



Statistisk sentralbyrå

Årsmelding 2006

Dette er Statistisk sentralbyrå

Statistisk sentralbyrå (SSB) har hovedansvaret for å dekke behovet for statistikk om det norske samfunnet. Offisiell statistikk er nasjonens felles faktagrunnlag, og er viktig for et levende demokrati. Statistikk gjør det lettere for folk flest å orientere seg og enklere for politikere og næringsliv å fatte beslutninger.

SSB har ansvar for faglig innhold i statistikk og analyser, og bestemmer selv hva som skal publiseres, og når og hvordan dette skal skje. Uavhengigheten av myndigheter og interessegrupper er avgjørende for den tillit og autoritet offisiell statistikk må ha for å fylle sin rolle i samfunnet.

SSB ble etablert i 1876. Det er en faglig uavhengig institusjon som administrativt ligger under Finansdepartementet, og med et eget regjeringsoppnevnt styre.

SSB har en egen lov, «Lov om offisiell statistikk og Statistisk sentralbyrå» fra 1989. Loven gir SSB rett til å bestemme hva som skal være offisiell statistikk og ansvar for å samordne all offisiell statistikk i Norge. I tillegg har SSB hovedansvaret fra norsk side for internasjonalt statistisk samarbeid.

SSB er ett av få statistikkbyråer i verden som har en egen omfattende forskningsvirksomhet. Den utgjør et av de største samfunnsvitenskapelige forskningsmiljøene i landet.

ssb.no er hovedkanalen for publisering av offisiell statistikk. Her legges ny statistikk ut hver dag. I løpet av 2006 sto SSB for 855 frigivninger av statistikk fordelt på 330 ulike statistikker. I tillegg produseres papirpublikasjoner, blant annet Statistisk årbok, ulike typer rapporter og tidsskrifter.

I 2006 hadde SSB 567 millioner kroner i inntekter, fordelt med rundt 394 millioner over statsbudsjettet og 173 millioner finansiert direkte av brukerne. Departementene og Norges forskningsråd er de viktigste oppdragsgiverne.

SSB hadde ved inngangen til 2007 967 ansatte, fordelt med 578 i Oslo og 389 i Kongsvinger. Til sammen utførte de 902 årsverk i 2006. I tillegg var det 187 intervjuere i hele landet.

Innhold

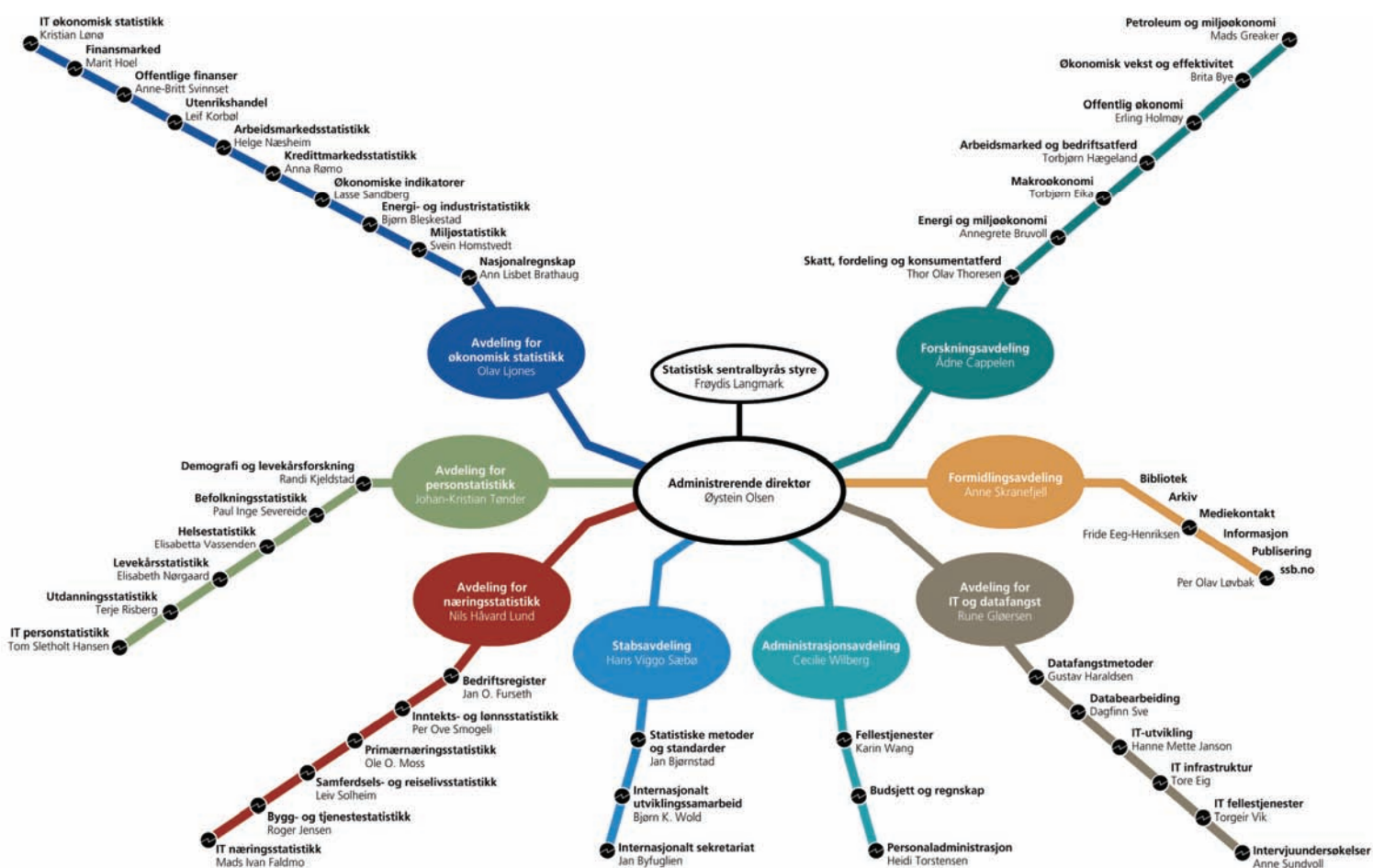
1.	SSBs organisasjon	2
2.	Styrets beretning: SSB – en institusjon som teller	3
3.	Administrerende direktørs beretning: Statistikk speiler samfunnet	6
4.	Regnskapet	8
5.	Statistikk om statistikken	12
6.	På jobb i SSB	18
7.	Virksomheten i 2006	22
7.1.	Elektronisk samhandling	22
7.2.	Internasjonalt statistisk samarbeid	23
7.3.	Arbeid med standarder	23
7.4.	Populasjonsforvaltning	24
7.5.	Folketelling og oppfølging av adresseprosjektet	24
7.6.	Arbeidsmarkeds- og lønnsstatistikk.....	25
7.7.	Valgdataprojektet.....	25
7.8.	Helsestatistikk	25
7.9.	Levekår	26
7.10.	Miljøstatistikk.....	26
7.11.	Statistikk for offentlig sektor	26
7.12.	Overtakelse av Norges Banks statistikkvirksomhet.....	27
7.13.	Omlagging av statistikk om transaksjoner og mellomværender overfor utlandet	27
7.14.	Nasjonalregnskapet - hovedrevisjon	27
7.15.	Annen økonomisk statistikk.....	27
7.16.	Forskningsvirksomheten	28
7.17.	Mikrodata til forskning	29

1. SSBs organisasjon

SSBs toppledelse består av administrerende direktør og direktørene for de åtte avdelingene. Organisasjonen består av tre statistikkavdelinger (økonomisk statistikk, personstatistikk og næringsstatistikk), en forskningsavdeling, en administrasjonsavdeling, en formidlingsavdeling, en avdeling for IT og datafangst og en stabsavdeling, som i tillegg til staben for administrerende direktør, omfatter Seksjon for statistiske metoder og standarder, Seksjon for internasjonalt utviklings-samarbeid og Internasjonalt sekretariat.

De fleste avdelingene er organisert i seksjoner, men har mange oppgaver som er organisert på tvers både innenfor og utenfor avdelingene. Forskningsavdelingen er organisert i grupper med hver sin forskningsleder på åremål. Formidlingsavdelingen har en matrisorganisering med to ledere på seksjonssjefsnivå som til sammen har ansvaret for åtte ulike team.

SSB har hatt virksomhet i Kongsvinger siden 1961. Siden midt på 1970-tallet har SSB ekspandert vesentlig i Kongsvinger, og er i dag en institusjon som er fysisk, men ikke organisatorisk, delt mellom Oslo og Kongsvinger. Med unntak av Forskningsavdelingen og Avdeling for næringsstatistikk, har alle avdelingene medarbeidere begge steder. Felles data- og telefonnett, videomøter, tog og buss sørger for daglig kontakt mellom medarbeiderne.



2. Styrets beretning: SSB – en institusjon som teller

Selv om SSB teller samfunnet slik det framstår i dag, er det viktig å kunne heve blikket og tenke framover. I fjor utviklet Byrået en ny strategi for årene som kommer basert på ulike scenarier for fremtiden. 2006 var ellers et godt år for SSB med flere nye statistikker og en god økonomi.

Offisiell statistikk er et viktig faktagrunnlag for samfunnet. Brukerne stoler på informasjonen som daglig kommer fra SSB som en uavhengig institusjon. SSB videreførte denne rollen som nøytral kunnskapsprodusent i 2006. Fordi tilliten til institusjonen er høy og produktene har god kvalitet, vekker det oppmerksomhet når det skjer feil. I september i fjor ble det oppdaget feil i publiserte tall for arbeidsledige som hadde oppstått i forbindelse med en større omlegging av arbeidskraftsundersøkelsen. Opprettingen medførte at arbeidsledigheten i juni ble korrigert fra 3,0 til 3,4 prosent. Hendelsen understreker at kvalitetskontroll i statistikkproduksjonen er viktig. Styret har tillit til at SSB trekker med seg disse erfaringene i det videre arbeidet.

I 2006 utviklet styret og SSBs administrasjon nye strategier. Strategier 2007 konsentrerer seg om fem hovedstrategier: *Statistikk speiler samfunnet, Forskning av høy kvalitet, Fornøyde brukere og motiverte oppgavegivere, Samarbeid for bedre statistikk og Kvalitet i alle ledd*. SSB utarbeidet i 2006 også et sett med scenarier - framtidbilder som beskriver mulige rammer for virksomheten i SSB ti år fram i tid. Med scenariene som bakteppe ble Strategier 2007 utviklet som en rettesnor for det daglige arbeidet i SSB i årene som kommer.

SSB fikk et driftsresultat i 2006 på 18,5 millioner kroner. Overskuddet skyldes vekst i brukeroppdragene. Årlig produktivitetsvekst er beregnet til 1-2 prosent. Samtidig brukes en mindre del av ressursene til løpende drift, og andelen av timeverkene brukt til utvikling av statistikker øker. Andelen av ressursene brukt til forskning og analyse holdt seg på samme nivå som i 2005.

SSB fikk i 2006 merknad fra Riksrevisjonen knyttet til 2005-regnskapet vedrørende merverdiavgift og avstemming rundt lønn. Det ble også gitt merknad for manglende risikostyring for IKT-området. Styret er tilfreds med administrasjonens oppfølging av Riksrevisjonens merknader.

I 2006 hadde SSB gode resultater på de fleste områdene. Antall frigivinger av statistikk økte betydelig som følge av et stort antall nyutviklede statistikker. Punktligheten økte. Statistikken ble altså stort sett publisert til forhåndsannonsert tidspunkt. Statistikkens aktualitet er god, og det er registrert en ytterligere bedring for årsstatistikkene. Bedret aktualitet henger blant annet sammen med tiltak som er satt inn for å begrense oppgavebyrden, blant annet forenkling av skjema og raskere svarinnngang med økt mulighet for elektronisk innrapportering. Oppgavebyrden er lavere enn året før. Svarprosentene på SSBs spørreundersøkelser er tilfredsstillende, både for de med oppgaveplikt og de frivillige undersøkelsene.

SSB har i 2006 arbeidet med overføring av finansmarkedsstatistikk fra Norges Bank til SSB med virkning fra 1.1.2007. I alt er 26 medarbeidere overført, sammen med 13 helt nye statistikker og flere som går inn i eksisterende SSB-statistikker. De nye statistikkene utgjør om lag 120 frigivinger i året. Finansstatistikken fra Norges Bank kompletterer eksisterende statistikkvirksomhet i SSB på en god måte. Styret er godt fornøyd med prosessen knyttet til overføringen, og setter pris på tilskuddet av nye ansvarsområder og nye, dyktige medarbeidere.

Forskningsvirksomheten hadde stor publiseringsaktivitet i 2006 og bidro også i flere fellesaktiviteter med statistikkvirksomheten. Styret ser blant annet positivt på samarbeidet med å utvikle nye og bedre prisindekser, blant annet på tjenesteområ-

det. Det pågår også viktig samarbeid mellom forskning og statistikk på områdene utdanning, inntektsfordeling og lønnsstatistikk. Det har de siste årene vært stor og økende interesse for konjunkturutviklingen og norsk økonomis virkemåte. Styret vurderer SSBs konjunkturrapporter og øvrige makroøkonomiske analyser som viktige bidrag i den økonomisk-politiske debatten.

Jevnlige revisjoner av nasjonalregnskapet er nødvendig for å opprettholde kvaliteten. SSB fullførte i 2006 en hovedrevisjon av nasjonalregnskapet. Bakgrunnen er blant annet nye retningslinjer fra EU om måling av bank- og finanstjenester og beregning av merverdiavgift. Nasjonalregnskapets tall for lønn og sysselsetting ble også underlagt en gjennomgående revisjon. Av hensyn til sammenligning av BNP og andre størrelser over tid, var det nødvendig å revidere årstallene helt tilbake til 1970. Tilsvarende er kvartalstall revidert tilbake til 1978.

Internasjonalt statistisk samarbeid, særlig innen det europeiske statistikkssystemet, fortsatte på et høyt aktivitetsnivå i 2006. I alt 23 nye EØS rettsakter innen statistikkområdet passerte EØS-komiteen, blant annet endringer om korttidsstatistikk, sammenstilling av kvartalsvise ikke-finansielle regnskaper og statistikk over yrkesfaglig opplæring. Medarbeidere fra SSB deltok på i alt 125 møter i forbindelse med det statistiske samarbeidet i EØS i 2006. SSB arrangerte dessuten to kurs med støtte fra EFTA og med bred europeisk deltakelse. Kursene omhandlet formidling og bruk av administrative data.

Data fra SSB skal brukes både av SSBs forskere og andre samfunnsforskere. Det er derfor med glede styret konstaterer at det er gjort vesentlig bedring i tilretteleggingen av mikrodata for forskningsformål. SSB satser aktivt på å gjøre dataene mer tilgjengelig og å bedre kvaliteten, slik at forskerne kan ha større nytte av dataene. I 2006 ble det etablert en webside med informasjon om forskningsrelaterede registerdata. Satsningen gjennomføres med støtte fra Norges forskningsråd og i samarbeid med Norsk samfunnsvitenskapelig datatjeneste.

For styret er det viktig at SSB har et omfattende samarbeid med både oppdragsgivere, oppgavegivere, brukere og andre statistikkprodusenter. Statistikkrådet er viktig i denne sammenheng. Samarbeidet med registreiere i Registerforum fortsatte også i 2006.

I tilknytning til den store satsningen Elektronisk samhandling er det igangsatt flere delprosjekter. En løsning for sikker pålogging til Idun via AltInn ble i hovedsak klargjort i 2006 og vil bli lansert i 1. kvartal 2007. Det er lagt til rette for direkte pålogging til Idun via AltInn med bruk av digitale sertifikater. Kostra nådde i 2006 målsettingen om omlegging til online innrapportering. Løsningen ble satt i produksjon, og skal brukertestes og videreutvikles i 2007. Styret understreker viktigheten av at SSB prioriterer å bidra til samvirkende løsninger for brukervennlig innrapportering, gjenbruk og utveksling av informasjon mellom offentlige etater og en mer samordnet formidling av all offisiell statistikk i Norge.

Styret vil takke Øystein Olsen og hans medarbeidere for et godt gjennomført 2006.

Ansvar og oppgaver som er lagt til styret i Statistisk sentralbyrå er omtalt i statistikkloven (Lov av 16. juni 1989 nr 54 om offisiell statistikk og Statistisk sentralbyrå). Der står det at styret skal behandle og fastsette langtidsprogram, budsjettforslag og årlig arbeidsprogram etter forslag fra administrerende direktør, og legge disse sakene sammen med årsmelding for Statistisk sentralbyrå fram for Finansdepartementet. Styret skal ellers føre alminnelig tilsyn med utviklingen i offisiell statistikk og med virksomheten i Statistisk sentralbyrå

Frøydis Langmark

Direktør Frøydis Langmark, leder

Einar Hope

Professor Einar Hope fung. nestleder

Thor Bjarne Bore

Kirkerådsleder Thor Bjarne Bore

Solveig Nygårdseter

Rådgiver Solveig Nygårdseter

Ida Helliesen

Finansdirektør Ida Helliesen

Eilef A. Meland

Universitetslektor Eilef A. Meland

Berit Kvæven

Seksjonssjef Berit Kvæven



Bak fra venstre: Berit Kvæven, Ida Helliesen, Solveig Nygårdseter
Foran fra venstre: Eilef A. Meland, Frøydis Langmark, Einar Hope
Thor Bjarne Bore var ikke til stede

3. Administrerende direktørs beretning: Statistikk speiler samfunnet

En rekke nye statistikker, effektivisering og modernisering av statistikkproduksjonen og nye strategier for årene som kommer er viktige stikkord for arbeidet i 2006. Det internasjonale samarbeidet ble også videreutviklet, blant annet gjennom det første møtet i den FN-nedsatte Oslogruppen for energistatistikk.

2006 var et begivenhetsrikt år for Statistisk sentralbyrå. Statistikkproduktet ble videreutviklet, blant annet gjennom et 20-talls nye statistikker. I februar 2006 presenterte SSB for første gang statistikk for samiske områder, og gjennom året ble det også lagt et grunnlag for at statistikkloven fra og med 2007 skal inkludere Svalbard. En viktig og stor jobb er gjort i 2006 for å legge til rette for at SSB kunne overta finansmarkedsstatistikken fra Norges Bank 1. januar 2007.

SSB videreførte i 2006 en offensiv satsning for å effektivisere og modernisere statistikkproduksjonen, blant annet gjennom populasjonsforvaltning, elektronisk datafangst og utvikling av tverrgående systemer for datarevisjon. Også i 2006 var SSB synlig og tilstede i offentligheten gjennom intervjuer, sitatbruk og kildehenvisninger.

Mye av utviklingsarbeidet i fjor reflekterer sentrale deler av vår nye strategi, som det ble jobbet mye og godt med gjennom 2006. Strategiene skal gi retning for de neste årene og forberede organisasjonen på strategiske veivalg og tilpasninger. Målet er å gjøre SSB mer framtidsrettet, nyskapende og handlekraftig. Scenarioprosessen var en sentral del av arbeidet med ny strategi, og presentasjonen av scenariene på statistikkdagen på Hamar 8. september var et flott høydepunkt.

Året 2006 startet med å innvie et nytt tilbygg i Kongsvinger, slik at nesten 400 medarbeidere ble samlet under samme tak. I tillegg til nye, gode kontorlokaler har vi fått en ny, fin kantine, som også har vist seg godt egnet som festlokale. Mot slutten av året ble det inngått leieavtale av Kongens gate 11 i Oslo. Lokalene skal ombygges og tilpasses SSBs behov, og innflytting skal skje før sommeren 2007. Lokalene vil gi rom for om lag 130 arbeidsplasser, inklusive nytt rom for telefonintervjuing.

SSB har inngått avtaler om et inkluderende arbeidsliv (IA). Målene er å arbeide aktivt for å holde sykefraværet på et fortsatt lavt nivå, og ivareta ressursene som medarbeidere i alle aldre representerer, gjennom en aktiv livsfasepolitikk. I 2006 var det gjennomsnittlige sykefraværet 4,3 prosent, ned fra 4,9 prosent i 2005. Denne utviklingen og det forholdsvis lave sykefraværet er gledelig.

Internasjonalt statistisk samarbeid og standardisering utgjør viktige rammebetingelser for SSBs virksomhet. EUs *Code of Practice* ble vedtatt av EU-kommisjonen i 2006, og gir en ramme for systematisk kvalitetsarbeid for det europeiske statistikk-systemet, som SSB skal følge. Disse retningslinjene for europeisk statistikk omfatter krav til institusjonelle forhold, faglig uavhengighet og kvalitetskrav knyttet til metoder, effektivitet og de statistiske produktene. I juni 2007 får SSB besøk av et "review team" for å sjekke om vi oppfyller de kravene som er utarbeidet.

Statistikksam arbeidet innenfor EU innebærer for øvrig at vi hvert år må tilpasse oss en rekke nye rettsakter, som gir føringer for statistikkproduktene. Et av de viktigste vedtakene i 2006 var innføringen av EUs nye næringsstandard, NACE. I løpet av de neste årene skal denne standarden innarbeides i alle deler av den økonomiske statistikken.

Med økende oppmerksomhet rundt miljøproblemer og global oppvarming har arbeidet med energi- og miljøstatistikk fått økt oppmerksomhet, både nasjonalt og

internasjonalt. Oslogruppen for energistatistikk er opprettet av FNs statistikkommisjon, og har som hovedoppgave å stå for revisjon av FNs manualer for energistatistikk. Det første møtet ble arrangert i SSB i februar 2006. På møtet deltok representanter for 19 land og fem internasjonale organisasjoner. Her hjemme har SSB påtatt seg oppgaven å vedlikeholde og oppdatere indikatorsettet for bærekraftig utvikling, som regjeringen har vedtatt.

Gjennom Kostra-prosjektet har en utviklet et effektivt system for å samle inn og bearbeide informasjon om aktiviteter i kommunesektoren. Utvikling av StatRes innebærer at det nå er på tide å gjennomføre et tilsvarende framstøt for å beskrive det som foregår i staten. StatRes skal ta utgangspunkt i allerede eksisterende data og statistikk, og utvikle statistikk og indikatorer om ressursinnsats, aktivitet og resultater for statlig virksomhet. Fase en i prosjektet ble avsluttet våren 2006. Neste fase skal gjennomføres i løpet av 2007, og skal presentere regnskaps- og tjenstedata og -statistikk fra blant annet statsregnskapet, nasjonalregnskapet og tjenstedata og -statistikk fra noen utvalgte pilotområder. Prosjektet gjennomføres i tett samarbeid med Fornyings- og administrasjonsdepartementet, som finansierer deler av arbeidet.

Statistikken skal speile samfunnet, og framveksten av tjenestesektoren stiller stadig krav til utvikling av ny statistikk. En ny prisindeks for bilutleie ble publisert for første gang i januar 2006, mens en ny prisindeks for godstransport på vei ble publisert i desember. På områdene juridiske tjenester, telekommunikasjon, rengjøring, sjøtransport, ruteflyving, databehandling og lagring er datafangst i gang.

Det er fortsatt mange utfordringer i SSB. Vi skal sørge for kontinuitet og løpende forbedring av statistikkproduktet. Vi skal bringe fram nye og gode analyser og forskningsresultater. Vi skal styrke samhandlingen, både internt og i forhold til samarbeidspartnere, nasjonalt og internasjonalt. Vi skal sikre at alle medarbeiderne har gode og utfordrende jobber som gjør at de trives i SSB og bidrar til å videreutvikle organisasjonen. I 2006 har vi jobbet godt med alt dette, og det er min vurdering at vi sammen har lyktes godt og kommet et viktig skritt videre i utviklingen av SSB. Takk til alle ansatte.


Øystein Olsen

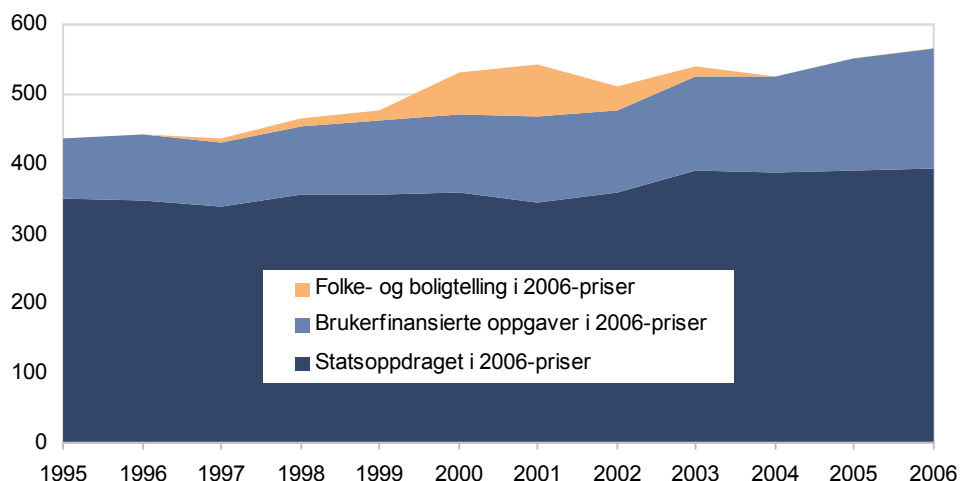


4. Regnskapet

Et godt år for SSB

Regnskapet for 2006 viser et driftsresultat på 18,5 millioner kroner. Det er 6,3 millioner kroner bedre enn regnskapet i 2005. Aktivitetsnivå og inntektene fra brukerfinansierte oppgaver viser fortsatt oppgang i 2006. Andelen av brukerfinansierte oppgaver i 2006 utgjorde 31 prosent av de totale inntektene i SSB. Det er en økning på om lag 2 prosentpoeng fra 2005.

Historisk regnskap. Inntekter 1995-2006 i faste 2006-priser. Millioner kroner



Figuren viser at den inflasjonsjusterte inntekten for statsoppdraget har hatt en forsiktig vekst i perioden, mens brukerfinansierte oppdrag har hatt en større vekst.

Økte inntekter fra de brukerfinansierte oppdragene

SSBs samlede driftsinntekter var 566,5 millioner kroner i 2006. Dette er 30,2 millioner kroner høyere enn i 2005. Økningen skyldes i hovedsak inntekter fra brukerfinansierte oppgaver.

Det er om lag 11,8 millioner kroner i forskuddsinnbetalinger i 2006 som gjelder kostnader i 2007.

Det er departementer og andre statsetater som er de viktigste oppdragsgiverne. Inntektene fra disse utgjorde 55 prosent av de brukerfinansierte inntektene i 2006.

Økning i aktiviteten

I 2006 ble de totale driftsutgiftene 547,9 millioner kroner. Det er 23,9 millioner kroner høyere enn i 2005. Lønnsutgiftene økte med 21,1 millioner kroner fra 2005 til 2006.

Utgiftene til varer og tjenester økte med 3,2 millioner kroner i forhold til 2005.

Driftsresultat og overføringer til neste år

SSBs driftsresultat for 2006 er på 18,5 millioner kroner, og det er 6,3 millioner kroner bedre enn resultatet i 2005. Overføringen fra 2005 til 2006 var på 20,8 millioner kroner. Den gir en samlet overføring på 39,3 millioner kroner til 2007.

Salgsinntekter, mer tvangsmulkt

Inntekter ved salg av publikasjoner inngår ikke i SSBs regnskap. Det gjør heller ikke inntekter fra ilagt tvangsmulkt. Disse inntektene blir ført sentralt i statsregnskapet.

Salgsinntektene ble på 813 000 kroner i 2006, som er 0,5 millioner kroner høyere enn i 2005. Inntekter fra tvangsmulkt ble 8,7 millioner kroner, en økning på 1,7 millioner kroner fra 2005.

Investeringsnivået har økt

Bevilgningen til større anskaffelser i 2006 var 9,3 millioner kroner. Utgiftene ble på 15,9 millioner kroner, en økning på 8,2 millioner kroner i forhold til 2005. IT-investeringer utgjør hoveddelen av anskaffelsene.

Årsregnskap 2006. Samlet oversikt (sum statsoppdraget og brukerfinansierte oppdrag eksklusiv større nyanskaffelser). 1 000 kroner

	Noter	Regnskap 2005	Budsjett 2006	Regnskap 2006	Budsjett 2007
Statsbevilgning	2	362 700	368 700	371 700	393 300
Oppdragsinntekt	8	157 177	158 922	173 327	193 824
Lønnskompensasjoner	3	3 500	-	8 200	-
Refusjoner	4	12 862	-	13 288	-
Sum inntekter og refusjoner		536 239	527 622	566 515	587 124
Lønnsutgifter	5,9	363 425	363 899	384 069	415 265
Varer og tjenester	1,6,10	160 626	164 487	163 903	174 793
Sum driftsutgifter		524 051	528 386	547 972	590 058
Driftsresultat	7,11	12 188	-764	18 543	-2 934
Overføringer fra året før		9 245	20 820	20 820	-
Overføringer til neste år	7,10,13	21 433	20 056	39 363	-2 934

Regnskapsprinsipp

Statistisk sentralbyrå fører sine regnskaper etter kontantprinsippet. Det betyr at regnskapet viser utgifter og inntekter som er betalt regnskapsåret. Utestående fordringer framkommer ikke.

Statsoppdraget. 1 000 kroner

	Noter	Regnskap 2005	Budsjett 2006	Regnskap 2006	Budsjett 2007
Statsbevilgning	2	362 700	368 700	371 700	393 300
Lønnskompensasjoner	3	3 500	-	8 200	-
Refusjoner	4	12 862	-	13 288	-
Sum inntekter og refusjoner		379 062	368 700	393 188	393 300
Lønnsutgifter	5	267 477	257 442	277 125	278 695
Varer og tjenester	6	99 572	110 844	114 919	114 545
Sum driftsutgifter		367 049	368 286	392 044	393 240
Driftsresultat	7	12 013	414	1 144	60
Overføringer fra året før		2 802	14 816	14 816	15 960
Overføringer til neste år	7	14 815	15 230	15 960	16 020

Brukerfinansierte oppgaver. 1 000 kroner

	Noter	Regnskap 2005	Budsjett 2006	Regnskap 2006	Budsjett 2007
Inntektskrav i statsbudsjettet		125 000	127 300	150 000	185 000
Merinntekt		32 177	31 622	23 327	8 824
Oppdragsinntekt		157 177	158 922	173 327	193 824
Sum inntekter	8	157 177	158 922	173 327	193 824
Lønnsutgifter	9	95 375	106 457	106 943	136 570
Varer og tjenester	10	60 440	53 076	48 984	60 248
Sum driftsutgifter		155 814	159 533	155 927	196 818
Driftsresultat	11	1 363	-611	17 400	-2 994
Overføringer fra året før		4 689	6 004	6 004	23 404
Overføringer til neste år	11	6 052	5 393	23 404	20 410

Større nyanskaffelser, post 45. 1 000 kroner

	Noter	Regnskap 2005	Budsjett 2006	Regnskap 2006	Budsjett 2007
Statsbevilgning	12	10 100	9 300	9 300	8 500
Sum utgifter	13	7 753	11 950	15 957	8 500
Driftsresultat	14	2 347	-2 650	-6 657	0
Overføringer fra året før		4 688	7 035	7 035	-
Overføringer til neste år	14	7 035	4 385	378	-

Noter til tabellene

1 Samlede utgifter til varer og tjenester

Spesifikasjon varer og tjenester	Regnskap 2004. 1 000 kroner	Regnskap 2005. 1 000 kroner	Regnskap 2006. 1 000 kroner
Maskiner, inventar, pc-er	13 395	8 831	8 043
Forbruksmaterieell	4 611	5 058	5 155
Reiseutgifter, kurs	26 588	26 727	27 167
Kontortjenester	53 936	49 021	51 799
Konsulenttjenester	13 389	15 240	16 069
Bibliotek	1 235	1 274	1 473
Vedlikehold og drift	158	5 331	4 978
Vedlikehold av bygg/anlegg	1 126	1 779	4 529
Bygningers drift, lokalleie	41 568	47 365	44 690
Sum driftsutgifter	156 006	160 626	163 903

Utgiftene til varer og tjenester i 2006 var på 163,9 millioner kroner. Dette er en økning på 3,2 millioner kroner i forhold til 2005. Økningen skyldes blant annet utgifter til programvarer og bygningers drift og lokalleie.

2 Statsoppdraget

Bevilgningen for 2006 var på 368,7 millioner kroner. I forbindelse med revidert nasjonalbudsjett fikk SSB en rammeøkning på tre millioner kroner for utarbeiding av utvidet husleieindeks. I tillegg kommer lønnskompensasjon for lønnsoppgjørene i 2006 på 8,2 millioner kroner. Den reviderte statlig bevilgningen ble dermed på 379,9 millioner kroner. Av dette var 22,5 millioner kroner øremerket til prosjektene elektronisk samhandling med 8,5 millioner kroner og omlegging av valutastatistikken med 14 millioner kroner.

3 Lønnskompensasjoner

SSB fikk kompensasjon for lønnsoppgjørene i 2006 på 8,2 millioner kroner.

4 Syke- og fødselsrefusjonene

For 2006 ble refusjoner av syke- og fødselspenger på 13,2 millioner kroner, en økning på 0,4 millioner kroner fra året før. Gjennomsnittlig sykefravær viser imidlertid en nedgang fra 4,9 prosent i 2005 til 4,3 prosent i 2006.

5 Lønnsutgifter på statsoppdraget

Lønnsutgiftene på statsoppdraget ble om lag 9,6 millioner kroner høyere enn i 2005.

6 Driftsutgifter på statsoppdraget

Utgiftene til varer og tjenester økte med 24,9 millioner kroner i forhold til 2005. Økningen gjelder blant annet kontortjenester, konsulenttjenester, vedlikehold av bygninger og bygningers drift.

7 Driftsresultat på statsoppdraget

Driftsresultatet på statsoppdraget ble på 1,1 millioner kroner.

8 Brukerfinansierte oppgaver

Regnskapet for 2006 viser at inntektene fra brukerfinansierte oppgaver ble på 173,3 millioner kroner. Dette er en økning på 16,1 millioner kroner fra 2005. Kontantprinsippet gjør at inntektene svinger mer fra år til år enn et regnskap etter anordningsprinsippet ville gjort.

Brukerfinansierte oppdrag, etter kundegruppe

	2005		2006	
	Mill. kroner	Prosent	Mill. kroner	Prosent
I alt	157,1	100	173,3	100
Departementer	42,4	27	64,9	37
Andre statlige kunder	41,9	27	31,1	18
Private kunder	13,6	9	14	8
Kommunale kunder	1,8	1	0,7	1
Utenlandske kunder	27,9	18	28,5	16
Forskningsinstitutter og universiteter	9,3	6	8,5	5
Norges forskningsråd	20,1	13	25,6	15

Departementer og andre statsetater er de viktigste oppdragsgiverne og bidrar med om lag 55 prosent av de brukerfinansierte inntektene. Tabellen er, som regnskapet, basert på kontantprinsippet. Fordelingen av inntekter på ulike år blir derfor påvirket av innbetalingsforskyvninger.

*9 Lønnsutgifter
brukerfinansierte oppgaver*

Lønnsutgiftene viser en økning på 11,5 millioner kroner. Økningen skyldes i hovedsak økte aktiviteter i 2006.

*10 Driftsutgifter
brukerfinansierte oppgaver*

Utgiftene til varer og tjenester ble 7,7 millioner kroner lavere enn i 2005.

*11 Driftsresultat
brukerfinansierte oppgaver*

Regnskapet for 2006 viser et overskudd på 17,4 millioner kroner. Det er en økning på 16 millioner kroner. Resultatet er påvirket av periodisering av innbetalinger og utgifter. Samlet utestående ved utgangen av 2006 var 8,6 millioner kroner, en reduksjon på om lag 3,6 millioner kroner fra 2005.

*12 Statsbevilgning til større
nyanskaffelser*

Statsbevilgningen til større nyanskaffelser i 2006 var 9,3 millioner kroner, som er 0,8 millioner kroner lavere enn i 2005.

*13 Utgifter større
nyanskaffelser*

Utgiftene til store anskaffelser ble på 15,9 millioner kroner. Det er 8,2 millioner kroner høyere enn i 2005. Dette skyldes i hovedsak at det ble foretatt flere større anskaffelser i 2006 til blant annet oppgradering av lagringsystem, nye brannveggløsninger og serverinvesteringer.

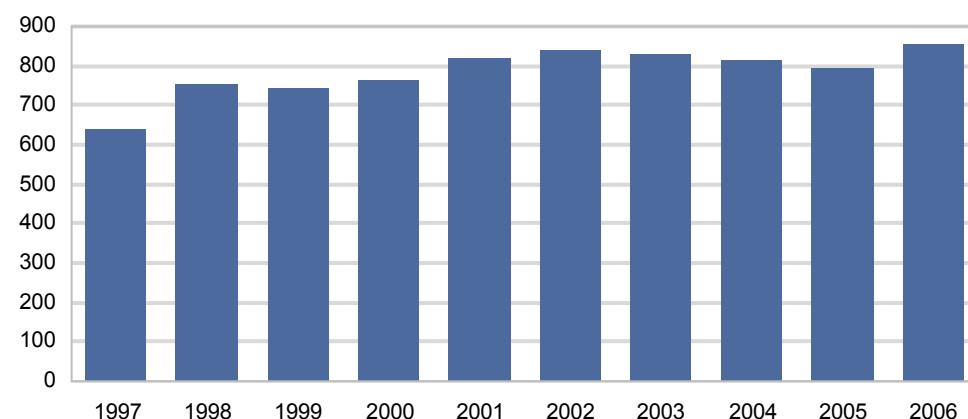
*14 Driftsresultat større
nyanskaffelser*

Regnskapet for større nyanskaffelser viste et negativt driftsresultat på 6,6 millioner kroner. Med overføringen fra 2005 ble overføringen til 2007 på 0,3 millioner kroner.

5. Statistikk om statistikken

Frigivninger av statistikk Det var 855 frigivninger av statistikk i 2006, 64 flere enn i 2005.

Antall frigivninger av statistikk. 1997-2006



Nye løpende statistikkpubliseringer

- Allmennlegetjenesten, hvert annet år
- Boligstatistikk, årlig
- Brutto utenlandsgjeld, kvartal.
- Forretningsmessig tjenesteyting, omsetning etter tjenestetype, årlig
- Innvandrerbefolkningen etter innvandringsgrunn, årlig
- Introduksjonsordningen for nyankomne innvandrere, årlig
- Kollektivtransport, kvartalsvis, vedtatt 2006, utgis 2007
- Kollektivtransport, årlig
- Leiemarkedsundersøkelse, bolig, årlig med framskriving for kvartal
- Lønnsindeks for ansatte i statlige sykehus tjenester, kvartalsvis (helseforetakene)
- Medlemmer i tros- og livssynssamfunn utenfor Den norske kirke, årlig
- Norges porteføljeinvesteringer i utlandet, årlig
- Ofre for kriminalitet, årlig
- Omsetningsstatistikk for bensinstasjoner, månedlig
- Partifinansiering, årlig
- Prisindeks for bilutleie, kvartalsvis
- Publikums utenlandske lånegjeld, månedlig
- Regnskapsstatistikk for andre finansielle foretak og hjelpevirksomhet for finansielle foretak, årlig
- Regnskapsstatistikk for frittstående skoler, årlig, vedtatt 2006, utgis 2007
- Regnskapsstatistikk, ikke finansielle foretaks utenlandsfinansiering, kvartalsvis
- Samisk relatert statistikk, hvert annet år
- Strukturstatistikk for offentlig eide foretak, kvartalsvis
- Utenlandske direkteinvesteringer i Norge, årlig

Endringer i statistikker/ datainnsamlinger

Alle endringer i skjema og datainnsamlingsopplegg registreres. Dette er ledd i arbeidet med å hindre unødvendige utvidelser av skjema og dobbeltinnhenting av opplysninger. Eksempler på større endringer i 2006 er:

- Medlemstall i tros- og livssynssamfunn utenfor Den norske kirke ble basert på nytt datagrunnlag
- Skjema og aldersdefinisjon i Arbeidskraftsundersøkelsene (AKU) ble tilpasset EØS-krav slik at Norge følger EUs krav og definisjoner av arbeidsledighet og sysselsetting.
- Det ble utviklet et produksjonsopplegg for løpende kopling av AKU og NAVs Arena-register.
- Statistikken over sysselsatte på korttidsopphold i Norge ble forbedret.

Vedtak i 2006 om bruk av oppgaveplikt og/eller tvangsmulkt

Beslutning om å bruke statistikklovens adgang til opplysningsplikt og tvangsmulkt foretas separat i hvert enkelt tilfelle.

I 2006 ble følgende vedtak om opplysningsplikt foretatt:

- Drosjenæringen
- Lagring, kvartalsvis prisindeks
- Finansmarksstatistikk (ikrafttredelse ved overføring fra Norges Bank 1.1.2007):
 - Regnskapsstatistikk for banker og andre finansieringsforetak (Norges Bank, Statens Pensjonsfond – Utland og statlige låneinstitutter)
 - Regnskapsstatistikk for verdipapirforetak (meklere, forvaltere, corporate finance-foretak)
 - Internasjonale reserver (Norges Bank)
 - Kredittindikatorer (Statens pensjonskasse)
 - Emisjonsstatistikk, ihendehaverobligasjoner og sertifikater (Verdipapirsentralen og Norges Bank)
 - Verdipapirstatistikk (Verdipapirsentralen og verdipapirforetak)
 - Verdipapirfondsstatistikk (forvaltningsselskaper)
 - Lønnsindeks for ansatte i statlige sykehus

Skjemautfylling for næringslivet

Det er registrert en nedgang i oppgavebyrden fra 2005 til 2006 med syv årsverk. Enklere innrapportering, blant annet gjennom elektronisk innrapportering via AltInn og Idun, bidrar til det.

Oppgavebyrde. 2002-2006. Årsverk¹

	2002	2003	2004	2005	2006
I alt	179	180	171	183	176
Næringsliv i alt	92	92	98	103	95
Næringsliv ekskl. UT	92	92	87	85	78
Andre	87	88	73	81	81

¹ Gjennomgang og kontroll av produktregisteret kan føre til justeringer av tallene for tidligere år.

Elektronisk innrapportering

Siden 2004 har SSB hatt et elektronisk innrapporteringsalternativ for alle sine undersøkelser rettet mot næringslivet.

Det er SSBs egen IDUN-løsning som blir mest brukt, men på noen undersøkelser er det tilrettelagt for å rapportere via AltInn. I lønnsstatistikken leveres det rapporter fra lønnsystemene både på CD/disketter og e-post i tillegg til papirskjema og AltInn. 10 prosent av oppgavegiverne leverte lønnsstatistikk via AltInn i 2006.

Andel oppgavegivere som rapporterer elektronisk. Prosent

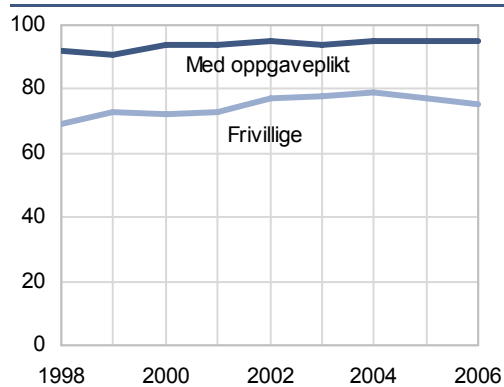
	2005	2006
Elektronisk innrapportering	33	36

Noen undersøkelser har svarprosent på IDUN på opp mot 80, mens andre undersøkelser har svarprosent på under 20. De aller fleste undersøkelsene har svarprosent på IDUN på mellom 25 og 50.

I tillegg til direkte innrapportering, blir det rapportert opplysninger om priser og omsetning fra over 100 kjedekontor. Rapportering fra kjedekontorene bidrar til å redusere oppgavebelastningen da alternativet ville være å henvende seg til den enkelte butikk.

Svarprosent SSBs rett til å beslutte at næringslivet har plikt til å levere inn skjema fører selvsagt til at svarprosenten blir svært høy. I de frivillige undersøkelsene er svarprosenten vesentlig lavere, men likevel stabil og tilfredsstillende.

Svarprosent. 1998-2006



Skjemautfylling for næringslivet I 2006 var det 84 prosent av foretakene som ikke ble bedt om å rapportere til SSB, en liten økning fra 82 prosent i 2005. Det er de største bedriftene som står for den største delen av oppgavebyrden ved at over 90 prosent av bedriftene med flere enn 20 ansatte var med i undersøkelser i 2006. I Norge er det svært mange små bedrifter, og det er helt nødvendig også å ha opplysninger fra et utvalg av disse bedriftene for å få et godt bilde av utviklingen i samfunnet. Jordbruk, fiske og offentlig sektor er ikke med i tallene.

Bedrifter/foretak som er med i undersøkelser, etter antall ansatte. 2005 og 2006. Prosent

	2005	2006
Totalt	18,3	16,0
Antall ansatte		
0-9	14,1	11,7
10-19	59,4	64,1
20 eller flere	87,4	90,9

Publisering I 2006 ble det gitt ut 243 ordinære papirpublikasjoner. Økningen fra 2005 skyldes først og fremst at serien Notater med 77 utgivelser nå regnes som eksternt publikasjonsserie. Serien omfatter statistikkfaglige dokumentasjoner, utredninger og metodestudier. For publikasjoner i andre serier, var det en økning på 39 publikasjoner fra 2005 til 2006. I 2006 var det flere utgivelser i seriene Rapporter og Discussion Papers. Samisk statistikk 2006 (NOS) ble utgitt for første gang. "Dette er Norge" og "Dette er Kari og Ola" ble oppdatert i 2006. Alle papirpublikasjonene publiseres også på ssb.no.

Titler i ulike publikasjonsserier og utgivelser. 1997-2006

	1997	1998	1999	2000	2001	2002	2003	2004	2005	2006
Utgivelser i alt	268	286	316	284	274	161	170	153	127	243
Norges offisielle statistikk ¹ ...	76	61	64	48	66	46	47	28	27	26
Analysepublikasjoner ²	77	84	97	95	107	74	82	104	74	111
Andre utgivelser ³	115	141	155	141	101	41	41	21	26	106
- Økonomiske analyser	9	9	9	9	6	6	6	6	6	6
- Samfunnsspeilet	4	6	6	6	6	5	6	6	6	5

¹ I tillegg kommer 501 hefter fra Folke- og boligtellingsen 2001, utgitt 2003.

² Tallet omfatter Rapporter, Reprints, Discussion papers, Statistiske analyser og Sosiale og økonomiske studier.

³ Omfatter også serien Notater, Documents og "Dette er ..." -publikasjonene.

I 2006 ble 100 eldre publikasjoner skannet og lagt ut på ssb.no. Blant disse var folketellingspublikasjoner fra 1876 til 1950 og hver tiende årgang av Beretning om sundhetstilstanden og medisinalforholdene (1860-1960). Målet er at alle SSBs publikasjoner fra tiden før Internett skal finnes på ssb.no i løpet av noen år.

Minifakta om Norge på 10 språk, og Fakta om utdanning, norsk og engelsk, utgis i samarbeid med ulike departement.

Ni utgivelser i serien Statistiske analyser

- Inntekt, skatt og overføringer 2005
- Norsk mediebarometer 2005
- Natural Resources and the Environment 2005
- Nøkkeltall om informasjonssamfunnet 2005

- Aleneboendes levekår
- Kulturstatistikk 2004
- Kulturstatistikk 2005
- Innvandring og innvandrere 2006
- The Economy of the North

Forskningsvirksomheten – publisering utenfor SSB

Forskningsvirksomheten var preget av stor aktivitet i 2006. Det var en økning i antall tidsskriftartikler, både utenlandske og norske. SSBs forskere holdt 93 foredrag på vitenskapelige konferanser nasjonalt og internasjonalt i 2006.

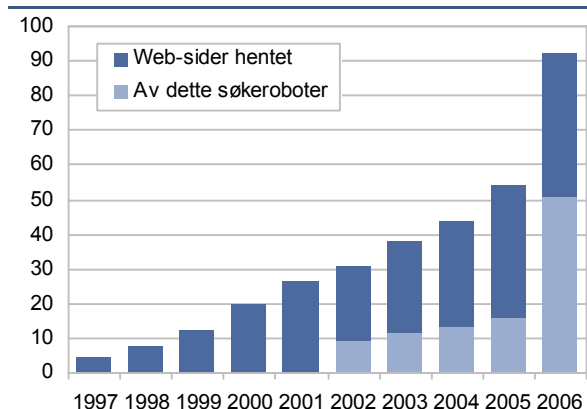
Ekstern publisering. 1997-2006

	1997	1998	1999	2000	2001	2002	2003	2004	2005	2006
Tidsskriftartikler	20	39	24	41	35	34	38	50	41	49
- Utenlandske tidsskrift ...	13	17	15	28	22	17	22	30	27	31
- Norske tidsskrift	7	22	9	13	13	17	16	20	14	18
Bøker og bokartikler	7	4	13	18	17	8	10	10	17	15
- Utenlandske	-	2	12	13	12	5	8	4	13	10
- Norske	7	2	1	5	5	3	2	6	4	5

Oppslag på ssb.no

I 2006 var det 92,5 millioner websider som ble hentet fra ssb.no, mens det i 2005 var 54,2 millioner oppslag. Navnestatistikken og engelske sider utgjør 13 prosent hver av antall oppslag. Flest brukere kommer til ssb.no fra søketjenester. Søkeroboter sto for om lag 55 prosent av oppslagene i 2006, mens de sto for 30 prosent i 2005.

Antall websider hentet fra ssb.no.1997-2006¹. Millioner



¹ Søkeroboter er ikke egen kategori før 2002.

Statistikkbanken

Statistikkbanken inneholdt 2 147 tabellmatriser ved utgangen av 2006, en økning på 16 prosent fra utgangen av 2005. Bruken av Statistikkbanken målt ved antall tabelluttak økte med 22 prosent fra 2005 til 2006, og i 2006 ble det tatt ut 55 570 tabellmatriser hver måned.

Henvendelser til SSBs bibliotek

Nedgangen i antall henvendelser til Bibliotek- og informasjonssenteret fortsatte også i 2006. Nedgangen skyldes økt bruk av ssb.no.

Utlån fordelt på ulike brukergrupper. 2003-2006

	2003	2004	2005	2006
Ansatte i SSB	2 086	2 276	2 221	2 504
Andre bibliotek	1 242	1 272	1 182	929
Private/institusjoner	637	649	702	513
Totalt	3 965	4 197	4 105	3 946

Henvendelser fra eksterne. 2003-2006

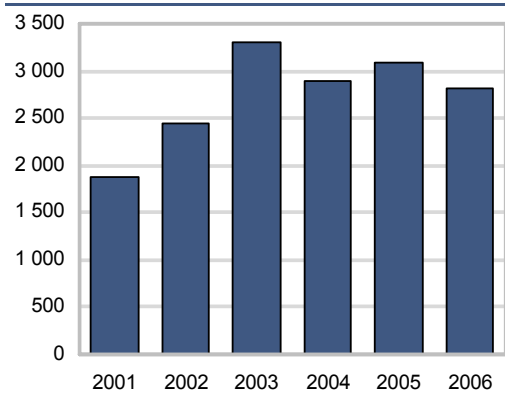
	2003	2004	2005	2006
E-post	5 472	5 610	5 359	4 936
Telefon	3 132	2 942	2 645	2 488
Eksterne besøkende	848	735	713	484
Totalt	9 452	9 287	8 717	7 908

Eksterne kurs I 2006 har 1 450 personer deltatt på ulike kurs og seminarer. Kursene strekker seg fra faglige forskningsseminarer til hvordan man finner fram på ssb.no. Nytt av året er at egne ansatte har holdt kurs på ulike språk for innvandrere på Voksenopplæringen ved Rosenhof skole i Oslo. I august fikk SSB besøk av den amerikanske statistikeren og demografen William Seltzer, som har jobbet med å utarbeide internasjonale oversikter over eksempler på hvordan statistikk og folkeregistre opp gjennom årene kan ha blitt misbrukt av makthavere. I 2006 arrangerte SSB kurs i regi av EFTA om publisering på Internett og bruk av administrative data.

Høringer SSB er ofte høringsinstans ved utarbeiding av nye lover og forskrifter og for offentlige utredninger (NOU-serien). I 2006 ble det utarbeidet 48 høringsuttalelser med omfattende gjennomgang.

Mediebruk Statistikk fra SSB blir daglig referert i norske medier, og viser at SSB er en viktig informasjonskilde i samfunnet. Et utvalg av de største elektroniske mediene (Dagsavisen, Dagens Næringsliv, Aftenposten, Nationen, Drammens Tidende, Stavanger Aftenblad, Adresseavisen, Bergens Tidende, Sunnmørsposten, Fædrelandsvennen, Nordlys) viser at det i 2006 var 2815 henvisninger til SSB – en liten nedgang fra året før.

SSB i media. 2001-2006



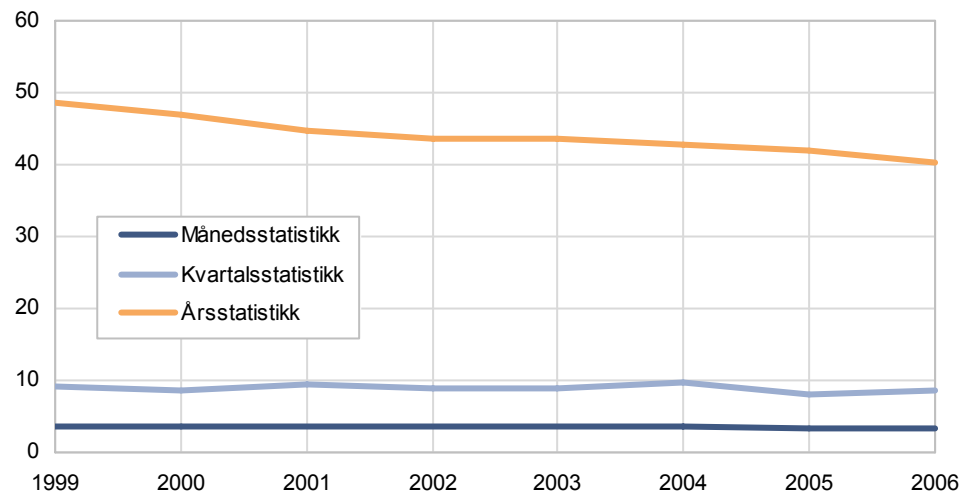
Målbruk – nynorskprosent SSB oppfyller mållovens krav om minimum 25 prosent av alle tekster på hver målform på de fleste områder. 31 prosent av de daglige frigivingene var på nynorsk i 2006. For papirpublikasjonene var 28 prosent av utgivelsene i serien Norges offisielle statistikk på nynorsk, men for publikasjonene samlet var prosenten bare 8. Av SSBs 80 stillingsannonser var 21 prosent på nynorsk, og av 9 brosjyrer var 3 på nynorsk, 33 prosent. Alle skjema og tilhørende skjemamateriell er tilgjengelig på begge målformer.

Punktlighet og aktualitet Både internasjonalt og i Norge er det krav til at offisiell statistikk skal komme på et på forhånd varslet tidspunkt. Denne forutsigbarheten skal vise at ingen interesser utenfor statistikkbyråene kan påvirke statistikken. SSB kan vise til at punktligheten har økt det siste året, og avviket fra varslet frigiving i 2006 bare var på 6 prosent.

Punktlighet. Avvik i forhold til annonsert tidspunkt. 1998-2006. Prosent

	1998	1999	2000	2001	2002	2003	2004	2005	2006
Avvik i alt	10	13	15	13	10	8	11	10	6
For tidlig	2	4	2	3	2	2	2	3	1
For sent	8	9	13	10	8	6	9	7	5

Skal statistikken oppleves som nyttig for brukerne, er det viktig at den er mest mulig aktuell. Statistikkens aktualitet måles med antall uker fra referanseperiodens utløp til statistikken blir frigitt. Dette er den vanlige måten å måle aktualitet på også internasjonalt. Aktualiteten i SSB er god og i 2006 er den blitt enda noe bedre for årsstatistikkene. En svakt negativ utvikling i kvartalsstatistikken i 2006 skyldes en vesentlig forsinkelse av lastebilundersøkelsen.

Aktualitet. 1999-2006. Antall uker fra referanseperiodens utløp til publisering**Ressursbruk på ulike områder**

Knapt halvparten av tidsbruken i SSB brukes til løpende statistikkproduksjon. Vel 20 prosent av tiden brukes til utviklingsprosjekter i statistikk, forskning og analyse. Oversikten viser ressursfordelingen når fravær (ferie, sykdom og permisjoner) er holdt utenfor.

Timeverk, etter virksomhetstype. Eksklusiv fravær. 2001-2006. Prosent

Virksomhetstype	2001	2002	2003	2004	2005	2006
Antall årsverk (unntatt fravær)	702	709	715	732	741	738
Løpende statistikkproduksjon	53	52	51	49	47	46
Utviklingsprosjekter, statistikk	10	10	10	11	11	13
Forskning og analyseprosjekter	10	11	12	12	14	13
Administrasjon og planlegging	10	10	11	11	10	11
Interne støttefunksjoner	18	17	17	17	17	17

6. På jobb i SSB

Det var budsjettert med 902 årsverk i 2006, sammenlignet med 895 året før.

Budsjetterte årsverk. 1995-2006

	1995	1996	1997	1998	1999	2000	2001	2002	2003	2004	2005	2006
Årsverk i alt	798	813	823	821	838	839	852	867	889	889	895	902
Statsoppdrag	612	619	624	652	664	659	650	658	677	669	663	657
Brukeroppdrag	186	194	199	169 ¹	174	180	202	209	212	220	232	245

¹ Nedgangen på markedsoppdraget fra 199 årsverk i 1997 til 169 årsverk i 1998 skyldes at en omfattende registreringsoppgave for Statens pensjonskasse ble sluttført 1997.

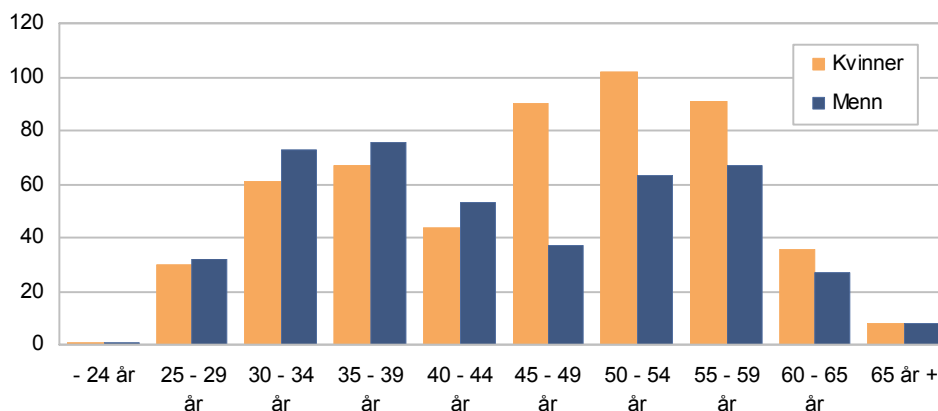
SSB hadde 967 medarbeidere ved inngangen til 2007 inkludert 23 med fødselspermisjon. Ved begynnelsen av 2006 var det 948 ansatte. Økningen skyldes i hovedsak vekst i oppdragsfinansierte oppgaver. Medarbeiderne fordelte seg med 578 i Oslo og 389 i Kongsvinger. SSB hadde i tillegg 187 intervjuere som arbeidet med spørreundersøkelser.

I alt 40 prosent av de ansatte har jobbet i SSB i 20 år eller mer. Andelen som har vært ansatt i mindre enn fem år ble redusert fra 25 til 22 prosent i løpet av 2006, mens andelen som har vært ansatt i 5-9 år økte fra 21 til 23 prosent. 8 prosent har vært ansatt i 10-14 år og 8 prosent i 15-19 år. Antall medarbeidere med 30 års tjenestetid eller mer økte med 12 i løpet av 2006.

Kvinner og menn i SSB

Ved inngangen til 2007 var det 55 prosent kvinner og 45 prosent menn, uendret fra forrige årsskifte. Det er flest kvinner i aldersgruppene over 40 år (59 prosent). I gruppen under 40 år er det flest menn (53 prosent). I SSB i Oslo er det omtrent like mange kvinner og menn. I SSB Kongsvinger er kvinneandelen 64 prosent.

Ansatte i SSB 31. desember 2006



På de laveste stillingsnivåene er det en sterk overvekt av kvinner, mens menn er i flertall på høyt akademisk nivå og i lederstillingene.

Kvinneandel ved inngangen av året. 1999-2007. Prosent

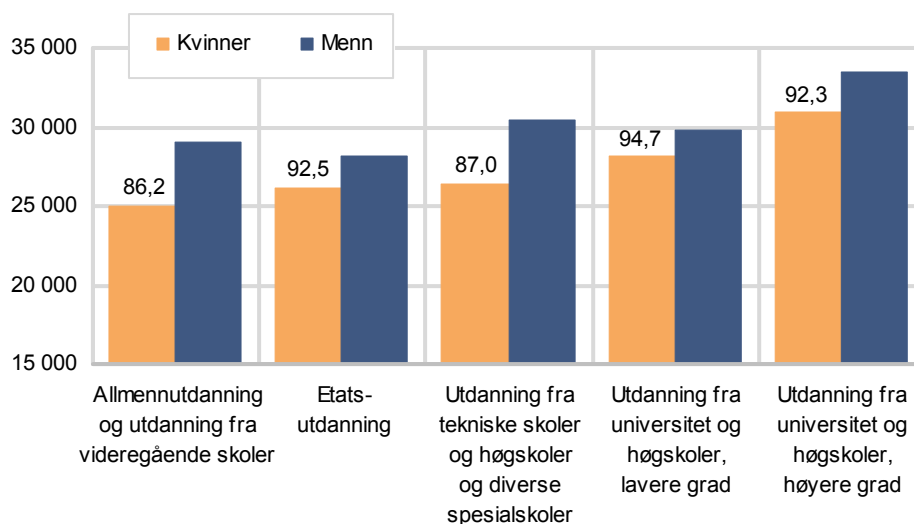
	1999	2002	2003	2004	2005	2006	2007
Kontorstillinger	93	90	94	93	90	89	88
Saksbehandler lavt nivå	79	84	85	84	84	83	86
Saksbehandler høyt nivå	40	43	48	50	48	53	58
Høyere fagstillinger/forskere	34	32	33	35	37	37	37
Lederstillinger	24	30	33	29	29	31	33

Ved inngangen til 2007 hadde SSB 52 ledere, 17 kvinner og 35 menn. Det gir en kvinneandel på 33 prosent, mens kvinneandelen var 31 prosent ved forrige årsskifte. Blant 23 nye ledere var det ni kvinner. Ledernes gjennomsnittsalder er 51 år.

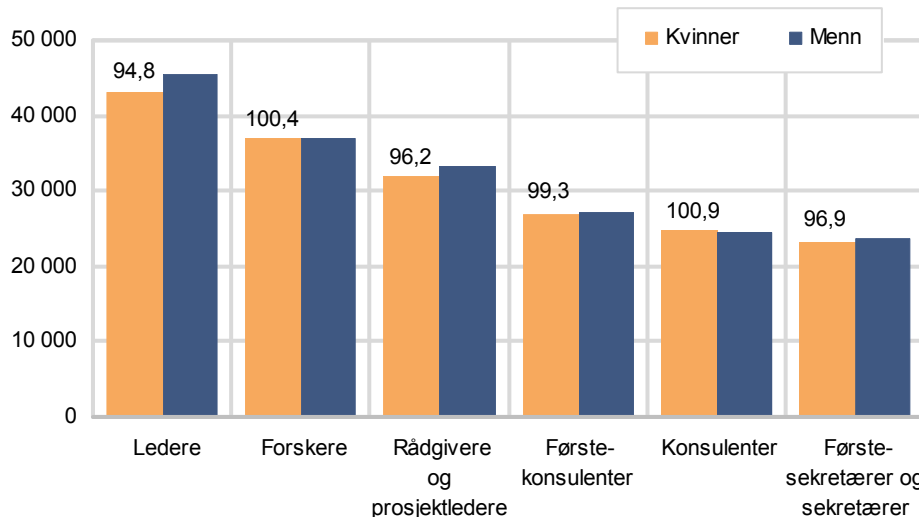
Lønn, stilling og utdanning

Gjennomsnittlig månedslønn for ansatte i SSB var 30 098 kroner per 1. oktober 2006. Kvinnelige heltidsansatte tjente i gjennomsnitt 28 129 kroner, 12,2 prosent mindre enn de mannlige heltidsansatte, som hadde en månedslønn på 32 053 kroner. Lønnsforskjellene skyldes blant annet høy kvinneandel i de laveste stillingsgruppene og i gruppene med lav utdanning. Sammenlignet med året før hadde kvinnelige heltidsansatte en lønnsøkning på 4,4 prosent, mens lønnsnivået for menn økte med 4,8 prosent i samme periode.

Kvinner med utdanning fra universitet eller høgskole, som har opp til 15 års tjenestetid i SSB, tjener 2-4 prosent mindre enn menn med tilsvarende utdanning og tjenestetid. Kvinner med utdanning av høyere grad fra universitet og høgskole og 16-23 års tjenestetid tjener 1,7 prosent mer enn mennene i samme gruppe, og i gruppen med 24 års tjenestetid og mer tjener kvinnene 5,7 prosent mindre enn mennene.

Gjennomsnittlig månedslønn for heltidsansatte menn og kvinner i SSB, etter utdanning. 1. oktober 2006. Kroner

Gjennomsnittlig månedslønn for heltidansatte menn og kvinner i SSB, etter stilling. 1. oktober 2006. Kroner



Ved inngangen til 2007 hadde 47 prosent av de ansatte i SSB høyere universitetsutdanning, og 18 prosent hadde utdanning på høgskolnivå eller lavere universitetsutdanning. Mens 34 prosent av kvinnene har universitetsutdanning av høyere grad, er denne andelen 63 prosent for de mannlige ansatte. 31 prosent av de ansatte med høyere utdanning har vært ansatt kortere enn fem år.

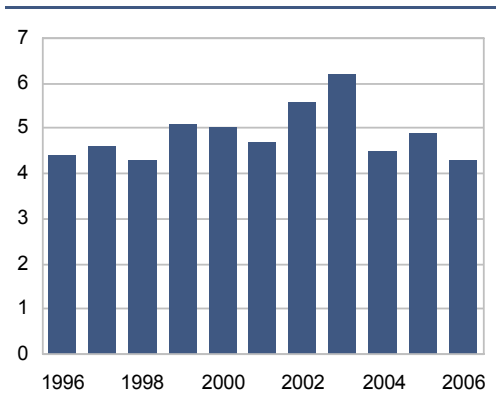
163 ansatte arbeider deltid, og 69 av disse jobber mindre enn 80 prosent. Det er flest kvinner som jobber deltid.

Inkluderende arbeidsliv

SSB har avtale om inkluderende arbeidsliv. Målene for dette arbeidet er å bidra aktivt til å holde sykefraværet på et fortsatt lavt nivå og å ivareta ressursene som medarbeidere i alle aldre representerer, gjennom en aktiv livsfasepolitikk.

Gjennomsnittlig sykefravær var 4,3 prosent i 2006, mens det var 4,9 i 2005. SSB arbeider løpende med å forbedre helse, miljø og sikkerhet for den enkelte medarbeider. For å forebygge helseplager legges det vekt på fysisk tilrettelegging av arbeidsplassen. Oppfølging av sykemeldte og grupper/personer som står i fare for å bli sykemeldte, blir prioritert. Det gis tilbud om trening for helse i arbeidstiden både i Oslo og Kongsvinger.

Sykefravær. 1996-2006. Prosent



Medarbeiderne i SSB ble i 2006 representert av seks fagforeninger i Arbeidsmiljøutvalget og Arbeidsmiljø- og samarbeidsutvalget. De ansatte har også en representant i SSBs styre. Fagforeningene deltar aktivt både i det faglige og personalpolitiske arbeidet i SSB.

Kompetanseutvikling og rekruttering

I forbindelse med SSBs strategiarbeid i 2006 ble det utarbeidet en strategi for kompetanseutvikling med vekt på ledelsesutvikling, erfaringsoverføring, statistikkfaglig utdanningstilbud og målrettet rekruttering.

SSB brukte cirka 7,5 millioner kroner til eksterne og interne utviklingstiltak i 2006. En tredjedel av midlene ble kanalisert gjennom SSBs interne kursprogram. I løpet av året ble det arrangert 86 interne kurs med til sammen 855 deltakere.

Fire medarbeidere i SSB tok doktorgraden i 2006. I alt har 34 medarbeidere doktorgrad. SSB har totalt 70 forskere, hvorav 35 er seniorforskere og ti er ledere. Ved utgangen av 2006 var 33 medarbeidere kvalifisert som statistikkrådgivere. Av disse var 15 kvinner.

Satsningen på prosjektarbeid og systematisk kvalitetsarbeid som arbeidsform ble videreført i 2006. Utdanningsprogrammet Prosjekt- og teamarbeid ble gjennomført med 28 deltakere, og avsluttes våren 2007. Opplæring av kvalitetsloser ble gjennomført med ni deltakere. SSB har i dag 43 kvalitetsloser, hvorav 22 er kvinner.

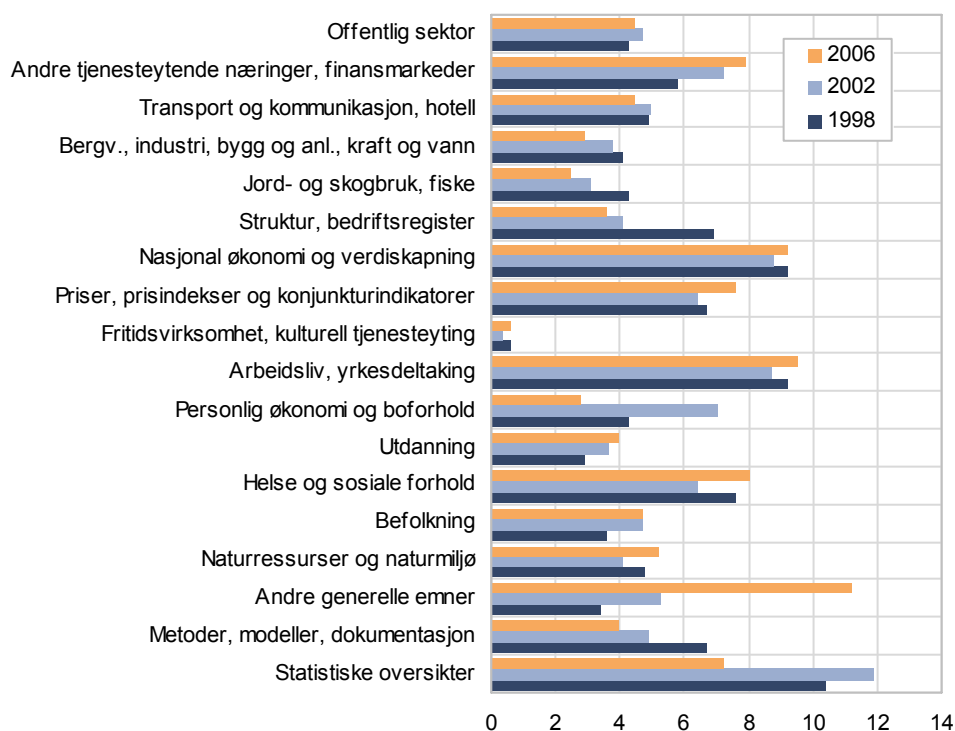
SSB ansatte 75 medarbeidere i 2006, 25 flere enn i 2005. 76 prosent av de nyansatte hadde universitetsutdanning av høyere grad.

Det sluttet 48 personer i 2006, mot 40 i 2005. Avgangen i 2006 tilsvarer 5 prosent av de ansatte. Blant de som sluttet hadde 52 prosent universitetsutdanning av høyere grad, og 44 prosent hadde 0-4 års tjenestetid.

7. Virksomheten i 2006

Det utførte arbeidet fordelte seg på følgende emneområder:

Timeverk fordelt etter emne. 1998, 2002 og 2006. Prosent



7.1. Elektronisk samhandling

Satsningsområdene innenfor området elektronisk samhandling er:

- Videre samarbeid om utvikling av samvirkende løsninger for brukervennlig innrapportering til offentlig sektor, gjennom webløsninger og tilrettelegging for direkte innsending fra virksomhetenes administrative systemer
- Gjenbruk og utveksling av informasjon mellom offentlige etater
- Samordnet formidling av all offisiell statistikk i Norge.

SSB har etablert 13 delprosjekter innenfor dette programmet i 2006, knyttet til samordning og nyutvikling av SSBs datafangst-, metadata- og formidlingsløsninger.

En løsning for sikker pålogging til Idun via AltInn vil bli klar i løpet av 1. kvartal 2007. Forsinkelser i forhold til planen har sammenheng med at arbeidet med den offentlige sikkerhetsportalen ble lagt ned i mai 2006. Dermed måtte SSB finne andre integrasjonsløsninger. Det er nå lagt til rette for direkte pålogging til Idun via AltInn med bruk av digitale sertifikater.

Utviklingen av en felles datamodell for skjemarelaterte metadata i Kostra og Idun (data i spørreskjema, fra filuttrekk eller fra andre eksterne kilder) er grunnsteinen i arbeidet med å samordne og forenkle datamottaket i Kostra, Idun og AltInn. Prosjektet nådde målet om å spesifisere datamodellen i løpet av 2006. Arbeidet videreføres i 2007 med å implementere datamodellen og de tilknyttede datautvekslingstjenestene.

Kostra nådde i 2006 målsettingen om omlegging til online innrapportering. Løsningen ble satt i produksjon, og skal brukertestes og videreutvikles i 2007.

Samordning av utvalgsplaner Med utgangspunkt i målet om redusert oppgavebyrde for næringslivet, ble det i 2006 satt i gang et prosjekt for bedre samordning av utvalgsplanene for næringslivet.

7.2. Internasjonalt statistisk samarbeid

EØS-samarbeidet Internasjonalt statistisk samarbeid, særlig innen det europeiske statistikkssystemet, fortsatte på et høyt aktivitetsnivå i 2006. I alt 23 nye EØS-rettsakter innen statistikkområdet passerte EØS-komiteen i 2006. De aller fleste var av teknisk karakter for implementering av eksisterende råds- og parlamentsforordninger. Nye forordninger av mer omfattende karakter er endring i forordning om korttidsstatistikk og nye forordninger om sammenstilling av kvartalsvise ikke-finansielle regnskaper og om statistikk over yrkesfaglig opplæring. Oppfølging i SSB av forordningen om NACE vil berøre nesten hele statistikkvirksomheten i SSB og et omfattende antall brukere.

Nye retningslinjer for europeisk statistikk ("Code of Practice") er vedtatt av EU-kommisjonen (norsk oversettelse <http://www.ssb.no/omssb>). Retningslinjene skal tas i bruk både ved systematiske egenvurderinger og ved en gjennomgang av eksperter utenfra. SSB har bidratt med ekspertise i dette arbeidet.

Oslo-gruppen for energistatistikk Det første møtet i Oslo-gruppen for energistatistikk, som er opprettet av FNs statistikkommisjon og har som hovedoppgave å stå for revisjon av FNs manualer for energistatistikk, ble arrangert i SSB i 2006. På møtet deltok representanter for 19 land og fem internasjonale organisasjoner. Arbeidet i Oslo-gruppen har i 2006 ellers omfattet etablering av et elektronisk diskusjonsforum, utarbeiding av opplegg for en spørreundersøkelse til landene om omfang og gjennomgang av lovhjemmel for energistatistikk.

Statistisk utviklingsamarbeid Det statistiske samarbeidet med utviklingsland i 2006 rettet seg i hovedsak mot Uganda, Mosambik, Malawi, Angola og Eritrea. Det er også satt i gang virksomhet i flere land med overgangøkonomi. Det dreier seg om Albania, Moldova, Kasakhstan og Kirgisistan. Samlet tilsvarte virksomheten i 2006 rundt 20 årsverk.

Samtidig fortsatte arbeidet med metodeutvikling og dokumentasjon av et system for husholdssurvey tilpasset utviklingsland. I tillegg ble det arbeidet med utvikling av nasjonalregnskapssystemene i utviklingsland og overgangsland. Disse prosjektene inngår i arbeidet for å oppfylle tusenårs målsettingene om å redusere fattigdommen og sikre økonomisk vekst.

7.3. Arbeid med standarder

SSB legger stor vekt på felles bruk av standarder og klassifiseringer. Standardene er tilgjengelige i egen database, og det utarbeides en årlig rapport for arbeidet med statistiske klassifikasjoner.

Ny næringsstandard SSB skal ta i bruk ny næringsstandard basert på EUs NACE Rev. 2 fra 1.1.2008. I 2006 ble den norske versjonen av standarden utarbeidet, blant annet med et tillegg (et femte siffer i næringskoden) for å ta hensyn til spesielle forhold i norsk næringsliv. Dette ble gjort i et omfattende samarbeid med bransjene og statistikkbrukerne ved at cirka 200 medlemmer av råd og utvalg tilknyttet SSB, og en rekke andre brukere av næringsstandard, fikk anledning til å uttale seg. Endelig, ny næringsstandard ble vedtatt av SSB på slutten av året. Både standarden og bakgrunnsdokumentene finnes på ssb.no.

Dokumentasjon og metadata Arbeidet med dokumentasjon står sentralt i det systematiske kvalitetsarbeidet. Metadata er strukturert dokumentasjon av data og statistikk. SSBs metadatastrategi, som ble utarbeidet i 2006, er en rettesnor i arbeidet med metadata. Innholdet i de enkelte metadata-systemene rendyrkes, og det er blant annet implementert systemer for standard klassifikasjoner og variabler. Det er opprettet forbindelser mellom enkelt-

systemene slik at informasjon fra et system blir tilgjengelig i andre systemer der det er relevant. I 2006 ble det ferdigstilt et dokumentasjonssystem for variabler som brukes i statistikken. Variabeldokumentasjon fra dette systemet er tilgjengelig på ssb.no via flere andre SSB-systemer, og implementeringen av en felles inngang til SSBs metadatasystemer er startet.

Systematisk kvalitetsarbeid SSB arbeider systematisk med kvalitet. En viktig del av kvalitetsarbeidet er å dokumentere kvalitet i statistikkene, slik som blant annet EU-forordningene krever. EUs *Code of Practice* gir en ramme for systematisk kvalitetsarbeid for det europeiske statistikkssystemet (ESS), som SSB skal følge.

Arbeidet med utvikling av felles IT-applikasjoner (malverksløsninger) for kontroll, revisjon og indeksberegninger er kommet langt i 2006. Applikasjonene benyttes for alle nye prisstatistikker i tjenestenæringene. Det vil også være aktuelt å ta applikasjonene i bruk på andre statistikkområder.

7.4. Populasjonsforvaltning

Populasjonsforvaltningsarbeidet tar utgangspunkt i SSBs tre statistiske basisregistre og samspillet med tilhørende administrative datasystemer. Disse er:

- Bedrifts- og foretaksregisteret som samspiller med Enhetsregisteret i Brønnøysundregistrene.
- SSB-GAB som samspiller med Registeret over grunneiendommer, adresser og bygninger i Statens kartverk.
- Befolkningsregisteret som samspiller med Det sentrale folkeregister i Skattedirektoratet.

Basisregistre kan kobles med adresse som koplingsnøkkel.

I 2006 er SSB-GAB ytterligere oppgradert og tatt i bruk på flere områder blant annet som grunnlag for boligstatistikk og for utvalget til husleieundersøkelsen. SSB-GAB er nå tilnærmet heldekkende ved at kjennemerker om boliger samlet inn i samband med FoB 2001 er gjennomgått, kvalitetssikret og lagt inn i basen. Et meldingssystem er utviklet og gir tilbakemeldinger til Statens kartverk om feil og mangler som avdekkes.

Arbeidet med å etablere fullstendige konsernrelasjoner basert på innrapporteringen til Aksjonærregisteret fortsatte i 2006. Resultatene basert på data for 2005 har gitt tilfredstillende resultater og omfatter innrapportering fra over 95 prosent av selskapene i Foretaksregisteret.

I 2006 ble første versjon av befolkningsregisteret satt i drift. Arbeidet med å etablere husholdning som statistisk enhet basert på registerbaserte populasjoner, både formelle og faktiske, kom langt i 2006.

7.5. Folketelling og oppfølging av adresseprosjektet

Per 3. kvartal 2006 er 83 prosent av befolkningen som er bosatt i flerbolighus, registrert med komplett boligadresse i folkeregisteret. Hovedutfordringene gjelder Oslo hvor tilsvarende andel er 67 prosent.

I 2006 ble det gjennomført et toppledermøte mellom Skattedirektoratet, Statens kartverk og SSB hvor planene for oppfølgingsarbeidet ble lagt. Det er enighet om å prioritere tiltak i Oslo. Et sentralt tiltak er tett oppfølging av store boligeiere/forvaltere med henblikk på å implementere bolignummer fullt ut i boligene og de administrative systemene som benyttes. Det er i den forbindelse etablert et konkret prosjekt i samarbeid med OBOS. Samarbeidet med OBOS vil bli brukt som mal for et tilsvarende samarbeid med andre store boligeiere. Skattedirektoratet har i tillegg til dette iverksatt et prosjekt for å følge opp arbeidet i Oslo folkeregisteret.

Framtidige folke- og boligtellinger i Norge skal etter planen være fullt ut registerbaserte. Neste folke- og bolig telling er planlagt til 2011. De europeiske anbefalingene for neste tellingsrunde ble vedtatt i 2006. I EU arbeides det med en forordning for folke- og bolig tellinger som ventes vedtatt i løpet av 2007. Dette betyr at de internasjonale kravene får større vekt enn ved tidligere tellinger.

7.6. Arbeidsmarkeds- og lønnsstatistikk

Inntektsstatistikk og lønn

Arbeidet med å etablere inntektsstatistikk for husholdningene basert på felles registerpopulasjon startet i 2006, og første årgang med statistikk presenteres medio 2007.

Lønnsstatistikken har relativt høy aktualitet, men stilles overfor nye krav fra brukerne om ferdigstilling av flest mulig områder til starten av lønnsoppgjøret. Allerede i inneværende runde med lønnsstatistikk tas det sikte på å nærme seg dette kravet. For å lykkes må imidlertid oppgavegiverne levere data tidligere, og flere oppgavegivere må benytte AltInn.

Det ble frigitt ny statistikk over arbeidskraftskostnader for 2004 i 2006. Statistikken er internasjonalt sammenlignbar og gjennomføres hvert fjerde år i henhold til EUs rådsforordning.

Omlegging av Arbeidskraftundersøkelsen (AKU)

En større omlegging av AKU ble gjennomført fra januar 2006 for å gjøre statistikken mer sammenlignbar med tall fra EU-land. Størst effekt på tallene hadde endringen av nedre aldersgrense fra 16 til 15 år, og at alder nå regnes i forhold til referanseuken og ikke til utgangen av året. Videre blir helt permitterte nå regnet som sysselsatte og ikke som arbeidsledige. Det er dessuten arbeidet med å få fram mer data om overtid og fravær. I publiseringen er det lagt stor vekt på å gi brukerne anslag på de bruddene som omleggingen har medført.

Like etter publiseringen av sesongjusterte månedstall fra AKU for juli 2006 ble det oppdaget en programmeringsfeil i estimeringen av ledighetstallet. Den oppsto i forbindelse med omleggingen av AKU fra januar 2006, da det blant annet ble innført et nytt spørreskjema. Som en følge av denne feilen ble ledigheten første halvår i 2006 for lavt estimert. Feilen ble rettet opp og brukerne informert.

Korttidsinnvandring av arbeidskraft

Statistikken over sysselsatte som ikke er registrert bosatt i Norge, ble forbedret, og nye tall ble publisert i 2006. Videre er det gjort analyser av muligheter for å gi kvartalstall, og for å inkludere selvstendig næringsdrivende. Det er dessuten laget en beskrivelse av organisasjonsform og landbakgrunn for arbeidsgiverne til korttidsinnvandrerne og en analyse av karrieren til korttidsinnvandrerne.

7.7. Valgdataprojektet

Våren 2006 ble det inngått en samarbeidsavtale mellom SSB og Kommunal- og regionaldepartementet (KRD) om innsamling, bearbeiding og formidling av valgresultater for kommunestyre- og fylkestingsvalget i 2007. SSB skal utvikle en ny innrapporteringskanal via Internett som skal brukes av alle kommuner og fylker til å innrapportere valgdata. Valgdatabasen vil være en viktig kilde til valgstatistikken.

Det vil gjennom prosjektet skje en gradvis overføring av ansvar og oppgaveutføring fra Kommunal- og regionaldepartementet til SSB. Etter avsluttet prosjekt skal samarbeidet evalueres, og partene skal drøfte om SSB i sin helhet skal overta ansvaret og oppgavene for valget i 2009.

7.8. Helsestatistikk

SSBs rett til helseopplysninger fra helseforvaltningen er begrenset som følge av helsepersonellovens taushetspliktsbestemmelser. Ved å basere statistikkproduksjonen på eksisterende helseregistre spares oppgavegivere for de ressursene som i dag

går med til å levere tilsvarende summariske data til SSB. Det vil derfor være hensiktsmessig å åpne for at opplysningene i helseregistre kan utleveres til SSB, slik SSB har mulighet til på andre områder, med hjemmel i statistikkloven. Den største gevinsten ved overgang til registerbasert statistikk er knyttet til mulighetene for utvidelse og forbedring av dagens statistikkproduksjon med variable fra flere registre. Individbaserte registre gir rom for å utvide statistikkproduksjonen langt utover hva de enkelte registrene kan levere hver for seg. Slike muligheter vil kunne gi samfunnet økt kunnskap og bedre styringsinformasjon på helseområdet. SSB har i 2006 arbeidet for å få denne registertilgangen.

7.9. Levekår

Arbeidsmiljø var emnet for Levekårsundersøkelsen 2006. Utvalget var utvidet til 19 000 sammenlignet med 5 000 i tidligere undersøkelser. Utvidelsen er finansiert av Arbeids- og inkluderingsdepartementet, og SSB samarbeider med Statens arbeidsmiljøinstitutt ved gjennomføringen av undersøkelsen.

I 2006 offentliggjorde SSB resultatene fra en undersøkelse om studenters levekår, og samlet inn data til en undersøkelse om innvandreres levekår.

7.10. Miljøstatistikk

Indikatorsettet for bærekraftig utvikling er ajourført og publisert av SSB. Det er utarbeidet planer for videre arbeid med indikatorsettet.

På området forurensning og miljø er det lagt fram statistikk om luftforurensning og klimapåvirkning, støy, avfall, avløp og vannforurensning, samt helse og miljøfarlige kjemikalier. Sammenhengen mellom miljø og økonomi er beskrevet med tall for miljøvernuttgifter sammen med såkalte NAMEA-regnskap hvor utslippstall til luft fordeles etter nasjonalregnskapsnæringer.

7.11. Statistikk for offentlig sektor

Kostra Innrapportering og publisering våren 2006 gikk som planlagt. Svarprosentene var på 80 i mars og på 97 i juni, omtrent som tidligere år. Publiseringen omfattet to nye faktaark; ett for landbruk og ett med konserntall for tannhelsetjenesten. Publiseringen av beregnede nasjonale tall ble utvidet med flere indikatorer.

Kostra etablerte tidlig elektronisk innrapportering, med en løsning som krever at kommunene laster ned skjemaer, og sender utfylte skjemaer via e-post til SSB. Det er nå tilrettelagt for online rapportering.

StatRes StatRes er et system for utvikling og formidling av statistikk og indikatorer om ressursinnsats, aktivitet og resultater for statens virksomhet. StatRes skal ta utgangspunkt i allerede eksisterende data og statistikk, og søke å forbedre og videreutvikle offisiell statistikk for staten innenfor et helhetlig rammeverk.

I 2006 er det utviklet en faglig modell og et system som sikrer at statistikk og indikatorer gir nasjonal og internasjonal sammenlignbarhet. Videre er det arbeidet for å sikre en best mulig utnytting av eksisterende data og statistikk fra blant annet statsregnskapet, nasjonalregnskapet og tjenestedata og statistikk fra noen utvalgte pilotområder. I samarbeid med respektive departementer er det satt i gang et arbeid innen det statlige barnevernet, høyere utdanning og miljø. Det er gjennomført et forprosjekt innen spesialisthelsetjenesten. Planlagt første publisering er høsten 2007.

Prosjektet gjennomføres i tett samarbeid med Fornyings- og administrasjonsdepartementet, som finansierer deler av arbeidet.

7.12. Overtakelse av Norges Banks statistikkvirksomhet

Våren 2006 drøftet SSB og Norges Bank planer om å overføre produksjonen av finansmarkedsstatistikk som Norges Bank tidligere har hatt ansvaret for til SSB. I august gjorde institusjonene i trepartsarbeidet (inkludert Kredittilsynet) vedtak om denne overføringen. Overføringen ble omtalt i St.prp. nr. 1 (2006-2007). Overføringen, som omfattet 26 årsverk, fant sted 1. januar 2007.

7.13. Omlegging av statistikk om transaksjoner og mellomværender overfor utlandet

Innhenting, bearbeiding og publisering av data om utenriksøkonomien for ikke-finansielle foretak kom i løpet av 2006 over i en mer driftspreget situasjon. I juni 2006 ble det for første gang publisert statistikk om ikke-finansielle foretaks utenlandsfinansiering med kvartalstall for perioden 1. kvartal 2005-1. kvartal 2006.

Det er fortsatt forbedringspotensial på flere områder innen statistikk over utenriks-transaksjoner. Det viktigste gjelder metoden for oppdatering av populasjonen. Aksjonærregisteret og Valutaregisteret er begge i drift, og forventes å bli til stor nytte etter hvert som de blir mer komplette og kvaliteten bedres.

Overgangen fra månedlig til kvartalsvis utenriksregnskap i 2005 vurderes som vellykket. Tallene fra den nye statistikken er innarbeidet på utviklingsform (fokus på endringstall) fra første publisering av nytt utenriksregnskap, og skal gradvis tas inn på nivåform. Nye kilder må vurderes og innarbeides, herunder rapporter fra kortselskapene.

Det er forventet at en EU-forordning som forplikter Norge til å rapportere statistikk over norske foretak som er eid fra utlandet, vil bli vedtatt på vårparten 2007. I forbindelse med en pilotundersøkelse og den kommende forordningen ble det i 2006 startet arbeid med å etablere et datainnsamlings- og revisjonsopplegg.

7.14. Nasjonalregnskapet – hovedrevisjon

SSB gjennomførte i 2006 en hovedrevisjon av nasjonalregnskapet. Bakgrunnen for hovedrevisjonen er blant annet en egen EU/EØS-forordning som krever at indirekte målte bank- og finanstjenester fordeles på alle anvendelser i nasjonalregnskapet. Også beregningene av merverdiavgift i nasjonalregnskapet har blitt endret som følge av nye retningslinjer fra EU. Tallene skal nå beregnes med utgangspunkt i innbetalt moms. Av hensyn til sammenligning av BNP og andre størrelser over tid, var det nødvendig å revidere årstallene tilbake til 1970. Tilsvarende er kvartalstall revidert tilbake til 1978.

Nasjonalregnskapets tall for lønn og sysselsetting er også underlagt en gjennomgående revisjon. På dette feltet er det foretatt endringer av både kildebruk og beregningsmetoder. Ny informasjon om utenlandsk arbeidskraft er også tatt hensyn til, noe som blant annet medførte en nedjustering av de norske husholdningenes samlede lønnsinntekter og oppjustering av lønn overført til utlandet. Nye sammenhengende tidsserier fra arbeidskraftsregnskapet er publisert tilbake til 1970.

Revisjoner av tall i real- og arbeidskraftsregnskapet har konsekvenser for institusjonelt regnskap. I første omgang er det institusjonelle regnskapet bare revidert med sammenlignbare tidsserier tilbake til 1999, mens tall tilbake til 1978 vil bli publisert i 2007.

7.15. Annen økonomisk statistikk

Prisprosjektet

Prosjektet arbeider med utvikling av ny og oppgradering av eksisterende pris- og volumstatistikk. En ny prisindeks for bilutleie og ny prisindeks for godstransport ble publisert for første gang i 2006. På områdene juridiske tjenester, telekommunikasjon, rengjøring, sjøtransport, ruteflyving, databehandling og lagring er datafangsten kommet i gang. Utvikling av ny prisstatistikk for bedriftsrådgiving og regnskap, revisjon og skatterådgiving startet i 2006.

Fra og med juli 2006 er metoden for å beregne den månedlige utviklingen i betalt (leietakere) og beregnet (selveiere og andelseiere) husleie i konsumprisindeksen endret og basert på faktiske, observerte husleier fra leiemarkedet. Fra samme tidspunkt er vektandelene for husleie i konsumprisindeksen basert på opplysninger fra Leiemarkedsundersøkelsen 2005.

Nasjonalregnskapet videreførte i 2006 arbeidet med å bedre kvaliteten på volumindikatorerne for helse og utdanning. Arbeidet med metodene videreutvikles i samsvar med internasjonalt arbeid på feltet. Nye teoretiske resultater om måling av kapital, der en blant annet tar hensyn til forskjeller i levetid og overlevelseshyper, er tatt i bruk i tallrevisjonen av nasjonalregnskapet.

Ny statistikk om kollektivtransport Et nytt statistikkopplegg for kvartalsvis og årlig statistikk for kollektivtransport ble satt i drift i 2006. Årstallene for 2004 er publisert, mens kvartalstallene for 2005 og 1. kvartal 2006 publiseres første gang i 1. kvartal 2007.

Foretaksdemografi I 2006 ble statistikken over foretaksdemografi utvidet til å omfatte etablerere i aksje- og allmennaksjeselskap (ASA) og omfatter kjennetegn ved eiere som kjønn, alder, utdanningsnivå og utdanningstype, landbakgrunn og innvandringskategori. Videre er det publisert statistikk om kjønnsrepresentasjon i styrene i ASA og andelen foretak som oppfyller kravet til kjønnsrepresentasjonen.

Også statistikk om personers roller i næringslivet i form av å være eiere og/eller ha funksjoner knyttet til styre og ledelse, er ny fra 2006. Statistikken beskriver hvem som har hovedposisjoner i styrene og daglig ledelse samt kombinasjoner av slike roller. Statistikken omfatter også eierstrukturen, blant annet eierkonsentrasjonen og antall og type eiere i aksjeselskaper og allmennaksjeselskaper. Det er også publisert statistikk som beskriver foretakene etter egenskaper ved de ansatte, som kjønn, alder og utdanningsnivå.

7.16. Forskningsvirksomheten

Forskningsvirksomheten hadde stor publiseringsvirksomhet i 2006. Virksomheten bidro som før i flere fellesaktiviteter med statistikkvirksomheten. Særlig markert var dette samspillet i arbeidet med å forbedre og utvikle nye prisindekser og i arbeidet med nasjonalregnskapet, og på områdene utdanning, inntekt- og lønnsstatistikk.

Skatt, fordeling og konsumentatferd Arbeidet med nye og mer omfattende modeller på skatteområdet fortsatte i 2006, og en ny simuleringsmodell med endogent arbeidstilbud tilpasset Lotte er nå operativ. Analyser av bedriftsbeskatning har kommet noe kortere enn planlagt. Det er ytt omfattende service overfor Stortinget og departementer i form av resultater fra skatteberegninger. Skatteberegningsmodellene har vært bidragsytere til tallmaterialet i regjeringens skatteopplegg. Finansdepartementet kan nå kjøre Lotte selv fra ekstern maskin, og dokumentasjon av modellen foreligger på nettet. Det ble arrangert en internasjonal mikrosimuleringskonferanse i 2006.

Energi- og miljøøkonomiske analyser Analyser av sentrale problemstillinger i kraftmarkedet har vært gjennomført i 2006 med blant annet mye oppmerksomhet på strømprisene og betydningen av lav fyllingsgrad i magasinene. SSB har analysert konsekvensene av å fjerne kraftkontraktene for kraftkrevende industri. I etterkant av kraftkrisen i 2003 har en også analysert virkningen av ulike typer tilsigssvikt. Mikrosimuleringsmodellen er brukt i analyser av husholdningenes etterspørsel etter elektrisitet.

Konjunkturanalyser og makromodeller Det har de siste årene vært stor og økende interesse for konjunkturutviklingen og norsk økonomis virkemåte. Som vanlig er det i 2006 utarbeidet fire konjunkturrapporter med prognoser. I tillegg kommer diverse artikler og rapporter som belyser norsk økonomis virkemåte. Faktorene som bestemmer valutakursen er studert. Betydningen av forventninger i prisdannelsen er også analysert.

<i>Analyser av arbeidsmarked og bedriftsatferd</i>	Prosjektet om evaluering av SkatteFUNN-ordningen er videreført i 2006, og resultater er løpende presentert for oppdragsgiver og gjort tilgjengelig på prosjektets egen hjemmeside. Prosjektet som studerer virkingen av "discouraged worker"-effekten på 1990-tallet, ble videreført. Det er gjennomført en studie av sammenhengen mellom leseforståelse og arbeidsmarkedssuksess. Resultatforskjeller mellom elever i videregående skoler er analysert.
<i>Offentlige finanser</i>	I forbindelse med regjeringens arbeid med pensjonsreformer har SSB utført en rekke analyser og beregninger med MOSART-modellen. Det er laget en typeholdsversjon av MOSART for å kunne kombinere arbeidstilbudseffekter med pensjonsanalyser. Modellen er også omprogrammert på ny plattform. På oppdrag har SSB beregnet inntektselastisiteter for kommunale tjenester ved hjelp av en dynamisk modell.
<i>Økonomisk vekst og effektivitet</i>	Revidering av inntektsmodellen og utslippsmodellen til MSG er gjennomført. Li-kevektsmodellen er brukt i en rekke anvendte analyser blant annet for Lavutslippsutvalget. Det er etablert og dokumentert to aggregerte vekstmodeller med endogene vekstmekanismer. Dette er en del av et prosjekt som analyserer drivkrefter bak teknologisk utvikling, miljø og kunnskapsakkumulasjon i en liten, åpen økonomi som Norge.
<i>Petroleum- og miljøøkonomiske analyser</i>	Analyseverktøyet for å studere regionale gassmarkeder i den globale energimarkedsmodellen er forbedret. Også kull og elektrisitet er innarbeidet som energibærere. SSB har ledet et internasjonalt arbeid med å beskrive økonomien og ressursene i Arktis. Analysen viser blant annet betydningen av naturressursene for økonomien i dette området.
<i>Demografiske analyser</i>	Arbeidet med å tilrettelegge for norsk deltakelse i det internasjonale forskningsprogrammet <i>Generations and Gender Programme (GGP)</i> går som planlagt. Dette er en stor satsning som er samfinansiert av Norges forskningsråd, flere departementer NOVA og SSB. Planlegging av den norske intervjuundersøkelsen: Livsløp, generasjon og kjønn (LOGG) er avsluttet, og det er klart for å starte intervjuingen i januar 2007. I senere år har en stor del av den demografiske forskningen vært konsentrert om de pågående strukturelle endringene i fruktbarhet, samlivs- og familiedanning og -oppløsning. Den omfatter prosjekter som analyserer fruktbarhet, familie- og samlivs- endring i lys av familiepolitikk og likestilling mellom kjønnene i Norge og Norden.
<i>Analyser av levekår</i>	Innsatsen de senere år med å kvalitetssikre levekårspanelet og heve kompetansen på analyse av paneldata er videreført i 2006. Analyser av samvær og økonomi blant enslige foreldre og samværsforeldre som ledd i evalueringen av bidragsreformen fra 2003 er gjennomført, analyser av arbeidstid og arbeidstidsordninger blant foreldrepar, analyser av landbruksbefolkningens og studenters levekår og analyser av holdninger til innvandrere. Det er gjennomført registerbaserte analyser av sammenhengen mellom levekår og lovbruddskarrierer, av levekårene i Oslo indre øst og av endringer i bosettingsmønstre blant innvandrere i Oslo.

7.17. Mikrodata til forskning

Formålet med satsningen er å bedre forskernes tilgang til SSBs data, særlig registerdata. Prosjektet har samarbeidet med NSD, og er delvis blitt finansiert av Norges forskningsråd. Prosjektet startet i 2005. Det viktigste arbeidet i 2006 har vært å etablere en webside med informasjon om forskningsrelaterte registerdata. Det er lagt ut informasjon om kvalitet og konsistens i datamaterialet, samt variabeldefinisjoner. Betingelsene for datalevering er beskrevet og prosedyren for å bli godkjent som forskningsinstitusjon er blitt integrert i tjenesten. Det har vært tett kontakt med brukermiljøene både gjennom en fast referansegruppe og brukerseminarer.