



BANK- OG KREDITTSTATISTIKK

AKTUELLE TALL

Nr. 3/91

17. januar 1991

INNHold

	Side
Tekst: Regnskapsstatistikk for forretnings- og sparebanker	3
Figur 1. Finansinstitusjoner. Disponerte utlån etter långiversektor. 30/9 1990	4
Tabell 1. Finansinstitusjoner. Utlån etter långiver- og låntakersektor. 30/9 1990	5-8
Figur 2. Finansinstitusjoner. Innskudd etter debitorsektor. 30/9 1990	9
Tabell 2. Finansinstitusjoner. Innskudd etter innsklytterssektor. 30/9 1990	10-11
Tabell 3. Forretnings- og sparebanker. Balanse etter finansobjekt og innenlandsk/utenlandsk valuta. 30/11 1990	12-13
Tabell 4. Forretnings- og sparebanker. Sertifikater etter sektor/næring. 30/11 1990	14
Tabell 5. Forretningsbanker. Ihendehaverobligasjoner og utlån, etter sektor/næring. 30/11 1990	15
Tabell 6. Forretningsbanker. Innskudd og lån, etter sektor/næring. 30/11 1990	16
Tabell 7. Sparebanker. Ihendehaverobligasjoner og utlån, etter sektor/næring. 30/11 1990 ..	17
Tabell 8. Sparebanker. Innskudd og lån, etter sektor/næring. 30/11 1990	18
Tabell 9. Emisjoner av sertifikater. November 1990	19
Veivisere	20-29

FORORD

Statistisk sentralbyrå presenterer med dette hefte nummer 3 for 1991 i serien "Bank- og kredittstatistikk. Aktuelle tall". Heftene inneholder løpende regnskapsstatistikk for de private og offentlige banker, private kredittforetak, private finansieringsselskaper, livs- og skadeforsikrings-selskaper, private og kommunale pensjonskasser og -fond, Fellesordningen for Tariffestet Pensjon (FTP), Folketrygdfondet, ihendehaverobligasjonsgjelden og dessuten statistikk over emisjoner av ihendehaver-obligasjoner, sertifikater og aksjer samt statistikk over "Finanstelling", kapitaltilførsel og åpne konkurser.

Med "Bank- og kredittstatistikk. Aktuelle tall" tar SSB sikte på å publisere tabeller så snart de foreligger i manuskript. Innholdet vil kunne variere fra hefte til hefte.

Symbolet * etter en dato betyr at tallserien gir foreløpige tall.

Nærmere definisjoner av regnskapsposter og statistiske kjennetegn er gitt i de årlige publikasjoner i serien Kredittmarkedsstatistikk.

Spørsmål om dette heftet kan rettes til konsulent Hilde Kyrkjebø, tlf. (02) 86 45 15, konsulent Anne Britt Justad, tlf. (02) 86 45 18 eller konsulent Reidar Eriksen, tlf. (066) 85 445.

Statistisk sentralbyrå, 17. januar 1991

Svein Longva

Kjell Hammer

REGNSKAPSSTATISTIKK FOR FORRETNINGS- OG SPAREBANKER

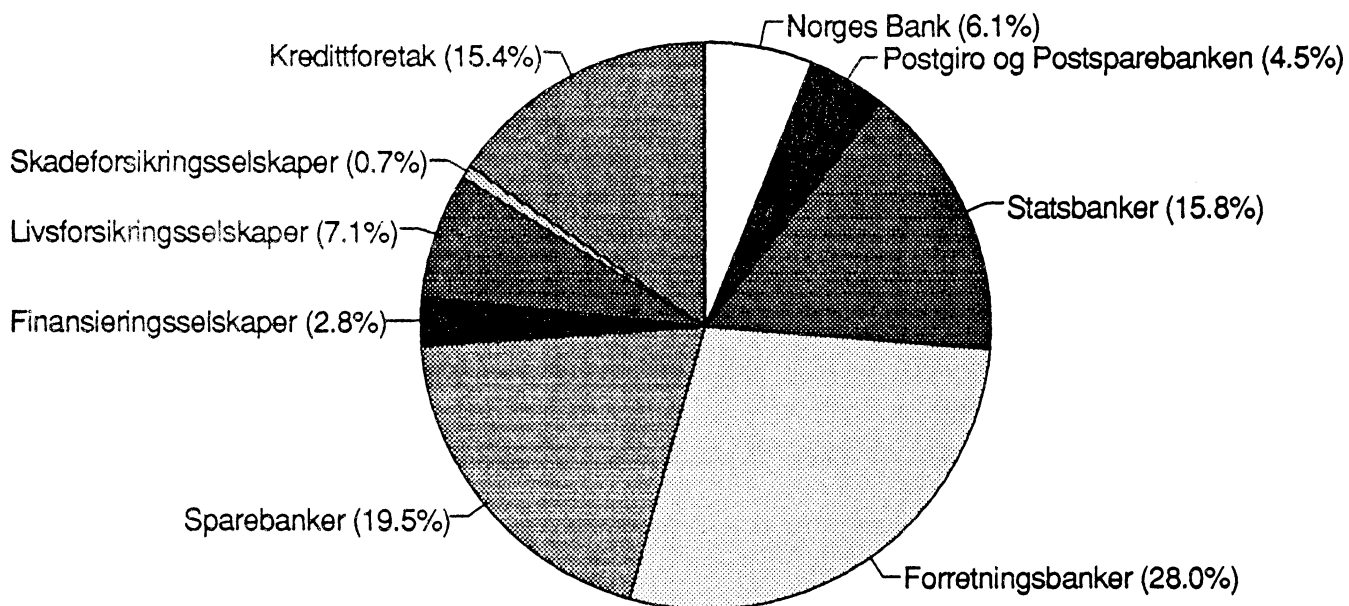
Opplegget av bankenes regnskaps- og statistikkrapporter til Statistisk sentralbyrå (SSB), Kredittilsynet og Norges Bank er endret f.o.m. januar 1987. Datagrunnlaget er nå basert på maskinell rapportering fra bankene/bankenes datasentraler, og datagrunnlaget blir lagret i en databaseløsning i SSB.

Med det nye databasesystemet er det etablert et forholdsvis fleksibelt system for uttak av standard bankstatistikktabeller (f.eks. tidsserier av tabeller publisert i dette heftet eller andre spesialtabeller), på papir eller maskinlesbart medium (disketter, magnetbånd). SSB kan påta seg slike oppdrag mot betaling. Nærmere opplysninger gis av SSB, tlf. (02) 86 45 15.

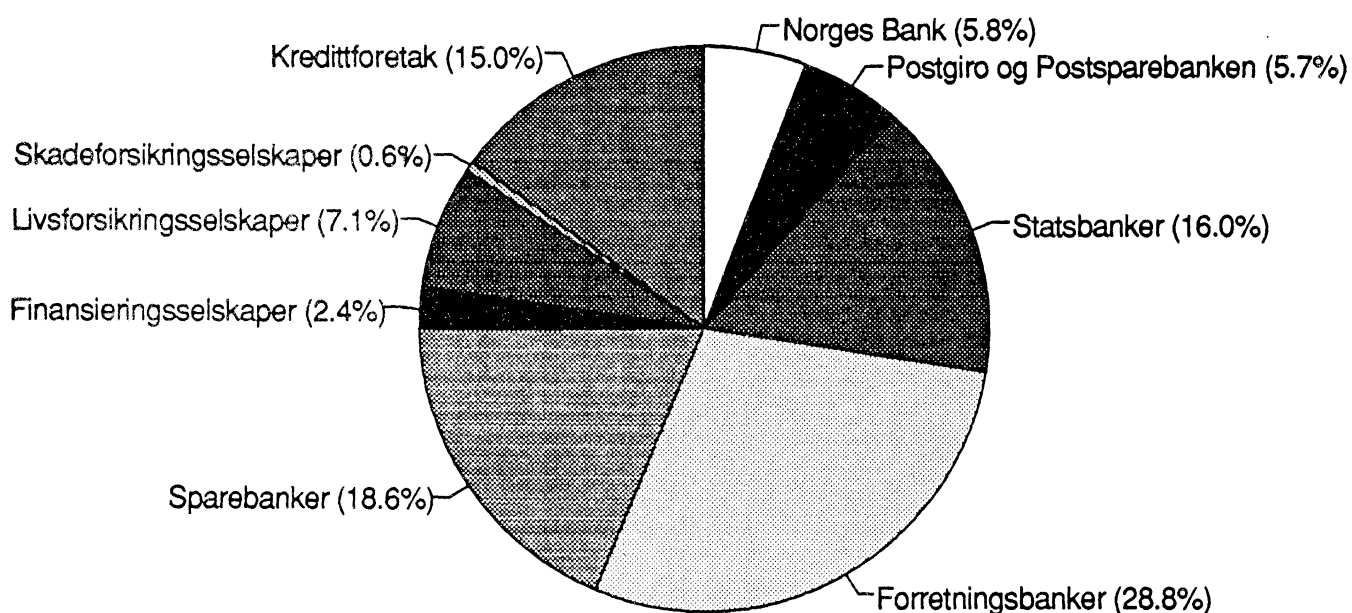
Alle bestillinger av tabeller eller datasett fra databasen må skje skriftlig. Bestillingene sendes til Statistisk sentralbyrå, Kontor for finansstatistikk, Postboks 8131 Dep., 0030 Oslo 1.

FIGUR 1. DISPONERTE UTLÅN FRA FINANSINSTITUSJONER ETTER LÅNGIVERSEKTOR

PR. 31/12-1989



PR. 30/9-1990



ell 1. Utlån 1) fra finansinstitusjoner, etter långiversektor og låntakersektor. 31. desember 1988 og 1989 og 30. september 1990. Mill. kr

takersektor	I alt			Norges Bank			Postgiro og Postsparebanken		
	31/12 1988	31/12 1989*	30/9 1990*	31/12 1988	31/12 1989*	30/9 1990*	31/12 1988	31/12 1989*	30/9 1990*
I ALT	959317	992490	1025666	76380	60581	59597	39657	44173	58371
HERAV: Utlån etter lisens	68750	101776	104159	-	-	-	-	-	-
Utlån i norske kroner til oljevirkksomhet	594	496	368	-	-	-	-	-	-
1. Offentlig forvaltning	84560	92171	106559	0	3	185	32674	35970	48658
110 Statsforvaltningen	33591	36999	50395	-	3	185	32555	35778	48582
130 Trygdeforvaltningen	28	15	12	-	-	-	-	-	-
510 Fylkeskommuner	13262	13356	13581	-	-	-	3	2	2
550 Kommuner	37679	41801	42571	-	-	-	116	190	74
2. Finansinstitusjoner	117677	90339	85575	75913	59745	58745	0	0	0
170 Postgiro og Postspare- banken	16	11	9	-	-	-	-	-	-
190 Statsbanker	4	69	17	-	64	-	-	-	-
210 Forretningsbanker	40188	28406	36547	39314	27710	35441	-	-	-
250 Sparebanker	37259	32867	24194	36585	31971	22908	-	-	-
290 Bankenes sikringsfond ..	0	0	350	-	-	350	-	-	-
310 Private kreditt- foretak	16115	13747	10548	-	-	1	-	-	-
370 Private finansierings- selskaper	22848	13782	12552	14	-	45	-	-	-
410 Livsforsikrings- selskaper	603	677	984	-	-	-	-	-	-
470 Skadeforsikrings- selskaper	644	780	374	-	-	-	-	-	-
3. Ikke-finansielle foretak ...	244013	266971	275852	128	137	135	1185	1202	1422
610 Statens forretningsdrift	-	-	-	-	-	-	-	-	-
630 Selvstendige stats- foretak	2765	2928	2925	6	-	1	1	-	-
650 Kommuneforetak	12219	11205	10955	-	-	-	52	40	34
710 Private selskaper med begrenset ansvar (aksjeselskaper mv.) ...	229008	252838	261972	122	137	134	1132	1162	1388
740 Private ikke-forret- ningsmessige produsent- orienterte institu- sjoner	-	-	-	-	-	-	-	-	-
4. Husholdninger mv.	489271	511454	521078	339	696	532	5798	7001	8291
760 Personlige foretak mv. ...	49851	50017	54563	79	6	6	55	53	51
770 Private ikke-forret- ningsmessige konsument- orienterte institu- sjoner	-	-	-	-	-	-	-	-	-
790 Personlig nærings- drivende	45527	45391	43840	-	-	-	74	101	113
810 Lønnstakere o.l.	382455	413672	420324	260	690	526	5666	6845	8125
890 Andre private sektorer	2438	2374	2351	-	-	-	3	2	2
4. Utlandet	32796	31555	36602	-	-	-	-	-	-
5. Spesifikasjoner:									
A. Foretak, kommuner og privatpersoner (sum sektorene 510 - 890)	775225	833582	853082	467	833	667	7102	8395	9789
B. Boliglån 3)	350041	355901	224	470	793	4977	5886	7162
Herav til lønnstakere o.l. (sektor 810)	280939	311685	314814	224	470	493	4976	5879	7149

0 Disponerte utlån. Inkl. utlån etter lisens og utlån i norske kroner til finansiering av oljevirkksomhet. 2) Ekskl. private kredittforetak. 3) Det er knyttet generell usikkerhet til tallene for utlån til boligformål da institusjonene i mange tilfeller har vanskelig for å fastslå hvilke formål de enkelte utlån brukes til.

Tabell 1 (forts.). Utlån 1) fra finansinstitusjoner, etter långiversektor og låntakersektor. 31. desember 1988 og 1989 og 30. september 1990. Mill. kr

Låntakersektor	Forretningsbanker			Sparebanker			Statsbanker		
	31/12 1988	31/12 1989*	30/9 1990*	31/12 1988	31/12 1989*	30/9 1990*	31/12 1988	31/12 1989*	30 19
I. I ALT	250544	277804	294950	186688	193805	191052	146980	156512	163
II. HERAV: Utlån etter lisens	53600	66168	68483	12414	11033	10939	438	471	
Utlån i norske kroner til oljevirkosomhet	35	37	1	526	432	342	-	-	
1. Offentlig forvaltning	5763	6088	5629	8181	7292	6840	25326	27713	29
110 Statsforvaltningen	40	42	52	66	26	20	429	1002	1
130 Trygdeforvaltningen	16	4	3	7	5	4	-	-	
510 Fylkeskommuner	1739	1453	1149	2164	1544	1785	6144	6225	6
550 Kommuner	3968	4589	4425	5944	5717	5031	18753	20486	215
2. Finansinstitusjoner	13870	11704	10179	8979	5433	4018	6	2	
170 Postgiro og Postspare- banken	1	1	-	10	4	4	-	-	
190 Statsbanker	-	-	8	-	1	0	-	-	
210 Forretningsbanker	76	58	98	81	142	66	-	-	
250 Sparebanker	87	94	195	134	165	421	6	2	
290 Bankenes sikringsfond ..	-	-	-	-	-	-	-	-	
310 Private kreditt- foretak	4998	4401	2234	3823	2197	1597	-	-	
370 Private finansierings- selskaper	8256	6620	7296	4730	2816	1760	-	-	
410 Livsforsikrings- selskaper	16	41	65	114	41	160	-	-	
470 Skadeforsikrings- selskaper	436	489	283	87	67	10	-	-	
3. Ikke-finansielle foretak ...	97014	113789	122560	35242	37718	38799	15729	16029	156
610 Statens forretningsdrift	54	126	166	53	65	44			
630 Selvstendige stats- foretak	1029	1144	1151	633	551	472	475	484	4
650 Kommuneforetak	757	990	653	1195	796	1004	5234	4456	37
710 Private selskaper med begrenset ansvar (aksjeselskaper mv.) ...	95037	111296	120270	33213	36136	37065	10020	11089	114
740 Private ikke-forret- ningsmessige produsent- orienterte institu- sjoner	137	233	320	148	170	214			
4. Husholdninger mv.	119957	128811	134181	129809	140354	138129	105151	111974	1181
760 Personlige foretak mv. .	12255	13853	17583	7515	7172	7390	7829	7052	71
770 Private ikke-forret- ningsmessige konsument- orienterte institu- sjoner	385	1042	820	1257	1553	1891			
790 Personlig nærings- drivende	10829	9622	9564	17751	18022	16445	8097	8391	83
810 Lønnstakere o.l.	96262	103920	105860	102590	113016	111968	89221	96531	1026
890 Andre private sektorer	226	374	354	696	591	435	4	-	
4. Utlandet	13940	17412	22401	4477	3008	3266	768	794	8
5. Spesifikasjoner:									
A. Foretak, kommuner og privatpersoner (sum sektorene 510 - 890)	222678	248642	262315	173159	185333	183744	145777	154714	1617
B. Boliglån 2)	72604	78940	73137	78975	91367	93904	77195	82745	868
Herav til lønntakere o.l. (sektor 810)	66399	73057	67614	70861	82630	84930	64683	68532	716

1) Disponerte utlån. Inkl. utlån etter lisens og utlån i norske kroner til finansiering av oljevirkosomhet. 2) Se n 3 side 3.

Tabell 1 (forts.). Utlån 1) fra finansinstitusjoner, etter långiversektor og låntakersektor. 31. desember 1988 og 1989 og 30. september 1990. Mill. kr

Låntakersektor	Private kredittforetak			Private finansieringsselskaper 2)		
	31/12 1988	31/12 1989	30/9 1990*	31/12 1988	31/12 1989*	30/9 1990*
I. I ALT	139307	153212	154247	42201	28043	24618
II. HERAV: Utlån etter lisens	22546	23343	2298	1558	988
Utlån i norske kroner til oljevirkosmhet	-	-	-	-	-	-
1. Offentlig forvaltning	3435	4189	3989	86	53	55
110 Statsforvaltningen	382	34	31	14	12	11
130 Trygdeforvaltningen	1	2	2	-	-	0
510 Fylkeskommuner	278	376	303	35	14	29
550 Kommuner	2774	3777	3653	37	27	15
2. Finansinstitusjoner	453	764	828	9219	2713	2262
170 Postgiro og Postspare- banken	-	-	-	-	-	-
190 Statsbanker	-	-	-	-	-	5
210 Forretningsbanker	142	237	215	317	106	5
250 Sparebanker	168	186	373	-	210	0
290 Bankenes sikringsfond ..	-	-	-	-	-	-
310 Private kreditt- foretak	127	300	118	-	60	37
370 Private finansierings- selskaper	13	34	120	8860	2123	2055
410 Livsforsikrings- selskaper	1	6	1	42	44	160
470 Skadeforsikrings- selskaper	2	1	1	-	170	0
3. Ikke-finansielle foretak ...	67212	74773	75485	12238	9966	9053
610 Statens forretningsdrift	1	0	0	6	2	28
630 Selvstendige stats- foretak	183	174	168	41	39	18
650 Kommuneforetak	3088	3101	3659	14	10	11
710 Private selskaper med begrenset ansvar (aksjeselskaper mv.) ...	63940	71438	71596	12177	9904	8981
740 Private ikke-forret- ningsmessige produsent- orienterte institu- sjoner	-	60	62	-	11	15
4. Husholdninger mv.	56224	63856	64263	19181	14710	12862
760 Personlige foretak mv. .	16671	16471	16805	2048	1187	1055
770 Private ikke-forret- ningsmessige konsument- orienterte institu- sjoner	9	46	70	-	2	16
790 Personlig nærings- drivende	5442	6331	6576	2276	2031	1811
810 Lønnstakere o.l.	33676	40615	40381	14603	11343	9773
890 Andre private sektorer	426	393	431	254	147	207
4. Utlandet	11983	9630	9682	1477	601	386
5. Spesifikasjoner:						
A. Foretak, kommuner og privatpersoner (sum sektorene 510 - 890)	126488	142782	143704	31491	24717	21959
B. Boliglån 3)	42175	43276	1630	1419	2740
Herav til lønnstakere o.l. (sektor 810)	33676	40615	40381	1630	1419	2730

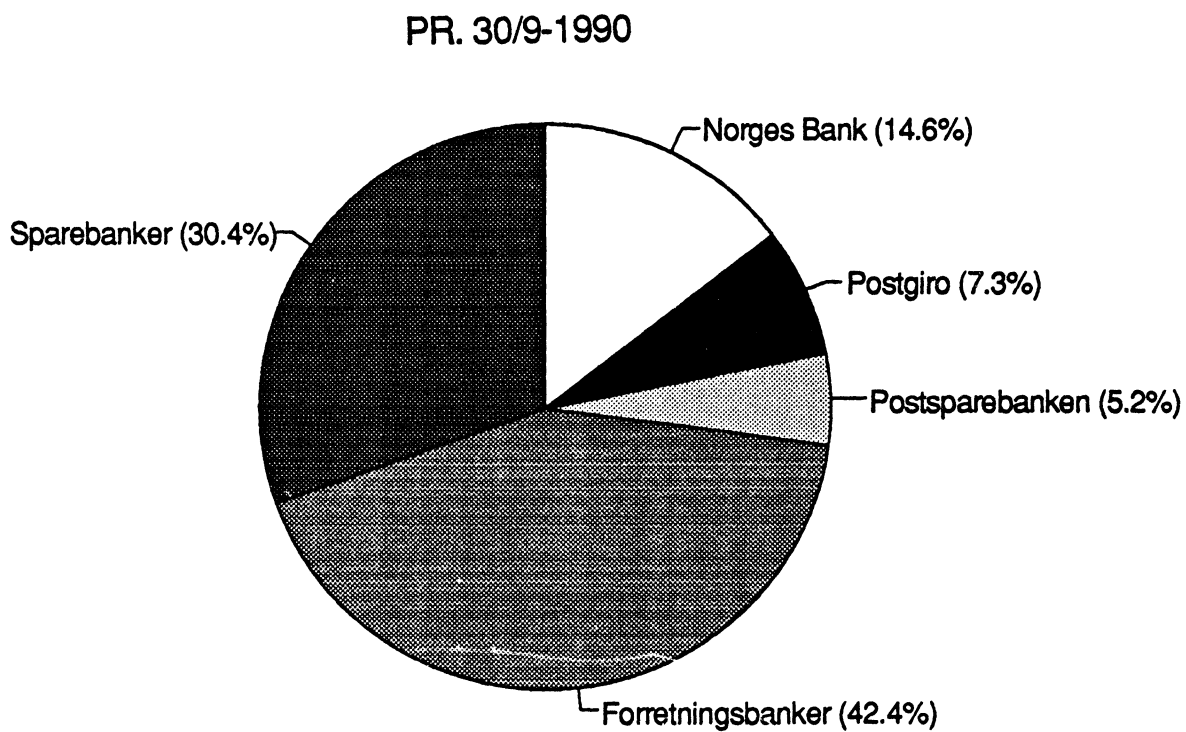
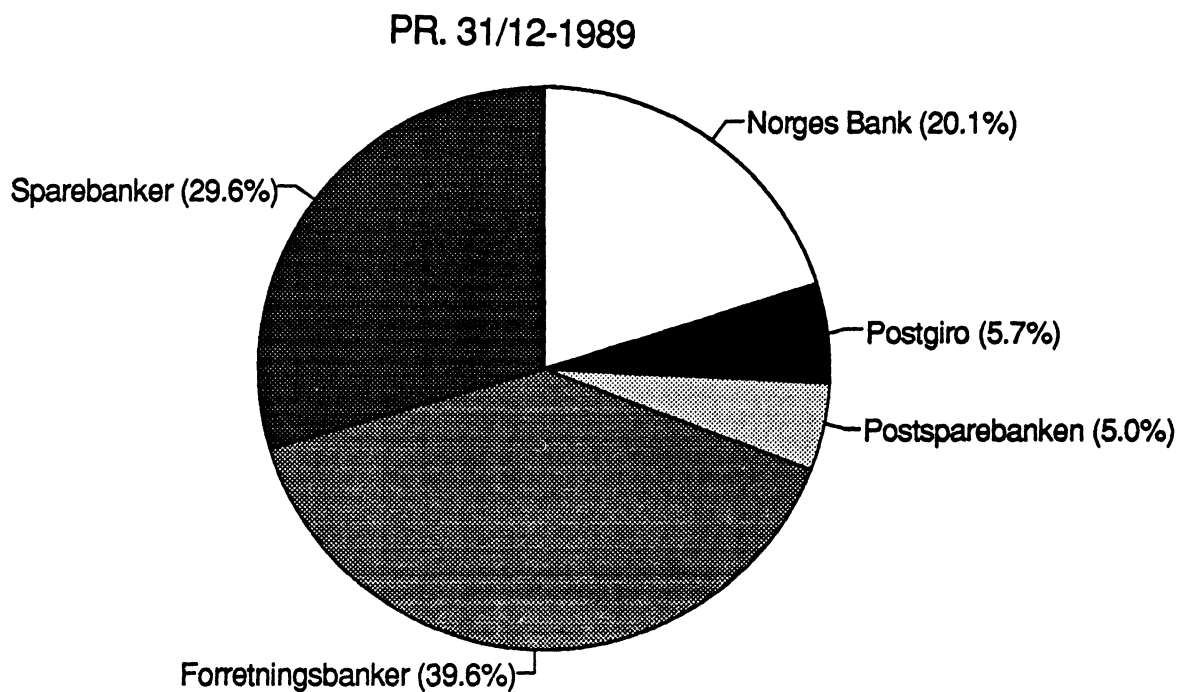
1) Disponerte utlån. Inkl. utlån etter lisens og utlån i norske kroner til finansiering av oljevirkosmhet. 2) Medregnet leasing som utgjorde 10 996 mill.kr pr. 31/12 1988, 7 579 mill. kr pr. 31/12 1989 og 6 751 mill.kr pr. 30/9 1990. 3) Se note 3 side 3.

Tabell 1 (forts). Utlån 1) fra finansinstitusjoner, etter långiversektor og låntakersektor. 31. desember 1988 og 1989 og 30. september 1990. Mill.kr

Låntakersektor	Skadeforsikrings- selskaper			Livsforsikrings- selskaper 2)		
	31/12 1988	31/12 1989*	30/9 1990*	31/12 1988	31/12 1989*	30/9 1990*
I. I ALT	6996	7439	6276	70564	70921	72611
II. HERAV: Utlån etter lisens	-	-	-	-	-	-
Utlån i norske kroner til oljevirksomhet	30	25	23	3	2	2
1. Offentlig forvaltning	355	486	342	8740	10377	11570
110 Statsforvaltningen	100	100	100	5	2	2
130 Trygdeforvaltningen	4	4	3	0	-	-
510 Fylkeskommuner	24	24	7	2875	3718	4002
550 Kommuner	227	358	232	5860	6657	7566
2. Finansinstitusjoner	631	1819	1183	8606	8159	8358
170 Postgiro og Postspare- banken	1	1	1	4	5	4
190 Statsbanker	-	-	-	4	4	4
210 Forretningsbanker	38	45	136	220	108	586
250 Sparebanker	11	56	137	268	183	158
290 Bankenes sikringsfond ..	-	-	-	-	-	-
310 Private kreditt- foretak	140	315	143	7027	6474	6418
370 Private finansierings- selskaper	412	1248	595	563	941	681
410 Livsforsikrings- selskaper	2	126	141	428	419	457
470 Skadeforsikrings- selskaper	27	28	30	92	25	50
3. Ikke-finansielle foretak ...	2069	2103	2038	13196	11254	10721
610 Statens forretningsdrift	-	-	-	-	-	-
630 Selvstendige stats- foretak	35	100	96	269	243	313
650 Kommuneforetak	66	152	18	1813	1660	1825
710 Private selskaper med begrenset ansvar (aksjeselskaper mv.) ...	1868	1751	1824	11093	9331	8567
740 Private ikke-forret- ningsmessige produsent- orienterte institu- sjoner	100	100	100	21	20	16
4. Husholdninger mv.	3790	2922	2669	40022	41130	41962
760 Personlige foretak mv. .	499	375	300	1220	1166	1412
770 Private ikke-forret- ningsmessige konsument- orienterte institu- sjoner	1	1	2	28	38	11
790 Personlig nærings- drivende	245	193	216	813	700	724
810 Lønnstakere o.l.	2843	2246	2077	37334	38466	38967
890 Andre private sektorer	202	107	74	627	760	848
4. Utlandet	151	109	44	-	1	-
5. Spesifikasjoner:						
A. Foretak, kommuner og privatpersoner (sum sektorene 510 - 890)	6110	5407	4946	61953	62759	64251
B. Boliglån 3)	2109	1812	1767	44182	45227	46241
Herav til lønnstakere o.l. (sektor 810)	2021	1692	1659	36469	37391	38216

1) Disponerte utlån. Inkl. utlån etter lisens og utlån i norske kroner til finansiering av oljevirksomhet. 2) Omfatter også anslag for private og kommunale pensjonskasser og -fond og dessuten FTP. 3) Se note 3, side 3.

IGUR 2. INNSKUDD I BANKER ETTER DEBITORSEKTOR



Tabell 2. Finansinstitusjoner. Innskudd etter innskytelsektor. 31. desember 1988 og 1989 og 30. september 1990. Mill.kr

Innskytelsektor	I alt			Norges Bank			Forretningsbanker		
	31/12 1988	31/12 1989*	30/9 1990*	31/12 1988	31/12 1989*	30/9 1990*	31/12 1988	31/12 1989*	30/9 1990*
I ALT	585678	621171	638099	120180	125134	93339	228156	245824	270614
1. Offentlig forvaltning	159484	166784	147846	116752	121094	90477	5922	6117	6246
110 Statsforvaltningen	143608	148641	129733	116745	120973	90434	1396	1222	1211
130 Trygdeforvaltningen	3573	4356	4280	4	115	41	1113	1149	1204
510 Fylkeskommuner							1176	1375	1177
550 Kommuner	12303	13787	13833	3	6	2	2237	2371	2654
2. Finansinstitusjoner	27581	30002	40258	522	1002	1718	14411	16090	20938
150 Norges Bank	1745	2463	3022	-	-	-	761	1042	916
170 Postgiro og Post- sparebanken	634	1191	2190	162	364	1208	98	85	43
190 Statsbanker	1309	1211	1890	122	245	343	295	240	456
210 Forretningsbanker	4716	4540	11442	117	82	70	2974	2747	7449
250 Sparebanker	5316	4716	5572	48	72	50	748	729	1435
290 Bankenes sikringsfond ..	775	831	697	-	-	-	668	814	648
310 Private kredittforetak .	2573	3908	3711	15	26	36	1759	3198	2592
370 Private finansierings- selskaper	1447	1658	2480	51	196	11	665	843	869
410 Livsforsikrings- selskaper mv.	4923	5438	4782	7	17	0	3306	3492	3416
470 Skadeforsikrings- selskaper	4143	4046	4472	-	-	0	3137	2900	3114
3. Ikke-finansielle foretak	100630	596	56895	67201	72315
610 Statens forretnings- drift							306	395	870
630 Selvstendige stats- foretak	6774	8343	8485	883	1725	433	2701	2739	4703
650 Kommuneforetak	4107	4678	4934	-	-	-	1520	1743	2104
710 Private selskap med begrenset ansvar			87211			163	52146	61910	64078
740 Private ikke- forretningsmessige produsentorienterte institusjoner							222	414	560
4. Husholdninger mv.	257508	462	90159	92912	93165
760 Personlige foretak mv. .	310415	106802	26682	1102	502	38	11653	10683	11569
770 Private ikke- forretningsmessige konsumentorienterte institusjoner							1375	3423	4261
790 Personlig næringsdrivende		15788	15915		279	155	3993	3881	3668
810 Lønnstakere o.l.		211245	213641	-	131	269	72654	74235	73293
890 Andre private sektorer .		2006	1270	99	-	-	484	690	374
5. Utlandet	77317	75523	91857	822	401	86	60769	63504	77950
910 Utenlandske banker	69013	66511	83396	583	139	73	54090	56311	70840
930 Utenlandske finans- institusjoner	8304	9012	8461	239	262	13	613	637	182
970 Utlandet ellers							6066	6556	6928
6. Spesifikasjon: Ikke-finansielle foretak, kommuner og privatpersoner (sum sektorene 510-890)	333599	362649	371971	2087	2643	1060	150467	163859	169311

Tabell 2 (forts.). Finansinstitusjoner. Innskudd etter innskyltersektor. 31. desember 1988 og 1989 og 30. september 1990. Mill.kr.

Innskyltersektor	Sparebanker			Postgiro			Postsparebanken		
	31/12 1988	31/12 1989*	30/9 1990*	31/12 1988	31/12 1989*	30/9 1990*	31/12 1988	31/12 1989*	30/9 1990*
I ALT	178157	183717	194236	32266	35287	46491	26919	31209	33419
1. Offentlig forvaltning	11025	12816	12899	25785	26757	38224	-	-	-
110 Statsforvaltningen	707	787	799	24760	25659	37289	-	-	-
130 Trygdeforvaltningen	1961	2568	2677	495	524	358	-	-	-
510 Fylkeskommuner	1672	2425	2741	147	156	87	-	-	-
550 Kommuner	6685	7036	6682	383	418	490	-	-	-
2. Finansinstitusjoner	10898	10326	13861	1750	2584	3741	-	-	-
150 Norges Bank	862	1212	944	122	209	1162	-	-	-
170 Postgiro og Post- sparebanken	211	172	229	163	570	710	-	-	-
190 Statsbanker	719	568	643	173	158	448	-	-	-
210 Forretningsbanker	1092	941	3445	533	770	478	-	-	-
250 Sparebanker	3954	3240	3357	566	675	730	-	-	-
290 Bankenes sikringsfond ..	107	17	49	-	-	-	-	-	-
310 Private kredittforetak ..	796	679	1074	3	5	9	-	-	-
370 Private finansierings- selskaper	682	619	1554	49	-	46	-	-	-
410 Livsforsikrings- selskaper mv.	1552	1834	1301	58	95	65	-	-	-
470 Skadeforsikrings- selskaper	923	1044	1265	83	102	93	-	-	-
3. Ikke-finansielle foretak ...	19101	21641	24767	..	4507	2952	0	0	0
610 Statens forretnings- drift	539	506	506	1735	1963	884	-	-	-
630 Selvstendige stats- foretak	422	602	867	188	413	222	-	-	-
650 Kommuneforetak	2188	2536	2432	399	399	398	-	-	-
710 Private selskap med begrenset ansvar	15620	17525	20367	..	1732	1448	-	-	-
740 Private ikke- forretningsmessige produsentorienterte institusjoner	332	472	595	..	-	-	-	-	-
4. Husholdninger mv.	121438	127362	128929	..	1393	1533	26919	31209	33419
760 Personlige foretak mv. ..	4462	4677	4713	2378	813	858	-	-	-
770 Private ikke- forretningsmessige konsumentorienterte institusjoner	3073	4651	5243	..	-	-	-	-	-
790 Personlig næringsdrivende	11082	11428	11890	..	200	202	-	-	-
810 Lønnstakere o.l.	100798	105452	106357	..	375	470	26569	31052	33252
890 Andre private sektorer ..	2023	1154	726	..	5	3	350	157	167
5. Utlandet	15695	11572	13780	31	46	41	-	-	-
910 Utenlandske banker	14340	10061	12483	-	-	-	-	-	-
930 Utenlandske finans- institusjoner	24	30	11	-	-	-	-	-	-
970 Utlandet ellers	1331	1481	1286	31	46	41	-	-	-
6. Spesifikasjon: Ikke-finansielle foretak, kommuner og privatpersoner (sum sektorene 510 - 890) ..	148896	158464	163119	5230	6474	5062	26919	31209	33419

Tabell 3. Forretnings- og sparebanker. Balanse etter finansobjekt og innenlandsk/ utenlandsk valuta. 30. november 1990. Foreløpige tall. Mill. kr og prosent

	Forretningsbanker				Sparebanker			
	Totalt		Av dette i utenlandsk valuta		Totalt		Av dette i utenlandsk valuta	
	I alt	Prosent	I alt	Prosent	I alt	Prosent	I alt	Prosent
Aktiva								
1. Sedler og skillemynt	932	0,2	158	0,2	1 407	0,6	195	1,3
2. Bankinnskudd på anfordring	10 179	2,6	4 825	4,6	2 021	0,8	323	2,1
1. Norges Bank	147		-		50		-	
2. Postgiro	67		-		218		-	
3. Forretningsbanker	2 579		176		666		8	
4. Sparebanker	885		22		760		7	
5. Utenlandske banker	6 502		4 628		327		308	
3. Bankinnskudd på tid	19 556	5,0	13 030	12,4	3 175	1,3	760	4,9
1. Norges Bank	80		-		4		-	
2. Forretningsbanker	4 761		1 090		978		429	
3. Sparebanker	1 996		37		1 618		54	
4. Utenlandske banker	12 719		11 902		575		277	
4. Statskasseveksler	-	-	-	-	-	-	-	-
1. Norske statskasseveksler	-		-		-		-	
2. Utenlandske statskasseveksler	-		-		-		-	
5. Sertifikater etc.	7 368	1,9	123	0,1	3 452	1,4	-	-
1. Statssertifikater, norske	3 159		-		1 547		-	
2. Banksertifikater	40		-		18		-	
3. Finanssertifikater	1 220		-		682		-	
4. Andre	2 949		123		1 206		-	
6. Ihendehaverobligasjoner	31 392	8,0	3 891	3,7	30 273	12,1	891	5,8
1. Statsobligasjoner, norske	11 761		-		5 580		49	
2. Statsgaranterte obligasjoner	4 202		1		10 497		47	
3. Andre ordinære obligasjoner	15 422		3 894		14 065		788	
4. Konvertible ihendehaverobligasjoner	14		-		149		8	
5. - Kursreguleringskonto obligasjoner	-7		-4		-18		-	
7. Aksjer og grunnfondsbevis	10 430	2,6	2 883	2,7	3 361	1,3	137	0,9
1. Omløpsmidler	1 575		137		1 077		23	
2. Anleggsmidler	8 862		2 745		2 291		113	
3. - Kursreguleringskonto aksjer og grunnfondsbevis	-7		-		-7		-	
8. Utlån før avskrivning (disponert)	291 430	73,9	76 318	72,3	188 800	75,4	11 880	77,0
1. Diskonteringskreditt (Veksler/ Utlån mot avbetalingskontrakter mv.)	592	0,2	147	0,1	130	0,1	-	-
2. Kasse-/drifts-/brukskreditt	38 627	9,8	753	0,7	18 478	7,4	135	0,9
3. Bygge'ån	10 589	2,7	-		8 700	3,5	-	-
4. Andre utlån med løpetid under 1 år	27 937	7,1	2 657	2,5	9 199	3,7	113	0,7
5. Andre utlån med løpetid 1 år og over	142 197	36,1	9 153	8,7	141 185	56,4	1 755	11,4
6. Utlån i NOK til oljevirksomhet	1		-		335	0,1	-	-
7. Utlån etter lisens	71 487	18,1	63 607	60,3	10 773	4,3	9 877	64,0
9. Andre fordringer	17 470	4,4	4 247	4,0	17 641	7,0	1 249	8,1
1. Remburser	385		288		56		47	
2. Renter	10 593		2 386		14 864		228	
3. I regning med avdelingskontor/filial	353		334		41		-	
4. Leieboerinnskudd og lignende fordringer	55		4		93		-	
5. Annet	6 085		1 235		2 587		975	
10. Andre aktiva	10 074	2,6	13	-	5 294	2,1	1	-
1. Maskiner, inventar og transportmidler	2 303		-		1 607		-	
2. Bankbygninger og annen fast eiendom (ekskl. funksjonærboliger og overtatte eiendommer)	6 437		6		2 705		-	
3. Funksjonærboliger, fritidshus	55		1		57		1	
4. Fast eiendom overtatt v/inndr. av fordr.	598		5		628		-	
5. Immaterielle eiendeler og aktiverte kostn.	132		-		41		-	
6. Annet	548		-		256		-	
I alt før en bloc-avskrivninger	398 832	101,2	105 487	100,0	255 423	102,0	15 437	100,0
- en bloc-avskrivninger	-4 732	-1,2	-	-	-5 088	-2,0	-	-
I alt etter en bloc-avskrivninger	394 099	100,0	105 487	100,0	250 336	100,0	15 437	100,0
Spesifikasjon:								
Utlån til boligformål	72 561	18,4	-	-	93 971	37,5	-	-
Godkjent ansvarlig lånekapital i alt	11 902	3,0	11 330	10,7	3 051	1,2	2 102	13,6
Utgifter	73 764		7 531		32 461		1 420	
Inntekter	76 269		4 977		34 224		1 114	

Tabell 3(forts.). Forretnings- og sparebanker. Balanse etter finansobjekt og innenlandsk/ utenlandsk valuta. 30. november 1990. Foreløpige tall. Mill. kr og prosent

	Forretningsbanker				Sparebanker			
	Totalt		Av dette i utenlandsk valuta		Totalt		Av dette i utenlandsk valuta	
	I alt	Prosent	I alt	Prosent	I alt	Prosent	I alt	Prosent
Passiva								
12. Innskudd ordinære vilkår	202 806	51,5	79 141	59,9	144 312	57,6	11 484	62,0
1. Fra kunder	124 957		14 848		125 042		419	
1. Arbeids- og brukskonti	70 138		13 561		45 577		419	
2. Andre innskudd uten oppsigelse	32 804		19		39 263		0	
3. Sparing med skattefradrag	11 814		-		17 560		-	
4. Andre tidsinnskudd	10 202		1 268		22 641		0	
2. Fra andre banker	77 849		64 292		19 270		11 065	
1. Arbeids- og brukskonti	9 895		4 363		3 000		366	
2. Konverteringsforskudd fra Norges Bank	924		-		878		-	
3. Andre tidsinnskudd	67 030		59 929		15 392		10 699	
13. Innskudd spesielle vilkår (fra kunder)	61 992	15,7	6 195	4,7	45 646	18,2	1 838	9,9
14. Sertifikater etc.	8 046	2,0	2 142	1,6	3 226	1,3	789	4,3
15. Ihendehaverobligasjonslån	44 820	11,4	40 786	30,9	2 746	1,1	1 165	6,3
1. Ansvarlig lånekapital	10 082		9 883		1 970		1 165	
2. Annet	34 738		30 903		776		-	
16. Andre lån	32 617	8,3	2 372	1,8	20 993	8,4	936	5,1
1. Lån i Norges Bank	29 767		-		19 469		-	
2. Andre lån med løpetid under 1 år	73		38		58		-	
3. Ansvarlig lånekapital 1)	2 265		1 892		1 286		936	
4. Andre lån med løpetid 1 år og over	512		442		179		-	
17. Annen gjeld	24 370	6,2	4 066	3,1	20 509	8,2	2 602	14,1
1. Bankremisser	249		-		293		-	
2. Bankgiro til disposisjon	792		-		156		-	
3. Remburser (inkl. akseptor)	524		429		57		38	
4. Skatteinnbetalinger	54		-		25		-	
5. Skattegjeld	270		-		179		-	
6. Renter m.v.	15 506		3 281		13 631		261	
7. I regning med hovedkontor eller filial	1 283		12		2 281		2 280	
8. Annet	5 691		344		3 886		22	
18. Aksjekapital/ Grunnfondsbeviskapital	9 299	2,4	-	-	998	0,4	-	-
19. Fond	7 644	1,9	-	-	10 143	4,1	-	-
1. Sparebankens fond	-		-		7 921		-	
2. Reservefond	3 989		-		1		-	
3. Betinget skattefrie fond	3 936		-		1 948		-	
4. Andre bundne fond	11		-		28		-	
5. Gavefond	-		-		18		-	
6. Disposisjonsfond/ Udekket tap	-1 004		-		1		-	
7. Andre fond	712		-		227		-	
20. Nettoinntekter	2 505	0,6	-2 553	-1,9	1 762	0,7	-306	-1,7
I alt	394 099	100,0	132 148	100,0	250 336	100,0	18 508	100,0

1) Ikke medregnet ihendehaverobligasjonslån, jfr. post 15.

Tabell 4. Forretnings- og sparebanker. Sertifikater etter debitorsektor/-næring. 30. november 1989 og 1990. Mill. kr

Debitorsektor	I alt		Forretningsbanker		Sparebanker	
	30/11 1989	30/11 1990*	30/11 1989	30/11 1990*	30/11 1989	30/11 1990*
I alt	10 297	10 820	7 062	7 368	3 235	3 452
110. Statsforvaltningen	3 848	4 705	3 082	3 159	766	1 547
130. Trygdeforvaltningen	-	-	-	-	-	-
150. Norges Bank	-	-	-	-	-	-
170. Postgiro og Postsparebanken	-	-	-	-	-	-
190. Statsbanker	7	-	-	-	7	-
210. Forretningsbanker	47	45	20	40	27	5
250. Sparebanker	253	13	188	-	65	13
290. Bankenes sikringsfond	-	-	-	-	-	-
310,319. Private kredittforetak	2 190	1 579	1 372	1 103	818	476
370,379. Private finansieringsselskaper .	261	322	107	117	154	205
410,419. Livsforsikringselskaper mv.	-	-	-	-	-	-
470,479. Skadeforsikringselskaper	-	-	-	-	-	-
510. Fylkeskommuner	104	108	-	52	104	56
550. Kommuner	552	212	375	131	177	81
610. Statens forretningsdrift	482	1 267	225	790	257	477
630. Selvstendige statsforetak	168	1 189	-	1 089	168	100
650. Kommuneforetak	257	169	176	83	81	86
710,719. Private selskap med begrenset ansvar	2 069	1 183	1 497	803	572	380
740. Private ikke-forretningsmessige produsentorienterte institusjoner	-	-	-	-	-	-
760. Private foretak med ubegrenset ansvar	-	-	-	-	-	-
770. Private ikke-forretningsmessige konsumentorienterte institusjoner	-	-	-	-	-	-
790. Personlig næringsdrivende (enkeltmannsforetak)	-	-	-	-	-	-
810. Lønnstakere, pensjonister, trygdede, studenter o.a.	-	-	-	-	-	-
890. Ufordelt sektor	60	27	20	1	40	26
920,929. Utenlandske banker	-	-	-	-	-	-
930,939. Utenlandske finansinstitusjoner (ekskl. banker)	-	-	-	-	-	-
970,979. Utlandet ellers	-	-	-	-	-	-
Foretak, kommuner og privatpersoner (sum sektor 510 - 890)	3 692	4 155	2 293	2 949	1 398	1 206
Sektorene 610 til 790 og 890 etter næring:						
1. Primærnæringer	278	36	8	-	270	36
2. Utvinning og rørtransport av olje mv.	-	-	-	-	-	-
3. Bergverk og utekonkurrerende industri	221	38	107	2	114	36
4. Skjermet og hjemmekonkurrerende industri	345	79	185	25	160	54
5. Bygg og anlegg, kraft- og vann- forsyning	663	189	447	98	216	91
6. Varehandel, hotell- og restaurant- drift	327	1 987	265	1 455	62	532
7. Utenriks sjøfart og oljeboring	10	42	10	42	-	-
8. Finansiering, eiendomsdrift og forretningsmessig tjenesteyting	829	1 020	586	768	243	252
9. Transport og tjenesteytende næringer ellers	303	227	291	185	12	42
0. Ufordelt næring	60	217	20	191	40	26
I alt etter næring	3 036	3 835	1 918	2 766	1 117	1 069

Tabell 5. Forretningsbanker. Ihendehaverobligasjoner og disponerte utlån, etter debitorsektor/-næring. 30. november 1989 og 1990. Mill. kr

Debitorsektor	Ihendehaverobligasjoner Bokført verdi 1)		Disponerte utlån i alt 2)		Av dette: Kasse-/drifts-/bruks- kreditt og byggelån	
	30/11 1989	30/11 1990*	30/11 1989	30/11 1990*	30/11 1989	30/11 1990*
I alt	35 568	31 392	283 819	291 430	56 061	49 216
110. Statsforvaltningen	13 681	11 758	21	35	4	6
130. Trygdeforvaltningen	-	-	2	2	0	1
150. Norges Bank	-	-	-	-	-	-
170. Postgiro og Postsparebanken	-	-	1	0	0	0
190. Statsbanker	2 967	3 712	-	0	-	-
210. Forretningsbanker	673	1 343	64	77	2	2
250. Sparebanker	94	183	89	199	-	-
290. Bankenes sikringsfond	-	-	-	-	-	-
310,319. Private kredittforetak	11 026	7 863	3 231	3 543	704	1 089
370,379. Private finansieringsselskaper .	154	-	6 672	7 701	1 279	1 877
410,419. Livsforsikringselskaper mv.	-	22	39	41	38	5
470,479. Skadeforsikringselskaper	3	-	490	501	64	41
510. Fylkeskommuner	138	95	1 701	1 200	842	638
550. Kommuner	1 104	1 084	3 987	3 694	1 833	1 912
610. Statens forretningsdrift	0	10	146	158	5	7
630. Selvstendige statsforetak	438	525	1 201	680	731	252
650. Kommuneforetak	1 229	612	811	526	297	198
710,719. Private selskap med begrenset ansvar	1 607	800	118 767	117 158	35 315	30 507
740. Private ikke-forretningsmessige produsentorienterte institusjoner	-	0	220	305	73	107
760. Private foretak med ubegrenset ansvar	33	6	13 793	17 204	4 441	3 542
770. Private ikke-forretningsmessige konsumentorienterte institusjoner	-	-	1 177	751	343	232
790. Personlig næringsdrivende (enkeltmannsforetak)	0	-	9 824	9 352	2 692	2 447
810. Lønnstakere, pensjonister, trygdede, studenter o.a.	-	-	102 282	106 001	7 049	6 001
890. Ufordelt sektor	10	10	358	362	66	72
920,929. Utenlandske banker	688	550	1 527	1 517	0	0
930,939. Utenlandske finansinstitusjoner (ekskl. banker)	163	74	604	90	74	31
970,979. Utlandet ellers	1 560	2 745	16 811	20 330	209	248
Foretak, kommuner og privatpersoner (sum sektor 510 - 890)	4 560	3 142	254 267	257 392	53 687	45 915
Sektorene 610 til 790 og 890 etter næring:						
1. Primærnæringer	7	1	7 849	7 609	2 177	1 918
2. Utvinning og rørtransport av olje mv.	108	100	670	1 107	31	142
3. Bergverk og utekonkurrerende industri	344	413	5 325	5 071	1 866	1 260
4. Skjermet og hjemmekonkurrerende industri	435	127	18 164	15 999	6 185	5 642
5. Bygg og anlegg, kraft- og vann- forsyning	1 018	618	9 654	10 004	4 272	4 140
6. Varehandel, hotell- og restaurant- drift	99	58	25 258	26 739	10 162	8 540
7. Utenriks sjøfart og oljeboring	-	12	24 494	25 302	994	1 310
8. Finansiering, eiendomsdrift og forretningsmessig tjenesteyting	579	545	39 676	39 916	14 197	11 475
9. Transport og tjenesteytende næringer ellers	24	62	14 211	13 759	3 989	2 857
0. Ufordelt næring	704	27	997	992	90	79
I alt etter næring	3 318	1 963	146 297	146 497	43 963	37 364

1) Medregnet ihendehaverobligasjoner til finansiering av oljevirkosmhet og ihendehaverobligasjoner etter lisens.

2) Medregnet utlån i norske kroner til oljevirkosmhet og utlån etter lisens.

Tabell 6. Forretningsbanker. Innskudd ordinære og spesielle vilkår og lån, etter kreditorsektor/-næring. 30. november 1989 og 1990. Mill. kr

Kreditorsektor	Innskudd ordinære vilkår		Innskudd spesielle vilkår		Lån 1)	
	30/11 1989	30/11 1990*	30/11 1989	30/11 1990*	30/11 1989	30/11 1990*
I alt	186 397	202 806	60 360	61 992	29 339	30 324
110. Statsforvaltningen	825	603	756	706	-	-
130. Trygdeforvaltningen	374	654	777	701	-	-
150. Norges Bank	1 063	924	-	-	28 596	29 767
170. Postgiro og Postsparebanken	292	150	-	-	0	-
190. Statsbanker	367	645	-	-	2	-
210. Forretningsbanker	4 524	8 171	-	-	13	0
250. Sparebanker	1 081	819	-	-	1	-
290. Bankenes sikringsfond	564	114	218	245	-	-
310,319. Private kredittforetak	1 809	2 611	1 200	995	58	39
370,379. Private finansieringsselskaper	457	918	1 070	1 350	-	-
410,419. Livsforsikringselskaper mv.	1 644	917	1 914	2 591	93	29
470,479. Skadeforsikringselskaper	1 347	1 531	1 418	1 730	-	-
510. Fylkeskommuner	790	940	371	223	-	-
550. Kommuner	1 426	2 192	1 044	704	-	-
610. Statens forretningsdrift	240	205	459	437	-	-
630. Selvstendige statsforetak	1 540	1 397	1 173	1 863	-	-
650. Kommuneforetak	1 116	1 218	1 035	942	-	-
710,719. Private selskap med begrenset ansvar	35 822	36 302	25 541	24 541	9	3
740. Private ikke-forretningsmessige produsentorienterte institusjoner	166	371	94	262	1	-
760. Private foretak med ubegrenset ansvar	5 361	6 029	4 885	5 322	2	4
770. Private ikke-forretningsmessige konsumentorienterte institusjoner	1 109	1 310	2 082	2 843	-	-
790. Personlig næringsdrivende (enkeltmannsforetak)	2 504	2 435	1 317	1 233	-	-
810. Lønnstakere, pensjonister, trygdede, studenter o.a.	58 319	60 070	12 217	12 671	1	1
890. Ufordelt sektor	448	304	107	232	-	-
920,929. Utenlandske banker	58 500	67 140	-	-	564	259
930,939. Utenlandske finansinstitusjoner (ekskl. banker)	716	196	484	77	-	221
970,979. Utlandet ellers	3 994	4 641	2 199	2 323	-	-
Foretak, kommuner og privatpersoner (sum sektor 510 - 890)	108 839	112 773	50 324	51 272	12	9
Sektorene 610 til 790 og 890 etter næring:						
1. Primærnæringer	1 775	1 117	912	916	-	-
2. Utvinning og rørtransport av olje mv.	1 767	2 096	946	1 740	-	-
3. Bergverk og utekonkurrerende industri	2 340	2 002	962	1 064	-	-
4. Skjermet og hjemmekonkurrerende industri	5 082	5 701	4 244	3 871	-	-
5. Bygg og anlegg, kraft- og vannforsyning	2 995	3 317	2 132	1 716	-	-
6. Varehandel, hotell- og restaurantdrift	8 980	8 191	4 282	5 112	4	1
7. Utenriks sjøfart og oljeboring	7 342	7 899	6 627	4 508	-	4
8. Finansiering, eiendomsdrift og forretningsmessig tjenesteyting	9 975	11 048	7 888	9 604	2	0
9. Transport og tjenesteytende næringer ellers	7 233	7 866	8 496	8 889	3	-
0. Ufordelt næring	816	334	205	254	2	2
I alt etter næring	48 305	49 571	36 692	37 675	11	7

1) Ikke medregnet ansvarlig lånekapital og forvaltningsbevis.

Tabell 7. Sparebanker. Ihendehaverobligasjoner og disponerte utlån, etter debitorsektor/-næring. 30. november 1989 og 1990. Mill. kr

Debitorsektor	Ihendehaverobligasjoner Bokført verdi 1)		Disponerte utlån i alt 2)		Av dette: Kasse-/drifts-/bruks- kreditt og byggelån	
	30/11 1989	30/11 1990*	30/11 1989	30/11 1990*	30/11 1989	30/11 1990*
I alt	36 068	30 273	182 713	188 800	30 547	27 178
110. Statsforvaltningen	9 130	5 562	25	25	7	6
130. Trygdeforvaltningen	-	-	4	5	3	3
150. Norges Bank	-	-	-	-	-	-
170. Postgiro og Postsparebanken	-	-	3	4	1	1
190. Statsbanker	6 148	9 989	0	0	0	0
210. Forretningsbanker	88	233	145	68	0	0
250. Sparebanker	140	339	115	305	5	8
290. Bankenes sikringsfond	-	-	-	-	-	-
310,319. Private kredittforetak	12 801	8 293	2 778	1 485	146	61
370,379. Private finansieringsselskaper	13	12	3 771	1 782	187	157
410,419. Livsforsikringselskaper mv.	-	7	37	45	4	2
470,479. Skadeforsikringselskaper	16	8	109	54	1	0
510. Fylkeskommuner	307	155	1 460	1 775	95	126
550. Kommuner	1 453	1 350	5 046	4 759	1 234	1 138
610. Statens forretningsdrift	0	3	84	42	16	9
630. Selvstendige statsforetak	674	732	580	427	42	55
650. Kommuneforetak	3 574	2 178	806	799	316	340
710,719. Private selskap med begrenset ansvar	1 076	754	35 474	36 883	13 795	12 781
740. Private ikke-forretningsmessige produsentorienterte institusjoner	-	41	150	195	46	54
760. Private foretak med ubegrenset ansvar	60	29	6 694	6 722	2 041	1 875
770. Private ikke-forretningsmessige konsumentorienterte institusjoner	-	-	1 583	1 898	546	532
790. Personlig næringsdrivende (enkeltmannsforetak)	0	-	16 495	16 760	4 415	4 218
810. Lønnstakere, pensjonister, trygdede, studenter o.a.	-	-	103 805	111 156	7 443	5 677
890. Ufordelt sektor	23	31	520	487	146	81
920,929. Utenlandske banker	2	1	355	387	2	0
930,939. Utenlandske finansinstitusjoner (ekskl. banker)	1	1	12	1	0	0
970,979. Utlandet ellers	560	552	2 662	2 735	54	55
Foretak, kommuner og privatpersoner (sum sektor 510 - 890)	7 167	5 276	172 696	181 905	30 136	26 885
Sektorene 610 til 790 og 890 etter næring:						
1. Primærnæringer	2	0	11 505	11 199	3 675	3 511
2. Utvinning og rørtransport av olje mv.	176	81	774	488	13	74
3. Bergverk og utekonkurrerende industri	489	589	1 265	1 136	323	252
4. Skjermet og hjemmekonkurrerende industri	299	201	5 809	5 528	2 138	2 102
5. Bygg og anlegg, kraft- og vann- forsyning	3 756	2 303	6 352	5 642	2 534	1 974
6. Varehandel, hotell- og restaurant- drift	73	36	11 400	11 409	4 596	4 086
7. Utenriks sjøfart og oljeboring	14	18	2 392	3 682	46	59
8. Finansiering, eiendomsdrift og forretningsmessig tjenesteyting	476	427	12 648	15 155	4 939	5 427
9. Transport og tjenesteytende næringer ellers	83	59	9 704	9 435	2 955	2 378
0. Ufordelt næring	37	57	538	541	147	82
I alt etter næring	5 408	3 770	62 386	64 215	21 364	19 944

1) Medregnet ihendehaverobligasjoner til finansiering av oljevirksomhet og ihendehaverobligasjoner etter lisens.

2) Medregnet utlån i norske kroner til oljevirksomhet og utlån etter lisens.

Tabell 8. Sparebanker. Innskudd ordinære og spesielle vilkår og lån, etter kreditorsektor/-næring. 30. november 1989 og 1990. Mill. kr

Kreditorsektor	Innskudd ordinære vilkår		Innskudd spesielle vilkår		Lån 1)	
	30/11 1989	30/11 1990*	30/11 1989	30/11 1990*	30/11 1989	30/11 1990*
I alt	143 559	144 312	39 064	45 646	26 673	19 682
110. Statsforvaltningen	325	324	467	559	-	-
130. Trygdeforvaltningen	573	666	1 941	2 268	1	1
150. Norges Bank	1 196	878	-	-	26 478	19 469
170. Postgiro og Postsparebanken	168	54	-	-	8	2
190. Statsbanker	761	1 032	-	-	1	2
210. Forretningsbanker	2 123	3 246	-	-	-	6
250. Sparebanker	5 348	2 312	-	-	37	32
290. Bankenes sikringsfond	1	1	532	98	-	-
310,319. Private kredittforetak	399	112	976	682	40	46
370,379. Private finansieringsselskaper	299	382	213	1 206	2	12
410,419. Livsforsikringselskaper mv.	462	396	1 007	993	50	71
470,479. Skadeforsikringselskaper	314	223	691	1 079	6	5
510. Fylkeskommuner	864	1 069	1 514	1 910	2	2
550. Kommuner	3 561	4 048	3 152	3 515	0	-
610. Statens forretningsdrift	349	368	183	119	-	-
630. Selvstendige statsforetak	326	232	292	509	-	-
650. Kommuneforetak	1 278	1 169	1 252	1 273	-	-
710,719. Private selskap med begrenset ansvar	9 919	9 997	7 320	8 600	0	5
740. Private ikke-forretningsmessige produsentorienterte institusjoner	270	308	274	297	-	-
760. Private foretak med ubegrenset ansvar	2 947	2 818	1 562	1 574	0	-
770. Private ikke-forretningsmessige konsumentorienterte institusjoner	2 493	3 562	1 735	2 395	-	-
790. Personlig næringsdrivende (enkeltmannsforetak)	8 840	8 830	2 304	2 642	-	-
810. Lønnstakere, pensjonister, trygdede, studenter o.a.	87 373	89 147	12 854	15 283	5	3
890. Ufordelt sektor	938	490	299	250	45	24
920,929. Utenlandske banker	11 495	11 748	-	-	-	-
930,939. Utenlandske finansinstitusjoner (ekskl. banker)	59	18	-	0	-	-
970,979. Utlandet ellers	877	884	498	393	-	-
Foretak, kommuner og privatpersoner (sum sektor 510 - 890)	119 158	122 037	32 739	38 368	51	34
Sektorene 610 til 790 og 890 etter næring:						
1. Primærnæringer	7 018	7 050	1 836	2 261	-	-
2. Utvinning og rørtransport av olje mv.	163	66	343	556	-	-
3. Bergverk og utekonkurrerende industri	581	392	378	483	-	-
4. Skjermet og hjemmekonkurrerende industri	2 179	2 149	1 951	2 003	-	-
5. Bygg og anlegg, kraft- og vannforsyning	2 767	2 624	1 983	1 980	0	-
6. Varehandel, hotell- og restaurantdrift	3 199	3 552	1 850	1 913	-	-
7. Utenriks sjøfart og oljeboring	393	416	162	336	-	-
8. Finansiering, eiendomsdrift og forretningsmessig tjenesteyting	4 058	4 066	2 554	3 539	0	1
9. Transport og tjenesteytende næringer ellers	6 046	6 888	3 846	4 320	-	-
0. Ufordelt næring	957	569	316	270	45	29
I alt etter næring	27 360	27 773	15 219	17 660	45	29

1) Ikke medregnet ansvarlig lånekapital og forvaltningsbevis.

Tabell 9. Emisjoner av sertifikater lagt ut i Norge i november 1989 og 1990. Mill. kr.

	Bruttoemisjoner				Utestående beløp pr.	
	1989		1990*		30. nov. 1989	30. nov. 1990*
	Nov.	Jan.-nov.	Nov.	Jan.-nov.		
Emisjoner i alt	4 828	98 618	16 022	127 987	47 737	59 551
Statssertifikater	-	31 123	-	30 681	27 723	27 481
Banksertifikater	1 127	34 272	12 228	52 005	3 702	13 349
Forretningsbanker	251	18 737	9 958	32 289	1 694	10 742
Sparebanker	876	15 535	2 270	19 716	2 008	2 607
Kredittsertifikater	838	9 607	1 055	16 109	6 716	7 569
Finanssertifikater	50	920	-	1 725	390	300
Lånesertifikater	2 813	22 696	2 739	27 467	9 206	10 852
Statsbanker	-	-	-	100	-	-
Fylkeskommuner	-	-	145	320	-	320
Kommuner	403	2 403	274	2 373	1 463	1 347
Statsforetak	185	4 580	-	3 650	1 565	1 575
Kommuneforetak	750	3 438	830	5 335	1 223	1 551
Private foretak	1 475	12 275	1 490	15 689	4 955	6 059

K i l d e : Norges Bank.

Veiviser til tabeller publisert i 1990 (forts.)

Tabelloversikt	Oppgavetidspunkt											
	1988	1989	1990									
	31/12	31/12	31/1	28/2	31/3	30/4	31/5	30/6	31/7	31/8	30/9	31/10
Hefte nummer												
XVII EMISJONER AV IHENDEHAVER- OBLIGASJONER OG SERTIFIKATER												
Emisjoner av sertifikater	5	9	11	14	18	20	23	27	29	33	35	
Emisjoner av ihendehaverobligasjoner ..	6	9	11	15	18	21	24	27	29	33	35	
XVIII AKSJEEMISJONER												
Aksjeemisjoner etter utstedersektor og -næring												
XIX FINANSTELLING												
Fordringer og gjeld overfor utlandet, etter finansobjekt og debitor-/ kreditorsektor	7											
Fordringer og gjeld overfor utlandet, etter sektor og næring	7											
Fordringer og gjeld overfor utlandet, etter debitor- og kreditorland	7											
XX KAPITALTILFØRSEL												
Kapitaltilførsel til foretak, kommuner og privatpersoner, etter kilde	35											
XXI ÅPNEDE KONKURSER												
Åpnede konkurser etter kvartal og fylke	5			14			23				32	
Åpnede konkurser etter måned	5			14			23				32	
Åpnede konkurser. Tallet på foretak, etter næring	5			14			23				32	
Åpnede konkurser. Tallet på foretak, sysselsatte og omsetningsverdi, etter næring	5			14			23				32	
Åpnede konkurser etter sysselsettings- gruppe/omsetningsgruppe og næring	5			14			23				32	
Åpnede konkurser i varehandel. Tallet på foretak, etter næringsgruppe	5			14			23				32	
Åpnede konkurser i varehandel. Tallet på foretak, sysselsatte og omsetnings- verdi, etter næringsgruppe	5			14			23				32	
Åpnede konkurser i varehandel etter kvartal og fylke	5			14			23				32	
Åpnede konkurser i industri etter kvartal og fylke	5			14			23				32	
Åpnede konkurser i bygge- og anleggs- virksomhet etter kvartal og fylke	5			14			23				32	

Veiviser til figurer publisert i 1990

Figuroversikt	Oppgavetidspunkt								
	1988	1989			1990				
	31/12	31/3	30/6	30/9	31/12	31/3	30/6	30/9	31/12
	Hefte nummer								
I ALLE BANKER									
SMS - etter innskyterens fylke									20
II KAPITALTILFØRSEL									
Kapitaltilførsel til foretak, kommuner og privatpersoner, etter kilde									35
III ÅPNEDE KONKURSER									
Åpnede konkurser etter måned	5				5	14	23	32	
Åpnede konkurser etter fylke					5	14	23	32	
Antall konkurser i varehandel, industri og bygge- og anleggsvirksomhet					5	14	23	32	

Veiviser til tabeller publisert i 1991 (forts.)

Tabelloversikt	Oppgavetidspunkt											
	1989		1990				1991					
	31/12	30/9	31/10	30/11	31/12	31/1	28/2	31/3	30/4	31/5	30/6	31/7
	Hefte nummer											
XVII EMISJONER AV IHENDEHAVER- OBLIGASJONER OG SERTIFIKATER												
Emisjoner av sertifikater												3
Emisjoner av ihendehaverobligasjoner ..												
XVIII AKSJEEMISJONER												
Aksjeemisjoner etter utstedersektor og -næring												
XIX FINANSTELLING												
Fordringer og gjeld overfor utlandet, etter finansobjekt og debitor-/ kreditorsektor												
Fordringer og gjeld overfor utlandet, etter sektor og næring												
Fordringer og gjeld overfor utlandet, etter debitor- og kreditorland												
XX KAPITALTILFØRSEL												
Kapitaltilførsel til foretak, kommuner og privatpersoner, etter kilde												
XXI ÅPNEDE KONKURSER												
Åpnede konkurser etter kvartal og fylke												
Åpnede konkurser etter måned												
Åpnede konkurser. Tallet på foretak, etter næring												
Åpnede konkurser. Tallet på foretak, sysselsatte og omsetningsverdi, etter næring												
Åpnede konkurser etter sysselsettings- gruppe/omsetningsgruppe og næring												
Åpnede konkurser i varehandel. Tallet på foretak, etter næringsgruppe												
Åpnede konkurser i varehandel. Tallet på foretak, sysselsatte og omsetnings- verdi, etter næringsgruppe												
Åpnede konkurser i varehandel etter kvartal og fylke												
Åpnede konkurser i industri etter kvartal og fylke												
Åpnede konkurser i bygge- og anleggs- virksomhet etter kvartal og fylke												

