



BANK- OG KREDITTSTATISTIKK

AKTUELLE TALL

Nr. 22/91

22. august 1991

INNHOOLD

	Side
Figur 1. Finansinstitusjoner. Utlån etter långiversektor. 31/3 1991	2
Tabell 1. Finansinstitusjoner. Utlån etter långiversektor. 31/3 1991	2
Figur 2. Finansinstitusjoner. Utlån etter låntakersektor. 31/3 1991	3
Tabell 2. Finansinstitusjoner. Utlån etter låntakersektor. 31/3 1991	3
Tabell 3. Finansinstitusjoner. Utlån etter långiver- og låntakersektor. 31/3 1991	4-8
Figur 3. Finansinstitusjoner. Innskudd etter debitorsektor. 31/3 1991	9
Tabell 4. Finansinstitusjoner. Innskudd etter debitorsektor. 31/3 1991	9
Figur 4. Finansinstitusjoner. Innskudd etter innskytersektor. 31/3 1991	10
Tabell 5. Finansinstitusjoner. Innskudd etter innskytersektor. 31/3 1991	10
Tabell 6. Finansinstitusjoner. Innskudd etter innskytersektor. 31/3 1991	11-12
Tekst: Regnskapsstatistikk for forretnings- og sparebanker	13
Tabell 7. Alle banker. Balanse etter bankgruppe og finansobjekt. 30/6 1991	14-15
Tabell 8. Alle banker. Disponerte utlån etter bankgruppe og utlånstype. 30/6 1991	16
Tabell 9. Alle banker. Fordringer og gjeld overfor utlandet. 30/6 1991	17
Tabell 10. Norges Bank. Sertifikater, ihendehaverobligasjoner, utlån og innskudd, etter sektor. 30/6 1991	18
Tabell 11. Postgiro. Ihendehaverobligasjoner, utlån og innskudd, etter sektor. 30/6 1991	19
Tabell 12. Norges Postsparebank. Ihendehaverobligasjoner, utlån og innskudd, etter sektor. 30/6 1991	20
Tabell 13. Forretnings- og sparebanker. Disponerte utlån til boligformål, etter type boliglån og låntakersektor. 30/6 1991	21
Tabell 14. Statsbanker. Ihendehaverobligasjoner, utlån og lån etter sektor. 30/6 1991	22

Veivisere 23-28

FORORD

Statistisk sentralbyrå presenterer med dette hefte nummer 22 for 1991 i serien "Bank- og kredittstatistikk. Aktuelle tall". Heftene inneholder løpende regnskapsstatistikk for de private og offentlige banker, private kredittforetak, private finansieringsselskaper, livs- og skadeforsikrings-selskaper, private og kommunale pensjonskasser og -fond, Fellesordningen for Tariffestet Pensjon (FTP), Folketrygdfondet, ihendehaverobligasjonsgjelden og dessuten statistikk over emisjoner av ihendehaver-obligasjoner, sertifikater og aksjer samt statistikk over "Finanstelling", kapitaltilførsel og åpne konkurser.

Med "Bank- og kredittstatistikk. Aktuelle tall" tar SSB sikte på å publisere tabeller så snart de foreligger i manuskript. Innholdet vil kunne variere fra hefte til hefte.

Symbolet * etter en dato betyr at tallserien gir foreløpige tall.

Nærmere definisjoner av regnskapsposter og statistiske kjennetegn er gitt i de årlige publikasjoner i serien Kredittmarkedsstatistikk.

Spørsmål om dette heftet kan rettes til førstekonsulent Hilde Kyrkjebø, tlf. (02) 86 45 15, førstekonsulent Anne Britt Justad, tlf. (02) 86 45 18 eller konsulent Reidar Eriksen, tlf. (066) 85 445.

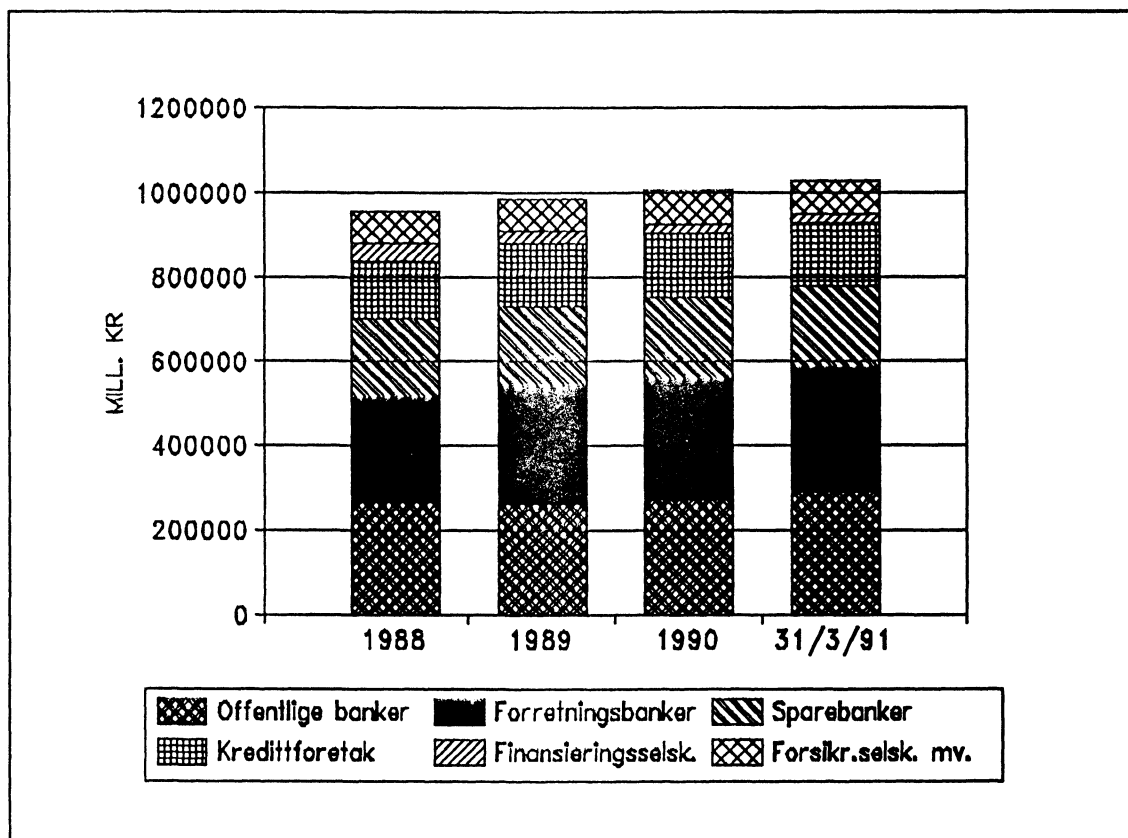
Statistisk sentralbyrå, 22. august 1991

Svein Longva

Kjell Hammer

FIGUR 1: FINANSINSTITUSJONER

Utlån etter långiversektor

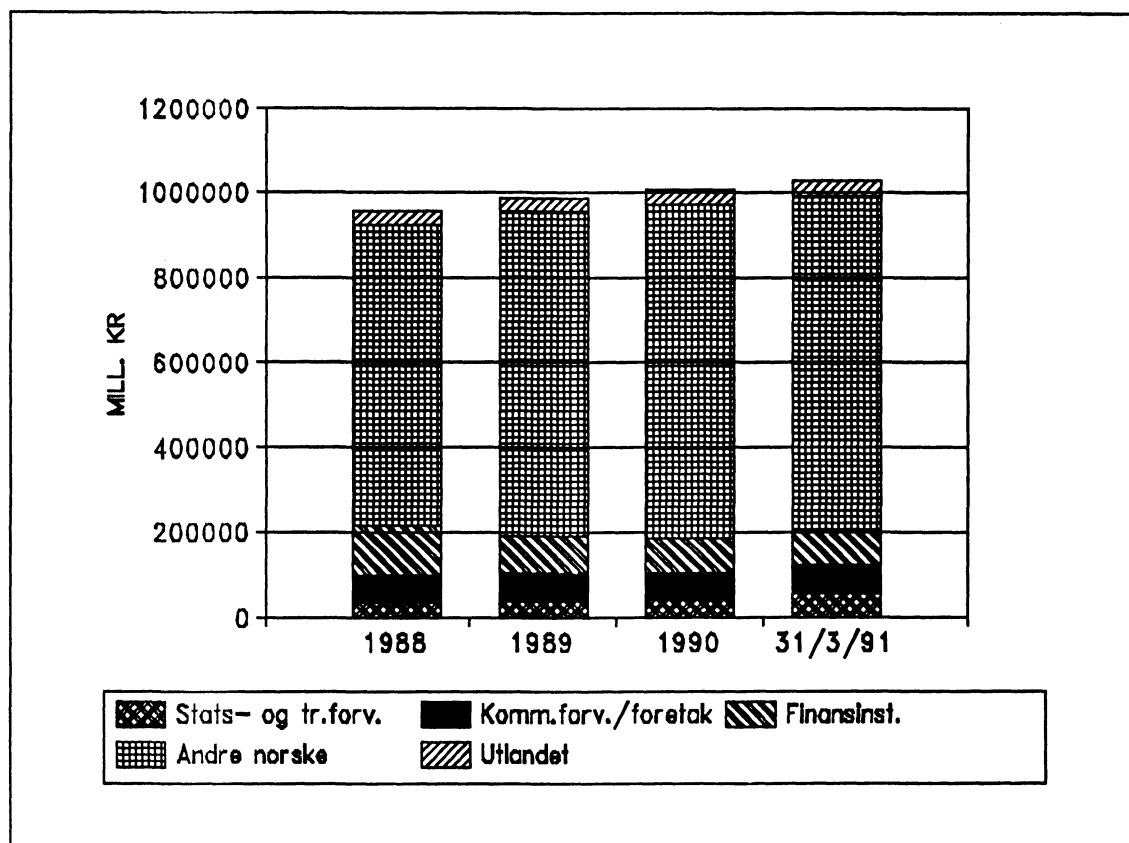


tabell 1. Finansinstitusjoner. Utlån 1) etter långiversektor. Mill.kr

kvartal	Utlån i alt	Långiversektor								
		Norges Bank	Postgiro Postspare- banken	Forretn. banker	Spare- banker	Stats- banker	Private kreditt- foretak	Private finans.- selsk. 2)	Livsfor- sikr.selsk. mv. 3)	Skadefor- sikr.selsk.
988	959317	76380	39657	250544	186688	146980	139307	42201	70564	6996
989										
1. kvartal ...	961579	63907	40445	260200	188138	149815	141098	39875	70799	7302
2. kvartal ...	989338	74277	41004	272595	189159	152127	146892	36598	70049	6637
3. kvartal ...	975811	57171	40876	276080	185765	154584	150508	33660	70471	6696
4. kvartal ...	990390	60581	44174	276963	192511	156485	153212	28523	70985	6956
990										
1. kvartal* ..	1013873	56901	59046	291017	189759	159243	153916	26280	70784	6927
2. kvartal* ..	1021982	62772	46487	300801	192894	160756	153577	25257	71817	7621
3. kvartal* ..	1025730	59597	58371	294950	191052	163944	154247	24618	72675	6276
4. kvartal* ..	1010372	56624	46649	285995	199052	164737	154963	22053	73837	6462
991										
1. kvartal* ..	1031743	55099	64447	296017	196209	168612	149806	21600	73649	6304

) Disponerte utlån. Inkl. utlån etter lisens og utlån i norske kroner til finansiering av oljevirksomhet. 2) Medregnet easing. 3) Omfatter også anslag for private- og kommunale pensjonskasser og -fond og dessuten FTP.

FIGUR 2: FINANSINSTITUSJONER
Utlån etter låntakersektor



Tabell 2. Finansinstitusjoner. Utlån 1) etter låntakersektor. Mill.kr

kvartal	Låntakersektor					Utlån i alt Utlandet	Utlån i alt til bolig- formål
	Utlån i alt	Stats- og trygde- forv.	Kommune forv. og foretak	Finans- institu- sjoner 2)	Andre norske sektorer		
988	959317	33619	63690	117730	711482	32796	..
989							
1. kvartal ...	961579	33955	63838	106774	725647	31365	..
2. kvartal ...	989338	34543	64608	113927	741955	34305	..
3. kvartal ...	975811	34516	65963	92088	749258	33986	..
4. kvartal ...	990390	36997	66643	90396	764821	31533	350081
990							
1. kvartal* ..	1013873	50653	66685	85818	778167	32550	35908
2. kvartal* ..	1021982	38569	66907	92692	788016	35798	351010
3. kvartal* ..	1025730	50411	67629	85766	785322	36602	355965
4. kvartal* ..	1010372	37619	67201	81157	787543	36852	363225
991							
1. kvartal* ..	1031743	54709	66654	79676	791567	39137	356636

) Disponerte utlån. Inkl. utlån etter lisens og utlån i norske kroner til finansiering av ljevirkosomhet. 2) Medregnet leasing fra private finansieringsselskaper. 3) Det er knyttet enerell usikkerhet til tallene for boligformål da institusjonene i mange tilfeller har vanskelig for å fastslå hvilke formål de enkelte utlån brukes til.

Tabell 3. Utlån 1) fra finansinstitusjoner, etter långiversektor og låntakersektor.
31. desember 1989 og 1990 og 31. mars 1991. Mill. kr

Låntakersektor	I alt			Norges Bank		
	31/12 1989	31/12 1990*	31/3 1991*	31/12 1989	31/12 1990*	31/3 1991*
I. I ALT	990390	1010372	1031743	60581	56624	55099
II. HERAV: Utlån etter lisens	101992	-	-	-
Utlån i norske kroner til oljevirkksomhet	496	-	-	-
1. Offentlig forvaltning	92479	94159	110962	3	104	103
110 Statsforvaltningen	36982	37609	54694	3	104	103
130 Trygdeforvaltningen	15	10	15	-	-	-
510 Fylkeskommuner	13429	13716	13908	-	-	-
550 Kommuner	42053	42824	42345	-	-	-
2. Finansinstitusjoner	90396	81157	79676	59745	55872	54328
170 Postgiro og Postspare- banken	10	7	7	-	-	-
190 Statsbanker	68	4	4	64	-	-
210 Forretningsbanker	28420	33812	35809	27710	32711	35028
250 Sparebanker	32523	23798	19936	31621	22811	18950
290 Bankenes sikringsfond ..	350	350	350	350	350	350
310 Private kreditt- foretak	13945	10581	11175	-	0	0
370 Private finansierings- selskaper	13629	11391	11229	-	-	0
410 Livsforsikrings- selskaper	679	777	566	-	-	-
470 Skadeforsikrings- selskaper	772	437	600	-	-	-
3. Ikke-finansielle foretak ...	303296	305955	317348	137	118	135
610 Statens forretningsdrift	-	-	-	-	-	-
630 Selvstendige stats- foretak	2784	1943	2366	-	-	0
650 Kommuneforetak	11161	10661	10401	-	-	-
710 Private selskaper med begrenset ansvar (aksjeselskaper mv.) ...	289351	293351	304581	137	118	135
740 Private ikke-forret- ningsmessige produsent- orienterte institu- sjoner	-	-	-	-	-	-
4. Husholdninger mv.	472686	492249	484620	696	530	533
760 Personlige foretak mv. .	-	-	-	-	-	-
770 Private ikke-forret- ningsmessige konsument- orienterte institu- sjoner	49977	54190	56463	6	3	8
790 Personlig nærings- drivende	45149	45394	43885	-	-	-
810 Lønnstakere o.l.	375200	389857	381890	690	527	525
890 Andre private sektorer	2360	2808	2382	-	-	-
5. Utlandet	31533	36852	39137	-	-	-
6. Spesifikasjoner:						
A. Foretak, kommuner og privatpersoner (sum sektorene 510 - 890)	831464	854677	858221	833	648	668
B. Boliglån i alt 2)	350181	363330	356636	470	490	491
Herav til lønnstakere o.l. (sektor 810)	273460	282509	283755	470	490	491

1) Disponerte utlån. Inkl. utlån etter lisens og utlån i norske kroner til finansiering av oljevirkksomhet

2) Det er knyttet generell usikkerhet til tallene for utlån til boligformål da institusjonene i mange tilfeller har vanskelig for å fastslå hvilke formål de enkelte utlån brukes til.

tabell 3. (forts.) Utlån 1) fra finansinstitusjoner, etter långiversektor og låntakersektor.
31. desember 1989 og 1990 og 31. mars 1991. Mill. kr

Låntakersektor	Postgiro og Postsparebanken			Forretningsbanker		
	31/12 1989	31/12 1990*	31/3 1991*	31/12 1989	31/12 1990*	31/3 1991*
I ALT	44174	46649	64447	276963	285995	296017
I. HERAV: Utlån etter lisens	-	-	-	66350	68663	..
Utlån i norske kroner til oljevirkksomhet	-	-	-	37	1	..
1. Offentlig forvaltning	35970	36518	53688	6057	5212	4474
110 Statsforvaltningen	35778	36452	53623	24	33	32
130 Trygdeforvaltningen	-	-	-	4	2	4
510 Fylkeskommuner	2	1	1	1453	996	1065
550 Kommuner	190	65	64	4576	4181	3373
2. Finansinstitusjoner	-	-	-	11896	10720	10316
170 Postgiro og Postsparebanken	-	-	-	1	-	-
190 Statsbanker	-	-	-	0	0	0
210 Forretningsbanker	-	-	-	68	142	50
250 Sparebanker	-	-	-	94	157	70
290 Bankenes sikringsfond ..	-	-	-	-	-	-
310 Private kredittforetak	-	-	-	4391	2560	2847
370 Private finansierings-selskaper	-	-	-	6812	7378	6755
410 Livsforsikrings-selskaper	-	-	-	41	142	95
470 Skadeforsikrings-selskaper	-	-	-	489	341	499
3. Ikke-finansielle foretak ...	1202	1354	1254	113113	114240	123434
610 Statens forretningsdrift ..	-	-	-	126	117	160
630 Selvstendige statsforetak	-	-	-	1031	625	972
650 Kommuneforetak	40	31	30	985	736	670
710 Private selskaper med begrenset ansvar (aksjeselskaper mv.) ...	1162	1323	1224	110731	112486	121237
740 Private ikke-forretningsmessige produsentorienterte institusjoner	-	-	-	240	276	396
4. Husholdninger mv.	7002	8777	9505	128499	132839	132510
760 Personlige foretak mv. .				13789	17319	19376
770 Private ikke-forretningsmessige konsumentorienterte institusjoner	53	50	50	1034	850	1030
790 Personlig næringsdrivende	102	115	124	9573	9239	9032
810 Lønnstakere o.l.	6845	8610	9329	103737	104868	102826
890 Andre private sektorer	2	2	2	366	563	246
5. Utlandet	-	-	-	17398	22984	25282
6. Spesifikasjoner:						
A. Foretak, kommuner og privatpersoner (sum sektorene 510 - 890)	8396	10197	10824	247641	252256	260382
B. Boliglån i alt 2)	5886	7592	8339	79083	72557	70449
Herav til lønnstakere o.l. (sektor 810)	5879	7578	8320	73058	67469	65440

1) Disponerte utlån. Inkl. utlån etter lisens og utlån i norske kroner til finansiering av oljevirkksomhet

2) Se note 2) forrige side.

Tabell 3. (forts.) Utlån 1) fra finansinstitusjoner, etter långiversektor og låntakersektor.
 31. desember 1989 og 1990 og 31. mars 1991. Mill. kr

Låntakersektor	Sparebanker			Statsbanker 2)					
	31/12 1989	31/12 1990*	31/3 1991*	31/12 1989	31/12 1990*	31/3 1991*			
I. I ALT	192511	199052	196209	156485	164737	168612			
II. HERAV: Utlån etter lisens	11059	10617	..	471	374	..			
Utlån i norske kroner til oljevirksomhet	432	34	..	-	-	-			
1. Offentlig forvaltning	7337	6897	6885	27707	28648	29245			
110 Statsforvaltningen	27	42	39	998	829	750			
130 Trygdeforvaltningen	5	3	5	-	-	-			
510 Fylkeskommuner	1538	1830	1984	6225	6281	6419			
550 Kommuner	5767	5022	4857	20484	21538	22076			
2. Finansinstitusjoner	5358	2632	3686	2	2	2			
170 Postgiro og Postspare- banken	4	5	5	-	-	-			
190 Statsbanker	0	0	0	-	-	-			
210 Forretningsbanker	142	68	38	-	0	0			
250 Sparebanker	126	268	392	2	2	2			
290 Bankenes sikringsfond ..	-	-	-	-	-	-			
310 Private kreditt- foretak	2179	1000	1299	-	-	-			
370 Private finansierings- selskaper	2799	1212	1879	-	-	-			
410 Livsforsikrings- selskaper	41	44	33	-	-	-			
470 Skadeforsikrings- selskaper	67	35	40	-	-	-			
3. Ikke-finansielle foretak ...	37241	37765	39791	53049	54580	55121			
610 Statens forretningsdrift	64	30	95	475	464	470			
630 Selvstendige stats- foretak	551	110	213	}	}	}			
650 Kommuneforetak	791	844	836				4458	3526	3258
710 Private selskaper med begrenset ansvar (aksjeselskaper mv.) ...	35665	36588	38399				48116	50590	51393
740 Private ikke-forret- ningsmessige produsent- orienterte institu- sjoner	170	193	248	}	}	}			
4. Husholdninger mv.	139556	148649	142657				74967	80649	83357
760 Personlige foretak mv. .	7108	7096	7131				}	}	}
770 Private ikke-forret- ningsmessige konsument- orienterte institu- sjoner	1533	1961	1779	7052	7181	7187			
790 Personlig nærings- drivende	17807	18373	17244	8391	8359	8292			
810 Lønnstakere o.l.	112542	120776	116083	59524	65083	67878			
890 Andre private sektorer	566	443	418	-	26	-			
5. Utlandet	3019	3109	3192	760	858	887			
6. Spesifikasjoner:									
A. Foretak, kommuner og privatpersoner (sum sektorene 510 - 890)	184102	193266	189289	154725	163048	166973			
B. Boliglån i alt 3)	91149	102048	100429	82745	87522	89133			
Herav til lønnstakere o.l. (sektor 810)	82465	92490	91073	31525	33304	41681			

1) Disponerte utlån. Inkl. utlån etter lisens og utlån i norske kroner til finansiering av oljevirksomhet.

2) Tallene bygger delvis på anslag.

3) Se note 2) side 4.

Tabell 3. (forts.) Utlån 1) fra finansinstitusjoner, etter långiversektor og låntakersektor.
31. desember 1989 og 1990 og 31. mars 1991. Mill kr.

Låntakersektor	Private kredittforetak			Private finansieringsselskaper 2)		
	31/12 1989	31/12 1990*	31/3 1991*	31/12 1989	31/12 1990*	31/3 1991*
I. I ALT	153212	154963	149806	28523	22053	21600
II. HERAV: Utlån etter lisens	22546	1566
Utlån i norske kroner til oljevirkosomhet	-	-	-	-	-	-
1. Offentlig forvaltning	4189	3937	3722	53	58	60
110 Statsforvaltningen	34	31	30	12	14	13
130 Trygdeforvaltningen	2	2	2	-	-	0
510 Fylkeskommuner	376	296	259	14	28	32
550 Kommuner	3777	3608	3431	27	16	15
2. Finansinstitusjoner	764	412	677	2717	1099	1158
170 Postgiro og Postspare- banken	-	-	-	-	-	-
190 Statsbanker	-	-	-	-	-	-
210 Forretningsbanker	237	64	171	106	30	25
250 Sparebanker	186	192	208	210	1	47
290 Bankenes sikringsfond ..	-	-	-	-	-	-
310 Private kreditt- foretak	300	141	271	60	12	12
370 Private finansierings- selskaper	34	13	25	2127	904	927
410 Livsforsikrings- selskaper	6	1	1	44	152	147
470 Skadeforsikrings- selskaper	1	1	1	170	0	0
3. Ikke-finansielle foretak ...	74773	76873	76169	10412	8028	7963
610 Statens forretningsdrift	0	0	0	2	6	6
630 Selvstendige stats- foretak	174	165	164	39	39	38
650 Kommuneforetak	3101	3419	3488	10	8	7
710 Private selskaper med begrenset ansvar (aksjeselskaper mv.) ...	71438	73220	72447	10350	7970	7909
740 Private ikke-forret- ningsmessige produsent- orienterte institu- sjoner	60	69	70	11	5	3
4. Husholdninger mv.	63856	63885	59480	14710	12827	12405
760 Personlige foretak mv. .	16471	16760	17094	1187	1028	1126
770 Private ikke-forret- ningsmessige konsument- orienterte institu- sjoner	46	139	158	2	12	11
790 Personlig nærings- drivende	6331	6490	6413	2031	1865	1876
810 Lønnstakere o.l.	40615	39999	35345	11343	9539	9052
890 Andre private sektorer	393	497	470	147	383	340
5. Utlandet	9630	9856	9758	631	41	14
6. Spesifikasjoner:						
A. Foretak, kommuner og privatpersoner (sum sektorene 510 - 890)	142782	144662	139339	25163	20899	20415
B. Boliglån i alt 3)	42175	43226	38515	1419	2016	1810
Herav til lønnstakere o.l. (sektor 810)	40615	39999	35345	1419	2005	1801

1) Disponerte utlån. Inkl. utlån etter lisens og utlån i norske kroner til finansiering av oljevirkosomhet.

2) Medregnet leasing som utgjorde 7 561 mill kr pr. 31/12 1989, 6 350 mill.kr pr. 31/12 1990 og 6 022 kr pr. 31/3 1991.

3) Se note 2) side 4.

Tabell 3. (forts.) Utlån 1) fra finansinstitusjoner, etter långiversektor og låntakersektor.
 31. desember 1989 og 1990 og 31. mars 1991. Mill. kr

Låntakersektor	Skadeforsikrings- selskaper			Livsforsikrings- selskaper 2)		
	31/12 1989	31/12 1990*	31/3 1991*	31/12 1989	31/12 1990*	31/3 1991*
I. I ALT	6956	6462	6304	70985	73837	73649
II. HERAV: Utlån etter lisens	-	-	-	-	-	0
Utlån i norske kroner til oljevirksomhet	25	2	2	0
1. Offentlig forvaltning	329	300	286	10834	12485	12499
110 Statsforvaltningen	100	100	100	6	4	4
130 Trygdeforvaltningen	4	3	3	-	-	1
510 Fylkeskommuner	43	50	46	3778	4234	4102
550 Kommuner	182	147	137	7050	8247	8392
2. Finansinstitusjoner	1564	1954	1679	8350	8466	7830
170 Postgiro og Postspare- banken	-	-	-	5	2	2
190 Statsbanker	-	-	-	4	4	4
210 Forretningsbanker	44	18	18	113	779	479
250 Sparebanker	51	141	44	233	226	223
290 Bankenes sikringsfond ..	-	-	-	-	-	0
310 Private kreditt- foretak	407	139	222	6608	6729	6524
370 Private finansierings- selskaper	916	1530 3)	1269	941	354	374
410 Livsforsikrings- selskaper	126	101	101	421	337	189
470 Skadeforsikrings- selskaper	20	25	25	25	35	35
3. Ikke-finansielle foretak ...	1756	1562	1623	11613	11435	11856
610 Statens forretningsdrift	86	-	-	-	-	0
630 Selvstendige stats- foretak	14	105	25	222	282	223
650 Kommuneforetak	47	18 3)	16	1729	2079	2096
710 Private selskaper med begrenset ansvar (aksjeselskaper mv.) ...	1509	1333 3)	1476	9642	9060	9524
740 Private ikke-forret- ningsmessige produsent- orienterte institu- sjoner	100	106	106	20	14	14
4. Husholdninger mv.	3213	2642	2712	40187	41451	41463
760 Personlige foretak mv. .	381	294 3)	291	1274	1485	1209
770 Private ikke-forret- ningsmessige konsument- orienterte institu- sjoner	3	2	2	38	10	11
790 Personlig nærings- drivende	229	241 3)	239	685	712	665
810 Lønnstakere o.l.	2474	2032 3)	2086	37430	38423	38766
890 Andre private sektorer	126	73 3)	94	760	821	812
5. Utlandet	94	4	4	1	-	0
6. Spesifikasjoner:						
A. Foretak, kommuner og privatpersoner (sum sektorene 510 - 890)	5194	4401	4518	62628	65367	65813
B. Boliglån i alt 4)	1963	1668 3)	1549	45291	46211	45921
Herav til lønnstakere o.l. (sektor 810)	1674	1565 3)	1457	36355	37609	38147

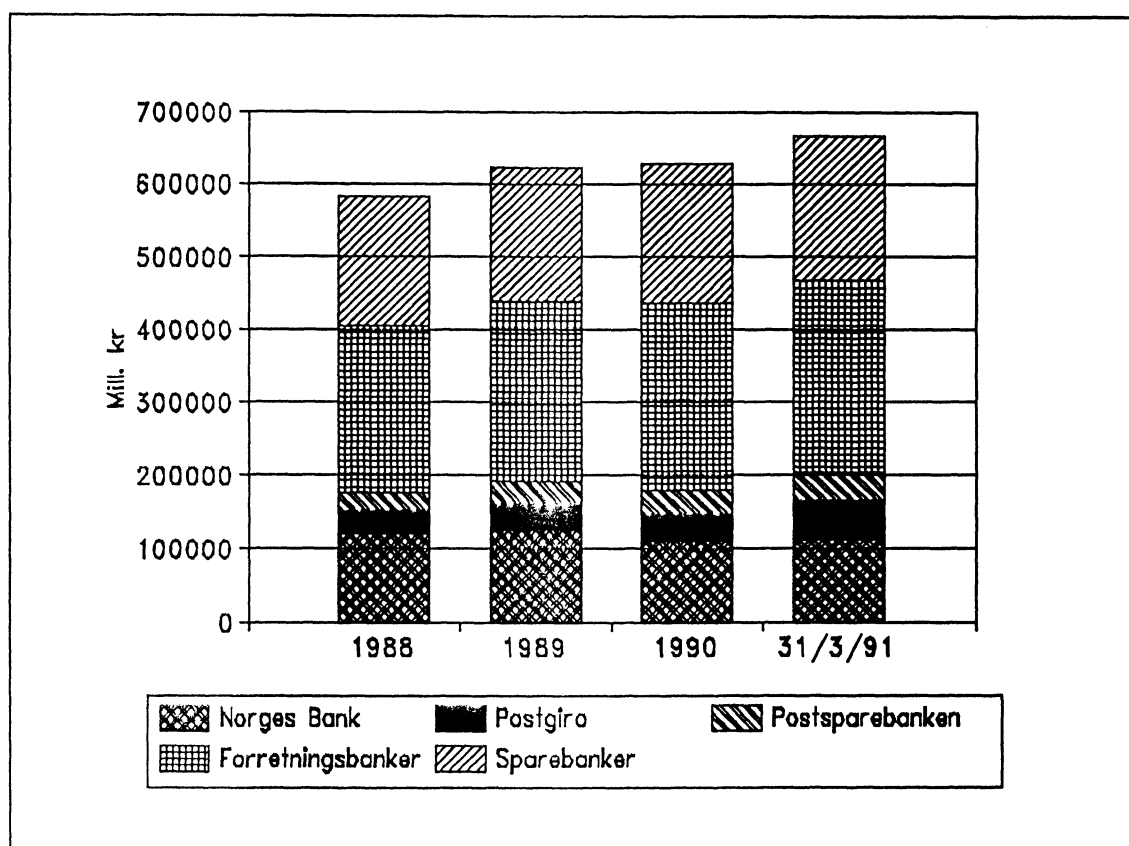
1) Disponerte utlån. Inkl. utlån etter lisens og utlån i norske kroner til finansiering av oljevirksomhet.

2) Omfatter også anslag for private og kommunale pensjonskasser og -fond og dessuten FTP.

3) Korrigerte tall.

4) Se note 2) side 4

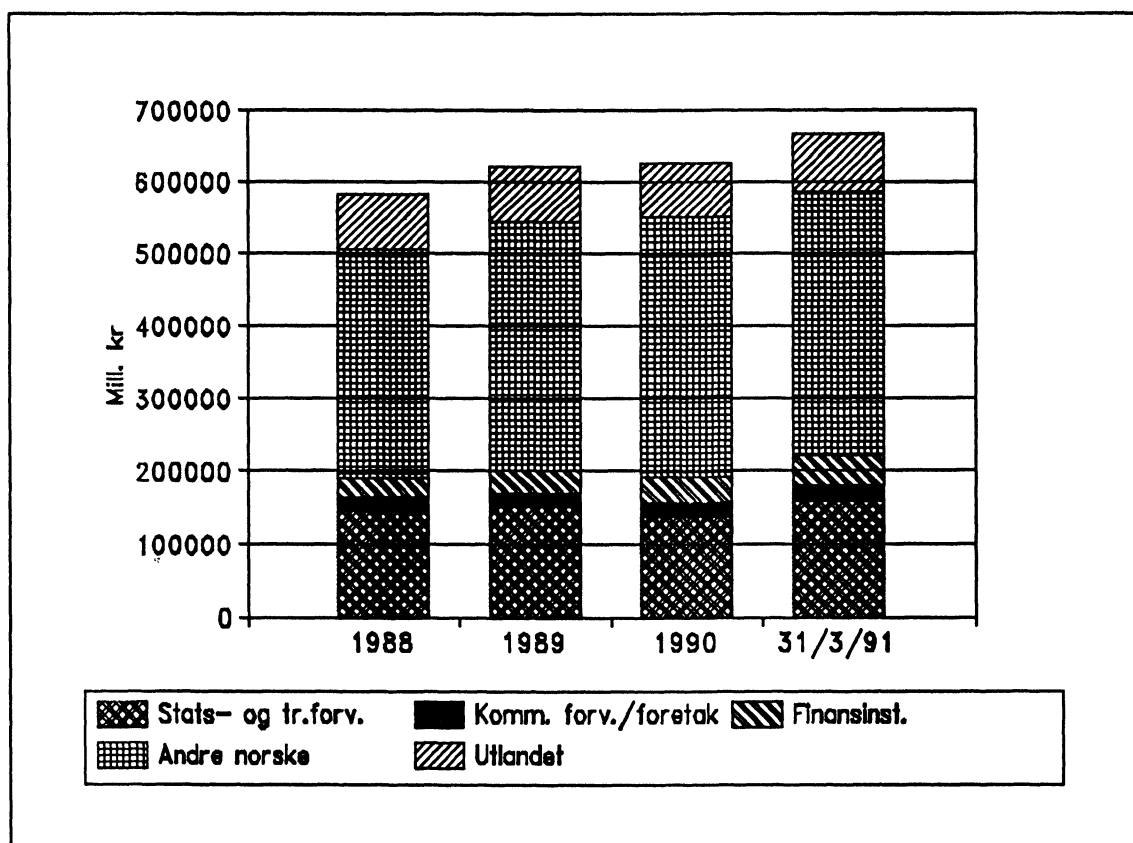
Figur 3: FINANSINSTITUSJONER
Innskudd etter debitorsektor



Tabell 4. Finansinstitusjoner. Innskudd etter debitorsektor. Mill.kr

Kvartal	Innskudd i alt	Debitorsektor				
		Norges Bank	Postgiro	Postsparebanken	Forretningsbanker	Sparebanker
1988	585678	120180	32266	26919	228156	178157
1989						
1. kvartal ...	574604	102377	35150	27902	226901	182274
2. kvartal ...	597341	107579	32464	28710	244519	184069
3. kvartal ...	576005	91368	32519	29406	240119	182593
4. kvartal ...	623033	125134	35287	31209	247099	184304
1990						
1. kvartal ...	659483	112780	51233	32069	270012	193389
2. kvartal* ..	640287	103872	34866	32890	273332	195327
3. kvartal* ..	638099	93339	46491	33419	270614	194236
4. kvartal* ..	630492	111201	35397	35154	257374	191366
1991						
1. kvartal* ..	669433	112470	54681	38285	264322	199675

Figur 4: FINANSINSTITUSJONER
Innskudd etter innskytersektor



Tabell 5. Finansinstitusjoner. Innskudd etter innskytersektor. Mill. kr

Kvartal	Innskudd i alt	Innskytersektor				
		Stats- og trygdeforvaltning	Kommune- forv. og foretak	Finans- institu- sjoner	Andre norske sektorer	Utlandet
1988	585678	147181	16410	27581	317189	77317
1989						
1. kvartal ...	574604	121695	16438	43228	316061	77182
2. kvartal ...	597341	134127	20439	34186	326941	81648
3. kvartal ...	576005	113957	16206	35262	329031	81549
4. kvartal ...	623033	152862	18463	30302	344791	76615
1990						
1. kvartal ...	659483	156092	19354	42818	347972	93247
2. kvartal* ..	640287	129145	22705	44785	352637	91015
3. kvartal* ..	638099	134013	18767	40258	353204	91857
4. kvartal* ..	630492	139623	20036	35195	360754	74884
1991						
1. kvartal* ..	669433	159660	20451	42234	364760	82328

Tabell 6. Finansinstitusjoner. Innskudd etter innskytersektor. 31. desember 1989 og 1990 og 31. mars 1991. Mill. kr

Innskytersektor	I alt			Norges Bank			Forretningsbanker		
	31/12 1989	31/12 1990*	31/3 1991*	31/12 1989	31/12 1990*	31/3 1991*	31/12 1989	31/12 1990*	31/3 1991*
I ALT	623033	630492	669433	125134	111201	112470	247099	257374	264322
1. Offentlig forvaltning	166648	154953	175218	121094	109012	108862	5967	6470	6531
110 Statsforvaltningen	148505	134727	154435	120973	109007	108853	1086	1121	1338
130 Trygdeforvaltningen	4357	4896	5225	115	1	5	1135	1476	1385
510 Fylkeskommuner							1375	1409	1059
550 Kommuner	13786	15330	15558	6	4	4	2371	2464	2749
2. Finansinstitusjoner	30302	35195	42234	1002	948	2075	15980	19890	22610
150 Norges Bank	2469	4074	2147	-	-	-	1051	872	810
170 Postgiro og Post- sparebanken	1114	1657	3609	364	394	1145	9	470	324
190 Statsbanker	1125	1547	2196	245	350	713	212	261	788
210 Forretningsbanker	4256	5801	9348	82	66	77	2544	3799	4975
250 Sparebanker	5228	3748	4240	72	63	77	730	988	1203
290 Bankenes sikringsfond ..	831	637	948	-	-	-	814	566	855
310 Private kredittforetak .	3966	3187	3221	26	58	60	3199	2291	2491
370 Private finansierings- selskaper	1849	2085	3516	196	12	3	1034	1092	1256
410 Livsforsikrings- selskaper mv.	5438	7308	7330	17	5	0	3492	5691	5597
470 Skadeforsikrings- selskaper	4026	5151	5679	-	0	0	2895	3860	4311
3. Ikke-finansielle foretak ...	95872	99312	101855	2178	632	922	67442	70403	71558
610 Statens forretnings- drift							395	538	792
630 Selvstendige stats- foretak	8277	8110	9542	1725	490	730	2673	3810	4336
650 Kommuneforetak	4677	4706	4893	-	-	-	1743	1980	1936
710 Private selskap med begrenset ansvar							62218	63415	63742
740 Private ikke- forretningsmessige produsentorienterte institusjoner	82918	86496	87420	453	142	192	413	660	752
4. Husholdninger mv.	253596	266148	267798	459	434	325	92959	96077	92815
760 Personlige foretak mv. .							10683	12547	12819
770 Private ikke- forretningsmessige konsumentorienterte institusjoner	24329	29519	29817	49	37	25	3428	4839	4629
790 Personlig næringsdrivende	15785	15850	10774	279	238	171	3879	3697	3604
810 Lønnstakere o.l.	211485	219428	219983	131	159	129	74288	74660	71378
890 Andre private sektorer .	1997	1351	1428	-	-	-	681	334	385
5. Utlandet	76615	74884	82328	401	175	286	64751	64534	70808
910 Utenlandske banker	66310	66175	74125	139	144	194	56266	57314	64210
930 Utenlandske finans- institusjoner	10305	8709	8203	262	31	92	597	161	226
970 Utlandet ellers							7888	7059	6372
6. Spesifikasjon: Ikke-finansielle foretak, kommuner og privatpersoner (sum sektorene 510-890)	363254	380790	385211	2643	1070	1251	164147	170353	168181

Tabell 6. (forts.) Finansinstitusjoner. Innskudd etter innskytersektor. 31. desember 1989 og 1990, og 31. mars 1991 Mill. kr

Innskytersektor	Sparebanker			Postgiro			Postsparebanken		
	31/12 1989	31/12 1990*	31/3 1991*	31/12 1989	31/12 1990*	31/3 1991*	31/12 1989	31/12 1990*	31/3 1991*
I ALT	184304	191366	199675	35287	35397	54681	31209	35154	38285
1. Offentlig forvaltning	12830	14551	14473	26757	24920	45352	-	-	-
110 Statsforvaltningen	787	897	753	25659	23702	43491	-	-	-
130 Trygdeforvaltningen	2583	2925	2964	524	494	871	-	-	-
510 Fylkeskommuner	2420	2934	3158	156	164	381	-	-	-
550 Kommuner	7040	7795	7598	418	560	609	-	-	-
2. Finansinstitusjoner	10736	9451	13694	2584	4906	3855	-	-	-
150 Norges Bank	1209	873	815	209	2329	522	-	-	-
170 Postgiro og Post- sparebanken	171	86	765	570	707	1375	-	-	-
190 Statsbanker	510	734	211	158	202	484	-	-	-
210 Forretningsbanker	860	1242	3820	770	694	476	-	-	-
250 Sparebanker	3751	2004	2183	675	693	777	-	-	-
290 Bankenes sikringsfond ..	17	71	93	-	-	-	-	-	-
310 Private kredittforetak .	736	832	659	5	6	11	-	-	-
370 Private finansierings- selskaper	619	941	2217	-	40	40	-	-	-
410 Livsforsikrings- selskaper mv.	1834	1484	1673	95	128	60	-	-	-
470 Skadeforsikrings- selskaper	1029	1184	1258	102	107	110	-	-	-
3. Ikke-finansielle foretak ...	21745	24422	25572	4507	3855	3803	-	-	-
610 Statens forretnings- drift	506	749	440	1963	1178	1617	-	-	-
630 Selvstendige stats- foretak	602	1184	1488	413	161	139	-	-	-
650 Kommuneforetak	2535	2331	2527	399	395	430	-	-	-
710 Private selskap med begrenset ansvar	17630	19503	20378	1732	2121	1617	-	-	-
740 Private ikke- forretningsmessige produsentorienterte institusjoner	472	655	739	-	-	-	-	-	-
4. Husholdninger mv.	127576	132811	134737	1393	1672	1636	31209	35154	38285
760 Personlige foretak mv. .	4678	4544	4571	813	980	986	-	-	-
770 Private ikke- forretningsmessige konsumentorienterte institusjoner	4678	6572	6787	-	-	-	-	-	-
790 Personlig næringsdrivende	11427	11674	12583	200	241	212	-	-	-
810 Lønnstakere o.l.	105646	109292	110065	375	444	433	31045	34873	37978
890 Andre private sektorer .	1147	729	731	5	7	5	164	281	307
5. Utlandet	11417	10131	11199	46	44	35	-	-	-
910 Utenlandske banker	9905	8717	9721	-	-	-	-	-	-
930 Utenlandske finans- institusjoner	30	16	25	-	-	-	-	-	-
970 Utlandet ellers	1482	1398	1453	46	44	35	-	-	-
6. Spesifikasjon: Ikke-finansielle foretak, kommuner og privatpersoner (sum sektorene 510-890)	158781	167962	171065	6474	6251	6429	31209	35154	38285

REGNSKAPSSTATISTIKK FOR FORRETNINGS- OG SPAREBANKER

Opplegget av bankenes regnskaps- og statistikkrapporter til Statistisk sentralbyrå (SSB), Kredittilsynet og Norges Bank er endret f.o.m. januar 1987. Datagrunnlaget er nå basert på maskinell rapportering fra bankene/bankenes datasentraler, og datagrunnlaget blir lagret i en databaseløsning i SSB.

Med det nye databasesystemet er det etablert et forholdsvis fleksibelt system for uttak av standard bankstatistikktabeller (f.eks. tidsserier av tabeller publisert i dette heftet eller andre spesialtabeller), på papir eller maskinlesbart medium (disketter, magnetbånd). SSB kan påta seg slike oppdrag mot betaling. Nærmere opplysninger gis av SSB, tlf. (02) 86 45 15.

Alle bestillinger av tabeller eller datasett fra databasen må skje skriftlig. Bestillingene sendes til Statistisk sentralbyrå, Seksjon for offentlige finanser og kredittmarked, Postboks 8131 Dep., 0030 Oslo 1.

Tabell 7. Alle banker. Balanse etter bankgruppe og finansobjekt. 30. juni 1990 og 1991. Mill. kr

Aktiva	Norges Bank		Postgiro 1)		Postspare- banken		Forretnings- banker		Sparebanker		Statsbanker 4)	
	30/06 1990	30/06 1991*	30/06 1990	30/06 1991*	30/06 1990	30/06 1991*	30/06 1990	30/06 1991*	30/06 1990	30/06 1991*	30/06 1990	30/06 1991*
1. Gull, trekkrettigheter og reserveposisjoner												
i IMF	6542	7410	-	-	-	-	-	-	-	-	-	-
1. Gullbeholdning	285	285	-	-	-	-	-	-	-	-	-	-
2. IMF	6257	7125	-	-	-	-	-	-	-	-	-	-
1. Spesielle trekkrettigheter i IMF	2634	3301	-	-	-	-	-	-	-	-	-	-
2. Reserveposisjon i IMF	3528	3721	-	-	-	-	-	-	-	-	-	-
3. Lån i IMF	95	103	-	-	-	-	-	-	-	-	-	-
2. Sedler og skillemynt	26	24	-	-	5	-	1066	1000	1703	1655	7	1
3. Bankinnskudd på anfordring	5261	4374	-11	702	298	108	9468	10991	2845	3493	1553	2799
1. Norges Bank	-	-	-132	205	-	-	117	427	44	97	346	979
2. Postgiro	313	191	-	-	196	-	45	11	297	413	386	526
3. Forretningsbanker	-	-	-	-	-	-	3069	1130	373	912	462	612
4. Sparebanker	-	-	26	3	96	105	511	1818	1267	1699	359	682
5. Utenlandske banker	4948	4183	95	494	6	3	5726	7605	864	372	-	-
4. Bankinnskudd på tid	23722	26231	-	-	-	-	17385	12264	5425	4645	423	906
1. Norges Bank	-	-	-	-	-	-	92	50	7	4	-	-
2. Forretningsbanker	933	749	-	-	-	-	4102	1681	731	1048	-	-
3. Sparebanker	1056	701	-	-	-	-	1098	633	3861	2493	-	-
4. Utenlandske banker	21733	24781	-	-	-	-	12093	9900	826	1100	423	906
5. Statskassveksler o.l.	14584	7685	-	-	-	-	260	-	-	-	-	-
1. Norske statskassveksler	632	-	-	-	-	-	260	-	-	-	-	-
2. Utenlandske statskassveksler	13952	7685	-	-	-	-	-	-	-	-	-	-
6. Sertifikater etc.	8137	12577	-	-	16404	20723	8355	5618	2920	2697	15	110
1. Statssertifikater, norske	607	5117	-	-	16404	20723	4349	2077	1035	977	-	-
2. Banksertifikater	7530	7460	-	-	-	-	176	837	40	416	-	-
3. Finanssertifikater	-	-	-	-	-	-	1261	950	849	732	-	45
4. Andre lånesertifikater	-	-	-	-	-	-	2569	1754	996	572	15	65
7. Ihendehaverobligasjoner	49813	54248	540	474	5576	5809	31230	27646	35895	29325	259	280
1. Statsobligasjoner, norske	11622	8464	410	374	5539	5785	11907	12810	7721	6685	2	0
2. Statsgaranterte obligasjoner	1	-	16	11	4	3	4134	3491	8999	10982	172	280
3. Andre ordinære partialobligasjoner	38190	45784	114	89	33	21	15177	11339	19076	11550	10	0
4. Konvertible partialobligasjoner	-	-	-	-	-	-	19	6	116	137	75	-
5. - Kursreguleringskonto obligasjoner	-	-	-	-	-	-	-7	0	-17	-29	-	-
8. Aksjer og grunnfondsbevis	-	-	-	-	-	-	10583	9992	3006	3082	42	26
1. Omløpsmidler	-	-	-	-	-	-	1709	1772	944	984	-	-
2. Anleggsmidler	-	-	-	-	-	-	8876	8240	2064	2148	42	26
3. - Kursreguleringskonto aksjer og grunnfondsbevis	-	-	-	-	-	-	-2	-20	-2	-50	-	-
9. Utlån før avskrivning (disponert)	62772	61968	34201	39250	12286	14696	300800	294446	192894	195445	160756	170985
1. Diskonteringskreditt (Vekslers/Utlån mot avbetalingskontrakter mv.)	-	-	-	-	-	-	654	634	146	113	-	-
2. Kasse-/drifts-/brukskreditt	3833	3981	-	-	-	-	46163	40421	20671	18117	-	-
3. Byggelån	-	-	-	-	299	174	11529	9559	9332	7269	-	5
4. Andre utlån med løpetid under 1 år	58425	57460	34200	39250	2883	1321	24911	23852	11254	7623	1003	1486
5. Andre utlån med løpetid 1 år og over	514	527	1	-	9104	13201	143840	150289	139963	152164	159329	169183
6. Utlån i norske kr til oljevirksomhet	-	-	-	-	-	-	1	0	372	26	-	-
7. Utlån etter lisens	-	-	-	-	-	-	73702	69691	11156	10133	424	311
10. Andre fordringer	8796	7291	136	1857	2452	1989	14863	15520	9960	11970	11079	11712
1. Rømburser	-	-	-	-	-	-	335	446	66	102	-	-
2. Renter	4482	3369	-	-	1188	1434	7916	7181	7247	7519	7345	8022
3. I regning med avdelingskontor/filial 2)	-	-	136	1857	1253	543	1886	411	232	308	-	0
4. Statens grunnfondsobligasjoner	-	-	-	-	-	-	-	-	-	-	3441	3541
5. Leieboerinskudd o.l. fordringer	-	-	-	-	1	1	60	51	94	88	7	7
6. Annet 3)	4314	3922	0	0	10	11	4666	7431	2321	3953	286	142
11. Andre aktiva	-	-	-	-	99	98	9895	10148	5106	5164	360	416
1. Maskiner, inventar og transportmidler	-	-	-	-	47	48	2736	2393	1670	1354	10	9
2. Bankbygninger og annen fast eiendom (ekskl. funksjonærboliger og overtatte faste eiendommer)	-	-	-	-	52	50	6281	6349	2653	2742	63	62
3. Funksjonærboliger, fritidshus	-	-	-	-	-	-	55	45	54	54	-	-
4. Fast eiendom overtatt v/inndr. av fordringer	-	-	-	-	-	-	457	730	494	746	101	144
5. Immaterielle eiendeler o.l.	-	-	-	-	-	-	62	247	26	13	-	-
6. Annet	-	-	-	-	-	-	304	384	209	255	186	201
I alt før en bloc-avskrivninger	179653	181808	34866	42283	37120	43423	403905	387625	259754	257476	174494	187235
- en bloc-avskrivninger	-	-	-	-	116	201	4755	3969	5086	4407	500	566
I alt etter en bloc-avskrivninger	179653	181808	34866	42283	37004	43222	399150	383656	254668	253069	173994	186669
Spesifikasjoner:												
Norges Banks internasjonale reserver	86960	91278	-	-	-	-	-	-	-	-	-	-
Kontolån til statskassen	-	-	34200	39250	2883	3023	-	-	-	-	1003	1486
Utlån til boligformål	484	494	-	-	6769	-	72573	68174	93480	100989	85496	91137
Utgifter	5465	5214	-	-	223	1765	35281	40727	17680	17765	11157	11487

1) Enkelte tall avviker fra Postgiros egne tall på grunn av korreksjoner i mellomregnskapet med Norges Bank. 2) For Postgiro og Postsparebanken mellomregnskapet med Postverket. 3) For Norges Bank omfatter posten bl.a. motverdi til passivapost 18.8. 4) Tall for statsbankene pr. 30/6 1991 er delvis beregnet, da en av bankene har hatt problemer med rapporteringen på grunn av omlegging til EDB.

Tabell 7 (forts.). Alle banker. Balanse etter bankgruppe og finansobjekt. 30. juni 1990 og 1991. Mill. kr

Passiva	Norges Bank		Postgiro 1)		Postspare- banken		Forretnings- banker		Sparebanker		Statsbanker 3)	
	30/06	30/06	30/06	30/06	30/06	30/06	30/06	30/06	30/06	30/06	30/06	30/06
	1990	1991*	1990	1991*	1990	1991*	1990	1991*	1990	1991*	1990	1991*
12. Sedler og skillemynt i omløp	29647	30336	-	-	-	-	-	-	-	-	-	-
13. Innskudd ordinære vilkår	103872	101364	34866	42283	32890	39451	209854	193466	150586	149889	-	-
1. Fra kunder	102274	100172	32533	38223	32890	39451	126672	126755	130226	132752	-	-
1. Arbeids- og brukskonti	101559	99791	32533	38223	13673	14676	73210	72473	47620	50527	-	-
2. Andre innskudd uten oppsigelse	-	-	-	-	16132	21451	31491	33411	41519	43818	-	-
3. Sparing med skattefradrag	-	-	-	-	3085	3290	11908	10520	17643	16990	-	-
4. Andre tidsinnskudd	715	381	-	-	-	34	10063	10351	23444	21417	-	-
2. Fra andre banker	1598	1192	2333	4060	-	-	83182	66711	20360	17137	-	-
1. Arbeids- og brukskonti	1598	1192	2333	4060	-	-	14270	7618	4144	2157	-	-
2. Konverteringsforskudd fra Norges Bank ..	-	-	-	-	-	-	933	749	1051	699	-	-
3. Andre tidsinnskudd	-	-	-	-	-	-	67979	58344	15165	14281	-	-
14. Innskudd spesielle vilkår (fra kunder)	-	-	-	-	-	-	63479	60376	44741	49526	-	-
15. Sertifikater etc.	-	-	-	-	-	-	9695	8048	2786	1444	100	1300
16. Ihendehaverobligasjonslån	-	-	-	-	-	-	44331	47143	4965	5772	24528	24769
1. Ansvarlig lånekapital	-	-	-	-	-	-	10507	12598	1590	2345	30	22
2. Annet	-	-	-	-	-	-	33824	34545	3375	3427	24498	24747
17. Andre lån	-	-	-	-	-	-	34251	43116	27068	21116	138383	148402
1. Lån i Norges Bank	-	-	-	-	-	-	31499	39438	25656	19505	-	-
2. Andre lån med løpetid under 1 år	-	-	-	-	-	-	33	101	119	31	-	97
3. Ansvarlig lånekapital	-	-	-	-	-	-	2212	2982	1143	1418	-	-
4. Andre lån med løpetid 1 år og over	-	-	-	-	-	-	507	595	150	162	138383	148305
18. Annen gjeld	7716	8707	-	-	1309	1323	17345	17132	11697	13450	4111	4759
1. Bankremisser	26	1	-	-	-	-	250	212	330	307	-	-
2. Bankgiro til disposisjon	-	-	-	-	-	-	457	199	227	159	-	-
3. Remburser (inkl. akseptør)	-	-	-	-	-	-	361	619	65	98	-	-
4. Skatteinnbetalinger	-	-	-	-	-	-	37	34	13	7	-	-
5. Skattegjeld	-	-	-	-	-	-	400	264	275	198	6	3
6. Renter mv	5042	4803	-	-	1300	1299	10353	10969	7965	8323	2008	2167
7. I regning med avdelingskontor/filial 2)	-	-	-	-	-	-	819	637	4	2	2	1
8. IMF's beholdning av norske kr	2433	2718	-	-	-	-	-	-	-	-	-	-
9. Annet	215	1185	-	-	9	24	4668	4198	2818	4356	2095	2588
19. Aksjekapital/ Grunnfondsbeviskapital	-	-	-	-	-	-	9092	8865	640	949	120	120
20. Motverdi av spes. trekkrettigheter i IMF	1424	1545	-	-	-	-	-	-	-	-	-	-
21. Fond	33901	31403	-	-	1550	1950	7981	5570	10551	10069	8118	7918
1. Sparebankens fond	-	-	-	-	-	-	-	-	8339	7500	-	-
2. Reservefond	-	-	-	-	1250	1650	3971	2434	-	1	2994	3368
3. Betinget skattefrie fond	-	-	-	-	-	-	3959	2739	1924	2038	-	-
4. Andre bundne fond	25302	23315	-	-	-	-	11	29	53	283	296	113
5. Gavefond	-	-	-	-	-	-	-	-	16	18	-	-
6. Disposisjonsfond/udekket tap	-	-	-	-	300	300	-1037	-62	0	-	-751	-1266
7. Grunnfond	-	-	-	-	-	-	-	-	-	-	5523	5623
8. Overføringsfond	8599	8088	-	-	-	-	-	-	-	-	-	-
9. Andre fond	-	-	-	-	-	-	1077	430	219	229	56	80
22. Nettoinntekter	3093	8453	-	-	1255	498	3122	-60	1634	854	-1366	-599
I alt	179653	181808	34866	42283	37004	43222	399150	383656	254668	253069	173994	186669
Spesifikasjoner:												
Lån i statskassen	-	-	-	-	-	-	-	-	-	-	136348	146492
Godkjent ansvarlig lånekapital i alt	-	-	-	-	-	-	12022	13412	2526	3750	30	22
Inntekter	8578	13667	-	-	1478	2263	38403	40667	19314	18619	9791	10888

1) Se note 1 under aktiva. 2) Se note 2 under aktiva. 3) Se note 4 under aktiva.

Tabell 8. Alle banker. Disponerte utlån til foretak, kommuner og privatpersoner, etter bankgruppe og utlånstype. 30. juni 1990 og 1991. Mill. kr

	Norges Bank		Postgiro		Postspare- banken		Forretnings- banker		Sparebanker		Statsbanker 4)	
	30/06 1990	30/06 1991*	30/06 1990	30/06 1991*	30/06 1990	30/06 1991*	30/06 1990	30/06 1991*	30/06 1990	30/06 1991*	30/06 1990	30/06 1991*
Disponerte utlån 1) til foretak, kommuner og privatpersoner 2)	693	653	1	-	9403	11673	265986	258635	185234	188718	158873	168561
1. Diskonteringskreditt (Veksler/utlån mot avbetalingskontrakter mv.)....	-	-	-	-	-	-	557	362	133	113	-	-
2. Kasse-/drifts-/brukskreditt.....	179	126	-	-	-	-	42196	37283	20398	17964	-	-
3. Byggelån	-	-	-	-	299	174	1525	9555	9330	7262	-	5
1. Boligbyggelån vedr. statens boligbanker	-	-	-	-	99	45	1905	1558	2147	1651	-	-
1. Med konverteringstilsagn	-	-	-	-	83	.. 3)	1796	1454	2031	1622	-	-
2. Med attest	-	-	-	-	16	.. 3)	109	104	116	29	-	-
2. Andre boligbyggelån	-	-	-	-	190	124	2429	1243	2177	1297	-	-
3. Byggelån til bergverk og industri	-	-	-	-	-	-	896	1446	406	499	-	-
4. Andre byggelån	-	-	-	-	10	5	6295	5308	4600	3815	-	5
4. Andre utlån med løpetid under 1 år	-	-	-	-	-	-	18962	18128	7884	5555	-	-
5. Andre utlån med løpetid 1 år og over	514	527	1	-	9104	11499	139760	142858	138566	150552	158736	168469
1. Parter i ansvarlig lånekapital	-	-	-	-	-	-	289	402	284	298
2. Boliglån med attest fra statens boligbanker ...	-	-	-	-	278	.. 3)	2035	1640	3161	2340
3. Andre utlån	514	527	1	-	8826	11499	137436	140816	135121	147914
6. Utlån i norske kr til oljevirksomhet	-	-	-	-	-	-	-	-	372	26	-	-
7. Utlån etter lisens	-	-	-	-	-	-	52986	50449	8551	7246	137	87
Spesifikasjoner:												
Utlån i utenlandsk valuta til foretak, kommuner og privatpersoner.....	-	-	-	-	-	-	58679	59206	9681	9337	..	3878

1) Utlånene er før en bloc-avskrivninger og medregnet utlån i norske kroner til oljevirksomhet og utlån etter lisens.

2) Omfatter kommuneforvaltning, statsforetak, kommuneforetak, private selskaper med begrenset ansvar, private ikke-forretningsmessige produsentorienterte institusjoner, personlige foretak mv., private ikke-forretningsmessige konsumentorienterte institusjoner, personlig næringsdrivende, lønnsstakere, pensjonister, trygdede, studenter o.a. og ufordelt sektor.

3) Spesifikasjoner under post 3.1.2 hentes ikke inn for Postsparebanken f.o.m. 31/1 1991.

4) Se note 4 under aktiva.

Tabell 9. Alle banker. Fordringer og gjeld overfor utlandet, etter bankgruppe og finansobjekt. 30. juni 1990 og 1991. Mill.kr

	Norges Bank		Postgiro		Postspare- banken		Forretnings- banker		Sparebanker		Statsbanker 3)	
	30/06 1990	30/06 1991*	30/06 1990	30/06 1991*	30/06 1990	30/06 1991*	30/06 1990	30/06 1991*	30/06 1990	30/06 1991*	30/06 1990	30/06 1991*
FORDRINGER PÅ UTLANDET												
1. Gull, trekkrettigheter og reservepos. i IMF	6542	7410	-	-	-	-	-	-	-	-	-	-
2. Sedler og skillemynt	26	24	-	-	-	-	214	202	293	260	-	-
3. Bankinnskudd på anfordring	4948	4183	95	494	6	3	5726	7605	864	372	-	-
4. Bankinnskudd på tid	21733	24781	-	-	-	-	12093	9900	826	1100	423	906
5. Statskasseveksler	13952	7685	-	-	-	-	-	-	-	-	-	-
6. Sertifikater	-	-	-	-	-	-	-	-	-	-	-	-
7. Ihendehaverobligasjoner	38165	45764	-	-	-	-	3329	996	591	463	-	-
8. Aksjer	-	-	-	-	-	-	3250	2821	133	148	-	-
9. Utlån før avskrivning (disponert)	-	-	-	-	-	-	21758	25395	2917	3308	791	863
10. Andre fordringer	5499 ²⁾	4173	-	-	-	-	2200	1024	104	2255	127	168
Av dette												
1. Opptjente, ikke forfalte inntekter	1594	1431	-	-	-	-	820	732	71	146	127	168
2. Betalte, ikke påløpne utgifter	-	-	-	-	-	-	162	83	23	3	-	-
11. Andre aktiva	-	-	-	-	-	-	20	18	1	3	-	-
I alt	90865	94020	95	494	6	3	48590	47961	5729	7909	1341	1937

GJELD TIL UTLANDET

13. Innskudd ordinære vilkår	84	119	374	38	-	-	75913	62943	12086	9990	-	-
14. Innskudd spesielle vilkår	-	-	-	-	-	-	2050	2662	510	377	-	-
15. Sertifikater etc.	-	-	-	-	-	-	3074	904	1169	444	-	-
16. Ihendehaverobligasjonslån 1)	-	-	-	-	-	-	41972	41193	4033	4055	6973	5951
17. Andre lån	-	-	-	-	-	-	2357	2584	993	933	1983	1761
18. Annen gjeld	2464	2762	-	-	-	-	3027	3077	465	413	272	164
Av dette												
1. Innbetalte, ikke opptjente inntekter	-	-	-	-	-	-	0	0	-	1	-	-
2. Påløpne, ikke forfalte kostnader	-	-	-	-	-	-	2461	2420	260	301	272	164
19. Aksjekapital	-	-	-	-	-	-	1387	1665	-	6	-	-
I alt	2548	2881	374	38	-	-	129780	115028	19256	16218	9228	7876

1) I utenlandsk valuta. 2) Medregnet 1 447 mill.kr pr. 30/6 1990 som er reguleringspost (agio). 3) Se note 4 under aktiva.

Tabell 10. Norges Bank. Sertifikater, ihendehaverobligasjoner, disponerte utlån og innskudd, etter sektor. 30. juni 1990 og 1991. Mill.kr

Debitor- og kreditorsektor	Fordringer						Gjeld	
	Sertifikater		Ihendeh.- obligasjoner, bokført verdi		Disponerte utlån i alt		Innskudd ordinære vilkår	
	30/6 1990	30/6 1991*	30/6 1990	30/6 1991*	30/6 1990	30/6 1991*	30/6 1990	30/6 1991*
I ALT	8 137	12 577	49 813	54 248	62 772	61 968	103 872	101 364
1. Offentlig forvaltning	607	5 117	11 622	8 464	185	103	95 981	98 906
110. Statsforvaltningen	607	5 117	11 622	8 464	185	103	95 960	98 852
130. Trygdeforvaltningen	-	-	-	-	-	-	16	52
510. Fylkeskommuner	-	-	-	-	-	-	5	2
550. Kommuner	-	-	-	-	-	-		
2. Finansinstitusjoner	7 530	7 460	22	18	61 894	61 212	3 933	1 380
170. Postgiro og Postspare- banken	-	-	-	-	-	-	2 300	234
190. Statsbanker	-	-	1	-	151	-	330	965
210. Forretningsbanker	6 030	6 900	-	-	34 460	41 022	101	55
250. Sparebanker	1 500	560	-	-	26 933	19 386	42	65
290. Bankenes sikringsfond ...	-	-	-	-	350	350	-	-
310. Private kredittforetak ..	-	-	21	18	0	-	407	57
370. Private finansierings- selskaper	-	-	-	-	-	454	736	4
410. Livsforsikringselskaper mv.	-	-	-	-	-	-	17	0
470. Skadeforsikringselskaper	-	-	-	-	-	-	0	0
3. Ikke-finansielle foretak	-	-	2	1	173	120	3 386	681
610. Statens forretningsdrift	-	-	-	-	0	0	1 307	550
630. Selvstendige statsforetak	-	-	-	-				
650. Kommuneforetak	-	-	2	1	-	-	-	-
710. Private selskaper med be- grenset ansvar (aksje- selskap mv.)	-	-	-	-	173	120	2 079	131
740. Private ikke-forretnings- messige produsentorien- terte institusjoner	-	-	-	-				
4. Husholdninger	-	-	2	1	520	533	488	278
760. Personlige foretak mv. ..	-	-	-	-	3	4	41	21
770. Private ikke-forretnings- messige konsumentorien- terte institusjoner	-	-	-	-				
790. Personlig næringsdrivende	-	-	-	-	-	-	301	123
810. Lønnstakere o.l.	-	-	-	-	517	529	146	134
890. Andre private sektorer...	-	-	2	1	-	-	-	-
5. Utlandet	-	-	38 165	45 764	-	-	84	119
920. Utenlandske banker	-	-	-	-	-	-	70	105
930-								
970. Utlandet ellers	-	-	38 165	45 764	-	-	14	14
6. Spesifikasjoner:								
A. Foretak, kommuner og privat personer (sum sektorene 510-890)	-	-	4	2	693	653	3 879	961
B. Av post 810, boliglån	-	-	-	-	484	494	-	-

Tabell 11. Postgiro. Ihendehaverobligasjoner, disponerte utlån og innskudd, etter sektor.
30. juni 1990 og 1991. Mill.kr

Debitor- og kreditorsektor	Fordringer				Gjeld	
	Ihendeh.- obligasjoner, bokført verdi		Disponerte utlån i alt		Innskudd ordinære vilkår	
	30/6 1990	30/6 1991*	30/6 1990	30/6 1991*	30/6 1990	31/6 1991*
I ALT	540	474	34 201	39 250	34 866	42 283
1. Offentlig forvaltning	425	386	34 200	39 250	27 800	31 733
110. Statsforvaltningen ...	410	374	34 200	39 250	26 135	30 023
130. Trygdeforvaltningen ..	-	-	-	-	1 014	896
510. Fylkeskommuner	1	1	-	-	131	173
550. Kommuner	14	11	-	-	520	641
2. Finansinstitusjoner	89	68	-	-	2 506	4 295
150. Norges Bank	-	-	-	-	245	197
170. Postgiro og Postspare- banken	-	-	-	-	626	2 222
190. Statsbanker	15	10	-	-	380	523
210. Forretningsbanker	-	-	-	-	578	461
250. Sparebanker	-	-	-	-	504	657
310. Private kredittforetak	74	58	-	-	9	24
370. Private finansierings- selskaper	-	-	-	-	29	54
410. Livsforsikrings selskaper mv.	-	-	-	-	62	60
470. Skadeforsikrings- selskaper	-	-	-	-	73	97
3. Ikke-finansielle foretak ...	26	20	1	-	2 723	4 437
610. Statens forretnings- drift	-	-	-	-	849	2 195
630. Selvstendige stats- foretak	1	1	-	-	123	130
650. Kommuneforetak	25	19	-	-	342	414
710. Private selskaper med begrenset ansvar (aksjeselskap mv.) ...	-	-	-	-	1 409	1 698
740. Private ikke-forret- ningsmessige produsent- orienterte institu- sjoner	-	-	1	-	-	-
4. Husholdninger mv.	-	-	-	-	1 463	1 780
760. Personlige foretak mv.	-	-	-	-	845	1 012
770. Private ikke-forret- ningsmessige konsument- orienterte institu- sjoner	-	-	-	-	-	-
790. Personlig nærings- drivende	-	-	-	-	201	258
810. Lønnstakere o.l.	-	-	-	-	412	502
890. Andre private sektorer	-	-	-	-	5	8
5. Utlandet	-	-	-	-	374	38
6. Spesifikasjoner:						
A. Foretak, kommuner og privatpersoner (sum sektorene 510- 890)	41	32	1	-	4 837	7 031

Tabell 12. Norges Postsparebank. Ihendehaverobligasjoner, disponerte utlån og innskudd, etter sektor. 30. juni 1990 og 1991. Mill.kr

Debitor- og kreditorsektor	Fordringer				Gjeld	
	Ihendeh.- obligasjoner, bokført verdi		Disponerte utlån i alt		Innskudd ordinære vilkår	
	30/6 1990	30/6 1991*	30/6 1990	30/6 1991*	30/6 1990	30/6 1991*
I ALT	5 576	5 809	12 286	14 696	32 890	39 451
1. Offentlig forvaltning	5 543	5 788	2 962	3 079	-	-
110. Statsforvaltningen	5 539	5 785	2 883	3 023	-	-
130. Trygdeforvaltningen	-	-	-	-	-	-
510. Fylkeskommuner	3	2	2	1	-	-
550. Kommuner	1	1	77	55	-	-
2. Finansinstitusjoner	12	11	-	-	-	-
170. Postgiro	-	-	-	-	-	-
190. Statsbanker	-	-	-	-	-	-
210. Forretningsbanker	-	-	-	-	-	-
250. Sparebanker	-	-	-	-	-	-
310. Private kredittforetak	12	11	-	-	-	-
370. Private finansieringsselskaper	-	-	-	-	-	-
410. Livsforsikringsselskaper	-	-	-	-	-	-
470. Skadeforsikringsselskaper	-	-	-	-	-	-
3. Ikke-finansielle foretak	21	10	1 428	1 313	-	-
630. Selvstendige statsforetak	4	2	-	-	-	-
650. Kommuneforetak	8	2	34	27	-	-
710. Private selskaper med begrenset ansvar (aksjeselskap mv.)	9	6	1 394	1 286	-	-
740. Private ikke-forretningsmessige produsentorienterte institu- sjoner	-	-	-	-	-	-
4. Husholdninger mv.	-	-	7 896	10 304	32 890	39 451
760. Personlige foretak mv.	-	-			-	-
770. Private ikke-forretningsmessige konsumentorienterte institu- sjoner	-	-	54	50	-	-
790. Personlig næringsdrivende	-	-	112	127	-	-
810. Lønnstakere o.l.	-	-	7 728	10 125	32 726	39 136
890. Andre private sektorer	-	-	2	2	164	315
5. Utlandet	-	-	-	-	-	-
6. Spesifikasjoner:						
A. Foretak, kommuner og privatper- soner (sum sektorene 510 - 890) .	25	13	9 403	11 673	32 890	39 451

Tabell 13. Forretnings- og sparebanker. Disponerte utlån til boligformål¹, etter type boliglån og låntakersektor. 30. juni 1990 og 1991. Mill.kr.

	Disponerte utlån til boligformål i alt		Boligbyggelån		Andre utlån til boligformål	
	30/6 1990	30/6 1991*	30/6 1990	30/6 1991*	30/6 1990	30/6 1991*
FORRETNINGSBANKER						
Disponerte utlån i alt	72 573	68 175	4 337	2 803	68 236	65 372
510. Fylkeskommuner	23	3	22	2	1	1
550. Kommuner	104	86	44	25	60	61
610. Statens forretningsdrift	0	0	-	-	0	0
630. Selvstendige statsforetak	-	-	-	-	-	-
650. Kommuneforetak	12	29	1	16	11	13
710. Private selskap med begrenset ansvar	2 317	2 103	1 617	1 303	700	800
740. Private ikke-forretningsmessige produsentorienterte institusjoner	45	42	31	25	14	17
760. Personlige foretak mv.	1 018	871	529	375	489	496
770. Private ikke-forretningsmessige konsumentorienterte institusjoner	202	96	138	50	64	46
790. Personlig næringsdrivende (enkeltmannsforetak)	1 459	1 392	91	74	1 368	1 318
810. Lønnstakere, pensjonister, trygdede, studenter o.a.	67 002	63 207	1 807	930	65 195	62 277
890. Ufordelt sektor	111	16	54	1	57	15
900. Utlandet	280	330	3	2	277	328
SPAREBANKER						
Disponerte utlån i alt	93 480	100 989	4 326	2 951	89 154	98 038
510. Fylkeskommuner	6	3	-	-	6	3
550. Kommuner	359	376	168	194	191	182
610. Statens forretningsdrift	9	3	8	1	1	2
630. Selvstendige statsforetak	2	2	-	0	2	2
650. Kommuneforetak	109	75	67	39	42	36
710. Private selskap med begrenset ansvar	2 407	2 446	1 092	752	1 315	1 694
740. Private ikke-forretningsmessige produsentorienterte institusjoner	47	53	35	34	12	19
760. Personlige foretak mv.	892	893	184	141	708	752
770. Private ikke-forretningsmessige konsumentorienterte institusjoner	464	470	222	170	242	300
790. Personlig næringsdrivende (enkeltmannsforetak)	4 061	4 710	135	102	3 926	4 608
810. Lønnstakere, pensjonister, trygdede, studenter o.a.	84 847	91 635	2 379	1 501	82 468	90 134
890. Ufordelt sektor	58	43	34	15	24	28
900. Utlandet	219	280	2	2	217	278

¹ Tallene omfatter også utlån til anskaffelse av fritidshus, garasje og boligtomt og til ombygging og tilbygging. Det er generelt knyttet en usikkerhet til tallene for utlån til boligformål da bankene i mange tilfeller har vanskelig for å fastslå hvilke formål de enkelte utlån brukes til.

Tabell 14. Statsbanker. Ihendehaverobligasjoner, disponerte utlån i alt og lån, etter sektor.
 30. juni 1990 og 1991. Mill.kr

Debitor- og kreditorsektor	Fordringer				Gjeld	
	Ihendeh.- obligasjoner, bokført verdi ¹		Disponerte utlån i alt ²		Lån	
	30/6 1990	30/6 1991*	30/6 1990	30/6 1991*	30/6 1990	30/6 1991*
I ALT	259	280	160 756	170 985	138 383	148 402
1. Offentlig forvaltning	2	0	28 246	30 582	136 348	146 492
110. Statsforvaltningen	2	0	1 089	1 559	136 348	146 492
130. Trygdeforvaltningen	-	-	-	-	-	-
510. Fylkeskommuner	-	-	5 984	6 332	-	-
550. Kommuner	-	-	21 173	22 691	-	-
2. Finansinstitusjoner	207	280	3	2	-	97
170. Postgiro	-	-	-	-	-	-
190. Statsbanker.....	172	280	-	-	-	-
210. Forretningsbanker	10	-	1	-	-	-
250. Sparebanker	-	-	2	2	-	97
310. Private kredittforetak ...	25	0	-	-	-	-
370. Private finansierings- selskaper	-	-	-	-	-	-
410. Livsforsikringselskaper mv.	-	-	-	-	-	-
470. Skadeforsikringselskaper	-	-	-	-	-	-
3. Ikke-finansielle foretak	50	-	53 826	47 844	52	52
610. Statens forretningsdrift .	-	-	-	-	-	-
630. Selvstendige stats- foretak	-	-	542	402	5	0
650. Kommuneforetak	-	-	3 887	3 203	-	-
710. Private selskaper med begrenset ansvar (aksje- selskap mv.)	50	-	49 397	44 239	47	52
740. Private ikke-forretnings- messige produsentorien- terte institusjoner	-	-	-	-	-	-
4. Husholdninger mv.	-	-	77 890	91 694	-	-
760. Personlige foretak	-	-	-	-	-	-
770. Private ikke forretnings- messige konsumentorien- terte institusjoner	-	-	7 204	7 061	-	-
790. Personlig næringsdriv- ende	-	-	8 358	8 255	-	-
810. Lønnstakere o.l.	-	-	62 328	76 163	-	-
890. Andre private sektorer ...	-	-	-	215	-	-
5. Utlandet	-	-	791	863	1 983	1 761
920. Utenlandske banker	-	-	-	-	1 967	1 757
930-	-	-	-	-	-	-
970 Utlandet ellers	-	-	791	863	16	4
6. Spesifikasjoner:						
1. Foretak, kommuner og privat- personer (sum sektorene 510 - 890)	-	-	158 873	168 561	52	52
2. Av post 810, studielån	-	-	29 842	33 662	-	-

¹ I tillegg beholdning av sertifikater: 65 mill. kr, utstedt av private kredittforetak og 45 mill. kr utstedt av private finansieringselskaper pr. 30/6 1991 og 15 mill. kr utstedt av private foretak pr. 30/6 1990. ² Tallene bygger delvis på anslag. Medregnet utlån etter lisens og utlån i norske kroner til oljevirksomhet.

Veiviser til tabeller publisert i 1991

Tabelloversikt	Oppgavetidspunkt											
	1989	1990				1991						
	31/12	30/9	31/10	30/11	31/12	31/1	28/2	31/3	30/4	31/5	30/6	31/7
	Hefte nummer											
I FINANSINSTITUSJONER												
Regnskapsstatistikk					13							
Utlån etter långiversektor					18			22				
Utlån etter låntakersektor					18			22				
Utlån etter långiver- og låntaker- sektor	3				18			22				
Innskudd etter debitorsektor					18			22				
Innskudd etter innskytersektor	3				18			22				
II ALLE BANKER												
Balanse etter bankgruppe og finans- objekt		2	4	7	11	11	14	17	20	22		
Utlån, kassekreditter og byggelån etter bankgruppe		2	4	7	11	11	14	17	20	22		
Fordringer og gjeld overfor utlandet .		2	4	7	11	11	14	17	20	22		
Disponerte utlån etter bankgruppe og låntakernæring												
Utlån til boligformål, etter utlåns- type og låntakersektor					7			17				
Disponerte utlån til foretak, kommuner og privatpersoner etter bankgruppe og låntakerens fylke												
SMS - etter innskyterens fylke												
Resultatregnskap					17							
III NORGES BANK												
Sertifikater, ihendehaverobligasjoner, utlån og bankinnskudd etter sektor ...		2	4	7	11	11	14	17	20	22		
IV POSTGIRO												
Ihendehaverobligasjoner, utlån og bankinnskudd etter sektor		2	4	7	11	11	14	17	20	22		
V NORGES POSTSPAREBANK												
Ihendehaverobligasjoner, utlån og bankinnskudd etter sektor		2	4	7	11	11	14	17	20	22		
Disponerte utlån til boligformål, etter type boliglån og låntakersektor					7			17				
Utlån etter næring												
Disponerte utlån, etter fylke, sektor og næring												
Innskudd etter fylke og sektor												
Gjennomsnittslige rente- og provisjons- satser på utlån					9			20				
Gjennomsnittsrenter på innskudd					9			20				
Resultatregnskap etter finansobjekt ..												
VI FORRETNINGS- OG SPAREBANKER												
Månedsbalanser etter finansobjekt (tidsserier)					6							
Kvartalsbalanse etter finansobjekt. Prosent (tidsserier)					6							
Disponerte utlån etter måned, debitor- sektor og -næring (tidsserier)					6							
Disponerte utlån, etter kvartal, debi- torsektor og -næring. Prosent (tids- serier)					6							

Veiviser til tabeller publisert i 1991 (forts.)

Tabelloversikt	Oppgavetidspunkt											
	1989	1990			1991							
	31/12	30/9	31/10	30/11	31/12	31/1	28/2	31/3	30/4	31/5	30/6	31/7
	Hefte nummer											
X LIVSFORSIKRINGSSLESKAPER												
Balanse					8			16				
Ihendehaverobligasjoner og aksjer etter utstedersektor								16				
Utlån etter låntakersektor					8			16				
Utlån etter låntakernæring												
Resultatregnskap												
Gjennomsnittlige rentesatser for utlån												
Utlån etter låntakerens fylke												
XI SKADEFORSIKRINGSSLESKAPER												
Balanse	9	1			14			21				
Ihendehaverobligasjoner og aksjer, etter utstedersektor	9				14			21				
Utlån etter låntakersektor	9	1			14			21				
Utlån etter låntakernæring	9											
Resultatregnskap	9											
Utlån etter låntakerens fylke	9											
XII PRIVATE PENSJONSKASSER OG -FOND												
Balanse etter finansobjekt og sektor ..	16											
Utlån etter låntakersektor	16											
Resultatregnskap	16											
XIII KOMMUNALE PENSJONSKASSER OG -FOND												
Balanse etter finansobjekt og sektor ..	9											
Resultatregnskap	9											
XIV FELLESORDNINGEN FOR TARIFFESTET PENSJON (FTP)												
Balanse etter finansobjekt og sektor ..												
Resultatregnskap												
XV FOLKETRYGDFONDET												
Balanse				2	8	8	10	12	13	19	20	
XVI IHENDEHAVEROBLIGASJONSGJELDEN												
Ihendehaverobligasjonsgjelden og bruttoendringene					20							
Ihendehaverobligasjonsgjelden etter låntakersektor og nominell rentesats ..					20							
Emisjoner av ihendehaverobligasjoner etter låntakersektor og nominell rentesats					20							
Ihendehaverobligasjonsgjeld i uten- landsk valuta etter låntakersektor og valutaslag												
Emisjoner av ihendehaverobligasjoner i utenlandsk valuta etter låntakersektor og valutaslag												
Ihendehaverobligasjonsgjelden etter låntakersektor og låntakerens fylke.												
Pålydende verdi					20							
Ihendehaverobligasjonsgjelden etter låntakersektor og låntakerens fylke.												
Markedsverdi					20							
Emisjoner av ihendehaverobligasjoner etter låntakersektor og låntakerens fylke					20							

Veiviser til tabeller publisert i 1991 (forts.)

Tabelloversikt	Oppgavetidspunkt											
	1989		1990				1991					
	31/12	30/9	31/10	30/11	31/12	31/1	28/2	31/3	30/4	31/5	30/6	31/7
	Hefte nummer											
XXI KAPITALTILFØRSEL												
Kapitaltilførsel til foretak, kommuner og privatpersoner, etter kilde												
XXII ÅPNEDE KONKURSER												
Åpnede konkurser etter kvartal og fylke					5							14
Åpnede konkurser etter måned					5							14
Åpnede konkurser. Tallet på foretak, etter næring					5							14
Åpnede konkurser. Tallet på foretak, sysselsatte og omsetningsverdi, etter næring					5							14
Åpnede konkurser etter sysselsettingsgruppe/omsetningsgruppe og næring					5							14
Åpnede konkurser i varehandel. Tallet på foretak, etter næringsgruppe					5							14
Åpnede konkurser i varehandel. Tallet på foretak, sysselsatte og omsetningsverdi, etter næringsgruppe					5							14
Åpnede konkurser i varehandel etter kvartal og fylke					5							14
Åpnede konkurser i industri etter kvartal og fylke					5							14
Åpnede konkurser i bygge- og anleggsvirksomhet etter kvartal og fylke					5							14

Veiviser til figurer publisert i 1991

Tabelloversikt	Oppgavetidspunkt									
	1989		1990				1991			
	31/12		31/3	30/6	30/9	31/12	31/3	30/6	30/9	31/12
	Hefte nummer									
I FINANSINSTITUSJONER										
Disponerte utlån etter långiversektor ..					3	18			22	
Disponerte utlån etter låntakersektor ..						18			22	
Innskudd etter debitorsektor					3	18			22	
Innskudd etter innskytersektor						18			22	
II ALLE BANKER										
SMS - etter innskyterens fylke										
III KAPITALTILFØRSEL										
Kapitaltilførsel til foretak, kommuner og privatpersoner, etter kilde										
IV ÅPNEDE KONKURSER										
Åpnede konkurser etter måned						5			14	
Åpnede konkurser etter fylke						5			14	
Antall konkurser i varehandel, industri og bygge- og anleggsvirksomhet						5			14	

