



BANK- OG KREDITTSTATISTIKK

AKTUELLE TALL

Nr. 8/92

7. april 1992

UTLÅN/ INNSKUDD :	Finansinstitusjoner	30.09.1991
(etter sektor)		
BALANSETALL :	Alle banker	31.01.1992
(med spesi-	Norges Bank	"
fikasjoner)	Postgiro	"
	Norges Postsparebank	"
	Statsbanker	"
	Folketrygdfondet	31.12.1991
EMISJONER :	Sertifikater	Febr. 1992
	Ihendehaverobligasjoner	"

Forord

Statistisk sentralbyrå presenterer med dette hefte nummer 8 for 1992 i serien "Bank- og kredittstatistikk. Aktuelle tall". Heftene inneholder løpende regnskapsstatistikk for de private og offentlige banker, private kredittforetak, private finansieringsselskaper, livs- og skadeforsikringsselskaper, private og kommunale pensjonskasser og -fond, Fellesordningen for Tariffestet Pensjon (FTP), aksje- og obligasjonsfond, Folketrygdfondet, ihendehaverobligasjonsgjelden og dessuten statistikk over emisjoner av ihendehaverobligasjoner, sertifikater, samt statistikk over "finanstelling", kapitaltilførsel og åpnede konkurser.

Med "Bank- og kredittstatistikk. Aktuelle tall" tar SSB sikte på å publisere tabeller så snart de foreligger i manuskript. Innholdet vil kunne variere fra hefte til hefte.

Standardtegn:

- .. Oppgave mangler
- Null
- 0 Mindre enn 0,5 av den brukte enheten
- 0,0 Mindre enn 0,05 av den brukte enheten
- * Foreløpige tall

Nærmere definisjoner av regnskapsposter og statistiske kjennetegn er gitt i tidligere publikasjoner i serien NOS Kredittmarkedsstatistikk.

Spørsmål om dette heftet kan rettes til førstekonsulent Gunnar Almklov, tlf. (02) 86 45 15, konsulent Kjersti Halvorsrud, tlf. (02) 86 45 18 eller konsulent Reidar Eriksen, tlf. (066) 85 445.

Statistisk sentralbyrå, 7. april 1992

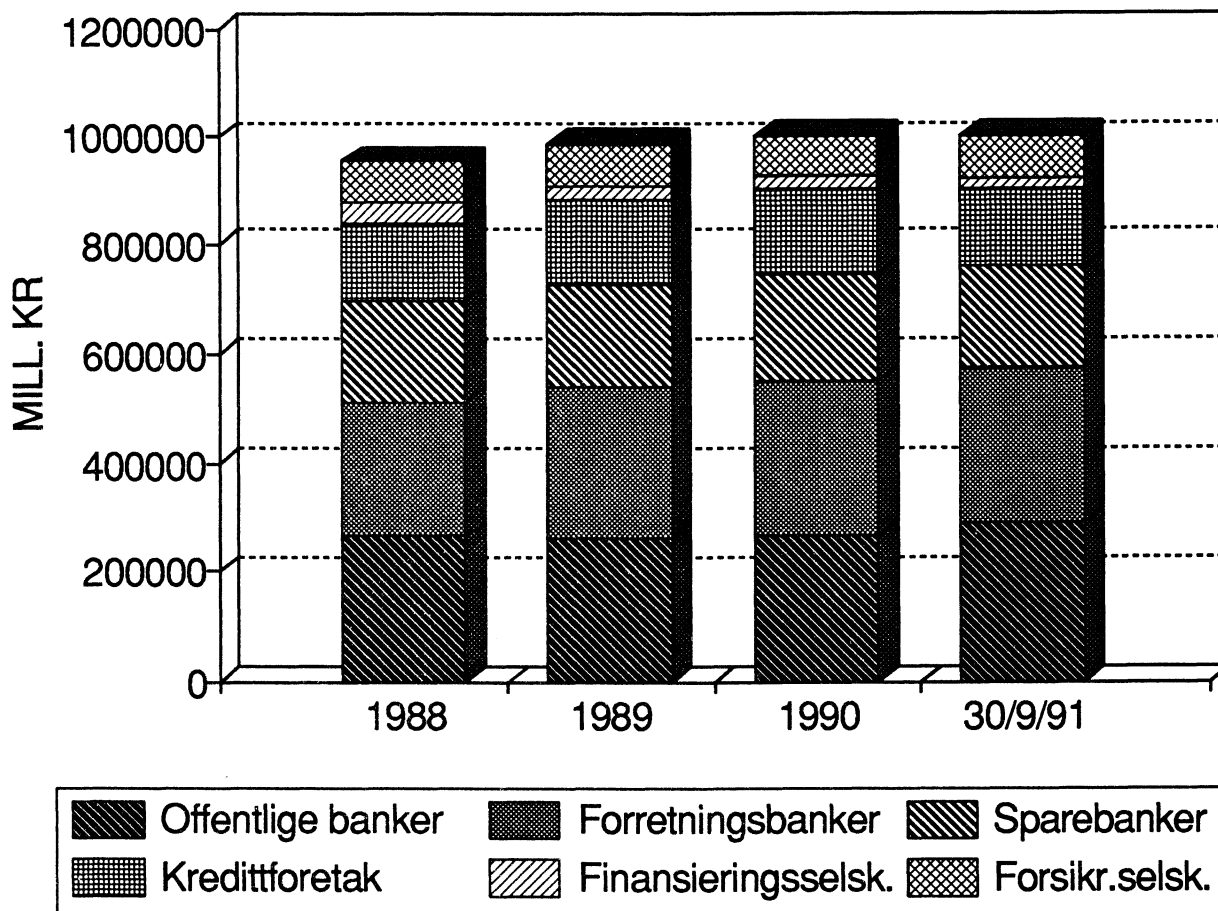
Svein Longva

Anna Rømo

INNHold NR. 8/92

	Side
Figur 1. Finansinstitusjoner. Utlån etter långiversektor. 30.09.1991	2
Tabell 1. Finansinstitusjoner. Utlån etter långiversektor. 30.09.1991	2
Figur 2. Finansinstitusjoner. Utlån etter låntakersektor. 30.09.1991	3
Tabell 2. Finansinstitusjoner. Utlån etter låntakersektor. 30.09.1991	3
Tabell 3. Finansinstitusjoner. Utlån etter långiver- og låntakersektor. 30.09.1991 ..	4-8
Figur 3. Finansinstitusjoner. Innskudd etter debitorsektor. 30.09.1991	9
Tabell 4. Finansinstitusjoner. Innskudd etter debitorsektor. 30.09.1991	9
Figur 4. Finansinstitusjoner. Innskudd etter innskytersektor. 30.09.1991	10
Tabell 5. Finansinstitusjoner. Innskudd etter innskytersektor. 30.09.1991	10
Tabell 6. Finansinstitusjoner. Innskudd etter innskytersektor. 30.09.1991	11-12
Tekst: Regnskapsstatistikk for forretnings- og sparebanker	13
Tabell 7. Alle banker. Balanse etter bankgruppe og finansobjekt. 31.01.1992	14-15
Tabell 8. Alle banker. Disponerte utlån etter bankgruppe og utlånstype. 31.01.1992	16
Tabell 9. Alle banker. Fordringer og gjeld overfor utlandet. 31.01.1992	17
Tabell 10. Norges Bank. Sertifikater, ihendehaverobligasjoner, utlån og innskudd, etter sektor. 31.01.1992.	18
Tabell 11. Postgiro. Ihendehaverobligasjoner, utlån og innskudd, etter sektor. 31.01.1992	19
Tabell 12. Norges Postsparebank. Ihendehaverobligasjoner, utlån og innskudd, etter sektor. 31.01.1992	20
Tabell 13. Norges Postsparebank. Gjennomsnittlige rente- og provisjonssatser på utlån. 31.12.1991	21
Tabell 14. Norges Postsparebank. Gjennomsnittlige rentesatser på innskudd. 31.12.1991	21
Tabell 15. Forretnings- og sparebanker. Gjennomsnittlige rente- og provisjonssatser på utlån. 31.12.1991	22
Tabell 16. Forretnings- og sparebanker. Gjennomsnittlige rentesatser på innskudd. 31.12.1991	22
Tabell 17. Statsbanker. Ihendehaverobligasjoner, utlån og lån, etter sektor. 31.01.1992	23
Tabell 18. Statsbanker. Gjennomsnittlige rente- og provisjonssatser på utlån. 31.12.1991	24
Tabell 19. Folketrygdfondet. Balanse. 31.12.1991	25
Tabell 20. Emisjoner av sertifikater. Februar 1992	26
Tabell 21. Emisjoner av ihendehaverobligasjoner. Februar 1992	27
<hr style="width: 20%; margin: auto;"/>	
Veiviser til tidligere publiserte tabeller	28-33

Figur 1. Finansinstitusjoner
Utlån etter långiversektor

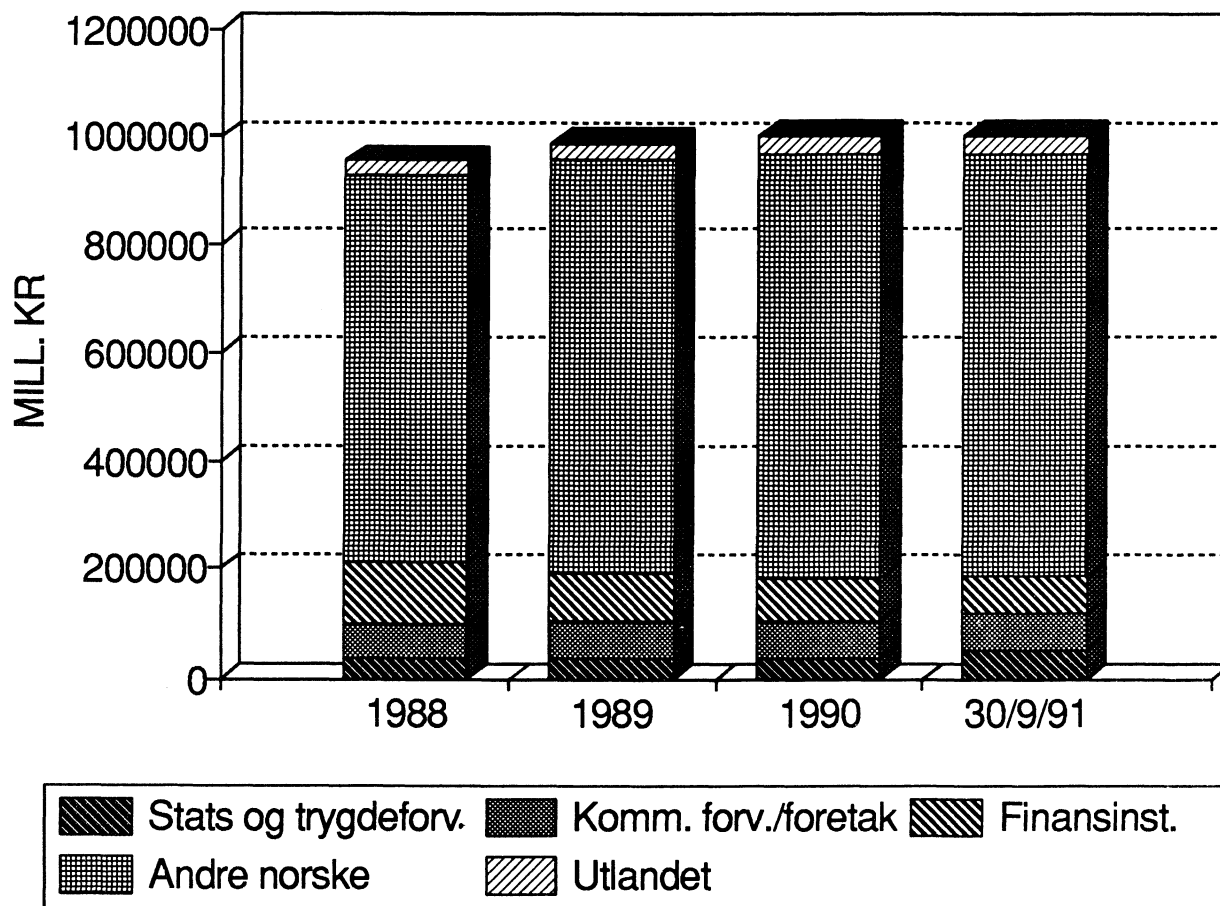


Tabell 1. Finansinstitusjoner. Utlån 1) etter långiversektor. Mill. kr

Kvartal	Utlån i alt	Långiversektor								
		Norges Bank	Postgiro og Post- spare- banken	Forret- nings- banker	Spare- banker	Stats- banker	Private kreditt- foretak	Private finansi- erings- selsk. 2)	Livsfor- sikrings selsk. mv. 3)	Skade- rings- selsk.
1988.....	959317	76380	39657	250544	186688	146980	139307	42201	70564	6996
1989										
1. kvartal	961579	63907	40445	260200	188138	149815	141098	39875	70799	7302
2. kvartal	989338	74277	41004	272595	189159	152127	146892	36598	70049	6637
3. kvartal	975811	57171	40876	276080	185765	154584	150508	33660	70471	6696
4. kvartal	990390	60581	44174	276963	192511	156485	153212	28523	70985	6956
1990										
1. kvartal	1013873	56901	59046	291017	189759	159243	153916	26280	70784	6927
2. kvartal	1021006	62772	46487	300801	192894	160756	153577	24281	71817	7621
3. kvartal	1024742	59597	58371	294950	191052	163944	154247	23630	72675	6276
4. kvartal	1008353	56624	46649	285402	197726	164733	155125	22632	73185	6277
1991										
1. kvartal* ...	1031275	55099	64447	296017	196209	168612	149806	21600	73183	6302
2. kvartal* ...	1025233	61968	53946	294446	195446	170985	147102	21371	74325	5644
3. kvartal* ...	1008834	53921	63193	282729	189639	173359	142863	21885	75285	5960

1) Disponerte utlån. Inkl. utlån etter lisens og utlån i norske kroner til finansiering av oljevirksomhet.
2) Medregnet leasing. 3) Omfatter også private- og kommunale pensjonskasser og fond samt FTP (Fellesordningen for tariffestet pensjon). For 1991 kun anslag for disse ordningene.

Figur 2. Finansinstitusjoner
Utlån etter låntakersektor



Tabell 2. Finansinstitusjoner. Utlån 1) etter låntakersektor. Mill. kr

Kvartal	Låntakersektor						Utlån i alt til boligformål 3)
	Utlån i alt	Stats- og trygdeforv.	Kommune- forv. og foretak	Finans- institu- sjoner 2)	Andre norske sektorer	Utlandet	
1989.....	959317	33619	63690	117730	711482	32796	..
1989							
1. kvartal	961579	33955	63838	106774	725647	31365	..
2. kvartal	989338	34543	64608	113927	741955	34305	..
3. kvartal	975811	34516	65963	92088	749258	33986	..
4. kvartal	990390	36997	66643	90396	764821	31533	350181
1990							
1. kvartal	1013873	50653	66685	85818	778167	32550	358908
2. kvartal	1021006	38569	66907	93027	787107	35396	351467
3. kvartal	1024742	50411	67629	85888	784550	36264	355682
4. kvartal	1008353	37615	67049	81559	784341	37789	362625
1991							
1. kvartal* ...	1031275	54705	66523	75372	795145	39530	356292
2. kvartal* ...	1025233	44248	64151	81335	795326	40173	356246
3. kvartal* ...	1008834	51440	66802	71222	781454	37916	362670

1) Disponerte utlån. Inkl. utlån etter lisens og utlån i norske kroner til finansiering av oljevirkksomhet. 2) Medregnet leasing fra private finansieringsselskaper. 3) Det er knyttet generell usikkerhet til tallene for boligformål da institusjonene i mange tilfeller har vanskelig for å fastslå hvilke formål de enkelte utlån brukes til.

Tabell 3. Utlån 1) fra finansinstitusjoner, etter långiversektor og låntakersektor. 31. desember 1989 og 1990 og 30. september 1991. Mill. kr

Låntakersektor	I alt			Norges Bank		
	31/12 1989	31/12 1990	30/9 1991*	31/12 1989	31/12 1990	30/9 1991*
I. I ALT	990390	1008353	1008834	60581	56624	53921
II. HERAV: Utlån etter lisens	101992	-	-	..
Utlån i norske kroner til oljevirkksomhet	496	-	-	..
1. Offentlig forvaltning	92479	93905	107770	3	104	103
110 Statsforvaltningen	36982	37605	51434	3	104	103
130 Trygdeforvaltningen	15	10	6	-	-	-
510 Fylkeskommuner	13429	13616	13121	-	-	-
550 Kommuner	42053	42674	43209	-	-	-
2. Finansinstitusjoner	90396	81559	71222	59745	55872	53159
170 Postgiro og Postspare- banken	10	7	5	-	-	-
190 Statsbanker	68	5	5	64	-	-
210 Forretningsbanker	28420	34349	36786	27710	32711	36019
250 Sparebanker	32523	23788	14921	31621	22811	14274
290 Bankenes sikringsfond ..	350	350	700	350	350	700
310 Private kreditt- foretak	13945	10841	5591	-	0	1
370 Private finansierings- selskaper	13629	10994	11881	-	-	2165
410 Livsforsikrings- selskaper	679	792	469	-	-	-
470 Skadeforsikrings- selskaper	772	433	864	-	-	-
3. Ikke-finansielle foretak ...	296062	296040	300389	137	118	121
610 Statens forretningsdrift } 630 Selvstendige stats- foretak	2793	1961	2082	-	-	0
650 Kommuneforetak	11161	10758	10472	-	-	-
710 Private selskaper med begrenset ansvar (aksjeselskaper mv.) ... } 740 Private ikke-forret- ningsmessige produsent- orienterte institu- sjoner	282108	283321	287835	137	118	121
4. Husholdninger mv.	479920	499057	491537	696	530	538
760 Personlige foretak mv. . } 770 Private ikke-forret- ningsmessige konsument- orienterte institu- sjoner	49986	54014	55074	6	3	7
790 Personlig nærings- drivende	45158	45576	43001	-	-	-
810 Lønnstakere o.l.	382416	396937	390406	690	527	531
890 Andre private sektorer	2360	2530	3056	-	-	-
5. Utlandet	31533	37792	37916	-	-	-
6. Spesifikasjoner:						
A. Foretak, kommuner og privatpersoner (sum sektorene 510 - 890)	831464	851387	848256	833	648	659
B. Boliglån i alt 2)	350181	362625	362670	470	490	497
Herav til lønnstakere o.l. (sektor 810)	273460	289569	291581	470	490	497

1) Disponerte utlån. Inkl. utlån etter lisens og utlån i norske kroner til finansiering av oljevirk-
somhet. 2) Det er knyttet generell usikkerhet til tallene for utlån til boligformål da institusjonene
i mange tilfeller har vanskelig for å fastslå hvilke formål de enkelte utlån brukes til.

Tabell 3 (forts.). Utlån 1) fra finansinstitusjoner, etter långiversektor og låntakersektor. 31. desember 1989 og 1990 og 30. september 1991. Mill. kr

Låntakersektor	Postgiro og Postsparebanken			Forretningsbanker		
	31/12 1989	31/12 1990	30/9 1991*	31/12 1989	31/12 1990	30/9 1991*
I. I ALT	44174	46649	63193	276963	285402	282729
II. HERAV: Utlån etter lisens	-	-	..	66350	68663	..
Utlån i norske kroner til oljevirkosomhet	-	-	..	37	1	..
1. Offentlig forvaltning	35970	36518	50829	6057	5208	4913
110 Statsforvaltningen	35778	36452	50773	24	33	221
130 Trygdeforvaltningen	-	-	-	4	2	2
510 Fylkeskommuner	2	1	1	1453	993	1142
550 Kommuner	190	65	55	4576	4180	3548
2. Finansinstitusjoner	-	-	-	11896	10769	9207
170 Postgiro og Postspare- banken	-	-	-	1	-	-
190 Statsbanker	-	-	-	0	0	0
210 Forretningsbanker	-	-	-	68	112	30
250 Sparebanker	-	-	-	94	157	57
290 Bankenes sikringsfond ..	-	-	-	-	-	-
310 Private kreditt- foretak	-	-	-	4391	2619	2106
370 Private finansierings- selskaper	-	-	-	6812	7398	6537
410 Livsforsikrings- selskaper	-	-	-	41	142	37
470 Skadeforsikrings- selskaper	-	-	-	489	341	440
3. Ikke-finansielle foretak ...	1202	1354	1319	113113	112974	117384
610 Statens forretningsdrift	-	-	-	126	107	237
630 Selvtendige stats- foretak	-	-	-	1031	625	840
650 Kommuneforetak	40	31	23	985	746	1246
710 Private selskaper med begrenset ansvar (aksjeselskaper mv.) ...	1162	1323	1296	110731	111220	114659
740 Private ikke-forret- ningsmessige produsent- orienterte institu- sjoner	-	-	-	240	276	402
4. Husholdninger mv.	7002	8777	11045	128499	132839	127743
760 Personlige foretak mv. .				13789	17084	18886
770 Private ikke-forret- ningsmessige konsument- orienterte institu- sjoner	53	50	48			
790 Personlig nærings- drivende	102	115	130	1034	851	865
810 Lønnstakere o.l.	6845	8610	10865	9573	9214	8159
890 Andre private sektorer	2	2	2	103737	105437	99658
5. Utlandet	-	-	-	17398	23612	23482
6. Spesifikasjoner:						
A. Foretak, kommuner og privatpersoner (sum sektorene 510 - 890)	8396	10197	12420	247641	250986	249817
B. Boliglån i alt 2)	5886	7592	9843	79083	72576	73676
Herav til lønnstakere o.l. (sektor 810)	5879	7578	9820	73058	67230	68889

Noter se forrige side.

Tabell 3 (forts.). Utlån 1) fra finansinstitusjoner, etter långiversektor og låntakersektor. 31. desember 1989 og 1990 og 30. september 1991. Mill. kr

Låntakersektor	Sparebanker			Statsbanker 3)		
	31/12 1989	31/12 1990	30/9 1991*	31/12 1989	31/12 1990	30/9 1991*
I. I ALT	192511	197726	189639	156485	164733	173359
II. HERAV: Utlån etter lisens	11059	10617	..	471	374	..
Utlån i norske kroner til oljevirksomhet	432	34	..	-	-	..
1. Offentlig forvaltning	7337	6898	6187	27707	28648	30085
110 Statsforvaltningen	27	42	28	998	829	128
130 Trygdeforvaltningen	5	3	2	-	-	-
510 Fylkeskommuner	1538	1836	1294	6225	6281	6618
550 Kommuner	5767	5017	4863	20484	21538	23339
2. Finansinstitusjoner	5358	2625	2714	2	2	2
170 Postgiro og Postspare- banken	4	5	3	-	-	-
190 Statsbanker	0	0	-	-	-	-
210 Forretningsbanker	142	68	75	-	0	-
250 Sparebanker	126	272	256	2	2	2
290 Bankenes sikringsfond ..	-	-	-	-	-	-
310 Private kreditt- foretak	2179	994	993	-	-	-
370 Private finansierings- selskaper	2799	1207	1336	-	-	-
410 Livsforsikrings- selskaper	41	44	21	-	-	-
470 Skadeforsikrings- selskaper	67	35	30	-	-	-
3. Ikke-finansielle foretak ...	37241	37316	38654	45833	46935	48609
610 Statens forretningsdrift	64	30	16	475	464	398
630 Selvstendige stats- foretak	551	110	122			
650 Kommuneforetak	791	843	656	4458	3526	3360
710 Private selskaper med begrenset ansvar (aksjeselskaper mv.) ...	35665	36140	37648	40900	42945	44851
740 Private ikke-forret- ningsmessige produsent- orienterte institu- sjoner	170	193	212			
4. Husholdninger mv.	139556	147782	138984	82183	88290	93784
760 Personlige foretak mv. .	7108	7098	6663	7052	7181	7047
770 Private ikke-forret- ningsmessige konsument- orienterte institu- sjoner	1533	1956	1708			
790 Personlig nærings- drivende	17807	18426	17232	8391	8359	8231
810 Lønnstakere o.l.	112542	119845	112963	66740	72750	78371
890 Andre private sektorer	566	457	418	-	-	135
5. Utlandet	3019	3105	3100	760	858	879
6. Spesifikasjoner:						
A. Foretak, kommuner og privatpersoner (sum sektorene 510 - 890)	184102	191951	183795	154725	163044	172350
B. Boliglån i alt 2)	91149	102022	99028	82745	87543	93355
Herav til lønnstakere c.l. (sektor 810)	82465	92435	89681	31525	40970	43338

1) 2) Note 1 og 2 se side 4. 3) Tallene bygger delvis på anslag.

Tabell 3 (forts.). Utlån 1) fra finansinstitusjoner, etter långiversektor og låntakersektor. 31. desember 1989 og 1990 og 30. september 1991. Mill. kr

Låntakersektor	Private kredittforetak			Private finansieringsselskaper 3)		
	31/12 1989	31/12 1990	30/9 1991*	31/12 1989	31/12 1990	30/9 1991*
I. I ALT	153212	155125	142863	28523	22632	21885
II. HERAV: Utlån etter lisens	22546	1566
Utlån i norske kroner til oljevirkosomhet	-	-	..	-	-	..
1. Offentlig forvaltning	4189	3937	2917	53	58	61
110 Statsforvaltningen	34	31	65	12	14	14
130 Trygdeforvaltningen	2	2	2	-	-	0
510 Fylkeskommuner	376	296	130	14	28	30
550 Kommuner	3777	3608	2720	27	16	17
2. Finansinstitusjoner	764	612	564	2717	1835	1354
170 Postgiro og Postspare- banken	-	-	-	-	-	-
190 Statsbanker	-	-	-	-	-	-
210 Forretningsbanker	237	264	290	106	761	122
250 Sparebanker	186	192	94	210	1	2
290 Bankenes sikringsfond ..	-	-	-	-	-	-
310 Private kreditt- foretak	300	141	73	60	12	13
370 Private finansierings- selskaper	34	13	105	2127	895	749
410 Livsforsikrings- selskaper	6	1	1	44	166	135
470 Skadeforsikrings- selskaper	1	1	1	170	0	333
3. Ikke-finansielle foretak ...	74773	76736	73634	10412	7837	7575
610 Statens forretningsdrift	0	0	0	2	6	20
630 Selvstendige stats- foretak	174	165	163	39	74	77
650 Kommuneforetak	3101	3419	3352	10	8	8
710 Private selskaper med begrenset ansvar (aksjeselskaper mv.) ...	71438	73083	70050	10350	7744	7461
740 Private ikke-forret- ningsmessige produsent- orienterte institu- sjoner	60	69	69	11	5	9
4. Husholdninger mv.	63856	64019	56180	14710	12861	12880
760 Personlige foretak mv. .	16471	16758	17012	1187	1091	951
770 Private ikke-forret- ningsmessige konsument- orienterte institu- sjoner	46	139	331	2	12	5
790 Personlig nærings- drivende	6331	6655	6318	2031	1845	1993
810 Lønnstakere o.l.	40615	39969	32179	11343	9489	9487
890 Andre private sektorer	393	498	340	147	424	444
5. Utlandet	9630	9821	9568	631	41	15
6. Spesifikasjoner:						
A. Foretak, kommuner og privatpersoner (sum sektorene 510 - 890)	142782	144659	132664	25163	20742	20502
B. Boliglån i alt 2)	42175	43241	35964	1419	2014	2496
Herav til lønnstakere o.l. (sektor 810)	40615	39969	32179	1419	2003	2490

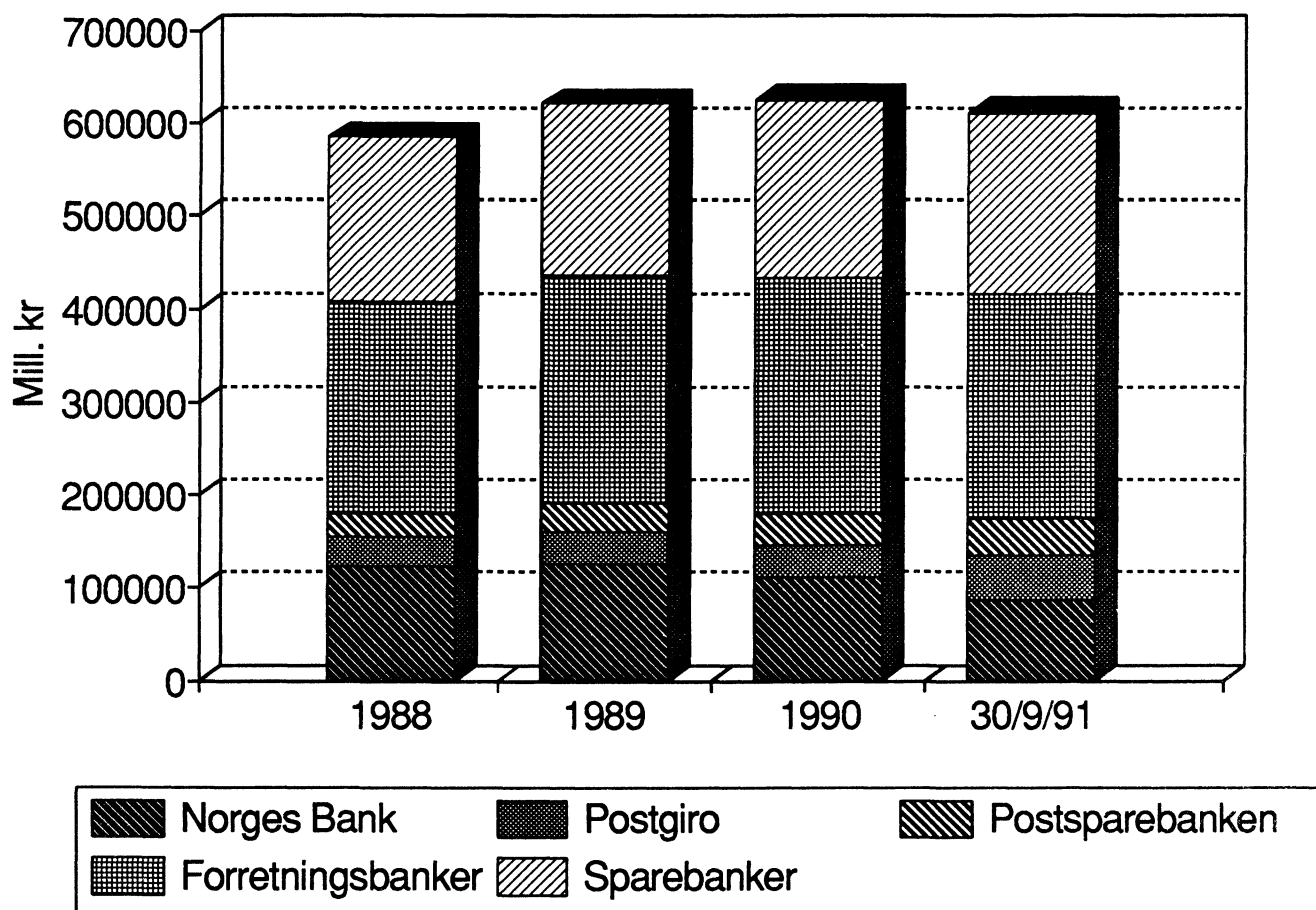
1) 2) Note 1 og 2 se side 4. 3) Medregnet leasing som utgjorde 7 561 mill. kr pr. 31/12 1989, 6 363 mill. kr pr. 31/12 1990 og 5741 mill. kr pr. 30/9 1991.

Tabell 3 (forts.). Utlån 1) fra finansinstitusjoner, etter långiversektor og låntakersektor. 31. desember 1989 og 1990 og 30. september 1991. Mill. kr

Låntakersektor	Skadeforsikrings- selskaper			Livsforsikrings- selskaper mv.3)		
	31/12 1989	31/12 1990	30/9 1991*	31/12 1989	31/12 1990	30/9 1991*
I. I ALT	6956	6277	5960	70985	73185	75285
II. HERAV: Utlån etter lisens	-	-	..	-	-	..
Utlån i norske kroner til oljevirkosomhet	25	2	2	..
1. Offentlig forvaltning	329	296	230	10834	12238	12445
110 Statsforvaltningen	100	100	101	6	0	1
130 Trygdeforvaltningen	4	3	0	-	-	-
510 Fylkeskommuner	43	51	20	3778	4130	3886
550 Kommuner	182	142	109	7050	8108	8558
2. Finansinstitusjoner	1564	1657	1302	8350	8187	2920
170 Postgiro og Postspare- banken	-	-	-	5	2	2
190 Statsbanker	-	-	-	4	5	5
210 Forretningsbanker	44	19	148	113	414	102
250 Sparebanker	51	131	99	233	222	137
290 Bankenes sikringsfond ..	-	-	-	-	-	-
310 Private kreditt- foretak	407	104	146	6608	6971	2259
370 Private finansierings- selskaper	916	1281	784	941	200	205
410 Livsforsikrings- selskaper	126	101	100	421	338	175
470 Skadeforsikrings- selskaper	20	21	25	25	35	35
3. Ikke-finansielle foretak ...	1756	1220	1200	11595	11550	11893
610 Statens forretningsdrift	86	-	0	-	-	-
630 Selvstendige stats- foretak	14	105	0	231	275	209
650 Kommuneforetak	47	23	15	1729	2162	1812
710 Private selskaper med begrenset ansvar (aksjeselskaper mv.) ...	1509	986	1049	9615	9097	9856
740 Private ikke-forret- ningsmessige produsent- orienterte institu- sjoner	100	106	136	20	16	16
4. Husholdninger mv.	3213	2750	2831	40205	41209	47552
760 Personlige foretak mv. .	381	291	273	1283	1488	1174
770 Private ikke-forret- ningsmessige konsument- orienterte institu- sjoner	3	2	5	38	10	99
790 Personlig nærings- drivende	229	276	260	694	686	678
810 Lønnstakere o.l.	2474	2107	2245	37430	38203	44107
890 Andre private sektorer	126	74	48	760	822	1494
5. Utlandet	94	354	397	1	1	475
6. Spesifikasjoner:						
A. Foretak, kommuner og privatpersoner (sum sektorene 510 - 890)	5194	4163	4160	62628	64997	71889
B. Boliglån i alt 2)	1963	1551	1678	45291	45596	46133
Herav til lønnstakere o.l. (sektor 810)	1674	1437	1573	36355	37457	43114

1) 2) Note 1 og 2 se side 4. 3) Omfatter også private og kommunale pensjonskasser og -fond samt FTP.

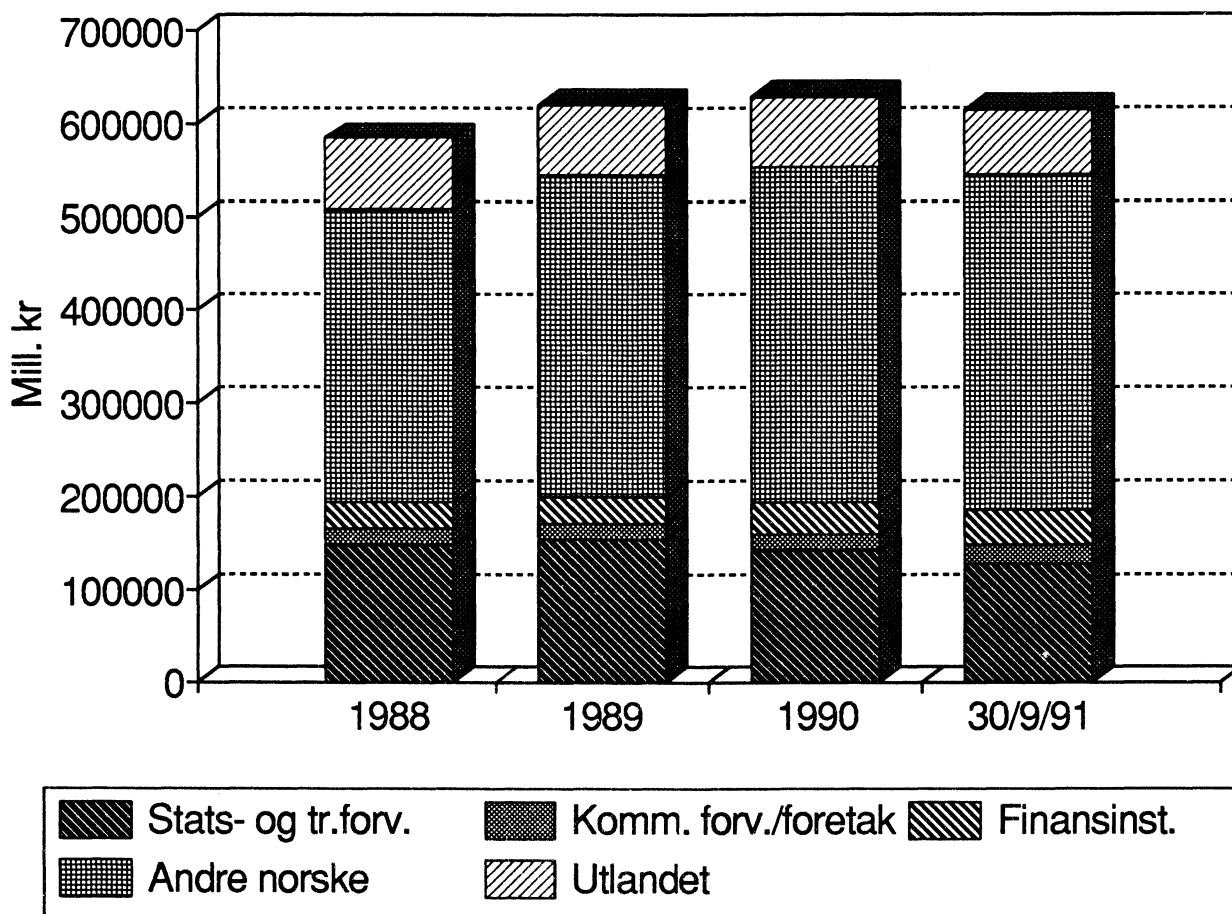
Figur 3. Finansinstitusjoner
Innskudd etter debitorsektor



Tabell 4. Finansinstitusjoner. Innskudd etter debitorsektor. Mill. kr

Kvartal	Innskudd i alt	Debitorsektor				
		Norges Bank	Postgiro	Postsparebanken	Forretningsbanker	Sparebanker
1988	585678	120180	32266	26919	228156	178157
1989						
1. kvartal ...	574604	102377	35150	27902	226901	182274
2. kvartal ...	597341	107579	32464	28710	244519	184069
3. kvartal ...	576005	91368	32519	29406	240119	182593
4. kvartal ...	623033	125134	35287	31209	247099	184304
1990						
1. kvartal ...	659483	112780	51233	32069	270012	193389
2. kvartal ...	640287	103872	34866	32890	273332	195327
3. kvartal ...	638099	93339	46491	33419	270614	194236
4. kvartal ...	629070	111201	35397	35154	255987	191331
1991						
1. kvartal* ..	669433	112470	54681	38285	264322	199675
2. kvartal* ..	636356	101364	42283	39451	253843	199415
3. kvartal* ..	614398	84519	49956	40093	243040	196790

Figur 4. Finansinstitusjoner
Innskudd etter innskytersektor



Tabell 5. Finansinstitusjoner. Innskudd etter innskytersektor. Mill. kr

Kvartal	Innskudd i alt	Innskytersektor				
		Stats- og trygdeforvaltn.	Kommune- forvaltn. og foretak	Finans- institu- sjoner	Andre norske sektorer	Utlandet
1988	585678	147181	16410	27581	317189	77317
1989						
1. kvartal ...	574604	121695	16438	43228	316061	77182
2. kvartal ...	597341	134127	20439	34186	326941	81648
3. kvartal ...	576005	113957	16206	35262	329031	81549
4. kvartal ...	623033	152862	18463	30302	344791	76615
1990						
1. kvartal ...	659483	156092	19354	42818	347972	93247
2. kvartal ...	640287	129145	22705	44785	352637	91015
3. kvartal ...	638099	134013	18767	40258	353204	91857
4. kvartal ...	629070	139555	20029	34813	360340	74333
1991						
1. kvartal* ..	669433	159660	20451	42234	364760	82328
2. kvartal* ..	636356	136563	23725	38977	360964	76127
3. kvartal* ..	614398	125807	20645	38841	360529	68576

Tabell 6. Finansinstitusjoner. Innskudd etter innskyytersektor. 31. desember 1989 og 1990 og 30. september 1991.
Mill. kr

Innskyytersektor	I alt			Norges Bank			Forretningsbanker		
	31/12 1989	31/12 1990	30/9 1991*	31/12 1989	31/12 1990	30/9 1991*	31/12 1989	31/12 1990	30/9 1991*
I ALT	623033	629070	614398	125134	111201	84519	247099	255987	243040
1. Offentlig forvaltning	166648	154878	141416	121094	109012	81382	5967	6470	7082
110 Statsforvaltningen	148505	134661	117462	120973	109007	79287	1086	1121	1346
130 Trygdeforvaltningen	4357	4894	8345	115	1	2094	1135	1476	1546
510 Fylkeskommuner	13786	15323	15609	6	4	1	1375	1409	971
550 Kommuner							2371	2464	3219
2. Finansinstitusjoner	30302	34813	38840	1002	948	2241	15980	19514	18294
150 Norges Bank	2469	4073	1701	-	-	-	1051	872	671
170 Postgiro og Post- sparebanken	1114	1499	4348	364	394	29	9	326	161
190 Statsbanker	1125	1611	2816	245	350	1046	212	258	336
210 Forretningsbanker	4256	5689	8416	82	66	879	2544	3690	4288
250 Sparebanker	5228	3553	4773	72	63	97	730	858	1610
290 Bankenes sikringsfond ..	831	640	1228	-	-	-	814	569	640
310 Private kredittforetak .	3966	3185	4192	26	58	185	3199	2289	3044
370 Private finansierings- selskaper	1849	2104	2814	196	12	4	1034	1101	1678
410 Livsforsikrings- selskaper mv.	5438	7308	4537	17	5	1	3492	5691	3021
470 Skadeforsikrings- selskaper	4026	5151	4015	-	0	0	2895	3860	2845
3. Ikke-finansielle foretak ...	95872	99411	99911	2178	632	468	67442	70328	69911
610 Statens forretnings- drift	8277	8125	7131	1725	490	364	395	538	767
630 Selvstendige stats- foretak							2673	3827	3148
650 Kommuneforetak	4677	4706	5036	-	-	-	1743	1980	1937
710 Private selskap med begrenset ansvar	82918	86580	87744	453	142	104	62218	63323	63341
740 Private ikke- forretningsmessige produsentorienterte institusjoner							413	660	718
4. Husholdninger mv.	253596	265635	265655	459	434	254	92959	95684	89775
760 Personlige foretak mv. .	24329	29522	29950	49	37	19	10683	12539	12091
770 Private ikke- forretningsmessige konsumentorienterte institusjoner							3428	4838	4791
790 Personlig næringsdrivende	15785	15850	16125	279	238	103	3879	3694	3464
810 Lønntakere o.l.	211485	218936	218343	131	159	132	74288	74285	69208
890 Andre private sektorer .	1997	1327	1237	-	-	-	681	328	221
5. Utlandet	76615	74333	68576	401	175	174	64751	63991	57978
920 Utenlandske banker	66310	65653	61546	139	144	130	56266	56800	52357
930 Utenlandske finans- institusjoner	10305	8680	274	262	31	-	597	161	267
970 Utlandet ellers			6756	44	7888	7030	5354		
6. Spesifikasjon: Ikke-finansielle foretak, kommuner og privatpersoner (sum sektorene 510-890)	363254	380369	381175	2643	1070	723	164147	169885	163876

Tabell 6. (forts.). Finansinstitusjoner. Innskudd etter innskyltersektor. 31. desember 1989 og 1990 og 30. september 1991. Mill. kr

Innskyltersektor	Sparebanker			Postgiro			Postsparebanken		
	31/12 1989	31/12 1990	30/9 1991*	31/12 1989	31/12 1990	30/9 1991*	31/12 1989	31/12 1990	30/9 1991*
I ALT	184304	191331	196790	35287	35397	49956	31209	35154	40093
1. Offentlig forvaltning	12830	14476	14475	26757	24920	38477	-	-	-
110 Statsforvaltningen	787	831	777	25659	23702	36052	-	-	-
130 Trygdeforvaltningen	2583	2923	3101	524	494	1604	-	-	-
510 Fylkeskommuner	2420	2930	2710	156	164	140	-	-	-
550 Kommuner	7040	7792	7887	418	560	681	-	-	-
2. Finansinstitusjoner	10736	9445	12321	2584	4906	5984	-	-	-
150 Norges Bank	1209	872	732	209	2329	298	-	-	-
170 Postgiro og Post- sparebanken	171	72	33	570	707	4125	-	-	-
190 Statsbanker	510	801	1208	158	202	226	-	-	-
210 Forretningsbanker	860	1239	2748	770	694	501	-	-	-
250 Sparebanker	3751	1939	2478	675	693	588	-	-	-
290 Bankenes sikringsfond ..	17	71	588	-	-	-	-	-	-
310 Private kredittforetak .	736	832	947	5	6	16	-	-	-
370 Private finansierings- selskaper	619	951	1045	-	40	87	-	-	-
410 Livsforsikrings- selskaper mv.	1834	1484	1465	95	128	50	-	-	-
470 Skadeforsikrings- selskaper	1029	1184	1077	102	107	93	-	-	-
3. Ikke-finansielle foretak ...	21745	24596	25796	4507	3855	3736	-	-	-
610 Statens forretnings- drift	506	749	528	1963	1178	1496	-	-	-
630 Selvtendige stats- foretak	602	1182	631	413	161	197	-	-	-
650 Kommuneforetak	2535	2331	2692	399	395	407	-	-	-
710 Private selskap med begrenset ansvar	17630	19679	21072	1732	2121	1636	-	-	-
740 Private ikke- forretningsmessige produsentorienterte institusjoner	472	655	873	-	-	-	-	-	-
4. Husholdninger mv.	127576	132691	133811	1393	1672	1722	31209	35154	40093
760 Personlige foretak mv. .	4678	4544	4834	813	980	966	-	-	-
770 Private ikke- forretningsmessige konsumentorienterte institusjoner	4678	6584	7249	-	-	-	-	-	-
790 Personlig næringsdrivende	11427	11677	12322	200	241	236	-	-	-
810 Lønnstakere o.l.	105646	109175	108715	375	444	516	31045	34873	39772
890 Andre private sektorer .	1147	711	691	5	7	4	164	281	321
5. Utlandet	11417	10123	10387	46	44	37	-	-	-
920 Utenlandske banker	9905	8709	9059	-	-	-	-	-	-
930 Utenlandske finans- institusjoner	30	16	7	-	-	-	-	-	-
970 Utlandet ellers	1482	1398	1321	46	44	37	-	-	-
6. Spesifikasjon: Ikke-finansielle foretak, kommuner og privatpersoner (sum sektorene 510-890)	158781	168009	170204	6474	6251	6279	31209	35154	40093

Regnskapsstatistikk for forretnings- og sparebanker

Opplegget av bankenes regnskaps- og statistikkrapporter til Statistisk sentralbyrå (SSB), Kredittilsynet og Norges Bank er endret f.o.m. januar 1987. Datagrunnlaget er nå basert på maskinell rapportering fra bankene/bankenes datasentraler, og datagrunnlaget blir lagret i en databaseløsning i SSB.

Med det nye databasesystemet er det etablert et fleksibelt system for uttak av standard tabeller for bankstatistikk. SSB kan f.eks. lage tidsserier tilbake til desember 1987 av alle banktabeller publisert i dette heftet både for alle banker og for de forskjellige bankgrupper. Vi kan også lage tidsserier av alle tabeller for en enkeltbank (dvs. for "egen bank") sammenlignet med en gruppe av banker, og vi kan også lage enkelte andre spesialtabeller. Alle tabeller kan leveres både på papir og maskinlesbart medium (disketter, magnetbånd). SSB kan påta seg slike oppdrag mot betaling. Nærmere opplysninger gis av SSB ved førstekonsulent Gunnar Almklov (tlf. 02-864515), eventuelt førstesekretær Brit Røgeberg (tlf. 02-864530).

Alle bestillinger av tabeller eller datasett fra databasen må skje skriftlig. Bestillingen sendes til Statistisk sentralbyrå, Seksjon for offentlige finanser og kredittmarked, V/Gunnar Almklov, Postboks 8131 Dep., 0030 Oslo 1.

Tabell 7. Alle banker. Balanse etter bankgruppe og finansobjekt. 31. januar 1991 og 1992. Mill. kr

Aktiva	Norges Bank		Postgiro 1)		Postspare- banken		Forretnings- banker		Sparebanker		Statsbanker	
	31.01 1991	31.01 1992*	31.01 1991	31.01 1992*	31.01 1991	31.01 1992*	31.01 1991	31.01 1992*	31.01 1991	31.01 1992*	31.01 1991	31.01 1992*
1. Gull, trekkrettigheter og reserveposisjoner												
i IMF	6661	6751	-	-	-	-	-	-	-	-	-	-
1. Gullbeholdning	285	285	-	-	-	-	-	-	-	-	-	-
2. IMF	6376	6466	-	-	-	-	-	-	-	-	-	-
1. Spesielle trekkrettigheter i IMF	2610	2777	-	-	-	-	-	-	-	-	-	-
2. Reserveposisjon i IMF	3672	3590	-	-	-	-	-	-	-	-	-	-
3. Lån i IMF	94	99	-	-	-	-	-	-	-	-	-	-
2. Sedler og skillemynt	17	20	-	-	42	-	931	761	1559	1494	2	1
3. Bankinnskudd på anfordring	9576	14274	313	49	722	153	7179	6447	2190	2772	1982	3530
1. Norges Bank	-	-	-3	-16	-	-	287	536	63	155	261	1208
2. Postgiro	177	48	-	-	575	-	118	38	366	541	672	640
3. Forretningsbanker	-	-	50	44	-	-	1927	437	170	490	434	418
4. Sparebanker	-	-	7	4	140	149	659	130	825	1168	615	1264
5. Utenlandske banker	9399	14226	259	17	7	4	4188	5306	766	418	-	-
4. Bankinnskudd på tid	18223	26469	-	-	-	-	12350	20280	3125	3468	672	1313
1. Norges Bank	-	-	-	-	-	-	80	35	8	1	-	220
2. Forretningsbanker	876	10487	-	-	-	-	1897	2092	437	700	-	-
3. Sparebanker	844	5940	-	-	-	-	942	245	1500	1441	-	-
4. Utenlandske banker	16503	10042	-	-	-	-	9431	17908	1180	1326	672	1093
5. Statskasseveksler o.l.	16399	9731	-	-	-	-	-	-	4	-	-	-
1. Norske statskasseveksler	2250	-	-	-	-	-	-	-	4	-	-	-
2. Utenlandske statskasseveksler	14149	9731	-	-	-	-	-	-	-	-	-	-
6. Sertifikater etc.	9627	1424	-	-	20625	23900	6634	4672	3214	2249	107	101
1. Statssertifikater, norske	1452	1424	-	-	20625	23900	3657	1246	1746	215	-	-
2. Banksertifikater	8175	-	-	-	-	-	114	1409	128	887	-	-
3. Finanssertifikater	-	-	-	-	-	-	1286	719	557	514	-	40
4. Andre lånesertifikater	-	-	-	-	-	-	1577	1299	783	633	107	61
5. - Kursreguleringskonto sertifikater	-	-	-	-	-	-	-	-1	-	-	-	-
7. Ihendehaverobligasjoner	51255	49793	515	443	5102	4882	30476	23874	30973	26020	280	86
1. Statsobligasjoner, norske	7856	7519	390	355	5072	4818	11681	8817	6308	4504	0	0
2. Statsgaranterte obligasjoner	1	1	13	9	3	2	4321	2948	10595	10320	280	46
3. Andre ordinære partialobligasjoner	43398	42273	112	79	27	62	14480	12233	14109	11304	0	40
4. - Kursreguleringskonto obligasjoner	-	-	-	-	-	-	-6	-124	-39	-108	-	-
8. Aksjer og grunnfondsbevis	-	-	-	-	-	-	10323	8741	2971	2591	29	19
1. Omløpsmidler	-	-	-	-	-	-	1721	1271	980	681	-	-
2. Anleggsmidler	-	-	-	-	-	-	8621	7477	2028	1975	29	19
3. - Kursreguleringskonto aksjer og grunnfondsbevis	-	-	-	-	-	-	-19	-7	-37	-65	-	-
9. Utlån før avskrivning (disponert)	52057	49134	43601	44400	12884	17353	287720	270825	197253	195999	167199	179263
1. Diskonteringskreditt (Veksler/Utlån mot avbetalingskontrakter mv.)	-	-	-	-	-	-	515	716	121	92	-	-
2. Kasse-/drifts-/brukskreditt	2563	17261	-	-	-	-	39641	40748	17525	16436	-	-
3. Byggelån	-	-	-	-	238	208	10187	7635	8457	5777	2	19
4. Andre utlån med løpetid under 1 år	48972	31343	43600	44400	611	2610	39037	31702	9759	7688	425	615
5. Andre utlån med løpetid 1 år og over	522	530	1	-	12035	14535	198340	190024	161391	166006	166772	178629
10. Andre fordringer	6341	5814	1782	718	1386	1430	16105	12394	6844	5807	12164	12350
1. Remburser	-	-	-	-	-	-	468	334	64	91	-	-
2. Renter	3369	2623	-	-	1379	1424	7102	6163	3911	3452	7798	7954
3. I regning med avdelingskontor/filial 2)	-	-	1782	718	-	-	1437	313	11	92	-	1
4. Statens grunnfondsbilagsjoner	-	-	-	-	-	-	-	-	-	-	3541	3541
5. Leieboerinnnskudd o.l. fordringer	-	-	-	-	1	1	59	48	93	87	7	7
6. Annet 3)	2972	3191	-	-	6	5	7039	5536	2765	2085	818	847
11. Andre aktiva	-	-	-	-	95	100	10018	8726	5129	4944	355	412
1. Maskiner, inventar og transportmidler	-	-	-	-	46	48	2670	1934	1406	1132	8	6
2. Bankbygninger og annen fast eiendom (ekskl. funksjonærboliger og overtatte faste eiendommer)	-	-	-	-	49	52	5987	5813	2680	2766	62	61
3. Funksjonærboliger, fritidshus	-	-	-	-	-	-	53	43	55	52	-	-
4. Fast eiendom overtatt v/inndr. av fordringer ..	-	-	-	-	-	-	612	536	685	731	121	167
5. Immaterielle eiendeler o.l.	-	-	-	-	-	-	257	128	36	14	-	-
6. Annet	-	-	-	-	-	-	439	272	267	249	164	178
I alt før en bloc-avskrivninger	170156	163410	46211	45610	40856	47818	381736	356720	253262	245344	182790	190775
- en bloc-avskrivninger	-	-	-	-	200	292	4641	6244	5107	4451	566	515
I alt etter en bloc-avskrivninger	170156	163410	46211	45610	40656	47526	377095	350476	248155	240893	182224	196560
Spesifikasjoner:												
Norges Banks internasjonale reserver	91535	84502	-	-	-	-	-	-	-	-	-	-
Kontolån til statskassen	-	-	43600	44400	2503	4123	-	-	-	-	425	615
Utlån til boligformål	490	496	-	-	-	10751	71836	75027	101555	104978	-	95139
Utgifter	840	559	-	-	312	375	5844	5045	2546	2469	1095	1754

1) Enkelte tall avviker fra Postgiros egne tall på grunn av korreksjoner i mellomregnskapet med Norges Bank. 2) For Postgiro og Postsparebanken mellomregnskapet med Postverket. 3) For Norges Bank omfatter posten bl.a. motverdi til passivpost 18.8.

Tabell 7 (forts.). Alle banker. Balanse etter bankgruppe og finansobjekt. 31. januar 1991 og 1992. Mill. kr

Passiva	Norges Bank		Postgiro 1)		Postspare- banken		Forretnings- banker		Sparebanker		Statsbanker	
	31.01 1991	31.01 1992*	31.01 1991	31.01 1992*	31.01 1991	31.01 1992*	31.01 1991	31.01 1992*	31.01 1991	31.01 1992*	31.01 1991	31.01 1992*
12. Sedler og skillemynt i omløp	30681	32167	-	-	-	-	-	-	-	-	-	-
13. Innskudd ordinære vilkår	101818	88282	46211	45610	37251	44667	199384	177219	147049	147632	-	-
1. Fra kunder	101384	86700	43100	42877	37251	44667	132785	122486	130742	131073	-	-
1. Arbeids- og brukskonti	100839	86468	43100	42877	13946	15031	75907	70651	46239	51239	-	-
2. Andre innskudd uten oppsigelse	-	-	-	-	19820	27260	35134	36421	43715	53426	-	-
3. Sparing med skattefradrag	-	-	-	-	3453	-	12133	-	18225	-	-	-
4. Andre tidsinnskudd	545	232	-	-	32	2376	9611	15414	22563	26408	-	-
2. Fra andre banker	434	1582	3111	2733	-	-	66599	54733	16307	16559	-	-
1. Arbeids- og brukskonti	434	1552	3111	2733	-	-	9450	8436	2664	2250	-	-
2. Konverteringsfor skudd fra Norges Bank ..	-	-	-	-	-	-	876	585	816	770	-	-
3. Andre tidsinnskudd	-	30	-	-	-	-	56273	45712	12827	13539	-	-
14. Innskudd spesielle vilkår (fra kunder)	-	-	-	-	-	-	67903	68607	48429	54965	-	-
15. Sertifikater etc.	-	-	-	-	-	-	5430	585	5668	676	-	3350
16. Ihendehaverobligasjonslån	-	-	-	-	-	-	43665	40269	6112	5464	25144	23483
1. Ansvarlig lånekapital	-	-	-	-	-	-	9989	11129	1852	2501	26	17
2. Annet	-	-	-	-	-	-	33676	29140	4260	2963	25118	23466
17. Andre lån	-	37	-	-	-	-	32627	45202	23283	14292	144718	155650
1. Lån i Norges Bank	-	-	-	-	-	-	29933	39387	21690	12517	-	-
2. Andre lån med løpetid under 1 år	-	37	-	-	-	-	67	116	89	58	2	-
3. Ansvarlig lånekapital	-	-	-	-	-	-	2089	5153	1322	1434	-	-
4. Andre lån med løpetid 1 år og over	-	-	-	-	-	-	538	546	182	283	144716	155650
18. Annen gjeld	3910	3286	-	-	1398	473	12095	12156	6616	7022	3038	5534
1. Bankremisser	1	2	-	-	-	-	194	125	267	238	-	-
2. Remburser (inkl. akseptør)	-	-	-	-	-	-	629	512	65	89	-	-
3. Skatteinnbetalinger	-	-	-	-	-	-	35	14	8	8	-	-
4. Skattegjeld	-	14	-	-	-	-	163	180	287	260	9	10
5. Renter mv	771	477	-	-	251	287	6371	5469	2385	2177	2500	3619
6. I regning med avdelingskontor/filial 2)	-	-	-	-	1056	133	294	328	47	297	2	0
7. IMF's beholdning av norske kr	2176	2561	-	-	-	-	-	-	-	-	-	-
8. Annet	962	232	-	-	91	53	4409	5528	3557	3953	527	1905
19. Aksjekapital/ Grunnfondsbeviskapital	-	-	-	-	-	-	8322	12024	923	2442	120	120
20. Motverdi av spes. trekkrettigheter i IMF	1404	1477	-	-	-	-	-	-	-	-	-	-
21. Fond	31403	35591	-	-	1950	2350	6771	-6015	9657	8123	8086	8459
1. Sparebankens fond	-	-	-	-	-	-	-	-	7207	5698	-	-
2. Reservefond	-	-	-	-	1650	2050	3657	234	1	-	3368	3748
3. Betinget skattefrie fond	-	-	-	-	-	-	3611	1806	2099	2102	-	-
4. Andre bundne fond	23315	22299	-	-	-	-	11	-	34	34	123	449
5. Gavefond	-	-	-	-	-	-	-	-	19	20	-	-
6. Disposisjonsfond/udekket tap	-	-	-	-	300	300	-989	-8416	-	-	-1107	-1432
7. Grunnfond	-	-	-	-	-	-	-	-	-	-	5623	5623
8. Overføringsfond	8088	13292	-	-	-	-	-	-	-	-	-	-
9. Andre fond	-	-	-	-	-	-	481	361	297	269	79	71
22. Nettoinntekter	940	2570	-	-	57	36	898	429	418	277	1118	-36
I alt	170156	163410	46211	45610	40656	47526	377095	350476	248155	240893	182224	196560
Spesifikasjoner:												
Lån i statskassen	-	-	-	-	-	-	-	-	-	-	142763	154052
Godkjent ansvarlig lånekapital i alt	-	-	-	-	-	-	11294	15895	3168	3923	26	17
Inntekter	1780	3129	-	-	369	411	6742	5474	2964	2745	2213	1716

1) Se note 1 under aktiva. 2) Se note 2 under aktiva.

Tabell 8. Alle banker. Disponerte utlån til foretak, kommuner og privatpersoner, etter bankgruppe og utlånstype. 31. januar 1991 og 1992. Mill. kr

	Norges Bank		Postgiro		Postspare- banken		Forretnings- banker		Sparebanker		Statsbanker	
	31.01 1991	31.01 1992*	31.01 1991	31.01 1992*	31.01 1991	31.01 1992*	31.01 1991	31.01 1992*	31.01 1991	31.01 1992*	31.01 1991	31.01 1992*
Disponerte utlån 1) til foretak, kommuner og privatpersoner 2)	660	630	1	-	10381	13230	253262	233286	191069	190412	165809	177706
1. Diskonteringskreditt (Veksler/utlån mot avbetalingskontrakter mv.)....	-	-	-	-	-	-	387	336	121	92	-	-
2. Kasse-/drifts-/brukskreditt.....	138	100	-	-	-	-	34306	37545	17298	16263	-	-
3. Byggelån	-	-	-	-	238	208	10183	7598	8453	5760	2	19
1. Boligbyggelån vedr. statens boligbanker	-	-	-	-	71	77	1681	1164	1870	1728	-	-
2. Andre boligbyggelån	-	-	-	-	163	126	1721	746	1842	874	-	-
3. Byggelån til bergverk og industri	-	-	-	-	-	-	1084	1272	383	296	-	-
4. Andre byggelån	-	-	-	-	4	5	5697	4416	4358	2862	2	19
4. Andre utlån med løpetid under 1 år	-	-	-	-	-	-	30805	19429	7879	5978	-	-
5. Andre utlån med løpetid 1 år og over	522	530	1	-	10143	13022	177581	168378	157318	162319	165807	177687
1. Parter i ansvarlig lånekapital	-	-	-	-	-	-	460	491	306	741	..	806
2. Boliglån	490	496	-	-	..	10548	67190	72274	96515	101219	-	95139
3. Andre utlån	32	34	1	-	..	2474	109931	95613	60497	60359	..	81742
Spesifikasjoner: Utlån i utenlandsk valuta til foretak ,kommuner og privatpersoner.....	-	-	-	-	-	-	51821	46921	9214	7101	4353	3329

1) Utlånene er før en bloc-avskrivninger og medregnet utlån i norske kroner til oljevirksomhet og utlån etter lisens.

2) Omfatter kommuneforvaltning, statsforetak, kommuneforetak, private selskaper med begrenset ansvar, private ikke-forretningsmessige produsentorienterte institusjoner, personlige foretak mv., private ikke-forretningsmessige konsumentorienterte institusjoner, personlig næringsdrivende, lønnstakere, pensjonister, trygdede, studenter o.a. og ufordelt sektor.

Tabell 9. Alle banker. Fordringer og gjeld overfor utlandet, etter bankgruppe og finansobjekt. 31. januar. 1991 og 1992. Mill.kr

	Norges Bank		Postgiro		Postspare- banken		Forretnings- banker		Sparebanker		Statsbanker	
	31.01 1991	31.01 1992*	31.01 1991	31.01 1992*	31.01 1991	31.01 1992*	31.01 1991	31.01 1992*	31.01 1991	31.01 1992*	31.01 1991	31.01 1992*
FORDRINGER PÅ UTLANDET												
1. Gull, trekkrettigheter og reservepos. i IMF	6661	6751	-	-	-	-	-	-	-	-	-	-
2. Sedler og skillemynt	17	20	-	-	-	-	148	132	194	180	-	-
3. Bankinnskudd på anfordring	9399	14226	307	17	7	4	4189	5306	766	418	-	-
4. Bankinnskudd på tid	16503	10042	-	-	-	-	9431	17908	1180	1326	672	1093
5. Statskassèveksler	14149	9731	-	-	-	-	-	-	-	-	-	-
6. Sertifikater	-	-	-	-	-	-	-	-	-	-	-	-
7. Ihendehaverobligasjoner	43375	42255	-	-	-	-	3126	984	507	269	-	-
8. Aksjer	-	-	-	-	-	-	2587	2282	136	146	-	-
9. Utlån før avskrivning (disponert)	-	1	-	-	-	-	24490	23488	3074	2883	883	876
10. Andre fordringer	3632	4119	-	-	-	-	2127	1253	996	224	159	188
Av dette												
1. Opptjente, ikke forfalte inntekter	1431	1533	-	-	-	-	978	1027	126	112	159	188
2. Betalte, ikke påløpne utgifter	-	-	-	-	-	-	100	18	4	4	-	-
11. Andre aktiva	-	-	-	-	-	-	17	14	1	3	-	-
I alt	93736	87145	307	17	7	4	46115	51367	6854	5449	1714	2157
GJELD TIL UTLANDET												
13. Innskudd ordinære vilkår	133	348	33	28	-	-	66304	46563	10899	7239	-	-
14. Innskudd spesielle vilkår	-	-	-	-	-	-	2898	2912	471	445	-	-
15. Sertifikater etc.	-	-	-	-	-	-	1530	530	691	314	-	-
16. Ihendehaverobligasjonslån 1)	-	-	-	-	-	-	39348	33345	4466	3304	6301	5019
17. Andre lån	-	-	-	-	-	-	2371	2732	837	876	1903	1541
18. Annen gjeld	2220	2587	-	-	-	-	3635	2468	361	278	164	109
Av dette												
1. Innbetalte, ikke opptjente inntekter	-	-	-	-	-	-	0	0	-	1	-	-
2. Påløpne, ikke forfalte kostnader	-	-	-	-	-	-	3085	2086	290	224	164	109
19. Aksjekapital	-	-	-	-	-	-	1386	1484	6	6	-	-
I alt	2353	2935	33	28	-	-	117472	90034	17731	12462	8368	6669

1) I utenlandsk valuta.

Tabell 10. Norges Bank. Certifikater, ihennehaberobligasjoner, disponerte utlån og innskudd, etter debitor- og kreditorsektor. 31. januar 1991 og 1992. Mill. kr

Debitor- og kreditorsektor	Fordringer						Gjeld	
	Certifikater		Ihennehaberobligasjoner, bokført verdi		Disponerte utlån i alt		Innskudd ordinære vilkår	
	31.01 1991	31.01 1992*	31.01 1991	31.01 1992*	31.01 1991	31.01 1992*	31.01 1991	31.01 1992*
I ALT	9 627	1 424	51 255	49 793	52 057	49 133	101 818	88 282
1. Offentlig forvaltning	1 452	1 424	7 856	7 520	102	5	100 380	85 415
110. Statsforvaltningen	1 452	1 424	7 856	7 520	102	5	100 322	84 805
130. Trygdeforvaltningen	-	-	-	-	-	-	56	607
510. Fylkeskommuner	-	-	-	0	-	-	-	2
550. Kommuner	-	-	-	0	-	-	2	1
2. Finansinstitusjoner	8 175	-	21	17	51 295	48 497	564	1 574
150. Norges Bank	-	-	-	-	-	-	-	-
170. Postgiro og Postsparebanken	-	-	-	-	-	-	93	1
190. Statsbanker	-	-	1	0	-	-	257	1 189
210. Forretningsbanker	3 650	-	-	-	29 317	36 087	57	192
250. Sparebanker	4 525	-	-	-	21 628	12 410	81	157
290. Bankenes sikringsfond	-	-	-	-	350	-	-	1
310,319. Private kredittforetak	-	-	20	17	0	-	65	0
370,379. Private finansieringsselskaper	-	-	-	-	-	-	11	33
410,419. Livsforsikringselskaper mv.	-	-	-	-	0	-	-	1
470,479. Skadeforsikringselskaper	-	-	-	-	-	-	0	-
3. Ikke-finansielle foretak	-	-	2	1	131	96	373	758
610. Statens forretningsdrift	-	-	-	-	-	0	-	593
630. Selvstendige statsforetak	-	-	-	0	-	-	239	69
650. Kommuneforetak	-	-	2	1	-	-	-	0
710,719. Private selskap med begrenset ansvar	-	-	-	0	-	96	-	95
740. Private ikke-forretningsmessige produsentorienterte institusjoner	-	-	-	-	131	-	134	1
4. Husholdninger	-	-	1	-	529	534	368	187
760. Private foretak med ubegrenset ansvar	-	-	-	-	-	2	-	11
770. Private ikke-forretningsmessige konsumentorienterte institusjoner	-	-	-	-	3	-	32	0
790. Personlig næringsdrivende (enkeltmannsforetak)	-	-	-	-	-	0	217	60
810. Lønnstakere, pensjonister, trygdede, studenter o.a.	-	-	-	-	526	532	119	112
890. Ufordelt sektor	-	-	1	-	-	-	-	4
5. Utlandet	-	-	43 375	42 255	-	1	133	348
920,929. Utenlandske banker	-	-	-	-	-	-	112	42
930,939. Utenlandske finansinstitusjoner (ekskl. banker)	-	-	-	-	-	-	-	-
970,979. Utlandet ellers	-	-	43 375	42 255	-	1	21	306
6. Spesifikasjoner:								
A. Foretak, kommuner og privatpersoner (sum sektorene 510 - 890)	-	-	3	1	660	630	743	948
B. Av post 810, boliglån	-	-	-	-	490	496	-	-

Tabell 11. Postgiro. Ihendehaverobligasjoner, disponerte utlån og innskudd, etter sektor. 31. januar 1991 og 1992. Mill.kr

Debitor- og kreditorsektor	Fordringer				Gjeld	
	Ihendehaver- obligasjoner, bokført verdi		Disponerte utlån i alt		Innskudd ordinære vilkår	
	31.01 1991	31.01 1992*	31.01 1991	31.01 1992*	31.01 1991	31.01 1992*
I ALT	515	443	43601	44400	46211	45610
1. Offentlig forvaltning	403	366	43600	44400	37883	37200
110. Statsforvaltningen	390	355	43600	44400	36627	35765
130. Trygdeforvaltningen	-	-	-	-	640	834
510. Fylkeskommuner	1	1	-	-	170	120
550. Kommuner	12	10	-	-	446	481
2. Finansinstitusjoner	89	58	-	-	3408	2959
150. Norges Bank	-	-	-	-	289	49
170. Postgiro og Postspare- banken	-	-	-	-	1158	1055
190. Statsbanker	12	8	-	-	579	638
210. Forretningsbanker	-	-	-	-	468	307
250. Sparebanker	-	-	-	-	585	671
310. Private kredittforetak ...	77	50	-	-	8	24
370. Private finansierings- selskaper	-	-	-	-	26	53
410. Livsforsikrings- selskaper mv.	-	-	-	-	111	95
470. Skadeforsikringsselskaper	-	-	-	-	184	67
3. Ikke-finansielle foretak	23	19	1	-	3239	3598
610. Statens forretnings- drift } 630. Selvstendige statsforetak 650. Kommuneforetak	1	1	-	-	1219	1353
710. Private selskaper med begrenset ansvar (aksje- selskap mv.)	-	-	-	-	1504	1630
740. Private ikke-forretnings- messige produsentorien- terte institusjoner	-	-	1	-	-	-
4. Husholdninger mv.	-	-	-	-	1648	1825
760. Personlige foretak mv. ...	-	-	-	-	977	1042
790. Personlig næringsdrivende	-	-	-	-	217	248
810. Lønnstakere o.l.	-	-	-	-	450	530
890. Andre private sektorer ...	-	-	-	-	4	5
5. Utlandet	-	-	-	-	33	28
6. Spesifikasjoner:						
A. Foretak, kommuner og privat- personer (sum sektorene 510-890)	36	30	1	-	5503	6024

Tabell 12. Norges Postsparebank. Ihendehaverobligasjoner, disponerte utlån og innskudd, etter sektor. 31. januar 1991 og 1992. Mill.kr

Debitor- og kreditorsektor	Fordringer				Gjeld	
	Ihendehaver- obligasjoner, bokført verdi		Disponerte utlån i alt		Innskudd ordinære vilkår	
	31.01 1991	31.01 1992*	31.01 1991	31.01 1992*	31.01 1991	31.01 1992*
I ALT	5102	4882	12884	17353	37251	44667
1. Offentlig forvaltning	5075	4820	2568	4170	-	-
110. Statsforvaltningen	5072	4818	2503	4123	-	-
130. Trygdeforvaltningen	-	-	-	-	-	-
510. Fylkeskommuner	2	1	1	1	-	-
550. Kommuner	1	1	64	46	-	-
2. Finansinstitusjoner	12	10	-	-	-	-
170. Postgiro	-	-	-	-	-	-
190. Statsbanker	-	-	-	-	-	-
210. Forretningsbanker	-	-	-	-	-	-
250. Sparebanker	-	-	-	-	-	-
310. Private kredittforetak ...	12	10	-	-	-	-
370. Private finansierings- selskaper	-	-	-	-	-	-
410. Livsforsikringsselskaper .	-	-	-	-	-	-
470. Skadeforsikringsselskaper	-	-	-	-	-	-
3. Ikke-finansielle foretak	15	52	1353	1196	-	-
630. Selvstendige statsforetak	3	2	-	-	-	-
650. Kommuneforetak	5	46	31	21	-	-
710. Private selskaper med begrenset ansvar (aksje- selskap mv.)	7	4	1322	1175	-	-
740. Private ikke-forretnings- messige produsentorien- terte institusjoner	-	-	-	-	-	-
4. Husholdninger mv.	-	-	8963	11987	37251	44667
760. Personlige foretak mv. ...	-	-	-	-	-	-
770. Private ikke-forretnings- messige konsumentorien- terte institusjoner	-	-	50	55	-	-
790. Personlig næringsdrivende	-	-	120	125	-	-
810. Lønnstakere o.l.	-	-	8791	11805	36953	43551
890. Andre private sektorer ...	-	-	2	2	298	1116
5. Utlandet	-	-	-	-	-	-
6. Spesifikasjoner:						
A. Foretak, kommuner og privat- personer (sum sektorene 510-890)	18	54	10381	13230	37251	44667

Tabell 13. Norges Postsparebank. Gjennomsnittlige rente- og provisjonssatser på disponerte utlån i norske kroner, ved utgangen av kvartalet, ved ulikeutlånsformer. 4. kvartal 1990 og 2. - 4. kvartal 1991. Prosent p.a.

	31/12 1990	30/6 1991	30/9 1991	31/12 1991
Utlån i alt	13,14	13,09	12,47	12,46
Kortsiktige utlån ¹ i alt	13,50	13,62	13,12	13,13
Mellomlange og langsiktige ²	13,14	13,08	12,46	12,45

¹ Byggelån. ² Utlån med løpetid over 1 år.

Tabell 14. Norges Postsparebank. Gjennomsnittlige rentesatser på innskudd i norske kroner, ved utgangen av kvartalet. 4. kvartal 1990 og 2. - 4. kvartal 1991. Prosent p.a.

	31/12 1990	30/6 1991	30/9 1991	31/12 1991
Innskudd i alt	8,36	7,90	7,65	7,86
Anfordring	8,29	7,89	7,63	7,82
Tidsinnskudd	9,00	8,00	8,00	8,49

Tabell 15. Forretnings- og sparebanker. Gjennomsnittlige rente- og provisjonssatser på disponerte utlån i norske kroner, ved utgangen av kvartalet. 4. kvartal 1990, 2. - 4. kvartal 1991. Prosent p.a.

	4. kvartal 1990	2. kvartal 1991	3. kvartal 1991	4. kvartal 1991*
FORRETNINGSBANKER				
Utlån i alt	14,2	13,9	13,6	13,8
Kortsiktige utlån ¹ i alt	13,9	13,2	12,9	13,6
Herav kassekreditter	17,3	16,1	15,8	15,1
Mellomlange og langsiktige utlån ²	14,3	14,2	13,9	13,8
SPAREBANKER				
Utlån i alt	14,2	13,9	13,8	13,7
Kortsiktige utlån ¹ i alt	14,9	14,3	14,4	14,6
Herav kassekreditter	16,1	15,7	15,8	15,9
Mellomlange og langsiktige utlån ²	14,0	13,9	13,7	13,5

¹ Kortsiktige utlån omfatter: Veksler, utlån mot avbetalingskontrakter, kassekreditter byggelån i alt (ekskl. boligbyggelån godkjent av statens boligbanker) og andre utlån med løpetid under ett år.

² Mellomlange og langsiktige utlån omfatter: Parter i ansvarlig lånekapital og andre utlån med løpetid ett år og over. Dessuten utlån (ekskl. PSV-lån), via omsetningsdokumenter utstedt av private kredittforetak.

M e r k: Vi gjør oppmerksom på at bankene i sin utlånsportefølje kan ha engasjementer der den løpende renteberegning/rentebetaling er stoppet. Mange banker lar disse lån inngå i rentestatistikken med rentesats null. Det er en tendens til at slike utlån i sin helhet plasseres under Kortsiktige utlån. Dette vil i så fall bidra til at det registrerte rentenivået trekkes nedover, og at dette særlig gjør seg gjeldende for de kortsiktige utlån.

K i l d e: Norges Bank: Penger og Kreditt.

Tabell 16. Forretnings- og sparebanker. Gjennomsnittlige rentesatser på innskudd i norske kroner, ved utgangen av kvartalet. 4. kvartal 1990, 2. - 4. kvartal 1991. Prosent p.a.

	4. kvartal 1990	2. kvartal 1991	3. kvartal 1991	4. kvartal 1991*
FORRETNINGSBANKER				
Innskudd i alt	9,0	8,6	8,6	8,7
Anfordring	8,5	8,1	8,1	8,1
Tidsinnskudd	9,6	9,4	9,3	9,5
På spesielle vilkår til og med ett år	10,4	10,0	9,9	9,9
SPAREBANKER				
Innskudd i alt	8,9	8,5	8,4	8,7
Anfordring	8,1	7,8	7,6	7,9
Tidsinnskudd	9,7	9,4	9,5	9,7
På spesielle vilkår til og med ett år	10,5	10,1	10,0	10,1

K i l d e: Norges Bank: Penger og Kreditt.

Tabell 17. Statsbanker. Ihendehaverobligasjoner, disponerte utlån i alt og lån, etter sektor. 31. januar 1991 og 1992. Mill.kr

Debitor- og kreditorsektor	Fordringer				Gjeld	
	Ihendehaver- obligasjoner, bokført verdi 1)		Disponerte utlån i alt 2)		Lån	
	31.01 1991	31.01 1992*	31.01 1991	31.01 1992*	31.01 1991	31.01 1992*
I ALT	280	86	167199	179263	144718	155650
1. Offentlig forvaltning	0	0	28961	31835	142761	154052
110. Statsforvaltningen	0	0	505	681	142761	154052
130. Trygdeforvaltningen	-	-	-	-	-	-
510. Fylkeskommuner	-	-	6378	6843	-	-
550. Kommuner	-	-	22078	24311	-	-
2. Finansinstitusjoner	280	86	2	-	2	-
190. Statsbanker	280	46	-	-	-	-
210. Forretningsbanker	-	-	0	-	2	-
250. Sparebanker	-	-	2	-	-	-
310. Private kredittforetak ...	-	0	-	-	-	-
370. Private finansierings- selskaper	-	40	-	-	-	-
3. Ikke-finansielle foretak	0	-	47195	49758	52	57
610. Statens forretnings- drift	-	-	463	396	0	0
630. Selvstendige statsforetak	-	-	-	-	-	-
650. Kommuneforetak	-	-	3492	3242	-	-
710. Private selskaper med begrenset ansvar (aksje- selskap mv.)	0	-	43240	46120	52	57
740. Private ikke-forretnings- messige produsentorien- terte institusjoner	-	-	-	-	-	-
4. Husholdninger mv.	-	-	90158	96794	-	-
760. Personlige foretak mv. ...	-	-	-	-	-	-
770. Private ikke-forretnings- messige konsumentorien- terte institusjoner	-	-	7185	6927	-	-
790. Personlig næringsdrivende	-	-	8335	8121	-	-
810. Lønnstakere o.l.	-	-	74638	81746	-	-
5. Utlandet	-	-	883	876	1903	1541
6. Spesifikasjoner:						
A. Foretak, kommuner og privat- personer (sum sektorene 510-890)	-	-	165809	177706	52	57
B. Av post 810, studielån	-	-	33524	37763	-	-

1) I tillegg beholdning av sertifikater: 61 mill.kr, utstedt av private foretak og 40 mill. kr, utstedt av private finansieringsselskaper pr. 31.01.1992 og 107 mill. kr, utstedt av private foretak pr. 31.01.1991. 2) Tallene bygger delvis på anslag. Medregnet utlån etter lisens og utlån i norske kroner til oljevirkosomhet.

Tabell 18. Statsbanker. Gjennomsnittlige rente- og provisjonssetter på disponerte utlån i norske kroner, ved utgangen av kvartalet, ved ulike utlånsformer. 4. kvartal 1990 og 2. - 4. kvartal 1991. Prosent p.a.

	31/12 1990	30/6 1991	30/9 1991	31/12 1991
Utlån i alt	9,91	9,59	9,39	9,65
Kortsiktige utlån ¹ i alt	13,50	13,50	13,50	13,50
Mellomlange og langsiktige utlån ²	9,91	9,59	9,39	9,65

¹ Andre byggelån (byggelån til berverk og industri og andre byggelån). ² Andre utlån med løpetid over 1 år.

Tabell 19. Folketrygdfondet. Balanse pr. 31. desember 1991 1). Mill. kr

	1988 31/12	1989 31/12	1990 31/12	1991 30/06	1991 31/09	1991 31/12
AKTIVA						
Bankinnskudd	3355	3862	4368	4397	6456	4171
Forretningsbanker 2)	1160	1182	1367	1336	1361	1427
Sparebanker 2)	2195	2680	3001	3009	3001	2744
Norges Bank	-	-	-	52	2094	-
Aksjer (Bokført verdi)	-	-	-	-	556	1470
Ihendehaverobligasjoner						
(Bokført verdi)	35004	41317	43933	45924	40289	44871
Statskassen	19508	26318	28879	30537	25416	29790
Statsbanker	6294	4908	4060	3818	3349	3437
Kommuner og fylker	447	508	564	575	603	571
Private kredittforetak	6318	7007	7624	7884	7762	7861
Kraftverk og elektriske formål .	1878	2097	2378	2647	2650	2672
Industri	559	479	428	463	509	540
Sertifikater 3)						
(Bokført verdi)	2299	55	3156	3611	4949	1874
Statssertifikater	2299	55	2836	3283	4694	1714
Statsbanksertifikater	-	-	-	115	125	-
Lånesertifikater	-	-	320	88	20	160
Kredittsertifikater	-	-	-	125	110	-
Utlån						
Statskassen	33	22	14	11	3750	5586
Andre sektorer	-	-	-	-	3740	5577
Andre sektorer	33	22	14	11	10	9
Andre fordringer	1469	2225	2012	2749	2257	2696
Aktiva i alt	42160	47481	53483	56692	58257	60668
PASSIVA						
Fond	42160	47481	53483	56692	58257	60668
Passiva i alt	42160	47481	53483	56692	58257	60668

1) Den delen av folketrygdens midler som holdes tilbake av Rikstrygdeverket i likviditetsøyemed er ikke tatt med i statistikken.

2) Termininnskudd. 3) Kortsiktige lånepapirer.

Tabell 20. Emisjoner av sertifikater lagt ut i Norge, februar 1992. Mill. kr

	Bruttoemisjoner				Utestående beløp pr.	
	1991*		1992*		28. feb. 1991*	29. feb. 1992*
	Feb.	Jan.-feb.	Feb.	Jan.-feb.		
Emisjoner i alt	8 046	36 943	4 689	24 811	60 681	51 612
Statssertifikater	-	12 818	500	10 023 1)	32 581	29 111
Banksertifikater	3 062	14 506	105	7 056	4 876	561
Forretningsbanker	1 492	8 026	105	3 356	3 570	151
Sparebanker	1 570	6 480	-	3 700	1 306	410
Kredittsertifikater	1 910	4 525	695	1 880	11 025	7 468
Finanssertifikater	400	475	250	300	525	800
Lånesertifikater	2 674	4 619	3 139	5 552	11 674	13 672
Statsbanker	-	-	300	900	-	3 650
Fylkeskommuner	175	175	165	265	320	265
Kommuner	372	982	135	398	1 737	1 117
Statsforetak	-	125	600	650	1 125	1 350
Kommuneforetak	572	697	155	280	1 838	1 241
Private foretak	1 555	2 640	1 784	3 059	6 654	5 939
Utlandet	-	-	-	-	-	110

1) Korrigerte tall.

K i l d e : Norges Bank.

Tabell 21. Emisjoner av ihendehaverobligasjoner, Februar 1992. Mill. kr

Låntakere	1991*		1992*	
	Feb.	Jan.-Feb.	Feb.	Jan.-Feb.
A. Emisjoner i alt	16 295	19 939	14 103	27 599
B. Emisjoner i norske kroner av norske låntakere	16 295	19 639	2 514	14 337
Statsforvaltningen 1)	12 000	12 000	-	8 000
Kommuneforvaltningen	180	180	300	430
Fylkeskommuner	-	-	-	-
Kommuner	180	180	300	430
Forretningsbanker	75	375	310	310
Sparebanker	30	30	-	-
Statsbanker	450	450	725	880
Private kredittforetak	3 560	6 394	864	2 936
Private finansieringsselskaper	-	-	-	-
Skadeforsikringsselskaper	-	-	-	-
Livsforsikringsselskaper	-	10	-	561
Statsforetak	-	-	-	710
Kommuneforetak	-	200	285	285
Private foretak	-	-	30	225
C. Emisjoner i norske kroner av utenlandske låntakere	-	300	-	-
D. Emisjoner i utenlandsk valuta 2)	-	-	11 589	13 262
Statsforvaltningen	-	-	11 589	12 642
Fylkeskommuner	-	-	-	-
Kommuner	-	-	-	-
Forretningsbanker	-	-	-	-
Sparebanker	-	-	-	-
Statsbanker	-	-	-	-
Private kredittforetak	-	-	-	-
Private finansieringsselskaper	-	-	-	-
Statsforetak	-	-	-	620
Kommuneforetak	-	-	-	-
Private foretak	-	-	-	-
E. Emisjoner i eurokroner	-	-	-	-

1) Ikke medregnet spareobligasjonslån.

2) Omfatter kun de emisjoner som er rapportert til Norges Bank. Omregnet etter månedens gjennomsnittlige valutakurs.

K i l d e : Norges Bank.

Veiviser til tabeller publisert i 1992

Tabelloversikt	Sist publisert	Oppgavetidspunkt									
		1990		1991				1992			
		31.12	30.6	30.9	31.10	30.11	31.12	31.1	28.2	31.3	30.4
Hefte nummer											
I Finansinstitusjoner											
Regnskapsstatistikk	27/91										
Utlån etter långiversektor					8						
Utlån etter låntakersektor					8						
Utlån etter långiver- og låntakersektor					8						
Innskudd etter debitorsektor					8						
Innskudd etter innsklytelse					8						
II Alle banker											
Balanse etter bankgruppe og finansobjekt					1	3	6	8			
Utlån, kassekreditter og byggelån etter bankgruppe					1	3	6	8			
Fordringer og gjeld overfor utlandet					1	3	6	8			
Utlån til boligformål, etter utlånstype og låntakersektor							6				
SMS - etter innsklytelses fylke	23/91										
Resultatregnskap	17/91										
III Norges Bank											
Sertifikater, ihendehaverobligasjoner, utlån og bankinnskudd etter sektor					1	3	6	8			
IV Postgiro											
Ihendehaverobligasjoner, utlån og bankinnskudd etter sektor					1	3	6	8			
V Norges Postsparebank											
Ihendehaverobligasjoner, utlån og bankinnskudd etter sektor					1	3	6	8			
Disponerte utlån til boligformål, etter type boliglån og låntakersektor							6				
Utlån etter næring	28/91										
Disponerte utlån, etter fylke, sektor og næring	28/91										
Innskudd etter fylke og sektor	28/91										
Gjennomsnittlige rente- og provisjons-sater på utlån								8			
Gjennomsnittsrenter på innskudd								8			
Resultatregnskap etter finansobjekt											
V Forretnings- og sparebanker											
Månedsbalanser etter finansobjekt (tidsserier)								5			
Kvartalsbalanse etter finansobjekt. Prosent (tidsserier)								5			
Disponerte utlån etter måned, debitorsektor og -næring (tidsserier)								5			
Disponerte utlån, etter kvartal, debitorsektor og -næring. Prosent (tidsserier)								5			

Veiviser til tabeller publisert i 1992 (forts.)

Tabelloversikt	Sist publi- sert	Oppgavetidspunkt									
		1990		1991				1992			
		31.12	30.6	30.9	31.10	30.11	31.12	31.1	28.2	31.3	30.4
Hefte nummer											
XXI Kapitallførsel											
Kapitallførsel til foretak, kommuner og privatpersoner, etter kilde	23/91										
XXII Åpnede konkurser											
Åpnede konkurser etter kvartal og fylke		4									
Åpnede konkurser etter måned		4									
Åpnede konkurser. Tallet på foretak, etter næring		4									
Åpnede konkurser. Tallet på foretak, sysselsatte og omsetningsverdi, etter næring		4									
Åpnede konkurser etter sysselsettings- gruppe/omsetningsgruppe og næring .		4									
Åpnede konkurser i varehandel. Tallet på foretak, etter næringsgruppe		4									
Åpnede konkurser i varehandel. Tallet på foretak, sysselsatte og omsetnings- verdi, etter næringsgruppe		4									
Åpnede konkurser i varehandel etter kvartal og fylke		4									
Åpnede konkurser i industri etter kvartal og fylke		4									
Åpnede konkurser i bygge- og anleggs- virksomhet etter kvartal og fylke		4									

PRIS PR. ÅR KR 440,00

PRIS PR. HEFTE KR 35,00

ISSN 0333-1504