



# BANK- OG KREDITTSTATISTIKK

AKTUELLE TALL

Nr. 9/92

27. april 1992

<b>UTLÅN/ INNSKUDD :</b>	<b>Finansinstitusjoner</b>	<b>31.12.1991</b>
<b>BALANSETALL :</b>	<b>Forretningsbanker</b>	<b>29.02.1992</b>
<b>(med spesi- fikasjoner)</b>	<b>Sparebanker</b>	<b>"</b>
	<b>Skadeforsikrings- selskaper</b>	<b>31.12.1991</b>
	<b>Kommunale pensjons- kasser og -fond</b>	<b>31.12.1990</b>
<b>RESULTAT- REGNSKAP :</b>	<b>Forretningsbanker</b>	<b>31.12.1991</b>
	<b>Sparebanker</b>	<b>"</b>
	<b>Kommunale pensjons- kasser og -fond</b>	<b>1990</b>

## Forord

Statistisk sentralbyrå presenterer med dette hefte nummer 9 for 1992 i serien "Bank- og kredittstatistikk. Aktuelle tall". Heftene inneholder løpende regnskapsstatistikk for de private og offentlige banker, private kredittforetak, private finansieringsselskaper, livs- og skadeforsikringsselskaper, private og kommunale pensjonskasser og -fond, Føllesordningen for Tariffestet Pensjon (FTP), aksje- og obligasjonsfond, Folketrygdfondet, ihendehaverobligasjonsgjelden og dessuten statistikk over emisjoner av ihendehaverobligasjoner, sertifikater, samt statistikk over "finanstilling", kapitaltilførsel og åpnete konkurser.

Med "Bank- og kredittstatistikk. Aktuelle tall" tar SSB sikte på å publisere tabeller så snart de foreligger i manuskript. Innholdet vil kunne variere fra hefte til hefte.

### Standardtegn:

- .. Oppgave mangler
- Null
- 0 Mindre enn 0,5 av den brukte enheten
- 0,0 Mindre enn 0,05 av den brukte enheten
- \* Foreløpige tall

Nærmere definisjoner av regnskapsposter og statistiske kjennetegn er gitt i tidligere publikasjoner i serien NOS Kredittmarkedsstatistikk.

Spørsmål om dette heftet kan rettes til førstekonsulent Gunnar Almklov, tlf. (02) 86 45 15, konsulent Kjersti Halvorsrud, tlf. (02) 86 45 18 eller konsulent Reidar Eriksen, tlf. (066) 85 445.

Statistisk sentralbyrå, 27. april 1992

Svein Longva

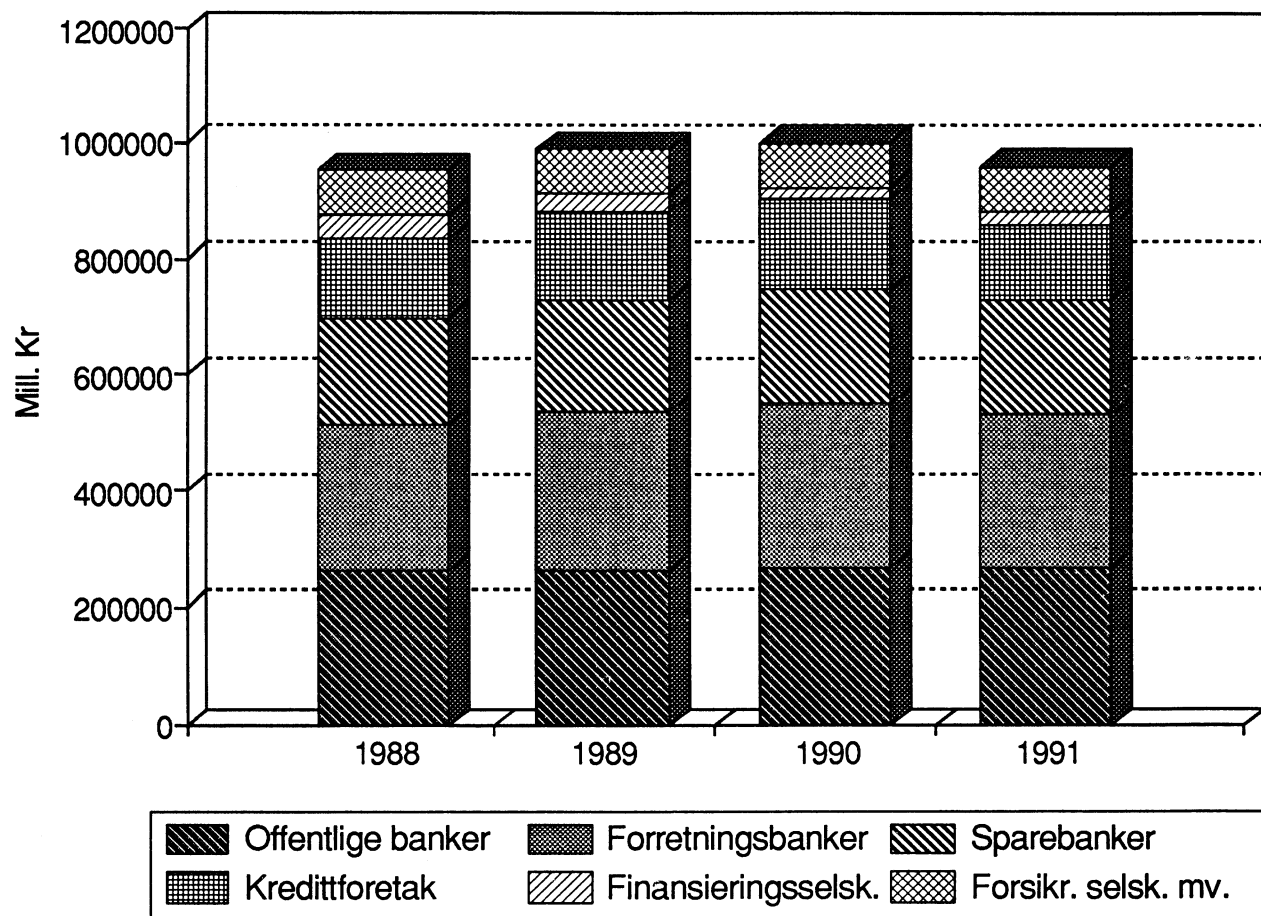
---

Anna Rømo

## INNHOLD NR. 9/92

		Side
Figur 1.	Finansinstitusjoner. Utlån etter långiversektor. 31.12.1991 .....	3
Tabell 1.	Finansinstitusjoner. Utlån etter långiversektor. 31.12.1991 .....	3
Figur 2.	Finansinstitusjoner. Utlån etter låntakersektor. 31.12.1991 .....	4
Tabell 2.	Finansinstitusjoner. Utlån etter låntakersektor. 31.12.1991 .....	4
Tabell 3.	Finansinstitusjoner. Utlån etter långiver- og låntakersektor. 31.12.1991 ..	5-9
Figur 3.	Finansinstitusjoner. Innskudd etter debitorsektor. 31.12.1991 .....	10
Tabell 4.	Finansinstitusjoner. Innskudd etter debitorsektor. 31.12.1991 .....	10
Figur 4.	Finansinstitusjoner. Innskudd etter innskytersektor. 31.12.1991 .....	11
Tabell 5.	Finansinstitusjoner. Innskudd etter innskytersektor. 31.12.1991 .....	11
Tabell 6.	Finansinstitusjoner. Innskudd etter innskytersektor. 31.12.1991 .....	12-13
Tekst:	Regnskapsstatistikk for forretnings- og sparebanker .....	15
Tabell 7.	Forretnings- og sparebanker. Balanse etter finansobjekt og innenlandsk/ utenlandsk valuta. 29.02.1992 .....	16-17
Tabell 8.	Forretningsbanker. Ihendehaverobligasjoner og sertifikater, etter sektor/ næring. 29.02.1992 .....	18
Tabell 9.	Forretningsbanker. Utlån etter sektor/næring. 29.02.1992 .....	19
Tabell 10.	Forretningsbanker. Innskudd og lån, etter sektor/næring. 29.02.1992 .....	20
Tabell 11.	Sparebanker. Ihendehaverobligasjoner og sertifikater, etter sektor/næring. 29.02.1992 .....	21
Tabell 12.	Sparebanker. Utlån etter sektor/næring. 29.02.1992 .....	22
Tabell 13.	Sparebanker. Innskudd og lån, etter sektor/næring. 29.02.1992 .....	23
Tabell 14.	Forretnings- og sparebanker. Tertialresultatregnskap (akkumulert). 31.12.1991 .....	24
Tabell 15.	Forretnings- og sparebanker. Tertialresultatregnskap. 31.12.1991 .....	25
Tabell 16.	Skadeforsikringsselskaper. Kvartalsbalanse. 31.12.1991 .....	26
Tabell 17.	Skadeforsikringsselskaper. Ihendehaverobligasjoner etter utstedersektor. 31.12.1991 .....	27
Tabell 18.	Skadeforsikringsselskaper. Utlån etter låntakersektor. 31.12.1991 .....	28
Tabell 19.	Kommunale pensjonskasser og -fond. Balanse etter finansobjekt og sektor. 31.12.1990 .....	29
Tabell 20.	Kommunale pensjonskasser og -fond. Resultatregnskap. 1990 .....	30
_____		
	Veiviser til tidligere publiserte tabeller .....	31-36

Figur 1. Finansinstitusjoner  
Utlån etter långiversektor

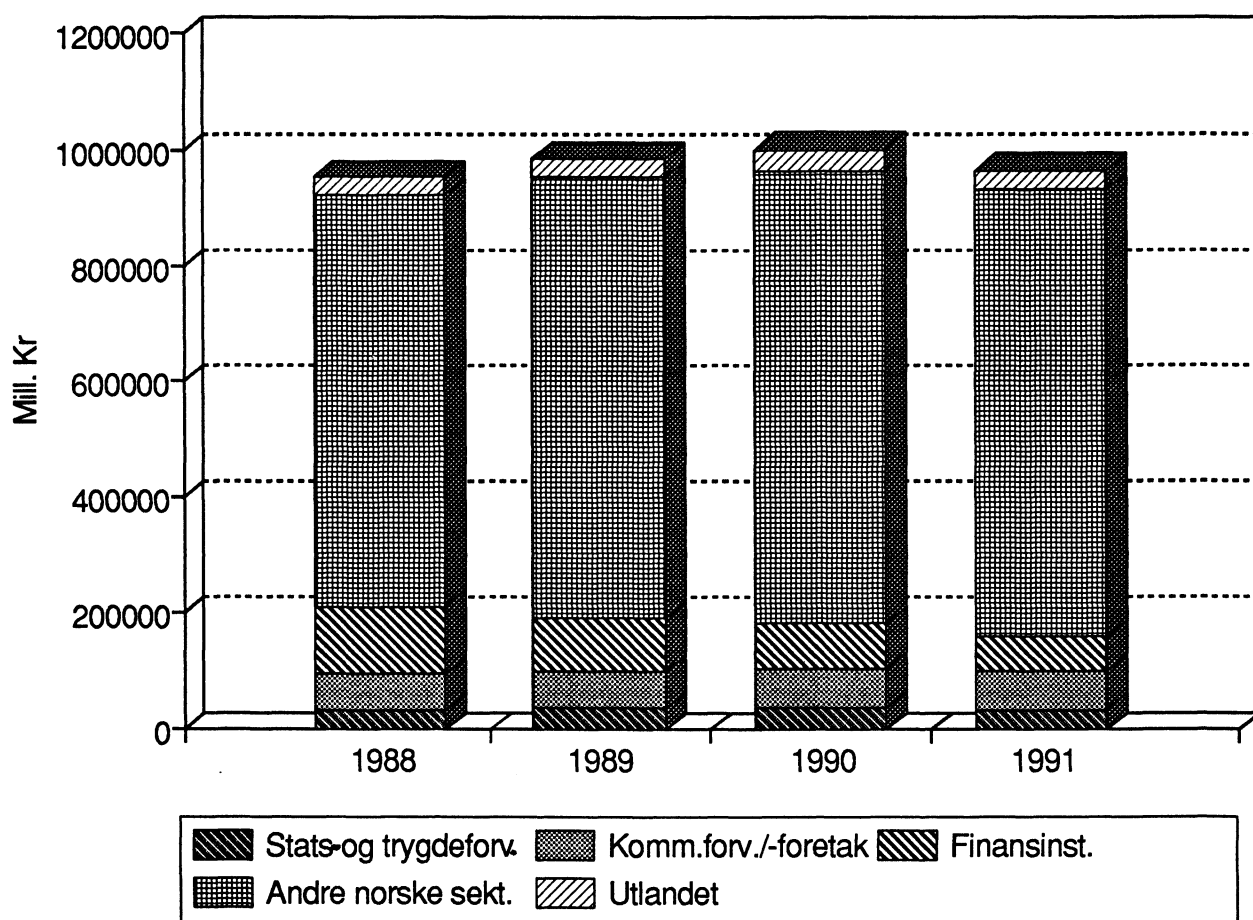


Tabell 1. Finansinstitusjoner. Utlån 1) etter långiversektor. Mill. kr

Kvartal	Utlån i alt	Långiversektor								
		Norges Bank	Postgiro og Post- spare- banken	Forret- nings- banker	Spare- banker	Stats- banker	Private kreditt- foretak	Private finansi- erings- selsk. 2)	Livsfor- sikrings selsk. mv. 3)	Skade- sikrings selsk.
1988.....	959317	76380	39657	250544	186688	146980	139307	42201	70564	6996
1989										
1. kvartal ...	961579	63907	40445	260200	188138	149815	141098	39875	70799	7302
2. kvartal ...	989338	74277	41004	272595	189159	152127	146892	36598	70049	6637
3. kvartal ...	975811	57171	40876	276080	185765	154584	150508	33660	70471	6696
4. kvartal ...	990390	60581	44174	276963	192511	156485	153212	28523	70985	6956
1990										
1. kvartal ...	1013873	56901	59046	291017	189759	159243	153916	26280	70784	6927
2. kvartal ...	1021006	62772	46487	300801	192894	160756	153577	24281	71817	7621
3. kvartal ...	1024742	59597	58371	294950	191052	163944	154247	23630	72675	6276
4. kvartal ...	1008353	56624	46649	285402	197726	164733	155125	22632	73185	6277
1991										
1. kvartal* ...	1031275	55099	64447	296017	196209	168612	149806	21600	73183	6302
2. kvartal* ...	1025233	61968	53946	294446	195446	170985	147102	21371	74325	5644
3. kvartal* ...	1008834	53921	63193	282729	189639	173359	142863	21885	75285	5960
4. kvartal* ...	969211	45743	46162	268110	198055	175938	131466	21417	76976	5344

1) Disponerte utlån. Inkl. utlån etter lisens og utlån i norske kroner til finansiering av oljevirksomhet.  
2) Medregnet leasing. 3) Omfatter også private- og kommunale pensjonskasser og fond samt FTP (Fellesord-  
ningen for tariffestet pensjon). For 1991 kun anslag for disse ordningene.

Figur 2. Finansinstitusjoner  
Utlån etter låntakersektor



Tabell 2. Finansinstitusjoner. Utlån 1) etter låntakersektor. Mill. kr

Kvartal	Låntakersektor						Utlån i alt til boligformål 3)
	Utlån i alt	Stats- og trygdeforvalt.	Kommune- forv. og -foretak	Finans- institu- sjoner 2)	Andre norske sektorer	Utlandet	
1988.....	959317	33619	63690	117730	711482	32796	..
1989							
1. kvartal ....	961579	33955	63838	106774	725647	31365	..
2. kvartal ....	989338	34543	64608	113927	741955	34305	..
3. kvartal ....	975811	34516	65963	92088	749258	33986	..
4. kvartal ....	990390	36997	66643	90396	764821	31533	350181
1990							
1. kvartal ....	1013873	50653	66685	85818	778167	32550	358908
2. kvartal ....	1021006	38569	66907	93027	787107	35396	351467
3. kvartal ....	1024742	50411	67629	85888	784550	36264	355682
4. kvartal ....	1008353	37615	67049	81559	784341	37789	362625
1991							
1. kvartal* ...	1031275	54705	66523	75372	795145	39530	356292
2. kvartal* ...	1025233	44248	64151	81335	795326	40173	356246
3. kvartal* ...	1008834	51440	66802	71222	781454	37916	362670
4. kvartal* ...	969211	34284	65397	62432	769942	37156	371448

1) Disponerte utlån. Inkl. utlån etter lisens og utlån i norske kroner til finansiering av oljevirkksomhet. 2) Medregnet leasing fra private finansieringsselskaper. 3) Det er knyttet generell usikkerhet til tallene for boligformål da institusjonene i mange tilfeller har vanskelig for å fastslå hvilke formål de enkelte utlån brukes til.

Tabell 3. Utlån 1) fra finansinstitusjoner, etter långiversektor og låntakersektor. 31. desember 1989, 1990 og 1991. Mill. kr

Låntakersektor	I alt			Norges Bank		
	31/12 1989	31/12 1990	31/12 1991*	31/12 1989	31/12 1990	31/12 1991*
<b>I. I ALT .....</b>	<b>990390</b>	<b>1008353</b>	<b>969211</b>	<b>60581</b>	<b>56624</b>	<b>45743</b>
II. HERAV: Utlån etter lisens .....	101992	..	..	-	-	..
Utlån i norske kroner til oljevirkksomhet .....	496	..	..	-	-	..
<b>1. Offentlig forvaltning .....</b>	<b>92479</b>	<b>93905</b>	<b>90055</b>	<b>3</b>	<b>104</b>	<b>84</b>
110 Statsforvaltningen .....	36982	37605	34278	3	104	84
130 Trygdeforvaltningen .....	15	10	6	-	-	-
510 Fylkeskommuner .....	13429	13616	12755	-	-	-
550 Kommuner .....	42053	42674	43016	-	-	-
<b>2. Finansinstitusjoner .....</b>	<b>90396</b>	<b>81559</b>	<b>62432</b>	<b>59745</b>	<b>55872</b>	<b>44916</b>
170 Postgiro og Postspare- banken .....	10	7	5	-	-	-
190 Statsbanker .....	68	5	5	64	-	-
210 Forretningsbanker .....	28420	34349	29660	27710	32711	29184
250 Sparebanker .....	32523	23788	14617	31621	22811	13921
290 Bankenes sikringsfond ..	350	350	0	350	350	-
310 Private kreditt- foretak .....	13945	10841	7506	-	-	1811
370 Private finansierings- selskaper .....	13629	10994	9195	-	-	-
410 Livsforsikrings- selskaper .....	679	792	580	-	-	-
470 Skadeforsikrings- selskaper .....	772	433	864	-	-	-
<b>3. Ikke-finansielle foretak ...</b>	<b>296062</b>	<b>296040</b>	<b>281672</b>	<b>137</b>	<b>118</b>	<b>207</b>
610 Statens forretningsdrift 630 Selvstendige stats- foretak .....	2793	1961	1554	-	0	112
650 Kommuneforetak .....	11161	10758	9626	-	-	-
710 Private selskaper med begrenset ansvar (aksjeselskaper mv.) ...	282108	283321	270492	137	118	95
740 Private ikke-forret- ningsmessige produsent- orienterte institu- sjoner .....	-	-	-	-	-	-
<b>4. Husholdninger mv. ....</b>	<b>479920</b>	<b>499057</b>	<b>497896</b>	<b>696</b>	<b>530</b>	<b>536</b>
760 Personlige foretak mv. . 770 Private ikke-forret- ningsmessige konsument- orienterte institu- sjoner .....	49986	54014	55629	6	3	-
790 Personlig nærings- drivende .....	45158	45576	44548	-	-	0
810 Lønnstakere o.l. ....	382416	396937	395049	690	527	534
890 Andre private sektorer .....	2360	2530	2670	-	-	-
<b>5. Utlandet .....</b>	<b>31533</b>	<b>37792</b>	<b>37156</b>	<b>-</b>	<b>-</b>	<b>-</b>
<b>6. Spesifikasjoner:</b>						
A. Foretak, kommuner og privatpersoner (sum sektorene 510 - 890) ....	831464	851387	835339	833	648	743
B. Boliglån i alt 2) .....	350181	362625	371448	470	490	496
Herav til lønnstakere o.l. (sektor 810) .....	273460	289569	299264	470	490	496

1) Disponerte utlån. Inkl. utlån etter lisens og utlån i norske kroner til finansiering av oljevirk-  
somhet. 2) Det er knyttet generell usikkerhet til tallene for utlån til boligformål da institusjonene  
i mange tilfeller har vanskelig for å fastslå hvilke formål de enkelte utlån brukes til.

Tabell 3 (forts.). Utlån 1) fra finansinstitusjoner, etter långiversektor og låntakersektor. 31. desember 1989, 1990 og 1991. Mill. kr

Låntakersektor	Postgiro og Postsparebanken			Forretningsbanker		
	31/12 1989	31/12 1990	31/12 1991*	31/12 1989	31/12 1990	31/12 1991*
<b>I. I ALT .....</b>	<b>44174</b>	<b>46649</b>	<b>46162</b>	<b>276963</b>	<b>285402</b>	<b>268110</b>
II. HERAV: Utlån etter lisens .....	-	-	..	66350	68663	..
Utlån i norske kroner til oljevirkksomhet .....	-	-	..	37	1	..
<b>1. Offentlig forvaltning .....</b>	<b>35970</b>	<b>36518</b>	<b>33121</b>	<b>6057</b>	<b>5208</b>	<b>4347</b>
110 Statsforvaltningen .....	35778	36452	33073	24	33	782
130 Trygdeforvaltningen .....	-	-	-	4	2	2
510 Fylkeskommuner .....	2	1	1	1453	993	606
550 Kommuner .....	190	65	47	4576	4180	2957
<b>2. Finansinstitusjoner .....</b>	<b>-</b>	<b>-</b>	<b>-</b>	<b>11896</b>	<b>10769</b>	<b>9550</b>
170 Postgiro og Postspare- banken .....	-	-	-	1	-	-
190 Statsbanker .....	-	-	-	0	0	0
210 Forretningsbanker .....	-	-	-	68	112	49
250 Sparebanker .....	-	-	-	94	157	80
290 Bankenes sikringsfond ..	-	-	-	-	-	-
310 Private kreditt- foretak .....	-	-	-	4391	2619	2411
370 Private finansierings- selskaper .....	-	-	-	6812	7398	6623
410 Livsforsikrings- selskaper .....	-	-	-	41	142	72
470 Skadeforsikrings- selskaper .....	-	-	-	489	341	315
<b>3. Ikke-finansielle foretak ...</b>	<b>1202</b>	<b>1354</b>	<b>1203</b>	<b>113113</b>	<b>112974</b>	<b>105050</b>
610 Statens forretningsdrift	-	-	-	126	107	27
630 Selvstendige stats- foretak .....	-	-	-	1031	625	614
650 Kommuneforetak .....	40	31	21	985	746	1174
710 Private selskaper med begrenset ansvar (aksjeselskaper mv.) ...	1162	1323	1182	110731	111220	101901
740 Private ikke-forret- ningsmessige produsent- orienterte institu- sjoner .....	-	-	-	240	276	1334
<b>4. Husholdninger mv. ....</b>	<b>7002</b>	<b>8777</b>	<b>11838</b>	<b>128499</b>	<b>132839</b>	<b>125815</b>
760 Personlige foretak mv. .				13789	17084	19896
770 Private ikke-forret- ningsmessige konsument- orienterte institu- sjoner .....	53	50	55	1034	851	709
790 Personlig nærings- drivende .....	102	115	126	9573	9214	8494
810 Lønnstakere o.l. ....	6845	8610	11655	103737	105437	96609
890 Andre private sektorer .....	2	2	2	366	253	107
<b>5. Utlandet .....</b>	<b>-</b>	<b>-</b>	<b>-</b>	<b>17398</b>	<b>23612</b>	<b>23348</b>
<b>6. Spesifikasjoner:</b>						
A. Foretak, kommuner og privatpersoner (sum sektorene 510 - 890) ....	8396	10197	13089	247641	250986	234428
B. Boliglån i alt 2) .....	5886	7592	10591	79083	72576	75543
Herav til lønnstakere o.l. (sektor 810) .....	5879	7578	10565	73058	67230	70633

Noter se forrige side.

Tabell 3 (forts.). Utlån 1) fra finansinstitusjoner, etter långiversektor og låntakersektor. 31. desember 1989, 1990 og 1991. Mill. kr

Låntakersektor	Sparebanker			Statsbanker 3)		
	31/12 1989	31/12 1990	31/12 1991*	31/12 1989	31/12 1990	31/12 1991*
<b>I. I ALT</b> .....	<b>192511</b>	<b>197726</b>	<b>198055</b>	<b>156485</b>	<b>164733</b>	<b>175938</b>
II. HERAV: Utlån etter lisens .....	11059	10617	..	471	374	..
Utlån i norske kroner til oljevirkosomhet .....	432	34	..	-	-	..
<b>1. Offentlig forvaltning</b> .....	<b>7337</b>	<b>6898</b>	<b>6112</b>	<b>27707</b>	<b>28648</b>	<b>30919</b>
110 Statsforvaltningen .....	27	42	26	998	829	132
130 Trygdeforvaltningen .....	5	3	3	-	-	-
510 Fylkeskommuner .....	1538	1836	1357	6225	6281	6796
550 Kommuner .....	5767	5017	4726	20484	21538	23991
<b>2. Finansinstitusjoner</b> .....	<b>5358</b>	<b>2625</b>	<b>2571</b>	<b>2</b>	<b>2</b>	<b>-</b>
170 Postgiro og Postspare- banken .....	4	5	3	-	-	-
190 Statsbanker .....	0	0	-	-	-	-
210 Forretningsbanker .....	142	68	36	-	0	-
250 Sparebanker .....	126	272	361	2	2	-
290 Bankenes sikringsfond ..	-	-	-	-	-	-
310 Private kreditt- foretak .....	2179	994	872	-	-	-
370 Private finansierings- selskaper .....	2799	1207	1076	-	-	-
410 Livsforsikrings- selskaper .....	41	44	8	-	-	-
470 Skadeforsikrings- selskaper .....	67	35	215	-	-	-
<b>3. Ikke-finansielle foretak</b> ...	<b>37241</b>	<b>37316</b>	<b>38445</b>	<b>45833</b>	<b>46935</b>	<b>49412</b>
610 Statens forretningsdrift	64	30	9	475	464	395
630 Selvstendige stats- foretak .....	551	110	122			
650 Kommuneforetak .....	791	843	697			
710 Private selskaper med begrenset ansvar (aksjeselskaper mv.) ...	35665	36140	37274	40900	42945	45876
740 Private ikke-forret- ningsmessige produsent- orienterte institu- sjoner .....	170	193	343			
<b>4. Husholdninger mv.</b> .....	<b>139556</b>	<b>147782</b>	<b>148187</b>	<b>82183</b>	<b>88290</b>	<b>94750</b>
760 Personlige foretak mv. .	7108	7098	6927	7052	7181	6953
770 Private ikke-forret- ningsmessige konsument- orienterte institu- sjoner .....	1533	1956	1727			
790 Personlig nærings- drivende .....	17807	18426	18911			
810 Lønnstakere o.l. ....	112542	119845	120390	66740	8359	8166
890 Andre private sektorer .....	566	457	232	-	-	-
<b>5. Utlandet</b> .....	<b>3019</b>	<b>3105</b>	<b>2740</b>	<b>760</b>	<b>858</b>	<b>857</b>
6. Spesifikasjoner:						
A. Foretak, kommuner og privatpersoner (sum sektorene 510 - 890) ....	184102	191951	192715	154725	163044	174949
B. Boliglån i alt 2) .....	91149	102022	106261	82745	87543	94803
Herav til lønnstakere o.l. (sektor 810) .....	82465	92435	96266	31525	40970	43930

1) 2) Note 1 og 2 se side 5. 3) Tallene bygger delvis på anslag.



Tabell 3 (forts.). Utlån 1) fra finansinstitusjoner, etter långiversektor og låntakersektor. 31. desember 1989, 1990 og 1991. Mill. kr

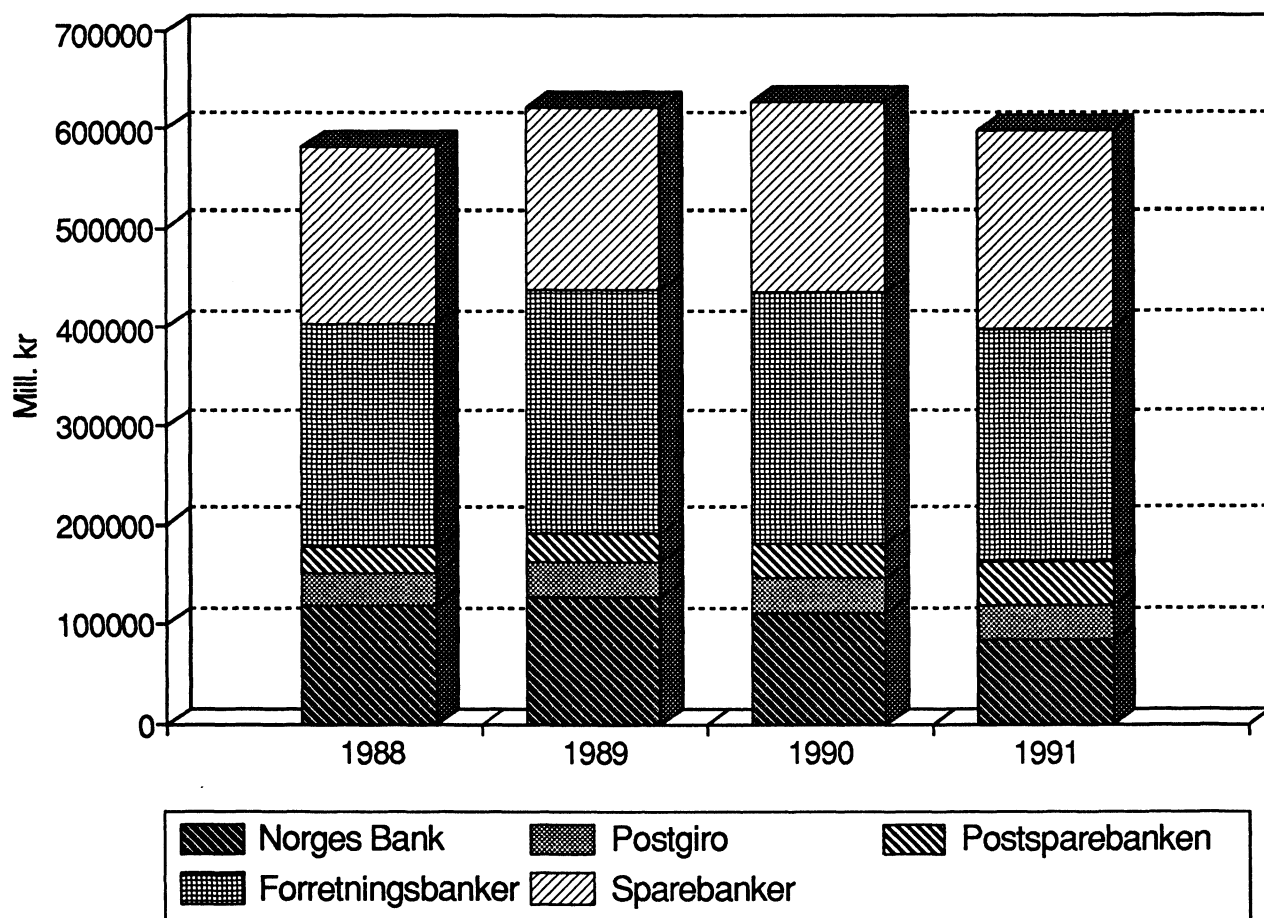
Låntakersektor	Private kredittforetak			Private finansieringsselskaper 3)		
	31/12 1989	31/12 1990	31/12 1991*	31/12 1989	31/12 1990	31/12 1991*
<b>I. I ALT .....</b>	<b>153212</b>	<b>155125</b>	<b>131466</b>	<b>28523</b>	<b>22632</b>	<b>21417</b>
II. HERAV: Utlån etter lisens .....	22546	..	..	1566	..	..
Utlån i norske kroner til oljevirkosomhet .....	-	-	..	-	-	..
<b>1. Offentlig forvaltning .....</b>	<b>4189</b>	<b>3937</b>	<b>2734</b>	<b>53</b>	<b>58</b>	<b>67</b>
110 Statsforvaltningen .....	34	31	55	12	14	19
130 Trygdeforvaltningen .....	2	2	1	-	-	0
510 Fylkeskommuner .....	376	296	118	14	28	32
550 Kommuner .....	3777	3608	2560	27	16	16
<b>2. Finansinstitusjoner .....</b>	<b>764</b>	<b>612</b>	<b>311</b>	<b>2717</b>	<b>1835</b>	<b>1370</b>
170 Postgiro og Postspare- banken .....	-	-	-	-	-	-
190 Statsbanker .....	-	-	-	-	-	-
210 Forretningsbanker .....	237	264	57	106	761	157
250 Sparebanker .....	186	192	98	210	1	2
290 Bankenes sikringsfond ..	-	-	-	-	-	-
310 Private kreditt- foretak .....	300	141	73	60	12	32
370 Private finansierings- selskaper .....	34	13	0	2127	895	707
410 Livsforsikrings- selskaper .....	6	1	81	44	166	151
470 Skadeforsikrings- selskaper .....	1	1	2	170	0	321
<b>3. Ikke-finansielle foretak ...</b>	<b>74773</b>	<b>76736</b>	<b>66752</b>	<b>10412</b>	<b>7837</b>	<b>7355</b>
610 Statens forretningsdrift	0	0	0	2	6	20
630 Selvstendige stats- foretak .....	174	165	13	39	74	63
650 Kommuneforetak .....	3101	3419	2879	10	8	7
710 Private selskaper med begrenset ansvar (aksjeselskaper mv.) ...	71438	73083	63798	10350	7744	7251
740 Private ikke-forret- ningsmessige produsent- orienterte institu- sjoner .....	60	69	62	11	5	14
<b>4. Husholdninger mv. ....</b>	<b>63856</b>	<b>64019</b>	<b>51948</b>	<b>14710</b>	<b>12861</b>	<b>12612</b>
760 Personlige foretak mv. .	16471	16758	16373	1187	1091	911
770 Private ikke-forret- ningsmessige konsument- orienterte institu- sjoner .....	46	139	332	2	12	3
790 Personlig nærings- drivende .....	6331	6655	5882	2031	1845	1966
810 Lønnstakere o.l. ....	40615	39969	29089	11343	9489	9352
890 Andre private sektorer .....	393	498	272	147	424	380
<b>5. Utlandet .....</b>	<b>9630</b>	<b>9821</b>	<b>9721</b>	<b>631</b>	<b>41</b>	<b>13</b>
<b>6. Spesifikasjoner:</b>						
A. Foretak, kommuner og privatpersoner (sum sektorene 510 - 890) ....	142782	144659	121378	25163	20742	20015
B. Boliglån i alt 2) .....	42175	43241	32316	1419	2014	2503
Herav til lønnstakere o.l. (sektor 810) .....	40615	39969	29089	1419	2003	2498

1) 2) Note 1 og 2 se side 5. 3) Medregnet leasing som utgjorde 7 561 mill. kr pr. 31/12 1989, 6 363 mill. kr pr. 31/12 1990 og 5783 mill. kr pr. 31/12 1991.

Tabell 3 (forts.). Utlån 1) fra finansinstitusjoner, etter långiversektor og låntakersektor. 31. desember 1989, 1990 og 1991. Mill. kr

Låntakersektor	Skadeforsikrings- selskaper			Livsforsikrings- selskaper mv.3)		
	31/12 1989	31/12 1990	31/12 1991*	31/12 1989	31/12 1990	31/12 1991*
<b>I. I ALT .....</b>	<b>6956</b>	<b>6277</b>	<b>5344</b>	<b>70985</b>	<b>73185</b>	<b>76976</b>
II. HERAV: Utlån etter lisens .....	-	-	..	-	-	..
Utlån i norske kroner til oljevirkksomhet .....	25	..	..	2	2	..
<b>1. Offentlig forvaltning .....</b>	<b>329</b>	<b>296</b>	<b>215</b>	<b>10834</b>	<b>12238</b>	<b>12456</b>
110 Statsforvaltningen .....	100	100	101	6	0	6
130 Trygdeforvaltningen .....	4	3	0	-	-	-
510 Fylkeskommuner .....	43	51	1	3778	4130	3844
550 Kommuner .....	182	142	113	7050	8108	8606
<b>2. Finansinstitusjoner .....</b>	<b>1564</b>	<b>1657</b>	<b>601</b>	<b>8350</b>	<b>8187</b>	<b>3113</b>
170 Postgiro og Postspare- banken .....	-	-	-	5	2	2
190 Statsbanker .....	-	-	-	4	5	5
210 Forretningsbanker .....	44	19	18	113	414	159
250 Sparebanker .....	51	131	29	233	222	126
290 Bankenes sikringsfond ..	-	-	-	-	-	-
310 Private kreditt- foretak .....	407	104	10	6608	6971	2297
370 Private finansierings- selskaper .....	916	1281	433	941	200	356
410 Livsforsikrings- selskaper .....	126	101	100	421	338	168
470 Skadeforsikrings- selskaper .....	20	21	11	25	35	-
<b>3. Ikke-finansielle foretak ...</b>	<b>1756</b>	<b>1220</b>	<b>1100</b>	<b>11595</b>	<b>11550</b>	<b>12148</b>
610 Statens forretningsdrift	86	-	0	-	-	-
630 Selvstendige stats- foretak .....	14	105	0	231	275	179
650 Kommuneforetak .....	47	23	20	1729	2162	1687
710 Private selskaper med begrenset ansvar (aksjeselskaper mv.) ...	1509	986	944	9615	9097	10250
740 Private ikke-forret- ningsmessige produsent- orienterte institu- sjoner .....	100	106	136	20	16	32
<b>4. Husholdninger mv. ....</b>	<b>3213</b>	<b>2750</b>	<b>2951</b>	<b>40205</b>	<b>41209</b>	<b>49259</b>
760 Personlige foretak mv. .	381	291	250	1283	1488	1355
770 Private ikke-forret- ningsmessige konsument- orienterte institu- sjoner .....	3	2	14	38	10	122
790 Personlig nærings- drivende .....	229	276	304	694	686	699
810 Lønnstakere o.l. ....	2474	2107	2357	37430	38203	45432
890 Andre private sektorer .....	126	74	26	760	822	1651
<b>5. Utlandet .....</b>	<b>94</b>	<b>354</b>	<b>477</b>	<b>1</b>	<b>1</b>	<b>-</b>
<b>6. Spesifikasjoner:</b>						
A. Foretak, kommuner og privatpersoner (sum sektorene 510 - 890) ....	5194	4163	4165	62628	64997	73857
B. Boliglån i alt 2) .....	1963	1551	1756	45291	45596	47179
Herav til lønnstakere o.l. (sektor 810) .....	1674	1437	1699	36355	37457	44088

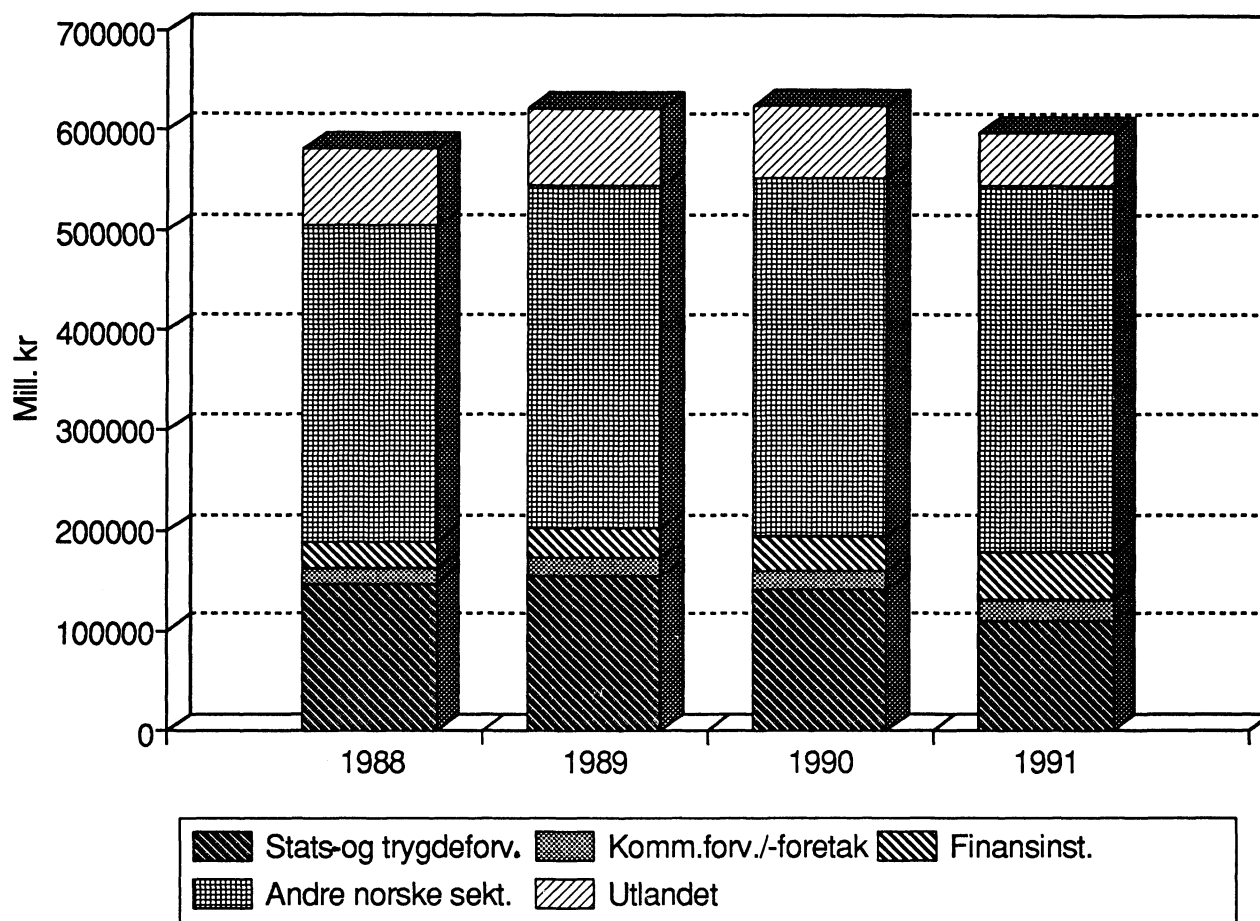
1) 2) Note 1 og 2 se side 5. 3) Omfatter også private og kommunale pensjonskasser og -fond samt FTP.

Figur 3. Finansinstitusjoner  
Innskudd etter debitorsektor

Tabell 4. Finansinstitusjoner. Innskudd etter debitorsektor. Mill. kr

Kvartal	Innskudd i alt	Debitorsektor				
		Norges Bank	Postgiro	Postsparebanken	Forretningsbanker	Sparebanker
1988 .....	585678	120180	32266	26919	228156	178157
1989						
1. kvartal ...	574604	102377	35150	27902	226901	182274
2. kvartal ...	597341	107579	32464	28710	244519	184069
3. kvartal ...	576005	91368	32519	29406	240119	182593
4. kvartal ...	623033	125134	35287	31209	247099	184304
1990						
1. kvartal ...	659483	112780	51233	32069	270012	193389
2. kvartal ...	640287	103872	34866	32890	273332	195327
3. kvartal ...	638099	93339	46491	33419	270614	194236
4. kvartal ...	629070	111201	35397	35154	255987	191331
1991						
1. kvartal* ..	669433	112470	54681	38285	264322	199675
2. kvartal* ..	636356	101364	42283	39451	253843	199415
3. kvartal* ..	614398	84519	49956	40093	243040	196790
4. kvartal* ..	601494	82984	35224	43214	238679	201393

Figur 4. Finansinstitusjoner  
Innskudd etter innskytersektor



Tabell 5. Finansinstitusjoner. Innskudd etter innskytersektor. Mill. kr

Kvartal	Innskudd i alt	Innskytersektor				
		Stats- og trygde- forvaltn.	Kommune- forvaltn. og -foretak	Finans- institu- sjoner	Andre norske sektorer	Utlandet
1988 .....	585678	147181	16410	27581	317189	77317
1989						
1. kvartal ...	574604	121695	16438	43228	316061	77182
2. kvartal ...	597341	134127	20439	34186	326941	81648
3. kvartal ...	576005	113957	16206	35262	329031	81549
4. kvartal ...	623033	152862	18463	30302	344791	76615
1990						
1. kvartal ...	659483	156092	19354	42818	347972	93247
2. kvartal ...	640287	129145	22705	44785	352637	91015
3. kvartal ...	638099	134013	18767	40258	353204	91857
4. kvartal ...	629070	139555	20029	34813	360340	74333
1991						
1. kvartal* ..	669433	159660	20451	42234	364760	82328
2. kvartal* ..	636356	136563	23725	38977	360964	76127
3. kvartal* ..	614398	125807	20645	38841	360529	68576
4. kvartal* ..	601494	107962	22518	48509	368840	53665

Tabell 6. Finansinstitusjoner. Innskudd etter innskystersektor. 31. desember 1989, 1990 og 1991. Mill. kr

Innskystersektor	I alt			Norges Bank			Forretningsbanker		
	31/12 1989	31/12 1990	31/12 1991*	31/12 1989	31/12 1990	31/12 1991*	31/12 1989	31/12 1990	31/12 1991*
<b>I ALT</b> .....	<b>623033</b>	<b>629070</b>	<b>601494</b>	<b>125134</b>	<b>111201</b>	<b>82984</b>	<b>247099</b>	<b>255987</b>	<b>238679</b>
<b>1. Offentlig forvaltning</b> .....	<b>166648</b>	<b>154878</b>	<b>125334</b>	<b>121094</b>	<b>109012</b>	<b>80226</b>	<b>5967</b>	<b>6470</b>	<b>7801</b>
110 Statsforvaltningen .....	148505	134661	103113	120973	109007	80085	1086	1121	1363
130 Trygdeforvaltningen ....	4357	4894	4849	115	1	136	1135	1476	1627
510 Fylkeskommuner .....	13786	15323	4429	6	4	2	1375	1409	1364
550 Kommuner .....			12943			3	2371	2464	3447
<b>2. Finansinstitusjoner</b> .....	<b>30302</b>	<b>34813</b>	<b>48509</b>	<b>1002</b>	<b>948</b>	<b>1539</b>	<b>15980</b>	<b>19514</b>	<b>23233</b>
150 Norges Bank .....	2469	4073	13187	-	-	-	1051	872	7176
170 Postgiro og Post- sparebanken .....	1114	1499	5796	364	394	126	9	326	272
190 Statsbanker .....	1125	1611	2689	245	350	1179	212	258	463
210 Forretningsbanker .....	4256	5689	4427	82	66	123	2544	3690	1859
250 Sparebanker .....	5228	3553	2953	72	63	60	730	858	542
290 Bankenes sikringsfond ..	831	640	918	-	-	7	814	569	452
310 Private kredittforetak .	3966	3185	5082	26	58	0	3199	2289	4060
370 Private finansierings- selskaper .....	1849	2104	3649	196	12	41	1034	1101	1731
410 Livsforsikrings- selskaper mv. ....	5438	7308	5711	17	5	3	3492	5691	3777
470 Skadeforsikrings- selskaper .....	4026	5151	4097	-	0	-	2895	3860	2901
<b>3. Ikke-finansielle foretak</b> ...	<b>95872</b>	<b>99411</b>	<b>107420</b>	<b>2178</b>	<b>632</b>	<b>582</b>	<b>67442</b>	<b>70328</b>	<b>75883</b>
610 Statens forretnings- drift .....	8277	8125	3429	1725	490	347	395	538	312
630 Selvstendige stats- foretak .....			6219			117	2673	3827	5287
650 Kommundeforetak .....	4677	4706	5146	-	-	0	1743	1980	1996
710 Private selskap med begrenset ansvar .....	82918	86580	90902	453	142	117	62218	63323	67369
740 Private ikke- forretningsmessige produsentorienterte institusjoner .....			1724			1	413	660	919
<b>4. Husholdninger mv.</b> .....	<b>253596</b>	<b>265635</b>	<b>266566</b>	<b>459</b>	<b>434</b>	<b>206</b>	<b>92959</b>	<b>95684</b>	<b>86669</b>
760 Personlige foretak mv. .	24329	29522	18809	49	37	13	10683	12539	13237
770 Private ikke- forretningsmessige konsumentorienterte institusjoner .....			13621			0	3428	4838	5195
790 Personlig næringsdrivende .....	15785	15850	15856	279	238	73	3879	3694	3380
810 Lønnstakere o.l. ....	211485	218936	217044	131	159	112	74288	74285	64621
890 Andre private sektorer .	1997	1327	1236	-	-	8	681	328	236
<b>5. Utlandet</b> .....	<b>76615</b>	<b>74333</b>	<b>53665</b>	<b>401</b>	<b>175</b>	<b>431</b>	<b>64751</b>	<b>63991</b>	<b>45093</b>
920 Utenlandske banker .....	66356	65697	44798	139	144	75	56266	56800	38191
930 Utenlandske finans- institusjoner .....	10259	177	402	262	-	-	597	161	390
970 Utlandet ellers .....		8459	8465		31	356	7888	7030	6512
<b>6. Spesifikasjon:</b>									
Ikke-finansielle foretak, kommuner og privatpersoner (sum sektorene 510-890) ....	363254	380369	391358	2643	1070	793	164147	169885	167363

Tabell 6 (forts.). Finansinstitusjoner. Innskudd etter innskytersektor. 31. desember 1989, 1990 og 1991. Mill. kr

Innskytersektor	Sparebanker			Postgiro			Postsparebanken		
	31/12 1989	31/12 1990	31/12 1991*	31/12 1989	31/12 1990	31/12 1991*	31/12 1989	31/12 1990	31/12 1991*
<b>I ALT</b> .....	<b>184304</b>	<b>191331</b>	<b>201393</b>	<b>35287</b>	<b>35397</b>	<b>35224</b>	<b>31209</b>	<b>35154</b>	<b>43214</b>
<b>1. Offentlig forvaltning</b> .....	<b>12830</b>	<b>14476</b>	<b>15618</b>	<b>26757</b>	<b>24920</b>	<b>21689</b>	-	-	-
110 Statsforvaltningen .....	787	831	765	25659	23702	20900	-	-	-
130 Trygdeforvaltningen .....	2583	2923	3010	524	494	76	-	-	-
510 Fylkeskommuner .....	2420	2930	2925	156	164	138	-	-	-
550 Kommuner .....	7040	7792	8918	418	560	575	-	-	-
<b>2. Finansinstitusjoner</b> .....	<b>10736</b>	<b>9445</b>	<b>16666</b>	<b>2584</b>	<b>4906</b>	<b>7071</b>	-	-	-
150 Norges Bank .....	1209	872	5852	209	2329	159	-	-	-
170 Postgiro og Post- sparebanken .....	171	72	148	570	707	5250	-	-	-
190 Statsbanker .....	510	801	830	158	202	217	-	-	-
210 Forretningsbanker .....	860	1239	1970	770	694	475	-	-	-
250 Sparebanker .....	3751	1939	1727	675	693	624	-	-	-
290 Bankenes sikringsfond ..	17	71	459	-	-	-	-	-	-
310 Private kredittforetak .	736	832	1010	5	6	12	-	-	-
370 Private finansierings- selskaper .....	619	951	1803	-	40	74	-	-	-
410 Livsforsikrings- selskaper mv. ....	1834	1484	1776	95	128	155	-	-	-
470 Skadeforsikrings- selskaper .....	1029	1184	1091	102	107	105	-	-	-
<b>3. Ikke-finansielle foretak</b> ...	<b>21745</b>	<b>24596</b>	<b>26324</b>	<b>4507</b>	<b>3855</b>	<b>4631</b>	-	-	-
610 Statens forretnings- drift .....	506	749	824	1963	1178	1946	-	-	-
630 Selvstendige stats- foretak .....	602	1182	664	413	161	151	-	-	-
650 Kommundeforetak .....	2535	2331	2716	399	395	434	-	-	-
710 Private selskap med begrenset ansvar .....	17630	19679	21316	1732	2121	2100	-	-	-
740 Private ikke- forretningsmessige produsentorienterte institusjoner .....	472	655	804	-	-	-	-	-	-
<b>4. Husholdninger mv.</b> .....	<b>127576</b>	<b>132691</b>	<b>134721</b>	<b>1393</b>	<b>1672</b>	<b>1756</b>	<b>31209</b>	<b>35154</b>	<b>43214</b>
760 Personlige foretak mv. .	4678	4544	4520	813	980	1039	-	-	-
770 Private ikke- forretningsmessige konsumentorienterte institusjoner .....	4678	6584	8426	-	-	-	-	-	-
790 Personlig næringsdrivende .....	11427	11677	12169	200	241	234	-	-	-
810 Lønnstakere o.l. ....	105646	109175	108970	375	444	472	31045	34873	42869
890 Andre private sektorer .	1147	711	636	5	7	11	164	281	345
<b>5. Utlandet</b> .....	<b>11417</b>	<b>10123</b>	<b>8064</b>	<b>46</b>	<b>44</b>	<b>77</b>	-	-	-
920 Utenlandske banker .....	9905	8709	6471	46	44	61	-	-	-
930 Utenlandske finans- institusjoner .....	30	16	12	-	-	-	-	-	-
970 Utlandet ellers .....	1482	1398	1581	-	-	16	-	-	-
<b>6. Spesifikasjon:</b>									
Ikke-finansielle foretak, kommuner og privatpersoner (sum sektorene 510-890) ....	158781	168009	172888	6474	6251	7100	31209	35154	43214



## **Regnskapsstatistikk for forretnings- og sparebanker**

Opplegget av bankenes regnskaps- og statistikkrapporter til Statistisk sentralbyrå (SSB), Kredittilsynet og Norges Bank er endret f.o.m. januar 1987. Datagrunnlaget er nå basert på maskinell rapportering fra bankene/bankenes datasentraler, og datagrunnlaget blir lagret i en databaseløsning i SSB.

Med det nye databasesystemet er det etablert et fleksibelt system for uttak av standard tabeller for bankstatistikk. SSB kan f.eks. lage tidsserier tilbake til desember 1987 av alle banktabeller publisert i dette heftet både for alle banker og for de forskjellige bankgrupper. Vi kan også lage tidsserier av alle tabeller for en enkeltbank (dvs. for "egen bank") sammenlignet med en gruppe av banker, og vi kan også lage enkelte andre spesialtabeller. Alle tabeller kan leveres både på papir og maskinlesbart medium (disketter, magnetbånd). SSB kan påta seg slike oppdrag mot betaling. Nærmere opplysninger gis av SSB ved førstekonsulent Gunnar Almklov (tlf. 02-864515), eventuelt førstesekretær Brit Røgeberg (tlf. 02-864530).

Alle bestillinger av tabeller eller datasett fra databasen må skje skriftlig. Bestillingen sendes til Statistisk sentralbyrå, Seksjon for offentlige finanser og kredittmarked, V/Gunnar Almklov, Postboks 8131 Dep., 0030 Oslo 1.



Tabell 7. Forretnings- og sparebanker. Balanse etter finansobjekt og innenlandsk/ utenlandsk valuta. 29. februar 1992.  
 Foreløpige tall. Mill. kr og prosent

	Forretningsbanker				Sparebanker			
	Totalt		Av dette i utenlandsk valuta		Totalt		Av dette i utenlandsk valuta	
	I alt	Prosent	I alt	Prosent	I alt	Prosent	I alt	Prosent
Aktiva								
1. Sedler og skillemynt .....	808	0.2	129	0.1	1 451	0.6	176	1.3
2. Bankinnskudd på anfordring .....	13 571	3.7	2 986	3.0	2 945	1.2	596	4.5
1. Norges Bank .....	4 534		-		588		-	
2. Postgiro .....	47		-		212		-	
3. Forretningsbanker .....	4 606		276		750		10	
4. Sparebanker .....	585		523		804		4	
5. Utenlandske banker .....	3 800		2 187		592		581	
3. Bankinnskudd på tid .....	22 610	6.2	17 581	17.9	3 972	1.6	1 893	14.2
1. Norges Bank .....	32		-		0		-	
2. Forretningsbanker .....	3 542		481		875		623	
3. Sparebanker .....	688		2		1 678		252	
4. Utenlandske banker .....	18 349		17 099		1 418		1 017	
4. Statskasseveksler .....	-	-	-	-	-	-	-	-
1. Norske statskasseveksler .....	-		-		-		-	
2. Utenlandske statskasseveksler .....	-		-		-		-	
3. - Kursreguleringskonto statskasseveksler .....	-		-		-		-	
5. Sertifikater etc. ....	6 069	1.7	-	-	2 491	1.0	-	-
1. Statssertifikater, norske .....	1 138		-		212		-	
2. Banksertifikater .....	2 026		-		1 107		-	
3. Finanssertifikater .....	715		-		446		-	
4. Andre .....	2 192		-		726		-	
5. - Kursreguleringskonto sertifikater .....	-1		-		-		-	
6. Ihendehaverobligasjoner .....	22 883	6.3	1 364	1.4	25 861	10.7	459	3.4
1. Statsobligasjoner, norske .....	8 445		-		4 150		55	
2. Statsgaranterte obligasjoner .....	3 212		-		10 705		-	
3. Andre ordinære obligasjoner .....	11 352		1 364		11 108		404	
4. - Kursreguleringskonto obligasjoner .....	-125		-		-102		-	
7. Aksjer og grunnfondsbevis .....	8 130	2.2	2 076	2.1	2 585	1.1	138	1.0
1. Omløpsmidler .....	1 292		6		689		20	
2. Anleggsmidler .....	6 845		2 070		1 965		117	
3. - Kursreguleringskonto aksjer og grunnfondsbevis .....	-7		-		-69		-	
8. Utlån før avskrivning (disponert) .....	271 121	74.5	71 624	72.7	194 934	80.4	9 704	72.8
1. Diskonteringskreditt (Veksler/ Utlån mot avbetalingskontrakter mv.) .....	780	0.2	491	0.5	88	-	2	-
2. Kasse-/drifts-/brukskreditt .....	40 999	11.3	3 429	3.5	15 767	6.5	320	2.4
3. Byggelån .....	7 124	2.0	-	-	5 723	2.4	-	-
4. Andre utlån med løpetid under 1 år .....	29 774	8.2	12 750	12.9	8 209	3.4	1 512	11.3
5. Andre utlån med løpetid 1 år og over .....	192 443	52.9	54 955	55.8	165 146	68.1	7 870	59.0
9. Andre fordringer .....	15 202	4.2	2 719	2.8	7 798	3.2	362	2.7
1. Remburser .....	344		236		93		69	
2. Renter .....	6 611		1 550		5 235		240	
3. I regning med avdelingskontor/filial .....	627		1		60		-	
4. Løibøerinnskudd og lignende fordringer .....	48		0		87		-	
5. Annet .....	7 572		933		2 323		52	
10. Andre aktiva .....	8 792	2.4	8	-	4 999	2.1	3	-
1. Maskiner, inventar og transportmidler .....	1 908		-		1 121		-	
2. Bankbygninger og annen fast eiendom (ekskl. funksjonærboliger og overtatte eiendommer) .....	5 852		6		2 779		-	
3. Funksjonærboliger, fritidshus .....	43		2		52		1	
4. Fast eiendom overtatt v/inndr. av fordr. ....	588		-		874		-	
5. Immaterielle eiendeler og aktiverte kostn. ....	126		-		14		-	
6. Annet .....	275		-		160		2	
I alt før en bloc-avskrivninger .....	369 186	101.5	98 487	100.0	247 035	101.8	13 329	100.0
- en bloc-avskrivninger .....	-5 430	-1.5	-	-	-4 444	-1.8	-	-
I alt etter en bloc-avskrivninger .....	363 756	100.0	98 487	100.0	242 591	100.0	13 329	100.0
Spesifikasjon:								
Utlån til boligformål .....	74 533	20.5	-	-	103 750	42.8	-	-
Godkjent ansvarlig lånekapital i alt .....	11 889	3.3	10 857	11.0	3 819	1.6	2 422	18.2
Utgifter .....	9 811		949		5 089		126	
Inntekter .....	10 532		1 538		5 747		145	

Tabell 7(forts.). Forretnings- og sparebanker. Balanse etter finansobjekt og innenlandsk/ utenlandsk valuta. 29. februar 1992. Foreløpige tall. Mill. kr og prosent

	Forretningsbanker				Sparebanker			
	Totalt		Av dette i utenlandsk valuta		Totalt		Av dette i utenlandsk valuta	
	I alt	Prosent	I alt	Prosent	I alt	Prosent	I alt	Prosent
Passiva								
12. Innskudd ordinære vilkår .....	193 969	53.3	52 527	54.4	149 569	61.7	6 725	51.5
1. Fra kunder .....	136 109		15 869		132 417		627	
1. Arbeids- og brukskonti .....	84 436		15 101		52 660		583	
2. Andre innskudd uten oppsigelse .....	36 254		51		53 717		1	
3. Sparing med skattefradrag .....	-		-		-		-	
4. Andre tidsinnskudd .....	15 420		716		26 040		43	
2. Fra andre banker .....	57 860		36 658		17 152		6 098	
1. Arbeids- og brukskonti .....	13 620		3 174		2 770		1 117	
2. Konverteringsforskudd fra Norges Bank .....	585		-		770		-	
3. Andre tidsinnskudd .....	43 655		33 484		13 612		4 981	
13. Innskudd spesielle vilkår (fra kunder) .....	62 849	17.3	5 641	5.8	55 650	22.9	1 406	10.8
14. Sertifikater etc. ....	252	0.1	147	0.2	679	0.3	368	2.8
15. Ihendehaverobligasjonslån .....	38 786	10.7	31 235	32.3	5 379	2.2	3 252	24.9
1. Ansvarlig lånekapital .....	11 247		10 659		2 499		1 647	
2. Annet .....	27 540		20 577		2 880		1 606	
16. Andre lån .....	46 208	12.7	2 560	2.7	11 590	4.8	775	5.9
1. Lån i Norges Bank .....	43 110		-		9 947		-	
2. Andre lån med løpetid under 1 år .....	124		72		27		-	
3. Ansvarlig lånekapital 1) .....	2 434		1 990		1 333		775	
4. Andre lån med løpetid 1 år og over .....	539		497		284		-	
17. Annen gjeld .....	12 349	3.4	3 872	4.0	8 753	3.6	522	4.0
1. Bankrømsisser .....	145		-		266		-	
2. Remburser (inkl. akseptor) .....	619		477		86		65	
3. Skatteinnbetalinger .....	18		-		8		-	
4. Skattegjeld .....	302		-		280		-	
5. Renter m.v. ....	5 987		1 737		3 337		225	
6. I regning med hovedkontor eller filial 2) ..	2 246		1 416		7		0	
7. Annet .....	3 031		241		4 770		232	
18. Aksjekapital/ Grunnfondsbeviskapital .....	12 183	3.3	-	-	2 442	1.0	-	-
19. Fond .....	-3 562	-1.0	-	-	7 870	3.2	-	-
1. Sparebankens fond .....	-		-		5 798		-	
2. Reservefond .....	232		-		-		-	
3. Betinget skattefrie fond .....	1 564		-		1 987		-	
4. Andre bundne fond .....	1		-		34		-	
5. Gavefond .....	-		-		20		-	
6. Disposisjonsfond/ Udekket tap .....	-5 747		-		-236		-	
7. Andre fond .....	389		-		267		-	
20. Nettoinntekter .....	722	0.2	589	0.6	659	0.3	19	0.1
I alt .....	363 756	100.0	96 571	100.0	242 590	100.0	13 067	100.0

1) Ikke medregnet ihendehaverobligasjonslån, jfr. post 15. 2) Det er heftet en viss usikkerhet til tallene for forretningsbankene. Tallene vil eventuelt bli rettet ved neste publisering.

Tabell 8. Forretningsbanker. Ihendehaverobligasjoner og sertifikater 1) etter debitorsektor/næring. 28. februar 1991 og 29. februar 1992. Mill. kr

Debitorsektor	Ihendehaverobligasjoner Bokført verdi		Sertifikater	
	28.02 1991	29.02 1992*	28.02 1991	29.02 1992*
I alt .....	29 170	23 008	7 139	6 070
110. Statsforvaltningen .....	12 057	8 445	3 842	1 138
130. Trygdeforvaltningen .....	-	-	-	-
150. Norges Bank .....	-	-	-	-
170. Postgiro og Postsparebanken ....	-	-	-	-
190. Statsbanker .....	3 863	2 963	-	1 959
210. Forretningsbanker .....	1 407	2 068	160	7
250. Sparebanker .....	199	441	56	60
290. Bankenes sikringsfond .....	-	-	-	-
310,319. Private kredittforetak .....	7 286	6 516	1 028	613
370,379. Private finansieringsselskaper ..	-	0	75	102
410,419. Livsforsikringselskaper mv. ...	15	15	-	-
470,479. Skadeforsikringselskaper .....	-	3	-	-
510. Fylkeskommuner .....	86	149	-	-
550. Kommuner .....	648	337	168	13
610. Statens forretningsdrift .....	19	1	440	1 050
630. Selvstendige statsforetak .....	429	248	552	31
650. Kommuneforetak .....	807	399	168	283
710,719. Private selskap med begrenset ansvar .....	701	464	651	815
740. Private ikke-forretningsmessige produsentorienterte institusjoner .....	0	0	-	-
760. Private foretak med ubegrenset ansvar .....	5	-	-	-
770. Private ikke-forretningsmessige konsumentorienterte institusjoner .....	-	-	-	-
790. Personlig næringsdrivende (enkeltmannsforetak) .....	-	-	-	-
810. Lønnstakere, pensjonister, tryggede, studenter o.a. ....	-	-	-	-
890. Ufordelt sektor .....	78	10	-	-
920,929. Utenlandske banker .....	636	379	-	-
930,939. Utenlandske finansinstitusjoner (ekskl. banker) .....	12	16	-	-
970,979. Utlandet ellers .....	923	554	-	-
Foretak, kommuner og privatpersoner (sum sektor 510 - 890) .....	2 772	1 608	1 979	2 192
Sektorene 610 til 790 og 890 etter næring:				
1. Primærnæringer .....	-	-	-	200
2. Utvinning og rørtransport av olje mv.	168	167	-	-
3. Bergverk og utekonkurrerende industri	261	76	10	204
4. Skjermet og hjemmekonkurrerende industri .....	115	63	58	111
5. Bygg og anlegg, kraft- og vann- forsyning .....	467	180	292	320
6. Varehandel, hotell- og restaurant- drift .....	66	2	754	850
7. Utenriks sjøfart og oljeboring .....	12	33	46	-
8. Finansiering, eiendomsdrift og forretningsmessig tjenesteyting .....	468	252	525	494
9. Transport og tjenesteytende næringer ellers .....	51	78	126	-
0. Ufordelt næring .....	429	271	-	-
I alt etter næring .....	2 039	1 122	1 811	2 179

1) Inkluderer ikke kursreguleringskonto.

Tabell 9. Forretningsbanker. Disponerte utlån, etter debitorsektor/-næring, 28. februar 1991 og 29. februar 1992. Mill. kr

Debitorsektor	Disponerte utlån i alt				Av dette:	
	Totalt		Av dette:		Kasse-/drifts-/bruks-	
	28.02 1991	29.02 1992*	28.02 1991	29.02 1992*	28.02 1991	29.02 1992*
I alt .....	288 802	271 121	76 679	71 624	49 624	48 123
110. Statsforvaltningen .....	46	782	-	2	3	16
130. Trygdeforvaltningen .....	3	1	-	-	1	0
150. Norges Bank .....	-	-	-	-	-	-
170. Postgiro og Postsparebanken .....	-	-	-	-	-	-
190. Statsbanker .....	0	0	-	-	-	-
210. Forretningsbanker .....	53	103	27	62	1	0
250. Sparebanker .....	164	52	50	51	-	-
290. Bankenes sikringsfond .....	-	-	-	-	-	-
310,319. Private kredittforetak .....	3 376	6 783	1 755	1 282	828	525
370,379. Private finansieringsselskaper .	6 921	5 998	220	280	1 757	2 149
410,419. Livsforsikringselskaper mv. ...	37	248	-	1	2	217
470,479. Skadeforsikringselskaper .....	535	167	352	120	143	90
510. Fylkeskommuner .....	950	855	32	67	450	560
550. Kommuner .....	3 733	2 902	1	1	1 990	1 580
610. Statens forretningsdrift .....	160	26	3	1	7	3
630. Selvstendige statsforetak .....	884	537	357	194	440	415
650. Kommuneforetak .....	658	1 198	69	52	255	471
710,719. Private selskap med begrenset ansvar .....	116 987	101 214	43 351	36 443	32 598	31 200
740. Private ikke-forretningsmessige produsentorienterte institusjoner .....	382	1 309	125	138	131	878
760. Private foretak med ubegrenset ansvar .....	17 473	20 738	6 313	9 442	3 569	3 489
770. Private ikke-forretningsmessige konsumentorienterte institusjoner .....	840	783	189	201	224	112
790. Personlig næringsdrivende (enkeltmannsforetak) .....	8 949	8 010	572	229	2 037	1 738
810. Lønnstakere, pensjonister, trygdede, studenter o.a. ....	102 890	95 308	1 092	911	4 945	3 835
890. Ufordelt sektor .....	675	103	427	41	9	18
920,929. Utenlandske banker .....	1 408	1 774	1 360	1 713	0	0
930,939. Utenlandske finansinstitusjoner (ekskl. banker) .....	320	361	178	130	73	64
970,979. Utlandet ellers .....	21 359	21 870	20 204	20 264	164	764
Foretak, kommuner og privatpersoner (sum sektor 510 - 890) .....	254 580	232 982	52 532	47 718	46 654	44 298
Sektorene 610 til 790 og 890 etter næring:						
1. Primærnæringer .....	7 626	7 991	2 734	2 589	1 792	2 655
2. Utvinning og rørtransport av olje mv.	1 547	1 273	788	869	668	381
3. Bergverk og utekonkurrerende industri	5 127	4 677	2 387	2 196	1 297	1 542
4. Skjermet og hjemmekonkurrerende industri .....	15 352	11 807	4 780	3 656	5 666	5 282
5. Bygg og anlegg, kraft- og vann- forsyning .....	10 031	9 003	857	664	4 215	3 483
6. Varehandel, hotell- og restaurant- drift .....	24 581	19 140	5 740	3 714	7 688	7 064
7. Utenriks sjøfart og oljeboring .....	26 856	24 394	22 394	21 036	1 385	1 785
8. Finansiering, eiendomsdrift og forretningsmessig tjenesteyting .....	41 485	41 243	7 778	7 015	13 723	13 171
9. Transport og tjenesteytende næringer ellers .....	13 613	14 125	3 454	4 864	2 817	2 937
0. Ufordelt næring .....	790	264	494	138	20	23
I alt etter næring .....	147 008	133 917	51 407	46 740	39 270	38 323

Tabell 10. Forretningsbanker. Innskudd ordinære og spesielle vilkår og lån, etter kreditorsektor/-næring. 28. februar 1991 og 29. februar 1992. Mill. kr

Kreditorsektor	Innskudd ordinære vilkår		Innskudd spesielle vilkår		Lån 1)	
	28.02 1991	29.02 1992*	28.02 1991	29.02 1992*	28.02 1991	29.02 1992*
I alt .....	201 632	193 969	67 682	62 849	35 795	43 723
110. Statsforvaltningen .....	498	691	766	770	-	-
130. Trygdeforvaltningen .....	687	915	682	760	-	-
150. Norges Bank .....	857	7 219	-	-	35 197	43 110
170. Postgiro og Postsparebanken ....	78	30	-	-	-	-
190. Statsbanker .....	493	377	-	-	7	6
210. Forretningsbanker .....	5 609	9 441	-	-	-	-
250. Sparebanker .....	1 132	1 300	-	-	-	-
290. Bankenes sikringsfond .....	177	71	265	463	-	-
310,319. Private kredittforetak .....	2 434	8 984	2 187	829	61	21
370,379. Private finansieringsselskaper .	1 129	1 672	402	54	-	-
410,419. Livsforsikringselskaper mv. ...	2 261	1 694	2 849	2 326	33	8
470,479. Skadeforsikringselskaper .....	1 380	1 239	2 030	1 469	-	-
510. Fylkeskommuner .....	1 319	977	255	370	-	-
550. Kommuner .....	1 678	2 444	892	648	-	-
610. Statens forretningsdrift .....	140	112	373	40	-	-
630. Selvstendige statsforetak .....	1 715	1 699	2 118	3 076	-	-
650. Kommuneforetak .....	1 133	1 254	838	763	-	-
710,719. Private selskap med begrenset ansvar .....	40 222	42 349	26 834	24 736	3	5
740. Private ikke-forretningsmessige produsentorienterte institusjoner .....	443	673	252	429	-	-
760. Private foretak med ubegrenset ansvar .....	6 847	7 659	6 376	5 950	4	4
770. Private ikke-forretningsmessige konsumentorienterte institusjoner .....	1 530	2 001	3 082	3 406	-	-
790. Personlig næringsdrivende (enkeltmannsforetak) .....	2 559	2 559	1 223	1 038	-	-
810. Lønnstakere, pensjonister, trygdede, studenter o.a. ....	60 754	54 743	13 306	13 068	1	0
890. Ufordelt sektor .....	174	153	178	78	0	1
920,929. Utenlandske banker .....	62 147	39 493	-	-	263	321
930,939. Utenlandske finansinstitusjoner (ekskl. banker) .....	122	334	7	98	225	249
970,979. Utlandet ellers .....	4 114	3 886	2 766	2 476	-	-
Foretak, kommuner og privatpersoner (sum sektor 510 - 890) .....	118 513	116 623	55 727	53 604	9	10
Sektorene 610 til 790 og 890 etter næring:						
1. Primærnæringer .....	1 259	1 557	906	891	-	-
2. Utvinning og rørtransport av olje mv.	2 362	1 492	2 265	1 807	-	-
3. Bergverk og utekonkurrerende industri	2 238	2 411	1 263	641	-	-
4. Skjermet og hjemmekonkurrerende industri .....	5 682	7 886	3 974	3 785	-	2
5. Bygg og anlegg, kraft- og vann- forsyning .....	4 487	3 535	1 795	1 806	-	-
6. Varehandel, hotell- og restaurant- drift .....	9 365	10 462	5 538	5 615	1	1
7. Utenriks sjøfart og oljeboring .....	7 004	7 007	5 298	4 456	4	4
8. Finansiering, eiendomsdrift og forretningsmessig tjenesteyting .....	13 084	14 238	10 237	10 107	2	2
9. Transport og tjenesteytende næringer ellers .....	9 101	9 696	9 639	10 326	-	-
0. Ufordelt næring .....	179	175	359	83	0	1
I alt etter næring .....	54 761	58 459	41 274	39 517	8	9

1) Ikke medregnet ansvarlig lånekapital og forvaltningsbevis.

Tabell 11. Sparebanker. Ihendehaverobligasjoner og sertifikater 1) etter debitorsektor/-næring. 28. februar 1991 og 29. februar 1992. Mill. kr

Debitorsektor	Ihendehaverobligasjoner Bokført verdi		Sertifikater	
	28.02 1991	29.02 1992*	28.02 1991	29.02 1992*
I alt .....	31 407	25 963	2 657	2 491
110. Statsforvaltningen .....	7 207	4 150	1 207	212
130. Trygdeforvaltningen .....	-	-	-	-
150. Norges Bank .....	-	-	-	-
170. Postgiro og Postsparebanken ....	-	-	-	-
190. Statsbanker .....	10 349	10 308	-	1 053
210. Forretningsbanker .....	169	413	-	-
250. Sparebanker .....	352	445	23	54
290. Bankenes sikringsfond .....	-	-	-	-
310,319. Private kredittforetak .....	8 229	6 719	509	420
370,379. Private finansieringsselskaper .	34	6	135	26
410,419. Livsforsikringsselskaper mv. ...	7	13	-	-
470,479. Skadeforsikringsselskaper .....	5	10	-	-
510. Fylkeskommuner .....	115	137	63	39
550. Kommuner .....	1 170	615	57	32
610. Statens forretningsdrift .....	5	-	99	200
630. Selvstendige statsforetak .....	650	429	93	5
650. Kommuneforetak .....	1 854	1 665	114	30
710,719. Private selskap med begrenset ansvar .....	700	653	335	415
740. Private ikke-forretningsmessige produsentorienterte institusjoner .....	43	34	-	-
760. Private foretak med ubegrenset ansvar .....	27	19	-	-
770. Private ikke-forretningsmessige konsumentorienterte institusjoner .....	-	-	-	-
790. Personlig næringsdrivende (enkeltmannsforetak) .....	-	-	-	-
810. Lønnstakere, pensjonister, trygdede, studenter o.a. ....	-	-	-	-
890. Ufordelt sektor .....	32	51	23	5
920,929. Utenlandske banker .....	182	137	-	-
930,939. Utenlandske finansinstitusjoner (ekskl. banker) .....	48	61	-	-
970,979. Utlandet ellers .....	230	99	-	-
Foretak, kommuner og privatpersoner (sum sektor 510 - 890) .....	4 595	3 602	784	726
Sektorene 610 til 790 og 890 etter næring:				
1. Primærnæringer .....	0	0	35	-
2. Utvinning og rørtransport av olje mv.	71	60	-	-
3. Bergverk og utekonkurrerende industri	498	370	41	12
4. Skjermet og hjemmekonkurrerende industri .....	203	138	78	26
5. Bygg og anlegg, kraft- og vann- forsyning .....	1 983	1 675	134	50
6. Varehandel, hotell- og restaurant- drift .....	35	18	124	281
7. Utenriks sjøfart og oljeboring .....	17	22	-	-
8. Finansiering, eiendomsdrift og forretningsmessig tjenesteyting .....	390	467	191	280
9. Transport og tjenesteytende næringer ellers .....	58	45	38	1
0. Ufordelt næring .....	54	56	23	5
I alt etter næring .....	3 310	2 851	664	655

1) Inkluderer ikke kursreguleringskonto.

Tabell 12. Sparebanker. Disponerte utlån, etter debitorsektor/-næring. 28. februar 1991 og 29. februar 1992. Mill. kr

Debitorsektor	Disponerte utlån i alt				Av dette: Kasse-/drifts-/brukskreditt og byggelån	
	Totalt		Av dette: i utenlandsk valuta		28.02 1991	29.02 1992*
	28.02 1991	29.02 1992*	28.02 1991	29.02 1992*		
I alt .....	195 522	194 934	11 955	9 704	25 117	21 490
110. Statsforvaltningen .....	40	26	-	-	3	2
130. Trygdeforvaltningen .....	4	5	-	-	3	5
150. Norges Bank .....	-	-	-	-	-	-
170. Postgiro og Postsparebanken ....	5	1	1	-	1	0
190. Statsbanker .....	0	-	-	-	0	-
210. Forretningsbanker .....	36	58	14	32	0	0
250. Sparebanker .....	309	339	174	163	32	11
290. Bankenes sikringsfond .....	-	-	-	-	-	-
310,319. Private kredittforetak .....	1 186	1 397	160	174	8	2
370,379. Private finansieringsselskaper .	1 897	1 406	26	12	167	56
410,419. Livsforsikringselskaper mv. ...	63	4	-	-	1	1
470,479. Skadeforsikringselskaper .....	30	217	-	-	1	2
510. Fylkeskommuner .....	1 971	987	745	48	167	83
550. Kommuner .....	4 999	4 817	10	-	1 109	836
610. Statens forretningsdrift .....	30	13	4	-	8	4
630. Selvstendige statsforetak .....	182	62	64	14	103	38
650. Kommuneforetak .....	1 017	1 046	-	-	486	211
710,719. Private selskap med begrenset ansvar .....	37 151	37 371	6 967	5 824	11 841	10 377
740. Private ikke-forretningsmessige produsentorienterte institusjoner .....	237	309	7	7	60	57
760. Private foretak med ubegrenset ansvar .....	7 050	7 450	738	717	1 862	1 949
770. Private ikke-forretningsmessige konsumentorienterte institusjoner .....	1 779	1 734	89	63	509	331
790. Personlig næringsdrivende (enkeltmannsforetak) .....	17 386	17 947	238	285	3 649	3 481
810. Lønnstakere, pensjonister, trygdede, studenter o.a. ....	116 694	116 568	422	342	5 007	3 876
890. Ufordelt sektor .....	408	348	23	2	57	44
920,929. Utenlandske banker .....	353	365	244	310	0	0
930,939. Utenlandske finansinstitusjoner (ekskl. banker) .....	13	1	12	-	0	1
970,979. Utlandet ellers .....	2 684	2 463	2 018	1 713	45	124
Foretak, kommuner og privatpersoner (sum sektor 510 - 890) .....	188 903	188 652	9 306	7 300	24 857	21 287
Sektorene 610 til 790 og 890 etter næring:						
1. Primærnæringer .....	11 090	11 106	892	513	2 900	2 996
2. Utvinning og rørtransport av olje mv.	138	241	85	127	7	55
3. Bergverk og utekonkurrerende industri	1 193	1 048	424	419	348	205
4. Skjermet og hjemmekonkurrerende industri .....	5 827	5 276	779	768	2 286	1 959
5. Bygg og anlegg, kraft- og vannforsyning .....	5 677	4 926	177	109	2 131	1 550
6. Varehandel, hotell- og restaurantdrift .....	11 486	11 983	812	588	3 616	3 674
7. Utenriks sjøfart og oljeboring .....	3 499	2 947	2 666	2 315	77	55
8. Finansiering, eiendomsdrift og forretningsmessig tjenesteyting .....	16 031	18 292	1 343	1 377	4 813	4 200
9. Transport og tjenesteytende næringer ellers .....	9 889	10 111	930	692	2 338	1 753
0. Ufordelt næring .....	410	350	23	2	58	45
I alt etter næring .....	65 240	66 280	8 130	6 911	18 575	16 492

Tabell 13. Sparebanker. Innskudd ordinære og spesielle vilkår og lån, etter kreditorsektor/-næring. 28. februar 1991 og 29. februar 1992. Mill. kr

Kreditorsektor	Innskudd ordinære vilkår		Innskudd spesielle vilkår		Lån 1)	
	28.02 1991	29.02 1992*	28.02 1991	29.02 1992*	28.02 1991	29.02 1992*
I alt .....	150 854	149 569	50 172	55 650	19 688	10 235
110. Statsforvaltningen .....	277	286	508	446	-	-
130. Trygdeforvaltningen .....	654	654	2 299	2 357	1	1
150. Norges Bank .....	835	5 765	-	-	19 498	9 947
170. Postgiro og Postsparebanken ....	27	401	-	-	1	1
190. Statsbanker .....	751	552	-	-	1	0
210. Forretningsbanker .....	3 668	2 205	-	-	-	-
250. Sparebanker .....	2 923	2 056	-	-	15	162
290. Bankenes sikringsfond .....	1	1	85	92	-	-
310,319. Private kredittforetak .....	448	713	540	326	45	32
370,379. Private finansieringsselskaper .	445	368	1 547	952	16	5
410,419. Livsforsikringselskaper mv. ...	748	422	1 032	981	72	64
470,479. Skadeforsikringselskaper .....	341	227	944	858	5	2
510. Fylkeskommuner .....	1 202	1 433	2 116	1 423	2	-
550. Kommuner .....	4 328	4 840	3 632	3 788	-	-
610. Statens forretningsdrift .....	427	760	187	83	-	-
630. Selvstendige statsforetak .....	365	484	920	1 179	-	-
650. Kommuneforetak .....	1 135	1 419	1 380	1 557	-	-
710,719. Private selskap med begrenset ansvar .....	10 858	12 147	9 381	9 058	1	1
740. Private ikke-forretningsmessige produsentorienterte institusjoner .....	378	379	371	506	-	-
760. Private foretak med ubegrenset ansvar .....	2 970	2 789	1 751	1 948	-	-
770. Private ikke-forretningsmessige konsumentorienterte institusjoner .....	4 047	5 024	2 723	3 538	-	-
790. Personlig næringsdrivende (enkeltmannsforetak) .....	9 599	9 753	2 946	3 578	-	-
810. Lønnstakere, pensjonister, trygdede, studenter o.a. ....	93 951	89 093	17 135	22 316	7	8
890. Ufordelt sektor .....	516	417	206	210	24	12
920,929. Utenlandske banker .....	8 954	6 173	-	-	-	-
930,939. Utenlandske finansinstitusjoner (ekskl. banker) .....	2	1	25	2	-	-
970,979. Utlandet ellers .....	1 007	1 210	446	451	-	-
Foretak, kommuner og privatpersoner (sum sektor 510 - 890) .....	129 773	128 537	42 748	49 184	34	21
Sektorene 610 til 790 og 890 etter næring:						
1. Primærnæringer .....	7 736	7 816	2 443	3 007	-	-
2. Utvinning og rørrtransport av olje mv.	278	151	1 042	439	-	-
3. Bergverk og utekonkurrerende industri	464	363	559	481	-	-
4. Skjermet og hjemmekonkurrerende industri .....	2 519	3 052	1 734	1 804	-	-
5. Bygg og anlegg, kraft- og vann- forsyning .....	2 571	3 161	2 279	2 916	-	-
6. Varehandel, hotell- og restaurant- drift .....	3 980	4 517	2 244	2 800	-	-
7. Utenriks sjøfart og oljeboring .....	275	234	314	180	-	-
8. Finansiering, eiendomsdrift og forretningsmessig tjenesteyting .....	4 439	4 818	4 221	4 496	1	1
9. Transport og tjenesteytende næringer ellers .....	7 510	8 635	4 822	5 324	-	-
0. Ufordelt næring .....	521	423	206	210	24	12
I alt etter næring .....	30 293	33 171	19 864	21 657	25	13

1) Ikke medregnet ansvarlig lånekapital og forvaltningsbevis.



Tabell 14. Forretnings- og sparebanker. Tertialresultatregnskap 1). Akkumulerte tall ved utgangen av periodene. Mill. kr.

SPAREBANKER	31/12 1990	30/4 1991*	30/8 1991*	31/12 1991*
1. Rente- og kredittprov. Inntekter 2) .....	31 391	9 947	20 378	29 784
2. Rentekostnader .....	21 376	7 041	13 702	19 954
3. Rentenetto .....	10 014	2 906	6 675	9 831
4. Andre driftsinntekter .....	1 682	984	1 119	1 407
Av dette:				
1. Provisjoner og gebyrer .....	1 153	390	744	1 117
2. Netto kursgevinst .....	191	86	232	36
3. Andre driftsinntekter .....	338	508	144	254
5. Andre ordinære driftskostnader .....	7 810	2 620	5 345	8 272
Av dette:				
1. Personalkostnader .....	3 629	1 197	2 353	3 625
2. Andre driftskostnader .....	3 552	1 252	2 402	3 706
3. Ordinære avskrivninger .....	629	171	590	941
6. DRIFTSRESULTAT FØR TAP .....	3 887	1 269	2 449	2 966
7. Netto tap på utlån og garantier .....	4 509	1 013	2 614	4 357
8. Skatter 3) .....	212	..	25	68
9. DRIFTSRESULTAT ETTER TAP .....	-835	256	-189	-1 459
<b>FORRETNINGSBANKER</b>	<b>31/12 1990</b>	<b>30/4 1991*</b>	<b>30/8 1991*</b>	<b>31/12 1991*</b>
1. Rente- og kredittprov. Inntekter 2) .....	43 631	14 027	27 736	40 414
2. Rentekostnader .....	33 431	11 074	21 518	30 947
3. Rentenetto .....	10 199	2 954	6 218	9 467
4. Andre driftsinntekter .....	4 314	1 439	2 683	3 064
Av dette:				
1. Provisjoner og gebyrer .....	2 070	720	1 498	2 182
2. Netto kursgevinst .....	981	463	757	238
3. Andre driftsinntekter .....	1 263	256	429	644
5. Andre ordinære driftskostnader .....	10 468	3 098	6 580	11 585
Av dette:				
1. Personalkostnader .....	4 928	1 543	3 146	4 921
2. Andre driftskostnader .....	4 663	1 269	2 838	4 286
3. Ordinære avskrivninger .....	878	285	596	2 377
6. DRIFTSRESULTAT FØR TAP .....	4 045	1 295	2 321	946
7. Netto tap på utlån og garantier .....	7 695	2 558	5 295	13 453
8. Skatter 3) .....	61	..	17	20
9. DRIFTSRESULTAT ETTER TAP .....	-3 711	-1 262	-2 991	-12 528

1) Tallene for 31/12 1990 er basert på årsresultatregnskap, rapport 20, i den offisielle bankstatistikken. De øvrige perioder er basert på tertialregnskap, rapport 21, i den offisielle bankstatistikken.

2) Medregnet aksjeutbytte og etableringsgebyr.

3) Påregnede skatter pr. tertial ble første gang innsamlet for 2. tertial 1991. Tallene for 31/12 er hentet fra årsoppgjørdisposisjonene.

Tabell 15. Forretnings- og sparebanker. Tertialresultatregnskap 1). 3. tertial 1990 og 1991.  
 Mill. kr.

SPAREBANKER	31/12 1990	30/4 1991*	30/8 1991*	31/12 1991*
1. Rente- og kredittprov. Inntekter 2) .....	10 103	9 947	10 431	9 407
2. Rentekostnader .....	6 894	7 041	6 662	6 251
3. Rentenetto .....	3 209	2 906	3 769	3 155
4. Andre driftsinntekter .....	442	984	136	287
Av dette:				
1. Provisjoner og gebyrer .....	388	390	354	373
2. Netto kursgevinst .....	-131	86	146	-195
3. Andre driftsinntekter .....	185	508	-364	110
5. Andre ordinære driftskostnader .....	2 845	2 620	2 725	2 926
Av dette:				
1. Personalkostnader .....	1 360	1 197	1 156	1 272
2. Andre driftskostnader .....	1 219	1 252	1 150	1 304
3. Ordinære avskrivninger .....	265	171	419	350
6. DRIFTSRESULTAT FØR TAP .....	806	1 269	1 180	517
7. Netto tap på utlån og garantier .....	2 359	1 013	1 601	1 743
8. Skatter 3) .....	212	..	25	43
9. DRIFTSRESULTAT ETTER TAP .....	-1 765	256	-446	-1 270
<b>FORRETNINGSBANKER</b>	<b>31/12 1990</b>	<b>30/4 1991*</b>	<b>30/8 1991*</b>	<b>31/12 1991*</b>
1. Rente- og kredittprov. Inntekter 2) .....	13 786	14 027	13 708	12 679
2. Rentekostnader .....	10 722	11 074	10 444	9 430
3. Rentenetto .....	3 064	2 954	3 264	3 249
4. Andre driftsinntekter .....	1 231	1 439	1 244	381
Av dette:				
1. Provisjoner og gebyrer .....	571	720	777	684
2. Netto kursgevinst .....	275	463	294	-519
3. Andre driftsinntekter .....	385	256	172	215
5. Andre ordinære driftskostnader .....	4 091	3 098	3 482	5 005
Av dette:				
1. Personalkostnader .....	1 757	1 543	1 602	1 776
2. Andre driftskostnader .....	2 016	1 269	1 569	1 448
3. Ordinære avskrivninger .....	318	285	311	1 782
6. DRIFTSRESULTAT FØR TAP .....	204	1 295	1 026	-1 376
7. Netto tap på utlån og garantier .....	3 317	2 558	2 737	8 159
8. Skatter 3) .....	61	..	17	3
9. DRIFTSRESULTAT ETTER TAP .....	-3 174	-1 262	-1 728	-9 537

1) Se note 1 tabell 7.

2) Medregnet aksjeutbytte og etableringsgebyr

3) Se nota 3 tabell 7.

Tabell 16. Skadeforsikringselskaper. Kvartalsbalanse. 31. desember 1991. Mill.kr 1)

Aktivaposter	1990	1990	1991	1991	1991	1991
	30.sept <sup>2)</sup>	31.des	31.mars <sup>3)</sup>	30.juni <sup>3)</sup>	30.sept <sup>3)</sup>	31.des <sup>3)</sup>
EIENDELER I ALT .....	..	47 408	50 124	50 399	51 370	50 576
1. Sedler og skillemynt .....	2	1	2	2	1	2
2. Bankinnskudd .....	4 996	6 411	7 179	6 273	6 261	6 796
a. Norges Bank .....	1	1	1	1	1	1
b. Postgiro og Postspare- banken .....	63	109	98	78	57	136
c. Forretningsbanker .....	3 309	4 589	5 126	4 354	4 183	4 694
d. Sparebanker .....	945	1 199	1 483	1 371	1 155	1 261
e. Utenlandske banker .....	677	513	471	468	866	703
3. Statskasseveksler .....	-	-	-	-	-	-
4. Sertifikater .....	380	852	959	2 502	2 349	1 049
a. Statssertifikater .....	-	10	-	304	100	100
b. Banksertifikater .....	20	50	66	71	39	71
Forretningsbanker .....	20	50	51	56	24	71
Sparebanker .....	-	-	15	15	15	-
c. Kredittsertifikater .....	221	262	216	227	157	110
d. Finanssertifikater .....	26	15	35	30	30	22
e. Lånesertifikater .....	113	231	260	248	316	219
Fylkeskommuner .....	-	40	-	5	-	-
Kommuner .....	30	68	85	105	115	86
Statsforetak .....	5	-	-	-	-	-
Kommuneforetak .....	-	39	45	24	6	3
Statsbanker .....	-	-	-	-	-	90
Private foretak .....	78	84	130	114	195	40
f. Utlandet 3) .....	-	284	382	1 622	1 707	527
5. Ihendehaverobligasjoner 4) ..	12 509	12 460	12 813	14 055	14 509	14 754
6. Aksjer 5) .....	7 398	7 143	7 102	7 350	8 628	8 192
Norske .....	5 715	5 546	5 407	5 367	5 613	4 596
Utenlandske .....	1 683	1 597	1 695	1 983	3 015	3 596
7. Grunnfondsbevis .....	-	-	-	-	-	-
8. Utlån før avskrivninger 6) ..	6 276	6 276	6 304	5 644	5 960	5 344
9. Andre fordringer .....	..	10 399	11 857	10 593	9 540	10 372
Av dette: Andeler i aksje og obl. fond ...	..	336 7)	330	294	310 7)	323
10. Realkapital .....	..	3 866	3 909	3 980	4 121	4 066
 GJELD OG EGENKAPITAL I ALT .....	..	47 408	50 124	50 399	51 370	50 576
11. Ihendehaverobligasjoner .....	..	254	150	180	180	180
12. Andre lån .....	..	302	544	504	449	447
13. Annen gjeld .....	..	5 256	6 121	4 646	5 142	4 200
14. Tekniske reserver .....	..	32 191	33 460	34 630	35 236	35 911
15. Avsetninger .....	..	981	1 252	1 271	1 348	1 466
16. Egenkapital .....	..	8 424	8 598	9 169	9 015	8 372
a. Aksjekapital .....	..	3 254	2 971	2 902	2 902	3 225
b. Grunnfondsbevisekapital ...	..	-	-	-	-	-
c. Annen egenkapital.....	..	5 170	5 627	6 266	6 112	5 146

1) Maskinell summering kan føre til avrundingsfeil.

2) Balanseutdrag.

3) Før 31.12.1990 kan utenlandske sertifikater være inkludert i øvrige sektorer.

4) Bokført verdi. Spesifikasjon, se tabell 2. Spesifikasjonene etter institusjonell sektor baserer seg kun på foreløpige oppgaver.

5) Bokført verdi.

6) Spesifikasjon, se tabell 3.

7) Korrigerte tall.

Tabell 17. Skadeforsikringsselskaper. Beholdninger av ihendehaverobligasjoner, bokført verdi, etter utstedersektor. 31. desember 1991. Mill.kr 1)

Låntakersektor	1990	1990	1991	1991	1991	1991
	30.sept*	31.des*	31.mars*	30.juni*	30.sept*	31.des*
I ALT .....	12 509	12 368	12 813	14 055	14 509	14 754
A. Offentlig forvaltning .....	1 128	1 226	1 501	2 482	2 432	3 127
110. Statsforvaltningen .....	535	414	541	1 009	980	1 425
510. Fylkeskommuner .....	} 593	51	136	321	316	419
550. Kommuner .....		761	825	1 153	1 136	1 284
B. Finansinstitusjoner .....	..	7 018	6 429	6 221	5 889	4 864
190. Statsbanker .....	36	41	41	81	-	203
210. Forretningsbanker .....	} 2)	400	492	806	1 051	900
250. Sparebanker .....		35	56	41	162	48
310. Private kredittforetak ..	6 895	6 399	5 701	5 084	4 419	3 592
370. Private finansierings- selskaper .....	} 2)	131	139	179	217	81
410. Livsforsikrings- selskaper mv. ....		..	12	-	30	30
470. Skadeforsikrings- selskaper .....	..	1	1	1	10	1
C. Ikke-finansielle foretak .....	..	1 845	2 300	2 395	2 500	2 531
610. Statens forretningsdrift.}	} 2)	19	6	1	1	61
630. Selvstendige stats- foretak .....		217	271	207	420	381
650. Kommuneforetak .....	486	564	867	1 072	1 365	1 324
710. Private selskaper med begrenset ansvar (aksjeselskaper mv.) ....	} 2)	981	1 221	892	743	768
740. Private ikke- forretningsmessige produsentorienterte institusjoner .....		..	10	-	10	10
D. Husholdninger mv. ....	..	1	1	0	7	5
760. Personlige foretak mv. ..}	} 2)	0	-	-	-	-
770. Private ikke- forretningsmessige konsumentorienterte institusjoner .....		..	-	-	0	0
790. Personlig nærings- drivende .....	..	-	-	-	5	5
810. Lønnstakere o.l. ....	..	-	-	-	-	-
890. Andre private sektorer 3)	1 664	1	1	0	2	0
E. 900. Utlandet .....	2 083	2 278	2 582	2 956	3 681	4 228

1) Maskinell summering kan føre til avrundingsfeil.

2) Ikke spesifisert før 31.12.1990. Er inkludert i Andre private sektorer.

3) Inkluderer uspesifiserte sektorer for kvartalene før 31.12.1990.

Tabell 18. Skadeforsikringsselskaper. Utlån etter låntakersektor. 31. desember 1991. Mill.kr 1)

Låntakersektor	1990	1990	1991	1991	1991	1991
	30.sept*	31.des	31.mars*	30.juni*	30.sept*	31.des*
I ALT .....	6 276	6 276	6 304	5 644	5 960	5 344
A. Offentlig forvaltning .....	342	296	286	233	229	215
110. Statsforvaltningen .....	100	100	100	101	101	101
130. Trygdeforvaltningen .....	3	3	3	0	0	0
510. Fylkeskommuner .....	7	51	46	1	20	1
550. Kommuner .....	232	142	138	132	109	113
B. Finansinstitusjoner .....	1 183	1 657	1 679	1 022	1 302	600
170. Postgiro og Postspare- banken .....	1	-	-	-	-	-
190. Statsbanker .....	-	-	-	-	-	-
210. Forretningsbanker .....	135	19	18	3	148	18
250. Sparebanker .....	136	131	44	29	99	29
310. Private kredittforetak ...	143	104	222	146	146	10
370. Private finansierings- selskaper .....	595	1 281	1 270	719	783	433
410. Livsforsikrings- selskaper mv. ....	141	101	101	100	100	100
470. Skadeforsikrings- selskaper .....	30	21	25	25	25	11
C. Ikke-finansielle foretak .....	2 038	1 220	1 229	1 247	1 200	1 100
610. Statens forretningsdrift .	-	-	-	0	0	0
630. Selvtendige stats- foretak .....	95	105	25	0	0	0
650. Kommuneforetak .....	18	23	16	17	15	20
710. Private selskaper med begrenset ansvar (aksjeselskaper mv.) .....	1 824	986	1 081	1 123	1 049	944
740. Private ikke- forretningsmessige produsentorienterte institusjoner .....	100	106	106	106	136	136
D. Husholdninger mv. ....	2 669	2 749	2 712	2 744	2 831	2 952
760. Personlige foretak mv. ...	300	291	291	277	273	250
770. Private ikke- forretningsmessige konsumentorienterte institusjoner .....	2	2	2	2	5	14
790. Personlig nærings- drivende .....	216	276	239	236	260	304
810. Lønnstakere o.l. ....	2 077	2 106	2 088	2 176	2 243	2 358
890. Andre private sektorer ...	74	74	94	53	48	26
E. 900. Utlandet .....	44	354	397	397	397	477
F. Spesifikasjoner:						
1. Foretak, kommuner og privatpersoner (sum sektorene 510 - 890) .....	4 946	4 162	4 124	4 123	4 160	4 166
2. Boliglån i alt .....	1 767	1 551	1 549	1 688	1 678	1 756
Herav til lønnstakere .....	1 659	1 437	1 457	1 578	1 573	1 699

1) Maskinell summering kan føre til avrundingsfeil.

Tabell 19. Kommunale og fylkeskommunale pensjonskasser- og fond. Balanse etter finansobjekt og sektor.  
31. desember 1985 - 1990. Mill. kr

	1985	1986	1987	1988	1989	1990
<b>AKTIVA</b>						
<b>Sedler og skillemynt</b> .....	<b>1</b>	<b>0</b>	<b>0</b>	<b>0</b>	<b>0</b>	<b>0</b>
<b>Bankinnskudd</b> .....	<b>1284</b>	<b>1303</b>	<b>1377</b>	<b>1455</b>	<b>1425</b>	<b>1040</b>
Postgiro og Postsparebanken .....	1	1	2	0	0	-
Forretnings- og sparebanker .....	1283	1302	1375	1455	1425	1040
<b>Sertifikater 1)</b> .....	<b>..</b>	<b>..</b>	<b>..</b>	<b>87</b>	<b>218</b>	<b>525</b>
<b>Ihendehaverobligasjoner</b> .....	<b>2241</b>	<b>2851</b>	<b>3060</b>	<b>3058</b>	<b>3596</b>	<b>4877</b>
Statskassen .....	377	657	486	280	165	277
Kommuneforvaltningen inkl. kommuneforetak .....	459	609	661	697	1290	2103
Statsbanker .....	77	55	59	26	3	14
Andre kredittinstitusjoner .....	971	1168	1497	1756	1253	1608
Andre norske sektorer .....	357	362	357	299	885	875
<b>Aksjer</b> .....	<b>4</b>	<b>8</b>	<b>38</b>	<b>86</b>	<b>381</b>	<b>83</b>
Kommuneforvaltningen inkl. kommuneforetak .....	1	-	0	-	-	5
Andre norske sektorer .....	3	8	38	86	381	78
<b>Utlån 2)</b> .....	<b>2746</b>	<b>3012</b>	<b>3666</b>	<b>4478</b>	<b>4323</b>	<b>3877</b>
Forretningsbanker .....	8	9	11	13	13	12
Sparebanker .....	25	27	33	40	39	35
Fylkeskommuner .....	80	87	106	130	125	112
Kommuner .....	818	898	1092	1334	1288	1155
Kommuneforetak .....	11	12	15	18	17	15
Private selskaper med begrenset ansvar (aksjeselskaper mv.) .....	3	3	4	4	4	4
Personlige foretak .....	3	3	4	4	4	4
Lønnstakere ol. ....	1798	1973	2401	2935	2833	2540
<b>Andre fordringer</b> .....	<b>163</b>	<b>339</b>	<b>435</b>	<b>475</b>	<b>768</b>	<b>1183</b>
Kommuneforvaltningen inkl. kommuneforetak .....	24	29	12	27	51	26
Andre norske sektorer .....	139	310	423	448	717	1157
<b>Aktiva i alt</b> .....	<b>6439</b>	<b>7513</b>	<b>8576</b>	<b>9639</b>	<b>10711</b>	<b>11585</b>
<b>PASSIVA</b>						
<b>Forsikringsforpliktelser</b> .....	<b>6439</b>	<b>7513</b>	<b>8576</b>	<b>9639</b>	<b>10711</b>	<b>11585</b>
<b>Passiva i alt</b> .....	<b>6439</b>	<b>7513</b>	<b>8576</b>	<b>9639</b>	<b>10711</b>	<b>11585</b>

1) Sertifikater er for årene før 1988 inkludert i ihendehaverobligasjoner.

2) Fordelingen av utlån etter sektor er basert på anslag.

Tabell 20. Kommunale og fylkeskommunale pensjonskasser og -fond. Resultatregnskap. Utgifter og inntekter. 1985 - 1990. Mill. kr

	1985	1986	1987	1988	1989	1990
<b>UTGIFTER</b>						
Lønninger .....	7	10	12	16	17	17
Andre administrasjonsutgifter .....	12	15	17	17	78	66
Pensjoner og tilbakebetalte pensjonsinnskudd .....	523	578	741	776	896	986
Herav renteutgifter .....	..	..	..	3	1	15
Overført til pensjonsfond mv. ....	914	1079	1178	1316	1287	1336
<b>Utgifter i alt .....</b>	<b>1456</b>	<b>1682</b>	<b>1948</b>	<b>2125</b>	<b>2278</b>	<b>2405</b>
<b>INNTEKTER</b>						
Tilskudd til administrasjon og pensjonsinnskudd fra fylkeskommunen ..	70	80	88	79	86	100
Tilskudd til administrasjon og pensjonsinnskudd fra kommunekassen (evt. bedrifter) .....	651	688	769	783	834	826
Renter og pensjonsinnskudd fra andre .....	704	881	1054	1232	1343	1460
Herav renteinntekter .....	..	..	..	1092	1172	1270
Overført fra pensjonsfond mv. ....	16	15	16	17	1	2
Andre inntekter .....	15	18	21	14	14	17
<b>Inntekter i alt .....</b>	<b>1456</b>	<b>1682</b>	<b>1948</b>	<b>2125</b>	<b>2278</b>	<b>2405</b>

## Velviser til tabeller publisert i 1992

Tabelloversikt	Sist publisert	Oppgavetidspunkt									
		1990		1991				1992			
		31.12	30.6	30.9	31.10	30.11	31.12	31.1	29.2	31.3	30.4
Hefte nummer											
<b>I Finansinstitusjoner</b>											
Regnskapsstatistikk . . . . .	27/91										
Utlån etter långiversektor . . . . .				8				9			
Utlån etter låntakersektor . . . . .				8				9			
Utlån etter långiver- og låntakersektor . . . . .				8				9			
Innskudd etter debitorsektor . . . . .				8				9			
Innskudd etter innskytersektor . . . . .				8				9			
<b>II Alle banker</b>											
Balanse etter bankgruppe og finansobjekt . . . . .					1	3		6		8	
Utlån, kassekreditter og byggelån etter bankgruppe . . . . .					1	3		6		8	
Fordringer og gjeld overfor utlandet . . . . .					1	3		6		8	
Utlån til boligformål, etter utlånstype og låntakersektor . . . . .								6			
SMS - etter innskyterens fylke . . . . .	23/91										
Resultatregnskap . . . . .	17/91										
<b>III Norges Bank</b>											
Sertifikater, ihendehaverobligasjoner, utlån og bankinnskudd etter sektor . . . . .					1	3		6		8	
<b>IV Postgiro</b>											
Ihendehaverobligasjoner, utlån og bankinnskudd etter sektor . . . . .					1	3		6		8	
<b>V Norges Postsparebank</b>											
Ihendehaverobligasjoner, utlån og bankinnskudd etter sektor . . . . .					1	3		6		8	
Disponerte utlån til boligformål, etter type boliglån og låntakersektor . . . . .								6			
Utlån etter næring . . . . .	28/91										
Disponerte utlån, etter fylke, sektor og næring . . . . .	28/91										
Innskudd etter fylke og sektor . . . . .	28/91										
Gjennomsnittlige rente- og provisjons-sater på utlån . . . . .								8			
Gjennomsnittrenter på innskudd . . . . .								8			
Resultatregnskap etter finansobjekt . . . . .											
<b>V Forretnings- og sparebanker</b>											
Månedsbalanser etter finansobjekt (tidsserier) . . . . .								5			
Kvartalsbalanse etter finansobjekt. Prosent (tidsserier) . . . . .								5			
Disponerte utlån etter måned, debitorsektor og -næring (tidsserier) . . . . .								5			
Disponerte utlån, etter kvartal, debitorsektor og -næring. Prosent (tidsserier) . . . . .								5			











**Veiviser til figurer publisert i 1992**

Figuroversikt	Sist publi- sert	Oppgavetidspunkt								
		1990		1991			1992			
		31.12	31.3	30.6	30.9	31.12	31.3	30.6	30.9	31.1
Hefte nummer										
<b>I Finansinstitusjoner</b>										
Disponerte utlån etter långiversektor					8	9				
Disponerte utlån etter låntakersektor					8	9				
Innskudd etter debitorsektor . . . . .					8	9				
Innskudd etter innskyltersektor . . . . .					8	9				
<b>II Alle banker</b>										
SMS - etter innskylterens fylke . . . . .	23/91									
<b>III Kapitaltilførsel</b>										
Kapitaltilførsel til foretak, kommuner og privatpersoner, etter kilde . . . . .	23/91									
<b>IV Åpnede konkurser</b>										
Åpnede konkurser. . . . .						4				
Åpnede konkurser etter måned . . . . .						4				
Åpnede konkurser etter fylke . . . . .						4				
Antall konkurser i varehandel, industri og bygge- og anleggsvirksomhet . . . . .						4				

PRIS PR. ÅR KR 440,00

PRIS PR. HEFTE KR 35,00

ISSN 0333-1504