



# BANK- OG KREDITTSTATISTIKK

AKTUELLE TALL

---

Nr. 16/92

10. juli 1992

UTLÅN/  
INNSKUDD :

Finansinstitusjoner

31.03.1992

BALANSETALL :

(med spesi-  
fikasjoner)

Alle banker

30.04.1992

Norges Bank

"

Postgiro

"

Norges Postsparebank

"

Statsbanker

"

Folketrygdfondet

31.03.1992

## Forord

Statistisk sentralbyrå presenterer med dette hefte nummer 16 for 1992 i serien "Bank- og kredittstatistikk. Aktuelle tall". Heftene inneholder løpende regnskapsstatistikk for de private og offentlige banker, private kredittforetak, private finansieringsselskaper, livs- og skadeforsikringsselskaper, private og kommunale pensjonskasser og -fond, Fellesordningen for Tariffestet Pensjon (FTP), aksje- og obligasjonsfond, Folketrygdfondet, ihendehaverobligasjonsgjelden og dessuten statistikk over emisjoner av ihendehaverobligasjoner, sertifikater, samt statistikk over "finanstelling", kapitaltilførsel og åpnede konkurser.

Med "Bank- og kredittstatistikk. Aktuelle tall" tar SSB sikte på å publisere tabeller så snart de foreligger i manuskript. Innholdet vil kunne variere fra hefte til hefte.

### Standardtegn:

- .. Oppgave mangler
- Null
- 0 Mindre enn 0,5 av den brukte enheten
- 0,0 Mindre enn 0,05 av den brukte enheten
- \* Foreløpige tall

Nærmere definisjoner av regnskapsposter og statistiske kjennetegn er gitt i tidligere publikasjoner i serien NOS Kredittmarkedsstatistikk.

Spørsmål om dette heftet kan rettes til førstekonsulent Gunnar Almklov, tlf. (02) 86 45 15, konsulent Kjersti Halvorsrud, tlf. (02) 86 45 18 eller konsulent Reidar Eriksen, tlf. (066) 85 445.

Statistisk sentralbyrå, 10. juli 1992

Svein Longva

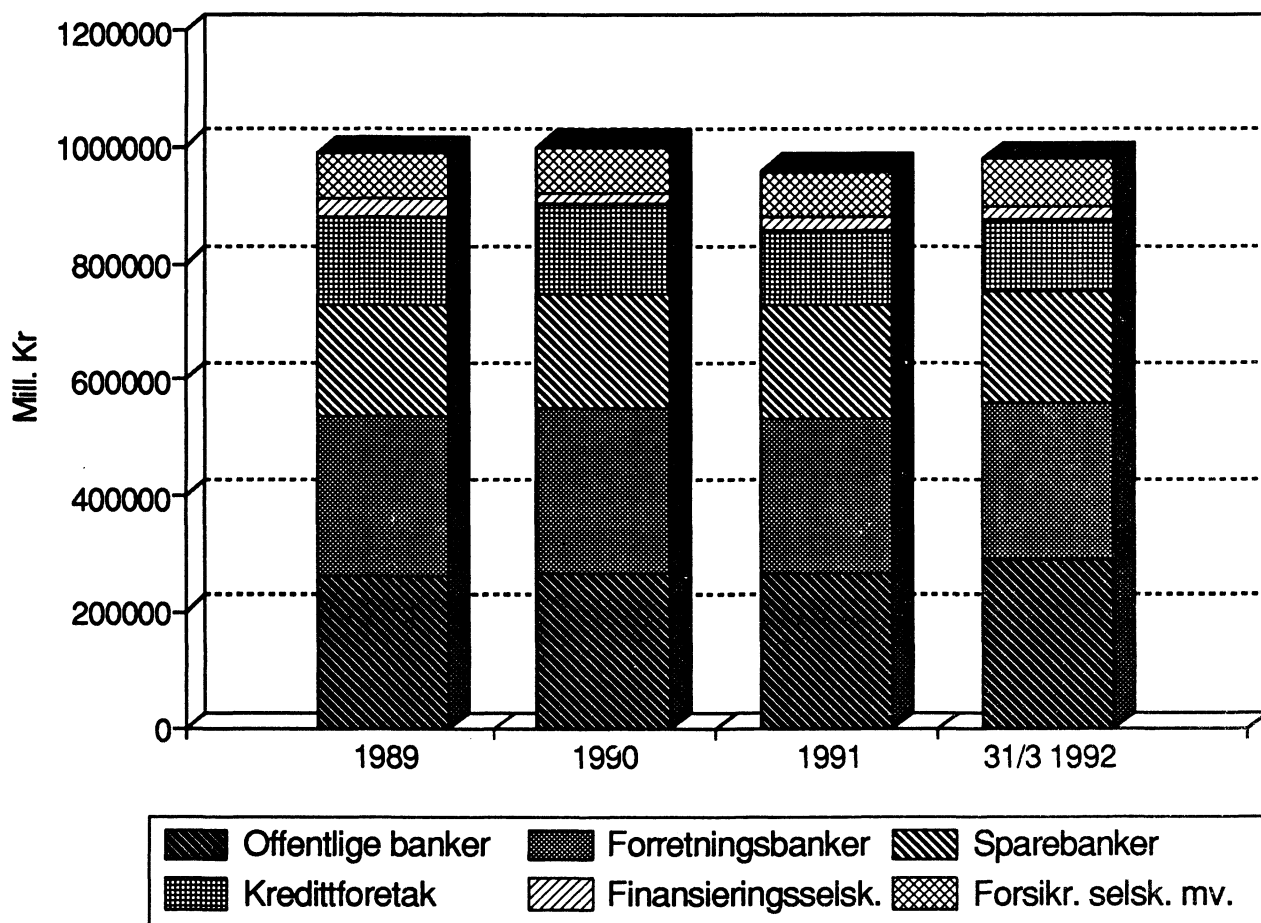
---

Anna Rømo

## INNHold NR. 16/92

	Side
Figur 1. Finansinstitusjoner. Utlån etter långiversektor. 31.03.1992 . . . . .	3
Tabell 1. Finansinstitusjoner. Utlån etter långiversektor. 31.03.1992 . . . . .	3
Figur 2. Finansinstitusjoner. Utlån etter låntakersektor. 31.03.1992 . . . . .	4
Tabell 2. Finansinstitusjoner. Utlån etter låntakersektor. 31.03.1992 . . . . .	4
Tabell 3. Finansinstitusjoner. Utlån etter långiver- og låntakersektor. 31.03.1992 ..	5-9
Figur 3. Finansinstitusjoner. Innskudd etter debitorsektor. 31.03.1992 . . . . .	10
Tabell 4. Finansinstitusjoner. Innskudd etter debitorsektor. 31.03.1992 . . . . .	10
Figur 4. Finansinstitusjoner. Innskudd etter innskytersektor. 31.03.1992 . . . . .	11
Tabell 5. Finansinstitusjoner. Innskudd etter innskytersektor. 31.03.1992 . . . . .	11
Tabell 6. Finansinstitusjoner. Innskudd etter innskytersektor. 31.03.1992 . . . . .	12-13
Tekst: Regnskapsstatistikk for forretnings- og sparebanker . . . . .	14
Tabell 7. Alle banker. Balanse etter bankgruppe og finansobjekt. 30.04.1992 . . . .	15-16
Tabell 8. Alle banker. Disponerte utlån etter bankgruppe og utlånstype. 30.04.1992	17
Tabell 9. Alle banker. Fordringer og gjeld overfor utlandet. 30.04.1992 . . . . .	18
Tabell 10. Norges Bank. Sertifikater, ihendehaverobligasjoner, utlån og innskudd, etter sektor. 30.04.1992. . . . .	19
Tabell 11. Postgiro. Ihendehaverobligasjoner, utlån og innskudd, etter sektor. 30.04.1992 . . . . .	20
Tabell 12. Norges Postsparebank. Ihendehaverobligasjoner, utlån og innskudd, etter sektor. 30.04.1992 . . . . .	21
Tabell 13. Statsbanker. Ihendehaverobligasjoner, utlån og lån, etter sektor. 30.04.1992 . . . . .	22
Tabell 14. Folketrygdfondet. Balanse. 31.03.1992 . . . . .	23
—————	
Veiviser til tidligere publiserte tabeller . . . . .	24-29

Figur 1. Finansinstitusjoner  
Utlån etter långiversektor

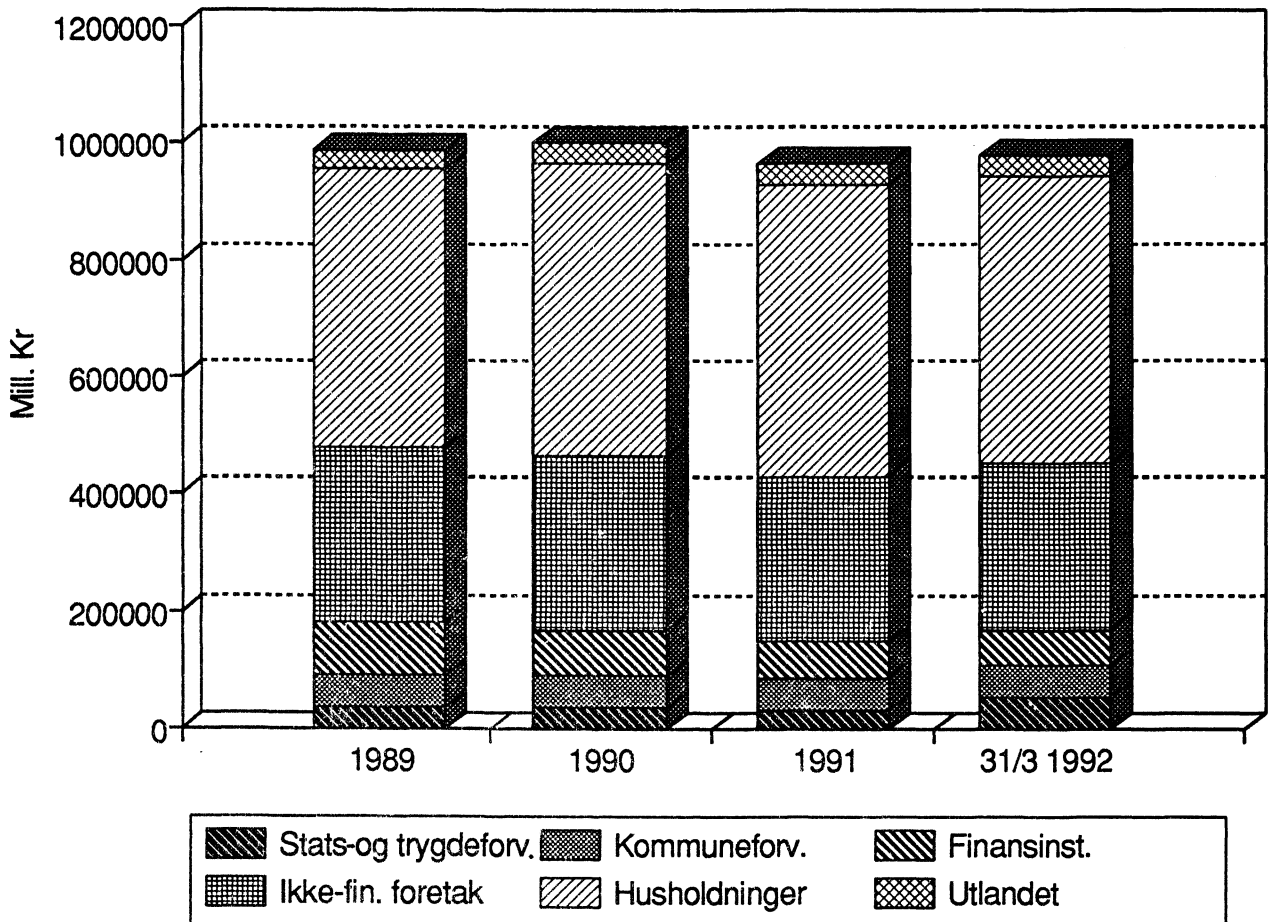


Tabell 1. Finansinstitusjoner. Utlån 1) etter långiversektor. Mill. kr

Kvartal	Utlån i alt	Långiversektor								
		Norges Bank	Postgiro og Post- spare- banken	Forret- nings- banker	Spare- banker	Stats- banker	Private kreditt- foretak	Private finansi- erings- selsk. 2)	Livsfor- sikrings- selsk. mv. 3)	Skade- forsik- rings- selsk.
1987.....	883538	74687	36101	242352	173067	138649	111742	35279	63247	8414
1988.....	959317	76380	39657	250544	186688	146980	139307	42201	70564	6996
1989.....	990390	60581	44174	276963	192511	156485	153212	28523	70985	6956
1990										
1. kvartal ....	1013873	56901	59046	291017	189759	159243	153916	26280	70784	6927
2. kvartal ....	1021006	62772	46487	300801	192894	160756	153577	24281	71817	7621
3. kvartal ....	1024742	59597	58371	294950	191052	163944	154247	23630	72675	6276
4. kvartal ....	1008353	56624	46649	285402	197726	164733	155125	22632	73185	6277
1991										
1. kvartal ....	1031261	55099	64447	296017	196209	168591	149806	21605	73183	6304
2. kvartal* ...	1025233	61968	53946	294446	195446	170985	147102	21371	74325	5644
3. kvartal* ...	1008834	53921	63193	282729	189639	173359	142863	21885	75285	5960
4. kvartal* ...	969211	45743	46162	268110	198055	175938	131466	21417	76976	5344
1992										
1. kvartal* 4).	985661	41032	65937	268698	192985	182219	128020	22789	78382	5599

1) Disponerte utlån. Inkl. utlån etter lisens og utlån i norske kroner til finansiering av oljevirksomhet.  
2) Medregnet leasing. 3) Omfatter også private og kommunale pensjonskasser og -fond samt FTP (Fellesord-  
ningen for tariffestet pensjon). For 1991 og 1992 kun anslag for disse ordningene. 4) Utlånstallene for  
1. kvartal 1992 er ikke direkte sammenliknbare med tidligere perioder, siden de inkluderer spesifiserte taps-  
avsetninger.

Figur 2. Finansinstitusjoner  
Utlån etter låntakersektor



Tabell 2. Finansinstitusjoner. Utlån 1) etter låntakersektor 2). Mill. kr

Kvartal	Låntakersektor							Utlån i alt til boligformål 4)
	Utlån i alt	Stats- og trygdeforvaltningen	Kommuneforvaltningen	Finansinstitusjoner 3)	Ikke-finansielle foretak	Husholdninger	Utlandet	
1987.....	883538	31059	44982	117044	215829	438651	35973	..
1988.....	959317	33619	51453	117730	244035	479684	32796	..
1989.....	990390	36997	55482	90396	296062	479920	31533	350181
1990								
1. kvartal ....	1013873	50653	55652	85818	312217	476983	32550	358908
2. kvartal ....	1021006	38569	56031	93027	316529	481454	35396	351467
3. kvartal ....	1024742	50411	56605	85888	314108	481466	36264	355682
4. kvartal ....	1008353	37615	56291	81559	296040	499056	37792	362625
1991								
1. kvartal ....	1031261	54705	56103	75494	308930	496500	39529	356292
2. kvartal* ...	1025233	44248	54240	81335	309243	495994	40173	356246
3. kvartal* ...	1008834	51440	56330	71222	300389	491537	37916	362670
4. kvartal* ...	969211	34284	55771	62432	281672	497896	37156	371448
1992								
1. kvartal* 5).	985661	55968	55144	62805	281754	492300	37690	367775

1) Disponerte utlån. Inkl. utlån etter lisens og utlån i norske kroner til finansiering av oljevirkosmhet.  
 2) Den tidligere inndelingen "Andre norske sektorer" er nå oppdelt i ikke-fiansielle foretak og husholdninger. Kommuneforetak inngår nå i ikke-finansielle foretak. 3) Medregnet leasing fra private finansieringsselskaper.  
 4) Det er knyttet generell usikkerhet til tallene for boligformål, da det i mange tilfeller er vanskelig for institusjonene å fastslå hvilke formål de enkelte utlån brukes til. 5) Inkl. spesifiserte tapsavsetninger.

Tabell 3. Utlån 1) fra finansinstitusjoner, etter långiversektor og låntakersektor. 31. desember 1990 og 1991 og 31. mars 1992 2). Mill. kr

Låntakersektor	I alt			Norges Bank		
	31/12 1990	31/12 1991*	31/3 1992*	31/12 1990	31/12 1991*	31/3 1992*
<b>I. I ALT</b> .....	<b>1008353</b>	<b>969211</b>	<b>985661</b>	<b>56624</b>	<b>45743</b>	<b>41032</b>
II. HERAV: Utlån etter lisens .....	79654	..	..	-	..	..
Utlån i norske kroner til oljevirkksomhet .....	37	..	..	-	..	..
<b>1. Offentlig forvaltning</b> .....	<b>93905</b>	<b>90055</b>	<b>111112</b>	<b>104</b>	<b>84</b>	<b>-</b>
110 Statsforvaltningen .....	37605	34278	55963	104	84	-
130 Trygdeforvaltningen .....	10	6	5	-	-	-
510 Fylkeskommuner .....	13616	12755	12463	-	-	-
550 Kommuner .....	42674	43016	42681	-	-	-
<b>2. Finansinstitusjoner</b> .....	<b>81559</b>	<b>62432</b>	<b>62805</b>	<b>55872</b>	<b>44916</b>	<b>40403</b>
170 Postgiro og Postspare- banken .....	7	5	66	-	-	64
190 Statsbanker .....	5	5	5	-	-	-
210 Forretningsbanker .....	34349	29660	33936	32711	29184	33508
250 Sparebanker .....	23788	14617	7394	22811	13921	6821
290 Bankenes sikringsfond ..	350	0	0	350	-	-
310 Private kreditt- foretak .....	10841	7506	11594	-	1811	-
370 Private finansierings- selskaper .....	10994	9195	8504	-	-	10
410 Livsforsikrings- selskaper .....	792	580	541	-	-	-
470 Skadeforsikrings- selskaper .....	433	864	765	-	-	-
<b>3. Ikke-finansielle foretak</b> ...	<b>296040</b>	<b>281672</b>	<b>281754</b>	<b>118</b>	<b>207</b>	<b>100</b>
610 Statens forretningsdrift } 630 Selvstendige stats- foretak .....	1961	1442	511	0	112	0
650 Kommuneforetak .....	10758	9626	695 9803	-	-	-
710 Private selskaper med begrenset ansvar (aksjeselskaper mv.) ... } 740 Private ikke-forret- ningsmessige produsent- orienterte institu- sjoner .....	283321	270397	270745	118	95	100
<b>4. Husholdninger mv.</b> .....	<b>499057</b>	<b>497896</b>	<b>492300</b>	<b>530</b>	<b>536</b>	<b>529</b>
760 Personlige foretak mv. . } 770 Private ikke-forret- ningsmessige konsument- orienterte institu- sjoner .....	54014	55627	56150	3	2	2
790 Personlig nærings- drivende .....	45576	44548	43081	-	0	0
810 Lønnstakere o.l. ....	396937	395049	390957	527	534	527
890 Andre private sektorer .....	2530	2670	2112	-	-	-
<b>5. Utlandet</b> .....	<b>37792</b>	<b>37156</b>	<b>37690</b>	<b>-</b>	<b>-</b>	<b>0</b>
<b>6. Spesifikasjoner:</b>						
A. Foretak, kommuner og privatpersoner (sum sektorene 510 - 890) ....	851387	835339	829198	648	743	629
B. Boliglån i alt 3) .....	362625	371448	367775	490	496	493
Herav til lønnstakere o.l. (sektor 810) ....	289569	299264	295398	490	496	493

1) Disponerte utlån. Inkl. utlån etter lisens og utlån i norske kroner til finansiering av oljevirk-  
somhet. 2) Inkl. spesifiserte tapsavsetninger pr. 31/3 1992. 3) Det er knyttet generell usikkerhet til  
tallene for utlån til boligformål, da institusjonene i mange tilfeller har vanskelig for å fastslå hvilke  
formål de enkelte utlån brukes til.

Tabell 3 (forts.). Utlån 1) fra finansinstitusjoner, etter långiversektor og låntakersektor. 31. desember 1990 og 1991 og 31. mars 1992. 2) Mill. kr

Låntakersektor	Postgiro og Postsparebanken			Forretningsbanker		
	31/12 1990	31/12 1991*	31/3 1992*	31/12 1990	31/12 1991*	31/3 1992*
<b>I. I ALT .....</b>	<b>46649</b>	<b>46162</b>	<b>65937</b>	<b>285402</b>	<b>268110</b>	<b>268698</b>
II. HERAV: Utlån etter lisens .....	-	..	..	68663	..	..
Utlån i norske kroner til oljevirksomhet .....	-	..	..	1	..	..
<b>1. Offentlig forvaltning .....</b>	<b>36518</b>	<b>33121</b>	<b>52497</b>	<b>5208</b>	<b>4347</b>	<b>3972</b>
110 Statsforvaltningen .....	36452	33073	52451	33	782	890
130 Trygdeforvaltningen .....	-	-	-	2	2	1
510 Fylkeskommuner .....	1	1	1	993	606	885
550 Kommuner .....	65	47	45	4180	2957	2196
<b>2. Finansinstitusjoner .....</b>	<b>-</b>	<b>-</b>	<b>-</b>	<b>10769</b>	<b>9550</b>	<b>14055</b>
170 Postgiro og Postspare- banken .....	-	-	-	-	-	-
190 Statsbanker .....	-	-	-	0	0	0
210 Forretningsbanker .....	-	-	-	112	49	10
250 Sparebanker .....	-	-	-	157	80	51
290 Bankenes sikringsfond ..	-	-	-	-	-	-
310 Private kreditt- foretak .....	-	-	-	2619	2411	8081
370 Private finansierings- selskaper .....	-	-	-	7398	6623	5683
410 Livsforsikrings- selskaper .....	-	-	-	142	72	50
470 Skadeforsikrings- selskaper .....	-	-	-	341	315	180
<b>3. Ikke-finansielle foretak ...</b>	<b>1354</b>	<b>1203</b>	<b>1224</b>	<b>112974</b>	<b>105050</b>	<b>104790</b>
610 Statens forretningsdrift	-	-	-	107	27	25
630 Selvstendige stats- foretak .....	-	-	-	625	614	396
650 Kommuneforetak .....	31	21	21	746	1174	1096
710 Private selskaper med begrenset ansvar (aksjeselskaper mv.) ...	1323	1182	1203	111220	101901	102545
740 Private ikke-forret- ningsmessige produsent- orienterte institu- sjoner .....	-	-	-	276	1334	728
<b>4. Husholdninger mv. ....</b>	<b>8777</b>	<b>11838</b>	<b>12216</b>	<b>132839</b>	<b>125815</b>	<b>121940</b>
760 Personlige foretak mv. .				17084	19896	20475
770 Private ikke-forret- ningsmessige konsument- orienterte institu- sjoner .....	50	55	53	851	709	661
790 Personlig nærings- drivende .....	115	126	122	9214	8494	7964
810 Lønnstakere o.l. ....	8610	11655	12039	105437	96609	92901
890 Andre private sektorer .....	2	2	2	253	107	-61 4)
<b>5. Utlandet .....</b>	<b>-</b>	<b>-</b>	<b>-</b>	<b>23612</b>	<b>23348</b>	<b>23941</b>
<b>6. Spesifikasjoner:</b>						
A. Foretak, kommuner og privatpersoner (sum sektorene 510 - 890) ....	10197	13089	13486	250986	234428	229811
B. Boliglån i alt 3) .....	7592	10591	10995	72576	75543	74015
Herav til lønnstakere o.l. (sektor 810) .....	7578	10565	10969	67230	70633	69455

Note 1, 2 og 3 se forrige side. 4) Negativt tall skyldes at spesifiserte tapsavsetninger ikke er sektorisert for noen banker, men plassert på ufordelt sektor.

Tabell 3 (forts.). Utlån 1) fra finansinstitusjoner, etter långiversektor og låntakersektor. 31. desember 1990 og 1991 og 31. mars 1992. 2) Mill. kr

Låntakersektor	Sparebanker			Statsbanker 4)		
	31/12 1990	31/12 1991*	31/3 1992*	31/12 1990	31/12 1991*	31/3 1992*
<b>I. I ALT .....</b>	<b>197726</b>	<b>198055</b>	<b>192985</b>	<b>164733</b>	<b>175938</b>	<b>182219</b>
II. HERAV: Utlån etter lisens .....	10617	..	..	374	..	..
Utlån i norske kroner til oljevirkosomhet .....	34	..	..	-	..	..
<b>1. Offentlig forvaltning .....</b>	<b>6898</b>	<b>6112</b>	<b>5853</b>	<b>28648</b>	<b>30919</b>	<b>33759</b>
110 Statsforvaltningen .....	42	26	28	829	132	2417
130 Trygdeforvaltningen .....	3	3	3	-	-	-
510 Fylkeskommuner .....	1836	1357	1030	6281	6796	6834
550 Kommuner .....	5017	4726	4792	21538	23991	24508
<b>2. Finansinstitusjoner .....</b>	<b>2625</b>	<b>2571</b>	<b>3174</b>	<b>2</b>	<b>-</b>	<b>-</b>
170 Postgiro og Postspare- banken .....	5	3	1	-	-	-
190 Statsbanker .....	0	-	-	-	-	-
210 Forretningsbanker .....	68	36	44	0	-	-
250 Sparebanker .....	272	361	298	2	-	-
290 Bankenes sikringsfond ..	-	-	-	-	-	-
310 Private kreditt- foretak .....	994	872	1224	-	-	-
370 Private finansierings- selskaper .....	1207	1076	1400	-	-	-
410 Livsforsikrings- selskaper .....	44	8	7	-	-	-
470 Skadeforsikrings- selskaper .....	35	215	200	-	-	-
<b>3. Ikke-finansielle foretak ...</b>	<b>37316</b>	<b>38445</b>	<b>38207</b>	<b>46935</b>	<b>49412</b>	<b>49965</b>
610 Statens forretningsdrift	30	9	77	}	464	395
630 Selvstendige stats- foretak .....	110	122	46			
650 Kommuneforetak .....	843	697	794			
710 Private selskaper med begrenset ansvar (aksjeselskaper mv.) ...	36140	37274	36978	}	42945	45876
740 Private ikke-forret- ningsmessige produsent- orienterte institu- sjoner .....	193	343	312			
<b>4. Husholdninger mv. ....</b>	<b>147782</b>	<b>148187</b>	<b>143259</b>	<b>88290</b>	<b>94750</b>	<b>97672</b>
760 Personlige foretak mv. .	7098	6927	7070	}	7181	6953
770 Private ikke-forret- ningsmessige konsument- orienterte institu- sjoner .....	1956	1727	1752			
790 Personlig nærings- drivende .....	18426	18911	17983			
810 Lønnstakere o.l. ....	119845	120390	117073	8359	8166	8055
890 Andre private sektorer .....	457	232	-619 5)	-	-	-
<b>5. Utlandet .....</b>	<b>3105</b>	<b>2740</b>	<b>2492</b>	<b>858</b>	<b>857</b>	<b>823</b>
<b>6. Spesifikasjoner:</b>						
A. Foretak, kommuner og privatpersoner (sum sektorene 510 - 890) ....	191951	192715	187288	163044	174949	178979
B. Boliglån i alt 3) .....	102022	106261	103539	87543	94803	96214
Herav til lønnstakere o.l. (sektor 810) .....	92435	96266	93614	40970	43930	44630

Note 1, 2 og 3 se side 5. 4) Tallene bygger delvis på anslag. 5) Negativt tall skyldes at spesifiserte tapsavsetninger ikke er sektorisert for noen banker, men plassert på ufordelt sektor.



Tabell 3 (forts.). Utlån 1) fra finansinstitusjoner, etter långiversektor og låntakersektor. 31. desember 1990 og 1991 og 31. mars 1992. 2) Mill. kr

Låntakersektor	Private kredittforetak			Private finansieringsselskaper 4)		
	31/12 1990	31/12 1991*	31/3 1992*	31/12 1990	31/12 1991*	31/3 1992*
<b>I. I ALT .....</b>	<b>155125</b>	<b>131466</b>	<b>128020</b>	<b>22632</b>	<b>21417</b>	<b>22789</b>
II. HERAV: Utlån etter lisens .....	..	..	..	..	..	..
Utlån i norske kroner til oljevirksomhet .....	-	..	..	-	..	..
<b>1. Offentlig forvaltning .....</b>	<b>3937</b>	<b>2734</b>	<b>2396</b>	<b>58</b>	<b>67</b>	<b>73</b>
110 Statsforvaltningen .....	31	55	54	14	19	22
130 Trygdeforvaltningen ....	2	1	1	-	0	0
510 Fylkeskommuner .....	296	118	115	28	32	30
550 Kommuner .....	3608	2560	2226	16	16	21
<b>2. Finansinstitusjoner .....</b>	<b>612</b>	<b>311</b>	<b>483</b>	<b>1835</b>	<b>1370</b>	<b>1099</b>
170 Postgiro og Postspare- banken .....	-	-	-	-	-	-
190 Statsbanker .....	-	-	-	-	-	-
210 Forretningsbanker .....	264	57	142	761	157	142
250 Sparebanker .....	192	98	77	1	2	6
290 Bankenes sikringsfond ..	-	-	-	-	-	-
310 Private kreditt- foretak .....	141	73	71	12	32	27
370 Private finansierings- selskaper .....	13	0	60	895	707	461
410 Livsforsikrings- selskaper .....	1	81	81	166	151	140
470 Skadeforsikrings- selskaper .....	1	2	52	0	321	323
<b>3. Ikke-finansielle foretak ...</b>	<b>76736</b>	<b>66752</b>	<b>66114</b>	<b>7837</b>	<b>7355</b>	<b>7928</b>
610 Statens forretningsdrift	0	0	0	6	20	21
630 Selvtendige stats- foretak .....	165	13	12	74	63	64
650 Kommuneforetak .....	3419	2879	2684	8	7	6
710 Private selskaper med begrenset ansvar (aksjeselskaper mv.) ...	73083	63798	63356	7744	7251	7832
740 Private ikke-forret- ningsmessige produsent- orienterte institu- sjoner .....	69	62	62	5	14	5
<b>4. Husholdninger mv. ....</b>	<b>64019</b>	<b>51948</b>	<b>49113</b>	<b>12861</b>	<b>12612</b>	<b>13682</b>
760 Personlige foretak mv. .	16758	16373	15836	1091	911	920
770 Private ikke-forret- ningsmessige konsument- orienterte institu- sjoner .....	139	332	334	12	3	2
790 Personlig nærings- drivende .....	6655	5882	5719	1845	1966	2185
810 Lønnstakere o.l. ....	39969	29089	26978	9489	9352	9913
890 Andre private sektorer .....	498	272	246	424	380	662
<b>5. Utlandet .....</b>	<b>9821</b>	<b>9721</b>	<b>9914</b>	<b>41</b>	<b>13</b>	<b>7</b>
<b>6. Spesifikasjoner:</b>						
A. Foretak, kommuner og sektorene 510 - 890) ....	144659	121378	117568	20742	20015	21661
B. Boliglån i alt 3) .....	43241	32316	29932	2014	2503	2416
Herav til lønnstakere o.l. (sektor 810) .....	39969	29089	26978	2003	2498	2413

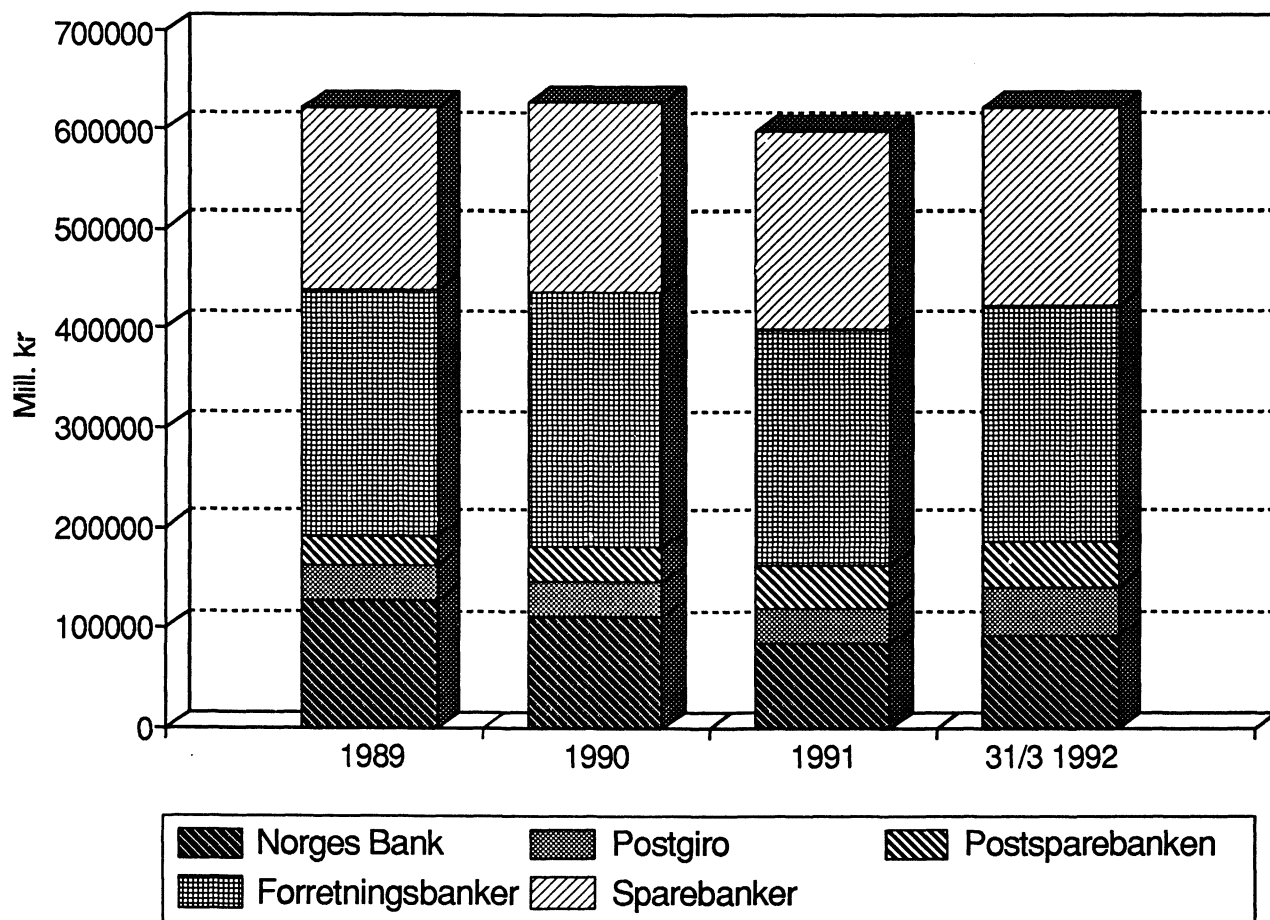
Note 1, 2 og 3 se side 5. 4) Medregnet leasing som utgjorde 6 363 mill. kr pr. 31/12 1990, 5783 mill. kr pr. 31/12 1991 og 6 144 mill. kr pr. 31/3 1992.

Tabell 3 (forts.). Utlån 1) fra finansinstitusjoner, etter långiversektor og låntakersektor. 31. desember 1990 og 1991 og 31. mars 1992. 2) Mill. kr

Låntakersektor	Skadeforsikrings- selskaper			Livsforsikrings- selskaper mv.4)		
	31/12 1990	31/12 1991*	31/3 1992*	31/12 1990	31/12 1991*	31/3 1992*
<b>I. I ALT .....</b>	<b>6277</b>	<b>5344</b>	<b>5599</b>	<b>73185</b>	<b>76976</b>	<b>78382</b>
II. HERAV: Utlån etter lisens .....	-	..	..	-	-	..
Utlån i norske kroner til oljevirkosomhet .....	..	..	..	2	2	..
<b>1. Offentlig forvaltning .....</b>	<b>296</b>	<b>215</b>	<b>206</b>	<b>12238</b>	<b>12456</b>	<b>12356</b>
110 Statsforvaltningen .....	100	101	101	0	6	0
130 Trygdeforvaltningen .....	3	0	0	-	-	-
510 Fylkeskommuner .....	51	1	1	4130	3844	3567
550 Kommuner .....	142	113	104	8108	8606	8789
<b>2. Finansinstitusjoner .....</b>	<b>1657</b>	<b>601</b>	<b>680</b>	<b>8187</b>	<b>3113</b>	<b>2911</b>
170 Postgiro og Postspare- banken .....	-	-	-	2	2	1
190 Statsbanker .....	-	-	-	5	5	5
210 Forretningsbanker .....	19	18	3	414	159	87
250 Sparebanker .....	131	29	20	222	126	121
290 Bankenes sikringsfond ..	-	-	-	-	-	-
310 Private kreditt- foretak .....	104	10	15	6971	2297	2176
370 Private finansierings- selskaper .....	1281	433	530	200	356	360
410 Livsforsikrings- selskaper .....	101	100	102	338	168	161
470 Skadeforsikrings- selskaper .....	21	11	10	35	-	-
<b>3. Ikke-finansielle foretak ...</b>	<b>1220</b>	<b>1100</b>	<b>1159</b>	<b>11550</b>	<b>12148</b>	<b>12267</b>
610 Statens forretningsdrift	-	0	0	-	-	-
630 Selvstendige stats- foretak .....	105	0	0	275	179	177
650 Kommuneforetak .....	23	20	19	2162	1687	2035
710 Private selskaper med begrenset ansvar (aksjeselskaper mv.) ...	986	944	1003	9097	10250	9967
740 Private ikke-forret- ningsmessige produsent- orienterte institu- sjoner .....	106	136	137	16	32	88
<b>4. Husholdninger mv. ....</b>	<b>2750</b>	<b>2951</b>	<b>3041</b>	<b>41209</b>	<b>49259</b>	<b>50848</b>
760 Personlige foretak mv. .	291	250	245	1488	1355	1491
770 Private ikke-forret- ningsmessige konsument- orienterte institu- sjoner .....	2	14	12	10	122	477
790 Personlig nærings- drivende .....	276	304	328	686	699	725
810 Lønnstakere o.l. ....	2107	2357	2419	38203	45432	46310
890 Andre private sektorer .....	74	26	37	822	1651	1845
<b>5. Utlandet .....</b>	<b>354</b>	<b>477</b>	<b>513</b>	<b>1</b>	<b>-</b>	<b>-</b>
<b>6. Spesifikasjoner:</b>						
A. Foretak, kommuner og privatpersoner (sum sektorene 510 - 890) ....	4163	4165	4305	64997	73857	75471
B. Boliglån i alt 3) .....	1551	1756	1913	45596	47179	48258
Herav til lønnstakere o.l. (sektor 810) .....	1437	1699	1817	37457	44088	45029

Note 1, 2 og 3 se side 5. 4) Omfatter også private og kommunale pensjonskasser og -fond samt FTP.

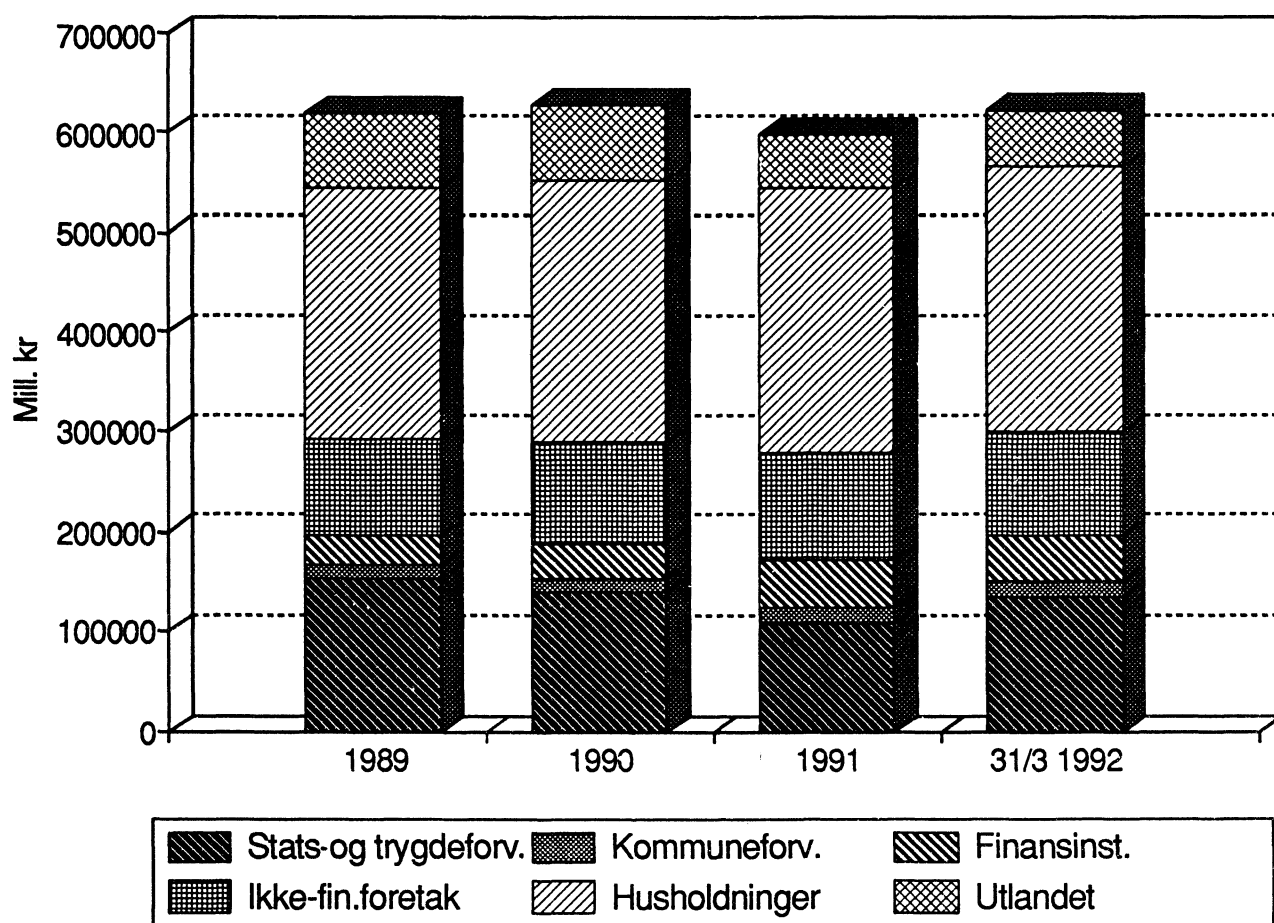
Figur 3. Finansinstitusjoner  
Innskudd etter debitorsektor



Tabell 4. Finansinstitusjoner. Innskudd etter debitorsektor. Mill. kr

Kvartal	Innskudd i alt	Debitorsektor				
		Norges Bank	Postgiro	Postsparebanken	Forretningsbanker	Sparebanker
1987 .....	584491	123691	28169	22462	238068	172101
1988 .....	585678	120180	32266	26919	228156	178157
1989 .....	623033	125134	35287	31209	247099	184304
1990						
1. kvartal .....	659483	112780	51233	32069	270012	193389
2. kvartal .....	640287	103872	34866	32890	273332	195327
3. kvartal .....	638099	93339	46491	33419	270614	194236
4. kvartal .....	629070	111201	35397	35154	255987	191331
1991						
1. kvartal .....	669284	112470	54281	38285	264322	199926
2. kvartal* .....	636356	101364	42283	39451	253843	199415
3. kvartal* .....	614398	84519	49956	40093	243040	196790
4. kvartal* .....	601494	82984	35224	43214	238679	201393
1992						
1. kvartal* .....	625396	91070	50145	44444	238705	201032

Figur 4. Finansinstitusjoner  
Innskudd etter innskytersektor



Tabell 5. Finansinstitusjoner. Innskudd etter innskytersektor 1). Mill. kr

Kvartal	Innskytersektor						
	Innskudd i alt	Stats- og trygdeforvaltning	Kommuneforvaltningen	Finansinstitusjoner	Ikke-finans. foretak	Husholdninger	Utlandet
1987 .....	584491	146061	13432	39655	77094	222270	85979
1988 .....	585678	147181	12303	27581	80823	240473	77317
1989 .....	623033	152862	13786	30302	95872	253596	76615
1990							
1. kvartal .....	659483	156092	14472	42818	98524	254330	93247
2. kvartal .....	640287	129145	17464	44785	97976	259902	91015
3. kvartal .....	638099	134013	13833	40258	100630	257508	91857
4. kvartal .....	629070	139555	15323	34813	99411	265635	74333
1991							
1. kvartal .....	669284	159835	15558	41909	101855	267799	82328
2. kvartal* .....	636356	136563	19060	38977	96405	269224	76127
3. kvartal* .....	614398	125807	15609	38841	99912	265653	68576
4. kvartal* .....	601494	107962	17372	48509	107420	266566	53665
1992							
1. kvartal* .....	625396	134461	17109	45477	103632	267941	56776

1) Den tidligere inndelingen "Andre norske sektorer" er nå oppdelt i ikke-finansielle foretak og husholdninger. Kommuneforetak inngår nå i ikke-finansielle foretak.

Tabell 6. Finansinstitusjoner. Innskudd etter innskytersektor. 31. desember 1990 og 1991 og 31. mars 1992.  
 Mill. kr

Innskytersektor	I alt			Norges Bank			Forretningsbanker		
	31/12 1990	31/12 1991*	31/3 1992*	31/12 1990	31/12 1991*	31/3 1992*	31/12 1990	31/12 1991*	31/3 1992*
<b>I ALT</b> .....	<b>629070</b>	<b>601494</b>	<b>625396</b>	<b>111201</b>	<b>82984</b>	<b>91070</b>	<b>255987</b>	<b>238679</b>	<b>238705</b>
<b>1. Offentlig forvaltning</b> .....	<b>154878</b>	<b>125334</b>	<b>151570</b>	<b>109012</b>	<b>80226</b>	<b>86420</b>	<b>6470</b>	<b>7801</b>	<b>7880</b>
110 Statsforvaltningen .....	134661	103113	127690	109007	80085	85950	1121	1363	1350
130 Trygdeforvaltningen .....	4894	4849	6771	1	136	466	1476	1627	1648
510 Fylkeskommuner .....	15323	4429	4061	4	2	1	1409	1364	1251
550 Kommuner .....		12943	13048		3	3	2464	3447	3631
<b>2. Finansinstitusjoner</b> .....	<b>34813</b>	<b>48509</b>	<b>45477</b>	<b>948</b>	<b>1539</b>	<b>3549</b>	<b>19514</b>	<b>23233</b>	<b>23512</b>
150 Norges Bank .....	4073	13187	13363	-	-	-	872	7176	7287
170 Postgiro og Post- sparebanken .....	1499	5796	1256	394	126	-	326	272	270
190 Statsbanker .....	1611	2689	3058	350	1179	1565	258	463	427
210 Forretningsbanker .....	5689	4427	6617	66	123	1562	3690	1859	3295
250 Sparebanker .....	3553	2953	4503	63	60	396	858	542	756
290 Bankenes sikringsfond ..	640	918	724	-	7	0	569	452	635
310 Private kredittforetak .	3185	5082	2539	58	0	0	2289	4060	1899
370 Private finansierings- selskaper .....	2104	3649	2132	12	41	25	1101	1731	824
410 Livsforsikrings- selskaper mv. ....	7308	5711	6719	5	3	1	5691	3777	4683
470 Skadeforsikrings- selskaper .....	5151	4097	4566	0	-	-	3860	2901	3436
<b>3. Ikke-finansielle foretak</b> ...	<b>99411</b>	<b>107420</b>	<b>103632</b>	<b>632</b>	<b>582</b>	<b>566</b>	<b>70328</b>	<b>75883</b>	<b>72508</b>
610 Statens forretnings- drift .....	8125	3429	2506	490	347	371	538	312	244
630 Selvstendige stats- foretak .....		6219	6508		117	116	3827	5287	4912
650 Kommuneforetak .....	4706	5146	5686	-	0	0	1980	1996	2311
710 Private selskap med begrenset ansvar .....	86580	90902	86806	142	117	78	63323	67369	63781
740 Private ikke- forretningsmessige produsentorienterte institusjoner .....		1724	2126		1	1	660	919	1260
<b>4. Husholdninger mv.</b> .....	<b>265635</b>	<b>266566</b>	<b>267941</b>	<b>434</b>	<b>206</b>	<b>196</b>	<b>95684</b>	<b>86669</b>	<b>85909</b>
760 Personlige foretak mv. .	29522	18809	18598	37	13	9	12539	13237	13023
770 Private ikke- forretningsmessige konsumentorienterte institusjoner .....		13621	13525		0	0	4838	5195	5358
790 Personlig næringsdrivende .....	15850	15856	16970	238	73	52	3694	3380	3444
810 Lønnstakere o.l. ....	218936	217044	216868	159	112	114	74285	64621	63870
890 Andre private sektorer .	1327	1236	1980	-	8	21	328	236	214
<b>5. Utlandet</b> .....	<b>74333</b>	<b>53665</b>	<b>56776</b>	<b>175</b>	<b>431</b>	<b>339</b>	<b>63991</b>	<b>45093</b>	<b>48896</b>
920 Utenlandske banker .....	65697	44798	48352	144	75	47	56800	38191	42442
930 Utenlandske finans- institusjoner .....	177	402	248	-	-	-	161	390	237
970 Utlandet ellers .....	8459	8465	8176	31	356	292	7030	6512	6217
<b>6. Spesifikasjon:</b>									
Ikke-finansielle foretak, kommuner og privatpersoner (sum sektorene 510-890) ....	380369	391358	388682	1070	793	766	169885	167363	163299

Tabell 6 (forts.). Finansinstitusjoner. Innskudd etter innskytersektor. 31. desember 1990 og 1991 og 31. mars 1992. Mill. kr

Innskytersektor	Sparebanker			Postgiro			Postsparebanken		
	31/12 1990	31/12 1991*	31/3 1992*	31/12 1990	31/12 1991*	31/3 1992*	31/12 1990	31/12 1991*	31/3 1992*
<b>I ALT</b> .....	<b>191331</b>	<b>201393</b>	<b>201032</b>	<b>35397</b>	<b>35224</b>	<b>50145</b>	<b>35154</b>	<b>43214</b>	<b>44444</b>
<b>1. Offentlig forvaltning</b> .....	<b>14476</b>	<b>15618</b>	<b>15418</b>	<b>24920</b>	<b>21689</b>	<b>41852</b>	-	-	-
110 Statsforvaltningen .....	831	765	790	23702	20900	39600	-	-	-
130 Trygdeforvaltningen .....	2923	3010	3069	494	76	1588	-	-	-
510 Fylkeskommuner .....	2930	2925	2677	164	138	132	-	-	-
550 Kommuner .....	7792	8918	8882	560	575	532	-	-	-
<b>2. Finansinstitusjoner</b> .....	<b>9445</b>	<b>16666</b>	<b>15691</b>	<b>4906</b>	<b>7071</b>	<b>2725</b>	-	-	-
150 Norges Bank .....	872	5852	5785	2329	159	291	-	-	-
170 Postgiro og Post- sparebanken .....	72	148	286	707	5250	700	-	-	-
190 Statsbanker .....	801	830	583	202	217	483	-	-	-
210 Forretningsbanker .....	1239	1970	1340	694	475	420	-	-	-
250 Sparebanker .....	1939	1727	2675	693	624	676	-	-	-
290 Bankenes sikringsfond ..	71	459	89	-	-	-	-	-	-
310 Private kredittforetak .	832	1010	616	6	12	24	-	-	-
370 Private finansierings- selskaper .....	951	1803	1253	40	74	30	-	-	-
410 Livsforsikrings- selskaper mv. ....	1484	1776	1991	128	155	44	-	-	-
470 Skadeforsikrings- selskaper .....	1184	1091	1073	107	105	57	-	-	-
<b>3. Ikke-finansielle foretak</b> ...	<b>24596</b>	<b>26324</b>	<b>26863</b>	<b>3855</b>	<b>4631</b>	<b>3695</b>	-	-	-
610 Statens forretnings- drift .....	749	824	634	1178	1946	1257	-	-	-
630 Selvstendige stats- foretak .....	1182	664	1361	161	151	119	-	-	-
650 Kommuneforetak .....	2331	2716	2908	395	434	467	-	-	-
710 Private selskap med begrenset ansvar .....	19679	21316	21095	2121	2100	1852	-	-	-
740 Private ikke- forretningsmessige produsentorienterte institusjoner .....	655	804	865	-	-	-	-	-	-
<b>4. Husholdninger mv.</b> .....	<b>132691</b>	<b>134721</b>	<b>135571</b>	<b>1672</b>	<b>1756</b>	<b>1821</b>	<b>35154</b>	<b>43214</b>	<b>44444</b>
760 Personlige foretak mv. .	4544	4520	4512	980	1039	1054	-	-	-
770 Private ikke- forretningsmessige konsumentorienterte institusjoner .....	6584	8426	8167	-	-	-	-	-	-
790 Personlig næringsdrivende .....	11677	12169	13256	241	234	218	-	-	-
810 Lønnstakere o.l. ....	109175	108970	109008	444	472	543	34873	42869	43333
890 Andre private sektorer .	711	636	628	7	11	6	281	345	1111
<b>5. Utlandet</b> .....	<b>10123</b>	<b>8064</b>	<b>7489</b>	<b>44</b>	<b>77</b>	<b>52</b>	-	-	-
920 Utenlandske banker .....	8709	6471	5826	44	61	37	-	-	-
930 Utenlandske finans- institusjoner .....	16	12	11	-	-	-	-	-	-
970 Utlandet ellers .....	1398	1581	1652	-	16	15	-	-	-
<b>6. Spesifikasjon:</b>									
Ikke-finansielle foretak, kommuner og privatpersoner (sum sektorene 510-890) ....	168009	172888	173993	6251	7100	6180	35154	43214	44444

## **Regnskapsstatistikk for forretnings- og sparebanker**

Opplegget av bankenes regnskaps- og statistikkrapporter til Statistisk sentralbyrå (SSB), Kredittilsynet og Norges Bank er endret f.o.m. januar 1987. Datagrunnlaget er nå basert på maskinell rapportering fra bankene/bankenes datasentraler, og datagrunnlaget blir lagret i en databaseløsning i SSB.

Med det nye databasesystemet er det etablert et fleksibelt system for uttak av standard tabeller for bankstatistikk. SSB kan f.eks. lage tidsserier tilbake til desember 1987 av alle banktabeller publisert i dette heftet både for alle banker og for de forskjellige bankgrupper. Vi kan også lage tidsserier av alle tabeller for en enkeltbank (dvs. for "egen bank") sammenlignet med en gruppe av banker, og vi kan også lage enkelte andre spesialtabeller. Alle tabeller kan leveres både på papir og maskinlesbart medium (disketter, magnetbånd). SSB kan påta seg slike oppdrag mot betaling. Nærmere opplysninger gis av SSB ved førstekonsulent Gunnar Almklov (tlf. 02-864515), eventuelt førstesekretær Brit Røgeberg (tlf. 02-864530).

Alle bestillinger av tabeller eller datasett fra databasen må skje skriftlig. Bestillingen sendes til Statistisk sentralbyrå, Seksjon for offentlige finanser og kredittmarked, V/Gunnar Almklov, Postboks 8131 Dep., 0030 Oslo 1.

Tabell 7. Alle banker. Balanse etter bankgruppe og finansobjekt. 30. april 1991 og 1992. Mill. kr

Aktiva	Norges Bank		Postgiro 1)		Postspare- banken		Forretnings- banker		Sparebanker		Statsbanker	
	30.04 1991	30.04 1992*	30.04 1991	30.04 1992*	30.04 1991	30.04 1992*	30.04 1991	30.04 1992*	30.04 1991	30.04 1992*	30.04 1991	30.04 1992*
	1. Gull, trekkrettigheter og reserveposisjoner i IMF	6985	7158	-	-	-	-	-	-	-	-	-
1. Gullbeholdning	285	285	-	-	-	-	-	-	-	-	-	-
2. IMF	6700	6873	-	-	-	-	-	-	-	-	-	-
1. Spesielle trekkrettigheter i IMF	2907	3164	-	-	-	-	-	-	-	-	-	-
2. Reserveposisjon i IMF	3692	3610	-	-	-	-	-	-	-	-	-	-
3. Lån i IMF	101	99	-	-	-	-	-	-	-	-	-	-
2. Sædler og skillemynt	17	24	-	-	-	-	941	833	1540	1468	1	2
3. Bankinnskudd på anfordring	11686	12302	156	80	136	115	11419	5532	3200	2531	2046	3322
1. Norges Bank	-	-	-53	-37	-	-	80	578	276	139	814	1685
2. Postgiro	154	103	-	-	-	-	46	56	338	368	364	417
3. Forretningsbanker	-	-	94	10	-	-	3162	664	463	450	419	479
4. Sparebanker	-	-	40	1	131	112	1308	68	1102	1173	449	741
5. Utenlandske banker	11532	12199	75	106	5	3	6823	4166	1021	401	-	-
4. Bankinnskudd på tid	20262	33931	-	-	-	-	13448	25023	2928	4162	785	1380
1. Norges Bank	-	-	-	-	-	-	80	4	4	0	-	255
2. Forretningsbanker	793	10443	-	-	-	-	1653	1535	885	765	-	-
3. Sparebanker	790	5934	-	-	-	-	1668	175	1451	1865	-	-
4. Utenlandske banker	18679	17554	-	-	-	-	10047	23309	588	1532	785	1125
5. Statskassaveksler o.l.	10007	11735	-	-	-	-	-	-	-	-	-	-
1. Norske statskassaveksler	251	-	-	-	-	-	-	-	-	-	-	-
2. Utenlandske statskassaveksler	9756	11735	-	-	-	-	-	-	-	-	-	-
6. Sertifikater etc.	12068	8942	-	-	20465	26699	6031	7152	3987	2291	125	111
1. Statssertifikater, norske	3278	2242	-	-	20465	26699	2687	2923	2264	509	-	-
2. Banksertifikater	8790	6700	-	-	-	-	-	147	2259	316	759	-
3. Finanssertifikater	-	-	-	-	-	-	1151	359	618	439	20	55
4. Andre lånesertifikater	-	-	-	-	-	-	2046	1611	789	584	105	56
5. - Kursreguleringskonto sertifikater	-	-	-	-	-	-	-	0	-	-	-	-
7. Ihendehaverobligasjoner	57184	52367	494	434	6038	4435	28279	19591	29547	25596	280	86
1. Statsobligasjoner, norske	8586	8460	388	352	6011	4373	14002	5935	6757	3940	0	0
2. Statsgaranterte obligasjoner	1	1	12	9	3	2	3669	3175	11039	10768	280	46
3. Andre ordinære partialobligasjoner	48597	43906	94	73	24	60	10610	10653	11784	10991	0	40
4. - Kursreguleringskonto obligasjoner	-	-	-	-	-	-	-2	-172	-33	-103	-	-
8. Aksjer og grunnfondsbevis	-	25	-	-	-	-	9418	8164	3050	2622	24	24
1. Omløpsmidler	-	25	-	-	-	-	1743	1134	960	593	-	-
2. Anleggsmidler	-	-	-	-	-	-	7692	7056	2126	2086	24	24
3. - Kursreguleringskonto aksjer og grunnfondsbevis	-	-	-	-	-	-	-17	-26	-36	-57	-	-
9. Utlån (disponert) 2)	60279	44617	38150	34100	13506	15691	292903	267078	194162	191764	169355	182096
1. Diskonteringskreditt (Veksler/Utlån mot avbetalingskontrakter mv.)	-	-	-	-	-	-	648	-	117	-	-	-
2. Kasse-/dritts-/brukskreditt	2311	22894	-	-	-	-	38927	-	17674	-	-	-
3. Byggelån	-	-	-	-	190	184	9912	-	7417	-	5	1
4. Andre utlån med løpetid under 1 år	57443	21201	38150	34100	621	777	39188	-	10600	-	1075	1880
5. Andre utlån med løpetid 1 år og over	525	522	-	-	12695	14730	204228	-	158354	-	168275	180215
10. Andre fordringer	6574	5807	1652	-	1318	1384	16546	11119	11333	10664	13214	13539
1. Remburser	-	-	-	-	-	-	493	405	104	94	-	-
2. Renter	3369	2655	-	-	1154	1379	7837	6337	8392	7718	7752	8071
3. I regning med avdelingskontor/filial 3)	-	-	1652	-	159	-	510	179	78	20	0	4
4. Statens grunnfondsobligasjoner	-	-	-	-	-	-	-	-	-	-	3541	3541
5. Leieboerinskudd o.l. fordringer	-	-	-	-	1	1	51	44	88	88	7	7
6. Annet 4)	3205	3152	-	-	4	4	7655	4154	2671	2744	1914	1916
11. Andre aktiva	-	-	-	-	98	102	10095	8710	5183	4997	466	410
1. Maskiner, inventar og transportmidler	-	-	-	-	49	50	2441	1782	1398	1086	8	6
2. Bankbygninger og annen fast eiendom (ekskl. funksjonærboliger og overtatte faste eiendommer)	-	-	-	-	49	52	6282	5860	2722	2777	62	61
3. Funksjonærboliger, fritidshus	-	-	-	-	-	-	48	40	54	52	-	-
4. Fast eiendom overtatt v/inndr. av fordringer ..	-	-	-	-	-	-	707	617	741	909	139	174
5. Immaterielle eiendeler o.l.	-	-	-	-	-	-	250	125	13	15	-	-
6. Annet	-	-	-	-	-	-	367	286	255	158	257	169
I alt før uspesifiserte tapsavsetninger utlån.....	185062	176908	40452	34614	41561	48426	389080	353202	254930	246095	186296	200970
- uspesifiserte tapsavsetninger utlån 5).....	-	-	-	-	201	292	3969	5288	4407	2221	566	515
I alt etter uspesifiserte tapsavsetninger utlån 5)	185062	176908	40452	34614	41360	48134	385111	347914	250523	243874	185730	200455
Spesifikasjoner:												
Norges Banks internasjonale reserver	96976	93995	-	-	-	-	-	-	-	-	-	-
Kontolån til statskassen	-	-	38150	34100	2323	2101	-	-	-	-	1075	1880
Utlån til boligformål 6)	493	489	-	-	8639	11116	68801	73609	99981	102632	89705	96889
Utgifter	3469	2809	-	-	1326	1535	25975	20295	11941	10796	6314	7879

1) Enkelte tall avviker fra Postgiros egne tall på grunn av korreksjoner i mellomregnskapet med Norges Bank. 2) Utlån inkl. spesifiserte tapsavsetninger pr. 30.04.1992. 3) Postgiro og Postsparebanken mellomregnskapet med Postverket. 4) For Norges Bank omfatter posten bl.a. motverdi til passivpost 18.8. 5) For 1991 en-bloc avskrivninger. 6) Utlån ekskl. spesifiserte tapsavsetninger pr. 30.04.1992.



Tabell 7 (forts.). Alle banker. Balanse etter bankgruppe og finansobjekt. 30. april 1991 og 1992. Mill. kr

Passiva	Norges Bank		Postgiro 1)		Postspare- banken		Forretnings- banker		Sparebanker		Statsbanker	
	30.04 1991	30.04 1992*	30.04 1991	30.04 1992*	30.04 1991	30.04 1992*	30.04 1991	30.04 1992*	30.04 1991	30.04 1992*	30.04 1991	30.04 1992*
12. Sædler og skillemynt i omløp .....	29390	30985	-	-	-	-	-	-	-	-	-	-
13. Innskudd ordinære vilkår .....	109895	99305	40452	33615	38188	44282	194089	172716	147434	143854	-	-
1. Fra kunder .....	108851	93757	37394	31461	38188	44282	128021	122291	129699	128328	-	-
1. Arbeids- og brukskonti .....	108408	93569	37394	31461	13642	14453	72531	71242	47011	50161	-	-
2. Andre innskudd uten oppsigelse .....	-	-	-	-	21156	27793	35584	35638	43878	53036	-	-
3. Sparing med skattefradrag .....	-	-	-	-	3356	-	10930	-	17433	-	-	-
4. Andre tidsinnskudd .....	443	188	-	-	34	2036	8976	15411	21377	25131	-	-
2. Fra andre banker .....	1044	5548	3058	2154	-	-	66068	50425	17735	15526	-	-
1. Arbeids- og brukskonti .....	1044	5545	3058	2154	-	-	7714	7329	2567	2045	-	-
2. Konverteringsforskudd fra Norges Bank ..	-	-	-	-	-	-	794	541	785	740	-	-
3. Andre tidsinnskudd .....	-	3	-	-	-	-	57560	42555	14383	12741	-	-
14. Innskudd spesielle vilkår (fra kunder) .....	-	-	-	-	-	-	64686	65722	50604	55431	-	-
15. Sertifikater etc. ....	-	-	-	-	-	-	7624	5073	3679	2430	550	3100
16. Ihendehaverobligasjonslån .....	-	-	-	-	-	-	45342	36620	5546	6664	24940	24580
1. Ansvarlig lånekapital .....	-	-	-	-	-	-	12081	11482	2038	3692	26	17
2. Annet .....	-	-	-	-	-	-	33261	25138	3508	2972	24914	24563
17. Andre lån .....	-	42	-	-	-	-	41642	40909	22339	11136	143159	153567
1. Lån i Norges Bank .....	-	-	-	-	-	-	38793	37944	20747	9428	-	-
2. Andre lån med løpetid under 1 år .....	-	42	-	-	-	-	76	105	27	29	62	-
3. Ansvarlig lånekapital .....	-	-	-	-	-	-	2194	2326	1394	1408	-	-
4. Andre lån med løpetid 1 år og over .....	-	-	-	-	-	-	579	534	171	271	143097	153567
18. Annen gjeld .....	6367	5543	-	999	1058	1351	19727	13898	9915	11473	7895	9507
1. Bankremitter .....	1	1	-	-	-	-	221	919	240	221	-	-
2. Remburser (inkl. akseptør) .....	-	-	-	-	-	-	669	652	92	87	-	-
3. Skatteinnbetalinger .....	-	-	-	-	-	-	93	25	11	10	-	-
4. Skattegjeld .....	-	29	-	-	-	-	334	290	252	287	4	6
5. Renter mv .....	3170	2482	-	-	1029	1147	9523	7330	6360	5761	6548	7916
6. I regning med avdelingskontor/filial 2) .....	-	0	-	999	-	130	1601	911	5	31	1	-
7. IMF's beholdning av norske kr .....	2630	2582	-	-	-	-	-	-	-	-	-	-
8. Annet .....	566	449	-	-	29	74	7286	3771	2955	5076	1342	1585
19. Aksjekapital/ Grunnfondsbeviskapital .....	-	-	-	-	-	-	7819	10936	950	2518	120	120
20. Motverdi av spes. trekkrettigheter i IMF .....	1517	1486	-	-	-	-	-	-	-	-	-	-
21. Fond .....	31403	35591	-	-	1950	2350	5597	1496	9823	9553	8053	8681
1. Sparebankens fond .....	-	-	-	-	-	-	-	-	7499	5683	-	-
2. Reservefond .....	-	-	-	-	1650	2050	2448	642	1	-	3368	3748
3. Betinget skattefrie fond .....	-	-	-	-	-	-	2717	1833	2041	3620	-	-
4. Andre bundne fond .....	23315	22299	-	-	-	-	15	-	31	3	123	487
5. Gavefond .....	-	-	-	-	-	-	-	-	18	16	-	-
6. Disposisjonsfond/udekket tap .....	-	-	-	-	300	300	-49	-1451	-	-	-1140	-1245
7. Grunnfond .....	-	-	-	-	-	-	-	-	-	-	5623	5623
8. Overføringsfond .....	8088	13292	-	-	-	-	-	-	-	-	-	-
9. Andre fond .....	-	-	-	-	-	-	466	472	233	231	79	68
22. Nettoinntekter .....	6490	3956	-	-	164	151	-1415	544	233	815	1013	900
I alt .....	185062	176908	40452	34614	41360	48134	385111	347914	250523	243874	185730	200455
Spesifikasjoner:												
Lån i statskassen .....	-	-	-	-	-	-	-	-	-	-	141200	152081
Godkjent ansvarlig lånekapital i alt .....	-	-	-	-	-	-	12366	11050	3425	4351	26	17
Inntekter .....	9959	6765	-	-	1490	1686	24559	20840	12174	11611	7327	8779

1) Se note 1 under aktiva. 2) Se note 3 under aktiva.

Tabell 8. Alle banker. Disponerte utlån til foretak, kommuner og privatpersoner, etter bankgruppe og utlånstype. 30. april 1991 og 1992. Mill. kr

	Norges Bank		Postgiro		Postspare- banken		Forretnings- banker		Sparebanker		Statsbanker	
	30.04 1991	30.04 1992*	30.04 1991	30.04 1992*	30.04 1991	30.04 1992*	30.04 1991	30.04 1992*	30.04 1991	30.04 1992*	30.04 1991	30.04 1992*
Disponerte utlån 1) til foretak, kommuner og privatpersoner 2) .....	705	637	-	-	11183	13589	258644	242870	187429	191697	167316	179275
1. Diskonteringskreditt (Veksler/utlån mot avbetalingskontrakter mv.)....	-	-	-	-	-	-	404	431	116	82	-	-
2. Kasse-/drifts-/brukskreditt.....	180	115	-	-	-	-	35879	37242	17535	16566	-	-
3. Byggelån .....	-	-	-	-	190	184	9908	6688	7412	5941	5	1
1. Boligbyggelån vedr. statens boligbanker .....	-	-	-	-	53	69	1560	1003	1666	1656	-	-
2. Andre boligbyggelån .....	-	-	-	-	134	112	1404	615	1519	774	-	-
3. Byggelån til bergverk og industri .....	-	-	-	-	-	-	1604	1058	424	287	-	-
4. Andre byggelån .....	-	-	-	-	3	3	5340	4012	3803	3224	5	1
4. Andre utlån med løpetid under 1 år .....	-	0	-	-	-	-	30503	32240	8265	5822	-	-
5. Andre utlån med løpetid 1 år og over .....	525	522	-	-	10993	13405	181950	166269	154101	163286	167311	179274
1. Parter i ansvarlig lånekapital .....	-	-	-	-	-	-	411	487	311	863	..	746
2. Boliglån .....	493	489	-	-	8452	10935	64660	71132	95523	99076	..	96889
3. Andre utlån .....	32	33	-	-	2541	2470	116879	94650	58267	63347	..	81639
Spesifikasjoner: Utlån i utenlandsk valuta til foretak ,kommuner og privatpersoner.....	-	-	-	-	-	-	58067	46025	9349	6992	4041	3121

1) Etter innføringen av de nye tapsforskriftene (f.o.m. mars 1992) har vi fått et midlertidig brudd i våre tidsserier. Tallene f.o.m. mars 1992 er ikke sammenlignbare med tidligere perioder fordi det ikke er mulig å trekke ut de spesifiserte tapsavsetningene fra brutto utlån etter utlånsart med det tallgrunnlaget vi har idag. 2) Utlånene er medregnet utlån i norske kroner til oljevirkosomhet og utlån etter lisens. 3) Omfatter kommuneforvaltning, statsforetak, kommuneforetak, private selskaper med begrenset ansvar, private ikke-forretningsmessige produsentorienterte institusjoner, personlige foretak mv., private ikke-forretningsmessige konsumentorienterte institusjoner, personlig næringsdrivende, lønnsstakere, pensjonister, trygdede, studenter o.a. og ufordelt sektor.

Tabell 9. Alle banker. Fordringer og gjeld overfor utlandet, etter bankgruppe og finansobjekt. 30. april. 1991 og 1992. Mill.kr

	Norges Bank		Postgiro		Postspare- banken		Forretnings- banker		Sparebanker		Statsbanker	
	30.04 1991	30.04 1992*	30.04 1991	30.04 1992*	30.04 1991	30.04 1992*	30.04 1991	30.04 1992*	30.04 1991	30.04 1992*	30.04 1991	30.04 1992*
<b>FORDRINGER PÅ UTLANDET</b>												
1. Gull, trekkrettigheter og reservepos. i IMF .....	6985	7158	-	-	-	-	-	-	-	-	-	-
2. Sedler og skillemynt .....	17	24	-	-	-	-	161	138	204	190	-	-
3. Bankinnskudd på anfordring .....	11532	12199	75	106	5	3	6823	4166	1021	401	-	-
4. Bankinnskudd på tid .....	18679	17554	-	-	-	-	10048	23309	588	1532	785	1125
5. Statskasseveksler .....	9756	11735	-	-	-	-	-	-	-	-	-	-
6. Sertifikater .....	-	-	-	-	-	-	-	199	-	-	-	-
7. Ihendehaverobligasjoner .....	48576	43890	-	-	-	-	969	983	460	177	-	-
8. Aksjer .....	-	25	-	-	-	-	2752	2274	136	148	-	-
9. Utlån (disponert) 1).....	-	0	-	-	-	-	24476	24190	3240	2741	887	880
10. Andre fordringer .....	4086	4019	-	-	-	-	1670	1202	367	158	162	182
Av dette												
1. Opptjente, ikke forfalte inntekter .....	1431	1437	-	-	-	-	848	665	224	136	162	182
2. Betalte, ikke påløpne utgifter .....	-	-	-	-	-	-	76	17	3	5	-	-
11. Andre aktiva .....	-	-	-	-	-	-	18	8	3	90	-	-
I alt .....	99631	96604	75	106	5	3	46917	56469	6019	5437	1834	2187
<b>GJELD TIL UTLANDET</b>												
13. Innskudd ordinære vilkår .....	167	313	32	15	-	-	62860	43475	11049	5844	-	-
14. Innskudd spesielle vilkår .....	-	-	-	-	-	-	2664	2500	463	456	-	-
15. Sertifikater etc. ....	-	-	-	-	-	-	1262	117	598	178	-	-
16. Ihendehaverobligasjonslån 2) .....	-	-	-	-	-	-	40922	28206	3745	3190	6021	4906
17. Andre lån .....	-	-	-	-	-	-	2502	2597	909	764	1845	1427
18. Annen gjeld .....	2674	2608	-	-	-	-	3604	1599	451	335	164	109
Av dette												
1. Innbetalte, ikke opptjente inntekter .....	-	-	-	-	-	-	-	0	1	0	-	-
2. Påløpne, ikke forfalte kostnader .....	-	-	-	-	-	-	2617	1130	338	218	164	109
19. Aksjekapital .....	-	-	-	-	-	-	1611	962	6	3	-	-
I alt .....	2841	2921	32	15	-	-	115425	79456	17221	10770	8030	6442

1) Utlån inkl. spesifiserte tapsavsetninger pr. 30.04.1992. 2) I utenlandsk valuta.

Tabell 10. Norges Bank. Sertifikater, ihendehaverobligasjoner, disponerte utlån og innskudd, etter debitor- og kreditorsektor. 30. april 1991 og 1992. Mill. kr

Debitor- og kreditorsektor	Fordringer				Gjeld			
	Sertifikater		Ihendehaverobligasjoner, bokført verdi		Disponerte utlån i alt		Innskudd ordinære vilkår	
	30.04 1991	30.04 1992*	30.04 1991	30.04 1992*	30.04 1991	30.04 1992*	30.04 1991	30.04 1992*
I ALT .....	12 068	8 942	57 184	52 367	60 279	45 191	109 895	99 304
1. Offentlig forvaltning .....	3 278	2 242	8 586	8 461	100	1	108 007	92 950
110. Statsforvaltningen .....	3 278	2 242	8 586	8 461	100	1	107 971	92 382
130. Trygdeforvaltningen .....	-	-	-	-	-	-	32	565
510. Fylkeskommuner .....	-	-	-	0	-	-	-	2
550. Kommuner .....	-	-	-	0	-	-	4	1
2. Finansinstitusjoner .....	8 790	6 700	20	16	59 474	44 553	1 066	5 512
150. Norges Bank .....	-	-	-	-	-	-	-	-
170. Postgiro og Postsparebanken .....	-	-	-	-	-	-	40	3 453
190. Statsbanker .....	-	-	1	0	-	-	802	1 928
210. Forretningsbanker .....	6 100	4 750	-	-	38 165	34 937	55	3
250. Sparebanker .....	2 690	1 950	-	-	20 309	9 601	83	125
290. Bankenes sikringsfond .....	-	-	-	-	700	-	-	1
310,319. Private kredittforetak .....	-	-	19	16	300	-	57	0
370,379. Private finansieringsselskaper .....	-	-	-	-	-	15	29	1
410,419. Livsforsikringselskaper mv. ....	-	-	-	-	-	-	0	1
470,479. Skadeforsikringselskaper .....	-	-	-	-	-	-	0	-
3. Ikke-finansielle foretak .....	-	-	1	1	162	105	353	368
610. Statens forretningsdrift .....	-	-	-	-	0	0	-	222
630. Selvstendige statsforetak .....	-	-	0	0	-	-	213	72
650. Kommuneforetak .....	-	-	1	0	-	-	-	0
712,719. Private selskap med begrenset ansvar .....	-	-	-	0	-	105	-	73
740. Private ikke-forretningsmessige produsentorienterte institusjoner .....	-	-	-	-	162	-	140	1
4. Husholdninger .....	-	-	-	-	543	532	302	162
760. Private foretak med ubegrenset ansvar .....	-	-	-	-	-	2	-	9
770. Private ikke-forretningsmessige konsumentorienterte institusjoner .....	-	-	-	-	8	-	22	0
790. Personlig næringsdrivende (enkeltmannsforetak) .....	-	-	-	-	-	0	147	44
810. Lønnstakere, pensjonister, trygdede, studenter o.a. ....	-	-	-	-	535	530	133	104
890. Ufordelt sektor .....	-	-	1	-	-	-	-	4
5. Utlandet .....	-	-	48 576	43 890	-	0	167	313
920,929. Utenlandske banker .....	-	-	-	-	-	-	158	37
930,939. Utenlandske finansinstitusjoner (ekskl. banker) .....	-	-	-	-	-	-	-	-
970,979. Utlandet ellers .....	-	-	48 576	43 890	-	0	9	276
6. Spesifikasjoner:								
A. Foretak, kommuner og privatpersoner (sum sektorene 510 - 890) .....	-	-	2	1	705	637	659	531
B. Av post 810, boliglån .....	-	-	-	-	493	489	-	-

Tabell 11. Postgiro. Ihendehaverobligasjoner, disponerte utlån og innskudd, etter sektor. 30. april 1991 og 1992. Mill.kr

Debitor- og kreditorsektor	Fordringer				Gjeld	
	Ihendehaver- obligasjoner, bokført verdi		Disponerte utlån i alt		Innskudd ordinære vilkår	
	30.04 1991	30.04 1992*	30.04 1991	30.04 1992*	30.04 1991	30.04 1992*
I ALT .....	494	434	38150	34100	40452	33615
1. Offentlig forvaltning .....	400	362	38150	34100	32087	26023
110. Statsforvaltningen .....	388	352	38150	34100	29911	23954
130. Trygdeforvaltningen .....	-	-	-	-	1308	1300
510. Fylkeskommuner .....	1	1	-	-	155	132
550. Kommuner .....	11	9	-	-	713	637
2. Finansinstitusjoner .....	72	53	-	-	3320	2348
150. Norges Bank .....	-	-	-	-	157	102
170. Postgiro og Postspare- banken .....	-	-	-	-	1487	950
190. Statsbanker .....	12	8	-	-	369	418
210. Forretningsbanker .....	-	-	-	-	426	297
250. Sparebanker .....	-	-	-	-	587	381
310. Private kredittforetak ...	60	45	-	-	12	12
370. Private finansierings- selskaper .....	-	-	-	-	54	79
410. Livsforsikrings- selskaper mv. ....	-	-	-	-	65	59
470. Skadeforsikringsselskaper	-	-	-	-	163	50
3. Ikke-finansielle foretak .....	22	19	-	-	3366	3438
610. Statens forretnings- drift .....	1	1	-	-	1440	1131
630. Selvstendige statsforetak	-	-	-	-	155	128
650. Kommuneforetak .....	21	18	-	-	257	476
710. Private selskaper med begrenset ansvar (aksje- selskap mv.) .....	-	-	-	-	1514	1703
740. Private ikke-forretnings- messige produsentorien- terte institusjoner .....	-	-	-	-	-	-
4. Husholdninger mv. ....	-	-	-	-	1647	1791
760. Personlige foretak mv. ...	-	-	-	-	985	1051
790. Personlig næringsdrivende	-	-	-	-	215	221
810. Lønnstakere o.l. ....	-	-	-	-	439	509
890. Andre private sektorer ...	-	-	-	-	8	10
5. Utlandet .....	-	-	-	-	32	15
6. Spesifikasjoner:						
A. Foretak, kommuner og privat- personer (sum sektorene 510-890) .....	34	29	-	-	5881	5998

Tabell 12. Norges Postsparebank. Ihendehaverobligasjoner, disponerte utlån og innskudd, etter sektor. 30. april 1991 og 1992. Mill.kr

Debitor- og kreditorsektor	Fordringer				Gjeld	
	Ihendehaver- obligasjoner, bokført verdi		Disponerte utlån i alt		Innskudd ordinære vilkår	
	30.04 1991	30.04 1992*	30.04 1991	30.04 1992*	30.04 1991	30.04 1992*
I ALT .....	6038	4435	13506	15691	38188	44282
1. Offentlig forvaltning .....	6014	4374	2387	2148	-	-
110. Statsforvaltningen .....	6011	4373	2323	2102	-	-
130. Trygdeforvaltningen .....	-	-	-	-	-	-
510. Fylkeskommuner .....	2	1	1	1	-	-
550. Kommuner .....	1	0	63	45	-	-
2. Finansinstitusjoner .....	11	10	-	-	-	-
170. Postgiro .....	-	-	-	-	-	-
190. Statsbanker .....	-	-	-	-	-	-
210. Forretningsbanker .....	-	-	-	-	-	-
250. Sparebanker .....	-	-	-	-	-	-
310. Private kredittforetak ...	11	10	-	-	-	-
370. Private finansierings- selskaper .....	-	-	-	-	-	-
410. Livsforsikringsselskaper .	-	-	-	-	-	-
470. Skadeforsikringsselskaper	-	-	-	-	-	-
3. Ikke-finansielle foretak .....	13	51	1313	1213	-	-
630. Selvstendige statsforetak	3	2	-	-	-	-
650. Kommuneforetak .....	4	46	30	21	-	-
710. Private selskaper med begrenset ansvar (aksje- selskap mv.) .....	6	3	1283	1192	-	-
740. Private ikke-forretnings- messige produsentorien- terte institusjoner .....	-	-	-	-	-	-
4. Husholdninger mv. ....	-	-	9806	12330	38188	44282
760. Personlige foretak mv. ...	-	-	-	-	-	-
770. Private ikke-forretnings- messige konsumentorien- terte institusjoner .....	-	-	50	52	-	-
790. Personlig næringsdrivende	-	-	126	122	-	-
810. Lønnstakere o.l. ....	-	-	9628	12154	37883	43175
890. Andre private sektorer ...	-	-	2	2	305	1107
5. Utlandet .....	-	-	-	-	-	-
6. Spesifikasjoner:						
A. Foretak, kommuner og privat- personer (sum sektorene 510-890) .....	16	52	11183	13589	38188	44282

Tabell 13. Statsbanker. Ihendehaverobligasjoner, disponerte utlån i alt og lån, etter sektor. 30. april 1991 og 1992. Mill.kr

Debitor- og kreditorsektor	Fordringer				Gjeld	
	Ihendehaver- obligasjoner, bokført verdi 1)		Disponerte utlån i alt 2)		Lån	
	30.04 1991	30.04 1992*	30.04 1991	30.04 1992*	30.04 1991	30.04 1992*
I ALT .....	280	86	169355	182096	143159	153567
1. Offentlig forvaltning .....	-	-	29703	33572	141200	152081
110. Statsforvaltningen .....	-	-	1150	1941	141200	152081
130. Trygdeforvaltningen .....	-	-	-	-	-	-
510. Fylkeskommuner .....	-	-	6394	6851	-	-
550. Kommuner .....	-	-	22159	24780	-	-
2. Finansinstitusjoner .....	280	86	2	-	62	-
190. Statsbanker .....	280	46	-	-	-	-
210. Forretningsbanker .....	-	-	0	-	-	-
250. Sparebanker .....	-	-	2	-	62	-
310. Private kredittforetak ...	0	0	-	-	-	-
370. Private finansierings- selskaper .....	-	40	-	-	-	-
3. Ikke-finansielle foretak .....	-	-	47625	50072	52	59
610. Statens forretnings- drift .....	-	-	467	370	0	0
630. Selvstendige statsforetak	-	-				
650. Kommuneforetak .....	-	-	3319	3092	-	-
710. Private selskaper med begrenset ansvar (aksje- selskap mv.) .....	-	-	43839	46610	52	59
740. Private ikke-forretnings- messige produsentorien- terte institusjoner .....	-	-				
4. Husholdninger mv. ....	-	-	91138	97572	-	-
760. Personlige foretak mv. ...	-	-				
770. Private ikke-forretnings- messige konsumentorien- terte institusjoner .....	-	-	7111	6762	-	-
790. Personlig næringsdrivende	-	-	8285	8023	-	-
810. Lønnstakere o.l. ....	-	-	75742	82740	-	-
890. Andre private sektorer....	-	-	-	47	-	-
5. Utlandet .....	-	-	887	880	1845	1427
6. Spesifikasjoner:						
A. Foretak, kommuner og privat- personer (sum sektorene 510-890) .....	-	-	167316	179275	52	59
B. Av post 810, studielån .....	-	-	33751	37897	-	-

1) I tillegg beholdning av sertifikater: 55 mill. kr, utstedt av private finansierings- selskaper og 56 mill. kr utstedt av statsforetak pr. 30.04.92 og 20 mill. kr, utstedt av private finansieringsselskaper, 50 mill. kr, utstedt av kommuner og 55 mill. kr utstedt av statsforetak pr. 30.04.91. 2) Tallene bygger delvis på anslag. Medregnet utlån etter lisens og utlån i norske kroner til oljevirkosomhet.

Tabell 14. Folketrygdfondet. Balanse pr. 31. mars 1992 1). Mill. kr

	1988 31/12	1989 31/12	1990 31/12	1991 31/12	1992 31/03
<b>AKTIVA</b>					
Bankinnskudd .....	3355	3862	4368	4171	4601
Forretningsbanker 2) .....	1160	1182	1367	1427	1421
Sparebanker 2) .....	2195	2680	3001	2744	2714
Norges Bank .....	-	-	-	-	466
Aksjer (Bokført verdi) .....	-	-	-	1470	2171
Ihendehaverobligasjoner					
(Bokført verdi) .....	35004	41317	43933	44871	44211
Statskassen .....	19508	26318	28879	29790	28006
Statsbanker .....	6294	4908	4060	3437	3393
Kommuner og fylker .....	447	508	564	571	765
Private kredittforetak .....	6318	7007	7624	7861	7737
Kraftverk og elektriske formål .	1878	2097	2378	2672	3161
Industri .....	559	479	428	540	1149
Sertifikater 3)					
(Bokført verdi) .....	2299	55	3156	1874	2310
Statssertifikater .....	2299	55	2836	1714	1282
Statsbanksertifikater .....	-	-	-	-	145
Lånesertifikater .....	-	-	320	160	129
Kredittsertifikater .....	-	-	-	-	754
Utlån .....	33	22	14	5586	6586
Statskassen .....	-	-	-	5577	6578
Andre sektorer .....	33	22	14	9	8
Andre fordringer .....	1469	2225	2012	2696	2572
Aktiva i alt .....	42160	47481	53483	60668	62451
<b>PASSIVA</b>					
Fond .....	42160	47481	53483	60668	62451
Passiva i alt .....	42160	47481	53483	60668	62451

1) Den delen av folketrygdens midler som holdes tilbake av Rikstrygdeverket i likviditetsøyemed er ikke tatt med i statistikken.

2) Termininnskudd. 3) Kortsiktige lånepapirer.



## Velviser til tabeller publisert i 1992

Tabelloversikt	Sist publi- sert	Oppgavetidspunkt									
		1990		1991				1992			
		31.12	30.6	30.9	31.10	30.11	31.12	31.1	29.2	31.3	30.4
Hefte nummer											
<b>I Finansinstitusjoner</b>											
Regnskapsstatistikk . . . . .						14					
Utlån etter långiversektor . . . . .			8			9			16		
Utlån etter låntakersektor . . . . .			8			9			16		
Utlån etter långiver- og låntaker- sektor . . . . .			8			9			16		
Innskudd etter debitorsektor . . . . .			8			9			16		
Innskudd etter innskytersektor . . . . .			8			9			16		
<b>II Alle banker</b>											
Balanse etter bankgruppe og finans- objekt . . . . .				1	3	6	8	10	13	16	
Utlån, kassekreditter og byggelån etter bankgruppe . . . . .				1	3	6	8	10	13	16	
Fordringer og gjeld overfor utlandet . .				1	3	6	8	10	13	16	
Utlån til boligformål, etter utlåns- type og låntakersektor . . . . .						6					
SMS - etter innskyterens fylke . . . . .	23/91										
Resultatregnskap . . . . .						11					
<b>III Norges Bank</b>											
Sertifikater, ihendehaverobligasjoner, utlån og bankinnskudd etter sektor . .				1	3	6	8	10	13	16	
<b>IV Postgiro</b>											
Ihendehaverobligasjoner, utlån og bankinnskudd etter sektor . . . . .				1	3	6	8	10	13	16	
<b>V Norges Postsparebank</b>											
Ihendehaverobligasjoner, utlån og bankinnskudd etter sektor . . . . .				1	3	6	8	10	13	16	
Disponerte utlån til boligformål, etter type boliglån og låntakersektor .						6					
Utlån etter næring . . . . .	28/91										
Disponerte utlån, etter fylke, sektor og næring . . . . .	28/91										
Innskudd etter fylke og sektor . . . . .	28/91										
Gjennomsnittlige rente- og provisjons- sater på utlån . . . . .						8			15		
Gjennomsnittsrenter på innskudd . . .						8			15		
Resultatregnskap etter finansobjekt .											
<b>V Forretnings- og sparebanker</b>											
Månedsbalanser etter finansobjekt (tidsserier) . . . . .						5					
Kvartalsbalanse etter finansobjekt. Prosent (tidsserier) . . . . .						5					
Disponerte utlån etter måned, debitor- sektor og -næring (tidsserier) . . . . .						5					
Disponerte utlån, etter kvartal, debi- torsektor og -næring. Prosent (tids- serier) . . . . .						5					







**Veiviser til tabeller publisert i 1992 (forts.)**

Tabelloversikt	Sist publi- sert	Oppgavetidspunkt								
		1990			1991			1992		
		31.12	30.6	30.9	31.10	30.11	31.12	31.1	29.2	31.3
Hefte nummer										
<b>XXI Kapitaltilførsel</b>										
Kapitaltilførsel til foretak, kommuner og privatpersoner, etter kilde . . . . .						11				
<b>XXII Åpnede konkurser</b>										
Åpnede konkurser etter kvartal og fylke						4			11	
Åpnede konkurser etter måned . . . . .						4			11	
Åpnede konkurser. Tallet på foretak, etter næring . . . . .						4			11	
Åpnede konkurser. Tallet på foretak, sysselsatte og omsetningsverdi, etter næring . . . . .						4			11	
Åpnede konkurser etter sysselsettingsgruppe/omsetningsgruppe og næring . . . . .						4			11	
Åpnede konkurser i varehandel. Tallet på foretak, etter næringsgruppe . . . . .						4			11	
Åpnede konkurser i varehandel. Tallet på foretak, sysselsatte og omsetningsverdi, etter næringsgruppe . . . . .						4			11	
Åpnede konkurser i varehandel etter kvartal og fylke . . . . .						4			11	
Åpnede konkurser i industri etter kvartal og fylke . . . . .						4			11	
Åpnede konkurser i bygge- og anleggsvirksomhet etter kvartal og fylke . . . . .						4			11	

**Veiviser til figurer publisert i 1992**

Figuroversikt	Sist publi- sert	Oppgavetidspunkt								
		1990			1991			1992		
		31.12	31.3	30.6	30.9	31.12	31.3	30.6	30.9	31.1
Hefte nummer										
<b>I Finansinstitusjoner</b>										
Disponerte utlån etter långiversektor					8	9	16			
Disponerte utlån etter låntakersektor					8	9	16			
Innskudd etter debitorsektor . . . . .					8	9	16			
Innskudd etter innskytersektor . . . . .					8	9	16			
<b>II Alle banker</b>										
SMS - etter innskyterens fylke . . . . .	23/91									
<b>III Kapitalliførsel</b>										
Kapitalliførsel til foretak, kommuner og privatpersoner, etter kilde . . . . .							11			
<b>IV Åpnede konkurser</b>										
Åpnede konkurser . . . . .						4	11			
Åpnede konkurser etter måned . . . . .						4	11			
Åpnede konkurser etter fylke . . . . .						4	11			
Antall konkurser i varehandel, industri og bygge- og anleggsvirksomhet . . . . .						4	11			

PRIS PR. ÅR KR 440,00

PRIS PR. HEFTE KR 35,00

ISSN 0333-1504