



BANK- OG KREDITTSTATISTIKK

AKTUELLE TALL

Nr. 14/93

2. juli 1993

UTLÅN/ INNSKUDD :	Finansinstitusjoner	31.03.1993
BALANSETALL :	Alle banker	30.04.1993
(med spesi- fikasjoner)	Norges Bank	"
	Postgiro og Norges Post- bank	"
	Statsbanker	"
RENTETALL :	Forretningsbanker	31.03.1993
	Sparebanker	"

Forord

Statistisk sentralbyrå presenterer med dette hefte nummer 14 for 1993 i serien "Bank- og kredittstatistikk. Aktuelle tall". Heftene inneholder løpende regnskapsstatistikk for de private og offentlige banker, private kredittforetak, private finansieringsselskaper, livs- og skadeforsikringsselskaper, private og kommunale pensjonskasser og -fond, Fellesordningen for Tariffestet Pensjon (FTP), aksje- og obligasjonsfond og Folketrygdfondet. Videre gir heftet løpende statistikk over ihendehaverobligasjonsgjelden, sertifikatgjelden, emisjoner av ihendehaverobligasjoner og sertifikater, samt Norges fordringer og gjeld overfor utlandet (finansstilling), finansielle sektorbalanser, kapitaltilførsel og åpnede konkurser.

Med "Bank- og kredittstatistikk. Aktuelle tall" tar SSB sikte på å publisere tabeller så snart de foreligger i manuskript. Innholdet vil kunne variere fra hefte til hefte.

Standardtegn:

- .. Oppgave mangler
- Null
- 0 Mindre enn 0,5 av den brukte enheten
- 0,0 Mindre enn 0,05 av den brukte enheten
- * Foreløpige tall

En samlet presentasjon av prinsipper og definisjoner som blir benyttet i Statistisk sentralbyrås kredittmarkedstatistikk er gitt i hefte nr. 24/92 i denne serien.

Spørsmål om dette heftet kan rettes til førstekonsulent Gunnar Almklov, tlf. 22 86 45 15, konsulent Espen Tørum, tlf. 22 86 45 00 (linje 2041), førstesekretær Oddrun Ødegård, tlf. 62 88 54 46 eller førstesekretær Tove Hytjan, tlf. 62 88 54 43.

Statistisk sentralbyrå, 2. juli 1993

Svein Longva

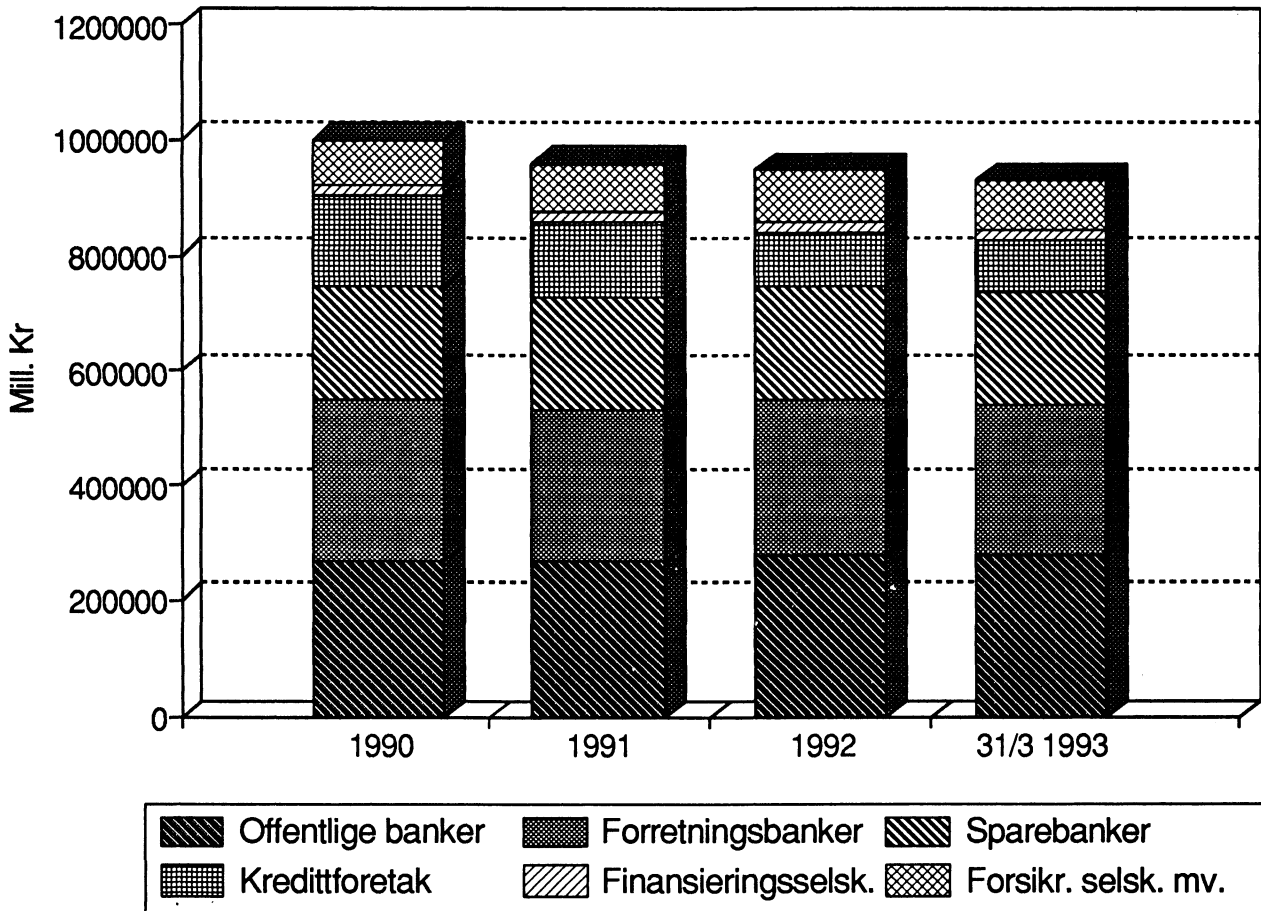
Anna Rømo

INNHold NR. 14/93

	Side
Figur 1. Finansinstitusjoner. Utlån etter långiversektor. 31.03.1993	3
Tabell 1. Finansinstitusjoner. Utlån etter långiversektor. 31.03.1993	3
Figur 2. Finansinstitusjoner. Utlån etter låntakersektor. 31.03.1993	4
Tabell 2. Finansinstitusjoner. Utlån etter låntakersektor. 31.03.1993	4
Tabell 3. Finansinstitusjoner. Utlån etter långiver- og låntakersektor. 31.03.1993 . .	5-9
Figur 3. Finansinstitusjoner. Innskudd etter debitorsektor. 31.03.1993	10
Tabell 4. Finansinstitusjoner. Innskudd etter debitorsektor. 31.03.1993	10
Figur 4. Finansinstitusjoner. Innskudd etter innskytersektor. 31.03.1993	11
Tabell 5. Finansinstitusjoner. Innskudd etter innskytersektor. 31.03.1993	11
Tabell 6. Finansinstitusjoner. Innskudd etter innskytersektor. 31.03.1993	12-13
Tekst: Regnskapsstatistikk for forretnings- og sparebanker	15
Tabell 7. Alle banker. Balanse etter bankgruppe og finansobjekt. 30.04.1993	16-17
Tabell 8. Alle banker. Disponerte utlån etter bankgruppe og utlånstype. 30.04.1993	18
Tabell 9. Alle banker. Fordringer og gjeld overfor utlandet. 30.04.1993	19
Tabell 10. Norges Bank. Sertifikater, ihendehaverobligasjoner, utlån og innskudd, etter sektor. 30.04.1993	20
Tabell 11. Postgiro og Norges Postbank. Ihendehaverobligasjoner, utlån og innskudd, etter sektor. 30.04.1993	21
Tabell 12. Forretnings- og sparebanker. Gjennomsnittlige rente og provisjonssatser på utlån. 31.03.1993	22
Tabell 13. Forretnings- og sparebanker. Gjennomsnittlige rentesatser på innskudd. 31.03.1993	23
Tabell 14. Statsbanker. Sertifikater, ihendehaverobligasjoner, utlån og lån, etter sektor. 30.04.1993	24
Tabell 15. Statsbanker. Gjennomsnittlige rente- og provisjonssatser på utlån. 31.03.1993	25

Veiviser til tidligere publiserte tabeller	26-29

Figur 1. Finansinstitusjoner
Utlån etter långiversektor

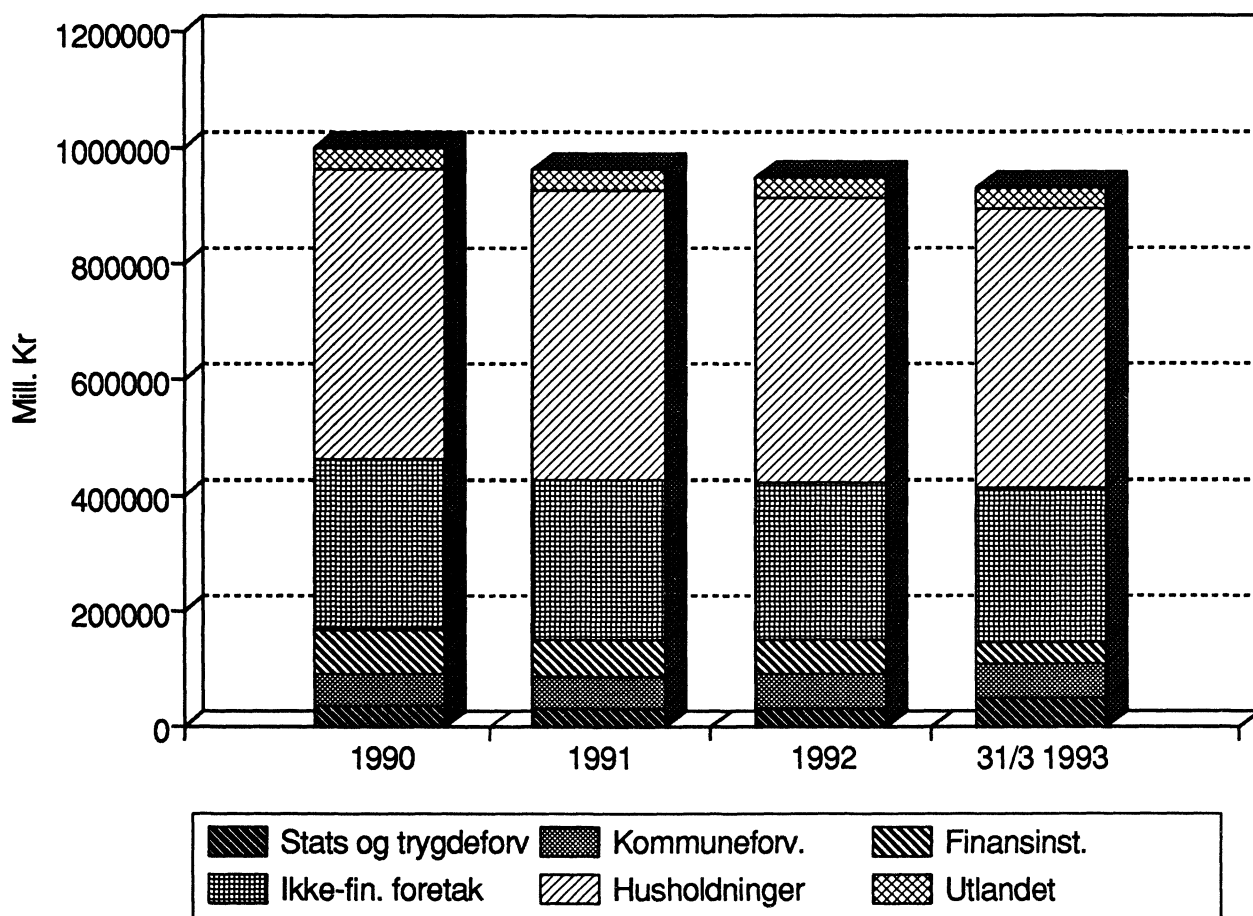


Tabell 1. Finansinstitusjoner. Utlån 1) etter långiversektor. Mill. kr

Kvartal	Utlån i alt	Långiversektor								
		Norges Bank	Postgiro og Post- banken	Forret- nings- banker	Spare- banker	Stats- banker	Private kreditt- foretak	Private finansi- erings- selsk. 2)	Livsfor- sikrings selsk. mv. 3)	Skade- forsik- rings- selsk.
1987.....	883538	74687	36101	242352	173067	138649	111742	35279	63247	8414
1988.....	959317	76380	39657	250544	186688	146980	139307	42201	70564	6996
1989.....	990390	60581	44174	276963	192511	156485	153212	28523	70985	6956
1990.....	1008742	56624	46649	285402	197726	164733	155125	22632	73574	6277
1991										
1. kvartal	1031650	55099	64447	296017	196209	168591	149806	21605	73572	6304
2. kvartal	1025618	61968	53946	294446	195447	170980	147102	21371	74714	5644
3. kvartal	1008776	53921	63193	282282	189639	173359	142863	21885	75674	5960
4. kvartal	965326	46019	46162	264411	197049	175938	131611	21391	77259	5486
1992										
1. kvartal	983235	41032	65937	268682	192724	182219	127343	20684	79015	5599
2. kvartal* ...	932577	26829	48998	256760	192074	181315	121082	20582	79357	5580
3. kvartal* ...	930805	20997	59590	273470	187074	185464	96981	19245	81115	6869
4. kvartal* ...	954410	40088	47848	278458	197401	186803	93918	18432	84260	7202
1993										
1. kvartal* ...	935431	16887	66270	269302	194131	192437	88636	18745	81966	7057

1) Disponerte utlån. Inkl. utlån etter lisens og utlån i norske kroner til finansiering av oljevirksomhet.
2) Medregnet leasing. 3) Omfatter også private og kommunale pensjonskasser og -fond samt FTP (Fellesord-
ningen for tariffestet pensjon). For 1992 og 1993 kun anslag for disse ordningene.

Figur 2. Finansinstitusjoner
Utlån etter låntakersektor



Tabell 2. Finansinstitusjoner. Utlån 1) etter låntakersektor 2). Mill. kr

Kvartal	Låntakersektor							Utlån i alt til boligformål 4)
	Utlån i alt	Stats- og trygdeforvaltningen	Kommuneforvaltningen	Finansinstitusjoner 3)	Ikke-finansielle foretak	Husholdninger	Utlandet	
1987.....	883538	31059	44982	117044	215829	438651	35973	..
1988.....	959317	33619	51453	117730	244035	479684	32796	..
1989.....	990390	36997	55482	90396	296062	479920	31533	350181
1990.....	1008742	37615	56290	81560	296100	499385	37792	363014
1991								
1. kvartal	1031650	54705	56103	75495	308990	496828	39529	356681
2. kvartal	1025618	44248	54241	81336	309304	496317	40172	356648
3. kvartal	1008776	51440	56331	71223	300055	491812	37915	363059
4. kvartal	965326	34279	54969	62064	279725	497649	36640	371790
1992								
1. kvartal	983235	55968	54376	62705	281538	490884	37764	368466
2. kvartal* ...	932577	36422	54770	47683	271797	486443	35462	368275
3. kvartal* ...	930805	47388	56615	42360	270412	479771	34259	365767
4. kvartal* ...	954410	34039	57151	62171	271372	491154	38523	374920
1993								
1. kvartal* ...	935431	52468	57395	39591	267673	480686	37618	367727

- 1) Disponerte utlån. Inkl. utlån etter lisens og utlån i norske kroner til finansiering av oljevirksomhet.
 2) Den tidligere inndelingen "Andre norske sektorer" er nå oppdelt i ikke-finansielle foretak og husholdninger. Kommuneforetak inngår nå i ikke-finansielle foretak. 3) Medregnet leasing fra private finansieringsselskaper.
 4) Det er knyttet generell usikkerhet til tallene for boligformål, da det i mange tilfeller er vanskelig for institusjonene å fastslå hvilke formål de enkelte utlån brukes til.

Tabell 3. Utlån 1) fra finansinstitusjoner, etter långiversektor og låntakersektor. 31. desember 1991 og 1992 og 31. mars 1993. Mill. kr

Låntakersektor	I alt			Norges Bank		
	31/12 1991	31/12 1992*	31/3 1993* 3)	31/12 1991	31/12 1992*	31/3 1993*
I ALT	965326	954410	935431	46019	40088	16887
1. Offentlig forvaltning	89248	91190	109863	84	2	0
110 Statsforvaltningen	34273	34034	52458	84	2	0
130 Trygdeforvaltningen	6	5	10	-	-	-
510 Fylkeskommuner	12861	13070	12831	-	-	-
550 Kommuner	42108	44081	44564	-	-	-
2. Finansinstitusjoner	62064	62171	39591	45303	39431	16231
150 Norges Bank	-	-	144	-	-	-
170 Postgiro og Postbanken	4	4	457	-	-	394
190 Statsbanker	5	5	5	-	-	-
210 Forretningsbanker	30053	29695	12034	29562	29107	11429
250 Sparebanker	14602	10522	4728	13921	10208	4408
290 Bankenes sikringsfond	-	-	-	-	-	-
310 Private kredittforetak	7284	11699	11490	1810	115	-
370 Private finansierings- selskaper	8613	9033	9468	10	0	0
410 Livsforsikringselskaper	633	705	727	-	1	-
470 Skadeforsikringselskaper ...	870	508	538	-	-	-
3. Ikke-finansielle foretak	279725	271372	267673	95	134	143
610 Statens forretningsdrift	-	-	-	0	-	-
630 Statlig eide foretak	1427	1581	1342	-	-	0
650 Kommuneforetak	9654	9557	9175	-	-	-
710 Private selskaper med begrenset ansvar (aksjeselskaper mv.)	-	-	-	95	134	143
740 Private ikke-forretnings- messige produsentorienterte institusjoner	268644	260234	257156	-	-	-
4. Husholdninger mv.	497649	491154	480686	536	521	513
760 Personlige foretak mv.	-	-	-	2	4	5
770 Private ikke-forretnings- messige konsumentorienterte institusjoner	56075	53911	50796	-	-	-
790 Personlig næringsdrivende ...	44618	43889	41731	0	-	-
810 Lønnstakere o.l.	395747	392093	387954	534	517	508
890 Andre private sektorer	1209	1261	205	-	-	-
5. Utlandet	36640	38523	37618	1	-	-
6. Spesifikasjoner:						
A. Foretak, kommuner og privat- personer (sum sektorene 510 - 890)	832343	819677	805754	631	655	656
B. Boliglån i alt 2)	371790	374920	367727	496	477	475
Herav til lønnstakere o.l. (sektor 810)	300095	298302	291716	496	477	475

1) Disponerte utlån. Inkl. utlån etter lisens og utlån i norske kroner til finansiering av oljevirk-
somhet. 2) Det er knyttet generell usikkerhet til tallene for utlån til boligformål da institusjonene
i mange tilfeller har vanskelig for å fastslå hvilke formål de enkelte utlån brukes til. 3) Utlån etter
spesifiserte tapsavsetninger.

Tabell 3 (forts.). Utlån 1) fra finansinstitusjoner, etter långiversektor og låntakersektor. 31. desember 1991 og 1992 og 31. mars 1993. Mill. kr

Låntakersektor	Postgiro og Postbanken			Forretningsbanker		
	31/12 1991	31/12 1992*	31/3 1993*	31/12 1991	31/12 1992*	31/3 1993*
I ALT	46162	47848	66270	264411	278458	269302
1. Offentlig forvaltning	33121	32661	49866	4322	3533	4884
110 Statsforvaltningen	33073	32613	49807	782	857	1000
130 Trygdeforvaltningen	-	-	6	2	0	0
510 Fylkeskommuner	1	0	-	646	630	1119
550 Kommuner	47	48	53	2892	2046	2765
2. Finansinstitusjoner	-	-	219	8924	17160	16758
150 Norges Bank	-	-	144	-	-	-
170 Postgiro og Postbanken	-	-	59	-	0	-
190 Statsbanker	-	-	-	0	-	-
210 Forretningsbanker	-	-	7	48	43	23
250 Sparebanker	-	-	4	78	0	0
290 Bankenes sikringsfond	-	-	-	-	-	-
310 Private kredittforetak	-	-	-	2350	8855	9189
370 Private finansierings- selskaper	-	-	5	6061	7573	6769
410 Livsforsikringselskaper	-	-	-	72	228	278
470 Skadeforsikringselskaper ...	-	-	-	315	461	499
3. Ikke-finansielle foretak	1203	1559	1984	102473	108136	105263
610 Statens forretningsdrift	-	-	3	25	7	12
630 Statlig eide foretak	-	-	-	612	779	622
650 Kommuneforetak	21	66	66	1177	1094	784
710 Private selskaper med begrenset ansvar (aksjeselskaper mv.)	1182	1493	1915	99324	105602	103194
740 Private ikke-forretnings- messige produsentorienterte institusjoner	-	-	-	1335	654	651
4. Husholdninger mv.	11838	13628	14201	125882	125781	119056
760 Personlige foretak mv.	-	-	-	20049	23044	21203
770 Private ikke-forretnings- messige konsumentorienterte institusjoner	55	53	94	715	866	828
790 Personlig næringsdrivende ...	126	109	107	8534	7822	7540
810 Lønnstakere o.l.	11655	13464	13958	96500	93849	90325
890 Andre private sektorer	2	2	42	84	200	-840
5. Utlandet	-	-	-	22810	23848	23341
6. Spesifikasjoner:						
A. Foretak, kommuner og privat- personer (sum sektorene 510 - 890)	13089	15235	16238	231893	236593	228203
B. Boliglån i alt 2)	10591	12379	12751	75241	80642	77597
Herav til lønnstakere o.l. (sektor 810)	10565	12336	12718	70328	73435	70944

Note 1 og 2 se forrige side.

Tabell 3 (forts.). Utlån 1) fra finansinstitusjoner, etter långiversektor og låntakersektor. 31. desember 1991 og 1992 og 31. mars 1993. Mill. kr

Låntakersektor	Sparebanker			Statsbanker 3)		
	31/12 1991	31/12 1992*	31/3 1993*	31/12 1991	31/12 1992*	31/3 1993*
I ALT	197049	197401	194131	175938	186803	192437
1. Offentlig forvaltning	6007	5915	5353	30919	33773	35436
110 Statsforvaltningen	26	20	29	132	367	1447
130 Trygdeforvaltningen	3	4	3	-	-	-
510 Fylkeskommuner	1252	1143	847	6796	6810	6947
550 Kommuner	4726	4748	4474	23991	26596	27042
2. Finansinstitusjoner	2588	1873	2449	-	-	-
150 Norges Bank	-	-	-	-	-	-
170 Postgiro og Postbanken	3	1	1	-	-	-
190 Statsbanker	-	-	-	-	-	-
210 Forretningsbanker	36	53	73	-	-	-
250 Sparebanker	391	168	184	-	-	-
290 Bankenes sikringsfond	-	-	-	-	-	-
310 Private kredittforetak	857	941	709	-	-	-
370 Private finansierings- selskaper	1078	636	1456	-	-	-
410 Livsforsikringselskaper	8	56	14	-	-	-
470 Skadeforsikringselskaper ...	215	18	12	-	-	-
3. Ikke-finansielle foretak	38016	38386	38804	49412	52091	52669
610 Statens forretningsdrift	9	3	5	} 395	} 361	} 349
630 Statlig eide foretak	122	244	146			
650 Kommuneforetak	697	1264	1016	3141	2928	2886
710 Private selskaper med begrenset ansvar (aksjeselskaper mv.)	36845	36534	37301	} 45876	} 48802	} 49434
740 Private ikke-forretnings- messige produsentorienterte institusjoner	343	341	336			
4. Husholdninger mv.	147658	148408	144842	94750	100089	103456
760 Personlige foretak mv.	6888	6288	6121	} 6953	} 6502	} 6348
770 Private ikke-forretnings- messige konsumentorienterte institusjoner	1727	1790	1678			
790 Personlig næringsdrivende ...	18766	19757	18230	8166	7893	7764
810 Lønnstakere o.l.	120051	120414	118612	79631	85694	89344
890 Andre private sektorer	226	159	201	-	-	-
5. Utlandet	2780	2819	2683	857	850	876
6. Spesifikasjoner:						
A. Foretak, kommuner og privat- personer (sum sektorene 510 - 890)	191652	192685	188967	174949	185586	190114
B. Boliglån i alt 2)	106237	106776	104072	94803	100342	101905
Herav til lønnstakere o.l. (sektor 810)	96240	96624	94357	43930	45428	46475

Note 1 og 2 se side 5. 3) Tallene bygger delvis på anslag.

Tabell 3 (forts.). Utlån 1) fra finansinstitusjoner, etter långiversektor og låntakersektor. 31. desember 1991 og 1992 og 31. mars 1993. Mill. kr

Låntakersektor	Private kredittforetak			Private finansieringsselskaper 3)		
	31/12 1991	31/12 1992*	31/3 1993*	31/12 1991	31/12 1992*	31/3 1993*
I ALT	131611	93918	88636	21391	18432	18745
1. Offentlig forvaltning	2734	1625	1489	66	77	78
110 Statsforvaltningen	55	51	50	19	23	23
130 Trygdeforvaltningen	1	0	0	0	1	1
510 Fylkeskommuner	118	29	28	32	43	22
550 Kommuner	2560	1545	1411	15	10	32
2. Finansinstitusjoner	311	283	509	1379	682	695
150 Norges Bank	-	-	-	-	-	-
170 Postgiro og Postbanken	-	-	-	-	-	-
190 Statsbanker	-	-	-	-	0	0
210 Forretningsbanker	57	81	285	157	304	122
250 Sparebanker	98	52	44	2	1	1
290 Bankenes sikringsfond	-	-	-	-	-	-
310 Private kredittforetak	73	21	35	32	11	3
370 Private finansierings- selskaper	0	128	144	670	192	373
410 Livsforsikringselskaper	81	1	1	197	172	193
470 Skadeforsikringselskaper ...	2	0	0	321	2	3
3. Ikke-finansielle foretak	66955	45280	43036	7361	7919	7814
610 Statens forretningsdrift	0	-	13	20	36	39
630 Statlig eide foretak	13	7	7	63	67	69
650 Kommuneforetak	2879	1776	1610	7	8	6
710 Private selskaper med begrenset ansvar (aksjeselskaper mv.)	64001	43435	41344	7257	7806	7695
740 Private ikke-forretnings- messige produsentorienterte institusjoner	62	62	62	14	2	5
4. Husholdninger mv.	51973	36298	33454	12577	9747	10152
760 Personlige foretak mv.	16368	11639	11245	934	794	836
770 Private ikke-forretnings- messige konsumentorienterte institusjoner	332	132	131	3	1	10
790 Personlig næringsdrivende ...	5953	5009	4747	1970	1948	1981
810 Lønnstakere o.l.	29048	19311	17154	9223	6509	6747
890 Andre private sektorer	272	207	177	447	495	578
5. Utlandet	9638	10432	10148	8	7	6
6. Spesifikasjoner:						
A. Foretak, kommuner og privat- personer (sum sektorene 510 - 890)	121606	83152	77929	19985	17719	18020
B. Boliglån i alt 2)	32316	20689	18344	2501	499	584
Herav til lønnstakere o.l. (sektor 810)	29048	19309	17039	2496	494	568

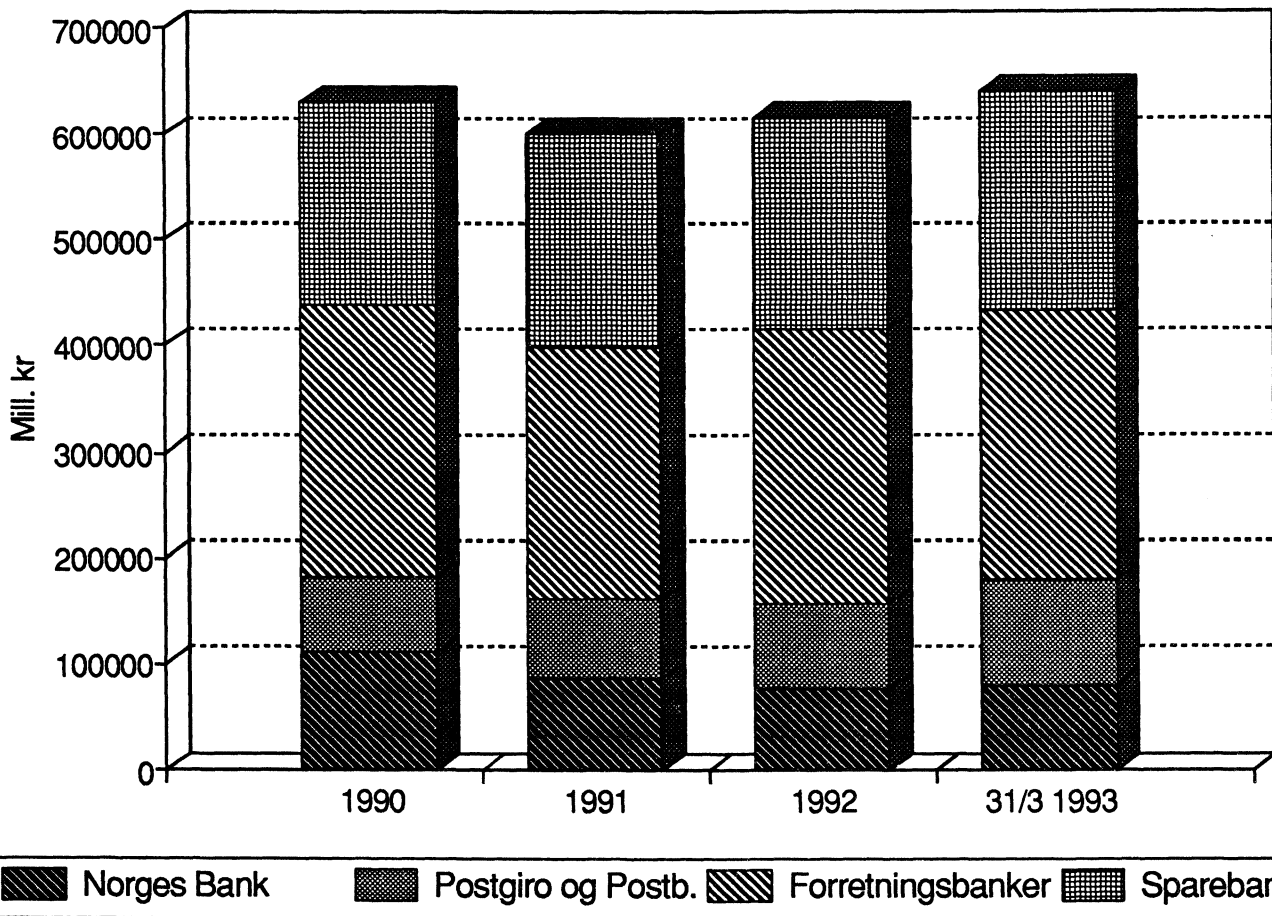
Note 1 og 2 se side 5. 3) Medregnet leasing som utgjorde 5 756 mill. kr pr. 31/12 1991, 5 817 mill. kr pr. 31/12 1992 og 5 908 mill. kr pr. 31/3 1993.

Tabell 3 (forts.). Utlån 1) fra finansinstitusjoner, etter långiversektor og låntakersektor. 31. desember 1991 og 1992 og 31. mars 1993. Mill. kr

Låntakersektor	Skadeforsikrings- selskaper			Livsforsikrings- selskaper mv.3)		
	31/12 1991	31/12 1992*	31/3 1993*	31/12 1991	31/12 1992*	31/3 1993*
I ALT	5486	7202	7057	77259	84260	81966
1. Offentlig forvaltning	212	183	167	11783	13421	12590
110 Statsforvaltningen	101	100	100	1	1	2
130 Trygdeforvaltningen	0	-	-	-	0	0
510 Fylkeskommuner	1	-	2	4015	4415	3866
550 Kommuner	110	83	65	7767	9005	8722
2. Finansinstitusjoner	589	498	772	2970	2244	1958
150 Norges Bank	-	-	-	-	-	-
170 Postgiro og Postbanken	-	-	-	1	3	3
190 Statsbanker	-	-	-	5	5	5
210 Forretningsbanker	18	12	2	175	95	93
250 Sparebanker	26	16	6	86	77	81
290 Bankenes sikringsfond	-	-	-	-	-	-
310 Private kredittforetak	11	24	1	2151	1732	1553
370 Private finansierings- selskaper	417	337	654	377	167	67
410 Livsforsikrings-selskaper	100	100	100	175	147	141
470 Skadeforsikrings-selskaper ...	17	9	9	-	18	15
3. Ikke-finansielle foretak	999	1758	1696	13211	16109	16264
610 Statens forretningsdrift	0	-	-	-	0	0
630 Statlig eide foretak	0	0	0	168	77	77
650 Kommuneforetak	9	6	11	1723	2415	2796
710 Private selskaper med begrenset ansvar (aksjeselskaper mv.)	854	1565	1498	11207	13374	13149
740 Private ikke-forretnings- messige produsentorienterte institusjoner	136	187	187	113	243	242
4. Husholdninger mv.	3209	4245	3904	49226	52437	51108
760 Personlige foretak mv.	239	212	202	1390	1808	1688
770 Private ikke-forretnings- messige konsumentorienterte institusjoner	14	11	10	406	767	397
790 Personlig næringsdrivende ...	339	346	345	764	1005	1017
810 Lønnstakere o.l.	2593	3657	3328	46512	48678	47978
890 Andre private sektorer	24	19	19	154	179	28
5. Utlandet	477	518	518	69	49	46
6. Spesifikasjoner:						
A. Foretak, kommuner og privat- personer (sum sektorene 510 - 890)	4319	6086	5667	74219	81966	79960
B. Boliglån i alt 2)	1957	2900	2664	47648	50216	49335
Herav til lønnstakere o.l. (sektor 810)	1855	2824	2598	45137	47375	46542

Note 1 og 2 se side 5. 3) Omfatter også private og kommunale pensjonskasser og -fond samt FTP.

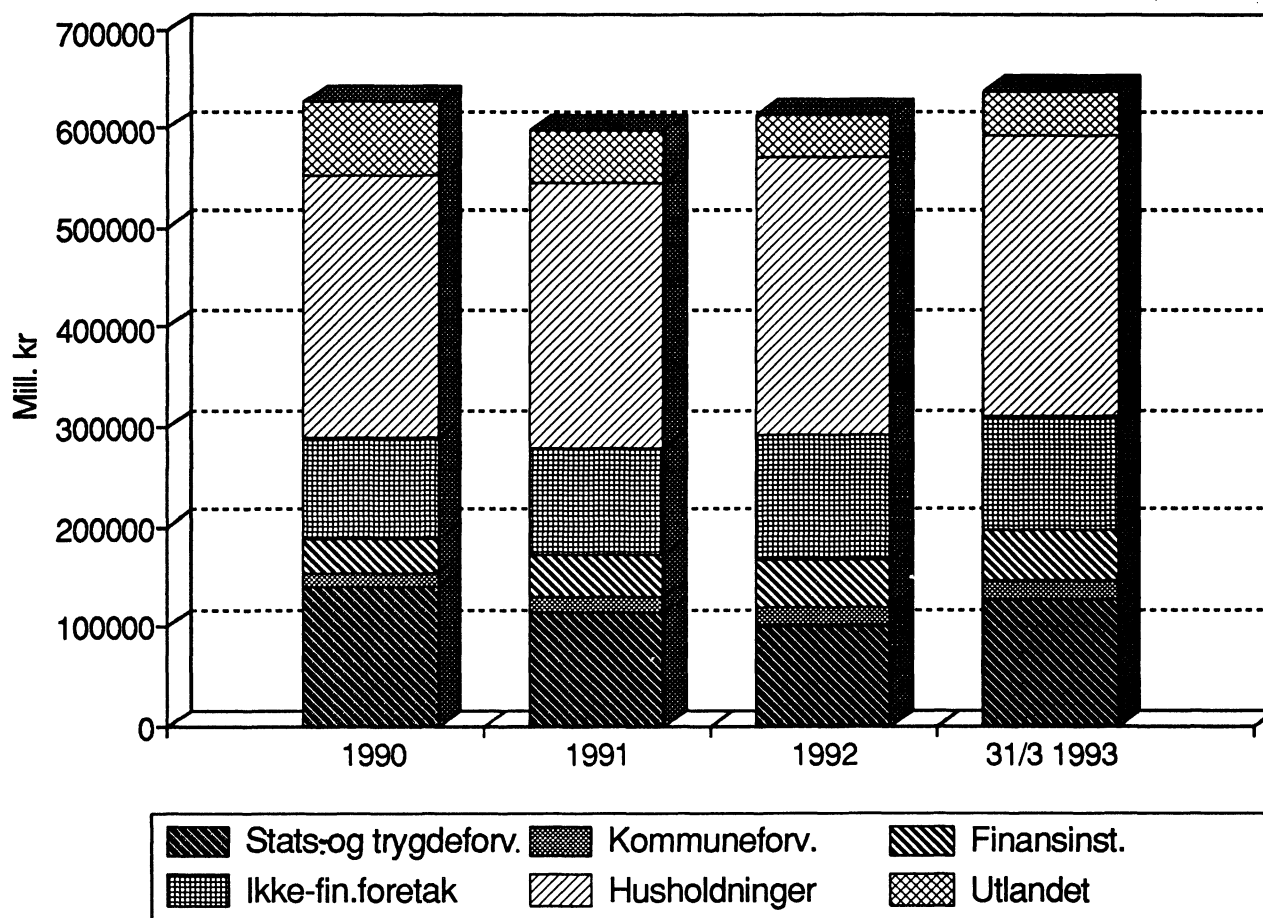
Figur 3. Finansinstitusjoner
Innskudd etter debitorsektor



Tabell 4. Finansinstitusjoner. Innskudd etter debitorsektor. Mill. kr

Kvartal	Innskudd i alt	Debitorsektor			
		Norges Bank	Postgiro og Postbanken	Forretningsbanker	Sparebanker
1987	584491	123691	50631	238068	172101
1988	585678	120180	59185	228156	178157
1989	623033	125134	66496	247099	184304
1990	629070	111201	70551	255987	191331
1991					
1. kvartal	669284	112470	92566	264322	199926
2. kvartal	635352	101364	80480	253843	199665
3. kvartal	611594	84519	87245	243040	196790
4. kvartal	601402	87959	74176	238241	201026
1992					
1. kvartal	628549	91070	94589	241858	201032
2. kvartal*	604117	85068	77156	239467	202426
3. kvartal*	604487	73057	89109	245566	196755
4. kvartal*	616784	76386	80614	258982	200802
1993					
1. kvartal*	640977	81008	99535	253443	206991

Figur 4. Finansinstitusjoner
Innskudd etter innskytersektor



Tabell 5. Finansinstitusjoner. Innskudd etter innskytersektor 1). Mill. kr

Kvartal	Innskytersektor						
	Innskudd I alt	Stats- og trygde- forvalt- n.	Kommune- forvalt- ningen	Finans- institu- sjoner	Ikke- finans. foretak	Hus- hold- ninger	Utland- et
1987	584491	146061	13432	39655	77094	222270	85979
1988	585678	147181	12303	27581	80823	240473	77317
1989	623033	152862	13786	30302	95872	253596	76615
1990	629070	139555	15323	34813	99411	265635	74333
1991							
1. kvartal	669284	159835	15558	41909	101855	267799	82328
2. kvartal	635352	136563	19060	37973	96405	269223	76128
3. kvartal	611594	125807	15609	36037	99912	265653	68576
4. kvartal	601402	112596	17277	44205	107190	266730	53404
1992							
1. kvartal	628549	134462	17109	48635	103631	267935	56777
2. kvartal*	604117	110734	18876	48546	103299	272722	49940
3. kvartal*	604487	109047	15806	55193	107157	272601	44683
4. kvartal*	616784	99367	20421	46938	126285	280540	43233
1993							
1. kvartal*	640977	126862	19280	50556	114836	284681	44762

1) Den tidligere inndelingen "Andre norske sektorer" er nå oppdelt i ikke-finansielle foretak og husholdninger. Kommuneforetak inngår nå i ikke-finansielle foretak.

Tabell 6. Finansinstitusjoner. Innskudd etter innskyltersektor. 31. desember 1991 og 1992 og 31. mars 1993.
Mill. kr

Innskyltersektor	I alt			Norges Bank			Forretningsbanker		
	31/12 1991	31/12 1992*	31/3 1993*	31/12 1991	31/12 1992*	31/3 1993*	31/12 1991	31/12 1992*	31/3 1993*
I ALT	601402	616784	640977	87959	76386	81008	238241	258982	253443
1. Offentlig forvaltning	129873	119788	146142	84857	67623	76586	7802	8704	8292
110 Statsforvaltningen	107746	90823	116919	84716	67181	72240	1364	1337	1505
130 Trygdeforvaltningen	4850	8544	9943	136	438	4344	1627	1344	1443
510 Fylkeskommuner	4324	5599	5179	2	4	0	1364	1893	1694
550 Kommuner	12953	14822	14101	3	0	2	3447	4130	3650
2. Finansinstitusjoner	44205	46938	50556	1902	2815	3586	23144	29759	28951
150 Norges Bank	13077	16192	15920	-	-	-	7333	10547	10305
170 Postgiro og Postbanken .	1530	403	1332	126	-131	9	271	217	428
190 Statsbanker	2689	3351	4039	1179	1334	2175	463	1183	836
210 Forretningsbanker	4540	4143	5484	523	839	929	1594	2119	2065
250 Sparebanker	2950	3910	4379	60	772	471	563	640	1175
290 Bankenes sikringsfond .	918	578	525	7	0	1	452	561	503
310 Private kredittforetak .	5087	3138	2841	0	0	-	4065	2779	2238
370 Private finansierings- selskaper	3608	3302	3556	4	1	1	1726	2294	1887
410 Livsforsikrings- selskaper mv.	5711	5644	6056	3	0	-	3777	4334	4412
470 Skadeforsikrings- selskaper	4095	6277	6424	-	-	-	2900	5085	5102
3. Ikke-finansielle foretak ...	107190	126285	114836	563	675	269	75675	93031	82576
610 Statens forretnings- drift	3407	3754	2361	328	606	200	312	484	561
630 Statlig eide foretak	6219	8641	8612	117	26	25	5287	7584	7192
650 Kommuneforetak	5146	5916	6142	0	0	0	1996	2898	2935
710 Private selskap med begrenset ansvar	90694	105829	95259	117	43	44	67161	80907	70399
740 Private ikke- forretningsmessige produsentorienterte institusjoner	1724	2145	2462	1	0	-	919	1158	1489
4. Husholdninger mv.	266730	280540	284681	206	145	160	86791	93556	94815
760 Personlige foretak mv. .	18821	19351	18820	14	3	2	13248	14162	13506
770 Private ikke- forretningsmessige konsumentorienterte institusjoner	13602	15277	16576	0	0	0	5176	6335	7184
790 Personlig næringsdrivende	15847	16873	17444	73	24	20	3371	3439	3431
810 Lønnstakere o.l.	216482	227226	230103	116	109	112	64758	69219	70345
890 Andre private sektorer .	1978	1813	1738	3	9	26	238	401	349
5. Utlandet	53404	43233	44762	431	5128	407	44829	33932	38809
920 Utenlandske banker	44632	34209	34423	90	4661	46	38009	27058	30533
930 Utenlandske finans- institusjoner	402	154	227	-	-	-	390	150	226
970 Utlandet ellers	8370	8870	10112	341	467	361	6430	6724	8050
6. Spesifikasjon:									
Ikke-finansielle foretak, kommuner og privatpersoner (sum sektorene 510-890)	391197	427246	418797	774	824	431	167277	192610	182735

Tabell 6 (forts.). Finansinstitusjoner. Innskudd etter innskytelsektor. 31. desember 1991 og 1992 og 31. mars 1993. Mill. kr

Innskytelsektor	Sparebanker			Postgiro og Postbanken		
	31/12 1991	31/12 1992*	31/3 1993*	31/12 1991	31/12 1992*	31/3 1993*
I ALT	201026	200802	206991	74176	80614	99535
1. Offentlig forvaltning	15524	16842	16327	21690	26619	44937
110 Statsforvaltningen	765	746	705	20901	21559	42469
130 Trygdeforvaltningen	3011	2365	2403	76	4397	1753
510 Fylkeskommuner	2820	3586	3361	138	116	124
550 Kommuner	8928	10145	9858	575	547	591
2. Finansinstitusjoner	16351	12894	15851	2808	1470	2168
150 Norges Bank	5585	5558	5342	159	87	273
170 Postgiro og Postbanken	145	157	285	988	160	610
190 Statsbanker	830	698	859	217	136	169
210 Forretningsbanker	1949	968	2124	474	217	366
250 Sparebanker	1703	1863	2161	624	635	572
290 Bankenes sikringsfond	459	17	21	-	-	-
310 Private kredittforetak	1010	346	581	12	13	22
370 Private finansierings- selskaper	1804	950	1625	74	57	43
410 Livsforsikrings- selskaper mv.	1776	1191	1583	155	119	61
470 Skadeforsikrings- selskaper	1090	1146	1270	105	46	52
3. Ikke-finansielle foretak ...	26321	28469	28620	4631	4110	3371
610 Statens forretnings- drift	821	1323	468	1946	1341	1132
630 Statlig eide foretak	664	893	1289	151	138	106
650 Kommuneforetak	2716	2670	2889	434	348	318
710 Private selskap med begrenset ansvar	21316	22596	23001	2100	2283	1815
740 Private ikke- forretningsmessige produsentorienterte institusjoner	804	987	973	-	-	-
4. Husholdninger mv.	134763	138452	140713	44970	48387	48993
760 Personlige foretak mv. .	4520	4007	4080	1039	1179	1232
770 Private ikke- forretningsmessige konsumentorienterte institusjoner	8426	8942	9392	-	-	-
790 Personlig næringsdrivende	12169	13137	13737	234	273	256
810 Lønnstakere o.l.	109015	112034	113175	42593	45864	46471
890 Andre private sektorer .	633	332	329	1104	1071	1034
5. Utlandet	8067	4145	5480	77	28	66
920 Utenlandske banker	6472	2475	3789	61	15	55
930 Utenlandske finans- institusjoner	12	4	1	-	-	-
970 Utlandet ellers	1583	1666	1690	16	13	11
6. Spesifikasjon:						
Ikke-finansielle foretak, kommuner og privatpersoner (sum sektorene 510-890)	172832	180652	182552	50314	53160	53079

Regnskapsstatistikk for forretnings- og sparebanker

Opplegget av bankenes regnskaps- og statistikkrapporter til Statistisk sentralbyrå (SSB), Kredittilsynet og Norges Bank er endret f.o.m. januar 1987. Datagrunnlaget er nå basert på maskinell rapportering fra bankene/bankenes datasentraler, og datagrunnlaget blir lagret i en databaseløsning i SSB.

Med det nye databasesystemet er det etablert et fleksibelt system for uttak av standard tabeller for bankstatistikk. SSB kan f.eks. lage tidsserier tilbake til desember 1987 av alle banktabeller publisert i dette heftet både for alle banker og for de forskjellige bankgrupper. Vi kan også lage tidsserier av alle tabeller for en enkeltbank (dvs. for "egen bank") sammenlignet med en gruppe av banker, og vi kan også lage enkelte andre spesialtabeller. Alle tabeller kan leveres både på papir og maskinlesbart medium (disketter, magnetbånd). SSB kan påta seg slike oppdrag mot betaling. Nærmere opplysninger gis av SSB ved konsulent Gunnar Almklov (tlf. 22 86 45 15), eventuelt førstesekretær Brit Røgeberg (tlf. 22 86 45 30).

Alle bestillinger av tabeller eller datasett fra databasen bør skje skriftlig. Bestillingen sendes til Statistisk sentralbyrå, Seksjon for offentlige finanser og kredittmarked, V/Gunnar Almklov, Postboks 8131 Dep., 0030 Oslo 1.

Kommentarer til banktabellene

Norges Postsparebank ble omdannet til **Norges Postbank** 1. januar 1993 etter lov av 5. juni 1992 nr. 51, og banken ble dermed i sin ordinære virksomhet likestilt med forretnings- og sparebanker. Som en følge av dette er konkurransesituasjonen for Postbanken endret, og de vil ikke lenger bli publisert som egen bank. Statistisk sentralbyrå, Kredittilsynet og Norges Bank har derfor i samarbeid med Postbanken kommet til en foreløpig løsning der Postbanken blir publisert sammen med Postgiro. Vi har "prikket" (·) poster i tabellene der det er klart at bare Postbanken har tall.

Statens Nærings- og Distriktsutviklingsfond (SND) ble opprettet 1. januar 1993 gjennom en sammenslåing av Distriktenes Utbyggingsfond, Småbedriftsfondet, Industrifondet og Industribanken (fom. 1. februar 1993). På grunn av for kort tid for planlegging av sammenslåingen, har SND ikke vært i stand til å levere konsoliderte regnskapsoppgaver til Statistisk sentralbyrå. Statistisk sentralbyrå har derfor måttet gjøre et anslag for SND på grunnlag av rapportering fra hver enkelt "avdeling" av SND ved publisering av **Statsbanker**. Fra og med april leverer SND et foreløpig konsolidert regnskap.

Tabell 7. Alle banker. Balanse etter bankgruppe og finansobjekt. 30. april 1992 og 1993. Mill. kr

Aktiva	Norges Bank		Postgiro 1) 6) og Norges Postbank		Forretnings- banker		Sparebanker		Statsbanker 6)	
	30.04 1992	30.04 1993*	30.04 1992	30.04 1993*	30.04 1992	30.04 1993*	30.04 1992	30.04 1993*	30.04 1992	30.04 1993*
	1. Gull, trekkrettigheter og reserveposisjoner i IMF	7158	6000	-	-	-	-	-	-	-
1. Gullbeholdning	285	285	-	-	-	-	-	-	-	-
2. IMF	6873	5715	-	-	-	-	-	-	-	-
1. Spesielle trekkrettigheter i IMF	3164	1366	-	-	-	-	-	-	-	-
2. Reserveposisjon i IMF	3610	4120	-	-	-	-	-	-	-	-
3. Lån i IMF	99	229	-	-	-	-	-	-	-	-
2. Sedler og skillemynt	24	21	-	100	833	791	1468	1460	2	19
3. Bankinnskudd på anfordring	12302	168	195	1049	5532	12203	2531	3747	3322	2839
1. Norges Bank	-	-	-37	43	578	370	139	368	1685	1046
2. Postgiro	103	108	-	-	56	17	368	463	417	131
3. Forretningsbanker	-	-	10	352	664	1962	450	687	479	382
4. Sparebanker	-	-	113	588	68	687	1173	1436	741	1280
5. Utenlandske banker	12199	60	109	66	4166	9167	401	793	-	-
4. Bankinnskudd på tid	33931	28257	-	-	25023	23207	4162	4008	1380	2485
1. Norges Bank	-	-	-	-	4	0	0	76	255	1911
2. Forretningsbanker	10443	10374	-	-	1535	2496	765	733	-	-
3. Sparebanker	5934	5369	-	-	175	197	1865	1448	-	-
4. Utenlandske banker	17554	12514	-	-	23309	20514	1532	1751	1125	574
5. Statskasseveksler o.l.	11735	18506	-	-	-	-	-	-	-	-
1. Norske statskasseveksler	-	-	-	-	-	-	-	-	-	-
2. Utenlandske statskasseveksler	11735	18506	-	-	-	-	-	-	-	-
6. Sertifikater etc.	8942	2208	26699	21602	7152	6802	2291	3241	111	20
1. Statssertifikater, norske	2242	2208	26699	-	2948	6032	512	1932	-	-
2. Banksertifikater	6700	-	-	-	2259	414	759	719	-	-
3. Finanssertifikater	-	-	-	-	359	118	439	180	55	20
4. Andre lånesertifikater	-	-	-	-	1586	238	581	410	56	-
5. Kursreguleringskonto sertifikater	-	-	-	-	0	0	-	0	-	-
7. Ihendehaverobligasjoner	52367	92127	4869	9296	19591	23477	25596	24395	86	2333
1. Statsobligasjoner, norske	8460	10365	4725	7961	5935	8254	3940	5704	0	0
2. Statsgaranterte obligasjoner	1	-	11	154	3175	6574	10768	6935	46	2308
3. Andre ordinære partialobligasjoner	43906	81762	133	1181	10653	8656	10979	11801	40	25
4. - Kursreguleringskonto obligasjoner	-	-	-	-	-172	-7	-91	-45	-	-
8. Aksjer og grunnfondsbevis	25	25	-	-	8164	7008	2622	2540	24	42
1. Omløpsmidler	25	25	-	-	1134	1491	593	976	-	-
2. Anleggsmidler	-	-	-	-	7056	5535	2086	1581	24	42
3. - Kursreguleringskonto aksjer og grunnfondsbevis	-	-	-	-	-26	-18	-57	-17	-	-
9. Utlån (disponert) 2)	44617	15992	49791	55442	267078	265611	191503	194655	182096	191145
1. Diskonteringskreditt (Veksler/Utlån mot avbetalingskontrakter mv.)	-	-	-	-	-	786	-	67	-	-
2. Kasse-/drifts-/brukskreditt	22894	1069	-	353	-	37551	-	15623	-	-
3. Byggelån	-	-	184	-	-	4438	-	4561	1	-
4. Andre utlån med løpetid under 1 år	21201	14423	34877	39016	-	23158	-	7554	1880	810
5. Andre utlån med løpetid 1 år og over	522	500	14730	-	-	199678	-	166850	180215	190335
10. Andre fordringer	5807	9912	1384	2556	11119	17278	10664	10639	13539	16200
1. Remburser	-	-	-	-	405	491	94	87	-	-
2. Renter	2655	2988	1379	1496	6337	6385	7718	7623	8071	9249
3. I regning med avdelingskontor/filial 4)	-	-	-	1057	179	137	20	10	4	-
4. Statens grunnfondsobligasjoner	-	-	-	-	-	-	-	-	3541	3541
5. Leieboerinnskudd o.l. fordringer	-	-	1	1	44	41	88	85	7	7
6. Annet 5)	3152	6924	4	2	4154	10224	2744	2834	1916	3403
11. Andre aktiva	-	-	102	110	8710	9004	4997	4826	410	1062
1. Maskiner, inventar og transportmidler	-	-	50	62	1782	1486	1086	838	6	5
2. Bankbygninger og annen fast eiendom (ekskl. funksjonærboliger og overtatte faste eiendommer)	-	-	52	43	5860	6153	2777	2601	61	71
3. Funksjonærboliger, fritidshus	-	-	-	-	40	40	52	51	-	-
4. Fast eiendom overtatt v/inndr. av fordringer ..	-	-	-	5	617	1093	909	1021	174	986
5. Immaterielle eiendeler o.l.	-	-	-	-	125	97	15	61	-	-
6. Annet	-	-	-	-	286	135	158	254	169	-
I alt før uspesifiserte tapsavsetninger utlån.....	176908	173216	83040	90155	353202	365381	245834	249511	200970	216145
- uspesifiserte tapsavsetninger utlån	-	-	292	37	5278	4607	1878	1862	515	45
I alt etter uspesifiserte tapsavsetninger utlån....	176908	173216	82748	90118	347924	360774	243956	247649	200455	216100
Spesifikasjoner:										
Norges Banks internasjonale reserver	93995	121169	-	-	-	-	-	-	-	-
Kontolån til statskassen	-	-	36201	38934	-	-	-	-	1880	810
Utlån til boligformål 3)	489	471	68801	-	73609	77250	102632	103575	96889	101620
Utgifter	2809	2191	25975	-	20300	18270	10796	10069	7879	8794

1) Enkelte tall avviker fra Postgiros egne tall på grunn av korreksjoner i mellomregnskapet med Norges Bank. 2) Utlån etter spesifiserte tapsavsetninger.

3) Utlån før tapsavsetninger pr. 30.04.1992 og utlån etter spesifiserte tapsavsetninger pr. 30.04.1993. 4) Postgiro og Norges Postbank mellomregnskapet med Postverket.

5) For Norges Bank omfatter posten bl.a. motverdi til passivpost 18.8. 6) Se kommentarer side 15

Tabell 7 (forts.). Alle banker. Balanse etter bankgruppe og finansobjekt. 30. april 1992 og 1993. Mill. kr

Passiva	Norges Bank		Postgiro 1) 5) og Norges Postbank		Forretnings- banker		Sparebanker		Statsbanker 5)	
	30.04 1992	30.04 1993*	30.04 1992	30.04 1993*	30.04 1992	30.04 1993*	30.04 1992	30.04 1993*	30.04 1992	30.04 1993*
12. Sedler og skillemynt i omløp	30985	31711	-	-	-	-	-	-	-	-
13. Innskudd ordinære vilkår	99305	86250	77897	86259	175876	191094	143854	148266	-	-
1. Fra kunder	93757	82236	75743	84470	122292	141575	128328	133814	-	-
1. Arbeids- og brukskonti	93569	82177	45914	52378	71243	77150	50161	52419	-	-
2. Andre innskudd uten oppsigelse	-	1	27793	..	35638	49706	53036	59450	-	-
3. Boligsparing for ungdom	-	-	-	154	..	307	-	-
4. Andre tidsinnskudd	188	58	2036	..	15411	14565	25131	21638	-	-
2. Fra andre banker	5548	4014	2154	1789	53584	49519	15526	14452	-	-
1. Arbeids- og brukskonti	5545	4014	2154	1789	7333	10595	2045	3578	-	-
2. Konverteringsforskudd fra Norges Bank ..	-	-	-	-	541	356	740	355	-	-
3. Andre tidsinnskudd	3	0	-	-	45710	38568	12741	10519	-	-
14. Innskudd spesielle vilkår (fra kunder)	-	-	-	-	65722	68415	55431	58173	-	-
15. Sertifikater etc.	-	-	-	-	5073	718	2430	930	3100	5411
16. Ihendehaverobligasjonslån	-	-	-	-	36620	57239	6664	7151	24580	27384
1. Ansvarlig lånekapital	-	-	-	-	11482	12970	3692	4502	17	9
2. Annet	-	-	-	-	25138	44269	2972	2649	24563	27375
17. Andre lån	42	37	-	19	37754	16418	11136	8167	153567	162176
1. Lån i Norges Bank	-	-	-	..	34789	9362	9428	6348	-	-
2. Andre lån med løpetid under 1 år	42	37	-	..	105	275	29	135	-	-
3. Ansvarlig lånekapital	-	-	-	..	2326	2026	1408	1572	-	-
4. Andre lån med løpetid 1 år og over 2)	-	-	-	..	534	4755	271	112	153567	162176
18. Annen gjeld	5543	8342	2350	1195	13897	15003	11485	9766	9507	10541
1. Bankrømsisser	1	0	-	-	919	487	221	238	-	-
2. Remburser (inkl. aksepter)	-	-	-	-	652	761	87	85	-	-
3. Skatteinnbetalinger	-	-	-	-	25	15	10	20	-	-
4. Skattegjeld	29	27	-	15	290	483	300	494	6	-
5. Renter mv	2482	1701	1147	1116	7329	7516	5761	5524	7916	8666
6. I regning med avdelingskontor/filial 3)	0	0	1129	-	911	1065	31	13	-	3
7. IMF's beholdning av norske kroner	2582	6366	-	-	-	-	-	-	-	-
8. Annet	449	248	74	64	3771	4676	5075	3392	1585	1872
19. Aksjekapital/ Grunnfondsbeviskapital	-	-	-	-	10936	7704	2518	2793	120	120
20. Motverdi av spes. trekkrettigheter i IMF	1486	1593	-	-	-	-	-	-	-	-
21. Fond	35591	41820	2350	2475	1506	3463	9623	10782	8681	10504
1. Sparebankens fond	-	-	-	-	-	-	5684	8293	-	-
2. Reservefond	-	-	2050	-	642	1287	-	-	3748	2245
3. Generelle reserveavsetninger og pensjonspremiefond 4)	-	-	-	300	1843	1210	3690	2261	-	-
4. Andre bundne fond	22299	19881	-	-	-	153	3	1	487	2465
5. Gavefond	-	-	-	-	-	-	16	19	-	-
6. Disposisjonsfond/udekket tap	-	-	300	250	-1451	89	-	-	-1245	253
7. Grunnfond	-	-	-	1925	-	-	-	-	5623	5356
8. Overføringsfond	13292	21939	-	-	-	-	-	-	-	-
9. Andre fond	-	-	-	-	472	724	230	208	68	185
22. Nettoinntekter	3956	3463	151	170	540	720	815	1621	900	-36
I alt	176908	173216	82748	90118	347924	360774	243956	247649	200455	216100
Spesifikasjoner:										
Lån i statskassen	-	-	-	-	-	-	-	-	152081	161732
Godkjent ansvarlig lånekapital i alt	-	-	-	-	11050	10194	4351	4264	17	9
Inntekter	6765	5654	1686	..	20840	18989	11611	11590	8779	8758

1) Se note 1 under aktiva. 2) Medregnet preferansekapital. 3) Se note 4 under aktiva. 4) Før 31.12.1992 betinget skattefrie fond.

5) Se kommentarer side 15.

Tabell 8. Alle banker. Disponerte utlån til foretak, kommuner og privatpersoner, etter bankgruppe og utlånstype. 30. april 1992 og 1993. Mill. kr

	Norges Bank		Postgiro og Norges Postbank 3)		Forretningsbanker		Sparebanker		Statsbanker 3)	
	30.04 1992	30.04 1993*	30.04 1992	30.04 1993*	30.04 1992	30.04 1993*	30.04 1992	30.04 1993*	30.04 1992	30.04 1993*
Disponerte utlån 1) til foretak, kommuner og privatpersoner 2)	637	654	13589	16423	242870	225037	190684	189079	179275	189416
1. Diskonteringskreditt (Veksler/utlån mot avbetalingskontrakter mv.) ...	-	-	-	-	431	269	84	67	-	-
2. Kasse-/drifts-/brukskreditt.....	115	155	-	268	37242	34038	16731	15533	-	-
3. Byggelån	-	-	184	..	6688	4438	5730	4557	1	-
1. Boligbyggelån vedr. statens boligbanker	-	-	69	..	1003	639	1616	1305	-	-
2. Andre boligbyggelån	-	-	112	..	615	366	753	454	-	-
3. Byggelån til bergverk og industri	-	-	-	..	1058	680	271	508	-	-
4. Andre byggelån	-	-	3	..	4012	2753	3090	2290	1	-
4. Andre utlån med løpetid under 1 år	-	-	-	..	32240	14935	5650	5315	-	-
5. Andre utlån med løpetid 1 år og over	522	499	13405	15952	166269	171357	162489	163607	179274	189416
1. Parter i ansvarlig lånekapital	-	-	-	..	487	425	940	1046	746	882
2. Boliglån	489	469	10935	..	71132	75641	98127	100790	96889	101620
3. Andre utlån	33	30	2470	..	94650	95291	63422	61771	81639	86914
Spesifikasjoner:										
Utlån i utenlandsk valuta til foretak, kommuner og privatpersoner.....	-	-	-	-	46025	35523	6704	5611	3121	2615

1) Utlån før tapsavsetninger pr. 30.04.1992 og utlån etter spesifiserte tapsavsetninger pr. 30.04.1993.

2) Omfatter kommuneforvaltning, statsforetak, kommuneforetak, private selskaper med begrenset ansvar, private ikke-forretningsmessige produsentorienterte institusjoner, personlige foretak mv., private ikke-forretningsmessige konsumentorienterte institusjoner, personlig næringsdrivende, lønnstakere, pensjonister, trygdede, studenter o.a. og ufordelt sektor.

3) Se kommentarer side 15.

Tabell 9. Alle banker. Fordringer og gjeld overfor utlandet, etter bankgruppe og finansobjekt. 30. april 1992 og 1993. Mill.kr

	Norges Bank		Postgiro og Norges Postbank 3)		Forretnings- banker		Sparebanker		Statsbanker 3)	
	30.04 1992	30.04 1993*	30.04 1992	30.04 1993*	30.04 1992	30.04 1993*	30.04 1992	30.04 1993*	30.04 1992	30.04 1993*
FORDRINGER PÅ UTLANDET										
1. Gull, trekkrettigheter og reservepos. i IMF	7158	6000	-	-	-	-	-	-	-	-
2. Sedler og skillemynt	24	21	-	-	138	133	190	184	-	-
3. Bankinnskudd på anfordring	12199	60	109	66	4166	9167	401	793	-	-
4. Bankinnskudd på tid	17554	12514	-	-	23309	20514	1532	1751	1125	574
5. Statskasseveksler	11735	18506	-	-	-	-	-	-	-	-
6. Sertifikater	-	-	-	-	199	76	-	-	-	-
7. Ihendehaverobligasjoner	43090	81763	-	-	983	1960	177	446	-	-
8. Aksjer	25	25	-	-	2274	1806	148	158	-	-
9. Utlån (disponert) 1)	0	-	-	-	24190	23082	2741	2621	880	870
10. Andre fordringer	4019	8672	-	-	1202	1401	158	137	182	208
Av dette										
1. Opptjente, ikke forfalte inntekter	1437	2306	-	-	665	554	136	130	182	208
2. Betalte, ikke påløpne utgifter	-	-	-	-	17	-	5	-	-	-
11. Andre aktiva	-	-	-	-	8	6	90	66	-	-
I alt	96604	127561	109	66	56469	58145	5437	6156	2187	1652
GJELD TIL UTLANDET										
13. Innskudd ordinære vilkår	313	385	15	73	43475	38838	5844	4512	-	-
14. Innskudd spesielle vilkår	-	-	-	-	2500	2571	456	565	-	-
15. Sertifikater etc.	-	-	-	-	117	-	178	624	-	-
16. Ihendehaverobligasjonslån 2)	-	-	-	-	28206	24788	3190	2683	4906	4574
17. Andre lån	-	-	-	-	2597	2104	764	812	1427	381
18. Annen gjeld	2608	6389	-	-	1599	1384	335	528	109	102
Av dette										
1. Innbetalte, ikke opptjente inntekter	-	-	-	-	0	1	0	-	109	102
2. Påløpne, ikke forfalte kostnader	-	-	-	-	1130	983	218	163	-	-
19. Aksjekapital	-	-	-	-	962	787	3	5	-	-
I alt	2921	6774	15	73	79456	70472	10770	9729	6442	5057

1) Utlån etter spesifiserte tapsavsetninger.

2) I utenlandsk valuta.

3) Se kommentarer side 15.

Tabell 10. Norges Bank. Sertifikater, iehdehaverobligasjoner, disponerte utlån og innskudd, etter debitor- og kreditorsektor/-næring. 30. april 1992 og 1993. Mill. kr

Debitor- og kreditorsektor	Fordringer						Gjeld	
	Sertifikater		Iehdehaver- obligasjoner, bokført verdi		Disponerte utlån i alt		Innskudd ordinære vilkår	
	30.04 1992	30.04 1993*	30.04 1992	30.04 1993*	30.04 1992	30.04 1993*	30.04 1992	30.04 1993*
I ALT	8 942	2 208	52 367	92 128	44 617	15 992	99 304	86 250
1. Offentlig forvaltning	2 242	2 208	8 461	10 365	1	1	92 949	81 438
110. Statsforvaltningen	2 242	2 208	8 460	10 365	1	1	92 382	81 118
130. Trygdeforvaltningen	-	-	-	-	-	-	565	290
510. Fylkeskommuner	-	-	0	-	-	-	2	1
550. Kommuner	-	-	0	-	-	-	1	29
2. Finansinstitusjoner	6 700	-	16	-	43 980	15 336	5 512	3 970
150. Norges Bank	-	-	-	-	-	-	-	-
170. Postgiro og Norges Postbank	-	-	-	-	-	-	3 453	621
190. Statsbanker	-	-	0	-	-	-	1 928	2 725
210. Forretningsbanker	4 750	-	-	-	34 864	9 324	3	175
250. Sparebanker	1 950	-	-	-	9 101	6 011	125	447
290. Bankenes sikringsfond	-	-	-	-	-	-	1	0
310,319. Private kredittforetak	-	-	16	-	-	-	0	-
370,379. Private finansieringsselskaper	-	-	-	-	15	1	1	1
410,419. Livsforsikringselskaper mv.	-	-	-	-	-	-	1	-
470,479. Skadeforsikringselskaper	-	-	-	-	-	-	-	-
3. Ikke-finansielle foretak	-	-	1	-	105	138	367	324
610. Statens forretningsdrift	-	-	-	-	0	-	222	274
630,635. Statlig eide foretak	-	-	0	-	-	-	72	15
650. Kommuneforetak	-	-	0	-	-	-	0	0
710,719. Private selskap med begrenset ansvar	-	-	0	-	105	138	73	36
740. Private ikke-forretningsmessige produsentorienterte institusjoner	-	-	-	-	-	-	1	-
4. Husholdninger	-	-	-	-	532	516	162	133
760. Private foretak med ubegrenset ansvar	-	-	-	-	2	7	9	2
770. Private ikke-forretningsmessige konsumentorienterte institusjoner	-	-	-	-	-	-	0	1
790. Personlig næringsdrivende (enkeltmannsforetak)	-	-	-	-	0	-	44	19
810. Lønnstakere, pensjonister, trygdede, studenter o.a.	-	-	-	-	530	509	104	99
890. Ufordelt sektor	-	-	-	-	-	0	4	12
5. Utlandet	-	-	43 890	81 763	0	1	313	385
920,929. Utenlandske banker	-	-	-	-	-	-	37	46
930,939. Utenlandske finansinstitusjoner (ekskl. banker)	-	-	-	-	-	-	-	-
970,979. Utlandet ellers	-	-	43 890	81 763	0	1	276	339
6. Spesifikasjoner:								
A. Foretak, kommuner og privatpersoner (sum sektorene 510 - 890)	-	-	1	-	637	654	531	487
B. Av post 810, boliglån	-	-	-	-	489	469	-	-

Tabell 11. Postgiro og Norges Postbank 1). Ihendehaverobligasjoner, disponerte utlån i alt og innskudd, etter sektor. 30. april 1992 og 1993. Mill.kr

Debitor- og kreditorsektor	Fordringer				Gjeld	
	Ihendehaver- obligasjoner, bokført verdi		Disponerte utlån i alt		Innskudd ordinære vilkår	
	30.04 1992	30.04 1993*	30.04 1992	30.04 1993*	30.04 1992	30.04 1993*
I ALT	4869	9296	49791	55442	77897	86259
1. Offentlig forvaltning	4736	8251	36248	38965	26023	32381
110. Statsforvaltningen	4725	7961	36202	38939	23954	30834
130. Trygdeforvaltningen	-	-	-	-	1300	842
510. Fylkeskommuner	2	109	1	0	132	105
550. Kommuner	9	181	45	26	637	600
2. Finansinstitusjoner	63	198	-	80	2348	1887
150. Norges Bank	-	-	-	27	102	116
170. Postgiro og Postbanken ...	-	-	-	47	950	728
190. Statsbanker	8	153	-	-	418	129
210. Forretningsbanker	-	-	-	1	297	232
250. Sparebanker	-	-	-	1	381	526
310. Private kredittforetak ...	55	45	-	-	12	11
370. Private finansierings- selskaper	-	-	-	4	79	59
410. Livsforsikrings- selskaper mv.	-	-	-	-	59	44
470. Skadeforsikringsselskaper	-	-	-	-	50	42
3. Ikke-finansielle foretak	70	847	1213	2180	3438	3233
610. Statens forretnings- drift	3	-	-	0	1131	958
630. Statlig eide foretak	1	-	-	4	128	97
650. Kommuneforetak	64	844	21	71	476	417
710. Private selskaper med begrenset ansvar (aksje- selskap mv.)	3	2	1192	2105	1703	1761
4. Husholdninger mv.	-	-	12330	14217	46073	48685
760. Personlige foretak mv. ...	-	-	-	93	1051	1211
770. Private ikke-forretnings- messige konsumentorien- terte institusjoner.....	-	-	52	-	-	-
790. Personlig næringsdrivende	-	-	122	106	221	251
810. Lønnstakere o.l.	-	-	12154	13811	43684	45974
890. Andre private sektorer ...	-	-	2	207	1117	1249
5. Utlandet	-	-	-	-	15	73
6. Spesifikasjoner:						
A. Foretak, kommuner og privat- personer (sum sektorene 510-890)	81	1137	13589	16423	50280	52623

1) Se kommentarer side 15.

Tabell 12. Forretnings- og sparebanker. Gjennomsnittlige rente- og provisjonssatser på disponerte utlån i norske kroner, ved utgangen av kvartalet. 2.kvartal 1991 - 1.kvartal 1993. Prosent p.a.

	Alle utlån				Utlån ekskl. nullstilte lån 1)			
	Kortsiktige utlån		Mellomlange og lang-		Kortsiktige utlån		Mellomlange og lang-	
	I alt	Herav kasse-kreditter	siktige utlån	Utlån i alt	I alt	Herav kasse-kreditter	siktige utlån	Utlån i alt
2. kvartal 1991								
Forretningsbanker	13.2	16.1	14.2	13.9	15.4	16.2	14.3	14.6
Sparebanker	14.3	15.7	13.9	13.9	16.1	17.3	14.2	14.5
Sum banker	13.6	16.0	14.0	13.9	15.7	16.5	14.2	14.5
3. kvartal 1991								
Forretningsbanker	12.9	15.8	13.9	13.6	15.3	16.1	14.1	14.4
Sparebanker	14.4	15.8	13.7	13.8	16.0	17.1	14.0	14.3
Sum banker	13.4	15.8	13.8	13.7	15.5	16.4	14.0	14.4
4. kvartal 1991								
Forretningsbanker	13.6	15.1	13.8	13.8	15.1	15.8	14.0	14.2
Sparebanker	14.6	15.9	13.5	13.7	16.1	17.3	13.9	14.2
Sum banker	14.0	15.3	13.7	13.7	15.4	16.3	13.9	14.2
1. kvartal 1992								
Forretningsbanker	12.4	15.2	13.2	13.0	15.3	16.1	13.8	14.2
Sparebanker	14.2	15.7	13.3	13.4	15.8	17.0	13.8	14.1
Sum banker	13.0	15.3	13.3	13.2	15.5	16.4	13.8	14.2
2. kvartal 1992								
Forretningsbanker	12.1	15.3	13.0	12.7	15.4	16.3	13.7	14.2
Sparebanker	13.9	15.2	13.2	13.3	15.9	17.1	13.6	13.9
Sum banker	12.7	15.3	13.1	13.0	15.6	16.6	13.7	14.1
3. kvartal 1992								
Forretningsbanker	14.1	16.0	13.8	13.9	16.4	17.1	13.9	14.5
Sparebanker	14.0	15.4	13.1	13.2	15.8	16.9	13.4	13.7
Sum banker	14.1	15.8	13.4	13.6	16.2	17.1	13.6	14.1
4. kvartal 1992								
Forretningsbanker	14.8	16.2	13.9	14.1	16.5	17.7	14.0	14.6
Sparebanker	14.2	15.6	13.3	13.4	15.9	16.9	13.6	13.9
Sum banker	14.6	16.0	13.6	13.8	16.3	17.4	13.8	14.3
1. kvartal 1993								
Forretningsbanker	12.5	13.2	12.8	12.7	14.1	14.6	12.9	13.2
Sparebanker	13.4	14.8	12.5	12.6	15.1	16.1	12.8	13.1
Sum banker	12.8	13.7	12.6	12.7	14.4	15.0	12.8	13.1

1) Nullstilte lån er utlån som inngår i beregningen av de gjennomsnittlige satser med null i rente og provisjonssats som følge av at de er misligholdt og at bankene derfor har stoppet å inntektsføre renter, provisjoner og gebyrer fra dem.

Kilde: Norges Bank

Tabell 13. Forretnings- og sparebanker. Gjennomsnittlige rentesatser på Innskudd i norske kroner ved utgangen av kvartalet. 2.kvartal 1991 - 1.kvartal 1993. Prosent p.a.

	Anfordring	Tidsinnskudd		Innskudd i alt
		I alt	På spesielle vilkår til og med ett år	
2. kvartal 1991				
Forretningsbanker	8.1	9.4	10.0	8.6
Sparebanker	7.8	9.4	10.1	8.5
Sum banker	7.9	9.4	10.0	8.6
3. kvartal 1991				
Forretningsbanker	8.1	9.3	9.9	8.6
Sparebanker	7.6	9.5	10.0	8.4
Sum banker	7.8	9.4	9.9	8.5
4. kvartal 1991				
Forretningsbanker	8.1	9.5	9.9	8.7
Sparebanker	7.9	9.7	10.1	8.7
Sum banker	8.0	9.6	10.0	8.7
1. kvartal 1992				
Forretningsbanker	8.1	9.6	10.0	8.8
Sparebanker	7.8	9.6	10.0	8.6
Sum banker	7.9	9.6	10.0	8.7
2. kvartal 1992				
Forretningsbanker	7.5	9.6	10.0	8.4
Sparebanker	7.4	9.5	9.8	8.3
Sum banker	7.5	9.6	9.9	8.3
3. kvartal 1992				
Forretningsbanker	7.7	11.2	11.8	9.2
Sparebanker	7.5	9.7	10.1	8.4
Sum banker	7.6	10.4	11.0	8.8
4. kvartal 1992				
Forretningsbanker	8.0	11.4	11.8	9.4
Sparebanker	7.9	10.0	10.4	8.7
Sum banker	7.9	10.7	11.2	9.1
1. kvartal 1993				
Forretningsbanker	6.8	9.1	9.1	7.7
Sparebanker	7.2	9.1	9.3	8.0
Sum banker	7.0	9.1	9.2	7.9

Kilde: Norges Bank

Tabell 14. Statsbanker 1). Sertifikater, ihendehaverobligasjoner, disponerte utlån og lån etter sektor. 30. april 1992 og 1993. Mill. kr

	Fordringer						Gjeld	
	Sertifi- kater		Ihendehaver- obligasjoner, bokført verdi		Disponerte utlån		Lån	
	30.04 1992	30.04 1993*	30.04 1992	30.04 1993*	30.04 1992	30.04 1993*	30.04 1992	30.04 1993*
I alt	111	20	86	2333	182096	191145	153567	162176
1. Offentlig forvaltning	-	-	0	0	33572	35907	152081	161732
110. Statsforvaltningen	-	-	0	0	1941	859	152081	161732
130. Trygdeforvaltningen ...	-	-	-	-	-	-	-	-
510. Fylkeskommuner	-	-	-	-	6851	7674	-	-
550. Kommuner.....	-	-	-	-	24780	27374	-	-
2. Finansinstitusjoner	55	20	86	2333	-	-	-	-
190. Statsbanker	-	-	46	2308	-	-	-	-
250. Sparebanker	-	-	-	-	-	-	-	-
310. Private kredittforetak.	-	-	0	0	-	-	-	-
370. Private finansierings- selskaper	55	20	40	25	-	-	-	-
3. Ikke-finansielle foretak ...	56	-	-	-	50119	55537	59	63
610. Statens forretnings- drift	56	-	-	-	370	-	0	-
630. Statlig eide foretak ...	-	-	-	-	-	168	-	-
650. Kommuneforetak.....	-	-	-	-	3092	2876	-	-
710. Private selskaper med begrenset ansvar (aksjeselskaper mv.)...	-	-	-	-	-	52468	-	63
740. Private ikke-forret- ningsmessige produsent- orienterte institusjoner	-	-	-	-	46657	-	59	-
790. Personlig nærings- drivende	-	-	-	-	-	25	-	-
4. Husholdninger	-	-	-	-	97525	98831	-	-
760. Personlige foretak mv..	-	-	-	-	-	2997	-	-
770. Private ikke-forret- ningsmessige konsument- orienterte institusjoner	-	-	-	-	6762	-	-	-
790. Personlig nærings- drivende	-	-	-	-	8023	7665	-	-
810. Lønnstakere o.l.	-	-	-	-	82740	88169	-	-
890. Ufordelt sektor	-	-	-	-	-	-	-	-
5. Utlandet	-	-	-	-	880	870	1427	381
6. Spesifikasjoner:								
A. Foretak, kommuner og privatpersoner (sum sektor 510 - 890) ..	56	-	-	-	179275	189416	59	63
B. Av post 810, studielån ..	-	-	-	-	37897	42641	-	-

1) Tallene bygger delvis på anslag, se forøvrig kommentarer side 15.

Tabell 15. Statsbanker. Gjennomsnittlige rente- og provisjonssatser på disponerte utlån i norske kroner, ved utgangen av kvartalet, ved ulike utlånsformer. 4. kvartal 1989 - 1. kvartal 1993. Prosent p.a.

	Kortsiktige utlån i alt	Mellomlange og langsiktige utlån	Utlån i alt
4. kvartal 1989	14.00	9.87	9.87
1. kvartal 1990	12.50	9.53	9.53
2. kvartal 1990	..	9.64	9.64
3. kvartal 1990	..	9.56	9.56
4. kvartal 1990	13.50	9.91	9.91
1. kvartal 1991	13.50	9.58	9.58
2. kvartal 1991	13.50	9.59	9.59
3. kvartal 1991	13.50	9.39	9.39
4. kvartal 1991	13.50	9.65	9.65
1. kvartal 1992	13.50	9.11	9.11
2. kvartal 1992	13.50	9.26	9.26
3. kvartal 1992	..	9.20	9.20
4. kvartal 1992	13.50	9.51	9.51
1. kvartal 1993	..	9.05	9.05

Velviser til tabeller publisert i 1993 (forts.)

Tabelloversikt	Sist publi- sert	Oppgavetidspunkt									
		1991		1992				1993			
		31.12	30.9	31.10	30.11	31.12	31.1	28.2	31.3	30.4	31.5
Hefte nummer											
XV Aksje- og obligasjonsfond											
Balanse	26/92										
Sertifikater, ihendehaverobligasjoner og aksjer, etter sektor	26/92										
Innbetalt andelskapital etter sektor	26/92										
XVI Folketrygdfondet											
Balanse					8			13			
Ihendehaverobligasjoner, aksjer, andeler og grunndfondbevis								13			
XVII Ihendehaverobligasjonsgjelden											
Ihendehaverobligasjonsgjelden og bruttoendringene	20/91										
Ihendehaverobligasjonsgjelden etter låntakersektor og nominell rentesats	20/91										
Emisjoner av ihendehaverobligasjoner etter låntakersektor og nominell rentesats	20/91										
Ihendehaverobligasjonsgjeld i utenlandsk valuta etter låntakersektor og valutaslag	31/90										
Emisjoner av ihendehaverobligasjoner i uten- landsk valuta etter låntakersektor og valutaslag	31/90										
Ihendehaverobligasjonsgjelden etter låntaker- sektor og låntakerens fylke. Pålydende verdi	20/91										
Ihendehaverobligasjonsgjelden etter låntaker- sektor og låntakerens fylke. Markedsverdi ..	20/91										
Emisjoner av ihendehaverobligasjoner etter låntakersektor og låntakerens fylke	20/91										
XVIII Innenlandsk sertifikatgjeld											
Innenlandsk sertifikatgjeld					4/13						
XIX Emisjoner av ihendehaveroblga- sjoner og sertifikater											
Emisjoner av sertifikater					1	3	6	9	11	13	
Emisjoner av ihendehaverobligasjoner					1	3	6	9	11	13	
XX Finanstelling											
Fordringer og gjeld overfor utlandet, etter finansobjekt og debitor-/kreditorsektor, etter sektor og næring og etter debitor- og kreditorland					5						
Hovedtall for foretak med utenlandsk aksje- kapital, etter prosentandel av aksje- kapitalen i utenlandsk eie	22/92										
Årlig tilgang og avgang av foretak med uten- landsk aksjekapital	22/92										
Utenlandskeid aksjekapital etter kreditorland og etter næring Mill. kr. og prosent	22/92										
Hovedtall for foretak med utenlandskeid aksje- kapital, etter kommunetype	22/92										
XXI Finansielle sektorbalanser											
Finansiell balanse for alle hovedsektorer. 1979-1988	20/92										
XXII Kapitaltilførsel											
Kapitaltilførsel til foretak, kommuner og privatpersoner, etter kilde	11/92										
XXIII Åpnede konkurser											
Åpnede konkurser etter kvartal og fylke					4			10			
Åpnede konkurser etter måned					4			10			

Velviser til tabeller publisert i 1993 (forts.)

Tabelloversikt	Sist publisert	Oppgavetidspunkt									
		1991		1992				1993			
		31.12	30.9	31.10	30.11	31.12	31.1	28.2	31.3	30.4	31.5
		Hefte nummer									
XXIII Åpnede konkurser (forts.)											
Åpnede konkurser. Tallet på foretak, etter næring						4				10	
Åpnede konkurser. Tallet på foretak, sysselsatte og omsetningsverdi, etter næring						4				10	
Åpnede konkurser etter sysselsettingsgruppe/ omsetningsgruppe og næring						4				10	
Åpnede konkurser i varehandel. Tallet på foretak, etter næringsgruppe						4				10	
Åpnede konkurser i varehandel. Tallet på foretak, sysselsatte og omsetningsverdi, etter næringsgruppe						4				10	
Åpnede konkurser i varehandel etter kvartal og fylke						4				10	
Åpnede konkurser i industri etter kvartal og fylke						4				10	
Åpnede konkurser i bygge- og anleggsvirksomhet etter kvartal og fylke						4				10	

Velviser til figurer publisert i 1993

Figuroversikt	Sist publisert	Oppgavetidspunkt									
		1991		1992				1993			
		31.12	31.3	30.6	30.9	31.12	31.3	30.6	30.9	31.1	
		Hefte nummer									
I Finansinstitusjoner											
Disponerte utlån etter långiversektor						2	9	14			
Disponerte utlån etter låntakersektor						2	9	14			
Innskudd etter debitorsektor						2	9	14			
Innskudd etter innskytersektor						2	9	14			
II Alle banker											
SMS - etter innskyterens fylke	23/91										
III Kapitaltilførsel											
Kapitaltilførsel til foretak, kommuner og privatpersoner, etter kilde	11/92										
IV Åpnede konkurser											
Åpnede konkurser						4	10				
Åpnede konkurser etter måned						4	10				
Åpnede konkurser etter fylke						4	10				
Antall konkurser i varehandel, industri og bygge- og anleggsvirksomhet						4	10				

PRIS PR. ÅR KR 440,00

PRIS PR. HEFTE KR 35,00

ISSN 0333-1504