



# BANK- OG KREDITTSTATISTIKK

## AKTUELLE TALL

Nr. 20/93

27. september 1993

UTLÅN/ INNSKUDD :	Finansinstitusjoner	30.06.1993
BALANSETALL :	Alle banker	31.07.1993
(med spesi- fikasjoner)	Norges Bank	"
	Postgiro og Norges Postbank	"
	Statsbanker	"
	Kommunale pensjonskasser og pensjonsfond	31.12.1992
RESULTAT :	Kommunale pensjonskasser og pensjonsfond	31.12.1992
RENTETALL :	Forretningsbanker	30.06.1993
	Sparebanker	"
	Statsbanker	"
EMISJONER :	Sertifikater	Juli 1993
	Ihendehaverobligasjoner	"

## Forord

Statistisk sentralbyrå presenterer med dette hefte nummer 20 for 1993 i serien "Bank- og kredittstatistikk. Aktuelle tall". Heftene inneholder løpende regnskapsstatistikk for de private og offentlige banker, private kredittforetak, private finansieringsselskaper, livs- og skadeforsikringsselskaper, private og kommunale pensjonskasser og -fond, Fellesordningen for Tariffestet Pensjon (FTP), og Avtalefestet Pensjon (AFP), aksje- og obligasjonsfond og Folketrygdfondet. Videre gir heftet løpende statistikk over ihendehaverobligasjonsgjelden, sertifikatgjelden, emisjoner av ihendehaverobligasjoner og sertifikater, samt Norges fordringer og gjeld overfor utlandet (finansstilling), finansielle sektorbalanser, kapitaltilførsel og åpnete konkurser.

Med "Bank- og kredittstatistikk. Aktuelle tall" tar SSB sikte på å publisere tabeller så snart de foreligger i manuskript. Innholdet vil kunne variere fra hefte til hefte.

### Standardtegn:

- .. Oppgave mangler
- Null
- 0 Mindre enn 0,5 av den brukte enheten
- 0,0 Mindre enn 0,05 av den brukte enheten
- \* Foreløpige tall

En samlet presentasjon av prinsipper og definisjoner som blir benyttet i Statistisk sentralbyrås kredittmarkedstatistikk er gitt i hefte nr. 24/92 i denne serien.

Spørsmål om dette heftet kan rettes til førstekonsulent Gunnar Almklov, tlf. 22 86 45 15, konsulent Espen Tørum, tlf. 22 86 45 24, førstesekretær Oddrun Ødegård, tlf. 62 88 54 46 eller førstesekretær Tove Hytjan, tlf. 62 88 54 43.

Statistisk sentralbyrå, 27. september 1993

Svein Longva

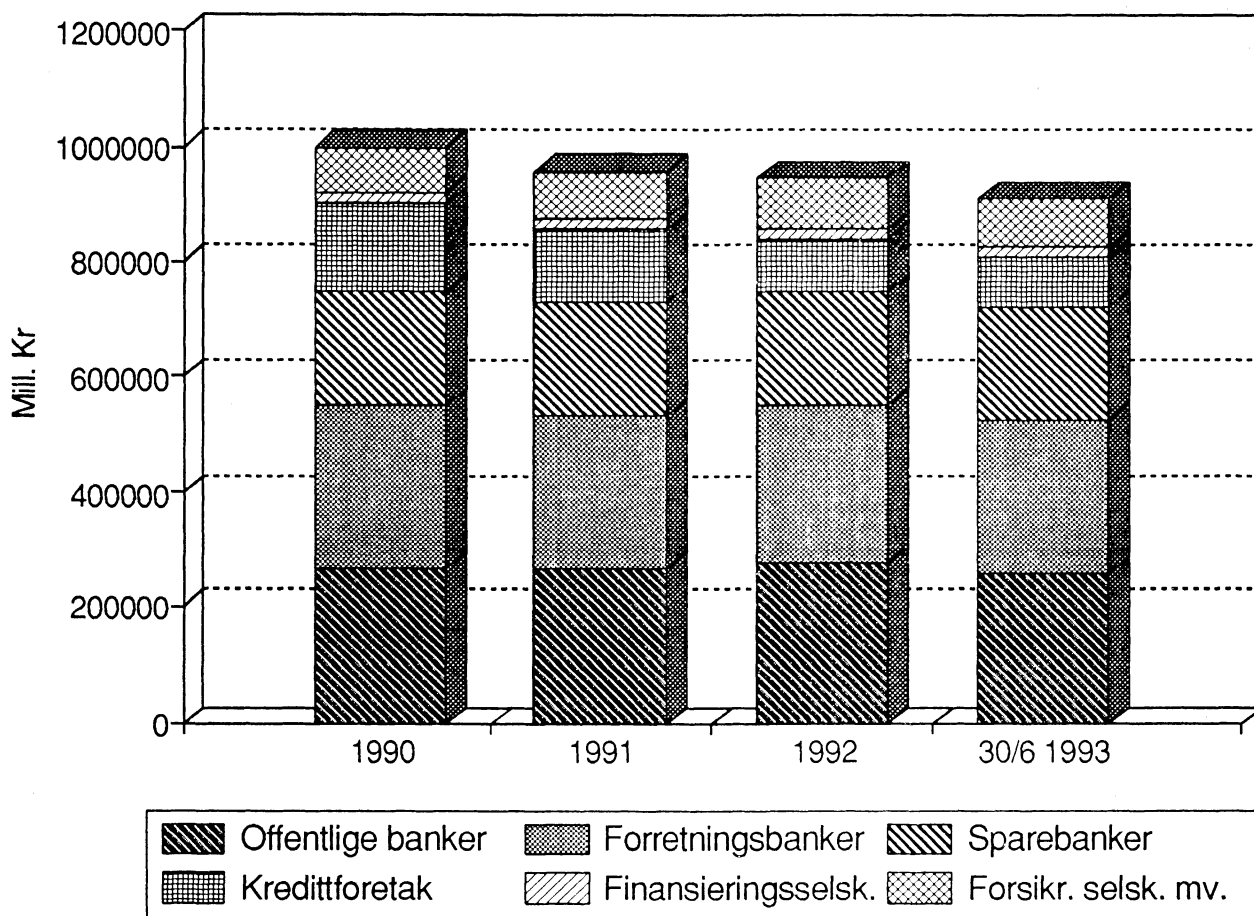
---

Anna Rømo

## INNHold NR. 20/93

	Side
Figur 1. Finansinstitusjoner. Utlån etter långiversektor. 30.06.1993 .....	3
Tabell 1. Finansinstitusjoner. Utlån etter långiversektor. 30.06.1993 .....	3
Figur 2. Finansinstitusjoner. Utlån etter låntakersektor. 30.06.1993 .....	4
Tabell 2. Finansinstitusjoner. Utlån etter låntakersektor. 30.06.1993 .....	4
Tabell 3. Finansinstitusjoner. Utlån etter långiver- og låntakersektor. 30.06.1993 ..	5-9
Figur 3. Finansinstitusjoner. Innskudd etter debitorsektor. 30.06.1993 .....	10
Tabell 4. Finansinstitusjoner. Innskudd etter debitorsektor. 30.06.1993 .....	10
Figur 4. Finansinstitusjoner. Innskudd etter innskytersektor. 30.06.1993 .....	11
Tabell 5. Finansinstitusjoner. Innskudd etter innskytersektor. 30.06.1993 .....	11
Tabell 6. Finansinstitusjoner. Innskudd etter innskytersektor. 30.06.1993 .....	12-13
Tekst: Regnskapsstatistikk for banker .....	14
Tekst: Kommentarer til banktabellene .....	15
Tabell 7. Alle banker. Balanse etter bankgruppe og finansobjekt. 31.07.1993 ....	16-17
Tabell 8. Alle banker. Disponerte utlån etter bankgruppe og utlånstype. 31.07.1993	18
Tabell 9. Alle banker. Fordringer og gjeld overfor utlandet. 31.07.1993 .....	19
Tabell 10. Norges Bank. Sertifikater, ihendehaverobligasjoner, utlån og innskudd, etter sektor. 31.07.1993 .....	20
Tabell 11. Postgiro og Norges Postbank. Ihendehaverobligasjoner, utlån og innskudd, etter sektor. 31.07.1993 .....	21
Tabell 12. Forretnings- og sparebanker. Gjennomsnittlige rente- og provisjonssatser på utlån. 30.06.1993 .....	22
Tabell 13. Forretnings- og sparebanker. Gjennomsnittlige rentesatser på innskudd. 30.06.1993 .....	23
Tabell 14. Statsbanker. Sertifikater, ihendehaverobligasjoner, utlån og lån, etter sektor. 31.07.1993 .....	24
Tabell 15. Statsbanker. Gjennomsnittlige rente- og provisjonssatser på utlån. 30.06.1993 .....	25
Tabell 16. Kommunale pensjonskasser og pensjonsfond. Balanse etter finansobjekt og sektor. 31.12.1992 .....	26
Tabell 17. Kommunale pensjonskasser og pensjonsfond. Utlån etter låntakersektor. 31.12.1992 .....	27
Tabell 18. Kommunale pensjonskasser og pensjonsfond. Resultatregnskap 1992 ..	28
Tabell 19. Emisjoner av sertifikater. Juli 1993 .....	29
Tabell 20. Emisjoner av ihendehaverobligasjoner. Juli 1993 .....	30
<hr/>	
Veiviser til tidligere publiserte tabeller .....	31-34

Figur 1. Finansinstitusjoner  
Utlån etter långiversektor

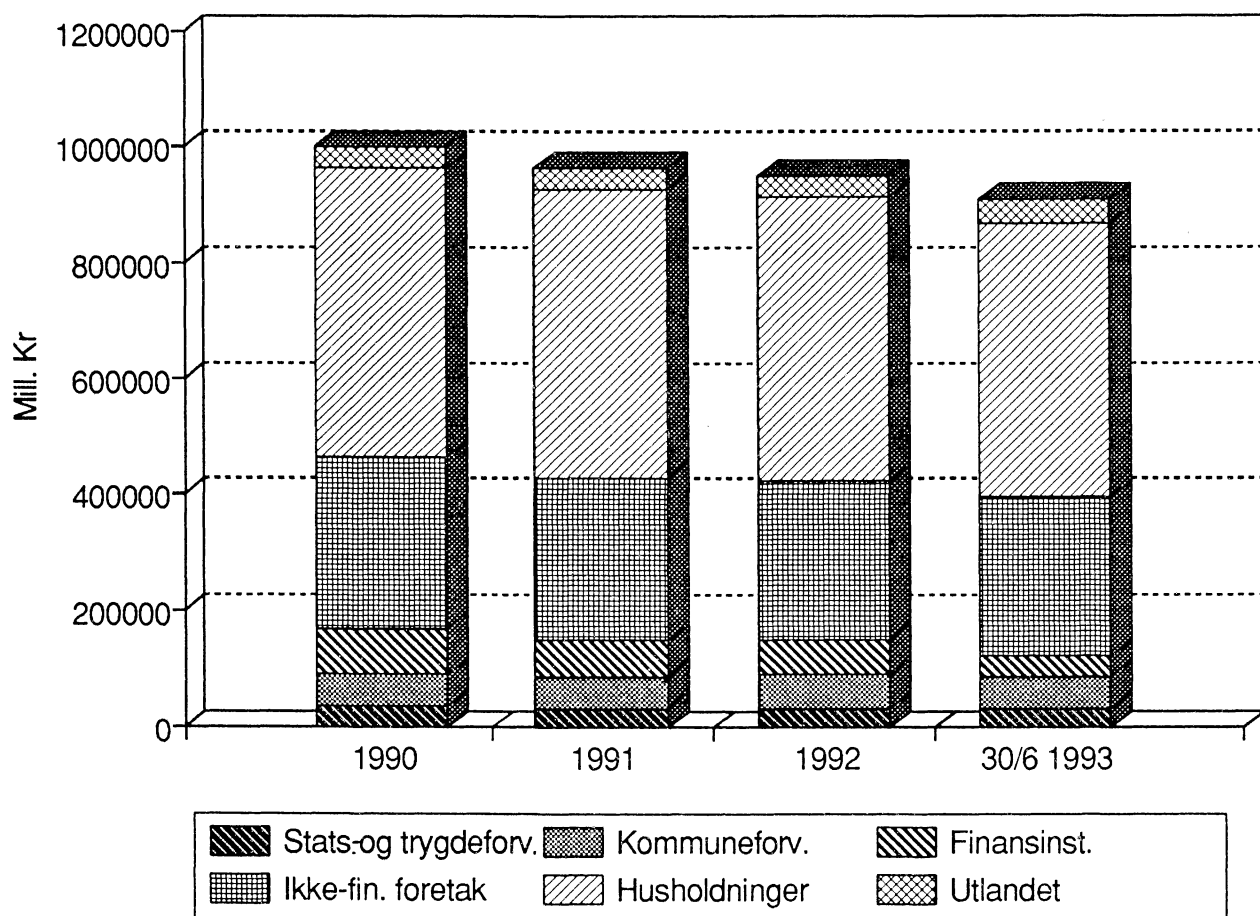


Tabell 1. Finansinstitusjoner. Utlån 1) etter långiversektor. Mill. kr

Kvartal	Utlån i alt	Långiversektor								
		Norges Bank	Postgiro og Post- banken	Forret- nings- banker	Spare- banker	Stats- banker	Private kreditt- foretak	Private finansi- erings- selsk. 2)	Livsfor- sikrings selsk. mv. 3)	Skade- forsik- rings- selsk.
1987.....	883538	74687	36101	242352	173067	138649	111742	35279	63247	8414
1988.....	959317	76380	39657	250544	186688	146980	139307	42201	70564	6996
1989.....	990390	60581	44174	276963	192511	156485	153212	28523	70985	6956
1990.....	1008742	56624	46649	285402	197726	164733	155125	22632	73574	6277
1991										
1. kvartal ....	1031650	55099	64447	296017	196209	168591	149806	21605	73572	6304
2. kvartal ....	1025618	61968	53946	294446	195447	170980	147102	21371	74714	5644
3. kvartal ....	1008776	53921	63193	282282	189639	173359	142863	21885	75674	5960
4. kvartal ....	965308	46019	46162	264411	197049	175938	131611	21391	77241	5486
1992										
1. kvartal ....	983217	41032	65937	268682	192724	182219	127343	20684	78997	5599
2. kvartal ....	932089	26829	48998	256761	191781	181315	121082	20404	79339	5580
3. kvartal* ...	930787	20997	59590	273470	187074	185464	96981	19245	81097	6869
4. kvartal* ...	954478	40088	47848	278458	197401	186803	93918	18432	84328	7202
1993										
1. kvartal* ...	935499	16887	66270	269302	194131	192437	88636	18745	82034	7057
2. kvartal* ...	914797	17205	49942	268567	196621	190475	87424	18458	79974	6131

1) Disponerte utlån. Inkl. utlån etter lisens og utlån i norske kroner til finansiering av oljevirksomhet.  
2) Medregnet leasing. 3) Omfatter også private og kommunale pensjonskasser og -fond samt FTP (Fellesordningen for tariffestet pensjon). For 1993 kun anslag for disse ordningene.

Figur 2. Finansinstitusjoner  
Utlån etter låntakersektor



Tabell 2. Finansinstitusjoner. Utlån 1) etter låntakersektor. Mill. kr

Kvartal	Låntakersektor							Utlån i alt til boligformål 3)
	Utlån i alt	Stats- og trygdeforvaltningen	Kommuneforvaltningen	Finansinstitusjoner 2)	Ikke-finansielle foretak	Husholdninger	Utlandet	
1987.....	883538	31059	44982	117044	215829	438651	35973	..
1988.....	959317	33619	51453	117730	244035	479684	32796	..
1989.....	990390	36997	55482	90396	296062	479920	31533	350181
1990.....	1008742	37615	56290	81560	296100	499385	37792	363014
1991								
1. kvartal ....	1031650	54705	56103	75495	308990	496828	39529	356681
2. kvartal ....	1025618	44248	54241	81336	309304	496317	40172	356648
3. kvartal ....	1008776	51440	56331	71223	300055	491812	37915	363059
4. kvartal ....	965308	34279	54969	62047	279709	497664	36640	371772
1992								
1. kvartal ....	983217	55968	54376	62688	281522	490899	37764	368448
2. kvartal ....	932089	36422	54771	47432	272850	485152	35462	368259
3. kvartal* ...	930787	47388	56615	42343	270396	479786	34259	365749
4. kvartal* ...	954478	34039	57436	62096	271267	491117	38523	374998
1993								
1. kvartal* ...	935499	52468	57680	39515	267568	480650	37618	367805
2. kvartal* ...	914797	35690	56347	34237	272097	474900	41526	368282

1) Disponerte utlån. Inkl. utlån etter lisens og utlån i norske kroner til finansiering av oljevirksomhet.  
2) Medregnet leasing fra private finansieringsselskaper. 3) Det er knyttet generell usikkerhet til tallene for boligformål, da det i mange tilfeller er vanskelig for institusjonene å fastslå hvilke formål de enkelte utlån brukes til.

Tabell 3. Utlån 1) fra finansinstitusjoner, etter långiversektor og låntakersektor. 31. desember 1991 og 1992 og 30. juni 1993. Mill. kr

Låntakersektor	I alt			Norges Bank		
	31/12 1991	31/12 1992*	30/6 1993* 3)	31/12 1991	31/12 1992*	30/6 1993*
<b>I ALT</b> .....	<b>965308</b>	<b>954478</b>	<b>914797</b>	<b>46019</b>	<b>40088</b>	<b>17205</b>
<b>1. Offentlig forvaltning</b> .....	<b>89248</b>	<b>91475</b>	<b>92036</b>	<b>84</b>	<b>2</b>	<b>2</b>
110 Statsforvaltningen .....	34273	34034	35686	84	2	-
130 Trygdeforvaltningen .....	6	5	4	-	-	-
510 Fylkeskommuner .....	12777	13032	12263	-	-	-
550 Kommuner .....	42192	44404	44083	-	-	2
<b>2. Finansinstitusjoner</b> .....	<b>62047</b>	<b>62138</b>	<b>34237</b>	<b>45303</b>	<b>39431</b>	<b>11922</b>
150 Norges Bank .....	-	-	35	-	-	-
170 Postgiro og Postbanken .....	4	4	51	-	-	-
190 Statsbanker .....	6	7	52	-	-	-
210 Forretningsbanker .....	30043	29700	7452	29562	29107	6896
250 Sparebanker .....	14594	10514	5316	13921	10208	5026
290 Bankenes sikringsfond .....	-	-	-	-	-	-
310 Private kredittforetak .....	7284	11671	11421	1810	115	-
370 Private finansierings- selskaper .....	8613	9039	8438	10	0	-
410 Livsforsikringselskaper .....	633	695	864	-	1	-
470 Skadeforsikringselskaper .....	870	508	608	-	-	-
<b>3. Ikke-finansielle foretak</b> .....	<b>279709</b>	<b>271267</b>	<b>272097</b>	<b>95</b>	<b>134</b>	<b>153</b>
610 Statens forretningsdrift ....				0	-	-
630 Statlig eide foretak .....	1427	1534	1755	-	-	-
650 Kommuneforetak .....	9654	9509	8913	-	-	-
710 Private selskaper med begrenset ansvar (aksjeselskaper mv.) .....			259925	95	134	153
740 Private ikke-forretnings- messige produsentorienterte institusjoner .....	268628	260224	1504	-	-	-
<b>4. Husholdninger mv.</b> .....	<b>497664</b>	<b>491075</b>	<b>474901</b>	<b>536</b>	<b>521</b>	<b>509</b>
760 Personlige foretak mv. ....			44819	2	4	8
770 Private ikke-forretnings- messige konsumentorienterte institusjoner .....	56091	53906	3200	-	-	-
790 Personlig næringsdrivende .....	44565	43835	41425	0	-	-
810 Lønnstakere o.l. ....	395799	392073	386441	534	517	501
890 Andre private sektorer .....	1209	1261	-984	-	-	0
<b>5. Utlandet</b> .....	<b>36640</b>	<b>38523</b>	<b>41526</b>	<b>1</b>	<b>-</b>	<b>4619</b>
<b>6. Spesifikasjoner:</b>						
A. Foretak, kommuner og privat- personer (sum sektorene 510 - 890) .....	832342	819778	803344	631	655	664
B. Boliglån i alt 2) .....	371772	374998	368282	496	477	468
Herav til lønnstakere o.l. (sektor 810) .....	300094	298282	290298	496	477	468

1) Disponerte utlån. Inkl. utlån etter lisens og utlån i norske kroner til finansiering av oljevirk-somhet. 2) Det er knyttet generell usikkerhet til tallene for utlån til boligformål, da institusjonene i mange tilfeller har vanskelig for å fastslå hvilke formål de enkelte utlån brukes til. 3) Utlån etter spesifiserte tapsavsetninger.

Tabell 3 (forts.). Utlån 1) fra finansinstitusjoner, etter långiversektor og låntakersektor. 31. desember 1991 og 1992 og 30. juni 1993. Mill. kr

Låntakersektor	Postgiro og Postbanken			Forretningsbanker		
	31/12 1991	31/12 1992*	30/6 1993*	31/12 1991	31/12 1992*	30/6 1993*
<b>I ALT</b> .....	<b>46162</b>	<b>47848</b>	<b>49942</b>	<b>264411</b>	<b>278458</b>	<b>268567</b>
<b>1. Offentlig forvaltning</b> .....	<b>33121</b>	<b>32661</b>	<b>33215</b>	<b>4322</b>	<b>3533</b>	<b>3811</b>
110 Statsforvaltningen .....	33073	32613	33179	782	857	979
130 Trygdeforvaltningen .....	-	-	3	2	0	0
510 Fylkeskommuner .....	1	0	5	646	630	775
550 Kommuner .....	47	48	28	2892	2046	2057
<b>2. Finansinstitusjoner</b> .....	<b>-</b>	<b>-</b>	<b>85</b>	<b>8924</b>	<b>17160</b>	<b>15714</b>
150 Norges Bank .....	-	-	35	-	-	-
170 Postgiro og Postbanken .....	-	-	48	-	0	-
190 Statsbanker .....	-	-	-	0	-	45
210 Forretningsbanker .....	-	-	1	48	43	25
250 Sparebanker .....	-	-	1	78	0	0
290 Bankenes sikringsfond .....	-	-	-	-	-	-
310 Private kredittforetak .....	-	-	-	2350	8855	8927
370 Private finansierings- selskaper .....	-	-	0	6061	7573	5720
410 Livsforsikringsselskaper .....	-	-	0	72	228	441
470 Skadeforsikringsselskaper .....	-	-	0	315	461	556
<b>3. Ikke-finansielle foretak</b> .....	<b>1203</b>	<b>1559</b>	<b>2352</b>	<b>102473</b>	<b>108136</b>	<b>106787</b>
610 Statens forretningsdrift .....	-	-	5	25	7	12
630 Statlig eide foretak .....	-	-	3	612	779	1279
650 Kommuneforetak .....	21	66	7	1177	1094	759
710 Private selskaper med begrenset ansvar (aksjeselskaper mv.) .....	1182	1493	2337	99324	105602	104020
740 Private ikke-forretnings- messige produsentorienterte institusjoner .....	-	-	0	1335	654	717
<b>4. Husholdninger mv.</b> .....	<b>11838</b>	<b>13628</b>	<b>14289</b>	<b>125882</b>	<b>125781</b>	<b>118924</b>
760 Personlige foretak mv. ....			91	20049	23044	20646
770 Private ikke-forretnings- messige konsumentorienterte institusjoner .....	55	53	0	715	866	831
790 Personlig næringsdrivende ...	126	109	101	8534	7822	7430
810 Lønnstakere o.l. ....	11655	13464	13878	96500	93849	91679
890 Andre private sektorer .....	2	2	219	84	200	-1662
<b>5. Utlandet</b> .....	<b>-</b>	<b>-</b>	<b>1</b>	<b>22810</b>	<b>23848</b>	<b>23331</b>
<b>6. Spesifikasjoner:</b>						
A. Foretak, kommuner og privat- personer (sum sektorene 510 - 890) .....	13089	15235	16674	231893	236593	228543
B. Boliglån i alt 2) .....	..	..	..	75241	80642	79354
Herav til lønnstakere o.l. (sektor 810) .....	..	..	..	70328	73435	72652

Note 1 og 2 se forrige side.

Tabell 3 (forts.). Utlån 1) fra finansinstitusjoner, etter långiversektor og låntakersektor. 31. desember 1991 og 1992 og 30. juni 1993. Mill. kr

Låntakersektor	Sparebanker			Statsbanker 3)		
	31/12 1991	31/12 1992*	30/6 1993*	31/12 1991	31/12 1992*	30/6 1993*
<b>I ALT</b> .....	<b>197049</b>	<b>197401</b>	<b>196621</b>	<b>175938</b>	<b>186803</b>	<b>190475</b>
<b>1. Offentlig forvaltning</b> .....	<b>6007</b>	<b>5915</b>	<b>4945</b>	<b>30919</b>	<b>33773</b>	<b>35767</b>
110 Statsforvaltningen .....	26	20	12	132	367	1350
130 Trygdeforvaltningen .....	3	4	0	-	-	-
510 Fylkeskommuner .....	1252	1143	780	6796	6810	6889
550 Kommuner .....	4726	4748	4153	23991	26596	27528
<b>2. Finansinstitusjoner</b> .....	<b>2588</b>	<b>1873</b>	<b>2729</b>	-	-	-
150 Norges Bank .....	-	-	-	-	-	-
170 Postgiro og Postbanken .....	3	1	0	-	-	-
190 Statsbanker .....	-	-	-	-	-	-
210 Forretningsbanker .....	36	53	66	-	-	-
250 Sparebanker .....	391	168	166	-	-	-
290 Bankenes sikringsfond .....	-	-	-	-	-	-
310 Private kredittforetak .....	857	941	775	-	-	-
370 Private finansierings- selskaper .....	1078	636	1698	-	-	-
410 Livsforsikringsselskaper .....	8	56	21	-	-	-
470 Skadeforsikringsselskaper .....	215	18	3	-	-	-
<b>3. Ikke-finansielle foretak</b> .....	<b>38016</b>	<b>38386</b>	<b>38957</b>	<b>49412</b>	<b>52091</b>	<b>56807</b>
610 Statens forretningsdrift .....	9	3	20	}	}	}
630 Statlig eide foretak .....	122	244	92			
650 Kommuneforetak .....	697	1264	967			
710 Private selskaper med begrenset ansvar (aksjeselskaper mv.) .....	36845	36534	37545	}	}	}
740 Private ikke-forretnings- messige produsentorienterte institusjoner .....	343	341	333			
<b>4. Husholdninger mv.</b> .....	<b>147658</b>	<b>148408</b>	<b>147357</b>	<b>94750</b>	<b>100089</b>	<b>97022</b>
760 Personlige foretak mv. ....	6888	6288	6060	}	}	}
770 Private ikke-forretnings- messige konsumentorienterte institusjoner .....	1727	1790	1774			
790 Personlig næringsdrivende ...	18766	19757	18545			
810 Lønnstakere o.l. ....	120051	120414	120761	79631	85694	86445
890 Andre private sektorer .....	226	159	217	-	-	-
<b>5. Utlandet</b> .....	<b>2780</b>	<b>2819</b>	<b>2633</b>	<b>857</b>	<b>850</b>	<b>879</b>
<b>6. Spesifikasjoner:</b>						
A. Foretak, kommuner og privat- personer (sum sektorene 510 - 890) .....	191652	192685	191247	174949	185586	188246
B. Boliglån i alt 2) .....	106237	106776	105590	105394	112721	114006
Herav til lønnstakere o.l. (sektor 810) .....	96240	96624	95756	54495	57764	56593

Note 1 og 2 se side 5. 3) Tallene bygger delvis på anslag. Boliglånstallene for statsbanker inkluderer også Postbanken.



Tabell 3 (forts.). Utlån 1) fra finansinstitusjoner, etter långiversektor og låntakersektor. 31. desember 1991 og 1992 og 30. juni 1993. Mill. kr

Låntakersektor	Private kredittforetak			Private finansieringsselskaper 3)		
	31/12 1991	31/12 1992*	30/6 1993*	31/12 1991	31/12 1992*	30/6 1993*
<b>I ALT</b> .....	<b>131611</b>	<b>93918</b>	<b>87424</b>	<b>21391</b>	<b>18432</b>	<b>18458</b>
<b>1. Offentlig forvaltning</b> .....	<b>2734</b>	<b>1625</b>	<b>1523</b>	<b>66</b>	<b>77</b>	<b>81</b>
110 Statsforvaltningen .....	55	51	39	19	23	25
130 Trygdeforvaltningen .....	1	0	0	0	1	1
510 Fylkeskommuner .....	118	29	28	32	43	23
550 Kommuner .....	2560	1545	1456	15	10	32
<b>2. Finansinstitusjoner</b> .....	<b>311</b>	<b>283</b>	<b>597</b>	<b>1379</b>	<b>682</b>	<b>768</b>
150 Norges Bank .....	-	-	-	-	-	-
170 Postgiro og Postbanken .....	-	-	-	-	-	-
190 Statsbanker .....	-	-	-	-	0	0
210 Forretningsbanker .....	57	81	224	157	304	123
250 Sparebanker .....	98	52	53	2	1	1
290 Bankenes sikringsfond .....	-	-	-	-	-	-
310 Private kredittforetak .....	73	21	319	32	11	0
370 Private finansierings- selskaper .....	0	128	-	670	192	464
410 Livsforsikringsselskaper .....	81	1	1	197	172	177
470 Skadeforsikringsselskaper .....	2	0	0	321	2	3
<b>3. Ikke-finansielle foretak</b> .....	<b>66955</b>	<b>45280</b>	<b>42083</b>	<b>7361</b>	<b>7919</b>	<b>8050</b>
610 Statens forretningsdrift .....	0	-	-	20	36	52
630 Statlig eide foretak .....	13	7	10	63	67	73
650 Kommuneforetak .....	2879	1776	1574	7	8	6
710 Private selskaper med begrenset ansvar (aksjeselskaper mv.) .....	64001	43435	40437	7257	7806	7916
740 Private ikke-forretnings- messige produsentorienterte institusjoner .....	62	62	62	14	2	3
<b>4. Husholdninger mv.</b> .....	<b>51973</b>	<b>36298</b>	<b>33590</b>	<b>12577</b>	<b>9747</b>	<b>9553</b>
760 Personlige foretak mv. ....	16368	11639	12480	934	794	799
770 Private ikke-forretnings- messige konsumentorienterte institusjoner .....	332	132	130	3	1	7
790 Personlig næringsdrivende ...	5953	5009	4584	1970	1948	1957
810 Lønnstakere o.l. ....	29048	19311	16211	9223	6509	6784
890 Andre private sektorer .....	272	207	185	447	495	6
<b>5. Utlandet</b> .....	<b>9638</b>	<b>10432</b>	<b>9631</b>	<b>8</b>	<b>7</b>	<b>6</b>
<b>6. Spesifikasjoner:</b>						
A. Foretak, kommuner og privat- personer (sum sektorene 510 - 890) .....	121606	83152	77157	19985	17719	17658
B. Boliglån i alt 2) .....	32316	20689	17184	2501	499	532
Herav til lønnstakere o.l. (sektor 810) .....	29048	19309	16123	2496	494	517

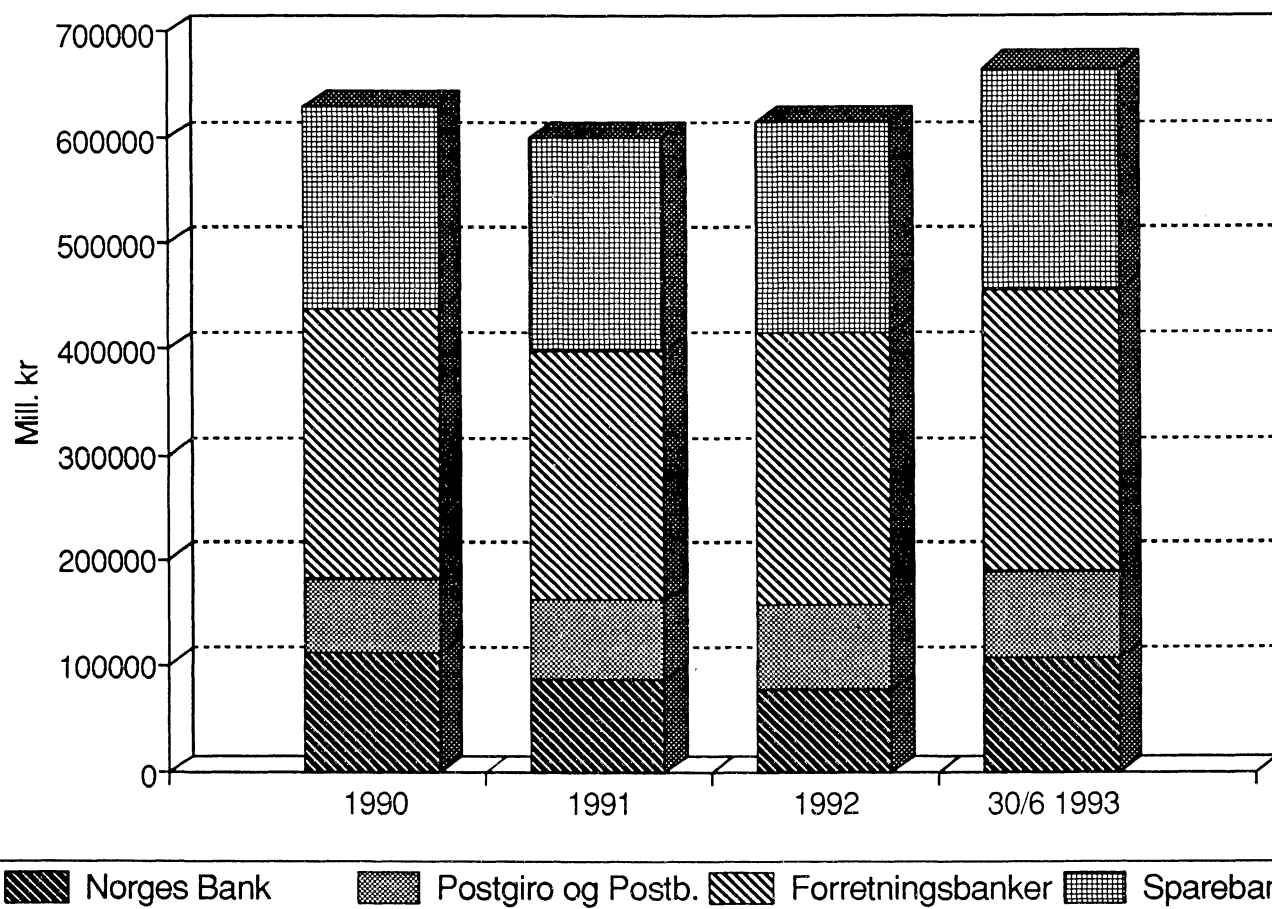
Note 1 og 2 se side 5. 3) Medregnet leasing som utgjorde 5 756 mill. kr pr. 31/12 1991, 5 817 mill. kr pr. 31/12 1992 og 6 032 mill. kr pr. 30/6 1993.

Tabell 3 (forts.). Utlån 1) fra finansinstitusjoner, etter långiversektor og låntakersektor. 31. desember 1991 og 1992 og 30. juni 1993. Mill. kr

Låntakersektor	Skadeforsikrings- selskaper			Livsforsikrings- selskaper mv.3)		
	31/12 1991	31/12 1992*	30/6 1993*	31/12 1991	31/12 1992*	30/6 1993*
<b>I ALT</b> .....	<b>5486</b>	<b>7202</b>	<b>6131</b>	<b>77241</b>	<b>84328</b>	<b>79974</b>
<b>1. Offentlig forvaltning</b> .....	<b>212</b>	<b>183</b>	<b>163</b>	<b>11783</b>	<b>13706</b>	<b>12529</b>
110 Statsforvaltningen .....	101	100	100	1	1	2
130 Trygdeforvaltningen .....	0	-	-	-	0	0
510 Fylkeskommuner .....	1	-	2	3931	4377	3761
550 Kommuner .....	110	83	61	7851	9328	8766
<b>2. Finansinstitusjoner</b> .....	<b>589</b>	<b>498</b>	<b>632</b>	<b>2953</b>	<b>2211</b>	<b>1790</b>
150 Norges Bank .....	-	-	-	-	-	-
170 Postgiro og Postbanken .....	-	-	-	1	3	3
190 Statsbanker .....	-	-	-	6	7	7
210 Forretningsbanker .....	18	12	-	165	100	117
250 Sparebanker .....	26	16	6	78	69	63
290 Bankenes sikringsfond .....	-	-	-	-	-	-
310 Private kredittforetak .....	11	24	0	2151	1704	1400
370 Private finansierings- selskaper .....	417	337	495	377	173	61
410 Livsforsikrings-selskaper ....	100	100	100	175	137	124
470 Skadeforsikrings-selskaper ...	17	9	31	-	18	15
<b>3. Ikke-finansielle foretak</b> .....	<b>999</b>	<b>1758</b>	<b>1205</b>	<b>13195</b>	<b>16004</b>	<b>15703</b>
610 Statens forretningsdrift ....	0	-	-	-	0	0
630 Statlig eide foretak .....	0	0	0	168	30	30
650 Kommuneforetak .....	9	6	11	1723	2367	2703
710 Private selskaper med begrenset ansvar (aksjeselskaper mv.) .....	854	1565	1057	11207	13378	12743
740 Private ikke-forretnings- messige produsentorienterte institusjoner .....	136	187	137	97	229	227
<b>4. Husholdninger mv.</b> .....	<b>3209</b>	<b>4245</b>	<b>3750</b>	<b>49241</b>	<b>52358</b>	<b>49907</b>
760 Personlige foretak mv. ....	239	212	192	1390	1759	1515
770 Private ikke-forretnings- messige konsumentorienterte institusjoner .....	14	11	10	422	811	448
790 Personlig næringsdrivende ...	339	346	340	711	951	919
810 Lønnstakere o.l. ....	2593	3657	3189	46564	48658	46993
890 Andre private sektorer .....	24	19	19	154	179	32
<b>5. Utlandet</b> .....	<b>477</b>	<b>518</b>	<b>381</b>	<b>69</b>	<b>49</b>	<b>45</b>
<b>6. Spesifikasjoner:</b>						
A. Foretak, kommuner og privat- personer (sum sektorene 510 - 890) .....	4319	6086	5018	74218	82067	78137
B. Boliglån i alt 2) .....	1957	2900	2488	47630	50294	48660
Herav til lønnstakere o.l. (sektor 810) .....	1855	2824	2455	45136	47355	45734

Note 1 og 2 se side 5. 3) Omfatter også private og kommunale pensjonskasser og -fond samt FTP.

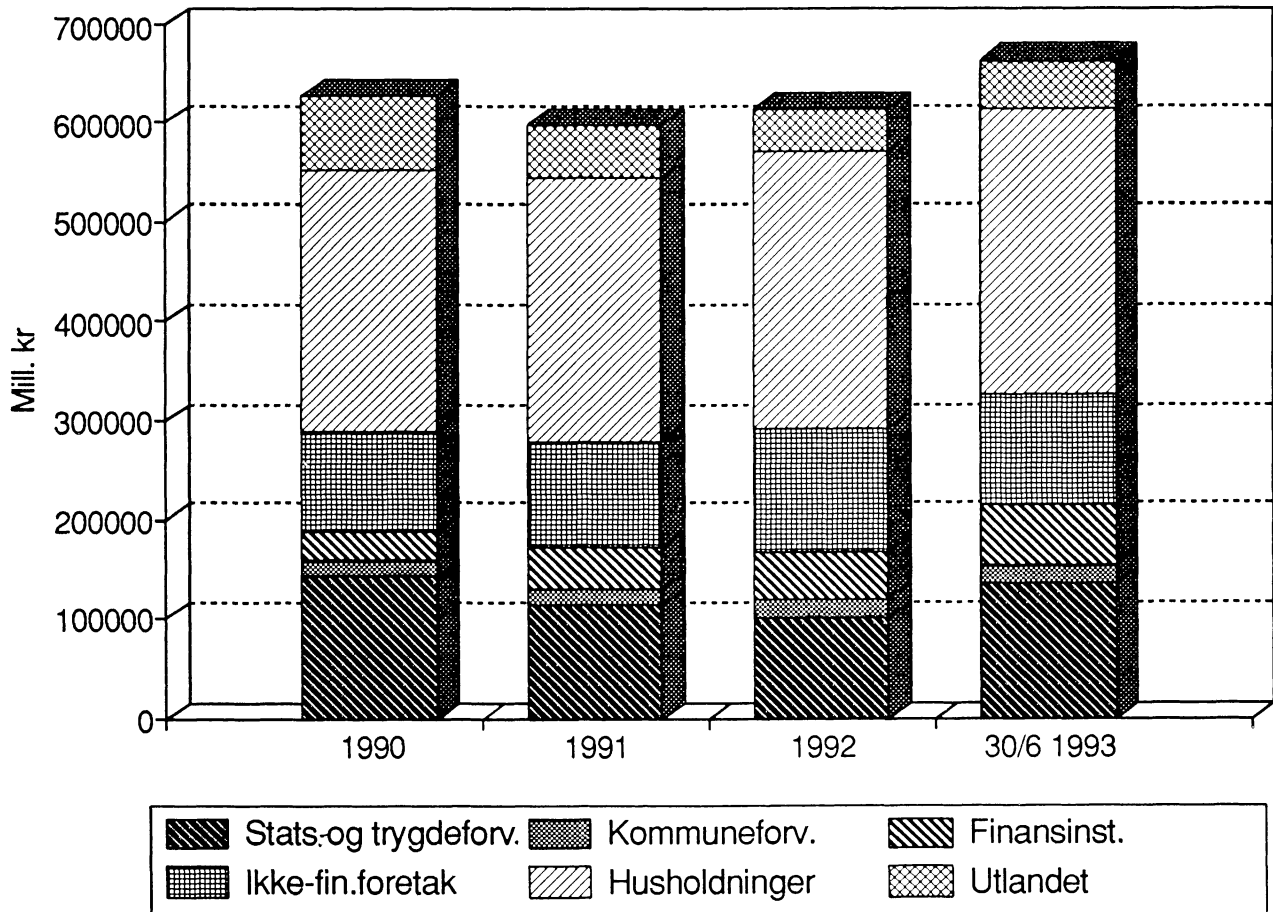
Figur 3. Finansinstitusjoner  
Innskudd etter debitorsektor



Tabell 4. Finansinstitusjoner. Innskudd etter debitorsektor. Mill. kr

Kvartal	Innskudd i alt	Debitorsektor			
		Norges Bank	Postgiro og Postbanken	Forretningsbanker	Sparebanker
1987 .....	584491	123691	50631	238068	172101
1988 .....	585678	120180	59185	228156	178157
1989 .....	623033	125134	66496	247099	184304
1990 .....	629070	111201	70551	255987	191331
1991					
1. kvartal .....	669284	112470	92566	264322	199926
2. kvartal .....	635352	101364	80480	253843	199665
3. kvartal .....	611594	84519	87245	243040	196790
4. kvartal .....	601402	87959	74176	238241	201026
1992					
1. kvartal .....	628549	91070	94589	241858	201032
2. kvartal .....	604124	85068	77156	239474	202426
3. kvartal* .....	604487	73057	89109	245566	196755
4. kvartal* .....	616784	76386	80614	258982	200802
1993					
1. kvartal* .....	640977	81008	99535	253443	206991
2. kvartal* .....	667279	106000	83791	266319	211169

Figur 4. Finansinstitusjoner  
Innskudd etter innskyltersektor



Tabell 5. Finansinstitusjoner. Innskudd etter innskyltersektor. Mill. kr

Kvartal	Innskyltersektor						
	Innskudd I alt	Stats- og trygde- forvaltn.	Kommune- forvalt- ningen	Finans- institu- sjoner	Ikke- finans- foretak	Hus- hold- ninger	Utlandet
1987 .....	584491	146061	13432	39655	77094	222270	85979
1988 .....	585678	147181	12303	27581	80823	240473	77317
1989 .....	623033	152862	13786	30302	95872	253596	76615
1990 .....	629070	141614	15323	32754	99411	265635	74333
1991							
1. kvartal .....	669284	159835	15558	41909	101855	267799	82328
2. kvartal .....	635352	136563	19060	37973	96405	269223	76128
3. kvartal .....	611594	125807	15609	36037	99912	265653	68576
4. kvartal .....	601402	112596	17277	44205	107190	266730	53404
1992							
1. kvartal .....	628549	134462	17109	48635	103631	267935	56777
2. kvartal .....	604124	110734	18884	48546	103299	272721	49940
3. kvartal* .....	604487	109047	15806	55193	107157	272601	44683
4. kvartal* .....	616784	99367	20421	46938	126285	280540	43233
1993							
1. kvartal* .....	640977	126862	19280	50556	114836	284681	44762
2. kvartal* .....	667279	133562	22565	60343	114352	288099	48358

Tabell 6. Finansinstitusjoner. Innskudd etter innskyytersektor. 31. desember 1991 og 1992 og 30 juni 1993.  
Mill. kr

Innskyytersektor	I alt			Norges Bank			Forretningsbanker		
	31/12 1991	31/12 1992*	30/6 1993*	31/12 1991	31/12 1992*	30/6 1993*	31/12 1991	31/12 1992*	30/6 1993*
<b>I ALT</b> .....	<b>601402</b>	<b>616784</b>	<b>667279</b>	<b>87959</b>	<b>76386</b>	<b>106000</b>	<b>238241</b>	<b>258982</b>	<b>266319</b>
<b>1. Offentlig forvaltning</b> .....	<b>129873</b>	<b>119788</b>	<b>156127</b>	<b>84857</b>	<b>67623</b>	<b>101440</b>	<b>7802</b>	<b>8704</b>	<b>9672</b>
110 Statsforvaltningen .....	107746	90823	128014	84716	67181	101025	1364	1337	1503
130 Trygdeforvaltningen .....	4850	8544	5548	136	438	414	1627	1344	955
510 Fylkeskommuner .....	4324	5599	7202	2	4	1	1364	1893	2505
550 Kommuner .....	12953	14822	15363	3	0	0	3447	4130	4709
<b>2. Finansinstitusjoner</b> .....	<b>44205</b>	<b>46938</b>	<b>60343</b>	<b>1902</b>	<b>2815</b>	<b>3490</b>	<b>23144</b>	<b>29759</b>	<b>38487</b>
150 Norges Bank .....	13077	16192	15362	-	-	-	7333	10547	10110
170 Postgiro og Postbanken .	1530	403	1232	126	-131	44	271	217	87
190 Statsbanker .....	2689	3351	4826	1179	1334	2122	463	1183	1162
210 Forretningsbanker .....	4540	4143	8744	523	839	421	1594	2119	5895
250 Sparebanker .....	2950	3910	7258	60	772	902	563	640	2298
290 Bankenes sikringsfond ..	918	578	500	7	0	0	452	561	471
310 Private kredittforetak .	5087	3138	2483	0	0	-	4065	2779	1983
370 Private finansierings- selskaper .....	3608	3302	2768	4	1	1	1726	2294	1978
410 Livsforsikrings- selskaper mv. ....	5711	5644	6789	3	0	-	3777	4334	5393
470 Skadeforsikrings- selskaper .....	4095	6277	10381	-	-	-	2900	5085	9110
<b>3. Ikke-finansielle foretak</b> ...	<b>107190</b>	<b>126285</b>	<b>114352</b>	<b>563</b>	<b>675</b>	<b>510</b>	<b>75675</b>	<b>93031</b>	<b>81580</b>
610 Statens forretnings- drift .....	3407	3754	2605	328	606	434	312	484	324
630 Statlig eide foretak .....	6219	8641	6280	117	26	35	5287	7584	4860
650 Kommuneforetak .....	5146	5916	6269	0	0	0	1996	2898	2759
710 Private selskap med begrenset ansvar .....	90694	105829	96710	117	43	41	67161	80907	72166
740 Private ikke- forretningsmessige produsentorienterte institusjoner .....	1724	2145	2488	1	0	-	919	1158	1471
<b>4. Husholdninger mv.</b> .....	<b>266730</b>	<b>280540</b>	<b>288099</b>	<b>206</b>	<b>145</b>	<b>166</b>	<b>86791</b>	<b>93556</b>	<b>93894</b>
760 Personlige foretak mv. .	18821	19351	17958	14	3	2	13248	14162	12816
770 Private ikke- forretningsmessige konsumentorienterte institusjoner .....	13602	15277	16391	0	0	1	5176	6335	6759
790 Personlig næringsdrivende .....	15847	16873	17346	73	24	18	3371	3439	3320
810 Lønnstakere o.l. ....	216482	227226	234530	116	109	123	64758	69219	70716
890 Andre private sektorer .	1978	1813	1874	3	9	22	238	401	283
<b>5. Utlandet</b> .....	<b>53404</b>	<b>43233</b>	<b>48358</b>	<b>431</b>	<b>5128</b>	<b>394</b>	<b>44829</b>	<b>33932</b>	<b>42686</b>
920 Utenlandske banker .....	44632	34209	39322	90	4661	48	38009	27058	35736
930 Utenlandske finans- institusjoner .....	402	154	228	-	-	-	390	150	222
970 Utlandet ellers .....	8370	8870	8808	341	467	346	6430	6724	6728
<b>6. Spesifikasjon:</b>									
Ikke-finansielle foretak, kommuner og privatpersoner (sum sektorene 510-890) ....	391197	427246	425016	774	824	677	167277	192610	182688

Tabell 6 (forts.). Finansinstitusjoner. Innskudd etter innskytersektor. 31. desember 1991 og 1992 og 30. juni 1993. Mill. kr

Innskytersektor	Sparebanker			Postgiro og Postbanken		
	31/12 1991	31/12 1992*	30/6 1993*	31/12 1991	31/12 1992*	30/6 1993*
<b>I ALT .....</b>	<b>201026</b>	<b>200802</b>	<b>211169</b>	<b>74176</b>	<b>80614</b>	<b>83791</b>
<b>1. Offentlig forvaltning .....</b>	<b>15524</b>	<b>16842</b>	<b>16938</b>	<b>21690</b>	<b>26619</b>	<b>28077</b>
110 Statsforvaltningen .....	765	746	716	20901	21559	24770
130 Trygdeforvaltningen .....	3011	2365	1561	76	4397	2618
510 Fylkeskommuner .....	2820	3586	4566	138	116	130
550 Kommuner .....	8928	10145	10095	575	547	559
<b>2. Finansinstitusjoner .....</b>	<b>16351</b>	<b>12894</b>	<b>16038</b>	<b>2808</b>	<b>1470</b>	<b>2328</b>
150 Norges Bank .....	5585	5558	5051	159	87	201
170 Postgiro og Postbanken ..	145	157	524	988	160	577
190 Statsbanker .....	830	698	1340	217	136	202
210 Forretningsbanker .....	1949	968	2102	474	217	326
250 Sparebanker .....	1703	1863	3188	624	635	870
290 Bankenes sikringsfond ..	459	17	29	-	-	-
310 Private kredittforetak ..	1010	346	494	12	13	6
370 Private finansierings- selskaper .....	1804	950	749	74	57	40
410 Livsforsikrings- selskaper mv. ....	1776	1191	1349	155	119	47
470 Skadeforsikrings- selskaper .....	1090	1146	1212	105	46	59
<b>3. Ikke-finansielle foretak ...</b>	<b>26321</b>	<b>28469</b>	<b>28946</b>	<b>4631</b>	<b>4110</b>	<b>3316</b>
610 Statens forretnings- drift .....	821	1323	1017	1946	1341	830
630 Statlig eide foretak .....	664	893	1211	151	138	174
650 Kommuneforetak .....	2716	2670	3157	434	348	353
710 Private selskap med begrenset ansvar .....	21316	22596	22554	2100	2283	1949
740 Private ikke- forretningsmessige produsentorienterte institusjoner .....	804	987	1007	-	-	10
<b>4. Husholdninger mv. ....</b>	<b>134763</b>	<b>138452</b>	<b>144096</b>	<b>44970</b>	<b>48387</b>	<b>49943</b>
760 Personlige foretak mv. .	4520	4007	3915	1039	1179	1225
770 Private ikke- forretningsmessige konsumentorienterte institusjoner .....	8426	8942	9546	-	-	85
790 Personlig næringsdrivende .....	12169	13137	13731	234	273	277
810 Lønnstakere o.l. ....	109015	112034	116582	42593	45864	47109
890 Andre private sektorer .	633	332	322	1104	1071	1247
<b>5. Utlandet .....</b>	<b>8067</b>	<b>4145</b>	<b>5151</b>	<b>77</b>	<b>28</b>	<b>127</b>
920 Utenlandske banker .....	6472	2475	3447	61	15	113
930 Utenlandske finans- institusjoner .....	12	4	6	-	-	-
970 Utlandet ellers .....	1583	1666	1698	16	13	14
<b>6. Spesifikasjon:</b>						
Ikke-finansielle foretak, kommuner og privatpersoner (sum sektorene 510-890) ....	172832	180652	187703	50314	53160	53948

## **Regnskapsstatistikk for banker**

### Bankdatabasen OBS-86

Opplegget av forretnings- og sparebankenes regnskaps- og statistikkrapporter til Statistisk sentralbyrå (SSB), Kredittilsynet og Norges Bank er endret f.o.m. januar 1987. Datagrunnlaget er nå basert på maskinell rapportering fra bankene/bankenes datasentraler. SSB lagrer disse tallene i databasen OBS-86.

Denne databasen er etablert med et fleksibelt system for uttak av standardtabeller for bankstatistikk. SSB kan f.eks. lage tidsserier tilbake til desember 1987 av alle banktabeller publisert i dette heftet både for alle banker og for de forskjellige bankgrupper. Vi kan også lage tidsserier av alle tabeller for en enkeltbank (dvs. for "egen bank") sammenlignet med en gruppe av banker, og vi kan også lage enkelte andre spesialtabeller. Alle tabeller kan leveres både på papir og maskinlesbart medium (disketter, magnetbånd). SSB kan påta seg slike oppdrag mot betaling. Nærmere opplysninger gis av SSB ved konsulent Gunnar Almklov (tlf. 22 86 45 15), eventuelt førstesekretær Brit Røgeberg (tlf. 22 86 45 30).

Alle bestillinger av tabeller eller datasett fra databasen bør skje skriftlig. Bestillingen sendes til Statistisk sentralbyrå, Seksjon for offentlige finanser og kredittmarked, V/Gunnar Almklov, Postboks 8131 Dep., 0030 Oslo 1.

Norges Bank (jan. 92), Postbanken (jan. 93) og Postgiro (jan. 93) har nylig gått over til å levere maskinelt til OBS-86. Statsbankene leverer foreløpig på skjemaer, men de vil i løpet av 1993-94 også legge om til OBS-86.

## Kommentarer til banktabellene

Norges Postsparebank ble omdannet til **Norges Postbank** 1. januar 1993 etter lov av 5. juni 1992 nr. 51, og banken ble dermed i sin ordinære virksomhet likestilt med forretnings- og sparebanker. Som en følge av dette er konkurransesituasjonen for Postbanken endret, og de vil ikke lenger bli publisert som egen bank. Statistisk sentralbyrå, Kredittilsynet og Norges Bank har derfor i samarbeid med Postbanken kommet til en foreløpig løsning der Postbanken blir publisert sammen med Postgiri. Vi har "prikket" (·) poster i tabellene der det er klart at bare Postbanken har tall.

**Statens Nærings- og Distriktsutviklingsfond (SND)** ble opprettet 1. januar 1993 gjennom en sammenslåing av Distriktenes Utbyggingsfond, Småbedriftsfondene, Industrifondet og Industribanken (fom. 1. februar 1993). På grunn av for kort tid for planlegging av sammenslåingen, har SND ikke vært i stand til å levere konsolidert regnskapsoppgaver til Statistisk sentralbyrå. Statistisk sentralbyrå måtte derfor gjøre et anslag for SND på grunnlag av rapportering fra hver enkelt "avdeling" av SND ved publisering av **Statsbanker** fram til og med mars. Fra og med april har SND levert et *foreløpig* konsolidert regnskap.

**Bolig- og næringsbanken (BN-Bank)** ble inkludert i statistikken for forretningsbanker fra og med september 1992. Den rapporterte tidligere som kredittforetak under navnet Bolig og Næringskreditt. I følge bankens årsrapport for 1992 hadde den brutto utlå på 18,1 milliard og forvaltningskapital på 20,8 milliard. Det ble følgelig et brudd i statistikken for forretningsbanker (og også for kredittforetak) i den størrelsesordenen september 1992.



Tabell 7. Alle banker. Balanse etter bankgruppe og finansobjekt. 31. juli 1992 og 1993. Mill. kr

Aktiva	Norges Bank		Postgiro 1) 2) og Norges Postbank		Forretnings- banker		Sparebanker		Statsbanker	
	31.07 1992	31.07 1993*	31.07 1992	31.07 1993*	31.07 1992	31.07 1993*	31.07 1992	31.07 1993*	31.07 1992	31.07 1993*
	1. Gull, trekkrettigheter og reserveposisjoner									
i IMF .....	6544	6641	-	-	-	-	-	-	-	-
1. Gullbeholdning .....	285	285	-	-	-	-	-	-	-	-
2. IMF .....	6259	6356	-	-	-	-	-	-	-	-
1. Spesielle trekkrettigheter i IMF .....	2691	1526	-	-	-	-	-	-	-	-
2. Reserveposisjon i IMF .....	3418	4496	-	-	-	-	-	-	-	-
3. Lån i IMF .....	150	334	-	-	-	-	-	-	-	-
2. Sædler og skillemynt .....	39	32	-	149	896	915	1671	1709	3	4
3. Bankinnskudd på anfordring .....	2161	374	371	2278	6072	9503	2025	3414	3614	3316
1. Norges Bank .....	-	-	6	1883	403	1575	199	943	1890	777
2. Postgiro .....	99	52	-	89	36	49	215	428	64	185
3. Forretningsbanker .....	-	-	94	81	1135	3042	589	435	516	455
4. Sparebanker .....	-	-	124	129	696	837	823	1275	1144	1899
5. Utenlandske banker .....	2062	322	147	96	3802	4000	199	333	-	-
4. Bankinnskudd på tid .....	36101	36759	-	-	20869	18367	3541	5673	1388	2840
1. Norges Bank .....	-	-	-	-	2	0	0	76	310	2187
2. Forretningsbanker .....	10375	10128	-	-	514	1783	1098	1723	-	454
3. Sparebanker .....	5925	5111	-	-	398	620	1744	1621	-	149
4. Utenlandske banker .....	19801	21520	-	-	19955	15964	699	2253	1078	50
5. Statskasseveksler o.l. ....	11230	24554	-	-	-	-	-	-	-	-
1. Norske statskasseveksler .....	-	-	-	-	-	-	-	-	-	-
2. Utenlandske statskasseveksler .....	11230	24554	-	-	-	-	-	-	-	-
6. Sertifikater etc. ....	3276	4940	27420	21624	5187	9379	2595	5346	85	-
1. Statssertifikater, norske .....	2776	4940	26399	..	2101	8007	894	3229	-	-
2. Banksertifikater .....	500	-	-	..	2054	1230	623	1216	-	-
3. Finanssertifikater .....	-	-	-	..	427	49	580	522	55	-
4. Andre lånesertifikater .....	-	-	1021	..	608	94	498	379	30	-
5. - Kursreguleringskonto sertifikater .....	-	-	-	..	-3	-1	-	0	-	-
7. Ihendehaverobligasjoner .....	68707	95319	4765	10623	16665	27981	22490	25807	687	2102
1. Statsobligasjoner, norske .....	10763	6051	4628	7944	5453	12317	3071	6169	0	60
2. Statsgaranterte obligasjoner .....	0	-	10	356	4279	6222	8802	6353	687	2042
3. Andre ordinære partialobligasjoner .....	57944	89268	127	2323	7169	9447	10715	13322	0	0
4. - Kursreguleringskonto obligasjoner .....	-	-	-	-	-236	-5	-98	-37	-	-
8. Aksjer og grunnfondsbevis .....	25	25	-	-	8101	7231	2915	2613	30	79
1. Omløpsmidler .....	25	25	-	-	1193	1481	886	1083	-	-
2. Anleggsmidler .....	-	-	-	-	6938	5759	2088	1542	30	79
3. - Kursreguleringskonto aksjer og grunnfondsbevis .....	-	-	-	-	-30	-9	-	-	-	-
9. Utlån (disponert) 3) .....	24236	20062	63629	62417	252046	268011	189822	196519	181971	192731
1. Diskonteringskreditt (Veksler/Utlån mot avbetalingskontrakter mv.) .....	-	-	-	..	..	824	..	55	-	-
2. Kasse-/drifts-/brukskreditt .....	10883	1577	-	653	..	35741	..	14892	-	-
3. Byggelån .....	-	-	131	..	..	4089	..	4591	3	12
4. Andre utlån med løpetid under 1 år .....	12837	17984	48077	45224	..	22100	..	6996	365	2655
5. Andre utlån med løpetid 1 år og over .....	516	501	15421	..	..	205257	..	169985	181603	190064
10. Andre fordringer .....	6329	10907	1741	3392	12642	12537	10389	11781	11870	14769
1. Remburser .....	-	-	-	-	474	351	100	65	-	-
2. Renter .....	3296	3532	1726	1702	6252	6648	8230	8119	8041	9420
3. I regning med avdelingskontor/filial 4) .....	-	0	-	1649	104	110	71	13	-	1
4. Statens grunnfondsbobligasjoner .....	-	-	-	-	-	-	-	-	3541	3541
5. Leieboerinnskudd o.l. fordringer .....	-	-	1	1	44	41	92	84	7	7
6. Annet 5) .....	3033	7375	14	40	5768	5387	1896	3500	281	1800
11. Andre aktiva .....	-	-	102	143	8864	9037	5127	4768	428	1087
1. Maskiner, inventar og transportmidler .....	-	-	50	44	1727	1305	1040	820	6	8
2. Bankbygninger og annen fast eiendom (ekskl. funksjonærboliger og overtatte faste eiendommer) .....	-	-	52	78	6061	6325	2762	2600	61	86
3. Funksjonærboliger, fritidshus .....	-	-	-	-	39	39	51	52	-	-
4. Fast eiendom overtatt v/inndr. av fordringer ..	-	-	-	5	663	1131	1082	968	192	992
5. Immaterielle eiendeler o.l. ....	-	-	-	16	120	94	24	75	-	-
6. Annet .....	-	-	-	-	254	143	168	253	169	1
I alt før uspesifiserte tapsavsetninger utlån.....	158648	199613	98028	100626	331342	362961	240575	257630	200076	216928
- uspesifiserte tapsavsetninger utlån .....	-	-	239	37	4809	4504	1920	1919	515	45
I alt etter uspesifiserte tapsavsetninger utlån....	158648	199613	97789	100589	326533	358457	238655	255711	199561	216883
Spesifikasjoner:										
Norges Banks internasjonale reserver .....	99668	149064	-	-	-	-	-	-	-	-
Kontolån til statskassen .....	-	-	49401	45181	-	-	-	-	365	2655
Utlån til boligformål 6) .....	484	470	11454	..	72849	79669	102238	106013	98606	113104
Kostnader .....	5116	3755	2645	..	33312	30600	18514	16795	14852	14567

1) Enkelte tall avviker fra Postgiros egne tall på grunn av korreksjoner i mellomregnskapet med Norges Bank. 2) Se kommentarer side 15. 3) Utlån etter spesifiserte tapsavsetninger. 4) Postgiro og Postsparebanken mellomregnskapet med Postverket. 5) For Norges Bank omfatter posten bl. a. motverdi til passivpost 18.8. 6) Utlån før tapsavsetninger pr. 31.07.1992 og utlån etter spesifiserte tapsavsetninger pr. 31.07.1993. 7) Inklusiv Norges Postbank.

Tabell 7 (forts.). Alle banker. Balanse etter bankgruppe og finansobjekt. 31. juli 1992 og 1993. Mill. kr

Passiva	Norges Bank		Postgiro 1) 2) og Norges Postbank		Forretnings- banker		Sparebanker		Statsbanker 2)	
	31.07 1992	31.07 1993*	31.07 1992	31.07 1993*	31.07 1992	31.07 1993*	31.07 1992	31.07 1993*	31.07 1992	31.07 1993*
12. Sedler og skillemynt i omløp .....	31467	32917	-	-	-	-	-	-	-	-
13. Innskudd ordinære vilkår .....	80422	101237	90411	95375	174343	190927	144742	157694	-	-
1. Fra kunder .....	76897	94306	88650	93446	120957	138226	129524	141468	-	-
1. Arbeids- og brukskonti .....	76784	94254	58747	61195	69704	76548	51986	55156	-	-
2. Andre innskudd uten oppsigelse .....	-	1	29787	..	36873	48904	53823	65689	-	-
3. Boligsparing for ungdom .....	-	-	-	..	7	158	19	326	-	-
4. Andre tidsinnskudd .....	113	51	116	..	14373	12616	23696	20297	-	-
2. Fra andre banker .....	3525	6931	1761	1929	53386	52701	15218	16226	-	-
1. Arbeids- og brukskonti .....	3524	6931	1761	1929	7511	8895	1995	3087	-	-
2. Konverteringsforsudd fra Norges Bank ..	-	-	-	-	472	-	757	19	-	-
3. Andre tidsinnskudd .....	1	0	-	-	45403	43806	12466	13120	-	-
14. Innskudd spesielle vilkår (fra kunder) .....	-	-	-	-	66226	66328	52676	51287	-	-
15. Sertifikater etc. ....	-	-	-	-	574	771	701	990	3091	7756
16. Innehaverobligasjonslån .....	-	-	-	-	36308	56094	6528	8845	23975	25065
1. Ansvarlig lånekapital .....	-	-	-	-	11314	14606	3901	5103	13	4
2. Annet .....	-	-	-	-	24994	41488	2627	3742	23962	25061
17. Andre lån .....	38	34	-	15	21576	16222	7466	8362	158266	163683
1. Lån i Norges Bank .....	-	-	-	..	18790	9912	5841	6107	-	-
2. Andre lån med løpetid under 1 år .....	38	34	-	..	179	214	30	133	-	-
3. Ansvarlig lånekapital .....	-	-	-	-	2103	2146	1465	1962	-	-
4. Andre lån med løpetid 1 år og over 3).....	-	-	-	..	504	3950	130	160	158266	163683
18. Annen gjeld .....	7210	9996	4688	2421	13322	15253	12109	11858	5456	6863
1. Bankremisser .....	0	0	-	-	417	137	174	189	-	-
2. Remburser (inkl. akseptør) .....	-	-	-	-	749	684	97	67	-	-
3. Skatteinnbetalinger .....	-	-	-	-	14	3	6	6	-	-
4. Skattegjeld .....	2	2	-	87	177	396	194	411	6	4
5. Renter mv .....	4542	3047	1954	1787	8680	7561	8844	8198	3708	4436
6. I regning med avdelingskontor/filial 4) .....	0	-	2709	493	433	413	217	19	1	101
7. IMF's beholdning av norske kroner .....	2473	6799	-	-	-	-	-	-	-	-
8. Annet .....	193	148	25	54	2852	6059	2577	2968	1741	2322
19. Aksjekapital/ Grunnfondsbeviskapital .....	-	-	-	-	13311	7592	2662	2793	120	120
20. Motverdi av spes. trekkrettigheter i IMF.....	1414	1716	-	-	-	-	-	-	-	-
21. Fond .....	35592	41820	2350	2475	1866	3877	10111	10760	8572	12890
1. Sparebankens fond .....	-	-	-	-	-	-	5718	8261	-	-
2. Reservefond .....	-	-	2050	250	642	1287	-	-	3748	2245
3. Generelle reserveavsetninger og pensjonspremiefond 5) .....	-	-	-	300	1980	1210	4150	2301	-	-
4. Andre bundne fond .....	22300	19881	-	-	-	153	2	1	526	2827
5. Gavefond .....	-	-	-	-	-	-	15	18	-	-
6. Disposisjonsfond/udekket tap .....	-	-	300	-	-1477	479	-	-	-1393	264
7. Grunnfond .....	-	-	-	1925	-	-	-	-	5623	5356
8. Overføringsfond .....	13292	21939	-	-	-	-	-	-	-	-
9. Andre fond .....	-	-	-	-	721	748	226	179	68	2198
22. Nettoinntekter.....	2505	11893	340	303	-993	1393	1660	3122	81	506
I alt .....	158648	199613	97789	100589	326533	358457	238655	255711	199561	216883
Spesifikasjoner:										
Lån i statskassen .....	-	-	-	-	-	-	-	-	156816	162075
Godkjent ansvarlig lånekapital i alt .....	-	-	-	-	10530	12199	4492	5534	17	4
Inntekter .....	7622	15648	2985	..	32319	31993	20173	19917	14933	15073

1) Se note 1 under aktiva. 2) Se kommentarer side 15. 3) Medregnet preferansekapital. 4) Se note 5 under aktiva. 5) Før 31.12.1992 betinget skattefrie fond.

Tabell 8. Alle banker. Disponerte utlån til foretak, kommuner og privatpersoner, etter bankgruppe og utlånstype. 31. juli 1992 og 1993. Mill. kr

	Norges Bank		Postgiro og Norges Postbank 1)		Forretningsbanker		Sparebanker		Statsbanker 1)	
	31.07 1992	31.07 1993*	31.07 1992	31.07 1993*	31.07 1992	31.07 1993*	31.07 1992	31.07 1993*	31.07 1992	31.07 1993*
Disponerte utlån 2) til foretak, kommuner og privatpersoner 3) .....	672	640	14228	16862	233919	228885	191577	191195	180707	187116
1. Diskonteringskreditt (Veksler/utlån mot avbetalingskontrakter mv.) ...	-	-	-	-	319	241	71	55	-	-
2. Kasse-/drifts-/brukskreditt.....	156	139	-	279	36017	32715	16118	14806	-	-
3. Byggelån .....	-	-	131	..	6442	4088	5237	4588	3	12
1. Boligbyggelån vedr. statens boligbanker .....	-	-	49	..	893	712	1639	1370	-	-
2. Andre boligbyggelån .....	-	-	82	..	594	280	701	413	-	-
3. Byggelån til bergverk og industri .....	-	-	-	..	1261	362	302	332	-	-
4. Andre byggelån .....	-	-	0	..	3694	2734	2595	2473	3	12
4. Andre utlån med løpetid under 1 år .....	0	1	-	44	30012	15309	5727	5142	-	-
5. Andre utlån med løpetid 1 år og over .....	516	500	14097	..	161129	176532	164424	166604	180704	187104
1. Parter i ansvarlig lånekapital .....	-	-	-	..	474	469	952	992	681	864
2. Boliglån .....	484	469	11454	..	70445	78118	98811	103202	98606	100347
3. Andre utlån .....	32	31	2643	..	90210	97945	64661	62410	81417	85893
Spesifikasjoner: Utlån i utenlandsk valuta til foretak, kommuner og privatpersoner.....	-	-	-	-	40461	37953	6396	5419	2826	2283

1) Se kommentarer side 15.

2) Utlån før tapsavsetninger pr. 31.07.1992 og utlån etter spesifiserte tapsavsetninger pr. 31.07.1993.

3) Omfatter kommuneforvaltning, statsforetak, kommuneforetak, private selskaper med begrenset ansvar, private ikke-forretningsmessige produsentorienterte institusjoner, personlige foretak mv., private ikke-forretningsmessige konsumentorienterte institusjoner, personlig næringsdrivende, lønnstakere, pensjonister, trygdede, studenter o.a. og ufordelt sektor.

Tabell 9. Alle banker. Fordringer og gjeld overfor utlandet, etter bankgruppe og finansobjekt. 31. juli 1992 og 1993. Mill.kr

	Norges Bank		Postgiro og Norges Postbank 1)		Forretnings- banker		Sparebanker		Statsbanker 1)	
	31.07 1992	31.07 1993*	31.07 1992	31.07 1993*	31.07 1992	31.07 1993*	31.07 1992	31.07 1993*	31.07 1992	31.07 1993*
<b>FORDRINGER PÅ UTLANDET</b>										
1. Gull, trekkrettigheter og reservepos. i IMF .....	6543	6641	-	-	-	-	-	-	-	-
2. Sedler og skillemynt .....	39	32	-	150	178	189	252	261	-	-
3. Bankinnskudd på anfordring .....	2062	322	147	96	3802	4000	199	333	-	-
4. Bankinnskudd på tid .....	19801	21520	-	-	19955	15964	699	2253	1078	50
5. Statskasseveksler .....	11230	24554	-	-	-	-	-	-	-	-
6. Sertifikater .....	-	-	-	-	83	-	-	-	-	-
7. Ihendehaverobligasjoner .....	57943	89268	-	-	774	1561	169	812	-	-
8. Aksjer .....	25	25	-	-	2192	1923	144	158	-	-
9. Utlån (disponert) 2).....	0	3829	-	0	21557	23724	2258	2689	839	876
10. Andre fordringer .....	4523	9699	-	11	1259	1066	99	83	194	206
Av dette										
1. Opptjente, ikke forfalte inntekter .....	2050	2898	-	-	580	383	57	72	194	206
2. Betalte, ikke påløpne utgifter .....	-	-	-	-	2	0	-	-	-	-
11. Andre aktiva .....	-	-	-	-	8	6	97	65	-	-
I alt .....	102166	155890	147	257	49808	48433	3917	6654	2111	1132
<b>GJELD TIL UTLANDET</b>										
13. Innskudd ordinære vilkår .....	292	403	32	117	42317	40194	5161	5417	-	-
14. Innskudd spesielle vilkår .....	-	-	-	-	2001	2536	454	434	-	-
15. Sertifikater etc. ....	-	-	-	-	32	-	320	777	-	-
16. Ihendehaverobligasjonslån 3) .....	-	-	-	-	26195	22987	3094	2615	4617	3454
17. Andre lån .....	-	-	-	-	2346	2311	731	1153	1392	1545
18. Annen gjeld .....	2498	6822	-	-	1557	1280	203	510	109	87
Av dette										
1. Innbetalte, ikke opptjente inntekter .....	-	-	-	-	1	1	-	-	-	-
2. Påløpne, ikke forfalte kostnader .....	-	-	-	-	1127	872	168	147	109	87
19. Aksjekapital .....	-	-	-	-	963	687	3	5	-	-
I alt .....	2790	7225	32	117	75411	69995	9966	10911	6118	5086

1) Se kommentarer side 15.

2) Utlån etter spesifiserte tapsavsetninger.

3) I utenlandsk valuta.

Tabell 10. Norges Bank. Sertifikater, ihendehaverobligasjoner, disponerte utlån og innskudd, etter debitor- og kreditorsektor/-næring. 31. juli 1992 og 1993. Mill. kr

Debitor- og kreditorsektor	Fordringer						Gjeld	
	Sertifikater		Ihendehaverobligasjoner, bokført verdi		Disponerte utlån i alt		Innskudd ordinære vilkår	
	31.07 1992	31.07 1993*	31.07 1992	31.07 1993*	31.07 1992	31.07 1993*	31.07 1992	31.07 1993*
I ALT .....	3 276	4 940	68 707	95 319	24 237	20 062	80 422	101 237
1. Offentlig forvaltning .....	2 776	4 940	10 763	6 051	17	2	76 094	92 067
110. Statsforvaltningen .....	2 776	4 940	10 763	6 051	17	0	75 393	87 820
130. Trygdeforvaltningen .....	-	-	-	-	-	-	698	4 245
510. Fylkeskommuner .....	-	-	-	-	-	-	2	1
550. Kommuner .....	-	-	-	-	-	2	0	2
2. Finansinstitusjoner .....	500	-	0	-	23 548	15 593	3 494	6 875
150. Norges Bank .....	-	-	-	-	-	-	-	-
170. Postgiro og Norges Postbank .....	-	-	-	-	-	-	1 100	1 744
190. Statsbanker .....	-	-	-	-	-	-	2 035	2 634
210. Forretningsbanker .....	500	-	-	-	17 988	9 792	180	1 554
250. Sparebanker .....	-	-	-	-	5 560	5 801	166	938
290. Bankenes sikringsfond .....	-	-	-	-	-	-	0	1
310,319. Private kredittforetak .....	-	-	0	-	-	-	0	-
370,379. Private finansieringsselskaper .....	-	-	-	-	0	-	13	4
410,419. Livsforsikringselskaper mv. ....	-	-	-	-	-	-	1	-
470,479. Skadeforsikringselskaper .....	-	-	-	-	-	-	-	-
3. Ikke-finansielle foretak .....	-	-	0	-	148	130	379	1 728
610. Statens forretningsdrift .....	-	-	-	-	-	-	305	1 677
630,635. Statlig eide foretak .....	-	-	-	-	-	-	11	11
650. Kommuneforetak .....	-	-	0	-	-	-	0	0
710,719. Private selskap med begrenset ansvar .....	-	-	0	-	148	130	63	40
740. Private ikke-forretningsmessige produsentorienterte institusjoner .....	-	-	-	-	-	-	0	-
4. Husholdninger .....	-	-	-	-	524	509	163	164
760. Private foretak med ubegrenset ansvar .....	-	-	-	-	4	7	7	2
770. Private ikke-forretningsmessige konsumentorienterte institusjoner .....	-	-	-	-	-	-	0	1
790. Personlig næringsdrivende (enkeltmannsforetak) .....	-	-	-	-	0	-	38	17
810. Lønnstakere, pensjonister, trygdede, studenter o.a. ....	-	-	-	-	520	502	110	116
890. Ufordelt sektor .....	-	-	-	-	-	0	8	28
5. Utlandet .....	-	-	57 943	89 268	0	3 829	292	403
920,929. Utenlandske banker .....	-	-	-	-	-	3 829	45	60
930,939. Utenlandske finansinstitusjoner (ekskl. banker) .....	-	-	-	-	-	-	-	-
970,979. Utlandet ellers .....	-	-	57 943	89 268	0	1	247	343
6. Spesifikasjoner:								
A. Foretak, kommuner og privatpersoner (sum sektorene 510 - 890) .....	-	-	0	-	672	640	544	1 894
B. Av post 810, boliglån .....	-	-	-	-	481	468	-	-

Tabell 11. Postgiro og Norges Postbank 1). Ihendehaverobligasjoner, disponerte utlån i alt og innskudd, etter sektor. 31. juli 1992 og 1993. Mill.kr

Debitor- og kreditorsektor	Fordringer				Gjeld	
	Ihendehaver- obligasjoner, bokført verdi		Disponerte utlån i alt		Innskudd ordinære vilkår	
	31.07 1992	31.07 1993*	31.07 1992	31.07 1993*	31.07 1992	31.07 1993*
<b>I ALT</b> .....	<b>4765</b>	<b>10623</b>	<b>63629</b>	<b>62416</b>	<b>90411</b>	<b>95375</b>
<b>1. Offentlig forvaltning</b> .....	<b>4637</b>	<b>8973</b>	<b>49460</b>	<b>45435</b>	<b>38376</b>	<b>40755</b>
110. Statsforvaltningen .....	4628	7944	49401	45181	36444	38432
130. Trygdeforvaltningen .....	-	-	-	0	1286	1516
510. Fylkeskommuner .....	1	307	0	6	120	103
550. Kommuner .....	8	722	59	248	526	704
<b>2. Finansinstitusjoner</b> .....	<b>61</b>	<b>453</b>	<b>-</b>	<b>373</b>	<b>1873</b>	<b>2075</b>
150. Norges Bank .....	-	-	-	312	106	363
170. Postgiro og Postbanken ...	-	-	-	57	803	494
190. Statsbanker .....	7	355	-	-	65	181
210. Forretningsbanker .....	-	-	-	0	199	249
250. Sparebanker .....	-	55	-	3	569	583
310. Private kredittforetak ...	54	43	-	-	13	5
370. Private finansierings- selskaper .....	-	-	-	1	23	52
410. Livsforsikrings- selskaper mv. ....	-	-	-	0	48	55
470. Skadeforsikringsselskaper	-	-	-	0	47	93
<b>3. Ikke-finansielle foretak</b> .....	<b>67</b>	<b>1197</b>	<b>1356</b>	<b>2409</b>	<b>3317</b>	<b>2965</b>
610. Statens forretnings- drift .....	2	-	-	0	987	413
630. Statlig eide foretak .....	-	1	-	-	125	186
650. Kommuneforetak .....	62	1194	18	7	388	406
710. Private selskaper med begrenset ansvar (aksje- selskap mv.) .....	3	2	1338	2402	1817	1948
740. Private ikke-forretnings- messige produsentorienterte institusjoner .....	-	-	-	-	-	12
<b>4. Husholdninger mv.</b> .....	<b>-</b>	<b>-</b>	<b>12813</b>	<b>14199</b>	<b>46813</b>	<b>49463</b>
760. Personlige foretak mv. ...	-	-	-	89	1109	1220
770. Private ikke-forretnings- messige konsumentorien- terte institusjoner.....	-	-	56	0	-	77
790. Personlig næringsdrivende	-	-	116	99	257	292
810. Lønnstakere o.l. ....	-	-	12639	14003	44567	46857
890. Andre private sektorer ...	-	-	2	8	880	1017
<b>5. Utlandet</b> .....	<b>-</b>	<b>-</b>	<b>-</b>	<b>-</b>	<b>32</b>	<b>117</b>
<b>6. Spesifikasjoner:</b>						
A. Foretak, kommuner og privat- personer (sum sektorene 510-890) .....	76	2226	14228	16862	50776	53235

1) Se kommentarer side 5.

**Tabell 12. Forretnings- og sparebanker. Gjennomsnittlige rente- og provisjonssatser på disponerte utlån i norske kroner, ved utgangen av kvartalet. 3. kvartal 1991 - 2. kvartal 1993. Prosent p.a.**

	Alle utlån				Utlån ekskl. nullstilte lån 1)			
	Kortsiktige utlån		Mellomlange		Kortsiktige utlån		Mellomlange	
	I alt	Herav kassekreditter	og lang-siktige utlån	Utlån i alt	I alt	Herav kassekreditter	og lang-siktige utlån	Utlån i alt
<b>3. kvartal 1991</b>								
Forretningsbanker	12.9	15.8	13.9	13.6	15.3	16.1	14.1	14.4
Sparebanker	14.4	15.8	13.7	13.8	16.0	17.1	14.0	14.3
Sum banker	13.4	15.8	13.8	13.7	15.5	16.4	14.0	14.4
<b>4. kvartal 1991</b>								
Forretningsbanker	13.6	15.1	13.8	13.8	15.1	15.8	14.0	14.2
Sparebanker	14.6	15.9	13.5	13.7	16.1	17.3	13.9	14.2
Sum banker	14.0	15.3	13.7	13.7	15.4	16.3	13.9	14.2
<b>1. kvartal 1992</b>								
Forretningsbanker	12.4	15.2	13.2	13.0	15.3	16.1	13.8	14.2
Sparebanker	14.2	15.7	13.3	13.4	15.8	17.0	13.8	14.1
Sum banker	13.0	15.3	13.3	13.2	15.5	16.4	13.8	14.2
<b>2. kvartal 1992</b>								
Forretningsbanker	12.1	15.3	13.0	12.7	15.4	16.3	13.7	14.2
Sparebanker	13.9	15.2	13.2	13.3	15.9	17.1	13.6	13.9
Sum banker	12.7	15.3	13.1	13.0	15.6	16.6	13.7	14.1
<b>3. kvartal 1992</b>								
Forretningsbanker	14.1	16.0	13.8	13.9	16.4	17.1	13.9	14.5
Sparebanker	14.0	15.4	13.1	13.2	15.8	16.9	13.4	13.7
Sum banker	14.1	15.8	13.4	13.6	16.2	17.1	13.6	14.1
<b>4. kvartal 1992</b>								
Forretningsbanker	14.8	16.2	13.9	14.1	16.5	17.7	14.0	14.6
Sparebanker	14.2	15.6	13.3	13.4	15.9	16.9	13.6	13.9
Sum banker	14.6	16.0	13.6	13.8	16.3	17.4	13.8	14.3
<b>1. kvartal 1993</b>								
Forretningsbanker	12.5	13.2	12.8	12.7	14.1	14.6	12.9	13.2
Sparebanker	13.4	14.8	12.5	12.6	15.1	16.1	12.8	13.1
Sum banker	12.8	13.7	12.6	12.7	14.4	15.0	12.8	13.1
<b>2. kvartal 1993</b>								
Forretningsbanker	10.8	12.1	11.2	11.1	12.8	13.5	11.4	11.7
Sparebanker	12.3	13.4	10.9	11.1	13.7	14.5	11.1	11.4
Sum banker	11.3	12.6	11.0	11.1	13.1	13.9	11.2	11.5

1) Nullstilte lån er utlån som inngår i beregningen av de gjennomsnittlige satser med null i rente og provisjonssats som følge av at de er misligholdt og at bankene derfor har stoppet å inntektsføre renter, provisjoner og gebyrer fra dem.

Kilde: Norges Bank

Tabell 13. Forretnings- og sparebanker. Gjennomsnittlige rentesatser på Innskudd i norske kroner ved utgangen av kvartalet. 3.kvartal 1991 - 2.kvartal 1993. Prosent p.a.

	Anfordring	Tidsinnskudd		Innskudd i alt
		I alt	På spesielle vilkår til og med ett år	
<b>3.kvartal 1991</b>				
Forretningsbanker	8.1	9.3	9.9	8.6
Sparebanker	7.6	9.5	10.0	8.4
Sum banker	7.8	9.4	9.9	8.5
<b>4.kvartal 1991</b>				
Forretningsbanker	8.1	9.5	9.9	8.7
Sparebanker	7.9	9.7	10.1	8.7
Sum banker	8.0	9.6	10.0	8.7
<b>1.kvartal 1992</b>				
Forretningsbanker	8.1	9.6	10.0	8.8
Sparebanker	7.8	9.6	10.0	8.6
Sum banker	7.9	9.6	10.0	8.7
<b>2.kvartal 1992</b>				
Forretningsbanker	7.5	9.6	10.0	8.4
Sparebanker	7.4	9.5	9.8	8.3
Sum banker	7.5	9.6	9.9	8.3
<b>3.kvartal 1992</b>				
Forretningsbanker	7.7	11.2	11.8	9.2
Sparebanker	7.5	9.7	10.1	8.4
Sum banker	7.6	10.4	11.0	8.8
<b>4.kvartal 1992</b>				
Forretningsbanker	8.0	11.4	11.8	9.4
Sparebanker	7.9	10.0	10.4	8.7
Sum banker	7.9	10.7	11.2	9.1
<b>1.kvartal 1993</b>				
Forretningsbanker	6.8	9.1	9.1	7.7
Sparebanker	7.2	9.1	9.3	8.0
Sum banker	7.0	9.1	9.2	7.9
<b>2.kvartal 1993</b>				
Forretningsbanker	5.2	7.5	7.4	6.0
Sparebanker	5.5	7.4	7.4	6.2
Sum banker	5.4	7.4	7.4	6.1

Kilde:Norges Bank



Tabell 14. Statsbanker. Sertifikater, ihendehaverobligasjoner, disponerte utlån og lån, etter sektor. 31. juli 1992 og 1993. Mill. kr

	Fordringer						Gjeld	
	Sertifi-		Ihendehaver-		Disponerte		Lån	
	kater		obligasjoner,	bokført	utlån			
	31.07	31.07	31.07	31.07	31.07	31.07	31.07	31.07
	1992	1993*	1992	1993*	1992	1993*	1992	1993*
<b>I alt</b> .....	<b>85</b>	<b>-</b>	<b>687</b>	<b>2102</b>	<b>181971</b>	<b>192731</b>	<b>158266</b>	<b>163683</b>
<b>1. Offentlig forvaltning</b> .....	-	-	<b>0</b>	<b>60</b>	<b>32723</b>	<b>39360</b>	<b>156816</b>	<b>162075</b>
110. Statsforvaltningen ....	-	-	0	60	425	4739	156816	162075
130. Trygdeforvaltningen ...	-	-	-	-	-	-	-	-
510. Fylkeskommuner .....	-	-	-	-	6800	6935	-	-
550. Kommuner.....	-	-	-	-	25498	27686	-	-
<b>2. Finansinstitusjoner</b> .....	<b>55</b>	<b>-</b>	<b>687</b>	<b>2042</b>	-	-	-	-
170. Postgiro og Postbanken .	-	-	-	-	-	-	-	-
190. Statsbanker .....	-	-	687	2042	-	-	-	-
250. Sparebanker .....	-	-	-	-	-	-	-	-
310. Private kredittforetak.	-	-	0	-	-	-	-	-
370. Private finansierings-	-	-	-	-	-	-	-	-
selskaper .....	55	-	-	-	-	-	-	-
<b>3. Ikke-finansielle foretak</b> ...	<b>30</b>	<b>-</b>	<b>-</b>	<b>-</b>	<b>50530</b>	<b>56726</b>	<b>58</b>	<b>63</b>
610. Statens forretnings-	} 30	-	-	-	} 361	} 176	} 0	-
drift .....								
630. Statlig eide foretak ...	-	-	-	-	-	-	-	0
650. Kommuneforetak.....	-	-	-	-	2914	2965	-	-
710. Private selskaper	}	-	-	}	} 47255	} 53561	} 58	} 63
med begrenset ansvar								
(aksjeselskaper mv.)...								
740. Private ikke-forret-	-	-	-	-	47255	53561	58	63
ningsmessige produsent-	}	-	-	}	} 47255	} 24	}	-
orienterte institusjoner								
790. Personlig nærings-	-	-	-	-	-	-	-	-
drivende .....	-	-	-	-	7972	7441	-	-
810. Lønnstakere o.l. ....	-	-	-	-	83236	85356	-	-
890. Ufordelt sektor .....	-	-	-	-	-	-	-	-
<b>4. Husholdninger</b> .....	<b>-</b>	<b>-</b>	<b>-</b>	<b>-</b>	<b>97879</b>	<b>95769</b>	<b>-</b>	<b>-</b>
760. Personlige foretak mv..	-	-	-	-	6671	2972	-	-
770. Private ikke-forret-	-	-	-	-	-	-	-	-
ningsmessige konsument-	-	-	-	-	-	-	-	-
orienterte institusjoner	-	-	-	-	-	-	-	-
790. Personlig nærings-	-	-	-	-	7972	7441	-	-
drivende .....	-	-	-	-	7972	7441	-	-
810. Lønnstakere o.l. ....	-	-	-	-	83236	85356	-	-
890. Ufordelt sektor .....	-	-	-	-	-	-	-	-
<b>5. Utlandet</b> .....	<b>-</b>	<b>-</b>	<b>-</b>	<b>-</b>	<b>839</b>	<b>876</b>	<b>1392</b>	<b>1545</b>
<b>6. Spesifikasjoner:</b>								
A. Foretak, kommuner og								
privatpersoner								
(sum sektor 510 - 890) ..	30	-	-	-	180707	187116	58	63
B. Av post 810, studielån ..	-	-	-	-	37812	42379	-	-

**Tabell 15. Statsbanker. Gjennomsnittlige rente- og provisjonssatser på disponerte utlån i norske kroner, ved utgangen av kvartalet, ved ulike utlånsformer. 4. kvartal 1989 - 2. kvartal 1993. Prosent p.a.**

	Kortsiktige utlån i alt	Mellomlange og langsiktede utlån	Utlån i alt
4. kvartal 1989	14.00	9.87	9.87
1. kvartal 1990	12.50	9.53	9.53
2. kvartal 1990	-	9.64	9.64
3. kvartal 1990	-	9.56	9.56
4. kvartal 1990	13.50	9.91	9.91
1. kvartal 1991	13.50	9.58	9.58
2. kvartal 1991	13.50	9.59	9.59
3. kvartal 1991	13.50	9.39	9.39
4. kvartal 1991	13.50	9.65	9.65
1. kvartal 1992	13.50	9.11	9.11
2. kvartal 1992	13.50	9.26	9.26
3. kvartal 1992	-	9.20	9.20
4. kvartal 1992	13.50	9.51	9.51
1. kvartal 1993	..	9.05	9.05
2. kvartal 1993	13.50	8.89	8.89

Tabell 16 . Kommunale og fylkeskommunale pensjonskasser og pensjonsfond. Balanse etter finansobjekt. 31. desember 1989 - 31. desember 1992. Mill. kr

	31.12 1989	31.12 1990	31.12 1991	31.12 1992*
<b>AKTIVA</b>				
Sedler og skillemynt .....	-	-	0	0
Bankinnskudd .....	1 425	1 098	1 160	1 501
Statskasseveksler og sertifikater .	218	525	128	143
Ihendehaverobligasjoner 1) .....	3 596	4 922	6 221	7 616
Statsforvaltningen .....	165	277	220	448
Kommuneforvaltningen .....	..	..	2 259	2 016
Statsbanker .....	3	14	118	268
Private kredittforetak .....	..	..	2 022	2 165
Statlig eide foretak.....	..	..	237	182
Kommuneforetak .....	..	..	513	1 406
Andre norske sektorer .....	..	..	852	1 131
Aksjer 1) .....	42	83	86	71
Forretningsbanker .....	..	..	2	0
Kommuneforvaltningen .....	-	-	-	-
Forsikringsselskaper mv. ....	..	..	1	9
Statlig eide foretak .....	..	..	0	2
Kommuneforetak .....	-	5	-	-
Andre norske sektorer .....	..	..	83	60
Utlån 2) 3).....	4 323	4 140	5 064	5 049
Andre fordringer 2).....	768	1 183	494	452
Realkapital .....	..	..	31	40
I alt .....	10 372	11 951	13 184	14 852
<b>PASSIVA</b>				
Forsikringsforpliktelsler .....	10 372	11 951	13 163	14 856
Annen gjeld .....			21	16
I alt .....	10 372	11 951	13 184	14 872
Tallet på selskaper .....	33	31	31	31

1) Bokført verdi.

2) Vesentlig utlån til boliger og forretningsbygg. Spesifikasjon, se tabell 17.

3) F.o.m. 1991 er omsetningsgjeldsbrev flyttet fra andre fordringer til utlån.

Tabell 17 . Kommunale og fylkeskommunale pensjonskasser og pensjonsfond. Utlån etter låntakersektor. 31. desember 1989 - 31. desember 1992. Mill. kr

Låntakersektor	31.12 1989	31.12 1990	31.12 1991	31.12 1992*
I ALT .....	4 323	4 140	5 064	5 049
A. Offentlig forvaltning .....	1 413	1 267	486	776
110. Statsforvaltningen .....	-	-	-	-
130. Trygdeforvaltningen .....	-	-	-	-
510. Fylkeskommuner .....	125	112	99	140
550. Kommuner .....	1 288	1 155	387	636
B. Finansinstitusjoner .....	52	47	8	1
170. Postgiro og Postbanken ..	-	-	-	-
190. Statsbanker .....	-	-	-	-
210. Forretningsbanker .....	13	12	-	-
250. Sparebanker .....	39	35	-	-
310. Private kredittforetak ..	-	-	8	-
370. Private finansierings- selskaper .....	-	-	-	1
410. Livsforsikrings- selskaper mv .....	-	-	-	-
470. Skadeforsikrings- selskaper .....	-	-	-	-
C. Ikke-finansielle foretak .....	21	19	72	74
630. Statlige eide foretak ...	-	-	-	-
650. Kommundeforetak .....	17	15	54	58
710. Private selskaper med begrenset ansvar (aksjeselskap mv.) .....	4	4	18	15
740. Private ikke- forretningsmessige produsentorienterte institusjoner .....	-	-	-	1
D. Husholdninger mv. ....	2 837	2 807	4 498	4 198
760. Private foretak med ubegrenset ansvar .....	-	-	1	1
770. Private ikke- forretningsmessige konsumentorienterte institusjoner .....	4	4	18	43
790. Personlig nærings- drivende .....	-	-	1	0
810. Lønnstakere .....	2 833	2 803	4 476	4 152
890. Andre private sektorer ..	-	-	2	2
D. Spesifikasjon:				
Foretak, kommuner og privat personer (sum sektorene 510-890) .....	4 271	4 093	5 056	5 048

Tabell 18. Kommunale og fylkeskommunale pensjonskasser og pensjonsfond. Driftsregnskap. 31. desember 1989 - 31. desember 1992. Mill. kr

	31.12 1989	31.12 1990	31.12 1991	31.12 1992*
<b>KOSTNADER</b>				
Lønninger, honorarer mv. ....	17	17	18	27
Pensjoner .....	896	996	1 007	1 077
Alderspensjoner .....	..	..	674	718
Uførepensjoner .....	..	..	169	168
Enkepensjoner .....	..	..	148	173
Barnepensjoner .....	..	..	16	18
Utløsningsbeløp .....	..	..	0	0
Andre driftskostnader .....	..	..	16	13
Kurstap og avskrivninger .....	..	..	133	142
Overført til fond mv. ....	1 287	1 336	1 313	1 649
<b>Kostnader i alt .....</b>	<b>2 278</b>	<b>2 405</b>	<b>2 487</b>	<b>2 908</b>
<b>INNTEKTER</b>				
Renter og aksjeutbytte .....	..	..	1 303	1 587
Renter .....	1 172	1 270	1 288	1 524
Aksjeutbytte .....	..	..	15	63
Tilskudd til pensjonsfond mv. ..	920	926	1 129	1 233
Kursgevinst .....	..	..	55	88
Overført fra fond .....	1	2	0	0
<b>Inntekter i alt .....</b>	<b>2 278</b>	<b>2 405</b>	<b>2 487</b>	<b>2 908</b>

Tabell 19. Emisjoner av sertifikater lagt ut i Norge. Juli 1993. Mill. kr

	Bruttoemisjoner				Utestående beløp pr.	
	1992		1993*		31. juli 1992	31. juli 1993*
	Juli	Jan.-juli	Juli	Jan.-juli		
Emisjoner i alt .....	14 719	121 519	10 770	70 686	61 113	62 384
Stats sertifikater .....	6 145	38 566	6 000	41 378	38 576	43 610
Bank sertifikater .....	5 188	55 475	2 250	9 485	1 357	1 245
Forretningsbanker .....	4 288	38 835	2 200	6 255	937	945
Sparebanker .....	900	16 640	50	3 230	420	300
Kreditt sertifikater .....	1 340	9 565	1 165	5 675	9 640	5 405
Finans sertifikater .....	350	1 275	170	655	590	655
Lånesertifikater .....	1 696	16 638	1 185	13 493	10 950	11 469
Statsbanker .....	200	1 600	1 005	6 256	3 300	7 756
Fylkeskommuner .....	100	365	-	1 090	265	350
Kommuner .....	108	1 308	180	1 487	455	628
Statens forretningsdrift .	-	800	-	-	-	-
Statlig eide foretak .....	-	225	-	55	175	-
Kommuneforetak .....	225	1 765	-	1 970	1 613	1 105
Private foretak .....	1 063	10 575	-	2 635	5 142	1 630
Utlandet .....	-	-	-	-	-	-

1) Av dette er omlag 305 mill. kr forfalt men ikke innfridd.

K i l d e : Norges Bank.

Tabell 20. Emisjoner av ihendehaverobligasjoner. Juli 1993. Mill. kr

Låntakere	1992*		1993*	
	Juli	Jan.-juli	Juli	Jan.-juli
A. Emisjoner i alt .....	2 096	61 816	11 215	97 700
B. Emisjoner i norske kroner av norske låntakere .....	2 095	34 228	11 215	72 986
Statsforvaltningen 1) .....	-	8 000	6 000	28 000
Kommuneforvaltningen .....	465	2 776	544	3 865
Fylkeskommuner .....	215	575	90	1 350
Kommuner .....	250	2 201	454	2 515
Forretningsbanker .....	205	4 045	820	13 846
Sparebanker .....	40	1 652	500	2 500
Statsbanker .....	299	3 899	570	6 059
Private kredittforetak .....	986	9 711	1 107	11 422
Private finansieringsselskaper .....	-	-	-	-
Skadeforsikringsselskaper .....	-	-	-	-
Livsforsikringsselskaper .....	-	561	-	1 800
Statlig eide foretak .....	-	1 100	600	1 700
Kommuneforetak .....	-	1 159	573	1 967
Private foretak .....	100	1 325	501	1 827
C. Emisjoner i norske kroner av utenlandske låntakere .....	-	-	-	-
D. Emisjoner i utenlandsk valuta 2) .....	1	27 588	-	24 714
Statsforvaltningen .....	-	21 514	-	16 829
Fylkeskommuner .....	-	-	-	-
Kommuner .....	-	-	-	-
Forretningsbanker .....	1	1	-	-
Sparebanker .....	-	-	-	-
Statsbanker .....	-	-	-	-
Private kredittforetak .....	-	3 240	-	4 787
Private finansieringsselskaper .....	-	-	-	-
Statlig eide foretak .....	-	2 833	-	3 098
Kommuneforetak .....	-	-	-	-
Private foretak .....	-	-	-	-
E. Emisjoner i eurokroner .....	-	-	-	-

1) Ikke medregnet spareobligasjonslån.

2) Omfatter kun de emisjoner som er rapportert til Norges Bank omregnet etter månedens gjennomsnittlige valutakurs.

K i l d e : Norges Bank.

## Veiviser til tabeller publisert i 1993

Tabelloversikt	Sist publi- sert	Oppgavetidspunkt									
		1991		1992		1993					
		31.12	31.12	31.1	28.2	31.3	30.4	31.5	30.6	31.7	31.8
Hefte nummer											
<b>I Finansinstitusjoner</b>											
Regnskapsstatistikk	14/92										
Utlån etter långiversektor		9			14			20			
Utlån etter låntakersektor		9			14			20			
Utlån etter långiver- og låntakersektor		9			14			20			
Innskudd etter debitorsektor		9			14			20			
Innskudd etter innskytersektor		9			14			20			
<b>II Alle banker</b>											
Balanse etter bankgruppe og finansobjekt		6	8/9	10	12	14	16	18	20		
Utlån, kassekreditter og byggelån etter bankgruppe		6	8/9	10	12	14	16	18	20		
Fordringer og gjeld overfor utlandet		6	8/9	10	12	14	16	18	20		
Utlån til boligformål, etter utlånstype og låntakersektor		6									
SMS - etter innskyterens fylke	23/91										
Resultatregnskap	11/92										
<b>III Norges Bank</b>											
Sertifikater, ihendehaverobligasjoner, utlån og bankinnskudd etter sektor		6	8	10	12	14	16	18	20		
<b>IV Postgiro</b>											
Ihendehaverobligasjoner, utlån og bankinnskudd etter sektor		6	8	10	12	14	16	18	20		
<b>V Norges Postbank</b>											
Ihendehaverobligasjoner, utlån og bankinnskudd etter sektor		6	8			14	16	18	20		
Disponerte utlån til boligformål, etter type boliglån og låntakersektor		6									
Utlån etter næring	25/92										
Disponerte utlån, etter fylke, sektor og næring	28/91										
Innskudd etter fylke og sektor	28/91										
Gjennomsnittlige rente- og provisjons- satser på utlån		8									
Gjennomsnittrenter på innskudd		8									
<b>VI Forretnings- og sparebanker</b>											
Månedsbalanser etter finansobjekt (tidsserier)	5/92										
Kvartalsbalanse etter finansobjekt. Prosent (tidsserier)	5/92										
Disponerte utlån etter måned, debitor sektor og -næring (tidsserier)	5/92										
Disponerte utlån, etter kvartal, debitorsektor og -næring. Prosent (tidsserier)	5/92										
Balanse etter finansobjekt		5	7	9	11	13	15	17	19		
Ihendehaverobligasjoner og sertifikater, etter sektor/næring		5	7	9	11	13	15	17	19		
Utlån etter sektor/næring		5	7	9	11	13	15	17	19		
Innskudd og lån, etter sektor/næring		5	7	9	11	13	15	17	19		
Disponerte utlån til boligformål, etter utlånstype og låntakersektor		5			11			17			
Disponerte utlån etter låntakemæring	13/92										
Innskudd etter innskytemæring	13/92										
Disponerte utlån til foretak, kommuner og privatpersoner etter låntakerens fylke	13/92										
Innskudd fra foretak, kommuner og privat- personer etter innskyterens fylke	13/92										
Renter 1900-1992. Historiske tall		15	15								
Gjennomsnittlig rente- og provisjons- satser på utlån		8			14			20			
Gjennomsnittrenter på innskudd		8			14			20			
Resultatregnskap		15			15			19			



## Veiviser til tabeller publisert i 1993 (forts.)

Tabelloversikt	Sist publisert	Oppgavetidspunkt								
		1991		1992		1993				
		31.12	31.12	31.1	28.2	31.3	30.4	31.5	30.6	31.7
Hefte nummer										
<b>VII Statsbanker</b>										
Sertifikater, ihendehaverobligasjoner, utlån og lån, etter sektor . . . . .			6	9/10	10	12	14	16	18	20
Utlån etter næring . . . . .	25/92									
Gjennomsnittlige rente- og provisjons-satser på utlån . . . . .			8			14			20	
<b>VIII Private kredittforetak</b>										
Kvartalsbalanse . . . . .		3	7			12			18	
Ihendehaverobligasjoner og aksjer etter utstedersektor . . . . .		3								
Sertifikater og ihendehaverobligasjoner etter låntakersektor . . . . .			7			12			18	
Utlån etter låntakersektor . . . . .		3	7			12			18	
Utlån etter låntakemøring . . . . .		3								
Utlån etter låntakers fylke . . . . .	29/91									
Resultatregnskap . . . . .		3								
Gjennomsnittlige rentesatser på utlån . . . . .		3								
<b>IX Private finansieringsselskaper</b>										
Kvartalsbalanser . . . . .			9			12			17	
Utlån og lån etter sektor . . . . .			9			12			17	
Utlån etter næring . . . . .	33/92									
Resultatregnskap . . . . .	33/92									
<b>X Livsforsikringsselskaper</b>										
Balanse . . . . .		3	5			10			17	
Ihendehaverobligasjoner og aksjer, etter utstedersektor . . . . .		3	5			10			17	
Utlån etter låntakersektor . . . . .		3	5			10			17	
Utlån etter låntakemøring . . . . .		3								
Resultatregnskap . . . . .		3								
Gjennomsnittlige rentesatser på utlån . . . . .		3								
Utlån etter låntakerens fylke . . . . .	33/91									
<b>XI Skadeforsikringsselskaper</b>										
Balanse . . . . .		8	8			12			18	
Ihendehaverobligasjoner og aksjer, etter utstedersektor . . . . .		8	8			12			18	
Utlån etter låntakersektor . . . . .		8	8			12			18	
Utlån etter låntakemøring . . . . .		8								
Resultatregnskap . . . . .		8								
Utlån etter låntakerens fylke . . . . .	7/92									
<b>XII Private pensjonskasser og -fond</b>										
Balanse etter finansobjekt og sektor . . . . .		4	18							
Utlån etter låntakersektor . . . . .		4	18							
Resultatregnskap . . . . .		4	18							
<b>XIII Kommunale pensjonskasser og -fond</b>										
Balanse etter finansobjekt og sektor . . . . .		6	20							
Utlån etter låntakersektor . . . . .		6	20							
Resultatregnskap . . . . .		6	20							
<b>XIV Fellesordningen for Tariffestet Pensjon (FTP) og Avtafestet Pensjon (AFP)</b>										
Balanse etter finansobjekt og sektor . . . . .			16							
Resultatregnskap . . . . .			16							
<b>XV Aksje- og obligasjonsfond</b>										
Balanse . . . . .			18							
Sertifikater, ihendehaverobligasjoner og aksjer, etter sektor . . . . .			18							
Innbetalt andelskapital etter sektor . . . . .			18							

## Veiviser til tabeller publisert i 1993 (forts.)

Tabelloversikt	Sist publisert	Oppgavetidspunkt								
		1991		1992		1993				
		31.12	31.12	31.1	28.2	31.3	30.4	31.5	30.6	31.7
Hefte nummer										
<b>XVI Folketrygdfondet</b>										
Balanse . . . . .			8			13			17	
Ihendehaverobligasjoner, aksjer, andeler og grunnfondsbevis . . . . .						13			17	
<b>XVII Ihendehaverobligasjonsgjelden</b>										
Ihendehaverobligasjonsgjelden og bruttoendringene . . . . .	20/91									
Ihendehaverobligasjonsgjelden etter låntakersektor og nominell rentesats . . . . .	20/91									
Emisjoner av ihendehaverobligasjoner etter låntakersektor og nominell rentesats . . . . .	20/91									
Ihendehaverobligasjonsgjeld i utenlandsk valuta etter låntakersektor og valutaslag . . . . .	31/90									
Emisjoner av ihendehaverobligasjoner i utenlandsk valuta etter låntakersektor og valutaslag . . . . .	31/90									
Ihendehaverobligasjonsgjelden etter låntakersektor og låntakerens fylke. Pålydende verdi . . . . .	20/91									
Ihendehaverobligasjonsgjelden etter låntakersektor og låntakerens fylke. Markedsverdi . . . . .	20/91									
Emisjoner av ihendehaverobligasjoner etter låntakersektor og låntakerens fylke . . . . .	20/91									
<b>XVIII Innenlandsk sertifikatgjeld</b>										
Innenlandsk sertifikatgjeld . . . . .			13							
<b>XIX Emisjoner av ihendehaverobligasjoner og sertifikater</b>										
Emisjoner av sertifikater . . . . .			3	6	9	11	13	15	16	20
Emisjoner av ihendehaverobligasjoner . . . . .			3	6	9	11	13	15	16	20
<b>XX Finanstelling</b>										
Fordringer og gjeld overfor utlandet, etter finansobjekt og debitor-/kreditorsektor, etter sektor og næring og etter debitor- og kreditorland . . . . .						5				
Hovedtall for foretak med utenlandsk aksjekapital, etter prosentandel av aksjekapitalen i utenlandsk eie . . . . .	22/92									
Årlig tilgang og avgang av foretak med utenlandsk aksjekapital . . . . .	22/92									
Utenlandskeid aksjekapital etter kreditorland og etter næring Mill. kr. og prosent . . . . .	22/92									
Hovedtall for foretak med utenlandskeid aksjekapital, etter kommunetype . . . . .	22/92									
<b>XXI Finansielle sektorbalanser</b>										
Finansiell balanse for alle hovedsektorer. 1979-1988 . . . . .	20/92									
<b>XXII Kapitaltilførsel</b>										
Kapitaltilførsel til foretak, kommuner og privatpersoner, etter kilde . . . . .	11/92									
<b>XXIII Åpnede konkurser</b>										
Åpnede konkurser etter kvartal og fylke . . . . .			4			10			16	
Åpnede konkurser etter måned . . . . .			4			10			16	
Åpnede konkurser. Tallet på foretak, etter næring . . . . .			4			10			16	
Åpnede konkurser. Tallet på foretak, sysselsatte og omsetningsverdi, etter næring . . . . .			4			10			16	
Åpnede konkurser etter sysselsettingsgruppe/ omsetningsgruppe og næring . . . . .			4			10			16	
Åpnede konkurser i varehandel. Tallet på foretak, etter næringsgruppe . . . . .			4			10			16	

## Veiviser til tabeller publisert i 1993 (forts.)

Tabelloversikt	Sist publisert	Oppgavetidspunkt									
		1991		1992		1993					
		31.12	31.12	31.1	28.2	31.3	30.4	31.5	30.6	31.7	31.8
<b>XXIII Åpnede konkurser (forts.)</b>		Hefte nummer									
Åpnede konkurser i varehandel. Tallet på foretak, sysselsatte og omsetningsverdi, etter næringsgruppe .....			4			10			16		
Åpnede konkurser i varehandel etter kvartal og fylke .....			4			10			16		
Åpnede konkurser i industri etter kvartal og fylke .....			4			10			16		
Åpnede konkurser i bygge- og anleggsvirksomhet etter kvartal og fylke .....			4			10			16		

## Veiviser til figurer publisert i 1993

Figuroversikt	Sist publisert	Oppgavetidspunkt									
		1991		1992				1993			
		31.12	31.3	30.6	30.9	31.12	31.3	30.6	30.9	31.12	
<b>I Finansinstitusjoner</b>		Hefte nummer									
Disponerte utlån etter långiversektor .....					2	9	14	20			
Disponerte utlån etter låntakersektor .....					2	9	14	20			
Innskudd etter debitorsektor .....					2	9	14	20			
Innskudd etter innskytersektor .....					2	9	14	20			
<b>II Alle banker</b>											
SMS - etter innskyterens fylke .....	23/91										
<b>III Kapitaltilførsel</b>											
Kapitaltilførsel til foretak, kommuner og privatpersoner, etter kilde .....	11/92										
<b>IV Åpnede konkurser</b>											
Åpnede konkurser .....					4	10	16				
Åpnede konkurser etter måned .....					4	10	16				
Åpnede konkurser etter fylke .....					4	10	16				
Antall konkurser i varehandel, industri og bygge- og anleggsvirksomhet .....					4	10	16				

