

# Bank- og kredittstatistikk

## Aktuelle tall

<b>Utlån/ innskud</b>	Finansinstitusjoner	30.06.94
<b>Balansetall (med spes.)</b>	Alle banker	31.07.94
	Norges Bank	
	Postgiro og Norges Postbank	
	Forretningsbanker	
	Sparebanker	
	Statsbanker	
	Skadeforsikringselskaper	30.06.94
<b>Emisjoner</b>	Sertifikater	Juni, juli, aug. 94
	Ihendehaverobligasjoner	

# 15 / 94

# **Bank- og kredittstatistikk**

## Aktuelle tall

**Bank- og kredittstatistikk. Aktuelle tall** inneholder løpende regnskapsstatistikk for banker, finansinstitusjoner og annen aktuell kredittmarkedsstatistikk, f.eks. konkurser og emisjoner av sertifikater og obligasjoner. Heftet utgis så snart ny statistikk foreligger og kommer ut ca. 30 ganger i året.

**Redaksjon:** Anna Rømo (ansv. red.), Gunnar Almklov og Espen Tørum. Bank- og kredittstatistikk. Aktuelle tall utgis av Seksjon for offentlige finanser og kredittmarked, Statistisk sentralbyrå.

ISSN 0333-1504

<b>Standardtegn i tabeller</b>	<b>Symbol</b>
Tall kan ikke forekomme	.
Oppgave mangler	..
Oppgave mangler foreløpig	...
Tall kan ikke offentliggjøres	:
Null	-
Mindre enn 0,5 av den brukte enheten	0
Mindre enn 0,05 av den brukte enheten	0,0
Foreløpige tall	*
Brudd i den loddrette serien	—
Brudd i den vannrette serien	
Rettet siden forrige utgave	r

Design: Enzo Finger Design  
Trykk: Falch Hurtigtrykk

# Innledning

Statistisk sentralbyrå presenterer i serien "Bank- og kredittstatistikk. Aktuelle tall", løpende regnskapsstatistikk for private og offentlige banker, private kredittforetak, private finansieringsselskaper, livs- og skadeforsikringsselskaper, private og kommunale pensjonskasser og -fond, Fellesordningen for Tariffestet Pensjon (FTP), og Avtalefestet Pensjon (AFP), aksje- og obligasjonsfond og Folketrygdfondet. Videre gir heftet løpende statistikk over ihendehaverobligasjonsgjelden, sertifikatgjelden, emisjoner av ihendehaverobligasjoner og sertifikater, samt Norges fordringer og gjeld overfor utlandet (finanstelling), finansielle sektorbalanser, kapitaltilførsel og åpnete konkurser.

En samlet presentasjon av prinsipper og definisjoner som blir benyttet i Statistisk sentralbyrås kredittmarkedstatistikk er gitt i hefte nr. 24/92 i denne serien.

Eventuelle spørsmål eller kommentarer kan rettes til førstekonsulent Gunnar Almklov, tlf. 22 86 45 15, konsulent Espen Tørum, tlf. 22 86 45 24 eller førstesekretær Oddrun Ødegård, tlf. 62 88 54 46.

# Innhold

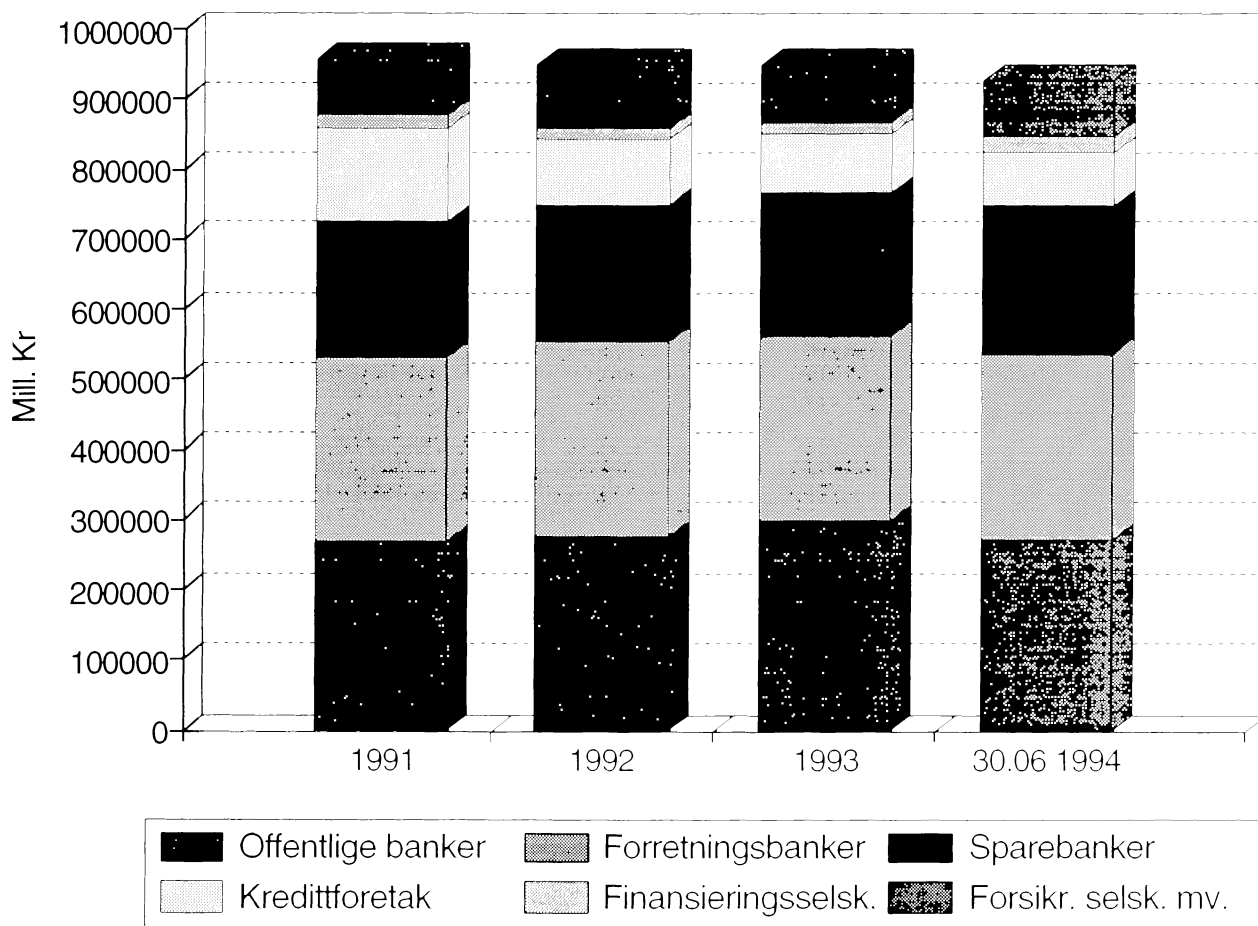
## Figurer

Finansinstitusjoner. Utlån etter långiversektor. 30.06.1994	5
Finansinstitusjoner. Utlån etter låntakersektor. 30.06.1994	6
Finansinstitusjoner. Innskudd etter debitorsektor. 30.06.1994	12
Finansinstitusjoner. Innskudd etter innskytersektor. 30.06.1994	13

## Tabeller

1. Finansinstitusjoner. Utlån etter långiversektor. 30.06.1994	5
2. Finansinstitusjoner. Utlån etter låntakersektor. 30.06.1994	6
3. Finansinstitusjoner. Utlån etter långiver- og låntakersektor. 30.06.1994	7-11
4. Finansinstitusjoner. Innskudd etter debitorsektor. 30.06.1994	12
5. Finansinstitusjoner. Innskudd etter innskytersektor. 30.06.1994	13
6. Finansinstitusjoner. Innskudd etter innskytersektor. 30.06.1994	14-15
<b>Regnskapsstatistikk for banker</b>	16
7. Alle banker. Balanse etter bankgruppe og finansobjekt. 31.07.1994	17-18
8. Alle banker. Disponerte utlån etter bankgruppe og utlånstype. 31.07.1994	19
9. Alle banker. Fordringer og gjeld overfor utlandet. 31.07.1994	20
10. Norges Bank. Sertifikater, ihendehaverobligasjoner, utlån og innskudd etter sektor. 31.07.1994	21
11. Postgiro og Norges Postbank. Ihendehaverobligasjoner, utlån og innskudd etter sektor. 31.07.1994	22
12. Forretnings- og sparebanker. Balanse etter finansobjekt og innenlandsk/utenlandsk valuta. 31.07.1994	23-24
13. Forretningsbanker. Ihendehaverobligasjoner og sertifikater etter sektor/næring. 31.07.1994	25
14. Forretningsbanker. Utlån etter sektor/næring. 31.07.1994	26
15. Forretningsbanker. Innskudd og lån etter sektor/næring. 31.07.1994	27
16. Sparebanker. Ihendehaverobligasjoner og sertifikater etter sektor/næring. 31.07.1994	28
17. Sparebanker. Utlån etter sektor/næring. 31.07.1994	29
18. Sparebanker. Innskudd og lån etter sektor/næring. 31.07.1994	30
19. Statsbanker. Sertifikater, ihendehaverobligasjoner, utlån og lån etter sektor. 31.07.1994	31
20. Skadeforsikringsselskaper. Kvartalsbalanse. 30.06.1994	32
21. Skadeforsikringsselskaper. Ihendehaverobligasjoner etter utstedersektor. 30.06.1994	33
22. Skadeforsikringsselskaper. Utlån etter låntakersektor. 30.06.1994	34
23. Emisjoner av sertifikater. Juni 1994	35
24. Emisjoner av sertifikater. Juli 1994	36
25. Emisjoner av sertifikater. August 1994	37
26. Emisjoner av ihendehaverobligasjoner. Juni 1994	38
27. Emisjoner av ihendehaverobligasjoner. Juli 1994	39
28. Emisjoner av ihendehaverobligasjoner. August 1994	40

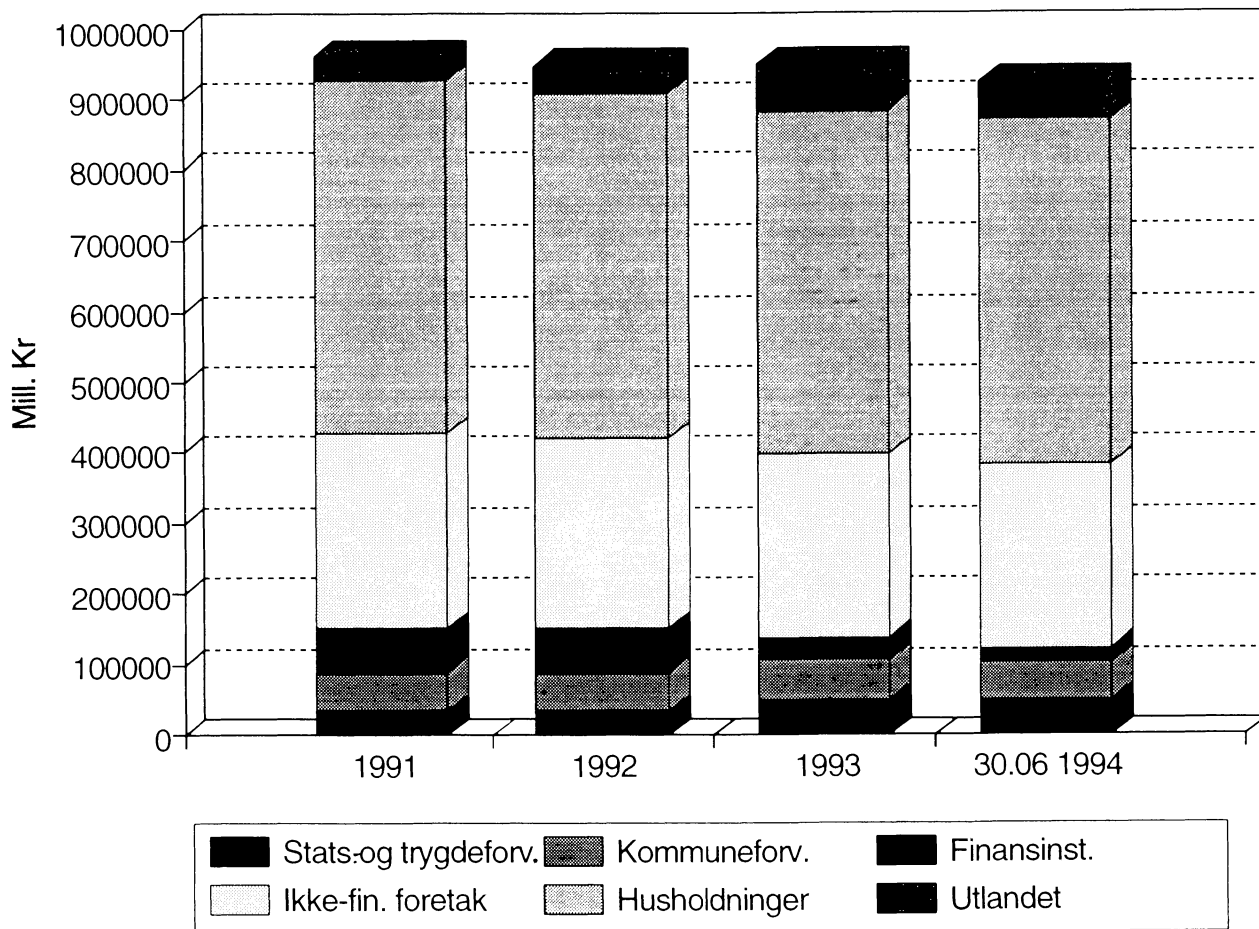
<b>Veiviser til tidligere publiserte tabeller</b>	41-43
---	-------

Figur 1. Finansinstitusjoner  
Utlån etter långiversektor

Tabell 1. Finansinstitusjoner. Utlån 1) etter långiversektor. Mill. kr

Kvartal	Utlån i alt	Långiversektor								
		Norges Bank	Postgiro og Post- banken	Forret- nings- banker	Spare- banker	Stats- banker	Private kreditt- foretak	Private finansi- erings- selsk. 2)	Livsfor- sikrings- selsk. mv. 3)	Skade- forsik- rings- selsk.
1988	959317	76380	39657	250544	186688	146980	139307	42201	70564	6996
1989	990390	60581	44174	276963	192511	156485	153212	28523	70985	6956
1990	1008966	56624	46649	285402	197726	164733	155125	22632	73798	6277
1991	965505	46019	46162	264411	197049	175884	131611	21392	77491	5486
1992										
1. kvartal	983217	41032	65937	268682	192724	182219	127343	20684	78997	5599
2. kvartal	932089	26829	48998	256761	191781	181315	121082	20404	79339	5580
3. kvartal	930323	20997	59590	273472	186784	185464	96982	19068	81097	6869
4. kvartal 4)	952783	40449	48277	277493	197040	186803	93806	18508	82916	7491
1993										
1. kvartal	961660	43112	66126	269402	194109	192437	88636	18744	82037	7057
2. kvartal	941978	44326	49907	268568	196583	190475	87410	18593	79977	6139
3. kvartal*	956625	44422	69314	265721	197248	189968	87049	18247	79038	5618
4. kvartal*	953368	48090	64648	262712	207038	185397	84108	19261	77067	5047
1994										
1. kvartal*	950336	32935	77192	265356	207820	184292	82640	19959	75402	4740
2. kvartal*	928934	24647	65048	265499	211465	181898	78711	22023	75253	4390

1) Disponerte utlån. Inkl. utlån etter lisens og utlån i norske kroner til finansiering av oljevirkksomhet.  
 2) Medregnet leasing. 3) Omfatter også private og kommunale pensjonskasser og -fond samt FTP (Fellesord-  
 ningen for tariffestet pensjon). For 1993 og 1994 kun anslag for disse ordningene. 4) Korrigerte tall.  
 Tallene for Norges Bank er justert opp med 230 mill. kr.

Figur 2. Finansinstitusjoner  
Utlån etter låntakersektor

Tabell 2. Finansinstitusjoner. Utlån 1) etter låntakersektor. Mill. kr

Kvartal	Låntakersektor							Utlån i alt til boligformål 3)
	Utlån i alt	Stats- og trygdeforvaltningen	Kommuneforvaltningen	Finansinstitusjoner 2)	Ikke-finansielle foretak	Husholdninger mv.	Utlandet	
1988.....	959317	33619	51453	117730	244035	479684	32796	..
1989.....	990390	36997	55482	90396	296062	479920	31533	350181
1990.....	1008966	37615	56290	81560	296100	499609	37792	363014
1991.....	965505	34279	54970	61986	279655	497975	36640	371766
1992								
1. kvartal ....	983217	55968	54376	62688	281522	490899	37764	368448
2. kvartal ....	932089	36422	54771	47432	272850	485152	35462	368259
3. kvartal ....	930323	47388	56615	41836	270384	479841	34259	365753
4. kvartal 4) .	952783	33361	57434	62941	270227	490062	38758	375426
1993								
1. kvartal ....	961660	51758	57679	39854	267584	480942	63843	367897
2. kvartal ....	941978	35029	56347	34896	272031	475028	68647	368619
3. kvartal* ...	956625	56631	58556	32765	264894	474532	69247	366665
4. kvartal* ...	953368	48128	58681	32254	260491	487449	66365	375240
1994								
1. kvartal* ...	950336	64362	57847	21123	255303	486152	65549	373179
2. kvartal* ...	928934	48695	56232	20473	259092	490152	54290	377558

1) Disponerte utlån. Inkl. utlån etter lisens og utlån i norske kroner til finansiering av oljevirksomhet.  
 2) Medregnet leasing fra private finansieringsselskaper. 3) Det er knyttet generell usikkerhet til tallene for boligformål, da det i mange tilfeller er vanskelig for institusjonene å fastslå hvilke formål de enkelte utlån brukes til. 4) Korrigerte tall. Utlandet er justert opp 230 mill. kr.

Tabell 3. Utlån 1) fra finansinstitusjoner, etter långiversektor og låntakersektor. 31. desember 1992 og 1993 og 30. juni 1994. Mill. kr

Låntakersektor	I alt			Norges Bank		
	31.12 1992	31.12 1993*	30.06 1994*	31.12 1992 3)	31.12 1993*	30.06 1994*
<b>I alt</b> .....	<b>952783</b>	<b>953368</b>	<b>928934</b>	<b>40449</b>	<b>48090</b>	<b>24647</b>
<b>1. Offentlig forvaltning</b> .....	<b>90795</b>	<b>106809</b>	<b>104927</b>	<b>2</b>	<b>7</b>	-
110 Statsforvaltningen .....	33356	48123	48684	2	5	-
130 Trygdeforvaltningen .....	5	5	11	-	-	-
510 Fylkeskommuner .....	13032	13564	12527	-	-	-
550 Kommuner .....	44402	45117	43705	-	2	-
<b>2. Finansinstitusjoner</b> .....	<b>62941</b>	<b>32254</b>	<b>20473</b>	<b>39562</b>	<b>16838</b>	<b>1528</b>
150 Norges Bank .....	-	-	1	-	-	-
170 Postgiro og Postbanken .....	831	0	0	831	-	-
190 Statsbanker .....	7	7	18	-	-	-
210 Forretningsbanker .....	29005	8761	1698	28407	8265	1273
250 Sparebanker .....	10463	8874	464	10208	8573	250
290 Bankenes sikringsfond .....	-	-	-	-	-	-
310 Private kredittforetak .....	12084	8544	11003	115	-	-
370 Private finansierings- selskaper .....	9541	5716	6756	0	-	5
410 Livsforsikringsselskaper .....	516	281	398	1	-	-
470 Skadeforsikringsselskaper ...	494	71	135	-	-	-
<b>3. Ikke-finansielle foretak</b> .....	<b>270227</b>	<b>260491</b>	<b>259092</b>	<b>134</b>	<b>121</b>	<b>107</b>
610 Statens forretningsdrift ....			4464	-	0	-
630 Statlig eide foretak .....	1698	4210		-	-	-
650 Kommuneforetak .....	9418	8499	8120	-	-	-
710 Private selskaper med begrenset ansvar (aksjeselskaper mv.) .....		246356	243700	134	121	107
740 Private ikke-forretnings- messige produsentorienterte institusjoner .....	259111	1426	1479	-	-	-
<b>4. Husholdninger mv.</b> .....	<b>490062</b>	<b>487449</b>	<b>490152</b>	<b>521</b>	<b>507</b>	<b>503</b>
760 Personlige foretak mv. ....	49512	45001	44710	4	4	2
770 Private ikke-forretnings- messige konsumentorienterte institusjoner .....	3274	3596	3526	-	-	-
790 Personlig næringsdrivende ...	43950	42124	41438	-	-	-
810 Lønnstakere o.l. ....	392398	396835	400126	517	503	501
890 Uspesifisert sektor .....	928	-107	352	-	0	-
<b>5. Utlandet</b> .....	<b>38758</b>	<b>66365</b>	<b>54290</b>	<b>230</b>	<b>30617</b>	<b>22509</b>
<b>6. Spesifikasjoner:</b>						
A. Kommuner, foretak og hushold- ninger mv. (sum sektorene 510 - 890) .....	817723	806621	805476	655	630	610
B. Boliglån i alt 2) .....	375426	375240	377558	482	468	464
Herav til lønnstakere o.l. (sektor 810) .....	298390	299967	304089	482	468	464

1) Disponerte utlån etter spesifiserte tapsavsetninger. Inkl. utlån etter lisens og utlån i norske kroner til finansiering av oljevirkksomhet. 2) Det er knyttet generell usikkerhet til tallene for utlån til boligformål da institusjonene i mange tilfelle har vanskelig for å fastslå hvilke formål de enkelte utlån brukes til. 3) Korrigerte tall. Utlandet er justert opp med 230 mill. kr.



Tabell 3 (forts.). Utlån 1) fra finansinstitusjoner, etter långiversektor og låntakersektor. 31. desember 1992 og 1993 og 30. juni 1994. Mill. kr

Låntakersektor	Postgiro og Postbanken			Forretningsbanker		
	31.12 1992	31.12 1993*	30.06 1994*	31.12 1992	31.12 1993*	30.06 1994*
<b>I alt</b> .....	<b>48277</b>	<b>64648</b>	<b>65048</b>	<b>277493</b>	<b>262712</b>	<b>265499</b>
<b>1. Offentlig forvaltning</b> .....	<b>32663</b>	<b>44285</b>	<b>42513</b>	<b>2853</b>	<b>3757</b>	<b>2830</b>
110 Statsforvaltningen .....	32615	43772	42219	177	234	192
130 Trygdeforvaltningen .....	-	0	0	0	1	0
510 Fylkeskommuner .....	0	212	2	630	917	597
550 Kommuner .....	48	301	292	2046	2605	2041
<b>2. Finansinstitusjoner</b> .....	<b>9</b>	<b>2</b>	<b>2</b>	<b>17878</b>	<b>10670</b>	<b>14159</b>
150 Norges Bank .....	-	-	1	-	-	-
170 Postgiro og Postbanken .....	-	-	-	0	-	-
190 Statsbanker .....	-	-	-	-	-	11
210 Forretningsbanker .....	3	0	1	36	12	8
250 Sparebanker .....	5	1	0	0	0	0
290 Bankenes sikringsfond .....	-	-	-	-	-	-
310 Private kredittforetak .....	1	-	-	9535	6540	8972
370 Private finansierings- selskaper .....	-	1	0	7626	4000	4922
410 Livsforsikringsselskaper .....	-	-	-	220	62	196
470 Skadeforsikringsselskaper .....	-	-	0	461	56	50
<b>3. Ikke-finansielle foretak</b> .....	<b>1563</b>	<b>5733</b>	<b>6229</b>	<b>108016</b>	<b>103950</b>	<b>105969</b>
610 Statens forretningsdrift .....	-	3373	4357	7	0	2
630 Statlig eide foretak .....	1	0	0	942	434	1075
650 Kommuneforetak .....	66	7	85	1094	654	697
710 Private selskaper med begrenset ansvar (aksjeselskaper mv.) .....	1496	2353	1787	105320	101961	103367
740 Private ikke-forretnings- messige produsentorienterte institusjoner .....	-	-	-	653	901	828
<b>4. Husholdninger mv.</b> .....	<b>14042</b>	<b>14592</b>	<b>16300</b>	<b>124892</b>	<b>122582</b>	<b>123639</b>
760 Personlige foretak mv. ....	53	85	2	22444	21883	22195
770 Private ikke-forretnings- messige konsumentorienterte institusjoner .....	0	0	0	866	1057	1125
790 Personlig næringsdrivende ...	109	86	5	7822	7604	7787
810 Lønnstakere o.l. ....	13869	14378	16293	93747	92406	92645
890 Uspesifisert sektor .....	11	43	0	13	-368	-113
<b>5. Utlandet</b> .....	<b>-</b>	<b>36</b>	<b>4</b>	<b>23854</b>	<b>21753</b>	<b>18902</b>
<b>6. Spesifikasjoner:</b>						
A. Kommuner, foretak og hushold- ninger mv. (sum sektorene 510 - 890) .....	15653	20838	22823	235584	230054	232246
B. Boliglån i alt 2) .....	..	..	..	80906	84540	86165
Herav til lønnstakere o.l. (sektor 810) .....	..	..	..	73440	76201	76794

Note 1 og 2 se forrige side.

Tabell 3 (forts.). Utlån 1) fra finansinstitusjoner, etter långiversektor og låntakersektor. 31. desember 1992 og 1993 og 30. juni 1994. Mill. kr

Låntakersektor	Sparebanker			Statsbanker 3)		
	31.12 1992	31.12 1993*	30.06 1994*	31.12 1992	31.12 1993*	30.06 1994*
<b>I alt</b> .....	<b>197040</b>	<b>207038</b>	<b>211465</b>	<b>186803</b>	<b>185397</b>	<b>181898</b>
<b>1. Offentlig forvaltning</b> .....	<b>5915</b>	<b>4945</b>	<b>5049</b>	<b>33773</b>	<b>38188</b>	<b>39248</b>
110 Statsforvaltningen .....	20	84	83	367	3662	5955
130 Trygdeforvaltningen .....	4	2	9	-	-	-
510 Fylkeskommuner .....	1143	694	733	6810	7158	6814
550 Kommuner .....	4748	4165	4224	26596	27368	26479
<b>2. Finansinstitusjoner</b> .....	<b>1893</b>	<b>1778</b>	<b>2148</b>	-	-	-
150 Norges Bank .....	-	-	-	-	-	-
170 Postgiro og Postbanken .....	0	-	0	-	-	-
190 Statsbanker .....	-	-	-	-	-	-
210 Forretningsbanker .....	53	97	51	-	-	-
250 Sparebanker .....	160	163	97	-	-	-
290 Bankenes sikringsfond .....	-	-	-	-	-	-
310 Private kredittforetak .....	958	581	674	-	-	-
370 Private finansierings- selskaper .....	649	929	1301	-	-	-
410 Livsforsikringsselskaper .....	55	8	8	-	-	-
470 Skadeforsikringsselskaper .....	18	0	17	-	-	-
<b>3. Ikke-finansielle foretak</b> .....	<b>38123</b>	<b>37750</b>	<b>39731</b>	<b>52091</b>	<b>50258</b>	<b>47685</b>
610 Statens forretningsdrift ....	3	9	23	} 361	} 98	} -
630 Statlig eide foretak .....	244	104	40			
650 Kommeforetak .....	1264	808	678			
710 Private selskaper med begrenset ansvar (aksjeselskaper mv.) .....	36273	36668	38856	} 48802	} 47447	} 45192
740 Private ikke-forretnings- messige produsentorienterte institusjoner .....	339	161	134			
<b>4. Husholdninger mv.</b> .....	<b>148298</b>	<b>159803</b>	<b>161932</b>	<b>100089</b>	<b>96076</b>	<b>94086</b>
760 Personlige foretak mv. ....	6302	5979	6206	6502	2610	2238
770 Private ikke-forretnings- messige konsumentorienterte institusjoner .....	1791	1956	1886	0	-	-
790 Personlig næringsdrivende ...	19833	20408	20353	7893	6826	6116
810 Lønnstakere o.l. ....	120221	131456	133468	85694	86640	85732
890 Uspesifisert sektor .....	151	4	19	-	-	-
<b>5. Utlandet</b> .....	<b>2811</b>	<b>2762</b>	<b>2605</b>	<b>850</b>	<b>875</b>	<b>879</b>
<b>6. Spesifikasjoner:</b>						
A. Kommuner, foretak og hushold- ninger mv. (sum sektorene 510 - 890) .....	192312	202412	206620	185586	180860	175064
B. Boliglån i alt 2) .....	106838	116335	120979	112721	107287	103161
Herav til lønnstakere o.l. (sektor 810) .....	96623	104704	109287	57764	55641	54491

Note 1 og 2 se side 7. 3) Tallene bygger delvis på anslag. Boliglånstallene for statsbanker inkluderer også Postbanken.

Tabell 3 (forts.). Utlån 1) fra finansinstitusjoner, etter långiversektor og låntakersektor. 31. desember 1992 og 1993 og 30. juni 1994. Mill. kr

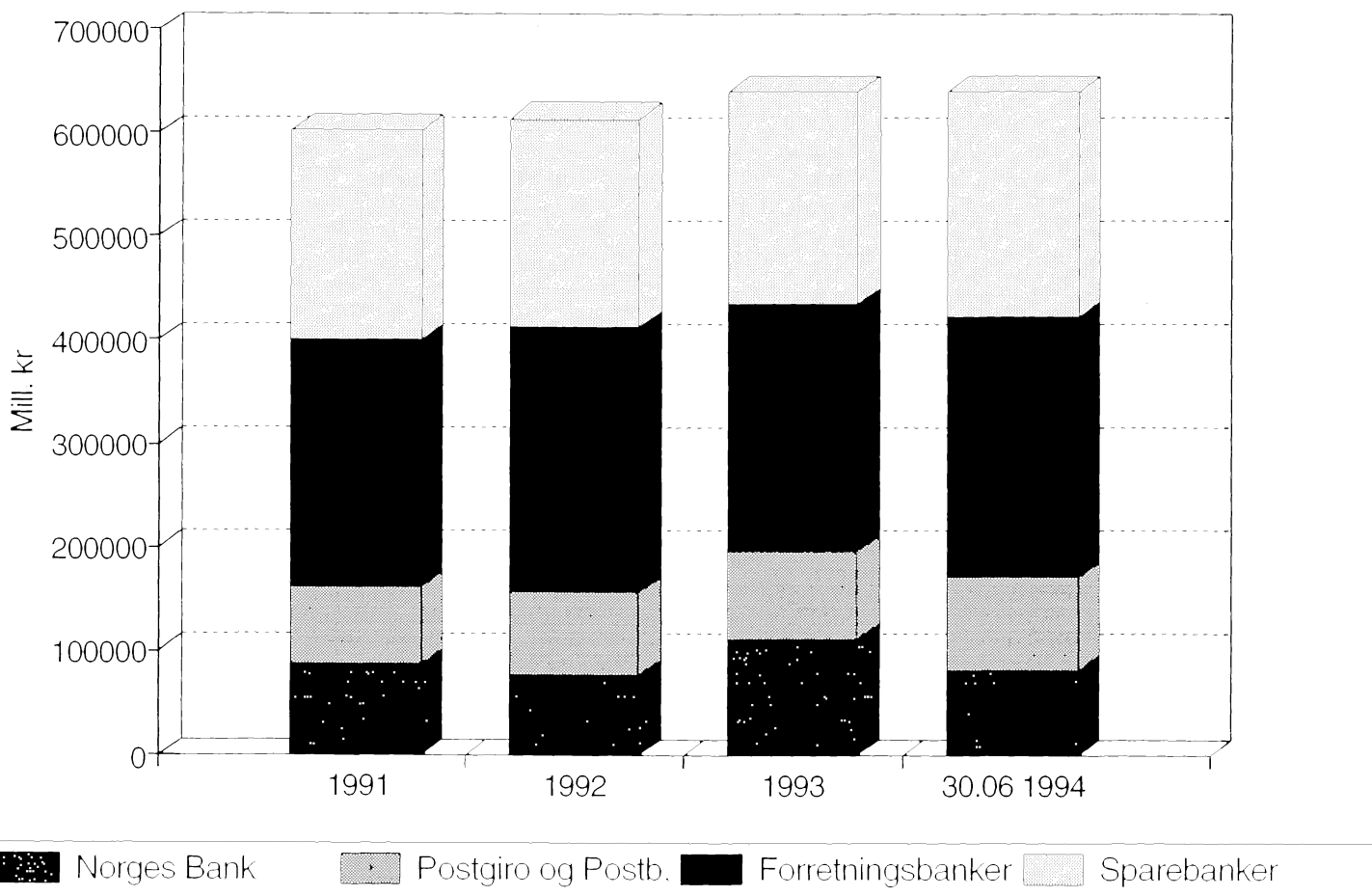
Låntakersektor	Private kredittforetak			Private finansieringsselskaper 3)		
	31.12 1992	31.12 1993*	30.06 1994*	31.12 1992	31.12 1993*	30.06 1994*
<b>I alt</b> .....	<b>93806</b>	<b>84108</b>	<b>78711</b>	<b>18508</b>	<b>19261</b>	<b>22023</b>
<b>1. Offentlig forvaltning</b> .....	<b>1625</b>	<b>1801</b>	<b>1871</b>	<b>76</b>	<b>95</b>	<b>180</b>
110 Statsforvaltningen .....	51	235	37	23	28	96
130 Trygdeforvaltningen .....	0	0	0	1	1	2
510 Fylkeskommuner .....	29	14	13	43	29	29
550 Kommuner .....	1545	1552	1821	9	37	53
<b>2. Finansinstitusjoner</b> .....	<b>185</b>	<b>900</b>	<b>778</b>	<b>841</b>	<b>343</b>	<b>348</b>
150 Norges Bank .....	-	-	-	-	-	-
170 Postgiro og Postbanken .....	-	-	-	-	-	-
190 Statsbanker .....	-	-	-	0	0	0
210 Forretningsbanker .....	80	173	156	304	124	124
250 Sparebanker .....	52	51	59	1	26	0
290 Bankenes sikringsfond .....	-	-	-	-	-	-
310 Private kredittforetak .....	52	302	423	2	0	0
370 Private finansierings- selskaper .....	-	373	130	532	186	174
410 Livsforsikringsselskaper .....	1	1	0	-	0	0
470 Skadeforsikringsselskaper .....	0	0	10	2	7	50
<b>3. Ikke-finansielle foretak</b> .....	<b>45292</b>	<b>38853</b>	<b>34202</b>	<b>7560</b>	<b>8051</b>	<b>9361</b>
610 Statens forretningsdrift ....	-	-	-	36	28	82
630 Statlig eide foretak .....	7	11	10	67	125	68
650 Kommuneforetak .....	1776	1383	1378	7	7	16
710 Private selskaper med begrenset ansvar (aksjeselskaper mv.) .....	43447	37453	32809	7447	7740	9011
740 Private ikke-forretnings- messige produsentorienterte institusjoner .....	62	6	5	3	151	184
<b>4. Husholdninger mv.</b> .....	<b>36265</b>	<b>32662</b>	<b>32522</b>	<b>10024</b>	<b>10767</b>	<b>12130</b>
760 Personlige foretak mv. ....	11614	12230	11802	819	809	1016
770 Private ikke-forretnings- messige konsumentorienterte institusjoner .....	132	103	36	1	7	8
790 Personlig næringsdrivende ...	5006	4352	4269	1962	1675	2077
810 Lønnstakere o.l. ....	19305	15801	16029	6750	8266	9005
890 Uspesifisert sektor .....	208	176	386	492	10	24
<b>5. Utlandet</b> .....	<b>10439</b>	<b>9892</b>	<b>9338</b>	<b>7</b>	<b>5</b>	<b>4</b>
<b>6. Spesifikasjoner:</b>						
A. Kommuner, foretak og hushold- ninger mv. (sum sektorene 510 - 890) .....	83131	73081	68558	17636	18884	21573
B. Boliglån i alt 2) .....	20689	16514	17857	499	1108	1073
Herav til lønnstakere o.l. (sektor 810) .....	19309	15641	16795	494	1108	1054

Note 1 og 2 se side 7. 3) Medregnet leasing som utgjorde 5 842 mill. kr pr. 31.12.1992, 6 411 mill. kr pr. 31.12.1993 og 7 840 mill. kr pr. 30.06.1994.

Tabell 3 (forts.). Utlån 1) fra finansinstitusjoner, etter långiversektor og låntakersektor. 31. desember 1992 og 1993 og 30. juni 1994. Mill. kr

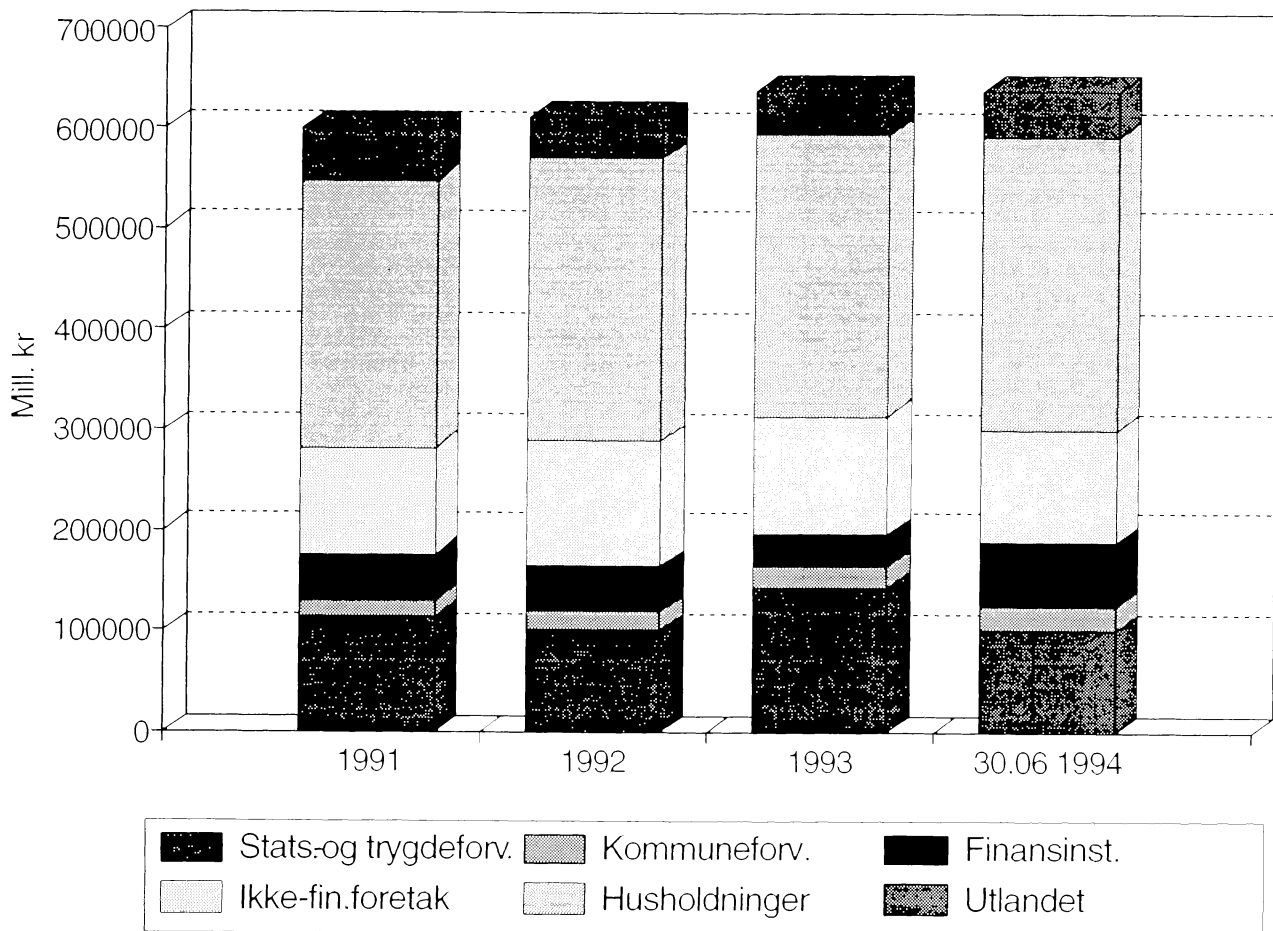
Låntakersektor	Skadeforsikrings- selskaper			Livsforsikrings- selskaper mv.3)		
	31.12 1992	31.12 1993*	30.06 1994*	31.12 1992	31.12 1993*	30.06 1994*
<b>I alt</b> .....	<b>7491</b>	<b>5047</b>	<b>4390</b>	<b>82916</b>	<b>77067</b>	<b>75253</b>
<b>1. Offentlig forvaltning</b> .....	<b>182</b>	<b>124</b>	<b>118</b>	<b>13706</b>	<b>13607</b>	<b>13118</b>
110 Statsforvaltningen .....	100	101	101	1	2	1
130 Trygdeforvaltningen .....	-	-	-	0	1	-
510 Fylkeskommuner .....	-	0	0	4377	4540	4339
550 Kommuner .....	82	23	17	9328	9064	8778
<b>2. Finansinstitusjoner</b> .....	<b>717</b>	<b>118</b>	<b>118</b>	<b>1856</b>	<b>1605</b>	<b>1392</b>
150 Norges Bank .....	-	-	-	-	-	-
170 Postgiro og Postbanken .....	-	-	-	-	-	-
190 Statsbanker .....	-	-	-	7	7	7
210 Forretningsbanker .....	22	-	-	100	90	85
250 Sparebanker .....	18	-	-	19	60	58
290 Bankenes sikringsfond .....	-	-	-	-	-	-
310 Private kredittforetak .....	13	1	2	1408	1120	932
370 Private finansierings- selskaper .....	563	16	15	171	211	209
410 Livsforsikringsselskaper ....	100	100	100	139	110	94
470 Skadeforsikringsselskaper ...	1	1	1	12	7	7
<b>3. Ikke-finansielle foretak</b> .....	<b>1808</b>	<b>703</b>	<b>647</b>	<b>15640</b>	<b>15072</b>	<b>15161</b>
610 Statens forretningsdrift ....	-	-	-	0	0	-
630 Statlig eide foretak .....	0	0	0	30	28	28
650 Kommuneforetak .....	6	8	2	2277	2951	2909
710 Private selskaper med begrenset ansvar (aksjeselskaper mv.) .....	1604	663	640	13107	11950	11931
740 Private ikke-forretnings- messige produsentorienterte institusjoner .....	198	32	5	226	143	293
<b>4. Husholdninger mv.</b> .....	<b>4266</b>	<b>3724</b>	<b>3505</b>	<b>51665</b>	<b>46736</b>	<b>45535</b>
760 Personlige foretak mv. ....	204	235	115	1570	1166	1134
770 Private ikke-forretnings- messige konsumentorienterte institusjoner .....	11	10	9	473	463	462
790 Personlig næringsdrivende' ...	377	322	257	948	851	574
810 Lønnstakere o.l. ....	3655	3153	3117	48640	44232	43336
890 Uspesifisert sektor .....	19	4	7	34	24	29
<b>5. Utlandet</b> .....	<b>518</b>	<b>378</b>	<b>2</b>	<b>49</b>	<b>47</b>	<b>47</b>
<b>6. Spesifikasjoner:</b>						
A. Kommuner, foretak og hushold- ninger mv. (sum sektorene 510 - 890) .....	6156	4450	4169	81010	75412	73813
B. Boliglån i alt 2) .....	3080	2830	2943	50211	46158	44916
Herav til lønnstakere o.l. (sektor 810) .....	2987	2690	2764	47291	43514	42440

Note 1 og 2 se side 7. 3) Omfatter også private og kommunale pensjonskasser og -fond samt FTP.

Figur 3. Finansinstitusjoner  
Innskudd etter debitorsektor

Tabell 4. Finansinstitusjoner. Innskudd etter debitorsektor. Mill. kr

Kvartal	Innskudd i alt	Debitorsektor			
		Norges Bank	Postgiro og Postbanken	Forretningsbanker	Sparebanker
1988 .....	585678	120180	59185	228156	178157
1989 .....	623033	125134	66496	247099	184304
1990 .....	629070	111201	70551	255987	191331
1991 .....	604557	87959	74176	241396	201026
1992					
1. kvartal .....	628549	91070	94589	241858	201032
2. kvartal .....	604124	85068	77156	239474	202426
3. kvartal .....	604487	73057	89109	245566	196755
4. kvartal .....	615489	76269	81072	257906	200242
1993					
1. kvartal .....	640598	81008	99392	253364	206834
2. kvartal .....	667420	106000	83756	266337	211327
3. kvartal* .....	667475	104377	94831	259497	208770
4. kvartal* .....	640603	112278	86305	239213	202807
1994					
1. kvartal* .....	651715	86903	103280	249820	211712
2. kvartal* .....	640936	82454	89841	252154	216487

Figur 4. Finansinstitusjoner  
Innskudd etter innskyltersektor

Tabell 5. Finansinstitusjoner. Innskudd etter innskyltersektor. Mill. kr

Kvartal	Innskyltersektor						
	Innskudd I alt	Stats- og trygde- forvaltn.	Kommune- forvalt- ningen	Finans- institu- sjoner	Ikke- finans. foretak	Hus- hold- ninger	Utlandet
1988 .....	585678	147181	12303	27581	80823	240473	77317
1989 .....	623033	152862	13786	30302	95872	253596	76615
1990 .....	629070	141614	15323	32754	99411	265635	74333
1991 .....	604557	112596	17277	47359	107191	266730	53404
1992							
1. kvartal .....	628549	134462	17109	48635	103631	267935	56777
2. kvartal .....	604124	110734	18884	48546	103299	272721	49940
3. kvartal .....	604487	109047	15808	55163	107156	272601	44712
4. kvartal .....	615489	99062	20507	45802	126588	281608	41922
1993							
1. kvartal .....	640598	127052	19170	50173	114640	284751	44812
2. kvartal .....	667420	133689	22565	60494	114218	288097	48357
3. kvartal* .....	667475	142564	19663	52143	120598	283644	48863
4. kvartal* .....	640603	141696	21772	33588	118904	281967	42676
1994							
1. kvartal* .....	651715	125618	21605	53159	116556	286993	47784
2. kvartal* .....	640936	98212	25345	65307	111702	294270	46100

Tabell 6. Finansinstitusjoner. Innskudd etter innskytersektor. 31. desember 1992 og 1993 og 30. juni 1994.  
Mill. kr

Innskytersektor	I alt			Norges Bank			Postgiro og Postbanken		
	31.12 1992	31.12 1993*	30.06 1994*	31.12 1992	31.12 1993*	30.06 1994*	31.12 1992	31.12 1993*	30.06 1994*
<b>I alt</b> .....	<b>615489</b>	<b>640603</b>	<b>640936</b>	<b>76269</b>	<b>112278</b>	<b>82454</b>	<b>81072</b>	<b>86305</b>	<b>89841</b>
<b>1. Offentlig forvaltning</b> .....	<b>119569</b>	<b>163468</b>	<b>123557</b>	<b>67325</b>	<b>105146</b>	<b>63264</b>	<b>26527</b>	<b>31316</b>	<b>31122</b>
110 Statsforvaltningen .....	90508	136047	91696	66883	104766	63257	21467	27310	24818
130 Trygdeforvaltningen .....	8554	5649	6516	438	380	7	4397	3042	4941
510 Fylkeskommuner .....	5641	6457	7894	4	-	0	116	126	126
550 Kommuner .....	14866	15315	17451	0	0	0	547	838	1237
<b>2. Finansinstitusjoner</b> .....	<b>45802</b>	<b>33588</b>	<b>65307</b>	<b>3244</b>	<b>5198</b>	<b>17789</b>	<b>1320</b>	<b>1420</b>	<b>3418</b>
150 Norges Bank .....	16264	61	80	-	-	-	87	55	67
170 Postgiro og Postbanken .....	374	523	1179	-	67	15	-	29	35
190 Statsbanker .....	3648	5937	4071	1632	4483	2307	136	155	117
210 Forretningsbanker .....	3042	4807	14467	839	260	8436	221	214	198
250 Sparebanker .....	3709	3398	12542	772	386	7028	640	443	1069
290 Bankenes sikringsfond .....	578	464	1335	0	0	1	-	-	-
310 Private kredittforetak .....	3138	3432	6660	0	-	-	13	7	7
370 Private finansierings- selskaper .....	3221	901	1544	1	1	1	58	93	52
410 Livsforsikrings- selskaper mv. ....	5605	7912	15027	0	-	-	119	423	1233
470 Skadeforsikrings- selskaper .....	6223	6153	8402	-	1	1	46	1	640
<b>3. Ikke-finansielle foretak</b> ...	<b>126588</b>	<b>118904</b>	<b>111702</b>	<b>675</b>	<b>1026</b>	<b>772</b>	<b>4149</b>	<b>4014</b>	<b>4450</b>
610 Statens forretnings- drift .....	3678	2785	2967	606	936	715	1341	1069	1239
630 Statlig eide foretak .....	9265	5423	6305	26	56	25	139	229	343
650 Kommuneforetak .....	5917	6159	5997	0	0	0	348	228	487
710 Private selskap med begrenset ansvar .....	105574	101818	92734	43	34	32	2312	2475	2370
740 Private ikke- forretningsmessige produsentorienterte institusjoner .....	2154	2719	3699	0	-	-	9	13	11
<b>4. Husholdninger mv.</b> .....	<b>281608</b>	<b>281967</b>	<b>294270</b>	<b>145</b>	<b>152</b>	<b>156</b>	<b>48892</b>	<b>49260</b>	<b>50666</b>
760 Personlige foretak mv. ..	19543	16408	16512	3	2	2	1184	609	693
770 Private ikke- forretningsmessige konsumentorienterte institusjoner .....	15381	18676	19097	0	1	0	85	911	952
790 Personlig næringsdrivende .....	16887	17258	18108	24	14	11	274	380	401
810 Lønnstakere o.l. ....	227990	228535	239071	109	121	130	46281	46706	48056
890 Uspesifisert sektor ....	1807	1090	1482	9	14	13	1068	654	564
<b>5. Utlandet</b> .....	<b>41922</b>	<b>42676</b>	<b>46100</b>	<b>4880</b>	<b>756</b>	<b>473</b>	<b>184</b>	<b>295</b>	<b>185</b>
920 Utenlandske banker .....	32607	31702	36613	4413	220	46	171	67	56
930 Utenlandske finans- institusjoner .....	153	448	395	-	-	-	-	-	0
970 Utlandet ellers .....	9162	10526	9092	467	536	427	13	228	129
<b>6. Spesifikasjon:</b>									
Kommuner, foretak og hus- holdninger mv. (sum sektorene 510-890) .....	428703	422643	431317	824	1178	928	53704	54238	56479

Tabell 6 (forts.). Finansinstitusjoner. Innskudd etter innskyltersektor. 31. desember 1992, 1993 og 30. juni 1994. Mill. kr

Innskyltersektor	Forretningsbanker			Sparebanker		
	31.12 1992	31.12 1993*	30.06 1994*	31.12 1992	31.12 1993*	30.06 1994*
<b>I alt .....</b>	<b>257906</b>	<b>239213</b>	<b>252154</b>	<b>200242</b>	<b>202807</b>	<b>216487</b>
<b>1. Offentlig forvaltning .....</b>	<b>8862</b>	<b>11578</b>	<b>12087</b>	<b>16855</b>	<b>15428</b>	<b>17084</b>
110 Statsforvaltningen .....	1413	3241	2936	745	730	685
130 Trygdeforvaltningen .....	1344	1283	813	2375	944	755
510 Fylkeskommuner .....	1935	2457	2816	3586	3874	4952
550 Kommuner .....	4170	4597	5522	10149	9880	10692
<b>2. Finansinstitusjoner .....</b>	<b>28794</b>	<b>18875</b>	<b>28959</b>	<b>12444</b>	<b>8095</b>	<b>15141</b>
150 Norges Bank .....	10549	-	-	5628	6	13
170 Postgiro og Postbanken .....	217	108	85	157	319	1044
190 Statsbanker .....	1182	564	464	698	735	1183
210 Forretningsbanker .....	1241	3035	3601	741	1298	2232
250 Sparebanker .....	644	795	1136	1653	1774	3309
290 Bankenes sikringsfond .....	561	448	975	17	16	359
310 Private kredittforetak .....	2779	2743	5048	346	682	1605
370 Private finansierings- selskaper .....	2213	573	785	949	234	706
410 Livsforsikrings- selskaper mv. ....	4323	5724	10436	1163	1765	3358
470 Skadeforsikrings- selskaper .....	5085	4885	6429	1092	1266	1332
<b>3. Ikke-finansielle foretak ...</b>	<b>93363</b>	<b>81200</b>	<b>74921</b>	<b>28401</b>	<b>32664</b>	<b>31559</b>
610 Statens forretnings- drift .....	408	96	168	1323	684	845
630 Statlig eide foretak .....	8207	4362	3981	893	776	1956
650 Kommuneforetak .....	2898	2638	2580	2671	3293	2930
710 Private selskap med begrenset ansvar .....	80692	72453	65568	22527	26856	24764
740 Private ikke- forretningsmessige produsentorienterte institusjoner .....	1158	1651	2624	987	1055	1064
<b>4. Husholdninger mv. ....</b>	<b>94063</b>	<b>90256</b>	<b>94838</b>	<b>138508</b>	<b>142299</b>	<b>148610</b>
760 Personlige foretak mv. ..	14349	11949	11979	4007	3848	3838
770 Private ikke- forretningsmessige konsumentorienterte institusjoner .....	6335	7638	7818	8961	10126	10327
790 Personlig næringsdrivende .....	3439	3666	3650	13150	13198	14046
810 Lønnstakere o.l. ....	69540	66805	70850	112060	114903	120035
890 Uspesifisert sektor ....	400	198	541	330	224	364
<b>5. Utlandet .....</b>	<b>32824</b>	<b>37304</b>	<b>41349</b>	<b>4034</b>	<b>4321</b>	<b>4093</b>
920 Utenlandske banker .....	25660	28949	34433	2363	2466	2078
930 Utenlandske finans- institusjoner .....	149	446	393	4	2	2
970 Utlandet ellers .....	7015	7909	6523	1667	1853	2013
<b>6. Spesifikasjon:</b>						
Kommuner, foretak og hus- holdninger mv. (sum sektorene 510-890) .....	193531	178510	178097	180644	188717	195813



## Regnskapsstatistikk for banker

### Bankdatabasen OBS-86

Opplegget av forretnings- og sparebankenes regnskaps- og statistikkrapporter til Statistisk sentralbyrå, Kredittilsynet og Norges Bank er endret f.o.m. januar 1987. Datagrunnlaget er nå basert på maskinell rapportering fra bankene/bankenes datasentraler. Statistisk sentralbyrå lagrer disse tallene i databasen OBS-86.

Norges Bank (jan. 92), Postbanken (jan. 93) og Postgiro (jan. 93) har også gått over til å levere maskinelt til OBS-86. Statsbankene leverer foreløpig på skjemaer, men de vil i løpet av 1994 også legge om til OBS-86.

Denne databasen er etablert med et fleksibelt system for uttak av standardtabeller for bankstatistikk. Statistisk sentralbyrå kan f.eks. lage tidsserier tilbake til desember 1987 av alle tabeller publisert i dette heftet for forretnings- og sparebanker, mens tidsserier for Postgiro og Postbanken og Norges Bank kan lages fra det tidspunkt de ble lagt inn i OBS-86. Vi kan også lage tidsserier av alle tabeller for en enkeltbank, dvs. for "egen bank", sammenlignet med en gruppe av banker, og vi kan også lage enkelte andre spesialtabeller. Alle tabeller kan leveres både på papir og maskinlesbart medium (disketter, magnetbånd). Statistisk sentralbyrå kan påta seg slike oppdrag mot betaling. Nærmere opplysninger gis av Statistisk sentralbyrå ved førstekonsulent Gunnar Almklov, tlf. 22 86 45 15, eventuelt førstesekretær Brit Røgeberg, tlf. 22 86 45 30.

Alle bestillinger av tabeller eller datasett fra databasen bør skje skriftlig. Bestillingen sendes til Statistisk sentralbyrå, Seksjon for offentlige finanser og kredittmarked, v/Gunnar Almklov, Postboks 8131 Dep., 0030 Oslo.

Tabell 7. Alle banker. Balanse etter bankgruppe og finansobjekt. 31. juli 1993 og 31. juli 1994. Mill. kr

	Norges Bank		Postgiro og Norges Postbank		Forretningsbanker		Sparebanker		Statsbanker	
	31.07 1993	31.07 1994*	31.07 1993	31.07 1994*	31.07 1993	31.07 1994*	31.07 1993	31.07 1994*	31.07 1993	31.07 1994*
Eiendeler 1)										
1. Gull, trekkrettigheter og reserveposisjoner i IMF .....	6307	7618	-	-	-	-	-	-	-	-
1. Gullbeholdning .....	285	285	-	-	-	-	-	-	-	-
2. IMF .....	6022	7333	-	-	-	-	-	-	-	-
1. Spesielle trekkrettigheter i IMF	1526	2987	-	-	-	-	-	-	-	-
2. Reserveposisjon i IMF .....	4496	4345	-	-	-	-	-	-	-	-
2. Sedler og skillemynt .....	32	40	149	159	915	989	1709	1836	4	5
3. Bankinnskudd på anfordring .....	374	723	2278	174	9503	8464	3413	3617	5503	7322
1. Norges Bank .....	-	-	1883	17	1575	525	943	736	2964	4027
2. Postgiro .....	52	571	89	8	49	23	428	545	185	1334
3. Forretningsbanker .....	-	-	81	42	3043	1670	435	434	455	589
4. Sparebanker .....	-	-	129	24	837	664	1275	1085	1899	1372
5. Utenlandske banker .....	321	152	96	83	4000	5580	333	817	-	-
4. Bankinnskudd på tid .....	36759	7954	-	146	18367	19321	5673	5870	653	1228
1. Norges Bank .....	-	-	-	-	0	4835	76	238	-	-
2. Forretningsbanker .....	10128	-	-	-	1783	1448	1723	1794	454	537
3. Sparebanker .....	5111	-	-	146	620	488	1621	2248	149	590
4. Utenlandske banker .....	21520	7954	-	-	15964	12550	2253	1590	50	101
5. Statskasseveksler .....	24554	23512	-	-	-	-	-	-	-	-
1. Norske statskasseveksler	-	-	-	-	-	-	-	-	-	-
2. Utenlandske statskasseveksler	24554	23512	-	-	-	-	-	-	-	-
3. - Kursreguleringskonto .....	-	-	-	-	-	-	-	-	-	-
6. Sertifikater etc. ....	4940	5699	19331	13761	9380	10034	5346	3446	-	50
1. Statssertifikater, norske .....	4940	5699	:	:	8007	7610	3229	2258	-	50
2. Banksertifikater .....	-	-	:	:	1230	1922	1216	739	-	-
3. Finanssertifikater .....	-	-	:	:	49	304	522	216	-	-
4. Andre .....	-	-	:	:	94	200	379	233	-	-
5. - Kursreguleringskonto .....	-	-	:	:	-1	-1	0	-	-	-
7. Ihendehaverobligasjoner .....	75994	90548	10623	17977	27982	17256	25807	21223	2102	3156
1. Statsobligasjoner, norske .....	6051	10432	7944	9992	12317	6241	6169	7018	60	343
2. Statsgaranterte obligasjoner	-	-	356	2263	6222	4102	6353	3901	2042	2813
3. Andre ordinære obligasjoner	69943	80116	2323	5724	9447	7148	13322	10709	0	0
4. - Kursreguleringskonto .....	-	-	-	-2	-5	-236	-37	-405	-	-
8. Aksjer og grunnfondsbevis .....	25	25	-	86	7230	7014	2613	4832	79	234
1. Omlopsmidler .....	25	25	-	90	1481	878	1083	1149	-	224
2. Anleggsmidler .....	-	-	-	0	5759	6142	1542	3713	79	10
3. - Kursreguleringskonto .....	-	-	-	-4	-9	-6	-12	-29	-	-
9. Utlån før avskrivning (disponert) 2)	45125	26535	64397	76575	268010	263742	196518	212211	192731	182578
1. Diskonteringskreditt (Veksler/ Utlån mot avbetalingskontrakter mv.)	-	-	:	:	824	486	55	70	-	-
2. Kasse-/drifts-/brukskreditt .....	1577	1533	341	356	35741	28012	14892	13816	-	-
3. Byggelån .....	-	-	:	:	4089	3681	4591	4030	12	-
4. Andre utlån med løpetid under 1 år	42714	23880	47516	54448	22099	23949	6996	5202	2655	3777
5. Andre utlån med løpetid 1 år og over .....	834	1121	:	:	205257	207613	169985	189095	190064	178801
10. Andre fordringer .....	10907	10341	3392	1251	12537	12758	11782	6496	14769	12194
1. Remburser .....	-	-	-	-	351	385	65	69	-	-
2. Renter .....	3532	3050	1702	1186	6648	4651	8119	4419	9420	7728
3. I regning med avdelingskontor/ filial 3)	0	0	1649	-	110	41	13	3	1	-
4. Statens grunnfondsobligasjoner	-	-	-	-	-	-	-	-	3541	3541
5. Leieboerinnskudd og lignende fordringer	-	-	1	1	41	71	84	78	7	7
6. Annet 4) .....	7375	7290	40	65	5387	7609	3499	1926	1800	918
11. Andre aktiva .....	-	25	143	305	9037	8114	4768	4217	1087	667
1. Maskiner, inventar og transportmidler .....	-	25	44	214	1305	1092	820	710	8	16
2. Bankbygninger og annen fast eiendom (ekskl. funksjonærboliger og overtatte faste eiendommer) .....	-	-	77	76	6325	5545	2600	2495	86	518
3. Funksjonærboliger, fritidshus .....	-	-	-	-	39	31	52	50	-	-
4. Fast eiendom overtatt v/inn- drivelse av fordringer .....	-	-	5	5	1131	1322	968	571	992	133
5. Immaterielle eiendeler o.l. ....	-	-	16	10	94	76	75	68	-	-
6. Annet .....	-	-	-	-	143	49	253	324	1	-
I alt før uspesifiserte tapsavsetninger utlån .....	205018	173018	100314	110434	362961	347692	257630	263749	216928	207434
- uspesifiserte tapsavsetninger utlån	-	-	-37	-37	-4504	-4493	-1919	-1911	45	145
I alt etter uspesifiserte tapsavsetninger utlån .....	205018	173018	100276	110397	358457	343199	255711	261838	216883	207289
Spesifikasjoner:										
Norges Banks internasjonale reserver ...	149064	141695	-	-	-	-	-	-	-	-
Kontolån til statskassen .....	-	-	-	-	-	-	-	-	4692	6876
Utlån til boligformål 2) 5) .....	470	467	:	:	79959	87219	106058	121713	113104	102882
Kostnader .....	3755	9836	:	:	30600	21753	16795	12289	14567	12844

# Bank- og kredittstatistikk 15/94

Tabell 7 (forts.). Alle banker. Balanse etter bankgruppe og finansobjekt. 31. juli 1993 og 31. juli 1994. Mill. kr

	Norges Bank		Postgiro og Norges Postbank		Forretningsbanker		Sparebanker		Statsbanker	
	31.07 1993	31.07 1994*	31.07 1993	31.07 1994*	31.07 1993	31.07 1994*	31.07 1993	31.07 1994*	31.07 1993	31.07 1994*
Gjeld og egenkapital 1)										
12. Sedler og skillemynt i omløp .....	32917	36987	-	-	-	-	-	-	-	-
13. Innskudd ordinære vilkår .....	101237	77493	95062	103386	190945	185426	157867	161661	-	-
1. Fra kunder .....	94307	68208	93446	100487	138226	145454	141468	152219	-	-
1. Arbeids- og brukskonti .....	94255	68083	61195	67922	76548	87404	55156	62573	-	-
2. Andre innskudd uten oppsigelse .....	1	91	:	:	48904	47561	65689	68403	-	-
3. Boligsparing for ungdom .....	-	-	:	:	158	325	326	707	-	-
4. Andre tidsinnskudd .....	51	34	:	:	12615	10163	20298	20536	-	-
2. Fra andre banker .....	6931	9285	1617	2899	52720	39972	16399	9442	-	-
1. Arbeids- og brukskonti .....	6931	4623	1617	2899	8895	7944	3087	4012	-	-
2. Konverteringsforskudd fra Norges Bank .....	-	-	-	-	-	-	19	-	-	-
3. Andre tidsinnskudd .....	0	4662	-	-	43825	32028	13294	5430	-	-
14. Innskudd spesielle vilkår (kunder) ...	-	-	-	-	66328	61816	51287	50765	-	-
15. Sertifikater etc. ....	-	-	-	-	771	3929	990	4122	7756	13798
16. Ihendehaverobligasjonslån .....	-	-	-	-	55306	51748	9687	13402	25065	19075
1. Ansvarlig lånekapital .....	-	-	-	-	13818	11924	5945	6085	4	-
2. Annet .....	-	-	-	-	41488	39824	3743	7317	25061	19075
17. Andre lån .....	5438	4503	15	51	16991	3967	7347	1626	163683	156245
1. Lån i Norges Bank .....	-	-	:	:	9894	1514	5933	320	-	-
2. Andre lån med løpetid under 1 år ..	5438	4503	:	:	214	108	133	191	-	-
3. Ansvarlig lånekapital .....	-	-	:	:	2934	1949	1119	634	-	-
4. Andre lån med løpetid 1 år og over 6) .....	-	-	:	:	3950	396	161	482	163683	156245
18. Annen gjeld .....	9996	9130	2421	3020	15254	12635	11858	9001	6863	4515
1. Bankremisser .....	0	0	-	-	137	161	189	257	-	-
3. Rømburser (inkl. aksept) .....	-	-	-	-	684	604	67	71	-	-
4. Skatteinnbetalinger .....	-	-	-	-	3	5	6	9	-	-
5. Skattegjeld .....	2	2	87	273	396	474	411	619	4	-
6. Renter m.v. ....	3047	2355	1786	1049	7561	5321	8198	5045	4436	3990
7. I regning med hovedkontor eller filial 3) .....	-	-	493	249	413	20	19	4	101	12
8. IMF's beholdning av norske penger ..	6799	6684	-	-	-	-	-	-	-	-
9. Annet .....	148	90	54	1450	6059	6050	2969	2996	2322	513
19. Aksjekapital/ Grunnfondsbeviskapital ..	-	-	-	-	7592	13721	2793	4560	120	-
20. Motverdi av spesielle trekkrettigheter i IMF .....	1716	1675	-	-	-	-	-	-	-	-
21. Fond .....	41820	46641	2475	3531	3878	6699	10761	14732	12890	13167
1. Sparebankens fond .....	-	-	-	-	-	-	8261	12615	-	-
2. Reservefond .....	-	-	250	593	1287	2840	-	-	2245	1966
3. Generelle reserveavsetninger og pensjonspremiefond .....	-	-	300	350	1210	570	2301	1618	-	-
4. Andre bundne fond .....	19881	32970	-	-	153	115	1	1	2827	3329
5. Gavefond .....	-	-	-	-	-	-	18	23	-	-
6. Disposisjonsfond/ Udekket tap .....	-	-	-	-	479	2037	-	-	264	21
7. Grunnfond .....	-	-	1925	1925	-	-	-	-	5356	4998
8. Overføringsfond .....	21939	13671	-	-	-	-	-	-	-	-
9. Andre fond .....	-	-	-	663	748	1138	179	474	2198	2853
22. Nettoinntekter .....	11893	-3410	302	407	1393	3258	3122	1969	506	489
I alt .....	205018	173018	100276	110397	358457	343199	255712	261838	216883	207289
Spesifikasjoner:										
Lån til statskassen .....	-	-	-	-	-	-	-	-	162075	155169
Godkjent ansvarlig lånekapital ialt .....	-	-	-	-	12199	12194	5408	5601	4	-
Inntekter .....	15648	6425	:	:	31993	25010	19917	14258	15073	13333

- 1) Maskinell summøring kan føre til avrundingsfeil.
- 2) Utlån etter spesifiserte tapsavsetninger.
- 3) Postgiro og Postbanken mellomregnskapet med Postverket
- 4) For Norges Bank omfatter posten bl.a. motverdi til passivpost 18.8.
- 5) Boliglånene for Norges Postbank er inkludert i Statsbankenes tall.
- 6) Medregnet preferansekapital.

Tabell 8. Alle banker. Disponerte utlån 1) til foretak, kommuner og privatpersoner 2) etter bankgruppe og utlånstype.  
31. juli 1993 og 31. juli 1994. Mill. kr

	Norges Bank		Postgiro og Norges Postbank		Forretnings- banker		Sparebanker		Statsbanker	
	31.07 1993	31.07 1994*	31.07 1993	31.07 1994*	31.07 1993	31.07 1994*	31.07 1993	31.07 1994*	31.07 1993	31.07 1994*
I alt .....	640	604	16862	22164	228847	230873	191196	207532	187116	174791
1. Diskonteringskreditt (veksler/utlån mot avbetalingskontrakter mv.) .....	-	-	-	-	241	208	55	69	-	-
2. Kasse-/drifts-/brukskreditt .....	140	104	280	339	32677	25803	14806	13747	-	-
3. Byggelån .....	-	-	:	:	4089	3679	4588	4028	12	-
1. Boligbyggelån vedr. statens boligbanker .....	-	-	:	:	712	487	1370	1060	-	-
2. Andre boligbyggelån .....	-	-	:	:	280	456	413	783	-	-
3. Byggelån til bergverk og industri .....	-	-	:	:	362	327	332	201	-	-
4. Andre byggelån .....	-	-	:	:	2734	2409	2473	1983	12	-
4. Andre utlån med løpetid under 1 år .	1	1	44	59	15309	15436	5142	3932	-	-
5. Andre utlån med løpetid 1 år og over .....	500	499	:	:	176532	185747	166606	185755	187104	174791
1. Parter i ansvarlig lånekapital ..	-	-	:	:	469	466	992	2056	864	514
2. Boliglån .....	469	464	:	:	78118	85489	103203	118509	100347	88519
3. Andre utlån .....	31	36	:	:	97945	99792	62410	65190	85893	85758
Spesifikasjon Utlån i utenlandsk valuta til foretak og privatpersoner.....	-	-	-	-	37953	29717	5419	3475	2733	1674

1) Utlån etter spesifiserte tapsavsetninger.

2) Omfatter kommuneforvaltning, offentlige og private foretak og husholdninger (sektorene 510-890).

Tabell 9. Alle banker. Fordringer og gjeld overfor utlandet, etter bankgruppe og finansobjekt. 31. juli 1993 og 31. juli 1994. Mill. kr

	Norges Bank		Postgiro og Norges Postbank		Forretningsbanker		Sparebanker		Statsbanker	
	31.07 1993	31.07 1994*	31.07 1993	31.07 1994*	31.07 1993	31.07 1994*	31.07 1993	31.07 1994*	31.07 1993	31.07 1994*
<b>FORDRINGER PÅ UTLANDET</b>										
1. Gull, trekkrettigheter og reserveposisjoner i IMF .....	6307	7618	-	-	-	-	-	-	-	-
2. Sedler og skillemynt .....	32	40	149	159	189	204	261	278	-	-
3. Innskudd ordinære vilkår .....	321	152	96	83	4000	5580	333	817	-	-
4. Innskudd spesielle vilkår .....	21520	7954	-	-	15964	12550	2253	1590	50	101
5. Statskasseveksler og markedspapirer .	24554	23512	-	-	-	-	-	-	-	-
6. Sertifikater etc. ....	-	-	-	-	-	-	-	-	-	-
7. Ihendehaverobligasjoner .....	69943	80116	-	-	1561	753	812	793	-	43
8. Aksjer .....	25	25	-	0	1923	1001	159	163	-	-
9. Utlån (disponert) 1) 2) .....	28892	24374	0	5	23724	18675	2689	2580	876	876
10. Andre fordringer .....	9699	9075	11	12	1066	1921	83	67	206	232
Av dette:										
1. Opptjente, ikke forfalte inntekter	2898	2391	-	-	383	442	72	61	206	232
2. Betalte, ikke påløpne utgifter ...	-	-	-	-	0	0	-	-	-	-
11. Andre aktiva .....	-	-	-	-	6	0	65	77	-	-
I alt .....	161294	152866	257	259	48433	40684	6654	6364	1132	1252
<b>GJELD TIL UTLANDET</b>										
13. Innskudd ordinære vilkår .....	403	548	117	191	40195	38223	5418	2859	-	-
14. Innskudd spesielle vilkår .....	-	-	-	-	2551	2671	434	551	-	-
15. Banksertifikater etc.....	-	-	-	-	-	-	777	-	-	-
16. Ihendehaverobligasjonslån .....	-	-	-	-	22987	15665	2615	3905	3454	1905
17. Andre lån .....	5404	4459	-	-	2311	2048	1153	1013	1545	1022
18. Annen gjeld .....	6822	6713	-	-	1281	1133	509	219	87	34
Av dette:										
1. Innbetalte, ikke opptjente inntekter .....	-	-	-	-	1	0	-	-	-	-
2. Påløpne, ikke forfalte kostnader	-	6	-	-	872	773	147	198	87	34
19. Aksjekapital .....	-	-	-	-	792	1214	5	369	-	-
I alt .....	12629	11719	117	191	70116	60954	10911	8915	5086	2961
Spesifikasjon:										
Av dette: Lån i IMF .....	334	619	-	-	-	-	-	-	-	-

1) Utlånene inkluderer lån i IMF, se spesifikasjon.

2) Utlån etter spesifiserte tapsavsetninger.

Tabell 10. Norges Bank. Sertifikater, ihendehaverobligasjoner, disponerte utlån og innskudd etter debitor- og kreditorsektor. 31. juli 1993 og 31. juli 1994. Mill. kr

Debitor- og kreditorsektor	Fordringer						Gjeld	
	Sertifikater		Ihendehaverobligasjoner, bokført verdi		Disponerte utlån i alt		Innskudd ordinære vilkår	
	31.07 1993	31.07 1994*	31.07 1993	31.07 1994*	31.07 1993	31.07 1994*	31.07 1993	31.07 1994*
I alt .....	4 940	5 699	75 994	90 548	45 125	26 535	101 237	77 493
1. Offentlig forvaltning .....	4 940	5 699	6 051	10 432	2	0	92 067	66 747
110. Statsforvaltningen .....	4 940	5 699	6 051	10 432	0	0	87 820	66 742
130. Trygdeforvaltningen .....	-	-	-	-	-	-	4 245	5
510. Fylkeskommuner .....	-	-	-	-	-	-	1	0
550. Kommuner .....	-	-	-	-	2	-	2	0
2. Finansinstitusjoner .....	-	-	-	-	15 593	1 556	6 875	9 228
150. Norges Bank .....	-	-	-	-	-	-	-	-
170. Postgiro og Postbanken .....	-	-	-	-	-	-	1 744	11
190. Statsbanker .....	-	-	-	-	-	-	2 634	3 142
210. Forretningsbanker .....	-	-	-	-	9 792	1 354	1 554	5 045
250. Sparebanker .....	-	-	-	-	5 801	201	938	1 025
290. Bankenes sikringsfond .....	-	-	-	-	-	-	1	0
310,319. Private kredittforetak .....	-	-	-	-	-	-	-	-
370,379. Private finansieringsselskaper .....	-	-	-	-	-	1	4	1
410,419. Livsforsikringselskaper mv. ....	-	-	-	-	-	-	-	-
470,479. Skadeforsikringselskaper .....	-	-	-	-	-	-	-	3
3. Ikke-finansielle foretak .....	-	-	-	-	130	99	1 728	834
610. Statens forretningsdrift .....	-	-	-	-	-	-	1 677	779
630,635. Statlig eide foretak .....	-	-	-	-	-	-	11	19
650. Kommuneforetak .....	-	-	-	-	-	-	0	0
710,719. Private selskap med begrenset ansvar .....	-	-	-	-	130	99	40	36
740. Private ikke-forretningsmessige produsentorienterte institusjoner .....	-	-	-	-	-	-	-	-
4. Husholdninger mv. ....	-	-	-	-	509	505	164	137
760. Private foretak med ubegrenset ansvar .....	-	-	-	-	7	3	2	1
770. Private ikke-forretningsmessige konsumentorienterte institusjoner .....	-	-	-	-	-	-	1	0
790. Personlig næringsdrivende (enkeltmannsforetak) .....	-	-	-	-	-	-	17	11
810. Lønnstakere, pensjonister, trygdede, studenter o.a. ....	-	-	-	-	502	502	116	121
890. Ufordelt sektor .....	-	-	-	-	0	-	28	3
5. Utlandet .....	-	-	69 943	80 116	28 892	24 374	403	548
920,929. Utenlandske banker .....	-	-	-	-	28 558	23 752	60	61
930,939. Utenlandske finansinstitusjoner (ekskl. banker) .....	-	-	-	-	-	-	-	-
970,979. Utlandet ellers .....	-	-	69 943	80 116	334	622	343	486
6. Spesifikasjoner:								
A. Foretak, kommuner og privatpersoner (sum sektorene 510 - 890) .....	-	-	-	-	640	604	1 894	971
B. Av post 810, boliglån .....	-	-	-	-	469	464	-	-

Tabell 11. Postgiro og Norges Postbank. Ihendehaverobligasjoner, disponerte utlån og innskudd etter sektor. 31. juli 1993 og 31. juli 1994. Mill. kr

Debitor- og kreditorsektor	Fordringer				Gjeld	
	Ihendehaver- obligasjoner, bokført verdi		Disponerte utlån i alt		Innskudd ordinære vilkår	
	31.07 1993	31.07 1994*	31.07 1993	31.07 1994*	31.07 1993	31.07 1994*
<b>I alt .....</b>	<b>10623</b>	<b>17977</b>	<b>64397</b>	<b>76575</b>	<b>95062</b>	<b>103386</b>
<b>1. Offentlig forvaltning .....</b>	<b>8972</b>	<b>11703</b>	<b>47728</b>	<b>54691</b>	<b>40755</b>	<b>43961</b>
110. Statsforvaltningen .....	7944	9992	47474	54405	38432	39526
130. Trygdeforvaltningen .....	-	-	0	0	1516	3239
510. Fylkeskommuner .....	307	493	6	-	103	159
550. Kommuner.....	721	1218	248	286	704	1037
<b>2. Finansinstitusjoner .....</b>	<b>454</b>	<b>4647</b>	<b>61</b>	<b>1</b>	<b>1763</b>	<b>4532</b>
150. Norges Bank .....	-	-	-	1	51	576
170. Postgiro og Postbanken .....	-	-	57	-	494	22
190. Statsbanker .....	356	2228	-	-	181	1339
210. Forretningsbanker .....	-	1427	0	0	249	129
250. Sparebanker .....	55	55	3	0	583	781
310. Private kredittforetak .....	43	937	-	-	5	6
370. Private finansieringsselskaper .....	-	-	1	-	52	107
410. Livsforsikringsselskaper mv. ....	-	-	-	-	55	1151
470. Skadeforsikringsselskaper .....	-	-	-	-	93	421
<b>3. Ikke-finansielle foretak .....</b>	<b>1197</b>	<b>1627</b>	<b>2409</b>	<b>5388</b>	<b>2964</b>	<b>4259</b>
610. Statens forretningsdrift .....	-	-	0	3528	413	893
630. Statlig eide fortak .....	1	34	-	0	186	305
650. Kommuneforetak .....	1194	1589	7	82	406	618
710. Private selskaper med begrenset ansvar (aksjeselskaper mv.) .....	2	4	2402	1778	1947	2432
740. Private ikke-forretningsmessige produsentorienterte institusjoner ...	-	-	-	-	12	11
<b>4. Husholdninger mv. ....</b>	<b>0</b>	<b>-</b>	<b>14199</b>	<b>16490</b>	<b>49463</b>	<b>50443</b>
760. Personlige foretak mv. ....	0	-	89	2	1220	682
770. Private ikke-forretningsmessige konsumentorienterte institusjoner .	-	-	0	0	77	1064
790. Personlig næringsdrivende .....	-	-	99	5	292	406
810. Lønnstakere o.l. ....	-	-	14003	16483	46857	47765
890. Ufordelt sektor .....	-	-	8	0	1017	526
<b>5. Utlandet .....</b>	<b>-</b>	<b>-</b>	<b>0</b>	<b>5</b>	<b>117</b>	<b>191</b>
920. Utenlandske banker .....	-	-	-	-	60	52
930. Utenlandske finansinstitusjoner (ekskl. banker) .....	-	-	-	-	-	0
970. Utlandet ellers .....	-	-	0	5	57	139
<b>6. Spesifikasjoner:</b>						
Foretak, kommuner og privatpersoner (sum sektor 510 - 890) .....	2225	3338	16862	22164	53234	55898

Tabell 12. Forretnings- og sparebanker. Balanse etter finansobjekt og innenlandsk/utenlandsk valuta. 31. juli 1994.  
Foreløpige tall. Mill. kr og prosent

	Forretningsbanker				Sparebanker			
	Totalt		Av dette i utenlandsk valuta		Totalt		Av dette i utenlandsk valuta	
	I alt	Prosent	I alt	Prosent	I alt	Prosent	I alt	Prosent
Eiendeler 1)								
1. Sedler og skillemynt .....	989	0.3	204	0.3	1 836	0.7	278	2.9
2. Bankinnskudd på anfordring .....	8 464	2.5	4 694	6.7	3 617	1.4	843	8.9
1. Norges Bank .....	525	-	-	-	736	-	-	-
2. Postgiro .....	23	-	-	-	545	-	-	-
3. Forretningsbanker .....	1 670	-	108	-	434	-	12	-
4. Sparebanker .....	664	-	4	-	1 085	-	31	-
5. Utenlandske banker .....	5 580	-	4 582	-	817	-	800	-
6. Ufordelt sektor .....	-	-	-	-	-	-	-	-
3. Bankinnskudd på tid .....	19 321	5.6	11 451	16.4	5 870	2.2	1 424	15.0
1. Norges Bank .....	4 835	-	-	-	238	-	-	-
2. Forretningsbanker .....	1 448	-	25	-	1 794	-	223	-
3. Sparebanker .....	488	-	33	-	2 248	-	157	-
4. Utenlandske banker .....	12 550	-	11 393	-	1 590	-	1 044	-
5. Ufordelt sektor .....	-	-	-	-	-	-	-	-
4. Statskasseveksler .....	-	-	-	-	-	-	-	-
1. Norske statskasseveksler .....	-	-	-	-	-	-	-	-
2. Utenlandske statskasseveksler .....	-	-	-	-	-	-	-	-
3. - Kursreguleringskonto statskasseveksler ...	-	-	-	-	-	-	-	-
5. Sertifikater etc. ....	10 034	2.9	-	-	3 446	1.3	-	-
1. Statssertifikater, norske .....	7 610	-	-	-	2 258	-	-	-
2. Banksertifikater .....	1 922	-	-	-	739	-	-	-
3. Finanssertifikater .....	304	-	-	-	216	-	-	-
4. Andre .....	200	-	-	-	233	-	-	-
5. - Kursreguleringskonto sertifikater .....	-1	-	-	-	-	-	-	-
6. Ihendehaverobligasjoner .....	17 256	5.0	898	1.3	21 223	8.1	826	8.7
1. Statsobligasjoner, norske .....	6 241	-	-	-	7 018	-	-	-
2. Statsgaranterte obligasjoner .....	4 102	-	-	-	3 901	-	-	-
3. Andre ordinære obligasjoner .....	7 148	-	898	-	10 709	-	863	-
4. - Kursreguleringskonto obligasjoner .....	-236	-	-	-	-405	-	-38	-
7. Aksjer og grunnfondsbevis .....	7 014	2.0	996	1.4	4 832	1.8	152	1.6
1. Omløpsmidler .....	878	-	23	-	1 149	-	26	-
2. Anleggsmidler .....	6 142	-	973	-	3 713	-	126	-
3. - Kursreguleringskonto aksjer og grunnfondsbevis .....	-6	-	-	-	-29	-	-	-
8. Utlån (disponert) 2) .....	263 742	76.8	48 329	69.2	212 211	81.0	5 776	60.9
1. Diskonteringskreditt (Veksler/ Utlån mot avbetalingskontrakter mv.) .....	486	0.1	348	0.5	70	-	0	-
2. Kasse-/drifts-/brukskreditt .....	28 012	8.1	2 941	4.2	13 816	5.3	77	0.8
3. Byggelån .....	3 681	1.1	-	-	4 030	1.5	-	-
4. Andre utlån med løpetid under 1 år .....	23 949	7.0	6 694	9.6	5 202	2.0	473	5.0
5. Andre utlån med løpetid 1 år og over .....	207 613	60.5	38 346	54.9	189 095	72.2	5 227	55.1
9. Andre fordringer .....	12 758	3.7	3 231	4.6	6 496	2.5	151	1.6
1. Rembuser .....	385	-	268	-	69	-	26	-
2. Renter .....	4 651	-	801	-	4 419	-	115	-
3. I regning med avdelingskontor/filial .....	41	-	25	-	3	-	0	-
4. Leieboerinnskudd og lignende fordringer .....	71	-	-	-	78	-	-	-
5. Annet .....	7 609	-	2 136	-	1 926	-	10	-
10. Andre eiendeler .....	8 114	2.4	-	-	4 217	1.6	36	0.4
1. Maskiner, inventar og transportmidler .....	1 092	-	-	-	710	-	-	-
2. Bankbygninger og annen fast eiendom (ekskl. funksjonærboliger og overtatte eiendommer) ..	5 545	-	-	-	2 495	-	-	-
3. Funksjonærboliger, fritidshus .....	31	-	-	-	50	-	1	-
4. Fast eiendom overtatt v/inndr. av fordr. ...	1 322	-	-	-	571	-	14	-
5. Immaterielle eiendeler og aktiverte kostn. ...	76	-	-	-	68	-	19	-
6. Annet .....	49	-	-	-	324	-	2	-
I alt før uspesifiserte tapsavsetninger utlån .	347 692	101.3	69 802	100.0	263 749	100.7	9 486	100.0
- uspesifiserte tapsavsetninger utlån .....	-4 493	-1.3	-	-	-1 911	-0.7	-	-
I alt etter uspesifiserte tapsavsetninger utlån	343 199	100.0	69 802	100.0	261 838	100.0	9 486	100.0
Spesifikasjon:								
Utlån til boligformål 2) .....	87 219	25.4	-	-	121 713	46.5	-	-
Godkjent ansvarlig lånekapital i alt .....	12 194	3.6	10 757	15.4	5 601	2.1	1 995	21.0
Kostnader .....	21 753	-	3 017	-	12 289	-	306	-
Inntekter .....	25 010	-	3 114	-	14 258	-	249	-



Tabell 12 (forts.). Forretnings- og sparebanker. Balanse etter finansobjekt og innenlandsk/utenlandsk valuta. 31. juli 1994. Foreløpige tall. Mill. kr og prosent

	Forretningsbanker				Sparebanker			
	Totalt		Av dette i utenlandsk valuta		Totalt		Av dette i utenlandsk valuta	
	I alt	Prosent	I alt	Prosent	I alt	Prosent	I alt	Prosent
Gjeld og egenkapital 1)								
12. Innskudd ordinære vilkår .....	185 426	54.0	49 242	64.6	161 661	61.7	3 531	28.8
1. Fra kunder .....	145 454		17 999		152 219		1 478	
1. Arbeids- og brukskonti .....	87 404		17 528		62 573		773	
2. Andre innskudd uten oppsigelse .....	47 561		212		68 403		2	
3. Boligsparing for ungdom .....	325		-		707		-	
4. Andre tidsinnskudd .....	10 163		258		20 536		703	
2. Fra andre banker .....	39 972		31 243		9 442		2 053	
1. Arbeids- og brukskonti .....	7 964		3 108		4 012		134	
2. Konverteringsforskudd fra Norges Bank	-		-		-		-	
3. Andre tidsinnskudd .....	32 028		28 135		5 430		1 919	
13. Innskudd spesielle vilkår (fra kunder) .....	61 816	18.0	7 166	9.4	50 765	19.4	3 510	28.6
14. Sertifikater etc. ....	3 929	1.1	239	0.3	4 122	1.6	-	-
15. Ihendehaverobligasjonslån .....	51 748	15.1	15 505	20.3	13 402	5.1	4 030	32.9
1. Ansvarlig lånekapital .....	11 924		10 771		6 085		2 671	
2. Annet .....	39 824		4 734		7 317		1 359	
16. Andre lån .....	3 967	1.2	2 006	2.6	1 626	0.6	1 013	8.3
1. Lån i Norges Bank .....	1 514		-		320		-	
2. Andre lån med løpetid under 1 år .....	108		70		191		-	
3. Ansvarlig lånekapital 3) .....	1 949		1 590		634		612	
4. Andre lån med løpetid 1 år og over 4) .....	396		346		482		401	
17. Annen gjeld .....	12 635	3.7	1 952	2.6	9 001	3.4	233	1.9
1. Bankremisser .....	161		-		257		-	
2. Remburser (inkl. akseptor) .....	604		436		71		27	
3. Skatteinnbetalinger .....	5		-		9		-	
4. Skattegjeld .....	474		-		619		-	
5. Renter m.v. ....	5 321		869		5 045		204	
6. I regning med hovedkontor eller filial .....	20		3		4		-	
7. Annet .....	6 050		645		2 996		2	
18. Aksjekapital/ Grunnfondsbeviskapital .....	13 721	4.0	-	-	4 560	1.7	-	-
19. Fond .....	6 699	2.0	-	-	14 732	5.6	-	-
1. Sparebankens fond .....	-		-		11 703		-	
2. Reservefond .....	2 840		-		-		-	
3. Generelle reserveavsetninger og pensjonspremiefond .....	570		-		1 618		-	
4. Andre bundne fond .....	115		-		1		-	
5. Gavefond .....	-		-		23		-	
6. Disposisjonsfond/ Udekket tap .....	2 037		-		912		-	
7. Andre fond .....	1 138		-		474		-	
20. Nettoinntekter .....	3 258	0.9	97	0.1	1 969	0.8	-57	-0.5
I alt .....	343 199	100.0	76 208	100.0	261 838	100.0	12 260	100.0

1) Maskinell summering kan føre til avrundingsfeil.

2) Utlån etter spesifiserte tapsavsetninger.

3) Ikke medregnet ihendehaverobligasjonslån, jfr. post 15.

4) Medregnet preferansekapital.

Tabell 13. Forretningsbanker. Ihendehaverobligasjoner og sertifikater 1) etter debitorsektor/  
debitornæring. 31. juli 1993 og 31. juli 1994. Mill. kr

Debitorsektor	Ihendehaverobligasjoner Bokført verdi		Sertifikater	
	31.07 1993	31.07 1994*	31.07 1993	31.07 1994*
I alt .....	27 986	17 492	9 380	10 036
1. Offentlig forvaltning .....	12 400	6 416	8 007	7 649
110. Statsforvaltningen .....	12 317	6 241	8 007	7 610
130. Trygdeforvaltningen .....	-	-	-	-
510. Fylkeskommuner .....	23	55	-	-
550. Kommuner .....	61	119	-	39
2. Finansinstitusjoner .....	12 941	9 699	1 279	2 225
150. Norges Bank .....	-	-	-	-
170. Postgiro og Postbanken .....	-	-	-	-
190. Statsbanker .....	6 389	3 825	1 220	1 761
210. Forretningsbanker .....	1 498	2 142	-	161
250. Sparebanker .....	99	76	10	-
290. Bankenes sikringsfond .....	-	-	-	-
310,319. Private kredittforetak .....	4 940	3 597	49	254
370,379. Private finansieringsselskaper ..	1	43	-	50
410,419. Livsforsikringselskaper mv. ....	10	16	-	-
470,479. Skadeforsikringselskaper .....	3	-	-	-
3. Ikke-finansielle foretak .....	1 084	624	94	161
610. Statens forretningsdrift .....	0	-	-	100
630,635. Statlig eide foretak .....	59	134	-	-
650. Kommuneforetak .....	204	74	35	-
710,719. Private selskap med begrenset ansvar .....	822	416	59	61
740. Private ikke-forretningsmessige produsentorienterte institusjoner .....	-	-	-	-
4. Husholdninger mv. ....	-	-	-	-
760. Private foretak med ubegrenset ansvar .....	-	-	-	-
770. Private ikke-forretningsmessige konsumentorienterte institusjoner .....	-	-	-	-
790. Personlig næringsdrivende (enkeltmannsforetak) .....	-	-	-	-
810. Lønnstakere, pensjonister, trygdede, studenter o.a. ....	-	-	-	-
890. Uspesifisert sektor .....	-	-	-	-
5. Utlandet .....	1 561	753	-	-
920,929. Utenlandske banker .....	11	0	-	-
930,939. Utenlandske finansinstitusjoner (ekskl. banker) .....	5	6	-	-
970,979. Utlandet ellers .....	1 545	747	-	-
6. Spesifikasjoner:				
Foretak, kommuner og privatpersoner (sum sektor 510 - 890) .....	1 168	798	94	200
Sektorene 610 til 790 og 890 etter næring:				
1. Primærnæringer .....	-	-	-	-
2. Utvinning og rørtransport av olje mv. ....	364	234	-	-
3. Bergverk og utekonkurrerende industri	109	47	9	-
4. Skjermet og hjemmekonkurrerende industri .....	61	61	-	-
5. Bygg og anlegg, kraft- og vann- forsyning .....	79	70	65	31
6. Varehandel, hotell- og restaurant- drift .....	1	0	-	100
7. Utenriks sjøfart og oljeboring .....	14	3	-	-
8. Finansiering, eiendomsdrift og forretningsmessig tjenesteyting .....	450	209	20	30
9. Transport og tjenesteytende næringer ellers .....	6	0	-	-
0. Ufordelt næring .....	-	0	-	-
I alt etter næring .....	1 084	624	94	161

1) Inkluderer ikke kursreguleringskonto.

Tabell 14. Forretningsbanker. Disponerte utlån 1) etter debitorsektor/debitornæring. 31. juli 1993 og 31. juli 1994. Mill. kr

Debitorsektor	Disponerte utlån i alt				Av dette kasse-/drifts-/brukskreditt og byggelån	
	Totalt		Av dette i utenlandsk valuta		31.07 1993	31.07 1994*
	31.07 1993	31.07 1994*	31.07 1993	31.07 1994*		
I alt .....	268 010	263 742	61 401	48 329	39 830	31 693
1. Offentlig forvaltning .....	4 472	3 731	73	31	2 715	1 859
110. Statsforvaltningen .....	291	429	1	-	6	243
130. Trygdeforvaltningen .....	0	-	-	-	0	-
510. Fylkeskommuner .....	1 528	969	30	31	1 295	778
550. Kommuner .....	2 652	2 333	43	-	1 413	837
2. Finansinstitusjoner .....	15 147	13 764	1 139	2 032	2 244	1 559
150. Norges Bank .....	-	-	-	-	-	-
170. Postgiro og Postbanken .....	-	-	-	-	-	-
190. Statsbanker .....	-	11	-	11	-	-
210. Forretningsbanker .....	20	30	27	30	3	1
250. Sparebanker .....	0	0	-	-	-	-
290. Bankenes sikringsfond .....	-	-	-	-	-	-
310,319. Private kredittforetak .....	9 345	8 355	589	1 340	111	30
370,379. Private finansieringsselskaper ..	5 585	5 007	444	381	2 026	1 448
410,419. Livsforsikringsselskaper mv. ...	93	286	10	225	32	31
470,479. Skadeforsikringsselskaper .....	106	75	69	45	71	50
3. Ikke-finansielle foretak .....	106 257	102 767	30 200	23 212	27 550	22 236
610. Statens forretningsdrift .....	11	7	-	-	4	7
630,635. Statlig eide foretak .....	601	744	168	228	423	349
650. Kommuneforetak .....	747	621	50	0	124	152
710,719. Private selskap med begrenset ansvar .....	104 219	100 590	29 871	22 947	26 869	21 557
740. Private ikke-forretningsmessige produsentorienterte institusjoner .....	678	804	111	36	130	171
4. Husholdninger mv. ....	118 410	124 804	7 681	6 475	6 507	5 630
760. Private foretak med ubegrenset ansvar .....	20 811	22 039	6 748	5 653	2 285	1 829
770. Private ikke-forretningsmessige konsumentorienterte institusjoner .....	853	1 165	82	68	115	85
790. Personlig næringsdrivende (enkeltmannsforetak) .....	7 395	7 788	299	284	1 313	1 205
810. Lønnstakere, pensjonister, trygdede, studenter o.a. ....	91 310	93 934	549	469	2 791	2 508
890. Uspesifisert sektor .....	-1 959	-121	3	1	3	2
5. Utlandet .....	23 724	18 675	22 308	16 580	814	409
920,929. Utenlandske banker .....	2 025	869	1 963	814	-	-
930,939. Utenlandske finansinstitusjoner (ekskl. banker) .....	84	509	18	-	38	13
970,979. Utlandet ellers .....	21 615	17 297	20 326	15 766	775	396
6. Spesifikasjoner:						
Foretak, kommuner og privatpersoner (sum sektor 510 - 890) .....	228 847	230 873	37 953	29 717	36 766	29 482
Sektorene 610 til 790 og 890 etter næring:						
1. Primærnæringer .....	6 539	6 296	1 322	698	2 621	1 578
2. Utvinning og rærtransport av olje mv. ....	1 703	1 842	1 180	1 427	367	333
3. Bergverk og utekonkurrerende industri .....	5 258	5 366	2 384	2 145	1 531	1 532
4. Skjermet og hjemmekonkurrerende industri .....	10 535	10 972	2 191	1 416	4 284	4 262
5. Bygg og anlegg, kraft- og vannforsyning .....	7 194	6 878	355	61	2 846	2 605
6. Varehandel, hotell- og restaurantdrift .....	18 423	18 095	1 783	1 329	5 352	5 227
7. Utenriks sjøfart og oljeboring .....	23 203	19 296	19 518	15 298	1 712	1 145
8. Finansiering, eiendomsdrift og forretningsmessig tjenesteyting .....	49 134	50 923	4 404	3 786	10 064	6 138
9. Transport og tjenesteytende næringer ellers .....	13 205	14 038	4 053	2 973	2 479	2 535
0. Ufordelt næring .....	-1 838	-68	143	84	10	4
I alt etter næring .....	133 357	133 637	37 332	29 217	31 267	25 358

1) Utlån etter spesifiserte tapsavsetninger. Enkelte banker har ikke sektor- og næringsfordelt sine spesifiserte tapsavsetninger, men ført dem på sektor 890 (ufordelt sektor) og næring 0 (ufordelt næring). Dette kan føre til at tallene for utlån til sektor 890 og næring 0 blir mindre enn null.

Tabell 15. Forretningsbanker. Innskudd ordinære og spesielle vilkår og lån etter kreditorsektor/kreditornæring. 31. juli 1993 og 31. juli 1994. Mill. kr

Kreditorsektor	Innskudd ordinære vilkår		Innskudd spesielle vilkår		Lån 1)	
	31.07 1993	31.07 1994*	31.07 1993	31.07 1994*	31.07 1993	31.07 1994*
I alt .....	190 945	185 426	66 328	61 816	10 499	1 958
1. Offentlig forvaltning .....	5 069	8 283	2 549	2 368	-	-
110. Statsforvaltningen .....	603	2 321	929	962	-	-
130. Trygdeforvaltningen .....	655	418	271	369	-	-
510. Fylkeskommuner .....	1 154	1 559	361	235	-	-
550. Kommuner .....	2 656	3 985	986	802	-	-
2. Finansinstitusjoner .....	25 678	15 793	6 440	8 891	9 965	1 541
150. Norges Bank .....	10 128	-	-	-	9 894	1 514
170. Postgiro og Postbanken .....	144	130	-	-	-	-
190. Statsbanker .....	938	948	-	-	0	-
210. Forretningsbanker .....	4 408	3 398	-	6	-	-
250. Sparebanker .....	1 635	1 762	-	-	-	-
290. Bankenes sikringsfond .....	58	80	403	485	-	-
310,319. Private kredittforetak .....	780	2 782	1 512	2 425	64	20
370,379. Private finansieringsselskaper ..	1 765	544	257	251	-	-
410,419. Livsforsikringsselskaper mv. ....	2 697	2 787	2 358	3 078	8	7
470,479. Skadeforsikringsselskaper .....	3 126	3 363	1 911	2 645	-	-
3. Ikke-finansielle foretak .....	47 469	49 728	33 176	26 778	0	-
610. Statens forretningsdrift .....	118	62	608	95	-	-
630,635. Statlig eide foretak .....	1 604	1 584	3 625	1 930	-	-
650. Kommuneforetak .....	1 962	2 098	1 072	1 385	-	-
710,719. Private selskap med begrenset ansvar .....	42 913	44 999	27 198	22 365	0	-
740. Private ikke-forretningsmessige produsentorienterte institusjoner .....	872	985	673	1 002	-	-
4. Husholdninger mv. ....	72 534	73 400	21 612	21 108	0	0
760. Private foretak med ubegrenset ansvar .....	7 904	7 153	5 213	4 569	-	-
770. Private ikke-forretningsmessige konsumentorienterte institusjoner .....	2 653	3 279	4 234	5 091	-	0
790. Personlig næringsdrivende (enkeltmannsforetak) .....	2 496	2 854	763	912	-	-
810. Lønnstakere, pensjonister, trygdede, studenter o.a. ....	59 252	59 881	11 303	10 499	-	-
890. Uspesifisert sektor .....	230	232	100	37	0	-
5. Utlandet .....	40 195	38 223	2 551	2 671	534	416
920,929. Utenlandske banker .....	35 467	33 734	-	-	177	70
930,939. Utenlandske finansinstitusjoner (ekskl. banker) .....	116	252	92	174	357	346
970,979. Utlandet ellers .....	4 612	4 236	2 458	2 497	-	-
6. Spesifikasjoner:						
Foretak, kommuner og privatpersoner (sum sektor 510 - 890) .....	123 814	128 671	56 136	48 923	0	0
Sektorene 610 til 790 og 890 etter næring:						
1. Primærnæringer .....	1 278	1 433	820	578	-	-
2. Utvinning og rørtransport av olje mv.	2 958	2 074	2 368	564	-	-
3. Bergverk og utekonkurrerende industri	2 143	1 942	1 820	1 107	-	-
4. Skjermet og hjemmekonkurrerende industri .....	6 245	6 165	3 860	3 150	-	-
5. Bygg og anlegg, kraft- og vann- forsyning .....	4 511	5 260	2 213	1 784	-	-
6. Varehandel, hotell- og restaurant- drift .....	10 519	10 853	6 003	4 272	-	-
7. Utenriks sjøfart og oljeboring .....	6 824	6 650	4 880	4 906	-	-
8. Finansiering, eiendomsdrift og forretningsmessig tjenesteyting .....	15 672	17 517	11 179	9 378	0	-
9. Transport og tjenesteytende næringer ellers .....	10 366	11 088	10 223	11 573	-	0
0. Ufordelt næring .....	235	264	118	77	0	-
I alt etter næring .....	60 751	63 246	43 485	37 387	0	0

1) Ikke medregnet ansvarlig lånekapital, forvaltningsbevis og preferansekapital.

Tabell 16. Sparebanker. Ihendehaverobligasjoner og sertifikater 1) etter debitorsektor/  
debitornæring. 31. juli 1993 og 31. juli 1994. Mill. kr

Debitorsektor	Ihendehaverobligasjoner Bokført verdi		Sertifikater	
	31.07 1993	31.07 1994*	31.07 1993	31.07 1994*
I alt .....	25 844	21 628	5 346	3 446
1. Offentlig forvaltning .....	7 016	7 743	3 305	2 288
110. Statsforvaltningen .....	6 174	7 018	3 229	2 258
130. Trygdeforvaltningen .....	-	-	-	-
510. Fylkeskommuner .....	309	221	25	10
550. Kommuner .....	533	504	51	20
2. Finansinstitusjoner .....	14 205	9 811	1 738	955
150. Norges Bank .....	-	-	-	-
170. Postgiro og Postbanken .....	-	-	-	-
190. Statsbanker .....	6 098	3 769	1 007	434
210. Forretningsbanker .....	1 669	1 468	155	173
250. Sparebanker .....	1 007	1 643	54	132
290. Bankenes sikringsfond .....	-	-	-	-
310,319. Private kredittforetak .....	5 352	2 801	387	156
370,379. Private finansieringsselskaper ..	30	58	135	60
410,419. Livsforsikringsselskaper mv. ....	48	70	-	-
470,479. Skadeforsikringsselskaper .....	2	2	-	-
3. Ikke-finansielle foretak .....	3 805	3 223	303	203
610. Statens forretningsdrift .....	-	-	-	100
630,635. Statlig eide foretak .....	644	540	-	-
650. Kommuneforetak .....	1 967	1 334	66	18
710,719. Private selskap med begrenset ansvar .....	1 171	1 322	237	85
740. Private ikke-forretningsmessige produsentorienterte institusjoner .....	23	26	-	-
4. Husholdninger mv. ....	6	1	-	-
760. Private foretak med ubegrenset ansvar .....	2	1	-	-
770. Private ikke-forretningsmessige konsumentorienterte institusjoner .....	-	-	-	-
790. Personlig næringsdrivende (enkeltmannsforetak) .....	-	-	-	-
810. Lønnstakere, pensjonister, trygdede, studenter o.a. ....	-	-	-	-
890. Uspesifisert sektor .....	4	-	-	-
5. Utlandet .....	812	850	-	-
920,929. Utenlandske banker .....	36	143	-	-
930,939. Utenlandske finansinstitusjoner (ekskl. banker) .....	23	142	-	-
970,979. Utlandet ellers .....	753	565	-	-
6. Spesifikasjoner:				
Foretak, kommuner og privatpersoner (sum sektor 510 - 890) .....	4 653	3 949	379	233
Sektorene 610 til 790 og 890 etter næring:				
1. Primærnæringer .....	-	-	-	-
2. Utvinning og rørtransport av olje mv. ....	135	102	-	-
3. Bergverk og utekonkurrerende industri	785	659	3	-
4. Skjermet og hjemmekonkurrerende industri .....	216	173	9	-
5. Bygg og anlegg, kraft- og vann- forsyning .....	1 967	1 428	146	18
6. Varehandel, hotell- og restaurant- drift .....	45	22	6	100
7. Utenriks sjøfart og oljeboring .....	7	7	-	-
8. Finansiering, eiendomsdrift og forretningsmessig tjenesteyting .....	628	814	139	85
9. Transport og tjenesteytende næringer ellers .....	17	13	-	-
0. Ufordelt næring .....	10	6	-	-
I alt etter næring .....	3 811	3 224	303	203

1) Inkluderer ikke kursreguleringskonto.

Tabell 17. Sparebanker. Disponerte utlån 1) etter debitorsektor/debitornæring. 31. juli 1993 og 31. juli 1994.  
Mill. kr

Debitorsektor	Disponerte utlån i alt				Av dette kasse-/drifts-/brukskreditt og byggelån	
	Totalt		Av dette i utenlandsk valuta		31.07 1993	31.07 1994*
	31.07 1993	31.07 1994*	31.07 1993	31.07 1994*		
I alt .....	196 518	212 211	7 924	5 776	19 482	17 846
1. Offentlig forvaltning .....	5 305	5 508	2	-	953	1 206
110. Statsforvaltningen .....	41	83	-	-	0	20
130. Trygdeforvaltningen .....	0	0	-	-	0	0
510. Fylkeskommuner .....	1 015	1 088	2	-	335	492
550. Kommuner .....	4 249	4 337	-	-	620	695
2. Finansinstitusjoner .....	2 592	2 017	289	175	22	13
150. Norges Bank .....	-	-	-	-	-	-
170. Postgiro og Postbanken .....	2	-	-	-	1	-
190. Statsbanker .....	-	-	-	-	-	-
210. Forretningsbanker .....	51	51	-	-	0	-
250. Sparebanker .....	185	97	83	42	8	0
290. Bankenes sikringsfond .....	-	-	-	-	-	-
310,319. Private kredittforetak .....	887	550	164	96	0	0
370,379. Private finansieringsselskaper .....	1 440	1 283	41	37	1	1
410,419. Livsforsikringselskaper mv. ....	25	18	-	-	10	11
470,479. Skadeforsikringselskaper .....	3	17	-	-	0	0
3. Ikke-finansielle foretak .....	38 079	39 822	4 165	2 504	10 365	9 567
610. Statens forretningsdrift .....	12	20	-	-	10	9
630,635. Statlig eide foretak .....	81	107	-	-	80	100
650. Kommuneforetak .....	931	725	-	-	305	231
710,719. Private selskap med begrenset ansvar .....	36 860	38 862	4 158	2 504	9 922	9 201
740. Private ikke-forretningsmessige produsentorienterte institusjoner .....	194	108	7	-	48	25
4. Husholdninger mv. ....	147 854	162 285	1 253	971	8 076	7 022
760. Private foretak med ubegrenset ansvar .....	5 960	5 994	734	605	931	762
770. Private ikke-forretningsmessige konsumentorienterte institusjoner .....	1 783	1 904	117	126	280	236
790. Personlig næringsdrivende (enkeltmannsforetak) .....	18 626	20 305	149	95	3 575	3 089
810. Lønnstakere, pensjonister, trygdede, studenter o.a. ....	121 270	134 062	251	144	3 277	2 927
890. Uspesifisert sektor .....	215	20	2	-	12	7
5. Utlandet .....	2 689	2 580	2 216	2 127	66	38
920,929. Utenlandske banker .....	117	34	117	34	-	-
930,939. Utenlandske finansinstitusjoner (ekskl. banker) .....	0	0	-	-	-	-
970,979. Utlandet ellers .....	2 572	2 545	2 099	2 093	66	38
6. Spesifikasjoner:						
Foretak, kommuner og privatpersoner (sum sektor 510 - 890) .....	191 196	207 532	5 419	3 475	19 394	17 775
Sektorene 610 til 790 og 890 etter næring:						
1. Primærnæringer .....	11 233	12 114	374	171	2 930	2 649
2. Utvinning og rørransport av olje mv. ....	141	178	41	44	78	95
3. Bergverk og utekonkurrerende industri .....	1 134	1 161	275	313	288	239
4. Skjærmet og hjemmekonkurrerende industri .....	5 235	5 500	394	170	1 700	1 416
5. Bygg og anlegg, kraft- og vannforsyning .....	5 416	5 567	72	73	2 047	2 010
6. Varehandel, hotall- og restaurantdrift .....	11 222	11 606	309	125	2 786	2 566
7. Utenriks sjøfart og oljeboring .....	2 770	1 844	2 336	1 567	51	-2
8. Finansiering, eiendomsdrift og forretningsmessig tjenesteyting .....	17 615	19 999	719	387	3 473	3 456
9. Transport og tjenesteytende næringer ellers .....	9 678	10 063	646	480	1 798	1 224
0. Ufordelt næring .....	219	13	2	-	13	7
I alt etter næring .....	64 663	68 045	5 166	3 331	15 164	13 661

1) Utlån etter spesifiserte tapsavsetninger. Enkelte banker har ikke sektor- og næringsfordelt sine spesifiserte tapsavsetninger, men ført dem på sektor 890 (ufordelt sektor) og næring 0 (ufordelt næring). Dette kan føre til at tallene for utlån til sektor 890 og næring 0 blir mindre enn null.

Tabell 18. Sparebanker. Innskudd ordinære og spesielle vilkår og lån etter kreditorsektor/kreditornæring. 31. juli 1993 og 31. juli 1994. Mill. kr

Kreditorsektor	Innskudd ordinære vilkår		Innskudd spesielle vilkår		Lån 1)	
	31.07 1993	31.07 1994*	31.07 1993	31.07 1994*	31.07 1993	31.07 1994*
I alt .....	157 867	161 661	51 287	50 765	6 192	956
1. Offentlig forvaltning .....	6 220	7 843	7 678	7 014	1	1
110. Statsforvaltningen .....	449	536	224	203	-	-
130. Trygdeforvaltningen .....	772	739	995	477	1	1
510. Fylkeskommuner .....	842	1 225	2 422	2 571	-	-
550. Kommuner .....	4 157	5 342	4 035	3 763	-	-
2. Finansinstitusjoner .....	13 349	10 505	2 368	3 586	6 099	516
150. Norges Bank .....	5 104	33	-	-	5 933	320
170. Postgiro og Postbanken .....	18	971	-	-	1	-
190. Statsbanker .....	2 477	1 299	-	-	4	4
210. Forretningsbanker .....	2 164	2 902	-	-	-	-
250. Sparebanker .....	2 503	2 813	-	8	65	106
290. Bankenes sikringsfond .....	1	1	19	343	-	-
310,319. Private kredittforetak .....	208	1 003	287	583	20	19
370,379. Private finansieringsselskaper .	299	479	421	413	-	1
410,419. Livsforsikringselskaper mv. ....	157	613	875	1 130	76	66
470,479. Skadeforsikringselskaper .....	420	393	766	1 108	-	-
3. Ikke-finansielle foretak .....	18 048	19 885	12 741	12 203	31	21
610. Statens forretningsdrift .....	863	879	170	174	-	-
630,635. Statlig eide foretak .....	527	803	1 633	738	-	-
650. Kommuneforetak .....	1 760	1 582	1 544	1 324	-	-
710,719. Private selskap med begrenset ansvar .....	14 464	16 106	8 805	9 446	31	21
740. Private ikke-forretningsmessige produsentorienterte institusjoner .....	433	516	589	522	-	-
4. Husholdninger mv. ....	114 833	120 569	28 066	27 411	4	17
760. Private foretak med ubegrenset ansvar .....	2 630	2 804	1 409	1 233	1	-
770. Private ikke-forretningsmessige konsumentorienterte institusjoner .....	6 263	7 063	3 620	3 436	-	-
790. Personlig næringsdrivende (enkeltmannsforetak) .....	10 314	11 087	3 157	3 066	-	-
810. Lønnstakere, pensjonister, trygdede, studenter o.a. ....	95 394	99 340	19 811	19 588	3	17
890. Uspesifisert sektor .....	231	275	69	88	0	-
5. Utlandet .....	5 418	2 859	434	551	58	401
920,929. Utenlandske banker .....	4 134	1 425	-	-	-	348
930,939. Utenlandske finansinstitusjoner (ekskl. banker) .....	4	2	1	-	58	53
970,979. Utlandet ellers .....	1 279	1 432	434	551	-	-
6. Spesifikasjoner:						
Foretak, kommuner og privatpersoner (sum sektor 510 - 890) .....	137 879	147 022	47 265	45 948	34	38
Sektorene 610 til 790 og 890 etter næring:						
1. Primærnæringer .....	8 049	8 567	2 677	2 646	-	-
2. Utvinning og rørtransport av olje mv.	171	73	380	130	-	-
3. Bergverk og utekonkurrerende industri	384	474	277	337	-	-
4. Skjermat og hjemmekonkurrerende industri .....	2 627	2 802	1 880	1 661	15	5
5. Bygg og anlegg, kraft- og vann- forsyning .....	3 780	3 730	2 829	2 127	-	-
6. Varehandel, hotell- og restaurant- drift .....	5 976	6 868	2 472	2 731	15	15
7. Utenriks sjøfart og oljeboring .....	233	203	198	330	-	-
8. Finansiering, eiendomsdrift og forretningsmessig tjenesteyting .....	5 989	7 035	4 157	4 479	1	1
9. Transport og tjenesteytende næringer ellers .....	10 041	11 081	6 052	5 477	-	-
0. Ufordelt næring .....	236	281	74	108	1	-
I alt etter næring .....	37 486	41 114	20 996	20 027	31	21

1) Ikke medregnet ansvarlig lånekapital og forvaltningsbevis.

Tabell 19. Statsbanker. Certifikater, ihenneholderobligasjoner, disponerte utlån og lån etter sektor. 31. juli 1993 og 31. juli 1994. Mill. kr

Debitor- og kreditorsektor	Fordringer						Gjeld	
	Certifikater		Ihenneholder- obligasjoner, bokført verdi		Disponerte utlån i alt		Lån	
	31.07 1993	31.07 1994*	31.07 1993	31.07 1994*	31.07 1993	31.07 1994*	31.07 1993	31.07 1994*
<b>I alt</b> .....	-	<b>50</b>	<b>2102</b>	<b>3156</b>	<b>192731</b>	<b>182578</b>	<b>163683</b>	<b>156245</b>
<b>1. Offentlig forvaltning</b> .....	-	<b>50</b>	<b>60</b>	<b>343</b>	<b>39360</b>	<b>40692</b>	<b>162075</b>	<b>155169</b>
110. Statsforvaltningen .....	-	50	60	343	4739	6911	162075	155169
130. Trygdeforvaltningen .....	-	-	-	-	-	-	-	-
510. Fylkeskommuner .....	-	-	-	-	6935	6856	-	-
550. Kommuner.....	-	-	-	-	27686	26925	-	-
<b>2. Finansinstitusjoner</b> .....	-	-	<b>2042</b>	<b>2770</b>	-	-	-	-
190. Statsbanker .....	-	-	2042	2770	-	-	-	-
250. Sparebanker .....	-	-	-	-	-	-	-	-
310. Private kredittforetak .....	-	-	0	0	-	-	-	-
370. Private finansieringsselskaper .....	-	-	-	-	-	-	-	-
<b>3. Ikke-finansielle foretak</b> .....	-	-	-	-	<b>56726</b>	<b>47698</b>	<b>63</b>	<b>54</b>
610. Statens forretningsdrift .....	-	-	-	-	-	-	-	-
630. Statlig eide foretak .....	-	-	-	-	176	107	0	-
650. Kommuneforetak .....	-	-	-	-	2965	2338	-	-
710. Private selskaper med begrenset ansvar (aksjeselskaper mv.) .....	-	-	-	-	53561	45219	63	54
740. Private ikke-forretningsmessige produsentorienterte institusjoner ..	-	-	-	-	24	34	-	-
<b>4. Husholdninger mv.</b> .....	-	-	-	-	<b>95769</b>	<b>93312</b>	-	-
760. Personlige foretak mv. ....	-	-	-	-	2972	2289	-	-
770. Private ikke-forretningsmessige konsumentorienterte institusjoner .	-	-	-	-	-	-	-	-
790. Personlig næringsdrivende .....	-	-	-	-	7441	6062	-	-
810. Lønnstakere o.l. ....	-	-	-	-	85356	84961	-	-
890. Ufordelt sektor .....	-	-	-	-	-	-	-	-
<b>5. Utlandet</b> .....	-	-	-	<b>43</b>	<b>876</b>	<b>876</b>	<b>1545</b>	<b>1022</b>
920. Utenlandske banker .....	-	-	-	43	-	-	1493	979
930. Utenlandske finansinstitusjoner (ekskl. banker) .....	-	-	-	-	-	-	52	43
970. Utlandet ellers .....	-	-	-	-	876	876	-	-
<b>6. Spesifikasjoner:</b>								
A. Foretak, kommuner og privatpersoner (sum sektor 510 - 890) .....	-	-	-	-	187116	174791	63	54
B. Av post 810, studielån .....	-	-	-	-	42379	45676	-	-



Tabell 20. Skadeforsikringsselskaper. Kvartalsbalanse. 31. mars 1993 - 30. juni 1994. Mill. kr

	31.03 1993*	30.06 1993*	30.09 1993*	31.12 1993*	31.03 1994*	30.06 1994*
<b>EIENDELER 1)</b>						
1. Sedler og skillemynt .....	2	2	2	2	2	2
2. Bankinnskudd .....	8 587	7 924	7 006	8 258	8 828	9 849
a. Norges Bank .....	2	6	41	1	2	1
b. Postgiro og Postbanken ...	68	83	69	129	145	634
c. Forretningsbanker .....	6 285	5 810	4 833	5 431 5)	5 790	6 870
d. Sparebanker .....	1 549	1 498	1 471	1 474 5)	1 502	1 579
e. Utenlandske banker .....	684	527	593	1 223	1 390	764
3. Statskasseveksler .....	-	-	-	-	-	-
4. Sertifikater .....	2 707	3 898	3 948	4 117	5 152	5 469
a. Statssertifikater .....	1 139	2 354	2 740	2 500	2 813	2 043
b. Banksertifikater .....	90	345	325	440	470	1 280
Forretningsbanker .....	20	325	315	365	365	775
Sparebanker .....	70	20	10	75	105	505
c. Kredittsertifikater .....	388	381	321	370	370	380
d. Finanssertifikater .....	5	45	45	-	50	81
e. Lånesertifikater .....	759	629	413	806	1 322	1 131
Fylkeskommuner .....	-	-	-	65	70	100
Kommuner .....	-	-	-	130	155	285
Statlig eide foretak ...	-	-	-	-	-	-
Kommuneforetak .....	-	30	30	-	75	125
Statsbanker .....	752	592	376	611	1 022	610
Private foretak .....	7	7	7	-	-	11
f. Utlandet .....	327	144	105	1	128	554
5. Ihendehaverobligasjoner 2) . .	18 091	19 496	21 572	21 711	22 078	20 193
6. Aksjer og andeler 3) . . . . .	7 570	8 382	8 908	9 880	10 511	11 071
Norske .....	5 742	6 372	5 897	6 466	6 862	7 523
Utenlandske .....	1 828	2 009	3 011	3 414	3 649	3 549
7. Grunnfondsbevis .....	-	-	-	501	508	525
8. Brutto utlån 4) . . . . .	7 433	6 531	5 996	5 388	5 092	4 733
-Spesifiserte tapsavsetn. . .	376	391	378	341	352	343
-Uspesifiserte tapsavsetn..	19	20	20	48	42	51
Netto utlån .....	7 038	6 120	5 598	4 999	4 698	4 339
9. Andre fordringer .....	11 379	11 134	10 735	11 082	12 733	11 780
10. Realkapital .....	3 613	3 593	3 635	3 576	3 541	3 565
Sum eiendeler .....	58 986	60 548	61 403	64 127	68 052	66 793
<b>GJELD OG EGENKAPITAL 1)</b>						
11. Ihendehaverobligasjoner .....	254	254	454	304	304	304
12. Andre lån .....	193	210	191	143	68	68
13. Annen gjeld .....	4 915	4 162	4 116	4 773	5 822	4 458
14. Tekniske reserver .....	42 948	44 186	45 110	46 632	49 665	49 729
15. Skatt og avsetninger .....	1 515	1 429	1 472	2 037	1 616	1 502
16. Egenkapital .....	9 161	10 307	10 060	10 239	10 577	10 732
a. Aksjekapital .....	3 252	3 484	3 497	2 927	3 682	3 747
b. Grunnfondsbeviskapital ...	-	-	-	-	-	-
c. Reservecapital .....	-	-	-	315	515 5)	542
d. Annen bunden egenkapital .	-	-	-	59	155 5)	121
e. Disposisjonsfond .....	-	-	-	1 737	2 637	2 741
f. Annen fri egenkapital ....	5 909	6 823	6 563	4 723	4 002	3 816
g. Udisponert overskudd eller udekket tap .....	-	-	-	478	414	235
Sum gjeld og egenkapital .....	58 986	60 548	61 403	64 127	68 052	66 793

1) Maskinell summering kan føre til avrundingsfeil

2) Bokført verdi. Spesifikasjon, se tabell 21.

3) Bokført verdi.

4) Utlån fratrukket spesifiserte tapsavsetninger er spesifisert i tabell 22.

5) Korrigerede tall.

Tabell 21. Skadeforsikringselskaper. Beholdninger av ihendehaverobligasjoner, bokført verdi, etter utsteder sektor. 31. mars 1993 - 30. juni 1994. Mill. kr

Låntakersektor	31.03 1993*	30.06 1993*	30.09 1993*	31.12 1993*	31.03 1994*	30.06 1994*
I alt 1) .....	18 091	19 496	21 572	21 711	22 078	20 193
1. Offentlig forvaltning .....	4 690	5 091	6 809	6 937	6 952	6 577
110. Statsforvaltningen .....	2 406	2 668	4 197	4 648	4 608	4 232
130. Trygdeforvaltningen .....	-	-	-	-	-	-
510. Fylkeskommuner .....	665	787	844	757	726 2)	667
550. Kommuner .....	1 619	1 636	1 768	1 532	1 618	1 679
2. Finansinstitusjoner .....	4 672	5 340	5 133	4 386	4 888	4 848
170. Postgiro og Postbanken ..	-	-	-	-	-	-
190. Statsbanker .....	996	1 326	1 032	868	960	781
210. Forretningsbanker .....	1 341	1 354	1 506	1 284	1 301	1 480
250. Sparebanker .....	240	373	477	442	587	582
310. Private kredittforetak ..	1 963	2 184	1 986	1 724	1 928	1 976
370. Private finansierings- selskaper .....	9	4	21	4	-	-
410. Livsforsikrings- selskaper mv. ....	118	83	93	64	113	29
470. Skadeforsikrings- selskaper .....	5	16	16	-	-	-
3. Ikke-finansielle foretak .....	2 562	2 712	3 101	3 003	2 998	2 911
610. Statens forretningsdrift.	-	-	-	-	-	-
630. Statlig eide foretak ....	354	357	324	364	339	339
650. Kommuneforetak .....	1 596	1 704	1 987	1 871	1 920	1 849
710. Private selskaper med begrenset ansvar (aksjeselskaper mv.) ....	613	651	789	767	739 2)	723
740. Private ikke- forretningsmessige produsentorienterte institusjoner .....	-	-	-	-	-	-
4. Husholdninger mv. ....	0	0	12	-	0	58
760. Personlige foretak mv. ..	-	-	-	-	-	-
770. Private ikke- forretningsmessige konsumentorienterte institusjoner .....	-	-	-	-	-	-
790. Personlig nærings- drivende .....	-	-	-	-	-	-
810. Lønnstakere o.l. ....	-	-	-	-	-	-
890. Uspesifisert sektor .....	0	0	12	-	0	58
5. 900. Utlandet .....	6 167	6 353	6 518	7 386	7 239	5 799

1) Maskinell summering kan føre til avrundingsfeil.

2) Korrigererte tall.

Tabell 22. Skadeforsikringselskaper. Utlån etter låntakersektor 1). 31. mars 1993 - 30. juni 1994.  
Mill. kr

Låntakersektor	31.03 1993*	30.06 1993*	30.09 1993*	31.12 1993*	31.03 1994*	30.06 1994*
I alt 2). . . . .	7 057	6 139	5 618	5 047	4 740	4 390
1. Offentlig forvaltning . . . . .	167	163	158	124	119	118
110. Statsforvaltningen . . . . .	100	100	100	100	100	100
130. Trygdeforvaltningen . . . . .	-	-	-	-	-	-
510. Fylkeskommuner . . . . .	2	2	0	0	0	0
550. Kommuner . . . . .	65	61	58	23	18	17
2. Finansinstitusjoner . . . . .	729	644	315	118	104	118
170. Postgiro og Postbanken ..	-	-	-	-	-	-
190. Statsbanker . . . . .	-	-	-	-	-	-
210. Forretningsbanker . . . . .	2	-	10	-	-	-
250. Sparebanker . . . . .	6	6	6	-	-	-
310. Private kredittforetak ..	0	0	0	1	1	2
370. Private finansierings- selskaper . . . . .	612	507	190	16	1	15
410. Livsforsikrings- selskaper mv. . . . .	100	100	100	100	100	100
470. Skadeforsikrings- selskaper . . . . .	9	31	9	1	1	1
3. Ikke-finansielle foretak . . . . .	1 696	1 201	1 149	703	682	647
610. Statens forretningsdrift.	-	-	-	-	-	-
630. Statlig eide foretak . . . . .	0	0	0	0	0	0
650. Kommuneforetak . . . . .	11	11	10	8	4	2
710. Private selskaper med begrenset ansvar (aksjeselskaper mv.) . . . . .	1 498	1 053	1 001	662	676	640
740. Private ikke- forretningsmessige produsentorienterte institusjoner . . . . .	187	137	137	32	2	5
4. Husholdninger mv. . . . .	3 947	3 749	3 615	3 724	3 468	3 505
760. Personlige foretak mv. ..	202	192	184	235	113	115
770. Private ikke- forretningsmessige konsumentorienterte institusjoner . . . . .	10	10	9	10	10	9
790. Personlig nærings- drivende . . . . .	345	340	340	322	286	257
810. Lønnstakere o.l. . . . .	3 371	3 188	3 062	3 153	3 053	3 116
890. Uspesifisert sektor . . . . .	19	19	20	4	6	7
5. 900. Utlandet . . . . .	518	381	380	378	367	2
6. Spesifikasjoner:						
A. Foretak, kommuner og privatpersoner (sum sektorene 510 - 890) . . . . .	5 710	5 014	4 822	4 450	4 169	4 169
B. Boliglån i alt . . . . .	2 664	2 488	2 283	2 830	2 793	2 943
Herav til lønnstakere . . . . .	2 598	2 455	2 211	2 690	2 733	2 764

1) Fra og med 31. mars 1993, utlån etter spesifisert tapsavsetninger.

2) Maskinell summering kan føre til avrundingsfeil.

Tabell 23. Emisjoner av sertifikater lagt ut i Norge. Juni 1994. Mill. kr

	Bruttoemisjoner						Utestående beløp pr.	
	1993			1994*			30.06	30.06
	Juni	Jan.- Juni	Juni	Juni	Jan.- Juni	Juni	1993	1994*
Emisjoner i alt .....	9 168	59 916	14 422	51 990			64 339	58 019
Statssertifikater .....	5 900	35 378	5 500	15 000			44 955	25 000
Banksertifikater .....	180	7 235	1 415	9 030			1 195	7 070
Forretningsbanker ...	180	4 055	525	3 365			895	3 490
Sparebanker .....	-	3 180	890	5 665			300	3 580
Kredittsertifikater ...	700	4 510	1 895	6 125			4 520	5 635
Finanssertifikater .....	185	485	275	2 640			485	1 985
Lånesertifikater .....	2 203	12 308	5 337	19 195			13 184	18 329
Statsbanker .....	1 515	5 251	2 932	10 838			6 951	12 421
Fylkeskommuner .....	40	1 090	280	510			350	380
Kommuner .....	173	1 307	600	2 424			808	1 427
Statens forretnings- drift .....	-	-	-	200			-	200
Statlig eide foretak.	-	55	-	-			-	-
Kommuneforetak .....	155	2 470	190	693			1 640	633
Private foretak .....	320	2 135	1 335	4 530			3 435	3 268 1)
Utlandet .....	-	-	-	-			-	-

1) Av dette er omlag 13 mill. kr forfalt, men ikke innfridd.

K i l d e : Norges Bank.

Tabell 24. Emisjoner av sertifikater lagt ut i Norge. Juli 1994. Mill. kr

	Bruttoemisjoner				Utestående beløp pr.	
	1993		1994*		31.07	31.07
	Juli	Jan.- juli	Juli	Jan.- juli	1993	1994*
Emisjoner i alt .....	10 770	70 686	15 088	67 078	62 384	65 417
Statssertifikater .....	6 000	41 378	8 500	23 500	43 610	28 000
Banksertifikater .....	2 250	9 485	2 061	11 091	1 245	8 256
Forretningsbanker ...	2 200	6 255	876	4 241	945	3 866
Sparebanker .....	50	3 230	1 185	6 850	300	4 390
Kredittsertifikater ...	1 165	5 675	1 295	7 420	5 405	6 880
Finanssertifikater .....	170	655	420	3 060	655	1 855
Lånesertifikater .....	1 185	13 493	2 812	22 007	11 469	20 426
Statsbanker .....	1 005	6 256	2 007	12 845	7 756	14 428
Fylkeskommuner .....	-	1 090	-	510	350	380
Kommuner .....	180	1 487	440	2 864	628	1 767
Statens forretnings- drift .....	-	-	-	200	-	200
Statlig eide foretak.	-	55	-	-	-	-
Kommuneforetak .....	-	2 470	35	728	1 405	668
Private foretak .....	-	2 135	330	4 860	1 330	2 983 1)
Utlandet .....	-	-	-	-	-	-

1) Av dette er omlag 13 mill. kr forfalt, men ikke innfridd.

K i l d e : Norges Bank.

Tabell 25. Emisjoner av sertifikater lagt ut i Norge. August 1994. Mill. kr

	Bruttoemisjoner					Utestående beløp pr.	
	1993		1994*			31.08 1993	31.08 1994*
	Aug.	Jan.- Aug.	Aug.	Jan.- Aug.	Aug.		
Emisjoner i alt .....	11 675	82 361	14 765	81 843	71 342	71 013	
Statssertifikater .....	8 500	49 878	7 000	30 500	52 110	31 500	
Banksertifikater .....	835	10 320	2 210	13 301	1 970	8 450	
Forretningsbanker ...	735	6 990	815	5 056	1 570	3 880	
Sparebanker .....	100	3 330	1 395	8 245	400	4 570	
Kredittsertifikater ...	845	6 520	1 945	9 365	5 410	8 550	
Finanssertifikater ....	440	1 095	441	3 501	1 015	1 901	
Lånesertifikater .....	1 055	14 548	3 169	25 176	10 837	20 612	
Statsbanker .....	295	6 551	2 024	14 869	7 951	14 876	
Fylkeskommuner .....	150	1 240	100	610	190	380	
Kommuner .....	80	1 567	200	3 064	628	1 870	
Statens forretnings- drift .....	-	-	-	200	-	200	
Statlig eide foretak.	-	55	-	-	-	-	
Kommuneforetak .....	-	2 470	195	923	955	688	
Private foretak .....	530	2 665	650	5 510	1 113	2 598 1)	
Utlandet .....	-	-	-	-	-	-	

1) Av dette er omlag 13 mill. kr forfalt, men ikke innfridd.

K i l d e : Norges Bank.

Tabell 26. Emisjoner av ihendehaverobligasjoner. Juni 1994. Mill. kr

Låntakere	1993*		1994*	
	Juni	Jan.-Juni	Juni	Jan.-Juni
A. Emisjoner i alt .....	17 668	86 485	1 813	50 400
B. Emisjoner i norske kroner av				
norske låntakere .....	14 877	61 771	1 813	45 353
Statsforvaltningen 1) .....	-	22 000	-	10 000
Kommuneforvaltningen .....	1 985	3 321	483	1 892
Fylkeskommuner .....	1 260	1 260	50	496
Kommuner .....	725	2 061	433	1 396
Forretningsbanker .....	2 685	13 026	105	11 125
Sparebanker .....	1 750	2 000	300	3 850
Statsbanker .....	2 752	5 489	-	2 756
Private kredittforetak .....	2 538	10 315	254	9 624
Private finansieringsselskaper ...	-	-	-	-
Skadeforsikringsselskaper .....	-	-	-	-
Livsforsikringsselskaper .....	-	-	-	-
Statens forretningsdrift .....	-	-	-	-
Statlig eide foretak .....	-	1 100	-	600
Kommuneforetak .....	557	1 394	240	2 515
Private foretak .....	2 610	3 126	431	2 991
C. Emisjoner i norske kroner av				
utenlandske låntakere .....	-	-	-	500
D. Emisjoner i utenlandsk valuta 2) .	2 791	24 714	-	4 547
Statsforvaltningen .....	-	16 829	-	-
Fylkeskommuner .....	-	-	-	-
Kommuner .....	-	-	-	-
Forretningsbanker .....	-	-	-	-
Sparebanker .....	-	-	-	472
Statsbanker .....	-	-	-	-
Private kredittforetak .....	697	4 787	-	3 267
Private finansieringsselskaper ...	-	-	-	-
Livsforsikringsselskaper .....	-	-	-	-
Statlig eide foretak .....	2 094	3 098	-	-
Kommuneforetak .....	-	-	-	-
Private foretak .....	-	-	-	808
E. Emisjoner i eurokroner .....	-	-	-	-

1) Ikke medregnet spareobligasjonslån.

2) Omfatter kun de emisjoner som er rapportert til Norges Bank omregnet etter månedens gjennomsnittlige valutakurs (midtkurs).

K i l d e : Norges Bank.

Tabell 27. Emisjoner av ihendehaverobligasjoner. Juli 1994. Mill. kr

Låntakere	1993*		1994*	
	Juli	Jan.-juli	Juli	Jan.-juli
A. Emisjoner i alt .....	11 215	97 700	3 976	54 376
B. Emisjoner i norske kroner av norske låntakere .....	11 215	72 986	888	46 241
Statsforvaltningen 1) .....	6 000	28 000	-	10 000
Kommuneforvaltningen .....	544	3 865	682	2 574
Fylkeskommuner .....	90	1 350	-	496
Kommuner .....	454	2 515	682	2 078
Forretningsbanker .....	820	13 846	49	11 174
Sparebanker .....	500	2 500	-	3 850
Statsbanker .....	570	6 059	-	2 756
Private kredittforetak .....	1 107	11 422	15	9 639
Private finansieringsselskaper ...	-	-	-	-
Skadeforsikringsselskaper .....	-	-	-	-
Livsforsikringsselskaper .....	-	-	-	-
Statens forretningsdrift .....	-	-	-	-
Statlig eide foretak .....	600	1 700	-	600
Kommuneforetak .....	573	1 967	142	2 657
Private foretak .....	501	3 627	-	2 991
C. Emisjoner i norske kroner av utenlandske låntakere .....	-	-	-	500
D. Emisjoner i utenlandsk valuta 2) .	-	24 714	3 088	7 635
Statsforvaltningen .....	-	16 829	-	-
Fylkeskommuner .....	-	-	-	-
Kommuner .....	-	-	-	-
Forretningsbanker .....	-	-	-	-
Sparebanker .....	-	-	-	472
Statsbanker .....	-	-	-	-
Private kredittforetak .....	-	4 787	1 714	4 981
Private finansieringsselskaper ...	-	-	-	-
Livsforsikringsselskaper .....	-	-	-	-
Statlig eide foretak .....	-	3 098	-	-
Kommuneforetak .....	-	-	-	-
Private foretak .....	-	-	1 374	2 182
E. Emisjoner i eurokroner .....	-	-	-	-

1) Ikke medregnet spareobligasjonslån.

2) Omfatter kun de emisjoner som er rapportert til Norges Bank omregnet etter månedens gjennomsnittlige valutakurs (midtkurs).

K i l d e : Norges Bank.



Tabell 28. Emisjoner av ihendehaverobligasjoner. August 1994. Mill. kr

Låntakere	1993*		1994*	
	Aug.	Jan.-Aug.	Aug.	Jan.-Aug.
A. Emisjoner i alt .....	6 154	103 854	164	54 540
B. Emisjoner i norske kroner av norske låntakere .....	6 154	79 140	164	46 405
Statsforvaltningen 1) .....	-	28 000	-	10 000
Kommuneforvaltningen .....	1 287	5 152	-	2 574
Fylkeskommuner .....	237	1 587	-	496
Kommuner .....	1 050	3 565	-	2 078
Forretningsbanker .....	485	14 331	-	11 174
Sparebanker .....	100	2 600	50	3 900
Statsbanker .....	1 040	7 099	-	2 756
Private kredittforetak .....	1 512	12 934	65	9 704
Private finansieringsselskaper ...	-	-	-	-
Skadeforsikringsselskaper .....	200	200	-	-
Livsforsikringsselskaper .....	-	-	-	-
Statens forretningsdrift .....	-	-	-	-
Statlig eide foretak .....	-	1 700	-	600
Kommuneforetak .....	330	2 297	49	2 706
Private foretak .....	1 200	4 827	-	2 991
C. Emisjoner i norske kroner av utenlandske låntakere .....	-	-	-	500
D. Emisjoner i utenlandsk valuta 2) .	-	24 714	-	7 635
Statsforvaltningen .....	-	16 829	-	-
Fylkeskommuner .....	-	-	-	-
Kommuner .....	-	-	-	-
Forretningsbanker .....	-	-	-	-
Sparebanker .....	-	-	-	472
Statsbanker .....	-	-	-	-
Private kredittforetak .....	-	4 787	-	4 981
Private finansieringsselskaper ...	-	-	-	-
Livsforsikringsselskaper .....	-	-	-	-
Statlig eide foretak .....	-	3 098	-	-
Kommuneforetak .....	-	-	-	-
Private foretak .....	-	-	-	2 182
E. Emisjoner i eurokroner .....	-	-	-	-

1) Ikke medregnet spareobligasjonslån.

2) Omfatter kun de emisjoner som er rapportert til Norges Bank omregnet etter månedens gjennomsnittlige valutakurs (midtkurs).

K i l d e : Norges Bank.

## Veiviser til tabeller publisert i 1994

Tabelloversikt	Sist publisert	Oppgavetidspunkt									
		1993	1994								
		31.12	31.1	28.2	31.3	30.4	31.5	30.6	31.7	31.8	30.9
<b>Hefte nummer</b>											
<b>I Finansinstitusjoner</b>											
Regnskapsstatistikk	14/92										
Utlån etter långiver- og låntakersektor		6			9			15			
Innskudd etter debitor- og innskyltersektor		6			9			15			
Utlån fra finansinstitusjoner til ikke-finansielle foretak og personlig næringsdrivende, etter sektor/næring		2									
<b>II Alle banker</b>											
Balanse etter bankgruppe og finansobjekt		5/14	11	11	11	11	11	13	15		
Utlån, kassekreditter og byggelån etter bankgruppe		5/14	11	11	11	11	11	13	15		
Fordringer og gjeld overfor utlandet		5/14	11	11	11	11	11	13	15		
Utlån til boligformål, etter utlånstype og låntakersektor		5			8			13			
Offentlige banker. Disponerte utlån etter næring		7									
SMS - etter innskylterens fylke	23/91										
Resultatregnskap		7/14									
<b>III Norges Bank</b>											
Sertifikater, ihendehaverobligasjoner, utlån og bankinnskudd etter sektor		5/14	11	11	11	11	11	13	15		
<b>IV Postgiro og Norges Postbank</b>											
Ihendehaverobligasjoner, utlån og bankinnskudd etter sektor		5/14	11	11	11	11	11	13	15		
Disponerte utlån til boligformål, etter type boliglån og låntakersektor	6/93										
Utlån etter næring	23/93										
Gjennomsnittlige rente- og provisjons-satser på utlån	8/93										
Gjennomsnittrenter på innskudd	8/93										
<b>V Forretnings- og sparebanker</b>											
Måned- og kvartalsbalanse (prosent) etter finansobjekt (tidsserier)		6									
Disponerte utlån etter måned og kvartal (prosent), debitorsektor/ næring (tidsserier)		6									
Innskudd etter måned og kvartal (prosent), kreditorsektor/næring (tidsserier)		6									
Balanse etter finansobjekt		4/14	5	6	7	10	13	13	15		
Ihendehaverobligasjoner og sertifikater, etter sektor/næring		4/14	5	6	7	10	11	13	15		
Utlån etter sektor/næring		4/14	5	6	7	10	11	13	15		
Innskudd og lån, etter sektor/næring		4/14	5	6	7	10	11	13	15		
Disponerte utlån til boligformål, etter utlånstype og låntakersektor		4/5			7			13			
Disponerte utlån etter låntakernæring		7/14									
Innskudd etter innskyltemæring		7/14									
Disponerte utlån til foretak, kommuner og privatpersoner etter låntakerens fylke	13/92										
Innskudd fra foretak, kommuner og privatpersoner etter innskylterens fylke	13/92										
Renter 1900 - 1993. Historiske tall					14						
Gjennomsnittlig rente- og provisjons-satser på utlån		5			8			14			
Gjennomsnittrenter på innskudd		5			8			14			
Resultatregnskap		14			11			13			
<b>VI Statsbanker</b>											
Sertifikater, ihendehaverobligasjoner, utlån og lån etter sektor		5/14	11	11	11	11	11	13	15		
Utlån etter næring	23/93										
Gjennomsnittlige rente- og provisjons-satser på utlån		6			10			14			

## Veiviser til tabeller publisert i 1994

Tabelloversikt	Sist publisert	Oppgavetidspunkt									
		1993		1994							
		31.12	31.1	28.2	31.3	30.4	31.5	30.6	31.7	31.8	30.9
<b>Hefte nummer</b>											
<b>VII Private kredittforetak</b>											
Balanse etter finansobjekt		4			7				13		
Ihendehaverobligasjoner og aksjer etter utstedersektor	21/93										
Sertifikater og ihendehaverobligasjoner etter låntakersektor		4			7				13		
Utlån etter låntakersektor		4			7				13		
Utlån etter låntakemæring	21/93										
Utlån etter låntakers fylke	29/91										
Resultatregnskap	21/93										
Gjennomsnittlige rentesatser på utlån	21/93										
<b>VIII Private finansieringsselskaper</b>											
Balanse etter finansobjekt		4			7				13		
Utlån og lån etter sektor		4			7				13		
Utlån etter næring	24/93										
Resultatregnskap	24/93										
<b>IX Livsforsikringselskaper</b>											
Balanse etter finansobjekt		4			8				13		
Ihendehaverobligasjoner og aksjer, etter utstedersektor		4			8				13		
Utlån etter låntakersektor		4			8				13		
Utlån etter låntakemæring	2/94										
Resultatregnskap	2/94										
Gjennomsnittlige rentesatser på utlån	2/94										
Utlån etter låntakerens fylke	33/91										
<b>X Skadeforsikringselskaper</b>											
Balanse etter finansobjekt		5			8				15		
Ihendehaverobligasjoner og aksjer, etter utstedersektor		5			8				15		
Utlån etter låntakersektor		5			8				15		
Utlån etter låntakemæring	22/93										
Resultatregnskap	22/93										
Utlån etter låntakerens fylke	7/92										
<b>XI Private pensjonskasser og -fond</b>											
Balanse etter finansobjekt og sektor	18/93										
Utlån etter låntakersektor	18/93										
Resultatregnskap	18/93										
<b>XII Kommunale pensjonskasser og -fond</b>											
Balanse etter finansobjekt og sektor	20/93										
Utlån etter låntakersektor	20/93										
Resultatregnskap	20/93										
<b>XII Fellesordningen for Tariffestet Pensjon (FTP) og Avtafestet Pensjon (AFT)</b>											
Balanse etter finansobjekt og sektor		9									
Resultatregnskap		9									
<b>XIV Aksje- og obligasjonsfond</b>											
Balanse etter finansobjekt		10									
Sertifikater, ihendehaverobligasjoner og aksjer, etter sektor		10									
Innbetalt andelskapital etter sektor		10									
<b>XV Folketrygdfondet</b>											
Balanse etter finansobjekt		5			8						
Ihendehaverobligasjoner, aksjer, andeler og grunnfondsbevis		5			8						
<b>XVI Ihendehaverobligasjonsgjelden</b>											
Ihendehaverobligasjonsgjelden i norske kroner, pålydende verdi, markedsverdi og nominelle rentesatser		12									
Emisjoner av ihendehaverobligasjoner, nominelle rentesatser		12									

## Veiviser til tabeller publisert i 1994

Tabelloversikt	Sist publisert	Oppgavetidspunkt									
		1993	1994								
		31.12	31.1	28.2	31.3	30.4	31.5	30.6	31.7	31.8	30.9
Hefte nummer											
<b>XVII Innenlandsk sertifikatgjeld</b>											
Innenlandsk sertifikatgjeld . . . . .		3									
<b>XVIII Emisjoner av ihendehaverobligasjoner og sertifikater</b>											
Emisjoner av sertifikater . . . . .		3	5	7	8	9	12	15	15	15	
Emisjoner av ihendehaverobligasjoner . . . . .		3	5	7	8	9	12	15	15	15	
<b>XIX Finanstelling</b> . . . . .											
Fordringer og gjeld overfor utlandet, etter finansobjekt og debitor-/kreditorsektor, etter sektor og næring og etter debitor- og kreditorland . . . . .	24/93										
Hovedtall for foretak med utenlandsk aksjekapital, etter prosentandel av aksjekapitalen i utenlandsk eie . . . . .	22/92										
Årlig tilgang og avgang av foretak med utenlandsk aksjekapital . . . . .	22/92										
Utenlandskeid aksjekapital etter kreditorland og etter næring Mill. kr. og prosent . . . . .	22/92										
Hovedtall for foretak med utenlandskeid aksjekapital, etter kommunetype . . . . .	22/92										
<b>XX Finansielle sektorbalanser</b>											
Finansiell balanse for alle hovedsektorer. 1979-1988 . . . . .	20/92										
<b>XXI Kapitaltilførsel</b>											
Kapitaltilførsel til foretak, kommuner og privatpersoner, etter kilde . . . . .		7									
<b>XXII Åpnede konkurser</b>											
Konkurser etter kvartal og fylke . . . . .		3			9				12		
Konkurser etter måned . . . . .		3			9				12		
Konkurser. Antall foretak etter næring . . . . .		3			9				12		
Konkurser. Antall foretak, sysselsatte og omsetningsverdi etter næring . . . . .		3			9				12		
Konkurser etter sysselsettingsgruppe, omsetningsgruppe og næring . . . . .		3			9				12		
Konkurser i varehandel. Antall foretak etter næringsgruppe . . . . .		3			9				12		
Konkurser i varehandel. Antall foretak, sysselsatte og omsetningsverdi etter næringsgruppe . . . . .		3			9				12		
Konkurser i varehandel, industri og bygge- og anleggsvirksomhet etter kvartal og fylke . . . . .		3			9				12		
Konkurser etter etableringsår, eierform og fylke . . . . .					9				12		
Konkurser i aksjeselskaper, etter aksjekapital og fylke . . . . .					9				12		
<b>XXIII Valutakurser</b>											
Valutakurser for Oslo Børs. Årlig 1970-1993 . . . . .		1									
<b>XIV Statens banksikringsfond og Statens bankinvesteringsfond</b>											
Balanse etter finansobjekt. . . . .		8									
Resultatregnskap . . . . .		8									

*Returadresse:*  
Statistisk sentralbyrå  
Postboks 8131 Dep.  
0033 Oslo

Publikasjonen kan bestilles fra:

Statistisk sentralbyrå  
Salg- og abonnementservice  
Postboks 8131 Dep.  
N-0033 Oslo

Telefon: 22 86 49 64  
Telefaks: 22 86 49 76

ISSN 0333-1504

Pris pr. hefte kr 35,00  
Pris pr. år kr 440,00

