

Bank- og kredittstatistikk

Aktuelle tall

| | | |
|--------------------------------|--|-----------|
| Åpnede konkurser | Etter kvartal Etter måned Fylkestall Næringstall | 3. kv. 94 |
| Balansetall (med spes.) | Alle banker Norges Bank Postgiro og Norges Postbank Forretningsbanker Sparebanker Statsbanker | 31.08.94 |
| Renter | Statsbanker | 30.06.94 |

16/94

Bank- og kredittstatistikk

Aktuelle tall

Bank- og kredittstatistikk. Aktuelle tall inneholder løpende regnskapsstatistikk for banker, finansinstitusjoner og annen aktuell kredittmarkedsstatistikk, f.eks. konkurser og emisjoner av sertifikater og obligasjoner. Heftet utgis så snart ny statistikk foreligger og kommer ut ca. 30 ganger i året.

Redaksjon: Anna Rømo (ansv. red.), Gunnar Almklov og Espen Tørum. Bank- og kredittstatistikk. Aktuelle tall utgis av Seksjon for offentlige finanser og kredittmarked, Statistisk sentralbyrå.

ISSN 0333-1504

Design: Enzo Finger Design
Trykk: Falch Hurtigtrykk

| Standardtegn i tabeller | Symbol |
|---------------------------------------|---------------|
| Tall kan ikke forekomme | . |
| Oppgave mangler | .. |
| Oppgave mangler foreløpig | ... |
| Tall kan ikke offentliggjøres | : |
| Null | - |
| Mindre enn 0,5 av den brukte enheten | 0 |
| Mindre enn 0,05 av den brukte enheten | 0,0 |
| Foreløpige tall | * |
| Brudd i den loddrette serien | — |
| Brudd i den vannrette serien | |
| Rettet siden forrige utgave | r |

Innledning

Statistisk sentralbyrå presenterer i serien "Bank- og kredittstatistikk. Aktuelle tall", løpende regnskapsstatistikk for private og offentlige banker, private kredittforetak, private finansieringsselskaper, livs- og skadeforsikringsselskaper, private og kommunale pensjonskasser og -fond, Fellesordningen for Tariffestet Pensjon (FTP), og Avtalefestet Pensjon (AFP), aksje- og obligasjonsfond og Folketrygdfondet. Videre gir heftet løpende statistikk over ihendehaverobligasjonsgjelden, sertifikatgjelden, emisjoner av ihendehaverobligasjoner og sertifikater, samt Norges fordringer og gjeld overfor utlandet (finanstelling), finansielle sektorbalanser, kapitaltilførsel og åpne konkurser.

En samlet presentasjon av prinsipper og definisjoner som blir benyttet i Statistisk sentralbyrås kredittmarkedstatistikk er gitt i hefte nr. 24/92 i denne serien.

Eventuelle spørsmål eller kommentarer kan rettes til førstekonsulent Gunnar Almklov, tlf. 22 86 45 15, konsulent Espen Tørum, tlf. 22 86 45 24 eller førstesekretær Oddrun Ødegård, tlf. 62 88 54 46.

Innhold

Figurer

| | |
|---|----|
| Åpnede konkurser 1.-3. kvartal 1994 | 24 |
| Åpnede konkurser etter måned. 1.-3. kvartal 1994 | 24 |
| Åpnede konkurser etter fylke. 1.-3. kvartal 1994 | 25 |
| Åpnede konkurser etter næring. 1.-3. kvartal 1994 | 25 |

Tabeller

| | |
|---|-------|
| Regnskapsstatistikk for banker | 5 |
| 1. Alle banker. Balanse etter bankgruppe og finansobjekt. 31.08.1994 | 6-7 |
| 2. Alle banker. Disponerte utlån etter bankgruppe og utlånstype. 31.08.1994 | 8 |
| 3. Alle banker. Fordringer og gjeld overfor utlandet. 31.08.1994 | 9 |
| 4. Norges Bank. Sertifikater, ihendehaverobligasjoner, utlån og innskudd etter sektor. 31.08.1994 | 10 |
| 5. Postgiro og Norges Postbank. Ihendehaverobligasjoner, utlån og innskudd etter sektor. 31.08.1994 | 11 |
| 6. Forretnings- og sparebanker. Balanse etter finansobjekt og innenlandsk/utenlandsk valuta. 31.08.1994 | 12-13 |
| 7. Forretningsbanker. Ihendehaverobligasjoner og sertifikater etter sektor/næring. 31.08.1994 | 14 |
| 8. Forretningsbanker. Utlån etter sektor/næring. 31.08.1994 | 15 |
| 9. Forretningsbanker. Innskudd og lån etter sektor/næring. 31.08.1994 | 16 |
| 10. Sparebanker. Ihendehaverobligasjoner og sertifikater etter sektor/næring. 31.08.1994 | 17 |
| 11. Sparebanker. Utlån etter sektor/næring. 31.08.1994 | 18 |
| 12. Sparebanker. Innskudd og lån etter sektor/næring. 31.08.1994 | 19 |
| 13. Statsbanker. Sertifikater, ihendehaverobligasjoner, utlån og lån etter sektor. 31.08.1994 | 20 |
| 14. Statsbanker. Gjennomsnittlige rente- og provisjonssatser på utlån. 30.06.1994 | 21 |
| 15. Statsbanker. Disponerte utlån etter næring. 31.12.1993 | 22 |
| Åpnede konkurser 1.-3. kvartal 1994 | 23 |
| 16. Åpnede konkurser etter kvartal og fylke. 1.-3. kvartal 1994 | 26 |
| 17. Åpnede konkurser etter måned. 1.-3. kvartal 1994 | 26 |
| 18. Åpnede konkurser. Antall foretak etter næring. 1.-3. kvartal 1994 | 27 |
| 19. Åpnede konkurser. Antall foretak, sysselsatte og omsetningsverdi etter næring. 1.-3. kvartal 1994 | 28 |
| 20. Åpnede konkurser etter sysselsettingsgruppe og næring. 1.-3. kvartal 1994 | 29 |
| 21. Åpnede konkurser i varehandel. Antall foretak etter næringsgruppe. 1.-3. kvartal 1994 | 30 |
| 22. Åpnede konkurser i varehandel. Antall foretak, sysselsatte og omsetningsverdi etter næringsgruppe. 1.-3. kvartal 1994 | 31 |
| 23. Åpnede konkurser i varehandel etter kvartal og fylke. 1.-3. kvartal 1994 | 32 |
| 24. Åpnede konkurser i industri etter kvartal og fylke. 1.-3. kvartal 1994 | 32 |
| 25. Åpnede konkurser i bygge- og anleggsvirksomhet etter kvartal og fylke. 1.-3. kvartal 1994 | 33 |
| 26. Åpnede konkurser etter etableringsår og fylke. 1.-3. kvartal 1994 | 33 |
| 27. Åpnede konkurser i aksjeselskaper etter aksjekapital og fylke. 1.-3. kvartal 1994 | 34 |
| 28. Åpnede konkurser etter eierform og fylke. 1.-3. kvartal 1994 | 34 |

| | |
|---|-------|
| Veiviser til tidligere publiserte tabeller | 35-37 |
|---|-------|

Regnskapsstatistikk for banker

Bankdatabasen OBS-86

Opplegget av forretnings- og sparebankenes regnskaps- og statistikkrapporter til Statistisk sentralbyrå, Kredittilsynet og Norges Bank er endret f.o.m. januar 1987. Datagrunnlaget er nå basert på maskinell rapportering fra bankene/bankenes datasentraler. Statistisk sentralbyrå lagrer disse tallene i databasen OBS-86.

Norges Bank (jan. 92), Postbanken (jan. 93) og Postgiro (jan. 93) har også gått over til å levere maskinelt til OBS-86. Statsbankene leverer foreløpig på skjemaer, men de vil i løpet av 1994 også legge om til OBS-86.

Denne databasen er etablert med et fleksibelt system for uttak av standardtabeller for bankstatistikk. Statistisk sentralbyrå kan f.eks. lage tidsserier tilbake til desember 1987 av alle tabeller publisert i dette heftet for forretnings- og sparebanker, mens tidsserier for Postgiro og Postbanken og Norges Bank kan lages fra det tidspunkt de ble lagt inn i OBS-86. Vi kan også lage tidsserier av alle tabeller for en enkeltbank, dvs. for "egen bank", sammenlignet med en gruppe av banker, og vi kan også lage enkelte andre spesialtabeller. Alle tabeller kan leveres både på papir og maskinlesbart medium (disketter, magnetbånd). Statistisk sentralbyrå kan påta seg slike oppdrag mot betaling. Nærmere opplysninger gis av Statistisk sentralbyrå ved førstekonsulent Gunnar Almklov, tlf. 22 86 45 15, eventuelt førstesekretær Brit Røgeberg, tlf. 22 86 45 30.

Alle bestillinger av tabeller eller datasett fra databasen bør skje skriftlig. Bestillingen sendes til Statistisk sentralbyrå, Seksjon for offentlige finanser og kredittmarked, v/Gunnar Almklov, Postboks 8131 Dep., 0030 Oslo.

Bank- og kredittstatistikk 16/94

Tabell 1. Alle banker. Balanse etter bankgruppe og finansobjekt. 31. august 1993 og 31. august 1994. Mill. kr

| | Norges Bank | | Postgiro og Norges Postbank | | Forretningsbanker | | Sparebanker | | Statsbanker | |
|---|-------------|-------------|-----------------------------|-------------|-------------------|-------------|-------------|-------------|-------------|-------------|
| | 31.08 1993 | 31.08 1994* | 31.08 1993 | 31.08 1994* | 31.08 1993 | 31.08 1994* | 31.08 1993 | 31.08 1994* | 31.08 1993 | 31.08 1994* |
| Eiendeler 1) | | | | | | | | | | |
| 1. Gull, trekkrettigheter og reserveposisjoner i IMF | 7148 | 7214 | - | - | - | - | - | - | - | - |
| 1. Gullbeholdning | 285 | 285 | - | - | - | - | - | - | - | - |
| 2. IMF | 6863 | 6929 | - | - | - | - | - | - | - | - |
| 1. Spesielle trekkrettigheter i IMF | 2272 | 2552 | - | - | - | - | - | - | - | - |
| 2. Reserveposisjon i IMF..... | 4591 | 4377 | - | - | - | - | - | - | - | - |
| 2. Sedler og skillemynt | 29 | 33 | 116 | 119 | 861 | 880 | 1688 | 1721 | 7 | 10 |
| 3. Bankinnskudd på anfordring | 5079 | 246 | 1328 | 353 | 12364 | 10006 | 4209 | 4990 | 4236 | 6076 |
| 1. Norges Bank..... | - | - | 2 | 267 | 433 | 1315 | 833 | 1031 | 3017 | 2649 |
| 2. Postgiro..... | 50 | 103 | 80 | - | 63 | 47 | 447 | 960 | 178 | 517 |
| 3. Forretningsbanker | - | - | 933 | - | 2009 | 1410 | 952 | 513 | 216 | 323 |
| 4. Sparebanker | - | - | 242 | 22 | 165 | 207 | 1039 | 1210 | 825 | 2587 |
| 5. Utenlandske banker | 5029 | 144 | 72 | 64 | 9693 | 7028 | 938 | 1276 | - | - |
| 4. Bankinnskudd på tid | 29801 | 9630 | - | 35 | 20399 | 23062 | 8265 | 9129 | 635 | 1226 |
| 1. Norges Bank | - | - | - | - | 0 | 9473 | 76 | 3571 | - | - |
| 2. Forretningsbanker | 10128 | - | - | - | 3226 | 1632 | 3922 | 1148 | 442 | 539 |
| 3. Sparebanker | 5109 | - | - | 35 | 552 | 603 | 1629 | 1689 | 145 | 589 |
| 4. Utenlandske banker | 14564 | 9630 | - | - | 16621 | 11354 | 2638 | 2721 | 48 | 101 |
| 5. Statskasseveksler | 24976 | 21721 | - | - | - | - | - | - | - | - |
| 1. Norske statskasseveksler | - | - | - | - | - | - | - | - | - | - |
| 2. Utenlandske statskasseveksler | 24976 | 21721 | - | - | - | - | - | - | - | - |
| 3. - Kursreguleringskonto | - | - | - | - | - | - | - | - | - | - |
| 6. Sertifikater etc. | 11531 | 4991 | 15663 | 13939 | 8036 | 11741 | 5073 | 3617 | - | 250 |
| 1. Statssertifikater, norske..... | 11531 | 4991 | : | : | 6742 | 8010 | 3287 | 2367 | - | 250 |
| 2. Banksertifikater | - | - | : | : | 941 | 2915 | 1104 | 814 | - | - |
| 3. Finanssertifikater | - | - | : | : | 219 | 324 | 417 | 221 | - | - |
| 4. Andre | - | - | : | : | 134 | 495 | 265 | 215 | - | - |
| 5. - Kursreguleringskonto | - | - | : | : | - | -1 | 0 | - | - | - |
| 7. Ihendehaverobligasjoner | 76126 | 93450 | 10117 | 17395 | 30442 | 16802 | 22931 | 19964 | 3066 | 3142 |
| 1. Statsobligasjoner, norske | 5619 | 10540 | 6881 | 9130 | 13060 | 6104 | 4623 | 6650 | 0 | 324 |
| 2. Statsgaranterte obligasjoner | - | - | 513 | 2509 | 6913 | 3894 | 6044 | 3589 | 3066 | 2818 |
| 3. Andre ordinære obligasjoner | 70507 | 82910 | 2723 | 5757 | 10474 | 7010 | 12300 | 10141 | 0 | 0 |
| 4. - Kursreguleringskonto | - | - | - | -1 | -5 | -206 | -35 | -417 | - | - |
| 8. Aksjer og grunnfondsbevis..... | 25 | 25 | - | 84 | 7167 | 7037 | 2557 | 4808 | 95 | 235 |
| 1. Omløpsmidler | 25 | 25 | - | 90 | 1463 | 891 | 1053 | 1114 | - | 225 |
| 2. Anleggsmidler | - | - | - | 0 | 5714 | 6152 | 1516 | 3729 | 95 | 10 |
| 3. - Kursreguleringskonto | - | - | - | -6 | -9 | -6 | -11 | -35 | - | - |
| 9. Utlån før avskrivning (disponert) 2) | 33646 | 27182 | 57051 | 59917 | 265635 | 263302 | 196884 | 212754 | 191586 | 182843 |
| 1. Diskonteringskreditt (Veksler/ Utlån mot avbetalingskontrakter mv.) | - | - | : | : | 737 | 466 | 54 | 74 | - | - |
| 2. Kasse-/drifts-/brukskreditt | 1563 | 1491 | 357 | 495 | 36836 | 27388 | 14944 | 13663 | - | - |
| 3. Byggelån | - | - | : | : | 4103 | 3881 | 4438 | 4096 | 15 | - |
| 4. Andre utlån med løpetid under 1 år | 31248 | 24563 | 40115 | 37962 | 19704 | 21863 | 7325 | 5196 | 2610 | 3770 |
| 5. Andre utlån med løpetid 1 år og over | 835 | 1128 | : | : | 204254 | 209704 | 170123 | 189726 | 188961 | 179073 |
| 10. Andre fordringer | 11245 | 10801 | 3513 | 1435 | 15380 | 12795 | 13342 | 7188 | 15852 | 13656 |
| 1. Remburser | - | - | - | - | 317 | 373 | 73 | 70 | - | - |
| 2. Renter | 3908 | 3475 | 1882 | 1324 | 7183 | 5298 | 9368 | 5148 | 9648 | 7971 |
| 3. I regning med avdelingskontor/ filial 3) | 0 | 0 | 1558 | - | 64 | 214 | 75 | 24 | 1 | 12 |
| 4. Statens grunnfondsobligasjoner | - | - | - | - | - | - | - | - | 3541 | 3541 |
| 5. Løibøerinnskudd og lignende fordringer | - | - | 1 | 1 | 39 | 32 | 84 | 78 | 7 | 7 |
| 6. Annet 4) | 7337 | 7327 | 72 | 110 | 7777 | 6878 | 3741 | 1868 | 2655 | 2125 |
| 11. Andre aktiva | - | 28 | 143 | 308 | 9164 | 7819 | 4741 | 4205 | 1068 | 669 |
| 1. Maskiner, inventar og transportmidler | - | 28 | 45 | 218 | 1292 | 1111 | 803 | 701 | 8 | 17 |
| 2. Bankbygninger og annen fast eiendom (ekskl. funksjonærboliger og overtatte faste eiendommer) | - | - | 77 | 76 | 6376 | 5527 | 2599 | 2498 | 71 | 518 |
| 3. Funksjonærboliger, fritidshus | - | - | - | - | 37 | 31 | 53 | 49 | - | - |
| 4. Fast eiendom overtatt v/inn- driveelse av fordringer | - | - | 5 | 5 | 1195 | 991 | 964 | 567 | 989 | 134 |
| 5. Immaterielle eiendeler o.l. | - | - | 16 | 9 | 94 | 73 | 75 | 68 | - | - |
| 6. Annet | - | - | - | - | 170 | 87 | 247 | 323 | 0 | - |
| I alt før uspesifiserte tapsavsetninger utlån | 199603 | 175321 | 87932 | 93584 | 369448 | 353445 | 259690 | 268379 | 216545 | 208107 |
| - uspesifiserte tapsavsetninger utlån | - | - | -37 | -37 | -4405 | -4515 | -1919 | -1916 | 45 | 145 |
| I alt etter uspesifiserte tapsavsetninger utlån | 199603 | 175321 | 87895 | 93547 | 365043 | 348930 | 257771 | 266464 | 216500 | 207962 |
| Spesifikasjoner: | | | | | | | | | | |
| Norges Banks internasjonale reserver ... | 146798 | 143883 | - | - | - | - | - | - | - | - |
| Kontolån til statskassen | - | - | - | - | - | - | - | - | 4647 | 6869 |
| Utlån til boligformål 2) 5) | 471 | 468 | : | : | 80395 | 87826 | 106360 | 121952 | 112064 | 88172 |
| Kostnader | 5077 | 4864 | : | : | 34129 | 24877 | 18722 | 13895 | 16708 | 14955 |

Tabell 1 (forts.). Alle banker. Balanse etter bankgruppe og finansobjekt. 31. august 1993 og 31. august 1994. Mill. kr

| | Norges Bank | | Postgiro og Norges Postbank | | Forretningsbanker | | Sparebanker | | Statsbanker | |
|---|-------------|-------------|-----------------------------|-------------|-------------------|-------------|-------------|-------------|-------------|-------------|
| | 31.08 1993 | 31.08 1994* | 31.08 1993 | 31.08 1994* | 31.08 1993 | 31.08 1994* | 31.08 1993 | 31.08 1994* | 31.08 1993 | 31.08 1994* |
| Gjeld og egenkapital 1) | | | | | | | | | | |
| 12. Sedler og skillemynt i omløp | 32979 | 36028 | - | - | - | - | - | - | - | - |
| 13. Innskudd ordinære vilkår | 98136 | 79402 | 82438 | 86400 | 201195 | 185439 | 157794 | 162924 | - | - |
| 1. Fra kunder | 94271 | 62975 | 80640 | 85117 | 141614 | 146455 | 142859 | 152251 | - | - |
| 1. Arbeids- og brukskonti | 94223 | 62877 | 48318 | 52620 | 78984 | 87988 | 55656 | 62328 | - | - |
| 2. Andre innskudd uten oppsigelse | 1 | 65 | : | : | 51406 | 47862 | 66485 | 68488 | - | - |
| 3. Boligsparing for ungdom | - | - | : | : | 162 | 328 | 336 | 716 | - | - |
| 4. Andre tidsinnskudd | 48 | 34 | : | : | 11061 | 10278 | 20381 | 20720 | - | - |
| 2. Fra andre banker | 3865 | 16426 | 1798 | 1283 | 59581 | 38984 | 14935 | 10673 | - | - |
| 1. Arbeids- og brukskonti | 3864 | 4121 | 1798 | 1283 | 12442 | 7515 | 3571 | 4381 | - | - |
| 2. Konverteringsforskudd fra Norges Bank | - | - | - | - | - | - | 17 | - | - | - |
| 3. Andre tidsinnskudd | 0 | 12305 | - | - | 47139 | 31468 | 11347 | 6291 | - | - |
| 14. Innskudd spesielle vilkår (kunder) ... | - | - | - | - | 69756 | 65322 | 51307 | 51405 | - | - |
| 15. Sertifikater etc. | - | - | - | - | 1160 | 4008 | 1046 | 4872 | 7951 | 14186 |
| 16. Ihendehaverobligasjonslån | - | - | - | - | 53164 | 51790 | 9765 | 13409 | 25614 | 18980 |
| 1. Ansvarlig lånekapital | - | - | - | - | 13486 | 11893 | 5927 | 6131 | 4 | - |
| 2. Annet | - | - | - | - | 39679 | 39897 | 3838 | 7278 | 25610 | 18980 |
| 17. Andre lån | 1814 | 5632 | 139 | 54 | 11929 | 3741 | 6752 | 1542 | 162459 | 155453 |
| 1. Lån i Norges Bank | - | - | : | : | 4772 | 1573 | 5374 | 262 | - | - |
| 2. Andre lån med løpetid under 1 år .. | 1814 | 5632 | : | : | 172 | 170 | 121 | 162 | - | - |
| 3. Ansvarlig lånekapital | - | - | : | : | 2900 | 1949 | 1099 | 633 | - | - |
| 4. Andre lån med løpetid 1 år og over 6) | - | - | : | : | 4085 | 49 | 158 | 484 | 162459 | 155453 |
| 18. Annen gjeld | 11094 | 9526 | 2452 | 3110 | 14722 | 14791 | 13750 | 10646 | 7663 | 5737 |
| 1. Bankremisser | 0 | 0 | - | - | 147 | 135 | 204 | 229 | - | - |
| 3. Remburser (inkl. aksept) | - | - | - | - | 637 | 610 | 76 | 68 | - | - |
| 4. Skatteinnbetalinger | - | - | - | - | 7 | 24 | 8 | 14 | - | - |
| 5. Skattegjeld | 17 | 17 | 96 | 276 | 516 | 586 | 489 | 749 | 4 | - |
| 6. Renter m.v. | 4282 | 2657 | 1966 | 1189 | 8399 | 5766 | 9283 | 5715 | 6003 | 5543 |
| 7. I regning med hovedkontor eller filial 2) | - | - | 332 | 128 | 95 | 30 | 3 | 25 | 8 | 19 |
| 8. IMF's beholdning av norske penger . | 6672 | 6733 | - | - | - | - | - | - | - | - |
| 9. Annet | 122 | 119 | 58 | 1516 | 4922 | 7640 | 3688 | 3846 | 1648 | 175 |
| 19. Aksjekapital/ Grunnfondsbeviskapital . | - | - | - | - | 7592 | 13721 | 2793 | 4572 | 120 | - |
| 20. Motverdi av spesielle trekkrettigheter i IMF | 1711 | 1687 | - | - | - | - | - | - | - | - |
| 21. Fond | 41820 | 46641 | 2475 | 3531 | 3873 | 6698 | 10757 | 14726 | 12636 | 13677 |
| 1. Sparebankens fond | - | - | - | - | - | - | 8261 | 12615 | - | - |
| 2. Reservefond | - | - | 250 | 593 | 1287 | 2840 | - | - | 2245 | 1966 |
| 3. Generelle reserveavsetninger og pensjonspremiefond | - | - | 300 | 350 | 1210 | 570 | 2295 | 1623 | - | - |
| 4. Andre bundne fond | 19881 | 32970 | - | - | 153 | 115 | 1 | 0 | 2739 | 3839 |
| 5. Gavefond | - | - | - | - | - | - | 18 | 23 | - | - |
| 6. Disposisjonsfond/ Udekket tap | - | - | - | - | 479 | 2037 | - | - | 264 | 21 |
| 7. Grunnfond | - | - | 1925 | 1925 | - | - | - | - | 5356 | 4998 |
| 8. Overføringsfond | 21939 | 13671 | - | - | - | - | - | - | - | - |
| 9. Andre fond | - | - | - | 663 | 743 | 1137 | 183 | 465 | 2032 | 2853 |
| 22. Nettoinntekter | 12050 | -3595 | 391 | 451 | 1652 | 3419 | 3808 | 2367 | 57 | -71 |
| I alt | 199603 | 175321 | 87895 | 93547 | 365043 | 348930 | 257771 | 266464 | 216500 | 207962 |
| Spesifikasjoner: | | | | | | | | | | |
| Lån til statskassen | - | - | - | - | - | - | - | - | 160915 | 154365 |
| Godkjent ansvarlig lånekapital ialt | - | - | - | - | 11978 | 12173 | 5365 | 5646 | 4 | - |
| Inntekter | 17127 | 1270 | : | : | 35781 | 28296 | 22530 | 16262 | 16765 | 14884 |

- 1) Maskinell summering kan føre til avrundingsfeil.
2) Utlån etter spesifiserte tapsavsetninger.
3) Postgiro og Postbanken mellomregnskapskapet med Postverket
4) For Norges Bank omfatter posten bl.a. motverdi til passivapost 18.8.
5) Boliglånene for Norges Postbank er inkludert i Statsbankenes tall.
6) Medregnet preferansekapital.

Tabell 2. Alle banker. Disponerte utlån 1) til foretak, kommuner og privatpersoner 2) etter bankgruppe og utlånstype. 31. august 1993 og 31. august 1994. Mill. kr

| | Norges Bank | | Postgiro og Norges Postbank | | Forretningsbanker | | Sparebanker | | Statsbanker | |
|---|-------------|-------------|-----------------------------|-------------|-------------------|-------------|-------------|-------------|-------------|-------------|
| | 31.08 1993 | 31.08 1994* | 31.08 1993 | 31.08 1994* | 31.08 1993 | 31.08 1994* | 31.08 1993 | 31.08 1994* | 31.08 1993 | 31.08 1994* |
| I alt | 648 | 619 | 16911 | 21982 | 226381 | 230584 | 191012 | 207572 | 186022 | 175048 |
| 1. Diskonteringskreditt (veksler/utlån mot avbetalingskontrakter mv.) | - | - | - | - | 217 | 193 | 53 | 73 | - | - |
| 2. Kasse-/drifts-/brukskreditt | 146 | 118 | 291 | 472 | 32711 | 24999 | 14797 | 13579 | - | - |
| 3. Byggelån | - | - | : | : | 4102 | 3880 | 4436 | 4094 | 15 | - |
| 1. Boligbyggelån vedr. statens boligbanker | - | - | : | : | 678 | 498 | 1314 | 1090 | - | - |
| 2. Andre boligbyggelån | - | - | : | : | 295 | 504 | 421 | 848 | - | - |
| 3. Byggelån til bergverk og industri | - | - | : | : | 384 | 412 | 308 | 195 | - | - |
| 4. Andre byggelån | - | - | : | : | 2745 | 2467 | 2392 | 1962 | 15 | - |
| 4. Andre utlån med løpetid under 1 år . | 1 | 0 | 42 | 57 | 13470 | 14472 | 4945 | 3500 | - | - |
| 5. Andre utlån med løpetid 1 år og over | 501 | 502 | : | : | 175881 | 187040 | 166781 | 186325 | 186007 | 175048 |
| 1. Parter i ansvarlig lånekapital .. | - | - | : | : | 440 | 468 | 995 | 2015 | 859 | 502 |
| 2. Boliglån | 470 | 465 | : | : | 78571 | 86022 | 103568 | 118741 | 99210 | 88172 |
| 3. Andre utlån | 31 | 36 | : | : | 96869 | 100550 | 62219 | 65569 | 85938 | 86374 |
| Spesifikasjon | | | | | | | | | | |
| Utlån i utenlandsk valuta til foretak og privatpersoner..... | - | - | - | - | 35580 | 29673 | 5186 | 3347 | 2713 | 1752 |

1) Utlån etter spesifiserte tapsavsetninger.

2) Omfatter kommuneforvaltning, offentlige og private foretak og husholdninger (sektorene 510-890).

Tabell 3. Alle banker. Fordringer og gjeld overfor utlandet, etter bankgruppe og finansobjekt. 31. august 1993 og 31. august 1994. Mill. kr

| | Norges Bank | | Postgiro og Norges Postbank | | Forretningsbanker | | Sparebanker | | Statsbanker | |
|--|-------------|-------------|-----------------------------|-------------|-------------------|-------------|-------------|-------------|-------------|-------------|
| | 31.08 1993 | 31.08 1994* | 31.08 1993 | 31.08 1994* | 31.08 1993 | 31.08 1994* | 31.08 1993 | 31.08 1994* | 31.08 1993 | 31.08 1994* |
| FORDRINGER PÅ UTLANDET | | | | | | | | | | |
| 1. Gull, trekkrettigheter og reserveposisjoner i IMF | 7148 | 7214 | - | - | - | - | - | - | - | - |
| 2. Sedler og skillemynt | 29 | 33 | 116 | 119 | 153 | 161 | 233 | 251 | - | - |
| 3. Innskudd ordinære vilkår | 5029 | 144 | 72 | 64 | 9693 | 7028 | 938 | 1276 | - | - |
| 4. Innskudd spesielle vilkår | 14564 | 9630 | - | - | 16621 | 11354 | 2638 | 2721 | 48 | 101 |
| 5. Statskasseveksler og markedspapirer . | 24976 | 21721 | - | - | - | - | - | - | - | - |
| 6. Sertifikater etc. | - | - | - | - | - | - | - | - | - | - |
| 7. Ihendehaverobligasjoner | 70507 | 82910 | - | - | 3220 | 754 | 653 | 698 | - | 43 |
| 8. Aksjer | 25 | 25 | - | 0 | 1896 | 1017 | 158 | 163 | - | - |
| 9. Utlån (disponert) 1) 2) | 23427 | 25116 | 0 | 6 | 23254 | 19340 | 2665 | 2676 | 874 | 894 |
| 10. Andre fordringer | 9575 | 9453 | 5 | 5 | 1102 | 1866 | 98 | 76 | 220 | 235 |
| Av dette: | | | | | | | | | | |
| 1. Opptjente, ikke forfalte inntekter | 2902 | 2719 | - | - | 418 | 443 | 75 | 60 | 220 | 235 |
| 2. Betalte, ikke påløpne utgifter ... | - | - | - | - | 0 | 0 | - | - | - | - |
| 11. Andre aktiva | - | - | - | - | 2 | 0 | 65 | 77 | - | - |
| I alt | 155278 | 156246 | 193 | 194 | 55940 | 41519 | 7448 | 7938 | 1142 | 1273 |
| GJELD TIL UTLANDET | | | | | | | | | | |
| 13. Innskudd ordinære vilkår | 382 | 494 | 118 | 214 | 43676 | 37410 | 4927 | 3392 | - | - |
| 14. Innskudd spesielle vilkår | - | - | - | - | 2684 | 2716 | 394 | 392 | - | - |
| 15. Banksertifikater etc..... | - | - | - | - | - | - | 734 | - | - | - |
| 16. Ihendehaverobligasjonslån | - | - | - | - | 21771 | 15642 | 2586 | 3916 | 3325 | 1903 |
| 17. Andre lån | 1781 | 5600 | - | - | 2378 | 1769 | 1132 | 1014 | 1481 | 1034 |
| 18. Annen gjeld | 6695 | 6772 | - | - | 1233 | 1122 | 544 | 241 | 102 | 46 |
| Av dette: | | | | | | | | | | |
| 1. Innbetalte, ikke opptjente inntekter | - | - | - | - | 0 | 0 | - | - | - | - |
| 2. Påløpne, ikke forfalte kostnader | - | 16 | - | - | 846 | 738 | 167 | 234 | 102 | 46 |
| 19. Aksjekapital | - | - | - | - | 792 | 1237 | 5 | 375 | - | - |
| I alt | 8858 | 12867 | 118 | 214 | 72534 | 59896 | 10321 | 9330 | 4908 | 2983 |
| Spesifikasjon: | | | | | | | | | | |
| Av dette: Lån i IMF | 333 | 623 | - | - | - | - | - | - | - | - |

1) Utlånene inkluderer lån i IMF, se spesifikasjon.
2) Utlån etter spesifiserte tapsavsetninger.

Tabell 4. Norges Bank. Sertifikater, ihendehaverobligasjoner, disponerte utlån og innskudd etter debitor- og kreditorsektor. 31. august 1993 og 31. august 1994. Mill. kr

| Debitor- og kreditorsektor | Fordringer | | | | | | Gjeld | |
|--|---------------|----------------|--|----------------|---------------------------|----------------|--------------------------------|----------------|
| | Sertifikater | | Ihendehaver- obligasjoner, bokført verdi | | Disponerte utlån i alt | | Innskudd ordinære vilkår | |
| | 31.08 1993 | 31.08 1994* | 31.08 1993 | 31.08 1994* | 31.08 1993 | 31.08 1994* | 31.08 1993 | 31.08 1994* |
| I alt | 11 531 | 4 991 | 76 126 | 93 450 | 33 646 | 27 182 | 98 136 | 79 402 |
| 1. Offentlig forvaltning | 11 531 | 4 991 | 5 619 | 10 540 | 6 | - | 93 593 | 61 641 |
| 110. Statsforvaltningen | 11 531 | 4 991 | 5 619 | 10 540 | 5 | - | 92 251 | 61 635 |
| 130. Trygdeforvaltningen | - | - | - | - | - | - | 1 341 | 6 |
| 510. Fylkeskommuner | - | - | - | - | - | - | 0 | 0 |
| 550. Kommuner | - | - | - | - | 2 | - | 0 | 0 |
| 2. Finansinstitusjoner | - | - | - | - | 9 566 | 1 446 | 3 826 | 16 399 |
| 150. Norges Bank | - | - | - | - | - | - | - | - |
| 170. Postgiro og Postbanken | - | - | - | - | - | - | 1 | 1 |
| 190. Statsbanker | - | - | - | - | - | 0 | 2 705 | 1 863 |
| 210. Forretningsbanker | - | - | - | - | 4 319 | 1 245 | 247 | 10 070 |
| 250. Sparebanker | - | - | - | - | 5 247 | 201 | 871 | 4 464 |
| 290. Bankenes sikringsfond | - | - | - | - | - | - | 0 | 0 |
| 310,319. Private kredittforetak | - | - | - | - | - | - | - | - |
| 370,379. Private finansieringsselskaper . | - | - | - | - | 0 | 0 | 1 | 1 |
| 410,419. Livsforsikringselskaper mv. | - | - | - | - | - | - | - | 0 |
| 470,479. Skadeforsikringselskaper | - | - | - | - | - | - | - | 0 |
| 3. Ikke-finansielle foretak | - | - | - | - | 137 | 114 | 173 | 716 |
| 610. Statens forretningsdrift | - | - | - | - | - | - | 109 | 662 |
| 630,635. Statlig eide foretak | - | - | - | - | - | - | 25 | 16 |
| 650. Kommuneforetak | - | - | - | - | - | - | 0 | 0 |
| 710,719. Private selskap med begrenset ansvar | - | - | - | - | 137 | 114 | 39 | 38 |
| 740. Private ikke-forretningsmessige produsentorienterte institusjoner | - | - | - | - | - | - | - | - |
| 4. Husholdninger mv. | - | - | - | - | 509 | 506 | 162 | 152 |
| 760. Private foretak med ubegrenset ansvar | - | - | - | - | 7 | 3 | 2 | 1 |
| 770. Private ikke-forretningsmessige konsumentorienterte institusjoner | - | - | - | - | - | - | 1 | 9 |
| 790. Personlig næringsdrivende (enkeltmannsforetak) | - | - | - | - | - | - | 16 | 11 |
| 810. Lønnstakere, pensjonister, trygdede, studenter o.a. | - | - | - | - | 502 | 503 | 122 | 121 |
| 890. Ufordelt sektor | - | - | - | - | 0 | - | 21 | 10 |
| 5. Utlandet | - | - | 70 507 | 82 910 | 23 427 | 25 116 | 382 | 494 |
| 920,929. Utenlandske banker | - | - | - | - | 23 094 | 24 490 | 40 | 29 |
| 930,939. Utenlandske finansinstitusjoner (ekskl. banker) | - | - | - | - | - | - | - | - |
| 970,979. Utlandet ellers | - | - | 70 507 | 82 910 | 334 | 626 | 342 | 465 |
| 6. Spesifikasjoner: | | | | | | | | |
| A. Foretak, kommuner og privatpersoner (sum sektorene 510 - 890) | - | - | - | - | 648 | 619 | 335 | 868 |
| B. Av post 810, boliglån | - | - | - | - | 470 | 465 | - | - |

Tabell 5. Postgiro og Norges Postbank. Ihendehaverobligasjoner, disponerte utlån og innskudd etter sektor. 31. august 1993 og 31. august 1994. Mill. kr

| Debitor- og kreditorsektor | Fordringer | | | | Gjeld | |
|---|--|----------------|------------------------------|----------------|-----------------------------|----------------|
| | Ihendehaver- obligasjoner, bokført verdi | | Disponerte utlån i alt 1) | | Innskudd ordinære vilkår | |
| | 31.08 1993 | 31.08 1994* | 31.08 1993 | 31.08 1994* | 31.08 1993 | 31.08 1994* |
| I alt | 10117 | 17395 | 57051 | 59917 | 82438 | 86400 |
| 1. Offentlig forvaltning | 8148 | 10840 | 40344 | 38221 | 27443 | 29733 |
| 110. Statsforvaltningen | 6881 | 9130 | 40077 | 37908 | 23882 | 26029 |
| 130. Trygdeforvaltningen | - | - | 0 | 0 | 2695 | 2609 |
| 510. Fylkeskommuner | 397 | 493 | 7 | 4 | 95 | 165 |
| 550. Kommuner | 870 | 1217 | 260 | 309 | 771 | 930 |
| 2. Finansinstitusjoner | 609 | 4972 | 62 | 20 | 2015 | 2997 |
| 150. Norges Bank | - | - | - | 0 | 50 | 95 |
| 170. Postgiro og Postbanken | - | - | 61 | - | 832 | 32 |
| 190. Statsbanker | 513 | 2477 | - | - | 179 | 521 |
| 210. Forretningsbanker | - | 1437 | - | 0 | 234 | 303 |
| 250. Sparebanker | 55 | 94 | 1 | 20 | 448 | 512 |
| 310. Private kredittforetak | 41 | 964 | - | - | 6 | 8 |
| 370. Private finansieringsselskaper | - | - | 0 | - | 130 | 53 |
| 410. Livsforsikringselskaper mv. | - | - | - | - | 45 | 1116 |
| 470. Skadeforsikringselskaper | - | - | - | - | 91 | 357 |
| 3. Ikke-finansielle foretak | 1360 | 1584 | 2374 | 5200 | 3535 | 3707 |
| 610. Statens forretningsdrift | - | - | 0 | 3069 | 753 | 482 |
| 630. Statlig eide foretak | 1 | 32 | - | 0 | 193 | 486 |
| 650. Kommuneforetak | 1309 | 1548 | 7 | 82 | 735 | 546 |
| 710. Private selskaper med begrenset ansvar (aksjeselskaper mv.) | 50 | 4 | 2367 | 2049 | 1843 | 2182 |
| 740. Private ikke-forretningsmessige produsentorienterte institusjoner | - | - | - | - | 11 | 11 |
| 4. Husholdninger mv. | - | - | 14271 | 16470 | 49327 | 49749 |
| 760. Personlige foretak mv. | - | - | 89 | 2 | 1209 | 669 |
| 770. Private ikke-forretningsmessige konsumentorienterte institusjoner | - | - | 0 | 0 | 82 | 965 |
| 790. Personlig næringsdrivende | - | - | 98 | 5 | 299 | 317 |
| 810. Lønnstakere o.l. | - | - | 14079 | 16463 | 46690 | 47277 |
| 890. Ufordelt sektor | - | - | 5 | 0 | 1047 | 521 |
| 5. Utlandet | - | - | 0 | 6 | 118 | 214 |
| 920. Utenlandske banker | - | - | - | - | 55 | 69 |
| 930. Utenlandske finansinstitusjoner (ekskl. banker) | - | - | - | - | - | 0 |
| 970. Utlandet ellers | - | - | 0 | 6 | 63 | 145 |
| 6. Kursreguleringskonto | - | -1 | - | - | - | - |
| 010. Innlandet | - | -1 | - | - | - | - |
| 900. Utlandet | - | - | - | - | - | - |
| 7. Spesifikasjoner: | | | | | | |
| Foretak, kommuner og privatpersoner (sum sektor 510 - 890) | 2627 | 3294 | 16912 | 21983 | 53728 | 54551 |

1) Utlån etter spesifiserte tapsavsetninger.

Tabell 6. Forretnings- og sparebanker. Balanse etter finansobjekt og innenlandsk/utenlandsk valuta. 31. august 1993. Foreløpige tall. Mill. kr. og prosent

| | Forretningsbanker | | | | Sparebanker | | | |
|--|-------------------|---------|------------------------------|---------|-------------|---------|------------------------------|---------|
| | Totalt | | Av dette i utenlandsk valuta | | Totalt | | Av dette i utenlandsk valuta | |
| | I alt | Prosent | I alt | Prosent | I alt | Prosent | I alt | Prosent |
| Eiendeler 1) | | | | | | | | |
| 1. Sedler og skillemynt | 880 | 0.3 | 161 | 0.2 | 1 721 | 0.6 | 251 | 2.4 |
| 2. Bankinnskudd på anfordring | 10 006 | 2.9 | 5 993 | 8.6 | 4 990 | 1.8 | 1 243 | 11.7 |
| 1. Norges Bank | 1 315 | - | - | - | 1 031 | - | - | - |
| 2. Postgiro | 47 | - | - | - | 960 | - | - | - |
| 3. Forretningsbanker | 1 410 | - | 54 | - | 513 | - | 6 | - |
| 4. Sparebanker | 207 | - | 3 | - | 1 210 | - | 29 | - |
| 5. Utenlandske banker | 7 028 | - | 5 937 | - | 1 276 | - | 1 208 | - |
| 6. Ufordelt sektor | - | - | - | - | - | - | - | - |
| 3. Bankinnskudd på tid | 23 062 | 6.6 | 10 139 | 14.5 | 9 129 | 3.4 | 2 414 | 22.8 |
| 1. Norges Bank | 9 473 | - | - | - | 3 571 | - | - | - |
| 2. Forretningsbanker | 1 632 | - | 92 | - | 1 148 | - | 223 | - |
| 3. Sparebanker | 603 | - | 300 | - | 1 689 | - | 52 | - |
| 4. Utenlandske banker | 11 354 | - | 9 747 | - | 2 721 | - | 2 139 | - |
| 5. Ufordelt sektor | - | - | - | - | - | - | - | - |
| 4. Statskasseveksler | - | - | - | - | - | - | - | - |
| 1. Norske statskasseveksler | - | - | - | - | - | - | - | - |
| 2. Utenlandske statskasseveksler | - | - | - | - | - | - | - | - |
| 3. - Kursreguleringskonto statskasseveksler ... | - | - | - | - | - | - | - | - |
| 5. Certifikater etc. | 11 741 | 3.4 | - | - | 3 617 | 1.4 | - | - |
| 1. Statscertifikater, norske | 8 010 | - | - | - | 2 367 | - | - | - |
| 2. Banksertifikater | 2 915 | - | - | - | 814 | - | - | - |
| 3. Finanssertifikater | 324 | - | - | - | 221 | - | - | - |
| 4. Andre | 495 | - | - | - | 215 | - | - | - |
| 5. - Kursreguleringskonto sertifikater | -1 | - | - | - | - | - | - | - |
| 6. Ihendehaverobligasjoner | 16 802 | 4.8 | 903 | 1.3 | 19 964 | 7.5 | 718 | 6.8 |
| 1. Statsobligasjoner, norske | 6 104 | - | - | - | 6 650 | - | - | - |
| 2. Statsgaranterte obligasjoner | 3 894 | - | - | - | 3 589 | - | - | - |
| 3. Andre ordinære obligasjoner | 7 010 | - | 903 | - | 10 141 | - | 755 | - |
| 4. - Kursreguleringskonto obligasjoner | -206 | - | - | - | -417 | - | -38 | - |
| 7. Aksjer og grunnfondsbevis | 7 037 | 2.0 | 1 000 | 1.4 | 4 808 | 1.8 | 152 | 1.4 |
| 1. Omløpsmidler | 891 | - | 23 | - | 1 114 | - | 26 | - |
| 2. Anleggsmidler | 6 152 | - | 977 | - | 3 729 | - | 127 | - |
| 3. - Kursreguleringskonto aksjer og grunnfondsbevis | -6 | - | - | - | -35 | - | - | - |
| 8. Utlån før avskrivning (disponert) 2) | 263 302 | 75.5 | 48 501 | 69.2 | 212 754 | 79.9 | 5 642 | 53.2 |
| 1. Diskonteringskreditt (Veksler/ Utlån mot avbetalingskontrakter mv.) | 466 | 0.1 | 337 | 0.5 | 74 | - | 0 | - |
| 2. Kasse-/drifts-/brukskreditt | 27 388 | 7.8 | 3 084 | 4.4 | 13 663 | 5.1 | 82 | 0.8 |
| 3. Byggelån | 3 881 | 1.1 | - | - | 4 096 | 1.5 | - | - |
| 4. Andre utlån med løpetid under 1 år | 21 863 | 6.3 | 6 016 | 8.6 | 5 196 | 2.0 | 441 | 4.2 |
| 5. Andre utlån med løpetid 1 år og over | 209 704 | 60.1 | 39 063 | 55.7 | 189 726 | 71.2 | 5 119 | 48.3 |
| 9. Andre fordringer | 12 795 | 3.7 | 3 379 | 4.8 | 7 188 | 2.7 | 150 | 1.4 |
| 1. Remburser | 373 | - | 260 | - | 70 | - | 26 | - |
| 2. Renter | 5 298 | - | 888 | - | 5 148 | - | 115 | - |
| 3. I regning med avdelingskontor/filial | 214 | - | 82 | - | 24 | - | - | - |
| 4. Leieboerinnskudd og lignende fordringer | 32 | - | - | - | 78 | - | - | - |
| 5. Annet | 6 878 | - | 2 149 | - | 1 868 | - | 9 | - |
| 10. Andre eiendeler | 7 819 | 2.2 | - | - | 4 205 | 1.6 | 36 | 0.3 |
| 1. Maskiner, inventar og transportmidler | 1 111 | - | - | - | 701 | - | - | - |
| 2. Bankbygninger og annen fast eiendom (ekskl. funksjonærboliger og overtatte eiendommer) .. | 5 527 | - | - | - | 2 498 | - | - | - |
| 3. Funksjonærboliger, fritidshus | 31 | - | - | - | 49 | - | 1 | - |
| 4. Fast eiendom overtatt v/inndr. av fordr. ... | 991 | - | - | - | 567 | - | 14 | - |
| 5. Immaterielle eiendeler og aktiverte kostn. . | 73 | - | - | - | 68 | - | 19 | - |
| 6. Annet | 87 | - | - | - | 323 | - | 2 | - |
| I alt før uspesifiserte tapsavsetninger utlån . | 353 445 | 101.3 | 70 075 | 100.0 | 268 379 | 100.7 | 10 606 | 100.0 |
| - uspesifiserte tapsavsetninger utlån | -4 515 | -1.3 | - | - | -1 916 | -0.7 | - | - |
| I alt etter uspesifiserte tapsavsetninger utlån | 348 930 | 100.0 | 70 075 | 100.0 | 266 464 | 100.0 | 10 606 | 100.0 |
| Spesifikasjon: | | | | | | | | |
| Utlån til boligformål 2) | 87 826 | 25.2 | - | - | 121 952 | 45.8 | - | - |
| Godkjent ansvarlig lånekapital i alt | 12 173 | 3.5 | 10 737 | 15.3 | 5 646 | 2.1 | 2 003 | 18.9 |
| Kostnader | 24 877 | - | 3 431 | - | 13 895 | - | 375 | - |
| Inntekter | 28 296 | - | 3 645 | - | 16 262 | - | 319 | - |

Tabell 6 (forts.). Forretnings- og sparebanker. Balanse etter finansobjekt og innenlandsk/utenlandsk valuta. 31. august 1994. Mill. kr og prosent

| | Forretningsbanker | | | | Sparebanker | | | |
|---|-------------------|---------|------------------------------|---------|-------------|---------|------------------------------|---------|
| | Totalt | | Av dette i utenlandsk valuta | | Totalt | | Av dette i utenlandsk valuta | |
| | I alt | Prosent | I alt | Prosent | I alt | Prosent | I alt | Prosent |
| Gjeld og egenkapital 1) | | | | | | | | |
| 12. Innskudd ordinære vilkår | 185 439 | 53.1 | 46 993 | 61.2 | 162 924 | 61.1 | 4 857 | 36.9 |
| 1. Fra kunder | 146 455 | | 16 859 | | 152 251 | | 1 489 | |
| 1. Arbeids- og brukskonti | 87 988 | | 16 300 | | 62 328 | | 815 | |
| 2. Andre innskudd uten oppsigelse | 47 862 | | 228 | | 68 488 | | 2 | |
| 3. Boligsparing for ungdom | 328 | | - | | 716 | | - | |
| 4. Andre tidsinnskudd | 10 278 | | 330 | | 20 720 | | 672 | |
| 2. Fra andre banker | 38 984 | | 30 135 | | 10 673 | | 3 367 | |
| 1. Arbeids- og brukskonti | 7 515 | | 2 637 | | 4 381 | | 168 | |
| 2. Konverteringsforskudd fra Norges Bank | - | | - | | - | | - | |
| 3. Andre tidsinnskudd | 31 468 | | 27 498 | | 6 291 | | 3 199 | |
| 13. Innskudd spesielle vilkår (fra kunder) | 65 322 | 18.7 | 10 252 | 13.4 | 51 405 | 19.3 | 3 031 | 23.0 |
| 14. Sertifikater etc. | 4 008 | 1.1 | 204 | 0.3 | 4 872 | 1.8 | - | - |
| 15. Ihendehaverobligasjonslån | 51 790 | 14.8 | 15 480 | 20.2 | 13 409 | 5.0 | 4 041 | 30.7 |
| 1. Ansvarlig lånekapital | 11 893 | | 10 740 | | 6 131 | | 2 679 | |
| 2. Annet | 39 897 | | 4 740 | | 7 278 | | 1 361 | |
| 16. Andre lån | 3 741 | 1.1 | 1 727 | 2.3 | 1 542 | 0.6 | 1 014 | 7.7 |
| 1. Lån i Norges Bank | 1 573 | | - | | 262 | | - | |
| 2. Andre lån med løpetid under 1 år | 170 | | 138 | | 162 | | - | |
| 3. Ansvarlig lånekapital 3) | 1 949 | | 1 589 | | 633 | | 611 | |
| 4. Andre lån med løpetid 1 år og over 4) | 49 | | - | | 484 | | 403 | |
| 17. Annen gjeld | 14 791 | 4.2 | 1 867 | 2.4 | 10 646 | 4.0 | 264 | 2.0 |
| 1. Bankremisser | 135 | | - | | 229 | | - | |
| 2. Remburser (inkl. akseptor) | 610 | | 413 | | 68 | | 21 | |
| 3. Skatteinnbetalinger | 24 | | - | | 14 | | - | |
| 4. Skattegjeld | 586 | | - | | 749 | | - | |
| 5. Renter m.v. | 5 766 | | 884 | | 5 715 | | 240 | |
| 6. I regning med hovedkontor eller filial | 30 | | 1 | | 25 | | - | |
| 7. Annet | 7 640 | | 569 | | 3 846 | | 3 | |
| 18. Aksjekapital/ Grunnfondsbeviskapital | 13 721 | 3.9 | - | - | 4 572 | 1.7 | - | - |
| 19. Fond | 6 698 | 1.9 | - | - | 14 726 | 5.5 | - | - |
| 1. Sparebankens fond | - | | - | | 11 703 | | - | |
| 2. Reservefond | 2 840 | | - | | - | | - | |
| 3. Generelle reserveavsetninger og pensjonspremiefond | 570 | | - | | 1 623 | | - | |
| 4. Andre bundne fond | 115 | | - | | 0 | | - | |
| 5. Gavefond | - | | - | | 23 | | - | |
| 6. Disposisjonsfond/ Udekket tap | 2 037 | | - | | 912 | | - | |
| 7. Andre fond | 1 137 | | - | | 465 | | - | |
| 20. Nettoinntekter | 3 419 | 1.0 | 214 | 0.3 | 2 367 | 0.9 | -56 | -0.4 |
| I alt | 348 930 | 100.0 | 76 738 | 100.0 | 266 464 | 100.0 | 13 150 | 100.0 |

1) Maskinell summering kan føre til avrundingsfeil.

2) Utlån etter spesifiserte tapsavsetninger.

3) Ikke medregnet ihendehaverobligasjonslån, jfr. post 15.

4) Medregnet preferansekapital.

Tabell 7. Forretningsbanker. Ihendehaverobligasjoner og sertifikater etter debitorsektor/
debitornæring. 31. august 1993 og 31. august 1994. Mill. kr

| Debitorsektor | Ihendehaverobligasjoner Bokført verdi | | Sertifikater | |
|--|--|----------------|---------------|----------------|
| | 31.08 1993 | 31.08 1994* | 31.08 1993 | 31.08 1994* |
| I alt | 30 442 | 16 802 | 8 036 | 11 741 |
| 1. Offentlig forvaltning | 13 154 | 6 283 | 6 790 | 8 215 |
| 110. Statsforvaltningen | 13 060 | 6 104 | 6 742 | 8 010 |
| 130. Trygdeforvaltningen | - | - | - | - |
| 510. Fylkeskommuner | 33 | 55 | 48 | - |
| 550. Kommuner | 60 | 124 | - | 205 |
| 2. Finansinstitusjoner | 13 165 | 9 389 | 1 160 | 3 238 |
| 150. Norges Bank | - | - | - | - |
| 170. Postgiro og Postbanken | - | - | - | - |
| 190. Statsbanker | 6 618 | 3 577 | 931 | 2 674 |
| 210. Forretningsbanker | 1 774 | 2 141 | - | 191 |
| 250. Sparebanker | 92 | 31 | 10 | 50 |
| 290. Bankenes sikringsfond | - | - | - | - |
| 310,319. Private kredittforetak | 4 666 | 3 596 | 179 | 264 |
| 370,379. Private finansieringsselskaper .. | 1 | 43 | 40 | 60 |
| 410,419. Livsforsikringsselskaper mv. | 10 | - | - | - |
| 470,479. Skadeforsikringsselskaper | 3 | - | - | - |
| 3. Ikke-finansielle foretak | 909 | 582 | 86 | 290 |
| 610. Statens forretningsdrift | 0 | - | - | 100 |
| 630,635. Statlig eide foretak | 90 | 132 | - | - |
| 650. Kommuneforetak | 194 | 74 | - | - |
| 710,719. Private selskap med begrenset ansvar | 626 | 376 | 86 | 190 |
| 740. Private ikke-forretningsmessige produsentorienterte institusjoner | - | - | - | - |
| 4. Husholdninger mv. | - | - | - | - |
| 760. Private foretak med ubegrenset ansvar | - | - | - | - |
| 770. Private ikke-forretningsmessige konsumentorienterte institusjoner | - | - | - | - |
| 790. Personlig næringsdrivende (enkeltmannsforetak) | - | - | - | - |
| 810. Lønntakere, pensjonister, trygdede, studenter o.a. | - | - | - | - |
| 890. Uspesifisert sektor | - | - | - | - |
| 5. Utlandet | 3 220 | 754 | - | - |
| 920,929. Utenlandske banker | 11 | 0 | - | - |
| 930,939. Utenlandske finansinstitusjoner (ekskl. banker) | 4 | 6 | - | - |
| 970,979. Utlandet ellers | 3 204 | 748 | - | - |
| 6. Kursreguleringskonto | -5 | -206 | - | -1 |
| 010. Innlandet | -5 | -206 | - | -1 |
| 900. Utlandet | - | - | - | - |
| 7. Spesifikasjoner: | | | | |
| Foretak, kommuner og privatpersoner (sum sektor 510 - 890) | 1 002 | 761 | 134 | 495 |
| Sektorene 610 til 790 og 890 etter næring: | | | | |
| 1. Primærnæringer | - | - | - | - |
| 2. Utvinning og rørtransport av olje mv. | 268 | 194 | - | - |
| 3. Bergverk og utekonkurrerende industri | 47 | 34 | 9 | 75 |
| 4. Skjermet og hjemmekonkurrerende industri | 52 | 41 | - | - |
| 5. Bygg og anlegg, kraft- og vann- forsyning | 71 | 70 | 30 | 66 |
| 6. Varehandel, hotell- og restaurant- drift | 1 | 0 | - | 100 |
| 7. Utenriks sjøfart og oljeboring | 14 | 3 | - | - |
| 8. Finansiering, eiendomsdrift og forretningsmessig tjenesteyting | 455 | 240 | 47 | 49 |
| 9. Transport og tjenesteytende næringer ellers | 1 | 0 | - | - |
| 0. Ufordelt næring | - | 0 | - | - |
| I alt etter næring | 909 | 582 | 86 | 290 |

Tabell 8. Forretningsbanker. Disponerte utlån 1) etter debitorsektor/debitornæring. 31. august 1993 og 31. august 1994. Mill. kr

| Debitorsektor | Disponerte utlån i alt | | | | Av dette kasse-/drifts-/brukskreditt og byggelån | |
|--|------------------------|-------------|------------------------------|-------------|--|-------------|
| | Totalt | | Av dette i utenlandsk valuta | | 31.08 1993 | 31.08 1994* |
| | 31.08 1993 | 31.08 1994* | 31.08 1993 | 31.08 1994* | | |
| I alt | 265 635 | 263 302 | 59 350 | 48 501 | 40 939 | 31 269 |
| 1. Offentlig forvaltning | 3 589 | 3 811 | 73 | 61 | 1 795 | 1 651 |
| 110. Statsforvaltningen | 293 | 592 | 1 | - | 4 | 230 |
| 130. Trygdeforvaltningen | 0 | - | - | - | 0 | - |
| 510. Fylkeskommuner | 755 | 801 | 30 | 61 | 522 | 586 |
| 550. Kommuner | 2 540 | 2 417 | 43 | - | 1 269 | 835 |
| 2. Finansinstitusjoner | 15 706 | 12 785 | 2 131 | 1 635 | 3 222 | 1 668 |
| 150. Norges Bank | - | - | - | - | - | - |
| 170. Postgiro og Postbanken | - | - | - | - | - | - |
| 190. Statsbanker | - | 11 | - | 11 | - | 0 |
| 210. Forretningsbanker | 33 | 105 | 27 | 105 | 7 | 0 |
| 250. Sparebanker | 0 | 69 | - | 69 | - | - |
| 290. Bankenes sikringsfond | - | - | - | - | - | - |
| 310,319. Private kredittforetak | 10 024 | 7 984 | 746 | 1 018 | 74 | 78 |
| 370,379. Private finansieringsselskaper .. | 4 313 | 4 428 | 412 | 369 | 1 860 | 1 497 |
| 410,419. Livsforsikringselskaper mv. ... | 637 | 117 | 588 | 32 | 617 | 57 |
| 470,479. Skadeforsikringselskaper | 698 | 72 | 359 | 32 | 664 | 36 |
| 3. Ikke-finansielle foretak | 102 922 | 101 609 | 28 476 | 22 708 | 27 909 | 21 738 |
| 610. Statens forretningsdrift | 12 | 3 | - | - | 4 | 2 |
| 630,635. Statlig eide foretak | 383 | 673 | 155 | 82 | 209 | 149 |
| 650. Kommundeforetak | 770 | 615 | 51 | 0 | 146 | 148 |
| 710,719. Private selskap med begrenset ansvar | 100 927 | 99 504 | 28 161 | 22 590 | 27 405 | 21 263 |
| 740. Private ikke-forretningsmessige produsentorienterte institusjoner | 831 | 814 | 109 | 36 | 144 | 175 |
| 4. Husholdninger mv. | 120 164 | 125 757 | 7 031 | 6 904 | 7 113 | 5 721 |
| 760. Private foretak med ubegrenset ansvar | 20 534 | 21 962 | 6 149 | 5 742 | 2 369 | 1 839 |
| 770. Private ikke-forretningsmessige konsumentorienterte institusjoner | 865 | 1 189 | 80 | 88 | 140 | 97 |
| 790. Personlig næringsdrivende (enkeltmannsforetak) | 7 381 | 7 788 | 290 | 262 | 1 310 | 1 191 |
| 810. Lønnstakere, pensjonister, trygdede, studenter o.a. | 91 021 | 94 941 | 511 | 812 | 2 867 | 2 593 |
| 890. Uspesifisert sektor | 362 | -123 | 1 | - | 427 | 1 |
| 5. Utlandet | 23 254 | 19 340 | 21 638 | 17 193 | 900 | 491 |
| 920,929. Utenlandske banker | 1 919 | 843 | 1 867 | 803 | - | - |
| 950,959. Utenlandske finansinstitusjoner (ekskl. banker) | 153 | 559 | 23 | 0 | 102 | 90 |
| 970,979. Utlandet ellers | 21 181 | 17 939 | 19 747 | 16 389 | 798 | 401 |
| 6. Spesifikasjoner: | | | | | | |
| Foretak, kommuner og privatpersoner (sum sektor 510 - 890) | 226 381 | 230 584 | 35 580 | 29 673 | 36 813 | 28 879 |
| Sektorene 610 til 790 og 890 etter næring: | | | | | | |
| 1. Primærnæringer | 6 478 | 6 265 | 1 211 | 586 | 2 705 | 1 573 |
| 2. Utvinning og rørtransport av olje mv. | 1 264 | 1 304 | 1 090 | 857 | 144 | 104 |
| 3. Bergverk og utekonkurrerende industri | 5 136 | 5 166 | 2 282 | 2 078 | 1 532 | 1 413 |
| 4. Skjermet og hjemmekonkurrerende industri | 9 579 | 10 834 | 1 824 | 1 393 | 4 122 | 4 373 |
| 5. Bygg og anlegg, kraft- og vannforsyning | 7 361 | 6 618 | 394 | 50 | 2 966 | 2 570 |
| 6. Varehandel, hotell- og restaurantdrift | 18 500 | 18 266 | 1 588 | 1 286 | 5 358 | 5 215 |
| 7. Utenriks sjøfart og oljeboring | 22 034 | 18 646 | 18 541 | 15 347 | 1 678 | 749 |
| 8. Finansiering, eiendomsdrift og forretningsmessig tjenesteyting | 48 291 | 51 201 | 4 038 | 3 862 | 10 701 | 6 128 |
| 9. Transport og tjenesteytende næringer ellers | 12 945 | 14 183 | 3 893 | 3 260 | 2 515 | 2 737 |
| 0. Ufordelt næring | 476 | -59 | 136 | 81 | 433 | 2 |
| I alt etter næring | 132 065 | 132 424 | 34 996 | 28 800 | 32 154 | 24 865 |

1) Utlån etter spesifiserte tapsavsetninger. Enkelte banker har ikke sektor- og næringsfordelt sine spesifiserte tapsavsetninger, men ført dem på sektor 890 (ufordelt sektor) og næring 0 (ufordelt næring). Dette kan føre til at tallene for utlån til sektor 890 og næring 0 blir mindre enn null.

Tabell 9. Forretningsbanker. Innskudd ordinære og spesielle vilkår og lån etter kreditorsektor/kreditornæring. 31. august 1993 og 31. august 1994. Mill. kr

| Kreditorsektor | Innskudd ordinære vilkår | | Innskudd spesielle vilkår | | Lån 1) | |
|--|--------------------------|----------------|---------------------------|----------------|---------------|----------------|
| | 31.08 1993 | 31.08 1994* | 31.08 1993 | 31.08 1994* | 31.08 1993 | 31.08 1994* |
| I alt | 201 195 | 185 439 | 69 756 | 65 322 | 5 477 | 1 738 |
| 1. Offentlig forvaltning | 5 900 | 7 918 | 3 251 | 2 462 | - | - |
| 110. Statsforvaltningen | 688 | 1 818 | 825 | 967 | - | - |
| 130. Trygdeforvaltningen | 680 | 372 | 1 336 | 172 | - | - |
| 510. Fylkeskommuner | 1 365 | 1 950 | 375 | 232 | - | - |
| 550. Kommuner | 3 167 | 3 778 | 715 | 1 091 | - | - |
| 2. Finansinstitusjoner | 28 750 | 15 493 | 7 775 | 10 498 | 4 842 | 1 600 |
| 150. Norges Bank | 10 128 | - | - | - | 4 772 | 1 573 |
| 170. Postgiro og Postbanken | 192 | 83 | - | - | - | - |
| 190. Statsbanker | 1 053 | 703 | - | - | 0 | - |
| 210. Forretningsbanker | 5 611 | 3 264 | - | 6 | - | - |
| 250. Sparebanker | 3 836 | 1 743 | - | - | - | - |
| 290. Bankenes sikringsfond | 58 | 79 | 453 | 485 | - | - |
| 310,319. Private kredittforetak | 553 | 3 004 | 1 431 | 2 489 | 63 | 20 |
| 370,379. Private finansieringsselskaper . | 1 751 | 615 | 175 | 294 | - | - |
| 410,419. Livsforsikringselskaper mv. ... | 3 057 | 3 135 | 3 858 | 3 688 | 8 | 7 |
| 470,479. Skadeforsikringselskaper | 2 512 | 2 866 | 1 858 | 3 535 | - | - |
| 3. Ikke-finansielle foretak | 51 648 | 51 718 | 34 205 | 28 597 | 0 | - |
| 610. Statens forretningsdrift | 66 | 113 | 104 | 100 | - | - |
| 630,635. Statlig eide foretak | 2 400 | 2 266 | 3 412 | 2 810 | - | - |
| 650. Kommuneforetak | 1 792 | 2 062 | 1 116 | 961 | - | - |
| 710,719. Private selskap med begrenset ansvar | 46 595 | 46 475 | 28 532 | 23 598 | 0 | - |
| 740. Private ikke-forretningsmessige produsentorienterte institusjoner | 795 | 802 | 1 041 | 1 128 | - | - |
| 4. Husholdninger mv. | 71 221 | 72 900 | 21 842 | 21 050 | 0 | 0 |
| 760. Private foretak med ubegrenset ansvar | 7 296 | 7 193 | 5 256 | 4 767 | - | - |
| 770. Private ikke-forretningsmessige konsumentorienterte institusjoner | 2 855 | 3 426 | 4 988 | 4 580 | 0 | 0 |
| 790. Personlig næringsdrivende (enkeltmannsforetak) | 2 558 | 2 934 | 813 | 932 | - | - |
| 810. Lønnstakere, pensjonister, trygdede, studenter o.a. | 58 053 | 59 231 | 10 691 | 10 730 | - | - |
| 890. Uspesifisert sektor | 459 | 116 | 94 | 41 | - | - |
| 5. Utlandet | 43 676 | 37 410 | 2 684 | 2 716 | 635 | 138 |
| 920,929. Utenlandske banker | 38 762 | 33 189 | - | - | 287 | 138 |
| 930,939. Utenlandske finansinstitusjoner (ekskl. banker) | 178 | 179 | 182 | 199 | 348 | - |
| 970,979. Utlandet ellers | 4 737 | 4 042 | 2 502 | 2 517 | - | - |
| 6. Spesifikasjoner: | | | | | | |
| Foretak, kommuner og privatpersoner (sum sektor 510 - 890) | 127 401 | 130 346 | 57 136 | 50 970 | 0 | 0 |
| Sektorene 610 til 790 og 890 etter næring: | | | | | | |
| 1. Primærnæringer | 1 419 | 1 409 | 793 | 629 | - | - |
| 2. Utvinning og rørtransport av olje mv. | 3 336 | 1 983 | 2 031 | 2 124 | - | - |
| 3. Bergverk og utekonkurrerende industri | 2 410 | 2 277 | 1 632 | 1 077 | - | - |
| 4. Skjermet og hjemmekonkurrerende industri | 5 933 | 6 939 | 3 711 | 3 133 | - | - |
| 5. Bygg og anlegg, kraft- og vann- forsyning | 4 834 | 5 052 | 2 387 | 1 835 | - | - |
| 6. Varehandel, hotell- og restaurant- drift | 10 644 | 11 215 | 5 312 | 4 595 | - | - |
| 7. Utenriks sjøfart og oljeboring | 7 202 | 6 463 | 5 669 | 4 683 | - | - |
| 8. Finansiering, eiendomsdrift og forretningsmessig tjenesteyting | 17 784 | 17 747 | 12 312 | 9 826 | 0 | - |
| 9. Transport og tjenesteytende næringer ellers | 10 786 | 12 087 | 11 386 | 10 961 | 0 | 0 |
| 0. Ufordelt næring | 469 | 215 | 123 | 55 | - | - |
| I alt etter næring | 64 816 | 65 387 | 45 355 | 38 917 | 0 | 0 |

1) Ikke medregnet ansvarlig lånekapital, forvaltningsbevis og preferansekapital.

Tabell 10. Sparebanker. Ihendehaverobligasjoner og sertifikater etter debitorsektor/
debitornæring. 31. august 1993 og 31. august 1994. Mill. kr

| Debitorsektor | Ihendehaverobligasjoner Bokført verdi | | Sertifikater | |
|--|--|----------------|---------------|----------------|
| | 31.08 1993 | 31.08 1994* | 31.08 1993 | 31.08 1994* |
| I alt | 22 931 | 19 964 | 5 073 | 3 617 |
| 1. Offentlig forvaltning | 5 489 | 7 352 | 3 335 | 2 387 |
| 110. Statsforvaltningen | 4 628 | 6 650 | 3 287 | 2 367 |
| 150. Trygdeforvaltningen | - | - | - | - |
| 510. Fylkeskommuner | 288 | 210 | 10 | - |
| 550. Kommuner | 573 | 491 | 38 | 20 |
| 2. Finansinstitusjoner | 13 073 | 9 052 | 1 522 | 1 035 |
| 150. Norges Bank | - | - | - | - |
| 170. Postgiro og Postbanken | - | - | - | - |
| 190. Statsbanker | 5 826 | 3 453 | 831 | 504 |
| 210. Forretningsbanker | 1 275 | 1 211 | 223 | 173 |
| 250. Sparebanker | 1 070 | 1 677 | 50 | 137 |
| 290. Bankenes sikringsfond | - | - | - | - |
| 310,319. Private kredittforetak | 4 813 | 2 614 | 257 | 177 |
| 370,379. Private finansieringsselskaper .. | 40 | 58 | 160 | 45 |
| 410,419. Livsforsikringselskaper mv. ... | 48 | 37 | - | - |
| 470,479. Skadeforsikringselskaper | 2 | 2 | - | - |
| 3. Ikke-finansielle foretak | 3 746 | 3 229 | 217 | 195 |
| 610. Statens forretningsdrift | - | - | - | 100 |
| 630,635. Statlig eide foretak | 512 | 530 | - | - |
| 650. Kommuneforetak | 2 007 | 1 333 | 40 | 18 |
| 710,719. Private selskap med begrenset ansvar | 1 204 | 1 339 | 177 | 77 |
| 740. Private ikke-forretningsmessige produsentorienterte institusjoner | 23 | 26 | - | - |
| 4. Husholdninger mv. | 6 | 1 | - | - |
| 760. Private foretak med ubegrenset ansvar | 2 | 1 | - | - |
| 770. Private ikke-forretningsmessige konsumentorienterte institusjoner | - | - | - | - |
| 790. Personlig næringsdrivende (enkeltmannsforetak) | - | - | - | - |
| 810. Lønnstakere, pensjonister, trygdede, studenter o.a. | - | - | - | - |
| 890. Uspesifisert sektor | 4 | - | - | - |
| 5. Utlandet | 653 | 747 | - | - |
| 920,929. Utenlandske banker | 35 | 143 | - | - |
| 930,939. Utenlandske finansinstitusjoner (ekskl. banker) | 3 | 142 | - | - |
| 970,979. Utlandet ellers | 614 | 462 | - | - |
| 6. Kursreguleringskonto | -35 | -417 | 0 | - |
| 010. Innlandet | -35 | -367 | 0 | - |
| 900. Utlandet | 0 | -49 | - | - |
| 7. Spesifikasjoner: | | | | |
| Foretak, kommuner og privatpersoner (sum sektor 510 - 890) | 4 612 | 3 932 | 265 | 215 |
| Sektorene 610 til 790 og 890 etter næring: | | | | |
| 1. Primærnæringer | - | - | - | - |
| 2. Utvinning og rørtransport av olje mv. | 105 | 102 | - | - |
| 3. Bergverk og utekonkurrerende industri | 589 | 659 | 9 | 3 |
| 4. Skjermet og hjemmekonkurrerende industri | 346 | 171 | 5 | - |
| 5. Bygg og anlegg, kraft- og vann- forsyning | 2 018 | 1 427 | 100 | 18 |
| 6. Varehandel, hotell- og restaurant- drift | 45 | 22 | 6 | 100 |
| 7. Utenriks sjøfart og oljeboring | 6 | 7 | - | - |
| 8. Finansiering, eiendomsdrift og forretningsmessig tjenesteyting | 616 | 825 | 97 | 74 |
| 9. Transport og tjenesteytende næringer ellers | 17 | 13 | - | - |
| 0. Ufordelt næring | 9 | 4 | - | - |
| I alt etter næring | 3 751 | 3 230 | 217 | 195 |

Tabell 11. Sparebanker. Disponerte utlån 1) etter debitorsektor/debitornæring. 31. august 1993 og 31. august 1994.
Mill. kr

| Debitorsektor | Disponerte utlån i alt | | | | Av dette kasse-/drifts-/brukskreditt og byggelån | |
|--|------------------------|-------------|------------------------------|-------------|--|-------------|
| | Totalt | | Av dette i utenlandsk valuta | | 31.08 1993 | 31.08 1994* |
| | 31.08 1993 | 31.08 1994* | 31.08 1993 | 31.08 1994* | | |
| I alt | 196 884 | 212 754 | 7 646 | 5 642 | 19 381 | 17 758 |
| 1. Offentlig forvaltning | 5 191 | 5 453 | 1 | - | 795 | 1 133 |
| 110. Statsforvaltningen | 53 | 71 | - | - | 1 | 7 |
| 130. Trygdeforvaltningen | 2 | 6 | - | - | 2 | 6 |
| 510. Fylkeskommuner | 904 | 990 | 1 | - | 157 | 396 |
| 550. Kommuner | 4 232 | 4 387 | - | - | 636 | 724 |
| 2. Finansinstitusjoner | 3 152 | 2 430 | 259 | 122 | 83 | 32 |
| 150. Norges Bank | - | - | - | - | - | - |
| 170. Postgiro og Postbanken | 0 | - | - | - | 0 | - |
| 190. Statsbanker | - | - | - | - | - | - |
| 210. Forretningsbanker | 51 | 51 | - | - | 0 | - |
| 250. Sparebanker | 186 | 96 | 81 | 42 | 8 | 0 |
| 290. Bankenes sikringsfond | - | - | - | - | - | - |
| 310,319. Private kredittforetak | 931 | 594 | 137 | 44 | 34 | 0 |
| 370,379. Private finansieringsselskaper .. | 1 967 | 1 652 | 41 | 37 | 40 | 21 |
| 410,419. Livsforsikringselskaper mv. | 14 | 18 | - | - | 0 | 11 |
| 470,479. Skadeforsikringselskaper | 3 | 19 | - | - | 0 | 0 |
| 3. Ikke-finansielle foretak | 37 814 | 39 567 | 3 957 | 2 319 | 10 295 | 9 320 |
| 610. Statens forretningsdrift | 2 | 11 | - | - | 0 | 0 |
| 630,635. Statlig eide foretak | 156 | 34 | - | - | 155 | 24 |
| 650. Kommuneforetak | 923 | 673 | - | - | 297 | 154 |
| 710,719. Private selskap med begrenset ansvar | 36 559 | 38 738 | 3 957 | 2 319 | 9 807 | 9 114 |
| 740. Private ikke-forretningsmessige produsentorienterte institusjoner | 173 | 110 | - | - | 35 | 27 |
| 4. Husholdninger mv. | 148 062 | 162 628 | 1 228 | 1 028 | 8 145 | 7 233 |
| 760. Private foretak med ubegrenset ansvar | 5 913 | 6 002 | 727 | 673 | 923 | 757 |
| 770. Private ikke-forretningsmessige konsumentorienterte institusjoner | 1 818 | 1 905 | 115 | 124 | 279 | 244 |
| 790. Personlig næringsdrivende (enkeltmannsforetak) | 18 583 | 20 272 | 140 | 98 | 3 603 | 3 141 |
| 810. Lønnstakere, pensjonister, trygdede, studenter o.a. | 121 551 | 134 431 | 244 | 133 | 3 329 | 3 086 |
| 890. Uspesifisert sektor | 197 | 18 | 1 | - | 12 | 6 |
| 5. Utlandet | 2 665 | 2 676 | 2 201 | 2 173 | 64 | 40 |
| 920,929. Utenlandske banker | 117 | 36 | 117 | 36 | - | - |
| 930,939. Utenlandske finansinstitusjoner (ekskl. banker) | 0 | 0 | - | - | - | - |
| 970,979. Utlandet ellers | 2 548 | 2 640 | 2 084 | 2 137 | 64 | 40 |
| 6. Spesifikasjoner: | | | | | | |
| Foretak, kommuner og privatpersoner (sum sektor 510 - 890) | 191 012 | 207 572 | 5 186 | 3 347 | 19 232 | 17 673 |
| Sektorene 610 til 790 og 890 etter næring: | | | | | | |
| 1. Primærnæringer | 11 345 | 12 195 | 375 | 164 | 3 010 | 2 740 |
| 2. Utvinning og rørtransport av olje mv. | 93 | 137 | 38 | 51 | 30 | 22 |
| 3. Bergverk og utekonkurrerende industri .. | 1 185 | 1 082 | 271 | 314 | 300 | 209 |
| 4. Skjermet og hjemmekonkurrerende industri | 5 187 | 5 487 | 437 | 161 | 1 673 | 1 379 |
| 5. Bygg og anlegg, kraft- og vannforsyning | 5 523 | 5 442 | 85 | 73 | 2 189 | 1 930 |
| 6. Varehandel, hotell- og restaurantdrift | 11 070 | 11 492 | 303 | 129 | 2 735 | 2 541 |
| 7. Utenriks sjøfart og oljeboring | 2 620 | 1 784 | 2 190 | 1 514 | 34 | -5 |
| 8. Finansiering, eiendomsdrift og forretningsmessig tjenesteyting | 17 458 | 20 044 | 663 | 383 | 3 365 | 3 451 |
| 9. Transport og tjenesteytende næringer ellers | 9 645 | 10 076 | 578 | 426 | 1 764 | 1 193 |
| 0. Ufordelt næring | 199 | 25 | 1 | - | 12 | 7 |
| I alt etter næring | 64 325 | 67 764 | 4 940 | 3 214 | 15 111 | 13 468 |

1) Utlån etter spesifiserte tapsavsetninger. Enkelte banker har ikke sektor- og næringsfordelt sine spesifiserte tapsavsetninger, men ført dem på sektor 890 (ufordelt sektor) og næring 0 (ufordelt næring). Dette kan føre til at tallene for utlån til sektor 890 og næring 0 blir mindre enn null.

Tabell 12. Sparebanker. Innskudd ordinære vilkår og spesielle vilkår og lån etter kreditorsektor/kreditornering. 31. august 1993 og 31. august 1994. Mill. kr

| Kreditorsektor | Innskudd ordinære vilkår | | Innskudd spesielle vilkår | | Lån 1) | |
|--|--------------------------|----------------|---------------------------|----------------|---------------|----------------|
| | 31.08 1993 | 31.08 1994* | 31.08 1993 | 31.08 1994* | 31.08 1993 | 31.08 1994* |
| I alt | 157 794 | 162 924 | 51 307 | 51 405 | 5 631 | 871 |
| 1. Offentlig forvaltning | 7 475 | 8 378 | 8 296 | 7 457 | 1 | 1 |
| 110. Statsforvaltningen | 493 | 546 | 232 | 193 | - | - |
| 130. Trygdeforvaltningen | 606 | 742 | 1 246 | 377 | 1 | 1 |
| 510. Fylkeskommuner | 1 402 | 1 574 | 2 529 | 2 970 | - | - |
| 550. Kommuner | 4 975 | 5 517 | 4 288 | 3 917 | - | - |
| 2. Finansinstitusjoner | 12 224 | 10 615 | 2 440 | 3 511 | 5 545 | 419 |
| 150. Norges Bank | 5 108 | 25 | - | - | 5 374 | 262 |
| 170. Postgiro og Postbanken | 27 | 1 935 | - | - | 0 | - |
| 190. Statsbanker | 1 528 | 1 386 | - | - | 3 | 4 |
| 210. Forretningsbanker | 2 190 | 2 264 | - | - | - | - |
| 250. Sparebanker | 2 433 | 3 056 | - | 8 | 71 | 68 |
| 290. Bankenes sikringsfond | 1 | 1 | 16 | 323 | - | - |
| 310,319. Private kredittforetak | 87 | 972 | 265 | 454 | 20 | 19 |
| 370,379. Private finansieringsselskaper .. | 266 | 370 | 501 | 211 | - | 1 |
| 410,419. Livsforsikringselskaper mv. ... | 199 | 202 | 754 | 1 286 | 76 | 65 |
| 470,479. Skadeforsikringselskaper | 384 | 404 | 904 | 1 229 | - | - |
| 3. Ikke-finansielle foretak | 18 689 | 21 446 | 13 180 | 12 610 | 26 | 31 |
| 610. Statens forretningsdrift | 873 | 882 | 111 | 34 | - | - |
| 630,635. Statlig eide foretak | 571 | 1 127 | 1 719 | 531 | - | - |
| 650. Kommuneforetak | 1 862 | 1 711 | 1 595 | 1 368 | - | - |
| 710,719. Private selskap med begrenset ansvar | 14 934 | 17 163 | 9 161 | 10 191 | 26 | 31 |
| 740. Private ikke-forretningsmessige produsentorienterte institusjoner | 449 | 563 | 594 | 487 | - | - |
| 4. Husholdninger mv. | 114 478 | 119 093 | 26 997 | 27 434 | 4 | 17 |
| 760. Private foretak med ubegrenset ansvar | 2 662 | 2 859 | 1 361 | 1 224 | 1 | - |
| 770. Private ikke-forretningsmessige konsumentorienterte institusjoner | 6 268 | 7 102 | 3 356 | 3 420 | - | - |
| 790. Personlig næringsdrivende (enkeltmannsforetak) | 10 283 | 11 073 | 3 091 | 3 063 | - | - |
| 810. Lønnstakere, pensjonister, trygdede, studenter o.a. | 95 056 | 97 794 | 19 120 | 19 644 | 3 | 17 |
| 890. Uspesifisert sektor | 208 | 264 | 70 | 82 | 0 | - |
| 5. Utlandet | 4 927 | 3 392 | 394 | 392 | 56 | 403 |
| 920,929. Utenlandske banker | 3 649 | 2 006 | - | - | - | 351 |
| 930,939. Utenlandske finansinstitusjoner (ekskl. banker) | 2 | 1 | 1 | - | 56 | 53 |
| 970,979. Utlandet ellers | 1 276 | 1 385 | 392 | 392 | - | - |
| 6. Spesifikasjoner: | | | | | | |
| Foretak, kommuner og privatpersoner (sum sektor 510 - 890) | 139 544 | 147 629 | 46 995 | 46 931 | 29 | 48 |
| Sektorene 610 til 790 og 890 etter næring: | | | | | | |
| 1. Primærnæringer | 7 973 | 8 463 | 2 611 | 2 628 | - | - |
| 2. Utvinning og rørransport av olje mv. | 174 | 117 | 695 | 133 | - | - |
| 3. Bergverk og utekonkurrerende industri | 397 | 495 | 289 | 418 | - | - |
| 4. Skjermet og hjemmekonkurrerende industri | 2 794 | 3 091 | 1 626 | 1 735 | 5 | 5 |
| 5. Bygg og anlegg, kraft- og vann- forsyning | 4 002 | 4 198 | 2 923 | 2 166 | - | - |
| 6. Varehandel, hotell- og restaurant- drift | 6 059 | 7 199 | 2 635 | 2 822 | 20 | 25 |
| 7. Utenriks sjøfart og oljeboring | 196 | 242 | 184 | 171 | 1 | - |
| 8. Finansiering, eiendomsdrift og forretningsmessig tjenesteyting | 6 118 | 7 253 | 4 153 | 4 880 | 1 | 1 |
| 9. Transport og tjenesteytende næringer ellers | 10 185 | 11 415 | 5 867 | 5 365 | - | - |
| 0. Ufordelt næring | 213 | 271 | 74 | 82 | 0 | - |
| I alt etter næring | 38 111 | 42 744 | 21 057 | 20 400 | 26 | 31 |

1) Ikke medregnet ansvarlig lånekapital og forvaltningsbevis.

Tabell 13. Statsbanker. Certifikater, ihenneholderobligasjoner, disponerte utlån og lån etter sektor. 31. august 1993 og 31. august 1994. Mill. kr

| Debitor- og kreditorsektor | Fordringer | | | | | | Gjeld | |
|--|--------------|-------------|---|-------------|---------------------------|---------------|---------------|---------------|
| | Certifikater | | Ihenneholderobligasjoner, bokført verdi | | Disponerte utlån i alt 1) | | Lån | |
| | 31.08 1993 | 31.08 1994* | 31.08 1993 | 31.08 1994* | 31.08 1993 | 31.08 1994* | 31.08 1993 | 31.08 1994* |
| I alt | - | 250 | 3066 | 3142 | 191586 | 182843 | 162459 | 155453 |
| 1. Offentlig forvaltning | - | 250 | 0 | 324 | 39264 | 40863 | 160915 | 154365 |
| 110. Statsforvaltningen | - | 250 | 0 | 324 | 4690 | 6901 | 160915 | 154365 |
| 130. Trygdeforvaltningen | - | - | - | - | - | - | - | - |
| 510. Fylkeskommuner | - | - | - | - | 6976 | 6914 | - | - |
| 550. Kommuner..... | - | - | - | - | 27598 | 27048 | - | - |
| 2. Finansinstitusjoner | - | - | 3066 | 2775 | - | - | - | - |
| 190. Statsbanker | - | - | 3066 | 2775 | - | - | - | - |
| 250. Sparebanker | - | - | - | - | - | - | - | - |
| 310. Private kredittforetak | - | - | 0 | 0 | - | - | - | - |
| 370. Private finansieringsselskaper | - | - | - | - | - | - | - | - |
| 3. Ikke-finansielle foretak | - | - | - | - | 56368 | 47629 | 63 | 54 |
| 610. Statens forretningsdrift | - | - | - | - | - | - | - | - |
| 630. Statlig eide fortak | - | - | - | - | 158 | 125 | 0 | - |
| 650. Kommuneforetak | - | - | - | - | 2893 | 2332 | - | - |
| 710. Private selskaper med begrenset ansvar (aksjeselskaper mv.) | - | - | - | - | 53293 | 45138 | 63 | 54 |
| 740. Private ikke-forretningsmessige produsentorienterte institusjoner | - | - | - | - | 24 | 34 | - | - |
| 4. Husholdninger mv. | - | - | - | - | 95080 | 93457 | - | - |
| 760. Personlige foretak mv. | - | - | - | - | 2804 | 2162 | - | - |
| 770. Private ikke-forretningsmessige konsumentorienterte institusjoner | - | - | - | - | - | - | - | - |
| 790. Personlig næringsdrivende | - | - | - | - | 7358 | 6014 | - | - |
| 810. Lønnstakere o.l. | - | - | - | - | 84918 | 85281 | - | - |
| 890. Ufordelt sektor | - | - | - | - | - | - | - | - |
| 5. Utlandet | - | - | - | 43 | 874 | 894 | 1481 | 1034 |
| 920. Utenlandske banker | - | - | - | 43 | - | - | 1429 | 979 |
| 930. Utenlandske finansinstitusjoner (ekskl. banker) | - | - | - | - | - | - | 52 | 55 |
| 970. Utlandet ellers | - | - | - | - | 874 | 894 | - | - |
| 6. Spesifikasjoner: | | | | | | | | |
| A. Foretak, kommuner og privatpersoner (sum sektor 510 - 890) | - | - | - | - | 186022 | 175048 | 63 | 54 |
| B. Av post 810, studielån | - | - | - | - | 43055 | 46325 | - | - |

1) Utlån etter spesifiserte tapsavsetninger pr. 31.08.1994.

Tabell 14. Statsbanker. Gjennomsnittlige rente- og provisjonssatser på disponerte utlån i norske kroner, ved utgangen av kvartalet, ved ulike utlånsformer. 4. kvartal 1987 - 2. kvartal 1994. Prosent p.a.

| | Kortsiktige utlån i alt | Mellomlange og langsiktige utlån | Utlån i alt |
|-----------------------|----------------------------|-------------------------------------|-------------|
| 4. kvartal 1987 | .. | 9.70 | 9.70 |
| 1. kvartal 1988 | .. | .. | .. |
| 2. kvartal 1988 | .. | .. | .. |
| 3. kvartal 1988 | .. | .. | .. |
| 4. kvartal 1988 | 14.00 | 10.17 | 10.17 |
| 1. kvartal 1989 | .. | .. | .. |
| 2. kvartal 1989 | 14.00 | 9.75 | 9.75 |
| 3. kvartal 1989 | .. | .. | .. |
| 4. kvartal 1989 | 14.00 | 9.87 | 9.87 |
| 1. kvartal 1990 | 12.50 | 9.53 | 9.53 |
| 2. kvartal 1990 | .. | 9.64 | 9.64 |
| 3. kvartal 1990 | .. | 9.56 | 9.56 |
| 4. kvartal 1990 | 13.50 | 9.91 | 9.91 |
| 1. kvartal 1991 | 13.50 | 9.58 | 9.58 |
| 2. kvartal 1991 | 13.50 | 9.59 | 9.59 |
| 3. kvartal 1991 | 13.50 | 9.39 | 9.39 |
| 4. kvartal 1991 | 13.50 | 9.65 | 9.65 |
| 1. kvartal 1992 | 13.50 | 9.11 | 9.11 |
| 2. kvartal 1992 | 13.50 | 9.26 | 9.26 |
| 3. kvartal 1992 | .. | 9.20 | 9.20 |
| 4. kvartal 1992 | 13.50 | 9.51 | 9.51 |
| 1. kvartal 1993 | .. | 9.05 | 9.05 |
| 2. kvartal 1993 | 13.50 | 8.89 | 8.89 |
| 3. kvartal 1993 | .. | 8.23 | 8.23 |
| 4. kvartal 1993 | 11.50 | 7.72 | 7.72 |
| 1. kvartal 1994 | 10.50 | 6.82 | 6.82 |
| 2. kvartal 1994 | .. | 6.94 | 6.94 |

Tabell 15. Statsbanker. Disponerte utlån etter låntakernæring 1). 31. desember 1991, 1992 og 1993. Mill. kr. og prosent

| Låntakernæring | Mill. kr | | |
|---|--------------|--------------|--------------|
| | 1991 | 1992 | 1993* |
| Utlån i alt | 64478 | 66486 | 59694 |
| 110 Jordbruk og skogbruk | 8071 | 7840 | 6766 |
| 121 Oppdrett av fisk og skalldyr | | 385 | 72 |
| 122 Fiske og fangst ellers | 2853 | 2379 | 2115 |
| 310 Bergverksdrift | 723 | 715 | 205 |
| Industri i alt | 11310 | 10697 | 9357 |
| 320 Treforedling..... | 821 | 807 | 557 |
| 330 Produksjon av kjemiske produkter, mineral-, olje-, gummi og plastprodukter | 785 | 734 | 587 |
| 340 Produksjon av metaller | 864 | 844 | 1146 |
| 410 Produksjon av næringsmidler, drikkevarer tobakk | 1895 | 1823 | 1766 |
| 420 Produksjon av tekstilvarer, bekledningsvarer, lær og lærvarer | 327 | 324 | 209 |
| 430 Produksjon av trevarer | 1503 | 1481 | 1138 |
| 440 Grafisk produksjon og forlagsvirksomhet | 470 | 413 | 310 |
| 450 Produksjon av mineralske produkter | 612 | 559 | 403 |
| 462 Bygging av fartøyer | 1220 | 1154 | 701 |
| 469 Produksjon av andre verkstedprodukter | 2706 | 2466 | 2480 |
| 490 Industriproduksjon ellers | 107 | 92 | 60 |
| 510 Bygge- og anleggsvirksomhet (ekskl. oljeboring) | 185 | 165 | 175 |
| 540 Kraft- og vannforsyning | 3106 | 2723 | 2494 |
| 610 Engros- og agenturhandel | - | - | 66 |
| 620 Detaljhandel | 135 | 128 | 29 |
| 630 Hotell- og restaurantdrift | 1263 | 1214 | 860 |
| 710 Utenriks sjøfart | - | - | 1 |
| 820 Tjenester i tilknytning til bank- og finansieringsvirksomhet | 1 | 1 | - |
| 830 Eiendomsdrift | 34936 | 38252 | 36281 |
| 840 Forretningsmessig tjenesteyting | 859 | 804 | 142 |
| 910 Transport og lagring (ekskl. utenriks sjøfart og rørtransport | 131 | 124 | 103 |
| 920 Post og telekommunikasjoner | - | - | 1 |
| 930 Sosial og privat tjenesteyting | 905 | 1059 | 1027 |

1) Omfatter utlån til offentlige og private foretak og personlig næringsdrivende (sektor 610 - 790).

Åpnede konkurser 1.- 3. kvartal 1994

Det ble i alt åpnet 2 803 konkurser i Norge de 3 første kvartalene i år. I tredje kvartal i år ble det åpnet 821 konkurser, mot henholdsvis 1018 og 964 i første og andre kvartal. Dette innebærer en nedgang i antall konkurser for tredje kvartal på henholdsvis 19 og 15 prosent, sammenlignet med tallene for første og andre kvartal. De selskapene som tvangsavvikles som følge av bestemmelser i Konkursloven pga. manglende innsendt revisjonsberetning til Brønnøysundregisterene, er da ikke regnet med. Fra og med 1. januar 1994 er SSBs konkursstatistikk basert på det nye Konkursregisteret i Brønnøysund, mens opplysningene tidligere ble hentet fra Løsøreregisteret. Tallene fra de to registerene er ikke direkte sammenlignbare, og nærmere halvparten av reduksjonen på 1 111 konkurser (28 prosent) fra 1.-3. kvartal 1993 til 1.-3. kvartal 1994, er derfor ikke reell, men skyldes endrede registreringsregler for personlige konkurser.

De fleste konkursene i årets 3 første kvartaler rammer varehandelen inklusive detalj-, engros- og agenturhandel (23 prosent), bygge- og anleggsvirksomheten (11 prosent) og industrien (9 prosent). Disse tre næringene har vært de tradisjonelt hardest rammede de siste årene, og deres andel av det totale antall konkurser holder seg relativt stabil gjennom årets tre første kvartaler.

De fleste foretakene (70 prosent) som går konkurs, har en årlig omsetning på under 1 million kroner. Bare 8 prosent har mer enn 6 millioner i omsetning. De aller fleste (99 prosent) av de konkursrammede foretakene har færre enn 25 ansatte.

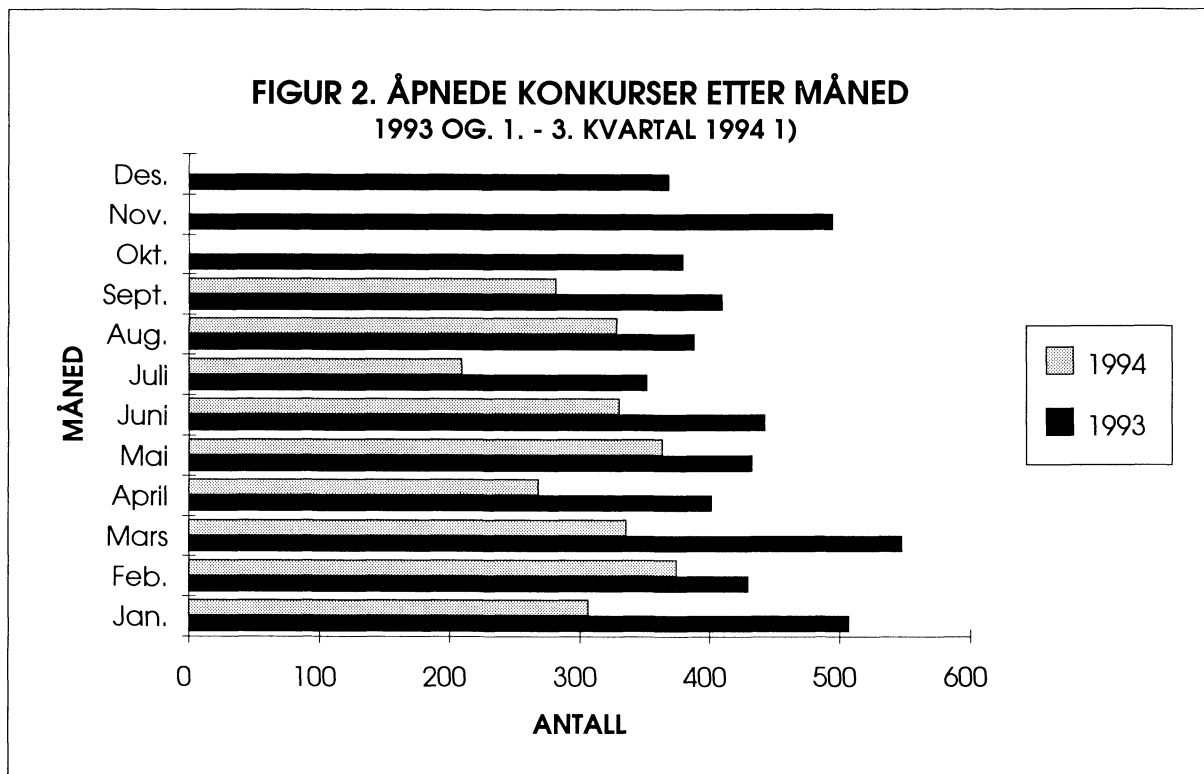
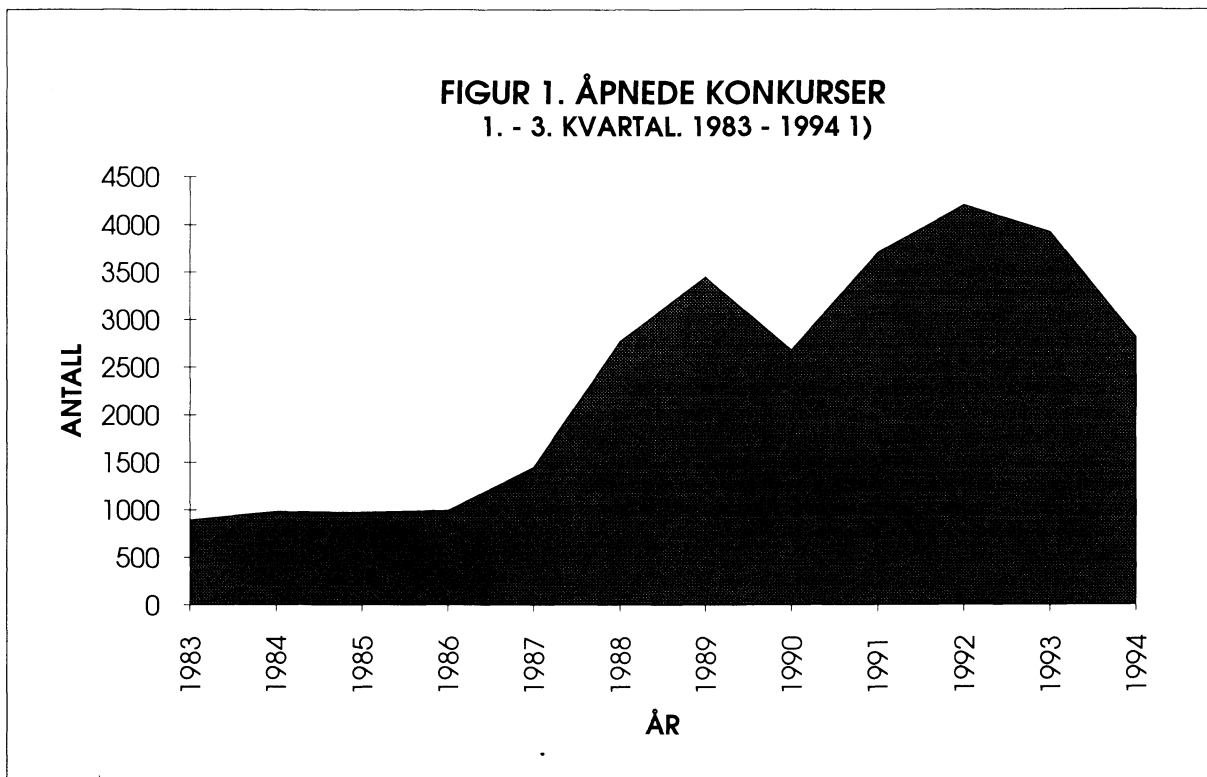
Hele 61 prosent av de konkursrammede foretakene er organisert som aksjeselskaper, 36 prosent som enkeltmannsforetak og bare 2 prosent som andre selskapstyper (ansvarlige selskap, kommandittselskap osv.). Mer enn halvparten (53 prosent) av de aksjeselskapene som går konkurs har en aksjekapital på 50 000 kroner. Bare 8 prosent av de konkursrammede aksjeselskapene har en aksjekapital på mer enn en halv million kroner.

Oslo er det fylket som har flest konkurser i løpet av de 3 første kvartalene i år med 504, færrest har Aust-Agder med 38, Nord-Trøndelag med 48 og Vest-Agder med 49.

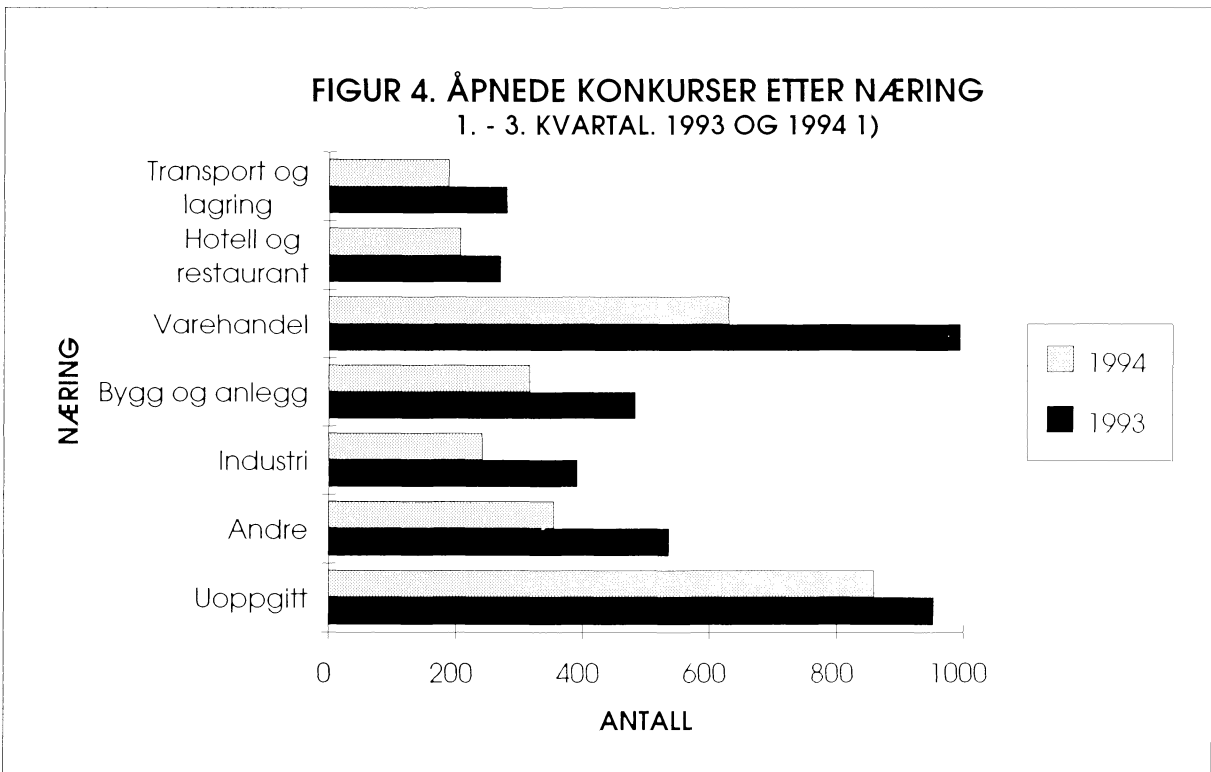
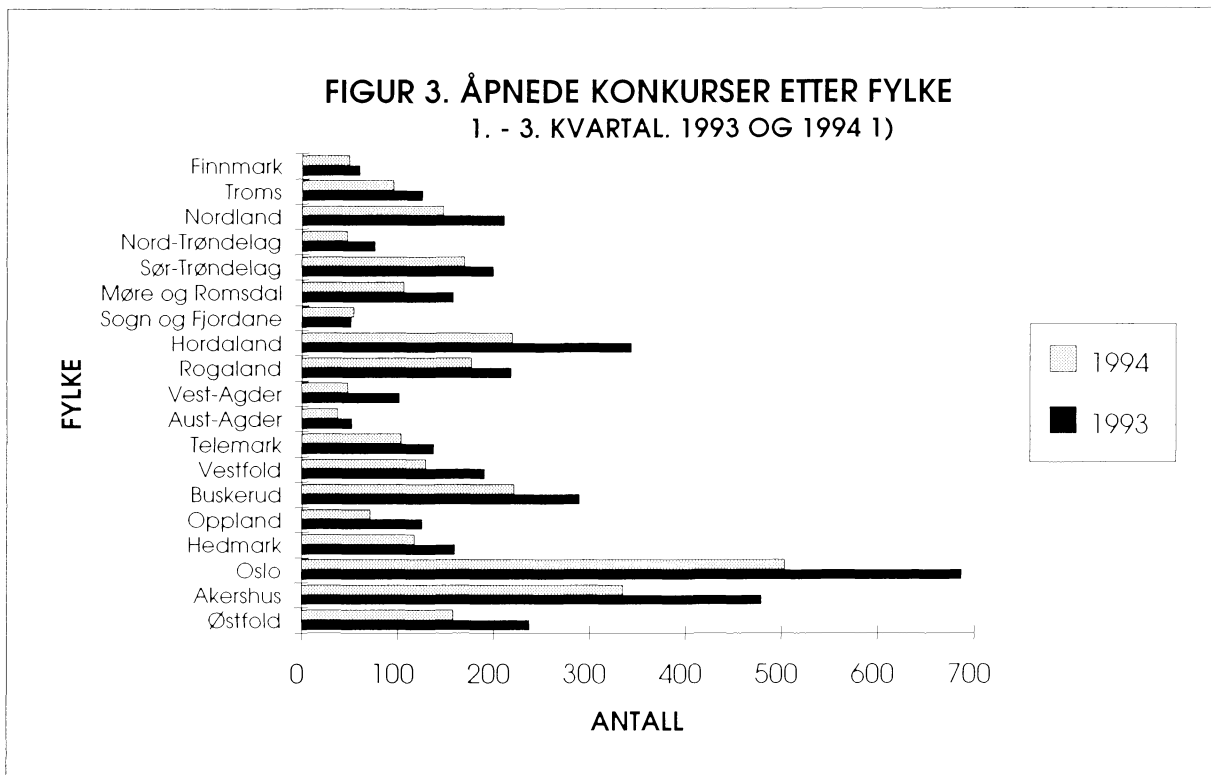
Opplysninger om selskapstyper, alder og aksjekapital er hentet fra Foretaksregisteret i Brønnøysund. Sysselsettings- og omsetningstallene er hentet fra Statistisk sentralbyrås Bedrifts- og foretaksregister (DSB).

I tabellene 18, 19 og 20 omfatter posten "Uoppgitt" foretak som det ikke er mulig å identifisere i bedrifts- og foretaksregisteret (DSB). Gruppen "Uoppgitt" i tabellene 26, 27 og 28 omfatter de foretakene som ikke er registrert i Brønnøysunds foretaksregister.

Statistisk sentralbyrå kan påta seg uttak av tabeller for de enkelte fylker/kommuner og spesielle næringer. Nærmere opplysninger gis av Svein Lotsberg tlf. 22 86 45 26, Thomas Bettum tlf. 22 86 45 25 eller Espen Tørum tlf. 22 86 45 24.



1) Nye registreringsregler for personlige konkurser gjør at tallene fra og med 1994 ikke er direkte sammenlignbare med tidligere perioder.



1) Nye registreringsregler for personlige konkurser gjør at tallene fra og med 1994 ikke er direkte sammenlignbare med tidligere perioder.

Tabell 16. Åpnede konkurser etter kvartal og fylke. 1992 - 1. - 3. kvartal 1994 1)

| | 1992 | | 1993 | | | | | 1994 | | | |
|------------------------|-------|-------|-----------|-------|-------|-------|-------|-----------|-------|-------|-------|
| | I alt | I alt | 1.-3. kv. | 1.kv. | 2.kv. | 3.kv. | 4.kv. | 1.-3. kv. | 1.kv. | 2.kv. | 3.kv. |
| I alt | 5749 | 5158 | 3914 | 1485 | 1278 | 1151 | 1244 | 2803 | 1018 | 964 | 821 |
| Østfold | 421 | 322 | 238 | 106 | 61 | 71 | 84 | 159 | 55 | 72 | 32 |
| Akershus | 603 | 614 | 480 | 192 | 172 | 116 | 134 | 336 | 119 | 107 | 110 |
| Oslo | 1051 | 907 | 688 | 273 | 195 | 220 | 219 | 504 | 143 | 191 | 170 |
| Hedmark | 186 | 221 | 160 | 50 | 59 | 51 | 61 | 118 | 46 | 42 | 30 |
| Oppland | 138 | 155 | 126 | 48 | 26 | 52 | 29 | 72 | 31 | 24 | 17 |
| Buskerud | 499 | 376 | 290 | 121 | 80 | 89 | 86 | 222 | 81 | 81 | 60 |
| Vestfold | 252 | 257 | 191 | 64 | 77 | 50 | 66 | 130 | 32 | 54 | 44 |
| Telemark | 219 | 187 | 138 | 57 | 56 | 25 | 49 | 104 | 38 | 39 | 27 |
| Aust-Agder | 70 | 68 | 53 | 19 | 18 | 16 | 15 | 38 | 11 | 19 | 8 |
| Vest-Agder | 136 | 128 | 102 | 27 | 44 | 31 | 26 | 49 | 21 | 20 | 8 |
| Rogaland | 323 | 271 | 219 | 87 | 71 | 61 | 52 | 177 | 65 | 60 | 52 |
| Hordaland | 597 | 467 | 344 | 142 | 84 | 118 | 123 | 220 | 84 | 71 | 65 |
| Sogn og Fjordane | 82 | 74 | 52 | 20 | 26 | 6 | 22 | 55 | 20 | 13 | 22 |
| Møre og Romsdal | 236 | 200 | 158 | 58 | 43 | 57 | 42 | 107 | 43 | 28 | 36 |
| Sør-Trøndelag | 296 | 261 | 200 | 63 | 75 | 62 | 61 | 170 | 69 | 45 | 56 |
| Nord-Trøndelag | 151 | 93 | 77 | 21 | 33 | 23 | 16 | 48 | 18 | 13 | 17 |
| Nordland | 218 | 277 | 211 | 60 | 90 | 61 | 66 | 148 | 81 | 47 | 20 |
| Troms | 185 | 192 | 126 | 55 | 42 | 29 | 66 | 96 | 43 | 21 | 32 |
| Finnmark | 86 | 88 | 61 | 22 | 26 | 13 | 27 | 50 | 18 | 17 | 15 |

1) Nye registreringsregler for personlige konkurser gjør at tall fra og med 1. kvartal 1994 ikke er direkte sammenlignbare med tidligere perioder.

Tabell 17. Åpnede konkurser etter måned. 1986 - 1. - 3. kvartal 1994 1)

| | 1986 | 1987 | 1988 | 1989 | 1990 | 1991 | 1992 | 1993 | 1994 |
|--------------------------|------|------|------|------|------|------|------|------|------|
| Hele året | 1426 | 2075 | 3891 | 4536 | 3814 | 4926 | 5749 | 5158 | .. |
| Januar - september | 993 | 1447 | 2774 | 3402 | 2680 | 3701 | 4197 | 3914 | 2803 |
| Januar | 95 | 130 | 229 | 392 | 302 | 357 | 414 | 507 | 307 |
| Februar | 100 | 135 | 276 | 405 | 280 | 421 | 510 | 430 | 375 |
| Mars | 80 | 200 | 364 | 423 | 318 | 449 | 592 | 548 | 336 |
| April | 135 | 145 | 247 | 381 | 252 | 398 | 438 | 402 | 269 |
| Mai | 111 | 154 | 306 | 382 | 324 | 449 | 439 | 433 | 364 |
| Juni | 135 | 212 | 396 | 410 | 304 | 487 | 434 | 443 | 331 |
| Juli | 113 | 176 | 280 | 376 | 272 | 339 | 384 | 352 | 210 |
| August | 91 | 135 | 305 | 357 | 299 | 355 | 405 | 389 | 329 |
| September | 133 | 160 | 371 | 316 | 329 | 446 | 581 | 410 | 282 |
| Oktober | 154 | 167 | 395 | 428 | 421 | 444 | 595 | 380 | .. |
| November | 141 | 243 | 372 | 390 | 398 | 444 | 519 | 495 | .. |
| Desember | 138 | 218 | 350 | 276 | 315 | 337 | 438 | 369 | .. |

1) Nye registreringsregler for personlige konkurser gjør at tall fra og med 1. kvartal 1994 ikke er direkte sammenlignbare med tidligere perioder.

Tabell 18. Åpnede konkurser. Antall foretak etter næring. Prosent. 4. kvartal 1993 - 3. kvartal 1994 1)

| Næring | 1993 | | 1994 | | | | | |
|--|----------------|---------|----------------|---------|----------------|---------|----------------|---------|
| | 4. kvartal | | 1. kvartal | | 2. kvartal | | 3. kvartal | |
| | Antall foretak | | Antall foretak | | Antall foretak | | Antall foretak | |
| | I alt | Prosent | I alt | Prosent | I alt | Prosent | I alt | Prosent |
| I alt | 1244 | 100.0 | 1018 | 100.0 | 964 | 100.0 | 821 | 100.0 |
| Jord- og skogbruk | 7 | 0.6 | 5 | 0.5 | 5 | 0.5 | 2 | 0.2 |
| Fiske og fangst | 16 | 1.3 | 8 | 0.8 | 5 | 0.5 | 10 | 1.2 |
| Oljeutvinning og bergverksdrift | 2 | 0.2 | 6 | 0.6 | 2 | 0.2 | 2 | 0.2 |
| Industri i alt 2)..... | 137 | 11.0 | 96 | 9.4 | 83 | 8.6 | 64 | 7.8 |
| Produksjon av næringsmidler, drikke- og tobakksvarer | 18 | 1.4 | 16 | 1.6 | 13 | 1.3 | 8 | 1.0 |
| Produksjon av tekstilvarer, bekledningsvarer, lær og lærvarer | 12 | 1.0 | - | - | 4 | 0.4 | 3 | 0.4 |
| Produksjon av trevarer og treforedling | 26 | 2.1 | 16 | 1.6 | 13 | 1.3 | 11 | 1.3 |
| Grafisk produksjon og forlagsvirksomhet | 25 | 2.0 | 18 | 1.8 | 21 | 2.2 | 9 | 1.1 |
| Produksjon av kjemiske produkter, mineralolje-, kull-, gummi-, plastprodukter, mineraler og metaller | 8 | 0.6 | 8 | 0.8 | 7 | 0.7 | 13 | 1.6 |
| Bygging av fartøyer | 5 | 0.4 | 5 | 0.5 | 5 | 0.5 | 3 | 0.4 |
| Produksjon av verkstedprodukter (ekskl. bygging av fartøyer) | 41 | 3.3 | 27 | 2.7 | 19 | 2.0 | 16 | 1.9 |
| Industriproduksjon ellers . | 2 | 0.2 | 6 | 0.6 | 1 | 0.1 | 1 | 0.1 |
| Kraft- og vannforsyning | - | - | 1 | 0.1 | - | - | - | - |
| Bygge- og anleggsvirksomhet 3) | 153 | 12.3 | 126 | 12.4 | 106 | 11.0 | 85 | 10.4 |
| Varehandel 4)..... | 300 | 24.1 | 234 | 23.0 | 208 | 21.6 | 189 | 23.0 |
| Engros- og agenturhandel .. | 115 | 9.2 | 95 | 9.3 | 75 | 7.8 | 90 | 11.0 |
| Detailhandel | 185 | 14.9 | 139 | 13.7 | 133 | 13.8 | 99 | 12.1 |
| Hotell- og restaurantdrift .. | 73 | 5.9 | 86 | 8.4 | 62 | 6.4 | 59 | 7.2 |
| Utenriks sjøfart | - | - | 1 | 0.1 | - | - | - | - |
| Transport og lagring (inkl. innenriks sjøfart) | 82 | 6.6 | 65 | 6.4 | 70 | 7.3 | 54 | 6.6 |
| Finansiering, eiendomsdrift og forretningsmessig tjenesteyting | 61 | 4.9 | 64 | 6.3 | 67 | 7.0 | 63 | 7.7 |
| Av dette Forretningsmessig tjenesteyting | 43 | 3.5 | 47 | 4.6 | 54 | 5.6 | 47 | 5.7 |
| Sosial og privat tjenesteyting | 68 | 5.5 | 47 | 4.6 | 33 | 3.4 | 35 | 4.3 |
| Uoppgitt 5) | 345 | 27.7 | 279 | 27.4 | 323 | 33.5 | 258 | 31.4 |

1) Nye registreringsregler for personlige konkurser gjør at tall fra og med 1. kvartal 1994 ikke er direkte sammenlignbare med tidligere perioder.

2) For nærmere spesifisering, se tabell 24.

3) For nærmere spesifisering, se tabell 25..

4) For nærmere spesifisering, se tabellene 21, 22 og 23.

5) Omfatter foretak som det ikke har vært mulig å identifisere i Bedrifts- og foretaksregisteret. Gruppen kan også omfatte personlig næringsdrivende (bl.a. bønder og fiskere) og lønnstakere.

Tabell 19. Åpnede konkurser. Antall foretak, sysselsatte og omsetningsverdi, etter næring 1). Prosent og mill. kr. 1. - 3. kvartal 1993 og 1994 2)

| Næring | 1. - 3. kvartal 1993 | | | | 1. - 3. kvartal 1994 | | | |
|--|----------------------|---------|--------------|-------------------|----------------------|---------|--------------|-------------------|
| | Antall foretak | | Syssel-satte | Omset-nings-verdi | Antall foretak | | Syssel-satte | Omset-nings-verdi |
| | I alt | Prosent | Antall | Mill.kr | I alt | Prosent | Antall | Mill.kr |
| I alt | 3914 | 100.0 | 10 722 | 10 656 | 2803 | 100.0 | 5 301 | 5 254 |
| Jord- og skogbruk | 14 | 0.4 | 8 | 1 | 12 | 0.4 | 92 | 24 |
| Fiske og fangst | 36 | 0.9 | 76 | 111 | 23 | 0.8 | 50 | 93 |
| Oljeutvinning og berg-verksdrift | 15 | 0.4 | 35 | 26 | 10 | 0.4 | 21 | 17 |
| Industri i alt 3)..... | 392 | 10.0 | 3 282 | 2 697 | 243 | 8.7 | 1 349 | 1 102 |
| Produksjon av næringsmidler, drikke- og tobakksvarer . | 67 | 1.7 | 350 | 371 | 37 | 1.3 | 274 | 315 |
| Produksjon av tekstilvarer, bekledningsvarer, lær og lærvarer | 20 | 0.5 | 155 | 49 | 7 | 0.2 | 16 | 5 |
| Produksjon av trevarer og treforedling | 60 | 1.5 | 820 | 1 038 | 40 | 1.4 | 214 | 180 |
| Grafisk produksjon og forlagsvirksomhet | 61 | 1.6 | 237 | 172 | 48 | 1.7 | 182 | 187 |
| Produksjon av kjemiske produkter, mineralolje-, kull-, gummi-, plastprodukter, mineraler og metaller | 36 | 0.9 | 255 | 203 | 28 | 1.0 | 83 | 74 |
| Bygging av fartøyer | 22 | 0.6 | 517 | 366 | 13 | 0.5 | 245 | 135 |
| Produksjon av verkstedprodukter (ekskl. bygging av fartøyer) | 116 | 3.0 | 910 | 481 | 62 | 2.2 | 331 | 203 |
| Industriproduksjon ellers . | 10 | 0.3 | 38 | 15 | 8 | 0.3 | 4 | 3 |
| Kraft -og vannforsyning | - | - | - | - | 1 | - | - | - |
| Bygge- og anleggsvirksomhet 4) | 484 | 12.4 | 1 925 | 1 274 | 317 | 11.3 | 978 | 837 |
| Varehandel 5)..... | 995 | 25.4 | 2 642 | 4 476 | 631 | 22.5 | 1 259 | 1 978 |
| Engros- og agenturhandel .. | 365 | 9.3 | 1 221 | 2 647 | 260 | 9.3 | 626 | 1 068 |
| Detaljhandel | 630 | 16.1 | 1 421 | 1 828 | 371 | 13.2 | 633 | 910 |
| Hotell- og restaurantdrift .. | 271 | 6.9 | 1 392 | 746 | 207 | 7.4 | 719 | 449 |
| Utenriks sjøfart | 4 | 0.1 | 39 | 70 | 1 | 0.0 | 1 | 1 |
| Transport og lagring (inkl. innenriks sjøfart) | 281 | 7.2 | 517 | 532 | 189 | 6.7 | 277 | 297 |
| Finansiering, eiendomsdrift og forretningsmessig tjenesteyting | 287 | 7.3 | 389 | 415 | 194 | 6.9 | 268 | 258 |
| Av dette | | | | | | | | |
| Forretningsmessig tjenesteyting | 211 | 5.4 | 347 | 236 | 148 | 5.3 | 234 | 166 |
| Sosial og privat tjenesteyting | 181 | 4.6 | 417 | 308 | 115 | 4.1 | 287 | 152 |
| Uoppgitt 6) | 954 | 24.4 | - | - | 860 | 30.7 | - | 46 |

1) Oppgavene over sysselsetting og omsetning refererer seg til siste normale driftsår.

2) Nye registreringsregler for personlige konkurser gjør at tall fra og med 1. kvartal 1994 ikke er direkte sammenlignbare med tidligere perioder.

3) For nærmere spesifikasjon, se tabell 24

4) For nærmere spesifikasjon, se tabell 25

5) For nærmere spesifikasjon, se tabellene 21, 22 og 23.

6) Omfatter foretak som det ikke har vært mulig å identifisere i Bedrifts- og foretaksregisteret. Gruppen kan også omfatte personlig næringsdrivende (bl.a. bønder og fiskere) og lønnstakere.

Tabell 20. Åpnede konkurser etter sysselsettingsgruppe, omsetningsgruppe og næring 1). 1. - 3. kvartal 1994 2)

| Næring | Antall foretak | Sysselsettingsgrupper | | | | Omsetningsgrupper (1000 kr) | | |
|--|----------------|-----------------------|------|-------|------------|-----------------------------|-----------|--------------|
| | | 0-4 | 5-24 | 25-49 | 50 og over | 0-999 | 1000-5999 | 6000 og over |
| | | Antall foretak | | | | | | |
| I alt | 2803 | 2488 | 281 | 30 | 4 | 1967 | 622 | 214 |
| Jord- og skogbruk | 12 | 8 | 3 | 1 | - | 8 | 3 | 1 |
| Fiske og fangst | 23 | 17 | 6 | - | - | 10 | 7 | 6 |
| Oljeutvinning og bergverksdrift | 10 | 8 | 2 | - | - | 6 | 4 | - |
| Industri i alt 3)..... | 243 | 179 | 50 | 11 | 3 | 126 | 76 | 41 |
| Produksjon av næringsmidler, drikke- og tobaksvarer . | 37 | 22 | 12 | 2 | 1 | 12 | 15 | 10 |
| Produksjon av tekstilvarer, bekledningsvarer, lær og lærvarer | 7 | 5 | 2 | - | - | 4 | 3 | - |
| Produksjon av trevarer og treforedling | 40 | 29 | 8 | 3 | - | 23 | 10 | 7 |
| Grafisk produksjon og forlagsvirksomhet | 48 | 36 | 11 | 1 | - | 22 | 18 | 8 |
| Produksjon av kjemiske produkter, mineralolje-, kull-, gummi-, plastprodukter, mineraler og metaller | 28 | 24 | 3 | 1 | - | 15 | 10 | 3 |
| Bygging av fartøyer | 13 | 8 | 3 | - | 2 | 7 | 3 | 3 |
| Produksjon av verkstedprodukter (ekskl. bygging av fartøyer) | 62 | 47 | 11 | 4 | - | 36 | 16 | 10 |
| Industriproduksjon ellers . | 8 | 8 | - | - | - | 7 | 1 | - |
| Kraft- og vannforsyning | 1 | 1 | - | - | - | 1 | - | - |
| Bygge- og anleggsvirksomhet 4) | 317 | 263 | 44 | 9 | 1 | 206 | 82 | 29 |
| Varehandel 5)..... | 631 | 557 | 71 | 3 | - | 286 | 257 | 88 |
| Engros- og agenturhandel .. | 260 | 218 | 40 | 2 | - | 128 | 81 | 51 |
| Detaljhandel | 371 | 339 | 31 | 1 | - | 158 | 176 | 37 |
| Hotell- og restaurantdrift .. | 207 | 148 | 54 | 5 | - | 106 | 80 | 21 |
| Utenriks sjøfart | 1 | 1 | - | - | - | - | 1 | - |
| Transport og lagring (inkl. innenriks sjøfart) | 189 | 175 | 14 | - | - | 143 | 33 | 13 |
| Finansiering, eiendomsdrift og forretningsmessig tjenesteyting | 194 | 176 | 17 | 1 | - | 143 | 42 | 9 |
| Av dette | | | | | | | | |
| Forretningsmessig tjenesteyting | 148 | 132 | 15 | 1 | - | 104 | 38 | 6 |
| Sosial og privat tjenesteyting | 115 | 95 | 20 | - | - | 73 | 37 | 5 |
| Uoppgitt 6) | 860 | 860 | - | - | - | 859 | - | 1 |

1) Oppgavene over sysselsetting og omsetning refererer seg til siste normale driftsår.

2) Nye registreringsregler for personlige konkurser gjør at tall fra og med 1. kvartal 1994 ikke er direkte sammenlignbare med tidligere perioder.

3) For nærmere spesifikasjon, se tabell 24.

4) For nærmere spesifikasjon, se tabell 25.

5) For nærmere spesifikasjon, se tabellene 21, 22 og 23.

6) Omfatter foretak som det ikke har vært mulig å identifisere i Bedrifts- og foretaksregisteret. Gruppen kan også omfatte personlige næringsdrivende (bl.a bønder og fiskere) og lønnstakere.

Tabell 21. Åpnede konkurser i varehandel. Antall foretak etter næringsgruppe. Prosent. 4. kvartal 1993 - 3. kvartal 1994 1)

| Næring | 1993 | | 1994 | | | | | |
|-----------------------------|----------------|---------|----------------|---------|----------------|---------|----------------|---------|
| | 4. kvartal | | 1. kvartal | | 2. kvartal | | 3. kvartal | |
| | Antall foretak | | Antall foretak | | Antall foretak | | Antall foretak | |
| | I alt | Prosent | I alt | Prosent | I alt | Prosent | I alt | Prosent |
| Varehandel i alt | 300 | 100.0 | 234 | 100.0 | 208 | 100.0 | 189 | 100.0 |
| Engroshandel | 109 | 36.3 | 90 | 38.5 | 72 | 34.6 | 88 | 46.6 |
| Nærings- og nytelsesmidler. | 18 | 6.0 | 8 | 3.4 | 5 | 2.4 | 11 | 5.8 |
| Bekleddings- og | | | | | | | | |
| tekstilvarer | 15 | 5.0 | 6 | 2.6 | 8 | 3.8 | 9 | 4.8 |
| Møbler og innbo | 1 | 0.3 | 6 | 2.6 | 5 | 2.4 | 5 | 2.6 |
| Konsumvarer ellers | 18 | 6.0 | 13 | 5.6 | 4 | 1.9 | 14 | 7.4 |
| Råvarer | 4 | 1.3 | 5 | 2.1 | 2 | 1.0 | 7 | 3.7 |
| Jernvarer og | | | | | | | | |
| byggningsartikler | 23 | 7.7 | 17 | 7.3 | 11 | 5.3 | 18 | 9.5 |
| Maskiner og utstyr | 29 | 9.7 | 33 | 14.1 | 32 | 15.4 | 23 | 12.2 |
| Motorkjøretøyer | 1 | 0.3 | 2 | 0.9 | 3 | 1.4 | 1 | 0.5 |
| Brensel og drivstoff | - | - | - | - | 2 | 1.0 | - | - |
| Agenturhandel | 6 | 2.0 | 5 | 2.1 | 3 | 1.4 | 2 | 1.1 |
| Detaljhandel | 185 | 61.7 | 139 | 59.4 | 133 | 63.9 | 99 | 52.4 |
| Varehushandel | - | - | - | - | - | - | - | - |
| Kolonialvarehandel | 36 | 12.0 | 27 | 11.5 | 20 | 9.6 | 8 | 4.2 |
| Kjøtt og kjøttvarer, fisk | | | | | | | | |
| og vilt | 7 | 2.3 | 3 | 1.3 | 3 | 1.4 | 3 | 1.6 |
| Bakervarer | 1 | 0.3 | - | - | - | - | - | - |
| Tobakk, sjokolade, frukt og | | | | | | | | |
| iskrem | 12 | 4.0 | 2 | 0.9 | 11 | 5.3 | 5 | 2.6 |
| Nærings- og nytelsesmidler | | | | | | | | |
| ellers | 2 | 0.7 | 2 | 0.9 | 5 | 2.4 | 2 | 1.1 |
| Skotøy | 2 | 0.7 | 2 | 0.9 | 3 | 1.4 | 1 | 0.5 |
| Dame-, herre- og barne- | | | | | | | | |
| konfeksjon | 24 | 8.0 | 15 | 6.4 | 16 | 7.7 | 11 | 5.8 |
| Bekleddings- og | | | | | | | | |
| tekstilvarer ellers | 8 | 2.7 | 8 | 3.4 | 9 | 4.3 | 5 | 2.6 |
| Møbler og tepper | 3 | 1.0 | 3 | 1.3 | 9 | 4.3 | 7 | 3.7 |
| Radio, fjernsyn, lamper og | | | | | | | | |
| elektriske husholdnings- | | | | | | | | |
| apparater | 9 | 3.0 | 4 | 1.7 | 3 | 1.4 | 9 | 4.8 |
| Innbo ellers | 4 | 1.3 | 2 | 0.9 | 6 | 2.9 | 1 | 0.5 |
| Jernvarer, kjøkkenutstyr, | | | | | | | | |
| glass og stentøy | 4 | 1.3 | 8 | 3.4 | 4 | 1.9 | 1 | 0.5 |
| Fargevarer og tapeter | 2 | 0.7 | 3 | 1.3 | 2 | 1.0 | 7 | 3.7 |
| Sportsutstyr | 14 | 4.7 | 6 | 2.6 | 3 | 1.4 | 5 | 2.6 |
| Ur, optiske artikler | - | - | 1 | 0.4 | - | - | - | - |
| Musikkinstrumenter, noter, | | | | | | | | |
| video mv. | 10 | 3.3 | 8 | 3.4 | 6 | 2.9 | 1 | 0.5 |
| Gull- og sølvvarer | - | - | 1 | 0.4 | 2 | 1.0 | 1 | 0.5 |
| Film- og fotoartikler | 8 | 2.7 | 4 | 1.7 | 2 | 1.0 | 1 | 0.5 |
| Motorkjøretøyer, deler og | | | | | | | | |
| rekvisita | 11 | 3.7 | 11 | 4.7 | 11 | 5.3 | 5 | 2.6 |
| Bensin og smøreoljer | 9 | 3.0 | 5 | 2.1 | 5 | 2.4 | 4 | 2.1 |
| Bøker og papir | 1 | 0.3 | - | - | - | - | - | - |
| Apotekervarer og kosmetikk | | | | | | | | |
| Blomster og planter | 2 | 0.7 | 3 | 1.3 | 1 | 0.5 | 1 | 0.5 |
| Blomster og planter | 1 | 0.3 | 3 | 1.3 | 2 | 1.0 | 1 | 0.5 |
| Brensel | - | - | - | - | - | - | - | - |
| Andre varer | 15 | 5.0 | 18 | 7.7 | 10 | 4.8 | 20 | 10.6 |

1) Nye registreringsregler for personlige konkurser gjør at tall fra og med 1. kvartal 1994 ikke er direkte sammenlignbare med tidligere perioder.

Tabell 22. Åpnede konkurser i varehandel. Antall foretak, sysselsatte og omsetningsverdi, etter næringsgruppe. Prosent og mill. kr. 1.- 3. kvartal 1993 og 1994 1)

| Næring | 1. - 3. kvartal 1993 | | | | 1. - 3. kvartal 1994 | | | |
|-----------------------------|----------------------|---------|--------------|-------------------|----------------------|---------|--------------|-------------------|
| | Antall foretak | | Syssel-satte | Omset-nings-verdi | Antall foretak | | Syssel-satte | Omset-nings-verdi |
| | I alt | Prosent | Antall | Mill.kr | I alt | Prosent | Antall | Mill.kr |
| Varehandel i alt | 995 | 100.0 | 2 642 | 4 476 | 631 | 100.0 | 1 259 | 1 978 |
| Engroshandel | 341 | 34.3 | 1 202 | 2 358 | 250 | 39.6 | 618 | 1 054 |
| Nærings- og nytelsesmidler. | 37 | 3.7 | 116 | 455 | 24 | 3.8 | 81 | 213 |
| Beklednings- og | | | | | | | | |
| tekstilvarer | 26 | 2.6 | 95 | 157 | 23 | 3.6 | 42 | 73 |
| Møbler og innbo | 32 | 3.2 | 83 | 82 | 16 | 2.5 | 64 | 81 |
| Konsumvarer ellers | 44 | 4.4 | 56 | 96 | 31 | 4.9 | 56 | 137 |
| Råvarer | 14 | 1.4 | 33 | 61 | 14 | 2.2 | 23 | 24 |
| Jernvarer og | | | | | | | | |
| byggningsartikler | 66 | 6.6 | 447 | 903 | 46 | 7.3 | 113 | 149 |
| Maskiner og utstyr | 118 | 11.9 | 353 | 583 | 88 | 13.9 | 235 | 371 |
| Motorkjøretøyer | 4 | 0.4 | 19 | 21 | 6 | 1.0 | 3 | 5 |
| Brensel og drivstoff | - | - | - | - | 2 | 0.3 | 1 | 1 |
| Agenturhandel | 24 | 2.4 | 19 | 290 | 10 | 1.6 | 8 | 14 |
| Detaljhandel | 630 | 63.3 | 1 421 | 1 828 | 371 | 58.8 | 633 | 910 |
| Varehushandel | 1 | 0.1 | 14 | 26 | - | - | - | - |
| Kolonialvarehandel | 88 | 8.8 | 200 | 355 | 55 | 8.7 | 118 | 217 |
| Kjøtt og kjøttvarer, fisk | | | | | | | | |
| og vilt | 15 | 1.5 | 39 | 32 | 9 | 1.4 | 16 | 13 |
| Bakervarer | 2 | 0.2 | 5 | 2 | - | - | - | - |
| Tobakk, sjokolade, frukt og | | | | | | | | |
| iskrem | 29 | 2.9 | 53 | 51 | 18 | 2.9 | 17 | 16 |
| Nærings- og nytelsesmidler | | | | | | | | |
| ellers | 17 | 1.7 | 18 | 27 | 9 | 1.4 | 10 | 22 |
| Skotøy | 7 | 0.7 | 94 | 62 | 6 | 1.0 | 11 | 11 |
| Dame-, herre- og barne- | | | | | | | | |
| konfeksjon | 58 | 5.8 | 149 | 156 | 42 | 6.7 | 100 | 97 |
| Beklednings- og | | | | | | | | |
| tekstilvarer ellers | 26 | 2.6 | 38 | 31 | 22 | 3.5 | 25 | 27 |
| Møbler og tepper | 22 | 2.2 | 63 | 81 | 19 | 3.0 | 27 | 35 |
| Radio, fjernsyn, lamper og | | | | | | | | |
| elektriske husholdnings- | | | | | | | | |
| apparater | 30 | 3.0 | 58 | 79 | 16 | 2.5 | 36 | 37 |
| Innbo ellers | 14 | 1.4 | 17 | 20 | 9 | 1.4 | 12 | 53 |
| Jernvarer, kjøkkenutstyr, | | | | | | | | |
| glass og stentøy | 14 | 1.4 | 45 | 45 | 13 | 2.1 | 24 | 22 |
| Fargevarer og tapeter | 35 | 3.5 | 79 | 89 | 12 | 1.9 | 19 | 47 |
| Sportsutstyr | 32 | 3.2 | 69 | 87 | 14 | 2.2 | 22 | 25 |
| Ur, optiske artikler | 2 | 0.2 | 1 | 2 | 1 | 0.2 | 3 | 2 |
| Musikkinstrumenter, noter, | | | | | | | | |
| video mv. | 45 | 4.5 | 77 | 61 | 15 | 2.4 | 35 | 35 |
| Gull- og sølvvarer | 9 | 0.9 | 24 | 22 | 4 | 0.6 | 4 | 3 |
| Film- og fotoartikler | 12 | 1.2 | 24 | 20 | 7 | 1.1 | 12 | 10 |
| Motorkjøretøyer, deler og | | | | | | | | |
| rekvisita | 49 | 4.9 | 161 | 282 | 27 | 4.3 | 38 | 72 |
| Bensin og smøreoljer | 26 | 2.6 | 65 | 157 | 14 | 2.2 | 45 | 86 |
| Bøker og papir | 5 | 0.5 | 23 | 24 | - | - | - | - |
| Apotekervarer og kosmetikk | | | | | | | | |
| | 12 | 1.2 | 37 | 33 | 5 | 0.8 | 5 | 2 |
| Blomster og planter | 15 | 1.5 | 21 | 20 | 6 | 1.0 | 8 | 4 |
| Brensel | - | - | - | - | - | - | - | - |
| Andre varer | 65 | 6.5 | 47 | 66 | 48 | 7.6 | 46 | 74 |

1) Nye registreringsregler for personlige konkurser gjør at tall fra og med 1. kvartal 1994 ikke er direkte sammenlignbare med tidligere perioder.

Tabell 23. Åpnede konkurser i varehandel etter kvartal og fylke. 1992 - 1.- 3. kvartal 1994 1)

| | 1992 | | 1993 | | | | | 1994 | | | |
|------------------------|-------|-------|-----------|-------|-------|-------|-------|-----------|-------|-------|-------|
| | I alt | I alt | 1.-3. kv. | 1.kv. | 2.kv. | 3.kv. | 4.kv. | 1.-3. kv. | 1.kv. | 2.kv. | 3.kv. |
| I alt | 1508 | 1295 | 995 | 369 | 329 | 297 | 300 | 631 | 234 | 208 | 189 |
| Østfold | 115 | 70 | 49 | 26 | 12 | 11 | 21 | 29 | 11 | 11 | 7 |
| Akershus | 186 | 161 | 137 | 54 | 57 | 26 | 24 | 81 | 30 | 27 | 24 |
| Oslo | 298 | 267 | 195 | 65 | 67 | 63 | 72 | 129 | 39 | 41 | 49 |
| Hedmark | 38 | 48 | 36 | 13 | 13 | 10 | 12 | 24 | 12 | 7 | 5 |
| Oppland | 28 | 28 | 23 | 9 | 4 | 10 | 5 | 9 | 4 | 2 | 3 |
| Buskerud | 133 | 104 | 82 | 28 | 28 | 26 | 22 | 50 | 25 | 14 | 11 |
| Vestfold | 73 | 62 | 51 | 17 | 18 | 16 | 11 | 31 | 7 | 12 | 12 |
| Telemark | 45 | 48 | 30 | 11 | 9 | 10 | 18 | 15 | 3 | 5 | 7 |
| Aust-Agder | 20 | 18 | 15 | 6 | 4 | 5 | 3 | 3 | 1 | 2 | - |
| Vest-Agder | 48 | 42 | 32 | 11 | 13 | 8 | 10 | 14 | 7 | 4 | 3 |
| Rogaland | 93 | 60 | 49 | 19 | 16 | 14 | 11 | 36 | 11 | 15 | 10 |
| Hordaland | 160 | 111 | 85 | 38 | 14 | 33 | 26 | 43 | 12 | 19 | 12 |
| Sogn og Fjordane | 18 | 20 | 11 | 4 | 7 | - | 9 | 15 | 7 | 3 | 5 |
| Møre og Romsdal | 52 | 49 | 39 | 13 | 7 | 19 | 10 | 29 | 14 | 8 | 7 |
| Sør-Trøndelag | 74 | 64 | 53 | 16 | 21 | 16 | 11 | 50 | 19 | 13 | 18 |
| Nord-Trøndelag | 32 | 24 | 20 | 5 | 10 | 5 | 4 | 10 | 4 | 1 | 5 |
| Nordland | 36 | 71 | 54 | 18 | 15 | 21 | 17 | 27 | 10 | 14 | 3 |
| Troms | 41 | 28 | 20 | 12 | 7 | 1 | 8 | 26 | 14 | 4 | 8 |
| Finnmark | 18 | 20 | 14 | 4 | 7 | 3 | 6 | 10 | 4 | 6 | - |

1) Nye registreringsregler for personlige konkurser gjør at tall fra og med 1. kvartal 1994 ikke er direkte sammenlignbare med tidligere perioder.

Tabell 24. Åpnede konkurser i industri etter kvartal og fylke. 1992 - 1.- 3. kvartal 1994 1)

| | 1992 | | 1993 | | | | | 1994 | | | |
|------------------------|-------|-------|-----------|-------|-------|-------|-------|-----------|-------|-------|-------|
| | I alt | I alt | 1.-3. kv. | 1.kv. | 2.kv. | 3.kv. | 4.kv. | 1.-3. kv. | 1.kv. | 2.kv. | 3.kv. |
| I alt | 572 | 529 | 392 | 155 | 133 | 104 | 137 | 243 | 96 | 83 | 64 |
| Østfold | 42 | 33 | 26 | 11 | 5 | 10 | 7 | 20 | 6 | 12 | 2 |
| Akershus | 37 | 32 | 25 | 12 | 6 | 7 | 7 | 21 | 8 | 6 | 7 |
| Oslo | 74 | 46 | 30 | 14 | 4 | 12 | 16 | 38 | 13 | 15 | 10 |
| Hedmark | 21 | 34 | 28 | 8 | 10 | 10 | 6 | 12 | 4 | 5 | 3 |
| Oppland | 10 | 22 | 15 | 4 | 6 | 5 | 7 | 5 | - | 3 | 2 |
| Buskerud | 43 | 34 | 23 | 13 | 7 | 3 | 11 | 16 | 10 | 4 | 2 |
| Vestfold | 23 | 28 | 22 | 7 | 11 | 4 | 6 | 7 | 1 | 4 | 2 |
| Telemark | 26 | 27 | 18 | 7 | 8 | 3 | 9 | 10 | 5 | 3 | 2 |
| Aust-Agder | 13 | 13 | 9 | 2 | 3 | 4 | 4 | 6 | - | 6 | - |
| Vest-Agder | 16 | 17 | 12 | 4 | 5 | 3 | 5 | 10 | 5 | 4 | 1 |
| Rogaland | 36 | 42 | 35 | 13 | 14 | 8 | 7 | 13 | 6 | 3 | 4 |
| Hordaland | 68 | 51 | 36 | 17 | 11 | 8 | 15 | 22 | 11 | 5 | 6 |
| Sogn og Fjordane | 13 | 9 | 7 | 4 | 3 | - | 2 | 8 | 4 | 2 | 2 |
| Møre og Romsdal | 38 | 51 | 40 | 16 | 14 | 10 | 11 | 13 | 5 | 2 | 6 |
| Sør-Trøndelag | 30 | 20 | 15 | 5 | 6 | 4 | 5 | 13 | 4 | 3 | 6 |
| Nord-Trøndelag | 24 | 11 | 8 | 2 | 2 | 4 | 3 | 4 | 1 | 1 | 2 |
| Nordland | 35 | 32 | 26 | 9 | 11 | 6 | 6 | 16 | 10 | 4 | 2 |
| Troms | 15 | 21 | 12 | 5 | 4 | 3 | 9 | 4 | 1 | - | 3 |
| Finnmark | 8 | 6 | 5 | 2 | 3 | - | 1 | 5 | 2 | 1 | 2 |

1) Nye registreringsregler for personlige konkurser gjør at tall fra og med 1. kvartal 1994 ikke er direkte sammenlignbare med tidligere perioder.

Tabell 25. Åpnede konkurser i bygge- og anleggsvirksomhet etter kvartal og fylke. 1992 - 1.-3. kvartal 1994 1)

| | 1992 | 1993 | | | | | | 1994 | | | |
|------------------------|-------|-------|-----------|-------|-------|-------|-------|-----------|-------|-------|-------|
| | I alt | I alt | 1.-3. kv. | 1.kv. | 2.kv. | 3.kv. | 4.kv. | 1.-3. kv. | 1.kv. | 2.kv. | 3.kv. |
| I alt | 718 | 637 | 484 | 190 | 169 | 125 | 153 | 317 | 126 | 106 | 85 |
| Østfold | 63 | 34 | 27 | 15 | 5 | 7 | 7 | 19 | 5 | 11 | 3 |
| Akershus | 69 | 96 | 74 | 30 | 23 | 21 | 22 | 41 | 22 | 11 | 8 |
| Oslo | 99 | 82 | 63 | 35 | 10 | 18 | 19 | 44 | 15 | 17 | 12 |
| Hedmark | 35 | 36 | 25 | 10 | 9 | 6 | 11 | 23 | 8 | 9 | 6 |
| Oppland | 20 | 19 | 17 | 9 | 1 | 7 | 2 | 5 | 1 | 3 | 1 |
| Buskerud | 58 | 51 | 41 | 23 | 8 | 10 | 10 | 33 | 8 | 17 | 8 |
| Vestfold | 38 | 37 | 25 | 6 | 11 | 8 | 12 | 7 | 3 | 2 | 2 |
| Telemark | 33 | 30 | 25 | 10 | 13 | 2 | 5 | 15 | 7 | 4 | 4 |
| Aust-Agder | 6 | 9 | 9 | 4 | 3 | 2 | - | 9 | 4 | 2 | 3 |
| Vest-Agder | 17 | 12 | 9 | 2 | 5 | 2 | 3 | - | - | - | - |
| Rogaland | 46 | 30 | 20 | 6 | 10 | 4 | 10 | 26 | 12 | 3 | 11 |
| Hordaland | 86 | 63 | 48 | 13 | 16 | 19 | 15 | 21 | 10 | 4 | 7 |
| Sogn og Fjordane | 10 | 9 | 6 | 1 | 5 | - | 3 | 7 | - | 4 | 3 |
| Møre og Romsdal | 30 | 25 | 23 | 6 | 8 | 9 | 2 | 13 | 5 | 2 | 6 |
| Sør-Trøndelag | 27 | 37 | 27 | 7 | 18 | 2 | 10 | 16 | 9 | 3 | 4 |
| Nord-Trøndelag | 20 | 6 | 5 | 2 | 2 | 1 | 1 | 2 | 1 | 1 | - |
| Nordland | 30 | 25 | 19 | 4 | 12 | 3 | 6 | 22 | 10 | 8 | 4 |
| Troms | 25 | 27 | 16 | 3 | 9 | 4 | 11 | 8 | 3 | 2 | 3 |
| Finnmark | 6 | 9 | 5 | 4 | 1 | - | 4 | 6 | 3 | 3 | - |

1) Nye registreringsregler for personlige konkurser gjør at tall fra og med 1. kvartal 1994 ikke er direkte sammenlignbare med tidligere perioder.

Tabell 26. Åpnede konkurser etter etableringsår og fylke. 1.-3. kvartal 1994

| | I alt | < 2 år | 2-5 år | > 5 år | Uoppgitt 1) |
|------------------------|-------|--------|--------|--------|-------------|
| I alt | 2803 | 274 | 805 | 668 | 1056 |
| Østfold | 159 | 16 | 46 | 29 | 68 |
| Akershus | 336 | 25 | 87 | 75 | 149 |
| Oslo | 504 | 83 | 166 | 119 | 136 |
| Hedmark | 118 | 6 | 34 | 32 | 46 |
| Oppland | 72 | 9 | 14 | 9 | 40 |
| Buskerud | 222 | 19 | 63 | 51 | 89 |
| Vestfold | 130 | 17 | 26 | 21 | 66 |
| Telemark | 104 | 7 | 34 | 25 | 38 |
| Aust-Agder | 38 | 6 | 14 | 7 | 11 |
| Vest-Agder | 49 | 5 | 9 | 14 | 21 |
| Rogaland | 177 | 14 | 43 | 43 | 77 |
| Hordaland | 220 | 13 | 67 | 62 | 78 |
| Sogn og Fjordane | 55 | 4 | 19 | 17 | 15 |
| Møre og Romsdal | 107 | 8 | 36 | 41 | 22 |
| Sør-Trøndelag | 170 | 23 | 52 | 49 | 46 |
| Nord-Trøndelag | 48 | 5 | 15 | 13 | 15 |
| Nordland | 148 | 4 | 42 | 36 | 66 |
| Troms | 96 | 5 | 23 | 15 | 53 |
| Finnmark | 50 | 5 | 15 | 10 | 20 |

1) Gruppen "Uoppgitt består av foretak som ikke lar seg knytte opp mot Brønnøysunds Foretaksregister, i hovedsak enkeltmannsforetak og personlige konkurser.

Tabell 27. Åpnede konkurser i aksjeselskaper etter aksjekapital og fylke. 1. - 3. kvartal 1994. Tusen kroner.

| | I alt | 50 | 50- 100 | 100- 250 | 250- 500 | > 500 | Uoppgitt |
|------------------------|-------|-----|------------|-------------|-------------|-------|----------|
| I alt | 1723 | 921 | 283 | 217 | 152 | 130 | 20 |
| Østfold | 88 | 47 | 12 | 16 | 8 | 5 | - |
| Akershus | 187 | 115 | 26 | 20 | 14 | 9 | 3 |
| Oslo | 365 | 221 | 59 | 33 | 27 | 20 | 5 |
| Hedmark | 73 | 24 | 16 | 12 | 8 | 11 | 2 |
| Oppland | 32 | 14 | 4 | 4 | 5 | 5 | - |
| Buskerud | 132 | 75 | 20 | 13 | 11 | 12 | 1 |
| Vestfold | 62 | 39 | 14 | 3 | 2 | 2 | 2 |
| Telemark | 62 | 28 | 8 | 10 | 10 | 6 | - |
| Aust-Agder | 27 | 17 | 2 | 3 | 2 | 3 | - |
| Vest-Agder | 27 | 10 | 5 | 2 | 5 | 4 | 1 |
| Rogaland | 99 | 60 | 16 | 11 | 7 | 5 | - |
| Hordaland | 141 | 88 | 13 | 17 | 9 | 9 | 5 |
| Sogn og Fjordane | 38 | 7 | 15 | 6 | 3 | 7 | - |
| Møre og Romsdal | 84 | 34 | 17 | 13 | 13 | 7 | - |
| Sør-Trøndelag | 121 | 62 | 25 | 16 | 8 | 10 | - |
| Nord-Trøndelag | 33 | 15 | 5 | 7 | 3 | 3 | - |
| Nordland | 79 | 32 | 14 | 19 | 7 | 7 | - |
| Troms | 43 | 21 | 6 | 7 | 6 | 2 | 1 |
| Finnmark | 30 | 12 | 6 | 5 | 4 | 3 | - |

Tabell 28. Åpnede konkurser etter eierform og fylke. 1. - 3. kvartal 1994

| | I alt | AS | ENK 1) | ANS | DA | BA | KS | Uoppgitt |
|------------------------|-------|------|--------|-----|----|----|----|----------|
| I alt | 2803 | 1723 | 1022 | 37 | 3 | 3 | 3 | 12 |
| Østfold | 159 | 88 | 67 | 2 | - | - | - | 2 |
| Akershus | 336 | 187 | 143 | 2 | 1 | - | - | 3 |
| Oslo | 504 | 365 | 129 | 7 | - | - | 1 | 2 |
| Hedmark | 118 | 73 | 43 | 2 | - | - | - | - |
| Oppland | 72 | 32 | 40 | - | - | - | - | - |
| Buskerud | 222 | 132 | 86 | 2 | - | - | - | 2 |
| Vestfold | 130 | 62 | 64 | 4 | - | - | - | - |
| Telemark | 104 | 62 | 38 | 3 | - | - | - | 1 |
| Aust-Agder | 38 | 27 | 11 | - | - | - | - | - |
| Vest-Agder | 49 | 27 | 20 | 2 | - | - | - | - |
| Rogaland | 177 | 99 | 77 | 1 | - | - | - | - |
| Hordaland | 220 | 141 | 72 | 3 | 2 | 1 | - | 1 |
| Sogn og Fjordane | 55 | 38 | 15 | 1 | - | 1 | - | - |
| Møre og Romsdal | 107 | 84 | 22 | 1 | - | - | - | - |
| Sør-Trøndelag | 170 | 121 | 46 | 2 | - | 1 | - | - |
| Nord-Trøndelag | 48 | 33 | 14 | - | - | - | - | 1 |
| Nordland | 148 | 79 | 66 | 1 | - | - | 2 | - |
| Troms | 96 | 43 | 50 | 3 | - | - | - | - |
| Finnmark | 50 | 30 | 19 | 1 | - | - | - | - |

1) Inkluderer personlige konkurser.

Veiviser til tabeller publisert i 1994

| Tabelloversikt | Sist publisert | Oppgavetidspunkt | | | | | | | | | |
|--|----------------|------------------|------|------|------|------|------|------|------|------|------|
| | | 1993 | 1994 | | | | | | | | |
| | | 31.12 | 31.1 | 28.2 | 31.3 | 30.4 | 31.5 | 30.6 | 31.7 | 31.8 | 30.9 |
| Hefte nummer | | | | | | | | | | | |
| I Finansinstitusjoner | | | | | | | | | | | |
| Regnskapsstatistikk | 14/92 | | | | | | | | | | |
| Utlån etter långiver- og låntakersektor | | 6 | | | 9 | | | 15 | | | |
| Innskudd etter debitor- og innskystersektor | | 6 | | | 9 | | | 15 | | | |
| Utlån fra finansinstitusjoner til ikke-finansielle foretak og personlig næringsdrivende, etter sektor/næring | | 2 | | | | | | | | | |
| II Alle banker | | | | | | | | | | | |
| Balanse etter bankgruppe og finansobjekt | | 5/14 | 11 | 11 | 11 | 11 | 11 | 13 | 15 | 16 | |
| Utlån, kassekreditter og byggelån etter bankgruppe | | 5/14 | 11 | 11 | 11 | 11 | 11 | 13 | 15 | 16 | |
| Fordringer og gjeld overfor utlandet | | 5/14 | 11 | 11 | 11 | 11 | 11 | 13 | 15 | 16 | |
| Utlån til boligformål, etter utlånstype og låntakersektor | | | | | 5 | | | 8 | | 13 | |
| Offentlige banker. Disponerte utlån etter næring | | | | | 7 | | | | | | |
| SMS - etter innskysterens fylke | 23/91 | | | | | | | | | | |
| Resultatregnskap | | 7/14 | | | | | | | | | |
| III Norges Bank | | | | | | | | | | | |
| Sertifikater, ihendehaverobligasjoner, utlån og bankinnskudd etter sektor | | 5/14 | 11 | 11 | 11 | 11 | 11 | 13 | 15 | 16 | |
| IV Postgiro og Norges Postbank | | | | | | | | | | | |
| Ihendehaverobligasjoner, utlån og bankinnskudd etter sektor | | 5/14 | 11 | 11 | 11 | 11 | 11 | 13 | 15 | 16 | |
| Disponerte utlån til boligformål, etter type boliglån og låntakersektor | 6/93 | | | | | | | | | | |
| Utlån etter næring | 23/93 | | | | | | | | | | |
| Gjennomsnittlige rente- og provisjons-satser på utlån | 8/93 | | | | | | | | | | |
| Gjennomsnittrenter på innskudd | 8/93 | | | | | | | | | | |
| V Forretnings- og sparebanker | | | | | | | | | | | |
| Måned- og kvartalsbalanse (prosent) etter finansobjekt (tidsserier) | | 6 | | | | | | | | | |
| Disponerte utlån etter måned og kvartal (prosent), debitorsektor/ næring (tidsserier) | | 6 | | | | | | | | | |
| Innskudd etter måned og kvartal (prosent), kreditorsektor/-næring (tidsserier) | | 6 | | | | | | | | | |
| Balanse etter finansobjekt | | 4/14 | 5 | 6 | 7 | 10 | 13 | 13 | 15 | 16 | |
| Ihendehaverobligasjoner og sertifikater, etter sektor/næring | | 4/14 | 5 | 6 | 7 | 10 | 11 | 13 | 15 | 16 | |
| Utlån etter sektor/næring | | 4/14 | 5 | 6 | 7 | 10 | 11 | 13 | 15 | 16 | |
| Innskudd og lån, etter sektor/næring | | 4/14 | 5 | 6 | 7 | 10 | 11 | 13 | 15 | 16 | |
| Disponerte utlån til boligformål, etter utlånstype og låntakersektor | | | | | 4/5 | | | | | 13 | |
| Disponerte utlån etter låntakernæring | | 7/14 | | | | | | | | | |
| Innskudd etter innskyternæring | | 7/14 | | | | | | | | | |
| Disponerte utlån til foretak, kommuner og privatpersoner etter låntakerens fylke | 13/92 | | | | | | | | | | |
| Innskudd fra foretak, kommuner og privatpersoner etter innskysterens fylke | 13/92 | | | | | | | | | | |
| Renter 1900 - 1993. Historiske tall | | | | | 14 | | | | | | |
| Gjennomsnittlig rente- og provisjons-satser på utlån | | 5 | | | 8 | | | | 14 | | |
| Gjennomsnittrenter på innskudd | | 5 | | | 8 | | | | 14 | | |
| Resultatregnskap | | 14 | | | 11 | | | | 13 | | |
| VI Statsbanker | | | | | | | | | | | |
| Sertifikater, ihendehaverobligasjoner, utlån og lån etter sektor | | 5/14 | 11 | 11 | 11 | 11 | 11 | 13 | 15 | 16 | |
| Utlån etter næring | | 16 | | | | | | | | | |
| Gjennomsnittlige rente- og provisjons-satser på utlån | | 6 | | | 10 | | | | 16 | | |

Veiviser til tabeller publisert i 1994

| Tabelloversikt | Sist publisert | Oppgavetidspunkt | | | | | | | | | |
|---|----------------|------------------|------|------|------|------|------|------|------|------|------|
| | | 1993 | | 1994 | | | | | | | |
| | | 31.12 | 31.1 | 28.2 | 31.3 | 30.4 | 31.5 | 30.6 | 31.7 | 31.8 | 30.9 |
| Hefte nummer | | | | | | | | | | | |
| VII Private kredittforetak | | | | | | | | | | | |
| Balanse etter finansobjekt | | 4 | | | 7 | | | | | 13 | |
| Ihendehaverobligasjoner og aksjer | | | | | | | | | | | |
| etter utstedersektor | 21/93 | | | | | | | | | | |
| Sertifikater og ihendehaverobligasjoner | | | | | | | | | | | |
| etter låntakersektor | | 4 | | | 7 | | | | | 13 | |
| Utlån etter låntakersektor | | 4 | | | 7 | | | | | 13 | |
| Utlån etter låntakernæring | 21/93 | | | | | | | | | | |
| Utlån etter låntakers fylke | 29/91 | | | | | | | | | | |
| Resultatregnskap | 21/93 | | | | | | | | | | |
| Gjennomsnittlige rentesatser på utlån | 21/93 | | | | | | | | | | |
| VIII Private finansieringsselskaper | | | | | | | | | | | |
| Balanse etter finansobjekt | | 4 | | | 7 | | | | | 13 | |
| Utlån og lån etter sektor | | 4 | | | 7 | | | | | 13 | |
| Utlån etter næring | 24/93 | | | | | | | | | | |
| Resultatregnskap | 24/93 | | | | | | | | | | |
| IX Livsforsikringselskaper | | | | | | | | | | | |
| Balanse etter finansobjekt | | 4 | | | 8 | | | | | 13 | |
| Ihendehaverobligasjoner og aksjer, | | | | | | | | | | | |
| etter utstedersektor | | 4 | | | 8 | | | | | 13 | |
| Utlån etter låntakersektor | | 4 | | | 8 | | | | | 13 | |
| Utlån etter låntakernæring | 2/94 | | | | | | | | | | |
| Resultatregnskap | 2/94 | | | | | | | | | | |
| Gjennomsnittlige rentesatser på utlån | 2/94 | | | | | | | | | | |
| Utlån etter låntakerens fylke | 33/91 | | | | | | | | | | |
| X Skadeforsikringselskaper | | | | | | | | | | | |
| Balanse etter finansobjekt | | 5 | | | 8 | | | | | 15 | |
| Ihendehaverobligasjoner og aksjer, | | | | | | | | | | | |
| etter utstedersektor | | 5 | | | 8 | | | | | 15 | |
| Utlån etter låntakersektor | | 5 | | | 8 | | | | | 15 | |
| Utlån etter låntakernæring | 22/93 | | | | | | | | | | |
| Resultatregnskap | 22/93 | | | | | | | | | | |
| Utlån etter låntakerens fylke | 7/92 | | | | | | | | | | |
| XI Private pensjonskasser og -fond | | | | | | | | | | | |
| Balanse etter finansobjekt og sektor | 18/93 | | | | | | | | | | |
| Utlån etter låntakersektor | 18/93 | | | | | | | | | | |
| Resultatregnskap | 18/93 | | | | | | | | | | |
| XII Kommunale pensjonskasser og -fond | | | | | | | | | | | |
| Balanse etter finansobjekt og sektor | 20/93 | | | | | | | | | | |
| Utlån etter låntakersektor | 20/93 | | | | | | | | | | |
| Resultatregnskap | 20/93 | | | | | | | | | | |
| XIII Fellesordningen for Tariffestet Pensjon (FTP) og Avtalefestet Pensjon (AFT) | | | | | | | | | | | |
| Balanse etter finansobjekt og sektor | | 9 | | | | | | | | | |
| Resultatregnskap | | 9 | | | | | | | | | |
| XIV Aksje- og obligasjonsfond | | | | | | | | | | | |
| Balanse etter finansobjekt | | 10 | | | | | | | | | |
| Sertifikater, ihendehaverobligasjoner | | | | | | | | | | | |
| og aksjer, etter sektor | | 10 | | | | | | | | | |
| Innbetalt andelskapital etter sektor | | 10 | | | | | | | | | |
| XV Folketrygdfondet | | | | | | | | | | | |
| Balanse etter finansobjekt | | 5 | | | 8 | | | | | | |
| Ihendehaverobligasjoner, aksjer, andeler | | | | | | | | | | | |
| og grunnfondsbevis | | 5 | | | 8 | | | | | | |
| XVI Ihendehaverobligasjonsgjelden | | | | | | | | | | | |
| Ihendehaverobligasjonsgjelden i norske kroner, | | | | | | | | | | | |
| pålydende verdi, markedsverdi og | | | | | | | | | | | |
| nominelle rentesatser | | 12 | | | | | | | | | |
| Emisjoner av ihendehaverobligasjoner, | | | | | | | | | | | |
| nominelle rentesatser | | 12 | | | | | | | | | |

Veiviser til tabeller publisert i 1994

| Tabelloversikt | Sist publisert | Oppgavetidspunkt | | | | | | | | | |
|---|----------------|------------------|------|------|------|------|------|------|------|------|------|
| | | 1993 | 1994 | | | | | | | | |
| | | 31.12 | 31.1 | 28.2 | 31.3 | 30.4 | 31.5 | 30.6 | 31.7 | 31.8 | 30.9 |
| Hefte nummer | | | | | | | | | | | |
| XVII Innenlandsk sertifikatgjeld | . | | | | | | | | | | |
| Innenlandsk sertifikatgjeld | 3 | | | | | | | | | | |
| XVIII Emisjoner av ihendehaverobligasjoner og sertifikater | | | | | | | | | | | |
| Emisjoner av sertifikater | 3 | 5 | 7 | 8 | 9 | 12 | 15 | 15 | 15 | | |
| Emisjoner av ihendehaverobligasjoner | 3 | 5 | 7 | 8 | 9 | 12 | 15 | 15 | 15 | | |
| XIX Finanstelling | | | | | | | | | | | |
| Fordringer og gjeld overfor utlandet, etter finansobjekt og debitor-/kreditorsektor, etter sektor og næring og etter debitor- og kreditorland | 24/93 | | | | | | | | | | |
| Hovedtall for foretak med utenlandsk aksjekapital, etter prosentandel av aksjekapitalen i utenlandsk eie | 22/92 | | | | | | | | | | |
| Årlig tilgang og avgang av foretak med utenlandsk aksjekapital | 22/92 | | | | | | | | | | |
| Utenlandskeid aksjekapital etter kreditorland og etter næring Mill. kr. og prosent | 22/92 | | | | | | | | | | |
| Hovedtall for foretak med utenlandskeid aksjekapital, etter kommunetype | 22/92 | | | | | | | | | | |
| XX Finansielle sektorbalanser | | | | | | | | | | | |
| Finansiell balanse for alle hovedsektorer. 1979-1988 | 20/92 | | | | | | | | | | |
| XXI Kapitaltilførsel | | | | | | | | | | | |
| Kapitaltilførsel til foretak, kommuner og privatpersoner, etter kilde | 7 | | | | | | | | | | |
| XXII Åpnede konkurser | | | | | | | | | | | |
| Konkurser etter kvartal og fylke | 3 | | | 9 | | | 12 | | | 16 | |
| Konkurser etter måned | 3 | | | 9 | | | 12 | | | 16 | |
| Konkurser. Antall foretak etter næring | 3 | | | 9 | | | 12 | | | 16 | |
| Konkurser. Antall foretak, sysselsatte og omsetningsverdi etter næring | 3 | | | 9 | | | 12 | | | 16 | |
| Konkurser etter sysselsettingsgruppe, omsetningsgruppe og næring | 3 | | | 9 | | | 12 | | | 16 | |
| Konkurser i varehandel. Antall foretak etter næringsgruppe | 3 | | | 9 | | | 12 | | | 16 | |
| Konkurser i varehandel. Antall foretak, sysselsatte og omsetningsverdi etter næringsgruppe | 3 | | | 9 | | | 12 | | | 16 | |
| Konkurser i varehandel, industri og bygge- og anleggsvirksomhet etter kvartal og fylke | 3 | | | 9 | | | 12 | | | 16 | |
| Konkurser etter etableringsår, eierform og fylke | | | | 9 | | | 12 | | | 16 | |
| Konkurser i aksjeselskaper, etter aksjekapital og fylke | | | | 9 | | | 12 | | | 16 | |
| XXIII Valutakurser | | | | | | | | | | | |
| Valutakurser for Oslo Børs. Årlig 1970-1993 .. | 1 | | | | | | | | | | |
| XIV Statens banksikringsfond og Statens bankinvesteringsfond | | | | | | | | | | | |
| Balanse etter finansobjekt. | 8 | | | | | | | | | | |
| Resultatregnskap | 8 | | | | | | | | | | |

Returadresse:
Statistisk sentralbyrå
Postboks 8131 Dep.
0033 Oslo

Publikasjonen kan bestilles fra:

Statistisk sentralbyrå
Salg- og abonnementservice
Postboks 8131 Dep.
N-0033 Oslo

Telefon: 22 86 49 64
Telefaks: 22 86 49 76

ISSN 0333-1504

Pris pr. hefte kr 35,00
Pris pr. år kr 440,00

