

Bank- og kredittstatistikk

Aktuelle tall

| | | |
|------------------------------------|------------------------------------|---------------|
| Balansetall (tidsserier) | Forretningsbanker | 1993-1994 |
| | Sparebanker | |
| Balansetall (med spes.) | Alle banker | 31.01.95 |
| | Alle banker | 28.02.95 |
| | Norges Bank | 31.01.95 |
| | Norges Bank | 28.02.95 |
| | Forretningsbanker og Postbanken | 31.01.95 |
| | Forretningsbanker og Postbanken | 28.02.95 |
| | Sparebanker | 31.01.95 |
| | Sparebanker | 28.02.95 |
| | Statlige låneinstitutt | 31.01.95 |
| | Statlige låneinstitutt | 28.02.95 |
| Ihendehaverobligasjonsgjeld | Innenlandsk | 1994 |
| Emisjoner | Sertifikater | Jan., feb. 95 |
| | Ihendehaverobligasjoner | |
| Kapitaltilførsel | Kommuner, foretak og husholdninger | 1994 |

4/95

Bank- og kredittstatistikk

Aktuelle tall

Bank- og kredittstatistikk. Aktuelle tall inneholder løpende regnskapsstatistikk for private og offentlige banker, private kredittforetak, private finansieringsselskaper, livs- og skadeforsikringsselskaper, private og kommunale pensjonskasser og -fond, Fellesordningen for Tariffestet Pensjon (FTP) og Avtalefestet Pensjon (AFP), Folketrygdfondet og verdipapirfond. Heftet inneholder også annen aktuell kredittmarkedstatistikk bl.a. statistikk over emisjoner og utestående gjeld for sertifikater og ihendehaverobligasjoner i Norge, Norges fordringer og gjeld overfor utlandet (finanstilling), finansielle sektorbalanser, innenlandsk kapitaltilførsel, statistikk over åpnete konkurser m.m. Heftet utgis så snart ny statistikk foreligger og kommer ut ca. 30 ganger i året. Vi gjør oppmerksom på at maskinell summering kan medføre avrundingsfeil i enkelte tabeller.

En samlet presentasjon av prinsipper og definisjoner som blir benyttet i Statistisk sentralbyrås kredittmarkedsstatistikk er gitt i hefte nr. 24/92.

Ansvarlig redaktør: Anna Rømo ved Seksjon for offentlige finanser og kredittmarked, Statistisk sentralbyrå.
Redaksjon: Gudrun Haraldsdottir, tlf. 22 86 45 12, Espen Tørum, tlf. 22 86 45 24 og Oddrun Ødegård, tlf. 62 88 54 46.

ISSN 0333-1504

| Standardtegn i tabeller | Symbol |
|---------------------------------------|---------------|
| Tall kan ikke forekomme | . |
| Oppgave mangler | .. |
| Oppgave mangler foreløpig | ... |
| Tall kan ikke offentliggjøres | : |
| Null | - |
| Mindre enn 0,5 av den brukte enheten | 0 |
| Mindre enn 0,05 av den brukte enheten | 0,0 |
| Foreløpige tall | * |
| Brudd i den loddrette serien | — |
| Brudd i den vannrette serien | |
| Rettet siden forrige utgave | r |

Design: Enzo Finger Design
Trykk: Falch Hurtigtrykk

Innhold

Figurer

| | |
|---|----|
| Emisjoner ihendehaverobligasjoner lagt ut av norske sektorer. 1994 | 59 |
| Ihendehaverobligasjonsgjeld etter utstedersektor. 1994 | 59 |
| Kapitaltilførsel til kommuner, foretak og husholdninger etter kilde | 70 |

Tabeller

| | |
|---|-------|
| Tidsserier. 31. desember 1993 - 31. desember 1994 | 5 |
| 1. Forretningsbanker. Månedsbalanse etter finansobjekt. 31.12.1993 - 31.12.1994 | 6-9 |
| 2. Forretningsbanker. Disponerte utlån etter måned, debitorsektor/næring. 31.12.1993 - 31.12.1994 | 10-11 |
| 3. Forretningsbanker. Innskudd etter måned, kreditorsektor/næring. 31.12.1993 - 31.12.1994 | 12-13 |
| 4. Forretningsbanker. Kvartalsbalanse etter finansobjekt. Prosent. 31.12.1993 - 31.12.1994 | 14 |
| 5. Forretningsbanker. Disponerte utlån etter kvartal, debitorsektor/næring. Prosent. 31.12.1993 - 31.12.1994 | 15 |
| 6. Forretningsbanker. Innskudd etter kvartal, kreditor/næring. Prosent. 31.12.1993 - 31.12.1994 | 16 |
| 7. Sparebanker. Månedsbalanse etter finansobjekt. 31.12.1993 - 31.12.1994 | 18-21 |
| 8. Sparebanker. Disponerte utlån etter måned, debitorsektor/næring. 31.12.1993 - 31.12.1994 | 22-23 |
| 9. Sparebanker. Innskudd etter måned, kreditorsektor/næring. 31.12.1993 - 31.12.1994 | 24-25 |
| 10. Sparebanker. Kvartalsbalanse etter finansobjekt. Prosent. 31.12.1993 - 31.12.1994 | 26 |
| 11. Sparebanker. Disponerte utlån etter kvartal, debitorsektor/næring. Prosent. 31.12.1993 - 31.12.1994 | 27 |
| 12. Sparebanker. Innskudd etter kvartal, kreditorsektor/næring. Prosent. 31.12.1993 - 31.12.1994 | 28 |
| Regnskapsstatistikk for banker | 29 |
| 13. Alle banker. Balanse etter bankgruppe og finansobjekt. 31.01.1995 | 30-31 |
| 14. Alle banker. Balanse etter bankgruppe og finansobjekt. 28.02.1995 | 32-33 |
| 15. Alle banker. Disponerte utlån etter bankgruppe og utlånstype. 31.01.1995 | 34 |
| 16. Alle banker. Disponerte utlån etter bankgruppe og utlånstype. 28.02.1995 | 35 |
| 17. Alle banker. Fordringer og gjeld overfor utlandet. 31.01.1995 | 36 |
| 18. Alle banker. Fordringer og gjeld overfor utlandet. 28.02.1995 | 37 |
| 19. Norges Bank. Sertifikater, ihendehaverobligasjoner, utlån og innskudd etter sektor. 31.01.1995 | 38 |
| 20. Norges Bank. Sertifikater, ihendehaverobligasjoner, utlån og innskudd etter sektor. 28.02.1995 | 39 |
| 21. Forretningsbanker, Postbanken og sparebanker. Balanse etter finansobjekt og innenlandsk/utenlandsk valuta. 31.01.1995 | 40-41 |
| 22. Forretningsbanker, Postbanken og sparebanker. Balanse etter finansobjekt og innenlandsk/utenlandsk valuta. 28.02.1995 | 42-43 |
| 23. Forretningsbanker og Postbanken. Ihendehaverobligasjoner og sertifikater etter sektor/næring. 31.01.1995 | 44 |
| 24. Forretningsbanker og Postbanken. Ihendehaverobligasjoner og sertifikater etter sektor/næring. 28.02.1995 | 45 |
| 25. Forretningsbanker og Postbanken. Utlån etter sektor/næring. 31.01.1995 | 46 |
| 26. Forretningsbanker og Postbanken. Utlån etter sektor/næring. 28.02.1995 | 47 |
| 27. Forretningsbanker og Postbanken. Innskudd og lån etter sektor/næring. 31.01.1995 | 48 |
| 28. Forretningsbanker og Postbanken. Innskudd og lån etter sektor/næring. 28.02.1995 | 49 |
| 29. Sparebanker. Ihendehaverobligasjoner og sertifikater etter sektor/næring. 31.01.1995 | 50 |
| 30. Sparebanker. Ihendehaverobligasjoner og sertifikater etter sektor/næring. 28.02.1995 | 51 |
| 31. Sparebanker. Utlån etter sektor/næring. 31.01.1995 | 52 |
| 32. Sparebanker. Utlån etter sektor/næring. 28.02.1995 | 53 |
| 33. Sparebanker. Innskudd og lån etter sektor/næring. 31.01.1995 | 54 |
| 34. Sparebanker. Innskudd og lån etter sektor/næring. 28.02.1995 | 55 |
| 35. Statlige låneinstitutt. Sertifikater, ihendehaverobligasjoner, utlån og lån etter sektor. 31.01.1995 | 56 |
| 36. Statlige låneinstitutt. Sertifikater, ihendehaverobligasjoner, utlån og lån etter sektor. 28.02.1995 | 57 |
| Ihendehaverobligasjonsgjeld 1994 | 58 |
| 37. Ihendehaverobligasjonsgjeld i norske kroner. 31.12.1993 | 60 |
| 38. Ihendehaverobligasjonsgjeld i norske kroner. 31.12.1994 | 61 |
| 39. Ihendehaverobligasjonsgjeld lagt ut i valuta i Norge. 31.12.1994 | 62 |
| 40. Ihendehaverobligasjonsgjeld 1992 - 1994. (Markedsverdi) | 63 |
| 41. Ihendehaverobligasjonsgjeld 1992 - 1994. (Nom. rentesatser) | 64 |

| | |
|---|----|
| 42. Emisjoner av ihendehaverobligasjoner 1992 - 1994 (Nom. rentesatser) | 65 |
| 43. Emisjoner av sertifikater. Januar 1995 | 66 |
| 44. Emisjoner av sertifikater. Februar 1995 | 67 |
| 45. Emisjoner av ihendehaverobligasjoner. Januar 1995 | 68 |
| 46. Emisjoner av ihendehaverobligasjoner. Februar 1995 | 69 |
| 47. Kapitaltilførsel til kommuner, foretak og husholdninger etter kilde. 1994 | 71 |

| | |
|---|-------|
| Veiviser til tidligere publiserte tabeller | 72-74 |
|---|-------|

Tidsserier etter måned. 31. desember 1993 - 31. desember 1994.

Statistisk sentralbyrå publiserer i tabellene 1 - 12 tidsserier for balanse etter finansobjekt, disponerte utlån etter debitorsektor/-næring og innskudd etter kreditorsektor/-næring for desember 1993 og hele 1994 for både forretnings- og sparebanker. Det er også laget et 13-måneders gjennomsnitt for perioden.

Tall pr. 31. desember 1993 er hentet fra endelig superbalanse (rapport 50), mens tall pr. 31. desember 1994 er foreløpige tall fra desemberutgaven av superbalansen (rapport 10). Alle tall for mellomliggende perioder er foreløpige tall medregnet ettertidsoppdateringer pr. 15. mars 1994.

Tilsvarende tabeller for desember 1992 - desember 1993, ble publisert i "Bank- og kredittstatistikk. Aktuelle tall nr. 6/94.

Maskinell avrundig kan føre til avvik mellom sumposter og tilsvarende underposter i tabellene.

Tabell 1. Forretningsbanker. Månedsbalanse etter finansobjekt. 31. desember 1993 - 31. desember 1994. Mill. kr

| | Des. 1993 | Jan. 1994 | Feb. 1994 | Mars 1994 | April 1994 | Mai 1994 | Juni 1994 |
|---|--------------|--------------|--------------|--------------|---------------|-------------|--------------|
| Eiendeler | | | | | | | |
| 1. Sedier og skillemynt | 884 | 843 | 818 | 916 | 828 | 889 | 1037 |
| 2. Bankinnskudd på anfordring | 5440 | 9380 | 9057 | 14939 | 9401 | 17098 | 12587 |
| 1. Norges Bank | 196 | 2898 | 2835 | 6166 | 491 | 4776 | 1805 |
| 2. Postbanken | 14 | 27 | 25 | 32 | 65 | 43 | 52 |
| 3. Forretningsbanker | 675 | 1182 | 1414 | 1046 | 1328 | 1229 | 1649 |
| 4. Sparebanker | 36 | 651 | 229 | 499 | 816 | 610 | 1035 |
| 5. Utenlandske banker | 4519 | 4622 | 4555 | 7196 | 6701 | 10440 | 8047 |
| 6. Ufordelt sektor | - | - | - | - | - | - | - |
| 3. Bankinnskudd på tid | 14838 | 15719 | 19200 | 13975 | 16279 | 13020 | 19741 |
| 1. Norges Bank | - | - | 4900 | - | 5500 | - | 7005 |
| 2. Forretningsbanker | 2235 | 2006 | 3343 | 1742 | 1918 | 1549 | 1437 |
| 3. Sparebanker | 672 | 789 | 933 | 1002 | 601 | 501 | 879 |
| 4. Utenlandske banker | 11931 | 12924 | 10025 | 11230 | 8261 | 10970 | 10420 |
| 5. Ufordelt sektor | - | - | - | - | - | - | - |
| 4. Statskasseveksler | - | - | - | - | - | - | - |
| 1. Norske statskasseveksler | - | - | - | - | - | - | - |
| 2. Utenlandske statskasseveksler | - | - | - | - | - | - | - |
| 3. - Kursreguleringskonto statskasseveksler .. | - | - | - | - | - | - | - |
| 5. Sertifikater etc. | 6933 | 5816 | 5991 | 6609 | 7795 | 9078 | 8727 |
| 1. Statssertifikater, norske | 5549 | 4652 | 4837 | 5084 | 5762 | 6283 | 6294 |
| 2. Banksertifikater | 1052 | 878 | 1012 | 1423 | 1804 | 2523 | 2132 |
| 3. Finanssertifikater | 172 | 218 | 92 | 86 | 126 | 99 | 171 |
| 4. Andre | 174 | 76 | 56 | 23 | 103 | 173 | 131 |
| 5. - Kursreguleringskonto sertifikater | -14 | -8 | -6 | -6 | 0 | 0 | 0 |
| 6. Ihendehaverobligasjoner | 26335 | 29913 | 27660 | 24621 | 24672 | 23558 | 18726 |
| 1. Statsobligasjoner, norske | 9686 | 12617 | 11777 | 9650 | 9218 | 8712 | 7074 |
| 2. Statsgaranterte obligasjoner | 4812 | 5311 | 4947 | 4491 | 4471 | 4498 | 4155 |
| 3. Andre ordinære obligasjoner | 11842 | 11991 | 10972 | 10579 | 11087 | 10770 | 7813 |
| 4. - Kursreguleringskonto obligasjoner | -4 | -6 | -37 | -100 | -104 | -423 | -317 |
| 7. Aksjer og grunnfondsbevis | 6556 | 6866 | 6872 | 7039 | 7036 | 7113 | 7061 |
| 1. Omløpsmidler | 1291 | 845 | 849 | 881 | 867 | 881 | 885 |
| 2. Anleggsmidler | 5270 | 6026 | 6028 | 6164 | 6174 | 6237 | 6183 |
| 3. - Kursreguleringskonto aksjer og grunnfondsbevis | -5 | -5 | -5 | -5 | -5 | -6 | -7 |
| 8. Utlån inkludert spes. tapsavsetn. (disponert) | 261309 | 264957 | 263873 | 263943 | 265437 | 263091 | 263675 |
| 1. Diskonteringskreditt (Veksler/ Utlån mot avbetalingskontrakter mv.) | 717 | 670 | 698 | 786 | 632 | 537 | 491 |
| 2. Kasse-/drifts-/brukskreditt | 31791 | 33260 | 32386 | 33138 | 33826 | 33511 | 29900 |
| 3. Byggelån | 4090 | 3829 | 3696 | 3715 | 3575 | 3766 | 3646 |
| 4. Andre utlån med løpetid under 1 år | 18185 | 19339 | 19278 | 18279 | 19486 | 17750 | 24851 |
| 5. Andre utlån med løpetid 1 år og over | 206526 | 207859 | 207815 | 208024 | 207917 | 207527 | 204787 |
| 9. Andre fordringer | 11284 | 11522 | 12865 | 12225 | 12628 | 13311 | 11257 |
| 1. Remburser | 411 | 470 | 429 | 468 | 430 | 398 | 382 |
| 2. Renter | 3926 | 4451 | 4961 | 4430 | 5120 | 5588 | 3958 |
| 3. I regning med avdelingskontor/filial | 56 | 42 | 13 | 67 | 64 | 101 | 61 |
| 4. Leieboerinnskudd og lignende fordringer | 73 | 34 | 34 | 34 | 34 | 34 | 32 |
| 5. Annet | 6818 | 6525 | 7429 | 7226 | 6981 | 7190 | 6824 |
| 10. Andre aktiva | 8360 | 8312 | 8235 | 7940 | 8003 | 8104 | 7924 |
| 1. Maskiner, inventar og transportmidler | 1204 | 1194 | 1180 | 1141 | 1127 | 1143 | 1119 |
| 2. Bankbygninger og annen fast eiendom (ekskl. funksjonærboliger og overtatte eiendommer) .. | 6064 | 5991 | 5932 | 5716 | 5727 | 5699 | 5605 |
| 3. Funksjonærboliger, fritidshus | 33 | 33 | 33 | 31 | 30 | 30 | 31 |
| 4. Fast eiendom overtatt v/inndr. av fordr. ... | 849 | 845 | 842 | 850 | 918 | 920 | 1005 |
| 5. Immaterielle eiendeler og aktiverte kostn. ... | 83 | 82 | 81 | 81 | 79 | 78 | 76 |
| 6. Annet | 126 | 168 | 169 | 121 | 121 | 234 | 88 |
| I alt før uspesifiserte tapsavsetninger | 341940 | 353327 | 354571 | 352208 | 352078 | 355262 | 350736 |
| - uspesifiserte tapsavsetninger utlån | -4685 | -4686 | -4686 | -4693 | -4693 | -4699 | -4478 |
| I alt etter uspesifiserte tapsavsetninger utlån | 337255 | 348641 | 349885 | 347515 | 347385 | 350563 | 346257 |
| Spesifikasjon: | | | | | | | |
| Utlån til boligformål 1) | 84540 | 84505 | 84489 | 84417 | 84655 | 85326 | 86165 |
| Disp. utlån til publikum (510-890) i utenlandsk valuta 1) | 31841 | 31935 | 31771 | 30713 | 31084 | 30332 | 29373 |
| Godkjent ansvarlig lånekapital i alt | 13657 | 12977 | 12961 | 12713 | 12675 | 12215 | 12185 |
| Utgifter | - | 3136 | 5776 | 9323 | 12313 | 16081 | 18605 |
| Inntekter | - | 3839 | 6737 | 10614 | 13786 | 17291 | 21476 |

1) Ekskl. spesifiserte tapsavsetninger.

Tabell 1. Forretningsbanker. Månedsbalanse etter finansobjekt. 31. desember 1993 - 31. desember 1994. Mill. kr

| | Des. 1993 | Jan. 1994 | Feb. 1994 | Mars 1994 | April 1994 | Mai 1994 | Juni 1994 |
|---|--------------|--------------|--------------|--------------|---------------|-------------|--------------|
| Gjeld og egenkapital | | | | | | | |
| 12. Innskudd ordinære vilkår | 176862 | 185197 | 189811 | 183199 | 181065 | 185658 | 185292 |
| 1. Fra kunder | 143422 | 143491 | 144732 | 143944 | 140953 | 142696 | 145305 |
| 1. Arbeids- og brukskonti | 79147 | 79552 | 80564 | 80101 | 78616 | 79185 | 87488 |
| 2. Andre innskudd uten oppsigelse | 52683 | 54000 | 53886 | 53797 | 53076 | 54162 | 48268 |
| 3. Boligsparing for ungdom | 319 | 325 | 326 | 325 | 325 | 323 | 324 |
| 4. Andre tidsinnskudd | 11272 | 9615 | 9958 | 9721 | 8937 | 9025 | 9225 |
| 2. Fra andre banker | 33440 | 41706 | 45079 | 39255 | 40112 | 42963 | 39987 |
| 1. Arbeids- og brukskonti | 5081 | 9061 | 13496 | 9722 | 8549 | 10851 | 7081 |
| 2. Konverteringsforskudd fra Norges Bank | - | - | - | - | - | - | - |
| 3. Andre tidsinnskudd | 28359 | 32645 | 31583 | 29534 | 31562 | 32112 | 32906 |
| 13. Innskudd spesielle vilkår (fra kunder)..... | 60948 | 64303 | 62075 | 65223 | 64680 | 61424 | 65072 |
| 14. Sertifikater etc. | 1530 | 2128 | 2443 | 2307 | 2559 | 3318 | 3304 |
| 15. Ihendehaverobligasjonslån | 54837 | 56176 | 56950 | 57680 | 58223 | 55267 | 52825 |
| 1. Ansvarlig lånekapital | 13162 | 13096 | 13022 | 12813 | 12687 | 12460 | 11931 |
| 1. Evigvarende ansvarlig lånekapital | 6589 | 6556 | 6513 | 6404 | 6364 | 6251 | 6116 |
| 2. Ordinnære ikke-konvertible ihendehaverobl. | 6495 | 6463 | 6431 | 6337 | 6251 | 6137 | 5743 |
| 3. Konvertible ihendehaverobligasjoner | 78 | 78 | 78 | 72 | 72 | 72 | 72 |
| 2. Annet | 41675 | 43080 | 43928 | 44867 | 45535 | 42807 | 40894 |
| 16. Andre lån | 14471 | 8026 | 4270 | 4335 | 5309 | 7289 | 3854 |
| 1. Lån i Norges Bank | 8261 | 5320 | 1533 | 1619 | 2641 | 4696 | 1377 |
| 2. Andre lån med løpetid under 1 år | 230 | 206 | 195 | 200 | 294 | 284 | 138 |
| 3. Ansvarlig lånekapital 1) | 1941 | 1956 | 1986 | 1966 | 1967 | 1919 | 1938 |
| 4. Andre lån med løpetid 1 år og over | 4039 | 544 | 556 | 550 | 406 | 390 | 401 |
| 17. Annen gjeld | 12279 | 12542 | 13463 | 14175 | 14919 | 16268 | 12599 |
| 1. Bankrømsis | 445 | 155 | 169 | 125 | 155 | 164 | 203 |
| 2. Remburser (inkl. aksept) | 670 | 725 | 694 | 699 | 703 | 666 | 610 |
| 3. Skatteinnbetalinger | 11 | 10 | 5 | 38 | 23 | 5 | 6 |
| 4. Skattegjeld | 647 | 548 | 636 | 537 | 571 | 451 | 508 |
| 5. Renter m.v. | 2362 | 3469 | 4220 | 4573 | 5520 | 6572 | 4284 |
| 6. I regning med hovedkontor eller filial | 26 | 36 | 16 | 14 | 12 | 11 | 12 |
| 7. Annet | 8118 | 7598 | 7725 | 8188 | 7934 | 8400 | 6976 |
| 18. Aksjekapital/ Grunnfondsbeviskapital | 9699 | 13273 | 13199 | 13203 | 13203 | 13643 | 13721 |
| 19. Fond | 6628 | 6294 | 6712 | 6103 | 5954 | 6485 | 6719 |
| 1. Sparebankens fond | - | - | - | - | - | - | - |
| 2. Reservefond | 2256 | 2374 | 2230 | 2237 | 2237 | 2802 | 2840 |
| 3. Betinget skattefrie fond | 1260 | 1259 | 1259 | 570 | 570 | 570 | 570 |
| 1. Konsolideringsfond | 1260 | 1259 | 1259 | 570 | 570 | 570 | 570 |
| 2. Anleggsreservefond | - | - | - | - | - | - | - |
| 3. Andre avsetninger | - | - | - | - | - | - | - |
| 4. Andre bundne fond | 115 | 117 | 116 | 115 | 115 | 115 | 115 |
| 5. Cavefond | - | - | - | - | - | - | - |
| 6. Disposisjonsfond/ Udekket tap | 1834 | 1329 | 1918 | 2064 | 2064 | 2037 | 2037 |
| 7. Andre fond | 1163 | 1214 | 1189 | 1117 | 968 | 961 | 1157 |
| 20. Nettoinntekter | - | 703 | 962 | 1291 | 1473 | 1211 | 2871 |
| I alt | 337255 | 348641 | 349885 | 347515 | 347385 | 350563 | 346257 |

1) Ikke medregnet ihendehaverobligasjonslån, jfr. post 15.

Tabell 1 (forts.). Forretningsbanker. Månedsbalanse etter finansobjekt. 31. desember 1993 - 31. desember 1994. Mill. kr

| | Juli 1994 | Aug. 1994 | Sep. 1994 | Okt. 1994 | Nov. 1994 | Des. 1994 | Mnd. gj. snitt 1) |
|---|--------------|--------------|--------------|--------------|--------------|--------------|----------------------|
| Eiendeler | | | | | | | |
| 1. Sedler og skillemynt | 989 | 880 | 979 | 871 | 868 | 1009 | 908 |
| 2. Bankinnskudd på anfordring | 8478 | 10006 | 9754 | 15843 | 14789 | 9144 | 11224 |
| 1. Norges Bank | 525 | 1315 | 1413 | 5109 | 3201 | 606 | 2410 |
| 2. Postbanken | 23 | 47 | 35 | 16 | 11 | 30 | 32 |
| 3. Forretningsbanker | 1670 | 1410 | 787 | 1223 | 1548 | 3013 | 1398 |
| 4. Sparebanker | 664 | 207 | 703 | 768 | 922 | 504 | 588 |
| 5. Utenlandske banker | 5595 | 7028 | 6815 | 8727 | 9106 | 4991 | 6795 |
| 6. Ufordelt sektor | - | - | - | - | - | - | - |
| 3. Bankinnskudd på tid | 19321 | 23062 | 17508 | 16080 | 18161 | 13241 | 16934 |
| 1. Norges Bank | 4835 | 9473 | 1676 | 389 | 203 | 129 | 2624 |
| 2. Forretningsbanker | 1448 | 1632 | 952 | 1267 | 1912 | 637 | 1698 |
| 3. Sparebanker | 488 | 603 | 697 | 604 | 715 | 180 | 666 |
| 4. Utenlandske banker | 12550 | 11354 | 14183 | 13820 | 15332 | 12296 | 11946 |
| 5. Ufordelt sektor | - | - | - | - | - | - | - |
| 4. Statskasseveksler | - | - | - | - | - | - | - |
| 1. Norske statskasseveksler | - | - | - | - | - | - | - |
| 2. Utenlandske statskasseveksler | - | - | - | - | - | - | - |
| 3. - Kursreguleringskonto statskasseveksler ... | - | - | - | - | - | - | - |
| 5. Sertifikater etc. | 10034 | 11741 | 12365 | 11947 | 11994 | 10834 | 9220 |
| 1. Statssertifikater, norske | 7610 | 8010 | 7785 | 7094 | 6469 | 5886 | 6255 |
| 2. Banksertifikater | 1922 | 2915 | 3504 | 3614 | 4240 | 3737 | 2366 |
| 3. Finanssertifikater | 304 | 324 | 624 | 689 | 843 | 968 | 363 |
| 4. Andre | 200 | 495 | 456 | 553 | 444 | 243 | 240 |
| 5. - Kursreguleringskonto sertifikater | -1 | -1 | -3 | -3 | -2 | -1 | -3 |
| 6. Ihendehaverobligasjoner | 17256 | 16802 | 16770 | 16895 | 18093 | 15944 | 21326 |
| 1. Statsobligasjoner, norske | 6241 | 6104 | 7341 | 7290 | 8146 | 6691 | 8504 |
| 2. Statsgaranterte obligasjoner | 4102 | 3894 | 3662 | 3679 | 3699 | 3536 | 4251 |
| 3. Andre ordinære obligasjoner | 7148 | 7010 | 6075 | 6282 | 6524 | 5889 | 8768 |
| 4. - Kursreguleringskonto obligasjoner | -236 | -206 | -307 | -356 | -276 | -172 | -196 |
| 7. Aksjer og grunnfondsbevis | 7014 | 7037 | 7202 | 7852 | 7854 | 7870 | 7182 |
| 1. Omløpsmidler | 878 | 891 | 1059 | 1094 | 1141 | 1096 | 974 |
| 2. Anleggsmidler | 6142 | 6152 | 6152 | 6765 | 6720 | 6779 | 6215 |
| 3. - Kursreguleringskonto aksjer og grunnfondsbevis | -6 | -6 | -8 | -7 | -6 | -6 | -6 |
| 8. Utlån inkludert spes. tapsavsetn. (disponert) | 261952 | 261449 | 262519 | 262936 | 265271 | 266085 | 263577 |
| 1. Diskonteringskreditt (Veksler/ Utlån mot avbetalingskontrakter mv.) | 486 | 466 | 524 | 551 | 617 | 573 | 596 |
| 2. Kasse-/drifts-/brukskreditt | 28013 | 27388 | 27617 | 26738 | 27495 | 27561 | 30202 |
| 3. Byggelån | 3681 | 3881 | 4102 | 4282 | 4530 | 4543 | 3949 |
| 4. Andre utlån med løpetid under 1 år | 23949 | 21863 | 22339 | 23349 | 22469 | 20333 | 20882 |
| 5. Andre utlån med løpetid 1 år og over | 205824 | 207851 | 207937 | 208015 | 210159 | 213075 | 207947 |
| 9. Andre fordringer | 12719 | 12724 | 12011 | 12482 | 13241 | 9965 | 12172 |
| 1. Remburser | 385 | 373 | 342 | 356 | 348 | 330 | 394 |
| 2. Renter | 4651 | 5298 | 4859 | 5397 | 6135 | 3926 | 4823 |
| 3. I regning med avdelingskontor/filial | 41 | 214 | 274 | 70 | 25 | 36 | 82 |
| 4. Leieboerinnskudd og lignende fordringer | 32 | 32 | 32 | 44 | 44 | 41 | 38 |
| 5. Annet | 7609 | 6807 | 6504 | 6614 | 6689 | 5633 | 6834 |
| 10. Andre aktiva | 8153 | 7819 | 8016 | 8110 | 8086 | 7919 | 8076 |
| 1. Maskiner, inventar og transportmidler | 1092 | 1111 | 1087 | 1098 | 1103 | 1138 | 1134 |
| 2. Bankbygninger og annen fast eiendom (ekskl. funksjonærboliger og overtatte eiendommer) .. | 5545 | 5527 | 5577 | 5551 | 5460 | 5412 | 5677 |
| 3. Funksjonærboliger, fritidshus | 31 | 31 | 29 | 29 | 29 | 27 | 30 |
| 4. Fast eiendom overtatt v/inndr. av fordr. ... | 1322 | 991 | 978 | 1014 | 1001 | 892 | 956 |
| 5. Immaterielle eiendeler og aktiverte kostn. . | 76 | 73 | 72 | 70 | 70 | 66 | 76 |
| 6. Annet | 88 | 87 | 272 | 349 | 422 | 385 | 202 |
| I alt før uspesifiserte tapsavsetninger | 345917 | 351521 | 347124 | 353016 | 358357 | 342011 | 350621 |
| - uspesifiserte tapsavsetninger utlån | -4493 | -4515 | -4548 | -4582 | -4590 | -4642 | -4615 |
| I alt etter uspesifiserte tapsavsetninger utlån | 341424 | 347006 | 342576 | 348435 | 353767 | 337368 | 346006 |
| Spesifikasjon: | | | | | | | |
| Utlån til boligformål 1) | 87219 | 87826 | 88943 | 89858 | 91611 | 94619 | 87244 |
| Disp. utlån til publikum (510-890) i utenlandske valuta 1) | 28197 | 28075 | 26813 | 27764 | 27151 | 27713 | 29443 |
| Godkjent ansvarlig lånekapital i alt | 12194 | 12173 | 12438 | 12211 | 12514 | 12343 | 12558 |
| Utgifter | 21753 | 24877 | 28130 | 31123 | 34504 | 35940 | 18582 |
| Inntekter | 25010 | 28296 | 31820 | 35170 | 38876 | 40393 | 21024 |

1) Ekskl. spesifiserte tapsavsetninger.

Tabell 1 (forts.). Forretningsbanker. Månedsbalanse etter finansobjekt. 31. desember 1993 - 31. desember 1994. Mill. kr

| | Juli 1994 | Aug. 1994 | Sep. 1994 | Okt. 1994 | Nov. 1994 | Des. 1994 | Mnd. gj. snitt 2) |
|---|--------------|--------------|--------------|--------------|--------------|--------------|----------------------|
| Gjeld og egenkapital | | | | | | | |
| 12. Innskudd ordinære vilkår | 183651 | 183515 | 183172 | 187270 | 182673 | 182728 | 183853 |
| 1. Fra kunder | 143679 | 144603 | 144248 | 147863 | 144411 | 151479 | 144679 |
| 1. Arbeids- og brukskonti | 85629 | 86135 | 86067 | 90257 | 87311 | 92986 | 84080 |
| 2. Andre innskudd uten oppsigelse | 47561 | 47862 | 45660 | 44010 | 43300 | 44358 | 49432 |
| 3. Boligsparing for ungdom | 325 | 328 | 333 | 340 | 353 | 496 | 342 |
| 4. Andre tidsinnskudd | 10163 | 10278 | 12187 | 13255 | 13447 | 13639 | 10825 |
| 2. Fra andre banker | 39972 | 38913 | 38924 | 39407 | 38263 | 31249 | 39174 |
| 1. Arbeids- og brukskonti | 7944 | 7444 | 5887 | 7305 | 7699 | 6673 | 8215 |
| 2. Konverteringsforskudd fra Norges Bank | - | - | - | - | - | - | - |
| 3. Andre tidsinnskudd | 32028 | 31468 | 33037 | 32102 | 30564 | 24576 | 30960 |
| 13. Innskudd spesielle vilkår (fra kunder)..... | 61816 | 65322 | 64095 | 64034 | 64524 | 62453 | 63536 |
| 14. Sertifikater etc. | 3929 | 4008 | 3457 | 3108 | 3264 | 2186 | 2888 |
| 15. Ihendehaverobligasjonslån | 51773 | 51815 | 50533 | 49160 | 48112 | 47612 | 53151 |
| 1. Ansvarlig lånekapital | 11949 | 11918 | 11185 | 10893 | 11292 | 11135 | 12119 |
| 1. Evigvarende ansvarlig lånekapital | 6108 | 6091 | 5956 | 5787 | 6015 | 5947 | 6207 |
| 2. Ordinære ikke-konvertible ihendehaverobl. | 5770 | 5756 | 5158 | 5034 | 5205 | 5116 | 5838 |
| 3. Konvertible ihendehaverobligasjoner | 72 | 72 | 72 | 72 | 72 | 72 | 73 |
| 2. Annet | 39824 | 39897 | 39348 | 38267 | 36820 | 36477 | 41032 |
| 16. Andre lån | 3942 | 3716 | 3967 | 3960 | 13441 | 5842 | 6340 |
| 1. Lån i Norges Bank | 1514 | 1573 | 1137 | 1102 | 10698 | 2437 | 3378 |
| 2. Andre lån med løpetid under 1 år | 108 | 170 | 356 | 438 | 260 | 985 | 297 |
| 3. Ansvarlig lånekapital 1) | 1924 | 1924 | 2424 | 2372 | 2435 | 2373 | 2087 |
| 4. Andre lån med løpetid 1 år og over | 396 | 49 | 50 | 48 | 48 | 48 | 579 |
| 17. Annen gjeld | 12635 | 14791 | 13275 | 16553 | 16921 | 12565 | 14076 |
| 1. Bankremitter | 161 | 135 | 141 | 178 | 208 | 419 | 204 |
| 2. Remburser (inkl. aksept) | 604 | 610 | 593 | 594 | 582 | 660 | 647 |
| 3. Skatteinnbetalinger | 5 | 24 | 71 | 6 | 7 | 16 | 18 |
| 4. Skattegjeld | 474 | 586 | 491 | 534 | 348 | 488 | 525 |
| 5. Renter m.v. | 5321 | 5766 | 6240 | 7047 | 8059 | 2648 | 5083 |
| 6. I regning med hovedkontor eller filial | 20 | 30 | 17 | 70 | 5 | 38 | 24 |
| 7. Annet | 6050 | 7640 | 5722 | 8124 | 7712 | 8296 | 7576 |
| 18. Aksjekapital/ Grunnfondsbeviskapital | 13721 | 13721 | 13721 | 13721 | 13731 | 13731 | 13253 |
| 19. Fond | 6699 | 6698 | 6666 | 6582 | 6729 | 5798 | 6467 |
| 1. Sparebankens fond | - | - | - | - | - | - | - |
| 2. Reservefond | 2840 | 2840 | 2843 | 2841 | 2841 | 2583 | 2597 |
| 3. Betinget skattefrie fond | 570 | 570 | 570 | 570 | 570 | 321 | 710 |
| 1. Konsolideringsfond | 570 | 570 | 570 | 570 | 570 | 321 | 710 |
| 2. Anleggsreservefond | - | - | - | - | - | - | - |
| 3. Andre avsetninger | - | - | - | - | - | - | - |
| 4. Andre bundne fond | 115 | 115 | 115 | 115 | 115 | 97 | 114 |
| 5. Gavefond | - | - | - | - | - | - | - |
| 6. Disposisjonsfond/ Udekket tap | 2037 | 2037 | 2045 | 2045 | 2045 | 2082 | 1967 |
| 7. Andre fond | 1138 | 1137 | 1094 | 1012 | 1159 | 715 | 1079 |
| 20. Nettoinntekter | 3258 | 3419 | 3690 | 4047 | 4372 | 4453 | 2442 |
| I alt | 341424 | 347006 | 342576 | 348435 | 353767 | 337368 | 346006 |

1) Ikke medregnet ihendehaverobligasjonslån, jfr. post 15.

2) 13 måneders gjennomsnitt.

Tabell 2. Forretningsbanker. Disponerte utlån etter måned, debitorsektor/-næring. 31. desember 1993 - 31. desember 1994. Mill. kr

| | Des. 1993 | Jan. 1994 | Feb. 1994 | Mars 1994 | April 1994 | Mai 1994 | Juni 1994 |
|--|--------------|--------------|--------------|--------------|---------------|-------------|--------------|
| I alt | 261 309 | 264 957 | 263 873 | 263 943 | 265 437 | 263 091 | 263 675 |
| 1. Offentlig forvaltning | 3 538 | 3 475 | 3 321 | 3 340 | 3 030 | 2 789 | 2 658 |
| 110. Statsforvaltningen | 16 | 15 | 15 | 45 | 15 | 49 | 20 |
| 130. Trygdeforvaltningen | 1 | 1 | 0 | 0 | 1 | 1 | - |
| 510. Fylkeskommuner | 917 | 794 | 767 | 886 | 763 | 725 | 597 |
| 550. Kommuner | 2 604 | 2 665 | 2 539 | 2 409 | 2 252 | 2 013 | 2 041 |
| 2. Finansinstitusjoner | 10 920 | 13 692 | 13 927 | 13 252 | 14 356 | 13 189 | 14 159 |
| 150. Norges Bank | - | - | - | - | - | - | - |
| 170. Postgiro og Postbanken | - | - | - | - | - | - | - |
| 190. Statsbanker | - | - | 8 | 174 | 7 | 9 | 11 |
| 210. Forretningsbanker | 12 | 10 | 11 | 12 | 8 | 10 | 8 |
| 250. Sparebanker | 0 | 0 | 0 | 0 | 0 | 0 | 0 |
| 290. Bankenes sikringsfond | - | - | - | - | - | - | - |
| 310,319. Private kredittforetak | 6 540 | 9 087 | 9 028 | 9 050 | 9 610 | 8 981 | 8 971 |
| 370,379. Private finansieringsselskaper . | 4 250 | 4 281 | 4 219 | 3 539 | 4 513 | 4 006 | 4 922 |
| 410,419. Livsforsikringselskaper mv. ... | 62 | 191 | 367 | 275 | 153 | 61 | 196 |
| 470,479. Skadeforsikringselskaper | 56 | 123 | 295 | 202 | 66 | 123 | 50 |
| 3. Ikke-finansielle foretak | 102 858 | 104 636 | 104 022 | 104 695 | 105 202 | 104 904 | 104 668 |
| 610. Statens forretningsdrift | 0 | 0 | 2 | 2 | 0 | 1 | 2 |
| 630,635. Selvstendige statsforetak | 434 | 811 | 1 109 | 1 296 | 1 063 | 917 | 1 075 |
| 650. Kommuneforetak | 654 | 557 | 564 | 770 | 632 | 622 | 697 |
| 710,719. Private selskap med begrenset ansvar | 100 870 | 102 344 | 101 446 | 101 725 | 102 627 | 102 518 | 102 066 |
| 740. Private ikke-forretningsmessige produsentorienterte institusjoner | 901 | 923 | 901 | 902 | 879 | 846 | 828 |
| 4. Husholdninger mv. | 122 533 | 121 824 | 121 801 | 122 179 | 122 706 | 122 568 | 123 558 |
| 760. Private foretak med ubegrenset ansvar | 21 834 | 21 279 | 21 473 | 21 437 | 21 380 | 21 260 | 22 114 |
| 770. Private ikke-forretningsmessige konsumentorienterte institusjoner | 1 057 | 1 118 | 1 107 | 1 108 | 1 104 | 1 101 | 1 125 |
| 790. Personlig næringsdrivende (enkeltmannsforetak) | 7 604 | 7 567 | 7 511 | 7 631 | 7 690 | 7 766 | 7 787 |
| 810. Lønnstakere, pensjonister, trygdede, studenter o.a. | 92 405 | 92 234 | 92 045 | 92 160 | 92 640 | 92 581 | 92 645 |
| 890. Uspesifisert sektor | -368 | -373 | -336 | -158 | -108 | -140 | -113 |
| 5. Utlandet | 21 462 | 21 330 | 20 802 | 20 477 | 20 143 | 19 641 | 18 632 |
| 920,929. Utenlandske banker | 1 250 | 1 098 | 1 080 | 1 049 | 1 009 | 931 | 852 |
| 930,939. Utenlandske finansinstitusjoner (ekskl. banker) | 166 | 251 | 99 | 304 | 619 | 650 | 87 |
| 970,979. Utlandet ellers | 20 046 | 19 982 | 19 623 | 19 123 | 18 515 | 18 060 | 17 693 |
| 6. Spesifikasjoner: | | | | | | | |
| Foretak, kommuner og husholdninger (sum sektor 510 - 890) | 228 912 | 229 919 | 229 128 | 230 169 | 230 922 | 230 211 | 230 864 |
| Sektorene 610 til 790 og 890 etter næring: | | | | | | | |
| 1. Primærnæringer | 6 601 | 6 407 | 6 207 | 6 186 | 6 295 | 6 392 | 6 270 |
| 2. Utvinning og rørrtransport av olje mv. | 1 407 | 1 450 | 1 863 | 2 074 | 1 893 | 1 507 | 1 721 |
| 3. Bergverk og utekonkurrerende industri | 4 955 | 5 309 | 5 149 | 5 451 | 5 317 | 5 433 | 5 833 |
| 4. Skjermet og hjemmekonkurrerende industri | 10 169 | 10 509 | 10 485 | 10 962 | 10 696 | 10 713 | 11 262 |
| 5. Bygg og anlegg, kraft- og vann- forsyning | 7 062 | 6 886 | 7 024 | 6 480 | 6 505 | 6 713 | 7 018 |
| 6. Varehandel, hotell- og restaurant- drift | 18 302 | 18 161 | 18 227 | 18 682 | 19 997 | 18 603 | 18 479 |
| 7. Utenriks sjøfart og oljeboring | 19 260 | 19 064 | 18 758 | 18 980 | 18 815 | 18 345 | 18 669 |
| 8. Finansiering, eiendomsdrift og forretningsmessig tjenesteyting | 51 711 | 53 132 | 52 589 | 51 686 | 51 200 | 53 522 | 52 232 |
| 9. Transport og tjenesteytende næringer ellers | 13 884 | 13 531 | 13 696 | 14 069 | 14 554 | 13 705 | 14 125 |
| 0. Ufordelt næring | -367 | -222 | -222 | 144 | -7 | -41 | -28 |
| I alt etter næring | 132 985 | 134 226 | 133 777 | 134 714 | 135 267 | 134 891 | 135 581 |

Tabell 2 (forts.). Forretningsbanker. Disponerte utlån etter måned, debitorsektor/-næring.
31. desember 1993 - 31. desember 1994. Mill. kr

| | Juli 1994 | Aug. 1994 | Sep. 1994 | Okt. 1994 | Nov. 1994 | Des. 1994* | Mnd. gj. snitt 1) |
|--|--------------|--------------|--------------|--------------|--------------|---------------|----------------------|
| I alt | 261 952 | 261 449 | 262 519 | 262 936 | 265 271 | 266 085 | 263 577 |
| 1. Offentlig forvaltning | 3 560 | 3 639 | 3 830 | 3 290 | 3 323 | 3 854 | 3 357 |
| 110. Statsforvaltningen | 257 | 421 | 297 | 289 | 285 | 373 | 161 |
| 130. Trygdeforvaltningen | - | - | 0 | 0 | 1 | 0 | 0 |
| 510. Fylkeskommuner | 969 | 801 | 1 146 | 884 | 938 | 1 153 | 872 |
| 550. Kommuner | 2 333 | 2 417 | 2 387 | 2 117 | 2 099 | 2 328 | 2 323 |
| 2. Finansinstitusjoner | 13 764 | 12 785 | 12 634 | 11 815 | 11 894 | 10 672 | 12 851 |
| 150. Norges Bank | - | - | - | - | - | - | - |
| 170. Postgiro og Postbanken | - | - | - | - | - | - | - |
| 190. Statsbanker | 11 | 11 | 11 | 10 | 11 | 10 | 21 |
| 210. Forretningsbanker | 30 | 105 | 127 | 125 | 53 | 92 | 46 |
| 250. Sparebanker | 0 | 69 | 72 | 70 | 73 | 72 | 27 |
| 290. Bankenes sikringsfond | - | - | - | - | - | - | - |
| 310,319. Private kredittforetak | 8 355 | 7 984 | 6 936 | 6 559 | 6 416 | 6 068 | 7 968 |
| 370,379. Private finansieringsselskaper . | 5 007 | 4 428 | 5 189 | 4 924 | 4 977 | 3 937 | 4 476 |
| 410,419. Livsforsikringselskaper mv. | 286 | 117 | 211 | 61 | 212 | 397 | 199 |
| 470,479. Skadeforsikringselskaper | 75 | 72 | 87 | 66 | 152 | 96 | 113 |
| 3. Ikke-finansielle foretak | 101 500 | 100 350 | 100 973 | 102 234 | 102 350 | 102 259 | 103 127 |
| 610. Statens forretningsdrift | 7 | 3 | 3 | 2 | 78 | 73 | 13 |
| 630,635. Selvstendige statsforetak | 744 | 673 | 783 | 660 | 792 | 720 | 852 |
| 650. Kommuneforetak | 621 | 615 | 633 | 624 | 753 | 686 | 648 |
| 710,719. Private selskap med begrenset ansvar | 99 323 | 98 246 | 98 780 | 100 300 | 100 110 | 100 009 | 100 797 |
| 740. Private ikke-forretningsmessige produsentorienterte institusjoner | 804 | 814 | 774 | 648 | 616 | 772 | 816 |
| 4. Husholdninger mv. | 124 723 | 125 590 | 125 570 | 126 243 | 127 734 | 129 452 | 124 345 |
| 760. Private foretak med ubegrenset ansvar | 21 958 | 21 795 | 21 530 | 21 186 | 21 242 | 21 031 | 21 501 |
| 770. Private ikke-forretningsmessige konsumentorienterte institusjoner | 1 165 | 1 189 | 1 193 | 1 187 | 1 325 | 1 318 | 1 161 |
| 790. Personlig næringsdrivende (enkeltmannsforetak) | 7 788 | 7 788 | 7 839 | 7 967 | 8 115 | 8 091 | 7 780 |
| 810. Lønnstakere, pensjonister, trygdede, studenter o.a. | 93 934 | 94 941 | 95 030 | 95 926 | 97 158 | 99 159 | 94 066 |
| 890. Uspesifisert sektor | -121 | -123 | -22 | -23 | -106 | -147 | -164 |
| 5. Utlandet | 18 405 | 19 085 | 19 512 | 19 354 | 19 969 | 19 848 | 19 897 |
| 920,929. Utenlandske banker | 869 | 843 | 915 | 883 | 1 039 | 849 | 974 |
| 930,939. Utenlandske finansinstitusjoner (ekskl. banker) | 509 | 559 | 717 | 543 | 495 | 494 | 423 |
| 970,979. Utlandet ellers | 17 027 | 17 684 | 17 880 | 17 927 | 18 435 | 18 505 | 18 500 |
| 6. Spesifikasjoner: | | | | | | | |
| Foretak, kommuner og husholdninger (sum sektor 510 - 890) | 229 526 | 229 158 | 230 076 | 231 478 | 233 122 | 235 192 | 230 668 |
| Sektorene 610 til 790 og 890 etter næring: | | | | | | | |
| 1. Primærnæringer | 6 296 | 6 265 | 6 382 | 6 261 | 6 137 | 6 383 | 6 314 |
| 2. Utvinning og røtransport av olje mv. | 1 842 | 1 304 | 1 611 | 1 596 | 1 619 | 1 652 | 1 657 |
| 3. Bergverk og utekonkurrerende industri | 5 366 | 5 166 | 4 822 | 4 837 | 4 254 | 4 324 | 5 093 |
| 4. Skjermet og hjemmekonkurrerende industri | 10 972 | 10 834 | 11 234 | 10 857 | 10 717 | 10 310 | 10 748 |
| 5. Bygg og anlegg, kraft- og vann- forsyning | 6 878 | 6 618 | 6 812 | 7 773 | 6 045 | 5 660 | 6 729 |
| 6. Varehandel, hotell- og restaurant- drift | 18 095 | 18 266 | 18 146 | 18 758 | 18 597 | 18 174 | 18 499 |
| 7. Utenriks sjøfart og oljeboring | 18 159 | 17 431 | 17 062 | 16 738 | 16 439 | 17 665 | 18 107 |
| 8. Finansiering, eiendomsdrift og forretningsmessig tjenesteyting | 50 854 | 51 133 | 51 779 | 51 998 | 54 608 | 54 053 | 52 346 |
| 9. Transport og tjenesteytende næringer ellers | 13 896 | 14 041 | 13 580 | 13 674 | 14 498 | 14 310 | 13 966 |
| 0. Ufordelt næring | -68 | -59 | 84 | 60 | 14 | 22 | -53 |
| I alt etter næring | 132 290 | 130 999 | 131 513 | 132 551 | 132 927 | 132 552 | 133 406 |

1) 13 måneders gjennomsnitt.

Tabell 3. Forretningsbanker. Innskudd etter måned, kreditorsektor/-næring. 31. desember 1993 - 31. desember 1994. Mill. kr

| | Des. 1993 | Jan. 1994 | Feb. 1994 | Mars 1994 | April 1994 | Mai 1994 | Juni 1994 |
|--|--------------|--------------|--------------|--------------|---------------|-------------|--------------|
| I alt | 237 810 | 249 500 | 251 886 | 248 422 | 245 745 | 247 082 | 250 364 |
| 1. Offentlig forvaltning | 11 578 | 10 750 | 10 554 | 10 722 | 12 062 | 13 099 | 12 087 |
| 110. Statsforvaltningen | 3 241 | 3 138 | 3 543 | 3 101 | 2 854 | 3 490 | 2 936 |
| 130. Trygdeforvaltningen | 1 283 | 1 575 | 774 | 839 | 705 | 737 | 813 |
| 510. Fylkeskommuner | 2 457 | 1 799 | 2 230 | 1 771 | 2 518 | 1 895 | 2 816 |
| 550. Kommuner | 4 597 | 4 238 | 4 007 | 5 011 | 5 985 | 6 977 | 5 522 |
| 2. Finansinstitusjoner | 17 673 | 22 515 | 24 859 | 25 706 | 25 664 | 24 265 | 27 641 |
| 150. Norges Bank | - | - | - | - | - | - | - |
| 170. Postgiro og Postbanken | 108 | 362 | 757 | 680 | 494 | 174 | 85 |
| 190. Statsbanker | 564 | 716 | 646 | 811 | 732 | 1 376 | 737 |
| 210. Forretningsbanker | 3 035 | 4 015 | 5 445 | 2 941 | 4 773 | 3 393 | 3 608 |
| 250. Sparebanker | 795 | 1 215 | 2 226 | 1 274 | 1 332 | 1 134 | 1 130 |
| 290. Bankenes sikringsfond | 448 | 441 | 440 | 566 | 616 | 730 | 975 |
| 310,319. Private kredittforetak | 1 341 | 2 523 | 3 195 | 3 200 | 4 694 | 4 054 | 3 257 |
| 370,379. Private finansieringsselskaper | 573 | 633 | 516 | 1 061 | 625 | 1 021 | 786 |
| 410,419. Livsforsikringselskaper mv. | 5 424 | 6 609 | 5 798 | 9 251 | 6 292 | 6 783 | 10 135 |
| 470,479. Skadeforsikringselskaper | 5 385 | 6 001 | 5 837 | 5 921 | 6 108 | 5 600 | 6 930 |
| 3. Ikke-finansielle foretak | 80 999 | 79 757 | 79 096 | 77 511 | 75 541 | 73 890 | 74 720 |
| 610. Statens forretningsdrift | 96 | 88 | 196 | 258 | 210 | 287 | 168 |
| 630,635. Selvstendige statsforetak | 4 162 | 3 355 | 3 874 | 5 657 | 3 359 | 3 527 | 3 782 |
| 650. Kommuneforetak | 2 638 | 2 617 | 2 853 | 3 173 | 3 009 | 3 002 | 2 580 |
| 710,719. Private selskap med begrenset ansvar | 72 453 | 72 154 | 70 320 | 66 786 | 66 944 | 65 298 | 65 567 |
| 740. Private ikke-forretningsmessige produsentorienterte institusjoner | 1 651 | 1 545 | 1 853 | 1 637 | 2 020 | 1 777 | 2 624 |
| 4. Husholdninger mv. | 90 256 | 92 731 | 93 371 | 92 527 | 92 663 | 91 644 | 94 566 |
| 760. Private foretak med ubegrenset ansvar | 11 949 | 12 565 | 12 704 | 12 499 | 12 715 | 12 129 | 11 980 |
| 770. Private ikke-forretningsmessige konsumentorienterte institusjoner | 7 638 | 7 767 | 7 766 | 8 456 | 8 327 | 8 423 | 7 818 |
| 790. Personlig næringsdrivende (enkeltmannsforetak) | 3 666 | 3 764 | 3 905 | 3 685 | 3 637 | 3 593 | 3 650 |
| 810. Lønnstakere, pensjonister, trygdede, studenter o.a. | 66 804 | 68 369 | 68 618 | 67 541 | 67 659 | 67 226 | 70 849 |
| 890. Uspesifisert sektor | 198 | 266 | 377 | 346 | 325 | 274 | 269 |
| 5. Utlandet | 37 304 | 43 747 | 44 006 | 41 955 | 39 815 | 44 183 | 41 350 |
| 920,929. Utenlandske banker | 28 949 | 35 404 | 36 011 | 33 556 | 32 788 | 36 891 | 34 433 |
| 930,939. Utenlandske finansinstitusjoner (ekskl. banker) | 446 | 459 | 500 | 827 | 492 | 856 | 393 |
| 970,979. Utlandet ellers | 7 909 | 7 885 | 7 495 | 7 573 | 6 536 | 6 436 | 6 523 |
| 6. Spesifikasjoner: | | | | | | | |
| Foretak, kommuner og husholdninger (sum sektor 510 - 890) | 178 309 | 178 525 | 178 704 | 176 820 | 176 707 | 174 406 | 177 624 |
| Sektorene 610 til 790 og 890 etter næring: | | | | | | | |
| 1. Primærnæringer | 2 232 | 1 943 | 2 213 | 2 213 | 1 951 | 1 931 | 1 914 |
| 2. Utvinning og rørtransport av olje mv. | 2 165 | 2 758 | 2 927 | 4 497 | 2 644 | 2 458 | 2 623 |
| 3. Bergverk og utekoncurrerende industri | 3 283 | 2 774 | 2 882 | 3 183 | 3 446 | 3 417 | 3 245 |
| 4. Skjermet og hjemmekoncurrerende industri | 11 042 | 9 114 | 10 397 | 8 826 | 8 368 | 8 897 | 8 976 |
| 5. Bygg og anlegg, kraft- og vannforsyning | 6 503 | 6 477 | 6 324 | 7 402 | 6 361 | 6 521 | 6 191 |
| 6. Varehandel, hotell- og restaurantdrift | 17 121 | 16 023 | 15 060 | 14 710 | 14 419 | 14 498 | 13 972 |
| 7. Utenriks sjøfart og oljeboring | 12 944 | 12 670 | 13 040 | 11 163 | 11 808 | 11 583 | 10 892 |
| 8. Finansiering, eiendomsdrift og forretningsmessig tjenesteyting | 27 001 | 30 560 | 28 976 | 27 980 | 29 197 | 27 283 | 28 672 |
| 9. Transport og tjenesteytende næringer ellers | 21 950 | 21 487 | 21 614 | 22 134 | 21 965 | 21 404 | 21 640 |
| 0. Ufordelt næring | 210 | 313 | 416 | 387 | 386 | 318 | 312 |
| I alt etter næring | 104 451 | 104 119 | 103 849 | 102 497 | 100 545 | 98 309 | 98 437 |

Tabell 3. (forts.). Forretningsbanker. Innskudd etter måned, kreditorsektor/-næring.
31. desember 1993 - 31. desember 1994. Mill. kr

| | Juli 1994 | Aug. 1994 | Sep. 1994 | Okt. 1994 | Nov. 1994 | Des. 1994* | Mnd. gj. snitt 1) |
|--|--------------|--------------|--------------|--------------|--------------|---------------|----------------------|
| I alt | 245 467 | 248 838 | 247 267 | 251 304 | 247 197 | 245 180 | 247 389 |
| 1. Offentlig forvaltning | 10 651 | 10 379 | 10 713 | 12 443 | 13 282 | 14 080 | 11 723 |
| 110. Statsforvaltningen | 3 284 | 2 784 | 3 287 | 2 972 | 3 132 | 3 359 | 3 163 |
| 130. Trygdeforvaltningen | 787 | 544 | 366 | 787 | 1 106 | 1 574 | 915 |
| 510. Fylkeskommuner | 1 794 | 2 181 | 1 689 | 2 224 | 2 003 | 2 718 | 2 161 |
| 550. Kommuner | 4 787 | 4 869 | 5 371 | 6 460 | 7 041 | 6 429 | 5 484 |
| 2. Finansinstitusjoner | 23 109 | 24 238 | 21 692 | 22 032 | 21 668 | 21 104 | 23 243 |
| 150. Norges Bank | - | - | - | - | - | - | - |
| 170. Postgiro og Postbanken | 130 | 83 | 358 | 77 | 459 | 323 | 315 |
| 190. Statsbanker | 948 | 703 | 327 | 88 | 75 | 106 | 602 |
| 210. Forretningsbanker | 3 404 | 3 271 | 2 669 | 3 489 | 2 945 | 3 931 | 3 609 |
| 250. Sparebanker | 1 762 | 1 743 | 1 662 | 1 803 | 1 845 | 878 | 1 446 |
| 290. Bankenes sikringsfond | 565 | 564 | 567 | 564 | 564 | 557 | 584 |
| 310,319. Private kredittforetak | 3 432 | 3 641 | 3 189 | 3 033 | 2 958 | 2 821 | 3 180 |
| 370,379. Private finansieringsselskaper . | 795 | 909 | 634 | 786 | 514 | 798 | 742 |
| 410,419. Livsforsikringsselskaper mv. | 5 565 | 6 823 | 6 022 | 5 754 | 7 010 | 6 746 | 6 785 |
| 470,479. Skadeforsikringsselskaper | 6 508 | 6 501 | 6 264 | 6 437 | 5 297 | 4 944 | 5 979 |
| 3. Ikke-finansielle foretak | 76 305 | 80 216 | 79 393 | 81 430 | 79 130 | 84 264 | 78 635 |
| 610. Statens forretningsdrift | 157 | 213 | 193 | 1 461 | 602 | 154 | 314 |
| 630,635. Selvstendige statsforetak | 3 314 | 4 976 | 4 183 | 3 686 | 3 408 | 3 793 | 3 929 |
| 650. Kommuneforetak | 3 483 | 3 024 | 3 368 | 2 959 | 2 590 | 2 606 | 2 915 |
| 710,719. Private selskap med begrenset ansvar | 67 364 | 70 073 | 69 959 | 71 388 | 70 274 | 75 070 | 69 511 |
| 740. Private ikke-forretningsmessige produsentorienterte institusjoner | 1 988 | 1 931 | 1 691 | 1 936 | 2 257 | 2 642 | 1 965 |
| 4. Husholdninger mv. | 94 508 | 93 950 | 93 937 | 93 548 | 92 793 | 92 690 | 93 014 |
| 760. Private foretak med ubegrenset ansvar | 11 723 | 11 960 | 11 662 | 11 359 | 10 561 | 10 647 | 11 881 |
| 770. Private ikke-forretningsmessige konsumentorienterte institusjoner | 8 370 | 8 005 | 7 887 | 8 004 | 8 339 | 8 705 | 8 116 |
| 790. Personlig næringsdrivende (enkeltmannsforetak) | 3 766 | 3 866 | 3 925 | 3 909 | 3 796 | 3 555 | 3 747 |
| 810. Lønntakere, pensjonister, trygdede, studenter o.a. | 70 380 | 69 961 | 70 361 | 70 151 | 70 005 | 69 692 | 69 047 |
| 890. Uspesifisert sektor | 269 | 157 | 102 | 124 | 92 | 90 | 222 |
| 5. Utlandet | 40 894 | 40 055 | 41 531 | 41 850 | 40 324 | 33 043 | 40 774 |
| 920,929. Utenlandske banker | 33 734 | 33 118 | 33 914 | 33 955 | 32 948 | 26 021 | 33 209 |
| 930,939. Utenlandske finansinstitusjoner (ekskl. banker) | 426 | 378 | 307 | 514 | 324 | 243 | 474 |
| 970,979. Utlandet ellers | 6 733 | 6 559 | 7 311 | 7 381 | 7 052 | 6 779 | 7 090 |
| 6. Spesifikasjoner: | | | | | | | |
| Foretak, kommuner og husholdninger (sum sektor 510 - 890) | 177 394 | 181 216 | 180 389 | 183 663 | 180 968 | 186 101 | 179 294 |
| Sektorene 610 til 790 og 890 etter næring: | | | | | | | |
| 1. Primærnæringer | 2 011 | 2 038 | 2 143 | 2 219 | 2 251 | 2 261 | 2 102 |
| 2. Utvinning og rørtransport av olje mv. | 2 638 | 4 107 | 3 887 | 2 809 | 2 860 | 2 703 | 3 006 |
| 3. Bergverv og utekoncurrerende industri | 2 849 | 3 255 | 3 823 | 4 018 | 3 607 | 4 291 | 3 390 |
| 4. Skjermet og hjemmekoncurrerende industri | 9 315 | 10 072 | 9 613 | 10 714 | 9 079 | 10 216 | 9 587 |
| 5. Bygg og anlegg, kraft- og vann- forsyning | 7 045 | 6 887 | 7 168 | 6 884 | 6 744 | 6 676 | 6 706 |
| 6. Varehandel, hotell- og restaurant- drift | 15 125 | 15 809 | 16 006 | 15 605 | 16 006 | 18 914 | 15 636 |
| 7. Utenriks sjøfart og oljeboring | 11 556 | 11 145 | 10 801 | 10 559 | 10 138 | 10 306 | 11 431 |
| 8. Finansiering, eiendomsdrift og forretningsmessig tjenesteyting | 26 894 | 27 573 | 28 036 | 28 893 | 30 167 | 30 115 | 28 565 |
| 9. Transport og tjenesteytende næringer ellers | 22 661 | 23 048 | 21 291 | 22 801 | 20 849 | 21 565 | 21 878 |
| 0. Ufordelt næring | 341 | 270 | 200 | 324 | 217 | 215 | 301 |
| I alt etter næring | 100 433 | 104 204 | 102 969 | 104 827 | 101 918 | 107 262 | 102 602 |

1) 13 måneders gjennomsnitt.

Tabell 4. Forretningsbanker. Kvartalsbalanse etter finansobjekt. 31. desember 1993 - 31. desember 1994. Prosent

| | 31.12 1993 | 31.03 1994 | 30.06 1994 | 30.09 1994 | 31.12 1994* | Mnd. gj. snitt 2) |
|---|---------------|---------------|---------------|---------------|----------------|----------------------|
| Eiendeler | | | | | | |
| 1. Sedler og skillemynt | 0,3 | 0,3 | 0,3 | 0,3 | 0,3 | 0,3 |
| 2. Bankinnskudd på anfordring | 1,6 | 4,3 | 3,6 | 2,8 | 2,7 | 3,2 |
| 3. Bankinnskudd på tid | 4,4 | 4,0 | 5,7 | 5,1 | 3,9 | 4,9 |
| 4. Statskasseveksler | - | - | - | - | - | - |
| 5. Sertifikater etc. | 2,1 | 1,9 | 2,5 | 3,6 | 3,2 | 2,7 |
| 6. Ihendehaverobligasjoner | 7,8 | 7,1 | 5,4 | 4,9 | 4,7 | 6,2 |
| 1. Statsobligasjoner, norske | 2,9 | 2,8 | 2,0 | 2,1 | 2,0 | 2,5 |
| 2. Statsgaranterte obligasjoner | 1,4 | 1,3 | 1,2 | 1,1 | 1,0 | 1,2 |
| 3. Andre ordinære obligasjoner | 3,5 | 3,0 | 2,3 | 1,8 | 1,7 | 2,5 |
| 4. - Kursreguleringskonto obligasjoner | - | - | -0,1 | -0,1 | -0,1 | -0,1 |
| 7. Aksjer og grunnfondsbevis..... | 1,9 | 2,0 | 2,0 | 2,1 | 2,3 | 2,1 |
| 8. Utlån før uspesifiserte tapsavsetn.(disponert) | 77,5 | 76,0 | 76,1 | 76,6 | 78,9 | 76,2 |
| 1. Diskonteringskreditt (Veksler/ Utlån mot avbetalingskontrakter mv.) | 0,2 | 0,2 | 0,1 | 0,2 | 0,2 | 0,2 |
| 2. Kasse-/drifts-/brukskreditt | 9,4 | 9,5 | 8,6 | 8,1 | 8,2 | 8,7 |
| 3. Byggelån | 1,2 | 1,1 | 1,1 | 1,2 | 1,3 | 1,1 |
| 4. Andre utlån med løpetid under 1 år | 5,4 | 5,3 | 7,2 | 6,5 | 6,0 | 6,0 |
| 5. Andre utlån med løpetid 1 år og over | 61,2 | 59,9 | 59,1 | 60,7 | 63,2 | 60,1 |
| 9. Andre fordringer | 3,3 | 3,5 | 3,3 | 3,5 | 3,0 | 3,5 |
| 10. Andre aktiva | 2,5 | 2,3 | 2,3 | 2,3 | 2,3 | 2,3 |
| I alt før uspesifiserte tapsavsetninger utlån . | 101,4 | 101,4 | 101,3 | 101,3 | 101,4 | 101,3 |
| - uspesifiserte tapsavsetninger utlån | -1,4 | -1,4 | -1,3 | -1,3 | -1,4 | -1,3 |
| I alt etter uspesifiserte tapsavsetninger utlån | 100,0 | 100,0 | 100,0 | 100,0 | 100,0 | 100,0 |
| Gjeld og egenkapital | | | | | | |
| 12. Innskudd ordinære vilkår | 52,4 | 52,7 | 53,5 | 53,5 | 54,2 | 53,1 |
| 1. Fra kunder | 42,5 | 41,4 | 42,0 | 42,1 | 44,9 | 41,8 |
| 1. Arbeids- og brukskonti | 23,5 | 23,0 | 25,3 | 25,1 | 27,6 | 24,3 |
| 2. Andre innskudd uten oppsigelse | 15,6 | 15,5 | 13,9 | 13,3 | 13,1 | 14,3 |
| 3. Boligsparing for ungdom | 0,1 | 0,1 | 0,1 | 0,1 | 0,1 | 0,1 |
| 4. Andre tidsinnskudd | 3,3 | 2,8 | 2,7 | 3,6 | 4,0 | 3,1 |
| 2. Fra andre banker | 9,9 | 11,3 | 11,5 | 11,4 | 9,3 | 11,3 |
| 1. Arbeids- og brukskonti..... | 1,5 | 2,8 | 2,0 | 1,7 | 2,0 | 2,4 |
| 2. Konverteringsforskudd fra Norges Bank | - | - | - | - | - | - |
| 3. Andre tidsinnskudd | 8,4 | 8,5 | 9,5 | 9,6 | 7,3 | 8,9 |
| 13. Innskudd spesielle vilkår (fra kunder)..... | 18,1 | 18,8 | 18,8 | 18,7 | 18,5 | 18,4 |
| 14. Sertifikater etc. | 0,5 | 0,7 | 1,0 | 1,0 | 0,6 | 0,8 |
| 15. Ihendehaverobligasjonslån | 16,3 | 16,6 | 15,3 | 14,8 | 14,1 | 15,4 |
| 1. Ansvarlig lånekapital | 3,9 | 3,7 | 3,4 | 3,3 | 3,3 | 3,5 |
| 2. Annet | 12,4 | 12,9 | 11,8 | 11,5 | 10,8 | 11,9 |
| 16. Andre lån | 4,3 | 1,2 | 1,1 | 1,2 | 1,7 | 1,8 |
| 1. Lån i Norges Bank | 2,4 | 0,5 | 0,4 | 0,3 | 0,7 | 1,0 |
| 2. Andre lån med løpetid under 1 år | 0,1 | 0,1 | - | 0,1 | 0,3 | 0,1 |
| 3. Ansvarlig lånekapital 1) | 0,6 | 0,6 | 0,6 | 0,7 | 0,7 | 0,6 |
| 4. Andre lån med løpetid 1 år og over | 1,2 | 0,2 | 0,1 | - | - | 0,2 |
| 17. Annen gjeld | 3,6 | 4,1 | 3,6 | 3,9 | 3,7 | 4,1 |
| 18. Aksjekapital/ Grunnfondsbeviskapital | 2,9 | 3,8 | 4,0 | 4,0 | 4,1 | 3,8 |
| 19. Fond | 2,0 | 1,8 | 1,9 | 1,9 | 1,7 | 1,9 |
| 20. Nettoinntekter | - | 0,4 | 0,8 | 1,1 | 1,3 | 0,7 |
| I alt | 100,0 | 100,0 | 100,0 | 100,0 | 100,0 | 100,0 |

1) Ikke medregnet ihendehaverobligasjonslån, jfr. post 15.

2) 13 måneders gjennomsnitt.

Tabell 5. Forretningsbanker. Disponerte utlån etter kvartal, debitorsektor/-næring.
31. desember 1993 - 31. desember 1994. Prosent

| | 31.12 1993 | 31.03 1994 | 30.06 1994 | 30.09 1994 | 31.12 1994* | Mnd.gj. snitt 1) |
|--|---------------|---------------|---------------|---------------|----------------|---------------------|
| I alt | 100,0 | 100,0 | 100,0 | 100,0 | 100,0 | 100,0 |
| 1. Offentlig forvaltning | 1,4 | 1,3 | 1,0 | 1,5 | 1,4 | 1,3 |
| 110. Statsforvaltningen | - | - | - | 0,1 | 0,1 | 0,1 |
| 130. Trygdeforvaltningen | - | - | - | - | - | - |
| 510. Fylkeskommuner | 0,4 | 0,3 | 0,2 | 0,4 | 0,4 | 0,3 |
| 550. Kommuner | 1,0 | 0,9 | 0,8 | 0,9 | 0,9 | 0,9 |
| 2. Finansinstitusjoner | 4,2 | 5,0 | 5,4 | 4,8 | 4,0 | 4,9 |
| 150. Norges Bank | - | - | - | - | - | - |
| 170. Postgiro og Postbanken | - | - | - | - | - | - |
| 190. Statsbanker | - | 0,1 | - | - | - | - |
| 210. Forretningsbanker | - | - | - | - | - | - |
| 250. Sparebanker | - | - | - | - | - | - |
| 290. Bankenes sikringsfond | - | - | - | - | - | - |
| 310,319. Private kredittforetak | 2,5 | 3,4 | 3,4 | 2,6 | 2,3 | 3,0 |
| 370,379. Private finansieringsselskaper .. | 1,6 | 1,3 | 1,9 | 2,0 | 1,5 | 1,7 |
| 410,419. Livsforsikringselskaper mv. | - | 0,1 | 0,1 | 0,1 | 0,1 | 0,1 |
| 470,479. Skadeforsikringselskaper | - | 0,1 | - | - | - | - |
| 3. Ikke-finansielle foretak | 39,4 | 39,7 | 39,7 | 38,5 | 38,4 | 39,1 |
| 610. Statens forretningsdrift | - | - | - | - | - | - |
| 630,635. Selvstendige statsforetak | 0,2 | 0,5 | 0,4 | 0,3 | 0,3 | 0,3 |
| 650. Kommuneforetak | 0,3 | 0,3 | 0,3 | 0,2 | 0,3 | 0,2 |
| 710,719. Private selskap med begrenset ansvar | 38,6 | 38,5 | 38,7 | 37,6 | 37,6 | 38,2 |
| 740. Private ikke-forretningsmessige produsentorienterte institusjoner | 0,3 | 0,3 | 0,3 | 0,3 | 0,3 | 0,3 |
| 4. Husholdninger mv. | 46,9 | 46,3 | 46,9 | 47,8 | 48,7 | 47,2 |
| 760. Private foretak med ubegrenset ansvar | 8,4 | 8,1 | 8,4 | 8,2 | 7,9 | 8,2 |
| 770. Private ikke-forretningsmessige konsumentorienterte institusjoner | 0,4 | 0,4 | 0,4 | 0,5 | 0,5 | 0,4 |
| 790. Personlig næringsdrivende (enkeltmannsforetak) | 2,9 | 2,9 | 3,0 | 3,0 | 3,0 | 3,0 |
| 810. Lønnstakere, pensjonister, trygdede, studenter o.a. | 35,4 | 34,9 | 35,1 | 36,2 | 37,3 | 35,7 |
| 890. Uspesifisert sektor | -0,1 | -0,1 | - | - | -0,1 | -0,1 |
| 5. Utlandet | 8,2 | 7,8 | 7,1 | 7,4 | 7,5 | 7,5 |
| 920,929. Utenlandske banker | 0,5 | 0,4 | 0,3 | 0,3 | 0,3 | 0,4 |
| 930,939. Utenlandske finansinstitusjoner (ekskl. banker) | 0,1 | 0,1 | - | 0,3 | 0,2 | 0,2 |
| 970,979. Utlandet ellers | 7,7 | 7,2 | 6,7 | 6,8 | 7,0 | 7,0 |
| 6. Spesifikasjoner: | | | | | | |
| Foretak, kommuner og husholdninger (sum sektor 510 - 890) | 87,6 | 87,2 | 87,6 | 87,6 | 88,4 | 87,5 |
| Sektorene 610 til 790 og 890 etter næring: | 50,9 | 51,0 | 51,4 | 50,1 | 49,8 | 50,6 |
| 1. Primærnæringer | 5,0 | 4,6 | 4,6 | 4,9 | 4,8 | 4,7 |
| 2. Utvinning og rørtransport av olje mv. . | 1,1 | 1,5 | 1,3 | 1,2 | 1,2 | 1,2 |
| 3. Bergverk og utekonkurrerende industri . | 3,7 | 4,0 | 4,3 | 3,7 | 3,3 | 3,8 |
| 4. Skjermet og hjemmekonkurrerende industri | 7,6 | 8,1 | 8,3 | 8,5 | 7,8 | 8,1 |
| 5. Bygg og anlegg, kraft- og vann- forsyning | 5,3 | 4,8 | 5,2 | 5,2 | 4,3 | 5,0 |
| 6. Varehandel, hotell- og restaurant- drift | 13,8 | 13,9 | 13,6 | 13,8 | 13,7 | 13,9 |
| 7. Utenriks sjøfart og oljeboring | 14,5 | 14,1 | 13,8 | 13,0 | 13,3 | 13,6 |
| 8. Finansiering, eiendomsdrift og forretningsmessig tjenesteyting | 38,9 | 38,4 | 38,5 | 39,4 | 40,8 | 39,2 |
| 9. Transport og tjenesteytende næringer ellers | 10,4 | 10,4 | 10,4 | 10,3 | 10,8 | 10,5 |
| 0. Ufordelt næring | -0,3 | 0,1 | - | 0,1 | - | - |
| I alt etter næring | 100,0 | 100,0 | 100,0 | 100,0 | 100,0 | 100,0 |

1) 13 måneders gjennomsnitt.

Tabell 6. Forretningsbanker. Innskudd etter kvartal, kreditorsektor/-næring.
31. desember 1993 - 31. desember 1994. Prosent

| | 31.12 1993 | 31.03 1994 | 30.06 1994 | 30.09 1994 | 31.12 1994* | Mnd.gj. snitt 1) |
|--|---------------|---------------|---------------|---------------|----------------|---------------------|
| I alt | 100,0 | 100,0 | 100,0 | 100,0 | 100,0 | 100,0 |
| 1. Offentlig forvaltning | 4,9 | 4,3 | 4,8 | 4,3 | 5,7 | 4,7 |
| 110. Statsforvaltningen | 1,4 | 1,2 | 1,2 | 1,3 | 1,4 | 1,3 |
| 130. Trygdeforvaltningen | 0,5 | 0,3 | 0,3 | 0,1 | 0,6 | 0,4 |
| 510. Fylkeskommuner | 1,0 | 0,7 | 1,1 | 0,7 | 1,1 | 0,9 |
| 550. Kommuner | 1,9 | 2,0 | 2,2 | 2,2 | 2,6 | 2,2 |
| 2. Finansinstitusjoner | 7,4 | 10,3 | 11,0 | 8,8 | 8,6 | 9,4 |
| 150. Norges Bank | - | - | - | - | - | - |
| 170. Postgiro og Postbanken | - | 0,3 | - | 0,1 | 0,1 | 0,1 |
| 190. Statsbanker | 0,2 | 0,3 | 0,3 | 0,1 | - | 0,2 |
| 210. Forretningsbanker | 1,3 | 1,2 | 1,4 | 1,1 | 1,6 | 1,5 |
| 250. Sparebanker | 0,3 | 0,5 | 0,5 | 0,7 | 0,4 | 0,6 |
| 290. Bankenes sikringsfond | 0,2 | 0,2 | 0,4 | 0,2 | 0,2 | 0,2 |
| 310,319. Private kredittforetak | 0,6 | 1,3 | 1,3 | 1,3 | 1,2 | 1,3 |
| 370,379. Private finansieringsselskaper .. | 0,2 | 0,4 | 0,3 | 0,3 | 0,3 | 0,3 |
| 410,419. Livsforsikringselskaper mv. | 2,3 | 3,7 | 4,0 | 2,4 | 2,8 | 2,7 |
| 470,479. Skadeforsikringselskaper | 2,3 | 2,4 | 2,8 | 2,5 | 2,0 | 2,4 |
| 3. Ikke-finansielle foretak | 34,1 | 31,2 | 29,8 | 32,1 | 34,4 | 31,8 |
| 610. Statens forretningsdrift | - | 0,1 | 0,1 | 0,1 | 0,1 | 0,1 |
| 630,635. Selvstendige statsforetak | 1,8 | 2,3 | 1,5 | 1,7 | 1,5 | 1,6 |
| 650. Kommuneforetak | 1,1 | 1,3 | 1,0 | 1,4 | 1,1 | 1,2 |
| 710,719. Private selskap med begrenset ansvar | 30,5 | 26,9 | 26,2 | 28,3 | 30,6 | 28,1 |
| 740. Private ikke-forretningsmessige produsentorienterte institusjoner | 0,7 | 0,7 | 1,0 | 0,7 | 1,1 | 0,8 |
| 4. Husholdninger mv. | 38,0 | 37,2 | 37,8 | 38,0 | 37,8 | 37,6 |
| 760. Private foretak med ubegrenset ansvar | 5,0 | 5,0 | 4,8 | 4,7 | 4,3 | 4,8 |
| 770. Private ikke-forretningsmessige konsumentorienterte institusjoner | 3,2 | 3,4 | 3,1 | 3,2 | 3,6 | 3,3 |
| 790. Personlig næringsdrivende (enkeltmannsforetak) | 1,5 | 1,5 | 1,5 | 1,6 | 1,4 | 1,5 |
| 810. Lønnstakere, pensjonister, trygdede, studenter o.a. | 28,1 | 27,2 | 28,3 | 28,5 | 28,4 | 27,9 |
| 890. Uspesifisert sektor | 0,1 | 0,1 | 0,1 | - | - | 0,1 |
| 5. Utlandet | 15,7 | 16,9 | 16,5 | 16,8 | 13,5 | 16,5 |
| 920,929. Utenlandske banker | 12,2 | 13,5 | 13,8 | 13,7 | 10,6 | 13,4 |
| 930,939. Utenlandske finansinstitusjoner (ekskl. banker) | 0,2 | 0,3 | 0,2 | 0,1 | 0,1 | 0,2 |
| 970,979. Utlandet ellers | 3,3 | 3,0 | 2,6 | 3,0 | 2,8 | 2,9 |
| 6. Spesifikasjoner: | | | | | | |
| Foretak, kommuner og husholdninger (sum sektor 510 - 890) | 75,0 | 71,2 | 70,9 | 73,0 | 75,9 | 72,5 |
| Sektorene 610 til 790 og 890 etter næring: | 43,9 | 41,3 | 39,3 | 41,6 | 43,7 | 41,5 |
| 1. Primærnæringer | 2,1 | 2,2 | 1,9 | 2,1 | 2,1 | 2,0 |
| 2. Utvinning og rørtransport av olje mv. . | 2,1 | 4,4 | 2,7 | 3,8 | 2,5 | 2,9 |
| 3. Bergverk og utekonkurrerende industri . | 3,1 | 3,1 | 3,3 | 3,7 | 4,0 | 3,3 |
| 4. Skjermet og hjemmekonkurrerende industri | 10,6 | 8,6 | 9,1 | 9,3 | 9,5 | 9,3 |
| 5. Bygg og anlegg, kraft- og vann- forsyning | 6,2 | 7,2 | 6,3 | 7,0 | 6,2 | 6,5 |
| 6. Varehandel, hotell- og restaurant- drift | 16,4 | 14,4 | 14,2 | 15,5 | 17,6 | 15,2 |
| 7. Utenriks sjøfart og oljeboring | 12,4 | 10,9 | 11,1 | 10,5 | 9,6 | 11,1 |
| 8. Finansiering, eiendomsdrift og forretningsmessig tjenesteyting | 25,9 | 27,3 | 29,1 | 27,2 | 28,1 | 27,8 |
| 9. Transport og tjenesteytende næringer ellers | 21,0 | 21,6 | 22,0 | 20,7 | 20,1 | 21,3 |
| 0. Ufordelt næring | 0,2 | 0,4 | 0,3 | 0,2 | 0,2 | 0,3 |
| I alt etter næring | 100,0 | 100,0 | 100,0 | 100,0 | 100,0 | 100,0 |

1) 13 måneders gjennomsnitt.

Tabell 7. Sparebanker. Månedsbalanse etter finansobjekt. 31. desember 1993 - 31. desember 1994. Mill. kr

| | Des. 1993 | Jan. 1994 | Feb. 1994 | Mars 1994 | April 1994 | Mai 1994 | Juni 1994 |
|---|--------------|--------------|--------------|--------------|---------------|-------------|--------------|
| Eiendeler | | | | | | | |
| 1. Sedler og skillemynt | 1698 | 1650 | 1677 | 1730 | 1536 | 1737 | 1937 |
| 2. Bankinnskudd på anfordring | 1997 | 5387 | 4139 | 3897 | 3239 | 4566 | 4863 |
| 1. Norges Bank | 298 | 2636 | 821 | 1569 | 434 | 1554 | 1135 |
| 2. Postbanken | 429 | 647 | 672 | 713 | 514 | 758 | 819 |
| 3. Forretningsbanker | 339 | 623 | 662 | 186 | 370 | 839 | 240 |
| 4. Sparebanker | 738 | 1174 | 1661 | 970 | 1068 | 982 | 1742 |
| 5. Utenlandske banker | 193 | 307 | 324 | 460 | 852 | 433 | 926 |
| 6. Ufordelt sektor | - | - | - | - | - | - | - |
| 3. Bankinnskudd på tid | 2437 | 3470 | 5631 | 4416 | 6430 | 4551 | 9932 |
| 1. Norges Bank | 76 | 76 | 1371 | 76 | 116 | 76 | 5981 |
| 2. Forretningsbanker | 538 | 911 | 1350 | 1235 | 1109 | 798 | 1050 |
| 3. Sparebanker | 995 | 1655 | 1894 | 2113 | 2240 | 1954 | 1513 |
| 4. Utenlandske banker | 828 | 828 | 1015 | 992 | 2965 | 1723 | 1388 |
| 5. Ufordelt sektor | - | - | - | - | - | - | - |
| 4. Statskasseveksler | - | - | - | - | - | - | - |
| 1. Norske statskasseveksler | - | - | - | - | - | - | - |
| 2. Utenlandske statskasseveksler | - | - | - | - | - | - | - |
| 3. - Kursreguleringskonto statskasseveksler ... | - | - | - | - | - | - | - |
| 5. Sertifikater etc. | 3283 | 3812 | 3978 | 3320 | 2970 | 2380 | 2498 |
| 1. Statssertifikater, norske..... | 1824 | 2357 | 2104 | 1261 | 1488 | 1202 | 1259 |
| 2. Banksertifikater | 616 | 815 | 1282 | 1444 | 999 | 646 | 845 |
| 3. Finanssertifikater | 565 | 522 | 499 | 493 | 363 | 329 | 189 |
| 4. Andre | 278 | 118 | 93 | 123 | 120 | 203 | 205 |
| 5. - Kursreguleringskonto sertifikater | -1 | - | - | -1 | - | - | - |
| 6. Ihendehaverobligasjoner | 22471 | 22868 | 22429 | 23356 | 22845 | 22590 | 20870 |
| 1. Statsobligasjoner, norske | 7054 | 6791 | 6465 | 7603 | 7216 | 7909 | 6923 |
| 2. Statsgaranterte obligasjoner | 4603 | 4791 | 4628 | 4594 | 4305 | 4145 | 3939 |
| 3. Andre ordinære obligasjoner | 10836 | 11307 | 11359 | 11378 | 11580 | 10960 | 10435 |
| 4. - Kursreguleringskonto obligasjoner | -23 | -23 | -23 | -219 | -256 | -424 | -427 |
| 7. Aksjer og grunnfondsbevis..... | 4214 | 4108 | 3963 | 3964 | 4557 | 4730 | 4783 |
| 1. Omløpsmidler | 879 | 763 | 621 | 615 | 1162 | 1111 | 1141 |
| 2. Anleggsmidler | 3339 | 3349 | 3352 | 3361 | 3426 | 3646 | 3692 |
| 3. - Kursreguleringskonto aksjer og grunnfondsbevis | -4 | -5 | -10 | -12 | -31 | -27 | -50 |
| 8. Utlån inkludert spes. tapsavsetn. (disponert) | 207038 | 207234 | 206259 | 207820 | 207800 | 209088 | 211465 |
| 1. Diskonteringskreditt (Veksler/ Utlån mot avbetalingskontrakter mv.) | 59 | 63 | 61 | 60 | 71 | 70 | 70 |
| 2. Kasse-/drifts-/brukskreditt | 14276 | 14424 | 13915 | 14535 | 14240 | 14668 | 13938 |
| 3. Byggelån | 4299 | 4104 | 3982 | 4034 | 3785 | 3883 | 3970 |
| 4. Andre utlån med løpetid under 1 år | 5062 | 5629 | 5682 | 5788 | 5525 | 5447 | 5733 |
| 5. Andre utlån med løpetid 1 år og over | 183342 | 183013 | 182618 | 183403 | 184179 | 185019 | 187753 |
| 9. Andre fordringer | 3604 | 4509 | 6140 | 5737 | 7194 | 7867 | 5769 |
| 1. Remburser | 71 | 74 | 79 | 68 | 73 | 69 | 69 |
| 2. Renter | 1376 | 2403 | 3476 | 3453 | 4512 | 5403 | 3571 |
| 3. I regning med avdelingskontor/filial | 13 | 6 | 12 | 0 | 10 | 16 | 21 |
| 4. Leieboerinnskudd og lignende fordringer..... | 73 | 78 | 78 | 78 | 78 | 78 | 78 |
| 5. Annet | 2071 | 1948 | 2494 | 2137 | 2521 | 2301 | 2030 |
| 10. Andre aktiva | 4330 | 4323 | 4289 | 4262 | 4253 | 4261 | 4217 |
| 1. Maskiner, inventar og transportmidler | 718 | 708 | 705 | 696 | 700 | 701 | 702 |
| 2. Bankbygninger og annen fast eiendom (ekskl. funksjonærboliger og overtatte eiendommer) .. | 2460 | 2462 | 2461 | 2463 | 2462 | 2480 | 2488 |
| 3. Funksjonærboliger, fritidshus | 50 | 49 | 49 | 49 | 49 | 50 | 50 |
| 4. Fast eiendom overtatt v/inndr. av fordr. ... | 724 | 708 | 697 | 673 | 661 | 642 | 583 |
| 5. Immaterielle eiendeler og aktiverte kostn. ... | 53 | 53 | 52 | 53 | 55 | 62 | 69 |
| 6. Annet | 325 | 343 | 325 | 328 | 325 | 326 | 325 |
| I alt før uspesifiserte tapsavsetninger | 251072 | 257361 | 258505 | 258502 | 260823 | 261771 | 266333 |
| - uspesifiserte tapsavsetninger utlån | -1896 | -1897 | -1899 | -1905 | -1902 | -1906 | -1916 |
| I alt etter uspesifiserte tapsavsetninger utlån | 249176 | 255464 | 256605 | 256597 | 258921 | 259865 | 264417 |
| Spesifikasjon: | | | | | | | |
| Utlån til boligformål 1)..... | 116335 | 115651 | 115008 | 118366 | 118746 | 118630 | 120982 |
| Disp. utlån til publikum (510-890) i utenlandsk valuta 1) | 4494 | 4336 | 4114 | 3894 | 3629 | 3603 | 3503 |
| Godkjent ansvarlig lånekapital i alt | 4819 | 5300 | 5347 | 5807 | 5778 | 5714 | 5624 |
| Utgifter | - | 1520 | 3199 | 5183 | 6813 | 8566 | 10524 |
| Inntekter | - | 2115 | 4216 | 6161 | 8162 | 10034 | 12019 |

1) Ekskl. spesifiserte tapsavsetninger.

Tabell 7. Sparebanker. Månedsbalanse etter finansobjekt. 31. desember 1993 - 31. desember 1994. Mill. kr

| | Des. 1993 | Jan. 1994 | Feb. 1994 | Mars 1994 | April 1994 | Mai 1994 | Juni 1994 |
|---|--------------|--------------|--------------|--------------|---------------|-------------|--------------|
| Gjeld og egenkapital | | | | | | | |
| 12. Innskudd ordinære vilkår | 151797 | 157298 | 161596 | 160284 | 159834 | 158588 | 164260 |
| 1. Fra kunder | 145202 | 148258 | 151323 | 150000 | 149556 | 149788 | 154409 |
| 1. Arbeids- og brukskonti | 55607 | 57986 | 59216 | 59241 | 58700 | 59736 | 64224 |
| 2. Andre innskudd uten oppsigelse | 67945 | 68345 | 70700 | 69647 | 69206 | 68445 | 68657 |
| 3. Boligsparing for ungdom | 648 | 664 | 676 | 684 | 689 | 693 | 701 |
| 4. Andre tidsinnskudd | 21003 | 21262 | 20731 | 20428 | 20962 | 20915 | 20828 |
| 2. Fra andre banker | 6595 | 9040 | 10274 | 10284 | 10277 | 8799 | 9850 |
| 1. Arbeids- og brukskonti | 2204 | 3472 | 3459 | 2746 | 3218 | 2996 | 4178 |
| 2. Konverteringsforskudd fra Norges Bank | - | - | - | - | - | - | - |
| 3. Andre tidsinnskudd | 4392 | 5568 | 6815 | 7538 | 7059 | 5803 | 5672 |
| 13. Innskudd spesielle vilkår (fra kunder)..... | 51009 | 51669 | 51509 | 51428 | 52827 | 50779 | 52227 |
| 14. Sertifikater etc. | 1310 | 1915 | 2941 | 3263 | 3778 | 3888 | 3581 |
| 15. Ihendehaverobligasjonslån | 9562 | 10930 | 11094 | 12630 | 13033 | 13173 | 13409 |
| 1. Ansvarlig lånekapital | 5156 | 5630 | 5659 | 6214 | 6202 | 6086 | 6093 |
| 1. Evigvarende ansvarlig lånekapital | 752 | 1229 | 1242 | 1225 | 1221 | 1189 | 1189 |
| 2. Ordinære ikke-konvertible ihendehaverobl. | 3870 | 3873 | 3890 | 4477 | 4469 | 4388 | 4396 |
| 3. Konvertible ihendehaverobligasjoner | 535 | 528 | 528 | 512 | 512 | 509 | 509 |
| 2. Annet | 4405 | 5300 | 5435 | 6416 | 6830 | 7088 | 7316 |
| 16. Andre lån | 10451 | 8322 | 2581 | 2093 | 2106 | 4856 | 1755 |
| 1. Lån i Norges Bank | 8712 | 6565 | 981 | 470 | 462 | 3239 | 214 |
| 2. Andre lån med løpetid under 1 år | 126 | 138 | 151 | 184 | 206 | 192 | 201 |
| 3. Ansvarlig lånekapital 1) | 1109 | 1118 | 962 | 951 | 952 | 926 | 855 |
| 4. Andre lån med løpetid 1 år og over | 504 | 501 | 487 | 488 | 487 | 498 | 484 |
| 17. Annen gjeld | 5835 | 5594 | 6695 | 6681 | 6763 | 7827 | 8390 |
| 1. Bankremisser | 658 | 321 | 283 | 253 | 281 | 285 | 313 |
| 2. Remburser (inkl. aksept) | 71 | 75 | 80 | 70 | 73 | 71 | 69 |
| 3. Skatteinnbetalinger | 13 | 9 | 12 | 31 | 19 | 8 | 11 |
| 4. Skattegjeld | 966 | 848 | 861 | 811 | 750 | 651 | 667 |
| 5. Renter m.v. | 547 | 1345 | 2507 | 2778 | 3434 | 4084 | 4402 |
| 6. I regning med hovedkontor eller filial | 3 | 0 | 27 | 4 | 1 | 4 | 1 |
| 7. Annet | 3578 | 2995 | 2924 | 2735 | 2204 | 2724 | 2928 |
| 18. Aksjekapital/ Grunnfondsbeviskapital | 4483 | 4490 | 4490 | 4505 | 4506 | 4559 | 4559 |
| 19. Fond | 14729 | 14651 | 14682 | 14735 | 14726 | 14727 | 14740 |
| 1. Sparebankens fond | 11657 | 11674 | 11668 | 11695 | 11695 | 11695 | 11703 |
| 2. Reservefond | - | - | - | - | - | - | - |
| 3. Betinget skattefrie fond | 1668 | 1650 | 1649 | 1633 | 1636 | 1629 | 1618 |
| 1. Konsolideringsfond | 1668 | 1650 | 1649 | 1633 | 1636 | 1629 | 1618 |
| 2. Anleggsreservefond | - | - | - | - | - | - | - |
| 3. Andre avsetninger | - | - | - | - | - | - | - |
| 4. Andre bundne fond | 0 | 0 | 0 | 0 | 0 | 0 | 0 |
| 5. Gavefond | 25 | 24 | 25 | 24 | 24 | 23 | 23 |
| 6. Disposisjonsfond/ Udekket tap | 912 | 882 | 912 | 912 | 912 | 912 | 912 |
| 7. Andre fond | 465 | 421 | 426 | 469 | 459 | 467 | 483 |
| 20. Nettoinntekter | - | 596 | 1017 | 978 | 1348 | 1468 | 1495 |
| I alt | 249176 | 255464 | 256605 | 256597 | 258921 | 259865 | 264417 |

1) Ikke medregnet ihendehaverobligasjonslån, jfr. post 15.

Tabell 7 (forts.). Sparebanker. Månedsbalanse etter finansobjekt. 31. desember 1993 - 31. desember 1994. Mill. kr

| | Juli 1994 | Aug. 1994 | Sep. 1994 | Okt. 1994 | Nov. 1994 | Des. 1994* | Mnd. gj. snitt 2) |
|--|--------------|--------------|--------------|--------------|--------------|---------------|----------------------|
| Eiendeler | | | | | | | |
| 1. Sedler og skillemynt | 1836 | 1721 | 1855 | 1667 | 1693 | 1829 | 1736 |
| 2. Bankinnskudd på anfordring | 3617 | 4990 | 2988 | 4333 | 3733 | 1691 | 3798 |
| 1. Norges Bank | 736 | 1031 | 670 | 1856 | 606 | 549 | 1069 |
| 2. Postbanken | 545 | 960 | 463 | 266 | 202 | 235 | 550 |
| 3. Forretningsbanker | 434 | 513 | 476 | 308 | 1409 | 149 | 504 |
| 4. Sparebanker | 1085 | 1210 | 978 | 1171 | 804 | 498 | 1083 |
| 5. Utenlandske banker | 817 | 1276 | 401 | 733 | 712 | 260 | 592 |
| 6. Ufordelt sektor | - | - | - | - | - | - | - |
| 3. Bankinnskudd på tid | 5795 | 9129 | 8644 | 7567 | 9277 | 4774 | 6312 |
| 1. Norges Bank | 238 | 3571 | 2201 | 76 | 76 | 76 | 1078 |
| 2. Forretningsbanker | 1719 | 1148 | 1896 | 1626 | 1063 | 768 | 1170 |
| 3. Sparebanker | 2248 | 1689 | 1626 | 1270 | 1541 | 1374 | 1701 |
| 4. Utenlandske banker | 1590 | 2721 | 2921 | 4595 | 6597 | 2555 | 2363 |
| 5. Ufordelt sektor | - | - | - | - | - | - | - |
| 4. Statskasseveksler | - | - | - | - | - | - | - |
| 1. Norske statskasseveksler | - | - | - | - | - | - | - |
| 2. Utenlandske statskasseveksler | - | - | - | - | - | - | - |
| 3. - Kursreguleringskonto statskasseveksler | - | - | - | - | - | - | - |
| 5. Sertifikater etc. | 3521 | 3617 | 5297 | 5610 | 5801 | 5311 | 3954 |
| 1. Statssertifikater, norske..... | 2258 | 2367 | 3834 | 4107 | 4419 | 4002 | 2499 |
| 2. Banksertifikater | 814 | 814 | 996 | 1102 | 997 | 974 | 949 |
| 3. Finanssertifikater | 216 | 221 | 271 | 278 | 283 | 213 | 342 |
| 4. Andre | 233 | 215 | 196 | 124 | 102 | 123 | 164 |
| 5. - Kursreguleringskonto sertifikater | - | - | 0 | -1 | 0 | - | 0 |
| 6. Ihendehaverobligasjoner | 21223 | 19964 | 18202 | 17975 | 18650 | 17884 | 20871 |
| 1. Statsobligasjoner, norske | 7018 | 6650 | 5315 | 5063 | 5972 | 5675 | 6589 |
| 2. Statsgaranterte obligasjoner | 3901 | 3589 | 3272 | 3203 | 3170 | 3107 | 3942 |
| 3. Andre ordinære obligasjoner | 10709 | 10141 | 10075 | 10035 | 9774 | 9247 | 10603 |
| 4. - Kursreguleringskonto obligasjoner | -405 | -417 | -460 | -326 | -266 | -145 | -262 |
| 7. Aksjer og grunnfondsbevis..... | 4832 | 4808 | 4671 | 4675 | 4745 | 4617 | 4513 |
| 1. Omløpsmidler | 1149 | 1114 | 1009 | 1035 | 1056 | 1129 | 983 |
| 2. Anleggsmidler | 3713 | 3729 | 3734 | 3716 | 3763 | 3548 | 3567 |
| 3. - Kursreguleringskonto aksjer og grunnfondsbevis | -29 | -35 | -72 | -76 | -74 | -59 | -37 |
| 8. Utlån inkludert spes. tapsavsetn. (disponert) | 212211 | 212754 | 215067 | 216824 | 218246 | 220958 | 211751 |
| 1. Diskonteringskreditt (Veksler/ Utlån mot avbetalingskontrakter mv.) | 70 | 74 | 76 | 66 | 61 | 69 | 67 |
| 2. Kasse-/drifts-/brukskreditt | 13816 | 13663 | 14010 | 13480 | 13622 | 13675 | 14020 |
| 3. Byggelån | 4030 | 4096 | 4354 | 4569 | 4705 | 4840 | 4204 |
| 4. Andre utlån med løpetid under 1 år | 5202 | 5196 | 4569 | 5055 | 3849 | 3520 | 5097 |
| 5. Andre utlån med løpetid 1 år og over | 189095 | 189726 | 192057 | 193655 | 196009 | 198854 | 188363 |
| 9. Andre fordringer | 6496 | 7188 | 7519 | 7216 | 6814 | 4824 | 6221 |
| 1. Remburser | 69 | 70 | 79 | 98 | 106 | 100 | 79 |
| 2. Renter | 4419 | 5148 | 4492 | 4208 | 4400 | 1669 | 3733 |
| 3. I regning med avdelingskontor/filial | 3 | 24 | 7 | 8 | 8 | 7 | 10 |
| 4. Leieboerinnskudd og lignende fordringer..... | 78 | 78 | 78 | 77 | 77 | 76 | 77 |
| 5. Annet | 1926 | 1868 | 2863 | 2825 | 2223 | 2972 | 2321 |
| 10. Andre aktiva | 4217 | 4205 | 4174 | 4388 | 4395 | 4703 | 4309 |
| 1. Maskiner, inventar og transportmidler | 710 | 701 | 691 | 695 | 707 | 684 | 701 |
| 2. Bankbygninger og annen fast eiendom (ekskl. funksjonærboliger og overtatte eiendommer) | 2495 | 2498 | 2494 | 2517 | 2518 | 2484 | 2483 |
| 3. Funksjonærboliger, fritidshus | 50 | 49 | 49 | 49 | 50 | 48 | 49 |
| 4. Fast eiendom overtatt v/inndr. av fordr. | 571 | 567 | 546 | 541 | 525 | 518 | 612 |
| 5. Immaterielle eiendeler og aktiverte kostn. . | 68 | 68 | 66 | 64 | 63 | 80 | 62 |
| 6. Annet | 324 | 323 | 328 | 522 | 532 | 889 | 401 |
| I alt før uspesifiserte tapsavsetninger | 263749 | 268309 | 268417 | 270255 | 273355 | 266592 | 263465 |
| - uspesifiserte tapsavsetninger utlån | -1911 | -1916 | -1889 | -1882 | -1880 | -1871 | -1898 |
| I alt etter uspesifiserte tapsavsetninger utlån . | 261838 | 266464 | 266529 | 268373 | 271475 | 264721 | 261567 |
| Spesifikasjon: | | | | | | | |
| Utlån til boligformål 1)..... | 121713 | 121952 | 123545 | 125115 | 126204 | 126792 | 120695 |
| Disp. utlån til publikum (510-890) i utenlandsk valuta 1) | 3475 | 3347 | 3391 | 3243 | 3454 | 3390 | 3683 |
| Godkjent ansvarlig lånekapital i alt | 5601 | 5646 | 5567 | 6000 | 6540 | 6581 | 5717 |
| Utgifter | 12289 | 13895 | 15679 | 17442 | 19268 | 18515 | 10223 |
| Inntekter | 14258 | 16262 | 18093 | 20425 | 22658 | 21189 | 11969 |

1) Ekskl. spesifiserte tapsavsetninger.

Tabell 7 (forts.). Sparebanker. Månedsbalanse etter finansobjekt. 31. desember 1993 - 31. desember 1994. Mill. kr

| | Juli 1994 | Aug. 1994 | Sep. 1994 | Okt. 1994 | Nov. 1994 | Des. 1994* | Mnd. gj. snitt 2) |
|---|--------------|--------------|--------------|--------------|--------------|---------------|----------------------|
| Gjeld og egenkapital | | | | | | | |
| 12. Innskudd ordinære vilkår | 161661 | 162924 | 164883 | 165568 | 163807 | 161609 | 161085 |
| 1. Fra kunder | 152219 | 152251 | 153404 | 154065 | 151584 | 152358 | 151109 |
| 1. Arbeids- og brukskonti | 62573 | 62328 | 63819 | 64236 | 63501 | 61858 | 61002 |
| 2. Andre innskudd uten oppsigelse | 68403 | 68488 | 67299 | 66368 | 65075 | 65975 | 68043 |
| 3. Boligsparing for ungdom | 707 | 716 | 734 | 757 | 784 | 1057 | 731 |
| 4. Andre tidsinnskudd | 20536 | 20720 | 21552 | 22703 | 22224 | 23468 | 21333 |
| 2. Fra andre banker | 942 | 10673 | 11479 | 11503 | 12223 | 9251 | 9976 |
| 1. Arbeids- og brukskonti | 4012 | 4381 | 4620 | 5671 | 5740 | 4466 | 3936 |
| 2. Konverteringsforskudd fra Norges Bank | - | - | - | - | 8 | - | 1 |
| 3. Andre tidsinnskudd | 5430 | 6291 | 6859 | 5833 | 6475 | 4784 | 6040 |
| 13. Innskudd spesielle vilkår (fra kunder) | 50765 | 51405 | 51155 | 50664 | 52385 | 52924 | 51596 |
| 14. Sertifikater etc. | 4122 | 4872 | 5292 | 4737 | 3897 | 3694 | 3638 |
| 15. Ihendehaverobligasjonslån | 13395 | 13401 | 12495 | 12895 | 13483 | 13911 | 12570 |
| 1. Ansvarlig lånekapital | 6078 | 6124 | 6105 | 6547 | 7085 | 7252 | 6172 |
| 1. Evigvarende ansvarlig lånekapital | 1179 | 1177 | 1160 | 1622 | 2215 | 2526 | 1379 |
| 2. Ordinære ikke-konvertible ihendehaverobl. | 4391 | 4451 | 4456 | 4436 | 4438 | 4400 | 4303 |
| 3. Konvertible ihendehaverobligasjoner | 508 | 495 | 489 | 489 | 432 | 326 | 490 |
| 2. Annet | 7317 | 7278 | 6390 | 6348 | 6398 | 6659 | 6398 |
| 16. Andre lån | 1634 | 1550 | 1427 | 1315 | 4257 | 3955 | 3562 |
| 1. Lån i Norges Bank | 320 | 262 | 94 | 86 | 2950 | 2756 | 2085 |
| 2. Andre lån med løpetid under 1 år | 191 | 162 | 215 | 190 | 252 | 272 | 191 |
| 3. Ansvarlig lånekapital 1) | 642 | 641 | 636 | 622 | 639 | 561 | 816 |
| 4. Andre lån med løpetid 1 år og over | 482 | 484 | 482 | 416 | 416 | 366 | 469 |
| 17. Annen gjeld | 9001 | 10646 | 9544 | 10900 | 10899 | 5699 | 8037 |
| 1. Bankremisser | 257 | 229 | 242 | 250 | 256 | 681 | 331 |
| 2. Remburser (inkl. akseptor) | 71 | 68 | 79 | 96 | 107 | 101 | 79 |
| 3. Skatteinnbetalinger | 9 | 14 | 15 | 21 | 13 | 16 | 15 |
| 4. Skattegjeld | 619 | 749 | 706 | 568 | 305 | 618 | 701 |
| 5. Renter m.v. | 5045 | 5715 | 6072 | 6701 | 7411 | 682 | 3902 |
| 6. I regning med hovedkontor eller filial | 4 | 25 | 3 | 0 | 6 | 1 | 6 |
| 7. Annet | 2996 | 3846 | 2427 | 3264 | 2801 | 3600 | 3002 |
| 18. Aksjekapital/ Grunnfondsbeviskapital | 4560 | 4572 | 4579 | 4579 | 4636 | 5193 | 4593 |
| 19. Fond | 14732 | 14726 | 14741 | 14733 | 14723 | 15062 | 14747 |
| 1. Sparebankens fond | 11703 | 11703 | 11703 | 11723 | 11757 | 12310 | 11745 |
| 2. Reservefond | - | - | - | - | - | - | - |
| 3. Betinget skattefrie fond | 1618 | 1623 | 1625 | 1613 | 1579 | 1241 | 1599 |
| 1. Konsolideringsfond | 1618 | 1623 | 1625 | 1613 | 1579 | 1241 | 1599 |
| 2. Anleggsreservefond | - | - | - | - | - | - | - |
| 3. Andre avsetninger | - | - | - | - | - | - | - |
| 4. Andre bundne fond | 1 | 0 | 0 | 0 | 0 | 0 | 0 |
| 5. Gavefond | 23 | 23 | 23 | 22 | 22 | 24 | 23 |
| 6. Disposisjonsfond/ Udekket tap | 912 | 912 | 912 | 913 | 912 | 912 | 910 |
| 7. Andre fond | 474 | 465 | 477 | 460 | 453 | 574 | 469 |
| 20. Nettoinntekter | 1969 | 2367 | 2413 | 2983 | 3389 | 2674 | 1746 |
| I alt | 261838 | 266464 | 266529 | 268373 | 271476 | 264721 | 261573 |

1) Ikke medregnet ihendehaverobligasjonslån, jfr. post 15.

2) 13 måneders gjennomsnitt.

Tabell 8. Sparebanker. Disponerte utlån etter måned, debitorsektor/-næring. 31. desember 1993 - 31. desember 1994. Mill. kr

| | Des. 1993 | Jan. 1994 | Feb. 1994 | Mars 1994 | April 1994 | Mai 1994 | Juni 1994 |
|--|--------------|--------------|--------------|--------------|---------------|-------------|--------------|
| I alt | 207 038 | 207 234 | 206 259 | 207 820 | 207 800 | 209 088 | 211 465 |
| 1. Offentlig forvaltning | 4 883 | 5 316 | 5 126 | 5 451 | 5 070 | 5 271 | 4 988 |
| 110. Statsforvaltningen | 22 | 14 | 14 | 23 | 22 | 22 | 22 |
| 130. Trygdeforvaltningen | 2 | 6 | 1 | 5 | 1 | 4 | 9 |
| 510. Fylkeskommuner | 694 | 1 058 | 833 | 1 126 | 780 | 973 | 733 |
| 550. Kommuner | 4 165 | 4 237 | 4 279 | 4 297 | 4 267 | 4 273 | 4 225 |
| 2. Finansinstitusjoner | 1 778 | 1 998 | 2 177 | 2 013 | 1 951 | 1 963 | 2 148 |
| 150. Norges Bank | - | - | - | - | - | - | - |
| 170. Postgiro og Postbanken | - | 0 | - | - | - | - | 0 |
| 190. Statsbanker | - | - | - | - | 0 | - | - |
| 210. Forretningsbanker | 97 | 12 | 52 | 11 | 51 | 51 | 51 |
| 250. Sparebanker | 163 | 165 | 148 | 127 | 137 | 134 | 97 |
| 290. Bankenes sikringsfond | - | - | - | - | - | - | - |
| 310,319. Private kredittforetak | 581 | 576 | 537 | 560 | 505 | 547 | 674 |
| 370,379. Private finansieringsselskaper . | 929 | 1 236 | 1 432 | 1 307 | 1 251 | 1 206 | 1 301 |
| 410,419. Livsforsikringselskaper mv. ... | 8 | 8 | 8 | 7 | 7 | 8 | 8 |
| 470,479. Skadeforsikringselskaper | 0 | 0 | 0 | 0 | 0 | 17 | 17 |
| 3. Ikke-finansielle foretak | 37 812 | 38 271 | 38 239 | 39 103 | 38 950 | 39 304 | 39 792 |
| 610. Statens forretningsdrift | 9 | 83 | 15 | 39 | 32 | 52 | 23 |
| 630,635. Selvstendige statsforetak | 104 | 74 | 144 | 33 | 40 | 100 | 40 |
| 650. Kommuneforetak | 808 | 790 | 720 | 788 | 755 | 674 | 678 |
| 710,719. Private selskap med begrenset ansvar | 36 668 | 37 107 | 37 156 | 38 040 | 37 928 | 38 283 | 38 856 |
| 740. Private ikke-forretningsmessige produsentorienterte institusjoner | 223 | 217 | 203 | 203 | 195 | 195 | 195 |
| 4. Husholdninger mv. | 159 803 | 158 972 | 158 010 | 158 530 | 159 132 | 159 873 | 161 933 |
| 760. Private foretak med ubegrenset ansvar | 5 979 | 6 028 | 6 004 | 6 093 | 6 049 | 6 034 | 6 206 |
| 770. Private ikke-forretningsmessige konsumentorienterte institusjoner | 1 956 | 1 894 | 1 852 | 1 821 | 1 815 | 1 843 | 1 886 |
| 790. Personlig næringsdrivende (enkeltmannsforetak) | 20 408 | 20 264 | 19 596 | 19 727 | 20 226 | 20 609 | 20 353 |
| 810. Lønnstakere, pensjonister, trygdede, studenter o.a. | 131 457 | 130 784 | 130 523 | 130 863 | 131 016 | 131 364 | 133 469 |
| 890. Uspesifisert sektor | 4 | 2 | 34 | 26 | 27 | 23 | 19 |
| 5. Utlandet | 2 762 | 2 678 | 2 707 | 2 723 | 2 696 | 2 676 | 2 605 |
| 920,929. Utenlandske banker | 98 | 91 | 92 | 79 | 95 | 89 | 59 |
| 930,939. Utenlandske finansinstitusjoner (ekskl. banker) | 0 | 0 | 0 | 0 | 0 | 0 | 0 |
| 970,979. Utlandet ellers | 2 664 | 2 587 | 2 616 | 2 645 | 2 601 | 2 587 | 2 546 |
| 6. Spesifikasjoner: | | | | | | | |
| Foretak, kommuner og husholdninger (sum sektor 510 - 890) | 202 474 | 202 538 | 201 361 | 203 056 | 203 129 | 204 422 | 206 682 |
| Sektorene 610 til 790 og 890 etter næring: | | | | | | | |
| 1. Primærnæringer | 12 362 | 12 199 | 11 558 | 11 552 | 12 039 | 12 315 | 12 066 |
| 2. Utvinning og rørtransport av olje mv. | 108 | 178 | 250 | 96 | 106 | 147 | 94 |
| 3. Bergverk og utekonkurrerende industri | 1 181 | 1 121 | 1 073 | 1 073 | 1 085 | 1 222 | 1 265 |
| 4. Skjermet og hjemmekonkurrerende industri | 5 086 | 5 259 | 5 466 | 5 537 | 5 625 | 5 578 | 5 646 |
| 5. Bygg og anlegg, kraft- og vann- forsyning | 5 444 | 5 301 | 5 270 | 5 443 | 5 534 | 5 478 | 5 563 |
| 6. Varehandel, hotell- og restaurant- drift | 11 433 | 11 583 | 11 614 | 11 877 | 11 939 | 11 942 | 11 998 |
| 7. Utenriks sjøfart og oljeboring | 2 329 | 2 309 | 2 252 | 2 235 | 1 938 | 1 898 | 1 834 |
| 8. Finansiering, eiendomsdrift og forretningsmessig tjenesteyting | 17 834 | 18 181 | 18 042 | 18 635 | 18 853 | 19 181 | 19 705 |
| 9. Transport og tjenesteytende næringer ellers | 10 379 | 10 318 | 10 162 | 10 290 | 9 914 | 10 024 | 10 059 |
| 0. Ufordelt næring | 4 | 8 | 39 | 31 | 32 | 28 | 26 |
| I alt etter næring | 66 159 | 66 458 | 65 726 | 66 769 | 67 066 | 67 813 | 68 256 |

Tabell 8 (forts.). Sparebanker. Disponerte utlån etter måned, debitorsektor/-næring.
31. desember 1993 - 31. desember 1994. Mill. kr

| | Juli 1994 | Aug. 1994 | Sep. 1994 | Okt. 1994 | Nov. 1994 | Des. 1994* | Mnd. gj. snitt 1) |
|--|--------------|--------------|--------------|--------------|--------------|---------------|----------------------|
| I alt | 212 211 | 212 754 | 215 067 | 216 824 | 218 246 | 220 958 | 211 751 |
| 1. Offentlig forvaltning | 5 447 | 5 392 | 5 441 | 4 997 | 4 999 | 5 021 | 5 185 |
| 110. Statsforvaltningen | 22 | 10 | 5 | 4 | 3 | 3 | 14 |
| 130. Trygdeforvaltningen | 0 | 6 | 3 | 6 | 2 | 0 | 3 |
| 510. Fylkeskommuner | 1 088 | 990 | 1 123 | 855 | 866 | 669 | 907 |
| 550. Kommuner | 4 337 | 4 387 | 4 311 | 4 134 | 4 128 | 4 349 | 4 261 |
| 2. Finansinstitusjoner | 2 017 | 2 430 | 2 018 | 2 558 | 1 962 | 1 734 | 2 057 |
| 150. Norges Bank | - | - | - | - | - | - | - |
| 170. Postgiro og Postbanken | - | - | 0 | - | 0 | - | - |
| 190. Statsbanker | - | - | - | - | 1 | - | 0 |
| 210. Forretningsbanker | 51 | 51 | 51 | 50 | 51 | 51 | 49 |
| 250. Sparebanker | 97 | 96 | 95 | 94 | 74 | 42 | 113 |
| 290. Bankenes sikringsfond | - | - | - | - | - | - | - |
| 310,319. Private kredittforetak | 550 | 594 | 510 | 413 | 482 | 488 | 540 |
| 370,379. Private finansieringsselskaper . | 1 283 | 1 652 | 1 325 | 1 964 | 1 328 | 1 102 | 1 332 |
| 410,419. Livsforsikringselskaper mv. ... | 18 | 18 | 18 | 18 | 7 | 29 | 12 |
| 470,479. Skadeforsikringselskaper | 17 | 19 | 19 | 19 | 19 | 21 | 12 |
| 3. Ikke-finansielle foretak | 39 883 | 39 628 | 40 670 | 41 127 | 41 508 | 41 828 | 39 701 |
| 610. Statens forretningsdrift | 20 | 11 | 11 | 25 | 21 | 19 | 28 |
| 630,635. Selvstendige statsforetak | 107 | 34 | 16 | 28 | 31 | 58 | 62 |
| 650. Kommuneforetak | 725 | 673 | 691 | 707 | 683 | 698 | 722 |
| 710,719. Private selskap med begrenset ansvar | 38 862 | 38 738 | 39 779 | 40 194 | 40 574 | 40 836 | 38 694 |
| 740. Private ikke-forretningsmessige produsentorienterte institusjoner | 169 | 171 | 173 | 172 | 199 | 216 | 195 |
| 4. Husholdninger mv. | 162 285 | 162 628 | 164 313 | 165 654 | 167 241 | 170 005 | 162 183 |
| 760. Private foretak med ubegrenset ansvar | 5 994 | 6 002 | 6 215 | 6 213 | 6 420 | 6 428 | 6 128 |
| 770. Private ikke-forretningsmessige konsumentorienterte institusjoner | 1 904 | 1 905 | 1 916 | 1 933 | 1 942 | 1 956 | 1 894 |
| 790. Personlig næringsdrivende (enkeltmannsforetak) | 20 305 | 20 272 | 20 453 | 20 545 | 20 991 | 21 638 | 20 414 |
| 810. Lønnstakere, pensjonister, trygdede, studenter o.a. | 134 062 | 134 431 | 135 720 | 136 946 | 137 870 | 139 964 | 133 728 |
| 890. Uspesifisert sektor | 20 | 18 | 9 | 17 | 19 | 20 | 18 |
| 5. Utlandet | 2 580 | 2 676 | 2 624 | 2 488 | 2 535 | 2 370 | 2 625 |
| 920,929. Utenlandske banker | 34 | 36 | 31 | 29 | 30 | 22 | 60 |
| 930,939. Utenlandske finansinstitusjoner (ekskl. banker) | 0 | 0 | 0 | 0 | 0 | 0 | 0 |
| 970,979. Utlandet ellers | 2 545 | 2 640 | 2 593 | 2 459 | 2 505 | 2 348 | 2 564 |
| 6. Spesifikasjoner: | | | | | | | |
| Foretak, kommuner og husholdninger (sum sektor 510 - 890) | 207 593 | 207 633 | 210 416 | 211 769 | 213 744 | 216 852 | 207 051 |
| Sektorene 610 til 790 og 890 etter næring: | | | | | | | |
| 1. Primærnæringer | 12 114 | 12 195 | 12 293 | 12 258 | 12 539 | 13 015 | 12 193 |
| 2. Utvinning og rørtransport av olje mv. | 178 | 137 | 70 | 124 | 70 | 126 | 130 |
| 3. Bergverk og utekonkurrerende industri | 1 161 | 1 082 | 1 104 | 1 060 | 1 059 | 1 110 | 1 123 |
| 4. Skjermet og hjemmekonkurrerende industri | 5 500 | 5 487 | 5 635 | 5 707 | 5 703 | 5 767 | 5 538 |
| 5. Bygg og anlegg, kraft- og vann- forsyning | 5 567 | 5 442 | 5 506 | 5 612 | 5 597 | 5 562 | 5 486 |
| 6. Varehandel, hotell- og restaurant- drift | 11 606 | 11 492 | 11 949 | 12 109 | 12 413 | 12 522 | 11 883 |
| 7. Utenriks sjøfart og oljeboring | 1 844 | 1 784 | 1 939 | 1 950 | 2 046 | 1 917 | 2 021 |
| 8. Finansiering, eiendomsdrift og forretningsmessig tjenesteyting | 19 999 | 20 044 | 20 495 | 20 841 | 21 145 | 21 325 | 19 560 |
| 9. Transport og tjenesteytende næringer ellers | 10 124 | 10 137 | 10 257 | 10 149 | 10 280 | 10 499 | 10 200 |
| 0. Ufordelt næring | 13 | 25 | 16 | 24 | 26 | 26 | 23 |
| I alt etter næring | 68 106 | 67 825 | 69 263 | 69 835 | 70 879 | 71 869 | 68 156 |

1) 13 måneders gjennomsnitt.

Tabell 9. Sparebanker. Innskudd etter måned, kreditorsektor/-næring. 31. desember 1993 - 31. desember 1994.
Mill. kr

| | Des. 1993 | Jan. 1994 | Feb. 1994 | Mars 1994 | April 1994 | Mai 1994 | Juni 1994 |
|--|--------------|--------------|--------------|--------------|---------------|-------------|--------------|
| I alt | 202 805 | 208 967 | 213 106 | 211 712 | 212 661 | 209 366 | 216 487 |
| 1. Offentlig forvaltning | 15 438 | 15 473 | 15 719 | 14 993 | 16 953 | 17 012 | 17 085 |
| 110. Statsforvaltningen | 730 | 733 | 795 | 732 | 733 | 766 | 684 |
| 130. Trygdeforvaltningen | 944 | 1 944 | 1 175 | 791 | 776 | 1 005 | 755 |
| 510. Fylkeskommuner | 3 874 | 3 499 | 4 031 | 3 577 | 4 349 | 4 229 | 4 952 |
| 550. Kommuner | 9 890 | 9 297 | 9 718 | 9 894 | 11 096 | 11 011 | 10 693 |
| 2. Finansinstitusjoner | 8 238 | 11 349 | 12 596 | 12 883 | 16 047 | 13 010 | 15 138 |
| 150. Norges Bank | 6 | 6 | 7 | 4 | 3 | 0 | 13 |
| 170. Postgiro og Postbanken | 319 | 528 | 169 | 361 | 921 | 262 | 497 |
| 190. Statsbanker | 735 | 1 280 | 1 729 | 1 323 | 1 128 | 1 076 | 1 730 |
| 210. Forretningsbanker | 1 298 | 2 464 | 1 835 | 2 338 | 2 140 | 2 029 | 2 232 |
| 250. Sparebanker | 1 774 | 2 497 | 3 284 | 3 059 | 3 632 | 2 725 | 3 308 |
| 290. Bankenes sikringsfond | 16 | 13 | 12 | 9 | 1 937 | 636 | 359 |
| 310,319. Private kredittforetak | 679 | 1 094 | 1 519 | 1 480 | 1 269 | 2 129 | 1 602 |
| 370,379. Private finansieringsselskaper | 181 | 319 | 450 | 469 | 859 | 796 | 706 |
| 410,419. Livsforsikringselskaper mv. | 1 965 | 1 494 | 2 276 | 1 963 | 2 535 | 1 835 | 3 358 |
| 470,479. Skadeforsikringselskaper | 1 266 | 1 655 | 1 315 | 1 877 | 1 624 | 1 523 | 1 333 |
| 3. Ikke-finansielle foretak | 32 510 | 32 448 | 32 587 | 34 109 | 31 720 | 32 063 | 31 562 |
| 610. Statens forretningsdrift | 684 | 577 | 434 | 605 | 695 | 578 | 845 |
| 630,635. Selvstendige statsforetak | 776 | 1 373 | 1 474 | 2 280 | 2 418 | 2 066 | 1 956 |
| 650. Kommuneforetak | 3 093 | 2 821 | 2 809 | 2 942 | 2 733 | 2 873 | 2 929 |
| 710,719. Private selskap med begrenset ansvar | 26 903 | 26 562 | 26 772 | 27 145 | 24 791 | 25 472 | 24 768 |
| 740. Private ikke-forretningsmessige produsentorienterte institusjoner | 1 055 | 1 116 | 1 097 | 1 137 | 1 084 | 1 074 | 1 064 |
| 4. Husholdninger mv. | 142 298 | 145 493 | 147 030 | 144 578 | 143 583 | 142 155 | 148 610 |
| 760. Private foretak med ubegrenset ansvar | 3 848 | 3 927 | 4 024 | 3 960 | 3 932 | 3 711 | 3 839 |
| 770. Private ikke-forretningsmessige konsumentorienterte institusjoner | 10 126 | 10 228 | 10 427 | 10 222 | 10 472 | 10 223 | 10 327 |
| 790. Personlig næringsdrivende (enkeltmannsforetak) | 13 198 | 13 413 | 14 116 | 14 124 | 13 480 | 13 142 | 14 046 |
| 810. Lønnstakere, pensjonister, trygdede, studenter o.a. | 114 902 | 117 643 | 118 177 | 115 907 | 115 346 | 114 737 | 120 033 |
| 890. Uspesifisert sektor | 224 | 281 | 285 | 366 | 354 | 342 | 364 |
| 5. Utlandet | 4 321 | 4 204 | 5 175 | 5 148 | 4 357 | 5 127 | 4 092 |
| 920,929. Utenlandske banker | 2 466 | 2 269 | 3 253 | 3 202 | 2 459 | 2 714 | 2 078 |
| 930,939. Utenlandske finansinstitusjoner (ekskl. banker) | 2 | 1 | 2 | 2 | 2 | 2 | 2 |
| 970,979. Utlandet ellers | 1 854 | 1 934 | 1 920 | 1 945 | 1 896 | 2 411 | 2 012 |
| 6. Spesifikasjoner: | | | | | | | |
| Foretak, kommuner og husholdninger (sum sektor 510 - 890) | 188 572 | 190 737 | 193 365 | 192 158 | 190 748 | 189 458 | 195 818 |
| Sektorene 610 til 790 og 890 etter næring: | | | | | | | |
| 1. Primærnæringer | 10 747 | 10 769 | 11 480 | 11 690 | 10 821 | 10 519 | 11 344 |
| 2. Utvinning og rørtransport av olje mv. | 208 | 182 | 270 | 1 168 | 130 | 189 | 143 |
| 3. Bergverk og utekonkurrerende industri | 691 | 693 | 726 | 651 | 880 | 924 | 722 |
| 4. Skjermet og hjemmekonkurrerende industri | 4 589 | 5 004 | 4 843 | 4 646 | 4 572 | 4 387 | 4 796 |
| 5. Bygg og anlegg, kraft- og vannforsyning | 6 081 | 5 887 | 5 882 | 5 827 | 6 307 | 6 003 | 5 831 |
| 6. Varehandel, hotell- og restaurantdrift | 9 641 | 9 233 | 9 332 | 9 112 | 8 387 | 8 682 | 8 843 |
| 7. Utenriks sjøfart og oljeboring | 514 | 719 | 427 | 842 | 463 | 444 | 399 |
| 8. Finansiering, eiendomsdrift og forretningsmessig tjenesteyting | 11 108 | 11 493 | 11 610 | 12 170 | 11 351 | 11 475 | 11 217 |
| 9. Transport og tjenesteytende næringer ellers | 16 095 | 16 025 | 16 576 | 16 298 | 16 682 | 16 488 | 16 450 |
| 0. Ufordelt næring | 233 | 291 | 293 | 376 | 364 | 370 | 392 |
| I alt etter næring | 59 906 | 60 298 | 61 439 | 62 780 | 59 958 | 59 481 | 60 138 |

Tabell 9 (forts.). Sparebanker. Innskudd etter måned, kreditorsektor/-næring. 31. desember 1993 - 31. desember 1994. Mill. kr

| | Juli 1994 | Aug. 1994 | Sep. 1994 | Okt. 1994 | Nov. 1994 | Des. 1994* | Mnd. gj. snitt 1) |
|--|--------------|--------------|--------------|--------------|--------------|---------------|----------------------|
| I alt | 212 426 | 214 328 | 216 038 | 216 232 | 216 192 | 214 533 | 212 681 |
| 1. Offentlig forvaltning | 14 856 | 15 836 | 14 872 | 17 086 | 17 619 | 17 212 | 16 166 |
| 110. Statsforvaltningen | 739 | 740 | 727 | 735 | 711 | 777 | 739 |
| 130. Trygdeforvaltningen | 1 216 | 1 119 | 779 | 844 | 1 000 | 729 | 1 006 |
| 510. Fylkeskommuner | 3 796 | 4 543 | 3 868 | 4 567 | 4 225 | 4 534 | 4 157 |
| 550. Kommuner | 9 106 | 9 434 | 9 498 | 10 940 | 11 683 | 11 173 | 10 264 |
| 2. Finansinstitusjoner | 14 089 | 14 123 | 15 236 | 14 626 | 16 038 | 13 206 | 13 583 |
| 150. Norges Bank | 33 | 25 | 24 | 22 | 29 | 21 | 15 |
| 170. Postgiro og Postbanken | 283 | 108 | 218 | 476 | 106 | 145 | 338 |
| 190. Statsbanker | 1 987 | 3 213 | 3 115 | 2 718 | 3 293 | 3 076 | 2 031 |
| 210. Forretningsbanker | 2 902 | 2 264 | 2 688 | 2 947 | 3 384 | 2 075 | 2 354 |
| 250. Sparebanker | 2 821 | 3 065 | 3 034 | 3 152 | 3 393 | 2 348 | 2 930 |
| 290. Bankenes sikringsfond | 344 | 324 | 178 | 21 | 262 | 71 | 322 |
| 310,319. Private kredittforetak | 1 583 | 1 423 | 1 408 | 1 787 | 954 | 1 025 | 1 381 |
| 370,379. Private finansieringsselskaper . | 892 | 580 | 533 | 417 | 375 | 273 | 527 |
| 410,419. Livsforsikringselskaper mv. ... | 1 743 | 1 487 | 2 467 | 1 879 | 2 790 | 2 947 | 2 211 |
| 470,479. Skadeforsikringselskaper | 1 501 | 1 633 | 1 571 | 1 206 | 1 451 | 1 225 | 1 475 |
| 3. Ikke-finansielle foretak | 32 091 | 34 059 | 34 831 | 34 246 | 34 537 | 35 707 | 33 267 |
| 610. Statens forretningsdrift | 1 053 | 915 | 638 | 556 | 697 | 951 | 710 |
| 630,635. Selvstendige statsforetak | 1 541 | 1 658 | 2 246 | 1 816 | 3 124 | 1 632 | 1 874 |
| 650. Kommuneforetak | 2 905 | 3 079 | 3 221 | 3 201 | 3 206 | 3 224 | 3 003 |
| 710,719. Private selskap med begrenset ansvar | 25 555 | 27 357 | 27 651 | 27 545 | 26 352 | 28 693 | 26 582 |
| 740. Private ikke-forretningsmessige produsentorienterte institusjoner | 1 038 | 1 049 | 1 075 | 1 128 | 1 159 | 1 207 | 1 099 |
| 4. Husholdninger mv. | 147 980 | 146 527 | 146 849 | 146 170 | 144 164 | 144 894 | 145 410 |
| 760. Private foretak med ubegrenset ansvar | 4 037 | 4 084 | 3 924 | 4 131 | 4 110 | 4 091 | 3 971 |
| 770. Private ikke-forretningsmessige konsumentorienterte institusjoner | 10 499 | 10 523 | 10 408 | 10 576 | 10 517 | 10 802 | 10 411 |
| 790. Personlig næringsdrivende (enkeltmannsforetak) | 14 153 | 14 136 | 14 066 | 14 027 | 13 523 | 13 338 | 13 751 |
| 810. Lønnstakere, pensjonister, trygdede, studenter o.a. | 118 928 | 117 439 | 118 102 | 117 011 | 115 703 | 116 354 | 116 945 |
| 890. Uspesifisert sektor | 363 | 346 | 350 | 425 | 311 | 309 | 332 |
| 5. Utlandet | 3 410 | 3 784 | 4 249 | 4 104 | 3 835 | 3 514 | 4 255 |
| 920,929. Utenlandske banker | 1 425 | 2 006 | 2 408 | 2 197 | 2 026 | 1 598 | 2 315 |
| 930,939. Utenlandske finansinstitusjoner (ekskl. banker) | 2 | 1 | 2 | 1 | 0 | 1 | 1 |
| 970,979. Utlandet ellers | 1 983 | 1 777 | 1 839 | 1 906 | 1 808 | 1 915 | 1 938 |
| 6. Spesifikasjoner: | | | | | | | |
| Foretak, kommuner og husholdninger (sum sektor 510 - 890) | 192 973 | 194 563 | 195 046 | 195 923 | 194 608 | 196 307 | 193 098 |
| Sektorene 610 til 790 og 890 etter næring: | | | | | | | |
| 1. Primærnæringer | 11 213 | 11 091 | 11 079 | 11 095 | 10 669 | 10 580 | 11 007 |
| 2. Utvinning og rørtransport av olje mv. | 203 | 251 | 1 207 | 81 | 186 | 131 | 334 |
| 3. Bergverk og utekonkurrerende industri | 811 | 912 | 876 | 1 098 | 784 | 873 | 819 |
| 4. Skjermet og hjemmekonkurrerende industri | 4 463 | 4 826 | 5 029 | 4 715 | 4 696 | 5 021 | 4 738 |
| 5. Bygg og anlegg, kraft- og vann- forsyning | 5 856 | 6 364 | 6 730 | 6 596 | 7 812 | 6 537 | 6 286 |
| 6. Varehandel, hotell- og restaurant- drift | 9 599 | 10 020 | 9 670 | 9 193 | 9 083 | 10 714 | 9 347 |
| 7. Utenriks sjøfart og oljeboring | 533 | 412 | 556 | 776 | 425 | 511 | 540 |
| 8. Finansiering, eiendomsdrift og forretningsmessig tjenesteyting | 11 518 | 12 136 | 11 756 | 12 809 | 12 595 | 12 647 | 11 837 |
| 9. Transport og tjenesteytende næringer ellers | 16 558 | 16 781 | 16 299 | 16 591 | 16 408 | 16 912 | 16 474 |
| 0. Ufordelt næring | 389 | 353 | 377 | 452 | 340 | 320 | 350 |
| I alt etter næring | 61 143 | 63 147 | 63 578 | 63 405 | 62 998 | 64 247 | 61 732 |

1) 13 måneders gjennomsnitt.

Tabell 10. Sparebanker. Kvartalsbalanse etter finansobjekt. 31. desember 1993 - 31. desember 1994. Prosent

| | 31.12 1993 | 31.03 1994 | 30.06 1994 | 30.09 1994 | 31.12 1994* | Mnd. gj. snitt 2) |
|---|---------------|---------------|---------------|---------------|----------------|----------------------|
| Eiendeler | | | | | | |
| 1. Sedler og skillemynt | 0,7 | 0,7 | 0,7 | 0,7 | 0,7 | 0,7 |
| 2. Bankinnskudd på anfordring | 0,8 | 1,5 | 1,8 | 1,1 | 0,6 | 1,5 |
| 3. Bankinnskudd på tid | 1,0 | 1,7 | 3,8 | 3,2 | 1,8 | 2,4 |
| 4. Statskasseveksler | - | - | - | - | - | - |
| 5. Sertifikater etc. | 1,3 | 1,3 | 0,9 | 2,0 | 2,0 | 1,5 |
| 6. Ihendehaverobligasjoner | 9,0 | 9,1 | 7,9 | 6,8 | 6,8 | 8,0 |
| 1. Statsobligasjoner, norske | 2,8 | 3,0 | 2,6 | 2,0 | 2,1 | 2,5 |
| 2. Statsgaranterte obligasjoner | 1,8 | 1,8 | 1,5 | 1,2 | 1,2 | 1,5 |
| 3. Andre ordinære obligasjoner | 4,3 | 4,4 | 3,9 | 3,8 | 3,5 | 4,1 |
| 4. - Kursreguleringskonto obligasjoner | - | -0,1 | -0,2 | -0,2 | -0,1 | -0,1 |
| 7. Aksjer og grunnfondsbevis..... | 1,7 | 1,5 | 1,8 | 1,8 | 1,7 | 1,7 |
| 8. Utlån før uspesifiserte tapsavsetn.(disponert) | 83,1 | 81,0 | 80,0 | 80,7 | 83,5 | 81,0 |
| 1. Diskonteringskreditt (Veksler/ Utlån mot avbetalingskontrakter mv.) | - | - | - | - | - | - |
| 2. Kasse-/drifts-/brukskreditt | 5,7 | 5,7 | 5,3 | 5,3 | 5,2 | 5,4 |
| 3. Byggelån | 1,7 | 1,6 | 1,5 | 1,6 | 1,8 | 1,6 |
| 4. Andre utlån med løpetid under 1 år | 2,0 | 2,3 | 2,2 | 1,7 | 1,3 | 1,9 |
| 5. Andre utlån med løpetid 1 år og over | 73,6 | 71,5 | 71,0 | 72,1 | 75,1 | 72,0 |
| 9. Andre fordringer | 1,4 | 2,2 | 2,2 | 2,8 | 1,8 | 2,4 |
| 10. Andre aktiva | 1,7 | 1,7 | 1,6 | 1,6 | 1,8 | 1,6 |
| I alt før uspesifiserte tapsavsetninger utlån . | 100,8 | 100,7 | 100,7 | 100,7 | 100,7 | 100,7 |
| - uspesifiserte tapsavsetninger utlån | -0,8 | -0,7 | -0,7 | -0,7 | -0,7 | -0,7 |
| I alt etter uspesifiserte tapsavsetninger utlån | 100,0 | 100,0 | 100,0 | 100,0 | 100,0 | 100,0 |
| Gjeld og egenkapital | | | | | | |
| 12. Innskudd ordinære vilkår | 60,9 | 62,5 | 62,1 | 61,9 | 61,0 | 61,6 |
| 1. Fra kunder | 58,3 | 58,5 | 58,4 | 57,6 | 57,6 | 57,8 |
| 1. Arbeids- og brukskonti | 22,3 | 23,1 | 24,3 | 23,9 | 23,4 | 23,3 |
| 2. Andre innskudd uten oppsigelse | 27,3 | 27,1 | 26,0 | 25,3 | 24,9 | 26,0 |
| 3. Boligsparing for ungdom | 0,3 | 0,3 | 0,3 | 0,3 | 0,4 | 0,3 |
| 4. Andre tidsinnskudd | 8,4 | 8,0 | 7,9 | 8,1 | 8,9 | 8,2 |
| 2. Fra andre banker | 2,6 | 4,0 | 3,7 | 4,3 | 3,5 | 3,8 |
| 1. Arbeids- og brukskonti..... | 0,9 | 1,1 | 1,6 | 1,7 | 1,7 | 1,5 |
| 2. Konverteringsforsknud fra Norges Bank | - | - | - | - | - | - |
| 3. Andre tidsinnskudd | 1,8 | 2,9 | 2,1 | 2,6 | 1,8 | 2,3 |
| 13. Innskudd spesielle vilkår (fra kunder)..... | 20,5 | 20,0 | 19,8 | 19,2 | 20,0 | 19,7 |
| 14. Sertifikater etc. | 0,5 | 1,3 | 1,4 | 2,0 | 1,4 | 1,4 |
| 15. Ihendehaverobligasjonslån | 3,8 | 4,9 | 5,1 | 4,7 | 5,3 | 4,8 |
| 1. Ansvarlig lånekapital | 2,1 | 2,4 | 2,3 | 2,3 | 2,7 | 2,4 |
| 2. Annet | 1,8 | 2,5 | 2,8 | 2,4 | 2,5 | 2,4 |
| 16. Andre lån | 4,2 | 0,8 | 0,7 | 0,5 | 1,5 | 1,4 |
| 1. Lån i Norges Bank | 3,5 | 0,2 | 0,1 | - | 1,0 | 0,8 |
| 2. Andre lån med løpetid under 1 år | 0,1 | 0,1 | 0,1 | 0,1 | 0,1 | 0,1 |
| 3. Ansvarlig lånekapital 1) | 0,4 | 0,4 | 0,3 | 0,2 | 0,2 | 0,3 |
| 4. Andre lån med løpetid 1 år og over | 0,2 | 0,2 | 0,2 | 0,2 | 0,1 | 0,2 |
| 17. Annen gjeld | 2,3 | 2,6 | 3,2 | 3,6 | 2,2 | 3,1 |
| 18. Aksjekapital/ Grunnfondsbevisekapital | 1,8 | 1,8 | 1,7 | 1,7 | 2,0 | 1,8 |
| 19. Fond | 5,9 | 5,7 | 5,6 | 5,5 | 5,7 | 5,6 |
| 20. Nettoinntekter | - | 0,4 | 0,6 | 0,9 | 1,0 | 0,7 |
| I alt | 100,0 | 100,0 | 100,0 | 100,0 | 100,0 | 100,0 |

1) Ikke medregnet ihendehaverobligasjonslån, jfr. post 15.

2) 13 måneders gjennomsnitt.

Tabell 11. Sparebanker. Disponerte utlån etter kvartal, debitorsektor/-næring.
31. desember 1993 - 31. desember 1994. Prosent

| | 31.12 1993 | 31.03 1994 | 30.06 1994 | 30.09 1994 | 31.12 1994* | Mnd.gj. snitt 1) |
|--|---------------|---------------|---------------|---------------|----------------|---------------------|
| I alt | 100,0 | 100,0 | 100,0 | 100,0 | 100,0 | 100,0 |
| 1. Offentlig forvaltning | 2,4 | 2,6 | 2,4 | 2,5 | 2,3 | 2,4 |
| 110. Statsforvaltningen | - | - | - | - | - | - |
| 130. Trygdeforvaltningen | - | - | - | - | - | - |
| 510. Fylkeskommuner | 0,3 | 0,5 | 0,3 | 0,5 | 0,3 | 0,4 |
| 550. Kommuner | 2,0 | 2,1 | 2,0 | 2,0 | 2,0 | 2,0 |
| 2. Finansinstitusjoner | 0,9 | 1,0 | 1,0 | 0,9 | 0,8 | 1,0 |
| 150. Norges Bank | - | - | - | - | - | - |
| 170. Postgiro og Postbanken | - | - | - | - | - | - |
| 190. Statsbanker | - | - | - | - | - | - |
| 210. Forretningsbanker | - | - | - | - | - | - |
| 250. Sparebanker | 0,1 | 0,1 | - | - | - | 0,1 |
| 290. Bankenes sikringsfond | - | - | - | - | - | - |
| 310,319. Private kredittforetak | 0,3 | 0,3 | 0,3 | 0,2 | 0,2 | 0,3 |
| 370,379. Private finansieringsselskaper .. | 0,4 | 0,6 | 0,6 | 0,6 | 0,5 | 0,6 |
| 410,419. Livsforsikringselskaper mv. | - | - | - | - | - | - |
| 470,479. Skadeforsikringselskaper | - | - | - | - | - | - |
| 3. Ikke-finansielle foretak | 18,3 | 18,8 | 18,8 | 18,9 | 18,9 | 18,7 |
| 610. Statens forretningsdrift | - | - | - | - | - | - |
| 630,635. Selvstendige statsforetak | 0,1 | - | - | - | - | - |
| 650. Kommuneforetak | 0,4 | 0,4 | 0,3 | 0,3 | 0,3 | 0,3 |
| 710,719. Private selskap med begrenset ansvar | 17,7 | 18,3 | 18,4 | 18,5 | 18,5 | 18,3 |
| 740. Private ikke-forretningsmessige produsentorienterte institusjoner | 0,1 | 0,1 | 0,1 | 0,1 | 0,1 | 0,1 |
| 4. Husholdninger mv. | 77,2 | 76,3 | 76,6 | 76,4 | 76,9 | 76,6 |
| 760. Private foretak med ubegrenset ansvar | 2,9 | 2,9 | 2,9 | 2,9 | 2,9 | 2,9 |
| 770. Private ikke-forretningsmessige konsumentorienterte institusjoner | 0,9 | 0,9 | 0,9 | 0,9 | 0,9 | 0,9 |
| 790. Personlig næringsdrivende (enkeltmannsforetak) | 9,9 | 9,5 | 9,6 | 9,5 | 9,8 | 9,6 |
| 810. Lønnstakere, pensjonister, trygdede, studenter o.a. | 63,5 | 63,0 | 63,1 | 63,1 | 63,3 | 63,2 |
| 890. Uspesifisert sektor | - | - | - | - | - | - |
| 5. Utlandet | 1,3 | 1,3 | 1,2 | 1,2 | 1,1 | 1,2 |
| 920,929. Utenlandske banker | - | - | - | - | - | - |
| 930,939. Utenlandske finansinstitusjoner (ekskl. banker) | - | - | - | - | - | - |
| 970,979. Utlandet ellers | 1,3 | 1,3 | 1,2 | 1,2 | 1,1 | 1,2 |
| 6. Spesifikasjoner: | | | | | | |
| Foretak, kommuner og husholdninger (sum sektor 510 - 890) | 97,8 | 97,7 | 97,7 | 97,8 | 98,1 | 97,8 |
| Sektorene 610 til 790 og 890 etter næring: | 32,0 | 32,1 | 32,3 | 32,2 | 32,5 | 32,2 |
| 1. Primærnæringer | 18,7 | 17,3 | 17,7 | 17,7 | 18,1 | 17,9 |
| 2. Utvinning og rørtransport av olje mv. . | 0,2 | 0,1 | 0,1 | 0,1 | 0,2 | 0,2 |
| 3. Bergverk og utekonkurrerende industri . | 1,8 | 1,6 | 1,9 | 1,6 | 1,5 | 1,6 |
| 4. Skjermet og hjemmekonkurrerende industri | 7,7 | 8,3 | 8,3 | 8,1 | 8,0 | 8,1 |
| 5. Bygg og anlegg, kraft- og vann- forsyning | 8,2 | 8,2 | 8,1 | 7,9 | 7,7 | 8,0 |
| 6. Varehandel, hotell- og restaurant- drift | 17,3 | 17,8 | 17,6 | 17,3 | 17,4 | 17,4 |
| 7. Utenriks sjøfart og oljeboring | 3,5 | 3,3 | 2,7 | 2,8 | 2,7 | 3,0 |
| 8. Finansiering, eiendomsdrift og forretningsmessig tjenesteyting | 27,0 | 27,9 | 28,9 | 29,6 | 29,7 | 28,7 |
| 9. Transport og tjenesteytende næringer ellers | 15,7 | 15,4 | 14,7 | 14,8 | 14,6 | 15,0 |
| 0. Ufordelt næring | - | - | - | - | - | - |
| I alt etter næring | 100,0 | 100,0 | 100,0 | 100,0 | 100,0 | 100,0 |

1) 13 måneders gjennomsnitt.

Tabell 12. Sparebanker. Innskudd etter kvartal, kreditorsektor/-næring.
31. desember 1993 - 31. desember 1994. Prosent

| | 31.12 1993 | 31.03 1994 | 30.06 1994 | 30.09 1994 | 31.12 1994* | Mnd.gj. snitt 1) |
|--|---------------|---------------|---------------|---------------|----------------|---------------------|
| I alt | 100,0 | 100,0 | 100,0 | 100,0 | 100,0 | 100,0 |
| 1. Offentlig forvaltning | 7,6 | 7,1 | 7,9 | 6,9 | 8,0 | 7,6 |
| 110. Statsforvaltningen | 0,4 | 0,3 | 0,3 | 0,3 | 0,4 | 0,3 |
| 130. Trygdeforvaltningen | 0,5 | 0,4 | 0,3 | 0,4 | 0,3 | 0,5 |
| 510. Fylkeskommuner | 1,9 | 1,7 | 2,3 | 1,8 | 2,1 | 2,0 |
| 550. Kommuner | 4,9 | 4,7 | 4,9 | 4,4 | 5,2 | 4,8 |
| 2. Finansinstitusjoner | 4,1 | 6,1 | 7,0 | 7,1 | 6,2 | 6,4 |
| 150. Norges Bank | - | - | - | - | - | - |
| 170. Postgiro og Postbanken | 0,2 | 0,2 | 0,2 | 0,1 | 0,1 | 0,2 |
| 190. Statsbanker | 0,4 | 0,6 | 0,8 | 1,4 | 1,4 | 1,0 |
| 210. Forretningsbanker | 0,6 | 1,1 | 1,0 | 1,2 | 1,0 | 1,1 |
| 250. Sparebanker | 0,9 | 1,4 | 1,5 | 1,4 | 1,1 | 1,4 |
| 290. Bankenes sikringsfond | - | - | 0,2 | 0,1 | - | 0,2 |
| 310,319. Private kredittforetak | 0,3 | 0,7 | 0,7 | 0,7 | 0,5 | 0,6 |
| 370,379. Private finansieringsselskaper .. | 0,1 | 0,2 | 0,3 | 0,2 | 0,1 | 0,2 |
| 410,419. Livsforsikringselskaper mv. | 1,0 | 0,9 | 1,6 | 1,1 | 1,4 | 1,0 |
| 470,479. Skadeforsikringselskaper | 0,6 | 0,9 | 0,6 | 0,7 | 0,6 | 0,7 |
| 3. Ikke-finansielle foretak | 16,0 | 16,1 | 14,6 | 16,1 | 16,6 | 15,6 |
| 610. Statens forretningsdrift | 0,3 | 0,3 | 0,4 | 0,3 | 0,4 | 0,3 |
| 630,635. Selvstendige statsforetak | 0,4 | 1,1 | 0,9 | 1,0 | 0,8 | 0,9 |
| 650. Kommuneforetak | 1,5 | 1,4 | 1,4 | 1,5 | 1,5 | 1,4 |
| 710,719. Private selskap med begrenset ansvar | 13,3 | 12,8 | 11,4 | 12,8 | 13,4 | 12,5 |
| 740. Private ikke-forretningsmessige produsentorienterte institusjoner | 0,5 | 0,5 | 0,5 | 0,5 | 0,6 | 0,5 |
| 4. Husholdninger mv. | 70,2 | 68,3 | 68,6 | 68,0 | 67,5 | 68,4 |
| 760. Private foretak med ubegrenset ansvar | 1,9 | 1,9 | 1,8 | 1,8 | 1,9 | 1,9 |
| 770. Private ikke-forretningsmessige konsumentorienterte institusjoner | 5,0 | 4,8 | 4,8 | 4,8 | 5,0 | 4,9 |
| 790. Personlig næringsdrivende (enkeltmannsforetak) | 6,5 | 6,7 | 6,5 | 6,5 | 6,2 | 6,5 |
| 810. Lønnstakere, pensjonister, trygdede, studenter o.a. | 56,7 | 54,7 | 55,4 | 54,7 | 54,2 | 55,0 |
| 890. Uspesifisert sektor | 0,1 | 0,2 | 0,2 | 0,2 | 0,1 | 0,2 |
| 5. Utlandet | 2,1 | 2,4 | 1,9 | 2,0 | 1,6 | 2,0 |
| 920,929. Utenlandske banker | 1,2 | 1,5 | 1,0 | 1,1 | 0,7 | 1,1 |
| 930,939. Utenlandske finansinstitusjoner (ekskl. banker) | - | - | - | - | - | - |
| 970,979. Utlandet ellers | 0,9 | 0,9 | 0,9 | 0,9 | 0,9 | 0,9 |
| 6. Spesifikasjoner: | | | | | | |
| Foretak, kommuner og husholdninger (sum sektor 510 - 890) | 93,0 | 90,8 | 90,5 | 90,3 | 91,5 | 90,8 |
| Sektorene 610 til 790 og 890 etter næring: | 29,5 | 29,7 | 27,8 | 29,4 | 29,9 | 29,0 |
| 1. Primærnæringer | 17,9 | 18,6 | 18,9 | 17,4 | 16,5 | 17,8 |
| 2. Utvinning og rørtransport av olje mv. . | 0,3 | 1,9 | 0,2 | 1,9 | 0,2 | 0,5 |
| 3. Bergverk og utekonkurrerende industri . | 1,2 | 1,0 | 1,2 | 1,4 | 1,4 | 1,3 |
| 4. Skjermet og hjemmekonkurrerende industri | 7,7 | 7,4 | 8,0 | 7,9 | 7,8 | 7,7 |
| 5. Bygg og anlegg, kraft- og vann- forsyning | 10,2 | 9,3 | 9,7 | 10,6 | 10,2 | 10,2 |
| 6. Varehandel, hotell- og restaurant- drift | 16,1 | 14,5 | 14,7 | 15,2 | 16,7 | 15,1 |
| 7. Utenriks sjøfart og oljeboring | 0,9 | 1,3 | 0,7 | 0,9 | 0,8 | 0,9 |
| 8. Finansiering, eiendomsdrift og forretningsmessig tjenesteyting | 18,5 | 19,4 | 18,7 | 18,5 | 19,7 | 19,2 |
| 9. Transport og tjenesteytende næringer ellers | 26,9 | 26,0 | 27,4 | 25,6 | 26,3 | 26,7 |
| 0. Ufordelt næring | 0,4 | 0,6 | 0,7 | 0,6 | 0,5 | 0,6 |
| I alt etter næring | 100,0 | 100,0 | 100,0 | 100,0 | 100,0 | 100,0 |

1) 13 måneders gjennomsnitt.

Regnskapsstatistikk for banker

Bankdatabasen OBS-86

Opplegget av forretnings- og sparebankenes regnskaps- og statistikkrapporter til Statistisk sentralbyrå, Kredittilsynet og Norges Bank er endret f.o.m. januar 1987. Datagrunnlaget er nå basert på maskinell rapportering fra bankene/bankenes datasentraler. Statistisk sentralbyrå lagrer disse tallene i databasen OBS-86.

Norges Bank har levert data maskinelt til OBS-86 f.o.m. januar 1992, mens Postbanken (tidligere Norges Postbank / Postsparebanken og Postgiro) startet med maskinell levering første gang i januar 1993. Statlige låneinstitutt leverer foreløpig data på skjema, maskinell levering er imidlertid under utprøving.

Denne databasen er etablert med et fleksibelt system for uttak av standard tabeller for bankstatistikk. Statistisk sentralbyrå kan f.eks. lage tidsserier fra desember 1987 til desember 1994 av alle tabeller publisert i dette heftet for forretnings- og sparebanker.

Fra og med 1.1.1995 har Statistisk sentralbyrå besluttet å publisere Postbanken sammen med forretningsbankene. Tall for Postbanken vil derfor inngå i tallene for forretningsbanker etter denne dato. Det vil være mulig å lage sammenlignbare tall for forretningsbanker ved å inkludere tall for Postbanken (Norges Postbank / Postsparebanken og Postgiro) tilbake til januar 1993. Tall for Norges Bank kan kjøres tilbake til januar 1992.

Vi kan også lage tidsserier av alle tabeller for en enkeltbank, dvs. for "egen bank", sammenlignet med en gruppe av banker, og vi kan også lage enkelte andre spesialtabeller. Alle tabeller kan leveres både på papir og maskinlesbart medium (disketter, magnetbånd). Statistisk sentralbyrå kan påta seg slike oppdrag mot betaling. Nærmere opplysninger gis av Statistisk sentralbyrå ved førstekonsulent Espen Tørum, tlf. 22 86 45 24, eventuelt førstesekretær Brit Røgeberg, tlf. 22 86 45 30.

Alle bestillinger av tabeller eller datasett fra databasen bør skje skriftlig. Bestillingen sendes til Statistisk sentralbyrå, Seksjon for offentlige finanser og kredittmarked, v/Espen Tørum, Postboks 8131 Dep., 0033 Oslo.

Tabell 13. Alle banker. Balanse etter bankgruppe og finansobjekt. 31. januar 1994 og 31. januar 1995. Mill. kr

| | Norges Bank | | Forretnings- banker og Postbanken | | Sparebanker | | Statlige låneinstitutt | |
|---|---------------|----------------|---|----------------|---------------|----------------|---------------------------|----------------|
| | 31.01 1994 | 31.01 1995* | 31.01 1994 | 31.01 1995* | 31.01 1994 | 31.01 1995* | 31.01 1994 | 31.01 1995* |
| Eiendeler | | | | | | | | |
| 1. Gull, trekkrettigheter og reserve- posisjoner i IMF | 7 603 | 7 057 | - | - | - | - | - | - |
| 1. Gullbeholdning | 285 | 285 | - | - | - | - | - | - |
| 2. IMF | 7 319 | 6 772 | - | - | - | - | - | - |
| 1. Spesielle trekkrettigheter i IMF | 2 817 | 2 460 | - | - | - | - | - | - |
| 2. Reserveposisjon i IMF | 4 502 | 4 312 | - | - | - | - | - | - |
| 2. Sedler og skillemynt | 18 | 18 | 936 | 960 | 1 650 | 1 815 | 4 | 3 |
| 3. Bankinnskudd på anfordring | 162 | 401 | 10 811 | 14 118 | 5 387 | 5 133 | 5 726 | 5 888 |
| 1. Norges Bank | - | - | 3 441 | 5 844 | 2 636 | 2 831 | 3 658 | 2 849 |
| 3. Forretningsbanker og Postbanken | 68 | 225 | 1 525 | 1 427 | 1 270 | 742 | 969 | 244 |
| 4. Sparebanker | - | - | 1 175 | 820 | 1 174 | 1 044 | 1 099 | 2 795 |
| 5. Utenlandske banker | 95 | 176 | 4 670 | 6 027 | 307 | 516 | - | - |
| 4. Bankinnskudd på tid | 16 063 | 3 116 | 15 719 | 14 833 | 3 470 | 6 328 | 108 | 0 |
| 1. Norges Bank | - | - | - | 246 | 76 | 76 | - | - |
| 2. Forretningsbanker og Postbanken | - | - | 2 006 | 1 475 | 911 | 1 203 | - | 0 |
| 3. Sparebanker | - | - | 789 | 733 | 1 655 | 1 559 | - | - |
| 4. Utenlandske banker | 16 063 | 3 116 | 12 924 | 12 378 | 828 | 3 490 | 108 | - |
| 5. Statskasseveksler | 21 103 | 15 485 | - | - | - | - | - | - |
| 1. Norske statskasseveksler | - | - | - | - | - | - | - | - |
| 2. Utenlandske statskasseveksler | 21 103 | 15 485 | - | - | - | - | - | - |
| 3. - Kursreguleringskonto | - | - | - | - | - | - | - | - |
| 6. Sertifikater etc. | 9 818 | 4 669 | 15 814 | 27 613 | 3 812 | 6 260 | - | 215 |
| 1. Statssertifikater, norske | 9 818 | 4 669 | 10 946 | 15 414 | 2 357 | 4 682 | - | 215 |
| 2. Banksertifikater | - | - | 4 352 | 8 608 | 815 | 1 127 | - | - |
| 3. Finanssertifikater | - | - | 218 | 1 224 | 522 | 282 | - | - |
| 4. Andre | - | - | 306 | 2 368 | 118 | 168 | - | - |
| 5. - Kursreguleringskonto | - | - | -8 | -1 | - | 0 | - | - |
| 7. Ihendehaverobligasjoner | 86 916 | 112 086 | 44 709 | 34 102 | 22 868 | 18 524 | 4 501 | 3 154 |
| 1. Statsobligasjoner, norske | 7 816 | 9 776 | 20 843 | 15 228 | 6 791 | 6 222 | 490 | 535 |
| 2. Statsgaranterte obligasjoner | - | - | 7 722 | 6 669 | 4 791 | 3 311 | 4 011 | 2 619 |
| 3. Andre ordinære obligasjoner | 79 100 | 102 310 | 16 144 | 12 396 | 11 307 | 9 124 | 0 | 0 |
| 4. - Kursreguleringskonto | - | - | - | -191 | -23 | -133 | - | - |
| 8. Aksjer og grunnfondsbevis | 25 | 25 | 6 866 | 8 051 | 4 108 | 4 651 | 97 | 385 |
| 1. Omløpsmidler | 25 | 25 | 845 | 1 438 | 765 | 1 135 | 87 | 375 |
| 2. Anleggsmidler | - | - | 6 026 | 6 622 | 3 349 | 3 585 | 10 | 10 |
| 3. - Kursreguleringskonto | - | - | -5 | -9 | -5 | -69 | - | - |
| 9. Utlån før avskrivning (disponert) 1) | 40 534 | 31 541 | 342 339 | 340 123 | 207 234 | 221 368 | 188 162 | 187 494 |
| 1. Diskonteringskreditt (Veksler/ Utlån mot avbetalingskontrakter mv.) | - | - | 670 | 562 | 63 | 82 | - | - |
| 2. Kasse-/drifts-/brukskreditt | 2 003 | 928 | 33 483 | 27 173 | 14 424 | 13 253 | - | - |
| 3. Byggelån | - | - | 3 931 | 4 852 | 4 104 | 4 685 | 1 | 1 |
| 4. Andre utlån med løpetid under 1 år | 37 638 | 29 475 | 76 461 | 75 355 | 5 629 | 3 966 | 2 531 | 6 001 |
| 5. Andre utlån med løpetid 1 år og over | 892 | 1 138 | 227 794 | 232 181 | 183 013 | 199 383 | 185 630 | 181 492 |
| 10. Andre fordringer | 11 056 | 10 610 | 13 120 | 17 925 | 4 509 | 4 276 | 14 973 | 11 765 |
| 1. Remburser | - | - | 470 | 331 | 74 | 94 | - | - |
| 2. Renter | 3 529 | 3 389 | 6 025 | 5 709 | 2 403 | 2 178 | 8 529 | 6 513 |
| 3. I regning med avdelingskontor/filial | - | - | 47 | 126 | 6 | 3 | 2 | - |
| 4. Statens grunnfondsobligasjoner | - | - | - | - | - | - | 3 541 | 3 541 |
| 5. Løiboeinnskudd og lignende fordringer .. | - | - | 35 | 29 | 78 | 45 | 7 | 7 |
| 6. Annet 2) | 7 527 | 7 221 | 6 543 | 11 731 | 1 948 | 1 955 | 2 894 | 1 704 |
| 11. Andre aktiva | 6 | 2 359 | 8 572 | 8 181 | 4 323 | 3 989 | 680 | 444 |
| 1. Maskiner, inventar og transportmidler | 6 | 131 | 1 360 | 1 194 | 708 | 672 | 12 | 18 |
| 2. Bankbygninger og annen fast eiendom (ekskl. funksjonærboliger og overtatte faste eiendommer) | - | 2 223 | 6 067 | 5 576 | 2 462 | 2 529 | 518 | 294 |
| 3. Funksjonærboliger, fritidshus | - | 2 | 35 | 26 | 49 | 48 | - | - |
| 4. Fast eiendom overtatt v/inndrivelse av fordringer | - | - | 850 | 1 128 | 708 | 533 | 150 | 118 |
| 5. Immaterielle eiendeler o.l. | - | 3 | 95 | 70 | 53 | 58 | - | - |
| 6. Annet | - | - | 168 | 187 | 343 | 149 | - | 14 |
| I alt før uspesifiserte tapsavsetninger utlån | 193 305 | 187 367 | 458 885 | 465 905 | 257 361 | 272 344 | 214 251 | 209 348 |
| - uspesifiserte tapsavsetninger utlån | - | - | -4 726 | -4 532 | -1 897 | -1 842 | 95 | 95 |
| I alt etter uspesifiserte tapsav- setninger utlån | 193 305 | 187 367 | 454 159 | 461 374 | 255 464 | 270 502 | 214 156 | 209 253 |
| Spesifikasjoner: | | | | | | | | |
| Norges Banks internasjonale reserver | 155 167 | 145 023 | - | - | - | - | - | - |
| Kontolån til statskassen | - | - | - | - | - | - | 5 711 | 9 002 |
| Utlån til boligformål 1) | 465 | 468 | 97 852 | 110 213 | 115 651 | 128 070 | 92 586 | 87 885 |
| Kostnader | 517 | 455 | 3 394 | 7 541 | 1 520 | 1 687 | 1 564 | 3 803 |

Tabell 13 (forts.). Alle banker. Balanse etter bankgruppe og finansobjekt. 31. januar 1994 og 31. januar 1995. Mill. kr

| | Norges Bank | | Forretnings- banker og Postbanken | | Sparebanker | | Statlige låneinstitutt | |
|---|----------------|----------------|---|----------------|----------------|----------------|---------------------------|----------------|
| | 31.01 1994 | 31.01 1995* | 31.01 1994 | 31.01 1995* | 31.01 1994 | 31.01 1995* | 31.01 1994 | 31.01 1995* |
| Gjeld og egenkapital | | | | | | | | |
| 12. Sedler og skillemynt i omløp | 36 679 | 38 467 | - | - | - | - | - | - |
| 13. Innskudd ordinære vilkår | 96 217 | 105 828 | 284 431 | 287 435 | 157 298 | 165 939 | - | - |
| 1. Fra kunder | 86 822 | 95 836 | 240 771 | 248 532 | 148 258 | 153 993 | - | - |
| 1. Arbeids- og brukskonti | 86 722 | 95 774 | 143 187 | 116 306 | 57 986 | 63 718 | - | - |
| 2. Andre innskudd uten oppsigelse | 60 | 32 | 87 255 | 116 437 | 68 345 | 65 620 | - | - |
| 3. Boligsparing for ungdom | - | - | 540 | 827 | 664 | 1 069 | - | - |
| 4. Andre tidsinnskudd | 40 | 30 | 9 789 | 14 963 | 21 262 | 23 587 | - | - |
| 2. Fra andre banker | 9 395 | 9 992 | 43 660 | 38 903 | 9 040 | 11 946 | - | - |
| 1. Arbeids- og brukskonti | 9 395 | 9 991 | 11 015 | 7 390 | 3 472 | 5 401 | - | - |
| 2. Konverteringsforskudd fra Norges Bank | - | - | - | - | - | - | - | - |
| 3. Andre tidsinnskudd | - | 0 | 32 645 | 31 513 | 5 568 | 6 545 | - | - |
| 14. Innskudd spesielle vilkår (kunder) | - | - | 64 303 | 64 325 | 51 669 | 52 922 | - | - |
| 15. Sertifikater etc. | - | - | 2 128 | 3 158 | 1 915 | 4 427 | 9 153 | 17 183 |
| 16. Ihendehaverobligasjonslån | - | - | 56 176 | 48 023 | 10 930 | 13 910 | 24 217 | 17 623 |
| 1. Ansvarlig lånekapital | - | - | 13 096 | 10 766 | 5 630 | 7 206 | - | - |
| 2. Annet | - | - | 43 080 | 37 257 | 5 300 | 6 704 | 24 217 | 17 623 |
| 17. Andre lån | 4 799 | 3 300 | 8 148 | 13 084 | 8 322 | 5 147 | 162 877 | 157 148 |
| 1. Lån i Norges Bank | - | - | 5 320 | 10 023 | 6 565 | 3 906 | - | - |
| 2. Andre lån med løpetid under 1 år | 4 799 | 3 300 | 328 | 662 | 138 | 270 | - | 74 |
| 3. Ansvarlig lånekapital | - | - | 1 956 | 2 338 | 1 118 | 554 | - | - |
| 4. Andre lån med løpetid 1 år og over 3) | - | - | 544 | 62 | 501 | 417 | 162 877 | 157 074 |
| 18. Annen gjeld | 7 512 | 7 463 | 15 212 | 19 415 | 5 594 | 6 256 | 7 737 | 7 644 |
| 1. Bankremisser | 0 | 0 | 155 | 171 | 321 | 283 | - | - |
| 3. Remburser (inkl. akseptor) | - | - | 725 | 634 | 75 | 99 | - | - |
| 4. Skatteinnbetalinger | - | - | 10 | 10 | 9 | 11 | - | - |
| 5. Skattegjeld | 14 | 14 | 807 | 723 | 848 | 975 | - | - |
| 6. Renter m.v. | 516 | 592 | 3 606 | 3 482 | 1 345 | 1 428 | 3 780 | 3 661 |
| 7. I regning med hovedkontor eller filial ... | 0 | 0 | 36 | 938 | 0 | - | 21 | - |
| 8. IMF's beholdning av norske penger | 6 889 | 6 490 | - | - | - | - | - | - |
| 9. Annet | 93 | 367 | 9 873 | 13 458 | 2 995 | 3 459 | 3 936 | 3 983 |
| 19. Aksjekapital/ Grunnfondsbeviskapital | - | - | 15 198 | 15 431 | 4 490 | 5 193 | - | - |
| 20. Motverdi av spesielle trekkrettigheter i IMF | 1 730 | 1 641 | - | - | - | - | - | - |
| 21. Fond | 46 641 | 30 431 | 7 772 | 9 744 | 14 651 | 16 206 | 10 289 | 10 136 |
| 1. Sparebankens fond | - | - | - | - | 12 556 | 14 478 | - | - |
| 2. Reservefond | - | - | 2 968 | 4 621 | - | - | 2 036 | 1 840 |
| 3. Generelle reserveavsetninger og pensjonspremiefond | - | - | 1 609 | 691 | 1 650 | 1 037 | 65 | 30 |
| 4. Andre bundne fond | 32 970 | 15 975 | 117 | 78 | 0 | 0 | 2 468 | 2 549 |
| 5. Gavefond | - | - | - | - | 24 | 28 | - | - |
| 6. Disposisjonsfond/ Udekket tap | - | - | 1 329 | 3 429 | - | - | 21 | 21 |
| 7. Grunnfond | - | - | - | - | - | - | 4 998 | 4 998 |
| 8. Overføringsfond | 13 671 | 12 141 | - | - | - | - | - | - |
| 9. Andre fond | - | 2 315 | 1 749 | 925 | 421 | 663 | 701 | 698 |
| 22. Nettoinntekter | -273 | 238 | 791 | 758 | 596 | 501 | -117 | -481 |
| I alt | 193 305 | 187 367 | 454 159 | 461 374 | 255 464 | 270 502 | 214 156 | 209 253 |
| Spesifikasjoner: | | | | | | | | |
| Lån til statskassen | - | - | - | - | - | - | 161 580 | 156 092 |
| Godkjent ansvarlig lånekapital ialt | - | - | 12 977 | 11 685 | 5 300 | 6 527 | - | - |
| Inntekter | 245 | 694 | 4 186 | 8 298 | 2 115 | 2 189 | 1 447 | 3 322 |

1) Utlån etter spesifiserte tapsavsetninger.

2) For Norges Bank omfatter posten bl.a. motverdi til passivpost 18.8.

3) Medregnet preferansekapital.

Tabell 14. Alle banker. Balanse etter bankgruppe og finansobjekt. 28. februar 1994 og 28. februar 1995. Mill. kr

| | Norges Bank | | Forretnings- banker og Postbanken | | Sparebanker | | Statlige låneinstitutt | |
|---|---------------|----------------|---|----------------|---------------|----------------|---------------------------|----------------|
| | 28.02 1994 | 28.02 1995* | 28.02 1994 | 28.02 1995* | 28.02 1994 | 28.02 1995* | 28.02 1994 | 28.02 1995* |
| Eiendeler | | | | | | | | |
| 1. Gull, trekkrettigheter og reserve- posisjoner i IMF | 7 013 | 9 031 | - | - | - | - | - | - |
| 1. Gullbeholdning | 285 | 285 | - | - | - | - | - | - |
| 2. IMF | 6 728 | 8 747 | - | - | - | - | - | - |
| 1. Spesielle trekkrettigheter i IMF | 2 183 | 3 420 | - | - | - | - | - | - |
| 2. Reserveposisjon i IMF | 4 545 | 5 327 | - | - | - | - | - | - |
| 2. Sedler og skillemynt | 20 | 13 | 916 | 895 | 1 677 | 1 793 | 6 | 2 |
| 3. Bankinnskudd på anfordring | 1 112 | 449 | 10 099 | 17 279 | 4 139 | 4 568 | 6 035 | 4 424 |
| 1. Norges Bank | - | - | 2 862 | 6 486 | 821 | 1 791 | 3 864 | 2 800 |
| 3. Forretningsbanker og Postbanken | 56 | 53 | 2 122 | 3 267 | 1 333 | 829 | 795 | 245 |
| 4. Sparebanker | - | - | 495 | 1 251 | 1 661 | 1 103 | 1 376 | 1 379 |
| 5. Utenlandske banker | 1 056 | 396 | 4 620 | 6 276 | 324 | 845 | - | - |
| 4. Bankinnskudd på tid | 13 488 | 5 382 | 19 200 | 16 085 | 5 631 | 7 421 | 396 | 0 |
| 1. Norges Bank | - | - | 4 900 | 1 914 | 1 371 | 700 | - | - |
| 2. Forretningsbanker og Postbanken | - | - | 3 343 | 2 068 | 1 350 | 1 630 | 290 | 0 |
| 3. Sparebanker | - | - | 933 | 1 231 | 1 894 | 1 893 | - | - |
| 4. Utenlandske banker | 13 488 | 5 382 | 10 025 | 10 872 | 1 015 | 3 198 | 106 | - |
| 5. Statskasseveksler | 20 803 | 12 677 | - | - | - | - | - | - |
| 1. Norske statskasseveksler | - | - | - | - | - | - | - | - |
| 2. Utenlandske statskasseveksler | 20 803 | 12 677 | - | - | - | - | - | - |
| 3. - Kursreguleringskonto | - | - | - | - | - | - | - | - |
| 6. Sertifikater etc. | 8 610 | 1 550 | 16 128 | 26 279 | 3 978 | 5 768 | - | 435 |
| 1. Statssertifikater, norske | 8 610 | 1 550 | 11 139 | 14 872 | 2 104 | 3 063 | - | 435 |
| 2. Banksertifikater | - | - | 4 531 | 7 765 | 1 282 | 2 193 | - | - |
| 3. Finanssertifikater | - | - | 92 | 1 554 | 499 | 352 | - | - |
| 4. Andre | - | - | 371 | 2 089 | 93 | 161 | - | - |
| 5. - Kursreguleringskonto | - | - | -6 | 0 | - | 0 | - | - |
| 7. Ihendehaverobligasjoner | 88 914 | 114 879 | 43 609 | 33 883 | 22 429 | 19 102 | 4 304 | 3 093 |
| 1. Statsobligasjoner, norske | 7 676 | 9 821 | 20 371 | 15 537 | 6 465 | 6 921 | 345 | 330 |
| 2. Statsgaranterte obligasjoner | - | - | 7 584 | 6 362 | 4 628 | 3 378 | 3 959 | 2 763 |
| 3. Andre ordinære obligasjoner | 81 237 | 105 058 | 15 691 | 12 165 | 11 359 | 8 912 | 0 | 0 |
| 4. - Kursreguleringskonto | - | - | -37 | -181 | -23 | -109 | - | - |
| 8. Aksjer og grunnfondsbevis | 25 | 25 | 6 907 | 8 013 | 3 963 | 4 655 | 98 | 451 |
| 1. Omløpsmidler | 25 | 25 | 884 | 1 399 | 621 | 1 123 | 88 | 441 |
| 2. Anleggsmidler | - | - | 6 028 | 6 626 | 3 352 | 3 598 | 10 | 10 |
| 3. - Kursreguleringskonto | - | - | -5 | -12 | -10 | -67 | - | - |
| 9. Utlån før avskrivning (disponert) 1) | 34 697 | 18 836 | 327 860 | 332 425 | 206 259 | 221 847 | 186 545 | 187 311 |
| 1. Diskonteringskreditt (Veksler/ Utlån mot avbetalingskontrakter mv.) | - | - | 698 | 608 | 61 | 82 | - | - |
| 2. Kasse-/drifts-/brukskreditt | 2 024 | 942 | 32 573 | 28 482 | 13 915 | 13 517 | - | - |
| 3. Byggelån | - | - | 3 789 | 4 938 | 3 982 | 4 527 | 1 | 1 |
| 4. Andre utlån med løpetid under 1 år | 31 776 | 16 765 | 62 797 | 64 959 | 5 682 | 3 698 | 2 065 | 5 501 |
| 5. Andre utlån med løpetid 1 år og over | 898 | 1 130 | 228 002 | 233 437 | 182 618 | 200 022 | 184 479 | 181 809 |
| 10. Andre fordringer | 11 448 | 9 146 | 14 322 | 16 688 | 6 140 | 5 842 | 15 556 | 11 733 |
| 1. Remburser | - | - | 429 | 461 | 79 | 84 | - | - |
| 2. Renter | 3 531 | 3 181 | 6 398 | 5 986 | 3 476 | 2 669 | 8 677 | 6 725 |
| 3. I regning med avdelingskontor/filial | 0 | 0 | 13 | 72 | 12 | 3 | 2 | 2 |
| 4. Statens grunnfondsobligasjoner | - | - | - | - | - | - | 3 541 | 3 541 |
| 5. Leieboerinnskudd og lignende fordringer .. | - | - | 34 | 29 | 78 | 45 | 7 | 7 |
| 6. Annet 2) | 7 917 | 5 966 | 7 447 | 10 139 | 2 494 | 3 041 | 3 329 | 1 460 |
| 11. Andre aktiva | 11 | 2 348 | 8 495 | 7 946 | 4 289 | 3 963 | 676 | 442 |
| 1. Maskiner, inventar og transportmidler | 11 | 123 | 1 346 | 1 216 | 705 | 668 | 13 | 18 |
| 2. Bankbygninger og annen fast eiendom (ekskl. funksjonærboliger og overtatte faste eiendommer) | - | 2 218 | 6 008 | 5 400 | 2 461 | 2 533 | 518 | 294 |
| 3. Funksjonærboliger, fritidshus | - | 3 | 33 | 26 | 49 | 48 | - | - |
| 4. Fast eiendom overtatt v/inndrivelse av fordringer | - | - | 847 | 984 | 697 | 520 | 145 | 116 |
| 5. Immaterielle eiendeler o.l. | - | 3 | 93 | 69 | 52 | 57 | - | - |
| 6. Annet | - | - | 169 | 251 | 325 | 137 | - | 14 |
| I alt før uspesifiserte tapsavsetninger utlån | 186 141 | 174 338 | 447 536 | 459 493 | 258 505 | 274 958 | 213 616 | 207 891 |
| - uspesifiserte tapsavsetninger utlån | - | - | -4 726 | -4 531 | -1 899 | -1 843 | 95 | 95 |
| I alt etter uspesifiserte tapsav- setninger utlån | 186 141 | 174 338 | 442 810 | 454 962 | 256 605 | 273 115 | 213 521 | 207 796 |
| Spesifikasjoner: | | | | | | | | |
| Norges Banks internasjonale reserver | 158 789 | 148 881 | - | - | - | - | - | - |
| Kontolån til statskassen | - | - | - | - | - | - | 5 263 | 8 402 |
| Utlån til boligformål 1) | 466 | 466 | 97 876 | 110 712 | 115 008 | 128 228 | 91 609 | 88 118 |
| Kostnader | 926 | 855 | 6 291 | 7 727 | 3 199 | 3 455 | 3 385 | 5 709 |

Tabell 14 (forts.). Alle banker. Balanse etter bankgruppe og finansobjekt. 28. februar 1994 og 28. februar 1995. Mill. kr

| | Norges Bank | | Forretnings- banker og Postbanken | | Sparebanker | | Statlige låneinstitutt | |
|---|---------------|----------------|---|----------------|---------------|----------------|---------------------------|----------------|
| | 28.02 1994 | 28.02 1995* | 28.02 1994 | 28.02 1995* | 28.02 1994 | 28.02 1995* | 28.02 1994 | 28.02 1995* |
| Gjeld og egenkapital | | | | | | | | |
| 12. Sedler og skillemynt i omløp | 36 318 | 37 863 | - | - | - | - | - | - |
| 13. Innskudd ordinære vilkår | 83 777 | 92 605 | 275 930 | 287 808 | 161 596 | 166 851 | - | - |
| 1. Fra kunder | 70 875 | 78 931 | 229 383 | 238 609 | 151 323 | 155 391 | - | - |
| 1. Arbeids- og brukskonti | 70 806 | 78 848 | 131 616 | 117 730 | 59 216 | 64 003 | - | - |
| 2. Andre innskudd uten oppsigelse | 31 | 56 | 87 091 | 103 710 | 70 700 | 65 167 | - | - |
| 3. Boligsparing for ungdom | - | - | 542 | 827 | 676 | 1 078 | - | - |
| 4. Andre tidsinnskudd | 38 | 26 | 10 133 | 16 342 | 20 731 | 25 143 | - | - |
| 2. Fra andre banker | 12 902 | 13 675 | 46 548 | 49 199 | 10 274 | 11 460 | - | - |
| 1. Arbeids- og brukskonti | 6 647 | 10 879 | 14 965 | 11 536 | 3 459 | 4 349 | - | - |
| 2. Konverteringsforskudd fra Norges Bank | - | - | - | - | - | - | - | - |
| 3. Andre tidsinnskudd | 6 255 | 2 796 | 31 583 | 37 662 | 6 815 | 7 110 | - | - |
| 14. Innskudd spesielle vilkår (kunder) | - | - | 62 075 | 68 228 | 51 509 | 55 978 | - | - |
| 15. Sertifikater etc. | - | - | 2 443 | 3 615 | 2 941 | 4 597 | 8 888 | 16 614 |
| 16. Ihendehaverobligasjonslån | - | - | 56 950 | 47 532 | 11 094 | 13 826 | 24 107 | 17 088 |
| 1. Ansvarlig lånekapital | - | - | 13 022 | 10 749 | 5 659 | 7 121 | - | - |
| 2. Annet | - | - | 43 928 | 36 783 | 5 435 | 6 704 | 24 107 | 17 088 |
| 17. Andre lån | 8 010 | 4 150 | 4 314 | 4 123 | 2 581 | 1 358 | 161 185 | 156 211 |
| 1. Lån i Norges Bank | - | - | 1 551 | 824 | 981 | 126 | - | - |
| 2. Andre lån med løpetid under 1 år | 8 010 | 4 150 | 221 | 907 | 151 | 259 | - | - |
| 3. Ansvarlig lånekapital | - | - | 1 986 | 2 320 | 962 | 553 | - | - |
| 4. Andre lån med løpetid 1 år og over 3) | - | - | 556 | 72 | 487 | 420 | 161 185 | 156 211 |
| 18. Annen gjeld | 8 306 | 6 663 | 16 413 | 17 437 | 6 695 | 8 288 | 8 810 | 8 563 |
| 1. Bankremisser | 0 | 0 | 169 | 159 | 283 | 262 | - | - |
| 3. Remburser (inkl. akseptor) | - | - | 694 | 741 | 80 | 87 | - | - |
| 4. Skatteinnbetalinger | - | - | 5 | 4 | 12 | 15 | - | - |
| 5. Skattegjeld | 27 | 28 | 904 | 765 | 861 | 968 | - | - |
| 6. Renter m.v. | 913 | 1 147 | 4 527 | 4 680 | 2 507 | 2 175 | 5 041 | 4 629 |
| 7. I regning med hovedkontor eller filial ... | - | - | 217 | 370 | 27 | 6 | 6 | 1 |
| 8. IMF's beholdning av norske penger | 6 939 | 5 353 | - | - | - | - | - | - |
| 9. Annet | 427 | 134 | 9 898 | 10 718 | 2 924 | 4 777 | 3 763 | 3 933 |
| 19. Aksjekapital/ Grunnfondsbeviskapital | - | - | 15 124 | 15 431 | 4 490 | 5 256 | - | - |
| 20. Motverdi av spesielle trekkrettigheter i IMF | 1 744 | 1 622 | - | - | - | - | - | - |
| 21. Fond | 46 641 | 30 431 | 8 445 | 9 915 | 14 682 | 16 189 | 10 281 | 10 358 |
| 1. Sparebankens fond | - | - | - | - | 12 581 | 14 481 | - | - |
| 2. Reservefond | - | - | 2 823 | 4 902 | - | - | 2 036 | 1 840 |
| 3. Generelle reserveavsetninger og pensjonspremiefond | - | - | 1 609 | 690 | 1 649 | 1 024 | 65 | 30 |
| 4. Andre bundne fond | 32 970 | 15 975 | 116 | 76 | 0 | 0 | 2 458 | 2 769 |
| 5. Gavefond | - | - | - | - | 25 | 27 | - | - |
| 6. Disposisjonsfond/ Udekket tap | - | - | 1 918 | 3 466 | - | - | 21 | 21 |
| 7. Grunnfond | - | - | - | - | - | - | 4 998 | 4 998 |
| 8. Overføringsfond | 13 671 | 12 141 | - | - | - | - | - | - |
| 9. Andre fond | - | 2 315 | 1 979 | 780 | 426 | 657 | 703 | 700 |
| 22. Nettoinntekter | 1 344 | 1 005 | 1 115 | 874 | 1 017 | 772 | 250 | -1 038 |
| I alt | 186 141 | 174 338 | 442 810 | 454 962 | 256 605 | 273 115 | 213 521 | 207 796 |
| Spesifikasjoner: | | | | | | | | |
| Lån til statskassen | - | - | - | - | - | - | 159 880 | 155 192 |
| Godkjent ansvarlig lånekapital ialt | - | - | 12 961 | 11 725 | 5 347 | 6 437 | - | - |
| Inntekter | 2 270 | 1 860 | 7 406 | 8 601 | 4 216 | 4 227 | 3 635 | 4 671 |

1) Utlån etter spesifiserte tapsavsetninger.

2) For Norges Bank omfatter posten bl.a. motverdi til passivpost 18.8.

3) Medregnet preferansekapital.

Tabell 15. Alle banker. Disponerte utlån 1) til kommuner, foretak og husholdninger 2) etter bankgruppe og utlånstype. 31. januar 1994 og 31. januar 1995. Mill. kr

| | Norges Bank | | Forretnings- banker og Postbanken | | Sparebanker | | Statlige lånepanstitt | |
|--|---------------|----------------|---|----------------|---------------|----------------|--------------------------|----------------|
| | 31.01 1994 | 31.01 1995* | 31.01 1994 | 31.01 1995* | 31.01 1994 | 31.01 1995* | 31.01 1994 | 31.01 1995* |
| I alt | 608 | 624 | 250 215 | 255 172 | 202 538 | 217 155 | 181 531 | 177 553 |
| 1. Diskonteringskreditt (veksler/utlån mot avbetalingskontrakter mv.) | - | - | 228 | 264 | 63 | 81 | - | - |
| 2. Kasse-/drifts-/brukskreditt | 111 | 128 | 30 208 | 24 764 | 14 325 | 13 208 | 1 | 1 |
| 3. Byggelån | - | - | 3 930 | 4 852 | 4 102 | 4 684 | - | - |
| 1. Boligbyggelån vedr. statens boligbanker .. | - | - | 608 | 618 | 1 236 | 1 300 | - | - |
| 2. Andre boligbyggelån | - | - | 530 | 890 | 552 | 1 227 | - | - |
| 3. Byggelån til bergverk og industri | - | - | 458 | 465 | 268 | 199 | - | - |
| 4. Andre byggelån | - | - | 2 334 | 2 879 | 2 045 | 1 958 | 1 | 1 |
| 4. Andre utlån med løpetid under 1 år | 0 | 0 | 11 693 | 15 368 | 4 250 | 2 843 | - | - |
| 5. Andre utlån med løpetid 1 år og over | 497 | 496 | 204 156 | 209 924 | 179 798 | 196 339 | 181 530 | 177 552 |
| 1. Parter i ansvarlig lånekapital | - | - | 522 | 437 | 1 050 | 2 084 | 619 | 411 |
| 2. Boliglån | 464 | 465 | 95 914 | 107 776 | 112 693 | 124 599 | 92 586 | 87 885 |
| 3. Andre utlån | 33 | 31 | 107 720 | 101 711 | 66 054 | 69 656 | 88 325 | 89 256 |
| Spesifikasjon: Utlån i utenlandsk valuta 2) | - | - | 31 935 | 27 498 | 4 336 | 3 305 | 2 322 | 1 455 |

1) Utlån etter spesifiserte tapsavsetninger.

2) Omfatter kommuner, foretak og husholdninger (sektorene 510-890).

Tabell 16. Alle banker. Disponerte utlån 1) til kommuner, foretak og husholdninger 2) etter bankgruppe og utlånstype. 28. februar 1994 og 28. februar 1995. Mill. kr

| | Norges Bank | | Forretnings- banker og Postbanken | | Sparebanker | | Statlige låneinstitutt | |
|--|---------------|----------------|---|----------------|---------------|----------------|---------------------------|----------------|
| | 28.02 1994 | 28.02 1995* | 28.02 1994 | 28.02 1995* | 28.02 1994 | 28.02 1995* | 28.02 1994 | 28.02 1995* |
| I alt | 630 | 661 | 249 624 | 257 391 | 201 361 | 217 563 | 180 367 | 177 967 |
| 1. Diskonteringskreditt (veksler/utlån mot avbetalingskontrakter mv.) | - | - | 268 | 300 | 61 | 82 | - | - |
| 2. Kasse-/drifts-/brukskreditt | 130 | 167 | 29 537 | 25 778 | 13 807 | 13 467 | - | - |
| 3. Byggelån | - | - | 3 788 | 4 938 | 3 981 | 4 525 | 1 | 1 |
| 1. Boligbyggelån vedr. statens boligbanker .. | - | - | 563 | 574 | 1 164 | 1 229 | - | - |
| 2. Andre boligbyggelån | - | - | 538 | 887 | 573 | 1 184 | - | - |
| 3. Byggelån til bergverk og industri | - | - | 358 | 557 | 271 | 195 | - | - |
| 4. Andre byggelån | - | - | 2 329 | 2 920 | 1 974 | 1 917 | 1 | 1 |
| 4. Andre utlån med løpetid under 1 år | 1 | 0 | 11 640 | 15 658 | 4 154 | 2 600 | - | - |
| 5. Andre utlån med løpetid 1 år og over | 499 | 494 | 204 392 | 210 717 | 179 358 | 196 889 | 180 366 | 177 966 |
| 1. Parter i ansvarlig lånekapital | - | - | 473 | 380 | 1 291 | 2 083 | 587 | 430 |
| 2. Boliglån | 465 | 463 | 95 957 | 108 327 | 112 155 | 124 870 | 91 609 | 88 118 |
| 3. Andre utlån | 34 | 32 | 107 962 | 102 010 | 65 912 | 69 936 | 88 170 | 89 418 |
| Spesifikasjon: | | | | | | | | |
| Utlån i utenlandsk valuta 2) | - | - | 31 771 | 27 127 | 4 114 | 3 079 | 2 296 | 1 373 |

1) Utlån etter spesifiserte tapsavsetninger.

2) Omfatter kommuner, foretak og husholdninger (sektorene 510-890).

Tabell 17. Alle banker. Fordringer og gjeld overfor utlandet, etter bankgruppe og finansobjekt. 31. januar 1994 og 31. januar 1995. Mill. kr

| | Norges Bank | | Forretnings- banker og Postbanken | | Sparebanker | | Statlige låneinstitutt | |
|---|---------------|----------------|---|----------------|---------------|----------------|---------------------------|----------------|
| | 31.01 1994 | 31.01 1995* | 31.01 1994 | 31.01 1995* | 31.01 1994 | 31.01 1995* | 31.01 1994 | 31.01 1995* |
| FORDRINGER PÅ UTLANDET | | | | | | | | |
| 1. Gull, trekkrettigheter og reserveposisjoner i IMF | 7 603 | 7 057 | - | - | - | - | - | - |
| 2. Sedler og skillemynt | 18 | 18 | 215 | 143 | 181 | 190 | - | - |
| 3. Bankinnskudd på anfordring | 95 | 176 | 4 670 | 6 027 | 307 | 516 | - | - |
| 4. Bankinnskudd på tid | 16 063 | 3 116 | 12 924 | 12 378 | 828 | 3 490 | 108 | - |
| 5. Statskasseveksler og markedspapirer | 21 103 | 15 485 | - | - | - | - | - | - |
| 6. Sertifikater etc. | - | - | - | 1 484 | - | - | - | - |
| 7. Ihendehaverobligasjoner | 79 100 | 102 310 | 5 145 | 863 | 645 | 1 189 | - | 41 |
| 8. Aksjer | 25 | 25 | 983 | 1 031 | 158 | 172 | - | - |
| 9. Utlån (disponert) 1) 2) | 28 319 | 17 211 | 21 330 | 19 669 | 2 678 | 2 306 | 878 | 909 |
| 10. Andre fordringer | 9 757 | 9 397 | 1 379 | 1 427 | 90 | 85 | 221 | 241 |
| Av dette: | | | | | | | | |
| 1. Opptjente, ikke forfalte inntekter | 2 867 | 2 907 | 617 | 767 | 81 | 74 | 221 | 241 |
| 2. Betalte, ikke påløpne utgifter | - | - | - | 0 | - | - | - | - |
| 11. Andre aktiva | - | - | 0 | 0 | 76 | 63 | - | - |
| I alt | 162 083 | 154 794 | 46 645 | 43 022 | 4 964 | 8 011 | 1 207 | 1 191 |
| GJELD TIL UTLANDET | | | | | | | | |
| 13. Innskudd ordinære vilkår | 654 | 632 | 41 090 | 37 939 | 3 820 | 3 848 | - | - |
| 14. Innskudd spesielle vilkår | - | - | 2 797 | 2 421 | 384 | 430 | - | - |
| 15. Banksertifikater etc. | - | - | - | - | 368 | - | - | - |
| 16. Ihendehaverobligasjonslån | - | - | 19 446 | 12 716 | 3 909 | 5 181 | 2 431 | 784 |
| 17. Andre lån | 4 757 | 3 253 | 2 321 | 2 588 | 1 487 | 875 | 1 239 | 994 |
| 18. Annen gjeld | 7 003 | 6 521 | 1 177 | 1 208 | 162 | 232 | 57 | - |
| Av dette: | | | | | | | | |
| 1. Innbetalte, ikke opptjente inntekter | - | - | 0 | 2 | - | - | - | - |
| 2. Påløpne, ikke forfalte kostnader | 91 | 7 | 815 | 724 | 148 | 200 | 57 | - |
| 19. Aksjekapital | - | - | 1 405 | 921 | 389 | 367 | - | - |
| I alt | 12 415 | 10 405 | 68 235 | 57 793 | 10 517 | 10 933 | 3 727 | 1 778 |
| Spesifikasjon: Lån til IMF | 394 | 639 | - | - | - | - | - | - |

1) Utlånene inkluderer lån til IMF, se spesifikasjon.
2) Utlån etter spesifiserte tapsavsetninger.

Tabell 18. Alle banker. Fordringer og gjeld overfor utlandet, etter bankgruppe og finansobjekt. 28. februar 1994 og 28. februar 1995. Mill. kr

| | Norges Bank | | Forretnings- banker og Postbanken | | Sparebanker | | Statlige låneinstitutt | |
|---|----------------|----------------|---|----------------|---------------|----------------|---------------------------|----------------|
| | 28.02 1994 | 28.02 1995* | 28.02 1994 | 28.02 1995* | 28.02 1994 | 28.02 1995* | 28.02 1994 | 28.02 1995* |
| FORDRINGER PÅ UTLANDET | | | | | | | | |
| 1. Gull, trekkrettigheter og reservepositioner i IMF | 7 013 | 9 031 | - | - | - | - | - | - |
| 2. Sedler og skillemynt | 20 | 13 | 229 | 139 | 195 | 201 | - | - |
| 3. Bankinnskudd på anfordring | 1 056 | 396 | 4 620 | 6 276 | 324 | 845 | - | - |
| 4. Bankinnskudd på tid | 13 488 | 5 382 | 10 025 | 10 872 | 1 015 | 3 198 | 106 | - |
| 5. Statskasseveksler og markedspapirer | 20 803 | 12 677 | - | - | - | - | - | - |
| 6. Sertifikater etc. | - | - | - | 1 336 | - | - | - | - |
| 7. Ihendehaverobligasjoner | 81 237 | 105 058 | 4 321 | 920 | 727 | 1 175 | - | 40 |
| 8. Aksjer | 25 | 25 | 989 | 1 036 | 160 | 171 | - | - |
| 9. Utlån (disponert) 1) 2) | 32 134 | 17 442 | 20 804 | 20 062 | 2 707 | 2 243 | 877 | 916 |
| 10. Andre fordringer | 9 979 | 8 347 | 1 368 | 1 606 | 88 | 80 | 226 | 247 |
| Av dette: | | | | | | | | |
| 1. Opptjente, ikke forfalte inntekter | 3 039 | 2 993 | 612 | 859 | 79 | 77 | 226 | 247 |
| 2. Betalte, ikke påløpne utgifter | - | - | 0 | 0 | - | - | - | - |
| 11. Andre aktiva | - | - | 0 | 0 | 76 | 61 | - | - |
| I alt | 165 755 | 158 371 | 42 356 | 42 248 | 5 295 | 7 975 | 1 209 | 1 203 |
| GJELD TIL UTLANDET | | | | | | | | |
| 13. Innskudd ordinære vilkår | 511 | 646 | 41 515 | 45 948 | 4 753 | 3 993 | - | - |
| 14. Innskudd spesielle vilkår | - | - | 2 607 | 2 737 | 422 | 454 | - | - |
| 15. Banksertifikater etc. | - | - | - | - | 432 | - | - | - |
| 16. Ihendehaverobligasjonslån | - | - | 19 178 | 11 969 | 3 941 | 5 124 | 2 383 | 728 |
| 17. Andre lån | 7 965 | 4 108 | 2 361 | 2 572 | 1 334 | 877 | 1 245 | 956 |
| 18. Annen gjeld | 7 135 | 5 384 | 1 070 | 1 222 | 194 | 239 | 52 | - |
| Av dette: | | | | | | | | |
| 1. Innbetalte, ikke opptjente inntekter | - | - | 0 | 2 | - | - | - | - |
| 2. Påløpne, ikke forfalte kostnader | 174 | 7 | 714 | 771 | 171 | 216 | 52 | - |
| 19. Aksjekapital | - | - | 1 469 | 916 | 369 | 385 | - | - |
| I alt | 15 611 | 10 138 | 68 200 | 65 364 | 11 445 | 11 072 | 3 680 | 1 684 |
| Spesifikasjon: | | | | | | | | |
| Lån til IMF | 397 | 632 | - | - | - | - | - | - |

1) Utlånene inkluderer lån til IMF, se spesifikasjon.
2) Utlån etter spesifiserte tapsavsetninger.

Tabell 19. Norges Bank. Certifikater, ihendehaverobligasjoner, disponerte utlån og innskudd etter debitor- og kreditorsektor/-næring. 31. januar 1994 og 31. januar 1995. Mill. kr

| Debitor- og kreditorsektor | Fordringer | | | | | | Gjeld | |
|--|---------------|----------------|--|----------------|---------------------------|----------------|--------------------------------|----------------|
| | Certifikater | | Ihendehaver- obligasjoner, bøkført verdi | | Disponerte utlån i alt | | Innskudd ordinære vilkår | |
| | 31.01 1994 | 31.01 1995* | 31.01 1994 | 31.01 1995* | 31.01 1994 | 31.01 1995* | 31.01 1994 | 31.01 1995* |
| I alt | 9 818 | 4 669 | 86 916 | 112 086 | 40 534 | 31 541 | 96 217 | 105 828 |
| 1. Offentlig forvaltning | 9 818 | 4 669 | 7 816 | 9 776 | 2 | - | 85 439 | 94 727 |
| 110. Statsforvaltningen | 9 818 | 4 669 | 7 816 | 9 776 | - | - | 85 357 | 94 726 |
| 130. Trygdeforvaltningen | - | - | - | - | - | - | 83 | 1 |
| 510. Fylkeskommuner | - | - | - | - | - | - | - | - |
| 550. Kommuner | - | - | - | - | 2 | - | 0 | 0 |
| 2. Finansinstitusjoner | - | - | - | - | 11 607 | 13 707 | 9 274 | 9 959 |
| 150. Norges Bank | - | - | - | - | - | - | - | - |
| 190. Statlige låneinstitutt | - | - | - | - | - | - | 3 553 | 1 459 |
| 210,170 Forretningsbanker og Postbanken | - | - | - | - | 5 257 | 9 887 | 3 059 | 5 968 |
| 250. Sparebanker | - | - | - | - | 6 350 | 3 820 | 2 660 | 2 526 |
| 290. Bankenes sikringsfond | - | - | - | - | - | - | 0 | 0 |
| 310,319. Private kredittforetak | - | - | - | - | - | - | - | - |
| 370,379. Private finansieringsselskaper | - | - | - | - | - | - | 1 | 1 |
| 410,419. Livsforsikringselskaper mv. ... | - | - | - | - | - | - | - | 0 |
| 470,479. Skadeforsikringselskaper | - | - | - | - | - | - | - | 4 |
| 3. Ikke-finansielle foretak | - | - | - | - | 104 | 122 | 703 | 370 |
| 610. Statens forretningsdrift | - | - | - | - | 0 | - | 652 | 336 |
| 630,635. Statlig eide foretak | - | - | - | - | - | - | 20 | 2 |
| 650. Kommuneforetak | - | - | - | - | - | - | 0 | 0 |
| 710,719. Private selskap med begrenset ansvar | - | - | - | - | 104 | 122 | 31 | 32 |
| 740. Private ikke-forretningsmessige produsentorienterte institusjoner | - | - | - | - | - | - | - | - |
| 4. Husholdninger mv. | - | - | - | - | 502 | 502 | 146 | 140 |
| 760. Private foretak med ubegrenset ansvar | - | - | - | - | 3 | 2 | 2 | 1 |
| 770. Private ikke-forretningsmessige konsumentorienterte institusjoner | - | - | - | - | - | - | 1 | 6 |
| 790. Personlig næringsdrivende (enkeltmannsforetak) | - | - | - | - | - | - | 14 | 10 |
| 810. Lønnstakere, pensjonister, trygdede, studenter o.a. | - | - | - | - | 499 | 500 | 120 | 106 |
| 890. Ufordelt sektor | - | - | - | - | - | - | 9 | 17 |
| 5. Utlandet | - | - | 79 100 | 102 310 | 28 319 | 17 211 | 654 | 632 |
| 920,929. Utenlandske banker | - | - | - | - | 27 924 | 16 569 | 122 | 38 |
| 930,939. Utenlandske finansinstitusjoner (ekskl. banker) | - | - | - | - | - | - | - | - |
| 970,979. Utlandet ellers | - | - | 79 100 | 102 310 | 395 | 642 | 532 | 593 |
| 6. Spesifikasjoner: | | | | | | | | |
| A. Kommuner, foretak og husholdninger (sum sektorene 510 - 890) | - | - | - | - | 608 | 624 | 849 | 510 |
| B. Av post 810, boliglån | - | - | - | - | 464 | 465 | - | - |

Tabell 20. Norges Bank. Sertifikater, ihendehaverobligasjoner, disponerte utlån og innskudd etter debitor- og kreditorsektor/-næring. 28. februar 1994 og 28. februar 1995. Mill. kr

| Debitor- og kreditorsektor | Fordringer | | | | | | Gjeld | |
|--|--------------|-------------|--|-------------|------------------------|-------------|--------------------------|-------------|
| | Sertifikater | | Ihendehaverobligasjoner, bokført verdi | | Disponerte utlån i alt | | Innskudd ordinære vilkår | |
| | 28.02 1994 | 28.02 1995* | 28.02 1994 | 28.02 1995* | 28.02 1994 | 28.02 1995* | 28.02 1994 | 28.02 1995* |
| I alt | 8 610 | 1 550 | 88 914 | 114 879 | 34 697 | 18 836 | 83 777 | 92 605 |
| 1. Offentlig forvaltning | 8 610 | 1 550 | 7 676 | 9 821 | 2 | - | 69 553 | 77 837 |
| 110. Statsforvaltningen | 8 610 | 1 550 | 7 676 | 9 821 | 0 | - | 69 426 | 77 837 |
| 130. Trygdeforvaltningen | - | - | - | - | - | - | 127 | 1 |
| 510. Fylkeskommuner | - | - | - | - | - | - | - | - |
| 550. Kommuner | - | - | - | - | 2 | - | 0 | 0 |
| 2. Finansinstitusjoner | - | - | - | - | 1 932 | 734 | 12 869 | 13 655 |
| 150. Norges Bank | - | - | - | - | - | - | - | - |
| 190. Statlige låneinstitutt | - | - | - | - | 1 | - | 3 797 | 1 166 |
| 210,170 Forretningsbanker og Postbanken | - | - | - | - | 1 524 | 723 | 6 911 | 9 796 |
| 250. Sparebanker | - | - | - | - | 408 | 10 | 2 159 | 2 680 |
| 290. Bankenes sikringsfond | - | - | - | - | - | - | 0 | 0 |
| 310,319. Private kredittforetak | - | - | - | - | - | - | - | - |
| 370,379. Private finansieringsselskaper | - | - | - | - | - | - | 1 | 1 |
| 410,419. Livsforsikringselskaper mv. | - | - | - | - | - | - | - | 0 |
| 470,479. Skadeforsikringselskaper | - | - | - | - | - | - | - | 12 |
| 3. Ikke-finansielle foretak | - | - | - | - | 123 | 160 | 694 | 318 |
| 610. Statens forretningsdrift | - | - | - | - | 0 | - | 641 | 280 |
| 630,635. Statlig eide foretak | - | - | - | - | - | 0 | 18 | 7 |
| 650. Kommuneforetak | - | - | - | - | - | - | 0 | 0 |
| 710,719. Private selskap med begrenset ansvar | - | - | - | - | 123 | 160 | 35 | 31 |
| 740. Private ikke-forretningsmessige produsentorienterte institusjoner | - | - | - | - | - | - | - | 0 |
| 4. Husholdninger mv. | - | - | - | - | 505 | 501 | 151 | 149 |
| 760. Private foretak med ubegrenset ansvar | - | - | - | - | 5 | 4 | 2 | 1 |
| 770. Private ikke-forretningsmessige konsumentorienterte institusjoner | - | - | - | - | - | - | 1 | 6 |
| 790. Personlig næringsdrivende (enkeltmannsforetak) | - | - | - | - | - | - | 13 | 10 |
| 810. Lønnstakere, pensjonister, trygdede, studenter o.a. | - | - | - | - | 500 | 497 | 124 | 106 |
| 890. Ufordelt sektor | - | - | - | - | - | 0 | 12 | 25 |
| 5. Utlandet | - | - | 81 237 | 105 058 | 32 134 | 17 442 | 511 | 646 |
| 920,929. Utenlandske banker | - | - | - | - | 31 736 | 16 806 | 34 | 33 |
| 930,939. Utenlandske finansinstitusjoner (ekskl. banker) | - | - | - | - | - | - | - | - |
| 970,979. Utlandet ellers | - | - | 81 237 | 105 058 | 399 | 636 | 476 | 613 |
| 6. Spesifikasjoner: | | | | | | | | |
| A. Kommuner, foretak og husholdninger (sum sektorene 510 - 890) | - | - | - | - | 630 | 661 | 845 | 467 |
| B. Av post 810, boliglån | - | - | - | - | 465 | 463 | - | - |

Tabell 21. Forretningsbanker, Postbanken og sparebanker. Balanse etter finansobjekt og innenlandsk/utenlandsk valuta. 31. januar 1995. Foreløpige tall. Mill. kr og prosent

| | Forretningsbanker og Postbanken | | | | Sparebanker | | | |
|---|---------------------------------|---------|------------------------------|---------|-------------|---------|------------------------------|---------|
| | Totalt | | Av dette i utenlandsk valuta | | Totalt | | Av dette i utenlandsk valuta | |
| | I alt | Prosent | I alt | Prosent | I alt | Prosent | I alt | Prosent |
| Eiendeler | | | | | | | | |
| 1. Sedler og skillemynt | 960 | 0.2 | 143 | 0.2 | 1 815 | 0.7 | 190 | 1.8 |
| 2. Bankinnskudd på anfordring | 14 118 | 3.1 | 5 451 | 7.9 | 5 133 | 1.9 | 554 | 5.4 |
| 1. Norges Bank | 5 844 | | - | | 2 831 | | - | |
| 2. Forretningsbanker og Postbanken | 1 427 | | 50 | | 742 | | 13 | |
| 3. Sparebanker | 820 | | 3 | | 1 044 | | 41 | |
| 4. Utenlandske banker | 6 027 | | 5 397 | | 516 | | 500 | |
| 5. Ufordelt sektor | - | | - | | - | | - | |
| 3. Bankinnskudd på tid | 14 833 | 3.2 | 11 869 | 17.0 | 6 328 | 2.3 | 2 820 | 27.2 |
| 1. Norges Bank | 246 | | - | | 76 | | - | |
| 2. Forretningsbanker og Postbanken | 1 475 | | 677 | | 1 203 | | 579 | |
| 3. Sparebanker | 733 | | 110 | | 1 559 | | 75 | |
| 4. Utenlandske banker | 12 378 | | 11 082 | | 3 490 | | 2 166 | |
| 5. Ufordelt sektor | - | | - | | - | | - | |
| 4. Statskasseveksler | - | | - | | - | | - | |
| 5. Sertifikater etc. | 27 613 | 6.0 | 1 484 | - | 6 260 | 2.3 | - | |
| 1. Statssertifikater, norske | 15 414 | | - | | 4 682 | | - | |
| 2. Banksertifikater | 8 608 | | - | | 1 127 | | - | |
| 3. Finanssertifikater | 1 224 | | - | | 282 | | - | |
| 4. Andre | 2 368 | | 1 484 | | 168 | | - | |
| 5. - Kursreguleringskonto sertifikater | -1 | | - | | 0 | | - | |
| 6. Ihendehaverobligasjoner | 34 102 | 7.4 | 1 051 | 1.3 | 18 524 | 6.8 | 1 180 | 11.4 |
| 1. Statsobligasjoner, norske | 15 228 | | - | | 6 222 | | - | |
| 2. Statsgaranterte obligasjoner | 6 669 | | - | | 3 311 | | - | |
| 3. Andre ordinære obligasjoner | 12 396 | | 1 051 | | 9 124 | | 1 180 | |
| 4. - Kursreguleringskonto obligasjoner | -191 | | - | | -133 | | - | |
| 7. Aksjer og grunnfondsbevis | 8 051 | 1.7 | 1 026 | 1.5 | 4 651 | 1.7 | 159 | 1.5 |
| 1. Omløpsmidler | 1 438 | | 96 | | 1 135 | | 33 | |
| 2. Anleggsmidler | 6 622 | | 930 | | 3 585 | | 127 | |
| 3. - Kursreguleringskonto aksjer og grunnfondsbevis | -9 | | - | | -69 | | - | |
| 8. Utlån før avskrivning (disponert) 1) | 340 123 | 73.7 | 46 020 | 66.6 | 221 368 | 81.8 | 5 231 | 50.5 |
| 1. Diskonteringskreditt (Veksler/ Utlån mot avbetalingskontrakter mv.) | 562 | 0.1 | 390 | 0.6 | 82 | - | 4 | - |
| 2. Kasse-/drifts-/brukskreditt | 27 173 | 5.9 | 3 137 | 4.5 | 13 253 | 4.9 | 69 | 0.7 |
| 3. Byggelån | 4 852 | 1.1 | - | - | 4 685 | 1.7 | - | - |
| 4. Andre utlån med løpetid under 1 år | 75 355 | 16.3 | 5 801 | 8.4 | 3 966 | 1.5 | 400 | 3.9 |
| 5. Andre utlån med løpetid 1 år og over | 232 181 | 50.3 | 36 692 | 53.1 | 199 383 | 73.7 | 4 758 | 46.0 |
| 9. Andre fordringer | 17 925 | 3.9 | 3 831 | 5.5 | 4 276 | 1.6 | 182 | 1.8 |
| 1. Remburser | 331 | | 239 | | 94 | | 37 | |
| 2. Renter | 5 709 | | 843 | | 2 178 | | 132 | |
| 3. I regning med avdelingskontor/filial | 126 | | 79 | | 3 | | - | |
| 4. Leieboerinnskudd og lignende fordringer | 29 | | - | | 45 | | - | |
| 5. Annet | 11 731 | | 2 671 | | 1 955 | | 13 | |
| 10. Andre eiendeler | 8 181 | 1.8 | 65 | 0.1 | 3 989 | 1.5 | 33 | 0.3 |
| 1. Maskiner, inventar og transportmidler | 1 194 | | 1 | | 672 | | - | |
| 2. Bankbygninger og annen fast eiendom (ekskl. funksjonærboliger og overtatte eiendommer) | 5 576 | | - | | 2 529 | | - | |
| 3. Funksjonærboliger, fritidshus | 26 | | - | | 48 | | 1 | |
| 4. Fast eiendom overtatt v/inndr. av fordr. ... | 1 128 | | 65 | | 533 | | 14 | |
| 5. Immaterielle eiendeler og aktiverte kostn. . | 70 | | - | | 58 | | 15 | |
| 6. Annet | 187 | | - | | 149 | | 2 | |
| I alt før uspesifiserte tapsavsetninger utlån . | 465 905 | 101.0 | 70 939 | 100.0 | 272 344 | 100.7 | 10 349 | 100.0 |
| - uspesifiserte tapsavsetninger utlån | -4 532 | -1.0 | - | - | -1 842 | -0.7 | - | - |
| I alt etter uspesifiserte tapsavsetninger utlån | 461 374 | 100.0 | 70 939 | 100.0 | 270 502 | 100.0 | 10 349 | 100.0 |
| Spesifikasjoner: | | | | | | | | |
| Utlån til boligformål 1) | 110 213 | 23.9 | 1 | - | 128 070 | 47.3 | 3 | - |
| Kostnader | 7 541 | | 865 | | 1 687 | | 60 | |

Tabell 21. Forretningsbanker, Postbanken og sparebanker. Balanse etter finansobjekt og innenlandsk/utenlandsk valuta. (forts.) 31. januar 1995. Foreløpige tall. Mill. kr og prosent

| | Forretningsbanker og Postbanken | | | | Sparebanker | | | |
|--|------------------------------------|---------|------------------------------------|---------|-------------|---------|------------------------------------|---------|
| | Totalt | | Av dette i utenlandsk valuta | | Totalt | | Av dette i utenlandsk valuta | |
| | I alt | Prosent | I alt | Prosent | I alt | Prosent | I alt | Prosent |
| Gjeld og egenkapital | | | | | | | | |
| 12. Innskudd ordinære vilkår | 287 435 | 62.3 | 46 610 | 64.9 | 165 939 | 61.3 | 4 129 | 30.1 |
| 1. Fra kunder | 248 532 | | 15 775 | | 153 993 | | 1 282 | |
| 1. Arbeids- og brukskonti | 116 306 | | 15 152 | | 63 718 | | 835 | |
| 2. Andre innskudd uten oppsigelse | 116 437 | | 313 | | 65 620 | | 6 | |
| 3. Boligsparing for ungdom | 827 | | - | | 1 069 | | - | |
| 4. Andre tidsinnskudd | 14 963 | | 311 | | 23 587 | | 441 | |
| 2. Fra andre banker | 38 903 | | 30 835 | | 11 946 | | 2 847 | |
| 1. Arbeids- og brukskonti | 7 390 | | 2 894 | | 5 401 | | 266 | |
| 2. Konverteringsforskudd fra Norges Bank | - | | - | | - | | - | |
| 3. Andre tidsinnskudd | 31 513 | | 27 940 | | 6 545 | | 2 581 | |
| 13. Innskudd spesielle vilkår (fra kunder)..... | 64 325 | 13.9 | 7 884 | 11.0 | 52 922 | 19.6 | 3 153 | 23.0 |
| 14. Sertifikater etc. | 3 158 | 0.7 | 233 | 0.3 | 4 427 | 1.6 | - | - |
| 15. Ihendehaverobligasjonslån | 48 023 | 10.4 | 12 671 | 17.6 | 13 910 | 5.1 | 5 300 | 38.6 |
| 1. Ansvarlig lånekapital | 10 766 | | 9 758 | | 7 206 | | 3 969 | |
| 2. Annet | 37 257 | | 2 913 | | 6 704 | | 1 331 | |
| 16. Andre lån | 13 084 | 2.8 | 2 009 | 2.8 | 5 147 | 1.9 | 875 | 6.4 |
| 1. Lån i Norges Bank | 10 023 | | - | | 3 906 | | - | |
| 2. Andre lån med løpetid under 1 år | 662 | | 0 | | 270 | | - | |
| 3. Ansvarlig lånekapital 2) | 2 358 | | 1 994 | | 554 | | 524 | |
| 4. Andre lån med løpetid 1 år og over 3) | 62 | | 14 | | 417 | | 351 | |
| 17. Annen gjeld | 19 415 | 4.2 | 2 231 | 3.1 | 6 256 | 2.3 | 250 | 1.8 |
| 1. Bankremitter | 171 | | - | | 283 | | - | |
| 2. Remburser (inkl. akseptor) | 634 | | 384 | | 99 | | 29 | |
| 3. Skatteinnbetalinger | 10 | | - | | 11 | | - | |
| 4. Skattegjeld | 723 | | - | | 975 | | - | |
| 5. Renter m.v. | 3 482 | | 956 | | 1 428 | | 214 | |
| 6. I regning med hovedkontor eller filial | 938 | | 14 | | - | | - | |
| 7. Annet | 13 458 | | 877 | | 3 459 | | 7 | |
| 18. Aksjekapital/ Grunnfondsbeviskapital | 15 431 | 3.3 | - | - | 5 193 | 1.9 | - | - |
| 19. Fond | 9 744 | 2.1 | - | - | 16 206 | 6.0 | - | - |
| 1. Sparebankens fond | - | | - | | 13 458 | | - | |
| 2. Reservefond | 4 621 | | - | | - | | - | |
| 3. Generelle reserveavsetninger og pensjons- premiefond | 691 | | - | | 1 037 | | - | |
| 4. Andre bundne fond | 78 | | - | | 0 | | - | |
| 5. Gavefond | - | | - | | 28 | | - | |
| 6. Disposisjonsfond/ Udekket tap | 3 429 | | - | | 1 019 | | - | |
| 7. Andre fond | 925 | | - | | 663 | | - | |
| 20. Nettoinntekter | 758 | 0.2 | 212 | 0.3 | 501 | 0.2 | 10 | 0.1 |
| I alt | 461 374 | 100.0 | 71 850 | 100.0 | 270 502 | 100.0 | 13 717 | 100.0 |
| Spesifikasjoner: | | | | | | | | |
| Godkjent ansvarlig lånekapital i alt | 11 685 | 2.5 | 10 365 | 15.0 | 6 527 | 2.4 | 3 112 | 30.1 |
| Inntekter | 8 298 | | 1 077 | | 2 189 | | 69 | |

- 1) Utlån etter spesifiserte tapsavsetninger.
2) Ikke medregnet ihendehaverobligasjonslån, jfr. post 15.
3) Medregnet preferansekapital.

Tabell 22. Forretningsbanker, Postbanken og sparebanker. Balanse etter finansobjekt og innenlandsk/utenlandsk valuta. 28. februar 1995. Foreløpige tall. Mill. kr og prosent

| | Forretningsbanker og Postbanken | | | | Sparebanker | | | |
|---|---------------------------------|---------|------------------------------|---------|-------------|---------|------------------------------|---------|
| | Totalt | | Av dette i utenlandsk valuta | | Totalt | | Av dette i utenlandsk valuta | |
| | I alt | Prosent | I alt | Prosent | I alt | Prosent | I alt | Prosent |
| Eiendeler | | | | | | | | |
| 1. Sedler og skillemynt | 895 | 0.2 | 139 | 0.2 | 1 793 | 0.7 | 201 | 1.9 |
| 2. Bankinnskudd på anfordring | 17 279 | 8.8 | 5 367 | 7.8 | 4 568 | 1.7 | 855 | 7.9 |
| 1. Norges Bank | 6 486 | | - | | 1 791 | | - | |
| 2. Forretningsbanker og Postbanken | 3 267 | | 439 | | 829 | | 9 | |
| 3. Sparebanker | 1 251 | | 1 | | 1 103 | | 40 | |
| 4. Utenlandske banker | 6 276 | | 4 926 | | 845 | | 806 | |
| 5. Ufordelt sektor | - | | - | | - | | - | |
| 3. Bankinnskudd på tid | 16 085 | 3.5 | 10 586 | 15.4 | 7 421 | 2.7 | 3 217 | 29.8 |
| 1. Norges Bank | 1 914 | | - | | 700 | | - | |
| 2. Forretningsbanker og Postbanken | 2 068 | | 903 | | 1 630 | | 720 | |
| 3. Sparebanker | 1 231 | | 191 | | 1 893 | | 192 | |
| 4. Utenlandske banker | 10 872 | | 9 492 | | 3 198 | | 2 305 | |
| 5. Ufordelt sektor | - | | - | | - | | - | |
| 4. Statskasseveksler | - | | - | | - | | - | |
| 5. Sertifikater etc. | 26 279 | 5.8 | 1 336 | | 5 768 | 2.1 | - | |
| 1. Statssertifikater, norske | 14 872 | | - | | 3 063 | | - | |
| 2. Banksertifikater | 7 765 | | - | | 2 193 | | - | |
| 3. Finanssertifikater | 1 554 | | - | | 352 | | - | |
| 4. Andre | 2 089 | | 1 336 | | 161 | | - | |
| 5. - Kursreguleringskonto sertifikater | 0 | | - | | 0 | | - | |
| 6. Ihendehaverobligasjoner | 33 883 | 7.4 | 1 103 | 1.4 | 19 102 | 7.0 | 1 159 | 10.7 |
| 1. Statsobligasjoner, norske | 15 537 | | - | | 6 921 | | - | |
| 2. Statsgaranterte obligasjoner | 6 362 | | - | | 3 378 | | - | |
| 3. Andre ordinære obligasjoner | 12 165 | | 1 103 | | 8 912 | | 1 159 | |
| 4. - Kursreguleringskonto obligasjoner | -181 | | - | | -109 | | - | |
| 7. Aksjer og grunnfondsbevis | 8 013 | 1.8 | 1 024 | 1.5 | 4 655 | 1.7 | 159 | 1.5 |
| 1. Omløpsmidler | 1 399 | | 94 | | 1 123 | | 31 | |
| 2. Anleggsmidler | 6 626 | | 930 | | 3 598 | | 128 | |
| 3. - Kursreguleringskonto aksjer og grunnfondsbevis | -12 | | - | | -67 | | - | |
| 8. Utlån før avskrivning (disponert) 1) | 332 425 | 73.1 | 46 198 | 67.8 | 221 847 | 81.2 | 4 991 | 46.3 |
| 1. Diskonteringskreditt (Veksler/ Utlån mot avbetalingskontrakter mv.) | 608 | 0.1 | 455 | 0.7 | 82 | | 8 | 0.1 |
| 2. Kasse-/drifts-/brukskreditt | 28 482 | 6.3 | 3 318 | 4.9 | 13 517 | 4.9 | 58 | 0.5 |
| 3. Byggelån | 4 938 | 1.1 | - | | 4 527 | 1.7 | - | |
| 4. Andre utlån med løpetid under 1 år | 64 959 | 14.3 | 5 450 | 8.0 | 3 698 | 1.4 | 327 | 3.0 |
| 5. Andre utlån med løpetid 1 år og over | 233 437 | 51.3 | 36 975 | 54.2 | 200 022 | 73.2 | 4 598 | 42.6 |
| 9. Andre fordringer | 16 688 | 3.7 | 4 089 | 5.9 | 5 842 | 2.1 | 175 | 1.6 |
| 1. Remburser | 461 | | 363 | | 84 | | 29 | |
| 2. Renter | 5 986 | | 969 | | 2 669 | | 139 | |
| 3. I regning med avdelingskontor/filial | 72 | | 47 | | 3 | | 0 | |
| 4. Leieboerinnskudd og lignende fordringer | 29 | | - | | 45 | | - | |
| 5. Annet | 10 139 | | 2 709 | | 3 041 | | 7 | |
| 10. Andre eiendeler | 7 946 | 1.7 | - | | 3 963 | 1.5 | 32 | 0.3 |
| 1. Maskiner, inventar og transportmidler | 1 216 | | - | | 668 | | - | |
| 2. Bankbygninger og annen fast eiendom (ekskl. funksjonærboliger og overtatte eiendommer) | 5 400 | | - | | 2 533 | | - | |
| 3. Funksjonærboliger, fritidshus | 26 | | - | | 48 | | 1 | |
| 4. Fast eiendom overtatt v/inndr. av fordr. | 984 | | - | | 520 | | 14 | |
| 5. Immaterielle eiendeler og aktiverte kostn. | 69 | | - | | 57 | | 15 | |
| 6. Annet | 251 | | - | | 137 | | 1 | |
| I alt før uspesifiserte tapsavsetninger utlån . | 459 493 | 101.0 | 69 843 | 100.0 | 274 958 | 100.7 | 10 789 | 100.0 |
| - uspesifiserte tapsavsetninger utlån | -4 531 | -1.0 | - | | -1 843 | -0.7 | - | |
| I alt etter uspesifiserte tapsavsetninger utlån | 454 962 | 100.0 | 69 843 | 100.0 | 273 115 | 100.0 | 10 789 | 100.0 |
| Spesifikasjoner: | | | | | | | | |
| Utlån til boligformål 1) | 110 712 | 24.3 | 1 | | 128 228 | 47.0 | - | |
| Kostnader | 7 727 | | 934 | | 3 455 | | 115 | |

Tabell 22. Forretningsbanker, Postbanken og sparebanker. Balanse etter finansobjekt og innenlandsk/utenlandsk valuta. (forts.) 28. februar 1995. Foreløpige tall. Mill. kr og prosent

| | Forretningsbanker og Postbanken | | | | Sparebanker | | | |
|--|------------------------------------|--------------|------------------------------------|--------------|----------------|--------------|------------------------------------|--------------|
| | Totalt | | Av dette i utenlandsk valuta | | Totalt | | Av dette i utenlandsk valuta | |
| | I alt | Prosent | I alt | Prosent | I alt | Prosent | I alt | Prosent |
| Gjeld og egenkapital | | | | | | | | |
| 12. Innskudd ordinære vilkår | 287 808 | 63.3 | 53 576 | 67.3 | 166 851 | 61.1 | 4 510 | 31.0 |
| 1. Fra kunder | 238 609 | | 16 038 | | 155 391 | | 1 431 | |
| 1. Arbeids- og brukskonti | 117 730 | | 15 410 | | 64 003 | | 768 | |
| 2. Andre innskudd uten oppsigelse | 103 710 | | 219 | | 65 167 | | 6 | |
| 3. Boligsparing for ungdom | 827 | | - | | 1 078 | | - | |
| 4. Andre tidsinnskudd | 16 342 | | 409 | | 25 143 | | 657 | |
| 2. Fra andre banker | 49 199 | | 37 538 | | 11 460 | | 3 079 | |
| 1. Arbeids- og brukskonti | 11 536 | | 5 217 | | 4 349 | | 259 | |
| 2. Konverteringsforskudd fra Norges Bank | - | | - | | - | | - | |
| 3. Andre tidsinnskudd | 37 662 | | 32 322 | | 7 110 | | 2 820 | |
| 13. Innskudd spesielle vilkår (fra kunder)..... | 68 228 | 15.0 | 9 200 | 11.6 | 55 978 | 20.5 | 3 668 | 25.2 |
| 14. Sertifikater etc. | 3 615 | 0.8 | 180 | 0.2 | 4 597 | 1.7 | - | - |
| 15. Ihendehaverobligasjonslån | 47 532 | 10.4 | 11 921 | 15.0 | 13 826 | 5.1 | 5 240 | 36.1 |
| 1. Ansvarlig lånekapital | 10 749 | | 9 566 | | 7 121 | | 3 941 | |
| 2. Annet | 36 783 | | 2 355 | | 6 704 | | 1 299 | |
| 16. Andre lån | 4 123 | 0.9 | 2 220 | 2.8 | 1 358 | 0.5 | 877 | 6.0 |
| 1. Lån i Norges Bank | 824 | | - | | 126 | | - | |
| 2. Andre lån med løpetid under 1 år | 907 | | 215 | | 259 | | - | |
| 3. Ansvarlig lånekapital 2) | 2 320 | | 1 980 | | 553 | | 523 | |
| 4. Andre lån med løpetid 1 år og over 3) | 72 | | 24 | | 420 | | 354 | |
| 17. Annen gjeld | 17 437 | 3.8 | 2 287 | 2.9 | 8 288 | 3.0 | 255 | 1.8 |
| 1. Bankremisser | 159 | | - | | 262 | | - | |
| 2. Remburser (inkl. akseptor) | 741 | | 501 | | 87 | | 21 | |
| 3. Skatteinnbetalinger | 4 | | - | | 15 | | - | |
| 4. Skattegjeld | 765 | | - | | 968 | | - | |
| 5. Renter m.v. | 4 680 | | 1 067 | | 2 175 | | 227 | |
| 6. I regning med hovedkontor eller filial | 370 | | 4 | | 6 | | 5 | |
| 7. Annet | 10 718 | | 715 | | 4 777 | | 3 | |
| 18. Aksjekapital/ Grunnfondsbeviskapital | 15 431 | 3.4 | - | - | 5 256 | 1.9 | - | - |
| 19. Fond | 9 915 | 2.2 | - | - | 16 189 | 5.9 | - | - |
| 1. Sparebankens fond | - | | - | | 13 462 | | - | |
| 2. Reservefond | 4 902 | | - | | - | | - | |
| 3. Generelle reserveavsetninger og pensjons- premiefond | 690 | | - | | 1 024 | | - | |
| 4. Andre bundne fond | 76 | | - | | 0 | | - | |
| 5. Gavefond | - | | - | | 27 | | - | |
| 6. Disposisjonsfond/ Udekket tap | 3 466 | | - | | 1 019 | | - | |
| 7. Andre fond | 780 | | - | | 657 | | - | |
| 20. Nettoinntekter | 874 | 0.2 | 185 | 0.2 | 772 | 0.3 | -16 | -0.1 |
| I alt | 454 962 | 100.0 | 79 570 | 100.0 | 273 115 | 100.0 | 14 535 | 100.0 |
| Spesifikasjoner: | | | | | | | | |
| Godkjent ansvarlig lånekapital i alt | 11 725 | 2.6 | 10 234 | 15.0 | 6 437 | 2.4 | 3 083 | 28.6 |
| Inntekter | 8 601 | | 1 120 | | 4 227 | | 99 | |

1) Utlån etter spesifiserte tapsavsetninger.

2) Ikke medregnet ihendehaverobligasjonslån, jfr. post 15.

3) Medregnet preferansekapital.

Tabell 23. Forretningsbanker og Postbanken. Ihendehaverobligasjoner og sertifikater etter debitorsektor/debitornæring. 31. januar 1994 og 31. januar 1995. Mill. kr

| Debitorsektor | Ihendehaverobligasjoner Bokført verdi | | Sertifikater | |
|--|--|----------------|---------------|----------------|
| | 31.01 1994 | 31.01 1995* | 31.01 1994 | 31.01 1995* |
| I alt | 44 709 | 34 102 | 15 814 | 27 613 |
| 1. Offentlig forvaltning | 22 722 | 17 205 | 11 034 | 15 514 |
| 110. Statsforvaltningen | 20 843 | 15 239 | 10 946 | 15 414 |
| 130. Trygdeforvaltningen | - | - | - | - |
| 510. Fylkeskommuner | 581 | 557 | 1 | - |
| 550. Kommuner | 1 299 | 1 410 | 87 | 100 |
| 2. Finansinstitusjoner | 14 902 | 14 347 | 4 570 | 9 832 |
| 150. Norges Bank | - | - | - | - |
| 190. Statlige låneinstitutt | 7 387 | 6 540 | 4 164 | 7 904 |
| 210,170 Forretningsbanker og Postbanken | 2 629 | 3 768 | 88 | 647 |
| 250. Sparebanker | 121 | 160 | 100 | 57 |
| 290. Bankenes sikringsfond | - | - | - | - |
| 310,319. Private kredittforetak | 4 671 | 3 827 | 186 | 1 100 |
| 370,379. Private finansieringsselskaper . | 94 | 52 | 32 | 124 |
| 410,419. Livsforsikringsselskaper mv. | - | - | - | - |
| 470,479. Skadeforsikringsselskaper | - | - | - | - |
| 3. Ikke-finansielle foretak | 1 947 | 1 878 | 218 | 784 |
| 610. Statens forretningsdrift | - | - | 150 | - |
| 630,635. Statlig eide foretak | 206 | 113 | - | - |
| 650. Kommuneforetak | 1 375 | 1 465 | 10 | 30 |
| 710,719. Private selskap med begrenset ansvar | 366 | 300 | 58 | 754 |
| 740. Private ikke-forretningsmessige produsentorienterte institusjoner | - | - | - | - |
| 4. Husholdninger mv. | - | - | - | - |
| 760. Private foretak med ubegrenset ansvar | - | - | - | - |
| 770. Private ikke-forretningsmessige konsumentorienterte institusjoner | - | - | - | - |
| 790. Personlig næringsdrivende (enkeltmannsforetak) | - | - | - | - |
| 810. Lønnstakere, pensjonister, trygdede, studenter o.a. | - | - | - | - |
| 890. Uspesifisert sektor | - | - | - | - |
| 5. Utlandet | 5 145 | 863 | - | 1 484 |
| 920,929. Utenlandske banker | 60 | 1 | - | - |
| 930,939. Utenlandske finansinstitusjoner (ekskl. banker) | 2 | 12 | - | 150 |
| 970,979. Utlandet ellers | 5 083 | 850 | - | 1 334 |
| 6. Kursreguleringskonto | -6 | -191 | -8 | -1 |
| 010. Norske sektorer | -6 | -191 | -8 | -1 |
| 900. Utenlandske sektorer | - | - | - | - |
| 7. Spesifikasjoner: | | | | |
| Kommuner, foretak og husholdninger (sum sektor 510 - 890) | 3 826 | 3 845 | 306 | 884 |
| Sektorene 610 til 790 og 890 etter næring: | | | | |
| 1. Primærnæringer | - | - | - | - |
| 2. Utvinning og rørtransport av olje mv. | 268 | 150 | - | - |
| 3. Bergverk og utekonkurrerende industri | 86 | 41 | 35 | 40 |
| 4. Skjermet og hjemmekonkurrerende industri | 59 | 50 | - | 50 |
| 5. Bygg og anlegg, kraft- og vann- forsyning | 1 375 | 1 461 | 10 | 42 |
| 6. Varehandel, hotell- og restaurant- drift | 5 | 0 | 150 | 50 |
| 7. Utenriks sjøfart og oljeboring | 1 | 3 | - | - |
| 8. Finansiering, eiendomsdrift og forretningsmessig tjenesteyting | 153 | 172 | 23 | 602 |
| 9. Transport og tjenesteytende næringer ellers | 0 | 0 | - | - |
| 0. Ufordelt næring | - | 0 | - | - |
| I alt etter næring | 1 947 | 1 878 | 218 | 784 |

Tabell 24. Forretningsbanker og Postbanken. Ihendehaverobligasjoner og sertifikater etter debitorsektor/debitornæring. 28. februar 1994 og 28. februar 1995. Mill. kr

| Debitorsektor | Ihendehaverobligasjoner Bokført verdi | | Sertifikater | |
|--|--|----------------|---------------|----------------|
| | 28.02 1994 | 28.02 1995* | 28.02 1994 | 28.02 1995* |
| I alt | 43 609 | 33 883 | 16 128 | 26 279 |
| 1. Offentlig forvaltning | 22 207 | 17 815 | 11 304 | 14 942 |
| 110. Statsforvaltningen | 20 371 | 15 584 | 11 139 | 14 872 |
| 130. Trygdeforvaltningen | - | - | - | - |
| 510. Fylkeskommuner | 557 | 832 | 55 | - |
| 550. Kommuner | 1 278 | 1 399 | 110 | 70 |
| 2. Finansinstitusjoner | 15 134 | 13 505 | 4 623 | 9 318 |
| 150. Norges Bank | - | - | - | - |
| 190. Statlige låneinstitutt | 7 260 | 5 938 | 4 252 | 6 907 |
| 210,170 Forretningsbanker og Postbanken | 3 005 | 3 650 | 180 | 649 |
| 250. Sparebanker | 121 | 172 | 100 | 209 |
| 290. Bankenes sikringsfond | - | - | - | - |
| 310,319. Private kredittforetak | 4 671 | 3 693 | 50 | 1 444 |
| 370,379. Private finansieringsselskaper | 78 | 52 | 42 | 110 |
| 410,419. Livsforsikringselskaper mv. | - | - | - | - |
| 470,479. Skadeforsikringselskaper | - | - | - | - |
| 3. Ikke-finansielle foretak | 1 985 | 1 823 | 206 | 683 |
| 610. Statens forretningsdrift | - | - | 150 | - |
| 630,635. Statlig eide foretak | 158 | 143 | - | - |
| 650. Kommuneforetak | 1 442 | 1 460 | - | 85 |
| 710,719. Private selskap med begrenset ansvar | 385 | 221 | 56 | 598 |
| 740. Private ikke-forretningsmessige produsentorienterte institusjoner | - | - | - | - |
| 4. Husholdninger mv. | - | - | - | - |
| 760. Private foretak med ubegrenset ansvar | - | - | - | - |
| 770. Private ikke-forretningsmessige konsumentorienterte institusjoner | - | - | - | - |
| 790. Personlig næringsdrivende (enkeltmannsforetak) | - | - | - | - |
| 810. Lønnstakere, pensjonister, trygdede, studenter o.a. | - | - | - | - |
| 890. Uspesifisert sektor | - | - | - | - |
| 5. Utlandet | 4 321 | 920 | - | 1 336 |
| 920,929. Utenlandske banker | 1 | 1 | - | - |
| 930,939. Utenlandske finansinstitusjoner (ekskl. banker) | 2 | 12 | - | - |
| 970,979. Utlandet ellers | 4 319 | 906 | - | 1 336 |
| 6. Kursreguleringskonto | -37 | -181 | -6 | 0 |
| 010. Norske sektorer | -37 | -181 | -6 | 0 |
| 900. Utenlandske sektorer | - | - | - | - |
| 7. Spesifikasjoner: | | | | |
| Kommuner, foretak og husholdninger (sum sektor 510 - 890) | 3 820 | 4 055 | 371 | 753 |
| Sektorene 610 til 790 og 890 etter næring: | | | | |
| 1. Primærnæringer | - | - | - | - |
| 2. Utvinning og rørtransport av olje mv. | 273 | 148 | - | - |
| 3. Bergverk og utekonkurrerende industri | 45 | 40 | 14 | 2 |
| 4. Skjermet og hjemmekonkurrerende industri | 42 | 31 | - | 50 |
| 5. Bygg og anlegg, kraft- og vann- forsyning | 1 449 | 1 455 | 10 | 71 |
| 6. Varehandel, hotell- og restaurant- drift | 0 | 0 | 150 | 35 |
| 7. Utenriks sjøfart og oljeboring | 1 | 3 | - | - |
| 8. Finansiering, eiendomsdrift og forretningsmessig tjenesteyting | 175 | 147 | 32 | 475 |
| 9. Transport og tjenesteytende næringer ellers | 0 | 0 | - | 50 |
| 0. Ufordelt næring | 0 | 0 | - | - |
| I alt etter næring | 1 985 | 1 823 | 206 | 683 |

Tabell 25. Forretningsbanker og Postbanken. Disponerte utlån 1) etter debitorsektor/debitornæring. 31. januar 1994 og 31. januar 1995. Mill. kr

| Debitorsektor | Disponerte utlån i alt | | | | Av dette kasse-/drifts-/brukskreditt og byggelån | |
|--|------------------------|-------------|------------------------------|-------------|--|-------------|
| | Totalt | | Av dette i utenlandsk valuta | | 31.01 1994 | 31.01 1995* |
| | 31.01 1994 | 31.01 1995* | 31.01 1994 | 31.01 1995* | | |
| I alt | 342 339 | 340 123 | 54 901 | 46 020 | 37 414 | 32 025 |
| 1. Offentlig forvaltning | 60 320 | 57 099 | 59 | 29 | 1 987 | 1 343 |
| 110. Statsforvaltningen | 56 700 | 53 417 | 0 | - | 1 | 179 |
| 130. Trygdeforvaltningen | 1 | 1 | - | - | 1 | 1 |
| 510. Fylkeskommuner | 797 | 1 323 | 59 | 29 | 568 | 663 |
| 550. Kommuner | 2 823 | 2 358 | - | - | 1 417 | 499 |
| 2. Finansinstitusjoner | 14 093 | 11 864 | 3 310 | 925 | 2 009 | 1 866 |
| 150. Norges Bank | - | - | - | - | - | - |
| 190. Statlige låneinstitutt | 400 | 10 | - | 10 | - | - |
| 210,170. Forretningsbanker og Postbanken | 10 | 140 | 10 | 100 | 1 | 0 |
| 250. Sparebanker | 1 | 72 | - | 70 | 1 | 1 |
| 290. Bankenes sikringsfond | - | - | - | - | - | - |
| 310,319. Private kredittforetak | 9 087 | 6 152 | 2 665 | 339 | 244 | 22 |
| 370,379. Private finansieringsselskaper | 4 281 | 5 074 | 408 | 352 | 1 548 | 1 778 |
| 410,419. Livsforsikringselskaper mv. | 191 | 73 | 131 | 8 | 118 | 12 |
| 470,479. Skadeforsikringselskaper | 123 | 342 | 96 | 46 | 98 | 52 |
| 3. Ikke-finansielle foretak | 109 579 | 105 933 | 24 982 | 21 561 | 25 736 | 22 527 |
| 610. Statens forretningsdrift | 2 908 | 73 | - | - | 0 | 0 |
| 630,635. Statlig eide foretak | 811 | 744 | 202 | 236 | 559 | 233 |
| 650. Kommuneforetak | 660 | 1 026 | 52 | 19 | 80 | 251 |
| 710,719. Private ansvar med begrenset ansvar | 104 277 | 103 355 | 24 683 | 21 271 | 24 874 | 21 917 |
| 740. Private ikke-forretningsmessige produsentorienterte institusjoner | 923 | 734 | 45 | 35 | 223 | 126 |
| 4. Husholdninger mv. | 137 016 | 145 558 | 6 895 | 5 908 | 6 417 | 5 926 |
| 760. Private foretak med ubegrenset ansvar | 21 281 | 20 604 | 5 923 | 5 146 | 2 115 | 1 614 |
| 770. Private ikke-forretningsmessige konsumentorienterte institusjoner | 1 118 | 1 381 | 86 | 88 | 144 | 121 |
| 790. Personlig næringsdrivende (enkeltpersonforetak) | 7 572 | 8 169 | 317 | 208 | 1 246 | 1 219 |
| 810. Lønnstakere, pensjonister, trygdede, studenter o.a. | 107 417 | 115 567 | 569 | 615 | 2 904 | 2 972 |
| 890. Uspesifisert sektor | -373 | -163 | 1 | -148 | 8 | 0 |
| 5. Utlandet | 21 330 | 19 669 | 19 656 | 17 596 | 1 265 | 364 |
| 920,929. Utenlandske banker | 1 098 | 897 | 1 022 | 778 | - | 1 |
| 930,939. Utenlandske finansinstitusjoner (ekskl. banker) | 251 | 571 | 16 | 1 | 218 | 54 |
| 970,979. Utlandet ellers | 19 982 | 18 201 | 18 618 | 16 817 | 1 047 | 308 |
| 6. Spesifikasjoner: | | | | | | |
| Kommuner, foretak og husholdninger (sum sektor 510 - 890) | 250 215 | 255 172 | 31 935 | 27 498 | 34 138 | 29 616 |
| Sektorene 610 til 790 og 890 etter næring: | | | | | | |
| 1. Primærnæringer | 6 407 | 6 069 | 893 | 470 | 2 264 | 1 340 |
| 2. Utvinning og rørtransport av olje mv. | 1 450 | 1 800 | 1 077 | 1 527 | 205 | 182 |
| 3. Bergverk og utekonkurrerende industri | 5 309 | 4 221 | 2 191 | 1 628 | 1 713 | 1 342 |
| 4. Skjermet og hjemmekonkurrerende industri | 10 510 | 10 862 | 1 502 | 1 516 | 4 464 | 3 840 |
| 5. Bygg og anlegg, kraft- og vannforsyning | 6 917 | 5 768 | 296 | 131 | 2 581 | 2 106 |
| 6. Varehandel, hotell- og restaurantdrift | 18 171 | 18 268 | 1 253 | 1 164 | 4 713 | 4 972 |
| 7. Utenriks sjøfart og oljeboring | 19 068 | 18 131 | 15 951 | 14 358 | 1 153 | 1 093 |
| 8. Finansiering, eiendomsdrift og forretningsmessig tjenesteyting | 53 662 | 54 756 | 4 497 | 3 929 | 9 015 | 7 047 |
| 9. Transport og tjenesteytende næringer ellers | 17 907 | 16 064 | 3 484 | 2 128 | 3 132 | 3 556 |
| 0. Ufordelt næring | -222 | -16 | 164 | 4 | 9 | 3 |
| I alt etter næring | 139 178 | 135 923 | 31 308 | 26 855 | 29 249 | 25 481 |

1) Utlån etter spesifiserte tapsavsetninger. Enkelte banker har ikke sektor- og næringsfordelt sine spesifiserte tapsavsetninger, men ført dem på sektor 890 (ufordelt sektor) og næring 0 (ufordelt næring). Dette kan føre til at tallene for utlån til sektor 890 og næring 0 blir mindre enn null.

Tabell 26. Forretningsbanker og Postbanken. Disponerte utlån 1) etter debitorsektor/debitornæring. 28. februar 1994 og 28. februar 1995. Mill. kr

| Debitorsektor | Disponerte utlån i alt | | | | Av dette kasse-/drifts-/brukskreditt og byggelån | |
|--|------------------------|-------------|------------------------------|-------------|--|-------------|
| | Totalt | | Av dette i utenlandsk valuta | | 28.02 1994 | 28.02 1995* |
| | 28.02 1994 | 28.02 1995* | 28.02 1994 | 28.02 1995* | | |
| I alt | 327 860 | 332 425 | 54 466 | 46 198 | 36 362 | 33 421 |
| 1. Offentlig forvaltning | 46 541 | 45 418 | 57 | 30 | 1 765 | 1 211 |
| 110. Statsforvaltningen | 43 101 | 41 843 | - | 0 | 5 | 146 |
| 130. Trygdeforvaltningen | 0 | 0 | - | - | 0 | 0 |
| 510. Fylkeskommuner | 767 | 1 180 | 57 | 30 | 520 | 524 |
| 550. Kommuner | 2 673 | 2 396 | - | - | 1 239 | 542 |
| 2. Finansinstitusjoner | 14 330 | 13 129 | 3 351 | 1 151 | 2 071 | 2 172 |
| 150. Norges Bank | 1 | - | - | - | 1 | - |
| 190. Statlige låneinstitutt | 408 | 10 | - | 10 | 8 | - |
| 210,170. Forretningsbanker og Postbanken | 11 | 152 | 10 | 99 | 1 | 0 |
| 250. Sparebanker | 1 | 70 | - | 69 | 1 | 1 |
| 290. Bankenes sikringsfond | - | - | - | - | - | - |
| 310,319. Private kredittforetak | 9 028 | 6 097 | 2 576 | 358 | 44 | 39 |
| 370,379. Private finansieringsselskaper | 4 219 | 6 200 | 399 | 367 | 1 445 | 1 881 |
| 410,419. Livsforsikringselskaper mv. ... | 367 | 292 | 303 | 230 | 307 | 230 |
| 470,479. Skadeforsikringselskaper | 295 | 307 | 63 | 18 | 264 | 20 |
| 3. Ikke-finansielle foretak | 109 164 | 107 784 | 25 008 | 21 307 | 25 371 | 23 800 |
| 610. Statens forretningsdrift | 3 222 | 71 | - | - | 0 | 0 |
| 630,635. Statlig eide foretak | 1 109 | 799 | 471 | 161 | 858 | 270 |
| 650. Kommuneforetak | 649 | 1 036 | 52 | 19 | 51 | 264 |
| 710,719. Private selskap med begrenset ansvar | 103 283 | 105 157 | 24 441 | 21 093 | 24 256 | 23 131 |
| 740. Private ikke-forretningsmessige produsentorienterte institusjoner | 901 | 720 | 45 | 34 | 206 | 135 |
| 4. Husholdninger mv. | 137 021 | 146 032 | 6 706 | 5 790 | 6 194 | 5 850 |
| 760. Private foretak med ubegrenset ansvar | 21 477 | 20 552 | 5 709 | 5 029 | 2 110 | 1 624 |
| 770. Private ikke-forretningsmessige konsumentorienterte institusjoner | 1 108 | 1 384 | 85 | 87 | 110 | 112 |
| 790. Personlig næringsdrivende (enkeltmannsforetak) | 7 516 | 8 136 | 319 | 208 | 1 135 | 1 145 |
| 810. Lønnstakere, pensjonister, trygdede, studenter o.a. | 107 256 | 116 099 | 540 | 592 | 2 780 | 2 968 |
| 890. Uspesifisert sektor | -336 | -140 | 52 | -126 | 59 | 1 |
| 5. Utlandet | 20 804 | 20 062 | 19 344 | 17 920 | 961 | 387 |
| 920,929. Utenlandske banker | 1 080 | 889 | 990 | 796 | 1 | 1 |
| 930,939. Utenlandske finansinstitusjoner (ekskl. banker) | 99 | 531 | 0 | 1 | 83 | 26 |
| 970,979. Utlandet ellers | 19 625 | 18 643 | 18 353 | 17 123 | 877 | 360 |
| 6. Spesifikasjoner: | | | | | | |
| Kommuner, foretak og husholdninger (sum sektor 510 - 890) | 249 624 | 257 391 | 31 771 | 27 127 | 33 324 | 30 716 |
| Sektorene 610 til 790 og 890 etter næring: | | | | | | |
| 1. Primærnæringer | 6 207 | 6 037 | 870 | 457 | 2 053 | 1 331 |
| 2. Utvinning og rørransport av olje mv. | 1 863 | 1 742 | 1 269 | 1 422 | 617 | 194 |
| 3. Bergverk og utekonkurrerende industri | 5 149 | 4 539 | 2 069 | 1 829 | 1 681 | 1 515 |
| 4. Skjermet og hjemmekonkurrerende industri | 10 486 | 11 130 | 1 451 | 1 570 | 4 064 | 4 035 |
| 5. Bygg og anlegg, kraft- og vannforsyning | 7 036 | 5 924 | 293 | 127 | 2 696 | 2 285 |
| 6. Varehandel, hotell- og restaurantdrift | 18 235 | 18 494 | 1 340 | 1 197 | 4 844 | 5 170 |
| 7. Utenriks sjøfart og oljeboring | 18 761 | 17 709 | 15 634 | 13 906 | 1 089 | 1 093 |
| 8. Finansiering, eiendomsdrift og forretningsmessig tjenesteyting | 53 118 | 55 964 | 4 484 | 3 731 | 8 547 | 7 476 |
| 9. Transport og tjenesteytende næringer ellers | 18 295 | 16 142 | 3 552 | 2 226 | 3 133 | 3 580 |
| 0. Ufordelt næring | -222 | 36 | 211 | 41 | 60 | 3 |
| I alt etter næring | 138 928 | 137 716 | 31 174 | 26 505 | 28 785 | 26 682 |

1) Utlån etter spesifiserte tapsavsetninger. Enkelte banker har ikke sektor- og næringsfordelt sine spesifiserte tapsavsetninger, men ført dem på sektor 890 (ufordelt sektor) og næring 0 (ufordelt næring). Dette kan føre til at tallene for utlån til sektor 890 og næring 0 blir mindre enn null.

Tabell 27. Forretningsbanker og Postbanken. Innskudd ordinære og spesielle vilkår og lån kreditorsektor/kreditornering. 31. januar 1994 og 31. januar 1995. Mill. kr

| Kreditorsektor | Innskudd ordinære vilkår | | Innskudd spesielle vilkår | | Lån 1) | |
|--|--------------------------|----------------|---------------------------|----------------|---------------|----------------|
| | 31.01 1994 | 31.01 1995* | 31.01 1994 | 31.01 1995* | 31.01 1994 | 31.01 1995* |
| I alt | 284 431 | 287 435 | 64 303 | 64 325 | 5 996 | 10 613 |
| 1. Offentlig forvaltning | 49 516 | 51 180 | 3 485 | 3 085 | - | - |
| 110. Statsforvaltningen | 41 159 | 41 046 | 1 287 | 1 320 | - | - |
| 130. Trygdeforvaltningen | 2 608 | 2 102 | 1 116 | 261 | - | - |
| 510. Fylkeskommuner | 1 718 | 1 693 | 219 | 492 | - | - |
| 550. Kommuner | 4 032 | 6 339 | 862 | 1 011 | - | - |
| 2. Finansinstitusjoner | 16 646 | 17 657 | 8 247 | 8 185 | 5 349 | 10 053 |
| 150. Norges Bank | 62 | 47 | - | - | 5 320 | 10 023 |
| 190. Statlige låneinstitutt | 868 | 128 | - | - | - | 0 |
| 210. Forretningsbanker og Postbanken | 4 714 | 4 001 | 6 | 10 | - | 0 |
| 250. Sparebanker | 2 567 | 1 782 | - | - | - | - |
| 290. Bankenes sikringsfond | 79 | 66 | 361 | 481 | - | - |
| 310,319. Private kredittforetak | 1 207 | 1 183 | 1 322 | 2 640 | 22 | 24 |
| 370,379. Private finansieringsselskaper .. | 483 | 442 | 269 | 115 | - | - |
| 410,419. Livsforsikringsselskaper mv. | 3 451 | 6 672 | 3 393 | 2 160 | 7 | 6 |
| 470,479. Skadeforsikringsselskaper | 3 216 | 3 335 | 2 895 | 2 778 | - | - |
| 3. Ikke-finansielle foretak | 54 225 | 58 086 | 29 345 | 28 807 | 0 | - |
| 610. Statens forretningsdrift | 981 | 713 | 39 | 30 | - | - |
| 630,635. Statlig eide foretak | 1 831 | 2 280 | 1 638 | 2 372 | - | - |
| 650. Kommuneforetak | 2 421 | 2 039 | 668 | 687 | - | - |
| 710,719. Private selskap med begrenset ansvar | 48 239 | 51 653 | 26 196 | 24 478 | 0 | - |
| 740. Private ikke-forretningsmessige produsentorienterte institusjoner | 753 | 1 401 | 803 | 1 239 | - | - |
| 4. Husholdninger mv. | 122 953 | 122 574 | 20 429 | 21 827 | 0 | 10 |
| 760. Private foretak med ubegrenset ansvar | 8 378 | 7 256 | 4 836 | 3 940 | - | - |
| 770. Private ikke-forretningsmessige konsumentorienterte institusjoner | 4 099 | 4 415 | 4 564 | 5 166 | 0 | - |
| 790. Personlig næringsdrivende (enkeltmannsforetak) | 3 065 | 3 111 | 1 008 | 962 | - | - |
| 810. Lønnstakere, pensjonister, trygdede, studenter o.a. | 106 638 | 107 257 | 9 938 | 11 753 | - | - |
| 890. Uspesifisert sektor | 774 | 534 | 82 | 6 | - | 10 |
| 5. Utlandet | 41 090 | 37 939 | 2 797 | 2 421 | 646 | 550 |
| 920,929. Utenlandske banker | 35 450 | 32 945 | - | - | 303 | 550 |
| 930,939. Utenlandske finansinstitusjoner (ekskl. banker) | 329 | 306 | 130 | 28 | 343 | - |
| 970,979. Utlandet ellers | 5 312 | 4 688 | 2 667 | 2 393 | - | - |
| 6. Spesifikasjoner: | | | | | | |
| Kommuner, foretak og husholdninger (sum sektor 510 - 890) | 182 928 | 188 691 | 50 856 | 52 138 | 0 | 10 |
| Sektorene 610 til 790 og 890 etter næring: | | | | | | |
| 1. Primærnæringer | 1 333 | 1 354 | 626 | 887 | - | - |
| 2. Utvinning og rørrtransport av olje mv. | 2 357 | 2 182 | 433 | 1 154 | - | - |
| 3. Bergverk og utekonkurrerende industri | 1 855 | 2 293 | 975 | 1 390 | - | - |
| 4. Skjermet og hjemmekonkurrerende industri | 5 517 | 7 095 | 4 039 | 2 703 | - | - |
| 5. Bygg og anlegg, kraft- og vannforsyning | 4 747 | 5 490 | 1 887 | 1 848 | - | - |
| 6. Varehandel, hotell- og restaurantdrift | 12 136 | 14 609 | 4 777 | 5 195 | - | - |
| 7. Utenriks sjøfart og oljeboring | 7 994 | 6 925 | 5 704 | 3 946 | - | - |
| 8. Finansiering, eiendomsdrift og forretningsmessig tjenesteyting | 19 553 | 19 617 | 11 176 | 11 748 | 0 | - |
| 9. Transport og tjenesteytende næringer ellers | 14 272 | 13 262 | 10 093 | 9 943 | 0 | - |
| 0. Ufordelt næring | 777 | 576 | 124 | 68 | - | 10 |
| I alt etter næring | 70 540 | 73 403 | 39 836 | 38 881 | 0 | 10 |

1) Ikke medregnet ansvarlig lånekapital, forvaltningsbevis og preferansekapital.

Tabell 28. Forretningsbanker og Postbanken. Innskudd ordinære og spesielle vilkår og lån kreditorsektor/kreditornering. 28. februar 1994 og 28. februar 1995. Mill. kr

| Kreditorsektor | Innskudd ordinære vilkår | | Innskudd spesielle vilkår | | Lån 1) | |
|--|--------------------------|----------------|---------------------------|----------------|---------------|----------------|
| | 28.02 1994 | 28.02 1995* | 28.02 1994 | 28.02 1995* | 28.02 1994 | 28.02 1995* |
| I alt | 275 930 | 287 808 | 62 075 | 68 228 | 2 238 | 1 646 |
| 1. Offentlig forvaltning | 37 084 | 38 554 | 2 683 | 3 543 | - | - |
| 110. Statsforvaltningen | 27 007 | 27 198 | 1 257 | 1 268 | - | - |
| 130. Trygdeforvaltningen | 4 037 | 2 614 | 400 | 654 | - | - |
| 510. Fylkeskommuner | 2 091 | 2 457 | 251 | 626 | - | - |
| 550. Kommuner | 3 948 | 6 285 | 774 | 995 | - | - |
| 2. Finansinstitusjoner | 18 675 | 20 703 | 8 042 | 11 367 | 1 580 | 1 086 |
| 150. Norges Bank | 54 | 47 | - | - | 1 551 | 824 |
| 190. Statlige låneinstitutt | 783 | 135 | - | - | - | 0 |
| 210. Forretningsbanker og Postbanken | 6 500 | 5 685 | 6 | 4 | - | 7 |
| 250. Sparebanker | 3 156 | 1 983 | - | - | - | - |
| 290. Bankenes sikringsfond | 79 | 118 | 361 | 460 | - | - |
| 310,319. Private kredittforetak | 1 522 | 484 | 1 679 | 2 731 | 22 | 249 |
| 370,379. Private finansieringsselskaper | 455 | 529 | 113 | 267 | - | - |
| 410,419. Livsforsikringselskaper mv. | 2 871 | 7 238 | 3 158 | 4 569 | 7 | 6 |
| 470,479. Skadeforsikringselskaper | 3 254 | 4 482 | 2 724 | 3 335 | - | - |
| 3. Ikke-finansielle foretak | 54 985 | 58 319 | 28 266 | 28 517 | - | - |
| 610. Statens forretningsdrift | 1 025 | 798 | 147 | 36 | - | - |
| 630,635. Statlig eide foretak | 2 781 | 1 912 | 1 336 | 3 091 | - | - |
| 650. Kommuneforetak | 2 773 | 2 205 | 767 | 676 | - | - |
| 710,719. Private selskap med begrenset ansvar | 47 670 | 51 917 | 24 888 | 23 524 | - | - |
| 740. Private ikke-forretningsmessige produsentorienterte institusjoner | 737 | 1 486 | 1 127 | 1 190 | - | - |
| 4. Husholdninger mv. | 123 673 | 124 284 | 20 478 | 22 063 | 0 | 10 |
| 760. Private foretak med ubegrenset ansvar | 8 939 | 7 466 | 5 200 | 3 997 | - | - |
| 770. Private ikke-forretningsmessige konsumentorienterte institusjoner | 3 525 | 4 968 | 4 449 | 5 330 | 0 | - |
| 790. Personlig næringsdrivende (enkeltmannsforetak) | 3 221 | 3 168 | 977 | 962 | - | - |
| 810. Lønnstakere, pensjonister, trygdede, studenter o.a. | 107 070 | 108 240 | 9 780 | 11 765 | - | - |
| 890. Uspesifisert sektor | 918 | 442 | 73 | 9 | - | 10 |
| 5. Utlandet | 41 515 | 45 948 | 2 607 | 2 737 | 657 | 550 |
| 920,929. Utenlandske banker | 36 054 | 41 347 | - | - | 301 | 550 |
| 930,939. Utenlandske finansinstitusjoner (ekskl. banker) | 382 | 259 | 118 | 51 | 356 | - |
| 970,979. Utlandet ellers | 5 078 | 4 341 | 2 489 | 2 686 | - | - |
| 6. Spesifikasjoner: | | | | | | |
| Kommuner, foretak og husholdninger (sum sektor 510 - 890) | 184 698 | 191 346 | 49 768 | 52 201 | 0 | 10 |
| Sektorene 610 til 790 og 890 etter næring: | | | | | | |
| 1. Primærnæringer | 1 587 | 1 483 | 641 | 822 | - | - |
| 2. Utvinning og rørtransport av olje mv. | 2 472 | 2 114 | 471 | 1 468 | - | - |
| 3. Bergverk og utekonkurrerende industri | 2 084 | 2 352 | 855 | 1 006 | - | - |
| 4. Skjermet og hjemmekonkurrerende industri | 7 161 | 7 318 | 3 617 | 2 889 | - | - |
| 5. Bygg og anlegg, kraft- og vannforsyning | 4 895 | 5 455 | 1 971 | 1 478 | - | - |
| 6. Varehandel, hotell- og restaurantdrift | 11 357 | 12 992 | 4 701 | 4 831 | - | - |
| 7. Utenriks sjøfart og oljeboring | 8 304 | 7 050 | 5 753 | 4 218 | - | - |
| 8. Finansiering, eiendomsdrift og forretningsmessig tjenesteyting | 18 250 | 20 706 | 10 897 | 11 928 | - | - |
| 9. Transport og tjenesteytende næringer ellers | 14 555 | 14 395 | 9 952 | 10 136 | 0 | - |
| 0. Ufordelt næring | 923 | 498 | 106 | 40 | - | 10 |
| I alt etter næring | 71 588 | 74 363 | 38 964 | 38 816 | 0 | 10 |

1) Ikke medregnet ansvarlig lånekapital, forvaltningsbevis og preferansekapital.

Tabell 29. Sparebanker. Ihendehaverobligasjoner og sertifikat er etter debitorsektor/debitornæring 31. januar 1994 og 31. januar 1995. Mill. kr

| Debitorsektor | Ihendehaverobligasjoner Bokført verdi | | Sertifikater | |
|--|--|----------------|---------------|----------------|
| | 31.01 1994 | 31.01 1995* | 31.01 1994 | 31.01 1995* |
| I alt | 22 868 | 18 524 | 3 812 | 6 260 |
| 1. Offentlig forvaltning | 7 582 | 6 934 | 2 391 | 4 687 |
| 110. Statsforvaltningen | 6 791 | 6 329 | 2 357 | 4 682 |
| 130. Trygdeforvaltningen | - | - | - | - |
| 510. Fylkeskommuner | 213 | 175 | 12 | - |
| 550. Kommuner | 577 | 429 | 22 | 5 |
| 2. Finansinstitusjoner | 11 592 | 7 905 | 1 337 | 1 409 |
| 150. Norges Bank | - | - | - | - |
| 190. Statlige låneinstitutt | 4 638 | 3 177 | 501 | 946 |
| 210,170 Forretningsbanker og Postbanken | 2 098 | 1 032 | 169 | 103 |
| 250. Sparebanker | 1 082 | 1 343 | 145 | 79 |
| 290. Bankenes sikringsfond | - | - | - | - |
| 310,319. Private kredittforetak | 3 685 | 2 257 | 413 | 157 |
| 370,379. Private finansieringsselskaper | 54 | 8 | 109 | 125 |
| 410,419. Livsforsikringselskaper mv. ... | 35 | 72 | - | - |
| 470,479. Skadeforsikringselskaper | 2 | 15 | - | - |
| 3. Ikke-finansielle foretak | 3 062 | 2 572 | 84 | 163 |
| 610. Statens forretningsdrift | - | - | - | - |
| 630,635. Statlig eide foretak | 430 | 391 | - | - |
| 650. Kommuneforetak | 1 522 | 1 220 | 5 | 35 |
| 710,719. Private selskap med begrenset ansvar | 1 085 | 960 | 79 | 128 |
| 740. Private ikke-forretningsmessige produsentorienterte institusjoner | 24 | 1 | - | - |
| 4. Husholdninger mv. | 10 | 58 | - | - |
| 760. Private foretak med ubegrenset ansvar | 1 | 1 | - | - |
| 770. Private ikke-forretningsmessige konsumentorienterte institusjoner | 8 | 6 | - | - |
| 790. Personlig næringsdrivende (enkeltmannsforetak) | - | - | - | - |
| 810. Lønnstakere, pensjonister, trygdede, studenter o.a. | - | - | - | - |
| 890. Uspesifisert sektor | - | 51 | - | - |
| 5. Utlandet | 645 | 1 189 | - | - |
| 920,929. Utenlandske banker | 1 | 132 | - | - |
| 930,939. Utenlandske finansinstitusjoner (ekskl. banker) | 3 | 135 | - | - |
| 970,979. Utlandet ellers | 641 | 922 | - | - |
| 6. Kursreguleringskonto | -23 | -133 | - | 0 |
| 010. Norske sektorer | -23 | -133 | - | 0 |
| 900. Utenlandske sektorer | - | 0 | - | - |
| 7. Spesifikasjoner: | | | | |
| Kommuner, foretak og husholdninger (sum sektor 510 - 890) | 3 862 | 3 234 | 118 | 168 |
| Sektorene 610 til 790 og 890 etter næring: | | | | |
| 1. Primærnæringer | - | - | - | - |
| 2. Utvinning og rørtransport av olje mv. | 77 | 79 | - | - |
| 3. Bergverk og utekonkurrerende industri | 562 | 489 | 26 | 3 |
| 4. Skjermet og hjemmekonkurrerende industri | 208 | 156 | 5 | - |
| 5. Bygg og anlegg, kraft- og vann- forsyning | 1 621 | 1 199 | 5 | 35 |
| 6. Varehandel, hotell- og restaurant- drift | 25 | 24 | - | - |
| 7. Utenriks sjøfart og oljeboring | 23 | 10 | - | - |
| 8. Finansiering, eiendomsdrift og forretningsmessig tjenesteyting | 534 | 569 | 48 | 125 |
| 9. Transport og tjenesteytende næringer ellers | 15 | 12 | - | - |
| 0. Ufordelt næring | 6 | 90 | - | - |
| I alt etter næring | 3 071 | 2 629 | 84 | 163 |

Tabell 30. Sparebanker. Ihendehaverobligasjoner og sertifikater etter debitorsektor/debitornæring 28. februar 1994 og 28. februar 1995. Mill. kr

| Debitorsektor | Ihendehaverobligasjoner Bokført verdi | | Sertifikater | |
|--|--|----------------|---------------|----------------|
| | 28.02 1994 | 28.02 1995* | 28.02 1994 | 28.02 1995* |
| I alt | 22 429 | 19 102 | 3 978 | 5 768 |
| 1. Offentlig forvaltning | 7 229 | 7 595 | 2 111 | 3 068 |
| 110. Statsforvaltningen | 6 465 | 6 993 | 2 104 | 3 063 |
| 130. Trygdeforvaltningen | - | - | - | - |
| 510. Fylkeskommuner | 213 | 175 | - | 5 |
| 550. Kommuner | 551 | 427 | 7 | - |
| 2. Finansinstitusjoner | 11 312 | 7 928 | 1 781 | 2 544 |
| 150. Norges Bank | - | - | - | - |
| 190. Statlige låneinstitutt | 4 468 | 3 253 | 888 | 2 061 |
| 210,170 Forretningsbanker og Postbanken | 2 343 | 1 024 | 184 | 53 |
| 250. Sparebanker | 1 072 | 1 314 | 210 | 79 |
| 290. Bankenes sikringsfond | - | - | - | - |
| 310,319. Private kredittforetak | 3 338 | 2 204 | 410 | 162 |
| 370,379. Private finansieringsselskaper | 53 | 43 | 89 | 190 |
| 410,419. Livsforsikringselskaper mv. | 37 | 75 | - | - |
| 470,479. Skadeforsikringselskaper | 2 | 15 | - | - |
| 3. Ikke-finansielle foretak | 3 173 | 2 470 | 86 | 156 |
| 610. Statens forretningsdrift | - | - | - | - |
| 630,635. Statlig eide foretak | 570 | 379 | - | - |
| 650. Kommuneforetak | 1 453 | 1 217 | 5 | 25 |
| 710,719. Private selskap med begrenset ansvar | 1 126 | 874 | 81 | 131 |
| 740. Private ikke-forretningsmessige produsentorienterte institusjoner | 24 | 0 | - | - |
| 4. Husholdninger mv. | 9 | 42 | - | - |
| 760. Private foretak med ubegrenset ansvar | 1 | 1 | - | - |
| 770. Private ikke-forretningsmessige konsumentorienterte institusjoner | 8 | 5 | - | - |
| 790. Personlig næringsdrivende (enkeltmannsforetak) | - | - | - | - |
| 810. Lønnstakere, pensjonister, trygdede, studenter o.a. | - | - | - | - |
| 890. Uspesifisert sektor | - | 35 | - | - |
| 5. Utlandet | 727 | 1 177 | - | - |
| 920,929. Utenlandske banker | 1 | 130 | - | - |
| 930,939. Utenlandske finansinstitusjoner (ekskl. banker) | 3 | 133 | - | - |
| 970,979. Utlandet ellers | 723 | 914 | - | - |
| 6. Kursreguleringskonto | -23 | -109 | - | 0 |
| 010. Norske sektorer | -23 | -108 | - | 0 |
| 900. Utenlandske sektorer | - | -1 | - | - |
| 7. Spesifikasjoner: | | | | |
| Kommuner, foretak og husholdninger (sum sektor 510 - 890) | 3 947 | 3 114 | 93 | 161 |
| Sektorene 610 til 790 og 890 etter næring: | | | | |
| 1. Primærnæringer | - | - | - | - |
| 2. Utvinning og røtransport av olje mv. | 101 | 70 | - | - |
| 3. Bergverk og utekonkurrerende industri | 638 | 482 | 26 | - |
| 4. Skjermet og hjemmekonkurrerende industri | 197 | 149 | 5 | 5 |
| 5. Bygg og anlegg, kraft- og vannforsyning | 1 553 | 1 206 | 5 | 25 |
| 6. Varehandel, hotell- og restaurantdrift | 23 | 25 | - | 5 |
| 7. Utenriks sjøfart og oljeboring | 23 | 10 | - | - |
| 8. Finansiering, eiendomsdrift og forretningsmessig tjenesteyting | 627 | 467 | 50 | 121 |
| 9. Transport og tjenesteytende næringer ellers | 14 | 11 | - | - |
| 0. Ufordelt næring | 6 | 91 | - | - |
| I alt etter næring | 3 183 | 2 512 | 86 | 156 |

Tabell 31. Sparebanker. Disponerte utlån 1) etter debitorsektor/debitornæring. 31. januar 1994 og 31. januar 1995. Mill. kr

| Debitorsektor | Disponerte utlån i alt | | | | Av dette kasse-/drifts-/brukskreditt og byggelån | |
|--|------------------------|-------------|------------------------------|-------------|--|-------------|
| | Totalt | | Av dette i utenlandsk valuta | | 31.01 1994 | 31.01 1995* |
| | 31.01 1994 | 31.01 1995* | 31.01 1994 | 31.01 1995* | | |
| I alt | 207 234 | 221 368 | 6 779 | 5 231 | 18 528 | 17 938 |
| 1. Offentlig forvaltning | 5 316 | 5 043 | - | - | 994 | 649 |
| 110. Statsforvaltningen | 14 | 3 | - | - | 9 | 0 |
| 130. Trygdeforvaltningen | 6 | 3 | - | - | 6 | 3 |
| 510. Fylkeskommuner | 1 058 | 765 | - | - | 452 | 170 |
| 550. Kommuner | 4 237 | 4 272 | - | - | 526 | 477 |
| 2. Finansinstitusjoner | 1 998 | 1 901 | 222 | 114 | 37 | 4 |
| 150. Norges Bank | - | - | - | - | - | - |
| 190. Statlige låneinstitutt | - | - | - | - | - | - |
| 210. Forretningsbanker og Postbanken | 12 | 50 | - | - | 0 | - |
| 250. Sparebanker | 165 | 44 | 84 | - | 8 | 2 |
| 290. Bankenes sikringsfond | - | - | - | - | - | - |
| 310,319. Private kredittforetak | 576 | 464 | 100 | 99 | 0 | 0 |
| 370,379. Private finansieringsselskaper | 1 236 | 1 294 | 38 | 16 | 27 | 2 |
| 410,419. Livsforsikringselskaper mv. | 8 | 29 | - | - | 1 | 0 |
| 470,479. Skadeforsikringselskaper | 0 | 20 | - | - | 0 | 0 |
| 3. Ikke-finansielle foretak | 38 271 | 42 449 | 3 228 | 2 067 | 9 431 | 9 086 |
| 610. Statens forretningsdrift | 83 | 74 | - | - | 81 | 64 |
| 630,635. Statlig eide foretak | 74 | 55 | - | - | 71 | 44 |
| 650. Kommuneforetak | 790 | 733 | - | - | 201 | 188 |
| 710,719. Private selskap med begrenset ansvar | 37 107 | 41 379 | 3 228 | 2 067 | 9 036 | 8 758 |
| 740. Private ikke-forretningsmessige produsentorienterte institusjoner | 217 | 207 | - | - | 42 | 31 |
| 4. Husholdninger mv. | 158 972 | 169 669 | 1 108 | 1 238 | 8 017 | 8 160 |
| 760. Private foretak med ubegrenset ansvar | 6 028 | 6 254 | 670 | 882 | 788 | 756 |
| 770. Private ikke-forretningsmessige konsumentorienterte institusjoner | 1 894 | 1 958 | 117 | 114 | 277 | 229 |
| 790. Personlig næringsdrivende (enkeltmannsforetak) | 20 264 | 21 627 | 133 | 133 | 3 671 | 3 630 |
| 810. Lønntakere, pensjonister, trygdede, studenter o.a. | 130 784 | 139 788 | 188 | 109 | 3 273 | 3 537 |
| 890. Uspesifisert sektor | 2 | 43 | - | - | 8 | 8 |
| 5. Utlandet | 2 678 | 2 306 | 2 221 | 1 812 | 50 | 39 |
| 920,929. Utenlandske banker | 91 | 19 | 91 | 19 | - | 2 |
| 930,939. Utenlandske finansinstitusjoner (ekskl. banker) | 0 | 0 | - | - | 0 | - |
| 970,979. Utlandet ellers | 2 587 | 2 287 | 2 130 | 1 793 | 50 | 37 |
| 6. Spesifikasjoner: | | | | | | |
| Kommuner, foretak og husholdninger (sum sektor 510 - 890) | 202 538 | 217 155 | 4 336 | 3 305 | 18 427 | 17 892 |
| Sektorene 610 til 790 og 890 etter næring: | | | | | | |
| 1. Primærnæringer | 12 199 | 12 981 | 333 | 121 | 2 991 | 3 159 |
| 2. Utvinning og rørtransport av olje mv. | 178 | 118 | 36 | 11 | 112 | 40 |
| 3. Bergverk og utekonkurrerende industri | 1 121 | 1 085 | 194 | 307 | 306 | 188 |
| 4. Skjermet og hjemmekonkurrerende industri | 5 259 | 5 796 | 195 | 124 | 1 497 | 1 298 |
| 5. Bygg og anlegg, kraft- og vannforsyning | 5 301 | 5 454 | 56 | 56 | 1 866 | 1 725 |
| 6. Varehandel, hotell- og restaurantdrift | 11 583 | 12 624 | 263 | 153 | 2 532 | 2 741 |
| 7. Utenriks sjøfart og oljeboring | 2 309 | 2 171 | 1 966 | 1 677 | 38 | 50 |
| 8. Finansiering, eiendomsdrift og forretningsmessig tjenesteyting | 18 181 | 21 626 | 524 | 363 | 3 313 | 3 356 |
| 9. Transport og tjenesteytende næringer ellers | 10 318 | 10 425 | 582 | 386 | 1 511 | 1 142 |
| 0. Ufordelt næring | 8 | 49 | - | - | 9 | 9 |
| I alt etter næring | 66 458 | 72 330 | 4 149 | 3 195 | 14 175 | 13 709 |

1) Utlån etter spesifiserte tapsavsetninger. Enkelte banker har ikke sektor- og næringsfordelt sine spesifiserte tapsavsetninger, men ført dem på sektor 890 (ufordelt sektor) og næring 0 (ufordelt næring). Dette kan føre til at tallene for utlån til sektor 890 og næring 0 blir mindre enn null.

Tabell 32. Sparebanker. Disponerte utlån 1) etter debitorsektor/debitornæring. 28. februar 1994 og 28. februar 1995. Mill. kr

| Debitorsektor | Disponerte utlån i alt | | | | Av dette kasse-/drifts-/brukskreditt og byggelån | |
|--|------------------------|------------|------------------------------|-------------|--|-------------|
| | Totalt | | Av dette i utenlandsk valuta | | 28.02 1994 | 28.02 1995* |
| | 28.02 1994 | 28.02 1995 | 28.02 1994 | 28.02 1995* | | |
| I alt | 206 259 | 221 847 | 6 543 | 4 991 | 17 897 | 18 044 |
| 1. Offentlig forvaltning | 5 126 | 4 973 | - | - | 872 | 596 |
| 110. Statsforvaltningen | 14 | 3 | - | - | 9 | 1 |
| 130. Trygdeforvaltningen | 1 | 3 | - | - | 1 | 3 |
| 510. Fylkeskommuner | 833 | 711 | - | - | 237 | 125 |
| 550. Kommuner | 4 279 | 4 256 | - | - | 625 | 467 |
| 2. Finansinstitusjoner | 2 177 | 2 035 | 180 | 136 | 49 | 13 |
| 150. Norges Bank | - | - | - | - | - | - |
| 190. Statlige låneinstitutt | - | - | - | - | - | - |
| 210. Forretningsbanker og Postbanken | 52 | 50 | - | - | - | - |
| 250. Sparebanker | 148 | 43 | 60 | 0 | 9 | 2 |
| 290. Bankenes sikringsfond | - | - | - | - | - | - |
| 310,319. Private kredittforetak | 537 | 594 | 81 | 120 | 0 | 0 |
| 370,379. Private finansieringsselskaper | 1 432 | 1 290 | 38 | 16 | 39 | 11 |
| 410,419. Livsforsikringselskaper mv. | 8 | 28 | - | - | 1 | 0 |
| 470,479. Skadeforsikringselskaper | 0 | 31 | - | - | 0 | 0 |
| 3. Ikke-finansielle foretak | 38 239 | 43 578 | 3 034 | 1 982 | 9 751 | 10 075 |
| 610. Statens forretningsdrift | 15 | 91 | - | - | 13 | 80 |
| 630,635. Statlig eide foretak | 144 | 147 | - | - | 141 | 136 |
| 650. Kommuneforetak | 720 | 788 | - | - | 141 | 246 |
| 710,719. Private selskap med begrenset ansvar | 37 156 | 42 341 | 3 033 | 1 982 | 9 414 | 9 576 |
| 740. Private ikke-forretningsmessige produsentorienterte institusjoner | 203 | 211 | 1 | - | 42 | 37 |
| 4. Husholdninger mv. | 158 010 | 169 018 | 1 080 | 1 097 | 7 176 | 7 324 |
| 760. Private foretak med ubegrenset ansvar | 6 004 | 6 170 | 654 | 831 | 776 | 749 |
| 770. Private ikke-forretningsmessige konsumentorienterte institusjoner | 1 852 | 1 977 | 121 | 112 | 238 | 234 |
| 790. Personlig næringsdrivende (enkeltmannsforetak) | 19 596 | 21 041 | 122 | 45 | 3 060 | 3 018 |
| 810. Lønntakere, pensjonister, trygdede, studenter o.a. | 130 523 | 139 792 | 183 | 108 | 3 092 | 3 315 |
| 890. Uspesifisert sektor | 34 | 38 | - | - | 9 | 9 |
| 5. Utlandet | 2 707 | 2 243 | 2 250 | 1 776 | 50 | 36 |
| 920,929. Utenlandske banker | 92 | 16 | 92 | 16 | 0 | - |
| 930,939. Utenlandske finansinstitusjoner (ekskl. banker) | 0 | 0 | - | - | 0 | 0 |
| 970,979. Utlandet ellers | 2 616 | 2 226 | 2 158 | 1 760 | 50 | 36 |
| 6. Spesifikasjoner: | | | | | | |
| Kommuner, foretak og husholdninger (sum sektor 510 - 890) | 201 361 | 217 563 | 4 114 | 3 079 | 17 788 | 17 992 |
| Sektorene 610 til 790 og 890 etter næring: | | | | | | |
| 1. Primærnæringer | 11 558 | 12 424 | 294 | 118 | 2 400 | 2 553 |
| 2. Utvinning og rørtransport av olje mv. | 250 | 104 | 35 | 9 | 167 | 56 |
| 3. Bergverk og utekonkurrerende industri | 1 073 | 1 223 | 188 | 311 | 277 | 290 |
| 4. Skjermet og hjemmekonkurrerende industri | 5 466 | 5 990 | 225 | 121 | 1 612 | 1 439 |
| 5. Bygg og anlegg, kraft- og vannforsyning | 5 270 | 5 562 | 56 | 55 | 1 870 | 1 797 |
| 6. Varehandel, hotell- og restaurantdrift | 11 614 | 12 633 | 245 | 69 | 2 618 | 3 006 |
| 7. Utenriks sjøfart og oljeboring | 2 252 | 2 177 | 1 840 | 1 603 | 46 | 53 |
| 8. Finansiering, eiendomsdrift og forretningsmessig tjenesteyting | 18 042 | 22 091 | 518 | 320 | 3 366 | 3 625 |
| 9. Transport og tjenesteytende næringer ellers | 10 162 | 10 555 | 530 | 365 | 1 469 | 1 256 |
| 0. Ufordelt næring | 39 | 43 | - | - | 9 | 10 |
| I alt etter næring | 65 726 | 72 804 | 3 930 | 2 971 | 13 834 | 14 085 |

1) Utlån etter spesifiserte tapsavsetninger. Enkelte banker har ikke sektor- og næringsfordelt sine spesifiserte tapsavsetninger, men ført dem på sektor 890 (ufordelt sektor) og næring 0 (ufordelt næring). Dette kan føre til at tallene for utlån til sektor 890 og næring 0 blir mindre enn null.

Tabell 33. Sparebanker. Innskudd ordinære vilkår og spesielle vilkår og lån etter kreditorsektor/kreditornæring. 31. januar 1994 og 31. januar 1995. Mill. kr

| Kreditorsektor | Innskudd ordinære vilkår | | Innskudd spesielle vilkår | | Lån 1) | |
|--|--------------------------|----------------|---------------------------|----------------|---------------|----------------|
| | 31.01 1994 | 31.01 1995* | 31.01 1994 | 31.01 1995* | 31.01 1994 | 31.01 1995* |
| I alt | 157 298 | 165 939 | 51 669 | 52 922 | 7 174 | 4 522 |
| 1. Offentlig forvaltning | 7 670 | 9 010 | 7 803 | 7 225 | 1 | 5 |
| 110. Statsforvaltningen | 512 | 582 | 221 | 194 | - | - |
| 130. Trygdeforvaltningen | 648 | 720 | 1 296 | 164 | 1 | - |
| 510. Fylkeskommuner | 1 060 | 1 292 | 2 438 | 2 826 | - | - |
| 550. Kommuner | 5 450 | 6 416 | 3 847 | 4 041 | - | 5 |
| 2. Finansinstitusjoner | 8 088 | 11 799 | 3 261 | 2 467 | 6 736 | 4 109 |
| 150. Norges Bank | 6 | 22 | - | - | 6 565 | 3 906 |
| 190. Statlige låneinstitutt | 1 280 | 3 048 | - | - | 5 | 3 |
| 210. Forretningsbanker og Postbanken | 2 992 | 3 445 | - | - | - | 0 |
| 250. Sparebanker | 2 494 | 3 050 | 3 | 10 | 79 | 125 |
| 290. Bankenes sikringsfond | 1 | 1 | 12 | 78 | - | - |
| 310,319. Private kredittforetak | 426 | 959 | 668 | 301 | 20 | 8 |
| 370,379. Private finansieringsselskaper | 251 | 229 | 68 | 23 | 1 | 1 |
| 410,419. Livsforsikringselskaper mv. ... | 344 | 761 | 1 150 | 1 143 | 67 | 65 |
| 470,479. Skadeforsikringselskaper | 295 | 284 | 1 360 | 912 | - | - |
| 3. Ikke-finansielle foretak | 19 797 | 22 557 | 12 651 | 13 299 | 16 | 47 |
| 610. Statens forretningsdrift | 444 | 743 | 133 | 12 | - | - |
| 630,635. Statlig eide foretak | 740 | 1 196 | 633 | 978 | - | - |
| 650. Kommuneforetak | 1 672 | 1 594 | 1 149 | 1 367 | - | 10 |
| 710,719. Private selskap med begrenset ansvar | 16 369 | 18 472 | 10 193 | 10 309 | 16 | 37 |
| 740. Private ikke-forretningsmessige produsentorienterte institusjoner | 572 | 553 | 543 | 634 | - | - |
| 4. Husholdninger mv. | 117 922 | 118 726 | 27 571 | 29 500 | 22 | 11 |
| 760. Private foretak med ubegrenset ansvar | 2 622 | 2 856 | 1 305 | 1 388 | - | - |
| 770. Private ikke-forretningsmessige konsumentorienterte institusjoner | 6 804 | 7 049 | 3 425 | 3 687 | - | - |
| 790. Personlig næringsdrivende (enkeltmannsforetak) | 10 347 | 10 468 | 3 066 | 3 130 | - | - |
| 810. Lønnstakere, pensjonister, trygdede, studenter o.a. | 97 942 | 97 975 | 19 702 | 21 256 | 22 | 11 |
| 890. Uspesifisert sektor | 207 | 378 | 73 | 39 | - | - |
| 5. Utlandet | 3 820 | 3 848 | 384 | 430 | 399 | 351 |
| 920,929. Utenlandske banker | 2 269 | 2 381 | - | - | 344 | 351 |
| 930,939. Utenlandske finansinstitusjoner (ekskl. banker) | 1 | 2 | - | - | 55 | - |
| 970,979. Utlandet ellers | 1 550 | 1 464 | 384 | 430 | - | - |
| 6. Spesifikasjoner: | | | | | | |
| Kommuner, foretak og husholdninger (sum sektor 510 - 890) | 144 230 | 148 992 | 46 507 | 49 666 | 38 | 62 |
| Sektorene 610 til 790 og 890 etter næring: | | | | | | |
| 1. Primærnæringer | 7 915 | 7 820 | 2 854 | 2 741 | - | - |
| 2. Utvinning og rørtransport av olje mv. | 132 | 176 | 50 | 478 | - | - |
| 3. Bergverk og utekonkurrerende industri | 379 | 566 | 314 | 277 | - | - |
| 4. Skjermet og hjemmekonkurrerende industri | 2 902 | 3 275 | 2 102 | 1 717 | 5 | 11 |
| 5. Bygg og anlegg, kraft- og vannforsyning | 3 950 | 4 192 | 1 937 | 2 135 | - | - |
| 6. Varehandel, hotell- og restaurantdrift | 6 428 | 7 471 | 2 806 | 3 074 | 10 | 30 |
| 7. Utenriks sjøfart og oljeboring | 184 | 196 | 535 | 324 | - | - |
| 8. Finansiering, eiendomsdrift og forretningsmessig tjenesteyting | 7 007 | 7 919 | 4 486 | 4 982 | 1 | 6 |
| 9. Transport og tjenesteytende næringer ellers | 10 668 | 11 310 | 5 357 | 5 774 | - | - |
| 0. Ufordelt næring | 213 | 384 | 78 | 43 | - | - |
| I alt etter næring | 39 778 | 43 309 | 20 520 | 21 543 | 16 | 47 |

1) Ikke medregnet ansvarlig lånekapital, forvaltningsbevis og preferansekapital.

Tabell 34. Sparebanker. Innskudd ordinære og spesielle vilkår og lån etter kreditorsektor/kreditornering. 28. februar 1994 og 28. februar 1995. Mill. kr

| Kreditorsektor | Innskudd ordinære vilkår | | Innskudd spesielle vilkår | | Lån 1) | |
|--|--------------------------|----------------|---------------------------|----------------|---------------|----------------|
| | 28.02 1994 | 28.02 1995* | 28.02 1994 | 28.02 1995* | 28.02 1994 | 28.02 1995* |
| I alt | 161 596 | 166 851 | 51 509 | 55 978 | 1 574 | 744 |
| 1. Offentlig forvaltning | 8 203 | 9 422 | 7 516 | 8 338 | 1 | - |
| 110. Statsforvaltningen | 536 | 550 | 259 | 192 | - | - |
| 130. Trygdeforvaltningen | 709 | 758 | 466 | 475 | 1 | - |
| 510. Fylkeskommuner | 1 336 | 1 610 | 2 695 | 3 248 | - | - |
| 550. Kommuner | 5 622 | 6 504 | 4 095 | 4 422 | - | - |
| 2. Finansinstitusjoner | 9 140 | 11 258 | 3 456 | 3 762 | 1 123 | 353 |
| 150. Norges Bank | 7 | 20 | - | - | 981 | 126 |
| 190. Statlige låneinstitutt | 1 729 | 1 687 | - | - | 5 | 3 |
| 210. Forretningsbanker og Postbanken | 2 004 | 3 771 | - | - | - | - |
| 250. Sparebanker | 3 281 | 3 487 | 3 | 10 | 50 | 149 |
| 290. Bankenes sikringsfond | 1 | 1 | 11 | 85 | - | - |
| 310,319. Private kredittforetak | 604 | 1 307 | 916 | 295 | 20 | 8 |
| 370,379. Private finansieringsselskaper | 367 | 400 | 82 | 327 | 1 | 1 |
| 410,419. Livsforsikringselskaper mv. | 744 | 800 | 1 531 | 1 891 | 67 | 66 |
| 470,479. Skadeforsikringselskaper | 403 | 302 | 912 | 1 153 | - | - |
| 3. Ikke-finansielle foretak | 19 924 | 22 105 | 12 662 | 13 889 | 26 | 26 |
| 610. Statens forretningsdrift | 424 | 584 | 9 | 12 | - | - |
| 630,635. Statlig eide foretak | 742 | 914 | 733 | 1 261 | - | - |
| 650. Kommuneforetak | 1 552 | 1 642 | 1 257 | 1 406 | - | - |
| 710,719. Private selskap med begrenset ansvar | 16 667 | 18 423 | 10 105 | 10 560 | 26 | 26 |
| 740. Private ikke-forretningsmessige produsentorienterte institusjoner | 540 | 542 | 558 | 650 | - | - |
| 4. Husholdninger mv. | 119 576 | 120 072 | 27 454 | 29 534 | 22 | 11 |
| 760. Private foretak med ubegrenset ansvar | 2 652 | 2 786 | 1 372 | 1 382 | - | - |
| 770. Private ikke-forretningsmessige konsumentorienterte institusjoner | 6 991 | 7 237 | 3 437 | 3 731 | - | - |
| 790. Personlig næringsdrivende (enkeltmannsforetak) | 11 015 | 11 109 | 3 102 | 3 095 | - | - |
| 810. Lønnstakere, pensjonister, trygdede, studenter o.a. | 98 711 | 98 636 | 19 466 | 21 289 | 22 | 11 |
| 890. Uspesifisert sektor | 208 | 305 | 77 | 38 | - | - |
| 5. Utlandet | 4 753 | 3 993 | 422 | 454 | 402 | 354 |
| 920,929. Utenlandske banker | 3 253 | 2 495 | - | - | 347 | 354 |
| 930,939. Utenlandske finansinstitusjoner (ekskl. banker) | 2 | 1 | - | - | 55 | - |
| 970,979. Utlandet ellers | 1 498 | 1 497 | 422 | 454 | - | - |
| 6. Spesifikasjoner: | | | | | | |
| Kommuner, foretak og husholdninger (sum sektor 510 - 890) | 146 458 | 150 291 | 46 907 | 51 094 | 48 | 37 |
| Sektorene 610 til 790 og 890 etter næring: | | | | | | |
| 1. Primærnæringer | 8 602 | 8 472 | 2 878 | 2 742 | - | - |
| 2. Utvinning og rørtransport av olje mv. | 116 | 102 | 154 | 932 | - | - |
| 3. Bergverk og utekonkurrerende industri | 422 | 554 | 305 | 267 | - | - |
| 4. Skjermet og hjemmekonkurrerende industri | 2 933 | 3 249 | 1 910 | 1 745 | 5 | 11 |
| 5. Bygg og anlegg, kraft- og vannforsyning | 3 823 | 3 932 | 2 059 | 2 261 | - | - |
| 6. Varehandel, hotell- og restaurantdrift | 6 441 | 7 251 | 2 891 | 2 847 | 20 | 10 |
| 7. Utenriks sjøfart og oljeboring | 196 | 227 | 232 | 318 | - | - |
| 8. Finansiering, eiendomsdrift og forretningsmessig tjenesteyting | 7 100 | 8 130 | 4 510 | 5 086 | 1 | 5 |
| 9. Transport og tjenesteytende næringer ellers | 10 944 | 11 312 | 5 632 | 5 895 | - | - |
| 0. Ufordelt næring | 214 | 312 | 80 | 41 | - | - |
| I alt etter næring | 40 790 | 43 541 | 20 650 | 22 134 | 26 | 26 |

1) Ikke medregnet ansvarlig lånekapital, forvaltningsbevis og preferansekapital.

Tabell 35. Statlige låneinstitutt. Certifikater, ihendehaverobligasjoner, disponerte utlån og lån etter sektor. 31. januar 1994 og 31. januar 1995. Mill. kr

| Debitor- og kreditorsektor | Fordringer | | | | | | Gjeld | |
|---|---------------|----------------|--|----------------|------------------------------|----------------|---------------|----------------|
| | Certifikater | | Ihendehaver- obligasjoner, bokført verdi | | Disponerte utlån i alt 1) | | Lån | |
| | 31.01 1994 | 31.01 1995* | 31.01 1994 | 31.01 1995* | 31.01 1994 | 31.01 1995* | 31.01 1994 | 31.01 1995* |
| I alt | - | 215 | 4501 | 3154 | 188162 | 187494 | 162877 | 157148 |
| 1. Offentlig forvaltning | - | 215 | 490 | 535 | 40198 | 44572 | 161580 | 156018 |
| 110. Statsforvaltningen | - | 215 | 490 | 535 | 5753 | 9032 | 161580 | 156018 |
| 130. Trygdeforvaltningen | - | - | - | - | - | - | - | - |
| 510. Fylkeskommuner | - | - | - | - | 7159 | 7186 | - | - |
| 550. Kommuner | - | - | - | - | 27286 | 28354 | - | - |
| 2. Finansinstitusjoner | - | - | 4011 | 2578 | - | - | - | - |
| 190. Statlige låneinstitutt | - | - | 4011 | 2578 | - | - | - | - |
| 210,170. Forretningsbanker og Postbanken | - | - | - | - | - | - | - | - |
| 250. Sparebanker | - | - | - | - | - | - | - | - |
| 310,319. Private kredittforetak | - | - | 0 | 0 | - | - | - | - |
| 370,379. Private finansieringsselskaper | - | - | - | - | - | - | - | - |
| 3. Ikke-finansielle foretak | - | - | - | - | 49780 | 48039 | 58 | 136 |
| 610. Statens forretningsdrift | - | - | - | - | - | - | - | - |
| 630,635. Statlig eide foretak | - | - | - | - | 92 | 117 | 0 | - |
| 650. Kommuneforetak | - | - | - | - | 2750 | 2168 | - | - |
| 710,719. Private selskaper med begrenset ansvar | - | - | - | - | 46907 | 45722 | 58 | 136 |
| 740. Private ikke-forretningsmessige produsentorienterte institusjoner | - | - | - | - | 31 | 32 | - | - |
| 4. Husholdninger mv. | - | - | - | - | 97306 | 93974 | - | - |
| 760. Personlige foretak mv. | - | - | - | - | 2440 | 1955 | - | - |
| 770. Private ikke-forretningsmessige konsumentorienterte institusjoner | - | - | - | - | - | - | - | - |
| 790. Personlig næringsdrivende | - | - | - | - | 6656 | 5788 | - | - |
| 810. Lønntakere o.l. | - | - | - | - | 88210 | 86231 | - | - |
| 890. Ufordelt sektor | - | - | - | - | - | - | - | - |
| 5. Utlandet | - | - | - | 41 | 878 | 909 | 1239 | 994 |
| 920,929. Utenlandske banker | - | - | - | 41 | - | - | 1191 | 949 |
| 930,939. Utenlandske finansinstitusjoner (ekskl. banker) | - | - | - | - | - | - | 48 | 45 |
| 970,979. Utlandet ellers | - | - | - | - | 878 | 909 | - | - |
| 6. Spesifikasjoner: | | | | | | | | |
| A. Kommuner, foretak og husholdninger (sum sektor 510 - 890) | - | - | - | - | 181531 | 177553 | 58 | 136 |
| B. Av post 810, studielån | - | - | - | - | 46549 | 48486 | - | - |

1) Utlån etter spesifiserte tapsavsetninger.

Tabell 36. Statlige låneinstitutt. Certifikater, ihendehaverobligasjoner, disponerte utlån og lån etter sektor. 28. februar 1994 og 28. februar 1995. Mill. kr

| Debitor- og kreditorsektor | Fordringer | | | | | | Gjeld | |
|---|---------------|----------------|--|----------------|------------------------------|----------------|---------------|----------------|
| | Certifikater | | Ihendehaver- obligasjoner, bokført verdi | | Disponerte utlån i alt 1) | | Lån | |
| | 28.02 1994 | 28.02 1995* | 28.02 1994 | 28.02 1995* | 28.02 1994 | 28.02 1995* | 28.02 1994 | 28.02 1995* |
| I alt | - | 435 | 4304 | 3093 | 186545 | 187311 | 161185 | 156211 |
| 1. Offentlig forvaltning | - | 435 | 345 | 330 | 39541 | 43981 | 159880 | 155192 |
| 110. Statsforvaltningen | - | 435 | 345 | 330 | 5301 | 8428 | 159880 | 155192 |
| 130. Trygdeforvaltningen | - | - | - | - | - | - | - | - |
| 510. Fylkeskommuner | - | - | - | - | 7116 | 7140 | - | - |
| 550. Kommuner..... | - | - | - | - | 27124 | 28413 | - | - |
| 2. Finansinstitusjoner | - | - | 3959 | 2723 | - | - | - | - |
| 190. Statlige låneinstitutt | - | - | 3959 | 2723 | - | - | - | - |
| 210,170. Forretningsbanker og Postbanken | - | - | - | - | - | - | - | - |
| 250. Sparebanker | - | - | - | - | - | - | - | - |
| 310,319. Private kredittforetak | - | - | 0 | 0 | - | - | - | - |
| 370,379. Private finansieringsselskaper | - | - | - | - | - | - | - | - |
| 3. Ikke-finansielle foretak | - | - | - | - | 49403 | 48067 | 60 | 63 |
| 610. Statens forretningsdrift | - | - | - | - | - | - | - | - |
| 630,635. Statlig eide foretak | - | - | - | - | 88 | 117 | 0 | - |
| 650. Kommuneforetak | - | - | - | - | 2713 | 2095 | - | - |
| 710,719. Private selskaper med begrenset ansvar | - | - | - | - | 46573 | 45823 | 60 | 63 |
| 740. Private ikke-forretningsmessige produsentorienterte institusjoner | - | - | - | - | 29 | 32 | - | - |
| 4. Husholdninger mv. | - | - | - | - | 96724 | 94347 | - | - |
| 760. Personlige foretak mv. | - | - | - | - | 2346 | 1935 | - | - |
| 770. Private ikke-forretningsmessige konsumentorienterte institusjoner | - | - | - | - | - | - | - | - |
| 790. Personlig næringsdrivende | - | - | - | - | 6554 | 5741 | - | - |
| 810. Lønnstakere o.l. | - | - | - | - | 87824 | 86671 | - | - |
| 890. Ufordelt sektor | - | - | - | - | - | - | - | - |
| 5. Utlandet | - | - | - | 40 | 877 | 916 | 1245 | 956 |
| 920,929. Utenlandske banker | - | - | - | 40 | - | - | 1197 | 912 |
| 930,939. Utenlandske finansinstitusjoner (ekskl. banker) | - | - | - | - | - | - | 48 | 44 |
| 970,979. Utlandet ellers | - | - | - | - | 877 | 916 | - | - |
| 6. Spesifikasjoner: | | | | | | | | |
| A. Kommuner, foretak og husholdninger (sum sektor 510 - 890) | - | - | - | - | 180367 | 177967 | 60 | 63 |
| B. Av post 810, studielån | - | - | - | - | 46791 | 48838 | - | - |

1) Utlån etter spesifiserte tapsavsetninger.

Ihendehaverobligasjonsgjelden 1994

Foreløpige tall viser at den totale ihendehaverobligasjonsgjelden (pålydende verdi) for norske sektorer var på 308 milliarder kroner ved utgangen av 1994, som er omtrent det samme som ifjor. I samme periode var beregnet markedsverdi av ihendehaverobligasjonsgjelden 315 milliarder kroner (foreløpige tall), en nedgang på 8 prosent fra ifjor.

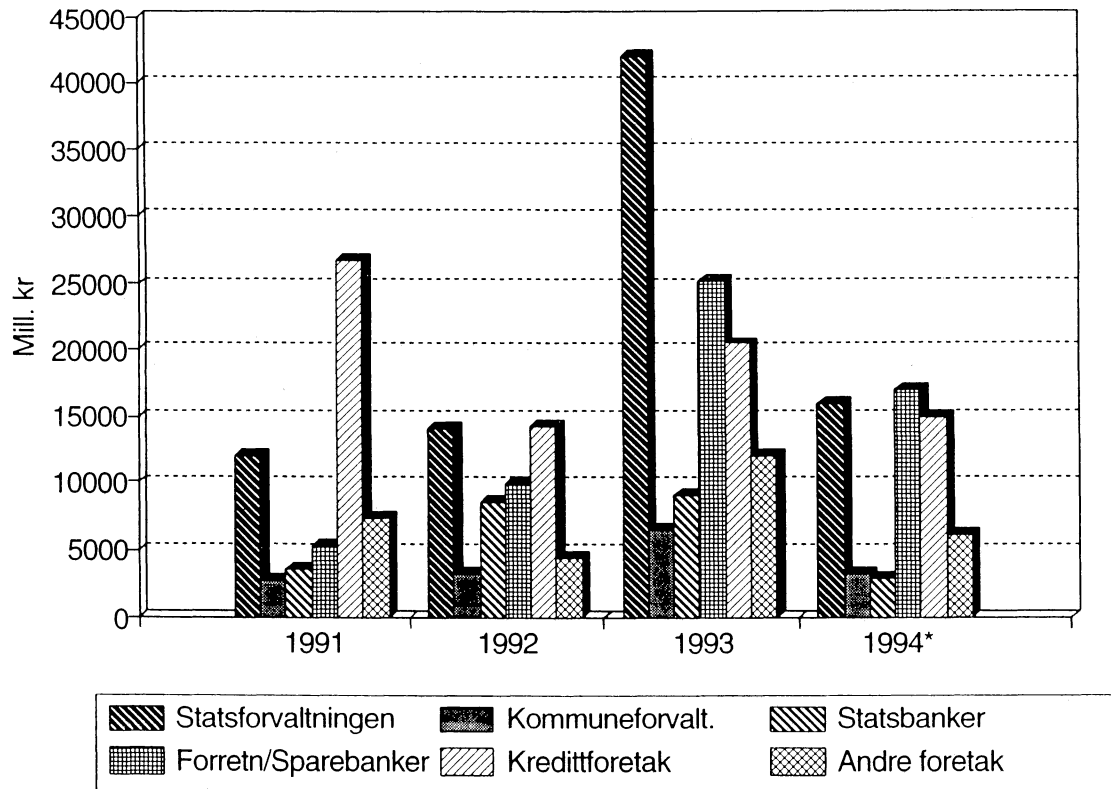
Sammenlignet med 1993 har emisjonene falt til det halve i 1994, fra 115 milliarder kroner i 1993 til 61 milliarder kroner i 1994 (foreløpige tall). Emisjonsvolumet for 1994 er nå tilbake til det nivå som har vært vanlig siden 1990. Både i 1993 og særlig i 1994 har låntakerne refinansiert flere av lånene, noe som kan forklares av fall i renten.

Forruten statsforvaltningen er det forretningsbankene og kredittforetakene som emitterer mest. Når det gjelder aktiviteten i lånemarkedet (antall utlagte lån) er det kommunene og kommuneforetakene som er de flittigste brukerne av obligasjonsmarkedet.

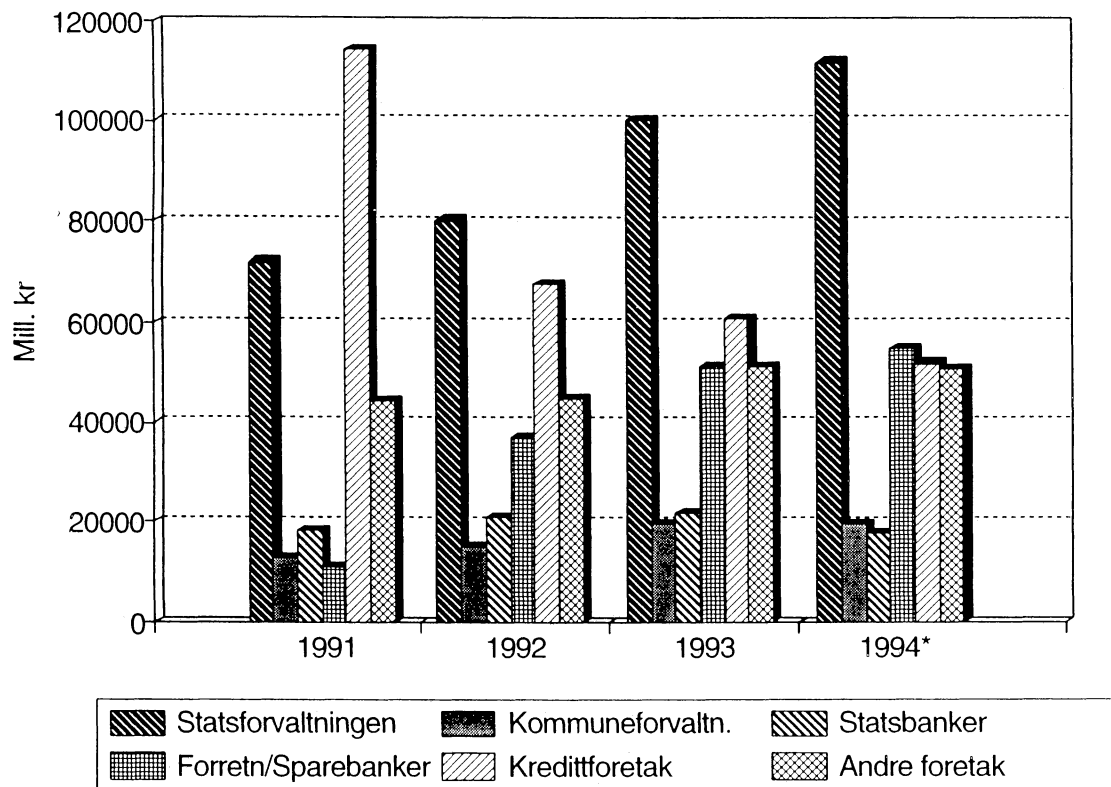
Kilder: Ihendehaverobligasjonsgjelden er dels basert på beholdningstall hentet fra Verdipapirsentralens (VPS) register over norske ihendehaverobligasjoner og dels på opplysninger Statistisk sentralbyrå har hentet fra låntakere.

Statistisk sentralbyrå kan påta seg utkjøring av tabeller for obligasjonsgjelden (bl.a. fylkesfordelinger) mot betaling. Nærmere opplysninger gis av konsulent Grethe Solstad, tlf. 22 86 45 09.

Figur 1. Emisjoner av ihendehaverobligasjoner lagt ut av norske sektorer



Figur 2. Ihendehaverobligasjonsgjeld etter utstedersektor



Tabell 37. Thendehaverobligasjonsgjeld i norske kroner 1) 31. desember 1992 og 1993 og bruttoendringene i 1993, etter låntakersektor. Pålydende verdi. Mill. kr

| Låntakersektor | Obliga- sjons- gjeld i alt 31.12 1992 | Emi- sjoner i 1993 | Avdrag i 1993 | Endring i sektor- omfang i perioden | Obliga- sjons- gjeld i alt 31.12 1993 |
|--|--|-----------------------------|---------------------|--|--|
| I alt | 267 349 | 115 419 | 77 119 | - | 305 649 |
| A. I alt lagt ut i Norge | 266 911 | 115 419 | 76 806 | - | 305 524 |
| 1. Offentlig forvaltning | 95 144 | 48 511 | 24 047 | 81 | 119 688 |
| 110. Statsforvaltningen | 80 378 | 42 000 | 22 208 | 81 | 100 250 3) |
| 510. Fylkeskommuner | 2 178 | 1 297 | 360 | - | 3 116 |
| 550. Kommuner | 12 588 | 5 214 | 1 479 | - | 16 323 |
| 2. Finansinstitusjoner | 127 893 | 55 324 | 46 967 | - | 136 250 |
| 190. Statsbanker | 20 933 | 9 190 | 8 195 | - | 21 928 |
| 210. Forretningsbanker | 31 892 | 21 439 | 8 859 | - | 44 472 |
| 250. Sparebanker | 5 322 | 3 717 | 2 180 | - | 6 859 |
| 310. Private kredittforetak | 67 690 | 20 478 | 27 239 | - | 60 929 |
| 370. Private finansieringsselskaper | - | - | - | - | - |
| 410. Livsforsikringsselskaper | 1 801 | 300 | 344 | - | 1 758 |
| 470. Skadeforsikringsselskaper | 254 | 200 | 150 | - | 304 |
| 3. Ikke-finansielle foretak | 42 347 | 11 585 | 4 916 | -81 | 48 935 |
| 610. Statens forretningsdrift | 139 | 63 | 42 | - | 160 |
| 630. Statlig eide foretak mv. 2) | 6 819 | 1 940 | 496 | 633 | 8 895 3) |
| 650. Kommuneforetak | 24 776 | 4 010 | 3 093 | -633 | 25 061 3) |
| 710. Private selskaper med begrenset ansvar (aksjeselskaper mv.) | 10 478 | 5 572 | 1 242 | - | 14 808 |
| 740. Private ikke-forretningsmessige produsentorienterte institusjoner .. | 135 | - | 43 | -81 | 11 3) |
| 4. Husholdninger mv. | 277 | - | 26 | - | 251 |
| 760. Personlige foretak mv. | 216 | - | 4 | - | 211 |
| 770. Private ikke-forretningsmessige konsumentorienterte institusjoner .. | 61 | - | 21 | - | 40 |
| 5. Utlandet | 1 250 | - | 850 | - | 400 |
| B. Eurokronelån lagt ut av norske sektorer . | 438 | - | 313 | - | 125 |
| 1. Offentlig forvaltning | 167 | - | 42 | - | 125 |
| 550. Kommuner | 167 | - | 42 | - | 125 |
| 2. Finansinstitusjoner | 200 | - | 200 | - | - |
| 190. Statsbanker | 200 | - | 200 | - | - |
| 310. Private kredittforetak | - | - | - | - | - |
| 3. Ikke-finansielle foretak | 71 | - | 71 | - | - |
| 610. Statens forretningsdrift | - | - | - | - | - |
| 630. Statlig eide foretak mv. 2) | 71 | - | 71 | - | - |
| 710. Private selskaper med begrenset ansvar (aksjeselskaper mv.) | - | - | - | - | - |
| 4. Husholdninger mv. | - | - | - | - | - |

- 1) Medregnet egenbeholdning. Obligasjoner lagt ut i valuta i Norge, se tabell 39.
2) Den norske andelen av SAS' lånebevis er regnet som innenlandsk obligasjonsgjeld.
3) Korrigerede tall.

Tabell 38. Ihendehaverobligasjonsgjeld i norske kroner 1) 31. desember 1993 og 1994 og bruttoendringene i 1994, etter låntakersektor. Pålydende verdi. Mill. kr

| Låntakersektor | Obliga- sjons- gjeld i alt 31.12 1993 | Emi- sjoner i 1994* | Avdrag i 1994* | Endring i sektor- omfang i perioden | Obliga- sjons- gjeld i alt 31.12 1994* |
|--|--|------------------------------|----------------------|--|---|
| I alt | 305 649 | 61 191 | 58 947 | - | 307 894 |
| A. I alt lagt ut i Norge | 305 524 | 61 191 | 58 822 | | 307 894 |
| 1. Offentlig forvaltning | 119 688 | 19 249 | 7 541 | - | 131 396 |
| 110. Statsforvaltningen | 100 250 | 16 000 | 4 315 | - | 111 935 |
| 510. Fylkeskommuner | 3 116 | 446 | 503 | - | 3 058 |
| 550. Kommuner | 16 323 | 2 803 | 2 723 | - | 16 403 |
| 2. Finansinstitusjoner | 136 250 | 34 801 | 44 670 | - | 126 381 |
| 190. Statsbanker | 21 928 | 2 848 | 7 070 | - | 17 706 |
| 210. Forretningsbanker | 44 472 | 12 838 | 12 717 | 1 048 | 45 640 |
| 250. Sparebanker | 6 859 | 4 225 | 1 664 | - | 9 420 |
| 310. Private kredittforetak | 60 929 | 14 890 | 22 798 | -1 048 | 51 974 |
| 370. Private finansieringsselskaper | - | - | - | - | - |
| 410. Livsforsikringselskaper | 1 758 | - | 421 | - | 1 336 |
| 470. Skadeforsikringselskaper | 304 | - | - | - | 304 |
| 3. Ikke-finansielle foretak | 48 935 | 6 641 | 6 571 | -119 | 48 886 |
| 610. Statens forretningsdrift | 160 | - | 47 | - | 113 |
| 630. Statlig eide foretak mv. 2) | 8 895 | 600 | 1 082 | - | 8 413 |
| 650. Kommuneforetak | 25 061 | 3 050 | 3 437 | - | 24 674 |
| 710. Private selskaper med begrenset ansvar (aksjeselskaper mv.) | 14 808 | 2 991 | 1 999 | -119 | 15 681 |
| 740. Private ikke-forretningsmessige produsentorienterte institusjoner .. | 11 | - | 6 | - | 5 |
| 4. Husholdninger mv. | 251 | - | 40 | 119 | 330 |
| 760. Personlige foretak mv. | 211 | - | 23 | - | 189 |
| 770. Private ikke-forretningsmessige konsumentorienterte institusjoner .. | 40 | - | 12 | - | 28 |
| 790. Personlig næringsdrivende | - | - | 5 | 119 | 114 |
| 5. Utlandet | 400 | 500 | | | 900 |
| B. Eurokronelån lagt ut av norske sektorer . | 125 | | 125 | | |
| 1. Offentlig forvaltning | 125 | | 125 | | |
| 550. Kommuner | 125 | - | 125 | - | - |
| 2. Finansinstitusjoner | - | - | - | - | - |
| 190. Statsbanker | - | - | - | - | - |
| 310. Private kredittforetak | - | - | - | - | - |
| 3. Ikke-finansielle foretak | - | - | - | - | - |
| 610. Statens forretningsdrift | - | - | - | - | - |
| 630. Statlig eide foretak mv. 2) | - | - | - | - | - |
| 710. Private selskaper med begrenset ansvar (aksjeselskaper mv.) | - | - | - | - | - |
| 4. Husholdninger mv. | - | - | - | - | - |

1) Medregnet egenbeholdning. Obligasjoner lag ut i valuta i Norge, se tabell 39.

2) Den norske andelen av SAS' lånebevis er regnet som innenlandsk obligasjonsgjeld.

Tabell 39. Ihendehaverobligasjonsgjeld lagt ut i valuta i Norge 1) 31. desember 1993 og 1994 og bruttoendringene i 1994, etter låntakersektor. Pålydende verdi. Mill. kr

| Låntakersektor | Obliga- sjons- gjeld i alt 31.12 1993 | Emi- sjoner i 1994 | Avdrag i 1994 | Endring i gjeld som følge av kurs- endringer i perioden | Obliga- sjons- gjeld i alt 31.12 1994 |
|---|--|-----------------------------|---------------------|--|--|
| I alt 2) | 413 | 129 | - | -49 | 494 |
| 1. Offentlig forvaltning | - | - | - | - | - |
| 2. Finansinstitusjoner | 413 | 129 | - | -49 | 494 |
| 190. Statsbanker | - | - | - | - | - |
| 210. Forretningsbanker | 113 | - | - | -11 | 101 |
| 250. Sparebanker | - | 129 | - | -8 | 122 |
| 310. Private kredittforetak | 301 | - | - | -30 | 270 |
| 370. Private finansieringsselskaper | - | - | - | - | - |
| 410. Livsforsikringsselskaper | - | - | - | - | - |
| 470. Skadeforsikringsselskaper | - | - | - | - | - |
| 3. Ikke-finansielle foretak | | | | | |
| 4. Husholdninger mv. | | | | | |
| 5. Utlandet | - | - | - | - | - |

1) Omfatter lån registrert i Verdipapirsentralen.

2) Omregnet til norske kroner etter valutakurser (midtkurs) på emisjonsdag og pr. 31.12.

Tabell 40. Ihendehaverobligasjonsgjeld i norske kroner 1), etter låntakersektor. Pålydende verdi og markedsverdi. 31. desember 1992, 1993 og 1994. Mill. kr

| | Pålydende verdi | | | Markedsverdi | | |
|--|-----------------|----------------|----------------|----------------|----------------|----------------|
| | 31.12 1992 | 31.12 1993 | 31.12 1994* | 31.12 1992 | 31.12 1993 | 31.12 1994* |
| I alt | 267 349 | 305 649 | 307 894 | 268 615 | 340 697 | 314 570 |
| 1. Offentlig forvaltning | 95 311 | 119 813 | 131 396 | 99 680 | 139 966 | 137 397 |
| 110. Statsforvaltningen | 80 378 | 100 250 | 111 935 | 84 895 | 119 379 | 117 940 |
| 510. Fylkeskommuner | 2 178 | 3 116 | 3 058 | 2 150 | 3 251 | 3 030 |
| 550. Kommuner | 12 755 | 16 448 | 16 403 | 12 634 | 17 336 | 16 427 |
| 2. Finansinstitusjoner | 128 093 | 136 250 | 126 381 | 125 618 | 146 422 | 126 540 |
| 190. Statsbanker | 21 133 | 21 928 | 17 706 | 21 116 | 22 735 | 17 787 |
| 210. Forretningsbanker | 31 892 | 44 472 | 45 640 | 31 475 | 48 240 | 45 877 |
| 250. Sparebanker | 5 322 | 6 859 | 9 420 | 4 780 | 7 519 | 9 450 |
| 310. Private kredittforetak | 67 690 | 60 929 | 51 974 | 66 329 | 65 642 | 51 766 |
| 370. Private finansieringsselskaper | - | - | - | - | - | - |
| 410. Livsforsikringselskaper | 1 801 | 1 758 | 1 336 | 1 672 | 1 956 | 1 355 |
| 470. Skadeforsikringselskaper | 254 | 304 | 304 | 246 | 331 | 305 |
| 3. Ikke-finansielle foretak | 42 418 | 48 935 | 48 886 | 41 791 | 53 583 | 49 412 |
| 610. Statens forretningsdrift | 139 | 160 | 113 | 138 | 167 | 118 |
| 630. Statlig eide foretak mv. 2) | 6 890 | 8 895 | 8 413 | 6 770 | 9 924 | 8 556 |
| 650. Kommuneforetak | 24 776 | 25 061 | 24 674 | 24 725 | 26 687 | 24 687 |
| 710. Private selskaper med begrenset ansvar (aksjeselskaper mv.) | 10 478 | 14 808 | 15 681 | 10 025 | 16 794 | 16 046 |
| 740. Private ikke-forretningsmessige produsentorienterte institusjoner .. | 135 | 11 | 5 | 132 | 11 | 5 |
| 4. Husholdninger mv. | 277 | 251 | 330 | 272 | 274 | 341 |
| 760. Private foretak med ubegrenset ansvar | 216 | 211 | 189 | 212 | 230 | 192 |
| 770. Private ikke-forretningsmessige konsumentorienterte institusjoner .. | 61 | 40 | 28 | 61 | 43 | 29 |
| 790. Personlig næringsdrivende | - | - | 114 | - | - | 119 |
| 5. Utlandet | 1 250 | 400 | 900 | 1 253 | 452 | 880 |

1) Medregnet egenbeholdning og obligasjonsgjeld i eurokroner.

2) Den norske andelen av SAS' lånebevis er regnet som innenlandsk obligasjonsgjeld.

Tabell 41. Ihendehaverobligasjonsgjeld i norske kroner 1), etter låntakersektor. Pålydende verdi og veide nominelle rentesatser. 31. desember 1992, 1993 og 1994. Mill. kr og prosent

| | Obl.- gjeld | | Rente- satser | | Obl.- gjeld | | Rente- satser | | Obl.- gjeld | | Rente- satser | |
|--|----------------|---------------|------------------|---------------|----------------|---------------|------------------|---------------|----------------|----------------|------------------|----------------|
| | 31.12 1992 | 31.12 1992 | 31.12 1992 | 31.12 1992 | 31.12 1993 | 31.12 1993 | 31.12 1993 | 31.12 1993 | 31.12 1994* | 31.12 1994* | 31.12 1994* | 31.12 1994* |
| | Mill. kr | Prosent | Mill. kr | Prosent | Mill. kr | Prosent | Mill. kr | Prosent | Mill. kr | Prosent | Mill. kr | Prosent |
| I alt | 267 349 | 11,1 | 305 649 | 9,7 | 307 894 | 8,9 | | | | | | |
| 1. Offentlig forvaltning | 95 311 | 11,4 | 119 813 | 9,9 | 131 396 | 9,5 | | | | | | |
| 110. Statsforvaltningen | 80 378 | 11,5 | 100 250 | 10,0 | 111 935 | 9,7 | | | | | | |
| 510. Fylkeskommuner | 2 178 | 10,2 | 3 116 | 8,4 | 3 058 | 7,6 | | | | | | |
| 550. Kommuner | 12 755 | 10,7 | 16 448 | 9,0 | 16 403 | 8,5 | | | | | | |
| 2. Finansinstitusjoner | 128 093 | 11,1 | 136 250 | 9,7 | 126 381 | 8,5 | | | | | | |
| 190. Statsbanker | 21 133 | 10,3 | 21 928 | 8,7 | 17 706 | 7,7 | | | | | | |
| 210. Forretningsbanker | 31 892 | 10,8 | 44 472 | 9,8 | 45 640 | 8,7 | | | | | | |
| 250. Sparebanker | 5 322 | 12,0 | 6 859 | 10,0 | 9 420 | 8,3 | | | | | | |
| 310. Private kredittforetak | 67 690 | 11,3 | 60 929 | 9,9 | 51 974 | 8,5 | | | | | | |
| 370. Private finansieringsselskaper | - | - | - | - | - | - | | | | | | |
| 410. Livsforsikringselskaper | 1 801 | 11,6 | 1 758 | 10,9 | 1 336 | 10,6 | | | | | | |
| 470. Skadeforsikringselskaper | 254 | 13,9 | 304 | 10,4 | 304 | 10,4 | | | | | | |
| 3. Ikke-finansielle foretak | 42 418 | 10,9 | 48 935 | 9,6 | 48 886 | 8,7 | | | | | | |
| 610. Statens forretningsdrift | 139 | 10,2 | 160 | 8,3 | 113 | 8,0 | | | | | | |
| 630. Statlig eide foretak mv. 2) | 6 890 | 10,9 | 8 895 | 10,2 | 8 413 | 9,8 | | | | | | |
| 650. Kommuneforetak | 24 776 | 11,1 | 25 061 | 9,5 | 24 674 | 8,4 | | | | | | |
| 710. Private selskaper med begrenset ansvar (aksjeselskaper mv.) | 10 478 | 10,4 | 14 808 | 9,3 | 15 681 | 8,6 | | | | | | |
| 740. Private ikke-forretningsmessige produsentorienterte institusjoner .. | 135 | 10,7 | 11 | 10,5 | 5 | 10,8 | | | | | | |
| 4. Husholdninger mv. | 277 | 11,7 | 251 | 14,2 | 330 | 13,2 | | | | | | |
| 760. Private foretak med ubegrenset ansvar | 216 | 11,8 | 211 | 14,8 | 189 | 14,8 | | | | | | |
| 770. Private ikke-forretningsmessige konsumentorienterte institusjoner .. | 61 | 11,1 | 40 | 11,2 | 28 | 11,5 | | | | | | |
| 790. Personlig næringsdrivende | - | - | - | - | 114 | 10,9 | | | | | | |
| 5. Utlandet | 1 250 | 10,8 | 400 | 10,8 | 900 | 8,2 | | | | | | |

1) Medregnet egenbeholdning og obligasjonsgjeld i eurokroner.

2) Den norske andelen av SAS' lånebevis er regnet som innenlandsk obligasjonsgjeld.

Tabell 42. Emisjoner av ihendehaverobligasjoner lagt ut i norske kroner 1), etter låntakersektor og veide nominelle rentesatser. 31. desember 1992, 1993 og 1994. Mill. kr og prosent

| | Emi- sjoner | Rente- satser | Emi- sjoner | Rente- satser | Emi- sjoner | Rente- satser |
|---|----------------|------------------|----------------|------------------|----------------|------------------|
| | 31.12 1992 | 31.12 1992 | 31.12 1993 | 31.12 1993 | 31.12 1994* | 31.12 1994* |
| | Mill. kr | Prosent | Mill. kr | Prosent | Mill. kr | Prosent |
| I alt | 54 485 | 10,2 | 115 419 | 8,5 | 61 191 | 6,9 |
| 1. Offentlig forvaltning | 17 252 | 9,4 | 48 511 | 8,6 | 19 249 | 7,8 |
| 110. Statsforvaltningen | 14 000 | 9,2 | 42 000 | 8,7 | 16 000 | 7,8 |
| 510. Fylkeskommuner | 575 | 9,8 | 1 297 | 6,9 | 446 | 7,6 |
| 550. Kommuner | 2 677 | 10,0 | 5 214 | 7,6 | 2 803 | 7,9 |
| 2. Finansinstitusjoner | 33 379 | 10,7 | 55 324 | 8,6 | 34 801 | 6,4 |
| 190. Statsbanker | 8 622 | 10,2 | 9 190 | 7,7 | 2 848 | 6,5 |
| 210. Forretningsbanker | 10 609 | 10,5 | 21 439 | 8,9 | 12 838 | 6,3 |
| 250. Sparebanker | 2 810 | 12,3 | 3 717 | 9,0 | 4 225 | 6,4 |
| 310. Private kredittforetak | 10 761 | 10,8 | 20 478 | 8,6 | 14 890 | 6,6 |
| 370. Private finansieringsselskaper | - | - | - | - | - | - |
| 410. Livsforsikringsselskaper | 577 | 11,2 | 300 | 7,9 | - | - |
| 470. Skadeforsikringsselskaper | - | - | 200 | 9,5 | - | - |
| 3. Ikke-finansielle foretak | 3 854 | 10,2 | 11 585 | 7,7 | 6 641 | 6,9 |
| 610. Statens forretningsdrift | 60 | 10,0 | 63 | 5,5 | - | - |
| 630. Statlig eide foretak mv. | 1 260 | 10,3 | 1 940 | 8,4 | 600 | 6,3 |
| 650. Kommuneforetak | 1 309 | 9,9 | 4 010 | 7,0 | 3 050 | 7,4 |
| 710. Private selskaper med begrenset ansvar (aksjeselskaper mv.) | 1 225 | 10,5 | 5 572 | 8,0 | 2 991 | 6,5 |
| 740. Private ikke-forretningsmessige produsentorienterte institusjoner . | - | - | - | - | - | - |
| 4. Husholdninger mv. | - | - | - | - | - | - |
| 5. Utlandet | - | - | - | - | 500 | 6,2 |

1) Medregnet egenbeholdning.

Tabell 43. Emisjoner av sertifikater lagt ut i Norge. Januar 1995. Mill. kr

| | Bruttoemisjoner | | Utestående beløp pr. | |
|-------------------------------------|-----------------|--------|----------------------|----------------|
| | 1994 | 1995* | 31.01 1994 | 31.01 1995* |
| | Januar | Januar | | |
| Emisjoner i alt | 4 980 | 15 580 | 57 469 | 84 506 |
| Statssertifikater | - | 4 500 | 33 616 | 43 500 |
| Banksertifikater | 1 770 | 3 775 | 3 980 | 7 830 |
| Forretningsbanker | 815 | 1 680 | 2 435 | 3 130 |
| Sparebanker | 955 | 2 095 | 1 545 | 4 700 |
| Kredittsertifikater | 350 | 575 | 6 040 | 6 779 |
| Finanssertifikater | 775 | 740 | 1 750 | 2 541 |
| Lånesertifikater | 2 085 | 5 990 | 12 083 | 23 856 |
| Statlige låneinstitutt | 1 525 | 5 065 | 9 153 | 17 559 |
| Fylkeskommuner | - | - | 322 | 225 |
| Kommuner | - | 90 | 740 | 611 |
| Statens forretnings- drift | - | - | 200 | - |
| Statlig eide foretak mv. | - | - | - | - |
| Kommuneforetak | - | 70 | 115 | 1 103 |
| Private foretak | 560 | 765 | 1 553 | 3 958 1) |
| Utlandet | - | - | - | 400 |

1) Av dette er omlag 13 mill. kr forfalt, men ikke innfridd.

K i l d e : Norges Bank.

Tabell 44. Emisjoner av sertifikater lagt ut i Norge. Februar 1995. Mill. kr.

| | Bruttoemisjoner | | | | | Utestående beløp pr. | |
|-------------------------------------|-----------------|---------------|--------|---------------|--------|----------------------|----------------|
| | 1994 | | 1995* | | | 28.02 1994 | 28.02 1995* |
| | Feb. | Jan.- Feb. | Feb. | Jan.- Feb. | Feb. | | |
| Emisjoner i alt | 9 907 | 14 887 | 13 751 | 29 331 | 56 211 | 79 271 | |
| Statssertifikater | 4 000 | 4 000 | 3 500 | 8 000 | 32 116 | 34 500 | |
| Banksertifikater | 1 775 | 3 545 | 2 605 | 6 380 | 5 300 | 8 655 | |
| Forretningsbanker | 400 | 1 215 | 1 225 | 2 905 | 2 730 | 3 710 | |
| Sparebanker | 1 375 | 2 330 | 1 380 | 3 475 | 2 570 | 4 945 | |
| Kreditsertifikater | 875 | 1 225 | 966 | 1 541 | 5 200 | 7 045 | |
| Finanssertifikater | 420 | 1 195 | 860 | 1 600 | 1 875 | 2 720 | |
| Lånesertifikater | 2 837 | 4 922 | 5 820 | 11 810 | 11 720 | 26 351 | |
| Statlige låneinstitutt | 1 860 | 3 385 | 3 605 | 8 670 | 8 888 | 18 804 | |
| Fylkeskommuner | 230 | 230 | 225 | 225 | 322 | 350 | |
| Kommuner | 272 | 272 | 625 | 715 | 752 | 1 071 | |
| Statens forretnings- drift | - | - | - | - | 200 | - | |
| Statlig eide foretak mv. | - | - | - | - | - | - | |
| Kommuneforetak | - | - | 125 | 195 | 115 | 1 103 | |
| Private foretak | 475 | 1 035 | 890 | 1 655 | 1 443 | 4 273 1) | |
| Utlandet | - | - | 350 | 350 | - | 750 | |

1) Av dette er omlag 13 mill. kr forfalt, men ikke innfridd.

K i l d e : Norges Bank.

Tabell 45. Emisjoner av ihendehaverobligasjoner. Januar 1995. Mill. kr

| Låntakere | 1994* Januar | 1995* Januar |
|---------------------------------------|-----------------|-----------------|
| A. Emisjoner i alt | 15 958 | 5 708 |
| B. Emisjoner i norske kroner av | | |
| norske låntakere | 14 345 | 5 708 |
| Statsforvaltningen 1) | 3 000 | 3 000 |
| Kommuneforvaltningen | 100 | 400 |
| Fylkeskommuner | - | - |
| Kommuner | 100 | 400 |
| Forretningsbanker | 4 030 | 525 |
| Sparebanker | 1 000 | - |
| Statlige låneinstitutt | 915 | 49 |
| Private kredittforetak | 4 330 | 1 640 |
| Private finansieringsselskaper ... | - | - |
| Skadeforsikringsselskaper | - | - |
| Livsforsikringsselskaper | - | - |
| Statens forretningsdrift | - | - |
| Statlig eide foretak mv. | - | - |
| Kommuneforetak | 610 | 94 |
| Private foretak | 360 | - |
| C. Emisjoner i norske kroner av | | |
| utenlandske låntakere | - | - |
| D. Emisjoner i utenlandsk valuta 2) . | 1 613 | - |
| Statsforvaltningen | - | - |
| Fylkeskommuner | - | - |
| Kommuner | - | - |
| Forretningsbanker | - | - |
| Sparebanker | 472 | - |
| Statlige låneinstitutt | - | - |
| Private kredittforetak | 1 141 | - |
| Private finansieringsselskaper ... | - | - |
| Livsforsikringsselskaper | - | - |
| Statlig eide foretak mv. | - | - |
| Kommuneforetak | - | - |
| Private foretak | - | - |
| E. Emisjoner i eurokroner | - | - |

1) Ikke medregnet spareobligasjonslån.

2) Omfatter kun de emisjoner som er rapportert til Norges Bank omregnet etter månedens gjennomsnittlige valutakurs (midtkurs).

K i l d e : Norges Bank.

Tabell 46. Emisjoner av ihendehaverobligasjoner. Februar 1995. Mill. kr

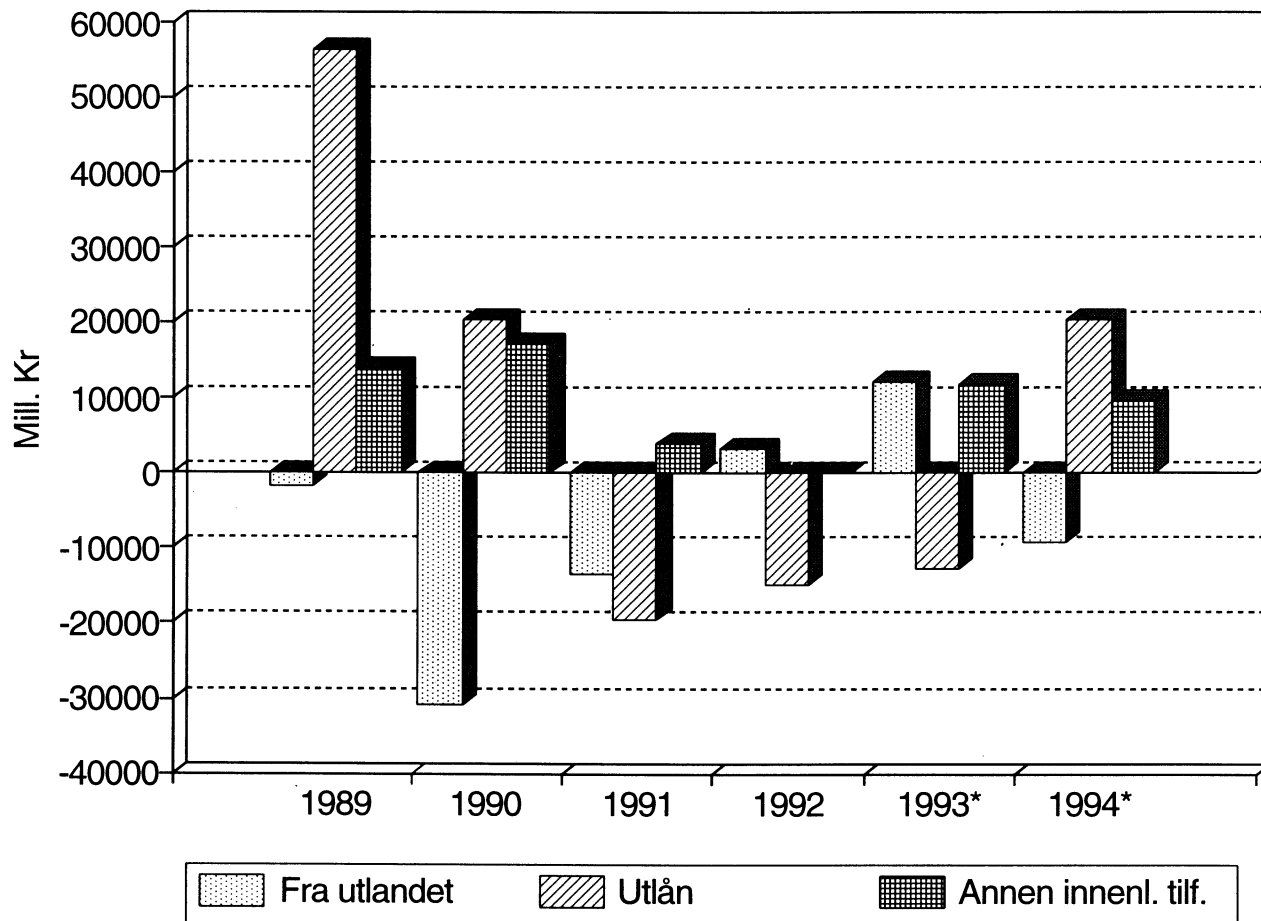
| Låntakere | 1994 | | 1995* | |
|---------------------------------------|-------|-----------|-------|-----------|
| | Feb. | Jan.-Feb. | Feb. | Jan.-Feb. |
| A. Emisjoner i alt | 8 775 | 24 733 | 1 110 | 6 818 |
| B. Emisjoner i norske kroner av | | | | |
| norske låntakere | 7 367 | 21 712 | 424 | 6 132 |
| Statsforvaltningen 1) | - | 3 000 | - | 3 000 |
| Kommuneforvaltningen | 251 | 351 | 200 | 600 |
| Fylkeskommuner | 176 | 176 | - | - |
| Kommuner | 75 | 175 | 200 | 600 |
| Forretningsbanker | 3 050 | 7 080 | 22 | 547 |
| Sparebanker | 50 | 1 050 | 25 | 25 |
| Statlige låneinstitutt | 124 | 1 039 | 97 | 146 |
| Private kredittforetak | 2 300 | 6 630 | 75 | 1 715 |
| Private finansieringsselskaper ... | - | - | - | - |
| Skadeforsikringsselskaper | - | - | - | - |
| Livsforsikringsselskaper | - | - | - | - |
| Statens forretningsdrift | - | - | - | - |
| Statlig eide foretak mv. | 600 | 600 | - | - |
| Kommuneforetak | 192 | 802 | 5 | 99 |
| Private foretak | 800 | 1 160 | - | - |
| C. Emisjoner i norske kroner av | | | | |
| utenlandske låntakere | - | - | - | - |
| D. Emisjoner i utenlandsk valuta 2) . | 1 408 | 3 021 | 686 | 686 |
| Statsforvaltningen | - | - | - | - |
| Fylkeskommuner | - | - | - | - |
| Kommuner | - | - | - | - |
| Forretningsbanker | - | - | - | - |
| Sparebanker | - | 472 | - | - |
| Statlige låneinstitutt | - | - | - | - |
| Private kredittforetak | 1 408 | 2 549 | 686 | 686 |
| Private finansieringsselskaper ... | - | - | - | - |
| Livsforsikringsselskaper | - | - | - | - |
| Statlig eide foretak mv. | - | - | - | - |
| Kommuneforetak | - | - | - | - |
| Private foretak | - | - | - | - |
| E. Emisjoner i eurokroner | - | - | - | - |

1) Ikke medregnet spareobligasjonslån.

2) Omfatter kun de emisjoner som er rapportert til Norges Bank omregnet etter månedens gjennomsnittlige valutakurs (midtkurs).

K i l d e : Norges Bank.

Figur 3. Kapitaltilførsel til kommuner, foretak og husholdninger



Tabell 47. Kapitaltilførsel til kommuner, foretak og husholdninger 1). 1989 - 1994. Mill. kr

| | 1989 | 1990 | 1991 | 1992 | 1993* | 1994* |
|--|----------------|----------------|---------------|---------------|--------------|--------------|
| 1. Kapitaltilførsel i alt | 68389 | 6501 | -28565 | -11475 | 11362 | 20791 |
| 2. Kapitaltilførsel fra utlandet 2) | -1647 | -31056 | -13465 | 3417 | 12217 | -9205 |
| 2.1. Rederier og oljeboring | 3168 | -3307 | -2364 | -594 | 436 | -912 |
| 2.2. Oljeutvinning og rørtransport 3) | -899 | -2610 | 5093 | 17356 | 10262 | 3617 |
| 2.3. Kommuner og andre offentlige og private foretak | 5438 | -7623 | -13490 | 7612 | 10669 | -6253 |
| 2.4. Andre kortsiktige kapitaltransaksjoner og statistiske avvik | -9354 | -17516 | -2704 | -20957 | -9150 | -5657 |
| 3. Innenlandsk kapitaltilførsel i alt | 70036 | 37557 | -15100 | -14892 | -855 | 29996 |
| 3.1. Utlån i alt 4) | 56292 | 20501 | -19365 | -14877 | -12801 | 20317 |
| 3.1.1. Norges Bank | 366 | -185 | -17 | 24 | -25 | -17 |
| 3.1.2. Postgiro og Postbanken | 1294 | 1801 | 2892 | 2564 | 5221 | 4749 |
| 3.1.3. Forretningsbanker | 24963 | 3346 | -19094 | 3691 | -6674 | 6246 |
| 3.1.4. Sparebanker | 10943 | 7856 | -306 | 660 | 10162 | 14381 |
| 3.1.5. Statsbanker | 8948 | 8319 | 11851 | 10691 | -4792 | -4101 |
| 3.1.6. Private kredittforetak | 16294 | 1877 | -23053 | -38475 | -9987 | -9925 |
| 3.1.7. Private finansieringsselskaper Herav leasing | -6328 -2847 | -4421 -1184 | -757 -608 | -2349 87 | 1346 629 | 5035 2551 |
| 3.1.8. Livsforsikringsselskaper mv. 5) ... | 728 | 2939 | 8901 | 6542 | -6265 | 4046 |
| 3.1.9. Skadeforsikringsselskaper | -916 | -1031 | 218 | 1775 | -1787 | -97 |
| 3.2. Annen innenlandsk kapitaltilførsel | 13744 | 17056 | 4265 | -15 | 11946 | 9679 |
| 3.2.1. Nettoemisjoner av ihendehaverobligasjoner innenlands 6) | 7202 | 7062 | 6311 | 1881 | 11235 | 52 |
| 3.2.2. Nettoemisjoner av sertifikater innenlands 6) | 2207 | 3877 | -3039 | -4061 | -2469 | 2807 |
| 3.2.3. Emisjoner av aksjer 7) | 4335 | 6117 | 993 | 2165 | 3180 | 6820 |

1) Omfatter kommuneforvaltningen, offentlige og private foretak samt husholdninger mv., (sum sektorene 510 - 890).

2) Netto kapitalinngang ifølge utenriksregnskapet.

3) Medregnet statlig eide foretak mv.

4) Disponerte utlån før avskrivninger. F.o.m. 1992 utlån etter spesifiserte tapsavsetninger.

5) Omfatter også private og kommunale pensjonskasser og -fond samt FTP.

6) Emisjoner fratrukket avdrag.

7) Omfatter kun emisjoner i børsnoterte selskaper. Ikke medregnet fondsemisjoner.

Veiviser til tabeller publisert i 1995

| Tabelloversikt | Sist publisert | Oppgavetidspunkt | | | | | | | | | |
|--|----------------|------------------|-------|-------|------|------|------|------|------|------|------|
| | | 1993 | | 1994 | | 1995 | | | | | |
| | | 31.12 | 30.11 | 31.12 | 31.1 | 28.2 | 31.3 | 30.4 | 31.5 | 30.6 | 31.7 |
| Hefte nummer | | | | | | | | | | | |
| I Finansinstitusjoner | | | | | | | | | | | |
| Regnskapsstatistikk | 14/92 | | | | | | | | | | |
| Utlån etter långiver- og låntakersektor | | | | 3 | | | | | | | |
| Innskudd etter debitor- og innskytersektor | | | | 3 | | | | | | | |
| Utlån fra finansinstitusjoner til ikke-finansielle foretak og personlig næringsdrivende, etter sektor/næring | | 1 | | | | | | | | | |
| II Alle banker | | | | | | | | | | | |
| Balanse etter bankgruppe og finansobjekt | | | 1 | 3 | 4 | 4 | | | | | |
| Utlån, kassekreditter og byggelån etter bankgruppe | | | 1 | 3 | 4 | 4 | | | | | |
| Fordringer og gjeld overfor utlandet | | | 1 | 3 | 4 | 4 | | | | | |
| Utlån til boligformål, etter utlånstype og låntakersektor | | | | 3 | | | | | | | |
| Offentlige banker. Disponerte utlån etter næring | 7/94 | | | | | | | | | | |
| SMS - etter innskyterens fylke | 23/91 | | | | | | | | | | |
| Resultatregnskap | 14/93 | | | | | | | | | | |
| III Norges Bank | | | | | | | | | | | |
| Sertifikater, ihendehaverobligasjoner, utlån og bankinnskudd etter sektor | | | 1 | 3 | 4 | 4 | | | | | |
| IV Postgiro og Norges Postbank | | | | | | | | | | | |
| Ihendehaverobligasjoner, utlån og bankinnskudd etter sektor | | | 1 | 3 | | | | | | | |
| Disponerte utlån til boligformål, etter type boliglån og låntakersektor | 6/93 | | | | | | | | | | |
| Utlån etter næring | 23/93 | | | | | | | | | | |
| Gjennomsnittlige rente- og provisjons-satser på utlån | 8/93 | | | | | | | | | | |
| Gjennomsnittrenter på innskudd | 8/93 | | | | | | | | | | |
| V Forretnings- og sparebanker inkl. Postbanken f.o.m. 1995 | | | | | | | | | | | |
| Måned- og kvartalsbalanse (prosent) etter finansobjekt (tidsserier) | | | | 4 | | | | | | | |
| Disponerte utlån etter måned og kvartal (prosent), debitorsektor/ næring (tidsserier) | | | | 4 | | | | | | | |
| Innskudd etter måned og kvartal (prosent), kreditorsektor/næring (tidsserier) | | | | 4 | | | | | | | |
| Balanse etter finansobjekt | | | 1 | 3 | 4 | 4 | | | | | |
| Ihendehaverobligasjoner og sertifikater, etter sektor/næring | | | 1 | 3 | 4 | 4 | | | | | |
| Utlån etter sektor/næring | | | 1 | 3 | 4 | 4 | | | | | |
| Innskudd og lån, etter sektor/næring | | | 1 | 3 | 4 | 4 | | | | | |
| Disponerte utlån til boligformål, etter utlånstype og låntakersektor | | | | 3 | | | | | | | |
| Disponerte utlån etter låntakernæring | 14/94 | | | | | | | | | | |
| Innskudd etter innskyternæring | 14/94 | | | | | | | | | | |
| Disponerte utlån til foretak, kommuner og privatpersoner etter låntakerens fylke | 13/92 | | | | | | | | | | |
| Innskudd fra foretak, kommuner og privatpersoner etter innskyterens fylke | 13/92 | | | | | | | | | | |
| Renter 1900 - 1993. Historiske tall | 14/94 | | | | | | | | | | |
| Gjennomsnittlig rente- og provisjons-satser på utlån | | | | 3 | | | | | | | |
| Gjennomsnittrenter på innskudd | | | | 3 | | | | | | | |
| Resultatregnskap | | | | 3 | | | | | | | |
| VI Statlige låneinstitutt | | | | | | | | | | | |
| Sertifikater, ihendehaverobligasjoner, utlån og lån etter sektor | | | 1 | 3 | 4 | 4 | | | | | |
| Utlån etter næring | 19/94 | | | | | | | | | | |
| Gjennomsnittlige rente- og provisjons-satser på utlån | | | | 3 | | | | | | | |

Veiviser til tabeller publisert i 1995 (forts.)

| Tabelloversikt | Sist publisert | Oppgavetidspunkt | | | | | | | | | |
|---|----------------|------------------|-------|-------|--------------|------|------|------|------|------|------|
| | | 1993 | | 1994 | | 1995 | | | | | |
| | | 31.12 | 30.11 | 31.12 | 31.1 | 28.2 | 31.3 | 30.4 | 31.5 | 30.6 | 31.7 |
| | | | | | Hefte nummer | | | | | | |
| VII Private kredittforetak | | | | | | | | | | | |
| Balanse etter finansobjekt | | | | | | | | | | | 3 |
| Ihendehaverobligasjoner og aksjer etter utstedersektor | 17/94 | | | | | | | | | | |
| Sertifikater og ihendehaverobligasjoner etter utstedersektor | | | | | | | | | | | 3 |
| Utlån etter låntakersektor | | | | | | | | | | | 3 |
| Utlån etter låntakernæring | 17/94 | | | | | | | | | | |
| Utlån etter låntakers fylke | 29/91 | | | | | | | | | | |
| Resultatregnskap | 17/94 | | | | | | | | | | |
| Gjennomsnittlige rentesatser på utlån | 17/94 | | | | | | | | | | |
| VIII Private finansieringsselskaper | | | | | | | | | | | |
| Balanse etter finansobjekt | | | | | | | | | | | 3 |
| Utlån og lån etter sektor | | | | | | | | | | | 3 |
| Utlån etter næring | 17/94 | | | | | | | | | | |
| Resultatregnskap | 17/94 | | | | | | | | | | |
| IX Livsforsikringsselskaper | | | | | | | | | | | |
| Balanse etter finansobjekt | | | | | | | | | | | 3 |
| Ihendehaverobligasjoner og aksjer, etter utstedersektor | | | | | | | | | | | 3 |
| Utlån etter låntakersektor | | | | | | | | | | | 3 |
| Utlån etter låntakernæring | 17/94 | | | | | | | | | | |
| Resultatregnskap | 17/94 | | | | | | | | | | |
| Gjennomsnittlige rentesatser på utlån | 17/94 | | | | | | | | | | |
| Utlån etter låntakerens fylke | 33/91 | | | | | | | | | | |
| X Skadeforsikringsselskaper | | | | | | | | | | | |
| Balanse etter finansobjekt | | | | | | | | | | | 3 |
| Ihendehaverobligasjoner og aksjer, etter utstedersektor | | | | | | | | | | | 3 |
| Utlån etter låntakersektor | | | | | | | | | | | 3 |
| Utlån etter låntakernæring | 17/94 | | | | | | | | | | |
| Resultatregnskap | 17/94 | | | | | | | | | | |
| Utlån etter låntakerens fylke | 7/92 | | | | | | | | | | |
| XI Private pensjonskasser og -fond | | | | | | | | | | | |
| Balanse etter finansobjekt og sektor | 17/94 | | | | | | | | | | |
| Utlån etter låntakersektor | 17/94 | | | | | | | | | | |
| Resultatregnskap | 17/94 | | | | | | | | | | |
| XII Kommunale pensjonskasser og -fond | | | | | | | | | | | |
| Balanse etter finansobjekt og sektor | 17/94 | | | | | | | | | | |
| Utlån etter låntakersektor | 17/94 | | | | | | | | | | |
| Resultatregnskap | 17/94 | | | | | | | | | | |
| XIII Fellesordningen for Tariffestet Pensjon (FTP) og Avtalefestet Pensjon (AFP) | | | | | | | | | | | |
| Balanse etter finansobjekt og sektor | 9/94 | | | | | | | | | | |
| Resultatregnskap | 9/94 | | | | | | | | | | |
| XIV Verdipapirfond | | | | | | | | | | | |
| Balanse etter finansobjekt | 10/94 | | | | | | | | | | |
| Sertifikater, ihendehaverobligasjoner og aksjer, etter sektor | 10/94 | | | | | | | | | | |
| Innbetalt andelskapital etter sektor | 10/94 | | | | | | | | | | |
| XV Folketrygdfondet | | | | | | | | | | | |
| Balanse etter finansobjekt | 8/94 | | | | | | | | | | |
| Ihendehaverobligasjoner, aksjer, andeler og grunnfondsbevis | 8/94 | | | | | | | | | | |
| XVI Ihendehaverobligasjonsgjeld | | | | | | | | | | | |
| Ihendehaverobligasjonsgjeld i norske kroner, pålydende verdi, markedsverdi og nominelle rentesatser | | | | | | | | | | | 4 |
| Emisjoner av ihendehaverobligasjoner, nominelle rentesatser | | | | | | | | | | | 4 |

Veiviser til tabeller publisert i 1995 (forts.)

| Tabelloversikt | Sist publisert | Oppgavetidspunkt | | | | | | | | | |
|---|----------------|------------------|-------|-------|------|------|------|------|------|------|------|
| | | 1993 | | 1994 | | 1995 | | | | | |
| | | 31.12 | 30.11 | 31.12 | 31.1 | 28.2 | 31.3 | 30.4 | 31.5 | 30.6 | 31.7 |
| Hefte nummer | | | | | | | | | | | |
| XVII Innenlandsk sertifikatgjeld | | | | | | | | | | | |
| Innenlandsk sertifikatgjeld | | | | 2 | | | | | | | |
| XVIII Emisjoner av ihendehaverobligasjoner og sertifikater | | | | | | | | | | | |
| Emisjoner av sertifikater | | | 1 | 2 | 4 | 4 | | | | | |
| Emisjoner av ihendehaverobligasjoner | | | 1 | 2 | 4 | 4 | | | | | |
| XIX Finanstelling | | | | | | | | | | | |
| Fordringer og gjeld overfor utlandet, etter finansobjekt og debitor-/kreditorsektor, etter sektor og næring og etter debitor- og kreditorland | 18/94 | | | | | | | | | | |
| Hovedtall for foretak med utenlandsk aksjekapital, etter prosentandel av aksjekapitalen i utenlandsk eie | 22/92 | | | | | | | | | | |
| Årlig tilgang og avgang av foretak med utenlandsk aksjekapital | 22/92 | | | | | | | | | | |
| Utenlandskeid aksjekapital etter kreditorland og etter næring Mill. kr. og prosent | 22/92 | | | | | | | | | | |
| Hovedtall for foretak med utenlandskeid aksjekapital, etter kommunetype | 22/92 | | | | | | | | | | |
| XX Finansielle sektorbalanser | | | | | | | | | | | |
| Finansiell balanse for alle hovedsektorer. 1979-1988 | 20/92 | | | | | | | | | | |
| XXI Kapitaltilførsel | | | | | | | | | | | |
| Kapitaltilførsel til kommuner, foretak og husholdninger, etter kilde | | | | 4 | | | | | | | |
| XXII Åpnede konkurser | | | | | | | | | | | |
| Konkurser etter kvartal og fylke | | | | 2 | | | | | | | |
| Konkurser etter måned | | | | 2 | | | | | | | |
| Konkurser. Antall foretak etter næring | | | | 2 | | | | | | | |
| Konkurser. Antall foretak, sysselsatte og omsetningsverdi etter næring | | | | 2 | | | | | | | |
| Konkurser etter sysselsettingsgruppe, omsetningsgruppe og næring | | | | 2 | | | | | | | |
| Konkurser i varehandel. Antall foretak etter næringsgruppe | | | | 2 | | | | | | | |
| Konkurser i varehandel. Antall foretak, sysselsatte og omsetningsverdi etter næringsgruppe | | | | 2 | | | | | | | |
| Konkurser i varehandel, industri og bygge- og anleggsvirksomhet etter kvartal og fylke | | | | 2 | | | | | | | |
| Konkurser etter etableringsår, eierform og fylke | | | | 2 | | | | | | | |
| Konkurser i aksjeselskaper, etter aksjekapital og fylke | | | | 2 | | | | | | | |
| Konkurser, akkordforhandlinger, utleggsforretninger og tvangssalg | | | | 3 | | | | | | | |
| XXIII Valutakurser | | | | | | | | | | | |
| Valutakurser for Oslo Børs. Årlig 1970-1993 | 1/94 | | | | | | | | | | |
| XIV Statens banksikringsfond og Statens bankinvesteringsfond | | | | | | | | | | | |
| Balanse etter finansobjekt | 8/94 | | | | | | | | | | |
| Resultatregnskap | 8/94 | | | | | | | | | | |

Returadresse:
Statistisk sentralbyrå
Postboks 8131 Dep.
0033 Oslo

Publikasjonen kan bestilles fra:

Statistisk sentralbyrå
Salg- og abonnementservice
Postboks 8131 Dep.
N-0033 Oslo

Telefon: 22 00 44 80
Telefaks: 22 86 49 76

ISSN 0333-1504

Pris pr. hefte kr 35,00
Pris pr. år kr 480,00

