

# Bank- og kredittstatistikk

## Aktuelle tall

<b>Utlån/ innskudd</b>	Finansinstitusjoner	31.12.95
<b>Balansetall (tidsserier)</b>	Forretningsbanker og Postbanken Sparebanker	1994-1995
<b>Balansetall (med spes.)</b>	Skadeforsikringsselskaper Folketrygdfondet	31.12.95
<b>Renter</b>	Forretningsbanker og Postbanken Sparebanker	4.kv.95
<b>Resultat- regnskap</b>	Forretningsbanker og Postbanken Sparebanker	4.kv.95



# 4/96

**Bank- og kredittstatistikk. Aktuelle tall** inneholder løpende regnskapsstatistikk for private og offentlige banker, private kredittforetak, private finansieringsselskaper, livs- og skadeforsikringselskaper, private og kommunale pensjonskasser og -fond, Fellesordningen for Tariffestet Pensjon (FTP) og Avtafestet Pensjon (AFP), Folketrygdfondet og verdipapirfond. Heftet inneholder også annen aktuell kredittmarkedstatistikk bl.a. statistikk over emisjoner og utestående gjeld for sertifikater og ihendehaverobligasjoner i Norge, Norges fordringer og gjeld overfor utlandet (finanstilling), finansielle sektorbalanser, innenlandsk kapitaltilførsel, statistikk over åpnete konkurser m.m. Heftet utgis så snart ny statistikk foreligger og kommer ut ca. 20 ganger i året. Vi gjør oppmerksom på at maskinell summering kan medføre avrundingsfeil i enkelte tabeller.

En samlet presentasjon av prinsipper og definisjoner som blir benyttet i Statistisk sentralbyrås kredittmarkedstatistikk er gitt i hefte nr. 24/92.

**Ansvarlig redaktør:** Anna Rømo ved Seksjon for offentlige finanser og kredittmarkedstatistikk, Statistisk sentralbyrå.

**Redaksjon:** Espen Guslund, tlf. 22 86 49 15, Gudrun Haraldsdottir, tlf. 22 86 45 12 og Oddrun Ødegård, tlf. 62 88 54 46.

ISSN 0333-1504

<b>Standardtegn i tabeller</b>	<b>Symbol</b>
Tall kan ikke forekomme	.
Oppgave mangler	..
Oppgave mangler foreløpig	...
Tall kan ikke offentliggjøres	:
Null	-
Mindre enn 0,5 av den brukte enheten	0
Mindre enn 0,05 av den brukte enheten	0,0
Foreløpige tall	*
Brudd i den loddrette serien	—
Brudd i den vannrette serien	
Rettet siden forrige utgave	r

Design: Enzo Finger Design



**Statistisk sentralbyrå**  
Statistics Norway

## **Endringer i publisering av bank- og kredittstatistikk i Statistisk sentralbyrå**

Fra og med 1.1. 1996 vil Statistisk sentralbyrå ikke lenger ha hovedansvaret for publisering av den mest detaljerte måneds-/kvartals- og årsstatistikken for banker, finansieringsforetak og verdipapirfond. Denne publiseringen vil Norges Bank overta, se neste side for nærmere informasjon. Statistisk sentralbyrå vil fortsatt ha ansvaret for forsikring og private og kommunale pensjonskasser og -fond.

I "Bank- og kredittstatistikk. Aktuelle tall" blir det fortsatt publisert kvartalsvis regnskapsstatistikk (balanse mv.) for finansinstitusjonene, men på et mer aggregert nivå. Annen kredittmarkedstatistikk som konkurser, emisjoner, obligasjonsgjeld, finansstilling, finansielle sektorbalanser mv. publiseres i heftet som før. I tillegg legges det større vekt på publisering av spesialhefter, feks. vil det i 1996 publiseres et eget hefte om lån og obligasjoner og heftet "Prinsipper og definisjoner i kredittmarksstatistikken" oppdateres og endres i henhold til nye definisjoner.



## "FINANSSTATISTIKK"

### - NYTT STATISTIKKHEFTE FRA NORGES BANK -

Fra og med 1.1.1996 overtar Norges Bank hovedansvaret for statistikken for banker, finansieringsselskaper, kredittforetak og verdipapirfond. I denne forbindelse starter Norges Bank utgivelsen av et nytt statistikkhefte, som vil bli kalt "Finansstatistikk". Heftet vil inneholde hoveddelen av tabellene som i dag publiseres av SSB i "Bank- og kredittmarkedsstatistikk - Aktuelle tall" for de nevnte finansinstitusjoner. Første nummer av Norges Banks "Finansstatistikk" vil foreligge i slutten av mars 1996. Norges Bank planlegger å publisere 13 nummer av heftet neste år og 17 nummer i 1997, som blir det første ordinære driftsår etter at Norges Bank har overtatt statistikkansvaret. Heftet vil på sikt også ta inn annet stoff fra Norges Banks produksjon av finansstatistikk.

#### Abonnementsbestilling kan sendes skriftlig til:

Norges Bank,  
Abonnementsservice, D42,  
Postboks 1179 Sentrum,  
0107 Oslo

Alternativt kan bestillinger mottas på tlf. 22 31 63 40 eller på telefaks 22 41 31 05.

Prisen pr. årsabonnement blir kr. 400,- for 1996. Faktura vil bli oversendt sammen med første nummer av heftet.

Løssalg av heftet foretas i ekspedisjonen i hovedkontoret til Norges Bank i Oslo. Løssalgprisen blir kr. 35,- pr. hefte.

Eventuelle spørsmål kan rettes til Norges Bank v/ Finansstatistikkkontoret, tlf. 22 31 61 34.

✂ ----- ✂

#### BESTILLING AV "FINANSSTATISTIKK" FOR 1996

Til: Norges Bank, Abonnementsservice, D42, Postboks 1179 Sentrum, 0107 Oslo.  
(Telefaks: 22 41 31 05)

Navn: .....

Firma: .....

Adresse: .....

Postnr./sted .....

Tlf./faks .....

Jeg bestiller med dette ..... antall årsabonnement av Norges Banks nye statistikkpublikasjon, "Finansstatistikk", til en pris à kr. 400,- pr. årsabonnement. Faktura vil bli oversendt sammen med første nummer av heftet.

# Innhold

## Figurer

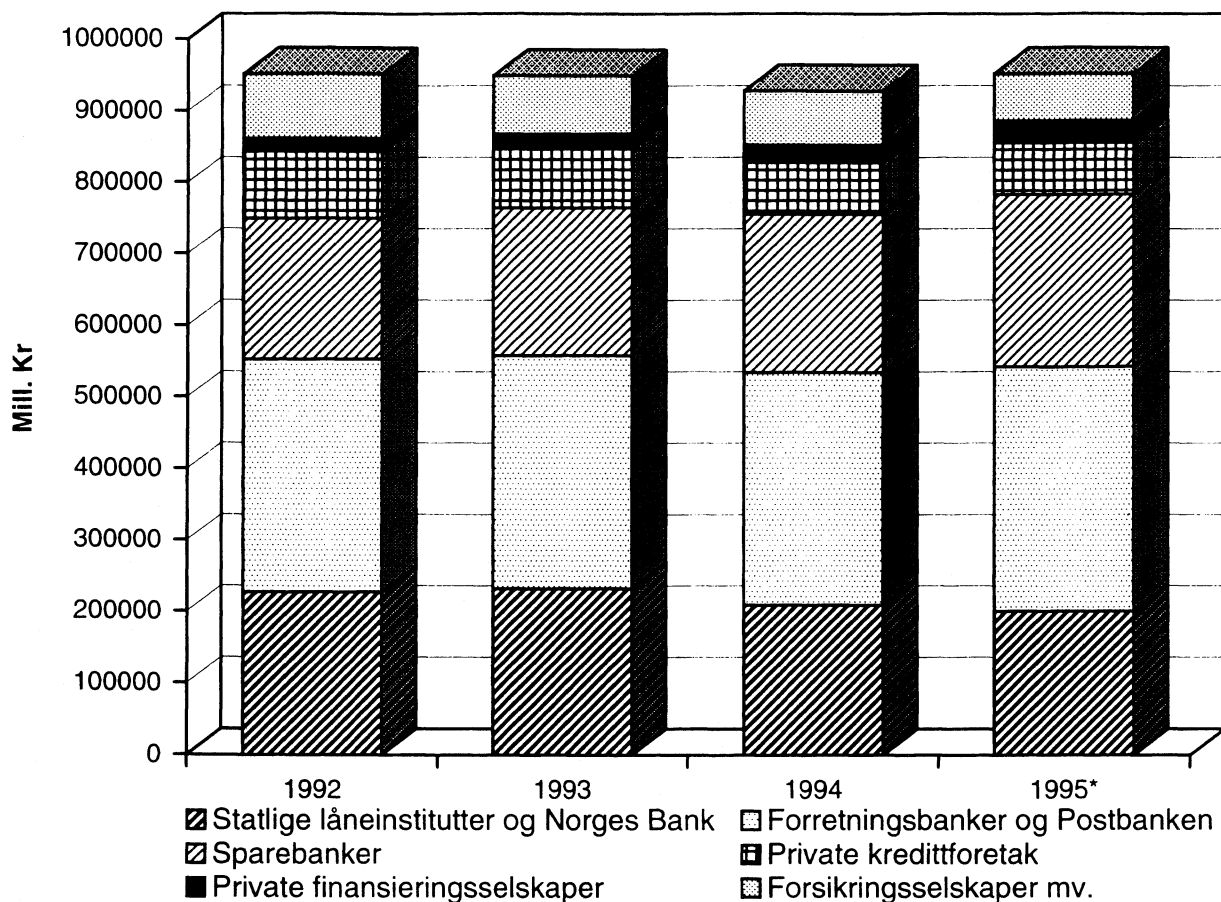
Finansinstitusjoner. Utlån etter långiversektor. 31.12.1995	6
Finansinstitusjoner. Utlån etter låntakersektor. 31.12.1995	7
Finansinstitusjoner. Innskudd etter debitorsektor. 31.12.1995	12
Finansinstitusjoner. Innskudd etter innskytersektor. 31.12.1995	13

## Tabeller

1. Finansinstitusjoner. Utlån etter långiversektor. 31.12.1995	6
2. Finansinstitusjoner. Utlån etter låntakersektor. 31.12.1995	7
3. Finansinstitusjoner. Utlån etter långiver- og låntakersektor. 31.12.1995	8-11
4. Finansinstitusjoner. Innskudd etter debitorsektor. 31.12.1995	12
5. Finansinstitusjoner. Innskudd etter innskytersektor. 31.12.1995	13
6. Finansinstitusjoner. Innskudd etter innskytersektor. 31.12.1995	14-15
<b>Tidsserier. 31. desember 1994 - 31. desember 1995</b>	17
7. Forretningsbanker og Postbanken. Månedsbalanse etter finansobjekt. 31.12.1994 - 31.12.1995	18-21
8. Forretningsbanker og Postbanken. Disponerte utlån etter måned, debitorsektor/-næring. 31.12.1994 - 31.12.1995	22-23
9. Forretningsbanker og Postbanken. Innskudd etter måned, kreditorsektor/-næring. 31.12.1994 - 31.12.1995	24-25
10. Forretningsbanker og Postbanken. Kvartalsbalanse etter finansobjekt. Prosent. 31.12.1994 - 31.12.1995	26
11. Forretningsbanker og Postbanken. Disponerte utlån etter kvartal, debitorsektor/-næring. Prosent. 31.12.1994 - 31.12.1995	27
12. Forretningsbanker og Postbanken. Innskudd etter kvartal, kreditorsektor/-næring. Prosent. 31.12.1994 - 31.12.1995	29
13. Sparebanker. Månedsbalanse etter finansobjekt. 31.12.1994 - 31.12.1995	30-33
14. Sparebanker. Disponerte utlån etter måned, debitorsektor/-næring. 31.12.1994 - 31.12.1995	34-35
15. Sparebanker. Innskudd etter måned, kreditorsektor/-næring. 31.12.1994 - 31.12.1995	36-37
16. Sparebanker. Kvartalsbalanse etter finansobjekt. Prosent. 31.12.1994 - 31.12.1995	38
17. Sparebanker. Disponerte utlån etter kvartal, debitorsektor/-næring. Prosent. 31.12.1994 - 31.12.1995	39
18. Sparebanker. Innskudd etter kvartal, kreditorsektor/-næring. Prosent. 31.12.1994 - 31.12.1995	40
19. Forretningsbanker, Postbanken og sparebanker. Gjennomsnittlige rente- og provisjonssetninger på utlån. 4. kvartal 1995	41
20. Forretningsbanker, Postbanken og sparebanker. Gjennomsnittlige rente- og provisjonssetninger på innskudd. 4. kvartal 1995	42
21. Statlige låneinstitutter. Gjennomsnittlige rente- og provisjonssetninger på utlån. 4. kvartal 1995	43
22. Skadeforsikringselskaper. Balanse etter finansobjekt. 31.12.1995	44
23. Skadeforsikringselskaper. Ihendehaverobligasjoner etter utstedersektor. 31.12.1995	45
24. Skadeforsikringselskaper. Utlån etter låntakersektor. 31.12.1995	46
25. Forretningsbanker og Postbanken. Resultatregnskap 3. kvartal 1994 - 4. kvartal 1995	47
26. Forretningsbanker og Postbanken. Resultatregnskap (akkumulert) 3. kvartal 1994 - 4. kvartal 1995	48
27. Sparebanker. Resultatregnskap 3. kvartal 1994 - 4. kvartal 1995	49
28. Sparebanker. Resultatregnskap (akkumulert) 3. kvartal 1994 - 4. kvartal 1995	50
29. Folketrygdfondet. Balanse etter finansobjekt. 31.12.1995	51
30. Folketrygdfondet. Ihendehaverobligasjoner, aksjer, andeler og grunnfondsbevis. 31.12.1995	52

<b>Veiviser til tidligere publiserte tabeller</b>	53-58
---	-------

**Figur 1. Finansinstitusjoner**  
Utlån etter långiversektor



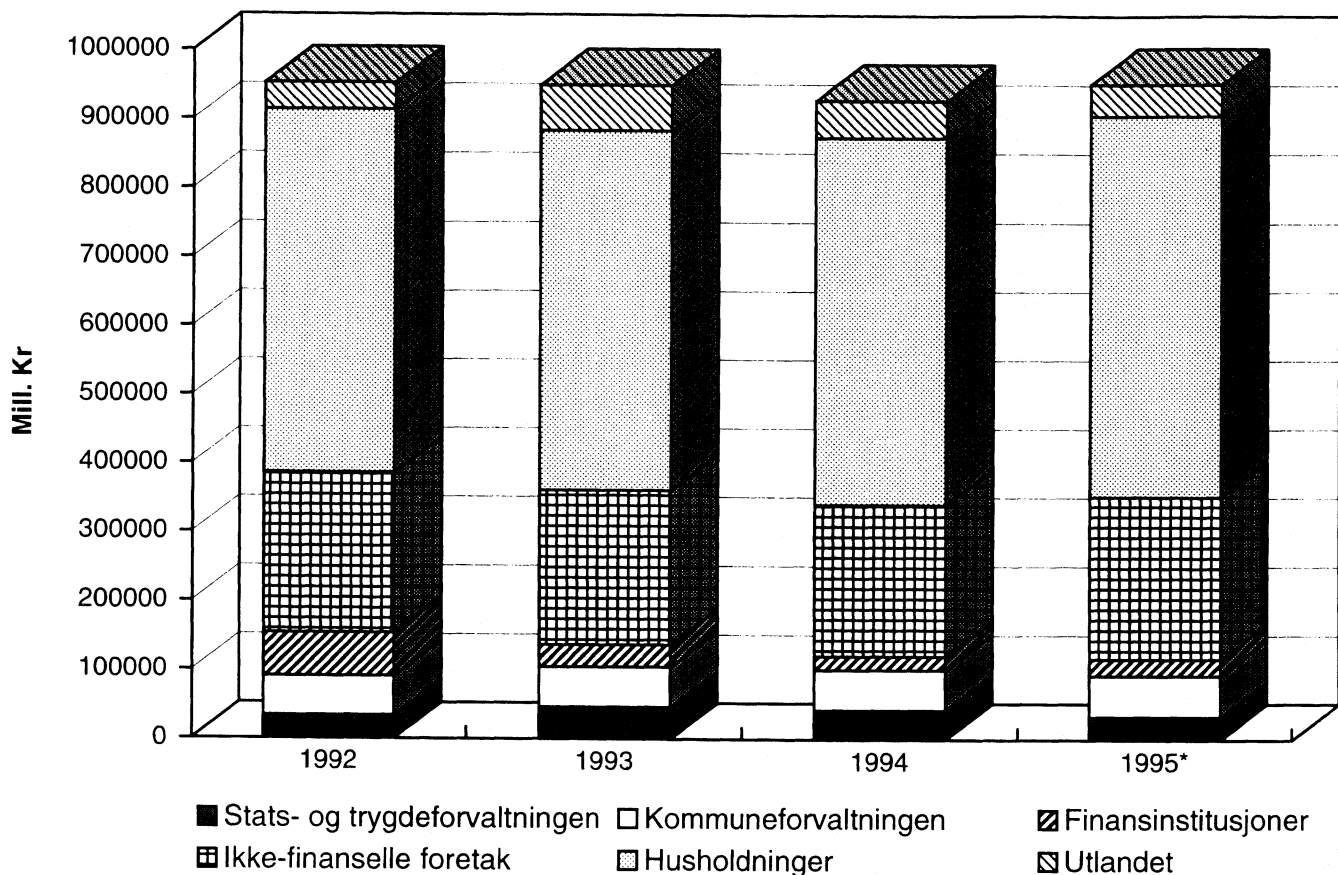
**Tabell 1. Finansinstitusjoner. Utlån 1) etter långiversektor. Mill. kr**

Kvartal	Långiversektor								
	Utlån i alt	Norges Bank	Forretningsbanker og Postbanken	Sparebanker	Statlige låneinstitutter	Private kredittforetak	Private finansieringsselskaper 2)	Livsfor- sikrings- selskaper mv. 3)	Skade- forsik- rings- selskaper
1988 .....	959366	76429	290201	186688	146980	139307	42201	70564	6996
1989 .....	990453	60646	321135	192511	156485	153212	28523	70985	6956
1990 .....	1009025	56718	332051	197734	164733	155125	22632	73755	6277
1991 .....	965495	46115	310573	197049	175884	131611	21392	77491	5380
1992 .....	952676	40449	325770	197040	186803	93806	18508	82916	7384
1993									
1. kvartal .....	961660	43112	335528	194109	192437	88636	18744	82037	7057
2. kvartal .....	941978	44326	318475	196583	190475	87410	18593	79977	6139
3. kvartal .....	948610	36673	334769	197248	189968	87049	18247	79038	5618
4. kvartal .....	949918	48089	325957	207038	184181	83951	19420	76338	4944
1994									
1. kvartal .....	950957	33420	343997	207820	183572	82640	19947	74821	4740
2. kvartal .....	928428	24647	330547	211465	181898	78544	22023	74672	4632
3. kvartal .....	940415	29060	338608	215067	181779	74306	22989	73833	4773
4. kvartal .....	928729	27438	325801	221049	181797	72785	24543	70560	4756
1995*									
1. kvartal .....	953697	21397	352538	223712	183379	71505	26295	70124	4747
2. kvartal .....	942450	17290	342157	230327	181240	71523	27747	67604	4562
3. kvartal .....	968903	23017	358448	234773	180803	72375	29343	65671	4473
4. kvartal .....	952974	21064	342239	241120	179536	72833	30929	61029	4224

6 1) Disponerte utlån etter spesifiserte tapsavsetninger. 2) Medregnet leasing. 3) Omfatter også private og kommunale pensjonskasser og -fond samt FTP (Fellesordningen for tariffestet pensjon). For 1995 kun anslag for disse ordningene.

Figur 2. Finansinstitusjoner

Utlån etter låntakersektor



Tabell 2. Finansinstitusjoner. Utlån 1) etter låntakersektor. Mill. kr

Kvartal	Utlån i alt	Låntakersektor						Utlån i alt til bolig- formål 4)
		Stats- og trygde- forvalt- ningen	Kom- mune- forvalt- ningen	Finans- institu- sjoner 2)	Ikke- finan- sielle foretak 3)	Hus- hold- ninger mv. 3)	Utlandet	
1988 .....	959366	33619	51453	117731	244036	479683	32844	..
1989 .....	990453	36997	55482	90396	296061	479920	31597	350181
1990 .....	1009025	37615	56290	81559	296114	499561	37886	362971
1991 .....	965495	34278	54971	61981	279549	497979	36737	371766
1992 .....	952676	33361	57434	62934	232786	527403	38758	375425
1993								
1. kvartal .....	961660	51758	57679	39847	229748	518785	63843	367897
2. kvartal .....	941978	35029	56347	34889	232299	514767	68647	376965
3. kvartal .....	948610	55915	58556	33470	225217	513954	61498	366999
4. kvartal .....	949918	46230	58538	32457	224359	522488	65846	374688
1994								
1. kvartal .....	950957	64067	57754	21129	222920	519329	65758	372601
2. kvartal .....	928428	48695	56038	20312	225407	523338	54638	376930
3. kvartal .....	940415	57888	57110	18185	219314	528668	59250	380810
4. kvartal .....	928729	42656	58530	20014	219828	533566	54135	386356
1995*								
1. kvartal .....	953697	64857	58869	17472	261078	499617	51804	389225
2. kvartal .....	942450	44829	59821	18466	229620	538850	50864	394073
3. kvartal .....	968903	57281	59967	24510	232357	545985	48803	398632
4. kvartal .....	952974	32919	60283	24132	235649	553894	46097	404545

1) Disponerte utlån etter spesifiserte tapsavstninger. 2) Medregnet leasing fra private finansieringsselskaper. 3) Borettslag er flyttet fra ikke-finansielle foretak til husholdninger f.o.m. 31.12.1992, (fra sektor 710 til sektor 760). 4) Det er knyttet generell usikkerhet til tallene for boligformål, da det i mange tilfeller er vanskelig for institusjonene å fastslå hvilke formål de enkelte utlån brukes til.

**Tabell 3. Utlån 1) fra finansinstitusjoner, etter långiversektor og låntakersektor. 31. desember 1993 - 31. desember 1995. Mill. kr**

Låntakersektor	I alt			Norges Bank		
	31.12 1993	31.12 1994	31.12 1995*	31.12 1993	31.12 1994	31.12 1995*
<b>I alt .....</b>	<b>949918</b>	<b>928729</b>	<b>952974</b>	<b>48089</b>	<b>27438</b>	<b>21064</b>
<b>1. Offentlig forvaltning .....</b>	<b>104768</b>	<b>101186</b>	<b>93202</b>	<b>7</b>	<b>-</b>	<b>0</b>
110 Statsforvaltningen .....	46225	42652	32916	5	-	-
130 Trygdeforvaltningen .....	5	4	3	-	-	0
510 Fylkeskommuner .....	13344	13535	13354	-	-	-
550 Kommuner .....	45194	44995	46929	2	-	-
<b>2. Finansinstitusjoner .....</b>	<b>32457</b>	<b>20014</b>	<b>24132</b>	<b>16838</b>	<b>5100</b>	<b>10010</b>
150 Norges Bank .....	-	0	0	-	-	-
190 Statlige låneinstitutter .....	0	10	1	-	-	-
210,170 Forretningsbanker og Postbanken ..	8723	3073	6252	8265	2480	5390
250 Sparebanker .....	8852	2781	4853	8573	2620	4620
290 Bankenes sikringsfond .....	-	-	-	-	-	-
310 Private kredittforetak .....	8390	7327	5966	-	-	-
370 Private finansieringsselskaper .....	6056	6090	6502	-	0	-
410 Livsforsikringselskaper mv. ....	306	603	250	-	-	-
470 Skadeforsikringselskaper .....	130	130	308	-	-	-
<b>3. Ikke-finansielle foretak .....</b>	<b>224359</b>	<b>219828</b>	<b>235649</b>	<b>121</b>	<b>110</b>	<b>89</b>
610 Statens forretningsdrift .....	3508	3546	227	0	0	-
630 Statlig eide foretak .....	697	1014	943	-	-	-
650 Kommuneforetak .....	8447	7773	7374	-	-	-
710 Private selskap med begrenset ansvar .....	210212	206042	226155	121	110	89
740 Private ikke-forretningsmessige produsentorienterte institusjoner .....	1495	1453	950	-	-	-
<b>4. Husholdninger mv. ....</b>	<b>522488</b>	<b>533566</b>	<b>553894</b>	<b>507</b>	<b>503</b>	<b>500</b>
760 Personlige foretak mv. ....	79762	76489	74739	4	3	-
770 Private ikke-forretningsmessige konsumentorienterte institusjoner .....	3620	3799	4018	-	-	-
790 Personlig næringsdrivende .....	42227	42810	46083	-	-	-
810 Lønnstakere o.l. ....	396913	410318	428753	503	500	500
890 Ufordelt sektor .....	-34	150	301	0	-	-
<b>5. Utlandet .....</b>	<b>65846</b>	<b>54135</b>	<b>46097</b>	<b>30616</b>	<b>21725</b>	<b>10465</b>
A. Kommuner, foretak og husholdninger mv. (sum sektorene 510-890) .....	805385	811924	849826	630	613	589
B. Boliglån i alt 2) .....	374688	386356	404545	468	465	465
Herav til lønnstakere o.l. (sektor 810) .....	299926	309398	325897	468	465	465

1) Disponerte utlån etter spesifiserte tapsavsetninger. Inkl. utlån etter lisens og utlån i norske kroner til finansiering av oljevirk-somhet. 2) Det er knyttet generell usikkerhet til tallene for utlån til boligformål da institusjonene i mange tilfelle har vanskelig for å fastslå hvilke formål de enkelte utlån brukes til.



**Tabell 3. Utlån 1) fra finansinstitusjoner, etter långiversektor og låntakersektor. 31. desember (forts.) 1993 - 31. desember 1995. Mill. kr**

Låntakersektor	Forretningsbanker og Postbanken			Sparebanker		
	31.12 1993	31.12 1994	31.12 1995*	31.12 1993	31.12 1994	31.12 1995*
<b>I alt .....</b>	<b>325957</b>	<b>325801</b>	<b>342239</b>	<b>207038</b>	<b>221049</b>	<b>241120</b>
<b>1. Offentlig forvaltning .....</b>	<b>47131</b>	<b>41730</b>	<b>33824</b>	<b>4883</b>	<b>5021</b>	<b>4896</b>
110 Statsforvaltningen .....	43321	38076	29408	22	3	88
130 Trygdeforvaltningen .....	1	0	0	2	0	1
510 Fylkeskommuner .....	918	1239	1023	694	669	994
550 Kommuner .....	2891	2415	3393	4165	4349	3813
<b>2. Finansinstitusjoner .....</b>	<b>10922</b>	<b>11036</b>	<b>9910</b>	<b>1778</b>	<b>1739</b>	<b>1880</b>
150 Norges Bank .....	-	-	-	-	-	-
190 Statlige låneinstitutter .....	-	10	1	-	-	-
210,170 Forretningsbanker og Postbanken ..	12	102	459	97	51	49
250 Sparebanker .....	1	73	144	163	36	43
290 Bankenes sikringsfond .....	-	-	-	-	-	-
310 Private kredittforetak .....	6540	6069	4705	581	487	411
370 Private finansieringsselskaper .....	4251	4291	4249	929	1116	1253
410 Livsforsikringselskaper mv. ....	62	395	73	8	28	109
470 Skadeforsikringselskaper .....	56	96	279	0	21	15
<b>3. Ikke-finansielle foretak .....</b>	<b>108735</b>	<b>107209</b>	<b>119093</b>	<b>37812</b>	<b>41864</b>	<b>48528</b>
610 Statens forretningsdrift .....	3373	3447	74	9	19	19
630 Statlig eide foretak .....	434	705	533	104	58	73
650 Kommuneforetak .....	742	1008	1541	808	699	816
710 Private selskap med begrenset ansvar .....	103285	101223	116436	36668	40872	47403
740 Private ikke-forretningsmessige produsentorienterte institusjoner .....	901	826	509	223	216	217
<b>4. Husholdninger mv. ....</b>	<b>137707</b>	<b>145963</b>	<b>158178</b>	<b>159803</b>	<b>170049</b>	<b>183017</b>
760 Personlige foretak mv. ....	21836	21067	20209	5979	6425	6393
770 Private ikke-forretningsmessige konsumentorienterte institusjoner .....	1057	1356	1367	1956	1956	2148
790 Personlig næringsdrivende .....	7610	8094	9103	20408	21653	23718
810 Lønnstakere o.l. ....	107530	115563	127480	131456	139994	150739
890 Ufordelt sektor .....	-326	-117	19	4	21	19
<b>5. Utlandet .....</b>	<b>21462</b>	<b>19863</b>	<b>21234</b>	<b>2762</b>	<b>2376</b>	<b>2799</b>
<b>6. Spesifikasjoner:</b>						
A. Kommuner, foretak og husholdninger mv. (sum sektorene 510-890) .....	250251	256826	281687	202474	216931	236352
B. Boliglån i alt 2) .....	97804	109793	123511	116335	126791	137359
Herav til lønnstakere o.l. (sektor 810) .....	89321	99520	112602	105000	113374	123135

Note 1 og 2 se forrige side.

**Tabell 3. Utlån 1) fra finansinstitusjoner, etter långiversektor og låntakersektor. 31. desember 1993 - (forts.) 31. desember 1995. Mill. kr**

Låntakersektor	Private finansierings- selskaper 3)			Skadeforsikrings- selskaper			Livsforsikrings- selskaper mv.4)		
	31.12 1993	31.12 1994	31.12 1995*	31.12 1993	31.12 1994	31.12 1995*	31.12 1993	31.12 1994	31.12 1995*
<b>I alt .....</b>	<b>19420</b>	<b>24543</b>	<b>30929</b>	<b>4944</b>	<b>4756</b>	<b>4224</b>	<b>76338</b>	<b>70560</b>	<b>61029</b>
<b>1. Offentlig forvaltning .....</b>	<b>95</b>	<b>263</b>	<b>435</b>	<b>123</b>	<b>113</b>	<b>114</b>	<b>13690</b>	<b>13016</b>	<b>11620</b>
110 Statsforvaltningen .....	28	170	210	100	100	101	2	0	2
130 Trygdeforvaltningen .....	1	3	1	-	-	-	1	1	1
510 Fylkeskommuner .....	29	34	31	0	0	-	4531	4287	4192
550 Kommuner .....	37	56	193	23	13	13	9156	8728	7425
<b>2. Finansinstitusjoner .....</b>	<b>404</b>	<b>98</b>	<b>124</b>	<b>142</b>	<b>170</b>	<b>143</b>	<b>1501</b>	<b>1210</b>	<b>1434</b>
150 Norges Bank .....	-	-	-	-	-	-	-	-	-
190 Statlige låneinstitutter .....	0	0	0	-	-	-	-	0	0
210,170 Forretningsbanker og Postbanken	124	14	18	-	2	-	52	40	30
250 Sparebanker .....	26	-	1	-	6	5	38	6	5
290 Bankenes sikringsfond .....	-	-	0	-	-	-	-	-	-
310 Private kredittforetak .....	0	7	1	0	0	0	996	737	604
370 Private finansieringsselskaper .....	247	72	82	40	61	135	215	340	738
410 Livsforsikringselskaper mv. ....	0	0	10	100	100	1	135	80	57
470 Skadeforsikringselskaper .....	7	5	12	2	1	2	65	7	0
<b>3. Ikke-finansielle foretak .....</b>	<b>8112</b>	<b>10480</b>	<b>13628</b>	<b>725</b>	<b>772</b>	<b>478</b>	<b>14749</b>	<b>14001</b>	<b>8107</b>
610 Statens forretningsdrift .....	28	80	134	-	-	-	-	-	-
630 Statlig eide foretak .....	129	112	104	-	-	-	19	11	11
650 Kommuneforetak .....	18	16	26	8	1	1	2807	2780	2061
710 Private selskap med begrenset ansvar .....	7786	10025	13275	674	756	464	11784	11099	5940
740 Private ikke-forretningsmessige produsentorienterte institusjoner ..	151	247	89	43	15	13	139	111	95
<b>4. Husholdninger mv. ....</b>	<b>10804</b>	<b>13693</b>	<b>16636</b>	<b>3576</b>	<b>3361</b>	<b>3489</b>	<b>46351</b>	<b>42285</b>	<b>39278</b>
760 Personlige foretak mv. ....	811	1051	1805	127	92	74	1153	935	336
770 Private ikke-forretningsmessige konsumentorienterte institusjoner ..	7	14	43	10	8	15	487	430	268
790 Personlig næringsdrivende .....	1905	2372	3155	310	250	237	854	614	617
810 Lønnstakere o.l. ....	8071	10227	11582	3120	2983	3139	43792	40281	38039
890 Ufordelt sektor .....	10	29	51	9	28	24	65	25	18
<b>5. Utlandet .....</b>	<b>5</b>	<b>9</b>	<b>106</b>	<b>378</b>	<b>340</b>	<b>-</b>	<b>47</b>	<b>48</b>	<b>590</b>
<b>6. Spesifikasjoner:</b>									
A. Kommuner, foretak og husholdninger mv. (sum sektorene 510-890) .....	18982	24263	30488	4324	4146	3980	74787	69301	59002
B. Boliglån i alt 2) .....	1108	1001	921	2894	2683	2886	45524	41103	38915
Herav til lønnstakere o.l. (sektor 810) .....	1108	984	883	2754	2616	2822	43091	39331	37336

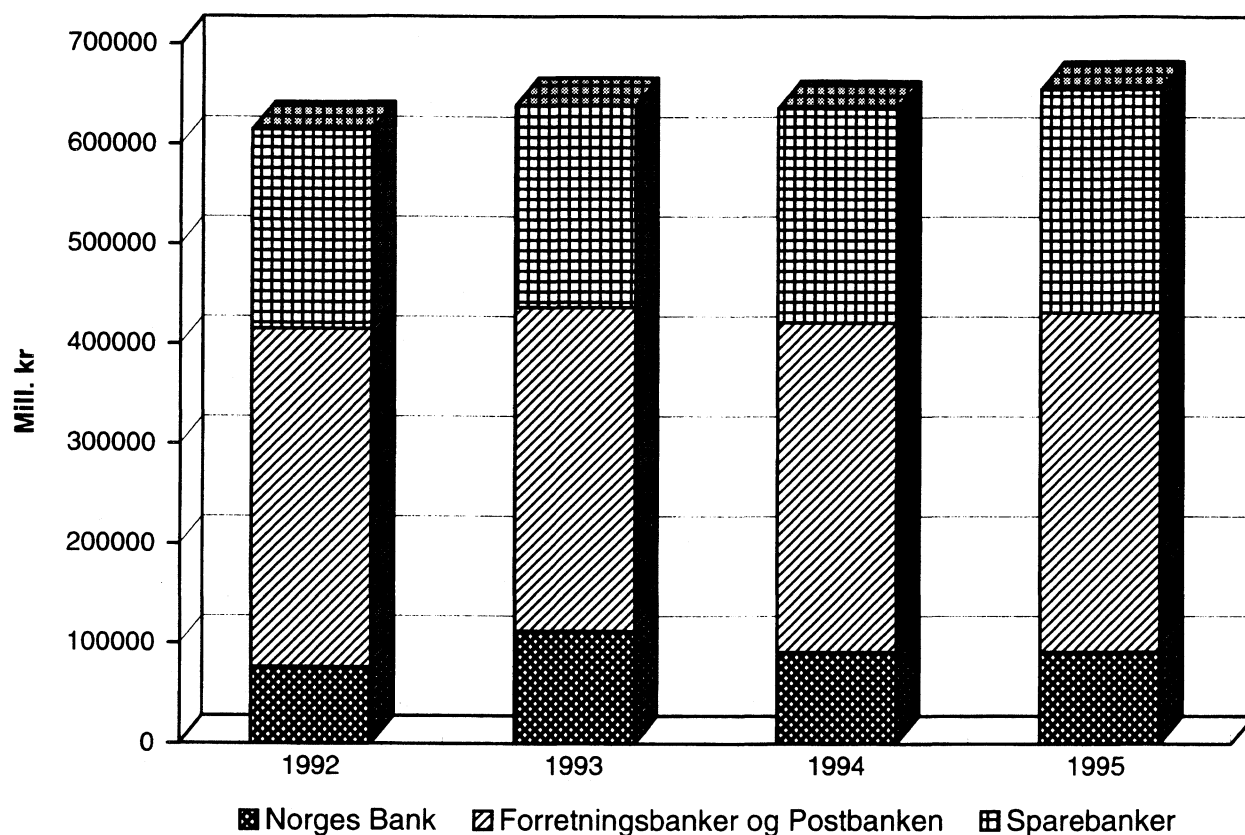
Note 1 og 2 se side 8. 3) Medregnet leasing som utgjorde 6 471 mill. kr pr. 31.12.1993, 9 230 mill. kr pr. 31.12.1994 og 13 243 mill. kr pr. 31.12.1995. 4) Omfatter også private og kommunale pensjonskasser og -fond samt FTP.

**Tabell 3. Utlån 1) fra finansinstitusjoner, etter långiversektor og låntakersektor. 31. desember (forts.) 1993 - 31. desember 1995. Mill. kr**

Låntakersektor	Statlige låneinstitutter 3)			Private kredittforetak		
	31.12 1993	31.12 1994	31.12 1995*	31.12 1993	31.12 1994	31.12 1995*
<b>I alt .....</b>	<b>184181</b>	<b>181797</b>	<b>179536</b>	<b>83951</b>	<b>72785</b>	<b>72833</b>
<b>1. Offentlig forvaltning .....</b>	<b>37038</b>	<b>39176</b>	<b>39788</b>	<b>1801</b>	<b>1867</b>	<b>2525</b>
110 Statsforvaltningen .....	2512	4267	3104	235	36	3
130 Trygdeforvaltningen .....	-	-	-	0	-	-
510 Fylkeskommuner .....	7158	7195	7019	14	111	95
550 Kommuner .....	27368	27714	29665	1552	1720	2427
<b>2. Finansinstitusjoner .....</b>	<b>-</b>	<b>-</b>	<b>-</b>	<b>872</b>	<b>661</b>	<b>631</b>
150 Norges Bank .....	-	-	-	-	-	-
190 Statlige låneinstitutter .....	-	-	-	-	-	-
210,170 Forretningsbanker og Postbanken ..	-	-	-	173	384	306
250 Sparebanker .....	-	-	-	51	40	35
290 Bankenes sikringsfond .....	-	-	-	-	-	-
310 Private kredittforetak .....	-	-	-	273	27	245
370 Private finansieringsselskaper .....	-	-	-	374	210	45
410 Livsforsikringsselskaper mv. ....	-	-	-	1	0	0
470 Skadeforsikringsselskaper .....	-	-	-	0	-	-
<b>3. Ikke-finansielle foretak .....</b>	<b>15214</b>	<b>13632</b>	<b>12686</b>	<b>38891</b>	<b>31760</b>	<b>33040</b>
610 Statens forretningsdrift .....	98	-	-	-	-	-
630 Statlig eide foretak .....	-	119	172	11	9	50
650 Kommuneforetak .....	2681	2263	1913	1383	1006	1016
710 Private selskap med begrenset ansvar .....	12403	11217	10583	37491	30740	31965
740 Private ikke-forretningsmessige produsentorienterte institusjoner .....	32	33	18	6	5	9
<b>4. Husholdninger mv. ....</b>	<b>131053</b>	<b>128084</b>	<b>126069</b>	<b>32687</b>	<b>29628</b>	<b>26727</b>
760 Personlige foretak mv. ....	37622	36018	36390	12230	10898	9532
770 Private ikke-forretningsmessige konsumentorienterte institusjoner .....	-	-	7	103	35	170
790 Personlig næringsdrivende .....	6791	5799	5375	4349	4028	3878
810 Lønnstakere o.l. ....	86640	86267	84297	15801	14503	12977
890 Ufordelt sektor .....	-	-	-	204	164	170
<b>5. Utlandet .....</b>	<b>876</b>	<b>905</b>	<b>993</b>	<b>9700</b>	<b>8869</b>	<b>9910</b>
<b>6. Spesifikasjoner:</b>						
A. Kommuner, foretak og husholdninger mv. (sum sektorene 510-890) .....	180793	176625	175439	73144	63219	62289
B. Boliglån i alt 2) .....	94041	88260	85853	16514	16260	14635
Herav til lønnstakere o.l. (sektor 810) .....	42543	38898	35154	15641	14210	13500

Note 1 og 2 se side 8. 3) Tallene bygger delvis på anslag.

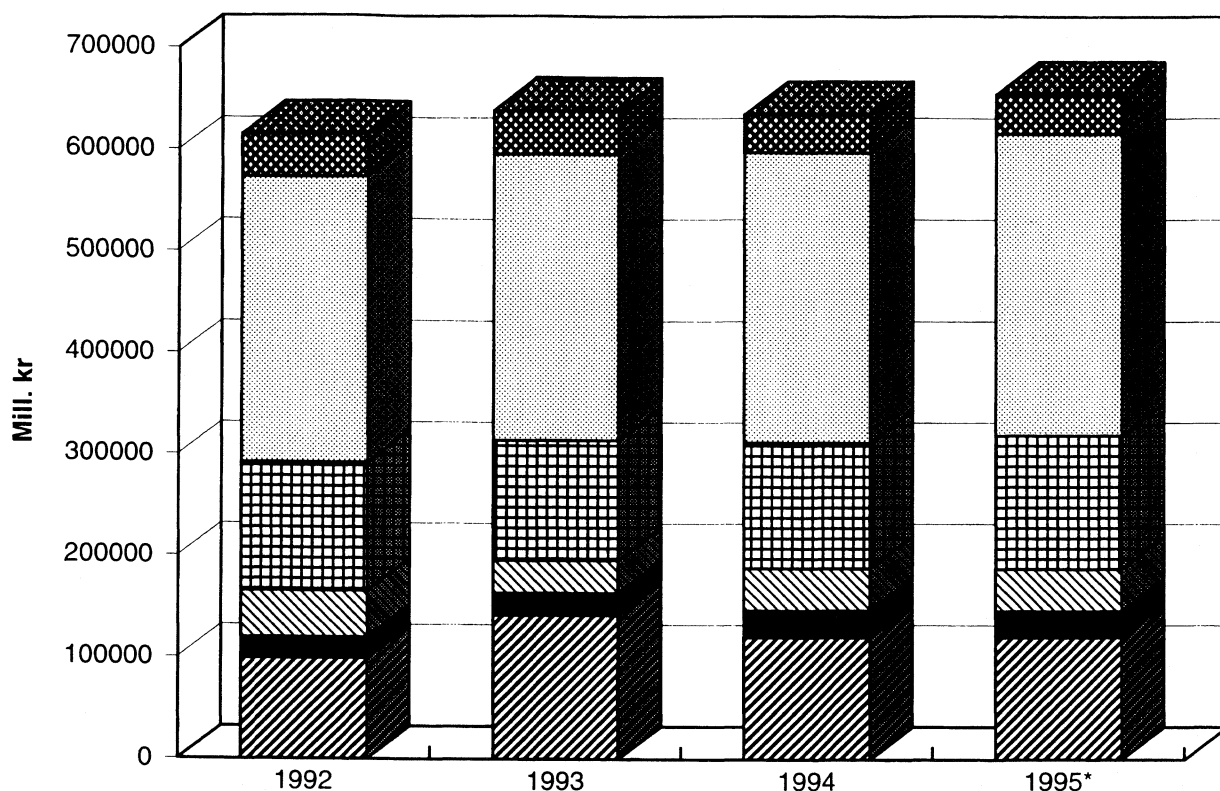
**Figur 3. Finansinstitusjoner**  
Innskudd etter debitorsektor



**Tabell 4. Finansinstitusjoner. Innskudd etter debitorsektor. Mill. kr**

Kvartal	Debitorsektor			
	Innskudd i alt	Norges Bank	Forretningsbanker og Postbanken	Sparebanker
1988 .....	585678	120180	287341	178157
1989 .....	623031	125134	313594	184303
1990 .....	629070	111201	326538	191331
1991 .....	604557	87959	315572	201026
1992 .....	615488	76269	338977	200242
<b>1993</b>				
1. kvartal .....	640598	81008	352756	206834
2. kvartal .....	667420	106000	350093	211327
3. kvartal .....	667338	104377	354188	208773
4. kvartal .....	639200	112278	324115	202807
<b>1994</b>				
1. kvartal .....	648612	86903	349997	211712
2. kvartal .....	640936	82454	341995	216487
3. kvartal .....	642698	77830	348830	216038
4. kvartal .....	635981	91383	330013	214585
<b>1995*</b>				
1. kvartal .....	691165	95724	374307	221134
2. kvartal .....	661236	82388	353708	225140
3. kvartal .....	681908	91129	367044	223735
4. kvartal .....	655467	91579	340021	223867

**Figur 4. Finansinstitusjoner**  
Innskudd etter innskytersektor



▨ Stats- og trygdeforvaltningen    ■ Kommuneforvaltningen    ▩ Finansinstitusjoner  
 ▤ Ikke-finansielle foretak    ▨ Husholdninger    ▩ Utlandet

**Tabell 5. Finansinstitusjoner. Innskudd etter innskytersektor. Mill. kr**

Kvartal	Innkytersektor						
	Innskudd i alt	Stats- og trygdeforvaltningen	Kommuneforvaltningen	Finansinstitusjoner	Ikke-finansielle foretak	Husholdninger	Utlandet
1988 .....	585678	147180	12301	27584	82682	238614	77317
1989 .....	623031	152862	13786	30301	95872	253595	76615
1990 .....	629070	139555	15323	34813	99411	265635	74333
1991 .....	604557	112596	17277	47359	107190	266730	53405
1992 .....	615488	99062	20507	45802	126588	281607	41922
1993							
1. kvartal .....	640598	127052	19170	50173	114640	284751	44812
2. kvartal .....	667420	133689	22565	60494	114218	288097	48357
3. kvartal .....	667338	142565	19665	52155	120596	283494	48863
4. kvartal .....	639200	141696	21782	32329	118749	281968	42676
1994							
1. kvartal .....	648612	123601	21605	52006	116623	286993	47784
2. kvartal .....	640936	98212	25345	65307	111702	294270	46100
3. kvartal .....	642698	112855	21947	50761	119704	290965	46466
4. kvartal .....	635981	120265	26379	41711	123981	286121	37524
1995*							
1. kvartal .....	691165	136177	28276	56711	120718	290556	58727
2. kvartal .....	661236	109044	28331	50775	123269	301562	48255
3. kvartal .....	681908	134321	23445	47487	127882	300739	48034
4. kvartal .....	655467	120393	25696	41614	131395	297805	38564

Tabell 6. Finansinstitusjoner. Innskudd etter innskytersektor. 31. desember 1993 - 31. desember 1995. Mill. kr

Innskytersektor	I alt			Norges Bank		
	31.12 1993	31.12 1994	31.12 1995*	31.12 1993	31.12 1994	31.12 1995*
<b>I alt .....</b>	<b>639200</b>	<b>635981</b>	<b>655467</b>	<b>112278</b>	<b>91383</b>	<b>91579</b>
<b>1. Offentlig forvaltning .....</b>	<b>163478</b>	<b>146644</b>	<b>146089</b>	<b>105146</b>	<b>87242</b>	<b>86393</b>
110 Statsforvaltningen .....	136047	114686	116571	104766	87215	86393
130 Trygdeforvaltningen .....	5649	5579	3822	380	27	-
510 Fylkeskommuner .....	6457	7472	8237	-	-	-
550 Kommuner .....	15325	18907	17459	0	0	0
<b>2. Finansinstitusjoner .....</b>	<b>32529</b>	<b>41711</b>	<b>41614</b>	<b>5198</b>	<b>2838</b>	<b>3999</b>
150 Norges Bank .....	61	94	322	-	-	-
190 Statlige låneinstitutter .....	5937	5107	5392	4483	1588	3019
210,170 Forretningsbanker og Postbanken ...	5330	7372	7283	327	607	417
250 Sparebanker .....	3397	4453	4687	386	641	562
290 Bankenes sikringsfond .....	464	628	549	0	0	0
310 Private kredittforetak .....	2027	3924	2866	-	-	-
370 Private finansieringsselskaper .....	848	1224	1110	1	1	0
410 Livsforsikringselskaper mv. ....	7812	12093	11710	-	0	0
470 Skadeforsikringselskaper .....	6653	6816	7695	1	1	1
<b>3. Ikke-finansielle foretak .....</b>	<b>118549</b>	<b>123981</b>	<b>131395</b>	<b>1026</b>	<b>515</b>	<b>219</b>
610 Statens forretningsdrift .....	2785	2195	2378	936	477	205
630 Statlig eide foretak .....	5223	5651	5990	56	2	3
650 Kommuneforetak .....	5959	6123	6117	0	0	0
710 Private selskap med begrenset ansvar .....	101863	106158	113569	34	36	11
740 Private ikke-forretningsmessige produsentorienterte institusjoner .....	2719	3854	3341	-	-	0
<b>4. Husholdninger mv. ....</b>	<b>281968</b>	<b>286121</b>	<b>297805</b>	<b>152</b>	<b>130</b>	<b>126</b>
760 Personlige foretak mv. ....	16408	15306	15812	2	1	1
770 Private ikke-forretningsmessige konsumentorienterte institusjoner ....	18676	20498	22821	1	6	6
790 Personlig næringsdrivende .....	17258	17309	17588	14	11	9
810 Lønnstakere o.l. ....	228536	232274	240816	121	103	99
890 Ufordelt sektor .....	1090	734	768	14	9	11
<b>5. Utlandet .....</b>	<b>42676</b>	<b>37524</b>	<b>38564</b>	<b>756</b>	<b>658</b>	<b>842</b>
920 Utenlandske banker .....	31702	27837	27635	220	46	42
930 Utenlandske finansinstitusjoner.....	448	244	324	-	-	-
970 Utlandet ellers .....	10526	9443	10605	536	612	800
<b>6. Spesifikasjon:</b>						
Kommuner, foretak og husholdninger mv. (sum sektorene 510-890) .....	422299	436481	454896	1178	645	345

**Tabell 6. Finansinstitusjoner. Innskudd etter innskytersektor. 31. desember 1993 - 31. desember 1995.**  
(forts.) Mill. kr

Innskytersektor	Forretningsbanker og Postbanken			Sparebanker		
	31.12 1993	31.12 1994	31.12 1995*	31.12 1993	31.12 1994	31.12 1995*
<b>I alt .....</b>	<b>324115</b>	<b>330013</b>	<b>340021</b>	<b>202807</b>	<b>214585</b>	<b>223867</b>
<b>1. Offentlig forvaltning .....</b>	<b>42894</b>	<b>42158</b>	<b>42408</b>	<b>15438</b>	<b>17244</b>	<b>17288</b>
110 Statsforvaltningen .....	30551	26694	29540	730	777	638
130 Trygdeforvaltningen .....	4325	4818	2993	944	734	829
510 Fylkeskommuner .....	2583	2918	3136	3874	4554	5101
550 Kommuner .....	5435	7728	6739	9890	11179	10720
<b>2. Finansinstitusjoner .....</b>	<b>19093</b>	<b>25526</b>	<b>24899</b>	<b>8238</b>	<b>13347</b>	<b>12716</b>
150 Norges Bank .....	55	73	309	6	21	13
190 Statlige låneinstitutter .....	719	443	871	735	3076	1502
210,170 Forretningsbanker og Postbanken ...	3386	4560	3412	1617	2205	3454
250 Sparebanker .....	1238	1405	1531	1773	2407	2594
290 Bankenes sikringsfond .....	448	557	500	16	71	49
310 Private kredittforetak .....	1348	2894	2140	679	1030	726
370 Private finansieringsselskaper .....	666	890	870	181	333	240
410 Livsforsikringselskaper mv. ....	5847	9185	9354	1965	2908	2356
470 Skadeforsikringselskaper .....	5386	5519	5912	1266	1296	1782
<b>3. Ikke-finansielle foretak .....</b>	<b>85013</b>	<b>87886</b>	<b>92863</b>	<b>32510</b>	<b>35580</b>	<b>38313</b>
610 Statens forretningsdrift .....	1165	767	1616	684	951	557
630 Statlig eide foretak .....	4391	4037	4113	776	1612	1874
650 Kommuneforetak .....	2866	2899	2771	3093	3224	3346
710 Private selskap med begrenset ansvar .....	74927	77514	82224	26902	28608	31334
740 Private ikke-forretningsmessige produsentorienterte institusjoner .....	1664	2669	2139	1055	1185	1202
<b>4. Husholdninger mv. ....</b>	<b>139516</b>	<b>141091</b>	<b>146344</b>	<b>142300</b>	<b>144900</b>	<b>151335</b>
760 Personlige foretak mv. ....	12558	11244	11073	3848	4061	4738
770 Private ikke-forretningsmessige konsumentorienterte institusjoner ....	8549	9686	10898	10126	10806	11917
790 Personlig næringsdrivende .....	4046	3960	4220	13198	13338	13359
810 Lønnstakere o.l. ....	113511	115687	119678	114904	116484	121039
890 Ufordelt sektor .....	852	514	475	224	211	282
<b>5. Utlandet .....</b>	<b>37599</b>	<b>33352</b>	<b>33507</b>	<b>4321</b>	<b>3514</b>	<b>4215</b>
920 Utenlandske banker .....	29016	26193	25780	2466	1598	1813
930 Utenlandske finansinstitusjoner.....	446	243	321	2	1	3
970 Utlandet ellers .....	8137	6916	7406	1853	1915	2399
<b>6. Spesifikasjon:</b>						
Kommuner, foretak og husholdninger mv. (sum sektorene 510-890) .....	232547	239623	249082	188574	196213	205469





# Tidsserier etter måned

## 31. desember 1994 - 31. desember 1995

Statistisk sentralbyrå publiserer i tabellene 7 - 18 tidsserier for balanse etter finansobjekt, disponerte utlån etter debitorsektor/-næring og innskudd etter kreditorsektor/-næring for desember 1994 og hele 1995 for både forretningsbanker inkl. Postbanken og sparebanker. Det er også laget et 13-måneders gjennomsnitt for perioden.

Tall pr. 31. desember 1994 er hentet fra endelig superbalanse (rapport 50), mens tall pr. 31. desember 1995 er foreløpige tall fra desemberutgaven av superbalansen (rapport 10). Alle tall for mellomliggende perioder er foreløpige tall medregnet ettertidsoppdateringer pr. 16. februar 1996.

Tilsvarende tabeller for desember 1993 - desember 1994, ble publisert i Bank- og kredittstatistikk. Aktuelle tall nr. 4/95.

Maskinell avrundig kan føre til avvik mellom sumposter og tilsvarende underposter i tabellene.

Tabell 7 Forretningsbanker og Postbanken. Månedsbalanse etter finansobjekt. 31. desember 1994 - 31. desember 1995. Mill. kr

	Des. 1994	Jan. 1995	Feb. 1995	Mars 1995	April 1995	Mai 1995	Juni 1995
Aktiva							
1. Sedler og skillemynt .....	1093	960	895	948	963	976	1147
2. Bankinnskudd på anfordring .....	9053	14128	17279	15409	9523	12633	9500
1. Norges Bank .....	1063	5844	6486	7222	2476	2830	3722
2. Forretningsbanker og Postbanken .....	2953	1428	3267	2758	1207	1190	1431
3. Sparebanker .....	615	820	1251	1428	331	630	389
4. Utenlandske banker .....	4422	6036	6276	4002	5509	7983	3958
3. Bankinnskudd på tid .....	13460	14833	16085	17223	16377	18284	15609
1. Norges Bank .....	129	246	1914	834	525	553	17
2. Forretningsbanker og Postbanken .....	839	1475	2068	3112	2870	3342	2432
3. Sparebanker .....	197	733	1231	1405	1193	765	380
4. Utenlandske banker .....	12296	12376	10872	11873	11789	13624	12781
4. Statskasseveksler .....	-	-	-	-	-	-	-
5. Sertifikater etc. ....	23287	27663	26279	28304	25505	28668	23501
1. Statssertifikater, norske .....	12411	15414	14872	15728	13524	15872	10908
2. Banksertifikater .....	7529	8608	7765	7909	8002	7423	7142
3. Finanssertifikater .....	1208	1224	1554	1980	1694	2159	1323
4. Andre .....	2139	2418	2089	2687	2284	3214	4130
5 - Kursreguleringskonto sertifikater .....	-1	-1	0	0	-1	-1	-1
6. Ihendehaverobligasjoner .....	31517	34052	33883	34791	34943	38134	36803
1. Statsobligasjoner, norske .....	13440	15228	15537	16918	16327	17865	17996
2. Statsgaranterte obligasjoner .....	6454	6669	6362	5566	5889	5956	5958
3. Andre ordinære obligasjoner .....	11799	12346	12165	12463	12905	14480	12977
4. - Kursreguleringskonto obligasjoner .....	-177	-191	-181	-156	-178	-167	-128
7. Aksjer og grunnfondsbevis .....	7924	8051	8013	8066	8435	8489	8957
1. Omløpsmidler .....	1303	1438	1399	1417	1774	1891	1899
2. Anleggsmidler .....	6629	6622	6626	6668	6674	6614	7074
3. - Kursreguleringskonto aksjer og grunnfondsbevis .....	-8	-9	-12	-18	-13	-16	-16
8. Utlån inkludert spes. tapsavsetn. (disponert)	325801	340209	332059	352538	343796	360298	341268
1. Diskonteringskreditt (Veksler/ Utlån mot avbetalingskontrakter mv.) .....	573	562	608	645	598	524	487
2. Kasse-/drifts-/brukskreditt .....	27046	27178	28483	29325	31294	31721	30780
3. Byggelån .....	4707	4852	4938	5307	5441	5420	5112
4. Andre utlån med løpetid under 1 år .....	58327	75421	64593	81797	69007	83085	64474
5. Andre utlån med løpetid 1 år og over .....	235148	232195	233437	235463	237456	239549	240416
9. Andre fordringer .....	14731	17899	16668	16465	16233	20119	18104
1. Remburser .....	330	331	461	451	508	400	369
2. Renter .....	7957	5709	5986	5723	6616	7548	5394
3. I regning med avdelingskontor/fillial .....	219	106	53	65	262	555	2736
4. Leieboerinnskudd og lignende fordringer .....	29	29	29	29	29	29	29
5. Annet .....	6196	11725	10139	10197	8819	11588	9577
10. Andre aktiva .....	8385	8181	7946	7804	7739	7674	8451
1. Maskiner, inventar og transportmidler .....	1278	1194	1216	1220	1213	1208	1200
2. Bankbygninger og annen fast eiendom (ekskl. funksjonærboliger og overtatte eiendommer) .....	5587	5576	5400	5364	5355	5343	6150
3. Funksjonærboliger, fritidshus .....	27	26	26	26	21	22	22
4. Fast eiendom overtatt v/inndr. av fordr. ....	959	1128	984	977	934	862	842
5. Immaterielle eiendeler og aktiverte kostn. ....	73	70	69	67	67	65	64
6. Annet .....	460	187	251	150	150	174	172
I alt før uspesifiserte tapsavsetninger .....	435250	465975	459108	481548	463512	495275	463341
- uspesifiserte tapsavsetninger på utlån .....	-4512	-4532	-4531	-4374	-4377	-4391	-3574
I alt etter uspesifiserte tapsavsetninger utlån	430738	461444	454576	477173	459135	490884	459767
Spesifikasjoner:							
Utlån til boligformål 1) .....	109793	110213	110712	112110	113162	114667	116134
Disp. utl. til publikum(510-890) utl. valuta 1) .....	27539	27526	27127	27256	27501	26202	25599
Godkjent ansvarlig lånekapital i alt .....	12119	11685	11725	11297	11346	11333	11141
Utgifter .....	-	3908	7727	12887	16591	20440	24968
Inntekter .....	-	4571	8601	14455	18646	22954	28729

1) Ekskl. spesifiserte tapsavsetninger

Tabell 7. Forretningsbanker og Postbanken. Månedsbalanse etter finansobjekt 31. desember 1994 - 31. desember 1995. Mill. kr (forts.)

	Des 1994	Jan. 1995	Feb 1995	Mars 1995	April 1995	Mai 1995	Juni 1995
Passiva							
12. Innskudd ordinære vilkår .....	267780	287488	287423	305487	279537	303538	283389
1. Fra kunder .....	235115	248488	238128	251366	237896	260384	240454
1. Arbeids- og brukskonti .....	143761	116345	117764	113269	111826	113711	118275
2. Andre innskudd uten oppsigelse .....	76659	116353	103195	119854	107868	127870	103349
3. Boligsparing for ungdom .....	820	827	827	825	823	821	820
4. Andre tidsinnskudd .....	13876	14963	16342	17418	17380	17983	18009
2. Fra andre banker .....	32664	39000	49295	54121	41641	43154	42935
1. Arbeids- og brukskonti .....	8147	7506	11651	9921	9443	8337	8965
2. Andre tidsinnskudd .....	24517	31494	37643	44200	32198	34817	33970
13. Innskudd spesielle vilkår (fra kunder) .....	62233	64314	68228	68615	71078	66543	69918
14. Sertifikater etc. ....	2186	3158	3615	5729	5526	6036	7913
15. Ihendehaverobligasjonslån .....	47468	48032	47541	47028	47548	46881	46362
1. Ansvarlig lånekapital .....	10994	10775	10758	10315	10345	10312	10272
1. Evgivarende ansvarlig lånekapital .....	5797	5670	5736	5482	5499	5482	5474
2. Ordinære ikke-konvertible ihendehaverobl .....	5124	5032	4951	4761	4774	4758	4727
3. Konvertible ihendehaverobligasjoner .....	72	72	72	72	72	72	72
2. Annet .....	36474	37257	36783	36713	37203	36568	36089
16. Andre lån .....	5892	13105	4133	4200	9997	22398	4822
1. Lån i Norges Bank .....	2437	10023	824	761	6481	18785	1159
2. Andre lån med løpetid under 1 år .....	1015	662	907	859	895	864	992
3. Ansvarlig lånekapital 1) .....	2367	2329	2311	2311	2352	2357	2283
4. Andre lån med løpetid 1 år og over .....	73	92	91	269	269	392	388
17. Annen gjeld .....	19410	19500	17434	19271	18122	17710	18269
1. Bankremisser .....	419	171	159	212	172	264	202
2. Remburser (inkl. akseptor) .....	660	634	741	730	823	687	654
3. Skatteinnbetalinger .....	16	10	4	48	19	6	2
4. Skattegjeld .....	849	727	765	628	703	565	675
5. Renter m.v. ....	4289	3482	4680	4687	6162	7407	5436
6. I regning med hovedkontor eller filial .....	558	918	350	1866	1612	1755	13
7. Annet .....	12618	13558	10735	11100	8631	7027	11286
18. Aksjekapital/ Grunnfondsbeviskapital .....	15256	15431	15431	15471	15471	15471	15521
19. Fond .....	10514	9752	9898	9803	9802	9793	9811
1. Sparebankens fond .....	-	-	-	-	-	-	-
2. Reservefond .....	4594	4643	4902	4900	4900	4900	4910
3. Betinget skattefrie fond .....	690	690	690	690	690	690	690
4. Andre bundne fond .....	76	76	76	76	76	76	76
5. Gavefond .....	-	-	-	-	-	-	-
6. Disposisjonsfond/ Udekket tap .....	3749	3418	3450	3582	3582	3582	3582
7. Andre fond .....	1405	925	780	554	553	545	552
20. Nettoinntekter .....	-	663	874	1568	2055	2515	3762
I alt .....	430738	461444	454576	477173	459135	490884	459767

1) Ikke medregnet ihendehaverobligasjonslån, jfr. post 15

Tabell 7. Forretningsbanker og Postbanken. Månedsbalanse etter finansobjekt. 31. desember 1994 - 31. desember 1995 Mill. kr (forts.)

	Jul 1995	Aug. 1995	Sep 1995	Okt. 1995	Nov. 1995	Des. 1995	Mnd. gj. snitt 1)
Aktiva							
1. Sedler og skillemynt	1066	967	1081	986	982	1201	1020
2. Bankinnskudd på anfordring	11719	13250	9074	9654	6051	6108	11029
1. Norges Bank	2244	2058	2618	3979	573	1611	3287
2. Forretningsbanker og Postbanken	2206	1560	1224	1341	1426	683	1744
3. Sparebanker	513	707	332	429	524	181	627
4. Utenlandske banker	6755	8926	4900	3905	3528	3633	5372
3. Bankinnskudd på tid	13041	13606	14823	10661	13915	13520	14726
1. Norges Bank	17	4	20	5	2	9	329
2. Forretningsbanker og Postbanken	2001	3137	5325	2774	2850	2678	2685
3. Sparebanker	621	472	390	825	858	1213	791
4. Utenlandske banker	10402	9992	9088	7058	10205	9620	10921
4. Statskasseveksler	-	-	-	-	-	-	-
5. Sertifikater etc.	23602	27697	32697	32094	28972	25007	27175
1. Statssertifikater, norske	12851	16383	19847	17431	15910	12677	14910
2. Banksertifikater	6578	6984	7541	9256	8260	7672	7744
3. Finanssertifikater	1068	977	960	1393	1434	761	1364
4. Andre	3105	3354	4350	4014	3369	3897	3158
5. - Kursreguleringskonto sertifikater	-1	0	0	0	0	0	0
6. Ihendehaverobligasjoner	38508	38278	39524	38477	43497	33635	36618
1. Statsobligasjoner, norske	18228	17628	19690	19825	25059	16673	17724
2. Statsgaranterte obligasjoner	6456	6660	6336	4539	3763	3467	5698
3. Andre ordinære obligasjoner	13940	14105	13583	14167	14720	13497	13319
4. - Kursreguleringskonto obligasjoner	-117	-115	-85	-54	-46	-3	-123
7. Aksjer og grunnfondsbevis	9006	9135	9175	9199	9292	8342	8622
1. Omløpsmidler	1884	2020	2168	2189	2233	2340	1843
2. Anleggsmidler	7140	7132	7024	7027	7075	6023	6794
3. - Kursreguleringskonto aksjer og grunnfondsbevis	-18	-16	-17	-16	-16	-21	-15
8. Utlån inkludert spes. tapsavsetn. (disponert)	359267	342398	358448	346834	364340	342239	346884
1. Diskonteringskreditt (Veksler/ Utlån mot avbetalingskontrakter mv.)	415	410	441	450	511	498	517
2. Kasse-/drifts-/brukskreditt	29585	29093	30183	29700	29392	28258	29387
3. Byggelån	5106	5270	5486	5802	6091	6172	5362
4. Andre utlån med løpetid under 1 år	83662	63584	77787	64056	78203	51093	70392
5. Andre utlån med løpetid 1 år og over	240499	244041	244550	246826	250143	256218	241226
9. Andre fordringer	16635	18488	19698	18272	20106	16530	17688
1. Remburser	395	346	422	503	545	564	433
2. Renter	6121	7185	6989	7523	8350	6527	6741
3. I regning med avdelingskontor/filial	446	427	3219	536	2277	2584	1037
4. Leieboerinnskudd og lignende fordringer	29	28	28	28	28	28	29
5. Annet	9644	10503	9040	9682	8905	6827	9449
10. Andre aktiva	8399	8357	8250	8220	8111	8042	8120
1. Maskiner, inventar og transportmidler	1213	1195	1191	1195	1220	1253	1215
2. Bankbygninger og annen fast eiendom (ekskl. funksjonærboliger og overtatte eiendommer)	6061	6051	5991	5998	5945	5816	5741
3. Funksjonærboliger, fritidshus	22	22	21	21	21	21	23
4. Fast eiendom overtatt v/inndr. av fordr.	834	824	772	731	674	615	857
5. Immaterielle eiendeler og aktiverte kostn.	63	62	60	61	60	175	74
6. Annet	206	204	215	215	190	163	210
I alt før uspesifiserte tapsavsetninger	481242	472176	492769	474398	495265	454624	471883
- uspesifiserte tapsavsetninger på utlån	-3573	-3572	-3578	-3592	-3587	-3769	-3997
I alt etter uspesifiserte tapsavsetninger utlån	477669	468604	489192	470807	491678	450855	467886
Spesifikasjoner:							
Utlån til boligformål 2)	117240	118270	119545	121136	122236	123511	116056
Disp. utl. til publikum(510-890) utl. valuta 2)	23905	25877	25909	25477	25522	25947	26260
Godkjent ansvarlig lånekapital i alt	11045	11658	10543	10722	10822	10411	11219
Utgifter	28268	31971	36825	41763	45695	46579	24432
Inntekter	32453	36636	41581	46916	51123	51582	27557

1) 13 måneders gjennomsnitt.

2) Ekskl. spesifiserte tapsavsetninger

Tabell 7. Forretningsbanker og Postbanken. Månedsbalanse etter finansobjekt. 31. desember 1994 - 31. desember 1995. Mill. kr (forts.).

	Jul 1995	Aug. 1995	Sep. 1995	Okt. 1995	Nov. 1995	Des 1995	Mnd gj snitt 1)
Passiva							
12. Innskudd ordinære vilkår .....	297825	282621	298215	283053	303958	275012	288871
1. Fra kunder .....	260858	242002	253392	245586	260669	243111	247496
1. Arbeids- og brukskonti .....	119213	119495	116148	123656	118321	120758	119426
2. Andre innskudd uten oppsigelse .....	122701	103016	117865	102920	123456	103198	109870
3. Boligsparing for ungdom .....	822	826	838	856	877	1126	854
4. Andre tidsinnskudd .....	18121	18665	18542	18155	18015	18029	17346
2. Fra andre banker .....	36967	40619	44822	37466	43289	31901	41375
1. Arbeids- og brukskonti .....	7741	8112	12016	7932	10239	10919	9302
2. Andre tidsinnskudd .....	29226	32507	32807	29535	33050	20982	32073
13. Innskudd spesielle vilkår (fra kunder) .....	65990	70908	68502	67394	65485	65009	67247
14. Sertifikater etc. ....	9151	11345	12518	12352	10720	9033	7637
15. Ihendehaverobligasjonslån .....	46317	46773	46940	47776	47654	46159	47114
1. Ansvarlig lånekapital .....	10198	10895	10764	10963	11102	10811	10654
1. Evigvarende ansvarlig lånekapital .....	5431	5623	5533	5506	5609	5600	5572
2. Ordinære ikke-konvertible ihendehaverobl.	4695	5200	5159	5386	5422	5140	5010
3. Konvertible ihendehaverobligasjoner .....	72	72	72	71	71	71	72
2. Annet .....	36119	35878	36177	36813	36552	35347	36459
16. Andre lån .....	9538	4229	9481	4687	10004	8732	8555
1. Lån i Norges Bank .....	5973	632	5025	572	5973	5282	4917
2. Andre lån med løpetid under 1 år .....	947	965	1917	1606	1554	1081	1097
3. Ansvarlig lånekapital 2) .....	2231	2231	2176	2146	2110	2005	2247
4. Andre lån med løpetid 1 år og over .....	386	401	363	363	367	364	294
17. Annen gjeld .....	19342	22746	23349	25042	23081	16804	20006
1. Bankremisser .....	182	183	164	188	237	438	230
2. Reimbuserer (inkl. akseptor) .....	656	599	657	679	771	784	698
3. Skatteinnbetalinger .....	1	1	4	4	5	49	13
4. Skattegjeld .....	628	771	691	750	554	692	692
5. Renter m.v. ....	6463	7577	7614	8565	9750	3598	6132
6. I regning med hovedkontor eller filial .....	1852	1519	-	81	55	60	818
7. Annet .....	9562	12096	14220	14774	11709	11183	11423
18. Aksjekapital/ Grunnfondsbeviskapital .....	15521	15521	15536	15430	15430	15430	15456
19. Fond .....	9801	9797	9895	9920	9918	9673	9875
1. Sparebankens fond .....	-	-	-	-	-	-	-
2. Reservefond .....	4911	4911	4918	4672	4672	5133	4844
3. Betinget skattefrie fond .....	690	690	690	690	690	77	643
4. Andre bundne fond .....	76	76	76	76	76	109	79
5. Gavefond .....	-	-	-	-	-	-	-
6. Disposisjonsfond/ Udekket tap .....	3582	3582	3628	3907	3906	3811	3643
7. Andre fond .....	542	539	583	575	574	542	667
20. Nettoinntekter .....	4184	4665	4755	5153	5428	5003	3125
I alt .....	477669	468604	489192	470807	491678	450855	467886

1) 13 måneders gjennomsnitt.

2) Ikke medregnet ihendehaverobligasjonslån, jfr. post 15.

Tabell 8. Forretningsbanker og Postbanken. Disponerte utlån etter måned, debitorsektor/-næring. 31. desember 1994 - 31. desember 1995. Mill. kr

	Des. 1994	Jan. 1995	Feb. 1995	Mars 1995	April 1995	Mai 1995	Juni 1995
1 alt	325 801	340 209	332 059	352 538	343 796	360 298	341 268
1. Offentlig forvaltning	41 731	57 166	45 052	62 820	48 500	63 220	43 892
110. Statsforvaltningen	38 076	53 483	41 476	59 317	45 026	59 817	39 892
130. Trygdeforvaltningen	0	1	0	-	3	1	-
510. Fylkeskommuner	1 239	1 323	1 180	1 105	1 101	1 051	1 030
550. Kommuner	2 415	2 358	2 396	2 398	2 370	2 351	2 970
2. Finansinstitusjoner	11 036	11 864	13 129	12 501	14 027	13 802	13 254
150. Norges Bank	-	-	-	-	-	-	-
190. Statlige låneinstitutter	10	10	10	10	10	10	1
210,170. Forretningsbanker og Postbanken	102	140	152	190	414	454	490
250. Sparebanker	73	72	70	68	68	112	193
290. Bankenes sikringsfond	-	-	-	-	-	-	-
310,319. Private kredittforetak	6 068	6 152	6 097	6 158	6 556	6 447	6 300
370,379. Private finansieringsselskaper	4 291	5 074	6 200	5 578	6 567	6 312	6 103
410,419. Livsforsikringselskaper mv.	395	73	292	184	114	370	113
470,479. Skadeforsikringselskaper	96	342	307	313	299	97	53
3. Ikke-finansielle foretak	107 209	105 862	107 695	109 979	112 558	112 171	111 032
610. Statens forretningsdrift	3 446	73	71	175	371	271	73
630,635. Statlig eide foretak	705	744	799	717	815	694	1 312
650. Kommuneforetak	1 009	1 026	1 036	1 714	1 751	1 614	1 641
710,719. Private selskap med begrenset ansvar	101 223	103 309	105 084	106 624	108 849	108 966	107 175
740. Private ikke-forretningsmessige produsentorienterte institusjoner	826	709	704	750	772	626	831
4. Husholdninger mv.	145 963	145 649	146 121	147 413	148 188	149 998	151 481
760. Private foretak med ubegrenset ansvar	21 067	20 694	20 641	20 526	20 513	20 629	20 823
770. Private ikke-forretningsmessige konsumentorienterte institusjoner	1 356	1 381	1 384	1 389	1 382	1 451	1 462
790. Personlig næringsdrivende (enkeltmannsforetak)	8 094	8 169	8 136	8 208	8 297	8 424	8 464
810. Lønnstakere, pensjonister, trygdede, studenter o.a.	115 563	115 567	116 099	117 421	118 094	119 583	120 789
890. Ufordelt sektor	-117	-163	-140	-132	-98	-89	-57
5. Utlandet	19 863	19 669	20 063	19 824	20 522	21 107	21 609
920,929. Utenlandske banker	875	897	889	1 211	909	928	801
930,939. Utenlandske finansinstitusjoner (ekskl. banker)	494	571	531	568	643	620	726
970,979. Utlandet ellers	18 494	18 201	18 643	18 045	18 969	19 559	20 081
6. Spesifikasjoner:							
Kommuner, foretak og husholdninger (sum sektor 510 - 890)	256 826	255 192	257 391	260 895	264 217	265 570	266 513
Sektorene 610 til 790 og 890 etter næring:							
1. Primærnæringer	6 240	6 063	6 031	6 064	6 255	6 291	6 372
2. Utvinning og rørtransport av olje mv.	1 652	1 800	1 742	2 055	2 246	1 485	2 315
3. Bergverk og utekonkurrerende industri	4 237	4 221	4 539	4 423	4 685	4 759	4 300
4. Skjermet og hjemmekonkurrerende industri	10 413	10 858	11 125	11 434	12 179	12 622	12 495
5. Bygg og anlegg, kraft- og vannforsyning	5 589	5 768	5 924	6 089	6 175	6 240	6 369
6. Varehandel, hotell- og restaurantdrift	18 038	18 243	18 469	18 765	20 877	20 183	20 193
7. Utenriks sjøfart og oljeboring	17 613	18 146	17 709	17 982	18 050	17 604	17 235
8. Finansiering, eiendomsdrift og forretningsmessig tjenesteyting	54 469	54 713	55 924	56 304	55 258	56 516	54 991
9. Transport og tjenesteytende næringer ellers	19 340	16 064	16 141	16 472	16 439	16 618	17 100
0. Ufordelt næring	18	68	113	383	487	269	353
I alt etter næring	137 609	135 943	137 716	139 971	142 652	142 586	141 724

Tabell 8. Forretningsbanker og Postbanken. Disponerte utlån etter måned, debitorsektor/-næring. 31. desember 1994 - (forts.). 31. desember 1995. Mill. kr

	Juli 1995	Aug. 1995	Sep. 1995	Okt. 1995	Nov. 1995	Des. 1995	Mnd. gj snitt 1)
I alt	359 267	342 398	358 448	346 834	364 340	342 239	346 884
1. Offentlig forvaltning	63 865	43 375	57 787	43 450	58 440	33 824	51 009
110. Statsforvaltningen	59 840	39 470	53 657	39 681	54 471	29 408	47 201
130. Trygdeforvaltningen	0	-	-	-	1	0	1
510. Fylkeskommuner	1 352	1 102	1 231	925	875	1 023	1 118
550. Kommuner	2 673	2 803	2 900	2 844	3 092	3 393	2 689
2. Finansinstitusjoner	12 703	12 630	12 948	12 091	11 870	9 910	12 444
150. Norges Bank	-	12	2	-	-	-	1
190. Statlige låneinstitutter	0	0	1	1	2	1	5
210,170. Forretningsbanker og Postbanken	417	497	616	461	524	459	378
250. Sparebanker	193	196	271	247	247	144	150
290. Bankenes sikringsfond	-	-	-	-	-	-	-
310,319. Private kredittforetak	6 312	5 612	5 933	5 496	5 414	4 704	5 942
370,379. Private finansieringsselskaper	5 491	6 182	5 970	5 761	5 505	4 249	5 637
410,419. Livsforsikringselskaper mv.	226	87	120	90	93	73	172
470,479. Skadeforsikringselskaper	65	43	35	34	84	279	158
3. Ikke-finansielle foretak	109 115	111 726	113 044	115 089	114 412	119 093	111 460
610. Statens forretningsdrift	71	73	73	83	79	74	380
630,635. Statlig eide foretak	757	716	662	652	698	533	754
650. Kommuneforetak	1 594	1 499	1 558	1 587	1 486	1 541	1 466
710,719. Private selskap med begrenset ansvar	105 883	108 641	109 912	111 978	111 341	116 435	108 109
740. Private ikke-forretningsmessige produsentorienterte institusjoner	810	797	838	788	807	509	751
4. Husholdninger mv.	152 512	153 747	154 554	155 286	157 156	158 178	151 250
760. Private foretak med ubegrenset ansvar	20 894	21 227	20 461	20 263	20 695	20 209	20 665
770. Private ikke-forretningsmessige konsumentorienterte institusjoner	1 403	1 365	1 383	1 376	1 383	1 367	1 391
790. Personlig næringsdrivende (enkeltmannforetak)	8 374	8 547	8 604	8 614	8 761	9 103	8 446
810. Lønnstakere, pensjonister, tryggede, studenter o.a.	121 957	122 751	124 119	125 046	126 324	127 481	120 830
890. Ufordelt sektor	-117	-142	-13	-13	-8	19	-82
5. Utlandet	21 072	20 920	20 115	20 918	22 463	21 234	20 721
920,929. Utenlandske banker	812	877	919	992	969	761	911
930,939. Utenlandske finansinstitusjoner (ekskl. banker)	257	357	329	268	439	157	458
970,979. Utlandet ellers	20 004	19 686	18 867	19 658	21 055	20 315	19 352
6. Spesifikasjoner:							
Kommuner, foretak og husholdninger (sum sektor 510 - 890)	265 652	269 378	271 729	274 144	275 535	281 687	266 518
Sektorene 610 til 790 og 890 etter næring:							
1. Primærnæringer	6 380	6 438	6 473	6 479	6 443	6 737	6 328
2. Utvinning og rørrtransport av olje mv.	1 291	1 258	1 229	1 649	1 750	1 506	1 691
3. Bergverk og utekonkurrerende industri	4 626	4 644	4 380	4 312	4 229	4 607	4 459
4. Skjermet og hjemmekonkurrerende industri	12 420	12 528	12 727	12 770	13 085	12 852	12 116
5. Bygg og anlegg, kraft- og vannforsyning	5 740	5 785	5 717	5 781	5 773	6 188	5 934
6. Varehandel, hotell- og restaurantdrift	20 572	20 609	20 205	20 836	20 741	20 708	19 880
7. Utenriks sjøfart og oljeboring	16 780	17 350	17 942	18 141	18 314	19 040	17 839
8. Finansiering, eiendomsdrift og forretningsmessig tjenesteyting	54 340	56 552	57 396	58 050	57 879	60 110	56 346
9. Transport og tjenesteytende næringer ellers	17 209	17 128	16 857	16 682	16 414	17 470	16 918
0. Ufordelt næring	313	432	553	630	614	573	370
I alt etter næring	139 670	142 723	143 479	145 329	145 244	149 790	141 880

1) 13 måneders gjennomsnitt.

Tabell 9. Forretningsbanker og Postbanken. Innskudd etter måned, kreditorsektor/-næring. 31. desember 1994 - 31. desember 1995. Mill. kr

	Des. 1994	Jan. 1995	Feb. 1995	Mars 1995	April 1995	Mai 1995	Juni 1995
I alt	330 013	351 802	355 651	374 102	350 615	370 081	353 307
1. Offentlig forvaltning	42 158	54 215	41 615	61 898	49 140	70 889	44 490
110. Statsforvaltningen	26 693	42 316	27 984	46 052	33 647	54 718	29 595
130. Trygdeforvaltningen	4 818	2 363	3 268	3 721	4 104	3 392	3 602
510. Fylkeskommuner	2 919	2 185	3 084	2 960	3 396	3 009	3 067
550. Kommuner	7 728	7 350	7 280	9 165	7 993	9 769	8 225
2. Finansinstitusjoner	25 526	25 985	32 223	31 850	30 169	30 536	28 888
150. Norges Bank	73	47	47	101	115	60	63
190. Statlige låneinstitutter	443	244	250	426	393	432	409
210,170. Forretningsbanker og Postbanken	4 560	3 992	5 670	5 806	4 325	6 823	4 587
250. Sparebanker	1 405	1 782	1 983	2 492	1 742	2 346	2 528
290. Bankenes sikringsfond	557	546	578	533	530	718	875
310,319. Private kredittforetak	2 894	3 812	3 215	3 577	4 447	4 526	3 808
370,379. Private finansieringsselskaper	890	558	796	480	633	669	648
410,419. Livsforsikringsmv.	9 185	8 856	11 831	12 152	11 044	9 117	10 301
470,479. Skadeforsikringsmv.	5 519	6 146	7 850	6 283	6 941	5 845	5 669
3. Ikke-finansielle foretak	87 885	86 841	86 779	84 637	84 924	84 635	88 074
610. Statens forretningsdrift	767	743	834	677	765	1 156	894
630,635. Statlig eide foretak	4 036	4 619	4 970	4 370	3 729	4 088	4 100
650. Kommuneforetak	2 899	2 726	2 881	3 094	2 875	3 400	3 182
710,719. Private selskap med begrenset ansvar	77 514	76 112	75 417	74 270	75 331	73 526	77 246
740. Private ikke-forretningsmessige produsentorienterte institusjoner	2 669	2 640	2 676	2 226	2 224	2 464	2 652
4. Husholdninger mv.	141 091	144 401	146 347	143 246	144 076	143 284	149 081
760. Private foretak med ubegrenset ansvar	11 244	11 196	11 463	10 945	11 008	11 176	11 383
770. Private ikke-forretningsmessige konsumentorienterte institusjoner	9 685	9 581	10 298	10 261	10 426	10 135	10 276
790. Personlig næringsdrivende (enkeltmannsforetak)	3 960	4 074	4 130	4 012	4 057	4 156	4 267
810. Lønnstakere, pensjonister, trygdede, studenter o.a.	115 687	119 010	120 005	117 672	118 240	117 485	122 844
890. Ufordelt sektor	515	540	451	356	346	331	311
5. Utlandet	33 352	40 360	48 686	52 471	42 306	40 737	42 775
920,929. Utenlandske banker	26 194	32 945	41 347	45 299	35 070	33 497	35 352
930,939. Utenlandske finansinstitusjoner (ekskl. banker)	243	334	310	386	334	281	271
970,979. Utlandet ellers	6 916	7 080	7 028	6 786	6 902	6 959	7 152
6. Spesifikasjoner:							
Kommuner, foretak og husholdninger (sum sektor 510 - 890)	239 623	240 777	243 490	240 008	240 390	240 697	248 447
Sektorene 610 til 790 og 890 etter næring:							
1. Primærnæringer	2 280	2 240	2 305	2 455	2 253	2 262	2 320
2. Utvinning og rørtransport av olje mv.	2 723	3 336	3 582	4 135	2 763	3 199	3 079
3. Bergverk og utekonkurrerende industri	4 308	3 683	3 358	3 197	4 219	3 994	4 198
4. Skjermet og hjemmekonkurrerende industri	10 765	9 798	10 207	9 593	10 284	9 204	9 659
5. Bygg og anlegg, kraft- og vannforsyning	7 096	7 338	6 933	7 108	7 266	7 766	7 006
6. Varehandel, hotell- og restaurantdrift	19 950	19 804	17 824	16 992	17 022	16 534	17 106
7. Utenriks sjøfart og oljeboring	11 433	10 848	11 244	11 588	11 748	11 947	12 020
8. Finansiering, eiendomsdrift og forretningsmessig tjenesteyting	30 187	31 365	32 634	30 958	30 971	31 123	34 062
9. Transport og tjenesteytende næringer ellers	23 943	23 171	24 497	23 765	23 822	23 984	24 514
0. Ufordelt næring	604	649	538	420	412	421	346
I alt etter næring	113 289	112 232	113 122	110 211	110 761	110 434	114 310



Tabell 9. Forretningsbanker og Postbanken. Innskudd etter måned, kreditorsektor/-næring. 31. desember 1994 - (forts.). 31. desember 1995. Mill. kr

	Jul 1995	Aug. 1995	Sep 1995	Okt. 1995	Nov. 1995	Des. 1995	Mnd. gj. snitt 1)
I alt .....	363 815	353 529	366 717	350 447	369 443	340 021	356 119
1. Offentlig forvaltning .....	63 086	43 030	57 610	45 584	66 636	42 408	52 520
110. Statsforvaltningen .....	50 302	30 404	44 771	30 593	51 978	29 540	38 353
130. Trygdeforvaltningen .....	3 519	2 847	3 341	3 145	2 869	2 993	3 383
510. Fylkeskommuner .....	2 454	2 892	2 029	3 360	2 664	3 137	2 858
550. Kommuner .....	6 810	6 888	7 469	8 486	9 125	6 739	7 925
2. Finansinstitusjoner .....	24 777	27 093	27 092	26 608	26 354	24 900	27 846
150. Norges Bank .....	60	75	56	92	38	309	88
190. Statlige låneinstitutt .....	379	727	2 164	500	537	871	598
210,170. Forretningsbanker og Postbanken .....	3 758	4 156	4 821	2 977	4 522	3 412	4 570
250. Sparebanker .....	1 605	1 961	1 666	1 995	2 192	1 531	1 941
290. Bankenes sikringsfond .....	522	522	526	492	474	500	567
310,319. Private kredittforetak .....	3 379	3 244	3 696	4 307	4 108	2 140	3 627
370,379. Private finansieringsselskaper .....	654	906	784	759	670	871	717
410,419. Livsforsikringselskaper mv. ....	8 268	9 305	8 165	9 984	8 204	9 354	9 674
470,479. Skadeforsikringselskaper .....	6 151	6 198	5 214	5 503	5 609	5 912	6 065
3. Ikke-finansielle foretak .....	89 285	93 756	89 845	89 793	86 220	92 863	88 118
610. Statens forretningsdrift .....	1 316	2 087	1 383	1 472	1 417	1 616	1 164
630,635. Statlig eide foretak .....	3 932	5 548	4 130	4 008	4 544	4 113	4 322
650. Kommuneforetak .....	3 079	3 261	3 233	2 998	2 906	2 771	3 023
710,719. Private selskap med begrenset ansvar .....	78 221	80 169	78 347	78 889	75 071	82 224	77 103
740. Private ikke-forretningsmessige produsentorienterte institusjoner .....	2 739	2 690	2 752	2 426	2 282	2 140	2 506
4. Husholdninger mv. ....	148 433	148 254	148 717	148 741	146 383	146 344	146 031
760. Private foretak med ubegrenset ansvar .....	11 218	11 567	11 178	11 929	11 233	11 073	11 278
770. Private ikke-forretningsmessige konsumentorienterte institusjoner .....	10 436	10 606	10 503	10 876	10 491	10 898	10 344
790. Personlig næringsdrivende (enkeltmannsforetak) .....	4 318	4 323	4 393	4 412	4 358	4 220	4 206
810. Lønnstakere, pensjonister, trygdede, studenter o.a. ....	122 176	121 403	122 289	121 118	119 890	119 677	119 807
890. Ufordelt sektor .....	285	356	355	406	412	475	395
5. Utlandet .....	38 234	41 397	43 452	39 721	43 850	33 507	41 604
920,929. Utenlandske banker .....	31 169	33 704	36 118	31 906	36 004	25 779	34 183
930,939. Utenlandske finansinstitusjoner (ekskl. banker) .....	199	288	318	172	133	321	276
970,979. Utlandet ellers .....	6 867	7 405	7 016	7 642	7 714	7 407	7 144
6. Spesifikasjoner:							
Kommuner, foretak og husholdninger (sum sektor 510 - 890) .....	246 982	251 789	248 060	250 380	244 391	249 082	244 932
Sektorene 610 til 790 og 890 etter næring:							
1. Primærnæringer .....	2 355	2 299	2 443	2 535	2 485	2 412	2 357
2. Utvinning og rørtransport av olje mv. ....	3 243	3 087	4 516	2 531	2 301	3 135	3 202
3. Bergverk og utekonkurrerende industri	4 830	5 971	4 262	3 570	3 415	3 668	4 052
4. Skjermet og hjemmekonkurrerende industri .....	10 722	10 595	10 093	10 709	9 573	10 781	10 153
5. Bygg og anlegg, kraft- og vann- forsyning .....	7 685	7 721	7 908	8 158	7 984	8 247	7 555
6. Varehandel, hotell- og restaurant- drift .....	18 418	19 191	17 826	18 794	17 659	19 780	18 223
7. Utenriks sjøfart og oljeboring .....	10 568	11 654	10 552	11 215	10 929	11 675	11 340
8. Finansiering, eiendomsdrift og forretningsmessig tjenesteyting .....	33 127	33 680	33 778	33 853	32 686	33 316	32 441
9. Transport og tjenesteytende næringer ellers .....	24 142	26 007	24 487	25 588	25 086	25 971	24 537
0. Ufordelt næring .....	451	401	408	462	596	545	481
I alt etter næring .....	115 542	120 607	116 273	117 416	112 714	119 530	114 341

1) 13 måneders gjennomsnitt.

Tabell 10. Forretningsbanker og Postbanken. Kvartalsbalanse etter finansobjekt 31 desember 1994 - 31. desember 1995. Prosent

	Des. 1994	Mars 1995	Juni 1995	Sep. 1995	Des. 1995	Mnd. gj snitt 1)
<b>Eiendeler</b>						
1. Sedler og skillemynt .....	0,3	0,2	0,2	0,2	0,3	0,2
2. Bankinnskudd på anfordring .....	2,1	3,2	2,1	1,9	1,4	2,4
3. Bankinnskudd på tid .....	3,1	3,6	3,4	3,0	3,0	3,1
4. Statskasseveksler .....	-	-	-	-	-	-
5. Sertifikater etc. ....	5,4	5,9	5,1	6,7	5,5	5,8
6. Ihendehaverobligasjoner .....	7,3	7,3	8,0	8,1	7,5	7,8
1. Statsobligasjoner, norske .....	3,1	3,5	3,9	4,0	3,7	3,8
2. Statsgaranterte obligasjoner .....	1,5	1,2	1,3	1,3	0,8	1,2
3. Andre ordinære obligasjoner .....	2,7	2,6	2,8	2,8	3,0	2,8
4. - Kursreguleringskonto obligasjoner .....	-	-	-	-	-	-
7. Aksjer og grunnfondsbevis .....	1,8	1,7	1,9	1,9	1,8	1,8
8. Utlån før uspesifiserte tapsavsetn. (disponert)	75,6	73,9	74,2	73,3	75,9	74,1
1. Diskonteringskreditt (Veksler/ Utlån mot avbetalingskontrakter mv.) .....	0,1	0,1	0,1	0,1	0,1	0,1
2. Kasse-/drifts-/brukskreditt .....	6,3	6,1	6,7	6,2	6,3	6,3
3. Byggelån .....	1,1	1,1	1,1	1,1	1,4	1,1
4. Andre utlån med løpetid under 1 år .....	13,5	17,1	14,0	15,9	11,3	15,0
5. Andre utlån med løpetid 1 år og over .....	54,6	49,3	52,3	50,0	56,8	51,6
9. Andre fordringer .....	3,4	3,4	3,9	4,0	3,7	3,8
10. Andre aktiva .....	1,9	1,6	1,8	1,7	1,8	1,7
I alt før uspesifiserte tapsavsetninger utlån .	101,0	100,9	100,8	100,7	100,8	100,8
- uspesifiserte tapsavsetninger utlån .....	-1,0	-0,9	-0,8	-0,7	-0,8	-0,8
I alt etter uspesifiserte tapsavsetninger utlån	100,0	100,0	100,0	100,0	100,0	100,0
<b>Gjeld og egenkapital</b>						
12. Innskudd ordinære vilkår .....	62,2	64,0	61,6	60,9	61,0	61,7
1. Fra kunder .....	54,6	52,7	52,3	51,9	53,9	52,9
1. Arbeids- og brukskonti .....	33,4	23,7	25,7	23,8	26,8	25,5
2. Andre innskudd uten oppsigelse .....	17,8	25,1	22,5	24,2	22,9	23,5
3. Boligsparing for ungdom .....	0,2	0,2	0,2	0,2	0,2	0,2
4. Andre tidsinnskudd .....	3,2	3,7	3,9	3,8	4,0	3,7
2. Fra andre banker .....	7,6	11,3	9,3	9,0	7,1	8,8
1. Arbeids- og brukskonti .....	1,9	2,0	1,9	2,2	2,4	1,9
2. Konverteringsforskudd fra Norges Bank .....	-	-	-	-	-	-
3. Andre tidsinnskudd .....	5,7	9,3	7,4	6,7	4,7	6,9
13. Innskudd spesielle vilkår (fra kunder) .....	14,4	14,4	15,2	14,0	14,4	14,4
14. Sertifikater etc. ....	0,5	1,2	1,7	2,6	2,0	1,6
15. Ihendehaverobligasjonslån .....	11,0	9,9	10,1	9,6	10,2	10,1
1. Ansvarlig lånekapital .....	2,6	2,2	2,2	2,2	2,4	2,3
2. Annet .....	8,5	7,7	7,9	7,4	7,8	7,8
16. Andre lån .....	1,4	0,9	1,0	1,9	1,9	1,8
1. Lån i Norges Bank .....	0,6	0,2	0,3	1,0	1,2	1,1
2. Andre lån med løpetid under 1 år .....	0,2	0,2	0,2	0,4	0,2	0,2
3. Ansvarlig lånekapital 2) .....	0,5	0,5	0,5	0,4	0,4	0,5
4. Andre lån med løpetid 1 år og over .....	-	0,1	0,1	0,1	0,1	0,1
17. Annen gjeld .....	4,5	4,0	4,0	4,8	3,7	4,3
18. Aksjekapital/ Grunnfondsbevisekapital .....	3,5	3,2	3,4	3,2	3,4	3,3
19. Fond .....	2,4	2,1	2,1	2,0	2,1	2,1
20. Nettoinntekter .....	-	0,3	0,8	1,0	1,1	0,7
I alt .....	100,0	100,0	100,0	100,0	100,0	100,0

1) 13 måneders gjennomsnitt.

2) Ikke medregnet ihendehaverobligasjonslån, jfr. post 15.

Tabell 11. Forretningsbanker og Postbanken. Disponerte utlån etter kvartal, debitorsektor/-næring.  
 31. desember 1994 - 31. desember 1995 Prosent

	Des. 1994	Mars 1995	Juni 1995	Sep. 1995	Des. 1995	Mnd.gj. snitt 1)
I alt .....	100,0	100,0	100,0	100,0	100,0	100,0
1. Offentlig forvaltning .....	12,8	17,8	12,9	16,1	9,9	14,7
110 Statsforvaltningen .....	11,7	16,8	11,7	15,0	8,6	13,6
130 Trygdeforvaltningen .....	-	-	-	-	-	-
510 Fylkeskommuner .....	0,4	0,3	0,3	0,3	0,3	0,3
550 Kommuner .....	0,7	0,7	0,9	0,8	1,0	0,8
2. Finansinstitusjoner .....	3,4	3,5	3,9	3,6	2,9	3,6
150 Norges Bank .....	-	-	-	-	-	-
190 Statlige låneinstitutter .....	-	-	-	-	-	-
210,170 Forretningsbanker og Postbanken .....	-	0,1	0,1	0,2	0,1	0,1
250 Sparebanker .....	-	-	0,1	0,1	-	-
290 Bankenes sikringsfond .....	-	-	-	-	-	-
310,319. Private kredittforetak .....	1,9	1,7	1,8	1,7	1,4	1,7
370,379. Private finansieringsselskaper .....	1,3	1,6	1,8	1,7	1,2	1,6
410,419. Livsforsikringsselskaper mv. ....	0,1	0,1	-	-	-	-
470,479. Skadeforsikringsselskaper .....	-	0,1	-	-	0,1	-
3. Ikke-finansielle foretak .....	32,9	31,2	32,5	31,5	34,8	32,1
610. Statens forretningsdrift .....	1,1	-	-	-	-	0,1
630,635. Statlig eide foretak .....	0,2	0,2	0,4	0,2	0,2	0,2
650. Kommuneforetak .....	0,3	0,5	0,5	0,4	0,5	0,4
710,719. Private selskap med begrenset ansvar .....	31,1	30,2	31,4	30,7	34,0	31,2
740. Private ikke-forretningsmessige produsentorienterte institusjoner .....	0,3	0,2	0,2	0,2	0,1	0,2
4. Husholdninger mv. ....	44,8	41,8	44,4	43,1	46,2	43,6
760. Private foretak med ubegrenset ansvar .....	6,5	5,8	6,1	5,7	5,9	6,0
770. Private ikke-forretningsmessige konsumentorienterte institusjoner .....	0,4	0,4	0,4	0,4	0,4	0,4
790. Personlig næringsdrivende (enkeltmannsforetak) .....	2,5	2,3	2,5	2,4	2,7	2,4
810. Lønnstakere, pensjonister, trygdede, studenter o.a. ....	35,5	33,3	35,4	34,6	37,2	34,8
890. Ufordelt sektor .....	-	-	-	-	-	-
5. Utlandet .....	6,1	5,6	6,3	5,6	6,2	6,0
920,929. Utenlandske banker .....	0,3	0,3	0,2	0,3	0,2	0,3
930,939. Utenlandske finansinstitusjoner (ekskl. banker) .....	0,2	0,2	0,2	0,1	-	0,1
970,979. Utlandet ellers .....	5,7	5,1	5,9	5,3	5,9	5,6
6. Spesifikasjoner:						
Kommuner, foretak og husholdninger (sum sektor 510 - 890) .....	78,8	74,0	78,1	75,8	82,3	76,8
Sektorene 610 til 790 og 890 etter næring:	42,2	39,7	41,5	40,0	43,8	40,9
1. Primærnæringer .....	4,5	4,3	4,5	4,5	4,5	4,5
2. Utvinning og rørtransport av olje mv. ....	1,2	1,5	1,6	0,9	1,0	1,2
3. Bergverk og utekonkurrerende industri	3,1	3,2	3,0	3,1	3,1	3,1
4. Skjermet og hjemmekonkurrerende industri .....	7,6	8,2	8,8	8,9	8,6	8,5
5. Bygg og anlegg, kraft- og vann- forsyning .....	4,1	4,4	4,5	4,0	4,1	4,2
6. Varehandel, hotell- og restaurant- drift .....	13,1	13,4	14,2	14,1	13,8	14,0
7. Utenriks sjøfart og oljeboring .....	12,8	12,8	12,2	12,5	12,7	12,6
8. Finansiering, eiendomsdrift og forretningsmessig tjenesteyting .....	39,6	40,2	38,8	40,0	40,1	39,7
9. Transport og tjenesteytende næringer ellers .....	14,1	11,8	12,1	11,7	11,7	11,9
0. Ufordelt næring .....	-	0,3	0,2	0,4	0,4	0,3
I alt etter næring .....	100,0	100,0	100,0	100,0	100,0	100,0

1) 13 måneders gjennomsnitt.



Tabell 12. Forretningsbanker og Postbanken. Innskudd etter kvartal, kreditorsektor/-næring. 31. desember 1994 - 31. desember 1995. Prosent

	Des. 1994	Mars 1995	Juni 1995	Sep. 1995	Des. 1995	Mnd.gj. snitt 1)
I alt	100,0	100,0	100,0	100,0	100,0	100,0
1. Offentlig forvaltning	12,8	16,5	12,6	15,7	12,5	14,7
110. Statsforvaltningen	8,1	12,3	8,4	12,2	8,7	10,8
130. Trygdeforvaltningen	1,5	1,0	1,0	0,9	0,9	1,0
510. Fylkeskommuner	0,9	0,8	0,9	0,6	0,9	0,8
550. Kommuner	2,3	2,4	2,3	2,0	2,0	2,2
2. Finansinstitusjoner	7,7	8,5	8,2	7,4	7,3	7,8
150. Norges Bank	-	-	-	-	0,1	-
190. Statlige låneinstitutter	0,1	0,1	0,1	0,6	0,3	0,2
210,170. Forretningsbanker og Postbanken	1,4	1,6	1,3	1,3	1,0	1,3
250. Sparebanker	0,4	0,7	0,7	0,5	0,5	0,5
290. Bankenes sikringsfond	0,2	0,1	0,2	0,1	0,1	0,2
310,319. Private kredittforetak	0,9	1,0	1,1	1,0	0,6	1,0
370,379. Private finansieringsselskaper	0,3	0,1	0,2	0,2	0,3	0,2
410,419. Livsforsikringsselskaper mv.	2,8	3,2	2,9	2,2	2,8	2,7
470,479. Skadeforsikringsselskaper	1,7	1,7	1,6	1,4	1,7	1,7
3. Ikke-finansielle foretak	26,6	22,6	24,9	24,5	27,3	24,7
610. Statens forretningsdrift	0,2	0,2	0,3	0,4	0,5	0,3
630,635. Statlig eide foretak	1,2	1,2	1,2	1,1	1,2	1,2
650. Kommuneforetak	0,9	0,8	0,9	0,9	0,8	0,8
710,719. Private selskap med begrenset ansvar	23,5	19,9	21,9	21,4	24,2	21,7
740. Private ikke-forretningsmessige produsentorienterte institusjoner	0,8	0,6	0,8	0,8	0,6	0,7
4. Husholdninger mv.	42,8	38,3	42,2	40,6	43,0	41,0
760. Private foretak med ubegrenset ansvar	3,4	2,9	3,2	3,0	3,3	3,2
770. Private ikke-forretningsmessige konsumentorienterte institusjoner	2,9	2,7	2,9	2,9	3,2	2,9
790. Personlig næringsdrivende (enkeltmannsforetak)	1,2	1,1	1,2	1,2	1,2	1,2
810. Lønnstakere, pensjonister, trygdede, studenter o.a.	35,1	31,5	34,8	33,3	35,2	33,6
890. Ufordelt sektor	0,2	0,1	0,1	0,1	0,1	0,1
5. Utlandet	10,1	14,0	12,1	11,8	9,9	11,7
920,929. Utenlandske banker	7,9	12,1	10,0	9,8	7,6	9,6
930,939. Utenlandske finansinstitusjoner (ekskl. banker)	0,1	0,1	0,1	0,1	0,1	0,1
970,979. Utlandet ellers	2,1	1,8	2,0	1,9	2,2	2,0
6. Spesifikasjoner:						
Kommuner, foretak og husholdninger (sum sektor 510 - 890)	72,6	64,2	70,3	67,6	73,3	68,8
Sektorene 610 til 790 og 890 etter næring:	34,3	29,5	32,4	31,7	35,2	32,1
1. Primærnæringer	2,0	2,2	2,0	2,1	2,0	2,1
2. Utvinning og rørransport av olje mv.	2,4	3,8	2,7	3,9	2,6	2,8
3. Bergverk og utekonkurrerende industri	3,8	2,9	3,7	3,7	3,1	3,5
4. Skjermet og hjemmekonkurrerende industri	9,5	8,7	8,4	8,7	9,0	8,9
5. Bygg og anlegg, kraft- og vannforsyning	6,3	6,4	6,1	6,8	6,9	6,6
6. Varehandel, hotell- og restaurantdrift	17,6	15,4	15,0	15,3	16,5	15,9
7. Utenriks sjøfart og oljeboring	10,1	10,5	10,5	9,1	9,8	9,9
8. Finansiering, eiendomsdrift og forretningsmessig tjenesteyting	26,6	28,1	29,8	29,1	27,9	28,4
9. Transport og tjenesteytende næringer ellers	21,1	21,6	21,4	21,1	21,7	21,5
0. Ufordelt næring	0,5	0,4	0,3	0,4	0,5	0,4
I alt etter næring	100,0	100,0	100,0	100,0	100,0	100,0

1) 13 måneders gjennomsnitt.

Tabell 13 Sparebanker. Månedsbalanse etter finansobjekt. 31. desember 1994 - 31. desember 1995 Mill. kr

	Des. 1994	Jan. 1995	Feb. 1995	Mars 1995	April 1995	Mai 1995	Juni 1995
Aktiva							
1. Sedler og skillemynt .....	1831	1815	1793	1681	1760	1897	2146
2. Bankinnskudd på anfordring .....	1690	5133	4568	3509	3875	4293	3758
1. Norges Bank .....	547	2831	1791	1393	1251	2019	1149
2. Forretningsbanker og Postbanken .....	387	742	829	341	626	779	757
3. Sparebanker .....	496	1044	1103	1349	961	1144	1545
4. Utenlandske banker .....	260	516	845	426	1036	351	308
3. Bankinnskudd på tid .....	4777	6328	7421	7249	6355	8292	8295
1. Norges Bank .....	76	76	700	-	-	-	76
2. Forretningsbanker og Postbanken .....	769	1203	1630	1514	1095	2047	1799
3. Sparebanker .....	1019	1559	1893	1910	2159	2021	1800
4. Utenlandske banker .....	2913	3490	3198	3825	3101	4225	4620
4. Statskasseveksler .....	-	-	-	-	-	-	-
5. Sertifikater etc. ....	5316	6260	5768	5837	5705	6310	6244
1. Statssertifikater, norske .....	4002	4682	3063	3301	3156	4169	3815
2. Banksertifikater .....	979	1127	2193	2001	2054	1702	2047
3. Finanssertifikater .....	213	282	352	374	319	284	224
4. Andre .....	123	168	161	161	176	156	160
5. - Kursreguleringskonto sertifikater .....	0	0	0	0	0	0	-1
6. Ihendehaverobligasjoner .....	18666	18525	19102	19427	19090	19014	17326
1. Statsobligasjoner, norske .....	6058	6257	6957	7008	6614	7030	6180
2. Statsgaranterte obligasjoner .....	3223	3261	3343	3379	3598	3447	3561
3. Andre ordinære obligasjoner .....	9543	9138	8912	9133	8966	8616	7658
4. - Kursreguleringskonto obligasjoner .....	-158	-133	-109	-93	-89	-79	-74
7. Aksjer og grunnfondsbevis .....	4605	4651	4655	4640	4685	4611	5204
1. Omløpsmidler .....	1115	1135	1123	1125	1137	1062	1551
2. Anleggsmidler .....	3548	3585	3598	3613	3616	3604	3702
3. - Kursreguleringskonto aksjer og grunnfondsbevis .....	-58	-69	-67	-97	-67	-55	-49
8. Utlån inkludert spes. tapsavsetn. (disponert)	221049	221372	221851	223703	226382	229250	230330
1. Diskonteringskreditt (Veksler/ Utlån mot avbetalingskontrakter mv.) .....	69	82	82	81	94	99	86
2. Kasse-/drifts-/brukskreditt .....	13674	13253	13517	14252	15450	15702	14865
3. Byggelån .....	4840	4685	4527	4449	4478	4430	4466
4. Andre utlån med løpetid under 1 år .....	3535	3966	3698	3587	3853	4485	4400
5. Andre utlån med løpetid 1 år og over .....	198931	199386	200026	201333	202508	204534	206513
9. Andre fordringer .....	4701	4276	5842	4965	5222	6054	5253
1. Remburser .....	100	94	84	76	69	77	75
2. Renter .....	1714	2178	2669	2335	2845	3275	2600
3. I regning med avdelingskontor/filial .....	1	3	3	7	2	19	9
4. Leieboerinnskudd og lignende fordringer .....	60	45	45	45	45	45	45
5. Annet .....	2826	1955	3041	2501	2261	2637	2524
10. Andre aktiva .....	3964	3989	3963	3941	3976	3979	3955
1. Maskiner, inventar og transportmidler .....	676	672	668	683	689	699	696
2. Bankbygninger og annen fast eiendom (ekskl. funksjonærboliger og overtatte eiendommer) .....	2483	2529	2533	2530	2527	2530	2531
3. Funksjonærboliger, fritidshus .....	48	48	48	48	48	47	45
4. Fast eiendom overtatt v/inndr. av fordr. ....	519	533	520	483	478	464	448
5. Immaterielle eiendeler og aktiverte kostn. ....	59	58	57	55	53	54	51
6. Annet .....	178	149	137	142	181	184	183
I alt før uspesifiserte tapsavsetninger .....	266600	272348	274962	274951	277049	283699	282511
- uspesifiserte tapsavsetninger på utlån .....	-1842	-1842	-1843	-1848	-1847	-1849	-1838
I alt etter uspesifiserte tapsavsetninger utlån	264758	270505	273119	273102	275201	281850	280673
Spesifikasjoner:							
Utlån til boligformål 1) .....	126791	128070	128228	128746	128962	129708	130985
Disp. utl. til publikum(510-890) utl. valuta.1)	3390	3305	3079	2783	2884	2844	3188
Godkjent ansvarlig lånekapital i alt .....	6582	6527	6437	6422	6334	6301	6322
Utgifter .....	-	1651	3390	5302	7007	8477	10698
Inntekter .....	-	2152	4162	6408	8606	10570	12932

1) Ekskl. spesifiserte tapsavsetninger

Tabell 13. Sparebanker. Månedsbalanse etter finansobjekt. 31. desember 1994 - 31. desember 1995. Mill. kr  
(forts.)

	Des 1994	Jan. 1995	Feb. 1995	Mars 1995	April 1995	Mai 1995	Juni 1995
Passiva							
12. Innskudd ordinære vilkår .....	161665	165939	166851	166479	165949	163437	170242
1. Fra kunder .....	152372	153993	155391	153470	154750	152183	159929
1. Arbeids- og brukskonti .....	62012	63718	64003	62514	62804	61884	69071
2. Andre innskudd uten oppsigelse .....	65975	65601	65141	63873	63639	62824	62780
3. Boligsparing for ungdom .....	1057	1069	1078	1085	1088	1093	1100
4. Andre tidsinnskudd .....	23329	23606	25169	25997	27219	26383	26977
2. Fra andre banker .....	9294	11946	11460	13010	11200	11255	10313
1. Arbeids- og brukskonti .....	4487	5401	4349	3987	3660	3748	3416
2. Andre tidsinnskudd .....	4807	6545	7110	9023	7540	7507	6896
13. Innskudd spesielle vilkår (fra kunder) .....	52919	52922	55978	54655	55523	56949	54886
14. Sertifikater etc. ....	3694	4427	4597	5827	7232	6792	7752
15. Ihendehaverobligasjonslån .....	13911	13907	13823	13869	13751	14002	14386
1. Ansvarlig lånekapital .....	7252	7204	7114	6722	6624	6591	6561
1. Evigvarende ansvarlig lånekapital .....	2526	2477	2446	2418	2455	2459	2436
2. Ordinære ikke-konvertible ihendehaverobl.	4400	4401	4405	4047	3919	3900	3898
3. Konvertible ihendehaverobligasjoner .....	326	326	263	257	250	232	227
2. Annet .....	6659	6704	6709	7147	7127	7411	7825
16. Andre lån .....	3918	5149	1364	1423	2597	8193	980
1. Lån i Norges Bank .....	2770	3906	126	126	1580	7209	47
2. Andre lån med løpetid under 1 år .....	221	272	265	297	367	329	292
3. Ansvarlig lånekapital 1) .....	561	554	553	576	584	589	576
4. Andre lån med løpetid 1 år og over .....	366	417	420	424	65	66	65
17. Annen gjeld .....	7249	6256	8285	8280	7081	8885	8686
1. Bankremisser .....	681	283	262	297	252	264	300
2. Remburser (inkl. aksept) .....	101	99	87	77	70	78	76
3. Skatteinnbetalinger .....	16	11	15	53	19	11	13
4. Skattegjeld .....	1124	975	968	1003	972	834	1046
5. Renter m.v. ....	722	1431	2177	2706	3439	4122	4394
6. I regning med hovedkontor eller filial .....	2	-	6	2	5	0	13
7. Annet .....	4603	3457	4771	4142	2325	3575	2844
18. Aksjekapital/ Grunnfondsbeviskapital .....	5193	5193	5256	5262	5268	5287	5295
19. Fond .....	16209	16210	16193	16202	16201	16211	16213
1. Sparebankens fond .....	13458	13457	13461	13489	13490	13496	13492
2. Reservefond .....	-	-	-	-	-	-	-
3. Betinget skattefrie fond .....	1024	1037	1024	1004	1004	998	999
4. Andre bundne fond .....	2	2	2	2	2	2	2
5. Gavefond .....	28	28	27	26	26	25	25
6. Disposisjonsfond/ Udekket tap .....	1019	1019	1019	1019	1019	1019	1023
7. Andre fond .....	678	667	660	663	661	671	672
20. Nettoinntekter .....	-	501	772	1106	1599	2093	2234
I alt .....	264758	270505	273119	273103	275201	281850	280674

1) Ikke medregnet ihendehaverobligasjonslån, jfr. post 15.

# Bank- og kredittstatistikk 4/96

Tabell 13 Sparebanker. Månedsbalanse etter finansobjekt 31. desember 1994 - 31. desember 1995. Mill. kr (forts.).

	Jul 1995	Aug. 1995	Sep. 1995	Okt. 1995	Nov. 1995	Des. 1995	Mnd. gj. snitt 1)
Aktiva							
1. Sedler og skillemynt .....	2109	1925	2040	1889	1842	2140	1913
2. Bankinnskudd på anfordring .....	4276	3248	3945	3697	3474	2152	3663
1. Norges Bank .....	1603	1021	1258	1080	765	540	1327
2. Forretningsbanker og Postbanken .....	913	732	995	543	695	347	668
3. Sparebanker .....	1214	1254	1119	1338	1374	611	1119
4. Utenlandske banker .....	546	241	572	736	640	655	549
3. Bankinnskudd på tid .....	6197	7115	6033	7068	5136	2153	6340
1. Norges Bank .....	-	-	-	-	-	-	71
2. Forretningsbanker og Postbanken .....	937	2823	1481	2903	1142	762	1547
3. Sparebanker .....	1572	1699	1730	1559	1271	970	1628
4. Utenlandske banker .....	3687	2593	2823	2606	2722	421	3094
4. Statskasseveksler .....	-	-	-	2	2	2	0
5. Sertifikater etc. ....	6450	7069	8335	8175	7424	7867	6674
1. Statssertifikater, norske .....	4184	4394	4810	4872	4485	4762	4130
2. Banksertifikater .....	1967	1937	2589	2374	2209	2515	1976
3. Finanssertifikater .....	220	420	563	558	658	528	384
4. Andre .....	80	318	373	371	72	62	183
5. - Kursreguleringskonto sertifikater .....	-1	0	0	0	0	0	0
6. Ihendehaverobligasjoner .....	17179	17815	17641	16886	16943	16991	18046
1. Statsobligasjoner, norske .....	6133	6575	6533	6302	6656	6759	6543
2. Statsgaranterte obligasjoner .....	3683	3520	3571	3357	3241	3219	3416
3. Andre ordinære obligasjoner .....	7437	7783	7586	7275	7092	7041	8168
4. - Kursreguleringskonto obligasjoner .....	-74	-64	-50	-46	-46	-28	-80
7. Aksjer og grunnfondsbevis .....	5112	5089	5285	5364	5522	5613	5003
1. Omløpsmidler .....	1548	1517	1688	1722	1732	1690	1396
2. Anleggsmidler .....	3616	3617	3627	3673	3814	3940	3658
3. - Kursreguleringskonto aksjer og grunnfondsbevis .....	-52	-45	-30	-32	-24	-17	-51
8. Utlån inkludert spes. tapsavsetn. (disponert)	231450	232704	234497	236987	238609	241120	229946
1. Diskonteringskreditt (Veksler/ Utlån mot avbetalingskontrakter mv.) .....	89	81	88	94	90	85	86
2. Kasse-/drifts-/brukskreditt .....	14793	14959	15194	13475	13576	13710	14340
3. Byggelån .....	4518	4487	4517	4765	4895	5104	4628
4. Andre utlån med løpetid under 1 år .....	4051	3829	3252	3552	3221	2734	3705
5. Andre utlån med løpetid 1 år og over .....	207999	209349	211446	215101	216827	219487	207188
9. Andre fordringer .....	5909	5839	5269	5357	6805	4342	5372
1. Remburser .....	81	84	80	90	99	101	85
2. Renter .....	3136	3690	3349	3605	4009	2073	2883
3. I regning med avdelingskontor/filial .....	4	9	8	4	2	8	6
4. Leieboerinnskudd og lignende fordringer .....	45	44	44	44	44	44	46
5. Annet .....	2644	2012	1789	1614	2652	2116	2352
10. Andre aktiva .....	3972	3974	3986	3967	3876	3698	3942
1. Maskiner, inventar og transportmidler .....	704	734	739	767	793	834	720
2. Bankbygninger og annen fast eiendom (ekskl. funksjonærboliger og overtatte eiendommer) .....	2542	2539	2560	2411	2411	2221	2488
3. Funksjonærboliger, fritidshus .....	47	48	49	49	48	47	48
4. Fast eiendom overtatt v/inndr. av fordr. ....	446	424	409	408	400	402	456
5. Immaterielle eiendeler og aktiverte kostn. ....	51	50	49	48	47	43	52
6. Annet .....	182	181	179	284	178	152	178
I alt før uspesifiserte tapsavsetninger .....	282654	284778	287030	289390	289633	286078	280899
- uspesifiserte tapsavsetninger på utlån .....	-1836	-1832	-1837	-1834	-1835	-1891	-1844
I alt etter uspesifiserte tapsavsetninger utlån .....	280818	282947	285193	287555	287798	284187	279054
Spesifikasjoner:							
Utlån til boligformål 2) .....	131850	132426	133595	134463	135835	137359	131309
Disp. utl. til publikum(510-890) utl. valuta 2) .....	2977	3107	3356	3228	3384	3200	3133
Godkjent ansvarlig lånekapital i alt .....	6242	6093	6011	5965	5985	5780	6231
Utgifter .....	12383	14117	16126	17815	19581	17099	10280
Inntekter .....	15079	17223	19359	21487	23697	19863	12426

1) 13 måneders gjennomsnitt.

2) Ekskl. spesifiserte tapsavsetninger



Tabell 13 (forts.). Sparebanker. Månedsbalanse etter finansobjekt 31. desember 1994 - 31. desember 1995. Mill. kr

	Juli 1995	Aug. 1995	Sep. 1995	Okt. 1995	Nov. 1995	Des. 1995	Mnd. gj snitt 1)
Passiva							
12. Innskudd ordinære vilkår .....	167919	170500	169233	172095	169890	168351	167581
1. Fra kunder .....	157567	158526	159065	160630	158773	158989	156587
1. Arbeids- og brukskonti .....	67408	67379	68034	69084	68522	65868	65562
2. Andre innskudd uten oppsigelse .....	62626	62523	62271	62815	61703	63103	63452
3. Boligsparing for ungdom .....	1111	1123	1145	1180	1221	1555	1147
4. Andre tidsinnskudd .....	26421	27501	27614	27550	27328	28463	26427
2. Fra andre banker .....	10353	11974	10168	11465	11116	9362	10993
1. Arbeids- og brukskonti .....	3813	4203	3920	4052	3779	3336	4012
2. Andre tidsinnskudd .....	6540	7770	6248	7413	7337	6026	6982
13. Innskudd spesielle vilkår (fra kunder) .....	53553	53518	54502	55620	54917	55516	54727
14. Sertifikater etc. ....	8602	8917	9379	8710	9425	8336	7207
15. Ihendehaverobligasjonslån .....	14338	14378	13784	13476	13855	14488	13998
1. Ansvarlig lånekapital .....	6503	6479	6414	6109	6122	6030	6594
1. Evgivarende ansvarlig lånekapital .....	2383	2413	2343	2315	2350	2335	2412
2. Ordinære ikke-konvertible ihendehaverobl.	3892	3842	3847	3575	3577	3544	3942
3. Konvertible ihendehaverobligasjoner .....	227	224	223	219	195	151	240
2. Annet .....	7836	7900	7370	7367	7733	8457	7403
16. Andre lån .....	2455	816	3174	992	1930	5563	2966
1. Lån i Norges Bank .....	1589	65	2417	274	1164	4870	2011
2. Andre lån med løpetid under 1 år .....	247	205	228	206	245	180	258
3. Ansvarlig lånekapital 2) .....	553	531	514	498	507	500	546
4. Andre lån med løpetid 1 år og over .....	65	15	14	14	14	13	151
17. Annen gjeld .....	9762	10213	10396	11360	12011	6475	8842
1. Bankremisser .....	237	228	241	255	283	627	324
2. Remburser (inkl. akseptor) .....	82	85	82	91	100	103	87
3. Skatteinnbetalinger .....	10	13	10	19	8	16	17
4. Skattegjeld .....	977	1103	1127	1023	753	1121	1002
5. Renter m.v. ....	5148	5904	6282	6988	7698	823	3987
6. I regning med hovedkontor eller filial .....	6	0	1	2	1	3	3
7. Annet .....	3301	2881	2653	2982	3169	3782	3422
18. Aksjekapital/ Grunnfondsbeviskapital .....	5295	5298	5299	5432	5457	5654	5322
19. Fond .....	16197	16200	16194	16198	16198	17041	16267
1. Sparebankens fond .....	13492	13503	13502	13502	13546	14611	13577
2. Reservefond .....	-	-	-	-	-	-	-
3. Betinget skattefrie fond .....	999	988	988	988	939	633	971
4. Andre bundne fond .....	2	2	2	10	9	12	4
5. Gavefond .....	25	25	25	25	25	28	26
6. Disposisjonsfond/ Udekket tap .....	1023	1023	1023	1023	1023	1043	1022
7. Andre fond .....	657	660	655	652	656	714	666
20. Nettoinntekter .....	2696	3106	3233	3672	4116	2764	2146
I alt .....	280818	282947	285193	287555	287798	284187	279054

1) 13 måneders gjennomsnitt.

2) Ikke medregnet ihendehaverobligasjonslån, jfr. post 15.

Tabell 14. Sparebanker. Disponerte utlån etter måned, debitorsektor/-næring 31. desember 1994 - 31. desember 1995.  
Mill. kr

	Des. 1994	Jan. 1995	Feb. 1995	Mars 1995	April 1995	Mai 1995	Juni 1995
I alt .....	221 049	221 372	221 851	223 703	226 382	229 250	230 330
1. Offentlig forvaltning .....	5 021	5 043	4 973	5 050	4 981	5 114	4 980
110. Statsforvaltningen .....	3	3	3	3	3	3	3
130. Trygdeforvaltningen .....	0	3	3	1	4	4	1
510. Fylkeskommuner .....	669	765	711	898	774	952	876
550. Kommuner .....	4 349	4 272	4 256	4 148	4 200	4 156	4 100
2. Finansinstitusjoner .....	1 739	1 901	2 035	1 958	2 100	2 554	2 489
150. Norges Bank .....	-	-	-	-	-	-	-
190. Statlige låneinstitutter .....	-	-	-	-	-	-	-
210,170 Forretningsbanker og Postbanken .....	51	50	50	50	50	50	54
250. Sparebanker .....	36	44	43	44	47	36	43
290. Bankenes sikringsfond .....	-	-	-	-	-	-	-
310,319 Private kredittforetak .....	487	464	594	505	645	427	455
370,379 Private finansieringsselskaper .....	1 116	1 294	1 290	1 303	1 294	1 942	1 835
410,419 Livsforsikringselskaper mv. ....	28	29	28	29	29	74	82
470,479 Skadeforsikringselskaper .....	21	20	31	27	36	25	20
3 Ikke-finansielle foretak .....	41 863	42 452	43 582	44 491	46 023	46 421	46 647
610. Statens forretningsdrift .....	19	74	91	59	37	90	11
630,635. Statlig eide foretak .....	58	55	147	56	291	36	285
650. Kommuneforetak .....	698	733	788	824	947	918	876
710,719. Private selskap med begrenset ansvar .....	40 871	41 383	42 345	43 356	44 552	45 175	45 290
740. Private ikke-forretningsmessige produsentorienterte institusjoner .....	216	207	211	196	195	203	185
4. Husholdninger mv. ....	170 049	169 669	169 018	170 027	171 086	172 631	173 636
760. Private foretak med ubegrenset ansvar .....	6 425	6 254	6 170	5 949	6 043	6 134	6 227
770. Private ikke-forretningsmessige konsumentorienterte institusjoner .....	1 956	1 958	1 977	1 983	2 020	2 098	2 116
790. Personlig næringsdrivende (enkeltmannsforetak) .....	21 653	21 627	21 041	21 266	21 841	22 245	21 901
810. Lønnstakere, pensjonister, trygdede, studenter o.a. ....	139 993	139 788	139 792	140 790	141 146	142 113	143 364
890. Ufordelt sektor .....	21	43	38	39	37	41	29
5. Utlandet .....	2 376	2 306	2 243	2 177	2 191	2 529	2 578
920,929 Utenlandske banker .....	22	19	16	16	18	18	15
930,939. Utenlandske finansinstitusjoner (ekskl. banker) .....	0	0	0	-6	0	0	0
970,979. Utlandet ellers .....	2 354	2 287	2 226	2 168	2 173	2 511	2 563
6. Spesifikasjoner:							
Kommuner, foretak og husholdninger (sum sektor 510 - 890) .....	216 931	217 159	217 567	219 563	222 084	224 160	225 258
Sektorene 610 til 790 og 890 etter næring:							
1. Primærnæringer .....	13 034	12 981	12 424	12 460	12 965	13 294	12 909
2. Utvinning og rørtransport av olje mv. ....	126	118	104	87	170	189	480
3. Bergverk og utekonkurrerende industri .....	1 108	1 085	1 223	1 068	1 466	1 278	1 304
4. Skjermet og hjemmekonkurrerende industri .....	5 778	5 796	5 990	6 285	6 649	6 776	6 502
5. Bygg og anlegg, kraft- og vann- forsyning .....	5 570	5 454	5 562	5 714	5 972	5 906	5 970
6. Varehandel, hotell- og restaurant- drift .....	12 473	12 628	12 637	12 865	13 291	13 511	13 320
7. Utenriks sjøfart og oljeboring .....	1 913	2 171	2 177	2 015	2 027	1 977	2 088
8. Finansiering, eiendomsdrift og forretningsmessig tjenesteyting .....	21 685	21 626	22 091	22 654	22 691	23 099	23 403
9. Transport og tjenesteytende næringer ellers .....	10 207	10 425	10 555	10 534	10 690	10 863	10 909
0. Ufordelt næring .....	27	49	43	44	43	47	35
I alt etter næring .....	71 919	72 334	72 808	73 727	75 964	76 939	76 918

Tabell 14. Sparebanker. Disponerte utlån etter måned, debitorsektor/-næring. 31. desember 1994 - 31. desember 1995. (forts.). Mill. kr

	Jul 1995	Aug. 1995	Sep. 1995	Okt. 1995	Nov. 1995	Des. 1995	Mnd. gj snitt 1)
I alt	231 450	232 704	234 497	236 987	238 609	241 120	229 946
1. Offentlig forvaltning	5 254	5 128	5 318	4 927	4 830	4 897	5 040
110 Statsforvaltningen	90	89	89	89	89	88	43
130 Trygdeforvaltningen	0	1	1	4	1	1	2
510 Fylkeskommuner	1 050	898	1 101	877	941	994	885
550 Kommuner	4 114	4 140	4 126	3 956	3 799	3 813	4 110
2. Finansinstitusjoner	2 547	2 404	2 171	2 397	1 937	1 880	2 163
150 Norges Bank	-	-	-	-	-	-	-
190 Statlige låneinstitutter	-	-	-	-	-	-	-
210,170 Forretningsbanker og Postbanken	54	50	49	49	49	49	51
250 Sparebanker	43	47	53	68	50	43	46
290 Bankenes sikringsfond	-	-	-	-	-	-	-
310,319. Private kredittforetak	553	615	500	592	445	411	515
370,379. Private finansieringsselskaper	1 770	1 582	1 466	1 582	1 275	1 253	1 462
410,419. Livsforsikringselskaper mv.	82	84	83	86	98	109	65
470,479. Skadeforsikringselskaper	45	26	20	18	18	15	25
3. Ikke-finansielle foretak	46 246	46 622	46 849	48 017	48 449	48 528	45 861
610. Statens forretningsdrift	19	17	64	17	18	19	41
630,635. Statlig eide foretak	23	72	87	107	66	73	104
650 Kommuneforetak	929	856	878	898	869	816	849
710,719. Private selskap med begrenset ansvar	45 072	45 487	45 646	46 799	47 300	47 403	44 668
740. Private ikke-forretningsmessige produsentorienterte institusjoner	203	189	173	196	196	217	199
4. Husholdninger mv.	174 899	175 989	177 664	179 047	180 664	183 016	174 415
760 Private foretak med ubegrenset ansvar	6 237	6 237	6 259	6 311	6 351	6 393	6 230
770 Private ikke-forretningsmessige konsumentorienterte institusjoner	2 127	2 093	2 119	2 113	2 117	2 148	2 063
790. Personlig næringsdrivende (enkeltmannsforetak)	22 125	22 256	22 444	22 664	22 982	23 718	22 136
810. Lønnstakere, pensjonister, trygdede, studenter o.a.	144 383	145 373	146 824	147 938	149 189	150 739	143 956
890. Ufordelt sektor	27	29	19	22	25	19	30
5. Utlandet	2 503	2 562	2 495	2 599	2 729	2 799	2 468
920,929. Utenlandske banker	10	10	10	9	11	13	14
930,939. Utenlandske finansinstitusjoner (ekskl. banker)	0	0	0	0	0	0	0
970,979. Utlandet ellers	2 493	2 551	2 485	2 590	2 718	2 785	2 454
6. Spesifikasjoner:							
Kommuner, foretak og husholdninger (sum sektor 510 - 890)	226 309	227 649	229 741	231 898	233 854	236 352	225 271
Sektorene 610 til 790 og 890 etter næring:							
1. Primærnæringer	13 203	13 422	13 559	13 962	14 253	14 595	13 312
2. Utvinning og rørtransport av olje mv.	181	206	211	176	172	136	181
3. Bergverk og utekonkurrerende industri	1 296	1 291	1 306	1 226	1 224	1 135	1 231
4. Skjermet og hjemmekonkurrerende industri	6 431	6 448	6 471	6 543	6 586	6 493	6 365
5. Bygg og anlegg, kraft- og vannforsyning	6 037	5 998	5 948	5 941	5 806	5 848	5 825
6. Varehandel, hotell- og restaurantdrift	12 927	12 988	12 813	13 011	13 278	13 026	12 982
7. Utenriks sjøfart og oljeboring	2 111	2 194	2 514	2 571	2 698	2 549	2 231
8. Finansiering, eiendomsdrift og forretningsmessig tjenesteyting	23 578	23 542	23 605	24 623	24 767	25 431	23 292
9. Transport og tjenesteytende næringer ellers	10 963	11 112	11 238	11 046	11 110	11 568	10 863
0 Ufordelt næring	33	35	25	28	30	25	36
I alt etter næring	76 761	77 238	77 690	79 127	79 924	80 806	76 320

1) 13 måneders gjennomsnitt.

Tabell 15. Sparebanker. Innskudd etter måned, kreditorsektor/-næring. 31. desember 1994 - 31. desember 1995. Mill kr

	Des 1994	Jan 1995	Feb. 1995	Mars 1995	April 1995	Mai 1995	Juni 1995
I alt .....	214 585	218 861	222 829	221 134	221 472	220 387	225 128
1. Offentlig forvaltning .....	17 244	16 027	17 552	17 732	19 123	19 483	18 602
110. Statsforvaltningen .....	777	758	725	691	723	671	687
130. Trygdeforvaltningen .....	734	884	1 234	1 082	1 001	1 168	1 072
510. Fylkeskommuner .....	4 554	4 117	4 858	4 402	5 287	5 281	5 562
550. Kommuner .....	11 180	10 268	10 735	11 558	12 113	12 363	11 282
2. Finansinstitusjoner .....	13 347	14 473	15 230	14 898	16 611	16 560	14 594
150. Norges Bank .....	21	22	20	19	23	24	22
190. Statlige låneinstitutter .....	3 076	3 048	1 687	1 709	2 136	2 342	1 394
210,170 Forretningsbanker og Postbanken .....	2 205	3 445	3 771	4 305	3 145	3 133	2 194
250. Sparebanker .....	2 407	3 060	3 497	3 339	3 369	3 050	3 821
290. Bankenes sikringsfond .....	71	79	86	57	33	39	90
310,319 Private kredittforetak .....	1 030	1 259	1 603	1 623	1 624	1 423	1 247
370,379 Private finansieringsselskaper .....	333	252	727	388	420	612	395
410,419 Livsforsikringselskaper mv. ....	2 909	2 094	2 366	1 981	3 633	3 784	3 701
470,479 Skadeforsikringselskaper .....	1 296	1 213	1 473	1 477	2 228	2 154	1 731
3. Ikke-finansielle foretak .....	35 580	35 856	35 995	35 834	34 239	34 436	34 898
610. Statens forretningsdrift .....	951	754	597	571	555	391	556
630,635 Statlig eide foretak .....	1 612	2 173	2 175	2 423	1 829	2 212	2 116
650. Kommuneforetak .....	3 224	2 960	3 047	3 392	3 162	3 210	3 182
710,719 Private selskap med begrenset ansvar .....	28 608	28 781	28 984	28 330	27 496	27 296	27 704
740. Private ikke-forretningsmessige produsentorienterte institusjoner .....	1 185	1 188	1 193	1 118	1 198	1 327	1 340
4. Husholdninger mv. ....	144 900	148 227	149 606	147 150	147 090	145 383	152 314
760. Private foretak med ubegrenset ansvar .....	4 061	4 244	4 167	4 043	4 142	4 114	4 281
770. Private ikke-forretningsmessige konsumentorienterte institusjoner .....	10 806	10 736	10 968	10 974	11 155	10 823	11 055
790. Personlig næringsdrivende (enkeltmannsforetak) .....	13 338	13 598	14 203	13 947	13 556	13 128	14 091
810. Lønnstakere, pensjonister, trygdede, studenter o.a. ....	116 484	119 231	119 925	117 776	117 825	117 060	122 676
890 Ufordelt sektor .....	211	417	343	410	411	258	211
5. Utlandet .....	3 513	4 277	4 447	5 519	4 409	4 524	4 720
920,929 Utenlandske banker .....	1 598	2 381	2 495	3 648	2 537	2 716	2 892
930,939 Utenlandske finansinstitusjoner (ekskl. banker) .....	1	2	1	3	1	1	1
970,979 Utlandet ellers .....	1 915	1 894	1 951	1 869	1 871	1 808	1 827
6. Spesifikasjoner:							
Kommuner, foretak og husholdninger (sum sektor 510 - 890) .....	196 213	198 468	201 194	198 944	198 729	197 463	204 056
Sektorene 610 til 790 og 890 etter næring:							
1. Primærnæringer .....	10 580	10 561	11 214	11 400	10 793	10 515	11 275
2. Utvinning og rørtransport av olje mv. ....	131	653	1 035	757	148	97	152
3. Bergverk og utekonurrerende industri .....	873	842	821	839	757	1 165	826
4. Skjermet og hjemmekonurrerende industri .....	5 049	4 992	4 994	5 252	4 745	5 402	4 995
5. Bygg og anlegg, kraft- og vann- forsyning .....	6 518	6 327	6 193	6 692	6 389	6 483	6 751
6. Varehandel, hotell- og restaurant- drift .....	10 675	10 544	10 099	9 238	8 950	8 838	9 437
7. Utenriks sjøfart og oljeboring .....	511	521	545	696	531	1 036	487
8. Finansiering, eiendomsdrift og forretningsmessig tjenesteyting .....	12 541	12 901	13 216	12 861	13 432	12 265	13 035
9. Transport og tjenesteytende næringer ellers .....	16 896	17 084	17 207	17 056	17 339	16 686	17 346
0. Ufordelt næring .....	222	427	352	419	420	274	233
I alt etter næring .....	63 996	64 852	65 676	65 208	63 504	62 760	64 536

Tabell 15. Sparebanker. Innskudd etter måned, kreditorsektor/-næring. 31. desember 1994 - 31. desember 1995. Mill. kr (forts.)

	Jul 1995	Aug 1995	Sep. 1995	Okt. 1995	Nov. 1995	Des. 1995	Mnd. gj. snitt 1)
I alt	221 473	224 018	223 735	227 714	224 806	223 866	222 308
1. Offentlig forvaltning	15 583	16 394	15 320	17 651	17 626	17 288	17 356
110. Statsforvaltningen	714	695	761	792	672	638	716
130. Trygdeforvaltningen	877	758	811	1 031	798	829	945
510. Fylkeskommuner	4 476	5 023	4 303	4 982	4 980	5 101	4 840
550. Kommuner	9 516	9 917	9 445	10 847	11 176	10 720	10 855
2. Finansinstitusjoner	14 592	14 222	14 821	15 549	14 789	12 716	14 800
150. Norges Bank	28	12	13	10	8	13	18
190. Statlige låneinstitutt	1 979	2 511	2 124	2 797	2 214	1 502	2 194
210,170 Forretningsbanker og Postbanken	2 919	2 540	3 123	3 280	3 189	3 454	3 131
250. Sparebanker	3 309	3 317	2 904	3 176	2 629	2 595	3 113
290. Bankenes sikringsfond	39	62	34	45	85	49	59
310,319. Private kredittforetak	1 532	1 806	2 017	1 709	2 722	726	1 563
370,379. Private finansieringsselskaper	436	470	327	176	251	240	387
410,419. Livsforsikringselskaper mv.	2 950	2 140	2 817	2 789	2 046	2 356	2 736
470,479. Skadeforsikringselskaper	1 398	1 362	1 462	1 566	1 644	1 782	1 599
3. Ikke-finansielle foretak	36 008	37 512	37 808	39 119	38 214	38 312	36 447
610. Statens forretningsdrift	770	393	435	367	516	557	570
630,635. Statlig eide foretak	2 550	2 623	3 025	3 360	3 584	1 873	2 427
650. Kommuneforetak	3 365	3 654	3 630	3 567	3 784	3 346	3 348
710,719. Private selskap med begrenset ansvar	28 020	29 512	29 402	30 617	29 194	31 334	28 868
740. Private ikke-forretningsmessige produsentorienterte institusjoner	1 303	1 330	1 315	1 207	1 136	1 202	1 234
4. Husholdninger mv.	151 360	150 488	151 879	151 335	149 217	151 336	149 253
760. Private foretak med ubegrenset ansvar	4 435	4 525	4 586	4 777	4 752	4 738	4 374
770. Private ikke-forretningsmessige konsumentorienterte institusjoner	11 215	11 110	11 111	11 547	11 281	11 916	11 131
790. Personlig næringsdrivende (enkeltmannsforetak)	13 974	13 972	14 154	14 131	13 527	13 359	13 768
810. Lønnstakere, pensjonister, trygdede, studenter o.a.	121 505	120 633	121 706	120 530	119 336	121 040	119 671
890. Ufordelt sektor	230	246	321	351	321	282	309
5. Utlandet	3 930	5 403	3 907	4 060	4 960	4 215	4 453
920,929. Utenlandske banker	2 127	3 603	2 014	2 212	3 086	1 813	2 548
930,939. Utenlandske finansinstitusjoner (ekskl. banker)	3	2	2	3	2	3	2
970,979. Utlandet ellers	1 800	1 798	1 891	1 845	1 872	2 399	1 903
6. Spesifikasjoner:							
Kommuner, foretak og husholdninger (sum sektor 510 - 890)	201 360	202 940	203 434	206 282	203 586	205 468	201 395
Sektorene 610 til 790 og 890 etter næring:							
1. Primærnæringer	11 055	11 024	11 059	11 141	10 710	10 563	10 915
2. Utvinning og rørrtransport av olje mv.	77	323	295	210	131	147	320
3. Bergverk og utekonkurrerende industri	801	875	1 034	944	874	1 130	906
4. Skjermet og hjemmekonkurrerende industri	4 984	5 187	5 626	5 637	4 931	5 201	5 153
5. Bygg og anlegg, kraft- og vannforsyning	7 218	7 957	8 170	9 054	9 878	7 554	7 322
6. Varehandel, hotell- og restaurantdrift	10 112	9 925	9 923	9 589	9 094	10 806	9 787
7. Utenriks sjøfart og oljeboring	488	567	578	471	585	692	593
8. Finansiering, eiendomsdrift og forretningsmessig tjenesteyting	13 106	13 797	13 441	14 450	13 745	13 803	13 277
9. Transport og tjenesteytende næringer ellers	17 769	17 453	17 528	18 069	17 815	18 420	17 436
0. Ufordelt næring	253	259	328	359	330	293	321
I alt etter næring	65 863	67 366	67 981	69 924	68 094	68 608	66 028

1) 13 måneders gjennomsnitt.

Tabell 16. Sparebanker. Kvartalsbalanse etter finansobjekt. 31. desember 1994 - 31. desember 1995. Prosent.

	Des 1994	Mars 1995	Juni 1995	Sep. 1995	Des. 1995	Mnd. gj snitt 1)
<b>Eiendeler</b>						
1. Sedler og skillemynt .....	0,7	0,6	0,8	0,7	0,8	0,7
2. Bankinnskudd på anfordring .....	0,6	1,3	1,3	1,4	0,8	1,3
3. Bankinnskudd på tid .....	1,8	2,7	3,0	2,1	0,8	2,2
4. Statskasseveksler .....	-	-	-	-	-	-
5. Sertifikater etc. ....	2,0	2,1	2,2	2,9	2,8	2,4
6. Ihendehaverobligasjoner .....	7,1	7,1	6,2	6,2	6,0	6,5
1. Statsobligasjoner, norske .....	2,3	2,6	2,2	2,3	2,4	2,3
2. Statsgaranterte obligasjoner .....	1,2	1,2	1,3	1,3	1,1	1,2
3. Andre ordinære obligasjoner .....	3,6	3,3	2,7	2,7	2,5	2,9
4. - Kursreguleringskonto obligasjoner .....	-0,1	-	-	-	-	-
7. Aksjer og grunnfondsbevis .....	1,7	1,7	1,9	1,9	2,0	1,8
8. Utlån før uspesifiserte tapsavsetn. (disponert)	83,5	81,9	82,1	82,2	84,8	82,5
1. Diskonteringskreditt (Veksler/ Utlån mot avbetalingskontrakter mv.) .....	-	-	-	-	-	-
2. Kasse-/drifts-/brukskreditt .....	5,2	5,2	5,3	5,3	4,8	5,1
3. Byggelån .....	1,8	1,6	1,6	1,6	1,8	1,7
4. Andre utlån med løpetid under 1 år .....	1,3	1,3	1,6	1,1	1,0	1,3
5. Andre utlån med løpetid 1 år og over .....	75,1	73,7	73,6	74,1	77,2	74,3
9. Andre fordringer .....	1,8	1,8	1,9	1,8	1,5	1,9
10. Andre aktiva .....	1,5	1,4	1,4	1,4	1,3	1,4
I alt før uspesifiserte tapsavsetninger utlån .	100,7	100,7	100,7	100,6	100,7	100,7
- uspesifiserte tapsavsetninger utlån .....	-0,7	-0,7	-0,7	-0,6	-0,7	-0,7
I alt etter uspesifiserte tapsavsetninger utlån	100,0	100,0	100,0	100,0	100,0	100,0
<b>Gjeld og egenkapital</b>						
12. Innskudd ordinære vilkår .....	61,1	61,0	60,7	59,3	59,2	60,1
1. Fra kunder .....	57,6	56,2	57,0	55,8	55,9	56,1
1. Arbeids- og brukskonti .....	23,4	22,9	24,6	23,9	23,2	23,5
2. Andre innskudd uten oppsigelse .....	24,9	23,4	22,4	21,8	22,2	22,7
3. Boligsparing for ungdom .....	0,4	0,4	0,4	0,4	0,5	0,4
4. Andre tidsinnskudd .....	8,8	9,5	9,6	9,7	10,0	9,5
2. Fra andre banker .....	3,5	4,8	3,7	3,6	3,3	3,9
1. Arbeids- og brukskonti .....	1,7	1,5	1,2	1,4	1,2	1,4
2. Konverteringsforskudd fra Norges Bank	-	-	-	-	-	-
3. Andre tidsinnskudd .....	1,8	3,3	2,5	2,2	2,1	2,5
13. Innskudd spesielle vilkår (fra kunder) .....	20,0	20,0	19,6	19,1	19,5	19,6
14. Sertifikater etc. ....	1,4	2,1	2,8	3,3	2,9	2,6
15. Ihendehaverobligasjonslån .....	5,3	5,1	5,1	4,8	5,1	5,0
1. Ansvarlig lånekapital .....	2,7	2,5	2,3	2,2	2,1	2,4
2. Annet .....	2,5	2,6	2,8	2,6	3,0	2,7
16. Andre lån .....	1,5	0,5	0,3	1,1	2,0	1,1
1. Lån i Norges Bank .....	1,0	-	-	0,8	1,7	0,7
2. Andre lån med løpetid under 1 år .....	0,1	0,1	0,1	0,1	0,1	0,1
3. Ansvarlig lånekapital 2) .....	0,2	0,2	0,2	0,2	0,2	0,2
4. Andre lån med løpetid 1 år og over .....	0,1	0,2	-	-	-	0,1
17. Annen gjeld .....	2,7	3,0	3,1	3,6	2,3	3,2
18. Aksjekapital/ Grunnfondsbeviskapital .....	2,0	1,9	1,9	1,9	2,0	1,9
19. Fond .....	6,1	5,9	5,8	5,7	6,0	5,8
20. Nettoinntekter .....	-	0,4	0,8	1,1	1,0	0,8
I alt .....	100,0	100,0	100,0	100,0	100,0	100,0

1) 13 måneders gjennomsnitt.

2) Ikke medregnet ihendehaverobligasjonslån, jfr. post 15.

Tabell 17 Sparebanker. Disponerte utlån etter kvartal, debitorsektor/-næring. 31. desember 1994 - 31. desember 1995. Prosent

	Des. 1994	Mars 1995	Juni 1995	Sep. 1995	Des. 1995	Mnd.gj. snitt 1)
I alt	100,0	100,0	100,0	100,0	100,0	100,0
1. Offentlig forvaltning	2,3	2,3	2,2	2,3	2,0	2,2
110. Statsforvaltningen	-	-	-	-	-	-
130. Trygdeforvaltningen	-	-	-	-	-	-
510. Fylkeskommuner	0,3	0,4	0,4	0,5	0,4	0,4
550. Kommuner	2,0	1,9	1,8	1,8	1,6	1,8
2. Finansinstitusjoner	0,8	0,9	1,1	0,9	0,8	0,9
150. Norges Bank	-	-	-	-	-	-
190. Statlige låneinstitutter	-	-	-	-	-	-
210,170. Forretningsbanker og Postbanken	-	-	-	-	-	-
250. Sparebanker	-	-	-	-	-	-
290. Bankenes sikringsfond	-	-	-	-	-	-
310,319. Private kredittforetak	0,2	0,2	0,2	0,2	0,2	0,2
370,379. Private finansieringsselskaper	0,5	0,6	0,8	0,6	0,5	0,6
410,419. Livsforsikringsselskaper mv.	-	-	-	-	-	-
470,479. Skadeforsikringsselskaper	-	-	-	-	-	-
3. Ikke-finansielle foretak	18,9	19,9	20,3	20,0	20,1	19,9
610. Statens forretningsdrift	-	-	-	-	-	-
630,635. Statlig eide foretak	-	-	0,1	-	-	-
650. Kommuneforetak	0,3	0,4	0,4	0,4	0,3	0,4
710,719. Private selskap med begrenset ansvar	18,5	19,4	19,7	19,5	19,7	19,4
740. Private ikke-forretningsmessige produsentorienterte institusjoner	0,1	0,1	0,1	0,1	0,1	0,1
4. Husholdninger mv.	76,9	76,0	75,4	75,8	75,9	75,9
760. Private foretak med ubegrenset ansvar	2,9	2,7	2,7	2,7	2,7	2,7
770. Private ikke-forretningsmessige konsumentorienterte institusjoner	0,9	0,9	0,9	0,9	0,9	0,9
790. Personlig næringsdrivende (enkeltmannsforetak)	9,8	9,5	9,5	9,6	9,8	9,6
810. Lønnstakere, pensjonister, trygdede, studenter o.a.	63,3	62,9	62,2	62,6	62,5	62,6
890. Ufordelt sektor	-	-	-	-	-	-
5. Utlandet	1,1	1,0	1,1	1,1	1,2	1,1
920,929. Utenlandske banker	-	-	-	-	-	-
930,939. Utenlandske finansinstitusjoner (ekskl. banker)	-	-	-	-	-	-
970,979. Utlandet ellers	1,1	1,0	1,1	1,1	1,2	1,1
6. Spesifikasjoner:						
Kommuner, foretak og husholdninger (sum sektor 510 - 890)	98,1	98,1	97,8	98,0	98,0	98,0
Sektorene 610 til 790 og 890 etter næring:	32,5	33,0	33,4	33,1	33,5	33,2
1. Primærnæringer	18,1	16,9	16,8	17,5	18,1	17,4
2. Utvinning og rørtransport av olje mv.	0,2	0,1	0,6	0,3	0,2	0,2
3. Bergverk og utekonkurrerende industri	1,5	1,4	1,7	1,7	1,4	1,6
4. Skjermet og njemmekonkurrerende industri	8,0	8,5	8,5	8,3	8,0	8,3
5. Bygg og anlegg, kraft- og vannforsyning	7,7	7,8	7,8	7,7	7,2	7,6
6. Varehandel, hotell- og restaurantdrift	17,3	17,4	17,3	16,5	16,1	17,0
7. Utenriks sjøfart og oljeboring	2,7	2,7	2,7	3,2	3,2	2,9
8. Finansiering, eiendomsdrift og forretningsmessig tjenesteyting	30,2	30,7	30,4	30,4	31,5	30,5
9. Transport og tjenesteytende næringer ellers	14,2	14,3	14,2	14,5	14,3	14,2
0. Ufordelt næring	-	0,1	-	-	-	-
I alt etter næring	100,0	100,0	100,0	100,0	100,0	100,0

1) 13 måneders gjennomsnitt.

Tabell 18. Sparebanker. Innskudd etter kvartal, kreditorsektor/-næring, 31. desember 1994 - 31. desember 1995. Prosent

	Des. 1994	Mars 1995	Juni 1995	Sep. 1995	Des. 1995	Mnd.gj. snitt 1)
I alt	100,0	100,0	100,0	100,0	100,0	100,0
1 Offentlig forvaltning	8,0	8,0	8,3	6,8	7,7	7,8
110. Statsforvaltningen	0,4	0,3	0,3	0,3	0,3	0,3
130. Trygdeforvaltningen	0,3	0,5	0,5	0,4	0,4	0,4
510. Fylkeskommuner	2,1	2,0	2,5	1,9	2,3	2,2
550. Kommuner	5,2	5,2	5,0	4,2	4,8	4,9
2. Finansinstitusjoner	6,2	6,7	6,5	6,6	5,7	6,7
150. Norges Bank	-	-	-	-	-	-
190. Statlige låneinstitutter	1,4	0,8	0,6	0,9	0,7	1,0
210,170. Forretningsbanker og Postbanken	1,0	1,9	1,0	1,4	1,5	1,4
250. Sparebanker	1,1	1,5	1,7	1,3	1,2	1,4
290. Bankenes sikringsfond	-	-	-	-	-	-
310,319. Private kredittforetak	0,5	0,7	0,6	0,9	0,3	0,7
370,379. Private finansieringsselskaper	0,2	0,2	0,2	0,1	0,1	0,2
410,419. Livsforsikringselskaper mv	1,4	0,9	1,6	1,3	1,1	1,2
470,479. Skadeforsikringselskaper	0,6	0,7	0,8	0,7	0,8	0,7
3. Ikke-finansielle foretak	16,6	16,2	15,5	16,9	17,1	16,4
610. Statens forretningsdrift	0,4	0,3	0,2	0,2	0,2	0,3
630,635. Statlig eide foretak	0,8	1,1	0,9	1,4	0,8	1,1
650. Kommuneforetak	1,5	1,5	1,4	1,6	1,5	1,5
710,719. Private selskap med begrenset ansvar	13,3	12,8	12,3	13,1	14,0	13,0
740. Private ikke-forretningsmessige produsentorienterte institusjoner	0,6	0,5	0,6	0,6	0,5	0,6
4. Husholdninger mv.	67,5	66,5	67,7	67,9	67,6	67,1
760. Private foretak med ubegrenset ansvar	1,9	1,8	1,9	2,0	2,1	2,0
770. Private ikke-forretningsmessige konsumentorienterte institusjoner	5,0	5,0	4,9	5,0	5,3	5,0
790. Personlig næringsdrivende (enkeltmannsforetak)	6,2	6,3	6,3	6,3	6,0	6,2
810. Lønnstakere, pensjonister, trygdede, studenter o.a.	54,3	53,3	54,5	54,4	54,1	53,8
890. Ufordelt sektor	0,1	0,2	0,1	0,1	0,1	0,1
5. Utlandet	1,6	2,5	2,1	1,7	1,9	2,0
920,929. Utenlandske banker	0,7	1,6	1,3	0,9	0,8	1,1
930,939. Utenlandske finansinstitusjoner (ekskl. banker)	-	-	-	-	-	-
970,979. Utlandet ellers	0,9	0,8	0,8	0,8	1,1	0,9
6. Spesifikasjoner:						
Kommuner, foretak og husholdninger (sum sektor 510 - 890)	91,4	90,0	90,6	90,9	91,8	90,6
Sektorene 610 til 790 og 890 etter næring:	29,8	29,5	28,7	30,4	30,6	29,7
1. Primærnæringer	16,5	17,5	17,5	16,3	15,4	16,5
2. Utvinning og rørtransport av olje mv.	0,2	1,2	0,2	0,4	0,2	0,5
3. Bergverk og utekoncurrerende industri	1,4	1,3	1,3	1,5	1,6	1,4
4. Skjermet og hjemmekoncurrerende industri	7,9	8,1	7,7	8,3	7,6	7,8
5. Bygg og anlegg, kraft- og vannforsyning	10,2	10,3	10,5	12,0	11,0	11,1
6. Varehandel, hotell- og restaurantdrift	16,7	14,2	14,6	14,6	15,7	14,8
7. Utenriks sjøfart og oljeboring	0,8	1,1	0,8	0,8	1,0	0,9
8. Finansiering, eiendomsdrift og forretningsmessig tjenesteyting	19,6	19,7	20,2	19,8	20,1	20,1
9. Transport og tjenesteytende næringer ellers	26,4	26,2	26,9	25,8	26,8	26,4
0. Ufordelt næring	0,3	0,6	0,4	0,5	0,4	0,5
I alt etter næring	100,0	100,0	100,0	100,0	100,0	100,0

1) 13 måneders gjennomsnitt.



Tabell 19. Forretningsbanker, Postbanken 1) og sparebanker. Gjennomsnittlige rente- og provisjonssatser på disponerte utlån ved utgangen av kvartalet. 1. kvartal 1991 - 4. kvartal 1995. Prosent p. a

	Alle utlån				Utlån ekskl. nullstilte lån			
	Kortsiktige utlån		Mellomlange og lang-siktige utlån	Utlån i alt	Kortsiktige utlån		Mellomlange og lang-siktige utlån	Utlån i alt
	I alt	Herav kasse-kreditter			I alt	Herav kasse-kreditter		
<b>Forretningsbanker og Postbanken:</b>								
1. kvartal 1991 .....	13,6	16,7	14,5	14,2	15,8	16,7	14,6	15,0
2. kvartal 1991 .....	13,2	16,1	14,2	13,9	15,4	16,2	14,3	14,6
3. kvartal 1991 .....	12,9	15,8	13,9	13,6	15,3	16,1	14,1	14,4
4. kvartal 1991 .....	13,6	15,1	13,8	13,8	15,1	15,8	13,9	14,2
1. kvartal 1992 .....	12,4	15,2	13,2	13,0	15,3	16,1	13,8	14,2
2. kvartal 1992 .....	12,1	15,3	13,0	12,7	15,4	16,3	13,7	14,2
3. kvartal 1992 .....	14,1	16,0	13,8	13,9	16,4	17,1	13,9	14,5
4. kvartal 1992 .....	14,8	16,2	13,9	14,1	16,5	17,7	14,0	14,6
1. kvartal 1993 .....	12,5	13,2	12,8	12,7	14,1	14,6	12,9	13,2
2. kvartal 1993 .....	11,2	12,1	11,2	11,2	12,8	13,5	11,4	11,7
3. kvartal 1993 .....	10,3	10,9	9,8	9,9	11,3	11,8	10,0	10,2
4. kvartal 1993 .....	9,1	9,6	8,9	8,9	10,1	10,4	9,2	9,3
1. kvartal 1994 .....	8,7	9,3	8,4	8,5	9,6	9,9	8,7	8,8
2. kvartal 1994 .....	8,4	9,1	7,9	8,0	9,1	9,8	8,1	8,3
3. kvartal 1994 .....	8,7	9,3	7,8	8,0	9,3	10,0	8,0	8,3
4. kvartal 1994 .....	8,9	9,5	8,0	8,2	9,6	10,1	8,2	8,5
1. kvartal 1995 .....	8,5	9,2	7,5	7,7	8,9	9,5	7,7	7,9
2. kvartal 1995 .....	8,6	9,5	7,4	7,6	9,0	9,8	7,5	7,8
3. kvartal 1995 .....	8,4	9,1	7,3	7,5	8,7	9,3	7,4	7,6
4. kvartal 1995 2) .....	8,3	9,3	7,2	7,4	9,0	9,8	7,2	7,5
<b>Sparebanker:</b>								
1. kvartal 1991 .....	14,5	16,2	14,0	14,1	16,0	17,1	14,3	14,6
2. kvartal 1991 .....	14,3	15,7	13,9	13,9	16,1	17,3	14,2	14,5
3. kvartal 1991 .....	14,4	15,8	13,7	13,8	16,0	17,1	14,0	14,3
4. kvartal 1991 .....	14,6	15,9	13,5	13,7	16,1	17,3	13,8	14,1
1. kvartal 1992 .....	14,2	15,7	13,3	13,4	15,8	17,0	13,8	14,1
2. kvartal 1992 .....	13,9	15,2	13,2	13,3	15,9	17,1	13,6	13,9
3. kvartal 1992 .....	14,0	15,4	13,1	13,2	15,8	16,9	13,4	13,7
4. kvartal 1992 .....	14,2	15,6	13,3	13,4	15,9	16,9	13,6	13,9
1. kvartal 1993 .....	13,4	14,8	12,5	12,6	15,1	16,1	12,8	13,1
2. kvartal 1993 .....	12,3	13,4	10,9	11,1	13,7	14,5	11,1	11,4
3. kvartal 1993 .....	11,0	12,0	9,4	9,6	12,1	12,8	9,6	9,9
4. kvartal 1993 .....	10,3	11,1	8,7	8,8	11,1	11,8	8,8	9,0
1. kvartal 1994 .....	8,8	10,5	8,3	8,5	10,5	11,1	8,5	8,7
2. kvartal 1994 .....	9,6	10,3	8,0	8,1	10,2	10,7	8,1	8,3
3. kvartal 1994 .....	9,7	10,3	7,8	8,0	10,2	10,7	7,9	8,2
4. kvartal 1994 .....	10,0	10,5	8,0	8,2	10,4	10,8	8,1	8,3
1. kvartal 1995 .....	9,8	10,3	7,8	8,0	10,1	10,6	7,8	8,1
2. kvartal 1995 .....	9,6	10,2	7,6	7,8	10,0	10,4	7,7	7,9
3. kvartal 1995 .....	9,5	10,1	7,5	7,7	10,0	10,3	7,6	7,8
4. kvartal 1995 2) .....	9,7	10,4	7,4	7,6	10,1	10,6	7,5	7,7

1) F.o.m. 1. kvartal 1995 er tallene for Postbanken inkludert i forretningsbanker.

2) Foreløpige tall.

Kilde: Norges Bank.

Tabell 20. Forretningsbanker, Postbanken 1) og sparebanker. Gjennomsnittlige rentesatser på innskudd i norske kroner ved utgangen av kvartalet. 1. kvartal 1991 - 4. kvartal 1995. Prosent p.a.

	Bankinnskudd i alt			Bankinnskudd på anfordring	Bankinnskudd på tid			
	Gjennomsnitt	På ordinære vilkår	På spesielle vilkår		I alt	På ordinære vilkår	På spesielle vilkår	
							T.o.m. 1 år	Over 1 år
<b>Forretningsbanker og Postbanken:</b>								
1. kvartal 1991 .....	8,9	8,2	10,4	8,4	9,6	7,2	10,4	10,4
2. kvartal 1991 .....	8,6	8,0	10,0	8,1	9,4	8,3	10,0	10,1
3. kvartal 1991 .....	8,6	8,0	9,9	8,1	9,3	8,1	9,9	9,9
4. kvartal 1991 .....	8,7	8,1	9,9	8,1	9,5	8,5	9,9	10,0
1. kvartal 1992 .....	8,8	8,1	10,0	8,1	9,6	8,5	10,0	10,0
2. kvartal 1992 .....	8,4	7,6	10,0	7,5	9,6	8,4	10,0	10,0
3. kvartal 1992 .....	9,2	7,9	11,7	7,7	11,2	9,3	11,8	10,1
4. kvartal 1992 .....	9,4	8,2	11,3	8,0	11,4	9,9	11,8	10,7
1. kvartal 1993 .....	7,7	7,0	9,1	6,8	9,1	9,1	9,1	9,7
2. kvartal 1993 .....	6,0	5,5	7,4	5,2	7,5	7,6	7,4	7,8
3. kvartal 1993 .....	5,1	4,6	6,2	4,3	6,3	6,9	6,2	6,0
4. kvartal 1993 .....	4,5	4,1	5,6	3,8	5,7	6,3	5,6	5,4
1. kvartal 1994 .....	4,0	3,7	4,8	3,6	4,8	4,8	4,8	5,2
2. kvartal 1994 .....	3,9	3,5	4,9	3,5	4,8	4,3	4,9	5,2
3. kvartal 1994 .....	4,1	3,7	5,1	3,5	5,0	4,7	5,1	5,3
4. kvartal 1994 .....	4,4	4,0	5,5	3,9	5,4	5,1	5,5	6,0
1. kvartal 1995 .....	3,9	3,7	5,0	3,5	5,1	5,3	5,0	5,9
2. kvartal 1995 .....	4,0	3,8	5,1	3,6	5,1	5,2	5,1	5,9
3. kvartal 1995 .....	4,0	3,7	5,0	3,5	5,0	5,1	5,0	5,7
4. kvartal 1995 2) .....	4,0	3,7	5,1	3,6	5,0	4,9	5,1	5,4
<b>Sparebanker:</b>								
1. kvartal 1991 .....	8,8	8,3	10,5	8,1	9,7	9,4	10,5	10,7
2. kvartal 1991 .....	8,5	8,0	10,1	7,8	9,4	9,1	10,1	10,4
3. kvartal 1991 .....	8,4	7,9	10,0	7,6	9,5	9,0	10,0	10,2
4. kvartal 1991 .....	8,7	8,1	10,1	7,9	9,7	9,0	10,1	10,1
1. kvartal 1992 .....	8,6	8,0	10,0	7,8	9,6	9,0	10,0	10,1
2. kvartal 1992 .....	8,3	7,7	9,9	7,4	9,5	8,8	9,8	10,0
3. kvartal 1992 .....	8,4	7,7	10,1	7,5	9,7	8,8	10,1	10,1
4. kvartal 1992 .....	8,7	8,0	10,5	7,9	10,0	8,9	10,4	11,2
1. kvartal 1993 .....	8,0	7,5	9,3	7,2	9,1	8,6	9,3	9,6
2. kvartal 1993 .....	6,2	5,7	7,5	5,5	7,4	7,0	7,4	8,3
3. kvartal 1993 .....	4,9	4,5	6,0	4,4	5,9	5,6	5,9	6,7
4. kvartal 1993 .....	4,4	4,1	5,4	3,9	5,3	5,2	5,3	6,0
1. kvartal 1994 .....	4,0	3,7	4,9	3,6	4,8	4,4	4,9	5,2
2. kvartal 1994 .....	3,8	3,5	4,8	3,4	4,6	4,2	4,8	5,1
3. kvartal 1994 .....	3,9	3,6	5,0	3,5	4,8	4,3	5,0	5,2
4. kvartal 1994 .....	4,2	3,8	5,3	3,7	5,1	4,6	5,3	5,5
1. kvartal 1995 .....	4,0	3,7	5,0	3,5	4,9	4,7	5,0	5,2
2. kvartal 1995 .....	4,0	3,6	5,1	3,4	4,9	4,7	5,1	5,2
3. kvartal 1995 .....	4,0	3,6	5,0	3,4	4,9	4,7	5,0	5,2
4. kvartal 1995 2) .....	4,0	3,7	5,1	3,5	4,9	4,6	5,0	5,2

1) F.o.m. 1. kvartal 1995 er tallene for Postbanken inkludert i forretningsbanker.

2) Foreløpige tall.

Kilde: Norges Bank.

**Tabell 21. Statlige låneinstitutter. Gjennomsnittlige rente- og provisjonssatser på disponerte utlån i norske kroner, ved utgangen av kvartalet, ved ulike utlånsformer. 4. kvartal 1987 - 4. kvartal 1995. Prosent p.a**

	Kortsiktige utlån i alt	Mellomlange og langsiktige utlån	Utlån i alt
4. kvartal 1987 .....		9,70	9,70
1. kvartal 1988 .....	..	..	..
2. kvartal 1988 .....	..	..	..
3. kvartal 1988 .....	..	..	..
4. kvartal 1988 .....	14,00	10,17	10,17
1. kvartal 1989 .....	..	..	..
2. kvartal 1989 .....	14,00	9,75	9,75
3. kvartal 1989 .....	..	..	..
4. kvartal 1989 .....	14,00	9,87	9,87
1. kvartal 1990 .....	12,50	9,53	9,53
2. kvartal 1990 .....	..	9,64	9,64
3. kvartal 1990 .....	..	9,56	9,56
4. kvartal 1990 .....	13,50	9,91	9,91
1. kvartal 1991 .....	13,50	9,58	9,58
2. kvartal 1991 .....	13,50	9,59	9,59
3. kvartal 1991 .....	13,50	9,39	9,39
4. kvartal 1991 .....	13,50	9,65	9,65
1. kvartal 1992 .....	13,50	9,11	9,11
2. kvartal 1992 .....	13,50	9,26	9,26
3. kvartal 1992 .....	..	9,20	9,20
4. kvartal 1992 .....	13,50	9,51	9,51
1. kvartal 1993 .....	..	9,05	9,05
2. kvartal 1993 .....	13,50	8,89	8,89
3. kvartal 1993 .....	..	8,23	8,23
4. kvartal 1993 .....	11,50	7,72	7,72
1. kvartal 1994 .....	10,50	6,82	6,82
2. kvartal 1994 .....	..	6,94	6,94
3. kvartal 1994 .....	..	6,70	6,70
4. kvartal 1994 .....	9,00	6,90	6,90
1. kvartal 1995 .....	9,00	6,30	6,30
2. kvartal 1995 .....	9,00	6,33	6,33
3. kvartal 1995 .....	..	6,33	6,33
4. kvartal 1995 .....	8,50	6,52	6,52

Tabell 22. Skadeforsikringsselskaper. Balanse etter finansobjekt. 31. desember 1994 - 31. desember 1995. Mill. kr

	31.12 1994	31.03 1995*	30.06 1995*	30.09 1995*	31.12 1995*
<b>EIENDELER</b>					
1. Sedler og skillemynt .....	2	2	2	4	2
2. Bankinnskudd .....	7 994	8 655	8 285	8 157	7 897
a. Norges Bank .....	1	1	1	1	0
b. Forretningsbanker og Postbanken ..	5 724	6 305	6 111	5 688	4 972
c. Sparebanker .....	1 603	1 502	1 517	1 711	1 985
d. Utenlandske banker .....	666	847	656	758	939
3. Statskasseveksler .....	-	-	-	-	-
4. Sertifikater .....	8 823	8 742	8 686	8 028	7 636
a. Statssertifikater .....	5 756	4 809	2 892	3 261	2 453
b. Banksertifikater .....	1 070	1 005	2 258	2 238	2 134
Forretningsbanker .....	494	450	1 371	1 391	1 609
Sparebanker .....	576	555	888	848	525
c. Kredittsertifikater .....	304	336	740	356	510
d. Finanssertifikater .....	39	55	138	124	113
e. Lånesertifikater .....	1 498	2 085	2 025	902	1 529
Fylkeskommuner .....	-	-	100	-	-
Kommuner .....	-	35	520	235	250
Statlig eide foretak .....	-	-	-	-	220
Kommuneforetak .....	170	170	50	80	100
Statlige låneinstitutter .....	1 175	1 677	1 131	471	895
Private foretak .....	153	203	225	116	64
f. Utlandet .....	156	453	633	1 147	897
5. Ihendehaverobligasjoner 1) .....	18 512	19 684	22 001	23 674	23 805
6. Aksjer og andeler 2) .....	11 342	11 428	11 331	11 593	12 655
Andeler i verdipapirfond .....	997	957	995	983	1 192
Andre norske aksjer og andeler ...	7 067	7 173	7 010	7 034	7 634
Utenlandske aksjer og andeler ....	3 278	3 298	3 326	3 575	3 828
7. Grunnfondsbevis .....	1 016	1 010	1 030	1 034	1 042
8. Brutto utlån 3) .....	4 965	4 951	4 745	4 651	4 437
-Spesifiserte tapsavsetninger .....	209	205	183	178	169
-Uspesifiserte tapsavsetninger ....	47	46	86	90	78
Netto utlån .....	4 709	4 700	4 475	4 383	4 190
9. Andre fordringer .....	9 877	11 061	10 310	10 133	9 420
10. Realkapital .....	3 724	3 764	3 788	3 821	3 807
Sum eiendeler .....	65 999	69 046	69 909	70 827	70 453
<b>GJELD OG EGENKAPITAL</b>					
11. Ihendehaverobligasjoner .....	230	230	230	200	200
Norske .....	230	230	230	200	200
Utenlandske .....	-	-	-	-	-
12. Andre lån .....	167	160	209	210	218
13. Annen gjeld .....	4 909	4 083	3 476	3 562	5 359
14. Tekniske reserver .....	48 609	51 020	51 109	51 479	50 281
15. Skatt og avsetninger .....	1 077	2 208	2 149	1 712	1 796
16. Egenkapital .....	11 007	11 345	12 736	13 664	12 600
a. Aksjekapital .....	3 759	3 713	3 253	3 202	3 232
b. Grunnfondsbevisekapital .....	-	-	-	-	-
c. Reservefond .....	686	615	675	678	699
d. Annen bunden egenkapital .....	267	141	140	189	199
e. Disposisjonsfond .....	943	954	2 804	927	1 192
f. Annen fri egenkapital .....	5 391	6 175	4 417	6 160	6 033
g. Udisponert overskudd eller udekket tap .....	-39	-251	1 448	2 508	1 244
Sum gjeld og egenkapital .....	65 999	69 046	69 909	70 827	70 453

1) Bokført verdi. Spesifikasjon, se tabell 23.

2) Bokført verdi.

3) Utlån fratrukket spesifiserte tapsavsetninger er spesifisert i tabell 24.

Tabell 23. Skadeforsikringselskaper. Beholdninger av ihendehaverobligasjoner, bokført verdi, etter utstedersektor. 31. desember 1994 - 31. desember 1995. Mill. kr

Utstedersektor	31.12 1994	31.03 1995*	30.06 1995*	30.09 1995*	31.12 1995*
I alt .....	18 512	19 684	22 001	23 674	23 805
1. Offentlig forvaltning .....	5 679	6 023	7 626	8 065	8 185
110. Statsforvaltningen .....	3 671	4 104	6 033	6 598	6 655
130. Trygdeforvaltningen .....	-	-	-	-	-
510. Fylkeskommuner .....	597	583	495	443	423
550. Kommuner .....	1 411	1 336	1 098	1 024	1 107
2. Finansinstitusjoner .....	4 969	5 089	5 291	6 035	6 302
190. Statlige låneinstitutter .....	826	361	431	576	327
210,170. Forretningsbanker og Postbanken	1 643	1 956	1 916	2 234	2 469
250. Sparebanker .....	459	502	526	550	767
310. Private kredittforetak .....	1 984	2 219	2 287	2 607	2 648
370. Private finansierings-	-	-	75	0	21
selskaper .....	-	-	-	-	-
410. Livsforsikringselskaper mv. ..	52	52	56	67	71
470. Skadeforsikringselskaper .....	5	-	-	-	-
3. Ikke-finansielle foretak .....	2 745	2 344	2 454	2 603	2 099
610. Statens forretningsdrift .....	-	-	-	-	-
630. Statlig eide foretak .....	452	395	390	394	345
650. Kommuneforetak .....	1 641	1 379	1 290	1 457	1 214
710. Private selskaper med	-	-	-	-	-
begrenset ansvar	-	-	-	-	-
(aksjeselskaper mv.) .....	652	570	774	753	540
740. Private ikke-forretnings-	-	-	-	-	-
messige produsentorienterte	-	-	-	-	-
institusjoner .....	-	-	-	-	-
4. Husholdninger mv. ....	2	6	-	-	-
760. Personlige foretak mv. ....	-	-	-	-	-
770. Private ikke-forretnings-	-	-	-	-	-
messige konsumorienterte	-	-	-	-	-
institusjoner .....	-	-	-	-	-
790. Personlig næringsdrivende .....	-	-	-	-	-
810. Lønnstakere o.l. ....	-	-	-	-	-
890. Ufordelt sektor .....	2	6	-	-	-
5. 900. Utlandet .....	5 117	6 221	6 630	6 970	7 219

Tabell 24. Skadeforsikringsselskaper. Utlån etter låntakersektor 1). 31. desember 1994 - 31. desember 1995. Mill. kr

Låntakersektor	31.12 1994	31.03 1995*	30.06 1995*	30.09 1995*	31.12 1995*
I alt .....	4 756	4 747	4 562	4 473	4 268
1. Offentlig forvaltning .....	113	112	111	112	114
110. Statsforvaltningen .....	100	100	100	101	101
130. Trygdeforvaltningen .....	-	-	-	-	-
510. Fylkeskommuner .....	-	0	-	-	-
550. Kommuner .....	13	12	11	11	13
2. Finansinstitusjoner .....	170	107	107	7	188
190. Statlige låneinstitutter .....	-	-	-	-	-
210,170. Forretningsbanker og Postbanken	2	-	-	-	-
250. Sparebanker .....	6	6	6	5	5
310. Private kredittforetak .....	-	0	0	0	0
370. Private finansierings-	61	-	-	-	180
selskaper .....	100	100	100	-	1
410. Livsforsikringsselskaper mv. ...	1	2	1	1	2
470. Skadeforsikringsselskaper .....					
3. Ikke-finansielle foretak .....	772	728	533	530	478
610. Statens forretningsdrift .....	-	-	-	-	-
630. Statlig eide foretak .....	-	-	-	-	-
650. Kommuneforetak .....	1	1	2	1	1
710. Private selskaper med	756	708	518	525	464
begrenset ansvar					
(aksjeselskaper mv.) .....	15	18	13	4	13
740. Private ikke-forretnings-					
messige produsentorienterte					
institusjoner .....					
4. Husholdninger mv. ....	3 361	3 483	3 501	3 510	3 489
760. Personlige foretak mv. ....	92	87	81	79	74
770. Private ikke-forretnings-	8	13	15	15	15
messige konsumentorienterte	250	249	252	252	237
institusjoner .....	2 983	3 108	3 129	3 141	3 140
790. Personlig næringsdrivende .....	28	26	24	24	24
810. Lønnstakere o.l. ....					
890. Ufordelt sektor .....					
5. 900. Utlandet .....	340	317	309	313	-
6. Spesifikasjoner:					
A. Kommuner, foretak og husholdninger	4 146	4 222	4 046	4 052	3 980
(sum sektorene 510 - 890) .....					
B. Boliglån i alt .....	2 683	2 764	2 779	2 861	2 886
Hørav til lønnstakere .....	2 616	2 700	2 715	2 797	2 822

1) Utlån etter spesifiserte tapsavsetninger.

Tabell 25. Forretningsbanker og Postbanken. Resultatregnskap 3. kvartal 1994 - 4. kvartal 1995. Mill. kr

	3. kv. 1994	4. kv. 1994	1. kv. 1995*	2. kv. 1995*	3. kv. 1995*	4. kv. 1995*
1. Rente- og kredittprovisjoner av utlån .....	5 680	6 018	5 995	6 047	6 035	6 080
2. Andre renteinntekter .....	1 497	1 452	1 810	1 803	1 656	1 707
3. Renter på innskudd fra kunder .....	3 199	3 315	3 596	3 645	3 609	3 248
4. Andre rentekostnader .....	1 139	1 192	1 169	1 204	1 266	1 546
<b>RENTENETTO.....</b>	<b>2 839</b>	<b>2 964</b>	<b>3 040</b>	<b>3 001</b>	<b>2 815</b>	<b>2 993</b>
5. Andre driftsinntekter						
Netto kursgevinst/(tap) på verdipapirer .....	-465	424	162	157	178	106
Netto kursgevinst/(tap) på valuta og fin.instr.	209	64	143	195	188	186
Provisjonsinntekter og gebyrer .....	555	692	828	837	856	980
Andre driftsinntekter .....	154	157	141	161	103	244
6. Andre driftskostnader						
- Lønn, honorarer og andre personalkostnader ...	1 094	1 243	1 264	1 134	1 256	1 684
- Ordinære avskrivninger .....	150	144	162	168	162	170
- Andre driftskostnader .....	1 089	1 300	1 579	1 677	1 622	1 852
<b>DRIFTSRESULTAT FØR TAP OG NEDSKRIVNINGER</b>	<b>958</b>	<b>1 613</b>	<b>1 310</b>	<b>1 372</b>	<b>1 101</b>	<b>802</b>
7. Tap og nedskrivninger						
- Nedskrivninger .....	386	426	32	49	-44	209
- Tap/(gevinst) ved avgang av anleggsmidler ....	-184	28	7	20	-39	-31
- Netto tap på utlån og garantier .....	143	74	-299	-1 036	142	-171
<b>RESULTAT AV ORDINÆR DRIFT (DRIFTSRESULTAT) .....</b>	<b>613</b>	<b>1 084</b>	<b>1 570</b>	<b>2 339</b>	<b>1 041</b>	<b>796</b>
8. Ekstraordinære inntekter og kostnader						
Ekstraordinære inntekter .....	-	2	-	1	2	0
- Ekstraordinære kostnader .....	-243	18	1	-	-	-
<b>RESULTAT FØR SKATTEKOSTNADER .....</b>	<b>856</b>	<b>1 068</b>	<b>1 569</b>	<b>2 340</b>	<b>1 043</b>	<b>796</b>
9. Skattekostnader						
- Betalbar skatt .....	60	78	88	103	86	-73
- For lite/(for mye) avsatt skatt .....	-	3	-	-	-	-
- Endring i utsatt skatt .....	-	22	-	-	-	-
<b>OVERSKUDD/-UNDERSKUDD</b>	<b>797</b>	<b>964</b>	<b>1 481</b>	<b>2 238</b>	<b>957</b>	<b>869</b>

Tabell 26. Forretningsbanker og Postbanken. Resultatregnskap(akkumulert) 3. kvartal 1994 - 4 . kvartal 1995. Mill. kr

	30.09 1994	31.12 1994	31.03 1995*	30.06 1995*	30.09 1995*	31.12 1995*
1. Rente- og kredittprovisjoner av utlån .....	17 385	23 403	5 995	12 042	18 077	24 157
2. Andre renteinntekter .....	4 855	6 307	1 810	3 613	5 269	6 976
3. Renter på innskudd fra kunder .....	9 403	12 718	3 596	7 242	10 851	14 099
4. Andre rentekostnader .....	3 534	4 725	1 169	2 372	3 639	5 185
<b>RENTENETTO.....</b>	<b>9 303</b>	<b>12 267</b>	<b>3 040</b>	<b>6 041</b>	<b>8 856</b>	<b>11 849</b>
5. Andre driftsinntekter						
Netto kursgevinst/(tap) på verdipapirer .....	-1 077	-654	162	319	497	603
Netto kursgevinst/(tap) på valuta og fin.instr.	975	1 039	143	338	527	713
Provisjonsinntekter og gebyrer .....	1 682	2 374	828	1 665	2 521	3 501
Andre driftsinntekter .....	467	624	141	302	405	649
6. Andre driftskostnader						
- Lønn, honorarer og andre personalkostnader ...	3 267	4 511	1 264	2 397	3 653	5 338
- Ordinære avskrivninger .....	457	601	162	330	492	662
- Andre driftskostnader .....	3 437	4 737	1 579	3 257	4 878	6 730
<b>DRIFTSRESULTAT FØR TAP OG NEDSKRIVNINGER</b>	<b>4 188</b>	<b>5 801</b>	<b>1 310</b>	<b>2 682</b>	<b>3 783</b>	<b>4 585</b>
7. Tap og nedskrivninger						
- Nedskrivninger .....	490	916	32	81	37	246
- Tap/(gevinst) ved avgang av anleggsmidler ....	-255	-226	7	27	-12	-43
- Netto tap på utlån og garantier .....	-282	-208	-299	-1 335	-1 193	-1 364
<b>RESULTAT AV ORDINÆR DRIFT (DRIFTSRESULTAT) .....</b>	<b>4 235</b>	<b>5 319</b>	<b>1 570</b>	<b>3 909</b>	<b>4 950</b>	<b>5 746</b>
8. Ekstraordinære inntekter og kostnader						
Ekstraordinære inntekter .....	-	2	-	1	3	3
- Ekstraordinære kostnader .....	-	18	1	1	1	1
<b>RESULTAT FØR SKATTEKOSTNADER .....</b>	<b>4 235</b>	<b>5 303</b>	<b>1 569</b>	<b>3 909</b>	<b>4 952</b>	<b>5 748</b>
9. Skattekostnader						
- Betalbar skatt .....	283	362	88	191	276	203
- For lite/(for mye) avsatt skatt .....	-	3	-	-	-	-
- Endring i utsatt skatt .....	-	22	-	-	-	-
<b>ÅRSOVERSKUDD/-UNDERSKUDD</b>	<b>3 952</b>	<b>4 915</b>	<b>1 481</b>	<b>3 719</b>	<b>4 676</b>	<b>5 545</b>
<b>OPPSKRIVNINGER OG OVERFØRINGER</b>						
Oppskrivninger .....	-	-	-	-	-	-
Overføringer .....	-	-480	-	-	-	-
<b>DISPONERING AV OVERSKUDD</b>						
Utbytte aksjer, renter grunnfondsbevis og gaver .	-	1 742	-	-	-	-
Overført til/fra (div.) fond .....	-	3 653	-	-	-	-
<b>TOTALT DISPONERT .....</b>	<b>-</b>	<b>4 915</b>	<b>-</b>	<b>-</b>	<b>-</b>	<b>-</b>



Tabell 27. Sparebanker. Resultatregnskap 3. kvartal 1994 - 4. kvartal 1995. Mill. kr

	3. kv. 1994	4. kv. 1994	1. kv. 1995*	2. kv. 1995*	3. kv. 1995*	4. kv. 1995*
1. Rente- og kredittprovisjoner av utlån .....	4 485	4 561	4 691	4 668	4 672	4 727
2. Andre renteinntekter .....	589	707	683	635	589	728
3. Renter på innskudd fra kunder .....	2 112	2 210	2 340	2 298	2 289	2 277
4. Andre rentekostnader .....	313	376	350	392	408	433
<b>RENTENETTO.....</b>	<b>2 649</b>	<b>2 681</b>	<b>2 684</b>	<b>2 612</b>	<b>2 564</b>	<b>2 745</b>
5. Andre driftsinntekter						
Netto kursgevinst/(tap) på verdipapirer .....	-259	164	18	189	79	41
Netto kursgevinst/(tap) på valuta og fin.instr.	58	43	26	37	54	101
Provisjonsinntekter og gebyrer .....	408	457	430	421	442	468
Andre driftsinntekter .....	46	75	47	47	45	88
6. Andre driftskostnader						
- Lønn, honorarer og andre personalkostnader ...	879	961	884	876	929	1 090
- Ordinære avskrivninger .....	87	106	82	83	85	107
- Andre driftskostnader .....	834	1 092	930	985	922	1 163
<b>DRIFTSRESULTAT FØR TAP OG NEDSKRIVNINGER</b>	<b>1 103</b>	<b>1 262</b>	<b>1 309</b>	<b>1 361</b>	<b>1 247</b>	<b>1 083</b>
7. Tap og nedskrivninger						
- Nedskrivninger .....	-12	24	3	-1	5	8
- Tap/(gevinst) ved avgang av anleggsmidler ....	1	-112	1	-7	-16	-40
- Netto tap på utlån og garantier .....	133	265	58	67	95	251
<b>RESULTAT AV ORDINÆR DRIFT (DRIFTSRESULTAT) .....</b>	<b>980</b>	<b>1 084</b>	<b>1 247</b>	<b>1 302</b>	<b>1 163</b>	<b>864</b>
8. Ekstraordinære inntekter og kostnader						
Ekstraordinære inntekter .....	1	12	0	0	0	0
- Ekstraordinære kostnader .....	-2	20	0	0	0	2
<b>RESULTAT FØR SKATTEKOSTNADER .....</b>	<b>983</b>	<b>1 077</b>	<b>1 247</b>	<b>1 303</b>	<b>1 163</b>	<b>862</b>
9. Skattekostnader						
- Betalbar skatt .....	99	581	206	199	194	157
- For lite/(for mye) avsatt skatt .....	-	4	-	-	-	-
- Endring i utsatt skatt .....	-	1	-	-	-	-
<b>OVERSKUDD/-UNDERSKUDD</b>	<b>885</b>	<b>491</b>	<b>1 042</b>	<b>1 104</b>	<b>969</b>	<b>705</b>

Tabell 28. Sparebanker. Resultatregnskap (akkumulert). 3. kvartal 1994 - 4. kvartal 1995. Mill. kr

	30.09 1994	31.12 1994	31.03 1995*	30.06 1995*	30.09 1995*	31.12 1995*
1. Rente- og kredittprovisjoner av utlån .....	13 627	18 188	4 691	9 359	14 031	18 758
2. Andre renteinntekter .....	1 867	2 574	683	1 318	1 906	2 634
3. Renter på innskudd fra kunder .....	6 435	8 646	2 340	4 638	6 927	9 204
4. Andre rentekostnader .....	910	1 286	350	742	1 150	1 582
<b>RENTENETTO.....</b>	<b>8 149</b>	<b>10 831</b>	<b>2 684</b>	<b>5 296</b>	<b>7 860</b>	<b>10 605</b>
5. Andre driftsinntekter						
- Netto kursgevinst/(tap) på verdipapirer .....	-982	-817	18	206	285	326
- Netto kursgevinst/(tap) på valuta og fin.instr.	106	149	26	63	117	218
- Provisjonsinntekter og gebyrer .....	1 166	1 624	430	851	1 293	1 761
- Andre driftsinntekter .....	152	227	47	93	138	227
6. Andre driftskostnader						
- Lønn, honorarer og andre personalkostnader ...	2 603	3 564	884	1 760	2 689	3 779
- Ordinære avskrivninger .....	265	371	82	165	251	358
- Andre driftskostnader .....	2 599	3 691	930	1 915	2 837	4 000
<b>DRIFTSRESULTAT FØR TAP OG NEDSKRIVNINGER</b>	<b>3 124</b>	<b>4 386</b>	<b>1 309</b>	<b>2 670</b>	<b>3 917</b>	<b>5 000</b>
7. Tap og nedskrivninger						
- Nedskrivninger .....	5	29	3	1	6	15
- Tap/(gevinst) ved avgang av anleggsmidler ....	-25	-137	1	-6	-22	-62
- Netto tap på utlån og garantier .....	634	898	58	125	220	471
<b>RESULTAT AV ORDINÆR DRIFT (DRIFTSRESULTAT) .....</b>	<b>2 511</b>	<b>3 596</b>	<b>1 247</b>	<b>2 550</b>	<b>3 712</b>	<b>4 576</b>
8. Ekstraordinære inntekter og kostnader						
- Ekstraordinære inntekter .....	3	16	0	1	1	1
- Ekstraordinære kostnader .....	3	22	0	0	0	2
<b>RESULTAT FØR SKATTEKOSTNADER .....</b>	<b>2 512</b>	<b>3 589</b>	<b>1 247</b>	<b>2 550</b>	<b>3 713</b>	<b>4 575</b>
9. Skatteskostnader						
- Betalbar skatt .....	195	776	206	404	598	755
- For lite/(for mye) avsatt skatt .....	-	4	-	-	-	-
- Endring i utsatt skatt .....	-	1	-	-	-	-
<b>ÅRSOVERSKUDD/-UNDERSKUDD</b>	<b>2 317</b>	<b>2 808</b>	<b>1 042</b>	<b>2 146</b>	<b>3 115</b>	<b>3 820</b>
<b>OPPSKRIVNINGER OG OVERFØRINGER</b>						
- Oppskrivninger .....	-	-	-	-	-	-
- Overføringer .....	-	125	-	-	-	-
<b>DISPONERING AV OVERSKUDD</b>						
- Utbytte aksjer, renter grunnfondsbevis og gaver .	-	668	-	-	-	-
- Overført til/fra (div.) fond .....	-	2 016	-	-	-	-
<b>TOTALT DISPONERT .....</b>	<b>-</b>	<b>2 808</b>	<b>-</b>	<b>-</b>	<b>-</b>	<b>-</b>

Tabell 29. Folketrygdfondet. Balanse etter finansobjekt. 1). Mill. kr

	31.12 1991	31.12 1992	31.12 1993	30.06 1994	31.12 1994	30.06 1995	31.12 1995
<b>EIENDELER</b>							
Bankinnskudd .....	4307	3413	1660	480	1197	1165	901
Norges Bank .....	136	432	380	7	27	2	0
Forretningsbanker .....	1427	1082	781	473	1120	1163	801
Sparebanker .....	2744	1899	499	0	50	0	100
Sertifikater 2) .....	1874	340	612	815	745	1084	2419
Ihendehaverobligasjoner 2) .....	44871	46618	36782	40843	37928	37330	36779
Aksjer, andeler og grunnfondsbevis 2) .....	1470	3265	6179	7438	8743	8916	9184
Utlån .....	5586	10021	25736	25545	28147	32734	34497
Andre fordringer 2) .....	2559	3099	10952	4122	5948	6100	9444
Realkapital .....	1	3	2	2	2	-	2
<b>Eiendeler i alt .....</b>	<b>60668</b>	<b>66759</b>	<b>81923</b>	<b>79245</b>	<b>82710</b>	<b>87329</b>	<b>93226</b>
<b>GJELD OG EGENKAPITAL</b>							
<b>Gjeld og egenkapital i alt .....</b>	<b>60668</b>	<b>66759</b>	<b>81923</b>	<b>79245</b>	<b>82710</b>	<b>87329</b>	<b>93226</b>

1) Finansobjektene er vurdert til markedsverdi for årstallene. For halvårstallene er sertifikater, ihendehaverobligasjoner og aksjer vurdert til kostpris.

2) Urealiserte verdipapirgevinster/tap er inkludert under Andre fordringer for halvårstallene.

Kilde: Folketrygdfondet

Tabell 30. Folketrygdfondet. Ihendehaverobligasjoner, aksjer, andeler og grunnfondsbevis etter debitorsektor. 1) Mill. kr

Debitorsektor	Ihendehaverobligasjoner				Aksjer, andeler og grunnfondsbevis			
	30.06 1994	31.12 1994	30.06 1995	31.12 1995	30.06 1994	31.12 1994	30.06 1995	31.12 1995
<b>I alt .....</b>	<b>40843</b>	<b>37928</b>	<b>37330</b>	<b>36779</b>	<b>7438</b>	<b>8743</b>	<b>8915</b>	<b>9184</b>
<b>1. Offentlig forvaltning .....</b>	<b>22067</b>	<b>20560</b>	<b>19850</b>	<b>18337</b>	-	-	-	-
110. Statsforvaltningen .....	20299	18977	18119	16123	-	-	-	-
510. Fylkeskommuner .....	262	190	189	167	-	-	-	-
550. Kommuner .....	1506	1393	1542	2047	-	-	-	-
<b>2. Finansinstitusjoner .....</b>	<b>13285</b>	<b>12831</b>	<b>13438</b>	<b>13785</b>	<b>1223</b>	<b>1204</b>	<b>1260</b>	<b>1325</b>
210. Forretningsbanker .....	8012	7735	8089	7744	489	388	388	463
250. Sparebanker .....	715	1034	1076	1694	-	81	159	123
310. Private kredittforetak .....	4558	4062	4183	4084	20	20	-	-
370. Private finansieringsselskaper .....	-	-	90	263	-	-	-	-
410. Livsforsikringselskaper mv. ....	-	-	-	-	714	715	713	739
470. Skadeforsikringselskaper .....	-	-	-	-	-	-	-	-
<b>3. Ikke-finansielle foretak .....</b>	<b>5476</b>	<b>4532</b>	<b>4042</b>	<b>4657</b>	<b>6215</b>	<b>7539</b>	<b>7655</b>	<b>7859</b>
610. Statens forretningsdrift .....	159	113	113	225	-	-	-	-
630. Statlig eide foretak .....	1220	992	956	1061	1003	1117	1166	1062
650. Kommuneforetak .....	2354	1790	1366	1582	-	-	-	-
710. Private selskaper med begrenset ansvar (aksjeselskaper mv.) .....	1743	1637	1607	1789	5212	6422	6489	6797
740. Private ikke-forretningsmessige produsentorienterte institusjoner .....	-	-	-	-	-	-	-	-
<b>4. Husholdninger mv. ....</b>	<b>15</b>	<b>5</b>						
760. Personlige foretak m.v. ....	6	5						
770. Private ikke-forretningsmessige konsumentorienterte institusjoner .....	-	-	-	-	-	-	-	-
790. Personlig næringsdrivende .....	9	-	-	-	-	-	-	-
890. Ufordelt sektor .....	-	-	-	-	-	-	-	-
<b>5. Utenlandske sektorer .....</b>	<b>-</b>	<b>-</b>	<b>-</b>	<b>-</b>	<b>-</b>	<b>-</b>	<b>-</b>	<b>-</b>

1) Årstallene er vurdert til markedsverdi, og halvårstallene til kostpris.

## Veiviser til tabeller publisert i 1995

Tabelloversikt	Sist publisert	Oppgavetidspunkt									
		1995									
		31.12	30.4	31.5	30.6	31.7	31.8	30.9	31.10	30.11	31.12
Hefte nummer											
<b>I Finansinstitusjoner</b>											
Antall, forvaltningskapital og utlån .....	5										
Utlån etter långiver- og låntakersektor.....	3			12				18			
Innskudd etter debitor- og innskystersektor .....	3			12				18			
Utlån fra finansinstitusjoner til ikke-finansielle foretak og personlig næringsdrivende, etter sektor/næring .....	1/95										
<b>II Alle banker</b>											
Balanse etter bankgruppe og finansobjekt .....	3/19	7	11	12	13	14	16	21			
Utlån, kassekreditter og byggelån etter bankgruppe.....	3/19	7	11	12	13	14	16	21			
Fordringer og gjeld overfor utlandet.....	3/19	7	11	12	13	14	16	21			
Utlån til boligformål, etter utlånstype og låntakersektor.....	3			12				16			
Offentlige banker. Disponerte utlån etter næring	7/94										
SMS - etter innskyterens fylke.....	23/91										
Resultatregnskap.....	19										
<b>III Norges Bank</b>											
Sertifikater, ihendehaverobligasjoner, utlån og bankinnskudd etter sektor .....	3/19	7	11	12	13	14	16	21			
<b>IV Postgiro og Norges Postbank</b>											
Ihendehaverobligasjoner, utlån og bankinnskudd etter sektor .....	3/19										
Disponerte utlån til boligformål, etter type boliglån og låntakersektor.....	6/93										
Utlån etter næring .....	23/93										
Gjennomsnittlige rente- og provisjons-satser på utlån.....	8/93										
Gjennomsnittrenter på innskudd.....	8/93										
<b>V Forretnings- og sparebanker inkl. Postbanken f.o.m. 1995</b>											
Måned- og kvartalsbalanse (prosent) etter finansobjekt (tidsserier).....	4										
Disponerte utlån etter måned og kvartal (prosent), debitorsektor/ næring (tidsserier) .....	4										
Innskudd etter måned og kvartal (prosent), kreditorsektor/-næring (tidsserier).....	4										
Balanse etter finansobjekt.....	3/19	7/11	11	12	13	14	16	21			
Ihendehaverobligasjoner og sertifikater, etter sektor/næring.....	3/19	7	11	12	13	14	16	21			
Utlån etter sektor/næring.....	3/19	7/11	11	12	13	14	16	21			
Innskudd og lån, etter sektor/næring.....	3/19	7/11	11	12	13	14	16	21			
Disponerte utlån til boligformål, etter utlånstype og låntakersektor .....	3			12				16			
Disponerte utlån etter låntakernæring .....	19										
Innskudd etter innskyternæring.....	19										
Renter 1900 - 1993. Historiske tall .....	7/19										
Gjennomsnittlig rente- og provisjons-satser på utlån.....	3/19			12				16			
Gjennomsnittrenter på innskudd.....	3/19			12				16			
Resultatregnskap .....	3/19			12							
<b>VI Statlige låneinstitutter</b>											
Sertifikater, ihendehaverobligasjoner, utlån og lån etter sektor.....	3/19	7	11	12	13	14	16	21			
Utlån etter næring .....	19										
Gjennomsnittlige rente- og provisjons-satser på utlån .....	3/19			12				16			
<b>VII Private finansieringsselskaper</b>											
Balanse etter finansobjekt.....	3/20			12				16			
Utlån og lån etter sektor.....	3/20			12				16			
Utlån etter næring .....	20										
Resultatregnskap .....	20										

## Veiviser til tabeller publisert i 1995 (forts.)

Tabelloversikt	Sist publisert	Oppgavetidspunkt										
		1994	1995									
			31.12	30.4	31.5	30.6	31.7	31.8	30.9	31.10	30.11	31.12
			Hefte nummer									
<b>VIII Private kredittforetak</b>												
Balanse etter finansobjekt .....	3/20				12					16		
Ihendehaverobligasjoner og aksjer etter utstedersektor .....	20											
Sertifikater og ihendehaverobligasjoner etter utstedersektor .....	3/20				12					16		
Utlån etter låntakersektor .....	3/20				12					16		
Utlån etter låntakernæring .....	20											
Resultatregnskap .....	20											
Gjennomsnittlige rentesatser på utlån .....	20											
<b>IX Livsforsikringsselskaper</b>												
Balanse etter finansobjekt .....	3/20				12					18		
Ihendehaverobligasjoner og aksjer, etter utstedersektor .....	3/20				12					18		
Utlån etter låntakersektor .....	3/20				12					18		
Utlån etter låntakernæring .....	20											
Resultatregnskap .....	20											
Gjennomsnittlige rentesatser på utlån .....	20											
<b>X Skadeforsikringsselskaper</b>												
Balanse etter finansobjekt .....	3/20				12					18		
Ihendehaverobligasjoner og aksjer, etter utstedersektor .....	3/20				12					18		
Utlån etter låntakersektor .....	3/20				12					18		
Utlån etter låntakernæring .....	20											
Resultatregnskap .....	20											
Gjennomsnittlige rentesatser på utlån .....	20											
<b>XI Private pensjonskasser og -fond</b>												
Balanse etter finansobjekt .....	20											
Utlån etter låntakersektor .....	20											
Ihendehaverobligasjoner og aksjer, etter utstedersektor .....	20											
Resultatregnskap .....	20											
<b>XII Kommunale pensjonskasser og -fond</b>												
Balanse etter finansobjekt .....	20											
Utlån etter låntakersektor .....	20											
Ihendehaverobligasjoner og aksjer, etter utstedersektor .....	20											
Resultatregnskap .....	20											
<b>XIII Fellesordningen for Tariffestet Pensjon (FTP) og Avtalefestet Pensjon (AFP) .....</b>												
Balanse etter finansobjekt og sektor .....	7											
Resultatregnskap .....	7											
<b>XIV Verdipapirfond</b>												
Balanse etter finansobjekt .....	12/20											
Sertifikater, ihendehaverobligasjoner og aksjer, etter sektor .....	12/20											
Innbetalt andelskapital etter sektor .....	12/20											
<b>XV Folketrygdfondet</b>												
Balanse etter finansobjekt .....	5				13							
Ihendehaverobligasjoner, aksjer, andeler og grunnfondsbevis .....	5				13							
<b>XVI Ihendehaverobligasjonsgjeld</b>												
Ihendehaverobligasjonsgjeld i norske kroner, pålydende verdi, markedsverdi og nominelle rentesatser .....	4/13											
Emisjoner av ihendehaverobligasjoner, nominelle rentesatser .....	4/13											
Ihendehaverobligasjonslån i norske kroner Gruppert etter institusjonell sektor og etter verdipapirnummer .....	10											
<b>XVII Innenlandsk sertifikatgjeld</b>												
Innenlandsk sertifikatgjeld .....	2											

## Veiviser til tabeller publisert i 1995 (forts.)

Tabelloversikt	Sist publisert	Oppgavetidspunkt									
		1995									
		31.12	30.4	31.5	30.6	31.7	31.8	30.9	31.10	30.11	31.12
<b>Hefte nummer</b>											
<b>XVIII Emisjoner av ihendehaverobligasjoner og sertifikater</b>											
Emisjoner av sertifikater .....	2	11	11	11	13	14	15	18			
Emisjoner av ihendehaverobligasjoner .....	2	11	11	11	13	14	15	18			
<b>XIX Finanstelling</b>											
Fordringer og gjeld overfor utlandet, etter finansobjekt og debitor-/kreditorsektor, etter sektor og næring og etter debitor- og kreditorland .....	17										
Hovedtall for foretak med utenlandsk aksjekapital, etter prosentandel av aksjekapitalen i utenlandsk eie .....	22/92										
Årlig tilgang og avgang av foretak med utenlandsk aksjekapital .....	22/92										
Utenlandskeid aksjekapital etter kreditorland og etter næring Mill. kr. og prosent .....	22/92										
Hovedtall for foretak med utenlandskeid aksjekapital, etter kommunetype .....	22/92										
<b>XX Kapitaltilførsel</b>											
Kapitaltilførsel til kommuner, foretak og husholdninger, etter kilde .....	4										
<b>XXI Finansielle sektorbalanser</b>											
Finansiell balanse for alle hovedsektorer. 1988-1993 .....	8/95										
<b>XXII Finansinstitusjoner og offentlige, ikke-finansielle foretak</b>											
1988-1993 .....	9/95										
<b>XXIII Åpnede konkurser</b>											
Konkurser etter kvartal og fylke .....	2	11					15				
Konkurser etter måned .....	2	11					15				
Konkurser etter næring .....	2	11					15				
Konkurser. Personlige konkurser etter næring .....		11					15				
Konkurser. Antall konkurser, sysselsatte og omsetningsverdi etter næring .....	2	11					15				
Konkurser etter sysselsettingsgruppe, omsetningsgruppe og næring .....	2	11					15				
Konkurser i varehandel. Antall foretak etter næringsgruppe .....	2	11					15				
Konkurser i varehandel. Antall foretak, sysselsatte og omsetningsverdi etter næringsgruppe .....	2	11					15				
Konkurser i industri etter kvartal og fylke .....	2										
Konkurser i varehandel og bygge- og anleggsvirksomhet etter kvartal og fylke .....	2	11					15				
Konkurser i hotell- og restaurantdrift etter kvartal og fylke .....		11					15				
Konkurser etter etableringsår, eierform og fylke .....	2	11					15				
Konkurser i aksjeselskaper, etter aksjekapital og fylke .....	2	11					15				
Konkurser, akkordforhandlinger, utleggsforretninger og tvangssalg .....	3										
Konkurser og utbetalt statsgaranti for lønnskrev ved konkurser mv .....	5	15					15				
<b>XXIV Valutakurser</b>											
Valutakurser fra Oslo Børs. Årlig .....	5										
<b>XXV Statens banksikringsfond og Statens bankinvesteringsfond</b>											
Balanse etter finansobjekt. ....	8/94										
Resultatregnskap .....	8/94										

## Veiviser til tabeller publisert i 1996

Tabelloversikt	Sis1 publi- sert	Oppgavetidspunkt									
		1995									
		31.12	30.4	31.5	30.6	31.7	31.8	30.9	31.10	30.11	31.12
<b>Hefte nummer</b>											
<b>I Finansinstitusjoner</b>											
Antall, forvaltningskapital og utlån .....	5/95										
Utlån etter långiver- og låntakersektor.....											4
Innskudd etter debitor- og innskytersektor .....											4
Utlån fra finansinstitusjoner til ikke- finansielle foretak og personlig nærings- drivende, etter sektor/næring .....		1									
<b>II Alle banker</b>											
Balanse etter bankgruppe og finansobjekt .....									1		3
Utlån, kassekreditter og byggelån etter bankgruppe.....									1		3
Fordringer og gjeld overfor utlandet.....									1		3
Utlån til boligformål, etter utlånstype og låntakersektor .....											3
Offentlige banker. Disponerte utlån etter næring	7/94										
SMS - etter innskyterens fylke.....	23/91										
Resultatregnskap .....	19/95										
<b>III Norges Bank</b>											
Sertifikater, ihendehaverobligasjoner, utlån og bankinnskudd etter sektor .....										1	3
<b>IV Postgiro og Norges Postbank</b>											
Ihendehaverobligasjoner, utlån og bankinnskudd etter sektor .....	19/95										
Disponerte utlån til boligformål, etter type boliglån og låntakersektor.....	6/93										
Utlån etter næring .....	23/93										
Gjennomsnittlige rente- og provisjons- satser på utlån.....	8/93										
Gjennomsnittrenter på innskudd.....	8/93										
<b>V Forretnings- og sparebanker inkl. Postbanken f.o.m. 1995</b>											
Måned- og kvartalsbalanse (prosent) etter finansobjekt (tidsserier).....											4
Disponerte utlån etter måned og kvartal (prosent), debitorsektor/ næring (tidsserier) .....											4
Innskudd etter måned og kvartal (prosent), kreditorsektor/-næring (tidsserier).....											4
Balanse etter finansobjekt .....									1		3
Ihendehaverobligasjoner og sertifikater, etter sektor/næring.....									1		3
Utlån etter sektor/næring.....									1		3
Innskudd og lån, etter sektor/næring.....									1		3
Disponerte utlån til boligformål, etter utlånstype og låntakersektor .....											3
Disponerte utlån etter låntakernæring .....	19/95										
Innskudd etter innskyternæring.....	19/95										
Renter 1900 - 1993. Historiske tall .....	19/95										
Gjennomsnittlig rente- og provisjons- satser på utlån.....											4
Gjennomsnittrenter på innskudd.....											4
Resultatregnskap .....									1		4
<b>VI Statlige låneinstitutter</b>											
Sertifikater, ihendehaverobligasjoner, utlån og lån etter sektor.....										1	3
Utlån etter næring .....	19/95										
Gjennomsnittlige rente- og provisjons- satser på utlån .....	16/95										
<b>VII Private finansieringsselskaper</b>											
Balanse etter finansobjekt .....											3
Utlån og lån etter sektor .....											3
Utlån etter næring .....	20/95										
Resultatregnskap .....	20/95										



## Veiviser til tabeller publisert i 1996 (forts.)

Tabelloversikt	Sist publisert	Oppgavetidspunkt										
		1994	1995									
		31.12	30.4	31.5	30.6	31.7	31.8	30.9	31.10	30.11	31.12	
Hefte nummer												
<b>VIII Private kredittforetak</b>												
Balanse etter finansobjekt .....											3	
Ihendehaverobligasjoner og aksjer etter utstedersektor .....	20/95											
Sertifikater og ihendehaverobligasjoner etter utstedersektor .....											3	
Utlån etter låntakersektor .....											3	
Utlån etter låntakernæring .....	20/95											
Resultatregnskap .....	20/95											
Gjennomsnittlige rentesatser på utlån .....	20/95											
<b>IX Livsforsikringselskaper</b>												
Balanse etter finansobjekt .....											3	
Ihendehaverobligasjoner og aksjer, etter utstedersektor .....											3	
Utlån etter låntakersektor .....											3	
Utlån etter låntakernæring .....	20/95											
Resultatregnskap .....	20/95											
Gjennomsnittlige rentesatser på utlån .....	20/95											
<b>X Skadeforsikringselskaper</b>												
Balanse etter finansobjekt .....											4	
Ihendehaverobligasjoner og aksjer, etter utstedersektor .....											4	
Utlån etter låntakersektor .....											4	
Utlån etter låntakernæring .....	20/95											
Resultatregnskap .....	20/95											
<b>XI Private pensjonskasser og -fond</b>												
Balanse etter finansobjekt .....	20/95											
Utlån etter låntakersektor .....	20/95											
Ihendehaverobligasjoner og aksjer, etter utstedersektor .....	20/95											
Resultatregnskap .....	20/95											
<b>XII Kommunale pensjonskasser og -fond</b>												
Balanse etter finansobjekt .....	20/95											
Utlån etter låntakersektor .....	20/95											
Ihendehaverobligasjoner og aksjer, etter utstedersektor .....	20/95											
Resultatregnskap .....	20/95											
<b>XIII Fellesordningen for Tariffestet Pensjon (FTP) og Avtalefestet Pensjon (AFP) .....</b>												
Balanse etter finansobjekt og sektor .....	7/95											
Resultatregnskap .....	7/95											
<b>XIV Verdipapirfond</b>												
Balanse etter finansobjekt .....	20/95											
Sertifikater, ihendehaverobligasjoner og aksjer, etter sektor .....	20/95											
Innbetalt andelskapital etter sektor .....	20/95											
<b>XV Folketrygdfondet</b>												
Balanse etter finansobjekt .....											4	
Ihendehaverobligasjoner, aksjer, andeler og grunnfondsbevis .....											4	
<b>XVI Ihendehaverobligasjonsgjeld</b>												
Ihendehaverobligasjonsgjeld i norske kroner, pålydende verdi, markedsverdi og nominelle rentesatser .....	13/95											
Emisjoner av ihendehaverobligasjoner, nominelle rentesatser .....	13/95											
Ihendehaverobligasjonslån i norske kroner Gruppert etter institusjonell sektor og etter verdipapirnummer .....	10/95											
<b>XVII Innenlandsk sertifikatgjeld</b>												
Innenlandsk sertifikatgjeld .....											3	

## Veiviser til tabeller publisert i 1996 (forts.)

Tabelloversikt	Sist publisert	Oppgavetidspunkt									
		1995									
		31.12	30.4	31.5	30.6	31.7	31.8	30.9	31.10	30.11	31.12
Hefte nummer											
<b>XVIII Emisjoner av ihendehaverobligasjoner og sertifikater</b>											
Emisjoner av sertifikater .....										2	3
Emisjoner av ihendehaverobligasjoner .....										2	3
<b>XIX Finanstelling</b>											
Fordringer og gjeld overfor utlandet, etter finansobjekt og debitor-/kreditorsektor, etter sektor og næring og etter debitor- og kreditorland .....	17/95										
Hovedtall for foretak med utenlandsk aksjekapital, etter prosentandel av aksjekapitalen i utenlandsk eie .....	22/92										
Årlig tilgang og avgang av foretak med utenlandsk aksjekapital .....	22/92										
Utenlandskeid aksjekapital etter kreditorland og etter næring Mill. kr. og prosent .....	22/92										
Hovedtall for foretak med utenlandskeid aksjekapital, etter kommunetype .....	22/92										
<b>XX Kapitaltilførsel</b>											
Kapitaltilførsel til kommuner, foretak og husholdninger, etter kilde .....	4/95										
<b>XXI Finansielle sektorbalanser</b>											
Finansiell balanse for alle hovedsektorer, 1988-1993 .....	8/95										
<b>XXII Finansinstitusjoner og offentlige, ikke-finansielle foretak</b>											
1988-1993 .....	9/95										
<b>XXIII Åpnede konkurser</b>											
Konkurser etter kvartal og fylke .....											2
Konkurser etter måned .....											2
Konkurser etter næring .....											2
Konkurser. Personlige konkurser etter næring .....											2
Konkurser. Antall konkurser, sysselsatte og omsetningsverdi etter næring .....											2
Konkurser etter sysselsettingsgruppe, omsetningsgruppe og næring .....											2
Konkurser i varehandel. Antall foretak etter næringsgruppe .....											2
Konkurser i varehandel. Antall foretak, sysselsatte og omsetningsverdi etter næringsgruppe .....											2
Konkurser i industri etter kvartal og fylke .....	2/95										
Konkurser i varehandel og bygge- og anleggsvirksomhet etter kvartal og fylke .....											2
Konkurser i hotell- og restaurantdrift etter kvartal og fylke .....											2
Konkurser etter etableringsår, eierform og fylke .....											2
Konkurser i aksjeselskaper, etter aksjekapital og fylke .....											2
Konkurser, akkordforhandlinger, utleggsforretninger og tvangssalg .....											2
Konkurser og utbetalt statsgaranti for lønnskrev ved konkurser mv .....											2
<b>XXIV Valutakurser</b>											
Valutakurser fra Oslo Børs. Årlig .....											1
<b>XXV Statens banksikringsfond og Statens bankinvesteringsfond</b>											
Balanse etter finansobjekt .....	8/94										
Resultatregnskap .....	8/94										

# A-blad

Returadresse:  
Statistisk sentralbyrå  
Postboks 8131 Dep.  
0033 Oslo

Publikasjonen kan bestilles fra:

Statistisk sentralbyrå  
Salg- og abonnementservice  
Postboks 8131 Dep.  
N-0033 Oslo

Telefon: 22 86 49 64  
Telefaks: 22 86 49 76

ISSN 0333-1504

Pris pr. hefte kr 35,00  
Pris pr. år kr 460,00



**Statistisk sentralbyrå**  
Statistics Norway