


# Bank- og kredittstatistikk

## Aktuelle tall

---

<b>Obligasjonslån i norske kroner</b>	31.12.96
Gruppert etter institusjonell sektor og etter verdipapirnummer	
<b>Bonds in Norwegian kroner</b>	31.12.96
Grouped by Institutional Sector and by Securities Identification Number	

---



9 / 97

**Bank- og kredittstatistikk. Aktuelle tall** inneholder kvartals- og årsstatistikk for private og offentlige banker, finansieringsforetak, livs- og skadeforsikringsselskaper, private og kommunale pensjonskasser og -fond, Fellesordningene for Tariffestet Pensjon (FTP) og Avtalefestet Pensjon (AFP), Folketrygdfondet og verdipapirfond. Heftet inneholder også annen aktuell kredittmarkedstatistikk bl.a. statistikk over emisjoner og utestående gjeld for sertifikater og obligasjoner i Norge, Norges fordringer og gjeld overfor utlandet (finanstelling), finansielle sektorbalanser, innenlandsk kapitaltilførsel, statistikk over åpnete konkurser m.m. Heftet utgis så snart ny statistikk foreligger.

En samlet oppdatert presentasjon av prinsipper og definisjoner som blir benyttet i Statistisk sentralbyrås kredittmarkedstatistikk er gitt i hefte nr. 7/96.

SSB har fra 1. kvartal 1996 gått over til å publisere mer aggregerte regnskapstall på kvartalsbasis for banker, statlige låneinstitutter, finansieringsforetak og livs- og skadeforsikring. Hefte 8/96 var det første kvartalsheftet i denne serien og inneholder balanse, resultatregnskap og nøkkeltall for de ovennevnte finansinstitusjonene. I tillegg publiseres det balansespesifikasjoner etter institusjonell sektor for livs- og skadeforsikring.

Norges Bank har fra 1.1.1996 overtatt arbeidet med innhenting, revisjon og publisering av den mest detaljerte måneds-/kvartals- og årsstatistikken for banker, finansieringsforetak og verdipapirfond. Dette publiseres løpende i heftet "Finansstatistikk".

Vi gjør oppmerksom på at maskinell summering kan medføre avrundingsfeil i enkelte tabeller.

**Ansvarlig redaktør:** Anna Rømo ved Seksjon for offentlige finanser og kredittmarkedstatistikk, Statistisk sentralbyrå.

**Redaksjon:** Stein P. Eriksen, tlf. 22 86 45 18, Anne Karin Linderud, 22 86 49 15.

© Statistisk sentralbyrå, november 1997

Ved bruk av materiale fra denne publikasjonen, vennligst oppgi Statistisk sentralbyrå som kilde.

ISSN 0333-1504

Standardtegn i tabeller	Symbol
Tall kan ikke forekomme	.
Oppgave mangler	..
Oppgave mangler foreløpig	...
Tall kan ikke offentliggjøres	:
Null	-
Mindre enn 0,5 av den brukte enheten	0
Mindre enn 0,05 av den brukte enheten	0,0
Foreløpige tall	*
Brudd i den loddrette serien	—
Brudd i den vannrette serien	
Rettet siden forrige utgave	r

Design: Enzo Finger Design

Trykk: Statistisk sentralbyrå

# Innhold

<b>1. Innledning</b> .....	5
<b>2. Noen hovedtrekk</b> .....	6
<b>3. Heftets innhold</b> .....	6
<b>4. Figurer</b> .....	7
<b>5. Tabeller</b> .....	8-12
<b>6. Obligasjonslån i norske kroner pr. 31. desember 1996 gruppert etter institusjonell sektor</b> Bonds in Norwegian kroner per 31. December 1996 grouped by institutional sector	
110 Stats- og trygdeforvaltningen Central government incl. social security accounts .....	13
190 Statlige låneinstitutter State lending institutions .....	14
210 Forretningsbanker inkl. Postbanken Commercial banks incl. the Postal Bank .....	14
250 Sparebanker Savings banks .....	16
310 Kredittforetak Mortgage companies .....	17
370 Finansieringsselskaper Finance companies .....	19
390 Andre finansielle foretak ekskl. hjelpeforetak Other financial corporations excl. financial auxiliaries .....	20
410 Livsforsikringsselskaper mv. Life insurance companies etc. ....	20
470 Skadeforsikringsselskaper Non-life insurance companies .....	20
510 Fylkeskommuner Counties .....	20
550 Kommuner Municipalities .....	20
630 Statlig eide foretak Other state enterprises .....	22
635 Statsforetak (Sf) State enterprises .....	23
660 Kommunal forretningsdrift Local government enterprises .....	23
680 Selvstendige kommuneforetak Other municipal enterprises .....	26
710 Private foretak med begrenset ansvar (aksjeselskaper m.v.) Private incorporated enterprises (e.g. joint stock companies) .....	28
760 Personlige foretak mv. Quasi-corporated private enterprises .....	30
770 Private konsumentorienterte organisasjoner uten profittformål Private non-profit institutions serving households .....	30
790 Personlig næringsdrivende Unincorporated private enterprises .....	30
900 Utlandet Rest of the world .....	30
<b>7. Obligasjonslån i norske kroner pr. 31. desember 1996 gruppert etter verdipapirnummer</b> Bonds in Norwegian kroner per 31 december 1996 grouped by Securities Identification Number .....	32
<b>8 . Obligasjonslån med endret navn eller endret sektor</b> Bonds with name changes or sector changes .....	46
<b>9. Rettledning til Statistisk sentralbyrås gruppering etter institusjonell sektor</b> Guidance to the grouping by institutional sector .....	48
<b>10. Spesielle omsetningsdokumenter</b> Other negotiable documents .....	50



# 1. Innledning

## Formål

Formålet med heftet er å gi en oversikt over det norske obligasjonsmarkedet, dvs. lån lagt ut i Norge. Hovedtyngden av lånene er naturlig nok i norske kroner, men fra 1993 ble det også lagt ut lån i utenlandsk valuta, vesentlig i amerikanske dollar. Det utenlandske obligasjonsmarkedet er definert som lån lagt ut av norske sektorer i utlandet og omfattes med få unntak ikke av dette heftet.

## Definisjoner

*Obligasjonslån* er langsiktige lån (løpetid over ett år) som uten samtykke fra låntaker kan deles på flere långivere i form av standardiserte partialobligasjoner. En obligasjon kan kort defineres som et bevis for at man har lånt ut penger. Dette lånebeviset er et fritt omsettelig verdipapir. Opptak av lån i Norge må skje iht. forskriftene med hjemmel i verdipapirhandeloven og børsloven. Oslo Børs kontrollerer at prospektene inneholder det de skal av informasjon. (Et prospekt er et informasjonsdokument utarbeidet av låntaker. Tegnings-innbydelsen og lånekontrakten er en del av dette). Lov om verdipapirhandel (Lov av 14. juni nr. 62) krever at alle obligasjoner som legges ut i Norge av norske sektorer, skal registreres i Verdipapirsentralen (VPS). Partialobligasjoner lagt ut i Norge omfatter bl.a. statsobligasjoner, premieobligasjoner, kommunale og fylkeskommunale obligasjoner og andre obligasjoner utstedt til ihendehaver, herunder obligasjoner lagt ut i Norge av utlendinger.

*Emisjon* er nyttegning av lån.

*Egenbeholdning* er beholdning av egne obligasjoner som er kjøpt opp i annenhåndsmarkedet fra långiver. Ikke-emitterte obligasjoner medregnes ikke i egenbeholdningen.

*Avdrag på obligasjonslån:* Innløsning av obligasjoner. Oppkjøp av egne obligasjoner for senere salg eller amortisering er ikke avdrag. Åpne serielån skal normalt ikke kunne avdras før lukningsdag med mindre det er tatt forbehold i tegningsinnbydelsen.

*Utsteder* er den institusjonelle enheten som tar opp lånet og fører det inn i sin balanse (opprinnelig låntaker). Den institusjonelle enheten er ikke alltid en egen juridisk person.

*Låntaker* er den institusjonelle enhet som fører lånet i sin balanse. Ved fusjoner, fisjoner og konkurser etc. kan dette være en annen enn utsteder.

Med *sektor* menes institusjonell sektor. Den institusjonelle sektorgrupperingen bygger på FN's "A System of National Accounts" (SNA) fra 1993, og klassifiserer institusjonelle enheter i ulike sektorer etter bestemte regler (se del 10 side 50). Standarden er nærmere

beskrevet i "Prinsipper og definisjoner i kredittmarkedsstatistikken" hefte nr. 7/96 i serien Bank- og kredittstatistikk. Aktuelle tall. Merk at det er foretatt mindre tilpasninger av sektorgrupperingen i dette heftet.

## Kilde

Statistikken bygger på data fra VPS og Norges Bank.

## Statistikkens omfang

Statistikken omfatter alle obligasjonslån tatt opp/lagt ut i Norge av norske sektorer, norske sektorer eurokronobligasjonslån, samt VPS-registrerte obligasjonslån tatt opp i Norge av utlendinger. SSBs obligasjonsstatistikk omfatter emisjonsstatistikk (kvartal og år) og statistikk over utestående obligasjonsgjeld i norske kroner (år).

## Rutine for utarbeiding av statistikk på basis av VPS-registeret

SSB mottar 2-3 måneder etter årsskiftet en kassett med uttrekk for alle enkeltlån pr. 31.12. fra VPS. Utrekket fra VPS-registeret omfatter alle obligasjonslånene fordelt på utstedersektor, og gir en rekke kjennetegn knyttet til lånene og utsteder (bl.a. organisasjonsnummer på utsteder som er registreringspliktige i Enhetsregisteret). Enkelte av disse kjennetegnene er gitt i del 6 i obligasjonslista (garantier, rentesats etc.).

SSB foretar en omfattende bearbeiding av opplysningene, bl.a. *påføring av statistiske kjennetegn* som sektorkode, næringskode og geografisk kode (kommune). Utsteder som er identifisert gjennom organisasjonsnummer i VPS, kan i hovedsak koples direkte mot de statistiske kjennetegnene, mens utsteder som ikke er registreringspliktige i Enhetsregisteret, må behandles manuelt. SSBs sektorkode på det enkelte obligasjonslån er gitt i del 7 av heftet. Se også del 10 om rettledning til gruppering etter institusjonell sektorkode.

Til bruk i finansielle sektorbalanser/nasjonalregnskapet er dessuten SSB avhengig av å finne ut hvilken låntaker som har lånet i sin balanse. Dette vil i mange tilfeller være en annen enn den opprinnelige utstederen, f.eks. på grunn av oppkjøp, deling og sammenslåing av selskaper. Den nye låntakeren må dermed identifiseres og tildeles statistiske kjennetegn.

Opplysningene koples med ulike regnskapsstatistikker for å sikre at VPS-uttrekket omfatter alle obligasjonslån, og at lånemassen ikke omfatter ikke-emitterte lån, (ofte et problem med åpne serielån). En del kontoførere i VPS-registeret gjør bruk av såkalte samlekonti, og det er derfor ikke alltid at de reelle beholdningstallene kommer frem. I noen tilfelle er det kun lånerammene som ligger inne i VPS-systemet. Koplinger foretas bl.a. mot regnskapsstatistikk for banker, kredittforetak, forsikrings-selskaper mv. og mot offentlig sektor (staten, fylkeskommuner, kommuner og offentlige foretak).

Det kan være et problem at nasjonalregnskapet i enkelte sammenhenger deler en juridisk person i flere institusjonelle sektorer. Mest omfattende er problemet for kommunale foretak; f.eks. et kommunalt elektrisitetsselskap, hvor VPS som oftest registrerer kommunen som utsteder, mens lånet i nasjonalregnskapssammenheng skal føres på den kommunale foretakssektoren. Dette medfører at SSB må foreta ytterligere undersøkelser for å tildele riktig sektorkode. I slike sammenhenger må ofte den enkelte låntaker kontaktes.

SSB sikrer dessuten at beholdningsendringene i det enkelte obligasjonslån fra det ene året til det neste kan forklares med nyemisjoner og avdrag. Bruk av put/call i VPS-systemet genererer emisjoner som det må korrigeres for, fordi dette blåser opp emisjonsvolumet.

## 2. Noen hovedtrekk

Sammenlignet med 1995 har emisjonene for 1996 steget med ca. 22 prosent, fra 57,6 milliarder kroner i 1995 til 70,4 milliarder kroner i 1996. Emisjonsvolumet er nå det største siden 1990 med unntak av 1993 da det var på 115,4 milliarder kroner. Fra 1990 har nivået ellers vært konstant. Noe av økningen skyldes refinansiering. Dette påvirker nyemisjonene, men ikke utestående gjeld. Se tabell 1, side 8.

Som for 1995 er det staten, bankene og kredittforetakene som dominerer markedet. Staten ligger på samme emisjonsvolum, mens forretnings- og sparebankene har økt emisjonsvolumet med hele 133 prosent

fra 10 milliarder kroner til 23,4 milliarder kroner. Forretnings- og sparebankene er idag de største låntakerne på obligasjonsmarkedet. Kredittforetakene har hatt en nedgang på 21 prosent fra 8,9 milliarder kroner til 6,9 milliarder kroner. Økningen i bankenes og reduksjonen i kredittforetakenes emisjonsvolum har delvis sammenheng med at et stort kredittforetak ble bank i 1996.

## 3. Heftets innhold

Foruten obligasjonsliste gruppert etter sektor og verdipapirnummer og tall for utestående obligasjonsgjeld, inneholder heftet tabeller og figurer over emisjoner.

Publikasjonen inneholder også oversikt over obligasjoner med endret låntakernavn og/eller endret sektor i forhold til forrige periode og en skjematisk oversikt over sektor-klassifikasjonen, se del 8-11 side 50-52.

### Tidligere utkommet på emneområdet

I tillegg til den løpende kvartalsvise emisjonsstatistikken har SSB publisert årsstatistikk for obligasjoner i serien "Bank- og kredittstatistikk. Aktuelle tall" siden 1990. (Hefte nr. 12/94, 20/94, 4/95 og 11/96 gir tall for perioden 1989-1995).

Tidsserier over obligasjonsmarkedet er gitt i hefte nr. 6/96.

## Oversiktstabell

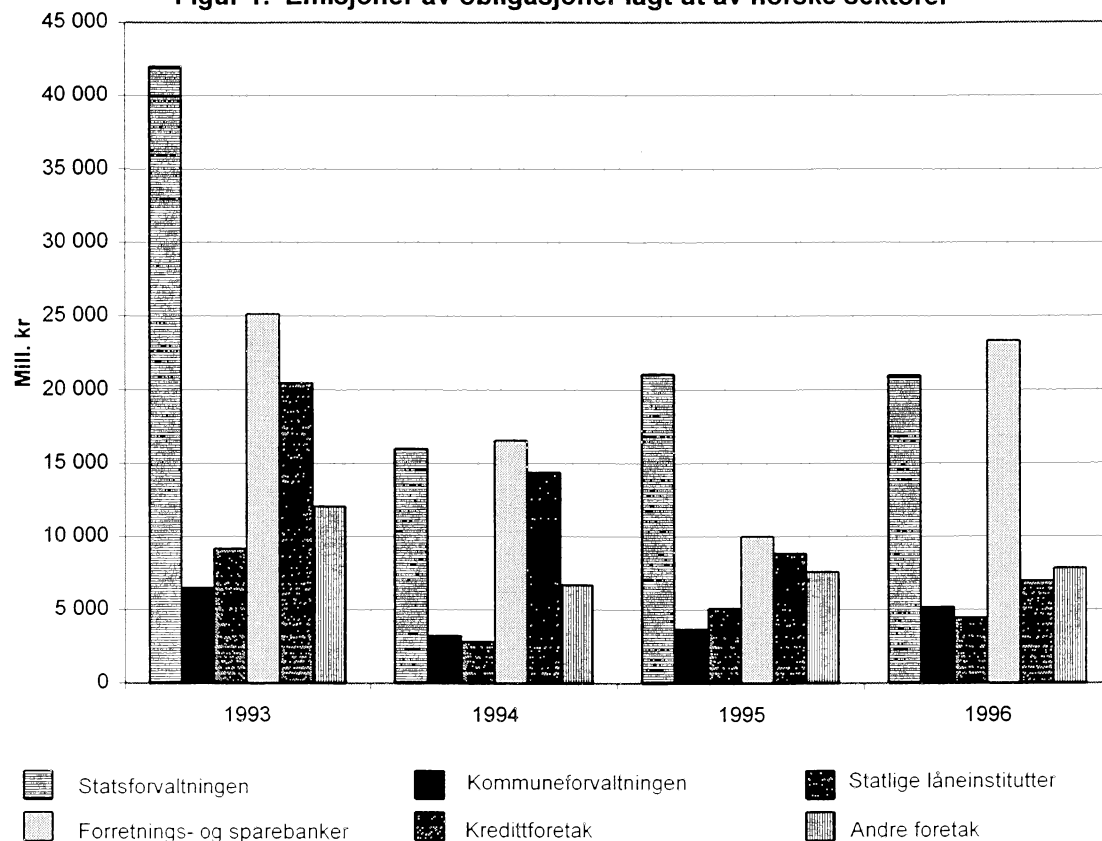
Emisjoner av obligasjoner i norske kroner<sup>1</sup> etter låntakersektor. 31. desember 1985 - 31. desember 1996. Mill. kr

År	I alt	Låntakersektor							Private foretak <sup>2</sup>	Utlandet
		Statsforvaltningen	Kommune forvaltningen	Statlige låneinstitutter	Forretnings- og sparebanker	Kredittforetak	Statlig eide foretak og mv	Kommuneforetak		
1986 .....	52 882	34 520	846	2 475	150	12 509	48	1 674	660	..
1987 .....	30 605	-	1 103	2 475	-	23 704	250	2 208	865	..
1988 .....	35 866	-	1 160	3 100	280	27 692	391	2 267	976	..
1989 .....	75 880	10 862	4 305	4 632	2 543	45 378	1 025	3 148	3 987	..
1990 .....	59 308	-	2 317	5 960	3 556	38 675	3 019	1 863	2 568	1350
1991 .....	58 021	12 000	2 809	3 538	5 262	26 832	1 409	3 190	2 831	150
1992 .....	54 485	14 000	3 252	8 622	9 963	14 217	1 320	1 309	1 802	-
1993 .....	115 419	42 000	6 510	9 190	25 156	20 478	2 003	4 010	6 072	-
1994 .....	60 303	16 000	3 249	2 848	16 579	14 401	600	3 135	2 991	500
1995 .....	57 588	21 078	3 697	5 109	10 037	8 878	2 404	2 315	2 870	1200
1996 .....	70 401	21 000	5 179	4 466	24 327	6 987	3 435	2 072	2 349	1556

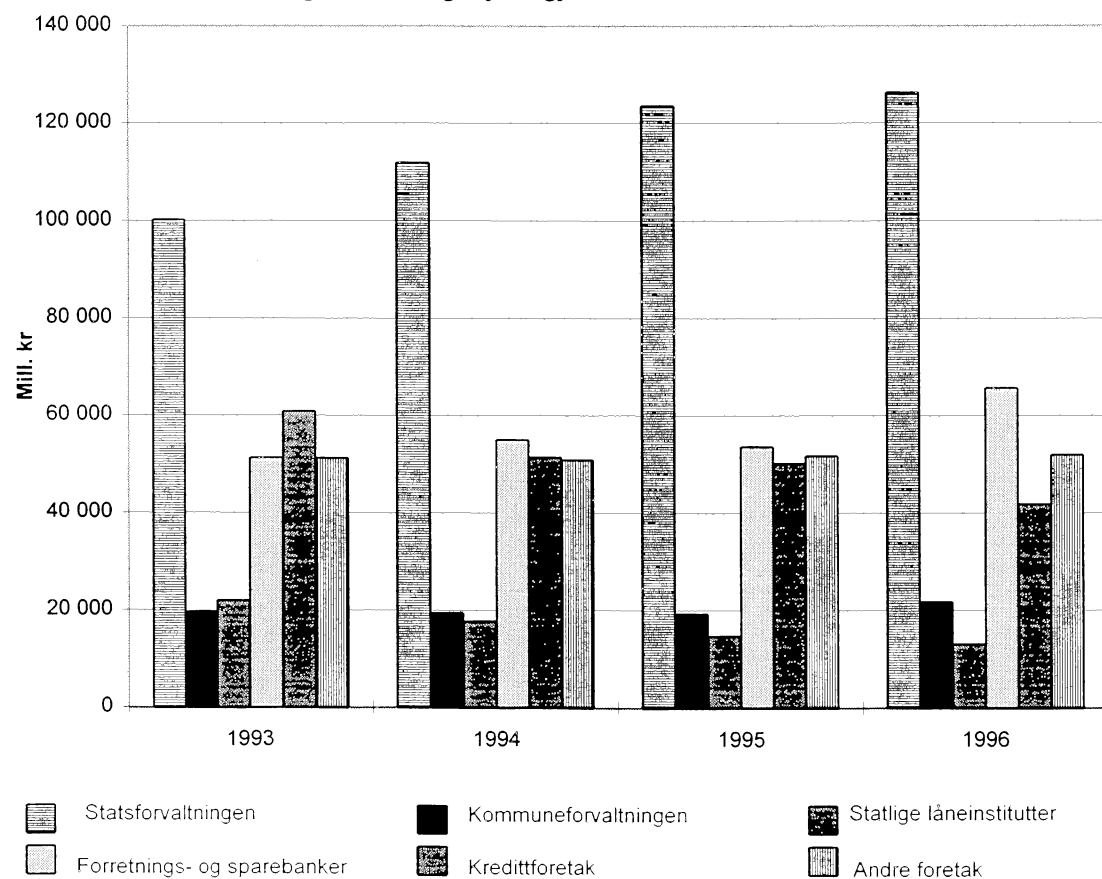
<sup>1</sup> Første gangs salg av obligasjoner emittert av norske sektorer. Medregnet norske obligasjonslån lagt ut i eurokroner.

<sup>2</sup> Medregnet private finansieringsselskaper, livs- og skadeforsikringselskaper.

Figur 1. Emisjoner av obligasjoner lagt ut av norske sektorer



Figur 2. Obligasjongjeld etter utstedersektor



**Tabell 1. Obligasjongjelden i norske kroner pr. 31.desember 1995 og 1996 og bruttoendringene i 1996 etter låntakersektor. Pålydende verdi. Mill. kr**

Låntakersektor	Obligasjons- gjeld i alt 31.12.1995	Emisjoner i 1996	Avdrag i 1996	Endring i sektorumfang i perioden	Obligasjons- gjeld i alt 31.12.1996
<b>I alt .....</b>	<b>315 453</b>	<b>70 401</b>	<b>61 663</b>	<b>-</b>	<b>324 190</b>
<b>A. I alt lagt ut i Norge .....</b>	<b>315 453</b>	<b>70 401</b>	<b>61 663</b>	<b>-</b>	<b>324 190</b>
<b>1. Offentlig forvaltning .....</b>	<b>142 943</b>	<b>26 179</b>	<b>21 477</b>	<b>510</b>	<b>148 154</b>
Stats- og trygdeforvaltningen .....	123 643	21 000	18 272	-	126 371
Fylkeskommuner .....	3 405	931	421	-	3 915
Kommuner .....	15 894	4 248	2 785	510	17 867
<b>2. Finansielle foretak .....</b>	<b>120 947</b>	<b>34 860</b>	<b>33 934</b>	<b>1 800</b>	<b>123 672</b>
Statlige låneinstitutter .....	14 765	4 466	6 146	-	13 085
Forretningsbanker inkl. Postbanken .....	42 357	14 526	10 645	2 517	48 756
Sparebanker .....	11 270	8 831	3 169	-	16 933
Kredittforetak .....	50 214	6 987	13 856	-1 517	41 828
Finansieringsselskaper .....	1 160	50	-	-1 000	210
Andre finansielle foretak ekskl. hjelpforetak .....	-	-	-	1 800	1 800
Livsforsikringsselskaper .....	980	-	119	-	861
Skadeforsikringsselskaper .....	200	-	-	-	200
<b>3. Ikke-finansielle foretak .....</b>	<b>49 136</b>	<b>7 806</b>	<b>5 873</b>	<b>-2 304</b>	<b>48 766</b>
Statens forretningsdrift .....	225	-	-	-225	-
Statlig eide foretak mv. 2) .....	8 885	3 435	1 428	231	11 123
Kommuneforetak .....	24 444	2 072	2 809	-510	23 198
Private selskap med begrenset ansvar (aksjeselskaper mv.) .....	15 582	2 299	1 636	-1 800	14 445
Private produsentorienterte organisasjoner uten profittformål.....	-	-	-	-	-
<b>4. Husholdninger mv. ....</b>	<b>291</b>	<b>-</b>	<b>128</b>	<b>-6</b>	<b>158</b>
Personlige foretak mv. ....	166	-	20	-6	140
Private konsumentorienterte organisasjoner uten profittformål.....	17	-	7	-	10
Personlig næringsdrivende .....	108	-	100	-	8
<b>5. Utlandet .....</b>	<b>2 136</b>	<b>1 556</b>	<b>251</b>	<b>-</b>	<b>3 441</b>

1) Medregnet egenbeholdning. Obligasjoner lagt ut i valuta i Norge, se tabell 2.

2) Den norske andelen av SAS' lånebevis er regnet som innenlandsk obligasjonsgjeld.



**Tabell 2. Obligasjongjelden i utenlandsk valuta i Norge 1) pr. 31. desember 1995 og 1996 og bruttoendringene i 1996, etter låntakersektor. Pålydende verdi. Mill. kr**

Låntakersektor	Obligasjons- gjeld i alt 31.12.1995	Emisjoner i 1996	Avdrag i 1996	Endring i gjeld som følge av kursendringer i perioden	Obligasjons- gjeld i alt 31.12.1996
I alt 2) .....	512	-	307	8	213
1. Offentlig forvaltning .....	-	-	-	-	-
2. Finansielle foretak .....	461	-	256	7	213
Statlige låneinstitutter .....	-	-	-	-	-
Forretningsbanker inkl. Postbanken .....	221	-	128	3	97
Sparebanker .....	114	-	-	2	116
Kredittforetak .....	126	-	128	2	-
Finansieringsselskaper .....	-	-	-	-	-
Andre finansielle foretak ekskl. hjelpforetak .....	-	-	-	-	-
Livsforsikringsselskaper .....	-	-	-	-	-
Skadeforsikringsselskaper .....	-	-	-	-	-
3. Ikke-finansielle foretak .....	-	-	-	-	-
4. Husholdninger mv. ....	-	-	-	-	-
5. Utlandet .....	51	-	52	1	-

1) Omfatter lån registrert i Verdipapirsentralen.

2) Omregnet til norske kroner etter valutakurser (midtkurs) på emisjonsdag og pr. 31.12.

**Tabell 3. Obligasjongjelden i norske kroner 1), etter låntakersektor. Pålydende verdi og markedsverdi. 31. desember 1994, 1995 og 1996. Mill. kr**

	Pålydende verdi			Markedsverdi		
	31.12 1994	31.12 1995	31.12 1996*	31.12 1994	31.12 1995	31.12 1996*
<b>I alt .....</b>	<b>306 376</b>	<b>315 453</b>	<b>324 190</b>	<b>313 034</b>	<b>334 255</b>	<b>343 876</b>
<b>1. Offentlig forvaltning .....</b>	<b>130 378</b>	<b>142 943</b>	<b>148 153</b>	<b>136 326</b>	<b>155 374</b>	<b>161 391</b>
Stats- og trygdeforvaltningen .....	110 917	123 643	126 371	116 870	135 690	139 064
Fylkeskommuner .....	3 058	3 405	3 915	3 030	3 467	4 034
Kommuner .....	16 402	15 894	17 867	16 427	16 218	18 294
<b>2. Finansielle foretak .....</b>	<b>125 892</b>	<b>120 947</b>	<b>123 672</b>	<b>126 078</b>	<b>124 812</b>	<b>128 057</b>
Statlige låneinstitutter .....	17 706	14 765	13 085	17 787	15 169	13 602
Forretningsbanker inkl. Postbanken .....	45 640	42 357	48 756	45 877	43 600	50 254
Sparebanker .....	9 420	11 270	16 933	9 450	11 588	17 272
Kredittforetak .....	51 485	50 214	41 828	51 304	51 948	43 482
Finansieringsselskaper .....	-	1 160	210	-	1 203	211
Andre finansielle foretak ekskl. hjelpforetak .....	-	-	1 800	-	-	2 018
Livsforsikringselskaper .....	1 336	980	861	1 355	1 086	995
Skadeforsikringselskaper .....	304	200	200	305	217	223
<b>3. Ikke-finansielle foretak .....</b>	<b>48 877</b>	<b>49 136</b>	<b>48 766</b>	<b>49 410</b>	<b>51 773</b>	<b>51 399</b>
Statens forretningsdrift .....	113	225	-	118	73	-
Statlig eide foretak mv. 2) .....	8 413	8 885	11 123	8 556	9 537	11 951
Kommuneforetak .....	24 673	24 444	23 198	24 686	25 241	24 144
Private selskap med begrenset ansvar (aksjeselskaper mv.) .....	15 673	15 582	14 445	16 044	16 921	15 303
Private produsentorienterte organisasjoner uten profittformål.....	5	-	-	5	-	-
<b>4. Husholdninger mv. ....</b>	<b>330</b>	<b>291</b>	<b>158</b>	<b>341</b>	<b>301</b>	<b>160</b>
Personlige foretak mv. ....	189	166	140	192	171	141
Private konsumentorienterte organisasjoner uten profittformål.....	28	17	10	29	18	10
Personlig næringsdrivende .....	114	108	8	119	112	8
<b>5. Utlandet .....</b>	<b>900</b>	<b>2 136</b>	<b>3 441</b>	<b>880</b>	<b>1 995</b>	<b>2 869</b>

1) Medregnet egenbeholdning og obligasjonsgjeld i eurokroner.

2) Den norske andelen av SAS' lånebevis er regnet som innenlandsk obligasjonsgjeld.

**Tabell 4. Obligasjongjelden i norske kroner 1), etter låntakersektor. Pålydende verdi og veide nominelle rentesatser. 31.desember 1994, 1995 og 1996. Mill. kr og prosent**

	Obl.- gjeld	Rente- satser	Obl.- gjeld	Rente- satser	Obl.- gjeld	Rente- satser
	31.12 1994	31.12 1994	31.12 1995	31.12 1995	31.12 1996*	31.12 1996*
	Mill. kr	Prosent	Mill. kr	Prosent	Mill. kr	Prosent
<b>I alt .....</b>	<b>306 376</b>	<b>8,9</b>	<b>315 453</b>	<b>8,3</b>	<b>324 190</b>	<b>7,6</b>
<b>1. Offentlig forvaltning .....</b>	<b>130 378</b>	<b>9,5</b>	<b>142 943</b>	<b>8,8</b>	<b>148 154</b>	<b>8,3</b>
Stats- og trygdeforvaltningen .....	110 917	9,7	123 643	9,1	126 371	8,5
Fylkeskommuner .....	3 058	7,6	3 405	6,6	3 915	6,5
Kommuner .....	16 402	8,5	15 894	7,4	17 867	6,8
<b>2. Finansielle foretak .....</b>	<b>125 892</b>	<b>8,5</b>	<b>120 947</b>	<b>7,8</b>	<b>123 672</b>	<b>6,9</b>
Statlige låneinstitutter .....	17 706	7,7	14 765	6,9	13 085	6,6
Forretningsbanker inkl. Postbanken .....	45 640	8,7	42 357	7,9	48 756	7,1
Sparebanker .....	9 420	8,3	11 270	7,6	16 933	6,1
Kredittforetak .....	51 485	8,5	50 214	8,0	41 828	7,1
Finansieringsselskaper .....	-	-	1 160	7,7	210	4,9
Andre finansielle foretak ekskl. hjelpforetak .....	-	-	-	-	1 800	8,5
Livsforsikringselskaper .....	1 336	10,6	980	10,2	861	10,0
Skadeforsikringselskaper .....	304	10,4	200	9,5	200	9,5
<b>3. Ikke-finansielle foretak .....</b>	<b>48 877</b>	<b>8,7</b>	<b>49 136</b>	<b>8,2</b>	<b>48 766</b>	<b>7,5</b>
Statens forretningsdrift .....	113	8,0	225	6,3	-	-
Statlig eide foretak mv. 2) .....	8 413	9,8	8 885	9,0	11 123	8,0
Kommuneforetak .....	24 673	8,4	24 444	7,8	23 198	7,1
Private selskap med begrenset ansvar (aksjeselskaper mv.) .....	15 673	8,6	15 582	8,3	14 445	7,9
Private produsentorienterte organisasjoner uten profittformål.....	5	10,8	-	-	-	-
<b>4. Husholdninger mv. ....</b>	<b>330</b>	<b>13,2</b>	<b>291</b>	<b>9,4</b>	<b>158</b>	<b>8,5</b>
Personlige foretak mv. ....	189	14,8	166	8,2	140	8,1
Private konsumentorienterte organisasjoner uten profittformål.....	28	11,5	17	12,1	10	12,3
Personlig næringsdrivende .....	114	10,9	108	10,9	8	11,5
<b>5. Utlandet .....</b>	<b>900</b>	<b>8,2</b>	<b>2 136</b>	<b>7,3</b>	<b>3 441</b>	<b>6,6</b>

1) Medregnet egenbeholdning og obligasjonsgjeld i eurokroner.

2) Den norske andelen av SAS' lånebevis er regnet som innenlandsk obligasjonsgjeld.

**Tabell 5. Emisjoner av obligasjoner lagt ut i norske kroner 1), etter låntakersektor og veide nominelle rentesatser. 31.desember 1994, 1995 og 1996. Mill. kr og prosent**

	Emi- sjoner	Rente- satser	Emi- sjoner	Rente- satser	Emi- sjoner	Rente- satser
	31.12 1994	31.12 1994	31.12 1995	31.12 1995	31.12 1996*	31.12 1996*
	Mill. kr	Prosent	Mill. kr	Prosent	Mill. kr	Prosent
<b>I alt .....</b>	<b>60 303</b>	<b>6,9</b>	<b>57 587</b>	<b>6,9</b>	<b>70 401</b>	<b>6,3</b>
<b>1. Offentlig forvaltning .....</b>	<b>19 249</b>	<b>7,8</b>	<b>24 775</b>	<b>6,7</b>	<b>26 179</b>	<b>6,7</b>
Stats- og trygdeforvaltningen .....	16 000	7,8	21 078	6,6	21 000	6,8
Fylkeskommuner .....	446	7,6	927	6,2	931	5,9
Kommuner .....	2 803	7,9	2 770	7,1	4 248	6,2
<b>2. Finansielle foretak .....</b>	<b>33 828</b>	<b>6,4</b>	<b>25 183</b>	<b>7,1</b>	<b>34 860</b>	<b>5,9</b>
Statlige låneinstitutter .....	2 848	6,5	5 109	7,0	4 466	6,7
Forretningsbanker inkl. Postbanken .....	12 354	6,3	7 428	6,7	14 526	6,0
Sparebanker .....	4 225	6,4	2 609	6,8	8 831	4,9
Kredittforetak .....	14 401	6,6	8 878	7,6	6 987	6,7
Finansieringsselskaper .....	-	-	1 160	7,7	50	6,2
Andre finansielle foretak ekskl. hjelpforetak .....	-	-	-	-	-	-
Livsforsikringselskaper .....	-	-	-	-	-	-
Skadeforsikringselskaper .....	-	-	-	-	-	-
<b>3. Ikke-finansielle foretak .....</b>	<b>6 726</b>	<b>6,9</b>	<b>6 428</b>	<b>7,3</b>	<b>7 806</b>	<b>6,8</b>
Statens forretningsdrift .....	-	-	154	5,7	-	-
Statlig eide foretak mv. 2) .....	600	6,3	2 250	7,4	3 435	6,5
Kommuneforetak .....	3 135	7,5	2 315	6,9	2 072	7,0
Private selskap med begrenset ansvar (aksjeselskaper mv.) .....	2 991	6,5	1 710	7,9	2 299	7,2
Private produsentorienterte organisasjoner uten profittformål.....	-	-	-	-	-	-
<b>4. Husholdninger mv. ....</b>	<b>-</b>	<b>-</b>	<b>-</b>	<b>-</b>	<b>-</b>	<b>-</b>
Personlige foretak mv. ....	-	-	-	-	-	-
Private konsumentorienterte organisasjoner uten profittformål.....	-	-	-	-	-	-
Personlig næringsdrivende .....	-	-	-	-	-	-
<b>5. Utlandet .....</b>	<b>500</b>	<b>6,2</b>	<b>1 200</b>	<b>6,8</b>	<b>1 556</b>	<b>6,2</b>

1) Medregnet egenbeholdning og obligasjonsgjeld i eurokroner.

2) Den norske andelen av SAS' lånebevis er regnet som innenlandsk obligasjonsgjeld.

**Tabell 6. Obligasjonslån i norske kroner pr. 31. desember 1996 gruppert etter institusjonell sektor**  
**Bonds in Norwegian kroner per 31. december 1996 grouped by institutional sector**

Verdi- papir nummer Security id. number	Låntaker  Borrower	Rente- sats  Rate of interest	Ut- leggelses år Year of issue	Inn- frielses år Year of redemption	Garan- ti- type <sup>1</sup> Guaran- tee type <sup>1</sup>	Kon- verti- ble <sup>2</sup> Con- verti- ble <sup>2</sup>
<b>110 STATS- OG TRYKDEFORVALTNINGEN CENTRAL GOVERNMENT INCL. SOCIAL SECURITY ACCOUNTS</b>						
100240	FINANS- OG TOLLDEPARTEMENTET	5.000	1961	1996	1	2
100241	FINANS- OG TOLLDEPARTEMENTET	5.000	1961	1996	1	2
100244	FINANS- OG TOLLDEPARTEMENTET	5.000	1962	1997	1	2
100245	FINANS- OG TOLLDEPARTEMENTET	5.000	1962	1997	1	2
100251	FINANS- OG TOLLDEPARTEMENTET	5.000	1963	1998	1	2
100259	FINANS- OG TOLLDEPARTEMENTET	5.000	1964	1999	1	2
100264	FINANS- OG TOLLDEPARTEMENTET	5.000	1965	2000	1	2
100265	FINANS- OG TOLLDEPARTEMENTET	5.000	1965	2000	1	2
100275	FINANS- OG TOLLDEPARTEMENTET	5.000	1966	2001	1	2
100276	FINANS- OG TOLLDEPARTEMENTET	5.000	1966	2001	1	2
100279	FINANS- OG TOLLDEPARTEMENTET	5.000	1967	2002	1	2
100284	FINANS- OG TOLLDEPARTEMENTET	5.000	1968	2003	1	2
100287	FINANS- OG TOLLDEPARTEMENTET	5.000	1969	2004	1	2
100288	FINANS- OG TOLLDEPARTEMENTET	5.000	1969	2004	1	2
100295	FINANS- OG TOLLDEPARTEMENTET	6.000	1969	2004	1	2
100296	FINANS- OG TOLLDEPARTEMENTET	6.000	1969	2004	1	2
100301	FINANS- OG TOLLDEPARTEMENTET	6.000	1970	2005	1	2
100303	FINANS- OG TOLLDEPARTEMENTET	6.000	1970	2005	1	2
100310	FINANS- OG TOLLDEPARTEMENTET	6.000	1971	2006	1	2
100316	FINANS- OG TOLLDEPARTEMENTET	6.000	1972	2007	1	2
100326	FINANS- OG TOLLDEPARTEMENTET	6.000	1973	2008	1	2
100425	FINANS- OG TOLLDEPARTEMENTET	13.250	1982	2004	1	2
100426	FINANS- OG TOLLDEPARTEMENTET	13.000	1982	1999	1	2
100429	FINANS- OG TOLLDEPARTEMENTET	12.750	1983	1999	1	2
100430	FINANS- OG TOLLDEPARTEMENTET	13.000	1983	2005	1	2
100433	FINANS- OG TOLLDEPARTEMENTET	12.500	1983	2000	1	2
100435	FINANS- OG TOLLDEPARTEMENTET	12.500	1983	2000	1	2
100438	FINANS- OG TOLLDEPARTEMENTET	12.500	1983	2000	1	2
100440	FINANS- OG TOLLDEPARTEMENTET	12.250	1984	2001	1	2
100441	FINANS- OG TOLLDEPARTEMENTET	12.000	1984	2001	1	2
100443	FINANS- OG TOLLDEPARTEMENTET	12.000	1984	2006	1	2
100444	FINANS- OG TOLLDEPARTEMENTET	12.000	1985	2007	1	2
100446	FINANS- OG TOLLDEPARTEMENTET	12.700	1985	2002	1	2
100448	FINANS- OG TOLLDEPARTEMENTET	13.100	1986	2003	1	2
100459	FINANS- OG TOLLDEPARTEMENTET	13.100	1991	1996	1	2
100462	FINANS- OG TOLLDEPARTEMENTET	9.000	1992	1999	1	2
100463	FINANS- OG TOLLDEPARTEMENTET	9.500	1992	2002	1	2
100465	FINANS- OG TOLLDEPARTEMENTET	5.750	1993	2004	1	2
100466	FINANS- OG TOLLDEPARTEMENTET	7.000	1995	2001	1	2
100467	FINANS- OG TOLLDEPARTEMENTET	6.750	1996	2007	1	2
166500	NORGES FORSKNINGSRÅD	5.780	1995	2018	3	2

<sup>1</sup> 1 = Statsgaranterte lån, 2 = Ansvarlig lånekapital, 3 = Andre.

<sup>2</sup> 1 = Konvertible obligasjoner, 2 = Ikke konvertible obligasjoner.

<sup>1</sup> 1 = Loans guaranteed by the state, 2 = Subordinate capital, 3 = Other.

<sup>2</sup> 1 = Convertible bonds, 2 = Not convertible bonds.

Verdi- papir nummer	Låntaker	Rente- sats	Ut- leggelses år	Inn- frielses år	Garan- ti- type	Kon- verti- ble
<b>190 STATLIGE LÅNEINSTITUTTER STATE LENDING INSTITUTIONS</b>						
102262	NORGES KOMMUNALBANK	12.250	1981	1998	1	2
102265	NORGES KOMMUNALBANK	12.250	1981	1998	1	2
102299	NORGES KOMMUNALBANK	12.250	1981	1998	1	2
102301	NORGES KOMMUNALBANK	13.000	1982	1999	1	2
102303	NORGES KOMMUNALBANK	13.000	1982	1999	1	2
102304	NORGES KOMMUNALBANK	13.000	1982	1999	1	2
102306	NORGES KOMMUNALBANK	13.250	1982	2004	1	2
102314	NORGES KOMMUNALBANK	12.000	1984	2001	1	2
102356	NORGES KOMMUNALBANK	4.033	1992	2007	1	2
102357	NORGES KOMMUNALBANK	5.050	1992	1999	1	2
102360	NORGES KOMMUNALBANK	6.750	1993	1998	1	2
102361	NORGES KOMMUNALBANK	6.750	1993	1996	1	2
102362	NORGES KOMMUNALBANK	5.750	1994	2002	1	2
102363	NORGES KOMMUNALBANK	8.150	1995	2005	1	2
102364	NORGES KOMMUNALBANK	7.400	1995	2000	1	2
102365	NORGES KOMMUNALBANK	5.270	1996	2001	1	2
101425	STATENS NÆRINGS OG DISTR UTVIKL FOND	6.750	1981	1996	1	2
101429	STATENS NÆRINGS OG DISTR UTVIKL FOND	6.750	1981	1996	1	2
101431	STATENS NÆRINGS OG DISTR UTVIKL FOND	6.750	1982	1996	1	2
101433	STATENS NÆRINGS OG DISTR UTVIKL FOND	6.750	1982	1996	1	2
101434	STATENS NÆRINGS OG DISTR UTVIKL FOND	6.750	1983	1996	1	2
101439	STATENS NÆRINGS OG DISTR UTVIKL FOND	5.375	1984	1999	1	2
101443	STATENS NÆRINGS OG DISTR UTVIKL FOND	5.300	1985	2002	1	2
101444	STATENS NÆRINGS OG DISTR UTVIKL FOND	4.650	1986	2006	1	2
101447	STATENS NÆRINGS OG DISTR UTVIKL FOND	6.500	1986	2006	1	2
101448	STATENS NÆRINGS OG DISTR UTVIKL FOND	8.050	1986	2006	1	2
101450	STATENS NÆRINGS OG DISTR UTVIKL FOND	6.050	1987	2008	1	2
<b>210 FORRETNINGSBANKER INKL. POSTBANKEN COMMERCIAL BANKS INCL. THE POSTAL BANK</b>						
155848	BERGENS SKILLINGSBANK ASA	5.100	1987	1997	3	2
155849	BERGENS SKILLINGSBANK ASA	5.100	1987	1997	3	2
155854	BERGENS SKILLINGSBANK ASA	5.100	1991	1996	3	2
171930	BERGENS SKILLINGSBANK ASA	5.090	1991	1996	2	2
171932	BERGENS SKILLINGSBANK ASA (USD)	8.281	1993	2003	2	2
171933	BERGENS SKILLINGSBANK ASA	5.450	1994	1999	3	2
171936	BERGENS SKILLINGSBANK ASA	4.240	1995	1998	3	2
171937	BERGENS SKILLINGSBANK ASA	6.470	1996	2006	2	2
171938	BERGENS SKILLINGSBANK ASA	7.200	1996	2006	3	2
158426	BOLIG- OG NÆRINGSBANKEN ASA	12.700	1981	1996	3	2
158429	BOLIG- OG NÆRINGSBANKEN ASA	13.000	1982	1999	3	2
158430	BOLIG- OG NÆRINGSBANKEN ASA	13.500	1982	1998	3	2
158434	BOLIG- OG NÆRINGSBANKEN ASA	12.500	1983	1998	3	2
158435	BOLIG- OG NÆRINGSBANKEN ASA	7.625	1984	2001	3	2
158436	BOLIG- OG NÆRINGSBANKEN ASA	6.125	1984	2009	3	2
158437	BOLIG- OG NÆRINGSBANKEN ASA	12.250	1984	2000	3	2
158438	BOLIG- OG NÆRINGSBANKEN ASA	7.750	1984	2007	3	2
158439	BOLIG- OG NÆRINGSBANKEN ASA	6.000	1984	2011	3	2
158440	BOLIG- OG NÆRINGSBANKEN ASA	7.875	1984	2012	3	2
158442	BOLIG- OG NÆRINGSBANKEN ASA	7.375	1984	1999	3	2
158461	BOLIG- OG NÆRINGSBANKEN ASA	12.600	1986	2003	3	2
158493	BOLIG- OG NÆRINGSBANKEN ASA	13.200	1988	2008	3	2
158498	BOLIG- OG NÆRINGSBANKEN ASA	11.500	1989	1997	3	2
158510	BOLIG- OG NÆRINGSBANKEN ASA	10.000	1992	1999	3	2
158511	BOLIG- OG NÆRINGSBANKEN ASA	7.700	1993	1997	3	2
158512	BOLIG- OG NÆRINGSBANKEN ASA	5.550	1994	1999	3	2
158513	BOLIG- OG NÆRINGSBANKEN ASA	5.950	1994	2002	3	2
158515	BOLIG- OG NÆRINGSBANKEN ASA	4.340	1995	1999	3	2
158516	BOLIG- OG NÆRINGSBANKEN ASA	7.100	1995	2004	3	2
158517	BOLIG- OG NÆRINGSBANKEN ASA	5.320	1996	2006	2	2
158518	BOLIG- OG NÆRINGSBANKEN ASA	6.175	1996	2000	3	2
165313	CHRISTIANIA BANK OG KREDITKASSE ASA	10.400	1992	1997	3	2
165314	CHRISTIANIA BANK OG KREDITKASSE ASA	13.100	1993	1997	2	1
165317	CHRISTIANIA BANK OG KREDITKASSE ASA	13.100	1993	1996	3	2
165318	CHRISTIANIA BANK OG KREDITKASSE ASA	5.450	1994	1999	3	2
165319	CHRISTIANIA BANK OG KREDITKASSE ASA	4.220	1995	1998	3	2

Verdi- papir nummer	Låntaker	Rente- sats	Ut- leggelses år	Inn- frielses år	Garan- ti- type	Kon- verti- ble
150635	DEN NORSKE BANK ASA	6.000	1984	2014	3	2
150637	DEN NORSKE BANK ASA	8.125	1985	2015	3	2
150640	DEN NORSKE BANK ASA	5.400	1985	2015	3	2
150641	DEN NORSKE BANK ASA	7.250	1985	2015	3	2
150700	DEN NORSKE BANK ASA	7.250	1986	1996	3	2
150713	DEN NORSKE BANK ASA	13.800	1986	2016	3	2
150714	DEN NORSKE BANK ASA	11.000	1987	2017	3	2
150730	DEN NORSKE BANK ASA	12.750	1987	2017	3	2
150737	DEN NORSKE BANK ASA	5.350	1988	2018	3	2
152505	DEN NORSKE BANK ASA	5.000	1966	1999	3	2
152508	DEN NORSKE BANK ASA	5.000	1978	1996	3	2
152801	DEN NORSKE BANK ASA	10.500	1980	1998	3	2
152802	DEN NORSKE BANK ASA	7.500	1981	1999	3	2
152803	DEN NORSKE BANK ASA	13.500	1982	2000	3	2
152804	DEN NORSKE BANK ASA	13.500	1983	1996	3	2
152806	DEN NORSKE BANK ASA	13.500	1985	1996	3	2
152807	DEN NORSKE BANK ASA	13.500	1985	1996	3	2
152808	DEN NORSKE BANK ASA	11.450	1986	2016	3	2
152809	DEN NORSKE BANK ASA	11.450	1986	1996	3	2
152812	DEN NORSKE BANK ASA	7.000	1987	2017	3	2
157775	DEN NORSKE BANK ASA (USD)	12.700	1993	1996	3	2
163468	DEN NORSKE BANK ASA	11.250	1991	1996	3	2
163469	DEN NORSKE BANK ASA	11.250	1991	1996	3	2
163470	DEN NORSKE BANK ASA	11.250	1991	1996	3	2
163472	DEN NORSKE BANK ASA	10.250	1992	1999	3	2
163475	DEN NORSKE BANK ASA	6.150	1993	1997	3	2
163477	DEN NORSKE BANK ASA	6.000	1994	2004	3	2
163479	DEN NORSKE BANK ASA	4.220	1996	1999	3	2
163480	DEN NORSKE BANK ASA	4.220	1996	1999	3	2
163481	DEN NORSKE BANK ASA	5.210	1996	1999	3	2
163482	DEN NORSKE BANK ASA	4.220	1996	1998	3	2
163483	DEN NORSKE BANK ASA	4.220	1996	1999	3	2
150601	DEN NORSKE BANK ASA (BYKREDITTFOR.)	2.500	1931	2005	3	2
150602	DEN NORSKE BANK ASA (BYKREDITTFOR.)	2.750	1941	2015	3	2
150604	DEN NORSKE BANK ASA (BYKREDITTFOR.)	2.500	1946	2020	3	2
150607	DEN NORSKE BANK ASA (BYKREDITTFOR.)	2.750	1950	2015	3	2
150614	DEN NORSKE BANK ASA (BYKREDITTFOR.)	5.000	1966	1999	3	2
150616	DEN NORSKE BANK ASA (BYKREDITTFOR.)	11.000	1969	2001	3	2
150617	DEN NORSKE BANK ASA (BYKREDITTFOR.)	11.000	1969	2002	3	2
150618	DEN NORSKE BANK ASA (BYKREDITTFOR.)	11.500	1972	2004	3	2
150619	DEN NORSKE BANK ASA (BYKREDITTFOR.)	8.750	1974	2005	3	2
150620	DEN NORSKE BANK ASA (BYKREDITTFOR.)	13.500	1977	2007	3	2
150622	DEN NORSKE BANK ASA (BYKREDITTFOR.)	10.750	1979	2008	3	2
150624	DEN NORSKE BANK ASA (BYKREDITTFOR.)	8.000	1980	2006	3	2
150633	DEN NORSKE BANK ASA (BYKREDITTFOR.)	7.000	1983	2008	3	2
150634	DEN NORSKE BANK ASA (BYKREDITTFOR.)	6.500	1984	2009	3	2
166000	FINANSBANKEN AS	6.250	1993	1996	3	2
166001	FINANSBANKEN AS	6.900	1995	2000	3	2
172061	FOKUS BANK ASA	6.450	1993	1998	3	2
172062	FOKUS BANK ASA	6.500	1995	1997	3	2
172063	FOKUS BANK ASA	5.850	1996	2000	3	2
161000	GJENSIDIGE BANK AS	6.000	1996	1999	3	2
171560	GJENSIDIGE BANK AS	8.000	1995	1998	3	2
198400	HANDELSBANKEN	0.000 <sup>1</sup>	1993	1997	3	2
177110	INDUSTRI & SKIPSBANKEN ASA	12.750	1991	1997	2	2
177112	INDUSTRI & SKIPSBANKEN ASA	11.250	1993	2003	2	2
177113	INDUSTRI & SKIPSBANKEN ASA (USD)	9.267	1993	2003	2	2
177114	INDUSTRI & SKIPSBANKEN ASA	6.000	1993	1998	3	2
177115	INDUSTRI & SKIPSBANKEN ASA	10.250	1994	2004	2	2
177116	INDUSTRI & SKIPSBANKEN ASA	8.500	1995	2099	2	1
177600	KREDITTBANKEN AS	8.350	1995	2005	2	2
185000	NORDLANDSBANKEN ASA	9.600	1993	2001	2	1
185001	NORDLANDSBANKEN ASA	9.600	1993	1996	3	2
185002	NORDLANDSBANKEN ASA	5.500	1994	1999	3	2
185003	NORDLANDSBANKEN ASA	7.050	1995	1997	3	2
185005	NORDLANDSBANKEN ASA	8.050	1995	2005	2	2
185006	NORDLANDSBANKEN ASA	4.270	1996	2000	3	2

<sup>1</sup>Renten er indeksregulert.<sup>1</sup>The interest rate is index regulated.

## Bank- og kredittstatistikk 9/97

Verdi- papir nummer	Låntaker	Rente- sats	Ut- leggelses år	Inn- frielses år	Garan- ti- type	Kon- verti- ble
185010	NORLANDSBANKEN ASA	6.460	1996	2006	2	2
185455	OSLOBANKEN A/S	5.625	1992	1996	2	2
185456	OSLOBANKEN A/S	5.625	1992	1996	2	1
185461	OSLOBANKEN A/S	8.625	1993	2099	2	1
198351	VOSS VEKSEL- OG LANDMANDSBANK ASA	9.250	1995	2005	2	2
<b>250 SPAREBANKER SAVINGS BANKS</b>						
161450	BORGE SPAREBANK	11.250	1991	1998	2	2
188700	DRAMMENS BANKEN SKOGER SPAREBANK	7.220	1994	2004	2	2
188703	DRAMMENS BANKEN SKOGER SPAREBANK	4.370	1996	1999	3	2
170356	EIKER SPAREBANK	13.150	1992	2002	2	2
170357	EIKER SPAREBANK	10.900	1992	1997	3	2
170358	EIKER SPAREBANK	10.750	1993	1997	2	1
170359	EIKER SPAREBANK	5.850	1994	1997	3	2
170360	EIKER SPAREBANK	5.850	1994	1996	3	2
170361	EIKER SPAREBANK	7.450	1995	1998	3	2
170362	EIKER SPAREBANK	5.570	1996	2006	3	2
170363	EIKER SPAREBANK	4.320	1996	1999	3	2
179000	HAUGESUND SPAREBANK	9.200	1995	2005	2	2
181280	NORDMØRE SPAREBANK	5.918	1991	1996	2	2
181600	RYGGE VAALER SPAREBANK	5.900	1996	1999	3	2
171860	SANDEFJORD BANKEN SANDAR SPAREBANK	14.000	1992	2002	2	2
171861	SANDEFJORD BANKEN SANDAR SPAREBANK	4.370	1996	2001	3	2
171862	SANDEFJORD BANKEN SANDAR SPAREBANK	5.320	1996	2006	2	2
160800	SANDSVØR SPAREBANK	5.500	1996	1999	3	2
160801	SANDSVØR SPAREBANK	4.260	1996	2001	3	2
180601	SPAREBANKEN MIDT-NORGE	12.200	1990	1997	2	2
180602	SPAREBANKEN MIDT-NORGE	11.100	1993	2003	2	2
180603	SPAREBANKEN MIDT-NORGE	11.100	1993	1996	3	2
180604	SPAREBANKEN MIDT-NORGE	5.400	1994	1999	3	2
180605	SPAREBANKEN MIDT-NORGE	6.750	1995	2000	3	2
180606	SPAREBANKEN MIDT-NORGE	5.570	1996	2001	3	2
180607	SPAREBANKEN MIDT-NORGE	5.820	1996	2001	3	2
181200	SPAREBANKEN MØRE	5.480	1995	2005	2	2
181273	SPAREBANKEN MØRE	10.500	1991	1996	2	2
181275	SPAREBANKEN MØRE	12.750	1991	2002	2	2
181276	SPAREBANKEN MØRE	12.750	1993	1996	3	2
181277	SPAREBANKEN MØRE	5.350	1994	1999	3	2
181278	SPAREBANKEN MØRE (USD)	5.918	1994	1997	3	2
181279	SPAREBANKEN MØRE	5.918	1994	1996	3	2
181281	SPAREBANKEN MØRE	6.720	1995	2000	3	2
181282	SPAREBANKEN MØRE	4.820	1996	2001	3	2
181283	SPAREBANKEN MØRE	4.340	1996	1999	3	2
171898	SPAREBANKEN NOR	8.250	1991	1996	2	2
171908	SPAREBANKEN NOR	13.090	1991	1997	3	1
171909	SPAREBANKEN NOR	12.750	1992	2002	2	2
171910	SPAREBANKEN NOR	12.800	1992	1997	2	1
171911	SPAREBANKEN NOR	12.800	1993	1996	3	2
171912	SPAREBANKEN NOR	10.250	1993	2003	2	2
171913	SPAREBANKEN NOR	4.220	1996	1999	3	2
171914	SPAREBANKEN NOR	5.450	1996	2001	3	2
171915	SPAREBANKEN NOR	5.090	1996	1999	3	2
186900	SPAREBANKEN NORD NORGE	5.550	1993	1996	3	2
186901	SPAREBANKEN NORD NORGE	7.130	1994	2004	2	2
186902	SPAREBANKEN NORD NORGE	5.540	1994	1997	3	2
186903	SPAREBANKEN NORD NORGE	7.500	1995	1999	3	2
186904	SPAREBANKEN NORD NORGE	4.370	1996	1999	3	2
186905	SPAREBANKEN NORD NORGE	6.250	1996	2001	3	2
186906	SPAREBANKEN NORD NORGE	4.220	1996	1999	3	2
186907	SPAREBANKEN NORD NORGE	6.000	1996	2002	3	2
186000	SPAREBANKEN PLUSS	6.550	1996	2001	3	2
186800	SPAREBANKEN PLUSS	12.500	1990	1997	2	2



Verdi- papir nummer	Låntaker	Rente- sats	Ut- leggelses år	Inn- frielses år	Garan- ti- type	Kon- verti- ble
186801	SPAREBANKEN PLUSS	12.850	1992	2002	2	2
186802	SPAREBANKEN PLUSS	5.550	1994	1999	3	2
180700	SPAREBANKEN RANA	4.370	1995	1998	3	2
180701	SPAREBANKEN RANA	5.400	1996	1999	3	2
188400	SPAREBANKEN ROGALAND	5.750	1994	1999	3	2
188404	SPAREBANKEN ROGALAND	12.200	1990	1997	2	2
188405	SPAREBANKEN ROGALAND	10.650	1993	2003	2	2
188406	SPAREBANKEN ROGALAND	7.500	1995	1998	3	2
188407	SPAREBANKEN ROGALAND	6.600	1995	2000	3	2
188408	SPAREBANKEN ROGALAND	4.220	1996	2000	3	2
188409	SPAREBANKEN ROGALAND	6.000	1996	2002	3	2
160352	SPAREBANKEN SØR	5.200	1994	1997	3	2
160353	SPAREBANKEN SØR	4.220	1996	1999	3	2
188600	SPAREBANKEN VEST	6.000	1989	1996	2	2
188601	SPAREBANKEN VEST	6.000	1991	1996	2	2
188602	SPAREBANKEN VEST	5.250	1994	1999	3	2
188603	SPAREBANKEN VEST	5.900	1996	1999	3	2
195000	TOTENS SPAREBANK	4.320	1995	2000	3	2
195001	TOTENS SPAREBANK	4.320	1996	2001	3	2
195152	TOTENS SPAREBANK	10.750	1993	1996	3	2
195153	TOTENS SPAREBANK	10.100	1993	2003	2	2
<b>310 KREDITTFORETAK MORTGAGE COMPANIES</b>						
150626	DEN NORDENFJELDSKE BYKREDITTFORENING	6.250	1981	2007	3	2
150603	DE NORSKE BYKREDITTFORENINGER	3.000	1946	2020	3	2
150605	DE NORSKE BYKREDITTFORENINGER	2.500	1949	2006	3	2
150610	DE NORSKE BYKREDITTFORENINGER	5.000	1958	1999	3	2
150611	DE NORSKE BYKREDITTFORENINGER	5.000	1961	1999	3	2
150612	DE NORSKE BYKREDITTFORENINGER	5.000	1962	2005	3	2
150613	DE NORSKE BYKREDITTFORENINGER	5.000	1964	2002	3	2
150621	DE NORSKE BYKREDITTFORENINGER	13.500	1978	2007	3	2
150623	DE NORSKE BYKREDITTFORENINGER	10.750	1979	2008	3	2
150627	DE NORSKE BYKREDITTFORENINGER	6.250	1982	2005	3	2
150628	DE NORSKE BYKREDITTFORENINGER	6.250	1982	2007	3	2
150629	DE NORSKE BYKREDITTFORENINGER	10.750	1982	2003	3	2
150630	DE NORSKE BYKREDITTFORENINGER	7.750	1982	2007	3	2
150632	DE NORSKE BYKREDITTFORENINGER	8.250	1983	2008	3	2
151000	EKSPORTFINANS ASA	7.200	1995	2000	3	2
151632	EKSPORTFINANS ASA	11.800	1979	1996	3	2
151633	EKSPORTFINANS ASA	11.800	1979	1996	3	2
151637	EKSPORTFINANS ASA	10.500	1980	1997	3	2
151638	EKSPORTFINANS ASA	10.250	1980	1997	3	2
151641	EKSPORTFINANS ASA	11.250	1981	1998	3	2
151642	EKSPORTFINANS ASA	12.500	1981	1998	3	2
151648	EKSPORTFINANS ASA	12.500	1981	1998	3	2
151649	EKSPORTFINANS ASA	12.375	1981	1998	3	2
151652	EKSPORTFINANS ASA	13.500	1982	2002	3	2
151653	EKSPORTFINANS ASA	13.500	1982	2002	3	2
151655	EKSPORTFINANS ASA	13.500	1982	2002	3	2
151657	EKSPORTFINANS ASA	13.250	1983	2000	3	2
151659	EKSPORTFINANS ASA	12.875	1983	1998	3	2
151661	EKSPORTFINANS ASA	12.750	1983	1998	3	2
151722	EKSPORTFINANS ASA	5.850	1994	2003	3	2
151723	EKSPORTFINANS ASA	7.100	1995	1997	3	2
151724	EKSPORTFINANS ASA	5.220	1996	2001	3	2
151725	EKSPORTFINANS ASA	5.820	1996	2006	3	2
151726	EKSPORTFINANS ASA	6.850	1996	2001	3	2
151801	FISKERIKREDITT AS	5.875	1984	1999	3	2
154300	KOMMUNEKREDITT NORGE AS	5.350	1994	1998	3	2
154505	LANDKREDITT	2.750	1942	2004	3	2
154506	LANDKREDITT	3.000	1946	2010	3	2
154507	LANDKREDITT	2.500	1946	2010	3	2
154509	LANDKREDITT	3.000	1953	2007	3	2
154510	LANDKREDITT	3.500	1953	2007	3	2
154513	LANDKREDITT	4.500	1953	2007	3	2
154516	LANDKREDITT	5.000	1960	2014	3	2

## Bank- og kredittstatistikk 9/97

Verdi- papir nummer	Låntaker	Rente- sats	Ut- leggelses år	Inn- frielses år	Garan- ti- type	Kon- verti- ble
154519	LANDKREDITT	5.000	1967	2000	3	2
154521	LANDKREDITT	11.000	1969	2001	3	2
154522	LANDKREDITT	11.125	1969	2002	3	2
154524	LANDKREDITT	7.625	1973	2006	3	2
154526	LANDKREDITT	8.000	1974	2009	3	2
154527	LANDKREDITT	7.250	1974	1999	3	2
154528	LANDKREDITT	11.250	1979	2011	3	2
154529	LANDKREDITT	8.000	1979	2001	3	2
154530	LANDKREDITT	7.875	1980	2013	3	2
154531	LANDKREDITT	10.000	1980	2001	3	2
154532	LANDKREDITT	10.875	1981	2000	3	2
154534	LANDKREDITT	10.750	1982	2015	3	2
154535	LANDKREDITT	10.750	1982	2001	3	2
154536	LANDKREDITT	6.625	1984	2017	3	2
154537	LANDKREDITT	6.300	1985	2004	3	2
154538	LANDKREDITT	9.000	1985	2015	3	2
154539	LANDKREDITT	5.450	1986	2016	3	2
154540	LANDKREDITT	6.000	1987	2019	3	2
154541	LANDKREDITT	5.900	1988	2018	3	2
154544	LANDKREDITT	5.410	1989	2018	3	2
154545	LANDKREDITT	5.410	1989	2005	3	2
154546	LANDKREDITT	5.150	1989	2021	3	2
154547	LANDKREDITT	5.150	1990	2019	3	2
154548	LANDKREDITT	5.150	1990	2006	3	2
154549	LANDKREDITT	5.400	1991	2019	3	2
154550	LANDKREDITT	5.300	1991	2021	3	2
154551	LANDKREDITT	5.300	1991	2008	3	2
154552	LANDKREDITT	5.300	1991	2003	3	2
154553	LANDKREDITT	5.300	1993	2021	3	2
154554	LANDKREDITT	5.850	1993	2014	3	2
154555	LANDKREDITT	5.300	1993	2010	3	2
154556	LANDKREDITT	5.400	1993	2021	3	2
154557	LANDKREDITT	5.400	1993	2010	3	2
154558	LANDKREDITT	4.550	1996	1999	3	2
155108	LANDKREDITT	4.550	1974	1996	3	2
155109	LANDKREDITT	7.500	1977	1999	3	2
155111	LANDKREDITT	10.250	1980	2001	3	2
155112	LANDKREDITT	10.875	1982	2005	3	2
153831	NORGESKREDITT AS	10.500	1980	1997	3	2
153833	NORGESKREDITT AS	11.250	1981	1998	3	2
153834	NORGESKREDITT AS	11.250	1981	1996	3	2
153835	NORGESKREDITT AS	8.000	1981	2009	3	2
153837	NORGESKREDITT AS	5.875	1982	2009	3	2
153839	NORGESKREDITT AS	11.125	1982	2000	3	2
153840	NORGESKREDITT AS	6.625	1983	2011	3	2
153841	NORGESKREDITT AS	6.625	1983	2001	3	2
153842	NORGESKREDITT AS	6.750	1983	2011	3	2
153843	NORGESKREDITT AS	6.250	1984	2011	3	2
153844	NORGESKREDITT AS	6.375	1984	2011	3	2
153845	NORGESKREDITT AS	8.125	1985	2015	3	2
153847	NORGESKREDITT AS	6.250	1985	2005	3	2
153849	NORGESKREDITT AS	6.950	1986	2006	3	2
153850	NORGESKREDITT AS	5.250	1986	2016	3	2
153856	NORGESKREDITT AS	13.250	1987	1997	3	2
153859	NORGESKREDITT AS	12.400	1987	1997	3	2
153860	NORGESKREDITT AS	12.900	1987	1998	3	2
153861	NORGESKREDITT AS	13.300	1987	1997	3	2
153874	NORGESKREDITT AS	10.750	1988	2019	3	2
153890	NORGESKREDITT AS	10.750	1990	1996	3	2
153893	NORGESKREDITT AS	10.500	1991	2002	3	2
153895	NORGESKREDITT AS	7.300	1993	1998	3	2
153896	NORGESKREDITT AS	5.300	1993	1997	3	2
153897	NORGESKREDITT AS	5.650	1994	1997	3	2
153898	NORGESKREDITT AS	5.850	1994	2004	3	2
153899	NORGESKREDITT AS	4.510	1994	1997	3	2
153901	NORGESKREDITT AS	8.250	1995	2000	3	2
153902	NORGESKREDITT AS	7.050	1995	2004	3	2
153903	NORGESKREDITT AS	6.600	1996	2002	3	2
153904	NORGESKREDITT AS	4.220	1996	1999	3	2
153905	NORGESKREDITT AS	7.000	1996	2006	3	2
156000	NORGESKREDITT AS	7.100	1986	2016	3	2
156001	NORGESKREDITT AS	4.900	1986	2016	3	2
156003	NORGESKREDITT AS	6.700	1986	2021	3	2
156004	NORGESKREDITT AS	5.900	1987	2017	3	2
156005	NORGESKREDITT AS	12.250	1987	2022	3	2
156006	NORGESKREDITT AS	5.300	1987	2017	3	2
156010	NORGESKREDITT AS	5.300	1987	1996	3	2

Verdi- papir nummer	Låntaker	Rente- sats	Ut- leggelses år	Inn- frielses år	Garan- ti- type	Kon- verti- ble
156011	NORGESKREDITT AS	10.800	1987	2017	3	2
156014	NORGESKREDITT AS	5.300	1987	2017	3	2
156026	NORGESKREDITT AS	9.900	1988	2099	2	2
156037	NORGESKREDITT AS	10.500	1991	1997	3	2
156041	NORGESKREDITT AS	6.000	1993	1999	3	2
156042	NORGESKREDITT AS	6.100	1994	2003	3	2
156043	NORGESKREDITT AS	4.280	1994	1997	3	2
156044	NORGESKREDITT AS	5.500	1995	1997	3	2
156095	NORGESKREDITT AS	12.700	1992	2002	2	2
159149	SKIPSKREDITTFORENINGEN ASA	6.175	1993	1996	3	2
159150	SKIPSKREDITTFORENINGEN ASA	7.250	1993	1997	3	2
159151	SKIPSKREDITTFORENINGEN ASA	6.650	1993	2003	3	2
159152	SKIPSKREDITTFORENINGEN ASA	6.000	1994	1999	3	2
159153	SKIPSKREDITTFORENINGEN ASA (USD)	6.083	1993	1997	3	2
159154	SKIPSKREDITTFORENINGEN ASA	5.350	1994	1998	3	2
159156	SKIPSKREDITTFORENINGEN ASA	7.650	1995	2000	3	2
159157	SKIPSKREDITTFORENINGEN ASA	6.700	1995	1998	3	2
159511	SPAREBANKENES KREDITTSELSKAP AS	6.700	1975	1996	3	2
159512	SPAREBANKENES KREDITTSELSKAP AS	6.700	1976	1996	3	2
159513	SPAREBANKENES KREDITTSELSKAP AS	7.500	1976	1997	3	2
159514	SPAREBANKENES KREDITTSELSKAP AS	7.500	1977	1997	3	2
159515	SPAREBANKENES KREDITTSELSKAP AS	7.500	1978	1996	3	2
159517	SPAREBANKENES KREDITTSELSKAP AS	8.500	1979	1998	3	2
159518	SPAREBANKENES KREDITTSELSKAP AS	8.500	1979	1998	3	2
159519	SPAREBANKENES KREDITTSELSKAP AS	10.250	1980	1997	3	2
159520	SPAREBANKENES KREDITTSELSKAP AS	10.500	1980	1998	3	2
159521	SPAREBANKENES KREDITTSELSKAP AS	10.500	1980	1998	3	2
159524	SPAREBANKENES KREDITTSELSKAP AS	11.250	1981	1999	3	2
159526	SPAREBANKENES KREDITTSELSKAP AS	6.250	1981	2006	3	2
159527	SPAREBANKENES KREDITTSELSKAP AS	6.250	1981	1996	3	2
159528	SPAREBANKENES KREDITTSELSKAP AS	7.500	1981	2006	3	2
159529	SPAREBANKENES KREDITTSELSKAP AS	13.500	1982	1999	3	2
159530	SPAREBANKENES KREDITTSELSKAP AS	8.375	1982	2007	3	2
159531	SPAREBANKENES KREDITTSELSKAP AS	8.375	1982	2007	3	2
159532	SPAREBANKENES KREDITTSELSKAP AS	7.375	1982	2007	3	2
159534	SPAREBANKENES KREDITTSELSKAP AS	11.125	1983	2008	3	2
159536	SPAREBANKENES KREDITTSELSKAP AS	6.250	1983	2008	3	2
159537	SPAREBANKENES KREDITTSELSKAP AS	7.500	1983	2008	3	2
159538	SPAREBANKENES KREDITTSELSKAP AS	9.125	1983	2000	3	2
159539	SPAREBANKENES KREDITTSELSKAP AS	7.250	1983	2008	3	2
159540	SPAREBANKENES KREDITTSELSKAP AS	7.250	1983	2008	3	2
159541	SPAREBANKENES KREDITTSELSKAP AS	6.375	1983	2008	3	2
159542	SPAREBANKENES KREDITTSELSKAP AS	6.375	1983	2008	3	2
159543	SPAREBANKENES KREDITTSELSKAP AS	6.000	1984	2009	3	2
159544	SPAREBANKENES KREDITTSELSKAP AS	5.875	1984	2009	3	2
159546	SPAREBANKENES KREDITTSELSKAP AS	6.250	1984	2014	3	2
159547	SPAREBANKENES KREDITTSELSKAP AS	8.375	1984	2001	3	2
159548	SPAREBANKENES KREDITTSELSKAP AS	8.750	1984	2009	3	2
159550	SPAREBANKENES KREDITTSELSKAP AS	6.125	1984	2014	3	2
159551	SPAREBANKENES KREDITTSELSKAP AS	6.375	1985	2010	3	2
159552	SPAREBANKENES KREDITTSELSKAP AS	9.000	1985	2015	3	2
159553	SPAREBANKENES KREDITTSELSKAP AS	8.875	1985	2005	3	2
159555	SPAREBANKENES KREDITTSELSKAP AS	8.375	1985	2025	3	2
159556	SPAREBANKENES KREDITTSELSKAP AS	7.375	1985	2015	3	2
159558	SPAREBANKENES KREDITTSELSKAP AS	6.800	1985	2015	3	2
159559	SPAREBANKENES KREDITTSELSKAP AS	8.125	1986	2026	3	2
159560	SPAREBANKENES KREDITTSELSKAP AS	6.250	1986	2016	3	2
159582	SPAREBANKENES KREDITTSELSKAP AS	13.250	1987	2017	3	2
159611	SPAREBANKENES KREDITTSELSKAP AS	13.250	1991	1996	3	2
159612	SPAREBANKENES KREDITTSELSKAP AS	12.400	1991	1998	2	2
159615	SPAREBANKENES KREDITTSELSKAP AS	10.700	1993	1999	3	2
159616	SPAREBANKENES KREDITTSELSKAP AS	6.200	1993	1998	3	2
159617	SPAREBANKENES KREDITTSELSKAP AS	6.750	1993	2003	3	2
159618	SPAREBANKENES KREDITTSELSKAP AS	8.650	1994	1997	3	2
159619	SPAREBANKENES KREDITTSELSKAP AS	9.350	1994	2000	3	2
159630	SPAREBANKENES KREDITTSELSKAP AS	7.200	1996	2007	3	2
159631	SPAREBANKENES KREDITTSELSKAP AS	6.550	1996	2002	3	2
<b>370 FINANSIERINGSELKAPER FINANCE COMPANIES</b>						
159620	FINANSIERING AS	4.570	1995	1998	3	2
159621	FINANSIERING AS	7.920	1996	2006	2	2
197600	VESTA FINANS AS	4.520	1995	1998	3	2

Verdi- papir nummer	Låntaker	Rente- sats	Ut- leggelses år	Inn- frielses år	Garan- ti- type	Kon- verti- ble
<b>390 ANDRE FINANSIELLE FORETAK EKSL. HJELPEFORETAK    OTHER FINANCIAL CORPORATIONS EXCL. FINANCIAL AUXILIARIES</b>						
191855	STOREBRAND ASA	8.500	1993	2003	3	2
<b>410 LIVSFORSIKRINGSSLESKAPER    LIFE INSURANCE COMPANIES</b>						
160600	NOR FORSIKRING AS	25.000	1991	1996	2	2
160601	NOR FORSIKRING AS	25.000	1991	1996	2	2
184400	NORSKE LIV FORSIKRINGSSLESKAPET AS	7.850	1991	1996	2	2
191860	STOREBRAND LIVSFORSIKRING AS	11.150	1992	2002	2	2
182101	VITAL FORSIKRING ASA	7.850	1993	2003	2	2
<b>470 SKADEFORSIKRINGSSLESKAPER    NON-LIFE INSURANCE COMPANIES</b>						
197453	VESTA FORSIKRING AS	9.500	1993	2000	2	2
<b>510 FYLKESKOMMUNER    COUNTIES</b>						
110625	AKERSHUS FYLKESKOMMUNE	9.700	1992	2010	3	2
110626	AKERSHUS FYLKESKOMMUNE	5.200	1993	2003	3	2
110634	AKERSHUS FYLKESKOMMUNE	6.950	1995	1999	3	2
115014	BUSKERUD FYLKESKOMMUNE	6.600	1992	2012	3	2
115115	BUSKERUD FYLKESKOMMUNE	6.600	1993	1996	3	2
122300	HEDMARK FYLKESKOMMUNE	6.650	1989	2009	3	2
123705	HORDALAND FYLKESKOMMUNE	6.500	1991	2008	3	2
123707	HORDALAND FYLKESKOMMUNE	6.500	1991	1996	3	2
123709	HORDALAND FYLKESKOMMUNE	7.000	1993	1999	3	2
123711	HORDALAND FYLKESKOMMUNE	5.850	1996	1999	3	2
130004	MØRE OG ROMSDAL FYLKESKOMMUNE	5.400	1987	1996	3	2
132220	OPPLAND FYLKESKOMMUNE	5.870	1995	2010	3	2
132221	OPPLAND FYLKESKOMMUNE	5.100	1995	2011	3	2
141950	SØR-TRØNDELAG FYLKESKOMMUNE	6.450	1999	2009	3	2
141951	SØR-TRØNDELAG FYLKESKOMMUNE	6.450	1991	2011	3	2
141952	SØR-TRØNDELAG FYLKESKOMMUNE	7.200	1993	1998	3	2
141953	SØR-TRØNDELAG FYLKESKOMMUNE	6.800	1995	2005	3	2
144451	VEST-AGDER FYLKESKOMMUNE	6.150	1995	1999	3	2
145051	VESTFOLD FYLKESKOMMUNE	5.550	1994	2014	3	2
145052	VESTFOLD FYLKESKOMMUNE	6.500	1995	2015	3	2
147508	ØSTFOLD FYLKESKOMMUNE	5.800	1996	2016	3	2
<b>550 KOMMUNER    MUNICIPALITIES</b>						
111809	ASKER KOMMUNE	7.100	1993	2013	3	2
113322	BERGEN KOMMUNE	4.700	1985	2005	3	2
113331	BERGEN KOMMUNE	4.700	1989	1996	3	2
113337	BERGEN KOMMUNE	9.750	1992	1997	3	2
113339	BERGEN KOMMUNE	8.200	1994	1999	3	2
113340	BERGEN KOMMUNE	8.200	1995	1996	3	2
113341	BERGEN KOMMUNE	8.500	1995	2002	3	2
114205	BODØ KOMMUNE	6.570	1989	2004	3	2
114206	BODØ KOMMUNE	5.450	1991	2006	3	2
114207	BODØ KOMMUNE	7.200	1993	2013	3	2
114208	BODØ KOMMUNE	6.850	1993	2006	3	2
115619	BÆRUM KOMMUNE	6.125	1991	1996	3	2
115621	BÆRUM KOMMUNE	6.300	1995	2011	3	2
115622	BÆRUM KOMMUNE	5.350	1996	2011	3	2

Verdi- papir nummer	Låntaker	Rente- sats	Ut- leggelses år	Inn- frielses år	Garan- ti- type	Kon- verti- ble
116709	DRAMMEN KOMMUNE	6.060	1992	2000	3	2
116710	DRAMMEN KOMMUNE	6.000	1993	2002	3	2
117000	EIDSVOLL KOMMUNE	5.500	1990	2000	3	2
117500	FET KOMMUNE	5.650	1994	2013	3	2
124000	FREDRIKSTAD KOMMUNE	6.100	1996	2001	3	2
124001	FREDRIKSTAD KOMMUNE	5.800	1996	1999	3	2
119100	GRIMSTAD KOMMUNE	5.500	1993	2002	3	2
121108	HARSTAD KOMMUNE	7.150	1993	2008	3	2
121109	HARSTAD KOMMUNE	5.700	1993	2007	3	2
121710	HAUGESUND KOMMUNE	6.300	1990	2003	3	2
121713	HAUGESUND KOMMUNE	5.500	1994	2009	3	2
126000	KONGSBERG KOMMUNE	5.240	1991	2011	3	2
126002	KONGSBERG KOMMUNE	5.600	1995	2011	3	2
126100	KRISTIANSAND KOMMUNE	7.000	1989	1999	3	2
126101	KRISTIANSAND KOMMUNE	5.600	1990	2000	3	2
126102	KRISTIANSAND KOMMUNE	6.150	1991	2001	3	2
126103	KRISTIANSAND KOMMUNE	6.150	1992	2002	3	2
126104	KRISTIANSAND KOMMUNE	5.800	1993	2003	3	2
126105	KRISTIANSAND KOMMUNE	6.400	1995	2005	3	2
126305	KRISTIANSUND KOMMUNE	4.850	1993	2006	3	2
126500	KVAM KOMMUNE	5.850	1993	1998	3	2
126501	KVAM KOMMUNE	6.350	1996	2001	3	2
126400	KVINNHHERAD KOMMUNE	5.800	1993	2004	3	2
125500	LINDÅS KOMMUNE	6.550	1990	1999	3	2
129103	LØRENSKOG KOMMUNE	6.500	1993	1996	3	2
129104	LØRENSKOG KOMMUNE	5.650	1996	2005	3	2
130607	NARVIK KOMMUNE	6.000	1993	1996	3	2
131710	ODDA KOMMUNE	5.800	1994	2001	3	2
133355	OSLO KOMMUNE	10.250	1980	1997	3	2
133361	OSLO KOMMUNE	6.625	1983	2003	3	2
133362	OSLO KOMMUNE	6.250	1983	2003	3	2
133363	OSLO KOMMUNE	5.500	1984	2001	3	2
133367	OSLO KOMMUNE	6.875	1984	2001	3	2
133368	OSLO KOMMUNE	7.625	1985	2005	3	2
133378	OSLO KOMMUNE	6.200	1987	2007	3	2
133379	OSLO KOMMUNE	8.500	1987	2007	3	2
133380	OSLO KOMMUNE	6.250	1987	2007	3	2
133382	OSLO KOMMUNE	5.600	1988	2008	3	2
133385	OSLO KOMMUNE	10.000	1989	2009	3	2
133386	OSLO KOMMUNE	5.500	1989	2009	3	2
133387	OSLO KOMMUNE	6.450	1989	2009	3	2
133388	OSLO KOMMUNE	6.550	1989	2009	3	2
133389	OSLO KOMMUNE	7.250	1989	2009	3	2
133390	OSLO KOMMUNE	5.250	1990	2007	3	2
133391	OSLO KOMMUNE	6.750	1990	2007	3	2
133392	OSLO KOMMUNE	6.450	1990	2010	3	2
133393	OSLO KOMMUNE	6.670	1990	2010	3	2
133394	OSLO KOMMUNE	9.900	1991	2011	3	2
133395	OSLO KOMMUNE	9.900	1991	1996	3	2
133396	OSLO KOMMUNE	5.800	1992	2010	3	2
133397	OSLO KOMMUNE	8.000	1993	2000	3	2
133399	OSLO KOMMUNE	6.500	1993	1998	3	2
133400	OSLO KOMMUNE	5.200	1994	1999	3	2
133401	OSLO KOMMUNE	6.625	1994	2003	3	2
133402	OSLO KOMMUNE	6.250	1994	2003	3	2
133405	OSLO KOMMUNE	4.500	1994	2005	3	2
133406	OSLO KOMMUNE	6.400	1996	2001	3	2
133407	OSLO KOMMUNE	6.650	1996	2001	3	2
133408	OSLO KOMMUNE	6.710	1996	2003	3	2
149900	RADØY KOMMUNE	5.400	1993	2008	3	2

Verdi- papir nummer	Låntaker	Rente- sats	Ut- leggelses år	Inn- frielses år	Garan- ti- type	Kon- verti- ble
135406	RINGERIKE KOMMUNE	5.950	1993	2006	3	2
135450	RÆLINGEN KOMMUNE	6.100	1989	2009	3	2
135600	RØYKEN KOMMUNE	6.250	1993	2009	3	2
136000	SKEDSMO KOMMUNE	5.200	1996	2006	3	2
137807	SKIEN KOMMUNE	4.900	1996	2009	3	2
139407	STAVANGER KOMMUNE	10.750	1980	1997	3	2
139408	STAVANGER KOMMUNE	6.150	1988	2008	3	2
139410	STAVANGER KOMMUNE	6.300	1991	2007	3	2
139411	STAVANGER KOMMUNE	5.700	1993	2013	3	2
139412	STAVANGER KOMMUNE	5.950	1993	2013	3	2
139450	STORD KOMMUNE	5.700	1993	2006	3	2
142514	TROMSØ KOMMUNE	6.750	1990	1996	3	2
142515	TROMSØ KOMMUNE	6.750	1991	1996	3	2
142517	TROMSØ KOMMUNE	9.650	1992	2006	3	2
142518	TROMSØ KOMMUNE	7.000	1992	2001	3	2
142520	TROMSØ KOMMUNE	9.550	1993	2007	3	2
142521	TROMSØ KOMMUNE	6.750	1995	2010	3	2
142522	TROMSØ KOMMUNE	6.100	1996	2004	3	2
142523	TROMSØ KOMMUNE	6.850	1996	2001	3	2
142524	TROMSØ KOMMUNE	5.800	1996	1999	3	2
143328	TRONDHEIM KOMMUNE	5.375	1981	1998	3	2
143331	TRONDHEIM KOMMUNE	7.000	1983	2000	3	2
143332	TRONDHEIM KOMMUNE	7.250	1984	1999	3	2
143334	TRONDHEIM KOMMUNE	7.750	1985	2003	3	2
143335	TRONDHEIM KOMMUNE	7.750	1985	2010	3	2
143336	TRONDHEIM KOMMUNE	6.250	1986	2011	3	2
143337	TRONDHEIM KOMMUNE	5.800	1986	2004	3	2
143338	TRONDHEIM KOMMUNE	6.000	1987	2012	3	2
143339	TRONDHEIM KOMMUNE	6.300	1987	2017	3	2
143340	TRONDHEIM KOMMUNE	5.500	1988	2018	3	2
143341	TRONDHEIM KOMMUNE	6.250	1988	2018	3	2
143342	TRONDHEIM KOMMUNE	9.950	1989	2019	3	2
143343	TRONDHEIM KOMMUNE	6.000	1989	2019	3	2
143344	TRONDHEIM KOMMUNE	5.950	1989	2009	3	2
143345	TRONDHEIM KOMMUNE	6.500	1989	2006	3	2
143346	TRONDHEIM KOMMUNE	10.250	1989	2006	3	2
143347	TRONDHEIM KOMMUNE	6.460	1990	2020	3	2
143348	TRONDHEIM KOMMUNE	6.900	1990	2005	3	2
143349	TRONDHEIM KOMMUNE	10.150	1992	2012	3	2
143350	TRONDHEIM KOMMUNE	7.700	1992	2012	3	2
143351	TRONDHEIM KOMMUNE	5.700	1993	2013	3	2
143352	TRONDHEIM KOMMUNE	7.750	1994	2010	3	2
143353	TRONDHEIM KOMMUNE	5.800	1996	2016	3	2
143356	TRONDHEIM KOMMUNE	5.150	1995	2003	3	2
143357	TRONDHEIM KOMMUNE	6.050	1996	2016	3	2
143970	VADSØ KOMMUNE	6.150	1989	2004	3	2
144900	VESTFJORDENS AVLØPSSSELSKAP (VEAS)	6.250	1994	2009	3	2
110002	ØSTRE TOTEN KOMMUNE	5.550	1996	2013	3	2
<b>630 STATLIG EIDE FORETAK OTHER STATE ENTERPRISES</b>						
109750	ARCUS AS	12.750	1981	1998	3	2
109957	HYDRO ALUMINIUM AS	10.750	1981	1998	3	2
160693	HYDRO ALUMINIUM PROFILER AS	11.500	1981	1998	3	2
105601	LUFTFARTSVERKET'S PARKERINGSANLEGG AS	6.200	1988	1997	3	2
105602	LUFTFARTSVERKET'S PARKERINGSANLEGG AS	5.750	1990	2005	3	2
102501	NORGES STATSANER BA	5.270	1991	1996	1	2
102502	NORGES STATSANER BA	10.000	1992	1997	1	2
102503	NORGES STATSANER BA	5.500	1993	1998	3	2
102504	NORGES STATSANER BA	5.700	1995	2000	3	2
102505	NORGES STATSANER BA	5.750	1996	2001	3	2

Verdi- papir nummer	Låntaker	Rente- sats	Ut- leggelses år	Inn- frielses år	Garan- ti- type	Kon- verti- ble
106662	NORSK HYDRO ASA	10.600	1990	1997	3	2
106663	NORSK HYDRO ASA	10.550	1990	2000	3	2
106664	NORSK HYDRO ASA	10.900	1990	2000	3	2
106666	NORSK HYDRO ASA	10.900	1991	1996	3	2
106667	NORSK HYDRO ASA	11.150	1991	1998	3	2
106670	NORSK HYDRO ASA	10.350	1992	2002	3	2
106671	NORSK HYDRO ASA	10.150	1992	2000	3	2
106673	NORSK HYDRO ASA	9.400	1993	2003	3	2
106674	NORSK HYDRO ASA	8.750	1993	2001	3	2
106675	NORSK HYDRO ASA	8.000	1993	2002	3	2
106676	NORSK HYDRO ASA	6.250	1994	2004	3	2
106950	NORSK MEDISINALDEPOT AS	6.250	1991	1996	3	2
106951	NORSK MEDISINALDEPOT AS	7.850	1993	1998	3	2
107902	OLIVIN A/S	10.750	1980	1997	3	2
108410	RAUFOSS ASA	10.750	1980	1997	3	2
108411	RAUFOSS ASA	5.625	1984	2004	3	2
109703	STORMØLLEN AS	12.750	1981	1998	3	2
109409	SYDVARANGER ASA	5.280	1982	1996	1	2
<b>635 STATSFØRETAK (SF) STATE ENTERPRISES</b>						
109300	SIVA SELSKAPET FOR INDUSTRIVEKST SF	5.280	1993	1996	1	2
117951	STATKRAFT SF	10.000	1982	2005	3	2
117952	STATKRAFT SF	10.750	1983	2006	3	2
117953	STATKRAFT SF	5.625	1984	2009	3	2
117954	STATKRAFT SF	7.875	1984	2009	3	2
117955	STATKRAFT SF	7.000	1985	2010	3	2
117956	STATKRAFT SF	7.625	1986	2011	3	2
117961	STATKRAFT SF	7.500	1995	2001	3	2
117962	STATKRAFT SF	7.200	1995	2005	3	2
117963	STATKRAFT SF	5.310	1996	2002	3	2
117964	STATKRAFT SF	6.300	1996	2000	3	2
109770	STATNETT SF	5.850	1996	2000	1	2
109771	STATNETT SF	5.200	1996	2001	1	2
109772	STATNETT SF	6.400	1996	2001		
<b>660 KOMMUNAL FORRETNINGSDRIFT LOCAL GOVERNMENT ENTERPRISES</b>						
110613	AKERSHUS ENERGIVERK	8.000	1981	2004	3	2
110614	AKERSHUS ENERGIVERK	10.125	1982	2005	3	2
110615	AKERSHUS ENERGIVERK	8.000	1983	2006	3	2
110616	AKERSHUS ENERGIVERK	10.750	1984	2009	3	2
110617	AKERSHUS ENERGIVERK	7.500	1985	2008	3	2
110618	AKERSHUS ENERGIVERK	6.750	1987	2012	3	2
110619	AKERSHUS ENERGIVERK	5.250	1987	2012	3	2
110620	AKERSHUS ENERGIVERK	5.300	1988	2013	3	2
110622	AKERSHUS ENERGIVERK	8.700	1988	2008	3	2
110623	AKERSHUS ENERGIVERK	6.780	1989	2014	3	2
110627	AKERSHUS ENERGIVERK	4.950	1993	2013	3	2
110628	AKERSHUS ENERGIVERK	10.125	1994	2005	3	2
110631	AKERSHUS ENERGIVERK	6.250	1994	2008	3	2
110633	AKERSHUS ENERGIVERK	7.540	1995	2015	3	2
110635	AKERSHUS ENERGIVERK	5.100	1995	2010	3	2
112812	AUST-AGDER KRAFTVERK	8.000	1981	2004	3	2
112813	AUST-AGDER KRAFTVERK	13.500	1982	2005	3	2
112814	AUST-AGDER KRAFTVERK	10.375	1983	2006	3	2
112815	AUST-AGDER KRAFTVERK	8.000	1983	2006	3	2
112816	AUST-AGDER KRAFTVERK	6.000	1984	2009	3	2
112817	AUST-AGDER KRAFTVERK	7.300	1986	2011	3	2
112820	AUST-AGDER KRAFTVERK	5.750	1989	2017	3	2
112821	AUST-AGDER KRAFTVERK	6.600	1989	2017	3	2
112822	AUST-AGDER KRAFTVERK	8.300	1991	2019	3	2
112824	AUST-AGDER KRAFTVERK	7.400	1993	1999	3	2
113701	BERGEN LYSVERKER	10.500	1980	1997	3	2
113702	BERGEN LYSVERKER	11.375	1981	1998	3	2
113703	BERGEN LYSVERKER	12.750	1981	1998	3	2
113704	BERGEN LYSVERKER	13.500	1982	1998	3	2

Verdi- papir nummer	Låntaker	Rente- sats	Ut- leggelses år	Inn- frielses år	Garan- ti- type	Kon- verti- ble
113705	BERGEN LYSVERKER	10.625	1983	2000	3	2
113706	BERGEN LYSVERKER	7.625	1983	2000	3	2
113707	BERGEN LYSVERKER	5.875	1984	2009	3	2
113708	BERGEN LYSVERKER	5.500	1984	2009	3	2
113709	BERGEN LYSVERKER	5.125	1984	2009	3	2
113710	BERGEN LYSVERKER	5.625	1985	2010	3	2
113711	BERGEN LYSVERKER	4.500	1985	2015	3	2
113712	BERGEN LYSVERKER	4.900	1986	2016	3	2
113715	BERGEN LYSVERKER	4.750	1989	2019	3	2
114020	BERGENSHALVØENS KOMM KRAFTSELSKAP DA	10.375	1980	1997	3	2
114021	BERGENSHALVØENS KOMM KRAFTSELSKAP DA	7.000	1981	1998	3	2
114022	BERGENSHALVØENS KOMM KRAFTSELSKAP DA	5.875	1982	2005	3	2
114023	BERGENSHALVØENS KOMM KRAFTSELSKAP DA	7.250	1982	2005	3	2
114024	BERGENSHALVØENS KOMM KRAFTSELSKAP DA	10.650	1983	2006	3	2
114025	BERGENSHALVØENS KOMM KRAFTSELSKAP DA	7.625	1983	2006	3	2
114026	BERGENSHALVØENS KOMM KRAFTSELSKAP DA	5.625	1984	2007	3	2
114031	BERGENSHALVØENS KOMM KRAFTSELSKAP DA	5.750	1985	2008	3	2
114032	BERGENSHALVØENS KOMM KRAFTSELSKAP DA	6.250	1986	2009	3	2
114033	BERGENSHALVØENS KOMM KRAFTSELSKAP DA	6.600	1987	2012	3	2
114034	BERGENSHALVØENS KOMM KRAFTSELSKAP DA	6.050	1988	2013	3	2
114035	BERGENSHALVØENS KOMM KRAFTSELSKAP DA	9.300	1989	2009	3	2
114037	BERGENSHALVØENS KOMM KRAFTSELSKAP DA	9.300	1989	1996	3	2
114039	BERGENSHALVØENS KOMM KRAFTSELSKAP DA	7.625	1994	2006	3	2
114040	BERGENSHALVØENS KOMM KRAFTSELSKAP DA	7.625	1994	1996	3	2
114043	BERGENSHALVØENS KOMM KRAFTSELSKAP DA	7.450	1994	2004	3	2
114044	BERGENSHALVØENS KOMM KRAFTSELSKAP DA	7.400	1995	2000	3	2
114045	BERGENSHALVØENS KOMM KRAFTSELSKAP DA	6.000	1996	2002	3	2
114046	BERGENSHALVØENS KOMM KRAFTSELSKAP DA	6.650	1996	2006	3	2
116600	DRAMMEN ENERGINETT KB	5.350	1990	1996	3	2
118701	FREDRIKSTAD OG OMEGN AVLØPSANLEGG	8.125	1983	2008	3	2
118702	FREDRIKSTAD OG OMEGN AVLØPSANLEGG	6.000	1984	2009	3	2
120351	HADELAND ENERGIVERK DA	5.350	1993	2013	3	2
125903	KRAFTVERKENE I ORKLA	6.500	1981	2004	3	2
125904	KRAFTVERKENE I ORKLA	6.125	1981	2004	3	2
125905	KRAFTVERKENE I ORKLA	6.375	1981	2004	3	2
125906	KRAFTVERKENE I ORKLA	6.500	1981	2004	3	2
125907	KRAFTVERKENE I ORKLA	10.125	1982	2005	3	2
125908	KRAFTVERKENE I ORKLA	5.875	1982	2005	3	2
125909	KRAFTVERKENE I ORKLA	9.875	1982	2006	3	2
125910	KRAFTVERKENE I ORKLA	10.125	1982	2006	3	2
125911	KRAFTVERKENE I ORKLA	11.150	1983	2008	3	2
125912	KRAFTVERKENE I ORKLA	8.000	1983	2008	3	2
125913	KRAFTVERKENE I ORKLA	6.875	1983	2008	3	2
125914	KRAFTVERKENE I ORKLA	6.000	1984	2009	3	2
125915	KRAFTVERKENE I ORKLA	7.500	1984	2010	3	2
125916	KRAFTVERKENE I ORKLA	7.100	1993	1997	3	2
125917	KRAFTVERKENE I ORKLA	5.500	1993	1998	3	2
126020	KRAGERØ ELVERK	7.550	1992	2012	3	2
126050	KRISTIANSAND ENERGIVERK	7.850	1993	2023	3	2
126052	KRISTIANSAND ENERGIVERK	11.000	1982	1999	3	2
126053	KRISTIANSAND ENERGIVERK	7.750	1983	2008	3	2
126054	KRISTIANSAND ENERGIVERK	6.750	1984	2014	3	2
126055	KRISTIANSAND ENERGIVERK	8.000	1985	2015	3	2
126056	KRISTIANSAND ENERGIVERK	7.700	1988	2018	3	2
126057	KRISTIANSAND ENERGIVERK	6.150	1990	2020	3	2
126058	KRISTIANSAND ENERGIVERK	9.850	1992	2022	3	2
126059	KRISTIANSAND ENERGIVERK	7.750	1994	2008	3	2
126060	KRISTIANSAND ENERGIVERK	7.750	1994	1996	3	2
126061	KRISTIANSAND ENERGIVERK	7.750	1994	1996	3	2
126352	KVAM KRAFTVERK	6.375	1985	2008	3	2
128809	LYSE KRAFT	8.000	1981	2006	3	2
128810	LYSE KRAFT	8.000	1981	2006	3	2
128811	LYSE KRAFT	10.000	1982	2005	3	2
128812	LYSE KRAFT	9.875	1982	2005	3	2
128813	LYSE KRAFT	11.125	1982	2007	3	2
128814	LYSE KRAFT	6.625	1983	2007	3	2
128815	LYSE KRAFT	8.000	1983	2007	3	2
128816	LYSE KRAFT	5.750	1984	2009	3	2
128817	LYSE KRAFT	6.125	1985	2010	3	2



Verdi- papir nummer	Låntaker	Rente- sats	Ut- leggelses år	Inn- frielses år	Garan- ti- type	Kon- verti- ble
128818	LYSE KRAFT	8.125	1985	2010	3	2
128819	LYSE KRAFT	8.625	1985	2010	3	2
128820	LYSE KRAFT	8.625	1986	1996	3	2
128822	LYSE KRAFT	8.625	1987	1996	3	2
128827	LYSE KRAFT	6.200	1993	1999	3	2
128828	LYSE KRAFT	6.550	1993	2002	3	2
128829	LYSE KRAFT	6.500	1994	2004	3	2
129205	MESNA KRAFTSELSKAP	9.950	1993	2005	3	2
129206	MESNA KRAFTSELSKAP	7.150	1993	2006	3	2
131012	NORD-TRØNDELAG ELEKTRISITETSVERK	10.125	1982	2005	3	2
131013	NORD-TRØNDELAG ELEKTRISITETSVERK	11.000	1982	1999	3	2
131015	NORD-TRØNDELAG ELEKTRISITETSVERK	6.850	1983	2008	3	2
131016	NORD-TRØNDELAG ELEKTRISITETSVERK	8.000	1984	2014	3	2
131017	NORD-TRØNDELAG ELEKTRISITETSVERK	7.125	1985	2010	3	2
131018	NORD-TRØNDELAG ELEKTRISITETSVERK	11.125	1986	2011	3	2
131019	NORD-TRØNDELAG ELEKTRISITETSVERK	6.375	1986	2011	3	2
131022	NORD-TRØNDELAG ELEKTRISITETSVERK	7.500	1990	2020	3	2
131023	NORD-TRØNDELAG ELEKTRISITETSVERK	5.750	1991	2021	3	2
131024	NORD-TRØNDELAG ELEKTRISITETSVERK	10.800	1991	2021	3	2
132200	OPPLAND ENERGIVERK DA	6.500	1995	1998	3	2
132201	OPPLAND ENERGIVERK DA	6.700	1995	2001	3	2
132210	OPPLAND ENERGIVERK DA	6.375	1981	2006	3	2
132211	OPPLAND ENERGIVERK DA	6.125	1982	2005	3	2
132212	OPPLAND ENERGIVERK DA	7.650	1983	2006	3	2
132213	OPPLAND ENERGIVERK DA	7.375	1985	2000	3	2
132216	OPPLAND ENERGIVERK DA	9.750	1989	2014	3	2
132218	OPPLAND ENERGIVERK DA	6.000	1991	2016	3	2
132219	OPPLAND ENERGIVERK DA	6.400	1993	1999	3	2
134100	OTRAVERKENE	13.500	1996	2007	3	2
134101	OTRAVERKENE	13.500	1982	2007	3	2
134102	OTRAVERKENE	5.550	1984	2009	3	2
134103	OTRAVERKENE	8.900	1985	2010	3	2
134105	OTRAVERKENE	8.900	1996	2010	3	2
135430	RINGERIKS-KRAFT DA	6.050	1993	2003	3	2
136451	SELBU ENERGIVERK	8.250	1983	2007	3	2
136452	SELBU ENERGIVERK	7.625	1984	2008	3	2
136453	SELBU ENERGIVERK	9.250	1984	2009	3	2
123801	SIGDAL ELVERK	6.550	1988	2028	3	2
123802	SIGDAL ELVERK	6.000	1989	2029	3	2
123803	SIGDAL ELVERK	5.750	1993	2030	3	2
138610	SKOLLENBORG KRAFTVERK I/S	10.750	1980	1997	3	2
138611	SKOLLENBORG KRAFTVERK I/S	13.500	1982	2005	3	2
138612	SKOLLENBORG KRAFTVERK I/S	12.750	1983	2008	3	2
138900	SOGN OG FJORDANE ENERGIVERK	4.500	1994	2015	3	2
138901	SOGN OG FJORDANE ENERGIVERK	7.050	1995	1999	3	2
138902	SOGN OG FJORDANE ENERGIVERK	5.950	1995	2010	3	2
138909	SOGN OG FJORDANE ENERGIVERK	5.625	1984	2009	3	2
138910	SOGN OG FJORDANE ENERGIVERK	5.625	1985	2010	3	2
138911	SOGN OG FJORDANE ENERGIVERK	5.375	1985	2010	3	2
138912	SOGN OG FJORDANE ENERGIVERK	7.250	1987	2017	3	2
138914	SOGN OG FJORDANE ENERGIVERK	5.700	1989	2019	3	2
138916	SOGN OG FJORDANE ENERGIVERK	7.150	1993	2013	3	2
138917	SOGN OG FJORDANE ENERGIVERK	5.950	1993	2013	3	2
140540	SUNNFJORD ENERGIVERK INTERKOMM. DA	6.500	1989	2026	3	2
141905	SØR-TRØNDELAG KRAFTSELSKAP	7.000	1995	2010	3	2
142201	TAFJORD KRAFTSELSKAP	5.900	1996	2013	3	2
143952	USTEKVEIKJA KRAFTVERK I/S	10.100	1982	2002	3	2
144425	VEST-AGDER ENERGIVERK	7.650	1995	2000	3	2
145150	VESTFOLD KRAFT DA	9.800	1992	2011	3	2
145151	VESTFOLD KRAFT DA	6.350	1993	2013	3	2

Verdi- papir nummer	Låntaker	Rente- sats	Ut- leggelses år	Inn- frielses år	Garan- ti- type	Kon- verti- ble
145501	VINSTRÅ KRAFTSELSKAP	5.200	1987	2010	3	2
145503	VINSTRÅ KRAFTSELSKAP	5.200	1989	1996	3	2
145504	VINSTRÅ KRAFTSELSKAP	5.500	1990	2013	3	2
145506	VINSTRÅ KRAFTSELSKAP	5.500	1993	1996	3	2
147800	ØVRE OTRA I/S	11.000	1993	2008	3	2
147801	ØVRE OTRA I/S	5.950	1994	2004	3	2
147802	ØVRE OTRA I/S	5.750	1994	2004	3	2
147803	ØVRE OTRA I/S	10.125	1994	2005	3	2
147808	ØVRE OTRA I/S	10.750	1980	1997	3	2
147809	ØVRE OTRA I/S	6.200	1981	2004	3	2
147810	ØVRE OTRA I/S	5.950	1981	2004	3	2
147811	ØVRE OTRA I/S	10.125	1982	2005	3	2
147812	ØVRE OTRA I/S	13.500	1982	2005	3	2
147813	ØVRE OTRA I/S	13.500	1982	2007	3	2
147814	ØVRE OTRA I/S	11.150	1983	2008	3	2
147815	ØVRE OTRA I/S	7.200	1984	2009	3	2
147817	ØVRE OTRA I/S	5.450	1987	2022	3	2
147818	ØVRE OTRA I/S	6.250	1988	2021	3	2
147819	ØVRE OTRA I/S	5.850	1990	2015	3	2
<b>680 SELVSTENDIGE KOMMUNEFØRETAK OTHER MUNICIPAL ENTERPRISES</b>						
110851	ARENDAL ENERGIVERK AS	10.250	1982	2005	3	2
110853	ARENDAL ENERGIVERK AS	5.600	1991	2010	3	2
112951	BALLANGEN ENERGI AS	6.400	1986	2011	3	2
115005	BUSKERUD ENERGI AS	7.125	1985	2010	3	2
115010	BUSKERUD ENERGI AS	8.100	1991	2016	3	2
115013	BUSKERUD ENERGI AS	6.420	1991	2006	3	2
115206	BUSKERUD ENERGI AS	6.125	1981	2004	3	2
139100	BUSKERUD ENERGI AS	5.700	1993	2002	3	2
115301	BUSKERUD NÆRINGSSSELSKAP AS	6.125	1979	1996	3	2
170302	EIDEFOSS AS	7.000	1981	1996	3	2
170303	EIDEFOSS AS	13.500	1982	1997	3	2
117401	FASTLANDSFİNANS AS	4.750	1991	2011	3	2
117403	FASTLANDSFİNANS AS	9.500	1992	2012	1	2
117405	FASTLANDSFİNANS AS	6.500	1995	2010	1	2
110200	FJELLINJEN AS	5.600	1996	1998	3	2
129251	GUDBRANDSDAL ENERGI AS	10.125	1982	2005	3	2
120700	HALDEN INDUSTRISELSKAP AS	5.400	1989	2009	3	2
120854	HAMAR-REGIONEN ENERGIVERK	10.750	1980	1998	3	2
121709	HAUGESUND ENERGI AS	5.750	1985	2008	3	2
121901	HEDMARK ENERGI AS	5.375	1984	2004	3	2
121902	HEDMARK ENERGI AS	5.400	1987	2012	3	2
122210	HEDMARK ENERGI AS	6.500	1981	2004	3	2
122211	HEDMARK ENERGI AS	6.125	1981	2004	3	2
122213	HEDMARK ENERGI AS	6.500	1989	2014	3	2
122214	HEDMARK ENERGI AS	5.750	1994	2014	3	2
187927	HEDMARK ENERGI AS	11.750	1981	1998	3	2
122808	HELGELAND KRAFTLAG A/L	5.750	1984	2009	3	2
122809	HELGELAND KRAFTLAG A/L	8.250	1985	2010	3	2
122810	HELGELAND KRAFTLAG A/L	8.650	1991	2016	3	2
122811	HELGELAND KRAFTLAG A/L	6.250	1992	2016	3	2
126404	KVÅNANGEN KRAFTVERK AS	5.750	1989	2009	3	2
180801	MJØSBRUA BA	5.600	1984	2009	3	2
180802	MJØSBRUA BA	9.950	1992	1997	3	2
130605	NARVIK ENERGI AS	6.000	1989	2004	3	2
130653	NEDRE ROMERIKE VANNVERK A/L	10.000	1982	2007	3	2
130654	NEDRE ROMERIKE VANNVERK A/L	5.850	1994	2009	3	2

Verdi- papir nummer	Låntaker	Rente- sats	Ut- leggelses år	Inn- frielses år	Garan- ti- type	Kon- verti- ble
130951	NORD-SALTEN KRAFTLAG A/L	10.500	1980	1997	3	2
130952	NORD-SALTEN KRAFTLAG A/L	6.250	1981	2004	3	2
130953	NORD-SALTEN KRAFTLAG A/L	10.250	1982	2005	3	2
130954	NORD-SALTEN KRAFTLAG A/L	10.875	1983	2008	3	2
131301	NORDKRAFT AS	10.500	1980	1997	3	2
131302	NORDKRAFT AS	10.750	1980	1997	3	2
131303	NORDKRAFT AS	6.500	1981	2004	3	2
131304	NORDKRAFT AS	6.500	1981	2004	3	2
131305	NORDKRAFT AS	6.000	1981	2004	3	2
131306	NORDKRAFT AS	10.250	1982	2005	3	2
131308	NORDKRAFT AS	7.125	1982	2005	3	2
131315	NORDKRAFT AS	7.400	1990	2008	3	2
131316	NORDKRAFT AS	9.950	1992	2008	3	2
131462	NORDLANDSKRAFT AS	8.700	1986	2016	3	2
131466	NORDLANDSKRAFT AS	5.450	1991	2016	3	2
131469	NORDLANDSKRAFT AS	6.450	1993	2016	3	2
131470	NORDLANDSKRAFT AS	8.150	1995	2016	3	2
126151	NORDMØRE ENERGIVERK AS	5.625	1984	2009	3	2
126152	NORDMØRE ENERGIVERK AS	6.000	1984	2009	3	2
109000	NYSET-STEGGJE KRAFT AS	5.280	1994	2016	3	2
109985	NYSET-STEGGJE KRAFT AS	10.100	1992	2015	3	2
109986	NYSET-STEGGJE KRAFT AS	5.150	1992	2018	3	2
109987	NYSET-STEGGJE KRAFT AS	5.150	1992	2018	3	2
109988	NYSET-STEGGJE KRAFT AS	6.220	1993	2019	3	2
110100	OSLO SPORVEIER A/S	6.250	1995	2015	3	2
135604	SALTEN KRAFTSAMBAND AS	6.000	1981	2004	3	2
135605	SALTEN KRAFTSAMBAND AS	6.250	1982	2005	3	2
135606	SALTEN KRAFTSAMBAND AS	7.125	1982	2005	3	2
135608	SALTEN KRAFTSAMBAND AS	6.375	1983	2008	3	2
135609	SALTEN KRAFTSAMBAND AS	6.650	1989	2014	3	2
137014	SIRA KVINA KRAFTSELSKAP	6.250	1981	2004	3	2
137015	SIRA KVINA KRAFTSELSKAP	9.875	1982	2005	3	2
137016	SIRA KVINA KRAFTSELSKAP	8.000	1985	2010	1	2
137023	SIRA KVINA KRAFTSELSKAP	7.400	1993	2015	3	2
139200	SOGNEKRAFT AS	10.750	1980	1997	3	2
139201	SOGNEKRAFT AS	9.000	1981	1998	3	2
139202	SOGNEKRAFT AS	10.875	1982	1999	3	2
139203	SOGNEKRAFT AS	10.875	1982	1999	3	2
139204	SOGNEKRAFT AS	6.650	1983	2000	3	2
140508	SUNNHORDLAND KRAFTLAG AS	10.500	1980	1997	3	2
140509	SUNNHORDLAND KRAFTLAG AS	6.875	1981	2004	3	2
140510	SUNNHORDLAND KRAFTLAG AS	10.125	1982	2005	3	2
140511	SUNNHORDLAND KRAFTLAG AS	8.000	1982	2005	3	2
140512	SUNNHORDLAND KRAFTLAG AS	8.375	1983	2006	3	2
140513	SUNNHORDLAND KRAFTLAG AS	7.625	1983	2006	3	2
140515	SUNNHORDLAND KRAFTLAG AS	6.250	1984	2010	3	2
140516	SUNNHORDLAND KRAFTLAG AS	5.125	1984	2007	3	2
140517	SUNNHORDLAND KRAFTLAG AS	7.875	1984	2007	3	2
140518	SUNNHORDLAND KRAFTLAG AS	4.800	1985	2008	3	2
140523	SUNNHORDLAND KRAFTLAG AS	5.950	1991	2011	3	2
140524	SUNNHORDLAND KRAFTLAG AS	7.800	1993	2007	3	2
141200	SØR-TROMS ELFORSYNING AS	5.770	1987	2012	3	2
142212	TAFJORD KRAFTSELSKAP	5.875	1981	2003	3	2
142213	TAFJORD KRAFTSELSKAP	6.500	1981	2003	3	2
142214	TAFJORD KRAFTSELSKAP	7.250	1983	2006	3	2
142215	TAFJORD KRAFTSELSKAP	5.875	1984	2009	3	2
142216	TAFJORD KRAFTSELSKAP	8.200	1985	2010	3	2
142222	TAFJORD KRAFTSELSKAP	8.200	1991	1996	3	2
142223	TAFJORD KRAFTSELSKAP	9.600	1992	2017	3	2
142224	TAFJORD KRAFTSELSKAP	7.050	1993	2013	3	2
142225	TAFJORD KRAFTSELSKAP	7.050	1994	1996	3	2
142226	TAFJORD KRAFTSELSKAP	5.100	1994	2003	3	2
142228	TAFJORD KRAFTSELSKAP	5.875	1994	2009	3	2
142230	TAFJORD KRAFTSELSKAP	5.700	1994	2009	3	2

Verdi- papir nummer	Låntaker	Rente- sats	Ut- leggelses år	Inn- frielses år	Garan- ti- type	Kon- verti- ble
142460	TROMS KRAFTFORSYNING	10.750	1980	1997	3	2
142461	TROMS KRAFTFORSYNING	6.125	1981	2004	3	2
142462	TROMS KRAFTFORSYNING	11.000	1982	1999	3	2
142463	TROMS KRAFTFORSYNING	6.500	1983	2008	3	2
142464	TROMS KRAFTFORSYNING	6.125	1984	2009	3	2
142466	TROMS KRAFTFORSYNING	6.350	1987	2012	3	2
142467	TROMS KRAFTFORSYNING	7.700	1989	2009	3	2
142468	TROMS KRAFTFORSYNING	5.350	1990	2010	3	2
142469	TROMS KRAFTFORSYNING	8.300	1991	2011	3	2
142470	TROMS KRAFTFORSYNING	6.750	1993	2013	3	2
118051	TUSSA KRAFT AS	6.750	1983	2003	3	2
143809	TUSSA KRAFT AS	6.250	1988	2013	3	2
143810	TUSSA KRAFT AS	9.800	1989	2014	3	2
143811	TUSSA KRAFT AS	6.600	1991	2014	3	2
129960	VEGFINANS AL	5.400	1994	2001	3	2
144414	VEST-AGDER ENERGIVERK	6.125	1981	2004	3	2
144420	VEST-AGDER ENERGIVERK	8.500	1984	2009	3	2
144421	VEST-AGDER ENERGIVERK	7.850	1987	2012	3	2
144422	VEST-AGDER ENERGIVERK	5.500	1988	2018	3	2
144423	VEST-AGDER ENERGIVERK	5.500	1989	2019	3	2
144424	VEST-AGDER ENERGIVERK	6.300	1993	2004	3	2
147604	ØSTFOLD ENERGI AS	5.700	1990	2012	3	2
147605	ØSTFOLD ENERGI AS	5.300	1992	2012	3	2
147606	ØSTFOLD ENERGI AS	7.000	1993	1998	3	2
<b>710 PRIVATE FORETAK MED BEGRENSET ANSVAR (AKSJESELSKAPER MV.) PRIVATE INCORPORATED ENTERPRISES (E.G. JOINT STOCK COMPANIES)</b>						
181404	AKER ASA	11.000	1980	1997	3	2
181407	AKER ASA	11.000	1987	1996	3	2
181413	AKER ASA	8.450	1993	1998	3	2
181414	AKER ASA	7.600	1993	2000	3	2
182056	AKER ASA	10.750	1982	1997	3	2
110820	ALSTEN FASTLANDSFORBINDELSE AS	6.800	1991	2007	3	2
161405	ARENDALS FOSSEKOMPANI ASA	10.500	1980	1997	3	2
161406	ARENDALS FOSSEKOMPANI ASA	8.875	1983	2008	3	2
161408	ARENDALS FOSSEKOMPANI ASA	6.650	1993	2003	3	2
160782	AVANTOR ASA	12.000	1981	1998	3	2
160785	AVANTOR ASA	7.000	1993	1998	2	1
164000	BANKENES BETALINGSSENTRAL BBS AS	4.220	1991	1996	3	2
165102	BRISTOL HOTEL AS	10.750	1980	1997	3	2
171802	BROBEKKVEIEN 80 EIENDOM AS	10.750	1980	1997	3	2
110000	COLOR LINE ASA	7.500	1993	2000	2	1
168800	DNO ASA	5.780	1989	1996	3	1
168802	DNO ASA	5.000	1996	2001	3	1
169806	DYNO INDUSTRIER ASA	7.000	1993	2000	3	2
160501	EIENDOMSSELSKAPET AKER BRYGGE 1 AS	25.000	1988	2018	3	2
165600	EIENDOMSSPAR AS	6.250	1994	2004	3	2
171506	ELKEM ASA	6.700	1987	2002	3	2
171508	ELKEM ASA	7.150	1994	1999	3	2
171509	ELKEM ASA	8.900	1995	2002	3	2
185852	ELKEM ASA	10.500	1980	1997	3	2
171851	FEIRING BRUK AS	12.000	1981	1998	3	2
171891	FELLESDATA AS	8.250	1984	2009	3	2
171951	FELLESKJØPET ROGALAND AGDER	11.500	1981	1998	3	2

Verdi- papir nummer	Låntaker	Rente- sats	Ut- leggelses år	Inn- frielses år	Garan- ti- type	Kon- verti- ble
171800	FELLESKJØPET ØSTLANDET	6.850	1995	2005	3	2
171902	FELLESKJØPET ØSTLANDET	13.000	1981	1998	3	2
171903	FELLESKJØPET ØSTLANDET	13.500	1982	1999	3	2
172200	FIBA ASA	9.000	1993	1998	3	2
180810	FJÆRLANDSVEGEN AS	5.950	1996	2011	3	2
185870	FORBRUKERSAMVIRKET ØST BA	13.000	1981	1998	3	2
172601	FRANZEFLOSS BRUK AS	11.000	1980	1997	3	2
174408	HAFSLUND ASA	5.500	1985	2015	3	2
174411	HAFSLUND ASA	7.950	1993	2003	3	2
191652	HAKON DISTRIBUTUSJON ØST AS	7.000	1980	1996	3	2
175051	HASSELBAKKEN 3 AS	10.750	1980	1997	3	2
175101	HAUGESUNDS AVIS A/S	7.250	1983	2000	3	2
177150	INGENIØRENE SERVICESELSKAP AS	10.750	1980	1997	3	2
177300	JORDAN AS	10.750	1980	1997	3	2
177350	JOTUN A/S	7.400	1993	2000	3	2
172750	KRAFT FREIA MARABOU NORDEN AS	11.500	1981	1998	3	2
179150	KVÆRNER ASA	6.250	1994	2004	3	2
194251	KVÆRNER ENERGY AS	10.750	1980	1997	3	2
181251	KVÆRNER VERKSTEDER HOLDING AS	10.500	1980	1997	3	2
179107	KYKKELSRUD AS	10.625	1982	2007	3	2
128201	LOFOTBROENE AS	6.350	1979	1996	3	2
128202	LOFOTBROENE AS	10.500	1980	1997	3	2
128203	LOFOTBROENE AS	6.500	1990	2005	3	2
179502	LØVENSKIOLD-VÆKERØ AS	11.500	1981	1998	3	2
180351	MOELVEN EIDSVOLD VÆRK AS	12.750	1980	1999	3	2
180352	MOELVEN EIDSVOLD VÆRK AS	9.500	1983	2002	3	2
181204	MUSTAD AS	12.000	1981	1998	3	2
190000	NAVIA ASA	7.000	1996	2001	3	1
110001	NERA ASA	8.000	1995	2000	3	1
110003	NERA ASA	7.000	1996	2001	3	1
181326	NIDAR AS	10.750	1980	1997	3	2
182055	NOREMA ASA	12.000	1981	1998	3	2
185901	NORGESPARKEN AS	9.000	1995	1997	2	1
160000	NORMAR HOLDING AS	11.270	1996	2000	3	1
180900	NORSK GJENVINNING ASA	6.000	1996	2001	3	1
183802	NORSK TEKNISK PORSELEN A/S	7.850	1979	1996	3	2
179301	NORSKE SKOG BYGG AS	6.250	1980	1996	3	2
185100	NORSKE SKOGINDUSTRIER ASA	6.500	1994	2004	3	2
185106	NORSKE SKOGINDUSTRIER ASA	8.500	1990	1997	3	1
185107	NORSKE SKOGINDUSTRIER ASA	8.500	1990	1997	3	1
185108	NORSKE SKOGINDUSTRIER ASA	8.125	1991	2000	3	1
185109	NORSKE SKOGINDUSTRIER ASA	10.500	1991	2001	3	2
185110	NORSKE SKOGINDUSTRIER ASA	7.600	1996	2006	3	2
195003	NORSKE SKOGINDUSTRIER ASA	10.750	1980	1997	3	2
185252	NORZINK AS	10.750	1980	1997	3	2
195801	NOVIT AS	6.750	1981	2006	3	2

Verdi- papir nummer	Låntaker	Rente- sats	Ut- leggelses år	Inn- frielses år	Garan- ti- type	Kon- verti- ble
185351	NYGÅRDSTANGEN AS	6.750	1983	2008	3	2
185352	NYGÅRDSTANGEN AS	5.625	1984	2009	3	2
185650	OPPDAL STØLEN SKISENTER AS	8.625	1987	1996	3	1
185855	ORKLA ASA	10.000	1981	1999	3	1
185859	ORKLA ASA	10.000	1991	1996	3	2
185861	ORKLA ASA	9.400	1993	2000	3	2
185862	ORKLA ASA	7.750	1993	2003	3	2
185863	ORKLA ASA	6.100	1994	2002	3	2
185865	ORKLA ASA	6.400	1994	1997	3	2
185866	ORKLA ASA	8.000	1995	2002	3	2
185867	ORKLA ASA	7.400	1995	2005	3	2
185868	ORKLA ASA	7.050	1996	2003	3	2
185881	OSLO SHIPHOLDING AS	1.000	1993	2013	3	1
187005	PORSGRUNDS PORSELENSFABRIK AS	10.750	1980	1997	3	2
188813	SAGA PETROLEUM ASA	4.370	1991	1996	3	2
188814	SAGA PETROLEUM ASA	10.500	1992	2002	3	2
188901	SAMVIRKEGÅRDEN AS	10.750	1980	1997	3	2
165500	SCANDINAVIAN INVESTMENT A/S	1.000	1986	2026	3	1
138626	SOGNDAL EIGEDOMSELSKAP AS	6.250	1994	2021	3	2
194200	SØRENSEN C H & SØNNER A/S	10.750	1993	1996	2	1
194201	SØRENSEN C H & SØNNER A/S	9.500	1996	1999	2	1
142151	SØRFOLDVEG AS	12.375	1984	2002	3	2
142152	SØRFOLDVEG AS	13.550	1986	2002	3	2
194355	TINFOS JERNVERK AS	11.500	1981	1996	3	2
181500	TRANSOCEAN ASA	7.600	1989	1996	3	1
198370	WIDERØE'S FLYVESELSKAP ASA	7.500	1994	1997	3	1
<b>760 PERSONLIGE FORETAK QUASI-CORPORATE PRIVATE ENTERPRISES (I.E. PARTNERSHIP COMPANIES, JOINT OWNERSHIP ETC.)</b>						
181001	ELKEM ALUMINIUM ANS	8.050	1988	2003	3	2
<b>770 PRIVATE KONSUMENTORIENTERTE ORGANISASJONER UTEN PROFITFORMÅL PRIVATE NON-PROFIT INSTITUTIONS SERVING HOUSEHOLDS</b>						
182092	NORGES AUTOMOBIL FORBUND	10.750	1979	1996	3	2
182093	NORGES AUTOMOBIL FORBUND	10.750	1980	1997	3	2
182094	NORGES AUTOMOBIL FORBUND	13.000	1981	1998	3	2
193300	STUDENTSAMSKIPNADEN I OSLO	10.750	1980	1997	3	2
<b>790 PERSONLIGE NÆRINGSDRIVENDE UNINCORPORATED PRIVATE ENTERPRISES (SELF-EMPLOYED)</b>						
194312	THON OLAV	11.500	1981	1998	3	2
194313	THON OLAV	11.500	1991	1996	3	2
<b>900 UTLANDET REST OF THE WORLD</b>						
199004	DEN NORDISKE INVESTERINGSBANK (NIB)	10.700	1991	1997	3	2
199005	ELECTROLUX AB	6.200	1994	1999	3	2
021946	FINANSIERINGSINST. FOR IND.OG HÅNDV.	7.030	1996	2006	3	2
199007	FORD CREDIT EUROPE PLC	6.550	1995	2000	3	2
177200	JAHRE VIKING LTD. (USD)	7.000	1995	1999	3	1

Verdi- papir nummer	Låntaker	Rente- sats	Ut- leggelses år	Inn- frielses år	Garan- ti- type	Kon- verti- ble
212028	KOMMUNEKREDITT AS DANMARK	6.550	1996	2003	3	2
199009	KOMMUNINVEST I SVERIGE AKTIEBOLAG	6.950	1996	2006	3	2
199008	KONGERIKET SVERIGE	6.900	1995	2005	3	2
199003	OKOBANK	10.800	1990	1996	3	2
199020	STADSHYPOTEK AB	6.850	1996	2003	3	2
199021	STADSHYPOTEK AB	6.900	1996	2004	3	2
199010	SVENSK EXPORTKREDITT AB	0.000	1996	2000	3	2
199011	SVENSK EXPORTKREDITT AB	1.000	1996	2001	3	2
199012	SVENSK EXPORTKREDITT AB	1.750	1996	2001	3	2
199013	SVENSK EXPORTKREDITT AB	0.000	1996	2001	3	2
198401	SVENSKA HANDELSBANKEN	0.000 <sup>1</sup>	1993	1997	3	2
198402	SVENSKA HANDELSBANKEN	0.000 <sup>1</sup>	1993	1997	3	2
198403	SVENSKA HANDELSBANKEN	0.000 <sup>1</sup>	1993	1997	3	2

<sup>1</sup>Renten er indeksregulert.

<sup>1</sup>The interest rate is index regulated.

**7. Obligasjonslån i norske kroner<sup>1</sup> pr. 31. desember 1996 gruppert etter verdipapirnummer**  
**Bonds in Norwegian kroner<sup>1</sup> per 31. december 1995 grouped by Security Identification Number**

Vp-Nr Security id. number	Utl. dato Date of issue	Innfr. dato Date of redemption	Navn Name	Rente Rate of interest	Sektor <sup>2</sup> Sector <sup>2</sup>
021946	21/10-1996	20/12-2006	FINANSIERINGSINST. FOR IND. OG HÅNDV.	7.030	900
100240	15/02-1961	15/02-1996	FINANS- OG TOLLDEPARTEMENTET	5.000	110
100241	15/03-1961	15/03-1996	FINANS- OG TOLLDEPARTEMENTET	5.000	110
100244	15/04-1962	15/04-1997	FINANS- OG TOLLDEPARTEMENTET	5.000	110
100245	15/07-1962	15/07-1997	FINANS- OG TOLLDEPARTEMENTET	5.000	110
100251	15/05-1963	15/05-1998	FINANS- OG TOLLDEPARTEMENTET	5.000	110
100259	1/06-1964	1/06-1999	FINANS- OG TOLLDEPARTEMENTET	5.000	110
100264	15/06-1965	15/06-2000	FINANS- OG TOLLDEPARTEMENTET	5.000	110
100265	15/06-1965	15/06-2000	FINANS- OG TOLLDEPARTEMENTET	5.000	110
100275	1/05-1966	2/05-2001	FINANS- OG TOLLDEPARTEMENTET	5.000	110
100276	15/04-1966	15/04-2001	FINANS- OG TOLLDEPARTEMENTET	5.000	110
100279	1/06-1967	1/06-2002	FINANS- OG TOLLDEPARTEMENTET	5.000	110
100284	1/03-1968	1/03-2003	FINANS- OG TOLLDEPARTEMENTET	5.000	110
100287	15/01-1969	15/01-2004	FINANS- OG TOLLDEPARTEMENTET	5.000	110
100288	1/06-1969	1/06-2004	FINANS- OG TOLLDEPARTEMENTET	5.000	110
100295	1/10-1969	1/10-2004	FINANS- OG TOLLDEPARTEMENTET	6.000	110
100296	15/11-1969	15/11-2004	FINANS- OG TOLLDEPARTEMENTET	6.000	110
100301	15/02-1970	15/02-2005	FINANS- OG TOLLDEPARTEMENTET	6.000	110
100303	20/03-1970	20/03-2005	FINANS- OG TOLLDEPARTEMENTET	6.000	110
100310	1/01-1971	2/01-2006	FINANS- OG TOLLDEPARTEMENTET	6.000	110
100316	1/02-1972	1/02-2007	FINANS- OG TOLLDEPARTEMENTET	6.000	110
100326	15/06-1973	15/06-2008	FINANS- OG TOLLDEPARTEMENTET	6.000	110
100425	30/09-1982	30/09-2004	FINANS- OG TOLLDEPARTEMENTET	13.250	110
100426	30/09-1982	30/09-1999	FINANS- OG TOLLDEPARTEMENTET	13.000	110
100429	28/02-1983	28/02-1999	FINANS- OG TOLLDEPARTEMENTET	12.750	110
100430	30/02-1983	30/03-2005	FINANS- OG TOLLDEPARTEMENTET	13.000	110
100433	30/06-1983	30/06-2000	FINANS- OG TOLLDEPARTEMENTET	12.500	110
100435	26/08-1983	26/08-2000	FINANS- OG TOLLDEPARTEMENTET	12.500	110
100438	30/12-1983	30/12-2000	FINANS- OG TOLLDEPARTEMENTET	12.500	110
100440	30/03-1984	30/03-2001	FINANS- OG TOLLDEPARTEMENTET	12.250	110
100441	29/06-1984	29/06-2001	FINANS- OG TOLLDEPARTEMENTET	12.000	110
100443	28/09-1984	28/09-2006	FINANS- OG TOLLDEPARTEMENTET	12.000	110
100444	28/02-1985	28/02-2007	FINANS- OG TOLLDEPARTEMENTET	12.000	110
100446	5/07-1985	5/07-2002	FINANS- OG TOLLDEPARTEMENTET	12.700	110
100448	15/01-1986	15/01-2003	FINANS- OG TOLLDEPARTEMENTET	13.100	110
100459	21/02-1991	28/02-1996	FINANS- OG TOLLDEPARTEMENTET	13.100	110
100462	31/01-1992	31/01-1999	FINANS- OG TOLLDEPARTEMENTET	9.000	110
100463	31/10-1992	31/10-2002	FINANS- OG TOLLDEPARTEMENTET	9.500	110
100465	30/11-1993	30/11-2004	FINANS- OG TOLLDEPARTEMENTET	5.750	110
100466	31/05-1995	31/05-2001	FINANS- OG TOLLDEPARTEMENTET	7.000	110
100467	15/01-1996	15/01-2007	FINANS- OG TOLLDEPARTEMENTET	6.750	110
101425	27/08-1981	27/08-1996	STATENS NÆRINGS OG DISTRIKTUTVIKL FOND	6.750	190
101429	11/12-1981	11/12-1996	STATENS NÆRINGS OG DISTRIKTUTVIKL FOND	6.750	190
101431	21/06-1982	21/06-1996	STATENS NÆRINGS OG DISTRIKTUTVIKL FOND	6.750	190
101433	21/06-1982	21/06-1996	STATENS NÆRINGS OG DISTRIKTUTVIKL FOND	6.750	190
101434	25/10-1983	25/10-1996	STATENS NÆRINGS OG DISTRIKTUTVIKL FOND	6.750	190
101439	22/10-1984	22/04-1999	STATENS NÆRINGS OG DISTRIKTUTVIKL FOND	5.375	190
101443	28/08-1985	28/08-2002	STATENS NÆRINGS OG DISTRIKTUTVIKL FOND	5.300	190
101444	17/04-1986	17/04-2006	STATENS NÆRINGS OG DISTRIKTUTVIKL FOND	4.650	190
101447	30/06-1986	30/06-2006	STATENS NÆRINGS OG DISTRIKTUTVIKL FOND	6.500	190
101448	15/10-1986	15/10-2006	STATENS NÆRINGS OG DISTRIKTUTVIKL FOND	8.050	190
101450	27/02-1987	27/02-2008	STATENS NÆRINGS OG DISTRIKTUTVIKL FOND	6.050	190
102262	30/06-1981	30/06-1998	NORGES KOMMUNALBANK	12.250	190
102265	26/08-1981	26/08-1998	NORGES KOMMUNALBANK	12.250	190
102299	28/12-1981	28/12-1998	NORGES KOMMUNALBANK	12.250	190
102301	26/03-1982	26/02-1999	NORGES KOMMUNALBANK	13.000	190
102303	29/04-1982	29/04-1999	NORGES KOMMUNALBANK	13.000	190
102304	29/06-1982	29/06-1999	NORGES KOMMUNALBANK	13.000	190
102306	29/06-1982	29/06-2004	NORGES KOMMUNALBANK	13.250	190
102314	28/06-1984	10/07-2001	NORGES KOMMUNALBANK	12.000	190
102356	21/03-1992	21/03-2007	NORGES KOMMUNALBANK	4.033	190
102357	1/08-1992	1/08-1999	NORGES KOMMUNALBANK	5.050	190
102360	10/06-1993	10/03-1998	NORGES KOMMUNALBANK	6.750	190
102361	10/06-1993	10/03-1996	NORGES KOMMUNALBANK	6.750	190
102362	4/01-1994	10/03-2002	NORGES KOMMUNALBANK	5.750	190
102363	10/03-1995	10/03-2005	NORGES KOMMUNALBANK	8.150	190
102364	10/03-1995	10/03-2000	NORGES KOMMUNALBANK	7.400	190
102365	19/07-1996	19/09-2001	NORGES KOMMUNALBANK	5.270	190
102501	1/10-1991	1/10-1996	NORGES STATSBANER BA	5.270	630
102502	29/12-1992	29/12-1997	NORGES STATSBANER BA	10.000	630
102503	21/12-1993	21/12-1998	NORGES STATSBANER BA	5.500	630
102504	28/12-1995	28/12-2000	NORGES STATSBANER BA	5.700	630
102505	12/11-1996	12/11-2001	NORGES STATSBANER BA	5.750	630
105601	11/07-1988	11/07-1997	LUFTFARTSVERKETS PARKERINGSANLEGG AS	6.200	630
105602	8/10-1990	8/10-2005	LUFTFARTSVERKETS PARKERINGSANLEGG AS	5.750	630



Vp-nr	Utl. dato	Innfr.dato	Navn	Rente	Sektor
106662	12/03-1990	16/03-1997	NORSK HYDRO ASA	10.600	630
106663	12/03-1990	16/03-2000	NORSK HYDRO ASA	10.550	630
106664	25/06-1990	29/06-2000	NORSK HYDRO ASA	10.900	630
106666	4/03-1991	11/03-1996	NORSK HYDRO ASA	10.900	630
106667	5/04-1991	10/04-1998	NORSK HYDRO ASA	11.150	630
106670	8/01-1992	8/01-2002	NORSK HYDRO ASA	10.350	630
106671	17/03-1992	17/03-2000	NORSK HYDRO ASA	10.150	630
106673	19/03-1993	19/03-2003	NORSK HYDRO ASA	9.400	630
106674	19/04-1993	19/04-2001	NORSK HYDRO ASA	8.750	630
106675	1/07-1993	1/07-2002	NORSK HYDRO ASA	8.000	630
106676	10/02-1994	10/02-2004	NORSK HYDRO ASA	6.250	630
106950	29/11-1991	29/11-1996	NORSK MEDISINALDEPOT AS	6.250	630
106951	28/06-1993	28/06-1998	NORSK MEDISINALDEPOT AS	7.850	630
107902	31/10-1980	30/10-1997	OLIVIN A/S	10.750	630
108410	30/10-1980	30/10-1997	RAUFOSS ASA	10.750	630
108411	30/08-1984	30/08-2004	RAUFOSS ASA	5.625	630
109000	28/11-1994	28/11-2016	NYSET-STEGGJE KRAFT AS	5.280	680
109300	1/11-1993	1/11-1996	SIVA SELSKAPET FOR INDUSTRIVEKST SF	5.280	635
109409	27/08-1982	27/08-1996	SYDVARANGER ASA	5.280	630
109703	20/11-1981	20/11-1998	STORMOLLEN AS	12.750	630
109750	22/12-1981	22/12-1998	ARCUS AS	12.750	630
109770	12/01-1996	12/01-2000	STATNETT SF	5.850	635
109771	15/07-1996	15/07-2001	STATNETT SF	5.200	635
109772	18/08-1996	18/09-2001	STATNETT SF	6.400	635
109957	28/08-1981	28/08-1998	HYDRO ALUMINIUM AS	10.750	630
109985	27/01-1992	27/01-2015	NYSET-STEGGJE KRAFT AS	10.100	680
109986	28/02-1992	28/02-2018	NYSET-STEGGJE KRAFT AS	5.150	680
109987	4/03-1992	4/03-2018	NYSET-STEGGJE KRAFT AS	5.150	680
109988	15/11-1993	15/11-2019	NYSET-STEGGJE KRAFT AS	6.220	680
110000	3/06-1993	31/12-2000	COLOR LINE ASA	7.500	710
110001	31/03-1995	31/03-2000	NERA ASA	8.000	710
110002	15/05-1996	15/05-2013	ØSTRE TOTEN KOMMUNE	5.550	550
110003	1/07-1996	1/07-2001	NERA ASA	7.000	710
110100	22/09-1995	22/09-2015	OSLO SPORVEIER A/S	6.250	680
110200	18/09-1996	18/09-1998	FJELLINJEN AS	5.600	680
110613	20/11-1981	20/11-2004	AKERSHUS ENERGIVERK	8.000	660
110614	15/11-1982	15/11-2005	AKERSHUS ENERGIVERK	10.125	660
110615	25/08-1983	25/08-2006	AKERSHUS ENERGIVERK	8.000	660
110616	21/12-1984	21/12-2009	AKERSHUS ENERGIVERK	10.750	660
110617	5/12-1985	5/12-2008	AKERSHUS ENERGIVERK	7.500	660
110618	25/05-1987	25/05-2012	AKERSHUS ENERGIVERK	6.750	660
110619	14/12-1987	14/12-2012	AKERSHUS ENERGIVERK	5.250	660
110620	27/10-1988	3/10-2013	AKERSHUS ENERGIVERK	5.300	660
110622	15/11-1988	15/11-2008	AKERSHUS ENERGIVERK	8.700	660
110623	17/07-1989	20/07-2014	AKERSHUS ENERGIVERK	6.780	660
110625	11/03-1992	11/03-2010	AKERSHUS FYLKESKOMMUNE	9.700	510
110626	28/06-1993	28/06-2003	AKERSHUS FYLKESKOMMUNE	5.200	510
110627	15/07-1993	15/07-2013	AKERSHUS ENERGIVERK	4.950	660
110628	15/11-1994	15/11-2005	AKERSHUS ENERGIVERK	10.125	660
110631	6/11-1994	5/12-2008	AKERSHUS ENERGIVERK	6.250	660
110633	2/01-1995	2/01-2015	AKERSHUS ENERGIVERK	7.540	660
110634	7/06-1995	1/02-1999	AKERSHUS FYLKESKOMMUNE	6.950	510
110635	1/08-1995	1/08-2010	AKERSHUS ENERGIVERK	5.100	660
110820	31/08-1991	5/02-2007	ALSTEN FASTLANDSFORBINDELSE AS	6.800	710
110851	25/02-1982	25/02-2005	ARENDAL ENERGIVERK AS	10.250	680
110853	23/04-1991	29/04-2010	ARENDAL ENERGIVERK AS	5.600	680
111809	29/06-1993	29/06-2013	ASKER KOMMUNE	7.100	550
112812	29/05-1981	29/05-2004	AUST-AGDER KRAFTVERK	8.000	660
112813	30/08-1982	30/08-2005	AUST-AGDER KRAFTVERK	13.500	660
112814	28/02-1983	28/02-2006	AUST-AGDER KRAFTVERK	10.375	660
112815	10/10-1983	10/10-2006	AUST-AGDER KRAFTVERK	8.000	660
112816	30/11-1984	30/11-2009	AUST-AGDER KRAFTVERK	6.000	660
112817	30/06-1986	30/06-2011	AUST-AGDER KRAFTVERK	7.300	660
112820	23/02-1989	1/03-2017	AUST-AGDER KRAFTVERK	5.750	660
112821	14/09-1989	14/09-2017	AUST-AGDER KRAFTVERK	6.600	660
112822	2/04-1991	5/04-2019	AUST-AGDER KRAFTVERK	8.300	660
112824	7/06-1993	31/01-1999	AUST-AGDER KRAFTVERK	7.400	660
112951	27/11-1986	27/11-2011	BALLANGEN ENERGI AS	6.400	680
113322	10/12-1985	10/12-2005	BERGEN KOMMUNE	4.700	550
113331	27/04-1989	2/05-1996	BERGEN KOMMUNE	4.700	550
113337	12/03-1992	12/03-1997	BERGEN KOMMUNE	9.750	550
113339	6/07-1994	6/07-1999	BERGEN KOMMUNE	8.200	550
113340	8/02-1995	2/12-1996	BERGEN KOMMUNE	8.200	550
113341	10/02-1995	31/10-2002	BERGEN KOMMUNE	8.500	550
113701	28/08-1980	28/08-1997	BERGEN LYSVERKER	10.500	660
113702	27/02-1981	27/02-1998	BERGEN LYSVERKER	11.375	660
113703	30/10-1981	30/10-1998	BERGEN LYSVERKER	12.750	660
113704	26/02-1982	26/11-1998	BERGEN LYSVERKER	13.500	660
113705	25/02-1983	25/02-2000	BERGEN LYSVERKER	10.625	660
113706	26/08-1983	26/08-2000	BERGEN LYSVERKER	7.625	660

Vp-nr	Utl. dato	Innfr. dato	Navn	Rente	Sektor
113707	20/03-1984	20/03-2009	BERGEN LYSVERKER	5.875	660
113708	20/09-1984	20/09-2009	BERGEN LYSVERKER	5.500	660
113709	28/12-1984	28/12-2009	BERGEN LYSVERKER	5.125	660
113710	28/06-1985	28/06-2010	BERGEN LYSVERKER	5.625	660
113711	30/12-1985	30/12-2015	BERGEN LYSVERKER	4.500	660
113712	10/09-1986	10/09-2016	BERGEN LYSVERKER	4.900	660
113715	27/05-1989	26/05-2019	BERGEN LYSVERKER	4.750	660
114020	30/06-1980	30/06-1997	BERGENSHALVØENS KOMM KRAFTSELSKAP DA	10.375	660
114021	27/02-1981	27/02-1998	BERGENSHALVØENS KOMM KRAFTSELSKAP DA	7.000	660
114022	30/04-1982	30/04-2005	BERGENSHALVØENS KOMM KRAFTSELSKAP DA	5.875	660
114023	20/08-1982	20/08-2005	BERGENSHALVØENS KOMM KRAFTSELSKAP DA	7.250	660
114024	28/02-1983	28/02-2006	BERGENSHALVØENS KOMM KRAFTSELSKAP DA	10.650	660
114025	26/08-1983	26/08-2006	BERGENSHALVØENS KOMM KRAFTSELSKAP DA	7.625	660
114026	30/03-1984	30/03-2007	BERGENSHALVØENS KOMM KRAFTSELSKAP DA	5.625	660
114031	28/06-1985	28/06-2008	BERGENSHALVØENS KOMM KRAFTSELSKAP DA	5.750	660
114032	30/06-1986	30/06-2009	BERGENSHALVØENS KOMM KRAFTSELSKAP DA	6.250	660
114033	24/07-1987	24/07-2012	BERGENSHALVØENS KOMM KRAFTSELSKAP DA	6.600	660
114034	8/08-1988	8/08-2013	BERGENSHALVØENS KOMM KRAFTSELSKAP DA	6.050	660
114035	10/03-1989	16/03-2009	BERGENSHALVØENS KOMM KRAFTSELSKAP DA	9.300	660
114037	25/05-1989	30/05-1996	BERGENSHALVØENS KOMM KRAFTSELSKAP DA	9.300	660
114039	31/05-1994	26/08-2006	BERGENSHALVØENS KOMM KRAFTSELSKAP DA	7.625	660
114040	31/05-1994	28/06-1996	BERGENSHALVØENS KOMM KRAFTSELSKAP DA	7.625	660
114043	21/10-1994	21/10-2004	BERGENSHALVØENS KOMM KRAFTSELSKAP DA	7.450	660
114044	30/05-1995	30/05-2000	BERGENSHALVØENS KOMM KRAFTSELSKAP DA	7.400	660
114045	20/12-1996	20/12-2002	BERGENSHALVØENS KOMM KRAFTSELSKAP DA	6.000	660
114046	20/12-1996	20/12-2006	BERGENSHALVØENS KOMM KRAFTSELSKAP DA	6.650	660
114205	11/07-1989	17/07-2004	BODØ KOMMUNE	6.570	550
114206	4/11-1991	4/11-2006	BODØ KOMMUNE	5.450	550
114207	2/06-1993	2/06-2013	BODØ KOMMUNE	7.200	550
114208	4/08-1993	4/08-2006	BODØ KOMMUNE	6.850	550
115005	4/12-1985	4/12-2010	BUSKERUD ENERGI AS	7.125	680
115010	21/03-1991	26/03-2016	BUSKERUD ENERGI AS	8.100	680
115013	10/10-1991	15/10-2006	BUSKERUD ENERGI AS	6.420	680
115014	6/07-1992	6/07-2012	BUSKERUD FYLKESKOMMUNE	6.600	510
115115	12/08-1993	12/08-1996	BUSKERUD FYLKESKOMMUNE	6.600	510
115206	30/06-1981	30/06-2004	BUSKERUD ENERGI AS	6.125	680
115301	16/10-1979	16/10-1996	BUSKERUD NÆRINGSELSESKAP AS	6.125	680
115619	16/10-1991	21/10-1996	BÆRUM KOMMUNE	6.125	550
115621	10/07-1995	10/07-2011	BÆRUM KOMMUNE	6.300	550
115622	7/06-1996	7/06-2011	BÆRUM KOMMUNE	5.350	550
116600	4/07-1990	6/07-1996	DRAMMEN ENERGINETT KB	5.350	660
116709	16/12-1992	16/12-2000	DRAMMEN KOMMUNE	6.060	550
116710	28/10-1993	28/10-2002	DRAMMEN KOMMUNE	6.000	550
117000	28/03-1990	2/04-2000	EIDSVOLL KOMMUNE	5.500	550
117401	10/06-1991	17/06-2011	FASTLANDSFINANS AS	4.750	680
117403	27/05-1992	27/05-2012	FASTLANDSFINANS AS	9.500	680
117405	26/06-1995	26/06-2010	FASTLANDSFINANS AS	6.500	680
117500	12/04-1994	12/04-2013	FET KOMMUNE	5.650	550
117951	30/09-1982	30/09-2005	STATKRAFT SF	10.000	635
117952	28/04-1983	28/04-2006	STATKRAFT SF	10.750	635
117953	15/05-1984	15/05-2009	STATKRAFT SF	5.625	635
117954	27/11-1984	27/11-2009	STATKRAFT SF	7.875	635
117955	20/12-1985	20/12-2010	STATKRAFT SF	7.000	635
117956	22/05-1986	22/05-2011	STATKRAFT SF	7.625	635
117961	6/07-1995	6/07-2001	STATKRAFT SF	7.500	635
117962	16/10-1995	25/09-2005	STATKRAFT SF	7.200	635
117963	21/07-1996	21/01-2002	STATKRAFT SF	5.310	635
117964	17/09-1996	17/03-2000	STATKRAFT SF	6.300	635
118051	26/10-1983	26/10-2003	TUSSA KRAFT AS	6.750	680
118701	6/06-1983	6/06-2008	FREDRIKSTAD OG OMEGN AVLØPSANLEGG	8.125	660
118702	22/10-1984	22/10-2009	FREDRIKSTAD OG OMEGN AVLØPSANLEGG	6.000	660
119100	14/12-1993	14/12-2002	GRIMSTAD KOMMUNE	5.500	550
120351	16/02-1993	16/02-2013	HADELAND ENERGIVERK DA	5.350	660
120700	21/03-1989	28/03-2009	HALDEN INDUSTRISELSKAP AS	5.400	680
120854	30/12-1980	30/12-1998	HAMAR-REGIONEN ENERGIVERK	10.750	680
121108	9/07-1993	9/07-2008	HARSTAD KOMMUNE	7.150	550
121109	22/11-1993	22/11-2007	HARSTAD KOMMUNE	5.700	550
121709	6/05-1985	6/05-2008	HAUGESUND ENERGI AS	5.750	680
121710	9/10-1990	12/10-2003	HAUGESUND KOMMUNE	6.300	550
121713	9/03-1994	9/03-2009	HAUGESUND KOMMUNE	5.500	550
121901	10/07-1984	10/07-2004	HEDMARK ENERGI AS	5.375	680
121902	10/04-1987	10/04-2012	HEDMARK ENERGI AS	5.400	680
122210	27/02-1981	27/02-2004	HEDMARK ENERGI AS	6.500	680
122211	30/06-1981	30/06-2004	HEDMARK ENERGI AS	6.125	680
122213	12/10-1989	16/10-2014	HEDMARK ENERGI AS	6.500	680
122214	28/02-1994	1/03-2014	HEDMARK ENERGI AS	5.750	680
122300	20/07-1989	27/07-2009	HEDMARK FYLKESKOMMUNE	6.650	510
122808	25/04-1984	25/04-2009	HELGELAND KRAFTLAG A/L	5.750	680
122809	22/05-1985	22/05-2010	HELGELAND KRAFTLAG A/L	8.250	680
122810	12/12-1991	12/12-2016	HELGELAND KRAFTLAG A/L	8.650	680

Vp-nr	Utl. dato	Innfr. dato	Navn	Rente	Sektor
122811	20/03-1992	20/03-2016	HELGELAND KRAFTLAG A/L	6.250	680
123705	20/12-1983	20/12-2008	HORDALAND FYLKESKOMMUNE	6.500	510
123707	21/06-1991	28/06-1996	HORDALAND FYLKESKOMMUNE	6.500	510
123709	28/06-1993	28/06-1999	HORDALAND FYLKESKOMMUNE	7.000	510
123711	15/07-1996	15/07-1999	HORDALAND FYLKESKOMMUNE	5.850	510
123801	6/10-1988	6/10-2028	SIGDAL ELVERK	6.550	660
123802	2/10-1989	6/10-2029	SIGDAL ELVERK	6.000	660
123803	17/12-1993	17/12-2030	SIGDAL ELVERK	5.750	660
124000	19/06-1996	19/06-2001	FREDRIKSTAD KOMMUNE	6.100	550
124001	11/11-1996	11/11-1999	FREDRIKSTAD KOMMUNE	5.800	550
125500	11/09-1990	17/09-1999	LINDÅS KOMMUNE	6.550	550
125903	25/02-1981	25/02-2004	KRAFTVERKENE I ORKLA	6.500	660
125904	30/06-1981	30/06-2004	KRAFTVERKENE I ORKLA	6.125	660
125905	30/10-1981	30/10-2004	KRAFTVERKENE I ORKLA	6.375	660
125906	28/12-1981	28/12-2004	KRAFTVERKENE I ORKLA	6.500	660
125907	22/02-1982	22/02-2005	KRAFTVERKENE I ORKLA	10.125	660
125908	28/04-1982	28/04-2005	KRAFTVERKENE I ORKLA	5.875	660
125909	20/08-1982	20/08-2006	KRAFTVERKENE I ORKLA	9.875	660
125910	1/12-1982	1/12-2006	KRAFTVERKENE I ORKLA	10.125	660
125911	21/03-1983	21/03-2008	KRAFTVERKENE I ORKLA	11.150	660
125912	30/06-1983	30/06-2008	KRAFTVERKENE I ORKLA	8.000	660
125913	25/10-1983	25/10-2008	KRAFTVERKENE I ORKLA	6.875	660
125914	10/02-1984	10/02-2009	KRAFTVERKENE I ORKLA	6.000	660
125915	30/10-1984	30/10-2010	KRAFTVERKENE I ORKLA	7.500	660
125916	30/06-1993	30/06-1997	KRAFTVERKENE I ORKLA	7.100	660
125917	15/12-1993	15/12-1998	KRAFTVERKENE I ORKLA	5.500	660
126000	5/08-1991	5/08-2011	KONGSBERG KOMMUNE	5.240	550
126002	20/12-1995	21/12-2011	KONGSBERG KOMMUNE	5.600	550
126020	20/03-1992	20/03-2012	KRAGERØ ELVERK	7.550	660
126050	28/05-1993	28/05-2023	KRISTIANSAND ENERGIVERK	7.850	660
126052	30/06-1982	30/06-1999	KRISTIANSAND ENERGIVERK	11.000	660
126053	30/08-1983	30/08-2008	KRISTIANSAND ENERGIVERK	7.750	660
126054	30/08-1984	30/08-2014	KRISTIANSAND ENERGIVERK	6.750	660
126055	12/06-1985	12/06-2015	KRISTIANSAND ENERGIVERK	8.000	660
126056	16/06-1988	16/06-2018	KRISTIANSAND ENERGIVERK	7.700	660
126057	22/02-1990	1/03-2020	KRISTIANSAND ENERGIVERK	6.150	660
126058	17/03-1992	17/03-2022	KRISTIANSAND ENERGIVERK	9.850	660
126059	11/02-1994	30/08-2008	KRISTIANSAND ENERGIVERK	7.750	660
126060	11/02-1994	30/08-1996	KRISTIANSAND ENERGIVERK	7.750	660
126061	11/02-1994	12/06-1996	KRISTIANSAND ENERGIVERK	7.750	660
126100	22/05-1989	26/05-1999	KRISTIANSAND KOMMUNE	7.000	550
126101	26/02-1990	1/03-2000	KRISTIANSAND KOMMUNE	5.600	550
126102	17/06-1991	21/06-2001	KRISTIANSAND KOMMUNE	6.150	550
126103	22/06-1992	22/06-2002	KRISTIANSAND KOMMUNE	6.150	550
126104	17/06-1993	17/06-2003	KRISTIANSAND KOMMUNE	5.800	550
126105	5/10-1995	5/10-2005	KRISTIANSAND KOMMUNE	6.400	550
126151	29/06-1984	29/06-2009	NORDMØRE ENERGIVERK AS	5.625	680
126152	21/12-1984	21/12-2009	NORDMØRE ENERGIVERK AS	6.000	680
126305	3/05-1993	3/05-2006	KRISTIANSUND KOMMUNE	4.850	550
126352	20/08-1985	20/08-2008	KVAM KRAFTVERK	6.375	660
126400	20/12-1993	20/12-2004	KVINNHHERAD KOMMUNE	5.800	550
126404	12/12-1989	15/12-2009	KVÆNANGEN KRAFTVERK AS	5.750	680
126500	3/12-1993	3/12-1998	KVAM KOMMUNE	5.850	550
126501	21/11-1996	21/11-2001	KVAM KOMMUNE	6.350	550
128201	28/02-1979	28/02-1996	LOFOTBROENE AS	6.350	710
128202	1/02-1980	1/02-1997	LOFOTBROENE AS	10.500	710
128203	7/09-1990	7/09-2005	LOFOTBROENE AS	6.500	710
128809	15/06-1981	15/06-2006	LYSE KRAFT	8.000	660
128810	28/08-1981	28/08-2006	LYSE KRAFT	8.000	660
128811	15/02-1982	15/02-2005	LYSE KRAFT	10.000	660
128812	30/08-1982	30/08-2005	LYSE KRAFT	9.875	660
128813	28/12-1982	28/12-2007	LYSE KRAFT	11.125	660
128814	25/08-1983	25/08-2007	LYSE KRAFT	6.625	660
128815	15/12-1983	15/12-2007	LYSE KRAFT	8.000	660
128816	29/06-1984	29/06-2009	LYSE KRAFT	5.750	660
128817	28/02-1985	28/02-2010	LYSE KRAFT	6.125	660
128818	22/11-1985	22/11-2010	LYSE KRAFT	8.125	660
128819	30/12-1985	30/12-2010	LYSE KRAFT	8.625	660
128820	15/04-1986	15/04-1996	LYSE KRAFT	8.625	660
128822	2/09-1987	2/09-1996	LYSE KRAFT	8.625	660
128827	30/09-1993	31/01-1999	LYSE KRAFT	6.200	660
128828	30/09-1993	31/10-2002	LYSE KRAFT	6.550	660
128829	26/04-1994	30/11-2004	LYSE KRAFT	6.500	660
129103	30/07-1993	30/07-1996	LØRENSKOG KOMMUNE	6.500	550
129104	30/07-1996	30/07-2005	LØRENSKOG KOMMUNE	5.650	550
129205	25/02-1993	25/02-2005	MESNA KRAFTSELSKAP	9.950	660
129206	15/07-1993	15/07-2006	MESNA KRAFTSELSKAP	7.150	660
129251	18/02-1982	18/02-2005	GUDBRANDSDAL ENERGI AS	10.125	680
129960	19/04-1994	19/04-2001	VEGFINANS AL	5.400	680
130004	29/02-1980	28/02-1996	MØRE OG ROMSDAL FYLKESKOMMUNE	5.400	510

Vp-nr	Utl. dato	Innfr. dato	Navn	Rente	Sektor
130605	28/11-1989	1/12-2004	NARVIK ENERGI AS	6.000	680
130607	27/09-1993	27/09-1996	NARVIK KOMMUNE	6.000	550
130653	15/06-1982	15/06-2007	NEDRE ROMERIKE VANNVERK A/L	10.000	680
130654	19/01-1994	19/01-2009	NEDRE ROMERIKE VANNVERK A/L	5.850	680
130951	28/08-1980	30/08-1997	NORD-SALTEN KRAFTLAG A/L	10.500	680
130952	31/03-1981	31/03-2004	NORD-SALTEN KRAFTLAG A/L	6.250	680
130953	25/02-1982	25/02-2005	NORD-SALTEN KRAFTLAG A/L	10.250	680
130954	28/02-1983	28/08-2008	NORD-SALTEN KRAFTLAG A/L	10.875	680
131012	24/02-1982	24/02-2005	NORD-TRØNDELAG ELEKTRISITETSVERK	10.125	660
131013	28/06-1982	28/06-1999	NORD-TRØNDELAG ELEKTRISITETSVERK	11.000	660
131015	28/10-1983	28/10-2008	NORD-TRØNDELAG ELEKTRISITETSVERK	6.850	660
131016	10/10-1984	10/10-2014	NORD-TRØNDELAG ELEKTRISITETSVERK	8.000	660
131017	30/09-1985	30/09-2010	NORD-TRØNDELAG ELEKTRISITETSVERK	7.125	660
131018	27/02-1986	27/02-2011	NORD-TRØNDELAG ELEKTRISITETSVERK	11.125	660
131019	13/10-1986	13/10-2011	NORD-TRØNDELAG ELEKTRISITETSVERK	6.375	660
131022	29/04-1990	5/04-2020	NORD-TRØNDELAG ELEKTRISITETSVERK	7.500	660
131023	12/04-1991	15/04-2021	NORD-TRØNDELAG ELEKTRISITETSVERK	5.750	660
131024	16/05-1991	27/05-2021	NORD-TRØNDELAG ELEKTRISITETSVERK	10.800	660
131301	30/06-1980	30/06-1997	NORDKRAFT AS	10.500	680
131302	30/10-1980	30/10-1997	NORDKRAFT AS	10.750	680
131303	20/02-1981	20/02-2004	NORDKRAFT AS	6.500	680
131304	29/05-1981	29/05-2004	NORDKRAFT AS	6.500	680
131305	27/08-1981	27/08-2004	NORDKRAFT AS	6.000	680
131306	11/02-1982	11/02-2005	NORDKRAFT AS	10.250	680
131308	29/09-1982	29/09-2005	NORDKRAFT AS	7.125	680
131315	29/12-1990	4/12-2008	NORDKRAFT AS	7.400	680
131316	30/06-1992	30/06-2008	NORDKRAFT AS	9.950	680
131462	30/12-1986	30/12-2016	NORDLANDSKRAFT AS	8.700	680
131466	11/06-1991	14/06-2016	NORDLANDSKRAFT AS	5.450	680
131469	22/07-1993	22/07-2016	NORDLANDSKRAFT AS	6.450	680
131470	17/07-1995	17/07-2016	NORDLANDSKRAFT AS	8.150	680
131710	10/02-1994	10/02-2001	ODDA KOMMUNE	5.800	550
132200	23/06-1995	23/06-1998	OPPLAND ENERGIVERK DA	6.500	660
132201	20/12-1995	20/12-2001	OPPLAND ENERGIVERK DA	6.700	660
132210	21/12-1981	21/12-2006	OPPLAND ENERGIVERK DA	6.375	660
132211	30/04-1982	30/04-2005	OPPLAND ENERGIVERK DA	6.125	660
132212	25/08-1983	25/08-2006	OPPLAND ENERGIVERK DA	7.650	660
132213	17/06-1985	17/06-2000	OPPLAND ENERGIVERK DA	7.375	660
132216	2/08-1989	7/08-2014	OPPLAND ENERGIVERK DA	9.750	660
132218	27/05-1991	29/05-2016	OPPLAND ENERGIVERK DA	6.000	660
132219	20/08-1993	20/08-1999	OPPLAND ENERGIVERK DA	6.400	660
132220	11/12-1995	11/12-2010	OPPLAND FYLKESKOMMUNE	5.870	510
132221	6/12-1996	6/12-2011	OPPLAND FYLKESKOMMUNE	5.100	510
133355	28/08-1980	28/08-1997	OSLO KOMMUNE	10.250	550
133361	31/10-1983	30/10-2003	OSLO KOMMUNE	6.625	550
133362	15/12-1983	15/12-2003	OSLO KOMMUNE	6.250	550
133363	28/02-1984	28/02-2001	OSLO KOMMUNE	5.500	550
133367	28/08-1984	28/08-2001	OSLO KOMMUNE	6.875	550
133368	24/06-1985	24/06-2005	OSLO KOMMUNE	7.625	550
133378	1/10-1987	1/10-2007	OSLO KOMMUNE	6.200	550
133379	16/11-1987	16/11-2007	OSLO KOMMUNE	8.500	550
133380	16/12-1987	16/11-2007	OSLO KOMMUNE	6.250	550
133382	12/07-1988	12/07-2008	OSLO KOMMUNE	5.600	550
133385	20/02-1989	24/02-2009	OSLO KOMMUNE	10.000	550
133386	28/02-1989	3/03-2009	OSLO KOMMUNE	5.500	550
133387	31/07-1989	3/08-2009	OSLO KOMMUNE	6.450	550
133388	30/08-1989	4/09-2009	OSLO KOMMUNE	6.550	550
133389	20/09-1989	25/09-2009	OSLO KOMMUNE	7.250	550
133390	12/02-1990	15/02-2007	OSLO KOMMUNE	5.250	550
133391	27/06-1990	2/07-2007	OSLO KOMMUNE	6.750	550
133392	13/08-1990	20/08-2010	OSLO KOMMUNE	6.450	550
133393	10/10-1990	15/10-2010	OSLO KOMMUNE	6.670	550
133394	19/03-1991	23/03-2011	OSLO KOMMUNE	9.900	550
133395	14/10-1991	15/10-1996	OSLO KOMMUNE	9.900	550
133396	8/12-1992	8/12-2010	OSLO KOMMUNE	5.800	550
133397	2/04-1993	2/04-2000	OSLO KOMMUNE	8.000	550
133399	4/08-1993	4/08-1998	OSLO KOMMUNE	6.500	550
133400	15/03-1994	15/03-1999	OSLO KOMMUNE	5.200	550
133401	28/06-1994	30/10-2003	OSLO KOMMUNE	6.625	550
133402	28/06-1994	15/12-2003	OSLO KOMMUNE	6.250	550
133405	7/07-1994	24/06-2005	OSLO KOMMUNE	4.500	550
133406	4/07-1996	4/07-2001	OSLO KOMMUNE	6.400	550
133407	4/10-1996	4/10-2001	OSLO KOMMUNE	6.650	550
133408	6/11-1996	6/11-2003	OSLO KOMMUNE	6.710	550
134100	30/03-1996	30/12-2007	OTRAVERKENE	13.500	660
134101	30/12-1982	30/12-2007	OTRAVERKENE	13.500	660
134102	27/06-1984	27/06-2009	OTRAVERKENE	5.550	660
134103	1/03-1985	1/03-2010	OTRAVERKENE	8.900	660
134105	1/03-1996	1/03-2010	OTRAVERKENE	8.900	660
135406	14/10-1993	14/10-2006	RINGERIKE KOMMUNE	5.950	550

Vp-nr	Utl. dato	Innfr. dato	Navn	Rente	Sektor
135430	17/12-1993	17/12-2003	RINGERIKS-KRAFT DA	6.050	660
135450	4/09-1989	7/09-2009	RØLINGEN KOMMUNE	6.100	550
135600	28/09-1993	28/09-2009	RØYKEN KOMMUNE	6.250	550
135604	20/08-1981	20/08-2004	SALTEN KRAFTSAMBAND AS	6.000	680
135605	28/04-1982	28/04-2005	SALTEN KRAFTSAMBAND AS	6.250	680
135606	15/12-1982	15/12-2005	SALTEN KRAFTSAMBAND AS	7.125	680
135608	29/12-1983	29/12-2008	SALTEN KRAFTSAMBAND AS	6.375	680
135609	24/05-1989	24/05-2014	SALTEN KRAFTSAMBAND AS	6.650	680
136000	1/05-1996	1/06-2006	SKEDSMO KOMMUNE	5.200	550
136451	26/08-1983	26/08-2007	SELBU ENERGIVERK	8.250	660
136452	28/09-1984	28/09-2008	SELBU ENERGIVERK	7.625	660
136453	28/12-1984	28/12-2009	SELBU ENERGIVERK	9.250	660
137014	22/06-1981	22/06-2004	SIRA KVINA KRAFTSELSKAP	6.250	680
137015	28/09-1982	28/09-2005	SIRA KVINA KRAFTSELSKAP	9.875	680
137016	13/12-1985	13/12-2010	SIRA KVINA KRAFTSELSKAP	8.000	680
137023	21/05-1993	21/05-2015	SIRA KVINA KRAFTSELSKAP	7.400	680
137807	20/12-1996	20/12-2009	SKIEN KOMMUNE	4.900	550
138610	19/12-1980	19/12-1997	SKOLLENBORG KRAFTVERK I/S	10.750	660
138611	21/10-1982	21/10-2005	SKOLLENBORG KRAFTVERK I/S	13.500	660
138612	20/10-1983	20/10-2008	SKOLLENBORG KRAFTVERK I/S	12.750	660
138626	2/01-1994	1/12-2021	SOGDAL EIGEDOMSSSELSKAP AS	6.250	710
138900	15/06-1994	15/06-2015	SOGN OG FJORDANE ENERGIVERK	4.500	660
138901	26/06-1995	20/12-1999	SOGN OG FJORDANE ENERGIVERK	7.050	660
138902	20/12-1995	20/12-2010	SOGN OG FJORDANE ENERGIVERK	5.950	660
138909	22/06-1984	22/06-2009	SOGN OG FJORDANE ENERGIVERK	5.625	660
138910	20/03-1985	20/03-2010	SOGN OG FJORDANE ENERGIVERK	5.625	660
138911	28/06-1985	28/06-2010	SOGN OG FJORDANE ENERGIVERK	5.375	660
138912	3/08-1987	3/08-2017	SOGN OG FJORDANE ENERGIVERK	7.250	660
138914	10/03-1989	15/03-2019	SOGN OG FJORDANE ENERGIVERK	5.700	660
138916	3/06-1993	3/06-2013	SOGN OG FJORDANE ENERGIVERK	7.150	660
138917	3/09-1993	3/09-2013	SOGN OG FJORDANE ENERGIVERK	5.950	660
139100	30/07-1993	30/07-2002	BUSKERUD ENERGI AS	5.700	680
139200	30/12-1980	30/12-1997	SOGNEKRAFT AS	10.750	680
139201	25/06-1981	25/06-1998	SOGNEKRAFT AS	9.000	680
139202	1/06-1982	1/06-1999	SOGNEKRAFT AS	10.875	680
139203	26/11-1982	26/11-1999	SOGNEKRAFT AS	10.875	680
139204	29/07-1983	29/07-2000	SOGNEKRAFT AS	6.650	680
139407	30/09-1980	30/09-1997	STAVANGER KOMMUNE	10.750	550
139408	30/09-1988	30/09-2008	STAVANGER KOMMUNE	6.150	550
139410	20/06-1991	25/06-2007	STAVANGER KOMMUNE	6.300	550
139411	19/08-1993	19/08-2013	STAVANGER KOMMUNE	5.700	550
139412	10/08-1993	10/08-2013	STAVANGER KOMMUNE	5.950	550
139450	15/12-1993	15/12-2006	STORD KOMMUNE	5.700	550
140508	28/08-1980	28/08-1997	SUNNHORDLAND KRAFTLAG AS	10.500	680
140509	30/03-1981	30/03-2004	SUNNHORDLAND KRAFTLAG AS	6.875	680
140510	26/02-1982	26/02-2005	SUNNHORDLAND KRAFTLAG AS	10.125	680
140511	25/08-1982	25/08-2005	SUNNHORDLAND KRAFTLAG AS	8.000	680
140512	16/05-1983	16/05-2006	SUNNHORDLAND KRAFTLAG AS	8.375	680
140513	30/12-1983	30/12-2006	SUNNHORDLAND KRAFTLAG AS	7.625	680
140515	15/11-1984	15/11-2010	SUNNHORDLAND KRAFTLAG AS	6.250	680
140516	28/12-1984	28/12-2007	SUNNHORDLAND KRAFTLAG AS	5.125	680
140517	28/12-1984	28/12-2007	SUNNHORDLAND KRAFTLAG AS	7.875	680
140518	20/12-1985	20/12-2008	SUNNHORDLAND KRAFTLAG AS	4.800	680
140523	8/03-1991	15/03-2011	SUNNHORDLAND KRAFTLAG AS	5.950	680
140524	4/06-1993	4/06-2007	SUNNHORDLAND KRAFTLAG AS	7.800	680
140540	9/08-1989	15/08-2026	SUNNFJORD ENERGIVERK INTERKOMM. DA	6.500	660
141200	10/07-1987	10/07-2012	SØR-TROMS ELFORSYNING AS	5.770	680
141905	17/07-1995	17/07-2010	SØR-TRØNDELAG KRAFTSELSKAP	7.000	660
141950	5/09-1989	6/09-2009	SØR-TRØNDELAG FYLKESKOMMUNE	6.450	510
141951	6/09-1991	9/09-2011	SØR-TRØNDELAG FYLKESKOMMUNE	6.450	510
141952	4/06-1993	4/06-1998	SØR-TRØNDELAG FYLKESKOMMUNE	7.200	510
141953	7/12-1995	7/12-2005	SØR-TRØNDELAG FYLKESKOMMUNE	6.800	510
142151	27/06-1984	27/06-2002	SØRFOLDVEG AS	12.375	710
142152	28/08-1986	28/08-2002	SØRFOLDVEG AS	13.550	710
142201	10/07-1996	10/07-2013	TAFJORD KRAFTSELSKAP	5.900	660
142212	28/04-1981	28/04-2003	TAFJORD KRAFTSELSKAP	5.875	680
142213	30/12-1981	30/12-2003	TAFJORD KRAFTSELSKAP	6.500	680
142214	28/06-1983	28/06-2006	TAFJORD KRAFTSELSKAP	7.250	680
142215	30/03-1984	30/03-2009	TAFJORD KRAFTSELSKAP	5.875	680
142216	15/04-1985	15/05-2010	TAFJORD KRAFTSELSKAP	8.200	680
142222	8/03-1991	8/03-1996	TAFJORD KRAFTSELSKAP	8.200	680
142223	13/03-1992	13/03-2017	TAFJORD KRAFTSELSKAP	9.600	680
142224	21/07-1993	21/07-2013	TAFJORD KRAFTSELSKAP	7.050	680
142225	6/07-1994	28/04-1996	TAFJORD KRAFTSELSKAP	7.050	680
142226	6/07-1994	30/12-2003	TAFJORD KRAFTSELSKAP	5.100	680
142228	6/07-1994	30/03-2009	TAFJORD KRAFTSELSKAP	5.875	680
142230	30/03-1994	30/03-2009	TAFJORD KRAFTSELSKAP	5.700	680
142460	30/10-1980	30/10-1997	TROMS KRAFTFORSYNING	10.750	680
142461	30/09-1981	30/09-2004	TROMS KRAFTFORSYNING	6.125	680
142462	30/06-1982	30/06-1999	TROMS KRAFTFORSYNING	11.000	680

Vp-nr	Utl. dato	Innfr.dato	Navn	Rente	Sektor
142463	29/12-1983	29/12-2008	TROMS KRAFTFORSYNING	6.500	680
142464	28/12-1984	28/12-2009	TROMS KRAFTFORSYNING	6.125	680
142466	4/11-1987	4/11-2012	TROMS KRAFTFORSYNING	6.350	680
142467	7/02-1989	10/02-2009	TROMS KRAFTFORSYNING	7.700	680
142468	29/06-1990	1/06-2010	TROMS KRAFTFORSYNING	5.350	680
142469	28/11-1991	28/11-2011	TROMS KRAFTFORSYNING	8.300	680
142470	15/10-1993	15/10-2013	TROMS KRAFTFORSYNING	6.750	680
142514	9/07-1990	12/07-1996	TROMSØ KOMMUNE	6.750	550
142515	7/06-1991	13/06-1996	TROMSØ KOMMUNE	6.750	550
142517	6/03-1992	6/03-2006	TROMSØ KOMMUNE	9.650	550
142518	15/05-1992	15/05-2001	TROMSØ KOMMUNE	7.000	550
142520	10/03-1993	10/03-2007	TROMSØ KOMMUNE	9.550	550
142521	1/11-1995	1/11-2010	TROMSØ KOMMUNE	6.750	550
142522	25/06-1996	25/06-2004	TROMSØ KOMMUNE	6.100	550
142523	2/11-1996	2/12-2001	TROMSØ KOMMUNE	6.850	550
142524	5/11-1996	5/11-1999	TROMSØ KOMMUNE	5.800	550
143328	30/06-1981	30/06-1998	TRONDHEIM KOMMUNE	5.375	550
143331	20/10-1983	20/10-2000	TRONDHEIM KOMMUNE	7.000	550
143332	29/11-1984	29/11-1999	TRONDHEIM KOMMUNE	7.250	550
143334	10/10-1985	10/10-2003	TRONDHEIM KOMMUNE	7.750	550
143335	10/10-1985	10/10-2010	TRONDHEIM KOMMUNE	7.750	550
143336	28/08-1986	28/08-2011	TRONDHEIM KOMMUNE	6.250	550
143337	15/12-1986	15/12-2004	TRONDHEIM KOMMUNE	5.800	550
143338	2/07-1987	2/07-2012	TRONDHEIM KOMMUNE	6.000	550
143339	2/11-1987	2/11-2017	TRONDHEIM KOMMUNE	6.300	550
143340	22/04-1988	22/04-2018	TRONDHEIM KOMMUNE	5.500	550
143341	5/10-1988	5/10-2018	TRONDHEIM KOMMUNE	6.250	550
143342	6/04-1989	10/04-2019	TRONDHEIM KOMMUNE	9.950	550
143343	8/06-1989	12/06-2019	TRONDHEIM KOMMUNE	6.000	550
143344	26/06-1989	30/06-2009	TRONDHEIM KOMMUNE	5.950	550
143345	20/09-1989	25/09-2006	TRONDHEIM KOMMUNE	6.500	550
143346	15/09-1989	25/09-2006	TRONDHEIM KOMMUNE	10.250	550
143347	22/08-1990	24/08-2020	TRONDHEIM KOMMUNE	6.460	550
143348	24/09-1990	24/09-2005	TRONDHEIM KOMMUNE	6.900	550
143349	15/01-1992	15/01-2012	TRONDHEIM KOMMUNE	10.150	550
143350	10/02-1992	10/02-2012	TRONDHEIM KOMMUNE	7.700	550
143351	7/06-1993	7/06-2013	TRONDHEIM KOMMUNE	5.700	550
143352	6/05-1994	10/10-2010	TRONDHEIM KOMMUNE	7.750	550
143353	0/02-1996	19/02-2016	TRONDHEIM KOMMUNE	5.800	550
143356	8/02-1995	8/02-2003	TRONDHEIM KOMMUNE	5.150	550
143357	23/10-1996	23/10-2016	TRONDHEIM KOMMUNE	6.050	550
143809	14/10-1988	14/10-2013	TUSSA KRAFT AS	6.250	680
143810	3/03-1989	8/03-2014	TUSSA KRAFT AS	9.800	680
143811	25/11-1991	25/11-2014	TUSSA KRAFT AS	6.600	680
143952	29/10-1982	29/10-2002	USTEKVEIKJA KRAFTVERK I/S	10.100	660
143970	7/11-1989	10/11-2004	VADSØ KOMMUNE	6.150	550
144414	27/03-1981	27/03-2004	VEST-AGDER ENERGIVERK	6.125	680
144420	14/12-1984	14/12-2009	VEST-AGDER ENERGIVERK	8.500	680
144421	30/06-1987	30/06-2012	VEST-AGDER ENERGIVERK	7.850	680
144422	9/08-1988	9/08-2018	VEST-AGDER ENERGIVERK	5.500	680
144423	2/03-1989	7/03-2019	VEST-AGDER ENERGIVERK	5.500	680
144424	1/08-1993	1/09-2004	VEST-AGDER ENERGIVERK	6.300	680
144425	2/06-1995	2/06-2000	VEST-AGDER ENERGIVERK	7.650	660
144451	7/12-1995	7/12-1999	VEST-AGDER FYLKESKOMMUNE	6.150	510
144900	6/01-1994	6/01-2009	VESTFJORDENS AVLØPSSKAP (VEAS)	6.250	550
145051	9/05-1994	9/05-2014	VESTFOLD FYLKESKOMMUNE	5.550	510
145052	30/11-1995	30/11-2015	VESTFOLD FYLKESKOMMUNE	6.500	510
145150	28/02-1992	28/02-2011	VESTFOLD KRAFT DA	9.800	660
145151	22/07-1993	22/07-2013	VESTFOLD KRAFT DA	6.350	660
145501	27/08-1987	27/08-2010	VINSTRÅ KRAFTSELSKAP	5.200	660
145503	10/02-1989	16/02-1996	VINSTRÅ KRAFTSELSKAP	5.200	660
145504	20/02-1990	26/02-2013	VINSTRÅ KRAFTSELSKAP	5.500	660
145506	6/08-1993	6/08-1996	VINSTRÅ KRAFTSELSKAP	5.500	660
147508	2/08-1996	2/09-2016	ØSTFOLD FYLKESKOMMUNE	5.800	510
147604	17/07-1990	23/07-2012	ØSTFOLD ENERGI AS	5.700	680
147605	30/12-1992	30/12-2012	ØSTFOLD ENERGI AS	5.300	680
147606	3/09-1993	3/09-1998	ØSTFOLD ENERGI AS	7.000	680
147800	25/04-1993	25/03-2008	ØVRE OTRA I/S	11.000	660
147801	8/04-1994	27/02-2004	ØVRE OTRA I/S	5.950	660
147802	8/04-1994	28/08-2004	ØVRE OTRA I/S	5.750	660
147803	8/04-1994	24/02-2005	ØVRE OTRA I/S	10.125	660
147808	30/10-1980	30/10-1997	ØVRE OTRA I/S	10.750	660
147809	27/02-1981	27/02-2004	ØVRE OTRA I/S	6.200	660
147810	28/08-1981	28/08-2004	ØVRE OTRA I/S	5.950	660
147811	24/02-1982	24/02-2005	ØVRE OTRA I/S	10.125	660
147812	25/03-1982	25/03-2005	ØVRE OTRA I/S	13.500	660
147813	15/12-1982	15/12-2007	ØVRE OTRA I/S	13.500	660
147814	25/03-1983	25/03-2008	ØVRE OTRA I/S	11.150	660
147815	28/09-1984	28/09-2009	ØVRE OTRA I/S	7.200	660
147817	16/03-1987	16/03-2022	ØVRE OTRA I/S	5.450	660

Vp-nr	Utl. dato	Innfr. dato	Navn	Rente	Sektor
147818	20/10-1988	20/10-2021	ØVRE OTRA I/S	6.250	660
147819	23/11-1990	30/11-2015	ØVRE OTRA I/S	5.850	660
149900	22/04-1993	22/04-2008	RADØY KOMMUNE	5.400	550
150601	15/01-1931	15/07-2005	DEN NORSKE BANK ASA (BYKREDITTFOR.)	2.500	210
150602	1/09-1941	15/04-2015	DEN NORSKE BANK ASA (BYKREDITTFOR.)	2.750	210
150603	1/01-1946	15/10-2020	DE NORSKE BYKREDITTFORENINGER	3.000	310
150604	1/04-1946	15/11-2020	DEN NORSKE BANK ASA (BYKREDITTFOR.)	2.500	210
150605	15/07-1949	15/07-2006	DE NORSKE BYKREDITTFORENINGER	2.500	310
150607	1/05-1950	1/05-2015	DEN NORSKE BANK ASA (BYKREDITTFOR.)	2.750	210
150610	1/03-1958	1/12-1999	DE NORSKE BYKREDITTFORENINGER	5.000	310
150611	1/01-1961	1/11-1999	DE NORSKE BYKREDITTFORENINGER	5.000	310
150612	1/01-1962	15/02-2005	DE NORSKE BYKREDITTFORENINGER	5.000	310
150613	1/01-1964	1/07-2002	DE NORSKE BYKREDITTFORENINGER	5.000	310
150614	1/05-1966	1/03-1999	DEN NORSKE BANK ASA (BYKREDITTFOR.)	5.000	210
150616	15/08-1969	1/08-2001	DEN NORSKE BANK ASA (BYKREDITTFOR.)	11.000	210
150617	1/11-1969	1/02-2002	DEN NORSKE BANK ASA (BYKREDITTFOR.)	11.000	210
150618	15/01-1972	15/01-2004	DEN NORSKE BANK ASA (BYKREDITTFOR.)	11.500	210
150619	1/03-1974	15/03-2005	DEN NORSKE BANK ASA (BYKREDITTFOR.)	8.750	210
150620	1/01-1977	15/04-2007	DEN NORSKE BANK ASA (BYKREDITTFOR.)	13.500	210
150621	15/04-1978	15/04-2007	DE NORSKE BYKREDITTFORENINGER	13.500	310
150622	1/07-1979	15/11-2008	DEN NORSKE BANK ASA (BYKREDITTFOR.)	10.750	210
150623	1/07-1979	15/11-2008	DE NORSKE BYKREDITTFORENINGER	10.750	310
150624	2/01-1980	15/11-2006	DEN NORSKE BANK ASA (BYKREDITTFOR.)	8.000	210
150626	29/05-1981	1/06-2007	DEN NORDENFJELDSKE BYKREDITTFORENING	6.250	310
150627	30/03-1982	30/03-2005	DE NORSKE BYKREDITTFORENINGER	6.250	310
150628	28/06-1982	30/06-2007	DE NORSKE BYKREDITTFORENINGER	6.250	310
150629	30/06-1982	30/06-2003	DE NORSKE BYKREDITTFORENINGER	10.750	310
150630	1/10-1982	1/10-2007	DE NORSKE BYKREDITTFORENINGER	7.750	310
150632	28/02-1983	28/02-2008	DE NORSKE BYKREDITTFORENINGER	8.250	310
150633	30/10-1983	30/10-2008	DEN NORSKE BANK ASA (BYKREDITTFOR.)	7.000	210
150634	2/01-1984	2/01-2009	DEN NORSKE BANK ASA (BYKREDITTFOR.)	6.500	210
150635	30/09-1984	30/09-2014	DEN NORSKE BANK ASA	6.000	210
150637	1/04-1985	1/04-2015	DEN NORSKE BANK ASA	8.125	210
150640	30/07-1985	30/07-2015	DEN NORSKE BANK ASA	5.400	210
150641	28/08-1985	28/08-2015	DEN NORSKE BANK ASA	7.250	210
150700	1/07-1986	1/07-1996	DEN NORSKE BANK ASA	7.250	210
150713	25/11-1986	19/12-2016	DEN NORSKE BANK ASA	13.800	210
150714	9/01-1987	9/01-2017	DEN NORSKE BANK ASA	11.000	210
150730	9/10-1987	9/10-2017	DEN NORSKE BANK ASA	12.750	210
150737	11/04-1988	11/04-2018	DEN NORSKE BANK ASA	5.350	210
151000	22/06-1995	22/06-2000	EKSSPORTFINANS ASA	7.200	310
151632	26/03-1979	26/03-1996	EKSSPORTFINANS ASA	11.800	310
151633	22/06-1979	22/06-1996	EKSSPORTFINANS ASA	11.800	310
151637	25/03-1980	25/03-1997	EKSSPORTFINANS ASA	10.500	310
151638	16/06-1980	16/06-1997	EKSSPORTFINANS ASA	10.250	310
151641	27/02-1981	27/02-1998	EKSSPORTFINANS ASA	11.250	310
151642	15/06-1981	15/06-1998	EKSSPORTFINANS ASA	12.500	310
151648	30/09-1981	30/09-1998	EKSSPORTFINANS ASA	12.500	310
151649	30/11-1981	30/11-1998	EKSSPORTFINANS ASA	12.375	310
151652	15/06-1982	15/06-2002	EKSSPORTFINANS ASA	13.500	310
151653	27/08-1982	27/08-2002	EKSSPORTFINANS ASA	13.500	310
151655	20/12-1982	20/12-2002	EKSSPORTFINANS ASA	13.500	310
151657	28/02-1983	28/02-2000	EKSSPORTFINANS ASA	13.250	310
151659	15/06-1983	15/06-1998	EKSSPORTFINANS ASA	12.875	310
151661	26/08-1983	26/08-1998	EKSSPORTFINANS ASA	12.750	310
151722	24/01-1994	1/09-2003	EKSSPORTFINANS ASA	5.850	310
151723	17/02-1995	18/02-1997	EKSSPORTFINANS ASA	7.100	310
151724	9/07-1996	9/07-2001	EKSSPORTFINANS ASA	5.220	310
151725	9/10-1996	9/10-2006	EKSSPORTFINANS ASA	5.820	310
151726	18/12-1996	18/12-2001	EKSSPORTFINANS ASA	6.850	310
151801	20/12-1984	20/12-1999	FISKERIKREDITT AS	5.875	310
152505	1/05-1966	1/11-1999	DEN NORSKE BANK ASA	5.000	210
152508	1/01-1978	1/05-1996	DEN NORSKE BANK ASA	5.000	210
152801	1/02-1980	1/05-1998	DEN NORSKE BANK ASA	10.500	210
152802	31/10-1981	2/05-1999	DEN NORSKE BANK ASA	7.500	210
152803	2/05-1982	2/05-2000	DEN NORSKE BANK ASA	13.500	210
152804	2/05-1983	1/11-1996	DEN NORSKE BANK ASA	13.500	210
152806	9/04-1985	1/10-1996	DEN NORSKE BANK ASA	13.500	210
152807	25/09-1985	1/10-1996	DEN NORSKE BANK ASA	13.500	210
152808	15/01-1986	1/04-2016	DEN NORSKE BANK ASA	11.450	210
152809	1/04-1986	1/04-1996	DEN NORSKE BANK ASA	11.450	210
152812	1/04-1987	1/04-2017	DEN NORSKE BANK ASA	7.000	210
153831	15/10-1980	15/10-1997	NORGESKREDITT AS	10.500	310
153833	15/02-1981	15/04-1998	NORGESKREDITT AS	11.250	310
153834	15/07-1981	15/10-1996	NORGESKREDITT AS	11.250	310
153835	15/07-1981	15/10-2009	NORGESKREDITT AS	8.000	310
153837	15/03-1982	15/04-2009	NORGESKREDITT AS	5.875	310
153839	15/04-1982	15/04-2000	NORGESKREDITT AS	11.125	310
153840	30/08-1983	15/12-2011	NORGESKREDITT AS	6.625	310
153841	15/12-1983	15/12-2001	NORGESKREDITT AS	6.625	310

Vp-nr	Utl. dato	Innfr. dato	Navn	Rente	Sektor
153842	15/12-1983	15/12-2011	NORGESKREDITT AS	6.750	310
153843	15/04-1984	15/04-2011	NORGESKREDITT AS	6.250	310
153844	17/12-1984	15/12-2011	NORGESKREDITT AS	6.375	310
153845	28/05-1985	15/06-2015	NORGESKREDITT AS	8.125	310
153847	15/12-1985	15/12-2005	NORGESKREDITT AS	6.250	310
153849	15/08-1986	15/06-2006	NORGESKREDITT AS	6.950	310
153850	25/08-1986	15/06-2016	NORGESKREDITT AS	5.250	310
153856	23/04-1987	15/04-1997	NORGESKREDITT AS	13.250	310
153859	30/10-1987	15/10-1997	NORGESKREDITT AS	12.400	310
153860	25/11-1987	15/02-1998	NORGESKREDITT AS	12.900	310
153861	14/12-1987	15/12-1997	NORGESKREDITT AS	13.300	310
153874	15/12-1988	15/02-2019	NORGESKREDITT AS	10.750	310
153890	14/12-1990	19/06-1996	NORGESKREDITT AS	10.750	310
153893	11/12-1991	19/06-2002	NORGESKREDITT AS	10.500	310
153895	28/05-1993	17/06-1998	NORGESKREDITT AS	7.300	310
153896	15/12-1993	19/03-1997	NORGESKREDITT AS	5.300	310
153897	10/01-1994	18/06-1997	NORGESKREDITT AS	5.650	310
153898	14/02-1994	16/06-2004	NORGESKREDITT AS	5.850	310
153899	28/09-1994	18/06-1997	NORGESKREDITT AS	4.510	310
153901	31/01-1995	21/06-2000	NORGESKREDITT AS	8.250	310
153902	22/09-1995	8/12-2004	NORGESKREDITT AS	7.050	310
153903	19/03-1996	19/06-2002	NORGESKREDITT AS	6.600	310
153904	16/04-1996	16/06-1999	NORGESKREDITT AS	4.220	310
153905	21/10-1996	21/06-2006	NORGESKREDITT AS	7.000	310
154300	18/01-1994	18/03-1998	KOMMUNEKREDITT NORGE AS	5.350	310
154505	2/01-1942	15/09-2004	LANDKREDITT	2.750	310
154506	15/02-1946	15/02-2010	LANDKREDITT	3.000	310
154507	1/08-1946	15/02-2010	LANDKREDITT	2.500	310
154509	1/04-1953	15/11-2007	LANDKREDITT	3.000	310
154510	1/04-1953	15/11-2007	LANDKREDITT	3.500	310
154513	1/04-1953	15/11-2007	LANDKREDITT	4.500	310
154516	1/03-1960	15/04-2014	LANDKREDITT	5.000	310
154519	2/01-1967	15/12-2000	LANDKREDITT	5.000	310
154521	15/06-1969	15/06-2001	LANDKREDITT	11.000	310
154522	15/10-1969	15/12-2002	LANDKREDITT	11.125	310
154524	2/01-1973	15/11-2006	LANDKREDITT	7.625	310
154526	15/05-1974	15/11-2009	LANDKREDITT	8.000	310
154527	15/04-1974	15/11-1999	LANDKREDITT	7.250	310
154528	1/01-1979	15/10-2011	LANDKREDITT	11.250	310
154529	1/01-1979	15/10-2001	LANDKREDITT	8.000	310
154530	1/02-1980	15/04-2013	LANDKREDITT	7.875	310
154531	1/07-1980	15/04-2001	LANDKREDITT	10.000	310
154532	1/03-1981	15/04-2000	LANDKREDITT	10.875	310
154534	15/03-1982	15/04-2015	LANDKREDITT	10.750	310
154535	1/03-1982	15/04-2001	LANDKREDITT	10.750	310
154536	15/04-1984	15/04-2017	LANDKREDITT	6.625	310
154537	1/04-1985	15/04-2004	LANDKREDITT	6.300	310
154538	15/03-1985	15/03-2015	LANDKREDITT	9.000	310
154539	15/11-1986	15/11-2016	LANDKREDITT	5.450	310
154540	20/01-1987	15/11-2019	LANDKREDITT	6.000	310
154541	15/12-1988	15/11-2018	LANDKREDITT	5.900	310
154544	13/02-1989	15/11-2018	LANDKREDITT	5.410	310
154545	13/03-1989	15/11-2005	LANDKREDITT	5.410	310
154546	13/03-1989	15/12-2021	LANDKREDITT	5.150	310
154547	15/05-1990	15/12-2019	LANDKREDITT	5.150	310
154548	15/06-1990	15/12-2006	LANDKREDITT	5.150	310
154549	15/08-1991	15/03-2019	LANDKREDITT	5.400	310
154550	1/09-1991	15/06-2021	LANDKREDITT	5.300	310
154551	1/09-1991	15/12-2008	LANDKREDITT	5.300	310
154552	1/10-1991	15/12-2003	LANDKREDITT	5.300	310
154553	15/03-1993	15/03-2021	LANDKREDITT	5.300	310
154554	15/03-1993	18/10-2014	LANDKREDITT	5.850	310
154555	15/03-1993	15/03-2010	LANDKREDITT	5.300	310
154556	1/09-1993	15/09-2021	LANDKREDITT	5.400	310
154557	1/09-1993	15/09-2010	LANDKREDITT	5.400	310
154558	1/10-1996	1/12-1999	LANDKREDITT	4.550	310
155108	15/05-1974	15/09-1996	LANDKREDITT	4.550	310
155109	2/01-1977	15/03-1999	LANDKREDITT	7.500	310
155111	1/09-1980	15/04-2001	LANDKREDITT	10.250	310
155112	15/04-1982	15/04-2005	LANDKREDITT	10.875	310
155848	13/02-1987	13/02-1997	BERGENS SKILLINGSBANK ASA	5.100	210
155849	13/02-1987	13/02-1997	BERGENS SKILLINGSBANK ASA	5.100	210
155854	2/04-1991	20/06-1996	BERGENS SKILLINGSBANK ASA	5.100	210
156000	28/07-1986	28/07-2016	NORGESKREDITT AS	7.100	310
156001	1/07-1986	1/07-2016	NORGESKREDITT AS	4.900	310
156003	14/11-1986	15/11-2021	NORGESKREDITT AS	6.700	310
156004	30/01-1987	30/01-2017	NORGESKREDITT AS	5.900	310
156005	16/02-1987	15/02-2022	NORGESKREDITT AS	12.250	310
156006	1/03-1987	1/03-2017	NORGESKREDITT AS	5.300	310
156010	28/08-1987	28/08-1996	NORGESKREDITT AS	5.300	310



Vp-nr	Utl. dato	Innfr.dato	Navn	Rente	Sektor
156011	25/09-1987	25/09-2017	NORGESKREDITT AS	10.800	310
156014	1/11-1987	1/11-2017	NORGESKREDITT AS	5.300	310
156026	30/12-1988	30/12-2099	NORGESKREDITT AS	9.900	310
156037	15/06-1991	15/03-1997	NORGESKREDITT AS	10.500	310
156041	19/11-1993	15/04-1999	NORGESKREDITT AS	6.000	310
156042	25/01-1994	15/10-2003	NORGESKREDITT AS	6.100	310
156043	21/09-1994	17/09-1997	NORGESKREDITT AS	4.280	310
156044	15/11-1995	21/02-1997	NORGESKREDITT AS	5.500	310
156095	13/08-1992	12/08-2002	NORGESKREDITT AS	12.700	310
157775	21/10-1993	21/10-1996	DEN NORSKE BANK ASA	12.700	210
158426	2/01-1981	20/05-1996	BOLIG- OG NÆRINGSBANKEN ASA	12.700	210
158429	23/03-1982	20/11-1999	BOLIG- OG NÆRINGSBANKEN ASA	13.000	210
158430	20/11-1982	20/11-1998	BOLIG- OG NÆRINGSBANKEN ASA	13.500	210
158434	21/11-1983	20/11-1998	BOLIG- OG NÆRINGSBANKEN ASA	12.500	210
158435	28/03-1984	20/05-2001	BOLIG- OG NÆRINGSBANKEN ASA	7.625	210
158436	30/03-1984	20/05-2009	BOLIG- OG NÆRINGSBANKEN ASA	6.125	210
158437	20/05-1984	20/11-2000	BOLIG- OG NÆRINGSBANKEN ASA	12.250	210
158438	28/05-1984	20/05-2007	BOLIG- OG NÆRINGSBANKEN ASA	7.750	210
158439	20/08-1984	20/05-2011	BOLIG- OG NÆRINGSBANKEN ASA	6.000	210
158440	27/09-1984	20/05-2012	BOLIG- OG NÆRINGSBANKEN ASA	7.875	210
158442	20/11-1984	20/11-1999	BOLIG- OG NÆRINGSBANKEN ASA	7.375	210
158461	20/05-1986	20/11-2003	BOLIG- OG NÆRINGSBANKEN ASA	12.600	210
158493	10/03-1988	10/03-2008	BOLIG- OG NÆRINGSBANKEN ASA	13.200	210
158498	10/05-1989	20/11-1997	BOLIG- OG NÆRINGSBANKEN ASA	11.500	210
158510	16/05-1992	16/06-1999	BOLIG- OG NÆRINGSBANKEN ASA	10.000	210
158511	7/05-1993	18/06-1997	BOLIG- OG NÆRINGSBANKEN ASA	7.700	210
158512	18/01-1994	16/06-1999	BOLIG- OG NÆRINGSBANKEN ASA	5.550	210
158513	4/02-1994	19/06-2002	BOLIG- OG NÆRINGSBANKEN ASA	5.950	210
158515	15/03-1995	15/09-1999	BOLIG- OG NÆRINGSBANKEN ASA	4.340	210
158516	30/10-1995	8/12-2004	BOLIG- OG NÆRINGSBANKEN ASA	7.100	210
158517	21/06-1996	21/06-2006	BOLIG- OG NÆRINGSBANKEN ASA	5.320	210
158518	20/12-1996	20/12-2000	BOLIG- OG NÆRINGSBANKEN ASA	6.175	210
159149	30/06-1993	30/06-1996	SKIPSKREDITTFORENINGEN ASA	6.175	310
159150	28/07-1993	28/01-1997	SKIPSKREDITTFORENINGEN ASA	7.250	310
159151	15/12-1993	15/12-2003	SKIPSKREDITTFORENINGEN ASA	6.650	310
159152	11/01-1994	11/01-1999	SKIPSKREDITTFORENINGEN ASA	6.000	310
159153	15/12-1993	17/12-1997	SKIPSKREDITTFORENINGEN ASA	6.083	310
159154	16/03-1994	16/03-1998	SKIPSKREDITTFORENINGEN ASA	5.350	310
159156	30/05-1995	30/05-2000	SKIPSKREDITTFORENINGEN ASA	7.650	310
159157	20/09-1995	21/09-1998	SKIPSKREDITTFORENINGEN ASA	6.700	310
159511	20/08-1975	20/02-1996	SPAREBANKENES KREDITTSLSKAP AS	6.700	310
159512	30/01-1976	30/07-1996	SPAREBANKENES KREDITTSLSKAP AS	6.700	310
159513	30/08-1976	28/02-1997	SPAREBANKENES KREDITTSLSKAP AS	7.500	310
159514	29/04-1977	29/10-1997	SPAREBANKENES KREDITTSLSKAP AS	7.500	310
159515	28/02-1978	28/02-1996	SPAREBANKENES KREDITTSLSKAP AS	7.500	310
159517	1/03-1979	1/09-1998	SPAREBANKENES KREDITTSLSKAP AS	8.500	310
159518	11/07-1979	1/12-1998	SPAREBANKENES KREDITTSLSKAP AS	8.500	310
159519	15/02-1980	15/08-1997	SPAREBANKENES KREDITTSLSKAP AS	10.250	310
159520	1/08-1980	1/08-1998	SPAREBANKENES KREDITTSLSKAP AS	10.500	310
159521	24/10-1980	1/09-1998	SPAREBANKENES KREDITTSLSKAP AS	10.500	310
159524	25/02-1981	25/02-1999	SPAREBANKENES KREDITTSLSKAP AS	11.250	310
159526	25/02-1981	15/02-2006	SPAREBANKENES KREDITTSLSKAP AS	6.250	310
159527	15/08-1981	15/10-1996	SPAREBANKENES KREDITTSLSKAP AS	6.250	310
159528	15/08-1981	15/10-2006	SPAREBANKENES KREDITTSLSKAP AS	7.500	310
159529	30/04-1982	30/04-1999	SPAREBANKENES KREDITTSLSKAP AS	13.500	310
159530	30/06-1982	30/06-2007	SPAREBANKENES KREDITTSLSKAP AS	8.375	310
159531	30/06-1982	30/06-2007	SPAREBANKENES KREDITTSLSKAP AS	8.375	310
159532	19/11-1982	19/11-2007	SPAREBANKENES KREDITTSLSKAP AS	7.375	310
159534	28/02-1983	28/02-2008	SPAREBANKENES KREDITTSLSKAP AS	11.125	310
159536	29/04-1983	29/04-2008	SPAREBANKENES KREDITTSLSKAP AS	6.250	310
159537	29/04-1983	29/04-2008	SPAREBANKENES KREDITTSLSKAP AS	7.500	310
159538	28/06-1983	28/06-2000	SPAREBANKENES KREDITTSLSKAP AS	9.125	310
159539	29/08-1983	29/08-2008	SPAREBANKENES KREDITTSLSKAP AS	7.250	310
159540	10/10-1983	10/10-2008	SPAREBANKENES KREDITTSLSKAP AS	7.250	310
159541	19/12-1983	19/12-2008	SPAREBANKENES KREDITTSLSKAP AS	6.375	310
159542	19/12-1983	19/12-2008	SPAREBANKENES KREDITTSLSKAP AS	6.375	310
159543	12/03-1984	12/03-2009	SPAREBANKENES KREDITTSLSKAP AS	6.000	310
159544	30/03-1984	30/03-2009	SPAREBANKENES KREDITTSLSKAP AS	5.875	310
159546	10/05-1984	10/05-2014	SPAREBANKENES KREDITTSLSKAP AS	6.250	310
159547	22/10-1984	22/10-2001	SPAREBANKENES KREDITTSLSKAP AS	8.375	310
159548	5/12-1984	22/10-2009	SPAREBANKENES KREDITTSLSKAP AS	8.750	310
159550	21/12-1984	21/12-2014	SPAREBANKENES KREDITTSLSKAP AS	6.125	310
159551	2/01-1985	2/01-2010	SPAREBANKENES KREDITTSLSKAP AS	6.375	310
159552	22/02-1985	22/02-2015	SPAREBANKENES KREDITTSLSKAP AS	9.000	310
159553	22/02-1985	22/02-2005	SPAREBANKENES KREDITTSLSKAP AS	8.875	310
159555	22/04-1985	22/04-2025	SPAREBANKENES KREDITTSLSKAP AS	8.375	310
159556	10/10-1985	10/10-2015	SPAREBANKENES KREDITTSLSKAP AS	7.375	310
159558	2/12-1985	2/12-2015	SPAREBANKENES KREDITTSLSKAP AS	6.800	310
159559	3/03-1986	3/03-2026	SPAREBANKENES KREDITTSLSKAP AS	8.125	310
159560	11/02-1986	11/02-2016	SPAREBANKENES KREDITTSLSKAP AS	6.250	310

## Bank- og kredittstatistikk 9/97

Vp-nr	Utl. dato	Innfr. dato	Navn	Rente	Sektor
159582	15/07-1987	15/07-2017	SPAREBANKENES KREDITTSKAP AS	13.250	310
159611	20/01-1991	20/06-1996	SPAREBANKENES KREDITTSKAP AS	13.250	310
159612	16/01-1991	16/01-1998	SPAREBANKENES KREDITTSKAP AS	12.400	310
159615	12/02-1993	17/06-1999	SPAREBANKENES KREDITTSKAP AS	10.700	310
159616	24/09-1993	15/09-1998	SPAREBANKENES KREDITTSKAP AS	6.200	310
159617	15/09-1993	15/09-2003	SPAREBANKENES KREDITTSKAP AS	6.750	310
159618	13/09-1994	13/06-1997	SPAREBANKENES KREDITTSKAP AS	8.650	310
159619	15/09-1994	15/09-2000	SPAREBANKENES KREDITTSKAP AS	9.350	310
159620	20/12-1995	16/12-1998	FINANCIERING AS	4.570	370
159621	31/05-1996	31/05-2006	FINANCIERING AS	7.920	370
159630	15/04-1996	15/01-2007	SPAREBANKENES KREDITTSKAP AS	7.200	310
159631	15/05-1996	15/03-2002	SPAREBANKENES KREDITTSKAP AS	6.550	310
160000	18/09-1996	18/09-2000	NORMAR HOLDING AS	11.270	710
160352	18/03-1994	18/06-1997	SPAREBANKEN SØR	5.200	250
160353	16/05-1996	16/06-1999	SPAREBANKEN SØR	4.220	250
160501	25/03-1988	25/03-2018	ETENDOMSELKAPET AKER BRYGGE 1 AS	25.000	710
160600	21/01-1991	21/01-1996	NOR FORSIKRING AS	25.000	410
160601	31/12-1991	31/12-1996	NOR FORSIKRING AS	25.000	410
160693	25/02-1981	25/02-1998	HYDRO ALUMINIUM PROFILER AS	11.500	630
160782	29/04-1981	29/04-1998	AVANTOR ASA	12.000	710
160785	15/07-1993	31/07-1998	AVANTOR ASA	7.000	710
160800	19/06-1996	19/06-1999	SANDSVÆR SPAREBANK	5.500	250
160801	20/06-1996	20/06-2001	SANDSVÆR SPAREBANK	4.260	250
161000	21/10-1996	21/10-1999	GJENSIDIGE BANK AS	6.000	210
161405	1/08-1980	1/08-1997	ARENDALS FOSSEKOMPANI ASA	10.500	710
161406	28/02-1983	28/02-2008	ARENDALS FOSSEKOMPANI ASA	8.875	710
161408	15/12-1993	15/12-2003	ARENDALS FOSSEKOMPANI ASA	6.650	710
161450	15/12-1991	15/12-1998	BORGE SPAREBANK	11.250	250
163468	7/01-1991	14/01-1996	DEN NORSKE BANK ASA	11.250	210
163469	22/04-1991	20/03-1996	DEN NORSKE BANK ASA	11.250	210
163470	19/06-1991	19/06-1996	DEN NORSKE BANK ASA	11.250	210
163472	17/06-1992	17/06-1999	DEN NORSKE BANK ASA	10.250	210
163475	17/09-1993	17/09-1997	DEN NORSKE BANK ASA	6.150	210
163477	21/01-1994	21/01-2004	DEN NORSKE BANK ASA	6.000	210
163479	17/03-1996	17/03-1999	DEN NORSKE BANK ASA	4.220	210
163480	16/06-1996	16/06-1999	DEN NORSKE BANK ASA	4.220	210
163481	16/07-1996	16/06-1999	DEN NORSKE BANK ASA	5.210	210
163482	16/09-1996	16/09-1998	DEN NORSKE BANK ASA	4.220	210
163483	15/09-1996	15/09-1999	DEN NORSKE BANK ASA	4.220	210
164000	17/06-1991	21/06-1996	BANKENES BETALINGSSENTRAL BBS AS	4.220	710
165102	30/12-1980	30/12-1997	BRISTOL HOTEL AS	10.750	710
165313	17/06-1992	17/06-1997	CHRISTIANIA BANK OG KREDITKASSE ASA	10.400	210
165314	31/03-1993	31/12-1997	CHRISTIANIA BANK OG KREDITKASSE ASA	13.100	210
165317	17/06-1993	17/06-1996	CHRISTIANIA BANK OG KREDITKASSE ASA	13.100	210
165318	21/02-1994	17/06-1999	CHRISTIANIA BANK OG KREDITKASSE ASA	5.450	210
165319	20/09-1995	16/09-1998	CHRISTIANIA BANK OG KREDITKASSE ASA	4.220	210
165500	1/08-1986	1/08-2026	SCANDINAVIAN INVESTMENT AS	1.000	710
165600	13/04-1994	13/04-2004	EIENDOMSSPAR AS	6.250	710
166000	28/06-1993	28/06-1996	FINANSBANKEN AS	6.250	210
166001	4/10-1995	4/10-2000	FINANSBANKEN AS	6.900	210
166500	4/12-1995	4/12-2018	NORGES FORSKNINGSRÅD	5.780	110
168800	22/05-1989	31/05-1996	DNO ASA	5.780	710
168802	1/09-1996	1/09-2001	DNO ASA	5.000	710
169806	12/10-1993	12/10-2000	DYNO INDUSTRIER ASA	7.000	710
170302	25/08-1981	25/08-1996	EIDEFOSS AS	7.000	680
170303	27/08-1982	27/08-1997	EIDEFOSS AS	13.500	680
170356	2/03-1992	2/03-2002	EIKER SPAREBANK	13.150	250
170357	7/09-1992	8/09-1997	EIKER SPAREBANK	10.900	250
170358	29/09-1993	31/12-1997	EIKER SPAREBANK	10.750	250
170359	30/05-1994	30/05-1997	EIKER SPAREBANK	5.850	250
170360	21/12-1994	18/12-1996	EIKER SPAREBANK	5.850	250
170361	30/03-1995	30/03-1998	EIKER SPAREBANK	7.450	250
170362	15/01-1996	15/03-2006	EIKER SPAREBANK	5.570	250
170363	15/12-1996	15/12-1999	EIKER SPAREBANK	4.320	250
171506	5/03-1987	5/03-2002	ELKEM ASA	6.700	710
171508	11/05-1994	11/05-1999	ELKEM ASA	7.150	710
171509	20/06-1995	20/06-2002	ELKEM ASA	8.900	710
171560	16/02-1995	16/02-1998	GJENSIDIGE BANK AS	8.000	210
171800	31/08-1995	31/08-2005	FELLESKJØPET ØSTLANDET	6.850	710
171802	30/12-1980	30/12-1997	BRØKKVEIEN 80 EIENDOM AS	10.750	710
171851	26/02-1981	26/02-1998	FEIRING BRUK AS	12.000	710
171860	22/09-1992	22/09-2002	SANDEFJORDBANKEN SANDAR SPAREBANK	14.000	250
171861	19/12-1996	19/12-2001	SANDEFJORDBANKEN SANDAR SPAREBANK	4.370	250
171862	20/12-1996	20/12-2006	SANDEFJORDBANKEN SANDAR SPAREBANK	5.320	250
171891	4/10-1984	4/10-2009	FELLESDATA AS	8.250	710
171898	12/04-1991	19/04-1996	SPAREBANKEN NOR	8.250	250
171902	28/08-1981	28/08-1998	FELLESKJØPET ØSTLANDET	13.000	710
171903	25/03-1982	25/03-1999	FELLESKJØPET ØSTLANDET	13.500	710
171908	24/03-1992	24/03-1997	SPAREBANKEN NOR	13.090	250
171909	26/10-1992	26/10-2002	SPAREBANKEN NOR	12.750	250

Vp-nr	Utl. dato	Innfr. dato	Navn	Rente	Sektor
171910	31/12-1992	31/12-1997	SPAREBANKEN NOR	12.800	250
171911	16/06-1993	19/06-1996	SPAREBANKEN NOR	12.800	250
171912	23/06-1993	23/06-2003	SPAREBANKEN NOR	10.250	250
171913	16/06-1996	16/06-1999	SPAREBANKEN NOR	4.220	250
171914	30/07-1996	30/07-2001	SPAREBANKEN NOR	5.450	250
171915	7/10-1996	7/10-1999	SPAREBANKEN NOR	5.090	250
171930	21/06-1991	28/06-1996	BERGENS SKILLINGSBANK ASA	5.090	210
171932	15/09-1993	17/09-2003	BERGENS SKILLINGSBANK ASA	8.281	210
171933	16/03-1994	16/03-1999	BERGENS SKILLINGSBANK ASA	5.450	210
171936	20/12-1995	16/12-1998	BERGENS SKILLINGSBANK ASA	4.240	210
171937	15/03-1996	15/03-2006	BERGENS SKILLINGSBANK ASA	6.470	210
171938	15/11-1996	15/11-2006	BERGENS SKILLINGSBANK ASA	7.200	210
171951	30/04-1981	30/04-1998	FELLESKJØPET ROGALAND AGDER	11.500	710
172061	12/10-1993	12/10-1998	FOKUS BANK ASA	6.450	210
172062	11/07-1995	11/07-1997	FOKUS BANK ASA	6.500	210
172063	19/06-1996	19/06-2000	FOKUS BANK ASA	5.850	210
172200	15/12-1993	15/12-1998	FIBA ASA	9.000	710
172601	30/10-1980	30/10-1997	FRANZEFOSSE BRUK AS	11.000	710
172750	27/02-1981	27/02-1998	KRAFT FREIA MARABOU NORDEN AS	11.500	710
174408	17/06-1985	22/07-2015	HAFSLUND ASA	5.500	710
174411	18/06-1993	18/06-2003	HAFSLUND ASA	7.950	710
175051	30/12-1980	30/12-1997	HASSELBAKKEN 3 AS	10.750	710
175101	20/12-1983	20/12-2000	HAUGESUNDS AVIS A/S	7.250	710
177110	11/02-1991	11/02-1997	INDUSTRI & SKIPSBANKEN ASA	12.750	210
177112	16/06-1993	16/06-2003	INDUSTRI & SKIPSBANKEN ASA	11.250	210
177113	16/06-1993	16/06-2003	INDUSTRI & SKIPSBANKEN ASA	9.267	210
177114	21/12-1993	21/12-1998	INDUSTRI & SKIPSBANKEN ASA	6.000	210
177115	6/07-1994	6/07-2004	INDUSTRI & SKIPSBANKEN ASA	10.250	210
177116	3/02-1995	31/12-2099	INDUSTRI & SKIPSBANKEN ASA	8.500	210
177150	19/12-1980	19/12-1997	INGENIØRENE SERVICESELSKAP AS	10.750	710
177200	1/03-1995	24/11-1999	JAHRE VIKING LTD.	7.000	900
177300	16/12-1980	16/12-1997	JORDAN AS	10.750	710
177350	6/10-1993	6/10-2000	JOTUN A/S	7.400	710
177600	15/12-1995	15/12-2005	KREDITTBANKEN AS	8.350	210
179000	2/03-1995	2/03-2005	HAUGESUND SPAREBANK	9.200	250
179107	30/06-1982	30/06-2007	KYKKELSRUD AS	10.625	710
179150	16/03-1994	16/03-2004	KVÆRNER ASA	6.250	710
179301	20/03-1980	20/03-1996	NORSKE SKOG BYGG AS	6.250	710
179502	26/02-1981	26/02-1998	LØVENSKIOLD-VÆKERØ AS	11.500	710
180351	30/10-1980	30/10-1999	MOELVEN EIDSVOLD VÆRK AS	12.750	710
180352	28/10-1983	28/10-2002	MOELVEN EIDSVOLD VÆRK AS	9.500	710
180601	27/08-1990	30/08-1997	SPAREBANKEN MIDT-NORGE	12.200	250
180602	24/06-1993	24/06-2003	SPAREBANKEN MIDT-NORGE	11.100	250
180603	16/09-1993	16/09-1996	SPAREBANKEN MIDT-NORGE	11.100	250
180604	16/03-1994	17/03-1999	SPAREBANKEN MIDT-NORGE	5.400	250
180605	20/12-1995	20/12-2000	SPAREBANKEN MIDT-NORGE	6.750	250
180606	19/09-1996	19/09-2001	SPAREBANKEN MIDT-NORGE	5.570	250
180607	19/09-1996	19/09-2001	SPAREBANKEN MIDT-NORGE	5.820	250
180700	14/11-1995	16/12-1998	SPAREBANKEN RANA	4.370	250
180701	26/11-1996	26/11-1999	SPAREBANKEN RANA	5.400	250
180801	28/06-1984	28/06-2009	MJØSBRUA BA	5.600	680
180802	3/07-1992	3/07-1997	MJØSBRUA BA	9.950	680
180810	13/06-1996	13/06-2011	FJÆRLANDSVEGEN AS	5.950	710
180900	30/07-1996	30/06-2001	NORSK GJENVINNING ASA	6.000	710
181001	7/03-1988	7/03-2003	ELKEM ALUMINIUM ANS	8.050	760
181200	1/12-1995	2/12-2005	SPAREBANKEN MØRE	5.480	250
181204	28/04-1981	28/04-1998	MUSTAD AS	12.000	710
181251	30/06-1980	30/06-1997	KVÆRNER VERKSTEDER HOLDING AS	10.500	710
181273	23/09-1991	25/09-1996	SPAREBANKEN MØRE	10.500	250
181275	15/06-1992	15/06-2002	SPAREBANKEN MØRE	12.750	250
181276	30/07-1993	17/06-1996	SPAREBANKEN MØRE	12.750	250
181277	25/04-1994	25/04-1999	SPAREBANKEN MØRE	5.350	250
181278	9/05-1994	11/08-1997	SPAREBANKEN MØRE	5.918	250
181279	21/09-1994	18/09-1996	SPAREBANKEN MØRE	5.918	250
181280	13/02-1991	21/02-1996	NORDMØRE SPAREBANK	5.918	250
181281	20/12-1995	20/12-2000	SPAREBANKEN MØRE	6.720	250
181282	19/09-1996	19/09-2001	SPAREBANKEN MØRE	4.820	250
181283	25/11-1996	25/11-1999	SPAREBANKEN MØRE	4.340	250
181326	30/12-1980	30/12-1997	NIDAR AS	10.750	710
181404	30/10-1980	30/10-1997	AKER ASA	11.000	710
181407	2/09-1987	2/09-1996	AKER ASA	11.000	710
181413	22/06-1993	22/06-1998	AKER ASA	8.450	710
181414	18/08-1993	18/08-2000	AKER ASA	7.600	710
181500	21/12-1989	31/12-1996	TRANSOCEAN ASA	7.600	710
181600	17/12-1996	17/12-1999	RYGGE VAALER SPAREBANK	5.900	250
182055	30/04-1981	30/04-1998	NOREMA ASA	12.000	710
182056	30/11-1982	30/11-1997	AKER ASA	10.750	710
182092	17/12-1979	17/12-1996	NORGES AUTOMOBIL FORBUND	10.750	770
182093	30/12-1980	30/12-1997	NORGES AUTOMOBIL FORBUND	10.750	770
182094	30/09-1981	30/09-1998	NORGES AUTOMOBIL FORBUND	13.000	770

Vp-nr	Utl. dato	Innfr. dato	Navn	Rente	Sektor
182101	22/09-1993	22/09-2003	VITAL FORSIKRING ASA	7.850	410
183802	10/10-1979	10/10-1996	NORSK TEKNISK PORSELEN A/S	7.850	710
184400	27/05-1991	30/05-1996	NORSKE LIV FORSIKRINGSSKAPET AS	7.850	410
185000	30/04-1993	31/12-2001	NORLANDSBANKEN ASA	9.600	210
185001	15/09-1993	16/09-1996	NORLANDSBANKEN ASA	9.600	210
185002	10/02-1994	10/02-1999	NORLANDSBANKEN ASA	5.500	210
185003	15/03-1995	17/03-1997	NORLANDSBANKEN ASA	7.050	210
185005	20/10-1995	20/10-2005	NORLANDSBANKEN ASA	8.050	210
185006	21/06-1996	21/06-2000	NORLANDSBANKEN ASA	4.270	210
185010	18/12-1996	18/12-2006	NORLANDSBANKEN ASA	6.460	210
185100	16/03-1994	16/03-2004	NORSKE SKOGINDUSTRIER ASA	6.500	710
185106	9/10-1990	31/12-1997	NORSKE SKOGINDUSTRIER ASA	8.500	710
185107	9/10-1990	31/12-1997	NORSKE SKOGINDUSTRIER ASA	8.500	710
185108	22/05-1991	31/12-2000	NORSKE SKOGINDUSTRIER ASA	8.125	710
185109	27/09-1991	27/09-2001	NORSKE SKOGINDUSTRIER ASA	10.500	710
185110	13/11-1996	13/11-2006	NORSKE SKOGINDUSTRIER ASA	7.600	710
185252	30/12-1980	30/12-1997	NORZINK AS	10.750	710
185351	26/08-1983	26/08-2008	NYGÅRDSTANGEN AS	6.750	710
185352	31/07-1984	31/07-2009	NYGÅRDSTANGEN AS	5.625	710
185455	2/01-1992	2/07-1996	OSLOBANKEN A/S	5.625	210
185456	30/03-1992	2/07-1996	OSLOBANKEN A/S	5.625	210
185461	29/01-1993	29/01-2099	OSLOBANKEN A/S	8.625	210
185650	30/06-1987	30/12-1996	OPPDAL STØLEN SKISENTER AS	8.625	710
185852	25/08-1980	25/08-1997	ELKEM ASA	10.500	710
185855	27/05-1981	31/12-1999	ORKLA ASA	10.000	710
185859	20/12-1991	20/12-1996	ORKLA ASA	10.000	710
185861	21/04-1993	21/04-2000	ORKLA ASA	9.400	710
185862	12/08-1993	12/08-2003	ORKLA ASA	7.750	710
185863	25/02-1994	26/08-2002	ORKLA ASA	6.100	710
185865	16/06-1994	16/06-1997	ORKLA ASA	6.400	710
185866	4/07-1995	4/07-2002	ORKLA ASA	8.000	710
185867	14/12-1995	14/12-2005	ORKLA ASA	7.400	710
185868	26/03-1996	26/03-2003	ORKLA ASA	7.050	710
185870	29/10-1981	29/10-1998	FORBRUKERSAMVIRKET ØST BA	13.000	710
185881	31/12-1993	31/12-2013	OSLO SHIPHOLDING AS	1.000	710
185901	1/05-1995	31/12-1997	NORGESPARKEN AS	9.000	710
186000	31/09-1996	31/01-2001	SPAREBANKEN PLUSS	6.550	250
186800	13/12-1990	14/12-1997	SPAREBANKEN PLUSS	12.500	250
186801	9/07-1992	9/07-2002	SPAREBANKEN PLUSS	12.850	250
186802	15/03-1994	15/03-1999	SPAREBANKEN PLUSS	5.550	250
186900	17/06-1993	17/06-1996	SPAREBANKEN NORD NORGE	5.550	250
186901	16/03-1994	17/03-2004	SPAREBANKEN NORD NORGE	7.130	250
186902	15/06-1994	19/03-1997	SPAREBANKEN NORD NORGE	5.540	250
186903	21/06-1995	21/06-1999	SPAREBANKEN NORD NORGE	7.500	250
186904	17/03-1996	17/03-1999	SPAREBANKEN NORD NORGE	4.370	250
186905	19/06-1996	19/06-2001	SPAREBANKEN NORD NORGE	6.250	250
186906	16/06-1996	16/06-1999	SPAREBANKEN NORD NORGE	4.220	250
186907	7/11-1996	7/11-2002	SPAREBANKEN NORD NORGE	6.000	250
187005	30/10-1980	30/10-1997	PORSGRUNDS PORSELÆNSFABRIK AS	10.750	710
187927	20/03-1981	20/03-1998	HEDMARK ENERGI AS	11.750	680
188400	14/01-1994	14/01-1999	SPAREBANKEN ROGALAND	5.750	250
188404	26/10-1990	1/10-1997	SPAREBANKEN ROGALAND	12.200	250
188405	14/07-1993	14/07-2003	SPAREBANKEN ROGALAND	10.650	250
188406	16/03-1995	16/03-1998	SPAREBANKEN ROGALAND	7.500	250
188407	27/11-1995	30/11-2000	SPAREBANKEN ROGALAND	6.600	250
188408	21/06-1996	21/06-2000	SPAREBANKEN ROGALAND	4.220	250
188409	15/11-1996	15/11-2002	SPAREBANKEN ROGALAND	6.000	250
188600	10/04-1989	17/04-1996	SPAREBANKEN VEST	6.000	250
188601	20/12-1991	20/12-1996	SPAREBANKEN VEST	6.000	250
188602	25/04-1994	1/02-1999	SPAREBANKEN VEST	5.250	250
188603	15/09-1996	15/09-1999	SPAREBANKEN VEST	5.900	250
188700	17/08-1994	17/09-2004	DRAMMENS BANKEN SKOGER SPAREBANK	7.220	250
188703	16/04-1996	16/06-1999	DRAMMENS BANKEN SKOGER SPAREBANK	4.370	250
188813	4/03-1991	6/03-1996	SAGA PETROLEUM ASA	4.370	710
188814	2/03-1992	2/03-2002	SAGA PETROLEUM ASA	10.500	710
188901	22/12-1980	22/12-1997	SAMVIRKEGÅRDEN AS	10.750	710
190000	1/09-1996	1/10-2001	NAVIA ASA	7.000	710
191652	19/12-1980	19/12-1996	HAKON DISTRIBUTUSJON ØST AS	7.000	710
191855	29/06-1993	29/06-2003	STOREBRAND ASA	8.500	391
191860	15/01-1992	15/01-2002	STOREBRAND LIVSFORSIKRING AS	11.150	410
193300	30/12-1980	30/12-1997	STUDENTSAMSKIPNADEN I OSLO	10.750	770
194200	6/09-1993	31/12-1996	SØRENSEN C H & SØNNER A/S	10.750	710
194201	29/10-1996	29/10-1999	SØRENSEN C H & SØNNER A/S	9.500	710
194251	15/12-1980	15/12-1997	KVÆRNER ENERGY AS	10.750	710
194312	26/02-1981	26/02-1998	THON OLAV	11.500	790
194313	26/07-1991	30/07-1996	THON OLAV	11.500	790
194355	27/02-1981	27/08-1996	TINFOS JERNVERK AS	11.500	710
195000	15/03-1995	15/03-2000	TOTENS SPAREBANK	4.320	250
195001	19/08-1996	19/09-2001	TOTENS SPAREBANK	4.320	250
195003	16/12-1980	16/12-1997	NORSKE SKOGINDUSTRIER ASA	10.750	710

Vp-nr	Utl. dato	Innfr.dato	Navn	Rente	Sektor
195152	16/08-1993	16/08-1996	TOTENS SPAREBANK	10.750	250
195153	15/09-1993	15/09-2003	TOTENS SPAREBANK	10.100	250
195801	30/04-1981	30/04-2006	NOVIT AS	6.750	710
197453	25/08-1993	25/08-2000	VESTA FORSIKRING AS	9.500	470
197600	12/05-1995	17/06-1998	VESTA FINANS AS	4.520	370
198351	14/06-1995	14/06-2005	VOSS VEKSEL- OG LANDMANDSBANK ASA	9.250	210
198370	15/06-1994	31/12-1997	WIDERØE'S FLYVESELSKAP ASA	7.500	710
198400	28/10-1993	28/10-1997	HANDELSBANKEN	0.000	210
198401	28/10-1993	28/10-1997	SVENSKA HANDELSBANKEN	0.000	900
198402	28/10-1993	28/10-1997	SVENSKA HANDELSBANKEN	0.000	900
198403	28/10-1993	28/10-1997	SVENSKA HANDELSBANKEN	0.000	900
199003	17/12-1990	19/12-1996	OKOBANK	10.800	900
199004	8/01-1991	8/01-1997	DEN NORDISKE INVESTERINGSBANK (NIB)	10.700	900
199005	14/04-1994	14/04-1999	ELECTROLUX AB	6.200	900
199007	1/12-1995	1/12-2000	FORD CREDIT EUROPE PLC	6.550	900
199008	5/12-1995	5/12-2005	KONGERIKET SVERIGE	6.900	900
199009	28/02-1996	28/02-2006	KOMMUNINVEST I SVERIGE AKTIEBOLAG	6.950	900
199010	28/03-1996	28/09-2000	SVENSK EXPORTKREDITT AB	0.000	900
199011	21/06-1996	21/06-2001	SVENSK EXPORTKREDITT AB	1.000	900
199012	17/10-1996	17/10-2001	SVENSK EXPORTKREDITT AB	1.750	900
199013	20/12-1996	20/12-2001	SVENSK EXPORTKREDITT AB	0.000	900
199020	17/06-1996	17/12-2003	STADSHYPOTEK AB	6.850	900
199021	16/06-1996	16/06-2004	STADSHYPOTEK AB	6.900	900
212028	22/05-1996	10/03-2003	KOMMUNEKREDITT AS DANMARK	6.550	900

<sup>1</sup>Renten er indeksregulert.

<sup>1</sup>The interest rate is index regulated.

**8. Obligasjonslån med endret låntakernavn eller endret sektor i forhold til forrige utgave**  
***Bonds with borrower name changes or sector changes as opposed to the previous edition***

Verdipapirnummer	
102501, 102502 102503, 102504	Norges Statsbaner har endret sektor fra 610 til 630
109750	Vinmonopolet AS, lånet er tatt over av Arcus AS
112951	Ballangen kom. Elverk, endret navn til Ballangen Energi AS
129251	Midt- Gudbrandsdal Energiverk A/S, endret navn til Gudbrandsdal Energi AS
135430	Ringerike Interkom. Kraftverk DA, endret navn til Ringeriks-Kraft DA
136451, 136452 136453	Selbu Kommunale Elverk, endret navn til Selbu Energiverk
140540	Sunnfjord Energiverk, endret navn til Sunnfjord Energiverk Interkomm. DA
144900	Vestfjordens Avløpsselskap (VEAS), endret sektor fra 650 til 550
145150, 145151	Vestfold Kraftselskap, endret navn til Vestfold Kraft DA
150601, 150602 150604, 150607 150614, 150616 150617, 150618 150619, 150620 150622, 150624 150633, 150634	De Norske Bykredittforeninger, endret sektor fra 310 til 210 og navn til Den Norske Bank ASA (Bykredittfor.)
150626	De Norske Bykredittforeninger, endret navn til Den Nordenfjeldske Bykredittforening
150635, 150637 150640, 150641	De Norske Bykredittforeninger, endret sektor fra 310 til 210 og navn til Den Norske Bank ASA
150700, 150713 150714, 150730 150737, 152505 152508, 152801 152802, 152803 152804, 152806 152807, 152808 152809, 152812	DNB Boligkreditt A/S, endret sektor til fra 310 til 210 og navn til Den Norske Bank ASA
156000, 156001 156003, 156004 156005, 156006 156010, 156011 156014, 156026 156037, 156041 156042, 156043 156044, 156095	Vestenfjeldske Bykreditt A/S, endret navn til Norgeskreditt AS
160501	Aker Brygge 1 A/S, endret navn til Eiendomsselskapet Aker Brygge 1 AS
160600, 160601	Alfa Livsforsikring A/S, endret navn til NOR Forsikring AS

160693	Profilanlegg ANS, endret sektor til 630 og navn til Hydro Aluminium Profiler AS
171560	Elcon Finans A/S, lånet er tatt over av Gjensidige Bank AS, sektor 210
171802	W.C. Fabritius & Sønner A/S, endret navn til Brobekkveien 80 Eiendom AS
172750	Freia Marabou AS, endret navn til Kraft Freia Marabou Norden AS
174408, 174411	Hafslund Nycomed A/S, endret navn til Hafslund ASA
179301	Langmoen A/S, endret navn til Norske Skog Bygg AS
191652	Hakon Distribusjon A/S, endret navn til Hakon Distribusjon Øst AS
191855	Uni Storebrand AS, endret sektor til 391 og navn til Storebrand ASA
191860	Uni Storebrand Livsforsikring A/S, endret navn til Storebrand Livsforsikring AS

**9. Rettledning til Statistisk sentralbyrås gruppering etter institusjonell sektor<sup>1</sup>. Gyldig f.o.m. 01.01.1996**  
**Guidance to the grouping by institutional sector<sup>1</sup>. Valid from 01.01.1996**

Kode	Institusjonell sektor	Definisjon	Merknader
010	Norske sektorer i alt		F.o.m. sektor 110 t.o.m. sektor 890
110	Stats- og trygdeforvaltningen	Departementer, direktorater, barnetrygden, skatte-, avgifts-, og tollmyndigheter, forsvar, retts-, politi- og fengselsvesen, kirkeadm., statlige utdanningsinstitusjoner, museer, sykehus og medisinske institusjoner, statens pensjonskasser, Pensjonstrygden for fiskere og for skogsarbeidere, fond av statlige organer og lokale skatteopprevere. Omfatter også Folketrygden, krigspensjoneringen for militærpersoner, Folketrygdefondet og Pensjonstrygden for sjømenn	Statens forretningsdrift grupperes under sektor 610 og statlige låneinstitutter under sektor 190. Pensjons- og stønadsordninger opprettet ved avtaler mellom næringslivets organisasjoner, grupperes under sektor 410 Livsforsikringsselskaper m.v
150	Norges Bank	Norges Bank	
190	Statlige låneinstitutter	Den Norske Stats Husbank, Norges Kommunalbank, Statens Landbruksbank, Statens lånekasse for utdanning, Statens nærings- og distriktutviklingsfond og Garantiinstituttet for eksportkreditt (GIEK)	
210	Forretningsbanker, inkl. Postbanken	Forretningsbanker med beliggenhet i Norge	Omfatter også utenlandske bankers filialer/datterbanker i Norge. Norske bankers filialer/datterbanker i utlandet føres under sektorkode 900 Utenlandske sektorer
250	Sparebanker	Sparebanker med beliggenhet i Norge	
310	Kredittforetak	Finansieringsforetak med konsesjon som kredittforetak fra Kredittilsynet	
370	Finansieringsselskaper	Factoring-, leasing- og avbetalingselskaper og andre finansieringsselskaper som har oppgaveplikt til Kredittilsynet	
380	Verdipapirfond	Regulert i h.t. lov om verdipapirfond av 12. juni 1981	
390	Andre finansielle foretak, ekskl. hjelpeforetak	Omfatter investerings- og utviklingselskaper og Verdipapirfondenes forvaltningselskaper	
391	Finansielle holdingselskaper	Omfatter finansielle holdingselskaper under Kredittilsynets kontroll	
410	Livsforsikringsselskaper m.v.	Livsforsikringsselskaper, private pensjonsfond og -kasser under Kredittilsynets kontroll, kommunale pensjonsfond og -kasser, pensjons- og stønadsordninger opprettet ved avtaler mellom næringslivets organisasjoner, Fellesordningene for tariffestet og avtalefestet pensjon (FTP og AFP).	
470	Skadeforsikringsselskaper	Skadeforsikringsselskaper under Kredittilsynets kontroll (inkl. gjensidige branntrygdslag og gjensidige sjøforsikringsselskaper) og dessuten Den Norske Krigsforsikring for Skib og Statens Varekrigsforsikring	
490	Finansielle hjelpeforetak	Omfatter verdipapirbørser, opsjonsbørser, Verdipapirsentralen, Sparebankenes sikringsfond og Forretningsbankenes sikringsfond. Omfatter også foretak hvor hovedvirksomheten er verdipapirmekling, kreditt- og låneformidling, administrasjon av forsikringsmarkedet, forsikringsmekling og assurandørvirksomhet drevet som selvstendig virksomhet.	Merk: Statens banksikringfond og Statens bankinvesteringsfond føres under sektor 110 Stats- og trygdeforvaltningen
510	Fylkeskommuner	Fylkesadministrasjon og fylkeskommunal virksomhet uten eget særregnskap	Omfatter virksomhet som ikke er næringsrettet (f.eks. skoler, sykehus, kultur, vannforsyning), dvs. oppgaver som er underlagt kommune/fylkeskommune
550	Kommuner	Herreds- og bykommuner og kommunal virksomhet uten eget særregnskap	
610	Statens forretningsdrift	Forvaltningsbedrifter med særregnskap som går inn i det trykte statsregnskapet	
630	Statlig eide foretak	Selskaper hvor staten direkte eller indirekte eier mer enn 50 prosent av innbetalt andels-, aksjekapital, kapital-innskudd eller kommandittinskudd.	
635	Statsforetak (SF)	Under kode 635 føres statsforetak (SF) etter lov om statsforetak av 30.08 1992 nr. 71	

<sup>1</sup> For engelsk oversettelse, se side 50

<sup>1</sup> For English translation, see page 50.



Kode	Institusjonell sektor	Definisjon	Merknader
660	Kommunal forretningsdrift	Fylkeskommunale, kommunale og felleskommunale foretak med eget særregnskap som er en del av kommunene eller fylkeskommunene som juridisk person, og egne juridiske selskaper hvor kommunene eller fylkeskommunene har ubegrenset økonomisk ansvar.	Omfatter virksomhet som er næringsrettet (feks. e-verk, havnekasser, kommunale skoger og kinoer), dvs. oppgaver som ikke nødvendigvis er underlagt kommune/fylkeskommune
680	Selvstendige kommuneforetak	Kommunale aksjeselskaper, fylkeskommunale foretak og andre kommunale foretak med egen juridisk status og begrenset økonomisk ansvar. Omfatter bl.a. heleide og deleide kommunale aksjeselskaper, hvor kommunene eller fylkeskommunene er hovedaksjonær	
710	Private foretak med begrenset ansvar (aksjeselskaper mv.)	Aksjeselskaper, andelslag, boligbyggelag, samvirkelag o.l.	Omfatter også utenlandske selskapers filialer og datterselskaper i Norge (inkl. kontinentalsokkelen) med unntak av filialer/datterselskaper som driver finansiell virksomhet.  Merk: Borettslag er flyttet fra sektor 710 til sektor 760 f.o.m. 31.12 1992
740	Private produsentorienterte organisasjoner uten profittformål	Omfatter bl.a. arbeidsgiverorganisasjoner, tekniske og økonomiske bransjeorganisasjoner og institusjoner til fremme av omsetning og andre næringsinteresser	
760	Personlige foretak mv.	Private selskaper med ubegrenset ansvar, herunder ansvarlige selskaper, kommandittselskaper, sameier, borettslag, partrederier o.l.	Borettslag er flyttet fra sektor 710 til sektor 760 f.o.m. 31.12 1992. Boligbyggelag føres under sektor 710
770	Private konsumentorienterte organisasjoner uten profittformål (ideelle organisasjoner)	Omfatter bl.a. arbeidstakerorganisasjoner og yrkessammenslutninger. Videre religiøse, humanitære, politiske og andre ikke-forretningsmessige foreninger, institusjoner og organisasjoner (f.eks. idrettslag o.l.). Medregnet er også legater, uansett om de administreres av private eller offentlige institusjoner	
790	Personlig næringsdrivende	Husholdninger hvor minst 50 prosent av hovedpersonens inntekt kommer fra et foretak med bare en eier (enkeltmannsforetak)	
810	Lønnstakere, pensjonister, trygdede, studenter o.a.	Husholdninger hvor minst 50 prosent av hovedpersonens inntekt kommer fra lønnsinntekt. Omfatter dessuten formuesinntektstakere, pensjons- og trygdeinntektstakere, skoleelever og studenter med egen husholdning	
890	Ufordelt sektor	Denne sektor skal bare nyttes for kunder som det åpenbart ikke er mulig å gruppere under andre sektorer	
900	Utenlandske sektorer i alt	Omfatter enhver person som har fast bopel utenfor Norge (uansett statsborgerskap), og enhver virksomhet som ligger utenfor Norges økonomiske territorium (inkl. norsk kontinentalsokkel, luftrom og territorialfarvann). Som utenlandsk regnes dessuten diplomater og militær representasjon i Norge, ansatte ved ambassader (diplomater etc.) uten fast bopel i Norge og utenlandske turister	Omfatter norske foretaks filialer og datterselskaper i utlandet. Personer med utenlandsk statsborgerskap som er bosatt i Norge, samt utenlandske foretaks datterselskaper og filialer i Norge regnes derimot som norske. Den norske andelen av SAS (27) er i prinsippet regnet som norsk foretak.

Inntil videre skal konkursbo føres på foretakets opprinnelige sektor, med mindre SSB gir skriftlig beskjed om noe annet.

**10. Spesielle omsetningsdokumenter *Other negotiable documents***

Alle verdipapirer med verdipapirnummer som starter med 05 er omsetningsdokumenter, utstedt av kredittforetak. De regnes ikke som obligasjonslån, men som utlån. Jfr. rundskriv nr. 20 og 22/1982 fra Norges Bank. Disse dokumentene er ikke tatt med i denne listen. Nærmere opplysninger kan fås i Norges Bank.

*All securities having a security identification number starting with 05 are negotiable securities issued by mortgage companies. These are not classified as bonds, but as loans (see Bank of Norway circulars number 20 and 22/1982). Negotiable documents of this type are therefore not included in this issue. Additional information can be obtained from the Bank of Norway.*

**Guidance to the grouping by institutional sector**

110	Central government inc. social security accounts
150	Central Bank of Norway
190	State lending institutions
210	Commercial banks incl. the Postal Bank
250	Savings banks
310	Mortgage companies
370	Finance companies
380	Unit trust (UK)/Mutual Fund (US)
390	Other financial corporations excl. financial auxiliaries
410	Life insurance companies etc.
470	Non-life insurance companies
490	Financial auxiliaries
510	Counties
550	Municipalities
610	Central government enterprises
630	Other state enterprises
635	State enterprises
660	Local government enterprises
680	Other municipal enterprises
710	Private incorporated enterprises (e.g. joint stock companies)
740	Private non-profit institutions serving enterprises
760	Quasi-incorporated private enterprises
770	Private non-profit institutions serving households
790	Unincorporated private enterprises
810	Households of employees etc.
890	Unspecified sector
900	Rest of the world

Publikasjonen kan bestilles fra:

Statistisk sentralbyrå  
Salg- og abonnementservice  
Postboks 8131 Dep.  
N-0033 Oslo

Telefon: 22 00 44 80  
Telefaks: 22 86 49 76

ISSN 0333-1504

Pris pr. hefte kr 45,00 inkl. mva.  
Pris pr. år kr 430,00 inkl. mva.

