


# Bank- og kredittstatistikk

## Aktuelle tall

---

<b>Obligasjonslån i norske kroner</b>	31.12.97
Gruppert etter institusjonell sektor og etter verdipapirnummer	
<b>Bonds in Norwegian kroner</b>	31.12.97
Grouped by Institutional Sector and by Securities Identification Number	

---



**Bank og kredittstatistikk. Aktuelle tall** inneholder kvartals- og årsstatistikk for private og offentlige banker, finansieringsforetak, livs- og skadeforsikringsselskaper, private og kommunale pensjonskasser og -fond, Fellesordningene for Tariffestet Pensjon (FTP) og Avtalefestet Pensjon (AFP), Folketrygdfondet og verdipapirfond. Heftet inneholder også annen aktuell kredittmarkedsstatistikk, bl.a statistikk over emisjoner og utestående gjeld for sertifikater og obligasjoner i Norge, Norges fordringer og gjeld overfor utlandet (finanstillingen), finansielle sektorbalanser, innenlandsk kapitaltilførsel, statistikk over åpnete konkurser m.m. Heftet utgis så snart ny statistikk foreligger.

En samlet oppdatert presentasjon av prinsipper og definisjoner som blir benyttet i Statistisk sentralbyrås kredittmarkedsstatistikk er gitt i hefte nr. 7/96.

Statistisk sentralbyrå har fra 1. kvartal 1996 gått over til å publisere mer aggregerte regnskapstall på kvartalsbasis for banker, statlige låneinstitutter, finansieringsforetak og livs- og skadeforsikringsselskaper. Hefte 8/96 var det første kvartalsheftet i denne serien og inneholder resultatregnskap, balanse og nøkkeltall for de ovennevnte finansinstitusjonene. I tillegg publiseres det balansespesifikasjoner etter institusjonell sektor for livs- og skadeforsikringsselskapene.

Norges Bank har fra 1.1.1996 overtatt arbeidet med innhenting, revisjon og publisering av den mest detaljerte måneds-/kvartals- og årsstatistikken for banker, finansieringsforetak og verdipapirfond. Dette publiseres løpende i heftet «Finansstatistikk».

Vi gjør oppmerksom på at maskinell summering kan medføre avrundingsfeil i enkelte tabeller.

**Ansvarlig redaktør:** Anna Rømo ved seksjon for offentlige finanser og kredittmarkedsstatistikk, Statistisk sentralbyrå.

**Redaksjon:** Anne Karin Linderud, tlf. 22 86 49 15.

© Statistisk sentralbyrå, juli 1998

Ved bruk av materiale fra denne publikasjonen, vennligst oppgi Statistisk sentralbyrå som kilde.

ISSN 0333-1504

Design: Enzo Finger Design  
Trykk: Statistisk sentralbyrå

Standardtegn i tabeller	Symbol
Tall kan ikke forekomme	.
Oppgave mangler	...
Oppgave mangler foreløpig	...
Tall kan ikke offentliggjøres	:
Null	-
Mindre enn 0,5 av den brukte enheten	0
Mindre enn 0,05 av den brukte enheten	0,0
Foreløpige tall	*
Brudd i den loddrette serien	—
Brudd i den vannrette serien	
Rettet siden forrige utgave	r

# Innhold

<b>1. Innledning</b> .....	<b>5</b>
<b>2. Noen hovedtrekk</b> .....	<b>6</b>
<b>3. Heftets innhold</b> .....	<b>8</b>
<b>4. Tabeller</b>	
1. Obligasjongjelden i norske kroner pr. 31. desember 1996 og 1997 og bruttoendringene i 1997, etter låntakersektor. Pålydende verdi. Mill. kr.....	9
2. Obligasjongjelden i utenlandsk valuta i Norge pr. 31. desember 1996 og 1997 og bruttoendringene i 1997, etter låntakersektor. Pålydende verdi. Mill. kr.....	10
3. Obligasjongjelden i norske kroner, etter låntakersektor. Pålydende verdi og markedsverdi. 31. desember 1995, 1996 og 1997. Mill. kr.....	11
4. Obligasjongjelden i norske kroner, etter låntakersektor. Pålydende verdi og veide nominelle rentesatser. 31. desember 1995, 1996 og 1997. Mill. kr og prosent.....	12
5. Emisjoner av obligasjoner lagt ut i norske kroner, etter låntakersektor og veide nominelle rentesatser. 31. desember 1995, 1996 og 1997. Mill. kr og prosent.....	13
<b>5. Obligasjonslån i norske kroner pr. 31. desember 1997 gruppert etter institusjonell sektor</b> <i>Bonds in Norwegian kroner per 31 December 1997 grouped by institutional sector</i>	
Stats- og trygdeforvaltningen <i>Central government incl. social security accounts</i> .....	14
Statlige låneinstitutter <i>State lending institutions</i> .....	15
Forretningsbanker inkl. Postbanken <i>Commercial banks incl. the Postal Bank</i> .....	15
Sparebanker <i>Savings banks</i> .....	17
Kredittforetak <i>Mortgage companies</i> .....	18
Finansieringsselskaper <i>Finance companies</i> .....	21
Andre finansielle foretak ekskl. hjelpeforetak <i>Other financial corporations excl. financial auxiliaries</i> .....	21
Livsforsikringsselskaper <i>Life insurance companies</i> .....	21
Skadeforsikringsselskaper <i>Non-life insurance companies</i> .....	21
Fylkeskommuner <i>Counties</i> .....	21
Kommuner <i>Municipalities</i> .....	21
Statlig eide foretak <i>Other state enterprises</i> .....	24
Statsforetak (Sf) <i>State enterprises</i> .....	24
Kommunal forretningsdrift <i>Local government enterprises</i> .....	24
Selvstendige kommuneforetak <i>Other municipal enterprises</i> .....	27
Private foretak med begrenset ansvar (aksjeselskaper m.v.) <i>Private incorporated enterprises (e.g. joint stock companies)</i> .....	29
Private konsumentorienterte organisasjoner uten profittformål <i>Private non-profit institutions serving households</i> .....	30
Personlig næringsdrivende <i>Unincorporated private enterprises</i> .....	30
Utlandet <i>Rest of the world</i> .....	30
<b>6. Obligasjonslån i norske kroner pr. 31. desember 1997 gruppert etter verdipapirnummer</b> <i>Bonds in Norwegian kroner per 31 December 1997 grouped by Securities Identification Number</i>	<b>32</b>
<b>7. Obligasjonslån med endret navn eller endret sektor</b> <i>Bonds with name changes or sector changes</i>	<b>44</b>
<b>8. Rettledning til Statistisk sentralbyrås gruppering etter institusjonell sektor</b> <i>Guidance to the grouping by institutional sector</i> .....	<b>46</b>
<b>9. Spesielle omsetningsdokumenter</b> <i>Other negotiable documents</i> .....	<b>48</b>



# 1. Innledning

## Formål

Formålet med heftet er å gi en oversikt over det norske obligasjonsmarkedet, dvs. lån lagt ut i Norge. Hovedtyngden av lånene er naturlig nok i norske kroner, men fra 1993 ble det også lagt ut lån i utenlandsk valuta, vesentlig i amerikanske dollar. Det utenlandske obligasjonsmarkedet er definert som lån lagt ut av norske sektorer i utlandet og omfattes med få unntak ikke av dette heftet.

## Definisjoner

**Obligasjonslån** er langsiktige lån (løpetid over ett år) som uten samtykke fra låntaker kan deles på flere långivere i form av standardiserte partialobligasjoner. En obligasjon kan kort defineres som et bevis for at man har lånt ut penger. Dette lånebeviset er et fritt omsettelig verdipapir. Opptak av obligasjonslån i Norge må skje iht. forskriftene med hjemmel i verdipapirhandelloven og børsloven. Oslo Børs kontrollerer at prospektene inneholder det de skal av informasjon. (Et prospekt er et informasjonsdokument utarbeidet av låntaker. Tegnings-innbydelsen og lånekontrakten er en del av dette). Lov om verdipapirhandel (Lov av 19. juni 1997 nr. 79) krever at alle obligasjoner som legges ut i Norge av norske sektorer, skal registreres i Verdipapirsentralen (VPS). Partialobligasjoner lagt ut i Norge omfatter bl.a. statsobligasjoner, premieobligasjoner, kommunale og fylkeskommunale obligasjoner og andre obligasjoner utstedt til ihendehaver, herunder obligasjoner lagt ut i Norge av utlendinger.

*Emisjon* er nytegning av lån.

*Nettoemisjon* er det reelle emisjonsvolumet når avdragene er trukket ut.

*Egenbeholdning* er beholdning av egne obligasjoner som er kjøpt opp i annenhåndsmarkedet fra långiver. Ikke-emitterte obligasjoner medregnes ikke i egenbeholdningen.

*Avdrag på obligasjonslån:* Innløsning av obligasjoner. Oppkjøp av egne obligasjoner for senere salg eller amortisering er ikke avdrag. Åpne serielån skal normalt ikke kunne avdras før lukningsdag med mindre det er tatt forbehold i tegningsinnbydelsen.

*Utsteder* er den institusjonelle enheten som tar opp lånet og fører det inn i sin balanse (opprinnelig låntaker). Den institusjonelle enheten er ikke alltid en egen juridisk person.

*Låntaker* er den institusjonelle enhet som fører lånet i sin balanse. Ved fusjoner, fisjoner og konkurser etc. kan dette være en annen enn utsteder.

Med *sektor* menes institusjonell sektor. Den institusjonelle sektorgrupperingen bygger på FN's "A System of National Accounts" (SNA) fra 1993, og klassifiserer institusjonelle enheter i ulike sektorer etter bestemte regler (se del 10). Standarden er nærmere beskrevet i "Prinsipper og definisjoner i kredittmarkedsstatistikken" hefte nr. 7/96 i serien Bank- og kredittstatistikk. Aktuelle tall. Merk at det er foretatt mindre tilpasninger av sektorgrupperingen i dette heftet.

## Kilde

Statistikken bygger på data fra VPS og Norges Bank.

## Statistikkens omfang

Statistikken omfatter alle obligasjonslån tatt opp/lagt ut i Norge av norske sektorer, norske sektorer eurokroner-obligasjonslån, samt VPS-registrerte obligasjonslån tatt opp i Norge av utlendinger. SSBs obligasjonsstatistikk omfatter emisjonsstatistikk (kvartal og år) og statistikk over utestående obligasjonsgjeld i norske kroner (år).

## Rutine for utarbeiding av statistikk på basis av VPS-registeret

SSB mottar 2-3 måneder etter årsskiftet et elektronisk uttrekk av alle enkeltlån pr. 31.12. fra VPS. Utrekket fra VPS-registeret omfatter alle obligasjonslånene fordelt på verdipapirnummer, og gir en rekke kjennetegn knyttet til lånene og utstederne (bl.a. organisasjonsnummer på utstedere som er registreringspliktige i Enhetsregisteret). Enkelte av disse kjennetegnene er gitt i del 6 i obligasjonslista (garantier, rentesats etc.).

SSB foretar en omfattende bearbeiding av opplysningene, bl.a. *påføring av statistiske kjennetegn* som sektorkode, næringskode og geografisk kode (kommune). Utstedere som er identifisert gjennom organisasjonsnummer i VPS, kan i hovedsak koples direkte mot de statistiske kjennetegnene, mens utstedere som ikke er registreringspliktige i Enhetsregisteret, må behandles manuelt. SSBs sektorkode på det enkelte obligasjonslån er gitt i del 7 av heftet. Se også del 10 om rettledning til gruppering etter institusjonell sektorkode.

Til bruk i finansielle sektorbalanser/nasjonalregnskapet er SSB dessuten avhengig av å finne ut hvilken låntaker som har lånet i sin balanse. Dette vil i mange tilfeller være en annen enn den opprinnelige utstederen, f.eks. på grunn av oppkjøp, deling og sammenslåing av selskaper. Den nye låntakeren må dermed identifiseres og tildeles statistiske kjennetegn.

Opplysningene koples med ulike regnskapsstatistikker for å sikre at VPS-uttrekket omfatter alle obligasjonslån, og at lånemassen ikke omfatter ikke-emitterte lån, (ofte et problem ved åpne serielån). En del kontoførere i VPS-registeret gjør bruk av såkalte samlekonti, og det er

derfor ikke alltid at de reelle beholdningstallene kommer frem. I noen tilfelle er det kun lånerammene som ligger inne i VPS-systemet. Koplinger foretas bl.a. mot regnskapsstatistikk for banker, kredittforetak, forsikringsselskaper mv. og mot offentlig sektor (staten, fylkeskommuner, kommuner og offentlige foretak).

Det kan være et problem at nasjonalregnskapet i enkelte sammenhenger deler en juridisk person i flere institusjonelle enheter. Mest omfattende er problemet for kommunale foretak; f.eks. et kommunalt elektrisitetsverk, hvor VPS som oftest registrerer kommunen som utsteder, mens lånet i nasjonalregnskapsammenheng skal føres på den kommunale foretakssektoren. Dette medfører at SSB må foreta ytterligere undersøkelser for å tildele riktig sektorkode. I slike sammenhenger må ofte den enkelte låntaker kontaktes.

SSB sikrer dessuten at beholdningsendringene i det enkelte obligasjonslån fra det ene året til det neste kan forklares med nyemisjoner og avdrag. Bruk av put/call i VPS-systemet genererer emisjoner og avdrag som det må korrigeres for, fordi dette blåser opp emisjons- og innfrielsesvolumet.

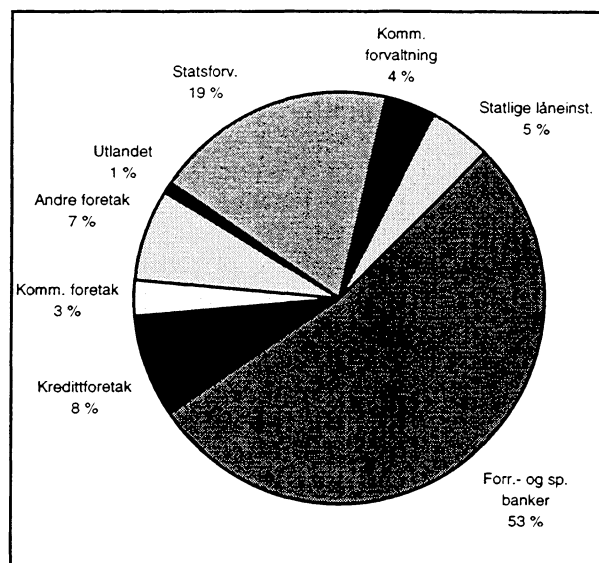
## 2. Noen hovedtrekk

Sammenlignet med 1996 har emisjonene for 1997 steget med ca. 6 prosent, fra 70,4 milliarder kroner i 1996 til 74,4 milliarder kroner i 1997. I 1996 var det staten, bankene og kredittforetakene som dominerte markedet. Slik er det også i 1997, men i tillegg har de private foretakene blitt nesten like store som kredittforetakene.

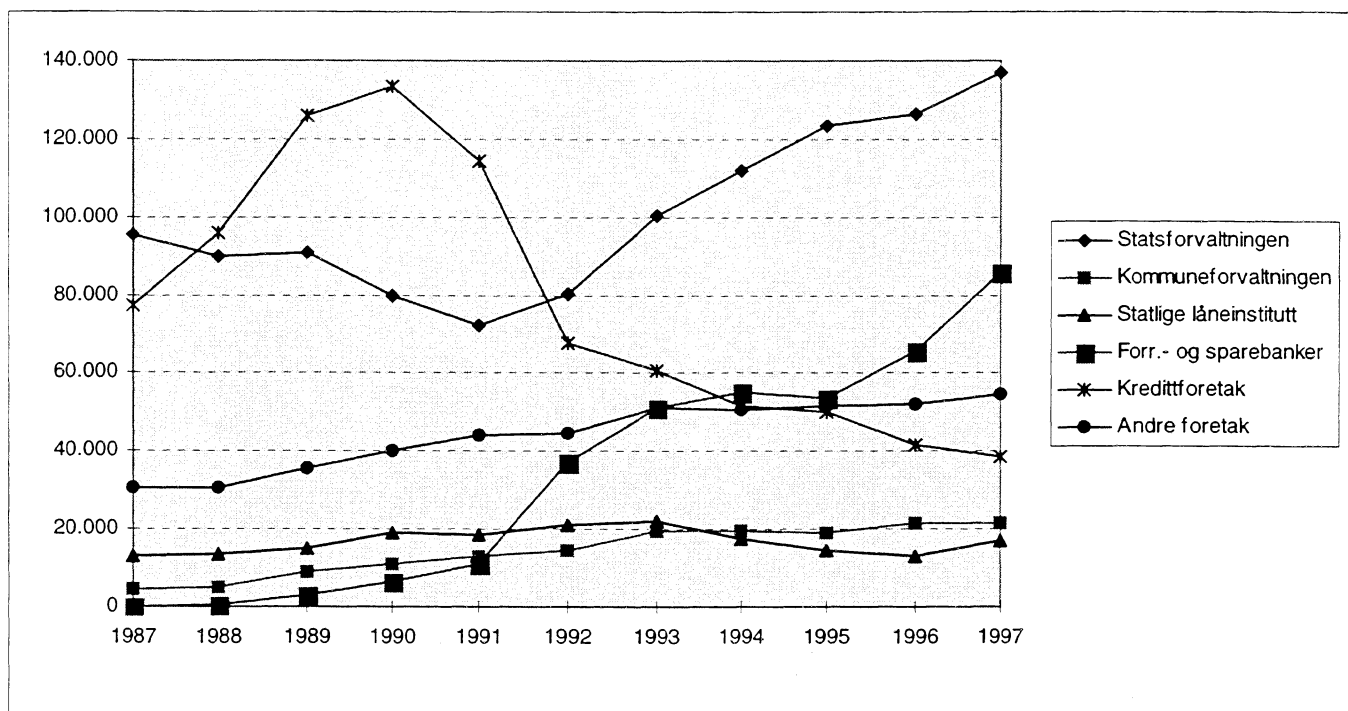
Staten reduserte i 1997 emisjonsvolumet med hele 33 prosent fra 21 milliarder kroner til 14 milliarder kroner. Forretnings- og sparebankene økte emisjonsvolumet med 68 prosent fra 23 milliarder kroner til 39,2 milliarder kroner. Forretnings- og sparebankene er i 1997, som i 1996, de største låntakerne på obligasjonsmarkedet. Kredittforetakene har hatt en nedgang på 15 prosent fra 6,9 milliarder kroner til 5,9 milliarder

kroner. De private foretakene har hatt den største veksten i 1997, det vil si med hele 113 prosent fra 2,3 milliarder kroner til 5 milliarder kroner. De private foretakene har nå omtrent like stort emisjonsvolum som kredittforetakene.

Oversikt over fordelingen av emisjonene 1997



Oversikt over obligasjonsgjelden fra 1987 til 1997



Figuren viser at alle sektorene med unntak av kredittforetakene har økt gjelden fra 1987 til 1997. Med unntak av staten, bankene og kredittforetakene har de andre sektorene hatt en jevn utvikling.

Statens innenlandske obligasjonsgjeld har, etter en nedgang på slutten av 80-tallet, økt betydelig etter at et netto statlig lånebehov igjen oppsto fra 1991. Staten har fra 1993 redusert gjelden overfor utlandet samtidig som den innenlandske gjelden har økt. Selv om staten reduserte emisjonsvolumet i 1997, er det likevel staten som har den største obligasjonsgjelden. Staten var i perioden 1993-1995 den største utsteder på markedet, men de to siste årene har forretnings- og sparebankene overtatt.

Veksten i forretnings- og sparebankenes gjeld i 1991 har direkte sammenheng med at de i juli 1990 fikk adgang til å emittere obligasjoner med utvidet løpetid. Tidligere var løpe-tiden begrenset til to år for bankene. En del av veksten kan forklares med at flere store kredittforetak har fått status som forretningsbanker eller blitt innfusjonert i en forretningsbank. F.eks. ble Bolig- og næringskreditt til Bolig- og Nærings-banken i 1992. I 1996 ble Vestenfjeldske Bykreditt og DNB Boligkreditt innfusjonert i DNB. Dette kommer til uttrykk i figuren ved at bankenes og kredittforetakenes kurver har motsatt utvikling etter 1991. Veksten det siste året kan forklares med den store veksten i utlånene fra forretnings- og sparebankene.

Kredittforetakenes obligasjonsgjeld viste en ujevn utvikling i årene før 1991, først med en meget kraftig økning til 1990, og deretter et sterkt fall. Dette har blant annet sammenheng med at det har blitt færre kredittforetak.

Obligasjoner utstedt av private foretak utgjorde lenge en beskjeden del av markedet, men disse har det siste året blitt mer dominerende.



**Emisjoner av obligasjoner i norske kroner<sup>1</sup> etter låntakersektor. 31. des. 1987 - 31. des. 1997. Pålydende verdi. Mill. kr**

Låntakersektor	1987	1988	1989	1990	1991	1992	1993	1994	1995	1996	1997
<b>I alt .....</b>	<b>30 605</b>	<b>35 866</b>	<b>75 880</b>	<b>59 308</b>	<b>58 021</b>	<b>54 485</b>	<b>115 419</b>	<b>60 303</b>	<b>57 588</b>	<b>70 401</b>	<b>74 474</b>
Statsforvaltningen .....	-	-	10 862	-	12 000	14 000	42 000	16 000	21 078	21 000	14 000
Kommuneforvaltningen ....	1 103	1 160	4 305	2 317	2 809	3 252	6 510	3 249	3 697	5 179	2 923
Statlige låneinstitutt .....	2 475	3 100	4 632	5 960	3 538	8 622	9 190	2 848	5 109	4 466	3 940
Forr.- og sparebanker .....	-	280	2 543	3 556	5 262	9 963	25 156	16 579	10 037	23 357	39 247
Kredittforetak .....	23 704	27 692	45 378	38 675	26 832	14 217	20 478	14 401	8 878	6 987	5 920
Statlig eide foretak .....	250	391	1 025	3 019	1 409	1 320	2 003	600	2 404	3 435	-
Kommuneforetak .....	2 208	2 267	3 148	1 863	3 190	1 309	4 010	3 135	2 315	2 072	2 535
Andre norske sektorer <sup>2</sup> .....	865	976	3 987	2 568	2 831	1 802	6 072	2 991	2 870	2 349	5 005
Utlandet .....	..	..	..	1 350	150	-	-	500	1 200	1 556	904

<sup>1</sup> Første gangs salg av obligasjoner emittert av norske sektorer.<sup>2</sup> Medregnet private finansieringsselskaper, livs- og skadeforsikringsselskaper.**Nettoemisjoner av obligasjoner i norske kroner<sup>1</sup> etter låntakersektor. 31. des. 1987 - 31. des. 1997. Pålydende verdi. Mill. kr**

Låntakersektor	1987	1988	1989	1990	1991	1992	1993	1994	1995	1996	1997
<b>I alt .....</b>	<b>16 080</b>	<b>16 482</b>	<b>43 989</b>	<b>10 703</b>	<b>- 16 698</b>	<b>- 7 972</b>	<b>38 301</b>	<b>1 755</b>	<b>9 080</b>	<b>8 738</b>	<b>34 451</b>
Statsforvaltningen .....	- 5 290	- 5 776	1 206	- 10 972	- 7 887	8 261	19 792	11 685	12 726	2 728	10 735
Kommuneforvaltningen ....	940	975	4 047	1 802	1 861	1 811	4 630	- 102	- 121	1 973	- 861
Statlige låneinstitutt .....	5	1 168	1 392	3 643	- 471	2 582	795	- 4 222	- 2 941	- 1 680	3 735
Forr.- og sparebanker .....	- 60	129	2 543	3 455	4 739	8 967	14 117	2 682	- 1 835	9 543	20 242
Kredittforetak .....	18 841	18 632	30 159	7 482	- 19 239	- 29 682	- 6 761	- 8 397	- 802	- 6 869	- 2 940
Statlig eide foretak .....	- 217	- 273	142	2 370	837	935	1 394	- 529	585	2 007	- 769
Kommuneforetak .....	1 460	1 560	2 512	845	1 791	- 977	917	- 387	- 268	- 737	1 040
Andre norske sektorer <sup>2</sup> .....	401	67	1 988	978	1 521	131	4 267	525	565	467	2 580
Utlandet .....	..	..	..	1 100	150	-	- 850	500	1 171	1 306	689
<b>Avdrag i prosent</b>											
av emisjoner .....	47,46	54,05	42,03	81,95	128,78	114,63	66,82	97,09	84,23	87,59	53,74

<sup>1</sup> Første gangs salg av obligasjoner emittert av norske sektorer.<sup>2</sup> Medregnet private finansieringsselskaper, livs- og skadeforsikringsselskaper.

### 3. Heftets innhold

Foruten obligasjonsliste gruppert etter sektor og verdipapirnummer og tall for utestående obligasjonsgjeld, inneholder heftet tabeller og figurer over emisjoner.

Publikasjonen inneholder også oversikt over obligasjoner med endret låntakernavn og/eller endret sektor i forhold til forrige periode og en skjematisk oversikt over sektorklassifikasjonen, side 44-47.

#### Tidligere utkommet på emneområdet

I tillegg til den løpende kvartalsvise emisjonsstatistikken har SSB publisert årsstatistikk for obligasjoner i serien "Bank- og kredittstatistikk. Aktuelle tall" siden 1990. (Hefte nr. 12/94, 20/94, 10/95, 11/96 og 9/97 gir tall for perioden 1989-1996). Tidsserier over obligasjonsmarkedet er gitt i hefte nr. 6/96.



Tabell 1. Obligasjongjelden i norske kroner<sup>1</sup> pr. 31. desember 1996 og 1997 og bruttoendringene i 1997, etter låntakersektor. Pålydende verdi. Mill. kr

Låntakersektor	Obligasjons- gjeld i alt 31.12.1996	Emisjoner i 1997	Avdrag i 1997	Endring i sektoromfang i perioden	Obligasjons- gjeld i alt 31.12.1997
<b>I alt</b> .....	<b>324 190</b>	<b>74 474</b>	<b>40 023</b>	<b>-</b>	<b>358 642</b>
<b>A. I alt lagt ut i Norge</b> .....	<b>324 190</b>	<b>74 474</b>	<b>40 023</b>	<b>-</b>	<b>358 642</b>
<b>1. Offentlig forvaltning</b> .....	<b>148 153</b>	<b>16 923</b>	<b>7 049</b>	<b>471</b>	<b>158 498</b>
Stats- og trygdeforvaltningen .....	126 371	14 000	3 265	-	137 106
Fylkeskommuner .....	3 915	971	103	-	4 783
Kommuner .....	17 867	1 952	3 681	471	16 609
<b>2. Finansielle foretak</b> .....	<b>123 673</b>	<b>49 737</b>	<b>28 550</b>	<b>235</b>	<b>145 094</b>
Statlige låneinstitutter .....	13 085	3 940	205	-	16 820
Forretningsbanker inkl. Postbanken .....	48 756	27 112	16 725	35	59 177
Sparebanker .....	16 933	12 135	2 280	-	26 788
Kredittforetak .....	41 828	5 920	8 860	-	38 887
Finansieringsselskaper .....	210	150	-	200	560
Andre finansielle foretak ekskl. hjelpforetak .....	1 800	-	-	-	1 800
Livsforsikringselskaper .....	861	480	480	-	861
Skadeforsikringselskaper .....	200	-	-	-	200
<b>3. Ikke-finansielle foretak</b> .....	<b>48 766</b>	<b>6 910</b>	<b>4 057</b>	<b>- 471</b>	<b>51 149</b>
Statens forretningsdrift .....	-	-	-	-	-
Statlig eide foretak mv. <sup>2</sup> .....	11 128	-	769	-	10 359
Kommuneforetak .....	23 198	2 535	1 495	- 471	23 767
Private selskap med begrenset ansvar (aksjeselskaper mv.) .....	14 440	4 375	1 793	-	17 023
Private produsentorienterte organisasjoner uten profittformål.....	-	-	-	-	-
<b>4. Husholdninger mv.</b> .....	<b>158</b>	<b>-</b>	<b>152</b>	<b>-</b>	<b>6</b>
Personlige foretak mv. ....	140	-	140	-	-
Private konsumentorienterte organisasjoner uten profittformål.....	10	-	6	-	3
Personlig næringsdrivende .....	8	-	5	-	3
<b>5. Utlandet</b> .....	<b>3 441</b>	<b>904</b>	<b>215</b>	<b>- 235</b>	<b>3 895</b>

<sup>1</sup> Medregnet egenbeholdning. Obligasjoner lagt ut i valuta i Norge, se tabell 2.<sup>2</sup> Den norske andelen av SAS' lånebevis er regnet som innenlandsk obligasjonsgjeld.

Tabell 2. Obligasjongjelden i utenlandsk valuta i Norge<sup>1</sup> pr. 31. desember 1996 og 1997 og bruttoendringene i 1997, etter låntakersektor. Pålydende verdi. Mill. kr

Låntakersektor	Obligasjons- gjeld i alt 31.12.1996	Emisjoner i 1997	Avdrag i 1997	Endring i gjeld som følge av kursendringer i perioden	Obligasjons- gjeld i alt 31.12.1997
I alt <sup>2</sup> .....	<b>213</b>	<b>146</b>	<b>116</b>	<b>17</b>	<b>260</b>
<b>1. Offentlig forvaltning</b> .....	-	-	-	-	-
<b>2. Finansielle foretak</b> .....	<b>213</b>	-	<b>116</b>	<b>12</b>	<b>109</b>
Statlige låneinstitutter .....	-	-	-	-	-
Forretningsbanker inkl. Postbanken .....	97	-	-	12	109
Sparebanker .....	116	-	116	-	-
Kredittforetak .....	-	-	-	-	-
Finansieringsselskaper .....	-	-	-	-	-
Andre finansielle foretak ekskl. hjelpforetak .....	-	-	-	-	-
Livsforsikringsselskaper .....	-	-	-	-	-
Skadeforsikringsselskaper .....	-	-	-	-	-
<b>3. Ikke-finansielle foretak</b> .....	-	-	-	-	-
<b>4. Husholdninger mv.</b> .....	-	-	-	-	-
<b>5. Utlandet</b> .....	-	<b>146</b>	-	<b>5</b>	<b>151</b>

<sup>1</sup> Omfatter lån registrert i Verdipapirsentralen.<sup>2</sup> Omregnet til norske kroner etter valutakurser (midtkurs) på emisjonsdag og pr. 31.12.

Tabell 3. Obligasjongjelden i norske kroner<sup>1</sup>, etter låntakersektor. Pålydende verdi og markedsverdi. 31. desember 1995, 1996 og 1997. Mill. kr

	Pålydende verdi			Markedsverdi		
	31.12 1995	31.12 1996	31.12 1997*	31.12 1995	31.12 1996	31.12 1997*
<b>I alt</b> .....	<b>315 465</b>	<b>324 190</b>	<b>358 642</b>	<b>334 418</b>	<b>343 876</b>	<b>377 903</b>
<b>1. Offentlig forvaltning</b> .....	<b>142 948</b>	<b>148 153</b>	<b>158 498</b>	<b>155 379</b>	<b>161 391</b>	<b>171 395</b>
Stats- og trygdeforvaltningen .....	123 649	126 371	137 106	135 695	139 064	149 573
Fylkeskommuner .....	3 405	3 915	4 783	3 467	4 034	4 849
Kommuner .....	15 894	17 867	16 609	16 218	18 294	16 973
<b>2. Finansielle foretak</b> .....	<b>120 947</b>	<b>123 672</b>	<b>145 094</b>	<b>124 812</b>	<b>128 057</b>	<b>148 442</b>
Statlige låneinstitutter .....	14 765	13 085	16 820	15 169	13 602	17 075
Forretningsbanker inkl. Postbanken .....	42 357	48 756	59 177	43 600	50 254	60 429
Sparebanker .....	11 270	16 933	26 788	11 588	17 272	26 909
Kredittforetak .....	50 214	41 828	38 887	51 948	43 482	40 313
Finansieringsselskaper .....	1 160	210	560	1 203	211	568
Andre finansielle foretak ekskl. hjelpforetak .....	-	1 800	1 800	-	2 018	2 034
Livsforsikringsselskaper .....	980	861	861	1 086	995	895
Skadeforsikringsselskaper .....	200	200	200	217	223	219
<b>3. Ikke-finansielle foretak</b> .....	<b>49 143</b>	<b>48 766</b>	<b>51 149</b>	<b>51 931</b>	<b>51 399</b>	<b>54 735</b>
Statens forretningsdrift .....	225	-	-	227	-	-
Statlig eide foretak mv. <sup>2</sup> .....	8 885	11 128	10 359	9 537	11 956	11 149
Kommuneforetak .....	24 445	23 198	23 767	25 241	24 144	24 418
Private selskap med begrenset ansvar (aksjeselskaper mv.) .....	15 588	14 440	17 023	16 926	15 299	19 167
Private produsentorienterte organisasjoner uten profittformål.....	-	-	-	-	-	-
<b>4. Husholdninger mv.</b> .....	<b>291</b>	<b>158</b>	<b>6</b>	<b>301</b>	<b>160</b>	<b>6</b>
Personlige foretak mv. ....	166	140	-	171	141	-
Private konsumentorienterte organisasjoner uten profittformål.....	17	10	3	18	10	4
Personlig næringsdrivende .....	108	8	3	112	8	3
<b>5. Utlandet</b> .....	<b>2 136</b>	<b>3 441</b>	<b>3 895</b>	<b>1 995</b>	<b>2 869</b>	<b>3 325</b>

<sup>1</sup> Medregnet egenbeholdning.<sup>2</sup> Den norske andelen av SAS' lånebevis er regnet som innenlandsk obligasjongjeld.

Tabell 4. Obligasjongjelden i norske kroner<sup>1</sup>, etter låntakersektor. Pålydende verdi og veide nominelle rentesatser. 31. desember 1995, 1996 og 1997. Mill. kr og prosent

	Obl.- gjeld	Rente- satser	Obl.- gjeld	Rente- satser	Obl.- gjeld	Rente- satser
	31.12 1995	31.12 1995	31.12 1996	31.12 1996	31.12 1997*	31.12 1997*
	Mill. kr	Prosent	Mill. kr	Prosent	Mill. kr	Prosent
<b>I alt .....</b>	<b>315 465</b>	<b>8,3</b>	<b>324 190</b>	<b>7,6</b>	<b>358 642</b>	<b>7,0</b>
<b>1. Offentlig forvaltning .....</b>	<b>142 948</b>	<b>8,8</b>	<b>148 154</b>	<b>8,3</b>	<b>158 498</b>	<b>7,9</b>
Stats- og trygdeforvaltningen .....	123 649	9,1	126 371	8,5	137 106	8,2
Fylkeskommuner .....	3 405	6,6	3 915	6,5	4 783	6,0
Kommuner .....	15 894	7,4	17 867	6,9	16 609	6,2
<b>2. Finansielle foretak .....</b>	<b>120 947</b>	<b>7,8</b>	<b>123 672</b>	<b>7,0</b>	<b>145 094</b>	<b>6,0</b>
Støttede låneinstitutter .....	14 765	6,9	13 085	6,6	16 820	5,8
Forretningsbanker inkl. Postbanken .....	42 357	7,9	48 756	7,1	59 177	6,1
Sparebanker .....	11 270	7,6	16 933	6,1	26 788	5,0
Kredittforetak .....	50 214	8,0	41 828	7,1	38 887	6,7
Finansieringsselskaper .....	1 160	7,7	210	4,9	560	5,2
Andre finansielle foretak ekskl. hjelpforetak .....	-	-	1 800	8,5	1 800	8,5
Livsforsikringsselskaper .....	980	10,2	861	10,0	861	7,1
Skadeforsikringsselskaper .....	200	9,5	200	9,5	200	9,5
<b>3. Ikke-finansielle foretak .....</b>	<b>49 143</b>	<b>8,2</b>	<b>48 766</b>	<b>7,5</b>	<b>51 149</b>	<b>7,0</b>
Statens forretningsdrift .....	225	6,3	-	-	-	-
Statlig eide foretak mv. 2) .....	8 885	9,0	11 128	8,0	10 359	7,7
Kommuneforetak .....	24 445	7,8	23 198	7,1	23 767	6,4
Private selskap med begrenset ansvar (aksjeselskaper mv.) .....	15 588	8,3	14 440	7,9	17 023	7,4
Private produsentorienterte organisasjoner uten profittformål.....	-	-	-	-	-	-
<b>4. Husholdninger mv. ....</b>	<b>291</b>	<b>9,4</b>	<b>158</b>	<b>8,5</b>	<b>6</b>	<b>12,3</b>
Personlige foretak mv. ....	166	8,2	140	8,1	-	-
Private konsumentorienterte organisasjoner uten profittformål.....	17	12,1	10	12,3	3	13,0
Personlig næringsdrivende .....	108	10,9	8	11,5	3	11,5
<b>5. Utlandet .....</b>	<b>2 136</b>	<b>7,3</b>	<b>3 441</b>	<b>6,6</b>	<b>3 895</b>	<b>6,0</b>

<sup>1</sup> Medregnet egenbeholdning.<sup>2</sup> Den norske andelen av SAS' lånebevis er regnet som innenlandsk obligasjongjeld.

Tabell 5. Emisjoner av obligasjoner lagt ut i norske kroner <sup>1</sup>, etter låntakersektor og veide nominelle rentesatser. 31. desember 1995, 1996 og 1997. Mill. kr og prosent

	Emi- sjoner		Rente- satser		Emi- sjoner		Rente- satser		Emi- sjoner		Rente- satser	
	31.12 1995	31.12 1995	31.12 1996	31.12 1996	31.12 1997*	31.12 1997*	31.12 1995	31.12 1995	31.12 1997*	31.12 1997*	31.12 1995	31.12 1995
	Mill. kr	Prosent	Mill. kr	Prosent	Mill. kr	Prosent			Mill. kr	Prosent		
<b>I alt .....</b>	<b>57 586</b>	<b>6,9</b>	<b>70 401</b>	<b>6,3</b>	<b>74 474</b>	<b>5,3</b>						
<b>1. Offentlig forvaltning .....</b>	<b>24 775</b>	<b>6,7</b>	<b>26 179</b>	<b>6,7</b>	<b>16 923</b>	<b>6,2</b>						
Stats- og trygdeforvaltningen .....	21 078	6,6	21 000	6,8	14 000	6,5						
Fylkeskommuner .....	927	6,2	931	5,9	971	5,4						
Kommuner .....	2 770	7,1	4 248	6,2	1 952	4,9						
<b>2. Finansielle foretak .....</b>	<b>25 183</b>	<b>7,1</b>	<b>34 860</b>	<b>5,9</b>	<b>49 737</b>	<b>5,0</b>						
Støttede låneinstitutter .....	5 109	7,0	4 466	6,7	3 940	4,1						
Forretningsbanker inkl. Postbanken .....	7 428	6,7	14 526	6,0	27 112	5,4						
Sparebanker .....	2 609	6,8	8 831	4,9	12 135	4,5						
Kredittforetak .....	8 878	7,6	6 987	6,7	5 920	5,1						
Finansieringsselskaper .....	1 160	7,7	50	6,2	150	4,2						
Andre finansielle foretak ekskl. hjelpforetak .....	-	-	-	-	-	-						
Livsforsikringsselskaper .....	-	-	-	-	480	5,9						
Skadeforsikringsselskaper .....	-	-	-	-	-	-						
<b>3. Ikke-finansielle foretak .....</b>	<b>6 428</b>	<b>7,3</b>	<b>7 806</b>	<b>6,8</b>	<b>6 911</b>	<b>5,5</b>						
Statens forretningsdrift .....	154	5,7	-	-	-	-						
Statlig eide foretak mv. <sup>2</sup> .....	2 250	7,4	3 435	6,5	-	-						
Kommuneforetak .....	2 315	6,9	2 072	7,0	2 535	4,6						
Private selskap med begrenset ansvar (aksjeselskaper mv.) .....	1 710	7,9	2 299	7,2	4 375	6,1						
Private produsentorienterte organisasjoner uten profittformål .....	-	-	-	-	-	-						
<b>4. Husholdninger mv. ....</b>	<b>-</b>	<b>-</b>	<b>-</b>	<b>-</b>	<b>-</b>	<b>-</b>						
Personlige foretak mv. ....	-	-	-	-	-	-						
Private konsumentorienterte organisasjoner uten profittformål .....	-	-	-	-	-	-						
Personlig næringsdrivende .....	-	-	-	-	-	-						
<b>5. Utlandet .....</b>	<b>1 200</b>	<b>6,8</b>	<b>1 556</b>	<b>6,2</b>	<b>904</b>	<b>4,0</b>						

<sup>1</sup> Medregnet egenbeholdning.

<sup>2</sup> Den norske andelen av SAS' lånebevis er regnet som innenlandsk obligasjonsgjeld.

Bank- og kredittstatistikk 6/98

5. Obligasjonslån i norske kroner pr. 31. desember 1997 gruppert etter institusjonell sektor  
*Bonds in Norwegian kroner per 31 December 1997 grouped by institutional sector*

Verdi- papir nummer Security id. number	Låntaker <i>Borrower</i>	Rente- sats <i>Rate of interest</i>	Ut- leggelses år <i>Year of issue</i>	Inn- frielses år <i>Year of redemption</i>	Garan- ti- type <sup>1</sup> <i>Guaran- tee type<sup>1</sup></i>	Kon- verti- ble <sup>2</sup> <i>Con- verti- ble<sup>2</sup></i>
--	-----------------------------	---	--	---	---	--

STATS- OG TRYKDEFORVALTNINGEN *CENTRAL GOVERNMENT INCL. SOCIAL SECURITY ACCOUNTS*

100251	FINANS- OG TOLLDEPARTEMENTET	5.000	1963	1998	1	2
100259	FINANS- OG TOLLDEPARTEMENTET	5.000	1964	1999	1	2
100264	FINANS- OG TOLLDEPARTEMENTET	5.000	1965	2000	1	2
100265	FINANS- OG TOLLDEPARTEMENTET	5.000	1965	2000	1	2
100275	FINANS- OG TOLLDEPARTEMENTET	5.000	1966	2001	1	2
100276	FINANS- OG TOLLDEPARTEMENTET	5.000	1966	2001	1	2
100279	FINANS- OG TOLLDEPARTEMENTET	5.000	1967	2002	1	2
100284	FINANS- OG TOLLDEPARTEMENTET	5.000	1968	2003	1	2
100287	FINANS- OG TOLLDEPARTEMENTET	5.000	1969	2004	1	2
100288	FINANS- OG TOLLDEPARTEMENTET	5.000	1969	2004	1	2
100295	FINANS- OG TOLLDEPARTEMENTET	6.000	1969	2004	1	2
100296	FINANS- OG TOLLDEPARTEMENTET	6.000	1969	2004	1	2
100301	FINANS- OG TOLLDEPARTEMENTET	6.000	1970	2005	1	2
100303	FINANS- OG TOLLDEPARTEMENTET	6.000	1970	2005	1	2
100310	FINANS- OG TOLLDEPARTEMENTET	6.000	1971	2006	1	2
100316	FINANS- OG TOLLDEPARTEMENTET	6.000	1972	2007	1	2
100326	FINANS- OG TOLLDEPARTEMENTET	6.000	1973	2008	1	2
100425	FINANS- OG TOLLDEPARTEMENTET	13.250	1982	2004	1	2
100426	FINANS- OG TOLLDEPARTEMENTET	13.000	1982	1999	1	2
100429	FINANS- OG TOLLDEPARTEMENTET	12.750	1983	1999	1	2
100430	FINANS- OG TOLLDEPARTEMENTET	13.000	1983	2005	1	2
100433	FINANS- OG TOLLDEPARTEMENTET	12.500	1983	2000	1	2
100435	FINANS- OG TOLLDEPARTEMENTET	12.500	1983	2000	1	2
100438	FINANS- OG TOLLDEPARTEMENTET	12.500	1983	2000	1	2
100440	FINANS- OG TOLLDEPARTEMENTET	12.250	1984	2001	1	2
100441	FINANS- OG TOLLDEPARTEMENTET	12.000	1984	2001	1	2
100443	FINANS- OG TOLLDEPARTEMENTET	12.000	1984	2006	1	2
100444	FINANS- OG TOLLDEPARTEMENTET	12.000	1985	2007	1	2
100446	FINANS- OG TOLLDEPARTEMENTET	12.700	1985	2002	1	2
100448	FINANS- OG TOLLDEPARTEMENTET	13.100	1986	2003	1	2
100462	FINANS- OG TOLLDEPARTEMENTET	9.000	1992	1999	1	2
100463	FINANS- OG TOLLDEPARTEMENTET	9.500	1992	2002	1	2
100465	FINANS- OG TOLLDEPARTEMENTET	5.750	1993	2004	1	2
100466	FINANS- OG TOLLDEPARTEMENTET	7.000	1995	2001	1	2
100467	FINANS- OG TOLLDEPARTEMENTET	6.750	1996	2007	1	2
166500	NORGES FORSKNINGSRÅD	5.780	1995	2018	3	2

<sup>1</sup> 1 = Statsgaranterte lån, 2 = Ansvarlig lånekapital, 3 = Andre.

<sup>2</sup> 1 = Konvertible obligasjoner, 2 = Ikke konvertible obligasjoner.

<sup>1</sup> 1 = Loans guaranteed by the state, 2 = Subordinate capital, 3 = Other.

<sup>2</sup> 1 = Convertible bonds, 2 = Not convertible bonds.

Verdi- papir nummer	Låntaker	Rente- sats	Ut- leggelses år	Inn- frielses år	Garan- ti- type	Kon- verti- ble
<b>STATLIGE LÅNEINSTITUTTER STATE LENDING INSTITUTIONS</b>						
102262	NORGES KOMMUNALBANK	12.250	1981	1998	1	2
102265	NORGES KOMMUNALBANK	12.250	1981	1998	1	2
102299	NORGES KOMMUNALBANK	12.250	1981	1998	1	2
102301	NORGES KOMMUNALBANK	13.000	1982	1999	1	2
102303	NORGES KOMMUNALBANK	13.000	1982	1999	1	2
102304	NORGES KOMMUNALBANK	13.000	1982	1999	1	2
102306	NORGES KOMMUNALBANK	13.250	1982	2004	1	2
102314	NORGES KOMMUNALBANK	12.000	1984	2001	1	2
102356	NORGES KOMMUNALBANK	3.640	1992	2007	1	2
102357	NORGES KOMMUNALBANK	4.190	1992	1999	1	2
102360	NORGES KOMMUNALBANK	6.750	1993	1998	1	2
102362	NORGES KOMMUNALBANK	5.750	1994	2002	1	2
102363	NORGES KOMMUNALBANK	8.150	1995	2005	1	2
102364	NORGES KOMMUNALBANK	7.400	1995	2000	1	2
102365	NORGES KOMMUNALBANK	4.060	1996	2001	1	2
102366	NORGES KOMMUNALBANK	0.000	1997	1999	1	2
102367	NORGES KOMMUNALBANK	2.500	1997	1999	1	2
102368	NORGES KOMMUNALBANK	4.770	1997	2002	1	2
102369	NORGES KOMMUNALBANK	4.090	1997	2002	1	2
101439	STATENS NÆRINGS OG DISTRIKTSUTV FOND	5.375	1984	1999	1	2
101443	STATENS NÆRINGS OG DISTRIKTSUTV FOND	4.500	1985	2002	1	2
101444	STATENS NÆRINGS OG DISTRIKTSUTV FOND	3.850	1986	2006	1	2
101447	STATENS NÆRINGS OG DISTRIKTSUTV FOND	6.500	1986	2006	1	2
101448	STATENS NÆRINGS OG DISTRIKTSUTV FOND	4.550	1986	2006	1	2
101450	STATENS NÆRINGS OG DISTRIKTSUTV FOND	6.050	1987	2008	1	2
<b>FORRETNINGSBANKER INKL. POSTBANKEN COMMERCIAL BANKS INCL. THE POSTAL BANK</b>						
171932	BERGENSBANKEN ASA (USD)	8.383	1993	2003	2	2
171933	BERGENSBANKEN ASA	5.450	1994	1999	3	2
171936	BERGENSBANKEN ASA	3.920	1995	1998	3	2
171937	BERGENSBANKEN ASA	5.400	1996	2006	2	2
171938	BERGENSBANKEN ASA	7.200	1996	2006	3	2
171939	BERGENSBANKEN ASA	4.650	1997	2000	3	2
158429	BOLIG- OG NÆRINGSBANKEN ASA	13.000	1982	1999	3	2
158430	BOLIG- OG NÆRINGSBANKEN ASA	13.500	1982	1998	3	2
158434	BOLIG- OG NÆRINGSBANKEN ASA	12.500	1983	1998	3	2
158435	BOLIG- OG NÆRINGSBANKEN ASA	7.625	1984	2001	3	2
158436	BOLIG- OG NÆRINGSBANKEN ASA	6.125	1984	2009	3	2
158437	BOLIG- OG NÆRINGSBANKEN ASA	12.250	1984	2000	3	2
158438	BOLIG- OG NÆRINGSBANKEN ASA	7.750	1984	2007	3	2
158439	BOLIG- OG NÆRINGSBANKEN ASA	6.000	1984	2011	3	2
158440	BOLIG- OG NÆRINGSBANKEN ASA	7.875	1984	2012	3	2
158442	BOLIG- OG NÆRINGSBANKEN ASA	7.375	1984	1999	3	2
158461	BOLIG- OG NÆRINGSBANKEN ASA	12.600	1986	2003	3	2
158493	BOLIG- OG NÆRINGSBANKEN ASA	13.200	1988	2008	3	2
158510	BOLIG- OG NÆRINGSBANKEN ASA	10.000	1992	1999	3	2
158512	BOLIG- OG NÆRINGSBANKEN ASA	5.550	1994	1999	3	2
158513	BOLIG- OG NÆRINGSBANKEN ASA	5.950	1994	2002	3	2
158515	BOLIG- OG NÆRINGSBANKEN ASA	4.020	1995	1999	3	2
158516	BOLIG- OG NÆRINGSBANKEN ASA	6.200	1995	2004	3	2
158517	BOLIG- OG NÆRINGSBANKEN ASA	5.000	1996	2006	2	2
158518	BOLIG- OG NÆRINGSBANKEN ASA	6.546	1996	2000	3	2
158519	BOLIG- OG NÆRINGSBANKEN ASA	4.850	1997	2000	3	2
158520	BOLIG- OG NÆRINGSBANKEN ASA	4.200	1997	2000	3	2
158521	BOLIG- OG NÆRINGSBANKEN ASA	5.900	1997	2004	3	2
158522	BOLIG- OG NÆRINGSBANKEN ASA	6.200	1997	2007	3	2
165318	CHRISTIANIA BANK OG KREDITKASSE ASA	5.450	1994	1999	3	2
165319	CHRISTIANIA BANK OG KREDITKASSE ASA	3.900	1995	1998	3	2
165320	CHRISTIANIA BANK OG KREDITKASSE ASA	5.750	1997	2007	3	2
165321	CHRISTIANIA BANK OG KREDITKASSE ASA	0.000	1997	2002	3	2
165322	CHRISTIANIA BANK OG KREDITKASSE ASA	0.000	1997	2002	3	2
165323	CHRISTIANIA BANK OG KREDITKASSE ASA	0.000	1997	2002	3	2



# Bank- og kredittstatistikk 6/98

Verdi- papir nummer	Låntaker	Rente- sats	Ut- leggelses år	Inn- frielses år	Garan- ti- type	Kon- verti- ble
150601	DEN NORSKE BANK ASA (BYKREDITTFOR.)	2.500	1931	2005	3	2
150602	DEN NORSKE BANK ASA (BYKREDITTFOR.)	2.750	1941	2015	3	2
150604	DEN NORSKE BANK ASA (BYKREDITTFOR.)	2.500	1946	2020	3	2
150607	DEN NORSKE BANK ASA (BYKREDITTFOR.)	2.750	1950	2015	3	2
150614	DEN NORSKE BANK ASA (BYKREDITTFOR.)	5.000	1966	1999	3	2
150616	DEN NORSKE BANK ASA (BYKREDITTFOR.)	11.000	1969	2001	3	2
150617	DEN NORSKE BANK ASA (BYKREDITTFOR.)	11.000	1969	2002	3	2
150618	DEN NORSKE BANK ASA (BYKREDITTFOR.)	11.500	1972	2004	3	2
150619	DEN NORSKE BANK ASA (BYKREDITTFOR.)	8.750	1974	2005	3	2
150620	DEN NORSKE BANK ASA (BYKREDITTFOR.)	7.000	1977	2007	3	2
150622	DEN NORSKE BANK ASA (BYKREDITTFOR.)	10.750	1979	2008	3	2
150624	DEN NORSKE BANK ASA (BYKREDITTFOR.)	8.000	1980	2006	3	2
150633	DEN NORSKE BANK ASA (BYKREDITTFOR.)	7.000	1983	2008	3	2
150634	DEN NORSKE BANK ASA (BYKREDITTFOR.)	6.500	1984	2009	3	2
150635	DEN NORSKE BANK ASA	6.000	1984	2014	3	2
150637	DEN NORSKE BANK ASA	8.125	1985	2015	3	2
150641	DEN NORSKE BANK ASA	7.250	1985	2015	3	2
150713	DEN NORSKE BANK ASA	13.800	1986	2016	3	2
152505	DEN NORSKE BANK ASA	5.000	1966	1999	3	2
152801	DEN NORSKE BANK ASA	10.500	1980	1998	3	2
152802	DEN NORSKE BANK ASA	7.500	1981	1999	3	2
152803	DEN NORSKE BANK ASA	13.500	1982	2000	3	2
152808	DEN NORSKE BANK ASA	11.450	1986	2016	3	2
163472	DEN NORSKE BANK ASA	10.250	1992	1999	3	2
163477	DEN NORSKE BANK ASA	6.000	1994	2004	3	2
163479	DEN NORSKE BANK ASA	3.900	1996	1999	3	2
163480	DEN NORSKE BANK ASA	3.900	1996	1999	3	2
163481	DEN NORSKE BANK ASA	5.210	1996	1999	3	2
163482	DEN NORSKE BANK ASA	3.900	1996	1998	3	2
163483	DEN NORSKE BANK ASA	3.900	1996	1999	3	2
163484	DEN NORSKE BANK ASA	6.000	1997	2007	3	2
163485	DEN NORSKE BANK ASA	0.000	1997	2002	3	2
163486	DEN NORSKE BANK ASA	4.650	1997	2000	3	2
163487	DEN NORSKE BANK ASA	4.220	1997	2000	3	2
163488	DEN NORSKE BANK ASA	0.000	1997	2002	3	2
163490	DEN NORSKE BANK ASA	0.000	1997	2007	3	2
166001	FINANSBANKEN ASA	6.900	1995	2000	3	2
166002	FINANSBANKEN ASA	4.850	1997	2000	3	2
166003	FINANSBANKEN ASA	4.940	1997	2007	2	2
166004	FINANSBANKEN ASA	6.300	1997	2007	2	2
166005	FINANSBANKEN ASA	5.370	1997	2000	3	2
177112	FINANSBANKEN ASA	11.250	1993	2003	2	2
177113	FINANSBANKEN ASA (USD)	9.223	1993	2003	2	2
177114	FINANSBANKEN ASA	6.000	1993	1998	3	2
177115	FINANSBANKEN ASA	10.250	1994	2004	2	2
177116	FINANSBANKEN ASA	8.500	1995	2099	2	1
172002	FOKUS BANK ASA	3.750	1997	2001	3	2
172003	FOKUS BANK ASA	4.800	1997	2000	3	2
172061	FOKUS BANK ASA	6.450	1993	1998	3	2
172063	FOKUS BANK ASA	5.850	1996	2000	3	2
172064	FOKUS BANK ASA	6.140	1997	2004	3	2
172065	FOKUS BANK ASA	4.250	1997	1999	3	2
161000	GJENSIDIGE BANK AS	6.000	1996	1999	3	2
171560	GJENSIDIGE BANK AS	8.000	1995	1998	3	2
171561	GJENSIDIGE BANK AS	6.100	1997	2007	2	2
177600	KREDITTBANKEN ASA	8.350	1995	2005	2	2
177601	KREDITTBANKEN ASA	4.600	1997	2000	3	2
160003	LANDSBANKEN AS	5.000	1997	1999	3	2
185000	NORDLANDSBANKEN ASA	9.600	1993	2001	2	1
185002	NORDLANDSBANKEN ASA	5.500	1994	1999	3	2
185005	NORDLANDSBANKEN ASA	8.050	1995	2005	2	2
185006	NORDLANDSBANKEN ASA	3.950	1996	2000	3	2
185007	NORDLANDSBANKEN ASA	4.210	1997	2000	3	2
185008	NORDLANDSBANKEN ASA	4.750	1997	1999	3	2
185009	NORDLANDSBANKEN ASA	5.250	1997	2002	3	2
185010	NORDLANDSBANKEN ASA	6.460	1996	2006	2	2
185011	NORDLANDSBANKEN ASA	5.500	1997	2007	3	2
185012	NORDLANDSBANKEN ASA	4.950	1997	2002	3	2
185013	NORDLANDSBANKEN ASA	4.100	1997	1998	3	2
185014	NORDLANDSBANKEN ASA	5.150	1997	2000	3	2
185015	NORDLANDSBANKEN ASA	6.300	1997	2012	2	2
185017	NORDLANDSBANKEN ASA	5.120	1997	2001	3	2

Verdi- papir nummer	Låntaker	Rente- sats	Ut- leggelses år	Inn- frielses år	Garan- ti- type	Kon- verti- ble
185461	OSLOBANKEN AS	7.813	1993	2099	2	1
167000	POSTBANKEN	4.500	1997	1999	3	2
188503	ROMSDALS FELLESBANK ASA	4.800	1997	2000	3	2
188504	ROMSDALS FELLESBANK ASA	4.790	1997	2007	2	2
198351	VOSS VEKSEL- OG LANDMANDSBANK ASA	9.250	1995	2005	2	2
<b>SPAREBANKER SAVINGS BANKS</b>						
161450	BORGE SPAREBANK	11.250	1991	1998	2	2
161300	FANA SPAREBANK	4.010	1997	2000	3	2
161301	FANA SPAREBANK	4.930	1997	1999	3	2
160004	FRON SPAREBANK	4.050	1997	2000	3	2
160015	HALDEN SPAREBANK	4.060	1997	2000	3	2
179000	HAUGESUND SPAREBANK	9.200	1995	2005	2	2
160002	HELGELAND SPAREBANK	4.850	1997	2007	3	2
160020	HELGELAND SPAREBANK	4.950	1997	1999	3	2
160010	INDRE SOGN SPAREBANK	4.050	1997	2000	3	2
160009	KLEPP SPAREBANK	4.050	1997	2000	3	2
160012	KVINNHERRAD SPAREBANK	4.070	1997	2000	3	2
162000	LARVIKBANKEN BRUNLANES SPAREBANK	5.150	1997	2000	3	2
160030	NØTTERØ SPAREBANK	5.200	1997	2000	3	2
181600	RYGGE-VAALER SPAREBANK	5.900	1996	1999	3	2
161200	SANDNES SPAREBANK	4.850	1997	2000	3	2
161201	SANDNES SPAREBANK	5.300	1997	2007	2	1
160800	SANDSVØR SPAREBANK	5.500	1996	1999	3	2
160801	SANDSVØR SPAREBANK	3.940	1996	2001	3	2
160014	SKUDENES & AAKRA SPAREBANK	4.050	1997	2000	3	2
170361	SPAREBANKEN EIKER DRAMMEN	7.450	1995	1998	3	2
170362	SPAREBANKEN EIKER DRAMMEN	5.250	1996	2006	3	2
170363	SPAREBANKEN EIKER DRAMMEN	4.000	1996	1999	3	2
170364	SPAREBANKEN EIKER DRAMMEN	5.650	1997	2004	3	2
170365	SPAREBANKEN EIKER DRAMMEN	4.060	1997	2002	3	2
170366	SPAREBANKEN EIKER DRAMMEN	4.950	1997	1999	3	2
188700	SPAREBANKEN EIKER DRAMMEN	6.150	1994	2004	2	2
188703	SPAREBANKEN EIKER DRAMMEN	4.050	1996	1999	3	2
160005	SPAREBANKEN FLORA BREMANGER	4.050	1997	2000	3	2
181700	SPAREBANKEN HEDMARK	4.400	1997	2000	3	2
180602	SPAREBANKEN MIDT-NORGE	11.100	1993	2003	2	2
180604	SPAREBANKEN MIDT-NORGE	5.400	1994	1999	3	2
180605	SPAREBANKEN MIDT-NORGE	6.750	1995	2000	3	2
180606	SPAREBANKEN MIDT-NORGE	4.360	1996	2001	3	2
180607	SPAREBANKEN MIDT-NORGE	4.750	1996	2001	3	2
181000	SPAREBANKEN MØRE	4.200	1997	2002	3	2
181200	SPAREBANKEN MØRE	5.160	1995	2005	2	2
181277	SPAREBANKEN MØRE	5.350	1994	1999	3	2
181281	SPAREBANKEN MØRE	6.720	1995	2000	3	2
181282	SPAREBANKEN MØRE	4.500	1996	2001	3	2
181283	SPAREBANKEN MØRE	3.910	1996	1999	3	2
181284	SPAREBANKEN MØRE	3.750	1997	1998	3	2
181285	SPAREBANKEN MØRE	4.600	1997	2007	2	2
181286	SPAREBANKEN MØRE	4.060	1997	2002	3	2
181287	SPAREBANKEN MØRE	4.630	1997	2002	3	2
171000	SPAREBANKEN NOR	0.000	1997	1999	3	2

## Bank- og kredittstatistikk 6/98

Verdi- papir nummer	Låntaker	Rente- sats	Ut- leggelses år	Inn- frielses år	Garan- ti- type	Kon- verti- ble
171912	SPAREBANKEN NOR	10.250	1993	2003	2	2
171913	SPAREBANKEN NOR	3.900	1996	1999	3	2
171914	SPAREBANKEN NOR	4.420	1996	2001	3	2
171915	SPAREBANKEN NOR	3.820	1996	1999	3	2
171916	SPAREBANKEN NOR	6.450	1997	2002	3	2
171917	SPAREBANKEN NOR	4.150	1997	1999	3	2
171918	SPAREBANKEN NOR	0.000	1997	2002	3	2
171920	SPAREBANKEN NOR	0.000	1997	2002	3	2
171921	SPAREBANKEN NOR	4.850	1997	1999	3	2
186901	SPAREBANKEN NORD-NORGE	6.060	1994	2004	2	2
186903	SPAREBANKEN NORD-NORGE	7.500	1995	1999	3	2
186904	SPAREBANKEN NORD-NORGE	4.050	1996	1999	3	2
186905	SPAREBANKEN NORD-NORGE	6.250	1996	2001	3	2
186906	SPAREBANKEN NORD-NORGE	3.900	1996	1999	3	2
186907	SPAREBANKEN NORD-NORGE	6.000	1996	2002	3	2
186908	SPAREBANKEN NORD-NORGE	6.670	1997	2007	3	2
186909	SPAREBANKEN NORD-NORGE	4.350	1997	2000	3	2
186910	SPAREBANKEN NORD-NORGE	4.230	1997	2003	3	2
186000	SPAREBANKEN PLUSS	6.550	1996	2001	3	2
186802	SPAREBANKEN PLUSS	5.550	1994	1999	3	2
180700	SPAREBANKEN RANA	4.050	1995	1998	3	2
180701	SPAREBANKEN RANA	5.400	1996	1999	3	2
188400	SPAREBANKEN ROGALAND	5.750	1994	1999	3	2
188405	SPAREBANKEN ROGALAND	10.650	1993	2003	2	2
188406	SPAREBANKEN ROGALAND	7.500	1995	1998	3	2
188407	SPAREBANKEN ROGALAND	6.600	1995	2000	3	2
188408	SPAREBANKEN ROGALAND	3.900	1996	2000	3	2
188409	SPAREBANKEN ROGALAND	6.000	1996	2002	3	2
188410	SPAREBANKEN ROGALAND	6.250	1997	2004	3	2
188411	SPAREBANKEN ROGALAND	5.130	1997	2017	2	2
188412	SPAREBANKEN ROGALAND	4.500	1997	1999	3	2
188413	SPAREBANKEN ROGALAND	5.700	1997	2003	3	2
162500	SPAREBANKEN SOGN OG FJORDANE	4.950	1997	2000	3	2
160353	SPAREBANKEN SØR	3.900	1996	1999	3	2
160354	SPAREBANKEN SØR	4.300	1997	2000	3	2
160355	SPAREBANKEN SØR	4.330	1997	1999	3	2
188602	SPAREBANKEN VEST	5.250	1994	1999	3	2
188603	SPAREBANKEN VEST	5.900	1996	1999	3	2
188604	SPAREBANKEN VEST	4.300	1997	1999	3	2
188605	SPAREBANKEN VEST	5.050	1997	2000	3	2
160008	TIME SPAREBANK	4.050	1997	2000	3	2
195001	TOTENS SPAREBANK	4.000	1996	2001	3	2
195002	TOTENS SPAREBANK	4.060	1997	2002	3	2
195153	TOTENS SPAREBANK	10.100	1993	2003	2	2
171861	VESTFOLD SPAREBANK	4.050	1996	2001	3	2
171862	VESTFOLD SPAREBANK	5.000	1996	2006	2	2
150001	VOLDA OG ØRSTA SPAREBANK	4.040	1997	2000	3	2
<b>KREDITTFORETAK MORTGAGE COMPANIES</b>						
150626	DEN NORDENFJELDSKE BYKREDITTFORENING	6.250	1981	2007	3	2
150603	DE NORSKE BYKREDITTFORENINGER	3.000	1946	2020	3	2
150605	DE NORSKE BYKREDITTFORENINGER	2.500	1949	2006	3	2
150610	DE NORSKE BYKREDITTFORENINGER	5.000	1958	1999	3	2
150611	DE NORSKE BYKREDITTFORENINGER	5.000	1961	1999	3	2
150612	DE NORSKE BYKREDITTFORENINGER	5.000	1962	2005	3	2
150613	DE NORSKE BYKREDITTFORENINGER	5.000	1964	2002	3	2
150621	DE NORSKE BYKREDITTFORENINGER	7.000	1978	2007	3	2
150623	DE NORSKE BYKREDITTFORENINGER	10.750	1979	2008	3	2
150627	DE NORSKE BYKREDITTFORENINGER	6.250	1982	2005	3	2
150628	DE NORSKE BYKREDITTFORENINGER	5.000	1982	2007	3	2
150629	DE NORSKE BYKREDITTFORENINGER	5.250	1982	2003	3	2
150630	DE NORSKE BYKREDITTFORENINGER	5.000	1982	2007	3	2
150632	DE NORSKE BYKREDITTFORENINGER	8.250	1983	2008	3	2
151000	EKSSPORTFINANS ASA	7.200	1995	2000	3	2

Verdi- papir nummer	Låntaker	Rente- sats	Ut- leggelses år	Inn- frielses år	Garan- ti- type	Kon- verti- ble
151641	EKSPORTFINANS ASA	11.250	1981	1998	3	2
151642	EKSPORTFINANS ASA	12.500	1981	1998	3	2
151648	EKSPORTFINANS ASA	12.500	1981	1998	3	2
151649	EKSPORTFINANS ASA	12.375	1981	1998	3	2
151652	EKSPORTFINANS ASA	13.500	1982	2002	3	2
151653	EKSPORTFINANS ASA	13.500	1982	2002	3	2
151655	EKSPORTFINANS ASA	13.500	1982	2002	3	2
151657	EKSPORTFINANS ASA	13.250	1983	2000	3	2
151659	EKSPORTFINANS ASA	12.875	1983	1998	3	2
151661	EKSPORTFINANS ASA	12.750	1983	1998	3	2
151722	EKSPORTFINANS ASA	5.850	1994	2003	3	2
151724	EKSPORTFINANS ASA	4.180	1996	2001	3	2
151725	EKSPORTFINANS ASA	5.050	1996	2006	3	2
151726	EKSPORTFINANS ASA	6.990	1996	2001	3	2
151801	FISKERIKREDITT AS	5.875	1984	1999	3	2
154300	KOMMUNEKREDITT NORGE AS	5.350	1994	1998	3	2
154505	LANDKREDITT	2.750	1942	2004	3	2
154506	LANDKREDITT	3.000	1946	2010	3	2
154507	LANDKREDITT	2.500	1946	2010	3	2
154509	LANDKREDITT	3.000	1953	2007	3	2
154510	LANDKREDITT	3.500	1953	2007	3	2
154513	LANDKREDITT	4.500	1953	2007	3	2
154516	LANDKREDITT	5.000	1960	2014	3	2
154519	LANDKREDITT	5.000	1967	2000	3	2
154521	LANDKREDITT	11.000	1969	2001	3	2
154522	LANDKREDITT	11.125	1969	2002	3	2
154524	LANDKREDITT	7.625	1973	2006	3	2
154526	LANDKREDITT	8.000	1974	2009	3	2
154527	LANDKREDITT	7.250	1974	1999	3	2
154528	LANDKREDITT	11.250	1979	2011	3	2
154529	LANDKREDITT	8.000	1979	2001	3	2
154530	LANDKREDITT	7.875	1980	2013	3	2
154531	LANDKREDITT	10.000	1980	2001	3	2
154532	LANDKREDITT	10.875	1981	2000	3	2
154534	LANDKREDITT	5.500	1982	2015	3	2
154535	LANDKREDITT	4.625	1982	2001	3	2
154536	LANDKREDITT	6.625	1984	2017	3	2
154537	LANDKREDITT	4.700	1985	2004	3	2
154538	LANDKREDITT	9.000	1985	2015	3	2
154539	LANDKREDITT	5.100	1986	2016	3	2
154540	LANDKREDITT	5.000	1987	2019	3	2
154541	LANDKREDITT	4.650	1988	2018	3	2
154544	LANDKREDITT	5.410	1989	2018	3	2
154545	LANDKREDITT	5.410	1989	2005	3	2
154546	LANDKREDITT	5.150	1989	2021	3	2
154547	LANDKREDITT	5.150	1990	2019	3	2
154548	LANDKREDITT	5.150	1990	2006	3	2
154549	LANDKREDITT	4.550	1991	2019	3	2
154550	LANDKREDITT	4.950	1991	2021	3	2
154551	LANDKREDITT	4.950	1991	2008	3	2
154552	LANDKREDITT	4.950	1991	2003	3	2
154553	LANDKREDITT	4.350	1993	2021	3	2
154554	LANDKREDITT	5.850	1993	2014	3	2
154555	LANDKREDITT	4.350	1993	2010	3	2
154556	LANDKREDITT	4.550	1993	2021	3	2
154557	LANDKREDITT	4.550	1993	2010	3	2
154558	LANDKREDITT	4.090	1996	1999	3	2
154559	LANDKREDITT	3.940	1997	2000	3	2
154560	LANDKREDITT	3.980	1997	2000	3	2
154561	LANDKREDITT	5.050	1997	2000	3	2
155109	LANDKREDITT	7.500	1977	1999	3	2
155111	LANDKREDITT	10.250	1980	2001	3	2
155112	LANDKREDITT	5.375	1982	2005	3	2
153833	NORGESKREDITT AS	11.250	1981	1998	3	2
153835	NORGESKREDITT AS	8.000	1981	2009	3	2
153837	NORGESKREDITT AS	5.875	1982	2009	3	2
153839	NORGESKREDITT AS	11.125	1982	2000	3	2
153840	NORGESKREDITT AS	6.625	1983	2011	3	2
153841	NORGESKREDITT AS	6.625	1983	2001	3	2
153842	NORGESKREDITT AS	6.750	1983	2011	3	2
153843	NORGESKREDITT AS	6.250	1984	2011	3	2
153844	NORGESKREDITT AS	6.375	1984	2011	3	2

## Bank- og kredittstatistikk 6/98

Verdi- papir nummer	Låntaker	Rente- sats	Ut- leggelses år	Inn- frielses år	Garan- ti- type	Kon- verti- ble
153845	NORGESKREDITT AS	8.125	1985	2015	3	2
153847	NORGESKREDITT AS	6.250	1985	2005	3	2
153849	NORGESKREDITT AS	6.950	1986	2006	3	2
153860	NORGESKREDITT AS	12.900	1987	1998	3	2
153874	NORGESKREDITT AS	10.750	1988	2019	3	2
153893	NORGESKREDITT AS	10.500	1991	2002	3	2
153895	NORGESKREDITT AS	7.300	1993	1998	3	2
153898	NORGESKREDITT AS	5.850	1994	2004	3	2
153901	NORGESKREDITT AS	8.250	1995	2000	3	2
153902	NORGESKREDITT AS	6.200	1995	2004	3	2
153903	NORGESKREDITT AS	6.600	1996	2002	3	2
153904	NORGESKREDITT AS	3.900	1996	1999	3	2
153905	NORGESKREDITT AS	7.000	1996	2006	3	2
153906	NORGESKREDITT AS	0.000	1997	1999	3	2
153907	NORGESKREDITT AS	0.000	1997	2005	3	2
153908	NORGESKREDITT AS	0.000	1997	2002	3	2
153911	NORGESKREDITT AS	0.000	1997	2002	3	2
156000	NORGESKREDITT AS	7.100	1986	2016	3	2
156001	NORGESKREDITT AS	3.900	1986	2016	3	2
156003	NORGESKREDITT AS	6.700	1986	2021	3	2
156004	NORGESKREDITT AS	5.900	1987	2017	3	2
156006	NORGESKREDITT AS	4.500	1987	2017	3	2
156014	NORGESKREDITT AS	4.600	1987	2017	3	2
156026	NORGESKREDITT AS	9.100	1988	2099	2	2
156041	NORGESKREDITT AS	6.000	1993	1999	3	2
156042	NORGESKREDITT AS	6.100	1994	2003	3	2
156095	NORGESKREDITT AS	12.700	1992	2002	2	2
159151	SKIPSKREDITTFORENINGEN ASA	0.000	1993	1996	3	2
159156	SKIPSKREDITTFORENINGEN ASA	0.000	1995	1996	3	2
159517	SPAREBANKENES KREDITTSKAP AS	8.500	1979	1998	3	2
159518	SPAREBANKENES KREDITTSKAP AS	8.500	1979	1998	3	2
159520	SPAREBANKENES KREDITTSKAP AS	10.500	1980	1998	3	2
159521	SPAREBANKENES KREDITTSKAP AS	10.500	1980	1998	3	2
159524	SPAREBANKENES KREDITTSKAP AS	11.250	1981	1999	3	2
159526	SPAREBANKENES KREDITTSKAP AS	6.250	1981	2006	3	2
159528	SPAREBANKENES KREDITTSKAP AS	7.500	1981	2006	3	2
159529	SPAREBANKENES KREDITTSKAP AS	13.500	1982	1999	3	2
159530	SPAREBANKENES KREDITTSKAP AS	8.375	1982	2007	3	2
159531	SPAREBANKENES KREDITTSKAP AS	8.375	1982	2007	3	2
159532	SPAREBANKENES KREDITTSKAP AS	5.125	1982	2007	3	2
159534	SPAREBANKENES KREDITTSKAP AS	11.125	1983	2008	3	2
159536	SPAREBANKENES KREDITTSKAP AS	6.250	1983	2008	3	2
159537	SPAREBANKENES KREDITTSKAP AS	7.500	1983	2008	3	2
159538	SPAREBANKENES KREDITTSKAP AS	9.125	1983	2000	3	2
159539	SPAREBANKENES KREDITTSKAP AS	7.250	1983	2008	3	2
159540	SPAREBANKENES KREDITTSKAP AS	7.250	1983	2008	3	2
159541	SPAREBANKENES KREDITTSKAP AS	6.375	1983	2008	3	2
159542	SPAREBANKENES KREDITTSKAP AS	6.375	1983	2008	3	2
159543	SPAREBANKENES KREDITTSKAP AS	6.000	1984	2009	3	2
159544	SPAREBANKENES KREDITTSKAP AS	5.875	1984	2009	3	2
159546	SPAREBANKENES KREDITTSKAP AS	6.250	1984	2014	3	2
159547	SPAREBANKENES KREDITTSKAP AS	8.375	1984	2001	3	2
159548	SPAREBANKENES KREDITTSKAP AS	8.750	1984	2009	3	2
159550	SPAREBANKENES KREDITTSKAP AS	6.125	1984	2014	3	2
159551	SPAREBANKENES KREDITTSKAP AS	6.375	1985	2010	3	2
159552	SPAREBANKENES KREDITTSKAP AS	9.000	1985	2015	3	2
159553	SPAREBANKENES KREDITTSKAP AS	8.875	1985	2005	3	2
159555	SPAREBANKENES KREDITTSKAP AS	8.375	1985	2025	3	2
159556	SPAREBANKENES KREDITTSKAP AS	4.875	1985	2015	3	2
159558	SPAREBANKENES KREDITTSKAP AS	6.800	1985	2015	3	2
159559	SPAREBANKENES KREDITTSKAP AS	8.125	1986	2026	3	2
159560	SPAREBANKENES KREDITTSKAP AS	6.250	1986	2016	3	2
159612	SPAREBANKENES KREDITTSKAP AS	12.400	1991	1998	2	2
159615	SPAREBANKENES KREDITTSKAP AS	10.700	1993	1999	3	2
159616	SPAREBANKENES KREDITTSKAP AS	6.200	1993	1998	3	2
159617	SPAREBANKENES KREDITTSKAP AS	6.750	1993	2003	3	2
159619	SPAREBANKENES KREDITTSKAP AS	9.350	1994	2000	3	2
159630	SPAREBANKENES KREDITTSKAP AS	7.200	1996	2007	3	2
159631	SPAREBANKENES KREDITTSKAP AS	6.550	1996	2002	3	2
159632	SPAREBANKENES KREDITTSKAP AS	4.770	1997	2002	3	2
159633	SPAREBANKENES KREDITTSKAP AS	4.450	1997	1999	3	2

Verdi- papir nummer	Låntaker	Rente- sats	Ut- leggelses år	Inn- frielses år	Garan- ti- type	Kon- verti- ble
<b>FINANSIERINGSSLESKAPER FINANCE COMPANIES</b>						
159620	FINANCIERING AS	4.250	1995	1998	3	2
159621	FINANCIERING AS	7.920	1996	2006	2	2
199007	FORD CREDIT EUROPE PLC	6.550	1995	2000	3	2
197600	VESTA FINANS AS	4.200	1995	1998	3	2
160011	WESTBROKER FINANS AS	4.150	1997	2000	3	2
<b>ANDRE FINANSIELLE FORETAK EKSL. HJELPEFORETAK OTHER FINANCIAL CORPORATIONS EXCL. FINANCIAL AUXILIARIES</b>						
191855	STOREBRAND ASA	8.500	1993	2003	3	2
<b>LIVSFORSIKRINGSSLESKAPER LIFE INSURANCE COMPANIES</b>						
191860	STOREBRAND LIVSFORSIKRING AS	11.150	1992	2002	2	2
191861	STOREBRAND LIVSFORSIKRING AS	5.890	1997	2007	2	2
182101	VITAL FORSIKRING ASA	7.850	1993	2003	2	2
<b>SKADEFORSIKRINGSSLESKAPER NON-LIFE INSURANCE COMPANIES</b>						
197453	VESTA FORSIKRING AS	9.500	1993	2000	2	2
<b>FYLKESKOMMUNER COUNTIES</b>						
110625	AKERSHUS FYLKESKOMMUNE	4.650	1992	2010	3	2
110626	AKERSHUS FYLKESKOMMUNE	5.200	1993	2003	3	2
110634	AKERSHUS FYLKESKOMMUNE	6.950	1995	1999	3	2
115014	BUSKERUD FYLKESKOMMUNE	6.600	1992	2012	3	2
122300	HEDMARK FYLKESKOMMUNE	6.650	1989	2009	3	2
123705	HORDALAND FYLKESKOMMUNE	6.500	1983	2008	3	2
123709	HORDALAND FYLKESKOMMUNE	7.000	1993	1999	3	2
123711	HORDALAND FYLKESKOMMUNE	5.850	1996	1999	3	2
123712	HORDALAND FYLKESKOMMUNE	4.550	1997	2000	3	2
132220	OPPLAND FYLKESKOMMUNE	5.870	1995	2010	3	2
132221	OPPLAND FYLKESKOMMUNE	5.100	1996	2011	3	2
141950	SØR-TRØNDELAG FYLKESKOMMUNE	6.450	1989	2009	3	2
141951	SØR-TRØNDELAG FYLKESKOMMUNE	5.550	1991	2011	3	2
141952	SØR-TRØNDELAG FYLKESKOMMUNE	7.200	1993	1998	3	2
141953	SØR-TRØNDELAG FYLKESKOMMUNE	5.950	1995	2005	3	2
141954	SØR-TRØNDELAG FYLKESKOMMUNE	5.500	1997	2007	3	2
141955	SØR-TRØNDELAG FYLKESKOMMUNE	4.300	1997	2007	3	2
141956	SØR-TRØNDELAG FYLKESKOMMUNE	5.950	1997	2007	3	2
144451	VEST-AGDER FYLKESKOMMUNE	6.150	1995	1999	3	2
145051	VESTFOLD FYLKESKOMMUNE	4.650	1994	2014	3	2
145052	VESTFOLD FYLKESKOMMUNE	6.500	1995	2015	3	2
147508	ØSTFOLD FYLKESKOMMUNE	5.800	1996	2016	3	2
<b>KOMMUNER MUNICIPALITIES</b>						
110005	ARENDAL KOMMUNE	5.200	1997	2037	3	2
111809	ASKER KOMMUNE	7.100	1993	2013	3	2

## Bank- og kredittstatistikk 6/98

Verdi- papir nummer	Låntaker	Rente- sats	Ut- leggelses år	Inn- frielses år	Garan- ti- type	Kon- verti- ble
113322	BERGEN KOMMUNE	4.500	1985	2005	3	2
113339	BERGEN KOMMUNE	8.200	1994	1999	3	2
113341	BERGEN KOMMUNE	8.500	1995	2002	3	2
113342	BERGEN KOMMUNE	4.800	1997	1999	3	2
113702	BERGEN KOMMUNE	11.375	1981	1998	3	2
113703	BERGEN KOMMUNE	12.750	1981	1998	3	2
113704	BERGEN KOMMUNE	13.500	1982	1998	3	2
113705	BERGEN KOMMUNE	10.625	1983	2000	3	2
113706	BERGEN KOMMUNE	7.625	1983	2000	3	2
113707	BERGEN KOMMUNE	5.875	1984	2009	3	2
113708	BERGEN KOMMUNE	5.500	1984	2009	3	2
113709	BERGEN KOMMUNE	5.125	1984	2009	3	2
113710	BERGEN KOMMUNE	4.375	1985	2010	3	2
113711	BERGEN KOMMUNE	4.500	1985	2015	3	2
114205	BODØ KOMMUNE	6.570	1989	2004	3	2
114207	BODØ KOMMUNE	7.200	1993	2013	3	2
114208	BODØ KOMMUNE	6.850	1993	2006	3	2
115621	BÆRUM KOMMUNE	4.700	1995	2011	3	2
115622	BÆRUM KOMMUNE	5.350	1996	2011	3	2
116709	DRAMMEN KOMMUNE	6.060	1992	2000	3	2
116710	DRAMMEN KOMMUNE	6.000	1993	2002	3	2
117000	EIDSVOLL KOMMUNE	4.000	1990	2000	3	2
117500	FET KOMMUNE	5.650	1994	2013	3	2
124000	FREDRIKSTAD KOMMUNE	6.100	1996	2001	3	2
124001	FREDRIKSTAD KOMMUNE	5.800	1996	1999	3	2
110300	GJØVIK KOMMUNE	5.100	1997	2000	3	2
119100	GRIMSTAD KOMMUNE	5.500	1993	2002	3	2
120700	HALDEN KOMMUNE	4.400	1989	2009	3	2
121108	HARSTAD KOMMUNE	7.150	1993	2008	3	2
121109	HARSTAD KOMMUNE	5.700	1993	2007	3	2
121710	HAUGESUND KOMMUNE	6.300	1990	2003	3	2
121713	HAUGESUND KOMMUNE	5.500	1994	2009	3	2
114300	INTERKOMMUNALT VAR-ANLEGG	4.800	1997	2017	3	2
121200	KARMØY KOMMUNE	4.450	1997	2016	3	2
126002	KONGSBERG KOMMUNE	5.600	1995	2011	3	2
126100	KRISTIANSAND KOMMUNE	7.000	1989	1999	3	2
126101	KRISTIANSAND KOMMUNE	5.600	1990	2000	3	2
126102	KRISTIANSAND KOMMUNE	4.450	1991	2001	3	2
126103	KRISTIANSAND KOMMUNE	4.650	1992	2002	3	2
126104	KRISTIANSAND KOMMUNE	5.800	1993	2003	3	2
126105	KRISTIANSAND KOMMUNE	6.400	1995	2005	3	2
126305	KRISTIANSUND KOMMUNE	4.450	1993	2006	3	2
126500	KVAM HERAD	5.850	1993	1998	3	2
126501	KVAM HERAD	6.350	1996	2001	3	2
126400	KVINNHHERAD KOMMUNE	5.800	1993	2004	3	2
125400	LIER KOMMUNE	5.400	1997	2027	3	2
127705	LILLEHAMMER KOMMUNE	5.350	1997	2012	3	2
125500	LINDÅS KOMMUNE	6.550	1990	1999	3	2
129104	LØRENSKOG KOMMUNE	5.650	1996	2005	3	2
131710	ODDA KOMMUNE	5.800	1994	2001	3	2
133361	OSLO KOMMUNE	6.625	1983	2003	3	2
133362	OSLO KOMMUNE	6.250	1983	2003	3	2
133363	OSLO KOMMUNE	5.500	1984	2001	3	2
133367	OSLO KOMMUNE	6.875	1984	2001	3	2



Verdi- papir nummer	Låntaker	Rente- sats	Ut- leggelses år	Inn- frielses år	Garan- ti- type	Kon- verti- ble
133368	OSLO KOMMUNE	7.625	1985	2005	3	2
133378	OSLO KOMMUNE	6.200	1987	2007	3	2
133380	OSLO KOMMUNE	6.250	1987	2007	3	2
133382	OSLO KOMMUNE	5.600	1988	2008	3	2
133385	OSLO KOMMUNE	3.650	1989	2009	3	2
133386	OSLO KOMMUNE	5.500	1989	2009	3	2
133391	OSLO KOMMUNE	6.750	1990	2007	3	2
133392	OSLO KOMMUNE	6.450	1990	2010	3	2
133393	OSLO KOMMUNE	6.670	1990	2010	3	2
133397	OSLO KOMMUNE	8.000	1993	2000	3	2
133399	OSLO KOMMUNE	6.500	1993	1998	3	2
133400	OSLO KOMMUNE	5.200	1994	1999	3	2
133401	OSLO KOMMUNE	6.625	1994	2003	3	2
133402	OSLO KOMMUNE	6.250	1994	2003	3	2
133406	OSLO KOMMUNE	6.400	1996	2001	3	2
133407	OSLO KOMMUNE	6.650	1996	2001	3	2
133408	OSLO KOMMUNE	6.710	1996	2003	3	2
110004	PORSGRUNN KOMMUNE	4.500	1997	2012	3	2
149900	RADØY KOMMUNE	5.400	1993	2008	3	2
135406	RINGERIKE KOMMUNE	5.950	1993	2006	3	2
135450	RÆLINGEN KOMMUNE	6.100	1989	2009	3	2
135600	RØYKEN KOMMUNE	6.250	1993	2009	3	2
136000	SKEDSMO KOMMUNE	5.200	1996	2006	3	2
137807	SKIEN KOMMUNE	4.900	1996	2009	3	2
139408	STAVANGER KOMMUNE	4.450	1988	2008	3	2
139410	STAVANGER KOMMUNE	4.200	1991	2007	3	2
139411	STAVANGER KOMMUNE	5.700	1993	2013	3	2
139412	STAVANGER KOMMUNE	5.950	1993	2013	3	2
139450	STORD KOMMUNE	5.700	1993	2006	3	2
142518	TROMSØ KOMMUNE	7.000	1992	2001	3	2
142520	TROMSØ KOMMUNE	9.550	1993	2007	3	2
142521	TROMSØ KOMMUNE	6.750	1995	2010	3	2
142522	TROMSØ KOMMUNE	6.100	1996	2004	3	2
142523	TROMSØ KOMMUNE	6.850	1996	2001	3	2
142524	TROMSØ KOMMUNE	5.800	1996	1999	3	2
142525	TROMSØ KOMMUNE	4.700	1997	2001	3	2
142526	TROMSØ KOMMUNE	5.200	1997	2000	3	2
143328	TRONDHEIM KOMMUNE	5.375	1981	1998	3	2
143331	TRONDHEIM KOMMUNE	7.000	1983	2000	3	2
143332	TRONDHEIM KOMMUNE	7.250	1984	1999	3	2
143334	TRONDHEIM KOMMUNE	7.750	1985	2003	3	2
143335	TRONDHEIM KOMMUNE	7.750	1985	2010	3	2
143336	TRONDHEIM KOMMUNE	6.250	1986	2011	3	2
143337	TRONDHEIM KOMMUNE	4.500	1986	2004	3	2
143338	TRONDHEIM KOMMUNE	4.650	1987	2012	3	2
143339	TRONDHEIM KOMMUNE	6.300	1987	2017	3	2
143340	TRONDHEIM KOMMUNE	5.500	1988	2018	3	2
143341	TRONDHEIM KOMMUNE	6.250	1988	2018	3	2
143342	TRONDHEIM KOMMUNE	4.850	1989	2019	3	2
143343	TRONDHEIM KOMMUNE	6.000	1989	2019	3	2
143344	TRONDHEIM KOMMUNE	5.950	1989	2009	3	2
143345	TRONDHEIM KOMMUNE	5.150	1989	2006	3	2
143346	TRONDHEIM KOMMUNE	5.500	1989	2006	3	2
143347	TRONDHEIM KOMMUNE	5.150	1990	2020	3	2
143348	TRONDHEIM KOMMUNE	6.900	1990	2005	3	2
143349	TRONDHEIM KOMMUNE	5.500	1992	2012	3	2
143350	TRONDHEIM KOMMUNE	7.700	1992	2012	3	2
143351	TRONDHEIM KOMMUNE	5.700	1993	2013	3	2
143352	TRONDHEIM KOMMUNE	7.750	1994	2010	3	2
143353	TRONDHEIM KOMMUNE	5.800	1996	2016	3	2
143354	TRONDHEIM KOMMUNE	4.950	1997	2017	3	2
143356	TRONDHEIM KOMMUNE	0.000	1995	2003	3	2
143357	TRONDHEIM KOMMUNE	6.050	1996	2016	3	2
143970	VADSØ KOMMUNE	6.150	1989	2004	3	2

Bank- og kredittstatistikk 6/98

Verdi- papir nummer	Låntaker	Rente- sats	Ut- leggelses år	Inn- frielses år	Garan- ti- type	Kon- verti- ble
144900	VESTFJORDENS AVLØPSELSESKAP (VEAS)	6.250	1994	2009	3	2
110002	ØSTRE TOTEN KOMMUNE	5.550	1996	2013	3	2
<b>STATLIG EIDE FORETAK OTHER STATE ENTERPRISES</b>						
109750	ARCUS AS	12.750	1981	1998	3	2
109957	HYDRO ALUMINIUM AS	10.750	1981	1998	3	2
160693	HYDRO ALUMINIUM PROFILER AS	11.500	1981	1998	3	2
105602	LUFTFARTSVERKETS PARKERINGSANLEGG AS	4.680	1990	2005	3	2
102503	NORGES STATSBANER BA	5.500	1993	1998	3	2
102504	NORGES STATSBANER BA	5.700	1995	2000	3	2
102505	NORGES STATSBANER BA	5.750	1996	2001	3	2
106663	NORSK HYDRO ASA	10.550	1990	2000	3	2
106664	NORSK HYDRO ASA	10.900	1990	2000	3	2
106667	NORSK HYDRO ASA	11.150	1991	1998	3	2
106670	NORSK HYDRO ASA	10.350	1992	2002	3	2
106671	NORSK HYDRO ASA	10.150	1992	2000	3	2
106673	NORSK HYDRO ASA	9.400	1993	2003	3	2
106674	NORSK HYDRO ASA	8.750	1993	2001	3	2
106675	NORSK HYDRO ASA	8.000	1993	2002	3	2
106676	NORSK HYDRO ASA	6.250	1994	2004	3	2
106951	NORSK MEDISINALDEPOT AS	7.850	1993	1998	3	2
108411	RAUFOSS ASA	5.625	1984	2004	3	2
109703	STORMØLLEN AS	12.750	1981	1998	3	2
195801	TELENOR NOVIT AS	6.750	1981	2006	3	2
<b>STATSFORETAK (SF) STATE ENTERPRISES</b>						
117951	STATKRAFT SF	5.250	1982	2005	3	2
117952	STATKRAFT SF	10.750	1983	2006	3	2
117953	STATKRAFT SF	5.625	1984	2009	3	2
117954	STATKRAFT SF	7.875	1984	2009	3	2
117955	STATKRAFT SF	7.000	1985	2010	3	2
117956	STATKRAFT SF	7.625	1986	2011	3	2
117961	STATKRAFT SF	7.500	1995	2001	3	2
117962	STATKRAFT SF	7.200	1995	2005	3	2
117963	STATKRAFT SF	4.040	1996	2002	3	2
117964	STATKRAFT SF	6.300	1996	2000	3	2
109770	STATNETT SF	5.850	1996	2000	1	2
109771	STATNETT SF	3.930	1996	2001	1	2
109772	STATNETT SF	6.400	1996	2001	1	2
<b>KOMMUNAL FORRETNINGSDRIFT LOCAL GOVERNMENT ENTERPRISES</b>						
112812	AUST-AGDER KRAFTVERK	8.000	1981	2004	3	2
112813	AUST-AGDER KRAFTVERK	13.500	1982	2005	3	2
112814	AUST-AGDER KRAFTVERK	10.375	1983	2006	3	2
112815	AUST-AGDER KRAFTVERK	8.000	1983	2006	3	2
112816	AUST-AGDER KRAFTVERK	6.000	1984	2009	3	2
112817	AUST-AGDER KRAFTVERK	7.300	1986	2011	3	2
112820	AUST-AGDER KRAFTVERK	5.750	1989	2017	3	2
112821	AUST-AGDER KRAFTVERK	6.600	1989	2017	3	2
112822	AUST-AGDER KRAFTVERK	8.300	1991	2019	3	2
112824	AUST-AGDER KRAFTVERK	7.400	1993	1999	3	2
114000	BERGENSHALVØEN KOMM KRAFTSELSKAP DA	4.800	1997	2000	3	2
114001	BERGENSHALVØEN KOMM KRAFTSELSKAP DA	5.050	1997	2000	3	2
114002	BERGENSHALVØEN KOMM KRAFTSELSKAP DA	5.200	1997	2001	3	2
114021	BERGENSHALVØEN KOMM KRAFTSELSKAP DA	7.000	1981	1998	3	2
114022	BERGENSHALVØEN KOMM KRAFTSELSKAP DA	5.875	1982	2005	3	2
114023	BERGENSHALVØEN KOMM KRAFTSELSKAP DA	7.250	1982	2005	3	2
114024	BERGENSHALVØEN KOMM KRAFTSELSKAP DA	10.650	1983	2006	3	2
114025	BERGENSHALVØEN KOMM KRAFTSELSKAP DA	7.625	1983	2006	3	2
114026	BERGENSHALVØEN KOMM KRAFTSELSKAP DA	4.625	1984	2007	3	2

Verdi- papir nummer	Låntaker	Rente- sats	Ut- leggelses år	Inn- frielses år	Garan- ti- type	Kon- verti- ble
114031	BERGENSHALVØEN KOMM KRAFTSELSKAP DA	5.750	1985	2008	3	2
114032	BERGENSHALVØEN KOMM KRAFTSELSKAP DA	3.850	1986	2009	3	2
114033	BERGENSHALVØEN KOMM KRAFTSELSKAP DA	6.600	1987	2012	3	2
114034	BERGENSHALVØEN KOMM KRAFTSELSKAP DA	6.050	1988	2013	3	2
114035	BERGENSHALVØEN KOMM KRAFTSELSKAP DA	9.300	1989	2009	3	2
114039	BERGENSHALVØEN KOMM KRAFTSELSKAP DA	7.625	1994	2006	3	2
114043	BERGENSHALVØEN KOMM KRAFTSELSKAP DA	7.720	1994	2004	3	2
114044	BERGENSHALVØEN KOMM KRAFTSELSKAP DA	7.400	1995	2000	3	2
114045	BERGENSHALVØEN KOMM KRAFTSELSKAP DA	6.000	1996	2002	3	2
114046	BERGENSHALVØEN KOMM KRAFTSELSKAP DA	6.650	1996	2006	3	2
114047	BERGENSHALVØEN KOMM KRAFTSELSKAP DA	4.280	1997	2004	3	2
114048	BERGENSHALVØEN KOMM KRAFTSELSKAP DA	0.000	1997	2002	3	2
114049	BERGENSHALVØEN KOMM KRAFTSELSKAP DA	5.200	1997	2002	3	2
114050	BERGENSHALVØEN KOMM KRAFTSELSKAP DA	5.000	1997	1999	3	2
114051	BERGENSHALVØEN KOMM KRAFTSELSKAP DA	4.900	1997	2008	3	2
114052	BERGENSHALVØEN KOMM KRAFTSELSKAP DA	0.000	1997	2002	3	2
118701	FREDRIKSTAD OG OMEGN AVLØPSANLEGG	8.125	1983	2008	3	2
118702	FREDRIKSTAD OG OMEGN AVLØPSANLEGG	6.000	1984	2009	3	2
125903	KRAFTVERKENE I ORKLA	6.500	1981	2004	3	2
125904	KRAFTVERKENE I ORKLA	6.125	1981	2004	3	2
125905	KRAFTVERKENE I ORKLA	6.375	1981	2004	3	2
125906	KRAFTVERKENE I ORKLA	6.500	1981	2004	3	2
125907	KRAFTVERKENE I ORKLA	6.250	1982	2005	3	2
125908	KRAFTVERKENE I ORKLA	5.875	1982	2005	3	2
125909	KRAFTVERKENE I ORKLA	9.875	1982	2006	3	2
125910	KRAFTVERKENE I ORKLA	5.500	1982	2006	3	2
125911	KRAFTVERKENE I ORKLA	11.150	1983	2008	3	2
125912	KRAFTVERKENE I ORKLA	8.000	1983	2008	3	2
125913	KRAFTVERKENE I ORKLA	6.875	1983	2008	3	2
125914	KRAFTVERKENE I ORKLA	6.000	1984	2009	3	2
125915	KRAFTVERKENE I ORKLA	7.500	1984	2010	3	2
125917	KRAFTVERKENE I ORKLA	5.500	1993	1998	3	2
126020	KRAGERØ ELVERK	7.550	1992	2012	3	2
126352	KVAM KRAFTVERK	4.750	1985	2008	3	2
128809	LYSE KRAFT	8.000	1981	2006	3	2
128810	LYSE KRAFT	8.000	1981	2006	3	2
128811	LYSE KRAFT	8.000	1982	2005	3	2
128812	LYSE KRAFT	8.000	1982	2005	3	2
128813	LYSE KRAFT	8.000	1982	2007	3	2
128814	LYSE KRAFT	6.625	1983	2007	3	2
128815	LYSE KRAFT	8.000	1983	2007	3	2
128816	LYSE KRAFT	5.750	1984	2009	3	2
128817	LYSE KRAFT	6.750	1985	2010	3	2
128818	LYSE KRAFT	5.375	1985	2010	3	2
128819	LYSE KRAFT	5.000	1985	2010	3	2
128827	LYSE KRAFT	6.200	1993	1999	3	2
128828	LYSE KRAFT	6.550	1993	2002	3	2
128829	LYSE KRAFT	6.500	1994	2004	3	2
129205	MESNA KRAFTSELSKAP	9.950	1993	2005	3	2
129206	MESNA KRAFTSELSKAP	7.150	1993	2006	3	2
131012	NORD-TRØNDELAGELEKTRISITETSVERK	6.250	1982	2005	3	2
131013	NORD-TRØNDELAGELEKTRISITETSVERK	11.000	1982	1999	3	2
131015	NORD-TRØNDELAGELEKTRISITETSVERK	6.850	1983	2008	3	2
131016	NORD-TRØNDELAGELEKTRISITETSVERK	8.000	1984	2014	3	2
131017	NORD-TRØNDELAGELEKTRISITETSVERK	7.125	1985	2010	3	2
131018	NORD-TRØNDELAGELEKTRISITETSVERK	6.000	1986	2011	3	2
131019	NORD-TRØNDELAGELEKTRISITETSVERK	6.375	1986	2011	3	2
131022	NORD-TRØNDELAGELEKTRISITETSVERK	7.500	1990	2020	3	2
131023	NORD-TRØNDELAGELEKTRISITETSVERK	5.750	1991	2021	3	2
131024	NORD-TRØNDELAGELEKTRISITETSVERK	5.550	1991	2021	3	2

## Bank- og kredittstatistikk 6/98

Verdi- papir nummer	Låntaker	Rente- sats	Ut- leggelses år	Inn- frielses år	Garan- ti- type	Kon- verti- ble
132200	OPPLAND ENERGIVERK DA	6.500	1995	1998	3	2
132201	OPPLAND ENERGIVERK DA	6.700	1995	2001	3	2
132210	OPPLAND ENERGIVERK DA	6.375	1981	2006	3	2
132211	OPPLAND ENERGIVERK DA	6.125	1982	2005	3	2
132212	OPPLAND ENERGIVERK DA	7.650	1983	2006	3	2
132213	OPPLAND ENERGIVERK DA	7.375	1985	2000	3	2
132216	OPPLAND ENERGIVERK DA	4.600	1989	2014	3	2
132218	OPPLAND ENERGIVERK DA	6.000	1991	2016	3	2
132219	OPPLAND ENERGIVERK DA	6.400	1993	1999	3	2
134100	OTRAVERKENE	5.500	1996	2007	3	2
134101	OTRAVERKENE	5.875	1982	2007	3	2
134102	OTRAVERKENE	5.550	1984	2009	3	2
134103	OTRAVERKENE	8.900	1985	2010	3	2
134105	OTRAVERKENE	8.900	1996	2010	3	2
136451	SELBU KOMMUNALE ELVERK	8.250	1983	2007	3	2
136452	SELBU KOMMUNALE ELVERK	7.625	1984	2008	3	2
136453	SELBU KOMMUNALE ELVERK	9.250	1984	2009	3	2
123801	SIGDAL EVERK	6.550	1988	2028	3	2
123802	SIGDAL EVERK	6.000	1989	2029	3	2
123803	SIGDAL EVERK	5.750	1993	2030	3	2
137014	SIRA-KVINA KRAFTSELSKAP	6.250	1981	2004	3	2
137015	SIRA-KVINA KRAFTSELSKAP	8.000	1982	2005	3	2
137016	SIRA-KVINA KRAFTSELSKAP	8.000	1985	2010	1	2
137023	SIRA-KVINA KRAFTSELSKAP	7.400	1993	2015	3	2
138611	SKOLLENBORG KRAFTVERK I/S	13.500	1982	2005	3	2
138612	SKOLLENBORG KRAFTVERK I/S	12.750	1983	2008	3	2
142201	TAFJORD KRAFTSELSKAP	5.900	1996	2013	3	2
142212	TAFJORD KRAFTSELSKAP	5.875	1981	2003	3	2
142213	TAFJORD KRAFTSELSKAP	6.500	1981	2003	3	2
142214	TAFJORD KRAFTSELSKAP	7.250	1983	2006	3	2
142215	TAFJORD KRAFTSELSKAP	5.875	1984	2009	3	2
142224	TAFJORD KRAFTSELSKAP	7.050	1993	2013	3	2
142226	TAFJORD KRAFTSELSKAP	5.100	1994	2003	3	2
142228	TAFJORD KRAFTSELSKAP	5.875	1994	2009	3	2
142230	TAFJORD KRAFTSELSKAP	5.700	1994	2009	3	2
142461	TROMS KRAFTFORSYNING DA	6.125	1981	2004	3	2
142462	TROMS KRAFTFORSYNING DA	11.000	1982	1999	3	2
142463	TROMS KRAFTFORSYNING DA	6.500	1983	2008	3	2
142464	TROMS KRAFTFORSYNING DA	6.125	1984	2009	3	2
142466	TROMS KRAFTFORSYNING DA	6.350	1987	2012	3	2
142467	TROMS KRAFTFORSYNING DA	7.700	1989	2009	3	2
142468	TROMS KRAFTFORSYNING DA	5.350	1990	2010	3	2
142469	TROMS KRAFTFORSYNING DA	8.300	1991	2011	3	2
142470	TROMS KRAFTFORSYNING DA	6.750	1993	2013	3	2
141905	TRØNDER ENERGI ANS	7.000	1995	2010	3	2
143952	USTEKVEIKJA KRAFTVERK I/S	4.750	1982	2002	3	2
144414	VEST-AGDER ENERGIVERK	6.125	1981	2004	3	2
144420	VEST-AGDER ENERGIVERK	8.500	1984	2009	3	2
144421	VEST-AGDER ENERGIVERK	7.850	1987	2012	3	2
144422	VEST-AGDER ENERGIVERK	5.500	1988	2018	3	2
144423	VEST-AGDER ENERGIVERK	5.500	1989	2019	3	2
144424	VEST-AGDER ENERGIVERK	6.300	1993	2004	3	2
144425	VEST-AGDER ENERGIVERK	7.650	1995	2000	3	2
144426	VEST-AGDER ENERGIVERK	5.700	1997	2005	3	2
145150	VESTFOLD KRAFT DA	4.350	1992	2011	3	2
145151	VESTFOLD KRAFT DA	6.350	1993	2013	3	2
145501	VINSTRÅ KRAFTSELSKAP	3.950	1987	2010	3	2
145504	VINSTRÅ KRAFTSELSKAP	5.500	1990	2013	3	2
147800	ØVRE OTRA I/S	11.000	1993	2008	3	2
147801	ØVRE OTRA I/S	5.950	1994	2004	3	2
147802	ØVRE OTRA I/S	5.750	1994	2004	3	2
147803	ØVRE OTRA I/S	4.950	1994	2005	3	2
147809	ØVRE OTRA I/S	6.200	1981	2004	3	2

Verdi- papir nummer	Låntaker	Rente- sats	Ut- leggelses år	Inn- frielses år	Garan- ti- type	Kon- verti- ble
147810	ØVRE OTRA I/S	5.950	1981	2004	3	2
147811	ØVRE OTRA I/S	6.300	1982	2005	3	2
147812	ØVRE OTRA I/S	13.500	1982	2005	3	2
147813	ØVRE OTRA I/S	5.875	1982	2007	3	2
147814	ØVRE OTRA I/S	11.150	1983	2008	3	2
147815	ØVRE OTRA I/S	7.200	1984	2009	3	2
147817	ØVRE OTRA I/S	5.450	1987	2022	3	2
147818	ØVRE OTRA I/S	6.250	1988	2021	3	2
147819	ØVRE OTRA I/S	5.650	1990	2015	3	2
<b>SELVSTENDIGE KOMMUNEFØRETAK OTHER MUNICIPAL ENTERPRISES</b>						
110613	AKERSHUS ENERGI AS	8.000	1981	2004	3	2
110614	AKERSHUS ENERGI AS	8.000	1982	2005	3	2
110615	AKERSHUS ENERGI AS	8.000	1983	2006	3	2
110616	AKERSHUS ENERGI AS	6.000	1984	2009	3	2
110617	AKERSHUS ENERGI AS	7.500	1985	2008	3	2
110618	AKERSHUS ENERGI AS	6.750	1987	2012	3	2
110619	AKERSHUS ENERGI AS	4.520	1987	2012	3	2
110620	AKERSHUS ENERGI AS	4.550	1988	2013	3	2
110622	AKERSHUS ENERGI AS	8.700	1988	2008	3	2
110623	AKERSHUS ENERGI AS	6.780	1989	2014	3	2
110627	AKERSHUS ENERGI AS	3.820	1993	2013	3	2
110628	AKERSHUS ENERGI AS	4.200	1994	2005	3	2
110631	AKERSHUS ENERGI AS	6.250	1994	2008	3	2
110633	AKERSHUS ENERGI AS	7.230	1995	2015	3	2
110635	AKERSHUS ENERGI AS	3.820	1995	2010	3	2
110851	ARENDAL ENERGIVERK AS	6.375	1982	2005	3	2
110853	ARENDAL ENERGIVERK AS	5.600	1991	2010	3	2
112951	BALLANGEN ENERGI AS	6.400	1986	2011	3	2
115005	BUSKERUD ENERGI AS	5.250	1985	2010	3	2
115010	BUSKERUD ENERGI AS	8.100	1991	2016	3	2
115013	BUSKERUD ENERGI AS	6.420	1991	2006	3	2
115206	BUSKERUD ENERGI AS	6.125	1981	2004	3	2
139100	BUSKERUD ENERGI AS	5.700	1993	2002	3	2
117401	FASTLANDSFINANS AS	3.850	1991	2011	3	2
117403	FASTLANDSFINANS AS	5.200	1992	2012	1	2
117405	FASTLANDSFINANS AS	4.900	1995	2010	1	2
110200	FJELLINJEN AS	5.600	1996	1998	3	2
129251	GUDBRANDSDAL ENERGI AS	6.250	1982	2005	3	2
120854	HAMAR-REGIONENS ENERGIVERK	10.750	1980	1998	3	2
121709	HAUGESUND ENERGI AS	4.875	1985	2008	3	2
121901	HEDMARK ENERGI AS	4.375	1984	2004	3	2
121902	HEDMARK ENERGI AS	5.400	1987	2012	3	2
122210	HEDMARK ENERGI AS	6.500	1981	2004	3	2
122211	HEDMARK ENERGI AS	6.125	1981	2004	3	2
122213	HEDMARK ENERGI AS	6.500	1989	2014	3	2
122214	HEDMARK ENERGI AS	5.750	1994	2014	3	2
187927	HEDMARK ENERGI AS	11.750	1981	1998	3	2
122808	HELGELAND KRAFTLAG A/L	5.750	1984	2009	3	2
122809	HELGELAND KRAFTLAG A/L	8.250	1985	2010	3	2
122810	HELGELAND KRAFTLAG A/L	8.650	1991	2016	3	2
122811	HELGELAND KRAFTLAG A/L	6.250	1992	2016	3	2
141200	HÅLOGALAND KRAFT AS	5.770	1987	2012	3	2
126050	KRISTIANSAND ENERGIVERK AS	7.850	1993	2023	3	2
126052	KRISTIANSAND ENERGIVERK AS	11.000	1982	1999	3	2
126053	KRISTIANSAND ENERGIVERK AS	7.750	1983	2008	3	2
126054	KRISTIANSAND ENERGIVERK AS	6.750	1984	2014	3	2
126055	KRISTIANSAND ENERGIVERK AS	8.000	1985	2015	3	2
126056	KRISTIANSAND ENERGIVERK AS	7.700	1988	2018	3	2
126057	KRISTIANSAND ENERGIVERK AS	6.150	1990	2020	3	2
126059	KRISTIANSAND ENERGIVERK AS	7.750	1994	2008	3	2
126063	KRISTIANSAND ENERGIVERK AS	5.050	1997	2022	3	2

## Bank- og kredittstatistikk 6/98

Verdi- papir nummer	Låntaker	Rente- sats	Ut- leggelses år	Inn- frielses år	Garan- ti- type	Kon- verti- ble
126404	KVÆNANGEN KRAFTVERK AS	5.750	1989	2009	3	2
130605	NARVIK ENERGI AS	6.000	1989	2004	3	2
130653	NEDRE ROMERIKE VANNVERK A/L	4.625	1982	2007	3	2
130654	NEDRE ROMERIKE VANNVERK A/L	5.850	1994	2009	3	2
130952	NORD SALTEN KRAFTLAG A/L	6.250	1981	2004	3	2
130953	NORD SALTEN KRAFTLAG A/L	6.375	1982	2005	3	2
130954	NORD SALTEN KRAFTLAG A/L	10.875	1983	2008	3	2
131303	NORDKRAFT AS	6.500	1981	2004	3	2
131304	NORDKRAFT AS	6.500	1981	2004	3	2
131305	NORDKRAFT AS	6.000	1981	2004	3	2
131306	NORDKRAFT AS	6.250	1982	2005	3	2
131308	NORDKRAFT AS	7.125	1982	2005	3	2
131315	NORDKRAFT AS	7.400	1990	2008	3	2
131316	NORDKRAFT AS	4.700	1992	2008	3	2
131462	NORDLANDSKRAFT AS	4.950	1986	2016	3	2
131466	NORDLANDSKRAFT AS	5.450	1991	2016	3	2
131469	NORDLANDSKRAFT AS	6.450	1993	2016	3	2
131470	NORDLANDSKRAFT AS	8.150	1995	2016	3	2
126151	NORDMØRE ENERGIVERK AS	5.625	1984	2009	3	2
126152	NORDMØRE ENERGIVERK AS	6.000	1984	2009	3	2
109000	NYSET STEGGJE KRAFT AS	5.500	1994	2016	3	2
109986	NYSET STEGGJE KRAFT AS	5.070	1992	2018	3	2
109987	NYSET STEGGJE KRAFT AS	3.650	1992	2018	3	2
109988	NYSET STEGGJE KRAFT AS	6.220	1993	2019	3	2
110100	OSLO SPORVEIER AS	6.250	1995	2015	3	2
135604	SALTEN KRAFTSAMBAND AS	6.000	1981	2004	3	2
135605	SALTEN KRAFTSAMBAND AS	6.250	1982	2005	3	2
135606	SALTEN KRAFTSAMBAND AS	7.125	1982	2005	3	2
135608	SALTEN KRAFTSAMBAND AS	6.375	1983	2008	3	2
135609	SALTEN KRAFTSAMBAND AS	6.650	1989	2014	3	2
138900	SOGN OG FJORDANE ENERGIVERK	4.370	1994	2015	3	2
138901	SOGN OG FJORDANE ENERGIVERK	7.050	1995	1999	3	2
138902	SOGN OG FJORDANE ENERGIVERK	5.950	1995	2010	3	2
138909	SOGN OG FJORDANE ENERGIVERK	5.625	1984	2009	3	2
138910	SOGN OG FJORDANE ENERGIVERK	5.125	1985	2010	3	2
138911	SOGN OG FJORDANE ENERGIVERK	4.375	1985	2010	3	2
138912	SOGN OG FJORDANE ENERGIVERK	7.250	1987	2017	3	2
138914	SOGN OG FJORDANE ENERGIVERK	5.700	1989	2019	3	2
138916	SOGN OG FJORDANE ENERGIVERK	5.300	1993	2013	3	2
138917	SOGN OG FJORDANE ENERGIVERK	5.950	1993	2013	3	2
139201	SOGNEKRAFT AS	9.000	1981	1998	3	2
139202	SOGNEKRAFT AS	10.875	1982	1999	3	2
139203	SOGNEKRAFT AS	10.875	1982	1999	3	2
139204	SOGNEKRAFT AS	6.650	1983	2000	3	2
140540	SUNNFJORD ENERGI AS	4.300	1989	2026	3	2
140509	SUNNHORDLAND KRAFTLAG L/L	6.875	1981	2004	3	2
140510	SUNNHORDLAND KRAFTLAG L/L	7.000	1982	2005	3	2
140511	SUNNHORDLAND KRAFTLAG L/L	8.000	1982	2005	3	2
140512	SUNNHORDLAND KRAFTLAG L/L	8.375	1983	2006	3	2
140513	SUNNHORDLAND KRAFTLAG L/L	7.625	1983	2006	3	2
140515	SUNNHORDLAND KRAFTLAG L/L	6.250	1984	2010	3	2
140516	SUNNHORDLAND KRAFTLAG L/L	5.125	1984	2007	3	2
140517	SUNNHORDLAND KRAFTLAG L/L	7.875	1984	2007	3	2
140518	SUNNHORDLAND KRAFTLAG L/L	4.800	1985	2008	3	2
140523	SUNNHORDLAND KRAFTLAG L/L	5.950	1991	2011	3	2
140524	SUNNHORDLAND KRAFTLAG L/L	7.800	1993	2007	3	2
118051	TUSSA KRAFT AS	6.750	1983	2003	3	2
143809	TUSSA KRAFT AS	6.250	1988	2013	3	2
143810	TUSSA KRAFT AS	4.800	1989	2014	3	2
143811	TUSSA KRAFT AS	6.600	1991	2014	3	2
129960	VEGFINANS A/L	5.400	1994	2001	3	2
147604	ØSTFOLD ENERGI AS	5.700	1990	2012	3	2

Verdi- papir nummer	Låntaker	Rente- sats	Ut- leggelses år	Inn- frielses år	Garan- ti- type	Kon- verti- ble
147605	ØSTFOLD ENERGI AS	5.300	1992	2012	3	2
147606	ØSTFOLD ENERGI AS	7.000	1993	1998	3	2
<b>PRIVATE FORETAK MED BEGRENSET ANSVAR (AKSJESELSKAPER MV.) PRIVATE INCORPORATED ENTERPRISES</b> <i>(E.G. JOINT STOCK COMPANIES)</i>						
181413	AKER RGI ASA	8.450	1993	1998	3	2
181414	AKER RGI ASA	7.600	1993	2000	3	2
181415	AKER RGI ASA	5.300	1997	2002	3	2
110820	ALSTEN FASTLANDSFORBINDELSE AS	6.800	1991	2007	3	2
161406	ARENDALS FOSSEKOMPANI ASA	8.875	1983	2008	3	2
161408	ARENDALS FOSSEKOMPANI ASA	6.650	1993	2003	3	2
172200	ASKIA INVEST ASA	9.000	1993	1998	3	2
160782	AVANTOR ASA	12.000	1981	1998	3	2
160785	AVANTOR ASA	7.000	1993	1998	2	1
110000	COLOR LINE ASA	7.500	1993	2000	2	1
168802	DNO ASA	5.000	1996	2001	3	1
169806	DYNO INDUSTRIER ASA	7.000	1993	2000	3	2
169807	DYNO INDUSTRIER ASA	5.650	1997	2002	3	2
165600	EIENDOMSSPAR AS	6.250	1994	2004	3	2
171506	ELKEM ASA	6.700	1987	2002	3	2
171508	ELKEM ASA	7.150	1994	1999	3	2
171509	ELKEM ASA	8.900	1995	2002	3	2
171851	FEIRING BRUK AS	12.000	1981	1998	3	2
171891	FELLESDATA A/S	8.250	1984	2009	3	2
171951	FELLESKJØPET ROGALAND AGDER	11.500	1981	1998	3	2
171800	FELLESKJØPET ØSTLANDET	6.850	1995	2005	3	2
171902	FELLESKJØPET ØSTLANDET	13.000	1981	1998	3	2
171903	FELLESKJØPET ØSTLANDET	13.500	1982	1999	3	2
180810	FJÆRLANDSVEGEN AS	5.950	1996	2011	3	2
185870	FORBRUKERSAMVIRKET ØST BA	13.000	1981	1998	3	2
174408	HAFSLUND FINANS AS	4.500	1985	2015	3	2
174411	HAFSLUND FINANS AS	7.950	1993	2003	3	2
179107	HAFSLUND FINANS AS	4.875	1982	2007	3	2
175101	HAUGESUND AVIS AS	7.250	1983	2000	3	2
160013	INDUSTRIFINANS NÆRINGSEIENDOM ASA	7.200	1997	2007	3	2
177350	JOTUN AS	7.400	1993	2000	3	2
172750	KRAFT FOODS AS	11.500	1981	1998	3	2
179150	KVÆRNER ASA	6.250	1994	2004	3	2
179151	KVÆRNER ASA	5.650	1997	2002	3	2
160501	LINSTOW EIENDOM AS	28.000	1988	2018	3	2
128203	LOFOTBROENE AS	4.950	1990	2005	3	2
179502	LØVENSKIOLD-VÆKERØ AS	11.500	1981	1998	3	2
180351	MOELVEN EIDSVOLD VÆRK AS	12.750	1980	1999	3	2
180352	MOELVEN EIDSVOLD VÆRK AS	9.500	1983	2002	3	2
181204	MUSTAD AS	12.000	1981	1998	3	2
190000	NAVIA ASA	7.000	1996	2001	3	1
190001	NAVIA ASA	6.500	1997	2003	3	1



**Bank- og kredittstatistikk 6/98**

Verdi- papir nummer	Låntaker	Rente- sats	Ut- leggelses år	Inn- frielses år	Garan- ti- type	Kon- verti- ble
110001	NERA ASA	8.000	1995	2000	3	1
110003	NERA ASA	7.000	1996	2001	3	1
160610	NERA ASA	5.700	1997	2001	3	1
182055	NOREMA ASA	12.000	1981	1998	3	2
160000	NORMAR ASA	10.300	1996	2000	3	1
180900	NORSK GJENVINNING ASA	6.000	1996	2001	3	1
185100	NORSKE SKOGINDUSTRIER ASA	6.500	1994	2004	3	2
185109	NORSKE SKOGINDUSTRIER ASA	10.500	1991	2001	3	2
185110	NORSKE SKOGINDUSTRIER ASA	7.600	1996	2006	3	2
185351	NYGÅRDSTANGEN AS	6.750	1983	2008	3	2
185352	NYGÅRDSTANGEN AS	4.750	1984	2009	3	2
185855	ORKLA ASA	10.000	1981	1999	3	1
185861	ORKLA ASA	9.400	1993	2000	3	2
185862	ORKLA ASA	7.750	1993	2003	3	2
185863	ORKLA ASA	6.100	1994	2002	3	2
185866	ORKLA ASA	8.000	1995	2002	3	2
185867	ORKLA ASA	7.400	1995	2005	3	2
185868	ORKLA ASA	7.050	1996	2003	3	2
185869	ORKLA ASA	5.000	1997	1999	3	2
185871	ORKLA ASA	5.700	1997	2003	3	2
185881	OSLO SHIPHOLDING AS	1.000	1993	2013	3	1
185016	PAN FISH ASA	6.300	1997	2002	2	1
188814	SAGA PETROLEUM ASA	10.500	1992	2002	3	2
165500	SCANDINAVIAN INVESTMENT AS	1.000	1986	2026	3	1
138626	SOGDAL EIGEDOMSSELSKAP AS	6.250	1994	2021	3	2
160006	STEEN & STRØM ASA	6.400	1997	2004	3	2
160007	STEEN & STRØM ASA	5.450	1997	2004	3	2
194201	SØRENSEN C H & SØNNER AS	9.500	1996	1999	2	1
142151	SØRFOLDVEG AS	12.375	1984	2002	3	2
142152	SØRFOLDVEG AS	13.550	1986	2002	3	2
<b>PRIVATE KONSUMENTORIENTERTE ORGANISASJONER UTEN PROFITFORMÅL PRIVATE NON-PROFIT INSTITUTIONS SERVING HOUSEHOLDS</b>						
182094	NORGES AUTOMOBIL-FORBUND	13.000	1981	1998	3	2
<b>PERSONLIGE NÆRINGSDRIVENDE UNINCORPORATED PRIVATE ENTERPRISES (SELF-EMPLOYED)</b>						
194312	THON OLAV	11.500	1981	1998	3	2
<b>UTLANDET REST OF THE WORLD</b>						
199023	BANQUE PARIBAS	0.000	1997	2000	3	2
199005	ELECTROLUX AB	6.200	1994	1999	3	2
DK021946	FINANSIERINGSINST. FOR IND.OG HÅNDV.	7.030	1996	2006	3	2
DK212028	KOMMUNEKREDITT AS DANMARK	6.550	1996	2003	3	2
199009	KOMMUNINVEST I SVERIGE AKTIEBOLAG	6.950	1996	2006	3	2
199008	KONGERIKET SVERIGE	6.900	1995	2005	3	2
199015	KONGERIKET SVERIGE	6.020	1997	2004	3	2
199020	STADSHYPOTEK AB	6.850	1996	2003	3	2
199021	STADSHYPOTEK AB	6.900	1996	2004	3	2
199010	SVENSK EXPORTKREDITT AB	0.000	1996	2000	3	2
199011	SVENSK EXPORTKREDITT AB	1.000	1996	2001	3	2
199012	SVENSK EXPORTKREDITT AB	1.750	1996	2001	3	2

Verdi- papir nummer	Låntaker	Rente- sats	Ut- leggelses år	Inn- frielses år	Garan- ti- type	Kon- verti- ble
199013	SVENSK EXPORTKREDITT AB	0.000	1996	2001	3	2
199014	SVENSK EXPORTKREDITT AB	0.000	1997	2002	3	2
199016	SVENSK EXPORTKREDITT AB	0.000	1997	2002	3	2
199017	SVENSK EXPORTKREDITT AB	0.000	1997	2000	3	2
199018	SVENSK EXPORTKREDITT AB	0.000	1997	2003	3	2
199019	SVENSK EXPORTKREDITT AB	0.000	1997	2003	3	2
199050	SVENSK EXPORTKREDITT AB	1.750	1997	2001	3	2
199051	SVENSK EXPORTKREDITT AB	0.000	1997	2002	3	2
199030	VASAKRONAN AB	4.600	1997	2000	3	2
199040	WYNDMORE N.V. (GBP)	7.000	1997	2002	3	1

6. Obligasjonslån i norske kroner<sup>1</sup> pr. 31. desember 1997 gruppert etter verdipapirnummer  
 Bonds in Norwegian kroner<sup>1</sup> per 31 December 1997 grouped by Security Identification Number

Vp-Nr Security id. number	Utl. dato Date of issue	Innfr. dato Date of redemption	Navn Name	Rente Rate of interest	Sektor <sup>2</sup> Sector <sup>2</sup>
100251	15/05-1963	15/05-1998	FINANS- OG TOLLDEPARTEMENTET	5.000	110
100259	1/06-1964	1/06-1999	FINANS- OG TOLLDEPARTEMENTET	5.000	110
100264	15/06-1965	15/06-2000	FINANS- OG TOLLDEPARTEMENTET	5.000	110
100265	15/06-1965	15/06-2000	FINANS- OG TOLLDEPARTEMENTET	5.000	110
100275	1/05-1966	2/05-2001	FINANS- OG TOLLDEPARTEMENTET	5.000	110
100276	15/04-1966	15/04-2001	FINANS- OG TOLLDEPARTEMENTET	5.000	110
100279	1/06-1967	1/06-2002	FINANS- OG TOLLDEPARTEMENTET	5.000	110
100284	1/03-1968	1/03-2003	FINANS- OG TOLLDEPARTEMENTET	5.000	110
100287	15/01-1969	15/01-2004	FINANS- OG TOLLDEPARTEMENTET	5.000	110
100288	1/06-1969	1/06-2004	FINANS- OG TOLLDEPARTEMENTET	5.000	110
100295	1/10-1969	1/10-2004	FINANS- OG TOLLDEPARTEMENTET	6.000	110
100296	15/11-1969	15/11-2004	FINANS- OG TOLLDEPARTEMENTET	6.000	110
100301	15/02-1970	15/02-2005	FINANS- OG TOLLDEPARTEMENTET	6.000	110
100303	20/03-1970	20/03-2005	FINANS- OG TOLLDEPARTEMENTET	6.000	110
100310	1/01-1971	2/01-2006	FINANS- OG TOLLDEPARTEMENTET	6.000	110
100316	1/02-1972	1/02-2007	FINANS- OG TOLLDEPARTEMENTET	6.000	110
100326	15/06-1973	15/06-2008	FINANS- OG TOLLDEPARTEMENTET	6.000	110
100425	30/09-1982	30/09-2004	FINANS- OG TOLLDEPARTEMENTET	13.250	110
100426	30/09-1982	30/09-1999	FINANS- OG TOLLDEPARTEMENTET	13.000	110
100429	28/02-1983	28/02-1999	FINANS- OG TOLLDEPARTEMENTET	12.750	110
100430	30/02-1983	30/03-2005	FINANS- OG TOLLDEPARTEMENTET	13.000	110
100433	30/06-1983	30/06-2000	FINANS- OG TOLLDEPARTEMENTET	12.500	110
100435	26/08-1983	26/08-2000	FINANS- OG TOLLDEPARTEMENTET	12.500	110
100438	30/12-1983	30/12-2000	FINANS- OG TOLLDEPARTEMENTET	12.500	110
100440	30/03-1984	30/03-2001	FINANS- OG TOLLDEPARTEMENTET	12.250	110
100441	29/06-1984	29/06-2001	FINANS- OG TOLLDEPARTEMENTET	12.000	110
100443	28/09-1984	28/09-2006	FINANS- OG TOLLDEPARTEMENTET	12.000	110
100444	28/02-1985	28/02-2007	FINANS- OG TOLLDEPARTEMENTET	12.000	110
100446	5/07-1985	5/07-2002	FINANS- OG TOLLDEPARTEMENTET	12.700	110
100448	15/01-1986	15/01-2003	FINANS- OG TOLLDEPARTEMENTET	13.100	110
100462	31/01-1992	31/01-1999	FINANS- OG TOLLDEPARTEMENTET	9.000	110
100463	31/10-1992	31/10-2002	FINANS- OG TOLLDEPARTEMENTET	9.500	110
100465	30/11-1993	30/11-2004	FINANS- OG TOLLDEPARTEMENTET	5.750	110
100466	31/05-1995	31/05-2001	FINANS- OG TOLLDEPARTEMENTET	7.000	110
100467	15/01-1996	15/01-2007	FINANS- OG TOLLDEPARTEMENTET	6.750	110
101439	22/10-1984	22/04-1999	STATENS NÆRINGS OG DISTRIKTSUTV FOND	5.375	190
101443	28/08-1985	28/08-2002	STATENS NÆRINGS OG DISTRIKTSUTV FOND	4.500	190
101444	17/04-1986	17/04-2006	STATENS NÆRINGS OG DISTRIKTSUTV FOND	3.850	190
101447	30/06-1986	30/06-2006	STATENS NÆRINGS OG DISTRIKTSUTV FOND	6.500	190
101448	15/10-1986	15/10-2006	STATENS NÆRINGS OG DISTRIKTSUTV FOND	4.550	190
101450	27/02-1987	27/02-2008	STATENS NÆRINGS OG DISTRIKTSUTV FOND	6.050	190
102262	30/06-1981	30/06-1998	NORGES KOMMUNALBANK	12.250	190
102265	26/08-1981	26/08-1998	NORGES KOMMUNALBANK	12.250	190
102299	28/12-1981	28/12-1998	NORGES KOMMUNALBANK	12.250	190
102301	26/03-1982	26/02-1999	NORGES KOMMUNALBANK	13.000	190
102303	29/04-1982	29/04-1999	NORGES KOMMUNALBANK	13.000	190
102304	29/06-1982	29/06-1999	NORGES KOMMUNALBANK	13.000	190
102306	29/06-1982	29/06-2004	NORGES KOMMUNALBANK	13.250	190
102314	28/06-1984	10/07-2001	NORGES KOMMUNALBANK	12.000	190
102356	21/03-1992	21/03-2007	NORGES KOMMUNALBANK	3.640	190
102357	1/08-1992	1/08-1999	NORGES KOMMUNALBANK	4.190	190
102360	10/06-1993	10/03-1998	NORGES KOMMUNALBANK	6.750	190
102362	4/01-1994	10/03-2002	NORGES KOMMUNALBANK	5.750	190
102363	10/03-1995	10/03-2005	NORGES KOMMUNALBANK	8.150	190
102364	10/03-1995	10/03-2000	NORGES KOMMUNALBANK	7.400	190
102365	19/07-1996	19/09-2001	NORGES KOMMUNALBANK	4.060	190
102366	0/03-1997	10/03-1999	NORGES KOMMUNALBANK	0.000	190
102367	0/03-1997	10/09-1999	NORGES KOMMUNALBANK	2.500	190
102368	0/03-1997	19/03-2002	NORGES KOMMUNALBANK	4.770	190
102369	0/10-1997	15/10-2002	NORGES KOMMUNALBANK	4.090	190
102503	21/12-1993	21/12-1998	NORGES STATSBANER BA	5.500	630
102504	28/12-1995	28/12-2000	NORGES STATSBANER BA	5.700	630
102505	12/11-1996	12/11-2001	NORGES STATSBANER BA	5.750	630
105602	8/10-1990	8/10-2005	LUFTFARTSVERKETS PARKERINGSANLEGG AS	4.680	630
106663	12/03-1990	16/03-2000	NORSK HYDRO ASA	10.550	630
106664	25/06-1990	29/06-2000	NORSK HYDRO ASA	10.900	630
106667	5/04-1991	10/04-1998	NORSK HYDRO ASA	11.150	630
106670	8/01-1992	8/01-2002	NORSK HYDRO ASA	10.350	630
106671	17/03-1992	17/03-2000	NORSK HYDRO ASA	10.150	630
106673	19/03-1993	19/03-2003	NORSK HYDRO ASA	9.400	630
106674	19/04-1993	19/04-2001	NORSK HYDRO ASA	8.750	630
106675	1/07-1993	1/07-2002	NORSK HYDRO ASA	8.000	630

<sup>1</sup>Alle lån er i norske kroner om ikke annet er anmerket.<sup>2</sup>Se rettleddning side 46.<sup>1</sup>All loans are in Norwegian kroner if not marked out.<sup>2</sup>See guidance page 46 and 48.

Vp-nr	Utl. dato	Innfr.dato	Navn	Rente	Sektor
106676	10/02-1994	10/02-2004	NORSK HYDRO ASA	6.250	630
106951	28/06-1993	28/06-1998	NORSK MEDISINALDEPOT AS	7.850	630
108411	30/08-1984	30/08-2004	RAUFOSS ASA	5.625	630
109000	28/11-1994	28/11-2016	NYSET STEGGJE KRAFT AS	5.500	680
109703	20/11-1981	20/11-1998	STORMOLLEN AS	12.750	630
109750	22/12-1981	22/12-1998	ARCUS AS	12.750	630
109770	12/01-1996	12/01-2000	STATNETT SF	5.850	635
109771	15/07-1996	15/07-2001	STATNETT SF	3.930	635
109772	18/08-1996	18/09-2001	STATNETT SF	6.400	635
109957	28/08-1981	28/08-1998	HYDRO ALUMINIUM AS	10.750	630
109986	28/02-1992	28/02-2018	NYSET STEGGJE KRAFT AS	5.070	680
109987	4/03-1992	4/03-2018	NYSET STEGGJE KRAFT AS	3.650	680
109988	15/11-1993	15/11-2019	NYSET STEGGJE KRAFT AS	6.220	680
110000	3/06-1993	31/12-2000	COLOR LINE ASA	7.500	710
110001	31/03-1995	31/03-2000	NERA ASA	8.000	710
110002	15/05-1996	15/05-2013	ØSTRE TOTEN KOMMUNE	5.550	550
110003	1/07-1996	1/07-2001	NERA ASA	7.000	710
110004	0/04-1997	18/04-2012	PORSGRUNN KOMMUNE	4.500	550
110005	0/08-1997	1/09-2037	ARENDAL KOMMUNE	5.200	550
110100	22/09-1995	22/09-2015	OSLO SPORVEIER AS	6.250	680
110200	18/09-1996	18/09-1998	FJELLINJEN AS	5.600	680
110300	0/09-1997	22/09-2000	GJØVIK KOMMUNE	5.100	550
110613	20/11-1981	20/11-2004	AKERSHUS ENERGI AS	8.000	680
110614	15/11-1982	15/11-2005	AKERSHUS ENERGI AS	8.000	680
110615	25/08-1983	25/08-2006	AKERSHUS ENERGI AS	8.000	680
110616	21/12-1984	21/12-2009	AKERSHUS ENERGI AS	6.000	680
110617	5/12-1985	5/12-2008	AKERSHUS ENERGI AS	7.500	680
110618	25/05-1987	25/05-2012	AKERSHUS ENERGI AS	6.750	680
110619	14/12-1987	14/12-2012	AKERSHUS ENERGI AS	4.520	680
110620	27/10-1988	3/10-2013	AKERSHUS ENERGI AS	4.550	680
110622	15/11-1988	15/11-2008	AKERSHUS ENERGI AS	8.700	680
110623	17/07-1989	20/07-2014	AKERSHUS ENERGI AS	6.780	680
110625	11/03-1992	11/03-2010	AKERSHUS FYLKESKOMMUNE	4.650	510
110626	28/06-1993	28/06-2003	AKERSHUS FYLKESKOMMUNE	5.200	510
110627	15/07-1993	15/07-2013	AKERSHUS ENERGI AS	3.820	680
110628	15/11-1994	15/11-2005	AKERSHUS ENERGI AS	4.200	680
110631	6/11-1994	5/12-2008	AKERSHUS ENERGI AS	6.250	680
110633	2/01-1995	2/01-2015	AKERSHUS ENERGI AS	7.230	680
110634	7/06-1995	1/02-1999	AKERSHUS FYLKESKOMMUNE	6.950	510
110635	1/08-1995	1/08-2010	AKERSHUS ENERGI AS	3.820	680
110820	31/08-1991	5/02-2007	ALSTEN FASTLANDSFORBINDELSE AS	6.800	710
110851	25/02-1982	25/02-2005	ARENDAL ENERGI AS	6.375	680
110853	23/04-1991	29/04-2010	ARENDAL ENERGI AS	5.600	680
111809	29/06-1993	29/06-2013	ASKER KOMMUNE	7.100	550
112812	29/05-1981	29/05-2004	AUST-AGDER KRAFTVERK	8.000	660
112813	30/08-1982	30/08-2005	AUST-AGDER KRAFTVERK	13.500	660
112814	28/02-1983	28/02-2006	AUST-AGDER KRAFTVERK	10.375	660
112815	10/10-1983	10/10-2006	AUST-AGDER KRAFTVERK	8.000	660
112816	30/11-1984	30/11-2009	AUST-AGDER KRAFTVERK	6.000	660
112817	30/06-1986	30/06-2011	AUST-AGDER KRAFTVERK	7.300	660
112820	23/02-1989	1/03-2017	AUST-AGDER KRAFTVERK	5.750	660
112821	14/09-1989	14/09-2017	AUST-AGDER KRAFTVERK	6.600	660
112822	2/04-1991	5/04-2019	AUST-AGDER KRAFTVERK	8.300	660
112824	7/06-1993	31/01-1999	AUST-AGDER KRAFTVERK	7.400	660
112951	27/11-1986	27/11-2011	BALLANGEN ENERGI AS	6.400	680
113322	10/12-1985	10/12-2005	BERGEN KOMMUNE	4.500	550
113339	6/07-1994	6/07-1999	BERGEN KOMMUNE	8.200	550
113341	10/02-1995	31/10-2002	BERGEN KOMMUNE	8.500	550
113342	0/12-1997	22/12-1999	BERGEN KOMMUNE	4.800	550
113702	27/02-1981	27/02-1998	BERGEN KOMMUNE	11.375	550
113703	30/10-1981	30/10-1998	BERGEN KOMMUNE	12.750	550
113704	26/02-1982	26/11-1998	BERGEN KOMMUNE	13.500	550
113705	25/02-1983	25/02-2000	BERGEN KOMMUNE	10.625	550
113706	26/08-1983	26/08-2000	BERGEN KOMMUNE	7.625	550
113707	20/03-1984	20/03-2009	BERGEN KOMMUNE	5.875	550
113708	20/09-1984	20/09-2009	BERGEN KOMMUNE	5.500	550
113709	28/12-1984	28/12-2009	BERGEN KOMMUNE	5.125	550
113710	28/06-1985	28/06-2010	BERGEN KOMMUNE	4.375	550
113711	30/12-1985	30/12-2015	BERGEN KOMMUNE	4.500	550
114000	0/06-1997	20/12-2000	BERGENSHALVØEN KOMM KRAFTSELSKAP DA	4.800	660
114001	0/11-1997	27/11-2000	BERGENSHALVØEN KOMM KRAFTSELSKAP DA	5.050	660
114002	0/12-1997	19/12-2001	BERGENSHALVØEN KOMM KRAFTSELSKAP DA	5.200	660
114021	27/02-1981	27/02-1998	BERGENSHALVØEN KOMM KRAFTSELSKAP DA	7.000	660
114022	30/04-1982	30/04-2005	BERGENSHALVØEN KOMM KRAFTSELSKAP DA	5.875	660
114023	20/08-1982	20/08-2005	BERGENSHALVØEN KOMM KRAFTSELSKAP DA	7.250	660
114024	28/02-1983	28/02-2006	BERGENSHALVØEN KOMM KRAFTSELSKAP DA	10.650	660
114025	26/08-1983	26/08-2006	BERGENSHALVØEN KOMM KRAFTSELSKAP DA	7.625	660
114026	30/03-1984	30/03-2007	BERGENSHALVØEN KOMM KRAFTSELSKAP DA	4.625	660
114031	28/06-1985	28/06-2008	BERGENSHALVØEN KOMM KRAFTSELSKAP DA	5.750	660
114032	30/06-1986	30/06-2009	BERGENSHALVØEN KOMM KRAFTSELSKAP DA	3.850	660
114033	24/07-1987	24/07-2012	BERGENSHALVØEN KOMM KRAFTSELSKAP DA	6.600	660
114034	8/08-1988	8/08-2013	BERGENSHALVØEN KOMM KRAFTSELSKAP DA	6.050	660
114035	10/03-1989	16/03-2009	BERGENSHALVØEN KOMM KRAFTSELSKAP DA	9.300	660

## Bank- og kredittstatistikk 6/98

Vp-Nr	Utl. dato	Innfr. dato	Navn	Rente	Sektor
114039	31/05-1994	26/08-2006	BERGENSHALVØEN KOMM KRAFTSELSKAP DA	7.625	660
114043	21/10-1994	21/10-2004	BERGENSHALVØEN KOMM KRAFTSELSKAP DA	7.720	660
114044	30/05-1995	30/05-2000	BERGENSHALVØEN KOMM KRAFTSELSKAP DA	7.400	660
114045	20/12-1996	20/12-2002	BERGENSHALVØEN KOMM KRAFTSELSKAP DA	6.000	660
114046	20/12-1996	20/12-2006	BERGENSHALVØEN KOMM KRAFTSELSKAP DA	6.650	660
114047	0/01-1997	15/01-2004	BERGENSHALVØEN KOMM KRAFTSELSKAP DA	4.280	660
114048	0/10-1997	10/10-2002	BERGENSHALVØEN KOMM KRAFTSELSKAP DA	0.000	660
114049	0/11-1997	5/11-2002	BERGENSHALVØEN KOMM KRAFTSELSKAP DA	5.200	660
114050	0/10-1997	3/11-1999	BERGENSHALVØEN KOMM KRAFTSELSKAP DA	5.000	660
114051	0/12-1997	17/03-2008	BERGENSHALVØEN KOMM KRAFTSELSKAP DA	4.900	660
114052	0/12-1997	16/12-2002	BERGENSHALVØEN KOMM KRAFTSELSKAP DA	0.000	660
114205	11/07-1989	17/07-2004	BODØ KOMMUNE	6.570	550
114207	2/06-1993	2/06-2013	BODØ KOMMUNE	7.200	550
114208	4/08-1993	4/08-2006	BODØ KOMMUNE	6.850	550
114300	0/05-1997	21/05-2017	INTERKOMMUNALT VAR-ANLEGG	4.800	550
115005	4/12-1985	4/12-2010	BUSKERUD ENERGI AS	5.250	680
115010	21/03-1991	26/03-2016	BUSKERUD ENERGI AS	8.100	680
115013	10/10-1991	15/10-2006	BUSKERUD ENERGI AS	6.420	680
115014	6/07-1992	6/07-2012	BUSKERUD FYLKESKOMMUNE	6.600	510
115206	30/06-1981	30/06-2004	BUSKERUD ENERGI AS	6.125	680
115621	10/07-1995	10/07-2011	BÆRUM KOMMUNE	4.700	550
115622	7/06-1996	7/06-2011	BÆRUM KOMMUNE	5.350	550
116709	16/12-1992	16/12-2000	DRAMMEN KOMMUNE	6.060	550
116710	28/10-1993	28/10-2002	DRAMMEN KOMMUNE	6.000	550
117000	28/03-1990	2/04-2000	EIDSVOLL KOMMUNE	4.000	550
117401	10/06-1991	17/06-2011	FASTLANDSFINANS AS	3.850	680
117403	27/05-1992	27/05-2012	FASTLANDSFINANS AS	5.200	680
117405	26/06-1995	26/06-2010	FASTLANDSFINANS AS	4.900	680
117500	12/04-1994	12/04-2013	FET KOMMUNE	5.650	550
117951	30/09-1982	30/09-2005	STATKRAFT SF	5.250	635
117952	28/04-1983	28/04-2006	STATKRAFT SF	10.750	635
117953	15/05-1984	15/05-2009	STATKRAFT SF	5.625	635
117954	27/11-1984	27/11-2009	STATKRAFT SF	7.875	635
117955	20/12-1985	20/12-2010	STATKRAFT SF	7.000	635
117956	22/05-1986	22/05-2011	STATKRAFT SF	7.625	635
117961	6/07-1995	6/07-2001	STATKRAFT SF	7.500	635
117962	16/10-1995	25/09-2005	STATKRAFT SF	7.200	635
117963	21/07-1996	21/01-2002	STATKRAFT SF	4.040	635
117964	17/09-1996	17/03-2000	STATKRAFT SF	6.300	635
118051	26/10-1983	26/10-2003	TUSSA KRAFT AS	6.750	680
118701	6/06-1983	6/06-2008	FREDRIKSTAD OG OMEGN AVLØPSANLEGG	8.125	660
118702	22/10-1984	22/10-2009	FREDRIKSTAD OG OMEGN AVLØPSANLEGG	6.000	660
119100	14/12-1993	14/12-2002	GRIMSTAD KOMMUNE	5.500	550
120700	21/03-1989	28/03-2009	HALDEN KOMMUNE	4.400	550
120854	30/12-1980	30/12-1998	HAMAR-REGIONENS ENERGIVERK	10.750	680
121108	9/07-1993	9/07-2008	HARSTAD KOMMUNE	7.150	550
121109	22/11-1993	22/11-2007	HARSTAD KOMMUNE	5.700	550
121200	0/06-1997	20/06-2016	KARMØY KOMMUNE	4.450	550
121709	6/05-1985	6/05-2008	HAUGESUND ENERGI AS	4.875	680
121710	9/10-1990	12/10-2003	HAUGESUND KOMMUNE	6.300	550
121713	9/03-1994	9/03-2009	HAUGESUND KOMMUNE	5.500	550
121901	10/07-1984	10/07-2004	HEDMARK ENERGI AS	4.375	680
121902	10/04-1987	10/04-2012	HEDMARK ENERGI AS	5.400	680
122210	27/02-1981	27/02-2004	HEDMARK ENERGI AS	6.500	680
122211	30/06-1981	30/06-2004	HEDMARK ENERGI AS	6.125	680
122213	12/10-1989	16/10-2014	HEDMARK ENERGI AS	6.500	680
122214	28/02-1994	1/03-2014	HEDMARK ENERGI AS	5.750	680
122300	20/07-1989	27/07-2009	HEDMARK FYLKESKOMMUNE	6.650	510
122808	25/04-1984	25/04-2009	HELGELAND KRAFTLAG A/L	5.750	680
122809	22/05-1985	22/05-2010	HELGELAND KRAFTLAG A/L	8.250	680
122810	12/12-1991	12/12-2016	HELGELAND KRAFTLAG A/L	8.650	680
122811	20/03-1992	20/03-2016	HELGELAND KRAFTLAG A/L	6.250	680
123705	20/12-1983	20/12-2008	HORDALAND FYLKESKOMMUNE	6.500	510
123709	28/06-1993	28/06-1999	HORDALAND FYLKESKOMMUNE	7.000	510
123711	15/07-1996	15/07-1999	HORDALAND FYLKESKOMMUNE	5.850	510
123712	0/07-1997	10/07-2000	HORDALAND FYLKESKOMMUNE	4.550	510
123801	6/10-1988	6/10-2028	SIGDAL EVERK	6.550	660
123802	2/10-1989	6/10-2029	SIGDAL EVERK	6.000	660
123803	17/12-1993	17/12-2030	SIGDAL EVERK	5.750	660
124000	19/06-1996	19/06-2001	FREDRIKSTAD KOMMUNE	6.100	550
124001	11/11-1996	11/11-1999	FREDRIKSTAD KOMMUNE	5.800	550
125400	0/12-1997	19/12-2027	LIER KOMMUNE	5.400	550
125500	11/09-1990	17/09-1999	LINDÅS KOMMUNE	6.550	550
125903	25/02-1981	25/02-2004	KRAFTVERKENE I ORKLA	6.500	660
125904	30/06-1981	30/06-2004	KRAFTVERKENE I ORKLA	6.125	660
125905	30/10-1981	30/10-2004	KRAFTVERKENE I ORKLA	6.375	660
125906	28/12-1981	28/12-2004	KRAFTVERKENE I ORKLA	6.500	660
125907	22/02-1982	22/02-2005	KRAFTVERKENE I ORKLA	6.250	660
125908	28/04-1982	28/04-2005	KRAFTVERKENE I ORKLA	5.875	660
125909	20/08-1982	20/08-2006	KRAFTVERKENE I ORKLA	9.875	660
125910	1/12-1982	1/12-2006	KRAFTVERKENE I ORKLA	5.500	660
125911	21/03-1983	21/03-2008	KRAFTVERKENE I ORKLA	11.150	660
125912	30/06-1983	30/06-2008	KRAFTVERKENE I ORKLA	8.000	660

Vp-nr	Utl. dato	Innfr. dato	Navn	Rente	Sektor
125913	25/10-1983	25/10-2008	KRAFTVERKENE I ORKLA	6.875	660
125914	10/02-1984	10/02-2009	KRAFTVERKENE I ORKLA	6.000	660
125915	30/10-1984	30/10-2010	KRAFTVERKENE I ORKLA	7.500	660
125917	15/12-1993	15/12-1998	KRAFTVERKENE I ORKLA	5.500	660
126002	20/12-1995	21/12-2011	KONGSBERG KOMMUNE	5.600	550
126020	20/03-1992	20/03-2012	KRAGERØ ELVERK	7.550	660
126050	28/05-1993	28/05-2023	KRISTIANSAND ENERGIVERK AS	7.850	680
126052	30/06-1982	30/06-1999	KRISTIANSAND ENERGIVERK AS	11.000	680
126053	30/08-1983	30/08-2008	KRISTIANSAND ENERGIVERK AS	7.750	680
126054	30/08-1984	30/08-2014	KRISTIANSAND ENERGIVERK AS	6.750	680
126055	12/06-1985	12/06-2015	KRISTIANSAND ENERGIVERK AS	8.000	680
126056	16/06-1988	16/06-2018	KRISTIANSAND ENERGIVERK AS	7.700	680
126057	22/02-1990	1/03-2020	KRISTIANSAND ENERGIVERK AS	6.150	680
126059	11/02-1994	30/08-2008	KRISTIANSAND ENERGIVERK AS	7.750	680
126063	0/03-1997	17/03-2022	KRISTIANSAND ENERGIVERK AS	5.050	680
126100	22/05-1989	26/05-1999	KRISTIANSAND KOMMUNE	7.000	550
126101	26/02-1990	1/03-2000	KRISTIANSAND KOMMUNE	5.600	550
126102	17/06-1991	21/06-2001	KRISTIANSAND KOMMUNE	4.450	550
126103	22/06-1992	22/06-2002	KRISTIANSAND KOMMUNE	4.650	550
126104	17/06-1993	17/06-2003	KRISTIANSAND KOMMUNE	5.800	550
126105	5/10-1995	5/10-2005	KRISTIANSAND KOMMUNE	6.400	550
126151	29/06-1984	29/06-2009	NORDMØRE ENERGIVERK AS	5.625	680
126152	21/12-1984	21/12-2009	NORDMØRE ENERGIVERK AS	6.000	680
126305	3/05-1993	3/05-2006	KRISTIANSUND KOMMUNE	4.450	550
126352	20/08-1985	20/08-2008	KVAM KRAFTVERK	4.750	660
126400	20/12-1993	20/12-2004	KVINNHNERAD KOMMUNE	5.800	550
126404	12/12-1989	15/12-2009	KVÆNANGEN KRAFTVERK AS	5.750	680
126500	3/12-1993	3/12-1998	KVAM HERAD	5.850	550
126501	21/11-1996	21/11-2001	KVAM HERAD	6.350	550
127705	0/05-1997	30/05-2012	LILLEHAMMER KOMMUNE	5.350	550
128203	7/09-1990	7/09-2005	LOFOTBROENE AS	4.950	710
128809	15/06-1981	15/06-2006	LYSE KRAFT	8.000	660
128810	28/08-1981	28/08-2006	LYSE KRAFT	8.000	660
128811	15/02-1982	15/02-2005	LYSE KRAFT	8.000	660
128812	30/08-1982	30/08-2005	LYSE KRAFT	8.000	660
128813	28/12-1982	28/12-2007	LYSE KRAFT	8.000	660
128814	25/08-1983	25/08-2007	LYSE KRAFT	6.625	660
128815	15/12-1983	15/12-2007	LYSE KRAFT	8.000	660
128816	29/06-1984	29/06-2009	LYSE KRAFT	5.750	660
128817	28/02-1985	28/02-2010	LYSE KRAFT	6.750	660
128818	22/11-1985	22/11-2010	LYSE KRAFT	5.375	660
128819	30/12-1985	30/12-2010	LYSE KRAFT	5.000	660
128827	30/09-1993	31/01-1999	LYSE KRAFT	6.200	660
128828	30/09-1993	31/10-2002	LYSE KRAFT	6.550	660
128829	26/04-1994	30/11-2004	LYSE KRAFT	6.500	660
129104	30/07-1996	30/07-2005	LØRENSKOG KOMMUNE	5.650	550
129205	25/02-1993	25/02-2005	MESNA KRAFTSELSKAP	9.950	660
129206	15/07-1993	15/07-2006	MESNA KRAFTSELSKAP	7.150	660
129251	18/02-1982	18/02-2005	GUDBRANDSDAL ENERGI AS	6.250	680
129960	19/04-1994	19/04-2001	VEGFINANS A/L	5.400	680
130605	28/11-1989	1/12-2004	NARVIK ENERGI AS	6.000	680
130653	15/06-1982	15/06-2007	NEDRE ROMERIKE VANNVERK A/L	4.625	680
130654	19/01-1994	19/01-2009	NEDRE ROMERIKE VANNVERK A/L	5.850	680
130952	31/03-1981	31/03-2004	NORD SALTEN KRAFTLAG A/L	6.250	680
130953	25/02-1982	25/02-2005	NORD SALTEN KRAFTLAG A/L	6.375	680
130954	28/02-1983	28/08-2008	NORD SALTEN KRAFTLAG A/L	10.875	680
131012	24/02-1982	24/02-2005	NORD-TRØNDELAG ELEKTRISITETSVERK	6.250	660
131013	28/06-1982	28/06-1999	NORD-TRØNDELAG ELEKTRISITETSVERK	11.000	660
131015	28/10-1983	28/10-2008	NORD-TRØNDELAG ELEKTRISITETSVERK	6.850	660
131016	10/10-1984	10/10-2014	NORD-TRØNDELAG ELEKTRISITETSVERK	8.000	660
131017	30/09-1985	30/09-2010	NORD-TRØNDELAG ELEKTRISITETSVERK	7.125	660
131018	27/02-1986	27/02-2011	NORD-TRØNDELAG ELEKTRISITETSVERK	6.000	660
131019	13/10-1986	13/10-2011	NORD-TRØNDELAG ELEKTRISITETSVERK	6.375	660
131022	29/04-1990	5/04-2020	NORD-TRØNDELAG ELEKTRISITETSVERK	7.500	660
131023	12/04-1991	15/04-2021	NORD-TRØNDELAG ELEKTRISITETSVERK	5.750	660
131024	16/05-1991	27/05-2021	NORD-TRØNDELAG ELEKTRISITETSVERK	5.550	660
131303	20/02-1981	20/02-2004	NORDKRAFT AS	6.500	680
131304	29/05-1981	29/05-2004	NORDKRAFT AS	6.500	680
131305	27/08-1981	27/08-2004	NORDKRAFT AS	6.000	680
131306	11/02-1982	11/02-2005	NORDKRAFT AS	6.250	680
131308	29/09-1982	29/09-2005	NORDKRAFT AS	7.125	680
131315	29/12-1990	4/12-2008	NORDKRAFT AS	7.400	680
131316	30/06-1992	30/06-2008	NORDKRAFT AS	4.700	680
131462	30/12-1986	30/12-2016	NORDLANDSKRAFT AS	4.950	680
131466	11/06-1991	14/06-2016	NORDLANDSKRAFT AS	5.450	680
131469	22/07-1993	22/07-2016	NORDLANDSKRAFT AS	6.450	680
131470	17/07-1995	17/07-2016	NORDLANDSKRAFT AS	8.150	680
131710	10/02-1994	10/02-2001	ODDA KOMMUNE	5.800	550
132200	23/06-1995	23/06-1998	OPPLAND ENERGIVERK DA	6.500	660
132201	20/12-1995	20/12-2001	OPPLAND ENERGIVERK DA	6.700	660
132210	21/12-1981	21/12-2006	OPPLAND ENERGIVERK DA	6.375	660
132211	30/04-1982	30/04-2005	OPPLAND ENERGIVERK DA	6.125	660
132212	25/08-1983	25/08-2006	OPPLAND ENERGIVERK DA	7.650	660

## Bank- og kredittstatistikk 6/98

Vp-Nr	Utl. dato	Innfr.dato	Navn	Rente	Sektor
132213	17/06-1985	17/06-2000	OPPLAND ENERGIVERK DA	7.375	660
132216	2/08-1989	7/08-2014	OPPLAND ENERGIVERK DA	4.600	660
132218	27/05-1991	29/05-2016	OPPLAND ENERGIVERK DA	6.000	660
132219	20/08-1993	20/08-1999	OPPLAND ENERGIVERK DA	6.400	660
132220	11/12-1995	11/12-2010	OPPLAND FYLKESKOMMUNE	5.870	510
132221	6/12-1996	6/12-2011	OPPLAND FYLKESKOMMUNE	5.100	510
133361	31/10-1983	30/10-2003	OSLO KOMMUNE	6.625	550
133362	15/12-1983	15/12-2003	OSLO KOMMUNE	6.250	550
133363	28/02-1984	28/02-2001	OSLO KOMMUNE	5.500	550
133367	28/08-1984	28/08-2001	OSLO KOMMUNE	6.875	550
133368	24/06-1985	24/06-2005	OSLO KOMMUNE	7.625	550
133378	1/10-1987	1/10-2007	OSLO KOMMUNE	6.200	550
133380	16/12-1987	16/11-2007	OSLO KOMMUNE	6.250	550
133382	12/07-1988	12/07-2008	OSLO KOMMUNE	5.600	550
133385	20/02-1989	24/02-2009	OSLO KOMMUNE	3.650	550
133386	28/02-1989	3/03-2009	OSLO KOMMUNE	5.500	550
133391	27/06-1990	2/07-2007	OSLO KOMMUNE	6.750	550
133392	13/08-1990	20/08-2010	OSLO KOMMUNE	6.450	550
133393	10/10-1990	15/10-2010	OSLO KOMMUNE	6.670	550
133397	2/04-1993	2/04-2000	OSLO KOMMUNE	8.000	550
133399	4/08-1993	4/08-1998	OSLO KOMMUNE	6.500	550
133400	15/03-1994	15/03-1999	OSLO KOMMUNE	5.200	550
133401	28/06-1994	30/10-2003	OSLO KOMMUNE	6.625	550
133402	28/06-1994	15/12-2003	OSLO KOMMUNE	6.250	550
133406	4/07-1996	4/07-2001	OSLO KOMMUNE	6.400	550
133407	4/10-1996	4/10-2001	OSLO KOMMUNE	6.650	550
133408	6/11-1996	6/11-2003	OSLO KOMMUNE	6.710	550
134100	30/03-1996	30/12-2007	OTRAVERKENE	5.500	660
134101	30/12-1982	30/12-2007	OTRAVERKENE	5.875	660
134102	27/06-1984	27/06-2009	OTRAVERKENE	5.550	660
134103	1/03-1985	1/03-2010	OTRAVERKENE	8.900	660
134105	1/03-1996	1/03-2010	OTRAVERKENE	8.900	660
135406	14/10-1993	14/10-2006	RINGERIKE KOMMUNE	5.950	550
135450	4/09-1989	7/09-2009	RÆLINGEN KOMMUNE	6.100	550
135600	28/09-1993	28/09-2009	RØYKEN KOMMUNE	6.250	550
135604	20/08-1981	20/08-2004	SALTEN KRAFTSAMBAND AS	6.000	680
135605	28/04-1982	28/04-2005	SALTEN KRAFTSAMBAND AS	6.250	680
135606	15/12-1982	15/12-2005	SALTEN KRAFTSAMBAND AS	7.125	680
135608	29/12-1983	29/12-2008	SALTEN KRAFTSAMBAND AS	6.375	680
135609	24/05-1989	24/05-2014	SALTEN KRAFTSAMBAND AS	6.650	680
136000	1/05-1996	1/06-2006	SKEDSMO KOMMUNE	5.200	550
136451	26/08-1983	26/08-2007	SELBU KOMMUNALE ELVERK	8.250	660
136452	28/09-1984	28/09-2008	SELBU KOMMUNALE ELVERK	7.625	660
136453	28/12-1984	28/12-2009	SELBU KOMMUNALE ELVERK	9.250	660
137014	22/06-1981	22/06-2004	SIRA-KVINA KRAFTSELSKAP	6.250	660
137015	28/09-1982	28/09-2005	SIRA-KVINA KRAFTSELSKAP	8.000	660
137016	13/12-1985	13/12-2010	SIRA-KVINA KRAFTSELSKAP	8.000	660
137023	21/05-1993	21/05-2015	SIRA-KVINA KRAFTSELSKAP	7.400	660
137807	20/12-1996	20/12-2009	SKIEN KOMMUNE	4.900	550
138611	21/10-1982	21/10-2005	SKOLLENBORG KRAFTVERK I/S	13.500	660
138612	20/10-1983	20/10-2008	SKOLLENBORG KRAFTVERK I/S	12.750	660
138626	2/01-1994	1/12-2021	SOGNDAL EIGEDOMSSSELSKAP AS	6.250	710
138900	15/06-1994	15/06-2015	SOGN OG FJORDANE ENERGIVERK	4.370	680
138901	26/06-1995	20/12-1999	SOGN OG FJORDANE ENERGIVERK	7.050	680
138902	20/12-1995	20/12-2010	SOGN OG FJORDANE ENERGIVERK	5.950	680
138909	22/06-1984	22/06-2009	SOGN OG FJORDANE ENERGIVERK	5.625	680
138910	20/03-1985	20/03-2010	SOGN OG FJORDANE ENERGIVERK	5.125	680
138911	28/06-1985	28/06-2010	SOGN OG FJORDANE ENERGIVERK	4.375	680
138912	3/08-1987	3/08-2017	SOGN OG FJORDANE ENERGIVERK	7.250	680
138914	10/03-1989	15/03-2019	SOGN OG FJORDANE ENERGIVERK	5.700	680
138916	3/06-1993	3/06-2013	SOGN OG FJORDANE ENERGIVERK	5.300	680
138917	3/09-1993	3/09-2013	SOGN OG FJORDANE ENERGIVERK	5.950	680
139100	30/07-1993	30/07-2002	BUSKERUD ENERGI AS	5.700	680
139201	25/06-1981	25/06-1998	SOGNEKRAFT AS	9.000	680
139202	1/06-1982	1/06-1999	SOGNEKRAFT AS	10.875	680
139203	26/11-1982	26/11-1999	SOGNEKRAFT AS	10.875	680
139204	29/07-1983	29/07-2000	SOGNEKRAFT AS	6.650	680
139408	30/09-1988	30/09-2008	STAVANGER KOMMUNE	4.450	550
139410	20/06-1991	25/06-2007	STAVANGER KOMMUNE	4.200	550
139411	19/08-1993	19/08-2013	STAVANGER KOMMUNE	5.700	550
139412	10/08-1993	10/08-2013	STAVANGER KOMMUNE	5.950	550
139450	15/12-1993	15/12-2006	STORD KOMMUNE	5.700	550
140509	30/03-1981	30/03-2004	SUNNHORDLAND KRAFTLAG L/L	6.875	680
140510	26/02-1982	26/02-2005	SUNNHORDLAND KRAFTLAG L/L	7.000	680
140511	25/08-1982	25/08-2005	SUNNHORDLAND KRAFTLAG L/L	8.000	680
140512	16/05-1983	16/05-2006	SUNNHORDLAND KRAFTLAG L/L	8.375	680
140513	30/12-1983	30/12-2006	SUNNHORDLAND KRAFTLAG L/L	7.625	680
140515	15/11-1984	15/11-2010	SUNNHORDLAND KRAFTLAG L/L	6.250	680
140516	28/12-1984	28/12-2007	SUNNHORDLAND KRAFTLAG L/L	5.125	680
140517	28/12-1984	28/12-2007	SUNNHORDLAND KRAFTLAG L/L	7.875	680
140518	20/12-1985	20/12-2008	SUNNHORDLAND KRAFTLAG L/L	4.800	680
140523	8/03-1991	15/03-2011	SUNNHORDLAND KRAFTLAG L/L	5.950	680
140524	4/06-1993	4/06-2007	SUNNHORDLAND KRAFTLAG L/L	7.800	680



Vp-nr	Utl. dato	Innfr.dato	Navn	Rente	Sektor
140540	9/08-1989	15/08-2026	SUNNFJORD ENERGI AS	4.300	680
141200	10/07-1987	10/07-2012	HÅLOGALAND KRAFT AS	5.770	680
141905	17/07-1995	17/07-2010	TRØNDER ENERGI ANS	7.000	660
141950	5/09-1989	6/09-2009	SØR-TRØNDELAG FYLKESKOMMUNE	6.450	510
141951	6/09-1991	9/09-2011	SØR-TRØNDELAG FYLKESKOMMUNE	5.550	510
141952	4/06-1993	4/06-1998	SØR-TRØNDELAG FYLKESKOMMUNE	7.200	510
141953	7/12-1995	7/12-2005	SØR-TRØNDELAG FYLKESKOMMUNE	5.950	510
141954	0/02-1997	7/02-2007	SØR-TRØNDELAG FYLKESKOMMUNE	5.500	510
141955	0/01-1997	5/02-2007	SØR-TRØNDELAG FYLKESKOMMUNE	4.300	510
141956	0/12-1997	17/12-2007	SØR-TRØNDELAG FYLKESKOMMUNE	5.950	510
142151	27/06-1984	27/06-2002	SØRFOLDVEG AS	12.375	710
142152	28/08-1986	28/08-2002	SØRFOLDVEG AS	13.550	710
142201	10/07-1996	10/07-2013	TAFJORD KRAFTSELSKAP	5.900	660
142212	28/04-1981	28/04-2003	TAFJORD KRAFTSELSKAP	5.875	660
142213	30/12-1981	30/12-2003	TAFJORD KRAFTSELSKAP	6.500	660
142214	28/06-1983	28/06-2006	TAFJORD KRAFTSELSKAP	7.250	660
142215	30/03-1984	30/03-2009	TAFJORD KRAFTSELSKAP	5.875	660
142224	21/07-1993	21/07-2013	TAFJORD KRAFTSELSKAP	7.050	660
142226	6/07-1994	30/12-2003	TAFJORD KRAFTSELSKAP	5.100	660
142228	6/07-1994	30/03-2009	TAFJORD KRAFTSELSKAP	5.875	660
142230	30/03-1994	30/03-2009	TAFJORD KRAFTSELSKAP	5.700	660
142461	30/09-1981	30/09-2004	TROMS KRAFTFORSYNING DA	6.125	660
142462	30/06-1982	30/06-1999	TROMS KRAFTFORSYNING DA	11.000	660
142463	29/12-1983	29/12-2008	TROMS KRAFTFORSYNING DA	6.500	660
142464	28/12-1984	28/12-2009	TROMS KRAFTFORSYNING DA	6.125	660
142466	4/11-1987	4/11-2012	TROMS KRAFTFORSYNING DA	6.350	660
142467	7/02-1989	10/02-2009	TROMS KRAFTFORSYNING DA	7.700	660
142468	29/06-1990	1/06-2010	TROMS KRAFTFORSYNING DA	5.350	660
142469	28/11-1991	28/11-2011	TROMS KRAFTFORSYNING DA	8.300	660
142470	15/10-1993	15/10-2013	TROMS KRAFTFORSYNING DA	6.750	660
142518	15/05-1992	15/05-2001	TROMSØ KOMMUNE	7.000	550
142520	10/03-1993	10/03-2007	TROMSØ KOMMUNE	9.550	550
142521	1/11-1995	1/11-2010	TROMSØ KOMMUNE	6.750	550
142522	25/06-1996	25/06-2004	TROMSØ KOMMUNE	6.100	550
142523	2/11-1996	2/12-2001	TROMSØ KOMMUNE	6.850	550
142524	5/11-1996	5/11-1999	TROMSØ KOMMUNE	5.800	550
142525	0/02-1997	20/02-2001	TROMSØ KOMMUNE	4.700	550
142526	0/11-1997	28/11-2000	TROMSØ KOMMUNE	5.200	550
143328	30/06-1981	30/06-1998	TRONDHEIM KOMMUNE	5.375	550
143331	20/10-1983	20/10-2000	TRONDHEIM KOMMUNE	7.000	550
143332	29/11-1984	29/11-1999	TRONDHEIM KOMMUNE	7.250	550
143334	10/10-1985	10/10-2003	TRONDHEIM KOMMUNE	7.750	550
143335	10/10-1985	10/10-2010	TRONDHEIM KOMMUNE	7.750	550
143336	28/08-1986	28/08-2011	TRONDHEIM KOMMUNE	6.250	550
143337	15/12-1986	15/12-2004	TRONDHEIM KOMMUNE	4.500	550
143338	2/07-1987	2/07-2012	TRONDHEIM KOMMUNE	4.650	550
143339	2/11-1987	2/11-2017	TRONDHEIM KOMMUNE	6.300	550
143340	22/04-1988	22/04-2018	TRONDHEIM KOMMUNE	5.500	550
143341	5/10-1988	5/10-2018	TRONDHEIM KOMMUNE	6.250	550
143342	6/04-1989	10/04-2019	TRONDHEIM KOMMUNE	4.850	550
143343	8/06-1989	12/06-2019	TRONDHEIM KOMMUNE	6.000	550
143344	26/06-1989	30/06-2009	TRONDHEIM KOMMUNE	5.950	550
143345	20/09-1989	25/09-2006	TRONDHEIM KOMMUNE	5.150	550
143346	15/09-1989	25/09-2006	TRONDHEIM KOMMUNE	5.500	550
143347	22/08-1990	24/08-2020	TRONDHEIM KOMMUNE	5.150	550
143348	24/09-1990	24/09-2005	TRONDHEIM KOMMUNE	6.900	550
143349	15/01-1992	15/01-2012	TRONDHEIM KOMMUNE	5.500	550
143350	10/02-1992	10/02-2012	TRONDHEIM KOMMUNE	7.700	550
143351	7/06-1993	7/06-2013	TRONDHEIM KOMMUNE	5.700	550
143352	6/05-1994	10/10-2010	TRONDHEIM KOMMUNE	7.750	550
143353	0/02-1996	19/02-2016	TRONDHEIM KOMMUNE	5.800	550
143354	0/02-1997	18/02-2017	TRONDHEIM KOMMUNE	4.950	550
143356	8/02-1995	8/02-2003	TRONDHEIM KOMMUNE	0.000	550
143357	23/10-1996	23/10-2016	TRONDHEIM KOMMUNE	6.050	550
143809	14/10-1988	14/10-2013	TUSSA KRAFT AS	6.250	680
143810	3/03-1989	8/03-2014	TUSSA KRAFT AS	4.800	680
143811	25/11-1991	25/11-2014	TUSSA KRAFT AS	6.600	680
143952	29/10-1982	29/10-2002	USTEKVEIKJA KRAFTVERK I/S	4.750	660
143970	7/11-1989	10/11-2004	VADSØ KOMMUNE	6.150	550
144414	27/03-1981	27/03-2004	VEST-AGDER ENERGIVERK	6.125	660
144420	14/12-1984	14/12-2009	VEST-AGDER ENERGIVERK	8.500	660
144421	30/06-1987	30/06-2012	VEST-AGDER ENERGIVERK	7.850	660
144422	9/08-1988	9/08-2018	VEST-AGDER ENERGIVERK	5.500	660
144423	2/03-1989	7/03-2019	VEST-AGDER ENERGIVERK	5.500	660
144424	1/08-1993	1/09-2004	VEST-AGDER ENERGIVERK	6.300	660
144425	2/06-1995	2/06-2000	VEST-AGDER ENERGIVERK	7.650	660
144426	0/08-1997	29/08-2005	VEST-AGDER ENERGIVERK	5.700	660
144451	7/12-1995	7/12-1999	VEST-AGDER FYLKESKOMMUNE	6.150	510
144900	6/01-1994	6/01-2009	VESTFJORDENS AVLØPSSKAP (VEAS)	6.250	550
145051	9/05-1994	9/05-2014	VESTFOLD FYLKESKOMMUNE	4.650	510
145052	30/11-1995	30/11-2015	VESTFOLD FYLKESKOMMUNE	6.500	510
145150	28/02-1992	28/02-2011	VESTFOLD KRAFT DA	4.350	660
145151	22/07-1993	22/07-2013	VESTFOLD KRAFT DA	6.350	660

## Bank- og kredittstatistikk 6/98

Vp-Nr	Utl. dato	Innfr. dato	Navn	Rente	Sektor
145501	27/08-1987	27/08-2010	VINSTRÅ KRAFTSELSKAP	3.950	660
145504	20/02-1990	26/02-2013	VINSTRÅ KRAFTSELSKAP	5.500	660
147508	2/08-1996	2/09-2016	ØSTFOLD FYLKESKOMMUNE	5.800	510
147604	17/07-1990	23/07-2012	ØSTFOLD ENERGI AS	5.700	680
147605	30/12-1992	30/12-2012	ØSTFOLD ENERGI AS	5.300	680
147606	3/09-1993	3/09-1998	ØSTFOLD ENERGI AS	7.000	680
147800	25/04-1993	25/03-2008	ØVRE OTRA I/S	11.000	660
147801	8/04-1994	27/02-2004	ØVRE OTRA I/S	5.950	660
147802	8/04-1994	28/08-2004	ØVRE OTRA I/S	5.750	660
147803	8/04-1994	24/02-2005	ØVRE OTRA I/S	4.950	660
147809	27/02-1981	27/02-2004	ØVRE OTRA I/S	6.200	660
147810	28/08-1981	28/08-2004	ØVRE OTRA I/S	5.950	660
147811	24/02-1982	24/02-2005	ØVRE OTRA I/S	6.300	660
147812	25/03-1982	25/03-2005	ØVRE OTRA I/S	13.500	660
147813	15/12-1982	15/12-2007	ØVRE OTRA I/S	5.875	660
147814	25/03-1983	25/03-2008	ØVRE OTRA I/S	11.150	660
147815	28/09-1984	28/09-2009	ØVRE OTRA I/S	7.200	660
147817	16/03-1987	16/03-2022	ØVRE OTRA I/S	5.450	660
147818	20/10-1988	20/10-2021	ØVRE OTRA I/S	6.250	660
147819	23/11-1990	30/11-2015	ØVRE OTRA I/S	5.650	660
149900	22/04-1993	22/04-2008	RADØY KOMMUNE	5.400	550
150001	0/04-1997	19/04-2000	VOLDA OG ØRSTA SPAREBANK	4.040	250
150601	15/01-1931	15/07-2005	DEN NORSKE BANK ASA (BYKREDITTFOR.)	2.500	210
150602	1/09-1941	15/04-2015	DEN NORSKE BANK ASA (BYKREDITTFOR.)	2.750	210
150603	1/01-1946	15/10-2020	DE NORSKE BYKREDITTFORENINGER	3.000	310
150604	1/04-1946	15/11-2020	DEN NORSKE BANK ASA (BYKREDITTFOR.)	2.500	210
150605	15/07-1949	15/07-2006	DE NORSKE BYKREDITTFORENINGER	2.500	310
150607	1/05-1950	1/05-2015	DEN NORSKE BANK ASA (BYKREDITTFOR.)	2.750	210
150610	1/03-1958	1/12-1999	DE NORSKE BYKREDITTFORENINGER	5.000	310
150611	1/01-1961	1/11-1999	DE NORSKE BYKREDITTFORENINGER	5.000	310
150612	1/01-1962	15/02-2005	DE NORSKE BYKREDITTFORENINGER	5.000	310
150613	1/01-1964	1/07-2002	DE NORSKE BYKREDITTFORENINGER	5.000	310
150614	1/05-1966	1/03-1999	DEN NORSKE BANK ASA (BYKREDITTFOR.)	5.000	210
150616	15/08-1969	1/08-2001	DEN NORSKE BANK ASA (BYKREDITTFOR.)	11.000	210
150617	1/11-1969	1/02-2002	DEN NORSKE BANK ASA (BYKREDITTFOR.)	11.000	210
150618	15/01-1972	15/01-2004	DEN NORSKE BANK ASA (BYKREDITTFOR.)	11.500	210
150619	1/03-1974	15/03-2005	DEN NORSKE BANK ASA (BYKREDITTFOR.)	8.750	210
150620	1/01-1977	15/04-2007	DEN NORSKE BANK ASA (BYKREDITTFOR.)	7.000	210
150621	15/04-1978	15/04-2007	DE NORSKE BYKREDITTFORENINGER	7.000	310
150622	1/07-1979	15/11-2008	DEN NORSKE BANK ASA (BYKREDITTFOR.)	10.750	210
150623	1/07-1979	15/11-2008	DE NORSKE BYKREDITTFORENINGER	10.750	310
150624	2/01-1980	15/11-2006	DEN NORSKE BANK ASA (BYKREDITTFOR.)	8.000	210
150626	29/05-1981	1/06-2007	DEN NORDENFJELDSKE BYKREDITTFORENING	6.250	310
150627	30/03-1982	30/03-2005	DE NORSKE BYKREDITTFORENINGER	6.250	310
150628	28/06-1982	30/06-2007	DE NORSKE BYKREDITTFORENINGER	5.000	310
150629	30/06-1982	30/06-2003	DE NORSKE BYKREDITTFORENINGER	5.250	310
150630	1/10-1982	1/10-2007	DE NORSKE BYKREDITTFORENINGER	5.000	310
150632	28/02-1983	28/02-2008	DE NORSKE BYKREDITTFORENINGER	8.250	310
150633	30/10-1983	30/10-2008	DEN NORSKE BANK ASA (BYKREDITTFOR.)	7.000	210
150634	2/01-1984	2/01-2009	DEN NORSKE BANK ASA (BYKREDITTFOR.)	6.500	210
150635	30/09-1984	30/09-2014	DEN NORSKE BANK ASA	6.000	210
150637	1/04-1985	1/04-2015	DEN NORSKE BANK ASA	8.125	210
150641	28/08-1985	28/08-2015	DEN NORSKE BANK ASA	7.250	210
150713	25/11-1986	19/12-2016	DEN NORSKE BANK ASA	13.800	210
151000	22/06-1995	22/06-2000	EKSSPORTFINANS ASA	7.200	310
151641	27/02-1981	27/02-1998	EKSSPORTFINANS ASA	11.250	310
151642	15/06-1981	15/06-1998	EKSSPORTFINANS ASA	12.500	310
151648	30/09-1981	30/09-1998	EKSSPORTFINANS ASA	12.500	310
151649	30/11-1981	30/11-1998	EKSSPORTFINANS ASA	12.375	310
151652	15/06-1982	15/06-2002	EKSSPORTFINANS ASA	13.500	310
151653	27/08-1982	27/08-2002	EKSSPORTFINANS ASA	13.500	310
151655	20/12-1982	20/12-2002	EKSSPORTFINANS ASA	13.500	310
151657	28/02-1983	28/02-2000	EKSSPORTFINANS ASA	13.250	310
151659	15/06-1983	15/06-1998	EKSSPORTFINANS ASA	12.875	310
151661	26/08-1983	26/08-1998	EKSSPORTFINANS ASA	12.750	310
151722	24/01-1994	1/09-2003	EKSSPORTFINANS ASA	5.850	310
151724	9/07-1996	9/07-2001	EKSSPORTFINANS ASA	4.180	310
151725	9/10-1996	9/10-2006	EKSSPORTFINANS ASA	5.050	310
151726	18/12-1996	18/12-2001	EKSSPORTFINANS ASA	6.990	310
151801	20/12-1984	20/12-1999	FISKERIKREDITT AS	5.875	310
152505	1/05-1966	1/11-1999	DEN NORSKE BANK ASA	5.000	210
152801	1/02-1980	1/05-1998	DEN NORSKE BANK ASA	10.500	210
152802	31/10-1981	2/05-1999	DEN NORSKE BANK ASA	7.500	210
152803	2/05-1982	2/05-2000	DEN NORSKE BANK ASA	13.500	210
152808	15/01-1986	1/04-2016	DEN NORSKE BANK ASA	11.450	210
153833	15/02-1981	15/04-1998	NORGESKREDITT AS	11.250	310
153835	15/07-1981	15/10-2009	NORGESKREDITT AS	8.000	310
153837	15/03-1982	15/04-2009	NORGESKREDITT AS	5.875	310
153839	15/04-1982	15/04-2000	NORGESKREDITT AS	11.125	310
153840	30/08-1983	15/12-2011	NORGESKREDITT AS	6.625	310
153841	15/12-1983	15/12-2001	NORGESKREDITT AS	6.625	310
153842	15/12-1983	15/12-2011	NORGESKREDITT AS	6.750	310
153843	15/04-1984	15/04-2011	NORGESKREDITT AS	6.250	310

Vp-nr	Utl. dato	Innfr.dato	Navn	Rente	Sektor
153844	17/12-1984	15/12-2011	NORGESKREDITT AS	6.375	310
153845	28/05-1985	15/06-2015	NORGESKREDITT AS	8.125	310
153847	15/12-1985	15/12-2005	NORGESKREDITT AS	6.250	310
153849	15/08-1986	15/06-2006	NORGESKREDITT AS	6.950	310
153860	25/11-1987	15/02-1998	NORGESKREDITT AS	12.900	310
153874	15/12-1988	15/02-2019	NORGESKREDITT AS	10.750	310
153893	11/12-1991	19/06-2002	NORGESKREDITT AS	10.500	310
153895	28/05-1993	17/06-1998	NORGESKREDITT AS	7.300	310
153898	14/02-1994	16/06-2004	NORGESKREDITT AS	5.850	310
153901	31/01-1995	21/06-2000	NORGESKREDITT AS	8.250	310
153902	22/09-1995	8/12-2004	NORGESKREDITT AS	6.200	310
153903	19/03-1996	19/06-2002	NORGESKREDITT AS	6.600	310
153904	16/04-1996	16/06-1999	NORGESKREDITT AS	3.900	310
153905	21/10-1996	21/06-2006	NORGESKREDITT AS	7.000	310
153906	0/06-1997	18/06-1999	NORGESKREDITT AS	0.000	310
153907	0/06-1997	30/06-2005	NORGESKREDITT AS	0.000	310
153908	0/07-1997	3/07-2002	NORGESKREDITT AS	0.000	310
153911	0/10-1997	22/10-2002	NORGESKREDITT AS	0.000	310
154300	18/01-1994	18/03-1998	KOMMUNEKREDITT NORGE AS	5.350	310
154505	2/01-1942	15/09-2004	LANDKREDITT	2.750	310
154506	15/02-1946	15/02-2010	LANDKREDITT	3.000	310
154507	1/08-1946	15/02-2010	LANDKREDITT	2.500	310
154509	1/04-1953	15/11-2007	LANDKREDITT	3.000	310
154510	1/04-1953	15/11-2007	LANDKREDITT	3.500	310
154513	1/04-1953	15/11-2007	LANDKREDITT	4.500	310
154516	1/03-1960	15/04-2014	LANDKREDITT	5.000	310
154519	2/01-1967	15/12-2000	LANDKREDITT	5.000	310
154521	15/06-1969	15/06-2001	LANDKREDITT	11.000	310
154522	15/10-1969	15/12-2002	LANDKREDITT	11.125	310
154524	2/01-1973	15/11-2006	LANDKREDITT	7.625	310
154526	15/05-1974	15/11-2009	LANDKREDITT	8.000	310
154527	15/04-1974	15/11-1999	LANDKREDITT	7.250	310
154528	1/01-1979	15/10-2011	LANDKREDITT	11.250	310
154529	1/01-1979	15/10-2001	LANDKREDITT	8.000	310
154530	1/02-1980	15/04-2013	LANDKREDITT	7.875	310
154531	1/07-1980	15/04-2001	LANDKREDITT	10.000	310
154532	1/03-1981	15/04-2000	LANDKREDITT	10.875	310
154534	15/03-1982	15/04-2015	LANDKREDITT	5.500	310
154535	1/03-1982	15/04-2001	LANDKREDITT	4.625	310
154536	15/04-1984	15/04-2017	LANDKREDITT	6.625	310
154537	1/04-1985	15/04-2004	LANDKREDITT	4.700	310
154538	15/03-1985	15/03-2015	LANDKREDITT	9.000	310
154539	15/11-1986	15/11-2016	LANDKREDITT	5.100	310
154540	20/01-1987	15/11-2019	LANDKREDITT	5.000	310
154541	15/12-1988	15/11-2018	LANDKREDITT	4.650	310
154544	13/02-1989	15/11-2018	LANDKREDITT	5.410	310
154545	13/03-1989	15/11-2005	LANDKREDITT	5.410	310
154546	13/03-1989	15/12-2021	LANDKREDITT	5.150	310
154547	15/05-1990	15/12-2019	LANDKREDITT	5.150	310
154548	15/06-1990	15/12-2006	LANDKREDITT	5.150	310
154549	15/08-1991	15/03-2019	LANDKREDITT	4.550	310
154550	1/09-1991	15/06-2021	LANDKREDITT	4.950	310
154551	1/09-1991	15/12-2008	LANDKREDITT	4.950	310
154552	1/10-1991	15/12-2003	LANDKREDITT	4.950	310
154553	15/03-1993	15/03-2021	LANDKREDITT	4.350	310
154554	15/03-1993	18/10-2014	LANDKREDITT	5.850	310
154555	15/03-1993	15/03-2010	LANDKREDITT	4.350	310
154556	1/09-1993	15/09-2021	LANDKREDITT	4.550	310
154557	1/09-1993	15/09-2010	LANDKREDITT	4.550	310
154558	1/10-1996	1/12-1999	LANDKREDITT	4.090	310
154559	0/02-1997	25/02-2000	LANDKREDITT	3.940	310
154560	0/03-1997	14/03-2000	LANDKREDITT	3.980	310
154561	0/10-1997	16/10-2000	LANDKREDITT	5.050	310
155109	2/01-1977	15/03-1999	LANDKREDITT	7.500	310
155111	1/09-1980	15/04-2001	LANDKREDITT	10.250	310
155112	15/04-1982	15/04-2005	LANDKREDITT	5.375	310
156000	28/07-1986	28/07-2016	NORGESKREDITT AS	7.100	310
156001	1/07-1986	1/07-2016	NORGESKREDITT AS	3.900	310
156003	14/11-1986	15/11-2021	NORGESKREDITT AS	6.700	310
156004	30/01-1987	30/01-2017	NORGESKREDITT AS	5.900	310
156006	1/03-1987	1/03-2017	NORGESKREDITT AS	4.500	310
156014	1/11-1987	1/11-2017	NORGESKREDITT AS	4.600	310
156026	30/12-1988	30/12-2099	NORGESKREDITT AS	9.100	310
156041	19/11-1993	15/04-1999	NORGESKREDITT AS	6.000	310
156042	25/01-1994	15/10-2003	NORGESKREDITT AS	6.100	310
156095	13/08-1992	12/08-2002	NORGESKREDITT AS	12.700	310
158429	23/03-1982	20/11-1999	BOLIG- OG NÆRINGSBANKEN ASA	13.000	210
158430	20/11-1982	20/11-1998	BOLIG- OG NÆRINGSBANKEN ASA	13.500	210
158434	21/11-1983	20/11-1998	BOLIG- OG NÆRINGSBANKEN ASA	12.500	210
158435	28/03-1984	20/05-2001	BOLIG- OG NÆRINGSBANKEN ASA	7.625	210
158436	30/03-1984	20/05-2009	BOLIG- OG NÆRINGSBANKEN ASA	6.125	210
158437	20/05-1984	20/11-2000	BOLIG- OG NÆRINGSBANKEN ASA	12.250	210
158438	28/05-1984	20/05-2007	BOLIG- OG NÆRINGSBANKEN ASA	7.750	210

## Bank- og kredittstatistikk 6/98

Vp-Nr	Utl. dato	Innfr. dato	Navn	Rente	Sektor
158439	20/08-1984	20/05-2011	BOLIG- OG NÆRINGSBANKEN ASA	6.000	210
158440	27/09-1984	20/05-2012	BOLIG- OG NÆRINGSBANKEN ASA	7.875	210
158442	20/11-1984	20/11-1999	BOLIG- OG NÆRINGSBANKEN ASA	7.375	210
158461	20/05-1986	20/11-2003	BOLIG- OG NÆRINGSBANKEN ASA	12.600	210
158493	10/03-1988	10/03-2008	BOLIG- OG NÆRINGSBANKEN ASA	13.200	210
158510	16/05-1992	16/06-1999	BOLIG- OG NÆRINGSBANKEN ASA	10.000	210
158512	18/01-1994	16/06-1999	BOLIG- OG NÆRINGSBANKEN ASA	5.550	210
158513	4/02-1994	19/06-2002	BOLIG- OG NÆRINGSBANKEN ASA	5.950	210
158515	15/03-1995	15/09-1999	BOLIG- OG NÆRINGSBANKEN ASA	4.020	210
158516	30/10-1995	8/12-2004	BOLIG- OG NÆRINGSBANKEN ASA	6.200	210
158517	21/06-1996	21/06-2006	BOLIG- OG NÆRINGSBANKEN ASA	5.000	210
158518	20/12-1996	20/12-2000	BOLIG- OG NÆRINGSBANKEN ASA	6.546	210
158519	0/04-1997	21/06-2000	BOLIG- OG NÆRINGSBANKEN ASA	4.850	210
158520	0/09-1997	20/09-2000	BOLIG- OG NÆRINGSBANKEN ASA	4.200	210
158521	0/11-1997	16/06-2004	BOLIG- OG NÆRINGSBANKEN ASA	5.900	210
158522	0/11-1997	20/06-2007	BOLIG- OG NÆRINGSBANKEN ASA	6.200	210
159151	15/12-1993	15/12-1996	SKIPSKREDITTFORENINGEN ASA	0.000	310
159156	30/05-1995	30/05-1996	SKIPSKREDITTFORENINGEN ASA	0.000	310
159517	1/03-1979	1/09-1998	SPAREBANKENES KREDITTSKAP AS	8.500	310
159518	11/07-1979	1/12-1998	SPAREBANKENES KREDITTSKAP AS	8.500	310
159520	1/08-1980	1/08-1998	SPAREBANKENES KREDITTSKAP AS	10.500	310
159521	24/10-1980	1/09-1998	SPAREBANKENES KREDITTSKAP AS	10.500	310
159524	25/02-1981	25/02-1999	SPAREBANKENES KREDITTSKAP AS	11.250	310
159526	25/02-1981	15/02-2006	SPAREBANKENES KREDITTSKAP AS	6.250	310
159528	15/08-1981	15/10-2006	SPAREBANKENES KREDITTSKAP AS	7.500	310
159529	30/04-1982	30/04-1999	SPAREBANKENES KREDITTSKAP AS	13.500	310
159530	30/06-1982	30/06-2007	SPAREBANKENES KREDITTSKAP AS	8.375	310
159531	30/06-1982	30/06-2007	SPAREBANKENES KREDITTSKAP AS	8.375	310
159532	19/11-1982	19/11-2007	SPAREBANKENES KREDITTSKAP AS	5.125	310
159534	28/02-1983	28/02-2008	SPAREBANKENES KREDITTSKAP AS	11.125	310
159536	29/04-1983	29/04-2008	SPAREBANKENES KREDITTSKAP AS	6.250	310
159537	29/04-1983	29/04-2008	SPAREBANKENES KREDITTSKAP AS	7.500	310
159538	28/06-1983	28/06-2000	SPAREBANKENES KREDITTSKAP AS	9.125	310
159539	29/08-1983	29/08-2008	SPAREBANKENES KREDITTSKAP AS	7.250	310
159540	10/10-1983	10/10-2008	SPAREBANKENES KREDITTSKAP AS	7.250	310
159541	19/12-1983	19/12-2008	SPAREBANKENES KREDITTSKAP AS	6.375	310
159542	19/12-1983	19/12-2008	SPAREBANKENES KREDITTSKAP AS	6.375	310
159543	12/03-1984	12/03-2009	SPAREBANKENES KREDITTSKAP AS	6.000	310
159544	30/03-1984	30/03-2009	SPAREBANKENES KREDITTSKAP AS	5.875	310
159546	10/05-1984	10/05-2014	SPAREBANKENES KREDITTSKAP AS	6.250	310
159547	22/10-1984	22/10-2001	SPAREBANKENES KREDITTSKAP AS	8.375	310
159548	5/12-1984	22/10-2009	SPAREBANKENES KREDITTSKAP AS	8.750	310
159550	21/12-1984	21/12-2014	SPAREBANKENES KREDITTSKAP AS	6.125	310
159551	2/01-1985	2/01-2010	SPAREBANKENES KREDITTSKAP AS	6.375	310
159552	22/02-1985	22/02-2015	SPAREBANKENES KREDITTSKAP AS	9.000	310
159553	22/02-1985	22/02-2005	SPAREBANKENES KREDITTSKAP AS	8.875	310
159555	22/04-1985	22/04-2025	SPAREBANKENES KREDITTSKAP AS	8.375	310
159556	10/10-1985	10/10-2015	SPAREBANKENES KREDITTSKAP AS	4.875	310
159558	2/12-1985	2/12-2015	SPAREBANKENES KREDITTSKAP AS	6.800	310
159559	3/03-1986	3/03-2026	SPAREBANKENES KREDITTSKAP AS	8.125	310
159560	11/02-1986	11/02-2016	SPAREBANKENES KREDITTSKAP AS	6.250	310
159612	16/01-1991	16/01-1998	SPAREBANKENES KREDITTSKAP AS	12.400	310
159615	12/02-1993	17/06-1999	SPAREBANKENES KREDITTSKAP AS	10.700	310
159616	24/09-1993	15/09-1998	SPAREBANKENES KREDITTSKAP AS	6.200	310
159617	15/09-1993	15/09-2003	SPAREBANKENES KREDITTSKAP AS	6.750	310
159619	15/09-1994	15/09-2000	SPAREBANKENES KREDITTSKAP AS	9.350	310
159620	20/12-1995	16/12-1998	FINANCIERING AS	4.250	370
159621	31/05-1996	31/05-2006	FINANCIERING AS	7.920	370
159630	15/04-1996	15/01-2007	SPAREBANKENES KREDITTSKAP AS	7.200	310
159631	15/05-1996	15/03-2002	SPAREBANKENES KREDITTSKAP AS	6.550	310
159632	0/04-1997	24/04-2002	SPAREBANKENES KREDITTSKAP AS	4.770	310
159633	0/05-1997	15/09-1999	SPAREBANKENES KREDITTSKAP AS	4.450	310
160000	18/09-1996	18/09-2000	NORMAR ASA	10.300	710
160002	0/09-1997	22/09-2007	HELGELAND SPAREBANK	4.850	250
160003	0/09-1997	10/12-1999	LANDSBANKEN AS	5.000	210
160004	0/10-1997	20/12-2000	FRON SPAREBANK	4.050	250
160005	0/10-1997	20/12-2000	SPAREBANKEN FLORA BREMANGER	4.050	250
160006	0/11-1997	5/11-2004	STEEN & STRØM ASA	6.400	710
160007	0/11-1997	5/11-2004	STEEN & STRØM ASA	5.450	710
160008	0/10-1997	20/12-2000	TIME SPAREBANK	4.050	250
160009	0/11-1997	20/12-2000	KLEPP SPAREBANK	4.050	250
160010	0/11-1997	20/12-2000	INDRE SOGN SPAREBANK	4.050	250
160011	0/11-1997	7/11-2000	WESTBROKER FINANS AS	4.150	370
160012	0/11-1997	6/11-2000	KVINNHØRAD SPAREBANK	4.070	250
160013	0/12-1997	18/12-2007	INDUSTRIFINANS NÆRINGSEIENDOM ASA	7.200	710
160014	0/11-1997	20/12-2000	SKUDENES & AAKRA SPAREBANK	4.050	250
160015	0/12-1997	20/12-2000	HALDEN SPAREBANK	4.060	250
160020	0/11-1997	12/11-1999	HELGELAND SPAREBANK	4.950	250
160030	0/11-1997	17/11-2000	NØTTØ SPAREBANK	5.200	250
160353	16/05-1996	16/06-1999	SPAREBANKEN SØR	3.900	250
160354	0/03-1997	10/03-2000	SPAREBANKEN SØR	4.300	250
160355	0/06-1997	14/06-1999	SPAREBANKEN SØR	4.330	250
160501	25/03-1988	25/03-2018	LINSTOW EIENDOM AS	28.000	710

Vp-nr	Utl. dato	Innfr.dato	Navn	Rente	Sektor
160610	0/07-1997	1/07-2001	NERA ASA	5.700	710
160693	25/02-1981	25/02-1998	HYDRO ALUMINIUM PROFILER AS	11.500	630
160782	29/04-1981	29/04-1998	AVANTOR ASA	12.000	710
160785	15/07-1993	31/07-1998	AVANTOR ASA	7.000	710
160800	19/06-1996	19/06-1999	SANDSVÆR SPAREBANK	5.500	250
160801	20/06-1996	20/06-2001	SANDSVÆR SPAREBANK	3.940	250
161000	21/10-1996	21/10-1999	GJENSIDIGE BANK AS	6.000	210
161200	0/05-1997	26/05-2000	SANDNES SPAREBANK	4.850	250
161201	0/12-1997	31/12-2007	SANDNES SPAREBANK	5.300	250
161300	0/05-1997	22/05-2000	FANA SPAREBANK	4.010	250
161301	0/12-1997	10/12-1999	FANA SPAREBANK	4.930	250
161406	28/02-1983	28/02-2008	ARENDALS FOSSEKOMPANI ASA	8.875	710
161408	15/12-1993	15/12-2003	ARENDALS FOSSEKOMPANI ASA	6.650	710
161450	15/12-1991	15/12-1998	BORGE SPAREBANK	11.250	250
162000	0/07-1997	1/08-2000	LARVIKBANKEN BRUNLANES SPAREBANK	5.150	250
162500	0/10-1997	20/10-2000	SPAREBANKEN SOGN OG FJORDANE	4.950	250
163472	17/06-1992	17/06-1999	DEN NORSKE BANK ASA	10.250	210
163477	21/01-1994	21/01-2004	DEN NORSKE BANK ASA	6.000	210
163479	17/03-1996	17/03-1999	DEN NORSKE BANK ASA	3.900	210
163480	16/06-1996	16/06-1999	DEN NORSKE BANK ASA	3.900	210
163481	16/07-1996	16/06-1999	DEN NORSKE BANK ASA	5.210	210
163482	16/09-1996	16/09-1998	DEN NORSKE BANK ASA	3.900	210
163483	15/09-1996	15/09-1999	DEN NORSKE BANK ASA	3.900	210
163484	0/01-1997	15/01-2007	DEN NORSKE BANK ASA	6.000	210
163485	0/07-1997	15/07-2002	DEN NORSKE BANK ASA	0.000	210
163486	0/05-1997	29/05-2000	DEN NORSKE BANK ASA	4.650	210
163487	0/09-1997	5/09-2000	DEN NORSKE BANK ASA	4.220	210
163488	0/09-1997	1/10-2002	DEN NORSKE BANK ASA	0.000	210
163490	0/10-1997	11/12-2007	DEN NORSKE BANK ASA	0.000	210
165318	21/02-1994	17/06-1999	CHRISTIANIA BANK OG KREDITKASSE ASA	5.450	210
165319	20/09-1995	16/09-1998	CHRISTIANIA BANK OG KREDITKASSE ASA	3.900	210
165320	0/01-1997	15/01-2007	CHRISTIANIA BANK OG KREDITKASSE ASA	5.750	210
165321	0/06-1997	4/06-2002	CHRISTIANIA BANK OG KREDITKASSE ASA	0.000	210
165322	0/07-1997	25/07-2002	CHRISTIANIA BANK OG KREDITKASSE ASA	0.000	210
165323	0/11-1997	25/11-2002	CHRISTIANIA BANK OG KREDITKASSE ASA	0.000	210
165500	1/08-1986	1/08-2026	SCANDINAVIAN INVESTMENT AS	1.000	710
165600	13/04-1994	13/04-2004	EIENDOMSSPAR AS	6.250	710
166001	4/10-1995	4/10-2000	FINANSBANKEN ASA	6.900	210
166002	0/05-1997	26/05-2000	FINANSBANKEN ASA	4.850	210
166003	0/06-1997	27/06-2007	FINANSBANKEN ASA	4.940	210
166004	0/06-1997	27/06-2007	FINANSBANKEN ASA	6.300	210
166005	0/12-1997	18/12-2000	FINANSBANKEN ASA	5.370	210
166500	4/12-1995	4/12-2018	NORGES FORSKNINGSRÅD	5.780	110
167000	0/04-1997	17/09-1999	POSTBANKEN	4.500	210
168802	1/09-1996	1/09-2001	DNO ASA	5.000	710
169806	12/10-1993	12/10-2000	DYNO INDUSTRIER ASA	7.000	710
169807	0/06-1997	20/06-2002	DYNO INDUSTRIER ASA	5.650	710
170361	30/03-1995	30/03-1998	SPAREBANKEN EIKER DRAMMEN	7.450	250
170362	15/01-1996	15/03-2006	SPAREBANKEN EIKER DRAMMEN	5.250	250
170363	15/12-1996	15/12-1999	SPAREBANKEN EIKER DRAMMEN	4.000	250
170364	0/02-1997	17/02-2004	SPAREBANKEN EIKER DRAMMEN	5.650	250
170365	0/10-1997	4/11-2002	SPAREBANKEN EIKER DRAMMEN	4.060	250
170366	0/12-1997	3/12-1999	SPAREBANKEN EIKER DRAMMEN	4.950	250
171000	0/12-1997	22/06-1999	SPAREBANKEN NOR	0.000	250
171506	5/03-1987	5/03-2002	ELKEM ASA	6.700	710
171508	11/05-1994	11/05-1999	ELKEM ASA	7.150	710
171509	20/06-1995	20/06-2002	ELKEM ASA	8.900	710
171560	16/02-1995	16/02-1998	GJENSIDIGE BANK AS	8.000	210
171561	0/09-1997	28/09-2007	GJENSIDIGE BANK AS	6.100	210
171800	31/08-1995	31/08-2005	FELLESKJØPET ØSTLANDET	6.850	710
171851	26/02-1981	26/02-1998	FEIRING BRUK AS	12.000	710
171861	19/12-1996	19/12-2001	VESTFOLD SPAREBANK	4.500	250
171862	20/12-1996	20/12-2006	VESTFOLD SPAREBANK	5.000	250
171891	4/10-1984	4/10-2009	FELLESDATA A/S	8.250	710
171902	28/08-1981	28/08-1998	FELLESKJØPET ØSTLANDET	13.000	710
171903	25/03-1982	25/03-1999	FELLESKJØPET ØSTLANDET	13.500	710
171912	23/06-1993	23/06-2003	SPAREBANKEN NOR	10.250	250
171913	16/06-1996	16/06-1999	SPAREBANKEN NOR	3.900	250
171914	30/07-1996	30/07-2001	SPAREBANKEN NOR	4.420	250
171915	7/10-1996	7/10-1999	SPAREBANKEN NOR	3.820	250
171916	0/02-1997	4/02-2002	SPAREBANKEN NOR	6.450	250
171917	0/05-1997	26/05-1999	SPAREBANKEN NOR	4.150	250
171918	0/07-1997	8/07-2002	SPAREBANKEN NOR	0.000	250
171920	0/10-1997	21/10-2002	SPAREBANKEN NOR	0.000	250
171921	0/12-1997	10/12-1999	SPAREBANKEN NOR	4.850	250
171932	15/09-1993	17/09-2003	BERGENSBANKEN ASA (USD)	8.383	210
171933	16/03-1994	16/03-1999	BERGENSBANKEN ASA	5.450	210
171936	20/12-1995	16/12-1998	BERGENSBANKEN ASA	3.920	210
171937	15/03-1996	15/03-2006	BERGENSBANKEN ASA	5.400	210
171938	15/11-1996	15/11-2006	BERGENSBANKEN ASA	7.200	210
171939	0/06-1997	9/06-2000	BERGENSBANKEN ASA	4.650	210
171951	30/04-1981	30/04-1998	FELLESKJØPET ROGALAND AGDER	11.500	710
172002	0/03-1997	21/03-2001	FOKUS BANK ASA	3.750	210

## Bank- og kredittstatistikk 6/98

Vp-Nr	Utl. dato	Innfr.dato	Navn	Rente	Sektor
172003	0/07-1997	16/07-2000	FOKUS BANK ASA	4.800	210
172061	12/10-1993	12/10-1998	FOKUS BANK ASA	6.450	210
172063	19/06-1996	19/06-2000	FOKUS BANK ASA	5.850	210
172064	0/02-1997	26/02-2004	FOKUS BANK ASA	6.140	210
172065	0/07-1997	19/07-1999	FOKUS BANK ASA	4.250	210
172200	15/12-1993	15/12-1998	ASKIA INVEST ASA	9.000	710
172750	27/02-1981	27/02-1998	KRAFT FOODS AS	11.500	710
174408	17/06-1985	22/07-2015	HAFSLUND FINANS AS	4.500	710
174411	18/06-1993	18/06-2003	HAFSLUND FINANS AS	7.950	710
175101	20/12-1983	20/12-2000	HAUGESUND AVIS AS	7.250	710
177112	16/06-1993	16/06-2003	FINANSBANKEN ASA	11.250	210
177113	16/06-1993	16/06-2003	FINANSBANKEN ASA (USD)	9.223	210
177114	21/12-1993	21/12-1998	FINANSBANKEN ASA	6.000	210
177115	6/07-1994	6/07-2004	FINANSBANKEN ASA	10.250	210
177116	3/02-1995	31/12-2099	FINANSBANKEN ASA	8.500	210
177350	6/10-1993	6/10-2000	JOTUN AS	7.400	710
177600	15/12-1995	15/12-2005	KREDITTBANKEN ASA	8.350	210
177601	0/07-1997	14/07-2000	KREDITTBANKEN ASA	4.600	210
179000	2/03-1995	2/03-2005	HAUGESUND SPAREBANK	9.200	250
179107	30/06-1982	30/06-2007	HAFSLUND FINANS AS	4.875	710
179150	16/03-1994	16/03-2004	KVÆRNER ASA	6.250	710
179151	0/07-1997	18/07-2002	KVÆRNER ASA	5.650	710
179502	26/02-1981	26/02-1998	LØVENSKIOLD-VÆKERØ AS	11.500	710
180351	30/10-1980	30/10-1999	MOELVEN EIDSVOLD VÆRK AS	12.750	710
180352	28/10-1983	28/10-2002	MOELVEN EIDSVOLD VÆRK AS	9.500	710
180602	24/06-1993	24/06-2003	SPAREBANKEN MIDT-NORGE	11.100	250
180604	16/03-1994	17/03-1999	SPAREBANKEN MIDT-NORGE	5.400	250
180605	20/12-1995	20/12-2000	SPAREBANKEN MIDT-NORGE	6.750	250
180606	19/09-1996	19/09-2001	SPAREBANKEN MIDT-NORGE	4.360	250
180607	19/09-1996	19/09-2001	SPAREBANKEN MIDT-NORGE	4.750	250
180700	14/11-1995	16/12-1998	SPAREBANKEN RANA	4.050	250
180701	26/11-1996	26/11-1999	SPAREBANKEN RANA	5.400	250
180810	13/06-1996	13/06-2011	FJÆRLANDSVEGEN AS	5.950	710
180900	30/07-1996	30/06-2001	NORSK GJENVINNING ASA	6.000	710
181000	0/03-1997	2/04-2002	SPAREBANKEN MØRE	4.200	250
181200	1/12-1995	2/12-2005	SPAREBANKEN MØRE	5.160	250
181204	28/04-1981	28/04-1998	MUSTAD AS	12.000	710
181277	25/04-1994	25/04-1999	SPAREBANKEN MØRE	5.350	250
181281	20/12-1995	20/12-2000	SPAREBANKEN MØRE	6.720	250
181282	19/09-1996	19/09-2001	SPAREBANKEN MØRE	4.500	250
181283	25/11-1996	25/11-1999	SPAREBANKEN MØRE	3.910	250
181284	0/03-1997	17/09-1998	SPAREBANKEN MØRE	3.750	250
181285	0/06-1997	4/06-2007	SPAREBANKEN MØRE	4.600	250
181286	0/07-1997	30/07-2002	SPAREBANKEN MØRE	4.060	250
181287	0/08-1997	15/08-2002	SPAREBANKEN MØRE	4.630	250
181413	22/06-1993	22/06-1998	AKER RGI ASA	8.450	710
181414	18/08-1993	18/08-2000	AKER RGI ASA	7.600	710
181415	0/03-1997	5/03-2002	AKER RGI ASA	5.300	710
181600	17/12-1996	17/12-1999	RYGGE-VAALER SPAREBANK	5.900	250
181700	0/01-1997	3/02-2000	SPAREBANKEN HEDMARK	4.400	250
182055	30/04-1981	30/04-1998	NOREMA ASA	12.000	710
182094	30/09-1981	30/09-1998	NORGES AUTOMOBIL-FORBUND	13.000	770
182101	22/09-1993	22/09-2003	VITAL FORSIKRING ASA	7.850	410
185000	30/04-1993	31/12-2001	NORDLANDSBANKEN ASA	9.600	210
185002	10/02-1994	10/02-1999	NORDLANDSBANKEN ASA	5.500	210
185005	20/10-1995	20/10-2005	NORDLANDSBANKEN ASA	8.050	210
185006	21/06-1996	21/06-2000	NORDLANDSBANKEN ASA	3.950	210
185007	0/05-1997	8/05-2000	NORDLANDSBANKEN ASA	4.210	210
185008	0/08-1997	19/08-1999	NORDLANDSBANKEN ASA	4.750	210
185009	0/09-1997	16/09-2002	NORDLANDSBANKEN ASA	5.250	210
185010	18/12-1996	18/12-2006	NORDLANDSBANKEN ASA	6.460	210
185011	0/02-1997	6/02-2007	NORDLANDSBANKEN ASA	5.500	210
185012	0/03-1997	18/03-2002	NORDLANDSBANKEN ASA	4.950	210
185013	0/07-1997	15/12-1998	NORDLANDSBANKEN ASA	4.100	210
185014	0/09-1997	11/01-2000	NORDLANDSBANKEN ASA	5.150	210
185015	0/10-1997	30/10-2012	NORDLANDSBANKEN ASA	6.300	210
185016	0/10-1997	31/12-2002	PAN FISH ASA	6.300	710
185017	0/12-1997	10/01-2001	NORDLANDSBANKEN ASA	5.120	210
185100	16/03-1994	16/03-2004	NORSKE SKOGINDUSTRIER ASA	6.500	710
185109	27/09-1991	27/09-2001	NORSKE SKOGINDUSTRIER ASA	10.500	710
185110	13/11-1996	13/11-2006	NORSKE SKOGINDUSTRIER ASA	7.600	710
185351	26/08-1983	26/08-2008	NYGÅRDSTANGEN AS	6.750	710
185352	31/07-1984	31/07-2009	NYGÅRDSTANGEN AS	4.750	710
185461	29/01-1993	29/01-2099	OSLOBANKEN AS	7.813	210
185855	27/05-1981	31/12-1999	ORKLA ASA	10.000	710
185861	21/04-1993	21/04-2000	ORKLA ASA	9.400	710
185862	12/08-1993	12/08-2003	ORKLA ASA	7.750	710
185863	25/02-1994	26/08-2002	ORKLA ASA	6.100	710
185866	4/07-1995	4/07-2002	ORKLA ASA	8.000	710
185867	14/12-1995	14/12-2005	ORKLA ASA	7.400	710
185868	26/03-1996	26/03-2003	ORKLA ASA	7.050	710
185869	0/09-1997	22/09-1999	ORKLA ASA	5.000	710
185870	29/10-1981	29/10-1998	FORBRUKERSAMVIRKET ØST BA	13.000	710

Vp-nr	Utl. dato	Innfr. dato	Navn	Rente	Sektor
185871	0/12-1997	16/01-2003	ORKLA ASA	5.700	710
185881	31/12-1993	31/12-2013	OSLO SHIPHOLDING AS	1.000	710
186000	31/09-1996	31/01-2001	SPAREBANKEN PLUSS	6.550	250
186802	15/03-1994	15/03-1999	SPAREBANKEN PLUSS	5.550	250
186901	16/03-1994	17/03-2004	SPAREBANKEN NORD-NORGE	6.060	250
186903	21/06-1995	21/06-1999	SPAREBANKEN NORD-NORGE	7.500	250
186904	17/03-1996	17/03-1999	SPAREBANKEN NORD-NORGE	4.050	250
186905	19/06-1996	19/06-2001	SPAREBANKEN NORD-NORGE	6.250	250
186906	16/06-1996	16/06-1999	SPAREBANKEN NORD-NORGE	3.900	250
186907	7/11-1996	7/11-2002	SPAREBANKEN NORD-NORGE	6.000	250
186908	0/03-1997	19/03-2007	SPAREBANKEN NORD-NORGE	6.670	250
186909	0/07-1997	17/01-2000	SPAREBANKEN NORD-NORGE	4.350	250
186910	0/11-1997	13/01-2003	SPAREBANKEN NORD-NORGE	4.230	250
187927	20/03-1981	20/03-1998	HEDMARK ENERGI AS	11.750	680
188400	14/01-1994	14/01-1999	SPAREBANKEN ROGALAND	5.750	250
188405	14/07-1993	14/07-2003	SPAREBANKEN ROGALAND	10.650	250
188406	16/03-1995	16/03-1998	SPAREBANKEN ROGALAND	7.500	250
188407	27/11-1995	30/11-2000	SPAREBANKEN ROGALAND	6.600	250
188408	21/06-1996	21/06-2000	SPAREBANKEN ROGALAND	3.900	250
188409	15/11-1996	15/11-2002	SPAREBANKEN ROGALAND	6.000	250
188410	0/01-1997	6/01-2004	SPAREBANKEN ROGALAND	6.250	250
188411	0/07-1997	14/07-2017	SPAREBANKEN ROGALAND	5.130	250
188412	0/07-1997	8/12-1999	SPAREBANKEN ROGALAND	4.500	250
188413	0/10-1997	15/07-2003	SPAREBANKEN ROGALAND	5.700	250
188503	0/05-1997	22/05-2000	ROMSDALS FELLESBANK ASA	4.800	210
188504	0/12-1997	10/12-2007	ROMSDALS FELLESBANK ASA	4.790	210
188602	25/04-1994	1/02-1999	SPAREBANKEN VEST	5.250	250
188603	15/09-1996	15/09-1999	SPAREBANKEN VEST	5.900	250
188604	0/06-1997	10/06-1999	SPAREBANKEN VEST	4.300	250
188605	0/10-1997	3/04-2000	SPAREBANKEN VEST	5.050	250
188700	17/08-1994	17/09-2004	SPAREBANKEN EIKER DRAMMEN	6.150	250
188703	16/04-1996	16/06-1999	SPAREBANKEN EIKER DRAMMEN	4.050	250
188814	2/03-1992	2/03-2002	SAGA PETROLEUM ASA	10.500	710
190000	1/09-1996	1/10-2001	NAVIA ASA	7.000	710
190001	0/12-1997	1/02-2003	NAVIA ASA	6.500	710
191855	29/06-1993	29/06-2003	STOREBRAND ASA	8.500	391
191860	15/01-1992	15/01-2002	STOREBRAND LIVSFORSIKRING AS	11.150	410
191861	0/11-1997	1/12-2007	STOREBRAND LIVSFORSIKRING AS	5.890	410
194201	29/10-1996	29/10-1999	SØRENSEN C H & SØNNER AS	9.500	710
194312	26/02-1981	26/02-1998	THON OLAV	11.500	790
195001	19/08-1996	19/09-2001	TOTENS SPAREBANK	4.000	250
195002	0/05-1997	13/05-2002	TOTENS SPAREBANK	4.060	250
195153	15/09-1993	15/09-2003	TOTENS SPAREBANK	10.100	250
195801	30/04-1981	30/04-2006	TELENOR NOVIT AS	6.750	630
197453	25/08-1993	25/08-2000	VESTA FORSIKRING AS	9.500	470
197600	12/05-1995	17/06-1998	VESTA FINANS AS	4.200	370
198351	14/06-1995	14/06-2005	VOSS VEKSEL- OG LANDMANDSBANK ASA	9.250	210
199005	14/04-1994	14/04-1999	ELECTROLUX AB	6.200	900
199007	1/12-1995	1/12-2000	FORD CREDIT EUROPE PLC	6.550	370
199008	5/12-1995	5/12-2005	KONGERIKET SVERIGE	6.900	900
199009	28/02-1996	28/02-2006	KOMMUNINVEST I SVERIGE AKTIEBOLAG	6.950	900
199010	28/03-1996	28/09-2000	SVENSK EXPORTKREDITT AB	0.000	900
199011	21/06-1996	21/06-2001	SVENSK EXPORTKREDITT AB	1.000	900
199012	17/10-1996	17/10-2001	SVENSK EXPORTKREDITT AB	1.750	900
199013	20/12-1996	20/12-2001	SVENSK EXPORTKREDITT AB	0.000	900
199014	0/02-1997	18/02-2002	SVENSK EXPORTKREDITT AB	0.000	900
199015	0/03-1997	4/03-2004	KONGERIKET SVERIGE	6.020	900
199016	0/03-1997	21/03-2002	SVENSK EXPORTKREDITT AB	0.000	900
199017	0/05-1997	28/09-2000	SVENSK EXPORTKREDITT AB	0.000	900
199018	0/06-1997	19/06-2003	SVENSK EXPORTKREDITT AB	0.000	900
199019	0/06-1997	19/06-2003	SVENSK EXPORTKREDITT AB	0.000	900
199020	17/06-1996	17/12-2003	STADSHYPOTEK AB	6.850	900
199021	16/06-1996	16/06-2004	STADSHYPOTEK AB	6.900	900
199023	0/04-1997	10/04-2000	BANQUE PARIBAS	0.000	900
199030	0/02-1997	27/10-2000	VASAKRONAN AB	4.600	900
199040	0/09-1997	9/09-2002	WYNDMORE N.V. (GBP)	7.000	900
199050	0/10-1997	17/10-2001	SVENSK EXPORTKREDITT AB	1.750	900
199051	0/10-1997	24/10-2002	SVENSK EXPORTKREDITT AB	0.000	900
DK021946	21/10-1996	20/12-2006	FINANSIERINGSINST. FOR IND.OG HÅNDV.	7.030	900
DK212028	22/05-1996	10/03-2003	KOMMUNEKREDITT AS DANMARK	6.550	900

<sup>1</sup> Renten er indeksregulert.

<sup>1</sup> The interest rate is index regulated.

7. Obligasjonslån med endret låntakernavn eller endret sektor i forhold til forrige utgave  
*Bonds with borrower name changes or sector changes as opposed to the previous edition*

## Verdipapirnummer

110613, 110614, 110615, 110616, 110617, 110618, 110619, 110620, 110622, 110623, 110627, 110628, 110631, 110633, 110635	Akershus Energiverk, sektor er endret fra 660 til 680 og navnet er endret til Akershus Energi AS.
113701, 113702, 113703, 113704, 113705, 113706, 113707, 113708, 113709, 113710, 113711, 113712, 113715	Bergen Lysverker, lånene er tatt over av Bergen Kommune. Sektor er endret fra 660 til 550.
120700	Halden Industriselskap, lånet er tatt over av Halden Kommune. Sektor er endret fra 680 til 550.
126050, 126052, 126053, 126054, 126055, 126056, 126057, 126058, 126059	Kristiansand Energiverk har endret navn til Kristiansand Energiverk AS og sektor fra 660 til 680.
137014, 137015, 137016, 137023	Sira-Kvina Kraftselskap, sektor er endret fra 680 til 660.
138900, 138901, 138902, 138909, 138910, 138911, 138912, 138914, 138916, 138917	Sogn og Fjordane Energiverk, sektor er endret fra 660 til 680.
140540	Sunnfjord Energiverk Interkomm. DA, sektor er endret fra 660 til 680 og navnet er endret til Sunnfjord Energi AS.
141200	Sør-Troms Elforsyning AS, navnet er endret til Hålogaland Kraft AS.
141905	Sør-Trøndelag Kraftselskap, navnet er endret til Trønder Energi ANS.
142460, 142461, 142462, 142463, 142464, 142466, 142467, 142468, 142469, 142470	Troms Kraftforsyning, sektor er endret fra 680 til 660.
155848, 155849, 171932, 171933, 171936, 171937, 171938	Bergens Skillingsbank ASA, navnet er endret til Bergensbanken ASA.
160000	Normar Holding AS, navnet er endret til Normar ASA.
160501	Eiendomsselskapet Aker Brygge 1 AS, lånet er tatt over av Linstow Eiendom AS.
170356, 170357, 170358, 170359, 170361, 170362, 170363	Eiker Sparebank, navnet er endret til Sparebanken Eiker Drammen.
171860, 171861, 171862	Sandefjordbanken Sandar Sparebank, navnet er endret til Vestfold Sparebank.
172200	Fiba ASA, navnet er endret til Askia Invest ASA.
172750	Kraft Freia Marabou Norden AS, navnet er endret til Kraft Foods AS.



174408, 174411	Hafslund ASA, lånene er tatt over av Hafslund Finans AS.
177110, 177112, 177113, 177114, 177115, 177116	Industri & Sjøbank ASA, navnet er endret til Finansbanken ASA.
179107	Kykkelsrud AS, lånet er tatt over av Hafslund Finans AS.
181404, 181413, 181414, 182056	Aker ASA, navnet er endret til Aker RGI ASA.
188700, 188703	Drammensbanken Skoger Sparebank er innfusjonert i Sparebanken Eiker Drammen.
195801	Novit AS, navnet er endret til Telenor Novit AS.
198401, 198402, 198403	Svenska Handelsbanken, lånene hadde feil sektor og navn ifjor. Riktig sektor er 210 og navnet skal være Handelsbanken.
199007	Ford Credit Europe PLC, lånet hadde feil sektor ifor. Riktig sektor er 370.

8. Rettleiding til Statistisk sentralbyrås gruppering etter institusjonell sektor<sup>1</sup>. Gyldig f.o.m. 01.01.1996  
 Guidance to the grouping by institutional sector<sup>1</sup>. Valid from 01.01.1996

Kode	Institusjonell sektor	Definisjon	Merknader
010	Norske sektorer i alt		F.o.m. sektor 110 t.o.m. sektor 890
110	Stats- og trygdeforvaltningen	Departementer, direktorater, barnetrygden, skatte-, avgifts-, og toll-myndigheter, forsvar, retts-, politi- og fengselsvesen, kirkeadm., statlige utdanningsinstitusjoner, museer, sykehus og medisinske institusjoner, statens pensjonskasser, Pensjonstrygden for fiskere og for skogsarbeidere, fond av statlige organer og lokale skatteopprevere. Omfatter også Folketrygden, krigspensjoneringen for militærpersoner, Folketrygdefondet og Pensjonstrygden for sjømenn	Statens forretningsdrift grupperes under sektor 610 og statlige låneinstitutter under sektor 190. Pensjons- og stønadsordninger opprettet ved avtaler mellom næringslivets organisasjoner, grupperes under sektor 410 Livsforsikringsselskaper m.v
150	Norges Bank	Norges Bank	
190	Statlige låneinstitutter	Den Norske Stats Husbank, Norges Kommunalbank, Statens Landbruksbank, Statens lånekasse for utdanning, Statens nærings- og distrikutviklingsfond og Garantiinstituttet for eksportkreditt (GIEK)	
210	Forretningsbanker, inkl. Postbanken	Forretningsbanker med beliggenhet i Norge	Omfatter også utenlandske bankers filialer/datterbanker i Norge. Norske bankers filialer/datterbanker i utlandet føres under sektorkode 900 Utenlandske sektorer
250	Sparebanker	Sparebanker med beliggenhet i Norge	
310	Kredittforetak	Finansieringsforetak med konsesjon som kredittforetak fra Kredittilsynet	
370	Finansieringsselskaper	Factoring-, leasing- og avbetalingselskaper og andre finansieringsselskaper som har oppgaveplikt til Kredittilsynet	
380	Verdipapirfond	Regulert i h.t. lov om verdipapirfond av 12. juni 1981	
390	Andre finansielle foretak, ekskl. hjelpeforetak	Omfatter investerings- og utviklingselskaper og Verdipapirfondenes forvaltningsselskaper	
391	Finansielle holdingselskaper	Omfatter finansielle holdningselskaper under Kredittilsynets kontroll	
410	Livsforsikringsselskaper m.v.	Livsforsikringsselskaper, private pensjonsfond og -kasser under Kredittilsynets kontroll, kommunale pensjonsfond og -kasser, pensjons- og stønadsordninger opprettet ved avtaler mellom næringslivets organisasjoner, Fellesordningene for tariffestet og avtalefestet pensjon (FTP og AFP).	
470	Skadeforsikringsselskaper	Skadeforsikringsselskaper under Kredittilsynets kontroll (inkl. gjensidige branntrygdslag og gjensidige sjøforsikringsselskaper) og dessuten Den Norske Krigsforsikring for Skib og Statens Varekrigsforsikring	
490	Finansielle hjelpeforetak	Omfatter verdipapirbørser, opsjonsbørser, Verdipapirsentralen, Sparebankenes sikringsfond og Forretningsbankenes sikringsfond. Omfatter også foretak hvor hovedvirksomheten er verdipapirmekling, kreditt- og låneformidling, administrasjon av forsikringsmarkedet, forsikringsmekling og assurandørvirksomhet drevet som selvstendig virksomhet.	Merk: Statens banksikringsfond og Statens bankinvesteringsfond føres under sektor 110 Stats- og trygdeforvaltningen
510	Fylkeskommuner	Fylkesadministrasjon og fylkeskommunal virksomhet uten eget særregnskap	Omfatter virksomhet som ikke er næringsrettet (f.eks. skoler, sykehus, kultur, vannforsyning), dvs. oppgaver som er underlagt kommune/ fylkeskommune
550	Kommuner	Herreds- og bykommuner og kommunal virksomhet uten eget særregnskap	
610	Statens forretningsdrift	Forvaltningsbedrifter med særregnskap som går inn i det trykte statsregnskapet	
630	Statlig eide foretak	Selskaper hvor staten direkte eller indirekte eier mer enn 50 prosent av innbetalt andels-, aksjekapital, kapital-innskudd eller kommandittinnskudd.	
635	Statsforetak (SF)	Under kode 635 føres statsforetak (SF) etter lov om statsforetak av 30.08 1992 nr. 71	

<sup>1</sup> For engelsk oversettelse, se side 48

<sup>1</sup> For English translation, see page 48.

Kode	Institusjonell sektor	Definisjon	Merknader
660	Kommunal forretningsdrift	Fylkeskommunale, kommunale og felleskommunale foretak med eget særregnskap som er en del av kommunene eller fylkeskommunene som juridisk person, og egne juridiske selskaper hvor kommunene eller fylkeskommunene har ubegrenset økonomisk ansvar.	Omfatter virksomhet som er næringsrettet (feks. e-verk, havnekasser, kommunale skoger og kinoer), dvs. oppgaver som ikke nødvendigvis er underlagt kommune/fylkeskommune
680	Selvstendige kommuneforetak	Kommunale aksjeselskaper, fylkeskommunale foretak og andre kommunale foretak med egen juridisk status og begrenset økonomisk ansvar. Omfatter bl.a. heleide og deleide kommunale aksjeselskaper, hvor kommunene eller fylkeskommunene er hovedaksjonær	
710	Private foretak med begrenset ansvar (aksjeselskaper mv.)	Aksjeselskaper, andelslag, boligbyggelag, samvirkelag o.l.	Omfatter også utenlandske selskapers filialer og datterselskaper i Norge (inkl. kontinentalsokkelen) med unntak av filialer/datterselskaper som driver finansiell virksomhet.  Merk: Borettslag er flyttet fra sektor 710 til sektor 760 f.o.m. 31.12 1992
740	Private produsentorienterte organisasjoner uten profittformål	Omfatter bl.a. arbeidsgiverorganisasjoner, tekniske og økonomiske bransjeorganisasjoner og institusjoner til fremme av omsetning og andre næringsinteresser	
760	Personlige foretak mv.	Private selskaper med ubegrenset ansvar, herunder ansvarlige selskaper, kommandittselskaper, sameier, borettslag, partrederier o.l.	Borettslag er flyttet fra sektor 710 til sektor 760 f.o.m. 31.12 1992. Boligbyggelag føres under sektor 710
770	Private konsumentorienterte organisasjoner uten profittformål (ideelle organisasjoner)	Omfatter bl.a. arbeidstakerorganisasjoner og yrkessammenslutninger. Videre religiøse, humanitære, politiske og andre ikke-forretningsmessige foreninger, institusjoner og organisasjoner (f.eks. idrettslag o.l.). Medregnet er også legater, uansett om de administreres av private eller offentlige institusjoner	
790	Personlig næringsdrivende	Husholdninger hvor minst 50 prosent av hovedpersonens inntekt kommer fra et foretak med bare en eier (enkeltmannforetak)	
810	Lønnstakere, pensjonister, trygdede, studenter o.a.	Husholdninger hvor minst 50 prosent av hovedpersonens inntekt kommer fra lønnsinntekt. Omfatter dessuten formuesinntektstakere, pensjons- og trygdeinntektstakere, skoleelever og studenter med egen husholdning	
890	Ufordelt sektor	Denne sektor skal bare nyttes for kunder som det åpenbart ikke er mulig å gruppere under andre sektorer	
900	Utenlandske sektorer i alt	Omfatter enhver person som har fast bopel utenfor Norge (uansett statsborgerskap), og enhver virksomhet som ligger utenfor Norges økonomiske territorium (inkl. norsk kontinentalsokkel, luftrom og territorialfarvann). Som utenlandsk regnes dessuten diplomater og militær representasjon i Norge, ansatte ved ambassader (diplomater etc.) uten fast bopel i Norge og utenlandske turister	Omfatter norske foretaks filialer og datterselskaper i utlandet. Personer med utenlandsk statsborgerskap som er bosatt i Norge, samt utenlandske foretaks datterselskaper og filialer i Norge regnes derimot som norske. Den norske andelen av SAS (2/7) er i prinsippet regnet som norsk foretak

Inntil videre skal konkursbo føres på foretakets opprinnelige sektor, med mindre SSB gir skriftlig beskjed om noe annet.


**9. Spesielle omsetningsdokumenter**  
*Other negotiable documents*

Alle verdipapirer med verdipapirnummer som starter med 05 er omsetningsdokumenter, utstedt av kredittforetak. De regnes ikke som obligasjonslån, men som utlån. Jfr. rundskriv nr. 20 og 22/1982 fra Norges Bank. Disse dokumentene er ikke tatt med i denne listen. Nærmere opplysninger kan fås i Norges Bank.

*All securities having a security identification number starting with 05 are negotiable securities issued by mortgage companies. These are not classified as bonds, but as loans (see Bank of Norway circulars number 20 and 22/1982). Negotiable documents of this type are therefore not included in this issue. Additional information can be obtained from the Bank of Norway.*

**Guidance to the grouping by institutional sector**

110	Central government inc. social security accounts
150	Central Bank of Norway
190	State lending institutions
210	Commercial banks incl. the Postal Bank
250	Savings banks
310	Mortgage companies
370	Finance companies
380	Unit trust (UK)/Mutual Fund (US)
390	Other financial corporations excl. financial auxiliaries
410	Life insurance companies etc.
470	Non-life insurance companies
490	Financial auxiliaries
510	Counties
550	Municipalities
610	Central government enterprises
630	Other state enterprises
635	State enterprises
660	Local government enterprises
680	Other municipal enterprises
710	Private incorporated enterprises (e.g. joint stock companies)
740	Private non-profit institutions serving enterprises
760	Quasi-corporated private enterprises
770	Private non-profit institutions serving households
790	Unincorporated private enterprises
810	Households of employees etc.
890	Unspecified sector
900	Rest of the world



Tillatelse nr.  
159 000/502

**B** *Returadresse:*  
Statistisk sentralbyrå  
Postboks 8131 Dep.  
N-0033 Oslo

Publikasjonene kan bestilles fra:

Statistisk sentralbyrå  
Salg- og abonnementservice  
Postboks 1260  
2201 Kongsvinger

Telefon: 62 88 55 00  
Telefaks: 62 88 55 95



**Statistisk sentralbyrå**  
Statistics Norway