


# Bank- og kredittstatistikk

## Aktuelle tall

---

<b>Obligasjonslån i norske kroner</b>	<b>31.12.98</b>
Gruppert etter institusjonell sektor og etter verdipapirnummer	
<b>Bonds in Norwegian kroner</b>	<b>31.12.98</b>
Grouped by Institutional Sector and by Securities Identification Number	

---



# 3 / 99

**Bank og kredittstatistikk. Aktuelle tall** inneholder kvartals- og årsstatistikk for private og offentlige banker, finansieringsforetak, livs- og skadeforsikringsselskaper, private og kommunale pensjonskasser og -fond, Fellesordningene for Tariffestet Pensjon (FTP) og Avtalefestet Pensjon (AFP), Folketrygdfondet og verdipapirfond. Heftet inneholder også annen aktuell kredittmarkedsstatistikk, bl.a statistikk over emisjoner og utestående gjeld for sertifikater og obligasjoner i Norge, Norges fordringer og gjeld overfor utlandet (finanstillingen), finansielle sektorbalanser, innenlandsk kapitaltilførsel, statistikk over åpnete konkurser m.m. Heftet utgis så snart ny statistikk foreligger.

En samlet oppdatert presentasjon av prinsipper og definisjoner som blir benyttet i Statistisk sentralbyrås kredittmarkedsstatistikk er gitt i hefte nr. 7/96.

Statistisk sentralbyrå har fra 1. kvartal 1996 gått over til å publisere mer aggregerte regnskapstall på kvartalsbasis for banker, statlige låneinstitutter, finansieringsforetak og livs- og skadeforsikringsselskaper. Hefte 8/96 var det første kvartalsheftet i denne serien og inneholder resultatregnskap, balanse og nøkkeltall for de ovennevnte finansinstitusjonene. I tillegg publiseres det balansespesifikasjoner etter institusjonell sektor for livs- og skadeforsikringsselskapene.

Norges Bank har fra 1.1.1996 overtatt arbeidet med innhenting, revisjon og publisering av den mest detaljerte måneds-/kvartals- og årsstatistikken for banker, finansieringsforetak og verdipapirfond. Dette publiseres løpende i heftet «Finansstatistikk».

Vi gjør oppmerksom på at maskinell summering kan medføre avrundingsfeil i enkelte tabeller.

**Ansvarlig redaktør:** Anna Rømo ved seksjon for offentlige finanser og kredittmarkedsstatistikk, Statistisk sentralbyrå.

**Redaksjon:** Anne Karin Linderud, tlf. 22 86 49 15.

© Statistisk sentralbyrå, mai 1999

Ved bruk av materiale fra denne publikasjonen, vennligst oppgi Statistisk sentralbyrå som kilde.

ISSN 0333-1504

Design: Enzo Finger Design  
Trykk: Statistisk sentralbyrå

Standardtegn i tabeller	Symbol
Tall kan ikke forekomme	.
Oppgave mangler	..
Oppgave mangler foreløpig	...
Tall kan ikke offentliggjøres	:
Null	-
Mindre enn 0,5 av den brukte enheten	0
Mindre enn 0,05 av den brukte enheten	0,0
Foreløpige tall	*
Brudd i den loddrette serien	—
Brudd i den vannrette serien	
Rettet siden forrige utgave	r

# Innhold

<b>1. Innledning</b> .....	<b>5</b>
<b>2. Noen hovedtrekk</b> .....	<b>6</b>
<b>3. Hefkets innhold</b> .....	<b>8</b>
<b>4. Tabeller</b>	
1. Obligasjongjelden i norske kroner pr. 31. desember 1997 og 1998 og bruttoendringene i 1998, etter låntakersektor. Pålydende verdi. Mill. kr .....	9
2. Obligasjongjelden i utenlandsk valuta i Norge pr. 31. desember 1997 og 1998 og bruttoendringene i 1998, etter låntakersektor. Pålydende verdi. Mill. kr .....	10
3. Obligasjongjelden i norske kroner, etter låntakersektor. Pålydende verdi og markedsverdi. 31. desember 1996, 1997 og 1998. Mill. kr .....	11
4. Obligasjongjelden i norske kroner, etter låntakersektor. Pålydende verdi og veide nominelle rentesatser. 31. desember 1996, 1997 og 1998. Mill. kr og prosent .....	12
5. Emisjoner av obligasjoner lagt ut i norske kroner, etter låntakersektor og veide nominelle rentesatser. 31. desember 1996, 1997 og 1998. Mill. kr og prosent .....	13
<b>5. Obligasjonslån i norske kroner pr. 31. desember 1998 gruppert etter institusjonell sektor</b> <i>Bonds in Norwegian kroner per 31 December 1998 grouped by institutional sector</i>	
Stats- og trygdeforvaltningen <i>Central government incl. social security accounts</i> .....	14
Statlige låneinstitutter <i>State lending institutions</i> .....	14
Forretningsbanker inkl. Postbanken <i>Commercial banks incl. the Postal Bank</i> .....	15
Sparebanker <i>Savings banks</i> .....	17
Kredittforetak <i>Mortgage companies</i> .....	19
Finansieringsselskaper <i>Finance companies</i> .....	21
Andre finansielle foretak ekskl. hjelpeforetak <i>Other financial corporations excl. financial auxiliaries</i> .....	21
Livsforsikringsselskaper <i>Life insurance companies</i> .....	21
Skadeforsikringsselskaper <i>Non-life insurance companies</i> .....	21
Fylkeskommuner <i>Counties</i> .....	21
Kommuner <i>Municipalities</i> .....	22
Statlig eide foretak <i>Other state enterprises</i> .....	24
Statsforetak (Sf) <i>State enterprises</i> .....	24
Kommunal forretningsdrift <i>Local government enterprises</i> .....	24
Selvstendige kommuneforetak <i>Other municipal enterprises</i> .....	27
Private foretak med begrenset ansvar (aksjeselskaper m.v.) <i>Private incorporated enterprises (e.g. joint stock companies)</i> .....	28
Private konsumentorienterte organisasjoner uten profittformål <i>Private non-profit institutions serving households</i> .....	30
Utlandet <i>Rest of the world</i> .....	30
<b>6. Obligasjonslån i norske kroner pr. 31. desember 1998 gruppert etter verdipapirnummer</b> <i>Bonds in Norwegian kroner per 31 December 1998 grouped by Securities Identification Number</i> .....	<b>31</b>
<b>7. Obligasjonslån med endret navn eller endret sektor</b> <i>Bonds with name changes or sector changes</i> .....	<b>45</b>
<b>8. Rettledning til Statistisk sentralbyrås gruppering etter institusjonell sektor</b> <i>Guidance to the grouping by institutional sector</i> .....	<b>46</b>
<b>9. Spesielle omsetningsdokumenter</b> <i>Other negotiable documents</i> .....	<b>48</b>



# 1. Innledning

## Formål

Formålet med heftet er å gi en oversikt over det norske obligasjonsmarkedet, dvs. lån lagt ut i Norge. Hovedtyngden av lånene er naturlig nok i norske kroner, men fra 1993 ble det også lagt ut lån i utenlandsk valuta, vesentlig i amerikanske dollar. Det utenlandske obligasjonsmarkedet er definert som lån lagt ut av norske sektorer i utlandet og omfattes med få unntak ikke av dette heftet.

## Definisjoner

**Obligasjonslån** er langsiktige lån (løpetid over ett år) som uten samtykke fra låntaker kan deles på flere långivere i form av standardiserte partialobligasjoner. En obligasjon kan kort defineres som et bevis for at man har lånt ut penger. Dette lånebeviset er et fritt omsettelig verdipapir. Opptak av obligasjonslån i Norge må skje iht. forskriftene med hjemmel i verdipapirhandelloven og børsloven. Oslo Børs kontrollører at prospektene inneholder det de skal av informasjon. (Et prospekt er et informasjonsdokument utarbeidet av låntaker. Tegnings-innbydelsen og lånekontrakten er en del av dette). Lov om verdipapirhandel (Lov av 19. juni 1997 nr. 79) krever at alle obligasjoner som legges ut i Norge av norske sektorer, skal registreres i Verdipapirsentralen (VPS). Partialobligasjoner lagt ut i Norge omfatter bl.a. statsobligasjoner, premieobligasjoner, kommunale og fylkeskommunale obligasjoner og andre obligasjoner utstedt til ihendehaver, herunder obligasjoner lagt ut i Norge av utlendinger.

*Emisjon* er nytegnning av lån.

*Nettoemisjon* er det reelle emisjonsvolumet når avdragene er trukket ut.

*Egenbeholdning* er beholdning av egne obligasjoner som er kjøpt opp i annenhåndsmarkedet fra långiver. Ikke-emitterte obligasjoner medregnes ikke i egenbeholdningen.

*Avdrag på obligasjonslån:* Innløsning av obligasjoner. Oppkjøp av egne obligasjoner for senere salg eller amortisering er ikke avdrag. Åpne serielån skal normalt ikke kunne avdras før lukningsdag med mindre det er tatt forbehold i tegningsinnbydelsen.

*Utsteder* er den institusjonelle enheten som tar opp lånet og fører det inn i sin balanse (opprinnelig låntaker). Den institusjonelle enheten er ikke alltid en egen juridisk person.

*Låntaker* er den institusjonelle enhet som fører lånet i sin balanse. Ved fusjoner, fisjoner og konkurser etc. kan dette være en annen enn utsteder.

Med *sektor* menes institusjonell sektor. Den institusjonelle sektorgrupperingen bygger på FN's "A System of National Accounts" (SNA) fra 1993, og klassifiserer institusjonelle enheter i ulike sektorer etter bestemte regler (se del 10). Standarden er nærmere beskrevet i "Prinsipper og definisjoner i kredittmarkedsstatistikken" hefte nr. 7/96 i serien Bank- og kredittstatistikk. Aktuelle tall. Merk at det er foretatt mindre tilpasninger av sektorgrupperingen i dette heftet.

## Kilde

Statistikken bygger på data fra VPS og Norges Bank.

## Statistikkens omfang

Statistikken omfatter alle obligasjonslån tatt opp/lagt ut i Norge av norske sektorer, norske sektorer eurokroner-obligasjonslån, samt VPS-registrerte obligasjonslån tatt opp i Norge av utlendinger. SSBs obligasjonsstatistikk omfatter emisjonsstatistikk (kvartal og år) og statistikk over utestående obligasjonsgjeld i norske kroner (år).

## Rutine for utarbeiding av statistikk på basis av VPS-registeret

SSB mottar 2-3 måneder etter årsskiftet et elektronisk uttrekk av alle enkeltlån pr. 31.12. fra VPS. Utrekket fra VPS-registeret omfatter alle obligasjonslånene fordelt på verdipapirnummer, og gir en rekke kjennetegn knyttet til lånene og utstederne (bl.a. organisasjonsnummer på utsteder som er registreringspliktige i Enhetsregisteret). Enkelte av disse kjennetegnene er gitt i del 6 i obligasjonslista (garantier, rentesats etc.).

SSB foretar en omfattende bearbeiding av opplysningene, bl.a. påføring av statistiske kjennetegn som sektorkode, næringskode og geografisk kode (kommune). Utsteder som er identifisert gjennom organisasjonsnummer i VPS, kan i hovedsak koples direkte mot de statistiske kjennetegnene, mens utsteder som ikke er registreringspliktige i Enhetsregisteret, må behandles manuelt. SSBs sektorkode på det enkelte obligasjonslån er gitt i del 7 av heftet. Se også del 10 om rettledning til gruppering etter institusjonell sektorkode.

Til bruk i finansielle sektorbalanser/nasjonalregnskapet er SSB dessuten avhengig av å finne ut hvilken låntaker som har lånet i sin balanse. Dette vil i mange tilfeller være en annen enn den opprinnelige utstederen, f.eks. på grunn av oppkjøp, deling og sammenslåing av selskaper. Den nye låntakeren må dermed identifiseres og tildeles statistiske kjennetegn.

Opplysningene koples med ulike regnskapsstatistikker for å sikre at VPS-uttrekket omfatter alle obligasjonslån, og at lånemassen ikke omfatter ikke-emitterte lån, (ofte et problem ved åpne serielån). En del kontoførere i VPS-registeret gjør bruk av såkalte

samlekonti, og det er derfor ikke alltid at de reelle beholdningstallene kommer frem. I noen tilfelle er det kun lånerammene som ligger inne i VPS-systemet. Koplinger foretas bl.a. mot regnskapsstatistikk for banker, kredittforetak, forsikringselskaper mv. og mot offentlig sektor (staten, fylkeskommuner, kommuner og offentlige foretak).

Det kan være et problem at nasjonalregnskapet i enkelte sammenhenger deler en juridisk person i flere institusjonelle enheter. Mest omfattende er problemet for kommunale foretak; f.eks. et kommunalt elektrisitetsverk, hvor VPS som oftest registrerer kommunen som utsteder, mens lånet i nasjonalregnskapssammenheng skal føres på den kommunale foretakssektoren. Dette medfører at SSB må foreta ytterligere undersøkelser for å tildele riktig sektorkode. I slike sammenhenger må ofte den enkelte låntaker kontaktes.

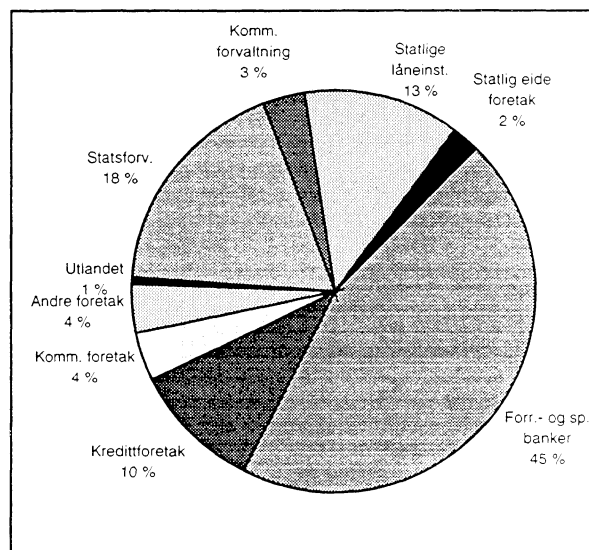
SSB sikrer dessuten at beholdningsendringene i det enkelte obligasjonslån fra det ene året til det neste kan forklares med nyemisjoner og avdrag. Bruk av put/call i VPS-systemet genererer emisjoner og avdrag som det må korrigeres for, fordi dette blåser opp emisjons- og innfrielsesvolumet.

## 2. Noen hovedtrekk

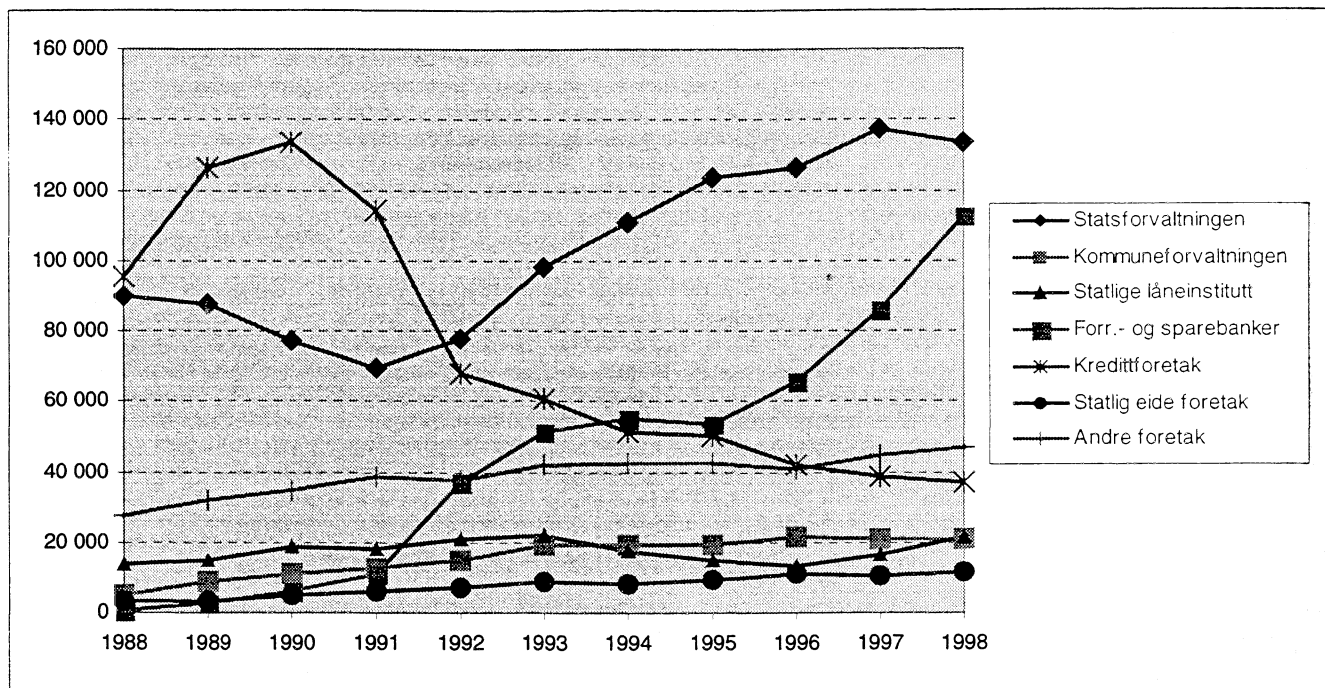
I 1998 ble det brutto emittert obligasjoner for 77,9 milliarder kroner, sammenlignet med 74,5 milliarder kroner i 1997. Bankene og staten er fortsatt de største aktørene målt i emisjonsvolum. Disse sektorene sto for 63 prosent av bruttoemisjonene i 1998, en nedgang fra 71 prosent i 1997.

Dette har sammenheng med at staten hadde uendret emisjonsvolum sammenlignet med 1997, mens forretnings- og sparebankene reduserte emisjonsvolumet med 11 prosent fra 39,2 milliarder kroner til 35 milliarder kroner. Forretnings- og sparebankene er allikevel fortsatt de største låntakerne på obligasjonsmarkedet. Kredittforetakene har hatt en økning 37 prosent fra 5,9 milliarder kroner til 8,1 milliarder kroner. De statlige låneinstituttene har tredoblet bruttoemisjonene sammenlignet med 1997 og er nå blitt større enn kredittforetakene, men står likevel for bare 13 prosent av totalen i 1998. De private foretakene hadde en nedgang på 37 prosent fra 5 milliarder kroner til 3 milliarder kroner.

Oversikt over fordelingen av emisjonene i 1998



## Oversikt over obligasjonsgjelden fra 1988 til 1998



Figuren viser at alle sektorene med unntak av kredittforetakene har økt gjelden fra 1988 til 1998. Med unntak av staten, bankene og kredittforetakene har de andre sektorene hatt en jevn utvikling.

Statens innenlandske obligasjonsgjeld har, etter en nedgang på slutten av 80-tallet, økt betydelig etter at et netto statlig lånebehov igjen oppsto fra 1991. Staten har fra 1993 redusert gjelden overfor utlandet samtidig som den innenlandske gjelden har økt. Staten hadde ved utgangen av 1998 ca. 34 prosent av den totale obligasjonsgjelden.

Veksten i forretnings- og sparebankenes gjeld i 1991 har direkte sammenheng med at de i juli 1990 fikk adgang til å emitte obligasjoner med utvidet løpetid. Tidligere var løpe-tiden begrenset til to år for bankene. En del av veksten kan forklares med at flere store kredittforetak har fått status som forretningsbanker

eller blitt innfusjonert i en forretningsbank. F.eks. ble Bolig- og næringskreditt til Bolig- og Nærings-banken i 1992. I 1996 ble Vestenfjeldske Bykreditt og DNB Boligkreditt innfusjonert i DNB. Dette kommer til uttrykk i figuren ved at bankenes og kredittforetakenes kurver har motsatt utvikling etter 1991. Veksten det siste året kan forklares med den store veksten i utlånene fra forretnings- og sparebankene.

Kredittforetakenes obligasjonsgjeld viste en ujevn utvikling i årene før 1991, først med en meget kraftig økning til 1990, og deretter et sterkt fall. Dette har blant annet sammenheng med at det har blitt færre kredittforetak.

Obligasjoner utstedt av private foretak utgjorde lenge en beskjeden del av markedet, men disse har det siste året blitt mer dominerende.

Emisjoner av obligasjoner i norske kroner<sup>1</sup> etter låntakersektor. 31. des. 1988 - 31. des. 1998. Pålydende verdi. Mill. kr

Låntakersektor	1988	1989	1990	1991	1992	1993	1994	1995	1996	1997	1998
I alt .....	35 866	75 880	59 308	58 022	54 485	115 420	60 303	57 588	70 402	74 474	77 903
Statsforvaltningen .....	-	10 862	-	12 000	14 000	42 000	16 000	21 078	21 000	14 000	14 000
Kommuneforvaltningen ...	1 160	4 305	2 317	2 809	3 252	5 911	3 249	3 697	5 179	2 923	2 470
Statlige låneinstitutt .....	3 100	4 632	5 960	3 538	8 622	9 190	2 848	5 109	4 466	3 940	9 944
Forr.- og sparebanker .....	280	2 543	3 556	5 262	13 419	25 156	16 579	10 037	23 357	39 247	35 055
Kredittforetak .....	27 692	45 378	38 675	26 833	10 761	20 478	14 401	8 878	6 987	5 920	8 121
Statlig eide foretak .....	391	1 025	3 019	1 409	1 320	2 003	600	2 404	3 435	-	1 800
Kommuneforetak .....	2 267	3 148	1 863	3 190	1 309	4 610	3 135	2 315	2 072	2 535	2 902
Andre norske sektorer <sup>2</sup> ....	976	3 987	2 568	2 831	1 802	6 072	2 991	2 870	2 349	5 005	3 134
Utlandet .....	..	..	1 350	150	-	-	500	1 200	1 557	904	477

<sup>1</sup> Første gangs salg av obligasjoner emittert av norske sektorer.

<sup>2</sup> Medregnet private finansieringsselskaper, livs- og skadeforsikringsselskaper.

Obligasjongjeld i norske kroner<sup>1</sup> etter låntakersektor. 31. des. 1988 - 31. des. 1998. Pålydende verdi. Mill. kr

Låntakersektor	1988	1989	1990	1991	1992	1993	1994	1995	1996	1997	1998
I alt .....	234 774	276 540	288 095	271 962	264 530	303 484	306 375	315 451	324 191	358 641	388 672
Statsforvaltningen .....	89 768	87 897	77 437	69 763	78 036	98 220	110 917	123 643	126 371	137 106	133 784
Kommuneforvaltningen ...	5 012	8 995	10 836	12 902	14 762	19 437	19 460	19 299	21 782	20 792	20 855
Statlige låneinstitutt .....	13 788	15 090	18 756	18 307	20 911	21 928	17 706	14 765	13 085	16 820	21 374
Forr.- og sparebanker .....	301	2 843	6 298	11 037	37 214	51 331	55 060	53 627	65 689	85 965	112 726
Kredittforetak .....	95 261	126 069	133 569	114 331	67 690	60 929	51 485	50 214	41 828	38 887	37 126
Statlig eide foretak .....	3 330	3 485	5 093	6 018	6 955	9 055	8 526	9 110	11 128	10 359	11 562
Kommuneforetak .....	19 853	22 331	23 946	25 748	24 775	25 060	24 673	24 444	23 198	24 367	24 279
Andre norske sektorer <sup>2</sup> ....	7 461	9 830	11 060	12 606	12 937	17 124	17 648	18 213	17 669	20 450	22 625
Utlandet .....	-	-	1 100	1 250	1 250	400	900	2 136	3 441	3 895	4 341

<sup>1</sup> Første gangs salg av obligasjoner emittert av norske sektorer.

<sup>2</sup> Medregnet private finansieringsselskaper, livs- og skadeforsikringsselskaper.

## Heftets innhold

Foruten obligasjonsliste gruppert etter sektor og verdipapirnummer og tall for utestående obligasjonsgjeld, inneholder heftet tabeller og figurer over emisjoner.

Publikasjonen inneholder også oversikt over obligasjoner med endret låntakernavn og/eller endret sektor i forhold til forrige periode og en skjematisk oversikt over sektorklassifikasjonen, se side 44-46.

## Tidligere utkommet på emneområdet

I tillegg til den løpende kvartalsvise emisjonsstatistikken har SSB publisert årsstatistikk for obligasjoner i serien "Bank- og kredittstatistikk. Aktuelle tall " siden 1990. (Hefte nr. 12/94, 20/94, 10/95, 11/96, 9/97 og 6/98 gir tall for perioden 1989-1997).

Tidsserier over obligasjonsmarkedet er gitt i hefte nr. 6/96.



Tabell 1. Obligasjongjelden i norske kroner<sup>1</sup> pr. 31. desember 1997 og 1998 og bruttoendringene i 1998, etter låntakersektor. Pålydende verdi. Mill. kr

Låntakersektor	Obligasjons- gjeld i alt 31.12.1997	Emisjoner i 1998	Avdrag i 1998	Endring i sektoromfang i perioden	Obligasjons- gjeld i alt 31.12.1998
<b>I alt .....</b>	<b>358 642</b>	<b>77 903</b>	<b>47 871</b>		<b>388 672</b>
<b>1. Offentlig forvaltning .....</b>	<b>157 898</b>	<b>16 470</b>	<b>19 729</b>	-	<b>154 639</b>
Stats- og trygdeforvaltningen .....	137 106	14 000	17 322	-	133 784
Fylkeskommuner .....	4 183	389	409	-	4 163
Kommuner .....	16 609	2 081	1 998	-	16 692
<b>2. Finansielle foretak .....</b>	<b>145 094</b>	<b>53 370</b>	<b>23 752</b>		<b>174 712</b>
Statlige låneinstitutter .....	16 820	9 944	5 390	-	21 374
Forretningsbanker inkl. Postbanken .....	59 177	22 659	5 854	-	75 982
Sparebanker .....	26 788	12 396	2 440	-	36 744
Kredittforetak .....	38 887	8 121	9 883	-	37 126
Finansieringsselskaper .....	560	150	185	-	525
Andre finansielle foretak ekskl. hjelpforetak .....	1 800	100	-	-	1 900
Livsforsikringselskaper .....	861	-	-	-	861
Skadeforsikringselskaper .....	200	-	-	-	200
<b>3. Ikke-finansielle foretak .....</b>	<b>51 749</b>	<b>7 552</b>	<b>4 354</b>	-	<b>54 946</b>
Statens forretningsdrift .....	-	-	-	-	-
Statlig eide foretak mv. ....	10 359	1 800	596	-	11 562
Kommuneforetak .....	24 367	2 902	2 990	-	24 279
Private selskap med begrenset ansvar (aksjeselskaper mv.) .....	17 023	2 850	768	-	19 105
Private produsentorienterte organisasjoner uten profittformål .....	-	-	-	-	-
<b>4. Husholdninger mv. ....</b>	<b>6</b>	<b>34</b>	<b>6</b>	-	<b>34</b>
Personlige foretak mv. ....	-	34	-	-	34
Private konsumentorienterte organisasjoner uten profittformål .....	3	-	3	-	-
Personlig næringsdrivende .....	3	-	3	-	-
<b>5. Utlandet .....</b>	<b>3 895</b>	<b>477</b>	<b>30</b>	-	<b>4 341</b>

<sup>1</sup> Medregnet egenbeholdning. Obligasjoner lagt ut i valuta i Norge, se tabell 2.

Tabell 2. Obligasjongjelden i utenlandsk valuta i Norge<sup>1</sup> pr. 31. desember 1997 og 1998 og brutto endringene i 1998, etter låntakersektor. Pålydende verdi. Mill. kr

Låntakersektor	Obligasjons- gjeld i alt 31.12.1997	Emisjoner i 1998	Avdrag i 1998	Endring i gjeld som følge av kursendringer i perioden	Obligasjons- gjeld i alt 31.12.1998
I alt <sup>2</sup> .....	260	38	114	12	196
1. Offentlig forvaltning .....	-	-	-	-	-
2. Finansielle foretak .....	109	38	114	5	38
Statlige låneinstitutter .....	-	-	-	-	-
Forretningsbanker inkl. Postbanken .....	109	38	114	5	38
Sparebanker .....	-	-	-	-	-
Kredittforetak .....	-	-	-	-	-
Finansieringsselskaper .....	-	-	-	-	-
Andre finansielle foretak ekskl. hjelpeforetak .....	-	-	-	-	-
Livsforsikringsselskaper .....	-	-	-	-	-
Skadeforsikringsselskaper .....	-	-	-	-	-
3. Ikke-finansielle foretak .....	-	-	-	-	-
4. Husholdninger mv. ....	-	-	-	-	-
5. Utlandet .....	151	-	-	7	158

<sup>1</sup> Omfatter lån registrert i Verdipapirsentralen.<sup>2</sup> Omregnet til norske kroner etter valutakurser (midtkurs) på emisjonsdag og pr. 31.12.

Tabell 3. Obligasjongjelden i norske kroner<sup>1</sup>, etter låntakersektor. Pålydende verdi og markedsverdi. 31. desember 1996, 1997 og 1998. Mill. kr

	Pålydende verdi			Markedsverdi		
	31.12 1996	31.12 1997	31.12 1998	31.12 1996	31.12 1997	31.12 1998
<b>I alt</b> .....	<b>324 190</b>	<b>358 642</b>	<b>388 672</b>	<b>344 931</b>	<b>378 756</b>	<b>398 024</b>
<b>1. Offentlig forvaltning</b> .....	<b>148 153</b>	<b>157 898</b>	<b>154 639</b>	<b>161 511</b>	<b>170 776</b>	<b>162 856</b>
Stats- og trygdeforvaltningen .....	126 371	137 106	133 784	139 064	149 573	142 141
Fylkeskommuner .....	3 915	4 183	4 163	4 034	4 230	4 116
Kommuner .....	17 867	16 609	16 692	18 414	16 973	16 599
<b>2. Finansielle foretak</b> .....	<b>123 672</b>	<b>145 094</b>	<b>174 712</b>	<b>128 082</b>	<b>148 467</b>	<b>174 308</b>
Statlige låneinstitutter .....	13 085	16 820	21 374	13 602	17 075	21 439
Forretningsbanker inkl. Postbanken .....	48 756	59 177	75 982	50 279	60 454	75 312
Sparebanker .....	16 933	26 788	36 744	17 272	26 909	36 340
Kredittforetak .....	41 828	38 887	37 126	43 482	40 313	37 657
Finansieringsselskaper .....	210	560	525	211	568	523
Andre finansielle foretak ekskl. hjelpforetak .....	1 800	1 800	1 900	2 018	2 034	1 969
Livsforsikringselskaper .....	861	861	861	995	895	860
Skadeforsikringselskaper .....	200	200	200	223	219	206
<b>3. Ikke-finansielle foretak</b> .....	<b>48 766</b>	<b>51 749</b>	<b>54 946</b>	<b>51 627</b>	<b>55 486</b>	<b>56 345</b>
Statens forretningsdrift .....	-	-	-	-	-	-
Statlig eide foretak mv. ....	11 128	10 359	11 562	11 956	11 149	11 950
Kommuneforetak .....	23 198	24 367	24 279	24 144	25 037	24 328
Private selskap med begrenset ansvar (aksjeselskaper mv.) .....	14 440	17 023	19 105	15 527	19 300	20 067
Private produsentorienterte organisasjoner uten profittformål .....	-	-	-	-	-	-
<b>4. Husholdninger mv.</b> .....	<b>158</b>	<b>6</b>	<b>34</b>	<b>160</b>	<b>6</b>	<b>35</b>
Personlige foretak mv. ....	140	-	34	141	-	35
Private konsumentorienterte organisasjoner uten profittformål .....	10	3	-	10	4	-
Personlig næringsdrivende .....	8	3	-	8	3	-
<b>5. Utlandet</b> .....	<b>3 441</b>	<b>3 895</b>	<b>4 341</b>	<b>3 551</b>	<b>4 021</b>	<b>4 480</b>

<sup>1</sup> Medregnet egenbeholdning.

Tabell 4. Obligasjongjelden i norske kroner<sup>1</sup>, etter låntakersektor. Pålydende verdi og veide nominelle rentesatser. 31. desember 1996, 1997 og 1998. Mill. kr og prosent

	Obl.- gjeld	Rente- satser	Obl.- gjeld	Rente- satser	Obl.- gjeld	Rente- satser
	31.12 1996	31.12 1996	31.12 1997	31.12 1997	31.12 1998	31.12 1998
	Mill. kr	Prosent	Mill. kr	Prosent	Mill. kr	Prosent
<b>I alt</b> .....	<b>324 192</b>	<b>7,6</b>	<b>358 643</b>	<b>7,0</b>	<b>388 672</b>	<b>6,8</b>
<b>1. Offentlig forvaltning</b> .....	<b>148 154</b>	<b>8,3</b>	<b>157 898</b>	<b>7,9</b>	<b>154 639</b>	<b>7,5</b>
Stats- og trygdeforvaltningen .....	126 371	8,5	137 106	8,2	133 784	7,5
Fylkeskommuner .....	3 915	6,5	4 183	5,9	4 163	5,7
Kommuner .....	17 867	6,9	16 609	6,2	16 692	6,1
<b>2. Finansielle foretak</b> .....	<b>123 673</b>	<b>7,0</b>	<b>145 095</b>	<b>6,0</b>	<b>174 712</b>	<b>6,2</b>
Statlige låneinstitutter .....	13 085	6,6	16 820	5,8	21 374	5,6
Forretningsbanker inkl. Postbanken .....	48 756	7,1	59 177	6,1	75 982	6,1
Sparebanker .....	16 933	6,1	26 788	5,0	36 744	6,2
Kredittforetak .....	41 828	7,1	38 887	6,7	37 126	6,8
Finansieringsselskaper .....	210	4,9	560	5,2	525	7,2
Andre finansielle foretak ekskl. hjelpforetak .....	1 800	8,5	1 800	8,5	1 900	8,5
Livsforsikringselskaper .....	861	10,0	861	7,1	861	7,1
Skadeforsikringselskaper .....	200	9,5	200	9,5	200	9,5
<b>3. Ikke-finansielle foretak</b> .....	<b>48 766</b>	<b>7,5</b>	<b>51 749</b>	<b>7,0</b>	<b>54 946</b>	<b>6,8</b>
Statens forretningsdrift .....	-	-	-	-	-	-
Statlig eide foretak mv. ....	11 128	8,0	10 359	7,7	11 562	7,3
Kommuneforetak .....	23 198	7,1	24 367	6,4	24 279	6,3
Private selskap med begrenset ansvar (aksjeselskaper mv.) .....	14 440	7,9	17 023	7,4	19 105	7,2
Private produsentorienterte organisasjoner uten profittformål.....	-	-	-	-	-	-
<b>4. Husholdninger mv.</b> .....	<b>158</b>	<b>8,5</b>	<b>6</b>	<b>12,3</b>	<b>34</b>	<b>7,3</b>
Personlige foretak mv. ....	140	8,1	-	-	34	7,3
Private konsumentorienterte organisasjoner uten profittformål.....	10	12,3	3	13,0	-	-
Personlig næringsdrivende .....	8	11,5	3	11,5	-	-
<b>5. Utlandet</b> .....	<b>3 441</b>	<b>6,6</b>	<b>3 895</b>	<b>6,0</b>	<b>4 341</b>	<b>5,6</b>

<sup>1</sup> Medregnet egenbeholdning.

Tabell 5. Emisjoner av obligasjoner lagt ut i norske kroner<sup>1</sup>, etter låntakersektor og veide nominelle rentesatser. 31. desember 1996, 1997 og 1998. Mill. kr og prosent

	Emi- sjoner		Rente- satser		Emi- sjoner		Rente- satser	
	31.12 1996		31.12 1996		31.12 1997		31.12 1998	
	Mill. kr	Prosent	Mill. kr	Prosent	Mill. kr	Prosent	Mill. kr	Prosent
<b>I alt .....</b>	<b>70 401</b>	<b>6,3</b>	<b>74 475</b>	<b>5,3</b>	<b>77 903</b>	<b>5,7</b>		
<b>1. Offentlig forvaltning .....</b>	<b>26 179</b>	<b>6,7</b>	<b>16 923</b>	<b>6,2</b>	<b>16 470</b>	<b>5,5</b>		
Stats- og trygdeforvaltningen .....	21 000	6,6	14 000	6,5	14 000	5,5		
Fylkeskommuner .....	931	5,9	971	5,4	389	5,5		
Kommuner .....	4 248	6,2	1 952	4,9	2 081	5,6		
<b>2. Finansielle foretak .....</b>	<b>34 860</b>	<b>6,0</b>	<b>49 737</b>	<b>5,0</b>	<b>53 370</b>	<b>5,7</b>		
Statlige låneinstitutter .....	4 466	6,7	3 940	4,1	9 944	5,8		
Forretningsbanker inkl. Postbanken .....	14 526	6,0	27 112	5,4	22 659	5,4		
Sparebanker .....	8 831	4,9	12 135	4,5	12 396	5,9		
Kredittforetak .....	6 987	6,7	5 920	5,1	8 121	6,5		
Finansieringsselskaper .....	50	6,2	150	4,2	150	7,0		
Andre finansielle foretak ekskl. hjelpforetak .....	-	-	-	-	100	8,2		
Livsforsikringsselskaper .....	-	-	480	5,9	-	-		
Skadeforsikringsselskaper .....	-	-	-	-	-	-		
<b>3. Ikke-finansielle foretak .....</b>	<b>7 806</b>	<b>6,8</b>	<b>6 911</b>	<b>5,5</b>	<b>7 552</b>	<b>6,3</b>		
Statens forretningsdrift .....	-	-	-	-	-	-		
Statlig eide foretak mv. ....	3 435	6,5	-	-	1 800	5,8		
Kommuneforetak .....	2 072	7,0	2 535	4,6	2 902	6,1		
Private selskap med begrenset ansvar (aksjeselskaper mv.) .....	2 299	7,2	4 375	6,1	2 850	6,7		
Private produsentorienterte organisasjoner uten profittformål .....	-	-	-	-	-	-		
<b>4. Husholdninger mv. ....</b>	<b>-</b>	<b>-</b>	<b>-</b>	<b>-</b>	<b>34</b>	<b>7,3</b>		
Personlige foretak mv. ....	-	-	-	-	34	7,3		
Private konsumentorienterte organisasjoner uten profittformål .....	-	-	-	-	-	-		
Personlig næringsdrivende .....	-	-	-	-	-	-		
<b>5. Utlandet .....</b>	<b>1 556</b>	<b>6,2</b>	<b>904</b>	<b>4,0</b>	<b>477</b>	<b>4,6</b>		

<sup>1</sup> Medregnet egenbeholdning.

5. Obligasjonslån i norske kroner pr. 31. desember 1998 gruppert etter institusjonell sektor  
*Bonds in Norwegian kroner per 31 December 1998 grouped by institutional sector*

Verdi- papir nummer Security id. number	Låntaker <i>Borrower</i>	Rente <sup>1</sup> <i>Rate of interest<sup>1</sup></i>	Ut- leggelses år <i>Year of issue</i>	Inn- frielses år <i>Year of redemption</i>	Garan- ti- type <sup>2</sup> <i>Guaran- tee type<sup>2</sup></i>	Kon- verti- ble <sup>3</sup> <i>Con- verti- ble<sup>3</sup></i>
--	-----------------------------	---	--	---	---	--

**STATS- OG TRYKDEFORVALTNINGEN CENTRAL GOVERNMENT INCL. SOCIAL SECURITY ACCOUNTS**

100259	FINANS- OG TOLLDEPARTEMENTET	5.000	1964	1999	1	2
100264	FINANS- OG TOLLDEPARTEMENTET	5.000	1965	2000	1	2
100265	FINANS- OG TOLLDEPARTEMENTET	5.000	1965	2000	1	2
100275	FINANS- OG TOLLDEPARTEMENTET	5.000	1966	2001	1	2
100276	FINANS- OG TOLLDEPARTEMENTET	5.000	1966	2001	1	2
100279	FINANS- OG TOLLDEPARTEMENTET	5.000	1967	2002	1	2
100284	FINANS- OG TOLLDEPARTEMENTET	5.000	1968	2003	1	2
100287	FINANS- OG TOLLDEPARTEMENTET	5.000	1969	2004	1	2
100288	FINANS- OG TOLLDEPARTEMENTET	5.000	1969	2004	1	2
100295	FINANS- OG TOLLDEPARTEMENTET	6.000	1969	2004	1	2
100296	FINANS- OG TOLLDEPARTEMENTET	6.000	1969	2004	1	2
100301	FINANS- OG TOLLDEPARTEMENTET	6.000	1970	2005	1	2
100303	FINANS- OG TOLLDEPARTEMENTET	6.000	1970	2005	1	2
100310	FINANS- OG TOLLDEPARTEMENTET	6.000	1971	2006	1	2
100316	FINANS- OG TOLLDEPARTEMENTET	6.000	1972	2007	1	2
100326	FINANS- OG TOLLDEPARTEMENTET	6.000	1973	2008	1	2
100425	FINANS- OG TOLLDEPARTEMENTET	13.250	1982	2004	1	2
100426	FINANS- OG TOLLDEPARTEMENTET	13.000	1982	1999	1	2
100429	FINANS- OG TOLLDEPARTEMENTET	12.750	1983	1999	1	2
100430	FINANS- OG TOLLDEPARTEMENTET	13.000	1983	2005	1	2
100433	FINANS- OG TOLLDEPARTEMENTET	12.500	1983	2000	1	2
100435	FINANS- OG TOLLDEPARTEMENTET	12.500	1983	2000	1	2
100438	FINANS- OG TOLLDEPARTEMENTET	12.500	1983	2000	1	2
100440	FINANS- OG TOLLDEPARTEMENTET	12.250	1984	2001	1	2
100441	FINANS- OG TOLLDEPARTEMENTET	12.000	1984	2001	1	2
100443	FINANS- OG TOLLDEPARTEMENTET	12.000	1984	2006	1	2
100444	FINANS- OG TOLLDEPARTEMENTET	12.000	1985	2007	1	2
100446	FINANS- OG TOLLDEPARTEMENTET	12.700	1985	2002	1	2
100448	FINANS- OG TOLLDEPARTEMENTET	13.100	1986	2003	1	2
100462	FINANS- OG TOLLDEPARTEMENTET	9.000	1992	1999	1	2
100463	FINANS- OG TOLLDEPARTEMENTET	9.500	1992	2002	1	2
100465	FINANS- OG TOLLDEPARTEMENTET	5.750	1993	2004	1	2
100466	FINANS- OG TOLLDEPARTEMENTET	7.000	1995	2001	1	2
100467	FINANS- OG TOLLDEPARTEMENTET	6.750	1996	2007	1	2
100468	FINANS- OG TOLLDEPARTEMENTET	5.500	1998	2009	1	2

**STATLIGE LÅNEINSTITUTTER STATE LENDING INSTITUTIONS**

102301	NORGES KOMMUNALBANK	13.000	1982	1999	1	2
102303	NORGES KOMMUNALBANK	13.000	1982	1999	1	2
102304	NORGES KOMMUNALBANK	13.000	1982	1999	1	2
102306	NORGES KOMMUNALBANK	13.250	1982	2004	1	2
102314	NORGES KOMMUNALBANK	12.000	1984	2001	1	2
102356	NORGES KOMMUNALBANK	7.941	1992	2007	1	2
102357	NORGES KOMMUNALBANK	5.390	1992	1999	1	2
102362	NORGES KOMMUNALBANK	5.750	1994	2002	1	2
102363	NORGES KOMMUNALBANK	8.150	1995	2005	1	2
102364	NORGES KOMMUNALBANK	7.400	1995	2000	1	2
102365	NORGES KOMMUNALBANK	4.720	1996	2001	1	2
102366	NORGES KOMMUNALBANK	0.000	1997	1999	1	2
102367	NORGES KOMMUNALBANK	2.500	1997	1999	1	2
102368	NORGES KOMMUNALBANK	1.140	1997	2002	1	2
102369	NORGES KOMMUNALBANK	5.900	1997	2002	1	2
102370	NORGES KOMMUNALBANK	4.500	1998	2008	1	2
102371	NORGES KOMMUNALBANK	4.600	1998	2003	1	2
102372	NORGES KOMMUNALBANK	5.350	1998	2003	1	2
102373	NORGES KOMMUNALBANK	5.550	1998	2008	1	2
102374	NORGES KOMMUNALBANK	8.290	1998	2003	1	2
102375	NORGES KOMMUNALBANK	5.600	1998	2004	1	2
102376	NORGES KOMMUNALBANK	5.850	1998	2009	1	2

<sup>1</sup> Hvis renten er 0,000 er renten indeksregulert. <sup>2</sup> 1 = Statsgaranterte lån, 2 = Ansvarlig lånekapital, 3 = Andre

<sup>3</sup> 1 = Konvertible obligasjoner, 2 = Ikke konvertible obligasjoner.

<sup>1</sup> If the interest rate is 0,000, the interest rate is index regulatet. <sup>2</sup> 1 = Loans guaranteed by the state, 2 = Subordinate capital, 3 = Other.

<sup>3</sup> 1 = Convertible bonds, 2 = Not convertible bonds.

Verdi- papir nummer	Låntaker	Rente <sup>1</sup>	Ut- leggelses år	Inn- frielses år	Garan- ti- type <sup>2</sup>	Kon- verti- ble <sup>3</sup>
101439	STATENS NÆRINGS OG DISTRIKTSUTV FOND	5.375	1984	1999	1	2
101443	STATENS NÆRINGS OG DISTRIKTSUTV FOND	6.100	1985	2002	1	2
101444	STATENS NÆRINGS OG DISTRIKTSUTV FOND	4.350	1986	2006	1	2
101447	STATENS NÆRINGS OG DISTRIKTSUTV FOND	5.000	1986	2006	1	2
101448	STATENS NÆRINGS OG DISTRIKTSUTV FOND	4.550	1986	2006	1	2
101450	STATENS NÆRINGS OG DISTRIKTSUTV FOND	6.050	1987	2008	1	2

**FORRETNINGSBANKER INKL. POSTBANKEN COMMERCIAL BANKS INCL. THE POSTAL BANK**

171001	BERGENSBANKEN ASA	5.300	1998	2001	3	2
171933	BERGENSBANKEN ASA	5.450	1994	1999	3	2
171937	BERGENSBANKEN ASA	9.040	1996	2006	2	2
171938	BERGENSBANKEN ASA	7.200	1996	2006	3	2
171939	BERGENSBANKEN ASA	4.650	1997	2000	3	2
171940	BERGENSBANKEN ASA	9.390	1998	2100	2	2
171941	BERGENSBANKEN ASA	5.900	1998	2005	3	2
171942	BERGENSBANKEN ASA	9.490	1998	2008	2	2
171943	BERGENSBANKEN ASA (USD)	6.656	1998	2008	2	2
171944	BERGENSBANKEN ASA	8.150	1998	2002	3	2
158429	BOLIG- OG NÆRINGSBANKEN ASA	13.000	1982	1999	3	2
158435	BOLIG- OG NÆRINGSBANKEN ASA	7.625	1984	2001	3	2
158436	BOLIG- OG NÆRINGSBANKEN ASA	6.125	1984	2009	3	2
158437	BOLIG- OG NÆRINGSBANKEN ASA	12.250	1984	2000	3	2
158438	BOLIG- OG NÆRINGSBANKEN ASA	7.750	1984	2007	3	2
158439	BOLIG- OG NÆRINGSBANKEN ASA	6.500	1984	2011	3	2
158440	BOLIG- OG NÆRINGSBANKEN ASA	7.875	1984	2012	3	2
158442	BOLIG- OG NÆRINGSBANKEN ASA	7.375	1984	1999	3	2
158461	BOLIG- OG NÆRINGSBANKEN ASA	12.600	1986	2003	3	2
158493	BOLIG- OG NÆRINGSBANKEN ASA	13.200	1988	2008	3	2
158510	BOLIG- OG NÆRINGSBANKEN ASA	10.000	1992	1999	3	2
158512	BOLIG- OG NÆRINGSBANKEN ASA	5.550	1994	1999	3	2
158513	BOLIG- OG NÆRINGSBANKEN ASA	5.950	1994	2002	3	2
158515	BOLIG- OG NÆRINGSBANKEN ASA	8.310	1995	1999	3	2
158516	BOLIG- OG NÆRINGSBANKEN ASA	5.600	1995	2004	3	2
158517	BOLIG- OG NÆRINGSBANKEN ASA	9.290	1996	2006	2	2
158518	BOLIG- OG NÆRINGSBANKEN ASA	4.750	1996	2000	3	2
158519	BOLIG- OG NÆRINGSBANKEN ASA	4.850	1997	2000	3	2
158520	BOLIG- OG NÆRINGSBANKEN ASA	4.750	1997	2000	3	2
158521	BOLIG- OG NÆRINGSBANKEN ASA	5.900	1997	2004	3	2
158522	BOLIG- OG NÆRINGSBANKEN ASA	6.200	1997	2007	3	2
158523	BOLIG- OG NÆRINGSBANKEN ASA	0.000	1998	2003	3	2
158524	BOLIG- OG NÆRINGSBANKEN ASA	0.000	1998	2004	3	2
158525	BOLIG- OG NÆRINGSBANKEN ASA	0.000	1998	2004	3	2
158526	BOLIG- OG NÆRINGSBANKEN ASA	0.000	1998	2004	3	2
158527	BOLIG- OG NÆRINGSBANKEN ASA	0.000	1998	2004	3	2
158528	BOLIG- OG NÆRINGSBANKEN ASA	9.440	1998	2008	2	2
165318	CHRISTIANIA BANK OG KREDITKASSE ASA	5.450	1994	1999	3	2
165320	CHRISTIANIA BANK OG KREDITKASSE ASA	5.750	1997	2007	3	2
165321	CHRISTIANIA BANK OG KREDITKASSE ASA	0.000	1997	2002	3	2
165322	CHRISTIANIA BANK OG KREDITKASSE ASA	0.000	1997	2002	3	2
165323	CHRISTIANIA BANK OG KREDITKASSE ASA	0.000	1997	2002	3	2
165324	CHRISTIANIA BANK OG KREDITKASSE ASA	4.850	1998	2000	3	2
165325	CHRISTIANIA BANK OG KREDITKASSE ASA	5.750	1998	2003	3	2
165326	CHRISTIANIA BANK OG KREDITKASSE ASA	8.190	1998	2001	3	2
165327	CHRISTIANIA BANK OG KREDITKASSE ASA	0.000	1998	2003	3	2
165328	CHRISTIANIA BANK OG KREDITKASSE ASA	6.450	1998	2001	3	2
165329	CHRISTIANIA BANK OG KREDITKASSE ASA	0.000	1998	2004	3	2
165330	CHRISTIANIA BANK OG KREDITKASSE ASA	0.000	1998	2004	3	2
165331	CHRISTIANIA BANK OG KREDITKASSE ASA	6.150	1998	2001	3	2
150635	DEN NORSKE BANK ASA	6.000	1984	2014	3	2
150637	DEN NORSKE BANK ASA	8.125	1985	2015	3	2
150641	DEN NORSKE BANK ASA	7.250	1985	2015	3	2
150713	DEN NORSKE BANK ASA	13.800	1986	2016	3	2
152505	DEN NORSKE BANK ASA	5.000	1966	1999	3	2
152802	DEN NORSKE BANK ASA	7.500	1981	1999	3	2
152803	DEN NORSKE BANK ASA	13.500	1982	2000	3	2
163472	DEN NORSKE BANK ASA	10.250	1992	1999	3	2
163477	DEN NORSKE BANK ASA	6.000	1994	2004	3	2
163479	DEN NORSKE BANK ASA	8.190	1996	1999	3	2
163480	DEN NORSKE BANK ASA	8.190	1996	1999	3	2
163481	DEN NORSKE BANK ASA	5.710	1996	1999	3	2
163483	DEN NORSKE BANK ASA	8.190	1996	1999	3	2
163484	DEN NORSKE BANK ASA	6.000	1997	2007	3	2
163485	DEN NORSKE BANK ASA	0.000	1997	2002	3	2

## Bank- og kredittstatistikk 3/99

Verdi- papir nummer	Låntaker	Rente <sup>1</sup>	Ut- leggelses år	Inn- frielses år	Garan- ti- type <sup>2</sup>	Kon- verti- ble <sup>3</sup>
163486	DEN NORSKE BANK ASA	4.650	1997	2000	3	2
163487	DEN NORSKE BANK ASA	4.670	1997	2000	3	2
163488	DEN NORSKE BANK ASA	0.000	1997	2002	3	2
163490	DEN NORSKE BANK ASA	0.000	1997	2007	3	2
163491	DEN NORSKE BANK ASA	5.150	1998	2002	3	2
163492	DEN NORSKE BANK ASA	0.000	1998	2003	3	2
163493	DEN NORSKE BANK ASA	0.000	1998	2003	3	2
163494	DEN NORSKE BANK ASA	0.000	1998	2004	3	2
163495	DEN NORSKE BANK ASA	6.150	1998	2007	3	2
150601	DEN NORSKE BANK ASA (BYKREDITTFOR.)	2.500	1931	2005	3	2
150602	DEN NORSKE BANK ASA (BYKREDITTFOR.)	2.750	1941	2015	3	2
150604	DEN NORSKE BANK ASA (BYKREDITTFOR.)	2.500	1946	2020	3	2
150607	DEN NORSKE BANK ASA (BYKREDITTFOR.)	2.750	1950	2015	3	2
150614	DEN NORSKE BANK ASA (BYKREDITTFOR.)	5.000	1966	1999	3	2
150616	DEN NORSKE BANK ASA (BYKREDITTFOR.)	11.000	1969	2001	3	2
150617	DEN NORSKE BANK ASA (BYKREDITTFOR.)	11.000	1969	2002	3	2
150618	DEN NORSKE BANK ASA (BYKREDITTFOR.)	11.500	1972	2004	3	2
150619	DEN NORSKE BANK ASA (BYKREDITTFOR.)	8.750	1974	2005	3	2
150620	DEN NORSKE BANK ASA (BYKREDITTFOR.)	7.000	1977	2007	3	2
150622	DEN NORSKE BANK ASA (BYKREDITTFOR.)	10.750	1979	2008	3	2
150624	DEN NORSKE BANK ASA (BYKREDITTFOR.)	8.000	1980	2006	3	2
150633	DEN NORSKE BANK ASA (BYKREDITTFOR.)	6.000	1983	2008	3	2
150634	DEN NORSKE BANK ASA (BYKREDITTFOR.)	6.500	1984	2009	3	2
166001	FINANSBANKEN ASA	6.900	1995	2000	3	2
166002	FINANSBANKEN ASA	4.850	1997	2000	3	2
166003	FINANSBANKEN ASA	9.430	1997	2007	2	2
166004	FINANSBANKEN ASA	6.300	1997	2007	2	2
166005	FINANSBANKEN ASA	5.370	1997	2000	3	2
166006	FINANSBANKEN ASA	6.310	1998	2008	2	2
166007	FINANSBANKEN ASA	8.660	1998	2008	2	2
166008	FINANSBANKEN ASA	6.400	1998	2003	3	2
177115	FINANSBANKEN ASA	10.250	1994	2004	2	2
177116	FINANSBANKEN ASA	8.500	1995	2099	2	1
172002	FOKUS BANK ASA	3.750	1997	2001	3	2
172003	FOKUS BANK ASA	4.800	1997	2000	3	2
172063	FOKUS BANK ASA	5.850	1996	2000	3	2
172064	FOKUS BANK ASA	1.470	1997	2004	3	2
172065	FOKUS BANK ASA	4.250	1997	1999	3	2
172066	FOKUS BANK ASA	5.750	1998	2003	3	2
172067	FOKUS BANK ASA	5.150	1998	2001	3	2
172068	FOKUS BANK ASA	0.000	1998	2003	3	2
161000	GJENSIDIGE BANK AS	6.000	1996	1999	3	2
161003	GJENSIDIGE BANK AS	5.450	1998	2003	3	2
161004	GJENSIDIGE BANK AS	5.950	1998	2001	3	2
161005	GJENSIDIGE BANK AS	6.100	1998	2000	3	2
171561	GJENSIDIGE BANK AS	6.100	1997	2007	2	2
198405	HANDELSBANKEN	0.000	1998	2003	3	2
198406	HANDELSBANKEN	0.000	1998	2004	3	2
177000	KREDITTBANKEN ASA	6.200	1998	2008	2	2
177600	KREDITTBANKEN ASA	8.350	1995	2005	2	2
177601	KREDITTBANKEN ASA	4.600	1997	2000	3	2
177602	KREDITTBANKEN ASA	5.430	1998	2003	3	2
177603	KREDITTBANKEN ASA	8.340	1998	2003	3	2
185000	NORDLANDSBANKEN ASA	9.600	1993	2001	2	1
185002	NORDLANDSBANKEN ASA	5.500	1994	1999	3	2
185005	NORDLANDSBANKEN ASA	8.050	1995	2005	2	2
185006	NORDLANDSBANKEN ASA	8.240	1996	2000	3	2
185007	NORDLANDSBANKEN ASA	7.460	1997	2000	3	2
185008	NORDLANDSBANKEN ASA	4.750	1997	1999	3	2
185009	NORDLANDSBANKEN ASA	6.000	1997	2002	3	2
185010	NORDLANDSBANKEN ASA	6.460	1996	2006	2	2
185011	NORDLANDSBANKEN ASA	5.560	1997	2007	3	2
185012	NORDLANDSBANKEN ASA	4.950	1997	2002	3	2
185014	NORDLANDSBANKEN ASA	5.150	1997	2000	3	2
185015	NORDLANDSBANKEN ASA	6.300	1997	2012	2	2
185017	NORDLANDSBANKEN ASA	5.120	1997	2001	3	2
185018	NORDLANDSBANKEN ASA	5.850	1998	2008	3	2
185019	NORDLANDSBANKEN ASA	8.080	1998	2003	3	2
185021	NORDLANDSBANKEN ASA	6.950	1998	2001	3	2
185461	OSLOBANKEN AS	9.188	1993	2099	2	1
167000	POSTBANKEN	4.500	1997	1999	3	2



Verdi- papir nummer	Låntaker	Rente <sup>1</sup>	Ut- leggelses år	Inn- frielses år	Garan- ti- type <sup>2</sup>	Kon- verti- ble <sup>3</sup>
188503	ROMSDAL FELLESBANK ASA	4.800	1997	2000	3	2
188504	ROMSDAL FELLESBANK ASA	8.450	1997	2007	2	2
160024	SKANDINAVISKA ENSKILDA BANKEN AB	5.000	1998	2000	3	2
160021	STOREBRAND BANK AS	5.000	1998	2001	3	2
198351	VOSS VEKSEL OG LANDMANDSBANK ASA	9.250	1995	2005	2	2
160003	VÅR BANK AS	5.000	1997	1999	3	2
160019	VÅR BANK AS	5.350	1998	2003	3	2
160036	VÅR BANK AS	6.130	1998	2003	3	2
160042	VÅR BANK AS	6.180	1998	2006	3	2
<b>SPAREBANKER SAVINGS BANKS</b>						
170004	ANKENES SPAREBANK	8.340	1998	2002	3	2
160037	BAMBLE OG LANGESUND SPAREBANK	8.200	1998	2002	3	2
160039	BUD FRÆNA OG HUSTAD SPAREBANK	8.400	1998	2003	3	2
170002	BØ SPAREBANK	5.020	1998	2001	3	2
161300	FANA SPAREBANK	8.250	1997	2000	3	2
161301	FANA SPAREBANK	4.930	1997	1999	3	2
160004	FRON SPAREBANK	8.340	1997	2000	3	2
160015	HALDEN SPAREBANK	8.340	1997	2000	3	2
160023	HALDEN SPAREBANK	5.100	1998	2001	3	2
179000	HAUGESUND SPAREBANK	9.200	1995	2005	2	2
160002	HELGELAND SPAREBANK	9.240	1997	2007	3	2
160020	HELGELAND SPAREBANK	4.950	1997	1999	3	2
170000	HJARTDAL OG GRANSHERAD SPAREBANK	5.020	1998	2001	3	2
170001	HOLLA SPAREBANK	5.020	1998	2001	3	2
160010	INDRE SOGN SPAREBANK	8.340	1997	2000	3	2
160009	KLEPP SPAREBANK	8.340	1997	2000	3	2
160012	KVINNHERAD SPAREBANK	8.010	1997	2000	3	2
162000	LARVIKBANKEN BRUNLANES SPAREBANK	5.150	1997	2000	3	2
160017	NES PRESTEGJELDS SPAREBANK	8.390	1998	2002	3	2
160038	NESSET SPAREBANK	8.400	1998	2003	3	2
160030	NØTTERØ SPAREBANK	5.200	1997	2000	3	2
181600	RYGGE VAALER SPAREBANK	5.900	1996	1999	3	2
161200	SANDNES SPAREBANK	4.850	1997	2000	3	2
161201	SANDNES SPAREBANK	5.300	1997	2007	2	1
160800	SANDSVÆR SPAREBANK	5.500	1996	1999	3	2
160801	SANDSVÆR SPAREBANK	8.230	1996	2001	3	2
160014	SKUDENES & AAKRA SPAREBANK	8.340	1997	2000	3	2
170362	SPAREBANKEN EIKER DRAMMEN	9.540	1996	2006	3	2
170363	SPAREBANKEN EIKER DRAMMEN	8.290	1996	1999	3	2
170364	SPAREBANKEN EIKER DRAMMEN	5.650	1997	2004	3	2
170365	SPAREBANKEN EIKER DRAMMEN	7.940	1997	2002	3	2
170366	SPAREBANKEN EIKER DRAMMEN	4.950	1997	1999	3	2
170367	SPAREBANKEN EIKER DRAMMEN	5.150	1998	2001	3	2
188700	SPAREBANKEN EIKER DRAMMEN	9.790	1994	2004	2	2
188703	SPAREBANKEN EIKER DRAMMEN	8.340	1996	1999	3	2
160005	SPAREBANKEN FLORA BREMANGER	8.340	1997	2000	3	2
181700	SPAREBANKEN HEDMARK	4.400	1997	2000	3	2
181701	SPAREBANKEN HEDMARK	5.890	1998	2003	3	2

## Bank- og kredittstatistikk 3/99

Verdi- papir nummer	Låntaker	Rente <sup>1</sup>	Ut- leggelses år	Inn- frielses år	Garan- ti- type <sup>2</sup>	Kon- verti- ble <sup>3</sup>
180604	SPAREBANKEN MIDT NORGE	5.400	1994	1999	3	2
180605	SPAREBANKEN MIDT NORGE	6.750	1995	2000	3	2
180606	SPAREBANKEN MIDT NORGE	5.020	1996	2001	3	2
180607	SPAREBANKEN MIDT NORGE	7.250	1996	2001	3	2
180608	SPAREBANKEN MIDT NORGE	5.890	1998	2008	2	2
180609	SPAREBANKEN MIDT NORGE	5.800	1998	2001	3	2
180610	SPAREBANKEN MIDT NORGE	0.000	1998	1999	3	2
180611	SPAREBANKEN MIDT NORGE	6.540	1998	2005	3	2
181000	SPAREBANKEN MØRE	6.300	1997	2002	3	2
181200	SPAREBANKEN MØRE	9.350	1995	2005	2	2
181260	SPAREBANKEN MØRE	5.900	1998	2008	2	2
181277	SPAREBANKEN MØRE	5.350	1994	1999	3	2
181281	SPAREBANKEN MØRE	6.720	1995	2000	3	2
181282	SPAREBANKEN MØRE	7.300	1996	2001	3	2
181283	SPAREBANKEN MØRE	7.900	1996	1999	3	2
181285	SPAREBANKEN MØRE	8.900	1997	2007	2	2
181286	SPAREBANKEN MØRE	7.860	1997	2002	3	2
181287	SPAREBANKEN MØRE	5.310	1997	2002	3	2
181288	SPAREBANKEN MØRE	8.120	1998	2003	3	2
181289	SPAREBANKEN MØRE	6.300	1998	2008	3	2
171000	SPAREBANKEN NOR	0.000	1997	1999	3	2
171002	SPAREBANKEN NOR	6.050	1998	2006	3	2
171913	SPAREBANKEN NOR	8.190	1996	1999	3	2
171914	SPAREBANKEN NOR	4.850	1996	2001	3	2
171915	SPAREBANKEN NOR	7.940	1996	1999	3	2
171916	SPAREBANKEN NOR	5.240	1997	2002	3	2
171917	SPAREBANKEN NOR	4.150	1997	1999	3	2
171918	SPAREBANKEN NOR	0.000	1997	2002	3	2
171920	SPAREBANKEN NOR	0.000	1997	2002	3	2
171921	SPAREBANKEN NOR	4.850	1997	1999	3	2
171922	SPAREBANKEN NOR	4.650	1998	2000	3	2
171923	SPAREBANKEN NOR	5.560	1998	2003	3	2
171924	SPAREBANKEN NOR	6.400	1998	2003	3	2
186901	SPAREBANKEN NORD NORGE	9.700	1994	2004	2	2
186903	SPAREBANKEN NORD NORGE	7.500	1995	1999	3	2
186904	SPAREBANKEN NORD NORGE	8.340	1996	1999	3	2
186905	SPAREBANKEN NORD NORGE	6.250	1996	2001	3	2
186906	SPAREBANKEN NORD NORGE	8.190	1996	1999	3	2
186907	SPAREBANKEN NORD NORGE	6.750	1996	2002	3	2
186908	SPAREBANKEN NORD NORGE	3.040	1997	2007	3	2
186909	SPAREBANKEN NORD NORGE	4.350	1997	2000	3	2
186910	SPAREBANKEN NORD NORGE	5.690	1997	2003	3	2
186911	SPAREBANKEN NORD NORGE	5.400	1998	2000	3	2
186912	SPAREBANKEN NORD NORGE	8.740	1998	2008	2	2
186913	SPAREBANKEN NORD NORGE	6.000	1998	2003	3	2
186000	SPAREBANKEN PLUSS	6.550	1996	2001	3	2
186001	SPAREBANKEN PLUSS	6.450	1998	2003	3	2
186802	SPAREBANKEN PLUSS	5.550	1994	1999	3	2
180701	SPAREBANKEN RANA	5.400	1996	1999	3	2
180702	SPAREBANKEN RANA	4.900	1998	2001	3	2
188400	SPAREBANKEN ROGALAND	5.750	1994	1999	3	2
188407	SPAREBANKEN ROGALAND	6.600	1995	2000	3	2
188408	SPAREBANKEN ROGALAND	8.190	1996	2000	3	2
188409	SPAREBANKEN ROGALAND	6.750	1996	2002	3	2
188410	SPAREBANKEN ROGALAND	6.250	1997	2004	3	2
188411	SPAREBANKEN ROGALAND	9.100	1997	2017	2	2
188412	SPAREBANKEN ROGALAND	4.500	1997	1999	3	2
188413	SPAREBANKEN ROGALAND	5.700	1997	2003	3	2
188414	SPAREBANKEN ROGALAND	5.250	1998	2002	3	2
188415	SPAREBANKEN ROGALAND	6.000	1998	2003	3	2
162500	SPAREBANKEN SOGN OG FJORDANE	4.950	1997	2000	3	2
162501	SPAREBANKEN SOGN OG FJORDANE	5.650	1998	2003	3	2
160353	SPAREBANKEN SØR	8.190	1996	1999	3	2
160354	SPAREBANKEN SØR	4.300	1997	2000	3	2
160355	SPAREBANKEN SØR	4.330	1997	1999	3	2
160356	SPAREBANKEN SØR	5.900	1998	2003	3	2
188602	SPAREBANKEN VEST	5.250	1994	1999	3	2
188603	SPAREBANKEN VEST	5.900	1996	1999	3	2
188604	SPAREBANKEN VEST	4.300	1997	1999	3	2
188605	SPAREBANKEN VEST	5.050	1997	2000	3	2

Verdi- papir nummer	Låntaker	Rente <sup>1</sup>	Ut- leggelses år	Inn- frielses år	Garan- ti- type <sup>2</sup>	Kon- verti- ble <sup>3</sup>
188606	SPAREBANKEN VEST	5.550	1998	2001	3	2
188607	SPAREBANKEN VEST	5.940	1998	2002	3	2
160008	TIME SPAREBANK	8.340	1997	2000	3	2
170003	TINN SPAREBANK	5.020	1998	2001	3	2
195001	TOTEN SPAREBANK	8.290	1996	2001	3	2
195002	TOTEN SPAREBANK	7.920	1997	2002	3	2
195004	TOTEN SPAREBANK	8.020	1998	2003	3	2
171861	VESTFOLD SPAREBANK	8.340	1996	2001	3	2
171862	VESTFOLD SPAREBANK	9.290	1996	2006	2	2
171863	VESTFOLD SPAREBANK	8.150	1998	2003	3	2
150001	VOLDA OG ØRSTA SPAREBANK	8.080	1997	2000	3	2

**KREDITTFORETAK MORTGAGE COMPANIES**

150603	DE NORSKE BYKREDITTFORENINGER	3.000	1946	2020	3	2
150605	DE NORSKE BYKREDITTFORENINGER	2.500	1949	2006	3	2
150610	DE NORSKE BYKREDITTFORENINGER	5.000	1958	1999	3	2
150611	DE NORSKE BYKREDITTFORENINGER	5.000	1961	1999	3	2
150612	DE NORSKE BYKREDITTFORENINGER	5.000	1962	2005	3	2
150613	DE NORSKE BYKREDITTFORENINGER	5.000	1964	2002	3	2
150621	DE NORSKE BYKREDITTFORENINGER	7.000	1978	2007	3	2
150623	DE NORSKE BYKREDITTFORENINGER	10.750	1979	2008	3	2
150627	DE NORSKE BYKREDITTFORENINGER	6.250	1982	2005	3	2
150628	DE NORSKE BYKREDITTFORENINGER	5.000	1982	2007	3	2
150629	DE NORSKE BYKREDITTFORENINGER	5.250	1982	2003	3	2
150630	DE NORSKE BYKREDITTFORENINGER	5.000	1982	2007	3	2
150626	DEN NORDENFJELDSKE BYKREDITTFORENING	6.250	1981	2007	3	2
150002	EIENDOMSKREDITT AS	7.990	1998	2001	3	2
151000	EKSPORTFINANS ASA	7.200	1995	2000	3	2
151001	EKSPORTFINANS ASA	9.000	1998	2000	3	2
151652	EKSPORTFINANS ASA	13.500	1982	2002	3	2
151653	EKSPORTFINANS ASA	13.500	1982	2002	3	2
151655	EKSPORTFINANS ASA	13.500	1982	2002	3	2
151657	EKSPORTFINANS ASA	13.250	1983	2000	3	2
151722	EKSPORTFINANS ASA	5.850	1994	2003	3	2
151724	EKSPORTFINANS ASA	4.590	1996	2001	3	2
151725	EKSPORTFINANS ASA	7.550	1996	2006	3	2
151726	EKSPORTFINANS ASA	3.500	1996	2001	3	2
151801	FISKERIKREDITT AS	5.875	1984	1999	3	2
154505	LANDKREDITT	2.750	1942	2004	3	2
154506	LANDKREDITT	3.000	1946	2010	3	2
154507	LANDKREDITT	2.500	1946	2010	3	2
154509	LANDKREDITT	3.000	1953	2007	3	2
154510	LANDKREDITT	3.500	1953	2007	3	2
154513	LANDKREDITT	4.500	1953	2007	3	2
154516	LANDKREDITT	5.000	1960	2014	3	2
154519	LANDKREDITT	5.000	1967	2000	3	2
154521	LANDKREDITT	11.000	1969	2001	3	2
154522	LANDKREDITT	11.125	1969	2002	3	2
154524	LANDKREDITT	7.625	1973	2006	3	2
154526	LANDKREDITT	8.000	1974	2009	3	2
154527	LANDKREDITT	7.250	1974	1999	3	2
154528	LANDKREDITT	11.250	1979	2011	3	2
154529	LANDKREDITT	8.000	1979	2001	3	2
154530	LANDKREDITT	7.875	1980	2013	3	2
154531	LANDKREDITT	10.000	1980	2001	3	2
154532	LANDKREDITT	10.875	1981	2000	3	2
154534	LANDKREDITT	5.500	1982	2015	3	2
154535	LANDKREDITT	4.625	1982	2001	3	2
154536	LANDKREDITT	6.625	1984	2017	3	2
154537	LANDKREDITT	4.700	1985	2004	3	2
154538	LANDKREDITT	5.400	1985	2015	3	2
154539	LANDKREDITT	5.100	1986	2016	3	2
154540	LANDKREDITT	5.000	1987	2019	3	2
154541	LANDKREDITT	4.650	1988	2018	3	2
154544	LANDKREDITT	5.100	1989	2018	3	2
154545	LANDKREDITT	5.100	1989	2005	3	2

## Bank- og kredittstatistikk 3/99

Verdi- papir nummer	Låntaker	Rente <sup>1</sup>	Ut- leggelses år	Inn- frielses år	Garan- ti- type <sup>2</sup>	Kon- verti- ble <sup>3</sup>
154546	LANDKREDITT	5.000	1989	2021	3	2
154547	LANDKREDITT	5.000	1990	2019	3	2
154548	LANDKREDITT	5.000	1990	2006	3	2
154549	LANDKREDITT	5.650	1991	2019	3	2
154550	LANDKREDITT	4.950	1991	2021	3	2
154551	LANDKREDITT	4.950	1991	2008	3	2
154552	LANDKREDITT	4.950	1991	2003	3	2
154553	LANDKREDITT	4.350	1993	2021	3	2
154554	LANDKREDITT	6.250	1993	2014	3	2
154555	LANDKREDITT	4.350	1993	2010	3	2
154556	LANDKREDITT	5.650	1993	2021	3	2
154557	LANDKREDITT	5.650	1993	2010	3	2
154558	LANDKREDITT	8.060	1996	1999	3	2
154559	LANDKREDITT	6.030	1997	2000	3	2
154560	LANDKREDITT	8.310	1997	2000	3	2
154561	LANDKREDITT	5.050	1997	2000	3	2
154562	LANDKREDITT	5.700	1998	2008	3	2
154563	LANDKREDITT	6.400	1998	2003	3	2
155109	LANDKREDITT	7.500	1977	1999	3	2
155111	LANDKREDITT	10.250	1980	2001	3	2
155112	LANDKREDITT	5.375	1982	2005	3	2
153001	NORGESKREDITT AS	6.900	1998	2001	3	2
153835	NORGESKREDITT AS	8.000	1981	2009	3	2
153837	NORGESKREDITT AS	5.875	1982	2009	3	2
153839	NORGESKREDITT AS	11.125	1982	2000	3	2
153840	NORGESKREDITT AS	6.375	1983	2011	3	2
153841	NORGESKREDITT AS	6.625	1983	2001	3	2
153842	NORGESKREDITT AS	6.750	1983	2011	3	2
153843	NORGESKREDITT AS	6.250	1984	2011	3	2
153844	NORGESKREDITT AS	6.375	1984	2011	3	2
153845	NORGESKREDITT AS	8.125	1985	2015	3	2
153847	NORGESKREDITT AS	6.250	1985	2005	3	2
153874	NORGESKREDITT AS	10.750	1988	2019	3	2
153893	NORGESKREDITT AS	10.500	1991	2002	3	2
153898	NORGESKREDITT AS	5.850	1994	2004	3	2
153901	NORGESKREDITT AS	8.250	1995	2000	3	2
153902	NORGESKREDITT AS	5.650	1995	2004	3	2
153903	NORGESKREDITT AS	6.600	1996	2002	3	2
153904	NORGESKREDITT AS	8.190	1996	1999	3	2
153905	NORGESKREDITT AS	7.000	1996	2006	3	2
153906	NORGESKREDITT AS	0.000	1997	1999	3	2
153907	NORGESKREDITT AS	0.000	1997	2005	3	2
153908	NORGESKREDITT AS	0.000	1997	0000	3	2
153911	NORGESKREDITT AS	0.000	1997	2002	3	2
153913	NORGESKREDITT AS	0.000	1998	2003	3	2
156000	NORGESKREDITT AS	5.500	1986	2016	3	2
156001	NORGESKREDITT AS	4.600	1986	2016	3	2
156003	NORGESKREDITT AS	6.700	1986	2021	3	2
156004	NORGESKREDITT AS	5.900	1987	2017	3	2
156006	NORGESKREDITT AS	4.600	1987	2017	3	2
156014	NORGESKREDITT AS	6.700	1987	2017	3	2
156026	NORGESKREDITT AS	9.700	1988	2099	2	2
156041	NORGESKREDITT AS	6.000	1993	1999	3	2
156042	NORGESKREDITT AS	6.100	1994	2003	3	2
156095	NORGESKREDITT AS	12.700	1992	2002	2	2
159524	SPAREBANKENES KREDITTSKAP AS	11.250	1981	1999	3	2
159526	SPAREBANKENES KREDITTSKAP AS	6.250	1981	2006	3	2
159528	SPAREBANKENES KREDITTSKAP AS	7.500	1981	2006	3	2
159529	SPAREBANKENES KREDITTSKAP AS	13.500	1982	1999	3	2
159530	SPAREBANKENES KREDITTSKAP AS	8.375	1982	2007	3	2
159531	SPAREBANKENES KREDITTSKAP AS	8.375	1982	2007	3	2
159532	SPAREBANKENES KREDITTSKAP AS	5.125	1982	2007	3	2
159534	SPAREBANKENES KREDITTSKAP AS	5.375	1983	2008	3	2
159536	SPAREBANKENES KREDITTSKAP AS	6.250	1983	2008	3	2
159537	SPAREBANKENES KREDITTSKAP AS	5.000	1983	2008	3	2
159538	SPAREBANKENES KREDITTSKAP AS	9.125	1983	2000	3	2
159539	SPAREBANKENES KREDITTSKAP AS	5.500	1983	2008	3	2
159540	SPAREBANKENES KREDITTSKAP AS	5.500	1983	2008	3	2
159541	SPAREBANKENES KREDITTSKAP AS	6.150	1983	2008	3	2
159542	SPAREBANKENES KREDITTSKAP AS	6.150	1983	2008	3	2
159543	SPAREBANKENES KREDITTSKAP AS	6.000	1984	2009	3	2
159544	SPAREBANKENES KREDITTSKAP AS	5.875	1984	2009	3	2
159546	SPAREBANKENES KREDITTSKAP AS	6.250	1984	2014	3	2
159547	SPAREBANKENES KREDITTSKAP AS	8.375	1984	2001	3	2
159548	SPAREBANKENES KREDITTSKAP AS	8.750	1984	2009	3	2
159550	SPAREBANKENES KREDITTSKAP AS	6.125	1984	2014	3	2
159551	SPAREBANKENES KREDITTSKAP AS	6.375	1985	2010	3	2

Verdi- papir nummer	Låntaker	Rente <sup>1</sup>	Ut- leggelses år	Inn- frielses år	Garan- ti- type <sup>2</sup>	Kon- verti- ble <sup>3</sup>
159552	SPAREBANKENES KREDITTSKAP AS	9.000	1985	2015	3	2
159553	SPAREBANKENES KREDITTSKAP AS	8.875	1985	2005	3	2
159555	SPAREBANKENES KREDITTSKAP AS	8.375	1985	2025	3	2
159556	SPAREBANKENES KREDITTSKAP AS	4.875	1985	2015	3	2
159558	SPAREBANKENES KREDITTSKAP AS	6.800	1985	2015	3	2
159559	SPAREBANKENES KREDITTSKAP AS	5.250	1986	2026	3	2
159560	SPAREBANKENES KREDITTSKAP AS	6.250	1986	2016	3	2
159615	SPAREBANKENES KREDITTSKAP AS	10.700	1993	1999	3	2
159617	SPAREBANKENES KREDITTSKAP AS	6.750	1993	2003	3	2
159619	SPAREBANKENES KREDITTSKAP AS	9.350	1994	2000	3	2
159622	SPAREBANKENES KREDITTSKAP AS	2.500	1998	2000	3	2
159630	SPAREBANKENES KREDITTSKAP AS	7.200	1996	2007	3	2
159631	SPAREBANKENES KREDITTSKAP AS	6.550	1996	2002	3	2
159632	SPAREBANKENES KREDITTSKAP AS	6.700	1997	2002	3	2
159633	SPAREBANKENES KREDITTSKAP AS	4.450	1997	1999	3	2
159634	SPAREBANKENES KREDITTSKAP AS	6.000	1998	2009	3	2
159635	SPAREBANKENES KREDITTSKAP AS	5.850	1998	2005	3	2

**FINANSIERINGSSKAPER FINANCE COMPANIES**

159621	FINANSIERING AS	7.920	1996	2006	2	2
199007	FORD CREDIT EUROPE PLC	6.550	1995	2000	3	2
160011	WESTBROKER FINANS AS	8.050	1997	2000	3	2
160018	WESTBROKER FINANS AS	4.800	1998	2000	3	2
160022	WESTBROKER FINANS AS	8.270	1998	2001	3	2

**ANDRE FINANSIELLE FORETAK EKSL. HJELPEFORETAK OTHER FINANCIAL CORPORATIONS EXCL. FINANCIAL AUXILIARIES**

191855	STOREBRAND ASA	8.500	1993	2003	3	2
160048	VÅR GRUPPEN ASA	8.200	1998	3012		2

**LIVSFORSIKRINGSSKAPER LIFE INSURANCE COMPANIES**

191860	STOREBRAND LIVSFORSIKRING AS	11.150	1992	2002	2	2
191861	STOREBRAND LIVSFORSIKRING AS	5.890	1997	2007	2	2
182101	VITAL FORSIKRING ASA	7.850	1993	2003	2	2

**SKADEFORSIKRINGSSKAPER NON-LIFE INSURANCE COMPANIES**

197453	VESTA FORSIKRING AS	9.500	1993	2000	2	2
--------	---------------------	-------	------	------	---	---

**FYLKESKOMMUNER COUNTIES**

110010	AKERSHUS FYLKESKOMMUNE	5.700	1998	2008	3	2
110625	AKERSHUS FYLKESKOMMUNE	4.650	1992	2010	3	2
110626	AKERSHUS FYLKESKOMMUNE	5.030	1993	2003	3	2
110634	AKERSHUS FYLKESKOMMUNE	6.950	1995	1999	3	2
115014	BUSKERUD FYLKESKOMMUNE	5.550	1992	2012	3	2
122300	HEDMARK FYLKESKOMMUNE	5.300	1989	2009	3	2
123705	HORDALAND FYLKESKOMMUNE	6.500	1983	2008	3	2
123711	HORDALAND FYLKESKOMMUNE	5.850	1996	1999	3	2
123712	HORDALAND FYLKESKOMMUNE	4.550	1997	2000	3	2
132220	OPPLAND FYLKESKOMMUNE	5.870	1995	2010	3	2
132221	OPPLAND FYLKESKOMMUNE	5.100	1996	2011	3	2
141950	SØR-TRØNDELAG FYLKESKOMMUNE	6.450	1989	2009	3	2
141951	SØR-TRØNDELAG FYLKESKOMMUNE	5.550	1991	2011	3	2
141953	SØR-TRØNDELAG FYLKESKOMMUNE	5.400	1995	2005	3	2
141954	SØR-TRØNDELAG FYLKESKOMMUNE	5.500	1997	2007	3	2
141955	SØR-TRØNDELAG FYLKESKOMMUNE	4.300	1997	2007	3	2
141956	SØR-TRØNDELAG FYLKESKOMMUNE	5.950	1997	2007	3	2
144451	VEST-AGDER FYLKESKOMMUNE	6.150	1995	1999	3	2

Verdi- papir nummer	Låntaker	Rente <sup>1</sup>	Ut- leggelses år	Inn- frielses år	Garan- ti- type <sup>2</sup>	Kon- verti- ble <sup>3</sup>
145051	VESTFOLD FYLKESKOMMUNE	4.650	1994	2014	3	2
145052	VESTFOLD FYLKESKOMMUNE	6.500	1995	2015	3	2
145053	VESTFOLD FYLKESKOMMUNE	5.350	1998	2018	3	2
147508	ØSTFOLD FYLKESKOMMUNE	5.800	1996	2016	3	2
<b>KOMMUNER MUNICIPALITIES</b>						
110005	ARENDAL KOMMUNE	5.200	1997	2037	3	2
111809	ASKER KOMMUNE	5.700	1993	2013	3	2
111810	ASKER KOMMUNE	5.200	1998	2003	3	2
136002	ASKØY KOMMUNE	6.200	1998	2013	3	2
113322	BERGEN KOMMUNE	6.700	1985	2005	3	2
113339	BERGEN KOMMUNE	8.200	1994	1999	3	2
113341	BERGEN KOMMUNE	8.500	1995	2002	3	2
113342	BERGEN KOMMUNE	4.800	1997	1999	3	2
113705	BERGEN KOMMUNE	10.625	1983	2000	3	2
113706	BERGEN KOMMUNE	7.625	1983	2000	3	2
113707	BERGEN KOMMUNE	5.875	1984	2009	3	2
113708	BERGEN KOMMUNE	5.500	1984	2009	3	2
113709	BERGEN KOMMUNE	7.500	1984	2009	3	2
113710	BERGEN KOMMUNE	5.750	1985	2010	3	2
113711	BERGEN KOMMUNE	7.000	1985	2015	3	2
114207	BODØ KOMMUNE	5.150	1993	2013	3	2
114208	BODØ KOMMUNE	6.850	1993	2006	3	2
115621	BÆRUM KOMMUNE	4.700	1995	2011	3	2
115622	BÆRUM KOMMUNE	5.350	1996	2011	3	2
116709	DRAMMEN KOMMUNE	6.060	1992	2000	3	2
116710	DRAMMEN KOMMUNE	6.000	1993	2002	3	2
117000	EIDSVOLL KOMMUNE	4.000	1990	2000	3	2
117500	FET KOMMUNE	5.650	1994	2013	3	2
124000	FREDRIKSTAD KOMMUNE	6.100	1996	2001	3	2
124001	FREDRIKSTAD KOMMUNE	5.800	1996	1999	3	2
124002	FREDRIKSTAD KOMMUNE	6.050	1998	2003	3	2
110300	GJØVIK KOMMUNE	5.100	1997	2000	3	2
119100	GRIMSTAD KOMMUNE	6.250	1993	2002	3	2
121108	HARSTAD KOMMUNE	5.600	1993	2008	3	2
121109	HARSTAD KOMMUNE	5.700	1993	2007	3	2
121713	HAUGESUND KOMMUNE	5.500	1994	2009	3	2
114300	INTERKOMMUNALT VAR-ANLEGG	4.800	1997	2017	3	2
121200	KARMØY KOMMUNE	4.450	1997	2016	3	2
126100	KRISTIANSAND KOMMUNE	7.000	1989	1999	3	2
126101	KRISTIANSAND KOMMUNE	5.600	1990	2000	3	2
126102	KRISTIANSAND KOMMUNE	4.450	1991	2001	3	2
126103	KRISTIANSAND KOMMUNE	4.650	1992	2002	3	2
126104	KRISTIANSAND KOMMUNE	5.800	1993	2003	3	2
126105	KRISTIANSAND KOMMUNE	6.400	1995	2005	3	2
126305	KRISTIANSUND KOMMUNE	4.450	1993	2006	3	2
126501	KVAM KOMMUNE	6.350	1996	2001	3	2
126400	KVINNHHERAD KOMMUNE	5.800	1993	2004	3	2
146000	LARVIK KOMMUNE	6.200	1998	2018	3	2
125400	LIER KOMMUNE	5.400	1997	2027	3	2
125401	LIER KOMMUNE	6.000	1998	2003	3	2
127705	LILLEHAMMER KOMMUNE	5.350	1997	2012	3	2
125500	LINDÅS KOMMUNE	6.550	1990	1999	3	2

Verdi- papir nummer	Låntaker	Rente <sup>1</sup>	Ut- leggelses år	Inn- frielses år	Garan- ti- type <sup>2</sup>	Kon- verti- ble <sup>3</sup>
129104	LØRENSKOG KOMMUNE	5.650	1996	2005	3	2
129001	MOSS KOMMUNE	6.150	1998	2008	3	2
130608	NARVIK KOMMUNE	6.100	1998	2002	3	2
131710	ODDA KOMMUNE	5.800	1994	2001	3	2
133361	OSLO KOMMUNE	5.500	1983	2003	3	2
133362	OSLO KOMMUNE	6.500	1983	2003	3	2
133363	OSLO KOMMUNE	5.500	1984	2001	3	2
133367	OSLO KOMMUNE	6.875	1984	2001	3	2
133368	OSLO KOMMUNE	7.625	1985	2005	3	2
133378	OSLO KOMMUNE	6.200	1987	2007	3	2
133380	OSLO KOMMUNE	6.250	1987	2007	3	2
133382	OSLO KOMMUNE	5.600	1988	2008	3	2
133386	OSLO KOMMUNE	5.500	1989	2009	3	2
133392	OSLO KOMMUNE	6.450	1990	2010	3	2
133393	OSLO KOMMUNE	6.670	1990	2010	3	2
133397	OSLO KOMMUNE	8.000	1993	2000	3	2
133400	OSLO KOMMUNE	5.200	1994	1999	3	2
133406	OSLO KOMMUNE	6.400	1996	2001	3	2
133407	OSLO KOMMUNE	6.650	1996	2001	3	2
133408	OSLO KOMMUNE	6.710	1996	2003	3	2
110004	PORSGRUNN KOMMUNE	4.500	1997	2012	3	2
149900	RADØY KOMMUNE	5.400	1993	2008	3	2
135406	RINGERIKE KOMMUNE	5.950	1993	2006	3	2
135450	RÆLINGEN KOMMUNE	6.100	1989	2009	3	2
135600	RØYKEN KOMMUNE	6.000	1993	2009	3	2
136000	SKEDSMO KOMMUNE	5.200	1996	2006	3	2
136001	SKEDSMO KOMMUNE	5.800	1998	2003	3	2
137807	SKIEN KOMMUNE	4.900	1996	2009	3	2
139410	STAVANGER KOMMUNE	4.200	1991	2007	3	2
139411	STAVANGER KOMMUNE	5.700	1993	2013	3	2
139412	STAVANGER KOMMUNE	5.950	1993	2013	3	2
139450	STORD KOMMUNE	5.700	1993	2006	3	2
139451	STORD KOMMUNE	5.250	1998	2003	3	2
142001	TROMSØ KOMMUNE	5.700	1998	2002	3	2
142518	TROMSØ KOMMUNE	4.850	1992	2001	3	2
142520	TROMSØ KOMMUNE	9.550	1993	2007	3	2
142521	TROMSØ KOMMUNE	6.750	1995	2010	3	2
142522	TROMSØ KOMMUNE	6.100	1996	2004	3	2
142523	TROMSØ KOMMUNE	6.850	1996	2001	3	2
142524	TROMSØ KOMMUNE	5.800	1996	1999	3	2
142525	TROMSØ KOMMUNE	4.700	1997	2001	3	2
142526	TROMSØ KOMMUNE	5.200	1997	2000	3	2
143331	TRONDHEIM KOMMUNE	5.750	1983	2000	3	2
143332	TRONDHEIM KOMMUNE	7.250	1984	1999	3	2
143334	TRONDHEIM KOMMUNE	5.500	1985	2003	3	2
143335	TRONDHEIM KOMMUNE	5.500	1985	2010	3	2
143336	TRONDHEIM KOMMUNE	6.250	1986	2011	3	2
143337	TRONDHEIM KOMMUNE	6.400	1986	2004	3	2
143338	TRONDHEIM KOMMUNE	4.650	1987	2012	3	2
143339	TRONDHEIM KOMMUNE	6.250	1987	2017	3	2
143340	TRONDHEIM KOMMUNE	5.500	1988	2018	3	2
143341	TRONDHEIM KOMMUNE	6.250	1988	2018	3	2
143342	TRONDHEIM KOMMUNE	4.850	1989	2019	3	2
143343	TRONDHEIM KOMMUNE	6.000	1989	2019	3	2
143344	TRONDHEIM KOMMUNE	5.950	1989	2009	3	2
143345	TRONDHEIM KOMMUNE	5.150	1989	2006	3	2
143346	TRONDHEIM KOMMUNE	5.500	1989	2006	3	2
143347	TRONDHEIM KOMMUNE	5.150	1990	2020	3	2
143348	TRONDHEIM KOMMUNE	6.900	1990	2005	3	2
143349	TRONDHEIM KOMMUNE	5.500	1992	2012	3	2
143350	TRONDHEIM KOMMUNE	5.400	1992	2012	3	2
143351	TRONDHEIM KOMMUNE	5.700	1993	2013	3	2
143352	TRONDHEIM KOMMUNE	6.800	1994	2010	3	2
143353	TRONDHEIM KOMMUNE	5.800	1996	2016	3	2

**Bank- og kredittstatistikk 3/99**

Verdi- papir nummer	Låntaker	Rente <sup>1</sup>	Ut- leggelses år	Inn- frielses år	Garan- ti- type <sup>2</sup>	Kon- verti- ble <sup>3</sup>
143354	TRONDHEIM KOMMUNE	4.950	1997	2017	3	2
143356	TRONDHEIM KOMMUNE	0.000	1995	2003	3	2
143357	TRONDHEIM KOMMUNE	6.050	1996	2016	3	2
143358	TRONDHEIM KOMMUNE	5.000	1998	2018	3	2
110007	ULLENSAKER KOMMUNE	5.250	1998	2019	3	2
143970	VADSØ KOMMUNE	6.210	1989	2004	3	2
144900	VESTFJORDEN AVLØPSSKAP (VEAS)	6.250	1994	2009	3	2
110002	ØSTRE TOTEN KOMMUNE	5.550	1996	2013	3	2
110008	ØVRE EIKER KOMMUNE	5.200	1998	2003	3	2
<b>STATLIG EIDE FORETAK OTHER STATE ENTERPRISES</b>						
102504	NORGES STATSANER BA	5.700	1995	2000	3	2
102505	NORGES STATSANER BA	5.750	1996	2001	3	2
106663	NORSK HYDRO ASA	10.550	1990	2000	3	2
106664	NORSK HYDRO ASA	10.900	1990	2000	3	2
106670	NORSK HYDRO ASA	10.350	1992	2002	3	2
106671	NORSK HYDRO ASA	10.150	1992	2000	3	2
106673	NORSK HYDRO ASA	9.400	1993	2003	3	2
106674	NORSK HYDRO ASA	8.750	1993	2001	3	2
106675	NORSK HYDRO ASA	8.000	1993	2002	3	2
106676	NORSK HYDRO ASA	6.250	1994	2004	3	2
106677	NORSK HYDRO ASA	5.800	1998	2006	3	2
106678	NORSK HYDRO ASA	5.750	1998	2005	3	2
108411	RAUFOSS ASA	5.625	1984	2004	3	2
195801	TELENOR NOVIT AS	6.750	1981	2006	3	2
<b>STATSFORETAK(SF) STATE ENTERPRISES</b>						
117951	STATKRAFT SF	5.250	1982	2005	3	2
117952	STATKRAFT SF	5.375	1983	2006	3	2
117953	STATKRAFT SF	5.625	1984	2009	3	2
117954	STATKRAFT SF	7.875	1984	2009	3	2
117955	STATKRAFT SF	7.000	1985	2010	3	2
117956	STATKRAFT SF	4.875	1986	2011	3	2
117961	STATKRAFT SF	7.500	1995	2001	3	2
117962	STATKRAFT SF	7.200	1995	2005	3	2
117963	STATKRAFT SF	4.560	1996	2002	3	2
117964	STATKRAFT SF	6.300	1996	2000	3	2
109770	STATNETT SF	5.850	1996	2000	1	2
109771	STATNETT SF	4.550	1996	2001	1	2
109772	STATNETT SF	6.400	1996	2001	1	2
109773	STATNETT SF	5.900	1998	2008	1	2
<b>KOMMUNAL FORRETNINGSDRIFT LOCAL GOVERNMENT ENTERPRISES</b>						
112812	AUST-AGDER KRAFTVERK	8.000	1981	2004	3	2
112813	AUST-AGDER KRAFTVERK	13.500	1982	2005	3	2
112814	AUST-AGDER KRAFTVERK	8.000	1983	2006	3	2
112815	AUST-AGDER KRAFTVERK	8.000	1983	2006	3	2
112816	AUST-AGDER KRAFTVERK	6.000	1984	2009	3	2
112817	AUST-AGDER KRAFTVERK	7.300	1986	2011	3	2
112820	AUST-AGDER KRAFTVERK	5.750	1989	2017	3	2
112821	AUST-AGDER KRAFTVERK	5.780	1989	2017	3	2
112822	AUST-AGDER KRAFTVERK	8.300	1991	2019	3	2
112824	AUST-AGDER KRAFTVERK	7.400	1993	1999	3	2
112825	AUST-AGDER KRAFTVERK	5.900	1998	2008	3	2
114000	BERGENSHALVØEN KOMM KRAFTSELSKAP DA	4.800	1997	2000	3	2
114001	BERGENSHALVØEN KOMM KRAFTSELSKAP DA	5.550	1997	2000	3	2
114002	BERGENSHALVØEN KOMM KRAFTSELSKAP DA	5.200	1997	2001	3	2
114003	BERGENSHALVØEN KOMM KRAFTSELSKAP DA	6.750	1998	2001	3	2
114022	BERGENSHALVØEN KOMM KRAFTSELSKAP DA	5.875	1982	2005	3	2
114023	BERGENSHALVØEN KOMM KRAFTSELSKAP DA	7.250	1982	2005	3	2
114024	BERGENSHALVØEN KOMM KRAFTSELSKAP DA	5.625	1983	2006	3	2
114025	BERGENSHALVØEN KOMM KRAFTSELSKAP DA	5.500	1983	2006	3	2
114026	BERGENSHALVØEN KOMM KRAFTSELSKAP DA	5.125	1984	2007	3	2



Verdi- papir nummer	Låntaker	Rente <sup>1</sup>	Ut- leggelses år	Inn- frielses år	Garan- ti- type <sup>2</sup>	Kon- verti- ble <sup>3</sup>
114031	BERGENSHALVØEN KOMM KRAFTSELSKAP DA	5.750	1985	2008	3	2
114032	BERGENSHALVØEN KOMM KRAFTSELSKAP DA	5.500	1986	2009	3	2
114033	BERGENSHALVØEN KOMM KRAFTSELSKAP DA	5.600	1987	2012	3	2
114034	BERGENSHALVØEN KOMM KRAFTSELSKAP DA	6.050	1988	2013	3	2
114039	BERGENSHALVØEN KOMM KRAFTSELSKAP DA	5.700	1994	2006	3	2
114043	BERGENSHALVØEN KOMM KRAFTSELSKAP DA	7.960	1994	2004	3	2
114044	BERGENSHALVØEN KOMM KRAFTSELSKAP DA	7.400	1995	2000	3	2
114045	BERGENSHALVØEN KOMM KRAFTSELSKAP DA	6.000	1996	2002	3	2
114046	BERGENSHALVØEN KOMM KRAFTSELSKAP DA	6.650	1996	2006	3	2
114047	BERGENSHALVØEN KOMM KRAFTSELSKAP DA	5.410	1997	2004	3	2
114048	BERGENSHALVØEN KOMM KRAFTSELSKAP DA	0.000	1997	2002	3	2
114049	BERGENSHALVØEN KOMM KRAFTSELSKAP DA	5.700	1997	2002	3	2
114050	BERGENSHALVØEN KOMM KRAFTSELSKAP DA	5.000	1997	1999	3	2
114051	BERGENSHALVØEN KOMM KRAFTSELSKAP DA	4.900	1997	2008	3	2
114052	BERGENSHALVØEN KOMM KRAFTSELSKAP DA	0.000	1997	2002	3	2
114053	BERGENSHALVØEN KOMM KRAFTSELSKAP DA	5.650	1998	2008	3	2
114054	BERGENSHALVØEN KOMM KRAFTSELSKAP DA	0.000	1998	2008	3	2
114055	BERGENSHALVØEN KOMM KRAFTSELSKAP DA	6.900	1998	2008	3	2
110012	BERGENSOMRÅDETS INTERKOMM RENOVASJON	6.200	1998	2003	3	2
118701	FREDRIKSTAD OG OMEGN AVLØPSANLEGG	8.125	1983	2008	3	2
118702	FREDRIKSTAD OG OMEGN AVLØPSANLEGG	6.000	1984	2009	3	2
125903	KRAFTVERKENE I ORKLA	6.500	1981	2004	3	2
125904	KRAFTVERKENE I ORKLA	6.125	1981	2004	3	2
125905	KRAFTVERKENE I ORKLA	6.375	1981	2004	3	2
125906	KRAFTVERKENE I ORKLA	6.500	1981	2004	3	2
125907	KRAFTVERKENE I ORKLA	6.250	1982	2005	3	2
125908	KRAFTVERKENE I ORKLA	5.875	1982	2005	3	2
125909	KRAFTVERKENE I ORKLA	9.875	1982	2006	3	2
125910	KRAFTVERKENE I ORKLA	5.500	1982	2006	3	2
125911	KRAFTVERKENE I ORKLA	5.375	1983	2008	3	2
125912	KRAFTVERKENE I ORKLA	8.000	1983	2008	3	2
125913	KRAFTVERKENE I ORKLA	5.750	1983	2008	3	2
125914	KRAFTVERKENE I ORKLA	6.000	1984	2009	3	2
125915	KRAFTVERKENE I ORKLA	7.500	1984	2010	3	2
126020	KRAGERØ ELVERK	4.500	1992	2012	3	2
126352	KVAM KRAFTVERK	4.750	1985	2008	3	2
128809	LYSE KRAFT	8.000	1981	2006	3	2
128810	LYSE KRAFT	8.000	1981	2006	3	2
128811	LYSE KRAFT	8.000	1982	2005	3	2
128812	LYSE KRAFT	8.000	1982	2005	3	2
128813	LYSE KRAFT	8.000	1982	2007	3	2
128814	LYSE KRAFT	5.500	1983	2007	3	2
128815	LYSE KRAFT	8.000	1983	2007	3	2
128816	LYSE KRAFT	5.750	1984	2009	3	2
128817	LYSE KRAFT	6.750	1985	2010	3	2
128818	LYSE KRAFT	5.375	1985	2010	3	2
128819	LYSE KRAFT	5.000	1985	2010	3	2
128827	LYSE KRAFT	6.200	1993	1999	3	2
128828	LYSE KRAFT	6.550	1993	2002	3	2
128829	LYSE KRAFT	6.500	1994	2004	3	2
129205	MESNA KRAFTSELSKAP	4.400	1993	2005	3	2
129206	MESNA KRAFTSELSKAP	5.180	1993	2006	3	2
131012	NORD-TRØNDELAG ELEKTRISITETSVERK	6.250	1982	2005	3	2
131013	NORD-TRØNDELAG ELEKTRISITETSVERK	11.000	1982	1999	3	2
131015	NORD-TRØNDELAG ELEKTRISITETSVERK	5.875	1983	2008	3	2
131016	NORD-TRØNDELAG ELEKTRISITETSVERK	8.000	1984	2014	3	2
131017	NORD-TRØNDELAG ELEKTRISITETSVERK	7.125	1985	2010	3	2
131018	NORD-TRØNDELAG ELEKTRISITETSVERK	6.000	1986	2011	3	2
131019	NORD-TRØNDELAG ELEKTRISITETSVERK	6.375	1986	2011	3	2
131023	NORD-TRØNDELAG ELEKTRISITETSVERK	5.750	1991	2021	3	2
131024	NORD-TRØNDELAG ELEKTRISITETSVERK	5.550	1991	2021	3	2
123709	NORDHORDLANDSBRUA	7.000	1993	1999	3	2
132000	OPPLAND ENERGIVERK DA	6.100	1998	2008	3	2
132201	OPPLAND ENERGIVERK DA	6.700	1995	2001	3	2
132210	OPPLAND ENERGIVERK DA	6.375	1981	2006	3	2
132211	OPPLAND ENERGIVERK DA	6.125	1982	2005	3	2

Verdi- papir nummer	Låntaker	Rente <sup>1</sup>	Ut- leggelses år	Inn- frielses år	Garan- ti- type <sup>2</sup>	Kon- verti- ble <sup>3</sup>
132212	OPPLAND ENERGIVERK DA	7.650	1983	2006	3	2
132213	OPPLAND ENERGIVERK DA	7.375	1985	2000	3	2
132216	OPPLAND ENERGIVERK DA	4.600	1989	2014	3	2
132218	OPPLAND ENERGIVERK DA	6.000	1991	2016	3	2
132219	OPPLAND ENERGIVERK DA	6.400	1993	1999	3	2
132222	OPPLAND ENERGIVERK DA	5.850	1998	2008	3	2
134100	OTRAVERKENE	5.500	1996	2007	3	2
134101	OTRAVERKENE	5.875	1982	2007	3	2
134102	OTRAVERKENE	5.550	1984	2009	3	2
134103	OTRAVERKENE	8.900	1985	2010	3	2
134105	OTRAVERKENE	8.900	1996	2010	3	2
136451	SELBU ENERGIVERK	5.650	1983	2007	3	2
136452	SELBU ENERGIVERK	7.625	1984	2008	3	2
136453	SELBU ENERGIVERK	9.250	1984	2009	3	2
123801	SIGDAL EVERK	6.550	1988	2028	3	2
123802	SIGDAL EVERK	6.000	1989	2029	3	2
137014	SIRA-KVINA KRAFTSELSKAP	6.250	1981	2004	3	2
137015	SIRA-KVINA KRAFTSELSKAP	8.000	1982	2005	3	2
137016	SIRA-KVINA KRAFTSELSKAP	8.000	1985	2010	1	2
138611	SKOLLENBORG KRAFTVERK I/S	13.500	1982	2005	3	2
138612	SKOLLENBORG KRAFTVERK I/S	12.750	1983	2008	3	2
142201	TAFJORD KRAFTSELSKAP	5.900	1996	2013	3	2
142213	TAFJORD KRAFTSELSKAP	6.500	1981	2003	3	2
142214	TAFJORD KRAFTSELSKAP	4.875	1983	2006	3	2
142215	TAFJORD KRAFTSELSKAP	4.875	1984	0000	3	2
142228	TAFJORD KRAFTSELSKAP	5.875	1994	2009	3	2
142230	TAFJORD KRAFTSELSKAP	5.700	1994	2009	3	2
142461	TROMS KRAFTFORSYNING DA	6.125	1981	2004	3	2
142462	TROMS KRAFTFORSYNING DA	11.000	1982	1999	3	2
142463	TROMS KRAFTFORSYNING DA	7.000	1983	2008	3	2
142464	TROMS KRAFTFORSYNING DA	6.125	1984	2009	3	2
142466	TROMS KRAFTFORSYNING DA	6.800	1987	2012	3	2
142467	TROMS KRAFTFORSYNING DA	5.100	1989	2009	3	2
142468	TROMS KRAFTFORSYNING DA	5.350	1990	2010	3	2
142469	TROMS KRAFTFORSYNING DA	8.300	1991	2011	3	2
142470	TROMS KRAFTFORSYNING DA	6.750	1993	2013	3	2
141905	TRØNDER ENERGI ANS	7.000	1995	2010	3	2
143952	USTEKVEIKJA KRAFTVERK I/S	4.750	1982	2002	3	2
144414	VEST-AGDER ENERGIVERK	6.125	1981	2004	3	2
144420	VEST-AGDER ENERGIVERK	8.500	1984	2009	3	2
144421	VEST-AGDER ENERGIVERK	7.850	1987	2012	3	2
144423	VEST-AGDER ENERGIVERK	5.500	1989	2019	3	2
144424	VEST-AGDER ENERGIVERK	6.300	1993	2004	3	2
144425	VEST-AGDER ENERGIVERK	7.650	1995	2000	3	2
144426	VEST-AGDER ENERGIVERK	5.900	1997	2005	3	2
145150	VESTFOLD KRAFT DA	4.350	1992	2011	3	2
145151	VESTFOLD KRAFT DA	6.350	1993	2013	3	2
145504	VINSTRÅ KRAFTSELSKAP	5.500	1990	2013	3	2
147800	ØVRE OTRA I/S	5.250	1993	2008	3	2
147801	ØVRE OTRA I/S	5.950	1994	2004	3	2
147802	ØVRE OTRA I/S	5.600	1994	2004	3	2
147803	ØVRE OTRA I/S	4.950	1994	2005	3	2
147809	ØVRE OTRA I/S	6.200	1981	2004	3	2
147810	ØVRE OTRA I/S	5.950	1981	2004	3	2
147811	ØVRE OTRA I/S	6.300	1982	2005	3	2
147812	ØVRE OTRA I/S	13.500	1982	2005	3	2
147813	ØVRE OTRA I/S	5.875	1982	2007	3	2
147814	ØVRE OTRA I/S	5.375	1983	2008	3	2
147815	ØVRE OTRA I/S	7.200	1984	2009	3	2
147817	ØVRE OTRA I/S	5.450	1987	2022	3	2
147818	ØVRE OTRA I/S	6.250	1988	2021	3	2
147819	ØVRE OTRA I/S	5.650	1990	2015	3	2

Verdi- papir nummer	Låntaker	Rente <sup>1</sup>	Ut- leggelses år	Inn- frielses år	Garan- ti- type <sup>2</sup>	Kon- verti- ble <sup>3</sup>
<b>SELVSTENDIGE KOMMUNEFORETAK OTHER MUNICIPAL ENTERPRISES</b>						
110613	AKERSHUS KRAFT AS	8.000	1981	2004	3	2
110614	AKERSHUS KRAFT AS	8.000	1982	2005	3	2
110615	AKERSHUS KRAFT AS	8.000	1983	2006	3	2
110616	AKERSHUS KRAFT AS	6.000	1984	2009	3	2
110617	AKERSHUS KRAFT AS	7.500	1985	2008	3	2
110618	AKERSHUS KRAFT AS	6.750	1987	2012	3	2
110622	AKERSHUS KRAFT AS	8.700	1988	2008	3	2
110623	AKERSHUS KRAFT AS	5.450	1989	2014	3	2
110619	AKERSHUS NETT AS	6.900	1987	2012	3	2
110620	AKERSHUS NETT AS	5.650	1988	2013	3	2
110627	AKERSHUS NETT AS	5.400	1993	2013	3	2
110628	AKERSHUS NETT AS	6.650	1994	2005	3	2
110631	AKERSHUS NETT AS	6.250	1994	2008	3	2
110633	AKERSHUS NETT AS	7.690	1995	2015	3	2
110635	AKERSHUS NETT AS	5.510	1995	2010	3	2
110851	ARENDAL ENERGIVERK AS	6.375	1982	2005	3	2
110853	ARENDAL ENERGIVERK AS	5.600	1991	2010	3	2
112951	BALLANGEN ENERGI AS	6.400	1986	2011	3	2
115005	BUSKERUD ENERGI AS	5.250	1985	2010	3	2
115010	BUSKERUD ENERGI AS	8.100	1991	2016	3	2
115013	BUSKERUD ENERGI AS	6.400	1991	2006	3	2
115206	BUSKERUD ENERGI AS	6.125	1981	2004	3	2
139100	BUSKERUD ENERGI AS	5.700	1993	2002	3	2
110011	ENERGISELSKAPET ASKER OG BÆRUM AS	6.700	1998	2008	3	2
110013	ENERGISELSKAPET ASKER OG BÆRUM AS	8.600	1998	2003	3	2
117401	FASTLANDSFINANS AS	4.750	1991	2011	3	2
117403	FASTLANDSFINANS AS	5.200	1992	2012	1	2
117405	FASTLANDSFINANS AS	4.900	1995	2010	1	2
129251	GUDBRANDSDAL ENERGI AS	6.250	1982	2005	3	2
121709	HAUGALAND KRAFT AS	4.875	1985	2008	3	2
121902	HEDMARK ENERGI AS	5.400	1987	2012	3	2
122210	HEDMARK ENERGI AS	6.500	1981	2004	3	2
122211	HEDMARK ENERGI AS	6.125	1981	2004	3	2
122213	HEDMARK ENERGI AS	6.500	1989	2014	3	2
122214	HEDMARK ENERGI AS	5.750	1994	2014	3	2
122808	HELGELAND KRAFTLAG A/L	5.750	1984	2009	3	2
122809	HELGELAND KRAFTLAG A/L	8.250	1985	2010	3	2
122810	HELGELAND KRAFTLAG A/L	8.650	1991	2016	3	2
122811	HELGELAND KRAFTLAG A/L	6.250	1992	2016	3	2
141200	HÅLOGALAND KRAFT AS	5.770	1987	2012	3	2
126050	KRISTIANSAND ENERGIVERK AS	5.200	1993	2023	3	2
126052	KRISTIANSAND ENERGIVERK AS	11.000	1982	1999	3	2
126053	KRISTIANSAND ENERGIVERK AS	5.500	1983	2008	3	2
126054	KRISTIANSAND ENERGIVERK AS	6.750	1984	2014	3	2
126055	KRISTIANSAND ENERGIVERK AS	8.000	1985	2015	3	2
126056	KRISTIANSAND ENERGIVERK AS	7.700	1988	2018	3	2
126057	KRISTIANSAND ENERGIVERK AS	6.150	1990	2020	3	2
126059	KRISTIANSAND ENERGIVERK AS	5.700	1994	2008	3	2
126063	KRISTIANSAND ENERGIVERK AS	5.050	1997	2022	3	2
126404	KVÆNANGEN KRAFTVERK AS	5.750	1989	2009	3	2
130605	NARVIK ENERGI AS	6.000	1989	2004	3	2
130653	NEDRE ROMERIKE VANNVERK A/L	4.625	1982	2007	3	2
130654	NEDRE ROMERIKE VANNVERK A/L	5.850	1994	2009	3	2
130952	NORD SALTEN KRAFTLAG A/L	6.250	1981	2004	3	2
130953	NORD SALTEN KRAFTLAG A/L	6.375	1982	2005	3	2
130954	NORD SALTEN KRAFTLAG A/L	6.000	1983	2008	3	2
131303	NORDKRAFT AS	6.500	1981	2004	3	2
131304	NORDKRAFT AS	6.500	1981	2004	3	2
131305	NORDKRAFT AS	6.000	1981	2004	3	2

Verdi- papir nummer	Låntaker	Rente <sup>1</sup>	Ut- leggelses år	Inn- frielses år	Garan- ti- type <sup>2</sup>	Kon- verti- ble <sup>3</sup>
131306	NORDKRAFT AS	6.250	1982	2005	3	2
131308	NORDKRAFT AS	7.125	1982	2005	3	2
131315	NORDKRAFT AS	7.400	1990	2008	3	2
131316	NORDKRAFT AS	4.700	1992	2008	3	2
131462	NORDLANDSKRAFT AS	4.950	1986	2016	3	2
131466	NORDLANDSKRAFT AS	5.450	1991	2016	3	2
131469	NORDLANDSKRAFT AS	6.450	1993	2016	3	2
131470	NORDLANDSKRAFT AS	8.150	1995	2016	3	2
126151	NORDMØRE ENERGIVERK AS	5.625	1984	2009	3	2
126152	NORDMØRE ENERGIVERK AS	6.000	1984	2009	3	2
109000	NYSET STEGGJE KRAFT AS	5.500	1994	2016	3	2
109986	NYSET STEGGJE KRAFT AS	5.070	1992	2018	3	2
109987	NYSET STEGGJE KRAFT AS	5.080	1992	2018	3	2
109988	NYSET STEGGJE KRAFT AS	6.000	1993	2019	3	2
110006	OSLO ENERGI HOLDING AS	5.150	1998	2017	3	2
110009	OSLO ENERGI HOLDING AS	6.550	1998	2001	3	2
110100	OSLO SPORVEIER AS	5.850	1995	2015	3	2
110101	OSLO SPORVEIER AS	6.100	1998	2016	3	2
135604	SALTEN KRAFTSAMBAND AS	6.000	1981	2004	3	2
135605	SALTEN KRAFTSAMBAND AS	6.250	1982	2005	3	2
135606	SALTEN KRAFTSAMBAND AS	7.125	1982	2005	3	2
135608	SALTEN KRAFTSAMBAND AS	6.250	1983	2008	3	2
135609	SALTEN KRAFTSAMBAND AS	6.650	1989	2014	3	2
138900	SOGN OG FJORDANE ENERGIVERK AS	7.700	1994	2015	3	2
138901	SOGN OG FJORDANE ENERGIVERK AS	7.050	1995	1999	3	2
138902	SOGN OG FJORDANE ENERGIVERK AS	5.950	1995	2010	3	2
138909	SOGN OG FJORDANE ENERGIVERK AS	5.625	1984	2009	3	2
138910	SOGN OG FJORDANE ENERGIVERK AS	5.125	1985	2010	3	2
138911	SOGN OG FJORDANE ENERGIVERK AS	4.375	1985	2010	3	2
138912	SOGN OG FJORDANE ENERGIVERK AS	7.250	1987	2017	3	2
138914	SOGN OG FJORDANE ENERGIVERK AS	5.700	1989	2019	3	2
138916	SOGN OG FJORDANE ENERGIVERK AS	5.300	1993	2013	3	2
138917	SOGN OG FJORDANE ENERGIVERK AS	5.800	1993	2013	3	2
139202	SOGNEKRAFT AS	10.875	1982	1999	3	2
139203	SOGNEKRAFT AS	10.875	1982	1999	3	2
139204	SOGNEKRAFT AS	6.650	1983	2000	3	2
140540	SUNNFJORD ENERGI AS	5.750	1989	2026	3	2
140509	SUNNHORDLAND KRAFTLAG L/L	6.875	1981	2004	3	2
140510	SUNNHORDLAND KRAFTLAG L/L	7.000	1982	2005	3	2
140511	SUNNHORDLAND KRAFTLAG L/L	8.000	1982	2005	3	2
140512	SUNNHORDLAND KRAFTLAG L/L	5.750	1983	2006	3	2
140513	SUNNHORDLAND KRAFTLAG L/L	6.500	1983	2006	3	2
140515	SUNNHORDLAND KRAFTLAG L/L	6.250	1984	2010	3	2
140516	SUNNHORDLAND KRAFTLAG L/L	7.625	1984	2007	3	2
140517	SUNNHORDLAND KRAFTLAG L/L	7.875	1984	2007	3	2
140523	SUNNHORDLAND KRAFTLAG L/L	5.950	1991	2011	3	2
140524	SUNNHORDLAND KRAFTLAG L/L	5.350	1993	2007	3	2
118051	TUSSA KRAFT AS	5.625	1983	2003	3	2
143809	TUSSA KRAFT AS	6.450	1988	2013	3	2
143810	TUSSA KRAFT AS	4.800	1989	2014	3	2
143811	TUSSA KRAFT AS	6.600	1991	2014	3	2
129960	VEGFINANS AL	5.400	1994	2001	3	2
147604	ØSTFOLD ENERGI AS	5.700	1990	2012	3	2
147605	ØSTFOLD ENERGI AS	5.300	1992	2012	3	2

**PRIVATE FORETAK MED BEGRENSET ANSVAR (AKSJESELSKAPER MV.) PRIVATE INCORPORATED ENTERPRISES  
(E.G. JOINT STOCK COMPANIES)**

181414	AKER RGI ASA	7.600	1993	2000	3	2
181415	AKER RGI ASA	5.300	1997	2002	3	2
110820	ALSTEN FASTLANDSFORBINDELSE AS	5.520	1991	2007	3	2
180000	ALVERN ASA	3.500	1998	2001	2	1

Verdi- papir nummer	Låntaker	Rente <sup>1</sup>	Ut- leggelses år	Inn- frielses år	Garan- ti- type <sup>2</sup>	Kon- verti- ble <sup>3</sup>
161406	ARENDALS FOSSEKOMPANI ASA	5.500	1983	2008	3	2
161408	ARENDALS FOSSEKOMPANI ASA	6.650	1993	2003	3	2
110000	COLOR GROUP ASA	7.500	1993	2000	2	1
168802	DNO ASA	5.000	1996	2001	3	1
169806	DYNO INDUSTRIER ASA	7.000	1993	2000	3	2
169807	DYNO INDUSTRIER ASA	5.650	1997	2002	3	2
165600	EIENDOMSSPAR AS	6.250	1994	2004	3	2
171506	ELKEM ASA	6.700	1987	2002	3	2
171508	ELKEM ASA	7.150	1994	1999	3	2
171509	ELKEM ASA	8.900	1995	2002	3	2
171891	FELLESDATA AS	8.250	1984	2009	3	2
171800	FELLESKJØPET ØSTLANDET	6.000	1995	2005	3	2
171903	FELLESKJØPET ØSTLANDET	13.500	1982	1999	3	2
180810	FJÆRLANDSVEGEN AS	5.950	1996	2011	3	2
160045	GRAN-JANSEN AS	10.000	1998	2001	2	1
174408	HAFSLUND FINANS AS	5.700	1985	2015	3	2
174411	HAFSLUND FINANS AS	7.950	1993	2003	3	2
179107	HAFSLUND FINANS AS	4.875	1982	2007	3	2
175101	HAUGESUND AVIS AS	7.250	1983	2000	3	2
160013	INDUSTRIFINANS NÆRINGSEIENDOM ASA	7.320	1997	2007	3	2
160040	INDUSTRIFINANS NÆRINGSEIENDOM ASA	7.320	1998	2007	3	2
177350	JOTUN AS	7.400	1993	2000	3	2
179150	KVÆRNER ASA	6.250	1994	2004	3	2
179151	KVÆRNER ASA	5.650	1997	2002	3	2
179152	KVÆRNER ASA	5.780	1998	2001	3	2
160044	LEXMED ASA	11.000	1998	2001	3	1
160031	LINSTOW ASA	6.300	1998	2008	3	2
128203	LOFOTBROENE AS	4.950	1990	2005	3	2
160025	LOKI ASA	7.000	1998	2003	3	1
180351	MOELVEN EIDSVOLD VÆRK AS	12.750	1980	1999	3	2
180352	MOELVEN EIDSVOLD VÆRK AS	9.500	1983	2002	3	2
190000	NAVIA ASA	7.000	1996	2001	3	1
190001	NAVIA ASA	6.500	1997	2003	3	1
160046	NAVIS ASA	10.000	1998	2001	2	1
110001	NERA ASA	8.000	1995	2000	3	1
110003	NERA ASA	7.000	1996	2001	3	1
160610	NERA ASA	5.700	1997	2001	3	1
160028	NORDIC RESTAURANT GROUP ASA	10.000	1998	2000	3	1
160029	NORGESKLINIKKEN ASA	5.000	1998	2001	3	1
160000	NORMAR ASA	13.840	1996	2000	3	1
180900	NORSK GJENVINNING ASA	6.000	1996	2001	3	1
185100	NORSKE SKOGINDUSTRIER ASA	6.500	1994	2004	3	2
185109	NORSKE SKOGINDUSTRIER ASA	10.500	1991	2001	3	2
185110	NORSKE SKOGINDUSTRIER ASA	7.600	1996	2006	3	2
185351	NYGÅRDSTANGEN AS	6.750	1983	2008	3	2
185352	NYGÅRDSTANGEN AS	6.000	1984	2009	3	2
185855	ORKLA ASA	10.000	1981	1999	3	1
185861	ORKLA ASA	9.400	1993	2000	3	2
185862	ORKLA ASA	7.750	1993	2003	3	2
185863	ORKLA ASA	6.100	1994	2002	3	2
185866	ORKLA ASA	8.000	1995	2002	3	2
185867	ORKLA ASA	7.400	1995	2005	3	2

Bank- og kredittstatistikk 3/99

Verdi- papir nummer	Låntaker	Rente <sup>1</sup>	Ut- leggelses år	Inn- frielses år	Garan- ti- type <sup>2</sup>	Kon- verti- ble <sup>3</sup>
185868	ORKLA ASA	7.050	1996	2003	3	2
185869	ORKLA ASA	5.000	1997	1999	3	2
185871	ORKLA ASA	5.700	1997	2003	3	2
185873	ORKLA ASA	6.150	1998	2005	3	2
185881	OSLO SHIPHOLDING AS	1.000	1993	2013	3	1
185016	PAN FISH ASA	6.300	1997	2002	2	1
180001	PETROLIA DRILLING ASA	10.000	1998	2001	3	1
188814	SAGA PETROLEUM ASA	10.500	1992	2002	3	2
165500	SCANDINAVIAN INVESTMENT AS	1.000	1986	2026	3	1
160032	SENSE COMMUNICATIONS INT. AS	6.000	1998	1999	2	1
160033	SENSE COMMUNICATIONS INT. AS	6.000	1998	1999	2	1
160034	SENSE COMMUNICATIONS INT. AS	6.000	1998	1999	3	1
160035	SENSE COMMUNICATIONS INT. AS	6.000	1998	1999	3	1
138626	SOGNDAL EIGEDOMSSKAP AS	6.250	1994	2021	3	2
160006	STEEN & STRØM ASA	6.400	1997	2004	3	2
160007	STEEN & STRØM ASA	5.450	1997	2004	3	2
194201	SØRENSEN C H & SØNNER AS	9.500	1996	1999	2	1
142151	SØRFOLDVEG AS	12.375	1984	2002	3	2
142152	SØRFOLDVEG AS	13.550	1986	2002	3	2
160026	THON OLAV EIENDOMSSKAP ASA	6.050	1998	2005	3	2

**PRIVATE KONSUMENTORIENTERTE ORGANISASJONER UTEN PROFITFORMÅL PRIVATE NON-PROFIT INSTITUTIONS SERVING HOUSEHOLDS**

160047	MERINO KS	7.250	1998	2008	3	2
--------	-----------	-------	------	------	---	---

**UTLANDET REST OF THE WORLD**

199023	BANQUE PARIBAS	6.900	1997	0000	3	2
199005	ELECTROLUX AB	6.200	1994	1999	3	2
021946	FINANSIERINGSINST. FOR IND.OG HÅNDV.	7.030	1996	2006	3	2
021202	KOMMUNEKREDIT AS DANMARK	6.550	1996	2003	3	2
199009	KOMMUNINVEST I SVERIGE AKTIEBOLAG	6.950	1996	2006	3	2
199008	KONGERIKET SVERIGE	6.900	1995	2005	3	2
199015	KONGERIKET SVERIGE	2.870	1997	2004	3	2
199020	STADSHYPOTEK AB	6.850	1996	2003	3	2
199021	STADSHYPOTEK AB	6.900	1996	2004	3	2
199010	SVENSK EXPORTKREDIT AB	0.000	1996	2000	3	2
199011	SVENSK EXPORTKREDIT AB	1.000	1996	2001	3	2
199012	SVENSK EXPORTKREDIT AB	1.750	1996	2001	3	2
199013	SVENSK EXPORTKREDIT AB	0.000	1996	2001	3	2
199014	SVENSK EXPORTKREDIT AB	0.000	1997	2002	3	2
199016	SVENSK EXPORTKREDIT AB	0.000	1997	2002	3	2
199017	SVENSK EXPORTKREDIT AB	0.000	1997	2000	3	2
199018	SVENSK EXPORTKREDIT AB	0.000	1997	2003	3	2
199019	SVENSK EXPORTKREDIT AB	0.000	1997	2003	3	2
199024	SVENSK EXPORTKREDIT AB	0.000	1998	2004	3	2
199050	SVENSK EXPORTKREDIT AB	1.750	1997	2001	3	2
199051	SVENSK EXPORTKREDIT AB	0.000	1997	2002	3	2
199052	SVENSK EXPORTKREDIT AB	0.000	1998	2000	3	2
199030	VASAKRONAN AB	4.600	1997	2000	3	2
199026	VENANTIUS AB	0.000	1998	2004	1	2
199028	VENANTIUS AB	5.943	1998	2004	1	2
199100	VENANTIUS AB	0.000	1998	2003	3	2
199040	WYNDMORE N.V. (GBP)	7.000	1997	2002	3	1
199027	ØRESUNDSKONSORTIET I/S	6.750	1998	2008	1	2

6. Obligasjonslån i norske kroner<sup>1</sup> pr. 31. desember 1998 gruppert etter verdipapirnummer  
*Bonds in Norwegian kroner<sup>1</sup> per 31 December 1998 grouped by Security Identification Number*

Vp-Nr Security id. number	Utl. mnd. Month of issue	Innfr. dato Date of redemption	Navn Name	Rente <sup>2</sup> Rate of interest <sup>2</sup>	Sektor <sup>3</sup> Sector <sup>3</sup>
021202	05-1996	10/03-2003	KOMMUNEKREDIT AS DANMARK	6.550	900
021946	10-1996	20/12-2006	FINANSIERINGSINST. FOR IND.OG HÅNDV.	7.030	900
100251	05-1963	15/05-1998	FINANS- OG TOLLDEPARTEMENTET	7.030	110
100259	06-1964	1/06-1999	FINANS- OG TOLLDEPARTEMENTET	5.000	110
100264	06-1965	15/06-2000	FINANS- OG TOLLDEPARTEMENTET	5.000	110
100265	06-1965	15/06-2000	FINANS- OG TOLLDEPARTEMENTET	5.000	110
100275	05-1966	2/05-2001	FINANS- OG TOLLDEPARTEMENTET	5.000	110
100276	04-1966	15/04-2001	FINANS- OG TOLLDEPARTEMENTET	5.000	110
100279	06-1967	1/06-2002	FINANS- OG TOLLDEPARTEMENTET	5.000	110
100284	03-1968	1/03-2003	FINANS- OG TOLLDEPARTEMENTET	5.000	110
100287	01-1969	15/01-2004	FINANS- OG TOLLDEPARTEMENTET	5.000	110
100288	06-1969	1/06-2004	FINANS- OG TOLLDEPARTEMENTET	5.000	110
100295	10-1969	1/10-2004	FINANS- OG TOLLDEPARTEMENTET	6.000	110
100296	11-1969	15/11-2004	FINANS- OG TOLLDEPARTEMENTET	6.000	110
100301	02-1970	15/02-2005	FINANS- OG TOLLDEPARTEMENTET	6.000	110
100303	03-1970	20/03-2005	FINANS- OG TOLLDEPARTEMENTET	6.000	110
100310	01-1971	2/01-2006	FINANS- OG TOLLDEPARTEMENTET	6.000	110
100316	02-1972	1/02-2007	FINANS- OG TOLLDEPARTEMENTET	6.000	110
100326	06-1973	15/06-2008	FINANS- OG TOLLDEPARTEMENTET	6.000	110
100425	09-1982	30/09-2004	FINANS- OG TOLLDEPARTEMENTET	13.250	110
100426	09-1982	30/09-1999	FINANS- OG TOLLDEPARTEMENTET	13.000	110
100429	02-1983	28/02-1999	FINANS- OG TOLLDEPARTEMENTET	12.750	110
100430	02-1983	30/03-2005	FINANS- OG TOLLDEPARTEMENTET	13.000	110
100433	06-1983	30/06-2000	FINANS- OG TOLLDEPARTEMENTET	12.500	110
100435	08-1983	26/08-2000	FINANS- OG TOLLDEPARTEMENTET	12.500	110
100438	12-1983	30/12-2000	FINANS- OG TOLLDEPARTEMENTET	12.500	110
100440	03-1984	30/03-2001	FINANS- OG TOLLDEPARTEMENTET	12.250	110
100441	06-1984	29/06-2001	FINANS- OG TOLLDEPARTEMENTET	12.000	110
100443	09-1984	28/09-2006	FINANS- OG TOLLDEPARTEMENTET	12.000	110
100444	02-1985	28/02-2007	FINANS- OG TOLLDEPARTEMENTET	12.000	110
100446	07-1985	5/07-2002	FINANS- OG TOLLDEPARTEMENTET	12.700	110
100448	01-1986	15/01-2003	FINANS- OG TOLLDEPARTEMENTET	13.100	110
100462	01-1992	31/01-1999	FINANS- OG TOLLDEPARTEMENTET	9.000	110
100463	10-1992	31/10-2002	FINANS- OG TOLLDEPARTEMENTET	9.500	110
100465	11-1993	30/11-2004	FINANS- OG TOLLDEPARTEMENTET	5.750	110
100466	05-1995	31/05-2001	FINANS- OG TOLLDEPARTEMENTET	7.000	110
100467	01-1996	15/01-2007	FINANS- OG TOLLDEPARTEMENTET	6.750	110
100468	01-1998	15/05-2009	FINANS- OG TOLLDEPARTEMENTET	5.500	110
101439	10-1984	22/04-1999	STATENS NÆRINGS OG DISTRIKTSUTV FOND	5.375	190
101443	08-1985	28/08-2002	STATENS NÆRINGS OG DISTRIKTSUTV FOND	6.100	190
101444	04-1986	17/04-2006	STATENS NÆRINGS OG DISTRIKTSUTV FOND	4.350	190
101447	06-1986	30/06-2006	STATENS NÆRINGS OG DISTRIKTSUTV FOND	5.000	190
101448	10-1986	15/10-2006	STATENS NÆRINGS OG DISTRIKTSUTV FOND	4.550	190
101450	02-1987	27/02-2008	STATENS NÆRINGS OG DISTRIKTSUTV FOND	6.050	190
102262	06-1981	30/06-1998	NORGES KOMMUNALBANK	6.050	190
102265	08-1981	26/08-1998	NORGES KOMMUNALBANK	6.050	190
102299	12-1981	28/12-1998	NORGES KOMMUNALBANK	6.050	190
102301	03-1982	26/02-1999	NORGES KOMMUNALBANK	13.000	190
102303	04-1982	29/04-1999	NORGES KOMMUNALBANK	13.000	190
102304	06-1982	29/06-1999	NORGES KOMMUNALBANK	13.000	190
102306	06-1982	29/06-2004	NORGES KOMMUNALBANK	13.250	190
102314	06-1984	10/07-2001	NORGES KOMMUNALBANK	12.000	190
102356	03-1992	21/03-2007	NORGES KOMMUNALBANK	7.941	190
102357	08-1992	1/08-1999	NORGES KOMMUNALBANK	5.390	190
102360	06-1993	10/03-1998	NORGES KOMMUNALBANK	5.390	190
102362	01-1994	10/03-2002	NORGES KOMMUNALBANK	5.750	190
102363	03-1995	10/03-2005	NORGES KOMMUNALBANK	8.150	190
102364	03-1995	10/03-2000	NORGES KOMMUNALBANK	7.400	190
102365	07-1996	19/09-2001	NORGES KOMMUNALBANK	4.720	190
102366	03-1997	10/03-1999	NORGES KOMMUNALBANK	0.000	190
102367	03-1997	10/09-1999	NORGES KOMMUNALBANK	2.500	190
102368	03-1997	19/03-2002	NORGES KOMMUNALBANK	1.140	190
102369	10-1997	15/10-2002	NORGES KOMMUNALBANK	5.900	190
102370	02-1998	6/02-2008	NORGES KOMMUNALBANK	4.500	190
102371	02-1998	18/02-2003	NORGES KOMMUNALBANK	4.600	190
102372	06-1998	10/03-2003	NORGES KOMMUNALBANK	5.350	190
102373	06-1998	10/03-2008	NORGES KOMMUNALBANK	5.550	190
102374	06-1998	18/06-2003	NORGES KOMMUNALBANK	8.290	190
102375	11-1998	10/03-2004	NORGES KOMMUNALBANK	5.600	190
102376	11-1998	10/03-2009	NORGES KOMMUNALBANK	5.850	190
102503	12-1993	21/12-1998	NORGES STATSBANER BA	5.850	630
102504	12-1995	28/12-2000	NORGES STATSBANER BA	5.700	630
102505	11-1996	12/11-2001	NORGES STATSBANER BA	5.750	630
105602	10-1990	8/10-1998	LUFTFARTSVERKETS PARKERINGSANLEGG AS	5.750	630
106663	03-1990	16/03-2000	NORSK HYDRO ASA	10.550	630

Vp-Nr	Utl. mnd.	Innfr.dat	Navn	Rente <sup>2</sup>	Sektor <sup>3</sup>
106664	06-1990	29/06-2000	NORSK HYDRO ASA	10.900	630
106667	04-1991	10/04-1998	NORSK HYDRO ASA	10.900	630
106670	01-1992	8/01-2002	NORSK HYDRO ASA	10.350	630
106671	03-1992	17/03-2000	NORSK HYDRO ASA	10.150	630
106673	03-1993	19/03-2003	NORSK HYDRO ASA	9.400	630
106674	04-1993	19/04-2001	NORSK HYDRO ASA	8.750	630
106675	07-1993	1/07-2002	NORSK HYDRO ASA	8.000	630
106676	02-1994	10/02-2004	NORSK HYDRO ASA	6.250	630
106677	02-1998	2/03-2006	NORSK HYDRO ASA	5.800	630
106678	04-1998	28/04-2005	NORSK HYDRO ASA	5.750	630
106951	06-1993	28/06-1998	NORSK MEDISINALDEPOT AS	5.750	630
108411	08-1984	30/08-2004	RAUFOSS ASA	5.625	630
109000	11-1994	28/11-2016	NYSET STEGGJE KRAFT AS	5.500	680
109703	11-1981	20/11-1998	STORMØLLEN AS	5.500	630
109750	12-1981	22/12-1998	ARCUS PRODUKTER AS	5.500	630
109770	01-1996	12/01-2000	STATNETT SF	5.850	635
109771	07-1996	15/07-2001	STATNETT SF	4.550	635
109772	08-1996	18/09-2001	STATNETT SF	6.400	635
109773	10-1998	16/12-2008	STATNETT SF	5.900	635
109957	08-1981	28/08-1998	HYDRO ALUMINIUM AS	5.900	630
109986	02-1992	28/02-2018	NYSET STEGGJE KRAFT AS	5.070	680
109987	03-1992	4/03-2018	NYSET STEGGJE KRAFT AS	5.080	680
109988	11-1993	15/11-2019	NYSET STEGGJE KRAFT AS	6.000	680
110000	06-1993	31/12-2000	COLOR GROUP ASA	7.500	710
110001	03-1995	31/03-2000	NERA ASA	8.000	710
110002	05-1996	15/05-2013	ØSTRE TOTEN KOMMUNE	5.550	550
110003	07-1996	1/07-2001	NERA ASA	7.000	710
110004	04-1997	18/04-2012	PORSGRUNN KOMMUNE	4.500	550
110005	08-1997	1/09-2037	ARENDAL KOMMUNE	5.200	550
110006	03-1998	11/09-2017	OSLO ENERGI HOLDING AS	5.150	680
110007	04-1998	8/04-2019	ULLENSAKER KOMMUNE	5.250	550
110008	04-1998	22/04-2003	ØVRE EIKER KOMMUNE	5.200	550
110009	05-1998	8/05-2001	OSLO ENERGI HOLDING AS	6.550	680
110010	05-1998	27/05-2008	AKERSHUS FYLKESKOMMUNE	5.700	510
110011	12-1998	2/12-2008	ENERGISELSKAPET ASKER OG BÆRUM AS	6.700	680
110012	12-1998	3/12-2003	BERGENSOMRÅDETS INTERKOMM RENOVASJON	6.200	660
110013	12-1998	8/12-2003	ENERGISELSKAPET ASKER OG BÆRUM AS	8.600	680
110100	09-1995	22/09-2015	OSLO SPORVEIER AS	5.850	680
110101	06-1998	25/06-2016	OSLO SPORVEIER AS	6.100	680
110200	09-1996	18/09-1998	FJELLINJEN AS	6.100	680
110300	09-1997	22/09-2000	GJØVIK KOMMUNE	5.100	550
110613	11-1981	20/11-2004	AKERSHUS KRAFT AS	8.000	680
110614	11-1982	15/11-2005	AKERSHUS KRAFT AS	8.000	680
110615	08-1983	25/08-2006	AKERSHUS KRAFT AS	8.000	680
110616	12-1984	21/12-2009	AKERSHUS KRAFT AS	6.000	680
110617	12-1985	5/12-2008	AKERSHUS KRAFT AS	7.500	680
110618	05-1987	25/05-2012	AKERSHUS KRAFT AS	6.750	680
110619	12-1987	14/12-2012	AKERSHUS NETT AS	6.900	680
110620	10-1988	3/10-2013	AKERSHUS NETT AS	5.650	680
110622	11-1988	15/11-2008	AKERSHUS KRAFT AS	8.700	680
110623	07-1989	20/07-2014	AKERSHUS KRAFT AS	5.450	680
110625	03-1992	11/03-2010	AKERSHUS FYLKESKOMMUNE	4.650	510
110626	06-1993	28/06-2003	AKERSHUS FYLKESKOMMUNE	5.030	510
110627	07-1993	15/07-2013	AKERSHUS NETT AS	5.400	680
110628	11-1994	15/11-2005	AKERSHUS NETT AS	6.650	680
110631	11-1994	5/12-2008	AKERSHUS NETT AS	6.250	680
110633	01-1995	2/01-2015	AKERSHUS NETT AS	7.690	680
110634	06-1995	1/02-1999	AKERSHUS FYLKESKOMMUNE	6.950	510
110635	08-1995	1/08-2010	AKERSHUS NETT AS	5.510	680
110820	08-1991	5/02-2007	ALSTEN FASTLANDSFORBINDELSE AS	5.520	710
110851	02-1982	25/02-2005	ARENDAL ENERGIVERK AS	6.375	680
110853	04-1991	29/04-2010	ARENDAL ENERGIVERK AS	5.600	680
111809	06-1993	29/06-2013	ASKER KOMMUNE	5.700	550
111810	02-1998	17/02-2003	ASKER KOMMUNE	5.200	550
112812	05-1981	29/05-2004	AUST-AGDER KRAFTVERK	8.000	660
112813	08-1982	30/08-2005	AUST-AGDER KRAFTVERK	13.500	660
112814	02-1983	28/02-2006	AUST-AGDER KRAFTVERK	8.000	660
112815	10-1983	10/10-2006	AUST-AGDER KRAFTVERK	8.000	660
112816	11-1984	30/11-2009	AUST-AGDER KRAFTVERK	6.000	660
112817	06-1986	30/06-2011	AUST-AGDER KRAFTVERK	7.300	660
112820	02-1989	1/03-2017	AUST-AGDER KRAFTVERK	5.750	660
112821	09-1989	14/09-2017	AUST-AGDER KRAFTVERK	5.780	660
112822	04-1991	5/04-2019	AUST-AGDER KRAFTVERK	8.300	660
112824	06-1993	31/01-1999	AUST-AGDER KRAFTVERK	7.400	660
112825	09-1998	18/09-2008	AUST-AGDER KRAFTVERK	5.900	660
112951	11-1986	27/11-2011	BALLANGEN ENERGI AS	6.400	680
113322	12-1985	10/12-2005	BERGEN KOMMUNE	6.700	550
113339	07-1994	6/07-1999	BERGEN KOMMUNE	8.200	550
113341	02-1995	31/10-2002	BERGEN KOMMUNE	8.500	550
113342	12-1997	22/12-1999	BERGEN KOMMUNE	4.800	550



Vp-Nr	Utl. mnd.	Innfr.dato	Navn	Rente <sup>2</sup>	Sektor <sup>3</sup>
113702	02-1981	27/02-1998	BERGEN KOMMUNE	4.800	550
113703	10-1981	30/10-1998	BERGEN KOMMUNE	4.800	550
113704	02-1982	26/11-1998	BERGEN KOMMUNE	4.800	550
113705	02-1983	25/02-2000	BERGEN KOMMUNE	10.625	550
113706	08-1983	26/08-2000	BERGEN KOMMUNE	7.625	550
113707	03-1984	20/03-2009	BERGEN KOMMUNE	5.875	550
113708	09-1984	20/09-2009	BERGEN KOMMUNE	5.500	550
113709	12-1984	28/12-2009	BERGEN KOMMUNE	7.500	550
113710	06-1985	28/06-2010	BERGEN KOMMUNE	5.750	550
113711	12-1985	30/12-2015	BERGEN KOMMUNE	7.000	550
114000	06-1997	20/12-2000	BERGENSHALVØEN KOMM KRAFTSELSKAP DA	4.800	660
114001	11-1997	27/11-2000	BERGENSHALVØEN KOMM KRAFTSELSKAP DA	5.550	660
114002	12-1997	19/12-2001	BERGENSHALVØEN KOMM KRAFTSELSKAP DA	5.200	660
114003	05-1998	22/05-2001	BERGENSHALVØEN KOMM KRAFTSELSKAP DA	6.750	660
114021	02-1981	27/02-1998	BERGENSHALVØEN KOMM KRAFTSELSKAP DA	6.750	660
114022	04-1982	30/04-2005	BERGENSHALVØEN KOMM KRAFTSELSKAP DA	5.875	660
114023	08-1982	20/08-2005	BERGENSHALVØEN KOMM KRAFTSELSKAP DA	7.250	660
114024	02-1983	28/02-2006	BERGENSHALVØEN KOMM KRAFTSELSKAP DA	5.625	660
114025	08-1983	26/08-2006	BERGENSHALVØEN KOMM KRAFTSELSKAP DA	5.500	660
114026	03-1984	30/03-2007	BERGENSHALVØEN KOMM KRAFTSELSKAP DA	5.125	660
114031	06-1985	28/06-2008	BERGENSHALVØEN KOMM KRAFTSELSKAP DA	5.750	660
114032	06-1986	30/06-2009	BERGENSHALVØEN KOMM KRAFTSELSKAP DA	5.500	660
114033	07-1987	24/07-2012	BERGENSHALVØEN KOMM KRAFTSELSKAP DA	5.600	660
114034	08-1988	8/08-2013	BERGENSHALVØEN KOMM KRAFTSELSKAP DA	6.050	660
114035	03-1989	16/03-1998	BERGENSHALVØEN KOMM KRAFTSELSKAP DA	6.050	660
114039	05-1994	26/08-2006	BERGENSHALVØEN KOMM KRAFTSELSKAP DA	5.700	660
114043	10-1994	21/10-2004	BERGENSHALVØEN KOMM KRAFTSELSKAP DA	7.960	660
114044	05-1995	30/05-2000	BERGENSHALVØEN KOMM KRAFTSELSKAP DA	7.400	660
114045	12-1996	20/12-2002	BERGENSHALVØEN KOMM KRAFTSELSKAP DA	6.000	660
114046	12-1996	20/12-2006	BERGENSHALVØEN KOMM KRAFTSELSKAP DA	6.650	660
114047	01-1997	15/01-2004	BERGENSHALVØEN KOMM KRAFTSELSKAP DA	5.410	660
114048	10-1997	10/10-2002	BERGENSHALVØEN KOMM KRAFTSELSKAP DA	0.000	660
114049	11-1997	5/11-2002	BERGENSHALVØEN KOMM KRAFTSELSKAP DA	5.700	660
114050	10-1997	3/11-1999	BERGENSHALVØEN KOMM KRAFTSELSKAP DA	5.000	660
114051	12-1997	17/03-2008	BERGENSHALVØEN KOMM KRAFTSELSKAP DA	4.900	660
114052	12-1997	16/12-2002	BERGENSHALVØEN KOMM KRAFTSELSKAP DA	0.000	660
114053	05-1998	22/12-2008	BERGENSHALVØEN KOMM KRAFTSELSKAP DA	5.650	660
114054	07-1998	15/07-2008	BERGENSHALVØEN KOMM KRAFTSELSKAP DA	0.000	660
114055	09-1998	15/09-2008	BERGENSHALVØEN KOMM KRAFTSELSKAP DA	6.900	660
114205	07-1989	17/07-1998	BODØ KOMMUNE	6.900	550
114207	06-1993	2/06-2013	BODØ KOMMUNE	5.150	550
114208	08-1993	4/08-2006	BODØ KOMMUNE	6.850	550
114300	05-1997	21/05-2017	INTERKOMMUNALT VAR-ANLEGG	4.800	550
115005	12-1985	4/12-2010	BUSKERUD ENERGI AS	5.250	680
115010	03-1991	26/03-2016	BUSKERUD ENERGI AS	8.100	680
115013	10-1991	15/10-2006	BUSKERUD ENERGI AS	6.400	680
115014	07-1992	6/07-2012	BUSKERUD FYLKESKOMMUNE	5.550	510
115206	06-1981	30/06-2004	BUSKERUD ENERGI AS	6.125	680
115621	07-1995	10/07-2011	BÆRUM KOMMUNE	4.700	550
115622	06-1996	7/06-2011	BÆRUM KOMMUNE	5.350	550
116709	12-1992	16/12-2000	DRAMMEN KOMMUNE	6.060	550
116710	10-1993	28/10-2002	DRAMMEN KOMMUNE	6.000	550
117000	03-1990	2/04-2000	EIDSVOLL KOMMUNE	4.000	550
117401	06-1991	17/06-2011	FASTLANDSFINANS AS	4.750	680
117403	05-1992	27/05-2012	FASTLANDSFINANS AS	5.200	680
117405	06-1995	26/06-2010	FASTLANDSFINANS AS	4.900	680
117500	04-1994	12/04-2013	FET KOMMUNE	5.650	550
117951	09-1982	30/09-2005	STATKRAFT SF	5.250	635
117952	04-1983	28/04-2006	STATKRAFT SF	5.375	635
117953	05-1984	15/05-2009	STATKRAFT SF	5.625	635
117954	11-1984	27/11-2009	STATKRAFT SF	7.875	635
117955	12-1985	20/12-2010	STATKRAFT SF	7.000	635
117956	05-1986	22/05-2011	STATKRAFT SF	4.875	635
117961	07-1995	6/07-2001	STATKRAFT SF	7.500	635
117962	10-1995	25/09-2005	STATKRAFT SF	7.200	635
117963	07-1996	21/01-2002	STATKRAFT SF	4.560	635
117964	09-1996	17/03-2000	STATKRAFT SF	6.300	635
118051	10-1983	26/10-2003	TUSSA KRAFT AS	5.625	680
118701	06-1983	6/06-2008	FREDRIKSTAD OG OMEGN AVLØPSANLEGG	8.125	660
118702	10-1984	22/10-2009	FREDRIKSTAD OG OMEGN AVLØPSANLEGG	6.000	660
119100	12-1993	14/12-2002	GRIMSTAD KOMMUNE	6.250	550
120700	03-1989	28/03-1998	HALDEN KOMMUNE	6.250	550
120854	12-1980	30/12-1998	HAMAR-REGIONEN ENERGIVERK	6.250	680
121108	07-1993	9/07-2008	HARSTAD KOMMUNE	5.600	550
121109	11-1993	22/11-2007	HARSTAD KOMMUNE	5.700	550
121200	06-1997	20/06-2016	KARMØY KOMMUNE	4.450	550
121709	05-1985	6/05-2008	HAUGALAND KRAFT AS	4.875	680
121710	10-1990	12/10-1998	HAUGESUND KOMMUNE	4.875	550
121713	03-1994	9/03-2009	HAUGESUND KOMMUNE	5.500	550
121901	07-1984	10/01-1998	HEDMARK ENERGI AS	5.500	680

## Bank- og kredittstatistikk 3/99

Vp-Nr	Utl. mnd.	Innfr.dato	Navn	Rente <sup>2</sup>	Sektor <sup>3</sup>
121902	04-1987	10/04-2012	HEDMARK ENERGI AS	5.400	680
122210	02-1981	27/02-2004	HEDMARK ENERGI AS	6.500	680
122211	06-1981	30/06-2004	HEDMARK ENERGI AS	6.125	680
122213	10-1989	16/10-2014	HEDMARK ENERGI AS	6.500	680
122214	02-1994	1/03-2014	HEDMARK ENERGI AS	5.750	680
122300	07-1989	27/07-2009	HEDMARK FYLKESKOMMUNE	5.300	510
122808	04-1984	25/04-2009	HELGELAND KRAFTLAG A/L	5.750	680
122809	05-1985	22/05-2010	HELGELAND KRAFTLAG A/L	8.250	680
122810	12-1991	12/12-2016	HELGELAND KRAFTLAG A/L	8.650	680
122811	03-1992	20/03-2016	HELGELAND KRAFTLAG A/L	6.250	680
123705	12-1983	20/12-2008	HORDALAND FYLKESKOMMUNE	6.500	510
123709	06-1993	28/06-1999	NORDHORDLANDSBRUA	7.000	660
123711	07-1996	15/07-1999	HORDALAND FYLKESKOMMUNE	5.850	510
123712	07-1997	10/07-2000	HORDALAND FYLKESKOMMUNE	4.550	510
123801	10-1988	6/10-2028	SIGDAL EVERK	6.550	660
123802	10-1989	6/10-2029	SIGDAL EVERK	6.000	660
123803	12-1993	17/12-1998	SIGDAL EVERK	6.000	660
124000	06-1996	19/06-2001	FREDRIKSTAD KOMMUNE	6.100	550
124001	11-1996	11/11-1999	FREDRIKSTAD KOMMUNE	5.800	550
124002	10-1998	20/10-2003	FREDRIKSTAD KOMMUNE	6.050	550
125400	12-1997	19/12-2027	LIER KOMMUNE	5.400	550
125401	11-1998	12/11-2003	LIER KOMMUNE	6.000	550
125500	09-1990	17/09-1999	LINDÅS KOMMUNE	6.550	550
125903	02-1981	25/02-2004	KRAFTVERKENE I ORKLA	6.500	660
125904	06-1981	30/06-2004	KRAFTVERKENE I ORKLA	6.125	660
125905	10-1981	30/10-2004	KRAFTVERKENE I ORKLA	6.375	660
125906	12-1981	28/12-2004	KRAFTVERKENE I ORKLA	6.500	660
125907	02-1982	22/02-2005	KRAFTVERKENE I ORKLA	6.250	660
125908	04-1982	28/04-2005	KRAFTVERKENE I ORKLA	5.875	660
125909	08-1982	20/08-2006	KRAFTVERKENE I ORKLA	9.875	660
125910	12-1982	1/12-2006	KRAFTVERKENE I ORKLA	5.500	660
125911	03-1983	21/03-2008	KRAFTVERKENE I ORKLA	5.375	660
125912	06-1983	30/06-2008	KRAFTVERKENE I ORKLA	8.000	660
125913	10-1983	25/10-2008	KRAFTVERKENE I ORKLA	5.750	660
125914	02-1984	10/02-2009	KRAFTVERKENE I ORKLA	6.000	660
125915	10-1984	30/10-2010	KRAFTVERKENE I ORKLA	7.500	660
125917	12-1993	15/12-1998	KRAFTVERKENE I ORKLA	7.500	660
126002	12-1995	21/12-1998	KONGSBERG KOMMUNE	7.500	550
126020	03-1992	20/03-2012	KRAGERØ ELVERK	4.500	660
126050	05-1993	28/05-2023	KRISTIANSAND ENERGIVERK AS	5.200	680
126052	06-1982	30/06-1999	KRISTIANSAND ENERGIVERK AS	11.000	680
126053	08-1983	30/08-2008	KRISTIANSAND ENERGIVERK AS	5.500	680
126054	08-1984	30/08-2014	KRISTIANSAND ENERGIVERK AS	6.750	680
126055	06-1985	12/06-2015	KRISTIANSAND ENERGIVERK AS	8.000	680
126056	06-1988	16/06-2018	KRISTIANSAND ENERGIVERK AS	7.700	680
126057	02-1990	1/03-2020	KRISTIANSAND ENERGIVERK AS	6.150	680
126059	02-1994	30/08-2008	KRISTIANSAND ENERGIVERK AS	5.700	680
126063	03-1997	17/03-2022	KRISTIANSAND ENERGIVERK AS	5.050	680
126100	05-1989	26/05-1999	KRISTIANSAND KOMMUNE	7.000	550
126101	02-1990	1/03-2000	KRISTIANSAND KOMMUNE	5.600	550
126102	06-1991	21/06-2001	KRISTIANSAND KOMMUNE	4.450	550
126103	06-1992	22/06-2002	KRISTIANSAND KOMMUNE	4.650	550
126104	06-1993	17/06-2003	KRISTIANSAND KOMMUNE	5.800	550
126105	10-1995	5/10-2005	KRISTIANSAND KOMMUNE	6.400	550
126151	06-1984	29/06-2009	NORDMØRE ENERGIVERK AS	5.625	680
126152	12-1984	21/12-2009	NORDMØRE ENERGIVERK AS	6.000	680
126305	05-1993	3/05-2006	KRISTIANSUND KOMMUNE	4.450	550
126352	08-1985	20/08-2008	KVAM KRAFTVERK	4.750	660
126400	12-1993	20/12-2004	KVINNHHERAD KOMMUNE	5.800	550
126404	12-1989	15/12-2009	KVENVANGEN KRAFTVERK AS	5.750	680
126500	12-1993	3/12-1998	KVAM KOMMUNE	5.750	550
126501	11-1996	21/11-2001	KVAM KOMMUNE	6.350	550
127705	05-1997	30/05-2012	LILLEHAMMER KOMMUNE	5.350	550
128203	09-1990	7/09-2005	LOFOTBROENE AS	4.950	710
128809	06-1981	15/06-2006	LYSE KRAFT	8.000	660
128810	08-1981	28/08-2006	LYSE KRAFT	8.000	660
128811	02-1982	15/02-2005	LYSE KRAFT	8.000	660
128812	08-1982	30/08-2005	LYSE KRAFT	8.000	660
128813	12-1982	28/12-2007	LYSE KRAFT	8.000	660
128814	08-1983	25/08-2007	LYSE KRAFT	5.500	660
128815	12-1983	15/12-2007	LYSE KRAFT	8.000	660
128816	06-1984	29/06-2009	LYSE KRAFT	5.750	660
128817	02-1985	28/02-2010	LYSE KRAFT	6.750	660
128818	11-1985	22/11-2010	LYSE KRAFT	5.375	660
128819	12-1985	30/12-2010	LYSE KRAFT	5.000	660
128827	09-1993	31/01-1999	LYSE KRAFT	6.200	660
128828	09-1993	31/10-2002	LYSE KRAFT	6.550	660
128829	04-1994	30/11-2004	LYSE KRAFT	6.500	660
129001	09-1998	22/09-2008	MOSS KOMMUNE	6.150	550
129104	07-1996	30/07-2005	LØRENSKOG KOMMUNE	5.650	550

Vp-Nr	Utl. mnd.	Innfr. dato	Navn	Rente <sup>2</sup>	Sektor <sup>3</sup>
129205	02-1993	25/02-2005	MESNA KRAFTSELSKAP	4.400	660
129206	07-1993	15/07-2006	MESNA KRAFTSELSKAP	5.180	660
129251	02-1982	18/02-2005	GUDBRANDSDAL ENERGI AS	6.250	680
129960	04-1994	19/04-2001	VEGFINANS AL	5.400	680
130605	11-1989	1/12-2004	NARVIK ENERGI AS	6.000	680
130608	10-1998	28/10-2002	NARVIK KOMMUNE	6.100	550
130653	06-1982	15/06-2007	NEDRE ROMERIKE VANNVERK A/L	4.625	680
130654	01-1994	19/01-2009	NEDRE ROMERIKE VANNVERK A/L	5.850	680
130952	03-1981	31/03-2004	NORD SALTEN KRAFTLAG A/L	6.250	680
130953	02-1982	25/02-2005	NORD SALTEN KRAFTLAG A/L	6.375	680
130954	02-1983	28/08-2008	NORD SALTEN KRAFTLAG A/L	6.000	680
131012	02-1982	24/02-2005	NORD-TRØNDELAG ELEKTRISITETSVERK	6.250	660
131013	06-1982	28/06-1999	NORD-TRØNDELAG ELEKTRISITETSVERK	11.000	660
131015	10-1983	28/10-2008	NORD-TRØNDELAG ELEKTRISITETSVERK	5.875	660
131016	10-1984	10/10-2014	NORD-TRØNDELAG ELEKTRISITETSVERK	8.000	660
131017	09-1985	30/09-2010	NORD-TRØNDELAG ELEKTRISITETSVERK	7.125	660
131018	02-1986	27/02-2011	NORD-TRØNDELAG ELEKTRISITETSVERK	6.000	660
131019	10-1986	13/10-2011	NORD-TRØNDELAG ELEKTRISITETSVERK	6.375	660
131022	04-1990	5/04-1998	NORD-TRØNDELAG ELEKTRISITETSVERK	6.375	660
131023	04-1991	15/04-2021	NORD-TRØNDELAG ELEKTRISITETSVERK	5.750	660
131024	05-1991	27/05-2021	NORD-TRØNDELAG ELEKTRISITETSVERK	5.550	660
131303	02-1981	20/02-2004	NORDKRAFT AS	6.500	680
131304	05-1981	29/05-2004	NORDKRAFT AS	6.500	680
131305	08-1981	27/08-2004	NORDKRAFT AS	6.000	680
131306	02-1982	11/02-2005	NORDKRAFT AS	6.250	680
131308	09-1982	29/09-2005	NORDKRAFT AS	7.125	680
131315	12-1990	4/12-2008	NORDKRAFT AS	7.400	680
131316	06-1992	30/06-2008	NORDKRAFT AS	4.700	680
131462	12-1986	30/12-2016	NORDLANDSKRAFT AS	4.950	680
131466	06-1991	14/06-2016	NORDLANDSKRAFT AS	5.450	680
131469	07-1993	22/07-2016	NORDLANDSKRAFT AS	6.450	680
131470	07-1995	17/07-2016	NORDLANDSKRAFT AS	8.150	680
131710	02-1994	10/02-2001	ODDA KOMMUNE	5.800	550
132000	12-1998	18/12-2008	OPPLAND ENERGIVERK DA	6.100	660
132200	06-1995	23/06-1998	OPPLAND ENERGIVERK DA	6.100	660
132201	12-1995	20/12-2001	OPPLAND ENERGIVERK DA	6.700	660
132210	12-1981	21/12-2006	OPPLAND ENERGIVERK DA	6.375	660
132211	04-1982	30/04-2005	OPPLAND ENERGIVERK DA	6.125	660
132212	08-1983	25/08-2006	OPPLAND ENERGIVERK DA	7.650	660
132213	06-1985	17/06-2000	OPPLAND ENERGIVERK DA	7.375	660
132216	08-1989	7/08-2014	OPPLAND ENERGIVERK DA	4.600	660
132218	05-1991	29/05-2016	OPPLAND ENERGIVERK DA	6.000	660
132219	08-1993	20/08-1999	OPPLAND ENERGIVERK DA	6.400	660
132220	12-1995	11/12-2010	OPPLAND FYLKESKOMMUNE	5.870	510
132221	12-1996	6/12-2011	OPPLAND FYLKESKOMMUNE	5.100	510
132222	06-1998	23/06-2008	OPPLAND ENERGIVERK DA	5.850	660
133361	10-1983	30/10-2003	OSLO KOMMUNE	5.500	550
133362	12-1983	15/12-2003	OSLO KOMMUNE	6.500	550
133363	02-1984	28/02-2001	OSLO KOMMUNE	5.500	550
133367	08-1984	28/08-2001	OSLO KOMMUNE	6.875	550
133368	06-1985	24/06-2005	OSLO KOMMUNE	7.625	550
133378	10-1987	1/10-2007	OSLO KOMMUNE	6.200	550
133380	12-1987	16/11-2007	OSLO KOMMUNE	6.250	550
133382	07-1988	12/07-2008	OSLO KOMMUNE	5.600	550
133385	02-1989	24/02-1998	OSLO KOMMUNE	5.600	550
133386	02-1989	3/03-2009	OSLO KOMMUNE	5.500	550
133391	06-1990	2/07-1998	OSLO KOMMUNE	5.500	550
133392	08-1990	20/08-2010	OSLO KOMMUNE	6.450	550
133393	10-1990	15/10-2010	OSLO KOMMUNE	6.670	550
133397	04-1993	2/04-2000	OSLO KOMMUNE	8.000	550
133399	08-1993	4/08-1998	OSLO KOMMUNE	8.000	550
133400	03-1994	15/03-1999	OSLO KOMMUNE	5.200	550
133401	06-1994	30/10-1998	OSLO KOMMUNE	5.200	550
133402	06-1994	15/12-1998	OSLO KOMMUNE	5.200	550
133406	07-1996	4/07-2001	OSLO KOMMUNE	6.400	550
133407	10-1996	4/10-2001	OSLO KOMMUNE	6.650	550
133408	11-1996	6/11-2003	OSLO KOMMUNE	6.710	550
134100	03-1996	30/12-2007	OTRAVERKENE	5.500	660
134101	12-1982	30/12-2007	OTRAVERKENE	5.875	660
134102	06-1984	27/06-2009	OTRAVERKENE	5.550	660
134103	03-1985	1/03-2010	OTRAVERKENE	8.900	660
134105	03-1996	1/03-2010	OTRAVERKENE	8.900	660
135406	10-1993	14/10-2006	RINGERIKE KOMMUNE	5.950	550
135450	09-1989	7/09-2009	RÅLINGEN KOMMUNE	6.100	550
135600	09-1993	28/09-2009	RØYKEN KOMMUNE	6.000	550
135604	08-1981	20/08-2004	SALTEN KRAFTSAMBAND AS	6.000	680
135605	04-1982	28/04-2005	SALTEN KRAFTSAMBAND AS	6.250	680
135606	12-1982	15/12-2005	SALTEN KRAFTSAMBAND AS	7.125	680
135608	12-1983	29/12-2008	SALTEN KRAFTSAMBAND AS	6.250	680
135609	05-1989	24/05-2014	SALTEN KRAFTSAMBAND AS	6.650	680

## Bank- og kredittstatistikk 3/99

Vp-Nr	Utl. mnd.	Innfr.dato	Navn	Rente <sup>2</sup>	Sektor <sup>3</sup>
136000	05-1996	1/06-2006	SKEDSMO KOMMUNE	5.200	550
136001	09-1998	3/09-2003	SKEDSMO KOMMUNE	5.800	550
136002	10-1998	8/10-2013	ASKØY KOMMUNE	6.200	550
136451	08-1983	26/08-2007	SELBU ENERGIVERK	5.650	660
136452	09-1984	28/09-2008	SELBU ENERGIVERK	7.625	660
136453	12-1984	28/12-2009	SELBU ENERGIVERK	9.250	660
137014	06-1981	22/06-2004	SIRA-KVINA KRAFTSELSKAP	6.250	660
137015	09-1982	28/09-2005	SIRA-KVINA KRAFTSELSKAP	8.000	660
137016	12-1985	13/12-2010	SIRA-KVINA KRAFTSELSKAP	8.000	660
137023	05-1993	21/05-1998	SIRA-KVINA KRAFTSELSKAP	8.000	660
137807	12-1996	20/12-2009	SKIEN KOMMUNE	4.900	550
138611	10-1982	21/10-2005	SKOLLENBORG KRAFTVERK I/S	13.500	660
138612	10-1983	20/10-2008	SKOLLENBORG KRAFTVERK I/S	12.750	660
138626	01-1994	1/12-2021	SOGNDAL EIGEDOMSSELSKAP AS	6.250	710
138900	06-1994	15/06-2015	SOGN OG FJORDANE ENERGIVERK AS	7.700	680
138901	06-1995	20/12-1999	SOGN OG FJORDANE ENERGIVERK AS	7.050	680
138902	12-1995	20/12-2010	SOGN OG FJORDANE ENERGIVERK AS	5.950	680
138909	06-1984	22/06-2009	SOGN OG FJORDANE ENERGIVERK AS	5.625	680
138910	03-1985	20/03-2010	SOGN OG FJORDANE ENERGIVERK AS	5.125	680
138911	06-1985	28/06-2010	SOGN OG FJORDANE ENERGIVERK AS	4.375	680
138912	08-1987	3/08-2017	SOGN OG FJORDANE ENERGIVERK AS	7.250	680
138914	03-1989	15/03-2019	SOGN OG FJORDANE ENERGIVERK AS	5.700	680
138916	06-1993	3/06-2013	SOGN OG FJORDANE ENERGIVERK AS	5.300	680
138917	09-1993	3/09-2013	SOGN OG FJORDANE ENERGIVERK AS	5.800	680
139100	07-1993	30/07-2002	BUSKERUD ENERGI AS	5.700	680
139201	06-1981	25/06-1998	SOGNEKRAFT AS	5.700	680
139202	06-1982	1/06-1999	SOGNEKRAFT AS	10.875	680
139203	11-1982	26/11-1999	SOGNEKRAFT AS	10.875	680
139204	07-1983	29/07-2000	SOGNEKRAFT AS	6.650	680
139408	09-1988	30/09-1998	STAVANGER KOMMUNE	6.650	550
139410	06-1991	25/06-2007	STAVANGER KOMMUNE	4.200	550
139411	08-1993	19/08-2013	STAVANGER KOMMUNE	5.700	550
139412	08-1993	10/08-2013	STAVANGER KOMMUNE	5.950	550
139450	12-1993	15/12-2006	STORD KOMMUNE	5.700	550
139451	04-1998	22/04-2003	STORD KOMMUNE	5.250	550
140509	03-1981	30/03-2004	SUNNHORDLAND KRAFTLAG L/L	6.875	680
140510	02-1982	26/02-2005	SUNNHORDLAND KRAFTLAG L/L	7.000	680
140511	08-1982	25/08-2005	SUNNHORDLAND KRAFTLAG L/L	8.000	680
140512	05-1983	16/05-2006	SUNNHORDLAND KRAFTLAG L/L	5.750	680
140513	12-1983	30/12-2006	SUNNHORDLAND KRAFTLAG L/L	6.500	680
140515	11-1984	15/11-2010	SUNNHORDLAND KRAFTLAG L/L	6.250	680
140516	12-1984	28/12-2007	SUNNHORDLAND KRAFTLAG L/L	7.625	680
140517	12-1984	28/12-2007	SUNNHORDLAND KRAFTLAG L/L	7.875	680
140523	03-1991	15/03-2011	SUNNHORDLAND KRAFTLAG L/L	5.950	680
140524	06-1993	4/06-2007	SUNNHORDLAND KRAFTLAG L/L	5.350	680
140540	08-1989	15/08-2026	SUNNFJORD ENERGI AS	5.750	680
141200	07-1987	10/07-2012	HÅLOGALAND KRAFT AS	5.770	680
141905	07-1995	17/07-2010	TRØNDER ENERGI ANS	7.000	660
141950	09-1989	6/09-2009	SØR-TRØNDELAG FYLKESKOMMUNE	6.450	510
141951	09-1991	9/09-2011	SØR-TRØNDELAG FYLKESKOMMUNE	5.550	510
141952	06-1993	4/06-1998	SØR-TRØNDELAG FYLKESKOMMUNE	5.550	510
141953	12-1995	7/12-2005	SØR-TRØNDELAG FYLKESKOMMUNE	5.400	510
141954	02-1997	7/02-2007	SØR-TRØNDELAG FYLKESKOMMUNE	5.500	510
141955	01-1997	5/02-2007	SØR-TRØNDELAG FYLKESKOMMUNE	4.300	510
141956	12-1997	17/12-2007	SØR-TRØNDELAG FYLKESKOMMUNE	5.950	510
142001	11-1998	2/12-2002	TROMSØ KOMMUNE	5.700	550
142151	06-1984	27/06-2002	SØRFOLDVEG AS	12.375	710
142152	08-1986	28/08-2002	SØRFOLDVEG AS	13.550	710
142201	07-1996	10/07-2013	TAFJORD KRAFTSELSKAP	5.900	660
142212	04-1981	28/04-1998	TAFJORD KRAFTSELSKAP	5.900	660
142213	12-1981	30/12-2003	TAFJORD KRAFTSELSKAP	6.500	660
142214	06-1983	28/06-2006	TAFJORD KRAFTSELSKAP	4.875	660
142215	03-1984	0/00-0000	TAFJORD KRAFTSELSKAP	4.875	660
142224	07-1993	21/07-1998	TAFJORD KRAFTSELSKAP	4.875	660
142226	07-1994	30/06-1998	TAFJORD KRAFTSELSKAP	4.875	660
142228	07-1994	30/03-2009	TAFJORD KRAFTSELSKAP	5.875	660
142230	03-1994	30/03-2009	TAFJORD KRAFTSELSKAP	5.700	660
142461	09-1981	30/09-2004	TROMS KRAFTFORSYNING DA	6.125	660
142462	06-1982	30/06-1999	TROMS KRAFTFORSYNING DA	11.000	660
142463	12-1983	29/12-2008	TROMS KRAFTFORSYNING DA	7.000	660
142464	12-1984	28/12-2009	TROMS KRAFTFORSYNING DA	6.125	660
142466	11-1987	4/11-2012	TROMS KRAFTFORSYNING DA	6.800	660
142467	02-1989	10/02-2009	TROMS KRAFTFORSYNING DA	5.100	660
142468	06-1990	1/06-2010	TROMS KRAFTFORSYNING DA	5.350	660
142469	11-1991	28/11-2011	TROMS KRAFTFORSYNING DA	8.300	660
142470	10-1993	15/10-2013	TROMS KRAFTFORSYNING DA	6.750	660
142518	05-1992	15/05-2001	TROMSØ KOMMUNE	4.850	550
142520	03-1993	10/03-2007	TROMSØ KOMMUNE	9.550	550
142521	11-1995	1/11-2010	TROMSØ KOMMUNE	6.750	550
142522	06-1996	25/06-2004	TROMSØ KOMMUNE	6.100	550

Vp-Nr	Utl. mnd.	Innfr. dato	Navn	Rente <sup>2</sup>	Sektor <sup>3</sup>
142523	11-1996	2/12-2001	TROMSØ KOMMUNE	6.850	550
142524	11-1996	5/11-1999	TROMSØ KOMMUNE	5.800	550
142525	02-1997	20/02-2001	TROMSØ KOMMUNE	4.700	550
142526	11-1997	28/11-2000	TROMSØ KOMMUNE	5.200	550
143328	06-1981	30/06-1998	TRONDHEIM KOMMUNE	5.200	550
143331	10-1983	20/10-2000	TRONDHEIM KOMMUNE	5.750	550
143332	11-1984	29/11-1999	TRONDHEIM KOMMUNE	7.250	550
143334	10-1985	10/10-2003	TRONDHEIM KOMMUNE	5.500	550
143335	10-1985	10/10-2010	TRONDHEIM KOMMUNE	5.500	550
143336	08-1986	28/08-2011	TRONDHEIM KOMMUNE	6.250	550
143337	12-1986	15/12-2004	TRONDHEIM KOMMUNE	6.400	550
143338	07-1987	2/07-2012	TRONDHEIM KOMMUNE	4.650	550
143339	11-1987	2/11-2017	TRONDHEIM KOMMUNE	6.250	550
143340	04-1988	22/04-2018	TRONDHEIM KOMMUNE	5.500	550
143341	10-1988	5/10-2018	TRONDHEIM KOMMUNE	6.250	550
143342	04-1989	10/04-2019	TRONDHEIM KOMMUNE	4.850	550
143343	06-1989	12/06-2019	TRONDHEIM KOMMUNE	6.000	550
143344	06-1989	30/06-2009	TRONDHEIM KOMMUNE	5.950	550
143345	09-1989	25/09-2006	TRONDHEIM KOMMUNE	5.150	550
143346	09-1989	25/09-2006	TRONDHEIM KOMMUNE	5.500	550
143347	08-1990	24/08-2020	TRONDHEIM KOMMUNE	5.150	550
143348	09-1990	24/09-2005	TRONDHEIM KOMMUNE	6.900	550
143349	01-1992	15/01-2012	TRONDHEIM KOMMUNE	5.500	550
143350	02-1992	10/02-2012	TRONDHEIM KOMMUNE	5.400	550
143351	06-1993	7/06-2013	TRONDHEIM KOMMUNE	5.700	550
143352	05-1994	10/10-2010	TRONDHEIM KOMMUNE	6.800	550
143353	02-1996	19/02-2016	TRONDHEIM KOMMUNE	5.800	550
143354	02-1997	18/02-2017	TRONDHEIM KOMMUNE	4.950	550
143356	02-1995	8/02-2003	TRONDHEIM KOMMUNE	0.000	550
143357	10-1996	23/10-2016	TRONDHEIM KOMMUNE	6.050	550
143358	03-1998	5/03-2018	TRONDHEIM KOMMUNE	5.000	550
143809	10-1988	14/10-2013	TUSSA KRAFT AS	6.450	680
143810	03-1989	8/03-2014	TUSSA KRAFT AS	4.800	680
143811	11-1991	25/11-2014	TUSSA KRAFT AS	6.600	680
143952	10-1982	29/10-2002	USTEKVEIKJA KRAFTVERK I/S	4.750	660
143970	11-1989	10/11-2004	VADSØ KOMMUNE	6.210	550
144414	03-1981	27/03-2004	VEST-AGDER ENERGIVERK	6.125	660
144420	12-1984	14/12-2009	VEST-AGDER ENERGIVERK	8.500	660
144421	06-1987	30/06-2012	VEST-AGDER ENERGIVERK	7.850	660
144422	08-1988	9/08-1998	VEST-AGDER ENERGIVERK	7.850	660
144423	03-1989	7/03-2019	VEST-AGDER ENERGIVERK	5.500	660
144424	08-1993	1/09-2004	VEST-AGDER ENERGIVERK	6.300	660
144425	06-1995	2/06-2000	VEST-AGDER ENERGIVERK	7.650	660
144426	08-1997	29/08-2005	VEST-AGDER ENERGIVERK	5.900	660
144451	12-1995	7/12-1999	VEST-AGDER FYLKESKOMMUNE	6.150	510
144900	01-1994	6/01-2009	VESTFJORDEN AVLØPSELSSKAP (VEAS)	6.250	550
145051	05-1994	9/05-2014	VESTFOLD FYLKESKOMMUNE	4.650	510
145052	11-1995	30/11-2015	VESTFOLD FYLKESKOMMUNE	6.500	510
145053	05-1998	11/05-2018	VESTFOLD FYLKESKOMMUNE	5.350	510
145150	02-1992	28/02-2011	VESTFOLD KRAFT DA	4.350	660
145151	07-1993	22/07-2013	VESTFOLD KRAFT DA	6.350	660
145501	08-1987	27/08-1998	VINSTRÅ KRAFTSELSKAP	6.350	660
145504	02-1990	26/02-2013	VINSTRÅ KRAFTSELSKAP	5.500	660
146000	11-1998	1/12-2018	LARVIK KOMMUNE	6.200	550
147508	08-1996	2/09-2016	ØSTFOLD FYLKESKOMMUNE	5.800	510
147604	07-1990	23/07-2012	ØSTFOLD ENERGI AS	5.700	680
147605	12-1992	30/12-2012	ØSTFOLD ENERGI AS	5.300	680
147606	09-1993	3/09-1998	ØSTFOLD ENERGI AS	5.300	680
147800	04-1993	25/03-2008	ØVRE OTRA I/S	5.250	660
147801	04-1994	27/02-2004	ØVRE OTRA I/S	5.950	660
147802	04-1994	28/08-2004	ØVRE OTRA I/S	5.600	660
147803	04-1994	24/02-2005	ØVRE OTRA I/S	4.950	660
147809	02-1981	27/02-2004	ØVRE OTRA I/S	6.200	660
147810	08-1981	28/08-2004	ØVRE OTRA I/S	5.950	660
147811	02-1982	24/02-2005	ØVRE OTRA I/S	6.300	660
147812	03-1982	25/03-2005	ØVRE OTRA I/S	13.500	660
147813	12-1982	15/12-2007	ØVRE OTRA I/S	5.875	660
147814	03-1983	25/03-2008	ØVRE OTRA I/S	5.375	660
147815	09-1984	28/09-2009	ØVRE OTRA I/S	7.200	660
147817	03-1987	16/03-2022	ØVRE OTRA I/S	5.450	660
147818	10-1988	20/10-2021	ØVRE OTRA I/S	6.250	660
147819	11-1990	30/11-2015	ØVRE OTRA I/S	5.650	660
149900	04-1993	22/04-2008	RADØY KOMMUNE	5.400	550
150001	04-1997	19/04-2000	VOLDA OG ØRSTA SPAREBANK	8.080	250
150002	11-1998	20/06-2001	EIENDOMSKREDITT AS	7.990	310
150601	01-1931	15/07-2005	DEN NORSKE BANK ASA (BYKREDITTFOR.)	2.500	210
150602	09-1941	15/04-2015	DEN NORSKE BANK ASA (BYKREDITTFOR.)	2.750	210
150603	01-1946	15/10-2020	DE NORSKE BYKREDITTFORENINGER	3.000	310
150604	04-1946	15/11-2020	DEN NORSKE BANK ASA (BYKREDITTFOR.)	2.500	210
150605	07-1949	15/07-2006	DE NORSKE BYKREDITTFORENINGER	2.500	310

## Bank- og kredittstatistikk 3/99

Vp-Nr	Utl. mnd.	Innfr. dato	Navn	Rente <sup>2</sup>	Sektor <sup>3</sup>
150607	05-1950	1/05-2015	DEN NORSKE BANK ASA (BYKREDITTFOR.)	2.750	210
150610	03-1958	1/12-1999	DE NORSKE BYKREDITTFORENINGER	5.000	310
150611	01-1961	1/11-1999	DE NORSKE BYKREDITTFORENINGER	5.000	310
150612	01-1962	15/02-2005	DE NORSKE BYKREDITTFORENINGER	5.000	310
150613	01-1964	1/07-2002	DE NORSKE BYKREDITTFORENINGER	5.000	310
150614	05-1966	1/03-1999	DEN NORSKE BANK ASA (BYKREDITTFOR.)	5.000	210
150616	08-1969	1/08-2001	DEN NORSKE BANK ASA (BYKREDITTFOR.)	11.000	210
150617	11-1969	1/02-2002	DEN NORSKE BANK ASA (BYKREDITTFOR.)	11.000	210
150618	01-1972	15/01-2004	DEN NORSKE BANK ASA (BYKREDITTFOR.)	11.500	210
150619	03-1974	15/03-2005	DEN NORSKE BANK ASA (BYKREDITTFOR.)	8.750	210
150620	01-1977	15/04-2007	DEN NORSKE BANK ASA (BYKREDITTFOR.)	7.000	210
150621	04-1978	15/04-2007	DE NORSKE BYKREDITTFORENINGER	7.000	310
150622	07-1979	15/11-2008	DEN NORSKE BANK ASA (BYKREDITTFOR.)	10.750	210
150623	07-1979	15/11-2008	DE NORSKE BYKREDITTFORENINGER	10.750	310
150624	01-1980	15/11-2006	DEN NORSKE BANK ASA (BYKREDITTFOR.)	8.000	210
150626	05-1981	1/06-2007	DEN NORDENFJELDSKE BYKREDITTFORENING	6.250	310
150627	03-1982	30/03-2005	DE NORSKE BYKREDITTFORENINGER	6.250	310
150628	06-1982	30/06-2007	DE NORSKE BYKREDITTFORENINGER	5.000	310
150629	06-1982	30/06-2003	DE NORSKE BYKREDITTFORENINGER	5.250	310
150630	10-1982	1/10-2007	DE NORSKE BYKREDITTFORENINGER	5.000	310
150632	02-1983	28/02-1998	DE NORSKE BYKREDITTFORENINGER	5.000	310
150633	10-1983	30/10-2008	DEN NORSKE BANK ASA (BYKREDITTFOR.)	6.000	210
150634	01-1984	2/01-2009	DEN NORSKE BANK ASA (BYKREDITTFOR.)	6.500	210
150635	09-1984	30/09-2014	DEN NORSKE BANK ASA	6.000	210
150637	04-1985	1/04-2015	DEN NORSKE BANK ASA	8.125	210
150641	08-1985	28/08-2015	DEN NORSKE BANK ASA	7.250	210
150713	11-1986	19/12-2016	DEN NORSKE BANK ASA	13.800	210
151000	06-1995	22/06-2000	EKSSPORTFINANS ASA	7.200	310
151001	11-1998	17/04-2000	EKSSPORTFINANS ASA	9.000	310
151641	02-1981	27/02-1998	EKSSPORTFINANS ASA	11.800	310
151642	06-1981	15/06-1998	EKSSPORTFINANS ASA	11.800	310
151648	09-1981	30/09-1998	EKSSPORTFINANS ASA	11.800	310
151649	11-1981	30/11-1998	EKSSPORTFINANS ASA	11.800	310
151652	06-1982	15/06-2002	EKSSPORTFINANS ASA	13.500	310
151653	08-1982	27/08-2002	EKSSPORTFINANS ASA	13.500	310
151655	12-1982	20/12-2002	EKSSPORTFINANS ASA	13.500	310
151657	02-1983	28/02-2000	EKSSPORTFINANS ASA	13.250	310
151659	06-1983	15/06-1998	EKSSPORTFINANS ASA	13.250	310
151661	08-1983	26/08-1998	EKSSPORTFINANS ASA	13.250	310
151722	01-1994	1/09-2003	EKSSPORTFINANS ASA	5.850	310
151724	07-1996	9/07-2001	EKSSPORTFINANS ASA	4.590	310
151725	10-1996	9/10-2006	EKSSPORTFINANS ASA	7.550	310
151726	12-1996	18/12-2001	EKSSPORTFINANS ASA	3.500	310
151801	12-1984	20/12-1999	FISKERIKREDITT AS	5.875	310
152505	05-1966	1/11-1999	DEN NORSKE BANK ASA	5.000	210
152801	02-1980	1/05-1998	DEN NORSKE BANK ASA	5.000	210
152802	10-1981	2/05-1999	DEN NORSKE BANK ASA	7.500	210
152803	05-1982	2/05-2000	DEN NORSKE BANK ASA	13.500	210
152808	01-1986	1/04-1998	DEN NORSKE BANK ASA	13.500	210
153001	06-1998	8/06-2001	NORGESKREDITT AS	6.900	310
153833	02-1981	15/04-1998	NORGESKREDITT AS	6.900	310
153835	07-1981	15/10-2009	NORGESKREDITT AS	8.000	310
153837	03-1982	15/04-2009	NORGESKREDITT AS	5.875	310
153839	04-1982	15/04-2000	NORGESKREDITT AS	11.125	310
153840	08-1983	15/12-2011	NORGESKREDITT AS	6.375	310
153841	12-1983	15/12-2001	NORGESKREDITT AS	6.625	310
153842	12-1983	15/12-2011	NORGESKREDITT AS	6.750	310
153843	04-1984	15/04-2011	NORGESKREDITT AS	6.250	310
153844	12-1984	15/12-2011	NORGESKREDITT AS	6.375	310
153845	05-1985	15/06-2015	NORGESKREDITT AS	8.125	310
153847	12-1985	15/12-2005	NORGESKREDITT AS	6.250	310
153849	08-1986	15/06-1998	NORGESKREDITT AS	6.250	310
153860	11-1987	15/02-1998	NORGESKREDITT AS	6.250	310
153874	12-1988	15/02-2019	NORGESKREDITT AS	10.750	310
153893	12-1991	19/06-2002	NORGESKREDITT AS	10.500	310
153895	05-1993	17/06-1998	NORGESKREDITT AS	10.500	310
153898	02-1994	16/06-2004	NORGESKREDITT AS	5.850	310
153901	01-1995	21/06-2000	NORGESKREDITT AS	8.250	310
153902	09-1995	8/12-2004	NORGESKREDITT AS	5.650	310
153903	03-1996	19/06-2002	NORGESKREDITT AS	6.600	310
153904	04-1996	16/06-1999	NORGESKREDITT AS	8.190	310
153905	10-1996	21/06-2006	NORGESKREDITT AS	7.000	310
153906	06-1997	18/06-1999	NORGESKREDITT AS	0.000	310
153907	06-1997	30/06-2005	NORGESKREDITT AS	0.000	310
153908	07-1997	0/00-0000	NORGESKREDITT AS	0.000	310
153911	10-1997	22/10-2002	NORGESKREDITT AS	0.000	310
153913	06-1998	17/06-2003	NORGESKREDITT AS	0.000	310
154300	01-1994	18/03-1998	KOMMUNEKREDITT NORGE AS	0.000	310
154505	01-1942	15/09-2004	LANDKREDITT	2.750	310
154506	02-1946	15/02-2010	LANDKREDITT	3.000	310

Vp-Nr	Utl. mnd.	Innfr.dat	Navn	Rente <sup>2</sup>	Sektor <sup>3</sup>
154507	08-1946	15/02-2010	LANDKREDITT	2.500	310
154509	04-1953	15/11-2007	LANDKREDITT	3.000	310
154510	04-1953	15/11-2007	LANDKREDITT	3.500	310
154513	04-1953	15/11-2007	LANDKREDITT	4.500	310
154516	03-1960	15/04-2014	LANDKREDITT	5.000	310
154519	01-1967	15/12-2000	LANDKREDITT	5.000	310
154521	06-1969	15/06-2001	LANDKREDITT	11.000	310
154522	10-1969	15/12-2002	LANDKREDITT	11.125	310
154524	01-1973	15/11-2006	LANDKREDITT	7.625	310
154526	05-1974	15/11-2009	LANDKREDITT	8.000	310
154527	04-1974	15/11-1999	LANDKREDITT	7.250	310
154528	01-1979	15/10-2011	LANDKREDITT	11.250	310
154529	01-1979	15/10-2001	LANDKREDITT	8.000	310
154530	02-1980	15/04-2013	LANDKREDITT	7.875	310
154531	07-1980	15/04-2001	LANDKREDITT	10.000	310
154532	03-1981	15/04-2000	LANDKREDITT	10.875	310
154534	03-1982	15/04-2015	LANDKREDITT	5.500	310
154535	03-1982	15/04-2001	LANDKREDITT	4.625	310
154536	04-1984	15/04-2017	LANDKREDITT	6.625	310
154537	04-1985	15/04-2004	LANDKREDITT	4.700	310
154538	03-1985	15/03-2015	LANDKREDITT	5.400	310
154539	11-1986	15/11-2016	LANDKREDITT	5.100	310
154540	01-1987	15/11-2019	LANDKREDITT	5.000	310
154541	12-1988	15/11-2018	LANDKREDITT	4.650	310
154544	02-1989	15/11-2018	LANDKREDITT	5.100	310
154545	03-1989	15/11-2005	LANDKREDITT	5.100	310
154546	03-1989	15/12-2021	LANDKREDITT	5.000	310
154547	05-1990	15/12-2019	LANDKREDITT	5.000	310
154548	06-1990	15/12-2006	LANDKREDITT	5.000	310
154549	08-1991	15/03-2019	LANDKREDITT	5.650	310
154550	09-1991	15/06-2021	LANDKREDITT	4.950	310
154551	09-1991	15/12-2008	LANDKREDITT	4.950	310
154552	10-1991	15/12-2003	LANDKREDITT	4.950	310
154553	03-1993	15/03-2021	LANDKREDITT	4.350	310
154554	03-1993	18/10-2014	LANDKREDITT	6.250	310
154555	03-1993	15/03-2010	LANDKREDITT	4.350	310
154556	09-1993	15/09-2021	LANDKREDITT	5.650	310
154557	09-1993	15/09-2010	LANDKREDITT	5.650	310
154558	10-1996	1/12-1999	LANDKREDITT	8.060	310
154559	02-1997	25/02-2000	LANDKREDITT	6.030	310
154560	03-1997	14/03-2000	LANDKREDITT	8.310	310
154561	10-1997	16/10-2000	LANDKREDITT	5.050	310
154562	01-1998	13/02-2008	LANDKREDITT	5.700	310
154563	09-1998	24/09-2003	LANDKREDITT	6.400	310
155109	01-1977	15/03-1999	LANDKREDITT	7.500	310
155111	09-1980	15/04-2001	LANDKREDITT	10.250	310
155112	04-1982	15/04-2005	LANDKREDITT	5.375	310
156000	07-1986	28/07-2016	NORGESKREDITT AS	5.500	310
156001	07-1986	1/07-2016	NORGESKREDITT AS	4.600	310
156003	11-1986	15/11-2021	NORGESKREDITT AS	6.700	310
156004	01-1987	30/01-2017	NORGESKREDITT AS	5.900	310
156006	03-1987	1/03-2017	NORGESKREDITT AS	4.600	310
156014	11-1987	1/11-2017	NORGESKREDITT AS	6.700	310
156026	12-1988	30/12-2099	NORGESKREDITT AS	9.700	310
156041	11-1993	15/04-1999	NORGESKREDITT AS	6.000	310
156042	01-1994	15/10-2003	NORGESKREDITT AS	6.100	310
156095	08-1992	12/08-2002	NORGESKREDITT AS	12.700	310
158429	03-1982	20/11-1999	BOLIG- OG NÆRINGSBANKEN ASA	13.000	210
158430	11-1982	20/11-1998	BOLIG- OG NÆRINGSBANKEN ASA	13.000	210
158434	11-1983	20/11-1998	BOLIG- OG NÆRINGSBANKEN ASA	13.000	210
158435	03-1984	20/05-2001	BOLIG- OG NÆRINGSBANKEN ASA	7.625	210
158436	03-1984	20/05-2009	BOLIG- OG NÆRINGSBANKEN ASA	6.125	210
158437	05-1984	20/11-2000	BOLIG- OG NÆRINGSBANKEN ASA	12.250	210
158438	05-1984	20/05-2007	BOLIG- OG NÆRINGSBANKEN ASA	7.750	210
158439	08-1984	20/05-2011	BOLIG- OG NÆRINGSBANKEN ASA	6.500	210
158440	09-1984	20/05-2012	BOLIG- OG NÆRINGSBANKEN ASA	7.875	210
158442	11-1984	20/11-1999	BOLIG- OG NÆRINGSBANKEN ASA	7.375	210
158461	05-1986	20/11-2003	BOLIG- OG NÆRINGSBANKEN ASA	12.600	210
158493	03-1988	10/03-2008	BOLIG- OG NÆRINGSBANKEN ASA	13.200	210
158510	05-1992	16/06-1999	BOLIG- OG NÆRINGSBANKEN ASA	10.000	210
158512	01-1994	16/06-1999	BOLIG- OG NÆRINGSBANKEN ASA	5.550	210
158513	02-1994	19/06-2002	BOLIG- OG NÆRINGSBANKEN ASA	5.950	210
158515	03-1995	15/09-1999	BOLIG- OG NÆRINGSBANKEN ASA	8.310	210
158516	10-1995	8/12-2004	BOLIG- OG NÆRINGSBANKEN ASA	5.600	210
158517	06-1996	21/06-2006	BOLIG- OG NÆRINGSBANKEN ASA	9.290	210
158518	12-1996	20/12-2000	BOLIG- OG NÆRINGSBANKEN ASA	4.750	210
158519	04-1997	21/06-2000	BOLIG- OG NÆRINGSBANKEN ASA	4.850	210
158520	09-1997	20/09-2000	BOLIG- OG NÆRINGSBANKEN ASA	4.750	210
158521	11-1997	16/06-2004	BOLIG- OG NÆRINGSBANKEN ASA	5.900	210
158522	11-1997	20/06-2007	BOLIG- OG NÆRINGSBANKEN ASA	6.200	210

## Bank- og kredittstatistikk 3/99

Vp-Nr	Utl. mnd.	Innfr. dato	Navn	Rente <sup>2</sup>	Sektor <sup>3</sup>
158523	06-1998	5/12-2003	BOLIG- OG NÆRINGSBANKEN ASA	0.000	210
158524	07-1998	7/01-2004	BOLIG- OG NÆRINGSBANKEN ASA	0.000	210
158525	09-1998	18/03-2004	BOLIG- OG NÆRINGSBANKEN ASA	0.000	210
158526	11-1998	13/05-2004	BOLIG- OG NÆRINGSBANKEN ASA	0.000	210
158527	12-1998	23/06-2004	BOLIG- OG NÆRINGSBANKEN ASA	0.000	210
158528	12-1998	17/12-2008	BOLIG- OG NÆRINGSBANKEN ASA	9.440	210
159517	03-1979	1/09-1998	SPAREBANKENES KREDITTSKAP AS	9.440	310
159518	07-1979	1/12-1998	SPAREBANKENES KREDITTSKAP AS	9.440	310
159520	08-1980	1/08-1998	SPAREBANKENES KREDITTSKAP AS	9.440	310
159521	10-1980	1/09-1998	SPAREBANKENES KREDITTSKAP AS	9.440	310
159524	02-1981	25/02-1999	SPAREBANKENES KREDITTSKAP AS	11.250	310
159526	02-1981	15/02-2006	SPAREBANKENES KREDITTSKAP AS	6.250	310
159528	08-1981	15/10-2006	SPAREBANKENES KREDITTSKAP AS	7.500	310
159529	04-1982	30/04-1999	SPAREBANKENES KREDITTSKAP AS	13.500	310
159530	06-1982	30/06-2007	SPAREBANKENES KREDITTSKAP AS	8.375	310
159531	06-1982	30/06-2007	SPAREBANKENES KREDITTSKAP AS	8.375	310
159532	11-1982	19/11-2007	SPAREBANKENES KREDITTSKAP AS	5.125	310
159534	02-1983	28/02-2008	SPAREBANKENES KREDITTSKAP AS	5.375	310
159536	04-1983	29/04-2008	SPAREBANKENES KREDITTSKAP AS	6.250	310
159537	04-1983	29/04-2008	SPAREBANKENES KREDITTSKAP AS	5.000	310
159538	06-1983	28/06-2000	SPAREBANKENES KREDITTSKAP AS	9.125	310
159539	08-1983	29/08-2008	SPAREBANKENES KREDITTSKAP AS	5.500	310
159540	10-1983	10/10-2008	SPAREBANKENES KREDITTSKAP AS	5.500	310
159541	12-1983	19/12-2008	SPAREBANKENES KREDITTSKAP AS	6.150	310
159542	12-1983	19/12-2008	SPAREBANKENES KREDITTSKAP AS	6.150	310
159543	03-1984	12/03-2009	SPAREBANKENES KREDITTSKAP AS	6.000	310
159544	03-1984	30/03-2009	SPAREBANKENES KREDITTSKAP AS	5.875	310
159546	05-1984	10/05-2014	SPAREBANKENES KREDITTSKAP AS	6.250	310
159547	10-1984	22/10-2001	SPAREBANKENES KREDITTSKAP AS	8.375	310
159548	12-1984	22/10-2009	SPAREBANKENES KREDITTSKAP AS	8.750	310
159550	12-1984	21/12-2014	SPAREBANKENES KREDITTSKAP AS	6.125	310
159551	01-1985	2/01-2010	SPAREBANKENES KREDITTSKAP AS	6.375	310
159552	02-1985	22/02-2015	SPAREBANKENES KREDITTSKAP AS	9.000	310
159553	02-1985	22/02-2005	SPAREBANKENES KREDITTSKAP AS	8.875	310
159555	04-1985	22/04-2025	SPAREBANKENES KREDITTSKAP AS	8.375	310
159556	10-1985	10/10-2015	SPAREBANKENES KREDITTSKAP AS	4.875	310
159558	12-1985	2/12-2015	SPAREBANKENES KREDITTSKAP AS	6.800	310
159559	03-1986	3/03-2026	SPAREBANKENES KREDITTSKAP AS	5.250	310
159560	02-1986	11/02-2016	SPAREBANKENES KREDITTSKAP AS	6.250	310
159612	01-1991	16/01-1998	SPAREBANKENES KREDITTSKAP AS	6.250	310
159615	02-1993	17/06-1999	SPAREBANKENES KREDITTSKAP AS	10.700	310
159616	09-1993	15/09-1998	SPAREBANKENES KREDITTSKAP AS	10.700	310
159617	09-1993	15/09-2003	SPAREBANKENES KREDITTSKAP AS	6.750	310
159619	09-1994	15/09-2000	SPAREBANKENES KREDITTSKAP AS	9.350	310
159620	12-1995	16/12-1998	FINANSIERING AS	9.350	370
159621	05-1996	31/05-2006	FINANSIERING AS	7.920	370
159622	07-1998	24/07-2000	SPAREBANKENES KREDITTSKAP AS	2.500	310
159630	04-1996	15/01-2007	SPAREBANKENES KREDITTSKAP AS	7.200	310
159631	05-1996	15/03-2002	SPAREBANKENES KREDITTSKAP AS	6.550	310
159632	04-1997	24/04-2002	SPAREBANKENES KREDITTSKAP AS	6.700	310
159633	05-1997	15/09-1999	SPAREBANKENES KREDITTSKAP AS	4.450	310
159634	08-1998	15/05-2009	SPAREBANKENES KREDITTSKAP AS	6.000	310
159635	08-1998	15/03-2005	SPAREBANKENES KREDITTSKAP AS	5.850	310
160000	09-1996	18/09-2000	NORMAR ASA	13.840	710
160002	09-1997	24/09-2007	HELGELAND SPAREBANK	9.240	250
160003	09-1997	10/12-1999	VÅR BANK AS	5.000	210
160004	10-1997	20/12-2000	FRON SPAREBANK	8.340	250
160005	10-1997	20/12-2000	SPAREBANKEN FLORA BREMANGER	8.340	250
160006	11-1997	5/11-2004	STEEN & STRØM ASA	6.400	710
160007	11-1997	5/11-2004	STEEN & STRØM ASA	5.450	710
160008	10-1997	20/12-2000	TIME SPAREBANK	8.340	250
160009	11-1997	20/12-2000	KLEPP SPAREBANK	8.340	250
160010	11-1997	20/12-2000	INDRE SOGN SPAREBANK	8.340	250
160011	11-1997	7/11-2000	WESTBROKER FINANS AS	8.050	370
160012	11-1997	6/11-2000	KVINNHERRAD SPAREBANK	8.010	250
160013	12-1997	18/12-2007	INDUSTRIFINANS NÆRINGSEIENDOM ASA	7.320	710
160014	11-1997	20/12-2000	SKUDENES & AAKRA SPAREBANK	8.340	250
160015	12-1997	20/12-2000	HALDEN SPAREBANK	8.340	250
160017	01-1998	18/12-2002	NES PRESTEGJELDS SPAREBANK	8.390	250
160018	01-1998	27/01-2000	WESTBROKER FINANS AS	4.800	370
160019	02-1998	3/01-2003	VÅR BANK AS	5.350	210
160020	11-1997	12/11-1999	HELGELAND SPAREBANK	4.950	250
160021	02-1998	20/02-2001	STOREBRAND BANK AS	5.000	210
160022	02-1998	20/02-2001	WESTBROKER FINANS AS	8.270	370
160023	03-1998	19/03-2001	HALDEN SPAREBANK	5.100	250
160024	03-1998	11/09-2000	SKANDINAVISKA ENSKILDA BANKEN AB	5.000	210
160025	03-1998	30/03-2003	LOKI ASA	7.000	710
160026	06-1998	24/06-2005	THON OLAV EIENDOMSSKAP ASA	6.050	710
160028	06-1998	12/06-2000	NORDIC RESTAURANT GROUP ASA	10.000	710
160029	06-1998	12/05-2001	NORGESKLINIKKEN ASA	5.000	710



Vp-Nr	Utl. mnd.	Innfr. dato	Navn	Rente <sup>2</sup>	Sektor <sup>3</sup>
160030	11-1997	17/11-2000	NØTTERØ SPAREBANK	5.200	250
160031	06-1998	26/06-2008	LINSTOW ASA	6.300	710
160032	07-1998	31/12-1999	SENSE COMMUNICATIONS INT. AS	6.000	710
160033	07-1998	30/09-1999	SENSE COMMUNICATIONS INT. AS	6.000	710
160034	08-1998	31/12-1999	SENSE COMMUNICATIONS INT. AS	6.000	710
160035	08-1998	31/12-1999	SENSE COMMUNICATIONS INT. AS	6.000	710
160036	07-1998	15/12-2003	VÅR BANK AS	6.130	210
160037	08-1998	28/08-2002	BAMBLE OG LANGESUND SPAREBANK	8.200	250
160038	09-1998	8/09-2003	NESSET SPAREBANK	8.400	250
160039	09-1998	8/09-2003	BUD FRÆNA OG HUSTAD SPAREBANK	8.400	250
160040	12-1998	18/12-2007	INDUSTRIFINANS NÆRINGSEIENDOM ASA	7.320	710
160042	08-1998	31/08-2006	VÅR BANK AS	6.180	210
160044	10-1998	12/10-2001	LEXMED ASA	11.000	710
160045	11-1998	17/11-2001	GRAN-JANSEN AS	10.000	710
160046	11-1998	15/12-2001	NAVIS ASA	10.000	710
160047	12-1998	15/12-2008	MERINO KS	7.250	760
160048	12-1998	8/20-3012	VÅR GRUPPEN ASA	8.200	391
160353	05-1996	16/06-1999	SPAREBANKEN SØR	8.190	250
160354	03-1997	10/03-2000	SPAREBANKEN SØR	4.300	250
160355	06-1997	14/06-1999	SPAREBANKEN SØR	4.330	250
160356	09-1998	16/09-2003	SPAREBANKEN SØR	5.900	250
160501	03-1988	25/03-1998	LINSTOW EIENDOM AS	5.900	710
160610	07-1997	1/07-2001	NERA ASA	5.700	710
160693	02-1981	25/02-1998	HYDRO ALUMINIUM PROFILER AS	5.700	630
160782	04-1981	29/04-1998	AVANTOR ASA	5.700	710
160785	07-1993	31/07-1998	AVANTOR ASA	5.700	710
160800	06-1996	19/06-1999	SANDSVÆR SPAREBANK	5.500	250
160801	06-1996	20/06-2001	SANDSVÆR SPAREBANK	8.230	250
161000	10-1996	21/10-1999	GJENSIDIGE BANK AS	6.000	210
161003	02-1998	17/02-2003	GJENSIDIGE BANK AS	5.450	210
161004	07-1998	7/12-2001	GJENSIDIGE BANK AS	5.950	210
161005	08-1998	31/08-2000	GJENSIDIGE BANK AS	6.100	210
161200	05-1997	26/05-2000	SANDNES SPAREBANK	4.850	250
161201	12-1997	31/12-2007	SANDNES SPAREBANK	5.300	250
161300	05-1997	22/05-2000	FANA SPAREBANK	8.250	250
161301	12-1997	10/12-1999	FANA SPAREBANK	4.930	250
161406	02-1983	28/02-2008	ARENDALS FOSSEKOMPANI ASA	5.500	710
161408	12-1993	15/12-2003	ARENDALS FOSSEKOMPANI ASA	6.650	710
161450	12-1991	15/12-1998	BORGE SPAREBANK	6.650	250
162000	07-1997	1/08-2000	LARVIKBANKEN BRUNLANES SPAREBANK	5.150	250
162500	10-1997	20/10-2000	SPAREBANKEN SOGN OG FJORDANE	4.950	250
162501	05-1998	14/05-2003	SPAREBANKEN SOGN OG FJORDANE	5.650	250
163472	06-1992	17/06-1999	DEN NORSKE BANK ASA	10.250	210
163477	01-1994	21/01-2004	DEN NORSKE BANK ASA	6.000	210
163479	03-1996	17/03-1999	DEN NORSKE BANK ASA	8.190	210
163480	06-1996	16/06-1999	DEN NORSKE BANK ASA	8.190	210
163481	07-1996	16/06-1999	DEN NORSKE BANK ASA	5.710	210
163482	09-1996	16/09-1998	DEN NORSKE BANK ASA	5.710	210
163483	09-1996	15/09-1999	DEN NORSKE BANK ASA	8.190	210
163484	01-1997	15/01-2007	DEN NORSKE BANK ASA	6.000	210
163485	07-1997	15/07-2002	DEN NORSKE BANK ASA	0.000	210
163486	05-1997	29/05-2000	DEN NORSKE BANK ASA	4.650	210
163487	09-1997	5/09-2000	DEN NORSKE BANK ASA	4.670	210
163488	09-1997	1/10-2002	DEN NORSKE BANK ASA	0.000	210
163490	10-1997	11/12-2007	DEN NORSKE BANK ASA	0.000	210
163491	01-1998	28/01-2002	DEN NORSKE BANK ASA	5.150	210
163492	03-1998	24/09-2003	DEN NORSKE BANK ASA	0.000	210
163493	06-1998	23/06-2003	DEN NORSKE BANK ASA	0.000	210
163494	12-1998	22/06-2004	DEN NORSKE BANK ASA	0.000	210
163495	12-1998	21/12-2007	DEN NORSKE BANK ASA	6.150	210
165318	02-1994	17/06-1999	CHRISTIANIA BANK OG KREDITKASSE ASA	5.450	210
165319	09-1995	16/09-1998	CHRISTIANIA BANK OG KREDITKASSE ASA	5.450	210
165320	01-1997	15/01-2007	CHRISTIANIA BANK OG KREDITKASSE ASA	5.750	210
165321	06-1997	4/06-2002	CHRISTIANIA BANK OG KREDITKASSE ASA	0.000	210
165322	07-1997	25/07-2002	CHRISTIANIA BANK OG KREDITKASSE ASA	0.000	210
165323	11-1997	25/11-2002	CHRISTIANIA BANK OG KREDITKASSE ASA	0.000	210
165324	01-1998	21/06-2000	CHRISTIANIA BANK OG KREDITKASSE ASA	4.850	210
165325	02-1998	26/02-2003	CHRISTIANIA BANK OG KREDITKASSE ASA	5.750	210
165326	03-1998	19/09-2001	CHRISTIANIA BANK OG KREDITKASSE ASA	8.190	210
165327	05-1998	27/11-2003	CHRISTIANIA BANK OG KREDITKASSE ASA	0.000	210
165328	05-1998	8/05-2001	CHRISTIANIA BANK OG KREDITKASSE ASA	6.450	210
165329	08-1998	5/02-2004	CHRISTIANIA BANK OG KREDITKASSE ASA	0.000	210
165330	11-1998	11/05-2004	CHRISTIANIA BANK OG KREDITKASSE ASA	0.000	210
165331	12-1998	4/01-2001	CHRISTIANIA BANK OG KREDITKASSE ASA	6.150	210
165500	08-1986	1/08-2026	SCANDINAVIAN INVESTMENT AS	1.000	710
165600	04-1994	13/04-2004	EIENDOMSSPAR AS	6.250	710
166001	10-1995	4/10-2000	FINANSBANKEN ASA	6.900	210
166002	05-1997	26/05-2000	FINANSBANKEN ASA	4.850	210
166003	06-1997	27/06-2007	FINANSBANKEN ASA	9.430	210
166004	06-1997	27/06-2007	FINANSBANKEN ASA	6.300	210

## Bank- og kredittstatistikk 3/99

Vp-Nr	Utl. mnd.	Innfr.dato	Navn	Rente <sup>2</sup>	Sektor <sup>3</sup>
166005	12-1997	18/12-2000	FINANSBANKEN ASA	5.370	210
166006	03-1998	6/03-2008	FINANSBANKEN ASA	6.310	210
166007	03-1998	6/03-2008	FINANSBANKEN ASA	8.660	210
166008	12-1998	22/12-2003	FINANSBANKEN ASA	6.400	210
166500	12-1995	4/12-1998	NORGES FORSKNINGSRÅD	6.400	110
167000	04-1997	17/09-1999	POSTBANKEN	4.500	210
168802	09-1996	1/09-2001	DNO ASA	5.000	710
169806	10-1993	12/10-2000	DYNO INDUSTRIER ASA	7.000	710
169807	06-1997	20/06-2002	DYNO INDUSTRIER ASA	5.650	710
170000	02-1998	19/02-2001	HJARTDAL OG GRANSHERAD SPAREBANK	5.020	250
170001	02-1998	19/02-2001	HOLLA SPAREBANK	5.020	250
170002	02-1998	19/02-2001	BØ SPAREBANK	5.020	250
170003	02-1998	19/02-2001	TINN SPAREBANK	5.020	250
170004	06-1998	19/06-2002	ANKENES SPAREBANK	8.340	250
170361	03-1995	30/03-1998	SPAREBANKEN EIKER DRAMMEN	8.340	250
170362	01-1996	15/03-2006	SPAREBANKEN EIKER DRAMMEN	9.540	250
170363	12-1996	15/12-1999	SPAREBANKEN EIKER DRAMMEN	8.290	250
170364	02-1997	17/02-2004	SPAREBANKEN EIKER DRAMMEN	5.650	250
170365	10-1997	4/11-2002	SPAREBANKEN EIKER DRAMMEN	7.940	250
170366	12-1997	3/12-1999	SPAREBANKEN EIKER DRAMMEN	4.950	250
170367	01-1998	15/01-2001	SPAREBANKEN EIKER DRAMMEN	5.150	250
171000	12-1997	22/06-1999	SPAREBANKEN NOR	0.000	250
171001	05-1998	15/05-2001	BERGENSBANKEN ASA	5.300	210
171002	12-1998	15/12-2006	SPAREBANKEN NOR	6.050	250
171506	03-1987	5/03-2002	ELKEM ASA	6.700	710
171508	05-1994	11/05-1999	ELKEM ASA	7.150	710
171509	06-1995	20/06-2002	ELKEM ASA	8.900	710
171560	02-1995	16/02-1998	GJENSIDIGE BANK AS	8.900	210
171561	09-1997	28/09-2007	GJENSIDIGE BANK AS	6.100	210
171800	08-1995	31/08-2005	FELLESKJØPET ØSTLANDET	6.000	710
171851	02-1981	26/02-1998	FEIRING BRUK AS	6.000	710
171861	12-1996	19/12-2001	VESTFOLD SPAREBANK	8.340	250
171862	12-1996	20/12-2006	VESTFOLD SPAREBANK	9.290	250
171863	07-1998	15/07-2003	VESTFOLD SPAREBANK	8.150	250
171891	10-1984	4/10-2009	FELLESDATA AS	8.250	710
171902	08-1981	28/08-1998	FELLESKJØPET ØSTLANDET	8.250	710
171903	03-1982	25/03-1999	FELLESKJØPET ØSTLANDET	13.500	710
171912	06-1993	23/06-1998	SPAREBANKEN NOR	13.500	250
171913	06-1996	16/06-1999	SPAREBANKEN NOR	8.190	250
171914	07-1996	30/07-2001	SPAREBANKEN NOR	4.850	250
171915	10-1996	7/10-1999	SPAREBANKEN NOR	7.940	250
171916	02-1997	4/02-2002	SPAREBANKEN NOR	5.240	250
171917	05-1997	26/05-1999	SPAREBANKEN NOR	4.150	250
171918	07-1997	8/07-2002	SPAREBANKEN NOR	0.000	250
171920	10-1997	21/10-2002	SPAREBANKEN NOR	0.000	250
171921	12-1997	10/12-1999	SPAREBANKEN NOR	4.850	250
171922	02-1998	4/02-2000	SPAREBANKEN NOR	4.650	250
171923	08-1998	6/08-2003	SPAREBANKEN NOR	5.560	250
171924	09-1998	10/09-2003	SPAREBANKEN NOR	6.400	250
171932	09-1993	16/09-1998	BERGENSBANKEN ASA	6.400	210
171933	03-1994	16/03-1999	BERGENSBANKEN ASA	5.450	210
171936	12-1995	16/12-1998	BERGENSBANKEN ASA	5.450	210
171937	03-1996	15/03-2006	BERGENSBANKEN ASA	9.040	210
171938	11-1996	15/11-2006	BERGENSBANKEN ASA	7.200	210
171939	06-1997	9/06-2000	BERGENSBANKEN ASA	4.650	210
171940	03-1998	16/03-2100	BERGENSBANKEN ASA	9.390	210
171941	08-1998	18/08-2005	BERGENSBANKEN ASA	5.900	210
171942	09-1998	17/09-2008	BERGENSBANKEN ASA	9.490	210
171943	09-1998	16/09-2008	BERGENSBANKEN ASA (USD)	6.656	210
171944	10-1998	15/10-2002	BERGENSBANKEN ASA	8.150	210
171951	04-1981	30/04-1998	FELLESKJØPET ROGALAND AGDER	8.150	710
172002	03-1997	21/03-2001	FOKUS BANK ASA	3.750	210
172003	07-1997	16/07-2000	FOKUS BANK ASA	4.800	210
172061	10-1993	12/10-1998	FOKUS BANK ASA	4.800	210
172063	06-1996	19/06-2000	FOKUS BANK ASA	5.850	210
172064	02-1997	26/02-2004	FOKUS BANK ASA	1.470	210
172065	07-1997	19/07-1999	FOKUS BANK ASA	4.250	210
172066	02-1998	6/02-2003	FOKUS BANK ASA	5.750	210
172067	03-1998	19/03-2001	FOKUS BANK ASA	5.150	210
172068	06-1998	12/12-2003	FOKUS BANK ASA	0.000	210
172200	12-1993	15/12-1998	ASKIA INVEST ASA	0.000	710
172750	02-1981	27/02-1998	KRAFT FOODS AS	0.000	710
174408	06-1985	22/07-2015	HAFSLUND FINANS AS	5.700	710
174411	06-1993	18/06-2003	HAFSLUND FINANS AS	7.950	710
175101	12-1983	20/12-2000	HAUGESUND AVIS AS	7.250	710
177000	05-1998	7/05-2008	KREDITTBANKEN ASA	6.200	210
177112	06-1993	17/06-1998	FINANSBANKEN ASA	6.200	210
177113	06-1993	17/06-1998	FINANSBANKEN ASA	6.200	210
177114	12-1993	21/12-1998	FINANSBANKEN ASA	6.200	210
177115	07-1994	6/07-2004	FINANSBANKEN ASA	10.250	210

Vp-Nr	Utl. mnd.	Innfr. dato	Navn	Rente <sup>2</sup>	Sektor <sup>3</sup>
177116	02-1995	31/12-2099	FINANSBANKEN ASA	8.500	210
177350	10-1993	6/10-2000	JOTUN AS	7.400	710
177600	12-1995	15/12-2005	KREDITTBANKEN ASA	8.350	210
177601	07-1997	14/07-2000	KREDITTBANKEN ASA	4.600	210
177602	03-1998	25/03-2003	KREDITTBANKEN ASA	5.430	210
177603	06-1998	18/06-2003	KREDITTBANKEN ASA	8.340	210
179000	03-1995	2/03-2005	HAUGESUND SPAREBANK	9.200	250
179107	06-1982	30/06-2007	HAFSLUND FINANS AS	4.875	710
179150	03-1994	16/03-2004	KVÆRNER ASA	6.250	710
179151	07-1997	18/07-2002	KVÆRNER ASA	5.650	710
179152	01-1998	29/01-2001	KVÆRNER ASA	5.780	710
179502	02-1981	26/02-1998	LØVENSKIOLD-VÆKERØ AS	5.780	710
180000	04-1998	4/05-2001	ALVERN ASA	3.500	710
180001	09-1998	15/03-2001	PETROLIA DRILLING ASA	10.000	710
180351	10-1980	30/10-1999	MOELVEN EIDSVOLD VÆRK AS	12.750	710
180352	10-1983	28/10-2002	MOELVEN EIDSVOLD VÆRK AS	9.500	710
180602	06-1993	24/06-1998	SPAREBANKEN MIDT NORGE	9.500	250
180604	03-1994	17/03-1999	SPAREBANKEN MIDT NORGE	5.400	250
180605	12-1995	20/12-2000	SPAREBANKEN MIDT NORGE	6.750	250
180606	09-1996	19/09-2001	SPAREBANKEN MIDT NORGE	5.020	250
180607	09-1996	19/09-2001	SPAREBANKEN MIDT NORGE	7.250	250
180608	03-1998	20/03-2008	SPAREBANKEN MIDT NORGE	5.890	250
180609	07-1998	19/12-2001	SPAREBANKEN MIDT NORGE	5.800	250
180610	07-1998	23/07-1999	SPAREBANKEN MIDT NORGE	0.000	250
180611	11-1998	10/11-2005	SPAREBANKEN MIDT NORGE	6.540	250
180700	11-1995	16/12-1998	SPAREBANKEN RANA	6.540	250
180701	11-1996	26/11-1999	SPAREBANKEN RANA	5.400	250
180702	03-1998	9/03-2001	SPAREBANKEN RANA	4.900	250
180810	06-1996	13/06-2011	FJÆRLANDSVEGEN AS	5.950	710
180900	07-1996	30/06-2001	NORSK GJENVINNING ASA	6.000	710
181000	03-1997	2/04-2002	SPAREBANKEN MØRE	6.300	250
181200	12-1995	2/12-2005	SPAREBANKEN MØRE	9.350	250
181204	04-1981	28/04-1998	MUSTAD AS	9.350	710
181260	05-1998	7/05-2008	SPAREBANKEN MØRE	5.900	250
181277	04-1994	25/04-1999	SPAREBANKEN MØRE	5.350	250
181281	12-1995	20/12-2000	SPAREBANKEN MØRE	6.720	250
181282	09-1996	19/09-2001	SPAREBANKEN MØRE	7.300	250
181283	11-1996	25/11-1999	SPAREBANKEN MØRE	7.900	250
181284	03-1997	17/09-1998	SPAREBANKEN MØRE	7.900	250
181285	06-1997	4/06-2007	SPAREBANKEN MØRE	8.900	250
181286	07-1997	30/07-2002	SPAREBANKEN MØRE	7.860	250
181287	08-1997	15/08-2002	SPAREBANKEN MØRE	5.310	250
181288	08-1998	14/08-2003	SPAREBANKEN MØRE	8.120	250
181289	12-1998	10/12-2008	SPAREBANKEN MØRE	6.300	250
181413	06-1993	22/06-1998	AKER RGI ASA	6.300	710
181414	08-1993	18/08-2000	AKER RGI ASA	7.600	710
181415	03-1997	5/03-2002	AKER RGI ASA	5.300	710
181600	12-1996	17/12-1999	RYGGE VAALER SPAREBANK	5.900	250
181700	01-1997	3/02-2000	SPAREBANKEN HEDMARK	4.400	250
181701	08-1998	14/08-2003	SPAREBANKEN HEDMARK	5.890	250
182055	04-1981	30/04-1998	NOREMA ASA	5.890	710
182094	09-1981	30/09-1998	NORGES AUTOMOBIL FORBUND	5.890	770
182101	09-1993	22/09-2003	VITAL FORSIKRING ASA	7.850	410
185000	04-1993	31/12-2001	NORDLANDSBANKEN ASA	9.600	210
185002	02-1994	10/02-1999	NORDLANDSBANKEN ASA	5.500	210
185005	10-1995	20/10-2005	NORDLANDSBANKEN ASA	8.050	210
185006	06-1996	21/06-2000	NORDLANDSBANKEN ASA	8.240	210
185007	05-1997	8/05-2000	NORDLANDSBANKEN ASA	7.460	210
185008	08-1997	19/08-1999	NORDLANDSBANKEN ASA	4.750	210
185009	09-1997	16/09-2002	NORDLANDSBANKEN ASA	6.000	210
185010	12-1996	18/12-2006	NORDLANDSBANKEN ASA	6.460	210
185011	02-1997	6/02-2007	NORDLANDSBANKEN ASA	5.560	210
185012	03-1997	18/03-2002	NORDLANDSBANKEN ASA	4.950	210
185013	07-1997	15/12-1998	NORDLANDSBANKEN ASA	4.950	210
185014	09-1997	11/01-2000	NORDLANDSBANKEN ASA	5.150	210
185015	10-1997	30/10-2012	NORDLANDSBANKEN ASA	6.300	210
185016	10-1997	31/12-2002	PAN FISH ASA	6.300	710
185017	12-1997	10/01-2001	NORDLANDSBANKEN ASA	5.120	210
185018	03-1998	5/03-2008	NORDLANDSBANKEN ASA	5.850	210
185019	04-1998	14/04-2003	NORDLANDSBANKEN ASA	8.080	210
185021	09-1998	14/09-2001	NORDLANDSBANKEN ASA	6.950	210
185100	03-1994	16/03-2004	NORSKE SKOGINDUSTRIER ASA	6.500	710
185109	09-1991	27/09-2001	NORSKE SKOGINDUSTRIER ASA	10.500	710
185110	11-1996	13/11-2006	NORSKE SKOGINDUSTRIER ASA	7.600	710
185351	08-1983	26/08-2008	NYGÅRDSTANGEN AS	6.750	710
185352	07-1984	31/07-2009	NYGÅRDSTANGEN AS	6.000	710
185461	01-1993	29/01-2099	OSLOBANKEN AS	9.188	210
185855	05-1981	31/12-1999	ORKLA ASA	10.000	710
185861	04-1993	21/04-2000	ORKLA ASA	9.400	710
185862	08-1993	12/08-2003	ORKLA ASA	7.750	710

## Bank- og kredittstatistikk 3/99

Vp-Nr	Utl. mnd.	Innfr.dato	Navn	Rente <sup>2</sup>	Sektor <sup>3</sup>
185863	02-1994	26/08-2002	ORKLA ASA	6.100	710
185866	07-1995	4/07-2002	ORKLA ASA	8.000	710
185867	12-1995	14/12-2005	ORKLA ASA	7.400	710
185868	03-1996	26/03-2003	ORKLA ASA	7.050	710
185869	09-1997	22/09-1999	ORKLA ASA	5.000	710
185870	10-1981	29/10-1998	FORBRUKERSAMVIRKET ØST BA	5.000	710
185871	12-1997	16/01-2003	ORKLA ASA	5.700	710
185873	08-1998	31/08-2005	ORKLA ASA	6.150	710
185881	12-1993	31/12-2013	OSLO SHIPHOLDING AS	1.000	710
186000	09-1996	31/01-2001	SPAREBANKEN PLUSS	6.550	250
186001	11-1998	3/11-2003	SPAREBANKEN PLUSS	6.450	250
186802	03-1994	15/03-1999	SPAREBANKEN PLUSS	5.550	250
186901	03-1994	17/03-2004	SPAREBANKEN NORD NORGE	9.700	250
186903	06-1995	21/06-1999	SPAREBANKEN NORD NORGE	7.500	250
186904	03-1996	17/03-1999	SPAREBANKEN NORD NORGE	8.340	250
186905	06-1996	19/06-2001	SPAREBANKEN NORD NORGE	6.250	250
186906	06-1996	16/06-1999	SPAREBANKEN NORD NORGE	8.190	250
186907	11-1996	7/11-2002	SPAREBANKEN NORD NORGE	6.750	250
186908	03-1997	19/03-2007	SPAREBANKEN NORD NORGE	3.040	250
186909	07-1997	17/01-2000	SPAREBANKEN NORD NORGE	4.350	250
186910	11-1997	13/01-2003	SPAREBANKEN NORD NORGE	5.690	250
186911	06-1998	9/06-2000	SPAREBANKEN NORD NORGE	5.400	250
186912	09-1998	16/09-2008	SPAREBANKEN NORD NORGE	8.740	250
186913	08-1998	27/08-2003	SPAREBANKEN NORD NORGE	6.000	250
187927	03-1981	20/03-1998	HEDMARK ENERGI AS	6.000	680
188400	01-1994	14/01-1999	SPAREBANKEN ROGALAND	5.750	250
188405	07-1993	14/07-1998	SPAREBANKEN ROGALAND	5.750	250
188406	03-1995	16/03-1998	SPAREBANKEN ROGALAND	5.750	250
188407	11-1995	30/11-2000	SPAREBANKEN ROGALAND	6.600	250
188408	06-1996	21/06-2000	SPAREBANKEN ROGALAND	8.190	250
188409	11-1996	15/11-2002	SPAREBANKEN ROGALAND	6.750	250
188410	01-1997	6/01-2004	SPAREBANKEN ROGALAND	6.250	250
188411	07-1997	14/07-2017	SPAREBANKEN ROGALAND	9.100	250
188412	07-1997	8/12-1999	SPAREBANKEN ROGALAND	4.500	250
188413	10-1997	15/07-2003	SPAREBANKEN ROGALAND	5.700	250
188414	01-1998	31/10-2002	SPAREBANKEN ROGALAND	5.250	250
188415	07-1998	17/12-2003	SPAREBANKEN ROGALAND	6.000	250
188503	05-1997	22/05-2000	ROMSDAL FELLESBANK ASA	4.800	210
188504	12-1997	10/12-2007	ROMSDAL FELLESBANK ASA	8.450	210
188602	04-1994	1/02-1999	SPAREBANKEN VEST	5.250	250
188603	09-1996	15/09-1999	SPAREBANKEN VEST	5.900	250
188604	06-1997	10/06-1999	SPAREBANKEN VEST	4.300	250
188605	10-1997	3/04-2000	SPAREBANKEN VEST	5.050	250
188606	06-1998	5/06-2001	SPAREBANKEN VEST	5.550	250
188607	07-1998	20/12-2002	SPAREBANKEN VEST	5.940	250
188700	08-1994	17/09-2004	SPAREBANKEN EIKER DRAMMEN	9.790	250
188703	04-1996	16/06-1999	SPAREBANKEN EIKER DRAMMEN	8.340	250
188814	03-1992	2/03-2002	SAGA PETROLEUM ASA	10.500	710
190000	09-1996	1/10-2001	NAVIA ASA	7.000	710
190001	12-1997	1/02-2003	NAVIA ASA	6.500	710
191855	06-1993	29/06-2003	STOREBRAND ASA	8.500	391
191860	01-1992	15/01-2002	STOREBRAND LIVSFORSIKRING AS	11.150	410
191861	11-1997	1/12-2007	STOREBRAND LIVSFORSIKRING AS	5.890	410
194201	10-1996	29/10-1999	SØRENSEN C H & SØNNER AS	9.500	710
194312	02-1981	26/02-1998	THON OLAV	9.500	790
195001	08-1996	19/09-2001	TOTEN SPAREBANK	8.290	250
195002	05-1997	13/05-2002	TOTEN SPAREBANK	7.920	250
195004	07-1998	2/07-2003	TOTEN SPAREBANK	8.020	250
195153	09-1993	15/09-1998	TOTEN SPAREBANK	8.020	250
195801	04-1981	30/04-2006	TELENOR NOVIT AS	6.750	630
197453	08-1993	25/08-2000	VESTA FORSIKRING AS	9.500	470
197600	05-1995	17/06-1998	VESTA FINANS AS	9.500	370
198351	06-1995	14/06-2005	VOSS VEKSEL OG LANDMANDSBANK ASA	9.250	210
198405	06-1998	22/09-2003	HANDELSBANKEN	0.000	210
198406	11-1998	23/02-2004	HANDELSBANKEN	0.000	210
199005	04-1994	14/04-1999	ELECTROLUX AB	6.200	900
199007	12-1995	1/12-2000	FORD CREDIT EUROPE PLC	6.550	370
199008	12-1995	5/12-2005	KONGERIKET SVERIGE	6.900	900
199009	02-1996	28/02-2006	KOMMUNINVEST I SVERIGE AKTIEBOLAG	6.950	900
199010	03-1996	28/09-2000	SVENSK EXPORTKREDITT AB	0.000	900
199011	06-1996	21/06-2001	SVENSK EXPORTKREDITT AB	1.000	900
199012	10-1996	17/10-2001	SVENSK EXPORTKREDITT AB	1.750	900
199013	12-1996	20/12-2001	SVENSK EXPORTKREDITT AB	0.000	900
199014	02-1997	18/02-2002	SVENSK EXPORTKREDITT AB	0.000	900
199015	03-1997	4/03-2004	KONGERIKET SVERIGE	2.870	900
199016	03-1997	21/03-2002	SVENSK EXPORTKREDITT AB	0.000	900
199017	05-1997	28/09-2000	SVENSK EXPORTKREDITT AB	0.000	900
199018	06-1997	19/06-2003	SVENSK EXPORTKREDITT AB	0.000	900
199019	06-1997	19/06-2003	SVENSK EXPORTKREDITT AB	0.000	900
199020	06-1996	17/12-2003	STADSHYPOTEK AB	6.850	900

Vp-Nr	Utl. mnd.	Innfr. dato	Navn	Rente <sup>2</sup>	Sektor <sup>3</sup>
199021	06-1996	16/06-2004	STADSHYPOTEK AB	6.900	900
199023	04-1997	0/00-0000	BANQUE PARIBAS	6.900	900
199024	07-1998	2/07-2004	SVENSK EXPORTKREDITT AB	0.000	900
199026	09-1998	8/03-2004	VENANTIUS AB	0.000	900
199027	09-1998	18/09-2008	ØRESUNDSKONSORTIET I/S	6.750	900
199028	10-1998	15/10-2004	VENANTIUS AB	5.943	900
199030	02-1997	27/10-2000	VASAKRONAN AB	4.600	900
199040	09-1997	9/09-2002	WYNDMORE N.V. (GBP)	7.000	900
199050	10-1997	17/10-2001	SVENSK EXPORTKREDITT AB	1.750	900
199051	10-1997	24/10-2002	SVENSK EXPORTKREDITT AB	0.000	900
199052	07-1998	28/09-2000	SVENSK EXPORTKREDITT AB	0.000	900
199100	03-1998	31/03-2003	VENANTIUS AB	0.000	900

7. **Obligasjonslån med endret låntakernavn eller endret sektor i forhold til forrige utgave**  
*Bonds with borrower name changes or sector changes as opposed to the previous edition*

Verdipapirnummer

110000	Color Line ASA, navn er endret til Color Group ASA
110619, 110620, 110627, 110628, 110631, 110633, 110635	Lånene har vært feilført på Akershus Energi AS. Riktig låntager er Akershus Nett AS.
110613, 110614, 110615, 110616, 110617, 110618, 110622, 110623	Lånene har vært feilført på Akershus Energi AS. Riktig låntager er Akershus Kraft AS.
121709	Haugesund Energi AS, navn er endret til Haugaland Kraft AS
160003	Landsbanken AS, navn er endret til VÅR Bank AS

8. Rettledning til Statistisk sentralbyrås gruppering etter institusjonell sektor<sup>1</sup>. Gyldig f.o.m. 01.01.1996  
*Guidance to the grouping by institutional sector<sup>1</sup>. Valid from 01.01.1996*

Kode	Institusjonell sektor	Definisjon	Merknader
010	Norske sektorer i alt		F.o.m. sektor 110 t.o.m. sektor 890
110	Stats- og trygdeforvaltningen	Departementer, direktorater, barnetrygden, skatte-, avgifts-, og tollmyndigheter, forsvar, retts-, politi- og fengselsvesen, kirkeadm., statlige utdanningsinstitusjoner, museer, sykehus og medisinske institusjoner, statens pensjonskasser, Pensjonstrygden for fiskere og for skogsarbeidere, fond av statlige organer og lokale skatteoppkrevere. Omfatter også Folketrygden, krigspensjonseringen for militærpersoner, Folketrygdefondet, Pensjonstrygden for sjømenn, Statens Petroleums-forsikringsfond og Statens Petroleumsfond	Statens forretningsdrift grupperes under sektor 610 og statlige låneinstitutter under sektor 190. Pensjons- og stønadsordninger opprettet ved avtaler mellom næringslivets organisasjoner, grupperes under sektor 410 Livsforsikringsselskaper m.v.
150	Norges Bank	Norges Bank	
190	Statlige låneinstitutter	Den Norske Stats Husbank, Norges Kommunalbank, Statens Landbruksbank, Statens lånekasse for utdanning, Statens nærings- og distriktutviklingsfond og Garantiinstituttet for eksportkreditt (GIEK)	
210	Forretningsbanker, inkl. Postbanken	Forretningsbanker med beliggenhet i Norge	Omfatter også utenlandske bankers filialer/datterbanker i Norge. Norske bankers filialer/datterbanker i utlandet føres under sektorkode 900 Utenlandske sektorer
250	Sparebanker	Sparebanker med beliggenhet i Norge	
310	Kredittforetak	Finansieringsforetak med konsesjon som kredittforetak fra Kredittilsynet	
370	Finansieringsselskaper	Factoring-, leasing- og avbetalingsselskaper og andre finansierings-selskaper som har oppgaveplikt til Kredittilsynet	
380	Verdipapirfond	Regulert i h.t. lov om verdipapirfond av 12. juni 1981	
390	Andre finansielle foretak, ekskl. hjelpeforetak	Omfatter investerings- og utviklingselskaper. <b>Merk at verdipapirfondenes forvaltningsselskaper er flyttet til sektor 490</b>	
391	Finansielle holdingselskaper	Omfatter finansielle holdingselskaper under Kredittilsynets kontroll	
410	Livsforsikringsselskaper m.v.	Livsforsikringsselskaper, private pensjonsfond og -kasser under Kredittilsynets kontroll, kommunale pensjonsfond og -kasser, pensjons- og stønadsordninger opprettet ved avtaler mellom næringslivets organisasjoner, Fellesordningene for tariffestet og avtalefestet pensjon (FTP og AFP).	
470	Skadeforsikringsselskaper	Skadeforsikringsselskaper under Kredittilsynets kontroll (inkl. gjensidige branntrygdslag og gjensidige sjøforsikringsselskaper) og dessuten Den Norske Krigsforsikring for Skib og Statens Varekrigsforsikring	
490	Finansielle hjelpeforetak	Omfatter verdipapirfondenes forvaltningsselskaper, verdipapirbørser, opsjonsbørser, Verdipapirsentralen, Sparebankenes sikringsfond og Forretningsbankenes sikringsfond. Omfatter også foretak hvor hovedvirksomheten er verdipapirmekling, kreditt- og låneformidling, administrasjon av forsikringsmarkedet, forsikringsmekling og assurandørvirksomhet drevet som selvstendig virksomhet.	Merk: Statens banksikringfond og Statens bankinvesteringsfond føres under sektor 110 Stats- og trygdeforvaltningen
510	Fylkeskommuner	Fylkesadministrasjon og fylkeskommunal virksomhet uten eget særregnskap	Omfatter virksomhet som ikke er næringsrettet (f.eks. skoler, sykehus, kultur, vannforsyning), dvs. oppgaver som er underlagt kommune/fylkeskommune
550	Kommuner	Herreds- og bykommuner og kommunal virksomhet uten eget særregnskap	
610	Statens forretningsdrift	Forvaltningsbedrifter med særregnskap som går inn i det trykte statsregnskapet	

<sup>1</sup> For engelsk oversettelse, se side 47.

<sup>1</sup> For English translation, see page 47.

Kode	Institusjonell sektor	Definisjon	Merknader
630	Statlig eide foretak	Selskaper hvor staten direkte eller indirekte eier mer enn 50 prosent av innbetalt andels-, aksjekapital, kapitalinnskudd eller kommandittinnskudd.	
635	Statsforetak (SF)	Under kode 635 føres statsforetak (SF) etter lov om statsforetak av 30.08 1992 nr. 71	
660	Kommunal forretningsdrift	Fylkeskommunale, kommunale og felleskommunale foretak med eget særregnskap som er en del av kommunene eller fylkeskommunene som juridisk person, og egne juridiske selskaper hvor kommunene eller fylkeskommunene har ubegrenset økonomisk ansvar.	Omfatter virksomhet som er næringsrettet (feks. e-verk, havnekasser, kommunale skoger og kinoer), dvs. oppgaver som ikke nødvendigvis er underlagt kommune/fylkeskommune.
680	Selvstendige kommuneforetak	Kommunale aksjeselskaper, fylkeskommunale foretak og andre kommunale foretak med egen juridisk status og begrenset økonomisk ansvar. Omfatter bl.a. heleide og deleide kommunale aksjeselskaper, hvor kommunene eller fylkeskommunene er hovedaksjonær	
710	Private foretak med begrenset ansvar (aksjeselskaper mv.)	Aksjeselskaper, andelslag, boligbyggelag, samvirkelag o.l.	Omfatter også utenlandske selskapers filialer og datterselskaper i Norge (inkl. kontinentalsokkelen) med unntak av filialer-/datterselskaper som driver finansiell virksomhet.  Merk: Borettslag er flyttet fra sektor 710 til sektor 760 f.o.m. 31.12 1992
740	Private produsentorienterte organisasjoner uten profittformål	Omfatter bl.a. arbeidsgiverorganisasjoner, tekniske og økonomiske bransjeorganisasjoner og institusjoner til fremme av omsetning og andre næringsinteresser	
760	Personlige foretak mv.	Private selskaper med ubegrenset ansvar, herunder ansvarlige selskaper, kommandittselskaper, sameier, borettslag, part-rederier o.l.	Borettslag er flyttet fra sektor 710 til sektor 760 f.o.m. 31.12 1992. Boligbyggelag føres under sektor 710
770	Private konsumentorienterte organisasjoner uten profittformål (ideelle organisasjoner)	Omfatter bl.a. arbeidstakerorganisasjoner og yrkessammenslutninger. Videre religiøse, humanitære, politiske og andre ikke-forretningsmessige foreninger, institusjoner og organisasjoner (f.eks. idrettslag o.l.). Medregnet er også legater, uansett om de administreres av private eller offentlige institusjoner	
790	Personlig næringsdrivende	Husholdninger hvor minst 50 prosent av hovedpersonens inntekt kommer fra et foretak med bare en eier (enkeltmannsforetak)	
810	Lønnstakere, pensjonister, trygdede, studenter o.a.	Husholdninger hvor minst 50 prosent av hovedpersonens inntekt kommer fra lønnsinntekt. Omfatter dessuten formuesinntektstakere, pensjons- og trygdeinntektstakere, skoleelever og studenter med egen husholdning	
890	Ufordelt sektor	Denne sektor skal bare nyttes for kunder som det åpenbart ikke er mulig å gruppere under andre sektorer	
900	Utenlandske sektorer i alt	Omfatter enhver person som har fast bopel utenfor Norge (uansett statsborgerskap), og enhver virksomhet som ligger utenfor Norges økonomiske territorium (inkl. norsk kontinentalsokkel, luftrom og territorialfarvann). Som utenlandsk regnes dessuten diplomater og militær representasjon i Norge, ansatte ved ambassader (diplomater etc.) uten fast bopel i Norge og utenlandske turister	Omfatter norske foretaks filialer og datterselskaper i utlandet. Personer med utenlandsk statsborgerskap som er bosatt i Norge, samt utenlandske foretaks datterselskaper og filialer i Norge regnes derimot som norske. Den norske andelen av SAS (2/7) er i prinsippet regnet som norsk foretak.

**9. Spesielle omsetningsdokumenter *Other negotiable documents***

Alle verdipapirer med verdipapirnummer som starter med 05 er omsetningsdokumenter, utstedt av kredittforetak. De regnes ikke som obligasjonslån, men som utlån. Jfr. rundskriv nr. 20 og 22/1982 fra Norges Bank. Disse dokumentene er ikke tatt med i denne listen. Nærmere opplysninger kan fås i Norges Bank.

*All securities having a security identification number starting with 05 are negotiable securities issued by mortgage companies. These are not classified as bonds, but as loans (see Bank of Norway circulars number 20 and 22/1982). Negotiable documents of this type are therefore not included in this issue. Additional information can be obtained from the Bank of Norway.*

**Guidance to the grouping by institutional sector**

- 110 Central government inc. social security accounts
- 150 Central Bank of Norway
- 190 State lending institutions
- 210 Commercial banks incl. the Postal Bank
- 250 Savings banks
- 310 Mortgage companies
- 370 Finance companies
- 380 Unit trust (UK)/Mutual Fund (US)
- 390 Other financial corporations excl. financial auxiliaries
- 410 Life insurance companies etc.
- 470 Non-life insurance companies
- 490 Financial auxiliaries
- 510 Counties
- 550 Municipalities
- 610 Central government enterprises
- 630 Other state enterprises
- 635 State enterprises
- 660 Local government enterprises
- 680 Other municipal enterprises
- 710 Private incorporated enterprises (e.g. joint stock companies)
- 740 Private non-profit institutions serving enterprises
- 760 Quasi-corporated private enterprises
- 770 Private non-profit institutions serving households
- 790 Unincorporated private enterprises
- 810 Households of employees etc.
- 890 Unspecified sector
- 900 Rest of the world





Tillatelse nr.  
159 000/502

**B** Returadresse:  
Statistisk sentralbyrå  
Postboks 8131 Dep.  
N-0033 Oslo

Publikasjonene kan bestilles fra:

Statistisk sentralbyrå  
Salg- og abonnementservice  
2225 Kongsvinger

Telefon: 62 88 55 00  
Telefaks: 62 88 55 95



**Statistisk sentralbyrå**  
Statistics Norway