


Bank- og kredittstatistikk

Aktuelle tall


Statistics Norway



Statistisk sentralbyrå

Obligasjonslån utstedt i Norge	31.12.2000
Gruppert etter institusjonell sektor og etter verdipapirnummer	

Bonds issued in Norway	31.12.2000
Grouped by Institutional Sector and by Securities Identification Number	



1876•2001
125 år

Statistisk sentralbyrå ber om å bli oppgitt som kilde når oppgaver fra dette heftet blir gjengitt.

2/2001

Bank- og kredittstatistikk

Bank- og kredittstatistikk. Aktuelle tall inneholder kvartals og årsstatistikk for private og offentlige banker, finansieringsforetak, livs- og skadeforsikringsselskaper, private og kommunale pensjonskasser og -fond, finansielle holdingselskaper, Fellesordningen for Tariffestet Pensjon (FTP) og Avtalefestet Pensjon (AFP) samt Folketrygdfondet. Heftet inneholder også annen aktuell kredittmarkedsstatistikk, bl.a. statistikk over emisjoner og utestående gjeld for sertifikater og obligasjoner i Norge, Norges fordringer og gjeld overfor utlandet (finans tellingen), finansielle sektorbalanser, statistikk over åpnede konkurser, valutakurser m.m. Heftet utgis så snart ny statistikk foreligger.

En samlet presentasjon av prinsipper og definisjoner som blir benyttet i Statistisk sentralbyrås kredittmarkedsstatistikk er gitt i hefte nr. 10/99.

Norges Bank har fra 1.1. 1996 overtatt arbeidet med innhenting, revisjon og publisering av den mest detaljerte måneds-/kvartalsstatistikken for banker, finansieringsforetak og verdipapirfond. Dette publiseres løpende i heftet «Finansstatistikk».

Vi gjør oppmerksom på at maskinell summering kan medføre avrundingsfeil i enkelte tabeller.

Redaktør: Anna Rømo

Redaksjonsmedarbeidere: Anne Karin Linderud, tlf. 22 86 49 15, e-post: anne.karin.linderud@ssb.no

Redigering: Randi Øiseth

Priser: Pr. år kr 300,00 inkl. mva. Enkeltnr. kr 55,00 inkl. mva.

Forespørsel om abonnement rettes til: Statistisk sentralbyrå, Salg- og abonnementservice, 2225 Kongsvinger, tlf. 62 88 55 00, faks: 62 88 55 95

Elektronisk formidling

Denne statistikken finnes også i elektronisk versjon under SSBs webtjeneste på Internett. Adressen er <http://www.ssb.no>.

Standardtegn

Standardtegn i tabeller	Symbol
Tall kan ikke forekomme	.
Oppgave mangler	..
Oppgave mangler foreløpig	...
Tall kan ikke offentliggjøres	:
Null	-
Mindre enn 0,5 av den brukte enheten	0
Mindre enn 0,05 av den brukte enheten	0,0
Foreløpige tall	*
Brudd i den loddrette serien	—
Brudd i den vannrette serien	l
Rettet siden forrige utgave	r
Desimalskilletegn	,(.)

Innhold

1. Innledning	3
2. Noen hovedtrekk	4
3. Tabeller	
1. Obligasjonsgjeld tatt opp i Norge, pr. 31. desember 1999 og 2000. Emisjoner, avdrag og bruttoendringene i 2000, etter låntakersektor. Pålydende verdi. Mill. kr	5
2. Obligasjonsgjeld tatt opp i Norge, etter låntakersektor. Pålydende verdi og veide nominelle rentesatser. 31. desember 1998, 1999 og 2000. Mill. kr og prosent	6
3. Emisjoner av obligasjoner utstedt i Norge, etter låntakersektor og veide nominelle rentesatser. 1998, 1999 og 2000. Mill. kr og prosent	7
4. Obligasjonsgjeld tatt opp i Norge, etter låntakersektor. 31. desember 1991 - 31. desember 2000. Pålydende verdi. Mill. kr	8
5. Obligasjonsgjeld tatt opp i Norge, etter låntakersektor. 31. desember 1991 - 31. desember 2000. Markedsverdi. Mill. kr	8
6. Emisjoner av obligasjoner utstedt i Norge etter låntakersektor. 31. desember 1991 - 31. desember 2000. Pålydende verdi. Mill. kr	9
4. Obligasjonslån i utstedt i Norge pr. 31. desember 2000 gruppert etter institusjonell sektor <i>Bonds issued in Norway per 31 December 2000 grouped by institutional sector</i>	
Stats- og trygdeforvaltningen <i>Central government incl. social security accounts</i>	10
Statlige låneinstitutter <i>State lending institutions</i>	10
Forretningsbanker inkl. Postbanken <i>Commercial banks incl. the Postal Bank</i> ..	10
Sparebanker <i>Savings banks</i>	14
Kredittforetak <i>Mortgage companies</i>	18
Finansieringsselskaper <i>Finance companies</i> ..	21
Andre finansielle foretak ekskl. hjelpeforetak <i>Other financial corporations excl. financial auxiliaries</i>	21
Livsforikringsselskaper <i>Life insurance companies</i>	21
Fylkeskommuner <i>Counties</i>	21
Kommuner <i>Municipalities</i>	22
Statlig eide foretak <i>Other state enterprises</i>	24
Statsforetak (Sf) <i>State enterprises</i>	24
Kommunal forretningsdrift <i>Local government enterprises</i>	25
Selvstendige kommuneforetak <i>Other municipal enterprises</i>	27
Private foretak med begrenset ansvar (aksjeselskaper m.v.) <i>Private incorporated enterprises (e.g. joint stock companies)</i>	29
Private konsumentorienterte organisasjoner uten profittformål <i>Private non-profit institutions serving households</i>	32
Utlandet <i>Rest of the world</i>	32
5. Obligasjonslån utstedt i Norge pr. 31. desember 2000 gruppert etter verdipapirnummer <i>Bonds issued in Norway per 31 December 2000 grouped by Securities Identification Number</i>	33
6. Obligasjonslån med endret navn eller endret sektor i forhold til forrige utgave <i>Bonds with borrower name changes or sector changes as opposed to the previous edition</i>	51
7. Rettledning til Statistisk sentralbyrås gruppering etter institusjonell sektor <i>Guidance to the grouping by institutional sector</i>	52
8. Spesielle omsetningsdokumenter <i>Other negotiable documents</i>	54

1. Innledning

Formål

Formålet med heftet er å gi en oversikt over det norske obligasjonsmarkedet, dvs. lån lagt ut i Norge. Hovedtyngden av lånene er naturlig nok i norske kroner, men fra 1993 ble det også lagt ut lån i utenlandsk valuta, vesentlig i amerikanske dollar. Det utenlandske obligasjonsmarkedet er definert som lån lagt ut av norske sektorer i utlandet og omfattes ikke av dette heftet.

Definisjoner

Obligasjonslån er langsiktige lån (løpetid vanligvis over ett år) som uten samtykke fra låntaker kan deles på flere långivere i form av standardiserte partialobligasjoner. En obligasjon kan kort defineres som et bevis for at man har lånt ut penger. Dette lånebeviset er et fritt omsettelig verdipapir. Opptak av obligasjonslån i Norge må skje iht. forskriftene med hjemmel i verdipapirhandelloven og børsloven. Oslo Børs kontrollerer at prospektene inneholder det de skal av informasjon. (Et prospekt er et informasjonsdokument utarbeidet av låntaker. Tegnings-innbydelsen og lånekontrakten er en del av dette). Lov om verdipapirhandel (Lov av 19. juni 1997 nr. 79) krever at alle obligasjoner som legges ut i Norge av norske sektorer, skal registreres i Verdipapirsentralen (VPS). Partialobligasjoner lagt ut i Norge omfatter bl.a. statsobligasjoner, premieobligasjoner, kommunale og fylkeskommunale obligasjoner og andre obligasjoner utstedt til ihendehaver, herunder obligasjoner lagt ut i Norge av utlendinger.

Emisjon er nytegning av lån.

Nettoemisjon er det reelle emisjonsvolumet når avdragene er trukket ut.

Egenbeholdning er beholdning av egne obligasjoner som er kjøpt opp i annehåndsmarkedet fra långiver. Ikke-emitterte obligasjoner medregnes ikke i egenbeholdningen.

Avdrag på obligasjonslån: Innløsning av obligasjoner. Oppkjøp av egne obligasjoner for senere salg eller amortisering er ikke avdrag. Åpne se-

riellån skal normalt ikke kunne avdras før lukningsdag med mindre det er tatt forbehold i tegningsinnbydelsen.

Utsteder er den institusjonelle enheten som tar opp lånet og fører det inn i sin balanse (opprinnelig låntaker). Den institusjonelle enheten er ikke alltid en egen juridisk person.

Låntaker er den institusjonelle enhet som fører lånet i sin balanse. Ved fusjoner, fisjoner og konkurser etc. kan dette være en annen enn utsteder.

Med *sektor* menes institusjonell sektor. Den institusjonelle sektorgrupperingen bygger på FN's «A System of National Accounts» (SNA) fra 1993, og klassifiserer institusjonelle enheter i ulike sektorer etter bestemte regler (se del 6). Standarden er nærmere beskrevet i «Prinsipper og definisjoner i kredittmarkedsstatistikken» hefte nr. 10/99 i serien Bank- og kredittstatistikk. Aktuelle tall.

Kilde

Statistikken bygger på data fra VPS og Norges Bank.

Statistikkens omfang

Statistikken omfatter alle obligasjonslån utstedt i Norge av norske sektorer, samt VPS-registrerte obligasjonslån utstedt i Norge av utenlandske sektorer. SSBs obligasjonsstatistikk omfatter emisjonsstatistikk (kvartal og år) og statistikk over utestående obligasjonsgjeld i Norge (kvartal og år).

Rutine for utarbeiding av statistikk på basis av VPS-registeret

SSB mottar etter kvartalets/årets utløp et elektronisk uttrekk av alle enkeltlån fra VPS. Utrekket fra VPS-registeret omfatter alle obligasjonslånene fordelt på verdipapirnummer, og gir en rekke kjennetegn knyttet til lånene og utstederne (bl.a. organisasjonsnummer på utsteder som er registreringspliktige i Enhetsregisteret). Enkelte av disse kjennetegnene er gitt i del 4 i obligasjonslista (garantier, rentesats etc.).

SSB foretar en omfattende bearbeiding av opplysningene, bl.a. *påføring*

av statistiske kjennetegn som sektorkode, næringskode og geografisk kode (kommune). Utsteder som er identifisert gjennom organisasjonsnummer i VPS, kan i hovedsak koples direkte mot de statistiske kjennetegnene, mens utsteder som ikke er registreringspliktige i Enhetsregisteret, må behandles manuelt. SSBs sektorkode på det enkelte obligasjonslån er gitt i del 4 av heftet. Se også del 6 om rettleiding til gruppering etter institusjonell sektorkode.

Til bruk i finansielle sektorbalanser/nasjonalregnskapet er SSB dessuten avhengig av å finne ut hvilken låntaker som har lånet i sin balanse. Dette vil i mange tilfeller være en annen enn den opprinnelige utstederen, f.eks. på grunn av oppkjøp, deling og sammenslåing av selskaper. Den nye låntakeren må dermed identifiseres og tildeles statistiske kjennetegn.

Opplysningene koples med ulike regnskapsstatistikker for å sikre at VPS-uttrekket omfatter alle obligasjonslån, og at lånemassen ikke omfatter ikke-emitterte lån, (ofte et problem ved åpne serielån). En del kontoførere i VPS-registeret gjør bruk av såkalte samlekonti, og det er derfor ikke alltid at de reelle beholdningstallene kommer frem. I noen tilfelle er det kun lånerammene som ligger inne i VPS-systemet. Koplinger foretas bl.a. mot regnskapsstatistikk for banker, kredittforetak, forsikringsselskaper mv. og mot offentlig sektor (staten, fylkeskommuner, kommuner og offentlige foretak).

Det kan være et problem at nasjonalregnskapet i enkelte sammenhenger deler en juridisk person i flere institusjonelle enheter. Mest omfattende er problemet for kommunale foretak; f.eks. et kommunalt elektrisitetsverk, hvor VPS som oftest registrerer kommunen som utsteder, mens lånet i nasjonalregnskapssammenheng skal føres på den kommunale foretakssektoren. Dette medfører at SSB må foreta ytterligere undersøkelser for å tildele riktig sektorkode. I slike sammenhenger må ofte den enkelte låntaker kontaktes.

SSB sikrer dessuten at beholdningssendingene i det enkelte obligasjonslån fra det ene året til det neste kan forklares med nyemisjoner og avdrag. Bruk av put/call i VPS-systemet genererer emisjoner og avdrag som det må korrigeres for, fordi dette blåser opp emisjons- og innfrielsesvolumet.

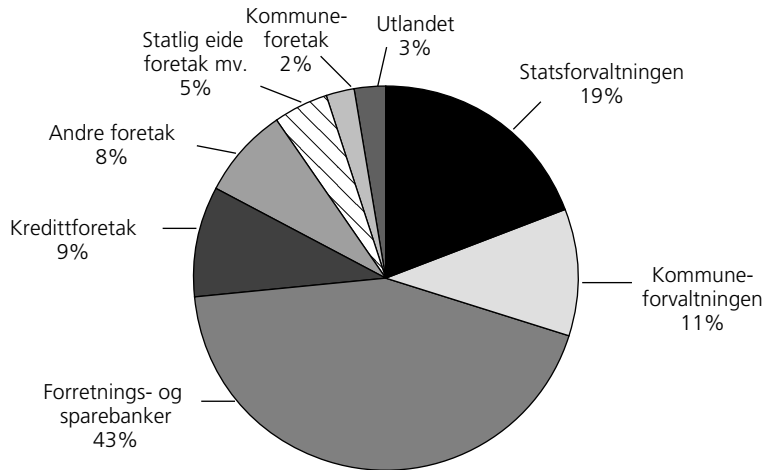
2. Noen hovedtrekk

I 2000 ble det brutto emittert obligasjoner for 87 milliarder kroner, en økning på 12,5 prosent sammenlignet med 1999. Bankene og staten er fortsatt de største aktørene målt i emisjonsvolum. Disse sektorene sto for 62 prosent av bruttoemisjonen i 2000, en økning på 15 prosentpoeng fra 1999.

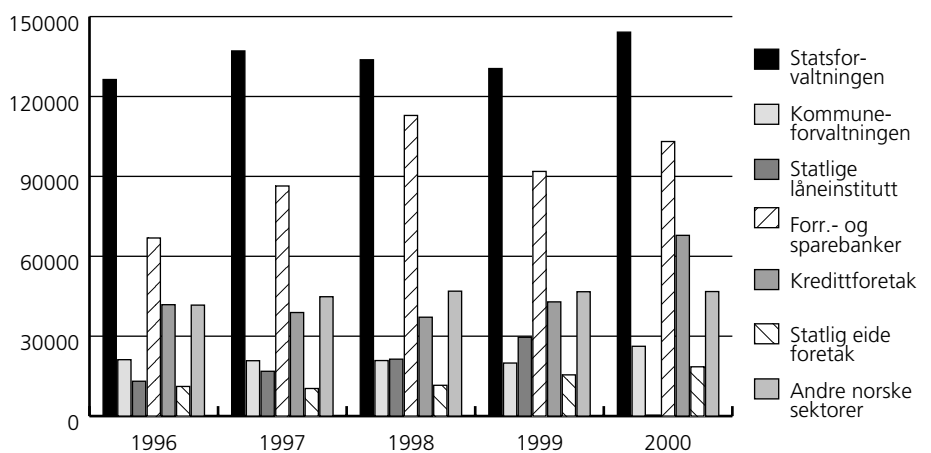
Forretnings- og sparebankene økte emisjonsvolumet kraftig i 2000 sammenlignet med 1999, og endte i 2000 på 38 milliarder kroner, en økning fra 1999 på hele 82 prosent. Forretnings- og sparebankene er de klart største låntakerne på obligasjonsmarkedet med 43 prosent av det totale emisjonsvolumet. Kredittforetakene har derimot hatt en reduksjon på 31 prosent siden 1999, og gikk fra 11,8 milliarder kroner til 8,1 milliarder.

Kommuneforvaltningen økte emisjonsvolumet fra 5,6 milliarder kroner til 9,3 milliarder, en økning på 65 prosent. De sto for 11 prosent av det totale emisjonsvolumet i 2000. Statlige låneinstitutter emitterte ingen ting i 2000, og de store endringen viser, har å gjøre med at Kommunalbanken gikk fra å være statlig låneinstitutt til kredittforetak 1.1.2000. De private foretakene hadde en meget sterk økning i emisjonsvolumet sammenlignet med 1999. De økte fra 2,3 milliarder kroner i 1999 til 6,2 milliarder i 2000, en økning på hele 168 prosent.

Oversikt over fordelingen av emisjonene i 2000



Oversikt over obligasjonsgjelden fra 1996 til 2000



Heftets innhold

Foruten obligasjonsliste gruppert etter sektor og verdipapirnummer og tall for utestående obligasjonsgjeld, inneholder heftet tabeller over veide nominelle rentesatser på emisjoner og gjeld, tabeller over utestående gjeld 1991-2000 i pålydende verdi og markedsverdi og tabell over emisjoner 1991-2000. Publikasjonen inneholder også en skematisk oversikt over sektorklassifikasjonen, se side ??.

Tidligere utkommet på emneområdet

I tillegg til den løpende kvartalsvise emisjonsstatistikken har SSB publisert årsstatistikk for obligasjoner i serien «Bank- og kredittstatistikk. Aktuelle tall» siden 1990. (Hefte nr. 12/94, 20/94, 10/95, 11/96, 9/97, 6/98, 3/99 og 4/2000 gir tall for perioden 1989-1999). Tidsserier over obligasjonsmarkedet er gitt i hefte nr. 6/96 og i Norges offisielle statistikk C 589 (tall for perioden 1992-1998).

1. Obligasjonsgjeld tatt opp i Norge¹, pr. 31. desember 1999 og 2000. Emisjoner, avdrag og bruttoendringene i 2000, etter låntakersektor. Pålydende verdi. Mill. kr



Låntakersektor	Obligasjons- gjeld i alt 31.12.1999	Emisjoner i 2000	Avdrag i 2000	Endring i sektoromfang og valutakurs i perioden	Obligasjons- gjeld i alt 31.12.2000
I alt.....	381 547	87 048	55 431	814	413 979
1. Offentlig forvaltning	150 412	25 990	6 031	-	170 371
Stats- og trygdeforvaltningen	130 495	16 700	3 033	-	144 162
Fylkeskommuner	5 203	1 690	431	-	6 462
Kommuner	14 713	7 600	2 567	-	19 747
2. Finansielle foretak	167 737	46 438	39 940	257	174 492
Statlige låneinstitutter	29 589	-	64	-29 199	326
Forretningsbanker inkl Postbanken	56 187	16 883	16 955	78	56 194
Herav i utenlandsk valuta	40	-	-	4	44
Sparebanker	35 707	21 058	9 866	-	46 899
Kredittforetak	42 927	8 097	12 541	29 378	67 861
Herav i utenlandsk valuta	64	-	70	5	-
Finansieringsselskaper	538	-	445	-	93
Andre finansielle foretak ekskl hjelpforetak	1 900	400	-	-	2 300
Livsforsikringsselskaper	819	-	-	-	819
Skadeforsikringsselskaper	69	-	69	-	-
3. Ikke-finansielle foretak	58 309	12 322	9 152	554	62 033
Statens forretningsdrift	-	-	-	-	-
Statlig eide foretak mv	16 478	4 010	1 979	-	18 509
Kommuneforetak	22 343	2 065	3 989	555	20 973
Private selskap med begrenset ansvar (aksjeselskaper mv)	19 488	6 247	3 184	- 1	22 551
Herav i utenlandsk valuta	249	-	248	- 1	-
Private produsentorienterte organisasjoner uten profittformål	-	-	-	-	-
4. Husholdninger mv.	30	-	3	-	27
Personlige foretak mv	30	-	3	-	27
Private konsumentorienterte organisasjoner uten profittformål	-	-	-	-	-
Personlig næringsdrivende	-	-	-	-	-
5. Utlandet	5 060	2 298	304	3	7 057
Herav i utenlandsk valuta	162	-	-	3	165

¹ Medregnet egenbeholdning. Inkluderer gjeld tatt opp i Norge i utenlandsk valuta.

2. Obligasjonsgjeld tatt opp i Norge¹, etter låntakersektor. Pålydende verdi og veide nominelle rentesatser².
31. desember 1998, 1999 og 2000. Mill. kr og prosent



	Obl.-gjeld		Rente-satser		Obl.-gjeld		Rente-satser	
	31.12 1998	31.12 1998	31.12 1999	31.12 1999	31.12 2000	31.12 2000	31.12 2000	31.12 2000
	Mill. kr	Prosent	Mill. kr	Prosent	Mill. kr	Prosent	Mill. kr	Prosent
I alt	389 118	6,9	381 548	6,6	413 980	6,8		
1. Offentlig forvaltning	154 639	7,5	150 412	7,0	170 371	7,0		
Stats- og trygdeforvaltningen	133 784	7,7	130 495	7,2	144 162	7,1		
Fylkeskommuner	4 163	5,7	5 203	5,6	6 462	6,1		
Kommuner	16 692	6,1	14 713	5,9	19 747	6,4		
2. Finansielle foretak	174 894	6,4	167 737	6,1	174 492	6,5		
Statlige låneinstitutter	21 374	5,8	29 589	5,9	326	6,0		
Forretningsbanker inkl. Postbanken	75 845	6,3	56 187	5,7	56 194	6,4		
Sparebanker	37 064	6,3	35 707	5,9	46 899	6,8		
Kredittforetak	37 126	6,9	42 927	6,8	67 861	6,2		
Finansieringsselskaper	525	7,2	538	6,4	93	7,9		
Andre finansielle foretak ekskl. hjelpeforetak....	1 900	8,5	1 900	8,4	2 300	8,5		
Livsforsikringsselskaper	861	7,1	819	6,9	819	6,9		
Skadeforsikringsselskaper	200	9,5	69	9,5	-	-		
3. Ikke-finansielle foretak	54 947	6,8	58 309	6,8	62 033	7,1		
Statens forretningsdrift	-	-	-	-	-	-		
Statlig eide foretak mv	11 562	7,3	16 478	7,3	18 509	7,2		
Kommuneforetak	24 197	6,3	22 343	6,2	20 973	6,4		
Private selskap med begrenset ansvar (aksjeselskaper mv)	19 188	7,2	19 488	7,1	22 551	7,6		
Private produsentorienterte organisasjoner uten profittformål	-	-	-	-	-	-		
4. Husholdninger mv	34	7,3	30	7,3	27	7,3		
Personlige foretak mv	34	7,3	30	7,3	27	7,3		
Private konsumentorienterte organisasjoner uten profittformål	-	-	-	-	-	-		
Personlig næringsdrivende	-	-	-	-	-	-		
5. Utlandet	4 604	6,1	5 060	6,1	7 057	6,3		

¹ Medregnet egenbeholdning. Inkluderer gjeld tatt opp i Norge i utenlandsk valuta. ² Rentesatser pr. 31.12. Lån med regulerbar rente er holdt utenfor i renteberegningen.

3. Emisjoner av obligasjoner utstedt i Norge¹, etter låntakersektor og veide nominelle rentesatser². 1998, 1999 og 2000. Mill. kr og prosent



	Emisjoner		Rentesatser		Emisjoner		Rentesatser	
	1998	1998	1999	1999	2000	2000	2000	2000
	Mill. kr	Prosent	Mill. kr	Prosent	Mill. kr	Prosent	Mill. kr	Prosent
I alt.....	77 840	5,8	77 401	5,9	87 048			6,9
1. Offentlig forvaltning	16 470	5,5	21 526	5,7	25 990			7,0
Stats- og trygdeforvaltningen	14 000	5,5	15 900	5,8	16 700			7,0
Fylkeskommuner	389	5,5	2 299	5,5	1 690			7,0
Kommuner	2 081	5,6	3 327	5,7	7 600			7,0
2. Finansielle foretak	53 202	5,8	46 733	5,9	46 438			6,5
Statlige låneinstitutter	9 944	6,0	13 951	5,7	-			-
Forretningsbanker inkl Postbanken	22 492	5,5	10 649	5,9	16 883			6,4
Sparebanker	12 396	5,6	10 232	5,9	21 058			6,6
Kredittforetak	8 121	6,6	11 787	6,1	8 097			6,4
Finansieringsselskaper	150	4,8	50	-	-			-
Andre finansielle foretak ekskl. hjelpforetak	100	8,2	-	-	400			8,5
Livsforsikringsselskaper	-	-	64	-	-			-
Skadeforsikringsselskaper	-	-	-	-	-			-
3. Ikke-finansielle foretak	7 552	6,3	8 112	6,4	12 322			7,4
Statens forretningsdrift	-	-	-	-	-			-
Statlig eide foretak mv	1 800	5,8	4 337	6,3	4 010			6,7
Kommuneforetak	2 902	6,2	1 443	5,6	2 065			7,3
Private selskap med begrenset ansvar (aksjeselskaper mv)	2 850	6,8	2 332	7,1	6 247			8,0
Private produsentorienterte organisasjoner ... uten profittformål	-	-	-	-	-			-
4. Husholdninger mv	34	7,3	-	-	-			-
Personlige foretak mv	34	7,3	-	-	-			-
Private konsumentorienterte organisasjoner uten profittformål	-	-	-	-	-			-
Personlig næringsdrivende	-	-	-	-	-			-
5. Utlandet	582	6,4	1 030	5,2	2 298			6,9

¹ Medregnet egenbeholdning. Inkluderer emisjoner utstedt i Norge i utenlandsk valuta. ² Opprinnelige rentesatser. Lån regulert rente er holdt utenfor i renteberegningen.

4. Obligasjonsgjeld tatt opp i Norge¹, etter låntakersektor. 31. desember 1991-2000. Pålydende verdi. Mill. kr.


Låntakersektor	1991	1992	1993	1994	1995	1996	1997	1998	1999	2000
I alt.....	275 321	267 349	306 063	310 699	315 977	325 373	359 223	389 118	381 548	413 980
Stats- og trygdeforvaltningen ..	72 117	80 378	100 250	111 935	123 649	126 371	137 106	133 784	130 495	144 162
Fylkeskommuner	1 761	2 178	2 516	2 458	2 805	3 315	4 183	4 163	5 203	6 462
Kommuner	11 361	12 755	16 448	16 403	15 895	17 867	16 609	16 692	14 713	19 747
Statlige låneinstitutt	18 552	21 133	21 928	17 706	14 765	13 085	16 820	21 374	29 589	326
Forretningsbanker inkl Postbanken	8 039	31 892	44 585	45 742	42 578	48 852	59 287	75 845	56 187	56 194
Herav i utenlandsk valuta ...	-	-	113	101	221	97	110	38	40	44
Sparebanker	2 999	5 322	6 859	9 542	11 384	18 019	27 108	37 064	35 707	46 899
Herav i utenlandsk valuta ...	-	-	-	122	114	116	-	-	-	-
Kredittforetak	114 581	67 690	61 230	54 557	50 340	41 828	38 887	37 126	42 927	67 861
Herav i utenlandsk valuta ...	-	-	301	3 072	126	-	-	-	64	-
Finansieringsselskaper	23	-	-	-	1 360	410	560	525	538	93
Andre finansielle foretak ekskl. hjelpeforetak	-	-	-	-	-	1800	1800	1 900	1 900	2 300
Livsforsikringselskaper	1 519	1 801	1 758	1 336	980	861	861	861	819	819
Skadeforsikringselskaper	254	254	304	304	200	200	200	200	69	-
Statens forretningsdrift	109	139	160	113	225	-	-	-	-	-
Statlig eide foretak mv	5 985	6 890	8 895	8 413	8 885	11 128	10 359	11 562	16 478	18 509
Kommuneforetak	25 754	24 776	25 661	25 274	25 045	23 798	24 367	24 197	22 343	20 973
Andre norske sektorer	11 019	10 890	15 070	16 017	15 879	14 598	17 029	19 222	19 518	22 578
Herav i utenlandsk valuta ...	-	-	-	-	-	-	-	-	249	-
Utlandet	1 250	1 250	400	900	1 986	3 241	4 046	4 604	5 060	7 057
Herav i utenlandsk valuta ...	-	-	-	-	51	-	152	158	162	165

¹ Medregnet egenbeholdning.

5. Obligasjonsgjeld tatt opp i Norge¹, etter låntakersektor. 31. desember 1991-2000. Markedsverdi. Mill. kr.


Låntakersektor	1991	1992	1993	1994	1995	1996	1997	1998	1999	2000
I alt.....	280 590	268 620	340 703	314 448	335 551	346 119	379 337	398 455	382 885	411 206
Stats- og trygdeforvaltningen ..	77 260	84 895	119 379	117 940	135 696	139 064	149 573	142 141	133 289	145 651
Fylkeskommuner	1 758	2 150	2 621	2 457	2 846	3 404	4 230	4 116	5 059	6 339
Kommuner	11 452	12 634	17 336	16 427	16 338	18 414	16 973	16 600	14 520	19 617
Statlige låneinstitutt	18 675	21 116	22 735	17 787	15 169	13 603	17 075	21 439	29 083	323
Forretningsbanker inkl Postbanken	7 976	31 475	48 240	45 946	43 872	50 381	60 565	75 179	56 108	55 088
Herav i utenlandsk valuta	-	-	-	69	222	102	111	37	40	44
Sparebanker	2 883	4 780	7 519	9 451	11 702	18 358	27 227	36 660	35 295	46 248
Herav i utenlandsk valuta	-	-	-	-	114	116	-	-	-	-
Kredittforetak	113 842	66 330	65 642	51 570	52 075	43 482	40 314	37 657	42 750	66 686
Herav i utenlandsk valuta	-	-	-	266	127	-	-	-	62	-
Finansieringsselskaper	23	-	-	-	1 403	420	568	523	538	93
Andre finansielle foretak ekskl. hjelpeforetak	-	-	-	-	-	2018	2034	1 969	1 996	2 356
Livsforsikringselskaper	1 512	1 672	1 956	1 355	1 086	995	895	860	801	802
Skadeforsikringselskaper	258	246	331	305	217	223	219	206	71	-
Statens forretningsdrift	109	138	167	118	227	-	-	-	-	-
Statlig eide foretak mv	6 022	6 770	9 924	8 556	9 537	11 956	11 149	11 950	16 587	18 443
Kommuneforetak	26 139	24 726	27 318	25 260	25 862	24 773	25 038	24 246	22 114	20 651
Andre norske sektorer	11 417	10 435	17 084	16 396	17 476	15 686	19 307	20 185	19 360	21 966
Herav i utenlandsk valuta	-	-	-	-	-	-	-	-	249	-
Utlandet	1 263	1 253	452	880	2 046	3 342	4 173	4 724	5 313	6 942
Herav i utenlandsk valuta	-	-	-	-	51	-	152	142	162	126

¹ Medregnet egenbeholdning.

6. Emisjoner av obligasjoner utstedt i Norge¹, etter låntakersektor. 31. desember 1991-2000. Pålydende verdi. Mill. kr


Låntakersektor	1991	1992	1993	1994	1995	1996	1997	1998	1999	2000
I alt.....	58 021	54 485	115 817	60 432	57 637	71 372	73 971	77 840	77 402	87 048
Stats- og trygdeforvaltningen ..	12 000	14 000	42 000	16 000	21 078	21 000	14 000	14 000	15 900	16 700
Fylkeskommuner	580	575	697	446	927	931	971	389	2 299	1 690
Kommuner	2 229	2 677	5 214	2 803	2 770	4 248	1 952	2 081	3 327	7 600
Statlige låneinstitutt	3 538	8 622	9 190	2 848	5 109	4 466	3 940	9 944	13 951	-
Forretningsbanker inkl Postbanken	4 369	10 609	21 545	12 354	7 428	14 527	27 112	22 492	10 649	16 883
Herav i utenlandsk valuta...	-	-	106	-	-	-	-	38	-	-
Sparebanker	893	2 810	3 717	4 355	2 609	9 801	11 485	12 396	10 232	21 058
Herav i utenlandsk valuta...	-	-	-	129	-	-	-	-	-	-
Kredittforetak	26 833	10 761	20 770	14 401	8 878	6 987	5 920	8 121	11 787	8 097
Herav i utenlandsk valuta...	-	-	292	-	-	-	-	-	63	-
Finansieringsselskaper	-	-	-	-	1 360	50	150	150	50	-
Andre finansielle foretak ekskl. hjelpforetak	-	-	-	-	-	-	-	100	-	400
Livsforsikringsselskaper	104	577	300	-	-	-	480	-	64	-
Skadeforsikringsselskaper	-	-	200	-	-	-	-	-	-	-
Statens forretningsdrift	49	60	63	-	154	-	-	-	-	-
Statlig eide foretak mv	1 360	1 260	1 940	600	2 250	3 435	-	1 800	4 337	4 010
Kommuneforetak	3 190	1 309	4 610	3 135	2 315	2 072	2 535	2 902	1 443	2 065
Andre norske sektorer	2 727	1 225	5 572	2 991	1 710	2 299	4 375	2 884	2 332	6 247
Herav i utenlandsk valuta...	-	-	-	-	-	-	-	-	482	-
Utlandet	150	-	-	500	1 050	1 556	1 050	582	1 030	2 298
Herav i utenlandsk valuta...	-	-	-	-	50	-	146	-	-	-

¹ Første gangs salg av obligasjoner emittert av norske sektorer.

4. Obligasjonslån utstedt i Norge¹ pr. 31. desember 2000 gruppert etter institusjonell sektor
Bonds issued in Norway¹ per 31 December 2000 grouped by institutional sector



Verdipapir nummer Security id-number	Låntaker Borrower	Rente ² Rate of interest ²	Utleggel- sesår Year of issue	Innfriel- sesår Year of redemption	Garanti- type ³ Guaran- tee type ³	Konver- tible Conver- tible ⁴
---	----------------------	--	--	---	---	---

STATS- OG TRYGDEFORVALTNINGEN CENTRAL GOVERNMENTINCL. SOCIALSECURITYACCOUNTS

NO0001002752	FINANS- OG TOLLDEPARTEMENTET	5.000	1966	2001	1	2
NO0001002760	FINANS- OG TOLLDEPARTEMENTET	5.000	1966	2001	1	2
NO0001002794	FINANS- OG TOLLDEPARTEMENTET	5.000	1967	2002	1	2
NO0001002844	FINANS- OG TOLLDEPARTEMENTET	5.000	1968	2003	1	2
NO0001002877	FINANS- OG TOLLDEPARTEMENTET	5.000	1969	2004	1	2
NO0001002885	FINANS- OG TOLLDEPARTEMENTET	5.000	1969	2004	1	2
NO0001002950	FINANS- OG TOLLDEPARTEMENTET	6.000	1969	2004	1	2
NO0001002968	FINANS- OG TOLLDEPARTEMENTET	6.000	1969	2004	1	2
NO0001003016	FINANS- OG TOLLDEPARTEMENTET	6.000	1970	2005	1	2
NO0001003032	FINANS- OG TOLLDEPARTEMENTET	6.000	1970	2005	1	2
NO0001003107	FINANS- OG TOLLDEPARTEMENTET	6.000	1971	2006	1	2
NO0001003164	FINANS- OG TOLLDEPARTEMENTET	6.000	1972	2007	1	2
NO0001003263	FINANS- OG TOLLDEPARTEMENTET	6.000	1973	2008	1	2
NO0001004253	FINANS- OG TOLLDEPARTEMENTET	13.250	1982	2004	1	2
NO0001004303	FINANS- OG TOLLDEPARTEMENTET	13.000	1983	2005	1	2
NO0001004402	FINANS- OG TOLLDEPARTEMENTET	12.250	1984	2001	1	2
NO0001004410	FINANS- OG TOLLDEPARTEMENTET	12.000	1984	2001	1	2
NO0001004436	FINANS- OG TOLLDEPARTEMENTET	12.000	1984	2006	1	2
NO0001004444	FINANS- OG TOLLDEPARTEMENTET	12.000	1985	2007	1	2
NO0001004469	FINANS- OG TOLLDEPARTEMENTET	12.700	1985	2002	1	2
NO0001004485	FINANS- OG TOLLDEPARTEMENTET	13.100	1986	2003	1	2
NO0001004634	FINANS- OG TOLLDEPARTEMENTET	9.500	1992	2002	1	2
NO0001004659	FINANS- OG TOLLDEPARTEMENTET	5.750	1993	2004	1	2
NO0001004667	FINANS- OG TOLLDEPARTEMENTET	7.000	1995	2001	1	2
NO0001004675	FINANS- OG TOLLDEPARTEMENTET	6.750	1996	2007	1	2
NO0001004683	FINANS- OG TOLLDEPARTEMENTET	5.500	1998	2009	1	2
NO0010052467	FINANS- OG TOLLDEPARTEMENTET	6.000	2000	2011	1	2

STATLIGE LÅNEINSTITUTTER⁵ STATE LENDING INSTITUTIONS⁵

NO0001014435	STATENS NÆRINGS OG DISTRIKTSUTV FOND	7.200	1985	2002	1	2
NO0001014443	STATENS NÆRINGS OG DISTRIKTSUTV FOND	6.450	1986	2006	1	2
NO0001014476	STATENS NÆRINGS OG DISTRIKTSUTV FOND	5.000	1986	2006	1	2
NO0001014484	STATENS NÆRINGS OG DISTRIKTSUTV FOND	7.300	1986	2006	1	2
NO0001014500	STATENS NÆRINGS OG DISTRIKTSUTV FOND	5.050	1987	2008	1	2

FORRETNINGSBANKER INKL. POSTBANKEN COMMERCIAL BANKS INCL. THEPOSTAL BANK

NO0001600191	BANK 1 OSLO AS	5.350	1998	2003	3	2
NO0001600365	BANK 1 OSLO AS	6.130	1998	2003	3	2
NO0001600423	BANK 1 OSLO AS	6.180	1998	2006	3	2
NO0010028566	BANK 1 OSLO AS	6.500	1999	2002	3	2
NO0010036049	BANK 1 OSLO AS	8.600	1999	2009	3	2
NO0010062607	BANK 1 OSLO AS	0.000	2000	2006	3	2
NO0001710016	BERGENSBANKEN ASA	5.300	1998	2001	3	2
NO0001719371	BERGENSBANKEN ASA	8.790	1996	2006	2	2
NO0001719389	BERGENSBANKEN ASA	7.200	1996	2006	3	2
NO0001719405	BERGENSBANKEN ASA	8.570	1998	2100	2	2
NO0001719413	BERGENSBANKEN ASA	5.900	1998	2005	3	2
NO0001719421	BERGENSBANKEN ASA	8.700	1998	2008	2	2
NO0001719439	BERGENSBANKEN ASA	USD 8.021	1998	2008	2	2
NO0001719447	BERGENSBANKEN ASA	7.760	1998	2002	3	2
NO0010003791	BERGENSBANKEN ASA	7.560	1999	2002	3	2
NO0010042443	BERGENSBANKEN ASA	0.000	2000	2005	3	2
NO0001584353	BOLIG- OG NÆRINGSBANKEN ASA	7.625	1984	2001	3	2
NO0001584361	BOLIG- OG NÆRINGSBANKEN ASA	5.625	1984	2009	3	2

¹ Inkluderer lån utstedt i Norge i utenlandsk valuta. ² Hvis renten er 0,000 er renten indeksregulert. ³ 1 = Statsgaranterte lån, 2 = Ansvarlig lånekapital, 3 = Andre⁴ 1 = Konvertible obligasjoner, 2 = Ikke konvertible obligasjoner. ⁵ Kommunalbanken AS endrer sektor til 310 fra 01.01.2000.

¹ Includes loans issued in Norway in foreign currency.

² If the interest rate is 0,000, the interest rate is index regulated. ³ 1 = Loans guaranteed by the state, 2 = Subordinate capital, 3 = Other.⁴ 1 = Convertible bonds, 2 = Not convertible bonds. ⁵ Kommunalbanken AS changes sector to 310 from 01.01.2000.

4 (forts.). Obligasjonslån utstedt i Norge¹ pr. 31. desember 2000 gruppert etter institusjonell sektor
(cont.). Bonds issued in Norway¹ per 31 December 2000 grouped by institutional sector



Verdipapir nummer <i>Security id-number</i>	Låntaker <i>Borrower</i>	Rente ² <i>Rate of interest²</i>	Utleggel- sesår <i>Year of issue</i>	Innfriel- sesår <i>Year of redemption</i>	Garanti- type ³ <i>Guaran- tee type³</i>	Konver- tible <i>Conver- tible⁴</i>
NO0001584387	BOLIG- OG NÆRINGSBANKEN ASA	6.750	1984	2007	3	2
NO0001584395	BOLIG- OG NÆRINGSBANKEN ASA	0.000	1984	2011	3	2
NO0001584403	BOLIG- OG NÆRINGSBANKEN ASA	6.625	1984	2012	3	2
NO0001584619	BOLIG- OG NÆRINGSBANKEN ASA	12.600	1986	2003	3	2
NO0001584932	BOLIG- OG NÆRINGSBANKEN ASA	13.200	1988	2008	3	2
NO0001585137	BOLIG- OG NÆRINGSBANKEN ASA	5.950	1994	2002	3	2
NO0001585160	BOLIG- OG NÆRINGSBANKEN ASA	6.500	1995	2004	3	2
NO0001585178	BOLIG- OG NÆRINGSBANKEN ASA	8.500	1996	2006	3	2
NO0001585210	BOLIG- OG NÆRINGSBANKEN ASA	5.900	1997	2004	3	2
NO0001585228	BOLIG- OG NÆRINGSBANKEN ASA	6.200	1997	2007	3	2
NO0001585236	BOLIG- OG NÆRINGSBANKEN ASA	0.000	1998	2003	3	2
NO0001585244	BOLIG- OG NÆRINGSBANKEN ASA	0.000	1998	2004	3	2
NO0001585251	BOLIG- OG NÆRINGSBANKEN ASA	0.000	1998	2004	3	2
NO0001585269	BOLIG- OG NÆRINGSBANKEN ASA	0.000	1998	2004	3	2
NO0001585277	BOLIG- OG NÆRINGSBANKEN ASA	0.000	1998	2004	3	2
NO0001585285	BOLIG- OG NÆRINGSBANKEN ASA	8.650	1998	2008	3	2
NO0010001415	BOLIG- OG NÆRINGSBANKEN ASA	0.000	1999	2004	3	2
NO0010009038	BOLIG- OG NÆRINGSBANKEN ASA	0.000	1999	2004	3	2
NO0010014277	BOLIG- OG NÆRINGSBANKEN ASA	0.000	1999	2005	3	2
NO0010020969	BOLIG- OG NÆRINGSBANKEN ASA	0.000	1999	2005	3	2
NO0010024177	BOLIG- OG NÆRINGSBANKEN ASA	0.000	1999	2005	3	2
NO0010030075	BOLIG- OG NÆRINGSBANKEN ASA	0.000	1999	2005	3	2
NO0010036304	BOLIG- OG NÆRINGSBANKEN ASA	0.000	2000	2005	3	2
NO0010036320	BOLIG- OG NÆRINGSBANKEN ASA	0.000	2000	2003	3	2
NO0010039324	BOLIG- OG NÆRINGSBANKEN ASA	0.000	2000	2003	3	2
NO0010042898	BOLIG- OG NÆRINGSBANKEN ASA	0.000	2000	2005	3	2
NO0010047608	BOLIG- OG NÆRINGSBANKEN ASA	0.000	2000	2003	3	2
NO0010048655	BOLIG- OG NÆRINGSBANKEN ASA	0.000	2000	2005	3	2
NO0010048663	BOLIG- OG NÆRINGSBANKEN ASA	0.000	2000	2003	3	2
NO0010054125	BOLIG- OG NÆRINGSBANKEN ASA	0.000	2000	2005	3	2
NO0010058746	BOLIG- OG NÆRINGSBANKEN ASA	0.000	2000	2005	3	2
NO0010058837	BOLIG- OG NÆRINGSBANKEN ASA	0.000	2000	2005	3	2
NO0010063118	BOLIG- OG NÆRINGSBANKEN ASA	0.000	2000	2003	3	2
NO0010067366	BOLIG- OG NÆRINGSBANKEN ASA	0.000	2000	2005	3	2
NO0010070170	BOLIG- OG NÆRINGSBANKEN ASA	0.000	2000	2004	3	2
NO0010071376	BOLIG- OG NÆRINGSBANKEN ASA	0.000	2000	2005	3	2
NO0010075278	BOLIG- OG NÆRINGSBANKEN ASA	0.000	2000	2004	3	2
NO0001653208	CHRISTIANIA BANK OG KREDITKASSE ASA	6.500	1997	2007	3	2
NO0001653216	CHRISTIANIA BANK OG KREDITKASSE ASA	0.000	1997	2002	3	2
NO0001653224	CHRISTIANIA BANK OG KREDITKASSE ASA	0.000	1997	2002	3	2
NO0001653232	CHRISTIANIA BANK OG KREDITKASSE ASA	0.000	1997	2002	3	2
NO0001653257	CHRISTIANIA BANK OG KREDITKASSE ASA	5.750	1998	2003	3	2
NO0001653265	CHRISTIANIA BANK OG KREDITKASSE ASA	7.400	1998	2001	3	2
NO0001653273	CHRISTIANIA BANK OG KREDITKASSE ASA	0.000	1998	2003	3	2
NO0001653281	CHRISTIANIA BANK OG KREDITKASSE ASA	6.450	1998	2001	3	2
NO0001653299	CHRISTIANIA BANK OG KREDITKASSE ASA	0.000	1998	2004	3	2
NO0001653307	CHRISTIANIA BANK OG KREDITKASSE ASA	0.000	1998	2004	3	2
NO0001653315	CHRISTIANIA BANK OG KREDITKASSE ASA	6.150	1998	2001	3	2
NO0010005390	CHRISTIANIA BANK OG KREDITKASSE ASA	0.000	1999	2005	3	2
NO0010006083	CHRISTIANIA BANK OG KREDITKASSE ASA	0.000	1999	2005	3	2
NO0010012057	CHRISTIANIA BANK OG KREDITKASSE ASA	7.540	1999	2004	3	2
NO0010014640	CHRISTIANIA BANK OG KREDITKASSE ASA	0.000	1999	2003	3	2
NO0010015183	CHRISTIANIA BANK OG KREDITKASSE ASA	7.470	1999	2002	3	2
NO0010016538	CHRISTIANIA BANK OG KREDITKASSE ASA	5.850	1999	2002	3	2
NO0010017742	CHRISTIANIA BANK OG KREDITKASSE ASA	0.000	1999	2004	3	2
NO0010022874	CHRISTIANIA BANK OG KREDITKASSE ASA	0.000	1999	2005	3	2
NO0010024003	CHRISTIANIA BANK OG KREDITKASSE ASA	0.000	1999	2005	3	2
NO0010039100	CHRISTIANIA BANK OG KREDITKASSE ASA	0.000	2000	2002	3	2
NO0010039266	CHRISTIANIA BANK OG KREDITKASSE ASA	0.000	2000	2006	3	2
NO0010039274	CHRISTIANIA BANK OG KREDITKASSE ASA	0.000	2000	2006	3	2
NO0010042559	CHRISTIANIA BANK OG KREDITKASSE ASA	7.000	2000	2005	3	2
NO0010054398	CHRISTIANIA BANK OG KREDITKASSE ASA	0.000	2000	2003	3	2
NO0010057904	CHRISTIANIA BANK OG KREDITKASSE ASA	0.000	2000	2004	3	2
NO0010069693	CHRISTIANIA BANK OG KREDITKASSE ASA	0.000	2000	2005	3	2
NO0010069701	CHRISTIANIA BANK OG KREDITKASSE ASA	3.000	2000	2005	3	2

4 (forts.). Obligasjonslån utstedt i Norge¹ pr. 31. desember 2000 gruppert etter institusjonell sektor
(cont.). Bonds issued in Norway¹ per 31 December 2000 grouped by institutional sector



Verdipapir nummer Security id-number	Låntaker Borrower	Rente ² Rate of interest ²	Utlæggesår Year of issue	Innfrielsesår Year of redemption	Garanti- type ³ Guaran- tee type ³	Konver- tible Conver- tible ⁴
NO0010069719	CHRISTIANIA BANK OG KREDITKASSE ASA	0.000	2000	2002	3	2
NO0010074008	CHRISTIANIA BANK OG KREDITKASSE ASA	8.000	2000	2006	3	2
XS0068541688	CHRISTIANIA BANK OG KREDITKASSE ASA	7.300		2001	3	2
NO0010057672	DEN DANSKE BANK NUF	7.400	2000	2003	3	2
NO0001507131	DEN NORSKE BANK ASA	13.800	1986	2016	3	2
NO0001634778	DEN NORSKE BANK ASA	6.000	1994	2004	3	2
NO0001634844	DEN NORSKE BANK ASA	6.750	1997	2007	3	2
NO0001634851	DEN NORSKE BANK ASA	0.000	1997	2002	3	2
NO0001634885	DEN NORSKE BANK ASA	0.000	1997	2002	3	2
NO0001634901	DEN NORSKE BANK ASA	0.000	1997	2007	3	2
NO0001634919	DEN NORSKE BANK ASA	5.150	1998	2002	3	2
NO0001634927	DEN NORSKE BANK ASA	0.000	1998	2003	3	2
NO0001634935	DEN NORSKE BANK ASA	0.000	1998	2003	3	2
NO0001634943	DEN NORSKE BANK ASA	0.000	1998	2004	3	2
NO0001634950	DEN NORSKE BANK ASA	6.150	1998	2007	3	2
NO0010002694	DEN NORSKE BANK ASA	7.590	1999	2004	3	2
NO0010011513	DEN NORSKE BANK ASA	0.000	1999	2005	3	2
NO0010023161	DEN NORSKE BANK ASA	0.000	1999	2005	3	2
NO0010026214	DEN NORSKE BANK ASA	0.000	1999	2009	3	2
NO0010032782	DEN NORSKE BANK ASA	0.000	1999	2004	3	2
NO0010033814	DEN NORSKE BANK ASA	0.000	1999	2003	3	2
NO0010034564	DEN NORSKE BANK ASA	0.000	1999	2003	3	2
NO0010036635	DEN NORSKE BANK ASA	0.000	2000	2005	3	2
NO0010036718	DEN NORSKE BANK ASA	0.000	2000	2005	3	2
NO0010038698	DEN NORSKE BANK ASA	0.000	2000	2006	3	2
NO0010039878	DEN NORSKE BANK ASA	0.000	2000	2006	3	2
NO0010039886	DEN NORSKE BANK ASA	0.000	2000	2006	3	2
NO0010048424	DEN NORSKE BANK ASA	7.000	2000	2003	3	2
NO0010048648	DEN NORSKE BANK ASA	0.000	2000	2006	3	2
NO0010051683	DEN NORSKE BANK ASA	0.000	2000	2003	3	2
NO0010051972	DEN NORSKE BANK ASA	0.000	2000	2006	3	2
NO0010058233	DEN NORSKE BANK ASA	0.000	2000	2004	3	2
NO0010062763	DEN NORSKE BANK ASA	0.000	2000	2004	3	2
NO0010062771	DEN NORSKE BANK ASA	0.000	2000	2005	3	2
NO0010063613	DEN NORSKE BANK ASA	0.000	2000	2004	3	2
NO0010064421	DEN NORSKE BANK ASA	0.000	2000	2004	3	2
NO0010067739	DEN NORSKE BANK ASA	0.000	2000	2006	3	2
NO0010067747	DEN NORSKE BANK ASA	0.000	2000	2006	3	2
NO0010074347	DEN NORSKE BANK ASA	0.000	2000	2006	3	2
NO0001506018	DEN NORSKE BANK ASA (BYKREDITTFOR.)	2.500	1931	2005	3	2
NO0001506026	DEN NORSKE BANK ASA (BYKREDITTFOR.)	2.750	1941	2015	3	2
NO0001506042	DEN NORSKE BANK ASA (BYKREDITTFOR.)	2.500	1946	2020	3	2
NO0001506075	DEN NORSKE BANK ASA (BYKREDITTFOR.)	2.750	1950	2015	3	2
NO0001506166	DEN NORSKE BANK ASA (BYKREDITTFOR.)	11.000	1969	2001	3	2
NO0001506174	DEN NORSKE BANK ASA (BYKREDITTFOR.)	11.000	1969	2002	3	2
NO0001506182	DEN NORSKE BANK ASA (BYKREDITTFOR.)	11.500	1972	2004	3	2
NO0001506190	DEN NORSKE BANK ASA (BYKREDITTFOR.)	8.750	1974	2005	3	2
NO0001506208	DEN NORSKE BANK ASA (BYKREDITTFOR.)	7.000	1977	2007	3	2
NO0001506331	DEN NORSKE BANK ASA (BYKREDITTFOR.)	6.000	1983	2008	3	2
NO0001660039	FINANSBANKEN ASA	8.620	1997	2007	2	2
NO0001660047	FINANSBANKEN ASA	6.300	1997	2007	2	2
NO0001660062	FINANSBANKEN ASA	6.310	1998	2008	2	2
NO0001660070	FINANSBANKEN ASA	8.440	1998	2008	2	2
NO0001660088	FINANSBANKEN ASA	6.400	1998	2003	3	2
NO0001771166	FINANSBANKEN ASA	8.500	1995	2009	2	1
NO0010006596	FINANSBANKEN ASA	0.000	1999	2005	3	2
NO0010014574	FINANSBANKEN ASA	7.750	1999	2009	2	2
NO0010022684	FINANSBANKEN ASA	0.000	1999	2002	3	2
NO0010038797	FINANSBANKEN ASA	0.000	2000	2004	3	2
NO0010047400	FINANSBANKEN ASA	0.000	2000	2004	3	2
NO0010048697	FINANSBANKEN ASA	0.000	2000	2004	3	2
NO0010054281	FINANSBANKEN ASA	0.000	2000	2003	3	2

4 (forts.). Obligasjonslån utstedt i Norge¹ pr. 31. desember 2000 gruppert etter institusjonell sektor
(cont.). Bonds issued in Norway¹ per 31 December 2000 grouped by institutional sector



Verdipapir nummer Security id-number	Låntaker Borrower	Rente ² Rate of interest ²	Utleggel- sesår Year of issue	Innfriel- sesår Year of redemption	Garanti- type ³ Guaran- tee type ³	Konver- tible Conver- tible ⁴
NO0010054299	FINANSBANKEN ASA	0.000	2000	2005	3	2
NO0010063332	FINANSBANKEN ASA	0.000	2000	2005	3	2
NO0010063340	FINANSBANKEN ASA	2.000	2000	2004	3	2
NO0010067994	FINANSBANKEN ASA	8.870	2000	2010	2	2
NO0010074123	FINANSBANKEN ASA	7.630	2000	2003	3	2
NO0001720023	FOKUS BANK ASA	3.750	1997	2001	3	2
NO0001720643	FOKUS BANK ASA	3.220	1997	2004	3	2
NO0001720668	FOKUS BANK ASA	5.750	1998	2003	3	2
NO0001720676	FOKUS BANK ASA	5.150	1998	2001	3	2
NO0001720684	FOKUS BANK ASA	0.000	1998	2003	3	2
NO0010073349	FOKUS BANK ASA	0.000	2000	2006	3	2
NO0001770002	KREDITTBANKEN ASA	6.200	1998	2008	2	2
NO0001776025	KREDITTBANKEN ASA	5.430	1998	2003	3	2
NO0001776033	KREDITTBANKEN ASA	7.550	1998	2003	3	2
NO0010052244	KREDITTBANKEN ASA	7.500	2000	2010	3	2
NO0010055981	KREDITTBANKEN ASA	7.350	2000	2002	3	2
NO0010079148	KREDITTBANKEN ASA	8.650	2000	2010	2	2
NO0001850002	NORLANDSBANKEN ASA	9.600	1993	2001	2	1
NO0001850093	NORLANDSBANKEN ASA	6.000	1997	2002	3	2
NO0001850101	NORLANDSBANKEN ASA	6.460	1996	2006	2	2
NO0001850119	NORLANDSBANKEN ASA	6.250	1997	2007	3	2
NO0001850127	NORLANDSBANKEN ASA	4.950	1997	2002	3	2
NO0001850150	NORLANDSBANKEN ASA	6.300	1997	2012	2	2
NO0001850176	NORLANDSBANKEN ASA	5.120	1997	2001	3	2
NO0001850184	NORLANDSBANKEN ASA	5.850	1998	2008	3	2
NO0001850192	NORLANDSBANKEN ASA	7.690	1998	2003	3	2
NO0001850218	NORLANDSBANKEN ASA	6.950	1998	2001	3	2
NO0010003395	NORLANDSBANKEN ASA	5.650	1999	2004	3	2
NO0010003858	NORLANDSBANKEN ASA	7.500	1999	2004	3	2
NO0010020761	NORLANDSBANKEN ASA	7.460	1999	2001	3	2
NO0010027691	NORLANDSBANKEN ASA	7.600	1999	2004	3	2
NO0010036981	NORLANDSBANKEN ASA	0.000	2000	2005	3	2
NO0010039183	NORLANDSBANKEN ASA	9.010	2000	2010	2	2
NO0010039191	NORLANDSBANKEN ASA	8.050	2000	2010	2	2
NO0010044811	NORLANDSBANKEN ASA	7.450	2000	2005	3	2
NO0010062474	NORLANDSBANKEN ASA	7.120	2000	2010	3	2
NO0010075088	NORLANDSBANKEN ASA	7.530	2000	2003	3	2
NO0010070295	OSLO HANDELSBANK A/S	0.000	2000	2005	3	2
NO0010070303	OSLO HANDELSBANK A/S	0.000	2000	2005	3	2
NO0001854616	OSLOBANKEN AS	0.000	1993	2099	2	1
NO0010071079	PRIVATBANKEN ASA	6.000	2000	2010	3	1
NO0001885040	ROMSDAL FELLESBANK ASA	8.010	1997	2007	2	2
NO0010017684	ROMSDAL FELLESBANK ASA	7.450	1999	2009	2	2
NO0010028616	ROMSDAL FELLESBANK ASA	7.600	1999	2004	3	2
NO0010051634	ROMSDAL FELLESBANK ASA	7.560	2000	2003	3	2
NO0010025752	SKANDINAVISKA ENSKILDA BANKEN AB	0.000	1999	2002	3	2
NO0001600217	STOREBRAND BANK AS	5.000	1998	2001	3	2
NO0010037898	STOREBRAND BANK AS	0.000	2000	2006	3	2
NO0010051956	STOREBRAND BANK AS	0.000	2000	2004	3	2
NO0010051964	STOREBRAND BANK AS	0.000	2000	2006	3	2
NO0010062839	STOREBRAND BANK AS	0.000	2000	2006	3	2
NO0010062847	STOREBRAND BANK AS	0.000	2000	2004	3	2
NO0010068661	STOREBRAND BANK AS	0.000	2000	2005	3	2
NO0010068679	STOREBRAND BANK AS	0.000	2000	2004	3	2
NO0010071475	STOREBRAND BANK AS	7.740	2000	2003	3	2
NO0001983514	VOSS VEKSEL OG LANDMANDSBANK ASA	9.250	1995	2005	2	2

4 (forts.). Obligasjonslån utstedt i Norge¹ pr. 31. desember 2000 gruppert etter institusjonell sektor
(cont.). Bonds issued in Norway¹ per 31 December 2000 grouped by institutional sector



Verdipapir nummer Security id-number	Låntaker Borrower	Rente ² Rate of interest ²	Utleggel- sesår Year of issue	Innfriel- sesår Year of redemption	Garanti- type ³ Guaran- tee type ³	Konver- tible Conver- tible ⁴
SPAREBANKER SAVINGS BANKS						
NO0010058019	AASEN SPAREBANK	7.860	2000	2003	3	2
NO0001700041	ANKENES SPAREBANK	7.550	1998	2002	3	2
NO0010057680	ANKENES SPAREBANK	7.760	2000	2003	3	2
NO0010057706	ARENDAL OG OMEGNS SPAREKASSE	7.810	2000	2003	3	2
NO0010057714	ASKIM SPAREBANK	7.760	2000	2003	3	2
NO0010049034	AURSKOG SPAREBANK	7.550	2000	2003	3	2
NO0010057722	AURSKOG SPAREBANK	7.760	2000	2003	3	2
NO0010028590	BAMBLE OG LANGESUND SPAREBANK	9.220	1999	2009	2	2
NO0010057730	BERG SPAREBANK	7.810	2000	2003	3	2
NO0010057748	BLAKER SPAREBANK	7.810	2000	2003	3	2
NO0001600399	BUD FRÆNA OG HUSTAD SPAREBANK	7.600	1998	2003	3	2
NO0010057755	BUD FRÆNA OG HUSTAD SPAREBANK	7.760	2000	2003	3	2
NO0001700025	BØ SPAREBANK	5.020	1998	2001	3	2
NO0010055601	BØ SPAREBANK	7.810	2000	2005	3	2
NO0010057763	BØ SPAREBANK	7.760	2000	2003	3	2
NO0010055841	DRANGEDAL OG TØRDAL SPAREBANK	7.810	2000	2005	3	2
NO0010057771	EIDSBERG SPAREBANK	7.760	2000	2003	3	2
NO0010049042	FANA SPAREBANK	6.700	2000	2004	3	2
NO0010052400	FANA SPAREBANK	7.510	2000	2005	3	2
NO0010056351	FANA SPAREBANK	7.660	2000	2003	3	2
NO0010046360	FRON SPAREBANK	0.000	2000	2005	3	2
NO0010062011	FRON SPAREBANK	0.000	2000	2006	3	2
NO0001610034	GJENSIDIGE NOR SPAREBANK	5.450	1998	2003	3	2
NO0001610042	GJENSIDIGE NOR SPAREBANK	5.950	1998	2001	3	2
NO0001710024	GJENSIDIGE NOR SPAREBANK	6.050	1998	2006	3	2
NO0001715619	GJENSIDIGE NOR SPAREBANK	6.100	1997	2007	2	2
NO0001719165	GJENSIDIGE NOR SPAREBANK	3.510	1997	2002	3	2
NO0001719181	GJENSIDIGE NOR SPAREBANK	0.000	1997	2002	3	2
NO0001719207	GJENSIDIGE NOR SPAREBANK	0.000	1997	2002	3	2
NO0001719231	GJENSIDIGE NOR SPAREBANK	7.290	1998	2003	3	2
NO0001719249	GJENSIDIGE NOR SPAREBANK	6.400	1998	2003	3	2
NO0010014434	GJENSIDIGE NOR SPAREBANK	7.440	1999	2002	3	2
NO0010047160	GJENSIDIGE NOR SPAREBANK	0.000	2000	2006	3	2
NO0010061765	GJENSIDIGE NOR SPAREBANK	7.610	2000	2005	3	2
NO0010079353	GJENSIDIGE NOR SPAREBANK	0.000	2000	2005	3	2
NO0010046402	GJERPEN OG SOLUM SPAREBANK	0.000	2000	2005	3	2
NO0010049026	GJERPEN OG SOLUM SPAREBANK	7.510	2000	2005	3	2
NO0010062110	GJERPEN OG SOLUM SPAREBANK	0.000	2000	2006	3	2
NO0010057789	GJERSTAD SPAREBANK	7.860	2000	2003	3	2
NO0010046493	GRAN SPAREBANK	0.000	2000	2005	3	2
NO0010062086	GRAN SPAREBANK	0.000	2000	2006	3	2
NO0001600233	HALDEN SPAREBANK	5.100	1998	2001	3	2
NO0010046410	HALDEN SPAREBANK	0.000	2000	2005	3	2
NO0010062128	HALDEN SPAREBANK	0.000	2000	2006	3	2

4 (forts.). Obligasjonslån utstedt i Norge¹ pr. 31. desember 2000 gruppert etter institusjonell sektor
(cont.). Bonds issued in Norway¹ per 31 December 2000 grouped by institutional sector



Verdipapir nummer Security id-number	Låntaker Borrower	Rente ² Rate of interest ²	Utleggel- sesår Year of issue	Innfriel- sesår Year of redemption	Garanti- type ³ Guaran- tee type ³	Konver- tible Conver- tible ⁴
NO0010078330	HALDEN SPAREBANK	8.750	2000	2010	2	2
NO0010078348	HALDEN SPAREBANK	7.650	2000	2003	3	2
NO0010037013	HAUGESUND SPAREBANK	8.910	2000	2010	2	2
NO0001600027	HELGELAND SPAREBANK	8.350	1997	2007	3	2
NO0010025778	HELGELAND SPAREBANK	0.000	1999	2005	3	2
NO0010039399	HELGELAND SPAREBANK	7.490	2000	2005	3	2
NO0010046113	HELGELAND SPAREBANK	0.000	2000	2006	3	2
NO0010056369	HELGELAND SPAREBANK	7.660	2000	2003	3	2
NO0001700009	HJARTDAL OG GRANSHERAD SPAREBANK	5.020	1998	2001	3	2
NO0010056393	HJARTDAL OG GRANSHERAD SPAREBANK	7.210	2000	2003	3	2
NO0010057797	HJARTDAL OG GRANSHERAD SPAREBANK	7.760	2000	2003	3	2
NO0010057805	HJELMELAND SPAREBANK	7.760	2000	2003	3	2
NO0001700017	HOLLA SPAREBANK	5.020	1998	2001	3	2
NO0010057607	HOLLA SPAREBANK	7.270	2000	2003	3	2
NO0010057813	HOLLA SPAREBANK	7.760	2000	2003	3	2
NO0010057821	HØLAND SPAREBANK	7.710	2000	2003	3	2
NO0010057839	HØNEFOSS SPAREBANK	7.760	2000	2003	3	2
NO0010004336	INDRE SOGN SPAREBANK	5.500	1999	2002	3	2
NO0010073059	INDRE SOGN SPAREBANK	0.000	2000	2003	3	2
NO0010056310	KLEPP SPAREBANK	7.680	2000	2003	3	2
NO0010038672	KRAGERØ SPAREBANK	7.600	2000	2005	3	2
NO0010057847	KRAGERØ SPAREBANK	7.710	2000	2003	3	2
NO0010074859	KVINNHERAD SPAREBANK	7.660	2000	2003	3	2
NO0010057854	LARVIKBANKEN BRUNLANES SPAREBANK	7.710	2000	2003	3	2
NO0010056252	LILLESTRØM SPAREBANK	7.520	2000	2003	3	2
NO0010046519	LOM OG SKJÅK SPAREBANK	0.000	2000	2005	3	2
NO0010062136	LOM OG SKJÅK SPAREBANK	0.000	2000	2006	3	2
NO0010057870	MARKER SPAREBANK	7.710	2000	2003	3	2
NO0010044258	MELHUS SPAREBANK	7.530	2000	2005	3	2
NO0010046428	MODUM SPAREBANK	0.000	2000	2005	3	2
NO0010061773	MODUM SPAREBANK	0.000	2000	2006	3	2
NO0010056344	NARVIK SPAREBANK	7.680	2000	2003	3	2
NO0001600175	NES PRESTEGJELDS SPAREBANK	0.000	1998	2002	3	2
NO0001600381	NESSET SPAREBANK	7.600	1998	2003	3	2
NO0010057888	NESSET SPAREBANK	7.860	2000	2003	3	2
NO0010025364	NORDMØRE SPAREBANK	7.770	1999	2004	3	2
NO0010046436	NØTTERØ SPAREBANK	0.000	2000	2005	3	2
NO0010052814	NØTTERØ SPAREBANK	7.400	2000	2003	3	2
NO0010062144	NØTTERØ SPAREBANK	0.000	2000	2006	3	2
NO0010046386	RINGERIKE SPAREBANK	0.000	2000	2005	3	2
NO0010062060	RINGERIKE SPAREBANK	0.000	2000	2006	3	2
NO0010027543	RYGGE VAALER SPAREBANK	7.600	1999	2002	3	2
NO0010027717	RYGGE VAALER SPAREBANK	6.730	1999	2002	3	2

4 (forts.). Obligasjonslån utstedt i Norge¹ pr. 31. desember 2000 gruppert etter institusjonell sektor
(cont.). Bonds issued in Norway¹ per 31 December 2000 grouped by institutional sector



Verdipapir nummer Security id-number	Låntaker Borrower	Rente ² Rate of interest ²	Utlægge- sesår Year of issue	Innfriel- sesår Year of redemption	Garanti- type ³ Guaran- tee type ³	Konver- tible Conver- tible ⁴
NO0010046444	RYGGE VAALER SPAREBANK	0.000	2000	2005	3	2
NO0010062151	RYGGE VAALER SPAREBANK	0.000	2000	2006	3	2
NO0010062284	RYGGE VAALER SPAREBANK	7.550	2000	2004	3	2
NO0001612014	SANDNES SPAREBANK	5.300	1997	2007	2	1
NO0010025133	SANDNES SPAREBANK	6.500	1999	2002	3	2
NO0010066095	SANDNES SPAREBANK	7.600	2000	2005	3	2
NO0001608012	SANDSVÆR SPAREBANK	7.440	1996	2001	3	2
NO0010046451	SANDSVÆR SPAREBANK	0.000	2000	2005	3	2
NO0010053739	SANDSVÆR SPAREBANK	7.500	2000	2003	3	2
NO0010056112	SANDSVÆR SPAREBANK	7.350	2000	2003	3	2
NO0010062169	SANDSVÆR SPAREBANK	0.000	2000	2006	3	2
NO0010073141	SANDSVÆR SPAREBANK	8.810	2000	2010	2	2
NO0010057896	SELBU SPAREBANK	7.710	2000	2003	3	2
NO0010055858	SELJORD SPAREBANK	7.810	2000	2005	3	2
NO0010057912	SELJORD SPAREBANK	7.760	2000	2003	3	2
NO0010046501	SPAREBANK 1 HALLINGDAL	0.000	2000	2005	3	2
NO0010062094	SPAREBANK 1 HALLINGDAL	0.000	2000	2006	3	2
NO0010032774	SPAREBANKEN FLORA BREMANGER	7.650	2000	2005	3	2
NO0010056336	SPAREBANKEN FLORA BREMANGER	7.680	2000	2003	3	2
NO0010046469	SPAREBANKEN GRENLAND	0.000	2000	2005	3	2
NO0010062177	SPAREBANKEN GRENLAND	0.000	2000	2006	3	2
NO0001817019	SPAREBANKEN HEDMARK	5.890	1998	2003	3	2
NO0010002645	SPAREBANKEN HEDMARK	5.700	1999	2006	3	2
NO0010054554	SPAREBANKEN HEDMARK	7.250	2000	2005	3	2
NO0010073927	SPAREBANKEN HEDMARK	0.000	2000	2005	3	2
NO0010046394	SPAREBANKEN JEVNAKER LUNNER	0.000	2000	2005	3	2
NO0010062078	SPAREBANKEN JEVNAKER LUNNER	0.000	2000	2006	3	2
NO0001806061	SPAREBANKEN MIDT NORGE	6.860	1996	2001	3	2
NO0001806079	SPAREBANKEN MIDT NORGE	7.250	1996	2001	3	2
NO0001806087	SPAREBANKEN MIDT NORGE	5.890	1998	2008	2	2
NO0001806095	SPAREBANKEN MIDT NORGE	5.800	1998	2001	3	2
NO0001806111	SPAREBANKEN MIDT NORGE	6.540	1998	2005	3	2
NO0010009541	SPAREBANKEN MIDT NORGE	5.500	1999	2004	3	2
NO0010026180	SPAREBANKEN MIDT NORGE	8.990	1999	2009	2	2
NO0010037260	SPAREBANKEN MIDT NORGE	8.000	2000	2010	2	2
NO0010037393	SPAREBANKEN MIDT NORGE	7.600	2000	2005	3	2
NO0010046477	SPAREBANKEN MIDT NORGE	0.000	2000	2005	3	2
NO0010051105	SPAREBANKEN MIDT NORGE	7.250	2000	2003	3	2
NO0010054570	SPAREBANKEN MIDT NORGE	8.800	2000	2010	2	2
NO0010062185	SPAREBANKEN MIDT NORGE	0.000	2000	2006	3	2
NO0010065428	SPAREBANKEN MIDT NORGE	7.480	2000	2002	3	2
NO0010065493	SPAREBANKEN MIDT NORGE	7.750	2000	2007	3	2
NO0010070832	SPAREBANKEN MIDT NORGE	7.700	2000	2003	3	2
NO0001810006	SPAREBANKEN MØRE	6.300	1997	2002	3	2
NO0001812606	SPAREBANKEN MØRE	5.900	1998	2008	2	2
NO0001812820	SPAREBANKEN MØRE	7.300	1996	2001	3	2
NO0001812853	SPAREBANKEN MØRE	8.110	1997	2007	2	2
NO0001812861	SPAREBANKEN MØRE	7.580	1997	2002	3	2
NO0001812879	SPAREBANKEN MØRE	6.660	1997	2002	3	2
NO0001812887	SPAREBANKEN MØRE	7.510	1998	2003	3	2
NO0001812895	SPAREBANKEN MØRE	6.300	1998	2008	3	2
NO0010011265	SPAREBANKEN MØRE	5.250	1999	2001	3	2
NO0010052442	SPAREBANKEN MØRE	0.000	2000	2005	3	2
NO0010071178	SPAREBANKEN MØRE	8.670	2000	2010	2	2

4 (forts.). Obligasjonslån utstedt i Norge¹ pr. 31. desember 2000 gruppert etter institusjonell sektor
(cont.) Bonds issued in Norway¹ per 31 December 2000 grouped by institutional sector



Verdipapir nummer Security id-number	Låntaker Borrower	Rente ² Rate of interest ²	Utleggel- sesår Year of issue	Innfriel- sesår Year of redemption	Garanti- type ³ Guaran- tee type ³	Konver- tible Conver- tible ⁴
NO0001869051	SPAREBANKEN NORD NORGE	6.250	1996	2001	3	2
NO0001869077	SPAREBANKEN NORD NORGE	6.750	1996	2002	3	2
NO0001869085	SPAREBANKEN NORD NORGE	3.320	1997	2007	3	2
NO0001869101	SPAREBANKEN NORD NORGE	6.300	1997	2003	3	2
NO0001869127	SPAREBANKEN NORD NORGE	8.460	1998	2008	2	2
NO0001869135	SPAREBANKEN NORD NORGE	6.000	1998	2003	3	2
NO0001869143	SPAREBANKEN NORD NORGE	8.940	1999	2009	2	2
NO0010002934	SPAREBANKEN NORD NORGE	7.510	1999	2002	3	2
NO0010037427	SPAREBANKEN NORD NORGE	6.800	2000	2005	3	2
NO0010037724	SPAREBANKEN NORD NORGE	6.750	2000	2004	3	2
NO0010048218	SPAREBANKEN NORD NORGE	8.890	2000	2010	3	2
NO0010048226	SPAREBANKEN NORD NORGE	0.000	2000	2006	3	2
NO0010056138	SPAREBANKEN NORD NORGE	8.380	2000	2010	2	2
NO0010070543	SPAREBANKEN NORD NORGE	7.700	2000	2003	3	2
NO0001860001	SPAREBANKEN PLUSS	6.550	1996	2001	3	2
NO0001860019	SPAREBANKEN PLUSS	6.450	1998	2003	3	2
NO0010003874	SPAREBANKEN PLUSS	5.550	1999	2004	3	2
NO0010066772	SPAREBANKEN PLUSS	0.000	2000	2005	3	2
NO0001807028	SPAREBANKEN RANA	4.900	1998	2001	3	2
NO0010027089	SPAREBANKEN RANA	6.600	1999	2002	3	2
NO0001884092	SPAREBANKEN ROGALAND	6.750	1996	2002	3	2
NO0001884100	SPAREBANKEN ROGALAND	6.250	1997	2004	3	2
NO0001884118	SPAREBANKEN ROGALAND	8.710	1997	2017	2	2
NO0001884134	SPAREBANKEN ROGALAND	5.700	1997	2003	3	2
NO0001884142	SPAREBANKEN ROGALAND	5.250	1998	2002	3	2
NO0001884159	SPAREBANKEN ROGALAND	6.000	1998	2003	3	2
NO0010029085	SPAREBANKEN ROGALAND	6.400	1999	2001	3	2
NO0010050719	SPAREBANKEN ROGALAND	7.300	2000	2002	3	2
NO0010062813	SPAREBANKEN ROGALAND	0.000	2000	2006	3	2
NO0010065667	SPAREBANKEN ROGALAND	8.700	2000	2010	3	2
NO0010070493	SPAREBANKEN ROGALAND	7.700	2000	2003	3	2
NO0010072978	SPAREBANKEN ROGALAND	0.000	2000	2006	3	2
NO0001625016	SPAREBANKEN SOGN OG FJORDANE	5.650	1998	2003	3	2
NO0010031339	SPAREBANKEN SOGN OG FJORDANE	7.520	1999	2002	3	2
NO0010073356	SPAREBANKEN SOGN OG FJORDANE	7.500	2000	2005	3	2
NO0001603567	SPAREBANKEN SØR	5.900	1998	2003	3	2
NO0010003577	SPAREBANKEN SØR	7.450	1999	2002	3	2
NO0010051659	SPAREBANKEN SØR	7.300	2000	2002	3	2
NO0001886063	SPAREBANKEN VEST	5.550	1998	2001	3	2
NO0001886071	SPAREBANKEN VEST	5.940	1998	2002	3	2
NO0010001068	SPAREBANKEN VEST	7.770	1999	2004	3	2
NO0010042914	SPAREBANKEN VEST	7.000	2000	2005	3	2
NO0010048911	SPAREBANKEN VEST	7.000	2000	2004	3	2
NO0010062193	SPAREBANKEN VEST	0.000	2000	2006	3	2
NO0010070238	SPAREBANKEN VEST	0.000	2000	2006	3	2
NO0010073711	SPAREBANKEN VEST	8.660	2000	2010	3	2
NO0001703623	SPAREBANKEN ØST	8.750	1996	2006	3	2
NO0001703649	SPAREBANKEN ØST	5.650	1997	2004	3	2
NO0001703656	SPAREBANKEN ØST	7.590	1997	2002	3	2
NO0001703672	SPAREBANKEN ØST	5.150	1998	2001	3	2
NO0010006042	SPAREBANKEN ØST	5.800	1999	2002	3	2
NO0010013055	SPAREBANKEN ØST	8.800	1999	2009	2	2
NO0010028525	SPAREBANKEN ØST	7.530	1999	2001	3	2
NO0010065949	SPAREBANKEN ØST	7.600	2000	2005	3	2
NO0010077845	SPAREBANKEN ØST	8.610	2000	2010	2	2
NO0010057938	SPYDEBERG SPAREBANK	7.760	2000	2003	3	2

4 (forts.). Obligasjonslån utstedt i Norge¹ pr. 31. desember 2000 gruppert etter institusjonell sektor
(cont.). Bonds issued in Norway¹ per 31 December 2000 grouped by institutional sector



Verdipapir nummer Security id-number	Låntaker Borrower	Rente ² Rate of interest ²	Utleggel- sesår Year of issue	Innfriel- sesår Year of redemption	Garanti- type ³ Guaran- tee type ³	Konver- tible Conver- tible ⁴
NO0010057946	STADSBYGD SPAREBANK	7.860	2000	2003	3	2
NO0010057953	STRØMMEN SPAREBANK	7.760	2000	2003	3	2
NO0010057961	SUNNDAL SPAREBANK	7.760	2000	2003	3	2
NO0010018054	TIME SPAREBANK	7.720	1999	2004	3	2
NO0010056302	TIME SPAREBANK	7.680	2000	2003	3	2
NO0001700033	TINN SPAREBANK	5.020	1998	2001	3	2
NO0010057185	TINN SPAREBANK	7.260	2000	2003	3	2
NO0010057979	TINN SPAREBANK	7.760	2000	2003	3	2
NO0010057987	TOLGA OS SPAREBANK	7.760	2000	2003	3	2
NO0001950018	TOTEN SPAREBANK	7.500	1996	2001	3	2
NO0001950026	TOTEN SPAREBANK	7.510	1997	2002	3	2
NO0001950042	TOTEN SPAREBANK	7.510	1998	2003	3	2
NO0010011547	TOTEN SPAREBANK	0.000	1999	2005	3	2
NO0010026826	TOTEN SPAREBANK	0.000	1999	2004	3	2
NO0010028608	TOTEN SPAREBANK	9.070	1999	2009	2	2
NO0010050024	TOTEN SPAREBANK	0.000	2000	2006	3	2
NO0010074651	TOTEN SPAREBANK	7.670	2000	2004	3	2
NO0010057995	TRØGSTAD SPAREBANK	7.810	2000	2003	3	2
NO0010058001	VEGÅRDSHEI SPAREBANK	7.860	2000	2003	3	2
NO0001718613	VESTFOLD SPAREBANK	7.550	1996	2001	3	2
NO0001718621	VESTFOLD SPAREBANK	8.500	1996	2006	2	2
NO0001718639	VESTFOLD SPAREBANK	7.760	1998	2003	3	2
NO0010016728	VESTFOLD SPAREBANK	6.100	1999	2004	3	2
NO0010046378	VESTFOLD SPAREBANK	0.000	2000	2005	3	2
NO0010062029	VESTFOLD SPAREBANK	0.000	2000	2006	3	2
NO0010026321	VOLDA OG ØRSTA SPAREBANK	7.770	1999	2004	3	2
NO0010056328	VOLDA OG ØRSTA SPAREBANK	7.680	2000	2003	3	2
KREDITTFORETAK MORTGAGE COMPANIES						
NO0010005853	BOLIG OG NÆRINGSKREDITT ASA	5.900	1999	2003	3	2
NO0010007487	BOLIG OG NÆRINGSKREDITT ASA	5.700	1999	2005	3	2
NO0010008162	BOLIG OG NÆRINGSKREDITT ASA	5.800	1999	2009	3	2
NO0010012529	BOLIG OG NÆRINGSKREDITT ASA	5.400	1999	2001	3	2
NO0010014426	BOLIG OG NÆRINGSKREDITT ASA	7.525	1999	2003	3	2
NO0010015597	BOLIG OG NÆRINGSKREDITT ASA	7.490	1999	2002	3	2
NO0001506034	DE NORSKE BYKREDITTFORENINGER	3.000	1946	2020	3	2
NO0001506059	DE NORSKE BYKREDITTFORENINGER	2.500	1949	2006	3	2
NO0001506125	DE NORSKE BYKREDITTFORENINGER	5.000	1962	2005	3	2
NO0001506133	DE NORSKE BYKREDITTFORENINGER	5.000	1964	2002	3	2
NO0001506273	DE NORSKE BYKREDITTFORENINGER	6.250	1982	2005	3	2
NO0001506299	DE NORSKE BYKREDITTFORENINGER	5.250	1982	2003	3	2
NO0001506265	DEN NORDENFJELDSKE BYKREDITTFORENING	6.250	1981	2007	3	2
NO0001500029	EIENDOMSKREDITT AS	7.550	1998	2001	3	2
NO0010003734	EIENDOMSKREDITT AS	5.490	1999	2002	3	2
NO0010031495	EIENDOMSKREDITT AS	6.450	1999	2003	3	2
NO0010031867	EIENDOMSKREDITT AS	0.000	1999	2005	3	2
NO0010054950	EIENDOMSKREDITT AS	7.200	2000	2006	3	2
NO0010070535	EIENDOMSKREDITT AS	7.620	2000	2005	3	2
NO0001516520	EKSPORTFINANS ASA	13.500	1982	2002	3	2
NO0001516538	EKSPORTFINANS ASA	13.500	1982	2002	3	2

4 (forts.). Obligasjonslån utstedt i Norge¹ pr. 31. desember 2000 gruppert etter institusjonell sektor
(cont.). Bonds issued in Norway¹ per 31 December 2000 grouped by institutional sector



Verdipapir nummer Security id-number	Låntaker Borrower	Rente ² Rate of interest ²	Utleggel- sesår Year of issue	Innfriel- sesår Year of redemption	Garanti- type ³ Guaran- tee type ³	Konver- tible Conver- tible ⁴
NO0001516553	EKSPORTFINANS ASA	13.500	1982	2002	3	2
NO0001517221	EKSPORTFINANS ASA	5.850	1994	2003	3	2
NO0001517247	EKSPORTFINANS ASA	6.510	1996	2001	3	2
NO0001517254	EKSPORTFINANS ASA	7.550	1996	2006	3	2
NO0001517262	EKSPORTFINANS ASA	3.700	1996	2001	3	2
NO0010029622	EKSPORTFINANS ASA	6.750	1999	2009	3	2
NO0010051071	EKSPORTFINANS ASA	7.070	2000	2005	3	2
NO0010059876	EKSPORTFINANS ASA	7.000	2000	2007	3	2
NO0001023063	KOMMUNALBANKEN AS	13.250	1982	2004	1	2
NO0001023147	KOMMUNALBANKEN AS	12.000	1984	2001	1	2
NO0001023568	KOMMUNALBANKEN AS	7.187	1992	2007	1	2
NO0001023626	KOMMUNALBANKEN AS	5.750	1994	2002	1	2
NO0001023634	KOMMUNALBANKEN AS	8.150	1995	2005	1	2
NO0001023659	KOMMUNALBANKEN AS	6.560	1996	2001	1	2
NO0001023683	KOMMUNALBANKEN AS	1.420	1997	2002	1	2
NO0001023691	KOMMUNALBANKEN AS	5.900	1997	2002	1	2
NO0001023709	KOMMUNALBANKEN AS	5.500	1998	2008	1	2
NO0001023717	KOMMUNALBANKEN AS	5.320	1998	2003	1	2
NO0001023725	KOMMUNALBANKEN AS	5.350	1998	2003	1	2
NO0001023733	KOMMUNALBANKEN AS	5.550	1998	2008	1	2
NO0001023741	KOMMUNALBANKEN AS	7.130	1998	2003	1	2
NO0001023758	KOMMUNALBANKEN AS	5.600	1998	2004	1	2
NO0001023766	KOMMUNALBANKEN AS	5.850	1998	2009	1	2
NO0010001092	KOMMUNALBANKEN AS	5.400	1999	2006	1	2
NO0010001712	KOMMUNALBANKEN AS	5.250	1999	2005	1	2
NO0010005879	KOMMUNALBANKEN AS	5.200	1999	2001	1	2
NO0010027246	KOMMUNALBANKEN AS	6.150	1999	2002	1	2
NO0010027493	KOMMUNALBANKEN AS	6.000	1999	2001	1	2
NO0010042112	KOMMUNALBANKEN AS	0.000	2000	2001	3	1
NO0010042120	KOMMUNALBANKEN AS	0.000	2000	2001	3	1
NO0010042658	KOMMUNALBANKEN AS	6.750	2000	2010	3	2
NO0010048788	KOMMUNALBANKEN AS	6.665	2000	2010	3	2
NO0010054042	KOMMUNALBANKEN AS	0.000	2000	2003	3	1
NO0010068729	KOMMUNALBANKEN AS	0.000	2000	2003	3	1
NO0010074974	KOMMUNALBANKEN AS	0.000	2000	2003	3	1
NO0010074982	KOMMUNALBANKEN AS	0.000	2000	2001	3	1
NO0010074990	KOMMUNALBANKEN AS	0.000	2000	2001	3	1
NO0001545065	LANDKREDITT	3.000	1946	2010	3	2
NO0001545073	LANDKREDITT	2.500	1946	2010	3	2
NO0001545099	LANDKREDITT	3.000	1953	2007	3	2
NO0001545107	LANDKREDITT	3.500	1953	2007	3	2
NO0001545131	LANDKREDITT	4.500	1953	2007	3	2
NO0001545164	LANDKREDITT	5.000	1960	2014	3	2
NO0001545214	LANDKREDITT	11.000	1969	2001	3	2
NO0001545222	LANDKREDITT	11.125	1969	2002	3	2
NO0001545248	LANDKREDITT	7.625	1973	2006	3	2
NO0001545263	LANDKREDITT	8.000	1974	2009	3	2
NO0001545289	LANDKREDITT	5.750	1979	2011	3	2
NO0001545297	LANDKREDITT	8.000	1979	2001	3	2
NO0001545305	LANDKREDITT	7.125	1980	2013	3	2
NO0001545313	LANDKREDITT	10.000	1980	2001	3	2
NO0001545347	LANDKREDITT	5.500	1982	2015	3	2
NO0001545354	LANDKREDITT	4.625	1982	2001	3	2
NO0001545362	LANDKREDITT	5.625	1984	2017	3	2
NO0001545370	LANDKREDITT	7.100	1985	2004	3	2
NO0001545388	LANDKREDITT	5.400	1985	2015	3	2
NO0001545396	LANDKREDITT	7.850	1986	2016	3	2
NO0001545404	LANDKREDITT	6.300	1987	2019	3	2
NO0001545412	LANDKREDITT	6.750	1988	2018	3	2
NO0001545446	LANDKREDITT	5.100	1989	2018	3	2
NO0001545453	LANDKREDITT	5.100	1989	2005	3	2
NO0001545461	LANDKREDITT	6.950	1989	2021	3	2
NO0001545479	LANDKREDITT	6.950	1990	2019	3	2
NO0001545487	LANDKREDITT	6.950	1990	2006	3	2

4 (forts.). Obligasjonslån utstedt i Norge¹ pr. 31. desember 2000 gruppert etter institusjonell sektor
(cont.). Bonds issued in Norway¹ per 31 December 2000 grouped by institutional sector



Verdipapir nummer Security id-number	Låntaker Borrower	Rente ² Rate of interest ²	Utløggel- sesår Year of issue	Innfri- sesår Year of redemption	Garanti- type ³ Guaran- tee type ³	Konver- tible Conver- tible ⁴
NO0001545495	LANDKREDITT	7.700	1991	2019	3	2
NO0001545503	LANDKREDITT	7.850	1991	2021	3	2
NO0001545511	LANDKREDITT	7.850	1991	2008	3	2
NO0001545529	LANDKREDITT	7.850	1991	2003	3	2
NO0001545537	LANDKREDITT	5.950	1993	2021	3	2
NO0001545545	LANDKREDITT	7.450	1993	2014	3	2
NO0001545552	LANDKREDITT	6.000	1993	2010	3	2
NO0001545560	LANDKREDITT	7.700	1993	2021	3	2
NO0001545578	LANDKREDITT	7.700	1993	2010	3	2
NO0001545628	LANDKREDITT	5.700	1998	2008	3	2
NO0001545636	LANDKREDITT	6.400	1998	2003	3	2
NO0001551121	LANDKREDITT	5.375	1982	2005	3	2
NO0010001035	LANDKREDITT	5.850	1999	2005	3	2
NO0010002579	LANDKREDITT	7.650	1999	2004	3	2
NO0010022270	LANDKREDITT	7.620	1999	2004	3	2
NO0010040967	LANDKREDITT	7.500	2000	2003	3	2
NO0010053846	LANDKREDITT	7.500	2000	2003	3	2
NO0010068398	LANDKREDITT	7.710	2000	2005	3	2
NO0001530018	NORGESKREDITT AS	6.900	1998	2001	3	2
NO0001538359	NORGESKREDITT AS	6.450	1981	2009	3	2
NO0001538375	NORGESKREDITT AS	5.750	1982	2009	3	2
NO0001538409	NORGESKREDITT AS	6.375	1983	2011	3	2
NO0001538417	NORGESKREDITT AS	6.625	1983	2001	3	2
NO0001538425	NORGESKREDITT AS	6.750	1983	2011	3	2
NO0001538433	NORGESKREDITT AS	6.250	1984	2011	3	2
NO0001538748	NORGESKREDITT AS	10.750	1988	2019	3	2
NO0001538938	NORGESKREDITT AS	10.500	1991	2002	3	2
NO0001538987	NORGESKREDITT AS	5.850	1994	2004	3	2
NO0001539027	NORGESKREDITT AS	6.550	1995	2004	3	2
NO0001539035	NORGESKREDITT AS	6.600	1996	2002	3	2
NO0001539050	NORGESKREDITT AS	7.000	1996	2006	3	2
NO0001539076	NORGESKREDITT AS	0.000	1997	2005	3	2
NO0001539118	NORGESKREDITT AS	0.000	1997	2002	3	2
NO0001539134	NORGESKREDITT AS	0.000	1998	2003	3	2
NO0001560007	NORGESKREDITT AS	5.500	1986	2016	3	2
NO0001560015	NORGESKREDITT AS	6.700	1986	2016	3	2
NO0001560031	NORGESKREDITT AS	6.700	1986	2021	3	2
NO0001560064	NORGESKREDITT AS	5.900	1987	2017	3	2
NO0001560148	NORGESKREDITT AS	7.700	1987	2017	3	2
NO0001560262	NORGESKREDITT AS	10.650	1988	2099	2	2
NO0001560429	NORGESKREDITT AS	6.100	1994	2003	3	2
NO0001560957	NORGESKREDITT AS	12.700	1992	2002	2	2
NO0010045982	NORGESKREDITT AS	8.070	2000	2005	3	2
NO0010046121	NORGESKREDITT AS	0.000	2000	2003	3	2
NO0010046964	NORGESKREDITT AS	0.000	2000	2003	3	2
NO0010052848	NORGESKREDITT AS	0.000	2000	2003	3	2
NO0010055940	NORGESKREDITT AS	7.100	2000	2011	3	2
NO0010068216	NORGESKREDITT AS	0.000	2000	2003	3	2
NO0010075401	NORGESKREDITT AS	0.000	2000	2003	3	2
NO0001595268	SPAREBANKENES KREDITTSLSKAP AS	6.250	1981	2006	3	2
NO0001595284	SPAREBANKENES KREDITTSLSKAP AS	6.350	1981	2006	3	2
NO0001595300	SPAREBANKENES KREDITTSLSKAP AS	8.375	1982	2007	3	2
NO0001595318	SPAREBANKENES KREDITTSLSKAP AS	8.375	1982	2007	3	2
NO0001595326	SPAREBANKENES KREDITTSLSKAP AS	7.750	1982	2007	3	2
NO0001595342	SPAREBANKENES KREDITTSLSKAP AS	5.375	1983	2008	3	2
NO0001595367	SPAREBANKENES KREDITTSLSKAP AS	6.250	1983	2008	3	2
NO0001595375	SPAREBANKENES KREDITTSLSKAP AS	5.000	1983	2008	3	2
NO0001595391	SPAREBANKENES KREDITTSLSKAP AS	5.500	1983	2008	3	2
NO0001595409	SPAREBANKENES KREDITTSLSKAP AS	5.500	1983	2008	3	2
NO0001595417	SPAREBANKENES KREDITTSLSKAP AS	6.150	1983	2008	3	2
NO0001595425	SPAREBANKENES KREDITTSLSKAP AS	6.150	1983	2008	3	2
NO0001595433	SPAREBANKENES KREDITTSLSKAP AS	6.125	1984	2009	3	2
NO0001595441	SPAREBANKENES KREDITTSLSKAP AS	5.750	1984	2009	3	2

4 (forts.). Obligasjonslån utstedt i Norge¹ pr. 31. desember 2000 gruppert etter institusjonell sektor
(cont.). Bonds issued in Norway¹ per 31 December 2000 grouped by institutional sector



Verdipapir nummer Security id-number	Låntaker Borrower	Rente ² Rate of interest ²	Utleggel- sesår Year of issue	Innfriel- sesår Year of redemption	Garanti- type ³ Guaran- tee type ³	Konver- tible Conver- tible ⁴
NO0001595466	SPAREBANKENES KREDITTSLSKAP AS	6.250	1984	2014	3	2
NO0001595474	SPAREBANKENES KREDITTSLSKAP AS	5.750	1984	2001	3	2
NO0001595482	SPAREBANKENES KREDITTSLSKAP AS	6.000	1984	2009	3	2
NO0001595508	SPAREBANKENES KREDITTSLSKAP AS	6.500	1984	2014	3	2
NO0001595516	SPAREBANKENES KREDITTSLSKAP AS	6.500	1985	2010	3	2
NO0001595524	SPAREBANKENES KREDITTSLSKAP AS	6.750	1985	2015	3	2
NO0001595532	SPAREBANKENES KREDITTSLSKAP AS	6.625	1985	2005	3	2
NO0001595557	SPAREBANKENES KREDITTSLSKAP AS	6.625	1985	2025	3	2
NO0001595565	SPAREBANKENES KREDITTSLSKAP AS	7.250	1985	2015	3	2
NO0001595581	SPAREBANKENES KREDITTSLSKAP AS	7.350	1985	2015	3	2
NO0001595599	SPAREBANKENES KREDITTSLSKAP AS	5.250	1986	2026	3	2
NO0001595607	SPAREBANKENES KREDITTSLSKAP AS	6.250	1986	2016	3	2
NO0001596175	SPAREBANKENES KREDITTSLSKAP AS	6.750	1993	2003	3	2
NO0001596308	SPAREBANKENES KREDITTSLSKAP AS	7.200	1996	2007	3	2
NO0001596316	SPAREBANKENES KREDITTSLSKAP AS	6.550	1996	2002	3	2
NO0001596324	SPAREBANKENES KREDITTSLSKAP AS	6.700	1997	2002	3	2
NO0001596340	SPAREBANKENES KREDITTSLSKAP AS	6.000	1998	2009	3	2
NO0001596357	SPAREBANKENES KREDITTSLSKAP AS	5.850	1998	2005	3	2
FINANSIERINGSSELSKAPER FINANCE COMPANIES						
NO0001596217	FINANSIERING AS	7.920	1996	2006	2	2
NO0010022981	FINANSIERING AS	7.890	1999	2002	3	2
NO0001600225	WESTBROKER FINANS AS	7.660	1998	2001	3	2
ANDRE FINANSIELLE FORETAK EKSL. HJELPEFORETAK OTHER FINANCIAL CORPORATIONS EXCL. FINANCIAL AUXILIARIES						
NO0010066939	SPAREBANK 1 GRUPPEN AS	8.630	2000	2015	3	2
NO0001918551	STOREBRAND ASA	8.500	1993	2003	3	2
NO0001600480	VÅR GRUPPEN ASA	8.500	1998	2008	3	2
LIVSFORSIKRINGSELSKAPER LIFE INSURANCE COMPANIES						
NO0001918601	STOREBRAND LIVSFORSIKRING AS	11.150	1992	2002	2	2
NO0001918619	STOREBRAND LIVSFORSIKRING AS	5.890	1997	2007	2	2
NO0001821011	VITAL FORSIKRING ASA	7.850	1993	2003	2	2
NO0001821029	VITAL FORSIKRING ASA	6.540	1999	2009	2	2
FYLKESKOMMUNER COUNTIES						
NO0001100101	AKERSHUS FYLKESKOMMUNE	5.700	1998	2008	3	2
NO0001106256	AKERSHUS FYLKESKOMMUNE	4.650	1992	2010	3	2
NO0001106264	AKERSHUS FYLKESKOMMUNE	7.250	1993	2003	3	2
NO0010001480	AKERSHUS FYLKESKOMMUNE	5.700	1999	2004	3	2
NO0010013345	AKERSHUS FYLKESKOMMUNE	5.550	1999	2002	3	2
NO0010048200	AKERSHUS FYLKESKOMMUNE	6.850	2000	2004	3	2
NO0001150148	BUSKERUD FYLKESKOMMUNE	5.550	1992	2012	3	2
NO0010010564	BUSKERUD FYLKESKOMMUNE	5.300	1999	2022	3	2
NO0001237051	HORDALAND FYLKESKOMMUNE	6.500	1983	2008	3	2
NO0010009285	HORDALAND FYLKESKOMMUNE	5.320	1999	2003	3	2
NO0010011554	HORDALAND FYLKESKOMMUNE	5.320	1999	2004	3	2
NO0010052046	HORDALAND FYLKESKOMMUNE	7.180	2000	2005	3	2
NO0001419501	SØR-TRØNDELAG FYLKESKOMMUNE	6.450	1989	2009	3	2
NO0001419519	SØR-TRØNDELAG FYLKESKOMMUNE	5.550	1991	2011	3	2
NO0001419535	SØR-TRØNDELAG FYLKESKOMMUNE	6.300	1995	2005	3	2
NO0001419543	SØR-TRØNDELAG FYLKESKOMMUNE	5.500	1997	2007	3	2
NO0001419550	SØR-TRØNDELAG FYLKESKOMMUNE	6.450	1997	2007	3	2
NO0001419568	SØR-TRØNDELAG FYLKESKOMMUNE	5.950	1997	2007	3	2
NO0010011968	SØR-TRØNDELAG FYLKESKOMMUNE	5.320	1999	2002	3	2

4 (forts.). Obligasjonslån utstedt i Norge¹ pr. 31. desember 2000 gruppert etter institusjonell sektor
(cont.) Bonds issued in Norway¹ per 31 December 2000 grouped by institutional sector



Verdipapir nummer Security id-number	Låntaker Borrower	Rente ² Rate of interest ²	Utleggel- sesår Year of issue	Innfriel- sesår Year of redemption	Garanti- type ³ Guaran- tee type ³	Konver- tible Conver- tible ⁴
NO0010058217	SØR-TRØNDELAG FYLKESKOMMUNE	6.950	2000	2008	3	2
NO0010006687	VEST-AGDER FYLKESKOMMUNE	5.600	1999	2004	3	2
NO0001450514	VESTFOLD FYLKESKOMMUNE	6.900	1994	2014	3	2
NO0001450522	VESTFOLD FYLKESKOMMUNE	7.850	1995	2015	3	2
NO0001450530	VESTFOLD FYLKESKOMMUNE	5.350	1998	2018	3	2
NO0010002595	VESTFOLD FYLKESKOMMUNE	5.700	1999	2019	3	2
NO0010021306	VESTFOLD FYLKESKOMMUNE	6.230	1999	2001	3	2
NO0010054224	VESTFOLD FYLKESKOMMUNE	7.200	2000	2004	3	2
NO0001475081	ØSTFOLD FYLKESKOMMUNE	6.150	1996	2016	3	2
NO0010040785	ØSTFOLD FYLKESKOMMUNE	6.770	2000	2004	3	2
KOMMUNER MUNICIPALITIES						
NO0001118095	ASKER KOMMUNE	5.700	1993	2013	3	2
NO0001118103	ASKER KOMMUNE	5.200	1998	2003	3	2
NO0001360028	ASKØY KOMMUNE	6.200	1998	2013	3	2
NO0001133227	BERGEN KOMMUNE	7.400	1985	2005	3	2
NO0001133417	BERGEN KOMMUNE	8.500	1995	2002	3	2
NO0001137079	BERGEN KOMMUNE	6.000	1984	2009	3	2
NO0001137087	BERGEN KOMMUNE	5.750	1984	2009	3	2
NO0001137095	BERGEN KOMMUNE	7.750	1984	2009	3	2
NO0001137103	BERGEN KOMMUNE	7.500	1985	2010	3	2
NO0001137111	BERGEN KOMMUNE	7.500	1985	2015	3	2
NO0010038656	BERGEN KOMMUNE	6.850	2000	2006	3	2
NO0010046923	BERGEN KOMMUNE	6.900	2000	2004	3	2
NO0010068315	BERGEN KOMMUNE	7.120	2000	2007	3	2
NO0010073893	BERGEN KOMMUNE	7.150	2000	2009	3	2
NO0001142079	BODØ KOMMUNE	5.150	1993	2013	3	2
NO0001142087	BODØ KOMMUNE	6.850	1993	2006	3	2
NO0001156210	BÆRUM KOMMUNE	6.950	1995	2011	3	2
NO0001156228	BÆRUM KOMMUNE	5.300	1996	2011	3	2
NO0010000425	BÆRUM KOMMUNE	5.900	1999	2016	3	2
NO0001167100	DRAMMEN KOMMUNE	6.000	1993	2002	3	2
NO0001240006	FREDRIKSTAD KOMMUNE	6.100	1996	2001	3	2
NO0001240022	FREDRIKSTAD KOMMUNE	6.050	1998	2003	3	2
NO0010009400	FREDRIKSTAD KOMMUNE	5.400	1999	2013	3	2
NO0010067309	FREDRIKSTAD KOMMUNE	7.230	2000	2008	3	2
NO0001191001	GRIMSTAD KOMMUNE	6.250	1993	2002	3	2
NO0010024847	GRIMSTAD KOMMUNE	6.150	1999	2009	3	2
NO0010054364	HAMAR KOMMUNE	7.150	2000	2005	3	2
NO0001211080	HARSTAD KOMMUNE	5.600	1993	2008	3	2
NO0001211098	HARSTAD KOMMUNE	7.600	1993	2007	3	2
NO0010005952	HARSTAD KOMMUNE	5.100	1999	2004	3	2
NO0001217137	HAUGESUND KOMMUNE	5.500	1994	2009	3	2
NO0010063548	HAUGESUND KOMMUNE	7.020	2000	2007	3	2
NO0010005523	JEVNAKER KOMMUNE	5.400	1999	2014	3	2
NO0010003965	KARMØY KOMMUNE	5.470	1999	2004	3	2
NO0010052376	KARMØY KOMMUNE	7.230	2000	2005	3	2
NO0010000987	KONGSBERG KOMMUNE	5.750	1999	2012	3	2

4 (forts.). Obligasjonslån utstedt i Norge¹ pr. 31. desember 2000 gruppert etter institusjonell sektor
(cont.). Bonds issued in Norway¹ per 31 December 2000 grouped by institutional sector



Verdipapir nummer <i>Security id-number</i>	Låntaker <i>Borrower</i>	Rente ² <i>Rate of interest²</i>	Utleggel- sesår <i>Year of issue</i>	Innfriel- sesår <i>Year of redemption</i>	Garanti- type ³ <i>Guaran- tee type³</i>	Konver- tible <i>Conver- tible⁴</i>
NO0001261028	KRISTIANSAND KOMMUNE	4.450	1991	2001	3	2
NO0001261036	KRISTIANSAND KOMMUNE	4.650	1992	2002	3	2
NO0001261044	KRISTIANSAND KOMMUNE	5.800	1993	2003	3	2
NO0001261051	KRISTIANSAND KOMMUNE	6.350	1995	2005	3	2
NO0010001167	KRISTIANSAND KOMMUNE	5.750	1999	2026	3	2
NO0001265011	KVAM KOMMUNE	6.350	1996	2001	3	2
NO0010001613	KVAM KOMMUNE	5.650	1999	2004	3	2
NO0010074693	KVINNHHERAD KOMMUNE	7.300	2000	2005	3	2
NO0001460000	LARVIK KOMMUNE	6.200	1998	2018	3	2
NO0010026263	LARVIK KOMMUNE	6.550	1999	2004	3	2
NO0001254007	LIER KOMMUNE	5.400	1997	2027	3	2
NO0001254015	LIER KOMMUNE	6.000	1998	2003	3	2
NO0001277057	LILLEHAMMER KOMMUNE	5.350	1997	2012	3	2
NO0010010580	LØRENSKOG KOMMUNE	5.400	1999	2009	3	2
NO0001290019	MOSS KOMMUNE	6.150	1998	2008	3	2
NO0001306088	NARVIK KOMMUNE	6.100	1998	2002	3	2
NO0010006729	NITTEDAL KOMMUNE	5.700	1999	2004	3	2
NO0001317101	ODDA KOMMUNE	5.800	1994	2001	3	2
NO0010005747	ODDA KOMMUNE	5.550	1999	2004	3	2
NO0001333629	OSLO KOMMUNE	6.500	1983	2003	3	2
NO0001333678	OSLO KOMMUNE	6.875	1984	2001	3	2
NO0001333686	OSLO KOMMUNE	6.875	1985	2005	3	2
NO0001333785	OSLO KOMMUNE	6.200	1987	2007	3	2
NO0001333827	OSLO KOMMUNE	7.200	1988	2008	3	2
NO0001333868	OSLO KOMMUNE	5.500	1989	2009	3	2
NO0001333926	OSLO KOMMUNE	6.450	1990	2010	3	2
NO0001334064	OSLO KOMMUNE	6.400	1996	2001	3	2
NO0001334072	OSLO KOMMUNE	6.650	1996	2001	3	2
NO0001334080	OSLO KOMMUNE	6.710	1996	2003	3	2
NO0010073687	OSLO KOMMUNE	7.200	2000	2009	3	2
NO0010077423	OSLO KOMMUNE	7.050	2000	2004	3	2
NO0010080203	OSLO KOMMUNE	6.710	2000	2005	3	2
NO0010043979	PORSGRUNN KOMMUNE	6.800	2000	2004	3	2
NO0010067127	PORSGRUNN KOMMUNE	7.280	2000	2006	3	2
NO0001499008	RADØY KOMMUNE	5.500	1993	2008	3	2
NO0010004377	RANA KOMMUNE	5.250	1999	2018	3	2
NO0010073265	RISØR KOMMUNE	7.350	2000	2008	3	2
NO0001356000	RØYKEN KOMMUNE	6.000	1993	2009	3	2
NO0001360010	SKEDSMO KOMMUNE	5.800	1998	2003	3	2
NO0010048929	SKEDSMO KOMMUNE	7.000	2000	2005	3	2
NO0010001175	SKIEN KOMMUNE	5.820	1999	2003	3	2
NO0010000839	STANGE KOMMUNE	5.700	1999	2019	3	2
NO0001394100	STAVANGER KOMMUNE	5.450	1991	2007	3	2
NO0001394118	STAVANGER KOMMUNE	5.700	1993	2013	3	2
NO0001394126	STAVANGER KOMMUNE	7.450	1993	2013	3	2

4 (forts.). Obligasjonslån utstedt i Norge¹ pr. 31. desember 2000 gruppert etter institusjonell sektor
(cont.). Bonds issued in Norway¹ per 31 December 2000 grouped by institutional sector



Verdipapir nummer Security id-number	Låntaker Borrower	Rente ² Rate of interest ²	Utleggel- sesår Year of issue	Innfriel- sesår Year of redemption	Garanti- type ³ Guaran- tee type ³	Konver- tible Conver- tible ⁴
NO0001394514	STORD KOMMUNE	5.250	1998	2003	3	2
NO0001420012	TROMSØ KOMMUNE	5.700	1998	2002	3	2
NO0001425185	TROMSØ KOMMUNE	4.850	1992	2001	3	2
NO0001425201	TROMSØ KOMMUNE	9.550	1993	2007	3	2
NO0001425227	TROMSØ KOMMUNE	6.100	1996	2004	3	2
NO0001425235	TROMSØ KOMMUNE	6.850	1996	2001	3	2
NO0001425250	TROMSØ KOMMUNE	4.700	1997	2001	3	2
NO0010070030	TROMSØ KOMMUNE	7.250	2000	2005	3	2
NO0001433346	TRONDHEIM KOMMUNE	5.500	1985	2003	3	2
NO0001433353	TRONDHEIM KOMMUNE	5.500	1985	2010	3	2
NO0001433361	TRONDHEIM KOMMUNE	6.250	1986	2011	3	2
NO0001433379	TRONDHEIM KOMMUNE	6.400	1986	2004	3	2
NO0001433387	TRONDHEIM KOMMUNE	6.950	1987	2012	3	2
NO0001433395	TRONDHEIM KOMMUNE	6.250	1987	2017	3	2
NO0001433403	TRONDHEIM KOMMUNE	5.400	1988	2018	3	2
NO0001433411	TRONDHEIM KOMMUNE	7.550	1988	2018	3	2
NO0001433429	TRONDHEIM KOMMUNE	4.850	1989	2019	3	2
NO0001433437	TRONDHEIM KOMMUNE	6.000	1989	2019	3	2
NO0001433445	TRONDHEIM KOMMUNE	5.950	1989	2009	3	2
NO0001433452	TRONDHEIM KOMMUNE	7.500	1989	2006	3	2
NO0001433460	TRONDHEIM KOMMUNE	5.500	1989	2006	3	2
NO0001433478	TRONDHEIM KOMMUNE	7.450	1990	2020	3	2
NO0001433486	TRONDHEIM KOMMUNE	6.400	1990	2005	3	2
NO0001433494	TRONDHEIM KOMMUNE	5.500	1992	2012	3	2
NO0001433502	TRONDHEIM KOMMUNE	5.400	1992	2012	3	2
NO0001433510	TRONDHEIM KOMMUNE	6.700	1993	2013	3	2
NO0001433528	TRONDHEIM KOMMUNE	7.300	1994	2010	3	2
NO0001433536	TRONDHEIM KOMMUNE	5.650	1996	2016	3	2
NO0001433544	TRONDHEIM KOMMUNE	4.950	1997	2017	3	2
NO0001433569	TRONDHEIM KOMMUNE	0.000	1995	2003	3	2
NO0001433577	TRONDHEIM KOMMUNE	7.700	1996	2016	3	2
NO0001433585	TRONDHEIM KOMMUNE	5.000	1998	2018	3	2
NO0001100077	ULLENSAKER KOMMUNE	5.250	1998	2019	3	2
NO0010001332	ULLENSAKER KOMMUNE	5.700	1999	2019	3	2
NO0001439707	VADSØ KOMMUNE	6.210	1989	2004	3	2
NO0001449003	VESTFJORDEN AVLØPSELSKAP (VEAS)	6.250	1994	2009	3	2
NO0001100085	ØVRE EIKER KOMMUNE	5.200	1998	2003	3	2
STATLIG EIDFORETAK OTHER STATE ENTERPRISES						
NO0001958011	EDB NOVIT AS	6.750	1981	2006	3	2
NO0001066708	NORSK HYDRO ASA	10.350	1992	2002	3	2
NO0001066732	NORSK HYDRO ASA	9.400	1993	2003	3	2
NO0001066740	NORSK HYDRO ASA	8.750	1993	2001	3	2
NO0001066757	NORSK HYDRO ASA	8.000	1993	2002	3	2
NO0001066765	NORSK HYDRO ASA	6.250	1994	2004	3	2
NO0001066773	NORSK HYDRO ASA	5.800	1998	2006	3	2
NO0001066781	NORSK HYDRO ASA	5.750	1998	2005	3	2
NO0001888143	NORSK HYDRO ASA	10.500	1992	2002	3	2
NO0001025050	NSB BILTRAFIKK AS	5.750	1996	2001	3	2
NO0001084115	RAUFOSS ASA	6.250	1984	2004	3	2
STATSFORETAK (SF) STATE ENTERPRISES						
NO0001179519	STATKRAFT SF	5.250	1982	2005	3	2
NO0001179527	STATKRAFT SF	5.375	1983	2006	3	2

4 (forts.). Obligasjonslån utstedt i Norge¹ pr. 31. desember 2000 gruppert etter institusjonell sektor
(cont.). Bonds issued in Norway¹ per 31 December 2000 grouped by institutional sector



Verdipapir nummer Security id-number	Låntaker Borrower	Rente ² Rate of interest ²	Utleggel- sesår Year of issue	Innfriel- sesår Year of redemption	Garanti- type ³ Guaran- tee type ³	Konver- tible Conver- tible ⁴
NO0001179535	STATKRAFT SF	5.750	1984	2009	3	2
NO0001179543	STATKRAFT SF	6.250	1984	2009	3	2
NO0001179550	STATKRAFT SF	7.250	1985	2010	3	2
NO0001179568	STATKRAFT SF	4.875	1986	2011	3	2
NO0001179618	STATKRAFT SF	7.500	1995	2001	3	2
NO0001179626	STATKRAFT SF	7.200	1995	2005	3	2
NO0001179634	STATKRAFT SF	6.510	1996	2002	3	2
NO0010002926	STATKRAFT SF	5.100	1999	2006	3	2
NO0010020811	STATKRAFT SF	6.750	1999	2008	3	2
NO0010027170	STATKRAFT SF	6.500	1999	2003	3	2
NO0010027683	STATKRAFT SF	7.350	1999	2019	3	2
NO0010033228	STATKRAFT SF	0.000	1999	2004	3	2
NO0010034572	STATKRAFT SF	5.000	2000	2002	3	2
NO0010040363	STATKRAFT SF	0.000	2000	2006	3	2
NO0010048432	STATKRAFT SF	0.000	2000	2006	3	2
NO0010050545	STATKRAFT SF	7.000	2000	2007	3	2
NO0010059702	STATKRAFT SF	7.540	2000	2003	3	2
NO0010059843	STATKRAFT SF	7.200	2000	2006	3	2
NO0010059850	STATKRAFT SF	7.083	2000	2009	3	2
NO0010069743	STATKRAFT SF	7.090	2000	2008	3	2
NO0001097711	STATNETT SF	6.490	1996	2001	1	2
NO0001097729	STATNETT SF	6.400	1996	2001	1	2
NO0001097737	STATNETT SF	5.900	1998	2008	1	2
NO0010015142	STATNETT SF	6.000	1999	2006	1	2
NO0010053986	STATNETT SF	7.150	2000	2003	3	2

KOMMUNAL FORRETNINGSDRIFT LOCAL GOVERNMENT ENTERPRISES

NO0001128128	AUST AGDER KRAFTVERK	8.000	1981	2004	3	2
NO0001128136	AUST AGDER KRAFTVERK	13.500	1982	2005	3	2
NO0001128144	AUST AGDER KRAFTVERK	8.000	1983	2006	3	2
NO0001128151	AUST AGDER KRAFTVERK	8.000	1983	2006	3	2
NO0001128169	AUST AGDER KRAFTVERK	6.250	1984	2009	3	2
NO0001128177	AUST AGDER KRAFTVERK	7.000	1986	2011	3	2
NO0001128201	AUST AGDER KRAFTVERK	6.050	1989	2017	3	2
NO0001128219	AUST AGDER KRAFTVERK	5.780	1989	2017	3	2
NO0001128227	AUST AGDER KRAFTVERK	8.300	1991	2019	3	2
NO0001128250	AUST AGDER KRAFTVERK	5.900	1998	2008	3	2
NO0001140024	BERGENSHALVØEN KOMM KRAFTSELSKAP DA	5.200	1997	2001	3	2
NO0001140032	BERGENSHALVØEN KOMM KRAFTSELSKAP DA	6.750	1998	2001	3	2
NO0001140222	BERGENSHALVØEN KOMM KRAFTSELSKAP DA	5.875	1982	2005	3	2
NO0001140230	BERGENSHALVØEN KOMM KRAFTSELSKAP DA	7.125	1982	2005	3	2
NO0001140248	BERGENSHALVØEN KOMM KRAFTSELSKAP DA	5.625	1983	2006	3	2
NO0001140255	BERGENSHALVØEN KOMM KRAFTSELSKAP DA	5.500	1983	2006	3	2
NO0001140263	BERGENSHALVØEN KOMM KRAFTSELSKAP DA	7.000	1984	2007	3	2
NO0001140313	BERGENSHALVØEN KOMM KRAFTSELSKAP DA	5.875	1985	2008	3	2
NO0001140321	BERGENSHALVØEN KOMM KRAFTSELSKAP DA	5.500	1986	2009	3	2
NO0001140339	BERGENSHALVØEN KOMM KRAFTSELSKAP DA	5.600	1987	2012	3	2
NO0001140396	BERGENSHALVØEN KOMM KRAFTSELSKAP DA	5.700	1994	2006	3	2
NO0001140438	BERGENSHALVØEN KOMM KRAFTSELSKAP DA	8.960	1994	2004	3	2
NO0001140453	BERGENSHALVØEN KOMM KRAFTSELSKAP DA	6.000	1996	2002	3	2
NO0001140461	BERGENSHALVØEN KOMM KRAFTSELSKAP DA	6.650	1996	2006	3	2
NO0001140479	BERGENSHALVØEN KOMM KRAFTSELSKAP DA	7.160	1997	2004	3	2
NO0001140487	BERGENSHALVØEN KOMM KRAFTSELSKAP DA	0.000	1997	2002	3	2
NO0001140495	BERGENSHALVØEN KOMM KRAFTSELSKAP DA	6.550	1997	2002	3	2
NO0001140529	BERGENSHALVØEN KOMM KRAFTSELSKAP DA	0.000	1997	2002	3	2
NO0001140537	BERGENSHALVØEN KOMM KRAFTSELSKAP DA	5.650	1998	2008	3	2
NO0001140545	BERGENSHALVØEN KOMM KRAFTSELSKAP DA	0.000	1998	2008	3	2
NO0001140552	BERGENSHALVØEN KOMM KRAFTSELSKAP DA	6.900	1998	2008	3	2
NO0001100127	BERGENSOMRÅDETS INTERKOMM RENOVASJON	6.200	1998	2003	3	2
NO0010002660	BERGENSOMRÅDETS INTERKOMM RENOVASJON	5.750	1999	2009	3	2
NO0001187017	FREVAR	8.125	1983	2008	3	2
NO0001187025	FREVAR	6.000	1984	2009	3	2

4 (forts.). Obligasjonslån utstedt i Norge¹ pr. 31. desember 2000 gruppert etter institusjonell sektor
(cont.). Bonds issued in Norway¹ per 31 December 2000 grouped by institutional sector



Verdipapir nummer Security id-number	Låntaker Borrower	Rente ² Rate of interest ²	Utleggel- sesår Year of issue	Innfriel- sesår Year of redemption	Garanti- type ³ Guaran- tee type ³	Konver- tible Conver- tible ⁴
NO0001259030	KRAFTVERKENE I ORKLA	6.500	1981	2004	3	2
NO0001259048	KRAFTVERKENE I ORKLA	6.125	1981	2004	3	2
NO0001259055	KRAFTVERKENE I ORKLA	6.375	1981	2004	3	2
NO0001259063	KRAFTVERKENE I ORKLA	6.500	1981	2004	3	2
NO0001259071	KRAFTVERKENE I ORKLA	6.250	1982	2005	3	2
NO0001259089	KRAFTVERKENE I ORKLA	5.875	1982	2005	3	2
NO0001259097	KRAFTVERKENE I ORKLA	9.875	1982	2006	3	2
NO0001259105	KRAFTVERKENE I ORKLA	5.500	1982	2006	3	2
NO0001259113	KRAFTVERKENE I ORKLA	5.375	1983	2008	3	2
NO0001259121	KRAFTVERKENE I ORKLA	8.000	1983	2008	3	2
NO0001259139	KRAFTVERKENE I ORKLA	5.750	1983	2008	3	2
NO0001259147	KRAFTVERKENE I ORKLA	5.875	1984	2009	3	2
NO0001259154	KRAFTVERKENE I ORKLA	7.380	1984	2010	3	2
NO0001288096	LYSE KRAFT	8.000	1981	2006	3	2
NO0001288104	LYSE KRAFT	8.000	1981	2006	3	2
NO0001288112	LYSE KRAFT	8.000	1982	2005	3	2
NO0001288120	LYSE KRAFT	8.000	1982	2005	3	2
NO0001288138	LYSE KRAFT	8.000	1982	2007	3	2
NO0001288146	LYSE KRAFT	5.500	1983	2007	3	2
NO0001288153	LYSE KRAFT	8.000	1983	2007	3	2
NO0001288161	LYSE KRAFT	5.375	1984	2009	3	2
NO0001288179	LYSE KRAFT	6.625	1985	2010	3	2
NO0001288187	LYSE KRAFT	7.375	1985	2010	3	2
NO0001288195	LYSE KRAFT	7.500	1985	2010	3	2
NO0001288286	LYSE KRAFT	6.550	1993	2002	3	2
NO0001288294	LYSE KRAFT	6.500	1994	2004	3	2
NO0001310122	NORD-TRØNDELAG ELEKTRISITETSVERK	6.250	1982	2005	3	2
NO0001310155	NORD-TRØNDELAG ELEKTRISITETSVERK	5.875	1983	2008	3	2
NO0001310163	NORD-TRØNDELAG ELEKTRISITETSVERK	6.000	1984	2014	3	2
NO0001310171	NORD-TRØNDELAG ELEKTRISITETSVERK	7.125	1985	2010	3	2
NO0001310189	NORD-TRØNDELAG ELEKTRISITETSVERK	6.000	1986	2011	3	2
NO0001310197	NORD-TRØNDELAG ELEKTRISITETSVERK	6.375	1986	2011	3	2
NO0001310239	NORD-TRØNDELAG ELEKTRISITETSVERK	5.650	1991	2021	3	2
NO0001310247	NORD-TRØNDELAG ELEKTRISITETSVERK	5.550	1991	2021	3	2
NO0001320006	OPPLAND ENERGIVERK DA	6.100	1998	2008	3	2
NO0001322010	OPPLAND ENERGIVERK DA	6.700	1995	2001	3	2
NO0001322101	OPPLAND ENERGIVERK DA	6.375	1981	2006	3	2
NO0001322127	OPPLAND ENERGIVERK DA	7.650	1983	2006	3	2
NO0001322226	OPPLAND ENERGIVERK DA	5.850	1998	2008	3	2
NO0001478002	OTRA KRAFT DA	5.250	1993	2008	3	2
NO0001478010	OTRA KRAFT DA	5.950	1994	2004	3	2
NO0001478028	OTRA KRAFT DA	5.600	1994	2004	3	2
NO0001478036	OTRA KRAFT DA	4.950	1994	2005	3	2
NO0001478093	OTRA KRAFT DA	6.200	1981	2004	3	2
NO0001478101	OTRA KRAFT DA	5.950	1981	2004	3	2
NO0001478119	OTRA KRAFT DA	6.300	1982	2005	3	2
NO0001478127	OTRA KRAFT DA	13.500	1982	2005	3	2
NO0001478135	OTRA KRAFT DA	5.875	1982	2007	3	2
NO0001478143	OTRA KRAFT DA	5.375	1983	2008	3	2
NO0001478150	OTRA KRAFT DA	5.800	1984	2009	3	2
NO0001478176	OTRA KRAFT DA	5.750	1987	2022	3	2
NO0001478184	OTRA KRAFT DA	6.900	1988	2021	3	2
NO0001478192	OTRA KRAFT DA	5.650	1990	2015	3	2
NO0001341002	OTRAVERKENE	5.500	1996	2007	3	2
NO0001341010	OTRAVERKENE	5.875	1982	2007	3	2
NO0001341028	OTRAVERKENE	5.750	1984	2009	3	2
NO0001341036	OTRAVERKENE	6.625	1985	2010	3	2
NO0001341051	OTRAVERKENE	6.700	1996	2010	3	2
NO0001238018	SIGDAL ENERGI	6.550	1988	2028	3	2
NO0001238026	SIGDAL ENERGI	6.650	1989	2029	3	2

4 (forts.). Obligasjonslån utstedt i Norge¹ pr. 31. desember 2000 gruppert etter institusjonell sektor
(cont.). Bonds issued in Norway¹ per 31 December 2000 grouped by institutional sector



Verdipapir nummer <i>Security id-number</i>	Låntaker <i>Borrower</i>	Rente ² <i>Rate of interest²</i>	Utleggel- sesår <i>Year of issue</i>	Innfriel- sesår <i>Year of redemption</i>	Garanti- type ³ <i>Guaran- tee type³</i>	Konver- tible <i>Conver- tible⁴</i>
NO0001370142	SIRA KVINA KRAFTSELSKAP	6.250	1981	2004	3	2
NO0001370159	SIRA KVINA KRAFTSELSKAP	8.000	1982	2005	3	2
NO0001370167	SIRA KVINA KRAFTSELSKAP	8.000	1985	2010	1	2
NO0001386114	SKOLLENBORG KRAFTVERK DA	13.500	1982	2005	3	2
NO0001386122	SKOLLENBORG KRAFTVERK DA	12.750	1983	2008	3	2
NO0001439525	USTEKVEIKJA KRAFTVERK I/S	4.750	1982	2002	3	2
NO0001444145	VEST AGDER ENERGIVERK	6.125	1981	2004	3	2
NO0001444202	VEST AGDER ENERGIVERK	6.375	1984	2009	3	2
NO0001444210	VEST AGDER ENERGIVERK	6.750	1987	2012	3	2
NO0001444236	VEST AGDER ENERGIVERK	5.800	1989	2019	3	2
NO0001444244	VEST AGDER ENERGIVERK	6.300	1993	2004	3	2
NO0001444269	VEST AGDER ENERGIVERK	7.000	1997	2005	3	2
NO0010001233	VEST AGDER ENERGIVERK	5.800	1999	2018	3	2
SELVSTENDIGE KOMMUNEFORETAK OTHER MUNICIPAL ENTERPRISES						
NO0001106132	AKERSHUS KRAFT AS	8.000	1981	2004	3	2
NO0001106140	AKERSHUS KRAFT AS	8.000	1982	2005	3	2
NO0001106157	AKERSHUS KRAFT AS	8.000	1983	2006	3	2
NO0001106165	AKERSHUS KRAFT AS	6.000	1984	2009	3	2
NO0001106173	AKERSHUS KRAFT AS	6.875	1985	2008	3	2
NO0001106181	AKERSHUS KRAFT AS	5.350	1987	2012	3	2
NO0001106223	AKERSHUS KRAFT AS	6.200	1988	2008	3	2
NO0001106231	AKERSHUS KRAFT AS	5.450	1989	2014	3	2
NO0001106199	AKERSHUS NETT AS	7.550	1987	2012	3	2
NO0001106207	AKERSHUS NETT AS	6.370	1988	2013	3	2
NO0001106272	AKERSHUS NETT AS	5.400	1993	2013	3	2
NO0001106314	AKERSHUS NETT AS	6.250	1994	2008	3	2
NO0001106330	AKERSHUS NETT AS	6.100	1995	2015	3	2
NO0001106355	AKERSHUS NETT AS	5.510	1995	2010	3	2
NO0001108518	AUST-AGDER ENERGI PRODUKSJON AS	6.375	1982	2005	3	2
NO0001108534	AUST-AGDER ENERGI PRODUKSJON AS	5.300	1991	2010	3	2
NO0001129514	BALLANGEN ENERGI AS	6.400	1986	2011	3	2
NO0010042930	BERGENSHALVØENS KOMM KRAFTSELSKAP AS	7.700	2000	2005	3	2
NO0001150056	BUSKERUD KRAFTPRODUKSJON AS	7.625	1985	2010	3	2
NO0001150106	BUSKERUD KRAFTPRODUKSJON AS	6.750	1991	2016	3	2
NO0001150130	BUSKERUD KRAFTPRODUKSJON AS	6.400	1991	2006	3	2
NO0001152060	BUSKERUD KRAFTPRODUKSJON AS	6.125	1981	2004	3	2
NO0001391007	BUSKERUD KRAFTPRODUKSJON AS	5.850	1993	2002	3	2
NO0001100119	ENERGISELSKAPET ASKER OG BÆRUM AS	6.700	1998	2008	3	2
NO0001100135	ENERGISELSKAPET ASKER OG BÆRUM AS	7.800	1998	2003	3	2
NO0001174015	FASTLANDSFINANS AS	5.450	1991	2011	3	2
NO0001174031	FASTLANDSFINANS AS	5.200	1992	2012	1	2
NO0001174056	FASTLANDSFINANS AS	4.900	1995	2010	1	2
NO0001292510	GUDBRANDSDAL ENERGI AS	6.250	1982	2005	3	2
NO0001217095	HAUGALAND KRAFT AS	6.500	1985	2008	3	2
NO0001219026	HEDMARK ENERGI AS	5.300	1987	2012	3	2
NO0001222103	HEDMARK ENERGI AS	6.500	1981	2004	3	2
NO0001222111	HEDMARK ENERGI AS	6.125	1981	2004	3	2
NO0001222137	HEDMARK ENERGI AS	6.900	1989	2014	3	2
NO0001222145	HEDMARK ENERGI AS	5.750	1994	2014	3	2
NO0001228084	HELGELAND KRAFTLAG A/L	6.125	1984	2009	3	2
NO0001228092	HELGELAND KRAFTLAG A/L	6.750	1985	2010	3	2
NO0001228100	HELGELAND KRAFTLAG A/L	6.500	1991	2016	3	2

4 (forts.). Obligasjonslån utstedt i Norge¹ pr. 31. desember 2000 gruppert etter institusjonell sektor
(cont.). Bonds issued in Norway¹ per 31 December 2000 grouped by institutional sector



Verdipapir nummer Security id-number	Låntaker Borrower	Rente ² Rate of interest ²	Utleggel- sesår Year of issue	Innfriel- sesår Year of redemption	Garanti- type ³ Guaran- tee type ³	Konver- tible Conver- tible ⁴
NO0001228118	HELGELAND KRAFTLAG A/L	6.250	1992	2016	3	2
NO0001260509	KRISTIANSAND ENERGIVERK AS	5.200	1993	2023	3	2
NO0001260533	KRISTIANSAND ENERGIVERK AS	5.500	1983	2008	3	2
NO0001260541	KRISTIANSAND ENERGIVERK AS	5.375	1984	2014	3	2
NO0001260558	KRISTIANSAND ENERGIVERK AS	6.825	1985	2015	3	2
NO0001260566	KRISTIANSAND ENERGIVERK AS	6.950	1988	2018	3	2
NO0001260574	KRISTIANSAND ENERGIVERK AS	6.150	1990	2020	3	2
NO0001260590	KRISTIANSAND ENERGIVERK AS	5.700	1994	2008	3	2
NO0001260632	KRISTIANSAND ENERGIVERK AS	5.050	1997	2022	3	2
NO0001263529	KVAM KRAFTVERK AS	7.000	1985	2008	3	2
NO0001264048	KVÆNANGEN KRAFTVERK AS	6.400	1989	2009	3	2
NO0001292056	MESNA KRAFTSELSKAP DA	5.750	1993	2005	3	2
NO0001292064	MESNA KRAFTSELSKAP DA	6.050	1993	2006	3	2
NO0001306054	NARVIK ENERGI AS	6.000	1989	2004	3	2
NO0001306534	NEDRE ROMERIKE VANNVERK A/L	4.625	1982	2007	3	2
NO0001306542	NEDRE ROMERIKE VANNVERK A/L	5.850	1994	2009	3	2
NO0001309520	NORD SALTEN KRAFTLAG A/L	6.250	1981	2004	3	2
NO0001309538	NORD SALTEN KRAFTLAG A/L	6.375	1982	2005	3	2
NO0001309546	NORD SALTEN KRAFTLAG A/L	6.000	1983	2008	3	2
NO0001313035	NORDKRAFT AS	6.500	1981	2004	3	2
NO0001313043	NORDKRAFT AS	6.500	1981	2004	3	2
NO0001313050	NORDKRAFT AS	6.000	1981	2004	3	2
NO0001313068	NORDKRAFT AS	6.250	1982	2005	3	2
NO0001313084	NORDKRAFT AS	7.375	1982	2005	3	2
NO0001313159	NORDKRAFT AS	6.760	1990	2008	3	2
NO0001313167	NORDKRAFT AS	4.700	1992	2008	3	2
NO0001314629	NORLANDSKRAFT AS	7.850	1986	2016	3	2
NO0001314660	NORLANDSKRAFT AS	5.460	1991	2016	3	2
NO0001314694	NORLANDSKRAFT AS	6.450	1993	2016	3	2
NO0001314702	NORLANDSKRAFT AS	7.080	1995	2016	3	2
NO0001261515	NORDMØRE ENERGIVERK AS	5.750	1984	2009	3	2
NO0001261523	NORDMØRE ENERGIVERK AS	6.375	1984	2009	3	2
NO0001090005	NYSET STEGGJE KRAFT AS	5.500	1994	2016	3	2
NO0001099865	NYSET STEGGJE KRAFT AS	5.070	1992	2018	3	2
NO0001099873	NYSET STEGGJE KRAFT AS	5.080	1992	2018	3	2
NO0001099881	NYSET STEGGJE KRAFT AS	6.000	1993	2019	3	2
NO0001100069	OSLO ENERGI HOLDING AS	5.150	1998	2017	3	2
NO0001100093	OSLO ENERGI HOLDING AS	6.550	1998	2001	3	2
NO0010056229	OSLO ENERGI HOLDING AS	7.350	2000	2005	3	2
NO0001101000	OSLO SPORVEIER AS	5.850	1995	2015	3	2
NO0001101018	OSLO SPORVEIER AS	6.100	1998	2016	3	2
NO0010009442	OSLOFJORDTUNNELEN AS	5.430	1999	2005	3	2
NO0001356042	SALTEN KRAFTSAMBAND AS	6.000	1981	2004	3	2
NO0001356059	SALTEN KRAFTSAMBAND AS	6.250	1982	2005	3	2
NO0001356067	SALTEN KRAFTSAMBAND AS	7.375	1982	2005	3	2
NO0001356083	SALTEN KRAFTSAMBAND AS	6.250	1983	2008	3	2
NO0001356091	SALTEN KRAFTSAMBAND AS	5.900	1989	2014	3	2
NO0001364517	SELBU ENERGIVERK AS	5.650	1983	2007	3	2
NO0001364525	SELBU ENERGIVERK AS	6.000	1984	2008	3	2
NO0001364533	SELBU ENERGIVERK AS	6.500	1984	2009	3	2

4 (forts.). Obligasjonslån utstedt i Norge¹ pr. 31. desember 2000 gruppert etter institusjonell sektor
(cont.) Bonds issued in Norway¹ per 31 December 2000 grouped by institutional sector



Verdipapir nummer Security id-number	Låntaker Borrower	Rente ² Rate of interest ²	Utleggel- sesår Year of issue	Innfriel- sesår Year of redemption	Garanti- type ³ Guaran- tee type ³	Konver- tible Conver- tible ⁴
NO0001389001	SOGN OG FJORDANE ENERGIVERK AS	7.640	1994	2015	3	2
NO0001389027	SOGN OG FJORDANE ENERGIVERK AS	7.550	1995	2010	3	2
NO0001389092	SOGN OG FJORDANE ENERGIVERK AS	5.625	1984	2009	3	2
NO0001389100	SOGN OG FJORDANE ENERGIVERK AS	6.250	1985	2010	3	2
NO0001389118	SOGN OG FJORDANE ENERGIVERK AS	6.750	1985	2010	3	2
NO0001389126	SOGN OG FJORDANE ENERGIVERK AS	7.250	1987	2017	3	2
NO0001389142	SOGN OG FJORDANE ENERGIVERK AS	5.150	1989	2019	3	2
NO0001389167	SOGN OG FJORDANE ENERGIVERK AS	5.300	1993	2013	3	2
NO0001389175	SOGN OG FJORDANE ENERGIVERK AS	5.800	1993	2013	3	2
NO0010040330	SOGN OG FJORDANE ENERGIVERK AS	6.700	2000	2004	3	2
NO0001386262	SOGNDAL EIGEDOMSSLESKAP AS	6.250	1994	2021	3	2
NO0001405401	SUNNFJORD ENERGI AS	5.750	1989	2026	3	2
NO0010000755	SUNNHORDLAND BRU- OG TUNNELSELSK AS	5.880	1999	2008	3	2
NO0001405096	SUNNHORDLAND KRAFTLAG L/L	6.875	1981	2004	3	2
NO0001405104	SUNNHORDLAND KRAFTLAG L/L	7.000	1982	2005	3	2
NO0001405112	SUNNHORDLAND KRAFTLAG L/L	7.000	1982	2005	3	2
NO0001405120	SUNNHORDLAND KRAFTLAG L/L	5.750	1983	2006	3	2
NO0001405138	SUNNHORDLAND KRAFTLAG L/L	6.500	1983	2006	3	2
NO0001405153	SUNNHORDLAND KRAFTLAG L/L	7.500	1984	2010	3	2
NO0001405161	SUNNHORDLAND KRAFTLAG L/L	7.875	1984	2007	3	2
NO0001405179	SUNNHORDLAND KRAFTLAG L/L	7.250	1984	2007	3	2
NO0001405237	SUNNHORDLAND KRAFTLAG L/L	5.750	1991	2011	3	2
NO0001405245	SUNNHORDLAND KRAFTLAG L/L	5.350	1993	2007	3	2
NO0001422018	TAFJORD KRAFT AS	5.900	1996	2013	3	2
NO0001422133	TAFJORD KRAFT AS	6.500	1981	2003	3	2
NO0001422141	TAFJORD KRAFT AS	4.875	1983	2006	3	2
NO0001422307	TAFJORD KRAFT AS	5.700	1994	2009	3	2
NO0001424618	TROMS KRAFT AS	6.125	1981	2004	3	2
NO0001424634	TROMS KRAFT AS	7.000	1983	2008	3	2
NO0001424642	TROMS KRAFT AS	6.250	1984	2009	3	2
NO0001424667	TROMS KRAFT AS	7.650	1987	2012	3	2
NO0001424675	TROMS KRAFT AS	5.100	1989	2009	3	2
NO0001424683	TROMS KRAFT AS	5.550	1990	2010	3	2
NO0001424691	TROMS KRAFT AS	6.450	1991	2011	3	2
NO0001424709	TROMS KRAFT AS	6.750	1993	2013	3	2
NO0001180517	TUSSA KRAFT AS	5.625	1983	2003	3	2
NO0001438097	TUSSA KRAFT AS	6.450	1988	2013	3	2
NO0001438105	TUSSA KRAFT AS	4.800	1989	2014	3	2
NO0001438113	TUSSA KRAFT AS	7.450	1991	2014	3	2
NO0001451504	VESTFOLD KRAFT AS	6.600	1992	2011	3	2
NO0001451512	VESTFOLD KRAFT AS	6.350	1993	2013	3	2
NO0001476048	ØSTFOLD ENERGI AS	5.950	1990	2012	3	2
NO0001476055	ØSTFOLD ENERGI AS	7.600	1992	2012	3	2

PRIVATE FORETAK MED BEGRENSET ANSVAR (AKSJESELSKAPER MV.) PRIVATE INCORPORATED ENTERPRISES (E.G. JOINTSTOCK COMPANIES)

NO0001814156	AKER RGI HOLDING ASA	5.900	1997	2002	3	2
NO0001108203	ALSTEN FASTLANDSFORBINDELSE AS	5.520	1991	2007	3	2
NO0001800007	ALVERN ASA	0.000	1998	2001	2	1
NO0010006125	ALVERN ASA	0.000	1999	2002	2	1
NO0001614069	ARENDALS FOSSEKOMPANI ASA	5.500	1983	2008	3	2
NO0001614085	ARENDALS FOSSEKOMPANI ASA	6.650	1993	2003	3	2
NO0010026115	AVANTOR ASA	7.900	1999	2009	3	2

4 (forts.). Obligasjonslån utstedt i Norge¹ pr. 31. desember 2000 gruppert etter institusjonell sektor
(cont.). Bonds issued in Norway¹ per 31 December 2000 grouped by institutional sector



Verdipapir nummer Security id-number	Låntaker Borrower	Rente ² Rate of interest ²	Utlægge- sesår Year of issue	Innfriel- sesår Year of redemption	Garanti- type ³ Guaran- tee type ³	Konver- tible Conver- tible ⁴
NO0001600456	BLUECHIP COMMUNICATION AS	10.000	1998	2001	2	1
NO0010073901	BRØVIG ASA	9.420	2000	2003	3	2
NO0010078165	BRØVIG ASA	10.000	2000	2003	3	1
NO0010018138	CONSORTE GROUP ASA	0.000	1999	2004	3	1
NO0010033277	CONSORTE GROUP ASA	0.000	2000	2004	3	1
NO0010056039	DET SØNDENFJELDS-NORSKE D.S. ASA	7.000	2000	2002	3	1
NO0001688022	DNO ASA	5.000	1996	2001	3	1
NO0010070964	DOF ASA	9.850	2000	2003	3	2
NO0010020605	EASTERN NORGE SVARTISEN AS	7.250	1999	2029	3	2
NO0001656003	EIENDOMSSPAR AS	6.250	1994	2004	3	2
NO0001715064	ELKEM ASA	6.700	1987	2002	3	2
NO0001715098	ELKEM ASA	8.900	1995	2002	3	2
NO0010079890	EMISOFT AS	7.500	2000	2006	3	1
NO0001718910	FELLESDATA AS	6.750	1984	2009	3	2
NO0001718001	FELLESKJØPET ØST VEST BA	6.000	1995	2005	3	2
NO0001808109	FJÆRLANDSVEGEN AS	7.150	1996	2011	3	2
NO0010079940	FRONTIER DRILLING ASA	12.000	2000	2003	3	2
NO0001744080	HAFSLUND FINANS AS	7.500	1985	2015	3	2
NO0001744114	HAFSLUND FINANS AS	7.950	1993	2003	3	2
NO0001791073	HAFSLUND FINANS AS	4.875	1982	2007	3	2
NO0001600134	INDUSTRIFINANS NÆRINGSEIENDOM ASA	8.190	1997	2007	3	2
NO0001600407	INDUSTRIFINANS NÆRINGSEIENDOM ASA	8.190	1998	2007	3	2
NO0010028830	KENOR ASA	12.500	1999	2002	3	1
NO0001260202	KRAGERØ ENERGI AS	5.300	1992	2012	3	2
NO0001791503	KVÆRNER ASA	6.250	1994	2004	3	2
NO0001791511	KVÆRNER ASA	5.650	1997	2002	3	2
NO0001791529	KVÆRNER ASA	7.450	1998	2001	3	2
NO0010076821	KVÆRNER ASA	9.720	2000	2003	3	2
NO0010076839	KVÆRNER ASA	10.370	2000	2003	3	2
NO0001600449	LEXMED ASA	11.000	1998	2001	3	1
NO0001600316	LINSTOW EIENDOM AS	6.300	1998	2008	3	2
NO0001282032	LOFOTBROENE AS	7.650	1990	2005	3	2
NO0001600258	LOKI ASA	9.500	1998	2001	3	1
NO0010032451	LOKI ASA	7.000	1999	2003	3	2
NO0001803522	MOELVEN EIDSVOLD VÆRK AS	9.500	1983	2002	3	2
NO0010050982	MØRDRE SPORTSNETT ASA	0.000	2000	2001	3	1
NO0001900005	NAVIA ASA	9.440	1996	2001	3	1
NO0001600464	NAVIS ASA	10.000	1998	2001	2	1
NO0001100036	NERA ASA	7.000	1996	2001	3	1

4 (forts.). Obligasjonslån utstedt i Norge¹ pr. 31. desember 2000 gruppert etter institusjonell sektor
(cont.). Bonds issued in Norway¹ per 31 December 2000 grouped by institutional sector



Verdipapir nummer Security id-number	Låntaker Borrower	Rente ² Rate of interest ²	Utleggel- sesår Year of issue	Innfri- sesår Year of redemption	Garanti- type ³ Guaran- tee type ³	Konver- tible Conver- tible ⁴
NO0001606107	NERA ASA	5.700	1997	2001	3	1
NO0010060072	NORDKAPP BOMPENGESELSKAP AS	7.270	2000	2005	3	2
NO0001809008	NORSK GJENVINNING HOLDING ASA	6.000	1996	2001	3	1
NO0001851000	NORSKE SKOGINDUSTRIER ASA	6.500	1994	2004	3	2
NO0001851091	NORSKE SKOGINDUSTRIER ASA	10.500	1991	2001	3	2
NO0001851109	NORSKE SKOGINDUSTRIER ASA	7.600	1996	2006	3	2
NO0010060627	NORSKE SKOGINDUSTRIER ASA	8.050	2000	2007	3	2
NO0001853519	NYGÅRDSTANGEN AS	6.375	1983	2008	3	2
NO0001853527	NYGÅRDSTANGEN AS	7.750	1984	2009	3	2
NO0010054026	OCEAN RIG ASA	13.000	2000	2005	3	1
NO0010068885	OCEAN RIG ASA	11.000	2000	2005	3	1
NO0001600290	OMNIA ASA	5.000	1998	2001	3	1
NO0001858625	ORKLA ASA	7.750	1993	2003	3	2
NO0001858633	ORKLA ASA	6.100	1994	2002	3	2
NO0001858666	ORKLA ASA	8.000	1995	2002	3	2
NO0001858674	ORKLA ASA	7.400	1995	2005	3	2
NO0001858682	ORKLA ASA	7.050	1996	2003	3	2
NO0001858716	ORKLA ASA	5.700	1997	2003	3	2
NO0001858732	ORKLA ASA	6.150	1998	2005	3	2
NO0010042484	OSLO BOLIG OG SPARELAG	7.150	2000	2005	3	2
NO0001858815	OSLO SHIPHOLDING AS	1.000	1993	2013	3	1
NO0001850168	PAN FISH ASA	6.300	1997	2002	2	1
NO0010078546	PAN FISH ASA	9.150	2000	2003	3	2
NO0010078561	PAN FISH ASA	8.750	2000	2003	3	2
NO0010078579	PAN FISH ASA	9.400	2000	2003	3	2
NO0001800015	PETROLIA DRILLING ASA	10.000	1998	2001	3	1
NO0001655005	SCANDINAVIAN INVESTMENT AS	1.000	1986	2026	3	1
NO0010026032	SELMER SKANSKA AS	7.960	1999	2004	3	2
NO0010074149	SENSE COMMUNICATIONS INTERNAT. AS	12.000	2000	2005	2	1
NO0010068703	SMEDVIG ASA	9.160	2000	2003	3	2
NO0010040983	SOSPITA AS	0.000	2000	2005	3	1
NO0001600068	STEEN & STRØM ASA	6.400	1997	2004	3	2
NO0001600076	STEEN & STRØM ASA	7.900	1997	2004	3	2
NO0010007388	SYKKYLVSBURUA AS	5.850	1999	2014	3	2
NO0010076268	SYNNØVE FINDEN ASA	10.000	2000	2003	3	1
NO0010017767	SØRENSEN C H & SØNNER AS	12.000	1999	2005	2	2
NO0001421515	SØRFOLDVEG AS	12.375	1984	2002	3	2
NO0001421523	SØRFOLDVEG AS	13.550	1986	2002	3	2
NO0001600266	THON OLAV EIENDOMSSSELSKAP ASA	6.050	1998	2005	3	2
NO0010031669	TORDENSKJOLD ASA	8.000	1999	2003	3	1
NO0010047392	WILHELMOSEN WILH ASA	7.550	2000	2003	3	2
NO0010068604	WILHELMOSEN WILH ASA	8.020	2000	2003	3	2

4 (forts.). Obligasjonslån utstedt i Norge¹ pr. 31. desember 2000 gruppert etter institusjonell sektor
(cont.). Bonds issued in Norway¹ per 31 December 2000 grouped by institutional sector



Verdipapir nummer Security id-number	Låntaker Borrower	Rente ² Rate of interest ²	Utlægge- sesår Year of issue	Innfriel- sesår Year of redemption	Garanti- type ³ Guaran- tee type ³	Konver- tible Conver- tible ⁴
PRIVATE KONSUMENTORIENTERTE ORGANISASJONER UTEN PROFITFORMÅL PRIVATENON-PROFIT INSTITUTIONS SERVING HOUSEHOLDS						
NO0001600472	MERINO KS	7.250	1998	2008	3	2
UTLANDET REST OF THE WORLD						
XS0095446661	CANADA GOVERNMENT	5.400	1999	2004	3	2
DK0000219460	FINANSIERINGSINST. FOR IND.OG HÅNDV.	7.030	1996	2006	3	2
DK0000212028	KOMMUNEKREDIT AS DANMARK	6.550	1996	2003	3	2
NO0001990097	KOMMUNINVEST I SVERIGE AKTIEBOLAG	6.950	1996	2006	3	2
NO0010006737	KOMMUNINVEST I SVERIGE AKTIEBOLAG	0.000	1999	2003	3	2
NO0010047178	KOMMUNINVEST I SVERIGE AKTIEBOLAG	0.000	2000	2005	3	2
NO0001990089	KONGERIKET SVERIGE	6.900	1995	2005	3	2
NO0001990154	KONGERIKET SVERIGE	2.870	1997	2004	3	2
NO0001990204	STADSHYPOTEK AB	6.850	1996	2003	3	2
NO0001990212	STADSHYPOTEK AB	6.900	1996	2004	3	2
NO0001990113	SVENSK EXPORTKREDITT AB	1.000	1996	2001	3	2
NO0001990121	SVENSK EXPORTKREDITT AB	1.750	1996	2001	3	2
NO0001990139	SVENSK EXPORTKREDITT AB	0.000	1996	2001	3	2
NO0001990147	SVENSK EXPORTKREDITT AB	0.000	1997	2002	3	2
NO0001990162	SVENSK EXPORTKREDITT AB	0.000	1997	2002	3	2
NO0001990188	SVENSK EXPORTKREDITT AB	0.000	1997	2003	3	2
NO0001990196	SVENSK EXPORTKREDITT AB	0.000	1997	2003	3	2
NO0001990246	SVENSK EXPORTKREDITT AB	0.000	1998	2004	3	2
NO0001990501	SVENSK EXPORTKREDITT AB	1.750	1997	2001	3	2
NO0001990519	SVENSK EXPORTKREDITT AB	0.000	1997	2002	3	2
NO0010011810	SVENSK EXPORTKREDITT AB	0.000	1999	2003	3	2
NO0010011828	SVENSK EXPORTKREDITT AB	0.000	1999	2003	3	2
NO0010013014	SVENSK EXPORTKREDITT AB	0.000	1999	2003	3	2
NO0010018013	SVENSK EXPORTKREDITT AB	0.000	1999	2004	3	2
NO0010028673	SVENSK EXPORTKREDITT AB	0.000	1999	2004	3	2
NO0010035710	SVENSK EXPORTKREDITT AB	0.000	1999	2004	3	2
NO0001984058	SVENSKA HANDELSBANKEN AB	0.000	1998	2003	3	2
NO0001984066	SVENSKA HANDELSBANKEN AB	0.000	1998	2004	3	2
NO0001990261	VENANTIUS AB	0.000	1998	2004	1	2
NO0001990287	VENANTIUS AB	5.943	1998	2004	1	2
NO0001991004	VENANTIUS AB	0.000	1998	2003	3	2
NO0010009079	VENANTIUS AB	5.140	1999	2001	3	2
NO0010012610	VENANTIUS AB	0.000	1999	2005	1	2
NO0010050693	VENANTIUS AB	6.960	2000	2004	3	2
NO0010052426	VENANTIUS AB	7.020	2000	2005	3	2
NO0010052954	VENANTIUS AB	7.000	2000	2007	3	2
NO0010053838	VENANTIUS AB	7.000	2000	2009	3	2
NO0001990402	WYNDMORE N.V.	GBP 7.000	1997	2002	3	1
NO0001990279	ØRESUNDSKONSORTIET I/S	6.750	1998	2008	1	2

5. Obligasjonslån utstedt i Norge¹ pr. 31. desember 2000 gruppert etter verdipapirnummer. Pålydende verdi
Bonds issued in Norway¹ per 31 December 2000 grouped by Security Identification Number



Vp-Nr Security id. number	Utl. mnd. Month of issue	Innfr.dato Date of redemption	Navn Name	Rente ² Rate of interest ²	Sektor ³ Sector ³
DK0000212028	mai.96	10.03.03	KOMMUNEKREDIT AS DANMARK	6.550	900
DK0000219460	okt.96	20.12.06	FINANSIERINGSINST. FOR IND.OG HÅNDV.	7.030	900
NO0001002752	mai.66	02.05.01	FINANS- OG TOLLDEPARTEMENTET	5.000	110
NO0001002760	apr.66	15.04.01	FINANS- OG TOLLDEPARTEMENTET	5.000	110
NO0001002794	jun.67	01.06.02	FINANS- OG TOLLDEPARTEMENTET	5.000	110
NO0001002844	mar.68	01.03.03	FINANS- OG TOLLDEPARTEMENTET	5.000	110
NO0001002877	jan.69	15.01.04	FINANS- OG TOLLDEPARTEMENTET	5.000	110
NO0001002885	jun.69	01.06.04	FINANS- OG TOLLDEPARTEMENTET	5.000	110
NO0001002950	okt.69	01.10.04	FINANS- OG TOLLDEPARTEMENTET	6.000	110
NO0001002968	nov.69	15.11.04	FINANS- OG TOLLDEPARTEMENTET	6.000	110
NO0001003016	feb.70	15.02.05	FINANS- OG TOLLDEPARTEMENTET	6.000	110
NO0001003032	mar.70	20.03.05	FINANS- OG TOLLDEPARTEMENTET	6.000	110
NO0001003107	jan.71	02.01.06	FINANS- OG TOLLDEPARTEMENTET	6.000	110
NO0001003164	feb.72	01.02.07	FINANS- OG TOLLDEPARTEMENTET	6.000	110
NO0001003263	jun.73	15.06.08	FINANS- OG TOLLDEPARTEMENTET	6.000	110
NO0001004253	sep.82	30.09.04	FINANS- OG TOLLDEPARTEMENTET	13.250	110
NO0001004303	feb.83	30.03.05	FINANS- OG TOLLDEPARTEMENTET	13.000	110
NO0001004402	mar.84	30.03.01	FINANS- OG TOLLDEPARTEMENTET	12.250	110
NO0001004410	jun.84	29.06.01	FINANS- OG TOLLDEPARTEMENTET	12.000	110
NO0001004436	sep.84	28.09.06	FINANS- OG TOLLDEPARTEMENTET	12.000	110
NO0001004444	feb.85	28.02.07	FINANS- OG TOLLDEPARTEMENTET	12.000	110
NO0001004469	jul.85	05.07.02	FINANS- OG TOLLDEPARTEMENTET	12.700	110
NO0001004485	jan.86	15.01.03	FINANS- OG TOLLDEPARTEMENTET	13.100	110
NO0001004634	okt.92	31.10.02	FINANS- OG TOLLDEPARTEMENTET	9.500	110
NO0001004659	nov.93	30.11.04	FINANS- OG TOLLDEPARTEMENTET	5.750	110
NO0001004667	mai.95	31.05.01	FINANS- OG TOLLDEPARTEMENTET	7.000	110
NO0001004675	jan.96	15.01.07	FINANS- OG TOLLDEPARTEMENTET	6.750	110
NO0001004683	jan.98	15.05.09	FINANS- OG TOLLDEPARTEMENTET	5.500	110
NO0001014435	aug.85	28.08.02	STATENS NÆRINGS OG DISTRIKTSUTV FOND	7.200	190
NO0001014443	apr.86	17.04.06	STATENS NÆRINGS OG DISTRIKTSUTV FOND	6.450	190
NO0001014476	jun.86	30.06.06	STATENS NÆRINGS OG DISTRIKTSUTV FOND	5.000	190
NO0001014484	okt.86	15.10.06	STATENS NÆRINGS OG DISTRIKTSUTV FOND	7.300	190
NO0001014500	feb.87	27.02.08	STATENS NÆRINGS OG DISTRIKTSUTV FOND	5.050	190
NO0001023063	jun.82	29.06.04	KOMMUNALBANKEN AS	13.250	310
NO0001023147	jun.84	10.07.01	KOMMUNALBANKEN AS	12.000	310
NO0001023568	mar.92	21.03.07	KOMMUNALBANKEN AS	7.187	310
NO0001023626	jan.94	10.03.02	KOMMUNALBANKEN AS	5.750	310
NO0001023634	mar.95	10.03.05	KOMMUNALBANKEN AS	8.150	310
NO0001023659	jul.96	19.09.01	KOMMUNALBANKEN AS	6.560	310
NO0001023683	mar.97	19.03.02	KOMMUNALBANKEN AS	1.420	310
NO0001023691	okt.97	15.10.02	KOMMUNALBANKEN AS	5.900	310
NO0001023709	feb.98	06.02.08	KOMMUNALBANKEN AS	5.500	310
NO0001023717	feb.98	18.02.03	KOMMUNALBANKEN AS	5.320	310
NO0001023725	jun.98	10.03.03	KOMMUNALBANKEN AS	5.350	310
NO0001023733	jun.98	10.03.08	KOMMUNALBANKEN AS	5.550	310
NO0001023741	jun.98	18.06.03	KOMMUNALBANKEN AS	7.130	310
NO0001023758	nov.98	10.03.04	KOMMUNALBANKEN AS	5.600	310
NO0001023766	nov.98	10.03.09	KOMMUNALBANKEN AS	5.850	310
NO0001025050	nov.96	12.11.01	NSB BILTRAFIKK AS	5.750	630
NO0001066708	jan.92	08.01.02	NORSK HYDRO ASA	10.350	630
NO0001066732	mar.93	19.03.03	NORSK HYDRO ASA	9.400	630
NO0001066740	apr.93	19.04.01	NORSK HYDRO ASA	8.750	630
NO0001066757	jul.93	01.07.02	NORSK HYDRO ASA	8.000	630
NO0001066765	feb.94	10.02.04	NORSK HYDRO ASA	6.250	630
NO0001066773	feb.98	02.03.06	NORSK HYDRO ASA	5.800	630
NO0001066781	apr.98	28.04.05	NORSK HYDRO ASA	5.750	630
NO0001084115	aug.84	30.08.04	RAUFOSS ASA	6.250	630
NO0001090005	nov.94	28.11.16	NYSET STEGGJE KRAFT AS	5.500	680
NO0001097711	jul.96	16.07.01	STATNETT SF	6.490	635
NO0001097729	aug.96	18.09.01	STATNETT SF	6.400	635
NO0001097737	okt.98	16.12.08	STATNETT SF	5.900	635
NO0001099865	feb.92	28.02.18	NYSET STEGGJE KRAFT AS	5.070	680
NO0001099873	mar.92	04.03.18	NYSET STEGGJE KRAFT AS	5.080	680
NO0001099881	nov.93	15.11.19	NYSET STEGGJE KRAFT AS	6.000	680

¹ Inkluderer lån utstedt i Norge i utenlandsk valuta. ² Ved rentesats på 0,000 er renten indeksregulert. ³Se rettleddning side 43.

¹ Includes loans issued in Norway in foreign currency. ² If the interest rate is 0,000, the interest rate is index regulated. ³See guidance page 43 and 45.

5 (forts.). Obligasjonslån utstedt i Norge¹ pr. 31. desember 2000 gruppert etter verdipapirnummer
(cont.). Bonds issued in Norway¹ per 31 December 2000 grouped by Security Identification Number



Vp-Nr Security id. number	Utl. mnd. Month of issue	Innfr.dato Date of redemption	Navn Name	Rente ² Rate of interest ²	Sektor ³ Sector ³
NO0001100036	jul.96	01.07.01	NERA ASA	7.000	710
NO0001100069	mar.98	11.09.17	OSLO ENERGI HOLDING AS	5.150	680
NO0001100077	apr.98	08.04.19	ULLENSAKER KOMMUNE	5.250	550
NO0001100085	apr.98	22.04.03	ØVRE EIKER KOMMUNE	5.200	550
NO0001100093	mai.98	08.05.01	OSLO ENERGI HOLDING AS	6.550	680
NO0001100101	mai.98	27.05.08	AKERSHUS FYLKESKOMMUNE	5.700	510
NO0001100119	des.98	02.12.08	ENERGISELSKAPET ASKER OG BÆRUM AS	6.700	680
NO0001100127	des.98	03.12.03	BERGENSOMRÅDETS INTERKOMM RENOVASJON	6.200	660
NO0001100135	des.98	08.12.03	ENERGISELSKAPET ASKER OG BÆRUM AS	7.800	680
NO0001101000	sep.95	22.09.15	OSLO SPORVEIER AS	5.850	680
NO0001101018	jun.98	25.06.16	OSLO SPORVEIER AS	6.100	680
NO0001106132	nov.81	20.11.04	AKERSHUS KRAFT AS	8.000	680
NO0001106140	nov.82	15.11.05	AKERSHUS KRAFT AS	8.000	680
NO0001106157	aug.83	25.08.06	AKERSHUS KRAFT AS	8.000	680
NO0001106165	des.84	21.12.09	AKERSHUS KRAFT AS	6.000	680
NO0001106173	des.85	05.12.08	AKERSHUS KRAFT AS	6.875	680
NO0001106181	mai.87	25.05.12	AKERSHUS KRAFT AS	5.350	680
NO0001106199	des.87	14.12.12	AKERSHUS NETT AS	7.550	680
NO0001106207	okt.88	03.10.13	AKERSHUS NETT AS	6.370	680
NO0001106223	nov.88	15.11.08	AKERSHUS KRAFT AS	6.200	680
NO0001106231	jul.89	20.07.14	AKERSHUS KRAFT AS	5.450	680
NO0001106256	mar.92	11.03.10	AKERSHUS FYLKESKOMMUNE	4.650	510
NO0001106264	jun.93	28.06.03	AKERSHUS FYLKESKOMMUNE	7.250	510
NO0001106272	jul.93	15.07.13	AKERSHUS NETT AS	5.400	680
NO0001106314	nov.94	05.12.08	AKERSHUS NETT AS	6.250	680
NO0001106330	jan.95	02.01.15	AKERSHUS NETT AS	6.100	680
NO0001106355	aug.95	01.08.10	AKERSHUS NETT AS	5.510	680
NO0001108203	aug.91	05.02.07	ALSTEN FASTLANDSFORBINDELSE AS	5.520	710
NO0001108518	feb.82	25.02.05	AUST-AGDER ENERGI PRODUKSJON AS	6.375	680
NO0001108534	apr.91	29.04.10	AUST-AGDER ENERGI PRODUKSJON AS	5.300	680
NO0001118095	jun.93	29.06.13	ASKER KOMMUNE	5.700	550
NO0001118103	feb.98	17.02.03	ASKER KOMMUNE	5.200	550
NO0001128128	mai.81	29.05.04	AUST AGDER KRAFTVERK	8.000	660
NO0001128136	aug.82	30.08.05	AUST AGDER KRAFTVERK	13.500	660
NO0001128144	feb.83	28.02.06	AUST AGDER KRAFTVERK	8.000	660
NO0001128151	okt.83	10.10.06	AUST AGDER KRAFTVERK	8.000	660
NO0001128169	nov.84	30.11.09	AUST AGDER KRAFTVERK	6.250	660
NO0001128177	jun.86	30.06.11	AUST AGDER KRAFTVERK	7.000	660
NO0001128201	feb.89	01.03.17	AUST AGDER KRAFTVERK	6.050	660
NO0001128219	sep.89	14.09.17	AUST AGDER KRAFTVERK	5.780	660
NO0001128227	apr.91	05.04.19	AUST AGDER KRAFTVERK	8.300	660
NO0001128250	sep.98	18.09.08	AUST AGDER KRAFTVERK	5.900	660
NO0001129514	nov.86	27.11.11	BALLANGEN ENERGI AS	6.400	680
NO0001133227	des.85	10.12.05	BERGEN KOMMUNE	7.400	550
NO0001133417	feb.95	31.10.02	BERGEN KOMMUNE	8.500	550
NO0001137079	mar.84	20.03.09	BERGEN KOMMUNE	6.000	550
NO0001137087	sep.84	20.09.09	BERGEN KOMMUNE	5.750	550
NO0001137095	des.84	28.12.09	BERGEN KOMMUNE	7.750	550
NO0001137103	jun.85	28.06.10	BERGEN KOMMUNE	7.500	550
NO0001137111	des.85	30.12.15	BERGEN KOMMUNE	7.500	550
NO0001140024	des.97	19.12.01	BERGENSHALVØEN KOMM KRAFTSELSKAP DA	5.200	660
NO0001140032	mai.98	22.05.01	BERGENSHALVØEN KOMM KRAFTSELSKAP DA	6.750	660
NO0001140222	apr.82	30.04.05	BERGENSHALVØEN KOMM KRAFTSELSKAP DA	5.875	660
NO0001140230	aug.82	20.08.05	BERGENSHALVØEN KOMM KRAFTSELSKAP DA	7.125	660
NO0001140248	feb.83	28.02.06	BERGENSHALVØEN KOMM KRAFTSELSKAP DA	5.625	660
NO0001140255	aug.83	26.08.06	BERGENSHALVØEN KOMM KRAFTSELSKAP DA	5.500	660
NO0001140263	mar.84	30.03.07	BERGENSHALVØEN KOMM KRAFTSELSKAP DA	7.000	660
NO0001140313	jun.85	28.06.08	BERGENSHALVØEN KOMM KRAFTSELSKAP DA	5.875	660
NO0001140321	jun.86	30.06.09	BERGENSHALVØEN KOMM KRAFTSELSKAP DA	5.500	660
NO0001140339	jul.87	24.07.12	BERGENSHALVØEN KOMM KRAFTSELSKAP DA	5.600	660
NO0001140396	mai.94	26.08.06	BERGENSHALVØEN KOMM KRAFTSELSKAP DA	5.700	660
NO0001140438	okt.94	21.10.04	BERGENSHALVØEN KOMM KRAFTSELSKAP DA	8.960	660
NO0001140453	des.96	20.12.02	BERGENSHALVØEN KOMM KRAFTSELSKAP DA	6.000	660
NO0001140461	des.96	20.12.06	BERGENSHALVØEN KOMM KRAFTSELSKAP DA	6.650	660
NO0001140479	jan.97	15.01.04	BERGENSHALVØEN KOMM KRAFTSELSKAP DA	7.160	660
NO0001140487	okt.97	10.10.02	BERGENSHALVØEN KOMM KRAFTSELSKAP DA	0.000	660

5 (forts.). Obligasjonslån utstedt i Norge¹ pr. 31. desember 2000 gruppert etter verdipapirnummer
(cont.). Bonds issued in Norway¹ per 31 December 2000 grouped by Security Identification Number



Vp-Nr Security id. number	Utl. mnd. Month of issue	Innfr.dato Date of redemption	Navn Name	Rente ² Rate of interest ²	Sektor ³ Sector ³
NO0001140495	nov.97	05.11.02	BERGENSHALVØEN KOMM KRAFTSELSKAP DA	6.550	660
NO0001140529	des.97	16.12.02	BERGENSHALVØEN KOMM KRAFTSELSKAP DA	0.000	660
NO0001140537	mai.98	22.12.08	BERGENSHALVØEN KOMM KRAFTSELSKAP DA	5.650	660
NO0001140545	jul.98	15.07.08	BERGENSHALVØEN KOMM KRAFTSELSKAP DA	0.000	660
NO0001140552	sep.98	15.09.08	BERGENSHALVØEN KOMM KRAFTSELSKAP DA	6.900	660
NO0001142079	jun.93	02.06.13	BODØ KOMMUNE	5.150	550
NO0001142087	aug.93	04.08.06	BODØ KOMMUNE	6.850	550
NO0001150056	des.85	04.12.10	BUSKERUD KRAFTPRODUKSJON AS	7.625	680
NO0001150106	mar.91	26.03.16	BUSKERUD KRAFTPRODUKSJON AS	6.750	680
NO0001150130	okt.91	15.10.06	BUSKERUD KRAFTPRODUKSJON AS	6.400	680
NO0001150148	jul.92	06.07.12	BUSKERUD FYLKESKOMMUNE	5.550	510
NO0001152060	jun.81	30.06.04	BUSKERUD KRAFTPRODUKSJON AS	6.125	680
NO0001156210	jul.95	10.07.11	BÆRUM KOMMUNE	6.950	550
NO0001156228	jun.96	07.06.11	BÆRUM KOMMUNE	5.300	550
NO0001167100	okt.93	28.10.02	DRAMMEN KOMMUNE	6.000	550
NO0001174015	jun.91	17.06.11	FASTLANDSFINANS AS	5.450	680
NO0001174031	mai.92	27.05.12	FASTLANDSFINANS AS	5.200	680
NO0001174056	jun.95	26.06.10	FASTLANDSFINANS AS	4.900	680
NO0001179519	sep.82	30.09.05	STATKRAFT SF	5.250	635
NO0001179527	apr.83	28.04.06	STATKRAFT SF	5.375	635
NO0001179535	mai.84	15.05.09	STATKRAFT SF	5.750	635
NO0001179543	nov.84	27.11.09	STATKRAFT SF	6.250	635
NO0001179550	des.85	20.12.10	STATKRAFT SF	7.250	635
NO0001179568	mai.86	22.05.11	STATKRAFT SF	4.875	635
NO0001179618	jul.95	06.07.01	STATKRAFT SF	7.500	635
NO0001179626	okt.95	25.09.05	STATKRAFT SF	7.200	635
NO0001179634	jul.96	21.01.02	STATKRAFT SF	6.510	635
NO0001180517	okt.83	26.10.03	TUSSA KRAFT AS	5.625	680
NO0001187017	jun.83	06.06.08	FREVAR	8.125	660
NO0001187025	okt.84	22.10.09	FREVAR	6.000	660
NO0001191001	des.93	14.12.02	GRIMSTAD KOMMUNE	6.250	550
NO0001211080	jul.93	09.07.08	HARSTAD KOMMUNE	5.600	550
NO0001211098	nov.93	22.11.07	HARSTAD KOMMUNE	7.600	550
NO0001217095	mai.85	06.05.08	HAUGALAND KRAFT AS	6.500	680
NO0001217137	mar.94	09.03.09	HAUGESUND KOMMUNE	5.500	550
NO0001219026	apr.87	10.04.12	HEDMARK ENERGI AS	5.300	680
NO0001222103	feb.81	27.02.04	HEDMARK ENERGI AS	6.500	680
NO0001222111	jun.81	30.06.04	HEDMARK ENERGI AS	6.125	680
NO0001222137	okt.89	16.10.14	HEDMARK ENERGI AS	6.900	680
NO0001222145	feb.94	01.03.14	HEDMARK ENERGI AS	5.750	680
NO0001228084	apr.84	25.04.09	HELGELAND KRAFTLAG A/L	6.125	680
NO0001228092	mai.85	22.05.10	HELGELAND KRAFTLAG A/L	6.750	680
NO0001228100	des.91	12.12.16	HELGELAND KRAFTLAG A/L	6.500	680
NO0001228118	mar.92	20.03.16	HELGELAND KRAFTLAG A/L	6.250	680
NO0001237051	des.83	20.12.08	HORDALAND FYLKESKOMMUNE	6.500	510
NO0001238018	okt.88	06.10.28	SIGDAL ENERGI	6.550	660
NO0001238026	okt.89	06.10.29	SIGDAL ENERGI	6.650	660
NO0001240006	jun.96	19.06.01	FREDRIKSTAD KOMMUNE	6.100	550
NO0001240022	okt.98	20.10.03	FREDRIKSTAD KOMMUNE	6.050	550
NO0001254007	des.97	19.12.27	LIER KOMMUNE	5.400	550
NO0001254015	nov.98	12.11.03	LIER KOMMUNE	6.000	550
NO0001259030	feb.81	25.02.04	KRAFTVERKENE I ORKLA	6.500	660
NO0001259048	jun.81	30.06.04	KRAFTVERKENE I ORKLA	6.125	660
NO0001259055	okt.81	30.10.04	KRAFTVERKENE I ORKLA	6.375	660
NO0001259063	des.81	28.12.04	KRAFTVERKENE I ORKLA	6.500	660
NO0001259071	feb.82	22.02.05	KRAFTVERKENE I ORKLA	6.250	660
NO0001259089	apr.82	28.04.05	KRAFTVERKENE I ORKLA	5.875	660
NO0001259097	aug.82	20.08.06	KRAFTVERKENE I ORKLA	9.875	660
NO0001259105	des.82	01.12.06	KRAFTVERKENE I ORKLA	5.500	660
NO0001259113	mar.83	21.03.08	KRAFTVERKENE I ORKLA	5.375	660
NO0001259121	jun.83	30.06.08	KRAFTVERKENE I ORKLA	8.000	660
NO0001259139	okt.83	25.10.08	KRAFTVERKENE I ORKLA	5.750	660
NO0001259147	feb.84	10.02.09	KRAFTVERKENE I ORKLA	5.875	660
NO0001259154	okt.84	30.10.10	KRAFTVERKENE I ORKLA	7.380	660
NO0001260202	mar.92	20.03.12	KRAGERØ ENERGI AS	5.300	710
NO0001260509	mai.93	28.05.23	KRISTIANSAND ENERGIVERK AS	5.200	680

5 (forts.). Obligasjonslån utstedt i Norge¹ pr. 31. desember 2000 gruppert etter verdipapirnummer
(cont.). Bonds issued in Norway¹ per 31 December 2000 grouped by Security Identification Number



Vp-Nr Security id. number	Utl. mnd. Month of issue	Innfr.dato Date of redemption	Navn Name	Rente ² Rate of interest ²	Sektor ³ Sector ³
NO0001260533	aug.83	30.08.08	KRISTIANSAND ENERGIVERK AS	5.500	680
NO0001260541	aug.84	30.08.14	KRISTIANSAND ENERGIVERK AS	5.375	680
NO0001260558	jun.85	12.06.15	KRISTIANSAND ENERGIVERK AS	6.825	680
NO0001260566	jun.88	16.06.18	KRISTIANSAND ENERGIVERK AS	6.950	680
NO0001260574	feb.90	01.03.20	KRISTIANSAND ENERGIVERK AS	6.150	680
NO0001260590	feb.94	30.08.08	KRISTIANSAND ENERGIVERK AS	5.700	680
NO0001260632	mar.97	17.03.22	KRISTIANSAND ENERGIVERK AS	5.050	680
NO0001261028	jun.91	21.06.01	KRISTIANSAND KOMMUNE	4.450	550
NO0001261036	jun.92	22.06.02	KRISTIANSAND KOMMUNE	4.650	550
NO0001261044	jun.93	17.06.03	KRISTIANSAND KOMMUNE	5.800	550
NO0001261051	okt.95	05.10.05	KRISTIANSAND KOMMUNE	6.350	550
NO0001261515	jun.84	29.06.09	NORDMØRE ENERGIVERK AS	5.750	680
NO0001261523	des.84	21.12.09	NORDMØRE ENERGIVERK AS	6.375	680
NO0001263529	aug.85	20.08.08	KVAM KRAFTVERK AS	7.000	680
NO0001264048	des.89	15.12.09	KVÆNANGEN KRAFTVERK AS	6.400	680
NO0001265011	nov.96	21.11.01	KVAM KOMMUNE	6.350	550
NO0001277057	mai.97	30.05.12	LILLEHAMMER KOMMUNE	5.350	550
NO0001282032	sep.90	07.09.05	LOFOTBROENE AS	7.650	710
NO0001288096	jun.81	15.06.06	LYSE KRAFT	8.000	660
NO0001288104	aug.81	28.08.06	LYSE KRAFT	8.000	660
NO0001288112	feb.82	15.02.05	LYSE KRAFT	8.000	660
NO0001288120	aug.82	30.08.05	LYSE KRAFT	8.000	660
NO0001288138	des.82	28.12.07	LYSE KRAFT	8.000	660
NO0001288146	aug.83	25.08.07	LYSE KRAFT	5.500	660
NO0001288153	des.83	15.12.07	LYSE KRAFT	8.000	660
NO0001288161	jun.84	29.06.09	LYSE KRAFT	5.375	660
NO0001288179	feb.85	28.02.10	LYSE KRAFT	6.625	660
NO0001288187	nov.85	22.11.10	LYSE KRAFT	7.375	660
NO0001288195	des.85	30.12.10	LYSE KRAFT	7.500	660
NO0001288286	sep.93	31.10.02	LYSE KRAFT	6.550	660
NO0001288294	apr.94	30.11.04	LYSE KRAFT	6.500	660
NO0001290019	sep.98	22.09.08	MOSS KOMMUNE	6.150	550
NO0001292056	feb.93	25.02.05	MESNA KRAFTSELSKAP DA	5.750	680
NO0001292064	jul.93	15.07.06	MESNA KRAFTSELSKAP DA	6.050	680
NO0001292510	feb.82	18.02.05	GUDBRANDSDAL ENERGI AS	6.250	680
NO0001306054	nov.89	01.12.04	NARVIK ENERGI AS	6.000	680
NO0001306088	okt.98	28.10.02	NARVIK KOMMUNE	6.100	550
NO0001306534	jun.82	15.06.07	NEDRE ROMERIKE VANNVERK A/L	4.625	680
NO0001306542	jan.94	19.01.09	NEDRE ROMERIKE VANNVERK A/L	5.850	680
NO0001309520	mar.81	31.03.04	NORD SALTEN KRAFTLAG A/L	6.250	680
NO0001309538	feb.82	25.02.05	NORD SALTEN KRAFTLAG A/L	6.375	680
NO0001309546	feb.83	28.08.08	NORD SALTEN KRAFTLAG A/L	6.000	680
NO0001310122	feb.82	24.02.05	NORD-TRØNDELAGE ELEKTRISITETSVERK	6.250	660
NO0001310155	okt.83	28.10.08	NORD-TRØNDELAGE ELEKTRISITETSVERK	5.875	660
NO0001310163	okt.84	10.10.14	NORD-TRØNDELAGE ELEKTRISITETSVERK	6.000	660
NO0001310171	sep.85	30.09.10	NORD-TRØNDELAGE ELEKTRISITETSVERK	7.125	660
NO0001310189	feb.86	27.02.11	NORD-TRØNDELAGE ELEKTRISITETSVERK	6.000	660
NO0001310197	okt.86	13.10.11	NORD-TRØNDELAGE ELEKTRISITETSVERK	6.375	660
NO0001310239	apr.91	15.04.21	NORD-TRØNDELAGE ELEKTRISITETSVERK	5.650	660
NO0001310247	mai.91	27.05.21	NORD-TRØNDELAGE ELEKTRISITETSVERK	5.550	660
NO0001313035	feb.81	20.02.04	NORDKRAFT AS	6.500	680
NO0001313043	mai.81	29.05.04	NORDKRAFT AS	6.500	680
NO0001313050	aug.81	27.08.04	NORDKRAFT AS	6.000	680
NO0001313068	feb.82	11.02.05	NORDKRAFT AS	6.250	680
NO0001313084	sep.82	29.09.05	NORDKRAFT AS	7.375	680
NO0001313159	des.90	04.12.08	NORDKRAFT AS	6.760	680
NO0001313167	jun.92	30.06.08	NORDKRAFT AS	4.700	680
NO0001314629	des.86	30.12.16	NORDLANDSKRAFT AS	7.850	680
NO0001314660	jun.91	14.06.16	NORDLANDSKRAFT AS	5.460	680
NO0001314694	jul.93	22.07.16	NORDLANDSKRAFT AS	6.450	680
NO0001314702	jul.95	17.07.16	NORDLANDSKRAFT AS	7.080	680
NO0001317101	feb.94	10.02.01	ODDA KOMMUNE	5.800	550
NO0001320006	des.98	18.12.08	OPPLAND ENERGIVERK DA	6.100	660
NO0001322010	des.95	20.12.01	OPPLAND ENERGIVERK DA	6.700	660
NO0001322101	des.81	21.12.06	OPPLAND ENERGIVERK DA	6.375	660
NO0001322127	aug.83	25.08.06	OPPLAND ENERGIVERK DA	7.650	660

5 (forts.). Obligasjonslån utstedt i Norge¹ pr. 31. desember 2000 gruppert etter verdipapirnummer
(cont.). Bonds issued in Norway¹ per 31 December 2000 grouped by Security Identification Number



Vp-Nr Security id. number	Utl. mnd. Month of issue	Innfr.dato Date of redemption	Navn Name	Rente ² Rate of interest ²	Sektor ³ Sector ³
NO000132226	jun.98	23.06.08	OPPLAND ENERGIVERK DA	5.850	660
NO0001333629	des.83	15.12.03	OSLO KOMMUNE	6.500	550
NO0001333678	aug.84	28.08.01	OSLO KOMMUNE	6.875	550
NO0001333686	jun.85	24.06.05	OSLO KOMMUNE	6.875	550
NO0001333785	okt.87	01.10.07	OSLO KOMMUNE	6.200	550
NO0001333827	jul.88	12.07.08	OSLO KOMMUNE	7.200	550
NO0001333868	feb.89	03.03.09	OSLO KOMMUNE	5.500	550
NO0001333926	aug.90	20.08.10	OSLO KOMMUNE	6.450	550
NO0001334064	jul.96	04.07.01	OSLO KOMMUNE	6.400	550
NO0001334072	okt.96	04.10.01	OSLO KOMMUNE	6.650	550
NO0001334080	nov.96	06.11.03	OSLO KOMMUNE	6.710	550
NO0001341002	mar.96	30.12.07	OTRAVERKENE	5.500	660
NO0001341010	des.82	30.12.07	OTRAVERKENE	5.875	660
NO0001341028	jun.84	27.06.09	OTRAVERKENE	5.750	660
NO0001341036	mar.85	01.03.10	OTRAVERKENE	6.625	660
NO0001341051	mar.96	01.03.10	OTRAVERKENE	6.700	660
NO0001356000	sep.93	28.09.09	RØYKEN KOMMUNE	6.000	550
NO0001356042	aug.81	20.08.04	SALTEN KRAFTSAMBAND AS	6.000	680
NO0001356059	apr.82	28.04.05	SALTEN KRAFTSAMBAND AS	6.250	680
NO0001356067	des.82	15.12.05	SALTEN KRAFTSAMBAND AS	7.375	680
NO0001356083	des.83	29.12.08	SALTEN KRAFTSAMBAND AS	6.250	680
NO0001356091	mai.89	24.05.14	SALTEN KRAFTSAMBAND AS	5.900	680
NO0001360010	sep.98	03.09.03	SKEDSMO KOMMUNE	5.800	550
NO0001360028	okt.98	08.10.13	ASKØY KOMMUNE	6.200	550
NO0001364517	aug.83	26.08.07	SELBU ENERGIVERK AS	5.650	680
NO0001364525	sep.84	28.09.08	SELBU ENERGIVERK AS	6.000	680
NO0001364533	des.84	28.12.09	SELBU ENERGIVERK AS	6.500	680
NO0001370142	jun.81	22.06.04	SIRA KVINA KRAFTSELSKAP	6.250	660
NO0001370159	sep.82	28.09.05	SIRA KVINA KRAFTSELSKAP	8.000	660
NO0001370167	des.85	13.12.10	SIRA KVINA KRAFTSELSKAP	8.000	660
NO0001386114	okt.82	21.10.05	SKOLLENBORG KRAFTVERK DA	13.500	660
NO0001386122	okt.83	20.10.08	SKOLLENBORG KRAFTVERK DA	12.750	660
NO0001386262	jan.94	01.12.21	SOGNDAL EIGEDOMSSSELSKAP AS	6.250	680
NO0001389001	jun.94	15.06.15	SOGN OG FJORDANE ENERGIVERK AS	7.640	680
NO0001389027	des.95	20.12.10	SOGN OG FJORDANE ENERGIVERK AS	7.550	680
NO0001389092	jun.84	22.06.09	SOGN OG FJORDANE ENERGIVERK AS	5.625	680
NO0001389100	mar.85	20.03.10	SOGN OG FJORDANE ENERGIVERK AS	6.250	680
NO0001389118	jun.85	28.06.10	SOGN OG FJORDANE ENERGIVERK AS	6.750	680
NO0001389126	aug.87	03.08.17	SOGN OG FJORDANE ENERGIVERK AS	7.250	680
NO0001389142	mar.89	15.03.19	SOGN OG FJORDANE ENERGIVERK AS	5.150	680
NO0001389167	jun.93	03.06.13	SOGN OG FJORDANE ENERGIVERK AS	5.300	680
NO0001389175	sep.93	03.09.13	SOGN OG FJORDANE ENERGIVERK AS	5.800	680
NO0001391007	jul.93	30.07.02	BUSKERUD KRAFTPRODUKSJON AS	5.850	680
NO0001394100	jun.91	25.06.07	STAVANGER KOMMUNE	5.450	550
NO0001394118	aug.93	19.08.13	STAVANGER KOMMUNE	5.700	550
NO0001394126	aug.93	10.08.13	STAVANGER KOMMUNE	7.450	550
NO0001394514	apr.98	22.04.03	STORD KOMMUNE	5.250	550
NO0001405096	mar.81	30.03.04	SUNNHORDLAND KRAFTLAG L/L	6.875	680
NO0001405104	feb.82	26.02.05	SUNNHORDLAND KRAFTLAG L/L	7.000	680
NO0001405112	aug.82	25.08.05	SUNNHORDLAND KRAFTLAG L/L	7.000	680
NO0001405120	mai.83	16.05.06	SUNNHORDLAND KRAFTLAG L/L	5.750	680
NO0001405138	des.83	30.12.06	SUNNHORDLAND KRAFTLAG L/L	6.500	680
NO0001405153	nov.84	15.11.10	SUNNHORDLAND KRAFTLAG L/L	7.500	680
NO0001405161	des.84	28.12.07	SUNNHORDLAND KRAFTLAG L/L	7.875	680
NO0001405179	des.84	28.12.07	SUNNHORDLAND KRAFTLAG L/L	7.250	680
NO0001405237	mar.91	15.03.11	SUNNHORDLAND KRAFTLAG L/L	5.750	680
NO0001405245	jun.93	04.06.07	SUNNHORDLAND KRAFTLAG L/L	5.350	680
NO0001405401	aug.89	15.08.26	SUNNFJORD ENERGI AS	5.750	680
NO0001419501	sep.89	06.09.09	SØR-TRØNDELAG FYLKESKOMMUNE	6.450	510
NO0001419519	sep.91	09.09.11	SØR-TRØNDELAG FYLKESKOMMUNE	5.550	510
NO0001419535	des.95	07.12.05	SØR-TRØNDELAG FYLKESKOMMUNE	6.300	510
NO0001419543	feb.97	07.02.07	SØR-TRØNDELAG FYLKESKOMMUNE	5.500	510
NO0001419550	jan.97	05.02.07	SØR-TRØNDELAG FYLKESKOMMUNE	6.450	510
NO0001419568	des.97	17.12.07	SØR-TRØNDELAG FYLKESKOMMUNE	5.950	510
NO0001420012	nov.98	02.12.02	TROMSØ KOMMUNE	5.700	550
NO0001421515	jun.84	27.06.02	SØRFOLDVEG AS	12.375	710

5 (forts.). Obligasjonslån utstedt i Norge¹ pr. 31. desember 2000 gruppert etter verdipapirnummer
(cont.). Bonds issued in Norway¹ per 31 December 2000 grouped by Security Identification Number



Vp-Nr Security id. number	Utl. mnd. Month of issue	Innfr.dato Date of redemption	Navn Name	Rente ² Rate of interest ²	Sektor ³ Sector ³
NO0001421523	aug.86	28.08.02	SØRFOLDVEG AS	13.550	710
NO0001422018	jul.96	10.07.13	TAFJORD KRAFT AS	5.900	680
NO0001422133	des.81	30.12.03	TAFJORD KRAFT AS	6.500	680
NO0001422141	jun.83	28.06.06	TAFJORD KRAFT AS	4.875	680
NO0001422307	mar.94	30.03.09	TAFJORD KRAFT AS	5.700	680
NO0001424618	sep.81	30.09.04	TROMS KRAFT AS	6.125	680
NO0001424634	des.83	29.12.08	TROMS KRAFT AS	7.000	680
NO0001424642	des.84	28.12.09	TROMS KRAFT AS	6.250	680
NO0001424667	nov.87	04.11.12	TROMS KRAFT AS	7.650	680
NO0001424675	feb.89	10.02.09	TROMS KRAFT AS	5.100	680
NO0001424683	jun.90	01.06.10	TROMS KRAFT AS	5.550	680
NO0001424691	nov.91	28.11.11	TROMS KRAFT AS	6.450	680
NO0001424709	okt.93	15.10.13	TROMS KRAFT AS	6.750	680
NO0001425185	mai.92	15.05.01	TROMSØ KOMMUNE	4.850	550
NO0001425201	mar.93	10.03.07	TROMSØ KOMMUNE	9.550	550
NO0001425227	jun.96	25.06.04	TROMSØ KOMMUNE	6.100	550
NO0001425235	nov.96	02.12.01	TROMSØ KOMMUNE	6.850	550
NO0001425250	feb.97	20.02.01	TROMSØ KOMMUNE	4.700	550
NO0001433346	okt.85	10.10.03	TRONDHEIM KOMMUNE	5.500	550
NO0001433353	okt.85	10.10.10	TRONDHEIM KOMMUNE	5.500	550
NO0001433361	aug.86	28.08.11	TRONDHEIM KOMMUNE	6.250	550
NO0001433379	des.86	15.12.04	TRONDHEIM KOMMUNE	6.400	550
NO0001433387	jul.87	02.07.12	TRONDHEIM KOMMUNE	6.950	550
NO0001433395	nov.87	02.11.17	TRONDHEIM KOMMUNE	6.250	550
NO0001433403	apr.88	22.04.18	TRONDHEIM KOMMUNE	5.400	550
NO0001433411	okt.88	05.10.18	TRONDHEIM KOMMUNE	7.550	550
NO0001433429	apr.89	10.04.19	TRONDHEIM KOMMUNE	4.850	550
NO0001433437	jun.89	12.06.19	TRONDHEIM KOMMUNE	6.000	550
NO0001433445	jun.89	30.06.09	TRONDHEIM KOMMUNE	5.950	550
NO0001433452	sep.89	25.09.06	TRONDHEIM KOMMUNE	7.500	550
NO0001433460	sep.89	25.09.06	TRONDHEIM KOMMUNE	5.500	550
NO0001433478	aug.90	24.08.20	TRONDHEIM KOMMUNE	7.450	550
NO0001433486	sep.90	24.09.05	TRONDHEIM KOMMUNE	6.400	550
NO0001433494	jan.92	15.01.12	TRONDHEIM KOMMUNE	5.500	550
NO0001433502	feb.92	10.02.12	TRONDHEIM KOMMUNE	5.400	550
NO0001433510	jun.93	07.06.13	TRONDHEIM KOMMUNE	6.700	550
NO0001433528	mai.94	10.10.10	TRONDHEIM KOMMUNE	7.300	550
NO0001433536	feb.96	19.02.16	TRONDHEIM KOMMUNE	5.650	550
NO0001433544	feb.97	18.02.17	TRONDHEIM KOMMUNE	4.950	550
NO0001433569	feb.95	08.02.03	TRONDHEIM KOMMUNE	0.000	550
NO0001433577	okt.96	23.10.16	TRONDHEIM KOMMUNE	7.700	550
NO0001433585	mar.98	05.03.18	TRONDHEIM KOMMUNE	5.000	550
NO0001438097	okt.88	14.10.13	TUSSA KRAFT AS	6.450	680
NO0001438105	mar.89	08.03.14	TUSSA KRAFT AS	4.800	680
NO0001438113	nov.91	25.11.14	TUSSA KRAFT AS	7.450	680
NO0001439525	okt.82	29.10.02	USTEKVEIKJA KRAFTVERK I/S	4.750	660
NO0001439707	nov.89	10.11.04	VADSØ KOMMUNE	6.210	550
NO0001444145	mar.81	27.03.04	VEST AGDER ENERGIVERK	6.125	660
NO0001444202	des.84	14.12.09	VEST AGDER ENERGIVERK	6.375	660
NO0001444210	jun.87	30.06.12	VEST AGDER ENERGIVERK	6.750	660
NO0001444236	mar.89	07.03.19	VEST AGDER ENERGIVERK	5.800	660
NO0001444244	aug.93	01.09.04	VEST AGDER ENERGIVERK	6.300	660
NO0001444269	aug.97	29.08.05	VEST AGDER ENERGIVERK	7.000	660
NO0001449003	jan.94	06.01.09	VESTFJORDEN AVLØPSSLSKAP (VEAS)	6.250	550
NO0001450514	mai.94	09.05.14	VESTFOLD FYLKESKOMMUNE	6.900	510
NO0001450522	nov.95	30.11.15	VESTFOLD FYLKESKOMMUNE	7.850	510
NO0001450530	mai.98	11.05.18	VESTFOLD FYLKESKOMMUNE	5.350	510
NO0001451504	feb.92	28.02.11	VESTFOLD KRAFT AS	6.600	680
NO0001451512	jul.93	22.07.13	VESTFOLD KRAFT AS	6.350	680
NO0001460000	nov.98	01.12.18	LARVIK KOMMUNE	6.200	550
NO0001475081	aug.96	02.09.16	ØSTFOLD FYLKESKOMMUNE	6.150	510
NO0001476048	jul.90	23.07.12	ØSTFOLD ENERGI AS	5.950	680
NO0001476055	des.92	30.12.12	ØSTFOLD ENERGI AS	7.600	680
NO0001478002	apr.93	25.03.08	OTRA KRAFT DA	5.250	660
NO0001478010	apr.94	27.02.04	OTRA KRAFT DA	5.950	660
NO0001478028	apr.94	28.08.04	OTRA KRAFT DA	5.600	660

**5 (forts.). Obligasjonslån utstedt i Norge¹ pr. 31. desember 2000 gruppert etter verdipapirnummer
(cont.). Bonds issued in Norway¹ per 31 December 2000 grouped by Security Identification Number**



Vp-Nr Security id. number	Utl. mnd. Month of issue	Innfr.dato Date of redemption	Navn Name	Rente ² Rate of interest ²	Sektor ³ Sector ³
NO0001478036	apr.94	24.02.05	OTRA KRAFT DA	4.950	660
NO0001478093	feb.81	27.02.04	OTRA KRAFT DA	6.200	660
NO0001478101	aug.81	28.08.04	OTRA KRAFT DA	5.950	660
NO0001478119	feb.82	24.02.05	OTRA KRAFT DA	6.300	660
NO0001478127	mar.82	25.03.05	OTRA KRAFT DA	13.500	660
NO0001478135	des.82	15.12.07	OTRA KRAFT DA	5.875	660
NO0001478143	mar.83	25.03.08	OTRA KRAFT DA	5.375	660
NO0001478150	sep.84	28.09.09	OTRA KRAFT DA	5.800	660
NO0001478176	mar.87	16.03.22	OTRA KRAFT DA	5.750	660
NO0001478184	okt.88	20.10.21	OTRA KRAFT DA	6.900	660
NO0001478192	nov.90	30.11.15	OTRA KRAFT DA	5.650	660
NO0001499008	apr.93	22.04.08	RADØY KOMMUNE	5.500	550
NO0001500029	nov.98	20.06.01	EIENDOMSKREDITT AS	7.550	310
NO0001506018	jan.31	15.07.05	DEN NORSKE BANK ASA (BYKREDITTFOR.)	2.500	210
NO0001506026	sep.41	15.04.15	DEN NORSKE BANK ASA (BYKREDITTFOR.)	2.750	210
NO0001506034	jan.46	15.10.20	DE NORSKE BYKREDITTFORENINGER	3.000	310
NO0001506042	apr.46	15.11.20	DEN NORSKE BANK ASA (BYKREDITTFOR.)	2.500	210
NO0001506059	jul.49	15.07.06	DE NORSKE BYKREDITTFORENINGER	2.500	310
NO0001506075	mai.50	01.05.15	DEN NORSKE BANK ASA (BYKREDITTFOR.)	2.750	210
NO0001506125	jan.62	15.02.05	DE NORSKE BYKREDITTFORENINGER	5.000	310
NO0001506133	jan.64	01.07.02	DE NORSKE BYKREDITTFORENINGER	5.000	310
NO0001506166	aug.69	01.08.01	DEN NORSKE BANK ASA (BYKREDITTFOR.)	11.000	210
NO0001506174	nov.69	01.02.02	DEN NORSKE BANK ASA (BYKREDITTFOR.)	11.000	210
NO0001506182	jan.72	15.01.04	DEN NORSKE BANK ASA (BYKREDITTFOR.)	11.500	210
NO0001506190	mar.74	15.03.05	DEN NORSKE BANK ASA (BYKREDITTFOR.)	8.750	210
NO0001506208	jan.77	15.04.07	DEN NORSKE BANK ASA (BYKREDITTFOR.)	7.000	210
NO0001506265	mai.81	01.06.07	DEN NORDENFJELDSKE BYKREDITTFORENING	6.250	310
NO0001506273	mar.82	30.03.05	DE NORSKE BYKREDITTFORENINGER	6.250	310
NO0001506299	jun.82	30.06.03	DE NORSKE BYKREDITTFORENINGER	5.250	310
NO0001506331	okt.83	30.10.08	DEN NORSKE BANK ASA (BYKREDITTFOR.)	6.000	210
NO0001507131	nov.86	19.12.16	DEN NORSKE BANK ASA	13.800	210
NO0001516520	jun.82	15.06.02	EKSPORTFINANS ASA	13.500	310
NO0001516538	aug.82	27.08.02	EKSPORTFINANS ASA	13.500	310
NO0001516553	des.82	20.12.02	EKSPORTFINANS ASA	13.500	310
NO0001517221	jan.94	01.09.03	EKSPORTFINANS ASA	5.850	310
NO0001517247	jul.96	09.07.01	EKSPORTFINANS ASA	6.510	310
NO0001517254	okt.96	09.10.06	EKSPORTFINANS ASA	7.550	310
NO0001517262	des.96	18.12.01	EKSPORTFINANS ASA	3.700	310
NO0001530018	jun.98	08.06.01	NORGESKREDITT AS	6.900	310
NO0001538359	jul.81	15.10.09	NORGESKREDITT AS	6.450	310
NO0001538375	mar.82	15.04.09	NORGESKREDITT AS	5.750	310
NO0001538409	aug.83	15.12.11	NORGESKREDITT AS	6.375	310
NO0001538417	des.83	15.12.01	NORGESKREDITT AS	6.625	310
NO0001538425	des.83	15.12.11	NORGESKREDITT AS	6.750	310
NO0001538433	apr.84	15.04.11	NORGESKREDITT AS	6.250	310
NO0001538748	des.88	15.02.19	NORGESKREDITT AS	10.750	310
NO0001538938	des.91	19.06.02	NORGESKREDITT AS	10.500	310
NO0001538987	feb.94	16.06.04	NORGESKREDITT AS	5.850	310
NO0001539027	sep.95	08.12.04	NORGESKREDITT AS	6.550	310
NO0001539035	mar.96	19.06.02	NORGESKREDITT AS	6.600	310
NO0001539050	okt.96	21.06.06	NORGESKREDITT AS	7.000	310
NO0001539076	jun.97	30.06.05	NORGESKREDITT AS	0.000	310
NO0001539118	okt.97	22.10.02	NORGESKREDITT AS	0.000	310
NO0001539134	jun.98	17.06.03	NORGESKREDITT AS	0.000	310
NO0001545065	feb.46	15.02.10	LANDKREDITT	3.000	310
NO0001545073	aug.46	15.02.10	LANDKREDITT	2.500	310
NO0001545099	apr.53	15.11.07	LANDKREDITT	3.000	310
NO0001545107	apr.53	15.11.07	LANDKREDITT	3.500	310
NO0001545131	apr.53	15.11.07	LANDKREDITT	4.500	310
NO0001545164	mar.60	15.04.14	LANDKREDITT	5.000	310
NO0001545214	jun.69	15.06.01	LANDKREDITT	11.000	310
NO0001545222	okt.69	15.12.02	LANDKREDITT	11.125	310
NO0001545248	jan.73	15.11.06	LANDKREDITT	7.625	310
NO0001545263	mai.74	15.11.09	LANDKREDITT	8.000	310
NO0001545289	jan.79	15.10.11	LANDKREDITT	5.750	310
NO0001545297	jan.79	15.10.01	LANDKREDITT	8.000	310

**5 (forts.). Obligasjonslån utstedt i Norge¹ pr. 31. desember 2000 gruppert etter verdipapirnummer
(cont.). Bonds issued in Norway¹ per 31 December 2000 grouped by Security Identification Number**



Vp-Nr Security id. number	Utl. mnd. Month of issue	Innfr.dato Date of redemption	Navn Name	Rente ² Rate of interest ²	Sektor ³ Sector ³
NO0001545305	feb.80	15.04.13	LANDKREDITT	7.125	310
NO0001545313	jul.80	15.04.01	LANDKREDITT	10.000	310
NO0001545347	mar.82	15.04.15	LANDKREDITT	5.500	310
NO0001545354	mar.82	15.04.01	LANDKREDITT	4.625	310
NO0001545362	apr.84	15.04.17	LANDKREDITT	5.625	310
NO0001545370	apr.85	15.04.04	LANDKREDITT	7.100	310
NO0001545388	mar.85	15.03.15	LANDKREDITT	5.400	310
NO0001545396	nov.86	15.11.16	LANDKREDITT	7.850	310
NO0001545404	jan.87	15.11.19	LANDKREDITT	6.300	310
NO0001545412	des.88	15.11.18	LANDKREDITT	6.750	310
NO0001545446	feb.89	15.11.18	LANDKREDITT	5.100	310
NO0001545453	mar.89	15.11.05	LANDKREDITT	5.100	310
NO0001545461	mar.89	15.12.21	LANDKREDITT	6.950	310
NO0001545479	mai.90	15.12.19	LANDKREDITT	6.950	310
NO0001545487	jun.90	15.12.06	LANDKREDITT	6.950	310
NO0001545495	aug.91	15.03.19	LANDKREDITT	7.700	310
NO0001545503	sep.91	15.06.21	LANDKREDITT	7.850	310
NO0001545511	sep.91	15.12.08	LANDKREDITT	7.850	310
NO0001545529	okt.91	15.12.03	LANDKREDITT	7.850	310
NO0001545537	mar.93	15.03.21	LANDKREDITT	5.950	310
NO0001545545	mar.93	18.10.14	LANDKREDITT	7.450	310
NO0001545552	mar.93	15.03.10	LANDKREDITT	6.000	310
NO0001545560	sep.93	15.09.21	LANDKREDITT	7.700	310
NO0001545578	sep.93	15.09.10	LANDKREDITT	7.700	310
NO0001545628	jan.98	13.02.08	LANDKREDITT	5.700	310
NO0001545636	sep.98	24.09.03	LANDKREDITT	6.400	310
NO0001551121	apr.82	15.04.05	LANDKREDITT	5.375	310
NO0001560007	jul.86	28.07.16	NORGESKREDITT AS	5.500	310
NO0001560015	jul.86	01.07.16	NORGESKREDITT AS	6.700	310
NO0001560031	nov.86	15.11.21	NORGESKREDITT AS	6.700	310
NO0001560064	mar.87	01.03.17	NORGESKREDITT AS	5.900	310
NO0001560148	nov.87	01.11.17	NORGESKREDITT AS	7.700	310
NO0001560262	des.88	30.12.99	NORGESKREDITT AS	10.650	310
NO0001560429	jan.94	15.10.03	NORGESKREDITT AS	6.100	310
NO0001560957	aug.92	12.08.02	NORGESKREDITT AS	12.700	310
NO0001584353	mar.84	20.05.01	BOLIG- OG NÆRINGSBANKEN ASA	7.625	210
NO0001584361	mar.84	20.05.09	BOLIG- OG NÆRINGSBANKEN ASA	5.625	210
NO0001584387	mai.84	20.05.07	BOLIG- OG NÆRINGSBANKEN ASA	6.750	210
NO0001584395	aug.84	20.05.11	BOLIG- OG NÆRINGSBANKEN ASA	0.000	210
NO0001584403	sep.84	20.05.12	BOLIG- OG NÆRINGSBANKEN ASA	6.625	210
NO0001584619	mai.86	20.11.03	BOLIG- OG NÆRINGSBANKEN ASA	12.600	210
NO0001584932	mar.88	10.03.08	BOLIG- OG NÆRINGSBANKEN ASA	13.200	210
NO0001585137	feb.94	19.06.02	BOLIG- OG NÆRINGSBANKEN ASA	5.950	210
NO0001585160	okt.95	08.12.04	BOLIG- OG NÆRINGSBANKEN ASA	6.500	210
NO0001585178	jun.96	21.06.06	BOLIG- OG NÆRINGSBANKEN ASA	8.500	210
NO0001585210	nov.97	16.06.04	BOLIG- OG NÆRINGSBANKEN ASA	5.900	210
NO0001585228	nov.97	20.06.07	BOLIG- OG NÆRINGSBANKEN ASA	6.200	210
NO0001585236	jun.98	05.12.03	BOLIG- OG NÆRINGSBANKEN ASA	0.000	210
NO0001585244	jul.98	07.01.04	BOLIG- OG NÆRINGSBANKEN ASA	0.000	210
NO0001585251	sep.98	18.03.04	BOLIG- OG NÆRINGSBANKEN ASA	0.000	210
NO0001585269	nov.98	13.05.04	BOLIG- OG NÆRINGSBANKEN ASA	0.000	210
NO0001585277	des.98	23.06.04	BOLIG- OG NÆRINGSBANKEN ASA	0.000	210
NO0001585285	des.98	17.12.08	BOLIG- OG NÆRINGSBANKEN ASA	8.650	210
NO0001595268	feb.81	15.02.06	SPAREBANKENES KREDITTSLSKAP AS	6.250	310
NO0001595284	aug.81	15.10.06	SPAREBANKENES KREDITTSLSKAP AS	6.350	310
NO0001595300	jun.82	30.06.07	SPAREBANKENES KREDITTSLSKAP AS	8.375	310
NO0001595318	jun.82	30.06.07	SPAREBANKENES KREDITTSLSKAP AS	8.375	310
NO0001595326	nov.82	19.11.07	SPAREBANKENES KREDITTSLSKAP AS	7.750	310
NO0001595342	feb.83	28.02.08	SPAREBANKENES KREDITTSLSKAP AS	5.375	310
NO0001595367	apr.83	29.04.08	SPAREBANKENES KREDITTSLSKAP AS	6.250	310
NO0001595375	apr.83	29.04.08	SPAREBANKENES KREDITTSLSKAP AS	5.000	310
NO0001595391	aug.83	29.08.08	SPAREBANKENES KREDITTSLSKAP AS	5.500	310
NO0001595409	okt.83	10.10.08	SPAREBANKENES KREDITTSLSKAP AS	5.500	310
NO0001595417	des.83	19.12.08	SPAREBANKENES KREDITTSLSKAP AS	6.150	310
NO0001595425	des.83	19.12.08	SPAREBANKENES KREDITTSLSKAP AS	6.150	310
NO0001595433	mar.84	12.03.09	SPAREBANKENES KREDITTSLSKAP AS	6.125	310

5 (forts.). Obligasjonslån utstedt i Norge¹ pr. 31. desember 2000 gruppert etter verdipapirnummer
(cont.). Bonds issued in Norway¹ per 31 December 2000 grouped by Security Identification Number



Vp-Nr Security id. number	Utl. mnd. Month of issue	Innfr.dato Date of redemption	Navn Name	Rente ² Rate of interest ²	Sektor ³ Sector ³
NO0001595441	mar.84	30.03.09	SPAREBANKENES KREDITTSKAP AS	5.750	310
NO0001595466	mai.84	10.05.14	SPAREBANKENES KREDITTSKAP AS	6.250	310
NO0001595474	okt.84	22.10.01	SPAREBANKENES KREDITTSKAP AS	5.750	310
NO0001595482	des.84	22.10.09	SPAREBANKENES KREDITTSKAP AS	6.000	310
NO0001595508	des.84	21.12.14	SPAREBANKENES KREDITTSKAP AS	6.500	310
NO0001595516	jan.85	02.01.10	SPAREBANKENES KREDITTSKAP AS	6.500	310
NO0001595524	feb.85	22.02.15	SPAREBANKENES KREDITTSKAP AS	6.750	310
NO0001595532	feb.85	22.02.05	SPAREBANKENES KREDITTSKAP AS	6.625	310
NO0001595557	apr.85	22.04.25	SPAREBANKENES KREDITTSKAP AS	6.625	310
NO0001595565	okt.85	10.10.15	SPAREBANKENES KREDITTSKAP AS	7.250	310
NO0001595581	des.85	02.12.15	SPAREBANKENES KREDITTSKAP AS	7.350	310
NO0001595599	mar.86	03.03.26	SPAREBANKENES KREDITTSKAP AS	5.250	310
NO0001595607	feb.86	11.02.16	SPAREBANKENES KREDITTSKAP AS	6.250	310
NO0001596175	sep.93	15.09.03	SPAREBANKENES KREDITTSKAP AS	6.750	310
NO0001596217	mai.96	31.05.06	FINANSIERING AS	7.920	370
NO0001596308	apr.96	15.01.07	SPAREBANKENES KREDITTSKAP AS	7.200	310
NO0001596316	mai.96	15.03.02	SPAREBANKENES KREDITTSKAP AS	6.550	310
NO0001596324	apr.97	24.04.02	SPAREBANKENES KREDITTSKAP AS	6.700	310
NO0001596340	aug.98	15.05.09	SPAREBANKENES KREDITTSKAP AS	6.000	310
NO0001596357	aug.98	15.03.05	SPAREBANKENES KREDITTSKAP AS	5.850	310
NO0001600027	sep.97	24.09.07	HELGELAND SPAREBANK	8.350	250
NO0001600068	nov.97	05.11.04	STEEN & STRØM ASA	6.400	710
NO0001600076	nov.97	05.11.04	STEEN & STRØM ASA	7.900	710
NO0001600134	des.97	18.12.07	INDUSTRIFINANS NÆRINGSEIENDOM ASA	8.190	710
NO0001600175	jan.98	18.12.02	NES PRESTEGJELDS SPAREBANK	0.000	250
NO0001600191	feb.98	03.01.03	BANK 1 OSLO AS	5.350	210
NO0001600217	feb.98	20.02.01	STOREBRAND BANK AS	5.000	210
NO0001600225	feb.98	20.02.01	WESTBROKER FINANS AS	7.660	370
NO0001600233	mar.98	19.03.01	HALDEN SPAREBANK	5.100	250
NO0001600258	mar.98	11.11.01	LOKI ASA	9.500	710
NO0001600266	jun.98	24.06.05	THON OLAV EIENDOMSELSKAP ASA	6.050	710
NO0001600290	jun.98	12.05.01	OMNIA ASA	5.000	710
NO0001600316	jun.98	26.06.08	LINSTOW EIENDOM AS	6.300	710
NO0001600365	jul.98	15.12.03	BANK 1 OSLO AS	6.130	210
NO0001600381	sep.98	08.09.03	NESSET SPAREBANK	7.600	250
NO0001600399	sep.98	08.09.03	BUD FRÆNA OG HUSTAD SPAREBANK	7.600	250
NO0001600407	des.98	18.12.07	INDUSTRIFINANS NÆRINGSEIENDOM ASA	8.190	710
NO0001600423	aug.98	31.08.06	BANK 1 OSLO AS	6.180	210
NO0001600449	okt.98	12.10.01	LEXMED ASA	11.000	710
NO0001600456	nov.98	17.11.01	BLUECHIP COMMUNICATION AS	10.000	710
NO0001600464	nov.98	15.12.01	NAVIS ASA	10.000	710
NO0001600472	des.98	15.12.08	MERINO KS	7.250	760
NO0001600480	des.98	30.12.08	VÅR GRUPPEN ASA	8.500	391
NO0001603567	sep.98	16.09.03	SPAREBANKEN SØR	5.900	250
NO0001606107	jul.97	01.07.01	NERA ASA	5.700	710
NO0001608012	jun.96	20.06.01	SANDSVÆR SPAREBANK	7.440	250
NO0001610034	feb.98	17.02.03	GJENSIDIGE NOR SPAREBANK	5.450	250
NO0001610042	jul.98	07.12.01	GJENSIDIGE NOR SPAREBANK	5.950	250
NO0001612014	des.97	31.12.07	SANDNES SPAREBANK	5.300	250
NO0001614069	feb.83	28.02.08	ARENDALS FOSSEKOMPANI ASA	5.500	710
NO0001614085	des.93	15.12.03	ARENDALS FOSSEKOMPANI ASA	6.650	710
NO0001625016	mai.98	14.05.03	SPAREBANKEN SOGN OG FJORDANE	5.650	250
NO0001634778	jan.94	21.01.04	DEN NORSKE BANK ASA	6.000	210
NO0001634844	jan.97	15.01.07	DEN NORSKE BANK ASA	6.750	210
NO0001634851	jul.97	15.07.02	DEN NORSKE BANK ASA	0.000	210
NO0001634885	sep.97	01.10.02	DEN NORSKE BANK ASA	0.000	210
NO0001634901	okt.97	11.12.07	DEN NORSKE BANK ASA	0.000	210
NO0001634919	jan.98	28.01.02	DEN NORSKE BANK ASA	5.150	210
NO0001634927	mar.98	24.09.03	DEN NORSKE BANK ASA	0.000	210
NO0001634935	jun.98	23.06.03	DEN NORSKE BANK ASA	0.000	210
NO0001634943	des.98	22.06.04	DEN NORSKE BANK ASA	0.000	210
NO0001634950	des.98	21.12.07	DEN NORSKE BANK ASA	6.150	210
NO0001653208	jan.97	15.01.07	CHRISTIANIA BANK OG KREDITKASSE ASA	6.500	210
NO0001653216	jun.97	04.06.02	CHRISTIANIA BANK OG KREDITKASSE ASA	0.000	210
NO0001653224	jul.97	25.07.02	CHRISTIANIA BANK OG KREDITKASSE ASA	0.000	210
NO0001653232	nov.97	25.11.02	CHRISTIANIA BANK OG KREDITKASSE ASA	0.000	210

5 (forts.). Obligasjonslån utstedt i Norge¹ pr. 31. desember 2000 gruppert etter verdipapirnummer
(cont.). Bonds issued in Norway¹ per 31 December 2000 grouped by Security Identification Number



Vp-Nr Security id. number	Utl. mnd. Month of issue	Innfr.dato Date of redemption	Navn Name	Rente ² Rate of interest ²	Sektor ³ Sector ³
NO0001653257	feb.98	26.02.03	CHRISTIANIA BANK OG KREDITKASSE ASA	5.750	210
NO0001653265	mar.98	19.09.01	CHRISTIANIA BANK OG KREDITKASSE ASA	7.400	210
NO0001653273	mai.98	27.11.03	CHRISTIANIA BANK OG KREDITKASSE ASA	0.000	210
NO0001653281	mai.98	08.05.01	CHRISTIANIA BANK OG KREDITKASSE ASA	6.450	210
NO0001653299	aug.98	05.02.04	CHRISTIANIA BANK OG KREDITKASSE ASA	0.000	210
NO0001653307	nov.98	11.05.04	CHRISTIANIA BANK OG KREDITKASSE ASA	0.000	210
NO0001653315	des.98	04.01.01	CHRISTIANIA BANK OG KREDITKASSE ASA	6.150	210
NO0001655005	aug.86	01.08.26	SCANDINAVIAN INVESTMENT AS	1.000	710
NO0001656003	apr.94	13.04.04	EIENDOMSSPAR AS	6.250	710
NO0001660039	jun.97	27.06.07	FINANSBANKEN ASA	8.620	210
NO0001660047	jun.97	27.06.07	FINANSBANKEN ASA	6.300	210
NO0001660062	mar.98	06.03.08	FINANSBANKEN ASA	6.310	210
NO0001660070	mar.98	06.03.08	FINANSBANKEN ASA	8.440	210
NO0001660088	des.98	22.12.03	FINANSBANKEN ASA	6.400	210
NO0001688022	sep.96	01.09.01	DNO ASA	5.000	710
NO0001700009	feb.98	19.02.01	HJARTDAL OG GRANSHERAD SPAREBANK	5.020	250
NO0001700017	feb.98	19.02.01	HOLLA SPAREBANK	5.020	250
NO0001700025	feb.98	19.02.01	BØ SPAREBANK	5.020	250
NO0001700033	feb.98	19.02.01	TINN SPAREBANK	5.020	250
NO0001700041	jun.98	19.06.02	ANKENES SPAREBANK	7.550	250
NO0001703623	jan.96	15.03.06	SPAREBANKEN ØST	8.750	250
NO0001703649	feb.97	17.02.04	SPAREBANKEN ØST	5.650	250
NO0001703656	okt.97	04.11.02	SPAREBANKEN ØST	7.590	250
NO0001703672	jan.98	15.01.01	SPAREBANKEN ØST	5.150	250
NO0001710016	mai.98	15.05.01	BERGENSBANKEN ASA	5.300	210
NO0001710024	des.98	15.12.06	GJENSIDIGE NOR SPAREBANK	6.050	250
NO0001715064	mar.87	05.03.02	ELKEM ASA	6.700	710
NO0001715098	jun.95	20.06.02	ELKEM ASA	8.900	710
NO0001715619	sep.97	28.09.07	GJENSIDIGE NOR SPAREBANK	6.100	250
NO0001718001	aug.95	31.08.05	FELLESKJØPET ØST VEST BA	6.000	710
NO0001718613	des.96	19.12.01	VESTFOLD SPAREBANK	7.550	250
NO0001718621	des.96	20.12.06	VESTFOLD SPAREBANK	8.500	250
NO0001718639	jul.98	15.07.03	VESTFOLD SPAREBANK	7.760	250
NO0001718910	okt.84	04.10.09	FELLESDATA AS	6.750	710
NO0001719165	feb.97	04.02.02	GJENSIDIGE NOR SPAREBANK	3.510	250
NO0001719181	jul.97	08.07.02	GJENSIDIGE NOR SPAREBANK	0.000	250
NO0001719207	okt.97	21.10.02	GJENSIDIGE NOR SPAREBANK	0.000	250
NO0001719231	aug.98	06.08.03	GJENSIDIGE NOR SPAREBANK	7.290	250
NO0001719249	sep.98	10.09.03	GJENSIDIGE NOR SPAREBANK	6.400	250
NO0001719371	mar.96	15.03.06	BERGENSBANKEN ASA	8.790	210
NO0001719389	nov.96	15.11.06	BERGENSBANKEN ASA	7.200	210
NO0001719405	mar.98	16.03.00	BERGENSBANKEN ASA	8.570	210
NO0001719413	aug.98	18.08.05	BERGENSBANKEN ASA	5.900	210
NO0001719421	sep.98	17.09.08	BERGENSBANKEN ASA	8.700	210
NO0001719439	sep.98	16.09.08	BERGENSBANKEN ASA	8.021	210
NO0001719447	okt.98	15.10.02	BERGENSBANKEN ASA	7.760	210
NO0001720023	mar.97	21.03.01	FOKUS BANK ASA	3.750	210
NO0001720643	feb.97	26.02.04	FOKUS BANK ASA	3.220	210
NO0001720668	feb.98	06.02.03	FOKUS BANK ASA	5.750	210
NO0001720676	mar.98	19.03.01	FOKUS BANK ASA	5.150	210
NO0001720684	jun.98	12.12.03	FOKUS BANK ASA	0.000	210
NO0001744080	jun.85	22.07.15	HAFSLUND FINANS AS	7.500	710
NO0001744114	jun.93	18.06.03	HAFSLUND FINANS AS	7.950	710
NO0001770002	mai.98	07.05.08	KREDITTBANKEN ASA	6.200	210
NO0001771166	feb.95	31.12.99	FINANSBANKEN ASA	8.500	210
NO0001776025	mar.98	25.03.03	KREDITTBANKEN ASA	5.430	210
NO0001776033	jun.98	18.06.03	KREDITTBANKEN ASA	7.550	210
NO0001791073	jun.82	30.06.07	HAFSLUND FINANS AS	4.875	710
NO0001791503	mar.94	16.03.04	KVÆRNER ASA	6.250	710
NO0001791511	jul.97	18.07.02	KVÆRNER ASA	5.650	710
NO0001791529	jan.98	29.01.01	KVÆRNER ASA	7.450	710
NO0001800007	apr.98	04.05.01	ALVERN ASA	0.000	710
NO0001800015	sep.98	15.03.01	PETROLIA DRILLING ASA	10.000	710
NO0001803522	okt.83	28.10.02	MOELVEN EIDSVOLD VÆRK AS	9.500	710
NO0001806061	sep.96	19.09.01	SPAREBANKEN MIDT NORGE	6.860	250
NO0001806079	sep.96	19.09.01	SPAREBANKEN MIDT NORGE	7.250	250

**5 (forts.). Obligasjonslån utstedt i Norge¹ pr. 31. desember 2000 gruppert etter verdipapirnummer
(cont.). Bonds issued in Norway¹ per 31 December 2000 grouped by Security Identification Number**



Vp-Nr Security id. number	Utl. mnd. Month of issue	Innfr.dato Date of redemption	Navn Name	Rente ² Rate of interest ²	Sektor ³ Sector ³
NO0001806087	mar.98	20.03.08	SPAREBANKEN MIDT NORGE	5.890	250
NO0001806095	jul.98	19.12.01	SPAREBANKEN MIDT NORGE	5.800	250
NO0001806111	nov.98	10.11.05	SPAREBANKEN MIDT NORGE	6.540	250
NO0001807028	mar.98	09.03.01	SPAREBANKEN RANA	4.900	250
NO0001808109	jun.96	13.06.11	FJÆRLANDSVEGEN AS	7.150	710
NO0001809008	jul.96	30.06.01	NORSK GJENVINNING HOLDING ASA	6.000	710
NO0001810006	mar.97	02.04.02	SPAREBANKEN MØRE	6.300	250
NO0001812606	mai.98	07.05.08	SPAREBANKEN MØRE	5.900	250
NO0001812820	sep.96	19.09.01	SPAREBANKEN MØRE	7.300	250
NO0001812853	jun.97	04.06.07	SPAREBANKEN MØRE	8.110	250
NO0001812861	jul.97	30.07.02	SPAREBANKEN MØRE	7.580	250
NO0001812879	aug.97	15.08.02	SPAREBANKEN MØRE	6.660	250
NO0001812887	aug.98	14.08.03	SPAREBANKEN MØRE	7.510	250
NO0001812895	des.98	10.12.08	SPAREBANKEN MØRE	6.300	250
NO0001814156	mar.97	05.03.02	AKER RGI HOLDING ASA	5.900	710
NO0001817019	aug.98	14.08.03	SPAREBANKEN HEDMARK	5.890	250
NO0001821011	sep.93	22.09.03	VITAL FORSIKRING ASA	7.850	410
NO0001821029	jan.99	22.01.09	VITAL FORSIKRING ASA	6.540	410
NO0001850002	apr.93	31.12.01	NORDLANDSBANKEN ASA	9.600	210
NO0001850093	sep.97	16.09.02	NORDLANDSBANKEN ASA	6.000	210
NO0001850101	des.96	18.12.06	NORDLANDSBANKEN ASA	6.460	210
NO0001850119	feb.97	06.02.07	NORDLANDSBANKEN ASA	6.250	210
NO0001850127	mar.97	18.03.02	NORDLANDSBANKEN ASA	4.950	210
NO0001850150	okt.97	30.10.12	NORDLANDSBANKEN ASA	6.300	210
NO0001850168	okt.97	31.12.02	PAN FISH ASA	6.300	710
NO0001850176	des.97	10.01.01	NORDLANDSBANKEN ASA	5.120	210
NO0001850184	mar.98	05.03.08	NORDLANDSBANKEN ASA	5.850	210
NO0001850192	apr.98	14.04.03	NORDLANDSBANKEN ASA	7.690	210
NO0001850218	sep.98	14.09.01	NORDLANDSBANKEN ASA	6.950	210
NO0001851000	mar.94	16.03.04	NORSKE SKOGINDUSTRIER ASA	6.500	710
NO0001851091	sep.91	27.09.01	NORSKE SKOGINDUSTRIER ASA	10.500	710
NO0001851109	nov.96	13.11.06	NORSKE SKOGINDUSTRIER ASA	7.600	710
NO0001853519	aug.83	26.08.08	NYGÅRDSTANGEN AS	6.375	710
NO0001853527	jul.84	31.07.09	NYGÅRDSTANGEN AS	7.750	710
NO0001854616	jan.93	29.01.99	OSLOBANKEN AS	0.000	210
NO0001858625	aug.93	12.08.03	ORKLA ASA	7.750	710
NO0001858633	feb.94	26.08.02	ORKLA ASA	6.100	710
NO0001858666	jul.95	04.07.02	ORKLA ASA	8.000	710
NO0001858674	des.95	14.12.05	ORKLA ASA	7.400	710
NO0001858682	mar.96	26.03.03	ORKLA ASA	7.050	710
NO0001858716	des.97	16.01.03	ORKLA ASA	5.700	710
NO0001858732	aug.98	31.08.05	ORKLA ASA	6.150	710
NO0001858815	des.93	31.12.13	OSLO SHIPHOLDING AS	1.000	710
NO0001860001	sep.96	31.01.01	SPAREBANKEN PLUSS	6.550	250
NO0001860019	nov.98	03.11.03	SPAREBANKEN PLUSS	6.450	250
NO0001869051	jun.96	19.06.01	SPAREBANKEN NORD NORGE	6.250	250
NO0001869077	nov.96	07.11.02	SPAREBANKEN NORD NORGE	6.750	250
NO0001869085	mar.97	19.03.07	SPAREBANKEN NORD NORGE	3.320	250
NO0001869101	nov.97	13.01.03	SPAREBANKEN NORD NORGE	6.300	250
NO0001869127	sep.98	16.09.08	SPAREBANKEN NORD NORGE	8.460	250
NO0001869135	aug.98	27.08.03	SPAREBANKEN NORD NORGE	6.000	250
NO0001869143	mar.99	18.03.09	SPAREBANKEN NORD NORGE	8.940	250
NO0001884092	nov.96	15.11.02	SPAREBANKEN ROGALAND	6.750	250
NO0001884100	jan.97	06.01.04	SPAREBANKEN ROGALAND	6.250	250
NO0001884118	jul.97	14.07.17	SPAREBANKEN ROGALAND	8.710	250
NO0001884134	okt.97	15.07.03	SPAREBANKEN ROGALAND	5.700	250
NO0001884142	jan.98	31.10.02	SPAREBANKEN ROGALAND	5.250	250
NO0001884159	jul.98	17.12.03	SPAREBANKEN ROGALAND	6.000	250
NO0001885040	des.97	10.12.07	ROMSDAL FELLESBANK ASA	8.010	210
NO0001886063	jun.98	05.06.01	SPAREBANKEN VEST	5.550	250
NO0001886071	jul.98	20.12.02	SPAREBANKEN VEST	5.940	250
NO0001888143	mar.92	02.03.02	NORSK HYDRO ASA	10.500	630
NO0001900005	sep.96	01.10.01	NAVIA ASA	9.440	710
NO0001918551	jun.93	29.06.03	STOREBRAND ASA	8.500	391
NO0001918601	jan.92	15.01.02	STOREBRAND LIVSFORSIKRING AS	11.150	410
NO0001918619	nov.97	01.12.07	STOREBRAND LIVSFORSIKRING AS	5.890	410

5 (forts.). Obligasjonslån utstedt i Norge¹ pr. 31. desember 2000 gruppert etter verdipapirnummer
(cont.). Bonds issued in Norway¹ per 31 December 2000 grouped by Security Identification Number



Vp-Nr Security id. number	Utl. mnd. Month of issue	Innfr.dato Date of redemption	Navn Name	Rente ² Rate of interest ²	Sektor ³ Sector ³
NO0001950018	aug.96	19.09.01	TOTEN SPAREBANK	7.500	250
NO0001950026	mai.97	13.05.02	TOTEN SPAREBANK	7.510	250
NO0001950042	jul.98	02.07.03	TOTEN SPAREBANK	7.510	250
NO0001958011	apr.81	30.04.06	EDB NOVIT AS	6.750	630
NO0001983514	jun.95	14.06.05	VOSS VEKSEL OG LANDMANDSBANK ASA	9.250	210
NO0001984058	jun.98	22.09.03	SVENSKA HANDELSBANKEN AB	0.000	900
NO0001984066	nov.98	23.02.04	SVENSKA HANDELSBANKEN AB	0.000	900
NO0001990089	des.95	05.12.05	KONGERIKET SVERIGE	6.900	900
NO0001990097	feb.96	28.02.06	KOMMUNINVEST I SVERIGE AKTIEBOLAG	6.950	900
NO0001990113	jun.96	21.06.01	SVENSK EXPORTKREDIT AB	1.000	900
NO0001990121	okt.96	17.10.01	SVENSK EXPORTKREDIT AB	1.750	900
NO0001990139	des.96	20.12.01	SVENSK EXPORTKREDIT AB	0.000	900
NO0001990147	feb.97	18.02.02	SVENSK EXPORTKREDIT AB	0.000	900
NO0001990154	mar.97	04.03.04	KONGERIKET SVERIGE	2.870	900
NO0001990162	mar.97	21.03.02	SVENSK EXPORTKREDIT AB	0.000	900
NO0001990188	jun.97	19.06.03	SVENSK EXPORTKREDIT AB	0.000	900
NO0001990196	jun.97	19.06.03	SVENSK EXPORTKREDIT AB	0.000	900
NO0001990204	jun.96	17.12.03	STADSHYPOTEK AB	6.850	900
NO0001990212	jun.96	16.06.04	STADSHYPOTEK AB	6.900	900
NO0001990246	jul.98	02.07.04	SVENSK EXPORTKREDIT AB	0.000	900
NO0001990261	sep.98	08.03.04	VENANTIUS AB	0.000	900
NO0001990279	sep.98	18.09.08	ØRESUNDSKONSORTIET I/S	6.750	900
NO0001990287	okt.98	15.10.04	VENANTIUS AB	5.943	900
NO0001990402	sep.97	09.09.02	WYNDMORE N.V.	7.000	900
NO0001990501	okt.97	17.10.01	SVENSK EXPORTKREDIT AB	1.750	900
NO0001990519	okt.97	24.10.02	SVENSK EXPORTKREDIT AB	0.000	900
NO0001991004	mar.98	31.03.03	VENANTIUS AB	0.000	900
NO0010000425	jan.99	25.01.16	BÆRUM KOMMUNE	5.900	550
NO0010000755	jan.99	10.12.08	SUNNHORDLAND BRU- OG TUNNELSELSK AS	5.880	680
NO0010000839	jan.99	20.01.19	STANGE KOMMUNE	5.700	550
NO0010000987	jan.99	16.01.12	KONGSBERG KOMMUNE	5.750	550
NO0010001035	feb.99	15.02.05	LANDKREDITT	5.850	310
NO0010001068	jan.99	19.01.04	SPAREBANKEN VEST	7.770	250
NO0010001092	jan.99	10.03.06	KOMMUNALBANKEN AS	5.400	310
NO0010001167	jan.99	28.01.26	KRISTIANSAND KOMMUNE	5.750	550
NO0010001175	jan.99	19.12.03	SKIEN KOMMUNE	5.820	550
NO0010001233	feb.99	09.08.18	VEST AGDER ENERGIVERK	5.800	660
NO0010001332	jan.99	25.01.19	ULLENSAKER KOMMUNE	5.700	550
NO0010001415	apr.99	08.10.04	BOLIG- OG NÆRINGSBANKEN ASA	0.000	210
NO0010001480	jan.99	02.02.04	AKERSHUS FYLKESKOMMUNE	5.700	510
NO0010001613	feb.99	05.02.04	KVAM KOMMUNE	5.650	550
NO0010001712	feb.99	10.03.05	KOMMUNALBANKEN AS	5.250	310
NO0010002579	jan.99	02.02.04	LANDKREDITT	7.650	310
NO0010002595	feb.99	02.02.19	VESTFOLD FYLKESKOMMUNE	5.700	510
NO0010002645	feb.99	15.02.06	SPAREBANKEN HEDMARK	5.700	250
NO0010002660	feb.99	11.02.09	BERGENSOMRÅDETS INTERKOMM RENOVASJON	5.750	660
NO0010002694	feb.99	06.02.04	DEN NORSKE BANK ASA	7.590	210
NO0010002926	feb.99	16.02.06	STATKRAFT SF	5.100	635
NO0010002934	feb.99	18.02.02	SPAREBANKEN NORD NORGE	7.510	250
NO0010003395	feb.99	09.02.04	NORDLANDSBANKEN ASA	5.650	210
NO0010003577	mar.99	20.03.02	SPAREBANKEN SØR	7.450	250
NO0010003734	mar.99	15.03.02	EIENDOMSKREDITT AS	5.490	310
NO0010003791	feb.99	01.03.02	BERGENSBANKEN ASA	7.560	210
NO0010003858	mar.99	17.03.04	NORDLANDSBANKEN ASA	7.500	210
NO0010003874	mar.99	15.03.04	SPAREBANKEN PLUSS	5.550	250
NO0010003965	mar.99	15.03.04	KARMØY KOMMUNE	5.470	550
NO0010004336	mar.99	19.06.02	INDRE SOGN SPAREBANK	5.500	250
NO0010004377	mar.99	03.09.18	RANA KOMMUNE	5.250	550
NO0010005390	mai.99	19.05.05	CHRISTIANIA BANK OG KREDITKASSE ASA	0.000	210
NO0010005523	mar.99	08.03.14	JEVNAKER KOMMUNE	5.400	550
NO0010005747	mar.99	11.03.04	ODDA KOMMUNE	5.550	550
NO0010005853	mar.99	18.06.03	BOLIG OG NÆRINGSKREDITT ASA	5.900	310
NO0010005879	mar.99	12.03.01	KOMMUNALBANKEN AS	5.200	310
NO0010005952	mar.99	10.03.04	HARSTAD KOMMUNE	5.100	550
NO0010006042	mar.99	22.03.02	SPAREBANKEN ØST	5.800	250
NO0010006083	mai.99	19.05.05	CHRISTIANIA BANK OG KREDITKASSE ASA	0.000	210

5 (forts.). Obligasjonslån utstedt i Norge¹ pr. 31. desember 2000 gruppert etter verdipapirnummer
(cont.). Bonds issued in Norway¹ per 31 December 2000 grouped by Security Identification Number



Vp-Nr Security id. number	Utl. mnd. Month of issue	Innfr.dato Date of redemption	Navn Name	Rente ² Rate of interest ²	Sektor ³ Sector ³
NO0010006125	apr.99	15.04.02	ALVERN ASA	0.000	710
NO0010006596	mai.99	20.05.05	FINANSBANKEN ASA	0.000	210
NO0010006687	mar.99	24.03.04	VEST-AGDER FYLKESKOMMUNE	5.600	510
NO0010006729	apr.99	16.04.04	NITTEDAL KOMMUNE	5.700	550
NO0010006737	mar.99	23.12.03	KOMMUNINVEST I SVERIGE AKTIEBOLAG	0.000	900
NO0010007388	apr.99	08.04.14	SYKKYLVSRUA AS	5.850	710
NO0010007487	mar.99	15.06.05	BOLIG OG NÆRINGSKREDITT ASA	5.700	310
NO0010008162	mar.99	17.06.09	BOLIG OG NÆRINGSKREDITT ASA	5.800	310
NO0010009038	mai.99	19.11.04	BOLIG- OG NÆRINGSBANKEN ASA	0.000	210
NO0010009079	apr.99	14.12.01	VENANTIUS AB	5.140	900
NO0010009285	jun.99	30.06.03	HORDALAND FYLKESKOMMUNE	5.320	510
NO0010009400	apr.99	13.12.13	FREDRIKSTAD KOMMUNE	5.400	550
NO0010009442	apr.99	29.04.05	OSLOFJORDTUNNELEN AS	5.430	680
NO0010009541	mai.99	07.05.04	SPAREBANKEN MIDT NORGE	5.500	250
NO0010010564	apr.99	28.04.22	BUSKERUD FYLKESKOMMUNE	5.300	510
NO0010010580	jul.99	30.07.09	LØRENSKOG KOMMUNE	5.400	550
NO0010011265	mai.99	14.05.01	SPAREBANKEN MØRE	5.250	250
NO0010011513	jul.99	15.07.05	DEN NORSKE BANK ASA	0.000	210
NO0010011547	jun.99	16.06.05	TOTEN SPAREBANK	0.000	250
NO0010011554	jul.99	21.06.04	HORDALAND FYLKESKOMMUNE	5.320	510
NO0010011810	mai.99	19.06.03	SVENSK EXPORTKREDITT AB	0.000	900
NO0010011828	mai.99	19.06.03	SVENSK EXPORTKREDITT AB	0.000	900
NO0010011968	mai.99	14.05.02	SØR-TRØNDELAG FYLKESKOMMUNE	5.320	510
NO0010012057	mai.99	21.05.04	CHRISTIANIA BANK OG KREDITKASSE ASA	7.540	210
NO0010012529	mai.99	20.06.01	BOLIG OG NÆRINGSKREDITT ASA	5.400	310
NO0010012610	jun.99	16.06.05	VENANTIUS AB	0.000	900
NO0010013014	mai.99	26.05.03	SVENSK EXPORTKREDITT AB	0.000	900
NO0010013055	jun.99	17.06.09	SPAREBANKEN ØST	8.800	250
NO0010013345	jun.99	11.06.02	AKERSHUS FYLKESKOMMUNE	5.550	510
NO0010014277	jul.99	14.01.05	BOLIG- OG NÆRINGSBANKEN ASA	0.000	210
NO0010014426	jun.99	18.06.03	BOLIG OG NÆRINGSKREDITT ASA	7.525	310
NO0010014434	mai.99	28.05.02	GJENSIDIGE NOR SPAREBANK	7.440	250
NO0010014574	jun.99	11.06.09	FINANSBANKEN ASA	7.750	210
NO0010014640	jul.99	09.07.03	CHRISTIANIA BANK OG KREDITKASSE ASA	0.000	210
NO0010015142	jun.99	16.06.06	STATNETT SF	6.000	635
NO0010015183	jun.99	19.06.02	CHRISTIANIA BANK OG KREDITKASSE ASA	7.470	210
NO0010015597	jun.99	19.06.02	BOLIG OG NÆRINGSKREDITT ASA	7.490	310
NO0010016538	jun.99	19.06.02	CHRISTIANIA BANK OG KREDITKASSE ASA	5.850	210
NO0010016728	jul.99	15.07.04	VESTFOLD SPAREBANK	6.100	250
NO0010017684	jul.99	15.07.09	ROMSDAL FELLESBANK ASA	7.450	210
NO0010017742	jul.99	09.07.04	CHRISTIANIA BANK OG KREDITKASSE ASA	0.000	210
NO0010017767	jul.99	15.07.05	SØRENSEN C H & SØNNER AS	12.000	710
NO0010018013	jul.99	08.07.04	SVENSK EXPORTKREDITT AB	0.000	900
NO0010018054	jul.99	20.04.04	TIME SPAREBANK	7.720	250
NO0010018138	jul.99	12.06.04	CONSORTE GROUP ASA	0.000	710
NO0010020605	okt.99	05.10.29	EASTERN NORGE SVARTISEN AS	7.250	710
NO0010020761	aug.99	13.08.01	NORLANDSBANKEN ASA	7.460	210
NO0010020811	aug.99	20.08.08	STATKRAFT SF	6.750	635
NO0010020969	sep.99	17.03.05	BOLIG- OG NÆRINGSBANKEN ASA	0.000	210
NO0010021306	aug.99	31.08.01	VESTFOLD FYLKESKOMMUNE	6.230	510
NO0010022270	sep.99	27.08.04	LANDKREDITT	7.620	310
NO0010022684	nov.99	12.11.02	FINANSBANKEN ASA	0.000	210
NO0010022874	nov.99	30.05.05	CHRISTIANIA BANK OG KREDITKASSE ASA	0.000	210
NO0010022981	sep.99	18.09.02	FINANSIERING AS	7.890	370
NO0010023161	nov.99	18.11.05	DEN NORSKE BANK ASA	0.000	210
NO0010024003	nov.99	30.11.05	CHRISTIANIA BANK OG KREDITKASSE ASA	0.000	210
NO0010024177	nov.99	12.05.05	BOLIG- OG NÆRINGSBANKEN ASA	0.000	210
NO0010024847	sep.99	24.09.09	GRIMSTAD KOMMUNE	6.150	550
NO0010025133	sep.99	27.09.02	SANDNES SPAREBANK	6.500	250
NO0010025364	okt.99	20.10.04	NORDMØRE SPAREBANK	7.770	250
NO0010025752	sep.99	01.10.02	SKANDINAVISKA ENSKILDA BANKEN AB	0.000	210
NO0010025778	okt.99	11.10.05	HELGELAND SPAREBANK	0.000	250
NO0010026032	okt.99	15.10.04	SELMER SKANSKA AS	7.960	710
NO0010026115	nov.99	10.11.09	AVANTOR ASA	7.900	710
NO0010026180	okt.99	20.10.09	SPAREBANKEN MIDT NORGE	8.990	250
NO0010026214	nov.99	10.11.09	DEN NORSKE BANK ASA	0.000	210
NO0010026263	okt.99	01.11.04	LARVIK KOMMUNE	6.550	550

**5 (forts.). Obligasjonslån utstedt i Norge¹ pr. 31. desember 2000 gruppert etter verdipapirnummer
(cont.). Bonds issued in Norway¹ per 31 December 2000 grouped by Security Identification Number**



Vp-Nr Security id. number	Utl. mnd. Month of issue	Innfr.dato Date of redemption	Navn Name	Rente ² Rate of interest ²	Sektor ³ Sector ³
NO0010026321	okt.99	20.10.04	VOLDA OG ØRSTA SPAREBANK	7.770	250
NO0010026826	okt.99	25.10.04	TOTEN SPAREBANK	0.000	250
NO0010027089	okt.99	22.10.02	SPAREBANKEN RANA	6.600	250
NO0010027170	okt.99	29.10.03	STATKRAFT SF	6.500	635
NO0010027246	okt.99	10.09.02	KOMMUNALBANKEN AS	6.150	310
NO0010027493	okt.99	29.10.01	KOMMUNALBANKEN AS	6.000	310
NO0010027543	nov.99	18.11.02	RYGGE VAALER SPAREBANK	7.600	250
NO0010027683	nov.99	01.12.19	STATKRAFT SF	7.350	635
NO0010027691	nov.99	10.11.04	NORLANDSBANKEN ASA	7.600	210
NO0010027717	nov.99	18.11.02	RYGGE VAALER SPAREBANK	6.730	250
NO0010028525	nov.99	12.11.01	SPAREBANKEN ØST	7.530	250
NO0010028566	nov.99	10.05.02	BANK 1 OSLO AS	6.500	210
NO0010028590	nov.99	03.11.09	BAMBLE OG LANGESUND SPAREBANK	9.220	250
NO0010028608	nov.99	03.11.09	TOTEN SPAREBANK	9.070	250
NO0010028616	nov.99	10.11.04	ROMSDAL FELLESBANK ASA	7.600	210
NO0010028673	okt.99	01.11.04	SVENSK EXPORTKREDIT AB	0.000	900
NO0010028830	nov.99	15.11.02	KENOR ASA	12.500	710
NO0010029085	nov.99	08.11.01	SPAREBANKEN ROGALAND	6.400	250
NO0010029622	des.99	08.12.09	EKSPORTFINANS ASA	6.750	310
NO0010030075	des.99	23.06.05	BOLIG- OG NÆRINGSBANKEN ASA	0.000	210
NO0010031339	nov.99	26.02.02	SPAREBANKEN SOGN OG FJORDANE	7.520	250
NO0010031495	nov.99	18.06.03	EIENDOMSKREDIT AB	6.450	310
NO0010031669	des.99	23.12.03	TORDENSKJOLD ASA	8.000	710
NO0010031867	des.99	15.12.05	EIENDOMSKREDIT AB	0.000	310
NO0010032451	des.99	30.03.03	LOKI ASA	7.000	710
NO0010032774	jan.00	12.01.05	SPAREBANKEN FLORA BREMANGER	7.650	250
NO0010032782	des.99	15.12.04	DEN NORSKE BANK ASA	0.000	210
NO0010033228	des.99	20.12.04	STATKRAFT SF	0.000	635
NO0010033277	feb.00	01.10.04	CONSORTE GROUP ASA	0.000	710
NO0010033814	des.99	22.12.03	DEN NORSKE BANK ASA	0.000	210
NO0010034564	des.99	23.12.03	DEN NORSKE BANK ASA	0.000	210
NO0010034572	jan.00	14.01.02	STATKRAFT SF	5.000	635
NO0010035710	des.99	02.07.04	SVENSK EXPORTKREDIT AB	0.000	900
NO0010036049	des.99	30.12.09	BANK 1 OSLO AS	8.600	210
NO0010036304	mar.00	13.03.05	BOLIG- OG NÆRINGSBANKEN ASA	0.000	210
NO0010036320	mar.00	06.03.03	BOLIG- OG NÆRINGSBANKEN ASA	0.000	210
NO0010036635	feb.00	18.11.05	DEN NORSKE BANK ASA	0.000	210
NO0010036718	feb.00	28.02.05	DEN NORSKE BANK ASA	0.000	210
NO0010036981	mar.00	10.03.05	NORLANDSBANKEN ASA	0.000	210
NO0010037013	mar.00	02.03.10	HAUGESUND SPAREBANK	8.910	250
NO0010037260	feb.00	15.02.10	SPAREBANKEN MIDT NORGE	8.000	250
NO0010037393	jan.00	28.01.05	SPAREBANKEN MIDT NORGE	7.600	250
NO0010037427	feb.00	10.02.05	SPAREBANKEN NORD NORGE	6.800	250
NO0010037724	jan.00	28.01.04	SPAREBANKEN NORD NORGE	6.750	250
NO0010037898	apr.00	14.04.06	STOREBRAND BANK AS	0.000	210
NO0010038656	feb.00	17.02.06	BERGEN KOMMUNE	6.850	550
NO0010038672	feb.00	10.02.05	KRAGERØ SPAREBANK	7.600	250
NO0010038698	mar.00	18.04.06	DEN NORSKE BANK ASA	0.000	210
NO0010038797	apr.00	05.04.04	FINANSBANKEN ASA	0.000	210
NO0010039100	mar.00	23.12.02	CHRISTIANIA BANK OG KREDITKASSE ASA	0.000	210
NO0010039183	mar.00	29.03.10	NORLANDSBANKEN ASA	9.010	210
NO0010039191	mar.00	29.03.10	NORLANDSBANKEN ASA	8.050	210
NO0010039266	apr.00	28.04.06	CHRISTIANIA BANK OG KREDITKASSE ASA	0.000	210
NO0010039274	apr.00	30.10.06	CHRISTIANIA BANK OG KREDITKASSE ASA	0.000	210
NO0010039324	mar.00	16.03.03	BOLIG- OG NÆRINGSBANKEN ASA	0.000	210
NO0010039399	feb.00	23.02.05	HELGELAND SPAREBANK	7.490	250
NO0010039878	apr.00	18.04.06	DEN NORSKE BANK ASA	0.000	210
NO0010039886	apr.00	18.04.06	DEN NORSKE BANK ASA	0.000	210
NO0010040330	feb.00	20.12.04	SOGN OG FJORDANE ENERGIVERK AS	6.700	680
NO0010040363	feb.00	13.02.06	STATKRAFT SF	0.000	635
NO0010040785	feb.00	01.03.04	ØSTFOLD FYLKESKOMMUNE	6.770	510
NO0010040967	feb.00	28.02.03	LANDKREDITT	7.500	310
NO0010040983	mai.00	14.12.05	SOSPITA AS	0.000	710
NO0010042112	mar.00	23.03.01	KOMMUNALBANKEN AS	0.000	310
NO0010042120	mar.00	23.03.01	KOMMUNALBANKEN AS	0.000	310
NO0010042443	apr.00	07.04.05	BERGENSBANKEN ASA	0.000	210

5 (forts.). Obligasjonslån utstedt i Norge¹ pr. 31. desember 2000 gruppert etter verdipapirnummer (cont.). Bonds issued in Norway¹ per 31 December 2000 grouped by Security Identification Number



Vp-Nr Security id. number	Utl. mnd. Month of issue	Innfr.dato Date of redemption	Navn Name	Rente ² Rate of interest ²	Sektor ³ Sector ³
NO0010042484	mar.00	22.03.05	OSLO BOLIG OG SPARELAG	7.150	710
NO0010042559	apr.00	15.06.05	CHRISTIANIA BANK OG KREDITKASSE ASA	7.000	210
NO0010042658	mar.00	17.03.10	KOMMUNALBANKEN AS	6.750	310
NO0010042898	apr.00	11.04.05	BOLIG- OG NÆRINGSBANKEN ASA	0.000	210
NO0010042914	mar.00	04.04.05	SPAREBANKEN VEST	7.000	250
NO0010042930	mar.00	16.03.05	BERGENSHALVØENS KOMM KRAFTSELSKAP AS	7.700	680
NO0010043979	apr.00	16.04.04	PORSGRUNN KOMMUNE	6.800	550
NO0010044258	mar.00	10.03.05	MELHUS SPAREBANK	7.530	250
NO0010044811	mar.00	10.03.05	NORDLANDSBANKEN ASA	7.450	210
NO0010045982	apr.00	19.04.05	NORGESKREDITT AS	8.070	310
NO0010046113	mai.00	10.05.06	HELGELAND SPAREBANK	0.000	250
NO0010046121	mar.00	28.04.03	NORGESKREDITT AS	0.000	310
NO0010046360	mai.00	02.12.05	FRON SPAREBANK	0.000	250
NO0010046378	mai.00	02.12.05	VESTFOLD SPAREBANK	0.000	250
NO0010046386	mai.00	02.12.05	RINGERIKE SPAREBANK	0.000	250
NO0010046394	mai.00	02.12.05	SPAREBANKEN JEVNAKER LUNNER	0.000	250
NO0010046402	mai.00	02.12.05	GJERPEN OG SOLUM SPAREBANK	0.000	250
NO0010046410	mai.00	02.12.05	HALDEN SPAREBANK	0.000	250
NO0010046428	mai.00	02.12.05	MODUM SPAREBANK	0.000	250
NO0010046436	mai.00	02.12.05	NØTTERØ SPAREBANK	0.000	250
NO0010046444	mai.00	02.12.05	RYGGE VAALER SPAREBANK	0.000	250
NO0010046451	mai.00	02.12.05	SANDSVÆR SPAREBANK	0.000	250
NO0010046469	mai.00	02.12.05	SPAREBANKEN GRENLAND	0.000	250
NO0010046477	mai.00	02.12.05	SPAREBANKEN MIDT NORGE	0.000	250
NO0010046493	mai.00	02.12.05	GRAN SPAREBANK	0.000	250
NO0010046501	mai.00	02.12.05	SPAREBANK 1 HALLINGDAL	0.000	250
NO0010046519	mai.00	02.12.05	LOM OG SKJÅK SPAREBANK	0.000	250
NO0010046923	apr.00	19.04.04	BERGEN KOMMUNE	6.900	550
NO0010046964	apr.00	28.04.03	NORGESKREDITT AS	0.000	310
NO0010047160	apr.00	18.04.06	GJENSIDIGE NOR SPAREBANK	0.000	250
NO0010047178	apr.00	28.01.05	KOMMUNINVEST I SVERIGE AKTIEBOLAG	0.000	900
NO0010047392	apr.00	10.04.03	WILHELMSSEN WILH ASA	7.550	710
NO0010047400	mai.00	26.05.04	FINANSBANKEN ASA	0.000	210
NO0010047608	apr.00	17.04.03	BOLIG- OG NÆRINGSBANKEN ASA	0.000	210
NO0010048200	apr.00	14.04.04	AKERSHUS FYLKESKOMMUNE	6.850	510
NO0010048218	apr.00	27.04.10	SPAREBANKEN NORD NORGE	8.890	250
NO0010048226	okt.00	11.10.06	SPAREBANKEN NORD NORGE	0.000	250
NO0010048424	apr.00	18.06.03	DEN NORSKE BANK ASA	7.000	210
NO0010048432	mai.00	03.05.06	STATKRAFT SF	0.000	635
NO0010048648	apr.00	18.04.06	DEN NORSKE BANK ASA	0.000	210
NO0010048655	mai.00	22.05.05	BOLIG- OG NÆRINGSBANKEN ASA	0.000	210
NO0010048663	jul.00	17.07.03	BOLIG- OG NÆRINGSBANKEN ASA	0.000	210
NO0010048697	mai.00	19.04.04	FINANSBANKEN ASA	0.000	210
NO0010048788	mai.00	10.03.10	KOMMUNALBANKEN AS	6.665	310
NO0010048911	mai.00	10.05.04	SPAREBANKEN VEST	7.000	250
NO0010048929	mai.00	30.05.05	SKEDSMO KOMMUNE	7.000	550
NO0010049026	mai.00	10.03.05	GJERPEN OG SOLUM SPAREBANK	7.510	250
NO0010049034	mai.00	10.03.03	AURSKOG SPAREBANK	7.550	250
NO0010049042	apr.00	26.04.04	FANA SPAREBANK	6.700	250
NO0010050024	apr.00	25.04.06	TOTEN SPAREBANK	0.000	250
NO0010050545	mai.00	22.05.07	STATKRAFT SF	7.000	635
NO0010050693	mai.00	10.05.04	VENANTIUS AB	6.960	900
NO0010050719	mai.00	15.05.02	SPAREBANKEN ROGALAND	7.300	250
NO0010050982	mai.00	30.06.01	MØRDRE SPORTSNETT ASA	0.000	710
NO0010051071	jun.00	06.06.05	EKSSPORTFINANS ASA	7.070	310
NO0010051105	mai.00	15.05.03	SPAREBANKEN MIDT NORGE	7.250	250
NO0010051634	mai.00	22.05.03	ROMSDAL FELLESBANK ASA	7.560	210
NO0010051659	mai.00	19.06.02	SPAREBANKEN SØR	7.300	250
NO0010051683	jul.00	15.12.03	DEN NORSKE BANK ASA	0.000	210
NO0010051956	jul.00	09.07.04	STOREBRAND BANK AS	0.000	210
NO0010051964	jul.00	10.07.06	STOREBRAND BANK AS	0.000	210
NO0010051972	jul.00	18.04.06	DEN NORSKE BANK ASA	0.000	210
NO0010052046	mai.00	22.11.05	HORDALAND FYLKESKOMMUNE	7.180	510
NO0010052244	mai.00	25.05.10	KREDITTBANKEN ASA	7.500	210
NO0010052376	mai.00	02.06.05	KARMØY KOMMUNE	7.230	550
NO0010052400	mai.00	23.05.05	FANA SPAREBANK	7.510	250

5 (forts.). Obligasjonslån utstedt i Norge¹ pr. 31. desember 2000 gruppert etter verdipapirnummer
(cont.). Bonds issued in Norway¹ per 31 December 2000 grouped by Security Identification Number



Vp-Nr Security id. number	Utl. mnd. Month of issue	Innfr.dato Date of redemption	Navn Name	Rente ² Rate of interest ²	Sektor ³ Sector ³
NO0010052426	jun.00	06.06.05	VENANTIUS AB	7.020	900
NO0010052442	jun.00	23.06.05	SPAREBANKEN MØRE	0.000	250
NO0010052467	jun.00	16.05.11	FINANS- OG TOLLDEPARTEMENTET	6.000	110
NO0010052814	jun.00	13.06.03	NØTTERØ SPAREBANK	7.400	250
NO0010052848	jun.00	30.06.03	NORGESKREDITT AS	0.000	310
NO0010052954	jun.00	15.01.07	VENANTIUS AB	7.000	900
NO0010053739	jun.00	15.12.03	SANDSVÆR SPAREBANK	7.500	250
NO0010053838	jun.00	15.05.09	VENANTIUS AB	7.000	900
NO0010053846	jun.00	16.06.03	LANDKREDITT	7.500	310
NO0010053986	jun.00	13.06.03	STATNETT SF	7.150	635
NO0010054026	mai.00	25.05.05	OCEAN RIG ASA	13.000	710
NO0010054042	jul.00	30.06.03	KOMMUNALBANKEN AS	0.000	310
NO0010054125	jun.00	27.06.05	BOLIG- OG NÆRINGSBANKEN ASA	0.000	210
NO0010054224	jun.00	08.12.04	VESTFOLD FYLKESKOMMUNE	7.200	510
NO0010054281	jul.00	10.12.03	FINANSBANKEN ASA	0.000	210
NO0010054299	jul.00	11.07.05	FINANSBANKEN ASA	0.000	210
NO0010054364	jun.00	22.06.05	HAMAR KOMMUNE	7.150	550
NO0010054398	jul.00	19.12.03	CHRISTIANIA BANK OG KREDITKASSE ASA	0.000	210
NO0010054554	mai.00	30.05.05	SPAREBANKEN HEDMARK	7.250	250
NO0010054570	jun.00	16.06.10	SPAREBANKEN MIDT NORGE	8.800	250
NO0010054950	jun.00	15.06.06	EIENDOMSKREDITT AS	7.200	310
NO0010055601	jun.00	29.06.05	BØ SPAREBANK	7.810	250
NO0010055841	jun.00	29.06.05	DRANGEDAL OG TØRDAL SPAREBANK	7.810	250
NO0010055858	jun.00	29.06.05	SELJORD SPAREBANK	7.810	250
NO0010055940	jun.00	16.05.11	NORGESKREDITT AS	7.100	310
NO0010055981	jun.00	03.07.02	KREDITTBANKEN ASA	7.350	210
NO0010056039	jul.00	19.07.02	DET SØNDENFJELDS-NORSKE D.S. ASA	7.000	710
NO0010056112	jul.00	07.07.03	SANDSVÆR SPAREBANK	7.350	250
NO0010056138	jun.00	29.06.10	SPAREBANKEN NORD NORGE	8.380	250
NO0010056229	jun.00	27.06.05	OSLO ENERGI HOLDING AS	7.350	680
NO0010056252	jun.00	20.06.03	LILLESTRØM SPAREBANK	7.520	250
NO0010056302	jul.00	11.07.03	TIME SPAREBANK	7.680	250
NO0010056310	jul.00	11.07.03	KLEPP SPAREBANK	7.680	250
NO0010056328	jul.00	11.07.03	VOLDA OG ØRSTA SPAREBANK	7.680	250
NO0010056336	jul.00	11.07.03	SPAREBANKEN FLORA BREMANGER	7.680	250
NO0010056344	jul.00	11.07.03	NARVIK SPAREBANK	7.680	250
NO0010056351	jul.00	11.07.03	FANA SPAREBANK	7.660	250
NO0010056369	jul.00	11.07.03	HELGELAND SPAREBANK	7.660	250
NO0010056393	jun.00	27.06.03	HJARTDAL OG GRANSHERAD SPAREBANK	7.210	250
NO0010057185	jun.00	27.06.03	TINN SPAREBANK	7.260	250
NO0010057607	jun.00	27.06.03	HOLLA SPAREBANK	7.270	250
NO0010057672	jul.00	11.07.03	DEN DANSKE BANK NUF	7.400	210
NO0010057680	jul.00	11.07.03	ANKENES SPAREBANK	7.760	250
NO0010057706	jul.00	11.07.03	ARENDAL OG OMEGNS SPAREKASSE	7.810	250
NO0010057714	jul.00	11.07.03	ASKIM SPAREBANK	7.760	250
NO0010057722	jul.00	11.07.03	AURSKOG SPAREBANK	7.760	250
NO0010057730	jul.00	11.07.03	BERG SPAREBANK	7.810	250
NO0010057748	jul.00	11.07.03	BLAKER SPAREBANK	7.810	250
NO0010057755	jul.00	11.07.03	BUD FRÆNA OG HUSTAD SPAREBANK	7.760	250
NO0010057763	jul.00	11.07.03	BØ SPAREBANK	7.760	250
NO0010057771	jul.00	11.07.03	EIDSBERG SPAREBANK	7.760	250
NO0010057789	jul.00	11.07.03	GJERSTAD SPAREBANK	7.860	250
NO0010057797	jul.00	11.07.03	HJARTDAL OG GRANSHERAD SPAREBANK	7.760	250
NO0010057805	jul.00	11.07.03	HJELMELAND SPAREBANK	7.760	250
NO0010057813	jul.00	11.07.03	HOLLA SPAREBANK	7.760	250
NO0010057821	jul.00	11.07.03	HØLAND SPAREBANK	7.710	250
NO0010057839	jul.00	11.07.03	HØNEFOSS SPAREBANK	7.760	250
NO0010057847	jul.00	11.07.03	KRAGERØ SPAREBANK	7.710	250
NO0010057854	jul.00	11.07.03	LARVIKBANKEN BRUNLANES SPAREBANK	7.710	250
NO0010057870	jul.00	11.07.03	MARKER SPAREBANK	7.710	250
NO0010057888	jul.00	11.07.03	NESSET SPAREBANK	7.860	250
NO0010057896	jul.00	11.07.03	SELBU SPAREBANK	7.710	250
NO0010057904	sep.00	22.09.04	CHRISTIANIA BANK OG KREDITKASSE ASA	0.000	210
NO0010057912	jul.00	11.07.03	SELJORD SPAREBANK	7.760	250
NO0010057938	jul.00	11.07.03	SPYDEBERG SPAREBANK	7.760	250
NO0010057946	jul.00	11.07.03	STADSBYGD SPAREBANK	7.860	250

5 (forts.). Obligasjonslån utstedt i Norge¹ pr. 31. desember 2000 gruppert etter verdipapirnummer
(cont.). Bonds issued in Norway¹ per 31 December 2000 grouped by Security Identification Number



Vp-Nr Security id. number	Utl. mnd. Month of issue	Innfr.dato Date of redemption	Navn Name	Rente ² Rate of interest ²	Sektor ³ Sector ³
NO0010057953	jul.00	11.07.03	STRØMMEN SPAREBANK	7.760	250
NO0010057961	jul.00	11.07.03	SUNNDAL SPAREBANK	7.760	250
NO0010057979	jul.00	11.07.03	TINN SPAREBANK	7.760	250
NO0010057987	jul.00	11.07.03	TOLGA OS SPAREBANK	7.760	250
NO0010057995	jul.00	11.07.03	TRØGSTAD SPAREBANK	7.810	250
NO0010058001	jul.00	11.07.03	VEGÅRDSHEI SPAREBANK	7.860	250
NO0010058019	jul.00	11.07.03	AASEN SPAREBANK	7.860	250
NO0010058217	jul.00	04.07.08	SØR-TRØNDELAGE FYLKESKOMMUNE	6.950	510
NO0010058233	jul.00	19.07.04	DEN NORSKE BANK ASA	0.000	210
NO0010058746	jul.00	04.07.05	BOLIG- OG NÆRINGSBANKEN ASA	0.000	210
NO0010058837	aug.00	31.08.05	BOLIG- OG NÆRINGSBANKEN ASA	0.000	210
NO0010059702	jul.00	24.07.03	STATKRAFT SF	7.540	635
NO0010059843	aug.00	16.08.06	STATKRAFT SF	7.200	635
NO0010059850	aug.00	17.08.09	STATKRAFT SF	7.083	635
NO0010059876	jul.00	18.07.07	EKSSPORTFINANS ASA	7.000	310
NO0010060072	jul.00	19.07.05	NORDKAPP BOMPENGESELSKAP AS	7.270	710
NO0010060627	jul.00	27.07.07	NORSKE SKOGINDUSTRIER ASA	8.050	710
NO0010061765	aug.00	24.08.05	GJENSIDIGE NOR SPAREBANK	7.610	250
NO0010061773	okt.00	11.10.06	MODUM SPAREBANK	0.000	250
NO0010062011	okt.00	11.10.06	FRON SPAREBANK	0.000	250
NO0010062029	okt.00	11.10.06	VESTFOLD SPAREBANK	0.000	250
NO0010062060	okt.00	11.10.06	RINGERIKE SPAREBANK	0.000	250
NO0010062078	okt.00	11.10.06	SPAREBANKEN JEVNAKER LUNNER	0.000	250
NO0010062086	okt.00	11.10.06	GRAN SPAREBANK	0.000	250
NO0010062094	okt.00	11.10.06	SPAREBANK 1 HALLINGDAL	0.000	250
NO0010062110	okt.00	11.10.06	GJERPEN OG SOLUM SPAREBANK	0.000	250
NO0010062128	okt.00	11.10.06	HALDEN SPAREBANK	0.000	250
NO0010062136	okt.00	11.10.06	LOM OG SKJÅK SPAREBANK	0.000	250
NO0010062144	okt.00	11.10.06	NØTTERØ SPAREBANK	0.000	250
NO0010062151	okt.00	11.10.06	RYGGE VAALER SPAREBANK	0.000	250
NO0010062169	okt.00	11.10.06	SANDSVÆR SPAREBANK	0.000	250
NO0010062177	okt.00	11.10.06	SPAREBANKEN GRENLAND	0.000	250
NO0010062185	okt.00	11.10.06	SPAREBANKEN MIDT NORGE	0.000	250
NO0010062193	okt.00	11.10.06	SPAREBANKEN VEST	0.000	250
NO0010062284	sep.00	17.03.04	RYGGE VAALER SPAREBANK	7.550	250
NO0010062474	aug.00	24.08.10	NORDLANDSBANKEN ASA	7.120	210
NO0010062607	okt.00	11.10.06	BANK 1 OSLO AS	0.000	210
NO0010062763	sep.00	20.09.04	DEN NORSKE BANK ASA	0.000	210
NO0010062771	okt.00	13.10.05	DEN NORSKE BANK ASA	0.000	210
NO0010062813	okt.00	11.10.06	SPAREBANKEN ROGALAND	0.000	250
NO0010062839	nov.00	03.11.06	STOREBRAND BANK AS	0.000	210
NO0010062847	nov.00	03.11.04	STOREBRAND BANK AS	0.000	210
NO0010063118	sep.00	28.09.03	BOLIG- OG NÆRINGSBANKEN ASA	0.000	210
NO0010063332	nov.00	03.05.05	FINANSBANKEN ASA	0.000	210
NO0010063340	nov.00	03.11.04	FINANSBANKEN ASA	2.000	210
NO0010063548	aug.00	15.01.07	HAUGESUND KOMMUNE	7.020	550
NO0010063613	sep.00	27.09.04	DEN NORSKE BANK ASA	0.000	210
NO0010064421	sep.00	20.09.04	DEN NORSKE BANK ASA	0.000	210
NO0010065428	aug.00	02.09.02	SPAREBANKEN MIDT NORGE	7.480	250
NO0010065493	okt.00	04.10.07	SPAREBANKEN MIDT NORGE	7.750	250
NO0010065667	sep.00	15.09.10	SPAREBANKEN ROGALAND	8.700	250
NO0010065949	sep.00	12.09.05	SPAREBANKEN ØST	7.600	250
NO0010066095	sep.00	12.09.05	SANDNES SPAREBANK	7.600	250
NO0010066772	okt.00	06.10.05	SPAREBANKEN PLUSS	0.000	250
NO0010066939	sep.00	01.06.15	SPAREBANK 1 GRUPPEN AS	8.630	391
NO0010067127	sep.00	14.09.06	PORSGRUNN KOMMUNE	7.280	550
NO0010067309	sep.00	12.09.08	FREDRIKSTAD KOMMUNE	7.230	550
NO0010067366	okt.00	11.10.05	BOLIG- OG NÆRINGSBANKEN ASA	0.000	210
NO0010067739	nov.00	24.11.06	DEN NORSKE BANK ASA	0.000	210
NO0010067747	nov.00	24.11.06	DEN NORSKE BANK ASA	0.000	210
NO0010067994	sep.00	27.09.10	FINANSBANKEN ASA	8.870	210
NO0010068216	nov.00	03.11.03	NORGESKREDITT AS	0.000	310
NO0010068315	sep.00	19.09.07	BERGEN KOMMUNE	7.120	550
NO0010068398	okt.00	11.10.05	LANDKREDITT	7.710	310
NO0010068604	okt.00	03.10.03	WILHELMSSEN WILH ASA	8.020	710
NO0010068661	des.00	15.12.05	STOREBRAND BANK AS	0.000	210

5 (forts.). Obligasjonslån utstedt i Norge¹ pr. 31. desember 2000 gruppert etter verdipapirnummer
(cont.). Bonds issued in Norway¹ per 31 December 2000 grouped by Security Identification Number



Vp-Nr Security id. number	Utl. mnd. Month of issue	Innfr.dato Date of redemption	Navn Name	Rente ² Rate of interest ²	Sektor ³ Sector ³
NO0010068679	des.00	15.12.04	STOREBRAND BANK AS	0.000	210
NO0010068703	okt.00	03.10.03	SMEDVIG ASA	9.160	710
NO0010068729	nov.00	30.10.03	KOMMUNALBANKEN AS	0.000	310
NO0010068885	okt.00	25.05.05	OCEAN RIG ASA	11.000	710
NO0010069693	nov.00	15.11.05	CHRISTIANIA BANK OG KREDITKASSE ASA	0.000	210
NO0010069701	nov.00	15.11.05	CHRISTIANIA BANK OG KREDITKASSE ASA	3.000	210
NO0010069719	nov.00	15.11.02	CHRISTIANIA BANK OG KREDITKASSE ASA	0.000	210
NO0010069743	okt.00	27.10.08	STATKRAFT SF	7.090	635
NO0010070030	okt.00	01.11.05	TROMSØ KOMMUNE	7.250	550
NO0010070170	nov.00	25.10.04	BOLIG- OG NÆRINGSBANKEN ASA	0.000	210
NO0010070238	nov.00	20.11.06	SPAREBANKEN VEST	0.000	250
NO0010070295	des.00	05.12.05	OSLO HANDELSBANK A/S	0.000	210
NO0010070303	des.00	05.12.05	OSLO HANDELSBANK A/S	0.000	210
NO0010070493	okt.00	13.10.03	SPAREBANKEN ROGALAND	7.700	250
NO0010070535	okt.00	15.09.05	EIENDOMSKREDITT AS	7.620	310
NO0010070543	okt.00	13.10.03	SPAREBANKEN NORD NORGE	7.700	250
NO0010070832	okt.00	13.10.03	SPAREBANKEN MIDT NORGE	7.700	250
NO0010070964	okt.00	24.10.03	DOF ASA	9.850	710
NO0010071079	nov.00	06.11.10	PRIVATBANKEN ASA	6.000	210
NO0010071178	nov.00	10.11.10	SPAREBANKEN MØRE	8.670	250
NO0010071376	nov.00	21.11.05	BOLIG- OG NÆRINGSBANKEN ASA	0.000	210
NO0010071475	okt.00	20.10.03	STOREBRAND BANK AS	7.740	210
NO0010072978	des.00	22.12.06	SPAREBANKEN ROGALAND	0.000	250
NO0010073059	des.00	10.03.03	INDRE SOGN SPAREBANK	0.000	250
NO0010073141	nov.00	15.11.10	SANDSVÆR SPAREBANK	8.810	250
NO0010073265	nov.00	21.11.08	RISØR KOMMUNE	7.350	550
NO0010073349	des.00	22.12.06	FOKUS BANK ASA	0.000	210
NO0010073356	okt.00	10.03.05	SPAREBANKEN SOGN OG FJORDANE	7.500	250
NO0010073687	nov.00	10.11.09	OSLO KOMMUNE	7.200	550
NO0010073711	nov.00	15.11.10	SPAREBANKEN VEST	8.660	250
NO0010073893	nov.00	27.11.09	BERGEN KOMMUNE	7.150	550
NO0010073901	nov.00	27.11.03	BRØVIG ASA	9.420	710
NO0010073927	des.00	20.12.05	SPAREBANKEN HEDMARK	0.000	250
NO0010074008	nov.00	15.11.06	CHRISTIANIA BANK OG KREDITKASSE ASA	8.000	210
NO0010074123	nov.00	14.11.03	FINANSBANKEN ASA	7.630	210
NO0010074149	des.00	07.11.05	SENSE COMMUNICATIONS INTERNAT. AS	12.000	710
NO0010074347	des.00	20.12.06	DEN NORSKE BANK ASA	0.000	210
NO0010074651	nov.00	10.11.04	TOTEN SPAREBANK	7.670	250
NO0010074693	des.00	20.12.05	KVINNHHERAD KOMMUNE	7.300	550
NO0010074859	nov.00	20.11.03	KVINNHHERAD SPAREBANK	7.660	250
NO0010074974	des.00	22.12.03	KOMMUNALBANKEN AS	0.000	310
NO0010074982	des.00	21.12.01	KOMMUNALBANKEN AS	0.000	310
NO0010074990	des.00	21.12.01	KOMMUNALBANKEN AS	0.000	310
NO0010075088	des.00	12.12.03	NORDLANDSBANKEN ASA	7.530	210
NO0010075278	des.00	15.12.04	BOLIG- OG NÆRINGSBANKEN ASA	0.000	210
NO0010075401	des.00	29.12.03	NORGESKREDITT AS	0.000	310
NO0010076268	des.00	29.12.03	SYNNØVE FINDEN ASA	10.000	710
NO0010076821	des.00	15.12.03	KVÆRNER ASA	9.720	710
NO0010076839	des.00	15.12.03	KVÆRNER ASA	10.370	710
NO0010077423	des.00	06.12.04	OSLO KOMMUNE	7.050	550
NO0010077845	des.00	14.12.10	SPAREBANKEN ØST	8.610	250
NO0010078165	des.00	19.12.03	BRØVIG ASA	10.000	710
NO0010078330	des.00	15.12.10	HALDEN SPAREBANK	8.750	250
NO0010078348	des.00	17.12.03	HALDEN SPAREBANK	7.650	250
NO0010078546	des.00	17.12.03	PAN FISH ASA	9.150	710
NO0010078561	des.00	17.12.03	PAN FISH ASA	8.750	710
NO0010078579	des.00	17.12.03	PAN FISH ASA	9.400	710
NO0010079148	des.00	15.12.10	KREDITTBANKEN ASA	8.650	210
NO0010079353	des.00	20.12.05	GJENSIDIGE NOR SPAREBANK	0.000	250
NO0010079890	des.00	15.12.06	EMISOFT AS	7.500	710
NO0010079940	des.00	20.12.03	FRONTIER DRILLING ASA	12.000	710
NO0010080203	des.00	21.12.05	OSLO KOMMUNE	6.710	550
XS0068541688	-	16.08.01	CHRISTIANIA BANK OG KREDITKASSE ASA	7.300	210
XS0095446661	mar.99	30.11.04	CANADA GOVERNMENT	5.400	900

**6. Obligasjonslån med endret låntakernavn eller endret sektor i forhold til forrige utgave
Bonds with borrower name changes or sector changes as opposed to the previous edition**

ISIN	Tidligere Sektor	Navn	NY Sektor	Navn
NO0001238010		SIGDAL EVERK		SIGDAL ENERGI
NO0001238020		SIGDAL EVERK		SIGDAL ENERGI
NO0001386110		SKOLLENBORG KRAFTVERK I/S		SKOLLENBORG KRAFTVERK DA
NO0001386120		SKOLLENBORG KRAFTVERK I/S		SKOLLENBORG KRAFTVERK DA
NO0001451500	660	VESTFOLD KRAFT DA	680	VESTFOLD KRAFT AS
NO0001451510	660	VESTFOLD KRAFT DA	680	VESTFOLD KRAFT AS
NO0001600190		VÅR BANK AS		BANK 1 OSLO AS
NO0001600310		LINSTOW AS		LINSTOW EIENDOM AS
NO0001600360		VÅR BANK AS		BANK 1 OSLO AS
NO0001600420		VÅR BANK AS		BANK 1 OSLO AS
NO0001600450		GRAN-JANSEN AS		BLUECHIP COMMUNICATION AS
NO0001610030		SPAREBANKEN NOR		GJENSIDIGE NOR SPAREBANK
NO0001610040		SPAREBANKEN NOR		GJENSIDIGE NOR SPAREBANK
NO0001703620		SPAREBANKEN EIKER DRAMMEN		SPAREBANKEN ØST
NO0001703640		SPAREBANKEN EIKER DRAMMEN		SPAREBANKEN ØST
NO0001703650		SPAREBANKEN EIKER DRAMMEN		SPAREBANKEN ØST
NO0001703670		SPAREBANKEN EIKER DRAMMEN		SPAREBANKEN ØST
NO0001710020		SPAREBANKEN NOR		GJENSIDIGE NOR SPAREBANK
NO0001715610		SPAREBANKEN NOR		GJENSIDIGE NOR SPAREBANK
NO0001719160		SPAREBANKEN NOR		GJENSIDIGE NOR SPAREBANK
NO0001719180		SPAREBANKEN NOR		GJENSIDIGE NOR SPAREBANK
NO0001719200		SPAREBANKEN NOR		GJENSIDIGE NOR SPAREBANK
NO0001719230		SPAREBANKEN NOR		GJENSIDIGE NOR SPAREBANK
NO0001719240		SPAREBANKEN NOR		GJENSIDIGE NOR SPAREBANK
NO0001814150		AKER RGI ASA		AKER RGI HOLDING ASA
NO0001888140		SAGA PETROLEUM AS		NORSK HYDRO ASA
NO0010006040		SPAREBANKEN EIKER DRAMMEN		SPAREBANKEN ØST
NO0010013050		SPAREBANKEN EIKER DRAMMEN		SPAREBANKEN ØST
NO0010014430		SPAREBANKEN NOR		GJENSIDIGE NOR SPAREBANK
NO0010018130		CONSORTE TELE AS		CONSORTE GROUP ASA
NO0010026030		SELMER ASA		SELMER SKANSKA AS
NO0010028520		SPAREBANKEN EIKER DRAMMEN		SPAREBANKEN ØST
NO0010028560		VÅR BANK AS		BANK 1 OSLO AS
NO0010036040		VÅR BANK AS		BANK 1 OSLO AS

7. Rettledning til Statistisk sentralbyrås gruppering etter institusjonell sektor¹. Gyldig f.o.m. 31.12.1999
Guidance to the grouping by institutional sector¹. Valid from 31.12.1999

Kode	Institusjonell sektor	Definisjon	Merknader
010	Norske sektorer i alt		F.o.m. sektor 110 t.o.m. sektor 890.
110	Stats- og trygdeforvaltningen	Departementer, direktorater, skatte-, avgifts-, - og tollmyndigheter, forsvar, retts-, politi- og fengselsvesen, statlige utdanningsinstitusjoner, museer, sykehus og medisinske institusjoner, statens pensjonskasser, Pensjonstrygden for fiskere og for skogsarbeidere, fond av statlige organer og lokale skatteopprevere. Omfatter også Folketrygden, krigspensjoneringen for militærpersoner, Folketrygdefondet og Pensjonstrygden for sjømenn, Statens Petroleumsforsikringsfond og Statens Petroleumsfond.	Statens forretningsdrift grupperes under sektor 610 og statlige låneinstitutter under sektor 190. Pensjons- og stønadsordninger opprettet ved avtaler mellom næringslivets organisasjoner, grupperes under sektor 410 Livsforsikringsselskaper m.v.
150	Norges Bank	Norges Bank	
190	Statlige låneinstitutter	Den Norske Stats Husbank, Norges Kommunalbank, Statens lånekasse for utdanning, Statens nærings- og distriktutviklingsfond og Garantiinstituttet for eksportkreditt (GIEK).	
210	Forretningsbanker, inkl. Postbanken	Forretningsbanker regulert i h.t. lov om forretningsbanker, samt norske filialer av utenlandske forretningsbanker.	Norske bankers filialer/datterbanker i utlandet tilhører sektor 900 Utenlandske sektorer.
250	Sparebanker	Sparebanker regulert i h.t. lov om forretningsbanker, samt norske filialer av utenlandske forretningsbanker.	
310	Kredittforetak	Finansieringsforetak med konsesjon fra Kredittilsynet som kredittforetak.	
370	Finansieringsselskaper	Factoring-, leasing- og avbetalingselskaper og andre finansieringsselskaper med konsesjon fra Kredittilsynet, samt norske filialer av utenlandske finansieringsforetak.	
380	Verdipapirfond	Verdipapirfond regulert i h.t. lov om verdipapirfond, samt norskregistrerte fond som administreres av utenlandske forvaltningsselskaper.	Utenlandsregistrerte fond tilhører sektor 900 Utenlandske sektorer - selv om de administreres av norske forvaltningsselskaper.
390	Andre finansielle foretak, ekskl. hjelpeforetak	Omfatter investerings- og utviklingselskaper.	Merk at verdipapirfondenes forvaltningsselskaper er flyttet til sektor 490.
391	Finansielle holdingselskaper	Omfatter finansielle holdingselskaper under Kredittilsynets kontroll, regulert under lov om finansieringsvirksomhet og finansinstitusjoner kapittel 2a.	
410	Livsforsikringsselskaper m.v.	Livsforsikringsselskaper, private pensjonsfond og -kasser under Kredittilsynets kontroll, norske filialer av utenlandske livsforsikringsselskaper, kommunale pensjonsfond og -kasser, pensjons- og stønadsordninger opprettet ved avtaler mellom næringslivets organisasjoner, Fellesordningene for tariffestet og avtalefestet pensjon (FTP og AFP).	Omfatter også livsforsikringsselskaper med investeringsvalg.
470	Skadeforsikringsselskaper	Skadeforsikringsselskaper under Kredittilsynets kontroll (inkl. gjensidige branntrygdslag og gjensidige sjøforsikringsselskaper), Den Norske Krigsforsikring for Skib og Statens Varekrigsforsikring, samt norske filialer av utenlandske skadeforsikringsselskaper.	Norske skadeforsikringsselskapers filialer/datterbanker i utlandet tilhører sektor 900 Utenlandske sektorer.
490	Finansielle hjelpeforetak	Omfatter verdipapirfondenes forvaltningsselskaper, verdipapirbørser, opsjonsbørser, Verdipapirsentralen, Sparebankenes sikringsfond og Forretningsbankenes sikringsfond. Omfatter også foretak hvor hovedvirksomheten er verdipapirmekling, kreditt- og låneformidling, administrasjon av forsikringsmarkedet, forsikringsmegling og assurandørvirksomhet drevet som selvstendig virksomhet.	Merk: Statens banksikringsfond og Statens bankinvesteringsfond føres under sektor 110 Stats- og trygdeforvaltningen.
510	Fylkeskommuner	Fylkeskommuner og fylkeskommunal virksomhet.	Omfatter virksomhet som ikke er næringsrettet (f.eks. skoler, sykehus, kultur, vannforsyning), dvs. oppgaver som er underlagt kommune/fylkeskommune.
550	Kommuner	Kommuner og kommunal virksomhet, kirkelige fellesråd og kirkesokn.	
610	Statens forretningsdrift	Forvaltningsbedrifter med særregnskap som inngår i det trykte statsregnskapet.	

¹ For engelsk oversettelse, se side 50.

¹ For English translation, see page 50.

7 (forts.). Rettledning til Statistisk sentralbyrås gruppering etter institusjonell sektor¹. Gyldig f.o.m. 31.12.1999

(cont.). Guidance to the grouping by institutional sector¹. Valid from 31.12.1999

Kode	Institusjonell sektor	Definisjon	Merknader
630	Stattlig eide foretak	Selskaper hvor staten direkte eller indirekte eier mer enn 50 prosent av innbetalt aksjekapital, kapitalinnskudd eller kommandittinnskudd.	
635	Statsforetak (SF)	Selskaper organisert etter lov om statsforetak av 30.08 1992 nr. 71 (SF).	
660	Kommunal forretningsdrift	Kommunal- og fylkeskommunal næringsvirksomhet som er en del av kommunene eller fylkeskommunene som juridisk person - herunder kommunale foretak (KF) og fylkeskommunale foretak (FKF) - samt selskaper hvor kommunene eller fylkeskommunene har ubegrenset økonomisk ansvar.	Omfatter forvaltningsbedrifter som er næringsrettet (f.eks havnekasser, kommunale skoger og kinoer).
680	Selvstendige kommuneforetak	Kommunale og fylkeskommunale aksjeselskaper, interkommunale selskaper (IKS) regulert i lov om interkommunale selskaper, samt andre kommunale/fylkeskommunale selskaper med egen juridisk status og begrenset økonomisk ansvar. Omfatter bl.a. aksjeselskaper hvor kommunene eller fylkeskommunene direkte eller indirekte er majoritets-eier.	
710	Private foretak med begrenset ansvar (aksjeselskaper mv.)	Privat eide aksjeselskaper, andelslag, boligbyggelag, samvirkelag o.l.	Omfatter også utenlandske selskapers filialer og datterselskaper i Norge (inkl. kontinentalsokkelen) med unntak av filialer-/datterselskaper som driver finansiell virksomhet.
740	Private produsentorienterte organisasjoner uten profittformål	Omfatter bl.a. arbeidsgiverorganisasjoner, tekniske og økonomiske bransjeorganisasjoner og institusjoner til fremme av omsetning og andre næringsinteresser.	
760	Personlige foretak	Private selskaper med ubegrenset ansvar, herunder ansvarlige selskaper, kommandittselskaper, sameier, borettslag, partrederier o.l.	
770	Private konsumentorienterte organisasjoner uten profittformål	Omfatter bl.a. arbeidstakerorganisasjoner og yrkessammenslutninger. Videre politiske, kulturelle (inkl. idrett), religiøse, humanitære og andre ideelle organisasjoner og foreninger. Medregnet er også legater, uansett om de administreres av private eller offentlige institusjoner.	
790	Personlig næringsdrivende	Husholdninger hvor minst 50 prosent av hovedpersonens inntekt kommer fra et foretak med bare en eier (enkeltmannsforetak).	
810	Lønnstakere, pensjonister, trygdede, studenter o.a.	Husholdninger hvor minst 50 prosent av hovedpersonens inntekt kommer fra lønnsinntekt. Omfatter dessuten formuesinntektstakere, pensjons- og trygdeinntektstakere, skoleelever og studenter med egen husholdning.	
890	Ufordelt sektor	Denne sektor skal bare nyttes for kunder som det åpenbart ikke er mulig å gruppere under andre sektorer.	
900	Utenlandske sektorer i alt	Omfatter enhver person som har fast bopel utenfor Norge (uansett statsborgerskap), og enhver virksomhet som ligger utenfor Norges økonomiske territorium (inkl. norsk kontinentalsokkel, luftrom og territorialfarvann). Som utenlandsk regnes dessuten diplomater og militær representasjon i Norge og utenlandske turister.	Omfatter norske foretaks filialer og datterselskaper i utlandet. Personer med utenlandsk statsborgerskap som er bosatt i Norge, samt utenlandske foretaks datterselskaper og filialer i Norge regnes derimot som norske. Den norske andelen av SAS (2/7) er i prinsippet regnet som norsk foretak.

¹ For engelsk oversettelse, se side 54.

¹ For English translation, see page 54.

8. Spesielle omsetningsdokumenter

Other negotiable documents

Alle verdipapirer med verdipapirnummer som starter med 05 er omsetningsdokumenter, utstedt av kredittforetak. De regnes ikke som obligasjonslån, men som utlån. Jfr. rundskriv nr. 20 og 22/1982 fra Norges Bank. Disse dokumentene er ikke tatt med i denne listen. Nærmere opplysninger kan fås i Norges Bank.

All securities having a security identification number starting with 05 are negotiable securities issued by mortgage companies. These are not classified as bonds, but as loans (see Bank of Norway circulars number 20 and 22/1982). Negotiable documents of this type are therefore not included in this issue. Additional information can be obtained from the Bank of Norway.

Guidance to the grouping by institutional sector

110	Central government inc. social security accounts
150	Central Bank of Norway
190	State lending institutions
210	Commercial banks incl. the Postal Bank
250	Savings banks
310	Mortgage companies
370	Finance companies
380	Unit trust (UK)/Mutual Fund (US)
390	Other financial corporations excl. financial auxiliaries
410	Life insurance companies etc.
470	Non-life insurance companies
490	Financial auxiliaries
510	Counties
550	Municipalities
610	Central government enterprises
630	Other state enterprises
635	State enterprises
660	Local government enterprises
680	Other municipal enterprises
710	Private incorporated enterprises (e.g. joint stock companies)
740	Private non-profit institutions serving enterprises
760	Quasi-corporated private enterprises
770	Private non-profit institutions serving households
790	Unincorporated private enterprises
810	Households of employees etc.
890	Unspecified sector
900	Rest of the world