

# Interne notater

STATISTISK SENTRALBYRÅ

85/12

28. mars 1985

Sluttrapport:

Sesongundersøkelse av nordmenns ferievaner.

Høsten 1984

av

Børre Nordby

## INNHold

	Side
Tabellregister .....	1
Tekstdel	
-----	
1. Formål .....	3
2. Opplegg og gjennomføring .....	3
2.1 Innledning .....	3
2.2 Utvalg .....	3
2.3 Datainnsamling .....	3
3. Feilkilder .....	4
3.1 Utvalgsskjevhet og frafall .....	4
3.2 Innsamlings- og bearbeidingsfeil .....	6
4. Begrep og kjennemerker .....	6
5. Bruk av tabellene .....	7
6. Neste sesongundersøkelse av nordmenns ferievaner .....	7
Særskilt tabelldel	
-----	
1. Sammenliknende tall fra de to første sesongundersøkelsene. Tabell 1 .....	8
2. Hovedtall fra septemberundersøkelsen 1984. Tabell 2 - 5 ..	9
3. Tallet på ferieturdager. Tabellene 6 - 9 .....	12
4. Feriested. Tabellene 10 - 14 .....	13
5. Overnattingsmåte. Tabellene 15 - 20 .....	18
6. Tilfredshet med ferieturen. Tabellene 21 - 24 .....	30
7. Utgifter til feriereiser. Tabellene 25 - 26 .....	33
8. Kort-turer eller helgeturer. Tabellene 27 - 28 .....	35
Vedlegg	
-----	
Spørreskjema med prosent-andeler .....	36

## Tabellregister

1. Andel av personer som hadde planer om ferieturer/hadde vært på ferieturer i ulike sesonger. Datainnsamlinger i mai 1984 og september 1984. Prosent .....	8
2. Personer som var på ferieturer i Norge og utlandet i ulike sesonger og gjennomsnittlig antall ferieturdager. Datainnsamling i september 1984. ....	9
3. Personer som har planer om ferieturer i Norge og til utlandet i kommende sesonger og gjennomsnittlig antall ferieturdager. Datainnsamling i september 1984. ....	9
4. Andel av personer i grupper for alder/landsdel/husholdningsinntekt/husholdningsstørrelse som var på ferietur i ulike sesonger. Prosent .....	10
5. Andel av personer i grupper for alder/landsdel/husholdningsinntekt/husholdningsstørrelse som har planer om ferietur i ulike kommende sesonger. Prosent .....	11
6. Personer på ferietur vinteren 1984, etter tallet på ferieturdager. Prosent .....	12
7. Personer på ferietur påsken 1984, etter tallet på ferieturdager. Prosent .....	12
8. Personer på ferietur sommeren 1984 etter tallet på ferieturdager. Prosent .....	12
9. Personer som har planer om ferietur høsten 1984/julen 1984/vinteren 1985/påsken 1985, etter planlagt tall på ferieturdager. Prosent .....	13
10. Personer på ferietur vinteren 1984/påsken 1984 etter feriested. Prosent .....	13
11. Personer på ferietur sommeren 1984 i grupper for alder landsdel/husholdningsinntekt/husholdningsstørrelse, etter feriested på lengste ferietur. Prosent .....	14
12. Personer på to ferieturer sommeren 1984 i grupper for alder/landsdel/husholdningsinntekt/husholdningsstørrelse, etter feriested på nest lengste ferietur. Prosent .....	15
13. Personer som har planer om ferietur høsten 1984 i grupper for alder/landsdel/husholdningsinntekt/husholdningsstørrelse, etter planlagt feriested. Prosent .....	16
14. Personer som har planer om ferietur vinteren 1985 i grupper for alder/landsdel/husholdningsinntekt/husholdningsstørrelse, etter planlagt feriested. Prosent .....	17
15. Personer på ferietur vinteren 1984 i grupper for feriested, etter viktigste overnattingsmåte på ferieturen. Prosent .....	18

16. Personer på ferietur i påsken 1984 i grupper for feriested, etter viktigste overnattingsmåte på ferieturen. Prosent .....	20
17. Personer på ferietur sommeren 1984 i grupper for feriested, etter viktigste overnattingsmåte på den lengste ferieturen. Prosent .....	22
18. Personer på to ferieturer sommeren 1984 i grupper for feriested, etter viktigste overnattingsmåte på den nest lengste ferieturen. Prosent .....	24
19. Personer som har planer om ferietur høsten 1984 i grupper for feriested, etter viktigste overnattingsmåte på ferieturen. Prosent .....	26
20. Personer som har planer om ferietur vinteren 1985 i grupper for feriested, etter viktigste overnattingsmåte på ferieturen. Prosent .....	28
21. Personer på ferietur sommeren 1984 i grupper for viktigste overnattingsmåte, etter tilfredshet med bo-/ overnattings- forholdene. Prosent .....	30
22. Personer på ferietur sommeren 1984 i grupper for viktigste transportmiddel, etter tilfredshet med transportmåten. Prosent .....	31
23. Personer på ferietur sommeren 1984 i grupper for feriested, etter tilfredshet med aktivitetstilbudet på feriestedet. Prosent .....	31
24. Personer på ferietur sommeren 1984 i grupper for feriested, etter tilfredshet med prisene på feriestedet. Prosent .....	32
25. Personer på ferietur sommeren 1984 i grupper for ferieturdager/feriested, etter egne utgifter til lengste ferietur. Prosent .....	33
26. Personer på to ferieturer sommeren 1984 i grupper for ferieturdager/feriested, etter egne utgifter til nest lengste ferietur. Prosent .....	34
27. Personer som tilbragte ulike antall dager på kort-turer vinteren og våren 1984 i grupper for reisemål. Gjennomsnittlig antall kort-turer og gjennomsnittlig antall dager tilbragt på slike turer for alle i grupper for reisemål. ....	35
28. Personer som tilbragte ulike antall dager på kort-turer sommeren 1984 i grupper for reisemål. Gjennomsnittlig antall kort-turer og gjennomsnittlig antall dager tilbragt på slike turer for alle i grupper for reisemål. ....	35

## 1. Formål

=====

Sesongundersøkelsene av nordmenns ferievaner tar først og fremst sikte på å gi et bilde av de ferieplaner befolkningen har for kommende sesonger. Slike prognoser kan være til stor nytte både for reiselivsnæringen og ved offentlig planlegging innenfor reiseliv/turisme. I tillegg tar undersøkelsene sikte på å registrere eventuelle svingninger i feriemønsteret i periodene mellom de store fire-årige ferieundersøkelsene.

## 2. Opplegg og gjennomføring

=====

## 2.1. Innledning

-----

Statistisk Sentralbyrå fikk sommeren 1983 en forespørsel fra Reiselivsseksjonen i Samferdsels- departementet om å gjennomføre landsomfattende sesongundersøkelser av nordmenns ferievaner. Byrået utarbeidet et forslag til hvordan slike undersøkelser kunne gjennomføres. Forslaget ble godkjent av departementet og byrået påtok seg oppdraget mot dekning av omkostningene. Etter å ha gjennomført en prøveundersøkelse med redusert utvalg (beskrevet i internt notat nr.84/24) i mai/juni 1984, ble den første sesongundersøkelsen i full målestokk gjennomført i september 1984. Ifølge avtalen av 8/10-84 mellom Byrået og Reiselivsseksjonen i Samferdselsdepartementet skal Byråets medvirkning i hver av de tre årlige sesongundersøkelsene bestå i:

- planlegging
- trekking av utvalg
- datainnsamling og databearbeiding
- utarbeiding av tabeller med de viktigste resultatene
- dokumentasjon av opplegget
- offentliggjøring av hovedresultater ved pressemelding og i Statistisk Ukehefte

## 2.2 Utvalg

-----

Til undersøkelsen ble det trukket et landsomfattende utvalg på 2000 personer i alderen 15 - 74 år. Halvparten av utvalget skal være med på nytt i sesongundersøkelsen i mai 1985.

## 2.3 Datainnsamling

-----

Datainnsamlingen er gjennomført postalt med to postale purringer og telefonoppfølging av halv- parten av frafallet, og foregikk i perioden 27. august til 5. oktober 1984.

11. september ble første purrebrev (uten skjema) sendt ut. Det var til da innregistrert 1072 utfylte skjema. Annen purring (purrebrev pluss skjema) ble sendt ut 21. september etter at 1279 utfylte skjema var innregistrert. Da telefonoppfølgingen startet 29. september var 1452 skjema innregistrert. Av disse var det kommet inn 32 blanke skjema uten kommentar slik at datamassen på dette tidspunkt tilsammen utgjorde 1420 skjema. Frafallet inklusive blanke skjema utgjorde altså 580 skjema. Halv- parten av disse (290 pers.) ble trukket ut for telefonintervjuing. Under arbeidet med å lete fram telefonnumrene, kom det inn ialt 14 skjema fra personer som var trukket ut for telefonintervjuing. Disse ble strøket på listene. Av de

resterende 276 personer, ble telefonnummeret funnet til 194 av dem (hvorav ca. 20 hadde en noe ulik adresse i telefonkatalogen og i utvalgs-registeret).

Telefonoppfølgingen startet 29. september og pågikk fram til 5. oktober. Sluttresultatet var 1539 utfylte skjema eller ca. 77 % av utvalget.

Databearbeidingen foregikk løpende gjennom hele innsamlingsperioden ved at skjemaene ble inn- registrert og kontrollert ved hjelp av doks. Materialet var derfor ferdig til bruk idet datainn- samlingen var avsluttet.

### 3. Feilkilder

=====

#### 3.1 Utvalgsskjevhet og frafall

-----

Siden datainnsamlingen foregikk postalt, vet vi ikke hvordan frafallsårsakene fordelte seg. Som i prøveundersøkelsen i mai 1984 forventet vi at frafallet ville bli større blant dem som vanlig- vis ikke reiser på ferietur enn blant dem som pleier å reise bort. Telefonoppfølgingen av halvparten av frafallet etter annen postale purring gav intervju med 106 personer. Ferieturaktiviteten til disse 106 gir en indikasjon på om vi har en slik forventet systematisk skjevhet i materialet. Dette er vist i tabell A.

Tabell A. Andel av personer på ferietur i ulike sesonger og planer for kommende sesonger i grupper for om de sendte inn skjema postalt eller om de ble telefonintervjuet. Prosent

	Foregående sesonger			Planer for kommende sesonger				Tallet på personer som svarte
	Vinteren	Påsken	Sommeren	Høsten	Julen	Vinteren	Påsken	
	1984	1984	1984	1984	1984	1985	1985	
Alle .....	18	31	69	20	10	21	33	1537
Postale skjemaer ....	19	32	70	21	10	21	33	1431
Telefon- intervju ....	13	25	59	8	10	18	28	106

Tabell A viser at en ikke kan se bort fra muligheten for systematiske skjevheter i materialet. den del av frafallet som ble telefonintervjuet, har lavere ferieturaktivitet enn dem som ikke tilhørte frafallet. Dette gjelder alle sesonger, bortsett fra planer om juleferie 1984. For at de som vanlig- vis ikke reiser på ferieturer skal bli mer korrekt representert i resultatene, er oppgavene fra den halvparten av frafallet som ble telefonintervjuet gitt en vekt på 2. Vi får dermed en datamasse som blir tilnærmet lik den vi ville fått om vi hadde gjennomført telefonoppfølging av hele frafallet etter annen postale purring. På denne måten oppnår vi en fiktiv svarprosent på vel 82.

I Tabell B undersøker vi om frafallet har ført til noen skjevhet i utvalget sett i forhold til totalbefolkningen.

Tabell B. Totalutvalg, frafall, personer som svarte og totalbefolkningen, etter kjønn/alder/landsdel. Prosent

	Total- utvalg	Frafall	Svar	Totalbefolkningen i alderen 15-74 år pr. 31/12-81	Svar- pro- sent
I alt .....	100	100 (465)	100 (1537)	100 (2 974 093)	77
Kjønn					
-----					
Menn .....	51	50 (232)	51 (787)	50 (1 486 780)	77
Kvinner .....	49	50 (233)	49 (750)	50 (1 487 313)	76
Alder					
-----					
15-24 år ...	21	25 (115)	20 (311)	21 ( 630 608)	73
24-44 " ...	38	33 (152)	39 (604)	37 (1 113 347)	80
45-66 " ...	31	29 (136)	32 (492)	32 ( 941 437)	78
67-74 " ...	10	13 ( 62)	9 (130)	10 ( 288 665)	68
Landsdel for bosted *)					
-----					
Østlandet ...	48	48 (224)	47 (728)	49 (1 991 175)	76
Agder/Rogal.	14	14 ( 67)	14 (219)	13 ( 538 104)	77
Vestlandet ..	18	14 ( 41)	19 (287)	18 ( 735 353)	81
Trøndelag -	9	10 ( 48)	8 (126)	9 ( 371 745)	73
Nord-Norge ..	12	13 ( 59)	12 (177)	11 ( 470 686)	75

\*) Tallene for totalbefolkningen gjelder her alle aldersgrupper, d.v.s.  
4 107 063 personer.

Vi ser at frafallet, personer som svarte og totalbefolkningen viser en tilnærmet lik fordeling på kjennemerkene kjønn og landsdel. Det synes imidlertid som om frafallet er litt skjevt fordelt m. h.t. alder. Svarprosenten er noe høyere i aldersgruppen 25-44 år enn i de andre aldersgruppene. Aldersfordelingen blant personer som svarte avviker likevel lite fra aldersfordelingen i totalbefolkningen.

### 3.2 Innsamlings- og bearbeidingsfeil

-----

Observasjonsmetoden som er nyttet vil også være en kilde til feil og usikkerhet. Målingsfeil kan oppstå ved at oppgavegiveren ikke husker riktig. Minnesfeil må en anta forekommer i samband med spørsmål om hendinger over en lengre tidsperiode. I denne sesongundersøkelsen ble de uttrukne personene spurt om ferieturer som de hadde hatt opptil itte måneder forut for undersøkelsestidspunktet. Det er derfor ikke usannsynlig at enkelte har hatt problemer med å huske detaljer fra feriereiser så langt tilbake i tiden.

Målingsfeil kan også oppstå ved at oppgavegiverne ikke følger henvisningene i spørreskjemaet. I denne sesongundersøkelsen ble det imidlertid ikke oppdaget mer enn noen få slike tilfelle.

Mulige bearbeidingsfeil i denne undersøkelsen er feil ved overføringene av opplysningene i spørreskjemaet til maskinlesbar form. Gjennom maskinelle kontroller prøver en å avsløre og rette opp slike feil. Det er imidlertid klart at en ikke kan oppdage alle feil av denne typen. Feil som ikke kan rettes opp fordi spørsmål i skjemaet ikke er besvart, framtrer i det kontrollerte materialet som blank.

Statistisk Sentralbyrå regner ikke med at resultatene fra denne sesongundersøkelsen er beheftet med alvorlige innsamlings- og bearbeidingsfeil.

### 4. Begrep og kjennemerker

=====

En ferietur er definert (som i de store fireårige ferieundersøkelsene) som minst fire sammenhengende overnattinger borte fra helårsboligen. Fravær på en til tre sammenhengende overnattinger er definert som kort-tur eller helgetur. En ferietur som begynner i en sesong og varer over i en annen, er registrert som om hele turen ble foretatt i den sesongen den startet.

Sesonger :	1) Vinter 1984	: 5. januar til 13. april
	2) Påske 1984	: 14. april til 30. april
	3) Sommer 1984	: 1. mai til 31. august
	4) Høsten 1984	: 1. september til 15. desember
	5) Julen 1984	: 16. desember til 4. januar
	6) Vinter 1985	: 5. januar til 29. mars
	7) Påske/vår 1985	: 30. mars til 30. april

I tillegg til de kjennemerker som framkommer i spørreskjemaet, bruker vi i tabellene nedenfor to bakgrunnsvariable som er avledet av kommunenummeret og fødselsnummeret. Det er 1) alder og 2) landsdel. Landsdel som er den region av landet der oppgavegiverne hadde sin helårsbolig, er delt inn på følgende måte:

Østlandet	: Hedmark, Oppland, Buskerud, Oslo, Akershus, Telemark, Østfold, Vestfold.
Agder/Rogaland	: Aust- og Vest-Agder, Rogaland.
Vestlandet	: Hordaland, Sogn og Fjordane, Møre og Romsdal.
Trøndelag	: Sør- og Nord-Trøndelag.
Nord-Norge	: Nordland, Troms, Finnmark.

Endel av kjennemerkene i skjemaet framkommer i sammenslåtte versjoner i tabellene fordi tallgrunnlaget ikke gir mulighet for oppsplitting i full detalj. Et kjennemerke som antall

ferieturdager er i skjemaet presentert med faste svaralternativer. I tabellene er det gitt gjennomsnittstall for varighet av ferieturer for ulike grupper. Disse gjennomsnittene er beregnet ved å omkode hvert svaralternativ til middelverdien. (Eks: verdien 5 - 6 dager får dermed ny verdi 5,5). Øverste verdi er satt tre dager over laveste verdi i svaralternativet (Eks. "18 dager og mer" er satt lik 21 dager).

#### 5. Bruk av tabellene

=====

Denne undersøkelsen bygger på svar fra 1537 personer. For enkelte av disse personene er det likevel ett eller flere spørsmål som vi ikke har fått svar på. Tallet på personer som svarte (ytterste høyre kolonnen i tabellen) kan derfor for enkelte kjennemerker i forspalten være mindre enn tallet på personer i alt som svarte (tall øverst i tabellen).

Alle prosent-tallene i tabellene er avrundet til nærmeste hele tall. I enkelte fordelings- tabeller kan prosent-tallene avvike fra 100 prosent med 1 - 2 prosentenheter begge veier.

Dersom en persongruppe består av færre enn 25 personer, er det i tabellene ikke gitt noen resultater for denne gruppen.

#### 6. Neste sesongundersøkelse av nordmenns ferievaner

=====

Sesongundersøkelsene skal gjennomføres tre ganger i året, i mai, i september og i januar. Hver gang blir folk spurt om hvilke ferieturer de var på de åtte foregående måneder og hvilke planer de har for de kommende åtte måneder. Neste sesongundersøkelse skal gjennomføres i januar/februar 1985. Hele utvalget fra prøve-undersøkelsen i mai/juni 1984 (1000 personer) skal være med som panel i neste undersøkelse. På den måten blir vi bl.a. i stand til å registrere samsvaret mellom de ferieplanene panelet hadde for sommeren og høsten 1984 da de ble spurt i mai/juni, og den faktisk utførte ferieturaktivitet som de oppgir åtte måneder senere.



TABELL 1. ANDEL AV PERSONER 1) SOM HADDE PLANER OM FERJETURER/HADDE VÆRT  
PÅ FERJETURER I ULIKE SESONGER. DATAINNSAMLINGER I MAI 1984  
OG SEPTEMBER 1984. PROSENT

	MAI 1984 2)		SEPT. 1984 3)	
	PLANER	GJENNOM- FØRT	PLANER	GJENNOM- FØRT
HØSTEN 1983 .....	..	20	..	..
JULEN 1983 .....	.	11		..
VINTEREN 1984 .....		24		18
PÅSKEN 1984 .....		32		31
SOMMEREN 1984				
-----				
ALLE FERJETURER .....	74			69
TO FERJETURER .....	21			21
TRE OG FLERE FERJETURER .....				3
HØSTEN 1984 .....	20		19	
JULEN 1984 .....	11		10	
VINTEREN 1985 .....	..		21	
PÅSKEN 1985 .....			32	..

1) ANTALL NORDMENN I ALDEREN 15 - 74 ÅR PR. 31/12-1982: 2.996.999

2) 748 PERSONER, 15 - 74 ÅR. 3) 1643 PERSONER, 15 - 74 ÅR.

TABELL 2. PERSONER SOM VAR PÅ FERIEUTURER I NORGE OG UTLANDET I ULIKE SESONGER OG GJENNOMSNITTLIG ANTALL FERIEUTURDAGER. DATAINNSAMLING I SEPTEMBER 1984.

	I ALT	I NORGE	I UT- LANDET	UOPP- GITT	GJENNOMSNITTLIG ANTALL FERIEUTURDAGER FOR DEM SOM REISTE BORT			TALLET PÅ PER- SONER SOM SVARTE
					I ALT	I NORGE	I UT- LANDET	
-----								
PROSENT								
VINTEREN 1984 ..	100	72	26	2	8,3	5,4	2,9	295
PÅSKEN 1984 ....	100	89	10	2	8,0	7,1	0,9	508
LENGSTE FERIEUTUR								
SOMMEREN 1984 ..	100	58	41	1	13,6	9,0	4,6	1127
NEST LENGSTE FERIEUTUR								
SOMMEREN 1984 ..	100	74	23	2	8,3	6,4	1,9	350
ØVRIGE FERIEUTURER								
SOMMEREN 1984 ..	..	..	..	..	9,4	..	..	51

TABELL 3. PERSONER SOM HAR PLANER OM FERIEUTURER I NORGE OG TIL UTLANDET I KOMMENDE SESONGER OG GJENNOMSNITTLIG ANTALL FERIEUTURDAGER. DATAINNSAMLING I SEPTEMBER 1984.

	PLANER OM FERIEUTUR				GJENNOMSNITTLIG ANTALL PLANLAGTE FERIEUTURDAGER			TALLET PÅ PER- SONER SOM SVARTE
	I ALT	I NORGE	I UT- LANDET	HAR IKKE BESTEMT SEG	I ALT	I NORGE	I UT- LANDET	
-----								
PROSENT								
HØSTEN 1984 ....	100	47	45	9	9,5	4,2	5,3	319
JULEN 1984 .....	..	..	..	..	8,6	6,2	2,4	172
VINTEREN 1985 ..	100	58	28	14	8,5	4,9	3,6	337
PÅSKEN 1985 ...	..	..	..	..	7,7	7,0	0,7	530

TABELL 4. ANDEL AV PERSONER I GRUPPER FOR ALDER/LANDSDEL/HUSHOLDNINGS-  
INNTTEKT/HUSHOLDNINGSSTØRRELSE SOM VAR PÅ FERJETUR I ULIKE SESONGER.  
PROSENT

	VIN- TEREN 1984	PÅSKEN 1984	SOMMEREN 1984			TALLET
			LENGSTE FERIETUR	NEST LENGSTE FERIETUR	ØVRIGE FERIE- TURER	PÅ PERSONER SOM SVARTE
ALLE PERSONER .....	18	31	69	21	3	1643
ALDER						
15-24 ÅR .....	26	40	69	24	3	337
25-44 " .....	18	35	76	23	3	639
45-66 " .....	14	24	63	18	3	525
67-74 " .....	14	18	54	18	5	142
LANDSDEL						
ØSTLANDET .....	21	33	70	26	4	770
AGDER/						
ROGALAND .....	25	35	68	24	5	235
VESTLANDET .....	14	24	64	15	2	314
TRØNDELAG .....	12	37	72	23	5	135
NORD-NORGE .....	8	23	69	8	-	189
HUSHOLDNINGS- INNTTEKT						
UNDER 60000 KR. ....	17	28	61	22	3	441
60000 - 99000 KR. .	12	27	64	16	3	354
100000 - 149 000 ...	15	34	77	22	4	428
150000 - 199 000 ...	27	39	83	26	2	161
200 000 KR. OG OVER	46	42	81	38	6	103
UOPPGITT .....	12	24	54	14	1	156
HUSHOLDNINGS- STØRRELSE						
EN PERSON .....	19	39	63	24	3	293
TO PERSONER .....	16	27	66	22	3	444
TRE PERSONER .....	14	32	66	17	3	285
FIRE PERSONER .....	22	32	75	22	4	367
SEKS PERSONER						
OG FLER .....	20	30	79	23	3	203
UOPPGITT .....	8	30	43	16	2	51

TABELL 5. ANDEL AV PERSONER I GRUPPER FOR ALDER/LANDSDEL/  
HUSHOLDNINGSINNTEKT/HUSHOLDNINGSSTØRRELSE SOM HAR PLANER  
OM FERJETUR I ULIKE KOMMENDE SESONGER. PROSENT

	HØSTEN 1984	JULEN 1984	VINTEREN 1985	PÅSKEN 1985	TALLET PÅ PERSONER SOM SVARTE
ALLE PERSONER .....	20	10	21	32	1643
ALDER					
15-24 ÅR .....	25	15	30	42	337
25-44 " .....	16	13	19	37	639
45-66 " .....	20	6	19	25	525
67-74 " .....	20	6	12	15	142
LANDSDEL					
ØSTLANDET .....	21	12	25	36	770
AGDER/					
ROGALAND .....	23	11	29	34	235
VESTLANDET .....	19	8	15	23	314
TRØNDELAG .....	16	9	15	36	135
NORD-NORGE .....	14	11	7	29	189
HUSHOLDNINGS- INNTEKT					
UNDER 60000 KR. ....	23	12	19	31	441
60000 - 99000 KR. .	13	8	17	28	354
100000 - 149 000 ...	21	12	19	35	428
150000 - 199 000 ...	22	14	29	43	161
200 000 KR. OG OVER	30	12	47	41	103
UOPPGITT .....	8	3	12	21	156
HUSHOLDNINGS- STØRRELSE					
EN PERSON .....	25	22	23	40	293
TO PERSONER .....	22	9	20	28	444
TRE PERSONER .....	18	10	15	36	285
FIRE PERSONER .....	18	7	23	35	397
SEKS PERSONER					
OG FLER .....	14	7	25	25	203
UOPPGITT .....	4	2	6	4	51
HUSHOLDNINGS- STØRRELSE					
EN PERSON .....	25	22	23	40	293
TO PERSONER .....	22	9	20	28	444
TRE PERSONER .....	18	10	15	36	285
FIRE PERSONER .....	18	7	23	35	397
SEKS PERSONER					
OG FLER .....	14	7	25	25	203
UOPPGITT .....	4	2	6	4	51

TABELL 6. PERSONER PÅ FERIE-  
TURDAGER. PROSENT

	TALLET PÅ FERIE- TURDAGER							TALLET
	I	5-6	7-13	14-20	21-27	28-	UOPP-	PÅ PERSONER
ALT								GITT SOM SVARTE
VINTEREN 1984	100	54	37	5	1	1	2	295

TABELL 7. PERSONER PÅ FERIE-  
TURDAGER. PROSENT

	TALLET PÅ FERIE- TURDAGER						TALLET
	I	5-6	7-13	14-17	18-	UOPP-	PÅ PERSONER
ALT							GITT SOM SVARTE
PÅSKEN 1984	100	51	45	2	2	1	508

TABELL 8. PERSONER PÅ FERIE-  
TURDAGER. PROSENT

	TALLET PÅ FERIE- TURDAGER							TALLET
	I	5-6	7-13	14-20	21-27	28-	UOPP-	PÅ PERSONER
ALT								GITT SOM SVARTE
SOMMEREN 1984								
LENGSTE								
FERIETUR	100	21	37	26	8	7	1	1127
NEST LENGSTE								
FERIETUR	100	59	33	5	1	2	1	350
ØVRIGE								
FERIETURER	100	57	29	8	2	4	1	51

TABELL 9. PERSONER SOM HAR PLANER OM FERIETUR HØSTEN 1984/JULEN 1984/VINTEREN 1985/PÅSKEN 1985, ETTER PLANLAGT TALL PÅ FERIETURDAGER. PROSENT

	TALLET PÅ FERIETURDAGER							TALLET
	I	5-6	7-13	14-20	21-27	28-	UOPP-	PÅ
ALT	GITT							PERSONER
								SOM
								SVARTE
HØSTEN 1984	100	48	34	13	3	2	1	319
JULEN 1984	100	52	35	6	3	-	3	172
VINTEREN 1985	100	54	37	6	1	1	1	337
PÅSKEN 1985	100	56	42	2	0	0	0	530

TABELL 10. PERSONER PÅ FERIETUR VINTEREN 1984/PÅSKEN 1984 ETTER FERIESTED. PROSENT

	FERIESTED								TALLET	
	I	ØST-	AGDER/	VEST-	TRØN-	NORD-	ANDRE	LAND	UOPP-	PER-
ALT	LAN-	ROGA-	LAN-	DELAG	NORGE	NOR-	UTEN-	GITT	SONER	
	DET	LAND	DET			DISKE	OM		SOM	
						LAND	NOR-		SVARTE	
							DEN			
VINTEREN 1984	100	44	12	8	4	4	3	23	2	295
PÅSKEN 1984	100	45	11	15	9	9	4	6	2	508







TABELL 13. PERSONER SOM HAR PLANER OM FERJETUR HØSTEN 1984 I GRUPPER FOR ALDER/  
LANDSDEL/HUSHOLDNINGSINNTEKT/HUSHOLDNINGSSTØRRELSE, ETTER PLANLAGT FERJESTED.  
PROSENT

I	FERJESTED									TALLET PÅ
	ØST- LAN- DET	AGDER/ ROGA- LAND	VEST- LAN- DET	TRØN- DELAGE	NORD- NORGE	ANDRE NOR- DISKE LAND	LAND UTEN- OM NOR- DEN	UOPP- GITT	PER- SONER SOM SVARTE	
ALLE PERSONER	100	27	6	6	6	4	7	43	1	292
ALDER										
15-24 ÅR	100	28	10	6	7	4	10	36	-	72
25-44 "	100	26	7	7	6	4	8	42	-	98
45-66 "	100	26	3	4	7	5	5	47	3	99
67-74 "	:	:	:	:	:	:	:	:	:	23
LANDSDEL										
ØSTLANDET	100	36	4	3	5	2	7	42	1	147
AGDER/										
ROGALAND	100	8	22	6	4	-	6	49	4	49
VESTLANDET	100	32	2	16	5	-	-	44	2	57
TRØNDELAGE OG										
NORD-NORGE	100	8	-	3	13	23	18	36	-	39
HUSHOLDNINGS- INNTEKT										
UNDER 60000 KR.	100	28	5	5	4	7	8	39	3	92
60000 - 99000 KR.	100	30	5	9	7	2	7	40	-	43
100000 - 149 000	100	27	8	7	7	4	5	41	1	84
150000 - 199 000	100	20	3	7	3	7	7	53	-	30
200 000 KR. OG OVER	100	23	3	3	10	-	7	53	-	30
UOPPGITT	:	:	:	:	:	:	:	:	:	13
HUSHOLDNINGS- STØRRELSE										
EN PERSON	100	16	3	5	3	8	14	48	3	63
TO PERSONER	100	27	7	8	3	6	7	42	1	90
TRE PERSONER	100	28	2	6	6	2	6	49	-	47
FIRE PERSONER	100	38	9	5	9	2	2	34	2	64
FEM PERSONER OG FLER	100	19	12	8	15	-	4	42	-	26

TABELL 14. PERSONER SOM HAR PLANER OM FERIE TUR VINTEREN 1985 I GRUPPER FOR ALDER/  
LANDSDEL/HUSHOLDNINGSINNTEKT/HUSHOLDNINGSSTØRRELSE, ETTER PLANLAGT FERIESTED,  
PROSENT

	I ALT	FERIESTED								TALLET PÅ PER- SONER SOM SVARTE
		ØST- LAN- DET	AGDER/ ROGA- LAND	VEST- LAN- DET	TRØN- DELAG	NORD- NORGE	ANDRE NOR- DISKE LAND	LAND UTEN- OM NOR- DEN	UOPP- GITT	
ALLE PERSONER	100	45	9	9	3	1	2	30	0	289
ALDER										
15-24 ÅR	100	40	7	9	6	2	2	33	1	86
25-44 "	100	47	11	15	-	-	2	26	-	105
45-66 "	100	43	11	-	5	2	2	36	-	83
67-74 "	:	:	:	:	:	:	:	:	:	15
LANDSDEL										
ØSTLANDET	100	61	1	2	2	1	2	30	1	167
AGDER/										
ROGALAND	100	12	43	11	2	-	2	30	-	56
VESTLANDET	100	33	2	38	-	-	-	26	-	42
TRØNDELAG OG										
NORD-NORGE	100	:	:	:	:	:	:	:	:	24
HUSHOLDNINGS- INNTEKT										
UNDER 60000 KR.	100	39	6	13	7	4	1	28	1	71
60000 - 99000 KR.	100	47	6	9	2	2	2	32	-	53
100000 - 149 000	100	44	12	12	-	-	-	33	-	69
150000 - 199 000	100	58	22	-	-	-	-	19	-	36
200 000 KR. OG OVER	100	43	2	9	7	-	2	36	-	44
UOPPGITT	:	:	:	:	:	:	:	:	:	16
HUSHOLDNINGS- STØRRELSE										
EN PERSON	100	29	6	7	5	4	2	47	-	55
TO PERSONER	100	46	3	10	3	1	5	32	-	74
TRE PERSONER	100	45	10	3	3	-	2	35	3	40
FIRE PERSONER	100	51	15	8	3	-	-	23	-	78
FEM PERSONER OG FLER	100	46	13	21	3	3	-	15	-	39



-----  
 OVERNATTINGSMÅTE (FORTS.) TALLET

-----  
 PÅ  
 FRITIDS- HOS UOPP- PERSO-  
 BÅT SLEKT- GITT NER  
 NINGER SOM  
 OG SVARTE  
 VENNER

-----  
 0 25 3 295 ..... ALLE

FERIESTED

-----  
 31 213 ..... NORGE  
 ANDRE NORDISKE  
 : 9 ..... LAND  
 LAND UTENOM  
 7 2 68 ..... NORDEN  
 : : : 5 ..... UOPPGITT

-----

TABELL 16. PERSONER PÅ FERIE TUR I PÅSKEN 1984 I GRUPPER FOR FERIESTED, ETTER VIKTIGSTE OVERNATTINGSMÅTE PÅ FERIE TUREN. PROSENT

I ALT	VIKTIGSTE OVERNATTINGSMÅTE						LEID HYTTE, FRITIDS- HUS, LEILIGHET	
	HOTELL	PENSJONAT, GJESTGIVERI, KRO (HYTTE), TURISTHEIM, TURISTHYTTE, FJELLSTUE (HYTTE), MOTELL, MOTELLHYTTE	CAMPING- HYTTE	UNGDOMS- HERBERGE	TELT/ CAMPING- VOGN	EGEN/ LÅNT HYTTE, FRITIDS- HUS, LEILIGHET		
ALLE .....	100	6	4	3	0	5	48	9
FERIESTED								
ØSTLANDET .....	100	2	3	3	-	4	64	11
AGDER/ROGALAND .....	100	-	5	2	-	4	32	23
VESTLANDET .....	100	1	5	1	-	3	38	5
TRØNDELAG .....	100	-	2	6	-	4	48	6
NORD-NORGE .....	100	-	2	2	-	16	44	-
ANDRE NORDISKE								
LAND .....	:	:	:	:	:	:	:	:
LAND UTENOM								
NORDEN .....	100	68	-	-	4	4	4	4
UOPPGITT .....	100							

-----  
 OVERNATTINGSMÅTE (FORTS.) TALLET

-----  
 PÅ  
 FRITIDS- HOS UOPP- PERSONER  
 BÅT SLEKT- GITT SOM  
 NINGER SVARTE  
 OG  
 VENNER

-----  
 1 24 1 508 ..... ALLE

FERIESTED  
 -----

- 13 1 230 ..... ØSTLANDET  
 4 28 4 57 AGDER/ROGALAND  
 - 45 1 74 ..... VESTLANDET  
 - 33 - 48 ..... TRØNDELAG  
 - 33 - 43 ..... NORD-NORGE  
 ANDRE NORDISKE  
 : : : 20 ..... LAND  
 LAND UTENOM  
 4 14 - 28 ..... NORDEN  
 : : : 8 ..... UOPPGITT

-----



-----  
 OVERNATTINGSMÅTE (FORTS.) TALLET

-----  
 PÅ  
 FRITIDS- HOS UOPP- PERSO-  
 BÅT SLEKT- GITT NER  
 NINGER SOM  
 OG SVARTE  
 VENNER

-----  
 4 25 3 1127 ..... ALLE

FERIESTED

-----  
 4 23 2 303 ..... ØSTLANDET  
 10 30 2 125 ... AGDER/ROGALAND  
 2 41 - 101 ..... VESTLANDET  
 2 41 4 51 ..... TRØNDELAG  
 - 64 3 72 ..... NORD-NORGE  
 ANDRE NORDISKE  
 4 13 2 251 ..... LAND  
 LAND UTENOM  
 1 12 6 215 ..... NORDEN  
 : : : 9 ..... UOPPGITT

-----



TABELL 18. PERSONER PÅ TO FERIEUTURER SOMMEREN 1984 I GRUPPER FOR FERIESTED, ETTER VIKTIGSTE  
OVERNATTINGSMÅTE PÅ DEN NEST LENGSTE FERIEUTUREN. PROSENT

I ALT	VIKTIGSTE OVERNATTINGSMÅTE						
	HOTELL	PENSJONAT, GJESTGIVERI, KRO (HYTTE), TURISTHEIM, TURISTHYTTE, FJELLSTUE (HYTTE), MOTELL, MOTELLHYTTE	CAMPING- HYTTE	UNGDOMS- HERBERGE	TELT/ CAMPING- VOGN	EGEN/ LÅNT HYTTE, FRITIDS- HUS, LEILIGHET	LEID HYTTE, FRITIDS- HUS, LEILIGHET
ALLE .....	100	11	6	5	10	26	5
FERIESTED							
ØSTLANDET .....	100	3	2	5	9	41	7
AGDER/ROGALAND .....	100	-	2	-	20	32	12
VESTLANDET .....	100	4	12	6	4	26	6
TRØNDELAG .....	100	3	7	-	3	24	-
NORD-NORGE .....	:	:	:	:	:	:	:
ANDRE NORDISKE							
LAND .....	100	25	9	9	4	13	4
LAND UTENOM							
NORDEN .....	100	61	14	-	4	7	4
UOPPGITT .....	:	:	:	:	:	:	:

OVERNATTINGSMÅTE (FORTS.)				TALLET	
				PÅ	
FRICTIDS-	HOS	UOPP-	PERSO-		
BÅT	SLEKT-	GITT	NER		
	NINGER		SOM		
	OG		SVARTE		
	VENNER				
5	27	3	350	.....	ALLE
FERIESTED					
4	27	2	128	.....	ØSTLANDET
12	17	5	41	...	AGDER/ROGALAND
-	42	-	50	.....	VESTLANDET
3	38	-	29	.....	TRØNDELAG
:	:	-	12	.....	NORD-NORGE
ANDRE NORDISKE					
9	19	8	53	.....	LAND
LAND UTENOM					
4	4	4	28	.....	NORDEN
:	:	:	9	.....	UOPPGITT

TABELL 19. PERSONER SOM HAR PLANER OM FERIETUR HØSTEN 1984 I GRUPPER FOR FERIESTED, ETTER VIKTIGSTE OVERNATTINGSMÅTE PÅ FERIETUREN. PROSENT

I ALT	VIKTIGSTE OVERNATTINGSMÅTE								
	HOTELL	PENSJONAT, GJESTGIVERI, KRO (HYTTE), TURISTHEIM, TURISTHYTTE, FJELLSTUE (HYTTE), MOTELL, MOTELLHYTTE	CAMPING- HYTTE	UNGDOMS- HERBERGE	TELT/ CAMPING- VOGN	EGEN/ LÅNT HYTTE, FRITIDS- HUS, LEILIGHET	LEID HYTTE, FRITIDS- HUS, LEILIGHET		
ALLE .....	100	39	4	1	-	4	16	7	
FERIESTED									
NORGE .....	100	7	4	2	-	5	29	9	
ANDRE NORDISKE									
LAND .....	:	:	:	:	:	:	:	:	
LAND UTENOM									
NORDEN .....	100	80	2	-	-	2	3	5	

---

 OVERNATTINGSMÅTE (FORTS.) TALLET

---

FRI- TIDS- BÅT	HOS SLEKT- NINGER OG VENNER	UOPP- GITT	PÅ PERSO- NER SOM SVARTE
----------------------	---	---------------	--------------------------------------

---

27	1	292	ALLE
----	---	-----	------

 FERIESTED
 

---

42		144	NORGE
		20	ANDRE NORDISKE LAND
-	8	124	LAND UTENOM NORDEN

---

TABELL 20. PERSONER SOM HAR PLANER OM FERIETUR VINTEREN 1985 I GRUPPER FOR FERIESTED, ETTER  
VIKTIGSTE OVERNATTINGSMÅTE PÅ FERIEUREN. PROSENT

I ALT	VIKTIGSTE OVERNATTINGSMÅTE						
	HOTELL	PENSJONAT, GJESTGIVERI, KRO (HYTTE), TURISTHEIM, TURISTHYTTE, FJELLSTUE (HYTTE), MOTELL, MOTELLHYTTE	CAMPING- HYTTE	UNGDOMS- HERBERGE	TELT/ CAMPING- VOGN	EGEN/ LÅNT HYTTE, FRITIDS- HUS, LEILIGHET	LEID HYTTE, FRITIDS- HUS, LEILIGHET
ALLE .....	100	28	11		4	32	8
FERIESTED							
NORGE .....	100	7	11		4	46	10
ANDRE NORDISKE							
LAND .....	:	,					
LAND UTENOM							
NORDEN .....	100	76	13	-	-	1	3

OVERNATTINGSMÅTE (FORTS.)			TALLET	
			PÅ	
FELITIDS- BÅT	HOS SLEKT- NINGER OG VENNER	HAR IKKE BES- TEMT SEG	PERSO- NER SOM SVARTE	
	17		289	ALLE
				FERIESTED
	22		194	NORGE
			6	ANDRE NORDISKE LAND
-	5	2	88	LAND UTENOM NORDEN

TABELL 21. PERSONER PÅ FERIE TUR SOMMEREN 1984 I GRUPPER FOR VIKTIGSTE  
OVERNATTINGSMÅTE, ETTER TILFREDSHET MED 80- / OVERNATTINGSFORHOLDENE.  
PROSENT

	I ALT	TILFREDSHET MED 80- / OVERNATTINGSFORHOLDENE				TALLET PÅ PERSONER SOM SVARTE
		TILFREDS	BÅDE/OG	UTILFREDS	UOPP- GITT	
ALLE .....	100	81	14	1	4	1127
VIKTIGSTE OVERNATTINGSMÅTE -----						
HOTELL .....	100	79	19	1	1	181
PENSJONAT, GJEST- GIVERI, KRO (HYTTE), TURISTHEIM, TURIST- HYTTE, FJELLSTUE (HYTTE), MOTELL, MOTELLHYTTE .....	100	82	16	2	-	45
CAMPINGHYTTE .....	100	62	36	1	1	73
UNGDOMSHERBERGE .....	:	:	:	:	:	6
TELT / CAMPINGVOGN ....	100	75	19	2	4	187
EGEN / LÅNT HYTTE, FRITIDSHUS, LEILIGHET .....	100	90	5	1	5	194
LEID HYTTE, FRITIDSHUS, LEILIGHET .....	100	85	14	-	1	86
HOS SLEKTNINGER OG VENNER .....	100	76	14	5	5	42
ANNET .....	100	88	6	-	6	276
UOPPGITT .....	:	:	:	:	:	7

TABELL 22. PERSONER PÅ FERIE TUR SOMMEREN 1984 I GRUPPER FOR VIKTIGSTE  
TRANSPORTMIDDEL, ETTER TILFREDSHET MED TRANSPORTMÅTEN. PROSENT

	I ALT	TILFREDSHET MED TRANSPORTMÅTEN				TALLET PÅ PERSONER SOM SVARTE
		TILFREDS	BÅDE/OG	UTILFREDS	UOPP- GITT	
ALLE .....	100	81	9	1	9	1127
TRANSPORTMIDDEL						
BUSS .....	100	56	25	4	15	52
TOG .....	100	75	16	2	7	57
SKIP, FERGE .....	100	81	12	8	-	26
FLY .....	100	87	8	1	4	162
PRIVAT BIL .....	100	81	8	1	10	760
MOTORSYKKEL, SCOOTER, MOPED .....	:	:	:	:	:	4
EGEN FRITIDSBÅT .....	100	89	2	2	7	46
SYKKEL .....	:	:	:	:	:	1
ANNET TRANSPORTMIDDEL .	:	:	:	:	:	13
UOPPGITT .....	:	:	:	:	:	6

TABELL 23. PERSONER PÅ FERIE TUR SOMMEREN 1984 I GRUPPER FOR FERIESTED , ETTER  
TILFREDSHET MED AKTIVITETSTILBUDET PÅ FERIESTEDET. PROSENT

	I ALT	TILFREDSHET MED AKTIVITETSTILBUDET				TALLET PÅ PERSONER SOM SVARTE
		TILFREDS	BÅDE/OG	UTILFREDS	UOPP- GITT	
ALLE .....	100	59	22	5	15	1127
FERIESTED						
ØSTLANDET .....	100	56	18	6	19	303
AGDER/ROGALAND .....	100	55	27	2	16	125
VESTLANDET .....	100	55	27	3	15	101
TRØNDELAG .....	100	49	18	8	25	51
NORD-NORGE .....	100	44	26	6	24	72
ANDRE NORDISKE						
LAND .....	100	63	24	4	9	251
LAND UTENOM						
NORDEN .....	100	69	19	4	8	215
UOPPGITT .....	:	:	:	:	:	9



TABELL 24. PERSONER PÅ FERIE TUR SOMMEREN 1984 I GRUPPER FOR FERIESTED, ETTER  
TILFREDSHET MED PRISENE PÅ FERIESTEDET. PROSENT

	I ALT	PRISENE PÅ FERIESTEDET				TALLET PÅ PERSONER SOM SVARTE
		TILFREDS	BÅDE/OG	UTILFREDS	UOPP- GITT	
ALLE .....	100	58	24	4	14	1127
FERIESTED						
ØSTLANDET .....	100	54	21	5	20	303
AGDER/ROGALAND .....	100	53	25	5	18	125
VESTLANDET .....	100	56	27	-	17	101
TRØNDELAG .....	100	55	22	4	20	51
NORD-NORGE .....	100	58	13	3	26	72
ANDRE NORDISKE						
LAND .....	100	55	33	6	6	251
LAND UTENOM						
NORDEN .....	100	70	21	4	5	215
UOPPGITT .....	:	:	:	:	:	9

TABELL 25. PERSONER PÅ FERIE TUR SOMMEREN 1984 I GRUPPER FOR FERIE TURDAGER/FERIE STED, ETTER EGNE  
UTGIFTER TIL LENGSTE FERIE TUR. PROSENT

I ALT	EGNE UTGIFTER TIL LENGSTE FERIE TUR. KRONER							TALLET	GJEN-	TALLET	
	UNDER 1000 KR.	1000- 4999	5000- 8999	9000- 11999	12000 KR. OG MER	VET IKKE	UOPP- GITT	PER- SONER -SOM SVARTE	TLIG FERIE- UTGIFT PR. PERSON SOM SVARTE. KRONER	PÅ SONER SOM SVARTE	
ALLE .....	100	22	57	13	2	1	3	2	1127	2998	1068
FERIE TURDAGER											
5- 6 DAGER .....	100	43	50	2	-	-	3	2	238	1559	226
7-13 " .....	100	21	64	11	1	-	1	2	419	2661	406
14-20 " .....	100	10	57	23	3	2	3	2	297	4055	283
21-27 " .....	100	8	54	25	2	3	5	3	89	4430	82
28 DAGER OG MER ..	100	17	47	11	7	3	11	5	75	3853	63
UOPPGITT .....	:	:	:	:	:	:	:	:	9	:	8
FERIE STED											
ØSTLANDET .....	100	31	56	3	-	-	6	4	303	1973	273
AGDER/ROGALAND ....	100	30	63	4	-	1	2	-	125	2059	122
VESTLANDET .....	100	42	50	4	-	-	4	1	101	1682	96
TRØNDELAG .....	100	39	53	6	-	-	2	-	51	1790	50
NORD-NORGE .....	100	25	62	8	1	-	-	1	72	2423	71
ANDRE NORDISKE											
LAND .....	100	10	72	11	2	-	2	2	251	3101	242
LAND UTENOM											
NORDEN .....	100	3	39	42	6	5	1	3	215	5941	206
UOPPGITT .....	:	:	:	:	:	:	:	:	9	:	8

TABELL 26. PERSONER PÅ TO FERIETURER SOMMEREN 1984 I GRUPPER FOR FERIETURDAGER/FERIESTED, ETTER EGNE  
UTGIFTER TIL NEST LENGSTE FERIETUR. PROSENT

I ALT	EGNE UTGIFTER TIL LENGSTE FERIETUR. KRONER							TALLET	GJEN-	TALLET	
	UNDER 1000 KR.	1000- 4999	5000- 8999	9000- 11999	12000 KR. OG MER	VET IKKE	UOPP- GITT	PÅ PER- SONER SOM SVARTE	NOMS- NIT- TLIG FERIE- UTGIFT PR. PERSON SOM SVARTE. KRONER	PÅ PER- SONER SOM SVARTE	
ALLE .....	100	50	44	2	-	-	3	2	350	1579	343
FERIETURDAGER											
5- 6 DAGER .....	100	57	37	1	-	-	2	2	207	1364	196
7-13 " .....	100	45	47	4	-	-	2	3	114	1764	109
14 DAGER OG MER ...	100	21	64	7	-	-	7	-	29	2635	26
FERIESTED											
ØSTLANDET .....	100	60	33	-	-	-	4	3	128	1173	123
AGDER/ROGALAND ....	100	66	31	-	-	-	2	-	41	1250	43
VESTLANDET .....	100	62	34	-	-	-	4	-	50	1153	49
TRØNDELAG .....	100	45	55	-	-	-	-	-	29	1474	29
NORD-NORGE .....	:	:	:	:	:	:	:	:	12	:	13
ANDRE NORDISKE											
LAND .....	100	28	68	4	-	-	-	-	53	2069	54
LAND UTENOM											
NORDEN .....	100	14	71	14	-	-	-	-	28	3500	29
UOPPGITT .....	:	:	:	:	:	:	:	:	9	:	3

TABELL 27. PERSONER SOM TILBRAGTE ULIKE ANTALL DAGER PÅ KORT-TURER VINTEREN OG VÅREN 1984 I GRUPPER FOR REISEMÅL. GJENNOMSNITTLIG ANTALL KORT-TURER OG GJENNOMSNITTLIG ANTALL DAGER TILBRAGT PÅ SLIKE TURER FOR ALLE I GRUPPER FOR REISEMÅL.

VINTEREN OG VÅREN 1984												
	ANTALL DAGER PÅ KORT-TURER								TALLET PÅ PERSO-SOM SVARTE	GJENNOM-SNITTLIG ANTALL KORT-TURER	GJENNOM-SNITTLIG ANTALL DAGER PÅ KORT-TURER	TALLET PÅ PERSO-SOM SVARTE
	I ALT	2-4	5-6	7-13	14-20	21-27	28-	UOPP-GITT				
ALLE KORT-TURER ..	100	60	18	13	4	1	1	3	609	0,9	2,0	1643
I NORGE .....	100	63	17	14	4	1	1	-	564	-	1,9	1643
TIL SVERIGE .....	100	76	16	8	-	-	-	-	25	-	:	1643
TIL DANMARK .....	:	:	:	:	:	:	:	:	23	-	:	1643
TIL ANDRE LAND ...	:	:	:	:	:	:	:	:	16	-	:	1643

TABELL 28. PERSONER SOM TILBRAGTE ULIKE ANTALL DAGER PÅ KORT-TURER SOMMEREN 1984 I GRUPPER FOR REISEMÅL. GJENNOMSNITTLIG ANTALL KORT-TURER OG GJENNOMSNITTLIG ANTALL DAGER TILBRAGT PÅ SLIKE TURER FOR ALLE I GRUPPER FOR REISEMÅL.

SOMMEREN 1984												
	ANTALL DAGER PÅ KORT-TURER								TALLET PÅ PERSO-SOM SVARTE	GJENNOM-SNITTLIG ANTALL KORT-TURER	GJENNOM-SNITTLIG ANTALL DAGER PÅ KORT-TURER	TALLET PÅ PERSO-SOM SVARTE
	I ALT	2-4	5-6	7-13	14-20	21-27	28-	UOPP-GITT				
ALLE KORT-TURER ..	100	46	17	21	8	3	2	3	1008	2,2	4,5	1643
I NORGE .....	100	48	17	22	8	3	2	-	943	-	4,2	1643
TIL SVERIGE .....	100	84	8	7	-	-	1	-	101	-	0,2	1643
TIL DANMARK .....	100	94	2	2	-	-	2	-	54	-	0,1	1643
TIL ANDRE LAND ...	100	76	15	6	3	-	-	-	33	-	0,0	1643

UNDERSØKELSE OM FERIEVANER  
Vinteren 1984 til påsken 1985

---

Statistisk Sentralbyrå gjennomfører undersøkelsen om ferievaner på oppdrag fra Samferdselsdepartementet og Landslaget for reiselivet i Norge. Resultatene fra undersøkelsen skal gi myndighetene og reiselivsnæringen grunnlag for å legge forholdene best mulig til rette for ferie og fritidsreiser i Norge.

Til undersøkelsen er det trukket et landsomfattende, tilfeldig utvalg på 2 000 personer. De er en av dem som er trukket ut til å være med. Vi håper at De kan hjelpe oss med Deres svar. Deres svar er like viktig for oss enten De vanligvis reiser på ferieturer i inn- og utland eller tilbringer feriene hjemme. Spørreskjemaet skal besvares av den personen det er adressert til.

I spørreskjemaet blir det først stilt spørsmål om ferieturer i tidsrommet januar 1984 til august 1984. Deretter spør vi om hvilke planer De måtte ha for ferieturer i tiden september 1984 til april 1985. En ferietur er definert som 4 sammenhengende overnattinger eller mer borte fra helårsboligen. Møt slutten av spørreskjemaet får De noen spørsmål om kort-turer eller helge-turer. Disse er definert som 1 - 3 overnattinger borte fra helårsboligen. Dersom en ferietur varer fra en sesong til en annen, ber vi Dem krysse av som om hele ferieturen ble foretatt i den sesongen som den startet.

Skjemaet foreligger både på bokmål og nynorsk. Dersom De ønsker skjemaet i en annen målform enn den som er brukt her, kan De henvende Dem til Statistisk Sentralbyrå, Intervjukontoret.

Svarene De gir er underlagt taushetsplikt, og oppgavene vil bli oppbevart på en betryggende måte. Opplysningene i svarskjema vil bli brukt bare til å utarbeide statistikk. Det vil aldri bli kjent utenom Statistisk Sentralbyrå hva den enkelte har svart.


Det er bare mens den statistiske bearbeidingen pågår at opplysningene vil bli oppbevart i en slik form at de kan føres tilbake til den enkelte oppgavegiver. På skjemaet er det ikke navn, bare løpenummer som vi trenger for å registrere mottatte skjema. Når bearbeidingen av skjemamaterialet er avsluttet om ca. 18 måneder, vil skjemaene bli tilintetgjort på en betryggende måte, og opplysninger på databånd mv. vil ikke senere kunne føres tilbake til den enkelte oppgavegiver.

Det er frivillig å delta i undersøkelsen, men skal resultatet bli tilfredsstillende, er det viktig at de som er trukket ut, blir med. Vi kan ikke ta med andre i stedet for dem som er kommet med i utvalget.


Vi håper at De finner anledning til å svare på spørsmålene, og ber Dem om å sende det ferdige utfylte svarskjemaet tilbake i vedlagte frankerte svarkonvolutt så raskt som mulig.

Takk for hjelpen!

Vennlig hilsen

  
Arne Øien  
Adm. direktør

---

  
Einar Jansen  
Byråsjef

## KALENDER FOR PERIODEN

5. JANUAR 1984 TIL 30. APRIL 1985

<u>VINTEREN 1984</u>			<u>SOMMEREN 1984</u>			<u>HØSTEN 1984</u>	
<u>Januar</u>			<u>Mai</u>			<u>September</u>	
5 To	14 T	26 M	1 T	11 M	22 S	1 L	13 L
6 F	15 O	27 T	2 O	12 T		2 S	14 S
7 L	16 To	28 O	3 To	13 O	23 M		
8 S	17 F	29 To	4 F	14 To	24 T	3 M	15 M
	18 L	30 F	5 L	15 F	25 O	4 T	16 T
9 M	19 S	31 L	6 S	16 L	26 To	5 O	17 O
10 T				17 S	27 F	6 To	18 To
11 O	20 M		7 M		28 L	7 F	19 F
12 To	21 T	<u>April</u>	8 T	18 M	29 S	8 L	20 L
13 F	22 O	1 S	9 O	19 T		9 S	21 S
14 L	23 To	2 M	10 To	20 O	30 M		
15 S	24 F	3 T	11 F	21 To	31 T	10 M	22 M
	25 L	4 O	12 L	22 F		11 T	23 T
16 M	26 S	5 To	13 S	23 L	<u>August</u>	12 O	24 O
17 T		6 F		24 S		13 To	25 To
18 O	27 M	7 L	14 M		1 O	14 F	26 F
19 To	28 T	8 S	15 T	25 M	2 To	15 L	27 L
20 F	29 O		16 O	26 T	3 F	16 S	28 S
21 L		9 M	17 To	27 O	4 L		
22 S	<u>Mars</u>	10 T	18 F	28 To	5 S	17 M	29 M
		11 O	19 L	29 F		18 T	30 T
23 M	1 To	12 To	20 S	30 L	6 M	19 O	31 O
24 T	2 F	13 F			7 T	20 To	
25 O	3 L		21 M	<u>Juli</u>	8 O	21 F	<u>November</u>
26 To	4 S	<u>PÅSKEN 1984</u>	22 T		9 To	22 L	
27 F		14 L	23 O	1 S	10 F	23 S	1 To
28 L	5 M	15 S	24 To		11 L		2 F
29 S	6 T	16 M	25 F	2 M	12 S	24 M	3 L
	7 O	17 T	26 L	3 T		25 T	4 S
30 M	8 To	18 O	27 S	4 O	13 M	26 O	
31 T	9 F	19 To	28 M	5 To	14 T	27 To	5 M
	10 L	20 F	29 T	6 F	15 O	28 F	6 T
<u>Februar</u>	11 S	21 L	30 O	7 L	16 To	29 L	7 O
		22 S	31 To	8 S	17 F	30 S	8 To
1 O	12 M			9 M	18 L		9 F
2 To	13 T			10 T	19 S	<u>Oktober</u>	10 L
3 F	14 O	23 M	<u>Juni</u>	11 O	20 M	1 M	11 S
4 L	15 To	24 T		12 To	21 T	2 T	12 M
5 S	16 F	25 O	1 F	13 F	22 O	3 O	13 T
	17 L	26 To	2 L	14 L	23 To	4 To	14 O
6 M	18 S	27 F	3 S	15 S	24 F	5 F	15 To
7 T		28 L		16 M	25 L	6 L	16 F
8 O	19 M	29 S	4 M	17 T	26 S	7 S	17 L
9 To	20 T	30 M	5 T	18 O		8 M	18 S
10 F	21 O		6 O	19 To	27 M	9 T	19 M
11 L	22 To		7 To	20 F	28 T	10 O	20 T
12 S	23 F		8 F	21 L	29 O	11 To	21 O
	24 L		9 L		30 To	12 F	22 To
13 M	25 S		10 S		31 F		

Forts.

November forts.		31 M	5 T	19 T	SOMMEREN 1984	
23 F					1A. Reiste De på noen ferietur nå i sommer?	
24 L					Med sommeren mener vi tiden l. mai til 31. august 1984.	
25 S	Januar 1985	7 To	8 F	21 To	Bare turer på 4 overnattinger og mer skal med.	
26 M	1 T	9 L	9 L	22 F	%	Ant=1643
27 T	2 O	10 S	10 S	23 L	9	
28 O	3 To			24 S	69 1 <input type="checkbox"/>	Ja (GÅ TIL SPØRSMÅL 1B)
29 To	4 F	11 M	11 M	25 M	31 2 <input type="checkbox"/>	Nei (GÅ TIL SPØRSMÅL 6A)
30 F		12 T	12 T	26 T	1B. Hvor mange dager var De borte på ferietur i sommer?	
	VINTEREN 1985	13 O	13 O	27 O	Dersom De var på mer enn en ferietur i sommer, gjelder spørsmålet den ferieturen som varte lengst. Sett bare ett kryss.	
Desember		14 To	14 To	28 To	%	10
1 L	5 L	15 F	15 F	29 F	21 1 <input type="checkbox"/>	5- 6 dager
2 S	6 S	16 L	16 L		37 2 <input type="checkbox"/>	7-13 dager
		17 S	17 S		26 3 <input type="checkbox"/>	14-20 dager
3 M	7 M	18 M	18 M		8 4 <input type="checkbox"/>	21-27 dager
4 T	8 T	19 T	19 T		4 5 <input type="checkbox"/>	28-34 dager
5 O	9 O	20 O	20 O		3 6 <input type="checkbox"/>	35 dager og mer
6 To	10 To	21 To	21 To		1	Uoppgitt
7 F	11 F	22 F	22 F		1C. Hvor mange av disse dagene tilbrakte De i utlandet? Sett bare ett kryss.	
8 L	12 L	23 L	23 L		%	11
9 S	13 S	24 S	24 S		54 1 <input type="checkbox"/>	Ingen dager
		25 M	25 M		3 2 <input type="checkbox"/>	1 - 2 dager
10 M	14 M	26 T	26 T		4 3 <input type="checkbox"/>	3 - 4 dager
11 T	15 T	27 O	27 O		8 4 <input type="checkbox"/>	5 - 6 dager
12 O	16 O	28 To	28 To		16 5 <input type="checkbox"/>	7 -13 dager
13 To	17 To	29 F	29 F		11 6 <input type="checkbox"/>	14-20 dager
14 F	18 F				2 7 <input type="checkbox"/>	21-27 dager
15 L	19 L				1 8 <input type="checkbox"/>	28-34 dager
	20 S				1 9 <input type="checkbox"/>	35 dager og mer
		Mars			2A. Hvor reiste De på denne ferieturen i sommer?	
		1 F	1 F		Sett kryss bare for det feriestedet som var lengst vekk fra helårsboligen på denne turen.	
JULEN 1984/ 1985		2 L	2 L		%	12-13
16 S		3 S	3 S		2,7 01 <input type="checkbox"/>	Østfold
17 M		4 M	4 M		0,6 02 <input type="checkbox"/>	Akershus
18 T		5 T	5 T		3,5 03 <input type="checkbox"/>	Oslo
19 O		6 O	6 O		2,2 04 <input type="checkbox"/>	Hedmark
20 To		7 To	7 To		5,5 05 <input type="checkbox"/>	Oppland
21 F		8 F	8 F		3,4 06 <input type="checkbox"/>	Buskerud
22 L		9 L	9 L		4,1 07 <input type="checkbox"/>	Vestfold
23 S		10 S	10 S		4,9 08 <input type="checkbox"/>	Telemark
		11 M	11 M		4,8 09 <input type="checkbox"/>	Aust-Agder
24 M		12 T	12 T		3,7 10 <input type="checkbox"/>	Vest-Agder
25 T		13 O	13 O		2,6 11 <input type="checkbox"/>	Rogaland
26 O	Februar	14 To	14 To		3,9 12 <input type="checkbox"/>	Hordaland
27 To	1 F	15 F	15 F		1,8 13 <input type="checkbox"/>	Sogn og Fjordane
28 F	2 L	16 L	16 L		3,3 14 <input type="checkbox"/>	Møre og Romsdal
29 L	3 S	17 S	17 S		2,8 15 <input type="checkbox"/>	Sør-Trøndelag
30 S	4 M	18 M	18 M		1,7 16 <input type="checkbox"/>	Nord-Trøndelag
					3,2 17 <input type="checkbox"/>	Nordland
					1,6 18 <input type="checkbox"/>	Troms
					1,6 19 <input type="checkbox"/>	Finnmark
					12,2 20 <input type="checkbox"/>	Sverige
					8,3 21 <input type="checkbox"/>	Danmark
					1,8 22 <input type="checkbox"/>	Finland
					3,4 23 <input type="checkbox"/>	Nord-Europa ellers
					4,1 24 <input type="checkbox"/>	Mellom-Europa
					9,9 25 <input type="checkbox"/>	Sør-Europa, Nord-Afrika og Kanariøyene
					1,7 26 <input type="checkbox"/>	Verden ellers
					0,7	Uoppgitt

<p>2B. <u>Hvordan overnattet De mest på denne ferieturen i sommer?</u> Sett bare ett kryss. Ant=1127</p> <p>%</p> <p>14</p> <p>16 0 <input type="checkbox"/> Hotell (hotellhytte)</p> <p>4 1 <input type="checkbox"/> Pensjonat, gjestgiveri, kro (hytte), turistheim, turisthytte, fjellstue, (hytte), motell, motellhytte</p> <p>7 2 <input type="checkbox"/> Campinghytte</p> <p>1 3 <input type="checkbox"/> Ungdomsherberge</p> <p>17 4 <input type="checkbox"/> Telt/campingvong</p> <p>17 5 <input type="checkbox"/> Egen/lånt hytte, fritidshus, leilighet</p> <p>8 6 <input type="checkbox"/> Leid hytte, fritidshus, leilighet</p> <p>4 7 <input type="checkbox"/> Fritidsbåt</p> <p>25 8 <input type="checkbox"/> Hos slektninger og venner</p> <p>3 9 <input type="checkbox"/> Annet</p>	<p>2F. <u>Hva var den viktigste grunnen til at De reiste på denne ferieturen i sommer?</u> Sett bare ett kryss. Ant=1127</p> <p>%</p> <p>21</p> <p>8 0 <input type="checkbox"/> Vane/pleier å feriere slik</p> <p>12 1 <input type="checkbox"/> Sol og bading</p> <p>15 2 <input type="checkbox"/> Hvile og avkobling</p> <p>20 3 <input type="checkbox"/> Treffe slekt og venner</p> <p>15 4 <input type="checkbox"/> Se og oppleve nye steder</p> <p>3 5 <input type="checkbox"/> Fornøyelser, dans og moro</p> <p>6 6 <input type="checkbox"/> Sport og friluftsliv</p> <p>3 7 <input type="checkbox"/> Rimelig feriemåte</p> <p>12 8 <input type="checkbox"/> Bort fra hverdagslivet</p> <p>5 9 <input type="checkbox"/> Andre grunner</p> <p>1 <input type="checkbox"/> Uoppgitt</p>																														
<p>2C. <u>Hva slags transportmiddel brukte De mest på denne ferieturen i sommer?</u> Sett bare ett kryss. Ant=1127</p> <p>%</p> <p>15</p> <p>5 1 <input type="checkbox"/> Buss</p> <p>5 2 <input type="checkbox"/> Tog</p> <p>2 3 <input type="checkbox"/> Skip, ferge</p> <p>14 4 <input type="checkbox"/> Fly</p> <p>68 5 <input type="checkbox"/> Privat bil</p> <p>0 6 <input type="checkbox"/> Motorsykkel, scooter, moped</p> <p>4 7 <input type="checkbox"/> Egen fritidsbåt</p> <p>0 8 <input type="checkbox"/> Sykkel</p> <p>1 9 <input type="checkbox"/> Annet transportmiddel</p>	<p>SPM. 3A-4D BESVARES BARE AV DEM SOM REISTE PÅ TO FERIEUTURER SIST SOMMER</p> <p>DE SOM BARE REISTE PÅ EN FERIEUTUR I SOMMER, GÅR VIDERE TIL SPØRSMÅL 6A</p>																														
<p>2D. <u>Hvor store var Deres egne utgifter til denne ferieturen i sommer?</u></p> <p>Regn ikke med utgiftene til andre medlemmer av Deres husholdning.</p> <p>Regn med (Deres andel av) betaling til reisebyrå, lommepenger, eventuelle utgifter til bensin, reiseutgifter, opphold, mat osv.</p> <p>% Sett bare ett kryss. Ant=1127</p> <p>16</p> <p>22 0 <input type="checkbox"/> Under 1 000 kroner</p> <p>21 1 <input type="checkbox"/> 1 000 - 1 999 kroner</p> <p>17 2 <input type="checkbox"/> 2 000 - 2 999 kroner</p> <p>12 3 <input type="checkbox"/> 3 000 - 3 999 kroner</p> <p>7 4 <input type="checkbox"/> 4 000 - 4 999 kroner</p> <p>9 5 <input type="checkbox"/> 5 000 - 6 999 kroner</p> <p>4 6 <input type="checkbox"/> 7 000 - 8 999 kroner</p> <p>2 7 <input type="checkbox"/> 9 000 - 11 999 kroner</p> <p>1 8 <input type="checkbox"/> 12 000 kroner og over</p> <p>3 9 <input type="checkbox"/> Vet ikke</p> <p>2 <input type="checkbox"/> Uoppgitt</p>	<p>3A. <u>Hvor mange dager var De borte på den nest lengste ferieturen i sommer?</u> Sett bare ett kryss. Ant=350</p> <p>22</p> <p>59 1 <input type="checkbox"/> 5 - 6 dager</p> <p>33 2 <input type="checkbox"/> 7 - 13 dager</p> <p>5 3 <input type="checkbox"/> 14 - 20 dager</p> <p>1 4 <input type="checkbox"/> 21 - 27 dager</p> <p>1 5 <input type="checkbox"/> 28 - 34 dager</p> <p>1 6 <input type="checkbox"/> 35 dager og mer</p>																														
<p>2E. <u>Hvor tilfreds er De med denne ferieturen når det gjelder ...</u></p> <p>Ant=1127</p> <table border="1"> <thead> <tr> <th></th> <th>Tilfreds og</th> <th>Både/Utilfreds</th> <th>Utilfreds</th> <th></th> </tr> <tr> <th></th> <th>1</th> <th>2</th> <th>3</th> <th></th> </tr> </thead> <tbody> <tr> <td>1. Bo-/overnattingsforholdene %</td> <td>81</td> <td>14</td> <td>1</td> <td>17</td> </tr> <tr> <td>2. Transportmåten %</td> <td>81</td> <td>9</td> <td>1</td> <td>18</td> </tr> <tr> <td>3. Aktivitetstilbudet på feriestedet %</td> <td>59</td> <td>22</td> <td>5</td> <td>19</td> </tr> <tr> <td>4. Prisene på feriestedet %</td> <td>58</td> <td>24</td> <td>4</td> <td>20</td> </tr> </tbody> </table>		Tilfreds og	Både/Utilfreds	Utilfreds			1	2	3		1. Bo-/overnattingsforholdene %	81	14	1	17	2. Transportmåten %	81	9	1	18	3. Aktivitetstilbudet på feriestedet %	59	22	5	19	4. Prisene på feriestedet %	58	24	4	20	<p>3B. <u>Hvor mange av disse dagene tilbrakte De i utlandet?</u> Sett bare ett kryss. Ant=350</p> <p>%</p> <p>23</p> <p>76 1 <input type="checkbox"/> Ingen dager</p> <p>3 2 <input type="checkbox"/> 1 - 2 dager</p> <p>4 3 <input type="checkbox"/> 3 - 4 dager</p> <p>10 4 <input type="checkbox"/> 5 - 6 dager</p> <p>7 5 <input type="checkbox"/> 7 - 13 dager</p> <p>2 6 <input type="checkbox"/> 14 - 20 dager</p> <p>- 7 <input type="checkbox"/> 21 - 27 dager</p> <p>- 8 <input type="checkbox"/> 28 - 34 dager</p> <p>0 9 <input type="checkbox"/> 35 dager og mer</p> <p>Uoppgitt</p> <p>4</p> <p>9</p> <p>15</p> <p>14</p>
	Tilfreds og	Både/Utilfreds	Utilfreds																												
	1	2	3																												
1. Bo-/overnattingsforholdene %	81	14	1	17																											
2. Transportmåten %	81	9	1	18																											
3. Aktivitetstilbudet på feriestedet %	59	22	5	19																											
4. Prisene på feriestedet %	58	24	4	20																											



<p>4A. <u>Hvor reiste De på den nest lengste ferieturen i sommer?</u>            Sett kryss bare for det feriestedet som var lengst vekk fra helårsboligen.</p> <p style="text-align: right;">Ant=350</p> <table border="0"> <tr><td>24-25</td><td></td><td></td></tr> <tr><td>5,401</td><td><input type="checkbox"/></td><td>Østfold</td></tr> <tr><td>1,702</td><td><input type="checkbox"/></td><td>Akershus</td></tr> <tr><td>5,403</td><td><input type="checkbox"/></td><td>Oslo</td></tr> <tr><td>5,404</td><td><input type="checkbox"/></td><td>Hedmark</td></tr> <tr><td>7,405</td><td><input type="checkbox"/></td><td>Oppland</td></tr> <tr><td>4,506</td><td><input type="checkbox"/></td><td>Buskerud</td></tr> <tr><td>3,407</td><td><input type="checkbox"/></td><td>Vestfold</td></tr> <tr><td>6,208</td><td><input type="checkbox"/></td><td>Telemark</td></tr> <tr><td>4,009</td><td><input type="checkbox"/></td><td>Aust-Agder</td></tr> <tr><td>3,410</td><td><input type="checkbox"/></td><td>Vest-Agder</td></tr> <tr><td>5,111</td><td><input type="checkbox"/></td><td>Rogland</td></tr> <tr><td>8,012</td><td><input type="checkbox"/></td><td>Hordaland</td></tr> <tr><td>2,213</td><td><input type="checkbox"/></td><td>Sogn og Fjordane</td></tr> <tr><td>4,214</td><td><input type="checkbox"/></td><td>Møre og Romsdal</td></tr> <tr><td>5,715</td><td><input type="checkbox"/></td><td>Sør-Trøndelag</td></tr> <tr><td>2,816</td><td><input type="checkbox"/></td><td>Nord-Trøndelag</td></tr> <tr><td>0,817</td><td><input type="checkbox"/></td><td>Nordland</td></tr> <tr><td>2,018</td><td><input type="checkbox"/></td><td>Troms</td></tr> <tr><td>1,119</td><td><input type="checkbox"/></td><td>Finmark</td></tr> <tr><td>10,020</td><td><input type="checkbox"/></td><td>Sverige</td></tr> <tr><td>4,021</td><td><input type="checkbox"/></td><td>Danmark</td></tr> <tr><td>1,722</td><td><input type="checkbox"/></td><td>Finland</td></tr> <tr><td>2,223</td><td><input type="checkbox"/></td><td>Nord-Europa ellers</td></tr> <tr><td>2,024</td><td><input type="checkbox"/></td><td>Mellom-Europa</td></tr> <tr><td>3,425</td><td><input type="checkbox"/></td><td>Sør-Europa, Nord-Afrika og Kanariøyene</td></tr> <tr><td>0,526</td><td><input type="checkbox"/></td><td>Verden ellers</td></tr> </table> <p style="text-align: right;">Feriested i Norge</p> <p style="text-align: right;">Feriested i andre nordiske land</p> <p style="text-align: right;">Feriested i land utenom Norden</p>	24-25			5,401	<input type="checkbox"/>	Østfold	1,702	<input type="checkbox"/>	Akershus	5,403	<input type="checkbox"/>	Oslo	5,404	<input type="checkbox"/>	Hedmark	7,405	<input type="checkbox"/>	Oppland	4,506	<input type="checkbox"/>	Buskerud	3,407	<input type="checkbox"/>	Vestfold	6,208	<input type="checkbox"/>	Telemark	4,009	<input type="checkbox"/>	Aust-Agder	3,410	<input type="checkbox"/>	Vest-Agder	5,111	<input type="checkbox"/>	Rogland	8,012	<input type="checkbox"/>	Hordaland	2,213	<input type="checkbox"/>	Sogn og Fjordane	4,214	<input type="checkbox"/>	Møre og Romsdal	5,715	<input type="checkbox"/>	Sør-Trøndelag	2,816	<input type="checkbox"/>	Nord-Trøndelag	0,817	<input type="checkbox"/>	Nordland	2,018	<input type="checkbox"/>	Troms	1,119	<input type="checkbox"/>	Finmark	10,020	<input type="checkbox"/>	Sverige	4,021	<input type="checkbox"/>	Danmark	1,722	<input type="checkbox"/>	Finland	2,223	<input type="checkbox"/>	Nord-Europa ellers	2,024	<input type="checkbox"/>	Mellom-Europa	3,425	<input type="checkbox"/>	Sør-Europa, Nord-Afrika og Kanariøyene	0,526	<input type="checkbox"/>	Verden ellers	<p>4C. <u>Hvor store var Deres egne utgifter til den nest lengste ferieturen i sommer?</u>            Regn <u>ikke</u> med utgiftene til andre medlemmer av Deres husholdning.            Regn med (Deres andel av) betaling til reisebyrå, lomme penger, eventuelle utgifter til bensin, reiseutgifter, opphold, mat osv.</p> <p style="text-align: right;">Ant=350</p> <p>Sett bare ett kryss.</p> <table border="0"> <tr><td>27</td><td></td><td></td></tr> <tr><td>50 0</td><td><input type="checkbox"/></td><td>Under 1 000 kroner</td></tr> <tr><td>23 1</td><td><input type="checkbox"/></td><td>1 000 - 1 999 kroner</td></tr> <tr><td>9 2</td><td><input type="checkbox"/></td><td>2 000 - 2 999 kroner</td></tr> <tr><td>6 3</td><td><input type="checkbox"/></td><td>3 000 - 3 999 kroner</td></tr> <tr><td>5 4</td><td><input type="checkbox"/></td><td>4 000 - 4 999 kroner</td></tr> <tr><td>2 5</td><td><input type="checkbox"/></td><td>5 000 - 6 999 kroner</td></tr> <tr><td>- 6</td><td><input type="checkbox"/></td><td>7 000 - 8 999 kroner</td></tr> <tr><td>- 7</td><td><input type="checkbox"/></td><td>9 000 - 11 999 kroner</td></tr> <tr><td>- 8</td><td><input type="checkbox"/></td><td>12 000 kroner og over</td></tr> <tr><td>3 9</td><td><input type="checkbox"/></td><td>Vet ikke</td></tr> <tr><td>2</td><td><input type="checkbox"/></td><td>Uoppgitt</td></tr> </table>	27			50 0	<input type="checkbox"/>	Under 1 000 kroner	23 1	<input type="checkbox"/>	1 000 - 1 999 kroner	9 2	<input type="checkbox"/>	2 000 - 2 999 kroner	6 3	<input type="checkbox"/>	3 000 - 3 999 kroner	5 4	<input type="checkbox"/>	4 000 - 4 999 kroner	2 5	<input type="checkbox"/>	5 000 - 6 999 kroner	- 6	<input type="checkbox"/>	7 000 - 8 999 kroner	- 7	<input type="checkbox"/>	9 000 - 11 999 kroner	- 8	<input type="checkbox"/>	12 000 kroner og over	3 9	<input type="checkbox"/>	Vet ikke	2	<input type="checkbox"/>	Uoppgitt
24-25																																																																																																																						
5,401	<input type="checkbox"/>	Østfold																																																																																																																				
1,702	<input type="checkbox"/>	Akershus																																																																																																																				
5,403	<input type="checkbox"/>	Oslo																																																																																																																				
5,404	<input type="checkbox"/>	Hedmark																																																																																																																				
7,405	<input type="checkbox"/>	Oppland																																																																																																																				
4,506	<input type="checkbox"/>	Buskerud																																																																																																																				
3,407	<input type="checkbox"/>	Vestfold																																																																																																																				
6,208	<input type="checkbox"/>	Telemark																																																																																																																				
4,009	<input type="checkbox"/>	Aust-Agder																																																																																																																				
3,410	<input type="checkbox"/>	Vest-Agder																																																																																																																				
5,111	<input type="checkbox"/>	Rogland																																																																																																																				
8,012	<input type="checkbox"/>	Hordaland																																																																																																																				
2,213	<input type="checkbox"/>	Sogn og Fjordane																																																																																																																				
4,214	<input type="checkbox"/>	Møre og Romsdal																																																																																																																				
5,715	<input type="checkbox"/>	Sør-Trøndelag																																																																																																																				
2,816	<input type="checkbox"/>	Nord-Trøndelag																																																																																																																				
0,817	<input type="checkbox"/>	Nordland																																																																																																																				
2,018	<input type="checkbox"/>	Troms																																																																																																																				
1,119	<input type="checkbox"/>	Finmark																																																																																																																				
10,020	<input type="checkbox"/>	Sverige																																																																																																																				
4,021	<input type="checkbox"/>	Danmark																																																																																																																				
1,722	<input type="checkbox"/>	Finland																																																																																																																				
2,223	<input type="checkbox"/>	Nord-Europa ellers																																																																																																																				
2,024	<input type="checkbox"/>	Mellom-Europa																																																																																																																				
3,425	<input type="checkbox"/>	Sør-Europa, Nord-Afrika og Kanariøyene																																																																																																																				
0,526	<input type="checkbox"/>	Verden ellers																																																																																																																				
27																																																																																																																						
50 0	<input type="checkbox"/>	Under 1 000 kroner																																																																																																																				
23 1	<input type="checkbox"/>	1 000 - 1 999 kroner																																																																																																																				
9 2	<input type="checkbox"/>	2 000 - 2 999 kroner																																																																																																																				
6 3	<input type="checkbox"/>	3 000 - 3 999 kroner																																																																																																																				
5 4	<input type="checkbox"/>	4 000 - 4 999 kroner																																																																																																																				
2 5	<input type="checkbox"/>	5 000 - 6 999 kroner																																																																																																																				
- 6	<input type="checkbox"/>	7 000 - 8 999 kroner																																																																																																																				
- 7	<input type="checkbox"/>	9 000 - 11 999 kroner																																																																																																																				
- 8	<input type="checkbox"/>	12 000 kroner og over																																																																																																																				
3 9	<input type="checkbox"/>	Vet ikke																																																																																																																				
2	<input type="checkbox"/>	Uoppgitt																																																																																																																				
<p>4B. <u>Hvordan overnattet De mest på den nest lengste ferieturen i sommer?</u> Sett bare ett kryss.</p> <p style="text-align: right;">Ant=350</p> <table border="0"> <tr><td>26</td><td></td><td></td></tr> <tr><td>11 0</td><td><input type="checkbox"/></td><td>Hotell (hotellhytte)</td></tr> <tr><td>6 1</td><td><input type="checkbox"/></td><td>Pensjonat, gjestgiveri, kro (hytte), turistheim, turisthytte, fjellstue (hytte), motell, motellhytte</td></tr> <tr><td>5 2</td><td><input type="checkbox"/></td><td>Campinghytte</td></tr> <tr><td>1 3</td><td><input type="checkbox"/></td><td>Ungdomsherberge</td></tr> <tr><td>10 4</td><td><input type="checkbox"/></td><td>Telt/campingvogn</td></tr> <tr><td>26 5</td><td><input type="checkbox"/></td><td>Egen/lånt hytte, fritidshus, leilighet</td></tr> <tr><td>5 6</td><td><input type="checkbox"/></td><td>Leid hytte, fritidshus, leilighet</td></tr> <tr><td>5 7</td><td><input type="checkbox"/></td><td>Fritidsbåt</td></tr> <tr><td>27 8</td><td><input type="checkbox"/></td><td>hos slektninger og venner</td></tr> <tr><td>3 9</td><td><input type="checkbox"/></td><td>Annet</td></tr> </table>	26			11 0	<input type="checkbox"/>	Hotell (hotellhytte)	6 1	<input type="checkbox"/>	Pensjonat, gjestgiveri, kro (hytte), turistheim, turisthytte, fjellstue (hytte), motell, motellhytte	5 2	<input type="checkbox"/>	Campinghytte	1 3	<input type="checkbox"/>	Ungdomsherberge	10 4	<input type="checkbox"/>	Telt/campingvogn	26 5	<input type="checkbox"/>	Egen/lånt hytte, fritidshus, leilighet	5 6	<input type="checkbox"/>	Leid hytte, fritidshus, leilighet	5 7	<input type="checkbox"/>	Fritidsbåt	27 8	<input type="checkbox"/>	hos slektninger og venner	3 9	<input type="checkbox"/>	Annet	<p>4D. <u>Hva var den viktigste grunnen til at De reiste på denne nest lengste ferieturen i sommer?</u></p> <p style="text-align: right;">Ant=350</p> <p>Sett bare ett kryss.</p> <table border="0"> <tr><td>28</td><td></td><td></td></tr> <tr><td>9 0</td><td><input type="checkbox"/></td><td>Vane/pleier å feriere slik</td></tr> <tr><td>7 1</td><td><input type="checkbox"/></td><td>Sol og bading</td></tr> <tr><td>17 2</td><td><input type="checkbox"/></td><td>Hvile og avkobling</td></tr> <tr><td>24 3</td><td><input type="checkbox"/></td><td>Treffe slekt og venner</td></tr> <tr><td>12 4</td><td><input type="checkbox"/></td><td>Se og oppleve nye steder</td></tr> <tr><td>3 5</td><td><input type="checkbox"/></td><td>Fornøyelser, dans og moro</td></tr> <tr><td>10 6</td><td><input type="checkbox"/></td><td>Sport og friluftsliv</td></tr> <tr><td>2 7</td><td><input type="checkbox"/></td><td>Rimelig feriemåte</td></tr> <tr><td>7 8</td><td><input type="checkbox"/></td><td>Bort fra hverdagslivet</td></tr> <tr><td>10 9</td><td><input type="checkbox"/></td><td>Andre grunner</td></tr> </table>	28			9 0	<input type="checkbox"/>	Vane/pleier å feriere slik	7 1	<input type="checkbox"/>	Sol og bading	17 2	<input type="checkbox"/>	Hvile og avkobling	24 3	<input type="checkbox"/>	Treffe slekt og venner	12 4	<input type="checkbox"/>	Se og oppleve nye steder	3 5	<input type="checkbox"/>	Fornøyelser, dans og moro	10 6	<input type="checkbox"/>	Sport og friluftsliv	2 7	<input type="checkbox"/>	Rimelig feriemåte	7 8	<input type="checkbox"/>	Bort fra hverdagslivet	10 9	<input type="checkbox"/>	Andre grunner																																																			
26																																																																																																																						
11 0	<input type="checkbox"/>	Hotell (hotellhytte)																																																																																																																				
6 1	<input type="checkbox"/>	Pensjonat, gjestgiveri, kro (hytte), turistheim, turisthytte, fjellstue (hytte), motell, motellhytte																																																																																																																				
5 2	<input type="checkbox"/>	Campinghytte																																																																																																																				
1 3	<input type="checkbox"/>	Ungdomsherberge																																																																																																																				
10 4	<input type="checkbox"/>	Telt/campingvogn																																																																																																																				
26 5	<input type="checkbox"/>	Egen/lånt hytte, fritidshus, leilighet																																																																																																																				
5 6	<input type="checkbox"/>	Leid hytte, fritidshus, leilighet																																																																																																																				
5 7	<input type="checkbox"/>	Fritidsbåt																																																																																																																				
27 8	<input type="checkbox"/>	hos slektninger og venner																																																																																																																				
3 9	<input type="checkbox"/>	Annet																																																																																																																				
28																																																																																																																						
9 0	<input type="checkbox"/>	Vane/pleier å feriere slik																																																																																																																				
7 1	<input type="checkbox"/>	Sol og bading																																																																																																																				
17 2	<input type="checkbox"/>	Hvile og avkobling																																																																																																																				
24 3	<input type="checkbox"/>	Treffe slekt og venner																																																																																																																				
12 4	<input type="checkbox"/>	Se og oppleve nye steder																																																																																																																				
3 5	<input type="checkbox"/>	Fornøyelser, dans og moro																																																																																																																				
10 6	<input type="checkbox"/>	Sport og friluftsliv																																																																																																																				
2 7	<input type="checkbox"/>	Rimelig feriemåte																																																																																																																				
7 8	<input type="checkbox"/>	Bort fra hverdagslivet																																																																																																																				
10 9	<input type="checkbox"/>	Andre grunner																																																																																																																				
	<p>SPØRSMÅL 5 BESVARES BARE AV DEM SOM REISTE PÅ TRE ELLER FLERE FERIEURER I SOMMER. DE SOM BARE VAR PÅ 2 FERIEURER I SOMMER, GÅR VIDERE TIL SPM. 6A.</p> <p>5. <u>Dersom De var på tre ferieturer eller mer i sommer, hvor mange dager til sammen var De borte på tredje lengste, fjerde lengste, osv., ferietur?</u></p> <p style="text-align: right;">Ant=51</p> <p>Sett bare ett kryss.</p> <table border="0"> <tr><td>29</td><td></td><td></td></tr> <tr><td>57 1</td><td><input type="checkbox"/></td><td>5 - 6 dager</td></tr> <tr><td>29 2</td><td><input type="checkbox"/></td><td>7 - 13 dager</td></tr> <tr><td>8 3</td><td><input type="checkbox"/></td><td>14 - 20 dager</td></tr> <tr><td>2 4</td><td><input type="checkbox"/></td><td>21 - 27 dager</td></tr> <tr><td>- 5</td><td><input type="checkbox"/></td><td>28 - 34 dager</td></tr> <tr><td>4 6</td><td><input type="checkbox"/></td><td>35 dager og mer</td></tr> <tr><td>1</td><td><input type="checkbox"/></td><td>Uoppgitt</td></tr> </table>	29			57 1	<input type="checkbox"/>	5 - 6 dager	29 2	<input type="checkbox"/>	7 - 13 dager	8 3	<input type="checkbox"/>	14 - 20 dager	2 4	<input type="checkbox"/>	21 - 27 dager	- 5	<input type="checkbox"/>	28 - 34 dager	4 6	<input type="checkbox"/>	35 dager og mer	1	<input type="checkbox"/>	Uoppgitt																																																																																													
29																																																																																																																						
57 1	<input type="checkbox"/>	5 - 6 dager																																																																																																																				
29 2	<input type="checkbox"/>	7 - 13 dager																																																																																																																				
8 3	<input type="checkbox"/>	14 - 20 dager																																																																																																																				
2 4	<input type="checkbox"/>	21 - 27 dager																																																																																																																				
- 5	<input type="checkbox"/>	28 - 34 dager																																																																																																																				
4 6	<input type="checkbox"/>	35 dager og mer																																																																																																																				
1	<input type="checkbox"/>	Uoppgitt																																																																																																																				

PÅSKEN 1984		7B. Hvordan overnattet De mest på denne ferieturen i påsken? Sett bare ett kryss. Ant=508	
<p>6A. Reiste De på ferietur i påsken?</p> <p>Med påsken mener vi tiden 14. april til 30. april 1984. Bare turer på 4 overnattinger og mer skal regnes med.</p> <p>% <span style="float: right;">Ant=1643</span></p> <p>31 1 <input type="checkbox"/> Ja (GÅ TIL SPØRSMÅL 6B)</p> <p>67 2 <input type="checkbox"/> Nei (GÅ TIL SPØRSMÅL 8A)</p> <p>2 Uoppgitt</p>		<p>% <span style="float: right;">Ant=508</span></p> <p>6 0 <input type="checkbox"/> Hotell (hotellhytte)</p> <p>4 1 <input type="checkbox"/> Pensjonat, gjestgiveri, kro (hytte), turistheim, turisthytte, fjellstue (hytte), motell, motellhytte</p> <p>3 2 <input type="checkbox"/> Campinghytte</p> <p>0 3 <input type="checkbox"/> Ungdomsherberge</p> <p>5 4 <input type="checkbox"/> Telt/campingvogn</p> <p>48 5 <input type="checkbox"/> Egen/lånt hytte, fritidshus, leilighet</p> <p>9 6 <input type="checkbox"/> Leid hytte, fritidshus, leilighet</p> <p>1 7 <input type="checkbox"/> Fritidsbåt</p> <p>24 8 <input type="checkbox"/> Hos slektninger og venner</p> <p>1 9 <input type="checkbox"/> Annet</p>	
<p>6B. Hvor mange dager var De borte på ferieturer i alt i denne tiden?</p> <p>Bare turer på 4 overnattinger og mer skal regnes med.</p> <p>% Sett bare ett kryss. <span style="float: right;">Ant=508</span></p> <p>51 1 <input type="checkbox"/> 5 - 6 dager</p> <p>45 2 <input type="checkbox"/> 7 - 13 dager</p> <p>2 3 <input type="checkbox"/> 14 - 17 dager</p> <p>2 4 <input type="checkbox"/> 18 dager og mer</p> <p>1 Uoppgitt</p>		<p>7C. Hva slags transportmiddel brukte De mest på denne ferieturen i påsken? Sett bare ett kryss. Ant=508</p> <p>% <span style="float: right;">Ant=508</span></p> <p>3 1 <input type="checkbox"/> Buss</p> <p>6 2 <input type="checkbox"/> Tog</p> <p>2 3 <input type="checkbox"/> Skip, ferge</p> <p>6 4 <input type="checkbox"/> Fly</p> <p>80 5 <input type="checkbox"/> Privat bil</p> <p>0 6 <input type="checkbox"/> Motorsykel, scooter, moped</p> <p>2 7 <input type="checkbox"/> Egen fritidsbåt</p> <p>- 8 <input type="checkbox"/> Sykkel</p> <p>1 9 <input type="checkbox"/> Annet transportmiddel</p>	
<p>6C. Hvor mange av disse dagene tilbrakte De i utlandet?</p> <p>% Sett bare ett kryss. <span style="float: right;">Ant=508</span></p> <p>89 1 <input type="checkbox"/> Ingen dager</p> <p>1 2 <input type="checkbox"/> 1 - 2 dager</p> <p>1 3 <input type="checkbox"/> 3 - 4 dager</p> <p>3 4 <input type="checkbox"/> 5 - 6 dager</p> <p>5 5 <input type="checkbox"/> 7 - 13 dager</p> <p>0 6 <input type="checkbox"/> 14 - 17 dager</p> <p>1 7 <input type="checkbox"/> 18 dager og mer</p>		<p>7D. Hva var den viktigste grunnen til at De reiste på denne påsketuren? Sett bare ett kryss. Ant=508</p> <p>% <span style="float: right;">Ant=508</span></p> <p>18 0 <input type="checkbox"/> Vane/pleier å feriere slik</p> <p>1 1 <input type="checkbox"/> Sol og bading</p> <p>17 2 <input type="checkbox"/> Hvile og avkopling</p> <p>18 3 <input type="checkbox"/> Treffe slekt og venner</p> <p>4 4 <input type="checkbox"/> Se og oppleve nye steder</p> <p>2 5 <input type="checkbox"/> Fornøyelser, dans og moro</p> <p>24 6 <input type="checkbox"/> Sport og friluftsliv</p> <p>3 7 <input type="checkbox"/> Rimelig feriemåte</p> <p>9 8 <input type="checkbox"/> Bort fra hverdagslivet</p> <p>3 9 <input type="checkbox"/> Andre grunner</p> <p>1 Uoppgitt</p>	
<p>7A. Hvor reiste De på ferietur sist påske?</p> <p>Dersom De var på mer enn en tur, gjelder spørsmålet den turen som varte lengst. Sett kryss bare for det feriestedet som var lengst vekk fra helårsboligen</p> <p>% <span style="float: right;">Ant=508</span></p> <p>33-34</p> <p>2,8 01 <input type="checkbox"/> Østfold</p> <p>1,8 02 <input type="checkbox"/> Akershus</p> <p>0,6 03 <input type="checkbox"/> Oslo</p> <p>7,7 04 <input type="checkbox"/> Hedmark</p> <p>13,0 05 <input type="checkbox"/> Oppland</p> <p>9,4 06 <input type="checkbox"/> Buskerud</p> <p>2,8 07 <input type="checkbox"/> Vestfold</p> <p>7,3 08 <input type="checkbox"/> Telemark</p> <p>3,1 09 <input type="checkbox"/> Aust-Agder</p> <p>3,1 10 <input type="checkbox"/> Vest-Agder</p> <p>4,9 11 <input type="checkbox"/> Rogaland</p> <p>7,7 12 <input type="checkbox"/> Hordaland</p> <p>2,8 13 <input type="checkbox"/> Sogn og Fjordane</p> <p>4,1 14 <input type="checkbox"/> Møre og Romsdal</p> <p>6,9 15 <input type="checkbox"/> Sør-Trøndelag</p> <p>2,6 16 <input type="checkbox"/> Nord-Trøndelag</p> <p>4,5 17 <input type="checkbox"/> Nordland</p> <p>2,2 18 <input type="checkbox"/> Troms</p> <p>1,8 19 <input type="checkbox"/> Finnmark</p> <p>1,8 20 <input type="checkbox"/> Sverige</p> <p>2,2 21 <input type="checkbox"/> Danmark</p> <p>- 22 <input type="checkbox"/> Finland</p> <p>1,4 23 <input type="checkbox"/> Nord-Europa ellers</p> <p>1,4 24 <input type="checkbox"/> Mellom-Europa</p> <p>1,6 25 <input type="checkbox"/> Sør-Europa, Nord-Afrika og Kanariøyene</p> <p>1,2 26 <input type="checkbox"/> Verden ellers</p> <p>1,6 Uoppgitt</p>		<p>VINTEREN 1984</p> <p>8A. Reiste De på ferietur i vinter?</p> <p>Med vinteren mener vi tiden 5. januar til 13. april 1984. Bare turer på 4 overnattinger og mer skal regnes med.</p> <p>% <span style="float: right;">Ant=1643</span></p> <p>18 1 <input type="checkbox"/> Ja (GÅ TIL SPØRSMÅL 8B)</p> <p>80 2 <input type="checkbox"/> Nei (GÅ TIL SPØRSMÅL 10A)</p> <p>2 Uoppgitt</p>	

Feriested  
i Norge

Feriested  
i andre  
nordiske  
land

Feriested  
i land  
utenom  
Norden

<p>8B. <u>Hvor mange dager var De borte på ferieturer i alt i denne tiden?</u></p> <p>Bare turer på 4 overnattinger og mer skal regnes med.</p> <p>% Sett bare ett kryss. <b>Ant=295</b></p> <p>39</p> <p>54 1 <input type="checkbox"/> 5 - 6 dager</p> <p>37 2 <input type="checkbox"/> 7 - 13 dager</p> <p>5 3 <input type="checkbox"/> 14 - 20 dager</p> <p>1 4 <input type="checkbox"/> 21 - 27 dager</p> <p>- 5 <input type="checkbox"/> 28 - 34 dager</p> <p>1 6 <input type="checkbox"/> 35 dager og mer</p> <p>2 <input type="checkbox"/> Uoppgitt</p>	<p>9B. <u>Hvordan overnattet De mest på denne ferieturen i vinter?</u> Sett bare ett kryss. <b>Ant=295</b></p> <p>%</p> <p>43</p> <p>6 0 <input type="checkbox"/> Hotell (hotellhytte)</p> <p>4 1 <input type="checkbox"/> Pensjonat, gjestgiveri, kro (hytte), turistheim, turisthytte, fjellstue (hytte), motell, motellhytte</p> <p>3 2 <input type="checkbox"/> Campinghytte</p> <p>0 3 <input type="checkbox"/> Ungdomsherberge</p> <p>5 4 <input type="checkbox"/> Telt/campingvogn</p> <p>48 5 <input type="checkbox"/> Egen/lånt hytte, fritidshus, leilighet</p> <p>9 6 <input type="checkbox"/> Leid hytte, fritidshus, leilighet</p> <p>1 7 <input type="checkbox"/> Fritidsbåt</p> <p>24 8 <input type="checkbox"/> Hos slektninger og venner</p> <p>1 9 <input type="checkbox"/> Annet</p>
<p>8C. <u>Hvor mange av disse dagene tilbrakte De i utlandet?</u> Sett bare ett kryss. <b>Ant=295</b></p> <p>%</p> <p>40</p> <p>72 1 <input type="checkbox"/> Ingen dager</p> <p>1 2 <input type="checkbox"/> 1 - 2 dager</p> <p>1 3 <input type="checkbox"/> 3 - 4 dager</p> <p>6 4 <input type="checkbox"/> 5 - 6 dager</p> <p>12 5 <input type="checkbox"/> 7 - 13 dager</p> <p>4 6 <input type="checkbox"/> 14 - 20 dager</p> <p>1 7 <input type="checkbox"/> 21 - 27 dager</p> <p>- 8 <input type="checkbox"/> 28 - 34 dager</p> <p>1 9 <input type="checkbox"/> 35 dager og mer</p> <p>2 <input type="checkbox"/> Uoppgitt</p>	<p>9C. <u>Hva slags transportmiddel brukte De mest på denne ferieturen i vinter?</u></p> <p>% Sett bare ett kryss. <b>Ant=295</b></p> <p>44</p> <p>5 1 <input type="checkbox"/> Buss</p> <p>11 2 <input type="checkbox"/> Tog</p> <p>3 3 <input type="checkbox"/> Skip, ferge</p> <p>23 4 <input type="checkbox"/> Fly</p> <p>55 5 <input type="checkbox"/> Privat bil</p> <p>- 6 <input type="checkbox"/> Motorsykkkel, scooter, moped</p> <p>- 7 <input type="checkbox"/> Egen fritidsbåt</p> <p>- 8 <input type="checkbox"/> Sykkkel</p> <p>1 9 <input type="checkbox"/> Annet transportmiddel</p> <p>1 <input type="checkbox"/> Uoppgitt</p>
<p>9A. <u>Hvor reiste De på ferietur sist vinter?</u></p> <p>Dersom De var på mer enn en tur, gjelder spørsmålet den turen som varte lengst.</p> <p>Sett kryss bare for det feriestedet som var lengst vekk fra helårsboligen.</p> <p>%</p> <p>41-42 <b>Ant=295</b></p> <p>0,3 01 <input type="checkbox"/> Østfold</p> <p>1,7 02 <input type="checkbox"/> Akershus</p> <p>3,7 03 <input type="checkbox"/> Oslo</p> <p>8,1 04 <input type="checkbox"/> Hedmark</p> <p>9,8 05 <input type="checkbox"/> Oppland</p> <p>14,6 06 <input type="checkbox"/> Buskerud</p> <p>- 07 <input type="checkbox"/> Vestfold</p> <p>5,4 08 <input type="checkbox"/> Telemark</p> <p>2,7 09 <input type="checkbox"/> Aust-Agder</p> <p>4,7 10 <input type="checkbox"/> Vest-Agder</p> <p>4,7 11 <input type="checkbox"/> Rogaland</p> <p>5,1 12 <input type="checkbox"/> Hordaland</p> <p>1,4 13 <input type="checkbox"/> Sogn og Fjordane</p> <p>1,7 14 <input type="checkbox"/> Møre og Romsdal</p> <p>2,7 15 <input type="checkbox"/> Sør-Trøndelag</p> <p>1,4 16 <input type="checkbox"/> Nord-Trøndelag</p> <p>2,0 17 <input type="checkbox"/> Nordland</p> <p>1,7 18 <input type="checkbox"/> Troms</p> <p>0,3 19 <input type="checkbox"/> Finnmark</p> <p>1,4 20 <input type="checkbox"/> Sverige</p> <p>1,7 21 <input type="checkbox"/> Danmark</p> <p>- 22 <input type="checkbox"/> Finland</p> <p>2,4 23 <input type="checkbox"/> Nord-Europa ellers</p> <p>5,1 24 <input type="checkbox"/> Mellom-Europa</p> <p>13,2 25 <input type="checkbox"/> Sør-Europa, Nord-Afrika og Kanariøyene</p> <p>2,4 26 <input type="checkbox"/> Verden ellers</p> <p>1,7 <input type="checkbox"/> Uoppgitt</p> <p style="text-align: center;">} Feriested i Norge</p> <p style="text-align: center;">} Feriested i andre nordiske land</p> <p style="text-align: center;">} Feriested i land utenom Norden</p>	<p>9D. <u>Hva var den viktigste grunnen til at De reiste på denne turen i vinter?</u></p> <p>% Sett bare ett kryss. <b>Ant=295</b></p> <p>45</p> <p>9 0 <input type="checkbox"/> Vane/pleier å feriere slik</p> <p>7 1 <input type="checkbox"/> Sol og bading</p> <p>13 2 <input type="checkbox"/> Hvile og avkobling</p> <p>20 3 <input type="checkbox"/> Treffe slekt og venner</p> <p>4 4 <input type="checkbox"/> Se og oppleve nye steder</p> <p>3 5 <input type="checkbox"/> Fornøyelser, dans og moro</p> <p>31 6 <input type="checkbox"/> Sport og friluftsliv</p> <p>1 7 <input type="checkbox"/> Rimelig feriemåte</p> <p>9 8 <input type="checkbox"/> Bort fra hverdagslivet</p> <p>2 9 <input type="checkbox"/> Andre grunner</p> <p>1 <input type="checkbox"/> Uoppgitt</p>
<p style="text-align: center;"><b>FERIEPLANER</b></p> <p style="text-align: center;"><b>HØSTEN 1984</b></p> <p>10A. <u>Tror De at De kommer til å reise bort på ferietur til høsten?</u></p> <p>Bare turer på 4 overnattinger og mer skal regnes med.</p> <p>Med høsten mener vi tidsrommet 1. september til 15. desember 1984.</p> <p>% Sett bare ett kryss. <b>Ant=1643</b></p> <p>46</p> <p>11 1 <input type="checkbox"/> Jeg skal helt sikkert reise bort (GÅ TIL SPM. 10B)</p> <p>8 2 <input type="checkbox"/> Jeg skal nokså sikkert reise bort (GÅ TIL SPM. 10B)</p> <p>54 3 <input type="checkbox"/> Jeg skal helt sikkert ikke reise bort (GÅ TIL SPM. 12A)</p> <p>25 4 <input type="checkbox"/> Vet ikke (GÅ TIL SPM. 12A)</p> <p>2 <input type="checkbox"/> Uoppgitt</p>	

<p>10B. <u>Hvor mange dager i alt har De planer om å reise bort på ferietur til høsten?</u></p> <p>% Sett bare ett kryss. <span style="float: right;">Ant=319</span></p> <p style="text-align: center;">47</p> <p>48 1 <input type="checkbox"/> 5 - 6 dager</p> <p>34 2 <input type="checkbox"/> 7 - 13 dager</p> <p>13 3 <input type="checkbox"/> 14 - 20 dager</p> <p>3 4 <input type="checkbox"/> 21 - 27 dager</p> <p>1 5 <input type="checkbox"/> 28 - 34 dager</p> <p>0 6 <input type="checkbox"/> 35 dager og mer</p> <p>1 Uoppgitt</p>	<p>11B. Forts.</p> <p style="text-align: center;">50-51</p> <p>3,4 20 <input type="checkbox"/> Sverige</p> <p>2,5 21 <input type="checkbox"/> Danmark</p> <p>0,3 22 <input type="checkbox"/> Finland</p> <p>6,0 23 <input type="checkbox"/> Nord-Europa ellers</p> <p>6,9 24 <input type="checkbox"/> Mellom-Europa</p> <p>23,8 25 <input type="checkbox"/> Sør-Europa, Nord-Afrika og Kanariøyene</p> <p>2,2 26 <input type="checkbox"/> Verden ellers</p> <p>9,0 <input type="checkbox"/> Ikke bestemt seg</p> <p style="text-align: right;">} Feriested i andre nordiske land</p> <p style="text-align: right;">} Feriested i land utenom Norden</p>
<p>10C. <u>Hvor mange av disse dagene tror De at De vil tilbringe i utlandet i høst?</u></p> <p>% Sett bare ett kryss. <span style="float: right;">Ant=319</span></p> <p style="text-align: center;">48</p> <p>50 1 <input type="checkbox"/> Ingen dager</p> <p>1 2 <input type="checkbox"/> 1 - 2 dager</p> <p>4 3 <input type="checkbox"/> 3 - 4 dager</p> <p>10 4 <input type="checkbox"/> 5 - 6 dager</p> <p>21 5 <input type="checkbox"/> 7 - 13 dager</p> <p>11 6 <input type="checkbox"/> 14 - 20 dager</p> <p>2 7 <input type="checkbox"/> 21 - 27 dager</p> <p>1 8 <input type="checkbox"/> 28 - 34 dager</p> <p>- 9 <input type="checkbox"/> 35 dager og mer</p>	<p>11C. <u>Hvordan regner De med å overnatte mest på denne ferieturen til høsten?</u></p> <p>% Sett bare ett kryss. <span style="float: right;">Ant=319</span></p> <p style="text-align: center;">52</p> <p>36 0 <input type="checkbox"/> Hotell (hotellhytte)</p> <p>4 1 <input type="checkbox"/> Pensjonat, gjestgiveri, kro (hytte), turistheim, turisthytte, fjellstue (hytte), motell, motellhytte</p> <p>1 2 <input type="checkbox"/> Campinghytte</p> <p>- 3 <input type="checkbox"/> Ungdomsherberge</p> <p>3 4 <input type="checkbox"/> Telt/campingvogn</p> <p>15 5 <input type="checkbox"/> Egen/lånt hytte, fritidshus, leilighet</p> <p>6 6 <input type="checkbox"/> Leid hytte, fritidshus, leilighet</p> <p>- 7 <input type="checkbox"/> Fritidsbåt</p> <p>26 8 <input type="checkbox"/> Hos slektninger og venner</p> <p>9 9 <input type="checkbox"/> Annet /Har ikke bestemt seg</p>
<p>11A. <u>Hvor sikre planer har De for hvor og hvordan De skal feriere til høsten?</u></p> <p>Dersom De har planer om mer enn en tur, gjelder spørsmålet den turen som vil vare lengst.</p> <p>% Sett bare ett kryss. <span style="float: right;">Ant=319</span></p> <p style="text-align: center;">49</p> <p>58 1 <input type="checkbox"/> Jeg har sikre planer (GÅ TIL SPM. 11B)</p> <p>34 2 <input type="checkbox"/> Jeg har forholdsvis sikre planer (GÅ TIL SPM. 11B)</p> <p>5 3 <input type="checkbox"/> Jeg har nokså usikre planer (GÅ TIL SPM. 12A)</p> <p>3 4 <input type="checkbox"/> Jeg har ennå ikke bestemt meg (GÅ TIL SPM. 12A)</p>	<p>11D. <u>Hva er den viktigste grunnen til at De vil reise på denne ferieturen til høsten?</u></p> <p>% Sett bare ett kryss. <span style="float: right;">Ant=319</span></p> <p style="text-align: center;">53</p> <p>3 0 <input type="checkbox"/> Vane/pleier å feriere slik</p> <p>13 1 <input type="checkbox"/> Sol og bading</p> <p>13 2 <input type="checkbox"/> Hvile og avkobling</p> <p>21 3 <input type="checkbox"/> Treffe slekt og venner</p> <p>11 4 <input type="checkbox"/> Se og oppleve nye steder</p> <p>2 5 <input type="checkbox"/> Fornøyelser, dans og moro</p> <p>11 6 <input type="checkbox"/> Sport og friluftsliv</p> <p>1 7 <input type="checkbox"/> Rimelig feriemåte</p> <p>7 8 <input type="checkbox"/> Bort fra hverdagslivet</p> <p>9 9 <input type="checkbox"/> Andre grunner</p> <p>9 <input type="checkbox"/> Har ikke bestemt seg</p>
<p>11B. <u>Hvor regner De med å feriere til høsten?</u></p> <p>Dersom De skal på mer enn en ferietur til høsten, gjelder spørsmålet den turen som vil vare lengst.</p> <p>Sett kryss bare for det feriestedet som ligger lengst vekk fra helårsboligen.</p> <p>% <span style="float: right;">Ant=319</span></p> <p style="text-align: center;">50-51</p> <p>0,9 01 <input type="checkbox"/> Østfold</p> <p>0,9 02 <input type="checkbox"/> Akershus</p> <p>3,8 03 <input type="checkbox"/> Oslo</p> <p>5,0 04 <input type="checkbox"/> Hedmark</p> <p>6,0 05 <input type="checkbox"/> Oppland</p> <p>4,4 06 <input type="checkbox"/> Buskerud</p> <p>0,9 07 <input type="checkbox"/> Vestfold</p> <p>3,1 08 <input type="checkbox"/> Telemark</p> <p>1,9 09 <input type="checkbox"/> Aust-Agder</p> <p>1,3 10 <input type="checkbox"/> Vest-Agder</p> <p>2,5 11 <input type="checkbox"/> Rogaland</p> <p>2,8 12 <input type="checkbox"/> Hordaland</p> <p>2,5 13 <input type="checkbox"/> Sogn og Fjordane</p> <p>0,3 14 <input type="checkbox"/> Møre og Romsdal</p> <p>4,7 15 <input type="checkbox"/> Sør-Trøndelag</p> <p>0,9 16 <input type="checkbox"/> Nord-Trøndelag</p> <p>1,9 17 <input type="checkbox"/> Nordland</p> <p>1,9 18 <input type="checkbox"/> Troms</p> <p>- 19 <input type="checkbox"/> Finnmark</p> <p style="text-align: right;">} Feriested i Norge</p>	<p>JULEN 1984</p> <p>12A. <u>Tror De at De kommer til å reise bort på ferietur i julen?</u></p> <p>Bare turer på 4 overnattinger og mer skal regnes med.</p> <p>Med julen mener vi tidsrommet 16. desember 1984 til 4. januar 1985.</p> <p>% Sett bare ett kryss. <span style="float: right;">Ant=1643</span></p> <p style="text-align: center;">54</p> <p>6 1 <input type="checkbox"/> Jeg skal helt sikkert reise bort (GÅ TIL SPM. 12B.)</p> <p>4 2 <input type="checkbox"/> Jeg skal nokså sikkert reise bort (GÅ TIL SPM. 12B.)</p> <p>67 3 <input type="checkbox"/> Jeg skal helt sikkert ikke reise bort (GÅ TIL SPM. 13A.)</p> <p>21 4 <input type="checkbox"/> Vet ikke (GÅ TIL SPM. 13A.)</p> <p>2 Uoppgitt</p>

<p>12B. <u>Hvor mange dager i alt har De planer om å reise bort på ferietur i julen?</u></p> <p>% Sett bare ett kryss. <b>Ant=172</b></p> <p>55</p> <p>52 1 <input type="checkbox"/> 5 - 6 dager</p> <p>35 2 <input type="checkbox"/> 7 - 13 dager</p> <p>6 3 <input type="checkbox"/> 14 - 20 dager</p> <p>3 4 <input type="checkbox"/> 21 dager og mer</p> <p>3 <b>Uoppgitt</b></p>	<p>14A. <u>Hvor sikre planer har De for hvor og hvordan De skal feriere til vinteren?</u></p> <p>Dersom De har planer for mer enn en tur, gjelder spørsmålet den turen som vil vare lengst.</p> <p>% Sett bare ett kryss. <b>Ant=337</b></p> <p>60</p> <p>34 1 <input type="checkbox"/> Jeg har sikre planer (GÅ TIL SPM. 14B.)</p> <p>52 2 <input type="checkbox"/> Jeg har forholdsvis sikre planer (GÅ TIL SPM. 14B.)</p> <p>9 3 <input type="checkbox"/> Jeg har nokså usikre planer (GÅ TIL SPM. 15A.)</p> <p>4 4 <input type="checkbox"/> Jeg har ennå ikke bestemt meg (GÅ TIL SPM. 15A.)</p> <p>1 <b>Uoppgitt</b></p>
<p>12C. <u>Hvor mange av disse dagene tror De at De vil tilbringe i utlandet i julen?</u></p> <p>% Sett bare ett kryss. <b>Ant=172</b></p> <p>56</p> <p>79 1 <input type="checkbox"/> Ingen dager</p> <p>- 2 <input type="checkbox"/> 1 - 2 dager</p> <p>1 3 <input type="checkbox"/> 3 - 4 dager</p> <p>4 4 <input type="checkbox"/> 5 - 6 dager</p> <p>10 5 <input type="checkbox"/> 7 - 13 dager</p> <p>3 6 <input type="checkbox"/> 14 - 20 dager</p> <p>2 7 <input type="checkbox"/> 21 dager og mer</p> <p>1 <b>Uoppgitt</b></p>	<p>14B. <u>Hvor regner De med å feriere til vinteren?</u></p> <p>Dersom De skal på mer enn en ferietur til vinteren, gjelder spørsmålet den turen som vil vare lengst. Sett bare ett kryss for det feriestedet som ligger lengst vekk fra helårsboligen.</p> <p>% <b>Ant=337</b></p> <p>61-62</p> <p>0,9 01 <input type="checkbox"/> Østfold</p> <p>0,3 02 <input type="checkbox"/> Akershus</p> <p>1,5 03 <input type="checkbox"/> Oslo</p> <p>5,0 04 <input type="checkbox"/> Hedmark</p> <p>10,7 05 <input type="checkbox"/> Oppland</p> <p>14,2 06 <input type="checkbox"/> Buskerud</p> <p>- 07 <input type="checkbox"/> Vestfold</p> <p>5,6 08 <input type="checkbox"/> Telemark</p> <p>2,7 09 <input type="checkbox"/> Aust-Agder</p> <p>2,1 10 <input type="checkbox"/> Vest-Agder</p> <p>3,0 11 <input type="checkbox"/> Rogaland</p> <p>4,5 12 <input type="checkbox"/> Hordaland</p> <p>2,1 13 <input type="checkbox"/> Sogn og Fjordane</p> <p>1,2 14 <input type="checkbox"/> Møre og Romsdal</p> <p>1,8 15 <input type="checkbox"/> Sør-Trøndelag</p> <p>0,9 16 <input type="checkbox"/> Nord-Trøndelag</p> <p>0,6 17 <input type="checkbox"/> Nordland</p> <p>0,6 18 <input type="checkbox"/> Troms</p> <p>- 19 <input type="checkbox"/> Finnmark</p> <p>0,6 20 <input type="checkbox"/> Sverige</p> <p>1,2 21 <input type="checkbox"/> Danmark</p> <p>- 22 <input type="checkbox"/> Finland</p> <p>1,8 23 <input type="checkbox"/> Nord-Europa ellers</p> <p>8,0 24 <input type="checkbox"/> Mellom-Europa</p> <p>15,1 25 <input type="checkbox"/> Sør-Europa, Nord-Afrika og Kanariøyene</p> <p>1,5 26 <input type="checkbox"/> Verden ellers</p> <p>4,0 <b>Har ikke bestemt seg</b></p>
<p><u>VINTEREN 1985</u></p> <p>13A. <u>Tror De at De kommer til å reise bort på ferietur til vinteren?</u></p> <p>Bare turer på 4 overnattinger og mer skal regnes med.</p> <p>Med vinteren mener vi tidsrommet 5. januar til 29. mars 1985.</p> <p>% Sett bare ett kryss. <b>Ant=1643</b></p> <p>57</p> <p>9 1 <input type="checkbox"/> Jeg skal helt sikkert reise bort (GÅ TIL SPM. 13B)</p> <p>12 2 <input type="checkbox"/> Jeg skal nokså sikkert reise bort (GÅ TIL SPM. 13B)</p> <p>39 3 <input type="checkbox"/> Jeg skal helt sikkert ikke reise bort (GÅ TIL SPM. 15A)</p> <p>38 4 <input type="checkbox"/> Vet ikke (GÅ TIL SPM. 15A)</p> <p>2 <b>Uoppgitt</b></p>	<p>01 <input type="checkbox"/> Østfold</p> <p>02 <input type="checkbox"/> Akershus</p> <p>03 <input type="checkbox"/> Oslo</p> <p>04 <input type="checkbox"/> Hedmark</p> <p>05 <input type="checkbox"/> Oppland</p> <p>06 <input type="checkbox"/> Buskerud</p> <p>07 <input type="checkbox"/> Vestfold</p> <p>08 <input type="checkbox"/> Telemark</p> <p>09 <input type="checkbox"/> Aust-Agder</p> <p>10 <input type="checkbox"/> Vest-Agder</p> <p>11 <input type="checkbox"/> Rogaland</p> <p>12 <input type="checkbox"/> Hordaland</p> <p>13 <input type="checkbox"/> Sogn og Fjordane</p> <p>14 <input type="checkbox"/> Møre og Romsdal</p> <p>15 <input type="checkbox"/> Sør-Trøndelag</p> <p>16 <input type="checkbox"/> Nord-Trøndelag</p> <p>17 <input type="checkbox"/> Nordland</p> <p>18 <input type="checkbox"/> Troms</p> <p>19 <input type="checkbox"/> Finnmark</p> <p>20 <input type="checkbox"/> Sverige</p> <p>21 <input type="checkbox"/> Danmark</p> <p>22 <input type="checkbox"/> Finland</p> <p>23 <input type="checkbox"/> Nord-Europa ellers</p> <p>24 <input type="checkbox"/> Mellom-Europa</p> <p>25 <input type="checkbox"/> Sør-Europa, Nord-Afrika og Kanariøyene</p> <p>26 <input type="checkbox"/> Verden ellers</p> <p><b>Har ikke bestemt seg</b></p> <p>Feriested i Norge</p> <p>Feriested i andre nordiske land</p> <p>Feriested i land utenom Norden</p>
<p>13B. <u>Hvor mange dager i alt har De planer om å reise bort på ferietur til vinteren?</u></p> <p>% Sett bare ett kryss. <b>Ant=337</b></p> <p>58</p> <p>54 1 <input type="checkbox"/> 5 - 6 dager</p> <p>37 2 <input type="checkbox"/> 7 - 13 dager</p> <p>6 3 <input type="checkbox"/> 14 - 20 dager</p> <p>1 4 <input type="checkbox"/> 21 - 27 dager</p> <p>0 5 <input type="checkbox"/> 28 - 34 dager</p> <p>1 6 <input type="checkbox"/> 35 dager og mer</p> <p>1 <b>Uoppgitt</b></p>	<p>14C. <u>Hvordan regner De med å overnatte mest på denne ferieturen til vinteren?</u></p> <p>% Sett bare ett kryss. <b>Ant=337</b></p> <p>63</p> <p>24 0 <input type="checkbox"/> Hotell (hotellhytte)</p> <p>10 1 <input type="checkbox"/> Pensjonat, gjestgiveri, kro (hytte), turistheim, turisthytte, fjellstue (hytte), motell, motellhytte</p> <p>- 2 <input type="checkbox"/> Campinghytte</p> <p>1 3 <input type="checkbox"/> Ungdomsherberge</p> <p>3 4 <input type="checkbox"/> Telt/campingvogn</p> <p>27 5 <input type="checkbox"/> Egen/lånt hytte, fritidshus, leilighet</p> <p>7 6 <input type="checkbox"/> Leid, hytte, fritidshus, leilighet</p> <p>- 7 <input type="checkbox"/> Fritidsbåt</p> <p>15 8 <input type="checkbox"/> Hos slektninger og venner</p> <p>15 9 <input type="checkbox"/> Annet /Har ikke bestemt seg</p>
<p>13C. <u>Hvor mange av disse dagene tror De at De vil tilbringe i utlandet til vinteren?</u></p> <p>% Sett bare ett kryss. <b>Ant=337</b></p> <p>59</p> <p>65 1 <input type="checkbox"/> Ingen dager</p> <p>1 2 <input type="checkbox"/> 1 - 2 dager</p> <p>1 3 <input type="checkbox"/> 3 - 4 dager</p> <p>8 4 <input type="checkbox"/> 5 - 6 dager</p> <p>18 5 <input type="checkbox"/> 7 - 13 dager</p> <p>4 6 <input type="checkbox"/> 14 - 20 dager</p> <p>1 7 <input type="checkbox"/> 21 - 27 dager</p> <p>0 8 <input type="checkbox"/> 28 - 34 dager</p> <p>1 9 <input type="checkbox"/> 35 dager og mer</p>	

<p>14D. Hva er den viktigste grunnen til at De vil reise på denne ferieturen til vinteren?</p> <p>Sett bare ett kryss. <b>Ant=337</b></p> <p>64</p> <p>7 0 <input type="checkbox"/> Vane/pleier å feriere slik</p> <p>8 1 <input type="checkbox"/> Sol og bading</p> <p>16 2 <input type="checkbox"/> Hvile og avkobling</p> <p>11 3 <input type="checkbox"/> Treffe slekt og venner</p> <p>4 4 <input type="checkbox"/> Se og oppleve nye steder</p> <p>1 5 <input type="checkbox"/> Fornøyelser, dans og moro</p> <p>29 6 <input type="checkbox"/> Sport og friluftsliv</p> <p>- 7 <input type="checkbox"/> Rimelig feriemåte</p> <p>6 8 <input type="checkbox"/> Bort fra hverdagslivet</p> <p>3 9 <input type="checkbox"/> Andre grunner</p> <p>15 <input type="checkbox"/> Har ikke bestemt seg</p>	<p><b>KORT-TURER ELLER HELGETURER</b></p> <p><b>SOMMEREN 1984</b></p> <p>16A. Var De på noen kort-turer eller helgeturer i perioden 1. mai til 31. august i år?</p> <p>Regn bare med turer på 1-3 overnattinger utenfor helårsboligen. Dagsturer skal altså ikke regnes med.</p> <p>Sett bare ett kryss. <b>Ant=1643</b></p> <p>68</p> <p>61 1 <input type="checkbox"/> Ja (GÅ TIL SPØRSMÅL 16B)</p> <p>36 2 <input type="checkbox"/> Nei (GÅ TIL SPØRSMÅL 17A)</p> <p>3 <input type="checkbox"/> Uoppgitt</p>																																																							
<p><b>PÅSKEN OG VÅREN 1985</b></p> <p>(APRIL 1985)</p> <p>15A. Tror De at De kommer til å reise bort på ferietur i påsken/våren 1985?</p> <p>Bare turer på 4 overnattinger og mer skal regnes med.</p> <p>Med påsken og våren 1985 mener vi tidsrommet 30. mars til 30. april 1985. Selve påsken faller i tiden 30. mars til 9. april.</p> <p>Sett bare ett kryss.</p> <p>65 <b>Ant=1643</b></p> <p>17 1 <input type="checkbox"/> Jeg skal helt sikkert (GÅ TIL SPM. 15B) reise bort</p> <p>15 2 <input type="checkbox"/> Jeg skal nok så sikkert (GÅ TIL SPM. 15B) reise bort</p> <p>27 3 <input type="checkbox"/> Jeg skal helt sikkert (GÅ TIL SPM. 16A) ikke reise bort</p> <p>38 4 <input type="checkbox"/> Vet ikke (GÅ TIL SPM. 16A)</p> <p>3 <input type="checkbox"/> Uoppgitt</p>	<p>16B. Hvor mange slike kort-turer eller helgeturer var De på i denne perioden?</p> <p>Sett bare ett kryss. <b>Ant=1008</b></p> <p>69</p> <p>26 1 <input type="checkbox"/> 1 tur</p> <p>22 2 <input type="checkbox"/> 2 turer</p> <p>16 3 <input type="checkbox"/> 3 turer</p> <p>19 4 <input type="checkbox"/> 4 - 5 turer</p> <p>8 5 <input type="checkbox"/> 6 - 8 turer</p> <p>8 6 <input type="checkbox"/> 9 turer og mer</p> <p>1 <input type="checkbox"/> Uoppgitt</p>																																																							
<p>15B. Hvor mange dager i alt har De planer om å reise bort på ferietur i påsken/til våren?</p> <p>Sett bare ett kryss. <b>Ant=530</b></p> <p>66</p> <p>56 1 <input type="checkbox"/> 5 - 6 dager</p> <p>42 2 <input type="checkbox"/> 7 - 13 dager</p> <p>2 3 <input type="checkbox"/> 14 - 20 dager</p> <p>0 4 <input type="checkbox"/> 21 - 27 dager</p> <p>0 5 <input type="checkbox"/> 28 dager og mer</p>	<p>16C. Hvor mange dager i alt var De på slike kort-turer i denne perioden?</p> <p>Dags-turer skal <u>ikke</u> regnes med.</p> <p>Sett bare ett kryss. <b>Ant=1008</b></p> <p>70</p> <p>46 1 <input type="checkbox"/> 2 - 4 dager</p> <p>17 2 <input type="checkbox"/> 5 - 6 dager</p> <p>21 3 <input type="checkbox"/> 7 - 13 dager</p> <p>8 4 <input type="checkbox"/> 14 - 20 dager</p> <p>3 5 <input type="checkbox"/> 21 - 27 dager</p> <p>1 6 <input type="checkbox"/> 28 - 34 dager</p> <p>1 7 <input type="checkbox"/> 35 dager og mer</p> <p>3 <input type="checkbox"/> Uoppgitt</p>																																																							
<p>15C. Hvor mange av disse dagene tror De at De vil tilbringe i utlandet i påsken/til våren?</p> <p>Sett bare ett kryss. <b>Ant=530</b></p> <p>67</p> <p>89 1 <input type="checkbox"/> Ingen dager</p> <p>2 2 <input type="checkbox"/> 1 - 2 dager</p> <p>0 3 <input type="checkbox"/> 3 - 4 dager</p> <p>3 4 <input type="checkbox"/> 5 - 6 dager</p> <p>5 5 <input type="checkbox"/> 7 - 13 dager</p> <p>0 6 <input type="checkbox"/> 14 - 20 dager</p> <p>- 7 <input type="checkbox"/> 21 - 27 dager</p> <p>I 8 <input type="checkbox"/> 28 dager og mer</p> <p><input type="checkbox"/> Uoppgitt</p>	<p>16D. Hvor mange dager i alt tilbrakte De på kort-turer til utlandet i denne perioden?</p> <p>Dags-turer skal <u>ikke</u> regnes med.</p> <p>Sett bare ett kryss i hver kolonne. <b>Ant=1008</b></p> <table border="1"> <thead> <tr> <th>%</th> <th>Sve- rige</th> <th>Dan- mark</th> <th>% Andre land</th> <th></th> </tr> </thead> <tbody> <tr> <td>86</td> <td>0</td> <td>91</td> <td>93</td> <td>Ingen dager</td> </tr> <tr> <td>6</td> <td>1</td> <td>4</td> <td>1</td> <td>1 - 2 dager</td> </tr> <tr> <td>3</td> <td>2</td> <td>1</td> <td>1</td> <td>3 - 4 dager</td> </tr> <tr> <td>1</td> <td>3</td> <td>0</td> <td>0</td> <td>5 - 6 dager</td> </tr> <tr> <td>1</td> <td>4</td> <td>0</td> <td>0</td> <td>7 - 13 dager</td> </tr> <tr> <td>-</td> <td>5</td> <td>-</td> <td>0</td> <td>14 - 20 dager</td> </tr> <tr> <td>-</td> <td>6</td> <td>-</td> <td>-</td> <td>21 - 27 dager</td> </tr> <tr> <td>-</td> <td>7</td> <td>-</td> <td>-</td> <td>28 - 34 dager</td> </tr> <tr> <td>0</td> <td>8</td> <td>0</td> <td>-</td> <td>35 dager og mer</td> </tr> <tr> <td>4</td> <td></td> <td>4</td> <td>4</td> <td>Uoppgitt</td> </tr> </tbody> </table>	%	Sve- rige	Dan- mark	% Andre land		86	0	91	93	Ingen dager	6	1	4	1	1 - 2 dager	3	2	1	1	3 - 4 dager	1	3	0	0	5 - 6 dager	1	4	0	0	7 - 13 dager	-	5	-	0	14 - 20 dager	-	6	-	-	21 - 27 dager	-	7	-	-	28 - 34 dager	0	8	0	-	35 dager og mer	4		4	4	Uoppgitt
%	Sve- rige	Dan- mark	% Andre land																																																					
86	0	91	93	Ingen dager																																																				
6	1	4	1	1 - 2 dager																																																				
3	2	1	1	3 - 4 dager																																																				
1	3	0	0	5 - 6 dager																																																				
1	4	0	0	7 - 13 dager																																																				
-	5	-	0	14 - 20 dager																																																				
-	6	-	-	21 - 27 dager																																																				
-	7	-	-	28 - 34 dager																																																				
0	8	0	-	35 dager og mer																																																				
4		4	4	Uoppgitt																																																				

## VINTEREN OG VÅREN 1984

17A. Var De på noen kort-turer eller helgeturer i perioden 5. januar til 30. april i år?

Regn bare med turer på 1-3 overnattinger utenfor helårsboligen. Dagsturer skal altså ikke regnes med.

% Ant=1643

- 37 1  Ja (GÅ TIL SPØRSMÅL 17B)  
59 2  Nei (GÅ TIL SPØRSMÅL 18)  
4  Uoppgitt

17B. Hvor mange slike kort-turer eller helgeturer var De på i denne perioden?

% Sett bare ett kryss. Ant=609

- 40 1  1 tur  
24 2  2 turer  
13 3  3 turer  
15 4  4 - 5 turer  
5 5  6 - 8 turer  
2 6  9 turer og mer  
1  Uoppgitt

17C. Hvor mange dager i alt var De på slike kort-turer i denne perioden?

Dags-turer skal ikke regnes med.

% Sett bare ett kryss. Ant=609

- 60 1  2 - 4 dager  
18 2  5 - 6 dager  
13 3  7 - 13 dager  
4 4  14 - 20 dager  
1 5  21 - 27 dager  
0 6  28 - 34 dager  
0 7  35 dager og mer  
3  Uoppgitt

17D. Hvor mange dager i alt tilbrakte De på kort-turer til utlandet i denne perioden?

Dags-turer skal ikke regnes med.

Sett bare ett kryss i hver kolonne. Ant=609

%	Sve- rige	Dan- mark	Andre land	
92	0	92	97	Ingen dager
2	1	2	0	1 - 2 dager
1	2	1	1	3 - 4 dager
1	3	-	0	5 - 6 dager
0	4	-	0	7 - 13 dager
-	5	-	0	14 - 20 dager
-	6	-	-	21 - 27 dager
-	7	-	-	28 - 34 dager
-	8	-	-	35 dager og mer
4	4	4	4	Uoppgitt

18. Eier eller disponerer De (eller noen i Deres husholdning) hytte/fritidsbolig/bil/fritidsbåt med overnattingsmuligheter/campingvogn?

% Sett kryss for hver at gjenstandene, som De eier eller disponerer. Ant=1643

- 37 80  Hytte/fritidsbolig  
58 81  Bil  
10 82  Fritidsbåt med overnattingsmuligheter  
8 83  Campingvogn

VI BER DEM TIL SLUTT BESVARE NOEN FÅ SPØRSMÅL OM DERES HUSHOLDNINGSTØRRELSE, EVENTUELLE BARNS ALDER, DERES YRKE ELLER VIKTIGSTE GJØREMÅL OG HUSHOLDNINGENS SAMLEDE NETTO-INNTEKT I 1983.

Disse tilleggsopplysningene er nødvendige for å gruppere svarene som De har gitt foran.

19. Hvor mange personer er det i Deres husholdning?

% Sett bare ett kryss. Ant=1643

- 18 1  Bare meg selv, (GÅ TIL SPM. 22)  
27 2  2 personer  
17 3  3 personer  
22 4  4 personer  
9 5  5 personer  
3 6  6 personer eller fler  
3  Uoppgitt

20. Har De barn under 20 år som bor hjemme?

% Ant=1299

- 45 1  Nei, ingen (GÅ TIL SPM. 22)  
21 2  1 barn  
24 3  2 barn  
8 4  3 barn  
2 5  4 barn eller fler

21. Hva er alderen til det yngste barnet?

% Ant=704

- 42 1  Under 7 år  
34 2  7 - 14 år  
24 3  15 - 19 år

22. Hvor stor var husholdningens (Deres) samlede netto-inntekt i 1983?

Med netto-inntekt menes inntekten på selvangivelsen etter fradrag, men før skatten er trukket fra.

% Sett bare ett kryss. Ant=1643

- 6 1  Ingen inntekt  
16 2  Under 50 000 kroner  
5 3  50 000 - 59 000 kroner  
10 4  60 000 - 79 000 kroner  
12 5  80 000 - 99 000 kroner  
14 6  100 000 - 119 000 kroner  
12 7  120 000 - 149 000 kroner  
10 8  150 000 - 199 000 kroner  
6 9  200 000 kroner og over  
9  Uoppgitt

23. Har De for tiden inntektsgivende arbeid? (minst 1 time pr. uke)

% Ant=1643

- 65 1  Ja (GÅ TIL SPØRSMÅL 24)  
32 2  Nei (GÅ TIL SPØRSMÅL 26)  
2  Uoppgitt

24. Hvor mange timer pr. uke har De vanligvis inntektsgivende arbeid?

% Sett bare ett kryss. Ant=1070

- 7 1  1 - 9 timer pr. uke  
6 2  10 - 19 timer pr. uke  
9 3  20 - 29 timer pr. uke  
26 4  30 - 39 timer pr. uke  
36 5  40 - 49 timer pr. uke  
8 6  50 timer pr. uke og mer  
6 7  Vet ikke/sterkt varierende  
2  Uoppgitt

25. Arbeider De i Deres hovedyrke som selvstendig, som ansatt eller som familiemedlem uten fast avtalt lønn? Sett bare ett kryss.

%		90		Ant=1070
5	1	<input type="checkbox"/>	Selvstendig næringsdrivende innen jordbruk, skogbruk og fiske	
8	2	<input type="checkbox"/>	Selvstendig næringsdrivende ellers	
22	3	<input type="checkbox"/>	Ansatt i industri, bygge- og anleggsarbeid, gruvedrift	
58	4	<input type="checkbox"/>	Ansatt i annet arbeid	
3	5	<input type="checkbox"/>	Arbeider som familiemedlem uten fast avtalt lønn	
4			Uoppgitt	

GA TIL SPØRSMÅL 27.

26. Hva er Deres viktigste gjøremål?

Sett bare ett kryss.

%		91		ANT = 598
29	1	<input type="checkbox"/>	Skoleelev eller student	
28	2	<input type="checkbox"/>	Arbeider i hjemmet	
33	3	<input type="checkbox"/>	Pensjonert, trygdet	
1	4	<input type="checkbox"/>	Ikke yrkesaktiv ellers	
9	5	<input type="checkbox"/>	Er for tiden ikke yrkesaktiv	

27. Har De noen synspunkter på denne undersøkelsen?

Synspunkter fra Dem som har deltatt i undersøkelsen kan være til stor nytte ved planleggingen av liknende undersøkelser i framtiden.

Dersom De har noen kommentarer, positive eller negative, setter vi pris på om De kort lar oss få vite hva De er fornøyd/misfornøyd med i dette spørreskjemaet.

---



---



---



---



---



---



---



---



---



---

VI TAKKER FOR HJELPEN

OG BER DEM LEGGE SKJEMAET I SVARKONVOLUTTEN OG POSTE DET SÅ SNART SOM MULIG. SVARKONVOLUTTEN ER FRANKERT.





## STATISTISK SENTRALBYRÅ

DERES REF.:

VAR REF.:  
GKo/BjFSTED OG DATO:  
Oslo, 2. januar 1985

## UNDERSØKELSE OM FERIEVANER

Statistisk Sentralbyrå gjennomfører nå en undersøkelse om ferievaner. Til undersøkelsen er det trukket ut et landsomfattende tilfeldig utvalg på 2000 personer. En del av utvalget omfatter personer i alderen 14-17 år. Blant dem er (ett av) Deres barn. Barnet får tilsendt et spørreskjema der det også er gitt en nærmere orientering om undersøkelsen. Vi ser gjerne at De gjør Dem kjent med skjemaet og orienteringen og ber om at Deres barn får samtykke til å besvare våre spørsmål.

Som nevnt i henvendelsen til Deres barn er det frivillig å delta i undersøkelsen, men skal resultatet bli tilfredsstillende er det viktig at de som er trukket ut, blir med.

På forhånd takk for hjelpen!

Med vennlig hilsen

Arne Øien  
Adm. direktør

---

*Einar Jensen*  
Einar Jensen  
Byråsjef



## STATISTISK SENTRALBYRÅ

DERES REF.:

VAR REF.:

STED OG DATO:

GKo/HaR

Oslo, 9. januar 1985

## UNDERSØKELSE OM FERIEVANER

For en ukes tid siden henvendte vi oss til Dem med en forespørsel om å medvirke i undersøkelsen om nordmenns ferievaner. Av hensyn til det videre arbeid med å legge forholdene best mulig til rette for ferie- og fritidsreiser i Norge, er det viktig å få resultater fra undersøkelsen så snart det lar seg gjøre. Vi tillater oss derfor å minne om undersøkelsen. Dersom De i mellomtiden har sendt inn Deres svar, takker vi for verdifull bistand og ber Dem om å se bort fra dette brevet.

Dersom det hittil ikke har passet å svare på vår henvendelse, ber vi Dem vennligst om å fylle ut skjemaet som De fikk tilsendt for en ukes tid siden og sende det tilbake til oss snarest mulig - gjerne i dag. Vi minner om hvor viktig det er for resultatene at alle som er trukket ut, slutter opp om undersøkelsen. Det gjelder også dem som ikke reiser på ferieturer. Ellers viser vi til brevet på forsiden av spørreskjemaet og håper at De finner anledning til å bidra med Deres svar. På forhånd takk for hjelpen!

Vennlig hilsen

Arne Øien  
Adm. direktør  
Einar Jensen  
Byråsjef



## STATISTISK SENTRALBYRÅ

DERES REF.:

VAR REF.:  
EJe/BjFSTED OG DATO:  
Oslo, 21. januar 1985


## UNDERSØKELSE OM FERIEVANER

Statistisk Sentralbyrå viser til brev og skjema som vi tidligere har sendt til Dem, med spørsmål om å medvirke i undersøkelsen om nordmenns ferievaner. Vi har ikke registrert svarskjema fra Dem og tillater oss derfor å sende Dem en ny henvendelse. Dersom De har sendt inn skjemaet før De mottar dette brevet, ber vi Dem imidlertid om å se bort fra henvendelsen og takker for verdifull bistand.

Dersom det hittil ikke har passet for Dem å svare på våre spørsmål, ber vi Dem vennligst om å bidra med Deres svar så snart som mulig. I tilfelle skjemaet er kommet bort, legger vi ved et nytt eksemplar. Vi legger også ved en ekstra svarconvolutt som er ferdig frankert.


Vi minner om at det er svært viktig at alle som er trukket ut, deltar i undersøkelsen. Det gjelder også dem som ikke reiser på ferieturer. Vi håper derfor at De vil finne anledning til å bidra med Deres svar. På forhånd takk for hjelpen.

Vennlig hilsen



Gisle Skancke  
Konst. adm. direktør

---



Einar Jensen  
Byråsjef