

# **Interne notater**

**STATISTISK SENTRALBYRÅ**

91/9

3. juni 1991

## **DOKUMENTASJONSNOTAT**

### **SKATTESTATISTIKK FOR ETTERSKUDDSPLIKTIGE / SELSKAPER**

***Tørje Erstad***

***Seksjon for inntekts- og lønnsstatistikk***

## INNHOOLD

1. INNLEDNING .....	4
2. FORMÅL .....	4
3. ETTERSKUDDSREGISTERET .....	4
4. SELSKAPSTYPER SOM SKAL LEVERE SELVANGIVELSE 2. ....	4
5. STEDBUNDET BESKATNING .....	5
6. INNENBY (GD)S- / UTENBY (GD)S SELSKAPSTYPE .....	5
7. RAPPORTERING AV SKATTEDATA .....	5
8. VÅR INNHENTING AV DATA .....	5
9. KONTROLLER .....	5
9.1 Opptellingar .....	6
9.2 Skatteregaltester .....	6
9.3 Nullstilling av felter .....	6
9.3.1 Ferdigberegmede enheter .....	6
9.3.2 Negativ inntekt men positiv skatt .....	6
9.3.3 Feil bruk av felter .....	6
9.3.3.1 Formue i rederivirksomhet .....	7
9.4 Kontroll av enheter skattlagt ved Oljeskattedkontorene; fylke 23 .....	7
9.4.1 Tildeling av riktig kommunekode for utenlandske selskapers landaktivitet .....	7
9.4.2 Skatteprosenttest sokkel .....	8
9.5 Enheter med skatt uten ansettelses .....	8
9.6 Enheter med ansettelses uten skatt .....	8
9.7 Enheter med negativ inntekt men med skatt .....	8
9.8 Enheter med negativ skatt .....	8
9.9 Skatteprosenttest land .....	8
9.10 Test mot år t - 1 .....	9
9.11 Manuell oppretting av ansettelses og skatter .....	9
10. PÅKOBLING AV KODER FRA SSBs BEDRIFTS- OG FORETAKSREGISTER .....	9
10.1 Overføringsmetode og type koder .....	9
10.2 Kvalitetsproblemer .....	10
11. AKTUALITET .....	10
12. PUBLISERINGSFREKVENNS OG - FORM .....	10
13. KVALITET .....	10
13.1 Problemer knyttet til innhenting og kvalitet av registerdata .....	11
13.1.1 Kvaliteten på respondentenes svar/ opplysninger .....	11
13.1.2 Kvaliteten på registerførers tildeling av koder .....	12
13.1.3 Kvaliteten på registrering/overføringen av data til innsamlingsmedium .....	12
13.1.4 Kvaliteten på selve innsamlingsmediumet som benyttes .....	12
13.1.5 Registerførers rapporteringsrutiner .....	13
13.1.6 Registerførers registreringsrutiner .....	13
13.1.7 Registerførers kontroll- og bearbeidings- rutiner .....	13
14. KVALITETSVURDERING .....	13
14.1 Kvalitetsvurdering av Etterskuddsregisteret .....	14
15. HOVEDTALL .....	15

**TABELLER**

<b>Tabell 1.</b>	<b>Etterskuddspliktige skattytere inkl. sokkelselskaper. Utlignet skatt ved kommune- og statsskatteligningen. Absolutte tall. 1985 - 1989 .....</b>	<b>15</b>
<b>Tabell 2.</b>	<b>Etterskuddspliktige skattytere inkl. sokkelselskaper. Utlignet skatt ved kommune- og statsskatteligningen. Relative tall. 1985 - 1989 .....</b>	<b>15</b>
<b>Tabell 3.</b>	<b>Etterskuddspliktige skattytere etter hovedforetakets næring. Utlignet skatt til kommune, fylke og stat. Eksklusiv sokkelselskaper 1985 og 1987 .....</b>	<b>16</b>
<b>Tabell 4.</b>	<b>Etterskuddspliktige skattytere etter skattytergruppe. Utlignet skatt til kommune og fylke. 1985, 1987 og 1989 .....</b>	<b>16</b>
<b>Tabell 5.</b>	<b>Etterskuddspliktige skattytere etter skattytergruppe. Eksklusiv sokkelselskaper. Utlignet skatt til staten. 1985, 1987 og 1989 .....</b>	<b>17</b>
<b>Tabell 6.</b>	<b>Etterskuddspliktige skattytere etter skattytergruppe. Eksklusiv sokkelselskaper. Antall etterskuddspliktige og antall skattytere. 1985, 1987 og 1989 .....</b>	<b>17</b>
<b>Tabell 7.</b>	<b>Etterskuddspliktige skattytere etter inntektstrinn. Eksklusiv sokkelselskaper. Statsskatteligningen. 1985, 1987 og 1989 .....</b>	<b>18</b>
<b>Tabell 8.</b>	<b>Etterskuddspliktige skattytere etter inntektstrinn. Inklusiv sokkelselskaper. Statsskatteligningen. 1985, 1987 og 1989 .....</b>	<b>18</b>
<b>Tabell 9.</b>	<b>Etterskuddspliktige skattytere skattlagt med hjemmel i petroleumsskatteloven. 1985, 1987 og 1989 .....</b>	<b>18</b>
<b>Tabell 10.</b>	<b>Etterskuddspliktige ved kommune- og fylkesskatteligninga etter foretakets næring. Nettoformue og skatt på nettoformue. 1987 .....</b>	<b>19</b>
<b>Tabell 11.</b>	<b>Etterskuddspliktige ved statsskatteligninga etter foretakets næring. Nettoformue og skatt på nettoformue. 1987 .....</b>	<b>20</b>
<b>Tabell 12.</b>	<b>Etterskuddspliktige ved kommune- og fylkesskatteligninga etter foretakets næring. Nettoinntekt og skatt på nettoinntekt. 1987 .....</b>	<b>21</b>
<b>Tabell 13.</b>	<b>Etterskuddspliktige ved statsskatteligninga etter foretakets næring. Nettoinntekt og skatt på nettoinntekt. 1987 .....</b>	<b>22</b>
<b>Tabell 14.</b>	<b>Etterskuddspliktige skattytere ved kommune- og fylkesskatteligningen etter skattytergruppe. 1989 .....</b>	<b>23</b>
<b>Tabell 15.</b>	<b>Etterskuddspliktige skattytere ved statsskatteligningen etter skattytergruppe. 1989 .....</b>	<b>23</b>
<b>Tabell 16.</b>	<b>Etterskuddspliktige skattytere skattlagt med hjemmel i petroleumsskatteloven. Inntekt, formue og utlignede skatter. 1989 .....</b>	<b>24</b>

**FIGURER**

<b>Figur 1</b>	<b>Etterskuddsstatistikk. Oversikt over skatteligningen. 1985-1989. ....</b>	<b>15</b>
<b>Figur 2.</b>	<b>Produksjonsprosessen for skatte- og aksjestatistikk. En grovskisse. ....</b>	<b>25</b>

**VEDLEGG**

<b>Vedlegg 1</b>	<b>Kontroller på Etterskuddsregisteret .....</b>	<b>26</b>
<b>Vedlegg 2</b>	<b>Selskapstyper og beskatningsform .....</b>	<b>36</b>
<b>Vedlegg 3</b>	<b>Beskatningsregler for inntektsåret 1989 .....</b>	<b>37</b>
<b>Vedlegg 4</b>	<b>Standard for næringsgruppering .....</b>	<b>38</b>
<b>Vedlegg 5</b>	<b>Etterskuddsblanketten .....</b>	<b>40</b>
<b>Vedlegg 6</b>	<b>Flytdiagram .....</b>	<b>50</b>
<b>Vedlegg 7</b>	<b>Filbeskrivelse (standardisert) .....</b>	<b>59</b>
<b>Vedlegg 8</b>	<b>Publikasjonsoversikt .....</b>	<b>62</b>

## 1. Innledning

Seksjon for inntekts- og lønnsstatistikk (K-420) utarbeider hvert år en skattestatistikk for etterskuddspliktige skattytere/selskaper. Denne statistikken er registerbasert. **Basis for statistikken er Skatte- direktoratets (SD) Etterskuddsregister.**

Dette registeret i kontrollert, redigert og utbygd form er også trekkegrunnlag for flere viktige utvalgsundersøkelser for selskaper/etterskuddspliktige;

- **Inntekt- og formuesundersøkelsen (IFS)**
- **Regnskapsundersøkelsen**
- **Saldoundersøkelsen**

Etterskuddsregisteret er derfor helt sentralt i produksjonen av flere typer statistikk for selskaper og andre etterskuddspliktige.

## 2. Formål

Dette notatet er ment å skulle gi en nærmere presentasjon av **datagrunnlaget** for skatte-statistikken for etterskuddspliktige/selskaper. **Kvalitetsproblemer** vil også bli berørt.

Notatet vil i hovedsak gi en beskrivelse av grunnlaget for og innholdet av Etterskuddsregisteret slik vi får det oversendt fra Skattedirektoratet.

De kontroller, redigeringer og påkoblinger av registeret som gjøres blir presentert.

En del problemer med med relevans for **kvaliteten** på Etterskuddsregisteret blir drøftet.

Til slutt gis noen oversiktstabeller med skattestatistikk for inntektsårene 1985-89.

## 3. Etterskuddsregisteret

Som etterskuddspliktige regnes alle selskaper e.l. der eierne har begrenset ansvar for gjelden til selskapet, og som har plikt til å levere Selvangivelse 2, jfr. Skatte-betalingsloven par. 2.

Etterskuddsregisteret inneholder

ansettelser og skatter for samtlige etterskuddspliktige for et gitt inntektsår ved kommune- og fylkes-skatteligningen og ved statsskatteligningen.

I tillegg inneholder registeret følgende opplysninger om den enkelte enhet:

- Kommunenummer
- Løpenummer
- Selskapstype/beskatningsform
- Navn
- Adresse
- Ferdligberegningsskode (angir skatteberegningssmetode)
- Kode for hvilende selskap (angir om et selskap ikke er lignet)
- Kode for forhåndsskatt (angir om det er pålagt forhåndsskatt uten lign.)

Selskapstypen angir hvilken skatteregel de etterskuddspliktige skattyterne skattlegges etter (Vedlegg 2). Dette er regulert i Skatteloven og i Statsskattevedtaket det enkelte inntektsår.

## 4. Selskapstyper som skal levere Selvangivelse 2

Skattebetalingsloven par. 2 fastslår at følgende selskapstyper skal levere Selvangivelse 2 (Jfr. Vedlegg 2):

- a) Innenlandske aksjeselskaper og dermed likestilte selskaper (Lov av 19. juni 1969 nr. 71 par.9 første ledd) samt i utlandet hjemmehørende aksjeselskaper og dermed likestilte selskaper.
- b) Sparebanker
- c) Gjensidige forsikringsselskaper
- d) Forbruks- og innkjøpsforeninger (Skf. par 52)
- e) Boligselskaper(Skf. par. 51 femte og sjette ledd)
- f) Almenningkasser
- g) Andre selskaper og innretninger som har eget styre.
- h)

J) utlandet hjemmehørende mottakere av godtgjørelse, tantieme, gratiale og liknende fra selskap eller innretning som er hjemmehørende her i riket (Skf. par. 15 bokstav c).

J) Dødsboer, konkurs og administrasjonsboer, for såvidt avdøde eller skyldneren går inn under gruppene nevnt fra a-l.

k) Staten

l) Fylkes- hærreds- og bykommuner

## 5. Stedbundet beskatning

De etterskuddspliktige er pålagt stedbundet beskatning gjennom Skf. par. 18.1:

"Formue I og inntekt av fast eiendom eller anlegg samt formue I og inntekt av næringsdrift, som knytter seg til sådan eiendom eller anlegg, beskattes i det distrikt, hvori anlegget eller anleggene er beliggende."

## 6. Innenby(gd)s- / utenby(gd)s selskapstype

På Etterskuddsregisteret er det p.g.a. den stedbundne beskatningen mange skattytere som til tross for beskatning i ulike kommuner hører til samme selskap/foretak. Virksomheten i selskapets kontorkommune får en **Innenby(gd)s selskapstype**. Selskapets eventuelle utenby(gd)s aktivitet behandles som (en) selvstendig(e) skattyter(e), får **utenby(gd)s selskapstype** og beskattes deretter.

Hovedmønsteret i beskatningen av selskapenes Innenby(gd)s- og utenby(gd)saktivitet er slik at utenby(gd)senheten(e) llignes **kommuneskatt** i vedkommende kommune(r), mens **statsskatten** llignes i selskapets kontorkommune i tillegg til kommuneskatten for virksomheten til Innenby(gd)senheten i selskapets kontorkommune.

## 7. Rapportering av skattedata

Rapporteringen av ansettelses fra ligningskontorene til Skattedirektoratet (SD) skjer via Etterskuddsblanketten (Vedlegg 5, s. 48).

Skattedirektoratet foretar maskinell skatteberegning og rapporterer tilbake til kommunene. Ansettelses og skatter for hver enhet blir samlet i Etterskuddsregisteret.

Det er ligningskontorene som avgjør hvilken selskapstype den enkelte skattyter tildeles. Selskapstypen bestemmer beskatningsformen.

(Skattedirektoratets Aksjeregister er basert på aksjedata som også blir innsamlet via Etterskuddsblanketten.)

## 8. Vår Innhentning av data

Kontor for inntektsstatistikk bestiller Etterskuddsregisteret for år t i desember år t+1. Vi får oversendt registeret fra SD i slutten av januar år t+2. (Skattedirektoratets Aksjeregister blir oversendt omtrent samtidig.)

Filbeskrivelsen for det nye registeret bestiller vi tidligere på høsten år t+1. Vi sjekker da om det er kommet til nye felter på filen siden forrige årgang og vurderer om disse endringene må få konsekvenser for produksjonsrutinene våre.

## 9. Kontroller

Når Etterskuddsregisteret er kommet i hus går vi igang med et omfattende redigerings- og kontrollarbeid for å tilrettelegge en produksjonsfil.

Kontrollene kommer i følgende hovedkategorier:

- 1) Opptellinger
- 2) Skatteregeltester
- 3) Nullstilling av felter
- 4) Kontroll av enheter skattlagt i fylke 23
- 6) Kontroll av enheter med skatt uten ansettelse.

- 7) Kontroll av enheter med ansettelse uten skatt.
- 8) Kontroll av enheter med negativ skatt.
- 9) Kontroll av skatteprosent.
- 10) Test mot år t-1.  
(Vedl. 1).

I tillegg har vi etablert regler for manuell oppretting av ansettelse/skatter.

### 9.1 Opptellinger

Det gjøres flere typer opptellinger både på selskapstype og andre kriterier, en helt først i kontrollarbeidet og en helt til slutt som ser slik ut:

- a) Antall med negativ inntekt og positiv skatt.
- b) Antall med negativ inntekt og negativ skatt.
- c) Antall med positiv inntekt uten skatt.
- d) Antall med positiv inntekt og negativ skatt.
- e) Antall uten inntekt med positiv skatt.
- f) Antall uten inntekt med negativ skatt.
- g) Antall med negativ formue og positiv skatt.
- h) Antall med negativ formue og negativ skatt.
- i) Antall med positiv formue og uten skatt.
- j) Antall med positiv formue og negativ skatt.
- k) Antall uten formue med positiv skatt.
- l) Antall uten formue og negativ skatt.

### 9.2 Skatteregeltester

Denne første skatteregeltesten kjøres på ukorrigert fil for å gi et bilde av hvordan "rådataene" ser ut. Vi lister da summer for ansettelse og skatter på de enkelte selskapstyper. Denne lista må sjekkes etter skattereglene, og selskapstyper som ikke blir korrigert i nullstillingen må sjekkes nærmere.

I den andre skatteregeltesten sjekker vi at felter som ikke skal ha beløp iflg. skatteregel virkelig er ført opp med null. Vi lister summer for ansettelse og skatter på de enkelte selskapstyper. Denne lista kontrolleres mot skattereglene, og selskapstyper der det forekommer feil blir sjekket nærmere.

### 9.3 Nullstilling av felter

Etterskudsregisteret, slik vi får det oversendt fra SD, speller både praksis på ligningskontorene, feil og mangler ved tildelte koder og særegenheter ved rapportering og registrering av skattedata. For å få logisk sammenheng i registeret er det derfor nødvendig for oss å foreta en del opprydning. Her er nullstilling av felter ett tiltak.

#### 9.3.1 Ferdigberegnete enheter

Nullstilling av felter er et tiltak som også gjelder enheter med ferdigberegningskode = 1, dvs. for selskaper som ligningskontorene p.g.a. spesielle bestemmelser må foreta en fullstendig (manuell) skatteberegning for. Når disse enhetene ligger med inntekt, men uten skatt er det fordi skatten er korrigeret. Ved manglende samsvar mellom ansettelse og skatt for enheter med ferdigberegningskode = 1, må vi iflg. SD korrigere ansettelsen. Når skatten er 0 er det derfor nødvendig å nulle ansettelsene for disse enhetene.

#### 9.3.2 Negativ inntekt men positiv skatt

Etterskudsregisteret viser for en del enheter ligningen på to ulike tidspunkter, d.v.s. før og etter klage. Praksis hos registerfører er da at ansettelsen (inntekt/formue) endres, mens det opprinnelige skattekravet blir liggende. For å få samsvar mellom ansettelse og skatt må vi derfor for slike enheter som har negativ inntekt/formue og positiv skatt på inntekt/formue, settes skatten til null.

#### 9.3.3 Feil bruk av felter

En del felter på Etterskudsregisteret brukes til andre data enn det fil-beskrivelsen angir og skattereglene tilsier. Det er derfor nødvendig å nullstille en del felter på Etterskuds-registeret. Det dreier seg bl.a. om formue stat rederi og skatt på formue stat rederi som for selskapstype 41, 65, 66, 77, 93 og 94 (Jfr. Vedlegg 2) er brukt til andre ansettelse og skatter enn det som kommer fra rederivirksomhet.

Årsaken er at feltene for "rederi m.v." er et felles felt for:

- a) Markering av rederiansettelser.
- b) Markering av ansettelse i sparebankvirksomhet.
- c) Markering av ansettelse i meierivirksomhet.
- d) Markering av ansettelse i samvirkevirksomhet.

Når feltet for "rederi m.v." er "opptatt" av ansettelse fra de tre typene virksomhet som er nevnt i punktene b, c og d ovenfor, er det derfor ikke mulig å spesifisere ansettelsene i en del for rederi og en del for "normal" virksomhet.

**Alle andre selskapstyper** kan forekomme med ansettelse i feltene for rederi.

**For disse selskapstypene blir formue/inntekt i rederi alltid skattlagt slik:**

Formuesskatt	: 0 %
Inntektsskatt kommune	: 21 %
Fellesskatt	: 2 % (av grunnlag for kommune)
Statsskatt	: 27,8%

Denne beskatningen blir iflg. SD gjennomført selv om selskapet etter sin selskapstype skal beskattes etter andre satser på sin ordinære formue/inntekt. Forøvrig må det også ved denne beskatningen tas hensyn til skatteplikten. D.v.s. at selskaper som bare skal svare skatt til kommune, kun ilignes kommuneskatt o.s.v.. Vår nulling av felter tar også hensyn til dette.

Selskapstypene 91 og 92 vil alltid ha ansettelse bare i rederifeltene (inntekt kommune-feltet).

### 9.3.3.1 Formue i rederivirksomhet

Et annet eksempel på problematisk bruk av felter er **selskapstype 04 og 05**, Fangst og bergingsvirksomhet og Skipsaksjeselskaper, der SD bruker feltet for **formue rederi stat** til å ansette formue som skriver seg fra skip.

Feltet for skatt på formue rederi stat er ikke benyttet. Nettoformue i skip skal ikke skattlegges. I slike tilfeller setter vi derfor

formuen til null.

### 9.4 Kontroll av enheter skattlagt ved Oljeskattkontorene; fylke 23

Selskapers aktivitet på norsk kontinentalsokkel er underlagt egen beskatning; Petroleumsskatteloven (Lov av 13. juni 1975 om Skattlegging av undersjøiske petroleumforekomster). Sokkelselskapene er merket med egen fylkeskode på Etterskudds-registeret. Det er to kategorier:

#### **a) Kommunekode 2311 ; enheter som ilignes ved Oljeskattkontoret i Oslo.**

Dette er norske selskaper med aktivitet på sokkelen.

#### **b) Kommunekode 2312 ; enheter som ilignes ved Oljeskattkontoret i Sandnes.**

Dette er utenlandske selskaper med aktivitet på norsk kontinentalsokkel. I Sandnes ilignes i tillegg de av disse selskapene som har **landaktivitet** i Norge.

På grunn av de helt spesielle skattemessige og ligningsmessige betingelser for sokkelselskapene, blir skattetalene for disse holdt adskilt fra de øvrige etterskuddspliktige i vår skattestatistikk. (Dette gjelder også i inntekts- og formuesstatistikken der vi har en egen undersøkelse for sokkelselskaper).

Det er derfor viktig for oss å sikre at sokkelselskapene ikke ligger med ansettelse og skatter i "landfeltene".

#### 9.4.1 Tildeling av riktig kommunekode for utenlandske selskapers landaktivitet

Utenlandske sokkelselskaper med landaktivitet skal lignede i den kommunen aktiviteten finner sted. Ofte mangler den riktige kommunekoden og enhetene ligger med kommunekode 2312. For å finne ut hvor de egentlig hører hjemme, lister vi ut enheter fra kommune 2312, sortert etter selskapstype og navn, samt sentrale ansettelse.

På bakgrunn av disse listene prøver vi i



samarbeid med oljeskattekontoret i Sandnes å få plassert de enhetene som driver virksomhet i land i riktig kommune (kommunekode), samt å sjekke at de ikke blir liggende dobbelt i registeret, d.v.s. med kombinasjonen landansettelser og kommune-kode 2312, koden for utenlandske sokkel-selskaper. Slike enheter får justert sine koder.

#### **9.4.2 Skatteprosenttest sokkel**

Vi kjører også en prosenttest på sokkelselskapene, fylke 23, på forholdet mellom ansettelse og skatter.

Enheter med prosentsatser som avviker urimelig mye fra gjeldende skattesatser blir listet ut og kontrollert.

#### **9.5 Enheter med skatt uten ansettelse**

En del selskaper på Efterskuddsregisteret ligger med **skatter** men uten **ansettelse**.

Iflg. SD skyldes dette rutinene ved endring av ligning av enkelt-selskaper i kommunene. Ilignet skatt blir rapportert først i registeret. Ansettelsene blir registrert senere.

Det uttaket av Efterskuddsregisteret SSB får fra SD for et enkelt inntektsår mangler altså ansettelsene til en del selskaper. Problemet vårt er da at det blir et misforhold mellom ansettelse og skatt.

Vår måte å løse dette på er å beregne ansettele ut fra skatteregel. Dette gir et rimelig presist anslag på nettotallene.

#### **9.6 Enheter med ansettelse uten skatt**

En del enheter på Efterskuddsregisteret ligger med **ansettelse**, men uten **skatter**.

Dette skyldes også rapporteringsrutinene til SD. I klagesaker eller i de tilfellene det av andre årsaker blir foretatt endring av ligning og skatten nedsettes til null, justeres de først innrapporterte **skattetal** (før klage) i registeret, mens de gamle **ansettelsene** blir liggende. Igjen blir det et misforhold mellom ansettelse og skatt.

Vi lister ut alle enheter som har denne egenskapen og nuller ansettelsene.

#### **9.7 Enheter med negativ inntekt men med skatt**

Negativ inntekt er underskudd og dermed ikke skattbart. På Efterskuddsregisteret finner vi likevel en del enheter som ligger med **negativ nettointekt** men med **skatt**.

Dette er iflg. SD selskaper som ved ordinær ligning har fått registrert positiv ansettelse og dertil hørende skatt. Etter klagebehandling blir de så kreditert et underskudd i næring.

Hvis selskapenes underskudd blir rapportert til SD, blir den **nye ansettelsen** registrert, mens den **gamle skatten** blir stående i registeret.

I Efterskuddsregisteret får vi da **skatten** etter ordinær ligning og **ansettelsen** (den negative) etter klagebehandling.

For å unngå at vi på registeret har selskap med negativ ansettelse/underskudd og samtidig med skatt, og for å oppnå vårt mål om at registeret så langt som mulig skal spille resultatet av den endelige ligningen, **nuller vi skatten** på disse selskapene.

#### **9.8 Enheter med negativ skatt**

Negativ skatt skal ikke forekomme. Denne rariteten dukke likevel opp og da i forbindelse med **skattefritak**, hovedsakelig for selskapstype 61, kraftselskaper.

For kraftselskapene kan negativ skatt oppstå dersom fritaket er større enn den beregnede skatten. Differansen blir da negativ.

I slike tilfeller setter vi **skatten lik 0** og **fritaket settes lik den beregnede skatten**.

#### **9.9 Skatteprosent-test land**

Som for sokkelselskapene foretar vi en skatteprosenttest på landselskapene, d.v.s. alle utenom sokkelen, fylke 23. Målet for dette tiltaket, som mange av de andre, er å få logisk sammenheng i

registeret. Forholdet mellom ansettelse og skatter er helt sentralt i den sammenheng.

Vi lister ut samtlige selskaper der forholdet mellom ansettelse og skatt ligger utenfor skatteregel. Dette gir et fint bilde av kvaliteten på registeret. Vi er forsiktige med å beregne nye tall ved avvik, ettersom ubalanse kan skyldes klagebehandling og etterligning. Dersom avvikene er urimelig store tar vi kontakt med ligningskontorene for å få en forklaring.

### 9.10 Test mot år t - 1

En sammenligning mellom ulike årganger av Efterskuddsregisteret er viktig ved analyse av endelige tall, men også som et kontroll-tiltak underveis i produksjonen. Da er det endringer på det **individuelle nivå** som er interessant.

Via Ident (kommune-inr.) sammenlignes ansettelse og skatter for en enhet mot fjoråret. Ved prosentvis store avvik (nivået kan vi bestemme selv) listes enhetene ut for nærmere kontroll.

### 9.11 Manuell oppretting av ansettelse og skatter

Det foretas to hovedtyper av skatteberegning av de etterskuddspliktige:

#### a) Maskinell skatteberegning

Dette er den metoden som de aller fleste etterskuddspliktige underkastes. Ligningskontorene rapporterer ansettelsene til SD via Efterskuddsblanketten. SD foretar maskinell beregning og sender resultatet tilbake.

#### b) Manuell skatteberegning

For enkelte skattytere hvor det må tas hensyn til spesielle beregninger og lovbestemmelser, må ligningskontoret selv foreta en fullstendig skatteberegning. Også for disse enhetene skal det sendes inn Efterskuddsblankett. Den skal inneholde ikke bare ansettelse men også

den ferdigberegnete skatten. Disse blankettene blir følgelig heller ikke maskinelt skatteberegnet.

For at vi skal kunne gjøre korrekte manuelle opprettinger må vi vite hvilken skatteberegningmetode som er benyttet. Det ser vi på ferdigberegningsskoden som ligger på registeret på hver enhet.

Skatteberegningsskoden innebærer en bestemt praksis. Denne praksisen bestemmer i stor grad hvordan våre manuelle opprettinger kan foregå.

Hvis enheten er **manuelt beregnet** (kode=1) og det er dårlig samsvar mellom ansettelse og skatt, kan vi gå ut fra at **skatten er korrigert**.

I disse tilfellene korrigerer vi **ansettelsen** i henhold til skatteregel.

Hvis enheten er **maskinelt beregnet** (kode=blank) og det er dårlig samsvar mellom ansettelse og skatt, kan vi gå ut fra at **ansettelsen er korrigert etter klage**.

I disse tilfellene korrigerer vi **skatten** i henhold til skatteregel.

## 10. Påkobling av koder fra SSBs Bedrifts- og foretaksregister

### 10.1 Overføringsmetode og type koder

Til og med Efterskuddsregisteret for 1987 har vi overført viktige koder fra SSBs Bedrifts- og foretaksregister (B&F). Linken til B&F har vært **foretaksnummer**. Første året Efterskuddsregisteret ble tilført koder fra B&F ble hele registeret manuelt tildelt foretaksnummer. Hvert selskap ble slått opp i B&Fs oppslagsrutine for å finne riktig foretaksnummer.

Siden har vi matchet hver ny årgang av Efterskuddsregisteret mot fjoråret på Ident og overført kodene direkte. De som ikke får match, i hovedsak nye selskaper, har så blitt manuelt tildelt foretaksnummer før match mot et situasjonsuttak av B&F er blitt foretatt og de aktuelle kodene overført.

**De kodene vi har innehentet fra B&F er;**

**a) Foretaksnummer**

Foretaksnummeret identifiserer et foretak.

**Et foretak** er en juridisk enhet med formål å drive økonomisk virksomhet.

Betegnelsen brukes uavhengig av den nærmere organisasjonsform som er valgt.

Et foretak er en institusjonell enhet som omfatter all virksomhet som drives av samme eier (Standard for næringsgruppering). (En bedrift er i kontrast til dette en lokalt avgrenset funksjonell enhet hvor det hovedsakelig drives aktiviteter som faller innenfor en bestemt næringsgruppe).

**b) Institusjonell sektor**

Institusjonell sektorkode viser hvem eller hvilke sektorer som eier en virksomhet.

Sektorene består av enheter som er avgrenset og definert ut fra institusjonelle forhold, i første rekke eierform eller eierkategori.

**c) Næring**

Næringsgruppene utgjør produksjonssektorer eller funksjonelle sektorer som består av enheter som utfører samme aktivitet. Standard for næringsgruppering legges til grunn for tildeling av næringskodene.

**Vi overfører næringskoder på to nivå:**

- bedriftens næring
- hovedforetakets næring.

**Bedriftens næring** definerer aktiviteten til den enkelte lokale virksomhet.

**Hovedforetakets næring** er iflg. Standard for næringsgruppering den aktiviteten som alle enhetene innen foretaket **hovedsakelig** driver.

En aktivitet er som regel definert som produksjon eller omsetning av en nærmere avgrenset gruppe av varer og tjenester.

**d) Tilstandskode**

Tilstandskoden (7 koder i alt) gir status for tilstanden til selskapet, samt for behandlingen av det i B&F, d.v.s. en del koder til hjelp for registerfører og

registerbrukere. Ytterpunktene er; "ordinær aktivitet" og "Ute av drift".

**10.2 Kvalitetsproblemer**

I løpet av høsten 1989 fikk vi indikatorer på at kvaliteten på de kodene vi har overført fra B&F ikke hadde ønsket nivå. Flere tester med tilfeldige utvalg viste en feilprosent på fra 5 og helt opp i 20 prosent.

Vi har avdekket årsakene til kvalitetsproblemet, men har ikke hatt kapasitet og ressurser til å gjøre noe med dem. Av samme årsak har vi heller ikke kunnet fortsette med manuell tildeling av foretaksnummer.

Vi håper imidlertid at det arbeidet med samordning av offentlige registre som nå pågår pr. 1991, innen få år skal gi oss et nytt og bedre foretaksnummer-system med forbindelse til alle relevante registre, inkludert B&F.

**11. Aktualitet**

Vi publiserer skattetallene våre ca. 15 måneder etter det aktuelle inntektsårs utløp. D.v.s. at skattestatistikken for 1989 kommer ut i månedskiftet mars-april.

**12. Publiseringfrekvens og - form**

Skattetallene for etterskuddspliktige kommer som nevnt ut årlig. Tallene publiseres først i Statistisk Ukehefte (samtidig med en pressemelding) i mars-april, og siden i Regional Statistikk litt lenger ut på vårparten.

**13. Kvalitet**

Den presentasjonen som blir gitt under dette hovedpunktet vil i hovedsak prøve å avdekke om og eventuelt i hvilken grad det finnes tilfeldige eller systematiske feil i det datamaterialet vi baserer vår statistikk for selskaper og andre etterskuddspliktige på.

Målet her vil i første rekke være å foreta en vurdering av **reliabiliteten** av dataene

på de ulike statistikkområdene innen selskaps-statistikken.

Reliabiliteten bestemmes av hvordan innsamling av data er utført.

Betegnelsen sikter i første rekke til **nøyaktigheten** i de ulike fasene i innsamlings- og bearbeidingsprosessen. Å peke på mulige feilkilder i tilknytning til dette vil derfor være en viktig oppgave.

Et annet viktig kvalitetsmål er om våre data er egnet til å belyse viktige problemstillinger innen offentlig økonomi. M.a.o. **hvor valide er datene våre?** Datas **validitet** avhenger av hvilke variabler som inngår i det materialet vi samler inn og bearbeider, og om disse er relevante i forhold til de egenskapene ved enhetene vi har til hensikt å måle og/eller som brukerne av våre data ønsker tall for.

Høy reliabilitet sikrer datas pålitelighet, men i tillegg må data være valide dersom vi skal kunne si at vi har et kvalitetsmessig godt grunnlag for statistikkproduksjon.

Hovedvekten i framstillingen vil ligge på **reliabilitetsvurderinger**.

### 13.1 Problemer knyttet til innhenting og kvalitet av registerdata

Kvaliteten på registerdata til bruk i statistikkproduksjon er avhengig av flere forhold. Her er noen sentrale:

- Kvaliteten på respondentenes svar/opplysninger.
- Kvaliteten på registerførers tildeling av koder.
- Kvaliteten på registrering/overføringen av data til innsamlingsmedium.
- Kvaliteten på det innsamlingsmediumet som benyttes.
- Registerførers rapporteringsrutiner.
- Registerførers registreringsrutiner.
- Registerførers kontroll- og bearbeidingsrutiner.

Hvert moment kan gi grunnlag for flere feilkilder i forhold til det som er målet for all statistikk; **å gi et så riktig bilde av virkeligheten som mulig.**

Da er det **de reelle egenskaper ved enheten** som man ønsker å få fram, og ikke virkeligheten slik respondentene ut fra ulike motiv måtte ønske å fremstille den. Heller ikke den virkeligheten som eventuelt måtte fremkomme i forbindelse med registerførers behandling av opplysningene fra respondenten/klienten, selv om den kan være interessant nok. Ideelt skal fokus hele tiden være enheten og de "sanne" verdier den har på ulike variabler.

#### 13.1.1 Kvaliteten på respondentenes svar/opplysninger

Et helt grunnleggende kvalitetskriterium for statistikkproduksjon er at respondentene faktisk gir **fullstendige og riktige opplysninger**.

De **etterskuddspliktiges** rapportering av selvangivelsesdata til ligningsvesenet er hjemlet i lov. Plikten til å gi korrekte opplysninger likeså. Vi er derfor rimelig trygge på at de opplysningene som selskapene sender til ligningskontorene er i overensstemmelse med virkeligheten slik den fremkommer i et korrekt regnskap.

I skattestatistikken er det imidlertid **resultatet av ligningen** som fremkommer; d.v.s. ansettelse (nettoformue og nettinntekt) og de ulike skattearter. Det betyr at vi også er avhengig av resultatet av det arbeidet som blir gjort på ligningskontorene for å få en god kvalitet på vår statistikk. Sentrale spørsmål kan da være;

- Er selskapet skattlagt i henhold til sin selskapstype?
- Er det samsvar mellom nettotall og skatt?
- Kontrolleres sentrale poster i selvangivelsen mot regnskapet?
- Rapporteres resultatene av klagebehandling til SD?

Nedenfor vil vi redegjøre for en del

forhold som berører disse spørsmålene.

### **13.1.2 Kvaliteten på registerførers tildeling av koder**

Som regel gir datagrunnlaget for statistikkproduksjon, også den registerbaserte, mulighet til å gruppere enhetene på ulike kjennetegn. I økonomisk statistikk kan et slikt kjennetegn være en kode som refererer til en bestemt status enheten har iflg. lov- og regelverk, og som f.eks. er til bruk for forvaltningen/myndighetene. (Det kan også gis fordelinger på numerisk verdi eller verdigranser, altså gruppering etter hvilke verdier enhetene har på forskjellige variabler).

#### **Den sentrale kode på Etterskuddsregisteret er selskapstype.**

Selskapstypen bestemmer beskatningsform. Forskjellige selskaper kan ha ulik selskapstype. Ulik selskapstype betyr som regel ulik beskatning.

Selskapstypen fastsettes av ligningskontoret der et selskap har skattepliktig virksomhet. Den maskinelle skatteberegningen av de etterskuddspliktige på bakgrunn av ansettelsene på Etterskuddsblanketten tar utgangspunkt i angitt selskapstypekode. Feil selskapstype betyr dermed feil i utlignet skatt.

Registerfører for Etterskuddsregisteret er Skattedirektoratet (SD). Hvis vi utvider dette til også å innbefatte ligningsetaten/ligningskontorene, som står for den direkte klassifiseringen, kan vi si at kvaliteten på registerførers tildeling av selskapstype har direkte innvirkning på kvaliteten på vår skattestatistikk.

Feil tildeling og beskatning vil tildekke den reelle skattebelastning og skattefordeling med utgangspunkt i eksisterende lovverk. Enheter som etter Skatteloven ikke fyller kravene til en bestemt beskatningsform vil som en følge av feil tildeling, likevel kunne bli regnet med i totallene for denne selskapstypen.

Problemer knyttet til denne feilkilden vil også bli tatt opp under behandlingen av utvalgsbasert statistikk.

### **13.1.3 Kvaliteten på registrering/overføringen av data til innsamlingsmedium.**

Data som skal inngå i et register blir formidlet til registerfører via et eller annet innsamlingsmedium, d.v.s. på en eller annen form/måte. Svært ofte skjer det via et skjema. Selve utfyllingen av slike skjema, enten direkte eller med utgangspunkt i andre skjema, er en felikilde i seg selv.

Det innsamlingsmedium som benyttes av SD i forbindelse med rapportering av skattedata til Etterskuddsregisteret er **Etterskuddsblanketten**. Via denne registrerer og grupperer ligningskontorene (selskapstype) de etterskuddspliktige og angir resultatet av ligningen, dvs. nettotall. Eventuelle manuelt beregnede skatter blir rapportert inn på egen blankett.

Etterskuddsblanketten blir manuelt utfyllt på ligningskontorene. Nøyaktigheten i denne utfyllingen vil påvirke kvaliteten på registeret.

### **13.1.4 Kvaliteten på selve innsamlingsmediumet som benyttes**

Kvaliteten på et register kan også påvirkes av hvor godt det skjemaet, event. andre rapporteringsformer, som blir benyttet er.

Viktige spørsmål i forbindelse med skattestatistikken blir bl.a. om skjema, d.v.s. Etterskuddsblanketten, er oppbygd med logisk sammenheng mellom koder og beløp, om det er forståelig og godt tekstet for respondentene (ligningskontorene) slik at feilutfylling unngås, om variablene som inngår er relevante i forhold til de opplysningene om enhetene man ønsker å samle inn, osv. ?

Etterskuddsblanketten er et vel innarbeidet innsamlingsmedium for skattedata. Skjemaet virker oversiktlig og er klart tekstet.

I tillegg blir det hvert år utarbeidet en grundig veiledning og instruks for utfylling

av blanketten. Denne hjelper ligningskontorene til riktig praksis for utfylling og i tillegg kan den peke på spesielle problemer som man må være oppmerksom på. I veiledningen for 1988 blir f.eks. ligningskontorene, på oppfordring fra SSB, bedt om å være mer nøyaktig i angivelsen av kode for "kursnotert" på aksjeselskaper.

**En mulig svakhet ved Efterskuddsblanketten** er at formuen skal føres i tusen kroner, inntekten i hundre og eventuell skatt i kroner. Her kan det lett oppstå feil når ligningstallene påføres blanketten manuelt.

### 13.1.5 Registerførers rapporteringsrutiner

Registerførers **rapporteringsrutiner** kan også skape feilkilder som påvirker et registers kvalitet. Det blir avgjørende for kvaliteten om man sikrer at man får inn data fra alle aktuelle enheter og at rapporteringen skjer på en rasjonell måte.

I forbindelse med ligningen av de etterskuddspliktige hvert år sender SD som nevnt ut en veiledning og instruks for utfylling, innsending og kontroll av Efterskuddsblanketten. Dette er en detaljert instruks for alle sider ved rapportering av skattedata.

Arbeid med og bruken av denne instruksjonen har pågått over mange år. Rapporteringsrutinene til SD må derfor kunne karakteriseres som vel innarbeidet.

### 13.1.6 Registerførers registreringsrutiner

Selve registreringen av registerdata vil alltid være et kritisk punkt når man skal vurdere kvalitet. Manuell registrering vil i utgangspunktet innebære høyere risiko for feil enn maskinelle rutiner.

Skattedirektoratets etterskuddsblankett er optisk lesbar. Den leses inn på Efterskuddsregisteret maskinelt. Dette er betryggende når det gjelder nøyaktigheten i registreringen av de opplysninger ligningskontorene har angitt for den enkelte skattyter (både riktige og feile tall).

Et problem for oss er at registeret kan inneholde opplysninger for en enhet både før og etter klage. Resultatet av en klagebehandling rapporteres inn til SD i ettertid og praksis er at man endrer ansettelsene først, mens en tilsvarende endring av skattene skjer på et senere tidspunkt.

Ved at registerfører på denne måten registrerer data fra to tidspunkter i ligningsprosessen, kan vi i registeret få et misforhold mellom nettotall og skatt for enkelte enheter.

### 13.1.7 Registerførers kontroll- og bearbeidingsrutiner.

Feilregistreringer kan rettes opp med gode kontroll- og bearbeidingsrutiner av et register.

Skattedirektoratet foretar enkelte kontroller av det materialet ligningskontorene sender inn. I hovedsak dreier det seg om feil eller mangler i navn og koder, og logiske feil/nivåfeil på beløp mellom ulike poster.

Bl.a. sjekker skattedirektoratet om den selskapstypekoden som er angitt eksisterer og dermed er gyldig. SD gjør imidlertid ingen kontroll av hvorvidt ligningskontorenes tildeling av selskapstypekode er korrekt.

Det blir sendt kontrollister til ligningskontorene der de blir bedt om å se nærmere på uregelmessigheter av ulike slag i det materialet de har rapportert inn via blanketten.

Til tross for disse kontrollene har vi behov for å kjøre en rekke tester på Efterskuddsregisteret før vi kan benytte det til statistikkproduksjon.

## 14. Kvalitetsvurdering

Grunnlaget for det meste av statistikken om selskaper/etterskuddspliktige ved Seksjon for inntekt- og lønnsstatistikk i SSB er **Skattedirektoratets Efterskuddsregister**.

Kvaliteten på dette registeret får derfor konsekvenser for flere områder enn skattestatistikken.

Vi har gjennomgått en del kritiske punkter i innsamling og bearbeiding av skattedata frem til endelig register. Nedenfor skal vi prøve å trekke noen konklusjoner av det vi fant i denne gjennomgangen.

#### 14.1 Kvalitetsvurdering av Efterskuddsregisteret

Både når det gjelder innholdet i de ligningstallene som rapporteres, nivå, logisk sammenheng og ligningskontorenes tildeling av selskapstype er det, ut fra et statistisk/metodisk synspunkt, svakheter i Skattedirektoratets innsamlings- og bearbeidingsrutiner.

Vår bearbeiding og kontroll av Efterskuddsregisteret er imidlertid innrettet slik at de skal sikre den logiske sammenhengen i opplysningene på registeret (skatteregler og beløp), i tillegg til at ekstremer og feilregistreringer blir fanget opp og korrigert.

Det ligger års erfaring bak de kontroller og tilrettelegginger av Efterskuddsregisteret som foretas i dag. Kontrollen med de vanligste og viktigste feilkildene er derfor god.

Det vi ikke kan kontrollere er om ligningskontorenes tildeling av selskapstype, men påfølgende beskatning, er **objektivt riktig**. D.v.s. om selskapene faktisk beskattes i henhold til skattereglene. Innenby(gd)s - utenby(gd)s beskatning er spesielt kritisk her.

Under arbeidet med IFS-88 undersøkelsen ble det klart at det er et innslag av denne feilkilden på Efterskuddsregisteret. Hvor omfattende dette problemet er, er det vanskelig å anslå. Vi må likevel anta at dette er unntakstilfeller. I hovedsak regner vi med at tildeling av koder og beskatning i ligningsetaten skjer etter gjeldende regler.

I et skattemateriale som for inntektsåret 1989 omfattet 143 954 etterskudds-pliktige,

er det grunn til å anta at innflytelsen på totalfallene fra selskaper med denne type feil vil være marginal.

Løsningen på dette problemet peker nok også et stykke utover rammene for hva som er relevant å diskutere i forbindelse med en statistisk undersøkelse, selv om konsekvensene er konkrete nok.

Denne typen feilkilder i offentlige registre må en nok regne med å leve med også i fremtiden.

Kvaliteten på Efterskuddsregisteret, og dermed skattestatistikken, vurderes alt i alt som god. Registeret er følgelig også et godt grunnlag for trekking av utvalg.

**15. Hovedtall**

Under dette hovedpunktet gis det noen hovedtall fra de siste års skattestatistikk for etterskuddspliktige/selskaper.

**Tabell 1. Etterskuddspliktige skattytere inkl. sokkelselskaper. Utlignet skatt ved kommune- og statskatteligningen. 1985 - 1989**

	1985		1986		1987		1988		1989	
	Antall skatt- yttere	Beløp mill. kr	Antall skatt- yttere	Beløp mill. kr	Antall skatt- yttere	Beløp mill. kr	Antall skatt- yttere	Beløp mill. kr	Antall skatt- yttere	Beløp mill. kr
Sum skatt .....	63225	47171.8	68226	19532.6	72826	18165.9	75515	14895.1	78183	22145.6
Sum inntekts- og formuesskatt til staten .....	48580	42883.3	53348	14727.7	57816	12312.8	59939	9129.1	62541	15928.0
Ekskl. sokkelselskaper .....	48363	3475.0	53169	3763.2	57574	4797.5	59771	4296.8	62369	5062.1
Fra sokkelselskapene .....	217	39408.4	179	10964.5	242	7515.3	168	4832.2	171	10865.9
Fellesskatt .....	41104	330.2	44530	361.5	50188	436.3	48690	424.8	49292	446.8
Sum inntekts- og formuesskatt til kommune og fylke .....	47974	3900.2	50913	4361.8	47966	5230.3	55125	5229.9	55659	5477.0
Skatt på gevinst ved aksjesalg .....	130	58.1	168	81.7	981	186.5	611	111.4	1121	293.8

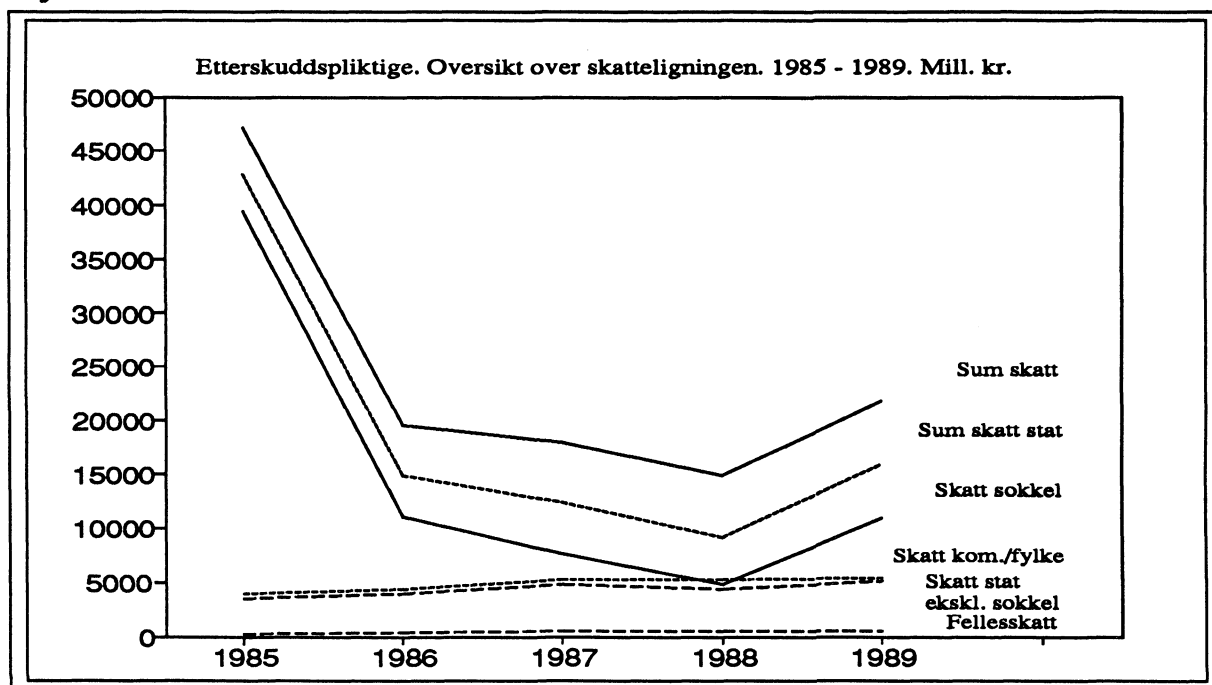
1) Selskaper skattlagt med hjemmel i petroleumsskatteloven.

**Tabell 2. Etterskuddspliktige skattytere inkl. sokkelselskaper. Utlignet skatt ved kommune- og statskatteligningen. Relative tall. 1985 - 1989**

	1985 Mill. kr	Prosent				
		1985	1986	1987	1988	1989
Sum skatt .....	47171.8	100	41	39	32	47
Sum inntekts- og formuesskatt til staten .....	42883.3	100	34	29	21	37
Ekskl. sokkelselskaper .....	3475.0	100	108	138	124	146
Fra sokkelselskapene .....	39408.4	100	28	19	12	28
Fellesskatt .....	330.2	100	109	132	128	135
Sum skatt til kommune og fylke .....	3900.2	100	112	134	134	140
Skatt på gevinst ved aksjesalg .....	58.1	100	141	321	192	506

1) Selskaper skattlagt med hjemmel i petroleumsskatteloven.

**Figur 1.**





**Tabell 3. Etterskuddspliktige skattytere etter hovedforetakets næring. Utlignet skatt til kommune, fylke og stat. Eksklusiv sokkelselskaper. 1985 og 1987. Mill. kr**

Hovedforetakets næring	Kommune- og fylkesskattelign.				Statskatteligningen				Sum skatt til kommune, fylke og stat 1)	
	Skatt på formue		Skatt på inntekt		Skatt på formue		Skatt på inntekt		1985	1987
	1985	1987	1985	1987	1985	1987	1985	1987		
I alt .....	460	651	3440	4580	328	412	3147	4386	7705	10464
Jordbruk, skogbruk, fiske og fangst .....	2	2	22	36	2	3	24	40	52	84
Oljeutvinning og bergverksdrift .....	0	0	144	157	28	19	199	271	385	462
Industri .....	4	6	622	892	97	111	572	968	1358	2062
Kraft- og vannforsyning.	389	553	399	582	6	6	11	7	843	1205
Bygge- og anleggsvirksomhet .....	0	4	133	250	9	15	151	293	306	585
Varehandel, hotell- og restaurantvirksomhet ....	12	18	939	1154	68	87	1013	1304	2122	2673
Transport, lagring, post og telekommunikasjon .....	0	6	145	178	21	38	183	202	363	441
Bank-, finansierings- og forsikringsvirksomhet, eiendomsdrift og forretningsmessig tjenesteyting .....	47	51	784	1003	59	97	693	920	1658	2165
Offentlig, sosial og privat tjenesteyting ...	3	10	131	106	25	15	150	125	320	266
Voppgitt næring .....	2	2	121	222	14	20	151	256	299	521

1) Inkl. fellesskatt

**Tabell 4. Etterskuddspliktige skattytere etter skattytergruppe. Utlignet skatt til kommune og fylke. 1985, 1987 og 1989. Mill. kr**

Skattytergruppe	Skatt på formue			Skatt på inntekt			Sum skatt til kommune og fylke		
	1985	1987	1989	1985	1987	1989	1985	1987	1989
I alt .....	460	651	747	3440	4580	4730	3900	5230	5477
Aksjeselskaper, aksjebanker og forsikringselskaper registrerte i Norge .....	-	-	0	2768	3658	3722	2768	3658	3722
Rederier, fangst og bergingsvirksomhet .....	-	-	-	66	49	54	66	49	54
Gjensidige livs- og skade-forsikringselskaper .....	2	0	0	15	3	4	17	3	4
Sparebanker .....	17	16	21	81	149	165	98	165	185
Boligselskaper .....	26	36	47	9	12	16	35	48	62
Kraftselskaper .....	387	557	636	384	576	641	771	1133	1277
Andelsmeierier .....	2	2	2	2	2	2	4	4	4
Forbruksforeninger, innkjøps- og salgslag/samvirkelag .....	16	21	24	33	43	44	48	63	68
Institusjoner/foreninger og pensjonsfond .....	10	17	18	17	21	20	27	38	38
Konsignasjonslager .....	-	-	-	-	-	-	-	-	-
Utenlandske aksjeselskaper/ forsikringselskaper .....	1	2	1	64	55	55	64	56	56
Aksjefond/selgende gruppe/ utenlandske styremedlemmer ...	-	-	-	2	12	6	2	12	6

**Tabell 5. Etterskuddspliktige skattytere etter skattytergruppe. Eksklusiv sakkelselskaper. Utlignet skatt til staten. 1985, 1987 og 1989. Mill. kr**

Skattytergruppe	Skatt på formue			Skatt på inntekt			Sum skatt til staten 1)		
	1985	1987	1989	1985	1987	1989	1985	1987	1989
I alt .....	328	412	619	3147	4386	4441	3805	5234	5507
Aksjeselskaper, aksjebanker og forsikringsselskaper registrerte i Norge .....	296	376	569	2880	4073	4008	3443	4798	4932
Rederier, fangst og bergingsvirksomhet .....	11	25	37	80	58	167	98	89	210
Gjensidige livs- og skade-forsikringsselskaper .....	-	-	-	23	5	28	24	5	28
Sparebanker .....	-	-	-	-	60	80	8	73	94
Boligselskaper .....	-	-	-	7	9	12	7	9	12
Kraftselskaper .....	-	-	-	-	-	-	37	55	62
Andelsmeierier .....	-	-	-	2	2	3	2	2	3
Forbruksforeninger, innkjøps- og salgslag/samvirkelag .....	-	-	-	61	78	79	64	82	83
Institusjoner/foreninger og pensjonsfond .....	-	-	-	14	20	17	16	22	19
Konsignasjonslager .....	-	-	-	-	-	-	-	-	-
Utenlandske aksjeselskaper/forsikringsselskaper .....	20	11	12	77	75	37	103	91	51
Aksjefond/selgende gruppe/utenlandske styremedlemmer ...	-	-	-	3	7	10	3	8	11

1) Inkl. fellesskatt

**Tabell 6. Etterskuddspliktige skattytere etter skattytergruppe. Eksklusiv sakkelselskaper. Antall etterskuddspliktige og antall skattytere. 1985, 1987 og 1989**

Skattytergruppe	Antall etterskuddspliktige			Antall skattytere ved kommuneskatteligningen			Antall skattytere 1) ved statsskatteligningen		
	1985	1987	1989	1985	1987	1989	1985	1987	1989
I alt .....	104741	126609	143430	47974	54085	55658	57316	67420	72581
Aksjeselskaper, aksjebank og forsikringsselskaper registrerte i Norge .....	78656	101349	118071	36438	43115	44649	50895	60738	65826
Rederier, fangst og bergingsvirksomhet .....	12026	11229	11173	1501	1038	1100	932	1073	1273
Gjensidige livs- og skade-forsikringsselskaper .....	77	91	94	27	16	18	21	18	19
Sparebanker .....	595	600	592	560	547	488	191	170	136
Boligselskaper .....	5769	5660	5825	3629	3562	3616	1222	1276	1380
Kraftselskaper .....	1398	1517	1578	1347	1450	1507	1310	1415	1497
Andelsmeierier .....	484	495	479	435	442	438	21	17	12
Forbruksforeninger, innkjøps- og salgslag/samvirkelag .....	2347	2243	2211	1824	1739	1694	1397	1368	1219
Institusjoner/foreninger og pensjonsfond .....	2677	2627	2510	1779	1724	1696	883	871	864
Konsignasjonslager .....	-	-	-	-	-	-	-	-	-
Utenlandske aksjeselskaper/forsikringsselskaper .....	392	461	567	211	245	246	216	262	143
Aksjefond/selgende gruppe/utenlandske styremedlemmer ..	320	337	330	223	207	206	228	212	212

1) Inkl. etterskuddspliktige med fellesskatt

**Tabell 7. Etterskuddspliktige skattytere etter inntektstrinn. Eksklusiv sakkelselskaper. Statskatteligningen. 1985, 1987 og 1989. Mill. kr**

	1985		1987		1989	
	Antall skatt- yttere	Skatt til staten mill. kr	Antall skatt- yttere	Skatt til staten mill. kr	Antall skatt- yttere	Skatt til staten mill. kr
I alt .....	57316	3505	67420	5234	72581	5507
0 .....	15782	115	16940	149	18565	235
100 - 4 999 .....	13424	33	16481	55	19807	159
5 000 - 9 999 .....	2854	8	3060	10	3134	11
10 000 - 19 999 .....	3869	19	3948	21	4137	24
20 000 - 49 999 .....	5915	63	6273	69	6495	76
50 000 - 99 999 .....	4713	107	5734	131	5696	133
100 000 - 199 999 .....	4050	186	5187	236	5500	242
200 000 - 499 999 .....	3599	375	4997	501	5061	503
500 000 - 999 999 .....	1551	360	2313	512	1978	439
1 000 000 - 1 999 999 .....	800	367	1260	547	1097	487
2 000 000 - 4 999 999 .....	456	435	803	754	682	634
5 000 000 og over .....	303	1736	424	2248	429	2564

**Tabell 8. Etterskuddspliktige skattytere etter inntektstrinn. Inklusiv sakkelselskaper. Statskatteligningen. 1985, 1987 og 1989. Mill. kr**

	1985		1987		1989	
	Antall skatt- yttere	Skatt til staten mill. kr	Antall skatt- yttere	Skatt til staten mill. kr	Antall skatt- yttere	Skatt til staten mill. kr
I alt .....	57553	43214	67662	12749	72753	16373
0 .....	15790	115	16962	159	18583	238
100 - 4 999 .....	13431	33	16485	55	19809	159
5 000 - 9 999 .....	2862	8	3068	10	3139	11
10 000 - 19 999 .....	3881	20	3960	21	4148	24
20 000 - 49 999 .....	5943	64	6304	70	6517	76
50 000 - 99 999 .....	4735	108	5769	133	5710	133
100 000 - 199 999 .....	4079	188	5217	238	5522	243
200 000 - 499 999 .....	3637	382	5033	507	5080	506
500 000 - 999 999 .....	1569	366	2336	520	1991	443
1 000 000 - 1 999 999 .....	814	377	1268	552	1105	492
2 000 000 - 4 999 999 .....	466	451	816	772	689	645
5 000 000 og over .....	326	41102	444	9713	460	13401

**Tabell 9. Etterskuddspliktige skattytere skattlagt med hjemmel i petroleumsskatteloven. 1985, 1987 og 1989**

	1985		1987		1989	
	Antall skatt- yttere	Sum skatt mill. kr	Antall skatt- yttere	Sum skatt mill. kr	Antall skatt- yttere	Sum skatt mill. kr
I alt .....	217	39409	242	7515	171	10866
Oljeutvinnings- og rørledningsselskaper .....	35	39160	35	7452	39	10744
Utenlandske aksjeselskaper ...	182	249	207	63	132	122

Siste år vi publiserte skattetall fordelt på næring var for inntektsåret 1987. For å gi et inntrykk av skattens fordeling etter en næringsdimensjon gjengis noen av hovedtabellene nedenfor.

**Tabell 10. Etterskuddspliktige ved kommune- og fylkesskatteligninga etter foretakets næring. Nettoformue og skatt på nettoformue. 1987. 1 000 kr**

Foretakets næring	1) Antall- etterskudds- pliktige skattytere	Beskattet netto- formue kommune	Skatt på netto- formue kommune	Antall etterskudds- pliktige uten netto- formue nettoformue uten skatt	Netto- formue uten skatt	Alle etter- skudds- pliktige
I alt .....	9308	77607629	650687	117301	184154	126609
1. Jordbruk, skogbruk, fiske og fangst .....	512	394387	1733	1193	-	1705
11. Jordbruk .....	34	17724	84	193	-	227
12. Skogbruk .....	470	371432	1614	165	-	635
13. Fiske og fangst .....	8	5231	35	835	-	843
2. Oljeutvinning og bergverksdrift .....	2	4807	48	606	-	608
21. Bryting av kull .....	-	-	-	5	-	5
22. Utvinning av råolje og naturgass .....	-	-	-	110	-	110
23. Bryting og utvinning av malm .....	-	-	-	32	-	32
29. Bergverksdrift ellers .....	2	4807	48	459	-	461
3. Industri .....	657	1734826	5921	12513	11328	13170
31. Produksjon av næringsmidler, drikkevarer og tobakksvarer .....	590	1624755	4955	1894	11328	2484
32. Produksjon av tekstilvarer, bekledningsvarer, lær og lærvarer .....	2	1005	6	678	-	680
33. Produksjon av trevarer .....	42	85295	816	1619	-	1661
34. Trøforedling, grafisk produksjon og forlagsvirksomhet .....	13	19931	118	2277	-	2290
35. Produksjon av kjemiske produkter, mineral-, olje-, gummi- og plastprodukter .....	2	1522	15	865	-	867
36. Produksjon av mineralske produkter .....	-	-	-	657	-	657
37. Produksjon av metaller .....	-	-	-	170	-	170
38. Produksjon av verkstedprodukter .....	5	2123	9	4109	-	4114
39. Industriproduksjon ellers .....	3	195	2	244	-	247
4. Kraft og vannforsyning .....	1465	55276027	553128	392	115289	1857
41. Elektrisitets-, gass- og dampforsyning.	1418	55260927	553082	356	115289	1774
42. Vannforsyning .....	47	15100	46	36	-	83
5. Bygge- og anleggsvirksomhet .....	62	374996	3535	8054	-	8116
6. Varehandel, hotell og restaurant- virksomhet .....	1282	5489769	17908	36986	5394	38268
61. Engros- og agenturhandel .....	540	3661771	11411	15994	59	16534
62. Detaljhandel .....	689	1780075	6075	18353	5335	19042
63. Hotell- og restaurantdrift .....	53	47923	423	2639	-	2692
7. Transport, lagring, post og telekommunikasjon .....	63	641335	6043	15014	-	15077
71. Transport og lagring .....	63	641335	6043	15008	-	15071
72. Post og telekommunikasjon .....	-	-	-	6	-	6
8. Bank- og finansieringsvirksomhet, forsikringsvirksomhet, eiendomsdrift og forretningsmessig tjenesteyting .....	4216	12247441	50583	22690	51481	26906
81. Bank og finansieringsvirksomhet .....	584	5289710	16121	3683	24017	4267
82. Forsikringsvirksomhet .....	28	96221	426	673	-	701
83. Eiendomsdrift og forretnings- messig tjenesteyting .....	3604	6861510	34036	18334	27464	21938
91. Offentlig administrasjon, forsvar, politi og rettsvesen .....	654	1083261	8390	5341	543	5995
91. Offentlig administrasjon, forsvar, politi og rettsvesen .....	200	531375	4849	86	-	286
92. Renovasjon og rengjøring .....	2	3704	11	480	-	482
93. Undervisning, helse- og andre sosialtjenester .....	399	505567	3252	1399	31	1798
94. Kulturell tjenesteyting, underholdning og sport .....	39	12832	128	814	512	853
95. Personlig tjenesteyting .....	14	29783	150	2562	-	2576
10. Internasjonale organisasjoner, utenlandske ambassader, utenlandske styremedlemmer og utenlandske aksjeselskaper (ikke registrert i Norge)	36	129645	1299	370	-	406
11. Uoppgitt .....	359	231135	2097	14142	119	14501

1) Ifølge standard for næringsgruppering bortsett fra virksomhet til utenlandske ambassader, styremedlemmer og aksjeselskap som er skilt ut på egen linje.

2)

**Tabell 11. Etterskuddspliktige ved statskatteligninga etter foretakets næring.  
nettoformue og skatt på nettoformue. 1987. 1 000 kroner**

1) Foretakets næring	Antall- etterskudds- pliktige skattytere	Beskattet netto- formue stat	Skatt på netto- formue stat	Antall etterskudds- pliktige uten netto- formue- nettoformue uten skatt	Netto- formue uten skatt	Alle etters- skudds- pliktige
I alt .....	50172	138272012	411900	76437	1739668	126609
1. Jordbruk, skogbruk, fiske og fangst .....	429	1074768	3204	1276	7273	1705
11. Jordbruk .....	87	116190	339	140	5	227
12. Skogbruk .....	46	180290	533	589	7	635
13. Fiske og fangst .....	296	778288	2332	547	7261	843
2. Oljeutvinning og bergverksdrift .....	219	6197789	18924	389	185612	608
21. Brytning av kull .....	2	152	0	3	-	5
22. Utvinning av råolje og naturgass .....	9	5329314	16317	101	185574	110
23. Brytning og utvinning av malm .....	6	269073	807	26	-	32
29. Bergverksdrift ellers .....	202	599250	1799	259	38	461
3. Industri .....	6252	37202840	111399	6918	877812	13170
31. Produksjon av næringsmidler, drikkevarer og tobakksvarer .....	872	4146901	12447	1612	3025	2484
32. Produksjon av tekstilvarer, bekleddingsvarer, lær og lærvarer .....	386	877994	2634	294	87	680
33. Produksjon av trevarer .....	896	2864088	8587	765	52	1661
34. Treforedling, grafisk produksjon og forlagsvirksomhet .....	1136	4374674	13128	1154	864123	2290
35. Produksjon av kjemiske produkter, mineral-, olje-, gummi- og plastprodukter .....	354	4611458	13841	513	1221	867
36. Produksjon av mineralske produkter .....	291	1317697	3953	366	13	657
37. Produksjon av metaller .....	56	7450845	22353	114	1	170
38. Produksjon av verkstedprodukter .....	2140	11368590	33884	1974	9272	4114
39. Industriproduksjon ellers .....	121	190593	572	126	18	247
4. Kraft og vannforsyning .....	41	2060467	6181	1816	58101	1857
41. Elektrisitets-, gass- og dampforsyning .....	29	2052752	6158	1745	58101	1774
42. Vannforsyning .....	12	7715	23	71	-	83
5. Bygge- og anleggsvirksomhet .....	4516	4953351	14862	3600	7386	8116
6. Varehandel, hotell og restaurant- virksomhet .....	17298	29087486	87235	20970	115728	38268
61. Engros- og agenturhandel .....	7880	20396953	61181	8654	111008	16534
62. Detaljhandel .....	8469	7622239	22878	10573	4348	19042
63. Hotell- og restaurantdrift .....	949	1068294	3177	1743	372	2692
7. Transport, lagring, post og telekommunikasjon .....	3052	13852917	38247	12025	166459	15077
71. Transport og lagring .....	3051	13848199	38233	12020	166459	15071
72. Post og telekommunikasjon .....	1	4718	14	5	-	6
8. Bank- og finansieringsvirksomhet, forsikringsvirksomhet, eiendomsdrift og forretningsmessig tjenesteyting .....	9977	32210466	96923	16929	243547	26906
81. Bank og finansieringsvirksomhet .....	1284	16367489	49077	2983	134520	4267
82. Forsikringsvirksomhet .....	183	1026134	3078	518	38	701
83. Eiendomsdrift og forretnings- messig tjenesteyting .....	8510	14816843	44768	13428	108989	21938
91. Offentlig administrasjon, forsvar, politi og rettsvesen .....	2352	2347360	7047	3643	4064	5995
91. Offentlig administrasjon, forsvar, politi og rettsvesen .....	13	120582	362	273	-	286
92. Renovasjon og rengjøring .....	245	198875	597	237	22	482
93. Undervisning, helse- og andre sosialtjenester .....	519	430407	1293	1279	3770	1798
94. Kulturell tjenesteyting, underholdning og sport .....	324	265255	800	529	66	853
95. Personlig tjenesteyting .....	1251	1332241	3996	1325	206	2576
10. Internasjonale organisasjoner, utenlandske ambassader, utenlandske styremedlemmer og utenlandske aksjeselskaper (ikke registrert i Norge)	75	2530606	7592	331	15	406
11. Uoppgitt .....	5961	6753962	20285	8540	73671	14501

1) Ifølge Standard for næringsgruppering bortsett fra virksomhet til utenlandske ambassader, styremedlemmer og aksje-  
selskaper som er skilt ut på egen linje.

2) Eksklusive etterskuddspliktige skattlagt etter petroleumsskatteloven.

Tabell 12. Etterskuddspliktige ved kommune- og fylkesskatteligninga etter foretakets næring.  
Nettoinntekt og skatt på nettoinntekt. 1987. 1 000 kroner

Foretakets næring	Antall etterskuddspliktige skattytere	Beskattet nettoinntekt kommune	Skatt på nettoinntekt kommune	Antall etterskuddspliktige med negativ nettoinntekt kommune	Negativ nettoinntekt kommune	Antall etterskuddspliktige uten nettoinntekt kommune	Antall etterskuddspliktige uten skatt	Nettoinntekt kommune	Alle etterskuddspliktige
1 alt	50188	21772280	4579594	34275	-21372319	48995	248	17299	126609
1. Jordbruk, skogbruk, fiske og fangst	635	169726	35824	521	-586420	589	-	-	1705
11. Jordbruk	94	18015	3783	58	-21521	81	-	-	227
12. Skogbruk	357	24987	5427	72	-4297	218	-	-	625
13. Fiske og fangst	184	126724	26613	391	-560601	290	-	-	843
2. Oljeutvinning og bergverksdrift	260	736912	156706	122	-280393	238	-	-	608
21. Brytning av kull	2	3	1	1	-2	2	-	-	3
22. Utvinning av færlje og naturgass	65	572346	122187	1	-212752	45	-	-	110
23. Brytning og utvinning av maln	5	42500	8925	1	-46	31	-	-	32
29. Bergverksdrift ellers	188	122064	25594	119	-67592	180	-	-	461
3. Industri	5784	4247251	891794	3229	-2765965	4744	23	1279	13170
31. Produksjon av næringsmidler, drikkevarer og tobaksvarer	1045	678173	142404	492	-396877	1060	14	852	2484
32. Produksjon av tekstilvarer, beklædningsvarer, lær og lærvarer	278	64810	13616	194	-122611	254	-	-	680
35. Produksjon av trevarer	810	358308	75151	390	-171926	561	-	-	1661
34. Treforedling, grafisk produksjon og forlagsvirksomhet	1066	768743	161509	629	-408978	674	3	30	2290
35. Produksjon av hjemiske produkter, mineral-, olje-, gummi- og plastprodukter	392	548427	115041	195	-240922	332	2	102	867
36. Produksjon av mineraliske produkter	294	212620	44708	142	-80401	253	2	245	657
37. Produksjon av metaller	72	440072	92690	26	-164280	85	-	-	170
38. Produksjon av verkstedprodukter	1731	1123873	235708	1179	-1130369	1446	2	50	4114
39. Industriproduksjon ellers	96	52226	10967	82	-49603	79	-	-	247
4. Kraft og vannforsyning	1608	2771911	582495	15	-2589	244	10	1666	1857
41. Elektrisitets-, gass- og dampforsyning	1581	2771381	582383	7	-436	195	10	1666	1774
42. Vannforsyning	27	531	111	8	-2152	49	-	-	83
5. Bygge- og anleggsvirksomhet	4325	1189640	250027	1814	-499986	2378	8	368	8116
6. Varehandel, hotell og restaurantvirksomhet	16517	5486594	1153950	11040	-5478133	12780	45	3823	38268
61. Engros- og agenturhandel	8209	3927012	825674	3855	-3225695	5320	24	1997	16524
62. Detaljhandel	7562	1384183	291494	6148	-1771180	6395	20	1726	19042
63. Hotell- og restaurantdrift	746	175398	36781	1037	-481259	1065	1	100	2692
7. Transport, lagring, post og telekommunikasjon	2859	840364	177794	1838	-2448401	11364	42	1405	15077
71. Transport og lagring	2858	840196	177718	1837	-2448335	11360	42	1405	15071
72. Post og telekommunikasjon	1	168	35	1	-66	4	-	-	6
8. Bank- og finansieringsvirksomhet, forsikringsvirksomhet, eiendomsdrift og forretningsmessig tjenesteyting	11150	4769650	1002846	8858	-6545253	7928	73	6107	26906
81. Bank og finansieringsvirksomhet	1833	2088370	438384	914	-2899890	1722	15	3004	4267
82. Forsikringsvirksomhet	217	180850	38005	100	-155561	429	-	-	701
83. Eiendomsdrift og forretningsmessig tjenesteyting	9100	2500430	526458	7844	-3499801	5777	58	3103	21938
91. Offentlig administrasjon, forsvar, politi og rettsvesen	2290	422183	88427	1908	-795806	2060	6	571	5995
91. Offentlig administrasjon, forsvar, politi og rettsvesen	127	27015	5254	59	-59177	105	1	243	286
92. Renovasjon og rengjøring	239	66870	14073	133	-32581	126	-	-	482
93. Undervisning, helse- og andre sosialtjenester	665	94527	19869	504	-278849	705	3	201	1798
94. Kulturell tjenesteyting, underholdning og sport	217	25145	5286	321	-190734	347	1	123	853
95. Personlig tjenesteyting	1042	208626	43944	891	-234466	777	1	4	2576
10. Internasjonale organisasjoner, utenlandske ambassader, utenlandske styremedlemmer og utenlandske aksjeselskaper (ikke registrert i Norge)	217	72424	15210	29	-59606	243	4	152	406
11. Uoppgått	4543	1065627	224563	4801	-1909768	6407	37	1929	14501

1) Ifølge Standard for næringsgruppering bortsett fra virksomhet til utenlandske ambassader, styremedlemmer og aksjeselskaper som er skilt ut på egen linje.

2)

Tabell 13. Etterskuddspliktige ved statsskatteligninga etter foretakets næring. Nettoinntekt og skatt på nettoinntekt. 1987. 1 000 kroner

1) Foretakets næring	Antall etter- skudds- plikt- ige skatt- yttere	Beskattet inntekt stat	Skatt på netto- inntekt stat	Antall etter- skudds- plikt- med negativ netto- inntekt stat	Negativ netto- inntekt stat	Antall etter- skudds- plikt- uten netto- inntekt stat	Antall etter- skudds- plikt- med netto- inntekt uten skatt	Netto- inntekt stat	Alle etter- skatt uten skudds- plikt- ige
I alt .....	38111	16109136	4385599	32765	-20619450	60512	2318	12273	126609
1. Jordbruk, skogbruk, fiske og fangst .....	415	146590	40227	441	-528798	967	22	12	1705
11. Jordbruk .....	82	16101	4437	52	-20816	92	7	3	327
12. Skogbruk .....	174	19914	5071	22	-2907	448	3	1	635
13. Fiske og fangst .....	159	110575	30719	367	-505075	327	12	7	843
2. Oljeutvinning og bergverksdrift .....	146	986238	271171	114	-65951	377	3	1	608
21. Brytning av kull .....	2	3	1	-	-	3	-	-	5
22. Utvinning av råolje og naturgass .....	7	840676	230709	-	-	104	-	-	110
23. Brytning og utvinning av malm .....	3	32965	9164	1	-46	33	-	-	32
29. Bergverksdrift ellers .....	134	112593	31297	113	-65905	237	3	1	461
3. Industri .....	4423	3475661	968146	3198	-2598473	6050	209	318	13170
31. Produksjon av næringsmidler, drikkevarer og tobakkvarer .....	678	566579	160878	453	-383941	1458	22	11	2484
32. Produksjon av tekstilvarer, bekleingsvarer, lær og lærvarer .....	236	53906	14981	192	-124055	285	13	6	680
33. Produksjon av trevarer .....	634	313302	86901	373	-169490	712	42	21	1661
34. Treforedling, grafisk produksjon og forlagsvirksomhet .....	852	637058	177222	610	-394367	871	39	76	2290
35. Produksjon av kjemiske produkter, mineral-, olje-, gummi- og plastprodukter .....	246	452080	125625	187	-165041	476	12	114	867
36. Produksjon av mineraliske produkter .....	206	189203	52601	140	-73295	337	8	4	657
37. Produksjon av metaller .....	40	304943	84774	25	-149377	118	-	-	170
38. Produksjon av verktøyper .....	1454	910685	251847	1138	-1092985	1697	69	84	4114
39. Industriproduksjon ellers .....	77	47905	13317	80	-45923	96	4	2	247
4. Kraft og vannforsyning .....	58	25577	7284	11	-629	1805	3	1	1857
41. Elektrisitets-, gass- og dampforsyning.	34	25073	7165	4	-155	1754	1	1	1774
42. Vannforsyning .....	24	503	119	7	-473	51	2	1	83
5. Bygge- og anleggsvirksomhet .....	3630	1044870	292820	1757	-488321	2975	163	1087	8116
6. Varehandel, hotell og restaurant- virksomhet .....	12917	4648877	1303602	10715	-5427364	16019	731	3224	38268
61. Engrøs- og agenturhandel .....	6087	3321472	932236	3725	-3221526	7299	297	2149	16534
62. Detaljhandel .....	6208	1184783	331800	5976	-1740066	7559	382	885	19042
63. Hotell- og restaurantdrift .....	622	142623	39566	1014	-465772	1161	52	190	2692
7. Transport, lagring, post og telekommunikasjon .....	2004	724821	201604	1760	-2394467	12186	153	395	15077
71. Transport og lagring .....	2003	724653	201557	1759	-2394401	12182	153	395	15071
72. Post og telekommunikasjon .....	1	168	47	1	-66	4	-	-	6
8. Bank- og finansieringsvirksomhet, forsikringsvirksomhet, eiendomsdrift og forretningsmessig tjenesteyting .....	8911	3681493	919861	8349	-6472582	10215	534	4370	26906
81. Bank og finansieringsvirksomhet .....	1102	1512761	314749	771	-3005894	2536	75	1338	4267
82. Forsikringsvirksomhet .....	175	144938	40034	71	-84197	488	12	4	701
83. Eiendomsdrift og forretnings- messig tjenesteyting .....	7634	2023794	565078	7507	-3382491	7191	447	2428	21938
91. Offentlig administrasjon, forevar, politi og rettsvesen .....	1862	359018	99223	1830	-785474	2466	106	1350	5995
91. Offentlig administrasjon, forevar, politi og rettsvesen .....	25	3167	844	45	-58781	220	2	243	286
92. Renovasjon og rengjøring .....	186	59295	16471	130	-32458	176	6	3	482
93. Undervisning, helse- og andre sosialtjenester .....	578	85504	23148	473	-273970	799	27	209	1798
94. Kulturell tjenesteyting, underholdning og sport .....	185	23587	6516	309	-186938	375	17	130	853
95. Personlig tjenesteyting .....	888	187466	52244	873	-233329	896	54	765	2576
10. Internasjonale organisasjoner, utenlandske ambassader, utenlandske styremedlemmer og utenlandske aksjeselskaper (ikke registrert i Norge)	199	68090	18339	29	-59606	252	13	157	406
11. Uoppgitt .....	3546	947900	263322	4561	-1797785	7300	381	1358	14501

1) Ifølge Standard for næringsgruppering bortsett fra virksomhet til utenlandske ambassader, styremedlemmer og aksjeselskaper som er skilt ut på egen linje.

2) Eksklusive etterskuddspliktige skattlagt etter petroleumsskatteloven.

Sist publiserte skattetall pr. 1991 er fra inntektsåret 1989. Hovedtallene gjengis under. Tallene gis kun fordelt på selskapstype/beskatningsform.

Tabell 14. Etterskuddspliktige skattytere ved kommune- og fylkesskatteligningen etter skattytergruppe. 1989. Mill. kr

	1) Antall skatt- yttere	Netto- formue	Netto- inntekt	Skatt på formue	Skatt på inntekt	2) Sum skatter til kommune og fylke
I alt .....	55659	90323.7	22579.1	747.4	4729.6	5477.0
Aksjeselskaper, aksjebanker og forsikringselskaper registrerte i Norge .....	44649	0.9	17738.3	0.0	3721.9	3721.9
Innenby(gd)s .....	37312	0.9	14592.2	0.0	3061.3	3061.3
Utenby(gd)s .....	7337	-	3146.1	-	660.6	660.6
Rederier, fangst og bergingsvirksomhet .....	1100	-	259.2	-	54.4	54.4
Innenby(gd)s .....	583	-	247.2	-	51.8	51.8
Utenby(gd)s .....	517	-	12.0	-	2.5	2.5
Gjensidige livs- og skade- forsikringselskaper .....	18	69.8	19.5	0.2	4.1	4.3
Innenby(gd)s .....	14	69.8	19.0	0.2	4.0	4.2
Utenby(gd)s .....	4	-	0.5	-	0.1	0.1
Sparebanker .....	488	6855.4	785.0	20.6	164.8	185.4
Innenby(gd)s .....	146	4267.3	577.9	12.8	121.4	134.2
Utenby(gd)s .....	342	2588.1	207.1	7.8	43.5	51.2
Boligselskaper .....	3616	9305.2	74.4	46.5	15.6	62.1
Kraftselskaper .....	1507	63620.0	3095.8	635.5	641.4	1276.9
Andelsmeierier .....	438	556.7	10.5	1.7	2.2	3.9
Innenby(gd)s .....	17	50.8	2.3	0.2	0.5	0.6
Utenby(gd)s .....	421	505.9	8.1	1.5	1.7	3.2
Forbruksforeninger, innkjøps- og salgslag/samvirkelag .....	1694	8041.7	208.1	24.1	43.7	67.8
Innenby(gd)s .....	1316	7074.4	188.9	21.2	39.7	60.9
Utenby(gd)s .....	378	967.3	19.2	2.9	4.0	6.9
Institusjoner/foreninger og pensjonsfond .....	1696	1763.8	95.3	17.6	20.0	37.7
Innenby(gd)s .....	1045	1312.7	68.6	13.1	14.4	27.5
Utenby(gd)s .....	651	451.1	26.7	4.5	5.6	10.1
Konsignasjonslager .....	-	-	-	-	-	-
Utenlandske aksjeselskaper/ forsikringselskaper .....	247	110.3	263.4	1.1	55.3	56.4
Aksjefond/selgende gruppe/ utenlandske styremedlemmer ..	206	-	29.6	-	6.2	6.2

1) Etterskuddspliktige som har betalt skatt av nettoinntekt og/eller nettoformue ved kommune- og fylkesskatteligningen.

2) Skatt på inntekt av betydelig aksjesalg er ikke tatt med.

1)  
Tabell 15. Etterskuddspliktige skattytere ved statsskatteligningen etter skattytergruppe. 1989. Mill. kr

Skattytergruppe	2) Antall skatt- yttere	Netto- formue	Netto- inntekt	Skatt på formue	Skatt på inntekt	3) Sum inn- tekts- og formues- skatt til staten	Felles- skatt til skatte- fordel- ingsfondet
I alt .....	62369	206267.7	16346.2	618.8	4443.3	5062.1	446.8
Aksjeselskaper, aksjebanker og forsikringselskaper registrerte i Norge .....	57926	189755.0	14435.6	569.3	4008.3	4577.6	354.6
Rederier, fangst og bergingsvirksomhet .....	1247	12367.0	455.2	37.1	167.2	204.3	6.0
Gjensidige livs- og skade- forsikringselskaper .....	11	-	100.9	-	28.0	28.0	0.4
Sparebanker .....	134	-	797.8	-	79.8	79.8	14.7
Boligselskaper .....	1380	-	74.3	-	11.9	11.9	0.0
Kraftselskaper .....	-	-	-	-	-	-	62.3
Andelsmeierier .....	12	-	9.2	-	3.3	3.3	0.2
Forbruksforeninger, innkjøps- og salgslag/samvirkelag .....	925	-	227.9	-	78.6	78.6	4.2
Institusjoner/foreninger og pensjonsfond .....	425	-	66.3	-	17.2	17.2	1.9
Konsignasjonslager .....	-	-	-	-	-	-	-
Utenlandske aksjeselskaper/ forsikringselskaper .....	135	4145.7	139.6	12.4	38.8	51.2	1.8
Aksjefond/selgende gruppe/ utenlandske styremedlemmer ..	174	-	39.4	-	10.2	10.2	0.8

1) Eksklusive selskaper skattlagt med hjemmel i petroleumskatte-loven.

2) Etterskuddspliktige som har betalt skatt av nettoinntekt og/eller nettoformue ved statsskatte-  
ligningen.

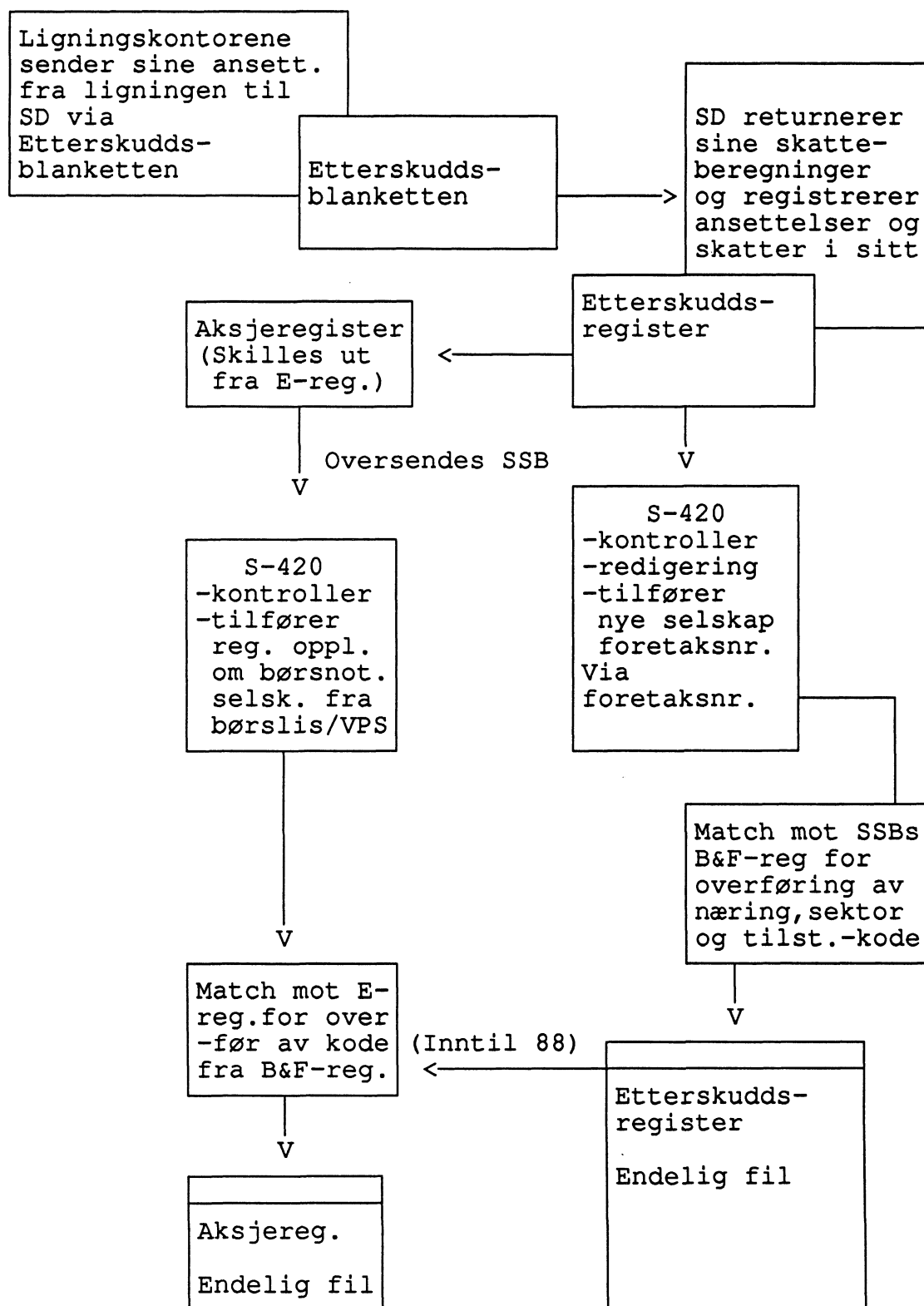
3) Skatt på inntekt av betydelig aksjesalg er ikke tatt med.



Tabell 16. Etterskuddspliktige skattytere skattlagt med hjemmel i petroleumsskatteloven. Inntekt, formue og utlignede skatter. 1989. Mill. kr

	Antall etterskudds- pliktige	I alt	Olje- utvinnings- og rørlednings- selskaper	Utenlandske aksje- selskaper
Nettoinntekt Sokkel K (23 prosent-regelen) .....	155	17712.6	17473.0	239.6
Nettoinntekt Sokkel S (27,8 prosent-regelen) .....	156	11164.2	10924.6	239.6
Beregningsgrunnlag for særskatt .....	16	10404.9	10404.9	-
Nettoformue Sokkel .....	42	20813.4	20752.4	61.0
Skatt på nettoinntekt Sokkel K (23 prosent-regelen) .....	154	4073.9	4018.8	55.1
Skatt på nettoinntekt Sokkel S (27,8 prosent-regelen) .....	155	3608.2	3541.6	66.6
Særskatt Sokkel .....	16	3121.5	3121.5	-
Sum skatt på inntekt Sokkel .....	155	10803.6	10681.9	121.7
Skatt på nettoformue .....	41	62.3	62.1	0.2
Sum skatt Sokkel .....	172	10865.9	10744.0	121.9

**Figur 3. Produksjonsprosessen for skatte- og aksjestatistikk ved Seksjon for inntekt og lønn (S-420). En grovskisse.**



Kontor for inntektsstatistikk  
Sigrun Kristoffersen  
mars 1990

## KONTROLLER AV ETTERSKUDDREGISTERET

1. Opptellinger I
2. Skatteregeltest I
3. Nullstilling av felter
4. Skatteregeltest II
5. Kontroll av enheter skattlagt i fylke
6. Skatt uten ansettelse
7. Ansettelse uten skatt
8. Negativ skatt
9. Skatteprosenttest
10. Test mot år t-1
11. Opptellinger II
12. Regler for manuell oppretting av ansettelser/skatter

### **Kjøreprøsedyre:**

-----

Kontroll 1 og 2 kjøres på ukorrigert fil.

Kontroll 3 kjøres før dataene legges inn i basen.

Kontroll 4 kjøres etter at nullstilling er gjort.

Kontroll 5 kjøres og rettes i basen.

Så kjøres kontroll 6, 7, 8 og 9 i en operasjon og rettes i basen.  
Enheter som kommer ut på listene fra kontroll 6, 7 og 8 tas ikke med i kontroll 9.

Kontroll 10 kjøres som en siste "sikkerhetsventil" på en korrigeret fil.

Til slutt kjøres kontroll 11 på ferdig korrigeret fil.

## 1. OPPTELLINGER I

-----

Teller opp enhetene etter selskapstype og etter ulike kriterier.

a) Antall med negativ inntekt og positiv skatt

inntekt kommune  $< 0$  og skatt inntekt kommune  $> 0$   
 inntekt rederi kommune  $< 0$  og skatt inntekt rederi kommune  $> 0$   
 inntekt stat  $< 0$  og skatt inntekt stat  $> 0$   
 inntekt rederi stat  $< 0$  og skatt inntekt rederi stat  $> 0$   
 inntekt sokkel K  $< 0$  og skatt inntekt sokkel K  $> 0$   
 inntekt sokkel S  $< 0$  og skatt inntekt sokkel S  $> 0$

b) Antall med negativ inntekt og negativ skatt

inntekt kommune  $< 0$  og skatt inntekt kommune  $< 0$   
 inntekt rederi kommune  $< 0$  og skatt inntekt rederi kommune  $< 0$   
 inntekt stat  $< 0$  og skatt inntekt stat  $< 0$   
 inntekt rederi stat  $< 0$  og skatt inntekt rederi stat  $< 0$   
 inntekt sokkel K  $< 0$  og skatt inntekt sokkel K  $< 0$   
 inntekt sokkel S  $< 0$  og skatt inntekt sokkel S  $< 0$

c) Antall med positiv inntekt uten skatt

inntekt kommune  $> 0$  og skatt inntekt kommune  $= 0$   
 inntekt rederi kommune  $> 0$  og skatt inntekt rederi kommune  $= 0$   
 inntekt stat  $> 0$  og skatt inntekt stat  $= 0$   
 inntekt rederi stat  $> 0$  og skatt inntekt rederi stat  $= 0$   
 inntekt sokkel K  $> 0$  og skatt inntekt sokkel K  $= 0$   
 inntekt sokkel S  $> 0$  og skatt inntekt sokkel S  $= 0$

d) Antall med positiv inntekt og negativ skatt

inntekt kommune  $> 0$  og skatt inntekt kommune  $< 0$   
 inntekt rederi kommune  $> 0$  og skatt inntekt rederi kommune  $< 0$   
 inntekt stat  $> 0$  og skatt inntekt stat  $< 0$   
 inntekt rederi stat  $> 0$  og skatt inntekt rederi stat  $< 0$   
 inntekt sokkel K  $> 0$  og skatt inntekt sokkel K  $< 0$   
 inntekt sokkel S  $> 0$  og skatt inntekt sokkel S  $< 0$

e) Antall uten inntekt med positiv skatt

inntekt kommune  $= 0$  og skatt inntekt kommune  $> 0$   
 inntekt rederi kommune  $= 0$  og skatt inntekt rederi kommune  $> 0$   
 inntekt stat  $= 0$  og skatt inntekt stat  $> 0$   
 inntekt rederi stat  $= 0$  og skatt inntekt rederi stat  $> 0$   
 inntekt sokkel K  $= 0$  og skatt inntekt sokkel K  $> 0$   
 inntekt sokkel S  $= 0$  og skatt inntekt sokkel S  $> 0$

f) Antall uten inntekt med negativ skatt

inntekt kommune  $= 0$  og skatt inntekt kommune  $< 0$   
 inntekt rederi kommune  $= 0$  og skatt inntekt rederi kommune  $< 0$   
 inntekt stat  $= 0$  og skatt inntekt stat  $< 0$   
 inntekt rederi stat  $= 0$  og skatt inntekt rederi stat  $< 0$   
 inntekt sokkel K  $= 0$  og skatt inntekt sokkel K  $< 0$   
 inntekt sokkel S  $= 0$  og skatt inntekt sokkel S  $< 0$

g) Antall med negativ formue og positiv skatt

formue kommune  $< 0$  og skatt formue kommune  $> 0$

formue rederi kommune  $< 0$  og skatt formue rederi kommune  $> 0$   
 formue stat  $< 0$  og skatt formue stat  $> 0$   
 formue rederi stat  $< 0$  og skatt formue rederi stat  $> 0$   
 formue sokkel  $< 0$  og skatt formue sokkel  $> 0$

h) Antall med negativ formue og negativ skatt  
 formue kommune  $< 0$  og skatt formue kommune  $< 0$   
 formue rederi kommune  $< 0$  og skatt formue rederi kommune  $< 0$   
 formue stat  $< 0$  og skatt formue stat  $= <$   
 formue rederi stat  $< 0$  og skatt formue rederi stat  $< 0$   
 formue sokkel  $< 0$  og skatt formue sokkel  $< 0$

i) Antall med positiv formue og uten skatt  
 formue kommune  $> 0$  og skatt formue kommune  $= 0$   
 formue rederi kommune  $> 0$  og skatt formue rederi kommune  $= 0$   
 formue stat  $> 0$  og skatt formue stat  $= 0$   
 formue rederi stat  $> 0$  og skatt formue rederi stat  $= 0$   
 formue sokkel  $> 0$  og skatt formue sokkel  $= 0$

j) Antall med positiv formue og negativ skatt  
 formue kommune  $> 0$  og skatt formue kommune  $< 0$   
 formue rederi kommune  $> 0$  og skatt formue rederi kommune  $< 0$   
 formue stat  $> 0$  og skatt formue stat  $= <$   
 formue rederi stat  $> 0$  og skatt formue rederi stat  $< 0$   
 formue sokkel  $> 0$  og skatt formue sokkel  $< 0$

k) Antall uten formue med positiv skatt  
 formue kommune  $= 0$  og skatt formue kommune  $> 0$   
 formue rederi kommune  $= 0$  og skatt formue rederi kommune  $> 0$   
 formue stat  $= 0$  og skatt formue stat  $> 0$   
 formue rederi stat  $= 0$  og skatt formue rederi stat  $> 0$   
 formue sokkel  $= 0$  og skatt formue sokkel  $> 0$

l) Antall uten formue og negativ skatt  
 formue kommune  $= 0$  og skatt formue kommune  $< 0$   
 formue rederi kommune  $= 0$  og skatt formue rederi kommune  $< 0$   
 formue stat  $= 0$  og skatt formue stat  $= <$   
 formue rederi stat  $= 0$  og skatt formue rederi stat  $< 0$   
 formue sokkel  $= 0$  og skatt formue sokkel  $< 0$

## 2. SKATTEREGELTEST I

-----

Denne første skatteregeltesten kjøres på ukorrigert fil for å gi et bilde av hvordan "rådataene" ser ut. Lister summer for ansettelse og skatter på de enkelte selskapstyper. Denne lista må sjekkes etter skattereglene, og selskapstyper som ikke blir korrigert i nullstillingen må sjekkes nærmere.

## 3. NULLSTILLING AV FELTER

-----

### FERDIGBEREGNEDE ENHETER

For enheter med ferdigberegningsskode = 1 gjøres følgende nullstilling:

Dersom inntekt kommune  $> 0$  og skatt inntekt kommune  $= 0$   
 settes inntekt kommune til 0  
 Dersom inntekt rederi kommune  $> 0$  og skatt inntekt rederi kommune  $= 0$   
 settes inntekt rederi kommune til 0  
 Dersom inntekt stat  $> 0$  og skatt inntekt stat  $= 0$   
 settes inntekt stat til 0  
 Dersom inntekt rederi stat  $> 0$  og skatt inntekt rederi stat  $= 0$   
 settes inntekt rederi stat til 0  
 Dersom formue kommune  $> 0$  og skatt formue kommune  $= 0$   
 settes formue kommune til 0  
 Dersom formue rederi kommune  $> 0$  og skatt formue rederi kommune  $= 0$   
 settes formue rederi kommune til 0  
 Dersom formue stat  $> 0$  og skatt formue stat  $= 0$   
 settes formue stat til 0  
 Dersom formue rederi stat  $> 0$  og skatt formue rederi stat  $= 0$   
 settes formue rederi stat til 0

#### NEGATIV INNTEKT/FORMUE OG POSITIV SKATT

For enheter som har negativ inntekt/formue og positiv skatt på inntekt/formue settes skatten til null.

Nullstillingen gjøres slik:

Dersom inntekt kommune  $< 0$  og skatt inntekt kommune  $> 0$   
 settes skatt inntekt kommune til 0  
 Dersom inntekt rederi kommune  $= 0$  og skatt inntekt rederi kommune  $> 0$   
 settes skatt inntekt rederi kommune til 0  
 Dersom inntekt stat  $< 0$  og skatt inntekt stat  $> 0$   
 settes skatt inntekt stat til 0  
 Dersom inntekt rederi stat  $< 0$  og skatt inntekt rederi stat  $> 0$   
 settes skatt inntekt rederi stat til 0  
 Dersom formue kommune  $< 0$  og skatt formue kommune  $> 0$   
 settes skatt formue kommune til 0  
 Dersom formue rederi kommune  $= 0$  og skatt formue rederi kommune  $> 0$   
 settes skatt formue rederi kommune til 0  
 Dersom formue stat  $< 0$  og skatt formue stat  $> 0$   
 settes skatt formue stat til 0  
 Dersom formue rederi stat  $< 0$  og skatt formue rederi stat  $> 0$   
 settes skatt formue rederi stat til 0

#### FEIL BRUK AV FELTER

Her nullstilles felter som iflg. skatteregel ikke skal ha beløp. Det dreier seg om formue stat rederi og skatt på formue stat rederi som for selskapstype 41, 65, 66, 77, 93 og 94 er brukt til andre ansettelse og skatter enn det som kommer fra rederivirksomhet. For andre selskapstyper kan rederifeltene være brukt til ansettelse i rederivirksomhet som ikke skal skattlegges (formue i skip).

Nullstillingen gjøres slik:

Formue rederi stat og tilhørende skatt settes til null for selskapstypene 10, 20, 21, 22, 31, 41, 42, 51, 61, 65, 66, 71, 72, 73, 75, 76, 77, 78, 81, 91, 92, 93, 94 og 95.  
 Inntekt rederi stat og tilhørende skatt settes til null for selskapstypene 10, 75, 76, 77, 78, 91, 92, 93, 94 og 95

#### FORMUE I REDERIVIRKSOMHET

Selskapstype 04 og 05 bruker feltet for formue rederi stat til å ansette

formue som skriver seg fra skip. Feltet for skatt på formue rederi stat er ikke benyttet. Nettoformue i skip skal ikke skattlegges, og derfor setter vi i slike tilfeller formua til null.

Nullstillingen gjøres slik for selskapstype 04 og 05:

Hvis formue rederi stat > 0 og skatt formue rederi stat = 0 settes  
formue rederi stat til 0

Hvis formue rederi kommune > 0 og skatt formue rederi kommune = 0 settes  
formue rederi kommune til 0

#### **4. SKATTEREGELTEST II**

-----

Test for å sjekke at feltet som ikke skal ha beløp iflg. skatteregel virkelig er ført opp med null.

Lister summer for ansettelse og skatter på de enkelte selskapstyper. Denne lista må sjekkes etter skattereglene, og selskapstyper der det forekommer feil må sjekkes nærmere.

#### **5. KONTROLL AV ENHETER SKATTLAGT I FYLKE 23**

-----

##### LOGISK KONTROLL

Test for å sjekke at enheter skattlagt ved oljeskattkontorene ikke har beløp på landfeltene.

Kommune 2311 (Oslo) skal bare ha beløp på sokkelfeltene og ikke på landfeltene.

Kommune 2312 (Sandnes) skal bare ha beløp på sokkelfeltene og ikke på landfeltene.

Lister følgende enheter for fylke = 23:

Inntekt kommune ulik 0  
Inntekt rederi kommune ulik 0  
skatt inntekt kommune ulik 0  
skatt inntekt rederi kommune ulik 0  
Inntekt stat ulik 0  
Inntekt rederi stat ulik 0  
skatt inntekt stat ulik 0  
skatt inntekt rederi stat ulik 0  
formue kommune ulik 0  
formue rederi kommune ulik 0  
skatt formue kommune ulik 0  
skatt formue rederi kommune ulik 0  
formue stat ulik 0  
formue rederi stat ulik 0  
skatt formue stat ulik 0  
skatt formue rederi stat ulik 0

**KONTROLL AV KOMMUNEKODE OG SELSKAPSTYPE****Liste 1:**

List ut enheter fra kommune 2312 sortert etter selskapstype \* navn, samt beløp for sum inntekter kommune, sum inntekter stat, inntekt sokkel K og inntekt sokkel S.

I samarbeid med oljeskattkontoret i Sandnes må vi få plassert de enhetene som driver virksomhet i land på riktig kommune.

**Liste 2:**

Lag en liste for enheter med selskapstype 95 uansett kommune sortert etter navn, samt beløp for sum inntekter kommune og sum inntekter stat.

Prøv å sjekke at ikke de samme enhetene forekommer i kommune 2312. Slike enheter er nemlig en dobbeltføring og nullstilles derfor i kommune 2312.

Enheter som er registrert i 2312 med beløp på landfeltene og som vi ikke klarer å finne riktig kommunekode på, må vi rette slik i basen:

kommune = 0000

selskapstype = 95

alle felter som tilhører statsskatteligningen = 0

fellesskatt = 0

Hvis enhetene har både landvirksomhet og sokkelvirksomhet lar vi sokkelvirksomheten ligge på 2312, mens vi lager en ny enhet med kommune = 0000 og selskapstype = 95 for landvirksomheten.

**PROSENTTEST**

Kjør også en prosenttest på enheter skattlagt i fylke 23.

% som godtas

% Innt.skt sokk K =  $\text{Innt.skt sokk K} / \text{Innt. sokk K} * 100$  22 - 24

% Innt.skt sokk S =  $\text{Innt.skt sokk S} / \text{Innt. sokk S} * 100$  27 - 28.5

% særskatt =  $\text{særskatt} / \text{bereg.n.grunnlag særskatt} * 100$  29 - 31

% formuesskatt =  $\text{formuesskatt sokkel} / \text{formue sokkel} * 100$  0.2 - 0.4

**6. SKATT UTEN ANSETTELSE**

Lister enheter med skatt > 0 og ansettelse = 0  
Her beregner vi ansettelsene etter skatteregel.

Lister følgende enheter:

inntekt kommune = 0 og skatt inntekt kommune > 0

inntekt rederi kommune = 0 og skatt inntekt rederi kommune > 0

inntekt stat = 0 og skatt inntekt stat > 0

inntekt rederi stat = 0 og skatt inntekt rederi stat > 0

formue kommune = 0 og skatt formue kommune > 0

formue rederi kommune = 0 og skatt formue rederi kommune > 0

formue stat = 0 og skatt formue stat > 0

formue rederi stat = 0 og skatt formue rederi stat > 0



## 7. ANSETTELSE UTEN SKATT

-----

Kontrollene gjøres etter at alle beløp er satt i 100 kr. For at skatt på formue skal utgjøre minst 1 i kontrollen må formua være minst kr 17000 ( $17000 * 0.3\% = 51$ , som avrundes opp til 100). Derfor gjøres testen på enheter som har formue > 170 (dvs. 17000 kr).

Testen gjøres bare på enheter med inntekt > 10 (dvs. 1000 kr) delvis fordi inntekter under kr 1000 er fritatt for skatt og for å unngå å bruke tid på enheter som ikke har noen betydning for statistikken.

Testen på toppskatt gjøres bare på enheter som har beregningsgrunnlag > 1840 (i 1988) ettersom toppskatt bare betales av inntekter over kr 184000. Denne grensen må justeres etter reglene for toppskatt.

Testen på aksjesalg gjøres bare for enheter som har gevinst på aksjesalg > 2 (dvs. 200 kr), ettersom dette er grensen for inntekt som gir skatt på aksjegevinst på minst 1 i kontrollen (dvs. kr 50)

Lister følgende enheter:

inntekt kommune > 10 og skatt inntekt kommune = 0

inntekt rederi kommune > 10 og skatt inntekt rederi kommune = 0

inntekt stat > 10 og skatt inntekt stat = 0

inntekt rederi stat > 10 og skatt inntekt rederi stat = 0

formue kommune > 170 og skatt formue kommune = 0

formue rederi kommune > 170 og skatt formue rederi kommune = 0

formue stat > 170 og skatt formue stat = 0

formue rederi stat > 170 og skatt formue rederi stat = 0

beregningsgrunnlag for toppskatt > 1840 og toppskatt = 0

gevinst på aksjesalg > 2 og skatt på aksjegevinst = 0

## 8. NEGATIV SKATT

-----

Negativ skatt skal ikke forekomme.

For selskapstype 61 (kraftselskap) kan negativ skatt være oppført dersom fritaket er større enn den beregnede skatten. I slike tilfeller settes skatten lik 0 og fritaket settes lik den beregnede skatten.

Fritaket fordeles slik:

fritak kommune = beregnet skatt / 21 \* 13.5

fritak fylke = beregnet skatt / 21 \* 7.5

Ansettelsen endres ikke.

Lister følgende enheter:

skatt inntekt kommune < 0

skatt inntekt rederi kommune < 0

skatt inntekt stat < 0

skatt inntekt rederi stat < 0

skatt formue kommune < 0

skatt formue rederi kommune < 0

skatt formue stat < 0

skatt formue rederi stat < 0

## 9. SKATTEPROSENTTEST

-----

Testen gjøres på enheter med inntekt > 1000000 eller formue > 10000000.  
Lister enheter der forholdet mellom ansettelse og skatt ligger utenfor skatteregel.

Her må vi være meget forsiktige med å beregne tall, ettersom bl.a. etterligning og klagebehandling kan være årsak til avvikene.

Denne lista vil først og fremst gi oss et inntrykk av kvaliteten på registeret, og hvis avvikene gjør store utslag må vi vurdere å ta kontakt med ligningskontoret.

Vi kan bruke ferdigberegningsskoden som hjelp for å korrigere tallene.

Denne testen gjøres for enheter skattlagt i land (fylke ulik 23)

Beregningene kan gjøres på sumfelter for skatter og ansettelser.  
Disse sumfeltene dannes på denne måten:

$$\text{sum innt K} = \text{inntekt K} + \text{inntekt RK}$$

$$\text{sum innt S} = \text{inntekt S} + \text{inntekt RS}$$

$$\text{sum form K} = \text{formue K} + \text{formue RK}$$

$$\text{sum form S} = \text{formue S} + \text{formue RS}$$

$$\text{sum skatt innt K} = \text{skatt inntekt K} + \text{skatt inntekt RK}$$

$$\text{sum skatt innt S} = \text{skatt inntekt S} + \text{skatt inntekt RS}$$

$$\text{sum skatt form K} = \text{skatt formue K} + \text{skatt formue RK}$$

$$\text{sum skatt form S} = \text{skatt formue S} + \text{skatt formue RS}$$

$$\text{sum fellesskatt} = \text{fellesskatt} + \text{fellesskatt R}$$

K = kommune

RK = rederi kommune

S = stat

RS = rederi stat

### INNTEKTSSKATTER

-----

% som selskaps-  
godtas type

$$\% \text{ innt.skatt K} = \text{sum skatt innt K} / \text{sum innt K} * 100 \quad 20 - 22 \quad \text{alle}$$

$$\% \text{ innt.skatt S} = \text{sum skatt innt S} / \text{sum innt S} * 100 \quad 27 - 28.5 \quad 01 \ 02 \ 04$$

05 07 08  
09 20 31  
86 87

% innt.skatt S = sum skatt innt S / sum innt S \* 100 15 - 17 51  
 % innt.skatt S = sum skatt innt S / sum innt S \* 100 9 - 11 41  
 % innt.skatt S = sum skatt innt S / sum innt S \* 100 10 - 35 42 65 66  
 71 72 73  
 % innt.skatt S = sum skatt innt S / sum innt S \* 100 24 - 26 21 22

% fellesskatt = sum fellesskatt / sum innt K \* 100 1.5 - 2.5 01 02 04  
 05 07 08  
 09 10 20  
 21 31 41  
 42 61 65  
 66 71 72  
 73 75 76  
 77 78 81  
 86 87

% fellesskatt = sum fellesskatt / sum innt K \* 100 3.5 - 4.5 22

#### FORMUESSKATTER

% form.skatt K = sum skatt form K / sum form K \* 100 0.2 - 0.4 31 41 42  
 65 66 75  
 77 93 94

% form.skatt K = sum skatt form K / sum form K \* 100 0.4 - 0.6 51

% form.skatt K = sum skatt form K / sum form K \* 100 0.5 - 1.5 61 71 72  
 73 76 78  
 81 86 87  
 95

% form.skatt S = sum skatt form S / sum form S \* 100 0.2 - 0.4 01 02 04  
 05 07 08  
 09 86 87

#### SKATT PÅ AKSJEDEVINST

% aksjeskatt = aksjeskatt / aksjegevinst \* 100 40 alle

% aksjeskatt 40 = aksjeskatt 40 / aksjegevinst 40 \* 100 40 alle

### **10. TEST MOT ÅR T-1**

-----

Denne testen kjøres for å sikre at store "brølere" ikke har sluppet gjennom tidligere kontroller.  
 Matcher registeret mot registeret for år t-1. Her ønsker vi å få fram

enhetenes endring fra ett år til neste. Vi kan legge inn nivåfall for hvor store beløp enhetene skal ha for å bli testet, og betingelser om hvor stor prosentvis endring de skal ha for å bli listet ut.

## 11. OPPTELLINGER II

-----

Teller opp enhetene etter selskapstype og etter ulike kriterier. Samme opptelling som under kontroll 1. Disse to opptellingene kan så sammenlignes og eventuelt sjekke om det fortsatt ligger igjen noe "rusk" på registeret.

## 12. REGLER FOR MANUELL OPPRETNING AV ANSETTELSE/SKATTER

-----

### FERDIGBEREGNINGSKODER

Kode 1 = manuelt skatteberegnet  
Kode blank = maskinelt skatteberegnet

Hvis enheten er manuelt beregnet (kode=1) og det er dårlig samsvar mellom ansettelse og skatt, kan vi gå ut fra at skatten er korrigeret.  
Tiltak: Korrigere ansettelsen iflg. skatteregel.

Hvis enheten er maskinelt beregnet (kode=blank) og det er dårlig samsvar mellom ansettelse og skatt, kan vi gå ut fra at ansettelsen er korrigeret etter klage.  
Tiltak: Korrigere skatten iflg. skatteregel.

I basen har feltene denne form:

formue står i 1000 kr  
inntekter står i 100 kr  
skatter står i hele kr

## Selskapstyper/beskatningsform for inntektsåret 1989

Selskapstype	Betegnelse	Kommuneskatt					Felles-skatt	Statsskatt						
		Formue			Inntekt (k+f)	Formue		Inntekt						
		0,3%	0,5%	1,0%				21,0%	2,0%	0,3%	I	II	III	IV
01	Vanlige aksjeselskaper				x	x	x	x						
02	Vanlige aksjeselskaper (kun Oslo)				x	x	x	x						
04	Fangst og bergingsvirks. 1)				x	x	x	x						
05	Skipsaksjeselskaper 1)				x	x	x	x						
07	Skipsmegleraksjeselskaper og flyselskaper				x	x	x	x						
08	Aksjebanker, forsikr. selsk., hypotekforeninger og finansieringsforetak				x	x	x	x						
09	Oljeutvinningselskaper				x	x	x	x						
10	Utenby(gd)s aksjeselskaper				x	x								
20	Aksjefond og obligasjonsfond				x	x		x						
21	Selgende gruppe				x	x								x
22	Utenlandske styremedlemmer				x	x 2)								x
31	Gjensidige livsforsikrings-selskaper	x			x	x		x						
41	Sparebanker	x			x	x		x 4)						
42	Gjensidige skadeforsikrings-selskaper	x			x	x				x				
51	Boligselskaper		x		x								x	
61	Kraftselsk. ledningsnett m.v.			x	x	x								
65	Andelsmeierier	x			x	x		x 5)	x					
66	Forbruksforeninger, innkjøps- og salgslag samvirkeforetak	x			x	x		x 5)	x					
71	Innenby(gd)s institusjoner			x	x	x				x				
72	Innenby(gd)s foreninger			x	x	x				x				
73	Innenby(gd)s pensjonsfond			x	x	x				x				
75	Utenby(gd)s gjensidige livsforsikrings-selsk.	x			x	x								
76	Utenby(gd)s inst. og foren.			x	x	x								
77	Utenby(gd)s samvirkeforetak	x			x	x								
78	Utenby(gd)s pensjonsfond			x	x	x								
81	Konsignasjonslager			x	x	x								
86	Utenlandske aksjeselskaper			x	x	x	x	x						
87	Utenlandske forsikrings-selsk.			x	x	x	x	x						
91	Utenby(gd)s fangst og berging				x									
92	Utenby(gd)s skipsaksjeselskap				x									
93	Utenby(gd)s sparebanker	x			x									
94	Utenby(gd)s andelsmeierier	x			x									
95	Utenlandske selsk. uten varig tilknytning til riket med kont.komm. 2312 - sokkelen				x	x								

- 1) Nettoformue i skip skatlegges ikke.
- 2) Fellesskatt 5,6%.
- 3) Utenlandske styremedlemmer skal svare toppskatt til staten.
- 4) Sparebanker 10%.
- 5) Inntekt fra salg til andre enn medlemmer etc.

## Beskatningsregler for inntektsåret 1989

Betegnelse	Beskatningsregel	Sk. bet. loven kap.1 § 2 bokstav	Kommuneskatt					Felles-sk.	Statsskatt				
			Formue			Inntekt (k + f)	Form.		Inntekt				
			0,3%	0,5%	1,0%				I	II	III	IV	VI
							0,3%	27,8%	Tab.1	Tab.2	16%	Tab.3	
Vanl. aksjeselsk., hypotekfor., finans- f. tak, aksjebanker og forsikr. selsk.	I	a				x	x	x	x				
Utenby(gd)s aksjeselskaper	II	a				x	x						
Rederiansettelser	III	a				x	x		x				
Gjensidige livsforsikringsselsk.	IV	c	x			x	x		x				
Gjensidige skadeforsikringsselsk.	V	c	x			x	x			x			
Boligselskaper	VI	e		x		x						x	
Kraftselskaper, utenby(gd)s Institusjoner og foreninger	VII	g			x	x	x						
Samvirkeforetak	VIII	d	x			x	x		x	x			
Institusjon/foreninger som ikke går inn under gruppene ovenfor	IX	g			x	x	x				x		
Utenlandske aksjeselskaper og forsikringsselskaper	X	a			x	x	x	x	x				
Utenlandske styremedlemmer og selgende gruppe	XI	i				x	x 1)						x 2)
Konsignasjonslagre	XII	i			x	x	x						
Utenby(gd)s skipsaksjeselskaper, fangst og berging	XIII	a				x							
Sparebanker, gjens. livsfors. selsk utb og samvirkeforetak utb.	XIV	b,c,d	x			x	x		3)				
Utenby(gd)s sparebanker	XV	b	x			x							
Utenby(gd)s andelsmeierier	XVI	d	x			x							
Aksjefond og obligasjonsfond	XVII	a				x	x		x				
Utenlandske selsk. uten varig tilknytning til riket med kont.komm. 2312 - sokkelen	XVIII	a			x	x							

1) Utenlandske styremedlemmer skal svare fellesskatt 5,6%.

2) Utenlandske styremedlemmer skal svare toppskatt til staten.

3) Sparebanker skal svare statsskatt 10%.

## Statsskattevedtaket § 3, II

Forbruks- og innkjøpsforeninger og andre lag som faller inn under reglene i skatteloven § 52, svarer inntektsskatt etter disse satsene:

## Tabell 1

Av de første	kr. 10000.....	11 %
Av de neste	kr. 20000.....	16 %
" " "	kr. 30000.....	26 %
" " "	kr. 50000.....	31 %
" " "	kr. 50000.....	36 %
" det overskytende beløp.....		41 %

## Statsskattevedtaket § 3, III

Gjensidige skadeforsikringsselskap og institusjoner som nevnt i skatteloven § 26, bokstav i og k (for så vidt de plikter å betale skatt) svarer inntektsskatt etter disse satsene:

## Tabell 2

Av de første	kr. 5000.....	7 %
Av de neste	kr. 10000.....	13 %
" " "	kr. 10000.....	19 %
" " "	kr. 25000.....	25 %
" det overskytende beløp.....		27,8%

## Statsskattevedtaket § 3, VI

Andre skattepliktige svarer inntektsskatt av den antatte inntekt som overstiger

## Tabell 3

Av de første	kr. 35000.....	10 %
" det overskytende beløp.....		19 %

Gevinst betydelig aksjesalg skattlegges med 40 % uansett selskapstype.

Gevinst ved avhendelse av tomt utenom næringsvirksomhet skattlegges med 32% (K.16% + F.2% + S.14%).

## II. OVERSIKT OVER STANDARDENS INNDELING I NÆRINGER, NÆRINGSOMRADER OG NÆRINGSHOVEDGRUPPER



1.	JORDBRUK, SKOGBRUK, FISKE OG FANGST	38	PRODUKSJON AV VERKSTEDPRODUKTER
11	JORDBRUK	381	Produksjon av metallvarer
111	Gårdsdrift, gartneridrift og husdyrhold	382	Produksjon av maskiner
112	Tjenester i tilknytning til jordbruk	383	Produksjon av elektriske apparater og materiell
113	Jakt og viltstell	384	Produksjon av transportmidler
12	SKOGBRUK	385	Produksjon av tekniske og vitenskapelige instrumenter, fotoartikler og optiske artikler
121	Skogskjøtsel		
122	Avvirking, fløting og måling av skogsvirke		
13	FISKE OG FANGST	39	INDUSTRIPRODUKSJON ELLERS
130	Fiske og fangst	390	Industriproduksjon ellers
			4. KRAFT- OG VANNFORSYNING
2.	OLJEUTVINNING OG BERGVERKSDRIFT		
21	BRYTING AV KULL	41	ELEKTRISITETS-, GASS- OG DAMPFORSYNING
		410	Elektrisitets-, gass- og dampforsyning
22	UTVINNING AV RÅOLJE OG NATURGASS	42	VANNFORSYNING
		420	Vannforsyning
23	BRYTING OG UTVINNING AV MALM		
230	Bryting og utvinning av malm		
29	BERGVERKSDRIFT ELLERS		
290	Bergverksdrift ellers	50	BYGGE- OG ANLEGGSVIRKSOMHET
		501	Byggevirksomhet
		502	Anleggsvirksomhet
			5. BYGGE- OG ANLEGGSVIRKSOMHET
3.	INDUSTRI		
31	PRODUKSJON AV NÆRINGSMIDLER, DRIKKEVARER OG TOBAKKSVARER	61	6. VAREHANDEL, HOTELL- OG RESTAURANTVIRKSOMHET
311-	Produksjon av næringsmidler	611-	ENGROS- OG AGENTURHANDEL
312	Produksjon av næringsmidler	613	Engroshandel
313	Produksjon av drikkevarer	611	Engroshandel med konsumvarer
314	Produksjon av tobakksvarer	612	Engroshandel med produksjonsmidler
32	PRODUKSJON AV TEKSTILVARER, BEKLEDNINGSVARER, LÆR OG LÆRVARER	613	Engroshandel med motorkjøretøyer, brensel og drivstoff
321	Produksjon av tekstilvarer	614	Agenturhandel
322	Produksjon av klær, unntatt skotøy	62	DETALJHANDEL
323	Produksjon av lær og lær- og skinnvarer, unntatt klær og skotøy	621	Varehushandel
324	Produksjon av skotøy	622	Detaljhandel med nærings- og nytelsesmidler
33	PRODUKSJON AV TREVARER	623	Detaljhandel med beklednings- og tekstilvarer
331	Produksjon av trevarer, unntatt møbler og innredninger	624	Detaljhandel med møbler og innbo
332	Produksjon av møbler og innredninger av tre	625	Detaljhandel med jernvarer, kjøkkenutstyr, glass, steintøy, fargevarer og sportsutstyr
34	TREFOREDLING, GRAFISK PRODUKSJON OG FORLAGSVIRKSOMHET	626	Detaljhandel med ur, optiske artikler, musikkinstrumenter, gull- og sølvvarer og film- og fotoartikler
341	Treforedling	627	Detaljhandel med motorkjøretøyer og bensin
342	Grafisk produksjon og forlagsvirksomhet	629	Detaljhandel ellers
35	PRODUKSJON AV KJEMISKE PRODUKTER, MINERAL-OLJE-, KULL-, GUMMI- OG PLASTPRODUKTER	63	HOTELL- OG RESTAURANTDRIFT
351	Produksjon av kjemiske råvarer	631	Restaurant- og kafévirksomhet
352	Produksjon av kjemisk-tekniske produkter	632	Hotell- og pensjonatvirksomhet
353	Raffinering av jordolje		
354	Produksjon av jordolje- og kullprodukter		
355	Produksjon og reparasjon av gummiprodukter		
356	Produksjon av plastvarer		
36	PRODUKSJON AV MINERALSKE PRODUKTER		
361	Produksjon av keramiske produkter		
362	Produksjon av glass og glassvarer		
369	Produksjon av mineralske produkter ellers		
37	PRODUKSJON AV METALLER		
371	Produksjon av jern, stål og ferrolegeringer		
372	Produksjon av ikke-jernholdige metaller		
			7. TRANSPORT, LAGRING, POST OG TELEKOMMUNIKASJONER
		71	TRANSPORT OG LAGRING
		711	Landtransport
		712	Sjøtransport
		713	Lufttransport
		714	Rørtransport
		719	Tjenester i tilknytning til transport Lagring
		72	POST OG TELEKOMMUNIKASJONER
		720	Post og telekommunikasjoner

8.	BANK- OG FINANSIERINGSVIRKSOMHET, FORSIKRINGSVIRKSOMHET, EIENDOMSDRIFT OG FORRETNINGSMESSIG TJENESTEYTING	92	RENOVASJON OG RENGJØRING
81	BANK- OG FINANSIERINGSVIRKSOMHET	920	Renovasjon og rengjøring
810	Bank- og finansieringsvirksomhet	93	UNDERVISNING, HELSE- OG ANDRE SOSIALTJENESTER
82	FORSIKRINGSVIRKSOMHET	931	Undervisning
820	Forsikringsvirksomhet	932	Forskningsvirksomhet
83	EIENDOMSDRIFT OG FORRETNINGSMESSIG TJENESTEYTING	933	Helse- og veterinærtjenester
831	Eiendomsdrift	934	Sosiale tjenester og velferdsarbeid
832	Forretningsmessig tjenesteyting	935	Interesseorganisasjoner
833	Utleie av maskiner og utstyr	939	Ideologiske og kulturelle organisasjoner
9.	OFFENTLIG, SOSIAL OG PRIVAT TJENESTEYTING	94	KULTURELL TJENESTEYTING, UNDERHOLDNING OG SPORT
91	OFFENTLIG ADMINISTRASJON, FORSVAR, POLITI OG RETTSVESEN	941	Film, kringkasting og kunstnerisk tjenesteyting
911	Kommuneadministrasjon	942	Drift av bibliotek og museer
912	Statsadministrasjon	949	Sport og underholdning ellers
		95	PERSONLIG TJENESTEYTING
		951	Reparasjon av kjøretøyer, husholdningsapparater og varer for personlig bruk
		952	Vaskeri- og renserivirksomhet
		953	Lønt husarbeid
		959	Personlig tjenesteyting ikke nevnt annet sted
		9600	Internasjonale organisasjoners og utenlandske ambassaders virksomhet
		0000	Uoppgitt eller utilstrekkelig oppgitt virksomhet



# ETTERSKUDDSBLANKETTENE 1989

## Veiledning og instruks



*Skattedirektoratet*

**ETTERSKUDDSBANKETTENE**  
**1989**  
**Veiledning og instruks**

*28. mars 1990*

**Skattedirektoratet**  
**Avdeling for databehandling**

Fredrik Selmers vei 4  
Postboks 6300 Etterstad  
0603 Oslo 6

# Innhold

<b>FORORD</b>	<b>1</b>
<b>1 Oversikt</b>	<b>3</b>
1.1 Hva veiledningen inneholder	3
1.2 Opplegget i hovedtrekk	3
1.3 Rutine for bruk av styringsblankett	4
1.3.1 Om bruken av styringsblanketten	4
<b>2 Framstilling av etterskuddsblanketter</b>	<b>5</b>
2.1 Etterskuddsmanntallet for 1989	5
2.2 Etterskuddsblanketten	5
2.3 Opplysninger som Skattedirektoratet har påført etterskuddsblankettene	6
2.4 Feil på etterskuddsblankettene på grunn av feil i manntallet	6
<b>3 Ligningskontorets arbeid med etterskuddsblankettene</b>	<b>7</b>
3.1 Utfylling av etterskuddsblankettene	7
3.2 Etterskuddsblankett mangler	7
3.3 Skattytere som ligningskontoret må regne ut skattene for	7
3.3.1 Blanketten "Etterskuddspliktige - ferdigberegnete skatter - 1989"	8
3.3.2 "Enkle" ferdigberegninger	9
3.4 Retting av manntallsopplysninger	10
3.4.1 Retting av navn og adresseopplysninger	11
3.4.1.1 Skattyters navn	11
3.4.1.2 Spesialfelt for adressering	12
3.4.1.3 Mellomadresse	12
3.4.2 Retting av postnummer og poststed	12
3.4.2.1 Postnummer og -sted, alfabetisk utfyllingsfelt	12
3.4.2.2 Postnummer, optisk lesbart felt	12
3.4.3 Retting av løpenummer	12
3.4.4 Retting av selskapstype	13
3.4.5 Endret målform	13
3.4.6 Avgang fra etterskuddsmanntallet	14
3.4.7 Hvilende selskaper	14
3.5 Tilgang til etterskuddsmanntallet	14
3.5.1 Tilgang på utenby(gd)s rederier, andelsmeierier og sparebanker	14
<b>4 Ligningskontorets utfylling av feltene på etterskuddsblanketten</b>	<b>15</b>
4.1 Generelle regler for utfylling av blankettene	15
4.2 Ansettelse	15
4.2.1 Ansettelse vanlig virksomhet	15
4.2.1.1 Formue ved kommune- og statsskatteligningen	15
4.2.1.2inntekt ved kommune- og statsskatteligningen	15
4.2.2 Rederiansettelse	16
4.2.2.1 Inntekt egen kommune, rederivirksomhet	16
4.2.2.2 Inntekt alle kommuner, rederivirksomhet	16
4.2.2.3 Formue stat, rederivirksomhet	16
4.2.2.4 Inntekt stat, rederivirksomhet	16
4.2.3 Andelsmeieriansettelse	16
4.2.3.1 Inntekt egen kommune, andelsmeieri	17
4.2.3.2 Inntekt alle kommuner, andelsmeieri	17
4.2.3.3 Formue egen kommune, andelsmeieri	17
4.2.3.4 Formue alle kommuner, andelsmeieri	17
4.2.3.5 Inntekt stat, andelsmeieri	17
4.2.4 Sparebankansettelse	18

4.2.4.1	Inntekt egen kommune, sparebank	18
4.2.4.2	Inntekt alle kommuner, sparebank	18
4.2.4.3	Formue egen kommune, sparebank	18
4.2.4.4	Formue alle kommuner, sparebank	18
4.2.4.5	Inntekt stat, sparebanker	18
4.2.5	Samvirkeforetakansettelser	19
4.2.5.1	Inntekt kommune, samvirkeforetak	19
4.2.5.2	Formue kommune, samvirkeforetak	19
4.2.5.3	Inntekt stat, samvirkeforetak	19
4.2.6	Sokkelansettelser	19
4.2.7	Utenlandske selskaper	19
4.2.8	Ligningsmessig underskudd	20
4.2.9	Forsinkelsesavgift	20
4.2.10	Tilleggsskatt	21
4.2.10.1	Tilleggsskatt - uriktige opplysninger	21
4.2.10.2	Tilleggsskatt for ikke levert selvangivelse	21
4.2.11	Utenlandske styremedlemmer mv.	21
4.2.12	Elektrisitetsverk - nedsettelse av kommune/fylkesskatt	22
4.3	Aksjeregistrering	22
4.3.1	Koding av aksjeopplysninger	23
4.3.1.1	Kode for aksjeregistrering	23
4.3.1.2	Kursnotert	23
4.3.1.3	Aksjetype	23
4.3.1.4	Antall aksjer	24
4.3.1.5	Pålydende pr. aksje	24
4.3.1.6	Verdi pr. aksje	24
4.3.1.7	Utbytte pr. aksje	24
4.3.1.8	Kapitalendringer, vekslende kapital, likvidasjonsutbytte	24
4.3.2	Endring av aksjeopplysninger	25
4.3.2.1	Sletting av en aksjetype	25
4.3.2.2	Retting av en aksjetype	25
4.3.2.3	Retting av koden for kursnotert	25
4.3.3	Frist for innsending av aksjeopplysninger	25
4.4	Gevinst ved betydelig aksjesalg	26
4.5	Aksjesalgsgevinster	26
<b>5</b>	<b>Opplysninger som vedrører renteberegning og utskriving av forhåndsskatt</b>	<b>27</b>
<b>6</b>	<b>Innsending av blankettene</b>	<b>29</b>
<b>7</b>	<b>Kontrollmateriale</b>	<b>31</b>
7.1	Hva ligningskontoret vil få av kontrollmateriale	31
7.2	Opplysninger i kontrolliste ligningsansettelser	31
7.2.1	Meldinger i kontrollisten	31
<b>8</b>	<b>Ligningskontorets arbeid med kontrollistene</b>	<b>35</b>
8.1	Generelt	35
8.2	Retting av navn og/eller adresse	35
8.3	Retting av løpenummer	35
8.4	Retting av selskapstype	36
8.5	Retting av ansettelser og øvrige koder	36
8.6	Retting av koder og beløp i "Ferdigberegningsfelt"	36
8.7	Avgang	36
8.8	Innsending av rettelser	36
8.9	Kontrolliste rettelser	36
<b>9</b>	<b>Utskriving av skattematerialet</b>	<b>39</b>
9.1	Generelt	39
9.2	Skatteoppgjør	39
9.3	Skatteliste og utleggingsliste	40
9.4	Summariske oversikter	40
9.5	Øvrig skattemateriale	40

<b>10</b>	<b>Vedlegg</b>	<b>41</b>
10.1	Tabeller	41
10.1.1	Fortegnelse over selskapstyper og beskatningsregler	42
10.1.2	Beskatningsregler for inntektsåret 1989	43
10.1.3	Selskapstyper/beskatningsform for inntektsåret 1989	44
10.2	Eksempler	45
10.3	Generelt om krav til håndskrift som skal leses optisk	59
10.3.1	Hvordan de enkelte sifre skal skrives	59
10.3.2	Generelt om krav til forsiktighet ved retting etc.	60

## *Forord*

Denne veiledning og instruks er utarbeidet av Avdeling for databehandling i samarbeid med Skatteavdelingen. Den bygger på fjorårets utgave med de endringer som følger av Stortingets vedtak angående skatte- og avgiftsopplegget for 1989.

Eventuelle feil som blir oppdaget, vil vi gjerne bli gjort oppmerksom på så snart som mulig. Send oss brev eller ring (02) 63 43 80 (førstekonsulent Øystein Westby), (02) 63 41 68 (førstekonsulent Anne Helene Jørgensen) eller (02) 63 42 48 (førstekonsulent Stein Egeberg).

Oslo, mars 1990  
Skattedirektoratet  
Avdeling for databehandling

# 1 Oversikt

## 1.1 *Hva veiledningen inneholder*

"Etterskuddsblankettene 1989 - Veiledning og instruks" har i hovedtrekkene samme innhold som fjorårets utgave. Prinsippet for registrering og gruppering av de etterskuddspliktige er uendret, likeså prinsippet om manntallsføring og registrering av ansettelser og eventuelle manuelt beregnede skatter. Det er satt strek i venstre marg hvor endringer av betydning er gjort.

### Etterskuddsblanketten

Blanketten er uforandret.

### Blanketten "Etterskuddspliktige - Ferdigberegnete skatter - 1989"

Blanketten er uforandret.

Nedenfor følger en oversikt over de viktigste endringene for 1989:

- Selskapstype 61. Se "Elektrisitetsverk - nedsettelse av kommune/fylkesskatt" på side 22.
- Folketrygdavgift til "nordiske" styremedlemmer. Se "Utenlandske styremedlemmer mv." på side 21.
- Årets overskudd er redusert med tidligere års underskudd. Se "Ligningsmessig underskudd" på side 20.

For å lette ligningskontorenes arbeid med vurderingen av hvilke selskapstyper som skal tas i bruk, er det gitt en oversikt over forskjellige typer selskaper i alfabetisk rekkefølge (se "Fortegnelse over selskapstyper og beskatningsregler" på side 42) med henvisning til tabell over beskatningsregler (se "Beskatningsregler for inntektsåret 1989" på side 43), samt tabell over selskapstype/beskatningsform (se "Selskapstyper/beskatningsform for inntektsåret 1989" på side 44).

## 1.2 *Opplegget i hovedtrekk*

De optisk lesbare blankettene skal sendes Skattedirektoratet.

Såfremt kontoret ønsker kvittering for at Skattedirektoratet har mottatt ligningsblanketter, kan det i tillegg sendes et eksemplar av RF-1072. Skattedirektoratet vil utarbeide kontrollister. Listene returneres ligningskontorene for retting og kontroll sammen med de leste blankettene. Innsending av rettelser til Skattedirektoratet gir nye kontrollister på rettelsene.

Når ligningskontoret anser seg ferdig med rettingene, gir det klarsignal til Skattedirektoratet - se "Rutine for bruk av styringsblankett" på side 4. Når den lokale EDB-sentral har sendt inn magnetbåndregister over innbetalt forhåndsskatt, foretar Skattedirektoratet endelig skatteberegning med avstemming av forhåndsskatten og beregning av resterende skatter.

Etter at skatteberegning og avstemming er foretatt, sender Skattedirektoratet skatteliste, skatteoppgjør med eventuelle verdiansettelser på aksjer, samt summarisk oversikt til ligningskontorene. Innbetalingskort for resterende skatt og øvrig avstemningsmateriale til kommune-kassereren framstilles av den lokale EDB-sentral.

## 1.3 *Rutine for bruk av styringsblankett*

Når ligningskontoret ønsker å gi klarsignal for skatteberegning, skal en "styringsblankett" fylles ut og sendes til Skattedirektoratet.

Det gjøres oppmerksom på at styringsblanketten **kun** skal sendes inn når det gis klarsignal, og ikke ved enhver forsendelse av blanketter.

### 1.3.1 Om bruken av styringsblanketten

Ett eksemplar av styringsblanketten skal sendes Skattedirektoratet når det gis klarsignal for skatteberegning.

Kontoret må sjekke at riktig kommunenummer er maskinelt påført styringsblanketten.

#### Ordinær ligning

Når det skal gis klarsignal, fylles reservefeltet 6 ut med "1". Blanketten sendes Skattedirektoratet.

Det vil bli skrevet ut en kvittering maskinelt fra Skattedirektoratet når klarsignalet er registrert.

Se eksempel 10.2.23.

#### Endring av ligning

Det skal **ikke** gis klarsignal ved innsending av endringssaker. Det vil bli automatisk skatteberegning av alle ansettelse som sendes inn. Forutsetningen for dette er at prøveordningen som gjelder for inntektsåret 1988, videreføres til inntektsåret 1989.



## 2 Framstilling av etterskuddsblanketter

### 2.1 Etterskuddsmanntallet for 1989

Etterskuddsmanntallet for 1989, som ble etablert samtidig med utskriving av forhåndsskatt, danner utgangspunkt for framstilling av etterskuddsblankettene. De selskaper som er merket "UTGAR" på forhåndsskatteliste/etterskuddsmanntall 1989, vil ikke bli utskrevet på optisk lesbare blanketter av Skattedirektoratet. Det samme gjelder selskaper som er registrert etter at forhåndsskattelisten ble skrevet.

### 2.2 Etterskuddsblanketten

SKATTEDIREKTORATET		Ikke skriv her <b>0 4 2</b>		<b>Etterskuddspliktige - Ligningsansettelser - 1989</b>	
Komm. nr. <b>0402</b>		Navn		Møtomadr.	
Løpernummer		Postnr. og -sted		Tidligere løpernr.	
Multi- form <b>B</b>	Selsk. type	Spesiallett			
Formue - Inntekt utenom rederi/sokkel - Ligningsmessig underskudd			Diverse opplysninger		
Formue - 1000 kr.		Inntekt - 100 kr.		Undersk.	
Ferdig beregnet		Not. liste		Urinntas tom. skatt	
Aksje-reg./mann-tall		Endret mål-form		Selskaps-type	
Postnr.					
K					
S					
Aksjetype		Antall aksjer		Pålydende pr. aksje - Kr.	
				Verdi pr. aksje - Kr.	
				Utbytte pr. aksje - Kr.	
Inntekt egen komm. - 100 kr.		Inntekt alle komm. - 100 kr.		Inntekt stat - 100 kr.	
				Inntekt sokkel K - 100 kr.	
				Sokkel-ans.	
Formue egen komm. - 1000 kr.		Formue alle komm./stat - 1000 kr.		Formue sokkel S - 1000 kr.	
				Inntekt sokkel S - 100 kr.	
				Sokkel-ans.	
				<b>0 4 0 2 0 4 8 4 0 4 4</b>	
Gevinst. betydelig aksjesalg - 100 kr.		Reservelett		Forsink. avgift	
1		2 3 4 5 6		Tilskatt ikke lev. selvang	
				Kurs-notert	
				Avgang/hvilende selskap	
				Kapital-endr. m.v.	
				Retting navn/adr.	
				For Datas.	
				Løpernummer	

Blanketten "Etterskuddspliktige - Ligningsansettelser - 1989" blir maskinelt navnet for alle skattytere som er registrert i forhåndsskatteliste/etterskuddsmanntallet.

I tillegg til de navnedde blankettene vil ligningskontoret motta en del unavnede blanketter

- til bruk ved tilgang
- for å erstatte ødelagte blanketter

- for rettelser etter kontrolliste
- eller hvor det er nødvendig med supplerende opplysninger (aksjeregistrering).
- til bruk som styringsblankett

Disse blanketter er bare fylt ut med kommunenummer og målform.

## **2.3 *Opplysninger som Skattedirektoratet har påført etterskuddsblankettene***

Skattedirektoratet har skrevet følgende opplysninger på etterskuddsblankettene:

Kommunenummer, løpenummer, skattyters navn, adresse, selskapstype og målform. Når løpenummeret er endret blir også det tidligere løpenummeret påført. For aksjetype 1 påføres også forrige års tall for antall aksjer og pålydende pr. aksje.

Kommunenummer, løpenummer og to kontrollnummer er dessuten påført nede på blankettene med en spesiell skrifttype (A-font) som egner seg for optisk lesing. Disse sifre vil maskinen lese for å identifisere blanketten og vite hvilken skattyter tallene gjelder for. Det må derfor ikke skrives noe i nærheten av disse sifre slik at det kan forstyrre maskinens identifisering av blanketten.

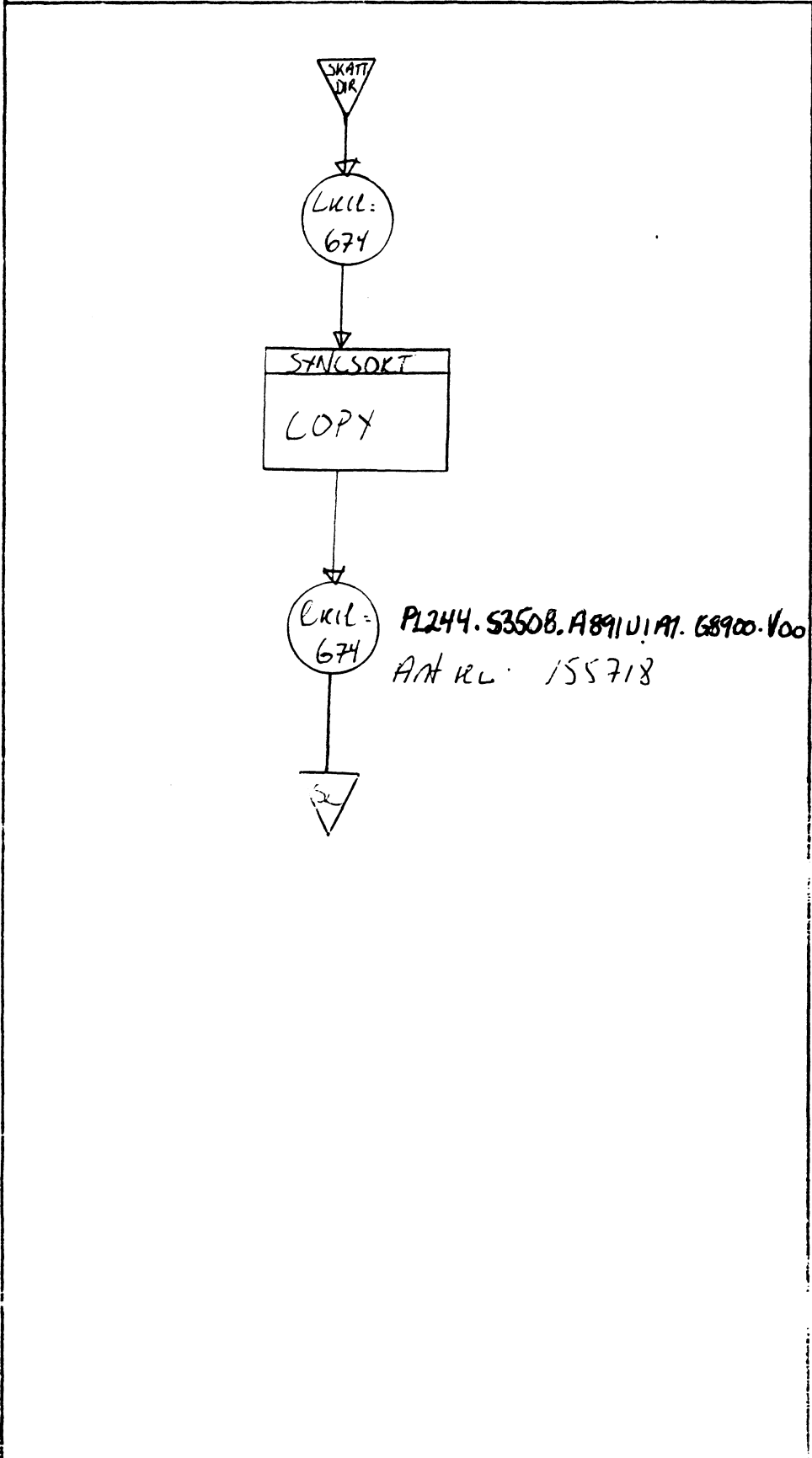
## **2.4 *Feil på etterskuddsblankettene på grunn av feil i manntallet***

Hvis det manntall som ligger til grunn for utskrivning av etterskuddsblankettene inneholder feil, vil de samme feil gå igjen på etterskuddsblankettene. Feil kan også ha betydning for den rekkefølge blankettene leveres i fra Skattedirektoratet. Mangler eller feil må rettes opp i samsvar med beskrivelsen som er gitt i veiledningen (Se "Retting av manntallsopplysninger" på side 10).

STANDARD DOKUMENTASJONSBLANKETT

Stat.nr. <b>3/114</b>	Prosjektnr.	Diagramnr.	Filnavn	Modedefile	Side <b>1</b>
--------------------------	-------------	------------	---------	------------	------------------

Omfatter: <b>ETTERSKUDDREGISTERET 1989</b>	Dato <b>21-1-91</b>	Sign. <b>MIF</b>
--	------------------------	---------------------

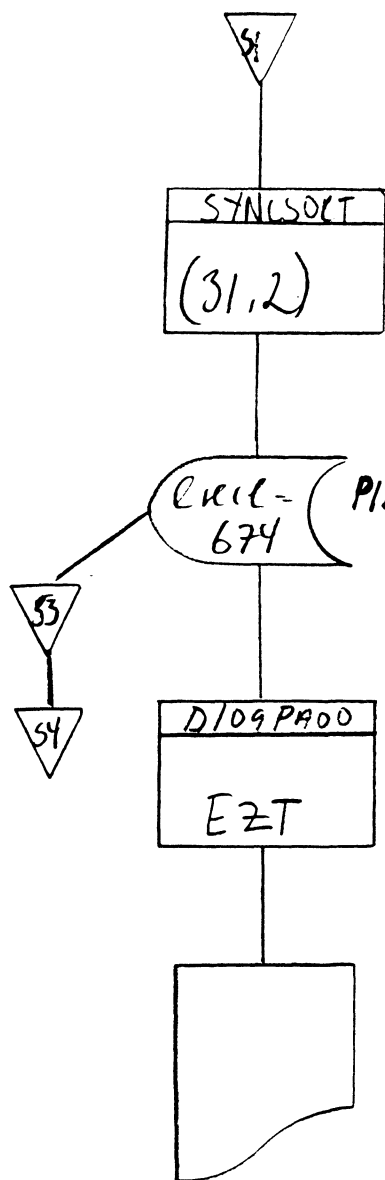


Kommentarer

**Kjørt 21-1-91.**  
**DRIFT**  
**CPU = 0,07**

STANDARD DOKUMENTASJONSBLANKETT

Stat.nr. 3508	Prosjektnr.	Diagramnr.	Filnavn	Modelfile	Side 2
Omfatter: ETTERSKUDDREGISTERET 1989				Dato 21-1-91	Sign. MIF



SOCIELLA PÅ SELSKAPSTYPE

KJØLT 22-1-91  
CPU = 0,25 dus 15 sek

P1244.53508.A89101A1.68400.V00

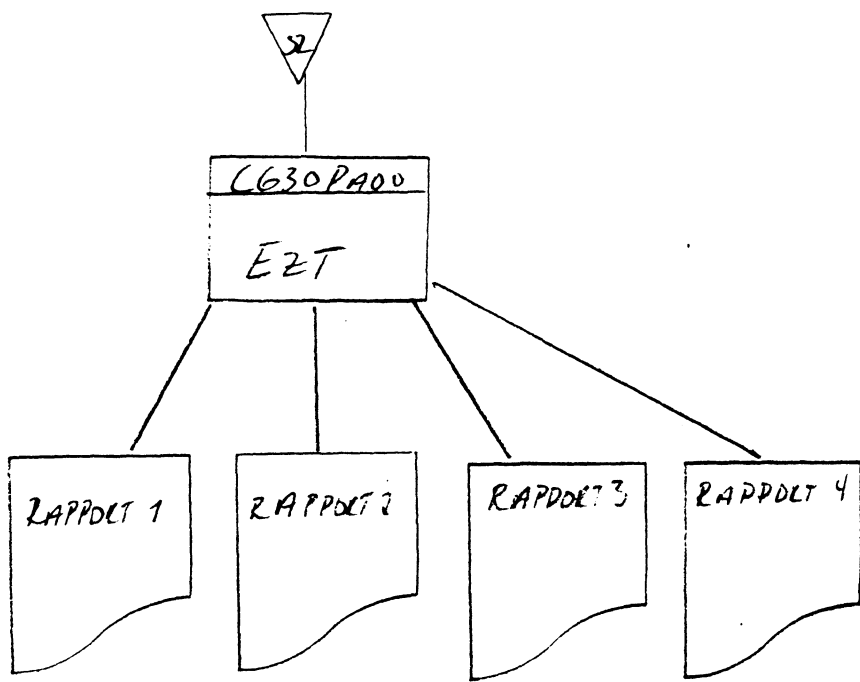
①  
TELLER OPP ENHETENE  
ETTER SELSKAPSTYPE OG  
ETTER ULIKE KRITERIER  
VEDLEGG 1

KJØLT 22-1-91  
CPU = 0,35

Kommentarer

STANDARD DOKUMENTASJONSBLANKETT

Stat.nr. 3508	Prosjektnr.	Diagramnr.	Filenavn	Modedefile	Side 3
Omfatter: ETTERKJUDDSREGISTERET 1989				Dato 21-1-91	Sign. MIF



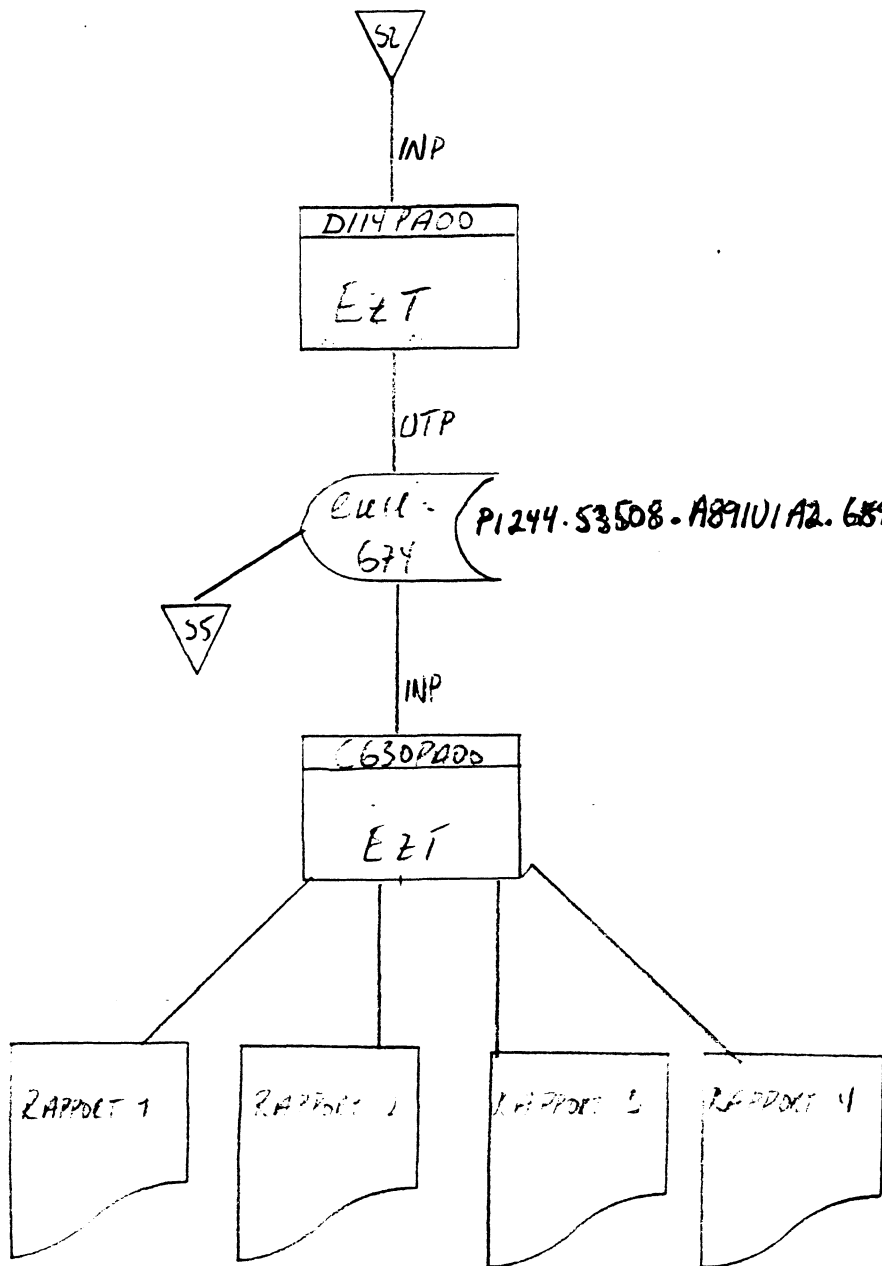
Kommentarer

②  
SKATTEREGELTEST  
 RAPPORT 1: KOMMUNNB  
 RAPPORT 2: STAT  
 RAPPORT 3: RESTEN +  
 TILLEGSSKAT  
 RAPPORT 4: NYE FELTBA  
 87, 88, 89

VEDLEGG 2

STANDARD DOKUMENTASJONSBLANKETT

Stat.nr. 3508	Prosjektnr.	Diagramnr.	Filnavn	Modelfile	Side 4
Omfatter: ETTERSKUDDSRREGISTRER 1989				Dato 21-1-91	Sign. MIF



Kommentarer

③

MULLSTILLING AV FELTER  
VEDLEGG 3

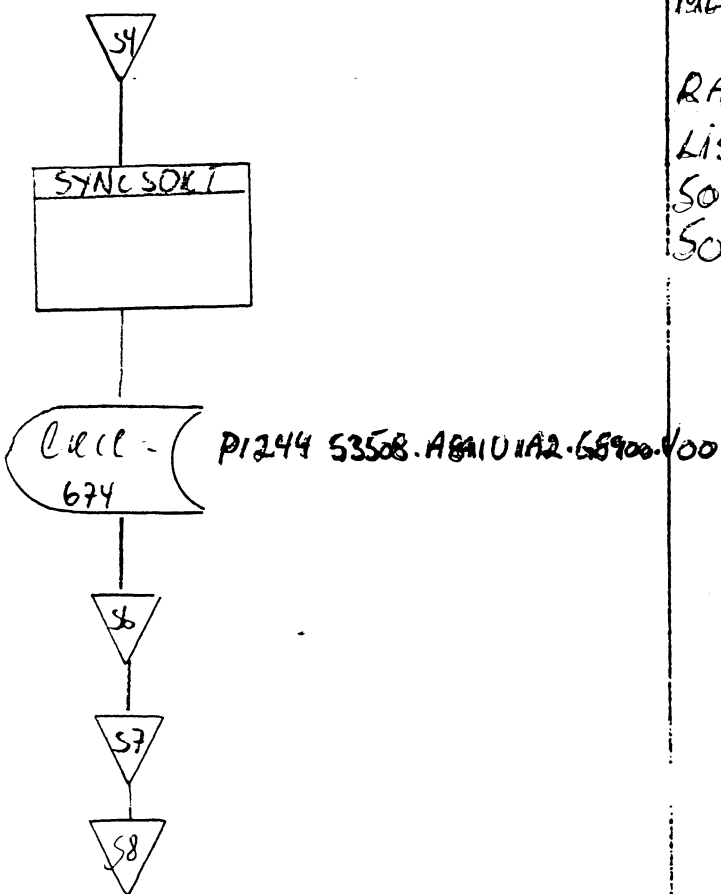
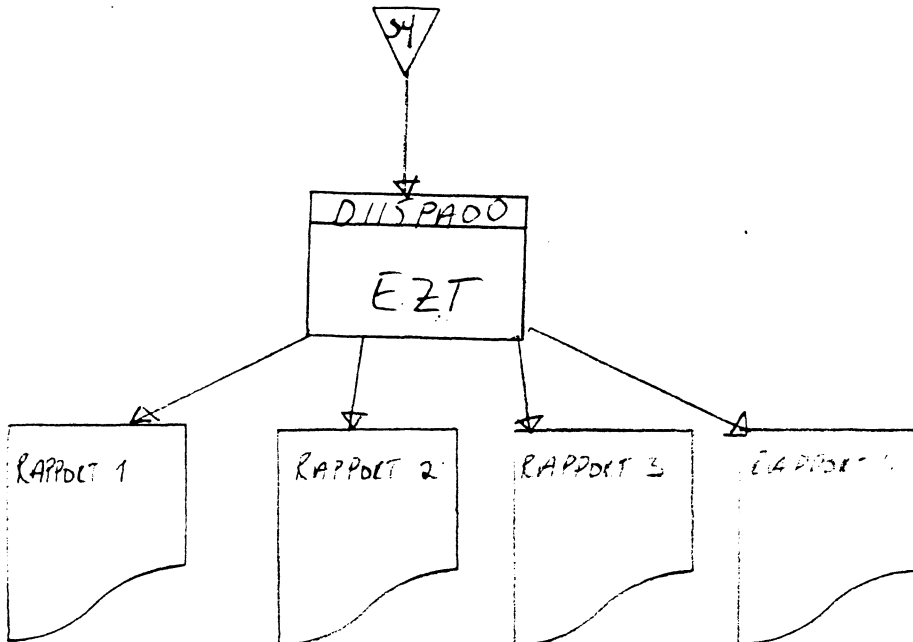
④

KJØPER SKATTEREGEL-  
TJENSTEN EN GANG TIL  
FORANDR./INNTAKEN  
I JLL

STANDARD DOKUMENTASJONSBLANKETT

Stat.nr. 3508	Prosjektnr.	Diagramnr.	Filnavn	Modelfile	Side 5
------------------	-------------	------------	---------	-----------	-----------

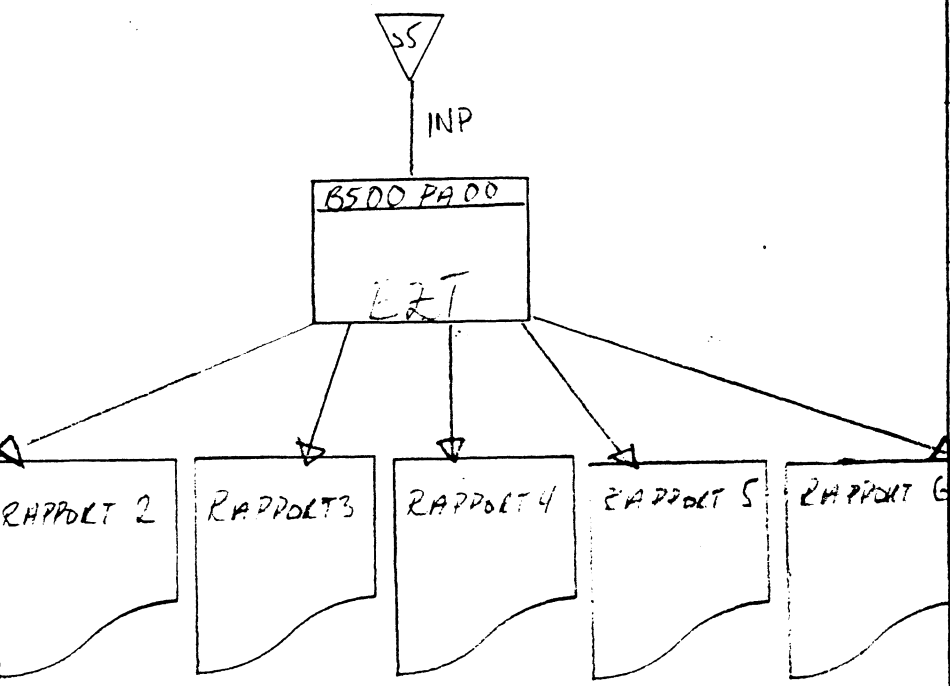
Omfatter: ETTERSKUDDSRREGISTRERET 1989	Dato 21-1-91	Sign. MIF
--	-----------------	--------------



Kommentarer (5)  
 KONTROLL AV ENHETER  
 SKATTLAGT I FYLKE  
 VEDLEGG 4  
 RAPPORT 1  
 BELØPSFELTER FYLKE 23  
 ULIK 0.  
 RAPPORT 2  
 LISTE OVER ENHETER  
 FRA FYLKE 2312  
 RAPPORT 3  
 LISTE OVER ENHETER  
 MED SELSKAPSTYPE 95  
 RAPPORT 4  
 LISTER ENHETER (INNE)  
 SOM HAR BELØP I  
 SØKKEFELTER

TANDARD DOKUMENTASJONSBLANKETT

Stat.nr. 3508	Prosjektnr.	Diagramnr.	Filnavn	Modedefile	Side 6
Omfatter: ETTBESKUTTSRISIKISTØRST 1989				Dato 21-1-91	Sign. MIT



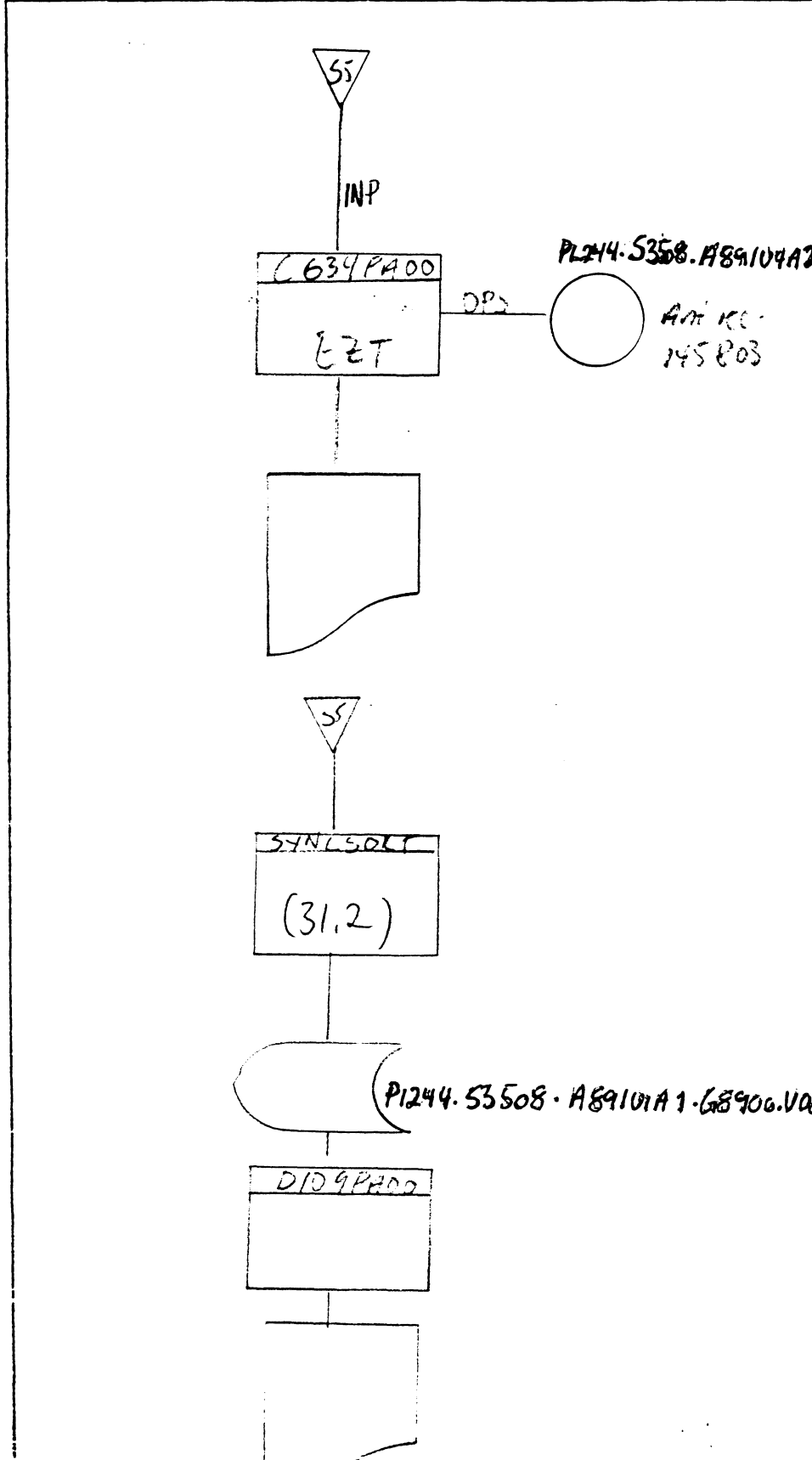
Kommentarer  
 (6) (7) (8) (9)  
RAPPORT 2.  
 SKATT UTEN ANS.  
RAPPORT 3  
 ANS. UTEN SKATT  
RAPPORT 4  
 NEG SKATT  
 SELSKAPSTYPE 61  
RAPPORT 5  
 SKATTEPROSENTTEST  
 (IKKE FYLKE 23)  
RAPPORT 6  
 SKATTEPROSENTTEST  
 FYLKE 23



STANDARD DOKUMENTASJONSBLANKETT

Stat.nr. 3508	Prosjektnr.	Diagramnr.	Filnavn	Modelfile	Side 7
------------------	-------------	------------	---------	-----------	-----------

Omfatter: ETTERSKUDDSRB61ST&LT	1989	Dato 21-1-91	Sign. MIT
--------------------------------	------	-----------------	--------------



Kommentarer

⑩

PROSENTVIS ENDRIK  
I FORHOLD TIL  
1988

135.511

Antall i marked  
30499

⑪

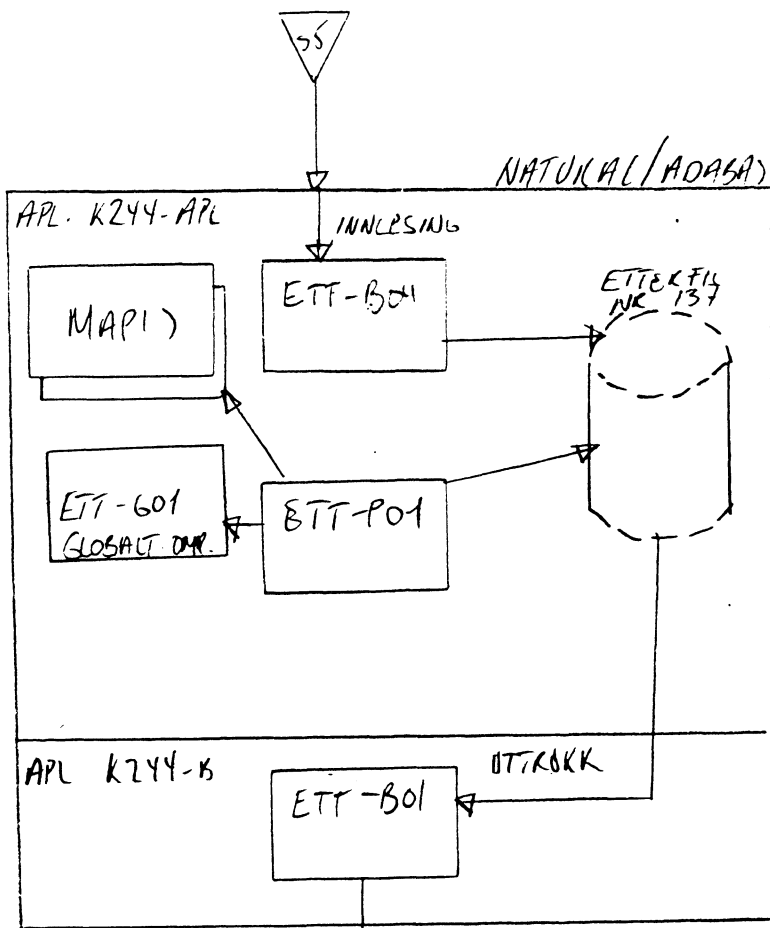
TELLER OPP ENHETEN  
ETTER SELSKAPSTYP  
OG ETTER ULIKE  
KRITERIER

(SAMME SOM SIDE 2)

STANDARD DOKUMENTASJONSBLANKETT

Stat.nr. 3508	Prosjektnr.	Diagramnr.	Filnavn	Modifile	Side 8
Omfatter: ETTØKSKODDSEØØ61STØKØT 1989				Dato 12-5-91	Sign. MIF

Kommentarer



PL244. 3508. A89102A4. 68900. V00  
674  
Ant ØØ: 155.719

Ø672 ØØØØ  
ØØØ

ØØØØ  
PL244. 3508. A89104A2. 68900. V00


Lager  
Sumfelter



STANDARD DOKUMENTASJONSBLANKETT

Stat.nr.	Prosjektnr.	Diagramnr.	Filnavn	Modelfile	Side
3508					9

Omfatter: ETTERSKUDDREGISTERET 1989	Dato 12-5-91	Sign. MIF
-------------------------------------	-----------------	--------------



Kommentarer

Standardisering av Etterkuddsreg.

K, 91.134, 9:46:26, SSB1.DOKUMENT.RECORD(A891S1)  
 STISK SENTRALBYRÅ

DATE: 6/10-88

SIDENR: 1/1

\*\*\*\*\*  
 \*\*\*\*\*  
 I L E B E S K R I V E L S E \*\*  
 \*\*\*\*\*  
 \*\*\*\*\*

=====

AG:

13 KONTOR

-----

NR/OPPDRAGSGIVER:

3508 / 13 KONTOR

-----

AVN:  
 ETTERSKUDDSPLIKTIGE SKATTEYTERE ETTER MATCH MOT BOF-REG  
 OG STANDARDISERING UTFØRT

NB !  
 FOR ARGANG 88,89 FINNES IKKE FORETAKSKODER, NÆRINGSKODER,  
 TILSTANDSKODE ELLER SEKTORKODE.

-----

MFANG:

ALLE ETTERSKUDDSPLIKTIGE (OGSÅ NULLSKATTEYTERE)

TYPE

EKT NR.: 289

-----

HOVEDNUMMER: A891S1

=====

T	POS.	FOR-	ANT.		
.	FRA-TIL	MAT	POS.	FELTBESKRIVELSE	KODELISTE

-----

STANDARDISERING AV ETTERSKUDDSREGISTERENE

-----

GJELDER FOR ARENE 84, 85, 86, 87, 88 OG 89.

1 -	4	AN	(4)	KOMMUNENUMMER
5 -	11	AN	(7)	LØPENUMMER
12 -	18	AN	7	GAMMELT LØPENUMMER (FORRIGE ÅR)
19 -	19	AN	1	FILLER
20 -	26	AN	7	FORETAK (BLANK 88)
27 -	31	AN	5	NÆRING (BLANK 88)

VIL IKKE LIGGE NÆRING HER FOR  
 1987 (BEDRIFTENS NÆRING)  
 DE SOM HAR STAMMER FRA FJØRÅRET OG ER

IKKE PÅLITLIGE  
SELSKAPSTYPE

32 - 33 X 2  
34 - 63 X 30  
64 - 93 X 30  
94 - 123 X 30  
124 - 153 X 30  
154 - 154 X 1

NAVN1  
NAVN2  
ADRESSE1  
ADRESS2

FERDIGBEREGNET

1 = FERDIGBEREGNET

3 = FORHANDSLIGNET

5 = UFORANDRET

155 - 155 X 1  
156 - 156 X 1  
157 - 158 X 2  
159 - 162 X 4

HVILENDE SELSKAP ( = 1 )

FORH SKATT UTEN MAKKER( = 1 )

12-DELER

FILLER

ANSETTELSESR BEGYNNER

163 - 173 SN 11  
174 - 184 SN 11  
185 - 195 SN 11  
196 - 206 SN 11  
207 - 217 SN 11

FORMUE KOMMUNE

FORMUE STAT

INNTEKT KOMMUNE

INNTEKT STAT

INNTEKT EGEN KOMMUNE

REDERI, SPAREBANK, ANDELSMEIER

218 - 228 SN 11

FORMUE EGEN KOMMUNE

SPAREBANK, ANDELSMEIERI

229 - 239 SN 11

INNTEKT ALLE KOMMUNER

REDERI, SPAREBANK, ANDELSMEIER

240 - 250 SN 11

FORMUE STAT REDERI

FORMUE ALLE KOMMUNER

SPAREBANK, ANDELSMEIERI

251 - 261 SN 11

INNTEKT STAT

REDERI, ANDELSMEIERI

262 - 272 SN 11

FORMUE SOKKEL

273 - 283 SN 11

INNTEKT SOKKEL KOMMUNE

284 - 294 SN 11

INNTEKT SOKKEL STAT

295 - 305 SN 11

BEREGNET SÆRSKATT

306 - 316 SN 11

GEVINST-BETYDELIG AKSJESALG

317 - 327 SN 11

GEVINST AKSJESALG 35 % \* NYTT FELT 87

328 - 338 SN 11

GEVINST AKSJESALG 40 % \* NYTT FELT 87

339 - 349 SN 11

TOPPSKATT \* NYTT FELT 88

350 - 360 SN 11

PGIV. INNTEKT UTLAND \* NYTT FELT 89

361 - 371 SN 11

PENS. INNTEKT UTLAND \* NYTT FELT 89

SKATTER BEGYNNER

372 - 382 SN 11

SKATT FORMUE KOMMUNE

383 - 393 SN 11

SKATT FORMUE STAT

394 - 404 SN 11

SKATT INNTEKT KOMMUNE

405 - 415 SN 11

SKATT INNTEKT STAT

416 - 426 SN 11

FELLESSKATT

427 -	437	SN	11	SKATT INNTEKT EGEN KOMMUNE REDERI	
438 -	448	SN	11	SKATT FORMUE EGEN KOMMUNE REDERI	
449 -	459	SN	11	SKATT INNTEKT ALLE KOMMUNER REDERI	
460 -	470	SN	11	SKATT FORMUE STAT REDERI	
471 -	481	SN	11	SKATT INNTEKT STAT REDERI	
482 -	492	SN	11	FELLESSKATT REDERI	
				REDERI, SPAREBANK, ANDELSMEIERI	
493 -	496	X	4	FILLER	
497 -	507	SN	11	SKATT FORMUE SOKKEL	
508 -	518	SN	11	SKATT INNTEKT SOKKEL KOMMUNE	
519 -	529	SN	11	SKATT INNTEKT SOKKEL STAT	
530 -	540	SN	11	SÆRSKATT SOKKEL	
541 -	551	SN	11	SKATT PÅ BETYDELIG AKSJESALG	
552 -	558	SN	7	FORSINKELSESAVGIFT	
559 -	569	SN	11	TILLEGGSSKATT	* NYTT FELT 87
570 -	580	SN	11	SKATT PÅ AKSJESALG 35 %	* NYTT FELT 87
581 -	591	SN	11	SKATT PÅ AKSJESALG 40 %	* NYTT FELT 87
592 -	602	SN	11	RENTER ENDRING	* NYTT FELT 87
603 -	613	SN	11	SKATT PÅ TOPPSKATT	* NYTT FELT 88
614 -	624	SN	11	FRITAK KOMMUNE	* NYTT FELT 88
625 -	635	SN	11	FRITAK FYLKE	* NYTT FELT 88
636 -	646	SN	11	FRITAK FORMUE KOMMUNE	* NYTT FELT 89
647 -	657	SN	11	TRYGDEAVGIFT HØY SATS	* NYTT FELT 89
658 -	668	SN	11	SUM SKATT	
SUMFELTER BEGYNNER					
669 -	679	SN	11	SUM FORMUE KOMMUNE	
680 -	690	SN	11	SUM FORMUE STAT	
691 -	701	SN	11	SUM INNTEKT KOMMUNE	
702 -	712	SN	11	SUM INNTEKT STAT	
713 -	723	SN	11	SUM SKATT FORMUE KOMMUNE	
724 -	734	SN	11	SUM SKATT FORMUE STAT	
735 -	745	SN	11	SUM SKATT INNTEKT KOMMUNE	
746 -	756	SN	11	SUM SKATT INNTEKT STAT	
757 -	767	SN	11	SUM FELLESSKATT	
768 -	778	SN	11	TRYGDEAVGIFT LAV SATS	* NYTT FELT 89
NÆRING OG DIV. ANDRE FELTER BEGYNNER					
779 -	783	X	5	HOVEDFORETAKETS NÆRING	(BLANK 88,89)
784 -	784	X	1	TILSTANDSKODE	(BLANK 88,89)
785 -	787	X	3	INST. SEKTORKODE	(BLANK 88,89)
				3 POSSISJONER FOR 87 OG 88	
788 -	789	X	2	ÅRGANG	
790 -	795	X	6	FILLER	

<b>PUBLIKASJONSOVERSIKT SKATTESTATISTIKK FOR ETTERSKUDDSPLIKTIGE 1985 - 1989</b>
--

Statistisk Ukehefte nr. 18.	1987	Skattestatistikk	1985
Statistisk Ukehefte nr. 19.	1987	Skattestatistikk	1985
Statistisk Ukehefte nr. 19.	1988	Skattestatistikk	1986
Statistisk Ukehefte nr. 25.	1988	Skattestatistikk	1986
Statistisk Ukehefte nr. 20.	1989	Skattestatistikk	1987
Statistisk Ukehefte nr. 27.	1989	Skattestatistikk	1987
Statistisk Ukehefte nr. 17.	1990	Skattestatistikk	1988
Statistisk Ukehefte nr.13/14.	1991	Skattestatistikk	1989