




# Månedstatistikk over utenrikshandelen

Monthly Bulletin of External Trade



# 2 / 96

Statistisk sentralbyrå ber om å bli oppgitt som kilde når oppgaver fra dette heftet blir gjengitt.

**Månedstatistikk over utenrikshandelen**  
**Monthly Bulletin of External Trade**

**Månedstatistikk over utenrikshandelen** gir foreløpige månedstall for innførsel og utførsel av varer. I tillegg til månedsheftene utgir Statistisk sentralbyrå også et årlig hefte med endelige årstall i april/mai. Mer omfattende årsstatistikk basert på endelige tall utgis noe senere i NOS *Utenrikshandel*. Denne inneholder landfordelte tall etter tolltariffens varenummer.

De fleste tabellene i månedheftene bygger på varegruppering etter FN's Standard International Trade Classification (SITC Rev. 3). Tabellene 10, 11 og 14 bygger på tolltariffens varenummer som fra 1988 er basert på den internasjonale toll- og statistikknomenklaturen HS (Det harmoniserte system). Teksten til tolltariffens varenummer finnes i NOS *Statistisk varefortegnelse 1996 for utenrikshandelen* eller i tolltariffen. Heftene inneholder også kvartalsvise verdi-, pris-, og volumindekser etter SITC-grupperinger, og fordelinger på land og landområder. Foreløpige tall for eksporten av råolje og naturgass finnes i tabell 2 og 14, den siste med landfordeling. Tabellene 18 til 22 bakerst i heftet viser endelige tall for råolje og naturgass etter at kvartalsvise revisjoner er ferdig.

Statistikken gir opplysninger om generalhandelen. Dette medfører at innførselen omfatter alle varer som innføres til Norge, også varer som blir lagt inn på transittlager og frilager. Tilsvarende omfatter utførselen alle varer som utføres fra Norge, herunder også utførsel fra transitt- og frilager. Varer i direkte transitt blir ikke tatt med.

Videre beskrivelse av prinsipper og definisjoner som ligger til grunn for statistikken, finnes i NOS *Utenrikshandel*, NOS *Statistisk varefortegnelse for utenrikshandelen*, eller i prisoversikter for tegning av abonnement.

**Redaksjon:** Bjørn Bleskestad (ansv. red), Ingun Jarlsbo, Øyvind Hagen og Hans Kristian Østereng. Månedstatistikk over utenrikshandelen utgis av Seksjon for utenrikshandel, energi og industristatistikk. Statistisk sentralbyrå.

**Informasjon:** Spørsmål om innholdet i heftet eller om mer detaljerte opplysninger kan besvares ved kundetjenesten, Utenrikshandel, telefon 22 86 47 52/53 eller 22 86 47 27. Fax nr. 22 42 14 68.

**Elektronisk informasjon:** Tabeller fra dette heftet finner du også på SSBs tjeneste på Internet.

Adresse: <http://www.ssb.no/www-open/nyheter/maanedlig.html>

**The Monthly Bulletin of External Trade** gives preliminary, monthly figures for imports and exports. An extra issue of the bulletin with final figures from the previous year is published in April/May. The annual publication *External Trade* with more detailed figures is available some weeks later, presenting figures by country according to the Harmonized System.

In most of the tables in the monthly bulletines the figures are according to the UN Standard International Trade Classification, Revision 3. (SITC, Rev.3) In the tables 10, 11 and 14, however, the figures are according to the Norwegian Customs Tariff, which is based on the Harmonized System (HS). The descriptions of the HS commodities are listed in the *Commodity List 1996*, a supplement to the *Monthly Bulletin of External Trade* and to the annual publication *External Trade*. (May also be obtained from the International Customs Tariffs Bureau, Rue de l'Association 38, B-1000 Brussels).

The principles and definitions used in the statistics are described in the *Commodity List* and in the annual publication *External Trade*.

**Editors:** Bjørn Bleskestad (Editor in Chief), Ingun Jarlsbo, Øyvind Hagen and Hans Kristian Østereng. *The Monthly Bulletin of External Trade* is published by Division for External Trade, Energy and Industrial Production Statistics, Statistics Norway.

**Information:** Questions regarding this bulletin or requests for more detailed information can be obtained by calling + 47 22 86 47 52/53 or + 47 22 86 47 27, fax no. + 47 22 42 14 68, or by mail. Address: Customer Services, External Trade, Statistics Norway, P.O. Box 8131 Dep., N-0033 Oslo 1, Norway.

**Electronic:** Tables from this bulletin can be found on Statistics Norway's service on Internet.

Adress: <http://www.ssb.no/www-open/nyheter/maanedlig.html>

ISSN 0332-6403

Standardtegn i tabeller	Symbols in Tables	Symbol
Oppgave mangler	Data not available	..
Tall kan ikke offentliggjøres	Not for publication	:
Null	Nil	-
Mindre enn 0,5 av den brukte enheten	Less than 0.5 of unit employed	0
Mindre enn 0,05 av den brukte enheten	Less than 0.05 of unit employed	0,0

Design: Enzo Finger Design

# Innhold

---

Innførsel og utførsel, sesongjustert. Mill. kr  
Sesongjusterte volumindekser for utenrikshandelen, kvartalsvis. 1988 = 100

## Tabeller

1. Innførsel og utførsel
2. Innførsel og utførsel av skip, oljeplattformer og utførsel av råolje og naturgass
3. Kvartalsindekser for utenrikshandelen
4. Kvartalsindekser for enkelte varegrupper. Innførsel og utførsel
5. Innførsel. Varesektorer og hovedgrupper etter SITC
6. Utførsel. Varesektorer og hovedgrupper etter SITC
7. Innførsel og utførsel. Grupper etter SITC
8. Innførsel. Viktigere vareposter etter SITC
9. Utførsel. Viktigere vareposter etter SITC
10. Innførsel. Viktigere varer gruppert etter Det harmoniserte system (HS)
11. Utførsel. Viktigere varer gruppert etter Det harmoniserte system (HS)
12. Samhandelen med de enkelte land
13. Samhandelen med de viktigste land. Hovedgrupper etter SITC
14. Utførsel. Viktigere varer fordelt på bestemmelsesland
15. Innførsel og utførsel. Skip fordelt på land
16. Samhandelen med land og landområder. Tradisjonelle varer
17. Innførsel og utførsel fordelt etter varens anvendelsesområde
18. Eksport av norskprodusert råolje og naturgass. 1976-1994. Reviderte tall
19. Eksport av norskprodusert stabilisert råolje transportert med skip fra norsk territorium. Reviderte tall
20. Eksport av ustabilisert råolje transportert i rør til Storbritannia. Reviderte tall
21. Eksport av naturgass. Reviderte tall
22. Salg av norskeid råolje fra norske lastebøyer og norske og britiske terminaler. Reviderte tall

## Vedlegg

1. Statistikk over utenrikshandelen
2. Statistiske oversikter fra Norges utenrikshandel for utvalgte varenummer. Priser gjeldende fra januar 1996



# Contents

---

Imports and exports, seasonally adjusted. Million kroner

Quarterly index numbers of external trade, volume, seasonally adjusted. 1988 = 100

## Tables

1. Imports and exports
2. Imports and exports of ships, oil platforms and exports of crude oil and natural gas
3. Quarterly index numbers of external trade
4. Quarterly index numbers for selected commodity groups. Imports and exports
5. Imports by sections and divisions of the SITC
6. Exports by sections and divisions of the SITC
7. Imports and exports, by groups of the SITC
8. Imports by principal items of the SITC
9. Exports by principal items of the SITC
10. Imports of principal commodities according to the Harmonized System (HS)
11. Exports of principal commodities according to the Harmonized System (HS)
12. Imports and exports by country
13. Trade with principal countries by divisions of the SITC
14. Exports of principal commodities by country of destination
15. Imports and exports of ships by country
16. Imports and exports, by country and regional groups of countries. Traditional commodities
17. Imports and exports by groups of end use, broad economic categories
18. Exports of crude oil and natural gas from the Norwegian Continental Shelf. 1976-1994. Revised figures
19. Exports of stabilized crude oil from the Norwegian Continental Shelf shipped from Norwegian territory. Revised figures
20. Exports of unstabilized crude oil by pipelines to United Kingdom. Revised figures
21. Exports of natural gas. Revised figures
22. All shipments of Norwegian owned crude oil from Norwegian territory and from terminals in UK. Revised figures

## Annex

1. Statistics on External Trade
  2. Special Reports on Norwegian External Trade by Custom Commodity Numbers. Valid from January 1996
-

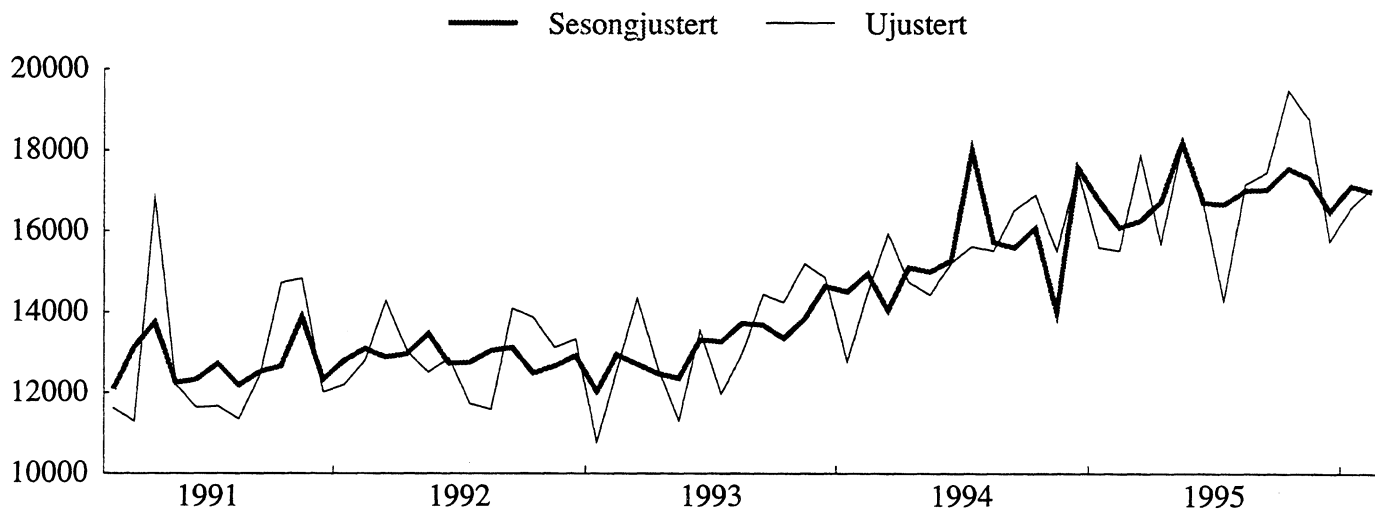
## INNFORSEL OG UTFORSEL, SESONGJUSTERT. Mill. kr.

IMPORTS AND EXPORTS, SEASONALLY ADJUSTED. Million kroner

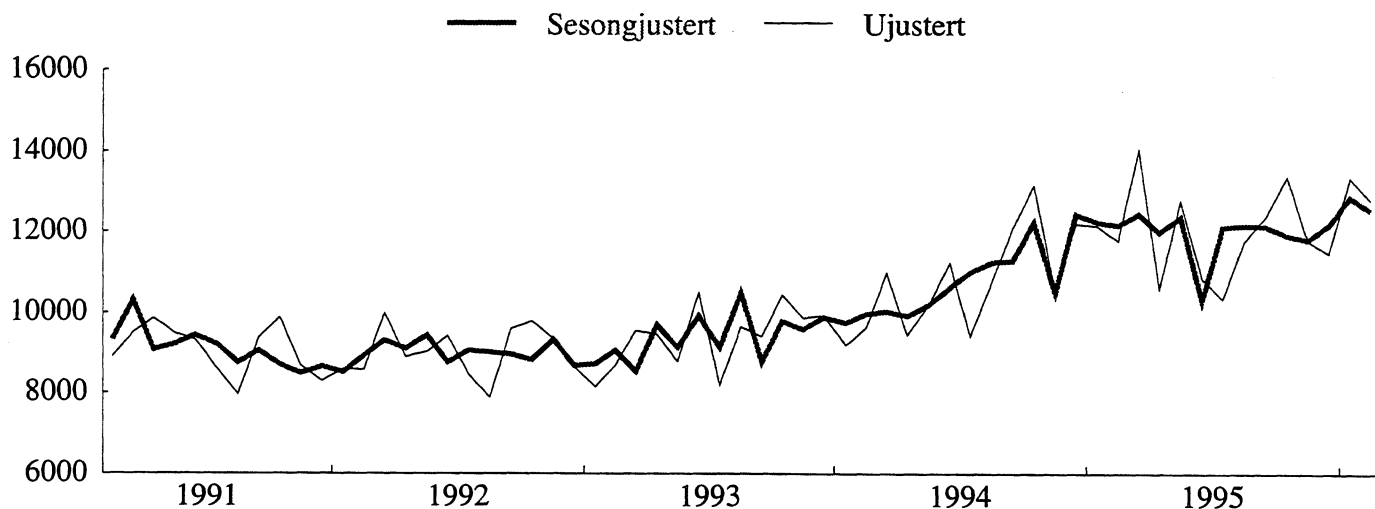
Måned Month	INNFORSEL IMPORTS			UTFORSEL EXPORTS					
	Uten skip og oljeplattformer <sup>1</sup> Excl. ships and oil platforms. <sup>1</sup>			Uten skip og oljeplattformer Excl. ships and oil platforms.			Uten råolje, naturgass skip og oljeplattformer <sup>1</sup> Excl. crude oil, natural gas, ships and oil platforms. <sup>1</sup>		
	1994	1995	1996	1994	1995	1996	1994	1995	1996
Januar . . . . .	14 505	16 747	17 119	18 102	21 930	24 370	9 732	12 223	12 854
Februar . . . . .	14 951	16 081	16 969	19 003	21 515	22 918	9 955	12 154	12 521
Mars . . . . .	14 037	16 255	..	18 744	21 148	..	10 004	12 435	..
April . . . . .	15 098	16 720	..	18 218	21 742	..	9 908	11 966	..
Mai . . . . .	14 997	18 193	..	18 946	21 374	..	10 170	12 345	..
Juni . . . . .	15 271	16 706	..	20 290	18 910	..	10 609	10 273	..
Juli . . . . .	17 991	16 656	..	20 674	20 462	..	10 997	12 101	..
August . . . . .	15 739	16 999	..	18 301	21 652	..	11 239	12 151	..
September . . . . .	15 600	17 015	..	20 373	21 505	..	11 270	12 128	..
Oktober . . . . .	16 070	17 533	..	21 402	21 223	..	12 231	11 903	..
November . . . . .	13 991	17 325	..	20 533	21 187	..	10 482	11 807	..
Desember . . . . .	17 566	16 476	..	21 299	22 658	..	12 435	12 166	..

<sup>1</sup>Tradisjonelle varer / Traditional commodities

Innførsel tradisjonelle varer 1991-96. Sesongjustert. Millioner Kroner  
Imports, traditional commodities 1991-96. Seasonally adjusted. Million kroner



Utførsel tradisjonelle varer 1991-96. Sesongjustert. Millioner Kroner  
Exports, traditional commodities 1991-96. Seasonally adjusted. Million kroner



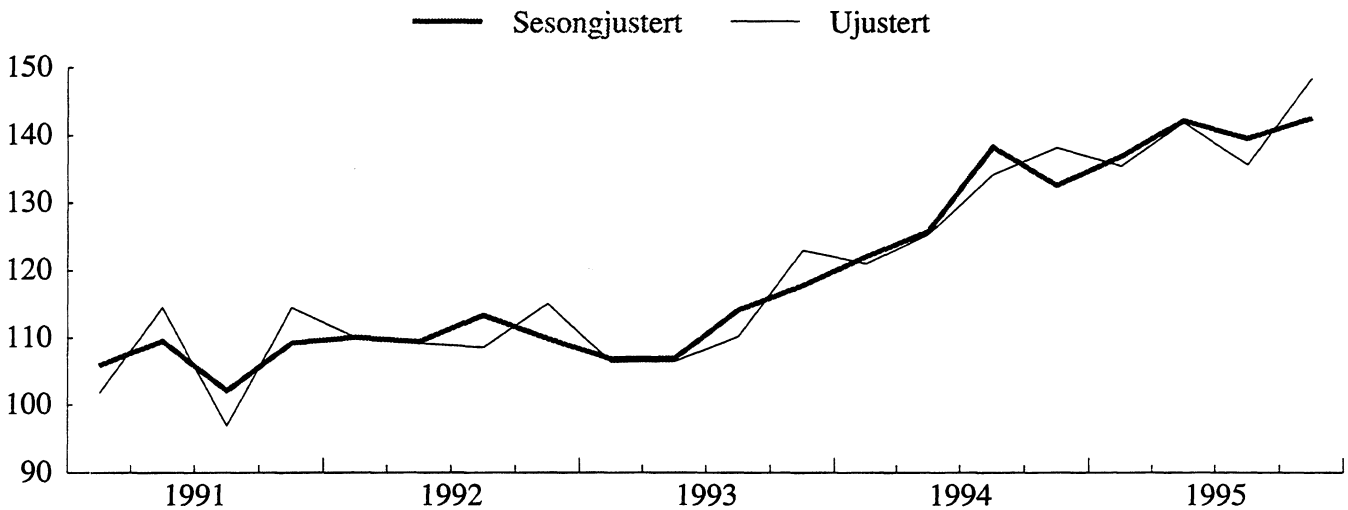
**SESONGJUSTERTE VOLUMINDEKSER FOR UTENRIKSHANDELEN, KVARTALSVIS.  
1988=100**

**QUARTERLY INDEX NUMBERS OF EXTERNAL TRADE, VOLUME, SEASONALLY ADJUSTED. 1988=100**

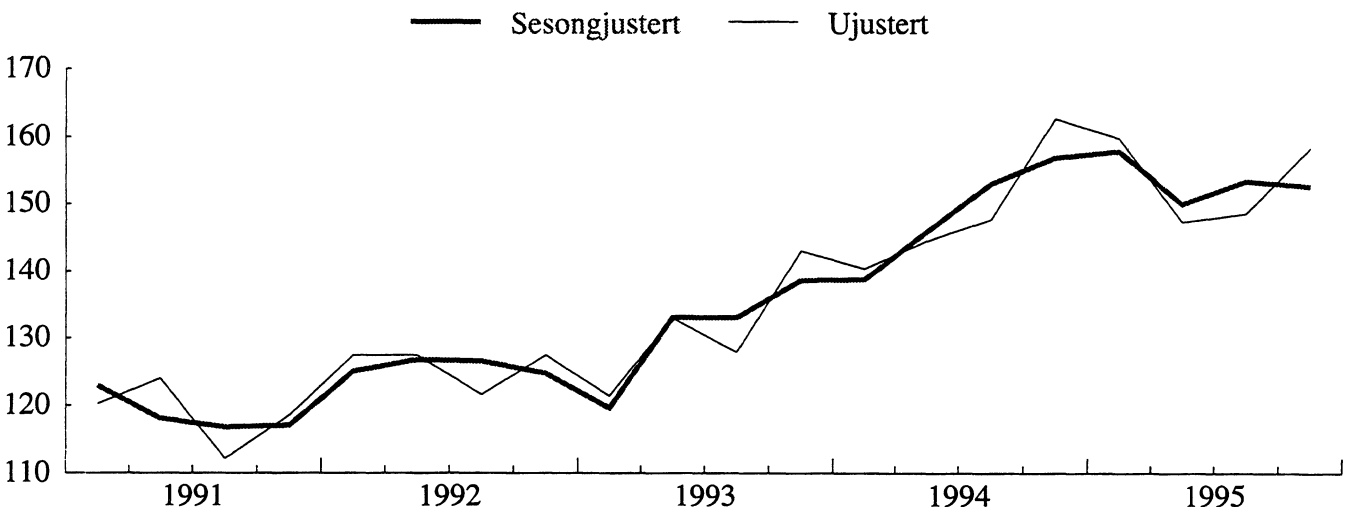
	INNFORSEL IMPORTS			UTFØRSEL EXPORTS					
	I alt uten skip og oljeplattformer <sup>1</sup> Total excl. ships and oil platforms. <sup>1</sup>			I alt uten skip og oljeplattformer Total excl. ships and oil platforms.			Uten råolje, naturgass skip og oljeplattformer <sup>1</sup> Excl. crude oil, natural gas, ships and oil platforms. <sup>1</sup>		
	1994	1995	1996	1994	1995	1996	1994	1995	1996
1. Kvartal. . . . .	122	137	..	162	177	..	139	158	..
2. Kvartal. . . . .	126	142	..	164	170	..	146	150	..
3. Kvartal. . . . .	138	139	..	169	181	..	153	153	..
4. Kvartal. . . . .	133	142	..	176	181	..	157	153	..

<sup>1</sup>Tradisjonelle varer / Traditional commodities

Innførsel tradisjonelle varer, kvartalsvis volumindeks 1991-96. Sesongjustert. 1988=100  
Imports, traditional commodities, quarterly volume index 1991-96. Seasonally adjusted. 1988=100



Utførsel tradisjonelle varer, kvartalsvis volumindeks 1991-96. Sesongjustert. 1988=100  
Exports, traditional commodities, quarterly volume index 1991-96. Seasonally adjusted. 1988=100



TABELL 1. INNFORSEL OG UTFORSEL. MILL.KR(1) IMPORTS AND EXPORTS. MILLION KRONER(1)

MÅNED MONTH	A. INNFORSEL IMPORTS					
	A 1 I ALT TOTAL			A 2 UTEN SKIP OG OLJEPLATTFORMER EXCL. SHIPS AND OIL PLATFORMS(2)		
	1994	1995	1996	1994	1995	1996
I ALT .....	192 963	206 930	34 226	185 116	202 320	33 635
JANUAR-FEB.	27 932	31 602	34 226	27 250	31 111	33 635
JANUAR .....	13 340	15 726	16 937	12 786	15 598	16 581
FEBRUAR .....	14 592	15 876	17 289	14 464	15 513	17 054
MARS .....	18 498	19 078	-	15 943	17 865	-
APRIL .....	16 478	15 784	-	14 748	15 696	-
MAI .....	14 467	18 639	-	14 423	18 147	-
JUNI .....	15 709	17 478	-	15 208	16 666	-
JULI .....	16 009	14 352	-	15 619	14 259	-
AUGUST .....	15 769	17 149	-	15 521	17 141	-
SEPTEMBER ...	16 902	17 627	-	16 516	17 445	-
OKTOBER .....	17 223	19 911	-	16 889	19 472	-
NOVEMBER .....	15 813	19 009	-	15 505	18 764	-
DESEMBER .....	18 164	16 301	-	17 493	15 755	-

I ALT .....	B. UTFORSEL EXPORTS								
	B 1 I ALT TOTAL			B 2 UTEN SKIP OG OLJEPLATTFORMER EXCL. SHIPS AND OIL PLATFORMS			B 3 UTEN RÅOLJE, NATURGASS SKIP OG OLJEPLATTFORMER EXCL. CRUDE OIL, NATURAL GAS, SHIPS AND OIL PLATFORMS(2)		
	1994	1995	1996	1994	1995	1996	1994	1995	1996
I ALT .....	244 475	264 342	48 997	235 102	254 722	48 262	128 662	143 176	26 118
JANUAR-FEB.	37 137	43 708	48 997	35 644	42 839	48 262	18 774	23 898	26 118
JANUAR .....	17 858	22 524	25 145	17 426	22 013	24 794	9 173	12 135	13 336
FEBRUAR .....	19 279	21 184	23 852	18 218	20 827	23 468	9 602	11 763	12 782
MARS .....	20 081	24 100	-	19 728	23 094	-	10 974	14 036	-
APRIL .....	18 606	20 250	-	17 733	20 111	-	9 420	10 587	-
MAI .....	19 762	23 873	-	19 308	21 953	-	10 165	12 747	-
JUNI .....	21 219	20 501	-	20 903	19 660	-	11 228	10 842	-
JULI .....	19 818	20 815	-	18 927	18 564	-	9 395	10 333	-
AUGUST .....	17 544	20 723	-	17 072	20 442	-	10 769	11 748	-
SEPTEMBER ...	21 667	21 904	-	21 007	21 173	-	12 086	12 363	-
OKTOBER .....	22 953	24 005	-	22 610	23 261	-	13 143	13 365	-
NOVEMBER .....	21 774	21 789	-	20 758	21 308	-	10 514	11 791	-
DESEMBER .....	23 916	22 674	-	21 413	22 317	-	12 194	11 464	-

I ALT .....	C. HANDELSBALANSE (B - A)						TRADE BALANCE (B - A)		
	(B 1 - A 1)			(B 2 - A 2)			(B 3 - A 2)		
	I ALT TOTAL			UTEN SKIP OG OLJEPLATTFORMER EXCL. SHIPS AND OIL PLATFORMS			UTEN SKIP, OLJEPLATTFORMER, FOR UTFORSEL OGSÅ UTEN OLJE OG GASS EXCL. SHIPS, OIL PLATFORMS, FOR EXPORTS ALSO EXCL. CRUDE OIL AND NATURAL GAS		
1994	1995	1996	1994	1995	1996	1994	1995	1996	
I ALT .....	51 512	57 412	14 770	49 986	52 402	14 627	-56 454	-59 144	-7 517
JANUAR-FEB.	9 204	12 106	14 770	8 394	11 728	14 627	-8 476	-7 213	-7 517
JANUAR .....	4 517	6 798	8 207	4 640	6 415	8 213	-3 613	-3 463	-3 244
FEBRUAR .....	4 687	5 308	6 563	3 754	5 313	6 413	-4 863	-3 750	-4 273
MARS .....	1 583	5 022	-	3 784	5 229	-	-4 969	-3 829	-
APRIL .....	2 128	4 466	-	2 985	4 415	-	-5 329	-5 108	-
MAI .....	5 294	5 233	-	4 885	3 806	-	-4 258	-5 399	-
JUNI .....	5 510	3 023	-	5 695	2 994	-	-3 980	-5 824	-
JULI .....	3 809	6 463	-	3 308	4 306	-	-6 224	-3 926	-
AUGUST .....	1 775	3 574	-	1 551	3 300	-	-4 752	-5 393	-
SEPTEMBER ...	4 765	4 276	-	4 491	3 728	-	-4 430	-5 081	-
OKTOBER .....	5 730	4 094	-	5 721	3 789	-	-3 747	-6 107	-
NOVEMBER .....	5 962	2 781	-	5 253	2 544	-	-4 991	-6 973	-
DESEMBER .....	5 752	6 373	-	3 920	6 562	-	-5 299	-4 291	-

(1) ENDELIGE TALL FOR 1994. (2) TRADISJONELLE VARER.  
(1) FINAL FIGURES FOR 1994. (2) TRADITIONAL COMMODITIES.

TABELL 2. INNFORSEL OG UTFORSEL AV SKIP, OLJEPLATTFORMER OG UTFORSEL AV RÅOLJE OG NATURGASS. MILL.KR  
 IMPORTS AND EXPORTS OF SHIPS, OIL PLATFORMS, AND EXPORTS OF CRUDE OIL AND NATURAL GAS. MILLION KRONER

SKIP SHIPS									
MÅNED MONTH	INNFORSEL IMPORTS			UTFORSEL EXPORTS			INNFORSELSOVERSKUDD IMPORT SURPLUS		
	1994	1995	1996	1994	1995	1996	1994	1995	1996
I ALT .....	7 795	4 610	591	8 583	9 403	735	-788	-4 793	-143
JANUAR-FEB.	682	490	591	860	869	735	-178	-378	-143
JANUAR .....	555	128	356	432	511	350	123	-383	6
FEBRUAR .....	128	362	235	429	357	384	-301	5	-149
MARS .....	2 502	1 213	-	353	1 006	-	2 149	207	-
APRIL .....	1 730	88	-	873	140	-	858	-52	-
MAI .....	44	493	-	296	1 920	-	-252	-1 427	-
JUNI .....	501	812	-	316	841	-	185	-29	-
JULI .....	390	94	-	891	2 251	-	-501	-2 157	-
AUGUST .....	248	8	-	472	281	-	-224	-274	-
SEPTEMBER ..	386	183	-	660	513	-	-274	-331	-
OKTOBER .....	333	438	-	342	744	-	-9	-305	-
NOVEMBER .....	308	245	-	1 017	481	-	-709	-236	-
DESEMBER ...	671	547	-	2 503	357	-	-1 832	189	-

OLJEPLATTFORMER OIL PLATFORMS									
MÅNED MONTH	INNFORSEL IMPORTS			UTFORSEL EXPORTS					
	1994	1995	1996	1994	1995	1996			
I ALT .....	52	-	-	790	218	-			
JANUAR-FEB.	-	-	-	632	-	-			
JANUAR .....	-	-	-	-	-	-			
FEBRUAR .....	-	-	-	632	-	-			
MARS .....	52	-	-	-	-	-			
APRIL .....	-	-	-	-	-	-			
MAI .....	-	-	-	158	-	-			
JUNI .....	-	-	-	-	-	-			
JULI .....	-	-	-	-	-	-			
AUGUST .....	-	-	-	-	-	-			
SEPTEMBER ..	-	-	-	-	218	-			
OKTOBER .....	-	-	-	-	-	-			
NOVEMBER .....	-	-	-	-	-	-			
DESEMBER ...	-	-	-	-	-	-			

UTFORSEL AV RÅOLJE OG NATURGASS EXPORTS OF CRUDE OIL AND NATURAL GAS									
MÅNED MONTH	I ALT. RÅOLJE OG CRUDE OIL AND NATURAL GAS			RÅOLJE CRUDE OIL			NATURGASS NATURAL GAS		
	1994	1995	1996	1994	1995	1996	1994	1995	1996
I ALT .....	106 440	111 546	22 144	92 119	97 082	19 046	14 321	14 464	3 098
JANUAR-FEB.	16 870	18 941	22 144	14 016	16 188	19 046	2 854	2 753	3 098
JANUAR .....	8 253	9 878	11 458	6 844	8 381	9 875	1 409	1 497	1 583
FEBRUAR .....	8 617	9 063	10 686	7 172	7 807	9 171	1 445	1 256	1 514
MARS .....	8 754	9 058	-	7 477	7 661	-	1 276	1 398	-
APRIL .....	8 314	9 523	-	7 090	8 419	-	1 224	1 104	-
MAI .....	9 142	9 205	-	7 982	8 093	-	1 160	1 112	-
JUNI .....	9 675	8 818	-	8 559	7 716	-	1 116	1 101	-
JULI .....	9 532	8 232	-	8 552	7 188	-	981	1 044	-
AUGUST .....	6 303	8 693	-	5 730	7 736	-	573	957	-
SEPTEMBER ..	8 921	8 809	-	7 870	7 737	-	1 051	1 072	-
OKTOBER .....	9 468	9 896	-	8 290	8 794	-	1 178	1 102	-
NOVEMBER .....	10 243	9 518	-	8 804	8 256	-	1 439	1 262	-
DESEMBER ...	9 219	10 852	-	7 749	9 293	-	1 469	1 560	-

TABELL 3. KVARTALSINDEKSER FOR UTENRIKSHANDELEN. 1988=100  
 QUARTERLY INDEX NUMBERS OF EXTERNAL TRADE. 1988=100

A. INNFRØSEL I ALT UTENOM SKIP OG OLJEPLATTFORMER TOTAL IMPORTS EXCL. SHIPS AND OIL PLATFORMS						
	PRISINDEKS UNIT VALUE			VOLUMINDEKS VOLUME		
	1993	1994	1995	1993	1994	1995
ÅRET .....	104	104	105	112	130	140
1. KVARTAL .....	103	104	106	106	121	135
2. KVARTAL .....	103	104	104	107	125	142
3. KVARTAL .....	104	104	105	110	134	136
4. KVARTAL .....	105	106	106	123	138	148

B. UTFØRSEL I ALT UTENOM SKIP OG OLJEPLATTFORMER TOTAL EXPORTS EXCL. SHIPS AND OIL PLATFORMS						
	PRISINDEKS UNIT VALUE			VOLUMINDEKS VOLUME		
	1993	1994	1995	1993	1994	1995
ÅRET .....	103	100	102	149	168	177
1. KVARTAL .....	106	96	105	140	164	179
2. KVARTAL .....	106	100	104	150	164	169
3. KVARTAL .....	103	101	100	143	160	172
4. KVARTAL .....	99	101	101	164	183	189

C. UTFØRSEL I ALT UTENOM RÅOLJE, NATURGASS, SKIP OG OLJEPLATTFORMER TOTAL EXPORTS EXCL. CRUDE OIL, NATURAL GAS, SHIPS, OIL PLATFORMS						
	PRISINDEKS UNIT VALUE			VOLUMINDEKS VOLUME		
	1993	1994	1995	1993	1994	1995
ÅRET .....	93	94	101	131	149	153
1. KVARTAL .....	94	92	103	121	140	160
2. KVARTAL .....	94	93	101	133	144	147
3. KVARTAL .....	92	95	101	128	148	148
4. KVARTAL .....	92	96	101	143	163	158







TABELL 4. KVARTALSINDEKSER FOR ENKELTE VAREGRUPPER. 1988=100

SITC	VAREGRUPPE	COMMODITY GROUP	VERDIINDEKS VALUE									
			1994					1995				
			1. KV.	2. KV.	3. KV.	4. KV.	ÅRET	1. KV.	2. KV.	3. KV.	4. KV.	ÅRET
0-9	I ALT MED SKIP OG OLJEPLATTFORMER		157	163	162	188	167	186	177	174	187	181
EX 793	SKIP OG OLJEPLATTFORMER		129	115	142	271	164	131	203	229	111	169
0-9	I ALT UNNTATT SKIP OG OLJEPLATTFORMER		158	165	162	184	167	188	176	171	190	181
0-1	AV DETTE											
2,4	MATVARER, DRIKKEVARER, TOBAKK		166	164	173	217	180	184	157	183	211	184
3	RÅVARER, UNNTATT BRENSLSSTOFFER		105	107	108	124	111	148	123	118	123	128
5-9	BRENSLSSTOFFER		217	229	212	245	226	240	235	218	248	235
	BEARBEIDDE VARER, UNNTATT MATVARER, DRIKKEVARER, TOBAKK		115	121	127	138	126	152	138	138	149	144
0-9	I ALT UNNTATT SKIP, OLJEPLATTFORMER, RÅOLJE OG NATURGASS		129	134	140	156	140	165	149	150	159	156
0	MATVARER OG LEVENDE DYR		166	164	173	217	180	185	157	183	211	184
02	MEIERIVARER OG EGG		119	138	134	113	126	135	121	124	114	123
03	FISK (UNNT. Sjøpattedyr), krepsdyr og bløtdyr og varer derav		175	168	177	229	187	192	161	191	224	192
034	FISK, FERSK, Kjølt eller fryst		167	178	194	267	201	200	184	210	263	214
035	FISK, Tørket, saltet eller i saltlake; røykt		255	176	194	210	209	253	154	214	201	205
037	FISK, krepsdyr og bløtdyr, tilberedt eller konserver, i.e.n.		113	134	103	134	121	83	97	110	132	105
08	DYREFOR (UNNTATT UMALT KORN)		52	105	141	118	104	107	114	106	120	112
1	DRIKKEVARER OG TOBAKK		185	201	209	192	197	114	136	146	123	130
2	RÅVARER, IKKE SPISELIGE, UNNTATT BRENSLSSTOFFER		104	106	108	121	110	145	122	119	121	127
21	HUDER, SKINN OG PELSSKINN, RÅ		86	65	19	57	57	152	64	17	47	70
24	TØMMER, TRELAST OG KORK		198	210	186	233	207	255	209	171	187	206
25	PAPIRMASSE OG PAPIRAV FALL		70	71	91	102	83	127	112	138	112	122
26	TEKSTILFIBRER OG AVFALL DERAV (IKKE SPUNNET ELLER VEVD)		62	72	63	86	71	90	78	66	77	78
27	RÅ GJØDNINGSSOFFER OG RÅ MINERALER, I.E.N.		169	193	208	220	197	171	227	199	211	202
28	MALMER OG AVFALL AV METALL		87	88	97	78	87	105	69	72	93	85
3	BRENSLSSTOFFER, SMØREDLJER, ELEKTRISK STRØM MV.		217	229	212	245	226	240	235	218	248	235
33	MINERALOLJE OG MINERALOLJEPRODUKTER		261	285	269	300	279	287	291	271	305	288
333	MINERALOLJE, RÅ		255	281	263	295	273	283	288	269	313	288
334	MINERALOLJEPRODUKTER, RAFFINERTE		341	346	347	367	350	335	342	299	224	300
34	GASS, NATURLIG OG TILVIRKET		120	104	81	122	106	131	107	96	118	113
35	ELEKTRISK STRØM		112	90	167	134	126	238	176	227	227	217
4	ANIMALSKE OG VEGETABILSKE OLJER, FETT OG VOKS		121	130	117	156	131	185	136	118	149	147
41	ANIMALSKE OLJER OG FETT		161	122	115	146	136	262	144	99	159	166
43	BEARBEIDDE ANIMALSKE OG VEGETABILSKE OLJER, FETT OG VOKS		102	145	119	165	133	148	140	138	150	144
5	KJEMISKE PRODUKTER		121	138	131	141	133	160	147	153	137	150
51	ORGANISKE KJEMISKE PRODUKTER		110	145	165	125	136	159	136	150	134	144
511	HYDROKARBONER, I.E.N., OG HALOGEN-, SULFO-, NITRO- ELLER NITROSODERIVATER DERAV		71	126	128	98	106	131	87	140	74	108
52	UORGANISKE KJEMISKE PRODUKTER		115	124	116	141	124	147	132	134	141	138
522	UORG. KJEM. GRUNNST., OKSIDER OG HALOGENSALTER		107	120	116	136	120	146	127	151	137	135
53	FARGE- OG GARVESTOFFER		116	143	140	123	130	146	165	165	111	147
55	FLYKTIGE OLJER, RESINOIDER OG PARFYMESTOFFER; TOALETT-, RENGJØRINGS- OG PUSSEMIDLER		141	158	144	174	154	177	175	208	209	192
56	KUNSTGJØDEL		127	148	92	135	126	144	121	155	114	133
57	PLASTRÅSTOFFER		97	106	106	125	108	149	136	131	105	130
571	POLYMERER AV ETYLEN, UBEARBEIDDE		74	77	80	97	82	114	106	113	73	102
58	PLAST, HALVFABRIKATA		111	129	129	135	126	154	146	145	147	148
59	KJEMISKE PRODUKTER, I.E.N.		152	175	174	177	169	203	224	223	200	213
6	BEARBEIDDE VARER GRUPPERT HOVEDSAKELIG ETTER MATERIALE		104	110	116	120	113	142	126	127	132	132
61	LÆR, LÆRVARER OG BEREDTE PELSSKINN		142	136	144	137	140	105	117	107	102	108
62	VARER AV GUMMI, I.E.N.		51	54	52	65	56	58	66	56	68	62
63	VARER AV TRE OG KORK, UNNTATT MØBLER		291	322	328	389	332	389	348	332	328	349
64	PAPIR OG PAPP; VARER AV PAPIRMASSE, PAPIR OG PAPP		115	122	130	135	126	171	160	170	183	171
641	PAPIR OG PAPP		112	120	127	133	123	170	159	169	183	170
65	TEKSTILGARN, TEKSTILSTOFFER OG TEKSTILVARER OG LIKN. PROD.		125	146	143	158	143	157	143	124	142	142
66	VARER AV IKKE-METALLISKE MINERALER, I.E.N.		138	164	167	172	160	173	163	167	179	171
67	JERN OG STÅL		110	120	117	111	114	129	118	132	132	128
671	RÅJERN, SPEILJERN, JERNVAHP, GRANULATER OG PULVER AV JERN OG STÅL OG FERROLEGERINGER		113	130	124	115	121	134	132	160	153	144
673	FLATVALSEDE PRODUKTER AV JERN ELLER ULEGERT STÅL, UTEN PLETTERING, BELEGG ELLER OVERDRAG		84	73	82	81	80	90	82	89	79	85
674	FLATVALSEDE PRODUKTER AV JERN ELLER ULEGERT STÅL, MED PLETTERING, BELEGG ELLER OVERDRAG		112	110	114	126	115	131	135	112	129	127
676	BARRER OG STENGER AV JERN ELLER STÅL, VINKELJERN, PROFILJERN OG ELEMENTER		97	92	97	86	93	123	74	68	69	83
679	RØR OG HULE PROFILER OG DELER DERTIL, AV JERN ELLER STÅL		156	134	149	155	148	162	123	124	167	144
68	METALLER, UNNTATT JERN OG STÅL		93	96	104	109	100	132	111	105	108	114
682	KOPPER		122	129	143	128	130	166	136	120	119	135
683	NIKKEL		81	70	87	91	82	101	62	73	90	81
684	ALUMINIUM		85	95	100	106	97	133	119	105	108	116
686	SINK		122	116	117	111	117	121	105	112	99	109
69	VARER AV METALLER, I.E.N.		113	114	124	130	120	153	139	141	153	147
7	MASKINER OG TRANSPORTMIDLER		126	125	138	156	136	156	152	147	183	159
71	KRAFTMASKINER OG -UTSTYR		165	147	222	174	177	179	168	158	223	182
72	MASKINER FOR SPEIELLE INDUSTRIER		108	121	122	129	120	147	125	134	160	141
752	AUTOMATISKE DATABEHANDLINGSMASKINER OG ENHETER DERTIL		75	89	88	89	85	89	73	70	89	80
76	TELEKOMMUNIKASJONSAPPARATER OG APPARATER OG UTSTYR FOR OPPTAK OG GJENGIVELSE AV LYD		176	169	167	206	180	186	203	224	368	245
764	UTSTYR, DELER OG TILBEHØR, I.E.N. TIL TELEKOMMUNIKASJONS-APPARATER UNDER HOVEDGRUPPE 76.		186	180	175	211	188	198	217	236	396	262
77	ELEKTRISKE MASKINER, APPARATER OG DELER, I.E.N.		152	141	157	188	159	172	175	193	214	188
78	KJØRETØYER FOR VEG		117	118	96	141	118	163	142	124	156	146
8	FORSKJELLIGE FERDIGE VARER		141	143	159	196	160	183	150	152	185	168
82	MØBLER OG DELER DERTIL		164	163	152	203	170	212	182	185	231	202
84	KLÆR OG TILBEHØR TIL KLÆR		87	84	199	248	154	213	130	125	147	154
87	VITENSKAPELIGE OG TEKNISKE INSTRUMENTER OG APP., I.E.N.		180	173	204	244	200	199	181	186	255	205
89	FORSKJELLIGE FERDIGE VARER, I.E.N.		122	127	123	146	129	157	121	117	134	132



TABELL 5. INNFØRSEL. VARESEKTORER OG HOVEDGRUPPER ETTER SITC. MILL. KR  
 IMPORTS BY SECTIONS AND DIVISIONS OF THE SITC. MILLION KR

VARESEKTORER OG HOVEDGRUPPER	FEBRUAR		JANUAR-FEBRUAR		PROSENTANDEL TOTAL	
	1995	1996	1995	1996	1995	1996
I ALT .....	15 875,7	17 289,2	31 601,6	34 226,5	100,0	100,0
AV DETTE						
0,1 MATVARER, DRIKKEVARER, TOBAKK .....	970,7	1 162,6	1 932,3	2 284,6	6,1	6,7
2,4 RÅVARER, UNNTATT BRENSLSSTOFFER .....	949,9	1 386,4	2 256,3	2 795,1	7,1	8,2
3 BRENSLSSTOFFER .....	453,1	398,1	907,9	943,5	2,9	2,8
5-9 BEARBEIDDE VARER, UNNTATT MATVARER, DRIKKEVARER, TOBAKK .....	13 501,9	14 342,2	26 505,0	28 203,3	83,9	82,4
5-9 BEARBEIDDE VARER, UNNTATT MATVARER, DRIKKEVARER, TOBAKK, SKIP OG OLJEPLATTFORMER .....	13 139,5	14 107,3	26 014,5	27 612,0	82,3	80,7
0 MATVARER OG LEVENDE DYR .....	890,7	1 080,6	1 772,2	2 114,1	5,6	6,2
00 LEVENDE DYR, UTENOM DE SOM ER GRUPPERT UNDER HOVEDGRUPPE 03 .....	6,2	4,1	11,1	8,0	0,0	0,0
01 KJØTT OG KJØTTVARER .....	17,4	29,6	30,2	45,3	0,1	0,1
02 MEIERIVARER OG EGG .....	11,4	12,0	20,4	26,1	0,1	0,1
03 FISK (IKKE Sjøpattedyr), KREPSDYR OG BLØTDYR OG VARER DERAV .....	185,9	319,8	366,9	589,9	1,2	1,7
04 KORN OG KORNVARER .....	91,6	102,5	173,3	197,7	0,5	0,6
05 GRØNNSAKER OG FRUKT .....	241,5	281,0	491,9	569,8	1,6	1,7
06 SUKKER, SUKKERVARER OG HONNING .....	80,3	80,6	135,6	151,0	0,4	0,4
07 KAFFE, TE, KAKAO, KRYDDERIER OG VARER DERAV .....	124,8	138,3	283,4	282,8	0,9	0,8
08 DYREFOR (UNNTATT UMLATT KORN) .....	61,3	54,6	118,0	128,6	0,4	0,4
09 FORSKJELLIGE MATVARER .....	70,3	58,0	141,2	114,9	0,4	0,3
1 DRIKKEVARER OG TOBAKK .....	80,0	81,9	160,2	170,5	0,5	0,5
11 DRIKKEVARER .....	53,7	52,1	110,8	113,2	0,4	0,3
12 TOBAKK OG TOBAKSVARER .....	26,3	29,8	49,3	57,4	0,2	0,2
2 RÅVARER, IKKE SPISELIGE, UNNTATT BRENSLSSTOFFER .....	900,0	1 349,4	2 173,3	2 718,8	6,9	7,9
21 HUDER, SKINN OG PELSSKINN, RÅ .....	18,6	20,9	46,4	42,0	0,1	0,1
22 OLJEFRØ OG OLJEHOLDIGE FRUKTER .....	66,9	108,7	123,3	159,8	0,4	0,5
23 RÅGUMMI (HERUNDER SYNTETISK OG REGENERERT) .....	5,5	7,4	10,2	15,8	0,0	0,0
24 TØMMER, TRELAST OG KORK .....	297,7	251,9	572,5	526,5	1,8	1,5
25 PAPIRMASSE OG PAPIRAV FALL .....	43,9	33,1	84,0	64,6	0,3	0,2
26 TEKSTILFIBRER OG AVFALL DERAV (IKKE SPUNNET ELLER VEVD) .....	12,6	11,9	30,2	25,7	0,1	0,1
27 RÅ GJØDNINGSTOFFER OG RÅ MINERALER, I.E.N., UNNT. GJØDSEL U.HGR.56 .....	104,4	113,7	216,2	256,5	0,7	0,8
28 MALMER OG AVFALL AV METALL .....	279,1	732,0	958,9	1 493,6	3,0	4,4
29 ANIMALSKE OG VEGETABILSKE RÅVARER, I.E.N. ....	71,4	69,7	131,6	136,2	0,4	0,4
3 BRENSLSSTOFFER, SMØREDLJER, ELEKTRISK STRØM M.V. ....	453,1	398,1	907,9	943,5	2,9	2,8
32 KULL, KOKS OG BRIKETTER .....	55,3	80,3	129,2	161,1	0,4	0,5
33 MINERALOLJE OG MINERALOLJEPRODUKTER .....	319,8	239,9	612,0	585,9	1,9	1,7
HERAV RÅOLJE .....	77,4	-	123,2	37,7	0,4	0,1
34 GASS, NATURLIG OG TILVIRKET .....	51,2	24,3	96,0	90,4	0,3	0,3
35 ELEKTRISK STRØM .....	26,9	53,5	70,7	106,2	0,2	0,3
4 ANIMALSKE OG VEGETABILSKE OLJER OG FETT .....	49,9	36,9	83,1	76,3	0,3	0,2
41 ANIMALSKE OLJER OG FETT .....	34,6	23,2	51,9	39,7	0,2	0,1
42 FETE VEGETABILSKE OLJER OG FETTSTOFFER, RÅ RENSEDE EL. FRAKSJONERTE .....	13,4	8,2	25,2	26,1	0,1	0,1
43 BEARBEIDDE ANIMALSKE OG VEGETABILSKE OLJER, FETT OG VOKS .....	1,9	5,5	5,9	10,5	0,0	0,0
5 KJEMISKE PRODUKTER .....	1 679,7	1 636,6	3 268,2	3 315,2	10,3	9,7
51 ORGANISKE KJEMISKE PRODUKTER .....	238,3	197,4	489,5	443,8	1,5	1,3
52 UORGANISKE KJEMISKE PRODUKTER .....	158,0	158,7	302,4	311,5	1,0	0,9
53 FARVE- OG GARVESTOFFER .....	150,1	145,9	293,6	274,9	0,9	0,8
54 MEDISINSKE OG FARMASØYTISKE PRODUKTER .....	317,0	314,3	582,9	658,2	1,8	1,9
55 FLYKTIGE OLJER, PARFYMESTOFFER, TOALET-, RENGJØRINGS- OG PUSSEMIDL. ....	191,9	220,6	368,0	430,0	1,2	1,3
56 KUNSTGJØDSEL .....	50,0	56,5	97,0	125,9	0,3	0,4
57 PLASTRÅSTOFFER .....	220,8	184,8	450,9	383,4	1,4	1,1
58 PLAST, HALVFABRIKATA .....	141,7	156,2	265,9	289,2	0,8	0,8
59 KJEMISKE PRODUKTER, I.E.N. ....	212,0	202,3	417,8	398,3	1,3	1,2
6 BEARBEIDDE VARER GRUPPERT HOVEDSAKELIG ETTER MATERIALE .....	2 953,5	3 238,2	5 888,3	6 274,8	18,6	18,3
61 LÆR, LÆRVARER OG BEREDTE PELSSKINN .....	26,1	20,9	48,7	50,7	0,2	0,1
62 VARER AV GUMMI, I.E.N. ....	155,5	182,1	275,3	311,6	0,9	0,9
63 VARER AV TRE OG KORK (UNNTATT MØBLER) .....	142,5	158,8	269,6	299,0	0,9	0,9
64 PAPIR OG PAPP, VARER AV PAPIRMASSE, PAPIR OG PAPP .....	476,8	540,9	925,0	1 077,8	2,9	3,1
65 TEKSTILGARN, TEKSTILSTOFFER, TEKSTILVARER, I.E.N., O.L. PRODUKTER .....	332,2	342,2	640,2	651,8	2,0	1,9
66 VARER AV IKKE-METALLISKE MINERALER, I.E.N. ....	216,4	242,8	407,3	448,1	1,3	1,3
67 JERN OG STÅL .....	652,1	851,9	1 500,8	1 723,7	4,7	5,0
68 METALLER, UNNTATT JERN OG STÅL .....	357,8	280,0	712,5	552,4	2,3	1,6
69 VARER AV METALLER, I.E.N. ....	596,3	618,5	1 109,0	1 159,8	3,5	3,4
7 MASKINER OG TRANSPORTMIDLER .....	5 893,0	6 463,4	11 681,4	12 982,0	37,0	37,9
71 KRAFTMASKINER OG -UTSTYR .....	301,0	457,1	692,1	872,0	2,2	2,5
72 MASKINER FOR SPEIELLE INDUSTRIER .....	648,8	806,2	1 209,0	1 647,8	3,8	4,8
73 METALLBEARBEIDINGSMASKINER .....	81,8	78,9	195,1	159,1	0,6	0,5
74 ANDRE INDUSTRIEMASKINER OG -UTSTYR, I.E.N. ....	931,4	1 051,2	1 786,0	2 150,1	5,7	6,3
75 KONTORMASKINER OG AUTOMATISK DATABEHANDLINGSUTSTYR .....	744,4	802,0	1 550,7	1 722,2	4,9	5,0
76 TELEKOMMUNIKASJONSAPPARATER OG UTSTYR FOR OPPTAK OG GJENGIV. AV LYD .....	573,2	595,6	1 119,9	1 149,4	3,5	3,4
77 ELEKTRISKE MASKINER, APPARATER OG DELER, I.E.N. ....	893,3	991,5	1 707,3	1 939,1	5,4	5,7
78 KJØRETØYER FOR VEG .....	1 176,0	1 317,7	2 435,5	2 512,9	7,7	7,3
79 ANDRE TRANSPORTMIDLER INKL. SKIP .....	543,1	363,2	985,7	829,3	3,1	2,4
SKIP OG BÅTER .....	362,4	235,0	490,5	591,3	1,6	1,7
NYBYGDE .....	334,0	167,6	334,0	369,0	1,1	1,1
ELDRE .....	28,4	67,3	156,4	222,3	0,5	0,7
OLJEPLATTFORMER .....	-	-	-	-	-	-
8 FORSKJELLIGE FERDIGE VARER .....	2 952,8	2 969,9	5 616,1	5 574,9	17,8	16,3
81 PREFABRIKERT BYGNING; SANITÆR-, VARME- OG LYSUTSTYR, I.E.N. ....	114,0	110,3	210,3	207,8	0,7	0,6
82 MØBLER OG DELER DERTIL .....	311,1	346,6	590,7	628,8	1,9	1,8
83 REISEEFFEKTER, VESKER O.L. ....	48,0	47,5	80,7	87,1	0,3	0,3
84 KLÆR OG TILBEHØR TIL KLÆR .....	956,3	831,3	1 784,5	1 529,3	5,6	4,5
85 FOTTØY .....	191,2	201,9	355,4	340,3	1,1	1,0
87 VITENSKAPELIGE OG TEKNISKE INSTRUMENTER OG APPARATER, I.E.N. ....	320,0	327,1	695,1	684,6	2,2	2,0
88 FOTOGRAFISKE OG OPTISKE ARTIKLER, I.E.N.; UR .....	130,7	154,5	265,4	297,6	0,8	0,9
89 FORSKJELLIGE FERDIGE VARER, I.E.N. ....	881,5	950,7	1 634,1	1 799,4	5,2	5,3
9 VARER OG TRANSAKSJONER, IKKE GRUPPERT ANDRE STEDER I SITC .....	22,9	34,1	51,0	56,3	0,2	0,2

TABELL 6. UTFØRSEL . VARESEKTORER OG HOVEDGRUPPER ETTER SITC. MILL. KR  
EXPORTS BY SECTIONS AND DIVISIONS OF THE SITC. MILLION KR

VARESEKTORER OG HOVEDGRUPPER	FEBRUAR		JANUAR-FEBRUAR		PROSENTANDEL TOTAL	
	1995	1996	1995	1996	1995	1996
I ALT .....	21 183,8	23 852,0	43 707,9	48 996,6	100,0	100,0
AV DETTE						
0,1 MATVARER, DRIKKEVARER, TOBAKK .....	1 720,0	2 191,5	3 425,4	4 216,5	7,8	8,6
2,4 RÅVARER, UNNTATT BRENSLSSTOFFER .....	764,5	602,9	1 568,8	1 556,4	3,6	3,2
3 BRENSLSSTOFFER .....	10 161,6	11 865,9	21 350,2	24 939,2	48,8	50,9
5-9 BEARBEIDDE VARER, UNNTATT MATVARER, DRIKKEVARER, TOBAKK .....	8 537,6	9 191,7	17 363,6	18 284,5	39,7	37,3
5-9 BEARBEIDDE VARER, UNNTATT MATVARER, DRIKKEVARER, TOBAKK, SKIP OG OLJEPLATTFORMER .....	8 180,4	8 807,3	16 495,0	17 549,9	37,7	35,8
0 MATVARER OG LEVENDE DYR .....	1 708,6	2 183,6	3 407,2	4 198,6	7,8	8,6
00 LEVENDE DYR, UTENOM DE SOM ER GRUPPERT UNDER HOVEDGRUPPE 03 .....	0,4	0,6	1,7	1,5	0,0	0,0
01 KJØTT OG KJØTTVARER .....	4,1	5,1	8,4	11,3	0,0	0,0
02 MEIERIVARER OG EGG .....	56,5	41,2	108,0	94,0	0,2	0,2
03 FISK (IKKE SJØPATTEDYR), KREPSDYR OG BLØTDYR OG VARER DERAV .....	1 510,7	1 992,5	3 018,8	3 803,2	6,9	7,8
04 KORN OG KORNVARER .....	18,6	18,3	34,4	32,6	0,1	0,1
05 GRØNNSAKER OG FRUKT .....	6,3	4,8	12,0	9,6	0,0	0,0
06 SUKKER, SUKKERVARER OG HONNING .....	8,4	9,8	16,7	17,2	0,0	0,0
07 KAFFE, TE, KAKAO, KRYDDERIER OG VARER DERAV .....	23,9	21,2	50,3	37,0	0,1	0,1
08 DYREFOR (UNNTATT UHALT KORN) .....	51,5	67,0	108,2	151,0	0,2	0,3
09 FORSKJELIGE MATVARER .....	28,3	23,2	48,6	41,3	0,1	0,1
1 DRIKKEVARER OG TOBAKK .....	11,4	7,9	18,3	17,9	0,0	0,0
11 DRIKKEVARER .....	5,4	6,3	10,1	10,6	0,0	0,0
12 TOBAKK OG TOBAKKSVARER .....	6,0	1,7	8,1	7,3	0,0	0,0
2 RÅVARER, IKKE SPISELIGE, UNNTATT BRENSLSSTOFFER .....	692,9	541,6	1 436,4	1 433,9	3,3	2,9
21 HUDER, SKINN OG PELSSKINN, RÅ .....	70,8	58,9	202,5	181,7	0,5	0,4
22 OLJEFRØ OG OLJEHOLDIGE FRUKTER .....	-	0,2	-	0,3	-	0,0
23 RÅGUMMI (HERUNDER SYNTETISK OG REGENERERT) .....	0,0	0,4	0,2	1,1	-	0,0
24 TØMMER, TRELAST OG KORK .....	132,8	107,6	266,7	219,3	0,6	0,4
25 PAPIRMASSE OG PAPIRAV FALL .....	234,5	168,4	479,5	404,7	1,1	0,8
26 TEKSTILFIBRER OG AVFALL DERAV (IKKE SPUNNET ELLER VEVD) .....	4,0	5,6	7,6	12,3	0,0	0,0
27 RÅ GJØDNINGSTOFFER OG RÅ MINERALER, I.E.N., UNNT. GJØDSEL U.HGR.56 .....	139,9	115,5	237,1	246,1	0,5	0,5
28 MALMER OG AVFALL AV METALL .....	102,1	77,8	221,3	352,6	0,5	0,7
29 ANIMALSKE OG VEGETABILISKE RÅVARER, I.E.N. ....	8,7	7,1	21,6	15,9	0,0	0,0
3 BRENSLSSTOFFER, SMØRELJER, ELEKTRISK STRØM M.V. ....	10 161,6	11 865,9	21 350,2	24 939,2	48,8	50,9
32 KULL, KOKS OG BRIKETTER .....	2,7	5,0	9,0	11,7	0,0	0,0
33 MINERALOLJE OG MINERALOLJEPRODUKTER .....	8 483,6	9 910,9	17 709,4	20 799,6	40,5	42,5
HERAV RÅOLJE .....	7 806,6	9 171,5	16 187,8	19 046,0	37,0	38,9
34 GASS, NATURLIG OG TILVIRKET .....	1 569,1	1 803,3	3 404,7	3 749,1	7,8	7,7
HERAV NATURGASS .....	1 256,5	1 514,4	2 753,5	3 097,7	6,3	6,3
35 ELEKTRISK STRØM .....	106,3	146,7	227,1	378,7	0,5	0,8
4 ANIMALSKE OG VEGETABILISKE OLJER OG FETT .....	71,6	61,3	132,4	122,5	0,3	0,3
41 ANIMALSKE OLJER OG FETT .....	34,6	20,6	64,8	39,7	0,1	0,1
42 FETE VEGETABILISKE OLJER OG FETTSTOFFER, RÅ RENSEDE EL. FRAKSJONERTE. ....	1,4	1,8	2,3	3,2	0,0	0,0
43 BEARBEIDDE ANIMALSKE OG VEGETABILISKE OLJER, FETT OG VOKS .....	35,6	38,9	65,2	79,6	0,1	0,2
5 KJEMISKE PRODUKTER .....	1 463,2	1 534,9	3 006,0	3 191,3	6,9	6,5
51 ORGANISKE KJEMISKE PRODUKTER .....	242,8	241,8	551,4	505,7	1,3	1,0
52 UORGANISKE KJEMISKE PRODUKTER .....	220,4	305,7	435,0	537,1	1,0	1,1
53 FARVE- OG GARVESTOFFER .....	62,3	67,7	129,3	142,7	0,3	0,3
54 MEDISINSKE OG FARMASØYTISKE PRODUKTER .....	115,5	114,7	230,6	248,2	0,5	0,5
55 FLYKTIGE OLJER, PARFYMESTOFFER, TOALETT-, RENGJØRINGS- OG PUSSEMIDL. ....	41,8	63,3	81,9	122,8	0,2	0,3
56 KUNSTGJØDSEL .....	185,6	199,2	393,8	533,4	0,9	1,1
57 PLASTRÅSTOFFER .....	360,6	305,4	731,3	608,1	1,7	1,2
58 PLAST, HALVFABRIKATA .....	71,9	66,9	142,1	132,0	0,3	0,3
59 KJEMISKE PRODUKTER, I.E.N. ....	162,4	170,2	310,5	361,2	0,7	0,7
6 BEARBEIDDE VARER GRUPPERT HOVEDSAKELIG ETTER MATERIALE .....	4 010,7	3 955,4	8 133,1	8 153,2	18,6	16,6
61 LÆR, LÆRVARER OG BEREDTE PELSSKINN .....	12,1	11,6	25,8	26,0	0,1	0,1
62 VARER AV GUMMI, I.E.N. ....	23,0	27,4	48,6	52,0	0,1	0,1
63 VARER AV TRE OG KORK (UNNTATT MØBLER) .....	128,6	112,0	260,4	219,4	0,6	0,4
64 PAPIR OG PAPP, VARER AV PAPIRMASS, PAPIR OG PAPP .....	762,5	825,9	1 609,2	1 707,8	3,7	3,5
65 TEKSTILGARN, TEKSTILSTOFFER, TEKSTILVARER, I.E.N., O.L. PRODUKTER. ....	99,9	101,8	204,3	207,4	0,5	0,4
66 VARER AV IKKE-METALLISKE MINERALER, I.E.N. ....	97,7	95,7	195,4	204,3	0,4	0,4
67 JERN OG STÅL .....	591,5	718,6	1 211,3	1 446,5	2,8	3,0
68 METALLER, UNNTATT JERN OG STÅL .....	2 066,5	1 782,5	4 082,2	3 748,9	9,3	7,7
69 VARER AV METALLER, I.E.N. ....	229,0	279,9	495,8	540,9	1,1	1,1
7 MASKINER OG TRANSPORTMIDLER .....	2 248,4	2 907,1	4 654,2	5 416,0	10,6	11,1
71 KRAFTMASKINER OG -UTSTYR .....	140,6	386,1	273,5	559,5	0,6	1,1
72 MASKINER FOR SPEIELLE INDUSTRIER .....	297,7	340,8	557,4	624,0	1,3	1,3
73 METALLBEARBEIDINGSMASKINER .....	15,8	37,4	30,6	66,5	0,1	0,1
74 ANDRE INDUSTRIEMASKINER OG -UTSTYR, I.E.N. ....	331,9	410,3	771,0	857,5	1,8	1,8
75 KONTORMASKINER OG AUTOMATISK DATABEHANDLINGSUTSTYR .....	200,8	220,7	362,6	408,0	0,8	0,8
76 TELEKOMMUNIKASJONSAPPARATER OG UTSTYR FOR OPPTAK OG GJENGIV. AV LYD .....	234,5	284,8	451,6	587,9	1,0	1,2
77 ELEKTRISKE MASKINER, APPARATER OG DELER, I.E.N. ....	293,7	463,4	590,6	830,4	1,4	1,7
78 KJØRETØYER FOR VEG .....	320,9	315,9	598,0	626,8	1,4	1,3
79 ANDRE TRANSPORTMIDLER INKL. SKIP .....	412,5	447,5	1 018,9	855,6	2,3	1,7
SKIP OG BÅTER .....	357,2	384,4	868,6	734,7	2,0	1,5
NYBYGDE .....	0,3	89,6	163,5	89,6	0,4	0,2
ELDRE .....	356,9	294,8	705,1	645,1	1,6	1,3
OLJEPLATTFORMER .....	-	-	-	-	-	-
8 FORSKJELIGE FERDIGE VARER .....	805,8	775,7	1 547,2	1 486,1	3,5	3,0
81 PREFABRIKERT BYGNINGER; SANITÆR-, VARME- OG LYSUTSTYR, I.E.N. ....	69,7	59,1	139,4	132,8	0,3	0,3
82 MØBLER OG DELER DERTIL .....	134,7	173,8	265,8	338,8	0,6	0,7
83 REISEEFFEKTER, VESKER O.L. ....	1,6	1,8	2,7	3,7	0,0	0,0
84 KLÆR OG TILBEHØR TIL KLÆR .....	71,6	43,1	163,6	91,8	0,4	0,2
85 FOTTØY .....	8,9	13,3	14,2	22,7	0,0	0,0
87 VITENSKAPELIGE OG TEKNISKE INSTRUMENTER OG APPARATER, I.E.N. ....	199,6	202,9	393,4	368,4	0,9	0,8
88 FOTOGRAFISKE OG OPTISKE ARTIKLER, I.E.N.; UR .....	25,1	13,6	54,8	26,2	0,1	0,1
89 FORSKJELIGE FERDIGE VARER, I.E.N. ....	294,7	268,1	513,2	501,8	1,2	1,0
9 VARER OG TRANSAKSJONER, IKKE GRUPPERT ANDRE STEDER I SITC .....	9,4	18,6	23,1	38,0	0,1	0,1

TABELL 7. INNFORSEL OG UTFORSEL. GRUPPER ETTER SITC IMPORTS AND EXPORTS, BY GROUPS OF THE SITC

GRUPPER	INNFØRSEL				UTFØRSEL			
	JANUAR-FEBRUAR 1995		JANUAR-FEBRUAR 1996		JANUAR-FEBRUAR 1995		JANUAR-FEBRUAR 1996	
	TONN	MILL. KR	TONN	MILL. KR	TONN	MILL. KR	TONN	MILL. KR
I ALT.....	..	31601,6	..	34226,5	..	43707,9	..	48996,6
001 LEVENDE DYR (UTENOM DE SOM ER GRUPPERT UNDER H.GR. 03)	..	11,1	..	8,0	..	1,7	..	1,5
011 STORFEKJØTT, FERSKT, KJØLT ELLER FRYST	282	8,2	1282	25,6	5	0,3	18	0,1
012 ANNET KJØTT OG SPISELIG SLAKTEAVFALL, FERSKT, KJØLT ELLER FRYST	859	19,0	774	15,7	269	3,1	176	2,1
016 KJØTT OG SPISELIG SLAKTEAVFALL, SALTET, I SALT-LAKE, TØRKET ELLER RØYKT; SPISELIG MEL AV KJØTT ELLER SLAKTEAVFALL	39	1,0	19	0,6	7	0,3	7	0,2
017 KJØTT OG SPISELIG SLAKTEAVFALL, TILBEREDT ELLER KONSERVERT	69	2,0	108	3,4	161	4,7	238	8,8
022 MELK OG FLØTE OG MELKEPRODUKTER (UNNTATT SMØR ELLER OST)	325	4,6	220	3,8	258	5,4	277	5,1
023 SMØR OG ANNET FETT SAMT OLJER FREMSTILT AV MELK	3	0,1	-	-	2280	24,0	40	0,6
024 OST OG OSTEMASSE	291	15,2	376	19,0	3875	76,7	4371	87,3
025 EGG	42	0,6	132	3,3	625	1,9	331	1,0
034 FISK, FERSK, KJØLT ELLER FRYST	63048	267,6	80763	451,7	189133	1908,2	280926	2370,3
035 FISK, TØRKET, SALTET, ELLER I SALT-LAKE; RØYKT; MEL OG PELLETER AV FISK, EGNET TIL MENNESKEFØDE	880	19,6	433	12,8	35084	918,1	43488	1145,9
036 KREPSDYR OG BLØTDYR, FERSK, KJØLTE, FRYSTE MEL OG PELLETER AV KREPSDYR OG BLØTDYR; EGNET TIL MENNESKEFØDE	1941	38,6	4033	76,9	1178	57,0	1385	56,4
037 FISK, KREPSDYR OG BLØTDYR, TILBEREDT ELLER KONSERVERT, I.E.N.	1645	41,1	2111	48,5	4043	135,5	8751	230,6
041 HVETE, UMALT	16512	16,3	27252	34,0	-	-	-	-
042 RIS	1760	7,0	2353	9,8	9	0,1	47	0,3
043 BYGG, UMALT	54632	37,8	11581	14,6	-	-	-	-
044 MAIS, UMALT	147	1,0	2099	3,1	-	-	22	0,1
045 ANNET KORN, UMALT	3405	2,3	1475	2,1	-	-	3	0,0
046 HVETEMEL OG BLANDINGSMEL AV HVETE OG RUG	111	0,5	401	1,0	3	0,0	10	0,1
047 ANNET KORN, GROVMALT OG FIMMALT	214	0,7	123	0,4	3	0,0	24	0,4
048 KORNPRODUKTER OG MEL- ELLER STIVELSE- PRODUKTER AV FRUKT ELLER GRØNNSAKER	8604	107,7	13463	132,6	2083	34,2	1954	31,8
054 GRØNNSAKER, FRISKE, KJØLTE, FRYSTE ELLER MIDL. KONSERVETER; RØTTER, KNOLLER OG GRØNNSAKPROD. I.E.N., FRISKE ELLER TØRKEDE	18606	134,5	24623	154,2	26	0,4	70	0,5
056 GRØNNSAKER, RØTTER OG KNOLLER, TILBEREDTE EL. KONSERVETER, I.E.N.	3970	37,6	5342	46,0	574	7,9	399	5,7
057 FRUKTER OG NØTTER, FRISKE ELLER TØRKEDE	43060	241,3	43531	282,4	144	1,3	74	0,9
058 FRUKTER, TILBEREDT ELLER KONSERVERT	3631	43,7	4432	44,7	136	2,2	185	1,9
059 FRUKT- OG GRØNNSAKSAFTER (HERU. DRUEMØST) UGJEREDE OG ALKOHOLFRIE, OGSÅ TILSATT SUKKER O.A. SØTNINGSSTOFF	3395	34,9	3818	42,5	25	0,2	201	0,6
061 SUKKER, MELASSE OG HONNING	49599	79,9	35095	76,6	108	1,0	159	3,1
062 SUKKERVARER	2225	55,7	2604	74,5	612	15,8	600	14,1
071 KAFFE OG KAFFEERSTATNINGER	5782	163,4	8130	148,1	38	1,3	57	1,5
072 KAKAO OG VARER DERAV	1094	25,2	1387	26,5	9	0,2	3	0,1
073 SJOKOLADE O. A. NÆRINGSMIDL. SOM INNEH. KAKAO.	2347	71,2	3003	85,7	1603	48,2	1246	35,1
074 TE OG MATE	234	16,3	235	16,1	9	0,4	3	0,1
075 KRYDDERIER	265	7,4	204	6,3	6	0,2	5	0,1
081 DYREFOR (UNNTATT UMALT KORN)	27714	118,0	29116	128,6	39302	108,2	49821	151,0
091 MARGARIN OG MATFETT	335	5,5	225	2,9	2860	16,9	605	4,0
098 TILBEREDTE MATVARER I.E.N.	3937	135,7	3311	112,0	1350	31,6	1758	37,3
111 ALKOHOLFRIE DRIKKEVARER I.E.N.	..	7,8	..	8,0	..	2,8	..	2,6
112 ALKOHOLDIGE DRIKKEVARER	5911	103,1	5705	105,2	298	7,4	380	8,0
121 TOBAKK, UBEARBEIDD, AVFALL AV TOBAKK	443	15,0	735	24,0	81	2,6	59	2,0
122 TOBAKK, BEARBEIDD	241	34,4	250	33,3	220	5,5	253	5,2
211 HUDER OG SKINN (UNNTATT PELS-SKINN), RÅ	1032	16,8	582	9,3	2420	52,4	2844	50,1
212 PELS-SKINN, RÅ (INKL. KUTT)	..	29,7	..	32,8	..	150,0	..	131,6
222 OLJEHOLDIGE FRØ OG FRUKTER TIL UTVINNING AV BLØTE VEGETABILISKE OLJER	70791	121,8	83366	158,8	-	-	41	0,3
223 OLJEHOLDIGE FRØ OG FRUKTER TIL UTVINNING AV ANDRE VEGETABILISKE OLJER	323	1,5	247	1,0	-	-	1	0,0
231 NATURGUMMI, BALATA, GUTTAPERKA O.L. NATURLIG GUMMI, UBEARBEIDD ELLER I FORM AV PLATER, DUK, BÅND	96	1,0	128	1,5	1	0,0	43	0,8
232 SYNTETISK GUMMI OG FAKTIS FRAMSTILT AV OLJER, UBEARBEIDD ELLER I FORM AV PLATER, DUK, BÅND; BLANDINGER AV PRODUKTER UNDER GR. 231	1020	9,2	1219	12,4	104	0,1	26	0,2
244 NATURLIG KORK, RÅ ELLER AVFALL	5	0,2	4	0,2	-	-	-	-
245 VED TIL BRENSSEL; TREKULL	..	14,2	..	2,5	..	..	..	0,4
246 TRE I FORM AV FLISER ELLER SPON OG AVFALL..... KUB.M. FAST MÅL	59722	15,9	101501	26,9	29580	4,3	30057	7,0
247 RUNDTØMMER EL. GROVT TILHOVD TØMMER,KUB.M.F.M.	547813	221,9	516765	219,9	93592	33,5	70279	24,9
248 SKÅRET EL. HØVL. TRELAST; JERNB.SVILLER AV TRE	..	320,2	..	277,0	..	228,9	..	187,0
251 PAPIRMASSE OG PAPIRAVFALL	..	84,0	..	64,6	..	479,5	..	404,7
261 SILKE	-	-	0	0,0	-	-	-	-
263 BOMULL	375	4,6	186	3,2	1	0,0	0	0,0
264 JUTE OG ANDRE TEKSTILFIBRER AV BAST, I.E.N.	1	0,1	1	0,1	-	-	-	-
265 VEGETABILISKE TEKSTILFIBRER, UNNTATT AV BOMULL OG JUTE	66	0,3	73	0,3	1	0,1	0	0,0
266 SYNTETISKE FIBRER FOR SPINNING	721	12,1	518	9,5	5	0,1	5	0,2
267 KUNSTIGE FIBRER FOR SPINNING OG AVFALL AV KUNSTIGE FIBRER	190	2,8	183	2,8	47	0,8	71	1,2
268 ULL OG ANDRE DYREHÅR (HERUNDER ULLTOPS)	278	8,7	239	8,0	561	5,5	791	8,9
269 BRUKTE KLÆR OG ANDRE BRUKTE TEKSTILV.; FILLER.	193	1,5	212	1,8	344	1,1	571	2,0
272 RÅ GJØDNINGSTOFFER (UNNT. DE SOM HØRER UNDER H.GR. 56)	95816	31,3	132421	52,3	123	3,9	71	2,3
273 STEIN, SAND OG GRUS	108532	28,9	140463	32,4	1072129	135,7	938462	121,5
274 SVOVEL OG URØSTET SVOVELKIS	45568	9,4	48588	10,1	87	0,1	-	-
277 NATURLIGE SLIPESTOFFER; INDUSTRIDIAMANTER	..	0,7	..	0,3	..	0,0	..	-
278 ANDRE RÅ MINERALER	342988	145,8	391413	161,5	148620	97,4	186565	122,2
281 JERNMALM OG KONSENTRATER	1952	1,0	-	-	306853	54,7	226957	42,5

TABELL 7. INNFØRSEL OG UTFØRSEL. GRUPPER ETTER SITC IMPORTS AND EXPORTS, BY GROUPS OF THE SITC (FORTS.)

GRUPPER	INNFØRSEL				UTFØRSEL			
	JANUAR-FEBRUAR 1995		JANUAR-FEBRUAR 1996		JANUAR-FEBRUAR 1995		JANUAR-FEBRUAR 1996	
	TONN	MILL. KR	TONN	MILL. KR	TONN	MILL. KR	TONN	MILL. KR
282 AVFALL OG SKRAP AV JERN ELLER STÅL; BLOKKER FREMSTILT AV JERN- ELLER STÅLSKRAP .....	50001	45,2	46706	37,5	24691	28,6	24679	21,5
283 KOPPERMALM OG KONSENTRATER; KOPPERMATTE OG SEMENTKOPPER .....	25	0,1	0	0,0	5584	15,5	5616	13,6
284 NIKKELMALM OG -KONSENTRATER; NIKKELMATTE, NIKKELOKSID, SINTERE O.A. MELLOMPRODUKTER ...	11898	282,0	22359	716,5	3802	11,0	6447	15,4
285 ALUMINIUMMALM OG KONSENTRATER (HERU. ALUMINIUMOKSYD) .....	227342	335,3	283706	439,1	0	0,0	3	0,0
286 MALMER OG KONSENTRATER AV URAN ELLER TORIUM ..	..	..	..	..	..	..	..	..
287 MALMER OG KONSENTRATER AV UEDLE METALLER I.E.N	..	177,7	..	156,8	..	26,3	..	197,3
288 AVFALL OG SKRAP AV IKKE-JERNH. UEDLE METALLER.	38173	113,3	49754	137,4	8909	64,2	7601	56,4
289 MALMER OG KONSENTRATER AV EDLE METALLER, SAMT AVFALL, SKRAP OG OPPSOP (UNNTATT GULL) .....	..	4,1	..	6,4	..	21,1	..	5,9
291 ANIMALSKE RÅVARER, I.E.N. ....	282	13,1	470	15,1	8938	14,9	7323	9,7
292 VEGETABILISKE RÅVARER, I.E.N. ....	..	118,5	..	121,1	..	6,7	..	6,2
321 KULL, OGSÅ PULVERISERT, MEN IKKE AGGLOMERERT .	135461	68,6	107839	66,8	3151	7,8	2579	6,7
322 BRIKETTER, BRUNKULL OG TORV .....	6489	4,9	10773	8,2	3072	1,2	438	5,0
325 KOKS OG HALVKOKS AV STEINKULL, BRUNKULL ELLER TORV, OGSÅ AGGLOMERERT; RETORTKULL .....	77467	55,8	109651	86,1	-	-	-	-
333 MINERALOLJE, RÅ .....	162739	123,2	44169	37,7	19545805	16187,8	22474231	19046,0
334 MINERALOLJEPRODUKTER, RAFFINERTE.....	..	391,8	..	409,2	..	1481,6	..	1718,9
335 RESTSTOFFER AV MINERALOLJEPROD. OG LIKN. I.E.N	81049	97,0	97300	139,0	32212	39,9	24509	34,7
342 FLYTENDE PROPAN OG BUTAN .....	93826	82,3	91240	78,9	484861	609,2	492632	608,2
343 NATURGASS, OGSÅ FLYTENDE .....	..	12,2	..	11,1	..	2753,5	..	3097,7
344 JORDOLJEGASSER OG ANDRE GASSFORMIGE HYDROKARBONER I.E.N. ....	..	1,5	..	0,5	..	42,0	..	43,1
345 LYS-, VANN-, GENERATORGASS O.L. GASSER, UNNT. JORDOLJEGASSER O.A. GASSFORMIGE HYDROKARBONER	0	0,0	-	-	-	-	-	-
351 ELEKTRISK STRØM .....	436237	70,7	899753	106,2	1381972	227,1	2112781	378,7
411 ANIMALSKE OLJER OG FETT .....	22149	51,9	10390	39,7	24445	64,8	8523	39,7
421 FETE VEGETABILISKE OLJER OG FETTSTOFFER, "BLØTE", RÅ, RENSEDE ELLER FRAKSJONERTE .....	855	7,6	879	9,8	251	1,9	418	2,8
422 FETE VEGETABILISKE OLJER OG FETT, RÅ, RENSEDE ELLER FRAKSJONERTE, UNNTATT "BLØTE" .....	2900	17,7	2811	16,3	52	0,3	41	0,3
431 BEARBEIDDE ANIMALSKE OG VEGETABILISKE OLJER, FETT OG VOKS, USPISELIGE BLANDINGER ELLER PROD. AV DISSE .....	682	5,9	902	10,5	13592	65,2	14068	79,6
511 HYDROKARBONER I.E.N. OG HALOGEN-, SULFO-, NITRO- ELLER NITROSODERIVATER DERAV .....	94366	171,9	77663	101,5	53990	240,7	60958	155,5
512 ALKOHOLER, FENOLER, FENOLALKOHOLER OG DERES HALOGEN-, SULFO-, NITRO- OG NITROSODERIVATER	..	..	..	..	..	4,8	..	11,8
513 KARBOKSYLSYRER OG DERIVATER DERAV .....	12690	94,0	13861	89,4	2388	20,1	2629	20,5
514 FORBLND. MED NITROGENH. FUNKSJONELLE GRUPPER .	2651	44,0	2981	73,3	3057	249,5	3304	283,5
515 ORGANISKE OG UORGANISKE FORBINDELSER, HETERO- SYKLISKE FORBINDELSER, NUKLEINSYRER OG DERES SALTER OG SULFONAMIDER .....	1774	32,0	2323	46,2	9	0,8	6	0,6
516 ANDRE ORGANISKE KJEMIKALIER .....	11593	63,7	5293	45,9	587	35,4	650	33,9
522 UORG. KJEM. GRUNNST., OKSIDER OG HALOGENSALTER	101359	210,9	112152	202,7	229317	244,9	278853	313,1
523 SALTER OG PEROKSYLSALTER AV UORGANISKE SYRER OG METALLER .....	26549	57,8	30311	80,5	41371	43,8	57870	61,5
524 ANDRE UORGANISKE KJEMIKALIER; ORGANISKE OG UORGANISKE FORBINDELSER AV EDLE METALLER ....	7350	28,3	5710	23,0	24364	145,1	23066	151,1
525 RADIOAKTIVE STOFFER O. L. ....	10	5,4	10	5,3	1	1,1	1	11,3
531 SYNTETISKE ORGANISKE FARGESTOFFER OG SUBSTRATPIGMENTER; PREPARATER DERAV .....	659	85,4	681	69,6	48	2,1	51	2,0
532 FARGE- OG GARVESTOFFER OG SYNT. GARVESTOFFER	150	2,6	121	3,2	14	0,3	2	0,1
533 FARGER, MALINGER FERNISSER O.L. STOFFER .....	12998	205,6	13082	202,1	8120	127,0	8404	140,6
541 MEDISINSKE OG FARMASØYTISKE PRODUKTER (UNNTATT MEDIKAMENTER SOM HØRER UNDER GR. 542) .....	557	102,0	516	108,1	175	147,8	160	154,7
542 LEGEMIDLER, HERUNDER VETERINÆRE LEGEMIDLER ...	808	480,9	1222	550,2	2705	82,8	2704	93,6
551 FLYKTIGE OLJER, PARFYME OG VELLUKTENDE STOFFER	285	53,1	485	77,0	67	1,3	66	1,4
553 PARFYMER, KOSMETIKK OG TOALETTPREPARATER .....	3034	189,4	3315	209,2	193	13,0	392	19,8
554 SÅPE, RENGJØRINGS- OG POLERHJUL .....	10869	125,5	13120	143,8	9423	67,6	13247	101,5
562 KUNSTGJØDSEL (UNNT. DE SLAG SOM HØRER UNDER GR 272) .....	108083	97,0	139156	125,9	408178	393,8	497490	533,4
571 POLYMERER AV ETYLEN, UBEARBEIDDE .....	13219	111,2	13188	84,8	32075	231,2	35390	163,9
572 POLYMERER AV STYREN, UBEARBEIDDE .....	3988	43,0	3241	28,8	2222	25,4	2665	27,4
573 POLYMERER AV VINYLKLORID ELLER AV ANDRE HALOGENERTE OLEFINER, UBEARBEIDDE .....	6063	47,1	4173	24,8	12706	89,1	13655	61,0
574 POLYACETALER, ANDRE POLYETERE OG EPOKSY- HARPIKSER, UBEARBEIDDE; POLYKARBONATER, ALKYDHARPIKSER O.A. POLYESTERE, UBEARBEIDDE .	4866	76,8	4345	78,7	7022	109,4	6095	102,1
575 ANNEN PLAST, UBEARBEIDD .....	12265	171,5	13264	164,8	25994	274,7	27332	250,8
579 AVFALL, KLIPP OG SKRAP, AV PLAST .....	390	1,3	455	1,5	783	1,5	1167	3,0
581 RØR OG SLANGER, AV PLAST .....	1767	56,2	1616	60,6	1752	25,8	1770	27,5
582 PLATER DUK, FILM, FOLIER OG BÅND, AV PLAST ...	7135	203,6	7851	222,7	6847	113,3	6000	102,1
583 MONOFILAMENTER MED STØRSTE TVERRMÅL OVER 1 MM STAVER, STENGER OG PROFILER, OGSÅ OVERFLATE-BEHANDLET, MEN IKKE VIDERE BEARBEIDDE,AV PLAST .....	191	6,1	141	5,9	92	3,1	79	2,5
591 DESINFEKSJONSMIDLER,INSEKT-, SOPP- OG UGRAS- DRØPENDE MIDLER, ROTTGIFT, ANTIGROMIDLER ...	593	26,6	747	35,5	295	5,9	477	8,5
592 STIVELSE, INULIN OG GLUTEN AV HVETE, ALBUMINATER; KLEBEMIDLER .....	6485	54,0	6020	62,7	457	7,3	426	8,4
593 SPRENGSTOFFER OG PYROTEKNISKE ARTIKLER .....	186	26,9	225	21,6	1169	22,8	750	18,4
597 PREPARATER FOR TILSETNING I MINERALOLJER; BREMSVÆSKE OG FROSTVÆSKE; TILBEREDTE SMØREMIDLER .....	4885	60,4	4175	54,1	872	8,4	1364	15,2
598 DIVERSE KJEMISKE PRODUKTER, I.E.N. ....	23496	250,0	28004	224,4	289885	266,1	317709	310,7
611 LÆR .....	226	40,6	308	42,0	391	24,3	308	22,1
612 VARER AV LÆR ELLER KUNSTLÆR, I.E.N. ....	79	6,6	95	7,3	0	0,1	2	0,2
613 PELSSKINN, GARVEDE ELLER BEREDTE .....	6	1,5	5	1,4	5	1,4	8	3,7
621 PRODUKTER AV GUMMI (PASTAER, PLATER, DUK, RØR)	1919	56,7	1736	55,2	194	9,3	162	9,0
625 RINGER, DEKK AV GUMMI TIL ALLE SLAGS HJUL ..	..	156,6	..	181,5	..	14,3	..	17,3
629 GUMMIVARER, I.E.N. ....	805	62,0	999	74,9	692	25,0	692	25,8
633 KORKVARER .....	74	3,6	60	3,1	1	0,0	1	0,0

TABELL 7. INNFØRSEL OG UTFØRSEL. GRUPPER ETTER SITC IMPORTS AND EXPORTS, BY GROUPS OF THE SITC (FORTS.)

GRUPPER	INNFØRSEL				UTFØRSEL			
	JANUAR-FEBRUAR 1995		JANUAR-FEBRUAR 1996		JANUAR-FEBRUAR 1995		JANUAR-FEBRUAR 1996	
	TONN	MILL. KR	TONN	MILL. KR	TONN	MILL. KR	TONN	MILL. KR
634 FINER, KRYSSFINER, SPONPLATER OG ANNET BEARBEIDDE TRE, I.E.N. ....	..	118,2	..	132,5	..	87,8	..	90,3
635 TREVARER, I.E.N. ....	..	147,8	..	163,5	..	172,5	..	129,0
641 PAPIR OG PAPP .....	66304	470,6	73146	566,2	354555	1502,7	305438	1584,8
642 PAPIR OG PAPP, TILSKÅRET, OG VARER DERAV .....	29741	454,3	31456	511,5	8278	106,5	8878	123,0
651 TEKSTILGARN .....	2201	85,7	2315	91,1	2368	44,3	1624	35,1
652 VEVNADER AV BOMULL .....	1312	90,7	1153	78,0	308	28,5	352	29,9
653 VEVNADER AV SYNTET. EL. KUNSTIGE TEKSTILFIBRER .....	645	75,6	577	73,4	271	18,4	275	17,4
654 ANDRE TEKSTILVEVNADER .....	340	22,8	210	20,4	42	6,5	34	7,5
655 STOFFER AV TRIKOTASJE (HERU. RUNDSTRIKKEDE) ..	171	13,0	157	12,3	131	12,2	111	8,8
656 TYLL, BÅND, BLONDER, BRODERIER O.L. ....	107	15,7	149	21,6	10	1,6	11	1,5
657 SPESIALGARN OG SPESIELLE TEKSTILSTOFFER OG -ARTIKLER .....	1948	114,8	2273	132,5	1588	74,8	1644	86,9
658 FERDIGVARER, HELT EL. DELVIS AV TEKSTILMAT. ...	..	138,5	..	141,2	..	16,7	..	18,7
659 GOLVBELEGG M.V. ....	2354	83,3	2189	81,2	19	1,4	36	1,6
661 KALK, SEMENT OG BYGNINGSMATERIALER, UNNTATT GLASS OG LEIRVARER .....	44905	29,6	22772	25,3	115792	47,0	140964	42,2
662 TEGLVERKSPRODUKTER O.L. ....	..	72,4	..	85,7	..	6,6	..	7,4
663 MINERALISKE PRODUKTER I.E.N. ....	..	98,8	..	114,3	..	85,5	..	81,5
664 GLASS .....	14774	102,0	15786	104,8	2673	33,1	2829	40,4
665 GLASSVARER .....	1663	44,6	1917	51,5	5160	15,8	8776	23,1
666 KERAMISKE PRODUKTER .....	2495	55,2	2754	61,4	111	6,8	196	9,4
667 PERLER, EDLE OG HALVEDLE STEINER, UBEARBEIDDE OG BEARBEIDDE .....	1025	4,6	5339	5,1	504	0,7	21	0,1
671 RÅJERN, SPEILJERN, JERNVAMP, GRANULATER OG PULVER AV JERN OG STÅL OG FERROLEGERINGER ...	..	17,7	..	18,3	..	798,6	..	976,8
672 BLOKKER O.A. PRIMÆRE FORMER OG HALVFABRIKATER AV JERN ELLER STÅL .....	23278	44,6	12912	28,4	4	0,0	39769	58,0
673 FLATVALSEDE PRODUKTER AV JERN ELLER ULEGERT STÅL, UTEN PLETTERING, BELEGG ELLER OVERDRAG	100508	308,5	93949	393,9	8590	36,2	7009	32,0
674 FLATVALSEDE PRODUKTER AV JERN ELLER ULEGERT STÅL, MED PLETTERING, BELEGG ELLER OVERDRAG .	19701	101,1	21153	111,4	19948	122,0	20132	96,0
675 FLATVALSEDE PRODUKTER AV LEGERT STÅL .....	11806	155,5	10455	143,2	247	2,8	531	10,5
676 BARRER OG STENGER AV JERN ELLER STÅL, VINKELJERN, PROFILJERN OG ELEMENTER .....	50581	195,9	48456	202,1	51975	143,7	46714	134,0
677 SKINNER O.A. SKINNEMATERIELL AV JERN ELLER STÅL .....	2843	14,0	3986	30,1	1019	0,6	5	0,1
678 TRÅD AV JERN ELLER STÅL .....	2378	17,8	4487	29,7	2033	10,4	1812	10,0
679 RØR OG HULE PROFILER OG DELER DERTIL, AV JERN ELLER STÅL .....	47454	645,7	88306	766,7	15241	97,0	15605	129,2
681 SØLV, PLATINA O.A. PLATINAMETALLER .....	36385	42,4	25829	30,2	13268	107,4	16769	60,1
682 KOPPER .....	4918	131,5	4602	119,4	7326	161,8	7531	135,4
683 NIKKEL .....	52	5,0	175	23,3	10437	627,4	10093	526,1
684 ALUMINIUM .....	29540	469,2	18366	301,0	183325	2722,2	187393	2541,1
685 BLY .....	594	3,4	843	6,0	28	0,3	30	0,3
686 SINK .....	123	1,6	280	4,1	21919	173,6	20470	146,5
687 TINN .....	188	8,2	119	5,0	2	0,1	-	-
689 ANDRE IKKE JERNHOLDIGE UEDLE METALLER .....	1721	51,4	2108	63,4	2	289,5	-	339,4
691 KONSTRUKSJONER OG DELER TIL DISSE, AV JERN, STÅL ELLER ALUMINIUM .....	13445	201,1	11198	191,5	2259	94,2	3900	88,7
692 METALLBEHOLDERE FOR LAGRING OG TRANSPORT ..	2892	71,2	3420	101,9	1269	30,2	1452	32,8
693 TRÅDVARER (UNNT. ISOLERTE ELEKTR. LEDNINGER) OG GJERDETRÅD (GITTER) .....	5239	53,2	5826	53,8	3539	56,7	3575	56,2
694 SPIKER, SKRUEER, MUTTERE, BOLTER, NAGLER O.L. AV JERN, STÅL, KOPPER OG ALUMINIUM .....	3247	96,5	3687	110,6	777	14,3	1105	23,1
695 HÅNDVERKTØY OG MASKINVERKTØY .....	..	167,6	..	201,4	..	30,3	..	32,1
696 KNIVER, SKJEER, GAFLER, SAKSER M.V. ....	..	32,1	..	33,2	..	3,2	..	2,9
697 HUSHOLDNINGSARTIKLER AV UEDLE METALLER, I.E.N.	..	67,8	..	74,1	..	49,9	..	40,8
699 ANDRE VARER AV UEDLE METALLER. I.E.N. ....	15165	419,5	11857	393,4	7288	216,9	8103	264,3
711 KJELER FOR VANNDAMP ELLER ANNEN DAMP .....	..	1,4	..	51,7	..	2,7	..	5,2
712 DAMPTURBINER .....	..	1,5	..	2,1	..	0,2	..	0,1
713 STEMPELDREVNE FORBRENNINGSMOTORER .....	..	271,5	..	314,6	..	132,3	..	159,8
714 KRAFTMASKINER OG MOTORER, IKKE ELEKTRISKE ..	..	245,7	..	289,2	..	68,7	..	311,4
716 ROTERENDE ELEKTRISKE MASKINER OG APPARATER ..	..	128,7	..	151,7	..	25,4	..	20,4
718 ANDRE KRAFTMASKINER .....	..	43,2	..	62,7	..	44,2	..	62,5
721 LANDBRUKSMASKINER (UNNTATT TRAKTORER) .....	..	94,1	..	129,2	..	166,1	..	174,7
722 TRAKTORER .....	642	106,4	761	143,5	16	1,9	43	4,9
723 ANLEGGSMASKINER OG UTSTYR .....	..	421,1	..	560,2	..	167,9	..	160,7
724 MASKINER FOR TEKSTIL- OG LÆRINDUSTRIEN .....	..	55,5	..	54,9	..	7,9	..	25,2
725 MASKINER FOR CELLULOSE- OG PAPIRINDUSTRIEN ..	..	34,0	..	90,4	..	34,6	..	49,3
726 TRYKKE- OG BOKBINDEMASKINER .....	..	83,4	..	126,9	..	52,6	..	13,7
727 MASKINER TIL NÆRINGSMIDDELINDUSTRIEN .....	..	75,5	..	143,6	..	34,2	..	41,4
728 MASKINER OG UTSTYR FOR SPES. INDUSTRIER, I.E.N.	..	338,9	..	399,2	..	92,2	..	154,2
731 VERKTØYMASKINER FOR SPONAVTAKING O.L. BEARB. AV METALLER ELLER ANDRE MATERIALER .....	2933	39,1	3297	43,5	130	3,9	6067	7,3
733 IKKE-SPONAVTAKENDE VERKTØYMASKINER FOR BEARBEIDING AV METALLER, SINTREDE METALLKARBIDER ELLER CERMETER .....	707	28,8	643	32,6	72	4,7	146	10,6
735 DELER OG TILBEHØR SOM FORTRINNSVIS BRUKES TIL MASKINER UNDER GR. 731 OG 733 .....	464	43,7	192	34,4	29	2,0	52	16,3
737 METALLBEARBEIDINGSMASKINER .....	..	83,6	..	48,6	..	20,0	..	32,3
741 VARME- OG KJØLEUTSTYR I.E.N. ....	..	297,8	..	382,7	..	124,5	..	101,3
742 PUMPER FOR VÆSKER OG VÆSKEELEVATORER .....	..	175,1	..	166,8	..	119,2	..	178,9
743 PUMPER (UNNT. FOR VÆSKER), LUFT- ELLER GASS- KOMPRESSORER OG VIFTER; FILTRERINGS- ELLER RENSUTSTYR .....	..	358,2	..	444,6	..	72,5	..	89,4
744 MEKANISK UTSTYR FOR HÅNTERING AV GODS .....	..	263,6	..	340,1	..	257,1	..	258,5
745 ANDRE IKKE-ELEK. MASK., APPARATER OG VERKTØY ..	..	183,2	..	217,7	..	72,7	..	73,4
746 KULE- ELLER RULLELAGRE .....	278	37,4	385	45,9	3	0,8	8	1,3
747 KRANER, VENTILER O.L. FOR RØR, KJELER, TANKER HERU. REDUKSJONS- OG TERMOSTATVENTILER .....	1892	293,9	1962	347,9	301	30,1	289	39,8
748 DRIVAKSLER, LAGERHUS OG GLIDELAGRE, TANNHJULS- OG SNEKKEVEKSLER, SVINGHJUL, FRIKSJONS- KOPLINGER ETC.; LEDDBOLTKJEDER .....	1125	103,4	1408	116,7	198	26,7	343	37,4
749 IKKE-ELEKTR. DELER OG TILBEH. TIL MASK. I.E.N.	780	73,4	1013	87,7	673	67,4	705	77,5
751 KONTORMASKINER .....	159543	107,6	175465	106,8	2333	41,1	4477	31,9

TABELL 7. INNFØRSEL OG UTFØRSEL. GRUPPER ETTER SITC IMPORTS AND EXPORTS, BY GROUPS OF THE SITC (FORTS.)

GRUPPER	INNFØRSEL				UTFØRSEL			
	JANUAR-FEBRUAR 1995		JANUAR-FEBRUAR 1996		JANUAR-FEBRUAR 1995		JANUAR-FEBRUAR 1996	
	TONN	MILL. KR	TONN	MILL. KR	TONN	MILL. KR	TONN	MILL. KR
752 AUTOMATISKE DATABEHANDLINGSMASKINER .....STK.	224235	864,9	335702	1014,4	72441	230,6	72363	222,4
759 DELER OG TILBEHØR TIL MASKINER UNDER GRUPPENE 751 OG 752 .....	965	578,2	946	601,1	157	90,9	236	153,6
761 F.JERNSYNSMOTTAKERE .....STK.	42267	122,3	45708	123,4	2278	7,2	1451	5,9
762 RADIOMOTTAKERE .....STK.	104510	76,6	149280	85,0	1308	1,9	2177	1,5
763 PLATESPILLERE O.A. APPARATER FOR OPPTAK OG GJENGIVELSE AV LYD OG BILDER; UINNSPILT MATERIALE .....	82288	80,7	83222	96,3	4676	9,5	3139	4,6
764 UTSTYR, DELER OG TILBEHØR I.E.N. TIL TELE- KOMMUNIKASJONSAPPARATER UNDER HOVEDGRUPPE 76.	..	840,3	..	844,7	..	432,9	..	575,8
771 ELEKTRISKE KRAFTMASKINER OG DELER .....	..	125,1	..	166,0	..	79,7	..	127,1
772 ELEKTRISKE APPARATER TIL Å SLUTTE, BRYTE,SIKRE ELLER FORBINDE ELEKTRISKE STRØMKRETSETER .....	1509	366,4	1874	446,0	825	117,4	902	140,6
773 UTSTYR FOR OVERFØRING AV ELEKTRISITET .....	3000	143,2	2858	156,6	1843	94,2	2255	127,2
774 ELEKTRO-DIAGNOSTISKE APPARATER TIL MEDISINSK BRUK .....	..	52,2	..	56,8	..	55,9	..	66,6
775 ELEKTRISKE OG IKKE-ELEKTRISKE HUSHOLDNINGS- ARTIKLER .....	..	285,1	..	307,7	..	87,9	..	96,5
776 ELEKTRONRØR OG HALVLEDERKOMponenter .....	..	216,2	..	233,7	..	28,6	..	124,4
778 ELEKTRISKE MASKINER OG APPARATER, I.E.N. ....	..	519,3	..	572,4	..	126,9	..	148,0
781 PERSONBILER OG STASJONSVOGNER .....STK.	15808	1094,7	16832	1180,4	192	12,8	188	11,8
782 VAREBILER, LASTEBILER OG SPESIALBILER .....STK.	2570	572,0	2148	515,6	366	101,7	404	134,0
783 MOTORKJØRETØYER FOR VEG, I.E.N. ....STK.	669	130,4	135	38,5	15	4,3	45	14,6
784 DELER OG TILBEHØR TIL MOTORKJØRETØYER UNDER VAREGRUPPENE 722, 781, 782 OG 783 .....	..	373,3	..	478,9	..	381,7	..	392,5
785 MOTORSYKLER, SYKLER; INVALIDEVOGNER .....	..	166,5	..	178,0	..	32,2	..	37,4
786 TILHENGERE O.A. KJØRETØYER UTEN MOTOR, I.E.N. ....	..	98,5	..	121,5	..	65,3	..	36,5
791 RULLENDE MATERIELL TIL JERNBANER OG SPORVEIER. LUFTFARTØYER, ROMFARTØYER, BÆRERAKETTER; TILBEHØR OG DELER .....	..	330,9	..	158,2	..	27,5	..	41,9
793 SKIP, BÅTER OG ANNET FLYTENDE MATERIELL .....	..	618,4	..	622,2	..	946,6	..	809,3
811 PREFABRIKERT BYGNINGER .....	1929	34,2	2061	25,7	2706	41,4	2328	44,3
812 SANITØR- OG VARMEUTSTYR .....	..	36,8	..	36,7	..	3,6	..	3,1
813 BELYSNINGSARMATUR I.E.N. ....	1681	139,3	1715	145,4	1018	94,4	857	85,4
821 MØBLER OG DELER, SENGEBUNNER, MADRASSER, PUTER 831 REISEEFFEKTER, VESKER O.L. ....	..	590,7	..	628,8	..	265,8	..	338,8
841 KLÆR FOR HERRER ELLER GUTTER, UNNT. AV TRIKOTASJE .....1000 STK.	4458	376,7	2785	272,9	383	39,5	116	13,8
842 KLÆR FOR DAMER ELLER PIKER, UNNT. AV TRIKOTASJE .....1000 STK.	4844	486,9	3585	416,0	321	25,1	89	13,1
843 KLÆR FOR HERRER ELLER GUTTER, AV TRIKOTASJE .....1000 STK.	2342	46,1	1619	40,9	121	3,6	61	3,4
844 KLÆR FOR DAMER EL. PIKER, AV TRIKOT. 1000 STK.	4724	127,6	4011	116,8	419	9,5	70	4,4
845 KLÆR AV TEKSTILMATERIALE, OGSÅ AV TRIKOTASJE, I.E.N. ....	..	530,3	..	464,6	..	70,5	..	43,4
846 TILBEHØR TIL KLÆR, AV TEKSTILMATERIALE, OGSÅ AV TRIKOTASJE (UNNT. TIL SMÅBARN) .....	..	102,9	..	99,4	..	9,7	..	8,4
848 KLÆR OG TILBEHØR TIL KLÆR, UNNT. AV TEKSTILMATERIALE, HOVEDPLAGG AV ALLE TYPER ...	..	113,9	..	118,8	..	5,7	..	5,1
851 FOTTØY .....	..	355,4	..	340,3	..	14,2	..	22,7
871 OPTISKE INSTRUMENTER OG APPARATER .....	..	43,7	..	33,8	..	4,8	..	12,9
872 MEDISINSKE INSTRUMENTER OG APPARATER I.E.N. ....	596	199,2	707	224,4	121	41,7	146	56,5
873 MÅLE- OG TELLEAPPARATER I.E.N. ....	..	25,5	..	29,4	..	4,4	..	6,4
874 INSTRUMENTER OG APPARATER FOR MÅLING, ANALYSE OG KONTROLL I.E.N. ....	..	426,7	..	396,9	..	342,5	..	292,6
881 FOTOAPPARATER OG UTSTYR, I.E.N. ....	..	48,3	..	57,8	..	5,0	..	7,0
882 FILM OG KJEMIKALIER TIL FOTOGRAFISK OG KINEMATOGRAFISK UTSTYR .....	1131	104,0	1143	101,1	191	36,2	17	3,3
883 KINOFILM, EKSPONERT OG FRAMKALT, OGSÅ MED LYDSPOR ELLER UTELUKKENDE MED LYDSPOR .....	9	2,8	12	3,7	3	0,5	1	0,2
884 OPTISKE ARTIKLER I.E.N. ....	..	72,9	..	95,5	..	5,9	..	4,7
885 UR .....	..	37,5	..	39,5	..	7,3	..	10,9
891 VÅPEN OG AMMUNISJON .....	..	99,2	..	157,6	..	76,4	..	76,8
892 TRYKKSAKER .....	7758	317,4	8371	372,5	1354	50,3	2374	72,4
893 VARER AV PLAST, I.E.N. ....	14496	440,4	14406	464,6	6419	158,6	6265	150,0
894 BARNEVOGNER, LEKETØY, SPILL OG SPORTSARTIKLER 895 KONTORUTSTYR OG KONTORREKVISITA I.E.N. ....	..	211,6	..	215,1	..	57,3	..	68,0
896 KUNSTVERKER, SAHLERGJENSTANDER OG ANTIKVITETER 897 SMYKKEVARER, GULL- OG SØLVSMEDVARER .....	32	10,6	15	8,8	2	48,5	1	4,8
898 MUSIKKINSTRUMENTER SAMT DELER OG TILBEHØR; GRAMMOFONPLATER, MAGNETBÅND OG -PLATER .....	..	308,4	..	312,8	..	42,1	..	48,8
899 FORSKJELLIGE FERDIGVARER I.E.N. ....	..	149,0	..	165,0	..	53,1	..	58,8
931 SPESIELLE VARER OG TRANSAKSJONER, IKKE GRUPPERT ETTER ART .....	429	31,2	391	33,0	53	4,4	86	8,0
961 MYNTER, UNNT. AV GULL, IKKE-LEGALE BETALINGSM. 971 GULL, IKKE-MONETÆRT .....	5	0,5	0	0,6	0	1,1	1	0,1
	294	19,3	257	20,5	275	17,4	487	28,4



TABELL 8. INNFØRSEL. VIKTIGERE VAREPOSTER ETTER SITC IMPORTS BY PRINCIPAL ITEMS OF THE SITC

VAREPOST- NR. ITEM NO.	VARESLAG COMMODITY	MENGE- ENHET UNIT	FEBRUAR	1996	JAN.-FEBRUAR	1996
			MENGE QUANTITY	VERDI VALUE	MENGE QUANTITY	VERDI VALUE
			MILL. KR		MILL. KR	
034 25	TORSK ,FRYST (UNNTATT LEVER OG ROGN)	TONN	3242	37,5	5832	68,6
035 21	TORSK, SALTET ELLER I SALTLAKE	TONN	207	5,6	318	9,7
036 11	REKER, FRYSTE	TONN	1586	29,6	3568	62,4
041 20	HVETE, UNNTATT DURUMHVETE	TONN	7	0,0	3006	4,3
048 42, 49	KAKER, KJEKS O.A. FINT BAKVERK	TONN	2247	40,3	3923	69,9
054 51-59	FRISKE ELLER KJØLTE GRØNNSAKER, I.E.N.	TONN	4264	52,5	8167	94,0
057 11, 12	APPELSINER, MANDARINER, CLEMENTINER MV.	TONN	8053	46,9	18239	117,6
057 30	BANANER, FRISKE ELLER TØRKEDE	TONN	5257	24,5	10549	48,6
057 40	EPLER	TONN	3740	22,6	6766	41,0
057 51	VINDRUER	TONN	626	9,4	952	14,9
058 92-97	FRUKTER, NØTTER OG ANDRE SPISELIGE PLANTEDELER TILBEREDET ELLER KONSERVETE	TONN	1308	12,3	3051	28,9
059 10	APPELSINSAFT	TONN	1040	10,6	2446	24,6
061 29	RAFFINADE, MELIS OG ANNET SUKKER UTEN TILSETTINGER	TONN	11913	30,9	22954	58,2
062 21, 29	SUKKERVARER (HERU. HVIT SJOKOLADE) UTEN INNHOLD AV KAKAO	TONN	1405	40,2	2583	74,2
071 11-12	KAFFE, RÅ	TONN	3029	47,5	7796	125,9
073 10-90	SJOKOLADE OG ANDRE NÆRINGSMIDLER TILSATT KAKAO	TONN	1962	54,7	3003	85,7
081 95	HUNDE- ELLER KATTEMAT, FOR DETALJSALG	TONN	3497	23,0	6661	43,4
112 11-17	VIN AV FRISKE DRUER, OGSÅ TILSATT ALKOHOL; GJØRET DRUESAFT	1000 L.	2006	30,9	4210	66,6
112 41-49	UDENATURERT ETYALKOHOL UNDER 80 VOL.%; ANNET BRENNEVIN; ALKOHOLDIGE PREPARATER FOR FRAMSTILLING AV DRIKKEVARER	1000 L.	370	15,1	859	33,2
121 10-30	TOBAKK, UBEARBEIDD; AVFALL AV TOBAKK	TONN	425	12,5	735	24,0
122 20	SIGARETTER SOM INNEHOLDER TOBAKK	TONN	66	12,0	122	22,2
222 20	SOYABØNNER	TONN	55664	102,6	81025	148,0
247 40	SKURTBØMMER OG MASSEVIRKE, AV BARTRER	KUB. M.	182236	72,0	431806	170,7
248 20, 30	TRELAST AV BARTRER, OVER 6 MM TYKKELSE; PARKETTSTAV, PROFILERTE LISTER MV. AV BARTRER	..	..	111,2	..	217,7
248 40, 50	TRELAST AV LAUTRER, OVER 6 MM TYKKELSE; PARKETTSTAV OG PROFILERTE LISTER MV. AV LAUTRER	..	..	26,0	..	58,2
251 51, 52	SULFATTREMASSE, HALVBLEIKT ELLER BLEIKT, UNNTATT DISSOLVINGMASSE	TONN	4971	23,6	7693	38,1
272 32	NATURLIGE KALSIMUMFOSFATER, APATITT, MALT	TONN	48590	18,8	132106	51,6
278 26, 27, 29	LEIRE O.A. ILDFAST MATERIALE	TONN	15590	11,7	48547	34,4
278 30	SALT, SALTOPPLØSNINGER OG SJØVANN	TONN	74670	27,4	131885	49,3
278 51	KVARTS OG KVARTSITT	TONN	46232	10,1	120921	27,0
284 21, 22	NIKKELMATTE, - SPEIS O.L. MELLOMPRODUKTER	TONN	9724	316,1	22359	716,5
285 20	ALUMINIUMOKSYD, UNNTATT KUNSTIG KORUNDUM	TONN	123577	202,2	279766	437,0
287 50	SINKMALM OG KONSENTRATER	TONN	3386	10,1	15006	42,9
287 70	MANGANMALM OG KONSENTRATER	TONN	73915	41,7	73964	41,8
288 10	ASKE OG RESTSTOFFER SOM INNEHOLDER METALLER OG METALLFORB.	TONN	23613	10,2	38760	28,6
288 23	AVFALL OG SKRAP AV ALUMINIUM	TONN	7250	71,4	9697	95,4
292 61, 69	LØKER, ROTKNOLLER MV., LEVENDE PLANTER, TRER OG BUSKER	TONN	527	20,9	1122	44,7
292 71, 72	AVSKÅRNE BLOMSTER OG LAUVVERK MV., FRISKE, TØRKEDE ETC	..	..	24,2	..	41,1
321 10, 21, 22	KULL, OGSÅ PULVERISERT, MEN IKKE AGGLOMERERT	TONN	52495	33,0	107839	66,8
325 00	KOKS OG HALVKOKS AV STEINKULL	TONN	57721	42,7	109651	86,1
333 00	MINERALOLJE,RÅ	TONN	-	-	44169	37,7
334 11	BILBENSIN OG FLYBENSIN (MOTORBENSIN)	KUB. M.	47359	46,9	116725	109,0
334 19	ANDRE LETTE OLJER	KUB. M.	2656	4,6	3985	7,3
334 21	PETROLEUM, HERUNDER JET-FUEL	KUB. M.	1428	1,8	2909	3,9
334 30	GASSOLJER	KUB. M.	19863	16,9	47901	48,9
334 40	FYRINGSOLJER I.E.N.	KUB. M.	61177	40,8	193424	143,3
334 50	SMØREOLJER OG SMØREFETT UTVUNNET AV BITUMINØSE MINERALER, ANDRE TUNGE JORDOLJER OG TUNGE OLJER (UNNT. RÅOLJE), TUNGE PRODUKTER I.E.N.	TONN	9235	41,5	15204	77,7
335 31	BEK FRAMSTILT AV MINERALSKE TJÆRE	TONN	10994	22,1	20259	40,9
335 42	PETROLKOKS	TONN	33653	40,4	64645	73,0
342 10, 50	FLYTENDE PROPAN OG BUTAN	TONN	23150	19,9	91240	78,9
511 14	HETTEDE ASYKLISKE HYDROKARBONER	TONN	12825	10,7	35658	29,7
511 25	STYREN	TONN	-	-	5635	16,7
522 61	AMMONIAKK, VANNFRI ELLER I VANDIG OPPLØSNING	TONN	45470	63,4	80712	112,7
531 11-19	SYNTEKISKE ORGANISKE FARGESTOFFER	TONN	346	39,5	542	65,9
533 41-44	MALINGER, FERNISSER OG LAKKER, I OPPLØSNINGER AV PLAST	TONN	2467	52,4	4750	100,5
533 54	KITT, PODEVOKS, SPARKELMASSE	TONN	3068	22,8	5982	47,5
541 91-93	FARMASØYTISKE PRODUKTER, UNNTATT LEGEMIDLER	TONN	118	10,1	221	20,5
542 91-93	LEGEMIDLER UTEN INNHOLD AV ANTIBIOTIKA, HORMONER ELLER ALKALOIDER	TONN	567	233,1	1127	456,5
551 41	BLANDINGER AV VELLUKTENDE STOFFER SOM BRUKES I NÆRINGS- MIDDEL- OG DRIKKEVAREINDUSTRIEN	TONN	166	30,0	309	59,3
553 10, 20	PARFYMER, TOALETTVARER OG KREMER	TONN	532	54,8	906	99,5
553 30-59	ANDRE TOALETTMIDLER, UNNTATT SÅPE	TONN	1268	53,8	2409	109,7
554 21-23	ORGANISKE, OVERFLATEAKTIVE STOFFER (UNNTATT SÅPE); OVERFLATEAKTIVE PREPARATER, VASKE- OG RENGJØRINGSMIDLER MED ELLER UTEN INNHOLD AV SÅPE	TONN	5632	54,9	10988	107,0
562 31	KALIUMKLORID	TONN	20969	14,7	76971	52,4
562 32	KALIUMSULFAT	TONN	13600	16,2	22762	27,3
571 11, 12	POLYETYLEN, UBEARBEIDD	TONN	5995	39,6	12310	77,2
572 11, 19	POLYSTYREN, UBEARBEIDD	TONN	1233	9,2	2522	18,7
573 11-13	POLYVINYLKLORID, UBEARBEIDD	TONN	1907	9,6	3742	19,9
574 31-39	POLYKARBONATER, ALKYDHARPIKSER OG ANDRE POLYESTERE	TONN	1515	26,4	2727	48,2
575 21, 29	AKRYLPOLYMERER	TONN	2154	22,1	5070	48,8
575 31, 39, 41-45	POLYAMIDER, AMINOHARPIKSER, FENOLHARPIKSER OG POLYURETANER, UBEARBEIDDE	TONN	1460	13,8	2953	27,5
581 20	STIVE RØR OG SLANGER AV PLAST	TONN	383	10,7	893	21,8
582 11-19	SELVKLEBENDE PLATER, DUK, FILM, FOLIER, TAPE OG BÅND AV PLAST, OGSÅ I RULLER	TONN	395	19,3	680	34,8
582 21-29	ANDRE PLATER, DUK, FILM, FOLIER OG BÅND AV PLAST, UNNTATT SKUMPLAST OG IKKE FORSTERKET, LAMINERT MV.	TONN	2777	61,3	5032	108,9
592 21-29	ALBUMINHOLDIGE PRODUKTER (UNNTATT EGGALBUMIN), MODIFISERT STIVELSE OG KLEBEMIDLER	TONN	2554	29,2	4891	57,9
598 41	BLANDEDE ALKYLBENSENER	TONN	1515	7,6	4090	19,9

TABELL 8. INNFØRSEL. VIKTIGERE VAREPOSTER ETTER SITC IMPORTS BY PRINCIPAL ITEMS OF THE SITC (FORTS.)

VAREPOST- NR. ITEM NO.	VARESLAG COMMODITY	MENGD- ENHET UNIT	FEBRUAR	1996	JAN.-FEBRUAR	1996
			MENGDE QUANTITY	VERDI VALUE	MENGDE QUANTITY	VERDI VALUE
			MILL. KR		MILL. KR	
611 30-42	LÆR AV STORFE ELLER DYR AV HESTESLEKTEN, UTEN HÅR (UNNTATT SEMSKET ELLER LAKKERT)	TONN	139	15,0	291	38,6
621 41-45	SLANGER OG RØR AV VULKANISERT BLØTGUMMI	TONN	267	12,2	533	24,1
625 10	NYE DEKK TIL PERSONBILER	STK.	282855	77,4	398654	113,9
625 20	NYE DEKK TIL BUSSE OG LASTEBILER	STK.	17897	13,9	32416	26,6
625 51-94	ANDRE DEKK (UNNT. FOR FLY, MOTORSYKLER, SYKLER), OGSÅ REGUMMIERTE, UTSKIFTBARE SLITEBANER OG FELGBÅND	..	..	19,9	..	35,3
634 22, 23	SPONPLATER OG FORTETTET TRE I FORM AV BLOKKER, PLATER MV.	..	..	19,4	..	33,3
634 31-49	KRYSSFINER, FINERTE PLATER O.L. LAMINERT TRE	KUB. M.	7038	30,1	13026	55,5
635 31-39	BYGNINGSNEKKERARBEIDER UNNTATT FERDIGHUS	..	..	55,3	..	110,0
641 21-29	TRYKK- OG SKRIVEPAPIR OG -PAPP, UBESTRØKET	TONN	4960	43,1	9207	82,2
641 31-34	TRYKK- OG SKRIVEPAPIR OG -PAPP, BESTRØKET	TONN	8962	78,5	17170	152,3
641 41	KRAFTPAPIR, UBESTRØKET	TONN	2690	14,0	5878	30,0
641 71, 72	PAPIR OG PAPP OVERTRUKKET, IMPREGNERT ELLER BESTRØKET MED PLAST (UNNTATT KLEBESTOFF)	TONN	2148	25,5	3993	47,9
642 11, 12	ESKER OG KARTONGER AV PAPIR OG PAPP TIL EMBALLASJE	TONN	4483	49,0	8183	91,5
642 13-16	SEKKER, POSER OG ANNE EMBALLASJE	TONN	485	11,5	1093	24,5
642 43	TOALETTPAPIR, I RULLER ELLER ARK	TONN	2349	26,9	4865	55,4
642 48	PAPIR OG PAPP TIL SKRIVE- OG TRYKKPAPIR ELLER ANDRE GRAFISKE FORMÅL	TONN	1825	18,4	3806	37,8
642 94	LOHMETØRKLÆR, HÅNDKLÆR, SERVIETTER, DUKER, LAKEN O.L., KLÆR OG TILBEHØR TIL KLÆR, AV PAPIR OG PAPIRMASSE	TONN	2097	37,8	4257	74,7
642 95	SANITETSIND, TAMPONGER, BLEIER O.L. SANITÆRARTIKLER AV PAPIR OG PAPIRMASSE	TONN	1863	45,9	3978	97,2
651 21-34	BOMULLSGARN	TONN	243	10,6	435	18,9
651 61-69	GARN (UNNT. SYTRÅD) AV SYNTETISKE FILAMENTER	TONN	458	15,4	933	29,9
657 73	TEKSTILVARER TIL TEKNISK BRUK	TONN	86	21,7	159	38,1
658 41-59	SENGELINNET, DEKKETØY, HÅNDKLÆR O.A. UTSTYRSVARER	TONN	585	41,3	1134	77,8
659 42, 43	GOLVTEPPER, TUFTEDE, AV KUNSTIGE ELLER SYNT. TEKSTILFIBRER	TONN	374	10,9	631	19,3
662 44, 45	KERAMISKE GOLV-, VEGG- OG BRUEGGINGSFLISER	TONN	4687	25,5	8483	47,1
663 32-34	VARER AV SEMENT	..	..	12,4	..	24,1
664 41, 42	"FLOAT GLASS" OG PLANSLIPT ELLER POLERT GLASS	TONN	4024	18,9	8200	37,3
664 95	GLASSFIBRER, HERU. GLASSULL, OG VARER DERAV I.E.N.	TONN	416	15,1	751	24,7
665 21-29	HUSHOLDNINGS-, DEKORASJONS- OG TOALETARTIKLER AV GLASS	TONN	527	17,0	1011	30,0
666 11, 12	VARER AV PORSELEN TIL HUSHOLDNINGSBRUK	TONN	284	11,7	436	16,9
666 21-29	PYNTEGJENSTANDER AV PORSELEN O.A. KERAMISKE MATERIALER	TONN	908	17,5	1640	27,7
673 11-29	FLATVALSEDE PRODUKTER AV JERN ELLER ULEGERT STÅL, UTEN PLETTERING, BELEGG ELLER OVERDRAG, VARMVALSEDE	TONN	34385	100,3	76606	251,6
673 31-49	FLATVALSEDE PRODUKTER AV JERN ELLER ULEGERT STÅL, UTEN PLETTERING, BELEGG ELLER OVERDRAG, KALDVALSEDE	TONN	9198	33,3	16208	61,9
674 11-14	FLATVALSEDE PRODUKTER AV JERN ELLER ULEGERT STÅL, BELAGT ELLER OVERTRUKKET MED SINK	TONN	6343	29,4	14101	62,3
674 31-32	FLATVALSEDE PRODUKTER AV JERN ELLER ULEGERT STÅL, MALT, LAKKERT ELLER PLASTBELAGT	TONN	2310	17,9	4412	33,2
675 51-56	FLATVALSEDE PRODUKTER AV RUSTFRITT STÅL, KALDVALSEDE	TONN	776	16,0	1548	33,0
676 11-19	STENGER AV JERN ELLER STÅL, VARMVALSEDE, I UREGELMESSIG OPPVEILEDE RINGER ELLER RULLER	TONN	2500	9,1	7721	22,9
676 21-29	STENGER AV JERN ELLER STÅL, VARMVALSEDE, VARMTRUKNE ELLER VARMSTRENGPRESSED, OGSÅ DE SOM ER VRIDDE ETTER VALSING	TONN	7075	27,2	21481	71,0
676 81-88	VINKEL- OG PROFILSTÅL (UNNT. JERNBANESKINNER); SPUNNVEGGJERN	TONN	8797	40,4	15899	73,1
679 12, 13, 31, 32, 41, 42	RØR FOR OLJE- ELLER GASSLEDNINGER ("PIPELINES") FORINGSRØR SOM BRUKES VED BORING ETTER OLJE ELLER GASS	TONN	45990	281,8	69742	465,9
679 14-17	RØR OG HULE PROFILER, MED SIRKELRUNDT TVERRSNITT, SØMLØSE, AV JERN ELLER STÅL	TONN	1899	38,3	3464	59,3
679 51-59	RØRDELER AV JERN ELLER STÅL	TONN	1406	71,7	2486	131,6
682 31, 32, 41, 42	STENGER, PROFILER OG TRÅD AV KOPPER	TONN	1198	23,8	2549	52,2
682 71, 72	RØR OG RØRDELER AV KOPPER	TONN	361	19,4	690	35,4
684 11, 12	ALUMINIUM OG -LEGERINGER, UBEARBEIDDE	TONN	8098	88,5	12341	137,9
684 21, 22	STENGER, PROFILER OG TRÅD AV ALUMINIUM	TONN	1586	36,8	2732	67,8
684 23	PLATER OG BÅND AV ALUMINIUM, OVER 0,2 MM TYKKELSE	TONN	937	19,3	2000	43,7
691 11-19	FERDIGE KONSTRUKSJONER OG DELER AV JERN ELLER STÅL, UNNT. PREFABRIKERT HUS	TONN	5264	81,4	10427	154,4
691 21, 29	FERDIGE KONSTRUKSJONER OG DELER AV ALUMINIUM, UNNT. PREFABRIKERT HUS	TONN	401	18,9	772	37,1
693 11	TAU, LINER, KABLER O.A. AV JERN ELLER STÅL, UTEN EL. ISOLASJON	TONN	1925	16,5	4047	34,9
694 21, 22	SKRURER, BOLTER, MUTTERE, NAGLER MV. AV JERN ELLER STÅL	TONN	1287	46,8	2679	90,3
695 41-49	HÅNDVERKTØY I.E.N. (AMBOLTER, SKRUSTIKKER, SKRUTREKKERE, HØVLER ETC.)	TONN	202	16,3	438	33,0
695 63, 64	UTSKIFTBART VERKTØY FOR HÅNDVERKTØY ELLER VERKTØYMASKINER (FOR BERG-ELLER JORDBORING)	TONN	201	48,9	365	96,5
699 11, 13-19	HENGELÅSER, LÅSER, HENGSLER O.A. UTSTYR; BESLAG AV UDELT METALL TIL MØBLER, DØRER ETC., AUTOMATISKE DØRLUKKERE	TONN	858	55,0	1499	100,6
699 55	TRÅDER, STENGER, ELEKTRODER ETC. FOR SVEISING, LODDING, METALLSPRØYTING	TONN	603	13,6	1189	26,6
713 31	UTENBORDSMOTORER	STK.	2200	18,7	5284	35,9
713 32, 33	ANDRE FARTØYSMOTORER	STK.	172	17,8	416	61,3
713 81, 82	ANDRE STEMPELDREVNNE FORBRENNINGSMOTORER	STK.	14262	22,7	32698	105,4
713 91, 92	DELER TIL FORBRENNINGSMOTORER (UNNT. TIL FLYMOTORER)	TONN	332	43,2	702	93,7
714 91	DELER TIL TURBOJETHOTORER OG TURBOPROPHOTORER	TONN	32	50,3	63	73,5
716 31, 32	MOTORER (UNNT. MOTORER MED YTELSE HØYEST 37,5 W) OG GENERATORER, VEKSELSTRØMMOTORER OG -GENERATORER, ROTERENDE ELEKTRISKE OMFORMERE	STK.	42161	55,0	64968	96,6
721 21	PLENKLIPEMASKINER	STK.	11015	13,3	11051	13,4
722 41, 49	HJULTRAKTORER	STK.	277	54,2	722	141,3
723 21-29	MEKANISKE SKYFLER, GRAVEMASKINER OG LASTEMASKINER MED EGEN FREMDRIFT	STK.	168	73,5	330	151,3
723 91-99	DELER TIL MASKINER UNDER 723 OG 744.3	TONN	1311	166,5	3200	356,4
725 11, 12	MASKINER FOR FREMSTILLING OG ETTERBEHANDLING AV PAPIRMASSE, PAPIR OG PAPP	STK.	5	9,2	15	15,7

TABELL 8. INNFORSEL. VIKTIGERE VAREPOSTER ETTER SITC IMPORTS BY PRINCIPAL ITEMS OF THE SITC  
 (FORTS.)

VAREPOST- NR. ITEM NO.	VARESLAG COMMODITY	MENGDEN- ENHET UNIT	FEBRUAR	1996	JAN.-FEBRUAR	1996
			MENGDEN QUANTITY	VERDI VALUE	MENGDEN QUANTITY	VERDI VALUE
			MILL. KR		MILL. KR	
725 91	DELER TIL MASKINER FOR FREMSTILLING OG ETTERBEHANDLING AV PAPIRMASSE, PAPIR OG PAPP	TONN	187	15,9	519	45,3
726 51-59	OFFSET - TRYKKEMASKINER OG APPARATER	STK.	37	42,8	56	62,5
727 22	MASKINER TIL NÆRINGSMIDDELINDUSTRIEN, I.E.N.	STK.	556	47,7	1041	95,0
728 12	VERKTØYMASKINER FOR BEARBEIDING AV, TRE, PLAST, BEIN O.L. HARDE MATERIALE	STK.	4190	27,1	8369	41,9
728 41-49	MASKINER OG UTSTYR FOR SPESIELLE INDUSTRIER, I.E.N.	STK.	8239	84,0	19236	149,9
733 11-18	VERKTØYMASKINER FOR BEARBEIDING AV METALL VED SMING, HAMRING, BØYING FALSING ETC.; PRESSER FOR BEARBEIDING AV METALL ELLER METALLKARBIDER	STK.	287	13,6	485	27,3
737 31-39	MASKINER OG APPARATER FOR LODDING OG SVEISING VED HJELP AV ELEKTRISITET, LASER ETC.	..	..	18,0	..	31,6
741 31-39	INDUSTRI- OG LABORATORIEOVNER OG DELER	..	..	6,1	..	15,5
741 43-49	MASKINER, APPARATER OG UTSTYR FOR KJØLING OG FRYISING; VARMEPUMPER, (IKKE TIL HUSHOLDNINGSBRUK)	..	..	39,8	..	65,7
741 51, 55	LUFTKONDISJONERINGSAPPARATER	STK.	2593	16,4	5099	33,2
741 71-75	APPARATER FOR DESTILLERING, REKTIFISERING AV LUFT ELLER ANDRE GASSER, VARMEVEKSLERE	..	..	16,0	..	45,8
741 81-89	ANDRE MASKINER OG APPARATER TIL OPPVARMING, KJØLING E.E.N. IKKE TIL HUSH. BRUK	STK.	2399	29,6	5309	170,2
742 71, 75	PUMPER FOR VÆSKER, I.E.N. OG VASKEELEVATORER	STK.	106551	18,1	126209	31,9
742 91, 95	DELER TIL PUMPER OG VASKEELEVATORER	TONN	119	22,1	245	44,6
743 11-19	LUFT - OG VAKUUMPUMPER OG LUFT- ELLER GASSKOMPRESSORER.	STK.	38139	34,0	50767	120,2
743 41-43	VIFTER OG KJØKKENHETTER MED VIFTE (VENTILASJONSHETTER)	STK.	34475	14,6	70056	24,1
743 61-69	APPARATER FOR FILTERING ELLER RENSING AV VÆSKER OG GASSER	STK.	299572	61,1	578661	91,4
743 80	DELER TIL PUMPER OG KOMPRESSORER UNDER 743.1 OG 743.4	TONN	490	85,1	727	124,1
744 11, 12	GAFFELTRUCKER O.A. LØFTE - ELLER STABLETRUCKER	STK.	282	36,2	613	68,5
744 71-89	ELEVATORER, TRANSPORTØRER, PERSON- OG VAREHEISER, RULLETRAPPER	STK.	1866	46,2	4310	96,2
745 11, 12	HÅNDVERKTØY MED IKKE-ELEKTRISK MOTOR	STK.	16448	11,6	25234	21,6
745 21-27	MASK. FOR VASKING ELLER FYLING AV FLASKER OG FOR EMBALLERING, OPPVASKEMASKINER (IKKE FOR HUSHOLDNINGSBRUK)	STK.	932	34,6	1541	77,2
745 61-68	MEK. APP. FOR SPREDNING AV VÆSKER, PULVERE; BRANNSLOKNINGSAPP.	..	..	38,7	..	64,2
746 10-99	KULE- OG RULLELAGRE OG DELER	TONN	211	23,5	385	45,9
747 10-90	KRANER, VENTILER O.L.	TONN	1099	200,9	1962	347,9
748 40	FASTE GIR OG UTVEKSLINGER UNNTATT TANNHJUL, KJEDEHJUL O.A. KRAFTOVERFØRINGSDELER	TONN	113	14,7	236	29,5
751 31-35	FOTOKOPIERINGS- OG TERMOKOPIERINGSAPPARATER	STK.	2579	34,8	4655	71,4
752 10-90	DATABEHANDLINGSMASKINER OG ENHETER DERTIL	STK.	140024	474,2	335702	1014,4
759 10	DELER TIL FOTO- OG TERMOKOPERINGSAPPARATER	TONN	80	22,4	139	38,2
759 97	DELER TIL DATAMASKINER	TONN	351	243,1	747	541,2
761 10	MOTTAKERE FOR FARVEFJERNSYN, OGSÅ MED GRAMMOFON ELLER RADIO VIDEOMONITORER OG -PROJEKTORER	STK.	24497	61,5	45440	122,5
762 11, 12	BILRADIOMOTTAKERE, OGSÅ KOMBINERT MED RADIOTELEFONI OG -TELEGRAFI	STK.	20629	20,8	33847	32,8
763 81-84	APPARATER FOR OPPTAK OG GJENGIVELSE AV LYD EL. VIDEOSIGNALER	STK.	39599	45,4	82832	95,8
764 11-19	ELEKTR. UTSTYR FOR LINJETELEFONI HERU. APPARATER FOR BÆREFREKVENSSYSTEMER	STK.	60609	92,6	144012	190,8
764 21-26	MIKROFONER, HØYTALERE, HØREFREKVENSFORSTERKERE	STK.	118865	32,3	295563	59,8
764 31, 32	SENDERE FOR FJERNSYN, KRINGKASTING, RADIOTELEGRAFI, -TELEFONI OG -TELEGRAFI	STK.	29911	109,0	58324	202,5
764 83	RADARAPPARATER, RADIONAVIGASJONS- OG RADIOFJERNSTYRINGS-APPARATER	STK.	3345	10,8	6489	33,8
764 91-99	DELER OG TILBEHØR TIL KOMMUNIKASJONSAPPARATER OG -UTSTYR	TONN	262	193,8	507	347,3
771 11-19	TRANSFORMATORER, ELEKTRISKE OGSÅ MED DIELEKTRISK VÆSKE	STK.	159802	34,0	273527	59,2
771 21	STATISKE OMFORMERE, LIKERETTERE	STK.	124167	35,7	245868	72,3
772 20	TRYKTE KRETSE	TONN	25	23,5	49	43,0
772 41-59	ELEKTRISKE APPARATER TIL Å SLUTTE, BRYTE, SIKRE ELLER FORBINDE ELEKTR. STRØMKRETSE	TONN	632	152,7	1138	274,2
772 61-81	PLATER, TAVLER, KONSOLLER, PULTER, KABINETTER OG DELER	TONN	193	27,7	384	51,5
775 11-18	ISOLERT ELEKTRISK TRÅD OG KABEL, OGSÅ MED FORB. DELER	TONN	1441	74,8	2698	139,5
774 11-13	ELEKTRODIAGNOSTIKKAPPARATER	TONN	33	18,2	54	33,7
774 21-29	APPARATER FOR RØNTGENSTRÅLER ELLER FOR ALFA-, BETA- ELLER GAMMASTRÅLER	..	..	7,3	..	23,1
775 11	VASKEMASKINER FOR HØYST 10 KG TØRT TØY	STK.	7652	21,2	18857	49,2
775 21	KJØLESKAP TIL HUSHOLDNINGSBRUK, OGSÅ MED FRYSESKAP	STK.	10146	20,0	20616	41,3
775 22	DYPPFRYSERE AV HUSHOLDNINGSTYPEN	STK.	3594	6,8	7023	12,3
775 30	OPPVASKEMASKINER	STK.	8136	18,4	16774	37,9
775 71	STØVSUGERE OG GULVBONEMASKINER MED INNEBYGD ELEKTROMOTOR	STK.	22619	13,2	63585	29,8
775 83, 86, 87	ELEKTROTHERMISKE HUSHOLDNINGSAPPARATER	STK.	88752	25,8	186040	54,5
776 31-39	DIODER, TRANSISTORER HALVLEDERKOMPONENTER, LYSFØLSOMME HALVLEDERKOMPONENTER, HERU. FOTOELEKTRISKE CELLER	STK.	11176905	15,9	31539505	36,3
776 41-49	ELEKTRONISKE MIKROKRETSE	STK.	5573238	97,2	11227755	184,1
778 11	GALVANISKE ELEMENTER OG BATTERIER	STK.	4637283	16,6	8792593	31,1
778 12	ELEKTRISKE AKKUMULATORER	STK.	230494	30,3	429866	65,4
778 21-23	ELEKTRISKE GLØDELAMPER ELLER LYSSTOFFLAMPER, HERU. "SEALED BEAM" LAMPER (UNNT. LAMPER FOR ULTRAVIOLETT LYS)	TONN	210	25,9	513	61,1
778 31, 33	START- OG TENNINGSTYR TIL FORBRENNINGSMOTORER	..	..	16,3	..	32,4
778 34, 35	ELEKTRISK LYS- OG SIGNALUTSTYR, ELEKTRISKE VINDUSPUSSERE OG DEFROSTERE OG DELER	TONN	137	19,9	252	36,1
778 41-48	ELEKTROMEKANISK HÅNDVERKTØY SAMMENBYGD MED ELEKTRISK MOTOR, DELER	..	..	29,7	..	55,1
778 84, 85	ELEKTRISKE SIGNALAPPARATER, AKUSTISKE ELLER VISUELLE, DELER	TONN	57	25,5	102	44,5
778 86	KULLELEKTRODER, KULLBØRSTER O.A. VARER AV KULL TIL ELEKTRISK BRUK	TONN	12771	59,3	28228	124,0
781 20	MOTORKJØRETØYER FOR TRANSPORT AV PERSONER	STK.	7725	573,4	15712	1149,3
782 11, 19	MOTORKJØRETØYER FOR TRANSPORT AV GODS	STK.	1177	277,9	2119	492,2
782 21-29	KRANBILER, MOBILE BORETÅRN, BRANNBILER, BETONGBLANDEBILER, ANDRE SPESIALBILER	STK.	12	7,7	29	23,4
783 11, 19	MOTORKJØRETØYER FOR TRANSPORT AV 10 ELLER FLERE PERSONER, INKL. FØREREN	STK.	24	19,5	127	35,9

TABELL 8. INNFORSEL. VIKTIGERE VAREPOSTER ETTER SITC IMPORTS BY PRINCIPAL ITEMS OF THE SITC  
 (FORTS.)

VAREPOST- NR. ITEM NO.	VARESLAG COMMODITY	MENGDEN ENHET UNIT	FEBRUAR	1996	JAN.-FEBRUAR	1996
			MENGDEN QUANTITY	VERDI VALUE	MENGDEN QUANTITY	VERDI VALUE
			MILL. KR		MILL. KR	
784 31-39	DELER OG TILBEHØR TIL MOTORKJØRETØYER UNDER POS. 722, 781, 782 OG 783 .....	TONN	3397	216,0	6566	429,2
785 20	SYKLER UTEN MOTOR (UNNT. LEKETØYSKJØRETØYER FOR BARN) .....	STK.	61960	51,8	74905	69,1
785 31, 36	INVALIDEVOGNER OG DELER TIL DISSE .....	..	..	16,2	..	30,8
786 10	TILHENGERE OG SEMITRAILERE AV CARAVANTYPEN .....	STK.	111	9,8	175	16,2
786 21-29	TILHENGERE FOR TRANSPORT AV VARER .....	STK.	375	23,6	580	44,4
792 30	FLY MED TOMVEKT OVER 2000 KG, MEN HØYST 15000 KG .....	STK.	-	-	-	-
792 40	FLY MED TOMVEKT OVER 15000 KG .....	STK.	-	-	-	-
792 91-97	DELER I.E.N. TIL LUFTFARTØYER .....	TONN	130	81,6	215	153,8
793 11-19	LYSTBÅTER OG SPORTSBÅTER .....	STK.	1038	13,1	4250	22,1
793 22	TANKSKIP, ALLE SLAGS .....	BR.TONN	-	-	1084	5,5
793 24, 26	FISKEFARTØYER, FABRIKSSKIP, KJØLESKIP .....	BR.TONN	597	4,1	6933	45,7
793 27	ANDRE SKIP FOR TRANSPORT AV GODS .....	BR.TONN	39322	230,9	86480	504,2
793 28	PASSASJERSKIP OG FERGER .....	BR.TONN	-	-	4979	35,9
793 29	ANDRE FARTØYER.(HERU. KRIGSSKIP OG LIVBÅTER, UNNT. ROBÅTER)	STK.	28	0,6	34	1,1
793 55	BORE- OG PRODUKSJONSPLATTFORMER .....	STK.	-	-	-	-
811 00	PREFABRIKerte BYGNINGER .....	TONN	1244	12,9	2061	25,7
812 21, 29	OPPVASKKUMMER, VASKER, BADEKAR, BIDET- OG KLOSETTSKÅLERER, URINALER O.L. SANITERUTSTYR .....	TONN	304	9,3	676	20,2
813 11-17	LAMPER OG LYSUTSTYR (HERU. SØKELYS OG LYSKASTERE) I.E.N. ....	TONN	761	64,1	1391	116,3
821 11-19	SITTEMØBLER, OGSÅ DE SOM KAN OMGJØRES TIL SENGER, OG DELER .	TONN	1989	91,8	3527	162,3
821 21-29	SENGBUNNER, SENGEUTSTYR O.L. (F.EKS. MADRASSER, TEPPER, DYNER OG PUTER) .....	..	..	17,8	..	34,5
821 31, 39	MØBLER I.E.N. AV METALL .....	TONN	1287	41,6	2124	71,3
821 51-59	MØBLER I.E.N., AV TRE .....	TONN	5589	165,8	10599	306,7
831 11-19	HÅNDVESKER .....	STK.	221538	12,0	355071	17,9
831 21-29	GARDEROBEKOFFERTER, HÅNDKOFFERTER, TOALETTVESKER, DOKUMENTMAPPER, RANSLER O.L. BEHOLDERE .....	STK.	150413	10,2	361465	21,8
841 21-22	DRESSER, EMBLEMER FOR HERRER OG GUTTER .....	STK.	21921	12,0	35275	22,4
841 30	JAKKER FOR HERRER ELLER GUTTER .....	STK.	112489	21,6	172128	33,5
841 40	BUKSER, KNEBUKSER OG SHORTS FOR HERRER ELLER GUTTER .....	STK.	654032	54,7	1255501	111,6
841 51, 59	SKJORTER FOR HERRER ELLER GUTTER .....	STK.	482804	28,7	947280	54,0
842 11, 19	KÅPER, KAPPER, ANORAKKER MV. FOR DAMER ELLER PIKER .....	STK.	108669	22,3	169708	41,4
842 21, 22	DRAKTER OG EMBLEMER FOR DAMER ELLER PIKER .....	STK.	22114	7,7	51060	13,9
842 30	JAKKER OG BLAZERE FOR DAMER ELLER PIKER .....	STK.	144914	32,9	256662	57,1
842 40	KJOLER FOR DAMER ELLER PIKER .....	STK.	198216	26,8	329276	43,5
842 50	SKJØRT FOR DAMER ELLER PIKER .....	STK.	241810	27,4	409887	45,9
842 60	BUKSER, KNEBUKSER OG SHORTS, FOR DAMER ELLER PIKER .....	STK.	669734	68,9	1254154	126,2
842 70	BLUSER, SKJORTER OG SKJORTEBLUSER, FOR DAMER ELLER PIKER ...	STK.	607828	49,7	1035017	83,7
844 10-70	YTERTØY O.A. VARER AV TRIKOTASJE, FOR DAMER ELLER PIKER ...	STK.	731195	46,6	1360203	82,9
844 81-89	UNDERTØY OG NATTØY AV TRIKOTASJE, FOR DAMER ELLER PIKER ...	STK.	1372448	18,8	2650829	33,9
845 11, 12	BABYKLÆR OG TILBEHØR AV TEKSTILSTOFF ELLER TRIKOTASJE .....	..	..	18,3	..	36,0
845 30	GENSERE, PULLOVERE, CARDIGANSETT MV., AV TRIKOTASJE .....	STK.	1467702	103,4	2803893	197,5
845 40	T-SKJORTER, SINGLETER O.A. UNDERTØYER, AV TRIKOTASJE .....	STK.	2027750	47,9	3513546	85,1
845 91-99	ANDRE KLÆR AV TRIKOTASJE .....	..	..	14,7	..	24,2
846 21-29	STRØMPEBUKSER, STRØMPE, SOKKER O.L. ....	..	..	32,9	..	67,4
848 11-19	KLÆR OG TILBEHØR TIL KLÆR AV LÆR ELLER KUNSTLÆR .....	..	..	34,2	..	63,4
851 21-25	FOTTØY TIL SPORTSBRUK .....	PAR	364886	37,7	602116	61,7
851 41-49	FOTTØY MED OVERDEL AV LÆR ELLER KUNSTLÆR .....	PAR	844357	114,0	1461061	194,8
872 21-29	INSTRUMENTER OG APPARATER TIL MEDISINSK, KIRURGISK ELLER VETERINÆR BRUK .....	TONN	215	81,8	453	162,2
873 11-29	FORBRUKS- OG PRODUKSJONSMÅLERE, HERU. OMDREININGSTELLERE MV.	..	..	20,7	..	29,4
874 11-14	KOMPASSER; ANDRE NAVIGASJONSINSTRUMENTER; GEODETISKE, HYDROGRAFISKE, METEOROLOGISKE INSTRUMENTER .....	..	..	26,1	..	53,9
874 22-26	TEGNE-, RISSE-, REGNEINSTRUMENTER, MIKROMETERMÅL MV.; PROFILPROJEKTØRER .....	..	..	35,4	..	119,4
874 31-39	INSTRUMENTER OG APP. FOR MÅLING ELLER KONTROLL AV GJENNOMSTRØMMING, NIVÅ, TRYKK ETC FOR VÆSKER ELLER GASSER .	..	..	32,2	..	61,6
874 41-49	INSTRUMENTER ELLER APPARATER FOR FYSISKE ELLER KJEMISKE ANALYSER .....	..	..	29,9	..	57,6
874 61-69	INSTRUMENTER OG APPARATER FOR AUTOM. REGULERING OG KONTROLL FOTOGRAFIAPPARATER, UNNT. KINEMATOGRAFISKE .....	STK.	15157	7,5	26537	13,4
882 10	KJEMISKE PREPARATER TIL FOTOGRAFISK BRUK .....	TONN	143	13,7	310	27,0
882 20	FOTOGRAFISKE PLATER OG PLANFILM, UEKSPONERT, AV ANDRE MATERIALER ENN PAPIR, PAPP ELLER TEKSTILSTOFF .....	TONN	189	12,7	348	24,9
882 30	FOTOGRAFISK FILM, SENSITIV FOR LYS ELLER ANNEN BESTRÅLING, UEKSPONERT, I RULLER .....	TONN	129	13,4	281	29,8
882 40	FOTOGRAFISK PAPIR, PAPP OG TEKSTILSTOFF, SENSITIVT FOR LYS ELLER ANNEN BESTRÅLING, UEKSPONERT .....	TONN	93	6,5	189	12,7
885 31-49	LOMME- OG ARMBÅNDSUR .....	STK.	87096	18,0	181626	27,8
892 15-19	BØKER, HEFTER, BROSJYRER O.L. TRYKKSAKER .....	TONN	1223	64,6	2269	122,2
892 21, 29	AVISER, JOURNALER, TIDSSKRIFTER .....	TONN	730	29,5	1275	52,7
892 81-89	TRYKKSAKER, I.E.N. ....	TONN	2124	87,0	4636	179,2
893 11-19	EMBALLASJEVARER AV PLAST; PROPPER, LOKK, KAPSLER .....	TONN	3811	94,8	6648	167,2
893 31	GOLVBELEGG AV PLAST, OGSÅ SELVKLEBENDE, VEGG- ELLER TAKKLEDNING .....	TONN	1707	36,3	2979	63,8
893 32	BORDSERVISER, KJØKKENUTSTYR OG TOALETARTIKLER AV PLAST ...	TONN	634	23,7	1198	46,7
893 94-99	ANDRE VARER AV PLAST .....	TONN	1577	81,5	2761	150,0
894 24-29	LEKETØY, UNNT. DUKKER, DUKKEVOGNER O.L. ....	TONN	501	30,7	1051	64,1
894 71-79	APPARATER OG UTSTYR FOR GYMNASTIKK, SPORT OG FISKE .....	..	..	35,8	..	74,0
897 31	SHYKKEVARER OG DELER AV EDEL METALL .....	KG.	1062	13,9	1931	23,8
898 41-59	PREPARERT, UINNSPILT MATERIELL FOR APPTAK AV LYD .....	..	..	14,4	..	30,9
898 61-79	PLATER, BÅND O.A. INNSPILT MATERIELL .....	..	..	125,8	..	259,1

TABELL 9. UTFØRSEL. VIKTIGERE VAREPOSTER ETTER SITC EXPORTS BY PRINCIPAL ITEMS OF THE SITC

VAREPOST- NR. ITEM NO.	VARESLAG COMMODITY	MENGDEN ENHET UNIT	FEBRUAR	1996	JAN.-FEBRUAR	1996
			MENGDEN QUANTITY	VERDI VALUE	MENGDEN QUANTITY	VERDI VALUE
			MILL. KR		MILL. KR	
023 00	SMØR OG ANNET FETT OG OLJER FRAMSTILT AV MELK .....	TONN	20	0,3	40	0,6
024 91, 99	OST OG OSTEMASSE, UNNT. REVET OST, OSTEMASSE, SMELTET OST, MUGGOST .....	TONN	1771	35,8	4282	84,5
034 11-18	FISK, FERSEK ELLER KJØLT, UNNT. FILETER .....	TONN	37812	422,7	67501	824,0
034 21-28	FISK, FRYST, UNNT. FILETER .....	TONN	102258	513,6	168835	857,8
034 40	FISKEFILETER, FRYSTE .....	TONN	20594	279,4	36272	560,2
034 51, 55	FISKEFILETER OG ANNET FISKEKJØTT, FERSEK ELLER KJØLT .....	TONN	5250	70,7	8098	125,8
035 11, 13	TØRRFISK OG KLIPPFISK .....	TONN	9509	339,0	20062	725,3
035 12	FISKEFILETER, TØRRET, SALTET ELLER I SALT LAKE .....	TONN	1090	23,6	1782	40,2
035 21-29	FISK, SALTET ELLER I SALT LAKE .....	TONN	11239	186,2	20919	337,5
035 30	FISK, RØYKT .....	TONN	253	18,8	493	34,1
036 11-19	KREPSDYR, FROSNE; MEL OG PELLETER AV KREPSDYR, EGNET TIL MENNESKEFØDE .....	TONN	135	8,2	649	28,9
037 11-17	FISK, TILBEREDT ELLER KONSERVERT, HERU. KAVIAR OG KAVIARETTERLIGNINGER .....	TONN	2879	53,7	6945	126,8
037 21-22	KREPSDYR OG BLØTDYR, TILBEREDT ELLER KONSERVERT .....	TONN	943	54,2	1807	103,7
048 10-90	BRØD, KAKER, KJEKS OG ANNET BAKVERK .....	TONN	1096	17,6	1954	31,8
073 10-90	SJOKOLADE O.A. NÆRINGSMIDLER SOM INNEHOLDER KAKAO, I.E.N. ..	TONN	731	20,4	1246	35,1
081 31	OLJEKAKER O.A. RESTSTOFFER AV SOYABØNNER .....	TONN	18154	29,5	33638	55,8
081 42	MEL OG PELLETER AV FISK OG Sjødyr, TIL DYREFOR .....	TONN	4000	14,8	13161	51,5
211 11-13, 20	HUDER AV STORFE OG HEST, RÅ .....	TONN	860	13,6	1553	25,9
212 25	HELE SKINN AV REV, RÅ .....	1000 STK.	43	32,1	152	107,6
247 40	TØMMER AV BARTRÆR, GROVT TILHOGD, HERU SKURTTØMMER .FAST MÅL	KUB. M.	24298	8,2	69957	24,5
248 20	TRELAST AV BARTRÆR, SAGET ELLER KUTTET I LENGDERETNINGEN, OGSÅ HØVLET, OVER 6 MM TYKK .....	KUB. M.	63008	84,7	125676	167,0
251 20	MEKANISK TREMASSE .....	TØRRVEKT TONN	12639	35,1	27448	79,7
251 30	KJEMISK TREMASSE (DISSOLVINGSMASSE) .....	TØRRVEKT TONN	9252	56,6	23469	145,1
251 51, 52	KJEMISK SODA- ELLER SULFATTREMASSE, HALVBLEIKET ELLER BLEIKET .....	TØRRVEKT TONN	12601	50,7	27355	126,2
251 61,62	KJEMISK SULFITTREMASSE, UBLEIKET OG BLEIKET .....	TØRRVEKT TONN	2182	10,4	4398	20,8
251 91	HALVKJEMISK TREMASSE .....	TØRRVEKT TONN	1656	5,3	3229	11,5
273 12	MARMOR, TRAVERTIN, ECAUSSIN O.A. KALKHOLDIG BYGNINGS- MONUMENTSTEIN .....	TONN	84	0,2	920	2,6
273 13	GRANITT, PORFYR, SANDSTEIN O.A. MONUMENT- ELLER BYGNINGSSTEIN .....	TONN	27306	23,8	68238	61,6
273 40	SHÅSTEIN, GRUS OG KÅUST STEIN .....	TONN	492841	27,6	855105	52,6
278 53	FELTSPAT; LEUCITT; NEFELIN OG SYENITT .....	TONN	22811	13,6	61726	34,6
281 50, 60	JERNMALM, OGSÅ KONSENTRERT, UNNT. RØSTET SVOVELKIS	TONN	94790	18,8	200509	40,8
283 10	KOPPERMALM OG KONSENTRATER .....	TONN	2814	6,6	5616	13,6
287 83	TITANMALM, OGSÅ KONSENTRERT .....	TONN	32935	13,4	61088	24,5
288 10	METALLHOLDIG ASKE OG RESTSTOFFER .....	TONN	187	2,3	333	22,0
288 21	AVFALL OG SKRAP AV KOPPER .....	TONN	912	5,5	1737	11,2
288 23	AVFALL OG SKRAP AV ALUMINIUM .....	TONN	1762	11,9	3343	20,2
333 00	RÅ MINERALOLJE .....	TONN	11060091	9171,5	22474231	19046,0
334 11-19	BENSIN OG ANDRE LETTE OLJER .....	KUB. M.	488051	369,3	1095266	828,6
334 21, 29	JETPARAFIN, FYRINGSPARAFIN HV .....	KUB. M.	44337	42,9	82787	80,8
334 30,40	GASSOLJER OG FYRINGSOLJER I.E.N. .....	KUB. M.	348679	304,1	989173	796,8
335 22	BENSOL .....	TONN	4094	3,3	8524	6,8
335 42	PETROLKOKS .....	TONN	7037	11,0	15104	22,5
342 10	FLYTENDE PROPAN .....	TONN	209279	270,3	492632	608,2
342 50	FLYTENDE BUTAN .....	TONN	-	-	-	-
343 20	NATURGASS, I GASSFORM .....	1000 KUB. M.	2757114	1514,4	5640603	3097,7
351 00	ELEKTRISK STRØM .....	MWH	848662	146,7	2112781	378,7
411 12	FETT OG OLJER (UNNTATT LEVEROLJE) OG DERES FRAKSJONER, AV FISK .....	TONN	4541	17,5	8090	32,4
431 21	DYREFETT OG -OLJER OG DERES FRAKSJONER .....	TONN	4357	27,0	9212	55,8
431 31	FETTSYRER, RAFFINERINGSFETTSYRER .....	TONN	1844	11,7	4800	23,4
511 31	VINYLKLORID .....	TONN	:	84,3	:	155,1
514 79	SYKLISKE AMIDER OG KARBAMATER (UNNT. UREINER) OG DERES DERIVATER; SALTER DERAV .....	TONN	130	103,3	243	164,7
514 81-89	AMMONIUMSALTER OG -HYDROKSIDER; FORBINDELSER MED KARBOKSYMIDFUNKSJON; FORB. MED NITRILFUNKSJON OG MED ANNEN MED NITROGENFUNKSJON .....	TONN	1325	13,7	2752	28,8
522 23	SILISIUM .....	TONN	7845	84,2	15683	164,3
522 31-39	UORGANISKE SYRER OG FORB. AV IKKE -METALLER .....	TONN	31316	7,1	77993	18,7
522 63	NATRIUMOKSYD (KAUSTISK SODA) OPPLØST I VANN .....	TONN	:	19,9	:	31,2
523 10	FLUORIDER, FLUORSILIKATER, FLUORALUMINATER O.A. KOMPLEKSE FLUORSALTER .....	TONN	:	3,9	:	13,2
524 93	KALSIUMKARBID .....	TONN	4559	:	7936	:
524 94	ANDRE KARBIDER .....	TONN	7152	65,6	13879	121,7
533 11	PIGMENTER OG PREPARATER PÅ BASIS AV TITANDIOKSYD .....	TONN	:	28,4	:	64,4
533 41-43	MALINGER OG LAKKER .....	TONN	1548	31,3	2960	61,2
541 64	BLOD FRA MENNESKER OG DYR FOR TERAPEUTISK, PROFYLAKTISK FARMASØYTISKE VARER I.E.N. (UNNT. MEDIKAMENTER) .....	TONN	8	7,5	13	15,5
541 91-99	FARMASØYTISKE VARER I.E.N. (UNNT. MEDIKAMENTER) .....	TONN	41	39,0	95	97,8
542 91	LEGEMIDLER UNNTATT ANTIBIOTIKA OG HORMONER, IKKE I DETALJPK. ORGANISKE OVERFLATEAKTIVE STOFFER, UNNTATT SÅPE .....	TONN	1320	14,6	2285	27,4
554 21-23	ORGANISKE OVERFLATEAKTIVE STOFFER, UNNTATT SÅPE .....	TONN	6930	51,1	13124	98,3
562 11	AMMONIUMNITRAT .....	TONN	:	1,6	:	4,2
562 14	DOBBELTSALTER OG BLANDINGER AV KALSIUMNITRAT OG AMMONIUM- NITRAT .....	TONN	:	38,9	:	91,5
562 91	GJØDSEL MED INNHOLD AV NITROGEN, FOSFOR OG KALSIUM .....	TONN	:	131,3	:	389,4
562 95	GJØDSEL MED INNH. AV NITROGEN OG FOSFOR .....	TONN	:	26,7	:	46,2
571 11, 12	POLYETYLEN, UBEARBEIDET .....	TONN	17977	85,1	35344	163,4
572 11, 19	POLYSTYREN, UBEARBEIDET .....	TONN	1394	13,7	2632	27,1
573 11, 13	POLYVINYLKLORID, UBEARBEIDET .....	TONN	:	32,1	:	57,9
574 31-39	POLYKARBONATER, ALKYDHARPIKSER O.A. POLYESTERE .....	TONN	2800	46,1	6017	99,7
575 11-19	POLYMERER AV PROPYLEN ELLER AV ANDRE OLEFINER .....	TONN	7510	36,7	15423	72,0

TABELL 9. UTFØRSEL. VIKTIGERE VAREPOSTER ETTER SITC EXPORTS BY PRINCIPAL ITEMS OF THE SITC (FORTS.)

VAREPOST-NR. ITEM NO.	VARESLAG COMMODITY	MENGDENHET UNIT	FEBRUAR	1996	JAN.-FEBRUAR	1996
			MENGDENHET QUANTITY	VERDI VALUE	MENGDENHET QUANTITY	VERDI VALUE
			MILL. KR		MILL. KR	
575 41-43	AMINOHARPIKSER, UBEARBEIDD	TONN	3237	32,3	6720	68,6
582 24	PLATER, DUK, FILM, FOLIER OG BÅND AV PLAST (UNNT. SKUMPLAST) IKKE FORBUNDET MED ANDRE MATERIALER	TONN	1955	28,0	4012	58,7
593 11, 12	KRUTT OG TILBEREDTE SPRENGSTOFFER	TONN	465	8,6	741	17,8
598 12	AVLUT FRA FABRIKASJON AV TREMASSE, OGSÅ KONSENTRERT	TONN	16991	20,1	38998	41,8
598 61	KUNSTIG GRAFIT MV.	TONN	12091	32,2	20921	55,3
611 30	HELE HUDER OG SKINN AV LÆR AV STORFE, UTEN HÅR, HØYST 28 KVADRATFOT PR. STK.	TONN	76	2,9	187	6,5
611 41, 42	ANNET LÆR AV STORFE OG AV DYR AV HESTESLEKTEN	TONN	68	7,4	119	15,0
625 10	NYE DEKK (PNAUMATISKE) TIL PERSONBILER	STK.	1434	0,6	10879	2,5
634 22	SPONPLATER O.L. AV TRE	KUB. M.	17878	24,7	33311	47,3
634 51-59	FIBERPLATER AV TRE O.L. MATERIALER, OGSÅ AGGLOMERERTE MED HARPTKSER O.A. ORGANISKE BINDEMDLER	TONN	2329	17,3	4433	32,4
635 31-39	BYGNINGSSNEKKERARBEIDER, UNNTATT FERDIGHUS	..	..	58,9	..	120,5
641 10	AVISPAPIR	TONN	58121	:	129140	:
641 21-29	TRYKK- OG SKRIVEPAPIR OG -PAPP, UTEN OVERDRAG	TONN	47368	276,8	100889	587,7
641 32-34	TRYKK- OG SKRIVEPAPIR OG -PAPP, MED OVERDRAG	TONN	815	7,0	1879	13,4
641 41-48	KRAFTPAPIR OG KRAFTPAPP, UBESTRØKET, I RULLER ELLER ARK	TONN	18893	94,1	32736	164,7
641 51	HALVKJEMISK PAPIR FOR FREMSTILLING AV BØLGEPAPIR (FLUTING)	TONN	4776	:	10503	:
641 52	SULFITT PAPIR, UBESTRØKET, TIL INNPAKNING, I RULLER ELLER ARK	TONN	896	7,2	1400	12,5
641 53	PERGAMENT- OG GREASEPROOFPAPIR	TONN	2437	27,3	4770	54,4
641 54-59	ANNET PAPIR OG PAPP, UBESTRØKET	TONN	4367	21,8	8477	42,1
641 63	PAPIR TIL HÅNDKLÆR, TOALETTPAPIR O.L. HUSHOLDNINGSBRUK; CELLULOSEVATT OG DUK AV CELLULOSEFIBRER, OVER 36 CM BREDDE	TONN	1293	9,0	2581	18,5
642 11-16	EMBALLASJE AV PAPIR, PAPP, CELLULOSEVATT MV.	TONN	1910	28,3	3470	54,2
651 95	LUNTER, FORGARN, GARN OG OPPSKÅRNE BUNTER AV GLASSFIBRER	TONN	723	10,1	1433	19,1
657 32	TEKSTILSTOFF, IMPREGNERT, OVERTRUKKET, BELAGT ELLER LAMINERT MED PLAST	TONN	118	9,2	244	20,2
657 71-73	VATT AV VARER DERAV, VEKER OG TEKSTILVARER TIL TEKNISK BRUK	TONN	97	7,1	190	14,3
663 31	VARER AV GIPS	TONN	11403	14,7	20820	26,6
663 33	PREFABRIKERTE ELEMENTER FOR BYGGE- ELLER ANLEGGSVIRKSOMHET	..	..	0,2	..	0,6
663 36-39	VARER AV STEIN ELLER ANDRE MINERALSKE MINERALER, I.E.N.	TONN	612	6,2	1367	15,6
664 92	ISOLASJONSGLASS SOM BESTÅR AV FLERE LAG	TONN	547	7,5	1088	14,5
671 41,49, 52-59	FERROLEGERINGER (UNNTATT FERROSILICIUM)	TONN	43437	227,1	96680	498,1
671 51	FERROSILICIUM	TONN	42386	246,2	76702	456,7
674 21, 22	PLATER MED OVERDRAG AV TINN	TONN	7388	36,7	16785	77,7
676 21-29	STENGER AV JERN ELLER STÅL, VARMVALSEDE, VARMTRUKNE ELLER VARMSTRENGPRESSED, OGSÅ DE SOM ER VRIDDE ETTER VALSING	TONN	9256	18,3	17437	35,7
676 81-83	U, I, H, L, T OG ANDRE PROFILER AV JERN ELLER STÅL, VARMVALSEDE, VARMTRUKNE, STRENGPRESSED, IKKE VIDRE BEARB.	TONN	6490	23,3	21619	75,7
679 12-17	RØR OG HULE PROFILER, SØMLØSE, AV JERN ELLER STÅL (UNNTATT STØPJERN)	TONN	1305	16,5	2767	32,5
679 31-49	ANDRE JERN- OG STÅLRØR	TONN	5512	33,0	11490	63,6
679 51-59	RØRDELER (FITTINGS)	TONN	736	18,4	1014	29,9
681 23-25	PLATINA, UBEARB., HALVFABRIKATA ELLER PULVERFORM	TONN	477	19,6	1021	41,9
682 12	RAFFINERT KOPPER, UBEARBEIDD	TONN	3119	50,3	6427	105,6
682 31-72	KOPPER, BEARBEIDD	TONN	387	14,9	857	28,1
683 11, 12	NIKKEL OG NIKKELLEGERINGER, UBEARBEIDD	TONN	4694	242,9	10093	526,1
684 11, 12	ALUMINIUM OG ALUMINIUMLEGERINGER, UBEARBEIDD	TONN	73795	914,6	156081	1971,2
684 21, 22	STENGER, PROFILER OG TRÅD AV ALUMINIUM	TONN	5925	101,2	12049	210,0
684 23	PLATER OG BÅND AV ALUMINIUM, TYKKELSE OVER 0,2 MM	TONN	8789	158,9	18760	340,3
686 11-12	SINK OG SINKLEGERINGER, UBEARBEIDD	TONN	9324	64,4	18612	127,2
686 33	STØV, PULVER OG FLAK AV SINK	TONN	821	8,6	1850	19,1
689 15	MAGNESIUM, UBEARBEIDD	TONN	:	71,4	:	120,9
689 81	KOBOLTMATTE O.A. MELLOMPROD. FRA KOBOLTFRAMSTILLINGEN; UBEARBEIDD KOBOLT; AVFALL OG SKRAP; PULVER	TONN	282	117,2	520	217,9
691 11-19	FERDIGE KONSTRUKSJONER OG DELER AV JERN ELLER STÅL, UNNTATT PREFABRIKERTE BYGNINGER	TONN	1792	34,7	3526	66,0
691 21, 29	FERDIGE KONSTRUKSJONER OG DELER AV ALUMINIUM, UNNTATT PREFABRIKERTE BYGNINGER	TONN	191	14,5	374	22,8
692 12, 42	TANKER, FAT, TROMLER, SPANN O.L. BEHOLDERE AV ALUMINIUM	TONN	138	3,7	391	10,7
693 13	TAU, LINER, KABLER, FLETTEDE BÅND O.L. AV ALUMINIUM	TONN	1232	21,4	2050	35,6
694 21, 22	SKRUER, BOLTER, MUTTERE, MAGLER O.L. VARER	TONN	481	9,4	825	16,9
695 63, 64	UTSKIFTBART VERKTØY FOR HÅNDVERKTØY, HÅNDVERKTØY OG VERKTØYMASKINER (FOR BERG- ELLER JORDBORING)	TONN	95	9,9	183	18,6
697 32	OVNER, KAMINER O.L. VARMEAPP. IKKE-ELEKTR., AV JERN EL. STÅL	STK.	2538	5,7	5467	11,8
699 11, 13-19	HENGELÅSER OG LÅSER, HENGSLER O.A. UTSTYR; BESLAG AV UDELT METALL TIL MØBLER, DØRER ETC.; AUTOMATISKE DØRLUKKERE	TONN	430	49,6	784	86,5
699 61-69	VARER AV JERN ELLER STÅL I.E.N.	TONN	2545	54,8	5182	107,5
699 75	VARER AV KOPPER, I.E.N.	TONN	182	5,6	394	11,8
699 79	VARER AV ALUMINIUM I.E.N.	TONN	311	9,0	482	18,0
713 32, 33	FARTØYSMOTORER (UNNT. UTENBORDSMOTORER)	STK.	96	4,5	118	5,8
713 91, 92	DELER TIL FORBRENNINGSMOTORER, (UNNTATT TIL FLYMOTORER)	TONN	262	44,3	529	93,0
714 91	DELER TIL TURBOJETMOTORER OG TURBOPROPMOTORER	TONN	8	30,1	15	54,9
721 11-19	MASKINER OG DELER FOR JORDBEARBEIDING	..	..	63,6	..	113,5
721 21-29	MASKINER OG DELER FOR INNHØSTING, TRESKING OG SORTERING	..	..	35,3	..	52,1
723 11-99	ANLEGGSMASKINER, -UTSTYR OG DELER	..	..	82,6	..	160,7
725 11	MASKINER FOR FRAMST. AV PAPIRMASSA AV CELLULOSEFIBERNAT.	STK.	-	-	-	-
725 91	DELER TIL MASKINER SOM HØRER UNDER GRUPPE 725.1	TONN	52	4,3	184	16,6
727 22	MASKINER TIL I NÆRINGSMIDDELINDUSTRIEN I.E.N.	STK.	70	23,9	112	33,3
728 11-19	MASKINVERKTØY FOR SPESIELLE INDUSTRIER, OG DELER	..	..	3,9	..	14,0
728 31-39	MASKINER OG APPARATER FOR SORTERING, KNUSING, BLANDING OG ELTING MV., OG DELER	..	..	1,9	..	5,3
741 43-49	MASKINER, APPARATER, UTSTYR OG DELER FOR KJØLING OG FRYSING; VARMEPUMPER (IKKE TIL HUSHOLDNINGSBRUK)	..	..	22,1	..	36,0
742 60	SENTRIFUGALPUMPER I.E.N.	STK.	120	50,6	232	78,4

TABELL 9. UTFØRSEL. VIKTIGERE VAREPOSTER ETTER SITC EXPORTS BY PRINCIPAL ITEMS OF THE SITC  
 (FORTS.)

VAREPOST- NR. ITEM NO.	VARESLAG COMMODITY	MENGDEN- ENHET UNIT	FEBRUAR	1996	JAN.-FEBRUAR	1996
			MENGDEN QUANTITY	VERDI VALUE	MENGDEN QUANTITY	VERDI VALUE
			MILL. KR		MILL. KR	
742 91, 95	DELER TIL PUMPER OG VÆSKEELEVATORER.....	TONN	60	13,9	118	27,0
743 61-69	APPARATER FOR FILTRERING OG RENSING AV VÆSKER OG GASSER .....	..	..	9,3	..	26,7
744 11-19	GAFFELTRUCKER O.A. LØFTE- OG STABLETRUCKER, TRAKTORER TIL BRUK PÅ JERNBANEPERRONGER O.L. ....	..	..	9,8	..	15,8
744 21-25	TALJER OG HEISVERK (UNNT. ELEVATORER MED HEISSPANN), VINSJER OG ANKERSPILL .....	STK.	841	36,1	1338	58,0
744 31-39	LOSSEBOMMER TIL SKIP; KRANER, HERU. KABELKRANER, MOBILE LØFTEKRANER, PORTALTRUCKER OG KRANTRUCKER.....	STK.	64	31,7	178	84,2
744 91-94	DELER TIL MASKINER FOR LØFTING, LASTING ETC.....	TONN	296	28,2	713	57,5
745 61-68	MEKANISKE APPARATER FOR SPREDNING AV VÆSKER OG PULVRE; BRANNSLUKNINGSAPPARATER, SPRØYTEPISTOLER .....	..	..	43,8	..	64,6
747 10-90	KRANER, VENTILER O.L. ....	TONN	117	18,2	289	39,8
751 28	FRANKERINGS- OG BILLETMASKINER O.L. MASKINER MED REGNEVERK STK. ....	STK.	291	11,1	704	27,5
752 10-90	DATABEHANDLINGSMASKINER OG ENHETER DERTIL .....	STK.	41494	125,4	72363	222,4
764 11-19	ELEKTRISK UTSTYR FOR LINJETELEFONI OG -TELEGRAFI .....	STK.	18861	68,1	36063	145,8
764 21-26	MIKROFONER, HØREFREKVENSFORSTERKERE, HØYTALERE, HØRETELEFONER O.L. ....	STK.	74195	7,6	166295	14,3
764 31, 32	SENDERE FOR RADIOTELEFONI ELLER -TELEGRAFI, KRINGKASTING ELLER FJERNSYN .....	STK.	9967	91,9	19902	202,9
764 83	RADARAPPARATER, RADIONAVIGASJONSAPPARATER OG RADIO- FJERNSTYRINGSAPPARATER .....	STK.	171	0,9	356	14,0
764 91	DELER TIL ELEKTRISK UTSTYR FOR LINJETELEFONI OG -TELEGRAFI .	TONN	45	63,3	78	106,4
764 93	DELER TIL SENDERE OG MOTTAKERE FOR RADIO, FJERNSYN, RADIOTELEGRAFI OG -TELEFONI.....	TONN	136	40,9	273	84,3
771 11,19	ELEKTRISKE TRANSFORMATORER .....	STK.	240886	49,0	612847	95,4
771 21	STATISKE OMFORMERE .....	STK.	77452	12,8	134914	27,4
772 41-82	ELEKTRISKE APPARATER TIL Å SLUTTE, BRYTE, SIKRE ELLER FORBINDE EL. STRØMKRETSER, OG DELER TIL SLIKE APPARATER ...	TONN	455	65,1	899	135,4
773 11-18	ISOLERT ELEKTRISK TRÅD OG KABEL (HERU. OPTISK KABEL), OGSÅ MED FORBINDELSSEDELER .....	TONN	1064	65,5	1857	116,3
774 11-13	ELEKTRODIAGNOSTIKKAPPARATER .....	TONN	19	29,9	38	58,6
775 82	ELEKTRISKE JORD- OG ROMOPPVARMNINGSAPPARATER .....	STK.	42210	16,6	92640	37,2
775 86-89	ELEKTROTHERMISKE HUSHOLDNINGSAPPARATER .....	STK.	116080	15,3	210875	29,9
778 12	ELEKTRISKE AKKUMULATORER .....	STK.	433350	8,2	445327	16,9
782 11, 19	MOTORKJØRETØYER FOR TRANSPORT AV GODS .....	STK.	223	68,2	395	126,1
784 31-39	DELER OG TILBEHØR TIL MOTORKJØRETØYER UNDER POS. 722, 781, 782 OG 783 .....	TONN	3191	191,4	6480	390,5
785 20	TOHJULSSYKLER O.A. SYKLER, UTEN MOTOR .....	STK.	4497	7,3	8632	14,0
786 30	BEHOLDERE (CONTAINERE), BESTEMT OG UTSTYRT FOR TRANSPORT MED ETT ELLER FLERE SLAGS TRANSPORTMIDLER .....	TONN	200	12,8	350	22,1
792 15	HELIKOPTERE MED TOMVEKT OVER 2 000 KG .....	STK.	-	-	-	-
792 40	FLY O.A. LUFTFARTØYER MED MEKANISK DRIVANORDNING (UNNT. HELIKOPTRE) MED TOMVEKT OVER 15 000KG .....	STK.	-	-	-	-
793 11-19	LYSTBÅTER OG SPORTSBÅTER .....	STK.	304	23,3	479	43,6
793 22	TANKFARTØYER, ALLE SLAG .....	BR.TONN	-	-	19337	67,0
793 24	FISKEFARTØYER; FARTØYER FOR BEARBEIDING ELLER KONSERVERING AV FISK .....	BR.TONN	-	-	-	-
793 26, 27	KJØLESKIP O.A. FARTØYER FOR TRANSPORT AV LAST OG PERSONER ..	BR.TONN	83471	384,4	206516	667,6
793 28	PASSASJERSKIP O.L. SKIP FOR TRANSPORT AV PERSONER; FERGER, ALLE SLAG .....	BR.TONN	-	-	-	-
793 30	FARTØYER O.A. FLYTENDE MATERIELL BESTEMT FOR OPPHOGGING ....	STK.	-	-	-	-
793 55	BØRE- ELLER PRODUKSJONSPLATTFORMER .....	STK.	-	-	-	-
813 11	LYSEKRONER O.A. BELYSNINGSUTSTYR FOR MONTERING I TAK ELLER PÅ VEGGER (UNNT. FOR OFFENTLIGE GATER, Plasser eller vegger ..	TONN	228	20,2	449	39,1
813 13	ELEKTRISKE BORD-, SKRIVEBORD-, NATTBORD- ELLER GOLVLAMPER ..	TONN	76	11,5	147	22,3
813 15	ELEKTRISKE LAMPER OG BELYSNINGSUTSTYR, I.E.N. ....	TONN	40	4,3	106	10,5
821 11-19	SITTEMØBLER, OGSÅ DE SOM KAN OMCJØRES TIL SENGER, OG DELER .	TONN	981	104,3	1836	201,3
821 21-29	SENGBUNNER; MADRASSER, TEPPER, DYNER, PUTER .....	..	..	17,5	..	34,8
821 31-39	MØBLER, I.E.N. AV METALL .....	TONN	916	13,5	1882	31,9
821 51-59	MØBLER, I.E.N. AV TRE .....	TONN	693	35,4	1321	64,5
872 33	APPARATER FOR OZON-, SURSTOFF- ELLER AEROSOLTERAPI SAHT APPARATER FOR KUNSTIG ÅNDEDRETT ELLER ANDRE TERAPEUTISKE PUSTEAPPARATER .....	TONN	24	7,0	48	14,2
874 11-14	KOMPASSER; ANDRE NAVIGASJONSINSTRUMENTER OG -APPARATER SAHT DELER .....	..	..	37,5	..	65,6
874 31-39	INSTRUMENTER OG APPARATER FOR MÅLING ELLER KONTROLL AV GJENNOMSTRØMNING ELLER NIVÅ AV VÆSKER, OG DELER .....	..	..	18,7	..	36,3
874 52	INSTRUMENTER, APPARATER OG MODELLER TIL DEMONSTRASJONSFORMÅL	TONN	71	27,0	152	49,8
874 61-79	INSTRUMENTER OG APPARATER FOR MÅLING ELLER KONTROLL AV ELEKTR. MENGDER OG FOR REGULERING .....	..	..	41,3	..	64,0
891 21-29	PATRONER, ANNEN AMMUNISJON, RAKETTER OG PROSJEKTILER .....	TONN	220	37,7	312	65,1
893 11-19	EMBALLASJE AV PLAST; PROPPER, LOKK, KAPSLER .....	TONN	1675	40,8	3297	80,6
896 11	MALERIER, TEGNINGER OG PASTELLER .....	TONN	0	1,4	0	3,0
899 72	KOSTER, BØRSTER, PENSLER MV., OGSÅ SOM DELER TIL MASKINER ..	TONN	142	22,0	277	42,4

TABELL 10. INNFØRSEL. VIKTIGERE VARER GRUPPERT ETTER DET HARMONISERTE SYSTEM (HS)

## IMPORTS OF PRINCIPAL COMMODITIES CLASSIFIED ACCORDING TO THE HARMONIZED SYSTEM (HS)

TEKSTEN TIL DE VARENUMMER SOM ER GITT I TABELLEN, FINNES I STATISTISK VAREFORTEGNELSE FOR UTENRIKS-HANDELEN 1996, UTGITT I SERIEN NORGES OFFISIELLE STATISTIKK OG KAN FÅS VED HENVENDELSE TIL BYRÅET. VAREFORTEGNELSEN ER OGSÅ INNARBEIDD I TOLLTARIFFEN, UTGITT AV TOLL- OG AVGIFTS-DIREKTORATET. DEN ER TIL SALGS I BOKHANDELEN.

THE DESCRIPTIONS OF THE COMMODITY NUMBERS IN THE TABLE ARE GIVEN IN THE COMMODITY LIST FOR EXTERNAL TRADE STATISTICS, PUBLISHED BY THE CENTRAL BUREAU OF STATISTICS.

A COPY MAY BE OBTAINED FROM THE BUREAU.

MENGDEENHET	QUANTITY UNIT
.. = OPPGAVE MANGLER	NOT AVAILABLE
S = STYKKER	NUMBER, PIECES, HEADS
P = PAR	PAIRS
TG = 1000 GRAM	1000 GRAMMES
TL = 1000 LITER	1000 LITRES
U = KUBIKKMETER	CUBIC METRES
TU = 1000 KUBIKKMETER	1000 CUBIC METRES
B = BRUTTO REG. TONN	GROSS TONS
Z = MMH (MEGANATTIME)	MMH (MEGA WATT HOURS)
V = KVADRATMETER	SQUARE METRES

OMFANG: VARER SOM I DEN AKTUELLE MÅNED ELLER I GJENNOMSNITT HITTIL I ÅR HAR EN VERDI PÅ KR. 200 000 ELLER MER.

COVERAGE: COMMODITIES WHICH IN THE LAST MONTH OR AS AN AVERAGE DURING THE YEAR HAVE A VALUE OF NOK 200 000 OR MORE.

VARENR.	FEBRUAR 1996	JANUAR-FEBRUAR 1996	VARENR.	FEBRUAR 1996	JANUAR-FEBRUAR 1996
COMMODITY CODE	MENGDE QUANTITY	VERDI VALUE	COMMODITY CODE	MENGDE QUANTITY	VERDI VALUE
	TONN	1000 KR.		TONN	1000 KR.
0000.0011	39	3202	0306.1309	65	2519
0000.0055	181	15949	0306.1400	5	503
KAP.00		19151	0306.1900	36	1320
			0306.2300	85	1390
0101.1100 S	5	218	0306.2900	4	252
0101.1911 S	8	120	0307.2901	25	831
0101.1919 S	17	1104	0307.2909	77	2441
0102.1000 S	15	450	KAP.03		298626
0105.1101 S	-	-			
0106.0010 S	1696	1651	0404.1000	-	-
0106.0099	2	584	0406.1000	40	2003
KAP.01		4148	0406.2000	4	262
			0406.4000	94	5392
0201.1000	700	12214	0406.9000	30	1664
0201.3001	8	363	0408.1100	10	204
0202.1000	20	358	0408.9100	36	908
0202.3001	44	1759	0409.0000	21	230
0202.3009	34	601	KAP.04		10985
0203.1100	496	7865			
0203.1200	21	369	0504.0000	79	7565
0203.2200	12	290	0505.1000	3	580
0203.2900	51	1104	0508.0000	77	462
0208.9021	8	328	KAP.05		9275
0208.9029	3	326			
0208.9041	2	144	0601.1001	32	1252
0208.9042	6	521	0601.1009	34	1827
0208.9099	6	410	0602.1020	12	766
0209.0000	77	512	0602.2000	4	115
0210.9000	10	334	0602.3010	0	9
KAP.02		28355	0602.3090	10	317
			0602.4000	25	1567
0301.1000	4	1111	0602.9041	7	181
0302.1101	5	113	0602.9050	229	8661
0302.4001	-	-	0602.9060	144	5208
0302.5000	6330	54579	0602.9070	2	248
0302.6200	1412	7815	0602.9080	18	430
0302.6300	76	348	0603.1011	14	1264
0302.6400	33668	136863	0603.1012	94	8890
0302.6902	70	1027	0603.1091	109	7118
0302.6909	32	277	0603.1098	3	261
0302.7000	33	203	0603.1099	45	3282
0303.2101	-	-	0603.9000	8	804
0303.3102	-	-	0604.9199	41	2307
0303.5009	-	-	KAP.06		45106
0303.6000	3242	37504			
0303.7200	236	1147	0701.9020	2798	5877
0303.7401	1621	6521	0702.0011	1420	12655
0303.7402	213	1307	0703.2000	27	510
0303.7902	24	318	0703.9001	209	3216
0303.7909	5	42	0704.1041	456	4310
0304.1003	3	63	0704.1050	376	3470
0304.1008	3	119	0704.9060	869	7960
0304.2002	-	-	0705.1130	384	4331
0304.2003	27	637	0705.1170	32	345
0304.2004	-	-	0705.1990	37	685
0304.2009	90	1231	0705.2990	12	234
0304.9000	109	1015	0707.0030	669	7810
0305.3004	49	848	0709.2090	7	294
0305.3009	12	510	0709.3000	28	492
0305.4100	8	399	0709.4020	107	572
0305.6200	207	5572	0709.5110	223	4242
0305.6901	20	420	0709.5190	29	625
0306.1200	2	125	0709.6020	552	9698
0306.1301	1211	16548	0709.7020	16	229
0306.1302	310	10531	0709.9091	30	409



TABELL 10 (FORTS.). INNFØRSEL. VIKTIGERE VARER GRUPPERT ETTER DET HARMONISERTE SYSTEM (HS)  
IMPORTS OF PRINCIPAL COMMODITIES ACCORDING TO THE HARMONIZED SYSTEM (HS)

VARENR.	FEBRUAR 1996		JANUAR-FEBRUAR 1996		VARENR.	FEBRUAR 1996		JANUAR-FEBRUAR 1996	
	MENGDE	VERDI	MENGDE	VERDI		MENGDE	VERDI	MENGDE	VERDI
	TONN	1000 KR.	TONN	1000 KR.		TONN	1000 KR.	TONN	1000 KR.
0709.9099	72	1687	127	2931	1209.3000	0	261	4	1605
0710.4090	24	174	142	1013	1209.9110	1	1216	4	3066
0710.8091	61	378	88	533	1209.9191	0	196	0	850
0710.8094	127	1163	209	2069	1209.9199	6	1013	11	3285
0710.8095	112	791	183	1353	1209.9900	2	1591	13	4612
0710.8099	58	378	71	494	1210.2001	11	530	30	1605
0712.2000	56	1042	97	1775	1211.9000	19	861	29	1392
0712.3001	5	801	8	1260	1212.2090	88	226	853	2815
0712.9010	26	429	61	944	1212.9190	10	520	25	1275
0712.9091	43	1241	76	2269	1214.9010	204	464	336	1012
0712.9099	22	948	49	2809	1214.9091	2307	4127	4166	7417
0713.1000	408	2046	842	3791	1214.9099	149	296	221	417
0713.3100	25	289	33	353	KAP.12		124587		193962
0713.3300	4	226	9	588					
0714.2090	951	1160	953	1174	1301.2000	29	897	77	2295
KAP.07		83263		160596	1302.1100	1	1305	2	2730
					1302.1200	7	190	15	477
0801.1100	35	273	66	532	1302.1900	5	466	7	931
0802.1200	42	2017	97	4430	1302.2000	7	558	21	1575
0802.2200	86	1955	136	2992	1302.3200	25	294	49	643
0802.3200	8	345	34	1198	1302.3901	8	586	27	1707
0802.9010	5	282	6	311	1302.3909	3	353	8	783
0802.9099	17	747	18	788	KAP.13		5138		11991
0803.0001	5256	24491	10548	48571					
0804.1000	3	45	23	464	1401.1000	70	273	117	435
0804.3000	55	378	106	783	KAP.14		394		1107
0804.4000	69	674	152	1368					
0804.5000	25	358	62	809	1504.1091	89	909	123	1268
0805.1090	6779	36730	10033	55742	1504.2011	1048	3639	1048	3639
0805.2090	1274	10125	8206	61892	1504.2031	4768	17261	8487	31125
0805.3021	218	1698	412	3168	1504.2099	69	422	135	642
0805.4090	35	227	161	899	1506.0099	157	344	288	653
0806.1011	623	9384	949	14863	1507.9090	133	727	269	1597
0806.2000	254	2642	502	5079	1508.1090	-	-	100	683
0807.1100	32	220	39	279	1509.1090	3	133	80	1726
0807.1900	124	1030	180	1497	1509.9090	69	1731	127	3819
0808.1021	2211	13539	5131	31277	1511.9099	421	2584	1645	8237
0808.1031	1529	9065	1615	9611	1513.1190	30	197	530	2778
0808.2031	154	876	1014	5792	1513.2920	10	195	36	628
0808.2041	1240	7073	1925	11062	1514.9090	111	624	160	902
0808.2050	613	3526	613	3526	1515.1190	48	256	505	1918
0809.3090	24	352	31	465	1515.2990	41	281	61	450
0809.4051	90	976	124	1409	1515.9021	2	463	2	471
0810.1030	10	402	16	711	1515.9031	3	631	7	1597
0810.5000	564	3355	938	5697	1516.2099	68	649	128	1328
0810.9090	19	278	47	662	1517.9098	95	1300	171	2434
0811.1001	25	198	50	403	1518.0041	28	202	30	221
0811.1009	411	2511	543	3481	1518.0099	31	266	53	508
0811.2009	165	2300	267	3726	1520.0009	126	1324	257	2714
0811.9001	48	616	49	622	KAP.15		35135		72564
0811.9009	71	827	122	1367					
0813.1000	7	123	60	882	1602.4100	18	515	34	849
0813.2000	64	1186	144	2350	1602.4910	4	205	9	460
0813.3000	8	226	15	477	1602.5000	2	41	36	816
KAP.08		142467		292329	1603.0099	13	592	13	592
					1604.1204	28	702	67	1656
0901.1100	3029	47543	7762	125105	1604.1205	16	332	37	848
0901.1200	-	-	35	785	1604.1206	12	281	35	646
0901.2100	46	1595	111	3768	1604.1400	74	1056	174	2435
0902.3000	104	6200	199	14642	1604.1600	5	244	6	290
0902.4000	14	464	20	610	1604.1902	73	1760	143	3372
0904.1100	12	277	24	552	1604.1903	19	517	54	1220
0904.1200	11	406	23	1001	1604.1905	67	1902	116	3605
0904.2000	16	820	25	1234	1604.2004	292	5414	676	13024
0910.9990	31	822	42	1243	1604.2005	123	1026	396	3541
KAP.09		58981		151323	1604.2007	11	205	31	561
					1604.2009	11	701	18	1133
1001.1000	13357	16758	24245	29742	1604.3002	27	959	44	1533
1001.9000	7	41	3006	4271	1605.1000	11	261	11	284
1003.0000	2976	3802	11581	14636	1605.2001	53	2960	170	9169
1004.0000	1442	1794	1443	1802	1605.2002	18	999	23	1232
1005.9010	1975	2664	1975	2664	1605.2009	7	489	22	1415
1005.9090	42	157	124	427	1605.9000	27	773	55	1467
1006.2090	59	294	85	397	KAP.16		22935		51918
1006.3010	1056	4208	2257	9378					
KAP.10		29889		63632	1701.1190	458	1225	694	1881
					1701.9991	554	2884	984	5008
1101.0000	234	558	399	940	1701.9995	2525	8072	3965	12651
1104.2310	707	1473	1687	3583	1701.9999	8832	19889	18003	40465
1106.3090	11	272	11	322	1702.1190	51	281	116	617
1107.1090	1868	5275	3860	9464	1702.3000	196	1406	344	2354
1107.2090	228	766	370	1305	1702.5090	84	653	84	653
1108.1190	97	391	194	744	1702.9040	12	131	34	429
1108.1290	415	1615	756	2864	1702.9099	102	1911	196	2653
1108.1990	32	258	38	317	1703.1010	-	-	4668	4220
1109.0090	56	375	138	937	1703.1090	1946	1531	3909	3086
KAP.11		11331		21124	1703.9090	2019	1818	2019	1818
					1704.1000	70	2929	124	4980
1201.0010	654	1471	654	1471	1704.9010	225	7759	367	12634
1201.0090	55010	101168	80371	146538	1704.9091	104	2681	186	5024
1202.2090	285	2055	617	4341	1704.9092	296	11085	589	22408
1204.0090	74	257	192	606	1704.9099	710	15701	1317	29148
1206.0010	138	522	255	1029	KAP.17		80230		150521
1206.0090	764	2521	1343	4429					
1207.4090	23	339	36	495	1803.1000	289	4319	499	7266
1209.2300	16	253	16	253	1804.0000	372	9387	660	17126
1209.2400	26	598	26	598	1805.0000	100	1018	229	2102
1209.2500	35	277	35	277	1806.1000	132	1521	222	2827
1209.2600	118	1847	118	1847	1806.2090	93	1540	143	2752
1209.2990	52	1353	52	1353	1806.3100	602	20349	969	30673

TABELL 10 (FORTS.). INNFØRSEL. VIKTIGERE VARER GRUPPERT ETTER DET HARMONISERTE SYSTEM (HS)  
 IMPORTS OF PRINCIPAL COMMODITIES ACCORDING TO THE HARMONIZED SYSTEM (HS)

VARENR.	FEBRUAR 1996		JANUAR-FEBRUAR 1996		VARENR.	FEBRUAR 1996		JANUAR-FEBRUAR 1996	
	MENGDE	VERDI	MENGDE	VERDI		MENGDE	VERDI	MENGDE	VERDI
	TONN	1000 KR.	TONN	1000 KR.		TONN	1000 KR.	TONN	1000 KR.
1806.3200	255	9478	372	13696	2203.0001 TL	19	161	49	403
1806.9010	668	18034	964	28795	2203.0002 TL	46	393	79	663
1806.9090	209	3747	328	6904	2203.0004 TL	194	1573	413	3408
KAP.18		69458		112241	2203.0005 TL	29	243	43	365
1901.2092	53	1037	78	1516	2204.1009 TL	53	2059	142	5040
1901.2099	22	301	75	1095	2204.2109 TL	666	16979	1607	38984
1901.9090	156	3501	235	5949	2204.2909 TL	1243	10743	2364	20397
1902.1100	39	595	52	865	2205.1009 TL	44	1065	98	2203
1902.1900	235	2154	466	3775	2207.1090 TL	126	541	587	2723
1902.2099	20	601	31	1032	2208.2000 TL	47	4033	243	11946
1902.3001	73	991	92	1230	2208.3000 TL	79	2985	163	6371
1902.3009	18	229	54	1183	2208.5000 TL	17	547	37	1190
1904.1010	220	2776	569	7082	2208.6000 TL	139	2898	240	5016
1904.1090	290	6442	574	12784	2208.7000 TL	42	2402	79	4370
1904.2010	47	367	143	1177	2208.9003 TL	6	229	10	366
1904.9020	172	1455	352	3040	2208.9009 TL	35	1868	78	3663
1904.9090	86	1628	135	2368	2209.0000	25	432	50	684
1905.1000	414	5160	879	10885	KAP.22		53116		116568
1905.3001	419	7547	701	12340	2301.2010	2396	11020	7341	34963
1905.3002	122	2414	150	3087	2301.2090	636	2915	2575	11340
1905.4000	140	1946	263	3342	2302.1090	-	-	301	1748
1905.9010	22	559	41	1159	2302.3000	1161	1332	1161	1332
1905.9022	173	1750	248	2619	2303.1010	1609	4692	3263	9274
1905.9031	165	3593	340	7405	2303.1090	37	359	49	461
1905.9033	10	258	21	488	2304.0010	-	-	500	1973
1905.9034	133	2670	198	4054	2304.0090	12	179	654	2261
1905.9091	698	9741	1343	18507	2309.1011	509	3115	930	5724
1905.9099	501	11712	867	19978	2309.1012	814	5132	1746	10521
KAP.19		70225		128474	2309.1091	1499	9788	2764	18057
2001.1001	28	244	34	313	2309.1092	675	4942	1221	9120
2001.9051	36	232	40	253	2309.9030	4	239	11	546
2001.9059	72	924	137	2098	2309.9040	282	1901	486	3485
2002.1001	255	1076	495	2022	2309.9050	165	914	389	2489
2002.9010	687	4178	1453	8735	2309.9080	97	1006	165	1531
2002.9091	243	1422	285	1643	2309.9090	145	1562	436	3756
2003.1001	182	1401	515	4135	KAP.23		49740		119778
2004.1010	25	203	57	433	2401.1000	184	6178	379	13613
2005.2090	156	1990	278	3954	2401.2000	213	5863	285	9465
2005.5100	100	469	259	1220	2401.3000	28	419	71	970
2005.6000	61	476	105	823	2402.1001	1	414	2	996
2005.7000	66	537	101	996	2402.1009	1	528	2	1248
2005.8090	268	1968	754	5159	2402.2000	66	12019	122	22215
2005.9009	82	936	245	2389	2403.1000	15	1406	26	2417
2007.9901	177	3380	289	5485	2403.9100	22	436	42	778
2008.1110	21	234	46	670	2403.9990	22	2507	53	5585
2008.1191	62	1168	152	2847	KAP.24		29805		57388
2008.1900	118	2883	277	6601	2501.0001	25915	11428	49466	22402
2008.2000	419	2727	1013	6373	2501.0002	37184	11187	59636	17660
2008.3091	33	289	74	631	2501.0003	7181	2951	10841	4515
2008.4000	200	1120	271	1562	2501.0009	4390	1790	11942	4741
2008.7000	129	658	421	2149	2502.0000	19606	4233	48569	10021
2008.9201	253	1762	600	4103	2504.1000	48	224	79	428
2008.9209	43	817	107	2407	2505.1000	12781	4302	35301	10477
2008.9901	11	372	22	577	2505.9001	885	489	1591	1043
2008.9909	8	106	21	507	2505.9009	2932	1342	6374	3189
2009.1120	22	275	51	645	2506.1001	30020	6178	79535	16232
2009.1150	933	9444	2200	22245	2506.2100	16206	3768	41354	10408
2009.1199	48	555	83	916	2507.0000	13678	9448	45339	29295
2009.2000	36	430	63	794	2508.1000	1736	1702	2150	2578
2009.3010	6	110	73	512	2508.4000	116	352	410	1505
2009.3099	10	193	34	604	2508.7000	-	-	492	444
2009.6000	336	3528	600	5955	2509.0000	573	555	1274	1161
2009.7000	167	2047	299	3715	2510.2000	48590	18792	132106	51647
2009.8020	26	930	27	998	2511.1000	15890	4844	36458	11280
2009.8090	85	2476	124	3164	2512.0000	147	470	264	779
2009.9000	27	631	93	1522	2514.0000	86	490	102	633
KAP.20		53806		113465	2516.1100	421	202	1155	657
2101.1100	127	9394	206	17565	2517.1000	7051	1764	14492	3436
2101.1209	0	33	15	709	2518.1001	198	222	221	247
2101.2010	2	135	6	560	2519.9000	57	415	70	547
2101.2099	8	217	8	224	2520.1000	5691	737	12404	2031
2102.1010	10	339	15	494	2520.2000	25461	3895	42587	5737
2102.2010	3	296	8	337	2521.0000	15199	2382	26075	4110
2103.1000	51	885	79	1353	2522.1000	2044	1530	2627	2174
2103.2010	136	1300	217	2131	2522.3000	739	719	1408	1294
2103.2020	96	1379	185	2359	2523.2100	202	273	413	530
2103.9090	248	6381	480	12271	2523.2900	4482	2043	9934	4094
2104.1010	3	120	9	407	2523.3000	114	436	214	779
2104.1020	19	1068	51	2027	2523.9000	2580	1080	3695	1571
2104.1050	31	1050	51	1697	2525.3000	365	524	470	682
2104.1090	47	1517	70	2434	2526.2000	1671	2236	2578	3570
2105.0010	22	487	54	1204	2529.2200	4119	4246	10454	10011
2105.0020	14	343	65	1485	2530.1000	97	263	198	505
2106.1000	85	1112	368	2700	2530.2000	-	-	6100	6843
2106.9010	5	237	7	288	2530.4000	-	-	70	530
2106.9030	34	1716	82	4112	2530.9000	882	1395	1724	2851
2106.9041	37	3400	78	7379	KAP.25		110590		256169
2106.9042	89	5764	197	12432	2602.0000	73915	41679	73964	41791
2106.9052	19	317	52	693	2606.0000	3366	1237	3940	2117
2106.9090	378	22186	725	45770	2608.0000	3386	10070	15006	42938
KAP.21		61056		123368	2614.0000	12208	8561	21805	14956
2202.1000 TL	51	418	114	871	2615.1000	33	76	119	538
2202.9010 TL	5	93	33	567	2619.0000	19008	7286	19008	7286
2202.9020 TL	203	905	507	2279	2620.1100	416	1855	670	2858
2202.9030 TL	33	739	60	1331	2620.1900	1748	4904	6764	19238
2202.9090 TL	78	1372	135	2688	2620.4000	10448	690	14672	968

TABELL 10 (FORTS.). INNFØRSEL. VIKTIGERE VARER GRUPPERT ETTER DET HARMONISERTE SYSTEM (HS)  
 IMPORTS OF PRINCIPAL COMMODITIES ACCORDING TO THE HARMONIZED SYSTEM (HS)

VARENDR.	FEBRUAR 1996		JANUAR-FEBRUAR 1996		VARENDR.	FEBRUAR 1996		JANUAR-FEBRUAR 1996	
	MENGDE	VERDI	MENGDE	VERDI		MENGDE	VERDI	MENGDE	VERDI
	TONN	1000 KR.	TONN	1000 KR.		TONN	1000 KR.	TONN	1000 KR.
2620.9000	11001	2783	16654	5523	2832.2000	135	310	209	497
2621.0000	7218	1544	10505	2884	2833.1100	227	272	387	493
KAP. 26		123043		197694	2833.2200	853	1411	2220	3529
					2833.2500	140	703	223	1829
2701.1100	4074	3237	7673	6106	2833.2700	44	270	94	515
2701.1200	9009	5204	22519	12728	2833.2900	115	446	292	855
2701.1900	39411	24525	77647	47976	2834.1000	54	245	108	474
2702.1000	5492	2726	8145	4430	2834.2900	83	484	352	1187
2703.0001	1224	1695	2398	3257	2835.2200	81	325	160	686
2704.0001	57721	42692	109646	86099	2835.2600	110	360	297	1048
2706.0000	66	362	132	721	2835.2900	340	1106	559	1961
2707.5000	288	693	641	1539	2835.3900	68	849	112	1362
2707.9100	90	239	175	467	2836.2000	1520	1773	7240	7995
2708.1000	10994	22102	20259	40868	2836.3000	63	185	214	544
2709.0000	-	-	44169	37670	2836.4000	203	559	236	713
2710.0011	U 20	23	3161	2053	2836.5000	96	442	146	780
2710.0012	U 47054	45219	113145	104467	2836.9200	40	246	140	863
2710.0013	U 285	1678	419	2484	2836.9900	12	164	42	475
2710.0014	U 4338	4355	4338	4355	2839.1900	181	772	290	1300
2710.0015	U 2645	4488	3949	6997	2840.1900	1502	3158	1660	3628
2710.0021	U 111	438	353	1188	2840.3000	67	483	70	498
2710.0022	U 1317	1323	2556	2681	2841.3000	92	497	183	966
2710.0025	U 4923	6375	12546	14658	2841.6100	500	1050	516	1229
2710.0026	U 18711	16051	46693	47987	2842.1000	11	79	102	468
2710.0027	U 1152	873	1208	933	2844.1000	0	325	0	386
2710.0029	U 4911	4665	8949	9836	2844.4000	2	2084	4	4606
2710.0091	U 32792	23804	157012	118113	2847.0000	1883	6011	3613	11477
2710.0093	U 19204	12251	23185	15246	2849.1000	267	939	466	1597
2710.0095	6286	27586	10775	52867	2849.2000	4	314	712	4139
2710.0096	132	2386	237	4176	2850.0001	26	362	26	362
2710.0099	2816	11496	4192	20703	2850.0009	28	380	104	1487
2711.1100	4818	4311	13111	11055	2851.0000	28	547	38	861
2711.1200	16439	15327	60789	54879	KAP. 28		360809		748322
2711.1300	6711	4598	30451	24003					
2712.1000	12	92	83	506	2901.1000	12823	10687	35658	29690
2712.2000	421	2545	850	4664	2901.2100	-	-	2320	5419
2712.9000	275	1604	1540	5523	2901.2200	1500	3093	3011	6656
2713.1100	19536	25773	27059	31219	2901.2910	11	256	22	431
2713.1200	14117	14583	37586	41798	2901.2990	6	140	46	464
2713.2000	3732	5073	5295	7136	2902.3000	248	471	249	494
2713.9000	3421	2698	3442	2722	2902.4200	500	1100	500	1100
2715.0000	105	826	190	1562	2902.4400	12	46	241	553
2716.0000	2 443757	53493	899753	106202	2902.5000	-	-	5635	16715
KAP. 27		398069		943547	2902.9000	102	650	209	1446
					2903.1500	:	13398	:	30919
2801.2000	54	4591	99	7633	2903.2300	84	322	197	732
2803.0000	98	840	285	2500	2903.2900	65	355	96	543
2804.2100	640	1733	1076	2949	2903.3000	0	75	1	797
2804.2900	10	621	16	1209	2903.4200	24	808	49	1626
2804.6100	30	864	68	1971	2903.4900	15	275	54	1026
2804.6900	432	3271	641	5360	2903.5900	5	175	13	400
2805.2100	16	417	49	1179	2904.1000	54	605	120	925
2805.2200	5	427	5	427	2904.2009	15	259	17	332
2805.3000	58	2726	97	4891	2905.1100	4358	:	9672	:
2806.1000	754	940	849	1335	2905.1220	1836	8299	2129	9602
2808.0000	4066	2473	4568	3379	2905.1300	296	1286	575	2542
2809.2000	265	902	611	2262	2905.1400	506	1577	638	2115
2811.1100	34	287	70	323	2905.1700	49	376	196	1193
2811.1900	27	269	68	492	2905.1900	13	268	31	527
2811.2200	75	1962	183	4849	2905.3100	136	697	972	4079
2811.2300	927	1440	1742	2657	2905.3200	568	4583	1152	9706
2811.2900	56	959	126	1744	2905.3900	229	2210	469	4543
2812.9000	8	375	10	472	2905.4200	231	2439	352	3917
2814.1000	45308	63091	80427	112111	2905.4400	63	655	121	1343
2814.2000	162	308	285	595	2905.4500	0	1	41	538
2815.1100	346	1156	584	2172	2905.4900	69	637	93	1622
2815.1200	4623	5087	10694	11659	2906.1100	2	329	2	334
2815.2000	133	514	386	1280	2906.2100	40	609	70	1054
2817.0010	152	1281	359	3073	2907.1100	1597	5666	1646	5847
2818.1000	92	617	190	1233	2907.2100	111	4057	198	7412
2818.2000	123577	202196	279766	437028	2907.2200	2	294	2	300
2818.3000	3838	3721	7240	6893	2907.2900	0	41	19	489
2819.9000	8	373	8	373	2909.1100	19	207	79	407
2821.1000	121	1337	191	2496	2909.1900	8	145	1857	4349
2822.0000	83	1328	165	2992	2909.4100	349	1095	489	1639
2823.0000	267	3781	408	5684	2909.4200	154	1034	241	1642
2824.9000	69	445	127	810	2909.4300	44	332	95	802
2825.1000	12	241	12	242	2909.4400	34	255	58	446
2825.5000	21	460	39	872	2909.4900	161	1257	602	3817
2825.7000	13	356	13	356	2909.5000	77	3354	178	7278
2825.8000	15	409	32	963	2909.6000	12	435	29	2289
2825.9000	1	217	2	516	2910.3000	168	2025	397	4816
2826.1200	111	857	686	4485	2912.1900	200	2645	356	4684
2826.1909	0	5	9	654	2914.1100	10	78	178	856
2826.2000	18	38	88	407	2914.5000	1	313	2	360
2826.3000	23	180	674	5076	2915.1100	2015	:	4474	:
2826.9000	85	1408	201	3198	2915.1200	51	613	54	626
2827.2000	6049	7129	9159	10644	2915.2100	4	30	719	3436
2827.3600	121	574	227	1006	2915.2400	91	599	794	4534
2827.3900	36	742	63	1255	2915.2900	154	594	179	734
2827.4900	55	118	103	1866	2915.3100	1	21	319	1591
2827.5100	-	-	540	2285	2915.3200	:	5292	:	5292
2827.5900	724	3442	727	3492	2915.3300	-	-	219	1521
2827.6000	0	38	38	3329	2915.3900	34	465	111	1450
2828.9000	235	310	394	502	2915.5010	24	331	24	331
2829.1100	263	869	618	2010	2915.7010	0	10	261	1403
2829.9000	17	632	19	775	2915.9010	78	659	279	2647
2830.1000	102	212	210	439	2915.9090	86	2540	147	2962
2831.1000	21	195	129	1102	2916.1200	45	593	96	1848
2832.1000	400	1381	622	2114	2916.1310	16	275	32	550

TABELL 10 (FORTS.). INNFØRSEL. VIKTIGERE VARER GRUPPERT ETTER DET HARMONISERTE SYSTEM (HS)  
 IMPORTS OF PRINCIPAL COMMODITIES ACCORDING TO THE HARMONIZED SYSTEM (HS)

VARENR.	FEBRUAR 1996		JANUAR-FEBRUAR 1996		VARENR.	FEBRUAR 1996		JANUAR-FEBRUAR 1996	
	MENGDE	VERDI	MENGDE	VERDI		MENGDE	VERDI	MENGDE	VERDI
	TONN	1000 KR.	TONN	1000 KR.		TONN	1000 KR.	TONN	1000 KR.
2916.1400	89	1091	186	2712	3102.3000	1490	3408	3044	6929
2916.1990	13	633	23	1051	3102.4000	504	738	2855	4065
2916.3120	30	238	40	337	3103.9000	96	385	96	385
2916.3200	3	158	16	699	3104.2000	20969	14669	76971	52422
2917.1220	32	375	40	475	3104.3000	13600	16244	22762	27315
2917.1400	373	2537	738	5021	3105.2000	87	829	223	2151
2917.1910	15	234	15	234	3105.4000	786	2966	927	3521
2917.1990	16	206	35	547	3105.5100	9340	10455	9346	10495
2917.2010	81	983	126	1515	3105.9000	79	685	124	1092
2917.3200	325	1890	667	4081	KAP.31		56895		126581
2917.3300	25	155	74	488					
2917.3400	75	464	153	1242	3202.9000	23	320	45	582
2917.3500	:	2532	:	5091	3203.0000	37	1313	46	2296
2917.3910	158	2983	250	4550	3204.1200	19	1475	35	2663
2917.3990	121	1730	210	2819	3204.1300	49	1780	64	2691
2918.1200	15	676	15	676	3204.1400	25	696	50	1487
2918.1400	261	1915	401	3159	3204.1500	2	213	4	348
2918.1510	74	669	84	859	3204.1600	13	1115	22	2123
2918.1910	18	204	67	963	3204.1700	163	11306	253	19132
2918.3010	50	801	194	2963	3204.1900	73	22834	112	37233
2918.3090	25	377	25	424	3204.2000	38	742	66	1277
2918.9090	9	490	37	985	3204.9000	26	1185	51	2017
2919.0000	8	228	24	617	3206.1100	459	7034	859	13044
2920.1000	13	370	13	370	3206.1900	121	1636	215	3364
2920.9000	130	1383	376	3629	3206.2000	1	37	24	476
2921.1102	9	208	18	418	3206.4900	95	2565	195	5601
2921.1900	83	591	183	1199	3206.5000	5	426	9	706
2921.2100	92	3509	109	4201	3207.1000	41	852	87	2222
2921.2200	10	642	20	1298	3207.2000	12	247	14	348
2921.2900	166	2585	251	4157	3207.3000	0	558	0	914
2921.3000	5	212	14	564	3207.4000	68	608	89	1036
2922.1100	25	161	90	557	3208.1000	196	4581	412	10510
2922.1200	88	436	139	696	3208.2000	260	4956	516	9560
2922.1909	51	679	54	817	3208.9000	1140	26449	2185	49198
2922.4100	116	1745	205	3113	3209.1000	215	3840	448	7160
2922.4210	40	355	95	808	3209.9000	538	8582	955	16218
2922.4900	494	2884	685	4259	3210.0000	66	2226	124	4269
2922.5000	69	2130	278	4183	3211.0000	21	778	32	1129
2923.2000	45	885	47	953	3212.1000	2	352	12	1033
2923.9000	60	1188	108	2200	3212.9010	2	104	20	479
2924.1009	27	824	71	12314	3212.9099	44	1098	70	1692
2924.2200	19	3937	48	11397	3213.1000	8	653	18	1280
2924.2900	33	9297	49	11080	3213.9000	29	1780	66	3253
2926.9000	1	202	1	311	3214.1001	100	1986	241	3909
2929.1000	166	2695	342	6041	3214.1005	438	4977	832	11002
2930.1000	17	210	25	364	3214.1006	661	5063	1298	9410
2930.4000	21	521	70	1793	3214.9000	1869	10797	3610	23136
2931.0090	111	7127	206	15352	3215.1100	31	950	79	1901
2932.1310	73	1030	139	1990	3215.1900	212	7218	413	14328
2932.1320	27	416	37	536	3215.9000	12	3314	26	6435
2932.9900	2	205	2	221	KAP.32		147304		277059
2933.1100	2	294	7	897					
2933.2900	4	338	7	642	3301.2990	3	263	4	445
2933.3110	12	622	12	642	3301.9010	2	213	4	328
2933.4000	6	397	8	513	3301.9090	15	480	18	824
2933.5900	1	311	1	456	3302.1000	166	29966	309	59291
2933.6100	860	7448	1639	14357	3302.9010	21	6171	40	9180
2933.6900	49	1185	92	3308	3302.9090	38	1841	100	6329
2933.7900	10	585	17	734	3303.0011	7	1303	10	2301
2933.9000	1	212	26	1466	3303.0012	27	3932	48	7683
2934.9000	4	551	5	908	3303.0090	5	1707	7	2305
2935.0000	2	115	6	811	3304.1000	25	4488	44	7991
2936.2100	3	796	3	910	3304.2000	19	4319	35	8014
2936.2700	15	1525	38	3899	3304.3000	12	1611	23	2953
2936.2800	2	406	8	1204	3304.9100	10	2113	22	3902
2936.2900	7	842	11	1789	3304.9910	341	25771	561	46762
2936.9000	47	4583	95	9707	3304.9990	86	9553	155	17585
2941.1000	5	1089	5	1089	3305.1000	423	12538	771	26253
2941.9000	0	28	6	2511	3305.2000	16	734	28	1193
2942.0000	10	369	24	941	3305.3000	32	1472	91	4337
KAP.29		199132		442613	3305.9000	288	11733	566	23886
					3306.1000	197	7341	323	13684
3001.9000	0	223	0	240	3306.2000	8	522	12	946
3002.1000	28	3055	53	7836	3306.9000	13	2342	24	2796
3002.2000	1	4178	2	5072	3307.1000	29	2855	66	6670
3002.3000	1	1138	8	10737	3307.2000	99	6555	188	13055
3002.9000	12	15058	27	24323	3307.3000	82	2866	160	5283
3003.9000	72	60775	156	91702	3307.4900	34	1058	83	3256
3004.1000	3	757	9	3653	3307.9000	47	3784	97	8298
3004.2000	9	6497	17	11896	KAP.33		147879		286188
3004.3100	5	12010	13	32228					
3004.3200	1	2022	4	5625	3401.1110	63	1412	152	3638
3004.3900	6	5635	16	37701	3401.1120	34	1109	85	2262
3004.4000	11	1158	11	1697	3401.1910	196	2189	266	2999
3004.5000	1	521	3	1374	3401.2020	145	4045	307	8660
3004.9000	494	171804	968	363417	3401.2090	195	2975	393	6136
3005.1000	21	2330	40	5391	3402.1100	352	1702	671	3344
3005.9001	13	275	26	640	3402.1200	41	556	178	1902
3005.9002	6	631	20	1799	3402.1300	544	5832	1315	13204
3005.9009	77	6597	133	11561	3402.1900	92	883	215	2554
3006.1000	7	3662	13	6840	3402.2011	26	663	38	1181
3006.3000	0	254	2	1017	3402.2012	609	4706	1396	11143
3006.4000	6	4393	12	8576	3402.2013	41	444	82	972
3006.5000	3	259	6	398	3402.2014	37	314	59	504
3006.6000	0	415	1	523	3402.2019	1089	9829	1776	15331
KAP.30		304104		635378	3402.2090	1135	10963	2224	22035
					3402.9011	199	2665	389	5522
3101.0000	183	283	261	420	3402.9012	80	713	150	1430
3102.1000	:	2359	:	7763	3402.9014	38	290	40	310
3102.2100	6305	3352	16811	9374	3402.9019	622	5916	1176	11400

TABELL 10 (FORTS.). INNFØRSEL, VIKTIGERE VARER GRUPPERT ETTER DET HARMONISERTE SYSTEM (HS)  
 IMPORTS OF PRINCIPAL COMMODITIES ACCORDING TO THE HARMONIZED SYSTEM (HS)

VARENR.	FEBRUAR 1996		JANUAR-FEBRUAR 1996		VARENR.	FEBRUAR 1996		JANUAR-FEBRUAR 1996	
	MENGDE	VERDI	MENGDE	VERDI		MENGDE	VERDI	MENGDE	VERDI
	TONN	1000 KR.	TONN	1000 KR.		TONN	1000 KR.	TONN	1000 KR.
3402.9090	723	9292	1272	16012	3814.0000	95	2014	236	4447
3403.1900	244	3929	419	6249	3815.1100	10	577	31	1738
3403.9100	33	525	86	1447	3815.1900	192	3575	431	9461
3403.9900	68	1758	164	4059	3815.9000	94	1637	145	2874
3404.9010	35	960	86	2384	3816.0000	1973	8889	3231	14815
3404.9090	89	1787	160	3501	3817.1000	1515	7607	4090	19896
3405.1000	16	801	35	1807	3818.0000	0	983	0	1549
3405.2000	33	625	77	1434	3819.0000	71	1091	222	3276
3405.3000	96	2664	133	3480	3820.0000	469	4875	1109	11787
3405.4000	210	1023	516	3124	3821.0000	4	860	9	1816
3405.9000	45	902	133	2788	3822.0000	39	17477	90	39009
3406.0000	593	9828	1162	18515	3823.1190	35	720	100	1216
3407.0010	6	240	10	393	3823.1990	187	3215	471	6440
3407.0090	9	938	40	2166	3823.7090	327	4343	1023	13476
KAP.34		93000		183015	3824.1000	123	1072	270	2028
					3824.4000	169	1174	345	2598
3501.9010	35	1512	35	1512	3824.5000	535	1316	1160	2616
3502.1109	7	306	7	309	3824.6000	156	1166	355	2564
3502.9050	19	278	37	570	3824.7909	218	2014	297	4142
3503.0010	0	15	31	952	3824.9000	2737	38215	4983	74812
3503.0090	32	1202	104	3519	KAP.38		167697		334280
3504.0000	36	714	87	1712					
3505.1001	217	1355	699	3655	3901.1000	3048	18854	6241	37549
3505.1009	1258	7085	1977	10807	3901.2010	37	290	344	2171
3505.2000	61	571	103	830	3901.2090	2911	20456	5726	37513
3506.1000	127	4178	239	7664	3901.3000	94	1007	197	2198
3506.9100	529	8335	1038	16635	3901.9000	315	2310	681	5349
3506.9900	235	3910	516	9257	3902.1001	31	401	249	1737
3507.1000	25	688	46	1458	3902.1009	784	7407	1442	14103
3507.9000	35	1554	64	3525	3902.3000	413	2656	706	4289
KAP.35		31741		63143	3902.9000	146	1488	273	3222
					3903.1100	569	4733	1079	9094
3601.0010	9	672	25	1343	3903.1901	20	141	58	406
3601.0090	1	586	1	1471	3903.1909	644	4349	1385	9170
3602.0000	45	1464	84	2359	3903.2000	25	273	49	528
3603.0010	5	959	15	1619	3903.3000	167	3008	300	5296
3603.0090	25	5506	49	10004	3903.9000	184	2015	370	4266
3604.1000	30	528	35	643	3904.1000	1791	8553	3440	16973
3604.9000	7	1989	16	4122	3904.2200	116	1021	291	2772
3605.0000	25	1048	70	2801	3904.3000	190	1407	330	2436
3606.9000	46	454	136	994	3904.6900	0	13	5	735
KAP.36		13278		25564	3904.9000	5	203	55	908
					3905.1200	247	2026	548	4623
3701.1000	36	3570	72	6895	3905.1900	100	1754	282	4345
3701.2000	3	675	7	1744	3905.2100	24	415	33	523
3701.3000	145	7991	255	14552	3905.3000	131	2546	221	4326
3701.9900	4	397	12	1550	3905.9900	29	1010	100	3974
3702.3200	7	708	13	1292	3906.1000	54	1019	84	1621
3702.3900	24	2860	66	7040	3906.9000	2100	21034	4986	47183
3702.4300	16	1447	27	2291	3907.1000	26	694	57	1567
3702.4400	29	2372	64	5560	3907.2009	568	8048	1087	17404
3702.5200	1	275	2	372	3907.3000	221	5194	471	11452
3702.5300	5	704	10	1388	3907.4000	99	2860	172	5101
3702.5400	31	3525	72	9097	3907.5000	325	3654	548	6519
3702.5500	8	711	12	1227	3907.6000	188	2501	217	2855
3702.9500	4	399	6	600	3907.9100	425	6142	893	13090
3703.2000	58	3542	123	6985	3907.9909	477	11208	893	20542
3703.9000	31	2841	63	5538	3908.1000	67	1956	128	4048
3704.0000	1	115	3	506	3908.9000	85	1196	144	1794
3705.1000	0	257	1	758	3909.1000	631	2188	1395	4656
3705.2000	0	296	2	631	3909.2000	237	890	453	2214
3705.9090	5	1677	11	4759	3909.4009	218	1632	405	3152
3706.1000	7	2236	11	3511	3909.5001	26	893	27	913
3707.1000	13	910	28	2411	3909.5009	184	4926	381	10477
3707.9000	130	12742	283	24574	3910.0000	168	7817	339	18726
KAP.37		50889		104754	3911.1000	54	558	156	1333
					3911.9010	155	2434	327	5686
3801.1000	82	466	151	1287	3911.9090	36	803	46	1419
3801.3000	582	2048	786	2974	3912.2000	21	630	38	1077
3802.1000	57	1026	119	2039	3912.3100	45	999	233	4985
3802.9000	752	1018	1021	2040	3912.3900	27	1319	40	2172
3803.0001	5974	9036	8314	12284	3912.9000	14	605	31	1499
3803.0009	25	130	117	636	3913.9000	21	2434	124	8328
3804.0000	1034	921	2860	1974	3914.0000	24	1096	28	1527
3805.9000	8	254	19	503	3915.1000	150	569	247	897
3806.1000	43	235	131	691	3915.3000	87	260	165	500
3806.3000	29	378	68	1097	3916.2000	22	966	63	2244
3806.9000	204	1142	374	2304	3916.9010	2	126	13	669
3808.1000	20	2013	33	2915	3916.9090	35	1392	61	2762
3808.2000	118	7698	281	12225	3917.1000	36	4470	76	8634
3808.3000	140	9420	179	10510	3917.2100	49	1732	114	3173
3808.4000	12	483	25	1041	3917.2200	14	436	21	571
3808.9000	134	4945	230	8859	3917.2300	193	3223	516	8410
3809.1000	125	931	248	1726	3917.2910	4	620	28	2184
3809.9101	33	519	64	1067	3917.2990	122	4606	213	7245
3809.9109	37	997	58	1517	3917.3110	4	424	6	508
3809.9200	135	1559	274	2916	3917.3120	19	219	19	219
3810.1010	15	241	31	543	3917.3190	58	1896	109	3085
3810.1020	2	337	4	651	3917.3210	1	132	7	540
3810.9010	32	440	64	894	3917.3220	2	172	7	584
3810.9090	26	404	35	548	3917.3290	54	3210	104	5304
3811.1100	21	1126	57	2518	3917.3900	100	3033	142	4792
3811.1900	37	621	79	1412	3917.4000	124	7442	251	14909
3811.2100	345	3765	687	7907	3918.1001	84	2231	225	4986
3811.2900	104	1765	186	3420	3918.1009	1444	30806	2419	53182
3811.9000	530	5771	1156	11811	3918.9000	179	3229	335	5586
3812.1000	2	72	10	424	3919.1010	75	2858	103	4798
3812.2000	129	1636	241	3110	3919.1020	29	1901	49	3071
3812.3000	28	1430	146	5832	3919.1090	106	5291	225	11432
3813.0000	107	1105	156	1722	3919.9010	50	1001	72	2112





TABELL 10 (FORTS.). INNFØRSEL. VIKTIGERE VARER GRUPPERT ETTER DET HARMONISERTE SYSTEM (HS)  
 IMPORTS OF PRINCIPAL COMMODITIES ACCORDING TO THE HARMONIZED SYSTEM (HS)

VARENØR.	FEBRUAR 1996		JANUAR-FEBRUAR 1996		VARENØR.	FEBRUAR 1996		JANUAR-FEBRUAR 1996	
	MENGDE	VERDI	MENGDE	VERDI		MENGDE	VERDI	MENGDE	VERDI
	TONN	1000 KR.	TONN	1000 KR.		TONN	1000 KR.	TONN	1000 KR.
4823.5100	124	1890	262	3765	5211.1200	10	238	21	806
4823.5900	1701	16527	3545	34049	5211.3200	4	291	6	469
4823.6000	166	4833	316	9257	5211.3900	2	218	6	691
4823.7001	167	2234	318	4371	5211.4900	14	1815	28	3348
4823.7009	35	1867	66	2950	5211.5200	2	281	2	294
4823.9009	357	8190	635	14195	5211.5900	2	333	3	480
KAP.48		555968		1104633	5212.1300	16	823	44	1841
					5212.2400	1	231	1	260
4901.1001	34	1339	79	2666	5212.2500	3	535	6	1061
4901.1009	103	5718	203	10074	KAP.52		53363		98497
4901.9100	143	3895	155	4295	5309.1100	1	277	3	613
4901.9901	746	27065	1413	52612	5309.1900	4	208	4	279
4901.9909	196	26603	419	52584	5309.2100	1	209	3	561
4902.1000	81	3151	160	5892	5309.2900	1	252	2	494
4902.9000	649	26300	1115	46847	KAP.53		1702		3373
4903.0000	10	540	33	1662	5401.1000	10	1591	23	3401
4904.0090	3	712	7	1401	5402.1000	223	6989	400	12205
4905.9100	4	368	8	635	5402.2000	143	4841	289	9151
4905.9900	4	1100	18	3388	5402.3100	1	58	35	1097
4906.0000	2	508	5	709	5402.3300	59	1803	115	3634
4908.1000	1	825	3	1340	5402.3900	4	313	29	1990
4908.9000	2	700	3	1171	5402.4100	62	1979	148	4962
4909.0000	50	4687	126	10117	5402.4900	3	202	11	431
4910.0000	4	472	14	1395	5402.5100	5	204	5	204
4911.1010	36	2066	113	4684	5402.5900	9	259	19	599
4911.1090	1521	46834	3430	99549	5402.6100	-	-	25	580
4911.9110	47	3505	101	7198	5402.6900	11	815	26	1305
4911.9190	57	6315	144	13830	5403.4100	3	228	3	228
4911.9901	2	84	15	539	5403.4900	5	303	10	615
4911.9902	32	1732	75	4182	5404.1000	14	1545	32	2804
4911.9909	238	9625	371	18748	5405.0000	2	328	5	803
KAP.49		174153		345618	5407.1000	25	7141	48	14529
5007.2000	1	496	1	994	5407.4100	9	787	13	1099
5007.9000	1	289	2	502	5407.4200	19	1445	29	2692
KAP.50		987		1805	5407.5200	5	879	9	1249
5101.1100	22	575	47	1029	5407.5300	3	407	3	522
5101.2100	16	437	39	1034	5407.6100	3	304	4	571
5105.2900	63	2650	149	5798	5407.6900	2	336	4	597
5106.1000	4	308	6	428	5407.7200	2	192	6	689
5107.1000	49	3494	101	9329	5407.7300	3	305	7	847
5107.2000	9	1009	10	1191	5407.8200	6	442	13	951
5108.1000	3	262	4	339	5407.8400	2	178	6	465
5109.1001	18	665	27	1119	5407.9100	4	576	6	851
5109.9000	12	948	23	1971	5407.9300	2	263	4	580
5111.1900	2	655	6	1430	5408.2200	7	950	11	1712
5111.3000	4	528	11	1374	5408.3200	2	338	3	467
5112.1100	0	140	2	508	5408.3400	1	238	3	585
5112.1900	5	1308	13	3102	KAP.54		38071		76907
5112.3000	5	976	13	2484	5503.2000	136	2655	420	7536
5113.0000	1	238	1	243	5503.3000	10	186	20	429
KAP.51		14921		32449	5504.1000	75	1142	183	2798
5201.0000	40	868	56	1131	5506.3000	19	438	28	628
5202.9100	23	242	35	309	5508.1000	4	897	7	1514
5202.9900	6	76	50	792	5509.2200	8	425	13	648
5203.0000	8	510	17	795	5509.3200	2	116	9	512
5204.1100	5	536	5	563	5509.6100	5	252	7	398
5204.2000	9	831	12	1205	5512.1910	2	466	4	777
5205.1100	14	395	19	624	5512.1990	12	1591	22	3128
5205.1200	20	569	39	1051	5512.2100	4	410	4	410
5205.2100	6	174	63	1765	5512.2990	14	1758	20	2609
5205.2200	49	1520	89	2782	5512.9990	4	620	11	2176
5205.3100	75	2282	96	2920	5513.2100	32	1433	42	1990
5205.3200	16	393	30	861	5513.2900	3	318	4	345
5205.4200	6	305	12	707	5513.3100	4	219	4	219
5206.3300	6	273	6	273	5513.4100	3	240	5	449
5207.1000	10	1362	20	2920	5514.1200	2	119	5	436
5207.9000	14	1393	20	2003	5514.2200	30	1835	50	3261
5208.1100	5	250	88	3167	5514.2300	1	108	4	417
5208.1200	235	6157	316	8594	5514.3200	19	1104	26	1577
5208.1300	15	342	51	1378	5514.4100	4	671	5	953
5208.1900	3	289	18	1398	5514.4200	2	280	6	581
5208.2100	9	949	11	1214	5514.4900	2	250	2	406
5208.2200	11	530	14	681	5515.1190	2	301	3	524
5208.2900	4	425	8	846	5515.1310	3	440	5	857
5208.3200	17	2286	43	4171	5515.1390	7	1296	12	2334
5208.3900	8	894	13	1427	5516.1300	6	598	12	1132
5208.4200	8	1003	14	1688	5516.1400	2	376	5	866
5208.4300	1	219	2	235	5516.2300	22	3197	37	5275
5208.4900	6	742	9	1233	5516.2400	12	1915	13	2181
5208.5200	70	7408	136	13638	5516.4300	1	256	2	450
5208.5900	9	1052	20	2424	5516.9200	2	253	5	1073
5209.1100	7	318	9	433	5516.9300	3	416	5	719
5209.1900	12	512	17	723	5516.9400	7	553	10	969
5209.2900	1	211	2	262	KAP.55		30192		57272
5209.3100	6	688	24	1738	5601.1010	4	136	28	604
5209.3200	12	837	16	1104	5601.1090	2	146	12	787
5209.3900	7	866	9	1177	5601.2100	21	763	39	1556
5209.4100	5	891	10	1320	5601.2210	33	1090	60	1948
5209.4900	16	1505	26	2763	5602.1000	102	2879	261	6556
5209.5100	12	1500	26	3077	5602.2900	12	245	30	522
5209.5900	10	1137	20	2282	5602.9000	24	1075	37	1450
5210.1100	0	21	12	424	5603.1100	134	4375	235	8103
5210.3100	3	478	4	744	5603.1200	22	894	52	1709
5210.3900	3	350	4	402	5603.1300	15	510	21	897
5210.4900	22	1631	36	2861	5603.1400	67	2652	108	4238
5210.5100	6	626	8	969	5603.9200	13	855	16	1124
5210.5900	2	257	3	364					











TABELL 10 (FORTS.). INNFØRSEL. VIKTIGERE VARER GRUPPERT ETTER DET HARMONISERTE SYSTEM (HS)  
 IMPORTS OF PRINCIPAL COMMODITIES ACCORDING TO THE HARMONIZED SYSTEM (HS)

VARENR.	FEBRUAR 1996		JANUAR-FEBRUAR 1996		VARENR.	FEBRUAR 1996		JANUAR-FEBRUAR 1996	
	MENGDE	VERDI	MENGDE	VERDI		MENGDE	VERDI	MENGDE	VERDI
	TONN	1000 KR.	TONN	1000 KR.		TONN	1000 KR.	TONN	1000 KR.
7321.8209 S	722	179	1969	668	7607.1900	115	6901	224	12599
7321.8300 S	1579	4240	2056	6036	7607.2000	209	11035	431	19515
7321.9000	39	1366	88	2208	7608.1000	16	814	53	1819
7322.1900	30	944	68	1667	7608.2000	43	1483	74	2542
7322.9000	143	5781	245	10887	7609.0000	80	2459	349	7910
7323.9100	23	311	34	438	7610.1009	104	5600	203	10887
7323.9310	2	272	4	433	7610.9002	37	1760	101	4383
7323.9320	76	2310	208	6998	7610.9004	109	2851	154	4400
7323.9330	11	1206	18	1956	7610.9009	151	8697	313	17354
7323.9390	19	1485	37	2580	7611.0000	12	320	13	410
7323.9930	19	525	31	926	7612.1000	9	405	12	675
7323.9990	90	3160	188	5756	7612.9002	18	804	45	1961
7324.1000	39	2953	84	6534	7612.9003	14	768	45	2149
7324.2100	3	150	6	441	7612.9009	85	4190	148	6967
7324.2900	43	1254	99	2817	7613.0000	30	1215	39	1859
7324.9010	5	387	6	499	7615.1100	5	298	12	560
7324.9020	13	527	27	1161	7615.1901	18	1207	26	1962
7324.9040	3	484	4	586	7615.1909	28	1539	48	2210
7324.9050	24	939	47	1947	7615.2000	4	452	7	887
7324.9090	33	2730	54	4273	7616.1000	9	728	27	1842
7325.1000	198	4163	344	7957	7616.9100	9	561	17	939
7325.9100	60	291	166	946	7616.9900	423	19761	648	32176
7325.9900	238	6213	499	13891	KAP.76		291915		488378
7326.1100	40	206	1442	6521					
7326.1900	95	1998	184	3597	7801.1000	70	346	310	1536
7326.2000	175	4454	299	8240	7801.9100	121	719	173	986
7326.9000	1584	45511	2922	91164	7801.9900	106	1188	135	1465
KAP.73		810143		1442593	7803.0000	46	343	49	378
					7804.1100	22	208	29	273
7403.2100	111	1446	278	3867	7804.1900	47	447	148	1351
7403.2200	50	877	83	1552	7806.0000	12	279	31	1519
7403.2900	81	1823	184	4234	KAP.78		3567		7559
7404.0000	655	7461	1041	12155					
7405.0000	30	511	55	1071	7901.2000	32	607	58	854
7406.2000	1	70	23	440	7902.0000	60	286	238	1145
7407.1010	9	260	12	353	7904.0000	42	567	65	960
7407.1090	74	1887	191	4832	7905.0000	64	1180	105	1790
7407.2110	66	1411	118	2760	7906.0000	0	50	51	467
7407.2190	73	1505	131	3074	7907.0000	28	468	47	858
7407.2990	115	1777	250	3914	KAP.79		3166		6085
7408.1100	710	12792	1444	27097					
7408.1900	96	2381	322	7359	8001.1000	43	1755	87	3569
7408.2100	6	308	13	697	8001.2000	6	260	19	817
7408.2900	47	1343	66	1937	8003.0000	5	300	11	525
7409.1100	26	788	73	2477	8007.0000	5	580	10	1355
7409.1900	63	1722	134	4410	KAP.80		2963		6349
7409.2100	180	4973	294	8389					
7409.2900	8	285	20	756	8101.9300	0	634	0	1095
7409.4000	100	1270	179	2395	8101.9900	0	322	1	530
7410.1100	5	215	6	358	8104.1100	227	5844	928	23933
7410.2100	5	380	11	875	8104.1900	283	6665	368	8790
7410.2200	0	237	1	400	8104.2000	282	4482	319	5053
7411.1001	10	314	10	319	8105.1000	60	8806	121	17994
7411.1002	24	1257	25	1346	8108.1000	0	1	2	473
7411.1009	176	6773	380	14554	8108.9000	30	5961	67	15251
7411.2100	53	2232	94	3476	8109.9000	0	522	0	542
7411.2200	9	853	14	1170	8111.0000	186	3207	341	5928
7411.2900	30	1091	55	1992	8112.9100	0	225	0	445
7412.1000	10	1001	16	1595	KAP.81		37322		81712
7412.2000	50	5884	96	10974					
7413.0000	92	2070	223	5223	8201.3000 S	13834	197	32262	446
7415.2900	4	756	6	1123	8201.4000 S	9646	554	19274	1128
7415.3200	4	429	7	707	8201.5000 S	16132	651	49310	1525
7415.3900	2	225	5	954	8201.6000 S	15819	1099	17199	1225
7418.1900	5	493	8	755	8201.9009 S	49712	2409	80925	4278
7418.2000	9	1180	16	2142	8202.1001	40	2041	54	3279
7419.9100	6	256	14	526	8202.1009	4	447	10	1087
7419.9900	59	3780	134	8795	8202.2001	3	220	4	360
KAP.74		75297		152772	8202.2002	2	398	5	812
					8202.2009	3	451	7	1103
7501.1000	9570	299657	21987	680278	8202.3101	6	831	11	1613
7501.2000	154	16469	372	36175	8202.3109	5	919	14	2251
7502.1000	15	847	45	2515	8202.3900	4	512	25	1214
7502.2000	16	1052	27	1885	8202.4000	4	607	9	1228
7504.0000	5	694	5	899	8202.9100	4	721	7	1233
7505.1100	-	-	55	12317	8202.9909	14	1849	19	2792
7505.1200	2	264	14	1437	8203.1000	5	622	10	1151
7505.2200	1	363	3	534	8203.2001	5	489	8	830
7506.2000	6	850	23	2608	8203.2002	3	409	5	652
7507.1200	1	161	3	687	8203.2003	5	619	9	1105
7507.2000	0	255	0	431	8203.2009	26	2881	49	5898
7508.9000	1	245	2	378	8203.3000	4	277	6	547
KAP.75		320949		740277	8203.4000	3	422	6	811
					8204.1100	19	1944	32	3543
7601.1000	7691	82405	9499	103276	8204.1200	18	1951	28	3181
7601.2001	250	4208	2553	30814	8204.2000	39	3339	54	5024
7601.2002	158	1860	289	3857	8205.1000	5	601	21	1153
7602.0000	7250	71353	9697	95389	8205.2000	20	1341	46	2377
7604.1000	89	2441	149	3903	8205.3000	8	608	15	1518
7604.2100	177	6839	329	12913	8205.4000	11	1268	25	2540
7604.2900	578	17526	1146	34893	8205.5100	19	1820	37	3036
7605.1100	714	8873	1010	12675	8205.5900	103	8478	201	16173
7605.2100	10	355	48	1427	8205.7000	27	1279	50	2316
7605.2900	18	790	49	1961	8205.8000	3	127	6	689
7606.1190	115	2150	410	8020	8205.9000	8	741	35	2979
7606.1210	34	967	133	4013	8206.0000	61	2962	73	4191
7606.1290	745	15158	1329	28504	8207.1301	24	7797	52	20811
7606.9100	16	358	26	564	8207.1309	47	5390	80	9315
7606.9200	23	571	90	2294	8207.1901	9	7673	16	14421
7607.1100	69	1922	144	6611	8207.1909	6	1725	12	4181

















TABELL 10 (FORTS.). INNFØRSEL. VIKTIGERE VARER GRUPPERT ETTER DET HARMONISERTE SYSTEM (HS)  
 IMPORTS OF PRINCIPAL COMMODITIES ACCORDING TO THE HARMONIZED SYSTEM (HS)

VARENR.	1996				VARENR.	1996			
	FEBRUAR		JANUAR-FEBRUAR			FEBRUAR		JANUAR-FEBRUAR	
	MENGDE	VERDI	MENGDE	VERDI		MENGDE	VERDI	MENGDE	VERDI
	TONN	1000 KR.	TONN	1000 KR.		TONN	1000 KR.	TONN	1000 KR.
9507.3000	13	1851	19	3129					
9507.9000	23	2516	38	4687					
9508.0000	17	2124	23	2965					
KAP. 95		102660		205979					
9602.0000	3	443	5	799					
9603.1000	12	618	19	981					
9603.2100	28	2799	41	4514					
9603.2900	22	1500	39	3064					
9603.3000	11	937	21	2161					
9603.4000	79	5844	212	16442					
9603.5000	11	950	26	2241					
9603.9000	62	4519	131	9009					
9606.1000	6	863	10	1295					
9606.2100	2	728	3	1221					
9607.1100	1	273	2	376					
9607.1900	10	1145	16	1852					
9607.2000	2	235	6	496					
9608.1000	32	5154	54	9107					
9608.2000	16	2203	27	3835					
9608.3100	5	662	13	1939					
9608.3900	3	725	6	1278					
9608.4000	2	392	3	697					
9608.5000	2	423	5	693					
9608.9900	5	670	7	888					
9609.1000	5	663	17	1675					
9609.9000	5	383	10	812					
9610.0000	31	1497	45	2258					
9611.0000	5	1771	12	3706					
9612.1000	S 132825	5317	252655	10776					
9612.2000	1	217	1	266					
9613.1000	28	2933	38	4413					
9613.8000	2	262	2	395					
9615.1100	1	186	3	532					
9615.1900	3	765	5	1329					
9615.9090	2	294	3	569					
9617.0000	77	4764	133	8119					
9618.0010	4	414	7	873					
9618.0090	10	1060	11	1221					
KAP. 96		52708		101729					
9701.1000	2	570	3	1663					
9701.9000	0	254	1	316					
9703.0000	1	2083	2	2285					
9704.0000	1	900	2	1002					
9705.0000	0	528	1	581					
9706.0000	4	1851	7	2885					
KAP. 97		6255		8817					

TABELL 11. UTFØRSEL. VIKTIGERE VARER GRUPPERT ETTER DET HARMONISERTE SYSTEM (HS)

## EXPORTS OF PRINCIPAL COMMODITIES CLASSIFIED ACCORDING TO THE HARMONIZED SYSTEM (HS)

TEKSTEN TIL DE VARENUMMER SOM ER GITT I TABELLEN, FINNES I STATISTISK VAREFORTEGNELSE FOR UTENRIKS-HANDELEN 1996, UTGITT I SERIEN NORGES OFFISIELLE STATISTIKK OG KAN FÅS VED HENVENDELSE TIL BYRÅET.

VAREFORTEGNELSEN ER OGSÅ INNARBEIDD I TOLLTARIFFEN, UTGITT AV TOLL- OG AVGIFTS-DIREKTORATET. DEN ER TIL SALGS I BOKHANDELEN.

THE DESCRIPTIONS OF THE COMMODITY NUMBERS IN THE TABLE ARE GIVEN IN THE COMMODITY LIST FOR EXTERNAL TRADE STATISTICS, PUBLISHED BY THE CENTRAL BUREAU OF STATISTICS.

A COPY MAY BE OBTAINED FROM THE BUREAU.

## MENGDENHET

.. = OPPGAVE MANGLER  
S = STYKKER  
P = PAR  
TG = 1000 GRAM  
TL = 1000 LITER  
U = KUBIKKETER  
TU = 1000 KUBIKKETER  
B = BRUTTO REG. TONN  
Z = MMH (MEGAWATTIME)  
V = KVADRATMETER

## QUANTITY UNIT

NOT AVAILABLE  
NUMBER, PIECES, HEADS  
PAIRS  
1000 GRAMMES  
1000 LITRES  
CUBIC METRES  
1000 CUBIC METRES  
GROSS TONS  
MMH (MEGA WATT HOURS)  
SQUARE METRES

OMFANG: VARER SOM I DEN AKTUELLE MÅNED ELLER I GJENNOMSNITT HITTIL I ÅR HAR EN VERDI PÅ KR. 200 000 ELLER MER.

COVERAGE: COMMODITIES WHICH IN THE LAST MONTH OR AS AN AVERAGE DURING THE YEAR HAVE A VALUE OF NOK 200 000 OR MORE.

VARENR.	FEBRUAR	1996	JANUAR-FEBRUAR	1996	VARENR.	FEBRUAR	1996	JANUAR-FEBRUAR	1996
COMMODITY CODE	MENGDE QUANTITY	VERDI VALUE	MENGDE QUANTITY	VERDI VALUE	COMMODITY CODE	MENGDE QUANTITY	VERDI VALUE	MENGDE QUANTITY	VERDI VALUE
	TONN	1000 KR.	TONN	1000 KR.		TONN	1000 KR.	TONN	1000 KR.
0000.0032	8	852	37	4016	0304.2007	79	1841	117	2734
0000.0099	8	1653	49	3927	0304.2008	768	43202	1520	86593
KAP.00		2565		8002	0304.2009	79	1679	504	6464
0101.1100	S 14	285	16	310	0304.9000	635	11500	1130	20918
0101.1919	S 8	192	18	615	0305.1000	50	3143	83	5511
KAP.01		594		1488	0305.2009	148	3168	149	3205
0206.2200	62	377	72	451	0305.3003	507	4149	731	5708
0206.2900	5	14	24	648	0305.3004	505	15596	889	28034
KAP.02		963		2244	0305.3005	14	428	60	1870
0301.9200	9	666	17	1289	0305.3006	23	661	58	1681
0301.9902	1	295	1	295	0305.3007	36	2016	36	2016
0301.9909	0	16	24	1135	0305.3008	5	740	6	764
0302.1101	9	253	35	925	0305.4100	155	13132	264	22543
0302.1201	11441	313077	22874	629111	0305.4200	34	482	100	1306
0302.1901	12	480	24	979	0305.4900	64	5210	129	10292
0302.2101	27	571	67	1465	0305.5102	28	2257	43	3492
0302.2102	6	444	19	1278	0305.5103	271	24701	567	51819
0302.2200	46	508	94	1123	0305.5104	1	31	23	2011
0302.2900	31	1415	54	2431	0305.5107	4694	182612	9952	385092
0302.4001	17405	32857	27919	51875	0305.5902	52	1584	96	2732
0302.4003	512	957	512	957	0305.5903	2946	75308	5350	138378
0302.4009	526	1914	1881	4539	0305.5905	909	28897	2227	70836
0302.5000	2338	27786	3641	44005	0305.5906	566	22597	1722	68969
0302.6200	1836	11902	3548	24645	0305.5907	13	472	13	472
0302.6300	2635	17459	4989	34624	0305.5908	28	590	65	1360
0302.6501	76	916	187	2443	0305.6101	175	778	364	1638
0302.6903	673	6596	1175	12226	0305.6103	338	1424	1405	5887
0302.6904	63	763	132	1656	0305.6109	2783	12372	4690	20651
0302.6906	25	1131	40	1778	0305.6200	7689	168767	13936	302792
0302.6909	105	1929	196	3320	0305.6902	85	1041	325	4369
0302.7000	22	557	23	681	0305.6909	167	1794	195	2138
0303.2101	306	7838	509	13320	0306.1200	3	299	8	569
0303.2109	17	524	24	773	0306.1301	7	206	450	18185
0303.2201	1540	39437	3013	77828	0306.1302	50	1565	74	2519
0303.2209	68	2343	113	3843	0306.1309	41	3299	51	3684
0303.2909	9	276	9	276	0306.1400	17	1392	28	1623
0303.3101	375	8954	895	21246	0306.1900	18	1483	38	2326
0303.3102	4	175	23	650	0306.2300	174	7155	278	11036
0303.5001	18791	65920	31899	113132	0306.2900	18	1229	54	3183
0303.5002	2097	5071	2097	5071	0307.2901	9	552	27	1667
0303.5003	20988	70346	36603	122110	0307.2909	79	4026	157	8552
0303.5009	18284	65884	31101	109356	0307.3900	85	959	198	1888
0303.6000	1096	11098	3045	29058	0307.4900	8	277	15	506
0303.7200	2734	21555	4635	39485	0307.9900	0	57	2	412
0303.7300	450	3242	1357	8552	KAP.03		1884695		3572846
0303.7401	28807	162150	42792	237912	0405.1000	20	269	40	569
0303.7402	5522	41550	7275	55380	0406.1000	332	5456	765	11395
0303.7901	22	313	38	535	0406.3000	53	1570	84	2564
0303.7902	383	3707	577	5712	0406.9000	1439	30345	3517	73154
0303.7909	739	3110	2769	13080	0407.0019	-	-	37	433
0303.8000	113	1039	197	1854	0408.9900	100	192	294	558
0304.1001	225	5103	367	8042	0409.0000	55	1960	56	2006
0304.1002	139	3690	557	12653	KAP.04		40049		91055
0304.1003	407	6846	750	12624	0511.9111	-	-	1196	874
0304.1004	3173	16206	4070	20404	0511.9113	3481	2987	5471	4946
0304.1005	593	25132	1108	47672	0511.9192	218	468	261	916
0304.1008	78	2260	116	3458	0511.9193	18	231	41	310
0304.2002	1186	26861	2847	63373	0511.9199	3	112	4	1434
0304.2003	4198	108182	10058	251612	0511.9999	61	264	110	455
0304.2004	1921	30828	3391	54006	KAP.05		4296		9723
0304.2005	12263	64008	17671	90436	0601.2000	5	217	8	349
0304.2006	95	2676	157	4830	0602.9050	4	210	5	256

TABELL 11 (FORTS.). UTFØRSEL. VIKTIGERE VARER GRUPPERT ETTER DET HARMONISERTE SYSTEM (HS)  
EXPORTS OF PRINCIPAL COMMODITIES ACCORDING TO THE HARMONIZED SYSTEM (HS)

VARENR.	FEBRUAR 1996		JANUAR-FEBRUAR 1996		VARENR.	FEBRUAR 1996		JANUAR-FEBRUAR 1996	
	MENGDENE		MENGDENE			MENGDENE		MENGDENE	
	TONN	1000 KR.	TONN	1000 KR.		TONN	1000 KR.	TONN	1000 KR.
		VERDI		VERDI			VERDI		VERDI
0604.1000	8	285	24	814	2007.9909	22	331	22	331
KAP.06		935		1939	KAP.20		3966		7957
KAP.07		508		753	2102.1020	74	350	111	492
KAP.08		437		1010	2102.3000	26	448	30	515
0901.2100	9	335	14	558	2103.9010	214	1797	405	3275
KAP.09		523		1631	2103.9090	57	2120	128	4078
KAP.10		305		424	2104.1050	44	1733	69	2830
1109.0090	14	908	14	928	2104.1090	78	1554	134	3179
KAP.11		1252		1417	2105.0010	79	1622	125	2508
1202.2090	40	245	40	245	2105.0020	59	1113	112	2038
1209.9900	0	17	4	658	2105.0090	19	343	20	359
1212.2090	349	1840	605	3245	2106.9030	36	660	57	1182
KAP.12		2133		4288	2106.9041	38	1839	55	2638
KAP.13		9		190	2106.9090	348	10015	654	17497
KAP.14		19		30	KAP.21		23995		41458
1504.1011	34	232	64	453	2201.9001 TL	91	573	196	1250
1504.1091	121	2422	240	5629	2202.1000 TL	88	570	115	790
1504.1093	28	206	98	942	2204.1009 TL	1	49	15	420
1504.1099	30	212	30	233	2204.2109 TL	14	367	16	442
1504.2021	19	652	22	820	2207.1090 TL	477	1616	1182	4367
1504.2031	4521	16862	8063	31432	2208.3000 TL	6	247	11	419
1507.9090	236	1530	411	2792	2208.9003 TL	94	3145	145	4840
1516.1020	4357	26977	9172	55563	KAP.22		7973		15108
1517.1021	186	1258	434	2841	2301.2010	3979	14744	12937	50591
1517.1031	25	264	62	462	2301.2090	21	41	225	900
1520.0009	184	1158	321	2152	2304.0010	18154	29523	33638	55787
KAP.15		52605		105277	2308.9000	35	500	35	500
1601.0000	51	1800	92	3140	2309.1011	90	544	200	1113
1602.5000	19	399	47	1343	2309.1091	28	187	81	505
1602.9000	39	1113	59	1932	2309.9040	768	6533	1276	11106
1603.0020	6	367	23	1490	2309.9090	743	14857	1399	30251
1603.0099	7	225	11	717	KAP.23		66984		150951
1604.1101	4	425	9	894	2401.1000	-	-	58	2019
1604.1109	57	3690	158	9607	2402.2000	3	432	4	731
1604.1204	55	323	76	792	2403.1000	9	1071	242	4139
1604.1205	365	2944	740	5990	KAP.24		1667		7259
1604.1206	581	4973	1097	9314	2501.0009	25	306	88	519
1604.1209	7	220	13	413	2504.1000	1343	2455	1722	3174
1604.1301	108	5324	302	15102	2506.1001	81	92	644	577
1604.1500	317	4403	1762	22150	2506.2100	5703	687	5703	687
1604.1902	105	2638	323	7757	2514.0000	575	1998	1238	3694
1604.1903	236	4420	414	7843	2515.1100	84	174	793	2300
1604.1905	19	669	69	1799	2516.1100	246	636	639	1370
1604.1909	14	368	20	494	2516.1200	36	230	128	496
1604.2001	10	209	44	705	2516.9001	9866	22008	24312	57462
1604.2004	646	13809	1276	26092	2516.9009	17159	901	43138	2128
1604.2005	48	531	66	828	2517.1000	212990	8634	358085	15012
1604.2006	115	2488	178	3578	2517.4100	1650	182	8153	1457
1604.2009	156	4631	324	10322	2517.4900	278201	18752	488868	36095
1604.3002	29	1447	60	2979	2518.1001	10720	1157	34058	2988
1605.1000	22	451	34	846	2518.1002	14557	2889	28061	6063
1605.2001	811	45686	1554	87252	2519.9000	402	680	806	1356
1605.2002	47	4105	90	7884	2521.0000	12136	883	12136	883
1605.2009	26	1718	53	3416	2522.1000	2873	1469	3978	2059
1605.4000	16	1283	23	1769	2522.2000	859	371	3689	1750
1605.9000	20	994	53	2574	2523.1000	10	4	59910	10883
KAP.16		111940		239361	2523.2100	30000	5991	65900	12759
1704.9010	5	153	25	517	2523.2900	8	12	2620	689
1704.9092	249	6418	519	12336	2525.2000	181	1101	317	2007
1704.9099	33	753	53	1225	2526.1000	22	196	58	661
KAP.17		7832		15208	2526.2000	2467	4443	4859	8390
1806.1000	48	479	72	771	2529.1000	8328	3722	11020	5207
1806.2090	9	337	14	531	2529.3000	14483	9840	50706	29380
1806.3100	117	3286	208	6227	KAP.25		90250		211424
1806.3200	194	5185	320	8794	2601.1100	3795	370	9712	2117
1806.9010	356	11001	599	16994	2601.1200	90995	18381	190797	38641
1806.9090	6	145	34	1811	2601.2000	11475	688	26448	1761
KAP.18		20507		35204	2603.0000	2814	6617	5616	13559
1901.9090	17	206	40	500	2604.0000	1850	5941	6446	15357
1902.1900	9	328	15	590	2609.0000	-	-	189970	171081
1905.1000	43	998	86	1473	2614.0000	32935	13419	61088	24465
1905.3001	170	1923	223	2563	2615.1000	42	599	135	1771
1905.3002	43	1256	85	2308	2619.0000	:	20937	:	40884
1905.4000	61	906	61	906	2620.4000	184	205	212	208
1905.9010	442	7741	749	12858	2620.9000	2	2135	119	21792
1905.9031	68	1117	116	1938	2621.0000	6826	10933	12582	19483
1905.9032	89	1227	219	2890	KAP.26		80226		351136
1905.9034	28	326	37	439	2701.1100	1195	:	2579	:
1905.9091	43	502	96	1111	2703.0001	79	260	193	647
1905.9099	92	1168	246	4345	2703.0002	93	1496	161	4255
KAP.19		17935		32395	2707.1000	4094	3274	8524	6773
2003.1001	45	418	45	427	2709.0000	11060091	9171465	22474231	19046018
2005.2010	29	379	64	782	2710.0012 U	2327270	189071	578181	457000
2005.2090	55	942	102	1786	2710.0016 U	132873	95420	269487	196053
2005.9009	55	791	135	2103	2710.0019 U	117896	84740	247550	175399
2007.9901	17	283	27	456	2710.0021 U	44303	42812	82743	80571
					2710.0026 U	271972	250302	508748	464297
					2710.0027 U	6	19	15719	15068
					2710.0029 U	30978	24487	108761	80147
					2710.0091 U	45723	29326	355945	237336
					2710.0095	858	4433	1614	8335
					2710.0099	148	1924	379	4175
					2711.1200	136589	191577	317467	418649





TABELL 11 (FORTS.). UTFØRSEL, VIKTIGERE VARER GRUPPERT ETTER DET HARMONISERTE SYSTEM (HS)  
EXPORTS OF PRINCIPAL COMMODITIES ACCORDING TO THE HARMONIZED SYSTEM (HS)

VARENDR.	FEBRUAR 1996		JANUAR-FEBRUAR 1996		VARENDR.	FEBRUAR 1996		JANUAR-FEBRUAR 1996	
	MENGDE	VERDI	MENGDE	VERDI		MENGDE	VERDI	MENGDE	VERDI
	TONN	1000 KR.	TONN	1000 KR.		TONN	1000 KR.	TONN	1000 KR.
3902.9000	19	241	20	243	4016.9300	77	3012	144	5615
3903.1100	1385	12970	2622	25043	4016.9900	12	1099	27	2160
3903.1909	0	546	1	1873	KAP.40		28238		53745
3904.1000	:	30879	:	55635					
3904.2100	:	2053	:	2929	4101.1000	255	3760	412	7077
3904.2200	:	1196	:	2237	4101.2100	535	8750	976	16107
3905.1200	:	5334	:	12567	4101.2900	71	1081	164	2696
3905.1900	229	1835	231	1867	4102.1000	346	7059	1098	21628
3905.3000	37	718	125	2571	4103.9001	23	206	124	1220
3905.9900	27	365	37	536	4104.1010	38	139	110	401
3906.9000	255	6917	544	15978	4104.1020	32	2608	70	5872
3907.3000	38	1131	67	1984	4104.2200	29	979	31	1143
3907.5000	490	5116	938	9750	4104.3110	38	6270	74	12275
3907.9100	:	28071	:	64012	4104.3910	-	-	8	965
3907.9909	373	12866	743	25929	4104.3990	-	-	5	413
3908.9000	12	298	64	1164	4107.9090	1	254	2	487
3909.1000	1199	7214	2466	14825	4110.0000	26	402	62	948
3909.2000	1752	20181	3565	42075	KAP.41		32027		72211
3909.3000	286	4911	688	11735					
3909.4009	695	7837	1060	11405	4202.9201	S 2180	230	3138	385
3909.5009	34	1508	74	3283	4202.9209	S 1518	226	2614	336
3910.0000	3	355	8	727	4202.9900	S 7150	415	12861	842
3913.9000	5	1544	8	2146	4203.1001	S 363	186	823	446
3915.1000	138	285	288	569	4203.1004	S 1583	312	1906	501
3915.9000	292	777	628	2037	KAP.42		2827		5727
3916.2000	24	704	47	1225					
3916.9090	7	345	31	1179	4301.1000	S 26025	5463	114150	23950
3917.2100	69	774	185	2255	4301.6001	S 42697	32023	93017	69771
3917.2200	61	741	146	1691	4301.6002	S 10	5	28976	15500
3917.2300	274	2861	585	6118	4301.6009	S 215	93	29854	22322
3917.2990	379	6270	473	7882	4302.1909	3	704	8	3555
3917.3190	44	1700	73	2930	KAP.43		38559		135719
3917.3900	25	367	62	882					
3917.4000	97	2222	201	4873	4401.2101	U 1468	438	3245	934
3918.1001	15	407	19	441	4401.2109	U 9790	1530	11260	2612
3918.1009	314	2487	495	3835	4401.3001	U 6197	1428	12209	2733
3918.9000	19	270	32	512	4402.0000	-	-	2075	421
3919.1090	5	314	9	665	4403.2001	U 2157	1488	10224	6885
3919.9020	4	1619	5	1657	4403.2005	U 9423	2886	29272	8079
3919.9090	3	332	20	1096	4403.2006	U 12210	3588	28750	8998
3920.1000	466	6133	999	12330	4403.2009	U 508	258	1731	528
3920.2000	10	586	22	759	4404.1000	783	1872	1145	2698
3920.3000	63	973	97	2695	4406.9000	1149	492	1149	492
3920.4100	1041	13134	1911	24263	4407.1001	U 303	538	627	1015
3920.4200	913	14848	2101	34468	4407.1002	U 2659	4760	5082	8906
3920.5900	11	294	22	554	4407.1003	U 7808	10196	15633	20630
3920.6200	8	350	10	390	4407.1004	U 47852	61437	97314	123564
3920.6900	4	208	5	215	4407.1008	U 543	2122	1079	4057
3920.9200	97	1374	98	1477	4407.1009	U 3843	5671	5941	8874
3920.9900	17	797	33	2343	4407.9900	U 18	395	41	510
3921.1109	177	3936	349	7846	4409.1020	26	830	53	1686
3921.1309	12	241	25	522	4409.1091	U 281	854	473	1885
3921.1919	2	66	6	400	4409.1092	U 3031	7179	5381	13035
3921.9010	8	220	8	225	4409.2020	7	440	19	998
3921.9020	107	3672	225	7858	4409.2090	10	150	39	748
3921.9030	10	281	15	417	4410.1101	U 12986	14959	24251	28919
3921.9040	3	264	3	269	4410.1102	U 1618	2439	3233	5036
3921.9090	10	451	17	660	4410.1103	U 2045	5760	3071	9603
3922.2000	19	2163	21	2537	4410.1109	U 340	374	501	788
3922.9000	13	585	15	911	4410.1909	U 889	1165	2255	2942
3923.1003	10	251	14	388	4410.9000	273	4239	362	4974
3923.1004	362	9134	678	18685	4411.1900	942	12161	1763	22576
3923.1005	5	229	5	229	4411.9100	767	2971	1604	5915
3923.1006	276	6434	524	12561	4411.9900	559	1946	966	3506
3923.2110	223	4057	499	8820	4412.1301	U 49	571	119	1416
3923.2190	122	1838	202	3138	4412.2900	U 28	263	49	455
3923.2990	102	2752	211	5747	4412.9900	U 52	79	118	494
3923.3001	255	5093	568	11400	4415.1000	42	254	74	515
3923.3002	202	6707	348	11406	4415.2000	81	414	203	962
3923.5000	36	1651	80	2650	4416.0090	1	6	43	434
3923.9004	22	755	36	1253	4418.1001	S 4700	6877	9284	14862
3923.9006	44	1577	107	3792	4418.1002	S 398	619	677	1167
3924.1001	11	340	20	579	4418.2004	S 2213	3365	4572	6440
3924.1009	36	2548	103	5387	4418.2005	S 4959	2669	10173	5607
3924.9001	10	321	14	402	4418.2006	S 1248	743	1805	1094
3924.9009	53	641	124	1678	4418.2008	S 198	351	203	373
3925.1000	5	307	12	670	4418.2009	77	1342	158	2639
3925.9002	28	592	49	1194	4418.3000	V 126216	26363	240497	51408
3925.9009	25	527	28	674	4418.9001	361	3305	968	8963
3926.1000	503	7935	1019	15567	4418.9002	S 885	8882	1553	17930
3926.3000	92	3170	185	6560	4418.9005	S 27	176	79	488
3926.9091	18	915	32	1594	4418.9007	55	545	138	1083
3926.9094	40	751	95	2290	4418.9009	243	3613	492	8326
3926.9098	327	10773	691	23654	4421.9009	28	2937	67	5797
KAP.39		448255		890303	KAP.44		219564		438656
4001.2900	11	319	42	780	KAP.45		23		45
4005.1090	5	215	24	523					
4009.2000	2	276	6	622	KAP.46		18		18
4009.3000	47	2668	88	5446					
4009.5000	11	519	14	944	4701.0000	12639	35130	27448	79682
4010.1200	269	10079	478	16040	4702.0000	9252	56580	23469	145084
4010.2900	0	60	22	484	4703.2100	5707	:	12103	:
4011.1000	S 1434	606	10879	2507	4703.2900	6894	:	15252	:
4011.2000	S 175	214	205	302	4704.2100	1490	8545	2816	16336
4012.1000	S 10866	1569	19857	3089	4704.2900	693	1822	1582	4488
4012.2000	59	309	305	1610	4705.0000	1656	5348	3229	11487
4013.1000	34	4526	72	9096	4707.2000	278	467	441	831
4015.1100	3	321	3	321	4707.3000	12844	8372	26865	17799
4016.9100	11	490	14	572	4707.9000	1404	1343	3242	2523

TABELL 11 (FORTS.). UTFØRSEL. VIKTIGERE VARER GRUPPERT ETTER DET HARMONISERTE SYSTEM (HS)  
EXPORTS OF PRINCIPAL COMMODITIES ACCORDING TO THE HARMONIZED SYSTEM (HS)

VARENR.	1996		1996		VARENR.	1996		1996	
	FEBRUAR	JANUAR-FEBRUAR	FEBRUAR	JANUAR-FEBRUAR		FEBRUAR	JANUAR-FEBRUAR	FEBRUAR	JANUAR-FEBRUAR
	MENGD E	VERDI	MENGD E	VERDI		MENGD E	VERDI	MENGD E	VERDI
	TONN	1000 KR.	TONN	1000 KR.		TONN	1000 KR.	TONN	1000 KR.
KAP.47		168393		404705					
4801.0000	58121	:	129140	:	5402.4100	7	368	7	368
4802.4000	1811	10657	4457	25907	5404.1000	2	192	5	454
4802.5200	3546	25199	7309	52520	5407.1000	63	2377	166	7008
4802.6000	42011	240972	89123	509218	5407.4200	10	1296	23	3008
4803.0001	93	334	93	334	5407.8200	3	302	6	624
4803.0009	1199	8656	2487	18209	KAP.54		5226		13212
4804.1100	13843	59820	24411	106786	5507.0000	46	757	69	1114
4804.1900	2103	12436	2955	17197	5511.1000	2	197	5	460
4804.3100	183	1111	281	1645	5513.2900	1	219	2	286
4804.3900	1483	11046	2767	20913	5514.1200	2	113	6	543
4804.4100	31	269	64	537	5514.2200	4	262	10	754
4804.4200	659	4941	951	7261	5515.1390	3	328	4	557
4804.5100	124	844	277	2024	5516.1400	0	10	2	428
4804.5200	448	3423	1010	8065	5516.9100	4	602	8	1227
4805.1000	4776	:	10503	:	KAP.55		3981		8145
4805.3000	896	7233	1400	12464	5601.1010	64	5235	125	10393
4805.6000	2707	15468	5384	30000	5601.2100	15	637	31	1291
4805.7000	58	252	93	391	5603.9300	42	1767	96	3855
4805.8000	1601	6084	2994	11686	5607.4900	156	4791	280	8325
4806.1000	46	550	91	1103	5607.5000	163	3461	379	8123
4806.2000	2391	26782	4679	53286	5607.9090	27	1055	63	3411
4807.9000	27	286	40	388	5608.1102	2	132	6	526
4808.1000	214	1382	300	2464	5608.1103	97	7701	195	14465
4808.9000	15	221	72	953	5608.1104	1	92	17	1411
4810.1100	55	1078	140	1724	5608.1109	4	346	16	1239
4810.2900	758	5882	1635	11575	5608.1902	3	181	14	760
4810.3100	15	91	78	476	5608.1903	7	314	7	314
4810.9100	3751	14475	5983	25357	5608.9090	7	729	15	1410
4811.2900	17	496	33	1085	5609.0000	41	2419	73	4428
4811.3100	2852	25737	5597	49993	KAP.56		29482		61286
4811.3900	516	4707	935	9096	5704.9000	14	494	15	518
4811.9009	10	458	29	959	KAP.57		1177		1483
4814.3000	6	338	6	339	5806.3200	5	567	9	898
4817.1000	224	4401	529	10145	5811.0000	1	160	3	522
4818.1000	104	968	249	2334	KAP.58		1027		2099
4818.2000	4	92	29	609	5903.1099	70	3200	139	6818
4818.3000	12	720	30	1363	5903.2090	30	5035	61	10442
4818.4000	201	9062	373	16055	5903.9090	18	884	35	2525
4819.1000	847	11237	1427	20107	5907.0090	1	437	1	791
4819.2001	114	1251	156	1938	5909.0000	3	256	20	1463
4819.2009	284	3507	472	6027	5911.9001	10	639	19	1414
4819.3000	19	279	26	394	5911.9009	6	287	7	609
4819.4000	89	4276	184	8106	KAP.59		11265		25287
4819.5091	529	7161	1159	16161	6001.2290	19	1816	40	3647
4819.5099	18	465	34	1181	6001.9200	15	1408	46	3899
4820.1000	28	371	36	539	6002.9200	0	19	13	924
4820.3000	97	1754	192	3640	KAP.60		3396		8820
4820.4003	7	218	11	349	6101.2000 S	3731	797	3731	797
4820.9000	4	302	11	419	6103.3100 S	1170	232	1247	246
4821.1000	74	3458	112	5803	6104.4300 S	397	21	2684	433
4821.9000	1	81	3	406	6104.6200 S	5488	307	7589	355
4823.7001	160	1587	417	4779	6104.6300 S	4057	255	6334	562
4823.7009	532	8721	956	15705	6105.1000 S	5850	357	8243	469
4823.9003	61	387	73	476	6107.1100 S	13941	238	31075	515
4823.9009	1228	4882	2379	9503	6108.2200 S	7385	454	17713	1003
KAP.48		829478		1714050	6109.1000 S	11322	481	29329	838
4901.1001	2	362	17	997	6109.9010 S	15690	1008	30083	2037
4901.1009	11	785	30	1530	6110.1000 S	10401	3035	28607	7851
4901.9901	18	1511	56	3430	6110.2000 S	16434	1324	34380	2319
4901.9909	374	12499	800	26450	6110.3000 S	4257	488	6108	682
4902.9000	8	288	43	2296	6110.9000 S	3849	292	6018	471
4903.0000	4	230	7	353	6112.1900 S	1282	223	1400	250
4905.9900	132	2680	171	3974	6112.4190 S	2946	345	3311	372
4906.0000	1	221	1	221	6114.3000 S	3	492	15	2077
4910.0000	2	746	2	786	6114.9000 S	2	437	4	720
4911.1090	726	13463	922	19141	6115.1190 S	144782	2288	281662	4375
4911.9110	5	543	122	2564	6115.9290 P	61795	437	155464	1129
4911.9190	5	374	14	1127	KAP.61		16504		34225
4911.9909	29	1527	50	2432	6201.9300 S	2823	798	6861	2329
KAP.49		35598		66212	6202.1300 S	1600	383	3507	1031
5101.1100	202	2312	380	4188	6202.9200 S	4865	1992	6167	2342
5101.1900	47	483	107	947	6203.1900 S	956	368	1273	469
5101.2100	40	758	303	3737	6203.3200 S	684	304	2739	689
5106.1000	18	1102	31	1939	6203.3300 S	2188	496	2399	547
5106.2000	9	498	29	1585	6203.4209 S	39723	3759	61457	6128
5109.1001	4	530	12	1408	6203.4309 S	2927	435	4036	632
5109.1002	23	2352	33	3422	6204.1200 S	4868	821	4970	894
5109.9000	16	1940	29	3705	6204.3300 S	1933	563	2870	794
5111.1900	2	283	2	328	6204.4400 S	1514	326	2469	393
5111.3000	13	2863	24	5305	6204.5300 S	4591	627	5983	763
5112.1900	1	179	4	1217	6204.6209 S	14866	1541	24878	2380
KAP.51		13405		28360	6204.6309 S	4371	602	6950	934
5207.1000	3	357	6	728	6205.2000 S	2619	396	8045	630
5208.4200	3	236	5	296	6205.3000 S	8753	265	17989	548
5208.5200	2	386	4	792	6206.3000 S	6738	370	7887	462
5209.2900	10	1007	21	1725	6206.4000 S	6205	465	10564	765
5209.3100	5	554	9	1035	6210.1010 S	412	270	5677	14160
5209.3200	29	1577	44	3252	6210.4000 S	7381	2747	12673	4370
5209.3900	34	3310	67	6389	6210.5000 S	2689	329	2689	329
5211.3200	79	6669	170	13960	6211.3200 S	1678	602	1787	650
5212.1100	2	252	2	252	6211.3300 S	7944	1983	13903	3196
5212.1300	2	220	2	220	6217.9000	1	229	2	393
KAP.52		15217		31180					
KAP.53		64		64					

TABELL 11 (FORTS.). UTFØRSEL. VIKTIGERE VARER GRUPPERT ETTER DET HARMONISERTE SYSTEM (HS)  
 EXPORTS OF PRINCIPAL COMMODITIES ACCORDING TO THE HARMONIZED SYSTEM (HS)

VARENR.	1996				1996				
	FEBRUAR		JANUAR-FEBRUAR		FEBRUAR		JANUAR-FEBRUAR		
	MENGDE	VERDI	MENGDE	VERDI	MENGDE	VERDI	MENGDE	VERDI	
	TONN	1000 KR.	TONN	1000 KR.		TONN	1000 KR.	TONN	1000 KR.
KAP. 62		24087		52403	7019.1900	81	1039	166	2019
6302.2100	10	1019	13	1321	7019.3100	11	848	31	1378
6302.3100	2	245	2	256	7019.3200	8	400	9	416
6304.9100	1	233	2	421	7019.3900	10	646	155	2612
6305.3920	4	618	6	705	7019.9000	165	2507	236	3646
6306.2201	S 480	576	682	930	KAP. 70		42022		82671
6306.2209	S 903	3820	904	3906	7106.1000 TG	268	417	525	745
6307.1020	80	2194	142	4165	7106.9200 TG	7729	8906	15222	17493
6307.1090	6	247	9	384	7108.1200 TG	54	4561	95	7856
6307.2020	0	76	1	685	7108.1300 TG	94	5458	189	10490
6307.2090	4	805	5	1008	7110.1100 TG	92	8008	215	18569
6307.9090	1	383	6	1317	7110.1900 TG	58	2440	58	2440
6308.0000	1	315	1	422	7110.2100 TG	325	9058	730	19842
6309.0000	312	1118	494	1751	7110.3100 TG	2	123	18	1009
KAP. 63		13065		20753	7112.1000 TG	129	6056	202	10046
6401.9210	P 1181	133	19670	1927	7112.9000 TG	160	701	5464	5912
6401.9290	P 23705	1213	39451	2093	7113.1100 TG	45	436	134	825
6402.1990	P 1401	139	2802	440	7113.1900 TG	6	920	11	1277
6402.9910	P 16650	872	16650	872	7114.1101 TG	49	378	94	760
6403.1200	P 627	359	4423	1319	7115.1000 TG	163	8251	367	16596
6403.1900	P 2353	578	4777	1107	7117.9000	3	509	4	626
6403.4000	P 3356	770	4557	1086	7118.9000	-	-	58	1454
6403.5100	P 433	131	1844	584	KAP. 71		56364		116418
6403.5900	P 1015	554	3925	1619	7201.1000	:	9369	:	21766
6403.9100	P 2158	316	4301	610	7202.2100	41396	237763	75381	443186
6403.9900	P 48445	3901	56986	4710	7202.2900	991	8406	1321	13528
6404.1100	P 2677	332	2942	388	7202.3000	17081	85249	33822	167064
6404.1900	P 55396	3374	58620	3718	7202.9900	2644	25851	4961	44566
6406.1090	-	-	4	595	7204.2100	394	2261	702	3838
KAP. 64		13323		22674	7204.2900	221	963	321	1143
6505.9000	S 6436	240	26317	512	7204.4100	558	255	994	415
6506.1000	S 6380	596	9591	945	7204.4900	6956	5693	22591	16021
KAP. 65		1057		2081	7207.1100	29817	40886	39751	57398
KAP. 66		25		74	7208.3700	80	251	161	508
6702.9000	4	573	6	754	7208.5100	306	1453	754	3488
KAP. 67		604		825	7208.5200	175	688	571	2511
6802.2300	43	75	253	443	7208.9000	30	331	31	339
6802.9300	229	968	263	1153	7209.2600	412	1885	1051	5212
6802.9900	30	731	75	1647	7209.2700	126	606	241	1183
6803.0000	867	1964	2822	5162	7210.1200	6993	33973	15623	72403
6804.1010	42	766	50	995	7210.3000	287	1568	519	2837
6804.2100	1	521	1	834	7210.4900	597	3102	1074	5700
6804.2200	7	822	18	2012	7211.1300	180	711	1440	5750
6805.2000	121	3255	284	6437	7211.1400	55	221	184	902
6806.1000	847	3984	1811	9630	7211.1900	530	2331	769	3358
6806.2000	1976	1311	3238	2329	7211.2300	127	630	162	797
6806.9000	79	1397	158	2389	7211.2900	634	2915	1220	5859
6807.1000	542	2108	809	3440	7211.2900	74	356	199	1025
6807.9000	261	907	486	1662	7212.1000	394	2742	1162	5342
6809.1100	11206	13047	20522	24395	7212.2000	257	1311	482	2447
6809.1900	117	998	201	1513	7212.3000	555	3272	1096	6297
6809.9000	80	656	97	700	7212.4000	77	432	111	635
6810.1102	908	974	1599	1598	7213.1000	319	736	1323	3153
6810.9108	14	216	18	353	7213.9100	2813	6211	5138	11418
6810.9901	S 66396	378	101708	533	7213.9900	398	898	746	1692
6815.2000	97	1975	347	7868	7214.1000	224	1363	328	1970
6815.9100	496	4076	998	7422	7214.2000	9234	18102	17402	35434
KAP. 68		41864		84472	7216.3300	1437	3455	6598	17597
6902.2000	264	838	486	1426	7216.4000	31	160	132	692
6903.9000	139	4770	260	9146	7216.5000	4931	19307	14755	56590
6904.9000	S -	-	62024	694	7217.1000	327	1449	670	2816
6905.9000	508	525	508	525	7217.2000	528	2416	968	4475
6908.9000	16	290	18	310	7217.9000	65	1234	110	2024
6909.1900	0	19	0	421	7218.1000	-	-	15	511
6909.9000	3	131	9	445	7219.2100	190	4937	191	4974
6910.1002	4	334	6	593	7219.2300	10	233	14	319
6910.1009	24	788	40	1114	7219.3300	27	573	143	2393
6910.9000	3	361	4	632	7219.3500	6	190	55	1214
6911.1000	52	2309	119	5560	7220.9000	6	435	24	636
6911.9000	38	2140	55	3093	7222.2000	17	634	56	2398
6912.0090	8	281	11	397	7222.3000	15	634	10	864
6914.1000	6	436	12	885	7222.4000	9	819	60	493
KAP. 69		13803		26628	7229.9000	6	193	60	493
7005.2900	176	1192	295	2470	KAP. 72		657250		1338506
7007.1100	26	887	28	1056	7304.1000	40	3350	144	4839
7007.1900	127	1272	310	3281	7304.2100	366	1658	542	2379
7007.2100	115	2373	221	4493	7304.2900	239	2818	481	5276
7007.2900	222	2415	409	4680	7304.3110	15	349	58	3257
7008.0000	547	7509	1088	14546	7304.3910	14	158	52	537
7009.9200	1	244	3	319	7304.3990	5	99	95	970
7010.9182	1304	3174	2990	7278	7304.4110	3	257	19	493
7010.9183	4	7	326	649	7304.4910	16	1018	22	1399
7010.9189	98	439	140	683	7304.4990	6	318	10	685
7010.9201	2005	5180	2925	7386	7304.5110	21	3211	64	5151
7010.9203	19	109	298	866	7304.9010	532	2719	1138	5727
7010.9301	462	1170	1310	3197	7304.9090	49	568	134	1571
7010.9303	-	-	556	1163	7305.1100	252	1415	254	1444
7010.9400	0	7	141	428	7305.1900	11	244	116	427
7013.9990	0	3	2	467	7305.9090	49	515	96	1012
7016.9090	5	728	5	730	7306.2000	559	1039	567	1280
7019.1100	22	212	629	8007	7306.3019	:	1639	:	3464
7019.1200	619	8819	638	9056	7306.3090	:	4095	:	8737
					7306.4010	685	4536	2081	12032
					7306.4090	5	134	24	411
					7306.6010	:	7422	:	17013
					7306.6090	:	4419	:	9532
					7306.9020	288	7235	300	7420
					7306.9090	2	104	16	460

TABELL 11 (FORTS.). UTFØRSEL. VIKTIGERE VARER GRUPPERT ETTER DET HARMONISERTE SYSTEM (HS)  
EXPORTS OF PRINCIPAL COMMODITIES ACCORDING TO THE HARMONIZED SYSTEM (HS)

VARENR.	1996				VARENR.	1996			
	FEBRUAR	1996	JANUAR-FEBRUAR	1996		FEBRUAR	1996	JANUAR-FEBRUAR	1996
	MENGDE	VERDI	MENGDE	VERDI		MENGDE	VERDI	MENGDE	VERDI
	TONN	1000 KR.	TONN	1000 KR.		TONN	1000 KR.	TONN	1000 KR.
7307.1100	203	1711	229	2055	7612.9003	17	258	54	1594
7307.2100	5	343	19	1338	7612.9009	87	1737	288	6564
7307.2200	23	650	38	1034	7613.0000	1	14	9	408
7307.2300	8	3392	11	3702	7614.1000	42	672	116	2006
7307.2900	338	1252	358	4420	7614.9000	1189	20773	1934	33580
7307.9100	6	810	8	926	7615.1100	30	994	67	2347
7307.9200	26	2227	29	2665	7615.1901	62	2742	69	3103
7307.9900	120	7806	313	13370	7616.1000	27	812	74	2843
7308.1000	796	6998	1713	17216	7616.9900	310	8866	479	17738
7308.2000	23	1550	52	2110	KAP.76		1247941		2657323
7308.3009	99	8068	137	12632					
7308.4000	74	938	142	2075	7802.0000	786	677	1992	1150
7308.9002	4	989	34	4220	KAP.78		896		1516
7308.9005	5	204	11	1009					
7308.9007	169	3491	387	8721	7901.1100	6211	42825	12063	81929
7308.9008	601	12110	996	17337	7901.1200	2363	15843	5102	34125
7309.0000	67	3680	111	5925	7901.2000	749	5700	1446	11157
7310.1000	144	1282	239	2519	7902.0000	78	227	78	227
7310.2100	19	226	52	577	7903.1000	739	8239	1666	18388
7310.2900	167	2431	412	6568	7903.9000	82	341	184	759
7311.0010	-	-	7	2211	7907.0000	75	1396	128	2800
7311.0090	84	1806	233	3871	KAP.79		74607		149522
7312.1001	279	4137	1150	14917					
7312.1002	51	666	64	953	8007.0000	2	564	3	821
7312.9000	43	850	147	3556	KAP.80		564		882
7314.2000	107	390	148	529					
7315.2000	246	3440	573	8905	8104.1100	:	35458	:	56887
7315.8200	22	208	45	445	8104.1900	:	35977	:	64023
7315.8900	33	890	54	1460	8104.9010	3	938	5	1459
7316.0000	39	600	51	1078	8104.9090	1	1051	2	1643
7317.0019	20	363	41	767	8105.1000	282	117185	520	217889
7317.0091	54	522	138	1386	8108.9000	14	1013	17	1650
7317.0099	10	204	11	257	KAP.81		191669		344116
7318.1500	458	8421	773	14133					
7318.1600	4	231	11	845	8201.1000	S 4652	189	10122	436
7318.1900	11	386	29	1099	8202.3109	1	323	1	460
7318.2900	3	239	6	591	8203.2009	1	353	2	525
7320.9000	2	562	5	889	8205.4000	2	313	4	685
7321.1300	S 1370	528	1370	528	8205.5100	2	350	3	741
7321.8100	S 37	1263	119	1300	8205.5900	18	685	31	1609
7321.8209	S 163	191	307	642	8205.9000	3	301	5	617
7321.8300	S 2338	4247	5041	9908	8207.1301	11	949	16	1788
7321.9000	30	802	65	1574	8207.1309	56	2210	105	5040
7322.9000	8	266	8	359	8207.1901	0	293	1	454
7323.1000	82	1668	167	3510	8207.3000	14	824	32	1998
7323.9320	30	1360	86	3979	8207.7000	0	285	1	694
7323.9390	22	1145	29	1558	8207.8009	6	3311	11	5090
7323.9930	9	341	21	760	8207.9009	5	1524	11	2415
7324.1000	11	1114	29	2856	8208.2000	25	2117	69	5767
7324.9010	3	230	4	288	8209.0000	1	252	1	254
7324.9090	5	610	7	765	8211.9209	3	626	4	949
7325.1000	1540	28000	3149	54288	8211.9400	0	198	1	507
7325.9900	322	9579	851	19229	KAP.82		17335		34959
7326.1900	3	164	3	420					
7326.2000	14	115	26	613	8301.4009	68	15620	99	22680
7326.9000	627	16388	1101	31911	8301.6000	38	5894	93	13445
KAP.73		206257		406314	8302.1001	88	4136	146	6979
					8302.4100	97	16264	197	29512
7403.1100	3119	50312	6407	105293	8302.4200	128	6432	218	10729
7403.2100	104	655	230	1528	8302.4900	9	921	26	2263
7404.0000	912	5499	1737	11215	8303.0000	187	7168	346	15204
7407.2190	267	4296	652	10808	8306.2900	1	264	1	394
7409.1900	6	377	7	437	8307.1000	33	1277	33	1307
7412.2000	104	9682	178	15982	8310.0000	4	1993	4	2324
7413.0000	1	40	4	476	KAP.83		61047		107290
7415.3200	4	249	8	648					
7418.2000	15	1962	35	4963	8402.1900	S 2	1906	10	4749
7419.9100	7	56	19	554	8402.9090	0	200	2	369
7419.9900	175	5503	375	11251	8407.1000	S 4	2109	5	2290
KAP.74		79575		164749	8407.9000	S 17	956	23	1051
					8408.1001	S 43	1476	53	1754
7502.1000	4694	242850	10093	526092	8408.1002	S 27	1292	28	1336
7503.0000	91	1251	115	1570	8408.1004	S 10	1168	11	1248
KAP.75		244135		527700	8408.1005	S 5	227	5	227
					8408.1009	S 5	227	10	952
7601.1000	22907	271840	48085	581706	8408.2000	S 15	64	48	509
7601.2001	50864	642457	107967	1389122	8408.9000	S 13	19423	36	56668
7601.2002	23	338	29	399	8409.9100	54	6837	104	15517
7602.0000	1762	11854	3343	20197	8409.9900	208	37451	425	77504
7604.1000	26	1007	40	1612	8410.9000	176	11156	190	37643
7604.2100	15	709	28	1003	8411.1200	S 2	47361	2	47361
7604.2900	1605	41868	3276	88978	8411.2100	S 2	-	1	575
7605.1100	3253	41498	6963	90133	8411.8110	S -	2050	2	2050
7605.1900	837	11415	1396	19485	8411.8190	S :	186183	:	186183
7605.2100	183	4517	337	8500	8411.8290	S :	11014	:	11014
7606.1190	2687	42476	6196	99962	8411.9100	8	30077	15	54939
7606.1290	5289	102636	11026	214238	8411.9990	2	4039	5	9006
7606.9200	813	13798	1537	26033	8412.2100	S 298	2322	619	3957
7607.1100	0	7	15	2495	8412.2900	S 124	5121	186	9395
7607.1900	2	220	15	3120	8412.3100	S 26	507	80	1545
7607.2000	45	1809	88	3232	8412.9010	26	1566	92	6401
7608.1000	3	86	27	605	8412.9090	2	669	7	3385
7608.2000	205	4971	349	8316	8413.1100	S 2	111	14	401
7609.0000	6	928	8	1842	8413.1900	S 49	258	73	1203
7610.1009	15	2317	50	4860	8413.3000	S 937	119	6239	52072
7610.9002	7	148	28	664	8413.4000	S 7	414	9	914
7610.9004	59	3198	118	5249	8413.5000	S 58	282	78	375
7610.9009	110	8862	178	11992	8413.6000	S 118	2382	341	6505
7611.0000	9	472	9	481	8413.7000	S 120	50597	232	78395
7612.1000	22	1079	36	1805	8413.8100	S 198	4714	409	11955

TABELL 11 (FORTS.). UTFØRSEL. VIKTIGERE VARER GRUPPERT ETTER DET HARMONISERTE SYSTEM (HS)  
EXPORTS OF PRINCIPAL COMMODITIES ACCORDING TO THE HARMONIZED SYSTEM (HS)

VARENR.	FEBRUAR 1996		JANUAR-FEBRUAR 1996		VARENR.	FEBRUAR 1996		JANUAR-FEBRUAR 1996	
	MENGDE	VERDI	MENGDE	VERDI		MENGDE	VERDI	MENGDE	VERDI
	TONN	1000 KR.	TONN	1000 KR.		TONN	1000 KR.	TONN	1000 KR.
8413.9100	60	13885	118	27005	8432.2901 S	71	1450	99	2513
8414.1000	S 56	950	247	2642	8432.2902 S	300	741	300	741
8414.3001	S 2	270	10	443	8432.2909 S	35	659	62	1473
8414.3009	S 60	1484	145	2716	8432.3001 S	27	2316	70	5164
8414.4000	S 17	908	30	1190	8432.3009 S	217	703	225	835
8414.5100	S 444	394	1306	1338	8432.8000 S	1	541	17	3947
8414.5900	S 1195	2490	1908	4038	8432.9000 S	1017	26743	1634	44591
8414.6000	S 45	1269	371	3110	8433.1100 S	14839	24247	18630	31469
8414.8001	S 85	4586	145	7756	8433.3001 S	-	-	3	907
8414.8009 S	138	914	263	1445	8433.3009 S	144	6012	239	10523
8414.9000	S 62	17573	112	27948	8433.4000 S	60	2864	89	4135
8415.8109 S	3	2270	69	2365	8433.5300 S	11	1036	21	2859
8415.8209 S	3	449	16	1347	8433.6000 S	-	-	3	440
8415.8300 S	221	1102	352	3463	8433.9010	10	265	17	445
8415.9009	S 9	1614	25	4541	8433.9090	18	821	35	1356
8416.9000	S 0	54	3	877	8434.2000 S	5	2444	10	3829
8417.1000	S -	-	2	601	8434.9010	1	145	2	412
8417.8000 S	13	1740	29	4837	8434.9020	1	403	3	846
8417.9000	S 8	861	15	2275	8436.8000 S	9	1294	17	2183
8418.1009 S	281	770	401	1060	8436.9900	4	785	7	1207
8418.2109 S	161	353	264	678	8437.9000	19	288	32	537
8418.3009 S	278	139	1046	565	8438.4000 S	6	1520	8	1960
8418.5009 S	1706	9724	3313	17554	8438.8001 S	9	1924	12	2276
8418.6109 S	23	5854	52	5941	8438.8005 S	22	13557	45	21109
8418.6909 S	100	998	160	1858	8438.8009 S	4	6797	9	7340
8418.9109	S 11	629	16	933	8438.9000	22	3364	57	6473
8418.9909	S 167	4907	320	9741	8439.2000 S	16	3327	16	3327
8419.2000	S 76	1160	179	2330	8439.3000 S	-	-	1	904
8419.3900 S	17	11130	42	11844	8439.9100	26	2330	108	10800
8419.5000 S	382	7765	997	12394	8439.9900	26	1951	76	5781
8419.6000 S	1	80	2	773	8440.1010 S	8	270	8	270
8419.8100 S	22	239	69	889	8440.1090 S	4	351	6	377
8419.8900 S	46	408	69	556	8441.1000 S	12	422	13	430
8419.9000	S 6	765	12	1710	8441.3000 S	14	7618	23	12261
8420.9100	S 9	530	23	1305	8441.8000 S	8	865	24	1270
8421.1990 S	2	124	9	750	8441.9000	45	8316	105	14561
8421.2100 S	289	3282	436	4247	8442.5000	0	29	21	1178
8421.2300 S	2274	369	5863	564	8443.1100 S	2	25	6	1735
8421.2900 S	962	869	1660	2242	8443.1900 S	5	2398	13	3083
8421.3900 S	243	4754	607	19468	8443.2900 S	2	8	4	479
8421.9110	S 1	163	3	475	8443.5900 S	2	520	2	520
8421.9190	S 0	271	2	706	8443.6000 S	8	188	27	1165
8421.9900	S 25	5187	33	7580	8443.9010	0	503	0	503
8422.1100 S	446	1155	926	2356	8443.9090 S	14	2965	21	3932
8422.3009 S	2	370	2	370	8446.2100 S	-	-	8	2361
8422.4000 S	8	1058	19	2800	8447.9000 S	-	-	8	1188
8422.9000	S 5	475	12	1290	8448.4900	1	839	2	1289
8423.9000	S 0	79	2	808	8449.0000 S	4	5561	6	18040
8424.1009 S	1133	2441	2931	3712	8450.1100 S	245	777	453	1584
8424.2001 S	2	30	151	476	8450.9000	1	279	1	422
8424.2009 S	9	340	36	823	8451.2100 S	78	217	119	324
8424.3009 S	5	204	21	437	8452.9000	5	330	9	671
8424.8100 S	6	499	10	819	8454.3000 S	1	2298	5	9136
8424.8900 S	2819	34056	6240	48973	8455.3000	10	999	15	1188
8424.9010	S 0	117	4	970	8458.1900 S	1	267	3	422
8424.9030	S 20	4810	26	6094	8459.3900 S	4	169	10	1208
8424.9090	S 8	1234	12	1895	8459.6900 S	4	2691	7	3312
8425.1101 S	:	1932	:	2012	8460.9000 S	10	203	21	518
8425.1109 S	35	627	126	1931	8461.5000 S	6002	336	6002	336
8425.1900 S	54	9017	68	9633	8461.9000 S	3	109	7	1003
8425.3100 S	27	146	72	1586	8462.1000 S	6	1636	42	2823
8425.3900 S	438	24399	784	42839	8462.2900 S	4	1857	7	2509
8425.4900 S	425	230	936	722	8462.4100 S	1	1767	2	1817
8426.1100 S	2	17812	35	26674	8462.9100 S	3	794	5	1797
8426.1900 S	13	3310	50	18479	8462.9900 S	2	83	82	1319
8426.2000 S	1	133	9	5108	8464.1000 S	2	35	11	1575
8426.3000 S	4	2478	17	16612	8465.9100 S	86	604	183	1873
8426.4900 S	10	2549	11	3349	8465.9200 S	69	194	87	564
8426.9900 S	28	5376	46	13815	8465.9590 S	9	32	15	3951
8427.1010 S	15	3534	23	3989	8465.9900 S	15	1418	227	2831
8427.2010 S	10	5248	17	9354	8466.1000	1	244	1	271
8427.9000 S	1359	509	2300	718	8466.9100	1	234	2	469
8428.1001 S	16	291	17	406	8466.9200	17	1220	118	2501
8428.1009 S	85	544	144	1056	8466.9500	34	9586	42	12068
8428.2000 S	3	87	36	2194	8466.9400	4	1729	6	3847
8428.3900 S	32	921	38	5424	8467.1100 S	28	202	65	272
8428.9099 S	127	7043	546	32365	8468.8000 S	6	5564	82	12489
8429.1100 S	16	190	18	407	8468.9000	2	700	3	923
8429.2000 S	9	370	14	670	8470.2900 S	1000	30	1319	539
8429.5102 S	18	2101	30	4933	8470.5000 S	15	266	15	266
8429.5201 S	2	320	9	1927	8470.9020 S	291	11140	704	27508
8429.5202 S	4	469	5	529	8471.1000 S	31	523	66	1160
8429.5919 S	6	396	13	1885	8471.3000 S	391	4745	577	7825
8430.2009 S	24	1070	121	4184	8471.4100 S	538	5345	727	7513
8430.3100 S	2	11844	2	11844	8471.4900 S	864	15387	2451	26248
8430.4100 S	23	1110	25	1395	8471.5000 S	317	2732	601	8269
8430.4900 S	29	1593	43	1874	8471.6001 S	21	140	73	1461
8430.6900 S	10	214	17	6818	8471.6002 S	85	300	214	795
8431.1000	S 171	16671	463	39901	8471.6003 S	6089	7727	6193	9062
8431.2010	S 13	2003	51	3681	8471.6009 S	865	4014	1602	5952
8431.3190	S 42	2392	94	5060	8471.7000 S	27355	59200	53033	113867
8431.3990	S 68	6921	103	8475	8471.8000 S	2059	3467	2306	4562
8431.4120	S 29	941	88	3453	8471.9000 S	2879	21821	4520	35717
8431.4190	S 39	2703	61	3961	8473.2900	54	14861	73	22466
8431.4300	S 219	43922	489	86830	8473.3000	63	62757	134	121838
8431.4920	S 43	1547	95	3622	8473.4000	2	837	4	1578
8431.4930	S 13	3623	89	10887	8473.5000	2	3345	6	6461
8431.4990	S 7	758	33	2638	8474.1000 S	4	431	5	591
8432.1000 S	624	29215	1123	52522	8474.2001 S	1	250	5	310
8432.2100 S	14	1191	38	1660	8474.3109 S	-	-	9	796



TABELL 11 (FORTS.). UTFØRSEL. VIKTIGERE VARER GRUPPERT ETTER DET HARMONISERTE SYSTEM (HS)  
 EXPORTS OF PRINCIPAL COMMODITIES ACCORDING TO THE HARMONIZED SYSTEM (HS)

VAREN.R.	FEBRUAR 1996		JANUAR-FEBRUAR 1996		VAREN.R.	FEBRUAR 1996		JANUAR-FEBRUAR 1996	
	MENGDE	VERDI	MENGDE	VERDI		MENGDE	VERDI	MENGDE	VERDI
	TONN	1000 KR.	TONN	1000 KR.		TONN	1000 KR.	TONN	1000 KR.
8538.9090	88	13722	198	30912	8714.2000	5	1432	10	3102
8539.1000	2	355	3	513	8714.9100	59	2734	124	5689
8539.2200	27	2491	57	5176	8714.9200	12	624	23	1153
8539.2901	0	223	5	2370	8714.9900	42	2691	60	3761
8539.2909	2	183	5	927	8715.0004	S 509	563	691	761
8539.3100	1	248	1	248	8715.0009	1	317	3	388
8539.3900	0	84	4	625	8716.3900	S 43	2900	73	5961
8541.1000	S 509474	315	1463894	763	8716.4000	S 11	2090	16	2122
8541.2100	S 301388	234	758790	527	8716.8001	S 12115	2819	17361	3944
8541.4009	S 15184	1964	74536	3171	8716.9000	19	1186	34	2256
8541.5000	S 4525	292	10758	917	KAP.87		315234		620823
8542.1200	S 43931	83141	63402	84082					
8542.1300	S 126422	757	632086	2774	8803.1000	0	748	1	1102
8542.1900	S 9571	501	29944	1808	8803.2000	0	242	0	638
8542.3000	S 67360	300	160885	778	8803.3000	6	9031	17	27446
8542.4000	S 18975	24168	30083	27962	8803.9000	2	11114	2	12652
8542.9000	0	208	0	250	KAP.88		21247		41988
8543.2000	S 29	2228	168	2652					
8543.3000	S 7	1555	9	4517	8901.2004	B -	-	19337	67046
8543.8901	S 1203	290	1236	732	8901.9002	B 77797	231532	186325	441363
8543.8909	S 454	4592	937	13638	8901.9003	B 1969	89579	1969	89579
8543.9000	0	408	1	1101	8901.9004	B 3705	63307	18222	136671
8544.1100	246	13045	333	17818	8903.9102	S -	-	2	1108
8544.1900	11	3686	14	3835	8903.9201	S 58	18923	92	35427
8544.2000	6	600	122	8206	8903.9202	S 9	351	9	351
8544.3000	70	11268	149	24026	8903.9901	S 111	2467	201	3901
8544.4100	1	416	5	905	8903.9902	S 6	588	16	1637
8544.4902	1	82	7	446	8903.9904	S 55	253	93	380
8544.4909	171	9332	171	9396	8903.9905	S 36	536	36	536
8544.5100	7	331	55	2929	8906.0001	S 24	9649	52	22313
8544.5901	32	1725	64	3743	8906.0009	S 1	5	6	558
8544.5902	1	127	6	423	8907.1001	S 48	2099	50	2149
8544.5903	291	12207	505	20517	8907.9001	62	2478	123	5009
8544.5904	6	4211	116	9498	8907.9009	7	381	17	892
8544.5905	6	617	9	826	KAP.89		422344		809251
8544.5909	22	1832	48	3499					
8544.6002	51	1410	80	2109	9001.4000	S 6214	755	12935	1604
8544.7000	142	4634	167	7921	9004.1000	S 12107	624	34685	1325
8545.1100	3	140	2130	7113	9005.1000	S 8	6	15	565
8546.2001	155	4404	368	9144	9005.8000	S 190	6552	271	8611
8546.9000	2	147	8	556	9005.9000	0	977	0	1187
8547.1002	6	178	18	530	9006.3000	S 2	568	6	699
8547.9090	2	284	2	337	9006.9900	1	924	1	924
KAP.85		759619		1433989	9009.1100	S 37	659	40	713
					9009.2100	S 131	605	438	2338
8607.1100	25	2938	25	2938	9009.9000	5	627	19	1129
8607.9900	20	1026	24	1376	9010.1000	S 72	1593	92	2320
8609.0009	200	12774	349	22135	9010.4900	S 8	30	17	704
KAP.86		16780		26624	9010.9000	1	260	1	566
					9011.9000	0	279	0	1539
8701.2000	S 7	589	22	1713	9013.8000	0	378	0	483
8701.9001	S 4	2749	4	2749	9014.1090	1	851	1	1684
8701.9005	S 4	239	11	993	9014.8010	S 28	2562	67	3425
8701.9009	S 7	474	11	554	9014.8020	S 17	7767	29	11485
8702.1002	S 3	2419	18	12696	9014.8030	3	3518	11	11584
8703.1001	S 2	60	58	1508	9014.8090	1	1005	1	1196
8703.2301	S 18	1496	65	5675	9014.9010	2	5725	6	9982
8703.2305	S 4	585	4	585	9014.9090	3	5311	4	8868
8703.2309	S 15	531	26	1232	9015.1010	S 60	4281	64	4283
8703.2401	S 5	1271	5	1271	9015.2010	-	-	0	455
8704.1000	S 67	44801	113	83846	9015.4010	0	254	0	302
8704.2101	S 5	1244	19	3000	9015.8010	1	1833	4	5465
8704.2102	S 7	1425	15	2417	9015.8090	0	340	0	585
8704.2109	S 8	268	21	1328	9015.9010	0	630	0	848
8704.2201	S 11	1611	22	6229	9015.9090	0	3098	2	4946
8704.2202	S 21	5868	24	6795	9016.0010	S 74	531	76	531
8704.2209	S 49	8943	75	12508	9017.8010	0	129	0	876
8704.2301	S 36	2009	66	4544	9018.1900	18	29839	36	58448
8704.2302	S 1	420	2	970	9018.3900	1	400	1	537
8704.2309	S 13	1510	29	4288	9018.4900	0	292	1	801
8705.1000	S 3	4660	3	4660	9018.9000	20	17750	43	34504
8705.4000	S -	-	1	2622	9019.2000	24	7006	48	14247
8705.9000	S 4	386	4	386	9020.0000	0	241	1	441
8706.0010	S -	-	158	468	9021.2900	0	86	0	497
8706.0099	S 2	168	5	1098	9021.9000	2	801	5	1838
8707.9090	S 1	289	1	289	9022.1200	3	210	3	210
8708.1000	983	50703	1930	100698	9022.2901	S 15479	2904	22772	4883
8708.2990	107	9915	206	20191	9022.3001	S 7	307	22	742
8708.3190	294	24195	641	52553	9022.9000	1	1030	2	1675
8708.4010	5	563	8	900	9023.0000	71	26985	152	49798
8708.4090	81	4188	154	8046	9025.9000	3	4209	6	8337
8708.5010	22	854	38	1366	9026.1010	S 109	7947	166	10777
8708.5090	1	69	56	1187	9026.1090	S 603	2058	1937	4050
8708.6090	192	7570	401	15864	9026.2090	S 1510	1339	3356	2894
8708.7090	778	30937	1560	60518	9026.8010	S 31	1189	55	3722
8708.9190	5	361	7	570	9026.8090	S 283	1181	419	2000
8708.9290	21	1619	46	3660	9026.9000	4	4912	14	12754
8708.9390	73	9431	163	20027	9027.1010	S 79	817	129	1476
8708.9490	64	13295	135	28983	9027.5010	S 57	237	172	626
8708.9910	75	3069	140	5465	9027.5090	S 11	210	16	311
8708.9990	480	33940	976	68971	9027.8010	S 138	1221	283	2625
8709.1100	S 15	307	15	307	9027.8090	S 200	2240	417	2849
8709.9000	1	98	20	1053	9027.9000	1	1909	2	3417
8710.0000	17	7100	18	8238	9028.1000	S 24	240	26	290
8711.5000	S 8	398	8	398	9029.1010	S 65	27	1999	1250
8711.9000	S 36	2200	36	2200	9029.1090	S 20	1539	37	2307
8712.0000	S 4497	7294	8632	14050	9029.2010	S 200	447	200	447
8713.1000	S 274	2798	430	4295	9029.2020	S 41	938	55	1331
8713.9001	S 21	388	64	1488	9030.3900	S 68	323	106	1384
8713.9009	S 82	680	91	754	9030.4000	S 261	9800	316	9990

TABELL 11 (FORTS.). UTFØRSEL. VIKTIGERE VARER GRUPPERT ETTER DET HARMONISERTE SYSTEM (HS)  
EXPORTS OF PRINCIPAL COMMODITIES ACCORDING TO THE HARMONIZED SYSTEM (HS)

VARENR.	1996				VARENR.	1996				
	FEBRUAR		JANUAR-FEBRUAR			FEBRUAR		JANUAR-FEBRUAR		
	MENGDE	VERDI	MENGDE	VERDI		MENGDE	VERDI	MENGDE	VERDI	
	TONN	1000 KR.	TONN	1000 KR.		TONN	1000 KR.	TONN	1000 KR.	
9030.8300	S	1	237	1	237	9506.9909	13	969	59	3131
9030.8900	S	25	1363	36	1525	9507.9000	5	731	44	3934
9030.9090		0	483	0	1078	KAP.95		30659		66309
9031.1010	S	4	664	8	1164	9603.2100	115	20096	231	39363
9031.2010	S	37	875	58	1636	9603.2900	25	1486	39	2194
9031.8019	S	131	2421	351	5907	9606.2100	1	396	2	856
9031.8090	S	3003	1544	8153	4050	9607.1900	2	233	4	390
9031.9000		4	17566	8	35781	9612.1000	S	7884	275	9747
9032.1010	S	4307	657	8066	1188	9617.0000	2	182	4	615
9032.8910	S	416	23965	712	38891	KAP.96		23863		46243
9032.8990	S	75	133	139	422	9701.1000	0	1358	0	3034
9032.9000		3	3710	6	8205	9702.0000	0	537	0	537
9033.0000		1	3360	2	5134	9704.0000	0	288	0	288
KAP.90			244559		448098	9706.0000	0	355	0	554
						KAP.97		2708		4767
9101.1100	S	71	788	221	963					
9101.1900	S	11	257	11	257					
9101.2100	S	325	663	326	853					
9101.2900	S	100	42	137	549					
9101.9900	S	2702	1845	3405	1994					
9102.1100	S	60	323	102	448					
9102.1900	S	450	606	1002	1220					
9102.2100	S	6	156	84	2390					
9102.2900	S	139	281	239	290					
9102.9100	S	104	152	265	575					
9107.0000	S	910	182	1771	497					
KAP.91			5579		10868					
9205.9009	S	28	368	41	575					
9206.0001	S	102	248	144	345					
KAP.92			1169		1978					
9305.2900		0	263	1	503					
9305.9090		3	1430	4	2541					
9306.3000		74	25578	92	34569					
9306.9000		146	12127	220	30515					
KAP.93			39525		68575					
9401.1009		11	851	57	4472					
9401.2003		35	2758	60	4809					
9401.3009		150	18897	301	38536					
9401.5000		1	265	3	592					
9401.6104		437	56646	866	112209					
9401.6106		36	3525	63	6342					
9401.6108		6	378	10	594					
9401.6901		96	1692	121	2064					
9401.6902		41	3784	73	6659					
9401.7109		31	4056	41	5206					
9401.8009		9	1643	18	2936					
9401.9009		111	9148	194	15328					
9402.9000		15	1909	51	5607					
9403.1001		32	559	58	968					
9403.1002		32	1025	69	2020					
9403.1009		3	187	30	1377					
9403.2001		808	8715	1625	17879					
9403.2009		42	3039	100	9643					
9403.3000		23	1687	67	4781					
9403.4000		37	1175	79	2708					
9403.5000		78	4230	109	5588					
9403.6001		3	323	33	1063					
9403.6002		16	961	31	1461					
9403.6003		40	1444	75	2843					
9403.6009		495	25544	927	46047					
9403.7000		6	284	6	284					
9403.9000		52	2840	136	5900					
9404.1000		3	612	6	739					
9404.2109		149	7010	304	13950					
9404.2900		43	1949	95	4243					
9404.3000	S	5940	2301	7745	3123					
9404.9001		12	1294	24	3186					
9404.9004		52	3128	140	6893					
9404.9006		18	1164	52	2619					
9405.1000		228	20220	449	39094					
9405.2000		76	11511	147	22265					
9405.4000		40	4264	106	10464					
9405.6000		7	1125	14	2161					
9405.9200		4	449	9	1126					
9405.9900		49	3832	122	8798					
9406.0010		17	693	163	6248					
9406.0021		435	6899	1361	21486					
9406.0029		303	6570	705	15057					
9406.0091		0	17	81	570					
9406.0099		15	875	18	974					
KAP.94			232429		473110					
9502.1000		3	517	4	777					
9503.4100		2	225	2	241					
9503.4900		2	388	5	824					
9503.6000		9	466	11	556					
9503.7000		1	131	6	799					
9503.9000		28	1179	59	2698					
9504.9000		4	105	9	671					
9505.9000		5	353	6	405					
9506.1101	P	2048	476	4008	1726					
9506.1103	P	1607	819	4576	2453					
9506.1200		11	1328	32	3971					
9506.1901	P	7028	532	17427	1844					
9506.1909		1	217	4	1107					
9506.3900		1	723	1	959					
9506.9100		35	2877	71	5906					



TABELL 12. SAMHANDELEN MED DE ENKELTE LAND. MILL. KR IMPORTS AND EXPORTS BY COUNTRY. MILLION KRONER

	INNFØRSEL - OPPRINNELSES LAND IMPORTS - COUNTRY OF ORIGIN				UTFØRSEL - BESTEMMELSES LAND EXPORTS - COUNTRY OF DESTINATION			
	FEBRUAR		JANUAR-FEBRUAR		FEBRUAR		JANUAR-FEBRUAR	
	1995	1996	1995	1996	1995	1996	1995	1996
I A L T	15 875,7	17 289,2	31 601,6	34 226,5	21 183,8	23 852,0	43 707,9	48 996,6
NORDEN	4 557,5	4 912,2	8 841,4	9 603,6	3 729,6	4 321,0	7 913,1	8 829,7
EFTA	252,0	284,9	508,3	589,3	200,0	224,1	443,1	406,9
EU	11 536,3	12 327,7	22 700,4	24 106,2	16 870,1	18 555,6	34 457,5	38 183,9
TIDLIGERE COMECON	566,8	506,3	1 122,4	996,8	413,5	599,4	901,3	1 203,4
UTVIKLINGS LAND	1 766,8	1 678,0	3 490,3	3 625,0	1 385,6	1 757,0	2 920,9	3 496,4
EUROPA	12 417,4	13 224,0	24 448,7	25 869,7	17 558,1	19 470,2	35 927,7	40 069,0
AD ANDORRA	-	-	-	-	-	-	0,0	-
AL ALBANIA	0,0	0,0	0,1	0,1	0,0	-	0,0	-
AM ARMENIA	-	-	-	-	-	0,3	-	0,3
AT ØSTERRIKE	153,5	168,6	282,8	335,7	99,8	104,0	187,5	192,1
AZ ASERBAJDSJAN	-	-	-	0,2	-	-	-	0,0
BA BOSNIA-HERCEGOVINA	0,0	0,1	0,0	0,2	0,2	0,1	0,3	0,5
BE BELGIA	388,9	422,7	894,3	865,9	789,7	741,7	1 406,2	1 292,3
BG BULGARIA	3,0	3,4	5,8	8,5	1,6	2,0	2,3	3,2
BY HVITERUSSLAND	16,5	0,6	38,2	15,6	1,3	3,7	1,7	4,5
CH SVEITS	230,0	250,9	439,0	505,2	128,7	127,4	284,7	243,4
CZ TSJEKKIA	31,9	35,9	72,5	61,4	40,5	30,6	65,9	59,5
DE TYSKLAND	2 291,6	2 430,2	4 269,3	4 550,5	2 667,2	2 767,2	5 368,8	5 545,3
DK DANMARK	1 291,8	1 305,3	2 402,2	2 548,1	1 010,1	1 168,4	2 075,2	2 412,9
EE ESTLAND	21,8	22,3	45,9	39,3	14,8	10,7	22,4	21,0
ES SPANIA	227,0	251,8	431,8	510,6	301,2	628,5	718,5	1 284,1
FI FINLAND	601,7	680,1	1 189,3	1 355,8	455,3	573,8	1 115,8	969,0
FO FERØYANE	11,1	14,4	16,9	21,0	18,0	29,3	37,1	50,1
FR FRANKRIKE	681,0	728,7	1 374,3	1 379,3	2 050,1	2 083,1	3 650,4	4 639,2
GB STORBRIT. OG N.-IRL.	1 448,4	1 570,4	3 029,5	3 086,6	4 031,6	4 473,4	8 576,9	9 044,5
GE GEORGIA	-	-	0,0	-	-	-	-	-
GI GIBRALTAR	-	0,0	-	0,0	0,2	0,1	0,5	0,1
GR HELLAS	23,8	23,6	44,6	40,3	73,4	60,3	113,2	112,1
HR KROATIA	4,5	2,7	7,8	4,3	27,2	14,6	30,0	18,9
HU UNGARN	15,0	23,0	32,7	43,5	14,6	6,6	26,2	14,8
IE IRLAND	219,6	225,0	452,6	497,0	238,3	306,9	407,2	534,9
IS ISLAND	21,2	33,7	67,9	83,4	70,7	96,6	157,3	163,2
IT ITALIA	596,6	702,2	1 219,3	1 449,1	511,1	492,8	1 123,1	1 452,7
KG KIRGISIA	-	-	-	-	-	-	-	-
KZ KASAKHSTAN	-	-	-	-	-	0,0	0,1	0,7
LI LIECHTENSTEIN	0,9	0,2	1,3	0,7	0,6	0,1	1,2	0,3
LT LITAUEN	11,3	8,5	40,5	22,0	25,3	43,3	42,6	80,7
LU LUXEMBOURG	24,4	11,5	35,3	19,8	16,9	16,4	26,1	39,6
LV LATVIA	45,0	54,4	65,3	117,6	13,2	65,7	29,4	106,3
MC MONACO	0,0	0,0	1,4	0,1	0,7	1,0	1,7	1,5
MD MOLDOVA	0,0	-	0,0	0,3	-	-	-	0,2
MK MAKEDONIA	0,3	0,3	0,6	1,9	0,7	0,4	1,2	0,6
MT MALTA	1,3	1,5	2,3	13,1	2,2	0,3	3,3	77,6
NL NEDERLAND	767,1	755,4	1 543,8	1 561,9	2 324,2	2 395,7	4 813,9	4 933,2
PL POLEN	98,9	82,8	184,5	160,7	137,2	181,3	432,2	478,0
PT PORTUGAL	189,3	173,6	364,9	310,2	125,2	289,4	345,4	495,9
RO ROMANIA	7,3	19,1	13,9	37,7	3,7	5,5	12,2	9,1
RU RUSSLAND	297,1	250,1	563,5	466,2	150,6	217,8	240,8	375,3
SE SVERIGE	2 631,7	2 878,7	5 165,1	5 595,3	2 175,4	2 452,9	4 527,8	5 234,5
SI SLOVENIA	12,5	13,5	26,6	24,2	2,6	3,1	3,9	38,8
SK SLOVAKIA	6,9	4,4	20,0	14,3	2,4	4,8	6,6	10,0
SM SAN MARINO	-	-	-	-	-	-	-	-
TJ TADSHIKISTAN	0,0	-	0,0	-	-	-	-	-
TM TURKMENISTAN	-	-	-	-	-	-	-	-
TR TYRKIA	30,7	72,4	60,3	111,8	23,3	41,5	49,5	85,5
UA UKRAINA	12,2	1,9	39,7	9,6	8,3	27,2	18,7	39,7
UZ USBEKISTAN	-	-	-	-	-	-	-	-
VA VATIKANSTATEN	-	-	-	-	-	-	-	-
XB KANARIØYENE	1,6	0,2	3,1	0,8	-	0,5	-	0,7
YU JUGOSLAVIA, REST-	-	-	-	-	-	1,1	-	1,9
AFRIKA	141,8	218,8	303,2	458,0	107,0	95,8	266,4	228,7
AO ANGOLA	-	-	-	-	2,1	0,2	4,1	5,2
BF BURKINA FASO	0,0	-	0,0	-	-	-	-	0,1
BI BURUNDI	2,0	0,5	7,1	2,0	0,8	-	0,8	0,2
BJ BENIN	-	-	-	-	0,1	0,1	3,9	0,3
BW BOTSWANA	39,6	60,0	110,5	165,6	0,2	0,0	0,2	2,3
CF SENTRALAFRIK. REPUB.	-	-	-	-	-	0,0	-	0,0
CG KONGO	0,1	0,0	0,5	0,0	1,3	2,8	2,9	6,7
CI ELFENBEINSKYSTEN	0,0	0,3	0,1	0,3	0,4	0,1	6,4	1,4
CM KAMERUN	-	-	-	-	0,4	0,4	1,0	0,9
CV KAPP VERDE	-	-	-	-	0,0	-	0,0	-
DJ DJIBOUTI	-	-	0,0	-	0,0	0,2	0,2	0,9
DZ ALGERIE	-	0,5	-	0,5	28,5	1,4	42,6	1,4
EG EGYPT	2,5	2,2	6,3	7,2	5,4	31,3	22,5	48,8
EH VEST-SAHARA	-	-	-	-	-	-	-	-
ER ERITREA	-	0,1	-	0,1	-	3,8	-	7,7
ET ETIOPIA	0,9	0,0	0,9	0,1	0,4	0,3	2,9	1,2
GA GABON	6,5	12,6	6,6	12,6	0,4	1,9	0,7	3,4
GH GHANA	0,2	0,0	0,2	0,0	2,3	2,5	4,0	19,3
GM GAMBIA	-	0,0	-	0,0	0,0	0,1	0,0	0,1
GN GUINEA	27,2	36,2	27,8	36,2	0,0	-	9,5	-
GQ EKVATORIAL-GUINEA	-	-	-	-	2,6	-	2,6	-
GW GUINEA-BISSAU	-	-	-	-	-	-	-	-
IO CHAGOSØYENE	-	-	-	-	-	-	-	-
KE KENYA	2,5	3,3	5,2	8,5	4,2	0,6	9,8	20,2
KM KOMORENE	-	0,0	-	0,0	-	-	-	-
LR LIBERIA	0,0	-	0,0	-	3,5	5,1	67,0	9,3
LS LESOTHO	-	-	0,0	-	0,0	-	0,5	0,0
LY LIBYA	-	-	-	-	4,7	0,9	6,8	0,9
MA MAROKKO	10,3	21,0	59,3	82,3	13,4	4,1	17,3	13,9
MG MADAGASKAR	0,0	0,0	0,2	0,1	0,2	-	0,2	0,1
ML MALI	0,0	-	0,0	0,0	0,0	0,0	1,0	0,1
MR MAURETANIA	-	-	-	0,0	0,1	0,0	0,2	0,0

TABELL 12. SAMHANDELEN MED DE ENKELTE LAND. MILL. KR IMPORTS AND EXPORTS BY COUNTRY. MILLION KRONER (FORTS.)

	INNFØRSEL - OPPRINNELSES LAND IMPORTS - COUNTRY OF ORIGIN				UTFØRSEL - BESTEMMELSES LAND EXPORTS - COUNTRY OF DESTINATION			
	FEBRUAR		JANUAR-FEBRUAR		FEBRUAR		JANUAR-FEBRUAR	
	1995	1996	1995	1996	1995	1996	1995	1996
MU MAURITIUS	1,4	1,0	1,7	1,6	0,1	-	0,1	0,3
MW MALAWI	0,0	1,0	3,7	2,1	0,5	-	0,5	0,4
MZ MOSAMBIK	-	0,2	0,0	0,2	0,4	1,5	0,7	3,6
NA NAMIBIA	-	0,3	-	0,3	1,1	0,3	1,2	0,7
NE NIGER	-	-	-	-	-	-	-	-
NG NIGERIA	0,0	0,0	0,1	0,0	15,9	18,2	17,9	32,2
RE REUNION	-	-	-	-	0,4	1,0	3,7	1,9
RW RHANDA	-	-	-	-	0,0	-	0,0	0,1
SC SEYCHELLENE	-	-	-	-	0,2	0,0	0,3	0,1
SD SUDAN	-	0,0	0,8	0,5	0,5	0,8	0,8	0,8
SH ST.HELENA	-	-	-	-	-	-	-	-
SL SIERRA LEONE	-	-	0,8	-	0,0	0,2	0,0	1,1
SN SENEGAL	0,0	0,1	0,0	0,1	0,5	0,9	1,4	1,6
SO SOMALIA	-	-	-	-	-	-	-	-
ST SAO TOME OG PRINCIPE	-	-	-	-	-	-	-	-
SZ SWAZILAND	-	-	-	-	-	0,0	0,1	0,0
TD TCHAD	-	-	-	-	-	-	-	-
TG TOGO	0,0	0,0	0,0	0,0	0,1	0,0	0,1	0,0
TN TUNISIA	5,4	8,1	9,2	13,8	4,3	1,8	6,4	7,2
TZ TANZANIA	0,0	0,2	0,1	0,4	0,9	1,7	2,5	6,2
UG UGANDA	-	0,5	-	0,5	0,1	0,6	0,5	0,7
XC CEUTA OG MELILLA	-	-	-	-	0,0	-	0,1	-
YT MAYOTTE	-	-	-	-	-	-	-	-
ZA SØR-AFRIKA	31,0	54,4	42,5	86,7	8,8	10,9	16,9	22,0
ZM ZAMBIA	-	0,6	3,5	1,6	0,5	0,5	1,0	0,8
ZR ZAIRE	10,6	9,5	11,6	27,1	0,9	0,0	1,4	2,5
ZW ZIMBABWE	1,5	6,2	4,3	7,6	0,4	1,7	3,5	2,0
ASIA	1 863,9	1 911,8	3 653,9	3 713,5	1 202,0	1 324,6	2 208,8	2 463,8
AE ARABISKE EMIRATER	1,3	1,0	3,8	1,7	18,2	48,5	37,7	82,7
AF AFGHANISTAN	0,2	1,5	0,9	2,2	-	-	-	0,1
BD BANGLADESH	13,3	10,1	24,7	20,9	1,0	1,4	1,5	2,7
BH BAHRAIN	0,7	0,7	2,1	1,8	3,3	1,0	10,4	3,6
BN BRUNEI	-	-	-	-	1,5	0,3	1,6	0,5
BT BHUTAN	-	-	-	-	0,0	-	0,0	-
CN KINA	381,5	398,0	799,5	911,9	23,2	54,3	82,9	162,4
CY KYPROS	-	6,3	10,6	8,7	74,3	3,3	76,7	5,5
HK HONG KONG	132,4	111,6	262,3	226,4	36,0	69,7	72,0	123,7
ID INDONESIA	21,9	31,8	54,8	61,6	25,7	10,6	45,5	26,9
IL ISRAEL	20,3	25,5	45,0	47,7	129,3	137,4	164,6	172,2
IN INDIA	67,0	61,8	119,4	111,0	104,2	35,3	137,4	64,1
IQ IRAK	-	-	-	-	-	-	0,1	0,1
IR IRAN	3,1	6,1	9,5	10,2	0,5	6,2	6,1	31,6
JO JORDAN	-	-	-	0,0	0,6	0,8	1,3	1,3
JP JAPAN	449,3	781,6	1 059,8	1 309,6	386,3	318,0	717,4	620,4
KH KAMPUCHEA	0,9	0,9	1,9	1,3	0,0	-	0,0	1,0
KP KOREA, DEN DEM.FOLKER	-	-	-	-	-	-	-	-
KR KOREA, REPUBLIKKEN	423,7	106,2	565,0	232,7	71,5	90,0	218,4	210,1
KW KUWAIT	-	-	-	-	1,1	1,5	3,7	5,5
LA LAOS	1,4	1,6	3,9	3,9	-	0,1	-	0,1
LB LIBANON	0,2	0,0	0,2	0,3	3,8	2,8	6,8	17,9
LK SRI LANKA	5,8	6,1	10,3	9,5	4,1	1,7	5,6	3,3
MM MYANMAR (TIDL.BURMA)	-	1,9	1,0	2,4	-	-	0,3	-
MN MONGOLIA	-	0,1	-	0,1	-	-	0,1	-
MO MACAO	4,9	3,5	10,3	6,1	1,5	0,0	2,6	1,5
MV MALDIVENE	-	-	-	-	0,0	9,6	2,6	12,9
MY MALAYSIA	43,3	41,7	90,1	94,8	21,7	26,1	41,1	49,7
NP NEPAL	0,1	0,2	0,2	0,3	10,7	0,7	10,8	0,7
NT NØYTRALSONE	-	-	-	-	-	-	-	-
OM OMAN	-	-	-	-	0,5	0,7	3,5	1,1
PH FILIPPINENE	5,1	7,6	13,3	14,6	7,7	13,3	19,1	17,4
PK PAKISTAN	39,3	16,2	65,0	35,7	12,4	9,0	20,0	10,2
QA QATAR	-	-	-	-	1,3	0,9	2,2	2,5
SA SAUDI-ARABIA	1,2	0,6	2,2	5,6	15,9	18,3	30,4	32,9
SG SINGAPORE	64,4	69,4	123,4	146,0	98,4	137,9	231,1	247,8
SY SYRIA	0,1	0,6	0,1	1,2	0,6	0,7	1,5	5,9
TH THAILAND	46,0	48,8	95,3	98,4	66,3	242,7	107,8	363,4
TP ØST-TIMOR	-	-	-	-	-	1,8	-	1,8
TW TAIWAN	117,2	156,1	264,5	317,3	78,4	71,2	143,5	166,1
VN VIETNAM	9,0	14,2	15,0	29,7	1,5	2,1	2,0	3,9
XI GAZA-JERIKO	-	-	-	-	-	6,8	-	6,8
YE YEMEN	-	-	0,0	-	0,5	-	0,5	3,7
NORD - AMERIKA	1 241,2	1 657,5	2 645,9	3 633,0	1 971,2	2 601,4	4 482,4	5 470,2
AG ANTIGUA OG BARBUDA	-	-	-	-	0,7	0,7	1,3	1,3
AI ANGUILLA	-	-	-	-	-	-	-	-
AN ANTILLENE (NL)	-	43,4	-	43,4	1,3	0,5	164,5	0,9
AW ARUBA	-	-	-	-	0,0	0,1	0,4	0,2
BB BARBADOS	0,0	0,0	0,0	0,0	0,1	0,2	3,2	3,7
BH BERMUDA	-	0,0	-	0,0	0,3	0,5	0,6	0,8
BS BAHAMAS	-	1,7	-	58,2	98,6	3,7	101,3	10,8
BZ BELIZE	-	-	-	-	0,0	0,2	0,0	0,2
CA CANADA	73,8	317,0	392,3	683,3	496,0	625,1	1 607,0	1 801,9
CR COSTA RICA	12,5	10,5	21,0	22,0	1,9	0,6	3,6	1,1
CU CUBA	-	0,0	0,2	0,0	0,3	7,9	0,7	21,8
DM DOMINICA	-	-	-	-	0,0	0,1	0,5	0,3
DO DEN DOMINIK. REPUBL.	0,1	0,8	0,2	0,9	7,4	14,7	13,4	28,3
GD GRENADA	0,1	-	0,1	0,0	0,2	0,5	0,2	1,0
GL GRØNLAND	0,0	1,7	1,7	9,1	0,6	1,4	1,2	2,6
GP GUADELOPE	-	-	-	-	2,8	1,6	4,5	2,7
GT GUATEMALA	4,3	7,3	5,2	10,9	0,3	0,1	0,5	0,7
HN HONDURAS	0,4	0,1	0,6	0,9	0,3	0,2	0,8	0,5
HT HAITI	0,0	0,1	0,0	0,1	1,5	0,6	2,5	1,2
JM JAMAICA	0,3	24,6	79,5	137,5	4,4	3,2	82,0	6,2
KN ST.KITTS-NEVIS	-	-	-	-	0,5	0,3	0,5	0,5
KY CAYMANØYENE	-	-	-	-	0,6	0,5	0,7	1,2

TABELL 12. SAMHANDELEN MED DE ENKELTE LAND. MILL. KR IMPORTS AND EXPORTS BY COUNTRY. MILLION KRONER (FORTS.)

	INNFØRSEL - OPPRINNELSESLAND IMPORTS - COUNTRY OF ORIGIN				UTFØRSEL - BESTEMMELSESLAND EXPORTS - COUNTRY OF DESTINATION			
	FEBRUAR		JANUAR-FEBRUAR		FEBRUAR		JANUAR-FEBRUAR	
	1995	1996	1995	1996	1995	1996	1995	1996
LC ST. LUCIA	-	-	-	-	-	0,1	0,0	0,2
MQ MARTINIQUE	-	-	-	-	4,3	1,1	7,1	3,6
MS MONTSERRAT	-	-	-	-	-	-	-	-
MX MEXICO	10,6	19,9	18,4	29,2	1,9	56,9	6,8	113,2
NI NICARAGUA	2,6	0,0	2,6	0,0	-	0,1	0,0	0,1
PA PANAMA	10,2	8,5	18,5	13,8	7,9	188,7	13,6	284,3
PM ST. PIERRE, MIQUELON	-	-	-	-	-	-	-	-
PR PUERTO RICO	0,3	0,7	0,7	0,9	18,1	61,0	24,2	134,9
SV EL SALVADOR	0,2	0,3	0,3	0,4	0,3	0,4	0,8	0,5
TC TURKS- OG CAICOSØYE	-	-	-	-	-	-	-	-
TT TRINIDAD OG TOBAGO	-	-	-	-	0,5	0,6	1,0	1,0
US U S A	1 125,8	1 221,0	2 104,5	2 622,3	1 319,7	1 629,1	2 438,6	2 975,8
VC ST. VINCENT/GRENADINE	-	-	-	-	0,2	0,2	0,3	0,2
VG JOMFRUØYENE(GB)	-	-	-	-	0,5	-	0,5	67,2
VI JOMFRUØYENE(US)	-	0,0	-	0,0	0,1	0,4	0,1	1,3
<b>SØR - AMERIKA</b>	<b>180,5</b>	<b>247,6</b>	<b>450,3</b>	<b>487,8</b>	<b>283,2</b>	<b>299,2</b>	<b>705,1</b>	<b>616,5</b>
AR ARGENTINA	1,1	5,4	2,2	39,0	9,8	11,2	116,2	23,6
BO BOLIVIA	0,0	0,0	0,0	0,0	1,9	1,4	2,3	6,6
BR BRASIL	61,6	51,1	147,0	114,7	235,8	247,9	508,0	517,3
CL CHILE	34,5	34,6	48,1	46,3	14,7	21,8	38,6	39,4
CO COLOMBIA	19,3	20,6	54,1	53,0	2,4	6,9	15,8	10,3
EC ECUADOR	1,8	4,6	3,9	7,2	1,8	2,0	2,1	2,4
FK FALKLANDSØYENE	-	-	-	-	-	0,0	-	0,0
GF FRANSK GUYANA	-	-	-	-	0,1	0,3	0,1	0,3
GY GUYANA	-	-	-	1,0	0,0	-	0,0	2,0
PE PERU	30,4	1,1	36,1	8,0	7,3	2,8	10,1	5,1
PY PARAGUAY	0,1	0,1	0,1	0,3	0,0	0,0	0,0	0,2
SR SURINAM	28,9	117,9	154,4	198,5	0,8	1,0	1,4	1,7
UY URUGUAY	0,2	0,0	0,8	0,2	1,9	0,3	2,9	1,3
VE VENEZUELA	2,5	12,1	3,5	19,8	6,8	3,4	7,7	6,2
<b>OCEANIA</b>	<b>30,8</b>	<b>29,6</b>	<b>99,7</b>	<b>64,5</b>	<b>62,2</b>	<b>60,9</b>	<b>117,5</b>	<b>148,4</b>
AS AMERIKANSK SAMOA	-	-	-	-	-	-	-	-
AU AUSTRALIA	25,6	27,1	89,4	58,9	55,6	49,0	103,8	129,0
CC KOKOSØYENE	-	-	-	-	-	-	-	-
CK COOKØYENE	-	-	-	-	-	-	-	-
CX CHRISTMASØYA	-	-	-	-	-	-	-	-
FJ FIJI	0,5	-	0,5	-	0,0	0,0	0,0	0,0
FM MICRONESIA	-	-	-	-	-	-	-	-
GU GUAM	0,0	-	0,0	-	0,0	0,6	0,0	0,7
HM HEARD/MC. DONALD ØYER	-	-	-	-	-	-	-	-
KI KIRIBATI	-	-	-	-	-	-	-	-
MH MARSHALLØYENE	-	-	-	-	-	-	-	0,0
MP NORDRE MARIANENE	-	-	-	-	-	0,1	-	0,1
NC NY CALEDONIA	-	-	-	-	0,4	0,4	0,6	0,7
NF NORFOLKØYA	-	-	-	-	-	-	-	-
NR NAURU	-	-	-	-	-	-	-	-
NU NIUE	-	-	-	-	-	-	-	-
NZ NEW ZEALAND	4,7	2,4	9,7	5,6	6,2	10,9	13,0	17,8
PF FRANSK POLYNESIA	-	-	-	-	-	-	0,0	-
PG PAPUA - NY GUINEA	-	-	-	-	-	-	-	-
PN PITCAIRN	-	-	-	-	-	-	-	-
PW PALAU	-	-	-	-	-	-	-	-
SB SALOMONØYENE	-	-	-	-	-	-	-	-
TF FRANSKE SØRLIGE TER	-	-	-	-	-	-	-	-
TK TOKELAU	-	-	-	-	-	-	-	-
TO TONGA	-	-	-	-	-	-	-	-
TV TUVALU	-	-	-	-	-	0,0	0,0	0,0
UM USA SHÅ U.FORL. ØYER	-	-	-	-	-	-	-	-
VU VANUATU	-	-	-	-	-	-	-	-
WF WALLIS/FUTUNAØYENE	-	-	-	-	-	-	-	-
WS SAMOA	-	-	-	-	-	-	-	-
<b>ZZ INT. ORGANISASJONER</b>	<b>-</b>	<b>-</b>	<b>-</b>	<b>-</b>	<b>-</b>	<b>-</b>	<b>-</b>	<b>-</b>

LANDOMRÅDER, SE TABELL 13.

NORDEN: DANMARK, FÆRØYENE, FINLAND, ISLAND OG SVERIGE.

EFTA: ISLAND OG SVEITS MED LIECHTENSTEIN.

EU: DANMARK, FINLAND, SVERIGE, BELGIA, LUXEMBOURG, FRANKRIKE MED ANDORRA OG MONACO, HELLAS, IRLAND, ITALIA MED SAN MARINO OG VATIKANSTATEN, NEDERLAND, PORTUGAL, SPANIA, STORBRIANNIA, TYSKLAND OG ØSTERRIKE.

TIDLIGERE COMECON, EUROPEISKE: BULGARIA, POLEN, ROMANIA, UNGARN, TSJEKKIA, SLOVAKIA, ESTLAND, LATVIA, LITAUEN, HVITERUSSLAND, UKRAINA, ARMENIA, ASERBAJDSJAN, GEORGIA, KIRGISIA, KASAKHSTAN, MOLDOVA, RUSSLAND, TADSHIKISTAN, TURKMENISTAN OG USBEKISTAN.

UTVIKLINGSLAND:

KROATIA, SLOVENIA, BOSNIA- HERCEGOVINA, MAKEDONIA, REST- JUGOSLAVIA OG MALTA, AFRIKA UNNTATT SØR-AFRIKA, ASIA UNNTATT JAPAN, NORD- OG SØR- AMERIKA UNNTATT U S A, CANADA OG GRØNLAND, OCEANIA UNNTATT AUSTRALIA OG NEW ZEALAND.

REGIONAL GROUPS OF COUNTRIES, SEE TABLE 13.

NORDIC COUNTRIES:

DENMARK, THE FAEROES, FINLAND, ICELAND AND SWEDEN.

EFTA: ICELAND AND SWITZERLAND INCL. LIECHTENSTEIN.

EF/EU: DENMARK, FINLAND, SWEDEN, BELGIUM, LUXEMBOURG, FRANCE INCL. ANDORRA AND MONACO, GREECE, IRELAND, ITALY INCL. SAN MARINO AND VATICAN CITY STATE, NETHERLANDS, PORTUGAL, SPAIN, UNITED KINGDOM, GERMANY AND AUSTRIA.

PREVIOUSLY COMECON, EUROPEAN: BULGARIA, POLAND, ROMANIA, HUNGARY, CZECHIA, SLOVAKIA, ESTONIA, LATVIA, LITHUANIA, BYELORUSSIAN SSR, UKRAINIAN SSR, ARMENIA, AZERBAIJAN, GEORGIA, KYRGYZSTAN, KAZAKHSTAN, MOLDOVA, RUSSIA, TAJIKISTAN, TURKMENISTAN AND UZBEKISTAN.

DEVELOPING COUNTRIES:

CROATIA, SLOVENIA, BOSNIA AND HERZEGOVINA, MAKEDONIA, REST- YUGOSLAVIA AND MALTA, AFRICA EXCLUDING SOUTH AFRICA, ASIA EXCLUDING JAPAN, NORTH- AND SOUTH AMERICA EXCLUDING U S A, CANADA AND GREENLAND, OCEANIA EXCLUDING AUSTRALIA AND NEW ZEALAND.





TABELL 13. SAMHANDELEN MED DE VIKTIGSTE LAND. HOVEDGRUPPER ETTER SITC. JANUAR-FEBRUAR 1996. MILL. KR  
(FORTS.) TRADE WITH PRINCIPAL COUNTRIES BY DIVISIONS OF THE SITC. JANUARY-FEBRUARY 1996. MILLION KRONER

GRUPPE	IRLAND		ITALIA		UKRAINA		NEDERLAND		POLEN		PORTUGAL		ROMANIA	
	INNF.	UTF.	INNF.	UTF.	INNF.	UTF.	INNF.	UTF.	INNF.	UTF.	INNF.	UTF.	INNF.	UTF.
I ALT	497,0	534,9	1449,1	1452,7	9,6	39,7	1561,9	4933,2	160,7	478,0	310,2	495,9	37,7	9,1
0	53,2	10,8	55,8	147,9	-	35,9	102,5	67,6	17,7	148,1	2,0	299,6	-	2,4
00	-	-	-	-	-	-	0,2	0,0	-	-	-	-	-	-
01	-	-	-	0,1	-	0,0	0,0	0,5	-	-	-	0,1	-	-
02	-	-	0,4	0,6	-	-	0,3	0,2	-	-	-	0,3	-	-
03	51,9	1,9	0,0	139,7	-	35,8	0,9	64,4	-	146,8	-	298,8	-	2,4
04	0,0	0,3	5,2	-	-	0,0	9,9	0,0	0,0	0,0	-	0,0	-	-
05	0,0	0,1	48,4	-	-	0,0	44,5	0,1	6,6	-	1,9	-	-	-
06	0,5	-	0,2	-	-	-	4,7	0,0	9,4	0,1	-	0,3	-	-
07	-	-	0,6	-	-	-	19,9	1,1	0,1	0,0	-	-	-	-
08	0,2	8,5	0,0	7,4	-	-	8,0	1,0	1,7	1,1	-	0,1	-	-
09	0,6	-	1,0	0,1	-	-	14,1	0,3	0,0	0,0	0,1	-	-	-
1	2,7	-	8,9	0,0	-	-	6,1	0,4	-	0,0	3,5	-	-	-
11	2,7	-	8,5	0,0	-	-	2,5	0,2	-	0,0	3,5	-	-	-
12	0,0	-	0,5	-	-	-	3,6	0,2	-	-	-	-	-	-
2	57,4	1,9	11,1	55,2	-	-	76,8	199,6	10,7	18,4	10,2	1,3	0,5	-
21	-	-	0,2	9,1	-	-	0,3	0,3	-	0,0	-	-	-	-
22	-	-	0,1	-	-	-	1,8	0,2	0,0	-	-	-	-	-
23	-	-	1,3	-	-	-	1,0	0,1	0,1	-	-	-	-	-
24	4,4	0,4	2,3	0,7	-	-	1,6	30,1	10,0	-	1,2	-	0,3	-
25	-	1,2	-	19,9	-	-	0,4	45,8	-	0,6	6,9	-	-	-
26	1,0	-	0,4	0,0	-	-	1,8	0,2	-	0,0	0,3	-	-	-
27	0,0	0,3	1,7	25,5	-	-	14,6	27,6	0,2	13,2	1,2	1,1	0,1	-
28	51,4	-	0,4	-	-	-	7,4	94,8	-	4,4	-	-	-	-
29	0,5	-	4,7	-	-	-	47,8	0,5	0,3	0,2	0,7	0,2	0,1	-
3	0,0	255,0	0,1	530,4	-	-	26,8	3697,5	18,7	192,0	0,0	76,3	-	-
32	-	-	-	-	-	-	14,1	-	18,7	1,2	-	-	-	-
33	-	255,0	0,0	497,7	-	-	12,7	3315,2	-	184,9	0,0	68,3	-	-
34	0,0	-	0,1	32,7	-	-	0,0	382,3	-	5,9	-	8,0	-	-
35	-	-	-	-	-	-	-	-	-	-	-	-	-	-
4	-	-	0,3	0,6	-	0,0	5,8	0,8	-	0,1	-	0,4	-	-
41	-	-	-	0,3	-	0,0	1,8	0,1	-	-	-	-	-	-
42	-	-	0,1	0,0	-	-	3,2	0,0	-	-	-	-	-	-
43	-	-	0,2	0,2	-	-	0,8	0,7	-	0,1	-	0,4	-	-
5	90,5	65,5	73,8	66,1	-	0,3	306,4	104,8	10,5	42,0	8,0	23,5	-	1,4
51	0,7	46,8	12,9	6,4	-	-	76,4	6,2	0,4	0,8	6,6	17,0	-	-
52	6,7	0,5	9,4	16,9	-	-	18,9	7,5	2,6	0,9	-	1,7	-	0,4
53	0,2	0,3	2,0	5,2	-	-	13,7	8,2	0,9	3,5	0,0	1,1	-	0,0
54	9,2	9,1	12,9	1,8	-	0,0	87,3	3,4	-	1,8	0,5	0,3	-	0,8
55	70,4	0,5	7,8	0,3	-	0,3	22,0	7,8	4,6	4,4	0,1	0,2	-	0,1
56	-	5,9	-	15,2	-	-	11,3	13,6	-	9,0	-	-	-	-
57	0,2	2,2	5,7	13,8	-	-	36,1	40,9	-	2,2	0,0	1,5	-	-
58	1,3	0,1	17,6	1,1	-	-	18,4	2,6	0,0	5,6	0,8	0,6	-	0,1
59	1,8	0,1	5,5	5,5	-	-	22,2	14,6	1,9	14,0	0,1	1,2	-	-
6	19,9	58,7	257,9	499,8	8,1	3,2	302,3	570,6	33,0	30,3	64,2	53,5	23,2	0,7
61	0,1	0,4	19,2	1,6	-	-	1,0	0,2	0,0	0,1	1,4	-	0,0	-
62	1,8	0,0	15,4	0,3	-	0,1	7,5	4,9	2,0	0,3	0,4	0,2	0,1	0,1
63	2,8	0,8	2,5	2,8	-	-	2,6	11,7	6,2	0,1	2,0	0,1	0,0	-
64	0,5	5,5	7,2	78,7	-	1,5	82,0	128,3	0,7	3,5	0,2	3,6	-	-
65	3,1	3,9	22,8	2,2	0,0	0,0	39,8	5,5	4,0	5,0	39,5	8,9	0,1	-
66	0,5	1,1	36,2	0,7	-	-	18,6	9,4	4,1	6,0	15,2	0,6	1,2	-
67	0,8	42,9	84,1	129,0	6,4	-	74,6	26,9	10,7	11,6	0,2	3,8	21,7	0,4
68	0,1	2,6	16,3	276,9	1,3	1,6	20,8	368,9	0,5	1,1	-	34,5	-	-
69	10,2	1,5	54,3	7,6	0,4	-	55,3	14,7	4,7	2,6	5,3	1,8	0,1	0,3
7	194,5	136,1	672,0	135,2	0,1	0,1	589,3	215,7	45,6	33,8	16,3	10,9	5,1	4,0
71	0,3	0,2	19,0	7,4	0,0	0,1	14,1	13,8	3,6	7,9	0,1	0,1	-	0,2
72	0,5	2,4	86,1	21,5	-	-	78,3	31,8	2,0	5,2	0,2	1,0	3,8	1,8
73	0,7	-	21,8	12,6	-	-	1,8	7,5	1,0	-	0,3	0,0	1,0	-
74	13,8	14,4	357,0	27,9	0,1	0,0	73,5	27,5	4,6	8,8	0,9	3,7	0,3	1,3
75	133,3	7,1	35,8	22,5	-	-	115,7	32,3	0,1	1,0	0,2	-	-	0,2
76	30,1	1,3	10,6	29,2	-	-	16,8	56,9	0,1	4,5	6,1	3,1	-	0,0
77	14,2	110,6	95,1	8,8	0,0	0,0	141,5	19,5	3,6	6,3	3,6	2,2	0,0	0,5
78	0,8	0,1	45,1	5,0	-	-	92,4	12,6	27,8	-	4,9	0,6	-	0,0
79	0,9	-	1,5	0,4	-	-	55,2	13,7	2,7	0,1	0,1	-	-	-
-	-	-	-	-	-	-	50,3	-	2,4	-	-	-	-	-
-	-	-	-	-	-	-	-	-	2,4	-	-	-	-	-
-	-	-	-	-	-	-	50,3	-	-	-	-	-	-	-
8	78,4	7,0	368,8	17,2	1,4	0,1	144,2	76,2	24,5	13,3	205,9	30,4	8,9	0,6
81	0,0	0,2	13,3	1,8	-	0,0	6,3	15,3	1,8	0,5	1,7	0,5	0,1	-
82	0,9	0,1	30,1	2,9	0,1	-	7,3	23,3	6,7	1,1	0,7	0,4	3,3	0,2
83	0,1	0,1	5,3	0,0	-	-	3,7	0,2	0,3	-	0,6	0,0	0,0	-
84	9,0	0,2	177,0	0,7	0,8	-	17,3	2,4	11,7	3,8	134,8	0,5	3,6	-
85	-	-	66,3	0,9	0,1	-	3,4	0,0	1,9	0,1	64,4	0,2	1,3	-
87	5,7	0,6	6,0	3,5	0,0	0,1	19,3	12,2	0,1	3,2	1,3	7,6	0,1	0,0
88	2,1	0,1	13,5	0,7	-	-	13,6	0,2	0,0	-	0,2	-	0,0	0,0
89	60,6	5,7	57,3	6,7	0,4	-	73,4	22,5	2,0	4,6	2,1	21,2	0,5	0,4
9	0,3	-	0,4	0,3	-	-	1,7	0,0	0,0	0,0	0,1	-	0,0	-



TABELL 13. SAMHANDELEN MED DE VIKTIGSTE LAND. HOVEDGRUPPER ETTER SITC. JANUAR-FEBRUAR 1996. MILL. KR  
(FORTS.) TRADE WITH PRINCIPAL COUNTRIES BY DIVISIONS OF THE SITC. JANUARY-FEBRUARY 1996. MILLION KRONER

GRUPPE	UNGARN		ØSTERRIKE		SØR-AFRIKA		MALAYSIA		TAIHAN		HONG KONG		INDIA	
	INNF.	UTF.	INNF.	UTF.	INNF.	UTF.	INNF.	UTF.	INNF.	UTF.	INNF.	UTF.	INNF.	UTF.
I ALT	43,5	14,8	335,7	192,1	86,7	22,0	94,8	49,7	317,3	166,1	226,4	123,7	111,0	64,1
0	2,3	0,5	4,7	6,0	15,2	2,3	0,4	10,1	1,6	32,9	0,4	19,4	8,1	0,4
00	-	-	-	-	-	-	-	-	-	-	-	-	-	-
01	0,9	-	-	-	-	-	-	0,1	-	0,0	-	0,0	-	-
02	-	0,1	-	0,2	-	0,0	-	-	-	-	-	0,2	-	-
03	-	0,4	-	4,7	-	2,0	0,1	8,9	0,2	30,5	-	16,9	1,5	0,0
04	0,0	-	1,1	0,4	2,7	0,0	-	-	0,1	0,0	0,1	0,1	0,3	-
05	1,4	-	2,1	-	12,6	-	-	0,2	-	0,5	-	0,1	-	0,2
06	-	-	0,1	0,1	-	-	-	0,1	-	0,1	-	0,0	-	-
07	0,1	-	0,2	-	-	-	-	0,0	-	0,0	-	0,0	-	6,0
08	-	-	1,1	0,7	-	0,3	-	-	1,0	0,2	2,4	-	0,8	-
09	-	-	0,1	0,0	-	-	-	0,1	0,5	0,0	0,1	1,4	0,1	-
1	0,3	-	0,1	-	2,0	0,0	0,0	-	-	0,0	-	-	0,2	-
11	0,3	-	0,1	-	2,0	0,0	0,0	-	-	0,0	-	-	-	-
12	-	-	-	-	-	-	-	-	-	-	-	-	0,2	-
2	3,6	1,9	1,1	5,5	64,3	0,2	3,3	0,6	2,7	30,6	0,2	2,4	16,0	4,4
21	-	-	-	0,8	0,0	-	-	-	-	-	-	0,5	0,0	0,5
22	1,9	-	-	-	-	-	-	-	-	-	0,1	-	0,0	-
23	-	-	-	-	-	-	1,1	-	-	-	-	-	-	-
24	1,6	0,6	-	3,1	-	-	2,2	-	-	1,8	-	0,0	-	-
25	-	1,2	-	1,5	-	-	-	-	-	17,8	-	-	-	3,2
26	0,0	-	0,5	-	-	-	-	-	2,3	-	-	0,1	0,2	-
27	-	-	0,6	0,1	9,4	0,2	-	0,6	-	10,8	-	0,0	0,8	0,7
28	-	-	-	-	54,8	-	-	-	0,4	0,2	-	1,7	14,6	-
29	0,0	-	-	-	0,1	0,0	-	-	0,0	0,1	0,1	-	0,4	-
3	0,0	-	0,0	0,3	-	-	-	-	-	-	0,5	0,0	-	0,7
32	-	-	-	-	-	-	-	-	-	-	-	-	-	0,7
33	0,0	-	0,0	0,3	-	-	-	-	-	-	0,5	0,0	-	-
34	-	-	-	-	-	-	-	-	-	-	-	-	-	-
35	-	-	-	-	-	-	-	-	-	-	-	-	-	-
4	-	0,5	-	1,6	-	0,0	2,0	0,2	0,0	0,5	-	0,6	-	0,2
41	-	-	-	-	-	-	-	0,0	-	0,3	-	-	-	0,2
42	-	-	-	-	-	-	2,0	0,0	0,0	-	-	-	-	-
43	-	0,5	-	1,6	-	0,0	-	0,2	-	0,2	-	0,6	-	-
5	2,0	1,7	36,0	41,6	0,6	4,9	3,2	11,4	2,2	10,1	1,6	6,4	1,3	9,2
51	1,2	0,2	10,1	0,3	0,5	0,0	2,7	3,7	-	1,1	0,0	0,0	0,6	1,5
52	0,2	0,3	0,5	2,0	-	1,5	-	2,1	0,5	3,5	1,0	0,0	0,6	0,3
53	0,2	0,1	0,2	4,3	-	0,0	-	0,7	0,0	0,9	0,0	0,1	-	-
54	0,0	0,0	16,5	25,1	0,1	0,4	0,0	0,6	-	0,7	0,0	0,7	0,0	3,8
55	0,0	0,5	0,7	1,6	0,0	0,2	0,0	0,5	0,2	0,1	0,2	0,4	0,0	0,4
56	-	0,0	-	-	-	0,0	-	1,0	-	0,0	-	-	-	-
57	0,1	0,3	2,4	3,6	-	2,0	0,4	1,0	1,0	2,1	-	3,7	-	1,8
58	0,0	-	3,9	1,6	-	-	-	-	0,3	-	0,1	0,7	-	-
59	0,2	0,3	1,7	3,1	0,0	0,9	0,1	1,7	0,2	1,7	0,4	0,7	0,0	1,5
6	9,8	2,2	74,0	96,1	3,0	4,9	14,3	15,8	39,5	78,3	3,6	29,5	38,2	13,2
61	0,0	-	0,0	-	-	-	0,0	-	0,1	0,1	0,1	2,4	0,3	0,3
62	0,6	0,0	7,6	0,2	0,1	-	1,2	0,1	6,0	-	0,1	0,0	0,0	0,1
63	0,4	-	3,3	9,4	-	-	2,5	0,0	1,0	1,1	0,1	0,3	0,8	-
64	0,2	0,9	8,6	5,6	-	2,3	0,2	3,2	0,4	61,4	0,5	0,3	0,0	5,8
65	1,7	0,4	13,0	0,2	0,5	0,2	4,9	2,2	3,9	1,6	0,5	3,1	28,7	-
66	0,6	0,2	6,9	0,3	1,3	0,2	3,4	0,0	1,9	-	0,3	0,9	2,4	-
67	0,0	0,5	16,2	0,5	0,5	2,0	-	6,1	0,0	11,8	0,1	1,9	1,7	4,3
68	4,7	0,1	2,8	78,1	-	-	-	2,6	0,2	2,3	0,0	11,8	-	2,3
69	1,5	0,2	15,7	1,8	0,6	0,1	2,2	1,6	26,0	0,0	1,9	8,8	4,2	0,5
7	16,7	6,7	145,8	31,6	1,5	7,8	46,1	10,0	222,2	8,8	75,6	55,7	1,1	32,2
71	0,6	-	3,1	0,0	0,0	0,6	0,1	0,1	0,5	0,0	0,2	1,1	0,0	1,7
72	0,7	0,4	45,2	4,9	-	2,2	0,1	5,2	3,9	1,8	0,1	2,2	-	5,1
73	0,0	-	0,9	0,0	-	0,3	-	0,0	8,7	-	-	0,1	0,0	-
74	1,3	0,7	22,1	5,1	0,2	2,7	0,4	0,1	4,6	1,7	0,3	2,6	0,1	20,0
75	2,1	0,4	1,3	5,1	0,0	0,6	10,5	0,0	117,5	0,5	55,8	4,1	-	0,1
76	0,8	0,5	18,8	6,1	0,7	0,4	24,2	1,0	9,6	1,3	3,0	25,9	0,2	1,6
77	10,3	4,7	30,4	8,3	0,2	1,1	8,8	3,6	18,8	3,2	16,1	18,0	0,7	3,6
78	0,9	-	22,2	0,9	0,5	-	2,0	-	58,4	0,4	0,2	1,5	0,0	0,0
79	-	-	1,7	1,1	-	0,1	-	-	0,0	-	-	0,1	-	-
-	-	-	-	-	-	-	-	-	-	-	-	-	-	-
-	-	-	-	-	-	-	-	-	-	-	-	-	-	-
-	-	-	-	-	-	-	-	-	-	-	-	-	-	-
-	-	-	-	-	-	-	-	-	-	-	-	-	-	-
8	8,7	1,3	73,9	9,4	0,1	1,9	25,5	1,5	48,6	4,8	144,4	9,8	46,0	3,8
81	1,5	-	1,4	0,9	-	0,0	-	-	3,8	-	0,3	0,4	0,7	-
82	1,8	0,2	1,3	3,1	-	0,2	1,3	0,0	3,2	-	0,1	2,3	0,1	-
83	0,4	-	0,0	0,1	-	-	0,0	-	0,5	-	0,7	-	3,7	-
84	3,1	0,1	24,9	0,6	-	0,0	13,4	-	7,1	-	116,3	0,6	37,7	-
85	0,0	0,3	13,2	0,1	0,0	-	5,3	-	1,6	-	2,0	-	1,2	-
87	0,0	0,0	4,7	2,4	-	0,9	0,6	1,0	2,2	2,9	2,4	3,0	0,1	1,6
88	0,0	0,0	2,9	0,1	-	-	0,7	0,1	9,6	0,1	8,8	2,0	0,1	0,1
89	2,0	0,7	25,4	2,2	0,1	0,8	4,2	0,4	20,6	1,8	13,8	1,6	2,3	2,1
9	-	-	0,1	0,0	-	-	0,0	-	0,4	-	0,1	0,0	0,1	-



TABELL 13. SAMHANDELEN MED DE VIKTIGSTE LAND. HOVEDGRUPPER ETTER SITC. JANUAR-FEBRUAR 1996. MILL. KR  
(FORTS.) TRADE WITH PRINCIPAL COUNTRIES BY DIVISIONS OF THE SITC. JANUARY-FEBRUARY 1996. MILLION KRONER

GRUPPE	INDONESIA		ISRAEL		JAPAN		KINA		KOREA, REPUBLIKKEN		PAKISTAN		SAUDI-ARABIA	
	INNF.	UTF.	INNF.	UTF.	INNF.	UTF.	INNF.	UTF.	INNF.	UTF.	INNF.	UTF.	INNF.	UTF.
I ALT	61,6	26,9	47,7	172,2	1309,6	620,4	911,9	162,4	232,7	210,1	35,7	10,2	5,6	32,9
0	3,7	0,9	17,9	13,4	4,1	272,6	17,1	4,2	8,4	14,7	0,5	0,3	-	1,6
00	-	-	-	-	-	-	-	-	-	-	-	-	-	-
01	0,1	-	-	-	-	-	-	-	-	-	-	-	-	-
02	-	-	-	-	-	25,5	-	-	-	-	-	-	-	-
03	0,1	0,2	0,0	13,0	3,6	246,9	2,5	4,2	7,7	14,3	-	-	-	1,6
04	-	-	0,0	0,0	0,0	0,2	0,1	-	-	-	0,2	-	-	0,1
05	0,8	-	17,7	-	0,0	-	8,3	-	-	-	0,3	-	-	-
06	-	-	-	-	-	0,0	0,0	-	-	-	0,0	-	-	-
07	2,8	-	-	0,1	0,1	-	5,9	-	-	-	0,0	-	-	-
08	-	0,7	-	0,2	0,0	-	0,0	-	-	0,4	-	0,3	-	-
09	0,1	-	0,1	-	0,3	-	0,3	-	0,6	-	0,0	-	-	-
1	0,1	-	0,1	-	0,1	0,0	0,0	-	0,0	0,0	-	-	-	0,0
11	-	-	0,1	-	0,1	0,0	-	-	0,0	0,0	-	-	-	0,0
12	0,1	-	-	-	-	-	0,0	-	-	-	-	-	-	-
2	0,4	1,6	4,3	1,3	1,4	22,9	8,1	0,0	0,6	1,8	1,2	0,4	-	0,4
21	-	-	-	-	-	0,2	-	-	-	-	-	-	-	-
22	-	-	-	-	-	0,1	0,0	-	-	-	0,1	-	-	-
23	-	-	-	-	-	0,0	-	-	-	-	-	-	-	-
24	0,4	-	-	-	-	11,5	0,0	-	-	0,4	-	-	-	-
25	-	-	-	1,2	-	1,2	-	-	-	-	-	-	-	-
26	-	-	-	-	0,8	-	-	-	0,3	-	0,8	0,3	-	-
27	-	1,6	-	0,1	0,0	8,6	5,4	-	-	1,4	-	0,1	-	0,4
28	0,0	-	-	-	0,5	-	2,2	0,0	-	-	0,1	-	-	-
29	0,0	-	4,3	-	0,1	1,3	0,5	-	0,3	-	0,2	0,0	-	-
3	2,1	-	0,0	104,0	0,1	0,4	33,0	-	0,0	-	-	-	-	-
32	-	-	-	-	-	-	32,6	-	-	-	-	-	-	-
33	2,1	-	0,0	104,0	0,1	0,4	0,4	-	-	-	-	-	-	-
34	-	-	-	-	-	-	-	-	0,0	-	-	-	-	-
35	-	-	-	-	-	-	-	-	-	-	-	-	-	-
4	2,6	-	-	0,1	0,0	0,6	-	-	0,0	0,6	-	0,3	-	-
41	-	-	-	-	0,0	0,2	-	-	0,0	0,6	-	-	-	-
42	2,6	-	-	-	-	-	-	-	-	-	-	-	-	-
43	-	-	-	0,1	-	0,5	-	-	-	-	-	0,3	-	-
5	0,0	6,8	2,2	3,4	21,0	85,7	14,4	53,3	7,2	12,9	-	1,2	5,6	5,3
51	-	0,0	0,0	0,3	1,1	35,9	4,9	0,0	0,3	0,1	-	-	3,1	0,2
52	-	0,3	0,1	0,5	4,6	34,8	4,6	0,9	0,1	1,7	-	0,3	-	0,4
53	-	1,0	0,5	0,1	0,9	0,2	0,2	0,1	0,1	0,4	-	0,3	-	0,4
54	-	0,2	0,1	0,0	4,3	1,1	0,4	0,6	0,9	1,2	-	0,1	-	0,9
55	-	-	0,9	0,3	1,9	0,7	0,3	0,0	0,0	0,6	-	0,1	-	0,7
56	-	0,1	-	1,2	-	2,5	-	50,8	-	-	-	-	-	-
57	-	4,5	-	0,5	3,2	2,8	1,5	0,8	0,4	4,4	-	0,4	2,2	2,2
58	0,0	-	0,4	0,1	1,3	0,0	0,6	-	2,1	1,3	-	-	0,2	-
59	0,0	0,6	0,2	0,3	3,8	7,7	1,9	0,0	3,3	3,2	-	0,0	-	0,6
6	15,5	6,5	3,3	33,5	327,2	139,6	67,7	8,1	29,7	39,7	20,7	5,9	0,0	4,6
61	-	0,2	-	-	0,0	0,1	0,5	-	0,2	0,1	0,2	-	-	-
62	2,0	0,2	0,4	0,5	20,5	0,1	1,5	0,0	13,3	-	-	-	-	0,0
63	8,1	0,0	-	0,4	0,1	1,1	3,4	0,4	0,6	1,4	0,0	-	-	-
64	0,0	0,7	0,0	15,9	4,0	22,1	3,2	0,3	1,3	0,0	-	0,4	-	3,2
65	4,2	0,2	0,1	0,6	2,5	0,7	15,1	0,2	3,9	2,8	20,4	-	0,0	-
66	1,1	0,0	0,7	0,5	5,1	1,4	11,6	0,0	1,5	1,5	-	-	-	-
67	-	3,5	0,0	0,9	262,3	19,9	0,5	0,8	0,1	18,7	-	4,8	-	0,4
68	-	0,6	0,0	3,1	14,1	89,3	13,1	0,9	-	11,2	-	0,6	-	0,4
69	0,1	1,2	2,0	11,6	18,6	4,8	18,9	5,6	8,9	4,1	0,1	0,0	-	0,6
7	3,8	11,0	14,6	13,7	842,4	65,7	264,3	86,7	148,0	121,0	-	2,1	0,0	19,3
71	-	0,0	2,6	0,3	39,2	5,9	0,5	46,5	0,7	6,1	-	-	-	2,8
72	-	0,8	0,8	2,5	36,7	10,8	0,4	7,6	17,9	21,8	-	2,0	-	2,5
73	-	-	0,2	-	5,9	0,0	1,8	-	1,0	1,6	-	-	-	0,0
74	0,0	9,4	1,9	0,6	39,5	28,2	3,6	15,3	7,1	76,9	-	-	0,0	0,8
75	0,1	-	2,8	3,0	181,3	6,6	14,1	0,3	49,6	2,1	-	-	-	0,1
76	3,0	-	1,3	2,0	96,8	1,6	31,5	12,1	25,6	4,4	-	0,1	-	8,5
77	0,7	0,8	4,2	4,4	83,1	3,8	20,0	4,9	17,6	4,3	-	-	-	4,5
78	0,0	-	0,8	0,8	192,1	5,5	13,8	-	28,5	1,1	-	-	-	0,0
79	-	-	0,1	0,0	168,0	3,2	178,6	0,1	0,2	2,6	-	-	-	0,0
-	-	-	-	-	167,6	-	178,1	-	-	-	-	-	-	-
-	-	-	-	-	167,6	-	178,1	-	-	-	-	-	-	-
-	-	-	-	-	-	-	-	-	-	-	-	-	-	-
8	33,3	0,2	5,2	2,6	112,9	32,8	506,4	10,0	38,6	19,4	13,3	0,0	-	1,7
81	0,0	-	0,0	1,0	0,5	1,3	5,4	0,2	0,1	2,3	0,0	-	-	0,0
82	3,5	-	0,0	0,1	0,3	11,9	6,4	0,8	0,0	-	0,0	-	-	0,0
83	0,1	-	0,1	-	0,1	-	46,2	0,1	0,6	-	0,1	-	-	-
84	16,6	0,0	1,8	-	1,8	0,5	297,7	0,0	18,6	0,2	10,5	-	-	0,1
85	11,6	0,0	0,1	-	0,0	-	54,8	-	5,8	0,0	0,3	-	-	-
87	0,0	0,1	0,9	0,7	32,3	15,5	4,1	8,3	1,0	16,0	0,1	0,0	-	1,4
88	0,2	0,0	0,1	-	43,9	1,9	7,9	0,1	0,4	0,2	0,0	-	-	-
89	1,2	0,0	2,2	0,8	34,0	1,8	83,8	0,5	12,1	0,7	2,4	-	-	0,1
9	0,0	-	-	0,1	0,3	-	0,8	-	0,1	-	-	-	-	-

TABELL 13. SAMHANDELEN MED DE VIKTIGSTE LAND. HOVEDGRUPPER ETTER SITC. JANUAR-FEBRUAR 1996. MILL. KR  
(FORTS.) TRADE WITH PRINCIPAL COUNTRIES BY DIVISIONS OF THE SITC. JANUARY-FEBRUARY 1996. MILLION KRONER

GRUPPE	SINGAPORE		THAILAND		CANADA		U S A		ARGENTINA		BRASIL		AUSTRALIA	
	INN.F.	UTF.	INN.F.	UTF.	INN.F.	UTF.	INN.F.	UTF.	INN.F.	UTF.	INN.F.	UTF.	INN.F.	UTF.
I ALT	146,0	247,8	98,4	363,4	683,3	1801,9	2622,3	2975,8	39,0	23,6	114,7	517,3	58,9	129,0
0	1,8	14,3	15,0	5,3	60,6	24,0	124,0	149,0	1,4	12,2	61,9	466,4	4,7	20,1
00	-	-	-	-	0,0	-	0,2	-	-	-	-	-	-	-
01	-	0,3	-	-	0,0	0,0	2,7	0,8	0,2	-	0,4	-	0,2	-
02	-	0,0	-	-	0,0	4,3	2,3	32,5	-	-	-	-	-	9,4
03	0,3	13,3	3,8	3,7	46,5	19,4	30,1	114,3	-	10,3	-	465,1	-	7,6
04	0,0	0,1	3,8	-	3,0	0,1	33,3	0,5	-	-	-	-	1,0	0,2
05	0,0	0,0	6,9	-	10,5	0,0	30,7	0,3	1,0	-	18,6	-	3,3	-
06	-	0,0	0,0	-	0,0	0,1	0,5	0,0	0,2	-	-	-	0,0	-
07	0,2	-	0,1	-	0,1	-	2,8	0,1	-	-	42,8	-	-	-
08	-	-	0,2	1,1	0,5	-	14,9	0,2	-	1,9	-	1,3	0,1	2,9
09	1,1	0,6	0,2	0,4	0,0	0,0	6,5	0,4	-	-	-	-	0,0	-
1	0,1	0,1	0,2	-	0,3	0,0	18,0	0,2	0,2	-	3,2	0,0	6,5	0,0
11	0,1	0,1	0,0	-	0,3	0,0	5,3	0,2	0,2	-	0,1	0,0	6,5	0,0
12	-	0,0	0,2	-	-	0,0	12,7	0,0	-	-	3,0	-	-	-
2	0,0	3,4	0,5	3,9	519,8	0,4	169,5	87,5	12,3	0,0	1,3	3,1	34,4	0,4
21	-	0,0	-	-	0,0	-	0,0	-	-	-	-	-	-	-
22	0,0	-	-	-	0,4	-	151,4	-	0,1	-	-	-	0,0	-
23	-	-	-	-	-	-	0,9	-	-	-	-	-	-	-
24	-	0,2	0,3	-	2,4	-	10,9	-	12,2	-	0,8	-	0,3	-
25	-	-	-	-	-	-	0,8	3,1	-	-	0,3	-	-	-
26	-	-	-	-	-	-	0,3	0,0	-	-	-	-	0,0	-
27	-	2,9	-	3,9	0,0	0,4	1,2	1,9	-	0,0	0,1	2,8	-	0,3
28	-	0,2	-	-	514,3	-	1,8	82,0	-	-	0,1	-	31,3	0,0
29	0,0	-	0,2	-	2,7	0,0	2,2	0,6	-	-	0,3	-	2,7	-
3	-	0,2	-	-	-	1652,7	48,0	1391,0	0,1	-	-	-	0,1	0,0
32	-	-	-	-	-	-	11,8	-	0,1	-	-	-	-	-
33	-	0,2	-	-	-	1652,7	36,0	1354,5	-	-	-	-	0,1	0,0
34	-	-	-	-	-	-	0,2	36,5	-	-	-	-	-	-
35	-	-	-	-	-	-	-	-	-	-	-	-	-	-
4	0,0	0,0	-	0,2	0,0	1,1	1,8	7,0	-	-	-	0,3	-	0,3
41	-	-	-	0,0	-	0,1	0,0	6,2	-	-	-	0,3	-	0,2
42	0,0	0,0	-	-	0,0	-	0,1	-	-	-	-	-	-	-
43	-	-	-	0,2	-	1,0	1,7	0,8	-	-	-	-	-	0,1
5	11,1	67,3	0,6	100,6	3,2	5,4	176,1	166,1	0,3	1,2	7,5	12,8	1,9	63,6
51	-	50,7	-	0,1	1,9	0,0	48,7	25,8	0,2	0,4	0,0	1,2	-	49,2
52	-	1,6	-	2,4	0,5	-	7,4	31,5	-	-	6,7	1,3	-	6,6
53	-	1,7	0,0	0,4	0,1	0,9	10,4	13,4	0,0	0,5	-	0,4	-	0,0
54	8,4	1,3	0,0	0,7	0,2	0,5	26,5	24,3	-	0,0	0,0	0,9	1,8	0,0
55	0,0	2,8	0,4	0,4	0,2	0,3	13,3	6,1	-	-	0,4	0,1	0,1	0,2
56	-	0,1	-	94,5	-	-	0,0	26,1	-	-	-	7,3	-	2,1
57	2,0	3,9	-	1,0	0,0	2,9	20,7	16,3	0,1	0,1	0,1	1,2	-	3,5
58	0,6	0,3	0,2	-	0,0	0,0	12,6	1,7	-	-	0,0	0,0	-	0,0
59	0,1	4,8	0,0	1,0	0,2	0,9	36,6	20,8	0,0	0,2	0,3	0,4	0,1	1,8
6	4,6	53,8	15,4	15,4	35,2	82,8	222,7	742,0	24,4	5,3	30,0	9,4	3,3	26,9
61	-	-	0,5	-	0,0	0,1	0,1	5,2	8,2	-	0,1	-	0,1	-
62	0,5	0,4	1,3	0,1	0,5	-	11,7	0,2	-	-	0,2	1,7	0,2	0,4
63	0,3	0,2	3,7	0,6	3,2	0,6	2,7	10,7	-	0,1	1,8	-	-	0,3
64	0,0	20,9	0,8	5,0	7,1	2,2	15,5	154,9	-	0,2	-	-	-	7,6
65	0,0	1,2	5,9	1,0	0,4	2,6	15,5	3,8	0,0	3,9	2,4	0,2	0,1	0,0
66	0,0	3,0	1,9	3,2	0,9	0,1	11,5	10,3	0,0	0,0	0,4	-	0,0	0,1
67	0,7	4,3	-	3,3	4,1	14,2	105,0	119,5	15,2	0,2	7,7	-	0,0	9,1
68	-	10,3	-	0,9	17,0	56,9	6,6	395,1	-	0,2	15,7	7,1	2,7	8,2
69	3,0	13,5	1,4	1,2	2,0	6,0	54,1	42,4	1,0	0,8	1,7	0,3	0,1	1,1
7	118,0	89,6	31,5	234,4	50,8	27,4	1485,0	339,0	0,2	3,3	3,9	17,3	5,3	10,6
71	0,4	12,0	1,8	181,0	0,9	4,7	318,2	45,8	-	0,5	0,2	1,8	0,0	1,2
72	0,5	11,0	0,5	4,1	8,1	12,8	202,1	38,2	-	0,4	0,0	0,6	0,5	0,8
73	0,1	0,5	-	-	0,4	0,1	6,8	6,7	-	0,4	-	-	0,0	0,2
74	2,1	30,7	0,1	0,3	3,8	4,3	126,8	54,1	0,0	1,2	0,2	3,8	0,1	1,6
75	81,7	11,9	13,5	5,3	6,8	0,2	321,3	64,7	0,0	0,5	0,4	0,8	2,3	1,1
76	22,4	7,0	6,7	39,2	3,8	1,8	119,6	16,9	-	0,2	0,8	5,9	0,5	1,5
77	10,0	11,2	8,8	4,4	5,2	1,8	216,1	41,0	0,0	0,0	0,4	2,6	0,8	3,2
78	0,9	4,6	0,1	0,2	10,3	0,1	77,8	67,7	0,1	0,1	1,9	1,5	1,2	0,8
79	-	0,7	-	-	11,6	1,6	96,3	3,9	-	0,0	-	0,3	-	0,2
8	10,4	18,9	35,1	3,6	13,0	8,0	376,0	93,2	0,2	1,5	6,9	8,0	2,7	6,8
81	0,1	1,7	0,9	0,0	0,0	0,7	4,3	1,0	-	-	0,0	-	0,0	0,7
82	1,9	3,5	1,1	0,1	0,5	1,5	18,5	25,4	-	0,0	0,1	-	0,1	0,0
83	0,1	-	1,1	-	0,0	-	0,5	0,1	-	0,1	-	-	-	-
84	3,8	0,0	13,3	-	1,9	0,4	9,6	1,7	0,1	0,1	0,3	-	0,0	-
85	0,3	-	9,0	-	0,2	-	0,7	0,1	-	0,0	3,5	-	0,0	-
87	0,4	10,5	0,7	1,9	4,5	3,4	136,3	44,8	-	0,4	1,2	7,3	0,7	2,7
88	1,1	0,1	0,9	0,2	0,5	0,0	34,3	2,0	0,0	-	0,0	-	0,0	-
89	2,9	3,1	8,0	1,4	5,4	2,1	171,8	18,1	0,1	1,0	1,8	0,7	1,8	3,4
9	0,0	0,2	0,1	-	0,4	0,0	1,2	0,8	0,0	-	-	-	0,0	0,4

TABELL 14. UTFØRSEL. VIKTIGERE VARER FORDELT PÅ BESTEMMELSESLAND  
EXPORTS OF PRINCIPAL COMMODITIES BY COUNTRY OF DESTINATION

VARENR. (H S)	VARE OG LAND	ENHET	FEBRUAR 1996		JAN.-FEBRUAR 1996		PROSENT AV VAREGR.	PROSENT AV TRAD. EKSP.(1)
			MENGDE	VERDI	MENGDE	VERDI		
			1000 KR.		1000 KR.			
0302.1201	FERSK OPPDRETTET LAKS	TONN						
	I ALT .....		11441	313077	22874	629111	100,0	2,41
	BE BELGIA .....		268	7370	567	15649	2,5	
	CH SVEITS .....		146	3471	281	6834	1,1	
	DE TYSKLAND .....		705	19609	1468	40836	6,5	
	DK DANMARK .....		3387	94602	6974	196310	31,2	
	ES SPANIA .....		1004	27799	1824	50161	8,0	
	FI FINLAND .....		190	5153	390	10828	1,7	
	FR FRANKRIKE .....		1817	50367	3596	100282	15,9	
	GB STORB. OG N.-IRL. ....		388	10880	793	22338	3,6	
	HK HONG KONG .....		197	4927	399	10165	1,6	
	IT ITALIA .....		357	9775	842	23454	3,7	
	JP JAPAN .....		1251	31442	2339	59274	9,4	
	NL NEDERLAND .....		448	12112	893	24067	3,8	
	PT PORTUGAL .....		559	15637	846	23466	3,7	
	SE SVERIGE .....		418	12081	926	26878	4,3	
	TW TAIWAN .....		134	3400	373	9116	1,4	
	ANDRE LAND .....		171	4451	364	9453	1,5	
0301.9100-9300								
0301.9902,9909								
0302.1101-1109								
0302.1209-3900								
0302.5000								
0302.6200-6909								
0304.1001-1003	FERSK ELLER KJØLT FISK OG FILETER							
0304.1005,1008	(UNNT. SILD), ELLERS	TONN						
	I ALT .....		9371	116829	17212	221669	100,0	0,85
	BE BELGIA .....		287	4051	575	8360	3,8	
	CH SVEITS .....		25	1265	49	2490	1,1	
	DE TYSKLAND .....		1156	15084	1939	26700	12,0	
	DK DANMARK .....		3225	31779	5466	56906	25,7	
	ES SPANIA .....		80	2577	138	3739	1,7	
	FR FRANKRIKE .....		1934	26124	3798	52173	23,5	
	GB STORB. OG N.-IRL. ....		1540	16485	3108	35601	16,1	
	IT ITALIA .....		17	472	32	897	0,4	
	JP JAPAN .....		50	2286	70	3250	1,5	
	NL NEDERLAND .....		676	8446	1131	14255	6,4	
	SE SVERIGE .....		155	3540	498	8104	3,7	
	ANDRE LAND .....		249	4720	410	9215	4,2	
0303.2201	FRYST OPPDRETTET LAKS	TONN						
	I ALT .....		1540	39437	3013	77828	100,0	0,30
	DE TYSKLAND .....		5	291	19	631	0,8	
	DK DANMARK .....		79	1662	151	3504	4,5	
	FR FRANKRIKE .....		188	4487	323	7780	10,0	
	IL ISRAEL .....		80	2134	137	3391	4,4	
	IT ITALIA .....		19	551	39	1098	1,4	
	JP JAPAN .....		328	8438	625	16535	21,2	
	KR KOREA, REPUBLIKKEN .....		74	2186	156	4765	6,1	
	RU RUSSLAND .....		99	2707	176	4734	6,1	
	SE SVERIGE .....		43	1037	130	3223	4,1	
	SG SINGAPORE .....		4	136	22	557	0,7	
	TW TAIWAN .....		395	9949	676	16787	21,6	
	US U S A .....		97	2524	285	7302	9,4	
	ANDRE LAND .....		131	3336	272	7519	9,7	
0303.1000-2109								
0303.2209-6900	FRYST FISK ELLERS, IKKE FILETERT,							
0303.6000-7909	UNNTATT SILD	TONN						
	I ALT .....		40557	266985	64122	430319	100,0	1,65
	CA CANADA .....		845	6366	1245	9754	2,3	
	DE TYSKLAND .....		247	3475	524	8564	2,0	
	DK DANMARK .....		376	5149	991	12809	3,0	
	GB STORB. OG N.-IRL. ....		1886	16384	3236	32433	7,5	
	JP JAPAN .....		10205	72710	12015	90540	21,0	
	LT LITAUEN .....		1309	8102	2692	16102	3,7	
	LV LATVIA .....		1771	11395	4315	26468	6,2	
	NG NIGERIA .....		3229	12631	4229	15700	3,6	
	NL NEDERLAND .....		1608	11346	2385	15679	3,6	
	PL POLEN .....		2742	14583	5018	26737	6,2	
	RO ROMANIA .....		431	1550	431	1550	0,4	
	RU RUSSLAND .....		8948	52222	13588	78032	18,1	
	SE SVERIGE .....		1012	6365	2589	16858	3,9	
	TR TYRKIA .....		-	-	19	66	-	
	US U S A .....		838	7091	1568	15886	3,7	
	ANDRE LAND .....		5109	37615	9278	63142	14,7	
0304.2001-2004								
0304.2006-2009	FRYSTE FILETER AV FISK, UNNT. SILD	TONN						
	I ALT .....		8332	215371	18601	469755	100,0	1,80
	BE BELGIA .....		128	3655	296	9491	2,0	
	CH SVEITS .....		85	3378	165	6665	1,4	
	DE TYSKLAND .....		1428	33857	2354	60427	12,9	
	DK DANMARK .....		226	6185	418	11386	2,4	
	FI FINLAND .....		451	9012	873	17417	3,7	
	FR FRANKRIKE .....		1553	35268	2949	69572	14,8	
	GB STORB. OG N.-IRL. ....		2070	48714	6553	147419	31,4	
	IT ITALIA .....		337	13217	530	20890	4,4	
	JP JAPAN .....		235	12551	578	23409	5,0	
	SE SVERIGE .....		315	9038	748	20220	4,3	
	US U S A .....		1332	34795	2484	68480	14,6	
	ANDRE LAND .....		172	5702	654	14379	3,1	

(1) TRADISJONELL EKSPORT = EKSPORT UNNTATT SKIP, OLJEPLATTFORMER, RÅOLJE OG NATURGASS. SE TABELL 1, KOLONNE B3.  
(1) TRADITIONAL EXPORTS = EXPORTS EXCL. SHIPS, OIL PLATFORMS, CRUDE OIL AND NATURAL GAS. SEE TABLE 1, COLUMN B3.

TABELL 14. UTFØRSEL. VIKTIGERE VARER FORDELT PÅ BESTEMMELSESLAND  
(FORTS.) EXPORTS OF PRINCIPAL COMMODITIES BY COUNTRY OF DESTINATION

VARENR. (H S)	VARE OG LAND	ENHET	FEBRUAR 1996		JAN.-FEBRUAR 1996		PROSENT AV VAREGR.	PROSENT AV TRAD. EKSP.(1)
			MENGDE	VERDI	MENGDE	VERDI		
			1000 KR.		1000 KR.			
0305.3004-3009 0305.4100,4900 0305.6200-6909	SALTET, TØRKET ELLER RØYKT FISK, I.E.N., HERUNDER FILETER	TONN						
	I ALT .....		8745	209433	15903	376670	100,0	1,44
	CA CANADA .....		13	1141	109	2480	0,7	
	CH SVEITS .....		14	997	22	1754	0,5	
	DE TYSKLAND .....		5	498	12	1111	0,3	
	DK DANMARK .....		153	3089	269	5105	1,4	
	ES SPANIA .....		1960	45489	3267	74396	19,8	
	FR FRANKRIKE .....		83	1936	563	12774	3,4	
	GR HELLAS .....		1019	21963	1642	36420	9,7	
	IT ITALIA .....		187	6397	517	18038	4,8	
	PT PORTUGAL .....		5069	110106	9015	192798	51,2	
	SE SVERIGE .....		18	1601	34	2742	0,7	
	US U S A .....		40	3959	76	6783	1,8	
	ANDRE LAND .....		182	12255	377	22269	5,9	
0305.5101-5104 0305.5901-5902 0305.5904,5907	TØRRFISK	TONN						
	I ALT .....		366	29045	747	60692	100,0	0,23
	CH SVEITS .....		10	646	10	646	1,1	
	HR KROATIA .....		22	1666	22	1666	2,7	
	IT ITALIA .....		264	24070	575	52736	86,9	
	US U S A .....		2	145	3	197	0,3	
	ANDRE LAND .....		68	2518	137	5447	9,0	
0305.5107 0305.5903 0305.5905-5906 0305.5908	KLIPPFISK	TONN						
	I ALT .....		9143	310004	19315	664634	100,0	2,54
	AR ARGENTINA .....		115	4045	238	8659	1,3	
	BR BRASIL .....		6100	221587	12346	463372	69,7	
	CG KONGO .....		38	665	76	1347	0,2	
	CH SVEITS .....		68	2827	109	4596	0,7	
	DE TYSKLAND .....		38	1434	91	3574	0,5	
	DK DANMARK .....		-	-	2	62	-	
	DO DEN DOMINIK. REPUBL. ....		608	14285	1148	27686	4,2	
	ES SPANIA .....		27	1060	194	4711	0,7	
	FR FRANKRIKE .....		340	10604	677	20425	3,1	
	GP GUADELOPE .....		44	1358	79	2399	0,4	
	IT ITALIA .....		210	7102	499	16681	2,5	
	JM JAMAICA .....		127	2783	247	5375	0,8	
	MQ MARTINIQUE .....		33	956	110	3470	0,5	
	PT PORTUGAL .....		1083	31752	2658	78231	11,8	
	US U S A .....		17	884	30	1321	0,2	
	VE VENEZUELA .....		-	-	13	502	0,1	
	ZR ZAIRE .....		-	-	69	1162	0,2	
	ANDRE LAND .....		297	8662	730	21060	3,2	
0306.1100-2900 0307.1000-9900	KREPSDYR OG BLØTDYR, IKKE HERMETISKE	TONN						
	I ALT .....		511	22643	1386	56656	100,0	0,22
	BE BELGIA .....		17	649	17	759	1,3	
	CA CANADA .....		20	1302	278	4827	8,5	
	DK DANMARK .....		12	343	17	496	0,9	
	FO FÆRØYANE .....		70	645	139	1272	2,2	
	FR FRANKRIKE .....		53	2685	140	7701	13,6	
	JP JAPAN .....		46	4361	234	19077	33,7	
	RU RUSSLAND .....		51	2918	135	5223	9,2	
	SE SVERIGE .....		191	7845	313	12504	22,1	
	US U S A .....		2	225	6	525	0,9	
	ANDRE LAND .....		49	1669	107	4272	7,5	
0406.1000-9000	OST OG OSTEMASSE	TONN						
	I ALT .....		1824	37430	4371	87282	100,0	0,33
	AU AUSTRALIA .....		83	2269	352	9434	10,8	
	CA CANADA .....		112	3337	145	4275	4,9	
	DE TYSKLAND .....		55	1426	134	3616	4,1	
	ES SPANIA .....		26	607	47	1074	1,2	
	GB STORBRIT. OG N.-IRL. ....		55	1477	110	3094	3,5	
	JP JAPAN .....		688	9902	1791	25490	29,2	
	SE SVERIGE .....		91	3102	152	5137	5,9	
	US U S A .....		672	14102	1552	32464	37,2	
	ANDRE LAND .....		42	1209	86	2696	3,1	
1504.2031,2099	SILDEOLJE OG ANNEN FISKEOLJE	TONN						
	I ALT .....		4521	16888	8065	31482	100,0	0,12
	DE TYSKLAND .....		837	2935	843	3072	9,8	
	DK DANMARK .....		130	224	242	438	1,4	
	FR FRANKRIKE .....		3	106	5	187	0,6	
	GB STORBRIT. OG N.-IRL. ....		3406	9485	6751	21129	67,1	
	NL NEDERLAND .....		2	49	2	49	0,2	
	SE SVERIGE .....		4	126	10	301	1,0	
	US U S A .....		120	3075	165	4539	14,4	
	ANDRE LAND .....		19	886	47	1768	5,6	

(1) TRADISJONELL EKSPORT = EKSPORT UNNTATT SKIP, OLJEPLATTFORMER, RÅOLJE OG NATURGASS. SE TABELL 1, KOLONNE B3.  
(1) TRADITIONAL EXPORTS = EXPORTS EXCL. SHIPS, OIL PLATFORMS, CRUDE OIL AND NATURAL GAS. SEE TABLE 1, COLUMN B3.

TABELL 14. UTFØRSEL. VIKTIGERE VARER FORDELT PÅ BESTEMMELSESLAND  
(FORTS.) EXPORTS OF PRINCIPAL COMMODITIES BY COUNTRY OF DESTINATION

VARENR. (H S)	VARE OG LAND	ENHET	FEBRUAR 1996		JAN.-FEBRUAR 1996		PROSENT AV VAREGR.	PROSENT AV TRAD. EKSP.(1)
			MENGDE	VERDI	MENGDE	VERDI		
			1000 KR.		1000 KR.			
1604	FISK, TILBEREDT ELLER KONSERVET, KAVIAR OG KAVIARETTERLIKNINGER AV ROGN	TONN						
	I ALT .....		2879	53676	6945	126817	100,0	0,49
	AT ØSTERRIKE .....		1	98	21	750	0,6	
	AU AUSTRALIA .....		24	1514	75	4398	3,5	
	BO BOLIVIA .....		-	-	358	4322	3,4	
	CA CANADA .....		12	696	25	1398	1,1	
	CH SVEITS .....		97	2857	222	6096	4,8	
	DE TYSKLAND .....		126	2614	274	5411	4,3	
	DK DANMARK .....		26	595	52	1157	0,9	
	FI FINLAND .....		207	3886	321	5886	4,6	
	FR FRANKRIKE .....		6	196	19	1339	1,1	
	IL ISRAEL .....		43	2253	89	4725	3,7	
	IT ITALIA .....		0	15	149	4679	3,7	
	JP JAPAN .....		0	32	4	446	0,4	
	NL NEDERLAND .....		5	140	7	256	0,2	
	RU RUSSLAND .....		321	7619	561	14052	11,1	
	SE SVERIGE .....		1480	19312	2878	37229	29,4	
	SY SYRIA .....		-	-	416	5032	4,0	
	US U S A .....		94	4273	258	10920	8,6	
	ANDRE LAND .....		438	7577	1217	18723	14,8	
1605	KREPSDYR OG BLØTDYR, TILBEREDT ELLER KONSERVET	TONN						
	I ALT .....		943	54237	1807	103741	100,0	0,40
	CA CANADA .....		-	-	0	3	-	
	CH SVEITS .....		14	726	41	2368	2,3	
	DE TYSKLAND .....		13	904	29	2031	2,0	
	DK DANMARK .....		28	1538	78	4316	4,2	
	FI FINLAND .....		122	6903	265	14891	14,4	
	FR FRANKRIKE .....		60	3626	92	5430	5,2	
	GB STORBRI. OG N.-IRL. ....		281	14762	534	28734	27,7	
	RU RUSSLAND .....		27	1590	51	2797	2,7	
	SE SVERIGE .....		382	23076	683	41098	39,6	
	ANDRE LAND .....		16	1113	33	2074	2,0	
2301.2010,2090	MJØL OG PELLETER AV FISK, KREPSDYR ELLER BLØTDYR	TONN						
	I ALT .....		3979	14744	12937	50591	100,0	0,19
	ES SPANIA .....		-	-	1000	4377	8,7	
	FI FINLAND .....		-	-	1000	3131	6,2	
	FR FRANKRIKE .....		4	425	1918	8449	16,7	
	GB STORBRI. OG N.-IRL. ....		2600	8220	3780	12551	24,8	
	IE IRLAND .....		-	-	2106	8517	16,8	
	IT ITALIA .....		-	-	1657	7127	14,1	
	SE SVERIGE .....		70	245	170	587	1,2	
	ANDRE LAND .....		1305	5853	1305	5853	11,6	
2709.0000	RÅDLJE	TONN						
	I ALT .....		11060091	9171465	22474231	19046018	100,0	72,92(2)
	BE BELGIA .....		346730	288137	455401	379870	2,0	
	CA CANADA .....		687890	553339	1941244	1620951	8,5	
	DE TYSKLAND .....		559657	475916	930506	805025	4,2	
	DK DANMARK .....		293152	244567	633087	540632	2,8	
	ES SPANIA .....		301911	250009	602487	513520	2,7	
	FI FINLAND .....		159109	134785	237535	203533	1,1	
	FR FRANKRIKE .....		1043044	867912	2727074	2327736	12,2	
	GB STORBRI. OG N.-IRL. ....		3475308	2855778	6814638	5713073	30,0	
	IE IRLAND .....		156608	131353	296960	254363	1,3	
	IL ISRAEL .....		124042	104018	124042	104018	0,5	
	IT ITALIA .....		84184	70713	389743	332336	1,7	
	NL NEDERLAND .....		1854083	1557566	3623546	3109876	16,3	
	PL POLEN .....		-	-	101314	88738	0,5	
	PT PORTUGAL .....		81320	68180	81320	68180	0,4	
	SE SVERIGE .....		899450	753181	2007835	1724148	9,1	
	US U S A .....		993603	816011	1507499	1260019	6,6	
	ANDRE LAND .....		-	-	-	-	-	
2710.0011-0094	PETROLEUMSPRODUKTER (UNNT. SMØRE- OLJER HV.)	KUB.M.						
	I ALT .....		881067	716356	2167226	1706205	100,0	6,53
	BE BELGIA .....		61515	43455	61515	43455	2,5	
	DE TYSKLAND .....		132455	117891	257712	214910	12,6	
	DK DANMARK .....		102263	80093	198600	147121	8,6	
	FI FINLAND .....		90749	72274	110002	93674	5,5	
	FO FØRØYANE .....		17638	15547	29167	26190	1,5	
	FR FRANKRIKE .....		83387	72526	136885	120755	7,1	
	GB STORBRI. OG N.-IRL. ....		159692	134450	405480	328683	19,3	
	IS ISLAND .....		47113	43539	64835	60351	3,5	
	IT ITALIA .....		24095	15728	245945	165178	9,7	
	NL NEDERLAND .....		7990	55935	232089	181649	10,6	
	PL POLEN .....		27415	22448	130041	96120	5,6	
	SE SVERIGE .....		53823	41164	95857	75081	4,4	
	US U S A .....		-	-	123414	93962	5,5	
	ANDRE LAND .....		1022	1306	75684	59076	3,5	
2711.2100	NATURGASS, I GASSFORM	1000 KUB.M.						
	I ALT .....		2757114	1514438	5640603	3097740	100,0	11,86(2)
	BE BELGIA .....		215042	117134	437609	238366	7,7	
	DE TYSKLAND .....		1306653	711732	2725886	1484788	47,9	
	ES SPANIA .....		149514	81332	292012	159060	5,1	
	FR FRANKRIKE .....		667795	363748	1339864	729824	23,6	
	GB STORBRI. OG N.-IRL. ....		183441	112559	367276	225359	7,3	
	NL NEDERLAND .....		234869	127933	477956	260343	8,4	
	ANDRE LAND .....		-	-	-	-	-	

(1) TRADISJONELL EKSPORT = EKSPORT UNNTATT SKIP, OLJEPLATTFORMER, RÅDLJE OG NATURGASS. SE TABELL 1, KOLONNE B3.

(2) DISSE PROSENTTALLENE AVVIKER FRA DE ØVRIGE FORDI RÅDLJE OG NATURGASS IKKE INNGÅR I TRADISJONELLE VARER.

(1) TRADITIONAL EXPORTS = EXPORTS EXCL. SHIPS, OIL PLATFORMS, CRUDE OIL AND NATURAL GAS. SEE TABLE 1, COLUMN B3.

(2) THESE PERCENTAGE FIGURES DEViate FROM THE OTHERS AS CRUDE OIL AND NATURAL GAS ARE NOT INCLUDED IN TRADITIONAL COMMODITIES.

TABELL 14. UTFØRSEL. VIKTIGERE VARER FORDELT PÅ BESTEMMELSESLAND  
(FORTS.) EXPORTS OF PRINCIPAL COMMODITIES BY COUNTRY OF DESTINATION

VARENØR. (H S)	VARE OG LAND	ENHET	FEBRUAR 1996	JAN.-FEBRUAR 1996	PROSENT AV VAREGR.	PROSENT AV TRAD. EKSP.(1)		
			MENGDE	VERDI			MENGDE	VERDI
			1000 KR.					
3901-3906	POLYMERER, UBEARBEIDDE	TONN						
	I ALT		36248	185302	69924	357763	100,0	1,37
	BE BELGIA		303	1651	884	3963		1,1
	CN KINA		105	675	105	675		0,2
	DE TYSKLAND		8938	44040	17852	85361		23,9
	DK DANMARK		4508	24303	8788	47514		13,3
	FI FINLAND		3326	15436	6079	27621		7,7
	FR FRANKRIKE		1574	7129	2995	13286		3,7
	GB STORBRI. OG N.-IRL.		4399	24958	9013	51688		14,4
	HK HONG KONG		594	2632	594	2632		0,7
	IS ISLAND		217	1123	304	1530		0,4
	LU LUXEMBOURG		354	1991	614	3443		1,0
	NL NEDERLAND		200	1702	710	4807		1,3
	SE SVERIGE		7708	40370	15098	78263		21,9
	SG SINGAPORE		506	1549	522	2095		0,6
	ANDRE LAND		3515	17745	6366	34885		9,8
3907-3914	POLYETERE, POLYESTERE, POLYAMIDER, HARPISKER, POLYURETANER, SILIKONER, NATURLIGE POLYMERER MV., UBEARBEIDDE	TONN						
	I ALT		7419	118922	15214	247352	100,0	0,95
	AT ØSTERRIKE		167	1788	316	3576		1,4
	AU AUSTRALIA		4	294	59	2682		1,1
	CA CANADA		56	683	152	2268		0,9
	CZ TSJEKKIA		76	2092	134	3855		1,6
	DE TYSKLAND		659	14402	1460	29875		12,1
	DK DANMARK		808	12053	1534	23657		9,6
	ES SPANIA		146	2414	313	5116		2,1
	FI FINLAND		287	4257	605	9352		3,8
	FR FRANKRIKE		388	7323	822	16769		6,8
	GB STORBRI. OG N.-IRL.		657	11738	1117	19243		7,8
	GR HELLAS		9	250	101	1614		0,7
	IT ITALIA		224	5042	552	11929		4,8
	NL NEDERLAND		1206	17353	2610	35816		14,5
	PL POLEN		158	954	295	2184		0,9
	SE SVERIGE		1355	18082	2917	40763		16,5
	TR TYRKIA		33	846	75	2172		0,9
	US U S A		195	8497	364	14623		5,9
	ZA SØR-AFRIKA		58	835	118	1859		0,8
	ANDRE LAND		932	10019	1671	19999		8,1
3915-3921	AVFALL, SKRAP OG HALVFABRIKATER AV PLAST	TONN						
	I ALT		4822	71238	9563	139825	100,0	0,54
	BE BELGIA		56	1079	162	2617		1,9
	CZ TSJEKKIA		89	1818	102	2053		1,5
	DE TYSKLAND		227	2828	512	6502		4,7
	DK DANMARK		476	7017	1084	15112		10,8
	FI FINLAND		206	3141	362	5518		3,9
	FR FRANKRIKE		303	4426	669	9947		7,1
	GB STORBRI. OG N.-IRL.		951	12694	1705	22622		16,2
	IT ITALIA		26	476	69	1123		0,8
	NL NEDERLAND		115	1260	244	2873		2,1
	PL POLEN		226	3200	432	5722		4,1
	SE SVERIGE		1324	22995	3073	48601		34,8
	US U S A		128	1253	189	1899		1,4
	ANDRE LAND		694	9049	960	15237		10,9
3922-3926	FERDIGE VARER AV PLAST (UNNT. MØBLER, LEKETØY MV.)	TONN						
	I ALT		2865	72793	5722	145363	100,0	0,56
	AU AUSTRALIA		46	878	136	2122		1,5
	BE BELGIA		17	479	32	991		0,7
	DE TYSKLAND		127	3471	192	6641		4,6
	DK DANMARK		442	10283	860	19820		13,6
	FI FINLAND		270	6194	561	13471		9,3
	FR FRANKRIKE		137	3796	334	7041		4,8
	GB STORBRI. OG N.-IRL.		515	9138	903	16183		11,1
	IS ISLAND		3	216	50	1093		0,8
	NL NEDERLAND		93	3162	204	6616		4,6
	PL POLEN		49	1173	65	1535		1,1
	SE SVERIGE		967	26592	1982	53962		37,1
	US U S A		38	1093	94	2866		2,0
	ANDRE LAND		162	6318	309	13023		9,0
4301.1000-8000	RÅ PELSSKINN (UNNT. KLIPP)	STK.						
	I ALT		69043	37609	266609	131590	100,0	0,50
	DK DANMARK		68655	37454	265715	131420	99,9	
	ANDRE LAND		388	155	894	171	0,1	
4407-4408	TRELAST, SKÅRET ELLER HØVLET, UNNT. PARKETTSTAV FAST MÅL	KUB.M.						
	I ALT		70074	85351	132823	168125	100,0	0,64
	AT ØSTERRIKE		1107	1527	2223	3109		1,8
	BE BELGIA		3689	4129	8843	9679		5,8
	CH SVEITS		871	1346	2077	3308		2,0
	DE TYSKLAND		18848	28832	36570	56058		33,3
	DK DANMARK		5220	8380	11417	17799		10,6
	FR FRANKRIKE		2123	2909	4866	6549		3,9
	GB STORBRI. OG N.-IRL.		13527	15684	23595	26085		15,5
	IE IRLAND		291	276	415	440		0,3
	JP JAPAN		1961	3413	4015	7377		4,4
	NL NEDERLAND		12124	14090	25427	28833		17,1
	SE SVERIGE		5487	1665	7192	3579		2,1
	ANDRE LAND		4826	3098	6183	5310		3,2

(1) TRADISJONELL EKSPORT = EKSPORT UNNTATT SKIP, OLJEPLATTFORMER, RÅOLJE OG NATURGASS. SE TABELL 1, KOLONNE B3.  
(1) TRADITIONAL EXPORTS = EXPORTS EXCL. SHIPS, OIL PLATFORMS, CRUDE OIL AND NATURAL GAS. SEE TABLE 1, COLUMN B3.

TABELL 14. UTFØRSEL, VIKTIGERE VARER FORDELT PÅ BESTEMMELSESLAND  
 (FORTS.) EXPORTS OF PRINCIPAL COMMODITIES BY COUNTRY OF DESTINATION

VARENDR. (H S)	VARE OG LAND	ENHET	FEBRUAR 1996		JAN.-FEBRUAR 1996		PROSENT AV VAREGR.	PROSENT AV TRAD. EKSP.(1)
			MENGDE	VERDI	MENGDE	VERDI		
			1000 KR.		1000 KR.			
4701.0000	MEKANISK TREMASSE	TØRRVEKT TONN						
	I ALT		12639	35130	27448	79682	100,0	0,31
	DE TYSKLAND		3200	8355	6302	16641	20,9	
	DK DANMARK		1538	4196	2326	6272	7,9	
	FI FINLAND		17	52	106	370	0,5	
	FR FRANKRIKE		405	1562	669	2588	3,2	
	GB STORBRI. OG N.-IRL.		2716	8077	4693	12925	16,2	
	IN INDIA		-	-	1000	3204	4,0	
	IT ITALIA		1487	3535	3303	8792	11,0	
	NL NEDERLAND		1423	3551	5895	18485	23,2	
	SE SVERIGE		1253	4600	2556	9205	11,6	
	ANDRE LAND		600	1200	600	1200	1,5	
4702-4705	CELLULOSE (HERUNDER DISSOLVING- MASSE)	TØRRVEKT TONN						
	I ALT		25691	122970	58450	303603	100,0	1,16
	BE BELGIA		6917	31447	16689	84954	28,0	
	CH SVEITS		-	-	16	93	-	
	DE TYSKLAND		6604	30052	16329	83709	27,6	
	DK DANMARK		318	1558	550	2748	0,9	
	FI FINLAND		-	-	151	908	0,3	
	FR FRANKRIKE		673	3386	1601	9144	3,0	
	GB STORBRI. OG N.-IRL.		2157	11630	2940	15621	5,1	
	IT ITALIA		1041	4107	2566	11110	3,7	
	JP JAPAN		192	1153	192	1153	0,4	
	NL NEDERLAND		1903	11633	4439	27314	9,0	
	SE SVERIGE		3368	15300	7042	35153	11,6	
	TW TAIWAN		1099	5877	3289	17761	5,9	
	U S A		-	-	511	3052	1,0	
	ANDRE LAND		1420	6828	2134	10882	3,6	
4802.5100-6000	ANNET TRYKKPAPIR	TONN						
	I ALT		45557	266172	96432	561740	100,0	2,15
	AU AUSTRALIA		304	2011	897	5965	1,1	
	BE BELGIA		150	914	249	1504	0,3	
	DE TYSKLAND		13340	74500	26058	147973	26,3	
	DK DANMARK		1111	6753	2667	16547	2,9	
	ES SPANIA		907	5509	1977	11932	2,1	
	FR FRANKRIKE		2039	10968	6318	36662	6,5	
	GB STORBRI. OG N.-IRL.		7336	42667	13947	83359	14,8	
	GR HELLAS		1097	6826	1701	10797	1,9	
	IN INDIA		98	431	752	4613	0,8	
	IT ITALIA		2389	16111	5468	35851	6,4	
	JP JAPAN		2619	12863	4180	20573	3,7	
	NL NEDERLAND		1703	9878	6227	31143	5,5	
	SE SVERIGE		607	3836	1170	7442	1,3	
	U S A		10677	66449	22008	131338	23,4	
	ANDRE LAND		1181	6454	2814	16040	2,9	
4804	KRAFTPAPIR OG KRAFTPAPP, UBESTRØKET	TONN						
	I ALT		18893	94060	32736	164688	100,0	0,63
	AT ØSTERRIKE		558	2456	757	3423	2,1	
	BE BELGIA		504	2957	788	4682	2,8	
	CH SVEITS		429	2362	756	4605	2,8	
	DE TYSKLAND		5314	27286	9055	47256	28,7	
	FR FRANKRIKE		1150	5095	2080	9304	5,6	
	GB STORBRI. OG N.-IRL.		5975	29803	10168	49986	30,4	
	IT ITALIA		1472	5424	2515	9619	5,8	
	NL NEDERLAND		627	4506	1096	8236	5,0	
	SE SVERIGE		679	3653	1485	8246	5,0	
	ANDRE LAND		2184	10518	4035	19331	11,7	
4805.3000	SULFITOMSLAGPAPIR	TONN						
	I ALT		896	7233	1400	12464	100,0	0,05
	AU AUSTRALIA		42	478	62	803	6,4	
	BE BELGIA		26	175	27	197	1,6	
	DE TYSKLAND		153	1193	266	2069	16,6	
	FR FRANKRIKE		64	539	69	660	5,3	
	GB STORBRI. OG N.-IRL.		296	2440	498	4144	33,3	
	SE SVERIGE		8	125	54	743	6,0	
	TR TYRKIA		-	-	41	449	3,6	
	ANDRE LAND		307	2283	384	3398	27,3	
4806.2000	GREASEPROOF	TONN						
	I ALT		2391	26782	4679	53286	100,0	0,20
	CA CANADA		85	1318	144	2219	4,2	
	DE TYSKLAND		296	2870	571	5800	10,9	
	DK DANMARK		62	1006	137	2092	3,9	
	FR FRANKRIKE		137	1959	231	3320	6,2	
	GB STORBRI. OG N.-IRL.		303	3585	662	7843	14,7	
	GR HELLAS		55	832	63	919	1,7	
	SE SVERIGE		50	589	147	2009	3,8	
	TR TYRKIA		290	2744	368	3739	7,0	
	U S A		741	8556	1483	16395	30,8	
	ANDRE LAND		372	3324	872	8950	16,8	

(1) TRADISJONELL EKSPORT = EKSPORT UNNTATT SKIP, OLJEPLATTFORMER, RÅDLJE OG NATURGASS. SE TABELL 1, KOLONNE B3.

(1) TRADITIONAL EXPORTS = EXPORTS EXCL. SHIPS, OIL PLATFORMS, CRUDE OIL AND NATURAL GAS. SEE TABLE 1, COLUMN B3.

TABELL 14. UTFØRSEL. VIKTIGERE VARER FORDELT PÅ BESTEMMELSESLAND  
(FORTS.) EXPORTS OF PRINCIPAL COMMODITIES BY COUNTRY OF DESTINATION

VARENR. (H S)	VARE OG LAND	ENHET	FEBRUAR 1996		JAN.-FEBRUAR 1996		PROSENT AV VAREGR.	PROSENT AV TRAD. EKSP.(1)
			MENGDE	VERDI	MENGDE	VERDI		
			1000 KR.		1000 KR.			
7202.2100	FERROSILISUM, SOM INNEHOLDER OVER 55 PST. SI	TONN						
	I ALT .....		41396	237763	75381	443186	100,0	1,70
	AU AUSTRALIA .....		674	4460	862	5835	1,3	
	BE BELGIA .....		789	4463	899	4841	1,1	
	DE TYSKLAND .....		5559	23842	12915	66547	15,0	
	DK DANMARK .....		318	1969	493	3112	0,7	
	ES SPANIA .....		2795	16382	3373	20040	4,5	
	FI FINLAND .....		1297	7558	2618	15185	3,4	
	FR FRANKRIKE .....		1593	11527	6371	40625	9,2	
	GB STORBRI. OG N.-IRL. ....		6300	31834	11540	61591	13,9	
	IT ITALIA .....		3514	23233	8158	52017	11,7	
	JP JAPAN .....		2317	14506	2954	19304	4,4	
	KR KOREA, REPUBLIKKEN .....		498	3508	1221	8911	2,0	
	MY MALAYSIA .....		506	3033	894	5376	1,2	
	NL NEDERLAND .....		400	2530	500	3167	0,7	
	PL POLEN .....		94	647	207	1453	0,3	
	SE SVERIGE .....		2529	13979	5119	29538	6,7	
	TH THAILAND .....		172	1181	358	2579	0,6	
	US U S A .....		9628	57807	13564	80665	18,2	
	ANDRE LAND .....		2411	15306	3336	22399	5,1	
7202.3000	FERROSILICOMANGAN	TONN						
	I ALT .....		17081	85249	33822	167064	100,0	0,64
	BE BELGIA .....		129	499	788	3839	2,3	
	DE TYSKLAND .....		2421	11235	4621	20498	12,3	
	DK DANMARK .....		450	2137	450	2137	1,3	
	ES SPANIA .....		1940	8914	2680	11773	7,0	
	FI FINLAND .....		-	-	1000	4625	2,8	
	FR FRANKRIKE .....		2250	10755	3650	17876	10,7	
	GB STORBRI. OG N.-IRL. ....		1215	5244	1799	7543	4,5	
	IT ITALIA .....		3468	19977	6445	34539	20,7	
	LU LUXEMBOURG .....		1600	7056	2740	11781	7,1	
	SE SVERIGE .....		1485	7572	4185	21128	12,6	
	TW TAIWAN .....		554	3021	1661	9827	5,9	
	US U S A .....		1133	6974	2923	17611	10,5	
	ANDRE LAND .....		435	1864	878	3889	2,3	
7208-7212	FLATVALSEDE PRODUKTER AV JERN OG STÅL	TONN						
	I ALT .....		12023	59447	27141	128064	100,0	0,49
	BE BELGIA .....		537	3245	538	3254	2,5	
	DK DANMARK .....		2295	14011	3505	19376	15,1	
	FI FINLAND .....		235	1371	374	2197	1,7	
	GB STORBRI. OG N.-IRL. ....		1631	8776	6469	30331	23,7	
	NL NEDERLAND .....		2135	5713	3120	9936	7,8	
	SE SVERIGE .....		4483	22867	9050	46201	36,1	
	US U S A .....		434	1743	1959	7640	6,0	
	ANDRE LAND .....		273	1722	2125	9129	7,1	
7213-7216	STANGSTÅL OG PROFILSTÅL	TONN						
	I ALT .....		19515	50854	46611	129681	100,0	0,50
	DE TYSKLAND .....		1594	3447	6059	18527	14,3	
	DK DANMARK .....		1019	3531	1371	4911	3,8	
	ES SPANIA .....		13	50	13	50	-	
	FI FINLAND .....		860	1895	1367	3402	2,6	
	GB STORBRI. OG N.-IRL. ....		2658	6229	6268	16810	13,0	
	IE IRLAND .....		3851	8251	11871	25371	19,6	
	IT ITALIA .....		-	-	182	904	0,7	
	NL NEDERLAND .....		51	203	1039	2760	2,1	
	SE SVERIGE .....		4487	9548	6075	13777	10,6	
	ANDRE LAND .....		4980	17700	12366	43169	33,3	
7308	JERN-OG STÅLKONSTRUKSJONER OG DELER (UNNT. PREFABRIKERT BYGNINGER)	TONN						
	I ALT .....		1792	34666	3526	65958	100,0	0,25
	CA CANADA .....		0	15	7	437	0,7	
	CM KINA .....		29	2405	29	2405	3,6	
	DE TYSKLAND .....		145	3201	271	7295	11,1	
	DK DANMARK .....		152	2330	356	5963	9,0	
	ES SPANIA .....		23	1581	23	1621	2,5	
	FI FINLAND .....		16	1211	37	2115	3,2	
	GB STORBRI. OG N.-IRL. ....		67	2945	73	3367	5,1	
	NL NEDERLAND .....		14	286	58	3765	5,7	
	SE SVERIGE .....		1203	12447	1953	19610	29,7	
	US U S A .....		7	268	15	1152	1,7	
	ANDRE LAND .....		138	7978	704	18229	27,6	
7402.0000	KOPPER, ULEGERT, UBEARBEIDD	TONN						
7403.1100-1900	I ALT .....		3119	50312	6427	105592	100,0	0,40
	DE TYSKLAND .....		24	408	72	1298	1,2	
	FR FRANKRIKE .....		145	2349	290	4692	4,4	
	GB STORBRI. OG N.-IRL. ....		1974	31820	4289	70391	66,7	
	SE SVERIGE .....		976	15735	1776	29211	27,7	
7502.1000	NIKKEL, ULEGERT, UBEARBEIDD	TONN						
	I ALT .....		4694	242850	10093	526092	100,0	2,01
	BR BRASIL .....		-	-	120	6596	1,3	
	CA CANADA .....		57	2988	440	23194	4,4	
	DE TYSKLAND .....		101	5176	202	10432	2,0	
	FR FRANKRIKE .....		265	13630	386	19891	3,8	
	GB STORBRI. OG N.-IRL. ....		75	4104	168	9117	1,7	
	HK HONG KONG .....		119	6311	219	11645	2,2	
	JP JAPAN .....		105	5392	851	45448	8,6	
	KR KOREA, REPUBLIKKEN .....		17	885	68	3533	0,7	
	NL NEDERLAND .....		933	50984	2029	110737	21,0	
	SE SVERIGE .....		387	20256	634	33375	6,3	
	SG SINGAPORE .....		60	3121	100	5160	1,0	
	US U S A .....		2482	125044	4590	232053	44,1	
	ANDRE LAND .....		93	4959	287	14910	2,8	

(1) TRADISJONELL EKSPORT = EKSPORT UNNTATT SKIP, OLJEPLATTFORMER, RÅOLJE OG NATURGASS. SE TABELL 1, KOLONNE B3.  
(1) TRADITIONAL EXPORTS = EXPORTS EXCL. SHIPS, OIL PLATFORMS, CRUDE OIL AND NATURAL GAS. SEE TABLE 1, COLUMN B3.



TABELL 14. UTFØRSEL. VIKTIGERE VARER FORDELT PÅ BESTEMMELSESLAND  
(FORTS.) EXPORTS OF PRINCIPAL COMMODITIES BY COUNTRY OF DESTINATION

VARENR. (H S)	VARE OG LAND	ENHET	FEBRUAR 1996		JAN.-FEBRUAR 1996		PROSENT AV VAREGR.	PROSENT AV TRAD. EKSP.(1)
			MENGDE	VERDI	MENGDE	VERDI		
			1000 KR.		1000 KR.			
7601.1000	ALUMINIUM, ULEGERT, UBEARBEIDD	TONN						
	I ALT .....		22907	271840	48085	581706	100,0	2,23
	DE TYSKLAND .....		8974	109404	18738	228271	39,2	
	FR FRANKRIKE .....		2402	30041	6617	83055	14,3	
	GB STORBRI. OG N.-IRL. ....		3540	41995	6417	79556	13,7	
	IT ITALIA .....		1063	13283	2717	34965	6,0	
	JP JAPAN .....		190	3529	380	7066	1,2	
	LU LUXEMBOURG .....		-	-	816	10881	1,9	
	NL NEDERLAND .....		5913	63088	7963	84131	14,5	
	SE SVERIGE .....		450	6326	950	13259	2,3	
	ANDRE LAND .....		377	4174	3487	40522	7,0	
7601.2001,2002	ALUMINIUM, LEGERT, UBEARBEIDD	TONN						
	I ALT .....		50888	642794	107996	1389521	100,0	5,32
	AT ØSTERRIKE .....		2576	30619	4735	57286	4,1	
	BE BELGIA .....		2831	36911	6412	85859	6,2	
	CH SVEITS .....		616	7866	1295	16226	1,2	
	DE TYSKLAND .....		11987	163563	26570	360539	25,9	
	DK DANMARK .....		1511	18474	3023	38332	2,8	
	ES SPANIA .....		1063	13510	2526	31913	2,3	
	FI FINLAND .....		584	7029	886	10375	0,7	
	FR FRANKRIKE .....		6363	82542	13806	181475	13,1	
	GB STORBRI. OG N.-IRL. ....		5357	68247	13499	172316	12,4	
	IL ISRAEL .....		-	-	253	2912	0,2	
	IT ITALIA .....		6685	78565	15212	186263	13,4	
	NL NEDERLAND .....		5684	64693	9922	116569	8,4	
	PT PORTUGAL .....		2026	23830	2725	32886	2,4	
	SE SVERIGE .....		2659	32840	5843	78110	5,6	
	ANDRE LAND .....		946	14104	1289	18461	1,3	
7604,7605	ALUMINIUMSTENGER,-PROFILER OG -TRÅD	TONN						
	I ALT .....		5925	101174	12049	209980	100,0	0,80
	AT ØSTERRIKE .....		109	1605	183	2594	1,2	
	BE BELGIA .....		215	3379	538	8606	4,1	
	CZ TSJEKKIA .....		46	610	70	929	0,4	
	DE TYSKLAND .....		1326	20587	2660	41928	20,0	
	DK DANMARK .....		50	1909	211	6309	3,0	
	FI FINLAND .....		194	3063	371	6912	3,3	
	FR FRANKRIKE .....		957	12073	1448	18400	8,8	
	GB STORBRI. OG N.-IRL. ....		1031	18061	2316	38187	18,2	
	IT ITALIA .....		755	10087	1759	23288	11,1	
	NL NEDERLAND .....		57	1729	170	4516	2,2	
	SE SVERIGE .....		786	20210	1501	39670	18,9	
	ANDRE LAND .....		398	7861	820	18641	8,9	
7606	ALUMINIUMPLATER OG -BÅND OVER 0,2 MM TYKKELSE	TONN						
	I ALT .....		8789	158911	18760	340273	100,0	1,30
	AE ARABISKE EMIRATER .....		109	2179	174	3551	1,0	
	AT ØSTERRIKE .....		225	4393	471	8105	2,4	
	BE BELGIA .....		295	5263	737	12784	3,8	
	CH SVEITS .....		556	10101	1289	23623	6,9	
	CZ TSJEKKIA .....		44	969	110	2473	0,7	
	DE TYSKLAND .....		1239	23044	3254	62391	18,3	
	DK DANMARK .....		618	13426	1230	26992	7,9	
	ES SPANIA .....		48	833	132	2153	0,6	
	FI FINLAND .....		436	7119	758	12540	3,7	
	FR FRANKRIKE .....		850	16284	1742	32974	9,7	
	GB STORBRI. OG N.-IRL. ....		1817	31883	3537	61002	17,9	
	IT ITALIA .....		389	6435	915	14800	4,3	
	NL NEDERLAND .....		320	5508	907	15433	4,5	
	SE SVERIGE .....		1085	18260	1978	35226	10,4	
	TW TAIWAN .....		-	-	92	1312	0,4	
	ANDRE LAND .....		759	13214	1434	24913	7,3	
7901.1100-1200	SINK, ULEGERT, UBEARBEIDD	TONN						
	I ALT .....		8575	58668	17166	116054	100,0	0,44
	CA CANADA .....		375	2585	900	6181	5,3	
	CH SVEITS .....		50	334	201	1325	1,1	
	DE TYSKLAND .....		2803	18271	4650	30146	26,0	
	DK DANMARK .....		397	2766	750	5204	4,5	
	GB STORBRI. OG N.-IRL. ....		3069	21170	6814	46267	39,9	
	SE SVERIGE .....		1688	12128	3260	22955	19,8	
	ANDRE LAND .....		193	1414	591	3976	3,4	
8425-8428	MASKINER OG APPARATER FOR LØFTING, LASTING OG LOSSING	STK.						
	I ALT .....		3013	86572	5627	199631	100,0	0,76
	AT ØSTERRIKE .....		173	1632	275	2970	1,5	
	CA CANADA .....		25	1165	116	2317	1,2	
	CL CHILE .....		49	7755	84	10257	5,1	
	CN KINA .....		4	885	41	6460	3,2	
	DE TYSKLAND .....		85	2779	315	4121	2,1	
	DK DANMARK .....		110	5920	145	6881	3,4	
	ES SPANIA .....		15	6796	27	14803	7,4	
	FI FINLAND .....		1301	7030	2215	9789	4,9	
	FR FRANKRIKE .....		30	374	99	2123	1,1	
	GB STORBRI. OG N.-IRL. ....		168	7347	711	22995	11,5	
	IT ITALIA .....		8	1007	24	2389	1,2	
	JP JAPAN .....		13	4895	27	7395	3,7	
	KR KOREA, REPUBLIKKEN .....		12	3586	68	26559	13,3	
	NL NEDERLAND .....		55	1206	99	4807	2,4	
	SE SVERIGE .....		350	4417	628	17124	8,6	
	SG SINGAPORE .....		10	2229	34	3220	1,6	
	US U S A .....		49	1719	61	4853	2,4	
	ANDRE LAND .....		556	25831	658	50568	25,3	

(1) TRADISJONELL EKSPORT = EKSPORT UNNTATT SKIP, OLJEPLATTFORMER, RÅOLJE OG NATURGASS. SE TABELL 1, KOLONNE B3.  
(1) TRADITIONAL EXPORTS = EXPORTS EXCL. SHIPS, OIL PLATFORMS, CRUDE OIL AND NATURAL GAS. SEE TABLE 1, COLUMN B3.

TABELL 14. UTFØRSEL. VIKTIGERE VARER FORDELT PÅ BESTEMMELSESLAND  
 (FORTS.) EXPORTS OF PRINCIPAL COMMODITIES BY COUNTRY OF DESTINATION

VARENR. (H S)	VARE OG LAND	ENHET	FEBRUAR 1996		JAN.-FEBRUAR 1996		PROSENT AV VAREGR.	PROSENT AV TRAD. EKSP.(1)
			MENGDE	VERDI	MENGDE	VERDI		
			1000 KR.		1000 KR.			
8432.1000-8000	LANDBRUKSMASKINER FOR JORDBEARB.	STK.						
	I ALT		1339	36829	1985	68955	100,0	0,26
	AT ØSTERRIKE		9	265	9	265	0,4	
	BE BELGIA		9	230	11	308	0,4	
	CA CANADA		6	491	25	1651	2,4	
	DE TYSKLAND		76	4039	126	6603	9,6	
	DK DANMARK		63	3543	143	8395	12,2	
	ES SPANIA		119	3033	233	6774	9,8	
	FI FINLAND		353	2374	373	2798	4,1	
	FR FRANKRIKE		212	10006	382	18355	26,6	
	GB STORB. OG N.-IRL.		63	4683	122	7487	10,9	
	NL NEDERLAND		31	1292	71	2639	3,8	
	SE SVERIGE		28	1681	76	6093	8,8	
	US U S A		39	2026	47	3031	4,4	
	ANDRE LAND		331	3165	367	4556	6,6	
8471	AUTOMATISKE DATABEHANDLINGSMASKINER OG ENHETER TIL DISSE	STK.						
	I ALT		41494	125399	72363	222431	100,0	0,85
	AU AUSTRALIA		102	256	214	766	0,3	
	CH SVEITS		20	466	35	948	0,4	
	DE TYSKLAND		5402	17477	11752	39435	17,7	
	DK DANMARK		981	13914	1577	18166	8,2	
	ES SPANIA		20	323	36	663	0,3	
	FI FINLAND		60	550	85	681	0,3	
	FR FRANKRIKE		5021	11710	8142	21844	9,8	
	GB STORB. OG N.-IRL.		1336	6202	2482	10529	4,7	
	IT ITALIA		4421	15099	7297	22191	10,0	
	JP JAPAN		1132	2757	2029	5181	2,3	
	KR KOREA, REPUBLIKKEN		36	1152	55	1970	0,9	
	NL NEDERLAND		6543	11306	7503	14347	6,5	
	PT PORTUGAL		3	72	3	72	-	
	RU RUSSLAND		76	962	114	1278	0,6	
	SE SVERIGE		4522	8750	6739	17469	7,9	
	SG SINGAPORE		2064	4006	6310	11710	5,3	
	US U S A		8877	22639	16800	43277	19,5	
	ANDRE LAND		878	7760	1190	11905	5,4	
8516.2100-2909 8516.5000-6009	ELEKTRISKE RADIATORER, ØVNER, KAMINER, KOMFYRER, STEKOVNER OG KOMPLETTE KOKEPLATER	STK.						
	I ALT		47636	26726	102810	57175	100,0	0,22
	AT ØSTERRIKE		1652	825	2307	1343	2,3	
	DE TYSKLAND		1797	749	4160	1701	3,0	
	DK DANMARK		10630	5694	20388	10504	18,4	
	FI FINLAND		6548	5545	14529	10033	17,5	
	FR FRANKRIKE		686	164	3052	1945	3,4	
	GB STORB. OG N.-IRL.		3793	1253	5361	1809	3,2	
	SE SVERIGE		19821	11131	44010	25781	45,1	
	ANDRE LAND		2729	1365	9003	4059	7,1	
8708	DELER OG TILBEHØR TIL MOTOR-KJØRETØYER UNDER POS. 8701-8705	TONN						
	I ALT		3191	191387	6480	390549	100,0	1,50
	BE BELGIA		228	16553	438	32303	8,3	
	DE TYSKLAND		927	53331	1781	106887	27,4	
	DK DANMARK		20	1799	40	3244	0,8	
	ES SPANIA		21	2735	43	5511	1,4	
	FI FINLAND		14	2327	28	4432	1,1	
	FR FRANKRIKE		17	2273	35	4396	1,1	
	GB STORB. OG N.-IRL.		43	4309	91	9223	2,4	
	IT ITALIA		12	1164	35	4196	1,1	
	JP JAPAN		5	310	10	735	0,2	
	NL NEDERLAND		70	4709	163	10478	2,7	
	SE SVERIGE		1762	98324	3644	198835	50,9	
	ANDRE LAND		73	3554	172	10310	2,6	
9401,9403	MØBLER (UNNT. TIL MEDISINSK BRUK, SENGEBUNNER OG -UTSTYR)	TONN						
	I ALT		2648	156322	5182	303982	100,0	1,16
	AT ØSTERRIKE		27	1569	53	3095	1,0	
	BE BELGIA		33	2309	56	3681	1,2	
	CH SVEITS		20	2424	50	4787	1,6	
	DE TYSKLAND		466	29836	894	59070	19,4	
	DK DANMARK		438	31907	801	59206	19,5	
	FI FINLAND		279	5359	540	12039	4,0	
	FR FRANKRIKE		57	6278	112	12562	4,1	
	GB STORB. OG N.-IRL.		149	6868	289	12706	4,2	
	IS ISLAND		21	653	43	1444	0,5	
	IT ITALIA		13	1195	38	2879	0,9	
	JP JAPAN		64	5570	125	11465	3,8	
	NL NEDERLAND		169	13090	293	22981	7,6	
	PL POLEN		25	473	60	1090	0,4	
	RU RUSSLAND		30	1301	34	1606	0,5	
	SE SVERIGE		641	28089	1346	56741	18,7	
	SG SINGAPORE		10	2396	16	3456	1,1	
	US U S A		135	13261	251	25157	8,3	
	ANDRE LAND		71	3743	182	10016	3,3	

(1) TRADISJONELL EKSPORT = EKSPORT UNNTATT SKIP, OLJEPLATTFORMER, RÅOLJE OG NATURGASS. SE TABELL 1, KOLONNE B3.  
 (1) TRADITIONAL EXPORTS = EXPORTS EXCL. SHIPS, OIL PLATFORMS, CRUDE OIL AND NATURAL GAS. SEE TABLE 1, COLUMN B3.

TABELL 15. INNFØRSEL OG UTFØRSEL. SKIP FORDELT PÅ LAND. MILL. KR  
 IMPORTS AND EXPORTS OF SHIPS BY COUNTRY. MILLION KRONER

LAND	INNFØRSEL				UTFØRSEL			
	FEBRUAR		JANUAR-FEBRUAR		FEBRUAR		JANUAR-FEBRUAR	
	1995	1996	1995	1996	1995	1996	1995	1996
I A L T	362,4	235,0	490,5	591,3	357,2	384,4	868,6	734,7
EUROPA	22,5	18,9	150,6	140,6	107,5	152,9	112,6	303,1
DK DANMARK	-	14,8	2,0	14,8	0,3	-	0,3	7,5
FI FINLAND	-	-	-	35,9	-	-	-	-
FR FRANKRIKE	-	-	-	-	-	63,3	-	63,3
GB STORBRIIT. OG N.-IRL.	4,3	-	4,3	2,3	106,0	89,6	106,0	155,4
IS ISLAND	0,9	4,1	27,0	4,1	-	-	-	-
IT ITALIA	-	-	80,8	-	-	-	-	-
LU LUXEMBOURG	14,8	-	14,8	-	-	-	-	-
MT MALTA	-	-	-	10,0	-	-	-	76,8
NL NEDERLAND	-	-	-	50,3	-	-	-	-
PL POLEN	1,0	-	1,0	2,4	-	-	-	-
RU RUSSLAND	-	-	16,1	20,9	-	-	-	-
SE SVERIGE	1,5	-	4,6	-	1,2	-	6,3	-
AFRIKA	-	-	-	-	-	-	60,3	-
LR LIBERIA	-	-	-	-	-	-	60,3	-
ASIA	339,9	172,7	339,9	350,9	154,1	-	154,1	-
CN KINA	-	-	-	178,1	-	-	-	-
CY KYPROS	10,2	5,1	10,2	5,1	70,4	-	70,4	-
IN INDIA	-	-	-	-	83,7	-	83,7	-
JP JAPAN	-	167,6	-	167,6	-	-	-	-
KR KOREA, REPUBLIKKEN	329,7	-	329,7	-	-	-	-	-
NORD - AMERIKA	-	43,4	-	99,9	95,6	231,5	446,1	431,6
AN ANTILLENNE (NL)	-	43,4	-	43,4	-	-	163,2	-
BS BAHAMAS	-	-	-	56,5	95,6	-	95,6	-
JM JAMAICA	-	-	-	-	-	-	72,5	-
MX MEXICO	-	-	-	-	-	48,7	-	97,4
PA PANAMA	-	-	-	-	-	182,9	-	267,1
US U S A	-	-	-	-	-	-	114,7	-
VG JOMFRUØYENE(GB)	-	-	-	-	-	-	-	67,0
SØR - AMERIKA	-	-	-	-	-	-	95,5	-
AR ARGENTINA	-	-	-	-	-	-	95,5	-

TABELL 16. SAMHANDELEN MED LAND OG LANDOMRÅDER. TRADISJONELLE VARER (1). MILL. KR  
 IMPORTS AND EXPORTS, BY COUNTRY AND REGIONAL GROUPS OF COUNTRIES. TRADITIONAL COMMODITIES (1). MILLION KRONER

	INNFØRSEL - OPPRINNELSESLEND IMPORTS - COUNTRY OF ORIGIN				UTFØRSEL - BESTEMMELSELEND EXPORTS - COUNTRY OF DESTINATION			
	FEBRUAR		JANUAR-FEBRUAR		FEBRUAR		JANUAR-FEBRUAR	
	1995	1996	1995	1996	1995	1996	1995	1996
	-----							
I A L T .....	15 513,3	17 054,3	31 111,1	33 635,2	11 763,5	12 781,7	23 898,1	26 118,2
NORDEN .....	4 555,1	4 893,4	8 807,9	9 548,8	2 881,5	3 188,5	6 037,2	6 353,9
EFTA .....	251,1	280,9	481,3	585,3	200,0	224,1	443,1	406,9
EU .....	11 515,7	12 312,9	22 593,8	24 002,9	8 683,2	9 190,1	17 940,4	18 887,6
TIDLIGERE COMECON .....	565,9	506,3	1 105,3	973,6	413,5	599,4	736,5	1 114,6
UTVYKLINGSLEND .....	1 426,9	1 629,5	3 150,4	3 331,9	1 030,5	1 421,5	2 174,3	2 883,9
EUROPA .....	12 394,9	13 205,2	24 298,1	25 729,1	9 371,1	10 104,7	19 245,9	20 607,2
AT ØSTERRIKE .....	153,5	168,6	282,8	335,7	99,8	104,0	187,5	192,1
BE BELGIA .....	388,9	422,7	894,3	865,9	337,3	336,4	665,3	674,1
CH SVEITS .....	230,0	250,9	439,0	505,2	128,7	127,4	284,7	243,4
CZ TSJEKKIA .....	31,9	35,9	72,5	61,4	40,5	30,6	65,9	59,5
DE TYSKLAND .....	2 291,6	2 430,2	4 269,3	4 550,5	1 766,8	1 579,5	3 582,9	3 255,4
DK DANMARK .....	1 291,8	1 290,5	2 400,2	2 533,3	809,7	923,8	1 695,5	1 864,8
ES SPANIA .....	227,0	251,8	431,8	510,6	231,8	297,2	503,0	611,5
FI FINLAND .....	601,7	680,1	1 189,3	1 319,9	387,8	439,0	816,4	765,5
FO FÆRØYANE .....	11,1	14,4	16,9	21,0	18,0	29,3	37,1	50,1
FR FRANKRIKE .....	681,0	728,7	1 374,3	1 379,3	771,7	788,2	1 494,9	1 518,3
GB STORBRI. OG N.-IRL. ....	1 444,1	1 570,4	3 025,2	3 084,3	1 255,5	1 415,5	2 563,2	2 950,7
GR HELLAS .....	23,8	23,6	44,6	40,3	73,4	60,3	113,2	112,1
HU UNGARN .....	15,0	23,0	32,7	43,5	14,6	6,6	26,2	14,8
IE IRLAND .....	219,6	225,0	452,6	497,0	59,6	175,6	113,2	280,5
IS ISLAND .....	20,3	29,7	41,0	79,4	70,7	96,6	157,3	163,2
IT ITALIA .....	596,6	702,2	1 138,5	1 449,1	511,1	422,1	1 123,1	1 120,4
LU LUXEMBOURG .....	9,6	11,5	20,5	19,8	16,9	16,4	26,1	39,6
NL NEDERLAND .....	767,1	755,4	1 543,8	1 511,6	642,8	710,2	1 378,1	1 563,0
PL POLEN .....	98,0	82,8	183,5	158,4	137,2	181,3	267,4	389,3
PT PORTUGAL .....	189,3	173,6	364,9	310,2	125,2	221,2	345,4	427,7
RU RUSSLAND .....	297,1	250,1	547,4	445,3	150,6	217,8	240,8	375,3
SE SVERIGE .....	2 630,3	2 878,7	5 160,5	5 595,3	1 595,2	1 699,7	3 330,9	3 510,3
SK SLOVAKIA .....	6,9	4,4	20,0	14,3	2,4	4,8	6,6	10,0
TR TYRKIA .....	30,7	72,4	60,3	111,8	23,3	41,5	49,5	85,5
ANDRE LAND I EUROPA .....	138,4	128,7	292,4	286,1	102,7	179,8	171,6	330,0
AFRIKA .....	141,8	218,8	303,2	458,0	107,0	95,8	206,1	228,7
BW BOTSWANA .....	39,6	60,0	110,5	165,6	0,2	0,0	0,2	2,3
GH GHANA .....	0,2	0,0	0,2	0,0	2,3	2,5	4,0	19,3
MA MAROKKO .....	10,3	21,0	59,3	82,3	13,4	4,1	17,3	13,9
ZA SØR-AFRIKA .....	31,0	54,4	42,5	86,7	8,8	10,9	16,9	22,0
ANDRE LAND I AFRIKA .....	60,7	83,4	90,7	123,4	82,3	78,3	167,6	171,0
ASIA .....	1 524,0	1 739,0	3 314,0	3 362,6	942,6	1 220,6	1 949,4	2 359,7
CN KINA .....	381,5	398,0	799,5	733,8	23,2	54,3	82,9	162,4
HK HONG KONG .....	132,4	111,6	262,3	226,4	36,0	69,7	72,0	123,7
IL ISRAEL .....	20,3	25,5	45,0	47,7	24,0	33,4	59,3	68,2
IN INDIA .....	67,0	61,8	119,4	111,0	20,5	35,3	53,7	64,1
JP JAPAN .....	449,3	614,0	1 059,8	1 142,0	386,3	318,0	717,4	620,4
KR KOREA, REPUBLIKKEN .....	94,0	106,2	235,2	232,7	71,5	90,0	218,4	210,1
MY MALAYSIA .....	43,3	41,7	90,1	94,8	21,7	26,1	41,1	49,7
PK PAKISTAN .....	39,3	16,2	65,0	35,7	12,4	9,0	20,0	10,2
SG SINGAPORE .....	64,4	69,4	123,4	146,0	98,4	137,9	231,1	247,8
TH THAILAND .....	46,0	48,8	95,3	98,4	66,3	242,7	107,8	363,4
TW TAIWAN .....	117,2	156,1	264,5	317,3	78,4	71,2	143,5	166,1
ANDRE LAND I ASIA .....	69,4	89,8	154,6	176,9	104,0	132,9	202,1	273,6
NORD - AMERIKA .....	1 241,2	1 614,1	2 645,9	3 533,1	997,3	1 000,5	1 769,7	2 157,7
CA CANADA .....	73,8	317,0	392,3	683,3	67,8	71,8	155,2	181,0
JM JAMAICA .....	0,3	24,6	79,5	137,5	4,4	3,2	9,4	6,2
US U S A .....	1 125,8	1 221,0	2 104,5	2 622,3	869,6	813,1	1 509,1	1 715,8
ANDRE LAND I NORD - AMERIKA .....	41,3	51,5	69,5	90,0	55,4	112,3	96,0	254,8
SØR - AMERIKA .....	180,5	247,6	450,3	487,8	283,2	299,2	609,6	616,5
AR ARGENTINA .....	1,1	5,4	2,2	39,0	9,8	11,2	20,7	23,6
BR BRASIL .....	61,6	51,1	147,0	114,7	235,8	247,9	508,0	517,3
CO COLOMBIA .....	19,3	20,6	54,1	53,0	2,4	6,9	15,8	10,3
VE VENEZUELA .....	2,5	12,1	3,5	19,8	6,8	3,4	7,7	6,2
ANDRE LAND I SØR - AMERIKA .....	96,0	158,3	243,4	261,3	28,4	29,7	57,4	59,1
OCEANIA .....	30,8	29,6	99,7	64,5	62,2	60,9	117,5	148,4
AU AUSTRALIA .....	25,6	27,1	89,4	58,9	55,6	49,0	103,8	129,0
ANDRE LAND I OCEANIA .....	5,3	2,4	10,2	5,6	6,6	11,9	13,7	19,4

(1) TRADISJONELL IMPORT = IMPORT UNNTATT SKIP, OLJEPLATTFORMER. SE TABELL 1, KOLONNE A2.

TRADISJONELL EKSPORT = EKSPORT UNNTATT SKIP, OLJEPLATTFORMER, RÅOLJE OG NATURGASS. SE TABELL 1, KOLONNE B3.

(1) TRADITIONAL IMPORTS = IMPORTS EXCL. SHIPS, OIL PLATFORMS. SEE TABLE 1, COLUMN A2.

TRADITIONAL EXPORTS = EXPORTS EXCL. SHIPS, OIL PLATFORMS, CRUDE OIL AND NATURAL GAS. SEE TABLE 1, COLUMN B3.

TABELL 17. INNFORSEL OG UTFORSEL FORDELT ETTER VARENS ANVENDELSESOMRÅDE. MILL. KR  
 IMPORTS AND EXPORTS BY GROUPS OF END USE, BROAD ECONOMIC CATEGORIES. MILLION KRONER

ANVENDELSESOMRÅDE GROUPS OF END USE	FEBRUAR			JANUAR-FEBRUAR				
	1995	1996	ENDRING I PROSENT	1995	1996	ENDRING I PROSENT	ANDEL I 1995	ANDEL I 1996
<b>INNFORSEL IMPORTS</b>								
I ALT .....	15 876	17 289	+8,9	31 602	34 226	+8,3	100,0	100,0
INVESTERINGSVARER .....	3 002	3 154	+5,0	5 790	6 471	+11,8	18,3	18,9
Transportmidler (ekskl. personbiler) .....	825	590	-28,4	1 408	1 237	-12,1	4,5	3,6
Andre investeringsvarer .....	2 178	2 564	+17,7	4 382	5 234	+19,5	13,9	15,3
VAREINNSATS .....	6 552	7 414	+13,2	13 321	14 744	+10,7	42,2	43,1
Matvarer .....	250	259	+3,5	492	486	-1,1	1,6	1,4
Deler til maskiner og transportmidler .....	2 242	2 542	+13,4	4 430	4 957	+11,9	14,0	14,5
Annen vareinnsats .....	4 060	4 614	+13,6	8 399	9 300	+10,7	26,6	27,2
BYGGEVARER .....	1 461	1 590	+8,8	3 020	3 027	+0,2	9,6	8,8
ENERGIVARER .....	410	332	-19,1	850	824	-3,1	2,7	2,4
Motorbensin, diesololje og lette fyringsoljer .....	108	64	-41,1	208	158	-24,0	0,7	0,5
Råolje og øvrige brenselstoffer .....	302	268	-11,2	642	666	+3,7	2,0	1,9
KONSUMVARER .....	3 932	4 196	+6,7	7 495	7 947	+6,0	23,7	23,2
Varige konsumvarer .....	644	746	+15,8	1 271	1 368	+7,7	4,0	4,0
Derav transportmidler (ekskl. personbiler) .....	69	125	+80,2	172	200	+16,5	0,5	0,6
Mindre varige konsumvarer .....	1 545	1 463	-5,3	2 868	2 700	-5,8	9,1	7,9
Ikke varige konsumvarer .....	1 743	1 988	+14,1	3 356	3 878	+15,5	10,6	11,3
Herav matvarer .....	746	959	+28,4	1 468	1 837	+25,1	4,6	5,4
PERSONBILER .....	502	584	+16,4	1 095	1 180	+7,8	3,5	3,4
UKLASSIFISERTE VARER .....	16	19	+16,5	31	33	+5,5	0,1	0,1
<b>UTFORSEL EXPORTS</b>								
I ALT .....	21 184	23 852	+12,6	43 708	48 997	+12,1	100,0	100,0
INVESTERINGSVARER .....	1 508	1 631	+8,1	3 105	3 222	+3,8	7,1	6,6
Transportmidler (ekskl. personbiler) .....	467	481	+3,1	1 087	918	-15,5	2,5	1,9
Andre investeringsvarer .....	1 041	1 149	+10,4	2 019	2 305	+14,2	4,6	4,7
VAREINNSATS .....	6 291	6 752	+7,3	12 921	13 827	+7,0	29,6	28,2
Matvarer .....	61	54	-11,2	111	106	-4,1	0,3	0,2
Deler til maskiner og transportmidler .....	834	1 333	+59,9	1 726	2 297	+33,1	3,9	4,7
Annen vareinnsats .....	5 397	5 365	-0,6	11 083	11 423	+3,1	25,4	23,3
BYGGEVARER .....	984	888	-9,8	1 937	1 821	-5,9	4,4	3,7
ENERGIVARER .....	10 154	11 860	+16,8	21 313	24 917	+16,9	48,8	50,9
Motorbensin, diesololje og lette fyringsoljer .....	342	439	+28,6	725	936	+29,2	1,7	1,9
Råolje og øvrige brenselstoffer .....	9 813	11 421	+16,4	20 588	23 981	+16,5	47,1	48,9
KONSUMVARER .....	2 241	2 713	+21,1	4 415	5 189	+17,5	10,1	10,6
Varige konsumvarer .....	240	235	-1,7	424	435	+2,6	1,0	0,9
Derav transportmidler (ekskl. personbiler) .....	35	39	+11,9	65	69	+7,2	0,1	0,1
Mindre varige konsumvarer .....	181	173	-4,4	374	341	-8,7	0,9	0,7
Ikke varige konsumvarer .....	1 821	2 305	+26,6	3 618	4 413	+22,0	8,3	9,0
Herav matvarer .....	1 658	2 116	+27,7	3 298	4 045	+22,6	7,5	8,3
PERSONBILER .....	3	4	+63,6	13	12	-8,1	-	-
UKLASSIFISERTE VARER .....	2	3	+20,7	4	8	+81,4	-	-

## Råolje og naturgass. Tabell 18 - 22

Tabellene 18-22 omfatter spesielle tabeller over utførsel av råolje og naturgass (varenr. 2709.0000 og 2711.2100). Tallene revideres kvartalsvis med et etterslep på 2-3 kvartaler. Alle verdier er FOB norsk sokkelgrense. Landfordeling for denne måned finnes i tabell 14 i dette heftet, og for tidligere år i årspublikasjonen NOS, hefte I tabell 2 og i hefte II, tabell 17. Skipninger av norskøid råolje fra britiske terminaler er ikke med i den offisielle norske eksportstatistikken, se videre tabell 17 med kommentarer. Supplerende opplysninger til tabell 17 finnes i tekst og tabeller i siste vedlegg til årspublikasjonene. NOS Utenrikshandel, hefte I og II.

## Crude oil and natural gas. Tables 18 - 22

The tables 18-22 contain revised figures for exports of crude oil and natural gas. The values relate to FOB exit Norwegian continental shelf. Exports under commodity no 27090000 consists of shipped stabilized crude oil and of unstabilized crude oil by pipelines. Table 17 covers all shipments of Norwegian crude oil, also including Norwegian crude oil from oil terminals in UK (Teesside, Sullom Voe). Shipments from the British terminals are not included in the official Norwegian export statistics. Further information is given in the last annex to the annual publications External Trade, Volume I and II.

TABELL 18. EKSPORT AV RÅOLJE OG NATURGASS . 1976 - 1995. REVIDERTE TALL  
EXPORTS OF CRUDE OIL AND NATURAL GAS. 1976 - 1995. REVISED FIGURES

ÅR	RÅOLJE OG NATURGASS I ALT TOTAL, CRUDE OIL, NATURAL GAS			RÅOLJE CRUDE OIL			NATURGASS NATURAL GAS			
	MENGDE QUANTITY		VERDI VALUE	MENGDE QUANTITY		VERDI VALUE	MENGDE		QUANTITY	VERDI VALUE
	1000 TONN	TONS	MILL. KRONER	1000 TONN	TONS	MILL. KRONER	1000 TONN	TONS	MILL. SM3	MILL. KRONER
1976	13 624		6 716	13 624		6 716	-		-	-
1977	15 649		8 111	13 557		7 286	2 092		2 658	825
1978	27 840		13 598	16 685		8 796	11 154		14 282	4 802
1979	34 881		21 993	18 711		14 698	16 170		20 787	7 295
1980	42 762		41 399	23 197		28 500	19 564		25 119	12 899
1981	39 865		48 088	20 453		31 047	19 411		25 197	17 040
1982	39 461		53 471	20 666		31 879	18 795		24 457	21 593
1983	44 331		63 844	25 623		40 653	18 708		24 528	23 191
1984	49 938		78 328	30 064		51 712	19 874		26 240	26 617
1985	51 852		85 380	32 602		56 077	19 250		25 429	29 303
1986	54 759		53 077	35 376		28 526	19 383		25 653	24 551
1987	62 891		53 620	41 747		37 097	21 144		27 824	16 523
1988	69 482		48 513	48 104		33 682	21 378		27 776	14 831
1989	87 341		73 540	65 134		59 368	22 207		28 674	14 172
1990	88 229		88 540	68 332		74 563	19 898		25 380	13 977
1991	102 065		96 704	82 196		80 396	19 869		25 209	16 309
1992	112 883		97 158	92 568		82 658	20 315		25 721	14 499
1993	119 204		104 069	99 582		89 429	19 622		24 671	14 640
1994	133 180		106 440	111 336		92 119	21 845		27 172	14 321

TABELL 19. EKSPORT AV STABILISERT RÅOLJE TRANSPORTERT MED SKIP FRA NORSK TERRITORIUM. REVIDERTE TALL  
EXPORTS OF STABILIZED CRUDE OIL SHIPPED FROM NORWEGIAN TERRITORY. REVISED FIGURES

	1993			1994			1995		
	MENGDE QUANTITY		VERDI VALUE	MENGDE QUANTITY		VERDI VALUE	MENGDE QUANTITY		VERDI VALUE
	1000 TONN	1000 TONS	MILL. KRONER	1000 TONN	1000 TONS	MILL. KRONER	1000 TONN	1000 TONS	MILL. KRONER
I ALT	74 172	551 681	66 837	86 664	646 505	72 290	22 831	170 534	18 841
JANUAR-MARS	17 034	126 718	16 140	21 576	160 715	16 892	22 831	170 534	18 841
1. KVARTAL	17 034	126 718	16 140	21 576	160 715	16 892	22 831	170 534	18 841
JANUAR	5 430	40 378	4 897	6 551	48 845	5 200	8 079	60 338	6 657
FEBRUAR	5 474	40 698	5 197	7 178	53 449	5 671	7 285	54 460	6 196
MARS	6 130	45 641	6 046	7 846	58 422	6 021	7 467	55 736	5 987
2. KVARTAL	18 732	139 331	17 536	21 338	159 052	18 486	-	-	-
APRIL	6 697	49 824	6 335	6 557	48 949	5 509	-	-	-
MAI	6 424	47 747	6 017	7 115	53 023	6 204	-	-	-
JUNI	5 612	41 759	5 184	7 666	57 080	6 773	-	-	-
3. KVARTAL	17 723	131 675	15 995	20 693	154 592	17 646	-	-	-
JULI	6 498	48 332	5 998	7 470	55 786	6 719	-	-	-
AUGUST	6 232	46 299	5 747	5 495	41 158	4 748	-	-	-
SEPTEMBER	4 993	37 044	4 251	7 728	57 648	6 179	-	-	-
4. KVARTAL	20 683	153 958	17 166	23 057	172 146	19 266	-	-	-
OKTOBER	6 811	50 665	6 005	7 966	59 472	6 489	-	-	-
NOVEMBER	6 859	51 099	5 756	7 915	59 080	6 873	-	-	-
DESEMBER	7 012	52 195	5 405	7 176	53 594	5 904	-	-	-
TOTAL	74 172	551 681	66 837	86 664	646 505	72 290	22 831	170 534	18 841
DANMARK	2 512	18 537	2 237	2 865	21 297	2 384	536	4 001	447
FINLAND	3 286	24 514	2 922	4 136	31 170	3 479	548	4 141	453
SVERIGE	5 569	41 766	5 053	6 502	48 886	5 473	2 170	16 227	1 792
BELGIA;LUXEMB	1 097	8 168	988	2 675	19 923	2 216	989	7 385	816
FRANKRIKE	7 716	57 017	6 869	8 749	65 117	7 273	2 254	16 924	1 883
IRLAND	1 861	13 865	1 668	2 365	17 671	1 976	491	3 672	407
ITALIA	823	6 095	709	1 801	13 318	1 421	-	-	-
NEDERLAND	11 729	87 393	10 559	15 911	119 369	13 373	4 656	34 879	3 873
POLEN	1 308	9 754	1 176	1 284	9 626	1 091	201	1 500	165
PORTUGAL	133	992	116	-	-	-	-	-	-
SPANIA	262	1 923	233	267	1 964	204	84	630	69
STORBRIANNIA	16 176	121 239	14 822	15 242	114 338	12 725	4 432	33 352	3 676
TYSKLAND	8 587	64 379	7 875	6 593	49 669	5 546	1 593	12 014	1 318
ISRAEL	624	4 648	569	759	5 672	645	124	927	105
CANADA	5 214	37 784	4 562	8 644	62 946	7 095	2 431	17 751	1 961
U S A	7 274	53 608	6 480	8 871	65 541	7 388	2 322	17 129	1 876

TABELL 20. EKSPORT AV USTABILISERT RÅOLJE TRANSPORTERT I RØR TIL STORBRITANNIA. REVIDERTE TALL  
EXPORTS OF UNSTABILIZED CRUDE OIL BY PIPELINES TO UNITED KINGDOM. REVISED FIGURES

	1993			1994			1995		
	MENGDE QUANTITY		VERDI VALUE	MENGDE QUANTITY		VERDI VALUE	MENGDE QUANTITY		VERDI VALUE
	1000 TONN TONS	1000 FAT BARREL	MILL. KRONER	1000 TONN TONS	1000 FAT BARREL	MILL. KRONER	1000 TONN TONS	1000 FAT BARREL	MILL. KRONER
I ALT .....	25 410	198 886	22 591	24 672	192 096	19 829	6 353	49 452	5 007
JANUAR-MARS	6 130	48 037	5 668	6 119	47 731	4 601	6 353	49 452	5 007
1. KVARTAL ..	6 130	48 037	5 668	6 119	47 731	4 601	6 353	49 452	5 007
JANUAR .....	2 126	16 681	1 874	2 186	17 054	1 644	2 198	17 116	1 724
FEBRUAR .....	1 884	14 775	1 744	1 923	14 992	1 501	1 983	15 437	1 610
MARS .....	2 120	16 581	2 050	2 010	15 685	1 456	2 172	16 900	1 673
2. KVARTAL ..	6 395	50 085	5 887	6 241	48 580	5 145	-	-	-
APRIL .....	2 089	16 368	1 924	2 017	15 681	1 581	-	-	-
MAI .....	2 203	17 262	2 037	2 122	16 509	1 779	-	-	-
JUNI .....	2 102	16 454	1 925	2 102	16 391	1 786	-	-	-
3. KVARTAL ..	6 230	48 845	5 554	5 478	42 568	4 506	-	-	-
JULI .....	2 154	16 881	1 965	2 112	16 422	1 832	-	-	-
AUGUST .....	2 041	15 993	1 860	1 178	9 155	982	-	-	-
SEPTEMBER ...	2 035	15 971	1 728	2 188	16 992	1 692	-	-	-
4. KVARTAL ..	6 655	51 920	5 482	6 834	53 216	5 577	-	-	-
OKTOBER .....	2 263	17 666	1 960	2 277	17 760	1 801	-	-	-
NOVEMBER .....	2 134	16 621	1 801	2 279	17 731	1 931	-	-	-
DESEMBER .....	2 258	17 633	1 722	2 278	17 726	1 845	-	-	-

TABELL 21. EKSPORT AV NATURGASS. REVIDERTE TALL  
EXPORTS OF NATURAL GAS. REVISED FIGURES

	1993			1994			1995		
	MENGDE QUANTITY		VERDI VALUE	MENGDE QUANTITY		VERDI VALUE	MENGDE QUANTITY		VERDI VALUE
	1000 TONN TONS	MILL. SM3	MILL. KRONER	1000 TONN TONS	MILL. SM3	MILL. KRONER	1000 TONN TONS	MILL. SM3	MILL. KRONER
I ALT .....	19 622	24 671	14 640	21 845	27 172	14 321	6 099	7 564	4 151
1. KVARTAL ..	5 169	6 541	3 913	6 027	7 524	4 131	6 099	7 564	4 151
STORBRIT. ...	1 055	1 404	783	936	1 205	744	415	513	310
TYSKLAND .....	1 825	2 278	1 388	2 197	2 726	1 461	2 439	3 026	1 648
NEDERLAND ...	572	714	435	596	740	397	647	800	436
BELGIA .....	542	676	412	783	975	523	622	770	419
FRANKRIKE ...	1 176	1 468	894	1 354	1 680	901	1 648	2 046	1 114
SPANIA .....	-	-	-	160	198	106	328	410	223
2. KVARTAL ..	4 516	5 693	3 471	5 168	6 449	3 500	-	-	-
STORBRIT. ...	752	1 004	614	753	967	562	-	-	-
TYSKLAND .....	1 645	2 050	1 249	1 966	2 441	1 309	-	-	-
NEDERLAND ...	521	649	395	552	685	367	-	-	-
BELGIA .....	494	615	375	461	571	306	-	-	-
FRANKRIKE ...	1 104	1 376	838	1 226	1 522	816	-	-	-
SPANIA .....	-	-	-	210	262	141	-	-	-
3. KVARTAL ..	4 021	5 045	2 950	4 137	5 138	2 604	-	-	-
STORBRIT. ...	703	913	588	303	380	228	-	-	-
TYSKLAND .....	1 510	1 881	1 075	1 678	2 083	1 040	-	-	-
NEDERLAND ...	472	587	356	502	622	311	-	-	-
BELGIA .....	447	556	318	401	497	248	-	-	-
FRANKRIKE ...	889	1 108	633	1 060	1 315	657	-	-	-
SPANIA .....	-	-	-	193	240	120	-	-	-
4. KVARTAL ..	5 916	7 392	4 307	6 513	8 061	4 086	-	-	-
STORBRIT. ...	905	1 172	752	357	442	281	-	-	-
TYSKLAND .....	2 263	2 809	1 606	2 474	3 062	1 529	-	-	-
NEDERLAND ...	612	760	434	668	824	411	-	-	-
BELGIA .....	557	692	396	732	904	451	-	-	-
FRANKRIKE ...	1 416	1 758	1 005	1 945	2 409	1 203	-	-	-
SPANIA .....	163	202	115	337	420	210	-	-	-
TOTALT	19 622	24 671	14 640	21 845	27 172	14 321	6 099	7 564	4 151
STORBRIT. ...	3 415	4 493	2 737	2 350	2 993	1 815	415	513	310
TYSKLAND .....	7 242	9 018	5 317	8 315	10 312	5 339	2 439	3 026	1 648
NEDERLAND ...	2 176	2 710	1 600	2 318	2 871	1 486	647	800	436
BELGIA .....	2 039	2 540	1 500	2 377	2 948	1 529	622	770	419
FRANKRIKE ...	4 585	5 710	3 371	5 584	6 927	3 577	1 648	2 046	1 114
SPANIA .....	163	202	115	900	1 120	576	328	410	223

(1) UTFØRSEL TIL NEDERLAND, BELGIA OG FRANKRIKE VAR INKLUDERT I FORBUNDSREP. TYSKLAND FREM TIL 1988.  
UP TO 1988 EXPORTS TO THE NETHERLANDS, BELGIUM AND FRANCE WERE INCLUDED IN THE FIGURES FOR THE FED. REP. OF GERMANY (BRD).

TABELL 22. SALG AV NORSKEID RÅDLJE FRA NORSKE LASTEBØYER OG NORSKE OG BRITISKE TERMINALER. REVIDERTE TALL  
ALL SHIPMENTS OF NORWEGIAN OWNED CRUDE OIL FROM NORWEGIAN TERRITORY AND FROM TERMINALS IN UK. REVISED FIGURES

	1993			1994			1995		
	MENGDEN QUANTITY		VERDI VALUE	MENGDEN QUANTITY		VERDI VALUE	MENGDEN QUANTITY		VERDI VALUE
	1000 TONN	1000 TONS	MILL. KRONER	1000 TONN	1000 TONS	MILL. KRONER	1000 TONN	1000 TONS	MILL. KRONER
I ALT .....	97 928	733 419	89 122	109 799	823 210	91 886	28 900	216 797	23 889
1. KVARTAL ..	22 982	172 178	21 937	27 558	206 455	21 648	28 900	216 797	23 889
2. KVARTAL ..	24 610	184 265	23 231	27 016	202 437	23 441	-	-	-
3. KVARTAL ..	23 541	176 227	21 486	25 710	192 883	22 023	-	-	-
4. KVARTAL ..	26 795	200 749	22 468	29 516	221 434	24 774	-	-	-
I ALT ETTER LAND									
DANMARK .....	3 557	26 530	3 226	4 220	31 645	3 521	605	4 526	504
FINLAND .....	3 492	26 092	3 117	4 343	32 758	3 659	548	4 141	453
SVERIGE .....	6 872	51 733	6 279	7 070	53 226	5 947	2 308	17 277	1 906
BELGIA;LUXEMB	1 097	8 168	988	2 837	21 163	2 355	989	7 385	816
FRANKRIKE ...	8 876	65 887	7 957	9 990	74 600	8 320	2 741	20 642	2 288
HELLAS .....	-	-	-	15	115	14	-	-	-
IRLAND .....	1 861	13 865	1 668	2 365	17 671	1 976	491	3 672	407
ITALIA .....	1 334	10 013	1 184	2 145	15 945	1 705	402	3 063	340
NEDERLAND ...	13 810	103 312	12 528	19 092	143 663	16 078	5 981	44 984	4 972
POLEN .....	1 314	9 803	1 182	1 419	10 651	1 207	201	1 500	165
PORTUGAL .....	626	4 765	587	747	5 701	624	134	1 023	111
SPANIA .....	262	1 923	233	336	2 488	261	84	630	69
STORBRIANNIA	26 356	199 118	24 355	23 759	179 388	19 957	6 324	47 774	5 251
TYSKLAND ....	14 283	107 963	13 151	12 870	97 618	10 869	3 066	23 246	2 544
ISRAEL .....	624	4 648	569	759	5 672	645	124	927	105
CANADA .....	5 283	38 307	4 628	8 734	63 631	7 168	2 439	17 816	1 968
FRANSKE ANTIL	-	-	-	82	630	68	-	-	-
U S A .....	8 199	60 672	7 393	9 017	66 644	7 512	2 462	18 191	1 990

Kommentar til tabell 22.

Råolje er den største enkeltvaren i utenrikshandelen. I følge definisjoner for statistikkføringen oppfattes all olje i rør til Storbritannia som eksport til dette landet, se tab.19. Imidlertid selger norske eiere den stabiliserte råoljen fra terminalene i Storbritannia til tredjeland, og dette fremgår ikke av utenrikshandelsstatistikken.

Ved å benytte tab. 22, og ikke tabell 19+20, kan statistikkbrukere få et bedre bilde av det faktiske råoljesalget til utlandet.

Comments to table 22.

Crude oil is the most important good in external trade. According to statistical definitions all unstabilized crude oil transported to Great Britain by pipeline is considered exported to that country, see table 20. Norwegian exporters are, however, selling the stabilized crude oil from the Teeside and Sullom Voe terminals in Great Britain to third countries. This is not shown in the external trade statistics.

By means of table 22, and not tables 19+20 statistics users are provided with a better picture of the actual stabilized crude oil exports.





## Statistikk over utenrikshandelen

Abonnement på heftet *Månedstatistikk over utenrikshandelen* tegnes i Statistisk sentralbyrå, Kongensgt. 6, Oslo Dep, 0033 Oslo. Enkelthefter kan kjøpes både hos Statistisk sentralbyrå og hos bokhandlere.

Statistisk sentralbyrå utgir også årspublikasjonen *UTENRIKSHANDEL*, som gir oppgaver over innførselen og utførselen av de enkelte vareslag etter tolltariffens varenomenklatur med fordeling på opprinnelsesland/bestemmelsesland og samhandelen med de enkelte land fordelt på vareslag. Publikasjonen utgis i kommisjon hos Akademika, avdeling for offentlige publikasjoner, Oslo, og kan kjøpes hos bokhandlere. Opplysninger om handelen med de enkelte land fordelt på varegrupper etter FNs varenomenklatur (SITC) lages også som årshefter (Hefte 1 og 2). Innholdet i disse er nærmest identisk med innholdet i den tidligere NOS-publikasjonen *Utenrikshandel Hefte II*, og er tilgjengelige ved Kundetjenesten, Utenrikshandel, Statistisk sentralbyrå.

## Statistics on External Trade

Subscription to *Monthly Bulletin of External Trade* may be ordered from Statistics Norway, Kongensgt. 6, Oslo-Dep, 0033 Oslo. Single volumes are available at Statistics Norway or in bookstores.

Statistics Norway also issues the annual publication *EXTERNAL TRADE*, which presents figures for imports and exports by commodity and by principal countries, and also by country and principal commodities.

The commodities are grouped according to the detailed *Commodity List 1995* for External Trade Statistics. *EXTERNAL TRADE* is purchased by Akademika, the department for official publications, Oslo, and in bookstores. Information on trade by country and commodity groups according to UNs Standard International Trade Classification (SITC) is published in two annual volumes (Volume 1 and 2). The tables in these two publications are almost identical to those in the previous NOS-publication, *EXTERNAL TRADE, Volume II*, and are available at Customers Services, External Trade.

# Statistiske oversikter fra Norges utenrikshandel for utvalgte varenummer

## Priser gjeldende fra januar 1996

Bestilling av spesialrapporter:

Statistisk sentralbyrå; Utenrikshandel; Postboks 8133 Dep, N-0033 Oslo.

Kundetjenesten har telefon 22 86 47 52 eller 22 86 47 53.

Besøksadresse er Kongensgt. 6.

Bestillinger kan skje over telefaks 22 42 14 68.

Publikum kan bestille ulike typer spesialrapporter.

Vi nevner:

- Ferdige tabeller, levert på papir, tape eller diskett
- Datafiler på tape eller disketter
- Engangsoppdrag eller regelmessig tilsendt rapport

Rapportene sendes ut ca. 30 dager etter utgangen av rapporteringsmåneden.

## Priser, ordinære rapporter.

### Priser for andre typer fås ved henvendelse til Statistisk sentralbyrå, Utenrikshandel

Rapportene viser utviklingen fra januar og utover i året med oppsummerte totaler til og med rapporteringsmåneden. Samtidig vil tall for den aktuelle rapporteringsmåneden fremkomme. Som leveringsmedium kan velges papir, magnetbånd, tapekassetter, eller disketter.

Bestilling skjer etter valg av VARENUMMER identisk med dem som brukes i Tolltariffen. Prisen avhenger av antall varenummer som bestilles. Ved bestilling må det derfor oppgis følgende:

- Om INNFØRSEL eller UTFØRSEL eller BÆGGE ønskes
- Om tall for hvert varenummer ønskes FORDELT PÅ LAND
- Om mengdeoppgaver på de enkelte TOLLSTEDER ønskes

Årlig abonnement vil koste summen av punkt 2 og 3 nedenfor.

### Årlig abonnement beregnes som sum av 2. + 3. etter følgende oppsett:

1. Prisene er bestemt på grunnlag av antall varenummer som bestilles og dobles hvis **både** innførsel **og** utførsel ønskes.

2. Mengde og verdi for varenummer FORDELT PÅ LAND:

månedsoppgaver . . . . .	kr 75,00 pr. varenr. pr. år
kvartals-/tertialoppgaver . . . . .	kr 30,00 pr. varenr. pr. år
halvårsoppgaver . . . . .	kr 15,00 pr. varenr. pr. år
årsoppgaver . . . . .	kr 7,50 pr. varenr. pr. år
For TOTAL mengde og verdi på varenummer (UTEN LANDFORDELING):	
månedsoppgaver . . . . .	kr 25,00 pr. varenr. pr. år
kvartals-/tertialoppgaver . . . . .	kr 10,00 pr. varenr. pr. år
halvårsoppgaver . . . . .	kr 5,00 pr. varenr. pr. år
årsoppgaver . . . . .	kr 2,50 pr. varenr. pr. år
For MENGDE-oppgaver FORDELT PÅ TOLLSTEDER:	
Kvartal. . . . .	kr 30,00 pr. varenr. pr. år
halvår, år. . . . .	som ved landfordeling

3. Velg LEVERINGSMEDIUM etter følgende priser:

	Magnetbånd og tapekassetter	Disketter	Papir
Levering hver måned	Kr 2 967,-	1 587,-	207,-
Levering hvert kvartal	Kr 1 127,-	667,-	138,-
Levering hver tertial	Kr 858,-	552,-	115,-
Levering hvert halvår	Kr 638,-	437,-	92,-
Levering hvert år	Kr 418,-	322,-	46,-

4. Ekspedisjonsgebyr: Kr 10,00 pr. forsendelse for månedsabonnement.  
Opplysningene er kun til bruk for kjøper og må ikke videreselges.  
Vær oppmerksom på at prisene kan bli endret.

## Reports on Norwegian External Trade by Commodity Numbers (Valid from January 1996)

Reports on Norwegian external trade may be obtained on a regular basis by subscription or as single orders. Layout media available are paper (37,5-40 cm wide), tape, or diskettes. Data are released within 30 days after the end of the registration month.

Reports may be ordered from:

Statistics Norway; External Trade; Postbox 8133 Dep, N-0033 Oslo. The address to our Customer Service is Kongensgate 6.

Standard subscription terms are listed below. When ordering other reports, kindly contact our Customer Service (open 08.30-14.30), direct phone numbers +47 22 86 47 52 and +47 22 86 47 53. Telefax number is +47 22 42 14 68.

### SUBSCRIPTION TERMS.

The reports show figures for the reporting month and accumulated figures from January on. Orders should specify single commodity numbers identical to those used in the Norwegian Customs Tariff which is based on the international Harmonized System supplemented with a 2-digit national extension. The national tariff is available at the INTERNATIONAL CUSTOMS TARIFFS BUREAU, Rue de L'Association 38, B-1000 Brussels or at our Customer Service. When ordering please state your requirements:

- imports, exports or both
- if specification by country is needed
- if quantities specified by place of clearance are needed

Yearly subscription rate is calculated by adding 2 and 3 below.

### Subscription fee adds up from the prices listed under 2. and 3. below:

1. The price is determined based on the number of commodities ordered and is doubled when **both imports and exports** are requested.

2. For each number when COUNTRY DISTRIBUTION is chosen:

Monthly reporting . . . . .	NOK 75.00	Per commodity no.	per year
Quarterly/terial . . . . .	NOK 30.00	Per commodity no.	per year
Half-year . . . . .	NOK 15.00	Per commodity no.	per year
Yearly . . . . .	NOK 7.50	Per commodity no.	per year

When TOTAL quantity and value is chosen (No country distribution):

Monthly reporting . . . . .	NOK 25.00	Per commodity no.	per year
Quarterly/terial . . . . .	NOK 10.00	Per commodity no.	per year
Half-year . . . . .	NOK 5.00	Per commodity no.	per year
Yearly . . . . .	NOK 2.50	Per commodity no.	per year

When QUANTITY data distributed by place of clearance is chosen:

Quarterly reporting . . . . .	NOK 30.00	Per commodity no.	per year
Half-year, yearly . . . . .	The same as for country distribution above		

3. Choice of media:

	Tape or cassette	Diskette	Paper
Monthly reporting	NOK 2 967.-	1 587.-	207.-
Quarterly reporting	NOK 1 127.-	667.-	138.-
Tertial reporting	NOK 858.-	552.-	115.-
Half-year reporting	NOK 638.-	437.-	92.-
Yearly reporting	NOK 418.-	322.-	46.-

4. Postage and handling: NOK 10.00 per postal item for monthly subscription.

Reports are for the sole use of the purchaser and may not be redistributed. Please note that the above prices are subject to change.

# B-blad

*Returadresse:*  
Statistisk sentralbyrå  
Postboks 8131 Dep.  
0033 Oslo

Publikasjonen kan bestilles fra:

Statistisk sentralbyrå  
Salg- og abonnementservice  
Postboks 8131 Dep.  
N-0033 Oslo

Telefon: 22 00 44 80  
Telefaks: 22 86 49 76

ISSN 0332-6403

Pris pr. hefte kr 40,00  
Pris pr. år kr 400,00



**Statistisk sentralbyrå**  
Statistics Norway