




Månedstatistikk over utenrikshandelen

Monthly Bulletin of External Trade



4/96

Statistisk sentralbyrå ber om å bli oppgitt som kilde når oppgaver fra dette heftet blir gjengitt.

Månedstatistikk over utenrikshandelen
Monthly Bulletin of External Trade

Månedstatistikk over utenrikshandelen gir foreløpige månedstall for innførsel og utførsel av varer. I tillegg til månedsheftene utgir Statistisk sentralbyrå også et årlig hefte med endelige årstall i april/mai. Mer omfattende årsstatistikk basert på endelige tall utgis noe senere i NOS *Utenrikshandel*. Denne inneholder landfordelte tall etter tolltariffens varenummer.

De fleste tabellene i månedheftene bygger på varegruppering etter FN's Standard International Trade Classification (SITC Rev. 3). Tabellene 10, 11 og 14 bygger på tolltariffens varenummer som fra 1988 er basert på den internasjonale toll- og statistikknomenklaturen HS (Det harmoniserte system). Teksten til tolltariffens varenummer finnes i NOS *Statistisk varefortegnelse 1996 for utenrikshandelen* eller i tolltariffen. Heftene inneholder også kvartalsvise verdi-, pris-, og volumindekser etter SITC-grupperinger, og fordelinger på land og landområder. Foreløpige tall for eksporten av råolje og naturgass finnes i tabell 2 og 14, den siste med landfordeling. Tabellene 18 til 22 bakerst i heftet viser endelige tall for råolje og naturgass etter at kvartalsvise revisjoner er ferdig.

Statistikken gir opplysninger om generalhandelen. Dette medfører at innførselen omfatter alle varer som innføres til Norge, også varer som blir lagt inn på tollager. Tilsvarende omfatter utførselen alle varer som utføres fra Norge, herunder også utførsel fra tollager. Varer i direkte transitt blir ikke tatt med.

Videre beskrivelse av prinsipper og definisjoner som ligger til grunn for statistikken, finnes i NOS *Utenrikshandel*, NOS *Statistisk varefortegnelse for utenrikshandelen*, eller i prisoversikter for tegning av abonnement.

Redaksjon: Bjørn Bleskestad (ansv. red), Ingun Jarlsbo, Øyvind Hagen og Hans Kristian Østereng. Månedstatistikk over utenrikshandelen utgis av Seksjon for utenrikshandel, energi og industristatistikk. Statistisk sentralbyrå.

Informasjon: Spørsmål om innholdet i heftet eller om mer detaljerte opplysninger kan besvares ved kundetjenesten, Utenrikshandel, telefon 22 86 47 52/53 eller 22 86 47 27. Fax nr. 22 42 14 68.

Elektronisk informasjon: Tabeller fra dette heftet finner du også på SSBs tjeneste på Internet.

Adresse: <http://www.ssb.no/www-open/nyheter/maanedlig.html>

The Monthly Bulletin of External Trade gives preliminary, monthly figures for imports and exports. An extra issue of the bulletin with final figures from the previous year is published in April/May. The annual publication *External Trade* with more detailed figures is available some weeks later, presenting figures by country according to the Harmonized System.

In most of the tables in the monthly bulletines the figures are according to the UN Standard International Trade Classification, Revision 3. (SITC, Rev.3) In the tables 10, 11 and 14, however, the figures are according to the Norwegian Customs Tariff, which is based on the Harmonized System (HS). The descriptions of the HS commodities are listed in the *Commodity List 1996*, a supplement to the *Monthly Bulletin of External Trade* and to the annual publication *External Trade*. (May also be obtained from the International Customs Tariffs Bureau, Rue de l'Association 38, B-1000 Brussels).

The principles and definitions used in the statistics are described in the *Commodity List* and in the annual publication *External Trade*.

Editors: Bjørn Bleskestad (Editor in Chief), Ingun Jarlsbo, Øyvind Hagen and Hans Kristian Østereng. *The Monthly Bulletin of External Trade* is published by Division for External Trade, Energy and Industrial Production Statistics, Statistics Norway.

Information: Questions regarding this bulletin or requests for more detailed information can be obtained by calling + 47 22 86 47 52/53 or + 47 22 86 47 27, fax no. + 47 22 42 14 68, or by mail. Address: Customer Services, External Trade, Statistics Norway, P.O. Box 8131 Dep., N-0033 Oslo 1, Norway.

Electronic: Tables from this bulletin can be found on Statistics Norway's service on Internet.

Address: <http://www.ssb.no/www-open/nyheter/maanedlig.html>

ISSN 0332-6403

Standardtegn i tabeller	Symbols in Tables	Symbol
Oppgave mangler	Data not available	..
Tall kan ikke offentliggjøres	Not for publication	:
Null	Nil	-
Mindre enn 0,5 av den brukte enheten	Less than 0.5 of unit employed	0
Mindre enn 0,05 av den brukte enheten	Less than 0.05 of unit employed	0,0

Design: Enzo Finger Design

Innhold

Innførsel og utførsel, sesongjustert. Mill. kr

Sesongjusterte volumindekser for utenrikshandelen, kvartalsvis. 1988 = 100

Tabeller

1. Innførsel og utførsel
2. Innførsel og utførsel av skip, oljeplattformer og utførsel av råolje og naturgass
3. Kvartalsindekser for utenrikshandelen
4. Kvartalsindekser for enkelte varegrupper. Innførsel og utførsel
5. Innførsel. Varesektorer og hovedgrupper etter SITC
6. Utførsel. Varesektorer og hovedgrupper etter SITC
7. Innførsel og utførsel. Grupper etter SITC
8. Innførsel. Viktigere vareposter etter SITC
9. Utførsel. Viktigere vareposter etter SITC
10. Innførsel. Viktigere varer gruppert etter Det harmoniserte system (HS)
11. Utførsel. Viktigere varer gruppert etter Det harmoniserte system (HS)
12. Samhandelen med de enkelte land
13. Samhandelen med de viktigste land. Hovedgrupper etter SITC
14. Utførsel. Viktigere varer fordelt på bestemmelsesland
15. Innførsel og utførsel. Skip fordelt på land
16. Samhandelen med land og landområder. Tradisjonelle varer
17. Innførsel og utførsel fordelt etter varens anvendelsesområde
18. Eksport av norskprodusert råolje og naturgass. 1976-1994. Reviderte tall
19. Eksport av norskprodusert stabilisert råolje transportert med skip fra norsk territorium. Reviderte tall
20. Eksport av ustabilisert råolje transportert i rør til Storbritannia. Reviderte tall
21. Eksport av naturgass. Reviderte tall
22. Salg av norskeid råolje fra norske lastebøyer og norske og britiske terminaler. Reviderte tall

Vedlegg

1. Statistikk over utenrikshandelen
 2. Statistiske oversikter fra Norges utenrikshandel for utvalgte varenummer. Priser gjeldende fra januar 1996
-

Contents

Imports and exports, seasonally adjusted. Million kroner

Quarterly index numbers of external trade, volume, seasonally adjusted. 1988 = 100

Tables

1. Imports and exports
2. Imports and exports of ships, oil platforms and exports of crude oil and natural gas
3. Quarterly index numbers of external trade
4. Quarterly index numbers for selected commodity groups. Imports and exports
5. Imports by sections and divisions of the SITC
6. Exports by sections and divisions of the SITC
7. Imports and exports, by groups of the SITC
8. Imports by principal items of the SITC
9. Exports by principal items of the SITC
10. Imports of principal commodities according to the Harmonized System (HS)
11. Exports of principal commodities according to the Harmonized System (HS)
12. Imports and exports by country
13. Trade with principal countries by divisions of the SITC
14. Exports of principal commodities by country of destination
15. Imports and exports of ships by country
16. Imports and exports, by country and regional groups of countries. Traditional commodities
17. Imports and exports by groups of end use, broad economic categories
18. Exports of crude oil and natural gas from the Norwegian Continental Shelf. 1976-1994. Revised figures
19. Exports of stabilized crude oil from the Norwegian Continental Shelf shipped from Norwegian territory. Revised figures
20. Exports of unstabilized crude oil by pipelines to United Kingdom. Revised figures
21. Exports of natural gas. Revised figures
22. All shipments of Norwegian owned crude oil from Norwegian territory and from terminals in UK. Revised figures

Annex

1. Statistics on External Trade
 2. Special Reports on Norwegian External Trade by Custom Commodity Numbers. Valid from January 1996
-

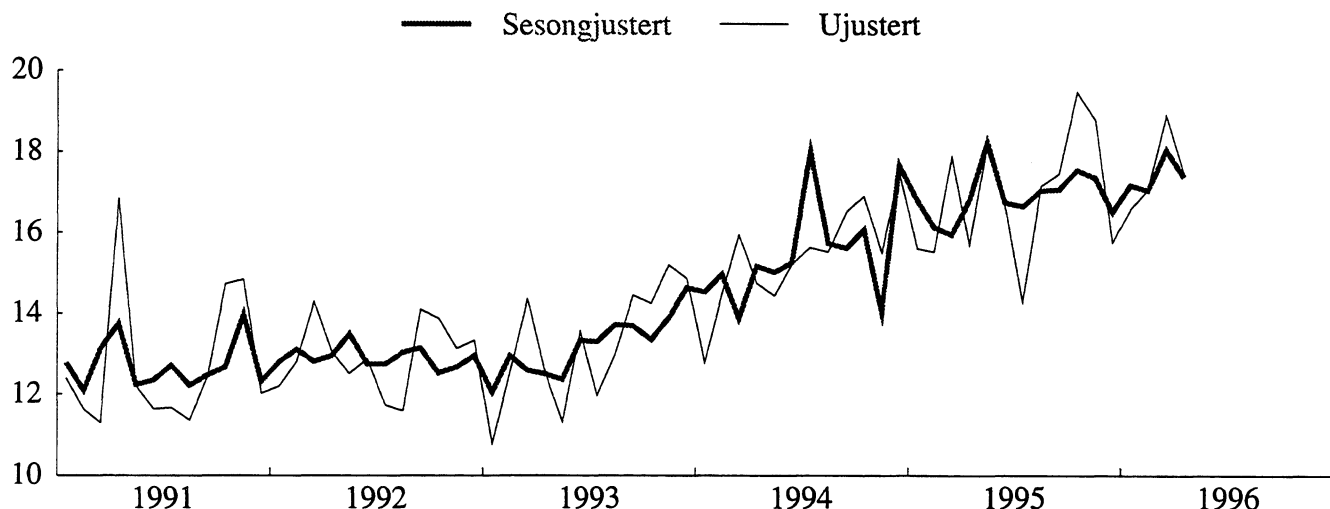
INNFORSEL OG UTFORSEL, SESONGJUSTERT. Mill. kr.

IMPORTS AND EXPORTS, SEASONALLY ADJUSTED. Million kroner

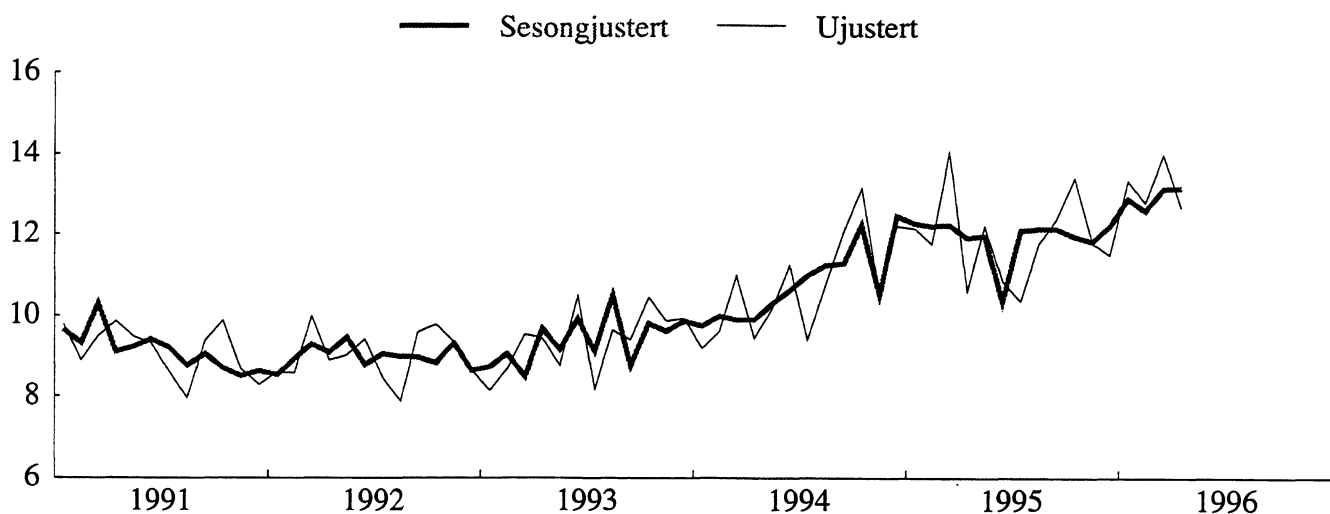
Måned Month	INNFORSEL IMPORTS			UTFORSEL EXPORTS					
	Uten skip og oljeplattformer ¹ Excl. ships and oil platforms. ¹			Uten skip og oljeplattformer Excl. ships and oil platforms.			Uten råolje, naturgass skip og oljeplattformer ¹ Excl. crude oil, natural gas, ships and oil platforms. ¹		
	1994	1995	1996	1994	1995	1996	1994	1995	1996
Januar	14 520	16 783	17 154	18 108	21 994	24 437	9 733	12 263	12 878
Februar	14 965	16 118	17 041	19 176	21 777	23 273	9 974	12 188	12 575
Mars	13 875	15 939	18 037	18 688	21 082	24 590	9 889	12 232	13 132
April	15 174	16 800	17 374	17 813	21 329	25 302	9 883	11 908	13 143
Mai	15 008	18 217	..	19 050	20 994	..	10 288	11 964	..
Juni	15 261	16 728	..	20 331	19 156	..	10 617	10 328	..
Juli	17 995	16 643	..	20 605	20 618	..	10 977	12 078	..
August	15 732	17 029	..	18 289	21 730	..	11 235	12 139	..
September	15 618	17 052	..	20 386	21 824	..	11 281	12 137	..
Oktober	16 068	17 533	..	21 463	21 437	..	12 223	11 934	..
November	14 031	17 350	..	20 590	21 585	..	10 498	11 812	..
Desember	17 646	16 500	..	21 421	23 032	..	12 449	12 198	..

¹Tradisjonelle varer / Traditional commodities

Innførsel tradisjonelle varer 1991-96. Sesongjustert. Milliarder Kroner
Imports, traditional commodities 1991-96. Seasonally adjusted. Billion kroner



Utførsel tradisjonelle varer 1991-96. Sesongjustert. Milliarder Kroner
Exports, traditional commodities 1991-96. Seasonally adjusted. Billion kroner



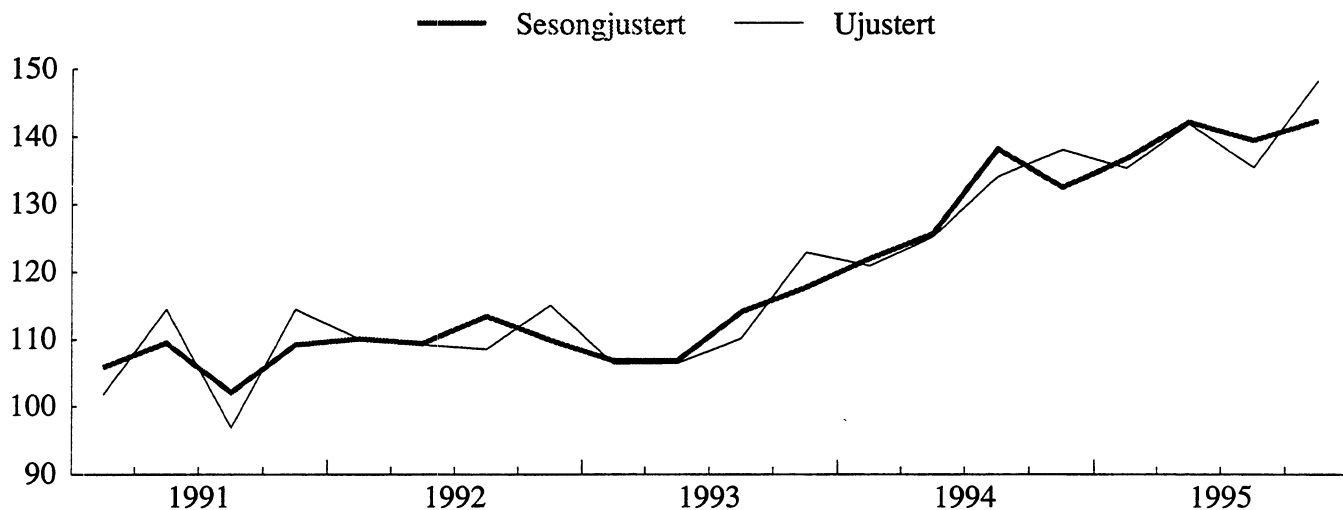
SESONGJUSTERTE VOLUMINDEKSER FOR UTENRIKSHANDELEN, KVARTALSVIS. 1988=100

QUARTERLY INDEX NUMBERS OF EXTERNAL TRADE, VOLUME, SEASONALLY ADJUSTED. 1988=100

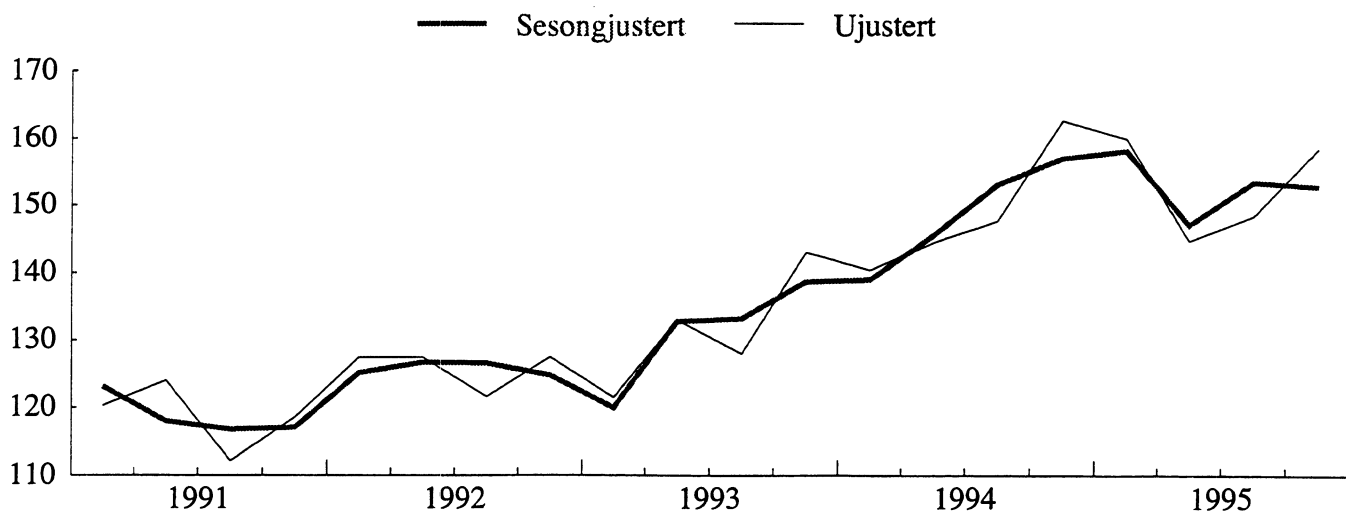
	INNFORSEL IMPORTS			UTFØRSEL EXPORTS			Utførsel uten råolje, naturgass, skip og oljeplattformer ¹		
	I alt uten skip og oljeplattformer ¹			I alt uten skip og oljeplattformer			Excl. crude oil, natural gas, ships and oil platforms. ¹		
	1994	1995	1996	1994	1995	1996	1994	1995	1996
1. Kvartal.	122	137	..	162	177	..	139	158	..
2. Kvartal.	126	142	..	164	168	..	145	147	..
3. Kvartal.	138	139	..	169	181	..	153	153	..
4. Kvartal.	133	142	..	176	181	..	157	153	..

¹Tradisjonelle varer / Traditional commodities

Innførsel tradisjonelle varer, kvartalsvis volumindeks 1991-96. Sesongjustert. 1988=100
Imports, traditional commodities, quarterly volume index 1991-96. Seasonally adjusted. 1988=100



Utførsel tradisjonelle varer, kvartalsvis volumindeks 1991-96. Sesongjustert. 1988=100
Exports, traditional commodities, quarterly volume index 1991-96. Seasonally adjusted. 1988=100



TABELL 1. INNFØRSEL OG UTFØRSEL. MILL.KR(1) IMPORTS AND EXPORTS. MILLION KRONER(1)

A. INNFØRSEL IMPORTS									
MÅNED MONTH	A 1 I ALT TOTAL			A 2 UTEN SKIP OG OLJEPLATTFORMER EXCL. SHIPS AND OIL PLATFORMS(2)					
	1994	1995	1996	1994	1995	1996			
	I ALT	192 963	208 626		185 116	202 301			
JANUAR-APR.	62 908	66 817	70 977	57 942	64 653	69 969			
JANUAR	13 340	15 829	16 941	12 786	15 597	16 564			
FEBRUAR	14 592	15 990	17 355	14 464	15 513	17 057			
MARS	18 498	19 219	19 138	15 943	17 852	18 889			
APRIL	16 478	15 779	17 543	14 748	15 691	17 459			
MAI	14 467	18 669	-	14 423	18 147	-			
JUNI	15 709	17 479	-	15 208	16 667	-			
JULI	16 009	14 355	-	15 619	14 261	-			
AUGUST	15 769	17 149	-	15 521	17 141	-			
SEPTEMBER ...	16 902	18 088	-	16 516	17 441	-			
OKTOBER	17 223	19 910	-	16 889	19 472	-			
NOVEMBER	15 813	19 200	-	15 505	18 767	-			
DESEMBER	18 164	16 960	-	17 493	15 753	-			

B. UTFØRSEL EXPORTS									
MÅNED MONTH	B 1 I ALT TOTAL			B 2 UTEN SKIP OG OLJEPLATTFORMER EXCL. SHIPS AND OIL PLATFORMS			B 3 UTEN RÅOLJE, NATURGASS SKIP OG OLJEPLATTFORMER EXCL. CRUDE OIL, NATURAL GAS, SHIPS AND OIL PLATFORMS(2)		
	1994	1995	1996	1994	1995	1996	1994	1995	1996
	I ALT	244 475	265 883		235 102	255 914		128 662	142 684
JANUAR-APR.	75 823	88 342	101 414	73 105	86 328	99 478	39 168	48 529	52 717
JANUAR	17 858	22 524	25 129	17 426	22 013	24 779	9 173	12 135	13 321
FEBRUAR	19 279	21 178	24 138	18 218	20 821	23 465	9 602	11 758	12 780
MARS	20 081	24 097	26 568	19 728	23 091	25 822	10 974	14 033	13 965
APRIL	18 606	20 542	25 578	17 733	20 403	25 411	9 420	10 603	12 651
MAI	19 762	23 347	-	19 308	21 427	-	10 165	12 193	-
JUNI	21 219	20 680	-	20 903	19 820	-	11 228	10 851	-
JULI	19 818	21 025	-	18 927	18 774	-	9 395	10 346	-
AUGUST	17 544	20 786	-	17 072	20 505	-	10 769	11 745	-
SEPTEMBER ...	21 667	22 299	-	21 007	21 537	-	12 086	12 372	-
OKTOBER	22 953	24 433	-	22 610	23 361	-	13 143	13 374	-
NOVEMBER	21 774	22 085	-	20 758	21 592	-	10 514	11 788	-
DESEMBER	23 916	22 887	-	21 413	22 572	-	12 194	11 488	-

C. HANDELSBALANSE (B - A) TRADE BALANCE (B - A)									
MÅNED MONTH	(B 1 - A 1)			(B 2 - A 2)			(B 3 - A 2)		
	I ALT TOTAL			UTEN SKIP OG OLJEPLATTFORMER EXCL. SHIPS AND OIL PLATFORMS			UTEN SKIP, OLJEPLATTFORMER, FOR UTFØRSEL OGSÅ UTEN OLJE OG GASS EXCL. SHIPS, OIL PLATFORMS, FOR EXPORTS ALSO EXCL. CRUDE OIL AND NATURAL GAS		
	1994	1995	1996	1994	1995	1996	1994	1995	1996
I ALT	51 512	57 257		49 986	53 614		-56 454	-59 617	
JANUAR-APR.	12 915	21 526	30 437	15 163	21 675	29 509	-18 774	-16 124	-17 252
JANUAR	4 517	6 695	8 189	4 640	6 416	8 215	-3 613	-3 463	-3 242
FEBRUAR	4 687	5 188	6 783	3 754	5 308	6 408	-4 863	-3 755	-4 278
MARS	1 583	4 879	7 430	3 784	5 240	6 934	-4 969	-3 818	-4 924
APRIL	2 128	4 764	8 035	2 985	4 712	7 952	-5 329	-5 088	-4 808
MAI	5 294	4 678	-	4 885	3 280	-	-4 258	-5 954	-
JUNI	5 510	3 201	-	5 695	3 153	-	-3 980	-5 816	-
JULI	3 809	6 671	-	3 308	4 513	-	-6 224	-3 915	-
AUGUST	1 775	3 637	-	1 551	3 363	-	-4 752	-5 397	-
SEPTEMBER ...	4 765	4 211	-	4 491	4 096	-	-4 430	-5 069	-
OKTOBER	5 730	4 523	-	5 721	3 889	-	-3 747	-6 098	-
NOVEMBER	5 962	2 885	-	5 253	2 825	-	-4 991	-6 979	-
DESEMBER	5 752	5 926	-	3 920	6 820	-	-5 299	-4 265	-

(1) ENDELIGE TALL FOR 1994 OG 1995. (2) TRADISJONELLE VARER.
(1) FINAL FIGURES FOR 1994 AND 1995. (2) TRADITIONAL COMMODITIES.

TABELL 2. INNFØRSEL OG UTFØRSEL AV SKIP, OLJEPLATTFORMER OG UTFØRSEL AV RÅOLJE OG NATURGASS. MILL.KR
 IMPORTS AND EXPORTS OF SHIPS, OIL PLATFORMS, AND EXPORTS OF CRUDE OIL AND NATURAL GAS. MILLION KRONER

SKIP SHIPS									
MÅNED MONTH	INNFØRSEL IMPORTS			UTFØRSEL EXPORTS			INNFØRSEL SOVERSKUDD IMPORT SURPLUS		
	1994	1995	1996	1994	1995	1996	1994	1995	1996

I ALT	7 795	6 150		8 583	9 610		-788	-3 460	
JANUAR-APR.	4 914	2 164	1 008	2 086	2 014	1 936	2 828	150	-928
JANUAR	555	232	377	432	511	350	123	-280	27
FEBRUAR	128	477	298	429	357	675	-301	120	-375
MARS	2 502	1 367	249	353	1 006	746	2 149	361	-497
APRIL	1 730	88	84	873	140	167	858	-52	-83
MAI	44	522	-	296	1 920	-	-252	-1 398	-
JUNI	501	812	-	316	861	-	185	-48	-
JULI	390	94	-	891	2 251	-	-501	-2 157	-
AUGUST	248	8	-	472	281	-	-224	-274	-
SEPTEMBER ..	386	647	-	660	545	-	-274	102	-
OKTOBER	333	438	-	342	931	-	-9	-492	-
NOVEMBER	308	433	-	1 017	493	-	-709	-60	-
DESEMBER	671	1 032	-	2 503	314	-	-1 832	717	-

OLJEPLATTFORMER OIL PLATFORMS									
MÅNED MONTH	INNFØRSEL IMPORTS			UTFØRSEL EXPORTS					
	1994	1995	1996	1994	1995	1996			

I ALT	52	176		790	359				
JANUAR-APR.	52	-	-	632	-	-			
JANUAR	-	-	-	-	-	-			
FEBRUAR	-	-	-	632	-	-			
MARS	52	-	-	-	-	-			
APRIL	-	-	-	-	-	-			
MAI	-	-	-	158	-	-			
JUNI	-	-	-	-	-	-			
JULI	-	-	-	-	-	-			
AUGUST	-	-	-	-	-	-			
SEPTEMBER ..	-	-	-	-	218	-			
OKTOBER	-	-	-	-	141	-			
NOVEMBER	-	-	-	-	-	-			
DESEMBER	-	176	-	-	-	-			

UTFØRSEL AV RÅOLJE OG NATURGASS EXPORTS OF CRUDE OIL AND NATURAL GAS									
MÅNED MONTH	I ALT. RÅOLJE OG NATURGASS CRUDE OIL AND NATURAL GAS			RÅOLJE CRUDE OIL			NATURGASS NATURAL GAS		
	1994	1995	1996	1994	1995	1996	1994	1995	1996

I ALT	106 440	113 230		92 119	98 009		14 321	15 221	
JANUAR-APR.	33 937	37 799	46 761	28 583	32 466	40 538	5 354	5 333	6 223
JANUAR	8 253	9 878	11 458	6 844	8 381	9 875	1 409	1 497	1 583
FEBRUAR	8 617	9 063	10 686	7 172	7 807	9 171	1 445	1 256	1 514
MARS	8 754	9 058	11 858	7 477	7 661	10 229	1 276	1 398	1 629
APRIL	8 314	9 800	12 760	7 090	8 618	11 263	1 224	1 182	1 496
MAI	9 142	9 234	-	7 982	8 013	-	1 160	1 221	-
JUNI	9 675	8 969	-	8 559	7 769	-	1 116	1 200	-
JULI	9 532	8 429	-	8 552	7 265	-	981	1 164	-
AUGUST	6 303	8 760	-	5 730	7 691	-	573	1 069	-
SEPTEMBER ..	8 921	9 165	-	7 870	7 955	-	1 051	1 210	-
OKTOBER	9 468	9 987	-	8 290	8 845	-	1 178	1 142	-
NOVEMBER	10 243	9 804	-	8 804	8 436	-	1 439	1 368	-
DESEMBER	9 219	11 084	-	7 749	9 568	-	1 469	1 516	-

TABELL 3. KVARTALSINDEKSER FOR UTENRIKSHANDELEN. 1988=100
 QUARTERLY INDEX NUMBERS OF EXTERNAL TRADE. 1988=100

A. INNFØRSEL I ALT UTENOM SKIP OG OLJEPLATTFORMER TOTAL IMPORTS EXCL. SHIPS AND OIL PLATFORMS						
	PRISINDEKS UNIT VALUE			VOLUMINDEKS VOLUME		
	1994	1995	1996	1994	1995	1996
ÅRET	104	105	-	130	140	-
1. KVARTAL	104	106	106	121	135	145
2. KVARTAL	104	104	-	125	142	-
3. KVARTAL	104	105	-	134	135	-
4. KVARTAL	106	107	-	138	148	-

B. UTFØRSEL I ALT UTENOM SKIP OG OLJEPLATTFORMER TOTAL EXPORTS EXCL. SHIPS AND OIL PLATFORMS						
	PRISINDEKS UNIT VALUE			VOLUMINDEKS VOLUME		
	1994	1995	1996	1994	1995	1996
ÅRET	100	103	-	168	177	-
1. KVARTAL	96	105	105	164	179	202
2. KVARTAL	100	105	-	164	168	-
3. KVARTAL	101	101	-	160	172	-
4. KVARTAL	101	102	-	183	189	-

C. UTFØRSEL I ALT UTENOM RÅOLJE, NATURGASS, SKIP OG OLJEPLATTFORMER TOTAL EXPORTS EXCL. CRUDE OIL, NATURAL GAS, SHIPS, OIL PLATFORMS						
	PRISINDEKS UNIT VALUE			VOLUMINDEKS VOLUME		
	1994	1995	1996	1994	1995	1996
ÅRET	94	102	-	149	153	-
1. KVARTAL	92	103	99	140	160	176
2. KVARTAL	93	101	-	144	145	-
3. KVARTAL	95	101	-	148	148	-
4. KVARTAL	96	101	-	163	158	-

TABELL 4. KVARTALSINDEKSER FOR ENKELTE VAREGRUPPER. 1988=100

SITC	VAREGRUPPE	COMMODITY GROUP	VERDIINDEKS VALUE											
			1995					1996						
			1. KV.	2. KV.	3. KV.	4. KV.	ÅRET	1. KV.	2. KV.	3. KV.	4. KV.			
0-9	I ALT MED SKIP OG OLJEPLATTFORMER		135	137	131	148	138	141						
EX 793	SKIP OG OLJEPLATTFORMER		58	40	21	58	44	26						
0-9	I ALT UNNTATT SKIP OG OLJEPLATTFORMER		143	148	143	158	148	154						
	AV DETTE													
0-1	MATVARER, DRIKKEVARER, TOBAKK		146	166	151	159	156	168						
2,4	RÅVARER, UNNTATT BRENSLSSTOFFER		135	155	141	146	144	154						
3	BRENSLSSTOFFER		110	139	117	106	118	124						
5-9	BEARBEIDDE VARER, UNNTATT MATVARER, DRIKKEVARER, TOBAKK ..		145	146	144	162	149	154						
0	MATVARER OG LEVENDE DYR		150	167	152	158	157	174						
04	KORN OG KORNVARER		116	156	117	138	132	151						
041	HVETE, UMALT		35	25	33	137	57	87						
05	GRØNNSAKER OG FRUKT		129	149	110	126	128	147						
054	GRØNNSAKER, FRISKE, KJØLTE, FRYSTE ELLER MIDLERTIDIG KONSERVERT; RØTTER, KNOLLER OG GRØNNSAKPRODUKTER, I.E.N.,FRISKE ELLER TØRKEDE		178	230	74	124	152	229						
057	FRUKTER OG NØTTER, FRISKE ELLER TØRKEDE		114	121	108	128	118	131						
06	SUKKER, SUKKERVARER OG HONNING		146	147	172	172	159	156						
07	KAFFE, TE, KAKAO, KRYDDERIER OG VARER DERAV		117	112	126	132	122	125						
071	KAFFE OG KAFFEERSTATNINGER		114	117	142	110	121	118						
1	DRIKKEVARER OG TOBAKK		113	160	144	168	146	121						
2	RÅVARER, IKKE SPISELIGE, UNNTATT BRENSLSSTOFFER		136	154	136	146	143	153						
24	TØMMER, TRELAST OG KORK		188	197	151	178	178	149						
246	TRE I FORM AV FLISER ELLER SPON OG AVFALL		42	69	60	79	63	65						
248	SKÅRET ELLER HØVLET TRELAST; JERNB. SVILLER AV TRE		146	149	121	134	137	124						
25	PAPIRMASSE OG PAPIRAV FALL		149	192	199	146	172	115						
26	TEKSTILFIBRER OG AVFALL DERAV (IKKE SPUNNET ELLER VEVD) ...		129	89	83	93	98	110						
27	RÅ GJØDNINGSTOFFER OG RÅ MINERALER, I.E.N.		138	139	131	138	136	169						
28	MALMER OG AVFALL AV METALL		125	163	144	153	146	167						
3	BRENSLSSTOFFER, SMØREDJER, ELEKTRISK STRØM MV.		110	139	117	106	118	124						
32	KULL, KOKS OG BRIKETTER		103	110	105	112	107	116						
33	MINERALOLJE OG MINERALOLJEPRODUKTER		102	138	119	108	117	104						
333	MINERALOLJE, RÅ		148	166	125	76	129	98						
334	MINERALOLJEPRODUKTER, RAFFINERTE		88	120	104	108	105	99						
335	RESTSTOFFER AV MINERALOLJEPRODUKTER OG LIKN., I.E.N.		104	174	177	151	152	131						
4	ANIMALSKE OG VEGETABILSKE OLJER, FETT OG VOKS		119	169	286	127	175	191						
5	KJEMISKE PRODUKTER		164	171	165	167	167	166						
51	ORGANISKE KJEMISKE PRODUKTER		170	160	153	163	162	153						
52	UDORGANISKE KJEMISKE PRODUKTER		112	113	125	115	116	141						
53	FARGE- OG GARVESTOFFER		180	215	215	188	199	177						
54	MEDISINSKE OG FARMASØYTISKE PRODUKTER		193	218	210	227	212	212						
55	FLYKTIGE OLJER, PARFYMESTOFFER, TOALETT-, RENGJØRINGSMIDLER		201	222	220	229	218	234						
57	PLASTRÅSTOFFER		155	148	139	127	142	129						
58	PLAST, HALVFABRIKATA		133	144	134	136	137	135						
6	BEARBEIDDE VARER GRUPPERT HOVEDSAKELIG ETTER MATERIALE		132	147	128	142	137	137						
62	VARER AV GUMMI, I.E.N.		140	145	144	148	144	157						
625	RINGER, DEKK AV GUMMI TIL ALLE SLAGS HJUL		140	141	158	145	146	162						
63	VARER AV TRE OG KORK, UNNTATT MØBLER		120	112	108	132	118	124						
64	PAPIR OG PAPP; VARER AV PAPIRMASSE, PAPIR OG PAPP		159	153	153	169	158	172						
641	PAPIR OG PAPP		165	159	159	173	164	177						
65	TEKSTILGARN, TEKSTILSTOFFER OG TEKSTILVARER OG LIKN. PROD.		116	106	103	115	110	117						
651	TEKSTILGARN		125	115	96	108	111	121						
652	VEVNADER AV BOMULL		160	128	132	138	140	141						
653	VEVNADER AV SYNTETISKE ELLER KUNSTIGE TEKSTILFIBRER ...		134	119	110	134	124	136						
659	GOLVBELEGG MV.		74	60	68	80	70	68						
66	VARER AV IKKE-METALLISKE MINERALER I.E.N.		88	93	94	112	97	97						
664	GLASS		95	94	94	102	96	98						
67	JERN OG STÅL		169	166	159	199	173	193						
673	FLATVÅLSEDE PRODUKTER AV JERN ELLER ULEGERT STÅL, UTEN PLETTERING, BELEGG ELLER OVERDRAG		138	141	142	129	138	160						
674	FLATVÅLSEDE PRODUKTER AV JERN ELLER ULEGERT STÅL, MED PLETTERING, BELEGG ELLER OVERDRAG		86	81	81	90	85	93						
678	TRÅD AV JERN ELLER STÅL		100	96	89	127	103	148						
68	METALLER, UNNTATT JERN OG STÅL		135	128	122	141	131	109						
682	KOPPER		129	110	110	120	117	117						
684	ALUMINIUM		125	121	115	134	124	86						
69	VARER AV METALLER, I.E.N.		113	195	124	113	136	114						
7	MASKINER OG TRANSPORTMIDLER		153	157	152	182	161	169						
71	KRAFTMASKINER OG -UTSTYR		189	152	125	168	159	226						
72	MASKINER FOR SPEIELLE INDUSTRIER		121	154	146	170	148	159						
723	ANLEGGSMASKINER OG -UTSTYR SAMT DELER DERTIL		142	182	176	240	185	187						
75	KONTORMASKINER OG AUTOMATISK DATABEHANDLINGSUTSTYR ..		167	139	140	243	172	180						
76	TELEKOMM.APP. OG UTSTYR FOR OPPTAK OG GJENGIVELSE AV LYD ..		196	200	205	209	202	182						
761	FJERNSYNSMOTTAKERE		112	82	118	164	119	117						
77	ELEKTRISKE MASKINER, APPARATER OG DELER, I.E.N.		138	131	148	166	146	153						
772	ELEKTRISKE APPARATER TIL Å SLUTTE, BRYTE, SIKRE ELLER FORBINDE ELEKTRISKE STRØMKRETSER		129	140	140	178	147	147						
775	ELEKTRISKE OG IKKE-ELEKTRISKE HUSHOLDNINGARTIKLER		99	95	132	142	117	107						
78	KJØRETØYER FOR VEG		177	213	174	196	190	189						
781	PERSONBILER OG STASJONSVOGNER		204	263	206	219	223	225						
8	FORSKJELLIGE FERDIGE VARER		137	112	135	143	132	139						
81	PREFABRIKERT BYGN.; SANITÆR-, VARME- OG LYSUTSTYR, I.E.N.		109	95	117	150	118	116						
82	MØBLER OG DELER DERTIL		116	103	98	130	112	122						
84	KLÆR OG TILBEHØR TIL KLÆR		144	81	153	105	120	128						
842	KLÆR FOR DAMER ELLER PIKER UNNT. AV TRIKOTASJE		153	75	150	86	116	134						
843	KLÆR FOR HERRER ELLER GUTTER, AV TRIKOTASJE		145	92	157	131	131	142						
85	FOTTØY		150	90	164	98	125	145						
88	FOTOGRAFISKE OG OPTISKE ARTIKLER, I.E.N.; UR		123	132	127	143	131	135						
89	FORSKJELLIGE FERDIGE VARER, I.E.N.		134	136	133	186	147	151						
894	BARNEVOGNER, LEKETØY, SPILL OG SPORTARTIKLER		139	140	159	213	163	145						
898	MUSIKKINSTRUMENTER OG DELER OG TILBEHØR DERTIL; GRAMMOPHONPLATER, LYDBÅND OG ANDRE LYDOPPTAK		204	159	175	238	194	194						

QUARTERLY INDEX NUMBERS FOR SELECTED COMMODITY GROUPS. 1988=100

PRISINDEKS UNIT VALUE										VOLUMINDEKS VOLUME										SITC	
1995					1996					1995					1996						
1. KV.	2. KV.	3. KV.	4. KV.	ÅRET	1. KV.	2. KV.	3. KV.	4. KV.	ÅRET	1. KV.	2. KV.	3. KV.	4. KV.	ÅRET	1. KV.	2. KV.	3. KV.	4. KV.	ÅRET		
..	0-9
..	EX 793
106	104	105	107	105	106					135	142	135	148	140	145						0-9
112	113	112	113	112	117					131	148	135	141	138	144						0-1
111	102	98	105	104	102					122	152	144	139	139	152						2,4
122	119	115	121	119	135					90	116	102	88	99	92						3
104	103	105	105	104	104					140	142	136	153	143	147						5-9
110	111	110	110	110	114					137	151	137	144	142	152						0
131	124	125	134	128	145					88	126	95	103	103	104						04
153	145	146	157	153	166					23	17	23	87	37	52						041
100	105	101	100	102	108					129	142	109	126	126	136						05
92	104	96	80	94	108					194	220	77	154	162	212						054
107	114	109	114	111	118					106	106	100	112	106	111						057
143	156	158	191	161	163					102	94	109	90	99	95						06
100	98	94	93	96	79					116	115	133	142	127	160						07
104	98	89	78	91	66					109	119	160	142	133	177						071
128	130	127	138	131	138					88	123	113	122	111	88						1
111	101	98	103	103	100					123	152	138	141	139	152						2
109	105	104	107	106	104					173	188	145	167	168	143						24
81	88	89	90	88	87					52	79	67	88	71	74						246
118	114	113	113	114	109					124	130	107	118	120	114						248
103	103	121	119	111	93					145	186	165	123	155	124						25
105	104	90	115	103	105					123	86	92	81	95	104						26
126	113	118	135	123	128					109	123	111	102	111	133						27
112	100	94	100	101	96					111	163	154	153	145	173						28
122	119	115	121	119	135					90	116	102	88	99	92						3
111	103	113	120	111	124					93	107	93	93	96	94						32
116	121	109	114	115	126					88	113	109	95	102	83						33
113	112	99	109	108	122					131	148	126	70	119	80						333
110	119	108	111	112	119					79	101	96	97	94	83						334
147	146	128	139	139	160					71	119	138	109	109	82						335
118	112	105	135	113	137					101	151	272	94	155	139						4
111	109	112	106	109	100					147	157	148	158	152	166						5
80	77	77	76	78	65					212	208	200	213	208	235						51
130	123	129	83	113	115					87	92	97	138	103	122						52
144	134	128	143	137	123					125	160	168	131	146	143						53
129	135	160	140	140	120					149	162	131	162	151	176						54
124	122	122	128	124	114					162	182	181	179	176	204						55
100	100	99	95	99	91					155	148	140	133	144	142						57
89	93	91	97	93	92					150	156	147	140	148	148						58
98	95	103	104	100	100					135	155	124	137	138	137						6
106	109	110	114	110	111					131	133	131	130	131	141						62
101	99	103	103	101	103					139	143	153	141	144	157						625
106	107	105	107	106	102					113	105	102	124	111	122						63
104	109	112	111	109	112					153	140	136	152	145	154						64
102	106	108	109	106	109					162	150	146	159	154	162						641
96	96	95	98	96	97					122	111	108	117	115	121						65
109	106	116	107	109	109					114	108	83	101	102	111						651
96	97	93	99	96	95					167	132	141	140	145	147						652
107	109	104	98	104	100					126	109	106	137	119	135						653
93	98	96	100	97	103					79	61	70	80	73	66						659
92	89	90	97	92	95					96	105	105	116	105	104						66
75	73	75	73	74	74					127	129	125	139	130	132						664
102	108	117	118	111	109					165	153	135	169	156	177						67
114	125	128	125	123	116					121	112	111	104	112	138						673
91	91	101	106	97	90					95	90	81	85	88	103						674
95	122	123	130	116	82					105	79	72	98	89	180						678
71	72	73	73	72	73					191	178	167	192	182	149						68
109	104	108	101	106	109					119	105	102	118	111	107						682
68	70	73	73	71	68					185	173	157	184	175	126						684
102	89	108	104	99	101					111	218	115	109	138	113						69
108	108	107	110	109	110					141	145	142	165	148	154						7
119	111	123	122	119	125					158	138	102	137	134	181						71
131	124	123	134	128	129					93	124	119	127	115	123						72
140	136	137	148	141	149					101	134	128	162	131	125						723
72	78	89	79	79	79					231	178	158	309	219	228						75
83	72	69	66	72	72					236	276	295	318	281	252						76
90	80	77	73	79	76					124	103	154	225	151	153						761
99	101	98	100	100	92					138	130	151	166	146	166						77
98	104	99	96	99	98					131	134	141	185	148	150						772
108	106	100	101	103	105					92	89	132	141	114	102						775
130	132	129	135	132	135					136	162	134	145	144	141						78
129	133	131	140	133	135					158	198	157	157	167	166						781
101	99	103	100	101	103					136	113	131	143	131	134						8
103	97	94	95	97	102					106	98	124	158	121	114						81
102	102	101	105	103	106					114	101	97	124	109	115						82
84	78	88	87	85	89					170	104	174	120	142	144						84
85	71	96	87	86	90					181	106	156	99	135	149						842
76	69	78	93	79	85					191	132	202	140	166	168						843
111	120	131	138	123	115					135	75	125	71	102	126						85
86	91	90	90	89	83					144	145	142	160	148	163						88
118	117	117	110	115	120					114	116	113	169	128	126						89
105	105	98	109	104	100					133	133	163	196	156	144						894
111	114	118	95	108	125					183	140	149	249	180	156						898

QUARTERLY INDEX NUMBERS FOR SELECTED COMMODITY GROUPS. 1988=100

PRISINDEKS UNIT VALUE										VOLUMINDEKS VOLUME					SITC						
1995					1996					1995						1996					
1. KV.	2. KV.	3. KV.	4. KV.	ÅRET	1. KV.	2. KV.	3. KV.	4. KV.	ÅRET	1. KV.	2. KV.	3. KV.	4. KV.	ÅRET		1. KV.	2. KV.	3. KV.	4. KV.	ÅRET	
..	0-9
..	EX 793
105	105	101	102	103	105	105	179	168	172	189	177	202	202	202	202	202	202	202	202	202	0-9
93	91	89	86	90	90	90	198	173	205	244	205	236	236	236	236	236	236	236	236	236	0-1
118	115	118	112	116	110	110	126	107	101	109	111	121	121	121	121	121	121	121	121	121	2,4
111	114	105	108	109	117	117	216	210	212	234	218	245	245	245	245	245	245	245	245	245	3
104	102	103	103	103	98	98	146	133	135	145	140	162	162	162	162	162	162	162	162	162	5-9
103	101	101	101	102	99	99	160	145	148	158	153	176	176	176	176	176	176	176	176	176	0-9
93	90	89	86	89	89	89	199	174	206	245	206	238	238	238	238	238	238	238	238	238	0
112	112	111	111	111	114	114	121	108	111	102	110	116	116	116	116	116	116	116	116	116	02
92	90	88	85	89	88	88	207	179	216	262	216	253	253	253	253	253	253	253	253	253	03
86	85	83	78	82	83	83	233	216	251	338	259	290	290	290	290	290	290	290	290	290	034
109	98	101	109	104	102	102	232	158	212	183	196	263	263	263	263	263	263	263	263	263	035
97	99	99	99	99	99	99	85	98	110	132	106	118	118	118	118	118	118	118	118	118	037
71	69	68	66	68	78	78	151	164	156	183	163	175	175	175	175	175	175	175	175	175	08
155	151	153	159	154	155	155	74	90	100	78	85	77	77	77	77	77	77	77	77	77	1
118	115	119	113	116	110	110	123	106	100	107	109	120	120	120	120	120	120	120	120	120	2
112	112	97	112	111	105	105	136	57	18	42	63	134	134	134	134	134	134	134	134	134	21
138	134	122	110	126	111	111	185	156	141	169	163	174	174	174	174	174	174	174	174	174	24
113	120	133	140	126	118	118	112	94	103	80	97	80	80	80	80	80	80	80	80	80	25
65	71	64	72	68	62	62	140	110	101	105	114	177	177	177	177	177	177	177	177	177	26
136	131	133	133	133	132	132	126	174	150	159	152	138	138	138	138	138	138	138	138	138	27
111	110	102	90	102	100	100	95	63	71	103	83	133	133	133	133	133	133	133	133	133	28
111	114	105	108	109	117	117	216	210	212	234	218	245	245	245	245	245	245	245	245	245	3
116	120	109	113	114	123	123	248	245	251	275	255	281	281	281	281	281	281	281	281	281	33
116	120	109	113	114	124	124	244	241	249	283	254	281	281	281	281	281	281	281	281	281	333
113	118	112	115	114	119	119	297	291	267	195	263	297	297	297	297	297	297	297	297	297	334
103	103	105	103	103	106	106	128	112	101	117	114	141	141	141	141	141	141	141	141	141	34
199	169	154	162	170	232	232	119	104	147	161	133	157	157	157	157	157	157	157	157	157	35
113	114	109	110	112	110	110	163	119	108	135	131	141	141	141	141	141	141	141	141	141	4
103	104	100	100	102	116	116	254	138	99	159	162	126	126	126	126	126	126	126	126	126	41
117	118	113	113	115	106	106	126	119	123	133	125	157	157	157	157	157	157	157	157	157	43
104	102	102	97	101	94	94	154	144	150	142	147	169	169	169	169	169	169	169	169	169	5
98	92	98	79	92	75	75	161	147	153	170	158	189	189	189	189	189	189	189	189	189	51
100	106	96	63	90	60	60	132	82	146	117	119	141	141	141	141	141	141	141	141	141	511
110	111	112	114	112	119	119	133	118	120	125	124	139	139	139	139	139	139	139	139	139	52
107	108	110	112	109	115	115	137	117	119	124	124	148	148	148	148	148	148	148	148	148	522
104	104	102	119	106	118	118	140	158	161	93	138	121	121	121	121	121	121	121	121	121	53
120	118	114	115	116	119	119	148	148	183	181	165	210	210	210	210	210	210	210	210	210	55
94	99	98	95	97	104	104	153	123	157	120	138	167	167	167	167	167	167	167	167	167	56
105	107	105	87	101	78	78	141	128	126	121	129	151	151	151	151	151	151	151	151	151	57
97	99	90	67	89	63	63	118	107	125	109	115	128	128	128	128	128	128	128	128	128	571
100	107	109	110	106	101	101	155	136	133	134	139	132	132	132	132	132	132	132	132	132	58
103	99	103	96	100	105	105	196	227	216	207	212	217	217	217	217	217	217	217	217	217	59
101	101	104	106	103	99	99	140	124	121	124	127	144	144	144	144	144	144	144	144	144	6
68	72	72	68	70	69	69	155	164	149	150	154	123	123	123	123	123	123	123	123	123	61
110	114	118	120	115	121	121	53	58	47	56	54	53	53	53	53	53	53	53	53	53	62
123	121	117	121	121	124	124	316	288	284	270	289	260	260	260	260	260	260	260	260	260	63
110	115	126	130	120	113	113	156	139	135	140	143	165	165	165	165	165	165	165	165	165	64
109	114	126	130	119	112	112	157	139	134	141	143	165	165	165	165	165	165	165	165	165	641
109	107	107	109	108	108	108	144	134	116	130	131	143	143	143	143	143	143	143	143	143	65
93	95	96	106	97	98	98	185	172	175	168	175	179	179	179	179	179	179	179	179	179	66
109	112	121	126	117	121	121	119	105	109	105	109	122	122	122	122	122	122	122	122	122	67
110	119	129	135	123	134	134	122	111	123	112	117	121	121	121	121	121	121	121	121	121	671
111	106	113	117	112	111	111	81	78	79	67	76	68	68	68	68	68	68	68	68	68	673
122	94	95	96	101	90	90	108	143	118	134	126	138	138	138	138	138	138	138	138	138	674
101	106	105	110	104	101	101	122	70	65	63	80	83	83	83	83	83	83	83	83	83	676
115	113	123	131	120	121	121	140	109	101	128	119	170	170	170	170	170	170	170	170	170	679
101	99	98	98	99	92	92	131	112	107	111	115	134	134	134	134	134	134	134	134	134	68
113	104	112	108	109	97	97	146	130	108	110	124	134	134	134	134	134	134	134	134	134	682
83	71	77	80	78	76	76	122	87	95	113	104	119	119	119	119	119	119	119	119	119	683
102	104	101	99	102	92	92	130	114	104	109	114	136	136	136	136	136	136	136	136	136	684
98	90	88	89	91	92	92	124	117	127	112	120	120	120	120	120	120	120	120	120	120	686
78	72	76	73	75	78	78	196	193	187	209	196	216	216	216	216	216	216	216	216	216	69
103	97	98	99	99	94	94	151	143	150	184	157	192	192	192	192	192	192	192	192	192	7
130	131	135	113	125	111	111	137	127	117	198	145	297	297	297	297	297	297	297	297	297	71
170	154	181	159	165	186	186	86	81	74	99	85	84	84	84	84	84	84	84	84	84	72
..	752
97	98	115	95	100	98	98	190	20													

TABELL 5. INNFØRSEL. VARESEKTORER OG HOVEDGRUPPER ETTER SITC. MILL. KR
 IMPORTS BY SECTIONS AND DIVISIONS OF THE SITC. MILLION KR

VARESEKTORER OG HOVEDGRUPPER	APRIL		JANUAR-APRIL		PROSENTANDEL	
	1995	1996	1995	1996	TOTAL	TOTAL
					1995	1996
I ALT	15 778,5	17 543,1	66 816,5	70 976,7	100,0	100,0
AV DETTE						
0,1 MATVARER, DRIKKEVARER, TOBAKK	991,6	1 198,3	4 015,8	4 666,7	6,0	6,6
2,4 RÅVARER, UNNTATT BRENSELSTOFFER	1 242,9	1 354,0	5 124,8	5 793,9	7,7	8,2
3 BRENSELSTOFFER	439,1	769,4	1 958,2	2 482,6	2,9	3,5
5-9 BEARBEIDDE VARER, UNNTATT MATVARER, DRIKKEVARER, TOBAKK	13 105,0	14 221,4	55 717,7	58 033,6	83,4	81,8
5-9 BEARBEIDDE VARER, UNNTATT MATVARER, DRIKKEVARER, TOBAKK, SKIP OG OLJEPLATTFORMER	13 017,2	14 137,5	53 553,7	57 026,0	80,2	80,3
0 MATVARER OG LEVENDE DYR	882,2	1 089,6	3 641,2	4 273,0	5,5	6,0
00 LEVENDE DYR, UTENOM DE SOM ER GRUPPERT UNDER HOVEDGRUPPE 03	2,6	6,2	16,8	19,9	0,0	0,0
01 KJØTT OG KJØTTVARER	19,4	19,0	71,6	92,9	0,1	0,1
02 MEIERIVARER OG EGG	17,9	20,0	52,7	64,1	0,1	0,1
03 FISK (IKKE Sjøpattedyr), KREPSDYR OG Bløtdyr OG VARER DERAV	182,1	166,1	754,9	955,9	1,1	1,3
04 KORN OG KORNVARER	111,5	192,2	387,6	551,8	0,6	0,8
05 GRØNNSAKER OG FRUKT	242,4	322,4	998,7	1 168,9	1,5	1,6
06 SUKKER, SUKKERVARER OG HONNING	61,7	82,7	280,3	316,3	0,4	0,4
07 KAFFE, TE, KAKAO, KRYDDERIER OG VARER DERAV	123,8	124,4	534,8	565,2	0,8	0,8
08 DYREFOR (UNNTATT UMALT KORN)	60,7	94,8	255,2	296,9	0,4	0,4
09 FORSKJELLIGE MATVARER	60,0	61,9	288,7	241,0	0,4	0,3
1 DRIKKEVARER OG TOBAKK	109,4	108,7	374,7	393,7	0,6	0,6
11 DRIKKEVARER	76,7	80,8	265,7	272,5	0,4	0,4
12 TOBAKK OG TOBAKKSVARER	32,7	27,9	109,0	121,2	0,2	0,2
2 RÅVARER, IKKE SPISELIGE, UNNTATT BRENSELSTOFFER	1 212,7	1 319,7	4 980,8	5 577,3	7,5	7,9
21 HUDER, SKINN OG PELSSKINN, RÅ	19,6	27,7	85,4	87,0	0,1	0,1
22 OLJEFRØ OG OLJEHOLDIGE FRUKTER	5,1	68,5	168,7	296,6	0,3	0,4
23 RÅGUMMI (HERUNDER SYNTETISK OG REGENERERT)	3,9	6,0	20,1	27,5	0,0	0,0
24 TØMMER, TRELAST OG KORK	284,9	294,4	1 258,9	1 055,9	1,9	1,5
25 PAPIRMASSE OG PAPIRAV FALL	55,3	28,5	189,7	132,2	0,3	0,2
26 TEKSTILFIBRER OG AVFALL DERAV (IKKE SPUNNET ELLER VEVD)	9,8	9,9	56,6	49,8	0,1	0,1
27 RÅ GJØDINGSSTOFFER OG RÅ MINERALER, I.E.N., UNNT. GJØDSEL U.HGR.56	108,1	92,1	442,3	503,1	0,7	0,7
28 MALMER OG AVFALL AV METALL	661,7	719,0	2 483,5	3 145,3	3,7	4,4
29 ANIMALSKE OG VEGETABILSKE RÅVARER, I.E.N.	64,4	73,6	275,7	279,9	0,4	0,4
3 BRENSELSTOFFER, SMØREDLJER, ELEKTRISK STRØM M.V.	439,1	769,4	1 958,2	2 482,6	2,9	3,5
32 KULL, KOKS OG BRIKETTER	73,1	94,7	290,3	338,0	0,4	0,5
33 MINERALOLJE OG MINERALOLJEPRODUKTER	291,0	370,8	1 338,2	1 436,5	2,0	2,0
HERAV RÅOLJE	67,1	45,5	371,5	247,1	0,6	0,3
34 GASS, NATURLIG OG TILVIRKET	55,7	38,7	218,8	188,0	0,3	0,3
35 ELEKTRISK STRØM	19,2	265,2	110,9	520,1	0,2	0,7
4 ANIMALSKE OG VEGETABILSKE OLJER OG FETT	30,2	34,3	144,0	216,6	0,2	0,3
41 ANIMALSKE OLJER OG FETT	12,1	14,6	73,6	138,1	0,1	0,2
42 FETE VEGETABILSKE OLJER OG FETTSTOFFER, RÅ RENSEDE EL. FRAKSJONERTE.	15,3	15,6	59,6	60,7	0,1	0,1
43 BEARBEIDDE ANIMALSKE OG VEGETABILSKE OLJER, FETT OG VOKS	2,9	4,2	10,8	17,8	0,0	0,0
5 KJEMISKE PRODUKTER	1 578,9	1 739,5	6 657,0	6 880,3	10,0	9,7
51 ORGANISKE KJEMISKE PRODUKTER	220,7	242,1	1 001,0	945,5	1,5	1,3
52 UORGANISKE KJEMISKE PRODUKTER	89,3	117,1	468,3	592,0	0,7	0,8
53 FARVE- OG GARVESTOFFER	144,4	165,8	597,5	610,3	0,9	0,9
54 MEDISINSKE OG FARMASØYTISKE PRODUKTER	339,2	337,3	1 213,5	1 298,9	1,8	1,8
55 FLYKTIGE OLJER, PARFYMESTOFFER, TOALETT-, RENGJØRINGS- OG PUSSEMIDL.	203,8	253,7	803,5	951,9	1,2	1,3
56 KUNSTGJØDSEL	61,9	56,1	225,1	247,1	0,3	0,3
57 PLASTRÅSTOFFER	187,4	197,1	894,6	784,6	1,3	1,1
58 PLAST, HALVFABRIKATA	138,7	157,2	575,1	600,7	0,9	0,8
59 KJEMISKE PRODUKTER, I.E.N.	193,5	213,0	878,4	849,2	1,3	1,2
6 BEARBEIDDE VARER GRUPPERT HOVEDSAKELIG ETTER MATERIALE	3 766,1	3 036,8	13 031,9	12 690,4	19,5	17,9
61 LÆR, LÆRVARER OG BEREDTE PELSSKINN	19,8	24,7	93,5	102,1	0,1	0,1
62 VARER AV GUMMI, I.E.N.	177,0	177,9	642,1	700,2	1,0	1,0
63 VARER AV TRE OG KORK (UNNTATT MØBLER)	128,4	146,5	560,0	595,2	0,8	0,8
64 PAPIR OG PAPP, VARER AV PAPIRMASSE, PAPIR OG PAPP	471,1	471,1	1 918,1	2 081,2	2,9	2,9
65 TEKSTILGARN, TEKSTILSTOFFER, TEKSTILVARER, I.E.N., O.L. PRODUKTER...	299,3	359,8	1 327,0	1 393,2	2,0	2,0
66 VARER AV IKKE-METALLISKE MINERALER, I.E.N.	195,0	249,6	836,8	958,2	1,3	1,4
67 JERN OG STÅL	558,4	688,7	2 771,4	3 217,1	4,1	4,5
68 METALLER, UNNTATT JERN OG STÅL	361,9	321,2	1 456,4	1 206,1	2,2	1,7
69 VARER AV METALLER, I.E.N.	1 598,1	597,3	3 426,7	2 437,1	5,1	3,4
7 MASKINER OG TRANSPORTMIDLER	5 289,9	6 804,9	24 797,3	26 972,3	37,1	38,0
71 KRAFTMASKINER OG -UTSTYR	257,7	371,9	1 301,9	1 620,4	1,9	2,3
72 MASKINER FOR SPEIELLE INDUSTRIER	760,0	1 045,4	2 719,7	3 618,1	4,1	5,1
73 METALLBEARBEIDINGSMASKINER	77,9	124,5	362,7	393,7	0,5	0,6
74 ANDRE INDUSTRIMASKINER OG -UTSTYR, I.E.N.	773,5	1 028,4	3 468,1	4 303,0	5,2	6,1
75 KONTORMASKINER OG AUTOMATISK DATABEHANDLINGSUTSTYR	603,2	787,6	3 035,9	3 409,3	4,5	4,8
76 TELEKOMMUNIKASJONSAPPARATER OG UTSTYR FOR OPPTAK OG GJENGIV. AV LYD	474,6	487,5	2 262,4	2 153,0	3,4	3,0
77 ELEKTRISKE MASKINER, APPARATER OG DELER, I.E.N.	743,8	943,4	3 426,8	3 931,3	5,1	5,5
78 KJØRETØYER FOR VEG	1 347,4	1 704,5	5 207,1	5 842,1	7,8	8,2
79 ANDRE TRANSPORTMIDLER INKL. SKIP	251,6	311,8	3 012,6	1 701,2	4,5	2,4
SKIP OG BÅTER	87,8	83,9	2 163,9	1 007,6	3,2	1,4
NYBYGDE	-	36,7	1 423,6	580,7	2,1	0,8
ELDRE	87,8	47,2	740,4	426,9	1,1	0,6
OLJEPLATTFORMER	-	-	-	-	-	-
8 FORSKJELLIGE FERDIGE VARER	2 433,5	2 610,0	11 112,1	11 371,7	16,6	16,0
81 PREFABRIKERT BYGNING; SANITÆR-, VARME- OG LYSUTSTYR, I.E.N.	78,0	102,2	391,0	435,0	0,6	0,6
82 MØBLER OG DELER DERTIL	272,5	310,6	1 230,1	1 314,3	1,8	1,9
83 REISEEFFEKTER, VESKER O.L.	40,4	35,0	166,0	163,3	0,2	0,2
84 KLÆR OG TILBEHØR TIL KLÆR	623,4	666,2	3 297,3	3 047,0	4,9	4,3
85 FOTTØY	117,1	142,1	664,8	671,3	1,0	0,9
87 VITENSKAPELIGE OG TEKNISKE INSTRUMENTER OG APPARATER, I.E.N.	288,3	319,0	1 339,7	1 334,7	2,0	1,9
88 FOTOGRAFISKE OG OPTISKE ARTIKLER, I.E.N.; UR	123,0	154,7	544,8	619,1	0,8	0,9
89 FORSKJELLIGE FERDIGE VARER, I.E.N.	890,6	880,1	3 478,4	3 787,0	5,2	5,3
9 VARER OG TRANSAKSJONER, IKKE GRUPPERT ANDRE STEDER I SITC	36,6	30,2	119,4	118,9	0,2	0,2

TABELL 6. UTFØRSEL . VARESEKTORER OG HOVEDGRUPPER ETTER SITC. MILL. KR
 EXPORTS BY SECTIONS AND DIVISIONS OF THE SITC. MILLION KR

VARESEKTORER OG HOVEDGRUPPER	APRIL		JANUAR-APRIL		PROSENTANDEL TOTAL	
	1995	1996	1995	1996	1995	1996
I ALT	20 542,2	25 577,7	88 342,2	101 413,6	100,0	100,0
AV DETTE						
0,1 MATVARER, DRIKKEVARER, TOBAKK	1 476,4	1 722,8	6 926,9	7 979,4	7,8	7,9
2,4 RÅVARER, UNNTATT BRENSLSSTOFFER	689,3	640,0	3 221,1	2 935,7	3,6	2,9
3 BRENSLSSTOFFER	11 091,9	14 286,9	42 926,4	52 511,9	48,6	51,8
5-9 BEARBEIDDE VARER, UNNTATT MATVARER, DRIKKEVARER, TOBAKK	7 284,7	8 928,0	35 267,7	37 986,7	39,9	37,5
5-9 BEARBEIDDE VARER, UNNTATT MATVARER, DRIKKEVARER, TOBAKK, SKIP OG OLJEPLATTFORMER	7 145,1	8 761,3	33 253,5	36 051,1	37,6	35,5
0 MATVARER OG LEVENDE DYR	1 467,4	1 698,4	6 887,3	7 922,8	7,8	7,8
00 LEVENDE DYR, UTENOM DE SOM ER GRUPPERT UNDER HOVEDGRUPPE 03	2,2	1,1	4,3	3,7	0,0	0,0
01 KJØTT OG KJØTTVARER	5,1	3,9	19,9	20,1	0,0	0,0
02 MEIERIVARER OG EGG	42,3	43,9	197,6	196,0	0,2	0,2
03 FISK (IKKE Sjøpattedyr), KREPSDYR OG BLØTDYR OG VARER DERAU	1 308,1	1 481,7	6 119,5	7 090,0	6,9	7,0
04 KORN OG KORNVARER	16,1	21,4	73,8	75,4	0,1	0,1
05 GRØNNSAKER OG FRUKT	7,5	9,2	26,9	26,3	0,0	0,0
06 SUKKER, SUKKERVARER OG HONNING	8,3	10,7	35,7	36,2	0,0	0,0
07 KAFFE, TE, KAKAO, KRYDDERIER OG VARER DERAU	19,6	16,9	91,8	72,6	0,1	0,1
08 DYREFOD (UNNTATT UMALT KORN)	40,6	92,1	218,9	321,7	0,2	0,3
09 FORSKJELLIGE MATVARER	17,5	17,6	98,7	80,6	0,1	0,1
1 DRIKKEVARER OG TOBAKK	8,9	24,4	39,6	56,6	0,0	0,1
11 DRIKKEVARER	4,7	20,5	22,7	41,4	0,0	0,0
12 TOBAKK OG TOBAKKSVARER	4,2	3,9	16,9	15,2	0,0	0,0
2 RÅVARER, IKKE SPISELIGE, UNNTATT BRENSLSSTOFFER	622,8	585,1	2 951,4	2 705,8	3,3	2,7
21 HUDER, SKINN OG PELSSKINN, RÅ	30,9	33,0	385,2	362,0	0,4	0,4
22 OLJEFRØ OG OLJEHOLDIGE FRUKTER	0,0	0,2	0,0	0,5	-	-
23 RÅGUMMI (HERUNDER SYNTETISK OG REGENERERT)	0,4	0,3	0,7	1,7	0,0	0,0
24 TØMMER, TRELAST OG KORK	108,9	107,5	547,2	442,7	0,6	0,6
25 PAPIRMASSE OG PAPIRAV FALL	231,3	148,0	985,1	709,9	1,1	0,7
26 TEKSTILFIBRER OG AVFALL DERAU (IKKE SPUNNET ELLER VEVD)	5,9	10,1	21,8	29,4	0,0	0,0
27 RÅ GJØDINGSSTOFFER OG RÅ MINERALER, I.E.N., UNNT. GJØDSEL U.HGR.56	154,3	165,0	529,9	566,5	0,6	0,6
28 MALMER OG AVFALL AV METALL	82,4	106,0	437,1	550,8	0,5	0,5
29 ANIMALSKE OG VEGETABILSKE RÅVARER, I.E.N.	8,7	15,0	44,4	42,4	0,1	0,0
3 BRENSLSSTOFFER, SMØREOLJER, ELEKTRISK STRØM M.V.	11 091,9	14 286,9	42 926,4	52 511,9	48,6	51,8
32 KULL, KOKS OG BRIKETTER	5,2	5,8	23,0	18,7	0,0	0,0
33 MINERALOLJE OG MINERALOLJEPRODUKTER	9 531,9	12 384,4	35 901,9	44 290,3	40,6	43,7
HERAV RÅOLJE	8 617,7	11 263,3	32 466,2	40 538,1	36,8	40,0
34 GASS, NATURLIG OG TILVIRKET	1 458,4	1 828,8	6 577,4	7 633,8	7,4	7,5
HERAV NATURGASS	1 182,2	1 496,4	5 333,2	6 223,2	6,0	6,1
35 ELEKTRISK STRØM	96,4	67,9	424,2	569,1	0,5	0,6
4 ANIMALSKE OG VEGETABILSKE OLJER OG FETT	66,4	54,9	269,7	229,9	0,3	0,2
41 ANIMALSKE OLJER OG FETT	29,0	32,6	137,3	93,0	0,2	0,1
42 FETE VEGETABILSKE OLJER OG FETTSTOFFER, RÅ RENSEDE EL. FRAKSJONERTE.	1,4	0,7	4,9	5,2	0,0	0,0
43 BEARBEIDDE ANIMALSKE OG VEGETABILSKE OLJER, FETT OG VOKS	36,0	21,6	127,4	131,7	0,1	0,1
5 KJEMISKE PRODUKTER	1 295,8	1 385,0	6 138,2	6 201,2	6,9	6,1
51 ORGANISKE KJEMISKE PRODUKTER	183,8	166,5	1 079,8	963,3	1,2	1,0
52 UORGANISKE KJEMISKE PRODUKTER	177,4	217,9	861,9	990,0	1,0	1,0
53 FARGE- OG GARVESTOFFER	75,6	73,1	290,7	307,4	0,3	0,3
54 MEDISINSKE OG FARMASØYTISKE PRODUKTER	93,0	121,7	466,6	485,0	0,5	0,5
55 FLYKTIGE OLJER, PARFYMESTOFFER, TOALETT-, RENGJØRINGS- OG PUSSEMIDL.	35,6	55,5	166,0	239,6	0,2	0,2
56 KUNSTGJØDSEL	132,2	235,5	788,3	1 020,3	0,9	1,0
57 PLASTRÅSTOFFER	359,0	272,9	1 521,0	1 198,3	1,7	1,2
58 PLAST, HALVFABRIKATA	63,1	69,8	292,2	267,6	0,3	0,3
59 KJEMISKE PRODUKTER, I.E.N.	176,2	174,1	671,9	729,7	0,8	0,7
6 BEARBEIDDE VARER GRUPPERT HOVEDSAKELIG ETTER MATERIALE	3 512,1	4 067,3	15 999,1	16 628,3	18,1	16,4
61 LÆR, LÆRVARER OG BEREDTE PELSSKINN	12,9	10,5	59,5	48,1	0,1	0,0
62 VARER AV GUMMI, I.E.N.	27,9	26,5	100,5	105,3	0,1	0,1
63 VARER AV TRE OG KORK (UNNTATT MØBLER)	110,9	105,5	525,3	446,3	0,6	0,6
64 PAPIR OG PAPP, VARER AV PAPIRMASSE, PAPIR OG PAPP	656,6	791,9	3 142,6	3 491,6	3,6	3,4
65 TEKSTILGARN, TEKSTILSTOFFER, TEKSTILVARER, I.E.N., O.L. PRODUKTER.	90,7	103,8	418,5	424,0	0,5	0,4
66 VARER AV IKKE-METALLISKE MINERALER, I.E.N.	89,7	90,7	400,9	406,8	0,5	0,4
67 JERN OG STÅL	581,0	1 004,1	2 480,0	3 169,1	2,8	3,1
68 METALLER, UNNTATT JERN OG STÅL	1 710,6	1 686,9	7 867,5	7 435,7	8,9	7,3
69 VARER AV METALLER, I.E.N.	231,9	249,3	1 004,3	1 101,4	1,1	1,1
7 MASKINER OG TRANSPORTMIDLER	1 829,6	2 788,7	10 016,2	11 899,6	11,3	11,7
71 KRAFTMASKINER OG -UTSTYR	126,8	143,3	632,9	1 078,3	0,7	1,1
72 MASKINER FOR SPEIELLE INDUSTRIER	216,6	356,1	1 124,7	1 330,7	1,3	1,3
73 METALLBEARBEIDINGSMASKINER	12,1	20,0	66,7	103,9	0,1	0,1
74 ANDRE INDUSTRIEMASKINER OG -UTSTYR, I.E.N.	302,4	434,5	1 722,7	1 821,3	2,0	1,8
75 KONTORMASKINER OG AUTOMATISK DATABEHANDLINGSUTSTYR	168,6	235,5	777,3	864,5	0,9	0,9
76 TELEKOMMUNIKASJONSAPPARATER OG UTSTYR FOR OPPTAK OG GJENGIV. AV LYD	229,4	236,4	916,5	1 135,1	1,0	1,1
77 ELEKTRISKE MASKINER, APPARATER OG DELER, I.E.N.	298,3	832,5	1 251,5	2 066,6	1,4	2,0
78 KJØRETØYER FOR VEG	266,8	295,4	1 215,3	1 280,9	1,4	1,3
79 ANDRE TRANSPORTMIDLER INKL. SKIP	208,6	234,9	2 308,7	2 218,3	2,6	2,2
SKIP OG BÅTER	139,6	166,7	2 014,2	1 935,6	2,3	1,9
NYBYGDE	0,3	-	516,8	271,3	0,6	0,3
ELDRE	139,3	166,7	1 497,4	1 664,3	1,7	1,6
OLJEPLATTFORMER	-	-	-	-	-	-
8 FORSKJELLIGE FERDIGE VARER	623,6	667,5	3 028,6	3 176,5	3,4	3,1
81 PREFABRIKERT BYGNINGER; SANITÆR-, VARME- OG LYSUTSTYR, I.E.N.	69,7	66,3	291,5	261,2	0,3	0,3
82 MØBLER OG DELER DERTIL	116,9	133,2	547,4	664,8	0,6	0,7
83 REISEEFFEKTER, VESKER O.L.	1,4	1,7	6,8	8,0	0,0	0,0
84 KLÆR OG TILBEHØR TIL KLÆR	41,0	34,8	271,8	168,1	0,3	0,2
85 FOTTØY	5,5	11,7	31,3	54,2	0,0	0,1
87 VITENSKAPELIGE OG TEKNISKE INSTRUMENTER OG APPARATER, I.E.N.	164,6	199,5	737,3	874,6	0,8	0,9
88 FOTOGRAFISKE OG OPTISKE ARTIKLER, I.E.N.; UR	27,9	16,9	98,4	64,5	0,1	0,1
89 FORSKJELLIGE FERDIGE VARER, I.E.N.	196,5	203,5	1 044,1	1 081,2	1,2	1,1
9 VARER OG TRANSAKSJONER, IKKE GRUPPERT ANDRE STEDER I SITC	23,6	19,6	85,6	81,0	0,1	0,1

TABELL 7. INNFØRSEL OG UTFØRSEL. GRUPPER ETTER SITC IMPORTS AND EXPORTS, BY GROUPS OF THE SITC

GRUPPER	INNFØRSEL				UTFØRSEL			
	JANUAR-APRIL 1995		JANUAR-APRIL 1996		JANUAR-APRIL 1995		JANUAR-APRIL 1996	
	TONN	MILL. KR	TONN	MILL. KR	TONN	MILL. KR	TONN	MILL. KR
I ALT.....	..	66816,5	..	70976,7	..	88342,2	..	101413,6
001 LEVENDE DYR (UTENOM DE SOM ER GRUPPERT UNDER H.GR. 03)	..	16,8	..	19,9	..	4,3	..	3,7
011 STORFEKJØTT, FERSKT, KJØLT ELLER FRYST	640	17,5	2116	43,7	304	3,1	47	0,3
012 ANNET KJØTT OG SPISELIG SLAKTEAVFALL, FERSKT, KJØLT ELLER FRYST	2088	47,8	2113	42,1	456	5,4	321	4,1
016 KJØTT OG SPISELIG SLAKTEAVFALL, SALTET, I SALTLAKE, TØRKET ELLER RØYKT; SPISELIG MEL AV KJØTT ELLER SLAKTEAVFALL	67	1,8	56	1,5	15	0,6	18	0,7
017 KJØTT OG SPISELIG SLAKTEAVFALL, TILBEREDT ELLER KONSERVERT	138	4,5	166	5,7	397	10,8	447	15,1
022 MELK OG FLØTE OG MELKEPRODUKTER (UNNTATT SMØR ELLER OST)	976	16,7	695	13,2	915	17,6	1048	20,5
023 SMØR OG ANNET FETT SAMT OLJER FREMSTILT AV MELK	3	0,1	-	-	2280	24,0	1100	13,0
024 OST OG OSTEMASSE	677	35,2	809	41,1	7868	152,7	8123	161,0
025 EGG	51	0,7	408	9,8	869	3,3	447	1,6
034 FISK, FERSK, KJØLT ELLER FRYST	95470	520,1	111540	681,0	357367	3977,6	488834	4760,3
035 FISK, TØRKET, SALTET, ELLER I SALTLAKE; RØYKT; MEL OG PELLETER AV FISK, EGNET TIL MENNESKEFØDE	1484	37,6	1060	30,8	65904	1664,8	68475	1731,8
036 KREPSDYR OG BLØTDYR, FERSK, KJØLTE, FRYSTE MEL OG PELLETER AV KREPSDYR OG BLØTDYR; EGNET TIL MENNESKEFØDE	9038	113,7	6801	130,3	2852	134,7	3540	119,4
037 FISK, KREPSDYR OG BLØTDYR, TILBEREDT ELLER KONSERVERT, I.E.N.	3228	83,5	4467	113,9	12623	342,4	16658	478,4
041 HVETE, UMALT	25815	25,0	66379	84,9	-	-	-	-
042 RIS	3431	13,7	5386	22,6	62	0,5	215	1,3
043 BYGG, UMALT	107317	71,8	55346	70,6	70	0,4	60	0,3
044 MAIS, UMALT	253	1,7	3989	6,4	0	0,0	30	0,1
045 ANNET KORN, UMALT	47522	33,5	56434	69,6	4	0,0	17	0,1
046 HVETEMEL OG BLANDINGSMEL AV HVETE OG RUG	216	0,9	741	2,0	13	0,2	14	0,1
047 ANNET KORN, GROVMALT OG FINMALT	342	1,2	265	1,0	5	0,1	34	0,5
048 KORNPRODUKTER OG MEL- ELLER STIVELSE- PRODUKTER AV FRUKT ELLER GRØNNSAKER	23071	239,8	31841	294,8	4537	72,6	4443	73,0
054 GRØNNSAKER, FRISKE, KJØLTE, FRYSTE ELLER MIDL. KONSERVETER; RØTTER, KNOLLER OG GRØNNSAKPROD. I.E.N., FRISKE ELLER TØRKEDE	44131	294,4	43014	329,4	229	1,4	123	0,9
056 GRØNNSAKER, RØTTER OG KNOLLER, TILBEREDTE EL. KONSERVETER, I.E.N.	10483	94,0	11129	94,5	1527	19,6	1111	16,6
057 FRUKTER OG NØTTER, FRISKE ELLER TØRKEDE	76164	445,8	85625	557,7	215	2,0	117	1,6
058 FRUKTER, TILBEREDT ELLER KONSERVERT	7795	90,5	9423	95,8	221	3,3	458	4,7
059 FRUKT- OG GRØNNSAKSAFTER (HERU. DRUEMOST) UGJÆREDE OG ALKOHOLFRIE, OGSÅ TILSATT SUKKER O.A. SØTNINGSSTOFF	7215	74,1	8133	91,6	126	0,7	762	2,5
061 SUKKER, MELASSE OG HONNING	75349	157,1	76890	172,9	177	2,5	356	5,3
062 SUKKERVARER	4728	123,2	5177	143,3	1315	33,2	1244	30,9
071 KAFFE OG KAFFEERSTATNINGER	10832	293,5	15946	300,5	74	2,6	80	2,5
072 KAKAO OG VARER DERAFF	3009	54,5	2619	50,6	15	0,4	3	0,1
073 SJOKOLADE O. A. NÆRINGSMIDL. SOM INNEH. KAKAO. TE OG MATE	4931	143,9	5829	166,6	2872	87,7	2306	69,2
074	434	27,9	458	31,7	21	0,7	11	0,3
075 KRYDDERIER	529	15,1	522	15,8	12	0,5	17	0,4
081 DYREFOR (UNNTATT UMALT KORN)	59772	255,2	72952	296,9	85939	218,9	105001	321,7
091 MARGARIN OG MATFETT	594	8,4	475	6,3	4927	32,4	1094	7,4
098 TILBEREDTE MATVARER I.E.N.	8368	280,3	7510	234,7	2917	66,4	3486	73,2
111 ALKOHOLFRIE DRIKKEVARER I.E.N.	19,5	..	16,2	..	6,8	..	25,3
112 ALKOHOLHOLDIGE DRIKKEVARER	1000 L.	13769	246,2	13459	256,3	691	15,9	741
121 TOBAKK, UBEARBEIDD, AVFALL AV TOBAKK	1217	29,0	1241	43,7	216	6,1	210	6,1
122 TOBAKK, BEARBEIDD	554	80,0	574	77,5	362	10,8	281	9,1
211 HUDER OG SKINN (UNNTATT PELSSKINN), RÅ	1722	29,2	1325	20,1	4508	95,9	4575	80,0
212 PELSSKINN, RÅ (INKL. KUTT)	56,2	..	66,8	..	289,3	..	282,0
222 OLJEHOLDIGE FRØ OG FRUKTER TIL UTVINNING AV BLØTE VEGETABILISKE OLJER	96170	166,5	148486	294,2	1	0,0	52	0,4
223 OLJEHOLDIGE FRØ OG FRUKTER TIL UTVINNING AV ANDRE VEGETABILISKE OLJER	465	2,2	561	2,4	-	-	1	0,0
231 NATURGUMMI, BALATA, GUTTAPERKA O.L. NATURLIG GUMMI, UBEARBEIDD ELLER I FORM AV PLATER, DUK, BÅND	130	1,7	231	2,6	17	0,4	45	0,9
232 SYNTETISK GUMMI OG FAKTIS FRAMSTILT AV OLJER, UBEARBEIDD ELLER I FORM AV PLATER, DUK, BÅND; BLANDINGER AV PRODUKTER UNDER GR. 231	1934	18,4	2111	24,9	139	0,3	570	0,8
244 NATURLIG KORK, RÅ ELLER AVFALL	6	0,3	5	0,2	1	0,0	-	-
245 VED TIL BRENSSEL; TREKULL	30,9	..	22,9	..	0,0	..	0,7
246 TRE I FORM AV FLISER ELLER SPON OG AVFALL..... KUB.M. FAST MÅL	138674	38,4	206366	57,5	59635	9,7	60253	13,8
247 RUNDTØMMER EL. GROVT TILHOGD TØMMER,KUB.M.F.M.	1330259	547,4	950304	402,2	187223	72,2	174155	64,6
248 SKÅRET EL. HØVL. TRELAST; JERNB.SVILLER AV TRE	641,9	..	573,2	..	465,2	..	363,6
251 PAPIRMASSE OG PAPIRAVFALL	189,7	..	132,2	..	985,1	..	709,9
261 SILKE	0	0,0	3	0,2	0	0,0	0	0,0
263 BOMULL	476	5,9	322	5,4	1	0,0	1	0,1
264 JUTE OG ANDRE TEKSTILFIBRER AV BAST, I.E.N.	1	0,1	3	0,1	-	-	0	0,0
265 VEGETABILISKE TEKSTILFIBRER, UNNTATT AV BOMULL OG JUTE	132	0,7	160	0,8	1	0,2	1	0,1
266 SYNTETISKE FIBRER FOR SPINNING	1470	25,7	1077	19,5	10	0,2	11	0,3
267 KUNSTIGE FIBRER FOR SPINNING OG AVFALL AV KUNSTIGE FIBRER	355	5,2	348	5,2	96	1,9	138	2,1
268 ULL OG ANDRE DYREHÅR (HERUNDER ULLTOPS)	497	16,0	455	15,1	1931	16,5	1954	22,2
269 BRUKTE KLAR OG ANDRE BRUKTE TEKSTILV.; FILLER. H.GR. 56)	405	3,0	385	3,4	772	3,1	1268	4,7
272 RÅ GJØDNINGSTOFFER (UNNT. DE SOM HØRER UNDER H.GR. 56)	193919	70,2	233710	100,1	175	5,2	158	5,2
273 STEIN, SAND OG GRUS	257415	60,7	267599	63,6	2477895	299,8	2469467	305,3
274 SVOVEL OG URØSTET SVOVELKIS	91172	19,2	87262	18,9	87	0,1	49	0,0
277 NATURLIGE SLIPESTOFFER; INDUSTRIDIAMANTER	1,5	..	2,9	..	0,1	..	0,0
278 ANDRE RÅ MINERALER	707261	290,7	754516	317,5	319590	224,8	381303	255,9
281 JERNMALM OG KONSENTRATER	1952	1,0	67385	10,8	594894	110,5	463996	92,4

TABELL 7. INNFØRSEL OG UTFØRSEL. GRUPPER ETTER SITC IMPORTS AND EXPORTS, BY GROUPS OF THE SITC (FORTS.)

GRUPPER	INNFØRSEL				UTFØRSEL			
	JANUAR-APRIL 1995		JANUAR-APRIL 1996		JANUAR-APRIL 1995		JANUAR-APRIL 1996	
	TONN	MILL. KR	TONN	MILL. KR	TONN	MILL. KR	TONN	MILL. KR
282 AVFALL OG SKRAP AV JERN ELLER STÅL; BLOKKER FREMSTILT AV JERN- ELLER STÅLSKRAP	83266	76,2	86052	70,1	36475	48,2	52130	43,7
283 KOPPERMALM OG KONSENTRATER; KOPPERMATTE OG SEMENTKOPPER	25	0,1	0	0,0	11895	33,8	13306	32,4
284 NIKKELMALM OG -KONSENTRATER; NIKKELMATTE, NIKKELOKSID, SINTERE O.A. MELLOMPRODUKTER ...	32314	1141,1	45300	1449,9	12943	33,8	13977	34,0
285 ALUMINIUMMALM OG KONSENTRATER (HERU. ALUMINIUMOKSYD)	447308	681,8	609408	936,1	4	0,1	3	0,0
286 MALMER OG KONSENTRATER AV URAN ELLER TORIUM	-	-	-	..	-	..	-
287 MALMER OG KONSENTRATER AV UEDLE METALLER I.E.N	..	283,2	..	362,8	..	69,3	..	235,5
288 AVFALL OG SKRAP AV IKKE-JERNH. UEDLE METALLER.	87668	281,0	97741	283,2	16699	119,1	15015	103,3
289 MALMER OG KONSENTRATER AV EDLE METALLER, SAMT AVFALL, SKRAP OG OPPSOP (UNNTATT GULL)	19,1	..	32,2	..	22,2	..	9,5
291 ANIMALSKE RÅVARER, I.E.N.	855	25,8	1065	29,2	18166	28,8	27812	27,7
292 VEGETABILISKE RÅVARER, I.E.N.	249,9	..	250,7	..	15,6	..	14,8
321 KULL, OGSÅ PULVERISERT, MEN IKKE AGGLOMERERT .	286082	156,9	241432	144,5	8388	21,2	4936	12,4
322 BRIKETTER, BRUNKULL OG TORV	16923	13,3	19791	15,6	3282	1,9	650	6,3
325 KOKS OG HALVKOKS AV STEINKULL, BRUNKULL ELLER TORV, OGSÅ AGGLOMERERT; RETORTKULL	167440	120,1	219407	177,9	-	-	-	-
333 MINERALOLJE, RÅ	464362	371,5	281339	247,1	39412159	32466,2	45050249	40538,1
334 MINERALOLJEPRODUKTER, RAFFINERTE	711,8	..	899,8	..	3342,2	..	3672,1
335 RESTSTOFFER AV MINERALOLJEPROD. OG LIKN. I.E.N	228814	254,8	209760	289,6	82648	93,5	57725	80,1
342 FLYTENDE PROPAN OG BUTAN	217947	188,2	188536	164,8	925019	1140,4	1048197	1326,3
343 NATURGASS, OGSÅ FLYTENDE	28,2	..	22,1	..	5333,2	..	6223,2
344 JORDOLJEGASSER OG ANDRE GASSFORMIGE HYDROKARBONER I.E.N.	2,4	..	1,1	..	103,8	..	84,2
345 LYS-, VANN-, GENERATORGASS O.L. GASSER, UNNT. JORDOLJEGASSER O.A. GASSFORMIGE HYDROKARBONER	0	0,0	-	-	-	-	-	-
351 ELEKTRISK STRØM	703359	110,9	2614847	520,1	2621196	424,2	2910483	569,1
411 ANIMALSKE OLJER OG FETT	28084	73,6	41035	138,1	53161	137,3	21545	93,0
421 FETE VEGETABILISKE OLJER OG FETTSTOFFER, "BLØTE", RÅ, RENSEDE ELLER FRAKSJONERTE	1896	17,7	2065	25,6	560	4,2	646	4,4
422 FETE VEGETABILISKE OLJER OG FETT, RÅ, RENSEDE ELLER FRAKSJONERTE, UNNTATT "BLØTE"	7078	41,9	6477	35,0	99	0,8	112	0,8
431 BEARBEIDDE ANIMALSKE OG VEGETABILISKE OLJER, FETT OG VOKS, USPISELIGE BLANDINGER ELLER PROD. AV DISSE	1311	10,8	1614	17,8	25619	127,4	24862	131,7
511 HYDROKARBONER I.E.N. OG HALOGEN-, SULFO-, NITRO- ELLER NITROSODERIVATER DERAV	182298	320,0	166734	256,1	104378	465,6	106325	290,5
512 ALKOHOLER, FENOLER, FENOLALKOHOLER OG DERES HALOGEN-, SULFO-, NITRO- OG NITROSODERIVATER	..	-	..	-	..	12,9	..	24,9
513 KARBOKSYLSYRER OG DERIVATER DERAV	26853	203,9	26200	172,5	5090	42,7	6267	51,7
514 FORBIND. MED NITROGENH. FUNKSJONELLE GRUPPER .	5529	102,2	6352	160,5	5013	489,7	6188	527,7
515 ORGANISKE OG UORGANISKE FORBINDELSER, HETEROSYKLISKE FORBINDELSER, NUKLEINSYRER OG DERES SALTER OG SULFONAMIDER	3834	71,2	4497	91,6	13	1,1	29	1,7
516 ANDRE ORGANISKE KJEMIKALIER	23788	119,4	13742	97,5	1150	67,7	1171	66,8
522 UORG. KJEM. GRUNNST., OKSIDER OG HALOGENSALTER	129633	293,8	202626	376,8	455963	467,9	595081	563,2
523 SALTER OG PEROKSYSALTER AV UORGANISKE SYRER OG METALLER	56295	121,9	68402	154,9	99423	95,7	100645	108,6
524 ANDRE UORGANISKE KJEMIKALIER; ORGANISKE OG UORGANISKE FORBINDELSER AV EDLE METALLER	10833	42,1	11077	44,9	49664	295,8	50566	305,4
525 RADIOAKTIVE STOFFER O. L.	16	10,6	77	15,5	2	2,5	2	12,8
531 SYNTETISKE ORGANISKE FARGESTOFFER OG SUBSTRATPIGMENTER; PREPARATER DERAV	1420	174,1	1400	171,4	100	5,3	120	5,6
532 FARGE- OG GARVESTOFFER OG SYNT. GARVESTOFFER	250	5,1	274	6,9	16	0,4	2	0,1
533 FARGER, MALINGER FERNISSER O.L. STOFFER	25517	418,2	27716	432,0	17988	285,0	18274	301,7
541 MEDISINSKE OG FARMASØYTISKE PRODUKTER (UNNTATT MEDIKAMENTER SOM HØRER UNDER GR. 542)	1099	213,9	1176	226,3	299	300,3	298	291,9
542 LEGEMIDLER, HERUNDER VETERINÆRE LEGEMIDLER ..	1775	999,6	2196	1072,6	5017	166,3	5121	193,1
551 FLYKTIGE OLJER, PARFYME OG VELLUKTENDE STOFFER	740	134,1	1194	195,4	111	2,2	139	3,4
553 PARFYMER, KOSMETIKK OG TOALETTPREPARATER	6527	407,0	7188	443,2	453	29,0	697	35,2
554 SÅPE, RENGJØRINGS- OG POLERMIDLER	22611	262,4	28001	313,3	18456	134,7	25082	201,0
562 KUNSTGJØDSEL (UNNT. DE SLAG SOM HØRER UNDER GR 272)	238769	225,1	255732	247,1	812341	788,3	930935	1020,3
571 POLYMERER AV ETYLEN, UBEARBEIDDE	25831	221,3	25057	167,0	65876	478,5	67013	324,0
572 POLYMERER AV STYREN, UBEARBEIDDE	7984	87,3	7022	63,5	5069	60,7	5083	54,8
573 POLYMERER AV VINYLKLORID ELLER AV ANDRE HALOGENERTE OLEFINER, UBEARBEIDDE	11278	89,8	8673	50,9	23915	170,8	26067	122,0
574 POLYACETALER, ANDRE POLYETERE OG EPOKSYHARPIKSER, UBEARBEIDDE; POLYKARBONATER, ALKYDHARPIKSER O.A. POLYESTERE, UBEARBEIDDE .	9716	158,1	9159	158,6	13687	219,4	11902	195,4
575 ANNE PLAST, UBEARBEIDDE	24715	335,1	27871	341,3	55341	587,9	51505	496,2
579 AVFALL, KLIPP OG SKRAP, AV PLAST	802	3,0	971	3,3	1801	3,7	2435	5,8
581 RØR OG SLANGER, AV PLAST	3627	122,8	3593	128,3	3769	59,5	3071	51,6
582 PLATER, DUK, FILM, FOLIER OG BÅND, AV PLAST ...	15601	439,0	16576	458,4	13627	225,3	12350	210,9
583 MONOFILAMENTER MED STØRSTE TVERRMÅL OVER 1 MM STAVER, STENGER OG PROFILER, OGSÅ OVERFLATEBEHANDLET, MEN IKKE VIDERE BEARBEIDDE, AV PLAST	423	13,3	349	14,0	222	7,4	172	5,1
591 DESINFEKSJONSMIDLER, INSEKT-, SOPP- OG UGRASDREPENDE MIDLER, ROTTGIFT, ANTIGROMIDLER ...	2119	107,4	2246	121,4	782	15,7	1019	18,7
592 STIVELSE, INULIN OG GLUTEN AV HVETE, ALBUMINATER; KLEBEMIDLER	13579	112,4	14057	131,5	824	14,0	792	15,1
593 SPRENGSTOFFER OG PYROTEKNISKE ARTIKLER	455	48,7	516	42,7	2223	43,9	1651	43,1
597 PREPARATER FOR TILSETNING I MINERALOLJER; BREMSVÆSKE OG FROSTVÆSKE; TILBEREDTE SMØREMIDLER	8509	108,2	7811	98,2	1549	15,7	2384	26,2
598 DIVERSE KJEMISKE PRODUKTER, I.E.N.	52391	501,7	50956	455,4	618931	582,5	626971	626,6
611 LÅR	432	77,1	567	84,3	763	53,8	540	40,9
612 VARER AV LÅR ELLER KUNSTLÅR, I.E.N.	143	13,4	174	15,3	1	0,5	2	0,3
613 PELSSKINN, GARVEDE ELLER BEREDTE	9	2,9	7	2,5	14	5,1	15	6,9
621 PRODUKTER AV GUMMI (PASTAER, PLATER, DUK, RØR)	3854	122,5	3664	119,4	334	17,0	309	17,5
625 RINGER, DEKK AV GUMMI TIL ALLE SLAGS HJUL	384,2	..	436,5	..	28,0	..	34,3
629 GUMMIVARER, I.E.N.	1762	135,4	1980	144,3	1445	55,4	1403	53,6
633 KORKVARER	134	6,7	125	6,3	1	0,0	1	0,1

TABELL 7. INNFØRSEL OG UTFØRSEL. GRUPPER ETTER SITC IMPORTS AND EXPORTS, BY GROUPS OF THE SITC (FORTS.)

GRUPPER	INNFØRSEL				UTFØRSEL			
	JANUAR-APRIL 1995		JANUAR-APRIL 1996		JANUAR-APRIL 1995		JANUAR-APRIL 1996	
	TONN	MILL. KR	TONN	MILL. KR	TONN	MILL. KR	TONN	MILL. KR
634 FINER, KRYSSFINER, SPONPLATER OG ANNET BEARBEIDD TRE, I.E.N.	255,9	..	252,7	..	176,1	..	179,2
635 TREVARER, I.E.N.	297,5	..	336,2	..	349,1	..	267,1
641 PAPIR OG PAPP	141661	1013,1	139541	1085,8	672375	2930,6	631026	3248,0
642 PAPIR OG PAPP, TILSKÅRET, OG VARER DERAV	57803	905,0	60199	995,3	16456	211,9	18219	243,7
651 TEKSTILGARN	4475	177,0	4865	188,2	4604	81,3	3157	66,8
652 VEVNADER AV BOMULL	2527	177,4	2415	167,6	710	63,8	705	62,6
653 VEVNADER AV SYNTET. EL. KUNSTIGE TEKSTILFIBRER	1263	142,0	1220	148,9	576	36,2	597	37,2
654 ANDRE TEKSTILVEVNADER	703	41,9	521	44,2	79	12,2	60	12,2
655 STOFFER AV TRIKOTASJE (HERU. RUNDSTRIKKEDE) ..	375	27,5	309	25,3	276	24,6	275	23,6
656 TYLL, BÅND, BLONDER, BRØDERIER O.L.	215	32,1	311	40,8	20	3,1	22	2,9
657 SPESIALGARN OG SPEIELLE TEKSTILSTOFFER OG -ARTIKLER	4275	245,9	4827	277,5	2976	154,5	3154	173,7
658 FERDIGVARER, HELT EL. DELVIS AV TEKSTILMAT.	304,7	..	329,6	..	40,0	..	41,9
659 GOLVBELEGG M.V.	5237	178,5	4793	171,1	48	2,7	50	3,2
661 KALK, SEMENT OG BYGNINGSMATERIALER, UNNTATT GLASS OG LEIRVARER	82531	65,1	61415	68,4	275153	101,0	257062	86,3
662 TEGLVERKSPRODUKTER O.L.	151,1	..	172,4	..	17,3	..	18,4
663 MINERALSKE PRODUKTER I.E.N.	198,1	..	243,2	..	167,1	..	158,1
664 GLASS	29207	200,7	31892	214,5	5180	65,3	5554	78,0
665 GLASSVARER	4337	95,2	4947	109,0	11333	34,5	18508	49,0
666 KERAMISKE PRODUKTER	5166	118,4	6682	140,7	233	15,0	328	16,0
667 PERLER, EDLE OG HALVEDLE STEINER, UBEARBEIDDE OG BEARBEIDDE	3854	8,2	15001	10,1	651	0,8	101	0,9
671 RÅJERN, SPEILJERN, JERNVAMP, GRANULATER OG PULVER AV JERN OG STÅL OG FERROLEGERINGER	37,3	..	33,8	..	1600,2	..	2158,4
672 BLOKKER O.A. PRIMÆRE FORMER OG HALVFABRIKATER AV JERN ELLER STÅL	60060	110,5	31578	64,4	14	0,3	82535	122,2
673 FLATVALSEDE PRODUKTER AV JERN ELLER ULEGERT STÅL, UTEN PLETTERING, BELEGG ELLER OVERDRAG	189847	607,3	177661	657,1	18174	72,8	13391	60,8
674 FLATVALSEDE PRODUKTER AV JERN ELLER ULEGERT STÅL, MED PLETTERING, BELEGG ELLER OVERDRAG ..	38286	197,4	40726	220,2	40247	230,4	46215	218,5
675 FLATVALSEDE PRODUKTER AV LEGERT STÅL	20824	277,4	18714	266,6	540	9,2	876	20,2
676 BARRER OG STENGER AV JERN ELLER STÅL, VINKELJERN, PROFILJERN OG ELEMENTER	97243	395,2	88065	375,4	129187	352,2	108821	286,6
677 SKINNER O.A. SKINNEMATERIELL AV JERN ELLER STÅL	6909	41,0	8313	59,4	1031	0,7	575	4,0
678 TRÅD AV JERN ELLER STÅL	5483	40,3	8095	56,4	3605	18,3	3765	19,7
679 RØR OG HULE PROFILER OG DELER DERTIL, AV JERN ELLER STÅL	76793	1065,0	166270	1483,7	29491	195,9	31511	278,8
681 SØLV, PLATINA O.A. PLATINAMETALLER	57572	65,5	41516	55,1	28147	200,8	33135	115,5
682 KOPPER	9571	253,9	9447	242,3	15514	323,7	14123	254,5
683 NIKKEL	136	11,8	308	33,0	18846	1054,8	20014	1046,3
684 ALUMINIUM	64505	989,7	48253	711,1	359121	5391,8	378761	5062,0
685 BLY	1571	10,0	1773	12,2	80	0,9	59	0,6
686 SINK	501	5,5	1208	12,1	43016	321,5	43177	310,4
687 TINN	302	11,7	243	9,9	6	0,3	2	0,1
689 ANDRE IKKE JERNHOLDIGE UEDLE METALLER	3449	108,2	4803	130,4	:	573,7	:	646,5
691 KONSTRUKSJONER OG DELER TIL DISSE, AV JERN, STÅL ELLER ALUMINIUM	33097	1439,8	24143	405,4	6165	174,4	7854	185,4
692 METALLBEHOLDERE FOR LAGRING OG TRANSPORT	5296	131,8	6345	174,8	2681	65,9	2738	60,9
693 TRÅDVARER (UNNT. ISOLERTE ELEKTR. LEDNINGER) OG GJERDETRÅD (GITTER)	11237	108,7	11845	135,8	6947	104,8	7764	122,0
694 SPIKER, SKRUEER, MUTTERE, BOLTER, NAGLER O.L. AV JERN, STÅL, KOPPER OG ALUMINIUM	6819	200,9	7241	219,6	1693	30,8	2316	48,7
695 HÅNDVERKTØY OG MASKINVERKTØY	341,5	..	386,6	..	68,9	..	71,5
696 KNIVER, SKJEER, GAFLER, SAKSER M.V.	63,1	..	66,7	..	6,5	..	7,1
697 HUSHOLDNINGSPRODUKTER AV UEDLE METALLER, I.E.N.	143,3	..	165,7	..	102,0	..	78,4
699 ANDRE VARER AV UEDLE METALLER, I.E.N.	29051	997,5	26934	882,3	14839	450,9	15722	527,4
711 KJELER FOR VANDDAMP ELLER ANNEN DAMP	8,0	..	74,0	..	6,3	..	9,9
712 DAMPTURBINER	7,2	..	2,5	..	0,8	..	16,3
713 STEMPELDREVNENE FORBRENNINGSMOTORER	518,4	..	623,8	..	328,5	..	339,8
714 KRAFTMASKINER OG MOTORER, IKKE ELEKTRISKE	400,9	..	471,1	..	167,4	..	571,7
716 ROTERENDE ELEKTRISKE MASKINER OG APPARATER	273,3	..	314,6	..	48,4	..	45,9
718 ANDRE KRAFTMASKINER	94,1	..	134,5	..	81,5	..	94,7
721 LANDBRUKSMASKINER (UNNTATT TRAKTORER)	277,7	..	351,1	..	368,7	..	394,0
722 TRAKTORER	1318	221,3	1816	323,9	30	2,6	67	7,5
723 ANLEGGSMASKINER OG UTSTYR	885,6	..	1201,9	..	301,5	..	316,8
724 MASKINER FOR TEKSTIL- OG LÆRINDUSTRIEN	98,3	..	100,2	..	14,3	..	29,5
725 MASKINER FOR CELLULOSE- OG PAPIRINDUSTRIEN	169,6	..	199,1	..	76,5	..	147,3
726 TRYKKE- OG BOKBINDEMASKINER	170,7	..	279,5	..	64,1	..	50,2
727 MASKINER TIL NÆRINGSMIDDELINDUSTRIEN	163,4	..	282,4	..	66,7	..	59,4
728 MASKINER OG UTSTYR FOR SPES. INDUSTRIER, I.E.N.	733,3	..	880,2	..	230,3	..	326,0
731 VERKTØYMASKINER FOR SPONAVTAKING O.L. BEARB. AV METALLER ELLER ANDRE MATERIALER	6050	90,0	5983	129,1	318	5,9	252	12,3
733 IKKE-SPONAVTAKENDE VERKTØYMASKINER FOR BEARBEIDING AV METALLER, SINTREDE METALLKARBIDER ELLER CERMETER	1335	60,4	1469	67,8	104	11,5	181	15,9
735 DELER OG TILBEHØR SOM FORTRINNSVIS BRUKES TIL MASKINER UNDER GR. 731 OG 733	646	74,7	429	79,6	70	7,2	102	28,9
737 METALLBEARBEIDINGSMASKINER	137,5	..	117,2	..	42,0	..	46,8
741 VARME- OG KJØLEUTSTYR I.E.N.	526,2	..	727,7	..	263,5	..	264,5
742 PUMPER FOR VÆSKER OG VÆSKEELEVATORER	322,6	..	372,0	..	277,9	..	318,5
743 PUMPER (UNNT. FOR VÆSKER), LUFT- ELLER GASS-KOMPRESSORER OG VIFTER; FILTRERINGS- ELLER RENSUTSTYR	622,8	..	746,8	..	192,7	..	242,3
744 MEKANISK UTSTYR FOR HÅNTERING AV GODS	582,3	..	766,6	..	597,8	..	501,9
745 ANDRE IKKE-ELEK. MASK., APPARATER OG VERKTØY	432,0	..	470,0	..	131,5	..	189,5
746 KULE- ELLER RULLELAGRE	602	75,9	751	88,0	6	1,9	16	3,2
747 KRANER, VENTILER O.L. FOR RØR, KJELER, TANKER HERU. REDUKSJONS- OG TERMOSTATVENTILER	3480	555,4	3821	697,6	669	77,0	638	89,9
748 DRIVAKSLER, LAGERHUS OG GLIDELAGRE, TANNHJULS- OG SNEKKEVEKSLER, SVINGHJUL, FRIKSJONS-KOPLINGER ETC.; LEDBOLTKJEDER	2337	205,6	3092	246,8	287	37,2	627	66,4
749 IKKE-ELEKTR. DELER OG TILBEH. TIL MASK. I.E.N.	1438	145,4	2051	187,5	1383	143,1	1322	145,1
751 KONTORMASKINER	368809	242,3	339978	246,8	5401	88,7	8155	62,2

TABELL 7. INNFØRSEL OG UTFØRSEL. GRUPPER ETTER SITC IMPORTS AND EXPORTS, BY GROUPS OF THE SITC (FORTS.)

GRUPPER	INNFØRSEL				UTFØRSEL			
	JANUAR-APRIL 1995		JANUAR-APRIL 1996		JANUAR-APRIL 1995		JANUAR-APRIL 1996	
	TONN	MILL. KR	TONN	MILL. KR	TONN	MILL. KR	TONN	MILL. KR
752 AUTOMATISKE DATABEHANDLINGSMASKINERSTK.	430960	1692,0	593392	2016,3	142621	470,1	137011	466,1
759 DELER OG TILBEHØR TIL MASKINER UNDER GRUPPENE 751 OG 752	1802	1101,7	1859	1146,3	328	218,4	573	336,2
761 FJERNSYNSMOTTAKERESTK.	76961	209,2	86775	220,2	4532	13,0	4052	21,0
762 RADIOMOTTAKERESTK.	215984	147,3	277256	152,0	2977	3,7	3481	3,4
763 PLATESPILLERE O.A. APPARATER FOR OPPTAK OG GJENGIVELSE AV LYD OG BILDER; UINNSPILT MATERIALESTK.	152345	144,6	155898	172,0	7208	19,6	4172	8,6
764 UTSTYR, DELER OG TILBEHØR I.E.N. TIL TELE- KOMMUNIKASJONSAPPARATER UNDER HOVEDGRUPPE 76.	..	1761,4	..	1608,9	..	880,1	..	1102,0
771 ELEKTRISKE KRAFTMASKINER OG DELER	234,3	..	322,8	..	183,8	..	246,3
772 ELEKTRISKE APPARATER TIL Å SLUTTE, BRYTE,SIKRE ELLER FORBINDE ELEKTRISKE STRØMKRETSETER	3234	777,4	3827	909,8	1710	261,2	1805	299,2
773 UTSTYR FOR OVERFØRING AV ELEKTRISITET	6559	297,8	6459	335,6	4092	222,7	5932	758,5
774 ELEKTRO-DIAGNOSTISKE APPARATER TIL MEDISINSK BRUK	100,0	..	184,9	..	98,9	..	136,5
775 ELEKTRISKE OG IKKE-ELEKTRISKE HUSHOLDNINGS- ARTIKLER	534,7	..	574,1	..	155,4	..	174,3
776 ELEKTRONRØR OG HALVLEDERKOMPONENTER	431,8	..	472,7	..	61,3	..	135,2
778 ELEKTRISKE MASKINER OG APPARATER, I.E.N.	1050,8	..	1131,4	..	268,3	..	316,6
781 PERSONBILER OG STASJONSGVNERSTK.	35595	2459,7	38760	2824,2	321	20,7	301	20,3
782 VAREBILER, LASTEBILER OG SPESIALBILERSTK.	5841	1200,4	5194	1193,3	791	237,1	4296	262,1
783 MOTORKJØRETØYER FOR VEG, I.E.N.STK.	1113	218,2	432	97,9	40	7,8	88	22,4
784 DELER OG TILBEHØR TIL MOTORKJØRETØYER UNDER VAREGRUPPENE 722, 781, 782 OG 783	759,3	..	966,4	..	764,5	..	812,0
785 MOTORSYKLER, SYKLER; INVALIDEVOGNER	330,8	..	447,7	..	71,2	..	87,7
786 TILHENGERE O.A. KJØRETØYER UTEN MOTOR, I.E.N.	238,6	..	312,6	..	114,0	..	76,4
791 RULLENDE MATERIELL TIL JERNBANER OG SPORVEIER.	..	88,8	..	129,4	..	54,0	..	13,6
792 LUFTFARTØYER, ROMFARTØYER, BÆRERAKETTER; TILBEHØR OG DELER	570,7	..	420,1	..	59,1	..	84,6
793 SKIP, BÅTER OG ANNET FLYTENDE MATERIELL	2353,1	..	1151,7	..	2195,6	..	2120,1
811 PREFABRIKerte BYGNINGER	3766	55,3	4793	60,5	6149	96,1	4792	82,0
812 SANITØR- OG VARMEUTSTYR	67,8	..	78,0	..	13,7	..	8,3
813 BELYSNINGSARMATUR I.E.N.	3156	267,9	3497	296,5	1943	181,7	1696	170,9
821 MØBLER OG DELER, SENGEUNNER, MADRASSER, PUTER	..	1230,1	..	1314,3	..	547,4	..	664,8
831 REISEEFFEKTER, VESKER O.L.	166,0	..	163,3	..	6,8	..	8,0
841 KLÆR FOR HERRER ELLER GUTTER, UNNT. AV TRIKOTASJE1000 STK.	7529	646,4	5712	537,3	621	62,0	254	24,7
842 KLÆR FOR DAMER ELLER PIKER, UNNT. AV TRIKOTASJE1000 STK.	9678	941,8	7968	845,4	682	50,9	230	26,1
843 KLÆR FOR HERRER ELLER GUTTER, AV TRIKOTASJE1000 STK.	3768	81,7	3117	80,5	220	5,8	114	6,3
844 KLÆR FOR DAMER EL. PIKER, AV TRIKOT. 1000 STK.	8296	250,1	7831	235,3	619	15,5	144	7,8
845 KLÆR AV TEKSTILMATERIALE, OGSÅ AV TRIKOTASJE, I.E.N.	955,9	..	932,5	..	106,0	..	74,4
846 TILBEHØR TIL KLÆR, AV TEKSTILMATERIALE, OGSÅ AV TRIKOTASJE (UNNT. TIL SMÅBARN)	194,6	..	197,0	..	17,7	..	16,8
848 KLÆR OG TILBEHØR TIL KLÆR, UNNT. AV TEKSTILMATERIALE, HOEDEPLAGG AV ALLE TYPER	226,7	..	219,0	..	13,9	..	11,9
851 FOTTØY	664,8	..	671,3	..	31,3	..	54,2
871 OPTISKE INSTRUMENTER OG APPARATER	88,7	..	68,4	..	11,0	..	30,0
872 MEDISINSKE INSTRUMENTER OG APPARATER I.E.N.	1221	400,7	1379	422,3	217	89,2	254	109,4
873 MÅLE- OG TELLEAPPARATER I.E.N.	53,0	..	51,9	..	11,3	..	9,5
874 INSTRUMENTER OG APPARATER FOR MÅLING, ANALYSE OG KONTROLL I.E.N.	797,3	..	792,1	..	625,8	..	725,7
881 FOTOAPPARATER OG UTSTYR, I.E.N.	95,4	..	121,4	..	29,9	..	19,1
882 FILM OG KJEMIKALIER TIL FOTOGRAFISK OG KINEMATOGRAFISK UTSTYR	2424	218,1	2272	208,9	218	39,6	46	8,7
883 KINOFILM, EKSPONERT OG FRAMKALT, OGSÅ MED LYDSPOR ELLER UTELUKKENDE MED LYDSPOR	17	4,8	20	6,7	3	0,6	1	0,3
884 OPTISKE ARTIKLER I.E.N.	144,5	..	197,5	..	12,2	..	12,1
885 UR	82,1	..	84,6	..	16,1	..	24,3
891 VÅPEN OG AMMUNISJON	290,2	..	371,5	..	197,8	..	257,4
892 TRYKKSAKER	16729	671,0	17073	736,7	3028	101,3	4320	134,8
893 VARER AV PLAST, I.E.N.	29374	906,1	31247	999,6	13126	325,7	12997	311,7
894 BARNEVOGNER, LEKETØY, SPILL OG SPORTSARTIKLER	..	456,0	..	464,9	..	118,6	..	121,9
895 KONTORUTSTYR OG KONTORREKVISITA I.E.N.	109,6	..	115,2	..	6,1	..	5,4
896 KUNSTVERKER, SAMLERGJENSTANDER OG ANTIKVITETER	47	18,4	47	24,1	5	57,2	5	14,3
897 SHYKKEVARER, GULL- OG SØLVSMEDVARER	106,3	..	115,4	..	40,7	..	37,4
898 MUSIKKINSTRUMENTER SAMT DELER OG TILBEHØR; GRAMMOFONPLATER, MAGNETBÅND OG -PLATER	620,9	..	631,6	..	92,9	..	86,7
899 FORSKJELLIGE FERDIGVARER I.E.N.	300,1	..	328,1	..	103,8	..	111,7
931 SPESIELLE VARER OG TRANSAKSJONER, IKKE GRUPPET ETTER ART	893	70,0	809	71,2	315	17,4	245	23,0
961 MYNTER, UNNT. AV GULL, IKKE-LEGALE BETALINGSM.	5	0,5	1	1,3	11	2,8	1	0,2
971 GULL, IKKE-MONETERT	726	47,1	539	41,2	1009	64,8	1052	54,8

TABELL 8. INNFØRSEL. VIKTIGERE VAREPOSTER ETTER SITC IMPORTS BY PRINCIPAL ITEMS OF THE SITC

VAREPOST- NR. ITEM NO.	VARESLAG COMMODITY	MENGE- ENHET UNIT	APRIL	1996	JAN.-APRIL	1996
			MENGE QUANTITY	VERDI VALUE	MENGE QUANTITY	VERDI VALUE
			MILL. KR		MILL. KR	
034 25	TORSK, FRYST (UNNTATT LEVER OG ROGN)	TONN	1230	15,4	8010	95,7
035 21	TORSK, SALTET ELLER I SALT LAKE	TONN	40	1,3	398	12,5
036 11	REKER, FRYSTE	TONN	896	19,7	5087	98,2
041 20	HVETE, UNNTATT DURUMHVETE	TONN	7674	11,3	14509	21,5
048 42, 49	KAKER, KJEKS O.A. FINT BAKVERK	TONN	2223	38,9	8575	150,4
054 51-59	FRISKE ELLER KJØLTE GRØNNSAKER, I.E.N.	TONN	4439	57,5	15783	202,9
057 11, 12	APPELSINER, MANDARINER, CLEMENTINER MV.	TONN	7683	40,6	30992	186,0
057 30	BANANER, FRISKE ELLER TØRKEDE	TONN	4932	25,2	20069	97,4
057 40	EPLER	TONN	5848	36,9	16364	100,6
057 51	VINDRUER	TONN	1159	13,9	3212	42,3
058 92-97	FRUKTER, NØTTER OG ANDRE SPISELIGE PLANTEDELER TILBEREDET ELLER KONSERVETE	TONN	1892	17,0	6531	62,4
059 10	APPELSINSAFT	TONN	1687	17,9	5470	56,0
061 29	RAFFINADE, MELIS OG ANNET SUKKER UTEN TILSETTINGER	TONN	13692	37,6	50396	133,8
062 21, 29	SUKKERVARER (HERUJ. HVIT S.JOKOLADE) UTEN INNHOLD AV KAKAO	TONN	1187	30,8	5093	141,6
071 11-12	KAFFE, RÅ	TONN	3372	59,0	15304	255,9
073 10-90	SJOKOLANDE OG ANDRE NÆRINGSMIDLER TILSATT KAKAO	TONN	1242	33,2	5829	166,6
081 95	HUNDE- ELLER KATTEMAT, FOR DETALJSALG	TONN	3314	21,2	13284	85,9
112 11-17	VIN AV FRISKE DRUER, OGSÅ TILSATT ALKOHOL; GJÆRET DRUESAFT	1000 L.	3023	54,9	10223	172,0
112 41-49	UDENATURERT ETYLALKOHOL UNDER 80 VOL.%; ANNET BRENNEVIN; ALKOHOLHOLDIGE PREPARATER FOR FRAMSTILLING AV DRIKKEVARER	1000 L.	472	18,5	1963	73,0
121 10-30	TOBAKK, UBEARBEIDD; AVFALL AV TOBAKK	TONN	224	7,9	1241	43,7
122 20	STIGARETTER SOM INNEHOLDER TOBAKK	TONN	83	13,9	313	54,2
222 20	SOYABØNNER	TONN	32178	63,2	144425	272,6
247 40	SKURTMØMMER OG MASSEVIRKE, AV BARTRÆR	FAST MÅL	175496	70,9	776155	306,9
248 20, 30	TRELAST AV BARTRÆR, OVER 6 MM TYKKELSE; PARKETTSTAV, PROFILERTE LISTER MV. AV BARTRÆR	121,7	..	455,7
248 40, 50	TRELAST AV LAUTRÆR, OVER 6 MM TYKKELSE; PARKETTSTAV OG PROFILERTE LISTER MV. AV LAUTRÆR	30,5	..	114,7
251 51, 52	SULFATTREMASSE, HALVBLEIKT ELLER BLEIKT, UNNTATT DISSOLVINGMASSE	TONN	6614	20,5	22501	91,3
272 32	NATURLIGE KALSIMUMFOSFATER, APATITT, MALT	TONN	31941	13,7	232838	98,0
278 26, 27, 29	LEIRE O.A. ILDFAST MATERIALE	TONN	14499	11,0	94976	68,6
278 30	SALT, SALTOPPLØSNINGER OG SJØVANN	TONN	30546	12,0	238296	88,9
278 51	KVARTS OG KVARTSITT	TONN	51086	11,7	241931	54,4
284 21, 22	NIKKELMATTE, - SPEIS O.L. MELLOMPRODUKTER	TONN	9819	326,6	45300	1449,9
285 20	ALUMINIUMOKSYD, UNNTATT KUNSTIG KORUNDUM	TONN	163363	251,6	599353	932,8
287 50	SINKMALM OG KONSENTRATER	TONN	6937	23,1	38426	111,5
287 70	MANGANMALM OG KONSENTRATER	TONN	44539	18,8	252408	145,7
288 10	ASKE OG RESTSTOFFER SOM INNEHOLDER METALLER OG METALLFORB.	TONN	22797	17,0	74831	59,1
288 23	AVFALL OG SKRAP AV ALUMINIUM	TONN	4314	41,8	19836	193,8
292 61, 69	LØKER, ROTKNOLLER MV., LEVENDE PLANTER, TRÆR OG BUSKER	TONN	2406	38,2	4431	106,2
292 71, 72	AVSKARNE BLOMSTER OG LAUVVERK MV., FRISKE, TØRKEDE ETC	14,8	..	77,3
321 10, 21, 22	KULL, OGSÅ PULVERISERT, MEN IKKE AGGLOMERERT	TONN	54047	32,9	241432	144,5
325 00	KOKS OG HALVKOKS AV STEINKULL	TONN	68843	58,4	219407	177,9
333 00	MINERALOLJE, RÅ	TONN	44049	45,5	281339	247,1
334 11	BILBENSIN OG FLYBENSIN (MOTORBENSIN)	KUB. M.	49060	53,0	212922	208,6
334 19	ANDRE LETTE OLJER	KUB. M.	2262	3,9	9985	15,7
334 21	PETROLEUM, HERUNDER JET-FUEL	KUB. M.	44	0,1	13106	15,7
334 30	GASSOLJER	KUB. M.	48899	45,3	160828	160,0
334 40	FYRINGSOLJER I.E.N.	KUB. M.	107293	89,8	374106	291,1
334 50	SMØREDOLJER OG SMØREFETT UTVUNNET AV BITUMINØSE MINERALER, ANDRE TUNGE JORDOLJER OG TUNGE OLJER (UNNT. RÅOLJE), TUNGE PRODUKTER I.E.N.	TONN	11718	48,6	35753	174,7
335 31	BEK FRAMSTILT AV MINERALSK TJÆRE	TONN	9152	18,4	39798	80,0
335 42	PETROLKOKS	TONN	30681	38,7	120273	136,8
342 10, 50	FLYTENDE PROPAN OG BUTAN	TONN	34444	32,0	188536	164,8
511 14	METTEDE ASYKLISKE HYDROKARBONER	TONN	17944	15,3	72825	66,1
511 25	STYREN	TONN	4395	15,4	16940	58,3
522 61	AMMONIAKK, VANNFRI ELLER I VANDIG OPPLØSNING	TONN	23529	32,8	139452	194,5
531 11-19	SYNTETISKE ORGANISKE FARGESTOFFER	TONN	371	53,0	1162	164,8
533 41-44	MALINGER, FERNISSER OG LAKKER, I OPPLØSNINGER AV PLAST	TONN	2683	58,4	10503	224,9
533 54	KITT, PODEVOKS, SPARKELMASSE	TONN	3291	22,8	12409	93,0
541 91-93	FARMASTYTTISKE PRODUKTER, UNNTATT LEGEMIDLER	TONN	97	10,3	435	41,0
542 91-93	LEGEMIDLER UTEN INNHOLD AV ANTIBIOTIKA, HORMONER ELLER ALKALOIDER	TONN	402	259,5	2015	930,5
551 41	BLANDINGER AV VELLUKTENDE STOFFER SOM BRUKES I NÆRINGS- MIDDEL- OG DRIKKEVAREINDUSTRIEN	TONN	241	38,3	796	145,3
553 10, 20	PARFYMER, TOALETTVARER OG KREMER	TONN	506	54,9	2094	216,6
553 30-59	ANDRE TOALETTMIDLER, UNNTATT SÅPE	TONN	1324	57,2	5094	226,6
554 21-23	ORGANISKE, OVERFLATEAKTIVE STOFFER (UNNTATT SÅPE); OVERFLATEAKTIVE PREPARATER, VASKE- OG RENGJØRINGSMIDLER MED ELLER UTEN INNHOLD AV SÅPE	TONN	5915	60,3	23569	232,8
562 31	KALIUMKLORID	TONN	6779	5,5	132412	92,4
562 32	KALIUMSULFAT	TONN	23224	28,0	55996	67,8
571 11, 12	POLYETYLEN, UBEARBEIDD	TONN	4805	33,5	23376	150,5
572 11, 19	POLYSTYREN, UBEARBEIDD	TONN	1493	11,8	5487	42,4
573 11-13	POLYVINYLKLORID, UBEARBEIDD	TONN	2145	11,5	7886	41,9
574 31-39	POLYKARBONATER, ALKYDHARPIKSER OG ANDRE POLYESTERE	TONN	1369	23,1	5332	92,6
575 21, 29	AKRYLPOLYMERER	TONN	2663	25,6	10098	98,6
575 31, 39, 41-45	POLYADMIDER, AMINOHARPIKSER, FENOLHARPIKSER OG POLYURETANER, UBEARBEIDDE	TONN	2020	15,3	7102	61,7
581 20	STIVE RØR OG SLANGER AV PLAST	TONN	511	11,5	1828	43,5
582 11-19	SELVKLEBENDE PLATER, DUK, FILM, FOLIER, TAPE OG BÅND AV PLAST, OGSÅ I RULLER	TONN	357	17,1	1360	69,0
582 21-29	ANDRE PLATER, DUK, FILM, FOLIER OG BÅND AV PLAST, UNNTATT SKUMPLAST OG IKKE FORSTERKET, LAMINERT MV.	TONN	3051	62,6	10752	230,2
592 21-29	ALBUMINHOLDIGE PRODUKTER (UNNTATT EGGALBUMIN), MODIFISERT STIVELSE OG KLEBEMIDLER	TONN	2971	28,4	11634	120,4
598 41	BLANDEDE ALKYLBENSENER	TONN	1565	7,3	6704	32,6

TABELL 8. INNFORSEL. VIKTIGERE VAREPOSTER ETTER SITC IMPORTS BY PRINCIPAL ITEMS OF THE SITC (FORTS.)

VAREPOST- NR. ITEM NO.	VARESLAG COMMODITY	MENGE- ENHET UNIT	APRIL	1996	JAN.-APRIL	1996
			MENGE QUANTITY	VERDI VALUE	MENGE QUANTITY	VERDI VALUE
			MILL. KR		MILL. KR	
611 30-42	LÆR AV STORFE ELLER DYR AV HESTESLEKTEN, UTEN HÅR (UNNTATT SEMSKET ELLER LAKKERT)	TONN	113	18,9	532	78,1
621 41-45	SLANGER OG RØR AV VULKANISERT BLØTGUMMI	TONN	280	14,8	1094	58,5
625 10	NYE DEKK TIL PERSONBILER	STK.	260253	75,9	1018384	286,3
625 20	NYE DEKK TIL BUSSETER OG LASTEBILER	STK.	20067	18,4	73563	58,4
625 51-94	ANDRE DEKK (UNNT. FOR FLY, MOTORSYKLER, SYKLER), OGSÅ REGUMMIERTE, UTSKIFTBARE SLITEBANER OG FELGBÅND	18,3	..	80,1
634 22, 23	SPONPLATER OG FORTETTET TRE I FORM AV BLOKKER, PLATER MV.	12,1	..	58,9
634 31-49	KRYSSFINER, FINERTE PLATER O.L. LAMINERT TRE	KUB. M.	6643	30,3	26370	111,5
635 31-39	BYGNINGSSNEKKERARBEIDER UNNTATT FERDIGHUS	58,1	..	228,1
641 21-29	TRYKK- OG SKRIVEPAPIR OG -PAPP, UBESTRØKET	TONN	4557	38,0	17929	157,6
641 31-34	TRYKK- OG SKRIVEPAPIR OG -PAPP, BESTRØKET	TONN	7650	64,9	33715	295,1
641 41	KRAFTPAPIR, UBESTRØKET	TONN	2398	11,6	10536	53,4
641 71, 72	PAPIR OG PAPP OVERTRUKKET, IMPREGNERT ELLER BESTRØKET MED PLAST (UNNTATT KLEBESTOFF)	TONN	2207	24,9	8322	100,1
642 11, 12	ESKER OG KARTONGER AV PAPIR OG PAPP TIL EMBALLASJE	TONN	2352	33,0	14202	165,7
642 13-16	SEKKER, POSER OG ANNEN EMBALLASJE	TONN	558	11,3	2153	48,1
642 43	TOALETTPAPIR, I RULLER ELLER ARK	TONN	2296	26,9	9488	109,0
642 48	PAPIR OG PAPP TIL SKRIVE- OG TRYKKPAPIR ELLER ANDRE GRAFISKE FORMÅL	TONN	2030	17,5	7786	74,2
642 94	LOHMETØRKLÆR, HÅNDKLÆR, SERVJETTER, DUKER, LAKEN O.L., KLÆR OG TILBEHØR TIL KLÆR, AV PAPIR OG PAPIRMASSE	TONN	2069	36,9	8480	150,3
642 95	SANITETSBLIND, TAMPONGER, BLEIER O.L. SANITÆRARTIKLER AV PAPIR OG PAPIRMASSE	TONN	1943	46,4	7744	187,9
651 21-34	BOMULLSGARN	TONN	332	13,6	926	40,8
651 61-69	GARN (UNNT. SYTRÅD) AV SYNTETISKE FILAMENTER	TONN	484	17,8	1920	63,6
657 73	TEKSTILVARER TIL TEKNISK BRUK	TONN	179	13,9	402	70,7
658 41-59	SENGELINNET, DEKKETØY, HÅNDKLÆR O.A. UTSTYRSVARER	TONN	541	38,3	2438	170,3
659 42, 43	GOLVTEPPER, TUFTEDE, AV KUNSTIGE ELLER SYNT. TEKSTILFIBRER	TONN	435	12,6	1373	42,1
662 44, 45	KERAMISKE GOLV-, VEGG- OG BRULEGGINGSFLISER	TONN	4456	23,3	17603	93,0
663 32-34	VARER AV SEMENT	13,7	..	56,0
664 41, 42	"FLOAT GLASS" OG PLANSLIPT ELLER POLERT GLASS	TONN	4193	19,1	16956	76,7
664 95	GLASSFIBRER, HERU. GLASSULL, OG VARER DERAV I.E.N.	TONN	364	14,5	1526	54,1
665 21-29	HUSHOLDNINGS-, DEKORASJONS- OG TOALETARTIKLER AV GLASS	TONN	525	17,1	2048	64,9
666 11, 12	VARER AV PORSELEN TIL HUSHOLDNINGSBRUK	TONN	263	13,3	902	42,5
666 21-29	PYNTEGJENSTANDER AV PORSELEN O.A. KERAMISKE MATERIALER	TONN	979	12,8	4253	57,6
673 11-12	FLATVALSEDE PRODUKTER AV JERN ELLER ULEGERT STÅL, UTEN PLETTERING, BELEGG ELLER OVERDRAG, VARMVALSEDE	TONN	26767	81,8	143829	451,4
673 31-49	FLATVALSEDE PRODUKTER AV JERN ELLER ULEGERT STÅL, UTEN PLETTERING, BELEGG ELLER OVERDRAG, KALDVALSEDE	TONN	6810	24,9	30972	115,7
674 11-14	FLATVALSEDE PRODUKTER AV JERN ELLER ULEGERT STÅL, BELAGT ELLER OVERTRUKKET MED SINK	TONN	6131	28,3	26952	121,2
674 31-32	FLATVALSEDE PRODUKTER AV JERN ELLER ULEGERT STÅL, MALT, LAKKERT ELLER PLASTBELAGT	TONN	2246	16,7	8965	67,0
675 51-56	FLATVALSEDE PRODUKTER AV RUSTFRITT STÅL, KALDVALSEDE	TONN	724	13,4	3156	63,2
676 11-19	STENGER AV JERN ELLER STÅL, VARMVALSEDE, I UREGLEMESSIG OPPVEILEDDE RINGER ELLER RULLER	TONN	2784	8,8	14534	44,9
676 21-29	STENGER AV JERN ELLER STÅL, VARMVALSEDE, VARMTRUKNE ELLER VARMSTRENGPRESSED, OGSÅ DE SOM ER VRIDDE ETTER VALSING	TONN	6527	23,8	34489	119,0
676 81-88	VINKEL- OG PROFILSTÅL (UNNT. JERNBANESKINNER); SPUNDEVEGGJERN	TONN	8420	36,7	32930	148,0
679 12, 13,	RØR FOR OLJE- ELLER GASSLEDNINGER ("PIPELINES")
31, 32,	FORINGSRØR SOM BRUKES VED BORING ETTER OLJE ELLER
41, 42	GASS	TONN	18556	159,9	126886	832,9
679 14-17	RØR OG HULE PROFILER, MED SIRKELRUNDT TVERRSNITT, SØMLØSE, AV JERN ELLER STÅL	TONN	1817	35,4	7017	122,1
679 51-59	RØRDELER AV JERN ELLER STÅL	TONN	1521	86,6	5458	292,8
682 31, 32,
41, 42	STENGER, PROFILER OG TRÅD AV KOPPER	TONN	1221	25,5	5341	109,0
682 71, 72	RØR OG RØRDELER AV KOPPER	TONN	320	16,0	1370	70,5
684 11, 12	ALUMINIUM OG -LEGERINGER, UBEARBEIDET	TONN	13199	138,3	35935	387,9
684 21, 22	STENGER, PROFILER OG TRÅD AV ALUMINIUM	TONN	1454	33,6	5919	142,5
684 23	PLATER OG BÅND AV ALUMINIUM, OVER 0,2 MM TYKKELSE	TONN	1105	21,7	4241	89,4
691 11-19	FERDIGE KONSTRUKSJONER OG DELER AV JERN ELLER STÅL, UNNT. PREFABRIKERT HUS	TONN	5627	75,6	22614	331,7
691 21, 29	FERDIGE KONSTRUKSJONER OG DELER AV ALUMINIUM, UNNT. PREFABRIKERT HUS	TONN	428	19,5	1528	73,8
693 11	TAU, LINER, KABLER O.A. AV JERN ELLER STÅL, UTEN EL. ISOLASJON	TONN	1707	16,0	7937	95,0
694 21, 22	SKRUE, BOLTER, MUTTERE, NAGLER MV. AV JERN ELLER STÅL	TONN	1152	42,9	5087	178,6
695 41-49	HÅNDVERKTØY I.E.N. (AMBOLTER, SKRUSTIKKER, SKRUTREKKERE, HØVLER ETC.)	TONN	186	14,2	860	65,0
695 63, 64	UTSKIFTBART VERKTØY FOR HÅNDVERKTØY ELLER VERKTØYMASKINER (FOR BERG-ELLER JORDBORING)	TONN	166	39,9	729	183,2
699 11,	HENGELÅSER, LÅSER, HENGSLER O.A. UTSTYR; BESLAG AV UDELT
13-19	METALL TIL MØBLER, DØRER ETC., AUTOMATISKE DØRLUKKERE	TONN	744	48,7	3204	211,3
699 55	TRÅDER, STENGER, ELEKTRODER ETC. FOR SVEISING, LØDDING, METALLSPRØYTING	TONN	559	12,9	2383	53,1
713 31	UTENBORDSMOTORER	STK.	3365	31,5	12483	87,4
713 32, 33	ANDRE FARTØYSMOTORER	STK.	367	56,6	1037	193,3
713 81, 82	ANDRE STEMPELDREVNNE FORBRENINGSMOTORER	STK.	2077	5,9	42776	125,0
713 91, 92	DELER TIL FORBRENINGSMOTORER (UNNT. TIL FLYMOTORER)	TONN	491	41,5	1684	183,2
714 91	DELER TIL TURBOJETMOTORER OG TURBOPROPMOTORER	TONN	14	18,0	103	112,4
716 31, 32	MOTORER (UNNT. MOTORER MED YTELSE HØYST 37,5 W) OG GENERATORER, VEKSELSTRØMMOTORER OG -GENERATORER, ROTERENDE ELEKTRISKE OMFORMERE	STK.	30936	33,6	128697	177,1
721 21	PLENKLIPEMASKINER	STK.	24929	26,5	47778	57,9
722 41, 49	HJULTRAKTORER	STK.	579	102,5	1746	319,4
723 21-29	MEKANISKE SKYFLER, GRAVEMASKINER OG LASTEMASKINER MED EGEN FREMDRIFT	STK.	286	123,6	802	378,7
723 91-99	DELER TIL MASKINER UNDER 723 OG 744.3	TONN	1698	180,8	6917	709,7
725 11, 12	MASKINER FOR FREMSTILLING OG ETTERBEHANDLING AV PAPIRMASSE, PAPIR OG PAPP	STK.	16	2,1	38	19,0

TABELL 8. INNFORSEL. VIKTIGERE VAREPOSTER ETTER SITC IMPORTS BY PRINCIPAL ITEMS OF THE SITC (FORTS.)

VAREPOST- NR. ITEM NO.	VARESLAG COMMODITY	MENGDEN- ENHET UNIT	APRIL	1996	JAN.-APRIL	1996
			MENGDEN QUANTITY	VERDI VALUE	MENGDEN QUANTITY	VERDI VALUE
			MILL. KR		MILL. KR	
725 91	DELER TIL MASKINER FOR FREMSTILLING OG ETTERBEHANDLING AV PAPIRMASSE, PAPIR OG PAPP	TONN	216	42,7	865	108,9
726 51-59	OFFSET - TRYKKEMASKINER OG -APPARATER	STK.	22	42,0	104	139,3
727 22	MASKINER TIL NÆRINGSMIDDELINDUSTRIEN, I.E.N.	STK.	473	55,7	2120	186,3
728 12	VERKTØYMASKINER FOR BEARBEIDING AV, TRE, PLAST, BEIN O.L. HARDE MATERIALE	STK.	2266	22,2	14012	90,9
728 41-49	MASKINER OG UTSTYR FOR SPESELLE INDUSTRIER, I.E.N.	STK.	11105	103,4	41944	371,2
733 11-18	VERKTØYMASKINER FOR BEARBEIDING AV METALL VED SMING, HAMRING, BØYING FALSING ETC.; PRESSER FOR BEARBEIDING AV METALL ELLER METALLKARBIDER	STK.	190	15,3	884	56,0
737 31-39	MASKINER OG APPARATER FOR LODDING OG SVEISING VED HJELP AV ELEKTRISITET, LASER ETC.	29,4	..	81,8
741 31-39	INDUSTRI- OG LABORATORIEOVNER OG DELER	4,4	..	34,6
741 43-49	MASKINER, APPARATER OG UTSTYR FOR KJØLING OG FRYISING; VARMEPUMPER, (IKKE TIL HUSHOLDNINGSBRUK)	41,8	..	147,7
741 51, 55	LUFTKONDISJONERINGSAPPARATER	STK.	2344	18,3	11039	75,5
741 71-75	APPARATER FOR DESTILLERING, REKTIFISERING AV LUFT ELLER ANDRE GASSER, VARMEVEKSLERE	34,7	..	112,8
741 81-89	ANDRE MASKINER OG APPARATER TIL OPPVARMING, KJØLING E.E.N. IKKE TIL HUSH. BRUK	STK.	2623	16,3	13409	217,4
742 71, 75	PUMPER FOR VÆSKER, I.E.N. OG VÆSKEELEVATORER	STK.	119925	19,6	293303	71,3
742 91, 95	DELER TIL PUMPER OG VÆSKEELEVATORER	TONN	191	30,4	670	112,4
743 11-19	LUFT - OG VAKUUMPUMPER OG LUFT- ELLER GASSKOMPRESSORER.	STK.	19477	44,5	125202	204,7
743 41-43	VIFTER OG KJØKKENHETTER MED VIFTE (VENTILASJONSHETTER)	STK.	46356	16,5	148562	48,1
743 61-69	APPARATER FOR FILTRERING ELLER RENSING AV VÆSKER OG GASSER ..	STK.	296250	38,3	1199122	166,2
743 80	DELER TIL PUMPER OG KOMPRESSORER UNDER 743.1 OG 743.4	TONN	256	28,8	1216	175,8
744 11, 12	GAFFELTRUCKER O.A. LØFTE - ELLER STABLETRUCKER	STK.	345	42,4	1323	151,0
744 71-89	ELEVATORER, TRANSPORTØRER, PERSON- OG VAREHEISER, RULLETRAPPER	STK.	1761	58,4	7730	205,6
745 11, 12	HÅNDVERKTØY MED IKKE-ELEKTRISK MOTOR	STK.	17144	11,8	60527	47,6
745 21-27	MASK. FOR VASKING ELLER FYLING AV FLASKER OG FOR EMBALLERING, OPPVASKMASKINER (IKKE FOR HUSHOLDNINGSBRUK) ..	STK.	628	30,5	3073	134,8
745 61-68	MEK. APP. FOR SPREDNING AV VÆSKER, PULVERE; BRANNSLOKNINGSAPP.	53,4	..	167,2
746 10-99	KULE- OG RULLELAGRE OG DELER	TONN	182	20,0	751	88,0
747 10-90	KRANER, VENTILER O.L.	TONN	950	177,1	3821	697,6
748 40	FASTE GIR OG UTVEKSLINGER UNNTATT TANNHJUL, KJEDEHJUL O.A. KRAFTOVERFØRINGSDELER	TONN	158	16,7	560	64,7
751 31-35	FOTOKOPIERINGS - OG TERMOKOPIERINGSAPPARATER	STK.	1938	38,6	9656	166,0
752 10-90	DATABEHANDLINGSMASKINER OG ENHETER DERTIL	STK.	125998	475,5	593392	2016,3
759 10	DELER TIL FOTO- OG TERMOKOPERINGSAPPARATER	TONN	74	20,6	298	82,1
759 97	DELER TIL DATAMASKINER	TONN	314	222,4	1448	1022,3
761 10	MOTTAKERE FOR FARGEFJERNING, OGSÅ MED GRAMMOFON ELLER RADIO VIDEOMONITORER OG -PROJEKTORER	STK.	16965	38,4	86247	218,8
762 11, 12	BILRADIOMOTTAKERE, OGSÅ KOMBINERT MED RADIOTELEFONI OG -TELEGRAFI	STK.	14063	14,2	67182	65,1
763 81-84	APPARATER FOR OPPTAK OG GJENGIVELSE AV LYD EL. VIDEOSIGNALER ..	STK.	30158	32,0	155106	170,8
764 11-19	ELEKTR. UTSTYR FOR LINJETELEFONI HERU. APPARATER FOR BÆREFREKVENSSTYMER	STK.	79723	95,8	315922	408,5
764 21-26	MIKROFONER, HØRTELEFONER, HØREFREKVENSFORSTØRKERE.	STK.	135074	27,0	528495	116,2
764 31, 32	SENDERE FOR FJERNING, KRINGKASTING, RADIOTELEGRAFI, -TELEFONI OG -TELEGRAFI	STK.	27004	78,8	118263	364,3
764 83	RADARAPPARATER, RADIONAVIGASJONS- OG RADIOFJERNSTYRINGS-APPARATER	STK.	3073	27,0	12547	70,5
764 91-99	DELER OG TILBEHØR TIL KOMMUNIKASJONSAPPARATER OG -UTSTYR ..	TONN	200	150,8	906	626,2
771 11-19	TRANSFORMATORER, ELEKTRISKE OGSÅ MED DIELEKTRISK VÆSKE	STK.	170122	24,7	616676	122,9
771 21	STATISKE OMFØRERE, LIKERETTERE	STK.	97366	24,0	451117	152,9
772 20	TRYKTE KRETSETER	TONN	34	23,3	107	90,4
772 41-59	ELEKTRISKE APPARATER TIL Å SLUTTE, BRYTE, SIKRE ELLER FORBINDE ELEKTR. STRØMKRETSETER	TONN	525	135,4	2276	560,8
772 61-81	PLATER, TAVLER, KONSOLLER, PULTER, KABINETTER OG DELER	TONN	233	28,5	828	107,0
773 11-18	ISOLERT ELEKTRISK TRÅD OG KABEL, OGSÅ MED FORB. DELER	TONN	1553	79,4	6076	302,5
774 11-13	ELEKTRODIAGNOSTIKKAPPARATER	TONN	29	13,3	126	74,4
774 21-29	APPARATER FOR RØNTGENSTRÅLER ELLER FOR ALFA-, BETA- ELLER GAMMASTRÅLER	47,6	..	110,5
775 11	VASKEMASKINER FOR HØYST 10 KG TØRT TØY	STK.	743	19,5	36619	95,2
775 21	KJØLESKAP TIL HUSHOLDNINGSBRUK, OGSÅ MED FRYSESKAP	STK.	12143	23,8	43417	87,4
775 22	DYPFRYSERE AV HUSHOLDNINGSTYPEN	STK.	3070	5,6	12955	22,6
775 30	OPPVASKMASKINER	STK.	5400	12,9	27864	63,9
775 71	STØVSUGERE OG GULVBONEMASKINER MED INNEBYGD ELEKTROMOTOR ..	STK.	19655	12,1	109565	59,4
775 83, 86, 87	ELEKTROTERMISKE HUSHOLDNINGSAPPARATER	STK.	61620	22,0	330309	104,0
776 31-39	DIODER, TRANSISTORER HALVLEDERKOMPONENTER, LYSFØLSOMME HALVLEDERKOMPONENTER, HERU. FOTOELEKTRISKE CELLER	STK.	9184190	21,1	51100159	78,0
776 41-49	ELEKTRONISKE MIKROKRETSETER	STK.	4547615	88,8	20152811	362,9
778 11	GALVANISKE ELEMENTER OG BATTERIER	STK.	2470179	11,4	14621903	58,1
778 12	ELEKTRISKE AKKUMULATORER	STK.	197790	25,2	796086	119,1
778 21-23	ELEKTRISKE GLØDELAMPER ELLER LYSSTOFFLAMPER, HERU. "SEALED BEAM" LAMPER (UNNT. LAMPER FOR ULTRAVIOLETT LYS)	TONN	123	16,0	783	95,9
778 31, 33	START- OG TENNINGSTYR TIL FORBRENNINGSMOTORER	12,9	..	76,6
778 34, 35	ELEKTRISK LYS- OG SIGNALUTSTYR, ELEKTRISKE VINDUSPUSSERE OG DEFROSTERE OG DELER	TONN	93	13,1	466	67,8
778 41-48	ELEKTROMEKANISK HÅNDVERKTØY SAMMENBYGD MED ELEKTRISK MOTOR, DELER	38,8	..	131,9
778 84, 85	ELEKTRISKE SIGNALAPPARATER, AKUSTISKE ELLER VISUELLE, DELER	TONN	45	23,4	204	93,9
778 86	KULLELEKTRODER, KULLBØRSTER O.A. VARER AV KULL TIL ELEKTRISK BRUK	TONN	11725	58,3	54032	249,9
781 20	MOTORKJØRETØYER FOR TRANSPORT AV PERSONER	STK.	10898	845,4	37120	2779,7
782 11, 19	MOTORKJØRETØYER FOR TRANSPORT AV GODS	STK.	1508	316,5	5100	1103,5
782 21-29	KRANBILER, MOBILE BORETÅRN, BRANNBILER, BETONGBLANDEBILER, ANDRE SPESIALBILER	STK.	37	40,2	94	89,8
783 11, 19	MOTORKJØRETØYER FOR TRANSPORT AV 10 ELLER FLERE PERSONER, INKL. FØREREN	STK.	171	39,1	421	94,8

TABELL 8. INNFORSEL. VIKTIGERE VAREPOSTER ETTER SITC IMPORTS BY PRINCIPAL ITEMS OF THE SITC (FORTS.)

VAREPOST- NR. ITEM NO.	VARESLAG COMMODITY	MENGDEN- ENHET UNIT	APRIL	1996	JAN.-APRIL	1996
			MENGDEN QUANTITY	VERDI VALUE	MENGDEN QUANTITY	VERDI VALUE
			MILL. KR		MILL. KR	
784 31-39	DELER OG TILBEHØR TIL MOTORKJØRETØYER UNDER POS. 722, 781, 782 OG 783	TONN	3107	212,0	13143	876,9
785 20	SVKLER UTEN MOTOR (UNNT. LEKETØYKJØRETØYER FOR BARN)	STK.	45389	55,2	177523	182,3
785 31, 36	INVALIDEVOGNER OG DELER TIL DISSE	15,4	..	60,1
786 10	TILHENGERE OG SEMITRAILERE AV CARAVANTYPEN	STK.	262	24,8	639	58,8
786 21-29	TILHENGERE FOR TRANSPORT AV VARER	STK.	578	26,4	1740	105,6
792 30	FLY MED TØVKT OVER 2000 KG, MEN HØYST 15000 KG	STK.	-	-	1	41,2
792 40	FLY MED TØVKT OVER 15000 KG	STK.	-	-	-	-
792 91-97	DELER I.E.N. TIL LUFTFARTØYER	TONN	72	101,9	360	328,4
793 11-19	LYSTBÅTER OG SPORTSBÅTER	STK.	4627	54,3	7101	103,3
793 22	TANKSKIP, ALLE SLAGS	BR.TONN	-	-	1084	5,5
793 24, 26	FISKEFARTØYER, FABRIKKSCHIP, KJØLESCHIP	BR.TONN	722	3,7	10375	94,8
793 27	ANDRE SKIP FOR TRANSPORT AV GODS	BR.TONN	7056	80,2	135869	848,4
793 28	PASSASJERSCHIP OG FERGER	BR.TONN	-	-	5050	58,9
793 29	ANDRE FARTØYER, (HERU. KRIGSSCHIP OG LIVBÅTER, UNNT. ROBÅTER)	STK.	18	16,5	113	20,2
793 55	BORE- OG PRODUKSJONSPLATTFORMER	STK.	-	-	-	-
811 00	PREFABRIKERT BYGNINGER	TONN	1305	18,5	4793	60,5
812 21, 29	OPPVASKUMMER, VASKER, BADEKAR, BIDET- OG KLOSETTSKÅLERER, URINALER O.L. SANITÆRUTSTYR	TONN	329	10,2	1443	43,8
813 11-17	LAMPER OG LYSUTSTYR (HERU. SØKELYS OG LYSKASTERE) I.E.N. ...	TONN	616	51,1	2815	232,9
821 11-19	SITTEMØBLER, OGSÅ DE SOM KAN OMGJØRES TIL SENGER, OG DELER .	TONN	2526	90,0	8457	348,0
821 21-29	SENGBUNNER, SENGEUTSTYR O.L. (F.EKS. MADRASSER, TEPPER, DYNER OG PUTER)	23,5	..	82,8
821 31, 39	MØBLER I.E.N. AV METALL	TONN	806	32,0	4039	143,9
821 51-59	MØBLER I.E.N., AV TRE	TONN	4693	132,3	21074	613,4
831 11-19	HÅNDVESKER	STK.	70170	6,9	599602	35,1
831 21-29	GARDEROBEKOFFERTER, HÅNDKOFFERTER, TOALETTVESKER, DOKUMENTMAPPER, RANSLER O.L. BEHOLDERE	STK.	104609	9,3	570279	41,0
841 21-22	DRESSER, ENSEMBLER FOR HERRER OG GUTTER	STK.	18823	11,6	71272	45,3
841 30	JAKKER FOR HERRER ELLER GUTTER	STK.	73582	13,5	357322	70,3
841 40	BUKSER, KNEBUKSER OG SHORTS FOR HERRER ELLER GUTTER	STK.	672466	54,1	2635639	225,0
841 51, 59	SKJORTER FOR HERRER ELLER GUTTER	STK.	427230	23,2	1845605	104,4
842 11, 19	KÅPER, KAPPER, ANORAKKER MV. FOR DAMER ELLER PIKER	STK.	23329	4,1	269096	62,2
842 21, 22	DRAKTER OG ENSEMBLER FOR DAMER ELLER PIKER	STK.	18531	5,7	107904	30,6
842 30	JAKKER OG BLAZERE FOR DAMER ELLER PIKER	STK.	101826	19,0	518461	108,5
842 40	KJOLER FOR DAMER ELLER PIKER	STK.	319519	31,7	950761	113,0
842 50	SKJØRT FOR DAMER ELLER PIKER	STK.	213239	19,5	886905	93,5
842 60	BUKSER, KNEBUKSER OG SHORTS, FOR DAMER ELLER PIKER	STK.	664433	56,8	2731821	253,7
842 70	BLUSER, SKJORTER OG SKJORTEBLUSER, FOR DAMER ELLER PIKER ...	STK.	608096	39,0	2300622	174,5
844 10-70	YTTERTØY O.A. VARER AV TRIKOTASJE, FOR DAMER ELLER PIKER ...	STK.	878301	39,7	3069741	168,8
844 81-89	UNDERTØY OG NATTØY AV TRIKOTASJE, FOR DAMER ELLER PIKER ...	STK.	1017530	16,9	4761155	66,5
845 11, 12	BABYKLER OG TILBEHØR AV TEKSTILSTOFF ELLER TRIKOTASJE	12,6	..	68,2
845 30	GENSERE, PULLOVERE, CARDIGANSETT MV., AV TRIKOTASJE	STK.	856865	56,4	4957997	341,8
845 40	T-SKJORTER, SINGLETER O.A. UNDERTRØYER, AV TRIKOTASJE	STK.	2646324	65,6	8458211	207,8
845 91-99	ANDRE KLÆR AV TRIKOTASJE	7,2	..	43,3
846 21-29	STRØMPEBUKSER, STRØMPE, SOKKER O.L.	33,3	..	138,2
848 11-19	KLÆR OG TILBEHØR TIL KLÆR AV LÆR ELLER KUNSTLÆR	21,7	..	110,9
851 21-25	FOTTØY TIL SPORTSBRUK	PAR	226393	18,9	1125736	106,5
851 41-49	FOTTØY MED OVERDEL AV LÆR ELLER KUNSTLÆR	PAR	614133	77,5	2940101	385,7
872 21-29	INSTRUMENTER OG APPARATER TIL MEDISINSK, KIRURGISK ELLER VETERINÆR BRUK	TONN	215	65,8	864	299,6
873 11-29	FORBRUKS- OG PRODUKSJONSMÅLERE, HERU. OMDREININGSTELLERE MV.	14,6	..	51,9
874 11-14	KOMPASSER; ANDRE NAVIGASJONSINSTRUMENTER; GEODETISKE, HYDROGRAFISKE, METEOROLOGISKE INSTRUMENTER	36,9	..	149,6
874 22-26	TEGNE-, RISSE-, REGNEINSTRUMENTER, MIKROMETERMÅL MV.; PROFILPROJEKTØRER	21,7	..	166,0
874 31-39	INSTRUMENTER OG APP. FOR MÅLING ELLER KONTROLL AV GJENNOMSTRØMMING, NIVÅ, TRYKK ETC FOR VÆSKER ELLER GASSER	47,7	..	144,4
874 41-49	INSTRUMENTER ELLER APPARATER FOR FYSISKE ELLER KJEMISKE ANALYSER	37,4	..	119,1
874 61-69	INSTRUMENTER OG APPARATER FOR AUTOM. REGULERING OG KONTROLL	24,1	..	87,8
881 11	FOTOGRAFIAPPARATER, UNNT. KINEMATOGRAFISKE	STK.	23846	11,2	75518	35,4
882 10	KJEMISKE PREPARATER TIL FOTOGRAFISK BRUK	TONN	111	10,5	566	53,2
882 20	FOTOGRAFISKE PLATER OG PLANFILM, UEKSPONERT, AV ANDRE MATERIALER ENN PAPIR, PAPP ELLER TEKSTILSTOFF	TONN	139	9,6	685	48,1
882 30	FOTOGRAFISK FILM, SENSITIV FOR LYS ELLER ANNEN BESTRÅLING, UEKSPONERT, I RULLER	TONN	142	18,1	584	66,9
882 40	FOTOGRAFISK PAPIR, PAPP OG TEKSTILSTOFF, SENSITIVT FOR LYS ELLER ANNEN BESTRÅLING, UEKSPONERT	TONN	128	9,6	408	29,0
885 31-49	LØMME- OG ARMBÅNDSUR	STK.	78114	16,1	346565	58,8
892 15-19	BØKER, HEFTER, BROSJYRER O.L. TRYKKSAKER	TONN	1063	54,0	4588	241,2
892 21, 29	AVISER, JOURNALER, TIDSSKRIFTER	TONN	542	21,9	2421	100,3
892 81-89	TRYKKSAKER, I.E.N.	TONN	2116	84,3	9695	361,0
893 11-19	EMBALLASJEVARER AV PLAST; PROPPER, LOKK, KAPSLER	TONN	3886	98,7	14340	363,7
893 31	GOLVBELEGG AV PLAST, OGSÅ SELVKLEBENDE, VEGG- ELLER TAKKLEDNING	TONN	1287	27,0	6058	128,7
893 32	BORDSERVISER, KJØKKENUTSTYR OG TOALETARTIKLER AV PLAST	TONN	738	25,9	2824	103,5
893 94-99	ANDRE VARER AV PLAST	TONN	1667	78,9	6081	316,7
894 24-29	LEKETØY, UNNT. DUKKER, DUKKEVOGNER O.L.	TONN	499	31,0	2173	128,5
894 71-79	APPARATER OG UTSTYR FOR GYMNASTIKK, SPORT OG FISKE	40,7	..	159,1
897 31	SHYKKEVARER OG DELER AV EDELT METALL	KG.	1191	20,7	4287	67,0
898 41-59	PREPARERT, UTNSPILT MATERIELL FOR APPTAK AV LYD	38,9	..	89,0
898 61-79	PLATER, BÅND O.A. INNSPILT MATERIELL	104,7	..	493,8

TABELL 9. UTFØRSEL. VIKTIGERE VAREPOSTER ETTER SITC EXPORTS BY PRINCIPAL ITEMS OF THE SITC

VAREPOST- NR. ITEM NO.	VARESLAG COMMODITY	MENGDENHET UNIT	APRIL 1996		JAN.-APRIL 1996	
			MENGDE QUANTITY	VERDI VALUE	MENGDE QUANTITY	VERDI VALUE
			MILL. KR		MILL. KR	
023 00	SMØR OG ANNET FETT OG OLJER FRAMSTILT AV MELK	TONN	20	0,3	1100	13,0
024 91, 99	OST OG OSTEMASSE, UNNT. REVET OST, OSTEMASSE, SMELTET OST, MUGGOST	TONN	1659	32,0	7935	155,1
034 11-18	FISK, FERSK ELLER KJØLT, UNNT. FILETER	TONN	24436	478,2	122476	1788,6
034 21-28	FISK, FRYST, UNNT. FILETER	TONN	41027	271,5	277034	1509,0
034 40	FISKEFILETER, FRYSTE	TONN	13111	284,7	72366	1183,9
034 51, 55	FISKEFILETER OG ANNET FISKEKJØTT, FERSKT ELLER KJØLT	TONN	3259	66,6	16282	269,6
035 11, 13	TØRRFISK OG KLIPPFISK	TONN	3587	109,3	28744	998,3
035 12	FISKEFILETER, TØRRET, SALTET ELLER I SALTLAKE	TONN	405	9,8	3909	70,3
035 21-29	FISK, SALTET ELLER I SALTLAKE	TONN	5235	93,8	33673	563,2
035 30	FISK, RØYKT	TONN	250	16,4	1011	67,9
036 11-19	KREPSDYR, FROSNE; MEL OG PELLETER AV KREPSDYR, EGNET TIL MENNESKEFØDE	TONN	140	4,1	1287	63,4
037 11-17	FISK, TILBEREDT ELLER KONSERVERT, HERU. KAVIAR OG KAVIARETTERLIKNINGER	TONN	3163	60,4	12531	243,3
037 21-22	KREPSDYR OG BLØTDYR, TILBEREDT ELLER KONSERVERT	TONN	1144	63,7	4127	235,1
048 10-90	BRØD, KAKER, KJEKS OG ANNET BAKVERK	TONN	1260	21,2	4443	73,0
073 10-90	SJOKOLADE O.A. NÆRINGSMIDLER SOM INNEHOLDER KAKAO, I.E.N. ..	TONN	502	16,3	2306	69,2
081 31	OLJEKAKER O.A. RESTSTOFFER AV SOYABØNNER	TONN	18552	31,1	69890	116,9
081 42	MEL OG PELLETER AV FISK OG SJØDYR, TIL DYREFOR	TONN	9682	40,6	28541	114,0
211 11-13, 20	HUDER AV STORFE OG HEST, RÅ	TONN	701	11,1	2923	47,8
212 25	HELE SKINN AV REV, RÅ	1000 STK.	25	18,4	349	254,9
247 40	TØMMER AV BARTRER, GROVT TILHOGD, HERU SKURTTØMMER .FAST MÅL	KUB. M.	66832	25,7	172736	63,1
248 20	TRELAST AV BARTRER, SAGET ELLER KUTTET I LENGDERETNINGEN, OGSÅ HØVLET, OVER 6 MM TYKK	KUB. M.	51069	67,6	242492	322,5
251 20	MEKANISK TREMASSE	TØRRVEKT TONN	8589	19,2	42664	115,3
251 30	KJEMISK TREMASSE (DISSOLVINGMASSE)	TØRRVEKT TONN	11471	63,8	49639	296,6
251 51, 52	KJEMISK SODA- ELLER SULFATTREMASSE, HALVBLEIKET ELLER BLEIKET	TØRRVEKT TONN	17070	45,6	51436	199,1
251 61,62	KJEMISK SULFITTREMASSE, UBLEIKET OG BLEIKET	TØRRVEKT TONN	2276	9,3	9038	40,7
251 91	HALVKJEMISK TREMASSE	TØRRVEKT TONN	786	2,5	5707	18,9
273 12	HARMOR, TRAVERTIN, ECAUSSIN O.A. KALKHOLDIG BYGNINGS- ELLER MONUMENTSTEIN	TONN	161	0,6	1874	6,1
273 13	GRANITT, PORFYR, SANDSTEIN O.A. MONUMENT- ELLER BYGNINGSSTEIN	TONN	91167	47,3	197947	152,0
273 40	SMÅSTEIN, GRUS OG KNUST STEIN	TONN	897455	53,5	2228963	135,6
278 53	FELTSPAT; LEUCITT; NEFELIN OG -SYENITT	TONN	23789	13,8	122252	68,0
281 50, 60	JERNMALM, OGSÅ KONSENTRERT, UNNT. RØSTET SVOVELKIS	TONN	121247	26,8	415988	88,9
283 10	KOPPERMALM OG KONSENTRATER	TONN	3678	9,0	13306	32,4
287 83	TITANMALM, OGSÅ KONSENTRERT	TONN	41591	17,3	137828	56,1
288 10	METALLHOLDIG ASKE OG RESTSTOFFER	TONN	32	3,7	631	26,7
288 21	AVFALL OG SKRAP AV KOPPER	TONN	1197	6,4	4266	26,1
288 23	AVFALL OG SKRAP AV ALUMINIUM	TONN	1449	9,9	6848	44,5
333 00	RÅ MINERALOLJE	TONN	11427110	11263,5	45050249	40538,1
334 11-19	BENSIN OG ANDRE LETTE OLJER	KUB. M.	674437	577,8	2262688	1791,5
334 21, 29	JETPARAFIN, FYRINGSPARAFIN MV.	KUB. M.	56879	64,5	172001	177,7
334 30,40	GASSOLJER OG FYRINGSOLJER I.E.N.	KUB. M.	453331	438,5	1941462	1675,4
335 22	BENSOL	TONN	2004	1,7	14849	11,9
335 42	PETROLKOKS	TONN	21103	31,1	41081	60,2
342 10	FLYTENDE PROPAN	TONN	237941	310,1	1048197	1326,3
342 50	FLYTENDE BUTAN	TONN	-	-	-	-
343 20	NATURGASS, I GASSFORM	1000 KUB. M.	2727448	1496,4	11335873	6223,2
351 00	ELEKTRISK STRØM	MWH	265055	67,9	2910483	569,1
411 12	FETT OG OLJER (UNNTATT LEVEROLJE) OG DERES FRAKSJONER, AV FISK	TONN	8359	24,7	19782	71,5
431 21	DYREFETT OG -OLJER OG DERES FRAKSJONER	TONN	2279	11,7	14156	83,3
431 31	FETTSYRER, RAFFINASJONSFETTSYRER	TONN	2797	9,5	10408	47,4
511 31	VINYLKLORID	TONN	:	27,1	:	289,4
514 79	SYKLISKE AMIDER OG KARBAMATER (UNNT. UREINER) OG DERES DERIVATER; SALTER DERAV	TONN	28	77,6	401	363,3
514 81-89	AMMONIUMSALTER OG -HYDROKSYDER; FORBINDELSER MED KARBOKSYMIDFUNKSJON; FORB. MED NITRILFUNKSJON OG MED ANNEN MED NITROGENFUNKSJON	TONN	1010	9,8	5286	54,6
522 23	SILISIUM	TONN	7737	83,7	30795	328,6
522 51-39	UORGANISKE SYRER OG FORB. AV IKKE-METALLER	TONN	39257	11,6	157213	39,0
522 63	NATRIUMOKSYD (KAUSTISK SODA) OPPLØST I VANN	TONN	:	6,6	:	52,8
523 10	FLUORIDER, FLUORSILIKATER, FLUOROALUMINATER O.A. KOMPLEKSE FLUORSALTER	TONN	:	0,8	:	20,9
524 93	KALSIUMKARBID	TONN	4062	:	17929	:
524 94	ANDRE KARBIDER	TONN	7139	57,4	26948	233,8
533 11	PIGMENTER OG PREPARATER PÅ BASIS AV TITANDIOKSYD	TONN	:	28,6	:	138,6
533 41-43	MALINGER OG LAKKER	TONN	1831	34,6	6635	133,0
541 64	BLOD FRA MENNESKER OG DYR FOR TERAPEUTISK, PROFYLAKTISK FARMASØYTISKE VARER I.E.N. (UNNT. MEDIKAMENTER)	TONN	9	10,5	23	27,6
541 91-99	FARMASØYTISKE VARER I.E.N. (UNNT. MEDIKAMENTER)	TONN	33	50,5	174	191,2
542 91	LEGENDELER UNNTATT ANTIBIOTIKA OG HORMONER, IKKE I DETALJPK. ORGANISKE OVERFLATEKTIVE STOFFER, UNNTATT SÅPE	TONN	764	11,2	4191	54,7
554 21-23	ORGANISKE OVERFLATEKTIVE STOFFER, UNNTATT SÅPE	TONN	5593	46,6	24755	193,6
562 11	AMMONIUMNITRAT	TONN	:	4,2	:	11,7
562 14	DOBBELTSALTER OG BLANDINGER AV KALSIUMNITRAT OG AMMONIUM- NITRAT	TONN	:	45,9	:	188,5
562 91	GJØDSEL MED INNHOOLD AV NITROGEN, FOSFOR OG KALIUM	TONN	:	165,2	:	743,7
562 95	GJØDSEL MED INNHOOLD AV NITROGEN OG FOSFOR	TONN	:	18,0	:	73,6
571 11, 12	POLYETYLEN, UBEARBEIDD	TONN	14086	71,8	66942	322,8
572 11, 19	POLYSTYREN, UBEARBEIDD	TONN	1040	10,6	5029	54,1
573 11, 13	POLYVINYLKLORID, UBEARBEIDD	TONN	:	25,8	:	115,1
574 51-39	POLYKARBONATER, ALKYDHARPIKSER O.A. POLYESTERE	TONN	2615	40,6	11702	188,7
575 11-19	POLYMERER AV PROPYLEN ELLER AV ANDRE OLEFINER	TONN	5867	32,1	27930	138,5

TABELL 9. UTFØRSEL. VIKTIGERE VAREPOSTER ETTER SITC EXPORTS BY PRINCIPAL ITEMS OF THE SITC (FORTS.)

VAREPOST-NR. ITEM NO.	VARESLAG COMMODITY	MENGDENHET UNIT	APRIL	1996	JAN.-APRIL	1996
			MENGDE QUANTITY	VERDI VALUE	MENGDE QUANTITY	VERDI VALUE
			MILL. KR		MILL. KR	
575 41-43	AMINOHARPIKSER, UBEARBEIDD	TONN	3247	34,3	13399	139,8
582 24	PLATER, DUK, FILM, FOLIER OG BÅND AV PLAST (UNNT. SKUMPLAST)	TONN	1754	25,4	7921	114,7
593 11, 12	KRUTT OG TILBEREDTE SPRENGSTOFFER	TONN	335	5,8	1632	40,5
598 12	AVLUT FRA FABRIKASJON AV TREMASSE, OGSÅ KONSENTRERT	TONN	21694	24,6	78561	89,8
598 61	KUNSTIG GRAFIT MV.	TONN	10288	27,2	39561	104,1
611 30	HELE HUDER OG SKINN AV LÆR AV STORFE, UTEN HÅR, HØYST 28 KVADRATFOT PR. STK.	TONN	44	1,6	305	11,1
611 41, 42	ANNET LÆR AV STORFE OG AV DYR AV HESTESLEKTEN	TONN	70	7,2	230	28,7
625 10	NYE DEKK (PNAUMATISKE) TIL PERSONBILER	STK.	5861	1,0	18909	5,7
634 22	SPONPLATER O.L. AV TRE	KUB. M.	16434	20,6	66013	90,2
634 51-59	FIBERPLATER AV TRE O.L. MATERIALER, OGSÅ AGGLOMERERTE	TONN	2549	17,2	9628	69,0
635 31-39	BYGNINGSSNEKKERARBEIDER, UNNTATT FERDIGHUS	TONN	64650	59,4	269524	251,7
641 10	AVISPAPIR	TONN	47957	262,8	210988	1207,0
641 21-29	TRYKK- OG SKRIVEPAPIR OG -PAPP, UTEN OVERDRAG	TONN	657	5,5	3603	26,4
641 32-34	TRYKK- OG SKRIVEPAPIR OG -PAPP, MED OVERDRAG	TONN	18699	82,5	70978	343,4
641 41-48	KRAFTPAPIR OG KRAFTPAPP, UBESTRØKET, I RULLER ELLER ARK	TONN	3548	6,6	17746	24,5
641 51	HALVJEMISK PAPIR FOR FREMSTILLING AV BØLGEPAPIR (FLUTING)	TONN	721	6,6	2756	24,5
641 52	SULFITPAPIR, UBESTRØKET, TIL INNPAKNING, I RULLER ELLER ARK	TONN	2123	26,8	9147	108,9
641 53	PERGAMENT- OG GREASEPROFFPAPIR	TONN	3149	13,4	16489	78,3
641 54-59	ANNET PAPIR OG PAPP, UBESTRØKET	TONN	1653	11,0	6425	43,9
641 63	PAPIR TIL HÅNDKLÆR, TOALETTPAPIR O.L. HUSHOLDNINGSBruk; CELLULOSEVATT OG DUK AV CELLULOSEFIBRER, OVER 36 CM BREDD	TONN	1658	23,6	7100	108,5
642 11-16	EMBALLASJE AV PAPIR, PAPP, CELLULOSEVATT MV.	TONN	784	11,2	2808	38,3
651 95	LUNTER, FORGARN, GARN OG OPPSKÅRNE BUNTER AV GLASSFIBRER	TONN	123	14,0	496	44,0
657 32	TEKSTILSTOFF, IMPREGNERT, OVERTRUKKET, BELAGT ELLER LAMINERT MED PLAST	TONN	84	5,8	371	27,1
657 71-73	VATT OG VARER DERAV, VEKER OG TEKSTILVARER TIL TEKNISK BRUK	TONN	7679	10,6	37600	50,2
663 31	VARER AV GIPS	TONN	..	0,8	..	1,5
663 33	PREFABRIKERTE ELEMENTER FOR BYGGE- ELLER ANLEGGSVIRKSOMHET	TONN	472	4,3	2525	26,0
663 36-39	VARER AV STEIN ELLER ANDRE MINERALSKE MINERALER, I.E.N.	TONN	567	6,6	2272	28,8
664 92	ISOLASJONSGLASS SOM BESTÅR AV FLERE LAG	TONN	73536	484,6	218134	1227,5
671 41,49, 52-59	FERROLEGERINGER (UNNTATT FERROSILICIUM)	TONN	32906	199,8	146344	889,0
671 51	FERROSILICIUM	TONN	9910	48,9	39296	181,4
674 21, 22	PLATER MED OVERDRAG AV TINN	TONN	29870	52,0	50640	94,9
676 21-29	STENGER AV JERN ELLER STÅL, VARMVALSEDE, VARMTRUKNE ELLER VARMSTRENGPRESSED, OGSÅ DE SOM ER VRIDDE ETTER VALSING	TONN	11873	41,4	41100	143,0
676 81-83	U, I, H, L, T OG ANDRE PROFILER AV JERN ELLER STÅL, VARMVALSEDE, VARMTRUKNE, STRENGPRESSED, IKKE VIDRE BEARB.	TONN	786	8,0	4949	58,4
679 12-17	RØR OG HULE PROFILER, SØMLØSE, AV JERN ELLER STÅL (UNNTATT STØPJERN)	TONN	6727	42,3	24251	141,4
679 31-49	ANDRE JERN- OG STÅLRØR	TONN	544	19,9	1672	73,1
679 51-59	RØRDELER (FITTINGS)	TONN	468	19,7	1877	79,6
681 23-25	PLATINA, UBEARB., HALVFABRIKATA ELLER PULVERFORM	TONN	2515	40,5	11703	191,3
682 12	RAFFINERT KOPPER, UBEARBEIDD	TONN	491	13,2	1878	58,8
682 31-72	KOPPER, BEARBEIDD	TONN	4929	256,1	20014	1046,3
683 11, 12	NIKKEL OG NIKKELLEGERINGER, UBEARBEIDD	TONN	70684	863,5	314764	3924,0
684 11, 12	ALUMINIUM OG ALUMINIUMLEGERINGER, UBEARBEIDD	TONN	6477	105,3	26158	442,0
684 21, 22	STENGER, PROFILER OG TRÅD AV ALUMINIUM	TONN	8442	144,5	36685	647,7
684 23	PLATER OG BÅND AV ALUMINIUM, TYKKELSE OVER 0,2 MM	TONN	9918	69,0	39702	273,9
686 11-12	SINK OG SINKLEGERINGER, UBEARBEIDD	TONN	768	8,0	3461	36,1
686 33	STØV, PULVER OG FLAK AV SINK	TONN	..	38,0	..	231,4
689 15	MAGNESIUM, UBEARBEIDD	TONN	257	104,6	996	413,8
689 81	KOBOLTMATTE O.A. MELLOMPROD. FRA KOBOLTFRAMSTILLINGEN; UBEARBEIDD KOBOLT; AVFALL OG SKRAP; PULVER	TONN	1428	35,6	7192	146,2
691 11-19	FERDIGE KONSTRUKSJONER OG DELER AV JERN ELLER STÅL, UNNTATT PREFABRIKERTE BYGNINGER	TONN	161	9,5	662	39,2
691 21, 29	FERDIGE KONSTRUKSJONER OG DELER AV ALUMINIUM, UNNTATT PREFABRIKERTE BYGNINGER	TONN	123	3,6	728	20,4
692 12, 42	TANKER, FAT, TROMLER, SPANN O.L. BEHOLDERE AV ALUMINIUM	TONN	692	11,6	4853	79,7
693 13	TAU, LINER, KABLER, FLETTEDE BÅND O.L. AV ALUMINIUM	TONN	288	7,5	1537	34,5
694 21, 22	SKRUER, BOLTER, MUTTERE, MAGLER O.L. VARER	TONN	84	10,1	367	41,9
695 63, 64	UTSKIFTBART VERKTØY FOR HÅNDVERKTØY, HÅNDVERKTØY OG VERKTØYMASKINER (FOR BERG- ELLER JORDBORING)	TONN	2585	5,6	11711	23,7
697 32	OVNER, KAMINER O.L. VARMEAPP. IKKE-ELEKTR., AV JERN EL. STÅL	STK.	334	34,2	1554	173,7
699 11, 13-19	HENGELÅSER OG LÅSER, HENGSLER O.A. UTSTYR; BESLAG AV UDELT METALL TIL MØBLER, DØRER ETC.; AUTOMATISKE DØRLUKKERE	TONN	2169	47,1	9934	214,9
699 61-69	VARER AV JERN ELLER STÅL I.E.N.	TONN	207	7,9	807	26,8
699 73	VARER AV KOPPER, I.E.N.	TONN	79	4,0	656	27,7
699 79	VARER AV ALUMINIUM I.E.N.	TONN	57	2,9	278	28,9
713 32, 33	FARTØYSMOTORER (UNNT. UTENBØRSMOTORER)	STK.	237	53,7	1082	195,1
713 91, 92	DELER TIL FORBRENNINGSMOTORER, (UNNTATT TIL FLYMOTORER)	TONN	6	25,8	31	116,3
714 91	DELER TIL TURBOJETMOTORER OG TURBOPROPMOTORER	TONN	..	60,5	..	242,4
721 11-19	MASKINER OG DELER FOR JORDBEARBEIDING	40,7	..	131,9
721 21-29	MASKINER OG DELER FOR INNHØSTING, TRESKING OG SORTERING	62,8	..	316,8
723 11-99	ANLEGGSMASKINER, -UTSTYR OG DELER	..	2	0,0	2	0,0
725 11	MASKINER FOR FRAMST. AV PAPIRMASSE AV CELLULOSEFIBERMAT.	STK.	77	5,4	355	30,6
725 91	DELER TIL MASKINER SOM HØRER UNDER UNDERGRUPPE 725.1	TONN	204	5,4	350	45,7
727 22	MASKINER TIL I NÆRINGSMIDDELINDUSTRIEN I.E.N.	STK.	..	11,5	..	34,6
728 11-19	MASKINVERKTØY FOR SPESIELLE INDUSTRIER, OG DELER	5,4	..	15,1
728 31-39	MASKINER OG APPARATER FOR SORTERING, KNUSING, BLANDING OG ELTING MV., OG DELER	24,1	..	83,5
741 43-49	MASKINER, APPARATER, UTSTYR OG DELER FOR KJØLING OG FRYSING; VARMEPUMPER (IKKE TIL HUSHOLDNINGSBruk)	..	206	46,8	616	174,7
742 60	SENTRIFUGALPUMPER I.E.N.	STK.

TABELL 9. UTFØRSEL. VIKTIGERE VAREPOSTER ETTER SITC EXPORTS BY PRINCIPAL ITEMS OF THE SITC (FORTS.)

VAREPOST- NR. ITEM NO.	VARESLAG COMMODITY	MENGD- ENHET UNIT	APRIL	1996	JAN.-APRIL	1996
			MENGD- QUANTITY	VERDI VALUE	MENGD- QUANTITY	VERDI VALUE
			MILL. KR		MILL. KR	
742 91, 95	DELER TIL PUMPER OG VÆSKEELEVATORER	TONN	54	9,1	249	49,1
743 61-69	APPARATER FOR FILTERING OG RENSING AV VÆSKER OG GASSER	11,5	..	55,1
744 11-19	GAFFELTRUCKER O.A. LØFTE- OG STABLETRUCKER, TRAKTORER TIL BRUK PÅ JERNBANEPERRONGER O.L.	11,3	..	40,1
744 21-25	TALJER OG HEISVERK (UNNT. ELEVATORER MED HEISSPANN), VINSJER OG ANKERSPILL	STK.	467	33,0	2347	120,2
744 31-39	LOSSEBOMMER TIL SKIP; KRANER, HERU. KABELKRANER, MOBILE LØFTEKRANER, PORTALTRUCKER OG KRANTRUCKER.....	STK	76	20,6	300	167,5
744 91-94	DELER TIL MASKINER FOR LØFTING, LASTING ETC.	TONN	246	20,1	1269	102,2
745 61-68	MEKANISKE APPARATER FOR SPREDNING AV VÆSKER OG PULVRE; BRANNSLUKNINGSAPPARATER, SPRØYTEPISTOLER	57,4	..	166,4
747 10-90	KRANER, VENTILER O.L.	TONN	166	22,4	638	89,9
751 28	FRANKERINGS- OG BILLETTMASKINER O.L. MASKINER MED REGNEVERK	STK.	740	14,9	1963	53,1
752 10-90	DATABEHANDLINGSMASKINER OG ENHETER DERTIL	STK.	31263	118,6	137011	466,1
764 11-19	ELEKTRISK UTSTYR FOR LINJETELEFONI OG -TELEGRAFI	STK.	23515	61,8	83797	291,8
764 21-26	MIKROFONER, HØREFREKVENSFORSTERKERE, HØYTALERE, HØRETELEFONER O.L.	STK.	100256	7,1	326897	29,5
764 31, 32	SENDERE FOR RADIOTELEFONI ELLER -TELEGRAFI, KRINGKASTING ELLER FJERNSYN	STK.	8329	51,0	38416	351,2
764 83	RADARAPPARATER, RADIONAVIGASJONSAPPARATER OG RADIO- FJERNSTYRINGSAPPARATER	STK.	204	7,5	795	34,7
764 91	DELER TIL ELEKTRISK UTSTYR FOR LINJETELEFONI OG -TELEGRAFI .	TONN	23	31,1	135	180,6
764 93	DELER TIL SENDERE OG MOTTAKERE FOR RADIO, FJERNSYN, RADIOTELEGRAFI OG -TELEFONI.....	TONN	119	68,7	525	202,6
771 11,19	ELEKTRISKE TRANSFORMATORER	STK.	184706	47,4	995684	181,9
771 21	STATISKE OMFORMERE	STK.	25214	13,7	193887	53,6
772 41-82	ELEKTRISKE APPARATER TIL Å SLUTTE, BRYTE, SKRE ELLER FORBINDE EL. STRØMKRETSE, OG DELER TIL SLIKE APPARATER ...	TONN	374	71,2	1800	288,9
773 11-18	ISOLERT ELEKTRISK TRÅD OG KABEL (HERU. OPTISK KABEL), OGSÅ MED FORBINDELSSEDELER	TONN	2219	553,0	5122	734,6
774 11-13	ELEKTRODIAGNOSTIKKAPPARATER	TONN	13	23,5	70	122,4
775 82	ELEKTRISKE JORD- OG ROMOPPVARINGSAPPARATER	STK.	25410	10,5	152333	62,8
775 86-89	ELEKTROTERMISKE HUSHOLDNINGSAPPARATER	STK.	81307	11,0	403660	55,5
778 12	ELEKTRISKE AKKUMULATORER	STK.	309053	8,7	1076379	37,3
782 11, 19	MOTORKJØRETØYER FOR TRANSPORT AV GODS	STK.	123	44,5	4255	249,6
784 31-39	DELER OG TILBEHØR TIL MOTORKJØRETØYER UNDER POS. 722, 781, 782 OG 783	TONN	3065	190,0	13161	805,7
785 20	TOHJULSSYKLER O.A. SYKLER, UTEN MOTOR	STK.	5726	9,5	19498	32,6
786 30	BEHOLDERE (CONTAINERE), BESTEMT OG UTSTYRT FOR TRANSPORT MED ETT ELLER FLERE SLAGS TRANSPORTMIDLER	TONN	261	14,5	740	44,7
792 15	HELIKOPTERE MED TØNVEKT OVER 2 000 KG	STK.	-	-	-	-
792 40	FLY O.A. LUFTFARTØYER MED MEKANISK DRIVANORDNING (UNNT. HELIKOPTRE) MED TØNVEKT OVER 15 000KG	STK.	-	-	-	-
793 11-19	LYSTBÅTER OG SPORTSBÅTER	STK.	711	24,6	1998	91,8
793 22	TANKFARTØYER, ALLE SLAG.....	BR.TONN	22585	85,1	69290	326,3
793 24	FISKEFARTØYER; FARTØYER FOR BEARBEIDING ELLER KONSERVING AV FISK	BR.TONN	1792	40,1	3390	123,8
793 26, 27	KJØLESKIP O.A. FARTØYER FOR TRANSPORT AV LAST OG PERSONER ..	BR.TONN	26509	41,5	401743	1485,4
793 28	PASSASJERSKIP O.L. SKIP FOR TRANSPORT AV PERSONER; FERGER, ALLE SLAG	BR.TONN	-	-	-	-
793 30	FARTØYER O.A. FLYTENDE MATERIELL BESTEMT FOR OPPHOGGING	STK.	-	-	1	0,2
793 55	BORE- ELLER PRODUKSJONSPLATTFORMER	STK.	-	-	-	-
813 11	LYSEKRONER O.A. BELYSNINGSUTSTYR FOR MONTERING I TAK ELLER PÅ VEGGER (UNNT. FOR OFFENTLIGE GATER, Plasser eller vegger	TONN	181	15,3	872	75,2
813 13	ELEKTRISKE BORD-, SKRIVEBORD-, NATTBORD- ELLER GOLVLAMPER ..	TONN	48	6,6	274	40,4
813 15	ELKTRISKE LAMPER OG BELYSNINGSUTSTYR, I.E.N.	TONN	55	6,9	216	23,8
821 11-19	SITTEMØBLER, OGSÅ DE SOM KAN OMGJØRES TIL SENGER, OG DELER .	TONN	782	81,4	3631	395,1
821 21-29	SENGEBUNNER; MADRASSER, TEPPE, DYNER, PUTER	13,8	..	70,8
821 31-39	MØBLER, I.E.N. AV METALL	TONN	892	12,2	3924	61,3
821 51-59	MØBLER, I.E.N. AV TRE	TONN	504	23,5	2644	126,0
872 33	APPARATER FOR OZON-, SURSTOFF- ELLER AEROSOLTERAPI SAMT APPARATER FOR KUNSTIG ÅNDEDRETT ELLER ANDRE TERAPEUTISKE PUSTEAPPARATER	TONN	12	4,3	84	26,5
874 11-14	KOMPASSER; ANDRE NAVIGASJONSINSTRUMENTER OG -APPARATER SAMT DELER	55,1	..	257,9
874 31-39	INSTRUMENTER OG APPARATER FOR MÅLING ELLER KONTROLL AV GJENNOMSTRØMNING ELLER NIVÅ AV VÆSKER, OG DELER	16,6	..	83,2
874 52	INSTRUMENTER, APPARATER OG MODELLER TIL DEMONSTRASJONSFORMÅL	TONN	63	29,8	280	98,4
874 61-79	INSTRUMENTER OG APPARATER FOR MÅLING ELLER KONTROLL AV ELEKTR. MENGDER OG FOR REGULERING	28,4	..	137,2
891 21-29	PATRONER, ANNEN AMMUNISJON, RAKETTER OG PROSJEKTILER	TONN	48	15,2	545	222,0
893 11-19	EMBALLASJE AV PLAST; PROPPER, LOKK, KAPSLER	TONN	1672	38,8	6705	162,2
896 11	MALERIER, TEGNINGER OG PASTELLER	TONN	1	4,5	2	10,5
899 72	KOSTER, BØRSTER, PENSLER MV., OGSÅ SOM DELER TIL MASKINER ..	TONN	113	15,3	549	81,1

TABELL 10. INNFØRSEL. VIKTIGERE VARER GRUPPERT ETTER DET HARMONISERTE SYSTEM (HS)

IMPORTS OF PRINCIPAL COMMODITIES CLASSIFIED ACCORDING TO THE HARMONIZED SYSTEM (HS)

TEKSTEN TIL DE VARENUMMER SOM ER GITT I TABELLEN, FINNES I STATISTISK VAREFORTEGNELSE FOR UTENRIKS-HANDELEN 1996, UTGITT I SERIEN NORGES OFFISIELLE STATISTIKK OG KAN FÅS VED HENVENDELSE TIL BYRÅET. VAREFORTEGNELSEN ER OGSÅ INNARBEIDD I TOLLTARIFFEN, UTGITT AV TOLL- OG AVGIFTS-DIREKTORATET. DEN ER TIL SALGS I BOKHANDELEN.

THE DESCRIPTIONS OF THE COMMODITY NUMBERS IN THE TABLE ARE GIVEN IN THE COMMODITY LIST FOR EXTERNAL TRADE STATISTICS, PUBLISHED BY THE CENTRAL BUREAU OF STATISTICS.

A COPY MAY BE OBTAINED FROM THE BUREAU.

MENGDENHET	QUANTITY UNIT
.. = OPPGAVE MÅNGLER	NOT AVAILABLE
S = STYKKER	NUMBER, PIECES, HEADS
P = PAR	PAIRS
TG = 1000 GRAM	1000 GRAMMES
TL = 1000 LITER	1000 LITRES
U = KUBIKKMETER	CUBIC METRES
TU = 1000 KUBIKKMETER	1000 CUBIC METRES
B = BRUTTO REG. TONN	GROSS TONS
Z = MMH (MEGANATTIME)	MMH (MEGA WATT HOURS)
V = KVADRATMETER	SQUARE METRES

OMFANG: VARER SOM I DEN AKTUELLE MÅNED ELLER I GJENNOMSNITT HITTIL I ÅR HAR EN VERDI PÅ KR. 200 000 ELLER MER.

COVERAGE: COMMODITIES WHICH IN THE LAST MONTH OR AS AN AVERAGE DURING THE YEAR HAVE A VALUE OF NOK 200 000 OR MORE.

VARENDR.	APRIL 1996	JANUAR-APRIL 1996	VARENDR.	APRIL 1996	JANUAR-APRIL 1996
COMMODITY CODE	MENGDE QUANTITY	VERDI VALUE	COMMODITY CODE	MENGDE QUANTITY	VERDI VALUE
	TONN	1000 KR.		TONN	1000 KR.
0000.0011	47	3287	0304.2009	114	1450
0000.0055	164	14682	0304.9000	48	778
KAP.00		17969	0305.3004	303	8882
			0305.3009	6	278
0101.1100	S 10	547	0305.4900	2	122
0101.1911	S 14	315	0305.6200	40	1349
0101.1919	S 20	1295	0305.6909	41	1291
0101.1990	S 4	453	0306.1200	46	908
0102.1000	S 11	204	0306.1301	536	6865
0105.1101	S 17693	1668	0306.1302	322	10678
0105.1901	S 12075	238	0306.1309	39	2166
0106.0010	S -	-	0306.1400	6	267
0106.0099	S 4	1152	0306.1900	7	214
KAP.01		6210	0306.2200	2	215
			0306.2300	27	895
0201.1000	2	62	0307.2901	112	3672
0201.2000	41	650	0307.2909	-	-
0201.3001	47	2137	0307.3900	899	6527
0202.1000	-	-	0307.4900	10	252
0202.3001	98	3281	KAP.03		134165
0202.3009	54	801			
0203.1100	264	4012	0404.1000	2	88
0203.2200	19	459	0406.1000	49	2291
0203.2900	42	928	0406.3000	5	290
0204.4200	21	325	0406.4000	87	4852
0206.4100	54	345	0406.9000	56	2422
0207.1200	21	253	0408.1100	60	1543
0208.9021	5	243	0408.1900	16	245
0208.9022	2	201	0408.9100	57	1600
0208.9029	4	441	0409.0000	29	360
0208.9030	4	248	KAP.04		13983
0208.9041	9	760			
0208.9042	3	368	0504.0000	39	3993
0208.9099	8	760	0505.1000	1	348
0209.0000	71	435	0508.0000	20	247
0210.9000	19	393	0511.9911	113	628
KAP.02		17885	KAP.05		5887
0301.1000	3	757	0601.1001	15	483
0302.1101	1	30	0601.1009	10	278
0302.1201	13	287	0601.2000	5	139
0302.1209	19	431	0602.1020	5	359
0302.2101	23	238	0602.2000	61	1203
0302.5000	6085	51225	0602.3090	191	2868
0302.6200	633	3025	0602.4000	61	1508
0302.6300	106	410	0602.9030	32	454
0302.6400	3	38	0602.9041	1564	17976
0302.6902	75	1299	0602.9042	101	1901
0302.6903	107	544	0602.9050	129	4840
0302.6909	266	500	0602.9060	106	3767
0303.2101	-	-	0602.9070	1	123
0303.2201	0	2	0602.9080	120	2100
0303.2909	101	1461	0603.1011	8	609
0303.3102	-	-	0603.1012	47	2208
0303.5009	-	-	0603.1091	103	5204
0303.6000	1230	15410	0603.1094	15	771
0303.7200	258	1357	0603.1099	47	3303
0303.7401	-	-	0603.9000	8	453
0303.7402	0	3	0604.9199	38	2085
0303.7909	6	50	KAP.06		53055
0304.1003	9	157			
0304.2002	62	997	0701.9020	4539	10081
0304.2003	254	4833	0702.0011	1510	17324
0304.2004	203	2357	0703.2000	39	682
0304.2007	20	348	0703.9001	202	2545

TABELL 10 (FORTS.). INNFØRSEL. VIKTIGERE VARER GRUPPERT ETTER DET HARMONISERTE SYSTEM (HS)
 IMPORTS OF PRINCIPAL COMMODITIES ACCORDING TO THE HARMONIZED SYSTEM (HS)

VARENR.	APRIL 1996		JANUAR-APRIL 1996		VARENR.	APRIL 1996		JANUAR-APRIL 1996	
	MENGDE	VERDI	MENGDE	VERDI		MENGDE	VERDI	MENGDE	VERDI
	TONN	1000 KR.	TONN	1000 KR.		TONN	1000 KR.	TONN	1000 KR.
0704.1041	404	4402	1620	16295	1003.0000	19208	24637	55346	70564
0704.1050	379	4169	1470	15297	1004.0000	37696	46976	50615	63348
0704.9013	487	1560	762	2093	1005.9010	-	-	3567	4830
0704.9060	1255	14960	3212	34381	1005.9090	154	569	422	1576
0704.9099	39	357	69	729	1006.2090	16	132	163	888
0705.1111	398	5305	649	8741	1006.3010	1317	5415	5143	21422
0705.1130	-	-	769	8543	KAP.10	-	114439	-	254063
0705.1140	42	628	43	650	-	-	-	-	-
0705.1170	-	-	63	832	1101.0000	95	230	737	1955
0705.1910	30	579	35	610	1104.2310	1502	3882	3941	9414
0705.1990	13	367	142	2953	1106.3090	15	710	37	1319
0706.9020	16	222	16	222	1107.1090	2884	7883	10299	26302
0707.0030	-	-	1757	20324	1107.2090	359	1110	1294	4102
0709.2090	22	734	44	1703	1108.1190	161	746	623	2823
0709.3000	34	388	116	1644	1108.1290	230	934	1419	5660
0709.4020	162	935	459	2558	1108.1990	34	266	94	791
0709.5110	247	4786	910	17599	1109.0090	67	425	227	1513
0709.5190	4	104	78	1833	KAP.11	-	16433	-	55489
0709.6020	374	10109	1800	37635	-	-	-	-	-
0709.7020	16	211	62	798	1201.0010	678	1528	2640	6012
0709.9030	5	204	9	299	1201.0090	31501	61704	141785	266601
0709.9091	48	610	147	2123	1202.1090	54	473	83	864
0709.9099	70	1835	268	6637	1202.2090	320	2098	1242	8459
0710.2100	46	342	82	605	1204.0090	129	470	458	1631
0710.4090	128	906	327	2437	1206.0010	56	165	589	2040
0710.8091	30	187	240	1617	1206.0090	117	769	1804	7176
0710.8094	130	1272	492	4912	1207.4090	68	874	193	2498
0710.8095	100	707	393	2845	1207.9190	38	207	63	394
0710.8099	9	62	136	983	1209.2300	60	772	121	1850
0712.2000	67	1265	179	3313	1209.2400	49	824	143	2791
0712.3001	2	469	16	2515	1209.2500	52	454	220	1959
0712.9010	41	308	136	1826	1209.2600	88	1531	234	3776
0712.9091	27	854	161	4878	1209.2990	5	195	147	3222
0712.9099	9	678	84	5514	1209.3000	0	69	4	1806
0713.1000	322	1634	1470	6812	1209.9110	5	1545	12	6158
0713.3100	29	310	67	720	1209.9191	0	116	0	1138
0714.2090	2	25	957	1216	1209.9199	1	444	8	4366
KAP.07	-	95040	-	340019	1209.9900	2	744	16	6368
-	-	-	-	-	1210.2001	20	937	100	4670
0801.1100	42	371	135	1183	1211.9000	7	450	55	2711
0802.1200	41	1975	173	8044	1212.2090	573	1946	1665	5540
0802.2200	87	1863	263	5694	1212.9190	13	671	57	2963
0802.3200	7	342	48	1901	1214.9010	845	3401	1597	5535
0802.9099	16	645	38	1505	1214.9091	2271	3741	8074	13991
0803.0001	4929	25137	20058	97263	KAP.12	-	86502	-	367939
0804.3000	49	352	202	1476	-	-	-	-	-
0804.4000	87	783	332	2918	1301.2000	10	239	116	3166
0804.5000	25	444	122	1798	1301.9000	5	145	36	818
0805.1090	7570	39731	22422	121157	1302.1100	1	1296	3	4026
0805.2090	113	881	8570	64878	1302.1900	3	234	19	2191
0805.3021	245	1765	845	6297	1302.2000	16	1172	49	3678
0805.3040	11	225	31	654	1302.3109	2	225	5	644
0805.4090	93	507	388	2046	1302.3200	24	354	81	1680
0806.1011	-	-	990	15332	1302.3901	11	765	50	3186
0806.1091	1152	13874	2210	26853	1302.3909	7	532	18	1699
0806.2000	395	4600	1182	12443	KAP.13	-	5161	-	22583
0807.1100	120	945	211	1587	-	-	-	-	-
0807.1900	142	1202	433	3626	KAP.14	-	345	-	1766
0808.1021	-	-	5131	31277	-	-	-	-	-
0808.1031	-	-	3671	22071	1504.1091	76	621	267	2485
0808.1040	5848	36860	7542	47125	1504.1093	14	337	26	387
0808.2031	-	-	1014	5792	1504.2011	0	8	1049	3663
0808.2041	-	-	2025	11616	1504.2021	13	203	13	209
0808.2050	1814	11257	4383	26005	1504.2031	3213	11613	37531	122460
0809.3090	5	76	69	1015	1504.2099	47	476	227	1329
0809.4010	15	271	15	271	1506.0099	163	397	1283	3133
0809.4051	62	958	341	4362	1507.9090	90	546	462	2701
0810.1011	100	1811	100	1811	1508.1090	75	485	276	1859
0810.1030	4	98	32	1328	1508.9090	18	219	19	221
0810.1040	27	576	27	576	1509.1090	19	538	166	3845
0810.5000	314	2083	1806	10900	1509.9090	136	4570	335	10830
0810.9090	10	213	68	1088	1511.9099	1290	5413	4544	21247
0811.1001	35	270	131	1027	1512.1990	33	263	79	617
0811.1009	293	2154	1074	7231	1513.1190	-	-	1070	5374
0811.2009	217	2548	605	7958	1513.1999	61	447	95	688
0811.9001	62	1021	141	2094	1514.9010	36	385	36	385
0811.9009	12	141	226	2330	1514.9090	91	529	377	2241
0813.1000	8	188	93	1527	1515.1190	67	362	594	2397
0813.2000	98	1713	318	5251	1515.2990	61	458	185	1406
0813.3000	19	335	68	1947	1515.9031	3	472	13	2764
0813.4002	18	335	27	694	1516.2011	32	512	32	512
KAP.08	-	160131	-	579341	1516.2099	58	516	272	2663
-	-	-	-	-	1517.9021	16	153	77	867
0901.1100	3372	58954	15247	254694	1517.9098	65	1004	362	5119
0901.1200	-	-	57	1166	1518.0041	68	484	115	832
0901.2100	33	1152	220	7213	1520.0009	88	863	446	4623
0902.3000	89	7681	379	28680	KAP.15	-	34018	-	213349
0902.4000	13	304	44	1341	-	-	-	-	-
0904.1100	45	896	89	2046	1602.3100	5	355	5	355
0904.1200	16	681	70	2700	1602.4100	3	91	38	1001
0904.2000	17	688	52	2380	1602.5000	1	18	39	916
0906.2000	12	216	14	293	1603.0099	11	532	25	1123
0908.3000	5	216	20	670	1604.1204	42	1162	172	4378
0910.9100	16	603	40	1488	1604.1205	16	356	80	1772
0910.9990	23	793	95	2964	1604.1206	25	503	84	1577
KAP.09	-	73006	-	309337	1604.1400	93	1434	365	5154
-	-	-	-	-	1604.1600	6	386	17	897
1001.1000	16619	19378	51870	63411	1604.1902	58	1303	260	6243
1001.9000	7674	11335	14509	21517	1604.1903	14	324	96	2295
1002.0000	5752	5762	5752	5762	1604.1905	49	1625	259	7791

TABELL 10 (FORTS.). INNFØRSEL. VIKTIGERE VARER GRUPPERT ETTER DET HARMONISERTE SYSTEM (HS)
 IMPORTS OF PRINCIPAL COMMODITIES ACCORDING TO THE HARMONIZED SYSTEM (HS)

VARENR.	APRIL 1996		JANUAR-APRIL 1996		VARENR.	APRIL 1996		JANUAR-APRIL 1996	
	MENGDE	VERDI	MENGDE	VERDI		MENGDE	VERDI	MENGDE	VERDI
	TONN	1000 KR.	TONN	1000 KR.		TONN	1000 KR.	TONN	1000 KR.
1604.1909	21	480	42	978	2009.1199	90	897	258	2633
1604.2004	324	6625	1443	27925	2009.1999	29	229	111	888
1604.2005	65	539	617	5519	2009.2000	48	460	115	1297
1604.2006	15	237	15	237	2009.3010	13	213	98	950
1604.2007	11	213	63	1175	2009.3091	21	246	57	653
1604.2009	3	191	34	1843	2009.3099	24	392	104	1711
1604.3002	18	857	76	3119	2009.4010	17	234	40	518
1605.2001	198	11459	564	31273	2009.6000	348	2916	1127	10790
1605.2002	12	499	38	1945	2009.7000	90	1139	537	6753
1605.2009	34	1964	72	4376	2009.8020	10	70	62	1935
1605.3000	10	667	11	864	2009.8090	39	842	242	5622
1605.9000	34	782	101	2806	2009.9000	41	1403	207	4691
KAP.16		33410		119565	KAP.20		65305		241610
1701.1190	373	1044	1419	3989	2101.1100	77	7948	386	35755
1701.9991	811	4020	2517	12853	2101.1209	8	298	31	1370
1701.9995	2364	7951	8769	28378	2101.2010	1	66	9	809
1701.9999	10517	25661	39109	92581	2102.1010	6	206	26	944
1702.1190	35	249	209	1273	2102.1020	23	335	72	1003
1702.3000	131	908	727	4886	2103.1000	32	618	133	2394
1702.5090	24	125	139	1030	2103.2010	151	1570	558	5639
1702.9040	22	344	61	821	2103.2020	233	2976	649	7782
1702.9099	99	1402	425	5137	2103.3002	22	313	42	701
1703.1010	10702	9290	15370	13510	2103.3009	29	530	60	952
1703.1090	0	1	5886	4665	2103.9090	456	10005	1309	31221
1703.9090	-	-	2019	1818	2104.1020	8	191	59	2594
1704.1000	42	1690	224	9012	2104.1050	16	561	99	3464
1704.9010	50	1530	473	15968	2104.1090	40	1349	151	5174
1704.9091	88	2353	361	9507	2105.0010	91	2099	162	3664
1704.9092	282	9428	1253	45354	2105.0020	106	2626	246	5815
1704.9099	724	15793	2783	61769	2105.0090	82	1248	120	1836
KAP.17		82013		313840	2106.1000	274	1708	712	5289
1803.1000	219	3209	936	13732	2106.9030	51	2175	177	7946
1804.0000	223	5729	1304	33388	2106.9041	36	3842	171	16528
1805.0000	69	585	370	3363	2106.9042	94	6421	376	24803
1806.1000	37	504	328	4546	2106.9052	55	605	149	1782
1806.2090	55	1180	225	4501	2106.9090	356	19787	1512	88721
1806.3100	456	12955	1966	59681	KAP.21		68558		261458
1806.3200	158	4710	697	24300	2202.1000 TL	104	791	363	2786
1806.9010	410	10793	1941	58970	2202.9010 TL	22	467	70	1438
1806.9090	124	3036	665	14434	2202.9020 TL	205	920	865	3876
KAP.18		42907		217220	2202.9030 TL	41	774	143	2776
1901.2091	18	203	63	891	2202.9090 TL	73	755	319	4584
1901.2092	31	571	154	2991	2203.0002 TL	0	2	116	989
1901.2099	21	333	160	2250	2203.0004 TL	306	2598	898	7756
1901.9010	11	229	46	687	2203.0005 TL	19	208	73	686
1901.9090	158	3825	497	12972	2204.1009 TL	88	2663	292	9996
1902.1100	32	519	123	1931	2204.2109 TL	1337	32545	4143	103871
1902.1900	253	2126	985	8146	2204.2909 TL	1538	18288	5529	52223
1902.2099	15	529	61	2075	2205.1009 TL	59	1359	253	5759
1902.3001	32	451	185	2430	2206.0009 TL	49	557	76	998
1902.3009	21	433	100	2053	2207.1090 TL	-	-	743	3365
1904.1010	302	3742	1119	13904	2208.2000 TL	91	6590	440	23346
1904.1090	291	7347	1238	28941	2208.3000 TL	73	2495	385	13251
1904.2010	67	638	270	2315	2208.5000 TL	19	532	109	2979
1904.9020	237	1973	860	7300	2208.6000 TL	155	2857	601	12250
1904.9090	69	1308	290	5122	2208.7000 TL	78	3674	224	12222
1905.1000	396	4905	1882	23276	2208.9009 TL	53	2244	172	7848
1905.3001	578	10145	1896	32570	2209.0000	22	676	117	1788
1905.3002	91	1880	382	7789	KAP.22		81431		277654
1905.4000	131	1831	549	7126	2301.2010	10713	44756	23124	103808
1905.9010	20	601	88	2604	2301.2090	-	-	2575	11340
1905.9022	170	1645	597	6111	2302.1010	1844	5512	2597	7757
1905.9031	235	5122	780	17094	2302.1090	-	-	301	1748
1905.9033	15	362	52	1201	2302.3000	9	13	3920	4682
1905.9034	74	1546	358	7339	2303.1010	1587	4607	7267	20874
1905.9091	672	9410	2765	38004	2303.1090	10	187	71	803
1905.9099	366	8140	1637	37411	2303.2010	1254	1576	1515	2015
KAP.19		70198		276179	2304.0010	200	898	2668	6703
2001.9059	12	227	198	2904	2304.0090	12	157	668	2423
2002.1001	406	1608	1183	4775	2306.4010	-	-	1732	1695
2002.9010	638	4212	2881	18179	2309.1011	348	1965	1597	9653
2002.9091	147	709	505	2675	2309.1012	1029	6164	3658	22187
2003.1001	405	3103	1137	8958	2309.1091	1533	9662	5953	38009
2005.2090	100	1553	514	7503	2309.1092	404	3367	2076	16027
2005.5100	148	666	576	2616	2309.9030	5	516	23	1408
2005.5909	163	673	269	1114	2309.9040	577	4209	1287	9353
2005.6000	117	794	245	1775	2309.9050	103	524	623	3749
2005.7000	61	553	227	2418	2309.9060	9	387	40	683
2005.8090	460	3024	1668	11540	2309.9080	50	386	273	2539
2005.9004	41	319	101	721	2309.9090	159	2437	798	8020
2005.9009	106	916	497	4647	KAP.23		87556		276752
2006.0003	18	271	56	771	2401.1000	151	5372	694	25537
2007.9901	143	2680	580	10952	2401.2000	39	2104	409	16177
2008.1110	29	363	121	1680	2401.3000	33	473	139	1970
2008.1191	66	1383	304	5724	2402.1001	4	1419	7	2769
2008.1900	213	4308	687	15159	2402.1009	0	333	4	2505
2008.2000	677	4210	2192	14032	2402.2000	83	13863	313	54156
2008.3091	35	310	155	1312	2403.1000	11	1828	48	4427
2008.4000	154	902	480	2834	2403.9100	15	230	76	1302
2008.5000	26	219	148	1282	2403.9990	35	3125	124	12243
2008.7000	257	1245	890	4473	KAP.24		27947		121186
2008.9201	327	2232	1197	8426	2501.0001	4870	4312	80990	37422
2008.9209	57	1327	217	5233	2501.0002	16876	4642	109950	32907
2008.9909	28	255	67	1086	2501.0003	1379	690	19845	8276
2009.1120	7	65	69	837	2501.0009	7421	2350	27510	10273
2009.1130	1540	16473	4926	50915					

TABELL 10 (FORTS.). INNFØRSEL. VIKTIGERE VARER GRUPPERT ETTER DET HARMONISERTE SYSTEM (HS)
IMPORTS OF PRINCIPAL COMMODITIES ACCORDING TO THE HARMONIZED SYSTEM (HS)

VARENR.	1996				VARENR.	1996			
	APRIL	1996	JANUAR-APRIL	1996		APRIL	1996	JANUAR-APRIL	1996
	MENGDE	VERDI	MENGDE	VERDI		MENGDE	VERDI	MENGDE	VERDI
	TONN	1000 KR.	TONN	1000 KR.		TONN	1000 KR.	TONN	1000 KR.
2502.0000	19401	4243	87241	18836	2801.1000	19	127	125	847
2504.1000	30	238	112	776	2801.2000	19	1627	189	14976
2505.1000	13804	3967	64720	18892	2803.0000	119	747	521	3816
2505.9001	760	437	3382	2088	2804.2100	593	1663	2461	6693
2505.9009	3471	1465	16182	6649	2804.2900	7	1070	29	2666
2506.1001	28813	5571	153406	31347	2804.6100	60	601	188	3175
2506.2100	22271	6128	88461	22573	2804.6900	413	4260	1252	11650
2507.0000	13419	9018	84863	55430	2805.2100	35	753	130	3024
2508.1000	357	971	6844	7023	2805.3000	52	2342	192	9084
2508.4000	111	229	701	2255	2806.1000	110	400	1139	1954
2508.5000	-	-	806	1339	2808.0000	3264	1721	13656	7857
2508.7000	565	683	1457	1588	2809.2000	390	1569	1414	5327
2509.0000	704	666	2531	2368	2811.1900	22	210	151	1007
2510.2000	31941	13655	232838	98020	2811.2200	97	2736	512	9776
2511.1000	7449	2537	49832	15730	2811.2300	868	1320	3715	5623
2512.0000	101	283	469	1405	2811.2900	97	724	303	3293
2513.1100	3965	1294	3970	1315	2812.9000	24	228	36	820
2513.1900	1401	479	1430	583	2814.1000	23395	32628	138910	193541
2514.0000	53	185	224	1185	2814.2000	134	220	542	978
2516.1100	291	359	2372	1679	2815.1100	140	524	937	3504
2516.1200	333	497	620	1042	2815.1200	1582	1419	18452	19440
2516.9009	127	298	913	1321	2815.2000	169	597	824	2677
2517.1000	3235	1288	24500	6719	2817.0010	153	1235	753	6297
2517.4900	134	322	267	903	2818.1000	51	419	383	2414
2518.1001	867	667	2552	1925	2818.2000	163363	251576	599353	932799
2519.9000	25	191	1315	2273	2818.3000	291	850	12775	15373
2520.1000	74	140	18813	2889	2819.9000	10	135	21	832
2520.2000	21442	2449	79102	10160	2821.1000	178	1938	592	6261
2521.0000	13399	2357	56207	9111	2822.0000	52	914	365	7041
2522.1000	751	655	5533	4642	2823.0000	287	3850	897	12292
2522.3000	886	835	3216	2958	2824.9000	58	413	218	1436
2523.2100	823	962	1427	1748	2825.1000	12	261	24	508
2523.2900	6501	2516	24792	10061	2825.5000	10	191	65	1355
2523.3000	115	446	455	1691	2825.6000	60	2044	61	2173
2523.9000	5548	2136	12822	5149	2825.8000	24	604	73	2066
2525.3000	325	480	900	1318	2826.1200	119	773	830	5519
2526.2000	852	1240	5088	6894	2826.1909	-	13	18	1520
2529.2200	3976	4036	21975	20951	2826.3000	-	-	674	5076
2530.1000	54	147	351	948	2826.9000	32	738	319	5385
2530.2000	17	37	14892	13360	2827.1000	92	332	202	692
2530.9000	1692	2232	4966	7151	2827.2000	4198	5297	19311	21689
KAP. 25		89486		500133	2827.3600	114	488	478	2027
					2827.3900	953	756	1056	2935
2601.1100	5	12	67385	10836	2827.4900	11	404	169	2379
2602.0000	44539	18775	252408	145719	2827.5100	471	1821	1011	4106
2606.0000	-	-	10055	3347	2827.5900	-	-	1418	6142
2608.0000	6937	23111	38426	111539	2827.6000	0	41	39	3503
2614.0000	87	670	29447	20773	2828.9000	173	211	768	952
2615.1000	98	292	284	981	2829.1100	229	755	945	3087
2618.0000	390	533	530	623	2829.9000	4	60	23	840
2619.0000	22698	8387	59346	22608	2830.1000	147	282	470	906
2620.1100	421	1824	1379	6062	2831.1000	81	658	274	2314
2620.1900	4172	12050	14453	41263	2832.1000	217	757	1073	3463
2620.4000	6637	438	29795	1984	2832.2000	127	468	418	1211
2620.9000	11568	2697	28580	9408	2833.1100	284	434	999	1363
2621.0000	866	492	12805	3915	2833.2200	986	1640	4187	6799
KAP. 26		80888		463223	2833.2500	84	483	400	2839
					2833.2700	15	85	179	973
2701.1100	9498	6651	23797	17472	2833.2900	188	645	609	1922
2701.1200	14282	7619	55949	30346	2834.1000	51	226	239	1053
2701.1900	30267	18679	161685	96702	2834.2900	27	70	660	2094
2702.1000	2594	820	12248	6310	2835.2200	116	631	303	1451
2703.0001	2248	2435	7157	8540	2835.2300	7	221	45	379
2704.0001	68843	58353	219402	177833	2835.2500	111	301	180	557
2706.0000	61	190	204	970	2835.2600	193	690	643	2327
2707.5000	137	336	1351	3406	2835.2900	202	795	886	3313
2707.9100	59	153	352	931	2835.3900	59	843	217	2724
2708.1000	9152	18431	39798	79958	2836.1000	1051	811	1065	933
2709.0000	44049	45464	281339	247145	2836.2000	4760	5278	21616	23945
2710.0011 U	-	-	3161	2053	2836.3000	244	516	700	1543
2710.0012 U	46342	50188	206373	199693	2836.4000	100	393	741	3064
2710.0013 U	2718	2859	3388	6817	2836.5000	60	391	292	1813
2710.0014 U	-	-	4338	4355	2836.9200	153	1153	333	2260
2710.0015 U	2260	3933	9919	15275	2839.1900	85	617	542	2671
2710.0021 U	17	52	10378	12672	2839.9000	39	370	182	1473
2710.0022 U	27	39	2728	2983	2840.1900	572	1440	2384	5920
2710.0025 U	1078	2393	26091	29681	2841.1000	26	287	88	467
2710.0026 U	48899	45277	159620	159045	2841.3000	89	415	364	1877
2710.0027 U	-	-	1208	933	2841.6100	-	-	516	1229
2710.0029 U	6256	7668	21862	25819	2841.9000	5	201	10	310
2710.0091 U	96915	78606	309998	238501	2844.1000	0	171	1	809
2710.0093 U	3990	3274	37813	26385	2844.4000	4	3078	11	13110
2710.0094 U	132	227	4433	433	2846.1000	20	455	45	1038
2710.0095	580	27138	22321	108678	2847.0000	1296	4243	7138	22749
2710.0096	120	2686	549	10039	2849.1000	110	362	819	2771
2710.0099	5798	18731	12884	55941	2849.2000	16	164	1729	7453
2711.1100	6179	6230	24270	22124	2850.0001	96	1369	149	2096
2711.1200	20066	19645	120692	110764	2850.0009	46	148	180	2131
2711.1300	14378	12396	67843	54084	2851.0000	11	627	69	2328
2711.1900	45	287	74	515	KAP. 28		368336		1524167
2712.1000	43	294	164	1143					
2712.2000	254	1351	1431	7767	2901.1000	17964	15343	72825	66079
2712.9000	263	1364	2348	9957	2901.2100	7263	21438	9585	26920
2713.1100	11776	14985	44320	49466	2901.2200	4933	10159	7944	16815
2713.1200	18905	23722	75953	87350	2901.2910	11	233	46	957
2713.2000	17555	17502	37465	38931	2902.3000	200	361	455	889
2713.9000	2248	2516	5690	5237	2902.4200	750	1604	1250	2703
2715.0000	191	1297	544	3864	2902.4400	0	4	354	855
2716.0000	2 1090712	265230	2614847	520057	2902.5000	4395	15353	16940	58298
KAP. 27		769395		2482593	2902.9000	54	404	373	2563

TABELL 10 (FORTS.). INNFØRSEL. VIKTIGERE VARER GRUPPERT ETTER DET HARMONISERTE SYSTEM (HS)
IMPORTS OF PRINCIPAL COMMODITIES ACCORDING TO THE HARMONIZED SYSTEM (HS)

VARENR.	APRIL 1996		JANUAR-APRIL 1996		VARENR.	APRIL 1996		JANUAR-APRIL 1996	
	MENGDE	VERDI	MENGDE	VERDI		MENGDE	VERDI	MENGDE	VERDI
	TONN	1000 KR.	TONN	1000 KR.		TONN	1000 KR.	TONN	1000 KR.
2903.1500	:	7039	:	62629	2926.9000	17	294	20	655
2903.2200	67	433	104	660	2929.1000	304	5337	972	17112
2903.2300	112	400	332	1212	2930.4000	13	359	108	2772
2903.2900	3	11	141	836	2930.9000	11	791	29	1546
2903.3000	0	1470	2	3445	2931.0090	118	6838	419	30313
2903.4200	20	618	81	2735	2932.1310	96	1344	343	4697
2903.4900	71	1156	155	2733	2932.1900	20	318	20	329
2903.5900	8	471	24	999	2932.2900	4	144	22	1409
2903.6200	12	297	12	297	2933.1100	-	-	11	1308
2904.1000	69	320	242	1574	2933.2900	5	537	16	1607
2905.1100	6264	:	19847	:	2933.3110	1	175	14	835
2905.1220	772	3298	4466	19227	2933.3909	1	217	2	376
2905.1300	269	1205	1169	5061	2933.4000	16	760	25	1501
2905.1400	247	873	1164	3887	2933.6100	798	7012	3111	27104
2905.1500	37	400	139	1355	2933.6900	27	912	165	5201
2905.1700	7	98	225	1430	2933.7900	7	666	37	1730
2905.1900	28	400	99	1481	2933.9000	1	287	32	2927
2905.3100	1809	8221	3395	14784	2934.9000	0	114	19	2800
2905.3200	566	4484	2455	19563	2935.0000	11	1161	18	2016
2905.3900	184	1814	945	8699	2936.1000	35	1370	37	1625
2905.4100	27	400	29	437	2936.2100	5	1387	8	2420
2905.4200	107	1177	571	6251	2936.2700	10	1111	76	8178
2905.4400	89	1079	266	3075	2936.2800	11	1245	32	3924
2905.4500	106	1287	254	3183	2936.2900	29	3572	43	5639
2905.4900	41	797	144	2794	2936.9000	87	4686	244	20746
2906.2100	10	171	108	1761	2937.2100	0	214	0	443
2907.1100	1261	4725	2958	10783	2941.1000	-	-	10	2307
2907.2100	88	3218	330	12244	2941.3000	1	285	2	395
2909.1900	2001	3707	5708	11241	2941.9000	4	2380	12	6217
2909.4100	49	173	588	1997	2942.0000	16	229	55	1755
2909.4200	91	625	1735	8952	KAP.29		253232		963018
2909.4300	43	336	244	2059					
2909.4400	38	339	122	1013	3002.1000	39	4217	116	16611
2909.4900	491	2689	1544	8826	3002.2000	3	6180	6	15492
2909.5000	3	151	256	10621	3002.3000	1	2626	13	25157
2909.6000	12	556	48	3303	3002.9000	9	3527	52	42491
2910.3000	253	3310	899	11361	3003.1000	17	316	56	601
2910.9000	26	333	35	543	3003.9000	58	72948	263	193946
2912.1900	155	2161	678	9387	3004.1000	4	3622	20	10047
2914.1100	65	297	254	1242	3004.2000	5	3176	27	18544
2914.1200	2	22	170	976	3004.3100	5	12802	18	49356
2914.1300	1	7	92	807	3004.3200	1	1281	9	9265
2914.6900	-	-	9	855	3004.3900	3	6343	26	51122
2915.1100	1236	:	7771	:	3004.4000	6	365	24	2481
2915.2100	401	1786	1888	8668	3004.5000	1	358	4	2502
2915.2400	353	1960	1688	9552	3004.9000	343	186170	1748	734067
2915.2900	2	49	183	834	3005.1000	18	2648	78	10298
2915.3100	0	4	319	1603	3005.9001	12	329	48	1408
2915.3200	:	-	:	8273	3005.9002	10	879	37	3451
2915.3300	2	132	366	2560	3005.9009	52	5462	264	23241
2915.3900	52	590	232	2940	3006.1000	8	2704	34	13909
2915.6010	10	678	42	1171	3006.3000	5	921	8	2454
2915.7010	406	1868	681	3410	3006.4000	5	2882	22	14926
2915.9010	95	1347	574	5864	3006.5000	13	1070	21	1632
2915.9090	25	1915	189	6488	KAP.30		320890		1244970
2916.1200	35	693	218	4165					
2916.1310	36	618	148	2148	3101.0000	308	754	755	1575
2916.1400	46	613	329	5159	3102.1000	:	5713	:	16222
2916.1920	31	444	41	880	3102.2100	5239	3795	25150	14996
2916.1990	2	68	40	1834	3102.3000	2997	5625	9214	18449
2916.3110	20	210	25	257	3102.4000	1075	1609	6082	8655
2916.3200	9	410	29	1307	3102.9000	758	1264	801	1431
2916.3910	2	206	7	748	3104.2000	6779	5493	132412	92360
2917.1220	19	130	89	961	3104.3000	23224	28037	55996	67768
2917.1400	428	2661	1516	9928	3104.9000	70	410	225	880
2917.1990	14	231	55	860	3105.2000	289	2083	709	5323
2917.2010	23	284	275	3276	3105.4000	271	1019	1341	5158
2917.3200	277	1927	1346	8518	3105.5100	61	88	9410	10606
2917.3400	54	365	298	2184	3105.9000	82	679	1782	4013
2917.3500	:	2097	:	8858	KAP.31		56901		249119
2917.3910	143	3261	577	11187					
2917.3990	-	-	252	3360	3202.1000	21	473	58	882
2918.1110	43	514	99	1262	3202.9000	28	378	105	1330
2918.1400	73	611	571	4614	3203.0000	20	1117	110	4654
2918.1510	4	100	296	2423	3204.1200	13	1309	69	5365
2918.1910	27	767	110	1925	3204.1300	44	1710	134	5504
2918.3010	22	334	238	3635	3204.1400	24	541	99	2638
2918.3090	1	34	124	1937	3204.1600	7	590	38	3433
2918.9010	2	1190	26	1609	3204.1700	236	15337	605	44452
2918.9090	31	1677	50	2361	3204.1900	46	33353	202	102288
2919.0000	12	181	79	1741	3204.2000	27	512	139	2648
2920.9000	144	1963	746	7902	3204.9000	30	1067	96	3740
2921.1102	10	234	37	863	3206.1100	309	4575	1583	24003
2921.1900	127	923	400	3045	3206.1900	60	1056	386	5998
2921.2100	3	154	167	6492	3206.4900	244	5969	593	15566
2921.2200	32	2024	62	3960	3206.5000	0	34	13	853
2921.2900	107	2641	492	8971	3207.1000	11	568	119	3638
2921.5900	9	202	18	376	3207.2000	70	612	90	1075
2922.1100	52	345	247	1537	3207.3000	0	488	1	1677
2922.1200	121	664	359	1907	3207.4000	41	837	151	2211
2922.1909	52	480	138	1819	3208.1000	407	7925	1132	25318
2922.4100	139	2737	509	8373	3208.2000	353	6129	1179	22444
2922.4210	37	333	147	1274	3208.9000	1089	27926	4482	107307
2922.4900	317	1835	1324	8226	3209.1000	202	3627	950	15383
2922.5000	40	1230	348	6793	3209.9000	490	8150	2233	37388
2923.2000	13	289	69	1459	3210.0000	80	2417	287	9010
2923.9000	97	1930	264	5345	3211.0000	27	773	110	3925
2924.1009	25	705	131	14349	3212.1000	4	609	20	2171
2924.2200	-	-	48	11397	3212.9010	3	85	35	895
2924.2900	70	19463	202	50673	3212.9099	55	1340	171	4197

TABELL 10 (FORTS.). INNFØRSEL. VIKTIGERE VARER GRUPPERT ETTER DET HARMONISERTE SYSTEM (HS)
 IMPORTS OF PRINCIPAL COMMODITIES ACCORDING TO THE HARMONIZED SYSTEM (HS)

VARENR.	1996				VARENR.	1996			
	APRIL	1996	JANUAR-APRIL	1996		APRIL	1996	JANUAR-APRIL	1996
	MENGDE	VERDI	MENGDE	VERDI		MENGDE	VERDI	MENGDE	VERDI
	TONN	1000 KR.	TONN	1000 KR.		TONN	1000 KR.	TONN	1000 KR.
3213.1000	3	283	32	2475	3605.0000	20	857	118	4915
3213.9000	40	1387	145	6363	3606.1000	5	267	13	624
3214.1001	86	1388	429	7211	3606.9000	5	169	189	1702
3214.1005	598	6572	1991	23225	KAP.36		12395		49912
3214.1006	459	3252	2273	16361					
3214.9000	2147	11547	7717	46230	3701.1000	31	2668	162	13753
3215.1100	41	1869	161	5282	3701.2000	4	925	17	4273
3215.1900	218	7553	893	30667	3701.3000	95	5370	477	27071
3215.9000	23	3475	82	14477	3701.9900	8	584	26	2659
KAP.32		167767		616512	3702.3100	3	380	11	1342
					3702.3200	4	475	23	2499
3301.2400	0	289	2	671	3702.3900	15	2328	83	9729
3301.2990	1	115	6	805	3702.4300	11	776	53	4360
3301.9010	3	207	10	773	3702.4400	21	1616	119	10452
3301.9090	14	317	34	1334	3702.5300	10	2139	23	4044
3302.1000	241	38337	796	145275	3702.5400	58	8054	192	25365
3302.9010	102	19761	164	34384	3702.5500	4	405	29	3609
3302.9090	26	1856	160	11517	3702.9300	3	494	10	1381
3303.0011	9	1149	27	4945	3702.9500	11	985	21	1897
3303.0012	18	4287	86	15505	3703.2000	83	4961	262	15732
3303.0090	11	1868	24	5150	3703.9000	44	4465	140	12823
3304.1000	23	4421	109	17711	3705.1000	1	155	2	1162
3304.2000	16	3664	71	16333	3705.2000	1	146	3	1102
3304.3000	24	2408	65	7464	3705.9090	5	1995	21	8615
3304.9100	14	2316	50	8321	3706.1000	4	1543	20	6507
3304.9910	285	24862	1234	99832	3707.1000	14	963	54	4489
3304.9990	107	9955	427	41293	3707.9000	96	9574	512	48730
3305.1000	366	12237	1518	51155	KAP.37		51767		215546
3305.2000	31	1098	77	3038					
3305.3000	70	2924	220	9242	3801.1000	117	976	315	2514
3305.9000	300	13591	1167	51853	3801.3000	587	2088	2252	8202
3306.1000	194	6975	705	27665	3802.1000	89	1625	257	4535
3306.2000	19	1322	53	3525	3802.9000	140	501	1308	3187
3306.9000	4	238	32	3493	3803.0001	3426	4695	14216	20438
3307.1000	55	3694	175	14229	3803.0009	91	630	241	1759
3307.2000	102	6570	386	26003	3804.0000	682	944	4569	4251
3307.3000	100	2661	382	11796	3806.1000	52	302	208	1132
3307.4900	23	675	143	5207	3806.2000	47	426	111	828
3307.9000	58	5141	233	19299	3806.3000	21	207	118	1640
KAP.33		173142		638604	3806.9000	138	1194	659	4480
					3807.0001	69	317	186	777
3401.1110	75	1622	388	8085	3807.0009	10	265	19	411
3401.1120	31	783	165	4292	3808.1000	66	3910	149	9864
3401.1910	85	1029	446	5085	3808.2000	214	11092	644	35828
3401.1920	23	700	58	1614	3808.3000	205	19555	857	56305
3401.2020	177	5082	745	20857	3808.4000	46	739	107	2566
3401.2090	187	3015	771	11940	3808.9000	151	5124	489	16882
3402.1100	156	1086	1159	6115	3809.1000	16	324	293	2677
3402.1200	81	898	622	6021	3809.9101	10	218	84	1518
3402.1300	655	6465	3002	29594	3809.9109	23	669	117	3292
3402.1900	113	1377	937	10014	3809.9200	122	1482	542	6087
3402.2011	36	695	107	3190	3809.9300	10	250	35	712
3402.2012	1664	16356	3516	31330	3810.1010	5	238	57	1062
3402.2013	4	55	116	1475	3810.1020	36	1521	44	2706
3402.2014	14	137	90	825	3810.9010	26	389	125	1720
3402.2019	1247	10032	4197	35078	3810.9090	3	279	54	1263
3402.2090	340	4003	3217	33126	3811.1100	21	1121	78	3640
3402.9011	236	3718	881	12650	3811.1900	32	603	169	3132
3402.9012	35	369	314	2953	3811.2100	340	3569	1312	15361
3402.9019	550	6252	2368	24098	3811.2900	57	1176	394	6379
3402.9090	775	8739	2972	35642	3811.9000	384	4154	2138	22060
3403.1900	174	2185	850	12168	3812.2000	191	2102	515	6252
3403.9100	32	430	170	2771	3812.3000	34	1207	315	11492
3403.9900	63	1665	290	7716	3813.0000	100	1290	352	4325
3404.1000	8	259	14	479	3814.0000	87	1839	439	8891
3404.9010	30	817	135	3641	3815.1100	20	975	112	5308
3404.9090	48	1208	327	7523	3815.1900	266	5384	797	18812
3405.1000	16	847	82	3920	3815.9000	46	714	379	10951
3405.2000	42	851	159	3017	3816.0000	1795	6927	7064	30633
3405.3000	116	3462	364	10025	3817.1000	1565	7317	6704	32603
3405.4000	236	1630	935	5590	3818.0000	0	522	0	2731
3405.9000	43	1075	271	5524	3819.0000	68	1297	366	5770
3406.0000	314	5664	2244	37204	3820.0000	114	854	2030	18787
3407.0010	10	211	25	784	3821.0000	4	725	17	3275
3407.0090	17	596	69	3379	3822.0000	45	18983	181	77906
KAP.34		93701		389566	3823.1190	24	171	147	1610
					3823.1990	135	1771	665	9028
3501.1000	36	1162	85	2830	3823.7090	150	2232	1472	19100
3501.9010	19	795	74	3282	3824.1000	121	940	575	4424
3502.1109	7	373	26	1173	3824.4000	203	2664	724	6680
3502.9050	21	579	95	1719	3824.5000	651	1527	2843	5751
3503.0010	19	222	71	1771	3824.6000	147	1009	678	5189
3503.0090	47	1699	195	6906	3824.7909	41	1758	419	9192
3504.0000	29	733	146	3165	3824.9000	2250	43381	9822	156422
3505.1001	261	1500	1244	6969	KAP.38		176775		706260
3505.1009	926	5297	4401	24446					
3505.2000	47	320	193	1421	3901.1000	2517	17722	12431	77867
3506.1000	123	4059	495	15453	3901.2010	224	1465	903	5887
3506.9100	521	7946	2161	33265	3901.2090	2065	14360	10042	66779
3506.9900	916	4002	2454	18766	3901.3000	90	1318	404	5148
3507.1000	31	1071	93	3080	3901.9000	256	2743	1278	11285
3507.9000	21	1082	114	6178	3902.1001	97	559	415	2769
KAP.35		30887		130817	3902.1009	358	3295	2235	23065
					3902.3000	899	6221	2123	14176
3601.0010	7	723	53	4142	3902.9000	114	1365	588	6941
3601.0090	5	1055	7	3407	3903.1100	930	7543	2845	23743
3602.0000	83	1991	258	5609	3903.1909	563	4301	2563	18088
3603.0010	1	354	26	2657	3903.2000	23	232	130	1388
3603.0090	40	6560	114	20511	3903.3000	113	1936	579	10066
3604.9000	2	404	23	5571	3903.9000	194	2268	826	9657

TABELL 10 (FORTS.). INNFØRSEL. VIKTIGERE VARER GRUPPERT ETTER DET HARMONISERTE SYSTEM (HS)
IMPORTS OF PRINCIPAL COMMODITIES ACCORDING TO THE HARMONIZED SYSTEM (HS)

VARENR.	1996		1996		VARENR.	1996		1996	
	APRIL	JANUAR-APRIL	APRIL	JANUAR-APRIL		APRIL	JANUAR-APRIL	APRIL	JANUAR-APRIL
	MENGDE TONN	VERDI 1000 KR.	MENGDE TONN	VERDI 1000 KR.		MENGDE TONN	VERDI 1000 KR.	MENGDE TONN	VERDI 1000 KR.
3904.1000	1975	10088	7198	35790	3923.1006	418	11235	1569	43196
3904.2200	159	1416	662	5856	3923.2110	158	3211	882	15557
3904.3000	166	1322	647	5003	3923.2190	805	11461	2885	43217
3904.6900	1	103	8	1050	3923.2910	76	1633	313	5866
3904.9000	2	60	58	1021	3923.2990	329	9270	1328	35844
3905.1200	310	2390	1064	8712	3923.3001	171	3576	724	17798
3905.1900	52	1442	418	7571	3923.3002	963	27745	2677	79629
3905.2100	14	143	93	992	3923.4000	5	212	28	2400
3905.2900	5	254	41	992	3923.5000	384	13573	1570	53198
3905.3000	135	2438	415	8100	3923.9004	62	2325	255	9368
3905.9900	36	2043	180	7500	3923.9006	255	7606	1096	32979
3906.1000	26	550	175	3501	3924.1001	226	8475	835	30421
3906.9000	2637	25064	9923	95067	3924.1009	214	6833	763	25617
3907.1000	27	656	131	3381	3924.9001	108	2406	400	9375
3907.2001	26	371	30	436	3924.9003	7	574	49	2438
3907.2009	486	7249	2658	37759	3924.9009	181	7555	773	35593
3907.3000	319	7493	1009	24406	3925.1000	122	7944	247	11374
3907.4000	91	2687	349	10409	3925.2009	34	1321	58	2953
3907.5000	366	4226	1194	13989	3925.3000	27	1248	67	3879
3907.6000	117	1776	447	6093	3925.9002	56	2030	172	4594
3907.9100	434	6196	1628	23887	3925.9004	5	657	21	2573
3907.9909	358	8090	1703	37952	3925.9009	268	6833	589	18112
3908.1000	69	2227	282	8806	3926.1000	183	9374	930	43062
3908.9000	83	1252	325	5198	3926.2000	102	2990	472	17555
3909.1000	1258	3944	3854	12736	3926.3000	17	1197	56	3543
3909.2000	184	653	873	3804	3926.4000	40	1798	186	8718
3909.3000	37	235	72	724	3926.9020	3	776	23	3435
3909.4009	204	1301	803	6002	3926.9030	2	431	6	1064
3909.5001	24	733	62	2003	3926.9091	10	274	71	2085
3909.5009	162	4929	800	22245	3926.9092	8	332	27	1158
3910.0000	208	10501	757	38941	3926.9094	54	1496	95	3476
3911.1000	223	1791	548	4395	3926.9098	1349	63092	4680	249499
3911.9010	159	4228	614	11973	KAP. 39		618112		2402532
3911.9090	52	1856	111	3833					
3912.2000	18	759	92	2495	4001.2200	20	159	103	850
3912.3100	117	2660	498	10847	4001.2900	15	275	82	1201
3912.3900	17	892	75	4352	4002.1100	91	563	477	3087
3912.9000	18	648	54	2611	4002.1910	61	735	241	2482
3913.9000	85	5118	272	17486	4002.4910	14	580	28	1109
3914.0000	5	225	41	2176	4002.4990	2	37	28	1029
3915.1000	75	422	447	1743	4002.7010	33	530	109	1751
3915.3000	78	200	358	1067	4002.9910	79	1446	327	6227
3916.1000	8	350	14	772	4002.9990	58	999	290	4732
3916.2000	36	1400	141	5104	4005.1090	324	4045	1144	14100
3916.9010	5	230	23	1181	4005.2010	14	602	31	1000
3916.9090	36	1733	170	6941	4005.9110	4	202	24	1566
3917.1000	57	6655	184	20513	4005.9190	39	697	147	2512
3917.2100	63	1548	207	5419	4005.9990	2	87	36	821
3917.2200	6	140	33	836	4006.1010	13	309	95	1897
3917.2300	332	4900	1145	17915	4006.9010	8	262	39	1303
3917.2910	10	501	49	3713	4008.1110	1	65	48	1911
3917.2990	101	4368	392	15298	4008.1190	27	1033	120	4687
3917.3190	47	1679	228	6589	4008.1990	9	461	34	1496
3917.3210	11	414	26	1599	4008.2110	20	755	79	2602
3917.3220	14	557	30	1629	4008.2190	60	1810	166	6763
3917.3290	88	2867	304	12919	4008.2910	11	267	51	1183
3917.3300	10	859	17	1643	4008.2990	109	3589	463	16541
3917.3900	106	2560	412	10525	4009.1000	18	1211	107	6559
3917.4000	155	6605	528	28243	4009.2000	63	2446	222	14530
3918.1001	154	2962	499	10779	4009.3000	33	1552	150	6407
3918.1009	988	21816	4803	105903	4009.4000	47	2332	248	10979
3918.9000	144	2267	756	12012	4009.5000	119	7242	366	20072
3919.1010	30	1625	156	7582	4010.1100	3	387	25	2593
3919.1020	35	1802	106	6220	4010.1200	25	1201	87	4594
3919.1090	101	5485	431	22320	4010.1900	3	264	42	2782
3919.9010	32	901	141	4614	4010.2100	12	1093	48	5182
3919.9020	34	2229	137	8759	4010.2200	2	157	14	1660
3919.9090	125	5106	390	19546	4010.2900	11	1292	69	7516
3920.1000	1653	25143	5364	79578	4011.1000 S	260253	75929	1018384	286283
3920.2000	514	9745	1767	39151	4011.2000 S	20067	18360	73563	58394
3920.3000	93	1914	451	10039	4011.4000 S	3939	1493	16135	4363
3920.4100	31	759	83	2585	4011.5000 S	59786	1497	292080	6899
3920.4200	249	6024	1041	25294	4011.9110 S	3568	8886	14715	35093
3920.5100	75	2583	316	9929	4011.9190 S	2060	762	34746	4051
3920.5900	19	895	101	3711	4011.9910 S	1445	1159	6394	5013
3920.6100	39	1297	165	6083	4011.9990 S	7180	1938	67840	8806
3920.6200	72	3029	257	11279	4012.1000 S	11636	1921	56675	9866
3920.6900	170	5357	605	18442	4012.2000	188	1009	913	4863
3920.7190	11	582	45	2249	4012.9010	11	399	54	1362
3920.9100	26	1515	93	5214	4012.9090	51	956	245	4697
3920.9200	11	465	57	2516	4013.1000	10	279	78	1696
3920.9400	2	132	33	1079	4013.2000	15	736	66	2820
3920.9900	78	2637	331	10967	4013.9090	18	238	69	1737
3921.1101	11	342	20	525	4014.1000	3	635	12	2668
3921.1109	108	2734	281	7455	4014.9000	10	1558	43	5911
3921.1209	22	1770	117	4798	4015.1100	17	965	167	7855
3921.1309	29	1036	87	3608	4015.1990	146	4751	403	13561
3921.1419	15	404	31	835	4015.9090	3	418	25	2513
3921.1499	41	605	186	2959	4016.1000	5	387	17	1279
3921.1919	5	323	68	1813	4016.9100	80	2805	308	9875
3921.1999	68	2211	440	12641	4016.9300	89	12175	378	50904
3921.9010	23	1188	59	3045	4016.9400	13	329	114	2208
3921.9020	5	243	22	1480	4016.9500	6	611	35	1956
3921.9030	6	588	84	6708	4016.9900	165	9339	724	43265
3921.9040	31	563	128	4688	4017.0000	20	440	60	1484
3921.9090	783	27732	2925	107990	KAP. 40		190050		751740
3922.1000	48	2920	233	14524					
3922.2000	26	1406	96	5395	4101.2100	383	5098	1240	18645
3922.9000	127	5834	459	23599	4104.2100	0	1	6	1168
3923.1004	254	6569	981	23252	4104.2200	12	465	15	939

TABELL 10 (FORTS.). INNFØRSEL. VIKTIGERE VARER GRUPPERT ETTER DET HARMONISERTE SYSTEM (HS)
IMPORTS OF PRINCIPAL COMMODITIES ACCORDING TO THE HARMONIZED SYSTEM (HS)

VARENR.	1996				VARENR.	1996				
	APRIL		JANUAR-APRIL			APRIL		JANUAR-APRIL		
	MENGDE	VERDI	MENGDE	VERDI		MENGDE	VERDI	MENGDE	VERDI	
	TONN	1000 KR.	TONN	1000 KR.		TONN	1000 KR.	TONN	1000 KR.	
4104.2900	1	120	9	1282	4410.1103	U	755	5695	3659	28252
4104.3110	48	9887	310	45815	4410.1109	U	171	931	1536	6598
4104.3120	12	1437	27	4222	4410.1901	U	160	325	958	1667
4104.3190	27	5325	92	17236	4410.1902	U	216	416	916	1612
4104.3910	4	251	22	2593	4410.1903	U	150	563	656	2306
4104.3920	0	16	5	882	4410.1909	U	324	1332	1461	5527
4104.3990	9	1328	21	2996	4410.9000		40	406	454	3102
4105.2010	1	278	3	1154	4411.1100		213	631	1237	3841
4107.9020	0	91	7	938	4411.1900		1796	5939	6063	23187
4107.9090	1	162	5	1489	4411.2100		406	1275	1235	3800
KAP. 41		25292		104449	4411.3900		64	231	451	1788
4201.0000	20	2061	75	8450	4411.9900		315	1469	1101	6782
4202.1101	S	10492		2720	4412.1301	U	164	541	554	2857
4202.1102	S	13361		4612	4412.1309	U	453	1577	1762	7678
4202.1109	S	23027	106473	6612	4412.1401	U	1177	5799	5324	22674
4202.1202	S	6574	246666	1755	4412.1409	U	1235	7044	3808	20617
4202.1209	S	30737	270117	20506	4412.1901	U	1056	4265	4445	16736
4202.1900	S	20178	91806	4636	4412.1909	U	1154	3964	5564	18982
4202.2100	S	25850	125663	17718	4412.2200	U	30	297	397	1594
4202.2200	S	23268	361974	12348	4412.2900	U	259	1327	973	4701
4202.2900	S	21052	111965	5055	4412.9900	U	1115	5468	3432	14515
4202.3100	S	115518	403949	9671	4413.0000		87	1708	202	4504
4202.3200	S	133064	626145	6260	4414.0000		95	3925	459	17958
4202.3900	S	44579	262867	2362	4415.1000		99	842	491	5386
4202.9101	S	24486	46065	1964	4415.2000		1713	5368	6887	22792
4202.9109	S	32763	115743	3866	4417.0000		21	589	116	3447
4202.9201	S	114025	445147	27339	4418.1001	S	3576	5483	9804	13965
4202.9202	S	1233	58001	2383	4418.1002	S	500	916	34006	3352
4202.9209	S	124748	4194	686657	4418.2004	S	7273	9725	33071	40959
4202.9900	S	65802	2614	261397	4418.2005	S	7696	8969	28732	28542
4203.1001	S	25470	7655	134781	4418.2006	S	2423	1928	7346	4747
4203.1004	S	14856	2585	39255	4418.2008	S	3629	4153	9405	9205
4203.1005	S	7991	2757	59065	4418.2009		160	2548	833	13636
4203.1009	S	3881	1250	11013	4418.3000	V	65325	11064	377555	60698
4203.2100	P	15225	542	67529	4418.4000		-	-	100	2009
4203.2901	P	177365	2274	1180378	4418.9001		120	1367	502	5083
4203.2902	P	187152	511	1021551	4418.9002	S	153	1080	561	4019
4203.2909	P	12616	955	81725	4418.9007		49	780	299	4423
4203.3000	S	71257	3199	321001	4418.9009		810	9799	2966	36502
4203.4000		1	497	4	4419.0000		41	1643	206	8257
4205.0000		16	2063	97	4420.1000		20	1311	87	5237
KAP. 42		61389		292182	4420.9000		27	1166	155	5811
4301.1000	S	76516	21553	103946	4421.1000		8	313	72	1777
4301.6001	S	568	432	33187	4421.9009		489	9525	2072	36959
4301.6002	S	242	184	11333	KAP. 44			439600		1644669
4301.6009	S	232	170	7072	4503.1000		3	452	20	2659
4302.1909		1	415	3	4504.1001		17	490	55	1579
4302.3000		0	162	2	4504.9009		10	253	33	1146
4303.1001	S	238	1842	1165	KAP. 45			1327		6466
4303.1002	S	3	5	186	4601.2000		22	364	104	1324
4303.1009		0	221	1	4602.1001		45	1367	275	8316
4303.9000		0	219	3	4602.1009		8	319	86	1993
KAP. 43		25294		82638	4602.9000		14	304	36	1002
4401.1000	U	892	237	3045	KAP. 46			2406		13440
4401.2101	U	41179	14139	137305	4701.0000		58	141	1310	4713
4401.2200	U	1430	527	1680	4703.1100		219	741	1033	4177
4401.3001	U	4797	442	36705	4703.2100		4727	15623	17589	72970
4401.3009	U	14873	2375	29914	4703.2900		1887	4926	4912	18339
4402.0000	U	5748	11047	12133	4704.1100		299	916	1937	6466
4403.1000	U	367	832	1124	4704.2100		184	676	288	1202
4403.2001	U	71920	33314	279478	4704.2900		118	441	799	4257
4403.2005	U	11932	4182	43006	4707.1000		3641	3758	12876	14044
4403.2006	U	90700	32045	443713	4707.2000		278	655	1045	2081
4403.2009	U	944	1328	9958	4707.9000		214	447	1622	2567
4403.9100	U	5	25	1767	KAP. 47			28455		132208
4403.9902	U	19752	5424	52596	4801.0000		2244	11824	13132	70371
4403.9903	U	58240	34837	116187	4802.1000		5	424	5	479
4403.9908	U	6	77	2116	4802.5100		20	293	158	2009
4404.1000		403	912	634	4802.5200		3485	29634	14314	126500
4406.9000		268	1093	699	4802.5300		184	1901	729	9066
4407.1001	U	2587	4722	5220	4802.6000		841	5686	2711	19040
4407.1002	U	4163	7949	10936	4803.0009		51	1040	219	4216
4407.1003	U	28298	60910	111442	4804.1100		1420	5870	6073	26338
4407.1004	U	14928	21474	59269	4804.1900		978	5685	4463	27015
4407.1008	U	5874	11863	21036	4804.2100		554	3398	3436	20158
4407.1009	U	4405	7193	14253	4804.2900		48	350	127	911
4407.2400	U	7	50	113	4804.3100		583	3779	2620	17132
4407.2900	U	218	1023	1251	4804.3900		271	2138	1151	9079
4407.9100	U	1410	7838	4957	4804.4100		150	443	633	2238
4407.9200	U	1133	6528	4091	4804.5100		47	200	105	681
4407.9900	U	2072	8620	6818	4804.5900		21	147	181	1364
4408.1010	U	2	3	276	4805.1000		1990	6944	7890	29488
4408.1090	U	302	1051	1041	4805.2200		909	6299	4416	31205
4408.3990	U	20	126	116	4805.2300		442	3254	1793	13305
4408.9091	U	279	2360	1651	4805.2900		213	856	716	3109
4408.9092	U	29	440	117	4805.3000		31	361	123	2863
4408.9093	U	72	247	278	4805.5000		54	197	237	1005
4408.9099	U	291	3291	1290	4805.6000		1076	3514	4500	15557
4409.1010	V	868	226	4966	4805.7000		19	90	476	2528
4409.1020		32	471	157	4805.8000		1268	4540	6118	22117
4409.1091	U	1802	5849	8000	4806.2000		12	290	85	1387
4409.1092	U	537	1051	1763	4806.4000		3	320	12	1003
4409.2010	V	9056	1545	28424	4807.9000		1223	7931	7253	42390
4409.2020		103	1811	301	4808.1000		128	1174	715	6279
4409.2090		304	3103	942	4808.3000		38	840	230	3380
4410.1101	U	1362	2083	4365	4808.9000		144	1730	691	6721
4410.1102	U	220	329	2079						

TABELL 10 (FORTS.). INNFØRSEL. VIKTIGERE VARER GRUPPERT ETTER DET HARMONISERTE SYSTEM (HS)
IMPORTS OF PRINCIPAL COMMODITIES ACCORDING TO THE HARMONIZED SYSTEM (HS)

VARENR.	APRIL 1996		JANUAR-APRIL 1996		VARENR.	APRIL 1996		JANUAR-APRIL 1996	
	MENGDE	VERDI	MENGDE	VERDI		MENGDE	VERDI	MENGDE	VERDI
	TONN	1000 KR.	TONN	1000 KR.		TONN	1000 KR.	TONN	1000 KR.
4809.1000	31	373	91	1026	5101.1100	-	-	56	1180
4809.2000	407	6019	1594	24162	5101.2100	25	609	108	2720
4809.9000	140	1245	199	2285	5105.2900	56	2224	280	11004
4810.1100	2639	22825	11729	106368	5106.1000	1	57	11	929
4810.1200	772	6926	3423	31507	5107.1000	42	3545	205	17537
4810.2100	2415	18003	10648	80199	5107.2000	6	664	17	1878
4810.2900	1246	9515	6031	49591	5109.1001	21	1215	61	2926
4810.3100	285	2479	1176	10925	5109.9000	4	357	31	2726
4810.3200	8	100	84	1184	5111.1900	6	1523	15	3664
4810.3900	229	1690	1195	9003	5111.3000	4	714	22	3019
4810.9100	1061	7390	4696	34749	5112.1100	1	171	3	888
4810.9900	206	3151	1111	13728	5112.1900	7	1639	28	6483
4811.1000	25	219	112	1150	5112.3000	2	400	21	4080
4811.2100	144	4654	618	19092	KAP.51		13824		62264
4811.2900	52	570	266	3903					
4811.3100	1592	15448	5331	53045	5201.0000	18	269	76	1568
4811.3900	615	9443	2991	47043	5202.9900	31	528	131	2054
4811.4000	19	484	111	2794	5203.0000	0	114	18	982
4811.9005	37	1534	214	6892	5204.2000	5	545	22	2063
4811.9009	541	9549	1562	27884	5205.1100	17	733	48	1834
4813.1000	39	3300	191	17216	5205.1200	18	487	58	1582
4813.2000	3	106	30	895	5205.1500	7	556	7	556
4814.2000	111	4670	556	22775	5205.2100	61	1703	133	3721
4814.3000	5	79	37	1055	5205.2200	106	3441	243	7709
4814.9000	47	2328	275	12794	5205.2400	6	339	12	628
4816.1000	3	321	53	1311	5205.3100	34	1011	147	4475
4816.2000	50	614	239	3342	5205.3200	32	963	70	2093
4816.9000	104	2148	511	7697	5205.4200	0	11	22	1123
4817.1000	345	8181	1419	36446	5207.1000	23	1902	63	7015
4817.2000	6	166	32	1968	5207.9000	20	1792	55	5242
4817.3000	11	513	36	1923	5208.1100	7	185	143	4986
4818.1000	2296	26851	9488	108991	5208.1200	235	6322	701	19594
4818.2000	931	13407	3913	56137	5208.1500	0	19	52	1484
4818.3000	303	9637	1146	36501	5208.1900	3	331	28	2523
4818.4000	1943	46439	7744	187851	5208.2100	4	362	19	2098
4818.5000	15	1301	54	4593	5208.2200	8	336	29	1348
4818.9000	821	12573	3368	53077	5208.2900	1	295	11	1325
4819.1000	866	9904	3882	42877	5208.3100	10	898	21	1740
4819.2001	498	7939	3912	43697	5208.3200	75	4285	152	11246
4819.2009	987	15112	6408	79161	5208.3900	6	534	22	2323
4819.3000	153	2235	657	8815	5208.4200	10	1476	30	3884
4819.4000	221	4024	686	15332	5208.4900	12	1224	29	3256
4819.5091	34	1266	173	6334	5208.5100	10	511	14	930
4819.5099	76	1992	449	12539	5208.5200	74	7335	317	31039
4819.6000	72	1733	178	4668	5208.5900	13	1452	48	5703
4820.1000	209	5649	877	24770	5209.1200	10	567	29	1192
4820.2000	49	770	145	2374	5209.1900	1	87	23	992
4820.3000	50	2117	280	10249	5209.2100	3	135	18	986
4820.4001	4	255	25	1014	5209.3100	4	602	35	3228
4820.4002	31	1524	136	5453	5209.3200	4	339	24	1821
4820.4003	125	2852	747	18677	5209.3900	6	634	19	2307
4820.4009	11	505	56	2964	5209.4100	8	1124	29	3755
4820.5000	48	1896	276	10228	5209.4900	11	1010	45	4624
4820.9000	56	1510	208	7157	5209.5100	13	1675	54	6654
4821.1000	149	12252	539	45170	5209.5200	2	249	5	465
4821.9000	62	3540	212	12967	5209.5900	8	1045	45	5305
4822.9000	245	2322	1397	12309	5210.3100	3	586	9	1703
4823.1100	31	2041	126	8059	5210.3900	3	284	7	797
4823.1900	3	190	34	1109	5210.4900	7	695	51	4363
4823.2001	108	2326	453	9831	5210.5100	4	409	13	1442
4823.2009	19	823	65	3445	5210.5900	4	564	7	989
4823.4000	120	2186	298	8235	5211.1200	13	700	40	1830
4823.5100	80	1136	410	5912	5211.3100	5	450	10	1089
4823.5900	1950	16409	7376	68246	5211.3200	4	317	15	1170
4823.6000	196	6214	705	21122	5211.3900	5	635	13	1632
4823.7001	219	2890	690	9428	5211.4900	14	1635	65	7681
4823.7009	27	832	153	5535	5211.5900	2	387	8	1242
4823.9009	210	6061	1107	26363	5212.1300	11	727	59	2832
KAP.48		486871		2139425	5212.1400	6	356	12	969
					5212.2400	2	327	5	763
4901.1001	69	3398	193	7931	5212.2500	5	718	23	2501
4901.1009	62	3447	369	19512	KAP.52		57812		210036
4901.9100	90	3581	530	14561					
4901.9901	641	21043	2673	100565	5309.1100	1	168	7	1241
4901.9909	201	22580	823	98616	5309.2100	4	470	9	1364
4902.1000	81	2783	314	10780	5309.2900	1	252	4	989
4902.9000	461	19081	2107	89487	KAP.53		2028		7290
4903.0000	35	963	117	4235					
4904.0090	2	495	12	2711	5401.1000	8	1215	43	6143
4905.9100	0	87	21	1522	5402.1000	212	8374	825	27201
4905.9900	12	2060	37	6575	5402.2000	125	3915	580	18014
4906.0000	3	426	12	1926	5402.3100	4	238	43	1496
4907.0000	6	679	22	2520	5402.3500	35	1282	206	6852
4908.1000	2	721	5	2475	5402.3900	23	1621	56	3985
4908.9000	2	498	7	2233	5402.4100	63	2075	274	9040
4909.0000	27	3541	181	17047	5402.4900	6	483	20	1215
4910.0000	4	287	21	1933	5402.5200	11	477	32	715
4911.1010	66	2011	284	9819	5402.6100	19	974	54	2010
4911.1090	1582	44493	7214	199462	5402.6200	35	897	38	1024
4911.9110	52	3766	211	14580	5402.6900	4	150	39	2270
4911.9190	83	8118	361	29313	5403.4100	3	240	6	468
4911.9901	2	168	27	954	5403.4900	12	622	24	1345
4911.9902	18	1196	116	6578	5404.1000	18	2318	62	6185
4911.9909	86	6789	664	33066	5404.9000	5	219	10	519
KAP.49		152317		678540	5405.0000	3	340	10	1390
					5407.1000	21	2653	94	20558
5007.2000	1	399	3	1705	5407.4100	5	358	26	2092
5007.9000	1	228	4	1017	5407.4200	13	1650	62	7133
KAP.50		813		3492	5407.5200	5	768	16	2476
					5407.5300	1	151	5	829

TABELL 10 (FORTS.). INNFØRSEL. VIKTIGERE VARER GRUPPERT ETTER DET HARMONISERTE SYSTEM (HS)
IMPORTS OF PRINCIPAL COMMODITIES ACCORDING TO THE HARMONIZED SYSTEM (HS)

VARENR.	APRIL 1996		JANUAR-APRIL 1996		VARENR.	APRIL 1996		JANUAR-APRIL 1996	
	MENGDE	VERDI	MENGDE	VERDI		MENGDE	VERDI	MENGDE	VERDI
	TONN	1000 KR.	TONN	1000 KR.		TONN	1000 KR.	TONN	1000 KR.
5407.5400	1	284	4	722	5703.1000	32	2046	177	7974
5407.6100	3	265	10	1216	5703.2000	270	8272	864	28136
5407.6900	4	386	10	1139	5703.3000	165	4284	509	14006
5407.7200	7	641	17	1918	5703.9000	29	1308	89	4179
5407.7300	1	149	13	1376	5704.9000	172	3809	511	12642
5407.8200	6	486	29	2125	5705.0010	3	261	12	1158
5407.8400	0	61	9	877	5705.0090	123	2392	180	4809
5407.9100	4	743	18	2849	KAP.57		41090		150472
5407.9200	5	281	10	607					
5407.9500	2	216	9	1176	5801.1000	1	243	9	1318
5408.2200	4	721	19	2959	5801.2500	1	266	4	822
5408.3400	1	103	6	963	5801.2600	6	766	12	1631
KAP.54		37232		150129	5801.3500	3	331	10	1219
					5801.9000	1	239	3	822
5503.2000	168	2893	900	15563	5802.1900	9	308	14	815
5504.1000	55	812	335	5144	5804.1000	8	477	19	1278
5506.3000	18	422	47	1078	5804.2900	2	530	10	2242
5508.1000	2	405	12	2796	5806.1000	2	393	11	1644
5509.2100	9	679	11	810	5806.2000	2	382	13	1527
5509.2200	4	171	19	983	5806.3100	1	266	8	1572
5509.3200	1	72	15	825	5806.3200	17	2114	86	12584
5509.4200	4	218	7	487	5806.3990	2	229	7	1092
5511.1000	0	15	4	1007	5806.4000	5	216	32	1077
5512.1100	1	213	4	491	5807.1001	0	340	2	1449
5512.1910	1	599	7	1781	5807.1009	1	312	3	1105
5512.1990	13	2294	51	7604	5807.9000	1	274	3	725
5512.2990	30	3595	82	10151	5808.1000	7	516	37	2503
5512.9990	2	552	17	3364	5808.9000	2	524	10	2010
5513.1100	13	444	17	704	5810.9100	0	134	3	823
5513.2100	20	1777	82	4899	5810.9200	1	254	3	992
5513.3900	3	242	9	593	5810.9900	0	302	2	1110
5513.4100	3	321	14	1304	5811.0000	1	186	5	971
5513.4900	2	211	4	591	KAP.58		10193		44411
5514.1200	0	25	11	908					
5514.2200	20	1506	93	6486	5901.1000	3	294	24	1339
5514.2300	4	354	9	876	5901.9090	1	141	20	926
5514.3200	8	503	46	2729	5902.9000	2	85	44	1995
5514.4100	3	646	11	2154	5903.1010	8	314	20	840
5514.4200	5	425	14	1361	5903.1091	14	586	27	1350
5515.1190	2	308	10	1421	5903.1092	18	317	34	690
5515.1310	1	181	10	1582	5903.1099	54	2472	265	11276
5515.1390	7	1334	26	5270	5903.2090	10	947	76	7136
5515.9990	1	210	5	1209	5903.9090	39	8364	108	19903
5516.1300	10	855	33	2978	5904.1000	286	5719	979	19598
5516.1400	2	380	11	1629	5905.0000	2	227	21	1936
5516.2200	3	432	6	804	5906.1000	8	509	42	2187
5516.2300	12	1934	63	9278	5906.9900	34	1760	209	10900
5516.2400	0	49	15	2374	5907.0010	4	564	7	1020
5516.4300	1	150	4	857	5907.0090	17	2207	52	5564
5516.9200	4	1255	13	2817	5908.0000	3	343	9	1408
5516.9500	4	492	11	1545	5909.0000	4	326	20	1572
5516.9400	7	970	29	2904	5911.1000	11	1030	53	5548
KAP.55		31226		124025	5911.2000	1	487	19	2820
					5911.3100	4	2858	18	15565
5601.1010	0	34	38	1306	5911.3200	18	6657	83	35617
5601.1090	9	622	27	1757	5911.4000	1	245	3	945
5601.2100	13	658	74	2986	5911.9001	131	1286	172	4489
5601.2210	18	629	117	4059	5911.9002	0	141	4	878
5601.2290	2	142	18	946	5911.9009	24	2276	103	10396
5601.2900	4	215	13	596	KAP.59		40722		168659
5602.1000	101	2435	513	12137					
5602.2900	15	294	73	1810	6001.1000	6	435	14	1031
5602.9000	10	523	65	2591	6001.9200	2	261	19	1359
5603.1100	93	3265	429	14442	6002.1090	2	147	12	841
5603.1200	20	735	98	3721	6002.4200	6	473	9	805
5603.1300	34	1278	80	3421	6002.4310	4	549	61	4469
5603.1400	99	3308	263	9718	6002.4390	20	1357	35	3419
5603.9200	4	465	28	2224	6002.9200	7	870	26	3396
5603.9300	1	53	33	3937	6002.9310	15	988	75	4801
5603.9400	6	907	49	3502	6002.9390	7	512	27	1827
5607.4100	126	1373	129	1504	6002.9900	3	248	11	835
5607.4900	84	3094	396	14045	KAP.60		6256		25268
5607.5000	64	2263	174	7828					
5607.9010	7	429	37	1592	6101.2000 S	4744	383	12657	1029
5607.9090	20	913	118	5394	6101.3000 S	1466	281	8846	2435
5608.1101	3	301	19	1172	6101.9000 S	560	185	2856	1184
5608.1102	29	1688	148	8025	6102.1000 S	561	213	1376	409
5608.1103	16	1068	46	2983	6102.3000 S	1338	390	8169	1834
5608.1104	8	670	35	2644	6103.2200 S	18188	474	79475	3321
5608.1109	17	1219	80	4537	6103.2900 S	741	243	1544	573
5608.1904	0	20	26	1394	6103.3200 S	2987	300	8626	1026
5608.1909	15	949	34	1866	6103.3900 S	1581	209	5965	1962
5608.9010	12	276	109	4569	6103.4200 S	96951	3139	484435	15616
5608.9090	10	557	41	1837	6103.4300 S	14250	737	59200	2700
5609.0000	14	466	35	1665	6103.4900 S	4860	330	34458	2143
KAP.56		32079		134846	6104.1200 S	10066	387	21140	1284
					6104.1300 S	6334	589	23623	3124
5701.1000	78	6606	191	23689	6104.1900 S	1944	393	9694	1195
5701.9000	20	821	70	4346	6104.2200 S	69935	3449	188535	9666
5702.1010	16	1073	73	4272	6104.2300 S	747	199	24691	2049
5702.1090	14	602	43	1524	6104.3100 S	536	161	4053	1639
5702.2000	11	307	34	811	6104.3200 S	8391	720	26294	2775
5702.3100	6	630	32	3689	6104.3300 S	2634	308	30376	5018
5702.3200	8	291	16	924	6104.3900 S	9388	869	18122	1872
5702.4100	41	2753	230	14213	6104.4200 S	100236	3995	265892	12405
5702.4200	62	1797	269	8982	6104.4300 S	11950	1839	63631	9054
5702.4900	4	211	13	491	6104.4400 S	7746	556	27827	2304
5702.5200	0	23	7	812	6104.4900 S	1968	163	10364	1065
5702.9100	39	1506	123	4721	6104.5200 S	23310	1158	140349	7560
5702.9900	84	1886	296	7071	6104.5500 S	19134	1521	104221	9243

TABELL 10 (FORTS.). INNFORSEL. VIKTIGERE VARER GRUPPERT ETTER DET HARMONISERTE SYSTEM (HS)
 IMPORTS OF PRINCIPAL COMMODITIES ACCORDING TO THE HARMONIZED SYSTEM (HS)

VARENR.	1996				VARENR.	1996					
	APRIL	1996	JANUAR-APRIL	1996		APRIL	1996	JANUAR-APRIL	1996		
	MENGDEN	VERDI	MENGDEN	VERDI		MENGDEN	VERDI	MENGDEN	VERDI		
	TONN	1000 KR.	TONN	1000 KR.		TONN	1000 KR.	TONN	1000 KR.		
6104.5900	S	7759	525	35542	3075	6204.3100	S	1718	594	13807	6531
6104.6200	S	343143	9671	1198067	40697	6204.3200	S	26878	4806	113948	18863
6104.6300	S	94615	4898	249414	14339	6204.3300	S	51477	9169	292478	59783
6104.6900	S	10625	967	46442	3709	6204.3900	S	21753	4434	98228	23302
6105.1000	S	79502	4173	319425	18076	6204.4100	S	2874	282	8106	1143
6105.2000	S	3680	202	34273	1826	6204.4200	S	101572	8163	305524	25173
6105.9000	S	4665	181	22630	1220	6204.4300	S	116063	13525	357315	51989
6106.1000	S	112654	4320	389297	17476	6204.4400	S	82574	7258	212335	24150
6106.2000	S	21308	1422	112711	10870	6204.4900	S	16436	2451	67481	10567
6106.9000	S	8453	623	37446	3042	6204.5100	S	395	82	7020	1664
6107.1100	S	336608	3326	1770074	17981	6204.5200	S	49456	4123	191480	15835
6107.2100	S	22743	888	114249	4329	6204.5300	S	106627	10613	446133	48061
6107.9100	S	21237	294	35016	648	6204.5900	S	56761	4703	242272	27917
6108.1100	S	5233	224	53741	1402	6204.6109	S	1776	235	9727	2100
6108.2100	S	743680	10479	3373783	34731	6204.6201	S	107678	4575	264220	12066
6108.2200	S	154013	2571	811644	11090	6204.6209	S	321492	34472	1489281	153449
6108.2900	S	34702	173	111370	1771	6204.6301	S	69008	2639	241277	8776
6108.3100	S	54422	2103	276200	10878	6204.6309	S	109298	11145	512214	55148
6108.3200	S	6141	262	19618	984	6204.6901	S	18762	808	46346	2865
6108.9100	S	14760	765	81489	3823	6204.6909	S	33811	2788	164464	19050
6108.9200	S	2155	145	21826	1129	6205.2000	S	424201	23105	1753278	102284
6109.1000	S	2489478	57681	7830116	178865	6205.3000	S	100696	3821	234589	11394
6109.9010	S	64720	3794	284878	15605	6205.9000	S	11862	531	131294	4723
6109.9090	S	92126	4141	343217	13370	6206.1000	S	31499	2135	222206	16334
6110.1000	S	41471	4507	211409	22426	6206.2000	S	1991	127	16479	1401
6110.2000	S	635996	38454	3757704	237046	6206.3000	S	183829	11706	633597	42523
6110.3000	S	114750	9619	756003	64309	6206.4000	S	378440	23936	1333389	106144
6110.9000	S	64648	3817	232881	17971	6206.9000	S	12337	1075	94951	8075
6111.1090		0	104	4	1381	6207.1100	S	8232	209	41802	1202
6111.2090		38	9310	224	48879	6207.9100	S	1759	189	14706	1178
6111.9090		3	431	15	2820	6208.2200	S	1666	98	17631	1070
6112.1100	S	48689	2779	208764	11935	6208.9100	S	33335	1313	84508	3561
6112.1200	S	24519	2287	179103	16715	6208.9200	S	23219	708	53502	2044
6112.1900	S	26779	261	18722	1385	6208.9900	S	5219	260	15100	1092
6112.3110	S	16501	419	28818	854	6209.2010	S	4908	270	58225	1012
6112.3190	S	39420	624	87827	1807	6209.2090	S	53727	1832	281106	9496
6112.4110	S	84497	6654	140610	10254	6209.3090	S	7550	288	67177	2865
6112.4190	S	267452	10723	508888	22332	6210.1010	S	6965	282	39246	2253
6112.4910	S	10190	530	11852	687	6210.1090	S	8062	239	26255	741
6112.4990	S	22900	799	49350	2340	6210.2000	S	7561	703	43147	3785
6113.0011	S	2449	1224	4195	2622	6210.3000	S	177	106	7692	1058
6113.0019	S	1383	411	3231	1048	6210.4000	S	123835	12792	671644	85849
6113.0090	S	2	704	16	3938	6210.5000	S	19985	1714	118354	10686
6114.2000	S	3	673	24	5500	6211.1100	S	4705	241	9342	502
6114.3000	S	10	739	23	3603	6211.1200	S	8694	547	29083	1759
6114.9000	S	2	424	24	3538	6211.2000	S	2325	146	13630	1842
6115.1110	S	20274	286	97902	1343	6211.3200	S	16012	1621	83297	7990
6115.1190	S	1511159	9632	5657559	38241	6211.3300	S	47891	6599	223031	30995
6115.1290	S	83185	986	511610	8845	6211.3900	S	3715	320	18243	2049
6115.1990	S	121000	534	548409	4846	6211.4200	S	39904	1844	130482	7888
6115.2030	P	362219	848	1162696	2948	6211.4300	S	20691	2560	141397	13784
6115.2090	P	145440	986	620705	3357	6211.4900	S	3083	347	26531	3848
6115.9110	P	892	78	83302	1005	6212.1000	S	232316	9198	1274928	44065
6115.9190	P	110542	1209	466937	6201	6212.2000	S	11188	536	46083	1870
6115.9210	P	267466	1569	1026976	7616	6212.3000	S	3194	256	13865	1197
6115.9290	P	2056461	14149	7123961	52572	6212.9000	S	29956	778	103276	2612
6115.9310	P	65314	407	150049	1401	6213.2000	S	3	417	10	1110
6115.9390	P	94368	1342	383218	4210	6214.1000	S	20393	729	146267	4326
6115.9990	P	94417	1070	407376	3274	6214.3000	S	72392	1203	503637	7365
6116.1011	P	10358	268	138752	2034	6214.4000	S	37340	650	199595	3044
6116.9200	P	44122	149	656189	1708	6214.9000	S	271435	1121	755592	4409
6117.1000	S	14329	296	39533	1131	6215.1000	S	42220	2591	193100	11789
6117.8090	S	1	225	3	626	6215.2000	S	14721	424	82127	2300
6117.9090	S	0	145	3	1135	6215.9000	S	9093	220	25609	894
KAP.61			268998		1157057	6216.0010	P	666	35	77074	2852
						6216.0091	P	164367	307	288988	653
6201.1200	S	5440	1162	24090	7220	6216.0095	P	52182	243	611018	1615
6201.1300	S	3402	1364	16985	6556	6216.0099	P	22764	450	94875	1579
6201.1900	S	28432	492	30775	1222	6217.1020	P	58406	284	208979	1400
6201.9200	S	13590	2490	115299	21449	6217.1090		1	628	8	2905
6201.9300	S	29064	4575	239399	32982	6217.9000		1	237	5	1041
6201.9900	S	2149	281	15781	2970	KAP.62			349733		1670898
6202.1100	S	775	267	6774	3685						
6202.1200	S	1067	336	20254	7409	6301.2000		3	795	22	2771
6202.1300	S	6812	1390	73712	24856	6301.3000		3	232	47	2906
6202.1900	S	590	195	3443	1587	6301.4000		12	537	39	1850
6202.9200	S	4850	522	65379	8208	6301.9000		10	519	34	1589
6202.9300	S	8613	1301	95513	15170	6302.1000		21	1142	161	8649
6202.9900	S	612	109	3760	1182	6302.2100		130	8020	478	28844
6203.1100	S	8953	6750	30931	26456	6302.3100		39	2780	261	17131
6203.1200	S	9019	4413	35299	16375	6302.3210		4	238	35	2116
6203.1900	S	851	483	5042	2513	6302.3290		11	657	38	2287
6203.3100	S	8590	3694	43036	19838	6302.4000		1	254	9	1400
6203.3200	S	20112	2006	118993	13123	6302.5100		75	6595	462	37003
6203.3300	S	38530	6714	174750	33082	6302.5200		10	484	14	1194
6203.3900	S	6350	1048	20543	4209	6302.5390		5	657	14	2054
6203.4101	S	725	67	29728	933	6302.5900		1	112	9	885
6203.4109	S	6569	1191	38596	7991	6302.6000		151	7660	556	27786
6203.4201	S	108396	4512	269342	12179	6302.9100		6	368	34	1544
6203.4209	S	357122	34079	1582945	144573	6303.1100		3	436	16	1979
6203.4301	S	84238	1888	211324	5443	6303.1200		4	400	16	1807
6203.4309	S	93598	9841	416718	42004	6303.9110		4	519	16	1813
6203.4909	S	17617	2365	72976	11333	6303.9190		27	2751	118	12542
6204.1100	S	88	47	1767	1315	6303.9210		2	204	6	674
6204.1200	S	987	325	5329	1450	6303.9290		9	1338	41	5402
6204.1300	S	8020	2070	40822	11739	6303.9990		1	248	8	1044
6204.1900	S	2670	1065	16699	6274	6304.1990		7	534	26	1634
6204.2200	S	612	119	5234	1065	6304.9100		2	225	10	993
6204.2300	S	3804	1338	22496	4659	6304.9200		7	632	37	3313
6204.2900	S	-2333	666	15422	3883	6304.9300		6	932	27	3284

TABELL 10 (FORTS.). INNFØRSEL. VIKTIGERE VARER GRUPPERT ETTER DET HARMONISERTE SYSTEM (HS)
IMPORTS OF PRINCIPAL COMMODITIES ACCORDING TO THE HARMONIZED SYSTEM (HS)

VARENR.	1996		1996		VARENR.	1996		1996	
	APRIL	JANUAR-APRIL	APRIL	JANUAR-APRIL		APRIL	JANUAR-APRIL	APRIL	JANUAR-APRIL
	MENGDE	VERDI	MENGDE	VERDI		MENGDE	VERDI	MENGDE	VERDI
	TONN	1000 KR.	TONN	1000 KR.		TONN	1000 KR.	TONN	1000 KR.
6304.9900	9	600	29	2121	6808.0000	37	95	312	1295
6305.2090	10	174	31	1161	6809.1100	3138	5686	11418	20323
6305.3200	164	4274	623	15362	6809.1900	234	935	1601	4856
6305.3390	238	5150	663	16216	6809.9000	82	480	227	2357
6305.3990	14	493	88	2914	6810.1101	42	231	153	579
6305.9090	0	27	44	948	6810.1102	769	778	3080	3212
6306.1900	11	1023	44	3315	6810.1109	864	1113	2031	2902
6306.2101	S 2851	1508	3774	1920	6810.1901	V 6025	475	16035	969
6306.2109	S 6272	1397	16361	3904	6810.1902	V 11630	883	16724	1089
6306.2201	S 25801	5289	39943	7720	6810.1903	241	270	412	453
6306.2209	S 1506	3480	4131	7707	6810.1909	711	790	1754	2607
6306.3900	1	262	2	583	6810.9102	55	75	494	871
6306.4900	S 11678	1076	30007	1945	6810.9104	V 2246	476	22225	6505
6306.9990	3	432	24	2101	6810.9105	31	45	681	2242
6307.1010	17	467	62	2279	6810.9106	748	925	3351	4248
6307.1020	34	817	58	1922	6810.9108	986	3389	3791	15050
6307.1090	56	2944	168	8110	6810.9901	S 375198	1615	1336474	5915
6307.2010	2	454	4	830	6810.9908	732	3580	2972	11305
6307.2020	3	642	10	2154	6811.2000	60	354	363	2418
6307.2090	40	7015	112	21342	6813.1000	20	1720	79	6838
6307.9010	2	384	6	1362	6813.9000	2	230	7	703
6307.9020	2	317	14	1923	6814.1000	7	1318	23	4518
6307.9090	98	7971	353	32431	6815.1000	10	1264	182	9422
6308.0000	4	792	34	8012	6815.9100	0	1	260	1770
6310.1000	61	503	311	2348	6815.9900	121	1879	532	9370
6310.9000	9	206	62	630	KAP.68		65803		249228
KAP.63		88327		333181	6901.0000	92	316	697	3104
6401.1010	P 572	128	6356	1274	6902.1000	189	3272	978	7783
6401.1090	P 2656	501	10217	1985	6902.2000	806	3974	1881	14228
6401.9210	P 972	108	41402	3131	6902.9000	232	2351	1074	8727
6401.9290	P 147937	7929	327118	17349	6903.2000	21	826	68	2515
6402.1210	P 1904	481	36768	4455	6903.9000	173	2865	497	10364
6402.1290	P 1611	303	15485	1514	6904.1000	S 588892	2023	1814064	4521
6402.1910	P 5116	209	62147	3944	6905.1001	S 197995	1312	588781	3797
6402.1990	P 18305	1537	80715	6347	6905.1002	S 188882	1671	563003	4625
6402.2010	P 27050	406	118347	2064	6905.9000	42	243	466	1602
6402.2090	P 41500	1767	102765	4370	6907.9000	432	2222	1873	9480
6402.3090	P 4992	759	6907	985	6908.1000	761	4109	3218	17811
6402.9910	P 49333	2354	289464	13197	6908.9000	3244	16857	12379	64929
6402.9990	P 62145	3270	565857	29856	6909.1900	69	1703	449	10185
6403.1200	P 1668	511	20989	5259	6909.9000	3	249	19	1105
6403.1900	P 62008	7339	203869	26551	6910.1001	120	3128	403	11470
6403.2000	P 23619	1139	75318	6415	6910.1002	134	4127	630	17935
6403.3000	P 6397	660	19722	1905	6910.1009	38	1668	279	9963
6403.4000	P 18881	4456	76704	18949	6910.9000	38	1271	132	4436
6403.5100	P 12813	2293	55054	8249	6911.1000	246	12521	819	39274
6403.5900	P 82184	12653	381404	63062	6911.9000	17	813	83	3235
6403.9100	P 19974	5081	97566	18155	6912.0010	40	1239	240	6377
6403.9900	P 394358	52339	2156900	278779	6912.0090	400	9491	1286	34239
6404.1100	P 135781	8567	705763	58451	6913.1000	13	918	152	6851
6404.1900	P 369853	18792	1191935	56629	6913.9000	965	11919	4102	50720
6404.2000	P 17408	1115	98700	7341	6914.9000	366	3437	949	10660
6405.1090	P 74245	3237	152571	8960	KAP.69		94872		361834
6405.2090	P 3029	122	92327	2080	7001.0000	2161	927	9544	4606
6405.9090	P 9335	739	26681	1639	7002.3900	23	638	51	953
6406.1090	0	36	4	830	7003.1900	45	210	410	2293
6406.2000	16	1202	55	4131	7004.9000	2	116	154	952
6406.9901	4	591	33	4566	7005.1000	870	5287	3231	21239
6406.9909	5	849	52	4684	7005.2100	29	113	146	1614
KAP.64		142102		671284	7005.2900	3215	12988	13467	52715
6504.0000	S 65627	607	125821	1324	7005.3000	78	761	112	1158
6505.9000	S 559576	4826	1963320	19121	7006.0000	1	425	76	2890
6506.1000	S 51304	6445	172161	21972	7007.1100	16	1481	102	6536
6506.9100	S 18735	144	375178	1416	7007.1900	83	1421	236	4991
6506.9900	S 646025	1938	1696457	6796	7007.2100	74	3743	367	17218
6507.0000	0	44	5	1370	7007.2900	138	3025	717	13065
KAP.65		14355		53282	7008.0000	30	853	133	3053
6601.1000	S 24440	2308	74197	7871	7009.1000	8	970	42	4790
6601.9100	S 22477	349	79122	1444	7009.9100	226	1720	798	6227
6601.9900	S 22987	613	160457	2877	7009.9200	37	1760	160	6816
KAP.66		3351		12591	7010.9109	10	205	66	598
6701.0000	2	294	9	1730	7010.9201	216	525	289	803
6702.1000	10	470	66	4483	7010.9209	86	299	171	977
6702.9000	20	1341	204	12492	7010.9301	75	252	90	308
6704.1100	0	251	1	1277	7010.9303	65	285	105	801
6704.1900	0	675	1	2077	7010.9309	9	64	88	1089
KAP.67		3423		23402	7010.9400	35	900	155	3094
6801.0001	2552	2459	2595	2510	7013.1090	0	25	19	1016
6801.0002	2532	3245	5751	7442	7013.2110	7	945	27	2418
6802.2300	34	299	36	381	7013.2190	30	990	129	4041
6802.2900	30	446	117	1380	7013.2910	2	196	68	3130
6802.9100	112	981	266	2044	7013.2990	184	4971	832	22744
6802.9300	59	787	329	2293	7013.3110	16	868	27	1467
6804.1099	9	310	19	895	7013.3190	55	1082	136	3766
6804.2100	6	2062	32	8653	7013.3200	3	169	45	1498
6804.2200	57	4146	268	18748	7013.3910	21	1200	51	2061
6804.2300	5	453	28	1466	7013.3990	84	2582	335	10000
6805.1000	24	2126	110	9279	7013.9110	1	248	9	585
6805.2000	24	1605	99	6830	7013.9190	1	144	19	1262
6805.3000	29	1436	102	6438	7013.9910	11	686	29	1298
6806.1000	494	4810	1950	21390	7013.9990	109	2942	323	9448
6806.2000	401	567	756	1489	7014.0000	1	120	7	931
6806.9000	304	2475	999	11105	7016.9090	33	678	212	4357
6807.1000	825	4670	1671	9876	7017.2000	3	354	16	1902
6807.9000	359	3366	850	9735	7017.9000	15	1657	67	6935
					7018.2000	691	2703	980	3836
					7019.1100	63	879	298	4199
					7019.1200	174	2218	387	5179

TABELL 10 (FORTS.). INNFØRSEL. VIKTIGERE VARER GRUPPERT ETTER DET HARMONISERTE SYSTEM (HS)
 IMPORTS OF PRINCIPAL COMMODITIES ACCORDING TO THE HARMONIZED SYSTEM (HS)

VARENR.	1996				VARENR.	1996			
	APRIL		JANUAR-APRIL			APRIL		JANUAR-APRIL	
	MENGDEN	VERDI	MENGDEN	VERDI		MENGDEN	VERDI	MENGDEN	VERDI
TONN	1000 KR.	TONN	1000 KR.	TONN	1000 KR.	TONN	1000 KR.		
7019.1900	125	1621	376	6065	7214.2000	1712	3746	14472	31503
7019.3100	150	2735	602	11014	7214.3000	551	1634	3412	8553
7019.3200	47	2037	232	9250	7214.9100	1023	3085	3433	10746
7019.3900	79	3713	395	13924	7214.9900	2007	7273	6845	27617
7019.4000	5	186	37	1139	7215.1000	163	1055	707	4785
7019.5200	38	1421	140	6198	7215.5000	173	1155	1061	6988
7019.5900	38	1671	152	5764	7215.9000	164	1100	544	4843
7019.9000	87	6009	297	19897	7216.1000	140	453	596	2099
7020.0000	131	4110	642	18809	7216.2100	516	1447	1643	4627
KAP.70		90098		352598	7216.2200	138	396	459	1376
					7216.3100	795	2288	2536	8059
7102.3900 TG	0	1935	1	6989	7216.3200	782	2590	3493	12678
7103.9900 TG	1693	252	11722	986	7216.3300	2432	8432	10224	35984
7106.9100 TG	5221	5976	24668	27688	7216.4000	996	3058	3226	11137
7106.9200 TG	3708	3916	16355	17613	7216.5000	579	2262	1757	6678
7108.1100 TG	27	2321	29	2471	7216.6100	233	1593	759	5399
7108.1200 TG	66	5515	342	29438	7216.6900	309	1587	1503	8105
7108.1300 TG	14	730	68	3727	7216.9100	560	5655	1970	18059
7110.1100 TG	19	2384	19	2418	7216.9900	218	2151	1210	11224
7110.1900 TG	5	450	32	1977	7217.1000	280	1571	1582	8382
7110.2100 TG	17	486	17	486	7217.2000	1009	6337	4903	30357
7110.2900 TG	10	722	57	4366	7217.3000	59	695	170	1668
7112.1000 TG	17	951	101	5516	7217.9000	147	672	681	3143
7112.2000 TG	54	2577	376	20888	7218.9900	6	333	39	1347
7112.9000 TG	2998	3105	11112	11319	7219.1100	8	182	294	3626
7113.1100 TG	987	5753	3368	16477	7219.1200	65	1552	138	2946
7113.1900 TG	175	14812	619	49974	7219.1400	8	227	91	1978
7114.1101 TG	90	272	351	1197	7219.2100	940	26099	2592	68472
7114.1109 TG	234	847	537	1956	7219.2200	233	5606	1012	23587
7116.1000 TG	28	234	66	654	7219.2300	58	1016	229	4688
7116.2000 TG	171	397	698	1139	7219.2400	58	1103	292	5936
7117.1900	9	4173	37	16093	7219.3100	40	927	166	3769
7117.9000	11	6185	48	26256	7219.3200	149	2702	572	11180
7118.1000	0	297	1	1315	7219.3300	346	5836	1658	30605
7118.9000	0	2405	2	5209	7219.3400	115	2217	425	8936
KAP.71		67536		260963	7219.3500	-	-	14	944
					7219.9000	134	4806	677	17652
7201.1000	32	51	4411	7061	7220.1100	39	641	114	2373
7202.1100	1842	4718	1895	4947	7220.1200	7	83	248	5582
7202.1900	26	251	69	470	7220.2000	73	1682	321	7769
7202.2100	31	405	957	4272	7220.9000	43	1108	141	5926
7202.2900	3	31	1615	5769	7221.0000	55	1311	225	6521
7202.4900	7	91	176	1880	7222.1100	55	1063	215	5160
7202.7000	5	234	13	706	7222.1900	40	990	176	4864
7202.9900	22	423	198	1645	7222.2000	149	2910	513	11953
7203.9000	-	-	484	1258	7222.3000	53	886	215	5962
7204.2100	63	283	93	467	7222.4000	56	1632	278	7297
7204.4900	15285	12713	84831	69302	7223.0000	51	1397	229	5786
7205.1000	243	774	921	3302	7224.9010	17	431	44	799
7205.2900	33	211	273	1323	7224.9090	14	176	102	1689
7206.9000	14	278	2175	6212	7225.1100	1	20	173	2742
7207.1100	-	-	27966	48178	7225.3000	174	638	1567	6144
7207.1200	318	1162	947	3617	7225.4000	870	4349	4427	22067
7207.1900	6	84	224	1441	7225.9100	87	674	88	682
7207.2000	1	110	41	809	7225.9900	158	1457	278	2682
7208.1000	2	32	457	1472	7226.1100	179	2728	915	11933
7208.2500	328	722	2177	6617	7226.1900	49	635	274	3403
7208.2600	644	1610	4853	13330	7226.9100	259	1054	1688	7264
7208.2700	730	2119	8727	23146	7226.9200	17	224	158	2082
7208.3600	77	379	2082	7663	7227.9000	500	1794	2157	7968
7208.3700	686	1583	1074	2432	7228.3000	1139	5964	5937	30595
7208.3800	1083	2142	4058	11135	7228.4000	150	2546	511	8372
7208.3900	6506	14940	39594	110251	7228.5000	110	1001	609	4799
7208.4000	825	2652	4945	15626	7228.6000	5	75	58	977
7208.5100	9057	31987	34628	126136	7228.7000	170	750	470	2139
7208.5200	3877	13519	16410	60681	7228.8010	25	586	190	3772
7208.5300	1474	4732	4473	14957	7228.8090	0	24	44	1323
7208.5400	36	196	11634	27986	7229.9000	147	1728	505	6571
7208.9000	543	2265	1925	8816	KAP.72		345131		1730958
7209.1500	127	483	1063	3842					
7209.1600	2721	9485	11141	39606	7301.1000	484	2255	2747	12609
7209.1700	2382	8427	9318	34017	7302.1000	1271	8150	7370	43976
7209.2500	64	235	360	1557	7302.3000	15	257	154	2376
7209.2600	360	1376	2334	9067	7302.4000	11	450	116	1444
7209.2700	67	270	1226	4811	7302.9000	147	2761	673	11587
7209.9000	54	385	365	75899	7303.0090	1173	5679	3158	16893
7210.1200	0	6	255	1644	7304.1000	3679	26375	8820	64800
7210.2000	-	-	156	1364	7304.2100	5336	42650	12811	127189
7210.3000	329	1694	1835	9075	7304.2900	6914	66800	17896	180146
7210.4100	198	1393	3985	14482	7304.3110	236	2291	681	5885
7210.4900	5077	21694	19307	85502	7304.3190	130	2266	499	8456
7210.6100	557	2524	2996	13355	7304.3910	417	3502	2323	21187
7210.6900	2	20	217	1111	7304.3990	472	4230	1561	16731
7210.7000	2061	15436	8329	62563	7304.4110	76	2226	275	8414
7210.9000	98	2067	547	7890	7304.4190	50	3408	295	16353
7211.1300	537	1988	2368	8855	7304.4910	102	8370	306	22271
7211.1400	536	1611	3193	9951	7304.4990	108	6145	209	11669
7211.1900	368	1550	3155	11205	7304.5110	12	763	16	943
7211.2300	422	2376	1613	8488	7304.5910	19	267	103	1226
7211.2900	662	2262	3896	14150	7304.5990	76	641	219	2022
7211.9000	130	1152	570	5242	7304.9010	42	232	191	1086
7212.2000	125	773	497	3693	7304.9090	76	1017	339	5658
7212.3000	401	2734	1329	8452	7305.1100	2496	22686	5519	71289
7212.4000	184	1255	636	4406	7305.1200	-	-	79	1652
7212.5000	57	355	143	2052	7305.1900	24	110	81255	379561
7212.6000	69	838	387	3721	7305.3110	434	9108	977	19546
7213.1000	15	57	3496	7738	7305.3190	12	142	272	4041
7213.9100	2209	5614	7728	19858	7305.3910	18	541	540	4100
7213.9900	5	39	902	2738	7305.3990	16	357	152	1716
7214.1000	310	1725	1606	9168	7305.9090	4	202	120	1795

TABELL 10 (FORTS.). INNFØRSEL. VIKTIGERE VARER GRUPPERT ETTER DET HARMONISERTE SYSTEM (HS)
 IMPORTS OF PRINCIPAL COMMODITIES ACCORDING TO THE HARMONIZED SYSTEM (HS)

VARENR.	1996				VARENR.	1996			
	APRIL		JANUAR-APRIL			APRIL		JANUAR-APRIL	
	MENGDE	VERDI	MENGDE	VERDI		MENGDE	VERDI	MENGDE	VERDI
TONN	1000 KR.	TONN	1000 KR.	TONN	1000 KR.	TONN	1000 KR.		
7306.1000	25	636	125	3812	7323.9990	69	2395	397	11832
7306.2000	82	640	378	4058	7324.1000	27	2556	168	13857
7306.3012	139	1521	389	5418	7324.2100	10	359	22	1476
7306.3019	315	2117	1563	10491	7324.2900	35	1304	180	5570
7306.3090	1023	6049	4110	25641	7324.9020	3	298	46	2133
7306.4010	121	4863	659	18505	7324.9040	1	343	7	1348
7306.4090	116	3935	723	25890	7324.9050	13	529	89	3615
7306.5010	4	53	161	1237	7324.9090	33	1918	118	8538
7306.5090	577	5395	674	8251	7325.1000	368	7479	1173	24104
7306.6010	2065	10561	8430	43479	7325.9100	60	288	311	1655
7306.6090	885	4825	3421	19875	7325.9900	680	25700	1536	54299
7306.9020	1	12	67	1369	7326.1100	1216	5361	2785	12514
7306.9090	320	5617	1462	29366	7326.1900	251	7286	523	13395
7307.1100	73	1771	227	6668	7326.2000	332	6992	874	21715
7307.1909	146	8851	494	26267	7326.9000	1693	52249	6161	191383
7307.2100	173	14360	560	37173	KAP.73		701051		2934484
7307.2200	63	6192	168	16634					
7307.2300	32	1393	112	9853	7403.2100	72	1111	494	6707
7307.2900	156	14758	719	61250	7403.2200	74	1107	233	4056
7307.9100	173	5346	908	18928	7403.2300	20	386	20	386
7307.9200	27	2328	170	10375	7403.2900	84	1962	392	8513
7307.9300	161	5194	363	8325	7404.0000	571	7231	2147	25707
7307.9900	517	28405	1725	97027	7405.0000	7	141	72	1472
7308.1000	4	121	128	1043	7406.1000	21	332	21	342
7308.2000	26	326	203	3476	7407.1090	120	3500	464	12138
7308.3001	22	654	62	1730	7407.2110	43	974	262	5874
7308.3009	171	4670	482	14659	7407.2190	49	897	225	5050
7308.4000	404	6105	2613	37646	7407.2990	36	496	464	7294
7308.9002	959	9799	3638	42300	7408.1100	678	12744	2920	54201
7308.9003	259	2320	784	7594	7408.1900	256	5578	842	18899
7308.9005	254	4803	838	17614	7408.2100	8	340	34	1564
7308.9006	16	119	116	1732	7408.2900	26	773	111	3240
7308.9007	382	4930	1595	22680	7409.1100	32	901	154	6340
7308.9008	3130	41761	12086	180090	7409.1900	40	1775	217	7916
7309.0000	223	7328	1368	57259	7409.2100	135	3370	551	14445
7310.1000	168	1838	697	7129	7409.2900	20	456	62	1958
7310.2100	300	4477	1520	23343	7409.4000	105	1208	403	5150
7310.2900	347	6514	979	19848	7410.2100	8	788	27	2275
7311.0010	58	2677	419	14095	7411.1002	2	73	50	2394
7311.0090	190	4547	742	21753	7411.1009	164	6247	735	27934
7312.1001	848	7871	3322	36101	7411.2100	48	1636	170	6207
7312.1002	604	5076	3061	44012	7411.2200	15	845	33	2511
7312.9000	255	3057	1555	14855	7411.2900	42	1493	139	4948
7314.1400	2	183	12	1225	7412.1000	5	683	32	3601
7314.1900	22	765	156	3697	7412.2000	42	4929	201	22670
7314.2000	348	1708	1189	6410	7413.0000	127	3311	498	11882
7314.3100	49	533	226	2077	7415.2900	1	240	9	1580
7314.3900	232	1131	590	3070	7415.3200	4	391	14	1444
7314.4100	145	1058	412	3519	7415.3900	2	158	8	1343
7314.4200	24	242	40	538	7418.1900	12	677	26	1961
7314.4900	158	1010	525	4459	7418.2000	4	540	28	3648
7314.5000	49	400	149	1246	7419.9100	20	711	68	2234
7315.1100	41	1274	108	4503	7419.9900	44	3745	231	17245
7315.1200	42	1451	150	5118	KAP.74		72869		311379
7315.1900	5	262	18	1585					
7315.2000	43	867	225	5017	7501.1000	9684	312258	44661	1384470
7315.8100	48	642	903	15499	7501.2000	134	14358	639	65402
7315.8200	54	738	275	3921	7502.1000	2	121	73	3854
7315.8900	231	3684	645	10310	7502.2000	28	1877	76	5105
7315.9000	11	689	106	4577	7504.0000	7	117	12	1023
7316.0000	120	2099	485	7698	7505.1100	0	15	55	12335
7317.0011	109	1223	343	4258	7505.1200	4	744	38	3291
7317.0012	15	286	62	1159	7505.2200	2	243	6	960
7317.0019	182	3149	753	13704	7506.2000	5	433	31	3481
7317.0091	23	438	69	1245	7507.1200	7	796	13	1884
7317.0092	114	1687	145	2394	7507.2000	1	307	2	1017
7317.0099	214	2340	692	9666	7508.9000	5	440	8	929
7318.1200	74	2536	256	9133	KAP.75		331766		1484088
7318.1300	10	291	45	1609					
7318.1400	52	2401	163	8322	7601.1000	10196	107898	28066	300411
7318.1500	722	23867	3321	104142	7601.2001	2913	29508	7346	80403
7318.1600	41	2247	306	10279	7601.2002	89	940	522	7102
7318.1900	114	4038	385	12969	7602.0000	4314	41782	19836	193767
7318.2100	7	807	47	2244	7604.1000	44	1498	265	7657
7318.2200	15	768	98	3297	7604.2100	172	6524	709	27096
7318.2300	31	1195	165	6605	7604.2900	538	16170	2390	71965
7318.2400	3	322	13	1154	7605.1100	659	8153	2378	29672
7318.2900	61	4270	253	18244	7605.2100	21	572	83	2394
7319.3000	0	87	4	1056	7605.2900	19	724	91	3570
7319.9000	0	92	5	1216	7606.1110	5	267	20	711
7320.1000	52	1767	155	5165	7606.1190	209	4052	853	16805
7320.2001	95	1262	678	10832	7606.1210	15	470	182	5346
7320.2009	38	2581	159	9834	7606.1290	828	15543	2925	60049
7320.9000	67	4093	237	12575	7606.9100	13	269	77	1675
7321.1100 S	9678	4607	24831	11034	7606.9200	36	1057	184	4810
7321.1200 S	1027	285	2841	1046	7607.1100	58	2506	273	11153
7321.1300 S	162468	8239	327863	17228	7607.1900	105	5420	443	24460
7321.8100 S	917	656	4188	2500	7607.2000	175	8585	784	36411
7321.8201 S	505	226	1349	684	7608.1000	35	1028	93	3107
7321.8209 S	2425	963	7778	2796	7608.2000	46	1350	160	5396
7321.8300 S	816	1576	4256	10771	7609.0000	12	743	382	10049
7321.9000	33	1746	164	5869	7610.1009	117	6389	386	21964
7322.1900	52	1301	145	3799	7610.9002	22	985	163	7307
7322.9000	119	5538	497	22367	7610.9004	57	1463	256	6967
7323.9310	1	182	11	880	7610.9009	232	10659	723	37430
7323.9320	44	1751	277	10208	7611.0000	2	163	26	1993
7323.9330	3	284	28	2762	7612.1000	6	436	22	1455
7323.9390	6	573	58	4283	7612.9002	15	687	94	4138
7323.9920	3	261	6	487	7612.9003	25	1333	112	5811
7323.9930	22	541	70	1846	7612.9009	95	4474	300	14816

TABELL 10 (FORTS.). INNFØRSEL. VIKTIGERE VARER GRUPPERT ETTER DET HARMONISERTE SYSTEM (HS)
 IMPORTS OF PRINCIPAL COMMODITIES ACCORDING TO THE HARMONIZED SYSTEM (HS)

VARENR.	APRIL 1996		JANUAR-APRIL 1996		VARENR.	APRIL 1996		JANUAR-APRIL 1996	
	MENGDE	VERDI	MENGDE	VERDI		MENGDE	VERDI	MENGDE	VERDI
	TONN	1000 KR.	TONN	1000 KR.		TONN	1000 KR.	TONN	1000 KR.
7613.0000	2	241	67	3120	8208.4000	3	109	54	1647
7614.1000	3	281	3	288	8208.9000	8	1581	22	5806
7615.1901	32	1537	77	4391	8209.0000	4	4383	20	21130
7615.1909	29	1526	120	5456	8210.0000	7	820	17	2037
7615.2000	7	712	17	2093	8211.1000	6	575	36	2681
7616.1000	10	956	50	3606	8211.9100	4	929	26	3086
7616.9100	10	510	33	1705	8211.9201	4	604	18	2561
7616.9900	597	25472	1856	81248	8211.9209	16	2667	57	9178
KAP.76		313149		1109974	8211.9300	2	597	20	3642
					8211.9400	2	307	7	971
7801.1000	555	3322	989	5473	8212.1000	S 359399	1970	1251130	4827
7801.9100	50	312	237	1431	8212.2000	S 1411269	4290	4894874	14823
7801.9900	2	11	183	1908	8213.0000	4	725	36	4720
7804.1900	27	270	267	2411	8214.1000	1	179	10	911
7806.0000	0	190	41	1955	8214.2000	1	308	6	1671
KAP.78		4260		14162	8214.9000	2	295	12	2240
					8215.2010	7	569	53	4052
7901.1200	580	3931	580	3948	8215.2090	9	500	20	1296
7901.2000	12	149	85	1346	8215.9100	1	83	16	851
7902.0000	275	1561	887	4423	8215.9911	8	1023	41	4752
7904.0000	3	167	81	1438	8215.9991	2	242	14	1312
7905.0000	68	1023	234	3961	8215.9999	6	479	22	1891
7906.0000	109	517	224	1337	KAP.82		101300		455382
7907.0000	21	736	90	2681	8301.1000	14	1255	49	4003
KAP.79		8137		19239	8301.2000	5	654	22	2690
					8301.3000	2	355	6	1400
8001.1000	52	2102	190	7814	8301.4001	8	1785	61	7921
8001.2000	7	307	28	1158	8301.4009	11	2639	82	14600
8003.0000	2	85	21	814	8301.5000	9	362	24	2078
8007.0000	5	656	20	2612	8301.6000	22	7916	112	28907
KAP.80		3169		12553	8301.7000	4	680	13	2395
					8302.1001	59	3169	238	13147
8101.1000	0	279	0	282	8302.1009	18	1076	102	5617
8101.9300	0	47	0	1758	8302.2000	15	807	51	2932
8101.9900	0	172	2	874	8302.3000	46	2456	176	10161
8102.1000	8	264	8	267	8302.4100	144	7721	533	26083
8104.1100	180	4380	1940	48222	8302.4200	133	5442	569	24827
8104.1900	429	9361	1197	28257	8302.4900	228	10601	1010	50129
8104.2000	82	1373	773	13601	8302.5000	14	291	68	1627
8105.1000	20	2647	212	25326	8302.6000	10	1446	90	12780
8108.1000	2	237	9	1552	8303.0000	195	5070	666	18127
8108.9000	55	7745	146	28565	8304.0000	43	2034	79	3998
8109.9000	1	34	13	993	8305.1000	39	1109	301	6569
8111.0000	111	1846	624	10699	8305.2000	48	1169	161	4715
8113.0000	3	337	3	339	8305.9000	6	512	118	6299
KAP.81		29216		164166	8306.1000	5	347	13	1185
					8306.2100	2	229	10	1017
8201.3000	S 16426	266	66962	1031	8306.2900	44	3166	167	11252
8201.4000	S 4119	364	31273	1895	8306.3000	67	1694	324	8281
8201.5000	S 24250	962	93669	3407	8307.1000	17	1322	85	5385
8201.6000	S 10928	1040	49731	3656	8307.9000	4	570	11	1946
8201.9000	S 63078	2031	273720	9058	8308.1000	6	715	16	2081
8202.1001	29	1388	121	6742	8308.2000	16	922	61	4156
8202.1009	3	241	18	1751	8308.9000	7	1002	33	3769
8202.2001	2	267	6	751	8309.1000	2	87	43	843
8202.2002	5	811	13	2065	8309.9000	140	4047	557	16830
8202.2009	8	591	19	2217	8310.0000	24	2543	88	11261
8202.3101	4	577	20	3002	8311.1000	262	5350	1035	21800
8202.3109	6	902	23	3760	8311.2000	261	5935	1159	24312
8202.3900	6	704	34	2654	8311.3000	8	466	49	2193
8202.4000	5	715	19	2670	8311.9000	28	1102	141	4809
8202.9100	2	369	13	2100	KAP.83		88026		372126
8202.9909	6	806	33	4612	8402.1200	S 1	473	10	888
8203.1000	6	526	21	2276	8402.1900	S 41	6126	88	40879
8203.2001	4	255	14	1406	8402.2000	S -	-	50	2028
8203.2002	1	139	7	1002	8402.9090	S 75	3249	90	4560
8203.2003	2	294	13	1735	8403.1009	S 58	306	430	1998
8203.2009	12	1776	79	10076	8403.9000	S 11	244	72	5243
8203.3000	3	324	11	1118	8404.1000	S 1614	563	2081	14781
8203.4000	6	324	15	1590	8404.9000	S 14	4232	186	10628
8204.1100	16	1590	75	7645	8405.1000	S 3	5112	42	22144
8204.1200	20	1221	57	5487	8406.8100	S -	-	4	1161
8204.2000	21	2081	112	9460	8406.9000	S 0	191	2	1335
8205.1000	8	422	31	1777	8407.1000	S 6	562	25	1802
8205.2000	22	943	88	4560	8407.2101	S 2681	18754	10490	49422
8205.3000	3	438	24	2460	8407.2102	S 684	12727	1993	37938
8205.4000	16	1379	50	5066	8407.2900	S 39	1206	149	12135
8205.5100	11	962	71	5826	8407.3100	S 16	224	198	1252
8205.5900	85	7571	408	33663	8407.3200	S 97	621	335	1345
8205.7000	22	905	115	4929	8407.3300	S 16	106	256	1725
8205.8000	2	103	9	861	8407.3400	S 96	851	529	4832
8205.9000	17	1429	61	5441	8407.9000	S 1916	1403	42167	82458
8206.0000	12	972	99	6384	8408.1001	S 83	1328	165	2942
8207.1301	18	5104	90	31072	8408.1002	S 69	3047	195	7840
8207.1309	33	3994	156	18192	8408.1003	S 73	3661	186	9717
8207.1901	5	5010	29	26419	8408.1004	S 86	8887	292	35509
8207.1909	6	3864	24	10274	8408.1005	S 5	7023	22	11238
8207.2000	9	2118	41	8499	8408.1009	S 12	31440	28	113928
8207.3000	12	2588	65	12769	8408.2000	S 95	4954	493	22753
8207.4000	1	1093	9	6492	8408.9000	S 161	4482	609	42501
8207.5001	5	1416	30	6842	8409.1000	S 0	142	3	1190
8207.5009	31	4103	111	18378	8409.9100	S 58	8525	283	48204
8207.6000	1	447	2	2776	8409.9900	S 433	33016	1401	135038
8207.7000	8	3243	34	15033	8410.1100	S 47	723	180	1650
8207.8001	1	442	3	1871	8410.1300	S 4	4317	4	4317
8207.8009	1	476	3	1492	8410.9000	S 89	6992	185	11773
8207.9009	38	5896	130	22432	8411.2100	S -	-	3	3457
8208.1000	2	396	14	2153	8411.2200	S -	-	1	22190
8208.2000	7	1047	38	5264					
8208.3000	1	334	2	1442					

TABELL 10 (FORTS.). INNFØRSEL. VIKTIGERE VARER GRUPPERT ETTER DET HARMONISERTE SYSTEM (HS)
IMPORTS OF PRINCIPAL COMMODITIES ACCORDING TO THE HARMONIZED SYSTEM (HS)

VARENR.	1996				VARENR.	1996					
	APRIL	JANUAR-APRIL	APRIL	JANUAR-APRIL		APRIL	JANUAR-APRIL	APRIL	JANUAR-APRIL		
	MENGDE	VERDI	MENGDE	VERDI		MENGDE	VERDI	MENGDE	VERDI		
	TONN	1000 KR.	TONN	1000 KR.		TONN	1000 KR.	TONN	1000 KR.		
8411.8110	S	1	1533	2	2112	8424.9010		11	1438	53	6672
8411.8190	S	-	-	5	80916	8424.9020		38	3076	67	5773
8411.8290	S	2	28095	9	101166	8424.9030		24	2172	73	7960
8411.9100		14	17976	103	112429	8424.9090		94	12541	299	37697
8411.9910		2	3842	6	26552	8425.1101	S	3	270	506	933
8411.9990		22	30818	102	121820	8425.1109	S	110	491	394	2229
8412.2100	S	2898	6933	8742	17842	8425.1900	S	1518	2014	7188	8724
8412.2900	S	2059	10124	7082	39292	8425.3100	S	74	256	385	1793
8412.3100	S	2814	1671	12710	7610	8425.3900	S	1214	1740	5777	13559
8412.3900	S	452	862	1492	3723	8425.4100	S	123	2619	426	7588
8412.8000	S	48	312	1004	2342	8425.4200	S	3199	1703	14040	9577
8412.9010		90	3301	530	17583	8425.4900	S	1761	1558	3989	9129
8412.9090		59	8594	179	28294	8426.1100	S	8	294	42	4715
8413.1100	S	180	4124	599	10158	8426.1210	S	7	579	28	3823
8413.1900	S	1202	1155	5438	6318	8426.1220	S	-	-	2	10642
8413.2000	S	105956	1167	239336	4693	8426.1900	S	39	5950	143	31194
8413.3000	S	19722	10692	64505	37702	8426.2000	S	3	3851	9	12201
8413.5000	S	2689	12488	9474	40428	8426.3000	S	-	-	6	24680
8413.6000	S	5136	10060	23035	52135	8426.4100	S	6	10592	15	18866
8413.7000	S	3322	10242	13244	41190	8426.9100	S	69	8238	246	31739
8413.8100	S	13953	18354	53666	65986	8426.9900	S	55	2483	246	8941
8413.9100		191	30333	670	112107	8427.1010	S	226	22303	880	82065
8414.1000	S	250	2868	2666	7368	8427.1090	S	28	1875	131	9287
8414.2000	S	9873	531	84175	2208	8427.2010	S	82	12374	275	46541
8414.3001	S	47	4915	1623	8169	8427.2090	S	9	5821	37	13155
8414.3009	S	4903	8584	16698	30308	8427.9000	S	628	2743	2690	8898
8414.4000	S	282	1950	1463	21023	8428.1001	S	71	6012	197	22654
8414.5100	S	13379	2214	30951	6448	8428.1002	S	5	594	7	700
8414.5900	S	32977	14251	117611	41604	8428.1009	S	275	11002	911	34769
8414.6000	S	6006	3011	23043	14050	8428.2000	S	12	1059	55	3029
8414.8001	S	185	9267	636	21298	8428.3300	S	174	5113	511	18128
8414.8009	S	3937	16393	17941	114345	8428.3900	S	93	8013	453	28927
8414.9000		256	28774	1216	175830	8428.4000	S	1	448	26	7270
8415.1009	S	247	2849	1132	11673	8428.6000	S	-	-	4	977
8415.2009	S	52	479	222	2233	8428.9091	S	66	1235	240	4843
8415.8109	S	736	2876	2204	11767	8428.9099	S	1064	24910	5255	84108
8415.8209	S	922	9105	3442	33284	8429.1100	S	-	-	9	12541
8415.8300	S	378	2966	2719	14351	8429.1900	S	2	2247	2	2247
8415.9009	S	98	6041	566	36543	8429.2000	S	4	4787	7	7573
8416.1000	S	633	1392	2347	8151	8429.4000	S	18	4043	22	4725
8416.2000	S	6	453	116	5520	8429.5101	S	7	2422	19	8902
8416.9000	S	6	1589	37	6861	8429.5102	S	62	35768	174	97369
8417.1000	S	1500	1128	1500	1128	8429.5201	S	56	26722	185	100914
8417.8000	S	4	388	84	2085	8429.5202	S	19	13087	76	46506
8417.9000	S	13	798	178	8441	8429.5911	S	21	2919	50	6629
8418.1009	S	4745	10487	17696	39313	8429.5919	S	113	42254	275	115687
8418.2109	S	4904	7969	18058	31863	8429.5990	S	8	385	23	2666
8418.2209	S	517	1190	2084	4961	8430.2009	S	5	706	243	5205
8418.2909	S	1977	4164	5579	11311	8430.3100	S	-	-	20	23833
8418.3009	S	2125	3424	9833	15386	8430.3900	S	6	330	37	1842
8418.4009	S	945	2166	3122	7229	8430.4100	S	5	4803	29	18734
8418.5009	S	2878	14323	8865	55270	8430.4900	S	64	2991	158	5454
8418.6109	S	333	3842	793	8968	8430.5000	S	8	890	14	1534
8418.6909	S	2103	16001	5939	52875	8430.6100	S	10	157	123	2463
8418.9109	S	32	1785	145	7707	8430.6900	S	9	429	107	5847
8418.9909	S	110	5896	344	22909	8431.1000	S	106	5354	299	16821
8419.1900	S	82	196	1265	811	8431.2010	S	273	11449	1017	48211
8419.2000	S	141	879	1323	4213	8431.2090	S	50	4449	224	16601
8419.3900	S	465	4796	1511	17241	8431.3110	S	4	584	15	1797
8419.4000	S	10	1194	52	2571	8431.3190	S	117	10806	496	39298
8419.5000	S	6569	10893	32195	61963	8431.3990	S	259	10267	984	56696
8419.6000	S	22	17492	51	25634	8431.4120	S	14	801	576	12753
8419.8100	S	1116	7167	3622	22346	8431.4190	S	208	10614	730	36923
8419.8900	S	802	3154	5622	171412	8431.4200	S	0	8	44	883
8419.9000	S	145	27073	597	84523	8431.4300	S	1049	142223	3965	550865
8420.9100	S	42	1183	110	5609	8431.4910	S	3	434	18	1547
8420.9900	S	0	111	2	890	8431.4920	S	120	7061	451	28764
8421.1100	S	9	449	294	524	8431.4930	S	64	3848	199	11557
8421.1910	S	112	1471	357	18838	8431.4940	S	23	761	135	4495
8421.1990	S	478	1225	2180	22813	8431.4990	S	216	14990	791	61292
8421.2100	S	13367	8034	37292	61847	8432.1000	S	58	914	146	1889
8421.2200	S	26	629	47	698	8432.2100	S	6	213	6	213
8421.2300	S	175573	5979	631899	23813	8432.2901	S	98	1557	267	5817
8421.2900	S	42528	10004	232348	31254	8432.2909	S	341	2744	669	7950
8421.3100	S	29512	1698	152801	7104	8432.3009	S	139	7067	702	14292
8421.3900	S	35244	11938	144735	41531	8432.4001	S	161	1926	291	3042
8421.9110	S	2	584	22	7609	8432.4002	S	245	2133	453	3224
8421.9190	S	8	1913	37	10307	8432.8000	S	1292	11962	2960	23877
8421.9900	S	101	14848	504	77153	8432.9000	S	315	11455	947	35814
8422.1100	S	5400	12944	27864	63895	8433.1100	S	21087	22654	31138	48933
8422.1900	S	251	3512	921	15812	8433.1901	S	2450	679	12467	3570
8422.2000	S	37	901	131	3178	8433.1909	S	1392	3216	4173	5351
8422.3001	S	36	2038	98	5316	8433.2000	S	324	5669	372	7188
8422.3009	S	117	4776	775	20992	8433.3001	S	36	624	39	675
8422.4000	S	187	19264	1148	89549	8433.3009	S	46	1091	149	3205
8422.9000	S	41	11160	137	38089	8433.4000	S	114	7546	185	13272
8423.1001	S	7895	789	31001	4144	8433.5100	S	10	3816	25	8215
8423.1002	S	4734	462	38139	2652	8433.5300	S	5	1051	14	2505
8423.2000	S	7	598	59	2624	8433.5900	S	155	2301	381	11501
8423.8100	S	1666	3892	7236	12280	8433.6000	S	11	494	33	3906
8423.8200	S	134	838	777	3032	8433.9010	S	74	3962	196	9643
8423.8900	S	237	1328	1328	5839	8433.9090	S	91	5586	284	18945
8423.9000	S	8	2541	98	9348	8434.2000	S	25	1587	43	2344
8424.1009	S	8659	2925	42587	16567	8434.9010	S	55	3194	225	14793
8424.2001	S	1757	731	4053	2050	8434.9020	S	6	1218	94	17717
8424.2009	S	17115	1475	54775	5302	8436.1000	S	10	243	31	3055
8424.3001	S	11658	14969	35602	49282	8436.2900	S	137	656	527	2794
8424.3009	S	663	993	1881	3408	8436.8000	S	2492	10657	5828	49265
8424.8100	S	34738	5924	79762	12505	8436.9100	S	6	284	73	2537
8424.8900	S	4443	7036	254339	18643	8436.9900	S	100	6432	370	22124

TABELL 10 (FORTS.). INNFØRSEL. VIKTIGERE VARER GRUPPERT ETTER DET HARMONISERTE SYSTEM (HS)
 IMPORTS OF PRINCIPAL COMMODITIES ACCORDING TO THE HARMONIZED SYSTEM (HS)

VARENR.	1996				1996						
	APRIL		JANUAR-APRIL		APRIL		JANUAR-APRIL				
	MENGDE	VERDI	MENGDE	VERDI	MENGDE	VERDI	MENGDE	VERDI			
	TONN	1000 KR.	TONN	1000 KR.		TONN	1000 KR.	TONN	1000 KR.		
8437.1000	S	103	50	108	954	8462.2900	S	50	2888	289	16735
8437.8000	S	5	2226	57	9123	8462.3900	S	44	657	170	4490
8437.9000	S	13	2305	206	29850	8462.4100	S	4	1419	7	3461
8438.1000	S	47	2084	261	10737	8462.4900	S	7	568	43	1925
8438.2000	S	25	740	67	2762	8462.9100	S	49	970	195	8223
8438.4000	S	17	967	88	3509	8462.9900	S	13	1136	75	3890
8438.5000	S	108	11922	365	37502	8463.1000	S	2	5	29	6899
8438.8001	S	6	8401	33	27200	8463.3000	S	61	215	385	646
8438.8005	S	45	25342	360	62378	8463.9000	S	33	1111	166	4009
8438.8009	S	208	6066	800	41312	8464.1000	S	66	1931	119	4903
8438.9000	S	84	13635	321	56890	8464.2000	S	49	2980	105	5018
8439.1000	S	5	917	14	3564	8464.9000	S	276	1290	907	4998
8439.3000	S	11	1205	24	15410	8465.1000	S	28	835	87	2745
8439.9100	S	181	39310	661	83877	8465.9100	S	1450	4852	8211	27770
8439.9900	S	35	3386	203	25056	8465.9200	S	60	6755	403	18139
8440.1010	S	2	62	29	2409	8465.9300	S	151	1582	1327	4451
8440.1090	S	205	9417	927	19664	8465.9510	S	9	165	387	1813
8440.9090	S	3	600	10	3549	8465.9590	S	24	352	358	5270
8441.1000	S	186	2566	890	5635	8465.9600	S	149	1935	872	5751
8441.2000	S	1	434	1	434	8465.9900	S	386	5630	2348	24128
8441.3000	S	1	519	1	519	8466.1000	S	6	2083	28	9259
8441.4000	S	17	550	42	7466	8466.2000	S	4	597	17	2663
8441.8000	S	30	4403	246	25081	8466.3000	S	1	419	11	2383
8441.9000	S	38	6306	136	32034	8466.9100	S	38	2414	68	6374
8442.1000	S	20	5680	57	14429	8466.9200	S	31	3618	162	23785
8442.3000	S	9	824	65	6333	8466.9300	S	38	8228	168	29056
8442.4000	S	3	3558	11	9411	8466.9400	S	40	6812	206	36232
8442.5000	S	21	1483	46	5159	8467.1100	S	2397	1899	9352	9456
8443.1100	S	6	14979	46	53841	8467.1900	S	5911	1795	14081	7837
8443.1900	S	16	27044	55	85224	8467.8100	S	2070	3464	10894	20106
8443.2900	S	4	7904	11	14469	8467.8901	S	695	1160	1233	2265
8443.4000	S	1	139	15	4274	8467.8902	S	3449	1978	3699	2196
8443.5100	S	4	151	56	1303	8467.8909	S	2622	1547	21268	5707
8443.5900	S	54	3181	403	12490	8467.9100	S	8	1193	32	4945
8443.6000	S	23	5209	143	14585	8467.9200	S	10	1684	33	7841
8443.9010	S	2	367	29	6864	8467.9900	S	1	268	14	2141
8443.9090	S	34	5978	111	25871	8468.1000	S	391	211	1680	846
8444.0000	S	3	1422	164	3596	8468.2000	S	4	588	471	2637
8445.3000	S	1	1356	5	2896	8468.8000	S	129	820	362	1805
8445.4000	S	-	-	239	1642	8468.9000	S	66	3801	107	10429
8445.9000	S	6	590	92	2454	8469.1200	S	170	245	443	500
8446.3000	S	6	2605	22	3343	8469.2000	S	677	296	764	463
8447.1100	S	1	229	1	229	8470.1000	S	44704	1384	137330	5401
8447.1200	S	-	-	4	1480	8470.2100	S	1849	712	7972	2303
8447.2000	S	85	4495	139	7362	8470.2900	S	3627	216	13432	1324
8447.9000	S	19	1093	46	8488	8470.3000	S	236	315	549	1162
8448.1100	S	5	717	58	1287	8470.5000	S	474	4538	2163	19157
8448.3900	S	0	152	2	841	8470.9010	S	102	584	495	3332
8448.4900	S	4	916	12	3145	8470.9020	S	95	263	408	2194
8448.5900	S	2	325	5	1224	8471.1000	S	390	7058	1355	25464
8450.1100	S	7629	18884	35888	92417	8471.3000	S	2982	46878	12906	202270
8450.1200	S	114	650	730	2733	8471.4100	S	2017	15698	7899	79780
8450.2000	S	20	893	154	4954	8471.4900	S	11248	115734	54828	499617
8450.9000	S	13	1935	66	9769	8471.5000	S	7485	65578	34276	278217
8451.1000	S	3	580	13	1324	8471.6001	S	2244	4202	9852	26155
8451.2100	S	1383	2854	8034	17021	8471.6002	S	2356	15730	13764	80707
8451.2900	S	137	905	633	2657	8471.6003	S	9905	18880	41761	80250
8451.3009	S	121	365	571	5537	8471.6009	S	31038	69000	121278	267124
8451.4000	S	2	102	22	927	8471.7000	S	13474	41228	52808	144871
8451.5000	S	6	92	23	2324	8471.8000	S	10596	18310	44708	76078
8451.8000	S	122	2207	415	5889	8471.9000	S	32263	57173	197957	255754
8451.9000	S	3	591	21	3248	8472.2000	S	3	209	627	1137
8452.1000	S	2129	2212	8405	11476	8472.3000	S	49	574	420	3280
8452.2100	S	26	562	111	1184	8472.9010	S	80	905	317	4128
8452.2900	S	43	707	236	4078	8472.9090	S	43285	10617	165152	34907
8452.9000	S	1	770	6	2974	8473.1000	S	4	1893	19	8182
8453.2000	S	8	335	22	565	8473.2100	S	1	573	4	1963
8454.1000	S	-	-	1182	1195	8473.2900	S	9	4379	31	15818
8454.2000	S	12	313	214	1428	8473.3000	S	311	221278	1442	1019796
8454.9000	S	4	537	137	7680	8473.4000	S	11	2718	60	15915
8455.3000	S	34	722	219	5062	8473.5000	S	3	1097	6	2473
8455.9000	S	1	317	26	3451	8474.1000	S	14	10698	94	19018
8456.1000	S	2	3585	4	3810	8474.2001	S	2	4089	12	16382
8456.3000	S	-	-	4	2943	8474.2009	S	10	5118	28	6682
8456.9900	S	1	1	428	1080	8474.3101	S	3	300	25	1626
8457.1000	S	10	7506	36	21565	8474.3109	S	625	1615	2655	9573
8457.3000	S	-	-	1	1963	8474.3200	S	3	7886	3	7886
8458.1100	S	8	11905	17	16957	8474.3900	S	55	6340	328	9703
8458.1900	S	17	5222	91	14356	8474.8000	S	30	2865	266	11516
8458.9100	S	-	-	5	2838	8474.9010	S	77	3426	197	8658
8458.9900	S	3	1041	135	4531	8474.9090	S	193	10086	1561	88635
8459.1000	S	13	103	75	1166	8475.9000	S	1	1286	11	5639
8459.2900	S	70	896	297	3489	8476.2100	S	465	4088	1293	9500
8459.3100	S	2	4073	2	4073	8476.2900	S	121	491	244	1652
8459.3900	S	25	1321	59	2349	8476.9000	S	10	2987	24	8137
8459.4000	S	19	222	52	738	8477.1000	S	3	287	30	13594
8459.6100	S	2	1033	15	6020	8477.2000	S	-	-	11	6793
8459.6900	S	4	613	40	2024	8477.3000	S	-	-	1	1009
8459.7000	S	16	2190	64	2703	8477.4000	S	5	3230	15	6982
8460.1100	S	-	-	2	1502	8477.5900	S	10	2848	18	7465
8460.1900	S	34	502	424	1612	8477.8000	S	28	2011	190	11630
8460.2100	S	2	593	4	4154	8477.9000	S	16	3225	58	16144
8460.2900	S	61	940	713	2491	8478.9000	S	0	154	1	812
8460.3900	S	385	455	1213	1561	8479.1010	S	204	7672	293	11830
8460.9000	S	159	1168	1397	5330	8479.1090	S	77	1637	501	8524
8461.2000	S	1	3677	1	3677	8479.3000	S	1	373	17	4361
8461.5000	S	146	3087	695	8595	8479.4000	S	-	-	13	7122
8461.9000	S	58	2338	133	6131	8479.5000	S	2	1823	4	2153
8462.1000	S	15	2213	78	6857	8479.8100	S	25	830	44	1618
8462.2100	S	7	5307	25	10081	8479.8200	S	633	9629	1502	35991

TABELL 10 (FORTS.). INNFØRSEL. VIKTIGERE VARER GRUPPERT ETTER DET HARMONISERTE SYSTEM (HS)
IMPORTS OF PRINCIPAL COMMODITIES ACCORDING TO THE HARMONIZED SYSTEM (HS)

VARENØR.	1996				VARENØR.	1996			
	APRIL	1996	JANUAR-APRIL	1996		APRIL	1996	JANUAR-APRIL	1996
	MENGDE	VERDI	MENGDE	VERDI		MENGDE	VERDI	MENGDE	VERDI
	TONN	1000 KR.	TONN	1000 KR.		TONN	1000 KR.	TONN	1000 KR.
9001.1000	2	3604	7	15199	9021.5000	0	969	1	7682
9001.3000	S 147605	6984	780578	26686	9021.9000	15	8656	50	29650
9001.4000	S 45546	3046	211562	13831	9022.1200	7	6788	39	25437
9001.5000	S 72951	3177	236532	12374	9022.1300	1	434	3	1475
9001.9000	3	1996	7	7365	9022.1400	33	29510	47	39865
9002.1100	S 2302	3209	8998	10158	9022.1900	2	2736	11	7943
9002.1900	S 3799	744	15562	3502	9022.2100	0	9	2	1708
9002.2000	1	256	1	1787	9022.2901	S 19144	862	90266	3559
9002.9000	2	2576	13	10901	9022.2909	0	128	10	7267
9003.1100	S 16778	1590	61030	8355	9022.3001	S 3	234	22	893
9003.1900	S 32170	4661	178059	26849	9022.3002	S 3	409	7	892
9003.9000	3	1250	8	4586	9022.9000	6	6522	30	21449
9004.1000	S 411205	10978	1679403	41145	9023.0000	22	3096	57	10209
9004.9000	S 71826	4586	339086	14622	9024.1000	1	747	5	2182
9005.1000	S 4580	1439	38439	5660	9024.8000	2	1165	22	3860
9005.8000	S 1843	893	4396	2328	9024.9000	1	959	3	3053
9005.9000	0	262	1	736	9025.1110	S 507	11	83915	1570
9006.3000	S 3	43	34	2972	9025.1190	S 57547	1237	213986	5342
9006.4010	S 1911	481	5836	1873	9025.1910	S 2615	540	65795	4445
9006.5110	S 282	172	4822	1721	9025.1990	S 18703	1629	58406	6168
9006.5310	S 18019	7581	52848	19948	9025.8090	S 3114	691	19264	2911
9006.5910	S 3412	1789	6990	3919	9025.9000	2	903	14	3435
9006.5990	S 131	749	992	2650	9026.1010	S 8645	4250	23015	17728
9006.6100	S 364	402	1897	1773	9026.1090	S 18879	8560	65234	28663
9006.9110	3	772	4	1613	9026.2019	S 2025	2593	9843	6211
9006.9190	1	291	7	1539	9026.2090	S 20862	8229	69349	25696
9006.9900	2	638	5	2975	9026.8010	S 433	2530	1463	5162
9007.9110	2	276	8	1076	9026.8090	S 3025	4395	9055	13250
9007.9190	3	456	12	1521	9026.9000	20	16997	66	47388
9007.9200	0	30	1	1201	9027.1010	S 356	4149	2273	13164
9008.2000	S 69	786	313	4475	9027.1090	S 119	438	684	3437
9008.3001	S 563	1801	2465	6705	9027.2010	S 58	470	309	2665
9008.3009	S 136	623	667	4015	9027.2090	S 8	4	101	1096
9008.9000	5	2008	16	6472	9027.3010	S 46	2389	238	11939
9009.1100	S 308	4281	1845	26591	9027.3090	S 29	1545	498	3725
9009.1200	S 994	21063	4004	69743	9027.4090	S 20	35	140	1022
9009.2100	S 611	12863	3778	69044	9027.5010	S 232	1287	763	4555
9009.2200	S 10	371	14	607	9027.5090	S 284	1381	715	3232
9009.9000	74	20560	298	82137	9027.8010	S 294	14119	1649	29090
9010.1000	S 48	4444	279	20196	9027.8090	S 1050	3390	2612	10078
9010.4900	S 14	74	27	1147	9027.9000	8	8165	39	35004
9010.5000	S 59	1300	202	10451	9028.1000	S 17	1163	96	2297
9010.6000	7	478	16	1629	9028.2000	S 4015	1512	10877	13849
9010.9000	10	6110	34	16160	9028.3000	S 11364	5563	32952	19126
9011.1000	S 15	504	99	2080	9028.9000	2	2717	10	4956
9011.8000	S 30	435	497	1735	9029.1010	S 2003	460	4143	1577
9011.9000	1	1003	2	2893	9029.1090	S 1086	347	3824	1687
9012.9000	0	512	1	1369	9029.2020	S 1844	1776	4880	3366
9013.1000	1	1375	3	10252	9029.2090	S 1027	292	8008	2119
9013.2000	1	1354	3	5071	9029.9000	1	761	7	2641
9013.8000	3	5512	11	31470	9030.1000	S 38	228	282	3162
9013.9000	1	1471	4	3704	9030.2000	S 216	1638	432	4956
9014.1010	S 28	839	219	3113	9030.3100	S 2843	1056	15394	5880
9014.1090	2	1990	8	7418	9030.3900	S 11595	4473	37782	18226
9014.2010	0	521	1	3751	9030.4000	S 93	1756	543	8804
9014.2090	0	250	1	1342	9030.8300	S 100	222	370	4031
9014.8010	S 1968	4811	5079	8275	9030.8900	S 639	2640	1930	12975
9014.8020	S 68	3837	160	11609	9030.9090	2	2664	6	8424
9014.8030	0	1420	3	4357	9031.1010	S 41	802	230	2737
9014.8090	2	1519	9	5485	9031.1090	S 12	188	270	1355
9014.9010	5	2281	14	10312	9031.2010	S 54	1570	200	4504
9014.9090	2	3769	8	10328	9031.2090	S 28	516	91	1424
9015.1010	S 28	72	80	1404	9031.4100	S 34	264	73	1224
9015.1090	4	217	4	594	9031.4900	S 451	262	1665	1841
9015.2010	1	1232	2	3482	9031.8019	S 1362	4604	4304	81734
9015.3010	0	405	1	1457	9031.8090	S 10782	4877	58652	32059
9015.3090	0	447	1	1001	9031.9000	4	3503	34	18548
9015.4010	0	483	2	2070	9032.1010	S 30060	3402	110544	9989
9015.4090	0	41	1	1896	9032.1090	S 120170	5295	404597	21392
9015.8010	1	1094	2	4008	9032.2010	S 1948	636	7515	1867
9015.8090	1	535	11	19178	9032.2090	S 2380	905	7882	2542
9015.9010	16	10212	47	44692	9032.8100	S 1001	645	2050	2395
9015.9090	1	829	3	3350	9032.8910	S 543	1159	5302	8804
9016.0010	S 56	234	342	2005	9032.8990	S 2899	6599	11391	21144
9017.2000	4	522	9	1436	9032.9000	6	5475	26	19715
9017.3000	3	1353	12	5658	9033.0000	2	1513	14	11359
9017.8010	5	870	9	2498	KAP.90		538442		2165843
9017.8090	11	1582	55	7757					
9017.9000	2	589	6	2169	9101.1100	S 364	2332	1138	8864
9018.1100	1	707	4	4639	9101.1200	S 1	51	168	1055
9018.1200	0	1005	3	3001	9101.1900	S 278	2206	844	6367
9018.1300	0	2	8	7557	9101.9900	S 977	437	1014	645
9018.1900	9	9562	46	50452	9102.1100	S 31732	3387	117062	13698
9018.2000	19	2009	66	8779	9102.1200	S 2353	254	24433	800
9018.3100	5	1003	63	8617	9102.1900	S 22108	3936	109225	14320
9018.3200	3	460	11	1743	9102.2100	S 1177	717	2120	2072
9018.3900	46	12080	210	53637	9102.2900	S 9538	1964	29688	6018
9018.4100	4	2504	18	13236	9102.9100	S 7496	618	36866	2991
9018.4900	9	5978	45	26412	9102.9900	S 622	150	22476	1739
9018.5000	2	1416	19	9898	9105.1100	S 26319	952	77568	3034
9018.9000	160	50826	561	225731	9105.1900	S 3872	196	58686	1523
9019.1000	8	1023	29	3955	9105.2100	S 3802	239	19690	1142
9019.2000	8	2865	24	11136	9105.2900	S 1965	291	17247	906
9020.0000	26	8352	106	35292	9105.9100	S 1960	285	9296	1010
9021.1100	1	2909	3	11556	9105.9900	S 9687	325	15858	1115
9021.1900	4	4395	22	18318	9106.1000	S 170	230	3199	1245
9021.2100	1	809	4	3694	9106.2000	S 84	317	182	408
9021.2900	1	1520	3	6580	9106.9000	S 1954	287	18023	1489
9021.3000	2	2556	31	15205	9107.0000	S 8881	972	33325	4279
9021.4000	1	4293	2	19135	9113.2000	0	196	1	1451

TABELL 10 (FORTS.). INNFØRSEL. VIKTIGERE VARER GRUPPERT ETTER DET HARMONISERTE SYSTEM (HS)
 IMPORTS OF PRINCIPAL COMMODITIES ACCORDING TO THE HARMONIZED SYSTEM (HS)

VARENR.	1996				VARENR.	1996			
	APRIL	1996	JANUAR-APRIL	1996		APRIL	1996	JANUAR-APRIL	1996
	MENGDE	VERDI	MENGDE	VERDI		MENGDE	VERDI	MENGDE	VERDI
	TONN	1000 KR.	TONN	1000 KR.		TONN	1000 KR.	TONN	1000 KR.
9113.9000	0	664	2	2967	9503.3000	6	520	52	5246
9114.9000	1	757	5	2782	9503.4100	35	2519	90	6921
KAP.91		22382		84632	9503.4900	31	2030	94	7276
					9503.6000	9	345	63	2698
9201.1000	S 31	692	254	3668	9503.7000	113	8475	378	29044
9201.2000	S 4	556	22	1366	9503.8000	22	1088	90	4511
9202.9000	S 1868	1403	6498	4331	9503.9000	274	14184	1357	65369
9203.0000	S 2	180	5	3203	9504.1000	13	5177	45	19773
9204.1000	S 67	288	190	1203	9504.2000	7	369	26	1669
9205.1000	S 319	1608	1080	4809	9504.3000	71	15424	274	50922
9205.9009	S 1109	790	3882	2603	9504.4000	S 75446	594	424600	2320
9206.0001	S 559	541	2824	2248	9504.9000	63	4170	387	25570
9206.0009	S 901	378	4706	827	9505.1000	8	642	29	2189
9207.1002	S 531	1685	2304	4822	9505.9000	23	1900	320	18587
9207.1003	S 56	334	290	1771	9506.1101	P 43	59	4420	2532
9207.1009	S 35	328	311	997	9506.1102	P 587	372	589	376
9207.9001	S 775	1124	2500	3608	9506.1103	P 67	255	60641	8397
9209.3000	2	559	4	2041	9506.1109	1	369	24	4986
9209.9200	1	275	3	995	9506.1200	3	230	27	4036
9209.9400	3	572	12	2006	9506.1901	P 79	27	32768	1275
9209.9900	6	1027	23	5094	9506.1909	1	219	8	1240
KAP.92		13225		48770	9506.2900	51	2791	83	5862
					9506.3100	11	2587	25	5509
9301.0000	4	12063	6	24759	9506.3200	10	1107	24	2368
9302.0000	S 515	1191	1238	2941	9506.3900	16	1274	28	2722
9303.2002	S 619	2020	1246	3308	9506.4000	3	212	15	637
9303.2009	S 28	161	412	1188	9506.5100	3	566	6	963
9303.3002	S 324	1099	1514	5304	9506.5900	13	796	35	2253
9304.0000	S 1823	786	2491	1410	9506.6100	8	482	16	1044
9305.2900	1	519	2	1738	9506.6200	35	2676	119	9522
9305.9010	4	2695	5	4129	9506.6909	13	895	42	2643
9305.9090	1	1237	6	5158	9506.7000	P 3012	1076	70757	10204
9306.2101	88	1399	183	3105	9506.9100	85	4673	567	26971
9306.3000	69	5215	356	37117	9506.9909	207	5721	606	22298
9306.9000	63	12406	695	173518	9507.1000	17	4250	48	9992
KAP.93		41465		268227	9507.2000	8	1094	55	6136
					9507.3000	12	2403	48	7991
9401.1009	4	219	6	536	9507.9000	42	5794	125	15010
9401.2003	46	3085	207	9502	9508.0000	75	3430	111	7406
9401.2008	31	2696	114	10072	KAP.95		111316		442733
9401.3009	55	2939	306	14692					
9401.4009	32	960	110	3707	9602.0000	2	575	13	2037
9401.5000	55	1809	170	5658	9603.1000	5	326	33	1961
9401.6104	335	15574	1463	70764	9603.2100	8	1540	71	8077
9401.6106	349	20501	1617	96688	9603.2900	8	757	66	5783
9401.6108	60	2846	256	12628	9603.3000	7	743	32	3711
9401.6901	598	12684	1377	29580	9603.4000	48	3417	343	24816
9401.6902	71	2173	243	8646	9603.5000	27	1938	90	6102
9401.6909	57	2351	268	11188	9603.9000	99	5866	311	19917
9401.7101	3	272	17	1009	9606.1000	3	452	15	2134
9401.7109	32	1723	155	9923	9606.2100	4	693	9	2365
9401.7901	165	2484	288	4978	9607.1100	2	225	6	814
9401.7909	52	1298	126	3893	9607.1900	7	843	32	4133
9401.8009	397	9267	995	24089	9607.2000	4	275	12	906
9401.9009	174	6686	701	28886	9608.1000	35	5863	121	21170
9402.1000	7	629	37	4320	9608.2000	11	1779	55	7849
9402.9000	57	6724	257	28353	9608.3100	10	1506	42	6094
9403.1001	29	454	108	1761	9608.3900	10	1020	20	3040
9403.1002	53	1332	101	3367	9608.4000	1	355	6	1304
9403.1009	115	4368	579	19602	9608.5000	2	425	12	1525
9403.2001	102	3795	791	22926	9608.9900	2	365	11	1641
9403.2009	507	22069	2460	96236	9609.1000	10	946	41	3848
9403.3000	680	27571	3444	139627	9609.2000	9	290	12	649
9403.4000	1522	30884	5712	119874	9609.9000	3	169	19	1366
9403.5000	261	8424	1278	40138	9610.0000	11	562	73	3418
9403.6001	266	2788	1468	17203	9611.0000	5	979	20	5845
9403.6002	76	2374	338	10981	9612.1000	S 74867	3450	522729	20022
9403.6003	316	7600	1689	43296	9613.1000	18	1778	72	8069
9403.6009	1571	52681	7146	242243	9613.8000	2	221	6	833
9403.7000	440	9669	1197	28856	9614.2000	1	264	1	578
9403.8000	39	1352	200	6300	9615.1100	1	215	6	956
9403.9000	909	21694	3944	91173	9615.1900	5	896	12	2813
9404.1000	70	1344	169	4707	9615.9090	3	414	8	1401
9404.2109	64	2341	255	11382	9617.0000	35	2235	256	15233
9404.2900	24	1340	132	7455	9618.0010	3	351	15	1921
9404.3000	S 8123	849	58422	6343	9618.0090	8	848	24	2851
9404.9001	15	1027	52	4277	KAP.96		43484		199399
9404.9004	26	1863	126	10204					
9404.9006	217	14729	543	38028	9701.1000	2	2662	6	10610
9405.1000	302	24194	1345	107048	9701.9000	0	354	1	783
9405.2000	70	6342	384	30510	9702.0000	0	225	1	552
9405.4000	191	17218	774	74769	9703.0000	0	74	4	3039
9405.5000	39	1583	223	8952	9704.0000	1	211	4	1395
9405.6000	80	6732	219	23492	9705.0000	1	1206	2	2318
9405.9100	9	575	121	5986	9706.0000	7	873	29	5383
9405.9200	3	419	43	3130	KAP.97		5605		24081
9405.9900	67	7220	298	30301					
9406.0010	70	892	305	3606					
9406.0021	615	6335	2027	20367					
9406.0029	315	2604	1242	14400					
9406.0091	91	1534	786	10396					
9406.0099	214	7091	433	11698					
KAP.94		400683		1691772					
9501.0000	53	2475	180	7112					
9502.1000	51	3920	231	17217					
9502.9100	6	845	23	2829					
9502.9900	18	1159	32	2469					
9503.1000	2	655	12	2929					
9503.2000	7	1083	27	3793					

TABELL 11. UTFØRSEL. VIKTIGERE VARER GRUPPERT ETTER DET HARMONISERTE SYSTEM (HS)

EXPORTS OF PRINCIPAL COMMODITIES CLASSIFIED ACCORDING TO THE HARMONIZED SYSTEM (HS)

TEKSTEN TIL DE VARENUMMER SOM ER GITT I TABELLEN, FINNES I STATISTISK VAREFORTEGNELSE FOR UTENRIKS-HANDELEN 1996, UTGITT I SERIEN NORGES OFFISIELLE STATISTIKK OG KAN FÅS VED HENVENDELSE TIL BYRÅET. VAREFORTEGNELSEN ER OGSÅ INNARBEIDD I TOLLTARIFFEN, UTGITT AV TOLL- OG AVGIFTS-DIREKTORATET. DEN ER TIL SALGS I BOKHANDELEN.

THE DESCRIPTIONS OF THE COMMODITY NUMBERS IN THE TABLE ARE GIVEN IN THE COMMODITY LIST FOR EXTERNAL TRADE STATISTICS, PUBLISHED BY THE CENTRAL BUREAU OF STATISTICS.

A COPY MAY BE OBTAINED FROM THE BUREAU.

MENGDENHET	QUANTITY UNIT
.. = OPPGAVE MANGLER	NOT AVAILABLE
S = STYKKER	NUMBER, PIECES, HEADS
P = PAR	PAIRS
TG = 1000 GRAM	1000 GRAMMES
TL = 1000 LITER	1000 LITRES
U = KUBIKKMETER	CUBIC METRES
TU = 1000 KUBIKKMETER	1000 CUBIC METRES
B = BRUTTO REG. TONN	GROSS TONS
Z = MMH (MEGAWATTTIME)	MMH (MEGA WATT HOURS)
V = KVADRATMETER	SQUARE METRES

OMFANG: VARER SOM I DEN AKTUELLE MÅNED ELLER I GJENNOMSNITT HITIL I ÅR HAR EN VERDI PÅ KR. 200 000 ELLER MER.

COVERAGE: COMMODITIES WHICH IN THE LAST MONTH OR AS AN AVERAGE DURING THE YEAR HAVE A VALUE OF NOK 200 000 OR MORE.

VARENR.	APRIL 1996	JANUAR-APRIL 1996	VARENR.	APRIL 1996	JANUAR-APRIL 1996
COMMODITY CODE	MENGDE QUANTITY	VERDI VALUE	COMMODITY CODE	MENGDE QUANTITY	VERDI VALUE
	TONN	1000 KR.		TONN	1000 KR.
0000.0032	30	4072	0304.2006	32	1289
0000.0099	44	4711	0304.2007	57	1197
KAP.00		8787	0304.2008	866	48942
			0304.2009	94	1287
0101.1100	S 13	220	0304.9000	673	12121
0101.1919	S 6	223	0305.1000	41	2662
0106.0099	0	550	0305.2001	64	1545
KAP.01		1080	0305.2009	237	5272
			0305.3003	83	518
0206.2900	10	46	0305.3004	242	7287
KAP.02		825	0305.3005	21	591
			0305.3006	24	648
0301.9200	7	555	0305.3007	34	612
0301.9909	0	20	0305.3008	1	51
0302.1101	67	1707	0305.4100	122	10528
0302.1201	13758	396771	0305.4200	63	884
0302.1901	14	587	0305.4900	64	5022
0302.2101	96	1846	0305.5102	1	55
0302.2102	8	496	0305.5103	141	12491
0302.2200	56	733	0305.5104	9	716
0302.2900	39	1530	0305.5107	1999	62843
0302.4001	1701	4081	0305.5902	32	1128
0302.4003	-	-	0305.5903	874	18386
0302.4009	185	908	0305.5904	8	250
0302.5000	2244	24391	0305.5905	325	7638
0302.6200	1161	8400	0305.5906	123	4171
0302.6300	3333	17372	0305.5908	74	1612
0302.6501	69	909	0305.6101	23	94
0302.6901	22	639	0305.6103	-	-
0302.6902	93	769	0305.6109	672	2924
0302.6903	1336	12306	0305.6200	4157	85930
0302.6904	133	1525	0305.6901	15	215
0302.6906	21	964	0305.6902	254	3202
0302.6909	84	1396	0305.6909	113	1465
0302.7000	53	1476	0306.1200	1	142
0303.2101	967	26176	0306.1301	70	1430
0303.2109	129	3577	0306.1302	39	1182
0303.2201	1434	40667	0306.1309	13	540
0303.2209	14	551	0306.1400	6	243
0303.2909	83	412	0306.1900	11	546
0303.3101	522	12848	0306.2300	191	6049
0303.3102	84	3134	0306.2900	9	848
0303.5001	10134	31415	0307.2901	2	144
0303.5002	-	-	0307.2909	-	-
0303.5003	6055	18413	0307.3900	496	3554
0303.5009	4764	12487	0307.9900	0	78
0303.6000	3012	27110	KAP.03		1357760
0303.7200	3082	27868	0405.1000	20	278
0303.7300	894	9653	0406.1000	356	4860
0303.7401	5379	34819	0406.3000	44	1315
0303.7402	840	7139	0406.9000	1302	27134
0303.7901	14	154	0407.0019	17	218
0303.7902	642	6299	0409.0000	50	705
0303.7909	2942	8413	KAP.04		34945
0303.8000	115	1367	0504.0000	2	301
0304.1001	106	2821	0511.9111	7959	4408
0304.1002	258	5652	0511.9113	2931	2443
0304.1003	311	4594	0511.9192	215	1499
0304.1004	1056	5337	0511.9199	2	96
0304.1005	728	33913	0511.9999	84	398
0304.1008	127	2152	KAP.05		9616
0304.2002	2352	52625	0602.4000	29	288
0304.2003	5246	128345			
0304.2004	2732	42149			
0304.2005	1733	8834			

TABELL 11 (FORTS.). UTFØRSEL, VIKTIGERE VARER GRUPPERT ETTER DET HARMONISERTE SYSTEM (HS)
 EXPORTS OF PRINCIPAL COMMODITIES ACCORDING TO THE HARMONIZED SYSTEM (HS)

VARENR.	1996		1996		VARENR.	1996		1996	
	APRIL	JANUAR-APRIL	APRIL	JANUAR-APRIL		APRIL	JANUAR-APRIL	APRIL	JANUAR-APRIL
	MENGDE	VERDI	MENGDE	VERDI		MENGDE	VERDI	MENGDE	VERDI
	TONN	1000 KR.	TONN	1000 KR.		TONN	1000 KR.	TONN	1000 KR.
0604.1000	6	199	54	1713	2004.9020	16	568	16	568
KAP.06		657		3762	2005.2010	103	1100	215	2445
0712.9010	8	216	16	302	2005.2090	120	2342	359	6034
KAP.07		466		1645	2005.9009	87	1398	326	5211
KAP.08		544		1763	2007.9901	30	345	147	1487
0901.2100	6	254	28	1066	2008.1900	26	643	33	767
KAP.09		582		3122	2008.9209	15	244	37	659
KAP.10		88		1748	2009.1919	86	398	100	458
1109.0090	1	7	16	954	2009.1999	223	595	574	1488
KAP.11		96		1701	KAP.20		8230		23284
1212.2090	283	3388	1177	8217	2102.1020	88	307	267	1159
KAP.12		3708		9779	2102.3000	4	95	50	949
1302.2000	54	804	54	804	2103.9010	236	2046	891	7443
KAP.13		1250		1667	2103.9090	57	1317	251	7728
KAP.14		3		43	2104.1050	15	591	115	4622
1504.1011	563	3576	635	4111	2104.1090	30	938	219	5676
1504.1091	87	1878	399	9975	2105.0010	328	7455	639	13984
1504.1093	140	1751	436	5347	2105.0020	114	1947	297	5226
1504.1099	3	305	51	1160	2105.0090	22	228	58	861
1504.2021	15	898	44	2081	2106.9030	35	659	102	2079
1504.2031	8344	23795	19729	69092	2106.9041	32	1513	121	5777
1506.0011	99	224	177	385	2106.9090	293	7521	1214	34434
1507.9090	84	544	638	4343	KAP.21		24833		91193
1516.1020	2227	11472	14063	82782	2201.9001 TL	159	749	486	2825
1516.1099	52	260	92	482	2202.1000 TL	2004	16111	2721	20963
1516.2099	40	247	118	734	2202.9090 TL	68	320	199	796
1517.1021	156	1089	739	5043	2207.1090 TL	902	2887	3702	12057
1517.1031	28	290	85	904	2208.3000 TL	7	223	29	1087
1520.0009	140	805	553	3493	2208.9003 TL	56	1929	289	9771
KAP.15		47834		193380	KAP.22		23534		53823
1601.0000	27	1139	155	5592	2301.2010	9664	40582	28155	112462
1602.2009	21	465	30	688	2301.2090	18	37	386	1557
1602.5000	12	220	72	1804	2304.0010	18552	31107	69890	116858
1602.9000	22	297	132	3223	2309.1011	38	269	282	1651
1603.0020	3	604	30	2654	2309.1091	61	410	212	1385
1603.0099	11	215	23	987	2309.9040	715	5658	2979	25633
1604.1101	5	435	18	1762	2309.9090	763	13738	2768	60362
1604.1109	52	2605	256	14979	KAP.23		92071		321681
1604.1204	43	660	102	1646	2401.1000	60	2125	170	5782
1604.1205	89	671	1066	8692	2401.2000	40	326	40	332
1604.1206	70	675	1591	13503	2402.2000	4	558	11	1870
1604.1209	7	125	50	898	2403.1000	7	838	262	6435
1604.1301	116	6151	540	28020	KAP.24		3923		15217
1604.1500	1367	18584	3191	41782	2501.0002	320	260	758	602
1604.1902	117	2179	577	13618	2501.0009	1	152	435	1222
1604.1903	101	1961	669	12760	2504.1000	742	1513	2640	5121
1604.1904	8	241	12	343	2504.9000	9459	1312	13351	1366
1604.1905	18	431	125	3154	2506.1001	60	92	794	805
1604.1909	20	1595	76	4164	2506.2100	12291	1293	24629	2680
1604.2001	12	280	72	1331	2514.0000	974	1981	3518	7840
1604.2004	582	10839	2362	48732	2515.1100	145	448	1730	5562
1604.2005	55	615	131	1556	2516.1100	202	560	1169	2614
1604.2006	362	7692	893	19049	2516.1200	45	227	173	723
1604.2009	104	3069	631	20105	2516.9001	16887	42420	58615	161084
1604.3002	30	1429	127	6150	2516.9009	74034	4063	137926	7377
1605.1000	20	391	47	1402	2517.1000	559370	25843	1140056	50236
1605.2001	986	53828	3574	198229	2517.4100	11810	1406	39795	5026
1605.2002	63	5186	207	17783	2517.4900	326275	26229	1049112	80305
1605.2009	46	2772	132	8387	2518.1001	13120	1277	56767	5490
1605.4000	10	704	45	3383	2518.1002	13169	2248	58317	13061
1605.9000	20	783	121	5930	2519.9000	248	382	1438	2425
KAP.16		127025		493549	2521.0000	13013	1953	35158	3380
1702.9099	1	351	2	678	2522.1000	306	328	4556	2617
1704.9010	4	208	44	1023	2522.2000	-	-	3689	1750
1704.9091	19	385	25	531	2523.1000	31000	5735	151410	27620
1704.9092	307	8119	1078	27082	2523.2100	-	-	65900	12759
1704.9099	18	424	96	2206	2523.2900	10490	3128	19453	5657
KAP.17		9968		33306	2525.2000	69	310	497	2634
1806.1000	25	310	139	1646	2526.1000	-	-	96	1199
1806.3100	75	2239	362	10728	2526.2000	2364	4106	11361	19426
1806.3200	118	3664	581	16199	2529.1000	361	294	15628	7982
1806.9010	199	6228	1050	32150	2529.3000	23428	13501	106624	59997
1806.9090	81	3707	154	7784	KAP.25		141704		480855
KAP.18		16305		69276	2601.1100	15028	6570	32955	12055
1901.9090	28	516	94	1367	2601.1200	106219	20182	383033	76886
1902.1900	6	147	27	1047	2601.2000	12432	862	48008	3421
1905.1000	34	739	150	2873	2603.0000	3678	9037	13506	32386
1905.3001	157	1973	576	6843	2604.0000	4730	10092	13977	33935
1905.3002	63	1726	223	5732	2609.0000	-	-	189970	171081
1905.4000	31	515	125	1996	2614.0000	41591	17276	137828	56064
1905.9010	481	8414	1695	29348	2615.1000	288	4246	2661	8342
1905.9031	41	724	234	4069	2619.0000	-	21259	-	91804
1905.9032	114	1531	479	6417	2620.9000	4	3654	124	26085
1905.9034	32	356	103	1170	2621.0000	7420	9891	27549	39035
1905.9091	152	1511	356	3779	KAP.26		103071		551749
1905.9099	142	3443	440	9070	2701.1100	2149	-	4936	-
KAP.19		21940		74728	2703.0001	71	267	416	1282
					2703.0002	13	319	151	4980
					2707.1000	2004	1720	14849	11938
					2709.0000	11427110	11263340	45050249	40538115
					2710.0012 U	232706	225817	987144	838475
					2710.0016 U	186764	150539	588671	444993
					2710.0019 U	254916	201230	686731	507627

TABELL 11 (FORTS.). UTFØRSEL. VIKTIGERE VARER GRUPPERT ETTER DET HARMONISERTE SYSTEM (HS)
EXPORTS OF PRINCIPAL COMMODITIES ACCORDING TO THE HARMONIZED SYSTEM (HS)

VARENR.	1996				VARENR.	1996				
	APRIL		JANUAR-APRIL			APRIL		JANUAR-APRIL		
	MENGDE	VERDI	MENGDE	VERDI		MENGDE	VERDI	MENGDE	VERDI	
	TONN	1000 KR.	TONN	1000 KR.		TONN	1000 KR.	TONN	1000 KR.	
2710.0021	U	56704	64085	171754	176972	3005.9002	1	121	4	995
2710.0026	U	279789	288754	1096925	1055015	3005.9009	1	283	3	770
2710.0027	U	14338	15147	30156	30333	3006.2000	0	453	0	1747
2710.0029	U	55559	47879	196137	153410	3006.3000	18	47395	109	178285
2710.0091	U	103645	86703	617725	436417	3006.4000	0	201	0	479
2710.0095		793	4398	3105	17286	KAP.30		108919		432393
2710.0096		606	908	630	2355					
2710.0099		101	1083	740	7763	3101.0000	43	1458	158	5180
2711.1200		122130	168299	657514	887341	3102.1000		119		2741
2711.1300		115811	141795	390682	438990	3102.3000		4187		11737
2711.1400		11544	21238	41737	75484	3102.6000		45909		188467
2711.1900		1459	922	11611	8544	3105.2000		165223		743715
2711.2100	TU	2727448	1496388	11335873	6223239	3105.5100		18048		73592
2712.2000		22	373	48	3226	KAP.31		234993		1025491
2712.9000		317	620	1732	4339					
2713.1200		21083	31084	41057	60104	3204.1700	35	1739	104	5153
2716.0000	2	265055	67854	2910483	569098	3206.1100		28598		138597
KAP.27			14286886		52511968	3208.1000	342	6349	1194	24057
						3208.2000	316	7931	974	24547
2802.0000		951	428	2595	1218	3208.9000	779	13260	2669	52936
2804.6100		0	457	3	6745	3209.1000	164	2250	831	10407
2804.6900		7737	83282	30792	321877	3209.9000	229	4737	950	20636
2805.3000		-	-	1	1057	3211.0000	9	256	37	1092
2806.1000		4468	1065	16565	4149	3214.1005	7	136	40	1160
2807.0000		:	3676	:	15302	3214.1006	125	1822	386	5491
2811.2100		4227	1841	20355	8801	3214.9000	52	680	68	1266
2811.2200		5851	4934	15270	10629	3215.1100	14	349	72	1570
2814.1000		:	313	:	783	3215.1900	155	3946	604	16309
2815.1200		:	6580	:	52761	KAP.32		72440		305508
2817.0010		391	1209	1398	4064					
2820.9000		355	1109	21658	65814	3302.1000	26	402	115	2201
2821.1000		98286	10574	291924	37899	3302.9010	3	651	3	673
2825.5000		473	8237	1550	28177	3303.0012	1	244	2	544
2825.9000		300	686	402	1060	3303.0090	0	12	6	3090
2826.1200		:	608	:	19933	3304.1000	2	172	7	859
2826.9000		158	187	230	1010	3304.9910	92	2876	382	16958
2827.3300		721	210	4117	1170	3304.9990	2	324	12	1732
2827.5900		284	1060	284	1060	3305.1000	44	1239	206	4095
2829.1100		1376	4047	7261	21070	3305.9000	3	283	39	2754
2833.2900		4325	950	24637	3617	3307.2000	6	471	21	2070
2834.2100		57	41	16584	6816	KAP.33		7189		38653
2834.2900		:	3912	:	24249					
2835.2900		147	1679	1006	11224	3401.1110	9	262	77	1868
2836.1000		:	758	:	3075	3402.1100	2956	20015	12298	81832
2836.5000		2000	440	4001	881	3402.1200	21	194	89	909
2839.1100		:	1296	:	9880	3402.1300	295	2764	1032	9424
2839.1900		134	450	517	1414	3402.1900	198	1392	667	4819
2841.2000		95	:	453	:	3402.2012	476	6153	1824	22491
2844.4000		0	694	2	3066	3402.2019	543	4406	4748	33246
2845.9000		:	-	:	9700	3402.2090	56	831	175	2649
2847.0000		2041	5298	5062	12861	3402.9014	26	270	100	1055
2849.1000		4062	:	17929	:	3402.9019	82	835	265	3290
2849.2000		6339	54699	25055	226212	3402.9090	924	9558	3479	32994
2849.9000		800	2690	1893	7541	3403.9100	23	241	49	613
KAP.28			217883		989990	3403.9900	25	472	73	1507
						3404.9090	15	333	88	1541
2903.2100		:	27053	:	289360	3405.3000	38	759	118	2997
2909.1100		12	292	49	1001	3406.0000	171	2865	1027	17233
2909.4900		21	409	51	1489	KAP.34		52439		223043
2911.0000		-	-	146	2037					
2912.2900		41	409	270	2778	3501.1000	59	1364	377	9050
2915.1100		:	1088	:	1461	3506.1000	22	343	26	500
2915.1200		375	1813	695	3345	3506.9900	77	829	254	2856
2915.2100		660	2454	2665	10475	3507.9000	9	130	42	986
2915.2400		258	1282	781	4245	KAP.35		2988		15087
2915.7020		133	1332	509	5618					
2915.9010		0	28	36	868	3601.0010	:	1698	:	3428
2915.9090		344	4800	1023	13605	3602.0000	:	4127	:	37083
2916.1910		15	965	44	4397	3603.0010	0	63	6	838
2916.3910		6	892	26	3908	3604.9000	0	366	1	1173
2917.3400		33	404	75	891	KAP.36		6426		43156
2917.3500		44	220	44	220					
2917.3910		8	719	22	1620	3704.0000	3	593	9	1995
2921.4590		0	1073	0	1073	3707.9000	6	1111	20	3700
2922.1909		71	8735	353	44403	KAP.37		2539		8985
2922.4100		22	366	60	1030					
2922.5000		5	1051	10	2113	3801.3000	10283	27144	39541	103154
2923.2000		195	419	671	1800	3801.9000	-	-	13	854
2924.1009		-	-	43	60572	3802.1000	7	265	31	1039
2924.2900		28	77561	401	363255	3802.9000	1592	1019	6675	6575
2926.2000		:	8251	:	47282	3803.0001	161	254	886	1442
2926.9000		:	1061	:	5220	3803.0009	1152	4164	5246	20756
2936.2100		11	461	23	1058	3804.0000	21694	24635	78561	89814
2936.9000		12	960	42	3755	3806.9000	725	3154	2873	13344
2939.1000		0	1086	1	3033	3807.0002	204	291	1445	1666
2941.9000		6	10185	20	44284	3808.2000	246	3664	751	11570
KAP.29			173978		991545	3808.3000	6	135	65	1930
						3808.9000	129	2747	198	4785
3002.1000		0	1709	0	18471	3809.9200	400	1720	1516	7064
3002.2000		1	388	1	388	3810.1010	153	1140	693	4916
3002.3000		0	130	2	1423	3811.9000	237	2904	958	12079
3002.9000		9	10476	23	27609	3812.2000	24	323	123	1529
3003.3900		0	112	1	1555	3813.0000	42	805	114	2618
3003.9000		764	11201	4191	54723	3814.0000	42	640	148	2048
3004.2000		1	327	1	397	3815.1200	20	800	24	1547
3004.3900		5	491	61	5042	3815.9000	311	6501	1282	16987
3004.4000		0	510	5	700	3816.0000	1509	3122	4767	9332
3004.5000		146	10562	395	26132	3818.0000	0	173	0	1206
3004.9000		106	22449	468	104509	3819.0000	9	219	16	432
3005.1000		13	1995	57	8361	3820.0000	88	720	1227	10932

TABELL 11 (FORTS.). UTFØRSEL, VIKTIGERE VARER GRUPPERT ETTER DET HARMONISERTE SYSTEM (HS)
 EXPORTS OF PRINCIPAL COMMODITIES ACCORDING TO THE HARMONIZED SYSTEM (HS)

VARENR.	1996		1996		VARENR.	1996		1996	
	APRIL	JANUAR-APRIL	APRIL	JANUAR-APRIL		APRIL	JANUAR-APRIL	APRIL	JANUAR-APRIL
	MENGDE	VERDI	MENGDE	VERDI		MENGDE	VERDI	MENGDE	VERDI
	TONN	1000 KR.	TONN	1000 KR.		TONN	1000 KR.	TONN	1000 KR.
3822.0000	5	13045	23	66906	4009.2000	5	382	12	1280
3823.1190	736	3999	3361	19313	4009.3000	29	1767	168	10157
3823.1390	416	1620	2499	11182	4009.5000	15	609	37	2247
3823.1990	1589	3632	4378	16047	4010.1200	253	9028	997	34464
3823.7090	63	1351	624	7628	4011.1000	S 5841	994	18909	3695
3824.4000	105	306	306	1837	4011.9990	S 53	564	1018	906
3824.7909	660	1857	1453	9078	4012.1000	S 9793	1714	42469	6886
3824.9000	120882	64739	484772	268713	4012.2000	63	527	499	2618
KAP.38		178215		733152	4013.1000	24	3139	139	18325
					4016.9100	4	117	22	814
3901.1000	7867	40907	35196	169268	4016.9300	80	3266	294	12060
3901.2090	6218	30909	31747	153509	4016.9900	15	1037	52	4062
3901.9000	6	322	71	1246	KAP.40		25034		108069
3902.1009	3001	15610	18427	86141					
3902.3000	2865	16484	9458	52044	4101.1000	155	1994	678	10751
3903.1100	1040	9558	5017	46410	4101.2100	475	7933	1983	32743
3903.1909	0	1022	3	7418	4101.2900	71	1123	260	4234
3904.1000	:	25697	:	111964	4102.1000	50	1076	1371	28024
3904.2100	:	1572	:	6446	4103.9001	23	205	150	1436
3904.2200	:	91	:	3092	4104.1020	17	1355	111	9322
3905.1200	:	6426	:	25870	4104.2200	24	976	59	2267
3905.1900	16	198	261	2232	4104.3110	29	5065	132	22313
3905.3000	83	1711	255	5221	4104.3190	11	421	17	1339
3905.9900	32	456	96	1406	4104.3910	4	571	12	1536
3906.9000	346	10003	1158	33926	4105.2010	1	313	3	572
3907.3000	65	1978	188	6358	4110.0000	27	900	103	2070
3907.5000	433	4779	1809	19270	KAP.41		22591		120869
3907.9100	:	26234	:	122168					
3907.9909	276	9576	1361	47091	4202.3100	S 5044	303	8736	484
3908.9000	25	600	136	2521	4202.9201	S 1156	203	5030	728
3909.1000	1166	6706	4805	28591	4202.9900	S 20751	665	36277	1886
3909.2000	1635	18962	7016	82973	4203.1001	S 947	447	2779	1397
3909.3000	446	8634	1578	28237	KAP.42		2360		11833
3909.4009	282	3266	1832	19613					
3909.5009	30	1357	135	6052	4301.1000	S 5136	1080	128873	27044
3910.0000	1	173	31	1547	4301.6001	S 114	84	255026	191359
3911.9010	22	387	36	610	4301.6002	S 14134	10582	52721	33290
3913.9000	3	858	15	4257	4301.6009	S 10336	7729	41001	30218
3915.1000	161	331	681	1512	4302.1909	3	1163	14	6319
3915.3000	134	228	562	944	4303.1001	S 23	199	71	934
3915.9000	245	447	1126	3093	KAP.43		21205		290230
3916.2000	22	590	111	2824					
3916.9090	12	547	59	2217	4401.2101	U 4002	1189	12146	3739
3917.2100	262	3544	554	7102	4401.2109	U -	-	14343	2065
3917.2200	79	982	346	4053	4401.2200	U 638	241	1909	727
3917.2300	104	947	782	7976	4401.3001	U 6917	1503	24360	5522
3917.2990	57	1606	652	12162	4401.3009	U 714	261	2701	1108
3917.3190	24	963	121	5033	4402.0000	U 1148	244	3223	664
3917.3900	39	623	113	1810	4403.2001	U 20424	11179	39997	23212
3917.4000	143	4130	454	12310	4403.2005	U 9319	3526	48259	14801
3918.1001	9	301	44	1176	4403.2006	U 32030	9481	76977	23085
3918.1009	229	1398	992	7320	4403.2009	U 5059	1486	7503	1962
3918.9000	16	265	57	945	4403.9908	U 784	509	882	596
3919.1090	2	298	17	1217	4404.1000	U 849	1986	2918	6841
3919.9020	0	7	6	1727	4405.0000	U 4	207	28	272
3919.9090	5	515	29	1741	4406.9000	-	-	2090	967
3920.1000	647	9412	2296	30413	4407.1001	U 1183	1671	1977	2963
3920.2000	79	3994	131	6131	4407.1002	U 1118	1920	8368	14296
3920.3000	30	618	158	3767	4407.1003	U 7917	10870	31858	42897
3920.4100	1041	12947	4174	52332	4407.1004	U 37881	48386	187424	239232
3920.4200	713	12486	3747	62374	4407.1008	U 261	798	2026	6710
3920.5900	21	526	46	1208	4407.1009	U 2709	3953	10839	16391
3920.9200	31	1126	148	3180	4407.9900	U 165	297	293	1261
3920.9900	6	653	49	3862	4408.1090	U 12033	204	12033	204
3921.1109	278	5680	806	17541	4409.1010	V 840	509	1854	697
3921.1309	14	285	62	1329	4409.1020	U 35	1153	116	3801
3921.9020	163	5147	489	16356	4409.1091	U 263	840	770	2932
3921.9090	31	1257	82	3267	4409.1092	U 2948	6391	12470	27533
3922.2000	9	1446	38	5226	4409.2020	U 9	535	34	1856
3922.9000	9	667	43	3543	4409.2090	U 26	191	66	960
3923.1004	275	7260	1277	33963	4410.1101	U 12750	13312	50458	58243
3923.1006	203	4381	979	22410	4410.1102	U 1146	1635	5454	8216
3923.2110	319	5551	1042	18353	4410.1103	U 1579	4359	5899	17630
3923.2190	86	1583	411	6184	4410.1109	U 475	590	1300	2045
3923.2990	92	2040	392	10286	4410.1901	U 256	425	298	563
3923.3001	268	5926	1123	24496	4410.1909	U 188	252	2444	3195
3923.3002	292	8769	981	30590	4410.9000	U 25	71	393	5069
3923.5000	39	737	141	4340	4411.1100	U 86	247	215	823
3923.9004	13	348	70	2171	4411.1900	U 1013	11194	3871	47605
3923.9005	10	415	29	1204	4411.9100	U 1083	4521	3481	13728
3923.9006	49	1621	204	7140	4411.9900	U 342	1164	2016	6700
3924.1001	10	164	40	1309	4412.1301	U 76	483	320	3375
3924.1009	10	985	131	8127	4412.1309	U 27	237	33	269
3924.9001	6	186	29	850	4412.1401	U 97	333	104	415
3924.9009	17	408	191	2858	4412.1901	U 62	767	64	798
3925.1000	10	413	26	1325	4412.1909	U 91	224	96	287
3925.2009	3	199	8	857	4412.9900	U 12	153	182	1224
3925.9002	4	127	62	1577	4415.1000	U 40	313	145	1037
3925.9009	52	1509	90	2472	4415.2000	U 101	334	383	1668
3926.1000	605	8394	2189	32933	4418.1001	S 6291	9890	22906	36091
3926.2000	5	458	11	762	4418.1002	S 143	157	970	1918
3926.3000	99	3569	369	13449	4418.2004	S 1611	2572	9069	14026
3926.9020	1	204	1	224	4418.2005	S 2920	1798	17062	10108
3926.9091	21	962	86	3774	4418.2006	S 669	364	3534	1981
3926.9094	34	1267	214	6119	4418.2009	S 50	1212	276	5058
3926.9098	397	11859	1662	54036	4418.3000	V 127513	26251	522495	109600
KAP.39		416626		1778317	4418.9001	U 612	5451	2083	18812
					4418.9002	S 801	7776	2604	34176
4001.2900	1	48	43	827	4418.9005	S 55	279	159	939
4005.1090	4	114	35	882	4418.9007	U 108	1227	285	3090

TABELL 11 (FORTS.). UTFØRSEL. VIKTIGERE VARER GRUPPERT ETTER DET HARMONISERTE SYSTEM (HS)
EXPORTS OF PRINCIPAL COMMODITIES ACCORDING TO THE HARMONIZED SYSTEM (HS)

VARENR.	APRIL 1996		JANUAR-APRIL 1996		VARENR.	APRIL 1996		JANUAR-APRIL 1996	
	MENGDE	VERDI	MENGDE	VERDI		MENGDE	VERDI	MENGDE	VERDI
	TONN	1000 KR.	TONN	1000 KR.		TONN	1000 KR.	TONN	1000 KR.
4418.9009	175	2314	876	15074	5109.1002	7	679	62	5903
4421.9009	23	2484	110	10803	5109.9000	3	513	41	5609
KAP.44		212986		888904	5111.1900	1	271	5	869
KAP.45		5		64	5111.3000	4	935	37	8017
KAP.46		7		69	5112.1900	1	224	7	1848
					KAP.51		12989		54768
4701.0000	8589	19188	42664	115330	5207.1000	4	381	12	1311
4702.0000	11471	63833	49639	296571	5208.5200	4	527	12	1812
4703.2100	9068	:	26662	:	5209.2900	4	538	42	4041
4703.2900	8002	:	24774	:	5209.3100	4	270	15	1608
4704.2100	1559	7467	6040	32269	5209.3200	20	1692	76	5746
4704.2900	717	1874	2998	8414	5209.3900	22	1480	129	12396
4705.0000	786	2535	5707	18902	5211.3200	89	7852	379	32799
4707.2000	39	98	887	1536	KAP.52		13542		64816
4707.3000	11363	6889	51804	33162	KAP.53		35		151
4707.9000	510	379	5514	4230	5406.1000	1	151	5	834
KAP.47		148015		709947	5407.1000	46	2433	349	15148
4801.0000	64650	:	269524	:	5407.4200	7	851	42	5342
4802.4000	2480	14223	9942	58763	5407.5200	4	740	4	843
4802.5200	3018	20077	13869	96598	5407.8200	-	-	9	951
4802.6000	42456	228496	187165	1051474	KAP.54		4787		26869
4803.0001	143	424	394	1231	5507.0000	37	526	135	2080
4803.0009	1510	10568	6031	42712	5511.1000	3	184	12	935
4804.1100	13871	52975	51160	211884	5513.2900	4	492	10	1194
4804.1900	2575	13770	8533	48004	5514.1200	-	-	17	1296
4804.2100	-	-	299	2054	5514.1200	-	-	17	1296
4804.3100	136	891	471	2919	5514.2200	6	668	24	1981
4804.3900	1158	7564	6016	43632	5515.1390	1	123	7	935
4804.4100	30	239	108	883	5516.3300	1	263	4	727
4804.4200	273	2055	1586	12035	5516.9100	2	352	15	2521
4804.5100	167	1254	606	4511	KAP.55		3834		17490
4804.5200	431	3340	2104	16757	5601.1010	50	3953	237	19428
4804.5900	57	385	92	712	5601.2100	16	601	71	2687
4805.1000	3548	:	17746	:	5603.9300	14	494	136	5414
4805.3000	721	6565	2756	24529	5607.4900	98	2754	436	13440
4805.6000	1638	8451	9719	53699	5607.5000	126	2952	746	16204
4805.7000	64	227	285	1134	5607.9090	38	2737	134	7729
4805.8000	1447	4700	6470	23396	5608.1102	4	261	13	1030
4806.1000	-	-	91	1103	5608.1103	144	10699	466	34728
4806.2000	2123	26798	9056	107757	5608.1104	0	3	19	1530
4808.1000	236	1434	768	5531	5608.1109	3	162	39	2245
4808.9000	24	256	136	1761	5608.1902	5	273	26	1528
4810.1100	31	1098	259	3941	5608.9010	2	318	17	2611
4810.2900	618	4293	3322	22183	5608.9090	28	993	48	2951
4810.3100	28	225	162	1079	5609.0000	17	1160	93	5819
4810.9100	1035	6095	9346	43869	KAP.56		28292		120849
4810.9900	24	132	63	851	5701.1000	6	914	7	1109
4811.2900	67	849	116	2209	KAP.57		1183		2907
4811.3100	2161	19393	10568	93612	5806.3200	2	211	16	1542
4811.3900	433	3158	1874	16839	5807.1009	0	214	1	648
4811.4000	17	480	29	668	KAP.58		734		3876
4811.9009	10	369	55	1771	5903.1099	45	2646	254	13085
4817.1000	226	5001	993	20272	5903.2090	52	9297	149	24313
4818.1000	151	1400	579	5482	5903.9090	25	2047	85	6141
4818.2000	4	87	39	825	5907.0090	1	292	3	1290
4818.3000	15	571	78	3121	5909.0000	2	134	25	1969
4818.4000	122	5143	685	29299	5911.9001	8	567	33	2335
4819.1000	638	8497	2647	37010	5911.9009	4	356	12	1433
4819.2001	63	1071	341	4408	KAP.59		15638		52259
4819.2009	309	4618	1125	15388	6001.2290	24	3258	118	11053
4819.4000	16	261	306	11591	6001.9200	25	2072	115	10542
4819.5091	618	8580	2547	35475	6002.9200	1	36	14	960
4819.5099	10	370	84	3483	KAP.60		5939		23603
4820.1000	6	95	64	1135	6101.2000 S	525	89	4266	887
4820.3000	49	651	292	5362	6104.6300 S	1687	140	24708	1517
4820.5000	2	137	12	901	6107.1100 S	13035	186	67447	1134
4820.9000	2	96	38	1148	6108.2200 S	146	11	20938	1260
4821.1000	75	4034	244	12650	6109.1000 S	45458	1375	123613	3696
4821.9000	2	393	6	1011	6109.9010 S	4009	284	50150	3517
4823.6000	15	241	26	368	6110.1000 S	13020	3738	52253	14303
4823.7001	26	507	599	6724	6110.2000 S	20608	1010	89368	5764
4823.7009	558	9444	2170	35720	6110.3000 S	2445	268	10207	1069
4823.9003	41	296	161	1092	6111.2090 S	3	525	3	593
4823.9009	1665	4926	5199	18806	6112.1200 S	1110	200	5673	1106
KAP.48		796401		3505436	6113.0090 S	3	468	5	1310
4901.1001	9	297	27	1505	6114.3000 S	4	766	23	3683
4901.1009	9	675	87	3774	6114.9000 S	1	286	6	1323
4901.9100	20	1543	20	1579	6115.1190 S	157003	1984	579286	8401
4901.9901	11	977	75	5407	6115.9190 P	344	10	33086	966
4901.9909	307	9470	1512	47784	6115.9210 P	64456	406	67017	441
4902.9000	12	286	77	3752	6115.9290 P	75979	568	298918	2235
4905.9900	1	378	135	4440	KAP.61		15189		69055
4911.1090	364	8049	1758	36747	6201.9300 S	2649	360	9734	2738
4911.9110	2	232	46	2606	6202.1300 S	1356	233	5224	1403
4911.9190	8	538	41	2738	6202.9200 S	148	38	6392	2406
4911.9909	127	1768	234	7413	6203.1200 S	410	340	1098	1058
KAP.49		24727		121147	6203.1900 S	541	149	3249	1099
KAP.50		2		9	6203.3200 S	227	66	3796	1182
5101.1100	246	2382	763	8069	6203.3300 S	714	144	3429	822
5101.1900	82	811	189	1735	6203.4209 S	19327	1630	118687	10624
5101.2100	430	4978	995	11797					
5106.1000	18	1041	77	4714					
5106.2000	12	615	55	2966					
5109.1001	2	276	20	2192					

TABELL 11 (FORTS.). UTFØRSEL . VIKTIGERE VARER GRUPPERT ETTER DET HARMONISERTE SYSTEM (HS)
EXPORTS OF PRINCIPAL COMMODITIES ACCORDING TO THE HARMONIZED SYSTEM (HS)

VARENR.	1996				VARENR.	1996				
	APRIL		JANUAR-APRIL			APRIL		JANUAR-APRIL		
	MENGDE	VERDI	MENGDE	VERDI		MENGDE	VERDI	MENGDE	VERDI	
	TONN	1000 KR.	TONN	1000 KR.		TONN	1000 KR.	TONN	1000 KR.	
6203.4309	S	1161	287	5820	1048	7005.2900	125	1235	545	4692
6204.1200	S	214	61	6472	1014	7006.0000	7	237	21	770
6204.1300	S	5487	458	7650	698	7007.1100	8	520	44	2349
6204.3300	S	5200	1189	9047	2233	7007.1900	210	2458	804	8464
6204.4300	S	2357	252	3996	548	7007.2100	60	1321	391	8181
6204.5300	S	5565	504	12938	1443	7007.2900	116	1328	738	9202
6204.6209	S	18917	1214	61898	5222	7008.0000	567	6600	2272	28839
6204.6309	S	4428	579	16191	1949	7010.9102	1837	4676	6876	16996
6205.2000	S	21188	582	42969	1681	7010.9109	67	381	365	1656
6205.3000	S	2694	129	37694	1105	7010.9201	433	935	4410	10523
6206.3000	S	4397	257	17294	1031	7010.9203	36	142	572	1741
6206.4000	S	6711	395	21460	1445	7010.9301	1486	3238	4100	9468
6208.9900	S	16921	380	18723	404	7010.9302	437	1158	437	1158
6210.1010	S	-	-	5763	14181	7010.9303	215	464	924	1973
6210.4000	S	8318	2702	31177	9809	7010.9400	16	108	243	802
6211.3200	S	846	178	3137	919	7014.0000	0	589	0	684
6211.3300	S	4934	1228	22565	5604	7016.9090	0	11	6	858
6211.4300	S	712	223	2256	555	7019.1100	5	85	634	8092
KAP.62			16341		87068	7019.1200	779	11113	1959	27389
						7019.1900	-	-	214	2779
6301.2000		3	323	5	756	7019.3100	13	281	61	2589
6302.2100		10	1098	48	4508	7019.3900	13	946	183	4339
6304.9100		1	195	3	869	7019.5900	3	325	3	381
6306.1200		2	219	5	535	7019.9000	75	1003	421	6048
6306.2201	S	201	422	1147	1648	7020.0000	7	244	30	972
6306.2209	S	131	5293	1055	9701	KAP.70		40248		165704
6307.1020		40	1078	263	7416					
6307.1090		6	254	17	755	7106.1000	TG	261	695	977
6307.2020		1	564	2	1376	7106.9200	TG	5552	6047	30280
6307.2090		19	2734	31	4914	7108.1200	TG	42	3455	188
6307.9090		2	463	10	2438	7108.1300	TG	81	4355	423
6308.0000		0	222	1	696	7110.1100	TG	110	9249	445
6309.0000		312	1107	1186	4268	7110.1900	TG	-	-	59
KAP.63			15255		46545	7110.2100	TG	350	9951	1340
						7110.3100	TG	8	545	34
6401.9210	P	5390	561	25321	2534	7112.1000	TG	58	2376	442
6401.9290	P	21394	1018	84451	4356	7112.9000	TG	305	3078	6929
6402.1990	P	670	235	5873	918	7113.1100	TG	18	228	186
6402.9910	P	7320	225	30791	1386	7113.1900	TG	4	297	36
6402.9990	P	17800	824	84036	3743	7114.1101	TG	32	216	192
6403.1200	P	-	-	4437	1325	7115.1000	TG	141	8490	614
6403.1900	P	2291	353	10506	2025	7117.9000		0	150	4
6403.4000	P	1615	402	9291	2239	7118.9000		29	577	143
6403.5100	P	27	8	2833	893	KAP.71		49997		221203
6403.5900	P	3972	868	11171	3564					
6403.9100	P	958	208	9084	1173	7201.1000	:	9025	:	41674
6403.9900	P	68374	4666	220645	16156	7202.2100	32597	195104	144939	867086
6404.1100	P	5156	484	13674	1642	7202.2900	309	4667	1405	21885
6404.1900	P	26840	1373	154464	8185	7202.3000	15918	72663	66317	320046
6406.9909		24	167	33	928	7202.9900	26112	261454	33642	328293
KAP.64			11681		54185	7204.1000	-	-	1486	902
						7204.2100	406	2170	1657	8262
6506.1000	S	11600	1188	35613	3515	7204.2900	95	272	663	2035
KAP.65			1611		5309	7204.3000	823	576	1365	722
						7204.4900	16031	10453	45125	31056
KAP.66			15		101	7207.1100	36776	53891	82469	120713
						7208.5100	285	1174	1479	6890
6702.9000		1	94	8	1035	7208.5200	153	672	1051	4597
KAP.67			218		1314	7209.2600	372	1703	2016	9617
						7209.2700	177	851	602	2908
6801.0002		235	326	325	529	7210.1200	9403	47534	37121	172049
6802.9300		114	463	527	2185	7210.3000	210	1159	1044	5674
6802.9900		24	540	153	2926	7210.4900	450	2313	2057	10564
6803.0000		338	662	5166	9854	7211.1300	198	768	1906	7540
6804.1010		0	10	101	1898	7211.1400	86	348	397	1750
6804.1091		12	209	12	209	7211.1900	289	1199	1482	6447
6804.2100		0	98	2	1072	7211.2300	182	866	505	2267
6804.2200		8	902	37	4113	7211.2900	595	2816	2921	13844
6805.2000		113	2575	651	14823	7211.9000	24	137	294	1500
6806.1000		1287	5846	3978	18471	7212.1000	505	1379	2155	9232
6806.2000		4336	2485	8757	5798	7212.2000	78	445	1029	5340
6806.9000		49	573	332	5018	7212.3000	757	4004	2449	13599
6807.1000		1100	4667	3028	11987	7212.4000	76	421	246	1359
6807.9000		756	2677	1989	6926	7213.1000	1124	2655	2754	6502
6809.1100		7418	9923	36731	45727	7213.9100	1213	2579	10342	22644
6809.1900		112	374	451	2980	7213.9900	784	1604	2636	5689
6809.9000		149	299	419	1457	7214.1000	412	2007	1078	5943
6810.1102		1520	1407	3653	3496	7214.2000	29852	51884	50567	94261
6810.9102		112	520	112	523	7216.3200	57	273	96	495
6810.9901	S	34537	178	199281	1020	7216.3300	3980	10459	13892	36539
6815.2000		108	1703	571	12003	7216.4000	83	361	278	1406
6815.9100		314	1942	1807	12696	7216.5000	7723	30212	26604	103570
6815.9900		50	592	143	945	7217.1000	363	1458	1411	5773
KAP.68			40032		171580	7217.2000	534	2276	2074	9081
						7217.9000	68	1419	216	4189
6901.0000		20	230	35	328	7218.1000	20	348	50	1065
6902.2000		226	691	981	2782	7219.2100	3	202	218	6845
6902.9000		198	657	894	2151	7219.3300	47	1927	221	6197
6903.9000		104	3482	541	18943	7219.9000	16	441	80	956
6904.9000	S	35041	126	131625	1322	7220.9000	10	221	115	2385
6905.9000		1263	1199	1795	1752	7222.2000	8	199	39	1000
6910.1001		9	233	24	610	7222.3000	21	1039	106	4468
6910.1002		14	982	22	1806	7222.4000	3	280	19	1509
6910.1009		18	427	91	2570	7226.9900	37	571	52	1000
6910.9000		5	687	15	1824	KAP.72		942479		2929712
6911.1000		26	1516	185	9328					
6911.9000		18	744	95	5243	7302.4000	546	3693	550	3756
6914.1000		5	329	22	1592	7304.1000	58	507	234	5746
6914.9000		31	102	40	824	7304.2100	-	-	549	2446
KAP.69			11837		54473	7304.2900	109	1441	928	11257

TABELL 11 (FORTS.). UTFØRSEL. VIKTIGERE VARER GRUPPERT ETTER DET HARMONISERTE SYSTEM (HS)
EXPORTS OF PRINCIPAL COMMODITIES ACCORDING TO THE HARMONIZED SYSTEM (HS)

VARENR.	APRIL 1996		JANUAR-APRIL 1996		VARENR.	APRIL 1996		JANUAR-APRIL 1996	
	MENGDE	VERDI	MENGDE	VERDI		MENGDE	VERDI	MENGDE	VERDI
	TONN	1000 KR.	TONN	1000 KR.		TONN	1000 KR.	TONN	1000 KR.
7304.3110	34	1059	154	5708	7602.0000	1449	9950	6848	44455
7304.3910	8	108	158	1654	7604.1000	17	659	78	2860
7304.3990	2	345	98	1339	7604.2100	9	368	43	1690
7304.4910	5	315	76	5804	7604.2900	1381	37485	6487	176316
7304.4990	0	40	16	958	7605.1100	4017	51737	15545	199683
7304.5110	19	1240	121	8689	7605.1900	903	11332	3305	44464
7304.9010	475	2154	2309	11084	7605.2100	120	3051	624	15417
7304.9090	69	682	259	2743	7605.2900	31	634	76	1586
7305.1100	777	7066	1032	8510	7606.1190	2299	35116	10830	171071
7305.1900	8	749	138	2690	7606.1290	5222	94101	22611	421956
7305.9090	38	440	135	1523	7606.9200	921	15323	3243	56555
7306.1000	44	1697	57	4098	7607.1100	17	5856	33	8357
7306.2000	-	-	567	1280	7607.1900	7	156	58	7121
7306.3019	:	1427	:	6761	7607.2000	58	2792	199	8729
7306.3090	:	10553	:	28410	7608.1000	11	334	44	1136
7306.4010	1059	4865	4336	23060	7608.2000	265	5952	824	19323
7306.4090	72	665	103	1185	7609.0000	3	749	16	3562
7306.6010	:	5678	:	29338	7610.1009	45	3781	121	11101
7306.6090	:	6102	:	20134	7610.9002	0	17	47	1175
7306.9020	36	2705	376	12716	7610.9004	67	1791	226	8142
7306.9090	19	230	48	951	7610.9009	49	3935	268	18735
7307.1100	358	3109	799	7074	7611.0000	7	223	23	934
7307.2100	15	1324	44	3026	7612.1000	20	1214	85	4455
7307.2200	26	687	92	2447	7612.9003	5	237	79	2074
7307.2300	4	198	22	7013	7612.9009	91	1918	536	12715
7307.2900	49	6100	110	16554	7613.0000	7	434	18	879
7307.9100	1	66	10	1057	7614.1000	29	496	220	3748
7307.9200	10	2039	72	7695	7614.9000	662	11059	4633	75946
7307.9900	78	6242	512	27595	7615.1100	0	14	83	2929
7308.1000	340	2925	3094	29015	7615.1901	49	2005	152	6333
7308.2000	195	2029	338	5979	7615.2000	81	1142	82	1202
7308.3009	26	1599	227	19674	7616.1000	271	3322	370	6921
7308.4000	101	1816	368	5955	7616.9900	74	3829	647	27134
7308.9001	32	279	85	683	KAP.76		1174768		5292134
7308.9002	101	3319	238	13830					
7308.9005	15	431	30	1652	7802.0000	485	281	2913	1884
7308.9007	169	4592	730	17554	KAP.78		417		2523
7308.9008	450	18574	2069	51413					
7309.0000	88	3104	259	13724	7901.1100	6073	41982	24507	168073
7310.1000	141	2266	514	6289	7901.1200	3133	21505	12189	82714
7310.2100	33	357	91	1040	7901.2000	711	5542	3006	23159
7310.2900	170	2789	742	12010	7902.0000	65	475	153	750
7311.0010	-	-	22	836	7903.1000	707	7773	3153	34834
7311.0090	47	856	365	5710	7903.9000	61	265	308	1302
7312.1001	869	10662	2301	30555	7907.0000	168	1712	377	5458
7312.1002	33	472	113	1932	KAP.79		79317		316563
7312.9000	34	2334	277	8127					
7315.1900	5	288	7	672	8007.0000	0	154	5	1849
7315.2000	371	5237	1245	18566	KAP.80		178		2029
7315.8900	65	1529	163	3954					
7316.0000	4	51	69	1660	8104.1100	:	20110	:	113962
7317.0019	36	514	120	1925	8104.1900	:	17862	:	117479
7317.0091	81	857	236	2435	8104.9010	10	2000	22	4849
7317.0099	3	248	16	657	8104.9090	1	560	3	2850
7318.1500	263	6422	1444	29076	8105.1000	257	104613	996	413771
7318.1600	7	204	21	1480	8107.1000	20	333	46	889
7318.1900	13	558	50	2356	8108.9000	8	501	69	5796
7318.2900	4	210	12	1072	KAP.81		145993		660042
7320.9000	1	38	11	1060					
7321.1300	S 1087	321	2660	1001	8201.1000	S 5928	219	19965	791
7321.8100	S -	-	130	1321	8202.3109	1	203	2	759
7321.8209	S 263	500	657	1502	8202.9909	0	61	6	1128
7321.8300	S 2322	5103	10924	20925	8205.4000	1	330	8	1544
7321.9000	9	338	90	2351	8205.5100	3	525	10	2260
7322.9000	1	97	9	828	8205.5900	18	944	70	3718
7323.1000	53	1249	281	6227	8205.8000	1	709	1	743
7323.9320	50	1911	171	7240	8205.9000	2	68	9	879
7323.9390	9	474	56	3045	8207.1301	2	396	36	2709
7323.9930	9	365	40	1449	8207.1309	50	3241	199	10326
7323.9990	3	269	10	1117	8207.1901	0	42	1	978
7324.1000	8	1207	49	5153	8207.1909	0	216	4	552
7324.9090	3	289	12	1313	8207.3000	12	684	46	3150
7325.1000	1139	22473	5763	103895	8207.7000	0	108	2	1103
7325.9900	381	7397	1728	39116	8207.8009	4	2839	25	13056
7326.2000	12	280	47	1714	8207.9009	14	2302	45	7681
7326.9000	617	16579	2308	67786	8208.2000	24	1964	130	10744
KAP.73		210428		848781	8211.9100	1	944	2	1246
					8211.9209	2	542	7	1826
					8211.9400	0	228	1	1066
7403.1100	2499	40236	11664	190529	KAP.82		18782		78554
7403.1900	16	265	39	742					
7403.2100	126	1232	485	3715	8301.4009	34	7446	211	48133
7404.0000	1197	6431	4266	26149	8301.6000	31	4632	156	23256
7407.2190	332	5156	1375	22104	8302.1001	94	4589	307	14700
7408.1900	-	-	30	1542	8302.4100	65	11296	384	59133
7408.2100	4	203	7	422	8302.4200	94	4589	428	20814
7409.1900	73	1141	80	1578	8302.4900	15	1390	56	5569
7412.2000	72	6441	355	32054	8303.0000	131	8031	665	30274
7415.3200	7	482	21	1493	8304.0000	3	279	5	417
7418.2000	17	2592	68	10165	8306.2900	1	210	3	759
7419.9100	86	3060	127	3987	8307.1000	1	29	35	1355
7419.9900	121	4843	680	22771	8310.0000	2	604	8	3889
KAP.74		72372		320040	8311.2000	10	224	22	562
					KAP.83		44425		214193
7502.1000	4929	256105	20014	1046275					
7503.0000	24	314	197	3230	8402.1900	S 4	3427	16	8314
KAP.75		256429		1049606	8405.1000	S 5	10601	6	10864
7601.1000	16297	194833	83759	1006618	8405.9000	2	463	6	1588
7601.2001	54387	668653	230891	2916498	8406.8100	S -	-	1	12860
7601.2002	-	-	115	910	8406.9000	-	-	33	3441

TABELL 11 (FORTS.). UTFØRSEL, VIKTIGERE VARER GRUPPERT ETTER DET HARMONISERTE SYSTEM (HS)
 EXPORTS OF PRINCIPAL COMMODITIES ACCORDING TO THE HARMONIZED SYSTEM (HS)

VARENØ.	APRIL 1996		JANUAR-APRIL 1996		VARENØ.	APRIL 1996		JANUAR-APRIL 1996			
	MENGDE	VERDI	MENGDE	VERDI		MENGDE	VERDI	MENGDE	VERDI		
	TONN	1000 KR.	TONN	1000 KR.		TONN	1000 KR.	TONN	1000 KR.		
8407.1000	S	-	-	5	2290	8425.3100	S	39	920	180	2738
8407.2101	S	102	1018	141	1284	8425.3900	S	345	24767	1484	95815
8407.2102	S	5	219	13	368	8425.4900	S	60	2484	1745	3899
8407.2900	S	12	801	36	1311	8426.1100	S	4	1343	39	28018
8407.9000	S	15	589	46	1828	8426.1900	S	8	1448	69	27536
8408.1001	S	22	763	94	3219	8426.2000	S	5	2555	15	8813
8408.1002	S	19	619	76	3507	8426.3000	S	2	1339	23	19755
8408.1004	S	2	387	26	2230	8426.4100	S	2	1382	4	2892
8408.1005	S	1	300	11	7433	8426.4900	S	34	5817	49	10487
8408.1009	S	-	-	15	10968	8426.9900	S	18	6675	87	69748
8408.2000	S	16	36	75	929	8427.1010	S	3	184	33	8074
8408.9000	S	28	17767	83	108622	8427.2010	S	6	10287	29	25924
8409.9100	S	35	8685	213	34296	8427.2090	S	1	131	5	2144
8409.9900	S	203	45016	869	160851	8427.9000	S	496	541	4647	1692
8410.9000	S	4	1398	317	48410	8428.1001	S	3	305	35	925
8411.1200	S	-	-	2	47361	8428.1009	S	57	536	271	3332
8411.8110	S	6	5938	8	7988	8428.2000	S	37	1247	76	3469
8411.8190	S	:	-	:	360345	8428.3300	S	21	356	80	788
8411.8290	S	:	-	:	11108	8428.3900	S	8	106	52	5888
8411.9100	S	6	25846	31	116325	8428.9099	S	245	16186	904	52548
8411.9910	S	0	415	0	664	8429.2000	S	10	104	27	2074
8411.9990	S	11	13604	18	26595	8429.5101	S	2	373	3	523
8412.2100	S	258	1922	1277	8257	8429.5102	S	8	2346	53	10740
8412.2900	S	49	2267	361	16509	8429.5201	S	6	1437	24	5756
8412.3100	S	36	61	188	2152	8429.5202	S	1	231	9	883
8412.8000	S	79	164	85	5252	8429.5911	S	5	324	10	694
8412.9010	S	24	1254	141	9061	8429.5919	S	2	440	19	2880
8412.9090	S	0	166	15	4790	8429.5990	S	5	386	9	769
8413.1900	S	39	322	138	1801	8430.2009	S	5	28	140	4338
8413.3000	S	26	28	6328	52735	8430.3100	S	-	-	4	23351
8413.4000	S	1	196	10	1110	8430.4100	S	1	788	36	2189
8413.5000	S	74	114	252	1067	8430.4900	S	5	222	81	4233
8413.6000	S	73	2815	542	14381	8430.5000	S	1	608	7	686
8413.7000	S	206	46840	616	174663	8430.6900	S	2	220	21	7085
8413.8100	S	207	6724	778	22954	8431.1000	S	165	14328	823	73341
8413.9100	S	54	9108	248	48411	8431.2010	S	6	967	86	5970
8414.1000	S	10	199	386	6131	8431.3190	S	17	2030	123	8633
8414.3001	S	10	30903	21	31348	8431.3990	S	58	2663	234	13639
8414.3009	S	16	159	384	10114	8431.4120	S	38	1461	177	6171
8414.4000	S	8	425	42	1867	8431.4190	S	63	4199	198	12037
8414.5100	S	318	1727	2012	3496	8431.4300	S	167	44301	916	175901
8414.5900	S	489	3652	3251	10954	8431.4920	S	37	1083	213	7467
8414.6000	S	92	59	464	2235	8431.4950	S	12	1921	117	15531
8414.8001	S	50	3159	304	16713	8431.4990	S	11	1117	61	5258
8414.8009	S	248	2424	872	6998	8432.1000	S	652	30594	2442	115387
8414.9000	S	55	15995	220	57550	8432.2100	S	33	1403	121	6169
8415.1009	S	13	1445	271	2864	8432.2901	S	45	1069	201	5448
8415.8109	S	4	627	81	4704	8432.2902	S	191	499	626	1592
8415.8209	S	14	88	52	2635	8432.2909	S	56	1115	163	3648
8415.8300	S	152	931	709	5053	8432.3001	S	107	2760	254	12665
8415.9009	S	10	1387	67	8515	8432.3009	S	10	57	244	1437
8416.9000	S	1	485	5	1910	8432.8000	S	3	321	46	5946
8417.8000	S	17	2560	65	11808	8432.9000	S	800	22654	3317	89856
8417.9000	S	5	681	30	3591	8433.1100	S	14939	22156	51992	80918
8418.1009	S	111	284	807	2185	8433.1909	S	374	566	397	652
8418.2109	S	142	297	632	1553	8433.3001	S	-	-	8	1262
8418.3009	S	529	225	2637	1068	8433.3009	S	155	7811	462	21852
8418.4009	S	35	339	269	1424	8433.4000	S	131	6272	332	16342
8418.5009	S	2864	16111	8516	46367	8433.5300	S	19	1374	42	4397
8418.6109	S	69	803	1120	8041	8433.9010	S	9	318	36	1168
8418.6909	S	9	480	234	3012	8433.9090	S	53	2077	117	4576
8418.9109	S	0	85	23	1485	8434.2000	S	7	3071	24	10374
8418.9909	S	216	6633	820	24588	8434.9010	S	1	246	6	1162
8419.2000	S	91	809	367	4825	8434.9020	S	0	128	4	1412
8419.3900	S	6	1710	58	46265	8435.9000	S	7	758	11	929
8419.4000	S	-	-	14	12217	8436.8000	S	3	54	28	3600
8419.5000	S	232	2293	1456	16364	8436.9900	S	7	300	19	1755
8419.6000	S	-	-	3	824	8437.9000	S	19	276	78	1298
8419.8100	S	22	327	130	1607	8438.4000	S	157	725	174	2878
8419.8900	S	103	633	283	2503	8438.8001	S	3	1344	20	4566
8419.9000	S	12	1893	36	4936	8438.8005	S	27	2668	92	28636
8420.9100	S	31	1632	59	4324	8438.8009	S	12	402	29	8178
8421.1990	S	52	71	44	1363	8438.9000	S	12	2061	82	11164
8421.2100	S	636	1510	1332	6777	8439.2000	S	-	-	30	9529
8421.2300	S	6453	794	14518	1485	8439.3000	S	-	-	2	1104
8421.2900	S	1635	1586	4021	4484	8439.9100	S	40	2594	192	17179
8421.3900	S	232	7500	1255	42057	8439.9900	S	37	2758	163	13392
8421.9110	S	0	168	7	2229	8440.1010	S	1	225	9	495
8421.9190	S	1	738	18	5215	8440.1090	S	1	1402	19	2011
8421.9900	S	18	3735	217	30174	8441.1000	S	8	1561	23	2061
8422.1100	S	83	234	1448	3907	8441.3000	S	8	3751	47	23219
8422.1900	S	3	259	18	544	8441.8000	S	9	2941	40	5245
8422.2000	S	2	152	297	942	8441.9000	S	118	55559	261	75528
8422.3009	S	7	489	17	1314	8442.1000	S	1	449	2	1167
8422.4000	S	6	1641	38	7189	8442.5000	S	0	11	21	1251
8422.9000	S	3	660	17	2720	8443.1100	S	2	541	12	17283
8423.8200	S	6	232	73	469	8443.1900	S	11	3058	28	7554
8423.9000	S	0	23	2	865	8443.2900	S	7	68	16	1829
8424.1009	S	1494	835	6283	8450	8443.5900	S	65	221	68	783
8424.2001	S	16	266	199	751	8443.6000	S	16	4039	48	5424
8424.2009	S	3	309	623	1778	8443.9010	S	7	4254	8	5137
8424.3009	S	8	357	35	1011	8443.9090	S	5	1290	35	6568
8424.8100	S	83	304	419	1415	8445.9000	S	7	811	37	3006
8424.8900	S	4596	52848	15352	135556	8446.2100	S	-	-	11	2867
8424.9010	S	0	63	4	1130	8447.9000	S	-	-	19	1318
8424.9030	S	9	1643	52	10619	8448.4900	S	0	247	3	2103
8424.9090	S	2	714	30	4858	8449.0000	S	1	2144	10	14036
8425.1101	S	:	3902	:	6475	8450.1100	S	115	637	1113	3467
8425.1109	S	2	55	177	2371	8450.2000	S	7	869	12	1030
8425.1900	S	53	3323	185	14784	8451.2100	S	279	529	447	952

TABELL 11 (FORTS.). UTFØRSEL. VIKTIGERE VARER GRUPPERT ETTER DET HARMONISERTE SYSTEM (HS)
EXPORTS OF PRINCIPAL COMMODITIES ACCORDING TO THE HARMONIZED SYSTEM (HS)

VARENR.	APRIL 1996		JANUAR-APRIL 1996		VARENR.	APRIL 1996		JANUAR-APRIL 1996	
	MENGDE	VERDI	MENGDE	VERDI		MENGDE	VERDI	MENGDE	VERDI
	TONN	1000 KR.	TONN	1000 KR.		TONN	1000 KR.	TONN	1000 KR.
8451.3009 S	6	230	54	614	8483.4009	15	1960	59	6602
8451.4000 S	11	308	13	447	8483.5090	10	2364	104	10233
8451.8000 S	1	249	154	432	8483.6000	1	228	3	602
8452.9000	6	385	21	1464	8483.9000	27	1117	73	7044
8454.3000 S	-	-	7	13270	8484.1000	0	177	3	1138
8455.3000	2	245	18	1683	8484.9000	1	549	4	2331
8458.1900 S	6	900	11	2088	8485.1001	21	793	29	2819
8459.3900 S	5	707	17	2051	8485.1002	63	11910	324	36766
8459.6900 S	-	-	7	3312	8485.1009	26	2229	165	13559
8460.9000 S	2	444	109	1208	8485.9010	2	1301	12	8921
8461.5000 S	12	294	16	701	8485.9090	87	9261	569	49304
8461.9000 S	7	204	15	1419	KAP.84	-	1160674	-	5092839
8462.1000 S	-	-	44	3629	8501.1000 S	538	567	1994	2058
8462.2900 S	3	1080	19	4766	8501.2000 S	521	1074	1489	3762
8462.4100 S	-	-	2	1817	8501.3101 S	146	282	722	1976
8462.9100 S	3	240	12	2406	8501.3109 S	70	314	264	1901
8462.9900 S	1	40	87	1547	8501.3201 S	97	581	150	920
8464.1000 S	3	99	23	1944	8501.3202 S	13	307	48	563
8465.1000 S	7	1316	8	2324	8501.4000 S	167	499	337	1518
8465.9100 S	151	1092	495	7091	8501.5309 S	12	1322	77	4920
8465.9200 S	181	1723	478	2782	8501.6100 S	7	212	119	2424
8465.9300 S	10	484	20	639	8501.6200 S	10	488	75	2489
8465.9590 S	5	1694	28	5800	8501.6300 S	2	108	27	1326
8465.9600 S	5	342	17	475	8501.6400 S	-	-	8	1667
8465.9900 S	107	3770	405	8400	8502.1100 S	24	373	1316	719
8466.9100	2	233	4	897	8502.1200 S	10	516	13	577
8466.9200	10	623	148	3691	8502.1300 S	4	1945	5	2140
8466.9300	27	6118	82	21389	8502.2000 S	-	-	179	1236
8466.9400	3	1026	14	6689	8502.3900 S	12	14	92	1904
8468.8000 S	1	30	84	9130	8503.0000	8	1229	95	9593
8468.9000	2	358	7	2327	8504.2100 S	57	939	398	8870
8470.9020 S	740	14903	1962	53058	8504.2200 S	5	-	53	2029
8471.1000 S	16	151	91	1547	8504.2300 S	-	30608	17	89545
8471.3000 S	145	1386	981	12394	8504.3100 S	184535	14486	994636	74425
8471.4100 S	397	5554	1752	22227	8504.3200 S	57	91	433	2316
8471.4900 S	1255	15101	5081	61705	8504.3300 S	44	54	116	1423
8471.5000 S	1155	14492	1951	26569	8504.3400 S	8	1240	31	3260
8471.6001 S	8	91	88	1594	8504.4010 S	13949	4477	93691	21898
8471.6002 S	141	806	406	1965	8504.4099 S	11202	9079	100091	31242
8471.6003 S	177	1229	811	13857	8504.9010	25	1705	51	4919
8471.6009 S	985	4214	3454	13608	8504.9020	7	1460	29	3660
8471.7000 S	24317	49956	102089	214548	8504.9090	3	393	5	1239
8471.8000 S	716	1519	4017	9415	8505.9009	0	141	2	1220
8471.9000 S	1951	24075	8990	86702	8506.1001 S	14660	404	189969	1099
8473.1000	1	210	1	427	8506.1009 S	439007	3515	1876958	14960
8473.2900	103	17503	239	53158	8506.5000 S	1396	673	6374	2543
8473.3000	77	79397	279	267435	8507.1000 S	2003	521	5777	1771
8473.4000	1	59	6	2143	8507.2000 S	3972	7093	21142	29615
8473.5000	2	2394	9	10489	8507.3000 S	1782	325	25664	3230
8474.1000 S	-	-	11	1082	8507.8000 S	1296	651	3778	2392
8474.2001 S	6	2637	13	3287	8508.1000 S	820	620	7301	5345
8474.3109 S	7	1148	18	1976	8508.2001 S	6426	3603	24566	13787
8474.3900 S	6	895	13	3168	8508.2002 S	2	2	1574	837
8474.9090	8	570	347	4771	8508.2009 S	339	512	2919	2140
8476.2100 S	120	232	170	562	8508.8001 S	13	52	2682	1122
8476.9000	1	154	2	923	8508.8002 S	432	268	4686	2366
8477.1000 S	1	1934	7	8206	8508.8005 S	129	107	1921	1142
8477.2000 S	1	270	1	270	8508.8007 S	568	114	2845	867
8477.4000 S	-	-	1	1230	8508.8009 S	439	419	9963	5593
8477.8000 S	19	1543	46	4377	8508.9000	50	3973	294	17196
8477.9000	3	787	103	7898	8509.1000 S	302	991	2956	6574
8479.1090 S	14	1047	49	26825	8509.9000	7	834	34	4225
8479.2000 S	-	-	3	1086	8511.1000 S	260	7	67664	886
8479.8100 S	5	1986	34	8458	8511.4000 S	3357	1318	17336	4195
8479.8200 S	19	4536	87	9570	8511.8000 S	538	126	2470	825
8479.8901 S	59	18253	261	44006	8512.2000	4	875	12	3900
8479.8903 S	-	-	1	14287	8512.3000	1	258	1	595
8479.8909 S	333	23200	1222	87492	8512.9000	0	143	3	885
8479.9090	160	18188	975	88627	8513.9000	0	325	3	930
8480.3000	3	204	29	1830	8514.2090 S	33	8042	79	27295
8480.4900	25	332	89	1875	8514.9010	1	367	7	2387
8480.7100	5	3370	62	21167	8514.9020	2	779	7	5057
8480.7900	1	420	12	4890	8514.9090	1	264	6	1201
8481.1010	2	546	4	1091	8515.3100 S	19	224	30	293
8481.1091	6	534	18	2862	8515.3900 S	1697	5784	3419	11442
8481.1099	1	337	3	1448	8515.8000 S	28	309	111	1123
8481.2010	3	525	23	3225	8515.9000	11	1531	39	6418
8481.2091	25	5226	149	29769	8516.1001 S	937	2337	3658	9426
8481.2092	10	1101	15	1640	8516.1002 S	13858	2866	89796	18549
8481.2099	1	328	4	1637	8516.2100 S	47	32	1623	864
8481.3010	73	3838	228	13492	8516.2901 S	20758	8529	122902	50136
8481.3091	3	854	9	3930	8516.2902 S	3065	736	16148	4979
8481.3092	1	151	3	990	8516.2909 S	1540	1167	11660	6793
8481.3099	1	229	6	1379	8516.6001 S	245	338	559	719
8481.4010	1	347	3	716	8516.6002 S	2847	5514	12425	25950
8481.4091	2	270	12	2258	8516.6003 S	545	1412	2120	5964
8481.4092	4	539	8	1668	8516.6005 S	170	187	751	941
8481.4099	0	248	3	574	8516.6009 S	412	249	2483	2248
8481.8091	6	953	16	2844	8516.8000 S	21298	533	94090	5516
8481.8092	1	382	15	1167	8516.9009	55	2644	287	12631
8481.8094	6	358	22	1910	8517.1100 S	1423	3255	3213	6198
8481.8099	0	105	2	1092	8517.1900 S	6434	5267	18229	19474
8481.9010	6	1198	16	3139	8517.3001 S	447	1203	719	3491
8481.9090	11	4067	64	11606	8517.3002 S	297	8343	1734	13993
8482.1000	1	209	8	1766	8517.3009 S	688	4381	2277	11674
8483.1010	0	27	29	5390	8517.5000 S	12400	31520	49011	210709
8483.1090	19	1513	96	7350	8517.8000 S	1759	7633	8197	26857
8483.2000	0	4	7	848	8517.9091	9	17034	76	127473
8483.3000	4	1356	20	5107	8517.9099	14	14049	58	52841
8483.4001	2	69	224	22132					

TABELL 11 (FORTS.). UTFØRSEL. VIKTIGERE VARER GRUPPERT ETTER DET HARMONISERTE SYSTEM (HS)
 EXPORTS OF PRINCIPAL COMMODITIES ACCORDING TO THE HARMONIZED SYSTEM (HS)

VARENR.	1996		1996		VARENR.	1996		1996			
	APRIL	JANUAR-APRIL	APRIL	JANUAR-APRIL		APRIL	JANUAR-APRIL	APRIL	JANUAR-APRIL		
	MENGD E	VERDI	MENGD E	VERDI		MENGD E	VERDI	MENGD E	VERDI		
TONN	1000 KR.	TONN	1000 KR.	TONN	1000 KR.	TONN	1000 KR.	TONN	1000 KR.		
8518.1000	S	79679	2348	188442	3989	8544.5904		15	1035	131	10589
8518.2100	S	7111	2033	36668	10417	8544.5905		21	718	36	1732
8518.2200	S	542	294	3255	1562	8544.5906		1360	496153	1360	496153
8518.2900	S	12250	1439	95922	9017	8544.5909		21	2227	98	7691
8518.4000	S	290	461	725	1636	8544.6002		169	4490	467	12588
8518.5000	S	307	462	860	2633	8544.7000		51	2849	332	16124
8518.9019		0	59	4	990	8545.1100		-	-	2130	7113
8518.9090		4	1503	5	2762	8545.1901		-	-	1768	5874
8519.9300	S	80	431	417	1851	8545.1909		391	4695	391	4695
8519.9909	S	54	215	251	704	8546.1000		19	476	74	2049
8521.1001	S	12	44	790	1572	8546.2001		134	3730	640	16518
8522.9000		1	361	7	2556	8546.9000		4	223	54	3051
8523.1302	S	4099	136	22046	889	8547.1002		6	186	35	1082
8523.1304	S	4760	348	26058	2102	8548.9000		1	440	22	1197
8523.1308	S	130	9	200163	6316	KAP.85			1082128		3237177
8523.3000		0	220	1	322						
8523.9000		0	355	1	1019	8603.1000	S	1	4200	1	4200
8524.3200	S	214973	3706	1028022	20935	8607.1100		-	-	25	2938
8524.3900	S	75	130	18945	1152	8607.1900		13	4200	13	4222
8524.5100	S	1469	218	3395	379	8607.9900		3	99	31	1987
8524.5301	S	39847	2065	253468	9032	8609.0009		261	14504	739	44735
8524.6000		2	788	4	1487	KAP.86			23015		58361
8524.9100		5	2333	14	11189						
8524.9900		10	3851	47	25191	8701.2000	S	12	1389	45	3753
8525.1010	S	616	3067	1724	8678	8701.9001	S		-	4	2749
8525.1020	S	1	13	262	807	8701.9002	S	7	234	8	314
8525.2001	S	6933	12360	32131	76290	8701.9003	S	1	338	9	580
8525.2009	S	779	35589	4299	265379	8701.9004	S	1	149	14	1354
8525.4000	S	18	226	113	1599	8701.9005	S	2	446	13	1419
8526.1000	S	80	3594	384	12189	8701.9009	S	1	100	19	1036
8526.9100	S	63	2848	185	21142	8702.1002	S	13	3801	37	18472
8526.9200	S	61	1030	226	1406	8703.1001	S	5	155	70	1925
8527.3109	S	57	188	375	823	8703.2301	S	16	1267	82	7058
8527.3909	S	41	476	100	853	8703.2305	S	2	261	6	846
8527.9000	S	1	10	1108	5027	8703.2309	S	13	237	54	2548
8528.1204	S	203	607	1766	7495	8703.2401	S	15	2516	22	4147
8528.1208	S	100	2916	464	5349	8703.3301	S		-	8	1335
8528.2100	S	10	68	317	4465	8704.1000	S	29	25500	221	166211
8528.2200	S	401	565	704	975	8704.2101	S	6	622	28	4209
8528.3000	S	10	692	82	1060	8704.2102	S	1	181	24	6556
8529.1010		25	5673	125	31503	8704.2109	S	5	450	52	3168
8529.1090		4	478	39	4289	8704.2201	S	6	2283	35	10775
8529.9010		18	27219	87	102261	8704.2202	S	11	4067	36	11072
8529.9096		1	1796	7	9090	8704.2209	S	28	2965	149	19869
8529.9099		70	33452	267	55138	8704.2301	S	11	2584	119	11060
8530.8000		0	160	1	852	8704.2302	S	7	2612	12	5042
8530.9000		1	442	5	3460	8704.2309	S	16	3221	65	11317
8531.1000		20	9717	64	45601	8705.1000	S		-	6	7483
8531.8000		4	1712	15	7389	8705.2000	S	10	940	10	940
8531.9000		14	9537	74	46522	8705.4000	S		-	1	2622
8532.2900		0	312	1	502	8705.9000	S		-	23	1237
8534.0000		1	2553	4	9311	8706.0091	S	2	648	2	648
8535.1000		16	985	68	4757	8706.0099	S		-	8	2106
8535.3000		62	5807	376	36463	8707.1000	S	9	1090	14	1187
8535.9000		2	890	11	5110	8707.9090	S	47	1110	51	1911
8536.3005		1	184	1	969	8708.1000		1106	56359	4129	214140
8536.3009		49	7367	199	23778	8708.2990		99	10125	427	43499
8536.4909		0	574	1	1641	8708.3190		237	20914	1208	106085
8536.5091		24	3404	118	13726	8708.3910		2	424	3	507
8536.5092		0	113	4	1007	8708.3990		3	208	9	738
8536.5099		1	130	5	1394	8708.4010		3	293	13	1328
8536.6190		2	282	10	2272	8708.4090		50	2228	286	14012
8536.6900		12	1976	38	7587	8708.5010		12	405	59	2152
8536.9012		1	169	3	1043	8708.5090		7	339	78	1864
8536.9090		30	4323	84	17217	8708.6090		122	4870	767	30310
8537.1009		22	18110	111	44265	8708.7090		678	27016	3105	120956
8537.2000		82	13198	382	53108	8708.9290		16	1291	85	6867
8538.1000		2	905	10	7486	8708.9310		1	269	3	820
8538.9090		66	12138	361	63449	8708.9390		50	8811	278	40682
8539.2200		30	2473	124	10383	8708.9490		100	18220	341	66987
8539.2901		0	40	5	2434	8708.9910		42	1922	247	9774
8539.2909		5	455	11	1781	8708.9990		533	35848	2098	142584
8539.3900		18	3725	22	4474	8709.9000		4	63	26	1209
8539.9090		0	111	1	1286	8710.0000		21	7562	64	26116
8541.1000	S	310927	182	2149701	1183	8711.5000	S	24	1082	36	1796
8541.2100	S	332851	138	1450192	858	8711.9000	S	28	741	200	8815
8541.4009	S	13267	262	93964	3898	8712.0000	S	5726	9480	19498	32599
8541.5000	S	1998	734	16432	1939	8713.1000	S	369	3727	1051	10020
8542.1200	S	4884	400	78812	85230	8713.9001	S	44	941	144	3524
8542.1300	S	62029	378	792455	4297	8713.9009	S	19	230	122	1084
8542.1900	S	6985	422	47242	2806	8714.2000		7	1179	23	6266
8542.3000	S	10320	71	201003	1291	8714.9100		37	1681	222	10213
8542.4000	S	1927	994	42381	29907	8714.9200		4	187	35	1727
8542.9000		0	208	0	617	8714.9900		67	3764	176	10531
8543.2000	S	97	737	416	4833	8715.0004	S	458	532	1633	1840
8543.3000	S	12	3350	21	7867	8716.3900	S	75	5253	193	13350
8543.8909	S	331	5921	2142	28897	8716.4000	S	5	104	30	2302
8543.9000		1	2587	2	4104	8716.8001	S	17646	2999	58474	11432
8544.1100		170	8551	731	38821	8716.9000		13	899	65	4105
8544.1900		12	2066	56	12071	KAP.87			290743		1275312
8544.2000		16	1005	147	10008						
8544.3000		47	7430	264	43490	8802.3000	S	-	-	1	5144
8544.4100		3	314	10	2330	8803.1000		0	122	2	1674
8544.4902		59	3322	68	3866	8803.2000		1	1103	1	2267
8544.4903		6	294	6	305	8803.3000		5	7272	28	56616
8544.4909		14	328	242	10622	8803.9000		0	383	3	18744
8544.5100		69	11022	199	20248	KAP.88			9061		84783
8544.5901		15	1354	92	6202						
8544.5902		14	841	19	1264	8901.2002	B	-	-	15709	165837
8544.5903		156	8839	854	40084	8901.2004	B	22585	85086	53581	160459

TABELL 11 (FORTS.). UTFØRSEL AV VIKTIGERE VARER GRUPPERT ETTER DET HARMONISERTE SYSTEM (HS)
EXPORTS OF PRINCIPAL COMMODITIES ACCORDING TO THE HARMONIZED SYSTEM (HS)

VARENR.		1996		1996		VARENR.		1996		1996	
		APRIL	JANUAR-APRIL	APRIL	JANUAR-APRIL			APRIL	JANUAR-APRIL		
		MENGDE	VERDI	MENGDE	VERDI			MENGDE	VERDI	MENGDE	VERDI
TONN	1000 KR.	TONN	1000 KR.	TONN	1000 KR.	TONN	1000 KR.	TONN	1000 KR.		
8901.9002	B	16126	16089	282927	822532	9032.9000		3	6510	18	25610
8901.9003	B	-	-	3819	187579	9033.0000		1	2041	4	9014
8901.9004	B	10383	25419	114997	475336	KAP.90			236225		1046992
8902.0001	B	-	-	1598	83729						
8902.0002	B	1792	40092	1792	40092	9101.1100	S	101	33	348	1142
8903.9102	S	-	-	6	3323	9101.2100	S	1	5	15	1019
8903.9201	S	57	20898	210	72221	9101.2900	S	20	269	158	1716
8903.9901	S	143	1764	483	7477	9101.9100	S	144	1426	430	2764
8903.9902	S	3	382	29	3166	9101.9900	S	153	142	7472	3943
8903.9904	S	222	700	681	2650	9102.1100	S	1026	334	1309	938
8903.9905	S	109	567	213	1602	9102.1900	S	180	779	5628	2216
8905.9000	S	2	1824	2	1824	9102.2100	S	48	1459	215	4987
8906.0001	S	23	19312	122	61922	9102.9100	S	68	859	394	2744
8906.0009	S	-	-	8	9862	KAP.91			5532		24307
8907.1001	S	4	111	61	3844						
8907.9001	S	54	2177	250	10106	KAP.92			450		3107
8907.9009	S	67	2639	128	4480						
KAP.89			217405		2120063	9305.9090		1	1431	12	7726
						9306.3000		35	13894	166	62083
9001.4000	S	11443	1329	32047	3871	9306.9000		13	1254	379	159901
9003.1900	S	3314	293	7447	1159	KAP.93			16837		231287
9004.1000	S	21217	1124	118317	4164						
9005.8000	S	246	6390	752	23148	9401.1009		10	754	68	5287
9005.9000	S	0	403	0	2101	9401.2003		45	3757	167	13426
9006.3000	S	8	296	19	1256	9401.2008		12	1278	27	2082
9006.5910	S	202	344	800	589	9401.3009		121	13432	571	70454
9006.5990	S	1	551	2	597	9401.4009		15	735	20	1021
9006.9900	S	1	351	2	1439	9401.5000		2	416	7	1578
9008.1000	S	-	-	28	953	9401.6104		329	42248	1663	215242
9008.3001	S	22	546	34	672	9401.6106		42	3439	152	14878
9008.3009	S	38	995	112	3714	9401.6108		2	222	16	1147
9008.4000	S	2	348	2	348	9401.6901		22	387	205	3861
9009.1100	S	23	213	136	1457	9401.6902		24	2415	129	11519
9009.1200	S	59	463	63	649	9401.6909		3	110	9	801
9009.2100	S	166	848	1019	4464	9401.7109		24	3523	111	15577
9009.9000	S	11	533	39	2400	9401.7901		31	420	31	420
9010.1000	S	46	1440	203	5604	9401.8009		12	1947	36	5694
9010.4900	S	145	101	162	804	9401.9009		82	5926	395	30497
9010.9000	S	0	165	2	1087	9402.9000		8	1717	69	8623
9011.9000	S	0	65	1	1622	9403.1001		16	246	92	1560
9013.8000	S	0	493	1	1371	9403.1002		26	688	140	3901
9014.1010	S	-	-	9	1103	9403.1009		6	258	41	1929
9014.1090	S	0	490	3	4605	9403.2001		788	7635	3397	35938
9014.2090	S	0	6	2	5355	9403.2009		57	3324	253	17954
9014.8010	S	34	1335	151	8379	9403.3000		37	1545	173	10125
9014.8020	S	19	8019	151	64091	9403.4000		24	941	146	5473
9014.8030	S	14	17342	30	36619	9403.5000		59	1658	186	8080
9014.8090	S	0	244	6	8022	9403.6001		13	331	55	1643
9014.9010	S	7	10894	16	29191	9403.6002		8	272	46	2158
9014.9090	S	3	6334	12	29845	9403.6003		32	1582	138	5736
9015.1010	S	16	1478	125	7876	9403.6009		332	17219	1900	92779
9015.4010	S	0	65	1	1290	9403.9000		49	2241	256	11010
9015.8010	S	2	2866	9	11530	9404.1000		1	112	9	1329
9015.8090	S	1	614	1	2153	9404.2109		146	5626	610	26376
9015.9010	S	0	77	1	3332	9404.2900		44	1716	205	9575
9015.9090	S	1	5263	5	43194	9404.3000	S	4707	1718	15602	6490
9018.1200	S	1	1700	1	1992	9404.9001		9	1460	45	6592
9018.1900	S	12	21735	67	120085	9404.9004		36	1984	269	14287
9018.4900	S	0	283	1	1448	9404.9006		22	1175	120	6092
9018.9000	S	30	19614	95	70142	9405.1000		181	15319	872	75178
9019.2000	S	12	4270	84	26514	9405.2000		48	6607	274	40366
9020.0000	S	1	290	2	1145	9405.4000		55	6853	216	23845
9021.4000	S	0	211	0	429	9405.6000		18	2036	60	8837
9021.9000	S	1	393	8	2721	9405.9200		4	451	18	2138
9022.1400	S	1	812	2	1117	9405.9900		49	3478	240	18263
9022.2901	S	4583	1857	35122	8628	9406.0010		26	748	189	7011
9022.9000	S	1	504	3	2338	9406.0021		1258	18493	3138	47582
9023.0000	S	63	29765	280	98415	9406.0029		487	8275	1285	24800
9024.8000	S	0	416	0	690	9406.0091		41	336	122	906
9025.9000	S	3	4181	12	17023	9406.0099		37	690	59	1707
9026.1010	S	74	2738	305	18399	KAP.94			198336		924816
9026.1090	S	158	3220	2594	19274						
9026.2090	S	2758	1556	6466	5971	9502.1000		1	151	8	1042
9026.8010	S	9	3379	70	10489	9503.4900		2	237	10	1467
9026.8090	S	99	1019	643	3676	9503.6000		3	166	22	1067
9026.9000	S	8	4511	32	25144	9503.7000		0	1	8	992
9027.1010	S	119	853	562	5047	9503.9000		29	1641	110	5226
9027.3010	S	150	557	851	2491	9504.9000		0	8	10	868
9027.8010	S	158	1274	602	5351	9506.1101	P	1799	1053	7466	3755
9027.8090	S	82	399	710	3772	9506.1103	P	88	49	5303	2924
9027.9000	S	1	1060	3	5561	9506.1200		3	149	36	5021
9028.9000	S	2	244	4	613	9506.1901	P	6	1	19641	2062
9029.1010	S	271	88	2327	1432	9506.1909		1	62	6	1485
9029.1090	S	5	206	42	2513	9506.3900		0	294	1	1585
9029.2020	S	5	19	84	2792	9506.9100		14	1382	117	10506
9030.3900	S	63	300	307	2233	9506.9909		12	915	80	4858
9030.4000	S	158	1052	564	15423	9507.1000		1	387	4	1049
9030.8900	S	-	-	56	2338	9507.9000		7	1001	62	5896
9030.9090	S	0	860	1	2164	9508.0000		17	1688	34	1970
9031.1010	S	2	266	15	2245	KAP.95			23132		118209
9031.1090	S	4	578	7	596						
9031.2010	S	71	1573	182	4419	9603.2100		89	13609	453	74482
9031.4900	S	4	265	14	304	9603.2900		13	1004	67	4291
9031.8019	S	326	4802	812	13864	9606.2100		3	957	7	2502
9031.8090	S	8927	2181	22204	7825	9608.3100		1	161	6	1012
9031.9000	S	4	13617	15	64521	9612.1000	S	2209	166	21667	1294
9032.1010	S	5406	773	18859	2579	9617.0000		1	77	14	1993
9032.1090	S	572	306	1528	634	9618.0090		3	511	4	881
9032.8910	S	281	18057	1546	83042	KAP.96			18250		92518
9032.8990	S	73	234	369	1088						

TABELL 11 (FORTS.). UTFØRSEL. VIKTIGERE VARER GRUPPERT ETTER DET HARMONISERTE SYSTEM (HS)
 EXPORTS OF PRINCIPAL COMMODITIES ACCORDING TO THE HARMONIZED SYSTEM (HS)

VARENR.	APRIL 1996		JANUAR-APRIL 1996		VARENR.	APRIL 1996		JANUAR-APRIL 1996	
	MENGDEN		MENGDEN			MENGDEN		MENGDEN	
	TONN	1000 KR.	TONN	1000 KR.		TONN	1000 KR.	TONN	1000 KR.
9701.1000	1	4489	2	10529					
9702.0000	0	147	0	1165					
9706.0000	0	110	2	1027					
KAP.97		5217		14288					

TABELL 12. SAMHANDELEN MED DE ENKELTE LAND. MILL. KR IMPORTS AND EXPORTS BY COUNTRY. MILLION KRONER

	INNFØRSEL - OPPRINNELSESLAND IMPORTS - COUNTRY OF ORIGIN				UTFØRSEL - BESTEMMELSESLAND EXPORTS - COUNTRY OF DESTINATION			
	APRIL		JANUAR-APRIL		APRIL		JANUAR-APRIL	
	1995	1996	1995	1996	1995	1996	1995	1996
I A L T	15 778,5	17 543,1	66 816,5	70 976,7	20 542,2	25 577,7	88 342,2	101 413,6
NORDEN	4 082,6	5 068,7	18 024,3	20 180,4	4 258,9	3 895,4	16 578,8	17 444,5
EFTA	273,3	327,0	1 055,3	1 260,0	249,4	250,3	984,2	969,8
EU	11 591,5	12 599,6	48 118,3	50 467,7	16 756,2	19 060,9	69 347,8	77 519,9
TIDLIGERE COMECON	600,7	577,4	2 306,9	2 178,8	362,6	403,9	1 710,8	2 117,5
UTVIKLINGSLAND	1 329,0	1 695,3	7 141,4	7 135,2	884,8	2 005,3	5 785,2	7 438,5
EUROPA	12 515,7	13 566,0	51 821,4	54 224,3	17 428,0	19 858,6	72 405,1	81 241,5
AD ANDORRA	-	-	-	-	-	-	0,0	-
AL ALBANIA	0,0	0,0	0,1	0,1	1,8	-	1,8	-
AM ARMENIA	-	-	-	-	-	0,9	0,1	4,0
AT ØSTERRIKE	172,0	131,6	634,2	639,2	102,9	77,7	403,1	364,1
AZ ASERBAJDSJAN	-	-	-	0,2	-	-	-	1,4
BA BOSNIA-HERCEGOVINA	0,0	0,0	0,0	0,2	0,3	4,4	0,8	5,3
BE BELGIA	446,6	432,7	1 787,3	1 778,1	855,1	957,5	3 156,5	3 038,6
BG BULGARIA	4,5	5,8	15,2	18,2	1,2	2,1	4,6	8,7
BY HVITERUSSLAND	1,6	1,0	41,3	19,0	1,5	0,5	3,4	7,1
CH SVEITS	232,3	290,5	917,8	1 076,8	119,0	109,9	576,6	514,7
CZ TSJEKIA	43,3	32,0	166,1	146,2	36,2	33,7	143,0	122,6
DE TYSKLAND	2 063,4	2 376,2	8 840,2	9 516,1	2 440,2	2 797,3	10 991,2	11 778,8
DK DANMARK	1 073,8	1 369,1	4 819,0	5 432,9	878,5	1 002,6	4 169,6	4 739,6
EE ESTLAND	21,8	22,7	93,5	86,7	21,6	13,4	64,0	49,7
ES SPANIA	179,5	245,1	1 601,7	1 039,9	315,6	393,0	1 523,9	2 234,7
FI FINLAND	654,3	662,9	2 619,9	2 735,9	805,3	563,1	2 497,1	2 261,3
FO FÆRØYANE	1,4	4,6	39,8	38,2	25,1	23,2	85,7	106,8
FR FRANKRIKE	630,6	783,1	2 811,1	2 978,2	1 670,7	2 313,7	7 081,7	8 926,4
GB STORBRIT. OG N.-IRL.	2 435,8	1 705,6	7 245,2	6 686,4	3 877,5	4 952,1	17 127,1	18 922,4
GE GEORGIA	-	-	0,0	-	-	-	0,1	-
GI GIBRALTAR	-	0,0	-	0,0	0,4	0,9	1,5	1,1
GR HELLAS	27,2	28,1	103,1	98,0	137,3	44,9	316,8	216,9
HR KROATIA	3,4	1,7	14,9	7,8	9,7	19,8	57,0	59,7
HU UNGARN	30,0	23,8	83,2	88,7	10,2	11,8	49,7	37,6
IE IRLAND	217,8	217,4	945,5	999,8	155,3	144,2	760,7	891,3
IS ISLAND	41,0	36,4	136,0	182,0	130,1	140,0	405,4	452,6
IT ITALIA	544,1	698,0	2 405,5	2 874,5	532,7	536,0	2 196,1	2 613,2
KG KIRGISIA	-	-	-	-	-	-	-	-
KZ KASAKHSTAN	-	-	-	-	0,1	0,3	0,8	1,7
LI LIECHTENSTEIN	0,0	0,1	1,4	1,2	0,3	0,3	2,2	2,5
LT LITAUEN	11,5	9,9	60,4	40,9	18,2	9,8	80,6	135,6
LU LUXEMBOURG	12,0	10,8	62,7	48,9	15,9	27,4	52,5	92,0
LV LATVIA	31,0	50,3	125,9	224,3	7,2	28,7	54,5	188,2
MC MONACO	-	0,0	1,4	0,2	0,9	0,6	3,9	3,3
MD MOLDOVA	-	-	0,0	0,3	-	0,1	-	0,3
MK MAKEDONIA	0,5	0,5	1,4	2,9	0,1	0,4	1,7	1,4
MT MALTA	1,7	1,6	97,0	17,0	1,4	0,3	5,3	79,0
NL NEDERLAND	684,0	787,5	3 048,8	3 212,7	2 203,5	2 919,9	8 688,8	10 668,3
PL POLEN	86,1	114,9	366,1	392,8	189,4	190,0	758,4	843,3
PT PORTUGAL	138,4	155,7	783,1	635,5	344,9	164,5	957,6	884,7
RO ROMANIA	5,4	60,1	27,1	104,5	2,2	2,5	32,4	27,2
RU RUSSLAND	354,1	246,0	1 246,1	1 009,5	64,9	85,9	438,8	591,2
SE SVERIGE	2 312,2	2 995,6	10 409,6	11 791,5	2 419,8	2 166,4	9 421,0	9 884,3
SI SLOVENIA	9,8	10,2	52,5	44,3	2,4	51,1	13,2	118,0
SK SLOVAKIA	5,0	5,8	33,1	28,3	5,9	7,8	20,9	31,5
SM SAN MARINO	-	-	-	-	-	-	-	-
TJ TADSHIKISTAN	-	-	0,0	-	-	-	-	-
TM TURKMENISTAN	-	-	-	-	-	-	-	-
TR TYRKIA	33,4	43,3	131,3	205,0	18,5	29,1	194,6	244,2
UA UKRAINA	6,3	5,2	49,0	19,3	4,0	14,8	59,4	65,6
UZ USBEKISTAN	-	-	-	-	-	1,6	-	1,8
VA VATIKANSTATEN	-	-	-	-	-	-	-	-
YB KANARIØYENE	0,0	-	4,0	2,3	0,2	1,1	0,2	2,4
YU JUGOSLAVIA, REST	-	-	-	-	-	13,3	0,5	16,5
AFRIKA	130,1	250,3	855,8	905,3	90,0	149,3	612,6	664,6
AD ANGOLA	-	-	-	-	5,3	3,6	13,1	9,1
BF BURKINA FASO	-	-	0,0	-	-	-	-	0,2
BI BURUNDI	1,3	1,5	9,7	5,5	0,1	0,0	1,0	0,2
BJ BENIN	-	-	-	-	-	-	3,9	4,9
BW BOTSWANA	36,8	50,7	214,3	297,5	0,6	7,8	1,7	11,7
CF SENTRALAFRIK. REPUB.	-	-	-	-	-	0,2	0,2	0,2
CG KONGO	0,1	-	16,9	0,0	2,4	1,4	12,0	10,9
CI ELFENBEINSKYSTEN	0,1	0,4	0,5	0,9	2,3	2,7	15,2	5,1
CM KAMERUN	0,0	-	0,0	-	0,3	0,5	1,9	1,7
CV KAPP VERDE	-	-	-	-	-	-	0,0	-
DJ DJIBOUTI	-	-	-	-	0,0	0,1	0,2	1,0
DZ ALGERIE	-	-	95,7	0,5	10,3	-	64,4	2,2
EG EGYPT	3,5	5,1	13,6	15,8	7,5	28,6	43,7	106,3
EH VEST-SAHARA	-	-	-	-	-	-	-	-
ER ERITREA	-	-	-	0,1	-	0,2	-	7,9
ET ETIOPIA	0,1	-	1,1	0,1	1,0	0,4	4,4	1,8
GA GABON	-	-	6,5	12,6	1,7	0,8	2,9	5,9
GH GHANA	10,9	5,0	11,2	5,0	0,9	3,3	16,9	28,2
GM GAMBIA	0,0	-	0,0	0,0	-	0,0	0,1	0,2
GN GUINEA	-	43,0	27,2	79,2	-	-	9,7	0,1
GQ EKVATORIAL-GUINEA	-	-	-	-	-	-	2,6	-
GW GUINEA-BISSAU	-	-	-	-	-	-	0,0	0,1
IO CHAGOSØYENE	-	-	-	-	-	-	-	-
KE KENYA	1,5	2,1	9,2	15,5	1,5	7,4	14,0	28,7
KM KOMORENE	0,0	0,0	-	0,0	0,5	-	0,5	0,0
LR LIBERIA	-	41,8	153,9	41,8	2,3	5,5	193,2	193,7
LS LESOTHO	-	-	0,1	-	8,6	0,1	9,6	0,4
LY LIBYA	-	-	-	-	0,2	-	11,8	1,1
MA MAROKKO	22,5	23,2	101,4	121,6	6,6	4,5	33,4	22,6
MG MADAGASKAR	0,2	0,1	0,6	0,3	0,0	0,1	0,2	0,2
ML MALI	0,1	0,0	0,3	0,0	0,2	0,0	7,5	0,6
MR MAURETANIA	-	-	-	0,0	-	-	6,0	0,0

TABELL 12. SAMHANDELEN MED DE ENKELTE LAND. MILL. KR IMPORTS AND EXPORTS BY COUNTRY. MILLION KRONER (FORTS.)

	INNFØRSEL - OPPRINNELSES LAND IMPORTS - COUNTRY OF ORIGIN				UTFØRSEL - BESTEMMELSES LAND EXPORTS - COUNTRY OF DESTINATION			
	APRIL		JANUAR-APRIL		APRIL		JANUAR-APRIL	
	1995	1996	1995	1996	1995	1996	1995	1996
MU MAURITIUS	0,9	1,3	2,8	5,0	-	0,3	0,5	0,6
MW MALAWI	-	0,2	3,7	2,6	0,0	0,0	1,0	0,4
MZ MOSAMBIK	0,1	-	0,1	0,2	0,1	2,1	1,4	17,0
NA NAMIBIA	-	3,4	-	3,7	0,0	0,5	1,4	1,6
NE NIGER	-	0,0	-	0,0	-	0,5	-	0,5
NG NIGERIA	-	0,0	0,3	0,0	5,1	20,8	29,9	59,4
RE REUNION	-	0,0	-	0,0	1,0	0,6	5,6	3,5
RW RWANDA	-	-	-	-	-	0,1	0,6	1,5
SC SEYCHELLENE	-	-	-	-	-	-	0,4	0,2
SD SUDAN	0,5	9,4	3,9	10,0	0,1	0,2	1,1	1,3
SH ST. HELENA	-	-	-	-	-	-	-	-
SL SIERRA LEONE	-	-	0,8	-	0,0	0,5	0,2	0,8
SN SENEGAL	0,0	-	0,2	0,1	0,5	2,3	9,1	4,5
SO SOMALIA	-	-	-	-	0,0	1,4	0,0	1,7
ST SAO TOME OG PRINCIPE	-	-	-	-	-	-	-	-
SZ SWAZILAND	0,5	-	0,5	-	-	-	0,1	0,0
TD TCHAD	-	-	-	-	-	9,3	-	9,3
TG TOGO	-	0,0	0,0	0,0	0,0	3,3	3,3	8,2
TN TUNISIA	4,5	3,5	20,1	27,4	2,4	1,0	11,8	16,1
TZ TANZANIA	0,0	0,5	0,2	3,1	4,5	11,3	10,3	18,9
UG UGANDA	0,0	1,3	0,0	2,3	0,0	12,0	2,9	13,8
XC CEUTA OG MELILLA	-	-	-	-	-	-	0,1	-
YT MAYOTTE	-	-	-	-	-	-	-	-
ZA SØR-AFRIKA	32,3	52,2	110,6	196,8	9,9	8,3	37,4	39,8
ZM ZAMBIA	3,1	-	8,3	1,6	0,2	0,8	1,3	2,9
ZR ZAIRE	5,6	-	26,8	35,6	0,5	6,3	6,3	11,1
ZW ZIMBABWE	5,2	5,6	15,3	20,2	13,0	0,5	17,7	6,4
ASIA	1 420,2	1 635,9	6 787,9	7 364,8	880,3	1 876,6	4 579,8	5 589,1
AE ARABISKE EMIRATER	1,5	2,3	7,6	5,9	15,2	48,5	75,7	169,5
AF AFGHANISTAN	0,6	1,0	2,0	5,6	-	-	0,1	0,1
BD BANGLADESH	9,8	11,2	46,6	43,9	0,5	0,6	3,4	4,5
BH BAHRAIN	1,9	0,9	4,7	3,5	1,0	0,7	12,4	7,7
BN BRUNEI	-	-	-	-	2,3	0,0	3,9	0,7
BT BHUTAN	-	-	-	-	-	0,2	0,1	0,2
CN KINA	239,1	243,4	1 302,0	1 523,6	33,8	100,2	282,0	342,5
CY KYPROS	4,7	1,0	74,7	11,3	2,9	2,4	317,2	10,9
HK HONG KONG	67,5	86,6	432,4	415,5	53,7	114,3	177,7	324,9
ID INDONESIA	27,4	24,9	109,4	124,1	15,3	40,8	67,9	166,3
IL ISRAEL	16,5	55,2	87,5	158,0	19,0	15,0	213,4	223,3
IN INDIA	71,2	71,2	278,7	252,0	29,2	17,3	193,9	107,4
IQ IRAK	-	-	-	-	-	-	0,1	0,1
IR IRAN	6,0	5,0	19,2	16,1	0,2	2,0	14,6	35,6
JO JORDAN	-	0,0	-	0,0	0,4	1,7	2,7	7,2
JP JAPAN	525,7	644,0	2 196,2	2 775,3	322,3	383,4	1 348,7	1 393,4
KH KAMPUCHEA	0,5	0,1	5,0	1,9	-	-	0,0	1,0
KP KOREA, DEN DEM. FOLKER	-	-	-	-	-	-	-	-
KR KOREA, REPUBLIKKEN	131,7	96,3	835,3	450,5	73,3	114,8	468,8	446,9
KW KUWAIT	-	-	-	-	1,2	1,1	6,2	8,9
LA LAOS	2,9	3,0	8,6	9,5	-	0,3	-	3,0
LB LIBANON	0,3	0,2	0,7	1,0	2,9	2,7	15,6	50,3
LK SRI LANKA	5,3	5,6	20,7	20,9	2,6	2,1	10,8	7,8
MM MYANMAR (TIDL. BURMA)	0,9	0,5	2,3	4,2	-	0,0	0,4	0,3
MN MONGOLIA	-	0,2	-	0,3	-	5,5	0,1	5,5
MO MACAO	1,7	-	15,6	12,6	0,5	1,0	5,3	5,2
MV MALDIVENE	-	-	-	-	0,6	0,1	4,6	15,3
MY MALAYSIA	44,0	52,9	185,6	195,2	28,1	37,4	102,3	111,1
NP NEPAL	0,2	0,4	0,5	1,2	16,3	3,8	37,3	4,7
NT NØYTRALSONE	-	-	-	-	-	-	-	-
OM OMAN	-	-	-	-	1,8	0,6	6,0	2,9
PH FILIPPINENE	11,7	9,3	40,9	33,0	2,8	502,9	27,2	527,8
PK PAKISTAN	20,1	24,9	112,0	85,9	3,5	17,9	29,9	45,5
QA QATAR	-	-	-	-	2,2	0,9	5,2	5,0
SA SAUDI-ARABIA	0,3	1,0	10,9	7,7	13,2	15,5	57,7	77,1
SG SINGAPORE	53,2	57,6	241,2	274,7	97,3	76,0	498,9	453,3
SY SYRIA	0,2	0,0	0,4	1,2	5,2	0,4	9,8	6,7
TH THAILAND	39,5	56,2	185,7	214,0	72,7	45,2	308,2	450,2
TP ØST-TIMOR	-	-	-	-	-	1,8	-	3,6
TW TAIWAN	130,5	160,8	530,4	648,8	57,5	317,3	261,0	544,8
VN VIETNAM	5,2	18,0	33,2	67,7	1,2	2,4	8,8	7,6
XI GAZA-JERIKO	-	-	-	-	-	-	-	6,8
YE YEMEN	-	-	0,0	-	1,5	-	2,3	3,7
NORD - AMERIKA	1 530,6	1 742,0	6 326,4	7 184,1	2 024,3	3 567,2	9 549,8	12 815,0
AG ANTIGUA OG BARBUDA	-	-	-	14,0	0,5	0,8	3,0	3,2
AI ANGUILLA	-	-	-	-	-	-	-	-
AN ANTILLEN (NL)	-	-	-	86,7	0,9	0,5	328,9	2,1
AW ARUBA	-	-	-	-	-	-	0,5	0,3
BB BARBADOS	0,0	-	0,2	0,3	2,5	3,9	6,5	8,0
BH BERMUDA	-	-	-	0,0	44,9	85,2	45,8	90,7
BS BAHAMAS	-	-	313,5	58,2	3,9	4,6	113,5	302,3
BZ BELIZE	-	-	-	-	0,2	0,0	0,2	0,2
CA CANADA	347,6	349,3	1 337,5	1 429,2	746,7	1 156,2	3 088,3	3 755,4
CR COSTA RICA	15,7	11,7	48,9	43,2	11,3	0,8	15,1	2,2
CU CUBA	-	-	0,3	0,4	1,9	0,2	2,6	22,4
DM DOMINICA	-	0,1	-	0,1	0,2	0,4	1,1	2,1
DO DEN DOMINIK. REPUBL.	0,4	1,4	0,7	3,7	6,2	1,2	30,2	35,8
GD GRENADA	-	0,0	0,2	0,0	0,3	0,2	0,7	1,8
GL GRØNLAND	0,4	2,8	2,4	15,4	0,5	0,7	2,5	88,9
GP GUADELOPE	-	-	-	-	0,1	1,7	7,3	6,0
GT GUATEMALA	4,6	10,0	13,7	36,0	0,8	23,4	1,8	24,5
HN HONDURAS	0,2	0,1	1,1	1,2	0,5	0,0	1,2	0,6
HT HAITI	-	0,0	0,0	0,1	1,5	0,9	5,3	3,2
JM JAMAICA	71,4	118,2	181,0	331,7	3,9	0,9	88,8	10,9
KN ST. KITTS-NEVIS	-	-	-	-	0,5	0,4	1,1	1,2
KY CAYMANØYENE	-	-	-	-	0,3	0,7	1,4	2,4

TABELL 12. SAMHANDELEN MED DE ENKELTE LAND. MILL. KR IMPORTS AND EXPORTS BY COUNTRY. MILLION KRONER (FORTS.)

	INNFRØSEL - OPPRINNELSES LAND IMPORTS - COUNTRY OF ORIGIN				UTFØRSEL - BESTEMMELSESLAND EXPORTS - COUNTRY OF DESTINATION			
	APRIL		JANUAR-APRIL		APRIL		JANUAR-APRIL	
	1995	1996	1995	1996	1995	1996	1995	1996
LC ST. LUCIA	-	-	-	-	0,1	0,1	0,1	0,3
HQ MARTINIQUE	-	-	-	-	3,6	4,4	15,4	12,6
MS MONTSEERRAT	-	-	-	-	-	-	-	0,4
MX MEXICO	22,0	33,1	62,6	82,4	2,1	5,6	18,8	130,8
NI NICARAGUA	0,0	0,0	5,9	0,0	4,4	-	4,4	0,1
PA PANAMA	68,0	7,7	139,9	55,5	9,4	47,8	119,8	584,6
PH ST. PIERRE, MIQUELON	-	-	-	-	-	-	-	-
PR PUERTO RICO	0,6	0,8	1,7	3,9	50,2	4,8	123,0	197,5
SV EL SALVADOR	3,9	0,7	8,4	1,4	2,5	0,6	3,5	1,4
TC TURKS- OG CAICOSØYE	-	-	-	-	-	-	-	-
TT TRINIDAD OG TOBAGO	-	0,0	-	0,0	2,4	10,2	3,8	15,6
US U S A	995,8	1 205,9	4 208,3	5 020,6	1 121,7	2 201,9	5 513,2	7 429,4
VC ST. VINCENT/GRENADINE	-	-	-	-	0,2	0,4	0,8	0,8
VG JOMFRUØYENE (GB)	-	-	-	-	0,4	8,1	0,8	75,5
VI JOMFRUØYENE (US)	-	-	-	0,0	0,1	0,5	0,2	1,7
SØR - AMERIKA	134,4	307,3	857,4	1 046,0	77,1	72,0	952,4	791,1
AR ARGENTINA	4,6	44,3	40,6	98,8	9,7	8,5	136,1	38,9
BO BOLIVIA	0,0	0,0	0,0	0,0	3,3	1,4	6,7	9,7
BR BRASIL	54,4	141,2	274,4	319,5	31,5	43,3	662,8	611,0
CL CHILE	15,1	19,4	98,5	75,0	4,4	8,7	50,6	68,2
CO COLOMBIA	12,1	14,7	80,2	84,3	18,3	3,2	47,1	21,7
EC ECUADOR	2,8	4,1	9,5	16,3	1,2	0,7	3,8	3,7
FK FALKLANDSØYENE	-	4,6	-	4,6	-	-	-	-
GF FRANSK GUYANA	-	-	-	-	0,0	0,0	0,1	2,7
GY GUYANA	-	0,6	-	1,4	1,0	0,0	1,1	3,3
PE PERU	0,1	14,2	48,0	66,5	3,2	2,0	19,0	10,4
PY PARAGUAY	-	-	0,1	0,3	0,7	-	1,0	0,5
SR SURINAM	45,2	59,9	300,9	348,0	0,0	0,1	1,5	2,0
UY URUGUAY	0,0	0,1	0,9	0,3	0,3	0,6	4,4	2,1
VE VENEZUELA	0,1	4,2	4,2	31,0	3,4	3,4	18,2	16,9
OCEANIA	47,5	41,6	167,6	252,3	42,6	54,0	242,6	312,4
AS AMERIKANSK SAMOA	-	-	-	-	-	-	-	-
AU AUSTRALIA	40,8	35,4	145,2	236,4	37,4	41,0	212,1	266,6
CC KOKOSØYENE	-	-	-	-	-	-	-	-
CK COOKØYENE	-	-	-	-	0,0	-	0,0	1,3
CX CHRISTMASØYA	-	-	-	-	-	-	-	-
FJ FIJI	0,1	-	1,2	-	-	0,8	0,0	0,8
FM MICRONESIA	-	-	-	-	-	-	-	0,0
GU GUAM	-	-	-	-	0,0	-	0,1	0,7
HM HEARD/MC.DONALD ØYER.	-	-	-	-	-	-	-	-
KI KIRIBATI	-	-	-	-	-	-	-	-
MH MARSHALLØYENE	-	-	-	-	-	0,0	-	0,3
MP NORDRE MARIANENE	-	-	-	-	-	0,1	-	0,4
NC NY CALEDONIA	-	-	-	-	-	0,1	1,1	1,1
NF NORFOLKØYA	-	-	-	-	-	-	-	0,0
NR NAURU	-	-	-	-	-	-	-	-
NU NIUE	-	-	-	-	-	-	-	-
NZ NEW ZEALAND	6,6	6,3	21,2	15,9	4,9	11,6	28,1	40,0
PF FRANSK POLYNESIA	-	-	-	-	0,3	0,3	1,1	0,3
PG PAPUA - NY GUINEA	-	-	-	-	0,0	0,1	0,0	0,7
PN PITCAIRN	-	-	-	-	-	-	-	-
PW PALAU	-	-	-	-	-	-	-	-
SB SALOMONØYENE	-	-	-	-	-	-	-	-
TF FRANSKE SØRLIGE TER	-	-	-	-	-	0,0	-	0,0
TK TOKELAU	-	-	-	-	-	-	-	-
TO TONGA	-	-	-	-	-	-	-	0,0
TV TUVALU	-	-	-	-	-	0,0	0,0	0,0
UM USA SMÅ U.FORL. ØYER	-	-	-	-	-	-	-	-
VU VANUATU	-	-	-	-	0,0	-	0,0	-
WF WALLIS/FUTUNAØYENE	-	-	-	-	-	0,0	-	0,0
WS SAMOA	-	-	-	-	-	-	-	-
ZZ INT. ORGANISASJONER	-	-	-	-	-	-	-	-

LANDOMRÅDER, SE TABELL 13.

NORDEN: DANMARK, FÆRØYENE, FINLAND, ISLAND OG SVERIGE.

EFTA: ISLAND OG SVEITS MED LIECHTENSTEIN.

EU: DANMARK, FINLAND, SVERIGE, BELGIA, LUXEMBOURG, FRANKRIKE MED ANDORRA OG MONACO, HELLAS, IRLAND, ITALIA MED SAN MARINO OG VATIKANSTATEN, NEDERLAND, PORTUGAL, SPANIA, STORBRIANNIA, TYSKLAND OG ØSTERRIKE.

TIDLIGERE COMECON, EUROPEISKE: BULGARIA, POLEN, ROMANIA, UNGARN, TSJEKKIA, SLOVAKIA, ESTLAND, LATVIA, LITAUEN, HVITERUSSLAND, UKRAINA, ARMENIA, ASERBAJDSJAN, GEORGIA, KIRGISIA, KASAKHSTAN, MOLDOVA, RUSSLAND, TADSHIKISTAN, TURKMENISTAN OG USBEKISTAN.

UTVIKLINGSLAND:

KROATIA, SLOVENIA, BOSNIA- HERCEGOVINA, MAKEDONIA, REST- JUGOSLAVIA OG MALTA, AFRIKA UNNTATT SØR- AFRIKA, ASIA UNNTATT JAPAN, NORD- OG SØR- AMERIKA UNNTATT U S A, CANADA OG GRØNLAND, OCEANIA UNNTATT AUSTRALIA OG NEW ZEALAND.

REGIONAL GROUPS OF COUNTRIES, SEE TABLE 13.

NORDIC COUNTRIES:

DENMARK, THE FAEROES, FINLAND, ICELAND AND SWEDEN.

EFTA: ICELAND AND SWITZERLAND INCL. LIECHTENSTEIN.

EF/EU: DENMARK, FINLAND, SWEDEN, BELGIUM, LUXEMBOURG, FRANCE INCL. ANDORRA AND MONACO, GREECE, IRELAND, ITALY INCL. SAN MARINO AND VATICAN CITY STATE, NETHERLANDS, PORTUGAL, SPAIN, UNITED KINGDOM, GERMANY AND AUSTRIA.

PREVIOUSLY COMECON, EUROPEAN: BULGARIA, POLAND, ROMANIA, HUNGARY, CZECHIA, SLOVAKIA, ESTONIA, LATVIA, LITHUANIA, BYELORUSSIAN SSR, UKRAINIAN SSR, ARMENIA, AZERBAIJAN, GEORGIA, KYRGYZSTAN, KAZAKHSTAN, MOLDOVA, RUSSIA, TADSHIKISTAN, TURKMENISTAN AND UZBEKISTAN.

DEVELOPING COUNTRIES:

CROATIA, SLOVENIA, BOSNIA AND HERZEGOVINA, MACEDONIA, REST- YUGOSLAVIA AND MALTA, AFRICA EXCLUDING SOUTH AFRICA, ASIA EXCLUDING JAPAN, NORTH- AND SOUTH AMERICA EXCLUDING U S A, CANADA AND GREENLAND, OCEANIA EXCLUDING AUSTRALIA AND NEW ZEALAND.

TABELL 13. SAMHANDELEN MED DE VIKTIGSTE LAND. HOVEDGRUPPER ETTER SITC. JANUAR-APRIL 1996. MILL. KR
 (FORTS.) TRADE WITH PRINCIPAL COUNTRIES BY DIVISIONS OF THE SITC. JANUARY-APRIL 1996. MILLION KRONER

GRUPPE	DANMARK		FINLAND		ISLAND		SVERIGE		BELGIA		FRANKRIKE		HELLAS	
	INNF.	UTF.	INNF.	UTF.	INNF.	UTF.	INNF.	UTF.	INNF.	UTF.	INNF.	UTF.	INNF.	UTF.
I ALT	5432,9	4739,6	2735,9	2261,3	182,0	452,6	11791,5	9884,3	1778,1	3038,6	2978,2	8926,4	98,0	216,9
0	551,8	714,7	99,7	178,4	78,5	17,8	378,3	690,7	82,1	99,5	95,3	669,6	5,3	62,1
00	3,4	0,3	1,6	0,1	0,2	-	7,4	2,9	-	-	0,4	-	-	-
01	22,5	3,4	29,3	0,9	0,0	-	19,1	4,9	0,0	0,1	0,4	0,1	-	-
02	37,3	4,9	0,1	0,4	-	0,3	2,6	10,7	-	0,0	12,3	4,7	-	0,1
03	54,9	658,7	0,0	121,2	37,2	8,4	29,0	419,0	1,0	97,3	5,8	642,5	-	61,7
04	90,0	12,1	42,2	9,8	-	1,3	128,1	37,1	8,5	0,1	13,4	0,2	0,1	-
05	29,5	1,4	3,9	0,1	-	2,4	8,4	17,9	35,9	0,0	32,5	0,1	5,1	-
06	161,2	7,8	7,6	8,0	0,0	0,2	25,4	14,3	7,3	-	5,5	0,1	-	0,0
07	24,9	12,7	8,1	4,8	0,0	1,6	91,1	42,2	16,7	0,0	2,9	-	0,2	-
08	75,9	9,6	4,7	29,2	41,1	0,1	21,4	99,2	2,5	0,8	15,6	21,9	-	0,3
09	52,3	3,8	2,2	3,9	-	3,5	45,7	42,5	10,1	1,1	6,6	0,0	-	-
1	18,4	10,1	5,5	1,1	0,0	-	14,9	8,4	0,8	0,1	61,3	0,5	1,7	-
11	4,3	4,4	4,8	0,9	0,0	-	4,6	7,8	0,5	0,0	60,0	0,5	1,5	-
12	14,1	5,7	0,7	0,2	-	-	10,4	0,6	0,4	0,0	1,3	-	0,2	-
2	240,9	381,6	91,7	119,8	2,7	9,1	988,1	261,4	24,4	193,8	51,3	144,5	5,1	4,3
21	69,2	285,8	6,7	2,3	-	0,2	5,2	18,9	-	0,7	-	-	-	-
22	3,0	0,0	-	-	-	0,0	0,4	-	0,0	-	-	-	-	-
23	0,1	0,1	0,0	0,0	-	-	3,5	0,6	4,0	0,1	2,4	-	-	-
24	44,2	40,7	52,6	0,4	-	3,2	683,9	79,8	2,1	15,6	10,7	21,3	-	-
25	2,4	19,1	4,6	4,8	0,6	-	103,5	111,3	-	143,1	0,0	27,4	-	-
26	1,5	0,3	0,1	0,0	-	0,0	3,0	1,9	0,9	1,3	0,4	-	0,0	-
27	28,1	25,9	22,7	4,5	1,8	4,1	44,0	26,8	13,0	9,9	27,8	85,2	2,7	4,3
28	20,7	6,2	5,0	96,0	0,1	1,2	135,6	19,6	1,3	22,9	6,6	9,4	2,4	-
29	71,8	3,5	0,1	11,7	0,3	0,3	8,9	2,6	3,1	0,2	3,5	1,1	0,0	0,0
3	658,4	1389,3	43,0	651,0	-	176,2	623,0	3773,0	121,7	2083,4	46,3	5869,3	-	-
32	0,3	0,1	0,2	-	-	-	13,3	1,2	24,1	0,0	8,1	-	-	-
33	326,0	1381,8	17,1	648,1	-	176,2	433,7	3125,9	97,4	1290,5	37,7	4207,0	-	-
34	2,9	4,0	0,6	2,8	-	-	18,8	80,3	0,2	792,8	0,4	1662,3	-	-
35	329,3	3,5	25,0	-	-	-	157,2	565,6	-	-	-	-	-	-
4	38,1	12,5	0,1	2,5	47,9	2,1	13,0	18,6	2,7	0,9	3,0	3,0	1,3	-
41	30,2	8,2	0,0	1,0	47,9	0,0	3,8	3,5	0,0	0,2	2,2	1,2	-	-
42	4,9	-	0,0	-	-	1,5	6,8	3,3	0,3	-	0,3	-	1,3	-
43	3,0	4,3	0,1	1,5	-	0,6	2,4	11,8	2,4	0,7	0,5	1,8	-	-
5	513,6	491,3	203,8	259,2	1,4	19,7	1151,5	920,8	356,1	49,8	495,0	243,4	0,8	26,3
51	12,0	12,6	18,6	35,5	-	0,3	113,5	40,8	26,4	3,6	40,4	12,9	-	1,3
52	8,4	40,6	17,1	35,4	-	0,5	59,8	86,0	43,8	11,8	11,1	59,7	-	1,4
53	63,0	48,1	16,6	5,2	-	2,9	165,1	82,4	16,6	2,5	103,1	3,6	-	2,5
54	167,0	51,3	23,4	39,8	0,3	1,6	243,7	79,1	78,9	6,0	80,3	35,2	-	6,4
55	78,0	22,3	14,4	8,5	0,0	1,3	132,3	52,6	32,2	5,6	86,1	16,6	0,1	1,2
56	1,4	127,6	1,5	2,5	-	0,2	34,1	115,3	31,2	0,5	5,6	15,8	-	3,5
57	17,9	143,6	37,0	76,3	-	5,2	151,5	250,2	71,7	10,4	84,8	59,0	-	4,6
58	115,6	28,8	52,5	11,6	-	1,0	123,8	93,0	23,2	5,7	27,0	21,1	0,7	0,0
59	50,4	16,4	22,7	44,3	1,0	6,7	129,7	121,4	32,1	3,8	56,7	19,5	-	5,4
6	750,5	788,0	873,4	359,1	8,2	89,9	3145,7	1825,7	407,8	439,1	426,8	1460,8	7,5	71,4
61	2,7	3,5	2,4	0,2	0,2	-	17,1	3,3	0,1	0,0	0,3	1,9	0,4	0,3
62	19,7	6,3	31,5	2,8	0,0	1,4	111,4	35,0	19,0	10,2	59,3	2,6	1,1	0,0
63	47,3	40,3	84,0	6,2	-	6,0	280,5	90,4	6,6	5,4	4,4	6,1	0,0	0,1
64	103,3	208,5	368,4	48,0	0,0	16,9	1068,8	217,2	34,8	66,5	48,3	203,8	1,1	61,6
65	113,5	57,8	25,9	20,2	2,1	26,9	166,0	80,1	83,3	14,2	44,6	4,6	0,9	0,5
66	98,3	41,7	31,9	19,7	0,0	3,5	181,9	138,0	40,6	5,2	45,0	1,6	0,1	0,7
67	97,9	97,4	203,0	130,1	4,2	17,6	494,0	393,4	139,3	68,0	108,1	440,4	0,3	1,8
68	25,8	205,3	26,5	86,9	-	4,3	225,9	550,9	37,4	262,3	38,7	770,2	2,3	5,1
69	241,9	127,2	99,7	45,0	1,7	13,3	600,0	317,3	46,6	7,3	78,1	29,6	1,3	1,5
7	1284,2	621,7	1109,3	534,1	40,4	104,6	3661,4	1717,2	644,9	143,4	1394,9	382,5	4,8	46,6
71	60,5	112,1	94,0	186,6	0,0	3,8	217,7	43,7	16,9	2,5	120,3	44,0	-	5,4
72	286,0	87,1	194,8	67,4	27,6	9,4	620,5	238,2	64,9	10,2	152,4	75,5	0,0	6,0
73	27,5	3,3	10,8	3,9	0,1	0,4	54,0	15,0	4,6	4,7	11,8	1,1	0,0	0,0
74	345,0	96,4	205,3	64,7	5,2	38,6	800,4	239,5	49,2	11,0	187,2	44,0	0,1	8,3
75	63,5	71,3	76,4	28,9	0,5	0,9	113,3	122,0	29,9	5,3	127,3	58,8	0,0	1,0
76	127,0	43,5	208,4	8,6	0,0	5,2	306,5	176,8	68,8	13,6	111,9	24,8	0,1	2,8
77	188,7	116,5	119,6	129,2	1,7	13,3	430,8	347,8	66,7	24,0	204,6	41,8	4,6	5,7
78	157,0	70,1	138,7	43,2	0,0	0,8	1046,0	507,7	334,1	71,8	408,1	14,7	-	-
79	29,1	21,4	61,3	1,6	5,3	32,2	72,2	26,5	9,8	0,3	71,3	77,8	-	17,4
	14,8	7,5	38,4	-	5,3	32,0	20,2	2,5	-	-	-	63,3	-	16,1
	-	-	-	-	-	-	-	-	-	-	-	-	-	-
	14,8	7,5	38,4	-	5,3	32,0	20,2	2,5	-	-	-	63,3	-	16,1
	-	-	-	-	-	-	-	-	-	-	-	-	-	-
8	1366,4	327,3	304,0	144,8	2,9	32,7	1769,4	655,7	137,6	28,4	402,1	152,7	71,5	6,1
81	38,7	23,9	31,5	17,0	-	3,2	174,9	48,7	2,0	4,2	9,9	4,9	0,0	0,0
82	374,8	133,6	27,8	31,0	0,0	4,2	529,6	134,1	13,5	6,2	16,8	28,1	0,0	0,1
83	5,5	2,0	1,4	0,4	-	0,7	5,2	2,7	5,4	0,0	1,4	0,3	0,0	-
84	358,0	24,8	49,6	9,3	1,7	4,1	95,8	67,6	8,8	0,6	61,3	1,3	70,4	0,1
85	23,5	2,4	15,7	7,7	-	5,4	10,7	26,2	0,5	-	13,5	0,1	0,6	-
87	81,3	37,5	35,9	28,3	0,3	6,6	142,2	64,3	18,2	9,4	42,3	39,8	0,2	1,6
88	17,7	4,9	1,5	1,9	0,1	0,2	23,0	15,2	22,8	0,4	31,2	3,1	0,1	-
89	466,7	98,4	140,6	49,3	0,8	8,3	788,0	297,0	66,3	7,5	225,6	74,9	0,1	4,2
9	10,6	2,9	5,4	11,3	0,0	0,6	46,1	12,9	0,1	0,3	2,3	0,3	0,0	-

TABELL 13. SAMHANDELEN MED DE VIKTIGSTE LAND. HOVEDGRUPPER ETTER SITC. JANUAR-APRIL 1996. MILL. KR
(FORTS.) TRADE WITH PRINCIPAL COUNTRIES BY DIVISIONS OF THE SITC. JANUARY-APRIL 1996. MILLION KRONER

GRUPPE	IRLAND		ITALIA		UKRAINA		NEDERLAND		POLEN		PORTUGAL		ROMANIA	
	INNF.	UTF.	INNF.	UTF.	INNF.	UTF.	INNF.	UTF.	INNF.	UTF.	INNF.	UTF.	INNF.	UTF.
I ALT	999,8	891,3	2874,5	2613,2	19,3	65,6	3212,7	10668,3	392,8	843,3	635,5	884,7	104,5	27,2
0	82,1	15,3	105,6	270,5	-	56,7	243,0	145,9	29,9	242,3	10,8	558,2	-	14,2
00	1,0	-	-	-	-	-	1,0	0,0	-	-	-	-	-	-
01	0,0	-	0,0	0,1	-	0,0	0,0	1,0	0,2	-	-	0,2	-	-
02	-	-	1,0	1,4	-	-	0,7	0,4	-	-	-	0,3	-	-
03	78,6	2,3	0,0	261,3	-	56,5	1,6	139,8	0,1	240,5	0,1	557,1	-	14,1
04	0,0	1,1	12,6	-	-	0,1	24,7	0,3	0,0	0,1	-	0,1	-	-
05	0,3	0,1	88,7	-	-	0,1	116,3	0,4	13,7	-	10,2	-	-	-
06	0,9	-	0,3	-	-	0,0	12,5	0,0	11,2	0,2	-	0,4	-	-
07	-	-	0,8	0,0	-	0,0	35,6	1,5	0,1	0,1	-	-	-	0,0
08	0,4	11,7	0,0	7,4	-	-	15,5	1,7	4,6	1,4	-	0,1	-	-
09	0,9	0,0	2,2	0,3	-	0,0	35,1	0,8	0,0	0,0	0,6	0,1	-	0,1
1	6,8	-	23,5	0,0	-	-	12,6	0,7	0,1	0,1	9,4	-	0,2	-
11	6,8	-	23,0	0,0	-	-	5,9	0,4	0,1	0,1	9,4	-	0,2	-
12	0,0	-	0,5	0,0	-	-	6,7	0,3	-	-	-	-	-	-
2	117,3	3,9	19,5	103,2	-	0,0	169,5	291,2	33,3	20,9	18,3	2,1	1,0	-
21	-	-	0,3	11,2	-	-	0,3	0,4	-	0,0	-	-	-	0,4
22	-	-	0,2	-	-	-	6,8	0,2	0,0	-	-	-	-	-
23	-	-	2,6	-	-	-	2,6	0,1	0,1	-	-	-	-	-
24	13,8	1,8	3,1	1,7	-	-	2,5	56,0	19,4	0,1	2,5	0,3	0,8	-
25	-	1,2	-	28,1	-	-	0,9	75,2	-	0,6	10,7	-	-	-
26	1,9	0,0	0,7	0,5	-	0,0	3,4	0,7	-	0,0	0,4	0,1	-	-
27	0,1	0,9	3,3	61,6	-	-	28,1	53,0	0,6	15,2	4,0	1,3	0,1	-
28	100,9	-	0,5	0,0	-	-	16,9	104,4	11,2	4,4	-	-	-	-
29	0,7	-	8,9	0,0	-	0,0	108,0	1,2	2,0	0,5	0,8	0,4	0,1	-
3	0,0	491,4	0,3	892,9	-	-	72,5	8373,6	71,1	310,4	0,0	105,2	-	-
32	-	-	-	-	-	-	32,7	-	-	51,8	1,2	-	-	-
33	-	491,4	0,1	860,2	-	-	39,8	7675,1	19,2	300,3	0,0	68,3	-	-
34	0,0	-	0,2	32,7	-	-	0,0	698,5	-	8,9	-	36,9	-	-
35	-	-	-	-	-	-	-	-	-	-	-	-	-	-
4	1,7	0,1	1,1	1,6	-	0,0	10,7	13,3	-	0,8	0,4	1,2	-	0,1
41	1,7	-	0,0	0,6	-	0,0	2,3	11,7	-	-	0,3	0,0	-	-
42	-	-	0,8	0,0	-	0,0	7,0	0,0	-	-	0,1	-	-	-
43	-	0,1	0,3	1,1	-	-	1,4	1,5	-	0,8	-	1,2	-	0,1
5	221,2	114,0	139,8	118,1	-	1,1	687,9	210,6	27,2	90,5	19,9	27,6	-	2,7
51	0,8	69,1	24,3	14,3	-	-	183,5	22,6	1,5	1,3	16,7	17,1	-	0,0
52	12,5	1,1	9,9	33,8	-	-	34,5	16,7	10,4	2,0	-	3,0	-	0,7
53	0,5	0,8	5,0	10,1	-	0,5	36,0	14,6	1,5	8,1	0,0	1,5	-	0,1
54	17,9	25,4	21,7	3,0	-	0,0	197,6	8,5	-	3,6	1,4	0,6	-	1,7
55	182,2	0,7	15,5	0,9	-	0,5	55,5	17,2	8,4	8,4	0,1	0,4	-	0,1
56	-	12,6	-	17,5	-	-	23,6	22,7	0,7	17,6	-	-	-	-
57	1,0	3,7	11,2	24,8	-	0,1	74,4	75,7	0,3	4,8	0,0	2,2	-	-
58	2,9	0,2	39,7	2,9	-	-	34,7	6,7	0,2	11,6	1,6	1,1	-	0,2
59	3,3	0,5	12,6	10,8	-	0,0	48,1	25,9	4,2	33,0	0,1	1,7	-	-
6	42,4	81,4	558,8	970,5	16,9	3,6	607,4	1120,8	75,6	64,5	140,7	108,7	24,5	2,3
61	0,3	0,8	32,5	2,9	0,0	-	2,0	0,3	0,1	0,5	1,4	0,1	0,0	-
62	5,2	0,0	40,8	0,3	-	0,1	19,3	10,0	3,7	0,4	1,6	0,2	0,2	0,1
63	3,3	2,4	6,1	6,0	0,0	-	5,8	27,2	14,7	0,6	3,7	0,2	0,0	-
64	0,9	12,4	17,2	153,5	-	1,5	142,3	247,0	1,5	6,6	0,3	8,3	-	0,0
65	4,5	7,2	49,2	4,4	0,0	0,0	81,4	10,4	9,4	9,1	91,2	17,9	0,1	0,1
66	1,0	1,7	78,7	1,4	-	-	41,1	16,6	10,7	10,0	31,5	2,4	2,1	0,0
67	1,5	45,3	177,8	218,0	11,7	0,0	150,4	71,3	22,2	23,3	0,2	6,5	21,7	1,5
68	0,2	5,4	29,0	571,5	4,7	2,0	46,9	708,1	2,5	7,8	-	70,1	-	0,1
69	25,5	6,2	127,7	12,4	0,5	-	118,2	29,9	10,9	6,2	10,8	3,1	0,3	0,5
7	370,8	168,6	1262,8	221,2	0,1	3,7	1096,3	381,3	102,6	86,1	30,4	40,6	60,7	6,9
71	1,6	2,0	47,8	9,2	0,0	0,1	28,2	23,1	8,4	8,8	0,1	4,0	0,0	0,3
72	1,5	3,2	244,7	21,9	-	-	143,8	66,1	7,5	33,5	1,1	3,8	3,8	2,7
73	1,6	0,0	41,6	20,8	-	-	9,5	9,7	1,5	0,1	0,6	0,0	1,1	0,2
74	23,3	26,1	519,7	60,1	0,1	3,0	138,0	62,2	9,2	25,6	1,1	20,7	1,1	2,1
75	231,5	14,0	80,2	35,7	0,0	-	246,9	56,4	0,1	2,0	0,3	1,1	-	0,3
76	56,9	3,2	32,7	35,2	-	0,0	26,0	77,1	0,2	5,7	13,4	4,8	-	0,1
77	30,4	119,6	187,9	15,4	0,0	0,0	265,7	34,0	9,5	10,3	6,8	4,3	0,3	1,1
78	1,7	0,3	98,0	9,8	-	-	181,1	26,9	49,9	0,0	6,7	1,7	0,0	0,0
79	22,3	0,1	10,1	13,1	-	0,5	57,2	25,8	16,2	0,1	0,2	0,1	54,4	-
	20,6	-	-	-	-	-	50,3	5,5	-	15,5	-	-	38,3	-
	-	-	-	-	-	-	-	-	15,5	-	-	-	36,7	-
	20,6	-	-	-	-	-	50,3	5,5	-	-	-	-	1,7	-
	-	-	-	-	-	-	-	-	-	-	-	-	-	-
8	156,8	16,5	762,0	34,7	2,2	0,3	309,9	130,4	52,9	27,5	405,3	40,3	18,1	1,0
81	0,1	2,8	29,2	3,0	-	0,2	12,1	19,1	4,0	1,9	2,8	0,8	0,2	-
82	4,2	0,3	78,7	5,6	0,1	-	20,3	43,2	14,0	3,2	1,7	0,6	6,9	0,2
83	0,6	0,1	10,5	0,0	-	-	6,1	0,5	0,4	-	0,7	0,0	0,0	-
84	16,2	0,3	350,2	1,3	1,2	-	36,8	4,3	22,5	4,6	274,9	0,9	6,8	-
85	-	-	126,9	1,3	0,3	-	6,6	0,4	5,8	0,4	116,2	0,3	2,8	-
87	12,2	1,2	15,5	11,1	0,0	0,2	40,3	21,8	0,2	6,7	2,6	14,8	0,2	0,2
88	4,6	0,1	27,3	1,6	-	-	27,3	0,5	0,0	0,2	0,3	0,0	0,0	0,1
89	118,9	11,8	123,8	10,8	0,5	0,0	160,4	40,5	6,0	10,5	6,2	23,0	1,2	0,6
9	0,6	-	1,1	0,4	-	0,0	2,9	0,5	0,0	0,2	0,3	0,9	0,0	-

TABELL 13. SAMHANDELEN MED DE VIKTIGSTE LAND. HOVEDGRUPPER ETTER SITC.
(FORTS.) TRADE WITH PRINCIPAL COUNTRIES BY DIVISIONS OF THE SITC.

JANUAR-APRIL 1996. MILL. KR
JANUARY-APRIL 1996. MILLION KRONER

GRUPPE	RUSSLAND		SPANIA		STORBRIANNIA OG N.-IRLAND		SVEITS		TSJEKKIA		TYRKIA		TYSKLAND	
	INNF.	UTF.	INNF.	UTF.	INNF.	UTF.	INNF.	UTF.	INNF.	UTF.	INNF.	UTF.	INNF.	UTF.
I ALT	1009,5	591,2	1039,9	2234,7	6686,4	18922,4	1076,8	514,7	146,2	122,6	205,0	244,2	9516,1	11778,8
0	328,5	386,8	223,6	280,8	404,3	614,2	55,9	85,1	0,8	18,5	25,3	10,6	200,4	442,5
00	-	-	0,0	-	2,2	0,1	-	-	-	-	-	-	0,6	0,1
01	-	5,7	0,0	0,5	1,3	0,5	-	0,1	-	-	-	-	0,2	0,3
02	-	11,6	0,1	2,0	0,5	7,1	0,4	11,6	-	0,5	-	-	2,2	8,0
03	328,5	355,3	1,1	266,1	190,0	556,8	0,1	66,3	0,2	15,4	-	8,0	5,0	421,0
04	-	1,1	0,3	0,0	41,9	2,4	3,8	0,1	0,5	0,0	0,1	0,0	86,3	0,6
05	-	1,7	214,1	0,1	12,7	0,2	8,8	-	0,1	0,5	24,1	-	24,9	0,4
06	-	0,0	5,3	0,0	46,6	1,8	1,0	-	0,0	-	0,0	-	16,5	2,0
07	-	6,6	0,2	0,4	52,5	0,2	20,2	0,4	-	0,0	0,6	-	31,0	1,1
08	-	0,1	1,8	11,0	21,8	43,6	7,4	4,7	-	-	-	2,6	18,3	7,2
09	-	4,6	0,7	0,8	34,8	1,5	14,2	2,0	-	2,0	0,4	-	15,4	1,8
1	0,4	0,2	38,3	0,4	19,6	17,6	48,4	2,4	0,1	0,0	1,7	0,0	32,8	12,6
11	0,4	0,2	38,3	0,2	18,5	17,4	0,1	0,0	0,1	0,0	0,2	0,0	32,3	7,2
12	-	0,0	-	0,2	1,0	0,2	48,3	2,4	-	-	1,5	-	0,5	5,3
2	178,0	1,4	80,1	44,4	122,0	255,5	2,0	26,3	4,4	4,2	54,6	27,7	229,3	526,9
21	-	-	-	3,5	0,6	10,7	0,8	-	-	-	-	20,0	0,4	6,2
22	-	0,2	0,0	-	0,4	-	0,0	-	-	0,0	0,2	-	0,2	-
23	-	0,0	0,2	0,2	3,8	0,6	-	-	0,5	0,0	-	-	3,3	0,0
24	3,3	0,6	1,4	1,1	2,1	55,0	0,1	6,3	0,6	0,0	-	-	25,9	122,6
25	1,1	-	-	0,8	2,2	60,4	-	14,7	-	1,8	-	7,1	1,0	173,0
26	-	0,0	0,0	0,1	19,3	21,6	0,0	0,2	0,0	-	-	-	8,2	0,3
27	82,9	0,2	62,8	35,0	64,9	51,9	0,1	4,9	3,2	0,1	-	0,6	40,3	84,1
28	90,1	-	14,4	2,8	28,2	46,0	0,3	0,0	0,1	2,2	46,6	-	134,8	139,9
29	0,6	0,4	1,1	1,0	0,6	9,3	0,7	0,1	-	0,0	7,8	-	15,1	0,7
3	31,7	5,7	22,3	1118,7	508,0	13430,8	0,2	0,0	-	0,4	-	-	106,0	5712,1
32	-	-	-	-	91,4	0,9	-	-	-	-	-	-	28,1	13,8
33	23,0	5,7	22,3	640,0	254,9	12796,2	0,2	0,0	-	0,4	-	-	75,1	2640,6
34	0,1	-	-	478,7	161,7	633,7	0,0	-	-	-	-	-	2,8	3057,7
35	8,6	-	-	-	-	-	-	-	-	-	-	-	-	-
4	0,3	22,2	12,4	0,2	11,2	41,0	0,3	0,6	-	0,1	0,0	0,0	9,3	25,2
41	0,3	-	-	0,1	5,1	37,5	-	0,1	-	0,1	-	-	0,1	11,7
42	-	0,2	12,4	-	5,0	-	-	-	-	-	0,0	-	5,0	-
43	-	22,0	-	0,1	1,1	3,5	0,3	0,5	-	-	-	0,0	4,2	13,5
5	100,8	44,7	34,1	107,9	806,3	686,6	179,4	35,2	2,8	23,0	1,2	30,0	1113,2	907,3
51	3,7	0,2	1,0	1,7	153,5	63,8	9,2	2,7	0,3	0,2	-	0,5	170,0	115,8
52	21,7	1,0	5,4	12,4	38,5	201,2	2,1	6,9	0,2	3,1	0,9	2,9	69,0	263,8
53	-	1,6	2,0	10,6	69,5	12,9	16,5	0,6	0,1	0,7	-	0,9	91,4	24,9
54	-	2,7	3,2	6,2	127,6	30,7	81,8	4,6	0,1	4,0	0,0	6,0	137,6	27,2
55	-	13,9	2,7	0,0	174,5	15,1	13,5	4,0	0,0	1,9	0,0	0,5	114,0	16,7
56	74,6	-	2,4	53,4	5,3	107,3	0,0	0,1	0,1	3,2	-	2,7	48,7	56,6
57	0,8	0,3	7,0	12,6	45,2	151,3	14,9	1,4	0,7	6,0	0,2	12,9	195,7	209,0
58	-	0,5	4,7	2,4	38,1	43,7	11,6	2,1	1,4	3,7	-	2,9	81,6	12,0
59	-	24,4	5,7	8,7	154,1	60,5	29,8	12,8	0,0	0,2	-	0,5	205,2	181,2
6	325,5	51,1	194,4	340,7	1083,6	2546,1	104,6	208,3	77,2	50,3	34,5	43,4	1630,0	2816,7
61	0,1	-	0,5	0,0	6,9	6,1	0,6	0,4	0,0	-	0,0	0,2	5,9	5,4
62	0,0	0,5	18,0	1,4	65,0	4,5	1,8	0,5	10,1	0,2	2,4	-	115,1	14,9
63	2,8	0,9	1,1	3,5	18,5	63,6	0,1	10,7	0,4	0,0	0,1	0,6	42,4	115,6
64	-	7,4	5,6	138,5	80,8	782,5	10,4	27,8	1,8	1,2	1,9	10,6	115,9	622,3
65	0,8	7,5	22,8	1,7	141,5	27,2	17,1	0,9	18,9	5,8	9,6	0,3	161,0	17,9
66	0,5	0,4	33,4	1,3	91,8	36,9	8,9	2,3	6,0	1,1	6,7	2,1	117,7	38,6
67	16,1	6,6	49,3	77,8	352,8	484,5	8,4	32,2	34,0	30,9	7,4	10,6	546,1	384,3
68	303,2	18,0	9,4	97,4	57,9	1044,6	22,0	130,3	0,8	9,2	3,4	17,6	160,0	1511,1
69	1,9	9,7	54,4	19,0	268,3	96,3	35,4	3,1	5,0	1,7	3,0	1,4	366,0	106,6
7	33,8	49,9	353,5	290,5	2692,2	1042,9	510,5	96,7	37,4	19,9	16,2	125,9	5168,3	974,7
71	0,0	0,3	3,2	57,9	143,8	42,5	28,2	1,1	8,5	0,0	0,3	1,2	248,3	25,7
72	0,1	1,6	8,5	38,3	537,1	149,8	46,0	19,7	10,6	4,8	0,1	3,2	617,0	132,5
73	0,4	0,0	11,2	0,6	27,1	4,7	35,9	4,9	4,2	0,0	0,1	-	80,4	12,7
74	2,9	17,0	49,4	102,0	535,9	110,5	133,1	5,7	5,4	1,9	0,4	19,1	841,1	110,7
75	0,0	3,0	27,1	6,7	511,5	43,3	22,2	4,4	0,2	1,5	-	1,3	228,7	129,4
76	0,0	4,5	9,2	15,3	217,9	184,8	9,7	15,6	0,1	7,1	0,5	12,7	236,2	67,6
77	6,2	20,1	43,5	46,2	331,8	77,1	160,9	25,7	3,8	3,6	6,0	3,4	878,5	140,9
78	3,1	3,2	199,7	14,2	264,2	58,9	17,0	2,7	2,2	1,0	8,9	0,0	1998,6	273,4
79	21,0	0,1	1,7	9,2	122,9	371,3	57,6	17,0	2,3	0,1	-	85,0	39,6	81,7
	20,9	-	-	-	14,8	331,8	-	-	-	-	-	83,6	-	-
	20,9	-	-	-	-	187,6	-	-	-	-	-	-	-	-
	-	-	-	-	14,8	144,2	-	-	-	-	-	83,6	-	-
8	10,5	29,2	80,9	50,5	1030,6	269,7	173,5	58,5	23,5	6,2	71,6	6,6	997,2	342,4
81	0,2	2,0	6,6	5,5	26,7	21,8	2,1	1,5	0,9	0,4	0,1	0,0	49,5	71,2
82	3,6	2,5	14,1	3,0	54,1	28,6	3,3	9,4	3,0	2,0	0,2	0,0	41,6	123,0
83	0,8	0,0	0,3	0,1	7,3	0,2	0,6	0,1	1,7	-	0,1	-	4,6	0,4
84	4,4	2,9	6,8	3,6	231,0	4,8	9,9	1,7	6,5	0,5	69,7	0,0	116,1	6,8
85	0,1	0,0	21,5	0,1	22,0	2,7	1,0	0,1	1,9	0,2	0,0	-	39,5	0,8
87	0,2	6,4	4,8	25,7	265,2	135,9	55,9	6,4	0,5	0,4	0,4	1,6	218,0	74,8
88	0,0	0,2	1,0	0,4	76,9	4,0	44,4	6,7	0,2	0,1	0,0	0,1	104,4	3,1
89	1,1	15,2	25,7	12,1	347,6	71,6	56,1	32,5	9,0	2,6	1,1	4,8	423,4	62,4
9	0,1	0,2	0,2	0,6	8,6	18,0	1,9	1,5	0,0	-	0,1	-	29,7	18,5

TABELL 13. SAMHANDELEN MED DE VIKTIGSTE LAND. HOVEDGRUPPER ETTER SITC.
(FORTS.) TRADE WITH PRINCIPAL COUNTRIES BY DIVISIONS OF THE SITC.JANUAR-APRIL 1996. MILL. KR
JANUARY-APRIL 1996. MILLION KRONER

GRUPPE	UNGARN		ØSTERRIKE		SØR-AFRIKA		MALAYSIA		TAIWAN		HONG KONG		INDIA	
	INNF.	UTF.	INNF.	UTF.	INNF.	UTF.	INNF.	UTF.	INNF.	UTF.	INNF.	UTF.	INNF.	UTF.
I ALT	88,7	37,6	639,2	364,1	196,8	39,8	195,2	111,1	648,8	544,8	415,5	324,9	252,0	107,4
0	4,7	1,4	12,8	11,4	44,4	4,1	0,7	17,5	4,1	59,0	1,1	40,0	24,0	1,2
00	-	0,1	0,2	-	-	-	-	-	-	-	-	-	-	-
01	1,6	0,1	-	-	-	0,0	-	0,1	-	0,0	-	0,0	-	-
02	-	0,2	-	0,2	-	0,0	-	-	-	-	-	0,2	0,6	-
03	-	1,0	-	9,8	-	3,0	0,1	15,2	2,2	55,0	0,4	36,9	3,3	0,0
04	0,0	-	3,2	0,6	2,7	0,0	-	0,0	0,1	0,0	0,3	0,3	1,2	0,1
05	2,6	-	5,2	-	41,7	-	0,3	-	0,5	-	0,2	-	1,4	-
06	0,4	0,0	0,9	0,2	0,0	-	0,1	-	0,1	-	0,0	-	-	-
07	0,1	0,0	0,9	-	-	-	0,0	-	0,2	-	0,0	-	17,2	-
08	0,0	-	2,0	0,7	-	1,1	-	2,1	0,6	4,0	0,1	1,1	-	1,1
09	-	-	0,2	0,0	-	-	0,1	0,1	0,5	0,0	0,2	1,4	0,2	-
1	0,7	0,3	0,3	-	4,1	0,0	0,0	0,0	-	0,0	-	0,0	0,3	-
11	0,7	0,3	0,3	-	3,8	0,0	0,0	0,0	-	0,0	-	0,0	-	-
12	-	0,1	-	-	0,3	-	-	-	-	-	-	-	0,3	-
2	6,3	3,7	2,1	9,2	131,5	0,2	8,4	0,7	4,0	38,8	0,6	3,8	22,2	4,7
21	-	-	-	0,8	0,0	-	-	-	-	-	0,1	0,7	0,0	0,5
22	2,7	-	-	-	-	-	-	-	-	-	0,5	-	0,0	-
23	-	-	0,0	-	-	-	-	-	-	-	-	-	-	-
24	3,5	1,0	-	6,1	-	-	1,7	-	-	2,9	-	0,0	-	-
25	-	2,5	-	2,2	-	-	-	-	-	17,8	-	-	-	3,2
26	0,0	-	1,1	-	-	-	-	-	3,5	-	-	0,3	0,2	-
27	-	-	1,0	0,2	9,4	0,2	-	0,7	0,0	16,6	0,0	0,0	1,4	0,9
28	-	0,2	-	-	121,9	-	-	-	0,4	1,0	-	2,8	19,7	-
29	0,1	-	0,0	-	0,2	0,0	-	0,0	0,0	0,6	0,1	-	0,8	0,1
3	0,0	-	0,1	0,4	-	-	-	-	-	269,0	0,8	0,0	-	1,4
32	-	-	-	-	-	-	-	-	-	-	-	-	-	1,4
33	0,0	-	0,1	0,4	-	-	-	-	-	269,0	0,8	0,0	-	-
34	-	-	-	-	-	-	-	-	-	-	-	-	-	-
35	-	-	-	-	-	-	-	-	-	-	-	-	-	-
4	-	1,3	0,0	3,3	-	0,0	11,1	0,5	0,0	0,6	0,0	1,2	-	0,2
41	-	0,2	-	-	-	-	-	0,0	-	0,4	-	-	-	0,2
42	-	-	0,0	-	-	-	11,1	0,0	0,0	-	0,0	-	-	-
43	-	1,1	-	3,3	-	0,0	0,0	0,4	-	0,2	0,0	1,2	-	-
5	5,4	8,7	82,6	82,7	1,9	9,0	6,0	42,3	4,9	19,0	2,8	13,3	2,6	13,9
51	2,5	4,1	25,8	2,1	1,4	0,0	5,2	7,1	-	1,8	0,0	0,0	1,2	2,5
52	0,3	1,1	0,8	4,0	0,2	2,5	-	4,1	0,9	7,3	1,0	0,7	1,1	0,6
53	0,2	0,4	0,6	9,0	-	0,0	-	1,5	0,1	1,7	0,0	0,1	0,0	0,0
54	0,1	0,0	39,4	44,1	0,2	0,5	0,2	0,7	0,0	1,1	0,2	2,1	0,0	6,1
55	0,2	0,7	1,4	3,7	0,0	0,9	0,0	1,2	0,4	0,4	0,3	0,8	0,0	0,4
56	-	0,1	-	-	-	0,0	-	21,7	-	0,4	-	-	-	-
57	1,4	1,8	5,4	8,3	-	3,1	0,4	1,7	2,2	2,3	0,4	7,0	-	2,0
58	0,0	0,1	8,4	3,7	-	0,0	-	-	1,0	0,0	0,1	1,1	-	-
59	0,8	0,4	2,7	7,9	0,0	1,9	0,1	4,2	0,3	4,0	0,9	1,5	0,2	2,2
6	24,4	6,0	156,5	179,0	11,1	8,7	34,2	29,7	76,3	134,7	7,0	135,7	81,8	27,8
61	0,0	-	0,0	-	-	-	0,0	-	0,1	0,1	0,2	3,4	0,9	0,8
62	1,5	0,6	16,5	0,4	0,2	0,2	2,7	0,3	10,1	-	0,1	0,0	0,0	0,1
63	1,1	0,0	3,9	17,6	-	-	5,0	0,0	2,3	2,7	0,5	1,6	1,1	-
64	0,7	1,9	17,1	10,7	0,0	4,5	0,2	7,5	0,5	106,7	0,9	0,8	0,1	12,7
65	4,4	1,2	31,2	0,6	1,2	0,3	9,3	3,4	8,3	3,1	0,9	11,9	64,1	-
66	2,4	1,2	17,2	0,8	3,0	0,8	13,3	0,1	3,7	-	0,9	2,5	5,9	0,4
67	0,0	0,7	34,5	0,8	5,8	2,1	-	10,0	0,2	17,2	0,2	64,0	1,7	10,7
68	11,5	0,1	6,1	144,9	-	0,5	-	5,9	0,2	4,1	0,0	40,2	0,0	2,3
69	2,7	0,3	29,9	3,2	0,9	0,4	3,7	2,2	50,9	0,8	3,4	11,2	8,0	0,9
7	27,9	12,8	258,5	60,9	3,4	13,2	84,3	17,5	464,6	16,0	129,9	110,6	2,6	47,8
71	0,8	0,0	7,4	2,1	0,1	0,8	0,1	0,4	1,1	0,2	0,4	3,3	0,4	1,9
72	1,2	0,9	61,4	11,3	0,0	4,3	0,2	8,2	11,3	3,0	0,1	3,8	-	5,4
73	0,0	-	6,9	1,2	-	0,3	-	0,0	17,1	-	-	0,1	0,3	-
74	2,1	2,6	44,7	10,0	0,4	3,4	0,8	1,4	10,3	4,6	1,3	5,0	0,1	20,9
75	2,6	1,0	3,2	6,4	0,0	1,1	18,7	0,1	215,9	0,6	87,5	7,1	0,0	9,2
76	1,5	0,7	31,8	10,9	1,5	1,3	41,2	1,2	22,0	1,9	7,7	39,5	0,4	1,7
77	16,7	7,6	63,5	15,0	0,6	1,7	19,1	5,6	42,3	5,2	30,4	49,6	1,3	8,5
78	2,9	-	36,5	2,7	0,8	0,2	4,2	0,6	144,6	0,5	2,5	2,2	0,1	0,0
79	-	-	3,2	1,4	-	0,1	-	-	0,1	-	-	0,1	-	0,1
8	19,2	3,5	126,4	17,2	0,4	4,5	50,5	3,0	93,6	7,7	273,1	20,2	118,2	10,3
81	2,0	-	3,1	2,1	-	0,0	-	-	8,0	0,1	0,7	1,0	1,6	-
82	4,2	0,3	2,2	5,9	0,0	0,2	2,4	0,0	5,7	0,1	0,2	2,5	0,5	-
83	0,8	-	0,1	0,0	-	-	0,0	-	1,0	-	1,5	-	9,0	-
84	6,5	0,3	49,3	0,8	0,1	0,0	26,2	-	11,6	0,0	214,7	1,2	96,5	-
85	0,1	1,1	20,4	0,2	0,0	-	11,5	-	2,6	-	4,4	-	2,8	-
87	0,3	0,1	7,7	3,7	0,1	2,4	0,9	1,3	4,0	4,4	3,7	6,1	0,1	7,3
88	0,2	0,0	4,5	0,2	-	0,1	1,7	0,1	19,5	0,3	18,3	6,8	0,4	0,1
89	5,3	1,7	39,0	4,2	0,1	1,9	7,8	1,6	41,3	2,8	29,6	2,6	7,3	3,0
9	0,0	-	0,1	0,0	-	-	0,0	-	1,3	-	0,2	0,1	0,2	-

TABELL 13. SAMHANDELEN MED DE VIKTIGSTE LAND. HOVEDGRUPPER ETTER SITC. JANUAR-APRIL 1996. MILL. KR
(FORTS.) TRADE WITH PRINCIPAL COUNTRIES BY DIVISIONS OF THE SITC. JANUARY-APRIL 1996. MILLION KRONER

GRUPPE	INDONESIA		ISRAEL		JAPAN		KINA		KOREA, REPUBLIKKEN		PAKISTAN		SAUDI-ARABIA	
	INNFB.	UTF.	INNFB.	UTF.	INNFB.	UTF.	INNFB.	UTF.	INNFB.	UTF.	INNFB.	UTF.	INNFB.	UTF.
I ALT	124,1	166,3	158,0	223,3	2775,3	1393,4	1523,6	342,5	450,5	446,9	85,9	45,5	7,7	77,1
0	8,9	4,9	73,3	19,0	6,6	566,6	25,3	8,5	18,5	27,3	0,7	1,1	-	2,3
00	-	-	-	-	-	-	-	-	-	-	-	-	-	-
01	0,2	-	-	-	-	0,0	-	-	-	-	-	-	-	-
02	-	-	-	-	-	51,0	-	-	-	-	-	-	-	-
03	0,1	0,2	0,0	17,9	5,4	515,0	2,6	8,5	17,2	26,4	-	-	-	2,2
04	-	-	0,0	0,0	0,0	0,3	0,2	-	-	-	0,2	-	-	0,1
05	1,8	-	73,1	0,1	0,1	-	15,0	-	-	-	0,5	-	-	-
06	-	-	0,0	-	0,0	0,0	0,5	-	0,1	-	0,0	-	-	-
07	6,7	-	0,0	0,1	0,1	-	6,4	-	-	-	0,0	-	-	-
08	-	4,7	-	0,9	0,0	0,3	0,1	-	-	0,8	-	1,1	-	-
09	0,1	-	0,1	-	1,0	0,0	0,4	-	1,1	-	0,0	-	-	-
1	0,2	-	0,3	0,1	0,3	0,0	0,0	-	0,0	0,0	-	-	-	0,0
11	-	-	0,3	0,1	0,3	0,0	-	-	0,0	0,0	-	-	-	0,0
12	0,2	-	-	0,0	-	-	0,0	-	-	-	-	-	-	-
2	10,3	2,6	6,6	1,4	3,2	46,5	14,3	2,6	1,2	2,0	1,6	0,9	-	0,9
21	-	-	-	-	-	0,2	0,0	-	0,1	-	-	-	-	-
22	-	-	-	-	0,0	0,1	0,2	-	-	-	0,2	-	-	-
23	-	-	-	-	0,1	-	-	-	-	-	-	-	-	-
24	9,9	-	-	-	0,0	24,6	0,0	-	-	0,4	-	-	-	-
25	-	-	-	1,2	-	1,9	-	-	-	-	-	-	-	-
26	-	-	-	-	1,6	-	0,1	-	0,4	-	1,1	0,6	-	-
27	-	2,6	0,1	0,2	0,1	16,3	9,6	-	-	1,6	-	0,1	-	0,9
28	0,3	-	-	-	1,2	0,0	3,5	2,6	-	-	0,1	0,1	-	-
29	0,0	-	6,5	-	0,3	3,5	0,8	-	0,7	-	0,3	0,1	-	-
3	2,1	-	0,0	104,1	0,1	1,2	34,7	0,0	0,0	0,0	-	0,0	-	0,0
32	-	-	-	-	-	-	33,8	-	-	-	-	-	-	-
33	2,1	-	0,0	104,1	0,1	1,2	0,9	0,0	-	0,0	-	0,0	-	0,0
34	-	-	-	-	-	-	-	-	0,0	-	-	-	-	-
35	-	-	-	-	-	-	-	-	-	-	-	-	-	-
4	2,6	0,0	-	0,1	0,6	0,7	0,2	-	0,0	1,3	-	0,3	-	-
41	-	0,0	-	-	0,6	0,2	-	-	0,0	1,3	-	-	-	-
42	2,6	-	-	-	0,0	-	0,2	-	-	-	-	-	-	-
43	-	-	-	0,1	-	0,5	-	-	-	-	-	0,3	-	-
5	0,5	38,5	3,8	7,0	45,1	210,6	26,1	160,0	11,4	24,9	-	2,5	7,5	11,8
51	0,5	0,0	0,0	0,3	3,8	113,0	6,9	0,0	0,7	0,7	-	-	3,1	0,6
52	-	1,4	0,3	1,5	10,0	71,4	11,0	1,3	0,5	3,3	-	0,7	0,0	1,4
53	-	1,0	0,6	0,1	1,8	0,2	0,2	0,1	0,4	1,0	-	0,3	-	1,1
54	-	0,8	0,2	0,2	2,5	2,4	0,8	2,4	1,4	2,4	-	0,9	-	3,5
55	-	-	1,5	0,6	3,7	1,2	1,5	0,3	0,2	1,2	-	0,1	-	0,8
56	-	27,7	-	2,4	-	5,0	0,1	151,6	-	0,2	-	-	-	0,5
57	-	5,0	-	0,6	6,7	2,9	2,6	3,4	2,1	7,2	-	0,4	3,7	2,7
58	0,0	-	1,0	0,3	3,5	0,1	0,6	-	2,7	1,5	-	-	0,7	0,0
59	0,0	2,6	0,2	0,8	6,0	14,4	2,5	0,8	3,4	7,3	-	0,1	-	1,2
6	26,9	10,1	8,1	63,7	653,6	304,6	142,7	13,7	63,6	89,0	51,1	38,1	0,1	7,6
61	-	0,3	0,0	-	0,0	0,1	1,0	-	0,2	0,1	0,4	-	-	-
62	3,5	0,1	1,4	0,5	51,6	0,2	3,1	0,1	29,2	0,1	-	-	-	0,0
63	13,6	0,0	0,4	0,2	2,6	6,5	0,4	0,8	2,3	0,0	0,0	-	-	-
64	0,2	3,0	0,0	25,4	7,4	44,7	5,0	0,3	2,6	0,0	1,5	-	-	5,1
65	6,9	0,2	0,3	0,7	7,6	1,7	38,8	0,3	8,4	4,4	50,5	0,0	0,1	0,5
66	2,4	0,0	1,2	0,5	9,8	1,8	20,7	0,0	2,4	5,3	-	-	-	0,1
67	-	4,2	0,2	1,4	529,2	48,4	0,5	1,4	0,9	50,7	-	35,8	-	0,4
68	-	0,9	0,3	11,8	14,3	194,9	17,5	1,1	-	18,1	-	0,7	-	0,8
69	0,3	1,4	4,7	23,0	33,6	10,2	49,6	10,1	19,0	8,1	0,2	0,0	-	0,7
7	6,8	60,6	52,9	23,3	1827,2	187,8	347,2	140,6	278,2	241,0	0,0	2,3	0,1	50,7
71	-	13,0	4,2	0,6	115,2	23,0	0,8	61,6	0,9	13,7	-	-	-	3,6
72	0,0	1,0	1,0	3,7	85,1	18,0	1,4	14,7	27,8	28,5	0,0	2,1	-	3,2
73	-	-	0,2	-	23,3	0,5	2,2	0,0	1,7	1,6	-	-	-	0,0
74	0,0	10,4	3,8	0,7	88,3	105,6	9,0	36,3	12,6	158,5	-	-	0,0	2,8
75	0,8	7,5	7,2	4,0	383,6	10,7	31,9	0,6	80,9	4,0	-	-	-	0,2
76	3,6	27,4	21,0	4,3	194,5	3,1	52,7	16,5	63,7	13,7	-	0,1	0,1	33,4
77	2,0	1,4	12,3	8,6	180,5	11,3	36,2	10,7	30,6	9,1	-	0,0	-	7,4
78	0,3	-	3,0	1,5	425,6	8,1	34,6	0,1	59,7	1,4	-	0,2	-	0,0
79	0,1	-	0,2	0,0	331,1	7,3	178,6	0,3	0,4	10,4	-	-	-	0,0
-	-	-	-	-	329,6	-	178,1	-	-	-	-	-	-	-
-	-	-	-	-	329,6	-	178,1	-	-	-	-	-	-	-
-	-	-	-	-	-	-	-	-	-	-	-	-	-	-
8	65,8	49,6	12,0	4,5	237,8	75,4	931,1	17,2	77,3	61,4	32,4	0,4	0,0	3,7
81	0,2	-	0,1	1,4	0,8	2,8	10,1	0,2	0,1	3,3	0,1	-	-	0,0
82	9,0	-	0,2	0,3	0,8	26,3	15,1	0,9	0,1	0,0	0,0	-	-	0,4
83	0,1	-	0,1	-	0,3	0,0	80,0	0,1	1,2	-	0,3	-	-	-
84	32,6	0,0	3,5	0,1	4,2	1,1	539,9	0,0	32,7	0,2	23,0	-	0,0	0,2
85	19,1	0,0	0,2	-	0,1	0,0	108,5	-	12,6	0,0	0,8	-	-	-
87	0,0	49,5	1,3	1,4	69,4	36,7	7,5	14,1	1,9	56,0	0,1	0,3	-	1,5
88	0,6	0,0	0,1	-	93,4	4,1	13,2	0,2	1,2	0,4	0,0	-	-	0,0
89	4,2	0,0	6,7	1,4	68,9	4,4	156,8	1,6	27,5	1,5	8,0	0,1	-	1,5
9	0,1	-	0,8	0,1	0,9	0,0	2,1	-	0,2	-	0,0	-	-	-

TABELL 13. SAMHANDELEN MED DE VIKTIGSTE LAND. HOVEDGRUPPER ETTER SITC. JANUAR-APRIL 1996. MILL. KR
(FORTS.) TRADE WITH PRINCIPAL COUNTRIES BY DIVISIONS OF THE SITC. JANUARY-APRIL 1996. MILLION KRONER

GRUPPE	SINGAPORE		THAILAND		CANADA		U S A		ARGENTINA		BRASIL		AUSTRALIA	
	INNF.	UTF.	INNF.	UTF.	INNF.	UTF.	INNF.	UTF.	INNF.	UTF.	INNF.	UTF.	INNF.	UTF.
I ALT	274,7	453,3	214,0	450,2	1429,2	3755,4	5020,6	7429,4	98,8	38,9	319,5	611,0	236,4	266,6
0	2,7	33,8	35,6	11,9	99,4	45,5	263,4	341,8	20,3	14,2	117,4	512,9	6,3	35,2
00	-	-	-	-	0,9	-	0,7	0,2	-	-	-	-	-	-
01	-	0,3	0,0	-	0,2	0,0	5,4	1,0	0,2	-	1,0	-	0,4	0,3
02	-	0,1	-	-	2,5	8,4	3,1	52,5	-	-	-	-	-	17,8
03	0,5	31,9	9,0	8,7	63,8	35,4	62,3	284,0	0,9	11,2	0,0	509,8	-	12,8
04	0,0	0,4	8,8	-	8,2	0,4	72,2	1,6	-	-	0,1	-	1,4	0,5
05	0,0	0,0	15,8	-	19,0	0,0	67,4	0,3	18,7	-	40,9	-	4,2	-
06	-	0,0	0,7	-	0,0	0,1	1,7	0,3	0,6	-	0,0	-	0,0	-
07	0,2	0,0	0,3	-	0,2	0,0	5,0	0,2	-	-	71,7	-	-	-
08	-	-	0,2	2,7	4,6	0,3	33,1	1,1	-	3,0	3,7	3,0	0,2	3,8
09	1,9	1,0	0,7	0,5	0,0	0,7	12,5	0,7	-	-	-	-	0,1	-
1	0,1	0,3	0,5	-	1,0	0,1	34,5	0,7	1,2	-	5,8	0,2	12,9	0,1
11	0,1	0,2	0,0	-	1,0	0,0	12,2	0,7	1,2	-	0,5	0,2	12,9	0,1
12	-	0,0	0,5	-	-	0,0	22,3	0,0	-	-	5,3	-	-	-
2	0,4	4,4	1,9	5,6	1108,6	1,6	255,7	128,4	30,0	0,0	81,0	3,4	179,6	0,8
21	-	0,0	-	-	0,0	-	1,2	-	-	-	-	-	-	-
22	0,0	-	0,0	-	1,0	-	216,0	-	0,1	-	61,7	-	0,0	-
23	-	-	-	-	-	-	2,3	-	-	-	-	-	-	-
24	0,2	0,2	1,3	-	6,5	-	25,0	-	29,8	-	18,1	-	0,7	-
25	-	0,5	-	-	-	-	1,1	8,0	-	-	-	0,3	-	-
26	-	0,3	-	-	-	-	0,6	0,0	-	-	-	-	0,1	-
27	-	3,1	-	5,6	0,1	1,0	3,7	33,6	-	0,0	0,1	3,1	-	0,7
28	0,0	0,2	-	-	1096,2	-	1,9	84,9	-	-	0,1	-	174,8	0,0
29	0,3	-	0,6	-	4,8	0,6	3,9	1,8	-	-	1,0	-	4,0	-
3	-	0,2	-	-	0,0	3350,6	101,8	4246,4	5,1	-	-	-	9,8	0,0
32	-	-	-	-	-	-	33,6	-	0,1	-	-	-	9,7	-
33	-	0,2	-	-	0,0	3350,6	68,0	4102,0	5,0	-	-	-	0,1	0,0
34	-	-	-	-	-	-	0,2	144,4	-	-	-	-	-	-
35	-	-	-	-	-	-	-	-	-	-	-	-	-	-
4	0,0	0,0	-	0,6	0,0	1,1	2,4	13,9	-	-	-	0,3	-	0,6
41	-	-	-	0,1	-	0,1	0,1	12,4	-	-	-	0,3	-	0,5
42	0,0	0,0	-	-	0,0	-	0,2	-	-	-	-	-	-	-
43	-	-	-	0,6	-	1,0	2,1	1,5	-	-	-	-	-	0,1
5	22,4	109,2	2,1	142,5	6,6	11,3	347,1	348,0	0,5	2,8	23,3	18,0	3,0	126,2
51	0,1	72,8	-	5,8	3,9	0,0	103,8	64,3	0,2	1,1	7,7	1,9	-	92,4
52	-	4,0	0,1	4,1	0,9	0,0	19,7	58,9	0,1	0,0	14,0	1,7	-	12,6
53	-	3,3	0,0	1,3	0,1	1,6	19,0	30,6	0,0	0,7	-	1,1	0,2	0,1
54	16,4	2,8	0,0	1,0	0,6	0,7	44,9	36,8	-	0,1	0,0	1,5	2,4	1,3
55	0,0	6,9	0,6	0,5	0,7	0,7	29,2	11,7	-	-	0,7	0,2	0,2	0,7
56	-	0,2	-	125,1	-	-	0,0	64,6	-	-	-	7,3	-	6,4
57	4,9	9,9	0,5	3,0	0,0	7,3	37,4	32,6	0,1	0,5	0,2	3,3	-	7,5
58	0,7	0,7	0,6	0,0	0,1	0,1	20,3	4,4	-	0,0	0,1	0,0	0,1	0,1
59	0,2	8,5	0,3	1,8	0,4	1,0	72,9	44,2	0,0	0,2	0,6	1,0	0,1	5,2
6	9,4	98,1	29,0	29,3	69,5	151,4	367,3	1428,7	40,5	11,2	67,1	25,6	9,5	50,9
61	-	0,0	0,8	-	0,3	0,2	0,4	7,8	22,8	-	0,4	-	0,1	-
62	1,6	0,8	2,4	0,2	1,1	0,3	32,6	0,6	0,4	-	0,8	3,5	0,2	1,3
63	0,6	0,3	5,8	1,8	6,0	1,9	4,6	23,9	-	0,1	3,7	0,5	0,0	0,6
64	0,0	32,4	1,9	11,4	7,4	4,4	29,4	311,9	-	1,8	-	-	-	12,0
65	0,0	1,8	11,0	1,5	2,8	4,2	37,6	11,8	0,0	5,9	5,6	0,2	0,2	0,1
66	0,6	3,5	4,5	5,0	2,2	0,3	22,9	12,2	0,0	0,0	1,0	0,0	0,4	0,2
67	1,3	15,2	0,0	4,6	4,2	27,4	116,2	264,5	15,5	1,0	8,2	0,2	0,1	20,9
68	0,0	22,2	0,0	1,2	39,8	95,7	20,0	700,8	-	1,4	45,1	20,3	7,9	11,0
69	5,2	21,9	2,6	3,7	5,5	17,0	103,6	95,3	1,8	1,0	2,4	0,8	0,6	4,8
7	221,4	169,3	64,7	255,2	111,5	60,2	2880,1	722,0	0,8	7,9	7,6	37,0	11,5	27,2
71	0,8	16,9	2,1	181,1	1,5	8,5	453,9	103,5	-	0,8	0,3	4,1	0,0	1,6
72	7,6	24,2	0,5	4,4	21,5	31,2	422,0	79,8	0,0	0,8	0,1	4,1	3,5	4,4
73	0,1	1,3	0,0	-	0,5	0,2	16,8	8,2	-	0,4	0,0	-	0,0	0,2
74	5,5	55,8	0,3	0,6	7,0	8,3	253,8	142,5	0,0	3,0	0,5	6,8	1,0	3,3
75	143,8	25,1	29,0	5,7	13,1	1,8	618,8	152,7	0,5	2,1	0,6	0,8	2,5	2,1
76	37,5	15,5	19,2	54,4	7,1	3,2	215,6	34,3	-	0,4	1,4	10,7	0,9	2,3
77	24,2	21,6	13,3	8,4	9,2	4,2	467,9	73,9	0,0	0,3	1,2	4,2	1,4	8,1
78	1,9	7,0	0,3	0,5	16,8	0,3	182,2	117,1	0,3	0,1	3,3	2,5	2,1	4,5
79	0,0	1,9	0,0	0,1	34,9	2,4	249,2	9,9	-	0,1	0,1	3,8	0,1	0,6
-	-	-	-	-	13,0	-	-	-	-	-	-	-	-	-
-	-	-	-	-	13,0	-	-	-	-	-	-	-	-	-
8	18,3	37,7	80,1	5,0	32,1	133,5	765,9	198,5	0,4	2,8	17,4	13,5	3,8	25,1
81	0,1	3,4	2,1	0,0	0,1	1,5	8,5	1,6	-	-	0,0	0,2	0,0	1,0
82	3,1	6,9	2,4	0,1	1,6	2,3	34,5	54,1	-	0,0	1,2	-	0,1	0,4
83	0,1	-	2,5	-	0,0	-	1,8	0,1	-	0,1	-	-	0,0	-
84	5,9	0,1	31,9	0,0	3,4	0,5	22,4	3,5	0,1	0,1	1,2	-	0,1	-
85	0,9	-	18,4	0,0	0,2	0,0	4,3	0,1	-	0,0	7,8	-	0,0	-
87	1,1	21,6	0,8	2,3	7,3	8,0	283,4	96,7	-	0,9	2,8	9,9	1,2	15,5
88	2,4	0,2	2,7	0,3	0,8	0,0	74,9	6,5	0,0	-	0,0	-	0,1	0,5
89	4,8	5,5	19,2	2,2	18,8	121,2	336,1	35,7	0,3	1,7	4,4	3,4	2,3	7,6
9	0,0	0,4	0,1	0,0	0,4	0,1	2,3	1,1	0,0	-	0,0	-	0,0	0,5

TABELL 14. UTFØRSEL. VIKTIGERE VARER FORDELT PÅ BESTEMMELSESLAND
 EXPORTS OF PRINCIPAL COMMODITIES BY COUNTRY OF DESTINATION

VARENØR. (H S)	VARE OG LAND	ENHET	APRIL	1996	JAN.-APRIL	1996	PROSENT	PROSENT
			MENGDE	VERDI	MENGDE	VERDI	AV VAREGR.	AV TRAD. EKSP.(1)
				1000 KR.		1000 KR.		
0302.1201	FERSK OPPDRETTET LAKS	TONN						
	I ALT		13758	396771	50964	1427961	100,0	2,71
	BE BELGIA		529	15103	1561	43791	3,1	
	CH SVEITS		128	3639	606	15758	1,1	
	DE TYSKLAND		958	27783	3886	109057	7,6	
	DK DANMARK		3629	101447	14020	393208	27,5	
	ES SPANIA		1044	29778	3807	106496	7,5	
	FI FINLAND		319	8979	1068	29471	2,1	
	FR FRANKRIKE		2501	71923	8961	252145	17,7	
	GB STORB. OG N.-IRL.		594	17292	1780	51035	3,6	
	HK HONG KONG		189	5696	781	21345	1,5	
	IT ITALIA		616	17368	2119	59105	4,1	
	JP JAPAN		1224	58312	4750	132113	9,3	
	NL NEDERLAND		583	16990	2120	58978	4,1	
	PT PORTUGAL		339	9531	1682	46877	3,3	
	SE SVERIGE		870	25925	2539	74247	5,2	
	TW TAIWAN		52	1594	517	13067	0,9	
	ANDRE LAND		182	5411	766	21268	1,5	
0301.9100-9300								
0301.9902,9909								
0302.1101-1109								
0302.1209-3900								
0302.5000								
0302.6200-6909								
0304.1001-1003	FERSK ELLER KJØLT FISK OG FILETER (UNNT. SILD), ELLERS	TONN						
0304.1005,1008	I ALT		10321	125532	37443	471393	100,0	0,89
	BE BELGIA		374	5887	1255	19710	4,2	
	CH SVEITS		30	1638	114	6002	1,3	
	DE TYSKLAND		1508	17175	5450	68480	14,5	
	DK DANMARK		3722	34539	12700	123982	26,3	
	ES SPANIA		63	1956	290	8272	1,8	
	FR FRANKRIKE		2078	27440	7764	105976	22,5	
	GB STORB. OG N.-IRL.		863	10190	4741	55556	11,8	
	IT ITALIA		11	351	58	1734	0,4	
	JP JAPAN		73	3489	195	9050	1,9	
	NL NEDERLAND		711	8549	2471	30777	6,5	
	SE SVERIGE		346	5087	1134	18836	4,0	
	ANDRE LAND		542	9229	1272	23016	4,9	
0303.2201	FRYST OPPDRETTET LAKS	TONN						
	I ALT		1434	40667	6115	164338	100,0	0,31
	DE TYSKLAND		15	795	96	2473	1,5	
	DK DANMARK		4	139	230	5914	3,6	
	FR FRANKRIKE		84	2390	537	13413	8,2	
	IL ISRAEL		18	409	199	4827	2,9	
	IT ITALIA		18	584	73	2236	1,4	
	JP JAPAN		315	8609	1384	37181	22,6	
	KR KOREA, REPUBLIKKEN		78	2438	358	10723	6,5	
	RU RUSSLAND		75	2192	383	11015	6,7	
	SE SVERIGE		89	2306	258	6498	4,0	
	SG SINGAPORE		17	522	42	1171	0,7	
	TW TAIWAN		430	11869	1411	36853	22,4	
	US U S A		139	4095	487	13204	8,0	
	ANDRE LAND		151	4318	659	18828	11,5	
0303.1000-2109								
0303.2209-4900								
0303.6000-7909	FRYST FISK ELLERS, IKKE FILETERT, UNNTATT SILD	TONN						
	I ALT		18640	168533	108812	796038	100,0	1,51
	CA CANADA		311	2508	2098	15734	2,0	
	DE TYSKLAND		677	11673	1569	25784	3,2	
	DK DANMARK		786	8476	2148	29497	3,7	
	GB STORB. OG N.-IRL.		1783	18714	6768	68070	8,6	
	JP JAPAN		3478	51321	18865	180385	22,7	
	LT LITAUEN		370	1866	4940	29678	3,7	
	LV LATVIA		1512	8823	8359	51856	6,5	
	NG NIGERIA		-	-	4229	15700	2,0	
	NL NEDERLAND		6	277	3291	22616	2,8	
	PL POLEN		1313	4901	10448	53425	6,7	
	RO ROMANIA		18	90	725	3192	0,4	
	RU RUSSLAND		2056	9562	18455	104321	13,1	
	SE SVERIGE		1735	12090	4458	30260	3,8	
	TR TYRKIA		243	1188	1289	6134	0,8	
	US U S A		1649	16049	5051	42750	5,4	
	ANDRE LAND		2703	20994	16117	116638	14,7	
0304.2001-2004								
0304.2006-2009	FRYSTE FILETER AV FISK, UNNT. SILD	TONN						
	I ALT		11378	275835	41286	1025575	100,0	1,95
	BE BELGIA		274	7845	766	22969	2,2	
	CH SVEITS		32	1615	233	9883	1,0	
	DE TYSKLAND		1273	28803	4950	126010	12,1	
	DK DANMARK		271	7929	989	29113	2,8	
	FI FINLAND		305	6205	1512	30521	3,0	
	FR FRANKRIKE		1897	43649	6448	154311	15,0	
	GB STORB. OG N.-IRL.		3935	88163	13476	298647	29,1	
	IT ITALIA		187	7434	1090	43124	4,2	
	JP JAPAN		140	7352	959	44898	4,4	
	SE SVERIGE		468	13115	1797	47822	4,7	
	US U S A		2087	52980	6882	180259	17,6	
	ANDRE LAND		509	10745	2186	40016	3,9	

 (1) TRADISJONELL EKSPORT = EKSPORT UNNTATT SKIP, OLJEPLATTFORMER, RÅOLJE OG NATURGASS. SE TABELL 1, KOLONNE B3.
 (1) TRADITIONAL EXPORTS = EXPORTS EXCL. SHIPS, OIL PLATFORMS, CRUDE OIL AND NATURAL GAS. SEE TABLE 1, COLUMN B3.

TABELL 14. UTFØRSEL. VIKTIGERE VARER FORDELT PÅ BESTEMMELSESLAND
 (FORTS.) EXPORTS OF PRINCIPAL COMMODITIES BY COUNTRY OF DESTINATION

VARENØR. (H S)	VARE OG LAND	ENHET	APRIL	1996	JAN.-APRIL	1996	PROSENT	PROSENT			
			MENGDE	VERDI	MENGDE	VERDI	AV VAREGR.	AV TRAD. EKSP.(1)			
			1000 KR.		1000 KR.						
0305.3004-3009	SALTET, TØRKET ELLER RØYKT FISK, I.E.N., HERUNDER FILETER	TONN									
0305.4100-4900			I ALT	5049	115634	27535	646776	100,0	1,23		
0305.6200-6909			CA CANADA	24	359	268	4467	0,7			
			CH SVEITS	9	802	46	3933	0,6			
			DE TYSKLAND	5	405	25	2359	0,4			
			DK DANMARK	9	554	504	10032	1,6			
			ES SPANIA	1432	28377	5809	126761	19,6			
			FR FRANKRIKE	189	3183	849	18036	2,8			
			GR HELLAS	66	1657	2343	52414	8,1			
			IT ITALIA	131	4889	910	31421	4,9			
			PT PORTUGAL	2882	60439	15643	333405	51,5			
			SE SVERIGE	18	1161	71	5228	0,8			
			US U S A	32	3012	127	11583	1,8			
			ANDRE LAND	252	10797	941	47136	7,3			
0305.5101-5104			TØRRFISK	TONN							
0305.5901-5902					I ALT	192	14688	1227	99041	100,0	0,19
0305.5904,5907					CH SVEITS	10	609	21	1383	1,4	
	HR KROATIA	-			-	38	2775	2,8			
	IT ITALIA	137			12209	953	85986	86,8			
	NG NIGERIA	5			110	5	110	0,1			
	US U S A	11			762	16	1162	1,2			
	ANDRE LAND	30			998	194	7624	7,7			
0305.5107	KLIPPFISK	TONN									
0305.5903					I ALT	3395	94650	27517	899232	100,0	1,71
0305.5905-5906			AR ARGENTINA	6	186	244	8845	1,0			
0305.5908			BR BRASIL	786	22475	13827	506325	56,3			
			CG KONGO	25	459	227	4099	0,5			
			CH SVEITS	50	2013	219	8995	1,0			
			DE TYSKLAND	34	1304	165	6436	0,7			
			DK DANMARK	-	-	94	4215	0,5			
			DO DEN DOMINIK. REPUBL.	45	837	1485	34628	3,9			
			ES SPANIA	42	1040	348	8294	0,9			
			FR FRANKRIKE	223	6451	1514	45744	5,1			
			GP GUADELOPE	54	1558	182	5409	0,6			
			IT ITALIA	110	3119	895	29106	3,2			
			JM JAMAICA	35	752	425	9244	1,0			
			MQ MARTINIQUE	153	4207	408	12043	1,3			
			PT PORTUGAL	1299	37679	5603	165723	18,4			
			US U S A	19	1013	50	2414	0,3			
			VE VENEZUELA	-	-	26	1052	0,1			
			ZR ZAIRE	296	5531	395	7283	0,8			
			ANDRE LAND	219	6026	1409	39376	4,4			
0306.1100-2900			KREPSDYR OG BLØTDYR, IKKE HERMETISKE	TONN							
0307.1000-9900					I ALT	849	15111	3543	119831	100,0	0,23
	BE BELGIA	0			32	20	1121	0,9			
	CA CANADA	-			-	278	4827	4,0			
	DK DANMARK	40			636	160	4575	3,8			
	FO FÆRØYANE	329			2176	469	3449	2,9			
	FR FRANKRIKE	1			27	144	7899	6,6			
	JP JAPAN	54			749	648	45874	38,3			
	RU RUSSLAND	129			2357	320	10202	8,5			
	SE SVERIGE	253			7273	773	26956	22,5			
	US U S A	2			212	10	1180	1,0			
	ANDRE LAND	40			1648	722	13747	11,5			
0406.1000-9000	OST OG OSTEMASSE	TONN									
					I ALT	1705	33422	8123	161032	100,0	0,31
					AU AUSTRALIA	175	4507	674	17839	11,1	
					CA CANADA	60	1786	286	8447	5,2	
					DE TYSKLAND	96	2440	298	7849	4,9	
			ES SPANIA	19	394	89	1967	1,2			
			GB STORBRIIT. OG N.-IRL.	39	1134	260	7127	4,4			
			JP JAPAN	775	11276	3552	50954	31,6			
			SE SVERIGE	55	1868	261	8804	5,5			
			US U S A	443	8737	2504	52470	32,6			
			ANDRE LAND	43	1279	199	5574	3,5			
1504.2031,2099			SILDEOLJE OG ANNEN FISKEOLJE	TONN							
	I ALT	8344			23795	19733	69314	100,0	0,13		
	DE TYSKLAND	3159			7394	4004	10523	15,2			
	DK DANMARK	28			100	330	877	1,3			
	FR FRANKRIKE	2			81	8	299	0,4			
	GB STORBRIIT. OG N.-IRL.	2474			6160	10549	31974	46,1			
	NL NEDERLAND	2602			7504	3806	11354	16,4			
	SE SVERIGE	6			189	641	2645	3,8			
	US U S A	63			1946	320	8979	13,0			
	ANDRE LAND	10			421	73	2663	3,8			

(1) TRADISJONELL EKSPORT = EKSPORT UNNTATT SKIP, OLJEPLATTFORMER, RÅOLJE OG NATURGASS. SE TABELL 1, KOLONNE B3.
 (1) TRADITIONAL EXPORTS = EXPORTS EXCL. SHIPS, OIL PLATFORMS, CRUDE OIL AND NATURAL GAS. SEE TABLE 1, COLUMN B3.

TABELL 14. UTFØRSEL. VIKTIGERE VARER FORDELT PÅ BESTEMMELSESLAND
(FORTS.) EXPORTS OF PRINCIPAL COMMODITIES BY COUNTRY OF DESTINATION

VARENØ. (H S)	VARE OG LAND	ENHET	APRIL 1996		JAN.-APRIL 1996		PROSENT AV VAREGR.	PROSENT AV TRAD. EKSP. (1)
			MENGDE	VERDI	MENGDE	VERDI		
			1000 KR.		1000 KR.			
1604	FISK, TILBEREDT ELLER KONSERVERT, KAVIAR OG KAVIARETTERLIKNINGER AV ROGN	TONN						
	I ALT		3163	60377	12531	243333	100,0	0,46
	AT ØSTERRIKE		9	302	43	1526	0,6	
	AU AUSTRALIA		26	1589	153	9090	3,7	
	BO BOLIVIA		-	-	359	4327	1,8	
	CA CANADA		12	683	50	3034	1,2	
	CH SVEITS		59	1604	409	11012	4,5	
	DE TYSKLAND		121	1913	621	11918	4,9	
	DK DANMARK		45	697	157	3337	1,4	
	FI FINLAND		169	3296	607	11383	4,7	
	FR FRANKRIKE		21	1289	50	2922	1,2	
	IL ISRAEL		-	-	89	4725	1,9	
	IT ITALIA		23	1358	172	6120	2,5	
	JP JAPAN		16	1539	53	3916	1,6	
	NL NEDERLAND		7	218	21	676	0,3	
	RU RUSSLAND		265	5822	1144	29266	12,0	
	SE SVERIGE		850	15401	4887	71259	29,3	
	SY SYRIA		-	-	416	5032	2,1	
	US U S A		82	3945	404	19256	7,9	
	ANDRE LAND		1457	20724	2899	44534	18,3	
1605	KREPSDYR OG BLØTDYR, TILBEREDT ELLER KONSERVERT	TONN						
	I ALT		1144	63664	4127	235114	100,0	0,45
	CA CANADA		-	-	0	3	-	
	CH SVEITS		35	1795	93	5254	2,2	
	DE TYSKLAND		5	453	44	3331	1,4	
	DK DANMARK		30	1759	158	9093	3,9	
	FI FINLAND		203	11068	710	39163	16,7	
	FR FRANKRIKE		79	4918	252	15498	6,6	
	GB STORB. OG N.-IRL.		307	16319	1179	63349	26,9	
	RU RUSSLAND		52	991	100	4730	2,0	
	SE SVERIGE		416	24251	1472	87707	37,3	
	ANDRE LAND		38	2110	120	6985	3,0	
2301.2010,2090	MJØL OG PELLETER AV FISK, KREPSDYR ELLER BLØTDYR	TONN						
	I ALT		9664	40582	28155	112462	100,0	0,21
	CH SVEITS		-	-	1085	4178	3,7	
	DE TYSKLAND		-	-	405	1631	1,5	
	ES SPANIA		-	-	2079	8962	8,0	
	FI FINLAND		2550	10838	3550	13968	12,4	
	FR FRANKRIKE		1023	3697	3938	15692	14,0	
	GB STORB. OG N.-IRL.		5847	24964	10650	41054	36,5	
	IE IRLAND		-	-	2926	11744	10,4	
	IT ITALIA		-	-	1657	7127	6,3	
	SE SVERIGE		125	491	439	1661	1,5	
	ANDRE LAND		120	593	1425	6445	5,7	
2709.0000	RÅOLJE	TONN						
	I ALT		11427110	11263340	45050249	40538115	100,0	76,90(2)
	BE BELGIA		557374	551104	1302897	1195622	2,9	
	CA CANADA		1153389	1100428	3741730	3287980	8,1	
	DE TYSKLAND		574588	589514	2266384	2113470	5,2	
	DK DANMARK		83254	85087	1098515	981917	2,4	
	ES SPANIA		-	-	737609	639963	1,6	
	FI FINLAND		111299	113722	419091	382993	0,9	
	FR FRANKRIKE		939444	929040	4533885	4062002	10,0	
	GB STORB. OG N.-IRL.		3415069	3340794	13608286	12128903	29,9	
	IE IRLAND		82236	83051	542845	490586	1,2	
	IL ISRAEL		-	-	124042	104018	0,3	
	IT ITALIA		140472	126715	665480	585600	1,4	
	NL NEDERLAND		2113650	2125902	7817827	7171811	17,7	
	PL POLEN		112353	115400	213667	204138	0,5	
	PT PORTUGAL		-	-	81320	68180	0,2	
	SE SVERIGE		520904	527747	3283674	2955841	7,3	
	TW TAIWAN		266371	268816	266371	268816	0,7	
	US U S A		1356707	1306020	4346626	3896275	9,6	
	ANDRE LAND		-	-	-	-	-	
2710.0011-0094	PETROLEUMSPRODUKTER (UNNT. SMØRE-OLJER MV.)	KUB.M.						
	I ALT		1184647	1080711	4376151	3644679	100,0	6,91
	BE BELGIA		17059	13383	130854	94824	2,6	
	DE TYSKLAND		122438	122216	590342	526346	14,4	
	DK DANMARK		213341	186913	481454	385131	10,6	
	FI FINLAND		64876	67991	295312	263853	7,2	
	FO FØRØYANE		10328	10287	59777	56592	1,6	
	FR FRANKRIKE		-	-	161445	144655	4,0	
	GB STORB. OG N.-IRL.		260757	245121	760326	659938	18,1	
	IS ISLAND		48055	50577	177647	176091	4,8	
	IT ITALIA		66921	55042	392014	274432	7,5	
	NL NEDERLAND		166770	141313	549946	437541	12,0	
	PL POLEN		-	-	130041	96120	2,6	
	SE SVERIGE		53728	47505	195348	159293	4,4	
	US U S A		110647	90626	263583	204991	5,6	
	ANDRE LAND		49727	49738	188062	164872	4,5	
2711.2100	NATURGASS, I GASSFORM	1000 KUB.M.						
	I ALT		2727448	1496388	11335873	6223239	100,0	11,81(2)
	BE BELGIA		209930	116512	874553	478533	7,7	
	DE TYSKLAND		1109721	615895	5277054	2885840	46,4	
	ES SPANIA		162528	90202	614789	336549	5,4	
	FR FRANKRIKE		781024	433469	2830087	1549594	24,9	
	GB STORB. OG N.-IRL.		208495	98369	757704	435384	7,0	
	NL NEDERLAND		255750	141941	981650	537339	8,6	
	ANDRE LAND		-	-	-	-	-	

(1) TRADISJONELL EKSPORT = EKSPORT UNNTATT SKIP, OLJEPLATTFORMER, RÅOLJE OG NATURGASS. SE TABELL 1, KOLONNE B3.

(2) DISSE PROSENTTALLE AVVIKER FRA DE ØVRIGE FORDI RÅOLJE OG NATURGASS IKKE INNGÅR I TRADISJONELLE VARER.

(1) TRADITIONAL EXPORTS = EXPORTS EXCL. SHIPS, OIL PLATFORMS, CRUDE OIL AND NATURAL GAS. SEE TABLE 1, COLUMN B3.

(2) THESE PERCENTAGE FIGURES DEVIAE FROM THE OTHERS AS CRUDE OIL AND NATURAL GAS ARE NOT INCLUDED IN TRADITIONAL COMMODITIES.

TABELL 14. UTFØRSEL, VIKTIGERE VARER FORDELT PÅ BESTEMMELSES-
LAND (FORTS.) EXPORTS OF PRINCIPAL COMMODITIES BY COUNTRY OF DESTINATION

VARENØR. (H S)	VARE OG LAND	ENHET	APRIL 1996		JAN.-APRIL 1996		PROSENT AV VAREGR.	PROSENT AV TRAD. EKSP. (1)
			MENGDE	VERDI	MENGDE	VERDI		
			1000 KR.		1000 KR.			
3901-3906	POLYMERER, UBEARBEIDDE	TONN						
	I ALT		27994	161645	131745	708116	100,0	1,34
	BE BELGIA		516	2390	1625	7241	1,0	
	CN KINA		313	2119	517	3261	0,5	
	DE TYSKLAND		5107	27180	30141	149391	21,1	
	DK DANMARK		3336	19594	17361	95982	13,6	
	FI FINLAND		3143	16092	12179	58031	8,2	
	FR FRANKRIKE		1199	5536	5730	25903	3,7	
	GB STORBRIIT. OG N.-IRL.		5099	30776	19666	113462	16,0	
	HK HONG KONG		-	-	891	4068	0,6	
	IS ISLAND		272	1508	851	4449	0,6	
	LU LUXEMBOURG		140	979	941	5737	0,8	
	NL NEDERLAND		179	1607	1111	8070	1,1	
	SE SVERIGE		7904	44347	31334	172012	24,3	
	SG SINGAPORE		48	1647	664	6900	1,0	
	ANDRE LAND		739	7871	8735	53607	7,6	
3907-3914	POLYETERE, POLYESTERE, POLYAMIDER, HARPISKER, POLYURETANER, SILIKONER, NATURLIGE POLYMERER MV., UBEARBEIDDE	TONN						
	I ALT		6853	110179	29826	484374	100,0	0,92
	AT ØSTERRIKE		182	2133	714	8266	1,7	
	AU AUSTRALIA		48	1580	121	4848	1,0	
	CA CANADA		137	1575	400	6213	1,3	
	CZ TSJEKKIA		37	1509	193	5966	1,2	
	DE TYSKLAND		769	13738	3028	58993	12,2	
	DK DANMARK		614	10538	2866	46083	9,5	
	ES SPANIA		217	3471	701	11227	2,3	
	FI FINLAND		261	3901	1159	18195	3,8	
	FR FRANKRIKE		330	5843	1696	33108	6,8	
	GB STORBRIIT. OG N.-IRL.		528	9954	2067	37504	7,7	
	GR HELLAS		47	945	254	4141	0,9	
	IT ITALIA		207	4807	964	22016	4,5	
	NL NEDERLAND		962	12697	4952	67303	13,9	
	PL POLEN		110	857	588	4259	0,9	
	SE SVERIGE		1513	18093	5765	75908	15,7	
	TR TYRKIA		76	2260	200	6163	1,3	
	US U S A		160	6954	750	30151	6,2	
	ZA SØR-AFRIKA		7	179	190	2952	0,6	
	ANDRE LAND		647	9146	3219	41079	8,5	
3915-3921	AVFALL, SKRAP OG HALVFABRIKATER AV PLAST	TONN						
	I ALT		4642	72871	19120	282839	100,0	0,54
	BE BELGIA		67	1254	339	5687	2,0	
	CZ TSJEKKIA		32	746	183	3745	1,3	
	DE TYSKLAND		217	2702	1143	12927	4,6	
	DK DANMARK		449	8311	2000	31206	11,0	
	FI FINLAND		187	3450	737	12211	4,3	
	FR FRANKRIKE		468	6579	1485	21181	7,5	
	GB STORBRIIT. OG N.-IRL.		874	11412	3470	45881	16,2	
	IT ITALIA		63	958	186	2920	1,0	
	NL NEDERLAND		147	1815	513	7093	2,5	
	PL POLEN		248	5214	720	12196	4,3	
	SE SVERIGE		1507	24543	6258	97871	34,6	
	US U S A		113	1428	479	4883	1,7	
	ANDRE LAND		271	4459	1608	25040	8,9	
3922-3926	FERDIGE VARER AV PLAST (UNNT. MØBLER, LEKETØY MV.)	TONN						
	I ALT		2967	71931	11916	302988	100,0	0,57
	AU AUSTRALIA		153	2070	328	4792	1,6	
	BE BELGIA		27	623	87	2411	0,8	
	DE TYSKLAND		94	3064	500	16241	5,4	
	DK DANMARK		496	13158	1810	43995	14,5	
	FI FINLAND		298	5805	1158	25764	8,5	
	FR FRANKRIKE		175	3314	684	13979	4,6	
	GB STORBRIIT. OG N.-IRL.		490	8300	1897	33334	11,0	
	IS ISLAND		9	224	88	1947	0,6	
	NL NEDERLAND		91	2735	399	12912	4,3	
	PL POLEN		34	867	112	2767	0,9	
	SE SVERIGE		838	21597	3910	107555	35,5	
	US U S A		14	739	119	4062	1,3	
	ANDRE LAND		249	9435	823	33228	11,0	
4301.1000-8000	RÅ PELSSKINN (UNNT. KLIPP)	STK.						
	I ALT		30396	19528	478917	282015	100,0	0,53
	DE TYSKLAND		7	2	7	2	-	
	DK DANMARK		29933	19308	476716	281446	99,8	
	ANDRE LAND		456	218	2194	567	0,2	
4407-4408	TRELAST, SKÅRET ELLER HØVLET, UNNT. PARKETTSTAV	FAST MÅL KUB.M.						
	I ALT		63329	68277	255180	325343	100,0	0,62
	AT ØSTERRIKE		1148	1479	4483	6038	1,9	
	BE BELGIA		2731	3020	14396	15625	4,8	
	CH SVEITS		661	1067	4011	6349	2,0	
	DE TYSKLAND		14802	21956	74516	111305	34,2	
	DK DANMARK		6416	8980	24192	36588	11,2	
	FR FRANKRIKE		2083	2692	9280	12690	3,9	
	GB STORBRIIT. OG N.-IRL.		8380	10016	43127	48889	15,0	
	IE IRLAND		567	639	1766	1776	0,5	
	JP JAPAN		1436	2855	8159	15618	4,8	
	NL NEDERLAND		9489	10739	46788	52982	16,3	
	SE SVERIGE		13523	1752	17881	7013	2,2	
	ANDRE LAND		2093	3083	6581	10469	3,2	

(1) TRADISJONELL EKSPORT = EKSPORT UNNTATT SKIP, OLJEPLATTFORMER, RÅOLJE OG NATURGASS. SE TABELL 1, KOLONNE B3.
(1) TRADITIONAL EXPORTS = EXPORTS EXCL. SHIPS, OIL PLATFORMS, CRUDE OIL AND NATURAL GAS. SEE TABLE 1, COLUMN B3.

TABELL 14. UTFØRSEL. VIKTIGERE VARER FORDELT PÅ BESTEMMELSES-LAND
(FORTS.) EXPORTS OF PRINCIPAL COMMODITIES BY COUNTRY OF DESTINATION

VARENØR. (H S)	VARE OG LAND	ENHET	APRIL 1996		JAN.-APRIL 1996		PROSENT AV VAREGR.	PROSENT AV TRAD. EKSP.(1)
			MENGDE	VERDI	MENGDE	VERDI		
			1000 KR.		1000 KR.			
4701.0000	MEKANISK TREMASSE	TØRRVEKT TONN						
	I ALT		8589	19188	42664	115330	100,0	0,22
	DE TYSKLAND		2378	5124	10942	27507	23,9	
	DK DANMARK		744	1869	3199	8505	7,4	
	FI FINLAND		7	21	113	391	0,3	
	FR FRANKRIKE		176	232	844	2819	2,4	
	GB STORBØRIT. OG N.-IRL.		2004	4811	7258	19037	16,5	
	IN INDIA		-	-	1000	3204	2,8	
	IT ITALIA		848	1754	4289	10824	9,4	
	NL NEDERLAND		1088	2429	9129	26321	22,8	
	SE SVERIGE		936	2174	4066	13128	11,4	
	ANDRE LAND		408	775	1824	3593	3,1	
4702-4705	CELLULOSE (HERUNDER DISSOLVING- MASSE)	TØRRVEKT TONN						
	I ALT		31603	121355	115819	555227	100,0	1,05
	BE BELGIA		9053	33235	30146	143145	25,8	
	CH SVEITS		700	3109	2718	12184	2,2	
	DE TYSKLAND		8143	33682	28753	144725	26,1	
	DK DANMARK		312	986	966	4114	0,7	
	FI FINLAND		187	1113	338	2021	0,4	
	FR FRANKRIKE		2075	5389	5923	24585	4,4	
	GB STORBØRIT. OG N.-IRL.		3108	11890	9023	41399	7,5	
	IT ITALIA		792	2783	4344	17325	3,1	
	JP JAPAN		-	-	321	1921	0,3	
	NL NEDERLAND		1307	7330	8397	48905	8,8	
	SE SVERIGE		4327	14721	15680	68464	12,3	
	TW TAIWAN		-	-	3289	17761	3,2	
	US U S A		550	2010	1631	7984	1,4	
	ANDRE LAND		1049	5108	4289	20694	3,7	
4802.5100-6000	ANNET TRYKKPAPIR	TONN						
	I ALT		45476	248616	201045	1148158	100,0	2,18
	AU AUSTRALIA		-	-	1152	7685	0,7	
	BE BELGIA		181	1071	719	4173	0,4	
	DE TYSKLAND		16747	91909	59327	330902	28,8	
	DK DANMARK		1266	7377	5475	33438	2,9	
	ES SPANIA		1521	8919	5347	32019	2,8	
	FR FRANKRIKE		4565	24942	18143	104307	9,1	
	GB STORBØRIT. OG N.-IRL.		4592	24533	27315	156788	13,7	
	GR HELLAS		420	2346	2429	15048	1,3	
	IN INDIA		344	1975	1732	10745	0,9	
	IT ITALIA		1699	9902	8502	53975	4,7	
	JP JAPAN		1316	7026	8368	41541	3,6	
	NL NEDERLAND		1455	8207	9450	49579	4,3	
	SE SVERIGE		375	2934	1866	12674	1,1	
	US U S A		9568	50316	45294	264372	23,0	
	ANDRE LAND		1427	7159	5924	30911	2,7	
4804	KRAFTPAPIR OG KRAFTPAPP, UBESTRØKET	TONN						
	I ALT		18699	82491	70978	343410	100,0	0,65
	AT ØSTERRIKE		175	847	1228	5453	1,6	
	BE BELGIA		462	2352	1615	9190	2,7	
	CH SVEITS		378	2307	1715	10326	3,0	
	DE TYSKLAND		6520	28932	21166	103721	30,2	
	FR FRANKRIKE		667	2548	4608	19812	5,8	
	GB STORBØRIT. OG N.-IRL.		5106	22356	20866	98816	28,8	
	IT ITALIA		928	2985	3950	14294	4,2	
	NL NEDERLAND		676	4389	3242	23131	6,7	
	SE SVERIGE		752	3415	2991	15775	4,6	
	ANDRE LAND		3035	12360	9595	42891	12,5	
4805.3000	SULFITOMSLAGSPAPIR	TONN						
	I ALT		721	6565	2756	24529	100,0	0,05
	AU AUSTRALIA		39	455	146	1828	7,5	
	BE BELGIA		34	299	87	715	2,9	
	DE TYSKLAND		50	312	433	3244	13,2	
	FR FRANKRIKE		31	290	101	987	4,0	
	GB STORBØRIT. OG N.-IRL.		187	1634	905	7594	31,0	
	SE SVERIGE		42	410	130	1427	5,8	
	TR TYRKIA		89	981	130	1429	5,8	
	ANDRE LAND		250	2185	824	7305	29,8	
4806.2000	GREASEPROOF	TONN						
	I ALT		2123	26798	9056	107757	100,0	0,20
	CA CANADA		70	1218	276	4380	4,1	
	DE TYSKLAND		172	2349	942	10530	9,8	
	DK DANMARK		102	1472	327	4903	4,6	
	FR FRANKRIKE		142	1919	456	6270	5,8	
	GB STORBØRIT. OG N.-IRL.		260	3109	1410	17070	15,8	
	GR HELLAS		20	268	133	1851	1,7	
	SE SVERIGE		92	1476	322	4578	4,2	
	TR TYRKIA		18	261	466	5023	4,7	
	US U S A		874	10359	3022	34645	32,2	
	ANDRE LAND		372	4369	1701	18507	17,2	

(1) TRADISJONELL EKSPORT = EKSPORT UNNTATT SKIP, OLJEPLATTFORMER, RØLJE OG NATURGASS. SE TABELL 1, KOLONNE B3.
(1) TRADITIONAL EXPORTS = EXPORTS EXCL. SHIPS, OIL PLATFORMS, CRUDE OIL AND NATURAL GAS. SEE TABLE 1, COLUMN B3.

TABELL 14. UTFØRSEL, VIKTIGERE VARER FORDELT PÅ BESTEMMELSESLAND
 (FORTS.) EXPORTS OF PRINCIPAL COMMODITIES BY COUNTRY OF DESTINATION

VARENr. (H S)	VARE OG LAND	ENHET	APRIL	1996	JAN.-APRIL	1996	PROSENT AV VAREGR.	PROSENT AV TRAD. EKSP.(1)
			MENGDE	VERDI	MENGDE	VERDI		
			1000 KR.		1000 KR.			
7202.2100	FERROSILISIUM, SOM INNEHOLDER OVER 55 PST. SI	TONN						
	I ALT		32597	195104	144939	867086	100,0	1,64
	AU AUSTRALIA		359	2291	1305	8629	1,0	
	BE BELGIA		102	369	1103	5572	0,6	
	DE TYSKLAND		4894	28168	25189	147838	17,0	
	DK DANMARK		264	1684	931	5783	0,7	
	ES SPANIA		116	1073	4575	27693	3,2	
	FI FINLAND		1065	5992	5132	29572	3,4	
	FR FRANKRIKE		1108	5257	11378	68890	7,9	
	GB STORBRIIT. OG N.-IRL.		5875	31596	21482	116422	13,4	
	IT ITALIA		1234	8115	14206	90164	10,4	
	JP JAPAN		1199	8177	7309	46094	5,3	
	KR KOREA, REPUBLIKKEN		550	3856	2489	17792	2,1	
	MY MALAYSIA		259	1599	1473	8974	1,0	
	NL NEDERLAND		747	6314	2839	17898	2,1	
	PL POLEN		241	1459	544	3511	0,4	
	SE SVERIGE		2146	13043	9240	53872	6,2	
	TH THAILAND		174	1184	554	3897	0,4	
	US U S A		10250	61562	28071	167383	19,3	
	ANDRE LAND		2013	13366	7121	47101	5,4	
7202.3000	FERROSILICOMANGAN	TONN						
	I ALT		15918	72663	66317	320046	100,0	0,61
	BE BELGIA		190	739	2103	9673	3,0	
	DE TYSKLAND		3200	13751	9521	41555	13,0	
	DK DANMARK		450	2018	1350	6302	2,0	
	ES SPANIA		800	3040	5440	20976	6,6	
	FI FINLAND		1105	5520	2165	10419	3,3	
	FR FRANKRIKE		3345	14460	7370	34509	10,8	
	GB STORBRIIT. OG N.-IRL.		819	3439	5962	26349	8,2	
	IT ITALIA		1628	5998	9966	52038	16,3	
	LU LUXEMBOURG		800	3222	4890	20775	6,5	
	SE SVERIGE		1418	6961	5874	29784	9,3	
	TW TAIWAN		-	-	2237	13335	4,2	
	US U S A		2163	13515	8035	48212	15,1	
	ANDRE LAND		-	-	1405	6118	1,9	
7208-7212	FLATVALSEDE PRODUKTER AV JERN OG STÅL	TONN						
	I ALT		13951	68511	59606	279211	100,0	0,53
	BE BELGIA		-	-	558	3254	1,2	
	DK DANMARK		1332	7468	5731	31693	11,4	
	ES SPANIA		41	138	41	138	-	
	FI FINLAND		683	4232	1156	6996	2,5	
	GB STORBRIIT. OG N.-IRL.		3728	19625	14474	72051	25,8	
	NL NEDERLAND		2094	7009	9554	28996	10,4	
	SE SVERIGE		4279	22450	19291	98903	35,4	
	US U S A		1569	6335	5643	22331	8,0	
	ANDRE LAND		226	1253	3179	14849	5,3	
7213-7216	STANGSTÅL OG PROFILSTÅL	TONN						
	I ALT		45274	102261	108589	278707	100,0	0,53
	DE TYSKLAND		1891	7451	10653	35843	12,9	
	DK DANMARK		1523	4028	3883	12037	4,3	
	ES SPANIA		398	1671	412	1721	0,6	
	FI FINLAND		1866	3936	5505	12445	4,5	
	GB STORBRIIT. OG N.-IRL.		8001	18864	16976	43306	15,5	
	HK HONG KONG		20990	33309	20990	33309	12,0	
	IE IRLAND		209	1088	12079	26379	9,5	
	IT ITALIA		756	3606	938	4509	1,6	
	NL NEDERLAND		1267	2165	3206	6848	2,5	
	SE SVERIGE		651	1817	11026	25842	9,3	
	SG SINGAPORE		1030	3886	1030	3886	1,4	
	ANDRE LAND		6691	20519	21891	72581	26,0	
7308	JERN-OG STÅLKONSTRUKSJONER OG DELER (UNNT. PREFABRIKERT BYGNINGER)	TONN						
	I ALT		1428	35609	7192	146218	100,0	0,28
	CA CANADA		1	149	25	2274	1,6	
	CN KINA		-	-	29	2405	1,6	
	DE TYSKLAND		228	4767	849	20477	14,0	
	DK DANMARK		103	1847	511	8954	6,1	
	ES SPANIA		1	96	43	2924	2,0	
	FI FINLAND		0	43	51	3324	2,3	
	GB STORBRIIT. OG N.-IRL.		105	3672	329	14353	9,8	
	NL NEDERLAND		15	384	83	4213	2,9	
	SE SVERIGE		607	6964	3976	42112	28,8	
	US U S A		24	13474	51	15185	10,4	
	ANDRE LAND		344	4212	1244	30016	20,5	
7402.0000								
7403.1100-1900	KOPPER, ULEGERT, UBEARBEIDD	TONN						
	I ALT		2515	40508	11703	191314	100,0	0,36
	DE TYSKLAND		24	397	121	2088	1,1	
	FR FRANKRIKE		144	2309	578	9355	4,9	
	GB STORBRIIT. OG N.-IRL.		1467	23673	7393	120996	63,2	
	SE SVERIGE		879	14129	3607	58696	30,7	
	ANDRE LAND		-	-	4	178	0,1	

 (1) TRADISJONELL EKSPORT = EKSPORT UNNTATT SKIP, OLJEPLATTFORMER, RÅOLJE OG NATURGASS. SE TABELL 1, KOLONNE B3.
 (1) TRADITIONAL EXPORTS = EXPORTS EXCL. SHIPS, OIL PLATFORMS, CRUDE OIL AND NATURAL GAS. SEE TABLE 1, COLUMN B3.

TABELL 14. UTFØRSEL. VIKTIGERE VARER FORDELT PÅ BESTEMMELSESLAND
(FORTS.) EXPORTS OF PRINCIPAL COMMODITIES BY COUNTRY OF DESTINATION

VARENØ. (H S)	VARE OG LAND	ENHET	APRIL 1996		JAN.-APRIL 1996		PROSENT AV VAREGR.	PROSENT AV TRAD. EKSP.(1)
			MENGE	VERDI	MENGE	VERDI		
			1000 KR.		1000 KR.			
7502.1000	NIKKEL, ULEGERT, UBEARBEIDD	TONN						
	I ALT		4929	256105	20014	1046275	100,0	1,98
	BR BRASIL		120	6417	342	18544	1,8	
	CA CANADA		125	6699	629	33357	3,2	
	DE TYSKLAND		103	5350	407	21195	2,0	
	FR FRANKRIKE		96	4673	607	31255	3,0	
	GB STORBØIT. OG N.-IRL.		146	7767	552	29727	2,8	
	HK HONG KONG		139	7350	477	25158	2,4	
	JP JAPAN		438	22813	1645	86685	8,3	
	KR KOREA, REPUBLIKKEN		-	-	152	8004	0,8	
	NL NEDERLAND		873	46391	4169	226266	21,6	
	SE SVERIGE		362	19350	1320	70323	6,7	
	SG SINGAPORE		119	6081	238	12204	1,2	
	US U S A		2145	109225	8722	444079	42,4	
	ANDRE LAND		264	13989	754	39499	3,8	
7601.1000	ALUMINIUM, ULEGERT, UBEARBEIDD	TONN						
	I ALT		16297	194833	83759	1006618	100,0	1,91
	DE TYSKLAND		7294	83736	34055	404986	40,2	
	FR FRANKRIKE		2512	30623	11623	144367	14,3	
	GB STORBØIT. OG N.-IRL.		1715	21489	9905	123316	12,3	
	IT ITALIA		868	10502	4874	61325	6,1	
	JP JAPAN		298	5550	941	17506	1,7	
	LU LUXEMBOURG		1173	15487	2827	37260	3,7	
	NL NEDERLAND		1552	15994	13560	144081	14,3	
	SE SVERIGE		278	4220	1678	23803	2,4	
	ANDRE LAND		608	7233	4294	49975	5,0	
7601.2001,2002	ALUMINIUM, LEGERT, UBEARBEIDD	TONN						
	I ALT		54387	668653	231006	2917408	100,0	5,53
	AT ØSTERRIKE		1688	19754	9429	112093	3,8	
	BE BELGIA		3272	38645	13606	173841	6,0	
	CH SVEITS		893	10653	3743	45301	1,6	
	DE TYSKLAND		10873	139388	54789	730457	25,0	
	DK DANMARK		1948	25851	7285	93535	3,2	
	ES SPANIA		1089	13722	5085	63444	2,2	
	FI FINLAND		763	8845	2383	27764	1,0	
	FR FRANKRIKE		9123	111787	32276	407888	14,0	
	GB STORBØIT. OG N.-IRL.		9552	119164	33289	425257	14,6	
	IL ISRAEL		251	2921	1000	11524	0,4	
	IT ITALIA		7794	91563	32666	392174	13,4	
	NL NEDERLAND		2106	24592	16058	188491	6,5	
	PT PORTUGAL		1577	20111	5521	67059	2,3	
	SE SVERIGE		3188	38616	11772	150507	5,2	
	ANDRE LAND		268	3043	2103	28070	1,0	
7604,7605	ALUMINIUMSTENGER, -PROFILER OG -TRÅD	TONN						
	I ALT		6477	105266	26158	442017	100,0	0,84
	AT ØSTERRIKE		0	11	213	3071	0,7	
	BE BELGIA		255	3758	1134	17077	3,9	
	CZ TSJEKKIA		46	595	140	1821	0,4	
	DE TYSKLAND		1520	22335	5874	88543	20,0	
	DK DANMARK		203	4399	553	13659	3,1	
	FI FINLAND		189	2557	742	13769	3,1	
	FR FRANKRIKE		997	12602	3895	49003	11,1	
	GB STORBØIT. OG N.-IRL.		1038	16539	4897	78918	17,9	
	IT ITALIA		831	10789	3328	43670	9,9	
	NL NEDERLAND		58	1310	268	7361	1,7	
	SE SVERIGE		925	20835	3423	86105	19,5	
	ANDRE LAND		415	9536	1690	39020	8,8	
7606	ALUMINIUMPLATER OG -BÅND OVER 0,2 MM TYKKELSE	TONN						
	I ALT		8442	144548	36685	647696	100,0	1,23
	AE ARABISKE EMIRATER		-	-	197	4043	0,6	
	AT ØSTERRIKE		124	2394	670	12087	1,9	
	BE BELGIA		351	6020	1390	24206	3,7	
	CH SVEITS		641	10892	2665	47528	7,3	
	CZ TSJEKKIA		10	237	146	3264	0,5	
	DE TYSKLAND		1558	28434	6180	116787	18,0	
	DK DANMARK		420	9074	2337	51292	7,9	
	ES SPANIA		66	1015	225	3563	0,6	
	FI FINLAND		426	6882	1432	23694	3,7	
	FR FRANKRIKE		1127	19072	3862	69907	10,8	
	GB STORBØIT. OG N.-IRL.		1234	19906	6062	102857	15,9	
	IT ITALIA		581	8949	2025	32127	5,0	
	NL NEDERLAND		614	9891	1932	32163	5,0	
	SE SVERIGE		755	12794	3678	63997	9,9	
	TW TAIWAN		16	196	108	1508	0,2	
	ANDRE LAND		521	8791	3774	58673	9,1	
7901.1100-1200	SINK, ULEGERT, UBEARBEIDD	TONN						
	I ALT		9207	63486	36696	250787	100,0	0,48
	CA CANADA		374	2569	1324	9098	3,6	
	CH SVEITS		75	516	752	5013	2,0	
	DE TYSKLAND		2901	19700	10829	71576	28,5	
	DK DANMARK		485	3412	1734	12070	4,8	
	GB STORBØIT. OG N.-IRL.		3736	25582	14634	100525	40,1	
	SE SVERIGE		1479	10634	6095	43300	17,3	
	ANDRE LAND		158	1073	1329	9205	3,7	

(1) TRADISJONELL EKSPORT = EKSPORT UNNTATT SKIP, OLJEPLATTFORMER, RÅOLJE OG NATURGASS. SE TABELL 1, KOLONNE B3.
(1) TRADITIONAL EXPORTS = EXPORTS EXCL. SHIPS, OIL PLATFORMS, CRUDE OIL AND NATURAL GAS. SEE TABLE 1, COLUMN B3.

TABELL 14. UTFØRSEL. VIKTIGERE VARER FORDELT PÅ BESTEMMELSESLAND
(FORTS.) EXPORTS OF PRINCIPAL COMMODITIES BY COUNTRY OF DESTINATION

VARENØR. (H S)	VARE OG LAND	ENHET	APRIL	1996	JAN.-APRIL	1996	PROSENT	PROSENT
			MENGDE	VERDI	MENGDE	VERDI	AV VAREGR.	AV TRAD. EKSP.(1)
			1000 KR.		1000 KR.			
8425-8428	MASKINER OG APPARATER FOR LØFTING, LASTING OG LOSSING	STK.						
	I ALT		1493	86076	10563	397695	100,0	0,75
	AT ØSTERRIKE		14	127	783	5282	1,3	
	CA CANADA		42	859	159	4576	1,2	
	CL CHILE		66	671	161	14033	3,5	
	CN KINA		4	2385	45	8845	2,2	
	DE TYSKLAND		207	2335	569	13229	3,3	
	DK DANMARK		27	2649	259	10765	2,7	
	ES SPANIA		41	4038	72	37123	9,3	
	FI FINLAND		603	1364	4663	12902	3,2	
	FR FRANKRIKE		54	10869	198	13335	3,4	
	GB STORBØRIT. OG N.-IRL.		41	3165	819	52350	13,2	
	IT ITALIA		14	630	77	9833	2,5	
	JP JAPAN		25	8222	67	20501	5,2	
	KR KOREA, REPUBLIKKEN		26	16948	102	48563	12,2	
	NL NEDERLAND		33	1534	199	11531	2,9	
	SE SVERIGE		147	8423	962	33133	8,3	
	SG SINGAPORE		-	-	37	4700	1,2	
	US U S A		32	9436	507	28203	7,1	
	ANDRE LAND		117	12422	884	68790	17,3	
8432.1000-8000	LANDBRUKSMASKINER FOR JORDBEARB.	STK.						
	I ALT		1098	37822	4150	152514	100,0	0,29
	AT ØSTERRIKE		29	718	41	1293	0,8	
	BE BELGIA		6	183	50	1554	1,0	
	CA CANADA		75	2420	181	8846	5,8	
	DE TYSKLAND		122	2916	370	16276	10,7	
	DK DANMARK		113	7185	330	20176	13,2	
	ES SPANIA		81	2315	382	10980	7,2	
	FI FINLAND		245	3800	752	7933	5,2	
	FR FRANKRIKE		140	6961	681	32943	21,6	
	GB STORBØRIT. OG N.-IRL.		68	4160	271	16143	10,6	
	NL NEDERLAND		22	1457	129	5933	3,9	
	SE SVERIGE		65	1988	198	11528	7,6	
	US U S A		-	-	79	5785	3,8	
	ANDRE LAND		132	3720	686	13124	8,6	
8471	AUTOMATISKE DATABEHANDLINGSMASKINER OG ENHETER TIL DISSE	STK.						
	I ALT		31263	118574	137011	466133	100,0	0,88
	AU AUSTRALIA		-	-	325	1302	0,3	
	CH SVEITS		70	1003	123	2961	0,6	
	DE TYSKLAND		4015	17007	19497	72209	15,5	
	DK DANMARK		893	4253	3382	31583	6,8	
	ES SPANIA		90	1565	165	4931	1,1	
	FI FINLAND		93	1492	300	7433	1,6	
	FR FRANKRIKE		6043	12056	19460	45336	9,7	
	GB STORBØRIT. OG N.-IRL.		1468	5227	5306	23584	5,1	
	IT ITALIA		2036	5126	12577	34729	7,5	
	JP JAPAN		169	911	2796	7904	1,7	
	KR KOREA, REPUBLIKKEN		124	1416	198	3750	0,8	
	NL NEDERLAND		445	1953	9676	20876	4,5	
	PT PORTUGAL		5	183	14	396	0,1	
	RU RUSSLAND		4	202	832	1520	0,3	
	SE SVERIGE		3070	24778	12119	57110	12,3	
	SG SINGAPORE		2057	4863	11446	24014	5,2	
	US U S A		10000	24483	36413	90492	19,4	
	ANDRE LAND		681	12057	2382	36004	7,7	
8516.2100-2909 8516.5000-6009	ELEKTRISKE RADIATORER, ØVNER, KAMINER, KOMFYRER, STEKOVNER OG KOMPLETTE KOKEPLATER	STK.						
	I ALT		29685	18231	171014	98954	100,0	0,19
	AT ØSTERRIKE		1099	576	4430	2369	2,4	
	DE TYSKLAND		543	374	5596	2677	2,7	
	DK DANMARK		3703	2300	31736	16627	16,8	
	FI FINLAND		2771	2408	21270	16760	16,9	
	FR FRANKRIKE		964	406	5566	3080	3,1	
	GB STORBØRIT. OG N.-IRL.		2000	693	9655	3313	3,3	
	SE SVERIGE		12987	9532	72685	45258	45,7	
	ANDRE LAND		5618	1940	20076	8871	9,0	
8708	DELER OG TILBEHØR TIL MOTOR-KJØRETØYER UNDER POS. 8701-8705	TONN						
	I ALT		3065	189986	13161	805670	100,0	1,53
	BE BELGIA		287	19954	963	67938	8,4	
	DE TYSKLAND		930	52830	3803	231465	28,7	
	DK DANMARK		34	1925	99	8016	1,0	
	ES SPANIA		16	2079	81	10366	1,3	
	FI FINLAND		36	4427	91	12348	1,5	
	FR FRANKRIKE		23	3004	78	10161	1,3	
	GB STORBØRIT. OG N.-IRL.		36	3594	165	17373	2,2	
	IT ITALIA		14	1762	66	8171	1,0	
	JP JAPAN		13	714	29	1831	0,2	
	NL NEDERLAND		68	4501	334	20589	2,6	
	SE SVERIGE		1544	91683	7154	399645	49,6	
	ANDRE LAND		64	3512	297	17767	2,2	

(1) TRADISJONELL EKSPORT = EKSPORT UNNTATT SKIP, OLJEPLATTFORMER, RÅOLJE OG NATURGASS. SE TABELL 1, KOLONNE B3.
(1) TRADITIONAL EXPORTS = EXPORTS EXCL. SHIPS, OIL PLATFORMS, CRUDE OIL AND NATURAL GAS. SEE TABLE 1, COLUMN B3.

TABELL 14. UTFØRSEL. VIKTIGERE VARER FORDELT PÅ BESTEMMELSESLAND
(FORTS.) EXPORTS OF PRINCIPAL COMMODITIES BY COUNTRY OF DESTINATION

VARENØR. (H S)	VARE OG LAND	ENHET	APRIL 1996		JAN.-APRIL 1996		PROSENT AV VAREGR.	PROSENT AV TRAD. EKSP.(1)
			MENGDE	VERDI	MENGDE	VERDI		
			1000 KR.		1000 KR.			
9401,9403	MØBLER (UNNT. TIL MEDISINSK BRUK, SENGEBUNNER OG -UTSTYR)	TONN						
	I ALT		2228	119437	10465	594036	100,0	1,13
	AT ØSTERRIKE		11	1270	95	5919	1,0	
	BE BELGIA		18	1229	87	6054	1,0	
	CH SVEITS		14	1767	94	8998	1,5	
	DE TYSKLAND		351	22130	1781	113800	19,2	
	DK DANMARK		303	19299	1537	108606	18,3	
	FI FINLAND		264	5137	1164	26400	4,4	
	FR FRANKRIKE		60	6123	246	26899	4,5	
	GB STORB. OG N.-IRL.		133	6942	586	27582	4,6	
	IS ISLAND		11	579	74	2742	0,5	
	IT ITALIA		14	1204	71	5606	0,9	
	JP JAPAN		50	5018	274	25699	4,3	
	NL NEDERLAND		140	9473	554	42339	7,1	
	PL POLEN		44	1181	159	3180	0,5	
	RU RUSSLAND		2	193	44	2228	0,4	
	SE SVERIGE		642	22679	2820	110399	18,6	
	SG SINGAPORE		9	1845	36	6899	1,2	
	US U S A		120	11480	545	53589	9,0	
	ANDRE LAND		42	1888	298	17098	2,9	

(1) TRADISJONELL EKSPORT = EKSPORT UNNTATT SKIP, OLJEPLATTFORMER, RÅDLJE OG NATURGASS. SE TABELL 1, KOLONNE B3.
(1) TRADITIONAL EXPORTS = EXPORTS EXCL. SHIPS, OIL PLATFORMS, CRUDE OIL AND NATURAL GAS. SEE TABLE 1, COLUMN B3.

TABELL 16. SAMHANDELEN MED LAND OG LANDOMRÅDER. TRADISJONELLE VARER (1). MILL. KR
 IMPORTS AND EXPORTS, BY COUNTRY AND REGIONAL GROUPS OF COUNTRIES. TRADITIONAL COMMODITIES (1). MILLION KRONER

	INNFORSEL - OPPRINNELSES LAND IMPORTS - COUNTRY OF ORIGIN				UTFØRSEL - BESTEMMELSES LAND EXPORTS - COUNTRY OF DESTINATION			
	APRIL		JANUAR-APRIL		APRIL		JANUAR-APRIL	
	1995	1996	1995	1996	1995	1996	1995	1996

I A L T	15 690,7	17 459,2	64 652,6	69 969,1	10 602,8	12 651,3	48 528,7	52 716,7
NORDEN	4 071,8	5 065,0	17 949,9	20 091,0	2 642,9	3 134,4	12 127,6	13 081,8
EFTA	262,7	325,8	1 008,9	1 254,7	249,4	218,3	983,5	937,8
EU	11 591,3	12 597,1	47 135,9	50 308,7	8 206,7	9 073,3	36 542,6	38 093,1
TIDLIGERE COMECON	600,7	539,1	2 289,9	2 104,1	274,8	288,5	1 457,5	1 913,3
UTVIKLINGS LAND	1 265,4	1 653,5	6 078,1	6 719,9	839,9	1 620,4	4 326,1	5 756,1
EUROPA	12 504,9	13 523,9	50 669,1	53 964,6	8 790,7	9 723,5	39 259,7	41 418,1
AT ØSTERRIKE	172,0	131,6	634,2	639,2	102,9	77,7	403,1	364,1
BE BELGIA	446,6	432,7	1 787,3	1 778,1	333,0	289,8	1 399,4	1 364,5
CH SVEITTS	232,3	290,5	917,8	1 076,8	119,0	109,9	576,6	514,7
CZ TSJEKKIA	43,3	32,0	166,1	146,2	36,2	33,7	143,0	122,6
DE TYSKLAND	2 063,4	2 376,2	8 840,2	9 516,1	1 568,1	1 591,9	7 153,1	6 779,5
DK DANMARK	1 073,8	1 369,1	4 817,0	5 418,1	688,9	917,5	3 405,6	3 750,1
ES SPANIA	179,5	245,1	825,6	1 039,9	252,5	302,8	1 168,4	1 258,2
FI FINLAND	654,3	660,4	2 619,9	2 697,4	331,9	449,4	1 570,9	1 878,3
FO FÆRØYANE	1,4	4,6	25,6	27,5	23,2	25,2	85,7	106,8
FR FRANKRIKE	630,6	783,1	2 811,1	2 978,2	715,4	951,2	3 076,2	3 251,5
GB STORBRIT. OG N.-IRL.	2 435,8	1 705,6	7 233,0	6 671,6	1 310,3	1 512,9	5 398,2	6 026,4
GR HELLAS	27,2	28,1	103,1	98,0	43,2	28,9	222,8	200,8
HU UNGARN	30,0	23,8	83,2	88,7	10,2	11,8	49,7	37,6
IE IRLAND	217,8	217,4	945,5	979,2	38,3	61,1	236,4	400,7
IS ISLAND	30,4	35,1	89,7	176,7	130,1	108,0	404,7	420,6
IT ITALIA	544,1	698,0	2 324,6	2 874,5	462,5	409,3	2 125,8	2 027,6
LU LUXEMBOURG	12,0	10,8	47,8	48,9	15,9	27,4	52,5	92,0
NL NEDERLAND	684,0	787,5	3 048,8	3 162,4	672,4	652,1	2 849,1	2 953,6
PL POLEN	86,1	114,9	365,1	377,3	101,6	74,6	505,8	639,2
PT PORTUGAL	138,4	155,7	698,6	635,5	203,6	164,5	816,3	816,5
RU RUSSLAND	354,1	246,0	1 230,0	988,6	64,9	85,9	438,1	591,2
SE SVERIGE	2 312,0	2 995,6	10 397,7	11 771,3	1 467,0	1 636,2	6 660,7	6 925,9
SK SLOVAKIA	5,0	5,8	33,1	28,3	5,9	7,8	20,9	31,5
TR TYRKIA	33,4	43,3	131,3	205,0	18,5	29,1	108,4	160,6
ANDRE LAND I EUROPA	97,6	130,9	492,7	541,0	73,4	166,9	388,3	703,6
AFRIKA	130,1	208,5	701,9	863,4	90,0	147,5	433,4	488,6
BW BOTSWANA	36,8	50,7	214,3	297,5	0,6	7,8	1,7	11,7
GH GHANA	10,9	5,0	11,2	5,0	0,9	3,3	16,9	28,2
MA MAROKKO	22,5	23,2	101,4	121,6	6,6	4,5	33,4	22,6
ZA SØR-AFRIKA	32,3	52,2	110,6	196,8	9,9	8,3	37,4	39,8
ANDRE LAND I AFRIKA	27,6	77,5	264,3	242,5	72,0	123,6	343,9	386,4
ASIA	1 415,7	1 635,9	6 385,2	6 852,0	880,3	1 607,8	4 015,3	5 216,3
CN KINA	239,1	243,4	1 302,0	1 345,5	33,8	100,2	212,0	342,5
HK HONG KONG	67,5	86,6	432,4	415,5	53,7	114,3	177,7	324,9
IL ISRAEL	16,5	55,2	87,5	158,0	19,0	15,0	108,1	119,3
IN INDIA	71,2	71,2	278,7	252,0	29,2	17,3	110,1	107,4
JP JAPAN	525,7	644,0	2 194,2	2 445,7	322,3	383,4	1 348,7	1 393,4
KR KOREA, REPUBLIKKEN	131,7	96,3	505,6	450,5	73,3	114,8	468,8	446,9
MY MALAYSIA	44,0	52,9	185,6	195,2	28,1	37,4	102,3	111,1
PK PAKISTAN	20,1	24,9	112,0	85,9	3,5	17,9	29,9	45,5
SG SINGAPORE	53,2	57,6	241,2	274,7	97,3	76,0	498,9	453,3
TH THAILAND	39,5	56,2	185,7	214,0	72,7	45,2	308,2	450,2
TW TAIWAN	130,5	160,8	530,4	648,8	57,5	48,5	261,0	276,0
ANDRE LAND I ASIA	76,7	86,6	329,9	366,2	89,9	637,8	389,8	1 145,8
NORD - AMERIKA	1 458,1	1 742,0	5 871,3	6 990,8	722,2	1 046,5	3 720,8	4 491,6
CA CANADA	334,2	349,3	1 296,9	1 416,2	64,6	55,8	445,3	467,4
JM JAMAICA	71,4	118,2	181,0	331,7	3,9	0,9	16,3	10,9
US U S A	995,8	1 285,9	4 208,3	5 020,6	546,7	895,8	2 947,5	3 533,2
ANDRE LAND I NORD - AMERIKA	56,7	68,5	185,1	222,4	107,0	93,9	311,8	480,2
SØR - AMERIKA	134,4	307,3	857,4	1 046,0	77,1	72,0	856,9	791,1
AR ARGENTINA	4,6	44,3	40,6	98,8	9,7	8,5	40,6	38,9
BR BRASIL	54,4	141,2	274,4	319,5	31,5	43,3	662,8	611,0
CO COLOMBIA	12,1	14,7	80,2	84,3	18,3	3,2	47,1	21,7
VE VENEZUELA	0,1	4,2	4,2	31,0	3,4	3,4	18,2	16,9
ANDRE LAND I SØR - AMERIKA	63,2	102,9	458,1	512,4	14,2	13,6	88,3	102,6
OCEANIA	47,5	41,6	167,6	252,3	42,6	54,0	242,6	311,1
AU AUSTRALIA	40,8	35,4	145,2	236,4	37,4	41,0	212,1	266,6
ANDRE LAND I OCEANIA	6,8	6,3	22,4	15,9	5,2	13,0	30,4	44,4

(1) TRADISJONELL IMPORT = IMPORT UNNTATT SKIP, OLJEPLATTFORMER. SE TABELL 1, KOLONNE A2.

TRADISJONELL EKSPORT = EKSPORT UNNTATT SKIP, OLJEPLATTFORMER, RÅOLJE OG NATURGASS. SE TABELL 1, KOLONNE B3.

(1) TRADITIONAL IMPORTS = IMPORTS EXCL. SHIPS, OIL PLATFORMS. SEE TABLE 1, COLUMN A2.

TRADITIONAL EKSPORTS = EKSPORTS EXCL. SHIPS, OIL PLATFORMS, CRUDE OIL AND NATURAL GAS. SEE TABLE 1, COLUMN B3.

TABELL 17. INNFØRSEL OG UTFØRSEL FORDELT ETTER VARENS ANVENDELSESOMRÅDE. MILL. KR
 IMPORTS AND EXPORTS BY GROUPS OF END USE, BROAD ECONOMIC CATEGORIES. MILLION KRONER

ANVENDELSESOMRÅDE GROUPS OF END USE	APRIL			JANUAR-APRIL				
	1995	1996	ENDRING I PROSENT	1995	1996	ENDRING I PROSENT	ANDEL I PST. 1995 1996	
INNFØRSEL IMPORTS								
I ALT	15 779	17 543	+11,2	66 817	70 977	+6,2	100,0	100,0
INVESTERINGSVARER	2 567	3 232	+25,9	12 959	13 388	+3,3	19,4	18,9
Transportmidler (ekskl personbiler)	485	537	+10,8	3 973	2 607	-34,4	5,9	3,7
Andre investeringsvarer	2 082	2 695	+29,4	8 985	10 781	+20,0	13,4	15,2
VAREINNSATS	6 399	7 251	+13,3	27 469	30 044	+9,4	41,1	42,3
Matvarer	150	277	+84,8	822	1 112	+35,4	1,2	1,6
Deler til maskiner og transportmidler	2 053	2 442	+18,9	8 859	9 991	+12,8	13,3	14,1
Annen vareinnsats	4 196	4 533	+8,0	17 788	18 941	+6,5	26,6	26,7
BYGGEVARER	2 343	1 586	-32,3	6 954	6 262	-10,0	10,4	8,8
ENERGIVARER	369	707	+91,7	1 784	2 254	+26,4	2,7	3,2
Motorbensin , dieselolje og lette fyringsoljer	54	98	+80,7	368	369	+0,1	0,6	0,5
Råolje og øvrige brenselstoffer	314	608	+93,6	1 415	1 886	+33,2	2,1	2,7
KONSUMVARER	3 419	3 901	+14,1	15 122	16 133	+6,7	22,6	22,7
Varige konsumvarer	611	773	+26,4	2 620	2 948	+12,5	3,9	4,2
Derav transportmidler (ekskl. personbiler)	124	217	+75,0	407	578	+42,0	0,6	0,8
Mindre varige konsumvarer	1 126	1 247	+10,8	5 567	5 492	-1,3	8,3	7,7
Ikke varige konsumvarer	1 682	1 881	+11,8	6 935	7 693	+10,9	10,4	10,8
Herav matvarer	750	859	+14,5	3 090	3 582	+15,9	4,6	5,0
PERSONBILER	667	849	+27,3	2 460	2 824	+14,8	3,7	4,0
UKLASSIFISERTE VARER	16	18	+14,9	70	71	+1,8	0,1	0,1
UTFØRSEL EXPORTS								
I ALT	20 542	25 578	+24,5	88 342	101 414	+14,8	100,0	100,0
INVESTERINGSVARER	1 104	1 350	+22,3	6 758	7 216	+6,8	7,6	7,1
Transportmidler (ekskl personbiler)	225	245	+8,9	2 425	2 302	-5,1	2,7	2,3
Andre investeringsvarer	879	1 106	+25,7	4 333	4 914	+13,4	4,9	4,8
VAREINNSATS	5 570	6 410	+15,1	25 826	27 593	+6,8	29,2	27,2
Matvarer	58	44	-24,2	232	190	-18,3	0,3	0,2
Deler til maskiner og transportmidler	773	1 003	+29,7	3 593	4 602	+28,1	4,1	4,5
Annen vareinnsats	4 740	5 363	+13,2	22 002	22 801	+3,6	24,9	22,5
BYGGEVARER	885	1 430	+61,5	4 009	4 216	+5,2	4,5	4,2
ENERGIVARER	11 070	14 255	+28,8	42 839	52 448	+22,4	48,5	51,7
Motorbensin , dieselolje og lette fyringsoljer	447	530	+18,6	1 778	1 924	+8,2	2,0	1,9
Råolje og øvrige brenselstoffer	10 624	13 725	+29,2	41 061	50 524	+23,0	46,5	49,8
KONSUMVARER	1 900	2 120	+11,5	8 872	9 898	+11,6	10,0	9,8
Varige konsumvarer	194	203	+5,0	853	904	+6,0	1,0	0,9
Derav transportmidler (ekskl. personbiler)	38	42	+12,7	147	156	+5,9	0,2	0,2
Mindre varige konsumvarer	148	136	-7,8	735	660	-10,2	0,8	0,7
Ikke varige konsumvarer	1 559	1 780	+14,2	7 284	8 334	+14,4	8,2	8,2
Herav matvarer	1 425	1 621	+13,7	6 666	7 615	+14,2	7,5	7,5
PERSONBILER	3	5	+83,2	21	20	-2,0	-	-
UKLASSIFISERTE VARER	10	9	-7,8	17	23	+32,7	-	-

Råolje og naturgass. Tabell 18 - 22

Tabellene 18-22 omfatter spesielle tabeller over utførsel av råolje og naturgass (varenr. 2709.0000 og 2711.2100). Tallene revideres kvartalsvis med et etterslep på 2-3 kvartaler. Alle verdier er FOB norsk sokkelgrense. Landfordeling for denne måned finnes i tabell 14 i dette heftet, og for tidligere år i årspublikasjonen NOS, hefte I tabell 2 og i hefte II, tabell 17. Skipninger av norskeid råolje fra britiske terminaler er ikke med i den offisielle norske eksportstatistikken, se videre tabell 17 med kommentarer. Supplerende opplysninger til tabell 17 finnes i tekst og tabeller i siste vedlegg til årspublikasjonene. NOS Utenrikshandel, hefte I og II.

Crude oil and natural gas. Tables 18 - 22

The tables 18-22 contain revised figures for exports of crude oil and natural gas. The values relate to FOB exit Norwegian continental shelf. Exports under commodity no 27090000 consists of shipped stabilized crude oil and of unstabilized crude oil by pipelines. Table 17 covers all shipments of Norwegian crude oil, also including Norwegian crude oil from oil terminals in UK (Teasside, Sullom Voe). Shipments from the British terminals are not included in the official Norwegian export statistics. Further information is given in the last annex to the annual publications External Trade, Volume I and II.

TABELL 18. EKSPORT AV RÅOLJE OG NATURGASS . 1976 - 1995. REVIDERTE TALL
EXPORTS OF CRUDE OIL AND NATURAL GAS. 1976 - 1995. REVISED FIGURES

ÅR	RÅOLJE OG NATURGASS I ALT TOTAL, CRUDE OIL, NATURAL GAS			RÅOLJE CRUDE OIL			NATURGASS NATURAL GAS			
	MENGDE QUANTITY		VERDI VALUE	MENGDE QUANTITY		VERDI VALUE	MENGDE		VERDI VALUE	
	1000 TONN	TONS	MILL. KRONER	1000 TONN	TONS	MILL. KRONER	1000 TONN	TONS	MILL. SM3	MILL. KRONER
1976	13 624		6 716	13 624		6 716	-		-	-
1977	15 649		8 111	13 557		7 286	2 092		2 658	825
1978	27 840		13 598	16 685		8 796	11 154		14 282	4 802
1979	34 881		21 993	18 711		14 698	16 170		20 787	7 295
1980	42 762		41 399	23 197		28 500	19 564		25 119	12 899
1981	39 865		48 088	20 453		31 047	19 411		25 197	17 040
1982	39 461		53 471	20 666		31 879	18 795		24 457	21 593
1983	44 331		63 844	25 623		40 653	18 708		24 528	23 191
1984	49 938		78 328	30 064		51 712	19 874		26 240	26 617
1985	51 852		85 380	32 602		56 077	19 250		25 429	29 303
1986	54 759		83 077	35 376		58 526	19 383		25 653	24 551
1987	62 891		83 620	41 747		57 097	21 144		27 824	16 523
1988	69 482		88 513	48 104		63 682	21 378		27 776	14 831
1989	87 341		93 540	65 134		73 368	22 207		28 674	14 172
1990	88 229		88 540	68 332		74 563	19 898		25 380	13 977
1991	102 065		96 704	82 196		80 396	19 869		25 209	16 309
1992	112 883		97 158	92 568		82 658	20 315		25 721	14 499
1993	119 204		104 069	99 582		89 429	19 622		24 671	14 640
1994	133 180		106 440	111 336		92 119	21 845		27 172	14 321
1995	144 128		113 230	121 860		98 009	22 268		27 599	15 221

TABELL 19. EKSPORT AV STABILISERT RÅOLJE TRANSPORTERT MED SKIP FRA NORSK TERRITORIUM. REVIDERTE TALL
EXPORTS OF STABILIZED CRUDE OIL SHIPPED FROM NORWEGIAN TERRITORY. REVISED FIGURES

	1993			1994			1995		
	MENGDE QUANTITY		VERDI VALUE	MENGDE QUANTITY		VERDI VALUE	MENGDE QUANTITY		VERDI VALUE
	1000 TONN	1000 TONS	MILL. KRONER	1000 TONN	1000 TONS	MILL. KRONER	1000 TONN	1000 TONS	MILL. KRONER
I ALT	74 172	551 681	66 837	86 664	646 505	72 290	96 054	717 247	77 888
1. KVARTAL ..	17 034	126 718	16 140	21 576	160 715	16 892	22 831	170 534	18 841
JANUAR	5 430	40 378	4 897	6 551	48 845	5 200	8 079	60 338	6 657
FEBRUAR	5 474	40 698	5 197	7 178	53 449	5 671	7 285	54 460	6 196
MARS	6 130	45 641	6 046	7 846	58 422	6 021	7 467	55 736	5 987
2. KVARTAL ..	18 732	139 331	17 536	21 338	159 052	18 486	22 443	167 790	19 086
APRIL	6 697	49 824	6 335	6 557	48 949	5 509	8 043	60 149	6 842
MAI	6 424	47 747	6 017	7 115	53 023	6 204	7 084	53 005	6 190
JUNI	5 612	41 759	5 184	7 666	57 080	6 773	7 316	54 636	6 054
3. KVARTAL ..	17 723	131 675	15 995	20 693	154 592	17 646	23 530	175 941	18 177
JULI	6 498	48 332	5 998	7 470	55 786	6 719	7 603	56 764	5 650
AUGUST	6 232	46 299	5 747	5 495	41 158	4 748	7 978	59 781	6 115
SEPTEMBER ...	4 993	37 044	4 251	7 728	57 648	6 179	7 949	59 395	6 412
4. KVARTAL ..	20 683	153 958	17 166	23 057	172 146	19 266	27 250	202 983	21 784
OKTOBER	6 811	50 665	6 005	7 966	59 472	6 489	9 478	70 716	7 225
NOVEMBER	6 859	51 099	5 756	7 915	59 080	6 873	8 630	64 333	6 790
DESEMBER	7 012	52 195	5 405	7 176	53 594	5 904	9 142	67 933	7 769
TOTAL	74 172	551 681	66 837	86 664	646 505	72 290	96 054	717 247	77 888
DANMARK	2 512	18 537	2 237	2 865	21 297	2 384	2 922	21 804	2 373
FINLAND	3 286	24 514	2 922	4 136	31 170	3 479	2 895	21 962	2 398
SVERIGE	5 569	41 766	5 053	6 502	48 886	5 473	8 062	60 312	6 586
BELGIA;LUXEMB	1 097	8 168	988	2 675	19 923	2 216	3 523	26 251	2 843
FRANKRIKE ...	7 716	57 017	6 869	8 749	65 117	7 273	9 915	73 995	8 047
IRLAND	1 861	13 865	1 668	2 365	17 671	1 976	1 909	14 261	1 561
ITALIA	823	6 095	709	1 801	13 318	1 421	470	3 513	393
KROATIA	-	-	-	-	-	-	240	1 785	198
NEDERLAND ...	11 729	87 393	10 559	15 911	119 369	13 373	18 074	135 575	14 835
POLEN	1 308	9 754	1 176	1 284	9 626	1 091	995	7 434	799
PORTUGAL	133	992	116	-	-	-	322	2 400	265
SPANIA	262	1 923	233	267	1 964	204	427	3 189	348
STORBRIANNIA	16 176	121 239	14 822	15 242	114 338	12 725	16 856	126 637	13 686
TYSKLAND	8 587	64 379	7 875	6 593	49 669	5 546	8 279	62 518	6 713
TAIWAN	-	-	-	-	-	-	267	1 923	209
ISRAEL	624	4 648	569	759	5 672	645	626	4 677	519
CANADA	5 214	37 784	4 562	8 644	62 946	7 095	11 290	82 319	8 892
U S A	7 274	53 608	6 480	8 871	65 541	7 388	8 981	66 692	7 222

TABELL 20. EKSPORT AV USTABILISERT RÅOLJE TRANSPORTERT I RØR TIL STORBRITANNIA. REVIDERTE TALL
EXPORTS OF UNSTABILIZED CRUDE OIL BY PIPELINES TO UNITED KINGDOM. REVISED FIGURES

	1993			1994			1995		
	MENGDE QUANTITY		VERDI VALUE	MENGDE QUANTITY		VERDI VALUE	MENGDE QUANTITY		VERDI VALUE
	1000 TONN TONS	1000 FAT BARREL	MILL. KRONER	1000 TONN TONS	1000 FAT BARREL	MILL. KRONER	1000 TONN TONS	1000 FAT BARREL	MILL. KRONER
I ALT	25 410	198 886	22 591	24 672	192 096	19 829	25 806	200 495	20 121
1. KVARTAL ..	6 130	48 037	5 668	6 119	47 731	4 601	6 353	49 452	5 007
JANUAR	2 126	16 681	1 874	2 186	17 054	1 644	2 198	17 116	1 724
FEBRUAR	1 884	14 775	1 744	1 923	14 992	1 501	1 983	15 437	1 610
MARS	2 120	16 581	2 050	2 010	15 685	1 456	2 172	16 900	1 673
2. KVARTAL ..	6 395	50 085	5 887	6 241	48 580	5 145	6 440	50 001	5 314
APRIL	2 089	16 368	1 924	2 017	15 681	1 581	2 185	16 930	1 776
MAI	2 203	17 262	2 037	2 122	16 509	1 779	2 153	16 718	1 823
JUNI	2 102	16 454	1 925	2 102	16 391	1 786	2 101	16 353	1 715
3. KVARTAL ..	6 230	48 845	5 554	5 478	42 568	4 506	6 368	49 498	4 734
JULI	2 154	16 881	1 965	2 112	16 422	1 832	2 198	17 077	1 615
AUGUST	2 041	15 993	1 860	1 178	9 155	982	2 161	16 767	1 576
SEPTEMBER ...	2 035	15 971	1 728	2 188	16 992	1 692	2 009	15 654	1 543
4. KVARTAL ..	6 655	51 920	5 482	6 834	53 216	5 577	6 646	51 544	5 066
OKTOBER	2 263	17 666	1 960	2 277	17 760	1 801	2 209	17 110	1 620
NOVEMBER	2 134	16 621	1 801	2 279	17 731	1 931	2 186	16 955	1 646
DESEMBER	2 258	17 633	1 722	2 278	17 726	1 845	2 250	17 479	1 800

TABELL 21. EKSPORT AV NATURGASS. REVIDERTE TALL
EXPORTS OF NATURAL GAS. REVISED FIGURES

	1993			1994			1995		
	MENGDE QUANTITY		VERDI VALUE	MENGDE QUANTITY		VERDI VALUE	MENGDE QUANTITY		VERDI VALUE
	1000 TONN TONS	MILL. SM3	MILL. KRONER	1000 TONN TONS	MILL. SM3	MILL. KRONER	1000 TONN TONS	MILL. SM3	MILL. KRONER
I ALT	19 622	24 671	14 640	21 845	27 172	14 321	22 268	27 599	15 221
1. KVARTAL ..	5 169	6 541	3 913	6 027	7 524	4 131	6 099	7 564	4 151
STORBRIT. ...	1 055	1 404	783	936	1 205	744	415	513	310
TYSKLAND	1 825	2 278	1 388	2 197	2 726	1 461	2 439	3 026	1 648
NEDERLAND ...	572	714	435	596	740	397	647	800	436
BELGIA	542	676	412	783	975	523	622	770	419
FRANKRIKE ...	1 176	1 468	894	1 354	1 680	901	1 648	2 046	1 114
SPANIA	-	-	-	160	198	106	328	410	223
2. KVARTAL ..	4 516	5 693	3 471	5 168	6 449	3 500	5 298	6 579	3 603
STORBRIT. ...	752	1 004	614	753	967	562	243	297	181
TYSKLAND	1 645	2 050	1 249	1 966	2 441	1 309	2 307	2 869	1 563
NEDERLAND ...	521	649	395	552	685	367	600	743	405
BELGIA	494	615	375	461	571	306	616	764	416
FRANKRIKE ...	1 104	1 376	838	1 226	1 522	816	1 254	1 558	849
SPANIA	-	-	-	210	262	141	279	349	190
3. KVARTAL ..	4 021	5 045	2 950	4 137	5 138	2 604	4 956	6 140	3 442
STORBRIT. ...	703	913	588	303	380	228	383	469	295
TYSKLAND	1 510	1 881	1 075	1 678	2 083	1 040	1 990	2 470	1 371
NEDERLAND ...	472	587	336	502	622	311	549	679	377
BELGIA	447	556	318	401	497	248	556	688	382
FRANKRIKE ...	889	1 108	633	1 060	1 315	657	1 227	1 520	844
SPANIA	-	-	-	193	240	120	250	313	174
4. KVARTAL ..	5 916	7 392	4 307	6 513	8 061	4 086	5 915	7 316	4 025
STORBRIT. ...	905	1 172	752	357	442	281	362	444	212
TYSKLAND	2 263	2 809	1 606	2 474	3 062	1 529	2 420	2 996	1 663
NEDERLAND ...	612	760	434	668	824	411	638	787	437
BELGIA	557	692	396	732	904	451	543	668	371
FRANKRIKE ...	1 416	1 758	1 005	1 945	2 409	1 203	1 617	2 003	1 112
SPANIA	163	202	115	337	420	210	334	417	231
TOTAL T	19 622	24 671	14 640	21 845	27 172	14 321	22 268	27 599	15 221
STORBRIT. ...	3 415	4 493	2 737	2 350	2 993	1 815	1 404	1 724	998
TYSKLAND	7 242	9 018	5 317	8 315	10 312	5 339	9 156	11 361	6 245
NEDERLAND ...	2 176	2 710	1 600	2 318	2 871	1 486	2 434	3 009	1 654
BELGIA	2 039	2 540	1 500	2 377	2 948	1 529	2 338	2 890	1 588
FRANKRIKE ...	4 585	5 710	3 371	5 584	6 927	3 577	5 746	7 127	3 919
SPANIA	163	202	115	900	1 120	576	1 191	1 489	818

(1) UTFØRSEL TIL NEDERLAND, BELGIA OG FRANKRIKE VAR INKLUDERT I FORBUNDSREP. TYSKLAND FREM TIL 1988.
UP TO 1988 EXPORTS TO THE NETHERLANDS, BELGIUM AND FRANCE WERE INCLUDED IN THE FIGURES FOR THE FED. REP. OF GERMANY (BRD).

TABELL 22. SALG AV NORSKEID RÅOLJE FRA NORSKE LASTEBØYER OG NORSKE OG BRITISKE TERMINALER. REVIDERTE TALL
ALL SHIPMENTS OF NORWEGIAN OWNED CRUDE OIL FROM NORWEGIAN TERRITORY AND FROM TERMINALS IN UK. REVISED FIGURES

	1993			1994			1995		
	MENGDEN QUANTITY		VERDI VALUE	MENGDEN QUANTITY		VERDI VALUE	MENGDEN QUANTITY		VERDI VALUE
	1000 TONN TONS	1000 FAT BARREL	MILL. KRONER	1000 TONN TONS	1000 FAT BARREL	MILL. KRONER	1000 TONN TONS	1000 FAT BARREL	MILL. KRONER
I ALT	97 928	733 419	89 122	109 799	823 210	91 886	120 387	902 454	97 939
1. KVARTAL ..	22 982	172 178	21 937	27 558	206 455	21 648	28 900	216 797	23 889
2. KVARTAL ..	24 610	184 265	23 231	27 016	202 437	23 441	28 532	214 144	24 366
3. KVARTAL ..	23 541	176 227	21 486	25 710	192 883	22 023	29 439	220 882	22 818
4. KVARTAL ..	26 795	200 749	22 468	29 516	221 434	24 774	33 516	250 632	26 866
I ALT ETTER LAND									
DANMARK	3 557	26 530	3 226	4 220	31 645	3 521	3 197	23 897	2 594
FINLAND	3 492	26 092	3 117	4 343	32 758	3 659	2 911	22 082	2 411
SVERIGE	6 872	51 733	6 279	7 070	53 226	5 947	8 417	63 020	6 886
BELGIA;LUX. .	1 097	8 168	988	2 837	21 163	2 355	3 523	26 251	2 843
FRANKRIKE ...	8 876	65 887	7 957	9 990	74 600	8 320	13 364	100 241	10 885
HELLAS	-	-	-	15	115	14	-	-	-
IRLAND	1 861	13 865	1 668	2 365	17 671	1 976	1 909	14 261	1 561
ITALIA	1 334	10 013	1 184	2 145	15 945	1 705	1 274	9 635	1 054
KROATIA	-	-	-	-	-	-	247	1 837	203
NEDERLAND ...	13 810	103 312	12 528	19 092	143 663	16 078	22 319	167 895	18 340
POLEN	1 314	9 803	1 182	1 419	10 651	1 207	1 010	7 544	811
PORTUGAL	626	4 765	587	747	5 701	624	524	3 941	430
SPANIA	262	1 923	233	336	2 488	261	493	3 689	399
STORBRIANNIA	26 356	199 118	24 355	23 759	179 388	19 957	25 998	196 218	21 233
TYSKLAND	14 283	107 963	13 151	12 870	97 618	10 869	13 575	102 827	11 079
GUINEA	-	-	-	-	-	-	6	48	5
SØR-AFRIKA ..	-	-	-	-	-	-	1	10	1
TAIWAN	-	-	-	-	-	-	267	1 923	209
ISRAEL	624	4 648	569	759	5 672	645	626	4 677	519
CANADA	5 283	38 307	4 628	8 734	63 631	7 168	11 425	83 345	9 000
FR. ANTILLER	81	622	78	82	630	68	-	-	-
U S A	8 199	60 672	7 393	9 017	66 644	7 512	9 290	69 043	7 468
PUERTO RICO .	-	-	-	-	-	-	9	71	7

Kommentar til tabell 22.

Råolje er den største enkeltvaren i utenrikshandelen. I følge definisjoner for statistikkføringen oppfattes all olje i rør til Storbritannia som eksport til dette landet, se tab.19. Imidlertid selger norske eiere den stabiliserte råoljen fra terminalene i Storbritannia til tredjeland, og dette fremgår ikke av utenrikshandelsstatistikken.

Ved å benytte tab. 22, og ikke tabell 19+20, kan statistikkbrukere få et bedre bilde av det faktiske råoljesalget til utlandet.

Comments to table 22.

Crude oil is the most important good in external trade. According to statistical definitions all unstabilized crude oil transported to Great Britain by pipeline is considered exported to that country, see table 20. Norwegian exporters are, however, selling the stabilized crude oil from the Teeside and Sullom Voe terminals in Great Britain to third countries. This is not shown in the external trade statistics.

By means of table 22, and not tables 19+20 statistics users are provided with a better picture of the actual stabilized crude oil exports.

Statistikk over utenrikshandelen

Abonnement på heftet *Månedstatistikk over utenrikshandelen* tegnes i Statistisk sentralbyrå, Kongensgt. 6, Oslo Dep, 0033 Oslo. Enkelthefter kan kjøpes både hos Statistisk sentralbyrå og hos bokhandlere.

Statistisk sentralbyrå utgir også årspublikasjonen *UTENRIKSHANDEL*, som gir oppgaver over innførselen og utførselen av de enkelte vareslag etter tolltariffens varenomenklatur med fordeling på opprinnelsesland/bestemmelsesland og samhandelen med de enkelte land fordelt på vareslag. Publikasjonen utgis i kommisjon hos Akademika, avdeling for offentlige publikasjoner, Oslo, og kan kjøpes hos bokhandlere. Opplysninger om handelen med de enkelte land fordelt på varegrupper etter FNs varenomenklatur (SITC) lages også som årshefter (Hefte 1 og 2). Innholdet i disse er nærmest identisk med innholdet i den tidligere NOS-publikasjonen *Utenrikshandel Hefte II*, og er tilgjengelige ved Kundetjenesten, Utenrikshandel, Statistisk sentralbyrå.

Statistics on External Trade

Subscription to *Monthly Bulletin of External Trade* may be ordered from Statistics Norway, Kongensgt. 6, Oslo-Dep, 0033 Oslo. Single volumes are available at Statistics Norway or in bookstores.

Statistics Norway also issues the annual publication *EXTERNAL TRADE*, which presents figures for imports and exports by commodity and by principal countries, and also by country and principal commodities.

The commodities are grouped according to the detailed *Commodity List 1995* for External Trade Statistics. *EXTERNAL TRADE* is purchased by Akademika, the department for official publications, Oslo, and in bookstores. Information on trade by country and commodity groups according to UNs Standard International Trade Classification (SITC) is published in two annual volumes (Volume 1 and 2). The tables in these two publications are almost identical to those in the previous NOS-publication, *EXTERNAL TRADE, Volume II*, and are available at Customers Services, External Trade.

Statistiske oversikter fra Norges utenrikshandel for utvalgte varenummer

Priser gjeldende fra januar 1996

Bestilling av spesialrapporter:

Statistisk sentralbyrå; Utenrikshandel; Postboks 8133 Dep, N-0033 Oslo.

Kundetjenesten har telefon 22 86 47 52 eller 22 86 47 53.

Besøksadresse er Kongensgt. 6.

Bestillinger kan skje over telefaks 22 42 14 68.

Publikum kan bestille ulike typer spesialrapporter.

Vi nevner:

- Ferdige tabeller, levert på papir, tape eller diskett
- Datafiler på tape eller disketter
- Engangsoppdrag eller regelmessig tilsendt rapport

Rapportene sendes ut ca. 30 dager etter utgangen av rapporteringsmåneden.

Priser, ordinære rapporter.

Priser for andre typer fås ved henvendelse til Statistisk sentralbyrå, Utenrikshandel

Rapportene viser utviklingen fra januar og utover i året med oppsummerte totaler til og med rapporteringsmåneden. Samtidig vil tall for den aktuelle rapporteringsmåneden fremkomme. Som leveringsmedium kan velges papir, magnetbånd, tapekassetter, eller disketter.

Bestilling skjer etter valg av VARENUMMER identisk med dem som brukes i Tolltariffen. Prisen avhenger av antall varenummer som bestilles. Ved bestilling må det derfor oppgis følgende:

- Om INNFØRSEL eller UTFØRSEL eller BEGGE ønskes
- Om tall for hvert varenummer ønskes FORDELT PÅ LAND
- Om mengdeoppgaver på de enkelte TOLLSTEDER ønskes

Årlig abonnement vil koste summen av punkt 2 og 3 nedenfor.

Årlig abonnement beregnes som sum av 2. + 3. etter følgende oppsett:

1. Prisene er bestemt på grunnlag av antall varenummer som bestilles og dobles hvis både innførsel og utførsel ønskes.

2. Mengde og verdi for varenummer FORDELT PÅ LAND:

månedsoppgaver	kr 75,00 pr. varenr. pr. år
kvartals-/tertielloppgaver	kr 30,00 pr. varenr. pr. år
halvårsoppgaver	kr 15,00 pr. varenr. pr. år
årsoppgaver	kr 7,50 pr. varenr. pr. år

For TOTAL mengde og verdi på varenummer (UTEN LANDFORDELING):

månedsoppgaver	kr 25,00 pr. varenr. pr. år
kvartals-/tertielloppgaver	kr 10,00 pr. varenr. pr. år
halvårsoppgaver	kr 5,00 pr. varenr. pr. år
årsoppgaver	kr 2,50 pr. varenr. pr. år

For MENGDE-oppgaver FORDELT PÅ TOLLSTEDER:

Kvartal	kr 30,00 pr. varenr. pr. år
halvår, år	som ved landfordeling

3. Velg LEVERINGSMEDIUM etter følgende priser:

	Magnetbånd og tapekassetter	Disketter	Papir
Levering hver måned	Kr 3 219,-	1 722,-	225,-
Levering hvert kvartal	Kr 1 223,-	723,-	150,-
Levering hver tertial	Kr 973,-	599,-	125,-
Levering hvert halvår	Kr 724,-	474,-	100,-
Levering hvert år	Kr 474,-	349,-	50,-

4. Ekspedisjonsgebyr: Kr 10,00 pr. forsendelse for månedsabonnement.

Opplysningene er kun til bruk for kjøper og må ikke videreselges.

Vær oppmerksom på at prisene kan bli endret.

Reports on Norwegian External Trade by Commodity Numbers (Valid from January 1996)

Reports on Norwegian external trade may be obtained on a regular basis by subscription or as single orders. Layout media available are paper (37,5-40 cm wide), tape, or diskettes. Data are released within 30 days after the end of the registration month.

Reports may be ordered from:

Statistics Norway; External Trade; Postbox 8133 Dep, N-0033 Oslo. The address to our Customer Service is Kongensgate 6.

Standard subscription terms are listed below. When ordering other reports, kindly contact our Customer Service (open 08.30-14.30), direct phone numbers +47 22 86 47 52 and +47 22 86 47 53. Telefax number is +47 22 42 14 68.

SUBSCRIPTION TERMS.

The reports show figures for the reporting month and accumulated figures from January on. Orders should specify single commodity numbers identical to those used in the Norwegian Customs Tariff which is based on the international Harmonized System supplemented with a 2-digit national extension. The national tariff is available at the INTERNATIONAL CUSTOMS TARIFFS BUREAU, Rue de L'Association 38, B-1000 Brussels or at our Customer Service. When ordering please state your requirements:

- imports, exports or both
- if specification by country is needed
- if quantities specified by place of clearance are needed

Yearly subscription rate is calculated by adding 2 and 3 below.

Subscription fee adds up from the prices listed under 2. and 3. below:

1. The price is determined based on the number of commodities ordered and is doubled when **both imports and exports** are requested.

2. For each number when COUNTRY DISTRIBUTION is chosen:

Monthly reporting	NOK 75.00	Per commodity no. per year
Quarterly/tertia	NOK 30.00	Per commodity no. per year
Half-year	NOK 15.00	Per commodity no. per year
Yearly	NOK 7.50	Per commodity no. per year

When TOTAL quantity and value is chosen (No country distribution):

Monthly reporting	NOK 25.00	Per commodity no. per year
Quarterly/tertia	NOK 10.00	Per commodity no. per year
Half-year	NOK 5.00	Per commodity no. per year
Yearly	NOK 2.50	Per commodity no. per year

When QUANTITY data distributed by place of clearance is chosen:

Quarterly reporting	NOK 30.00	Per commodity no. per year
Half-year, yearly	The same as for country distribution above	

3. Choice of media:

	Tape or cassette	Diskette	Paper
Monthly reporting	NOK 3 219.-	1 722.-	225.-
Quarterly reporting	NOK 1 223.-	723.-	150.-
Tertial reporting	NOK 973.-	599.-	125.-
Half-year reporting	NOK 724.-	474.-	100.-
Yearly reporting	NOK 474.-	349.-	50.-

4. Postage and handling: NOK 10.00 per postal item for monthly subscription.

Reports are for the sole use of the purchaser and may not be redistributed. Please note that the above prices are subject to change.

B-blad

Returadresse:
Statistisk sentralbyrå
Postboks 8131 Dep.
0033 Oslo

Publikasjonen kan bestilles fra:

Statistisk sentralbyrå
Salg- og abonnementservice
Postboks 8131 Dep.
N-0033 Oslo

Telefon: 22 00 44 80
Telefaks: 22 86 49 76

ISSN 0332-6403

Pris pr. hefte kr 40,00
Pris pr. år kr 400,00



Statistisk sentralbyrå
Statistics Norway