




Månedssstatistikk over utenrikshandelen

Monthly Bulletin of External Trade



6/96

Statistisk sentralbyrå ber om å bli oppgitt som kilde når oppgaver fra dette heftet blir gjengitt.

Månedstatistikk over utenrikshandelen
Monthly Bulletin of External Trade

Månedstatistikk over utenrikshandelen gir foreløpige månedstall for innførsel og utførsel av varer. I tillegg til månedsheftene utgir Statistisk sentralbyrå også et årlig hefte med endelige årstall i april/mai. Mer omfattende årsstatistikk basert på endelige tall utgis noe senere i NOS *Utenrikshandel*. Denne inneholder landfordelte tall etter tolltariffens varenummer.

De fleste tabellene i månedheftene bygger på varegruppering etter FN's Standard International Trade Classification (SITC Rev. 3). Tabellene 10,11 og 14 bygger på tolltariffens varenummer som fra 1988 er basert på den internasjonale toll- og statistikknomenklaturen HS (Det harmoniserte system). Teksten til tolltariffens varenummer finnes i NOS *Statistisk varefortegnelse 1996 for utenrikshandelen* eller i tolltariffen. Heftene inneholder også kvartalsvise verdi-, pris-, og volumindekser etter SITC-grupperinger, og fordelinger på land og landområder. Foreløpige tall for eksporten av råolje og naturgass finnes i tabell 2 og 14, den siste med landfordeling. Tabellene 18 til 22 bakerst i heftet viser endelige tall for råolje og naturgass etter at kvartalsvise revisjoner er ferdig.

Statistikken gir opplysninger om generalhandelen. Dette medfører at innførselen omfatter alle varer som innføres til Norge, også varer som blir lagt inn på tollager. Tilsvarende omfatter utførselen alle varer som utføres fra Norge, herunder også utførsel fra tollager. Varer i direkte transitt blir ikke tatt med.

Videre beskrivelse av prinsipper og definisjoner som ligger til grunn for statistikken, finnes i NOS *Utenrikshandel*, NOS *Statistisk varefortegnelse for utenrikshandelen*, eller i prisoversikter for tegning av abonnement.

Redaksjon: Bjørn Bleskestad (ansv. red), Ingun Jarlsbo, Øyvind Hagen og Hans Kristian Østereng. Månedstatistikk over utenrikshandelen utgis av Seksjon for utenrikshandel, energi og industristatistikk. Statistisk sentralbyrå.

Informasjon: Spørsmål om innholdet i heftet eller om mer detaljerte opplysninger kan besvares ved kundetjenesten, Utenrikshandel, telefon 22 86 47 52/53 eller 22 86 47 27. Fax nr. 22 42 14 68.

Elektronisk informasjon: Tabeller fra dette heftet finner du også på SSBs tjeneste på Internet.

Adresse: <http://www.ssb.no/www-open/nyheter/maanedlig.html>

The Monthly Bulletin of External Trade gives preliminary, monthly figures for imports and exports. An extra issue of the bulletin with final figures from the previous year is published in April/May. The annual publication *External Trade* with more detailed figures is available some weeks later, presenting figures by country according to the Harmonized System.

In most of the tables in the monthly bulletines the figures are according to the UN Standard International Trade Classification, Revision 3. (SITC, Rev.3) In the tables 10, 11 and 14, however, the figures are according to the Norwegian Customs Tariff, which is based on the Harmonized System (HS). The descriptions of the HS commodities are listed in the *Commodity List 1996*, a supplement to the *Monthly Bulletin of External Trade* and to the annual publication *External Trade*. (May also be obtained from the International Customs Tariffs Bureau, Rue de l'Association 38, B-1000 Brussels).

The principles and definitions used in the statistics are described in the *Commodity List* and in the annual publication *External Trade*.

Editors: Bjørn Bleskestad (*Editor in Chief*), Ingun Jarlsbo, Øyvind Hagen and Hans Kristian Østereng. *The Monthly Bulletin of External Trade* is published by Division for External Trade, Energy and Industrial Production Statistics, Statistics Norway.

Information: Questions regarding this bulletin or requests for more detailed information can be obtained by calling + 47 22 86 47 52/53 or + 47 22 86 47 27, fax no. + 47 22 42 14 68, or by mail. Address: Customer Services, External Trade, Statistics Norway, P.O. Box 8131 Dep., N-0033 Oslo 1, Norway.

Electronic: Tables from this bulletin can be found on Statistics Norway's service on Internet.

Adress: <http://www.ssb.no/www-open/nyheter/maanedlig.html>

ISSN 0332-6403

Standardtegn i tabeller	Symbols in Tables	Symbol
Oppgave mangler	Data not available	..
Tall kan ikke offentliggjøres	Not for publication	:
Null	Nil	-
Mindre enn 0,5 av den brukte enheten	Less than 0.5 of unit employed	0
Mindre enn 0,05 av den brukte enheten	Less than 0.05 of unit employed	0,0

Design: Enzo Finger Design

Innhold

Innførsel og utførsel, sesongjustert. Mill. kr

Sesongjusterte volumindekser for utenrikshandelen, kvartalsvis. 1988 = 100

Tabeller

1. Innførsel og utførsel
2. Innførsel og utførsel av skip, oljeplattformer og utførsel av råolje og naturgass
3. Kvartalsindekser for utenrikshandelen
4. Kvartalsindekser for enkelte varegrupper. Innførsel og utførsel
5. Innførsel. Varesektorer og hovedgrupper etter SITC
6. Utførsel. Varesektorer og hovedgrupper etter SITC
7. Innførsel og utførsel. Grupper etter SITC
8. Innførsel. Viktigere vareposter etter SITC
9. Utførsel. Viktigere vareposter etter SITC
10. Innførsel. Viktigere varer gruppert etter Det harmoniserte system (HS)
11. Utførsel. Viktigere varer gruppert etter Det harmoniserte system (HS)
12. Samhandelen med de enkelte land
13. Samhandelen med de viktigste land. Hovedgrupper etter SITC
14. Utførsel. Viktigere varer fordelt på bestemmelsesland
15. Innførsel og utførsel. Skip fordelt på land
16. Samhandelen med land og landområder. Tradisjonelle varer
17. Innførsel og utførsel fordelt etter varens anvendelsesområde
18. Eksport av norskprodusert råolje og naturgass. 1976-1994. Reviderte tall
19. Eksport av norskprodusert stabilisert råolje transportert med skip fra norsk territorium. Reviderte tall
20. Eksport av ustabilisert råolje transportert i rør til Storbritannia. Reviderte tall
21. Eksport av naturgass. Reviderte tall
22. Skipninger av norskeid råolje fra norske lastebøyer og norske og britiske terminaler. Reviderte tall

Vedlegg

1. Statistikk over utenrikshandelen
 2. Statistiske oversikter fra Norges utenrikshandel for utvalgte varenummer. Priser gjeldende fra januar 1996
-

Contents

Imports and exports, seasonally adjusted. Million kroner

Quarterly index numbers of external trade, volume, seasonally adjusted. 1988 = 100

Tables

1. Imports and exports
2. Imports and exports of ships, oil platforms and exports of crude oil and natural gas
3. Quarterly index numbers of external trade
4. Quarterly index numbers for selected commodity groups. Imports and exports
5. Imports by sections and divisions of the SITC
6. Exports by sections and divisions of the SITC
7. Imports and exports, by groups of the SITC
8. Imports by principal items of the SITC
9. Exports by principal items of the SITC
10. Imports of principal commodities according to the Harmonized System (HS)
11. Exports of principal commodities according to the Harmonized System (HS)
12. Imports and exports by country
13. Trade with principal countries by divisions of the SITC
14. Exports of principal commodities by country of destination
15. Imports and exports of ships by country
16. Imports and exports, by country and regional groups of countries. Traditional commodities
17. Imports and exports by groups of end use, broad economic categories
18. Exports of crude oil and natural gas from the Norwegian Continental Shelf. 1976-1994. Revised figures
19. Exports of stabilized crude oil from the Norwegian Continental Shelf shipped from Norwegian territory. Revised figures
20. Exports of unstabilized crude oil by pipelines to United Kingdom. Revised figures
21. Exports of natural gas. Revised figures
22. All shipments of Norwegian owned crude oil from Norwegian territory and from terminals in UK. Revised figures

Annex

1. Statistics on External Trade
 2. Special Reports on Norwegian External Trade by Custom Commodity Numbers. Valid from January 1996
-

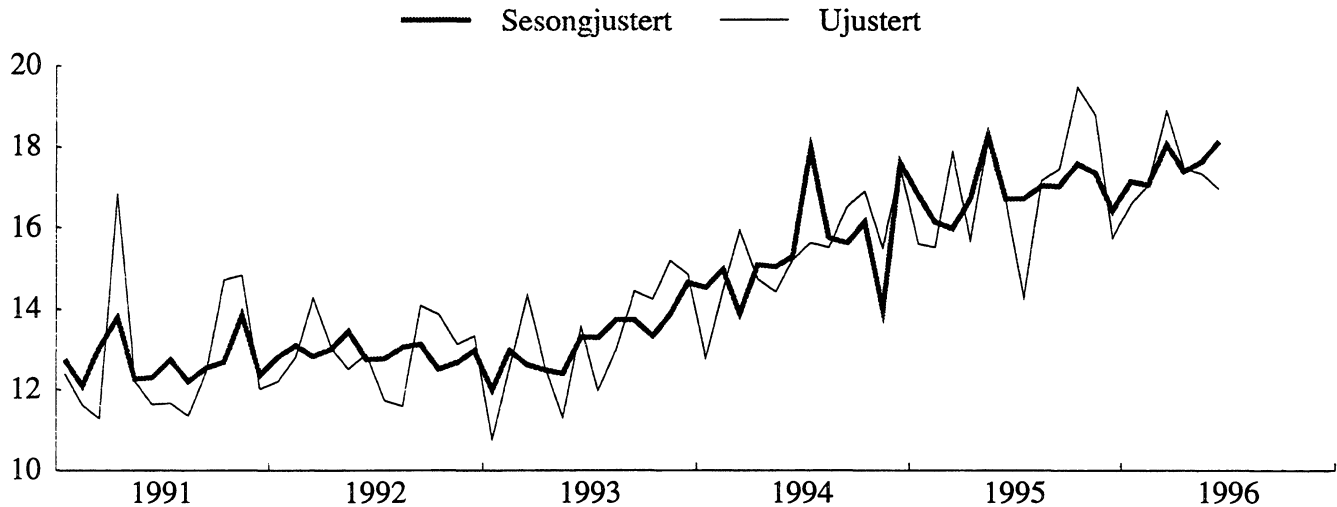
INNFØRSEL OG UTFØRSEL, SESONGJUSTERT. Mill. kr.

IMPORTS AND EXPORTS, SEASONALLY ADJUSTED. Million kroner

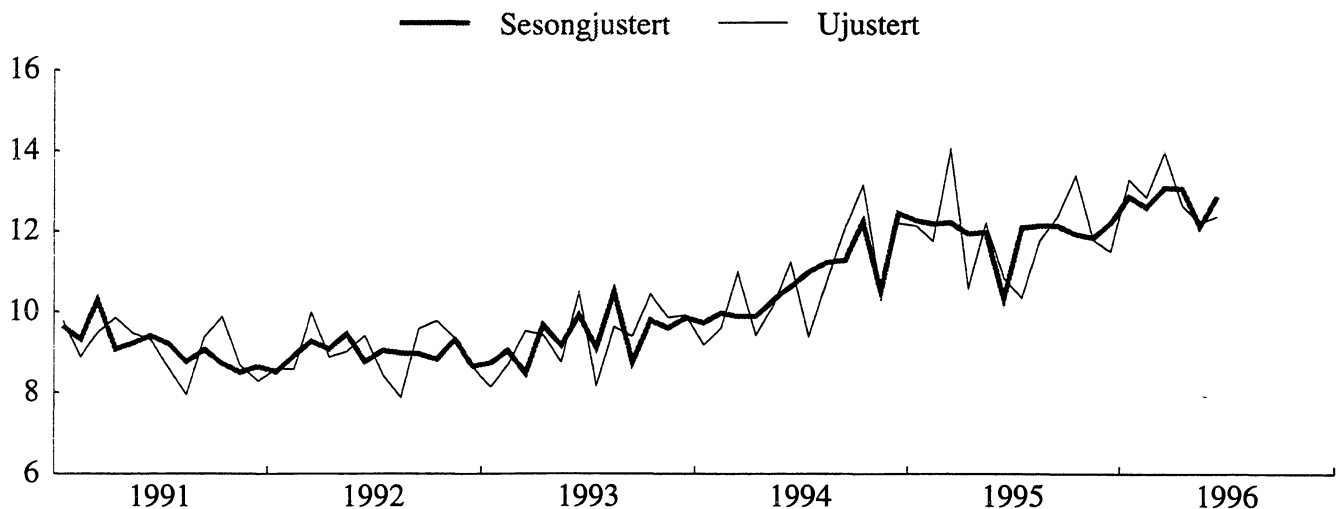
Måned Month	INNFØRSEL IMPORTS			UTFØRSEL EXPORTS					
	Uten skip og oljeplattformer ¹ Excl. ships and oil platforms. ¹			Uten skip og oljeplattformer Excl. ships and oil platforms.			Uten råolje, naturgass skip og oljeplattformer ¹ Excl. crude oil, natural gas, ships and oil platforms. ¹		
	1994	1995	1996	1994	1995	1996	1994	1995	1996
Januar	14 537	16 791	17 128	18 086	21 969	24 327	9 733	12 255	12 857
Februar	14 978	16 131	17 052	19 090	21 646	23 255	9 971	12 180	12 595
Mars	13 884	15 971	18 042	18 620	20 943	24 563	9 879	12 208	13 081
April	15 089	16 709	17 378	18 135	21 881	25 366	9 889	11 934	13 067
Mai	15 033	18 273	17 613	19 074	21 033	24 072	10 290	11 969	12 119
Juni	15 297	16 708	18 126	20 308	19 129	24 762	10 628	10 333	12 852
Juli	17 942	16 700	..	20 601	20 622	..	10 976	12 085	..
August	15 769	17 038	..	18 296	21 727	..	11 231	12 139	..
September	15 630	17 013	..	20 374	21 791	..	11 277	12 133	..
Oktober	16 125	17 580	..	21 425	21 391	..	12 230	11 933	..
November	13 979	17 356	..	20 521	21 491	..	10 502	11 824	..
Desember	17 594	16 425	..	21 343	22 913	..	12 448	12 196	..

¹Tradisjonelle varer / Traditional commodities

Innførsel tradisjonelle varer 1991-96. Sesongjustert. Milliarder Kroner
Imports, traditional commodities 1991-96. Seasonally adjusted. Billion kroner



Utførsel tradisjonelle varer 1991-96. Sesongjustert. Milliarder Kroner
Exports, traditional commodities 1991-96. Seasonally adjusted. Billion kroner



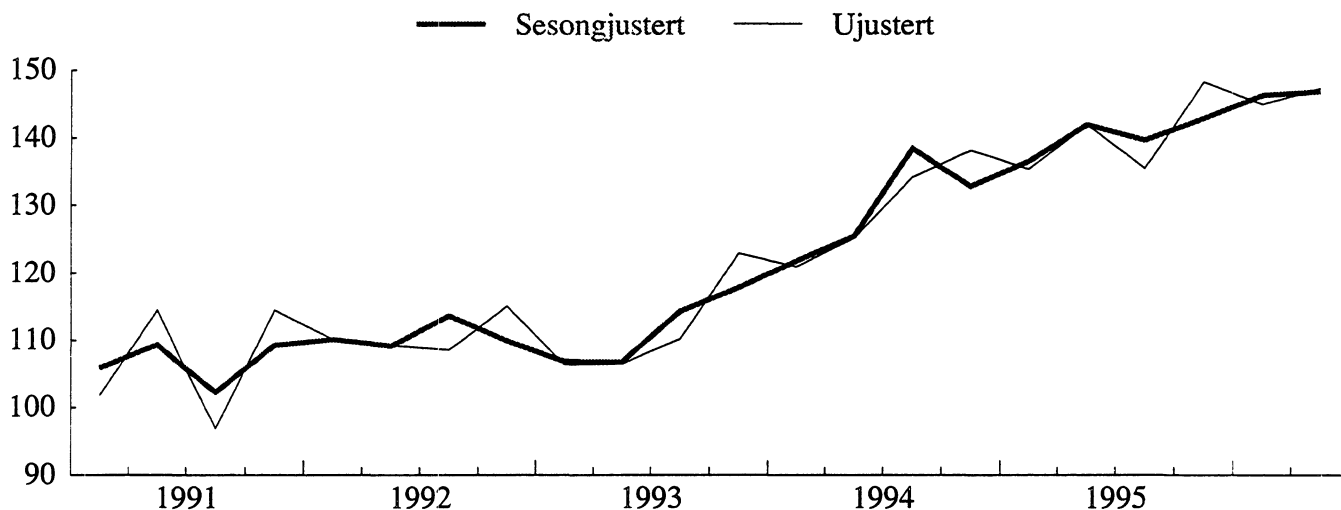
SESONGJUSTERTE VOLUMINDEKSER FOR UTENRIKSHANDELEN, KVARTALSVIS. 1988=100

QUARTERLY INDEX NUMBERS OF EXTERNAL TRADE, VOLUME, SEASONALLY ADJUSTED. 1988=100

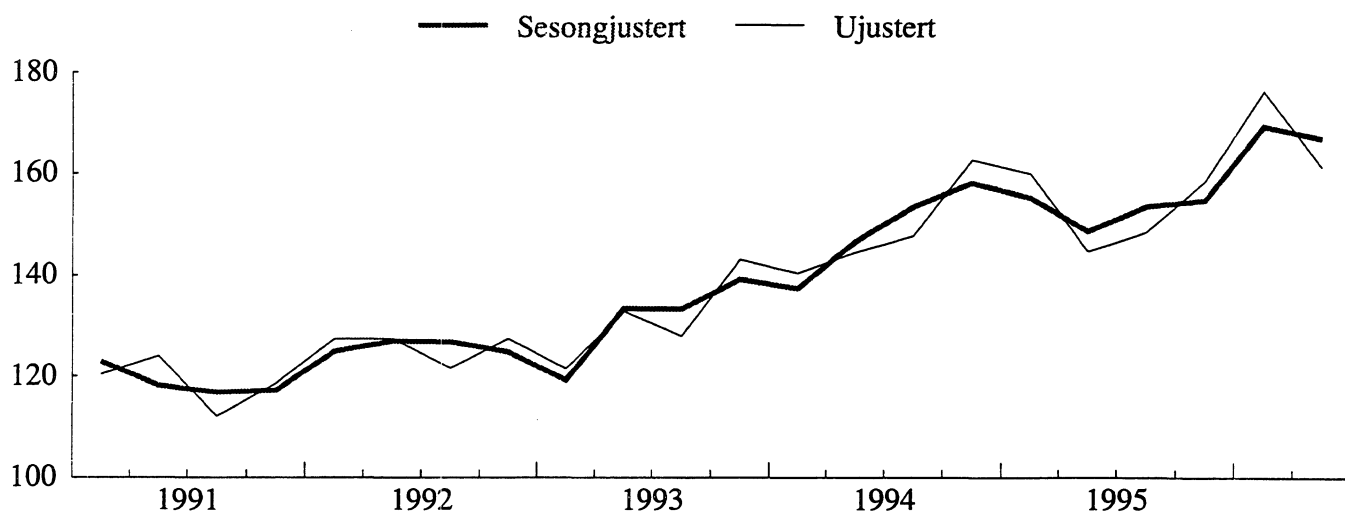
	INNFRØSEL IMPORTS			UTFØRSEL EXPORTS			Utførsel råolje, naturgass skip og oljeplattformer ¹ Excl. crude oil, natural gas, ships and oil platforms. ¹		
	I alt uten skip og oljeplattformer ¹ Total excl. ships and oil platforms. ¹			I alt uten skip og oljeplattformer ¹ Total excl. ships and oil platforms. ¹					
	1994	1995	1996	1994	1995	1996	1994	1995	1996
1. Kvarter.	122	136	146	161	175	196	137	155	169
2. Kvarter.	125	142	147	165	169	195	147	149	167
3. Kvarter.	138	140	..	169	181	..	153	153	..
4. Kvarter.	133	143	..	177	182	..	158	155	..

¹Tradisjonelle varer / Traditional commodities

Innførsel tradisjonelle varer, kvartalsvis volumindeks 1991-96. Sesongjustert. 1988=100
Imports, traditional commodities, quarterly volume index 1991-96. Seasonally adjusted. 1988=100



Utførsel tradisjonelle varer, kvartalsvis volumindeks 1991-96. Sesongjustert. 1988=100
Exports, traditional commodities, quarterly volume index 1991-96. Seasonally adjusted. 1988=100



TABELL 1. INNFØRSEL OG UTFØRSEL. MILL.KR(1) IMPORTS AND EXPORTS. MILLION KRONER(1)

A. INNFØRSEL IMPORTS									
MÅNED MONTH	A 1 I ALT TOTAL			A 2 UTEN SKIP OG OLJEPLATTFORMER EXCL. SHIPS AND OIL PLATFORMS(2)					
	1994	1995	1996	1994	1995	1996			
	I ALT	192 963	208 626		185 116	202 301			
JANUAR-JUNI	93 085	102 964	107 466	87 573	99 466	104 213			
JANUAR	13 340	15 829	17 154	12 786	15 597	16 552			
FEBRUAR	14 592	15 990	17 355	14 464	15 513	17 057			
MARS	18 498	19 219	19 131	15 943	17 852	18 882			
APRIL	16 478	15 779	17 537	14 748	15 691	17 454			
MAI	14 467	18 669	17 566	14 423	18 147	17 313			
JUNI	15 709	17 479	18 724	15 208	16 667	16 954			
JULI	16 009	14 355	-	15 619	14 261	-			
AUGUST	15 769	17 149	-	15 521	17 141	-			
SEPTEMBER ...	16 902	18 088	-	16 516	17 441	-			
OKTOBER	17 223	19 910	-	16 889	19 472	-			
NOVEMBER	15 813	19 200	-	15 505	18 767	-			
DESEMBER	18 164	16 960	-	17 493	15 753	-			

B. UTFØRSEL EXPORTS									
MÅNED MONTH	B 1 I ALT TOTAL			B 2 UTEN SKIP OG OLJEPLATTFORMER EXCL. SHIPS AND OIL PLATFORMS			B 3 UTEN RÅOLJE, NATURGASS SKIP OG OLJEPLATTFORMER EXCL. CRUDE OIL, NATURAL GAS, SHIPS AND OIL PLATFORMS(2)		
	1994	1995	1996	1994	1995	1996	1994	1995	1996
	I ALT	244 475	265 883		235 102	255 914		128 662	142 684
JANUAR-JUNI	116 803	132 369	151 536	113 316	127 574	148 294	60 561	71 572	77 330
JANUAR	17 858	22 524	25 102	17 426	22 013	24 752	9 173	12 135	13 294
FEBRUAR	19 279	21 178	24 204	18 218	20 821	23 531	9 602	11 758	12 845
MARS	20 081	24 097	26 570	19 728	23 091	25 824	10 974	14 033	13 966
APRIL	18 606	20 542	25 656	17 733	20 403	25 417	9 420	10 603	12 657
MAI	19 762	23 347	25 200	19 308	21 427	24 452	10 165	12 193	12 198
JUNI	21 219	20 680	24 805	20 903	19 820	24 317	11 228	10 851	12 370
JULI	19 818	21 025	-	18 927	18 774	-	9 395	10 346	-
AUGUST	17 544	20 786	-	17 072	20 505	-	10 769	11 745	-
SEPTEMBER ...	21 667	22 299	-	21 007	21 537	-	12 086	12 372	-
OKTOBER	22 953	24 433	-	22 610	23 361	-	13 143	13 374	-
NOVEMBER	21 774	22 085	-	20 758	21 592	-	10 514	11 788	-
DESEMBER	23 916	22 887	-	21 413	22 572	-	12 194	11 488	-

C. HANDELSBALANSE (B - A) TRADE BALANCE (B - A)									
MÅNED MONTH	(B 1 - A 1)			(B 2 - A 2)			(B 3 - A 2)		
	I ALT TOTAL			UTEN SKIP OG OLJEPLATTFORMER EXCL. SHIPS AND OIL PLATFORMS			UTEN SKIP, OLJEPLATTFORMER, FOR UTFØRSEL OGSÅ UTEN OLJE OG GASS EXCL. SHIPS, OIL PLATFORMS, FOR EXPORTS ALSO EXCL. CRUDE OIL AND NATURAL GAS		
	1994	1995	1996	1994	1995	1996	1994	1995	1996
I ALT	51 512	57 257		49 986	53 614		-56 454	-59 617	
JANUAR-JUNI	23 719	29 405	44 070	25 743	28 108	44 081	-27 012	-27 894	-26 883
JANUAR	4 517	6 695	7 948	4 640	6 416	8 200	-3 613	-3 463	-3 258
FEBRUAR	4 687	5 188	6 849	3 754	5 308	6 474	-4 863	-3 755	-4 212
MARS	1 583	4 879	7 439	3 784	5 240	6 942	-4 969	-3 818	-4 916
APRIL	2 128	4 764	8 119	2 985	4 712	7 963	-5 329	-5 088	-4 797
MAI	5 294	4 678	7 634	4 885	3 280	7 139	-4 258	-5 954	-5 116
JUNI	5 510	3 201	6 081	5 695	3 153	7 363	-3 980	-5 816	-4 584
JULI	3 809	6 671	-	3 308	4 513	-	-6 224	-3 915	-
AUGUST	1 775	3 637	-	1 551	3 363	-	-4 752	-5 397	-
SEPTEMBER ...	4 765	4 211	-	4 491	4 096	-	-4 430	-5 069	-
OKTOBER	5 730	4 523	-	5 721	3 889	-	-3 747	-6 098	-
NOVEMBER	5 962	2 885	-	5 253	2 825	-	-4 991	-6 979	-
DESEMBER	5 752	5 926	-	3 920	6 820	-	-5 299	-4 265	-

(1) ENDELIGE TALL FOR 1994 OG 1995. (2) TRADISJONELLE VARER.
(1) FINAL FIGURES FOR 1994 AND 1995. (2) TRADITIONAL COMMODITIES.

TABELL 2. INNFØRSEL OG UTFØRSEL AV SKIP, OLJEPLATTFORMER OG UTFØRSEL AV RÅDLJE OG NATURGASS. MILL.KR
 IMPORTS AND EXPORTS OF SHIPS, OIL PLATFORMS, AND EXPORTS OF CRUDE OIL AND NATURAL GAS. MILLION KRONER

SKIP SHIPS												
MÅNED MONTH	INNFØRSEL IMPORTS			UTFØRSEL EXPORTS			INNFØRSEL IMPORT			OVERSKUDD SURPLUS		
	1994	1995	1996	1994	1995	1996	1994	1995	1996	1994	1995	1996
I ALT	7 795	6 150		8 583	9 610		-788	-3 460				
JANUAR-JUNI	5 459	3 498	1 600	2 698	4 795	3 091	2 762	-1 296	-1 491			
JANUAR	555	232	602	432	511	350	123	-280	252			
FEBRUAR	128	477	298	429	357	673	-301	120	-375			
MARS	2 502	1 367	249	353	1 006	746	2 149	361	-497			
APRIL	1 730	88	83	873	140	239	858	-52	-156			
MAI	44	522	252	296	1 920	596	-252	-1 398	-344			
JUNI	501	812	117	316	861	487	185	-48	-370			
JULI	390	94	-	891	2 251	-	-501	-2 157	-			
AUGUST	248	8	-	472	281	-	-224	-274	-			
SEPTEMBER ..	386	647	-	660	545	-	-274	102	-			
OKTOBER	333	438	-	342	931	-	-9	-492	-			
NOVEMBER	308	433	-	1 017	493	-	-709	-60	-			
DESEMBER	671	1 032	-	2 503	314	-	-1 832	717	-			

OLJEPLATTFORMER OIL PLATFORMS												
MÅNED MONTH	INNFØRSEL IMPORTS			UTFØRSEL EXPORTS								
	1994	1995	1996	1994	1995	1996						
I ALT	52	176		790	359							
JANUAR-JUNI	52	-	1 653	790	-	151						
JANUAR	-	-	-	-	-	-						
FEBRUAR	-	-	-	632	-	-						
MARS	52	-	-	-	-	-						
APRIL	-	-	-	-	-	-						
MAI	-	-	-	158	-	151						
JUNI	-	-	1 653	-	-	-						
JULI	-	-	-	-	-	-						
AUGUST	-	-	-	-	-	-						
SEPTEMBER ..	-	-	-	-	218	-						
OKTOBER	-	-	-	-	141	-						
NOVEMBER	-	-	-	-	-	-						
DESEMBER	-	176	-	-	-	-						

UTFØRSEL AV RÅDLJE OG NATURGASS EXPORTS OF CRUDE OIL AND NATURAL GAS									
MÅNED MONTH	I ALT. RÅDLJE OG NATURGASS CRUDE OIL AND NATURAL GAS			RÅDLJE CRUDE OIL			NATURGASS NATURAL GAS		
	1994	1995	1996	1994	1995	1996	1994	1995	1996
I ALT	106 440	113 230		92 119	98 009		14 321	15 221	
JANUAR-JUNI	52 755	56 002	70 963	45 124	48 248	61 859	7 631	7 754	9 104
JANUAR	8 253	9 878	11 458	6 844	8 381	9 875	1 409	1 497	1 583
FEBRUAR	8 617	9 063	10 686	7 172	7 807	9 171	1 445	1 256	1 514
MARS	8 754	9 058	11 858	7 477	7 661	10 229	1 276	1 398	1 629
APRIL	8 314	9 800	12 760	7 090	8 618	11 263	1 224	1 182	1 496
MAI	9 142	9 234	12 255	7 982	8 013	10 724	1 160	1 221	1 531
JUNI	9 675	8 969	11 947	8 559	7 769	10 597	1 116	1 200	1 350
JULI	9 532	8 429	-	8 552	7 265	-	981	1 164	-
AUGUST	6 303	8 760	-	5 730	7 691	-	573	1 069	-
SEPTEMBER ..	8 921	9 165	-	7 870	7 955	-	1 051	1 210	-
OKTOBER	9 468	9 987	-	8 290	8 845	-	1 178	1 142	-
NOVEMBER	10 243	9 804	-	8 804	8 436	-	1 439	1 368	-
DESEMBER	9 219	11 084	-	7 749	9 568	-	1 469	1 516	-

TABELL 3. KVARTALSINDEKSER FOR UTENRIKSHANDELEN. 1988=100
 QUARTERLY INDEX NUMBERS OF EXTERNAL TRADE. 1988=100

A. INNFØRSEL I ALT UTENOM SKIP OG OLJEPLATTFORMER TOTAL IMPORTS EXCL. SHIPS AND OIL PLATFORMS						
	PRISINDEKS UNIT VALUE			VOLUMINDEKS VOLUME		
	1994	1995	1996	1994	1995	1996
ÅRET	104	105	-	130	140	-
1. KVARTAL	104	106	106	121	135	145
2. KVARTAL	104	104	103	125	142	147
3. KVARTAL	104	105	-	134	135	-
4. KVARTAL	106	107	-	138	148	-

B. UTFØRSEL I ALT UTENOM SKIP OG OLJEPLATTFORMER TOTAL EXPORTS EXCL. SHIPS AND OIL PLATFORMS						
	PRISINDEKS UNIT VALUE			VOLUMINDEKS VOLUME		
	1994	1995	1996	1994	1995	1996
ÅRET	100	103	-	168	177	-
1. KVARTAL	96	105	105	164	179	202
2. KVARTAL	100	105	110	164	168	192
3. KVARTAL	101	101	-	160	172	-
4. KVARTAL	101	102	-	183	189	-

C. UTFØRSEL I ALT UTENOM RÅOLJE, NATURGASS, SKIP OG OLJEPLATTFORMER TOTAL EXPORTS EXCL. CRUDE OIL, NATURAL GAS, SHIPS, OIL PLATFORMS						
	PRISINDEKS UNIT VALUE			VOLUMINDEKS VOLUME		
	1994	1995	1996	1994	1995	1996
ÅRET	94	102	-	149	153	-
1. KVARTAL	92	103	99	140	160	176
2. KVARTAL	93	101	100	144	145	161
3. KVARTAL	95	101	-	148	148	-
4. KVARTAL	96	101	-	163	158	-

TABELL 4. KVARTALSINDEKSER FOR ENKELTE VAREGRUPPER. 1988=100

SITC	VAREGRUPPE	COMMODITY GROUP	VERDIINDEKS VALUE							
			1995				1996			
			1. KV.	2. KV.	3. KV.	4. KV.	1. KV.	2. KV.	3. KV.	4. KV.
0-9	I ALT MED SKIP OG OLJEPLATTFORMER		135	137	131	148	138	142	142	
EX 793	SKIP OG OLJEPLATTFORMER		58	40	21	58	44	32	59	
0-9	I ALT UNNTATT SKIP OG OLJEPLATTFORMER	AV DETTE	143	148	143	158	148	154	151	
0-1	MATVARER, DRIKKEVARER, TOBAKK		146	166	151	159	156	168	167	
2,4	RÅVARER, UNNTATT BRENSLSSTOFFER		135	155	141	146	144	154	147	
3	BRENSLSSTOFFER		110	139	117	106	118	123	169	
5-9	BEARBEIDDE VARER, UNNTATT MATVARER, DRIKKEVARER, TOBAKK		145	146	144	162	149	154	150	
0	MATVARER OG LEVENDE DYR		150	167	152	158	157	174	168	
04	KORN OG KORNVARER		116	156	117	138	132	151	179	
041	HVETE, UMALT		35	25	33	137	57	87	87	
05	GRØNNSAKER OG FRUKT		129	149	110	126	128	147	159	
054	GRØNNSAKER, FRISKE, KJØLTE, FRYSTE ELLER MIDLERTIDIG KONSERVERT; RØTTER, KNOLLER OG GRØNNSAKPRODUKTER, I.E.N.,FRISKE ELLER TØRKEDE		178	230	74	124	152	229	241	
057	FRUKTER OG NØTTER, FRISKE ELLER TØRKEDE		114	121	108	128	118	131	138	
06	SUKKER, SUKKERVARER OG HONNING		146	147	172	172	159	155	159	
07	KAFFE, TE, KAKAO, KRYDDERIER OG VARER DERAV		117	112	126	132	122	125	100	
071	KAFFE OG KAFFEERSTATNINGER		114	117	142	110	121	118	102	
1	DRIKKEVARER OG TOBAKK		113	160	144	168	146	121	159	
2	RÅVARER, IKKE SPISELIGE, UNNTATT BRENSLSSTOFFER		136	154	136	146	143	153	146	
24	TØMMER, TRELAST OG KORK		188	197	151	178	178	149	165	
246	TRE I FORM AV FLISER ELLER SPON OG AVFALL		42	69	60	79	63	65	93	
248	SKÅRET ELLER HØVLET TRELAST; JERNB. SVILLER AV TRE		146	149	121	134	137	124	146	
25	PAPIRMASSE OG PAPIRAVFALL		149	192	199	146	172	115	97	
26	TEKSTILFIBRER OG AVFALL DERAV (IKKE SPUNNET ELLER VEVD)		129	89	83	93	98	110	90	
27	RÅ GJØDNINGSTOFFER OG RÅ MINERALER, I.E.N.		138	139	131	138	136	169	136	
28	MALMER OG AVFALL AV METALL		125	163	144	153	146	166	166	
3	BRENSLSSTOFFER, SMØRELJER, ELEKTRISK STRØM MV.		110	139	117	106	118	123	169	
32	KULL, KOKS OG BRIKETTER		103	110	105	112	107	116	129	
33	MINERALOLJE OG MINERALOLJEPRODUKTER		102	138	119	108	117	104	120	
333	MINERALOLJE, RÅ		148	166	125	76	129	98	116	
334	MINERALOLJEPRODUKTER, RAFFINERTE		88	120	104	108	105	99	105	
335	RESTSTOFFER AV MINERALOLJEPRODUKTER OG LIKN., I.E.N.		104	174	177	151	152	131	186	
4	ANIMALSKE OG VEGETABILSKE OLJER, FETT OG VOKS		119	169	286	127	175	191	170	
5	KJEMISKE PRODUKTER		164	171	165	167	167	166	173	
51	ORGANISKE KJEMISKE PRODUKTER		170	160	153	163	162	153	171	
52	UORGANISKE KJEMISKE PRODUKTER		112	113	125	115	116	141	112	
53	FARGE- OG GARVESTOFFER		180	215	215	188	199	177	210	
54	MEDISINSKE OG FARMASØYTISKE PRODUKTER		193	218	210	227	212	212	214	
55	FLYKTIGE OLJER, PARFYMESTOFFER, TOALETT-, RENGJØRINGSMIDLER		201	222	220	229	218	234	255	
57	PLASTRÅSTOFFER		155	148	139	127	142	129	138	
58	PLAST, HALVFABRIKATA		133	144	134	136	137	136	152	
6	BEARBEIDDE VARER GRUPPERT HOVEDSAKELIG ETTER MATERIALE		132	147	128	142	137	137	131	
62	VARER AV GUMMI, I.E.N.		140	145	144	148	144	157	145	
625	RINGER, DEKK AV GUMMI TIL ALLE SLAGS HJUL		140	141	158	145	146	162	146	
63	VARER AV TRE OG KORK, UNNTATT MØBLER		120	112	108	132	118	124	122	
64	PAPIR OG PAPP; VARER AV PAPIRMASSE, PAPIR OG PAPP		159	153	153	169	158	172	157	
641	PAPIR OG PAPP		165	159	159	173	164	177	158	
65	TEKSTILGARN, TEKSTILSTOFFER OG TEKSTILVARER OG LIKN. PROD.		116	106	103	115	110	117	112	
651	TEKSTILGARN		125	115	96	108	111	121	124	
652	VEVNADER AV BOMULL		160	128	132	138	140	141	127	
653	VEVNADER AV SYNTETISKE ELLER KUNSTIGE TEKSTILFIBRER		134	119	110	134	124	136	121	
659	GOLVBELEGG MV.		74	60	68	80	70	68	63	
66	VARER AV IKKE-METALLISKE MINERALER I.E.N.		88	93	94	112	97	97	103	
664	GLASS		95	94	94	102	96	98	97	
67	JERN OG STÅL		169	166	159	199	173	193	162	
673	FLATVALSEDE PRODUKTER AV JERN ELLER ULEGERT STÅL, UTEN PLETTERING, BELEGG ELLER OVERDRAG		138	141	142	129	138	160	110	
674	FLATVALSEDE PRODUKTER AV JERN ELLER ULEGERT STÅL, MED PLETTERING, BELEGG ELLER OVERDRAG		86	81	81	90	85	93	88	
678	TRÅD AV JERN ELLER STÅL		100	96	89	127	103	148	115	
68	METALLER, UNNTATT JERN OG STÅL		135	128	122	141	131	109	126	
682	KOPPER		129	110	110	120	117	117	115	
684	ALUMINIUM		125	121	115	134	124	86	121	
69	VARER AV METALLER, I.E.N.		113	195	124	113	136	114	114	
7	MASKINER OG TRANSPORTMIDLER		153	157	152	182	161	169	173	
71	KRAFTMASKINER OG -UTSTYR		189	152	125	168	159	226	181	
72	MASKINER FOR SPEIELLE INDUSTRIER		121	154	146	170	148	159	184	
723	ANLEGGSMASKINER OG -UTSTYR SAMT DELER DERTIL		142	182	176	240	185	187	225	
75	KONTORMASKINER OG AUTOMATISK DATABEHANDLINGSUTSTYR		167	139	140	243	172	180	148	
76	TELEKOMM.APP. OG UTSTYR FOR OPPTAK OG GJENGIVELSE AV LYD		196	200	205	209	202	182	169	
761	FJERNSYNSMOTTAKERE		112	82	118	164	119	116	90	
77	ELEKTRISKE MASKINER, APPARATER OG DELER, I.E.N.		138	131	148	166	146	153	145	
772	ELEKTRISKE APPARATER TIL Å SLUTTE, BRYTE, SIKRE ELLER FORBINDE ELEKTRISKE STRØMKRETSE		129	140	140	178	147	146	144	
775	ELEKTRISKE OG IKKE-ELEKTRISKE HUSHOLDNINGSARTIKLER		99	95	132	142	117	107	99	
78	KJØRETØYER FOR VEG		177	213	174	196	190	189	230	
781	PERSONBILER OG STASJONSVOGNER		204	263	206	219	223	225	296	
8	FORSKJELLIGE FERDIGE VARER		137	112	135	143	132	139	117	
81	PREFABRIKERT BYGN.; SANITÆR-, VARME- OG LYSUTSTYR, I.E.N.		109	95	117	150	118	116	107	
82	MØBLER OG DELER DERTIL		116	103	98	130	112	122	111	
84	KLÆR OG TILBEHØR TIL KLÆR		144	81	153	105	120	128	83	
842	KLÆR FOR DAMER ELLER PIKER UNNT. AV TRIKOTASJE		153	75	150	86	116	134	67	
843	KLÆR FOR HERRER ELLER GUTTER, AV TRIKOTASJE		145	92	157	131	131	143	100	
85	FOTTØY		150	90	164	98	125	145	96	
88	FOTOGRAFISKE OG OPTISKE ARTIKLER, I.E.N.; UR		123	132	127	143	131	135	145	
89	FORSKJELLIGE FERDIGE VARER, I.E.N.		134	136	133	186	147	151	143	
894	BARNEVOGNER, LEKETØY, SPILL OG SPORTSARTIKLER		139	140	159	213	163	145	147	
898	MUSIKKINSTRUMENTER OG DELER OG TILBEHØR DERTIL; GRAMMOFONPLATER, LYDBÅND OG ANDRE LYDOPPTAK		204	159	175	238	194	194	181	

QUARTERLY INDEX NUMBERS FOR SELECTED COMMODITY GROUPS. 1988=100

PRISINDEKS UNIT VALUE										VOLUMINDEKS VOLUME										SITC
1995					1996					1995					1996					
1. KV.	2. KV.	3. KV.	4. KV.	ÅRET	1. KV.	2. KV.	3. KV.	4. KV.	ÅRET	1. KV.	2. KV.	3. KV.	4. KV.	ÅRET	1. KV.	2. KV.	3. KV.	4. KV.	ÅRET	
..	0-9
..	EX 793
106	104	105	107	105	106	103				135	142	135	148	140	145	147				0-9
112	113	112	113	112	117	116				131	148	135	141	138	144	145				0-1
111	102	98	105	104	102	100				122	152	144	139	139	152	147				2,4
122	119	115	121	119	135	134				90	116	102	88	99	91	125				3
104	103	105	105	104	104	100				140	142	136	153	143	147	149				5-9
110	111	110	110	110	114	113				137	151	137	144	142	152	149				0
131	124	125	134	128	145	149				88	126	93	103	103	104	120				04
153	145	146	157	153	166	159				23	17	23	87	37	52	55				041
100	105	101	100	102	108	114				129	142	109	126	126	136	140				05
92	104	96	80	94	108	109				194	220	77	154	162	212	222				054
107	114	109	114	111	118	128				106	106	100	112	106	111	107				057
143	156	158	191	161	163	160				102	94	109	90	99	95	100				06
100	98	94	93	96	79	80				116	115	133	142	127	160	124				07
104	98	89	78	91	66	73				109	119	160	142	133	177	139				071
128	130	127	138	131	138	139				88	123	113	122	111	88	115				1
111	101	98	103	103	100	100				123	152	138	141	139	152	147				2
109	105	104	107	106	104	104				173	188	145	167	168	143	159				24
81	88	89	90	88	87	88				52	79	67	88	71	74	105				246
118	114	113	113	114	109	109				124	130	107	118	120	114	134				248
103	103	121	119	111	93	71				145	186	165	123	155	124	137				25
105	104	90	115	103	105	102				123	86	92	81	95	104	89				26
126	113	118	135	123	128	129				109	123	111	102	111	133	105				27
112	100	94	100	101	96	99				111	163	154	153	145	173	167				28
122	119	115	121	119	135	134				90	116	102	88	99	91	125				3
111	103	113	120	111	124	115				93	107	93	93	96	94	113				32
116	121	109	114	115	126	133				88	113	109	95	102	83	90				33
113	112	99	109	108	122	140				131	148	126	70	119	80	83				333
110	119	108	111	112	119	127				79	101	96	97	94	83	83				334
147	146	128	139	139	160	155				71	119	138	109	109	82	120				335
118	112	105	135	113	137	128				101	151	272	94	155	139	133				4
111	109	112	106	109	101	104				147	157	148	158	152	165	166				5
80	77	77	76	78	65	68				212	208	200	213	208	235	251				51
130	123	129	83	113	115	116				87	92	97	138	103	122	97				52
144	134	128	143	137	123	132				125	160	168	131	146	143	159				53
129	135	160	140	140	120	132				149	162	131	162	151	176	162				54
124	122	122	128	124	114	121				162	182	181	179	176	204	211				55
100	100	99	95	99	91	96				155	148	140	133	144	142	145				57
89	93	91	97	93	92	89				150	156	147	140	148	148	170				58
98	95	103	104	100	100	98				135	155	124	137	138	137	133				6
106	109	110	114	110	111	117				131	133	131	130	131	141	125				62
101	99	103	103	101	103	113				139	143	153	141	144	156	129				625
106	107	105	107	106	102	108				113	105	102	124	111	121	113				63
104	109	112	111	109	112	110				153	140	136	152	145	154	142				64
102	106	108	109	106	109	106				162	150	146	159	154	162	149				641
96	96	95	98	96	97	96				122	111	108	117	115	121	117				65
109	106	116	107	109	109	111				114	108	83	101	102	111	112				651
96	97	93	99	96	95	95				167	132	141	140	145	147	135				652
107	109	104	98	104	100	104				126	109	106	137	119	135	117				653
93	98	96	100	97	103	96				79	61	70	80	73	66	66				659
92	89	90	97	92	93	94				96	105	105	116	105	104	110				66
75	73	75	73	74	74	80				127	129	125	139	130	132	121				664
102	108	117	118	111	109	106				165	153	135	169	156	177	152				67
114	125	128	125	123	116	113				121	112	111	104	112	138	97				673
91	91	101	106	97	90	103				95	90	81	85	88	103	85				674
95	122	123	130	116	82	91				105	79	72	98	89	180	126				678
71	72	73	73	72	73	66				191	178	167	192	182	149	190				68
109	104	108	101	106	109	106				119	105	102	118	111	107	109				682
68	70	73	73	71	68	62				185	173	157	184	175	126	196				684
102	89	108	104	99	101	99				111	218	115	109	138	113	116				69
108	108	107	110	109	110	102				141	145	142	165	148	154	170				7
119	111	123	122	119	125	124				158	138	102	137	134	181	146				71
131	124	123	134	128	128	126				93	124	119	127	115	124	146				72
140	136	137	148	141	150	137				101	134	128	162	131	125	164				723
72	78	89	79	79	79	50				231	178	158	309	219	228	297				75
83	72	69	66	72	72	61				236	276	295	318	281	253	276				76
90	80	77	73	79	76	74				124	103	154	225	151	153	122				761
99	101	98	100	100	92	94				138	130	151	166	146	166	154				77
98	104	99	96	99	98	97				131	134	141	185	148	150	149				772
108	106	100	101	103	105	105				92	89	132	141	114	102	94				775
130	132	129	135	132	135	139				136	162	134	145	144	141	165				78
129	133	131	140	133	135	142				158	198	157	157	167	166	208				781
101	99	103	100	101	103	101				136	113	131	143	131	134	116				8
103	97	94	95	97	102	106				106	98	124	158	121	114	101				81
102	102	101	105	103	106	104				114	101	97	124	109	115	106				82
84	78	88	87	85	89	81				170	104	174	120	142	144	102				84
85	71	96	87	86	90	76				181	106	156	99	135	149	87				842
76	69	78	93	79	85	79				191	132	202	140	166	168	126				843
111	120	131	138	123	115	120				135	75	125	71	102	126	80				85
86	91	90	90	89	83	78				144	145	142	160	148	163	186				88
118	117	117	110	115	120	120				114	116	113	169	128	126	119				89
105	105	98	109	104	101	104				133	133	163								

TABELL 4. KVARTALSINDEKSER FOR ENKELTE VAREGRUPPER. 1988=100

SITC	VAREGRUPPE	COMMODITY GROUP	VERDIINDEKS VALUE												
			1995					1996							
			1. KV.	2. KV.	3. KV.	4. KV.	ÅRET	1. KV.	2. KV.	3. KV.	4. KV.	ÅRET			
0-9	I ALT MED SKIP OG OLJEPLATTFORMER		185	177	175	190	182	208	207						
EX 793	SKIP OG OLJEPLATTFORMER		131	205	231	132	175	124	103						
0-9	I ALT UNNTATT SKIP OG OLJEPLATTFORMER		188	176	173	192	182	211	211						
0-1	MATVARER, DRIKKEVARER, TOBAKK		184	157	183	210	183	211	180						
2,4	RÅVARER, UNNTATT BRENSLSSTOFFER		148	123	118	123	128	134	113						
3	BRENSLSSTOFFER		240	239	223	253	239	288	309						
5-9	BEARBEIDDE VARER, UNNTATT MATVARER, DRIKKEVARER, TOBAKK		152	135	138	149	144	159	151						
0-9	I ALT UNNTATT SKIP, OLJEPLATTFORMER, RÅOLJE OG NATURGASS		165	146	150	159	155	174	162						
0	MATVARER OG LEVENDE DYR		185	157	183	211	184	212	179						
02	MEIERIVARER OG EGG		135	121	124	114	123	132	126						
03	FISK (UNNT. Sjøpattedyr), krepsdyr og bløtdyr og varer derav		192	161	191	223	192	223	182						
034	FISK, fersk, kjølt eller fryst		200	184	210	262	214	239	213						
035	FISK, tørket, saltet eller i saltlake; røykt		253	154	214	199	205	269	146						
037	FISK, krepsdyr og bløtdyr, tilberedt eller konserver, i.e.n.		82	97	110	131	105	118	135						
08	DYREFOR (UNNTATT UMALT KORN)		107	114	106	120	112	138	161						
1	DRIKKEVARER OG TOBAKK		114	136	154	124	132	120	273						
2	RÅVARER, IKKE SPISELIGE, UNNTATT BRENSLSSTOFFER		145	122	118	121	127	132	110						
21	HUDER, SKINN OG PELSSKINN, RÅ		152	64	17	47	70	141	62						
24	TØMMER, TRELAST OG KORK		255	209	171	186	205	193	198						
25	PAPIRHASSE OG PAPIRAV FALL		127	112	138	113	122	94	81						
26	TEKSTILFIBRER OG AVFALL DERAV (IKKE SPUNNET ELLER VEVD)		90	78	65	76	77	110	117						
27	RÅ GJØDNINGSTOFFER OG RÅ MINERALER, I.E.N.		171	227	199	211	202	182	213						
28	MALMER OG AVFALL AV METALL		105	69	72	93	85	132	77						
3	BRENSLSSTOFFER, SMØREOLJER, ELEKTRISK STRØM MV.		240	239	223	253	239	288	309						
33	MINERALOLJE OG MINERALOLJEPRODUKTER		287	293	274	310	291	347	386						
333	MINERALOLJE, RÅ		283	290	272	319	291	348	387						
334	MINERALOLJEPRODUKTER, RAFFINERTE		335	342	299	224	300	353	390						
34	GASS, NATURLIG OG TILVIRKET		131	115	106	121	118	149	137						
35	ELEKTRISK STRØM		238	176	227	262	226	415	156						
4	ANIMALSKE OG VEGETABILSKE OLJER, FETT OG VOKS		185	136	118	149	147	154	162						
41	ANIMALSKE OLJER OG FETT		262	144	99	159	166	146	164						
43	BEARBEIDDE ANIMALSKE OG VEGETABILSKE OLJER, FETT OG VOKS		148	140	138	150	144	167	168						
5	KJEMISKE PRODUKTER		160	147	153	137	150	159	143						
51	ORGANISKE KJEMISKE PRODUKTER		159	136	150	134	144	141	113						
511	HYDROKARBONER, I.E.N., OG HALOGEN-, SULFO-, NITRO- ELLER NITROSODERIVATER DERAV		131	87	140	74	108	85	60						
52	UORGANISKE KJEMISKE PRODUKTER		147	132	134	143	139	165	152						
522	UORG. KJEM. GRUNNST., OKSIDER OG HALOGENSALTER		146	127	131	140	136	170	154						
53	FARGE- OG GÆRSTOFFER		146	165	165	111	147	143	182						
55	FLYKTIGE OLJER, RESINOIDER OG PARFYMESTOFFER; TOALETT-, RENGJØRINGS- OG PUSSEMIDLER		177	175	208	209	192	249	218						
56	KUNSTGJØDSEL		144	121	155	114	133	173	126						
57	PLASTRÅSTOFFER		149	136	131	105	130	119	112						
571	POLYMERER AV ETYLEN, UBEARBEIDDE		114	106	113	73	102	80	70						
58	PLAST, HALVFABRIKATA		154	146	145	147	148	133	156						
59	KJEMISKE PRODUKTER, I.E.N.		203	224	223	200	212	227	214						
6	BEARBEIDDE VARER GRUPPERT HOVEDSAKELIG ETTER MATERIALE		142	126	127	131	132	143	134						
61	LÆR, LÆRVARER OG BEREDTE PELSSKINN		105	117	107	102	108	84	95						
62	VARER AV GUMMI, I.E.N.		58	66	56	68	62	65	65						
63	VARER AV TRE OG KORK, UNNTATT MØBLER		389	348	332	327	349	323	325						
64	PAPIR OG PAPP; VARER AV PAPIRHASSE, PAPIR OG PAPP		171	160	170	183	171	186	159						
641	PAPIR OG PAPP		170	159	169	183	170	184	158						
65	TEKSTILGARN, TEKSTILSTOFFER OG TEKSTILVARER OG LIKN. PROD.		157	143	124	142	142	154	159						
66	VARER AV IKKE-METALLISKE MINERALER, I.E.N.		173	163	167	179	171	176	189						
67	JERN OG STÅL		129	118	132	132	128	147	162						
671	RÅJERN, SPEILJERN, JERNVAMP, GRANULATER OG PULVER AV JERN OG STÅL OG FERROLEGERINGER		134	132	160	152	144	162	172						
673	FLATVÅLSEDE PRODUKTER AV JERN ELLER ULEGERT STÅL, UTEN PLETTERING, BELEGG ELLER OVERDRAG		90	82	89	79	85	76	69						
674	FLATVÅLSEDE PRODUKTER AV JERN ELLER ULEGERT STÅL, MED PLETTERING, BELEGG ELLER OVERDRAG		131	135	112	129	127	124	120						
676	BARRER OG STENGER AV JERN ELLER STÅL, VINKELJERN, PROFILJERN OG ELEMENTER		123	74	68	69	83	84	100						
679	RØR OG HULE PROFILER OG DELER DERTIL, AV JERN ELLER STÅL		162	123	124	167	144	207	287						
68	METALLER, UNNTATT JERN OG STÅL		132	111	105	108	114	123	110						
682	KOPPER		166	136	120	119	135	129	117						
683	NIKKEL		101	62	73	90	81	91	79						
684	ALUMINIUM		133	119	105	108	116	126	112						
686	SINK		121	105	112	99	109	110	108						
69	VARER AV METALLER, I.E.N.		153	139	141	153	147	169	154						
7	MASKINER OG TRANSPORTMIDLER		156	139	147	183	156	180	185						
71	KRAFTMASKINER OG -UTSTYR		179	166	158	223	182	330	174						
72	MASKINER FOR SPEIELLE INDUSTRIER		146	125	134	157	140	157	185						
752	AUTOMATISKE DATABEHANDLINGSMASKINER OG ENHETER DERTIL		90	73	70	89	80	83	85						
76	TELEKOMMUNIKASJONSAPPARATER OG APPARATER OG UTSTYR FOR OPPTAK OG GJENGIVELSE AV LYD		185	203	224	368	245	242	228						
764	UTSTYR, DELER OG TILBEHØR, I.E.N. TIL TELEKOMMUNIKASJONSAPPARATER UNDER HOVEDGRUPPE 76		197	217	236	396	261	260	246						
77	ELEKTRISKE MASKINER, APPARATER OG DELER, I.E.N.		172	175	193	213	188	219	296						
78	KJØRETØYER FOR VEG		163	142	124	155	146	170	154						
8	FORSKJELLIGE FERDIGE VARER		183	150	152	185	167	193	169						
82	MØBLER OG DELER DERTIL		212	182	184	229	202	261	227						
84	KLÆR OG TILBEHØR TIL KLÆR		213	130	125	147	154	123	98						
87	VITENSKAPELIGE OG TEKNISKE INSTRUMENTER OG APP., I.E.N.		199	181	186	255	205	241	216						
89	FORSKJELLIGE FERDIGE VARER, I.E.N.		157	121	117	133	132	162	133						

QUARTERLY INDEX NUMBERS FOR SELECTED COMMODITY GROUPS. 1988=100

PRISINDEKS UNIT VALUE										VOLUMINDEKS VOLUME										SITC
1995					1996					1995					1996					
1. KV.	2. KV.	3. KV.	4. KV.	ÅRET	1. KV.	2. KV.	3. KV.	4. KV.	ÅRET	1. KV.	2. KV.	3. KV.	4. KV.	ÅRET	1. KV.	2. KV.	3. KV.	4. KV.	ÅRET	
..	0-9
..	EX 793
105	105	101	102	103	105	110				179	168	172	189	177	202	192				0-9
93	91	89	86	90	90	87				198	173	205	244	205	235	207				0-1
118	115	118	112	116	110	102				126	107	101	109	111	122	111				2,4
111	114	105	108	109	118	127				216	210	212	234	218	245	243				3
104	102	103	103	103	98	100				146	133	135	145	140	162	150				5-9
103	101	101	101	102	99	100				160	145	148	158	153	176	161				0-9
93	90	89	86	89	89	87				199	174	206	245	206	237	207				0
112	112	111	111	111	114	117				121	108	111	102	110	116	107				02
92	90	88	85	89	88	85				207	179	216	262	216	253	214				03
86	85	85	78	82	85	80				233	216	251	338	259	290	267				034
109	98	101	109	104	102	90				232	158	212	183	196	263	162				035
97	99	99	99	99	99	99				85	98	110	132	106	118	136				037
71	69	68	66	68	78	81				151	164	156	183	163	175	198				08
155	151	153	159	154	156	144				74	90	100	78	85	77	190				1
118	115	119	113	116	110	102				123	106	100	107	109	120	107				2
112	112	97	112	111	105	92				136	57	18	42	63	134	68				21
138	134	122	110	126	111	110				185	156	141	169	163	174	180				24
113	120	133	140	126	118	99				112	94	103	80	97	80	82				25
65	71	64	72	68	62	64				140	110	101	105	114	177	184				26
136	131	133	133	133	132	133				126	174	150	159	152	138	161				27
111	110	102	90	102	100	92				95	63	71	103	83	133	84				28
111	114	105	108	109	118	127				216	210	212	234	218	245	243				3
116	120	109	113	114	123	135				248	245	251	275	255	281	285				33
116	120	109	113	114	124	136				244	241	249	283	254	281	285				333
113	118	112	115	114	119	137				297	291	267	195	263	297	285				334
103	103	105	103	103	106	105				128	112	101	117	114	141	130				34
199	169	154	162	170	262	317				119	104	147	161	133	158	49				35
113	114	109	110	112	110	98				163	119	108	135	131	141	165				4
103	104	100	100	102	116	81				254	138	99	159	162	126	203				41
117	118	113	113	115	106	107				126	119	123	133	125	157	157				43
104	102	102	97	101	94	100				154	144	150	142	147	169	143				5
98	92	98	79	92	75	80				161	147	153	170	158	189	141				51
100	106	96	63	90	60	72				132	82	146	117	119	141	84				511
110	111	112	114	112	119	118				133	118	120	125	124	139	130				52
107	108	110	112	109	115	115				137	117	119	124	124	148	134				522
104	104	102	119	106	118	99				140	158	161	93	138	121	183				53
120	118	114	115	116	119	121				148	148	183	181	165	210	180				55
94	99	98	95	97	104	118				153	123	157	120	138	167	106				56
105	107	105	87	101	141	86				141	128	126	121	129	151	130				57
97	99	90	67	89	63	71				118	107	125	109	115	128	99				571
100	107	109	110	106	101	105				155	136	133	134	139	132	149				58
103	99	103	96	100	105	107				196	227	216	207	212	217	199				59
101	101	104	106	103	99	97				140	124	121	124	127	144	138				6
68	72	72	68	70	69	71				155	164	149	150	154	123	134				61
110	114	118	120	115	122	129				53	58	47	56	54	53	51				62
123	121	117	121	121	124	121				316	288	284	270	289	260	269				63
110	115	126	130	120	113	106				156	139	135	140	143	165	151				64
109	114	126	130	119	112	104				157	139	134	141	143	165	152				641
109	107	107	109	108	108	109				144	134	116	130	131	143	145				65
93	95	96	106	97	98	103				185	172	175	168	175	179	184				66
109	112	121	126	117	121	122				119	105	109	105	109	122	133				67
110	119	129	135	123	134	128				122	111	123	112	117	121	134				671
111	106	113	117	112	111	114				81	78	79	67	76	68	61				673
122	94	95	96	101	90	99				108	143	118	134	126	138	121				674
101	106	105	110	104	101	97				122	70	65	63	80	83	104				676
115	113	123	131	120	121	130				140	109	101	128	119	170	221				679
101	99	98	98	99	92	90				131	112	107	111	115	133	123				68
113	104	112	108	109	97	94				146	130	108	110	124	134	125				682
83	71	77	80	78	76	76				122	87	95	113	104	119	104				683
102	104	101	99	102	92	89				130	114	104	109	114	136	126				684
98	90	88	89	91	92	92				124	117	127	112	120	120	117				686
78	72	76	73	75	77	72				196	193	187	209	196	219	213				69
103	97	98	99	99	94	103				151	143	150	184	157	192	180				7
130	131	135	113	125	111	129				137	127	117	198	145	297	135				71
170	154	181	159	165	186	185				86	81	74	99	85	85	100				72
..	752
97	98	115	95	100	98	106				190	207	194	388	245	248	216				76
98	98	116	95	100	98	106				202	221	204	416	260	265	232				764
95	99	93	98	96	97	97				180	176	206	218	195	225	305				77
114	120	120	121	119	118	120				143	119	103	128	123	144	129				78
125	116	112	118	118	116	114				147	129	136	156	142	167	148				8
115	114	109	115	114	118	115				184	159	168	199	178	222	196				82
91	84	94	94	90	99	91				234	155	133	157	170	124	108				84
192	147	132	137	148	140	144				103	124	141	186	139	172	150				87
111	108	105	119	110	106	102				142	112	112	112	119	154	130				89

TABELL 5. INNFORSEL. VARESEKTORER OG HOVEDGRUPPER ETTER SITC. MILL. KR
 IMPORTS BY SECTIONS AND DIVISIONS OF THE SITC. MILLION KR

VARESEKTORER OG HOVEDGRUPPER	JUNI		JANUAR-JUNI		PROSENTANDEL TOTAL	
	1995	1996	1995	1996	1995	1996
I ALT	17 479,0	18 723,9	102 964,2	107 466,3	100,0	100,0
AV DETTE						
0,1 MATVARER, DRIKKEVARER, TOBAKK	1 224,4	1 135,7	6 468,2	6 945,8	6,3	6,5
2,4 RÅVARER, UNNTATT BRENSLSSTOFFER	1 532,4	1 436,9	8 332,6	8 646,8	8,1	8,0
3 BRENSLSSTOFFER	619,7	785,4	3 438,7	4 039,9	3,3	3,8
5-9 BEARBEIDDE VARER, UNNTATT MATVARER, DRIKKEVARER, TOBAKK	14 102,6	15 365,9	84 724,7	87 833,7	82,3	81,7
5-9 BEARBEIDDE VARER, UNNTATT MATVARER, DRIKKEVARER, TOBAKK, SKIP OG OLJEPLATTFORMER	13 290,3	13 596,2	81 226,4	84 580,4	78,9	78,7
0 MATVARER OG LEVENDE DYR	1 090,9	1 007,5	5 827,6	6 287,3	5,7	5,9
00 LEVENDE DYR, UTENOM DE SOM ER GRUPPERT UNDER HOVEDGRUPPE 03	4,2	4,1	24,3	27,7	0,0	0,0
01 KJØTT OG KJØTTVARER	39,4	25,5	124,9	137,1	0,1	0,1
02 MEIERIVARER OG EGG	22,6	19,3	94,3	105,7	0,1	0,1
03 FISK (IKKE Sjøpattedyr), KREPSDYR OG BLØTDYR OG VARER DERAV	184,4	202,2	1 151,4	1 342,2	1,1	1,2
04 KORN OG KORNVARER	120,7	111,5	647,1	786,1	0,6	0,7
05 GRØNNSAKER OG FRUKT	310,7	307,3	1 627,2	1 786,4	1,6	1,7
06 SUKKER, SUKKERVARER OG HONNING	80,4	79,8	438,7	472,6	0,4	0,4
07 KAFFE, TE, KAKAO, KRYDDERIER OG VARER DERAV	133,8	107,9	806,4	791,7	0,8	0,7
08 DYREFOR (UNNTATT UMALT KORN)	119,2	94,0	468,0	482,8	0,5	0,4
09 FORSKJELLIGE MATVARER	75,5	55,9	445,3	355,0	0,4	0,3
1 DRIKKEVARER OG TOBAKK	133,5	128,2	640,7	658,5	0,6	0,6
11 DRIKKEVARER	97,6	91,5	456,1	463,3	0,4	0,4
12 TOBAKK OG TOBAKKSVARER	35,9	36,7	184,6	195,2	0,2	0,2
2 RÅVARER, IKKE SPISELIGE, UNNTATT BRENSLSSTOFFER	1 480,2	1 345,0	8 057,5	8 301,6	7,8	7,7
21 HUDER, SKINN OG PELSSKINN, RÅ	10,8	11,9	109,3	106,0	0,1	0,1
22 OLJEFRØ OG OLJEHOLDIGE FRUKTER	37,6	5,4	286,8	307,9	0,3	0,3
23 RÅGUMMI (HERUNDER SYNTETISK OG REGENERERT)	5,8	6,0	31,7	38,0	0,0	0,0
24 TØMMER, TRELAST OG KORK	391,9	285,9	1 993,0	1 608,2	1,9	1,5
25 PAPIRMASSE OG PAPIRAV FALL	58,5	28,0	307,8	191,0	0,3	0,2
26 TEKSTILFIBRER OG AVFALL DERAV (IKKE SPUNNET ELLER VEVD)	8,8	10,0	79,3	72,9	0,1	0,1
27 RÅ GJØDNINGSTOFFER OG RÅ MINERALER, I.E.N., UNNT. GJØDSEL U.HGR.56	103,2	107,8	671,5	740,0	0,7	0,7
28 MALMER OG AVFALL AV METALL	815,3	841,2	4 189,2	4 837,5	4,1	4,5
29 ANIMALSKE OG VEGETABILSKE RÅVARER, I.E.N.	48,3	48,8	389,0	400,1	0,4	0,4
3 BRENSLSSTOFFER, SMØREOLJER, ELEKTRISK STRØM M.V.	619,7	785,4	3 438,7	4 039,9	3,3	3,8
32 KULL, KOKS OG BRIKETTER	76,1	74,2	447,4	514,5	0,4	0,5
33 MINERALOLJE OG MINERALOLJEPRODUKTER	438,6	381,8	2 455,8	2 291,3	2,4	2,1
HERAV RÅOLJE	83,9	81,2	646,1	440,8	0,6	0,4
34 GASS, NATURLIG OG TILVIRKET	63,1	34,5	338,3	261,9	0,3	0,2
35 ELEKTRISK STRØM	41,8	294,8	197,2	972,3	0,2	0,9
4 ANIMALSKE OG VEGETABILSKE OLJER OG FETT	52,2	91,9	275,1	345,2	0,3	0,3
41 ANIMALSKE OLJER OG FETT	36,0	74,7	170,2	227,2	0,2	0,2
42 FETE VEGETABILSKE OLJER OG FETTSTOFFER, RÅ RENSEDE EL. FRAKSJONERTE.	12,4	12,8	87,0	92,6	0,1	0,1
43 BEARBEIDDE ANIMALSKE OG VEGETABILSKE OLJER, FETT OG VOKS	3,7	4,4	17,9	25,4	0,0	0,0
5 KJEMISKE PRODUKTER	1 792,6	1 732,5	10 366,7	10 488,8	10,1	9,8
51 ORGANISKE KJEMISKE PRODUKTER	224,8	214,2	1 514,2	1 487,4	1,5	1,4
52 UORGANISKE KJEMISKE PRODUKTER	121,6	125,9	761,3	853,5	0,7	0,8
53 FARGE- OG GARVESTOFFER	189,7	191,2	992,7	971,3	1,0	0,9
54 MEDISINSKE OG FARMASØYTISKE PRODUKTER	347,7	295,2	1 866,2	1 932,4	1,8	1,8
55 FLYKTIGE OLJER, PARFYMESTOFFER, TOALET-, RENGJØRINGS- OG PUSSEMIDL.	224,5	239,9	1 261,8	1 459,6	1,2	1,4
56 KUNSTGJØDSEL	69,8	50,4	375,4	360,3	0,4	0,3
57 PLASTRÅSTOFFER	238,0	229,7	1 381,3	1 217,1	1,3	1,1
58 PLAST, HALVFABRIKATA	160,2	165,6	908,6	940,9	0,9	0,9
59 KJEMISKE PRODUKTER, I.E.N.	210,3	209,7	1 307,2	1 266,4	1,3	1,2
6 BEARBEIDDE VARER GRUPPERT HOVEDSAKELIG ETTER MATERIALE	3 001,7	3 000,6	19 629,1	18 855,5	19,1	17,5
61 LÆR, LÆRVARER OG BEREDTE PELSSKINN	16,9	16,8	134,6	143,1	0,1	0,1
62 VARER AV GUMMI, I.E.N.	142,7	149,5	948,4	1 006,1	0,9	0,9
63 VARER AV TRE OG KORK (UNNTATT MØBLER)	133,9	147,8	833,3	891,5	0,8	0,8
64 PAPIR OG PAPP, VARER AV PAPIRMASSE, PAPIR OG PAPP	489,8	497,6	2 922,0	3 081,3	2,8	2,9
65 TEKSTILGARN, TEKSTILSTOFFER, TEKSTILVARER, I.E.N., O.L. PRODUKTER	300,4	305,4	1 969,4	2 022,5	1,9	1,9
66 VARER AV IKKE-METALLISKE MINERALER, I.E.N.	235,8	250,7	1 319,8	1 468,6	1,3	1,4
67 JERN OG STÅL	798,2	603,1	4 383,2	4 640,1	4,3	4,3
68 METALLER, UNNTATT JERN OG STÅL	324,6	418,8	2 132,9	1 907,5	2,1	1,8
69 VARER AV METALLER, I.E.N.	559,3	611,0	4 985,6	3 694,9	4,8	3,4
7 MASKINER OG TRANSPORTMIDLER	7 124,0	8 360,7	38 812,9	42 190,1	37,7	39,3
71 KRAFTMASKINER OG -UTSTYR	284,0	290,6	1 887,2	2 252,8	1,8	2,1
72 MASKINER FOR SPEIELLE INDUSTRIER	871,5	1 011,7	4 443,2	5 528,8	4,3	5,1
73 METALLBEARBEIDINGSMASKINER	90,9	103,3	552,8	600,9	0,5	0,6
74 ANDRE INDUSTRIMASKINER OG -UTSTYR, I.E.N.	911,0	1 004,4	5 298,6	6 286,3	5,1	5,9
75 KONTORMASKINER OG AUTOMATISK DATABEHANDLINGSUTSTYR	740,0	723,4	4 465,1	4 777,1	4,3	4,4
76 TELEKOMMUNIKASJONSAPPARATER OG UTSTYR FOR OPPTAK OG GJENGIV. AV LYD	690,0	546,5	3 611,0	3 208,3	3,5	3,0
77 ELEKTRISKE MASKINER, APPARATER OG DELER, I.E.N.	897,8	933,9	5 247,5	5 812,9	5,1	5,4
78 KJØRETØYER FOR VEG	1 560,0	1 657,1	8 520,1	9 149,6	8,3	8,5
79 ANDRE TRANSPORTMIDLER INKL. SKIP	1 079,0	2 090,0	4 787,4	4 573,5	4,7	4,3
SKIP OG BÅTER	812,2	116,6	3 498,2	1 600,2	3,4	1,5
NYBYGDE	763,6	15,7	2 457,2	777,2	2,4	0,7
ELDRE	48,7	101,0	1 041,0	823,0	1,0	0,8
OLJEPLATTFORMER	-	1 653,0	-	1 653,0	-	1,5
8 FORSKJELLIGE FERDIGE VARER	2 159,2	2 242,0	15 744,1	16 123,2	15,3	15,0
81 PREFABRIKERT BYGNING; SANITÆR-, VARME- OG LYSUTSTYR, I.E.N.	100,2	99,1	587,2	638,7	0,6	0,6
82 MØBLER OG DELER DERTIL	266,2	294,7	1 807,6	1 913,9	1,8	1,8
83 REISEEFFEKTER, VESKER O.L.	37,9	44,0	255,9	250,0	0,2	0,2
84 KLÆR OG TILBEHØR TIL KLÆR	362,6	378,5	4 174,2	3 907,3	4,1	3,6
85 FOTTØY	118,2	110,6	877,9	879,3	0,9	0,8
87 VITENSKAPELIGE OG TEKNISKE INSTRUMENTER OG APPARATER, I.E.N.	288,4	286,2	1 958,4	1 908,1	1,9	1,8
88 FOTOGRAFISKE OG OPTISKE ARTIKLER, I.E.N.; UR	159,8	174,4	874,4	958,8	0,8	0,9
89 FORSKJELLIGE FERDIGE VARER, I.E.N.	826,0	854,5	5 208,5	5 667,1	5,1	5,3
9 VARER OG TRANSAKSJONER, IKKE GRUPPERT ANDRE STEDER I SITC	25,1	30,0	171,9	176,0	0,2	0,2

TABELL 6. UTFØRSEL . VARESEKTORER OG HOVEDGRUPPER ETTER SITC. MILL. KR
EXPORTS BY SECTIONS AND DIVISIONS OF THE SITC. MILLION KR

VARESEKTORER OG HOVEDGRUPPER	JUNI		JANUAR- JUNI		PROSENTANDEL TOTAL	
	1995	1996	1995	1996	1995	1996
I ALT	20 680,1	24 804,6	132 368,9	151 536,1	100,0	100,0
AV DETTE						
0,1 MATVARER, DRIKKEVARER, TOBAKK	1 470,5	1 735,0	10 102,3	11 582,3	7,6	7,6
2,4 RÅVARER, UNNTATT BRENSLSSTOFFER	624,4	571,3	4 636,8	4 235,9	3,5	2,8
3 BRENSLSSTOFFER	10 133,7	13 387,0	63 528,6	79 358,1	48,0	52,4
5-9 BEARBEIDDE VARER, UNNTATT MATVARER, DRIKKEVARER, TOBAKK	8 451,6	9 111,3	54 101,2	56 359,9	40,9	37,2
5-9 BEARBEIDDE VARER, UNNTATT MATVARER, DRIKKEVARER, TOBAKK, SKIP OG OLJEPLATTFORMER	7 591,0	8 624,1	49 306,5	53 117,5	37,2	35,1
0 MATVARER OG LEVENDE DYR	1 460,0	1 720,4	10 035,3	11 476,6	7,6	7,6
00 LEVENDE DYR, UTENOM DE SOM ER GRUPPERT UNDER HOVEDGRUPPE 03	0,4	1,5	6,3	6,1	0,0	0,0
01 KJØTT OG KJØTTVARER	3,7	4,9	27,3	30,0	0,0	0,0
02 MEIERIVARER OG EGG	43,7	44,7	294,1	297,1	0,2	0,2
03 FISK (IKKE Sjøpattedyr), KREPSDYR OG BLØTDYR OG VARER DERAU	1 271,5	1 510,3	8 856,7	10 164,2	6,7	6,7
04 KORN OG KORNVARER	12,6	23,1	107,7	139,0	0,1	0,1
05 GRØNNSAKER OG FRUKT	12,0	11,8	48,9	47,7	0,0	0,0
06 SUKKER, SUKKERVARER OG HONNING	10,0	10,7	55,8	59,6	0,0	0,0
07 KAFFE, TE, KAKAD, KRYDDERIER OG VARER DERAU	21,0	21,7	134,7	116,9	0,1	0,1
08 DYREFØR (UNNTATT UHALT KORN)	68,4	75,1	367,7	498,4	0,3	0,3
09 FORSKJELLIGE MATVARER	16,8	16,6	136,2	117,5	0,1	0,1
1 DRIKKEVARER OG TOBAKK	10,5	14,6	67,0	105,7	0,1	0,1
11 DRIKKEVARER	5,9	11,5	38,4	84,9	0,0	0,1
12 TOBAKK OG TOBAKKSVARER	4,6	3,1	28,6	20,8	0,0	0,0
2 RÅVARER, IKKE SPISELIGE, UNNTATT BRENSLSSTOFFER	591,6	517,7	4 283,5	3 876,3	3,2	2,6
21 HUDER, SKINN OG PELSSKINN, RÅ	9,4	37,3	503,9	475,0	0,4	0,3
22 OLJEFRØ OG OLJEHOLDIGE FRUKTER	0,0	0,0	0,0	0,5	-	-
23 RÅGUMMI (HERUNDER SYNTETISK OG REGENERERT)	0,1	0,3	1,0	2,6	0,0	0,0
24 TØMMER, TRELAST OG KORK	110,2	118,9	797,7	678,4	0,6	0,4
25 PAPIRMASSE OG PAPIRAV FALL	231,7	139,2	1 421,3	1 041,0	1,1	0,7
26 TEKSTILFIBRER OG AVFALL DERAU (IKKE SPUNNET ELLER VEVD)	3,9	5,0	29,6	39,9	0,0	0,0
27 RÅ GJØDINGSSTOFFER OG RÅ MINERALER, I.E.N., UNNT. GJØDSEL U.HGR.56	155,3	132,2	875,5	871,1	0,7	0,6
28 MALMER OG AVFALL AV METALL	72,0	75,2	587,8	705,6	0,4	0,5
29 ANIMALSKE OG VEGETABILSKE RÅVARER, I.E.N.	8,9	9,6	66,7	62,2	0,1	0,0
3 BRENSLSSTOFFER, SMØREOLJER, ELEKTRISK STRØM M.V.	10 133,7	13 387,0	63 528,6	79 358,1	48,0	52,4
32 KULL, KOKS OG BRIKETTER	19,5	6,8	46,0	29,9	0,0	0,0
33 MINERALOLJE OG MINERALOLJEPRODUKTER	8 553,4	11 658,5	53 327,9	67 409,2	40,3	44,5
HERAV RÅOLJE	7 768,8	10 597,0	48 248,2	61 858,9	36,5	40,8
34 GASS, NATURLIG OG TILVIRKET	1 489,6	1 671,1	9 585,1	11 132,8	7,2	7,3
HERAV NATURGASS	1 199,8	1 350,3	7 753,7	9 104,4	5,9	6,0
35 ELEKTRISK STRØM	71,1	50,7	569,6	786,2	0,4	0,5
4 ANIMALSKE OG VEGETABILSKE OLJER OG FETT	32,8	53,6	353,4	359,5	0,3	0,2
41 ANIMALSKE OLJER OG FETT	8,9	17,7	167,9	128,3	0,1	0,1
42 FETE VEGETABILSKE OLJER OG FETTSTOFFER, RÅ RENSEDE EL. FRAKSJONERTE.	1,1	1,5	7,3	9,4	0,0	0,0
43 BEARBEIDDE ANIMALSKE OG VEGETABILSKE OLJER, FETT OG VOKS	22,8	34,5	178,1	221,9	0,1	0,1
5 KJEMISKE PRODUKTER	1 387,8	1 503,7	9 291,3	9 146,4	7,0	6,0
51 ORGANISKE KJEMISKE PRODUKTER	246,1	317,4	1 660,7	1 434,9	1,3	0,9
52 UORGANISKE KJEMISKE PRODUKTER	192,0	243,7	1 300,8	1 483,2	1,0	1,0
53 FARGE- OG GARVESTOFFER	79,6	85,7	458,1	482,5	0,3	0,3
54 MEDISINSKE OG FARMASØYTISKE PRODUKTER	110,6	135,3	688,0	737,0	0,5	0,5
55 FLYKTIGE OLJER, PARFYMESTOFFER, TOALETT-, RENGJØRINGS- OG PUSSEMIDL.	40,6	54,1	259,7	344,9	0,2	0,2
56 KUNSTGJØDSEL	159,3	101,1	1 207,3	1 359,1	0,9	0,9
57 PLASTRÅSTOFFER	316,0	304,0	2 226,5	1 796,5	1,7	1,2
58 PLAST, HALVFABRIKATA	69,7	81,8	445,8	430,1	0,3	0,3
59 KJEMISKE PRODUKTER, I.E.N.	174,0	180,7	1 044,5	1 078,2	0,8	0,7
6 BEARBEIDDE VARER GRUPPERT HOVEDSAKELIG ETTER MATERIALE	3 606,1	3 709,1	23 544,7	24 321,0	17,8	16,1
61 LÆR, LÆRVARER OG BEREDTE PELSSKINN	18,5	17,6	98,9	79,7	0,1	0,1
62 VARER AV GUMMI, I.E.N.	25,3	29,4	155,2	162,7	0,1	0,1
63 VARER AV TRE OG KORK (UNNTATT MØBLER)	126,9	120,3	784,9	684,6	0,6	0,5
64 PAPIR OG PAPP, VARER AV PAPIRMASSE, PAPIR OG PAPP	787,7	720,8	4 811,1	5 014,3	3,6	3,3
65 TEKSTILGARN, TEKSTILSTOFFER, TEKSTILVARER, I.E.N., O.L. PRODUKTER...	99,0	118,9	625,9	650,9	0,5	0,4
66 VARER AV IKKE-METALLISKE MINERALER, I.E.N.	93,6	140,2	604,8	656,3	0,5	0,4
67 JERN OG STÅL	479,7	678,7	3 629,3	4 548,5	2,7	3,0
68 METALLER, UNNTATT JERN OG STÅL	1 731,2	1 609,7	11 357,4	10 892,2	8,6	7,2
69 VARER AV METALLER, I.E.N.	244,3	273,6	1 477,2	1 631,8	1,1	1,1
7 MASKINER OG TRANSPORTMIDLER	2 824,6	3 111,6	16 744,5	18 044,8	12,7	11,9
71 KRAFTMASKINER OG -UTSTYR	179,9	218,4	977,4	1 430,0	0,7	0,9
72 MASKINER FOR SPESIELLE INDUSTRIER	272,5	424,9	1 682,4	2 122,4	1,3	1,4
73 METALLBEARBEIDINGSMASKINER	18,8	37,9	102,6	166,9	0,1	0,1
74 ANDRE INSTRIMASKINER OG -UTSTYR, I.E.N.	441,5	522,7	2 525,6	2 801,8	1,9	1,8
75 KONTORMASKINER OG AUTOMATISK DATABEHANDLINGSUTSTYR	168,2	203,2	1 113,4	1 327,5	0,8	0,9
76 TELEKOMMUNIKASJONSAPPARATER OG UTSTYR FOR OPTAK OG GJENGIV. AV LYD	261,5	308,4	1 440,2	1 745,0	1,1	1,2
77 ELEKTRISKE MASKINER, APPARATER OG DELER, I.E.N.	309,9	467,5	1 922,0	2 832,4	1,5	1,9
78 KJØRETØYER FOR VEG	251,6	331,4	1 773,7	1 878,5	1,3	1,2
79 ANDRE TRANSPORTMIDLER INKL. SKIP	920,7	597,2	5 207,1	3 740,3	3,9	2,5
SKIP OG BÅTER	860,6	487,1	4 794,7	3 091,2	3,6	2,0
NYBYGDE	716,0	244,5	2 751,7	1 007,2	2,1	0,7
ELDRE	144,6	242,6	2 043,0	2 084,0	1,5	1,4
OLJEPLATTFORMER	-	-	-	151,2	-	0,1
8 FORSKJELLIGE FERDIGE VARER	601,1	760,2	4 371,5	4 725,2	3,3	3,1
81 PREFABRIKERT BYGNING; SANITÆR-, VARME- OG LYSUTSTYR, I.E.N.	69,0	85,8	431,9	417,7	0,3	0,3
82 MØBLER OG DELER DERTIL	118,0	171,1	801,1	992,6	0,6	0,7
83 REISEEFFEKTER, VESKER O.L.	1,4	1,5	9,9	11,3	0,0	0,0
84 KLÆR OG TILBEHØR TIL KLÆR	39,2	32,5	371,4	239,1	0,3	0,2
85 FOTTØY	6,2	7,1	43,2	72,1	0,0	0,0
87 VITENSKAPELIGE OG TEKNISKE INSTRUMENTER OG APPARATER, I.E.N.	171,4	204,7	1 095,0	1 299,8	0,8	0,9
88 FOTOGRAFISKE OG OPTISKE ARTIKLER, I.E.N.; UR	10,1	17,5	118,6	96,9	0,1	0,1
89 FORSKJELLIGE FERDIGE VARER, I.E.N.	185,8	240,0	1 500,5	1 595,7	1,1	1,1
9 VARER OG TRANSAKSJONER, IKKE GRUPPERT ANDRE STEDER I SITC	32,0	26,7	149,2	122,4	0,1	0,1

TABELL 7. INNFØRSEL OG UTFØRSEL. GRUPPER ETTER SITC IMPORTS AND EXPORTS, BY GROUPS OF THE SITC

GRUPPER	INNFØRSEL				UTFØRSEL			
	JANUAR-JUNI 1995		JANUAR-JUNI 1996		JANUAR-JUNI 1995		JANUAR-JUNI 1996	
	TONN	MILL. KR	TONN	MILL. KR	TONN	MILL. KR	TONN	MILL. KR
I ALT.....	..	102964,2	..	107466,3	..	132368,9	..	151536,1
001 LEVENDE DYR (UTENOM DE SOM ER GRUPPERT UNDER H.GR. 03)	..	24,3	..	27,7	..	6,3	..	6,1
011 STORFEKJØTT, FERSKT, KJØLT ELLER FRYST	847	24,7	2416	51,9	307	3,2	25	0,3
012 ANNET KJØTT OG SPISELIG SLAKTEAVFALL, FERSKT, KJØLT ELLER FRYST	4480	90,2	3725	75,2	600	7,2	551	6,6
016 KJØTT OG SPISELIG SLAKTEAVFALL, SALTET, I SALLAKE, TØRKET ELLER RØYKT; SPISELIG MEL AV KJØTT ELLER SLAKTEAVFALL	103	2,7	79	2,2	24	1,0	30	1,2
017 KJØTT OG SPISELIG SLAKTEAVFALL, TILBEREDT ELLER KONSERVERT	232	7,3	228	7,8	604	15,9	665	21,9
022 MELK OG FLØTE OG MELKEPRODUKTER (UNNTATT SMØR ELLER OST)	2151	40,2	1438	28,1	1738	35,5	2079	42,0
023 SMØR OG ANNET FETT SAMT OLJER FREMSTILT AV MELK	6	0,1	-	-	2290	24,1	1203	14,1
024 OST OG OSTEMASSE	1023	52,0	1195	61,0	11829	230,0	11848	238,4
025 EGG	110	2,0	679	16,6	1338	4,5	856	2,7
034 FISK, FERSK, KJØLT ELLER FRYST	121222	778,1	140340	881,4	469337	5864,7	629276	6911,9
035 FISK, TØRKET, SALTET, ELLER I SALLAKE; RØYKT; MEL OG PELLETER AV FISK, EGNET TIL MENNESKEFØDE	2320	59,2	2253	63,9	88808	2257,0	91707	2303,7
036 KREPSDYR OG BLØTDYR, FERSCHE, KJØLTE, FRYSTE MEL OG PELLETER AV KREPSDYR OG BLØTDYR; EGNET TIL MENNESKEFØDE	12388	179,6	14200	228,3	3779	184,2	4702	191,9
037 FISK, KREPSDYR OG BLØTDYR, TILBEREDT ELLER KONSERVERT, I.E.N.	5221	134,5	6611	168,5	18459	550,8	23190	756,7
041 HVETE, UMALT	41469	37,5	81758	108,7	1	0,0	-	-
042 RIS	5488	21,3	8150	34,3	128	0,9	445	3,5
043 BYGG, UMALT	161379	105,8	73285	93,6	70	0,4	70	0,3
044 MAIS, UMALT	569	2,9	5859	9,5	1	0,0	16759	22,7
045 ANNET KORN, UMALT	96982	74,2	60800	75,2	4	0,0	17	0,1
046 HVETEMEL OG BLANDINGSMEL AV HVETE OG RUG	320	1,4	999	2,9	24	0,2	17	0,1
047 ANNET KORN, GROVMALT OG FINMALT	436	1,7	879	3,0	8	0,1	37	0,6
048 KORNPRODUKTER OG MEL- ELLER STIVELSES- PRODUKTER AV FRUKT ELLER GRØNNSAKER	43833	402,3	50002	459,1	6496	106,0	6653	111,7
054 GRØNNSAKER, FRISKE, KJØLTE, FRYSTE ELLER MIDL. KONSERVETE; RØTTER, KNOLLER OG GRØNNSAKPROD. I.E.N., FRISKE ELLER TØRKEDE	76825	489,3	87412	509,4	503	3,0	158	1,2
056 GRØNNSAKER, RØTTER OG KNOLLER, TILBEREDTE EL. KONSERVETE, I.E.N.	17659	155,6	18225	155,6	2806	36,0	2105	33,5
057 FRUKTER OG NØTTER, FRISKE ELLER TØRKEDE	118102	726,6	119706	829,7	248	2,8	167	2,5
058 FRUKTER, TILBEREDT ELLER KONSERVERT	12655	139,3	14529	147,7	329	4,8	591	6,4
059 FRUKT- OG GRØNNSAKSAFTER (HERU. DRUEMØST) UGJEREDE OG ALKOHOLFRIE, OGSÅ TILSATT SUKKER O.A. SØTNINGSSTOFF	11745	116,5	12646	144,0	503	2,2	1145	4,2
061 SUKKER, MELASSE OG HONNING	107431	248,7	112304	265,4	232	3,5	538	7,3
062 SUKKERVARER	7356	190,0	7482	207,1	2091	52,2	2029	52,2
071 KAFFE OG KAFFEERSTATNINGER	16750	453,3	22243	432,0	107	3,9	101	3,6
072 KAKAO OG VARER DERAV	3905	73,2	3711	70,3	24	0,6	3	0,1
073 SJOKOLADE O. A. NÆRINGSMIDL. SOM INNEH. KAKAO. 074 TE OG MATE	7537	214,6	7775	218,6	4099	128,3	3581	111,8
075 KRYDDERIER	573	40,6	652	44,3	26	0,9	13	0,5
081 DYREFOR (UNNTATT UMALT KORN)	868	24,6	917	26,6	25	1,1	47	1,0
081 DYREFOR (UNNTATT UMALT KORN)	105556	468,0	112570	482,8	137797	367,7	154577	498,4
091 MARGARIN OG MATFETT	917	12,0	777	9,9	5960	39,9	1468	10,1
098 TILBEREDTE MATVARER I.E.N.	12965	433,5	11568	345,1	4456	96,3	5162	107,4
111 ALKOHOLFRIE DRILLEVARER I.E.N.	43,9	..	28,2	..	11,5	..	62,6
112 ALKOHOLHOLDIGE DRILLEVARER	1000 L.	412,2	22342	435,0	1186	26,9	1071	22,3
121 TOBAKK, UBEARBEIDD, AVFALL AV TOBAKK	1792	45,7	2080	77,7	308	9,2	267	8,0
122 TOBAKK, BEARBEIDD	961	138,8	910	117,5	700	19,4	343	12,8
211 HUDER OG SKINN (UNNTATT PELSSKINN), RÅ	3003	52,7	2376	37,3	5871	120,7	6118	109,3
212 PELSSKINN, RÅ (INKL. KUTT)	56,6	..	68,7	..	383,2	..	365,7
222 OLJEHOLDIGE FRØ OG FRUKTER TIL UTVINNING AV BLØTE VEGETABILISKE OLJER	167367	283,2	150978	304,1	1	0,0	52	0,4
223 OLJEHOLDIGE FRØ OG FRUKTER TIL UTVINNING AV ANDRE VEGETABILISKE OLJER	785	3,6	856	3,8	1	0,0	1	0,0
231 NATURGUMMI, BALATA, GUTTAPERKA O.L. NATURLIG GUMMI, UBEARBEIDD ELLER I FORM AV PLATER, DUK, BÅND	194	2,5	348	3,6	18	0,5	59	1,5
232 SYNTETISK GUMMI OG FAKTIS FRAMSTILT AV OLJER, UBEARBEIDD ELLER I FORM AV PLATER, DUK, BÅND; BLANDINGER AV PRODUKTER UNDER GR. 231	2915	29,2	2966	34,4	171	0,5	617	1,2
244 NATURLIG KORK, RÅ ELLER AVFALL	10	0,4	8	0,3	1	0,0	-	-
245 VED TIL BRENSSEL; TREKULL	55,8	..	42,3	..	0,1	..	1,0
246 TRE I FORM AV FLISER ELLER SPON OG AVFALL	234692	68,4	333593	96,6	77460	14,3	80635	19,2
247 RUNDTØMMER EL. GROVT TILHOGD TØMMER, KUB.M.F.M. 248 SKÅRET EL. HØVL. TRELAST; JERNB.SVILLER AV TRE ..	2069302	861,9	1317293	552,0	274392	106,2	249795	94,3
251 PAPIRHASSE OG PAPIRAVFALL	1006,5	..	917,1	..	677,1	..	564,0
261 SILKE	0	0,1	3	0,2	0	0,0	0	0,0
263 BOMULL	589	7,6	398	6,5	2	0,0	1	0,1
264 JUTE OG ANDRE TEKSTILFIBRER AV BAST, I.E.N. ..	24	0,3	4	0,2	0	0,0	2	0,1
265 VEGETABILISKE TEKSTILFIBRER, UNNTATT AV BOMULL OG JUTE	200	1,0	216	1,0	1	0,2	2	0,5
266 SYNTETISKE FIBRER FOR SPINNING	2031	35,9	1637	28,8	13	0,2	16	0,4
267 KUNSTIGE FIBRER FOR SPINNING OG AVFALL AV KUNSTIGE FIBRER	547	7,8	507	7,6	124	2,4	179	2,8
268 ULL OG ANDRE DYREHÅR (HERUNDER ULLTOPS)	696	22,0	734	23,7	2341	20,9	2354	27,6
269 BRUKTE KLÆR OG ANDRE BRUKTE TEKSTILV.; FILLER. 272 RÅ GJØDNINGSTOFFER (UNNT. DE SOM HØRER UNDER H.GR. 56)	598	4,6	620	5,0	1532	5,8	2422	8,5
273 STEIN, SAND OG GRUS	324005	117,3	359564	156,7	229	7,2	207	6,7
274 SVOVEL OG URØSTET SVOVELKIS	420888	96,0	414574	99,5	4441572	499,0	4215175	492,4
275 SVOVEL OG URØSTET SVOVELKIS	109708	24,4	125880	27,3	290	0,2	49	0,0
277 NATURLIGE SLIPESTOFFER; INDUSTRIDIAMANTER	4,3	..	3,9	..	0,1	..	0,0
278 ANDRE RÅ MINERALER	1033697	429,4	1073664	452,5	518240	369,0	571802	371,9
281 JERNMALM OG KONSENTRATER	9961	3,3	199336	33,4	632600	117,5	612471	125,7

TABELL 7. INNFØRSEL OG UTFØRSEL. GRUPPER ETTER SITC IMPORTS AND EXPORTS, BY GROUPS OF THE SITC (FORTS.)

GRUPPER	INNFØRSEL				UTFØRSEL			
	JANUAR-JUNI 1995		JANUAR-JUNI 1996		JANUAR-JUNI 1995		JANUAR-JUNI 1996	
	TONN	MILL. KR	TONN	MILL. KR	TONN	MILL. KR	TONN	MILL. KR
282 AVFALL OG SKRAP AV JERN ELLER STÅL; BLOKKER FREMSTILT AV JERN- ELLER STÅLSKRAP	116124	106,4	125485	103,3	56386	70,4	77264	67,3
283 KOPPERMALM OG KONSENTRATER; KOPPERMATTE OG SEMENTKOPPER	152	0,6	1	0,0	14794	41,4	17110	42,9
284 NIKKELMALM OG -KONSENTRATER; NIKKELMATTE, NIKKELOKSID, SINTERE O.A. MELLOMPRODUKTER ...	54936	1911,2	72421	2376,1	17243	46,8	18368	43,7
285 ALUMINIUMMALM OG KONSENTRATER (HERU. ALUMINIUMOKSYD)	744575	1157,9	878519	1360,4	4	0,1	3	0,1
286 MALMER OG KONSENTRATER AV URAN ELLER TORIUM	-	-	-	-	-	-	-
287 MALMER OG KONSENTRATER AV UEDLE METALLER I.E.N	..	496,0	..	513,3	..	108,5	..	270,3
288 AVFALL OG SKRAP AV IKKE-JERNH. UEDLE METALLER.	151983	467,9	137929	397,7	26817	179,0	23312	142,3
289 MALMER OG KONSENTRATER AV EDLE METALLER, SAMT AVFALL, SKRAP OG OPPSOP (UNTATT GULL)	45,9	..	53,3	..	24,1	..	13,4
291 ANIMALSKE RÅVARER, I.E.N.	1434	41,6	1514	43,9	33640	45,2	39438	42,5
292 VEGETABILISKE RÅVARER, I.E.N.	347,4	..	356,3	..	21,5	..	19,6
321 KULL, OGSÅ PULVERISERT, MEN IKKE AGGLOMERERT .	471426	438,2	429204	438,2	54879	42,9	8083	20,1
322 BRIKETTER, BRUNKULL OG TORV	26553	19,4	31737	25,2	4890	3,0	950	9,7
325 KOKS OG HALVKOKS AV STEINKULL, BRUNKULL ELLER TORV, OGSÅ AGGLOMERERT; RETORTKULL	260151	185,2	316406	253,8	-	-	-	-
333 MINERALOLJE, RÅ.	826825	646,1	482590	440,8	58066928	48248,2	67823761	61858,9
334 MINERALOLJEPRODUKTER, RAFFINERTE.....	..	1371,5	..	1349,2	..	4958,1	..	5439,3
335 RESTSTOFFER AV MINERALOLJEPROD. OG LIKN. I.E.N	392274	438,2	383694	501,3	110014	121,6	78669	110,9
342 FLYTENDE PROPAN OG BUTAN	345160	298,5	262646	229,4	1442234	1631,4	1555384	1906,0
343 NATURGASS, OGSÅ FLYTENDE	36,5	..	31,1	..	7753,7	..	9104,4
344 JORDOLJEGASSER OG ANDRE GASSFORMIGE HYDROKARBONER I.E.N.	3,2	..	1,4	..	200,1	..	122,4
345 LYS-, VANN-, GENERATORGASS O.L. GASSER, UNNT. JORDOLJEGASSER O.A. GASSFORMIGE HYDROKARBONER	24	0,0	-	-	-	-	-	-
351 ELEKTRISK STRØM	1730382	197,2	4365831	972,3	3767458	569,6	3497517	786,2
411 ANIMALSKE OLJER OG FETT	67554	170,2	72126	227,2	62545	167,9	29839	128,3
421 FETE VEGETABILISKE OLJER OG FETTSTOFFER, "BLØTE", RÅ, RENSEDE ELLER FRAKSJONERTE	3096	30,6	3200	39,9	876	6,4	1049	7,3
422 FETE VEGETABILISKE OLJER OG FETT, RÅ, RENSEDE ELLER FRAKSJONERTE, UNNTATT "BLØTE"	9466	56,4	9666	52,7	112	0,9	326	2,1
431 BEARBEIDDE ANIMALSKE OG VEGETABILISKE OLJER, FETT OG VOKS, USPISELIGE BLANDINGER ELLER PROD. AV DISSE	2232	17,9	2268	25,4	35957	178,1	41230	221,9
511 HYDROKARBONER I.E.N. OG HALOGEN-, SULFO-, NITRO- ELLER NITROSODERIVATER DERAV	261292	485,2	267899	453,7	149157	677,7	156007	450,2
512 ALKOHOLER, FENOLER, FENOLALKOHOLER OG DERES HALOGEN-, SULFO-, NITRO- OG NITROSODERIVATER	..	-	-	-	-	23,2	..	44,8
513 KARBOKSILSYRER OG DERIVATER DERAV	40296	314,2	37912	258,3	8189	66,7	9259	79,7
514 FORBIND. MED NITROGENH. FUNKSJONELLE GRUPPER .	8848	193,1	9884	248,2	7216	793,1	8951	757,6
515 ORGANISKE OG UORGANISKE FORBINDELSER, HETERO- SYKLISKE FORBINDELSER, NUKLEINSYRER OG DERES SALTER OG SULFONAMIDER	5718	106,4	6865	135,6	21	1,9	39	2,3
516 ANDRE ORGANISKE KJEMIKALIER	28023	161,0	30416	160,5	1684	98,1	1700	100,2
522 UORG. KJEM. GRUNNST., OKSIDER OG HALOGENSALTER	215135	486,7	279398	532,8	663955	706,5	810750	836,1
523 SALTER OG PEROKSYSALTER AV UORGANISKE SYRER OG METALLER	89393	193,5	104765	237,6	158002	159,7	160702	175,5
524 ANDRE UORGANISKE KJEMIKALIER; ORGANISKE OG UORGANISKE FORBINDELSER AV EDLE METALLER	15399	61,1	14729	60,8	71231	430,0	77273	457,6
525 RADIOAKTIVE STOFFER O. L.	22	20,0	85	22,3	2	4,6	3	13,9
531 SYNTETISKE ORGANISKE FARGESTOFFER OG SUBSTRATPIGENTER; PREPARATER DERAV	2365	332,1	2316	291,7	184	8,8	188	8,1
532 FARGE- OG GARVESTOFFER OG SYNT. GARVESTOFFER	392	8,4	402	10,1	20	0,5	3	0,2
533 FARGER, MALINGER FERNISSER O.L. STOFFER	40509	652,2	43133	669,5	29135	448,8	29636	474,3
541 MEDISINSKE OG FARMASØYISKE PRODUKTER (UNNTATT MEDIKAMENTER SOM HØRER UNDER GR. 542)	1866	320,0	2161	345,1	434	435,2	442	452,4
542 LEGEMIDLER, HERUNDER VETERINÆRE LEGEMIDLER ...	2835	1546,2	3346	1587,3	7373	252,8	7645	284,6
551 FLYKTIGE OLJER, PARFYME OG VELLUKTENDE STOFFER	1248	622,0	1909	321,6	187	3,9	220	5,1
553 PARFYMER, KOSMETIKK OG TOALETTPREPARATER	10290	226,0	10780	650,7	754	44,5	1038	49,3
554 SÅPE, RENGØRINGS- OG POLERIMIDLER	35540	413,7	43641	487,3	27768	211,3	35670	290,6
562 KUNSTGJØDSEL (UNNT. DE SLAG SOM HØRER UNDER GR 272)	380234	373,4	358866	360,3	1222510	1207,3	1211262	1359,1
571 POLYMERER AV ETYLEN, UBEARBEIDDE	59670	340,7	37015	277,6	94299	692,6	93924	473,7
572 POLYMERER AV STYREN, UBEARBEIDDE	11779	131,9	10480	95,5	7103	85,3	8274	85,4
573 POLYMERER AV VINYLKLORID ELLER AV ANDRE HALOGENERTE OLEFINER, UBEARBEIDDE	16907	137,9	13940	84,2	34883	249,5	37048	178,2
574 POLYACETALER, ANDRE POLYETERE OG EPOKSY- HARPIKSER, UBEARBEIDDE; POLYKARBONATER, ALKYDHARPIKSER O.A. POLYESTERE, UBEARBEIDDE .	15099	250,5	14196	243,0	20112	326,1	18198	293,9
575 ANNET PLAST, UBEARBEIDDE	38494	516,0	42678	512,0	79278	867,3	75950	756,5
579 AVFALL, KLIPP OG SKRAP, AV PLAST	1131	4,2	1306	4,6	2524	5,8	3966	8,9
581 RØR OG SLANGER, AV PLAST	5749	194,0	6114	211,9	5734	92,0	4979	83,3
582 PLATER DUK, FILM, FOLIER OG BÅND, AV PLAST ...	24777	692,0	26720	708,6	20635	344,0	19755	339,5
583 MONOFILAMENTER MED STØRSTE TVERMÅL OVER 1 MM STAVER, STENGER OG PROFILER, OGSÅ OVERFLATE- BEHANDLET, MEN IKKE VIDERE BEARBEIDDE, AV PLAST	659	22,7	510	20,4	307	9,7	244	7,3
591 DESINFEKSJONSMIDLER, INSEKT-, SOPP- OG UGRAS- DREPENDE MIDLER, ROTTGIFT, ANTIGROMIDLER ...	3167	150,3	3146	159,3	998	21,0	1611	29,4
592 STIVELSE, INULIN OG GLUTEN AV HVETE, ALBUMINATER; KLEBEMIDLER	21930	174,5	21328	197,5	1264	21,4	1274	23,7
593 SPRENGSTOFFER OG PYROTEKNISKE ARTIKLER	730	72,1	835	68,2	3156	67,2	2519	70,0
597 PREPARATER FOR TILSETNING I MINERALOLJER; SMRESEVÆSKER OG FROSTVÆSKER; TILBEREDTE SMØREMIDLER	12564	154,4	12679	150,5	2150	22,7	3436	37,9
598 DIVERSE KJEMISKE PRODUKTER, I.E.N.	81473	755,8	77193	690,8	945312	912,2	903321	917,2
611 LER	634	109,5	800	115,6	1291	89,3	912	67,2
612 VARER AV LER ELLER KUNSTLER, I.E.N.	206	21,1	264	23,2	2	0,8	3	0,5
613 PELSSKINN, GARVEDE ELLER BEREDTE	18	4,1	16	4,3	23	8,8	29	12,0
621 PRODUKTER AV GUMMI (PASTAER, PLATER, DUK, RØR)	5944	181,6	5359	173,6	498	27,7	484	28,7
625 RINGER, DEKK AV GUMMI TIL ALLE SLAGS HJUL	558,4	..	609,6	..	46,1	..	51,2
629 GUMMIVARER, I.E.N.	2882	208,4	3196	222,8	2149	81,4	2136	82,8
633 KORKVARER	194	9,7	216	10,9	2	0,1	2	0,2

TABELL 7. INNØRSEL OG UTFØRSEL. GRUPPER ETTER SITC IMPORTS AND EXPORTS, BY GROUPS OF THE SITC (FORTS.)

GRUPPER	INNØRSEL				UTFØRSEL			
	JANUAR-JUNI 1995		JANUAR-JUNI 1996		JANUAR-JUNI 1995		JANUAR-JUNI 1996	
	TONN	MILL. KR	TONN	MILL. KR	TONN	MILL. KR	TONN	MILL. KR
634 FINER, KRYSSFINER, SPONPLATER OG ANNET BEARBEIDD TRE, I.E.N.	..	371,9	..	378,8	..	266,4	..	267,5
635 TREVARER, I.E.N.	..	451,7	..	501,8	..	518,5	..	416,9
641 PAPIR OG PAPP	214638	1543,7	210687	1597,0	1013602	4488,2	919482	4654,0
642 PAPIR OG PAPP, TILSKÅRET, OG VARER DERAV	87292	1378,3	89109	1484,4	25397	322,9	26082	360,4
651 TEKSTILGARN	6662	265,6	7134	273,0	6458	110,8	4495	94,9
652 VEVNADER AV BOMULL	3668	252,1	3252	234,7	1057	94,5	1063	95,4
653 VEVNADER AV SYNTET. EL. KUNSTIGE TEKSTILFIBRER	1945	213,3	1781	214,3	878	56,1	786	51,6
654 ANDRE TEKSTILVEVNADER	1183	68,0	750	65,6	128	19,0	89	17,8
655 STOFFER AV TRIKOTASJE (HERU. RUNDSTRIKKEDE)	568	40,6	536	39,6	430	37,8	442	41,7
656 TYLL, BÅND, BLONDER, BRODERIER O.L.	333	48,4	447	58,9	34	5,1	34	4,7
657 SPESIALGARN OG SPESIELLE TEKSTILSTOFFER OG ARTIKLER	6968	380,4	7613	418,7	4363	235,2	4743	272,0
658 FERDIGVARER, HELT EL. DELVIS AV TEKSTILMAT.	..	456,8	..	478,1	..	64,0	..	68,8
659 GOLVBELEGG M.V.	7304	244,2	6872	239,4	59	3,3	67	4,1
661 KALK, SEMENT OG BYGNINGSMATERIALER, UNNTATT GLASS OG LEIRVARER	125778	110,1	110311	120,5	397197	149,8	380286	145,3
662 TEGLVERKSPRODUKTER O.L.	..	233,0	..	262,0	..	26,8	..	28,1
663 MINERALSKE PRODUKTER I.E.N.	..	327,5	..	373,6	..	253,4	..	261,4
664 GLASS	43837	308,8	49172	320,7	8178	100,5	8969	122,8
665 GLASSVARER	8004	151,1	8254	172,3	17273	51,3	27319	73,9
666 KERAMISKE PRODUKTER	7816	176,7	9343	204,9	350	22,2	470	23,5
667 PERLER, EDLE OG HALVEDLE STEINER, UBEARBEIDDE OG BEARBEIDDE	12884	12,7	19128	14,6	819	0,9	891	1,4
671 RÅJERN, SPEILJERN, JERNSVAMP, GRANULATER OG PULVER AV JERN OG STÅL OG FERROLEGERINGER	..	62,6	..	51,7	..	2411,5	..	3025,7
672 BLOKKER O.A. PRIMÆRE FORMER OG HALVFABRIKATER AV JERN ELLER STÅL	102776	188,3	49506	99,2	31	0,7	100386	151,7
673 FLATVALSEDE PRODUKTER AV JERN ELLER ULEGERT STÅL, UTEN PLETTERING, BELEGG ELLER OVERDRAG	284376	921,3	266651	931,4	26654	107,4	21391	95,2
674 FLATVALSEDE PRODUKTER AV JERN ELLER ULEGERT STÅL, MED PLETTERING, BELEGG ELLER OVERDRAG	58415	301,4	61599	332,8	66059	350,9	65211	317,2
675 FLATVALSEDE PRODUKTER AV LEGERT STÅL	31752	435,0	27655	395,0	818	13,2	1109	26,5
676 BARRER OG STENGER AV JERN ELLER STÅL, VINKELJERN, PROFILJERN OG ELEMENTER	143609	594,8	134683	558,1	154698	433,5	150800	403,0
677 SKINNER O.A. SKINNMATERIELL AV JERN ELLER STÅL	10351	62,1	12004	86,2	1242	1,2	641	4,2
678 TRÅD AV JERN ELLER STÅL	8374	61,2	11250	79,8	4850	25,0	5660	28,9
679 RØR OG HULE PROFILER OG DELER DERTIL, AV JERN ELLER STÅL	137463	1756,7	232665	2106,0	41403	285,9	83464	496,1
681 SØLV, PLATINA O.A. PLATINAMETALLER	76726	91,0	56423	77,5	47715	266,9	48400	163,6
682 KOPPER	14606	382,7	14486	371,3	22395	465,3	20926	380,1
683 NIKKEL	283	25,9	391	41,4	26452	1420,6	28248	1481,3
684 ALUMINIUM	92059	1417,8	85509	1196,9	523368	7882,7	560598	7443,0
685 BLY	2916	17,1	2391	16,6	121	1,2	76	0,7
686 SINK	871	9,9	1576	16,9	65513	478,6	64037	461,4
687 TINN	442	17,0	367	15,0	7	0,3	2	0,1
689 ANDRE IKKE JERNHOLDIGE UEDLE METALLER	5271	171,4	6372	171,9	..	841,8	..	962,1
691 KONSTRUKSJONER OG DELER TIL DISSE, AV JERN, STÅL ELLER ALUMINIUM	51230	2048,7	37776	618,9	11521	269,6	11738	277,5
692 METALLBEHOLDERE FOR LAGRING OG TRANSPORT	7976	196,1	9500	247,9	4266	105,9	4192	96,6
693 TRÅDVARER (UNNT. ISOLERTE ELEKTR. LEDNINGER) OG GJERDETRÅD (GITTER)	19382	195,0	20959	232,6	9551	141,1	10471	165,8
694 SPIKER, SKRUEER, MUTTERE, BOLTER, NÅGLER O.L. AV JERN, STÅL, KOPPER OG ALUMINIUM	10827	318,5	11329	331,0	2555	48,5	3223	67,4
695 HÅNDVERKTØY OG MASKINVERKTØY	..	500,3	..	555,8	..	101,5	..	100,5
696 KNIVER, SKJEER, GAFLER, SAKSER M.V.	..	100,3	..	101,9	..	9,5	..	9,3
697 HUSHOLDNINGSARTIKLER AV UEDLE METALLER, I.E.N.	..	218,8	..	245,0	..	147,0	..	122,1
699 ANDRE VARER AV UEDLE METALLER. I.E.N.	41718	1407,9	41960	1361,7	21969	654,0	23419	792,6
711 KJELER FOR VANDDAMP ELLER ANNEN DAMP	..	13,6	..	152,0	..	14,1	..	14,5
712 DAMPTURBINER	..	16,1	..	3,3	..	2,2	..	18,1
713 STEMPELDREVNE FORBRENNINGSMOTORER	..	772,7	..	824,0	..	487,7	..	471,0
714 KRAFTMASKINER OG MOTORER, IKKE ELEKTRISKE	..	504,9	..	617,1	..	284,6	..	694,9
716 ROTERENDE ELEKTRISKE MASKINER OG APPARATER	..	424,0	..	443,9	..	82,5	..	78,7
718 ANDRE KRAFTMASKINER	..	156,0	..	212,4	..	106,3	..	152,8
721 LANDBRUKSMASKINER (UNNTATT TRAKTORER)	..	495,2	..	588,7	..	542,1	..	582,4
722 TRAKTORER	2179	353,1	2601	456,4	63	4,1	114	11,2
723 ANLEGGSMASKINER OG UTSTYR	..	1502,9	..	1910,6	..	461,0	..	584,7
724 MASKINER FOR TEKSTIL- OG LÆRINDUSTRIEN	..	146,4	..	149,0	..	23,7	..	53,1
725 MASKINER FOR CELLULOSE- OG PAPIRINDUSTRIEN	..	254,9	..	285,8	..	119,1	..	246,6
726 TRYKKE- OG BOKBINDEMASKINER	394,7	..	83,3	..	66,5
727 MASKINER TIL NÆRINGSMIDDELINDUSTRIEN	..	267,2	..	386,3	..	114,8	..	77,4
728 MASKINER OG UTSTYR FOR SPES. INDUSTRIER, I.E.N.	..	1160,8	..	1357,3	..	334,4	..	500,5
731 VERKTØYMASKINER FOR SPONAVTAKING O.L. BEARB. AV METALLER ELLER ANDRE MATERIALER	9041	146,5	13132	205,1	407	10,1	347	18,2
733 IKKE-SPONAVTAKENDE VERKTØYMASKINER FOR BEARBEIDING AV METALLER, SINTREDE METALLKARBIDER ELLER CERMETER	3670	106,7	1951	108,6	147	17,5	248	34,5
735 DELER OG TILBEHØR SOM FORTRINNSVIS BRUKES TIL MASKINER UNDER GR. 731 OG 733	869	107,1	592	112,7	78	11,2	126	36,2
737 METALLBEARBEIDINGSMASKINER	..	192,5	..	174,6	..	63,7	..	78,0
741 VARME- OG KJØLEUTSTYR I.E.N.	..	804,0	..	1082,9	..	365,2	..	438,6
742 PUMPER FOR VÆSKER OG VÆSKEELEVATORER	..	491,9	..	544,8	..	381,8	..	483,4
743 PUMPER (UNNT. FOR VÆSKER), LUFT- ELLER GASS-KOMPRESSORER OG VIFTER; FILTERINGS- ELLER RENSUTSTYR	..	899,8	..	1042,1	..	369,8	..	358,7
744 MEKANISK UTSTYR FOR HÅNTERING AV GODS	..	924,1	..	1120,4	..	826,3	..	739,4
745 ANDRE IKKE-ELEK. MASK., APPARATER OG VERKTØY	..	675,3	..	717,0	..	198,3	..	306,2
746 KULE- ELLER RULLELAGRE	979	118,9	1120	129,5	16	3,6	26	5,5
747 KRANER, VENTILER O.L. FOR RØR, KJELER, TANKER HERU. REDUKSJONS- OG THERMOSTATVENTILER	5318	845,0	5710	1013,7	1078	138,2	980	136,9
748 DRIVAKSLER, LAGERHUS OG GLIDELAGRE, TANNHJULS- OG SNEKKEVEKSLER, SVINGHJUL, FRIKSJONS-KOPLINGER ETC.; LEDDBOLTKJEDER	3806	318,3	4588	367,4	463	56,3	890	95,0
749 IKKE-ELEKTR. DELER OG TILBEH. TIL MASK. I.E.N.	2256	221,2	2807	268,6	1795	186,0	2051	238,1
751 KONTORMASKINER	636210	368,7	601499	359,9	8196	121,1	15123	93,7

TABELL 7. INNFØRSEL OG UTFØRSEL. GRUPPER ETTER SITC IMPORTS AND EXPORTS, BY GROUPS OF THE SITC (FORTS.)

GRUPPER	INNFØRSEL				UTFØRSEL			
	JANUAR-JUNI 1995		JANUAR-JUNI 1996		JANUAR-JUNI 1995		JANUAR-JUNI 1996	
	TONN	MILL. KR	TONN	MILL. KR	TONN	MILL. KR	TONN	MILL. KR
752 AUTOMATISKE DATABASEHANDLINGSMASKINERSTK.	622717	2493,8	803022	2816,1	203768	668,8	200199	692,7
759 DELER OG TILBEHØR TIL MASKINER UNDER GRUPPENE 751 OG 752	2605	1602,6	2684	1601,1	483	323,5	914	541,1
761 FJERNSYNSMOTTAKERESTK.	117244	301,4	127745	321,7	5893	18,5	5427	27,5
762 RADIODIOTTAKERESTK.	364508	234,2	408041	236,5	4270	5,3	4773	5,1
763 PLATESPILLERE O.A. APPARATER FOR OPPTAK OG GJENGIVELSE AV LYD OG BILDER; UINNSPILT MATERIALE	223014	206,7	246233	256,4	10158	25,4	5383	14,5
764 UTSTYR, DELER OG TILBEHØR I.E.N. TIL TELE- KOMMUNIKASJONSAPPARATER UNDER HOVEDGRUPPE 76.	..	2868,7	..	2393,7	..	1391,0	..	1698,0
771 ELEKTRISKE KRAFTMASKINER OG DELER	370,6	..	476,5	..	288,2	..	335,6
772 ELEKTRISKE APPARATER TIL Å SLUTTE, BRYTE,SIKRE ELLER FORBINDE ELEKTRISKE STRØMKRETSER	5152	1252,7	5811	1357,5	2680	422,5	2778	480,8
773 UTSTYR FOR OVERFØRING AV ELEKTRISITET	10338	466,2	10411	512,1	6444	349,6	9753	930,1
774 ELEKTRO-DIAGNOSTISKE APPARATER TIL MEDISINSK BRUK	146,3	..	273,0	..	145,6	..	188,4
775 ELEKTRISKE OG IKKE-ELEKTRISKE HUSHOLDNINGS- ARTIKLER	816,3	..	866,3	..	222,7	..	251,3
776 ELEKTRONRØR OG HALVLEDERKOMponenter	645,0	..	676,4	..	95,6	..	159,6
778 ELEKTRISKE MASKINER OG APPARATER, I.E.N.	1550,5	..	1651,2	..	397,9	..	486,7
781 PERSONBILER OG STASJONSVOGNERSTK.	57874	4105,5	61505	4575,9	507	33,4	681	55,9
782 VAREBILER, LASTEBILER OG SPESIALBILERSTK.	9606	1903,9	8297	1846,9	1254	347,4	1173	358,6
783 MOTORKJØRETØYER FOR VEG, I.E.N.STK.	1835	379,4	695	178,0	72	9,7	120	25,2
784 DELER OG TILBEHØR TIL MOTORKJØRETØYER UNDER VAREGRUPPENE 722, 781, 782 OG 783	1192,8	..	1422,6	..	1120,1	..	1201,3
785 MOTORSYKLER, SYKLER; INVALIDEVOGNER	521,7	..	634,5	..	107,7	..	119,1
786 TILHENGERE O.A. KJØRETØYER UTEN MOTOR, I.E.N.	416,8	..	491,7	..	155,4	..	118,4
791 RULLENDE MATERIELL TIL JERNBANER OG SPORVEIER. LUFTFARTØYER, ROMFARTØYER, BÆRERAKETTER; TILBEHØR OG DELER	119,2	..	316,1	..	57,5	..	28,5
793 SKIP, BÅTER OG ANNET FLYTENDE MATERIELL	854,2	..	683,9	..	83,7	..	122,8
811 PREFABRIKERT BYGNINGER	7066	87,2	7167	87,3	9053	140,1	8936	144,0
812 SANITØR- OG VARMEUTSTYR	102,4	..	117,9	..	20,2	..	12,5
813 BELYSNINGSARMATUR I.E.N.	4871	397,6	5089	433,4	2842	271,7	2609	261,2
821 MØBLER OG DELER, SENGEBUNNER, MADRASSER, PUTER 831 REISEEFFEKTER, VESKER O.L.	1807,6	..	1913,9	..	801,1	..	992,6
841 KLÅR FOR HERRER ELLER GUTTER, UNNT. AV TRIKOTASJE1000 STK.	9662	794,9	7733	690,5	840	81,2	361	38,1
842 KLÅR FOR DAMER ELLER PIKER, UNNT. AV TRIKOTASJE1000 STK.	12220	1136,7	9891	1000,2	970	68,8	329	36,1
843 KLÅR FOR HERRER ELLER GUTTER, AV TRIKOTASJE1000 STK.	4908	107,5	4361	110,0	307	8,1	186	9,4
844 KLÅR FOR DAMER EL. PIKER, AV TRIKOT. 1000 STK.	11253	321,1	10525	304,9	815	20,9	239	11,6
845 KLÅR AV TEKSTILMATERIALE, OGSÅ AV TRIKOTASJE, I.E.N.	1256,2	..	1238,6	..	149,4	..	104,3
846 TILBEHØR TIL KLÅR, AV TEKSTILMATERIALE, OGSÅ AV TRIKOTASJE (UNNT. TIL SMÅBARN)	251,5	..	264,4	..	25,0	..	23,3
848 KLÅR OG TILBEHØR TIL KLÅR, UNNT. AV TEKSTILMATERIALE, HOEDEPLAGG AV ALLE TYPER	306,3	..	298,7	..	17,8	..	16,3
851 FOTTØY	877,9	..	879,3	..	43,2	..	72,1
871 OPTISKE INSTRUMENTER OG APPARATER	131,7	..	98,6	..	21,3	..	46,9
872 MEDISINSKE INSTRUMENTER OG APPARATER I.E.N.	1873	581,1	2051	625,0	333	132,2	361	164,3
873 MÅLE- OG TELLEAPPARATER I.E.N.	72,2	..	70,9	..	15,4	..	14,4
874 INSTRUMENTER OG APPARATER FOR MÅLING, ANALYSE OG KONTROLL I.E.N.	1173,4	..	1113,7	..	926,1	..	1074,1
881 FOTOAPPARATER OG UTSTYR, I.E.N.	160,4	..	196,9	..	35,3	..	29,9
882 FILM OG KJEMIKALIER TIL FOTOGRAFISK OG KINEMATOGRAFISK UTSTYR	3857	350,7	3552	324,2	244	43,4	74	12,5
883 KINOFILM, EKSPONERT OG FRAMKALT, OGSÅ MED LYDSPOR ELLER UTELUKKENDE MED LYDSPOR	29	7,5	29	8,7	4	0,6	2	0,4
884 OPTISKE ARTIKLER I.E.N.	226,6	..	295,5	..	16,5	..	18,4
885 UR	129,1	..	133,5	..	22,7	..	35,7
891 VÅPEN OG AMMUNISJON	461,4	..	610,4	..	268,4	..	346,7
892 TRYKKSAKER	24296	1003,6	24545	1060,6	4857	154,0	7498	205,8
893 VARER AV PLAST, I.E.N.	44900	1384,9	48362	1522,1	19399	481,9	19848	477,2
894 BARNVOGNER, LEKETØY, SPILL OG SPORTSARTIKLER 895 KONTORUTSTYR OG KONTORREKVISITA I.E.N.	672,7	..	701,2	..	190,8	..	203,4
896 KUNSTVERKER, SAMLERGJENSTANDER OG ANTIKVITETER 897 SHYKKEVARER, GULL- OG SØLVSMEDVARER	90	38,2	142	38,7	10	66,0	9	20,7
898 MUSIKKINSTRUMENTER SAHT DELER OG TILBEHØR; GRAMMOFONPLATER, MAGNETBÅND OG -PLATER	157,5	..	176,6	..	49,6	..	48,2
899 FORSKJELLIGE FERDIGVARER I.E.N.	889,1	..	916,8	..	129,0	..	127,6
931 SPESTELLE VARER OG TRANSAKSJONER, IKKE GRUPPERT ETTER ART	1327	106,2	1201	104,9	638	34,2	428	36,2
961 MYNTER, UNNT. AV GULL, IKKE-LEGALE BETALINGSM. 971 GULL, IKKE-MONETÆRT	5	0,5	1	1,8	11	3,2	1	0,3
	1019	62,8	866	62,0	1716	105,8	1553	82,8

TABELL 8. INNFØRSEL. VIKTIGERE VAREPOSTER ETTER SITC IMPORTS BY PRINCIPAL ITEMS OF THE SITC

VAREPOST- NR. ITEM NO.	VARESLAG COMMODITY	MENGDENHET UNIT	JUNI	1996	JAN.-JUNI	1996
			MENGDENHET QUANTITY	VERDI VALUE	MENGDENHET QUANTITY	VERDI VALUE
			MILL. KR		MILL. KR	
034 25	TORSK ,FRYST (UNNTATT LEVER OG ROGN)	TONN	3137	33,8	14632	159,9
035 21	TORSK, SALTET ELLER I SALTLAKE	TONN	171	5,9	868	28,3
036 11	REKER, FRYSTE	TONN	1993	38,7	8343	160,5
041 20	HVETE, UNNTATT DURUMHVETE	TONN	1309	2,1	27733	42,1
048 42, 49	KAKER, KJEKS O.A. FINT BAKVERK	TONN	2557	42,7	13619	237,0
054 51-59	FRISKE ELLER KJØLTE GRØNNSAKER, I.E.N.	TONN	5176	43,6	27189	304,4
057 11, 12	APPELSINER, MANDARINER, CLEMENTINER MV.	TONN	1529	8,7	33997	202,7
057 30	BANANER, FRISKE ELLER TØRKEDE	TONN	4699	24,4	29865	148,8
057 40	EPLER	TONN	4405	30,0	26196	165,1
057 51	VINDRUER	TONN	492	8,2	4778	65,0
058 92-97	FRUKTER, NØTTER OG ANDRE SPISELIGE PLANTEDELER TILBEREDET ELLER KONSERVERTE	TONN	1544	13,5	9895	92,0
059 10	APPELSINSAFT	TONN	1604	17,6	8548	88,9
061 29	RAFFINÅDE, MELIS OG ANNET SUKKER UTEN TILSETTINGER	TONN	14109	40,1	77426	210,2
062 21, 29	SUKKERVARER (HERUJ. HVIT SJOKOLADE) UTEN INNHOLD AV KAKAO ...	TONN	1046	29,2	7349	204,5
071 11-12	KAFFE, RÅ	TONN	3070	57,4	21322	367,1
073 10-90	SJOKOLANDE OG ANDRE NÆRINGSMIDLER TILSATT KAKAO	TONN	847	22,3	7775	218,6
081 95	HUNDE- ELLER KATTEMAT, FOR DETALJSALG	TONN	2979	19,7	19348	125,8
112 11-17	VIN AV FRISKE DRUER, OGSÅ TILSATT ALKOHOL; GJÆRET DRUESAFT .	1000 L.	3332	62,9	17132	302,4
112 41-49	UDENATURET ETYLALKOHOL UNDER 80 VOL.%; ANNET BRENNEVIN; ALKOHOLHOLDIGE PREPARATER FOR FRAMSTILLING AV DRIKKEVARER .	1000 L.	493	19,2	3040	113,6
121 10-30	TOBAKK, UBEARBEIDD; AVFALL AV TOBAKK	TONN	425	17,4	2080	77,7
122 20	SIGARETTER SOM INNEHOLDER TOBAKK	TONN	73	11,9	465	79,7
222 20	SOYABØNNER	TONN	810	1,9	145916	276,1
247 40	SKURTØMMER OG MASSEVIRKE, AV BARTRÆR.....FAST MÅL	KUB. M.	182914	72,1	1084015	429,4
248 20, 30	TRELAST AV BARTRÆR, OVER 6 MM TYKKELSE; PARKETTSTAV, PROFILERTE LISTER MV. AV BARTRÆR	143,7	..	729,1
248 40, 50	TRELAST AV LAUVTRÆR, OVER 6 MM TYKKELSE; PARKETTSTAV OG PROFILERTE LISTER MV. AV LAUVTRÆR	28,5	..	176,1
251 51, 52	SULFATTREMASSE, HALVBLEIKT ELLER BLEIKT, UNNTATT DISSOLVINGMASSE	TONN	5754	17,5	36033	131,3
272 32	NATURLIGE KALSIMUMFOSFATER, APATITT, MALT	TONN	56016	24,7	358100	153,3
278 26, 27, 29	LEIRE O.A. ILDFAST MATERIALE	TONN	21303	16,5	133938	98,3
278 30	SALT, SALTOPPLØSNINGER OG SJØVANN	TONN	48587	18,0	330806	125,1
278 51	KVARTS OG KVARTSITT	TONN	54081	11,8	357608	80,4
284 21, 22	NIKKELMATTE, - SPEIS O.L. HELLOMPRODUKTER	TONN	12504	398,1	72421	2376,1
285 20	ALUMINIUMOKSYD, UNNTATT KUNSTIG KORUNDUM	TONN	168376	256,9	867919	1356,2
287 50	SINKMALM OG KONSENTRATER	TONN	7801	22,4	57055	164,3
287 70	MANGANMALM OG KONSENTRATER	TONN	56368	32,6	331181	194,6
288 10	ASKE OG RESTSTOFFER SOM INNEHOLDER METALLER OG METALLFORB. .	TONN	15800	11,2	105936	90,9
288 23	AVFALL OG SKRAP AV ALUMINIUM	TONN	4697	41,5	27634	264,6
292 61, 69	LØKKE, ROTKNOLLER MV., LEVENDE PLANTER, TRÆR OG BUSKER	TONN	885	18,4	6806	152,2
292 71, 72	AVSKARNE BLOMSTER OG LAUVVERK MV., FRISKE, TØRKEDE ETC	11,1	..	110,9
321 10, 21, 22	KULL, OGSÅ PULVERISERT, MEN IKKE AGGLOMERERT	TONN	55567	33,1	429204	235,6
325 00	KOKS OG HALVKOKS AV STEINKULL	TONN	45713	37,5	316406	253,8
333 00	MINERALOLJE,RÅ	TONN	87661	81,2	482590	440,8
334 11	BILBENSIN OG FLYBENSIN (MOTORBENSIN)	KUB. M.	55784	60,3	335027	345,2
334 19	ANDRE LETTE OLJER	KUB. M.	1763	3,1	14487	23,6
334 21	PETROLEUM, HERUNDER JET-FUEL	KUB. M.	24	0,1	13187	15,9
334 30	GASSOLJER	KUB. M.	8723	8,6	210741	213,8
334 40	FYRINGSOLJER I.E.N.	KUB. M.	74775	57,1	568192	441,7
334 50	SMØREFOLJER OG SMØREFETT UTVUNNET AV BITUMINØSE MINERALER, ANDRE TUNGE JORDOLJER OG TUNGE OLJER (UNNT.RÅOLJE), TUNGE PRODUKTER I.E.N.	TONN	10040	43,4	59193	269,4
335 31	BEK FRAMSTILT AV MINERALSK TJÆRE	TONN	9779	20,5	62608	125,3
335 42	PETROLKOKS	TONN	36419	40,1	182630	207,1
342 10, 50	FLYTENDE PROPAN OG BUTAN	TONN	36644	30,2	262646	229,4
511 14	METTEDE ASYKLISKE HYDROKARBONER	TONN	18005	14,7	107089	98,0
511 25	STYREN	TONN	1009	3,5	1009	69,8
522 61	AMMONIAKK, VANNFRI ELLER I VANDIG OPPLØSNING	TONN	22815	32,6	190740	267,0
531 11-19	SYNTETISKE ORGANISKE FARGESTOFFER	TONN	390	61,8	1917	282,1
533 41-44	MALINGER,FERNISSE OG LAKKER, I OPPLØSNINGER AV PLAST	TONN	3278	67,8	16581	349,7
533 54	KITT, PODEVOKS, SPARKELMASSE	TONN	3243	26,2	18916	142,4
541 91-93	FARMASØYTISKE PRODUKTER, UNNTATT LEGEMIDLER	TONN	123	11,2	689	65,4
542 91-93	LEGEMIDLER UTEN INNHOLD AV ANTIBIOTIKA, HORMONER ELLER ALKALOIDER	TONN	519	222,1	3083	1395,2
551 41	BLANDINGER AV VELLUKTENDE STOFFER SOM BRUKES I NÆRINGS- MIDDEL- OG DRIKKEVAREINDUSTRIEN	TONN	288	56,2	1251	226,1
553 10, 20	PARFYMER, TOALETTEVARER OG KREMER	TONN	493	42,8	3113	312,0
553 30-59	ANDRE TOALETTEMLER, UNNTATT SÅPE	TONN	1275	54,2	7668	338,7
554 21-23	ORGANISKE, OVERFLATEAKTIVE STOFFER (UNNTATT SÅPE); OVERFLATEAKTIVE PREPARATER, VASKE- OG RENGJØRINGSMIDLER MED ELLER UTEN INNHOLD AV SÅPE	TONN	6162	61,9	36984	365,7
562 31	KALIUMKLORID	TONN	13521	10,4	167197	118,7
562 32	KALIUMSULFAT	TONN	17670	21,8	94017	114,1
571 11, 12	POLYETYLEN, UBEARBEIDD	TONN	5740	64,6	34591	253,8
572 11, 19	POLYSTYREN, UBEARBEIDD	TONN	1339	10,0	8000	62,3
573 11-13	POLYVINYLKLORID, UBEARBEIDD	TONN	2496	13,7	12669	69,0
574 31-39	POLYKARBONATER, ALKYDHARPIKSER OG ANDRE POLYESTERE	TONN	1664	27,5	8510	144,9
575 21, 29	AKRYLPOLYMERER	TONN	2047	19,8	14350	139,6
575 31, 39, 41-45	POLYADMIDER, AMINOHARPIKSER, FENOLHARPIKSER OG POLYURETANER, UBEARBEIDDE	TONN	2214	17,6	11838	99,2
581 20	STIVE RØR OG SLANGER AV PLAST	TONN	912	18,2	3414	75,4
582 11-19	SELVKLEBENDE PLATER, DUK, FILM, FOLIER, TAPE OG BÅND AV PLAST, OGSÅ I RULLER	TONN	330	17,2	2059	104,4
582 21-29	ANDRE PLATER, DUK, FILM, FOLIER OG BÅND AV PLAST, UNNTATT SKUMPLAST OG IKKE FORSTERKET, LAMINERT MV.	TONN	2912	58,8	17284	361,9
592 21-29	ALBUMINHOLDIGE PRODUKTER (UNNTATT EGGALBUMIN), MODIFISERT STIVELSE OG KLEBEMIDLER	TONN	2843	29,8	17107	178,3
598 41	BLANDEDE ALKYLBENSENER	TONN	2572	13,3	10435	51,8

TABELL 8. INNFØRSEL. VIKTIGERE VAREPOSTER ETTER SITC IMPORTS BY PRINCIPAL ITEMS OF THE SITC (FORTS.)

VAREPOST-NR. ITEM NO.	VARESLAG COMMODITY	MENGDENHET UNIT	1996		1996	
			JUNI MENGDENHET	VERDI VALUE	JAN.-JUNI MENGDENHET	1996 VERDI VALUE
				MILL. KR		MILL. KR
611 30-42	LÆR AV STORFE ELLER DYR AV HESTESLEKTEN, UTEN HÅR (UNNTATT SEMSKET ELLER LAKKERT)	TONN	88	10,2	750	106,5
621 41-45	SLANGER OG RØR AV VULKANISERT BLØTGUMMI	TONN	257	12,4	1590	83,5
625 10	NYE DEKK TIL PERSONBILER	STK.	152416	47,2	1339173	385,1
625 20	NYE DEKK TIL BUSSE OG LASTEBILER	STK.	17907	17,1	107423	90,5
625 51-94	ANDRE DEKK (UNNT. FOR FLY, MOTORSYKLER, SYKLER), OGSÅ REGUMMIERTE, UTSKIFTBARE SLITEBANER OG FELGBÅND	17,6	..	116,2
634 22, 23	SPONPLATER OG FORTETTET TRE I FORM AV BLOKKER, PLATER HV.	17,2	..	95,2
634 31-49	KRYSSFINER, FINERTE PLATER O.L. LAMINERT TREFAST MÅL	KUB. M.	6352	26,7	38241	162,2
635 31-39	BYGNINGSSNEKKERARBEIDER UNNTATT FERDIGHUS	56,9	..	341,4
641 21-29	TRYKK- OG SKRIVEPAPIR OG -PAPP, UBESTRØKET	TONN	5030	38,3	27116	228,4
641 31-34	TRYKK- OG SKRIVEPAPIR OG -PAPP, BESTRØKET	TONN	8122	61,7	50616	425,4
641 41	KRAFTPAPIR, UBESTRØKET	TONN	2703	12,6	16073	79,4
641 71, 72	PAPIR OG PAPP OVERTRUKKET, IMPREGNERT ELLER BESTRØKET MED PLAST (UNNTATT KLEBESTOFF)	TONN	1801	22,5	12238	152,5
642 11, 12	ESKER OG KARTONGER AV PAPIR OG PAPP TIL EMBALLASJE	TONN	2931	38,7	20041	241,1
642 13-16	SEKKER, POSER OG ANNEN EMBALLASJE	TONN	745	14,7	3464	75,0
642 43	TOALETTPAPIR, I RULLER ELLER ARK	TONN	2303	27,0	14399	165,7
642 48	PAPIR OG PAPP TIL SKRIVE- OG TRYKKPAPIR ELLER ANDRE GRAFISKE FORMÅL	TONN	1781	14,6	11457	104,9
642 94	LØMMEKLAR, HÅNDKLÆR, SERVETTER, DUKER, LAKEN O.L., KLÆR OG TILBEHØR TIL KLÆR, AV PAPIR OG PAPIRMASSE	TONN	1924	33,4	12409	218,9
642 95	SANITETSBIND, TAMPONGER, BLEIER O.L. SANITÆRTARTIKLER AV PAPIR OG PAPIRMASSE	TONN	2298	54,4	11912	287,6
651 21-34	BOMULLSGARN	TONN	146	7,2	1220	54,9
651 61-69	GARN (UNNT. SYTRÅD) AV SYNTETISKE FILAMENTER	TONN	466	14,3	2794	90,7
657 73	TEKSTILVARER TIL TEKNISK BRUK	TONN	56	15,4	525	106,6
658 41-59	SENGELINNET, DEKKETØY, HÅNDKLÆR O.A. UTSTYRSVARER	TONN	445	31,3	3440	240,0
659 42, 43	GOLVTEPPER, TUFTEDE, AV KUNSTIGE ELLER SYNT. TEKSTILFIBRER..	TONN	277	8,6	1969	60,2
662 44, 45	KERAMISKE GOLV-, VEGG- OG BRUEGGINGSFLISER	TONN	4563	22,6	26482	138,3
663 32-34	VARER AV SEMENT	22,3	..	96,1
664 41, 42	"FLOAT GLASS" OG PLANSLIPT ELLER POLERT GLASS	TONN	4973	22,4	27149	121,5
664 95	GLASSFIBRER, HERU. GLASSULL, OG VARER DERAV I.E.N.	TONN	308	9,1	2176	73,0
665 21-29	HUSHOLDNINGS-, DEKORASJONS- OG TOALETTARTIKLER AV GLASS	TONN	598	17,6	3335	102,6
666 11, 12	VARER AV PORSELEN TIL HUSHOLDNINGSBRUK	TONN	187	9,3	1278	62,6
666 21-29	PYNTEGJENSTANDER AV PORSELEN O.A. KERAMISKE MATERIALER	TONN	422	9,0	5651	79,7
673 11-29	FLATVALSEDE PRODUKTER AV JERN ELLER ULEGERT STÅL, UTEN PLETTERING, BELEGG ELLER OVERDRAG, VARMVALSEDE	TONN	33381	97,2	212958	652,1
673 31-49	FLATVALSEDE PRODUKTER AV JERN ELLER ULEGERT STÅL, UTEN PLETTERING, BELEGG ELLER OVERDRAG, KALDVALSEDE	TONN	8944	32,0	47014	172,4
674 11-14	FLATVALSEDE PRODUKTER AV JERN ELLER ULEGERT STÅL, BELAGT ELLER OVERTRUKKET MED SINK	TONN	7537	33,3	40741	183,6
674 31-32	FLATVALSEDE PRODUKTER AV JERN ELLER ULEGERT STÅL, MALT, LAKKERT ELLER PLASTBELAGT	TONN	2309	17,5	13562	102,7
675 51-56	FLATVALSEDE PRODUKTER AV RUSTFRITT STÅL, KALDVALSEDE	TONN	688	11,8	4454	86,8
676 11-19	STENGER AV JERN ELLER STÅL, VARMVALSEDE, I UREGELMESSIG OPPKVEILEDE RINGER ELLER RULLER	TONN	6713	18,1	24087	73,3
676 21-29	STENGER AV JERN ELLER STÅL, VARMVALSEDE, VARMTRUKNE ELLER VARMSTRENGPRESSED, OGSÅ DE SOM ER VRIDDE ETTER VALSING	TONN	11200	33,0	53148	174,8
676 81-88	VINKEL- OG PROFILSTÅL (UNNT. JERNBANESKINNER); SPUNDVEGGJERN	TONN	7592	34,7	49194	221,8
679 12, 13,	RØR FOR OLJE- ELLER GASSLEDNINGER ("PIPELINES")					
679 31, 32,	FORINGSRØR SOM BRUKES VED BORING ETTER OLJE ELLER					
679 41, 42	GASS	TONN	5090	51,8	173513	1151,2
679 14-17	RØR OG HULE PROFILER, MED SIRKELRUNDT TVERRSNITT, SØMLØSE, AV JERN ELLER STÅL	TONN	1356	22,1	9997	163,9
679 51-59	RØRDELER AV JERN ELLER STÅL	TONN	1361	69,3	8217	437,3
682 31, 32,						
682 41, 42	STENGER, PROFILER OG TRÅD AV KOPPER	TONN	1983	38,4	8509	171,7
682 71, 72	RØR OG RØRDELER AV KOPPER	TONN	400	20,2	2062	106,2
684 11, 12	ALUMINIUM OG -LEGERINGER, UBEARBEIDED	TONN	19818	197,6	66506	697,3
684 21, 22	STENGER, PROFILER OG TRÅD AV ALUMINIUM	TONN	1586	39,8	8849	214,0
684 23	PLATER OG BÅND AV ALUMINIUM, OVER 0,2 MM TYKKELSE	TONN	1667	33,5	6989	143,8
691 11-19	FERDIGE KONSTRUKSJONER OG DELER AV JERN ELLER STÅL, UNNT. PREFABRIKERT HUS	TONN	6958	98,0	35462	507,9
691 21, 29	FERDIGE KONSTRUKSJONER OG DELER AV ALUMINIUM, UNNT. PREFABRIKERT HUS	TONN	415	19,9	2315	111,0
693 11	TAU, LINER, KABLER O.A. AV JERN ELLER STÅL, UTEN EL. ISOLASJON	TONN	1637	14,0	12549	155,0
694 21, 22	SKRUE, BOLTER, MUTTERE, NAGLER HV. AV JERN ELLER STÅL	TONN	1441	46,6	7762	267,8
695 41-49	HÅNDVERKTØY I.E.N. (AMBOLTER, SKRUSTIKKER, SKRUTREKKERE, HØVLER ETC.)	TONN	148	13,1	1176	92,1
695 63, 64	UTSKIFTBART VERKTØY FOR HÅNDVERKTØY ELLER VERKTØYMASKINER (FOR BERG-ELLER JORDBORING)	TONN	158	41,3	1053	269,5
699 11,	HENGELÅSER, LÅSER, HENGSLER O.A. UTSTYR; BESLAG AV UDELT					
699 13-19	METALL TIL MØBLER, DØRER ETC., AUTOMATISKE DØRLUKKERE	TONN	901	57,0	4923	320,6
699 55	TRÅDER, STENGER, ELEKTRODER ETC. FOR SVEISING, LODDING, METALLSPRØYTING	TONN	533	11,6	3460	76,6
713 31	UTENBORDSMOTORER	STK.	2046	9,0	16176	109,5
713 32, 33	ANDRE FARTØYSMOTORER	STK.	292	14,8	1658	254,1
713 81, 82	ANDRE STEMPELDREVNE FORBRENNINGSMOTORER	STK.	1337	6,0	46484	135,3
713 91, 92	DELER TIL FORBRENNINGSMOTORER (UNNT. TIL FLYMOTORER)	TONN	493	44,4	2497	273,9
714 91	DELER TIL TURBOJETMOTORER OG TURBOPROPDMOTORER	TONN	24	19,9	150	151,2
716 31, 32	MOTORER (UNNT. MOTORER MED YTELSE HØYST 37,5 W) OG GENERATORER, VEKSELSTRØMMOTORER OG -GENERATORER, ROTERENDE ELEKTRISKE OMFORMERE	STK.	31552	32,3	183108	252,9
721 21	PLENKLIPEMASKINER	STK.	9425	12,6	76382	89,7
722 41, 49	HJULTRAKTORER	STK.	363	65,6	2516	451,6
723 21-29	MEKANISKE SKYFLER, GRAVEMASKINER OG LASTEMASKINER MED EGEN FREMDRIFT	STK.	259	107,2	1258	572,4
723 91-99	DELER TIL MASKINER UNDER 723 OG 744.3	TONN	1810	206,9	10481	1110,5
725 11, 12	MASKINER FOR FREMSTILLING OG ETTERBEHANDLING AV PAPIRMASSE, PAPIR OG PAPP	STK.	19	22,3	65	42,4

TABELL 8. INNFØRSEL. VIKTIGERE VAREPOSTER ETTER SITC IMPORTS BY PRINCIPAL ITEMS OF THE SITC
 (FORTS.)

VAREPOST- NR. ITEM NO.	VARESLAG COMMODITY	MENGDEN- ENHET UNIT	JUNI	1996	JAN.- JUNI	1996
			MENGDEN QUANTITY	VERDI VALUE	MENGDEN QUANTITY	VERDI VALUE
			MILL. KR		MILL. KR	
725 91	DELER TIL MASKINER FOR FREMSTILLING OG ETTERBEHANDLING AV PAPIRMASSE, PAPIR OG PAPP	TONN	214	23,9	1195	147,6
726 51-59	OFFSET - TRYKKEMASKINER OG -APPARATER	STK.	14	31,5	142	189,0
727 22	MASKINER TIL NÆRINGSMIDDELINDUSTRIEN, I.E.N.	STK.	973	26,6	3522	249,8
728 12	VERKTØYMASKINER FOR BEARBEIDING AV, TRE, PLAST, BEIN O.L. HARDE MATERIALE	STK.	3746	36,4	19706	161,4
728 41-49	MASKINER OG UTSTYR FOR SPESIELLE INDUSTRIER, I.E.N.	STK.	10627	103,4	61460	546,2
733 11-18	VERKTØYMASKINER FOR BEARBEIDING AV METALL VED SMING, HAMRING, BØYING FALSING ETC.; PRESSER FOR BEARBEIDING AV METALL ELLER METALLKARBIDER	STK.	177	20,3	1272	96,0
737 31-39	MASKINER OG APPARATER FOR LODDING OG SVEISING VED HJELP AV ELEKTRISITET, LASER ETC.	15,3	..	115,5
741 31-39	INDUSTRI- OG LABORATORIEOVNER OG DELER	12,5	..	68,7
741 43-49	MASKINER, APPARATER OG UTSTYR FOR KJØLING OG FRYRING; VARMEPUMPER, (IKKE TIL HUSHOLDNINGSBRUK)	43,6	..	241,1
741 51, 55	LUFTKONDISJONERINGSAPPARATER	STK.	4508	28,2	20602	126,3
741 71-75	APPARATER FOR DESTILLERING, REKTIFISERING AV LUFT ELLER ANDRE GASSER, VARMEVEKSLERE	16,0	..	181,9
741 81-89	ANDRE MASKINER OG APPARATER TIL OPPVARMING, KJØLING E.E.N. IKKE TIL HUSH. BRUK	STK.	2898	25,0	18304	260,5
742 71, 75	PUMPER FOR VÆSKER, I.E.N. OG VÆSKEELEVATORER	STK.	488909	18,2	922731	103,7
742 91, 95	DELER TIL PUMPER OG VÆSKEELEVATORER	TONN	165	26,1	987	161,6
743 11-19	LUFT - OG VAKUUMPUMPER OG LUFT- ELLER GASSKOMPRESSORER.	STK.	19363	31,7	185080	269,8
743 41-43	VIFTER OG KJØKKENHETTER MED VIFTE (VENTILASJONSHETTER)	STK.	47793	15,0	276105	82,7
743 61-69	APPARATER FOR FILTRERING ELLER RENSING AV VÆSKER OG GASSER	STK.	326800	29,8	1844992	233,5
743 80	DELER TIL PUMPER OG KOMPRESSORER UNDER 743.1 OG 743.4	TONN	286	48,3	1749	247,3
744 11, 12	GAFFELTRUCKER O.A. LØFTE - ELLER STABLETRUCKER	STK.	406	44,3	2015	238,2
744 71-89	ELEVATORER, TRANSPORTØRER, PERSON- OG VAREHEISER, RULLETRAPPER	STK.	2101	60,4	11640	324,4
745 11, 12	HÅNDVERKTØY MED IKKE-ELEKTRISK MOTOR	STK.	13494	9,1	93303	70,5
745 21-27	MASK. FOR VASKING ELLER FYLING AV FLASKER OG FOR EMBALLERING, OPPVASKMASKINER (IKKE FOR HUSHOLDNINGSBRUK) ..	STK.	748	32,4	4466	190,8
745 61-68	MEK. APP. FOR SPREDNING AV VÆSKER, PULVERE; BRANNSLOKNINGSAPP.	53,2	..	266,0
746 10-99	KULE- OG RULLELAGRE OG DELER	TONN	169	21,1	1120	129,5
747 10-90	KRANER, VENTILER O.L.	TONN	1030	174,2	5710	1013,7
748 40	FASTE GIR OG UTVEKSLINGER UNNTATT TANNHJUL, KJEDEHJUL O.A. KRAFTOVERFØRINGSDELER	TONN	178	18,3	865	97,8
751 31-35	FOTOKOPIERINGS - OG TERMOKOPIERINGSAPPARATER	STK.	2169	30,1	14506	234,7
752 10-90	DATABEHANDLINGSMASKINER OG ENHETER DERTIL	STK.	113161	439,2	803022	2816,1
759 10	DELER TIL FOTO- OG TERMOKOPIERINGSAPPARATER	TONN	72	17,3	462	121,0
759 97	DELER TIL DATAMASKINER	TONN	330	208,8	2067	1422,5
761 10	MOTTAKERE FOR FARGEJERNSYN, OGSÅ MED GRAMMOFON ELLER RADIO VIDEOMONITORER OG -PROJEKTORER	STK.	19927	48,1	126874	319,9
762 11, 12	BILRADIOMOTTAKERE, OGSÅ KOMBINERT MED RADIOTELEFONI OG -TELEGRAFI	STK.	19831	19,2	116423	111,4
763 81-84	APPARATER FOR OPPTAK OG GJENGIVELSE AV LYD EL. VIDEOSIGNALER	STK.	44861	44,0	245164	254,9
764 11-19	ELEKTR. UTSTYR FOR LINJETELEFONI HERU. APPARATER FOR BÆREFREKVENSSYSTEMER	STK.	97717	106,6	498347	607,2
764 21-26	MIKROFONER, HØYTTALERE, HØREFREKVENSFØRSTERKERE	STK.	94989	22,8	711002	163,7
764 31, 32	SENDERE FOR FJERNSYN, KRINGKASTING, RADIOTELEGRAFI, -TELEFONI OG -TELEGRAFI	STK.	55252	109,6	204604	561,4
764 83	RADARAPPARATER, RADIONAVIGASJONS- OG RADIOFJERNSTYRINGS- APPARATER	STK.	3523	15,9	19021	102,7
764 91-99	DELER OG TILBEHØR TIL KOMMUNIKASJONSAPPARATER OG - UTSTYR ..	TONN	251	154,9	1419	923,2
771 11-19	TRANSFORMATORER, ELEKTRISKE OGSÅ MED DIELEKTRISK VÆSKE	STK.	190204	42,0	985327	193,9
771 21	STATISKE OMFORMERE, LIKERETTERE	STK.	153094	25,6	735689	185,8
772 20	TRYKTE KRETSE	TONN	20	17,8	149	129,0
772 41-59	ELEKTRISKE APPARATER TIL Å SLUTTE, BRYTE, SIKRE ELLER FORBINDE ELEKTR. STRØMKRETSE	TONN	532	122,9	3341	811,2
772 61-81	PLATER, TAVLER, KONSOLLER, PULTER, KABINETTER OG DELER	TONN	266	45,4	1305	178,9
773 11-18	ISOLERT ELEKTRISK TRÅD OG KABEL, OGSÅ MED FORB. DELER	TONN	1610	76,4	9809	462,0
774 11-13	ELEKTRODIAGNOSTIKKAPPARATER	TONN	18	13,9	176	108,2
774 21-29	APPARATER FOR RØNTGENSTRÅLER ELLER FOR ALFA-, BETA- ELLER GAMMASTRÅLER	37,7	..	164,8
775 11	VÆSKEMASKINER FOR HØYST 10 KG TØRT TØY	STK.	9328	25,2	55171	146,3
775 21	KJØLESKAP TIL HUSHOLDNINGSBRUK, OGSÅ MED FRYSESKAP	STK.	16301	32,2	71404	144,4
775 22	DYPPFRYSERE AV HUSHOLDNINGSTYPEN	STK.	6871	10,6	24796	41,2
775 30	OPPVASKMASKINER	STK.	6557	16,1	39911	93,1
775 71	STØVSUGERE OG GULVBONEMASKINER MED INNEBYGD ELEKTROMOTOR ..	STK.	25782	12,0	156217	84,6
775 83, 86, 87	ELEKTROTHERMISKE HUSHOLDNINGSAPPARATER	STK.	67600	23,9	490815	156,4
776 31-39	DIODER, TRANSISTORER HALVLEDERKOMPONENTER, LYSFØLSOMME HALVLEDERKOMPONENTER, HERU. FOTOELEKTRISKE CELLER	STK.	4995412	14,7	65168685	109,2
776 41-49	ELEKTRONISKE MIKROKRETSE	STK.	3978207	66,6	28720022	519,7
778 11	GALVANISKE ELEMENTER OG BATTERIER	STK.	3480793	12,8	21110291	85,8
778 12	ELEKTRISKE AKKUMULATORER	STK.	180788	25,2	1167308	168,8
778 21-23	ELEKTRISKE GLØDELAMPER ELLER LYSSTOFFLAMPER, HERU. "SEALED BEAM" LAMPER (UNNT. LAMPER FOR ULTRAVIOLETT LYS)	TONN	176	19,1	1119	137,9
778 31, 33	START-OG TENNINGSTYR TIL FORBRENNINGSMOTORER	12,3	..	103,1
778 34, 35	ELEKTRISK LYS- OG SIGNALUTSTYR, ELEKTRISKE VINDUSPUSSERE OG DEFROSTERE OG DELER	TONN	80	11,5	630	91,6
778 41-48	ELEKTROMEKANISK HÅNDVERKTØY SAMMENBYGD MED ELEKTRISK MOTOR, DELER	34,3	..	198,5
778 84, 85	ELEKTRISKE SIGNALAPPARATER, AKUSTISKE ELLER VISUELLE, DELER	TONN	46	20,9	311	142,2
778 86	KULLELEKTRODER, KULLBØRSTER O.A. VARER AV KULL TIL ELEKTRISK BRUK	TONN	12112	53,7	78415	358,2
781 20	MOTORKJØRETØYER FOR TRANSPORT AV PERSONER	STK.	11344	902,0	59601	4526,9
782 11, 19	MOTORKJØRETØYER FOR TRANSPORT AV GODS	STK.	1625	301,5	8147	1712,7
782 21-29	KRANBILER, MOBILE BORETÅRN, BRANNBILER, BETONGBLANDEBILER, ANDRE SPESIALBILER	STK.	34	29,6	150	134,1
783 11, 19	MOTORKJØRETØYER FOR TRANSPORT AV 10 ELLER FLERE PERSONER, INKL. FØREREN	STK.	109	34,5	671	170,9

TABELL 8. INNFORSEL. VIKTIGERE VAREPOSTER ETTER SITC IMPORTS BY PRINCIPAL ITEMS OF THE SITC
 (FORTS.)

VAREPOST- NR. ITEM NO.	VARESLAG COMMODITY	MENGDENHET UNIT	JUNI	1996	JAN.-JUNI	1996
			MENGDEN QUANTITY	VERDI VALUE	MENGDEN QUANTITY	VERDI VALUE
			MILL. KR		MILL. KR	
784 31-39	DELER OG TILBEHØR TIL MOTORKJØRETØYER UNDER POS. 722, 781, 782 OG 783	TONN	2930	202,2	19245	1301,3
785 20	SYKLER UTEN MOTOR (UNNT. LEKETØYSKJØRETØYER FOR BARN)	STK.	8324	12,4	205863	226,4
785 31, 36	INVALIDEVOGNER OG DELER TIL DISSE	14,6	..	92,7
786 10	TILHENGERE OG SEMITRAILERE AV CARAVANTYPEN	STK.	302	29,8	1239	115,5
786 21-29	TILHENGERE FOR TRANSPORT AV VARER	STK.	664	20,6	3036	145,0
792 30	FLY MED TØNVEKT OVER 2000 KG, MEN HØYST 15000 KG	STK.	2	7,3	3	48,5
792 40	FLY MED TØNVEKT OVER 15000 KG	STK.
792 91-97	DELER I.E.N. TIL LUFTFARTØYER	TONN	67	97,7	491	508,5
793 11-19	LYSTBÅTER OG SPORTSBÅTER	STK.	3872	76,6	26804	246,6
793 22	TANKSKIP, ALLE SLAGS	BR.TONN	19176	50,9
793 24, 26	FISKEFARTØYER, FABRIKKSCHIP, KJØLESCHIP	BR.TONN	155	3,0	10002	102,4
793 27	ANDRE SKIP FOR TRANSPORT AV GODS	BR.TONN	4066	15,7	207945	1272,1
793 28	PASSASJERSKIP OG FERGER	BR.TONN	16925	98,0	22745	174,8
793 29	ANDRE FARTØYER, (HERU. KRIGSSKIP OG LIVBÅTER, UNNT. ROBÅTER)	STK.	10	0,7	135	37,8
793 55	BORE- OG PRODUKSJONSPLOTTFORMER	STK.	1	1653,0	1	1653,0
811 00	PREFABRIKERT BYGNINGER	TONN	1311	14,2	7167	87,3
812 21, 29	OPPVASKKUMMER, VASKER, BADEKAR, BIDET- OG KLOSETTSKÅLERER, URINALER O.L. SANITÄRUTSTYR	TONN	323	11,1	2067	64,4
813 11-17	LAMPER OG LYSUTSTYR (HERU. SØKELYS OG LYSKASTERE) I.E.N. ...	TONN	593	49,5	4061	339,7
821 11-19	SITTEMØBLER, OGSÅ DE SOM KAN OMGJØRES TIL SENGER, OG DELER ...	TONN	1798	80,9	12487	514,0
821 21-29	SENGEBUNNER, SENGEUTSTYR O.L. (F.EKS. MADRASSER, TEPPER, DYNER OG PUTER)	16,2	..	122,8
821 31, 39	MØBLER I.E.N. AV METALL	TONN	782	25,0	5731	199,3
821 51-59	MØBLER I.E.N., AV TRE	TONN	4997	143,6	30670	889,0
831 11-19	HÅNDVESKER	STK.	113016	5,1	832883	48,4
831 21-29	GARDEROBEKOFFERTER, HÅNDKOFFERTER, TOALETTVESKER, DOKUMENTMAPPER, RANSLER O.L. BEHOLDERE	STK.	180646	14,5	910652	67,1
841 21-22	DRESSER, ENSEMBLER FOR HERRER OG GUTTER	STK.	8959	4,7	90888	55,6
841 30	JAKKER FOR HERRER ELLER GUTTER	STK.	35831	5,3	442986	81,0
841 40	BUKSER, KNEBUKSER OG SHORTS FOR HERRER ELLER GUTTER	STK.	467698	40,7	3769806	310,6
841 51, 59	SKJORTER FOR HERRER ELLER GUTTER	STK.	201126	10,9	2321555	129,6
842 11, 19	KÅPER, KAPPER, ANORAKKER MV. FOR DAMER ELLER PIKER	STK.	16958	2,7	302313	68,5
842 21, 22	DRAKTER OG ENSEMBLER FOR DAMER ELLER PIKER	STK.	10309	1,7	135785	35,7
842 30	JAKKER OG BLAZERE FOR DAMER ELLER PIKER	STK.	26620	5,3	579649	121,2
842 40	KJOLER FOR DAMER ELLER PIKER	STK.	75463	6,6	1188149	133,9
842 50	SKJØRT FOR DAMER ELLER PIKER	STK.	68461	4,7	1054161	105,8
842 60	BUKSER, KNEBUKSER OG SHORTS, FOR DAMER ELLER PIKER	STK.	313713	26,5	3506096	316,0
842 70	BLUSER, SKJORTER OG SKJORTEBLUSER, FOR DAMER ELLER PIKER ...	STK.	185439	11,3	2835720	206,2
844 10-70	YTTERTØY O.A. VARER AV TRIKOTASJE, FOR DAMER ELLER PIKER ...	STK.	462060	22,8	4063138	217,2
844 81-89	UNDERTØY OG NATTØY AV TRIKOTASJE, FOR DAMER ELLER PIKER ...	STK.	742869	9,7	6462007	87,7
845 11, 12	BABYKLÆR OG TILBEHØR AV TEKSTILSTOFF ELLER TRIKOTASJE	7,9	..	82,7
845 30	GENSERE, PULLOVERE, CARDIGANSETT MV., AV TRIKOTASJE	STK.	719541	43,4	6396967	431,8
845 40	T-SKJORTER, SINGLETER O.A. UNDERTRØYER, AV TRIKOTASJE	STK.	2051835	38,0	13417334	306,4
845 91-99	ANDRE KLÆR AV TRIKOTASJE	7,7	..	58,7
846 21-29	STRØMPEBUKSER, STRØMPE, SOKKER O.L.	24,0	..	188,7
848 11-19	KLÆR OG TILBEHØR TIL KLÆR AV LÆR ELLER KUNSTLÆR	13,4	..	138,8
851 21-25	FOTTØY TIL SPORTSBRUK	PAR	147645	16,6	1406863	135,5
851 41-49	FOTTØY MED OVERDEL AV LÆR ELLER KUNSTLÆR	PAR	377496	58,5	3753482	495,6
872 21-29	INSTRUMENTER OG APPARATER TIL MEDISINSK, KIRURGISK ELLER VETERINÆR BRUK	TONN	200	69,1	1313	447,1
873 11-29	FØRBRUKS- OG PRODUKSJONSMÅLERE, HERU. OMDREININGSTELLERE MV.	7,8	..	70,9
874 11-14	KOMPASSER; ANDRE NAVIGASJONSINSTRUMENTER; GEODETISKE, HYDROGRAFISKE, METEOROLOGISKE INSTRUMENTER	31,1	..	220,0
874 22-26	TEGNE-, RISSE-, REGNEINSTRUMENTER, MIKROMETERMÅL MV.; PROFILPROJEKTØRER	21,1	..	208,4
874 31-39	INSTRUMENTER OG APP. FOR MÅLING ELLER KONTROLL AV GJENNOMSTRØMMING, NIVÅ, TRYKK ETC FOR VÅSKER ELLER GASSER	38,8	..	210,3
874 41-49	INSTRUMENTER ELLER APPARATER FOR FYSISKE ELLER KJEMISKE ANALYSER	25,4	..	165,4
874 61-69	INSTRUMENTER OG APPARATER FOR AUTOM. REGULERING OG KONTROLL	23,1	..	133,4
881 11	FOTOGRAFIAPPARATER, UNNT. KINEMATOGRAFISKE	STK.	56032	17,5	176126	66,1
882 10	KJEMISKE PREPARATER TIL FOTOGRAFISK BRUK	TONN	166	13,5	898	78,2
882 20	FOTOGRAFISKE PLATER OG PLANFILM, UEKSPONERT, AV ANDRE MATERIALER ENN PAPIR, PAPP ELLER TEKSTILSTOFF	TONN	181	11,6	1029	71,6
882 30	FOTOGRAFISK FILM, SENSITIV FOR LYS ELLER ANNEN BESTRÅLING, UEKSPONERT, I RULLER	TONN	153	18,2	899	108,6
882 40	FOTOGRAFISK PAPIR, PAPP OG TEKSTILSTOFF, SENSITIVT FOR LYS ELLER ANNEN BESTRÅLING, UEKSPONERT	TONN	135	9,3	669	47,5
885 31-49	LØMME- OG ARMBÅNDSUR	STK.	112216	21,1	559528	95,4
892 15-19	BØKER, HEFTER, BROSJYRER O.L. TRYKKSAKER	TONN	918	54,6	6409	344,8
892 21, 29	AVISER, JOURNALER, TIDSSKRIFTER	TONN	487	22,1	3445	147,7
892 81-89	TRYKKSAKER, I.E.N.	TONN	2150	77,8	14101	515,6
893 11-19	EMBALLASJEVARER AV PLAST; PROPPER, LOKK, KAPSLER	TONN	4079	100,7	23037	576,8
893 31	GOLVBELEGG AV PLAST, OGSÅ SELVKLEBENDE, VEGG- ELLER TAKKLEDNING	TONN	1274	28,0	8716	185,0
893 32	BORDSERVISER, KJØKKENUTSTYR OG TOALETARTIKLER AV PLAST	TONN	826	30,7	4408	162,6
893 94-99	ANDRE VARER AV PLAST	TONN	1419	69,2	9004	461,1
894 24-29	LEKETØY, UNNT. DUKKER, DUKKEVOGNER O.L.	TONN	411	27,9	3102	190,4
894 71-79	APPARATER OG UTSTYR FOR GYMNASTIKK, SPORT OG FISKE	35,0	..	238,1
897 31	SMYKKEVARER OG DELER AV EDELT METALL	KG.	1035	17,6	6213	102,7
898 41-59	PREPARERT, UINNSPILT MATERIELL FOR APPTAK AV LYD	16,9	..	123,2
898 61-79	PLATER, BÅND O.A. INNSPILT MATERIELL	113,6	..	726,8

TABELL 9. UTFØRSEL. VIKTIGERE VAREPOSTER ETTER SITC EXPORTS BY PRINCIPAL ITEMS OF THE SITC

VAREPOST- NR. ITEM NO.	VARESLAG COMMODITY	MENGDEN- ENHET UNIT	JUNI	1996	JAN.-JUNI	1996
			MENGDEN QUANTITY	VERDI VALUE	MENGDEN QUANTITY	VERDI VALUE
			MILL. KR		MILL. KR	
023 00	SMØR OG ANNET FETT OG OLJER FRAMSTILT AV MELK	TONN	84	0,9	1203	14,1
024 91, 99	OST OG OSTEMASSE, UNNT. REVET OST, OSTEMASSE, SMELTET OST, MUGGOST	TONN	1616	32,6	11580	229,8
034 11-18	FISK, FERSK ELLER KJØLT, UNNT. FILETER	TONN	38593	534,5	186920	2862,4
034 21-28	FISK, FRYST, UNNT. FILETER	TONN	21387	228,5	320902	1944,1
034 40	FISKEFILETER, FRYSTE	TONN	13546	250,3	98696	1679,3
034 51, 55	FISKEFILETER OG ANNET FISKEKJØTT, FERSKT ELLER KJØLT	TONN	2886	71,9	21797	407,3
035 11, 13	TØRRFISK OG KLIPPFISK	TONN	5056	150,4	37723	1265,9
035 12	FISKEFILETER, TØRRET, SALTET ELLER I SALT LAKE	TONN	528	14,7	4751	92,8
035 21-29	FISK, SALTET ELLER I SALT LAKE	TONN	6519	113,8	46296	792,1
035 30	FISK, RØYKT	TONN	223	16,0	1516	103,5
036 11-19	KREPSDYR, FROSNE; MEL OG PELLETER AV KREPSDYR, EGNET TIL MENNESKEFØDE	TONN	279	18,4	2128	123,7
037 11-17	FISK, TILBEREDT ELLER KONSERVERT, HERU. KAVIAR OG KAVIARETTERLIKNINGER	TONN	1905	54,6	15819	344,2
037 21-22	KREPSDYR OG BLØTDYR, TILBEREDT ELLER KONSERVERT	TONN	747	41,0	7371	412,4
048 10-90	BRØD, KAKER, KJEKS OG ANNET BAKVERK	TONN	1198	21,3	6653	111,7
073 10-90	SJOKOLADE O.A. NÆRINGSMIDLER SOM INNEHOLDER KAKAO, I.E.N. ..	TONN	622	20,8	3581	111,8
081 31	OLJEKAKER O.A. RESTSTOFFER AV SOYABØNNER	TONN	15741	28,0	100830	171,2
081 42	MEL OG PELLETER AV FISK OG Sjødyr, TIL DYREFOR	TONN	3743	16,1	42024	171,5
211 11-13, 20	HUDER AV STORFE OG HEST, RÅ	TONN	445	8,1	4195	70,9
212 25	HELE SKINN AV REV, RÅ	1000 STK.	31	23,2	470	322,4
247 40	TØMMER AV BARTRER, GROVT TILHOVD, HERU SKURTØMMER .FAST MÅL	KUB. M.	38223	13,8	246361	90,8
248 20	TRELAST AV BARTRER, SAGET ELLER KUTTET I LENGDERETNINGEN, OGSÅ HØVLET, OVER 6 MM TYKK .FAST MÅL	KUB. M.	68914	90,7	377291	502,4
251 20	MEKANISK TREMASSE	TØRRVEKT	11850	26,8	70791	179,5
251 30	KJEMISK TREMASSE (DISSOLVINGMASSE)	TØRRVEKT	13631	67,5	78717	444,6
251 51, 52	KJEMISK SODA- ELLER SULFATTREMASSE, HALVBLEIKET ELLER BLEIKET	TØRRVEKT	7422	21,4	76715	267,3
251 61,62	KJEMISK SULFITTREMASSE, UBLEIKET OG BLEIKET	TØRRVEKT	2752	11,6	15639	69,2
251 91	HALVKJEMISK TREMASSE	TØRRVEKT	1264	3,6	7590	24,2
273 12	MARMOR, TRAVERTIN, ECAUSSIN O.A. KALKHOLDIG BYGNINGS- ELLER MONUMENTSTEIN	TONN	871	3,0	2921	9,8
273 13	GRANITT, PORFYR, SANDSTEIN O.A. MONUMENT- ELLER BYGNINGSSTEIN	TONN	57883	36,8	305964	238,3
273 40	SMÅSTEIN, GRUS OG KNUST STEIN	TONN	958346	52,5	3860032	227,4
278 53	FELTSPAT; LEUCITT; NEFELIN OG -SYENITT	TONN	20791	11,1	189899	103,5
281 50, 60	JERNMALM, OGSÅ KONSENTRERT, UNNT. RØSTET SVOVELKIS	TONN	113796	27,2	540779	120,4
283 10	KOPPERMALM OG KONSENTRATER	TONN	-	-	17110	42,9
287 83	TITANMALM, OGSÅ KONSENTRERT	TONN	18366	7,5	210903	86,6
288 10	METALLHOLDIG ASKE OG RESTSTOFFER	TONN	1	0,8	1489	29,0
288 21	AVFALL OG SKRAP AV KOPPER	TONN	781	3,8	6316	36,7
288 23	AVFALL OG SKRAP AV ALUMINIUM	TONN	1746	10,7	10294	67,2
333 00	RÅ MINERALOLJE	TONN	11705261	10597,0	67823761	61858,9
334 11-19	BENSIN OG ANDRE LETTE OLJER	KUB. M.	597505	536,6	3265429	2715,3
334 21, 29	JETPARAFIN, FYRINGSPARAFIN MV.	KUB. M.	38323	40,1	235412	245,6
334 30,40	GASSOLJER OG FYRINGSOLJER I.E.N.	KUB. M.	485975	454,2	2753518	2437,4
335 22	BENSOL	TONN	4328	3,8	19177	15,8
335 42	PETROLKOKS	TONN	11678	16,7	56713	82,6
342 10	FLYTENDE PROPAN	TONN	263462	297,6	1555384	1906,0
342 50	FLYTENDE BUTAN	TONN	-	-	-	-
343 20	NATURGASS, I GASSFORM	1000 KUB. M.	2446656	1350,3	16563594	9104,4
351 00	ELEKTRISK STRØM	MWH	198894	50,7	3497517	786,2
411 12	FETT OG OLJER (UNNTATT LEVEROLJE) OG DERES FRAKSJONER, AV FISK	TONN	4103	14,5	27449	99,0
431 21	DYREFETT OG -OLJER OG DERES FRAKSJONER	TONN	4585	24,5	25942	151,5
431 31	FETTSYRER, RAFFINASJONSFETTSYRER	TONN	2240	9,7	14940	68,8
511 31	VINYLKLORID	TONN	:	100,3	:	448,6
514 79	SYKLISKE AMIDER OG KARBAMATER (UNNT. UREINER) OG DERES DERIVATER; SALTER DERAV	TONN	136	146,3	651	546,2
514 81-89	AMMONIUMSALTER OG -HYDROKSYDER; FORBINDELSER MED KARBOKSYMIDFUNKSJON; FORB. MED NITRILFUNKSJON OG MED ANNEN MED NITROGENFUNKSJON	TONN	1194	10,5	7593	75,3
522 23	SILISIUM	TONN	8756	94,6	48756	521,5
522 31-39	UORGANISKE SYRER OG FORB. AV IKKE -METALLER	TONN	30696	8,4	225635	59,3
522 63	NATRIUMOKSYD (KAUSTISK SODA) OPPLØST I VANN	TONN	:	9,5	:	66,0
523 10	FLUORIDER, FLUORSILIKATER, FLUOROALUMINATER O.A. KOMPLEKSE FLUORSALTER	TONN	:	2,7	:	32,9
524 93	KALSIMUMKARBID	TONN	4724	:	26760	:
524 94	ANDRE KARBIDER	TONN	6165	57,2	39892	344,4
533 11	PIGMENTER OG PREPARATER PÅ BASIS AV TITANDIOKSYD	TONN	:	29,2	:	200,0
533 41-43	HALINGER OG LAKKER	TONN	2733	44,0	12306	224,1
541 64	BLOD FRA MENNESKER OG DYR FOR TERAPEUTISK, PROFYLAKTISK FARMASØTTISKE VARER I.E.N. (UNNT. MEDIKAMENTER)	TONN	6	6,6	38	39,6
541 91-99	FARMASØTTISKE VARER I.E.N. (UNNT. MEDIKAMENTER)	TONN	56	67,3	278	312,5
542 91	LEGE MIDLER UNNTATT ANTIBIOTIKA OG HORMONER, IKKE I DETALJPK. ORGANISKE OVERFLATEAKTIVE STOFFER, UNNTATT SÅPE	TONN	1108	14,9	6291	82,6
554 21-23	AMMONIUMNITRAT	TONN	5311	43,4	35191	279,1
562 11	AMMONIUMNITRAT	TONN	:	1,6	:	15,0
562 14	DOBBELTSALTER OG BLANDINGER AV KALSIMUMNITRAT OG AMMONIUM- NITRAT	TONN	:	35,1	:	257,5
562 91	GJØDSEL MED INNHOLD AV NITROGEN, FOSFOR OG KALIUM	TONN	:	64,2	:	991,4
562 95	GJØDSEL MED INNH. AV NITROGEN OG FOSFOR	TONN	:	-	:	92,0
571 11, 12	POLYETYLEN, UBEARBEIDD	TONN	14618	80,4	93815	471,5
572 11, 19	POLYETYLEN, UBEARBEIDD	TONN	1259	13,5	8203	84,4
573 11, 13	POLYVINYLKLORID, UBEARBEIDD	TONN	:	27,7	:	168,9
574 31-39	POLYKARBONATER, ALKYDHARPIKSER O.A. POLYESTERE	TONN	3247	47,8	17828	280,7
575 11-19	POLYMERER AV PROPYLEN ELLER AV ANDRE OLEFINER	TONN	5735	32,7	38662	201,0

TABELL 9. UTFØRSEL. VIKTIGERE VAREPOSTER ETTER SITC EXPORTS BY PRINCIPAL ITEMS OF THE SITC (FORTS.)

VAREPOST- NR. ITEM NO.	VARESLAG COMMODITY	MENGDENHET UNIT	1996		1996	
			JUNI MENGDENHET QUANTITY	1996 VERDI VALUE	JAN.-JUNI MENGDENHET QUANTITY	1996 VERDI VALUE
			MILL. KR		MILL. KR	
575 41-43	AMINOHARPIKSER, UBEARBEIDD	TONN	3638	37,4	21446	223,1
582 24	PLATER, DUK, FILM, FOLIER OG BÅND AV PLAST (UNNT. SKUMPLAST) IKKE FORBUNDET MED ANDRE MATERIALER	TONN	2347	33,0	12519	179,3
593 11, 12	KRUTT OG TILBEREDTE SPRENGSTOFFER	TONN	332	15,3	2495	66,6
598 12	AVLUT FRA FABRIKASJON AV TREMASSE, OGSÅ KONSENTRERT	TONN	19427	20,4	113506	135,0
598 61	KUNSTIG GRAFIT MV.	TONN	7946	21,4	53356	141,5
611 30	HELE HUDER OG SKINN AV LÆR AV STORFE, UTEN HÅR, HØYST 28 KVADRATFOT PR. STK.	TONN	99	4,1	496	19,0
611 41, 42	ANNET LÆR AV STORFE OG AV DYR AV HESTESLEKTEN	TONN	105	10,6	411	46,8
625 10	NYE DEKK (PNAUMATISKE) TIL PERSONBILER	STK.	3050	1,0	17478	5,4
634 22	SPONPLATER O.L. AV TRE	FAST MÅL	18410	23,6	101655	136,9
634 51-59	FIBERPLATER AV TRE O.L. MATERIALER, OGSÅ AGGLOMERERTE MED HARPIKSER O.A. ORGANISKE BINDEMIDLER	TONN	2070	15,3	14199	102,0
635 31-39	BYGNINGSSNEKKERARBEIDER, UNNTATT FERDIGHUS	73,4	..	393,0
641 10	AVISPAPIR	TONN	50946	:	385966	:
641 21-29	TRYKK- OG SKRIVEPAPIR OG -PAPP, UTEN OVERDRAG	TONN	49816	250,4	308489	1718,9
641 32-34	TRYKK- OG SKRIVEPAPIR OG -PAPP, MED OVERDRAG	TONN	478	3,4	5117	37,4
641 41-48	KRAFTPAPIR OG KRAFTPAPP, UBESTRØKET, I RULLER ELLER ARK	TONN	20051	80,1	109619	500,8
641 51	HALVJEMISK PAPIR FOR FREMSTILLING AV BØLGE PAPIR (FLUTING) ..	TONN	2577	:	24280	:
641 52	SULFITPAPIR, UBESTRØKET, TIL INNPAKNING, I RULLER ELLER ARK ..	TONN	697	6,9	4010	36,8
641 53	PERGAMENT- OG GREASEPROOFPAPIR	TONN	2499	27,3	14054	163,6
641 54-59	ANNET PAPIR OG PAPP, UBESTRØKET	TONN	3898	15,8	24555	111,1
641 63	PAPIR TIL HÅNDKLER, TOALETTPAPIR O.L. HUSHOLDNINGSBRUK; CELLULOSEVATT OG DUK AV CELLULOSEFIBRER, OVER 36 CM BREDDA ..	TONN	1793	11,2	9562	64,5
642 11-16	EMBALLASJE AV PAPIR, PAPP, CELLULOSEVATT MV.	TONN	2047	27,5	10893	160,8
651 95	LUNTER, FORGARN, GARN OG OPPSKÅRNE BUNTER AV GLASSFIBRER ...	TONN	880	11,9	3968	53,6
657 32	TEKSTILSTOFF, IMPREGNERT, OVERTRUKKET, BELAGT ELLER LAMINERT MED PLAST	TONN	146	13,4	785	74,3
657 71-73	VATT OG VARER DERAV, VEKER OG TEKSTILVARER TIL TEKNISK BRUK ..	TONN	91	6,3	570	42,0
663 31	VARER AV GIPS	TONN	10635	13,7	57070	75,6
663 33	PREFABRIKERT ELEMENTER FOR BYGGE- ELLER ANLEGGSVIRKSOMHET	0,4	..	3,2
663 36-39	VARER AV STEIN ELLER ANDRE MINERALSKE MINERALER, I.E.N.	TONN	917	10,9	4314	45,8
664 92	ISOLASJONSGLASS SOM BESTÅR AV FLERE LAG	TONN	663	8,1	3488	43,6
671 41,49, 52-59	FERROLEGERINGER (UNNTATT FERROSILICIUM)	TONN	38917	191,2	309743	1681,8
671 51	FERROSILICIUM	TONN	28879	177,6	212222	1283,7
674 21, 22	PLATER MED OVERDRAG AV TINN	TONN	8756	46,4	54618	259,7
676 21-29	STENGER AV JERN ELLER STÅL, VARHVÅLSEDE, VARMTRUKNE ELLER VARMSTRENGPRESSED, OGSÅ DE SOM ER VRIDDE ETTER VALSING ...	TONN	8861	19,5	66301	129,7
676 81-83	U, I, H, L, T OG ANDRE PROFILER AV JERN ELLER STÅL, VARHVÅLSEDE, VARMTRUKNE, STRENGPRESSED, IKKE VIDRE BEARB.	TONN	7235	25,2	55621	194,0
679 12-17	RØR OG HULE PROFILER, SØMLØSE, AV JERN ELLER STÅL (UNNTATT STØPJERN)	TONN	1814	16,6	7576	93,4
679 31-49	ANDRE JERN- OG STÅLRØR	TONN	42597	100,1	72160	277,9
679 51-59	RØRDELER (FITTINGS)	TONN	323	19,7	2564	114,7
681 23-25	PLATINA, UBEARB., HALVFABRIKATA ELLER PULVERFORM	TONN	344	14,8	2664	111,7
682 12	RAFFINERT KOPPER, UBEARBEIDD	TONN	2459	35,8	17241	279,0
682 31-72	KOPPER, BEARBEIDD	TONN	474	19,5	2774	93,9
683 11, 12	NIKKEL OG NIKKELLEGERINGER, UBEARBEIDD	TONN	2706	143,3	28240	1481,0
684 11, 12	ALUMINIUM OG ALUMINIUMLEGERINGER, UBEARBEIDD	TONN	71178	856,6	463700	5721,1
684 21, 22	STENGER, PROFILER OG TRÅD AV ALUMINIUM	TONN	7611	120,6	40427	672,1
684 23	PLATER OG BÅND AV ALUMINIUM, TYKKELSE OVER 0,2 MM	TONN	9728	170,9	54608	961,4
686 11-12	SINK OG SINKLEGERINGER, UBEARBEIDD	TONN	9598	66,2	58927	407,6
686 33	STØV, PULVER OG FLAK AV SINK	TONN	815	8,7	5085	53,4
689 15	MAGNESIUM, UBEARBEIDD	TONN	:	55,5	:	359,9
689 81	KOBOLTMATTE O.A. MELLOMPROD. FRA KOBOLTFREMSTILLINGEN; UBEARBEIDD KOBOLT; AVFALL OG SKRAP; PULVER	TONN	233	87,6	1477	599,9
691 11-19	FERDIGE KONSTRUKSJONER OG DELER AV JERN ELLER STÅL, UNNTATT PREFABRIKERT BYGNINGER	TONN	1662	31,0	10568	218,5
691 21, 29	FERDIGE KONSTRUKSJONER OG DELER AV ALUMINIUM, UNNTATT PREFABRIKERT BYGNINGER	TONN	270	11,1	1170	59,0
692 12, 42	TANKER, FAT, TROMLER, SPANN O.L. BEHOLDERE AV ALUMINIUM	TONN	242	6,2	1117	31,9
693 13	TAU, LINER, KABLER, FLETTEDE BÅND O.L. AV ALUMINIUM	TONN	655	11,1	6152	101,9
694 21, 22	SKRUE, BOLTER, MUTTERE, NAGLER O.L. VARER	TONN	369	8,1	2100	47,7
695 63, 64	UTSKIFTBART VERKTØY FOR HÅNDVERKTØY, HÅNDVERKTØY OG VERKTØYMASKINER (FOR BERG- ELLER JORDBORING)	TONN	75	9,1	491	58,3
697 32	OVNER, KAMINER O.L. VARMEAPP. IKKE-ELEKTR., AV JERN EL. STÅL ..	STK.	4251	6,8	17773	35,4
699 11, 13-19	HENGELÅSER OG LÅSER, HENGSLER O.A. UTSTYR; BESLAG AV UDELT METALL TIL MØBLER, DØRER ETC.; AUTOMATISKE DØRLUKKERE	TONN	433	53,3	2369	268,9
699 61-69	VARER AV JERN ELLER STÅL I.E.N.	TONN	2519	53,5	14597	316,7
699 73	VARER AV KOPPER, I.E.N.	TONN	196	7,7	1123	39,0
699 79	VARER AV ALUMINIUM I.E.N.	TONN	116	6,4	861	39,2
713 32, 33	FARTØYSMOTORER (UNNT. UTENBORDSMOTORER)	STK.	45	1,5	373	33,0
713 91, 92	DELER TIL FORBRENNINGSMOTORER, (UNNTATT TIL FLYMOTORER) ..	TONN	188	45,5	1494	278,8
714 91	DELER TIL TURBOJETMOTORER OG TURBOPROPMOTORER	TONN	9	36,1	46	177,4
721 11-19	MASKINER OG DELER FOR JORDBEARBEIDING	72,8	..	366,1
721 21-29	MASKINER OG DELER FOR INNHØSTING, TRESKING OG SORTERING	23,7	..	185,7
723 11-99	ANLEGGSMASKINER, -UTSTYR OG DELER	128,5	..	584,7
725 11	MASKINER FOR FRAMST. AV PAPIRHASSE AV CELLULOSEFIBERMAT.	STK.	8	6,3	12	6,8
725 91	DELER TIL MASKINER SOM HØRER UNDER UNDERGRUPPE 725.1	TONN	123	7,3	543	44,2
727 22	MASKINER TIL I NÆRINGSMIDDELINDUSTRIEN I.E.N.	STK.	32	5,1	683	57,1
728 11-19	MASKINVERKTØY FOR SPEIELLE INDUSTRIER, OG DELER	6,7	..	50,0
728 31-39	MASKINER OG APPARATER FOR SORTERING, KNUSING, BLANDING OG ELTING MV., OG DELER	10,3	..	35,0
741 43-49	MASKINER, APPARATER, UTSTYR OG DELER FOR KJØLING OG FRYSING; VARMEPUMPER (IKKE TIL HUSHOLDNINGSBRUK)	26,2	..	136,9
742 60	SENTRIFUGALPUMPER I.E.N.	STK.	294	72,4	1103	321,5

TABELL 9. UTFØRSEL. VIKTIGERE VAREPOSTER ETTER SITC EXPORTS BY PRINCIPAL ITEMS OF THE SITC (FORTS.)

VAREPOST- NR. ITEM NO.	VARESLAG COMMODITY	MENGDEN- ENHET UNIT	1996		1996	
			JUNI MENGDEN QUANTITY	VERDI VALUE	JAN.-JUNI MENGDEN QUANTITY	1996 VERDI VALUE
			MILL. KR		MILL. KR	
742 91, 95	DELER TIL PUMPER OG VÆSKEELEVATORER.....	TONN	77	12,4	380	74,3
743 61-69	APPARATER FOR FILTERING OG RENSING AV VÆSKER OG GASSER	42,9	..	113,7
744 11-19	GAFFELTRUCKER O.A. LØFTE- OG STABLETRUCKER, TRAKTORER TIL BRUK PÅ JERNBANEPERRONGER O.L.	18,4	..	74,7
744 21-25	TALJER OG HEISVERK (UNNT. ELEVATORER MED HEISSPANN), VINSJER OG ANKERSPILL	STK.	211	31,3	2738	171,9
744 31-39	LOSSEBOMMER TIL SKIP; KRANER, HERU. KABELKRANER, MOBILE LØFTEKRANER, PORTALTRUCKER OG KRANTRUCKER.....	STK	70	29,3	432	233,6
744 91-94	DELER TIL MASKINER FOR LØFTING, LASTING ETC.....	TONN	450	34,9	2044	164,0
745 61-68	MEKANISKE APPARATER FOR SPREDNING AV VÆSKER OG PULVRE; BRANNSLUKNINGSAPPARATER, SPRØYTEPISTOLER	56,5	..	263,9
747 10-90	KRANER, VENTILER O.L.	TONN	158	21,0	980	136,9
751 28	FRANKERINGS- OG BILLETMASKINER O.L. MASKINER MED REGNEVERK	STK.	377	11,4	3110	77,1
752 10-90	DATABEHANDLINGSMASKINER OG ENHETER DERTIL	STK.	30956	120,8	200199	692,7
764 11-19	ELEKTRISK UTSTYR FOR LINJETELEFONI OG -TELEGRAFI	STK.	19694	74,1	120814	489,9
764 21-26	MIKROFONER, HØREFREKVENSFORSTERKERE, HØYTTALERE, HØRETELEFONER O.L.	STK.	47908	8,4	506919	48,0
764 31, 32	SENDERE FOR RADIOTELEFONI ELLER -TELEGRAFI, KRINGKASTING ELLER FJERNSYN	STK.	12229	82,6	56877	509,0
764 83	RADARAPPARATER, RADIONAVIGASJONSAPPARATER OG RADIO- FJERNSTYRINGSAPPARATER	STK.	142	28,9	1048	71,3
764 91	DELER TIL ELEKTRISK UTSTYR FOR LINJETELEFONI OG -TELEGRAFI	TONN	35	47,1	194	256,7
764 93	DELER TIL SENDERE OG MOTTAKERE FOR RADIO, FJERNSYN, RADIOTELEGRAFI OG -TELEFONI.....	TONN	132	56,8	811	307,4
771 11,19	ELEKTRISKE TRANSFORMATORER	STK.	221956	35,6	1378416	233,6
771 21	STATISKE OMFØRMERE	STK.	42796	19,5	281304	82,8
772 41-82	ELEKTRISKE APPARATER TIL Å SLUTTE, BRYTE, SIKRE ELLER FORBINDE EL. STRØMKRETSER, OG DELER TIL SLIKE APPARATER ...	TONN	629	108,7	2770	463,1
773 11-18	ISOLERT ELEKTRISK TRÅD OG KABEL (HERU. OPTISK KABEL), OGSÅ MED FORBINDELSESELENER	TONN	2526	109,6	8730	898,2
774 11-13	ELEKTRODIAGNOSTIKKAPPARATER	TONN	13	22,2	92	167,1
775 82	ELEKTRISKE JORD- OG ROMOPPVARMINGAPPARATER	STK.	31963	14,0	207138	86,3
775 86-89	ELEKTROTERMISKE HUSHOLDNINGSAPPARATER	STK.	183612	19,5	672064	86,3
778 12	ELEKTRISKE AKKUMULATORER	STK.	533033	11,9	1936187	56,9
782 11, 19	MOTORKJØRETØYER FOR TRANSPORT AV GODS	STK.	184	50,0	1114	332,1
784 31-39	DELER OG TILBEHØR TIL MOTORKJØRETØYER UNDER POS. 722, 781, 782 OG 783	TONN	3212	201,1	19476	1193,2
785 20	TOHJULSSYKLER O.A. SYKLER, UTEN MOTOR	STK.	2136	3,1	25470	41,5
786 30	BEHOLDERE (CONTAINERE), BESTEMT OG UTSTYRT FOR TRANSPORT MED ETT ELLER FLERE SLAGS TRANSPORTMIDLER	TONN	319	18,4	1263	71,2
792 15	HELIKOPTERE MED TOMVEKT OVER 2 000 KG	STK.	-	-	-	-
792 40	FLY O.A. LUFTFARTØYER MED MEKANISK DRIVANORDNING (UNNT. HELIKOPTER) MED TOMVEKT OVER 15 000KG	STK.	-	-	-	-
793 11-19	LYSTBÅTER OG SPORTSBÅTER	STK.	495	27,9	3122	152,6
793 22	TANKFARTØYER, ALLE SLAG	BR.TONN	6354	206,4	79212	584,7
793 24	FISKEFARTØYER; FARTØYER FOR BEARBEIDING ELLER KONSERVING AV FISK	BR.TONN	1793	116,6	7234	320,9
793 26, 27	KJØLESKIP O.A. FARTØYER FOR TRANSPORT AV LAST OG PERSONER ..	BR.TONN	108753	124,4	588848	2142,6
793 28	PASSASJERSKIP O.L. SKIP FOR TRANSPORT AV PERSONER; FERGER, ALLE SLAG	BR.TONN	748	39,7	961	43,0
793 30	FARTØYER O.A. FLYTENDE MATERIELL BESTEMT FOR OPPHOGGING ...	STK.	-	-	3	18,2
793 55	BØRE- ELLER PRODUKSJONSPLATTFORMER	STK.	-	-	1	151,2
813 11	LYSEKRONER O.A. BELYSNINGSUTSTYR FOR MONTERING I TAK ELLER PÅ VEGGER (UNNT. FOR OFFENTLIGE GATER, Plasser eller vegger	TONN	280	23,4	1335	114,3
813 13	ELEKTRISKE BORD-, SKRIVEBORD-, NATTBORD- ELLER GOLVLAMPER ..	TONN	66	10,0	383	57,6
813 15	ELKTRISKE LAMPER OG BELYSNINGSUTSTYR, I.E.N.	TONN	98	9,4	386	40,5
821 11-19	SITTEMØBLER, OGSÅ DE SOM KAN OMGJØRES TIL SENGER, OG DELER	TONN	919	101,4	5349	593,2
821 21-29	SENGBUNNER; MADRASSER, TEPPER, DYNER, PUTER	18,1	..	103,8
821 31-39	MØBLER, I.E.N. AV METALL	TONN	1177	14,6	5940	90,2
821 51-59	MØBLER, I.E.N. AV TRE	TONN	639	33,8	3820	187,5
872 33	APPARATER FOR OZON-, SURSTOFF- ELLER AEROSOLTERAPI SAMT APPARATER FOR KUNSTIG ÅNDEDRETT ELLER ANDRE TERAPEUTISKE PUSTEAPPARATER	TONN	21	6,5	126	41,0
874 11-14	KOMPASSER; ANDRE NAVIGASJONSINSTRUMENTER OG -APPARATER SAMT DELER	53,2	..	357,3
874 31-39	INSTRUMENTER OG APPARATER FOR MÅLING ELLER KONTROLL AV GJENNOMSTRØMNING ELLER NIVÅ AV VÆSKER, OG DELER	19,5	..	125,0
874 52	INSTRUMENTER, APPARATER OG MODELLER TIL DEMONSTRASJONSFORMÅL	TONN	65	21,3	422	154,1
874 61-79	INSTRUMENTER OG APPARATER FOR MÅLING ELLER KONTROLL AV ELEKTR. MENGDEN OG FOR REGULERING	26,4	..	200,2
891 21-29	PATRONER, ANNEN AMMUNISJON, RAKETTER OG PROSJEKTILER	TONN	25	4,8	658	258,7
893 11-19	EMBALLASJE AV PLAST; PROPPER, LOKK, KAPSLER	TONN	1928	45,1	10489	252,5
896 11	MALERIER, TEGNINGER OG PASTELLER	TONN	1	3,6	3	14,4
899 72	KOSTER, BØRSTER, PENSLER MV., OGSÅ SOM DELER TIL MASKINER ..	TONN	122	16,7	800	116,4

TABELL 10. INNFØRSEL. VIKTIGERE VARER GRUPPERT ETTER DET HARMONISERTE SYSTEM (HS)

IMPORTS OF PRINCIPAL COMMODITIES CLASSIFIED ACCORDING TO THE HARMONIZED SYSTEM (HS)

TEKSTEN TIL DE VARENUMMER SOM ER GITT I TABELLEN, FINNES I STATISTISK VAREFORTEGNELSE FOR UTENRIKS-HANDELEN 1996, UTGITT I SERIEN NORGES OFFISIELLE STATISTIKK OG KAN FÅS VED HENVENDELSE TIL BYRÅET. VAREFORTEGNELSEN ER OGSÅ INNARBEIDD I TOLLTARIFFEN, UTGITT AV TOLL- OG AVGIFTS-DIREKTORATET. DEN ER TIL SALGS I BOKHANDELEN.

THE DESCRIPTIONS OF THE COMMODITY NUMBERS IN THE TABLE ARE GIVEN IN THE COMMODITY LIST FOR EXTERNAL TRADE STATISTICS, PUBLISHED BY THE CENTRAL BUREAU OF STATISTICS.

A COPY MAY BE OBTAINED FROM THE BUREAU.

MENGDENHET

.. = OPPGAVE MANGLER
S = STYKKER
P = PAR
TG = 1000 GRAM
TL = 1000 LITER
U = KUBIKKMETER
TU = 1000 KUBIKKMETER
B = BRUTTO REG. TONN
Z = MMH (MEGAWATTIME)
V = KVADRATMETER

QUANTITY UNIT

NOT AVAILABLE
NUMBER, PIECES, HEADS
PAIRS
1000 GRAMMES
1000 LITRES
CUBIC METRES
1000 CUBIC METRES
GROSS TONS
MMH (MEGA WATT HOURS)
SQUARE METRES

OMFANG: VARER SOM I DEN AKTUELLE MÅNED ELLER I GJENNOMSNITT HITTIL I ÅR HAR EN VERDI PÅ KR. 200 000 ELLER MER.

COVERAGE: COMMODITIES WHICH IN THE LAST MONTH OR AS AN AVERAGE DURING THE YEAR HAVE A VALUE OF NOK 200 000 OR MORE.

VARENBR.	JUNI	1996	JANUAR-JUNI	1996	VARENBR.	JUNI	1996	JANUAR-JUNI	1996
COMMODITY CODE	MENGDE QUANTITY	VERDI VALUE	MENGDE QUANTITY	VERDI VALUE	COMMODITY CODE	MENGDE QUANTITY	VERDI VALUE	MENGDE QUANTITY	VERDI VALUE
	TONN	1000 KR.	TONN	1000 KR.		TONN	1000 KR.	TONN	1000 KR.
0000.0011	48	3831	253	19190	0305.2009	125	2539	128	2546
0000.0055	156	13542	948	85682	0305.3004	225	5675	913	23262
KAP.00		17373		104872	0305.3005	19	311	19	311
0101.1100	S 11	132	55	1520	0305.3009	6	245	36	1554
0101.1911	S 26	265	106	2435	0305.4900	2	208	20	1177
0101.1919	S 51	956	210	6274	0305.5906	69	1094	69	1094
0101.1990	S 9	583	25	1233	0305.6200	171	5898	868	28291
0102.1000	S -	-	68	1332	0305.6909	21	211	121	3435
0105.1101	S 10377	267	81987	3414	0306.1200	43	980	129	4061
0106.0010	S -	-	1774	1735	0306.1301	1177	12722	5779	74690
0106.0099	13	1662	39	9075	0306.1302	789	24841	2332	76830
KAP.01		4149		27746	0306.1309	26	1147	233	9013
0201.1000	-	-	1320	23316	0306.1400	1	58	41	1586
0201.2000	-	-	292	4473	0306.1900	9	414	123	3925
0201.3001	19	885	98	3997	0306.2200	5	462	17	1678
0202.3001	117	3622	424	14996	0306.2300	60	962	383	7986
0202.3009	25	406	197	3189	0307.2901	4	251	242	8023
0203.1100	738	11835	2520	39387	0307.2909	-	-	81	2502
0203.2200	67	1324	180	4028	0307.3900	567	4315	4528	32654
0203.2900	34	816	318	6963	0307.4900	159	1287	190	2076
0208.9021	20	1510	56	3799	0307.9900	14	256	26	497
0208.9022	14	1498	28	3088	KAP.03		178961		1173854
0208.9029	3	277	14	1041	0404.1000	20	173	123	1218
0208.9030	3	557	25	2672	0406.1000	50	2258	327	14744
0208.9041	1	61	13	1207	0406.2000	6	317	25	1408
0208.9042	3	197	44	3477	0406.3000	3	167	23	1209
0208.9099	3	239	519	3136	0406.4000	70	4039	507	29293
0209.0000	10	306	59	1656	0406.9000	50	2448	314	14329
0210.9000	4	633	25	5287	0408.1100	18	487	133	3399
KAP.02		24559		132287	0408.1900	23	378	167	2658
0301.1000	13	408	72	1807	0408.9100	40	1149	310	8417
0302.1101	14	300	36	834	KAP.04		11811		79236
0302.1209	64	699	140	1495	0504.0000	77	7341	386	34332
0302.2101	2478	4283	4787	6729	0505.1000	1	89	11	1851
0302.4001	1350	2638	2827	5092	0508.0000	1	103	259	1625
0302.4009	6755	52870	35960	299753	0511.9911	76	444	453	2641
0302.5000	330	1501	4697	23958	KAP.05		8587		43883
0302.6200	53	246	528	2139	0601.1001	16	513	124	4581
0302.6300	174	539	66283	272699	0601.1002	2	425	11	822
0302.6400	-	-	145	2328	0601.1009	0	8	80	3292
0302.6902	47	206	331	1651	0602.1020	12	817	57	4168
0302.6903	77	641	486	2316	0602.2000	1	14	114	2523
0302.6909	6	173	59	1460	0602.3090	2	56	357	5824
0303.2101	121	1749	312	4516	0602.4000	20	935	239	11167
0303.2909	16	247	36	765	0602.9041	201	2691	3055	37676
0303.3101	20	454	233	5096	0602.9042	26	754	250	5492
0303.3102	-	-	372	1209	0602.9050	1	35	808	30707
0303.5009	3137	33797	14632	159919	0602.9060	319	11133	1025	36387
0303.6000	81	339	857	4202	0602.9070	251	369	277	1305
0303.7200	32	233	56	366	0602.9080	20	266	244	4366
0303.7300	-	-	2467	9805	0603.1011	3	328	50	4505
0303.7401	33	243	494	2467	0603.1012	0	48	357	26130
0303.7402	95	651	324	3116	0603.1091	82	4286	615	35874
0303.7909	26	205	84	660	0603.1094	25	1273	69	3896
0303.8000	87	1275	222	2545	0603.1099	46	3056	299	21342
0304.1002	104	2081	357	6201	0603.9000	4	191	52	3511
0304.2002	183	3689	1183	22922	0604.9199	29	1676	233	12862
0304.2003	86	1148	427	5227	KAP.06		29492		263108
0304.2004	58	821	155	2290	0701.9010	16693	29307	20695	35250
0304.2007	21	777	721	9403	0701.9020	2437	9082	26005	52166
0304.2009	86	1022	491	5307	0702.0011	-	-	6500	66282

TABELL 10 (FORTS.). INNFØRSEL. VIKTIGERE VARER GRUPPERT ETTER DET HARMONISERTE SYSTEM (HS)
 IMPORTS OF PRINCIPAL COMMODITIES ACCORDING TO THE HARMONIZED SYSTEM (HS)

VARENR.	1996		JANUAR-JUNI		1996		VARENR.	1996		JANUAR-JUNI		1996	
	MENGDE		MENGDE		MENGDE			MENGDE		MENGDE		MENGDE	
	TONN	1000 KR.	TONN	1000 KR.	TONN	1000 KR.		TONN	1000 KR.	TONN	1000 KR.	TONN	1000 KR.
0702.0023	100	1347	100	1347	0904.1200	33	987	120	4421				
0703.1019	379	1512	395	1659	0904.2000	21	947	109	4575				
0703.2000	30	561	164	2942	0908.3000	9	251	31	1020				
0703.9001	136	1461	1011	13037	0910.9100	18	654	71	2928				
0704.1011	215	1519	215	1519	0910.9990	27	959	155	4835				
0704.1041	109	813	2434	22413	KAP.09		69070		446706				
0704.1050	250	2581	2093	21327									
0704.9013	213	918	1898	6700	1001.1000	1016	1236	54025	66546				
0704.9020	53	236	53	236	1001.9000	1309	2091	27733	42125				
0704.9060	152	1226	4337	44166	1002.0000	59	131	5813	5901				
0705.1111	117	1252	1436	14894	1003.0000	9133	11734	73285	93558				
0705.1121	36	302	36	302	1004.0000	4291	5273	54907	68621				
0705.1130	-	-	769	8543	1005.9010	-	-	5266	7227				
0705.1910	12	171	113	1550	1005.9090	105	366	593	2228				
0705.1990	-	-	142	2953	1006.2090	8	69	245	1327				
0706.1011	2122	10740	3040	15447	1006.3010	1281	5670	7774	32527				
0706.9010	30	222	87	531	KAP.10		26716		321149				
0706.9099	34	220	83	534									
0707.0010	137	1168	306	2496	1101.0000	124	457	986	2815				
0707.0030	-	-	1757	20324	1103.1390	449	1415	523	1633				
0709.2010	25	787	77	2030	1104.2310	751	1944	5392	13167				
0709.2090	-	-	47	1793	1106.3090	5	132	43	1505				
0709.3000	30	268	177	2220	1107.1090	4391	11819	17605	46646				
0709.4020	115	937	722	4608	1107.2090	281	862	2047	6455				
0709.5110	253	4539	1391	26514	1108.1190	168	635	984	3994				
0709.5190	6	242	89	2227	1108.1290	467	2000	2259	9263				
0709.6010	382	6209	398	6478	1108.1490	282	1241	412	1712				
0709.6020	106	2307	2333	50776	1109.0090	53	321	357	2333				
0709.6090	13	237	34	833	KAP.11		21549		93544				
0709.9050	19	343	55	1163									
0709.9091	53	469	248	3109	1201.0010	803	1862	4119	9403				
0709.9099	55	1091	397	9225	1201.0090	7	40	141797	266730				
0710.2201	58	461	117	939	1202.2090	158	1336	1552	10934				
0710.4090	51	415	470	3510	1204.0090	73	279	626	2260				
0710.8091	102	602	425	2543	1206.0010	47	116	629	2150				
0710.8094	160	1662	773	7868	1206.0090	234	993	2209	9083				
0710.8095	80	518	535	3784	1207.4090	5	104	281	3653				
0710.8099	136	799	327	2152	1207.5090	100	343	284	999				
0712.2000	44	822	248	4557	1209.2300	37	532	190	3025				
0712.3001	2	579	27	4189	1209.2400	17	340	179	3501				
0712.9010	37	594	222	3139	1209.2500	30	311	410	3719				
0712.9091	59	1775	261	7829	1209.2600	27	476	261	4252				
0712.9099	31	2024	133	8926	1209.2990	5	25	152	3325				
0713.1000	341	1291	2123	9293	1209.3000	0	16	4	1845				
0713.3500	6	240	24	1107	1209.9110	0	292	12	6999				
0714.2090	2	12	959	1236	1209.9199	0	62	10	4749				
KAP.07		96299		529405	1209.9900	1	358	18	7018				
					1210.2001	2	88	105	5036				
0801.1100	41	353	213	1846	1211.9000	9	620	79	4011				
0801.3200	18	756	58	2490	1212.2090	722	2773	3499	12076				
0802.1200	135	5988	417	18762	1212.9190	10	510	82	4214				
0802.2200	116	2339	453	9555	1214.9010	97	518	2122	8312				
0802.3200	22	840	96	3632	1214.9091	805	1049	10435	17624				
0802.9099	31	817	70	2358	KAP.12		13508		401891				
0803.0001	4698	24412	29854	148710									
0804.3000	85	529	340	2585	1301.2000	72	1763	303	7875				
0804.4000	63	556	499	4296	1302.1100	-	-	3	4026				
0804.5000	88	1281	246	3655	1302.1200	3	88	53	1522				
0805.1090	1420	7787	25288	136681	1302.1900	1	182	23	2921				
0805.2090	110	933	8709	66049	1302.2000	13	881	69	5195				
0805.3021	282	1814	1410	10345	1302.3200	20	173	103	2027				
0805.4090	114	719	556	3091	1302.3901	12	738	73	4569				
0806.1011	-	-	993	15371	1302.3909	1	95	29	2415				
0806.1091	479	8036	3760	49316	KAP.13		4183		33317				
0806.2000	258	2924	1670	17598									
0807.1100	1552	7868	2370	13125	1401.1000	91	418	239	1167				
0807.1900	401	2709	1060	8349	KAP.14		678		2788				
0808.1011	4405	30020	5460	37270									
0808.1021	-	-	5131	31277	1504.1091	77	535	393	3301				
0808.1031	-	-	3668	22061	1504.2011	2714	8125	3763	11788				
0808.1040	-	-	11938	74445	1504.2031	24175	65332	65299	200426				
0808.2031	-	-	1014	5792	1504.2099	22	74	300	1657				
0808.2041	-	-	2025	11616	1506.0099	122	300	1565	3819				
0808.2050	702	5608	6552	41766	1507.9090	100	700	731	4456				
0809.1010	24	255	32	485	1508.1090	-	-	401	2761				
0809.2009	146	3238	180	4509	1509.1090	57	1991	304	7427				
0809.3010	227	2852	256	3368	1509.9090	29	1065	437	14784				
0809.3030	164	2640	180	2952	1511.9099	896	4298	6823	31573				
0809.4010	103	1558	149	2366	1512.1990	31	241	120	927				
0809.4051	-	-	341	4362	1513.1190	110	636	1734	8597				
0810.1011	233	5700	859	17923	1513.1999	30	224	154	1157				
0810.1023	416	8878	416	8878	1514.9010	55	614	182	1985				
0810.1030	-	-	32	1328	1514.9090	83	463	563	3174				
0810.5000	186	2496	2132	15305	1515.1190	49	272	675	2851				
0810.9090	7	227	83	1573	1515.2990	37	285	300	2257				
0811.1009	245	1682	1489	9973	1515.3090	6	299	55	754				
0811.2009	152	1711	1104	13072	1515.9021	2	419	4	974				
0811.9001	67	1084	321	5027	1515.9031	3	672	19	4210				
0811.9002	13	723	56	3141	1516.2011	20	344	72	1193				
0811.9009	43	536	384	4346	1516.2099	123	1136	431	4216				
0813.1000	45	817	153	2577	1517.9098	165	1943	613	8174				
0813.2000	80	1397	495	8316	1518.0041	42	280	186	1322				
0813.3000	13	122	82	2091	1518.0099	34	306	102	1052				
KAP.08		143503		867436	1520.0009	86	753	646	6388				
					KAP.15		92597		342918				
0901.1100	3070	57424	21265	365907									
0901.2100	41	1577	325	10796	1602.3100	7	242	19	1011				
0902.3000	70	4483	541	39941	1602.4910	5	264	20	1090				
0902.4000	3	144	49	1615	1602.5000	15	359	55	1294				
0904.1100	17	382	178	3066	1604.1204	49	1366	258	7227				

TABELL 10 (FORTS.). INNFORSEL. VIKTIGERE VARER GRUPPERT ETTER DET HARMONISERTE SYSTEM (HS)
IMPORTS OF PRINCIPAL COMMODITIES ACCORDING TO THE HARMONIZED SYSTEM (HS)

VARENR.	1996		1996		VARENR.	1996		1996	
	JUNI	JANUAR-JUNI	JUNI	JANUAR-JUNI		JUNI	JANUAR-JUNI	JUNI	JANUAR-JUNI
	MENGDE	VERDI	MENGDE	VERDI		MENGDE	VERDI	MENGDE	VERDI
	TONN	1000 KR.	TONN	1000 KR.		TONN	1000 KR.	TONN	1000 KR.
1604.1205	14	290	109	2387	2008.7000	216	994	1236	6192
1604.1206	58	975	166	3087	2008.9201	298	2172	2008	14116
1604.1400	76	1064	590	8592	2008.9209	16	292	268	6097
1604.1600	6	275	29	1719	2008.9909	8	186	109	1698
1604.1902	113	2416	465	10569	2009.1120	7	87	102	1249
1604.1903	25	546	137	3371	2009.1130	1540	17051	7682	80907
1604.1905	44	1055	354	10741	2009.1199	2	28	373	3964
1604.1909	26	453	89	1821	2009.1999	43	351	177	1434
1604.2004	138	2662	1842	35284	2009.2000	48	336	265	2599
1604.2005	138	1068	909	8046	2009.3010	2	49	128	1448
1604.2007	11	198	90	1660	2009.3099	27	432	178	2902
1604.2009	5	216	46	2255	2009.6000	175	1849	1494	14565
1604.3002	7	310	113	4173	2009.7000	243	2590	939	11202
1605.2001	133	7160	853	46688	2009.8020	1	34	88	2848
1605.2002	2	110	41	2134	2009.8090	74	1623	393	9138
1605.2009	11	713	86	5354	2009.9000	53	1308	335	7567
1605.4000	25	1154	34	1611	KAP.20		67099		380058
1605.9000	27	769	266	8014	2101.1100	57	5897	536	51396
KAP.16		24488		176385	2101.1209	21	944	52	2315
1701.1190	461	1322	2280	6482	2102.1010	5	156	36	1315
1701.9991	750	3429	4129	20521	2102.1020	24	346	99	1361
1701.9995	3255	10821	14622	47660	2103.1000	38	789	224	3878
1701.9999	10104	25865	58674	142039	2103.2010	108	952	807	8044
1702.1190	17	98	269	1611	2103.2020	171	1722	997	11980
1702.3000	200	1301	1080	7402	2103.3009	25	387	95	1454
1702.5090	79	489	261	1856	2103.9090	375	8386	2237	51049
1702.9040	33	403	104	1421	2104.1020	3	279	71	3746
1702.9099	106	1344	627	7548	2104.1050	13	540	131	4560
1703.1010	3164	2428	20047	17094	2104.1090	24	821	207	7049
1703.1090	1922	1943	7809	6613	2105.0010	62	1564	331	7882
1703.9090	-	-	2019	1818	2105.0020	136	3401	507	12222
1704.1000	37	1426	313	12226	2105.0090	125	1928	358	5511
1704.9010	41	1194	580	19186	2106.1000	342	2119	1122	7945
1704.9091	62	1659	479	12473	2106.9010	5	328	22	1021
1704.9092	269	8831	1766	62857	2106.9030	39	1186	247	10448
1704.9099	636	16116	4211	97781	2106.9041	23	2554	231	21668
KAP.17		79102		468913	2106.9042	108	7321	588	38954
1803.1000	165	2457	1269	18659	2106.9052	41	475	220	2601
1804.0000	225	5865	1811	46159	2106.9090	337	19013	2320	128887
1805.0000	131	1195	622	5306	KAP.21		62070		393702
1806.1000	81	1139	449	6287	2202.1000 TL	404	2497	1159	7652
1806.2090	25	329	277	5408	2202.9010 TL	2	50	84	1841
1806.3100	301	8839	2690	80555	2202.9020 TL	351	1552	1469	6544
1806.3200	102	2977	985	32379	2202.9030 TL	36	792	206	4233
1806.9010	288	7630	2545	75157	2202.9090 TL	88	711	488	7066
1806.9090	46	1300	813	18458	2203.0004 TL	318	2690	1629	13586
KAP.18		31833		288896	2204.1009 TL	113	4248	586	20619
1901.2091	24	405	100	1468	2204.2109 TL	1775	44445	7895	195592
1901.2092	35	655	241	4700	2204.2909 TL	1377	12664	8264	77276
1901.2099	49	680	288	3909	2205.1009 TL	62	1418	373	8521
1901.9090	164	3394	779	18522	2206.0009 TL	47	762	172	2344
1902.1100	22	386	191	3046	2207.1090 TL	66	279	1179	5627
1902.1900	185	1827	1285	10841	2208.2000 TL	103	5755	689	36143
1902.2099	13	398	87	2909	2208.3000 TL	101	3735	540	19334
1902.3001	29	389	275	3644	2208.4000 TL	8	283	35	1216
1902.3009	19	379	129	2565	2208.5000 TL	24	776	188	5675
1904.1010	257	3257	1606	19979	2208.6000 TL	128	2913	927	19034
1904.1090	223	4915	1847	43027	2208.7000 TL	75	4008	380	20379
1904.2010	173	1852	590	5886	2208.9009 TL	52	1698	268	11277
1904.9020	170	1465	1135	9686	2209.0000	42	651	194	2659
1904.9090	72	1640	407	7550	KAP.22		92574		471524
1905.1000	445	5655	2689	33333	2301.2010	10626	50211	43521	199233
1905.3001	664	10357	3261	54577	2301.2090	49	24	2701	11800
1905.3002	121	2427	701	14193	2302.1010	1130	3612	3727	11369
1905.4000	198	2413	888	11596	2302.1090	-	-	301	1748
1905.9010	10	247	125	3714	2302.3000	-	-	3920	4682
1905.9022	192	1948	920	9382	2303.1010	-	-	10178	29171
1905.9031	205	4815	1164	26484	2303.1090	38	309	110	1124
1905.9033	12	295	83	1932	2303.2010	162	255	3126	4129
1905.9034	66	1443	483	10031	2304.0010	203	896	2887	7681
1905.9091	772	10151	4298	58741	2304.0090	8	81	681	2578
1905.9099	511	10983	2554	57394	2306.4010	1907	1913	4038	4000
KAP.19		72910		422979	2309.1011	324	1783	2163	13050
2001.9059	35	441	345	4486	2309.1012	869	5374	5425	32865
2001.9090	75	926	102	1480	2309.1091	1379	9292	8785	56828
2002.1001	264	1089	1757	7193	2309.1092	408	3203	2975	23038
2002.9010	492	3244	3983	25353	2309.9030	5	421	31	1980
2002.9091	100	540	785	4122	2309.9040	461	10496	2323	26221
2003.1001	517	3529	1972	14823	2309.9050	97	512	777	4620
2005.2090	174	2725	892	13521	2309.9060	18	418	58	1129
2005.5100	177	761	792	3612	2309.9080	63	596	402	3664
2005.5909	70	279	411	1695	2309.9090	221	2697	1269	13457
2005.6000	146	1091	522	3712	KAP.23		92328		456070
2005.7000	81	899	353	3899	2401.1000	229	8323	1112	41086
2005.8090	817	5813	3623	25349	2401.2000	149	8248	700	32341
2005.9009	174	1411	787	7113	2401.3000	48	783	267	4262
2006.0002	4	225	9	525	2402.1001	1	417	9	3668
2006.0003	23	347	99	1350	2402.1009	1	620	7	3752
2007.9901	150	2719	894	16787	2402.2000	73	11895	465	79729
2008.1110	17	281	182	2700	2403.1000	20	1784	90	8184
2008.1191	159	2288	545	9368	2403.9100	32	508	133	2196
2008.1900	111	2316	926	20397	2403.9990	47	4136	205	19905
2008.2000	524	3560	3249	21115	KAP.24		36714		195221
2008.3091	21	192	223	1905	2501.0001	18840	8416	128120	57598
2008.4000	131	851	796	4834	2501.0002	16335	4716	132298	39976
2008.5000	17	180	240	2040					

TABELL 10 (FORTS.). INNFØRSEL. VIKTIGERE VARER GRUPPERT ETTER DET HARMONISERTE SYSTEM (HS)
IMPORTS OF PRINCIPAL COMMODITIES ACCORDING TO THE HARMONIZED SYSTEM (HS)

VARENR.	1996				VARENR.	1996			
	JUNI		JANUAR-JUNI			JUNI		JANUAR-JUNI	
	MENGDE	VERDI	MENGDE	VERDI		MENGDE	VERDI	MENGDE	VERDI
	TONN	1000 KR.	TONN	1000 KR.		TONN	1000 KR.	TONN	1000 KR.
2501.0003	1900	813	24261	10357	KAP.27		785386		4039947
2501.0009	11512	4028	46128	17144					
2502.0000	19262	4156	125842	27149	2801.1000	224	161	402	1241
2505.1000	10606	3550	92350	27405	2801.2000	20	2023	234	19375
2505.9001	576	454	4411	3015	2803.0000	132	814	841	5663
2505.9009	9495	2653	32183	11325	2804.2100	279	981	2979	8820
2506.1001	34336	6980	219692	44847	2804.2900	7	741	43	4294
2506.2100	18736	4622	136447	34781	2804.6100	30	1023	276	4775
2507.0000	20008	12581	113940	74890	2804.6900	1049	5932	2531	19903
2508.1000	534	1922	14660	13710	2805.2100	37	650	195	4356
2508.2000	5	795	53	983	2805.3000	17	762	270	11547
2508.3000	108	324	445	1026	2806.1000	89	171	1292	2266
2508.4000	119	355	877	2748	2808.0000	2927	1671	17083	10500
2508.5000	-	-	807	1342	2809.2000	654	2431	2512	9483
2508.7000	507	525	3111	3309	2811.1900	42	247	235	1477
2509.0000	614	1264	3782	4214	2811.2100	1	534	17	1091
2510.2000	56016	24680	358100	153266	2811.2200	86	2369	692	14659
2511.1000	12966	4388	74278	23886	2811.2300	1083	1589	5520	8368
2512.0000	154	231	844	2145	2811.2900	77	1058	448	5295
2513.1100	0	1	3980	1350	2812.9000	7	751	43	1571
2514.0000	27	133	313	1461	2814.1000	22694	32286	189969	265482
2515.1200	140	548	356	1665	2814.2000	121	362	772	1546
2516.1100	932	967	3742	3159	2815.1100	242	837	1404	5096
2516.1200	210	454	2260	3451	2815.1200	1376	1276	24106	24615
2516.9009	33	107	1682	2265	2815.2000	195	747	1281	4262
2517.1000	8256	1548	37865	9711	2817.0010	111	913	1068	8871
2517.4900	86	133	1180	1450	2818.1000	84	558	534	3658
2518.1001	598	447	5410	3977	2818.2000	168376	256917	867919	1356232
2518.1002	226	234	1230	984	2818.3000	1594	4740	20102	26000
2519.9000	22	150	2251	3458	2820.1000	99	202	222	466
2520.1000	6556	762	25420	3774	2821.1000	188	1731	955	9765
2520.2000	16896	1982	126810	16645	2822.0000	74	1988	469	9364
2521.0000	18622	2498	85601	13455	2823.0000	110	1424	1103	15303
2522.1000	1216	950	9539	8403	2824.9000	43	293	306	2034
2522.3000	1196	1126	5459	5035	2825.5000	5	121	83	1707
2523.2100	167	171	1696	2030	2825.6000	120	4097	191	7028
2523.2900	7255	3284	44259	19710	2825.8000	3	69	90	2495
2523.3000	94	319	726	2592	2826.1200	-	-	1080	7445
2523.9000	7489	3067	23465	10136	2826.1909	0	1	18	1522
2525.3000	470	714	1395	2074	2826.3000	-	-	725	5444
2526.2000	1846	2054	8255	10619	2826.9000	77	1274	439	7288
2529.1000	184	458	578	1204	2827.2000	4416	4933	29393	31898
2529.2200	175	282	25790	24957	2827.3100	1118	1260	1456	3335
2530.1000	99	246	560	1480	2827.3600	94	412	712	2976
2530.2000	2111	1594	20503	17493	2827.3900	39	801	1122	4257
2530.9000	1107	1435	7975	10932	2827.4900	35	1485	259	4162
KAP. 25		114580		747328	2827.5100	1019	4006	2730	11184
					2827.5900	1	23	2685	11848
2601.1100	70524	12488	199336	33361	2827.6000	1	122	41	3639
2602.0000	56368	32632	331181	194581	2828.1000	14	214	57	881
2606.0000	523	758	10600	4161	2828.9000	171	219	1127	1402
2608.0000	7801	22449	57055	164274	2829.1100	194	635	1367	4474
2614.0000	26	243	29509	21359	2829.9000	5	389	34	1527
2619.0000	989	364	77003	29966	2830.1000	53	158	705	1469
2620.1100	303	1358	1996	8924	2831.1000	79	611	487	3988
2620.1900	1694	4798	21918	63021	2832.1000	333	1106	1711	5650
2620.4000	1706	113	34413	2288	2832.2000	157	541	672	2027
2620.9000	12097	4919	46985	16312	2833.1100	182	217	1344	1779
2621.0000	3207	1109	20000	6453	2833.2200	885	1386	6311	10095
KAP. 26		112913		678741	2833.2500	147	872	611	4083
					2833.2700	60	349	289	1585
2701.1100	5946	4262	40519	29848	2833.2900	117	392	876	2494
2701.1200	8291	5299	77733	42814	2834.1000	71	320	427	2076
2701.1900	41330	23508	310952	162900	2834.2900	82	285	992	2951
2702.1000	3029	1776	19758	11114	2835.2200	83	566	465	2423
2703.0001	1497	1803	11569	13253	2835.2500	69	320	259	960
2704.0001	45713	37506	316401	253769	2835.2600	186	720	1043	3738
2706.0000	58	277	336	1591	2835.2900	243	1014	1384	5227
2707.1000	882	1546	1754	3079	2835.3900	84	668	345	3972
2707.5000	392	1139	2265	5772	2836.2000	4702	4982	32079	35318
2707.9100	114	294	554	1460	2836.3000	173	497	940	2178
2708.1000	9779	20473	62608	125336	2836.4000	110	511	1436	6057
2709.0000	87661	81248	482590	440776	2836.5000	48	294	364	2271
2710.0011 U	2545	1940	5706	3992	2836.9200	60	360	453	2983
2710.0012 U	53106	57567	325668	332738	2836.9900	15	257	109	1348
2710.0013 U	133	827	3653	8478	2839.1900	353	1170	1110	5754
2710.0014 U	-	-	4338	4355	2839.9000	3	30	770	2319
2710.0015 U	1739	2941	14370	22842	2840.1900	424	1061	2832	7062
2710.0021 U	24	113	10432	12843	2841.3000	137	750	592	3113
2710.0022 U	-	-	2755	3021	2841.6100	0	2	516	1231
2710.0025 U	2259	5398	28391	35313	2841.9000	21	435	31	745
2710.0026 U	8692	8541	209470	212744	2842.1000	72	291	232	1015
2710.0029 U	7427	7426	38578	40222	2844.1000	0	2022	1	2902
2710.0091 U	58190	43899	468162	362631	2844.4000	2	1975	18	17564
2710.0093 U	9158	5736	56999	38500	2847.0000	1047	3332	9680	30818
2710.0095	7288	30881	34339	167537	2849.1000	221	747	1194	4041
2710.0096	587	5295	1488	18976	2849.2000	288	1535	2017	8988
2710.0099	2164	7224	23366	82919	2850.0001	78	1086	252	3550
2711.1100	4213	4326	33492	31099	2850.0009	0	1	180	2135
2711.1200	26195	22484	179272	164122	2851.0000	17	552	112	3632
2711.1300	10449	7705	83374	65275	KAP.28		382677		2208729
2712.1000	69	507	282	1974					
2712.2000	277	1551	1951	10643	2901.1000	18005	14657	107089	98006
2712.9000	167	1097	3586	13904	2901.2100	4561	15880	39137	118152
2713.1100	15992	19997	74141	85966	2901.2200	2018	4643	14754	32607
2713.1200	20426	20072	108489	121154	2901.2910	8	172	62	1304
2713.2000	50992	45687	111332	107873	2902.3000	187	377	653	1335
2713.9000	9219	7769	14936	13041	2902.4200	509	1098	2357	5100
2715.0000	288	2073	1235	7781	2902.4400	24	192	533	1412
2716.0000 2	1176551	294843	4365831	972265	2902.5000	1009	3523	19961	69831

TABELL 10 (FORTS.). INNFØRSEL. VIKTIGERE VARER GRUPPERT ETTER DET HARMONISERTE SYSTEM (HS)
IMPORTS OF PRINCIPAL COMMODITIES ACCORDING TO THE HARMONIZED SYSTEM (HS)

VARENR.	JUNI 1996		JANUAR-JUNI 1996		VARENR.	JUNI 1996		JANUAR-JUNI 1996	
	MENGDE	VERDI	MENGDE	VERDI		MENGDE	VERDI	MENGDE	VERDI
	TONN	1000 KR.	TONN	1000 KR.		TONN	1000 KR.	TONN	1000 KR.
2902.9000	26	191	488	3448	2925.2000	2	458	5	830
2903.1500	:	18797	:	95266	2929.1000	188	3272	1223	21567
2903.2200	31	220	150	971	2930.4000	49	1189	189	4643
2903.2300	145	645	561	2155	2930.9000	4	78	33	1695
2903.3000	6	1074	27	5772	2931.0010	20	238	27	530
2903.4200	38	1175	130	4316	2931.0090	119	7633	653	44970
2903.4900	26	252	248	4085	2932.1310	77	968	473	6471
2903.5900	5	172	34	1372	2932.1320	24	357	61	893
2903.6900	23	266	78	909	2932.1900	2	324	43	966
2904.1000	80	479	377	2358	2932.2900	-	-	24	1438
2905.1100	46	:	28288	:	2932.9900	2	202	6	744
2905.1220	5	31	4601	19810	2933.1100	4	520	18	2229
2905.1300	484	2501	2046	9573	2933.2900	0	44	17	1713
2905.1400	500	2041	1948	7005	2933.4000	9	334	34	1719
2905.1500	56	616	212	2167	2933.6100	869	7682	4852	42493
2905.1700	11	141	241	1643	2933.6900	31	1274	204	7119
2905.1900	25	345	127	1889	2933.7900	-	-	47	1895
2905.3100	215	869	3907	16899	2933.9000	11	409	50	4990
2905.3200	1095	8501	3718	29538	2934.9000	6	786	29	4898
2905.3900	400	3937	1491	14164	2935.0000	0	27	18	2071
2905.4200	138	1556	809	8873	2936.1000	18	582	106	4249
2905.4400	83	719	409	4312	2936.2100	1	429	10	3019
2905.4500	135	1494	496	5958	2936.2700	14	1248	116	11836
2905.4900	7	254	180	3708	2936.2800	13	1457	52	6400
2906.2100	35	486	191	2885	2936.2900	35	2003	96	8396
2907.1100	26	116	2990	10984	2936.9000	196	6137	654	32726
2907.2100	66	2381	440	16221	2937.2100	0	296	0	858
2909.1900	1059	2101	18511	36448	2939.1000	0	237	0	361
2909.4100	273	857	936	3104	2941.1000	-	-	13	3007
2909.4200	47	320	1849	9722	2941.9000	3	1562	18	9436
2909.4300	32	217	740	4393	2942.0000	6	554	73	2620
2909.4400	12	145	162	1383	KAP.29		231661		1516623
2909.4900	854	4393	2563	14513					
2909.5000	77	3379	333	14034	3002.1000	37	4508	175	24826
2909.6000	15	671	65	4020	3002.2000	0	11619	7	32186
2910.3000	190	2440	1260	15824	3002.3000	4	5713	22	34000
2912.1900	172	2514	1023	14099	3002.9000	10	4781	82	60012
2914.1100	21	224	441	2175	3003.3900	0	440	1	841
2914.6900	-	-	15	1458	3003.9000	81	52088	450	304269
2915.1100	1281	:	11099	:	3004.1000	14	3113	46	18458
2915.1200	58	236	872	1653	3004.2000	3	3944	37	26103
2915.2100	340	1476	2648	12037	3004.3100	2	214	26	66995
2915.2400	183	962	2383	13073	3004.3200	1	1463	10	12405
2915.3100	10	99	330	1712	3004.3900	4	4805	36	63054
2915.3200	:	2840	:	11113	3004.4000	0	258	25	2835
2915.3300	35	253	553	3839	3004.5000	1	1008	5	3826
2915.3900	71	841	394	4837	3004.9000	438	168993	2628	1087098
2915.7010	141	945	835	4496	3005.1000	31	3274	135	16346
2915.9010	223	2261	994	9972	3005.9001	6	132	59	1779
2915.9020	10	927	38	1399	3005.9002	7	680	55	5121
2915.9090	39	1017	289	9360	3005.9009	76	6084	425	35659
2916.1200	54	824	390	6537	3006.1000	3	2889	44	20215
2916.1310	49	379	238	2934	3006.3000	3	985	14	6183
2916.1400	90	1117	536	7714	3006.4000	6	3120	33	21612
2916.1990	26	1028	74	3166	3006.5000	3	222	28	2004
2916.3200	3	171	44	1878	KAP.30		280598		1848735
2916.3990	8	403	44	1267					
2917.1220	20	219	136	1468	3101.0000	217	483	1298	2643
2917.1310	3	355	7	535	3102.1000	:	161	:	20347
2917.1400	257	1536	2167	13814	3102.2100	8620	5472	38749	24600
2917.1910	14	211	57	860	3102.3000	1751	3906	12565	25952
2917.2010	40	491	315	3768	3102.4000	2117	3288	10438	15894
2917.2090	2	64	139	1482	3102.9000	482	775	2642	4314
2917.3200	234	1720	1932	12913	3103.9000	-	-	370	1464
2917.3300	50	360	177	1203	3104.2000	13521	10399	167197	118676
2917.3400	58	480	431	3260	3104.3000	17670	21782	94017	114053
2917.3500	:	3684	:	15326	3104.9000	65	121	419	1451
2917.3910	92	1158	780	14001	3105.2000	174	936	1474	7833
2917.3990	23	2006	306	7149	3105.4000	304	1147	1748	6698
2918.1110	45	659	175	2268	3105.5100	64	136	9481	10794
2918.1400	254	2002	972	7727	3105.9000	1584	2062	3774	6925
2918.1510	38	337	368	3130	KAP.31		50932		363477
2918.1910	48	682	158	2609					
2918.3010	76	1186	314	4821	3202.1000	18	241	81	1191
2918.3090	-	-	124	1937	3202.9000	68	832	192	2313
2918.9010	2	1137	29	3888	3203.0000	11	1232	129	6577
2918.9090	7	486	155	5788	3204.1200	52	2682	149	9622
2919.0000	10	224	136	2520	3204.1300	30	1073	178	7408
2920.9000	181	1808	1136	11819	3204.1400	31	761	157	3936
2921.1102	10	240	57	1341	3204.1600	8	639	52	4465
2921.1900	65	977	598	5021	3204.1700	183	10613	1031	69074
2921.2100	5	79	172	6574	3204.1900	81	45847	328	186075
2921.2200	24	1607	112	7179	3204.2000	11	369	187	3548
2921.2900	159	4057	806	16015	3204.9000	44	790	203	5531
2921.3000	13	468	44	1429	3205.0000	4	290	9	492
2921.5900	78	1679	174	3692	3206.1100	474	6565	2601	38309
2922.1100	160	922	502	2964	3206.1900	119	1669	590	9161
2922.1200	70	366	537	2848	3206.2000	10	436	48	1567
2922.1901	20	209	21	540	3206.4900	90	4218	843	25126
2922.1909	28	328	197	2621	3206.5000	9	397	22	1251
2922.4100	188	3274	839	13979	3207.1000	21	552	156	4770
2922.4210	19	175	207	2037	3207.2000	308	2007	454	3530
2922.4290	43	288	131	901	3207.3000	0	150	1	2240
2922.4900	355	1963	1994	11997	3207.4000	46	854	216	3357
2922.5000	43	1498	452	10269	3208.1000	374	7807	1783	39021
2923.2000	20	298	95	1966	3208.2000	273	4952	1822	33572
2923.9000	195	3880	601	12105	3208.9000	1803	38644	7541	173794
2924.1009	32	603	195	15470	3209.1000	295	4999	1553	25233
2924.2200	-	-	48	11397	3209.9000	330	6426	2989	51366
2924.2900	122	15254	433	88746	3210.0000	104	2744	474	14050

TABELL 10 (FORTS.). INNFØRSEL. VIKTIGERE VARER GRUPPERT ETTER DET HARMONISERTE SYSTEM (HS)
IMPORTS OF PRINCIPAL COMMODITIES ACCORDING TO THE HARMONIZED SYSTEM (HS)

VARENR.	JUNI 1996		JANUAR-JUNI 1996		VARENR.	JUNI 1996		JANUAR-JUNI 1996	
	MENGDE	VERDI	MENGDE	VERDI		MENGDE	VERDI	MENGDE	VERDI
	TONN	1000 KR.	TONN	1000 KR.		TONN	1000 KR.	TONN	1000 KR.
3211.0000	16	509	167	5913	3603.0010	1	275	33	3164
3212.1000	5	567	34	3397	3603.0090	36	5748	179	31781
3212.9010	5	140	56	1362	3604.9000	12	3389	43	10951
3212.9091	2	122	21	1241	3605.0000	29	1174	165	6788
3212.9099	88	1403	307	6630	3606.9000	7	140	197	1967
3213.1000	15	833	50	3607	KAP.36		16303		77906
3213.9000	30	1600	202	9403					
3214.1001	185	3032	729	12149	3701.1000	44	3449	243	20431
3214.1005	469	6077	2983	35068	3701.2000	2	689	22	5819
3214.1006	384	2917	3132	22498	3701.3000	127	6649	719	40764
3214.9000	2206	14172	12071	72733	3701.9900	7	710	37	3840
3215.1100	51	2091	272	9649	3702.3100	22	2629	37	4424
3215.1900	248	7958	1323	46063	3702.3200	4	436	32	3490
3215.9000	19	2934	117	19857	3702.3900	2	671	104	12088
KAP.32		192563		979641	3702.4100	1	356	1	356
					3702.4300	9	691	70	5659
3301.9010	3	268	17	1323	3702.4400	19	1712	180	19014
3301.9090	17	425	68	2207	3702.5300	5	700	38	6518
3302.1000	288	56227	1251	226115	3702.5400	68	8525	313	42431
3302.9010	7	1758	318	72143	3702.5500	6	618	38	4624
3302.9090	28	3148	216	17198	3702.9300	1	127	12	1648
3303.0011	7	1510	38	7561	3702.9500	12	1200	49	4908
3303.0012	18	3122	120	21961	3703.2000	112	7059	469	29158
3303.0090	3	607	35	7324	3703.9000	22	2121	192	17590
3304.1000	17	3513	146	24813	3704.0000	9	468	14	1249
3304.2000	19	3799	107	25049	3705.1000	2	321	6	2732
3304.3000	16	1357	99	10442	3705.2000	1	195	4	1363
3304.9100	7	1401	63	11086	3705.9090	6	2446	32	12893
3304.9910	313	18913	1872	143179	3706.1000	4	925	28	8489
3304.9990	94	8546	632	60608	3707.1000	19	1032	84	6387
3305.1000	378	12020	2248	75784	3707.9000	147	12426	814	71842
3305.2000	31	1342	133	5578	KAP.37		56965		332928
3305.3000	68	3016	362	15143					
3305.9000	309	12736	1804	80746	3801.1000	100	596	531	4193
3306.1000	126	5794	1015	39910	3801.3000	250	1192	3640	13303
3306.2000	5	405	62	4312	3802.1000	39	1069	374	6891
3306.9000	15	337	51	4000	3802.9000	175	713	1611	4421
3307.1000	35	3514	252	21352	3803.0001	5863	9045	22837	33944
3307.2000	82	6137	582	38571	3803.0009	29	118	368	2819
3307.3000	118	3146	600	17418	3804.0000	84	681	4910	6317
3307.4900	30	1173	202	7452	3805.9000	32	323	86	1246
3307.9000	77	4536	354	28210	3806.1000	38	223	268	1507
KAP.33		158982		972336	3806.2000	29	186	185	1350
					3806.3000	47	514	167	2197
3401.1110	83	1842	565	12243	3806.9000	179	1218	967	6558
3401.1120	63	1527	347	8328	3808.1000	36	3047	219	17183
3401.1910	170	1839	778	8767	3808.2000	133	4723	966	44538
3401.1920	1	107	60	1767	3808.3000	98	6111	1072	70907
3401.2010	21	656	81	1311	3808.4000	42	783	203	4241
3401.2020	135	3608	1055	30029	3808.9000	136	3807	686	22454
3401.2090	230	3877	1176	19211	3809.1000	15	349	331	3202
3402.1100	302	1715	1961	10581	3809.9101	8	150	100	1851
3402.1200	50	901	711	7214	3809.9109	26	792	163	4619
3402.1300	940	9053	4912	47446	3809.9200	116	1265	770	8603
3402.1900	184	1797	1604	17318	3809.9300	14	244	61	1194
3402.2011	31	460	151	3997	3810.1010	18	348	91	1664
3402.2012	1104	10691	6064	56068	3810.1020	7	265	54	3359
3402.2013	1	22	352	3857	3810.9010	42	516	188	2526
3402.2019	1486	12448	6914	57448	3810.9090	11	311	69	1689
3402.2090	486	5285	4283	44531	3811.1100	21	1145	121	5913
3402.9011	226	3873	1336	19950	3811.1900	49	1068	266	5101
3402.9012	67	563	491	4633	3811.2100	322	3926	1970	23315
3402.9019	543	6421	3589	38162	3811.2900	55	1281	592	10208
3402.9090	722	8455	4403	52387	3811.9000	606	5675	3269	32969
3403.1900	278	4141	1421	19953	3812.2000	246	3163	971	11850
3403.9100	34	379	215	3381	3812.3000	95	3018	506	18001
3403.9900	66	1723	441	11714	3813.0000	69	767	483	5615
3404.1000	11	355	28	899	3814.0000	76	1761	616	12512
3404.9010	4	81	164	4247	3815.1100	20	969	153	7252
3404.9090	86	1607	514	10874	3815.1900	225	5081	1219	28421
3405.1000	14	875	105	5329	3815.9000	103	2893	533	18343
3405.2000	39	981	253	4815	3816.0000	2284	12871	10960	50910
3405.3000	45	1565	495	14026	3817.1000	2572	13266	10435	51783
3405.4000	160	881	1342	7772	3818.0000	1	465	1	3525
3405.9000	76	1305	401	8022	3819.0000	76	1028	555	8413
3406.0000	203	3259	2589	43126	3820.0000	576	3515	3809	28961
3407.0010	10	321	39	1216	3821.0000	4	586	27	4792
3407.0090	9	556	88	4683	3822.0000	43	19646	251	116964
KAP.34		93481		588308	3823.1190	5	80	181	1902
					3823.1990	126	1809	876	12393
3501.1000	9	331	97	3272	3823.7090	315	3810	2405	28455
3501.9010	11	441	116	4961	3824.1000	141	1992	840	7259
3502.1109	15	665	40	1838	3824.4000	244	1487	1192	9735
3502.9050	35	485	160	2780	3824.5000	992	2173	4727	9857
3503.0010	12	437	94	2456	3824.6000	183	1230	1055	7654
3503.0090	54	1958	290	10502	3824.7909	40	1404	482	11041
3504.0000	24	540	203	4582	3824.9000	2709	35874	15246	236001
3505.1001	307	1719	1881	10644	KAP.38		171798		1050127
3505.1009	1379	8225	6981	39526					
3505.2000	111	971	384	2809	3901.1000	3030	45143	18315	143782
3506.1000	117	3757	753	23212	3901.2010	180	1346	1155	7743
3506.9100	572	8534	3255	49357	3901.2090	2530	18080	15121	102231
3506.9900	211	2385	2872	23771	3901.3000	88	987	534	6534
3507.1000	21	775	126	4282	3901.9000	311	3121	1890	17341
3507.9000	29	1981	169	9590	3902.1001	156	1040	609	4081
KAP.35		33226		193999	3902.1009	308	4041	3062	32188
					3902.3000	877	6648	3896	26737
3601.0010	24	2405	94	8080	3902.9000	170	2279	817	10357
3601.0090	-	-	7	4014	3903.1100	782	6604	4537	38296
3602.0000	135	2896	443	9372	3903.1909	557	3374	3384	23474

TABELL 10 (FORTS.). INNFØRSEL. VIKTIGERE VARER GRUPPERT ETTER DET HARMONISERTE SYSTEM (HS)
IMPORTS OF PRINCIPAL COMMODITIES ACCORDING TO THE HARMONIZED SYSTEM (HS)

VARENDR.	1996				VARENDR.	1996			
	JUNI		JANUAR-JUNI			JUNI		JANUAR-JUNI	
	MENGDEN	VERDI	MENGDEN	VERDI		MENGDEN	VERDI	MENGDEN	VERDI
TONN	1000 KR.	TONN	1000 KR.	TONN	1000 KR.	TONN	1000 KR.	TONN	1000 KR.
3903.2000	23	229	176	1856	3922.2000	17	679	137	7180
3903.3000	146	2594	899	15573	3922.9000	152	8224	719	37938
3903.9000	276	2942	1404	15756	3923.1003	5	334	18	1035
3904.1000	2184	11121	11365	57549	3923.1004	311	6730	1646	37824
3904.2200	512	2596	1278	11218	3923.1006	513	13806	2491	67636
3904.3000	196	1611	1030	8099	3923.2110	295	5430	1376	24575
3904.4000	14	389	63	1481	3923.2190	810	13218	4705	71330
3904.5000	35	641	88	1627	3923.2910	65	1363	473	9304
3904.6900	1	206	11	1492	3923.2990	306	8524	2076	54728
3904.9000	9	320	72	1595	3923.3001	202	5491	1132	28033
3905.1200	214	1601	1492	11967	3923.3002	728	20005	4412	130120
3905.1900	44	1057	527	10264	3923.4000	4	199	38	2836
3905.2100	92	667	224	1970	3923.5000	437	14577	2443	81865
3905.2900	28	719	111	2571	3923.9004	53	2088	408	14762
3905.3000	92	1847	595	11538	3923.9006	342	8674	1782	51732
3905.9900	39	1717	244	10238	3924.1001	256	9923	1314	48837
3906.1000	21	537	218	4703	3924.1009	293	10416	1316	46452
3906.9000	2026	19274	14132	134913	3924.9001	94	2275	575	13561
3907.1000	17	531	165	4437	3924.9003	8	485	63	3215
3907.2009	605	7774	3748	52575	3924.9009	167	7455	1126	50319
3907.3000	346	7626	1736	40526	3925.1000	36	1248	364	14676
3907.4000	89	2673	556	16696	3925.2009	13	864	107	5286
3907.5000	348	4373	1805	21440	3925.3000	18	1287	110	6433
3907.6000	155	1778	750	9523	3925.9002	33	1165	227	6616
3907.9100	530	7179	2551	36539	3925.9004	6	342	31	3227
3907.9909	539	11423	2832	60273	3925.9009	196	5789	1098	32377
3908.1000	112	3588	506	15822	3926.1000	189	9172	1262	60224
3908.9000	81	1197	527	8265	3926.2000	92	3654	632	25017
3909.1000	1354	4083	6898	23151	3926.3000	19	1376	89	6111
3909.2000	292	1057	1379	6207	3926.4000	40	1522	270	11821
3909.4009	177	1543	1153	8971	3926.9010	1	204	8	1164
3909.5001	15	480	89	2973	3926.9020	5	763	29	4585
3909.5009	180	5597	1151	32494	3926.9030	4	618	11	1915
3910.0000	236	9571	1208	57578	3926.9091	26	1113	113	3800
3911.1000	126	1947	946	7921	3926.9092	5	343	43	2074
3911.9010	216	2118	849	16770	3926.9094	2	236	125	5621
3911.9090	23	1126	155	5672	3926.9098	1128	53850	7052	363768
3912.2000	11	303	124	3267	KAP.39	-	-	-	-
3912.3100	215	4910	885	19190	4001.2200	41	308	186	1468
3912.3900	13	884	122	7036	4001.2900	2	96	110	1515
3912.9000	17	819	93	3962	4002.1100	138	798	674	4308
3913.9000	40	3316	370	24082	4002.1910	109	1204	382	4129
3914.0000	5	244	98	3976	4002.4990	3	86	35	1202
3915.1000	-	-	536	2155	4002.7010	51	769	172	2803
3915.3000	82	294	552	1765	4002.9910	74	994	449	8079
3916.1000	3	205	20	1120	4002.9990	68	1080	399	6470
3916.2000	43	1627	234	8064	4004.0000	57	143	516	1311
3916.9010	6	309	33	1708	4005.1090	190	2613	1625	20650
3916.9090	26	1368	223	9529	4005.2010	10	240	44	1328
3917.1000	53	5490	316	32789	4005.9110	4	196	38	2166
3917.2100	147	3264	418	10833	4005.9190	47	720	249	4160
3917.2200	24	692	64	1824	4005.9990	22	330	61	1278
3917.2300	592	8830	2255	34158	4006.1010	27	505	149	2873
3917.2910	9	857	71	5557	4006.9010	4	138	50	1666
3917.2920	9	613	14	1067	4006.9090	5	428	35	1415
3917.2990	131	3901	591	21972	4008.1110	14	610	77	3216
3917.3190	37	1731	294	9688	4008.1190	22	1097	167	6868
3917.3210	5	496	44	2669	4008.1990	6	222	44	2131
3917.3220	2	344	35	2323	4008.2110	42	777	146	4008
3917.3290	40	2333	392	17562	4008.2190	46	2010	264	11207
3917.3300	1	114	22	1836	4008.2910	13	345	81	1807
3917.3900	128	4646	666	20145	4008.2990	68	2360	619	22552
3917.4000	180	10392	895	48213	4009.1000	24	2310	162	10759
3918.1001	105	2679	781	17364	4009.2000	54	1864	321	18392
3918.1009	981	22127	6748	148635	4009.3000	31	1685	208	9614
3918.9000	188	3171	1187	19047	4009.4000	37	1383	336	14844
3919.1010	34	2092	242	12340	4009.5000	112	5129	563	29860
3919.1020	22	1188	143	8449	4010.1100	11	1639	60	5126
3919.1090	116	5272	660	32448	4010.1200	56	1682	169	7287
3919.9010	13	1421	240	8583	4010.1900	31	1136	82	4675
3919.9020	53	2669	218	13602	4010.2100	6	917	63	7454
3919.9090	91	4597	555	29023	4010.2200	4	290	21	2293
3920.1000	1570	23336	9157	137998	4010.2900	18	1546	128	11048
3920.2000	351	8024	2535	56267	4011.1000	S 152416	47154	1339173	385083
3920.3000	114	2270	698	14687	4011.2000	S 17907	17062	107423	90492
3920.4100	55	1242	171	4795	4011.3000	S 174	350	548	883
3920.4200	258	5674	1543	37674	4011.4000	S 6449	1212	29623	6923
3920.5100	80	2283	472	15093	4011.5000	S 58678	1215	431725	10049
3920.5900	13	494	130	4782	4011.9110	S 2442	6115	20372	47829
3920.6100	85	1679	352	9679	4011.9190	S 725	761	35778	5495
3920.6200	90	3311	413	17485	4011.9910	S 4111	1187	12707	7926
3920.6900	160	4066	876	25245	4011.9990	S 11893	1871	92151	12813
3920.7190	9	442	58	2940	4012.1000	S 18167	3151	85664	15271
3920.9100	30	1581	147	8131	4012.2000	273	1518	1511	8585
3920.9200	16	738	82	3730	4012.9010	3	118	66	1739
3920.9400	10	354	52	1715	4012.9090	113	2195	479	8249
3920.9900	69	2921	525	18318	4013.1000	3	78	84	1883
3921.1101	19	375	70	1563	4013.2000	10	351	90	3578
3921.1109	240	5146	699	16218	4013.9090	5	181	109	2779
3921.1209	19	1469	149	7216	4014.1000	5	1389	18	4057
3921.1309	24	1015	166	6780	4014.9000	15	2308	65	9557
3921.1499	46	675	254	4073	4015.1100	46	1888	268	12767
3921.1919	42	874	125	2869	4015.1990	63	2607	567	19354
3921.1999	38	1849	537	16995	4015.9090	4	514	33	3647
3921.9010	8	611	80	4291	4016.1000	3	210	22	1706
3921.9020	2	200	26	1882	4016.9100	86	2290	492	14535
3921.9030	40	1407	131	8704	4016.9200	4	209	14	911
3921.9040	75	1026	219	6286	4016.9300	109	13013	607	78528
3921.9090	855	27390	4848	163337	4016.9400	34	393	155	2808
3922.1000	71	3945	384	22403					

TABELL 10 (FORTS.). INNFØRSEL. VIKTIGERE VARER GRUPPERT ETTER DET HARMONISERTE SYSTEM (HS)
IMPORTS OF PRINCIPAL COMMODITIES ACCORDING TO THE HARMONIZED SYSTEM (HS)

VARENR.	1996				VARENR.	1996			
	JUNI		JANUAR-JUNI			JUNI		JANUAR-JUNI	
	MENGD TONN	VERDI 1000 KR.	MENGD TONN	VERDI 1000 KR.		MENGD TONN	VERDI 1000 KR.	MENGD TONN	VERDI 1000 KR.
4016.9500	3	247	41	2561	4408.9099 U	269	2721	1962	18015
4016.9900	197	11788	1174	67514	4409.1010 V	1662	330	8570	2180
4017.0000	14	485	83	2285	4409.1020	63	841	288	4715
KAP.40		160610		1080143	4409.1091 U	2292	7547	12294	40287
4101.1000	24	446	45	668	4409.1092 U	1234	2306	3302	7206
4101.2100	609	9964	2224	34466	4409.2010 V	8776	1267	45375	8447
4102.1000	20	300	71	880	4409.2020	77	2415	497	13032
4104.2200	13	1850	73	8431	4409.2090	261	1933	1388	16355
4104.2900	0	69	12	2098	4410.1101 U	1610	2404	7145	10742
4104.3110	46	5513	399	56736	4410.1102 U	598	898	3226	4926
4104.3120	5	996	36	6252	4410.1103 U	1107	8814	5736	46366
4104.3190	21	1435	130	21332	4410.1109 U	470	1984	2392	11118
4104.3910	3	259	29	3363	4410.1901 U	119	254	1353	2656
4104.3990	-	-	31	5024	4410.1902 U	441	683	1646	2764
4105.2010	0	189	4	1611	4410.1903 U	94	379	884	3259
4107.9090	2	338	8	2103	4410.1909 U	321	1332	2127	8198
4111.0000	3	283	12	945	4410.9000	65	461	631	5207
KAP.41		22235		152842	4411.1100	648	1778	2410	7125
4201.0000	22	2377	118	13236	4411.1900	1215	4706	7594	30947
4202.1101 S	15823	1276	63337	4411.2100	259	705	2089	6335	
4202.1102 S	5223	873	71721	4411.2900	91	507	406	2005	
4202.1109 S	26929	2034	157715	4411.3900	44	162	624	2408	
4202.1201 S	7070	1224	9485	4411.9900	251	1327	1662	10134	
4202.1202 S	2119	201	35681	4412.1301 U	153	1308	871	5016	
4202.1209 S	74050	7221	387791	4412.1309 U	338	1276	2302	9849	
4202.1900 S	49432	1662	184922	4412.1401 U	1129	5023	7551	32466	
4202.2100 S	25161	2401	182630	4412.1409 U	817	5033	5580	31578	
4202.2200 S	75652	2133	524453	4412.1901 U	1006	3369	6376	22951	
4202.2900 S	12203	584	125800	4412.1909 U	1233	4183	8007	27553	
4202.3100 S	44278	1457	581914	4412.2200 U	-	-	397	1594	
4202.3200 S	202642	2309	1146881	4412.2900 U	230	1457	1357	7269	
4202.3900 S	18046	738	327080	4412.9900 U	1441	4996	5681	22675	
4202.9101 S	16283	876	70625	4413.0000	46	876	294	6409	
4202.9109 S	31573	1152	249859	4414.0000	78	3122	603	24654	
4202.9201 S	126745	6110	648761	4415.1000	196	1639	802	8502	
4202.9202 S	97	64	60840	4415.2000	1749	5893	10423	34324	
4202.9209 S	265302	7228	1233661	4416.0010	22	413	33	594	
4202.9900 S	203044	4375	570177	4417.0000	23	706	163	4738	
4203.1001 S	7806	4113	152224	4418.1001 S	2819	3466	15742	21646	
4203.1004 S	3379	1444	48154	4418.1002 S	2375	699	36873	4742	
4203.1005 S	4269	1619	67960	4418.2004 S	8386	11028	47477	62757	
4203.1009 S	1154	589	13573	4418.2005 S	6034	4793	40040	38605	
4203.2100 P	4376	296	77850	4418.2006 S	2396	1542	11500	7808	
4203.2901 P	175585	2325	1698412	4418.2008 S	2802	3492	14044	15063	
4203.2902 P	149537	1369	1335275	4418.2009 V	204	3053	1215	19765	
4203.2909 P	20151	307	114579	4418.3000	85163	14382	554151	98012	
4203.3000 S	29853	1292	404551	4418.4000	13	378	122	2727	
4203.4000	1	303	5	1656	4418.9001	250	2869	882	9227
4205.0000	29	1647	144	9417	4418.9002 S	112	871	753	5544
KAP.42		61680		415180	4418.9005 S	25	236	369	1057
4301.1000 S	-	-	103946	27286	4418.9007	116	1267	531	7029
4301.6001 S	-	-	33187	25398	4418.9009	725	8823	4410	54884
4301.6002 S	-	-	11333	8689	4419.0000	37	1778	281	12018
4301.6009 S	60	57	7132	5439	4420.1000	25	1013	126	7117
4301.7000 S	16235	939	30488	1784	4420.9000	56	1734	234	8692
4302.1909	1	694	5	1974	4421.1000	17	414	98	2525
4302.3000	4	331	8	1528	4421.9009	390	8915	3054	56652
4303.1001 S	155	1401	1649	12962	KAP.44		430702		2488507
4303.1002 S	3	20	198	1219	4503.1000	9	1201	35	4658
4303.1009	0	92	1	2018	4504.1001	24	550	96	2679
4303.9000	0	113	4	2020	4504.1009	11	383	28	858
KAP.43		3995		91910	4504.9009	11	556	49	1864
4401.1000 U	2479	575	5622	1932	KAP.45		2958		11184
4401.2101 U	46113	16783	226454	79528	4601.2000	19	286	150	1958
4401.3001 U	2486	697	41566	4647	4602.1001	38	1212	403	11964
4401.3002 U	2491	1092	3423	1726	4602.1009	13	331	111	2677
4401.3009 U	15533	2491	60302	9788	4602.9000	8	264	57	1704
4402.0000	10502	12734	24345	40356	KAP.46		2299		19466
4403.1000 U	373	851	1958	5227	4701.0000	114	241	1667	5617
4403.2001 U	58039	26088	379666	177226	4703.1100	393	1186	1608	5963
4403.2005 U	14446	7147	64514	29001	4703.2100	4563	14117	27419	103001
4403.2006 U	106436	36882	623504	214711	4703.2900	1191	3420	8614	28322
4403.2009 U	3993	2018	16331	8483	4704.1100	265	786	2454	7972
4403.9100 U	6	72	3084	3449	4704.2100	1225	2501	1936	4895
4403.9902 U	2605	1113	71897	21369	4704.2900	133	599	1103	5763
4403.9903 U	-	-	153702	90535	4706.2000	301	1199	517	1971
4403.9908 U	-	-	2242	1294	4707.1000	2982	2656	18399	19102
4404.1000	278	684	1384	3098	4707.2000	344	559	1614	3077
4406.9000	1192	4853	2746	11879	4707.9000	301	511	2415	3691
4407.1001 U	3583	6624	11521	22721	KAP.47		27959		191023
4407.1002 U	5649	10451	22671	40051	4801.0000	3284	16939	20880	110391
4407.1003 U	30205	63323	170604	364972	4802.2000	44	503	61	888
4407.1004 U	18955	29503	95833	138000	4802.5100	23	233	181	2246
4407.1008 U	5846	12530	31472	68103	4802.5200	3124	24109	20717	175893
4407.1009 U	6021	10267	24414	40824	4802.5300	320	3578	1168	14691
4407.2400 U	31	313	227	1846	4802.6000	1514	9786	4972	33800
4407.2900 U	202	1261	1814	11675	4803.0009	39	376	284	4899
4407.9100 U	1155	6488	7227	39771	4804.1100	1600	6203	9383	39465
4407.9200 U	1463	8316	6920	39075	4804.1900	1103	6408	6689	39895
4407.9900 U	1425	6384	9993	45573	4804.2100	1134	6753	5431	31953
4408.1090 U	229	874	1500	6008	4804.2900	31	251	167	1232
4408.3990 U	69	627	187	2211	4804.3100	504	3693	3560	23776
4408.9010 U	37	282	117	558	4804.3900	259	2166	1668	13090
4408.9091 U	286	2243	2392	18264	4804.4100	152	439	1031	3715
4408.9092 U	56	246	271	2513	4804.5900	619	4455	861	6197
4408.9093 U	12	247	366	2323	4805.1000	2298	7725	12504	45209

TABELL 10 (FORTS.). INNFORSEL. VIKTIGERE VARER GRUPPERT ETTER DET HARMONISERTE SYSTEM (HS)
 IMPORTS OF PRINCIPAL COMMODITIES ACCORDING TO THE HARMONIZED SYSTEM (HS)

VARENR.	1996				VARENR.	1996			
	JUNI		JANUAR-JUNI			JUNI		JANUAR-JUNI	
	MENGDE	VERDI	MENGDE	VERDI		MENGDE	VERDI	MENGDE	VERDI
	TONN	1000 KR.	TONN	1000 KR.		TONN	1000 KR.	TONN	1000 KR.
4805.2200	1189	8517	6794	47967	4910.0000	25	1769	66	4674
4805.2300	883	6539	3042	22555	4911.1010	167	4627	497	16123
4805.2900	365	1416	1302	5496	4911.1090	1434	36483	10410	276764
4805.3000	6	39	139	2967	4911.9110	51	3163	305	21297
4805.5000	79	307	427	1703	4911.9190	55	6567	486	44067
4805.6000	1040	3295	6597	22241	4911.9901	3	267	32	1333
4805.7000	137	626	744	3820	4911.9902	23	1085	160	8738
4805.8000	1065	4020	8990	32415	4911.9909	185	9086	957	48151
4806.2000	11	291	119	2157	KAP.49		149915		974931
4806.4000	7	488	25	1710					
4807.1000	29	242	88	707	5007.2000	1	503	5	2479
4807.9000	1544	9222	9884	58920	5007.9000	1	352	6	1576
4808.1000	91	984	920	8423	KAP.50		948		5072
4808.3000	52	626	327	4557					
4808.9000	264	2395	1254	12014	5101.1100	1	49	57	1230
4809.2000	288	3901	2133	31936	5101.2100	23	624	246	6211
4809.9000	1	47	210	2498	5105.1000	32	852	32	858
4810.1100	2445	19244	16475	145057	5105.2900	47	1846	386	15011
4810.1200	820	6730	5206	46373	5107.1000	52	4468	302	26377
4810.2100	3127	21817	16979	125411	5107.2000	5	506	27	3004
4810.2900	1440	9916	9322	73045	5109.1001	12	439	86	3992
4810.3100	251	1981	1752	15552	5109.9000	1	121	33	2894
4810.3200	8	132	97	1412	5110.0000	15	316	15	330
4810.3900	274	1926	1278	12747	5111.1900	2	632	18	4667
4810.9100	953	7134	6857	50622	5111.3000	9	1167	37	5175
4810.9900	125	1407	1436	17102	5112.1100	3	728	8	2036
4811.1000	48	797	215	2255	5112.1900	9	2413	46	10704
4811.2100	175	5276	931	28801	5112.3000	0	118	24	4814
4811.2900	63	820	387	5486	KAP.51		15087		93132
4811.3100	1015	10087	7527	75600					
4811.3900	786	12375	4711	76885	5201.0000	1	51	77	1625
4811.4000	57	1342	256	5900	5202.9900	3	63	144	2351
4811.9005	56	1067	311	8614	5203.0000	8	217	26	1201
4811.9009	416	6798	2376	42022	5204.2000	4	364	32	3026
4812.0000	5	547	17	1351	5205.1100	6	196	62	2357
4813.1000	44	3812	308	28480	5205.1200	40	1150	100	2837
4813.2000	15	456	55	1605	5205.2100	22	615	169	4684
4814.2000	59	2529	716	29543	5205.2200	13	533	290	9272
4814.9000	38	1470	344	15891	5205.3100	27	884	221	6765
4816.1000	2	104	55	1480	5205.3200	0	18	65	2007
4816.2000	75	926	407	5127	5205.4200	0	27	30	1448
4816.9000	157	2099	742	11091	5206.3400	2	221	2	221
4817.1000	393	8494	2180	53583	5207.1000	11	1806	80	9632
4817.2000	3	197	40	2312	5207.9000	8	916	71	7016
4817.3000	15	801	63	3350	5208.1100	8	250	151	5505
4818.1000	2303	27000	14399	165694	5208.1200	62	2075	882	25380
4818.2000	923	13021	5705	81032	5208.1300	12	310	64	1798
4818.3000	271	8004	1721	53649	5208.1900	1	139	38	3207
4818.4000	2298	54378	11912	287613	5208.2100	9	730	36	3731
4818.5000	9	882	77	6631	5208.2200	4	256	42	2272
4818.9000	721	11482	4906	77572	5208.2900	1	180	14	1678
4819.1000	1269	14048	6043	67272	5208.3100	1	119	32	2820
4819.2001	384	6122	4792	56983	5208.3200	11	1100	197	14834
4819.2009	1278	18544	9207	116834	5208.3900	10	976	39	4047
4819.3000	324	3583	1137	14443	5208.4200	5	528	42	5153
4819.4000	201	4337	1110	24891	5208.4900	12	1251	52	5563
4819.5091	36	1493	279	9662	5208.5200	53	5681	417	41566
4819.5099	144	3971	664	18140	5208.5900	7	1061	59	7443
4819.6000	37	1118	253	6993	5209.1200	22	871	55	2239
4820.1000	309	8297	1608	42266	5209.1900	27	1069	51	2229
4820.2000	115	1811	344	5706	5209.2100	6	333	24	1328
4820.3000	31	1969	344	14005	5209.2200	4	346	11	1086
4820.4001	6	248	34	1565	5209.3100	6	702	45	4539
4820.4002	42	1656	214	8425	5209.3200	20	1149	49	3460
4820.4003	123	3521	1006	25757	5209.3900	7	1161	30	4085
4820.4009	14	633	84	4304	5209.4100	1	199	34	4549
4820.5000	70	3361	372	14719	5209.4900	45	2987	102	8770
4820.9000	28	1184	275	9619	5209.5100	4	610	66	8367
4821.1000	150	10657	832	65874	5209.5900	12	1288	65	7484
4821.9000	53	3470	299	19840	5210.2100	5	289	9	498
4822.9000	118	1230	1719	15597	5210.3100	2	413	13	2390
4823.1100	29	1608	186	11205	5210.3900	1	71	11	1206
4823.1900	4	174	54	1728	5210.4900	2	194	61	5291
4823.2001	82	1874	632	13796	5210.5100	2	241	17	1894
4823.2009	16	515	113	5286	5210.5900	2	186	9	1224
4823.4000	135	4077	493	14312	5211.1200	0	3	46	2165
4823.5100	99	1276	588	8308	5211.3200	13	913	40	3100
4823.5900	1682	13303	10868	96635	5211.3900	3	377	18	2243
4823.6000	205	5844	1160	34006	5211.4900	25	2675	103	11850
4823.7001	143	1946	985	13672	5211.5900	0	121	11	1810
4823.7009	58	985	274	7842	5212.1300	4	342	64	3225
4823.9009	235	6439	1595	38854	5212.2100	4	225	9	466
KAP.48		511773		3167170	5212.2500	2	609	28	3716
					KAP.52		41196		289547
4901.1001	19	1816	271	13608					
4901.1009	31	2151	469	25408	5309.1100	2	229	9	1662
4901.9100	26	610	573	15696	5309.2100	4	484	17	2159
4901.9901	610	24933	3851	146888	5309.2900	1	238	7	1454
4901.9909	232	25124	1245	143221	KAP.53		1554		10376
4902.1000	66	3035	444	15806					
4902.9000	421	19083	3001	131852	5401.1000	8	1086	61	8668
4903.0000	60	1597	184	6256	5402.1000	208	6298	1183	37269
4904.0090	1	315	16	3631	5402.2000	140	4331	879	28031
4905.9100	22	1561	59	4157	5402.3100	2	161	48	1862
4905.9900	3	806	55	8861	5402.3300	19	1051	240	8666
4906.0000	1	121	14	2243	5402.3900	26	1603	93	6384
4907.0000	1	112	28	2732	5402.4100	59	1924	376	12196
4908.1000	4	513	12	3630	5402.4900	16	654	68	3246
4908.9000	2	589	10	3250	5402.6100	25	658	84	2824
4909.0000	32	4429	268	26315	5402.6900	16	289	57	2586

TABELL 10 (FORTS.). INNFØRSEL. VIKTIGERE VARER GRUPPERT ETTER DET HARMONISERTE SYSTEM (HS)
 IMPORTS OF PRINCIPAL COMMODITIES ACCORDING TO THE HARMONIZED SYSTEM (HS)

VARENBR.	JUNI	1996	JANUAR-JUNI	1996	VARENBR.	JUNI	1996	JANUAR-JUNI	1996
	MENGDE	VERDI	MENGDE	VERDI		MENGDE	VERDI	MENGDE	VERDI
	TONN	1000 KR.	TONN	1000 KR.		TONN	1000 KR.	TONN	1000 KR.
5403.4900	2	86	33	1870	5702.4100	12	980	293	18129
5404.1000	11	1604	92	9653	5702.4200	32	1129	332	11231
5404.9000	13	412	27	1097	5702.9100	7	427	144	5755
5405.0000	0	2	13	1625	5702.9200	6	349	15	1024
5407.1000	8	2075	110	25322	5702.9900	141	3072	532	12251
5407.4100	9	1275	39	3818	5703.1000	21	1088	222	10225
5407.4200	12	1431	80	9743	5703.2000	183	5839	1252	40080
5407.5200	8	852	31	4258	5703.3000	95	2725	717	20105
5407.5400	1	238	6	1252	5703.9000	28	967	142	6190
5407.6100	10	789	25	2504	5704.9000	114	2615	744	18177
5407.6900	2	295	15	1797	5705.0010	-	-	15	1385
5407.7200	9	973	30	3398	5705.0090	32	1208	243	7006
5407.7300	3	396	19	2061	KAP. 57	-	27047	-	209024
5407.8100	6	307	13	641	5801.1000	2	231	12	1733
5407.8200	2	189	36	2763	5801.2500	1	312	6	1402
5407.9100	4	418	23	3318	5801.2600	8	957	26	3338
5407.9300	2	264	13	1617	5801.3500	3	430	15	1940
5407.9400	4	765	8	1357	5801.9000	5	347	9	1316
5408.2200	2	314	31	4866	5804.1000	2	173	27	1802
5408.3400	1	233	12	1746	5804.2900	1	262	14	2920
KAP. 54	-	32886	-	214362	5806.1000	3	391	17	2499
5503.2000	195	3093	1370	23056	5806.2000	4	301	18	1960
5503.4000	21	246	99	1190	5806.3100	2	328	11	2088
5504.1000	62	889	493	7444	5806.3200	20	2318	128	17489
5506.3000	15	331	65	1469	5806.3900	1	198	10	1472
5508.1000	3	599	19	4115	5806.4000	6	182	41	1443
5509.2100	75	5093	88	6007	5807.1001	0	295	3	2171
5509.2200	5	200	31	1544	5807.1009	1	257	4	1608
5509.3200	2	137	22	1264	5808.1000	11	680	51	3638
5509.4200	4	276	13	916	5808.9000	3	498	19	3821
5511.1000	0	4	5	1368	5810.9200	1	292	4	1390
5512.1910	4	635	14	2834	5810.9900	1	502	5	2171
5512.1990	21	2070	81	11333	5811.0000	1	229	6	1355
5512.2990	27	3764	138	17563	KAP. 58	-	10164	-	65134
5512.9990	2	505	23	4484	5901.1000	5	514	39	2476
5513.2100	12	843	98	6102	5901.9090	2	145	36	1468
5513.3900	9	590	18	1183	5902.9000	8	341	63	2850
5513.4100	1	64	15	1428	5903.1010	5	221	29	1190
5514.1200	8	838	20	1785	5903.1091	3	143	41	1880
5514.2200	21	1295	144	9797	5903.1092	15	756	57	1985
5514.3100	2	260	3	460	5903.1099	63	2740	368	16405
5514.3200	4	232	63	3674	5903.2010	4	588	8	1022
5514.4100	1	302	14	2839	5903.2090	15	1754	102	10512
5514.4200	3	193	19	1785	5903.9090	34	6617	167	31604
5515.1190	1	117	12	1718	5904.1000	238	4982	1430	29105
5515.1310	1	239	14	2479	5905.0000	7	559	35	3090
5515.1390	3	494	35	6896	5906.1000	11	568	61	3215
5515.1990	1	253	4	585	5906.9900	32	1813	261	14323
5515.9990	1	84	6	1435	5907.0010	6	849	15	1998
5516.1300	9	861	54	4912	5907.0090	4	274	68	7537
5516.1400	1	230	15	2271	5908.0000	2	323	14	2046
5516.2200	3	698	11	1757	5909.0000	7	330	28	2030
5516.2300	7	1008	79	11506	5911.1000	4	699	74	7989
5516.2400	2	237	19	2868	5911.2000	3	909	31	6331
5516.4300	1	268	6	1282	5911.3100	5	3377	33	23596
5516.9200	3	200	26	3609	5911.3200	18	7025	123	52202
5516.9300	10	889	24	2963	5911.4000	3	459	10	2028
5516.9400	3	384	34	3684	5911.9001	10	1630	185	6546
KAP. 55	-	30763	-	184667	5911.9002	0	166	5	1203
5601.1010	3	73	43	1539	5911.9009	16	1884	139	14734
5601.1090	13	918	50	3475	KAP. 59	-	40047	-	252829
5601.2100	26	921	127	4886	6001.1000	5	277	27	1815
5601.2210	28	914	172	5848	6001.9200	3	231	25	1895
5601.2290	2	128	25	1365	6002.1090	4	260	20	1394
5602.1000	207	4280	954	20990	6002.3020	13	766	13	859
5602.2900	52	948	162	3167	6002.4200	2	238	14	1385
5602.9000	15	350	105	3467	6002.4310	45	1635	118	7076
5603.1100	87	3160	600	20600	6002.4390	24	935	68	5242
5603.1200	43	1189	154	5733	6002.9200	5	594	36	4596
5603.1300	67	1475	153	5222	6002.9310	24	1508	119	7572
5603.1400	112	2557	459	15345	6002.9390	11	577	42	2674
5603.9200	16	943	50	3864	6002.9900	2	140	17	1241
5603.9300	3	173	42	4466	KAP. 60	-	8071	-	39641
5603.9400	5	350	65	4229	6101.3000 S	1189	300	11820	3199
5607.4100	64	768	410	5426	6101.9000 S	247	101	3538	1378
5607.4900	71	1758	529	17812	6102.3000 S	2060	204	10610	2177
5607.5000	77	3003	327	13615	6103.2200 S	7330	599	107847	4638
5607.9010	23	1287	68	3361	6103.3200 S	6141	272	17486	1911
5607.9090	26	1114	158	7206	6103.3500 S	754	202	9522	1044
5608.1101	9	375	34	1705	6103.3900 S	595	124	7554	2301
5608.1102	11	679	183	10027	6103.4200 S	62941	1893	613974	19883
5608.1103	6	436	56	3740	6103.4300 S	13021	634	90407	3982
5608.1104	9	754	58	4393	6103.4900 S	6789	331	49668	2926
5608.1109	29	1121	138	8308	6104.1200 S	12471	575	36061	1955
5608.1903	8	283	51	1336	6104.1300 S	1172	216	25695	3489
5608.1904	2	245	28	1642	6104.1900 S	849	77	11176	1413
5608.1909	23	1114	59	3145	6104.2200 S	29868	2333	259119	13501
5608.9010	1	41	136	6076	6104.2500 S	2017	570	27746	2887
5608.9090	11	372	77	2811	6104.3100 S	162	124	4669	2012
5609.0000	3	255	41	2342	6104.3200 S	5988	315	37721	3527
KAP. 56	-	32915	-	204088	6104.3300 S	6972	531	40248	6016
5701.1000	28	3494	245	30324	6104.3900 S	41	13	19752	2093
5701.9000	6	926	100	6431	6104.4200 S	26982	1135	351216	16318
5702.1010	22	1193	111	6545	6104.4300 S	9230	1147	85758	11586
5702.1090	4	276	55	2214	6104.4400 S	1212	92	35049	2790
5702.2000	13	272	66	1418	6104.4900 S	873	86	11838	1227
5702.3100	3	254	42	4688					

TABELL 10 (FORTS.). INNFORSEL. VIKTIGERE VARER GRUPPERT ETTER DET HARMONISERTE SYSTEM (HS)
 IMPORTS OF PRINCIPAL COMMODITIES ACCORDING TO THE HARMONIZED SYSTEM (HS)

VARENR.	1996		1996		VARENR.	1996		1996	
	JUNI	JANUAR-JUNI	JUNI	JANUAR-JUNI		JUNI	JANUAR-JUNI	JUNI	JANUAR-JUNI
	MENGDE	VERDI	MENGDE	VERDI		MENGDE	VERDI	MENGDE	VERDI
	TONN	1000 KR.	TONN	1000 KR.		TONN	1000 KR.	TONN	1000 KR.
6104.5200 S	16928	784	175913	9198	6204.3300 S	13108	2560	320109	65850
6104.5300 S	14650	1069	140523	11451	6204.3900 S	4598	812	109586	25361
6104.5900 S	3906	203	46628	3588	6204.4100 S	704	135	11176	1337
6104.6200 S	173611	6436	1592280	54201	6204.4200 S	16434	1186	380930	29877
6104.6300 S	46310	2215	344661	19629	6204.4300 S	21868	2558	423998	60457
6104.6900 S	12576	671	70442	5042	6204.4400 S	19212	1611	277122	29419
6105.1000 S	44915	1757	471736	24463	6204.4900 S	17245	1075	94923	12828
6105.2000 S	3763	251	46812	2625	6204.5100 S	825	235	9440	2110
6105.9000 S	4702	288	44694	2475	6204.5200 S	18939	1007	241709	18756
6106.1000 S	76638	2697	511722	22232	6204.5300 S	33657	2632	511231	53759
6106.2000 S	10737	651	147260	13089	6204.5900 S	15040	836	291781	31163
6106.9000 S	3746	191	45699	3677	6204.6109 S	1559	188	12413	2479
6107.1100 S	412982	3393	2534002	24986	6204.6201 S	28993	1350	408122	17695
6107.2100 S	30784	1281	163357	6618	6204.6209 S	196289	17249	1903826	192789
6108.1100 S	2682	108	59116	1664	6204.6301 S	12555	474	292536	10633
6108.2100 S	455551	4818	4510664	44863	6204.6309 S	53962	5319	621314	66364
6108.2200 S	165170	2555	1134671	15854	6204.6901 S	3448	144	66146	3701
6108.2900 S	61380	307	177242	2156	6204.6909 S	16531	1797	193076	21941
6108.3100 S	35541	1152	389075	14256	6205.2000 S	200411	10801	2225074	127130
6108.3200 S	171	18	23554	1211	6205.3000 S	38017	1854	393197	18381
6108.9100 S	15170	448	116389	5212	6205.9000 S	18611	716	175504	6323
6108.9200 S	6423	255	36897	1669	6206.1000 S	5726	441	237076	17390
6109.1000 S	1970912	34237	12530250	268005	6206.2000 S	4161	272	21722	1725
6109.9010 S	50517	2680	427797	21807	6206.3000 S	66442	3911	826682	53501
6109.9090 S	30406	1063	459287	16633	6206.4000 S	106011	6462	1636167	124319
6110.1000 S	55365	7376	297617	33533	6206.9000 S	3099	233	114073	9277
6110.2000 S	547984	28940	4889779	300307	6207.1100 S	9878	201	60413	1687
6110.3000 S	83685	5374	928261	76413	6207.9100 S	6434	432	24983	1796
6110.9000 S	32507	1692	281310	21510	6208.2200 S	405	12	24908	1315
6111.1090	0	131	5	1559	6208.2900 S	1529	107	21271	1254
6111.2090	29	5119	281	58936	6208.9100 S	12525	550	111491	4893
6111.9090	1	129	18	3244	6208.9200 S	20373	422	80428	2728
6112.1100 S	49917	3021	293954	17061	6208.9900 S	1570	202	21453	1624
6112.1200 S	21067	2691	223805	21466	6209.2010 S	79320	298	167672	1403
6112.1900 S	670	91	21487	1640	6209.2090 S	50211	1503	361802	11872
6112.3190 S	6354	257	134843	3126	6209.3090 S	10092	490	82027	3531
6112.4110 S	24383	1141	237576	14915	6210.1010 S	9585	386	58336	3348
6112.4190 S	53161	2494	722312	31792	6210.1090 S	11748	301	46253	1261
6112.4990 S	7241	503	93218	4364	6210.2000 S	3890	304	56174	4915
6113.0011 S	2480	1434	9822	5619	6210.3000 S	2315	486	10036	1573
6113.0019 S	637	337	4211	1621	6210.4000 S	49098	6508	793397	99237
6113.0090	3	540	21	5026	6210.5000 S	7248	577	132947	12544
6114.2000	3	695	36	8095	6211.1200 S	1289	90	33988	2403
6114.3000	2	571	28	4877	6211.2000 S	1263	202	14966	2058
6114.9000	2	581	28	4825	6211.3200 S	26627	2409	130056	12351
6115.1110 S	10467	165	135777	1881	6211.3300 S	69225	7671	356252	45900
6115.1190 S	943353	7192	7704032	50074	6211.3900 S	4159	369	22711	2509
6115.1290 S	18980	273	697670	12063	6211.4200 S	16748	781	157974	9362
6115.1990 S	63554	971	670405	6260	6211.4300 S	23988	2151	180231	17405
6115.2030 P	325588	796	1916451	4720	6211.4900 S	2962	377	41426	5533
6115.2090 P	147932	833	939870	5048	6212.1000 S	220043	7728	1770095	60315
6115.9110 P	3488	83	95479	1259	6212.2000 S	5024	340	63192	2873
6115.9190 P	38988	352	521135	7198	6212.3000 S	1849	233	17674	1679
6115.9210 P	125388	1166	1521253	11239	6212.9000 S	8934	326	124072	3490
6115.9290 P	1922186	10227	11054995	73502	6213.2000 S	1	141	12	1325
6115.9510 P	4911	285	157360	1866	6214.1000 S	12787	477	202368	5533
6115.9390 P	45602	556	672833	5991	6214.3000 S	18675	423	552089	8346
6115.9990 P	67018	905	571092	4961	6214.4000 S	16314	167	240506	3529
6116.1011 P	28266	305	247778	3144	6214.9000 S	104570	773	888332	5482
6116.9200 P	78831	272	862690	2474	6215.1000 S	30626	1713	261390	15503
6117.1000 S	12252	250	72568	1657	6215.2000 S	20119	436	112397	3075
6117.9090	0	92	5	1909	6216.0010 P	9990	162	99261	3124
KAP. 61		171594		1549423	6216.0095 P	141166	469	763004	2163
6201.1100 S	263	262	1050	702	6216.0099 P	10493	169	119197	1978
6201.1200 S	854	228	26639	7952	6217.1020 P	17363	152	232419	1652
6201.1300 S	1265	349	19773	7661	6217.1090	1	282	11	3537
6201.1900 S	601	101	34639	1773	6217.9000	0	118	6	1310
6201.9200 S	5281	1032	126447	23520	KAP. 62		170021		2059118
6201.9300 S	23989	3070	285642	39256	6301.2000	1	223	25	3285
6201.9900 S	1585	160	17501	3217	6301.3000	8	662	61	4397
6202.1100 S	875	535	8881	4957	6301.4000	1	66	48	2195
6202.1200 S	577	214	21940	7871	6301.9000	12	389	72	2626
6202.1300 S	3470	561	79682	26266	6302.1000	44	2127	227	13311
6202.1900 S	230	70	4249	1813	6302.2100	62	4136	628	38709
6202.9200 S	2404	329	68716	8768	6302.3100	54	3413	375	24675
6202.9500 S	8480	753	108695	16679	6302.3210	6	432	53	3264
6202.9900 S	815	228	9574	1821	6302.3290	9	553	65	3987
6203.1100 S	2374	2206	36348	31310	6302.3900	2	213	10	870
6203.1200 S	5966	2306	45126	20637	6302.4000	3	348	14	2439
6203.1900 S	619	204	9414	3676	6302.5100	49	4594	560	45059
6203.3100 S	2064	1422	46764	22335	6302.5200	2	183	19	1646
6203.3200 S	8975	548	136021	14386	6302.5390	3	510	20	3071
6203.3300 S	22839	2943	234192	38955	6302.5900	2	492	13	1570
6203.3900 S	1953	410	26009	5355	6302.6000	121	5665	841	42005
6203.4109 S	2242	453	48096	9406	6302.9100	10	707	65	3245
6203.4201 S	26766	1192	416892	18135	6303.1100	1	123	21	2627
6203.4209 S	335704	30441	2228292	203149	6303.1200	3	447	23	2700
6203.4301 S	21611	1102	368049	9469	6303.9110	5	571	26	2886
6203.4309 S	76079	6653	559937	54541	6303.9190	20	2341	160	17457
6203.4909 S	2871	662	95656	14007	6303.9210	2	214	10	1077
6204.1100 S	151	182	1502	1543	6303.9290	8	1078	56	7387
6204.1200 S	1001	222	9801	2225	6303.9990	0	67	9	1255
6204.1300 S	1240	233	48844	13005	6304.1990	3	138	35	2136
6204.1900 S	1562	251	18433	6632	6304.9100	3	290	15	1567
6204.2200 S	49	13	6154	1229	6304.9200	10	736	63	5266
6204.2300 S	3326	426	28987	5937	6304.9300	8	968	48	5230
6204.2900 S	2975	317	21848	4863	6304.9900	9	617	45	3210
6204.3100 S	3230	1069	19661	8342	6305.1010	45	398	101	990
6204.3200 S	5684	837	130293	21662	6305.2090	40	660	80	2008

TABELL 10 (FORTS.). INNFORSEL. VIKTIGERE VARER GRUPPERT ETTER DET HARMONISERTE SYSTEM (HS)
 IMPORTS OF PRINCIPAL COMMODITIES ACCORDING TO THE HARMONIZED SYSTEM (HS)

VARENBR.	1996				VARENBR.	1996			
	JUNI	JUNI	JANUAR-JUNI	JUNI		JUNI	JANUAR-JUNI	JUNI	
	MENGD TONN	VERDI 1000 KR.	MENGD TONN	VERDI 1000 KR.		MENGD TONN	VERDI 1000 KR.	MENGD TONN	VERDI 1000 KR.
6305.3200	184	4176	970	23463	6809.1900	433	1177	2259	6851
6305.3310	26	698	62	1810	6809.9000	108	928	354	3964
6305.3390	200	3859	1152	26203	6810.1102	1321	1434	5250	5464
6305.3990	16	675	112	4100	6810.1109	2079	2554	5569	7047
6305.9090	37	797	101	2162	6810.1901	V 6016	472	33596	2068
6306.1200	2	361	13	1117	6810.1902	V 8888	898	37637	2600
6306.1900	26	977	88	5404	6810.1903	444	476	1172	1289
6306.2101	S 923	607	6736	3006	6810.1909	2601	2170	5793	5903
6306.2109	S 374	729	21291	5351	6810.9104	V 3046	602	28680	7878
6306.2201	S 565	119	44663	9209	6810.9105	11	156	849	2803
6306.2209	S 1273	2463	10153	15320	6810.9106	1514	1883	5683	8049
6306.3100	4	305	7	1267	6810.9108	1120	5826	5852	25973
6306.4900	S 700	42	47024	2723	6810.9901	S 565338	2564	2371240	10636
6306.9990	8	687	57	3458	6810.9908	2717	5514	6784	20356
6307.1010	23	665	94	3438	6811.2000	98	480	532	3374
6307.1020	8	317	75	2626	6813.1000	18	1539	124	10409
6307.1090	27	1264	224	10706	6814.1000	1	430	26	5733
6307.2020	1	413	13	2963	6815.1000	123	1658	335	14363
6307.2090	24	4070	168	31190	6815.9100	78	515	338	2288
6307.9010	1	436	8	2202	6815.9900	90	1585	742	12925
6307.9020	1	124	17	2306	KAP.68		72934		394119
6307.9090	76	7249	491	46746	6901.0000	46	573	1043	4557
6308.0000	5	1137	43	10511	6902.1000	246	2078	1616	12825
6310.1000	148	830	512	3625	6902.2000	312	1498	2563	17322
KAP.63		67598		483185	6902.9000	175	1370	1494	11606
6401.1010	P 755	122	7540	1500	6903.2000	16	945	88	3945
6401.1090	P 1881	537	14880	3058	6903.9000	49	2358	640	15154
6401.9110	P 2808	303	6480	908	6904.1000	S 534393	1350	2885783	7222
6401.9210	P 25933	2820	69415	6360	6904.9000	S 33455	341	195364	836
6401.9290	P 23130	1981	433471	23182	6905.1001	S 102855	709	862702	5768
6402.1210	P 1596	432	41778	5968	6905.1002	S 287422	2292	1163826	9809
6402.1290	P 71	25	15645	1560	6905.9000	253	661	831	2619
6402.1910	P 11626	1113	86821	5557	6907.1000	32	207	213	1275
6402.1990	P 14408	1273	101711	8261	6907.9000	446	2366	2739	13961
6402.2010	P 22081	263	142434	2405	6908.1000	659	3479	4640	25642
6402.2090	P 5583	299	168851	6947	6908.9000	3427	16545	18889	97408
6402.3090	P 4018	560	13004	1947	6909.1900	41	835	509	11584
6402.9110	P 2978	282	13485	1135	6909.9000	9	219	30	1480
6402.9910	P 42184	1884	395943	17098	6910.1001	113	3115	595	16885
6402.9990	P 78764	4609	715736	36651	6910.1002	139	4616	900	26826
6403.1200	P 6321	292	27414	5593	6910.1009	57	2623	411	14949
6403.1900	P 31598	5482	272814	37434	6910.9000	15	783	160	5762
6403.2000	P 4612	695	89121	7820	6911.1000	184	9092	1184	58662
6403.3000	P 15178	950	38292	3210	6911.9000	4	223	93	3904
6403.4000	P 30358	7472	132734	33103	6912.0010	58	1292	422	10055
6403.5100	P 14253	2972	87634	14270	6912.0090	272	8616	1992	52606
6403.5900	P 27074	6008	458284	75278	6913.1000	20	949	196	8901
6403.9100	P 39665	7655	156339	30523	6913.9000	402	8041	5455	70775
6403.9900	P 257243	38983	2668988	351225	6914.1000	1	247	9	636
6404.1100	P 82025	7939	860680	71104	6914.9000	93	3352	1368	17462
6404.1900	P 157263	10841	1516123	77871	KAP.69		80862		531558
6404.2000	P 14237	404	116720	8209	7001.0000	2409	1132	14219	6577
6405.1090	P 19032	1199	252247	12997	7003.1900	90	495	560	3177
6405.2090	P 673	129	96439	2495	7004.9000	32	176	214	1254
6405.9090	P 1237	100	30683	1961	7005.1000	1162	7591	5218	34713
6406.1010	1	214	2	537	7005.2100	37	265	225	2473
6406.2000	11	801	77	5572	7005.2900	3709	13859	21512	82239
6406.9901	3	626	41	6184	7005.3000	65	707	193	2078
6406.9909	9	1052	74	6950	7006.0000	10	551	106	3950
KAP.64		110641		879332	7007.1100	16	1790	145	10326
6504.0000	S 87826	381	239411	2017	7007.1900	106	1681	407	7972
6505.9000	S 523750	4353	3125462	27503	7007.2100	116	4797	590	26920
6506.1000	S 36944	5698	254937	33782	7007.2900	126	2985	974	20353
6506.9100	S 26781	377	450419	1923	7008.0000	55	1449	216	5020
6506.9900	S 173428	1993	2167761	11524	7009.1000	11	1032	63	7008
6507.0000	1	142	7	1814	7009.9100	222	1730	1167	9157
KAP.65		13155		80145	7009.9200	36	1472	240	10142
6601.1000	S 6567	1157	98945	11020	7010.9209	17	84	220	1373
6601.9100	S 13585	281	122413	2169	7010.9309	16	250	112	1586
6601.9900	S 17871	492	210404	4581	7010.9400	45	905	237	4703
KAP.66		2046		18393	7013.1010	13	307	22	682
6701.0000	8	822	22	2839	7013.2110	10	840	51	4508
6702.1000	19	1071	94	5999	7013.2190	15	1149	165	5864
6702.9000	36	2147	297	17452	7013.2910	44	1456	128	5406
6704.1100	0	323	2	1878	7013.2990	296	5416	1486	36442
6704.1900	0	500	1	3291	7013.3110	20	1027	69	3487
KAP.67		5227		33471	7013.3190	20	685	188	5124
6801.0001	1954	1787	7510	6679	7013.3200	24	819	90	2736
6801.0002	267	361	7977	10284	7013.3910	9	367	70	2948
6802.2900	21	182	173	1956	7013.3990	70	2494	535	16303
6802.9100	76	666	415	3351	7013.9110	5	1149	16	2188
6802.9300	41	256	438	2828	7013.9190	3	145	25	1917
6804.2100	8	2390	48	13209	7013.9910	2	212	32	1673
6804.2200	75	4692	394	26913	7013.9990	64	1418	431	12123
6804.2300	14	496	51	2519	7014.0000	1	124	10	1426
6805.1000	23	1866	162	13410	7016.9090	35	513	280	5488
6805.2000	23	1562	148	10415	7017.2000	3	313	23	2611
6805.3000	37	1709	168	9885	7017.9000	21	2257	188	11101
6806.1000	438	4889	2921	32055	7018.2000	469	1620	2110	7934
6806.2000	402	589	1501	2629	7018.9000	2	333	6	1078
6806.9000	335	3147	1610	18232	7019.1100	12	197	323	4618
6807.1000	804	4779	3200	18933	7019.1200	178	2638	845	11622
6807.9000	1573	5235	2795	18203	7019.1900	74	920	542	8191
6808.0000	185	683	593	2366	7019.3100	96	1831	831	15176
6809.1100	1347	3101	14888	27857	7019.3200	95	3052	392	14454
					7019.3900	54	1236	538	17624
					7019.4000	7	217	57	1658
					7019.5200	25	1541	191	8420

TABELL 10 (FORTS.). INNFØRSEL. VIKTIGERE VARER GRUPPERT ETTER DET HARMONISERTE SYSTEM (HS)
IMPORTS OF PRINCIPAL COMMODITIES ACCORDING TO THE HARMONIZED SYSTEM (HS)

VARENDR.	1996				VARENDR.	1996			
	JUNI		JANUAR-JUNI			JUNI		JANUAR-JUNI	
	MENGDE	VERDI	MENGDE	VERDI		MENGDE	VERDI	MENGDE	VERDI
	TONN	1000 KR.	TONN	1000 KR.		TONN	1000 KR.	TONN	1000 KR.
7019.5900	30	1520	225	9253	7216.1000	80	348	760	2735
7019.9000	62	2989	416	25741	7216.2100	606	1568	2520	6862
7020.0000	246	5947	1081	30228	7216.2200	79	221	637	1874
KAP. 70		90884		537486	7216.3100	799	2539	4291	13431
					7216.3200	843	2608	5676	19590
7102.3900 TG	0	1801	1	9944	7216.3300	2221	7136	15168	51368
7103.9900 TG	1123	183	15713	1458	7216.4000	739	2250	4513	15205
7106.9100 TG	7288	7208	33956	37122	7216.5000	379	1655	2572	9896
7106.9200 TG	1352	1462	21671	23756	7216.6100	280	2019	1321	9673
7108.1100 TG	63	5121	123	10177	7216.6900	110	771	2041	10678
7108.1200 TG	16	913	407	33711	7216.9100	872	7880	3702	35127
7108.1300 TG	46	2718	143	7796	7216.9900	233	2462	1666	15862
7110.1100 TG	0	18	21	2512	7217.1000	369	1944	2280	12136
7110.1900 TG	10	738	45	2955	7217.2000	638	4023	6417	40325
7110.2100 TG	113	3161	130	3647	7217.3000	50	887	251	2775
7110.2900 TG	17	1215	90	6886	7217.9000	120	854	1085	5167
7112.1000 TG	51	2613	188	10266	7218.1000	10	536	30	746
7112.2000 TG	51	3571	640	35679	7218.9900	4	211	50	1704
7112.9000 TG	3320	3350	17128	17614	7219.1100	23	582	361	5079
7113.1100 TG	685	4786	4703	26360	7219.1200	98	2219	301	6646
7113.1900 TG	162	12559	953	75284	7219.1400	4	66	96	2085
7113.2000 TG	188	275	557	1096	7219.2100	574	13904	4072	107525
7114.1101 TG	134	465	582	1982	7219.2200	307	7326	1758	41978
7114.1109 TG	123	375	714	2661	7219.2300	58	1046	322	6325
7115.9000 TG	205	380	363	1018	7219.2400	111	1971	444	8646
7116.2000 TG	858	391	1718	1723	7219.3100	52	884	237	5001
7117.1900	11	6205	63	28816	7219.3200	112	1914	781	15190
7117.9000	8	4460	65	35497	7219.3300	313	5125	2314	41142
7118.1000	0	446	1	1842	7219.3400	158	2851	638	13082
7118.9000	0	833	2	7354	7219.3500	1	18	21	1398
KAP. 71		66209		394298	7219.9000	129	2121	999	25579
					7220.1100	13	202	140	2862
7201.1000	288	468	6145	9843	7220.1200	77	787	348	6778
7202.1100	1520	3769	3440	8839	7220.2000	52	987	463	10967
7202.2100	19	349	2495	10640	7220.9000	43	935	213	7616
7202.2900	0	3	1625	5995	7221.0000	36	1118	398	10746
7202.4900	39	229	264	2409	7222.1100	66	1385	321	7426
7202.9900	57	659	326	2771	7222.1900	46	1220	246	6715
7203.9000	1	39	490	1389	7222.2000	106	2722	694	16348
7204.2900	170	283	1159	565	7222.3000	29	944	264	7665
7204.4900	20624	17532	123997	101810	7222.4000	85	2004	482	11578
7205.1000	257	968	1549	5537	7223.0000	53	1341	321	8271
7205.2900	9	102	297	1634	7224.9090	2	87	201	2769
7206.9000	409	2005	2652	9428	7225.1100	29	503	215	3505
7207.1100	5750	9348	44982	75957	7225.3000	712	2517	2617	9838
7207.1200	-	-	1193	4533	7225.4000	719	3643	5878	29063
7207.1900	19	296	258	1863	7225.5000	23	273	67	545
7208.1000	16	308	479	1878	7225.9900	104	918	542	4532
7208.2500	108	396	2712	8303	7226.1100	184	2431	1200	15750
7208.2600	117	439	6330	16711	7226.1900	0	8	301	3609
7208.2700	544	1388	10470	27408	7226.9100	681	2550	2525	10393
7208.3600	286	1240	2870	10685	7226.9200	58	896	364	5350
7208.3700	1008	2416	2398	5827	7226.9300	124	995	136	1093
7208.3800	1896	4177	6965	17663	7226.9900	25	261	86	1427
7208.3900	12505	27842	63970	165006	7227.9000	1054	2833	3651	12118
7208.4000	419	1883	5882	19361	7228.2000	67	382	128	717
7208.5100	10726	37266	57097	202918	7228.3000	1282	5957	7870	39912
7208.5200	3136	10633	23668	85343	7228.4000	137	3222	829	15184
7208.5300	1085	3656	6534	21827	7228.5000	181	1183	891	6929
7208.5400	133	477	11898	28980	7228.6000	35	603	106	1876
7208.9000	2203	8673	5319	22860	7228.7000	191	809	761	3443
7209.1500	233	779	1541	5490	7228.8010	5	71	215	4194
7209.1600	2357	7626	15734	54846	7228.8090	6	89	50	1505
7209.1700	4369	15344	15267	54975	7229.9000	205	2010	863	10383
7209.2500	130	545	536	2332	KAP. 72		402536		2536665
7209.2600	440	1556	4602	16484					
7209.2700	105	398	1567	6053	7301.1000	22	94	2968	13541
7209.2800	36	232	36	232	7301.2000	54	339	115	944
7209.9000	121	514	611	76978	7302.1000	1526	8607	10558	61325
7210.1200	-	-	326	2125	7302.3000	99	2823	266	5693
7210.2000	3	81	159	1445	7302.4000	5	433	245	2991
7210.3000	563	2465	2991	14357	7302.9000	87	1450	935	16205
7210.4100	206	1566	4486	18206	7303.0090	1607	7658	5668	29635
7210.4900	6284	26247	30470	132895	7304.1000	1160	8236	10601	80106
7210.6100	987	4739	4906	22075	7304.2100	1635	23689	18123	182449
7210.6900	28	184	245	1325	7304.2900	1178	12530	26193	254714
7210.7000	2107	16232	12511	95283	7304.3110	122	881	979	8191
7210.9000	116	1178	743	10086	7304.3190	85	1409	674	10863
7211.1300	346	1425	2853	10761	7304.3910	191	3070	3027	28739
7211.1400	813	2222	4525	13624	7304.3990	342	2956	2287	22876
7211.1900	245	1412	4309	15778	7304.4110	55	494	377	9826
7211.2300	492	2652	2464	13191	7304.4190	25	471	348	18167
7211.2900	781	2828	5246	18699	7304.4910	78	3662	417	27843
7211.9000	47	625	749	7011	7304.4990	12	891	264	14953
7212.2000	45	358	588	4454	7304.5110	17	192	44	1350
7212.3000	439	2635	2206	13653	7304.5190	47	4342	67	4584
7212.4000	202	1283	1051	7394	7304.5910	29	358	209	2260
7212.5000	27	517	172	2626	7304.5990	95	1492	352	3834
7212.6000	109	1143	569	5462	7304.9010	221	1234	437	2491
7213.1000	3198	7161	6695	14904	7304.9090	36	640	515	7961
7213.9100	2119	6186	11967	31077	7305.1100	348	1243	13693	141311
7213.9900	307	785	1350	4321	7305.1200	22	1145	146	3107
7214.1000	84	548	1823	10454	7305.1900	671	4335	103944	476312
7214.2000	6748	14703	25474	55224	7305.3110	50	2599	1393	28606
7214.3000	230	765	3856	10024	7305.3190	129	2267	418	7143
7214.9100	937	2847	5281	16596	7305.3910	47	320	627	4794
7214.9900	1891	6154	10101	38938	7305.3990	32	964	223	3031
7215.1000	218	1390	1074	7157	7305.9020	23	350	56	609
7215.5000	112	726	1293	8520	7305.9090	25	867	153	3021
7215.9000	85	805	869	7282	7306.1000	4	85	313	7898

TABELL 10 (FORTS.). INNFØRSEL. VIKTIGERE VARER GRUPPERT ETTER DET HARMONISERTE SYSTEM (HS)
 IMPORTS OF PRINCIPAL COMMODITIES ACCORDING TO THE HARMONIZED SYSTEM (HS)

VARENBR.	1996				VARENBR.	1996			
	JUNI		JANUAR-JUNI			JUNI		JANUAR-JUNI	
	MENGDE	VERDI	MENGDE	VERDI		MENGDE	VERDI	MENGDE	VERDI
TONN	1000 KR.	TONN	1000 KR.	TONN	1000 KR.	TONN	1000 KR.		
7306.2000	70	498	497	4854	7323.9930	56	1483	133	3598
7306.3012	121	842	574	5140	7323.9990	67	2232	571	16748
7306.3019	451	4235	2399	17179	7324.1000	41	3693	266	21885
7306.3090	925	6071	6232	38265	7324.2100	9	265	41	2240
7306.4010	152	3783	993	27220	7324.2900	17	672	232	7666
7306.4090	208	7062	1198	39902	7324.9010	1	46	27	1346
7306.5010	42	1798	221	3226	7324.9020	11	463	63	2849
7306.5090	58	275	756	8746	7324.9040	5	762	17	2755
7306.6010	2410	12005	12625	64442	7324.9050	24	931	132	5257
7306.6090	853	4974	5056	28705	7324.9090	22	1891	168	12609
7306.9020	-	-	84	1899	7325.1000	345	5618	1868	36028
7306.9090	384	5531	2204	41496	7325.9100	91	480	503	2633
7307.1100	79	2094	418	10573	7325.9900	269	10900	2248	80100
7307.1901	5	298	18	679	7326.1100	36	264	2960	13532
7307.1909	57	2419	600	32957	7326.1900	104	2546	674	17665
7307.2100	162	9293	911	58742	7326.2000	205	4788	1500	34861
7307.2200	25	2732	220	22689	7326.9000	1477	45893	9395	285882
7307.2300	72	4735	205	17386	KAP.73		555334		4305077
7307.2900	202	17375	1060	91550					
7307.9100	199	4674	1213	26542	7403.2100	145	2217	639	8972
7307.9200	19	1291	252	14241	7403.2200	63	1130	342	5851
7307.9300	100	1843	568	12651	7403.2900	36	1060	514	11855
7307.9900	461	22518	2751	149315	7404.0000	553	6610	2933	35077
7308.1000	52	502	190	1736	7405.0000	7	145	79	1617
7308.2000	21	178	237	4095	7407.1010	20	521	33	907
7308.3001	7	224	84	2365	7407.1090	65	1635	619	16070
7308.3009	164	4495	739	22377	7407.2110	33	934	341	7659
7308.4000	746	11969	4172	60732	7407.2190	92	1819	361	7663
7308.9001	16	230	80	1093	7407.2990	215	3011	811	12294
7308.9002	1538	17260	5631	64055	7408.1100	1173	21916	4564	85148
7308.9003	176	1550	1034	10103	7408.1900	347	7443	1571	34830
7308.9005	216	3806	1510	27610	7408.2100	13	455	47	2050
7308.9006	0	17	138	2010	7408.2900	24	591	151	4458
7308.9007	327	4702	2328	33591	7409.1100	52	1437	283	9824
7308.9008	3694	53023	19302	277774	7409.1900	44	1254	348	11985
7309.0000	162	6775	1799	70788	7409.2100	68	1704	712	18003
7310.1000	263	3293	1240	13364	7409.2900	28	601	116	3605
7310.2100	224	3840	1969	30940	7409.3100	48	1580	60	1918
7310.2900	343	6581	1688	33681	7409.4000	57	1123	583	9811
7311.0010	86	3455	562	21264	7409.9000	28	955	54	1911
7311.0090	276	5329	1286	30559	7410.2100	6	512	41	3460
7312.1001	910	6710	6518	81510	7411.1001	17	563	28	977
7312.1002	535	5013	4137	53453	7411.1002	4	131	77	3348
7312.9000	193	2296	1894	20070	7411.1009	219	7947	1108	41766
7314.1400	2	192	14	1481	7411.2100	22	1146	203	7764
7314.1900	27	851	204	5362	7411.2200	12	581	58	3590
7314.2000	1770	6591	3770	16901	7411.2900	59	1951	222	7883
7314.3100	56	503	295	2804	7412.1000	12	1311	55	6012
7314.3900	140	1324	994	5903	7412.2000	54	6610	311	34875
7314.4100	175	1720	861	7839	7413.0000	243	5988	980	22786
7314.4200	24	333	80	1051	7415.2900	2	345	13	2277
7314.4900	198	1668	798	6846	7415.3200	3	239	20	2000
7314.5000	26	312	210	1884	7415.3900	2	213	12	1760
7315.1100	29	1233	159	6630	7418.1900	10	552	44	3284
7315.1200	68	1309	287	7407	7418.2000	5	448	50	6025
7315.1900	37	1380	63	3469	7419.9100	12	1100	81	3747
7315.2000	44	483	325	6548	7419.9900	36	3211	299	23801
7315.8100	13	83	3554	50979	KAP.74		91558		474563
7315.8200	51	680	418	6039					
7315.8900	180	3125	1115	16799	7501.1000	12465	393547	71703	2301258
7315.9000	33	1176	176	6628	7501.2000	39	4573	719	74886
7316.0000	125	1073	668	9683	7502.1000	4	247	82	4183
7317.0011	30	758	458	6239	7502.2000	8	434	101	6698
7317.0012	2	23	110	1856	7504.0000	5	204	18	1253
7317.0019	299	3578	1313	20700	7505.1100	0	17	55	12352
7317.0091	120	1063	202	2453	7505.1200	7	826	60	5784
7317.0092	39	631	211	3491	7505.2200	1	227	8	1399
7317.0099	258	4031	1135	16444	7506.2000	1	234	47	5152
7318.1200	85	2569	448	14254	7507.1200	2	511	16	2511
7318.1300	12	351	65	2226	7507.2000	0	627	2	1916
7318.1400	78	2406	265	12115	7508.9000	6	328	16	1749
7318.1500	906	25745	5075	155553	KAP.75		401925		2419629
7318.1600	44	1781	389	13885					
7318.1900	158	5032	629	21285	7601.1000	17497	173610	54874	569551
7318.2100	4	290	59	2986	7601.2001	2251	22602	10975	118456
7318.2200	11	659	146	5054	7601.2002	70	1418	657	9328
7318.2300	33	1498	209	8801	7602.0000	4697	41545	27634	264632
7318.2400	4	292	23	1722	7604.1000	28	1221	330	10123
7318.2900	102	5875	417	29190	7604.2100	208	8998	1079	42573
7319.3000	0	126	6	1339	7604.2900	735	21181	3779	110083
7319.9000	0	43	6	1396	7605.1100	546	6678	3364	41970
7320.1000	30	1348	214	7337	7605.1900	7	207	10	352
7320.2001	176	2718	996	15576	7605.2100	32	840	133	3721
7320.2009	32	2098	215	13667	7605.2900	30	712	153	5171
7320.9000	33	2195	346	17937	7606.1110	28	640	53	1608
7321.1100 S	1518	516	31510	13043	7606.1190	631	12558	1609	31544
7321.1200 S	1073	326	5128	2137	7606.1210	127	4030	370	10223
7321.1300 S	180404	2474	634559	22453	7606.1290	791	14140	4508	89770
7321.8100 S	93	210	4788	3139	7606.9100	39	784	133	2885
7321.8209 S	541	868	10381	5309	7606.9200	52	1365	316	7803
7321.8300 S	3533	3694	8366	16007	7607.1100	84	2281	459	19657
7321.9000	30	1750	210	8741	7607.1900	163	12728	773	44627
7322.1100	14	230	24	458	7607.2000	201	9218	1144	52449
7322.1900	28	880	207	5638	7608.1000	22	905	135	4878
7322.9000	145	6699	778	34485	7608.2000	15	654	214	7429
7323.1000	5	291	15	1035	7609.0000	6	596	395	11338
7323.9310	5	420	18	1599	7610.1001	11	345	17	625
7323.9320	41	2090	357	13617	7610.1009	83	6870	557	34020
7323.9330	8	637	54	4276	7610.9002	28	1277	228	10641
7323.9390	12	1326	79	6516	7610.9004	62	1955	374	10642

TABELL 10 (FORTS.). INNFØRSEL. VIKTIGERE VARER GRUPPERT ETTER DET HARMONISERTE SYSTEM (HS)
 IMPORTS OF PRINCIPAL COMMODITIES ACCORDING TO THE HARMONIZED SYSTEM (HS)

VARENR.	1996				VARENR.	1996			
	JUNI		JANUAR-JUNI			JUNI		JANUAR-JUNI	
	MENGDE	VERDI	MENGDE	VERDI		MENGDE	VERDI	MENGDE	VERDI
	TONN	1000 KR.	TONN	1000 KR.		TONN	1000 KR.	TONN	1000 KR.
7610.9009	231	9431	1138	55084	8207.9009	30	4858	187	32842
7611.0000	3	178	35	2558	8208.1000	3	284	22	2833
7612.1000	4	216	28	1768	8208.2000	5	916	52	7500
7612.9002	33	1652	156	7018	8208.3000	0	227	3	1929
7612.9003	29	1455	153	7997	8208.4000	0	77	66	2288
7612.9009	73	4237	444	22719	8208.9000	5	1087	31	8605
7613.0000	6	364	139	5196	8209.0000	4	4656	29	29766
7614.1000	1	42	72	1290	8210.0000	5	523	31	3195
7615.1901	36	1968	150	8348	8211.1000	5	278	46	3271
7615.1909	33	1336	186	8655	8211.9100	2	388	38	4374
7615.2000	39	2388	66	5355	8211.9201	17	1260	40	4404
7616.1000	16	1116	76	5189	8211.9209	11	2114	81	13565
7616.9100	3	235	40	2212	8211.9300	4	941	30	5631
7616.9900	414	19844	2767	124726	8211.9600	1	161	9	1308
KAP.76		394119		1777317	8212.1000	S 255324	1585	1873688	8290
					8212.2000	S 1210862	3736	7311730	22183
7801.1000	141	922	1259	7117	8213.0000	11	1192	59	7158
7801.9100	31	211	379	2391	8214.1000	4	338	16	1519
7801.9900	48	427	256	2490	8214.2000	4	368	13	2322
7804.1900	51	469	369	3335	8214.9000	1	166	18	3738
7806.0000	2	59	55	2253	8215.2010	31	2167	97	7117
KAP.78		2172		18939	8215.2090	3	246	26	1773
					8215.9100	1	93	22	1270
7901.1200	-	-	602	4058	8215.9911	4	819	56	6850
7901.2000	12	124	101	1544	8215.9919	1	113	13	1430
7902.0000	355	1740	1379	6795	8215.9991	2	239	17	1650
7904.0000	32	372	137	2202	8215.9999	4	563	32	2947
7905.0000	81	1431	412	7014	KAP.82		98462		660928
7906.0000	93	513	318	1885	8301.1000	6	520	71	5832
7907.0000	21	721	146	4140	8301.2000	3	605	29	3974
KAP.79		4957		27839	8301.3000	2	347	11	2493
8001.1000	42	1785	280	11628	8301.4001	21	2472	97	12242
8001.2000	8	314	44	1726	8301.4009	22	4091	131	22284
8003.0000	5	192	38	1433	8301.5000	1	160	30	2541
8007.0000	7	564	30	3503	8301.6000	26	8047	161	43426
KAP.80		2887		18550	8301.7000	3	673	19	3856
					8302.1001	58	3765	366	20679
8101.9300	1	605	1	2744	8302.1009	37	1316	157	8312
8102.9200	1	272	1	323	8302.2000	13	650	69	3819
8104.1100	460	11377	2722	66926	8302.3000	62	2602	293	14475
8104.1900	62	1301	1486	34368	8302.4100	226	11304	896	46059
8104.2000	39	690	915	15962	8302.4200	144	6350	831	36515
8105.1000	60	7748	272	33110	8302.4900	248	10573	1531	72000
8105.9000	231	22617	232	22819	8302.5000	7	452	91	2451
8108.1000	13	421	37	2521	8302.6000	20	3078	139	20613
8108.9000	35	7174	208	43105	8303.0000	69	1501	910	23820
8109.9000	0	230	13	1223	8304.0000	4	314	97	4655
8111.0000	135	2290	878	14947	8305.1000	58	3044	461	11799
8113.0000	2	313	10	1278	8305.2000	54	1372	263	7306
KAP.81		55509		245016	8305.9000	8	343	173	7750
					8306.1000	1	150	15	1570
8201.3000	S 13837	272	94745	1710	8306.2100	2	190	17	1591
8201.4000	S 4000	285	38836	2432	8306.2900	40	2333	267	16230
8201.5000	S 5452	168	105569	4045	8306.3000	53	1540	430	11204
8201.6000	S 6418	335	62590	4535	8307.1000	9	834	104	7170
8201.9009	S 15599	838	320114	11359	8307.9000	3	401	16	2827
8202.1001	13	1276	143	8858	8308.1000	4	541	23	3139
8202.1009	2	288	29	2725	8308.2000	12	808	90	5948
8202.2002	1	213	15	2530	8308.9000	6	678	63	6120
8202.2009	2	383	26	3262	8309.1000	29	463	107	2129
8202.3101	8	1221	31	4664	8309.9000	215	5956	992	29291
8202.3109	6	830	36	5420	8310.0000	32	3281	140	17037
8202.3900	1	488	37	3794	8311.1000	164	4070	1440	30876
8202.4000	3	460	26	3668	8311.2000	330	6123	1774	36174
8202.9100	3	681	21	3565	8311.3000	7	304	60	2812
8202.9909	6	903	45	6529	8311.9000	31	1063	186	6768
8203.1000	3	449	29	3239	KAP.83		92314		556787
8203.2001	3	352	19	2050	8402.1900	S 7	235	103	111137
8203.2002	2	265	11	1472	8402.2000	S 32	4002	83	6512
8203.2003	2	405	17	2494	8402.9090	S 16	677	110	5546
8203.2009	11	1983	105	14342	8403.1001	S 16	478	67	1770
8203.3000	3	345	16	1678	8403.1009	S 48	407	640	2960
8203.4000	3	346	19	2211	8403.9000	41	2028	123	8181
8204.1100	19	1819	108	11115	8404.1000	S 134	128	2380	15208
8204.1200	11	1239	86	8597	8404.9000	4	286	227	12306
8204.2000	24	2459	157	13925	8405.1000	S 4	347	51	56197
8205.1000	1	119	33	2076	8405.9000	7	784	25	1290
8205.2000	13	708	112	5961	8406.9000	0	540	3	2116
8205.3000	6	490	33	3276	8407.1000	S 8	80	48	2102
8205.4000	7	842	68	6995	8407.2101	S 1737	4235	13521	60443
8205.5100	8	889	96	8369	8407.2102	S 309	4794	2655	49051
8205.5900	79	7289	563	48549	8407.2900	S 54	1879	250	15579
8205.7000	20	814	174	6691	8407.3100	S 15	42	218	1353
8205.8000	4	281	16	1266	8407.3200	S 126	799	535	2700
8205.9000	10	1600	78	8216	8407.3300	S 6	82	293	1948
8206.0000	8	614	119	8201	8407.3400	S 125	952	826	6858
8207.1301	26	8842	134	45106	8407.9000	S 1197	1258	45627	85906
8207.1309	40	4038	230	25972	8408.1001	S 32	583	248	4418
8207.1901	8	6486	46	40449	8408.1002	S 70	2345	320	12138
8207.1909	4	1083	34	15345	8408.1003	S 35	1666	273	14044
8207.2000	6	1141	54	11010	8408.1004	S 50	4882	431	47790
8207.3000	7	2813	92	21177	8408.1005	S 5	856	33	13514
8207.4000	1	1268	12	8929	8408.1009	S 46	2606	103	146664
8207.5001	6	1407	45	10060	8408.2000	S 102	5880	715	34768
8207.5009	21	4269	153	26828	8408.9000	S 140	4741	857	49389
8207.6000	0	397	3	3641	8409.1000	0	196	4	1504
8207.7000	8	3361	49	21805	8409.9100	65	9002	416	70680
8207.8001	1	778	5	3147	8409.9900	428	35402	2081	203193
8207.8009	0	406	3	2285					

TABELL 10 (FORTS.). INNFORSEL. VIKTIGERE VARER GRUPPERT ETTER DET HARMONISERTE SYSTEM (HS)
 IMPORTS OF PRINCIPAL COMMODITIES ACCORDING TO THE HARMONIZED SYSTEM (HS)

VARENR.	1996				VARENR.	1996					
	JUNI	1996	JANUAR-JUNI	1996		JUNI	1996	JANUAR-JUNI	1996		
	MENGDE	VERDI	MENGDE	VERDI		MENGDE	VERDI	MENGDE	VERDI		
	TONN	1000 KR.	TONN	1000 KR.		TONN	1000 KR.	TONN	1000 KR.		
8410.1100	S	20	84	226	2432	8423.8900	S	127	1861	1789	8939
8410.1300	S	-	-	4	4317	8423.9000		7	2441	134	15321
8410.9000		131	5961	376	25016	8424.1009	S	18555	4531	68769	24034
8411.1200	S	3	64246	3	64246	8424.2001	S	794	958	6864	3382
8411.2100	S	1	465	5	4085	8424.2009	S	10876	2408	74438	11033
8411.2200	S	1	3293	2	25483	8424.3001	S	5228	7112	52738	73501
8411.8110	S	1	-	4	7387	8424.3009	S	617	2678	3067	8760
8411.8190	S	1	289	8	85138	8424.8100	S	22663	2621	140093	18984
8411.8290	S	-	-	9	101166	8424.8900	S	10302	12068	274935	33368
8411.9100		24	19942	150	151208	8424.9010		16	2732	82	11339
8411.9910		1	3906	7	34281	8424.9020		17	1153	111	8838
8411.9990		8	9110	141	143472	8424.9030		9	915	93	10213
8412.2100	S	2612	3007	13091	25515	8424.9090		103	12541	460	57818
8412.2900	S	2187	10811	11311	58326	8425.1109	S	25	170	481	2801
8412.3100	S	4205	12185	21063	21767	8425.1900	S	1801	1498	10976	11905
8412.3900	S	428	1362	2364	6383	8425.3100	S	38	249	480	2816
8412.8000	S	160	393	1846	3051	8425.3900	S	1070	4230	7826	19697
8412.9010		81	2985	673	24823	8425.4100	S	71	1238	626	10894
8412.9090		47	5558	285	40416	8425.4200	S	1606	1650	18754	13193
8413.1100	S	156	5096	1134	18994	8425.4900	S	946	1917	5608	12219
8413.1900	S	660	1759	7626	8815	8426.1100	S	7	321	51	5227
8413.2000	S	474336	1677	842354	7678	8426.1210	S	16	2173	66	8400
8413.3000	S	16816	7638	97041	51903	8426.1220	S	-	-	2	10642
8413.4000	S	4	661	23	1251	8426.1900	S	19	708	218	35539
8413.5000	S	2156	6343	13513	54406	8426.2000	S	2	752	12	13086
8413.6000	S	4906	9059	33007	73350	8426.3000	S	9	527	18	25725
8413.7000	S	3886	10575	20416	70763	8426.4100	S	1	2192	17	22269
8413.8100	S	14511	16248	79766	94854	8426.9100	S	58	5541	391	46435
8413.8200	S	62	236	611	1122	8426.9900	S	125	1986	389	11521
8413.9100		164	26015	985	161117	8427.1010	S	267	22595	1327	122002
8414.1000	S	612	2144	3703	10596	8427.1090	S	55	2989	206	14619
8414.2000	S	8087	286	122071	2938	8427.2010	S	59	11226	412	77794
8414.3001	S	1235	1380	2955	11422	8427.2090	S	25	7447	70	23745
8414.3009	S	6050	7511	26994	47034	8427.9000	S	667	1644	3703	12509
8414.4000	S	263	3349	2245	27783	8428.1001	S	65	7619	307	36555
8414.5100	S	26048	3868	91718	16418	8428.1002	S	5	261	15	1000
8414.5900	S	21745	11087	184387	66286	8428.1009	S	194	6560	1411	49446
8414.6000	S	7151	3789	33826	20596	8428.2000	S	49	3961	119	7376
8414.8001	S	120	2080	850	26344	8428.3300	S	178	4455	902	29659
8414.8009	S	2996	14920	26262	143672	8428.3900	S	260	4460	821	40006
8414.9000	S	286	48296	1749	247326	8428.4000	S	20	7159	50	16207
8415.1009	S	770	3295	2275	18071	8428.6000	S	3	392	12	1661
8415.2009	S	231	750	569	3927	8428.9091	S	59	1619	416	8771
8415.8109	S	754	3851	3392	17763	8428.9099	S	1268	23900	7512	133160
8415.8209	S	1899	12169	8989	58692	8429.1100	S	3	2760	15	16940
8415.8300	S	845	8072	3949	26515	8429.1900	S	12	11232	29	26384
8415.9009	S	326	16759	1073	65576	8429.2000	S	4	3890	15	16028
8416.1000	S	45	448	2904	9998	8429.4000	S	9	3753	48	14128
8416.2000	S	2	15	122	5624	8429.5101	S	2	828	30	11701
8416.3000	S	3	9	104	2610	8429.5102	S	54	31217	264	146505
8416.9000	S	4	1099	60	11569	8429.5201	S	46	24920	275	150734
8417.8000	S	309	522	402	2662	8429.5202	S	27	14076	113	68192
8417.9000	S	23	2250	447	26025	8429.5911	S	14	5109	79	13139
8418.1009	S	5056	11804	26802	60597	8429.5919	S	73	30614	423	175158
8418.2109	S	6399	11256	28482	50619	8429.5990	S	43	468	74	6964
8418.2209	S	1431	3337	4584	11083	8430.1010	S	3	589	26	2332
8418.2909	S	3615	5766	11536	22051	8430.2009	S	9	180	258	5448
8418.3009	S	5062	7744	18778	28678	8430.3100	S	4	5238	26	31136
8418.4009	S	1809	2873	6018	12510	8430.3900	S	-	-	53	2589
8418.5009	S	3614	17083	16441	89640	8430.4100	S	2	2088	38	26959
8418.6109	S	207	2817	1119	14174	8430.4900	S	61	1719	255	7588
8418.6909	S	1618	13881	8910	87876	8430.5000	S	19	4138	52	6943
8418.9109		40	2767	238	13464	8430.6100	S	31	2150	283	8215
8418.9909		114	7071	566	35980	8430.6900	S	28	1965	173	10526
8419.2000	S	32	1600	1420	6582	8431.1000		84	4481	435	25618
8419.3100	S	325	423	361	1169	8431.2010		179	9883	1431	68991
8419.3200	S	4	689	18	1391	8431.2090		48	3862	304	22985
8419.3900	S	154	5512	1800	25784	8431.3110		1	1298	39	4568
8419.4000	S	16	1660	79	4447	8431.3190		172	10622	826	60260
8419.5000	S	5499	12929	40598	91616	8431.3990		285	14350	1492	82437
8419.6000	S	20	293	274	28374	8431.4120		29	1533	617	14852
8419.8100	S	1009	4551	5364	32353	8431.4190		202	12077	1131	58430
8419.8900	S	1349	12161	7929	192115	8431.4300		1065	143471	6105	843303
8419.9000		158	11193	852	108892	8431.4910		1	154	23	2026
8420.9100		59	6652	191	14097	8431.4920		160	9801	736	46797
8420.9900		3	263	11	1415	8431.4930		101	4863	427	19741
8421.1200	S	52	250	472	954	8431.4940		31	938	184	6038
8421.1910	S	3	249	536	21227	8431.4990		220	33857	1198	117067
8421.1990	S	129	3078	2765	28748	8432.1000	S	1	130	156	2149
8421.2100	S	7323	6533	50592	74737	8432.2901	S	5	172	306	6451
8421.2300	S	191514	6887	1015039	37142	8432.2902	S	771	1249	1032	2125
8421.2900	S	48008	4658	318642	48276	8432.2909	S	271	2786	1161	14776
8421.3100	S	50918	2206	239677	11210	8432.3001	S	11	1073	33	1519
8421.3900	S	28483	9477	220121	61379	8432.3009	S	42	643	891	16925
8421.9110	S	5	1705	31	11051	8432.4001	S	34	466	391	4493
8421.9190	S	14	3702	60	16716	8432.4002	S	28	221	539	4804
8421.9900	S	115	15981	787	108835	8432.8000	S	974	8552	5585	42787
8422.1100	S	6557	16103	39911	93142	8432.9000	S	305	11919	1535	60639
8422.1900	S	216	3355	1525	23063	8433.1100	S	8627	11547	56872	76815
8422.2000	S	40	927	174	4190	8433.1901	S	384	266	13935	4227
8422.3001	S	20	2176	128	7917	8433.1909	S	414	750	5575	8654
8422.3009	S	193	7132	1049	36087	8433.2000	S	357	10273	1094	26797
8422.4000	S	279	18858	1590	119566	8433.3001	S	8	114	131	1885
8422.9000	S	26	7991	218	60739	8433.3009	S	71	2328	328	8371
8423.1001	S	4745	565	37248	4899	8433.4000	S	99	6072	446	34543
8423.1002	S	2360	237	45392	3342	8433.5100	S	18	5730	67	21273
8423.2000	S	12	2202	79	6917	8433.5300	S	13	3581	28	8476
8423.3000	S	13	463	44	846	8433.5900	S	130	6648	570	20264
8423.8100	S	830	2704	10029	16631	8433.6000	S	29	1315	72	7485
8423.8200	S	66	803	946	4632	8433.9010	S	16	1683	243	13378

TABELL 10 (FORTS.). INNFØRSEL, VIKTIGERE VARER GRUPPERT ETTER DET HARMONISERTE SYSTEM (HS)
IMPORTS OF PRINCIPAL COMMODITIES ACCORDING TO THE HARMONIZED SYSTEM (HS)

VARENR.	1996				1996						
	JUNI		JANUAR-JUNI		JUNI		JANUAR-JUNI				
	MENGDEN	VERDI	MENGDEN	VERDI	MENGDEN	VERDI	MENGDEN	VERDI			
	TONN	1000 KR.	TONN	1000 KR.	TONN	1000 KR.	TONN	1000 KR.			
8433.9090		48	3795	400	27427	8459.3900	S	5	2358	65	4837
8434.2000	S	42	3838	99	8520	8459.5900	S	4	390	12	926
8434.9010		58	3755	341	22294	8459.6100	S	-	-	36	10079
8434.9020		11	3952	119	23293	8459.6900	S	13	563	62	2981
8435.1000	S	-	-	33	2274	8459.7000	S	7	109	86	2938
8435.9000		0	67	5	1449	8460.1100	S	2	20	4	1521
8436.1000	S	15	218	48	3596	8460.1900	S	-	-	435	1806
8436.2100	S	75	1228	380	3123	8460.2100	S	1	6	7	4185
8436.2900	S	168	468	700	3696	8460.2900	S	53	985	6110	3958
8436.8000	S	989	7605	8322	61895	8460.3900	S	151	154	1634	1981
8436.9100		24	781	124	4147	8460.9000	S	130	727	1870	7098
8436.9900		190	6268	658	33544	8461.2000	S	-	-	2	3694
8437.1000	S	3	120	18	2278	8461.5000	S	48	3272	844	14091
8437.8000	S	13	1278	93	10958	8461.9000	S	56	3355	212	9618
8437.9000		62	3917	333	39210	8462.1000	S	27	8878	143	23994
8438.1000	S	60	2944	375	16116	8462.2100	S	6	1478	35	12478
8438.2000	S	36	999	146	4171	8462.2900	S	54	3439	396	21080
8438.4000	S	584	356	819	4162	8462.3100	S	1	489	4	1330
8438.5000	S	127	4323	584	57486	8462.3900	S	23	3611	240	8948
8438.6000	S	49	868	283	5635	8462.4100	S	1	283	8	3743
8438.8001	S	9	3918	53	38919	8462.4900	S	8	125	58	3124
8438.8005	S	41	8264	313	72330	8462.9100	S	39	492	269	10535
8438.8009	S	66	4856	937	50761	8462.9900	S	18	1522	119	10726
8438.9000		99	17127	485	85995	8463.1000	S	-	-	34	6928
8439.1000	S	6	3384	24	7565	8463.9000	S	14	413	243	4614
8439.2000	S	2	244	4	584	8464.1000	S	39	399	165	5644
8439.3000	S	11	18668	37	34244	8464.2000	S	40	767	153	6013
8439.9100		83	12029	836	104465	8464.9000	S	342	645	1313	11226
8439.9900		131	11920	360	43160	8465.1000	S	23	582	128	5034
8440.1010	S	2	40	32	2541	8465.9100	S	2872	18165	12313	50841
8440.1090	S	229	959	1324	22996	8465.9200	S	116	4418	706	25092
8440.9090		2	792	15	4996	8465.9300	S	210	1249	1580	6878
8441.1000	S	37	3939	1215	10971	8465.9400	S	5	1025	97	13531
8441.4000	S	18	584	61	8060	8465.9510	S	7	49	395	1934
8441.8000	S	55	5111	369	32289	8465.9590	S	115	295	496	5799
8441.9000	S	12	6305	181	43455	8465.9600	S	47	484	946	7589
8442.1000	S	95	3000	160	20116	8465.9900	S	351	10114	3045	44730
8442.2000	S	1	1347	29	1383	8466.1000	S	7	3015	40	14805
8442.3000	S	5	906	68	7118	8466.2000	S	7	990	27	4260
8442.4000	S	2	2010	13	10523	8466.3000	S	1	383	14	3059
8442.5000	S	9	1107	63	7470	8466.9100	S	6	1477	80	8930
8443.1100	S	2	531	52	56277	8466.9200	S	36	4692	237	33851
8443.1900	S	12	30986	87	132404	8466.9300	S	20	5592	208	38360
8443.2900	S	7	5	21	15181	8466.9400	S	51	9069	302	52209
8443.4000	S	6	82	28	5186	8467.1100	S	3220	1955	15171	13879
8443.5100	S	1	3432	57	4736	8467.1900	S	1983	1223	19347	11041
8443.5900	S	70	10837	541	31471	8467.8100	S	1222	1982	14574	26074
8443.6000	S	168	1933	384	24300	8467.8901	S	823	1532	2805	5026
8443.9010		4	1127	60	11038	8467.8902	S	777	529	7702	4661
8443.9090		19	4713	164	40790	8467.8909	S	5469	1882	33704	9841
8444.0000	S	-	-	192	4144	8467.9100	S	6	844	50	7264
8445.1900	S	78	680	121	870	8467.9200	S	8	2519	48	12128
8445.3000	S	-	-	5	2896	8467.9900	S	6	585	26	3667
8445.4000	S	117	17	358	1716	8468.1000	S	176	114	2100	1294
8445.9000	S	28	6	130	3133	8468.2000	S	48	1288	577	4062
8446.3000	S	11	5565	33	8908	8468.8000	S	67	834	533	3279
8447.1200	S	-	-	4	1480	8468.9000	S	31	2799	149	15461
8447.2000	S	-	-	139	7362	8469.2000	S	851	832	1861	1648
8447.9000	S	7	3513	62	12372	8470.1000	S	77066	2365	300314	10788
8448.1100	S	-	-	60	1290	8470.2100	S	1436	1264	10408	3920
8448.3200		10	2002	11	2324	8470.2900	S	3668	407	23229	2341
8448.4900		4	1424	19	5225	8470.3000	S	850	106	1624	1618
8448.5900		0	237	6	1734	8470.5000	S	260	4806	3544	30977
8449.0000	S	4	2580	32	4031	8470.9010	S	96	538	717	4781
8450.1100	S	9301	25034	54054	142156	8470.9020	S	142	3562	643	7613
8450.1200	S	23	162	1110	4093	8471.1000	S	368	7504	1806	36084
8450.2000	S	49	845	233	6670	8471.3000	S	2992	42518	19230	283038
8450.9000	S	26	2817	110	14901	8471.4100	S	1759	20208	11448	119629
8451.1000	S	53	457	67	2041	8471.4900	S	9513	108052	71272	686322
8451.2100	S	1731	3925	11041	24286	8471.5000	S	12577	60096	54554	387200
8451.2900	S	40	581	812	3690	8471.6001	S	3560	7923	16538	40416
8451.3009	S	62	298	690	6130	8471.6002	S	2398	15178	18723	110405
8451.5000	S	7	303	35	2856	8471.6003	S	5412	11755	52367	103428
8451.8000	S	62	2306	531	11020	8471.6009	S	24433	51790	167561	364409
8451.9000	S	5	996	30	5070	8471.7000	S	15699	47141	83265	229897
8452.1000	S	1399	2121	10665	15215	8471.8000	S	8772	22277	58659	111714
8452.2100	S	6	16	241	1906	8471.9000	S	25678	44758	247599	343535
8452.2900	S	73	2411	390	8434	8472.3000	S	116	951	596	6078
8452.9000	S	2	603	9	4154	8472.9010	S	40	801	429	6091
8453.1000	S	22	382	45	658	8472.9090	S	43987	4395	241525	45696
8454.1000	S	1	3	1210	1205	8473.1000	S	1	852	26	10552
8454.2000	S	96	530	375	2189	8473.2100	S	2	629	7	3367
8454.3000	S	-	-	50	2077	8473.2900	S	9	4540	45	23356
8454.9000	S	11	634	336	16884	8473.3000	S	326	208041	2055	1418710
8455.2200	S	1	1182	3	1233	8473.4000	S	7	1853	76	20275
8455.3000	S	21	795	311	7281	8473.5000	S	4	765	13	3789
8455.9000	S	1	243	30	3982	8474.1000	S	30	7529	141	30491
8456.1000	S	2	1011	7	7830	8474.2001	S	12	9721	32	35882
8456.3000	S	4	4257	11	9230	8474.2009	S	10	481	59	10082
8456.9900	S	59	290	514	1505	8474.3101	S	4	184	31	1868
8457.1000	S	1	606	45	30941	8474.3109	S	387	3135	3570	15394
8457.2000	S	-	7267	1	7267	8474.3200	S	-	-	5	8083
8457.3000	S	1	-	1	1963	8474.3900	S	40	1789	402	12335
8458.1100	S	5	726	28	22124	8474.8000	S	13	4743	297	20719
8458.1900	S	16	3900	130	22156	8474.9010	S	11	1041	225	10970
8458.9100	S	3	4025	9	7920	8474.9090	S	424	24161	2152	121221
8458.9900	S	6	143	190	7590	8475.9000	S	23	739	35	8131
8459.1000	S	17	152	116	1633	8476.2100	S	482	1969	2447	14030
8459.2900	S	142	3237	468	7226	8476.2900	S	24	279	288	2017
8459.3100	S	1	1802	3	5874	8476.8100	S	23	231	54	546

TABELL 10 (FORTS.). INNFØRSEL. VIKTIGERE VARER GRUPPERT ETTER DET HARMONISERTE SYSTEM (HS)
 IMPORTS OF PRINCIPAL COMMODITIES ACCORDING TO THE HARMONIZED SYSTEM (HS)

VARENR.	JUNI 1996		JANUAR-JUNI 1996		VARENR.	JUNI 1996		JANUAR-JUNI 1996			
	MENGDE	VERDI	MENGDE	VERDI		MENGDE	VERDI	MENGDE	VERDI		
										TONN	1000 KR.
8476.9000		4	1665	36	10841	8501.5302	S	36	968	210	8431
8477.1000	S	6	5983	45	23713	8501.5305	S	1	223	9	6973
8477.2000	S	2	1312	14	8295	8501.5309	S	226	6387	716	41381
8477.4000	S	1	687	16	7668	8501.6100	S	4889	1523	10226	3946
8477.5900	S	8	3881	29	11393	8501.6200	S	26	429	286	4558
8477.8000	S	13	4138	238	22451	8501.6300	S	4	246	139	4807
8477.9000	S	9	3153	90	22961	8501.6400	S	104	2303	200	45332
8478.1000	S	2	330	3	416	8502.1100	S	118	1594	370	7459
8479.1010	S	18	14733	333	37077	8502.1200	S	11	1930	96	12035
8479.1090	S	274	4465	858	14942	8502.1300	S	1	284	26	32596
8479.3000	S	28	71	64	4727	8502.2000	S	141	444	1143	5674
8479.4000	S	3	1887	16	9009	8502.3100	S	644	107	834	2110
8479.5000	S	5	2342	9	4495	8502.3900	S	337	2527	7336	10237
8479.8100	S	11	11145	61	12999	8502.4000	S	82	348	1610	2119
8479.8200	S	221	16826	1911	59519	8503.0000	S	85	6598	469	35453
8479.8901	S	99	288	1248	13205	8504.1000	S	171599	6373	776008	26443
8479.8902	S	-	-	15	2333	8504.2100	S	1472	1831	6891	8308
8479.8903	S	-	-	173	7107	8504.2200	S	8	787	150	9238
8479.8909	S	10227	54515	57544	357136	8504.2300	S	1	3044	65	22891
8479.9010	S	121	8757	269	18910	8504.3100	S	183147	8086	890410	44481
8479.9090	S	482	46957	2211	265815	8504.3200	S	5044	2779	83525	12916
8480.2000	S	4	258	35	517	8504.3300	S	448	616	4051	8440
8480.3000	S	2	345	20	2777	8504.3400	S	84	24894	235	87674
8480.4100	S	5	952	38	6646	8504.4010	S	11898	3600	155244	45886
8480.5000	S	4	677	46	6286	8504.4091	S	190	426	1690	3632
8480.6000	S	52	730	261	7275	8504.4099	S	141006	21535	576755	136328
8480.7100	S	64	8088	166	24520	8504.5000	S	407276	1639	4620812	14526
8480.7900	S	9	788	44	9557	8504.9010	S	186	5921	442	20862
8481.1010	S	4	914	33	5841	8504.9020	S	9	771	29	6064
8481.1091	S	10	2323	85	18091	8504.9090	S	34	2536	228	28776
8481.1092	S	37	3352	192	26788	8505.1100	S	3	674	30	4544
8481.1099	S	11	2728	79	11543	8505.1900	S	12	406	62	7092
8481.2010	S	18	4702	115	30939	8505.2000	S	11	1605	60	7846
8481.2091	S	49	16370	192	55478	8505.9009	S	7	1408	49	9573
8481.2092	S	4	1111	95	14516	8506.1001	S	1582512	6324	9948184	35753
8481.2093	S	1	224	4	975	8506.1002	S	311372	1095	2233160	7799
8481.2099	S	4	1596	52	15722	8506.1009	S	1331510	3123	6699941	20154
8481.3010	S	1	323	23	4551	8506.3000	S	19731	146	171347	1297
8481.3091	S	26	7279	213	50987	8506.4000	S	117940	352	1001756	3477
8481.3092	S	11	2738	63	13631	8506.5000	S	103259	1318	604945	9128
8481.3099	S	15	2523	136	19003	8506.8000	S	7676	432	345268	7904
8481.4010	S	25	2979	149	16931	8506.9000	S	1	120	12	1533
8481.4091	S	100	13622	405	83675	8507.1000	S	40234	8845	249464	63439
8481.4092	S	122	24504	380	82961	8507.2000	S	28261	6719	168951	42868
8481.4099	S	14	2362	97	15804	8507.3000	S	72718	6783	530960	38557
8481.8010	S	50	5836	278	32740	8507.8000	S	38748	2441	205901	21707
8481.8091	S	132	20239	828	126792	8507.9001	S	99	1902	715	12464
8481.8092	S	33	4879	235	49940	8507.9009	S	35	1734	273	12223
8481.8093	S	77	11502	452	62996	8508.1000	S	19521	8950	106694	53282
8481.8094	S	55	5398	398	43807	8508.2001	S	445	313	3054	2123
8481.8095	S	9	2900	55	9681	8508.2002	S	3458	900	16849	5152
8481.8099	S	79	12509	540	90639	8508.2009	S	4242	3298	33614	22178
8481.9010	S	11	1669	58	13791	8508.8001	S	1033	375	6471	2977
8481.9090	S	131	19328	535	113462	8508.8002	S	5573	2232	26041	13064
8482.1000	S	92	11335	579	65434	8508.8005	S	5092	2513	52170	17884
8482.2000	S	18	1977	92	10732	8508.8006	S	597	265	3406	1573
8482.3000	S	23	2407	206	19312	8508.8007	S	9718	2214	66234	15757
8482.4000	S	5	1114	41	6389	8508.8009	S	19329	8261	90512	43851
8482.5000	S	9	1027	85	10060	8508.9000	S	22	4978	123	20639
8482.8000	S	10	1039	53	6914	8509.1000	S	25748	11662	155951	82935
8482.9900	S	12	2133	55	9645	8509.2000	S	34	297	266	1622
8483.1010	S	44	3276	275	13778	8509.4000	S	13359	3521	62139	16072
8483.1090	S	165	5528	1011	33729	8509.8000	S	8215	2025	64877	16889
8483.2000	S	16	988	123	6775	8509.9000	S	31	2972	189	17466
8483.3000	S	49	7474	293	41907	8510.1000	S	11843	1975	65763	13234
8483.4001	S	14	1418	103	12706	8510.2000	S	3322	729	11863	2855
8483.4009	S	164	16872	763	85112	8511.1000	S	271707	2736	1825275	17505
8483.5010	S	20	417	64	1858	8511.2000	S	924	564	8454	4993
8483.5090	S	19	1269	129	7742	8511.3000	S	608	565	248980	17948
8483.6000	S	38	6623	332	48511	8511.4000	S	5759	4386	51502	34032
8483.9000	S	155	16460	988	97388	8511.5000	S	3213	1553	19269	11758
8484.1000	S	16	3553	151	25112	8511.8000	S	7188	639	67063	4040
8484.2000	S	1	843	21	2642	8511.9000	S	10	1871	89	12849
8484.9000	S	22	4250	141	25427	8512.1000	S	3	529	16	2809
8485.1001	S	1	257	20	2940	8512.2000	S	52	7596	394	57383
8485.1002	S	15	981	179	20346	8512.3000	S	2	415	11	2380
8485.1009	S	43	3995	204	18404	8512.4000	S	5	738	48	7013
8485.9010	S	16	5786	74	24124	8512.9000	S	18	2177	162	22013
8485.9090	S	141	12333	1371	90284	8513.1000	S	14	1977	114	15135
KAP.84			3021895		18453898	8513.9000	S	1	218	3	1110
						8514.1010	S	2754	146	2772	1308
8501.1000	S	89721	7115	404830	50882	8514.1090	S	6	409	64	2303
8501.2000	S	2684	2730	23831	13437	8514.2010	S	18	3323	27	4215
8501.3101	S	168	294	3525	5026	8514.2090	S	102	347	125	1507
8501.3102	S	549	223	2198	925	8514.3090	S	47	965	249	4320
8501.3109	S	5523	2540	34092	12419	8514.4000	S	3	9	310	3143
8501.3201	S	112	376	1704	2115	8514.9010	S	181	1608	306	8189
8501.3202	S	-	-	572	2197	8514.9020	S	2	376	18	3225
8501.3209	S	340	1204	6354	6612	8514.9090	S	34	2489	81	10130
8501.3300	S	5	36	77	2043	8515.1100	S	2171	407	18450	2552
8501.3400	S	7	648	16	1162	8515.1900	S	85	772	312	4931
8501.4000	S	16080	4210	108540	34213	8515.2100	S	91	394	789	8594
8501.5101	S	393	754	1895	3579	8515.2900	S	228	612	333	3224
8501.5109	S	2027	2439	5930	10889	8515.3100	S	411	4193	3509	40858
8501.5201	S	1202	1618	7809	22478	8515.3900	S	235	513	2928	4911
8501.5202	S	408	1997	4227	14429	8515.8000	S	572	2432	3551	12143
8501.5203	S	2525	1414	14933	9657	8515.9000	S	61	5971	319	38269
8501.5204	S	269	691	1928	5353	8516.1001	S	26	287	568	1758
8501.5205	S	567	1762	1683	8126	8516.1002	S	746	347	9031	2137
8501.5301	S	111	2657	546	15271	8516.2100	S	249	313	30336	8872

TABELL 10 (FORTS.). INNFØRSEL. VIKTIGERE VARER GRUPPERT ETTER DET HARMONISERTE SYSTEM (HS)
IMPORTS OF PRINCIPAL COMMODITIES ACCORDING TO THE HARMONIZED SYSTEM (HS)

VARENDR.	1996		1996		VARENDR.	1996		1996	
	JUNI	JANUAR-JUNI	JUNI	JANUAR-JUNI		JUNI	JANUAR-JUNI	JUNI	JANUAR-JUNI
	MENGDE	VERDI	MENGDE	VERDI		MENGDE	VERDI	MENGDE	VERDI
	TONN	1000 KR.	TONN	1000 KR.		TONN	1000 KR.	TONN	1000 KR.
8516.2901 S	717	370	13912	2651	8527.3903 S	1077	1456	7765	10186
8516.2902 S	1971	380	8275	3146	8527.3909 S	330	463	7061	4156
8516.2909 S	4187	1288	27408	13356	8527.9000 S	8206	4510	39859	25003
8516.3100 S	10450	1076	50295	5106	8528.1201 S	3171	3808	20372	24034
8516.3200 S	3767	239	51739	4082	8528.1202 S	5471	9236	26695	45773
8516.3300 S	678	333	3543	1268	8528.1203 S	2235	5515	13908	35033
8516.4000 S	14547	1664	86488	10849	8528.1204 S	6835	23682	44981	161076
8516.5000 S	4379	3525	29929	22168	8528.1205 S	245	1478	3143	16836
8516.6001 S	838	988	4871	5555	8528.1206 S	120	134	1096	2780
8516.6002 S	2580	4022	17616	31117	8528.1208 S	1446	2101	14658	22573
8516.6003 S	891	2458	4265	11120	8528.2100 S	380	1821	1743	9037
8516.6004 S	1443	584	2924	964	8528.2200 S	97	162	848	1578
8516.6005 S	256	277	1582	2544	8528.3000 S	23	345	275	2697
8516.6009 S	7837	4624	56140	29767	8529.1010 S	35	11913	175	57638
8516.7100 S	11071	2192	80398	15733	8529.1090 S	29	10357	172	50897
8516.7200 S	3442	442	31830	3485	8529.9010 S	26	22104	111	118830
8516.7900 S	19968	3103	155883	23510	8529.9091 S	3	593	34	3752
8516.8000 S	94496	5735	532591	30469	8529.9095 S	4	2181	30	9805
8516.9001 S	25	1229	121	6870	8529.9096 S	4	4851	23	28206
8516.9009 S	96	4753	474	26507	8529.9099 S	8	4467	57	27121
8517.1100 S	19468	18607	102979	90468	8530.1000 S	12	1728	55	6775
8517.1900 S	25606	11537	172864	68225	8530.8000 S	4	1188	20	4429
8517.2100 S	3515	9933	18708	59747	8530.9000 S	61	9551	207	36833
8517.2200 S	587	728	5193	5507	8531.1000 S	17	7023	138	55425
8517.3001 S	276	9731	2737	26413	8531.2000 S	2	3193	24	21998
8517.3002 S	184	5727	1553	30978	8531.8000 S	6	3409	36	18497
8517.3009 S	475	548	7427	16747	8531.9000 S	21	7232	112	46304
8517.5000 S	38859	36891	126524	188153	8532.1000 S	1	170	16	2662
8517.8000 S	8747	12857	60362	121001	8532.2100 S	1	970	7	10150
8517.9020 S	1	293	5	5163	8532.2200 S	3	1651	42	17383
8517.9091 S	82	51242	319	240211	8532.2300 S	0	165	8	2689
8517.9099 S	42	41944	368	346835	8532.2400 S	1	1230	7	11532
8518.1000 S	12447	1728	191003	19575	8532.2500 S	2	771	21	7428
8518.2100 S	12559	2936	73369	17438	8532.2900 S	2	369	10	2822
8518.2200 S	19831	9335	140889	62541	8532.3000 S	2	380	7	2422
8518.2900 S	25353	1514	157990	10547	8532.9000 S	11	1051	12	1453
8518.3000 S	21235	2319	118888	15046	8533.1000 S	0	282	3	2523
8518.4000 S	2637	3360	23756	29827	8533.2100 S	2	2340	16	12841
8518.5000 S	927	1610	5107	8676	8533.2900 S	4	1038	14	5038
8518.9019 S	2	438	39	4618	8533.3100 S	0	572	2	3072
8518.9090 S	6	1369	35	9961	8533.3900 S	0	68	5	3997
8519.9200 S	2808	291	15761	2076	8533.4000 S	1	1974	7	8407
8519.9901 S	18012	10110	94395	62629	8533.9000 S	1	172	6	1390
8519.9909 S	857	663	3701	3274	8534.0000 S	20	17849	149	129032
8520.1000 S	73	78	4801	1386	8535.1000 S	5	555	19	2893
8520.2000 S	6242	1017	26287	5017	8535.2100 S	21	4233	56	11060
8520.3201 S	189	584	1826	3374	8535.2900 S	3	250	21	2403
8520.3202 S	319	228	917	1125	8535.3000 S	5	1958	115	30443
8520.3301 S	1465	419	7284	1934	8535.4000 S	17	2365	80	14265
8520.3309 S	290	170	5131	3319	8535.9000 S	33	7165	146	51498
8520.3900 S	598	887	2439	3796	8536.1001 S	7	821	42	5517
8520.9000 S	365	352	2672	4399	8536.1009 S	31	2099	204	12699
8521.1001 S	8968	15989	46940	81049	8536.2001 S	6	1290	93	23316
8521.1009 S	704	1785	9485	18215	8536.2002 S	9	1193	22	8116
8521.9000 S	460	1129	6085	7819	8536.2009 S	22	5484	166	31587
8522.9000 S	8	3077	48	19553	8536.3001 S	4	1128	28	7218
8523.1101 S	103452	743	615885	5320	8536.3005 S	1	312	7	3761
8523.1109 S	21883	963	68872	2295	8536.3009 S	23	7120	93	29560
8523.1201 S	19661	347	133907	1760	8536.4100 S	3	2252	24	12771
8523.1209 S	29632	820	101009	4692	8536.4901 S	2	1093	13	6571
8523.1302 S	199130	4727	1421570	32776	8536.4902 S	2	707	8	3782
8523.1304 S	27296	3914	301591	38933	8536.4903 S	2	701	14	4167
8523.1308 S	2049	197	24045	1990	8536.4904 S	2	473	9	2641
8523.2000 S	18	3133	158	20118	8536.4909 S	18	10710	110	56959
8523.3000 S	3	502	4	1033	8536.5010 S	2	536	9	4330
8523.9000 S	6	1540	66	13942	8536.5091 S	1	511	11	5026
8524.1000 S	12253	206	69275	1725	8536.5092 S	22	6039	158	45679
8524.3100 S	22309	2529	149131	10860	8536.5099 S	32	5860	202	42891
8524.3200 S	1132338	25631	7948235	180863	8536.6110 S	2	296	13	1409
8524.3900 S	64326	5138	278316	26614	8536.6190 S	13	824	68	5283
8524.4000 S	5561	1566	53308	8005	8536.6900 S	36	12025	221	78768
8524.5100 S	34607	530	212160	3510	8536.9011 S	24	7830	168	47150
8524.5200 S	23102	975	170500	5687	8536.9012 S	4	1184	47	13333
8524.5301 S	122456	10243	1394070	64434	8536.9090 S	180	35621	1170	244856
8524.5309 S	4761	244	153309	2688	8537.1001 S	2	1285	17	9226
8524.6000 S	3	1970	15	10493	8537.1009 S	62	23008	360	94073
8524.9100 S	28	31056	203	203819	8537.2000 S	66	13263	216	35359
8524.9900 S	44	33488	245	208096	8538.1000 S	137	7893	713	40291
8525.1010 S	1665	1792	7820	24000	8538.9010 S	11	3655	79	27533
8525.1020 S	87	1264	925	16258	8538.9030 S	0	96	1	1338
8525.2001 S	42057	78773	151730	307941	8538.9090 S	154	28340	882	172089
8525.2009 S	11443	27792	44129	213161	8539.1000 S	1	830	8	9509
8525.3000 S	145	891	3208	10633	8539.2100 S	8	1318	43	10672
8525.4000 S	2728	10887	14457	53741	8539.2200 S	28	2895	197	21557
8526.1000 S	245	10171	2207	52533	8539.2901 S	4	627	29	5090
8526.9100 S	1871	4799	5952	43177	8539.2909 S	29	3873	170	22205
8526.9200 S	1407	902	10862	6942	8539.3100 S	91	7249	563	46947
8527.1202 S	4224	3145	17542	11247	8539.3900 S	14	2120	108	21431
8527.1203 S	-	-	9107	5258	8539.4900 S	12	1440	54	7150
8527.1209 S	681	370	9553	1799	8540.2000 S	111	1166	1168	11650
8527.1301 S	29	5	8373	2194	8540.4000 S	1352	1810	6555	8435
8527.1302 S	9157	3822	34879	16768	8540.7100 S	8	23	331	1317
8527.1309 S	4354	1781	30963	7632	8540.8100 S	560	203	1891	702
8527.1900 S	7906	792	81095	7026	8540.8900 S	21	441	1117	2748
8527.2100 S	17066	16910	102915	97976	8541.1000 S	2465015	3024	38236249	31251
8527.2900 S	2765	2309	13508	13438	8541.2100 S	1057889	1419	13919511	13055
8527.3101 S	213	253	1733	2487	8541.2900 S	749847	4361	8230616	25283
8527.3109 S	6562	7005	41024	49972	8541.3000 S	74322	529	476629	4452
8527.3200 S	2143	159	26338	1729	8541.4001 S	10971	357	57584	2006
8527.3901 S	433	278	5360	3741	8541.4009 S	416722	4226	3391367	26233

TABELL 10 (FORTS.). INNFØRSEL. VIKTIGERE VARER GRUPPERT ETTER DET HARMONISERTE SYSTEM (HS)
IMPORTS OF PRINCIPAL COMMODITIES ACCORDING TO THE HARMONIZED SYSTEM (HS)

VARENR.	1996				VARENR.	1996					
	JUNI	1996	JANUAR-JUNI	1996		JUNI	1996	JANUAR-JUNI	1996		
	MENGDE	VERDI	MENGDE	VERDI		MENGDE	VERDI	MENGDE	VERDI		
	TONN	1000 KR.	TONN	1000 KR.		TONN	1000 KR.	TONN	1000 KR.		
8541.5000	S	220646	816	856729	6921	8703.3301	S	14	2376	128	22459
8541.6000	S	87818	1332	1121886	10328	8703.3305	S	2	834	9	2507
8541.9010	0	0	162	0	1207	8703.3309	S	10	682	65	6249
8541.9090	0	0	212	2	2096	8704.1000	S	10	12474	39	40214
8542.1200	S	424413	6737	3966149	72044	8704.2101	S	67	3738	438	33032
8542.1300	S	1337888	26570	6770445	132848	8704.2102	S	950	92319	4263	444444
8542.1400	S	109548	673	644659	5276	8704.2109	S	39	2531	117	11305
8542.1900	S	719621	15557	10805381	170380	8704.2201	S	197	93455	1226	570990
8542.3000	S	1221581	10033	5079355	78370	8704.2202	S	25	11753	171	71962
8542.4000	S	111921	5986	786094	45760	8704.2209	S	18	3488	114	24441
8542.5000	S	53235	1008	667939	14994	8704.2301	S	95	57942	631	371694
8542.9000	0	0	977	3	4666	8704.2302	S	7	3978	55	34377
8543.2000	S	92	734	1389	7135	8704.2309	S	17	4188	86	18260
8543.3000	S	70	2561	194	16554	8704.3101	S	101	4985	260	12805
8543.8100	0	0	76	5	1514	8704.3102	S	92	9787	707	74949
8543.8901	S	1815	544	121389	3128	8704.3109	S	5	356	33	3408
8543.8902	S	963	1026	8774	7442	8704.3209	S	1	322	4	539
8543.8909	S	28263	15766	144328	92232	8705.1000	S	8	11521	21	33604
8543.9000	36	10105	130	44154	46154	8705.3000	S	2	756	12	8390
8544.1100	84	2652	566	18374	8705.4000	S	3	1722	22	11011	
8544.1900	65	3294	635	23473	8705.9000	S	21	15622	95	81128	
8544.2000	128	10436	463	44892	8706.0091	S	23	13648	133	89324	
8544.3000	23	1694	142	12700	8706.0099	S	1	95	24	2688	
8544.4100	72	6717	348	44215	8707.1000	S	70	720	530	8704	
8544.4901	18	586	33	1847	8707.9010	S	10	309	29	848	
8544.4902	39	1448	334	10131	8707.9090	S	125	3042	431	19600	
8544.4903	3	655	18	1683	8708.1000	S	47	3843	309	29338	
8544.4909	131	5047	511	25522	8708.2100	S	9	1175	52	5141	
8544.5100	110	7025	644	44473	8708.2910	S	2	283	30	2965	
8544.5901	210	7629	1082	44800	8708.2990	S	299	24067	2075	154829	
8544.5902	87	3114	820	28536	8708.3190	S	122	8706	681	46507	
8544.5903	19	684	93	5065	8708.3910	S	23	1062	124	7389	
8544.5904	39	1971	518	18302	8708.3990	S	158	8121	873	46358	
8544.5905	122	5345	766	28196	8708.4010	S	2	129	29	3036	
8544.5906	3	36	374	9649	8708.4090	S	60	7711	449	55704	
8544.5909	256	8119	1441	56272	8708.5010	S	51	955	381	7628	
8544.6001	60	2564	199	9763	8708.5090	S	24	2575	137	13488	
8544.6002	28	777	480	11998	8708.6090	S	32	1756	237	11948	
8544.6009	106	3455	291	11249	8708.7010	S	76	1185	473	8853	
8544.7000	7	1106	50	10884	8708.7090	S	478	19806	3009	125904	
8545.1100	642	8445	4668	60299	8708.8090	S	65	5730	556	42036	
8545.1901	11391	43171	73091	285101	8708.9190	S	16	1588	143	13456	
8545.1909	21	394	107	3228	8708.9210	S	4	235	21	1234	
8545.2000	1	664	5	4101	8708.9290	S	240	10686	1307	57949	
8545.9000	57	984	544	5469	8708.9390	S	47	4376	338	24601	
8546.1000	0	39	166	3458	8708.9410	S	1	219	1	279	
8546.2001	7	425	48	3345	8708.9490	S	32	3911	169	20992	
8546.2002	1	737	6	4493	8708.9910	S	49	4483	422	35838	
8546.9000	22	1465	106	11764	8708.9990	S	1086	89276	7401	583573	
8547.1002	3	223	13	712	8709.1100	S	5	633	28	2696	
8547.2000	23	2929	125	17484	8709.1900	S	1	2	50	17423	
8547.9090	23	932	121	7465	8709.9000	S	11	1216	83	6226	
8548.1000	0	301	2	1628	8710.0000	S	446	10199	1512	157176	
8548.9000	2	1773	12	14402	8711.1000	S	793	6126	1340	10571	
KAP. 85		1557099		9762539	8711.2000	S	31	318	231	3111	
8603.1000	S	3	39085	11	136495	8711.3000	S	55	547	336	3493
8604.0000	S	2	30	9	2251	8711.4000	S	374	7815	1984	40416
8606.9100	S	-	-	10	11284	8711.5000	S	507	14811	3022	99303
8607.1100	S	54	9734	193	36582	8711.9000	S	14	373	3000	1833
8607.1900	S	55	6087	468	42001	8712.0000	S	8324	12434	205863	226360
8607.2100	S	135	1791	742	13294	8713.1000	S	996	4061	5605	21310
8607.2900	S	31	2268	207	11104	8713.9001	S	138	3905	926	28846
8607.3000	S	12	809	66	4894	8713.9009	S	22	571	545	3212
8607.9100	S	4	1714	97	24399	8714.1100	S	0	84	8	1674
8607.9900	S	16	2514	161	28717	8714.1900	S	32	7172	231	43640
8608.0000	S	20	1334	105	3740	8714.2000	S	28	6039	162	39347
8609.0009	S	772	10351	7110	91216	8714.9100	S	16	775	199	11271
KAP. 86		75842		407636	8714.9200	S	1	159	18	1617	
8701.1000	S	10	132	89	1483	8714.9300	S	3	499	55	5546
8701.2000	S	6	2136	24	7092	8714.9400	S	16	1252	98	9460
8701.3000	S	3	26	85	4739	8714.9500	S	0	60	46	1691
8701.9001	S	28	1260	154	6463	8714.9600	S	1	166	35	2764
8701.9002	S	17	2750	127	16963	8714.9900	S	103	9149	864	79031
8701.9003	S	31	5264	313	56389	8715.0001	S	6089	2541	37466	13428
8701.9004	S	149	27075	1227	228063	8715.0002	S	568	462	6096	4183
8701.9005	S	101	27068	513	131455	8715.0003	S	400	195	3533	1983
8701.9009	S	27	2052	93	10822	8715.0004	S	696	373	4248	3160
8702.1001	S	88	11908	575	70920	8715.0009	S	17	1102	97	5949
8702.1002	S	17	21943	74	96878	8716.1000	S	302	29750	1239	115478
8702.9000	S	4	612	22	3129	8716.2000	S	73	2593	422	17604
8703.1001	S	122	3161	1727	47711	8716.3100	S	3	1275	61	16235
8703.1002	S	73	442	177	1245	8716.3900	S	588	16737	2553	111196
8703.2101	S	166	8055	936	42260	8716.4000	S	155	2615	945	16266
8703.2105	S	3	363	56	3184	8716.8001	S	11382	8257	57869	32562
8703.2109	S	25	1149	136	6702	8716.8009	S	885	1396	12900	15080
8703.2201	S	925	50401	4687	239109	8716.9000	S	375	14447	1886	75773
8703.2205	S	7	309	13	505	KAP. 87			1729075		9726672
8703.2209	S	54	3210	132	7198	8802.1100	S	4	5423	12	21080
8703.2301	S	7046	604372	38634	3086619	8802.1200	S	2	55482	3	99987
8703.2305	S	37	3016	224	19384	8802.2000	S	4	1702	12	2926
8703.2309	S	1956	122596	8777	571967	8802.3000	S	2	7324	3	48476
8703.2401	S	15	3532	63	15658	8803.1000	S	2	12036	17	50787
8703.2405	S	-	-	17	2613	8803.2000	S	4	7296	14	28543
8703.2409	S	42	5274	316	26022	8803.3000	S	47	53748	391	272757
8703.3105	S	4	805	6	1305	8803.9000	S	13	24633	70	151951
8703.3201	S	789	73027	4086	359311	8804.0000	S	0	319	3	2998
8703.3205	S	206	18948	1076	98099	8805.2000	S	0	222	1	1705
8703.3209	S	40	2822	220	14487	KAP. 88			168276		686855

TABELL 10 (FORTS.). INNFØRSEL. VIKTIGERE VARER GRUPPERT ETTER DET HARMONISERTE SYSTEM (HS)
IMPORTS OF PRINCIPAL COMMODITIES ACCORDING TO THE HARMONIZED SYSTEM (HS)

VARENR.		1996		1996		VARENR.		1996		1996	
		JUNI	JANUAR-JUNI	JUNI	JANUAR-JUNI			JUNI	JANUAR-JUNI	JUNI	JANUAR-JUNI
		MENGDE	VERDI	MENGDE	VERDI			MENGDE	VERDI	MENGDE	VERDI
	TONN	1000 KR.	TONN	1000 KR.		TONN	1000 KR.	TONN	1000 KR.		
8901.1002	B	16925	97968	22745	174787	9015.3090	1	391	5	1845	
8901.2004	B	-	-	19176	50937	9015.4010	0	55	10	4135	
8901.3002	B	-	-	6136	39278	9015.4090	0	69	2	2364	
8901.9001	B	-	-	122021	725209	9015.8010	1	789	4	6854	
8901.9002	B	-	-	25225	113364	9015.8090	1	1505	13	21596	
8901.9003	B	4066	15675	8135	36527	9015.9010	9	8816	61	64333	
8901.9004	B	-	-	52564	397015	9015.9090	1	1480	9	9301	
8902.0001	B	-	-	1900	15484	9016.0010	S 61	242	500	2632	
8902.0002	B	155	3000	1966	47638	9016.0090	0	289	2	889	
8903.1000	S	2827	2041	22766	13526	9017.2000	3	450	14	2220	
8903.9101	S	50	1170	249	3142	9017.3000	3	2255	19	9293	
8903.9102	S	26	21283	78	52665	9017.8010	2	587	13	4110	
8903.9201	S	128	35948	472	106760	9017.8090	19	2710	87	12945	
8903.9202	S	19	2907	102	9924	9017.9000	1	408	9	3000	
8903.9901	S	271	5353	1036	19984	9018.1100	1	3364	6	8968	
8903.9902	S	71	4368	373	25386	9018.1200	1	1105	4	4752	
8903.9903	S	28	336	164	3659	9018.1300	-	-	18	13559	
8903.9904	S	337	1610	1067	4711	9018.1900	8	8339	66	70429	
8903.9905	S	91	1474	397	5064	9018.2000	7	1053	82	10482	
8903.9909	S	24	103	100	1751	9018.3100	17	1840	89	11653	
8905.2000	S	1	1653000	1	1653000	9018.3200	2	265	14	2314	
8906.0001	S	10	673	34	2361	9018.3900	43	13359	339	82552	
8906.0009	S	-	-	101	35447	9018.4100	2	1077	22	16411	
8907.1001	S	135	2500	740	14147	9018.4900	9	5959	65	39147	
8907.1009	S	77	191	216	2709	9018.5000	3	2639	24	14558	
8907.9001	S	0	1	27	2881	9018.9000	134	51010	847	336232	
8907.9009	S	652	6901	1578	15736	9019.1000	14	1361	48	6071	
KAP. 89			1856503		3573504	9019.2000	7	3990	39	18205	
9001.1000		4	5358	14	28701	9020.0000	14	5862	139	47431	
9001.2000		0	652	0	1025	9021.1100	1	1542	5	15246	
9001.3000	S	232723	7267	1291650	40367	9021.1900	3	3947	29	27997	
9001.4000	S	51356	3339	317993	20478	9021.2100	1	1291	6	5850	
9001.5000	S	44718	2220	321461	16601	9021.2900	1	1364	5	9776	
9001.9000		1	1902	13	12782	9021.3000	5	5509	40	25867	
9002.1100	S	4587	4071	15730	16908	9021.4000	0	3946	4	27341	
9002.1900	S	3578	531	20746	4541	9021.5000	0	2681	1	12027	
9002.2000		1	378	3	2692	9021.9000	17	6881	79	44555	
9002.9000		9	7546	26	22291	9022.1200	4	2988	44	30808	
9003.1100	S	16330	1978	92403	11965	9022.1300	1	456	6	2307	
9003.1900	S	22683	3487	222930	33366	9022.1400	30	23592	81	66192	
9003.9000		1	566	11	5875	9022.1900	3	2363	15	12165	
9004.1000	S	115670	4535	2208931	53242	9022.2100	0	90	2	1809	
9004.9000	S	116651	7815	534544	24659	9022.2901	S 12450	129	133221	4321	
9005.1000	S	10494	1842	58911	9368	9022.2909	0	686	10	8182	
9005.8000	S	1668	643	8266	3770	9022.3001	S 4	509	32	1707	
9005.9000		1	302	3	1278	9022.9000	7	6915	48	36371	
9006.3000	S	7	1598	54	4839	9023.0000	17	2953	89	15574	
9006.4010	S	732	288	7969	2510	9024.1000	2	813	9	3897	
9006.5110	S	1752	1299	9398	4802	9024.8000	2	2079	28	9699	
9006.5190	S	40	198	911	1539	9024.9000	1	588	5	4578	
9006.5310	S	38951	10160	125708	35797	9025.1110	S 50	1	84498	1588	
9006.5390	S	539	417	5885	2642	9025.1190	S 20720	640	272467	7211	
9006.5910	S	13894	3114	22777	8648	9025.1910	S 1335	454	78005	6006	
9006.5990	S	54	413	1165	3441	9025.1990	S 10079	1186	77776	8983	
9006.6100	S	491	461	2749	2469	9025.8090	S 1852	354	22872	3785	
9006.6900	S	48	142	3282	3815	9025.9000	8	754	28	4881	
9006.9110		1	700	6	2870	9026.1010	S 10780	4081	42781	24769	
9006.9190		1	368	9	2314	9026.1090	S 16604	10578	100357	45676	
9006.9900		0	571	7	4171	9026.2019	S 3288	2568	15253	9798	
9007.1990	S	35	653	48	1129	9026.2090	S 17895	8372	105877	39293	
9007.2000	S	20	477	63	2482	9026.8010	S 230	2506	1964	8289	
9007.9110		2	246	12	1574	9026.8090	S 3245	1111	15549	16130	
9007.9190		0	177	13	1763	9026.9000	16	9481	97	65998	
9007.9200		1	403	2	2199	9027.1010	S 402	2180	4335	17819	
9008.1000	S	7469	375	7913	1032	9027.1090	S 94	533	1146	4387	
9008.2000	S	69	809	436	5726	9027.2010	S 91	258	478	3629	
9008.3001	S	389	752	3211	8428	9027.2090	S 30	199	148	1871	
9008.3009	S	510	1250	1353	6204	9027.3010	S 33	1386	334	14719	
9008.9000		3	1065	23	8858	9027.3090	S 59	457	589	4797	
9009.1100	S	293	4578	2905	36261	9027.5010	S 381	5931	1711	12370	
9009.1200	S	820	10132	5984	99720	9027.5090	S 147	1014	1157	4748	
9009.2100	S	1055	15345	5578	97583	9027.8010	S 317	3182	2704	36409	
9009.9000		72	17273	462	121021	9027.8090	S 1927	4006	6334	15554	
9010.1000	S	57	5451	997	30752	9027.9000	8	6171	59	48084	
9010.4900	S	89	2371	128	4401	9028.1000	S 51	708	207	3053	
9010.5000	S	59	945	307	12325	9028.2000	S 1226	335	13943	14374	
9010.6000		1	126	20	2068	9028.3000	S 5436	4348	49592	30662	
9010.9000		8	3706	50	24568	9028.9000	0	226	12	5746	
9011.1000	S	29	801	153	3124	9029.1010	S 391	303	4857	2065	
9011.8000	S	38	217	685	2375	9029.1090	S 1308	448	6224	2794	
9011.9000		1	434	3	3752	9029.2020	S 1383	266	15403	4530	
9012.9000		0	88	1	1658	9029.2090	S 1975	695	11492	3363	
9013.1000		1	1535	4	13037	9029.9000	1	441	9	3833	
9013.2000		1	1690	5	7856	9030.1000	S 59	271	400	3698	
9013.8000		2	9733	16	45950	9030.2000	S 42	641	592	6697	
9013.9000		1	653	6	5226	9030.3100	S 3543	1100	21673	7998	
9014.1010	S	18	528	270	4007	9030.3900	S 9325	4261	58611	27341	
9014.1090		2	974	11	9054	9030.4000	S 152	1916	802	11973	
9014.2010		0	527	1	5407	9030.8300	S 64	161	494	4336	
9014.2090		0	53	1	1671	9030.8900	S 426	1337	2892	17133	
9014.8010	S	963	2627	6715	12680	9030.9090	1	1668	8	11827	
9014.8020	S	80	1097	258	14218	9031.1010	S 17	112	272	3364	
9014.8030		1	678	4	5870	9031.1090	S 129	475	416	2004	
9014.8090		2	1422	15	8694	9031.2010	S 18	636	228	5179	
9014.9010		11	3923	29	17930	9031.2090	S 41	31	140	1458	
9014.9090		7	5042	18	18749	9031.4100	S 1	112	93	1535	
9015.1010	S	18	334	105	1759	9031.4900	S 313	482	2338	3353	
9015.2010		0	300	3	5606	9031.8019	S 3306	3167	8420	86714	
9015.3010		0	279	3	2586	9031.8090	S 13391	6527	87546	46293	
						9031.9000	4	2938	44	25298	

TABELL 10 (FORTS.). INNFØRSEL. VIKTIGERE VARER GRUPPERT ETTER DET HARMONISERTE SYSTEM (HS)
IMPORTS OF PRINCIPAL COMMODITIES ACCORDING TO THE HARMONIZED SYSTEM (HS)

VARENR.		1996				1996				
		JUNI	1996	JANUAR-JUNI	1996	JUNI	1996	JANUAR-JUNI	1996	
		MENGDE	VERDI	MENGDE	VERDI	MENGDE	VERDI	MENGDE	VERDI	
	TONN	1000 KR.	TONN	1000 KR.		TONN	1000 KR.	TONN	1000 KR.	
9032.1010	S	19543	1220	151139	13366	9403.6002	72	2302	469	15177
9032.1090	S	89290	5150	548770	30998	9403.6003	405	9426	2459	61351
9032.2010	S	1853	345	11389	2697	9403.6009	1684	53775	10272	342369
9032.2090	S	2235	708	12591	4014	9403.7000	139	3687	1691	40916
9032.8100	S	245	1062	2905	4113	9403.8000	44	1285	298	9728
9032.8910	S	923	2369	7031	14512	9403.9000	966	23884	5934	138095
9032.8990	S	4932	7250	19275	33459	9404.1000	88	1718	347	8582
9032.9000	S	5	4985	38	30289	9404.2109	65	2632	378	16072
9033.0000	S	4	2087	21	15992	9404.2900	52	2558	215	12172
KAP. 90			493090		3147219	9404.3000	S 11733	1400	91459	10583
						9404.9001	11	598	86	6111
9101.1100	S	318	1779	1588	11086	9404.9004	21	1125	200	14298
9101.1200	S	7	151	198	1305	9404.9006	104	6153	840	54543
9101.1900	S	223	3016	1201	9579	9405.1000	317	23863	1995	158420
9101.2100	S	32	464	1039	868	9405.2000	71	5378	506	40886
9101.9900	S	228	3411	1633	4598	9405.4000	154	16457	1135	112998
9102.1100	S	34277	3647	181750	22020	9405.5000	36	1867	311	12698
9102.1200	S	13949	509	55693	2369	9405.6000	35	3792	313	33547
9102.1900	S	22537	3848	156199	22648	9405.9100	17	1338	161	8669
9102.2100	S	799	783	3834	3214	9405.9200	14	878	68	4677
9102.2900	S	23511	1818	59051	9897	9405.9900	88	7254	483	45894
9102.9100	S	9811	881	50194	4120	9406.0010	91	1111	469	5456
9102.9900	S	6504	786	41858	3089	9406.0021	665	6841	3253	32796
9105.1100	S	43245	857	144968	4532	9406.0029	355	3178	1943	21199
9105.1900	S	10767	424	81804	2369	9406.0091	50	457	897	12565
9105.2100	S	1755	200	23958	1642	9406.0099	149	2626	605	15332
9105.2900	S	4405	293	26065	1574	KAP. 94		379260		2469201
9105.9100	S	1409	167	11503	1268					
9105.9900	S	2476	182	20607	1699	9501.0000	52	2258	271	11115
9106.1000	S	1242	243	6300	1652	9502.1000	61	4893	338	25877
9106.9000	S	4211	341	28410	2047	9502.9100	4	582	33	4068
9107.0000	S	3100	1036	44283	6376	9502.9900	2	195	43	3227
9113.2000		0	232	1	1935	9503.1000	1	408	13	3711
9113.9000		1	631	3	4246	9503.2000	7	1166	38	5782
9114.9000		1	729	7	3971	9503.3000	14	1161	77	7448
KAP. 91			27083		133476	9503.4100	31	2529	153	11807
						9503.4900	24	1905	142	11684
9201.1000	S	65	989	381	5153	9503.6000	7	331	78	3431
9201.2000	S	2	231	26	1658	9503.7000	83	4977	529	39630
9202.9000	S	1225	926	8647	5953	9503.8000	23	1568	141	7725
9203.0000	S	3	897	13	4139	9503.9000	218	13713	1915	98028
9204.1000	S	23	175	303	1835	9504.1000	4	942	61	24159
9205.1000	S	100	579	1314	6128	9504.2000	2	89	36	2375
9205.9009	S	1880	252	8833	3541	9504.3000	77	16122	466	92077
9206.0001	S	528	395	3984	3344	9504.4000	S 145049	997	615024	3683
9206.0009	S	1498	365	9185	1638	9504.9000	87	4896	534	35263
9207.1002	S	115	487	3127	5616	9505.1000	33	1677	76	4607
9207.1003	S	39	357	366	2363	9505.9000	18	1397	360	22050
9207.9001	S	265	551	3046	4558	9506.1101	P 264	326	8265	3310
9209.3000		1	494	5	2757	9506.1103	P 20979	2607	79319	11012
9209.9200		1	302	4	1487	9506.1109	5	1405	42	9667
9209.9300		0	280	2	642	9506.1200	0	72	28	4155
9209.9400		1	369	16	2767	9506.1901	P 27958	1018	84315	2817
9209.9900		6	1328	35	7695	9506.1909	1	216	9	1631
KAP. 92			9598		66834	9506.2900	17	2271	166	12052
						9506.3100	5	1957	38	9368
9301.0000		6	30639	13	56100	9506.3200	5	743	37	3929
9302.0000	S	270	500	3078	8166	9506.3900	8	908	47	5368
9303.2002	S	724	1927	2028	5436	9506.5100	1	189	10	1583
9303.2009	S	180	564	697	2213	9506.5900	8	844	48	3337
9303.3001	S	244	217	594	802	9506.6100	3	256	19	1336
9303.3002	S	520	1598	2690	9789	9506.6200	25	2077	177	13616
9304.0000	S	1281	401	5126	2281	9506.6909	7	529	55	3663
9305.2900		2	814	5	3126	9506.7000	P 5468	1128	82422	12525
9305.9010		0	270	19	6129	9506.9100	79	3612	743	35087
9305.9090		1	191	8	6378	9506.9909	172	5611	1019	35102
9306.2101		31	746	293	5337	9507.1000	7	1838	71	15760
9306.2109		32	466	69	1114	9507.2000	12	1542	79	9429
9306.3000		47	4430	530	54783	9507.3000	9	1759	65	11746
9306.9000		18	5670	1287	286101	9507.9000	24	3442	196	24712
KAP. 93			49342		453251	9508.0000	47	4653	193	15426
						KAP. 95		101323		668654
9401.1009		3	909	17	2743					
9401.2003		35	2004	267	13388	9602.0000	2	386	17	2778
9401.2008		34	2713	166	14746	9603.1000	2	140	54	3071
9401.3009		49	2799	425	20812	9603.2100	10	1122	98	10881
9401.4009		28	1118	179	6477	9603.2900	10	865	101	7987
9401.5000		56	1867	284	9693	9603.3000	11	763	46	4842
9401.6104		337	17814	2188	106096	9603.4000	58	3907	452	32114
9401.6106		365	22126	2293	137026	9603.5000	8	915	110	8025
9401.6108		88	4377	410	20479	9603.9000	88	5952	497	31763
9401.6901		230	4998	2152	44758	9606.1000	1	238	19	2967
9401.6902		67	2341	374	13484	9606.2100	4	864	14	3734
9401.6909		65	2388	406	16108	9606.2900	1	305	3	1022
9401.7109		32	2181	225	14333	9607.1100	2	369	12	1800
9401.7901		97	1755	412	7274	9607.1900	4	622	44	5710
9401.7909		41	1434	217	6855	9607.2000	1	180	17	1358
9401.8009		121	3702	1370	33957	9608.1000	36	6076	187	33066
9401.9009		133	5825	1014	41653	9608.2000	17	1963	87	11200
9402.1000		7	1046	50	6445	9608.3100	13	1877	64	9634
9402.9000		58	8520	373	44196	9608.3900	4	824	28	4927
9403.1001		86	1074	227	3172	9608.4000	4	509	11	2258
9403.1002		10	329	159	4555	9608.5000	3	271	17	2132
9403.1009		97	2994	799	26595	9608.9900	4	489	16	2650
9403.2001		171	4535	1092	31418	9609.1000	17	1295	82	6545
9403.2009		417	16109	3454	133573	9609.9000	17	776	44	2659
9403.3000		738	31298	4907	200581	9610.0000	23	980	107	4999
9403.4000		1469	32604	8645	184570	9611.0000	2	651	30	8148
9403.5000		342	10684	1931	60702	9612.1000	S 101372	4384	731336	29085
9403.6001		287	3530	1987	24279	9613.1000	22	2842	111	13980

TABELL 10 (FORTS.). INNFØRSEL. VIKTIGERE VARER GRUPPERT ETTER DET HARMONISERTE SYSTEM (HS)
 IMPORTS OF PRINCIPAL COMMODITIES ACCORDING TO THE HARMONIZED SYSTEM (HS)

VARENR.	1996				VARENR.	1996			
	JUNI		JANUAR-JUNI			JUNI		JANUAR-JUNI	
	MENGDE	VERDI	MENGDE	VERDI		MENGDE	VERDI	MENGDE	VERDI
	TONN	1000 KR.	TONN	1000 KR.		TONN	1000 KR.	TONN	1000 KR.
9613.8000	1	212	9	1269					
9614.2000	1	246	2	1041					
9615.1100	1	214	8	1298					
9615.1900	2	588	15	4010					
9615.9090	2	452	14	2210					
9617.0000	49	3710	353	22444					
9618.0010	1	133	17	2263					
9618.0090	5	498	35	3873					
KAP.96		46601		293948					
9701.1000	1	1617	9	15388					
9702.0000	0	60	1	2566					
9703.0000	5	1121	72	4991					
9704.0000	1	208	7	1827					
9705.0000	6	676	8	4933					
9706.0000	9	2183	43	8183					
KAP.97		5900		38731					

TABELL 11. UTFØRSEL. VIKTIGERE VARER GRUPPERT ETTER DET HARMONISERTE SYSTEM (HS)

EXPORTS OF PRINCIPAL COMMODITIES CLASSIFIED ACCORDING TO THE HARMONIZED SYSTEM (HS)

TEKSTEN TIL DE VARENUMMER SOM ER GITT I TABELLEN, FINNES I STATISTISK VAREFORTEGNELSE FOR UTENRIKS-HANDELEN 1996, UTGITT I SERIEN NORGES OFFISIELLE STATISTIKK OG KAN FÅS VED HENVENDELSE TIL BYRÅET. VAREFORTEGNELSEN ER OGSÅ INNARBEIDD I TOLLRTIFFEN, UTGITT AV TOLL- OG AVGIFTS-DIREKTORATET. DEN ER TIL SALGS I BOKHANDELEN.

THE DESCRIPTIONS OF THE COMMODITY NUMBERS IN THE TABLE ARE GIVEN IN THE COMMODITY LIST FOR EXTERNAL TRADE STATISTICS, PUBLISHED BY THE CENTRAL BUREAU OF STATISTICS.

A COPY MAY BE OBTAINED FROM THE BUREAU.

MENGDEENHET	QUANTITY UNIT
.. = OPPGAVE MANGLER	NOT AVAILABLE
S = STYKKER	NUMBER, PIECES, HEADS
P = PAR	PAIRS
TG = 1000 GRAM	1000 GRAMMES
TL = 1000 LITER	1000 LITRES
U = KUBIKKMETER	CUBIC METRES
TU = 1000 KUBIKKMETER	1000 CUBIC METRES
B = BRUTTO REG. TONN	GROSS TONS
Z = MWH (MEGAWATTIME)	MWH (MEGA WATT HOURS)
V = KVADRATMETER	SQUARE METRES

OMFANG: VARER SOM I DEN AKTUELLE MÅNED ELLER I GJENNOMSNIITT HITIL I ÅR HAR EN VERDI PÅ KR. 200 000 ELLER MER.

COVERAGE: COMMODITIES WHICH IN THE LAST MONTH OR AS AN AVERAGE DURING THE YEAR HAVE A VALUE OF NOK 200 000 OR MORE.

VARENR.	JUNI	1996	JANUAR-JUNI	1996	VARENR.	JUNI	1996	JANUAR-JUNI	1996
COMMODITY CODE	MENGDE QUANTITY	VERDI VALUE	MENGDE QUANTITY	VERDI VALUE	COMMODITY CODE	MENGDE QUANTITY	VERDI VALUE	MENGDE QUANTITY	VERDI VALUE
	TONN	1000 KR.	TONN	1000 KR.		TONN	1000 KR.	TONN	1000 KR.
0000.0032	32	2768	153	15767	0304.2003	4672	115711	29125	725615
0000.0099	69	3800	271	20310	0304.2004	2106	31822	12538	197378
KAP.00		6568		36215	0304.2005	4582	23412	39877	203397
0101.1100	S 17	211	91	1435	0304.2006	61	1655	311	9695
0101.1919	S 6	90	52	1395	0304.2007	48	1110	319	7370
0103.1000	S 78	405	78	405	0304.2008	866	50425	5261	302246
0106.0099	0	720	1	2006	0304.2009	123	1738	1592	18183
KAP.01		1501		6106	0304.9000	425	9664	3363	60816
0206.2200	46	299	224	1304	0305.1000	32	2501	239	16279
0206.2900	9	54	99	2234	0305.2001	48	3910	139	11489
KAP.02		1224		7487	0305.2009	55	710	1043	21532
0301.9200	38	2071	109	7316	0305.3003	56	649	2252	14723
0302.1101	16	432	229	5985	0305.3004	359	10999	2030	63652
0302.1201	15169	420592	82163	2297015	0305.3005	17	554	102	3094
0302.1209	50	1513	50	1515	0305.3006	79	2094	248	6750
0302.1901	15	610	84	3513	0305.3007	15	282	105	3439
0302.2101	143	2796	394	7778	0305.4100	139	12244	788	68420
0302.2102	3	164	43	3079	0305.4200	39	590	330	4667
0302.2200	69	1137	324	4404	0305.4900	44	3154	398	30403
0302.2900	17	703	187	7988	0305.5102	2	108	80	5664
0302.4001	264	971	37717	73605	0305.5103	35	2566	1048	93518
0302.4002	77	590	222	1752	0305.5104	1	81	42	3405
0302.4003	13009	35021	15437	57305	0305.5107	3244	109147	20931	739035
0302.4009	1049	4723	3953	12725	0305.5902	26	622	202	6411
0302.5000	2251	21184	12033	130115	0305.5903	1281	25148	9402	222236
0302.6200	874	6299	7873	55068	0305.5905	221	5415	3382	99122
0302.6300	3740	16184	18041	99919	0305.5906	142	5214	2294	88967
0302.6501	424	3883	975	10965	0305.5908	97	1854	299	6070
0302.6901	32	921	112	3189	0305.6101	32	147	1466	5894
0302.6902	118	1690	362	3737	0305.6103	-	-	1406	5905
0302.6903	955	8308	5140	48506	0305.6109	121	589	6101	27009
0302.6904	25	351	479	5621	0305.6200	6041	109807	35614	731670
0302.6906	33	1554	158	7201	0305.6901	18	257	43	616
0302.6909	196	2381	725	10417	0305.6902	152	1492	1076	13214
0302.7000	86	3996	225	8496	0305.6909	149	1404	567	7140
0303.2101	1156	34481	4298	120367	0306.1200	4	297	28	1616
0303.2109	97	3105	97	3105	0306.1301	203	15451	1580	98438
0303.2201	1489	44664	9148	253709	0306.1302	32	1218	221	7652
0303.2209	64	2293	65	2308	0306.1309	8	626	121	7205
0303.3101	1542	40276	4223	107046	0306.1400	13	443	61	3315
0303.3102	69	2215	278	10015	0306.1900	13	304	112	5385
0303.5001	2282	8740	55571	193717	0306.2300	51	2880	842	31355
0303.5002	-	-	2634	7053	0306.2900	21	1113	127	7602
0303.5003	5126	21542	63682	217261	0307.2901	2	149	106	5798
0303.5009	2216	11654	56883	200865	0307.2909	-	-	235	11257
0303.6000	357	4684	9468	90454	0307.3900	19	248	741	6185
0303.7200	1165	10823	14592	124174	0307.4900	30	462	503	4233
0303.7300	1064	9169	4453	34008	KAP.03		1414682		9408149
0303.7401	1885	13073	69894	409012	0405.1000	84	911	1203	14118
0303.7402	1148	10325	12509	100678	0406.1000	294	4820	2258	33461
0303.7901	21	244	85	1146	0406.3000	48	1736	256	8003
0303.7902	726	7217	3399	33083	0406.9000	1323	27806	9323	196295
0303.7909	943	3722	9444	33841	0407.0019	96	366	219	1269
0303.8000	9	96	737	10350	0408.9900	138	273	636	1238
0304.1001	66	1574	811	18937	0409.0000	5	237	166	3637
0304.1002	575	15822	1813	42918	KAP.04		36284		259101
0304.1003	327	4362	2422	36204	0503.0000	24	404	55	1417
0304.1004	529	2658	8380	41811	0504.0000	11	1075	50	3315
0304.1005	834	36445	4294	191224	0511.9111	398	528	18204	10675
0304.1008	130	3405	714	15362	0511.9113	4012	3368	18834	16169
0304.2001	23	487	30	650	0511.9192	67	996	594	5150
0304.2002	1064	23948	9644	214753	0511.9199	1	145	12	1999
					0511.9999	180	305	671	1926

TABELL 11 (FORTS.). UTFØRSEL. VIKTIGERE VARER GRUPPERT ETTER DET HARMONISERTE SYSTEM (HS)
 EXPORTS OF PRINCIPAL COMMODITIES ACCORDING TO THE HARMONIZED SYSTEM (HS)

VARENR.	1996		1996		VARENR.	1996		1996	
	JUNI	1996	JANUAR-JUNI	1996		JUNI	1996	JANUAR-JUNI	1996
	MENGDE	VERDI	MENGDE	VERDI		MENGDE	VERDI	MENGDE	VERDI
	TONN	1000 KR.	TONN	1000 KR.		TONN	1000 KR.	TONN	1000 KR.
KAP.05		7135		43959	1905.9091	154	1625	682	7258
0604.1000	6	161	67	2061	1905.9099	350	8268	819	17976
KAP.06		269		4371	KAP.19		21723		115072
0712.9099	7	253	13	540	2001.9090	62	330	65	359
KAP.07		501		2334	2004.9020	40	1391	85	2989
0802.1200	4	217	7	375	2005.2010	142	1523	480	5201
KAP.08		452		2627	2005.2020	67	2122	105	3265
0901.2100	6	233	39	1505	2005.2090	100	1998	560	9815
KAP.09		905		4815	2005.9009	87	1408	527	8627
1005.9010	1001	1317	16721	22502	2007.9901	58	547	216	2207
1006.3010	25	185	276	2427	2008.9209	18	272	62	1059
1006.4010	61	320	86	605	2009.1919	80	421	268	1324
KAP.10		1830		26594	2009.1999	56	109	708	1750
KAP.11		144		1862	KAP.20		10924		43213
1209.9191	0	593	0	593	2102.1020	42	222	362	1619
1212.2090	342	1793	1794	11589	2102.3000	13	276	80	1577
KAP.12		2501		13856	2103.9010	305	2450	1438	11912
KAP.13		71		1793	2103.9090	30	814	335	10125
KAP.14		22		88	2104.1050	30	1103	195	7747
1504.1011	34	206	717	4660	2104.1090	42	989	305	7926
1504.1091	170	2676	736	15765	2105.0010	251	6089	1249	28813
1504.1093	3	107	515	5901	2105.0020	120	2041	636	10936
1504.1099	1	79	70	1560	2105.0090	40	478	124	1694
1504.2021	2	171	52	2382	2106.9030	21	528	143	3042
1504.2031	4100	14238	27385	96216	2106.9041	19	948	181	8638
1507.9090	172	1235	1040	7184	2106.9090	255	6962	1788	49037
1516.1020	4585	24457	25850	151048	KAP.21		23060		144568
1517.1021	134	960	974	6727	2201.9001 TL	132	669	805	4501
1517.1031	26	260	124	1327	2202.1000 TL	1176	7522	8337	54839
1520.0009	137	744	834	5045	2202.9020 TL	134	725	200	930
KAP.15		46167		305958	2203.0002 TL	47	275	222	1291
1601.0000	30	1450	235	8680	2204.2109 TL	5	140	46	1210
1602.2009	9	209	42	963	2207.1090 TL	2198	7228	6350	20901
1602.5000	15	308	98	2327	2208.2000 TL	1	254	4	860
1602.9000	36	488	186	3911	2208.3000 TL	7	313	41	1593
1603.0020	8	474	47	3869	2208.9003 TL	14	504	373	12658
1603.0099	7	494	41	1835	KAP.22		18736		106469
1604.1101	6	620	28	2797	2301.2010	2559	10806	40222	163382
1604.1109	62	4451	372	23602	2301.2090	1184	5314	1803	8115
1604.1204	58	1060	189	3606	2304.0010	15741	28002	100830	171183
1604.1205	7	228	1110	9773	2309.1011	153	881	520	3060
1604.1206	56	547	1718	14805	2309.1091	47	285	286	1844
1604.1209	4	97	67	1296	2309.9040	1381	12063	6083	51935
1604.1301	188	10971	849	45974	2309.9090	922	17266	4357	96287
1604.1500	389	5294	3587	47225	KAP.23		75120		498386
1604.1902	65	1678	709	17064	2401.1000	40	1415	226	7644
1604.1903	152	3030	979	18917	2402.2000	2	315	15	2485
1604.1904	8	237	20	580	2403.1000	43	1144	318	9191
1604.1905	10	460	151	4340	KAP.24		3093		20769
1604.1909	11	558	108	6278	2501.0002	745	612	1513	1231
1604.2001	16	321	100	1869	2501.0009	7	60	726	1690
1604.2004	565	10678	3372	69514	2504.1000	278	601	3630	7257
1604.2005	18	195	152	1789	2504.9000	-	-	22356	1505
1604.2006	147	9467	1217	37061	2505.9009	441	345	2441	764
1604.2007	5	379	32	1026	2506.2100	-	-	38462	4210
1604.2009	86	2580	812	26166	2514.0000	944	2501	5410	12414
1604.3002	34	1594	197	9438	2515.1100	214	740	2119	6933
1605.1000	1	34	50	1558	2515.1200	657	2255	796	2694
1605.2001	625	32514	6575	359174	2516.1100	318	636	1603	3583
1605.2002	59	5004	318	26974	2516.1200	115	488	330	1594
1605.2009	30	1887	195	12342	2516.9001	15094	33419	91896	221502
1605.4000	9	599	66	4637	2516.9009	42357	2298	212070	11429
1605.9000	24	1007	166	7753	2517.1000	650296	32270	2293632	107446
KAP.16		99278		778599	2517.9009	8870	1506	60689	7829
1702.9040	42	218	173	999	2517.4100	279180	18736	1505711	112103
1702.9099	0	261	2	953	2518.1001	10064	1015	69829	6741
1704.9010	12	210	67	1417	2518.1002	23297	3524	96421	20662
1704.9092	318	8730	1715	44698	2519.9000	298	481	2140	3680
1704.9099	40	858	216	5468	2521.0000	3115	227	38272	3607
KAP.17		10484		56111	2522.1000	3422	1708	9803	5261
1806.1000	17	156	180	2078	2522.2000	-	-	3708	1772
1806.3100	60	1710	485	14549	2523.1000	33500	6198	184945	33834
1806.3200	168	5412	943	27383	2523.2100	57100	11835	123000	24594
1806.9010	351	12478	1718	55276	2523.2900	9123	3463	35484	11370
1806.9090	22	935	231	11668	2525.2000	162	803	854	4427
KAP.18		20771		111867	2526.1000	26	273	122	1489
1901.9090	19	252	130	1879	2526.2000	3168	5595	18033	31228
1902.3009	5	250	43	1329	2529.1000	3220	1918	29725	14764
1905.1000	32	955	212	4497	2529.3000	17570	9182	160174	88688
1905.3001	123	1456	805	9529	KAP.25		143123		760988
1905.3002	84	2126	410	10738	2601.1100	41498	12384	85448	28712
1905.4000	51	61	176	2058	2601.1200	72298	14783	455331	91669
1905.9010	164	2888	2156	38070	2601.2000	10377	663	71692	5346
1905.9031	121	2140	476	8491	2603.0000	-	-	17110	42935
1905.9032	99	1376	692	9309	2604.0000	1540	1624	18366	43651
1905.9034	10	145	139	1619	2609.0000	-	-	189970	171081
					2614.0000	18366	7538	210903	86566
					2615.1000	192	2906	2948	12608
					2619.0000	-	-	-	115638
					2620.3000	-	-	801	1446
					2620.9000	1	827	125	26912
					2621.0000	7974	11560	44293	64659
					KAP.26		52285		691883

TABELL 11 (FORTS.). UTFØRSEL. VIKTIGERE VARER GRUPPERT ETTER DET HARMONISERTE SYSTEM (HS)
EXPORTS OF PRINCIPAL COMMODITIES ACCORDING TO THE HARMONIZED SYSTEM (HS)

VARENR.	1996				VARENR.	1996				
	JUNI	1996	JANUAR-JUNI	1996		JUNI	1996	JANUAR-JUNI	1996	
	MENGDE	VERDI	MENGDE	VERDI		MENGDE	VERDI	MENGDE	VERDI	
	TONN	1000 KR.	TONN	1000 KR.		TONN	1000 KR.	TONN	1000 KR.	
2701.1100	2337	:	8083	:	3002.1000	0	564	1	20175	
2703.0001	115	190	607	1742	3002.3000	0	154	3	1578	
2703.0002	32	890	258	7914	3002.9000	6	6585	38	39613	
2707.1000	4328	3826	19177	15764	3003.3900	0	69	1	1635	
2709.0000	11705261	10596954	67823761	61858900	3003.9000	1108	14904	6291	82561	
2710.0012	U 262680	270665	1398476	1269608	3004.3900	18	1396	91	7460	
2710.0014	U 4197	4151	4197	4151	3004.5000	44	5520	532	38600	
2710.0015	U 60	275	271	1142	3004.9000	154	24975	724	153057	
2710.0016	U 165988	136159	851636	669796	3005.1000	19	2519	91	12817	
2710.0019	U 164580	125306	1010817	770514	3005.9002	1	121	6	1333	
2710.0021	U 38316	40005	235130	244651	3005.9009	2	474	7	2112	
2710.0026	U 359092	356075	1640977	1602478	3006.1000	0	253	1	678	
2710.0027	U 97	151	30519	30858	3006.2000	0	283	0	2159	
2710.0029	U 28670	27323	259034	213115	3006.3000	34	63625	174	292682	
2710.0091	U 98116	70677	822469	590716	KAP.30		121582		659542	
2710.0095		815	4663	26044						
2710.0096		20	983	3396	3101.0000	30	814	207	6738	
2710.0099		220	2211	1187	3102.1000		142	:	3123	
2711.1200	163532	181631	968814	1240892	3102.3000		1598		15015	
2711.1300	99930	115929	586570	665149	3102.6000		35144		257472	
2711.1400	11676	20684	61023	109975	3105.2000		64220		991373	
2711.1900	2101	2376	14856	12295	3105.5100				92007	
2711.2100	TU 2446656	1350301	16563594	9104357	KAP.31		101919		1365868	
2712.2000		24	955	74	4241					
2712.9000		394	1184	2663	7216	3204.1700	27	1252	146	7058
2713.1100		1328	281	1352	328	3204.9000	22	385	35	647
2713.1200		10351	16394	55361	82317	3206.1100	:	29206	:	200000
2716.0000	2 198894	50674	3497517	786243	3208.1000	287	6723	1751	37366	
KAP.27		13387041		79358164	3208.2000	290	7856	1640	40792	
					3208.9000	1735	22325	6269	99642	
2802.0000	1692	752	5370	2451	3209.1000	186	1885	1225	15273	
2804.2900	2	269	36	805	3209.9000	230	5082	1387	30426	
2804.3000	5	268	8	300	3211.0000	12	334	54	1589	
2804.6100	1	2412	5	11454	3214.1005	8	396	60	2016	
2804.6900	8755	92196	48751	509999	3214.1006	100	1363	573	9249	
2806.1000	3371	807	25251	6308	3214.9000	305	2354	373	3743	
2807.0000	:	3096	:	22550	3215.1100	21	432	109	2499	
2811.2100	4683	2092	31075	13498	3215.1900	175	4738	921	25177	
2811.2200	2947	2272	21932	16370	KAP.32		84855		479215	
2815.1200	:	9511	:	65969						
2817.0010	335	973	2043	5970	3302.1000	32	498	177	3447	
2820.9000	478	1377	22689	68843	3303.0011	3	1046	6	1826	
2821.1000	46211	4963	390851	55732	3303.0090	4	802	11	3902	
2825.5000	687	11972	2841	50859	3304.1000	1	186	10	1297	
2825.9000	127	485	230	932	3304.9910	96	3012	578	23117	
2826.1200	:	2565	:	30834	3304.9990	0	103	14	2023	
2826.9000	61	172	760	2027	3305.1000	55	1385	312	6438	
2827.3300	603	169	5619	1631	3305.9000	4	471	49	3567	
2828.9000	447	202	3137	1282	3307.2000	3	336	29	2936	
2829.1100	2123	6243	11155	32518	KAP.33		8418		54345	
2833.2900	5349	1548	32834	6018						
2834.2100	6	14	26301	13131	3401.1110	5	128	95	2466	
2834.2900	:	11483	:	42562	3401.1120	6	305	18	849	
2835.2900	172	1718	1458	15867	3402.1100	2888	19755	17829	119945	
2836.1000	:	1492	:	5218	3402.1200	20	196	133	1301	
2836.5000	701	161	6704	1483	3402.1300	240	2139	1457	13300	
2839.1100	:	3452	:	14561	3402.1900	177	1172	1043	7507	
2839.1900	563	1296	1365	3442	3402.2012	397	4689	2645	32270	
2839.2000	50	261	230	1136	3402.2014	21	275	21	280	
2840.2000	16	220	42	603	3402.2019	486	4058	5759	41271	
2841.2000	125	:	732	:	3402.2090	72	934	249	3435	
2844.4000	1	513	3	4124	3402.9014	9	95	134	1444	
2845.9000	:	:	:	9700	3402.9019	71	774	414	4860	
2847.0000	1954	5276	9666	25134	3402.9090	917	9178	5396	51876	
2849.1000	4724	:	26760	:	3403.9900	23	501	122	2420	
2849.2000	6165	57187	37999	336842	3404.9090	10	271	102	1891	
2849.9000	-	-	1893	3405.3000	24	833	150	4142	1425	
KAP.28		243673		1483215	3405.9000	9	646	24	1425	
					3406.0000	155	2161	1303	21258	
2903.2100	:	100298	:	448631	KAP.34		48744		318383	
2909.1100	6	116	71	1372						
2909.4900	-	-	52	1501	3501.1000	99	2495	594	14430	
2911.0000	-	-	146	2037	3506.1000	3	205	30	756	
2912.1900	7	205	23	775	3506.9100	15	309	76	1203	
2912.2900	61	568	409	4131	3506.9900	102	1085	479	5146	
2915.1100	:	1506	:	3992	3507.9000	12	210	74	1698	
2915.1200	-	-	695	3345	KAP.35		4415		24401	
2915.2100	543	2201	3811	15115						
2915.2400	47	276	1012	5584	3601.0010	:	114	:	3542	
2915.7020	401	4240	1075	11679	3602.0000	:	15211	:	63052	
2915.9090	222	2923	1399	18889	3603.0010	2	240	10	1342	
2916.1910	36	4001	94	10031	3604.9000	-	-	2	1228	
2916.3910	-	-	26	3908	KAP.36		15643		70081	
2917.3400	1	68	102	1255						
2917.3910	-	-	33	2579	3703.9000	7	397	12	705	
2918.1110	1	237	2	339	3704.0000	3	869	16	3557	
2921.4590	-	-	0	2205	3707.9000	1	49	23	4444	
2922.1909	86	10471	539	69312	KAP.37		2011		12919	
2922.4100	10	78	76	1201						
2922.5000	1	11	11	2131	3801.3000	7945	21414	53315	140423	
2923.2000	326	680	1290	3097	3802.1000	26	892	90	2095	
2924.1009	-	-	43	60572	3802.9000	1552	1134	10789	10204	
2924.2900	136	146309	651	546216	3803.0001	76	65	1092	1617	
2926.2000	:	8825	:	64695	3803.0009	1699	6859	8378	33145	
2926.9000	:	988	:	7038	3804.0000	19427	20363	113506	135016	
2936.9000	5	943	48	5153	3806.9000	731	3333	4346	20138	
2939.1000	1	1694	2	5332	3807.0002	696	1019	2848	3390	
2941.9000	6	10961	30	65124	3807.0009	198	235	776	826	
KAP.29		316070		1468713	3808.2000	261	4280	1254	19715	
					3808.3000	3	92	87	2808	

TABELL 11 (FORTS.). UTFØRSEL. VIKTIGERE VARER GRUPPERT ETTER DET HARMONISERTE SYSTEM (HS)
EXPORTS OF PRINCIPAL COMMODITIES ACCORDING TO THE HARMONIZED SYSTEM (HS)

VARENR.	1996				VARENR.	1996			
	JUNI		JANUAR-JUNI			JUNI		JANUAR-JUNI	
	MENGDE	VERDI	MENGDE	VERDI		MENGDE	VERDI	MENGDE	VERDI
	TONN	1000 KR.	TONN	1000 KR.		TONN	1000 KR.	TONN	1000 KR.
3808.9000	34	601	261	6139	3924.9009	10	383	263	4192
3809.9200	259	1216	2126	9908	3925.1000	30	1372	66	3258
3810.1010	183	1417	1061	7756	3925.9002	8	404	70	2007
3811.9000	484	5295	1733	20750	3925.9009	14	793	163	4522
3812.2000	2	65	148	1841	3926.1000	344	4816	2972	43941
3813.0000	18	383	159	3649	3926.2000	4	270	17	1142
3814.0000	65	916	250	3561	3926.5000	128	3990	600	20877
3815.1200	-	-	24	1547	3926.9020	1	209	2	450
3815.9000	330	3914	2213	26244	3926.9094	28	1096	307	8595
3816.0000	864	1732	6893	13601	3926.9098	566	18850	2684	87006
3818.0000	0	150	0	1506	KAP.39		470440		2704994
3820.0000	91	720	1412	12282					
3822.0000	9	24313	39	106122	4001.2900	5	146	57	1403
3823.1190	842	4776	5224	29905	4008.2190	12	622	20	1211
3823.1390	543	2457	3671	16465	4009.1000	1	307	6	1056
3823.1990	854	2423	5874	21534	4009.2000	0	67	13	1560
3823.7090	88	6778	735	15708	4009.3000	28	1970	277	16748
3824.4000	246	832	598	3553	4009.5000	12	1231	62	4192
3824.5000	167	346	365	844	4010.1200	267	11055	1472	53061
3824.7909	67	2511	955	11852	4010.2900	1	206	28	971
3824.9000	105049	58034	699408	387819	4011.1000	S 3050	970	17478	5391
KAP.38		179062		1079675	4012.1000	S 6267	1596	55994	9417
					4012.2000		57	712	694
3901.1000	8238	45510	51815	261676	4013.1000	38	5141	210	28032
3901.2090	6380	34863	41999	209838	4016.9300	107	3509	483	18814
3901.9000	20	397	109	2129	4016.9900	21	1056	96	6403
3902.1009	3923	21665	26270	129554	KAP.40		29851		166833
3902.3000	1787	10852	12294	70755					
3903.1100	1258	11257	8191	74285	4101.1000	72	1373	914	15279
3903.1909	1	2210	3	9849	4101.2100	346	6317	2991	50913
3903.9000	12	225	58	603	4101.2900	26	436	286	4670
3904.1000	:	27377	:	164756	4102.1000	100	1765	1593	32924
3904.2100	:	1126	:	8744	4103.9001	7	211	158	1657
3904.2200	:	316	:	4151	4104.1010	54	515	260	1247
3905.1200	:	6981	:	37581	4104.1020	44	3563	197	16332
3905.1900	1	16	269	2346	4104.2200	45	1875	147	5909
3905.3000	29	596	360	7339	4104.2900	4	558	8	1397
3905.9900	26	355	162	2489	4104.3110	39	6754	199	33879
3906.9000	399	11061	1969	55155	4104.3190	0	267	21	2239
3907.3000	87	3625	358	12798	4104.3910	4	500	17	2036
3907.5000	540	5249	2911	30159	4104.3920	13	631	13	631
3907.9100	:	30556	:	179911	4110.0000	27	524	145	3006
3907.9909	348	11990	2033	70414	KAP.41		25512		176502
3908.9000	52	879	202	3743					
3909.1000	1543	9498	8025	47259	4202.2900	S 1591	266	2804	612
3909.2000	1601	18698	10838	127814	4202.9209	S 2505	268	11566	1194
3909.3000	494	9168	2583	48037	4202.9900	S 3638	244	44339	2367
3909.4009	670	7149	3210	35174	4203.1001	S 298	116	3867	1797
3909.5009	35	1506	202	8968	KAP.42		1919		16357
3910.0000	4	356	41	2253					
3912.2000	9	257	9	260	4301.1000	S 15425	3239	205002	42993
3913.9000	3	520	20	5322	4301.6001	S 286	175	283097	212367
3915.1000	190	431	1134	2564	4301.6002	S 30845	23056	126829	65431
3915.3000	133	178	900	1385	4301.6009	S -	-	60296	44614
3915.9000	366	654	1852	4609	4302.1909	5	2404	23	10524
3916.2000	24	568	167	4187	KAP.43		29622		379568
3916.9090	10	482	75	3006					
3917.2100	156	2122	975	12799	4401.2101	U 3964	1198	21271	6513
3917.2200	124	1494	605	7229	4401.2109	U 170	160	14513	2226
3917.2300	169	1650	1086	10806	4401.2200	U 680	271	2662	1039
3917.2990	136	2969	924	17765	4401.3001	U 6712	1573	32317	7311
3917.3190	70	1597	239	7831	4401.3009	U 483	88	3746	1308
3917.3900	142	2159	342	5137	4402.0000	1188	305	4411	967
3917.4000	167	4183	753	20432	4403.1000	U 107	549	579	1582
3918.1001	10	321	62	1814	4403.2001	U 14248	6974	67516	39438
3918.1009	276	2088	1568	11559	4403.2005	U 7759	2183	60987	16451
3918.9000	8	248	81	1393	4403.2006	U 15706	4605	109680	32635
3919.1090	2	94	24	1636	4403.2009	U 510	80	8178	2289
3919.9020	1	117	7	1864	4403.9908	U 320	305	1245	949
3919.9090	8	355	39	2350	4404.1000	704	1651	4701	10966
3920.1000	651	8872	3553	48531	4407.1001	U 672	1016	3319	5088
3920.2000	53	2977	238	12045	4407.1002	U 3401	5047	15118	24524
3920.3000	52	769	232	4856	4407.1003	U 8387	10646	49541	65950
3920.4100	1338	16949	6782	85226	4407.1004	U 52577	66442	287325	367687
3920.4200	1008	16006	5737	94083	4407.1008	U 468	1832	3201	11013
3920.5900	0	2	46	1210	4407.1009	U 3409	5697	18787	28123
3920.6200	16	761	27	1227	4407.9900	U 55	67	403	1381
3920.6900	2	213	20	1221	4408.1010	U 71	320	120	497
3920.9200	23	747	188	4539	4409.1010	V 4023	539	5877	1236
3920.9900	9	1449	72	7247	4409.1020	36	1161	187	6030
3921.1109	285	6296	1394	30519	4409.1091	U 270	989	1628	5576
3921.1309	17	201	94	1857	4409.1092	U 3162	6171	18340	39415
3921.9020	248	7724	1011	31914	4409.2020	13	727	53	2753
3921.9040	12	234	18	530	4409.2090	13	113	133	2511
3921.9090	9	92	143	4185	4410.1101	U 13871	15575	77932	89246
3922.2000	6	858	52	7362	4410.1102	U 1779	2771	9368	13982
3922.9000	7	861	60	5113	4410.1103	U 1453	4052	8431	25761
3923.1004	417	9932	2074	53855	4410.1109	U 575	544	2249	3005
3923.1006	328	7534	1576	36057	4410.1909	U 612	524	3097	3821
3923.2110	246	4282	1542	26981	4410.9000	-	-	395	5069
3923.2190	72	1394	558	8892	4411.1100	69	241	405	1564
3923.2990	89	2322	572	15300	4411.1900	995	11526	5913	71420
3923.3001	356	7269	1890	40017	4411.9100	408	1601	4563	18069
3923.3002	260	7703	1489	46099	4411.9900	597	1927	3255	10694
3923.5000	27	717	189	5867	4412.1301	U 83	1004	489	5490
3923.9004	12	321	105	3266	4412.1901	U 3	25	127	1209
3923.9005	11	556	65	2724	4412.1909	U 241	612	357	899
3923.9006	86	2872	362	12105	4412.9900	U 1	15	184	1240
3924.1001	16	370	74	2193	4415.1000	33	225	225	1556
3924.1009	11	1281	154	11022	4415.2000	107	404	632	3262

TABELL 11 (FORTS.). UTFØRSEL. VIKTIGERE VARER GRUPPERT ETTER DET HARMONISERTE SYSTEM (HS)
 EXPORTS OF PRINCIPAL COMMODITIES ACCORDING TO THE HARMONIZED SYSTEM (HS)

VARENR.	1996				VARENR.	1996				
	JUNI		JANUAR-JUNI			JUNI		JANUAR-JUNI		1996
	MENGDE	VERDI	MENGDE	VERDI		MENGDE	VERDI	MENGDE	VERDI	
	TONN	1000 KR.	TONN	1000 KR.		TONN	1000 KR.	TONN	1000 KR.	
4418.1001	S	8404	15733	36954	61730	4905.9900	1	521	139	5282
4418.1002	S	248	259	1274	2527	4909.0000	5	219	23	1026
4418.2004	S	2349	4898	13164	22378	4911.1090	1041	7316	3396	52604
4418.2005	S	3603	2836	24394	15330	4911.9110	1	150	57	3611
4418.2006	S	1037	556	5249	3101	4911.9190	5	572	56	3808
4418.2008	S	267	550	508	1222	4911.9909	20	1078	357	10846
4418.2009		10	299	364	6837	KAP. 49		28828		181244
4418.3000	V	116573	24423	758280	159403					
4418.9001	S	1095	8971	4264	37057	KAP. 50		12		41
4418.9002	S	998	10781	4018	55736					
4418.9005	S	50	256	281	1525	5101.1100	124	1437	1038	11056
4418.9007		96	1318	389	4556	5101.1900	-	-	189	1735
4418.9009		221	2468	1364	21298	5101.2100	43	928	1060	13161
4421.9009		45	3140	177	16716	5106.1000	29	1553	121	7212
KAP. 44			239077		1362810	5106.2000	32	1557	100	5154
						5107.1000	2	203	5	568
KAP. 45		120		186		5109.1001	2	193	26	2898
						5109.1002	16	1278	92	8499
KAP. 46		9		98		5109.9000	3	491	47	6626
						5111.3000	9	1935	50	10950
4701.0000		11850	26786	70791	179471	5112.1900	4	1052	13	3311
4702.0000		13631	67543	78717	444619	KAP. 51		10792		73588
4703.2100		5327	:	38262	:					
4703.2900		2095	:	38453	:	5207.1000	1	136	14	1594
4704.2100		2035	9937	9813	51258	5208.2200	4	689	12	1484
4704.2900		717	1645	5826	17968	5208.5200	2	335	16	2481
4705.0000		1264	3556	7590	24153	5208.5900	4	592	7	971
4707.1000		2133	1241	2961	1940	5209.2200	5	498	13	1446
4707.2000		300	352	1384	2302	5209.2900	9	858	73	6780
4707.3000		10730	6238	73709	46008	5209.3100	3	301	21	2350
4707.9000		931	561	8349	5929	5209.3200	18	1375	109	8801
KAP. 47			139222		1040978	5209.3900	28	2848	178	17715
						5209.4900	4	268	5	284
4801.0000		50946	:	385966	:	5210.3100	1	233	1	233
4802.4000		3939	23733	16511	97889	5211.3200	83	6146	561	47254
4802.5200		3532	20215	20555	137970	5212.1300	4	312	11	927
4802.6000		42544	206432	271397	1482656	KAP. 52		15347		98160
4803.0001		229	682	682	2089					
4803.0009		1564	10565	8880	62364	KAP. 53		115		683
4804.1100		14395	47763	79249	306683					
4804.1900		3256	16010	13907	74858	5407.1000	34	1468	413	17956
4804.2100		-	-	299	2054	5407.4200	7	950	58	7677
4804.3100		121	834	739	4650	5407.5200	5	532	11	1766
4804.3900		1532	9684	9225	64627	5407.8200	4	328	15	1556
4804.4100		33	273	154	1265	KAP. 54		4565		36256
4804.4200		324	2469	2188	16597					
4804.5100		26	215	819	6093	5507.0000	30	437	176	2709
4804.5200		292	2268	2850	22454	5511.1000	7	858	26	2101
4804.5900		62	489	172	1299	5511.2000	4	308	9	713
4805.1000		2577	:	24280	:	5513.2100	6	387	18	1119
4805.3000		697	6850	4010	36814	5513.2900	0	71	16	1622
4805.6000		2341	10739	14206	74732	5514.1200	3	257	20	1552
4805.7000		82	301	402	1618	5514.2100	2	207	3	277
4805.8000		1467	4662	9900	34249	5514.2200	6	559	32	2710
4806.1000		45	542	180	2192	5515.1390	1	135	10	1441
4806.2000		2455	26741	13873	161353	5515.9990	1	219	5	742
4808.1000		149	1283	1149	8033	5516.1300	1	244	2	298
4808.9000		26	319	225	2809	5516.9100	1	129	18	3128
4810.1100		11	354	299	4917	KAP. 55		4724		25822
4810.2900		463	2964	4788	31970					
4810.3100		9	62	250	1653	5601.1010	54	4413	365	29992
4810.9100		2889	11108	13776	63366	5601.2100	23	771	108	3946
4810.9900		16	909	128	3030	5603.1100	23	318	25	398
4811.2900		16	405	96	2831	5603.9300	25	893	161	6307
4811.3100		2058	17804	15089	133328	5607.4900	70	1889	608	17775
4811.3900		479	4288	2624	24218	5607.5000	145	3218	1042	22945
4811.9009		9	328	80	2518	5607.9010	15	366	53	1169
4817.1000		149	3222	1343	28159	5607.9090	40	3040	191	11553
4818.1000		140	1248	851	7950	5608.1102	6	246	24	1488
4818.3000		32	1256	127	4988	5608.1103	153	11287	806	58447
4818.4000		194	8363	1050	44798	5608.1104	2	161	22	1775
4819.1000		552	7526	3894	53817	5608.1109	5	323	45	2636
4819.2001		75	1178	509	7004	5608.1902	8	422	40	2304
4819.2009		347	4230	1762	23300	5608.9010	0	4	18	2673
4819.4000		37	617	372	12793	5608.9090	17	1523	76	6243
4819.5091		943	13003	4088	57193	5609.0000	26	1788	145	9273
4819.5099		82	761	178	4849	KAP. 56		31119		183020
4820.1000		5	177	87	1644					
4820.3000		26	508	324	6104	5701.1000	0	79	7	1203
4820.4003		4	250	16	652	KAP. 57		474		3682
4820.5000		7	873	20	1960					
4820.9000		5	339	76	2130	5801.9000	1	208	3	340
4821.1000		95	5536	411	22286	5806.3200	4	384	23	2417
4821.9000		4	484	17	2298	5807.1009	0	225	2	1037
4822.9000		11	155	122	1208	KAP. 58		1486		6535
4823.5900		5	304	24	1160					
4823.7001		71	1271	706	8660	5903.1099	66	3787	381	20307
4823.7009		546	9486	3365	56754	5903.2090	50	8476	260	44070
4823.9003		68	501	274	1878	5903.9090	29	1124	133	9389
4823.9009		896	3370	6606	25480	5907.0090	1	201	4	1892
KAP. 48			726938		5039175	5909.0000	11	1559	41	4241
						5911.9001	11	757	57	4226
4901.1001		3	234	37	2073	5911.9009	1	204	15	1989
4901.1009		129	2392	237	6912	KAP. 59		16245		88193
4901.9100		0	14	30	1867					
4901.9901		19	1334	109	7242	6001.2210	3	384	3	384
4901.9909		472	12819	2429	75728	6001.2290	26	3210	183	18965
4902.9000		27	1542	129	5944	6001.9200	40	3929	193	18204
4903.0000		4	273	27	1524	6002.4200	2	279	6	695
4904.0010		2	234	4	381	6002.4900	2	435	2	497

TABELL 11 (FORTS.). UTFØRSEL. VIKTIGERE VARER GRUPPERT ETTER DET HARMONISERTE SYSTEM (HS)
 EXPORTS OF PRINCIPAL COMMODITIES ACCORDING TO THE HARMONIZED SYSTEM (HS)

VARENR.	1996				VARENR.	1996			
	JUNI		JANUAR-JUNI			JUNI		JANUAR-JUNI	
	MENGDE	VERDI	MENGDE	VERDI		MENGDE	VERDI	MENGDE	VERDI
	TONN	1000 KR.	TONN	1000 KR.		TONN	1000 KR.	TONN	1000 KR.
6002.9200	0	286	15	1291	6807.9000	1014	3493	4069	14117
KAP.60		8768		41721	6809.1100	10343	12502	55666	69118
6104.6300	S	1497	178	27634	6809.1900	110	723	658	4210
6105.1000	S	1401	80	25970	6809.9000	182	437	745	2255
6107.1100	S	13553	145	93685	6810.1102	1809	1549	6383	5866
6108.2200	S	164	7	30958	6810.9108	205	407	472	1533
6109.1000	S	82410	1418	260929	6810.9101	S	65730	312	343058
6109.9010	S	8970	547	61446	6815.1000	7	2484	11	2852
6110.1000	S	20748	5822	79853	6815.2000	146	3243	865	18251
6110.2000	S	15869	858	124114	6815.9100	743	4994	3214	22784
6110.3000	S	1960	189	16133	6815.9900	21	222	225	1890
6110.9000	S	851	151	8917	KAP.68		59839		289180
6111.2090		1	222	4	6901.0000	17	368	107	780
6112.1200	S	744	124	8183	6902.2000	276	1697	1316	4874
6113.0011	S	170	239	200	6902.9000	227	531	1318	3120
6113.0090		1	142	7	6903.9000	259	8877	923	31961
6114.3000		2	545	25	6904.9000	S	-	198345	2131
6114.9000		6	1312	15	6905.9000	470	600	2340	2449
6115.1190	S	113554	1409	856198	6909.1100	30	297	30	297
6115.9290	P	112563	650	516832	6910.1002	2	213	26	2304
KAP.61		17498		101553	6910.1009	19	627	128	3821
6201.9300	S	665	118	12295	6910.9000	6	557	28	3288
6202.1300	S	10	5	6088	6911.1000	34	1849	245	12604
6202.9200	S	9	6	6610	6911.9000	26	1457	151	8468
6203.1200	S	1123	507	2949	6912.0090	11	300	41	1281
6203.1900	S	722	224	4990	6914.1000	6	654	40	4225
6203.3200	S	1032	578	7078	6914.9000	1	275	22	1994
6203.3300	S	1928	642	7777	KAP.69		19149		88661
6203.4209	S	11242	1400	146932	7005.1000	27	205	48	341
6203.4309	S	1627	203	9844	7005.2900	187	1751	868	7646
6204.3300	S	1989	424	12181	7006.0000	8	270	29	1045
6204.5300	S	2443	222	15467	7007.1100	28	1276	76	3824
6204.6209	S	16489	949	94095	7007.1900	224	2412	1254	13152
6204.6509	S	2989	309	26110	7007.2100	153	3336	664	14152
6205.2000	S	5745	400	64356	7007.2900	145	2156	1027	13243
6205.3000	S	2952	138	43110	7008.0000	663	8113	3488	43597
6206.3000	S	2777	179	22207	7010.9102	2315	6010	11743	29417
6206.4000	S	3538	226	47447	7010.9109	180	806	645	2942
6210.1010	S	12	84	5939	7010.9201	-	-	4410	10523
6210.4000	S	2895	1349	39886	7010.9203	17	45	627	2001
6211.3200	S	1142	251	4749	7010.9301	686	1756	6372	14338
6211.3300	S	6347	1857	37951	7010.9303	104	268	1027	2240
KAP.62		13199		121257	7010.9400	727	2574	1338	4577
6302.2100		11	1036	78	7018.2000	58	358	93	597
6304.9900		2	285	6	7019.1100	1	12	636	8126
6306.1200		3	464	10	7019.1200	879	11874	3117	42709
6306.2109	S	143	207	199	7019.1900	-	-	215	2793
6306.2201	S	240	419	1661	7019.3100	10	207	89	5290
6306.2209	S	532	3521	1592	7019.3900	41	3793	244	9588
6306.9990		1	335	2	7019.9000	34	510	511	7088
6307.1020		82	2468	399	7020.0000	16	408	56	1698
6307.1090		4	222	35	KAP.70		49191		250899
6307.2020		0	4	3	7102.3900	TG	0	349	0
6307.2090		15	4952	64	7106.1000	TG	418	547	2105
6307.9090		1	522	13	7106.9200	TG	8006	8969	43631
6309.0000		503	1504	2285	7108.1200	TG	68	5514	305
KAP.63			17640	77250	7108.1300	TG	98	5324	552
6401.9210	P	1237	90	29000	7110.1100	TG	95	7884	630
6401.9290	P	6693	431	111375	7110.1900	TG	0	9	59
6402.9910	P	606	17	33604	7110.2100	TG	244	6562	1933
6402.9990	P	4270	182	93337	7110.3100	TG	5	336	42
6403.1200	P	-	-	4437	7112.1000	TG	191	9123	697
6403.1900	P	2235	520	20384	7112.9000	TG	19	1188	12025
6403.4000	P	2626	661	15358	7113.1100	TG	50	268	301
6403.5900	P	5026	515	17096	7113.1900	TG	4	442	47
6403.9100	P	2617	422	12255	7114.1101	TG	25	84	240
6403.9900	P	21857	1569	286329	7115.1000	TG	109	5318	761
6404.1100	P	290	41	15882	7117.9000		0	282	5
6404.1900	P	9494	979	197476	7118.9000		0	44	143
6404.2000	P	1528	362	4265	KAP.71		52835		312699
6406.1090		2	203	7	7201.1000	:	4670	:	59804
6406.9909		4	475	45	7202.2100		28420	170269	209743
KAP.64			7081	72061	7202.2900		459	7332	2479
6506.1000	S	8525	469	52046	7202.3000		15922	75858	95103
KAP.65			730	7307	7202.9900		1950	17444	38330
KAP.66			72	207	7204.2100		592	2581	2619
KAP.67			162	1663	7204.2900		296	574	1130
6801.0001		267	313	891	7204.4100		1080	568	3180
6801.0002		475	650	1378	7204.4900		17636	13063	67462
6802.9300		24	179	623	7207.1100		7936	12658	100236
6802.9900		23	485	205	7208.4000		38	207	101
6803.0000		1917	4594	9241	7208.5100		540	2115	2487
6804.1010		49	782	165	7208.5200		223	912	1478
6804.1099		22	230	24	7208.5400		26	213	58
6804.2100		2	423	5	7208.9000		74	292	230
6804.2200		10	941	55	7209.2500		346	1334	426
6805.1000		4	224	19	7209.2600		655	2948	2945
6805.2000		190	4352	1134	7209.2700		196	951	928
6806.1000		1498	6694	6418	7210.1200		8110	42849	51386
6806.2000		1879	2099	14493	7210.3000		302	1739	1560
6806.9000		75	1039	502	7210.4900		399	2239	2901
6807.1000		1448	5602	5908	7210.7000		326	1931	345
					7211.1300		737	2703	3836
					7211.1400		77	351	514
					7211.1900		326	1603	2197
					7211.2300		163	810	881

TABELL 11 (FORTS.). UTFØRSEL. VIKTIGERE VARER GRUPPERT ETTER DET HARMONISERTE SYSTEM (HS)
EXPORTS OF PRINCIPAL COMMODITIES ACCORDING TO THE HARMONIZED SYSTEM (HS)

VARENR.	1996				VARENR.	1996			
	JUNI	1996	JANUAR-JUNI	1996		JUNI	1996	JANUAR-JUNI	1996
	MENGDE	VERDI	MENGDE	VERDI		MENGDE	VERDI	MENGDE	VERDI
	TONN	1000 KR.	TONN	1000 KR.		TONN	1000 KR.	TONN	1000 KR.
7211.2900	790	3746	4212	20029	7323.1000	65	1434	402	8906
7211.9000	59	234	353	1758	7323.9320	38	1735	241	10726
7212.1000	621	3396	3069	14073	7323.9390	41	2003	107	5550
7212.2000	332	1809	1570	8273	7323.9930	10	324	60	2084
7212.3000	674	3750	3610	19985	7323.9990	1	140	13	1329
7212.4000	103	623	423	2478	7324.1000	15	1272	74	7494
7213.1000	3663	9582	7494	18574	7324.9010	5	402	16	1332
7213.9100	3671	7929	16058	34717	7324.9020	3	257	4	349
7213.9900	577	1160	3646	7713	7324.9090	13	1271	29	3155
7214.1000	22	193	1277	7313	7325.1000	957	18289	7612	140477
7214.2000	8697	18996	66055	128536	7325.9900	739	11927	2938	59551
7214.9900	162	427	221	809	7326.1900	1	275	10	1057
7216.3300	2449	6597	19105	50206	7326.2000	2	84	57	2039
7216.4000	84	426	436	2183	7326.9000	805	22707	3763	109783
7216.5000	4647	17959	35635	139603	KAP.73		278709		1353220
7216.9100	51	397	51	397					
7217.1000	456	1858	2084	8485	7403.1100	2459	35812	17202	278282
7217.2000	530	2318	3205	13822	7403.2100	144	1003	799	5934
7217.9000	39	711	274	5274	7403.2200	21	207	112	1196
7218.1000	10	345	81	1599	7404.0000	781	3807	6316	36708
7219.2100	82	2854	301	9702	7407.2190	267	4147	1946	31078
7219.2200	3	62	46	1591	7408.1900	18	368	52	1987
7219.3300	7	106	246	6555	7409.1900	0	12	83	1611
7219.9000	3	101	95	1583	7409.4000	26	345	26	345
7220.9000	3	15	125	2540	7412.2000	159	14293	623	56835
7222.3000	19	1007	132	5919	7415.3200	1	74	21	1569
7222.4000	3	265	23	1928	7418.2000	33	4830	139	17354
7223.0000	33	631	37	790	7419.9100	26	1189	188	6322
7224.9090	30	497	44	754	7419.9900	170	6488	936	32721
KAP.72		556338		4115243	KAP.74		72929		475901
7302.4000	-	-	550	3756	7502.1000	2706	143334	28240	1481030
7304.1000	435	3128	697	9150	7503.0000	48	1239	256	4552
7304.2100	434	4702	983	7148	7508.9000	20	1053	20	1115
7304.2900	178	3334	1614	22585	KAP.75		145632		1486962
7304.3110	43	1294	222	8014					
7304.3910	38	269	223	2115	7601.1000	17796	214953	118444	1424697
7304.3990	0	19	98	1358	7601.2001	53373	641515	345108	4295074
7304.4910	4	268	86	6510	7601.2002	9	125	147	1294
7304.5110	5	290	255	16329	7602.0000	1746	10660	10294	67177
7304.9010	557	2073	2889	13341	7604.1000	5	193	127	4577
7304.9090	94	1002	394	4180	7604.2100	11	531	58	2311
7305.1100	272	810	1336	9815	7604.2900	1458	40267	9369	256033
7305.1900	35724	60556	36044	64828	7605.1100	4992	62796	24591	314157
7305.3190	2	335	4	397	7605.1900	984	12843	5273	70292
7305.3910	-	-	638	2589	7605.2100	142	3552	884	21986
7305.9090	3	44	141	1613	7605.2900	19	410	125	2720
7306.1000	632	632	689	4729	7606.1190	2273	34020	15280	237265
7306.2000	2	373	570	1654	7606.1290	6594	122544	34252	636643
7306.3019	:	3120	:	11415	7606.9200	851	14217	5064	87211
7306.3090	:	9057	:	50978	7607.1100	0	6	60	17323
7306.4010	1377	6986	6427	33937	7607.1900	26	8726	75	18437
7306.4090	72	918	175	2161	7607.2000	47	2276	290	13109
7306.6010	:	7435	:	41442	7608.1000	2	116	47	1255
7306.6090	:	4217	:	27398	7608.2000	269	6792	1366	32168
7306.9020	66	4295	481	21821	7609.0000	5	1282	27	6164
7306.9090	55	1160	108	2176	7610.1009	75	3498	258	17973
7307.1100	163	1470	1270	11083	7610.9004	76	1700	438	12222
7307.1909	:	578	:	1259	7610.9009	119	5894	427	27653
7307.2100	6	582	59	4146	7611.0000	9	425	41	1952
7307.2200	33	668	151	3742	7612.1000	12	630	125	6488
7307.2300	1	452	23	7763	7612.9003	22	915	128	4174
7307.2900	12	1925	131	21092	7612.9009	199	4207	818	19061
7307.9100	2	144	12	1219	7614.1000	26	442	333	5561
7307.9200	36	3111	117	12333	7614.9000	629	10694	5819	96321
7307.9900	67	10780	788	51981	7615.1100	1	40	84	2980
7308.1000	29	377	3249	30770	7615.1901	60	2423	262	10277
7308.2000	185	4256	679	12749	7615.1909	8	226	25	806
7308.3009	53	5184	323	28117	7615.2000	-	-	82	1204
7308.4000	43	616	487	8024	7616.1000	7	254	377	7184
7308.9002	71	4508	330	22694	7616.9900	114	6307	850	38528
7308.9005	14	619	47	2384	KAP.76		1215786		7765663
7308.9007	70	1387	987	23464					
7308.9008	1182	13762	4329	88590	7802.0000	935	747	4666	3086
7309.0000	28	1217	334	17739	KAP.78		840		3911
7310.1000	103	1882	758	9680					
7310.2100	83	653	305	3120	7901.1100	5848	40021	36091	247929
7310.2900	208	2330	1076	16488	7901.1200	3073	20929	18398	125388
7311.0090	70	2243	558	15685	7901.2000	678	5216	4438	34251
7312.1001	191	3621	3362	45955	7902.0000	10	44	281	1568
7312.1002	12	309	142	2491	7903.1000	774	8500	4673	51600
7312.9000	67	2584	419	13037	7903.9000	41	175	412	1757
7314.2000	134	427	355	1269	7907.0000	56	698	541	7492
7315.2000	534	7242	2136	30393	KAP.79		75679		470419
7315.8200	51	1505	115	2248					
7315.8900	24	925	239	6080	8007.0000	1	290	8	2513
7316.0000	3	208	192	3576	KAP.80		290		2734
7317.0019	18	590	163	3166					
7317.0091	129	1334	492	5130	8104.1100	:	33899	:	188372
7317.0099	23	866	41	1668	8104.1900	:	21574	:	171512
7318.1500	340	6586	1950	39610	8104.9010	13	1866	46	8856
7318.1600	4	127	28	1882	8104.9090	0	21	4	2914
7318.1900	13	596	80	3383	8105.1000	233	87592	1477	599851
7318.2900	9	465	25	1788	8107.1000	-	-	106	1856
7320.9000	1	45	15	1315	8108.9000	1	260	70	6107
7321.1300	S 1229	158	5360	1430	KAP.81		145476		980202
7321.8100	S 37	213	167	1534					
7321.8209	S 470	968	1286	2984	8201.1000	S 3135	108	33386	1436
7321.8300	S 3744	5632	16319	30910	8201.3000	S 165	9	18988	1433
7321.9000	44	2169	190	5960	8202.9909	1	128	7	1427

TABELL 11 (FORTS.). UTFØRSEL. VIKTIGERE VARER GRUPPERT ETTER DET HARMONISERTE SYSTEM (HS)
 EXPORTS OF PRINCIPAL COMMODITIES ACCORDING TO THE HARMONIZED SYSTEM (HS)

VARENDR.	1996				VARENDR.	1996			
	JUNI	1996	JANUAR-JUNI	1996		JUNI	1996	JANUAR-JUNI	1996
	MENGDENE	VERDI	MENGDENE	VERDI		MENGDENE	VERDI	MENGDENE	VERDI
	TONN	1000 KR.	TONN	1000 KR.		TONN	1000 KR.	TONN	1000 KR.
8205.4000	2	372	12	2435	8418.9909	204	7469	1345	40756
8205.5100	2	470	15	3303	8419.2000	124	1329	575	7127
8205.5900	8	898	94	5917	8419.3900	15	7889	85	81143
8207.1301	3	771	41	4451	8419.4000	-	-	15	16189
8207.1309	51	2310	276	13969	8419.5000	570	10798	2254	29490
8207.1901	1	1049	2	2098	8419.6000	2	1253	6	2952
8207.3000	8	1045	60	4865	8419.8100	34	392	210	2426
8207.5009	1	478	5	1362	8419.8900	41	338	343	2910
8207.7000	0	189	2	1393	8419.9000	8	1368	420	12042
8207.8009	3	2160	33	17974	8420.9100	11	965	79	6032
8207.9009	6	834	61	9537	8420.9900	4	583	4	730
8208.2000	34	2510	191	14983	8421.1990	1	10	495	1527
8211.9100	-	-	2	1246	8421.2100	1	10604	1909	17938
8211.9209	1	457	10	2794	8421.2300	1908	132	18134	1722
8211.9400	0	125	2	1431	8421.2900	704	851	5339	5743
KAP.82	-	15882	-	109753	8421.3900	726	31110	3270	87704
					8421.9110	1	175	8	2451
8301.4009	60	13511	317	71454	8421.9190	0	135	18	5618
8301.6000	66	14896	255	42310	8421.9900	44	3775	288	41066
8301.7000	0	240	2	646	8422.1100	223	691	1779	4938
8302.1001	87	5241	453	23079	8422.3009	6	154	68	2645
8302.4100	84	11627	564	87575	8422.4000	19	2254	71	17333
8302.4200	117	5621	666	32280	8422.9000	2	427	20	3640
8302.4900	19	1729	97	8992	8423.8900	31	239	93	646
8302.6000	1	208	3	1030	8424.1009	3003	4104	10633	15033
8303.0000	148	7993	964	46672	8424.2009	5085	331	5717	2255
8307.1000	5	173	43	1640	8424.3001	103	10737	2207	12005
8309.1000	75	948	132	1695	8424.3009	9	536	50	1787
8310.0000	1	217	10	4362	8424.8100	-	-	374	1594
8311.2000	16	231	55	1061	8424.8900	3057	37287	20943	203080
KAP.83	-	63554	-	329669	8424.9010	1	173	5	1328
8402.1900	S 21	4452	37	12766	8424.9030	6	2615	71	18166
8403.1001	S 1	470	1	470	8424.9090	1	662	37	7429
8405.1000	S 2	160	8	11024	8425.1101	S :	162	:	6746
8405.9000	S 2	422	13	2517	8425.1109	S 4	170	186	2610
8406.8100	S -	-	2	14584	8425.1900	S 11	209	218	16241
8406.9000	S 0	40	33	3481	8425.3100	S 29	1696	235	4958
8407.1000	S 2	25	12	2324	8425.3900	S 157	29026	1767	141369
8407.2101	S 39	375	215	2000	8425.4200	S 25	10	748	3212
8407.2102	S 15	462	31	924	8425.4900	S 44	1815	1625	6091
8407.2900	S 6	68	39	1679	8426.1100	S 3	2707	44	31673
8407.9000	S 10	1088	129	3182	8426.1210	S 1	474	8	586
8408.1001	S 24	749	142	4885	8426.1900	S 21	7502	112	38094
8408.1002	S 13	673	102	4771	8426.2000	S 2	-	15	8813
8408.1004	S -	-	31	2792	8426.3000	S -	1910	43	50612
8408.1005	S -	-	11	7433	8426.4100	S 1	386	6	3402
8408.1009	S -	-	15	10968	8426.4900	S 2	960	52	11570
8408.9000	S 26	28786	116	148929	8426.9900	S 38	15322	137	88500
8409.9100	S 43	7836	314	50155	8427.1010	S 7	1005	44	9333
8409.9900	S 145	37706	1180	228689	8427.1090	S 4	126	15	4502
8410.9000	S 202	19891	986	89990	8427.2010	S 14	16114	53	53333
8411.1200	S -	-	2	47361	8427.2090	S 2	610	9	2948
8411.8110	S -	-	9	9384	8427.9000	S 4	74	4804	1940
8411.8190	S :	38687	:	399032	8428.1001	S 2	25	45	1257
8411.8290	S :	-	:	11108	8428.1009	S 7	105	350	4066
8411.9100	S 9	36072	46	177363	8428.2000	S -	-	81	7613
8411.9990	S 22	12301	46	49330	8428.3300	S 9	258	93	3019
8412.2100	S 64	1653	1674	11261	8428.3900	S 22	122	61	6096
8412.2900	S 107	4573	557	24581	8428.9099	S 165	6813	1306	63044
8412.3100	S 76	1002	329	3190	8429.1100	S 10	1647	38	2613
8412.3900	S 72	368	141	581	8429.1900	S 1	620	5	715
8412.8000	S 1	5	32	5284	8429.2000	S 3	975	56	4645
8412.9010	S 18	1881	184	12377	8429.5102	S 19	2831	92	16955
8412.9090	S 1	462	17	5449	8429.5201	S 1	105	34	9155
8413.1900	S 71	581	237	2891	8429.5202	S 5	6996	17	11434
8413.3000	S 848	659	6834	26752	8429.5911	S 6	485	26	1746
8413.5000	S 27	177	297	1355	8429.5919	S 3	956	23	3955
8413.6000	S 140	2283	962	18581	8429.5990	S 1	165	12	1574
8413.7000	S 294	72362	1103	321463	8430.2009	S 3	51	146	4423
8413.8100	S 299	8223	1272	35359	8430.3100	S 1	40	8	35923
8413.8200	S 11	424	35	646	8430.3900	S 2	3379	3	6677
8413.9100	S 77	12375	378	73454	8430.4100	S -	-	37	2509
8414.1000	S 211	1009	724	8103	8430.4900	S 3	367	112	4762
8414.3001	S 16	537	43	32468	8430.6100	S -	-	2	2132
8414.3009	S 33	930	464	12671	8430.6900	S 3	1401	31	8582
8414.4000	S 9	571	62	2734	8431.1000	S 330	27375	1381	121126
8414.5100	S 302	328	2580	4145	8431.2010	S 25	1855	124	9015
8414.5900	S 575	2080	4258	16006	8431.3190	S 20	2109	167	12801
8414.6000	S 56	48	632	2359	8431.3990	S 75	3549	369	20328
8414.8001	S 103	5034	448	23895	8431.4120	S 61	2148	297	12411
8414.8009	S 549	2495	1724	15495	8431.4190	S 33	3710	307	21558
8414.9000	S 35	10468	299	75519	8431.4300	S 213	63521	1283	284640
8415.1009	S 68	483	355	3461	8431.4920	S 86	2451	349	11456
8415.8109	S 3	100	103	5660	8431.4930	S 19	3038	158	21593
8415.8209	S 10	125	65	2821	8431.4990	S 47	2787	222	42088
8415.8300	S 258	2626	1344	11139	8432.1000	S 728	40790	3646	182044
8415.9009	S 10	1356	89	10831	8432.2100	S 18	1695	169	8806
8416.9000	S 2	1074	7	2995	8432.2901	S 24	1104	251	7217
8417.8000	S 18	3636	95	17597	8432.2902	S 639	1592	1650	4223
8417.9000	S 65	11894	98	16486	8432.2909	S 57	1841	267	6550
8418.1009	S 161	444	1142	3174	8432.3001	S 1	107	258	12915
8418.2109	S 185	495	889	2125	8432.3009	S 2	9	247	1462
8418.2909	S 62	774	139	1122	8432.4001	S 2	109	8	3593
8418.3009	S 1307	774	4805	2675	8432.8000	S 14	147	90	6543
8418.4009	S 28	97	351	1265	8432.9000	S 846	25257	4813	132621
8418.5009	S 3427	15947	15262	79107	8433.1100	S 6756	9736	67593	102896
8418.6109	S 91	484	1278	9137	8433.1909	S 97	250	527	932
8418.6909	S 51	2079	332	5977	8433.3001	S 1	35	13	1565
8418.9109	S 1	225	33	1950	8433.3009	S 168	6665	742	35799
					8433.4000	S 30	1860	534	25471

TABELL 11 (FORTS.). UTFØRSEL. VIKTIGERE VARER GRUPPERT ETTER DET HARMONISERTE SYSTEM (HS)
 EXPORTS OF PRINCIPAL COMMODITIES ACCORDING TO THE HARMONIZED SYSTEM (HS)

VARENR.		1996				VARENR.		1996			
		JUNI		JANUAR-JUNI				JUNI		JANUAR-JUNI	
		MENGD	VERDI	MENGD	VERDI			MENGD	VERDI	MENGD	VERDI
TONN	1000 KR.	TONN	1000 KR.	TONN	1000 KR.	TONN	1000 KR.				
8433.5100	S	1	309	2	329	8477.1000	S	3	4536	11	13318
8433.5300	S	10	2442	59	7883	8477.3000	S	6	333	7	368
8433.9010		16	827	60	2315	8477.4000	S	-	-	1	1230
8433.9090		19	1312	166	7039	8477.5900	S	3	463	8	603
8434.2000	S	5	2595	34	15122	8477.8000	S	11	2737	63	8203
8434.9010		3	220	9	1497	8477.9000		7	1017	125	12920
8434.9020		3	1042	8	2802	8479.1010	S	-	-	18	3371
8436.8000	S	9	1040	55	6507	8479.1090	S	15	30330	66	66372
8436.9900		11	878	35	2917	8479.5000	S	1	241	1	241
8437.9000		13	193	108	1786	8479.8100	S	10	2013	56	11997
8438.4000	S	11	418	441	4662	8479.8200	S	20	2261	124	13975
8438.5000	S	7	369	37	1057	8479.8901	S	181	17680	504	70385
8438.8001	S	4	735	35	7692	8479.8903	S	-	-	2	15823
8438.8005	S	7	3356	104	32306	8479.8909	S	1157	29327	7708	145310
8438.8009	S	-	-	44	9690	8479.9010	S	0	93	11	1587
8438.9000		38	3355	144	17181	8479.9090	S	91	13522	1154	117578
8439.1000	S	8	6275	12	6841	8480.3000	S	1	655	34	3004
8439.2000	S	-	-	30	9329	8480.4900	S	24	307	134	2518
8439.9100		30	3341	269	24539	8480.5000	S	2	356	4	765
8439.9900		93	3920	274	19699	8480.7100	S	14	7508	87	34316
8440.1090	S	2	435	22	2679	8480.7900	S	5	2872	19	9659
8441.1000	S	8	398	35	2901	8481.1010	S	1	146	7	1649
8441.3000	S	19	9413	73	35815	8481.1091	S	0	206	22	3494
8441.4000	S	2	19	52	1975	8481.1099	S	2	433	6	2309
8441.8000	S	8	434	78	7235	8481.2010	S	1	395	27	4177
8441.9000	S	115	52336	405	137146	8481.2091	S	24	4197	222	42141
8442.1000	S	-	-	4	1936	8481.2092	S	1	168	17	1951
8442.5000	S	0	62	23	1432	8481.2099	S	0	70	5	1730
8443.1100	S	-	-	19	23120	8481.3010	S	66	3906	341	19845
8443.1900	S	3	2163	40	10243	8481.3091	S	2	1458	13	5857
8443.2900	S	1	110	22	2434	8481.3092	S	2	399	6	1761
8443.5900	S	7	1253	80	2427	8481.3099	S	0	277	9	2169
8443.6000	S	3	212	63	6305	8481.4010	S	5	730	8	1527
8443.9010	S	0	207	8	5443	8481.4091	S	3	2260	23	6234
8443.9090	S	13	1199	52	8904	8481.4092	S	2	119	12	1981
8445.9000	S	-	-	37	3006	8481.4099	S	3	218	9	1178
8446.2100	S	2	755	59	6613	8481.8010	S	3	419	37	4964
8447.9000	S	2	187	22	1506	8481.8091	S	4	748	25	4523
8448.4900	S	0	390	4	2891	8481.8092	S	9	405	27	1724
8449.0000	S	23	7400	67	29636	8481.8094	S	10	507	36	2652
8450.1100	S	672	1640	1987	5795	8481.8099	S	1	427	4	1655
8450.1900	S	6	220	35	371	8481.9010	S	2	530	20	4387
8451.2100	S	114	320	582	1352	8481.9090	S	13	2754	93	17381
8452.2900	S	2	206	84	371	8482.1000	S	6	895	16	3396
8452.9000	S	10	723	38	2688	8482.5000	S	1	265	2	629
8454.2000	S	3	607	3	607	8483.1010	S	0	24	29	5433
8454.3000	S	2	4609	13	23597	8483.1090	S	22	1275	136	11755
8455.3000	S	50	52	69	1765	8483.3000	S	0	219	35	7152
8456.3000	S	1	815	2	834	8483.4001	S	45	4283	321	33189
8458.1900	S	5	317	18	2585	8483.4009	S	9	1774	83	9716
8459.3900	S	3	50	22	2236	8483.5010	S	14	897	15	1207
8459.6900	S	2	26	11	3361	8483.5090	S	0	13	104	10285
8460.4000	S	1	230	2	243	8483.6000	S	13	2961	18	3894
8460.9000	S	4	71	132	1352	8483.9000	S	27	1183	122	10293
8461.9000	S	31	1374	46	2793	8484.1000	S	1	488	5	1966
8462.1000	S	20	13325	65	17638	8484.9000	S	1	774	8	4282
8462.2900	S	19	622	50	8481	8485.1001	S	17	1239	55	5742
8462.4100	S	-	-	2	1817	8485.1002	S	96	13103	453	55333
8462.9100	S	1	2	13	2408	8485.1009	S	35	3328	224	19226
8462.9900	S	5	694	94	2266	8485.9010	S	2	1387	17	12650
8464.1000	S	8	68	35	2228	8485.9090	S	261	18448	987	87971
8465.1000	S	-	-	8	2324	KAP.84			1371121		7669273
8465.9100	S	143	2139	776	13355	8501.1000	S	752	585	3281	3183
8465.9200	S	122	384	676	3345	8501.2000	S	479	1011	2329	6186
8465.9590	S	2	243	31	6053	8501.3101	S	101	624	875	2847
8465.9600	S	5	388	23	869	8501.3109	S	62	1575	411	4386
8465.9900	S	70	433	489	10182	8501.3201	S	2	237	154	1163
8466.9200	S	77	2795	260	8447	8501.3202	S	1	309	49	872
8466.9300	S	3	363	86	22237	8501.4000	S	45	505	543	2456
8466.9600	S	7	2385	34	13024	8501.5109	S	3	180	140	1414
8467.1900	S	294	614	468	1153	8501.5201	S	5	290	79	1210
8467.9200	S	1	321	1	926	8501.5203	S	44	227	143	679
8468.8000	S	3	4107	93	14016	8501.5302	S	2	130	53	2471
8468.9000	S	2	346	9	2898	8501.5309	S	74	1437	212	5855
8470.2900	S	-	-	1860	2345	8501.6100	S	3	184	127	2789
8470.9020	S	377	11409	3109	77041	8501.6200	S	18	3290	103	6171
8471.1000	S	23	2142	119	4171	8501.6300	S	10	471	38	1846
8471.3000	S	212	2506	1483	18492	8501.6400	S	-	-	8	1667
8471.4100	S	142	1774	2194	27254	8502.1200	S	7	1256	30	3849
8471.4900	S	967	7668	6778	75950	8502.1300	S	4	3881	18	8027
8471.5000	S	624	10286	2894	44686	8502.2000	S	4	11	185	1938
8471.6001	S	21	149	129	1769	8502.3900	S	153	487	234	1619
8471.6002	S	32	288	640	2716	8503.0000	S	24	1800	126	13321
8471.6003	S	214	2075	8627	17425	8504.1000	S	3583	334	7795	1038
8471.6009	S	968	14704	5164	33136	8504.2100	S	116	2555	602	12616
8471.7000	S	24756	49664	153563	318408	8504.2200	S	38	2715	104	5443
8471.8000	S	802	2510	4939	12744	8504.2300	S	2	10845	19	100390
8471.9000	S	2195	27042	13669	135948	8504.3100	S	221727	18986	1376886	105881
8472.9090	S	71	276	125	795	8504.3200	S	66	196	564	2650
8473.2900	S	93	17708	445	93812	8504.3300	S	5	49	202	1621
8473.3000	S	55	48886	399	428287	8504.3400	S	2	256	39	5009
8473.4000	S	3	1245	12	3642	8504.4010	S	17506	3759	127236	30580
8473.5000	S	0	29	9	10595	8504.4091	S	74	295	181	728
8474.1000	S	11	4021	23	5133	8504.4099	S	25216	15436	153887	51457
8474.2001	S	-	-	17	9712	8504.9010	S	33	3183	90	9313
8474.3109	S	5	9	26	2774	8504.9020	S	9	1170	46	6500
8474.3900	S	7	956	23	4882	8504.9090	S	1	202	7	1839
8474.8000	S	3	154	56	1777	8505.9009	S	0	227	3	1677
8474.9090	S	128	5085	490	10424	8506.1001	S	115455	2123	310872	4351
8476.9000	S	0	367	2	1327						

TABELL 11 (FORTS.). UTFØRSEL. VIKTIGERE VARER GRUPPERT ETTER DET HARMONISERTE SYSTEM (HS)
 EXPORTS OF PRINCIPAL COMMODITIES ACCORDING TO THE HARMONIZED SYSTEM (HS)

VARENR.	1996				1996				VARENR.	1996			
	JUNI		JANUAR-JUNI		JUNI		JANUAR-JUNI			JUNI		JANUAR-JUNI	
	MENGDE	VERDI	MENGDE	VERDI	MENGDE	VERDI	MENGDE	VERDI		MENGDE	VERDI	MENGDE	VERDI
	TONN	1000 KR.	TONN	1000 KR.	TONN	1000 KR.	TONN	1000 KR.		TONN	1000 KR.	TONN	1000 KR.
8506.1009	S	613817	6280	2881375	25343	8531.1000	16	10775	98	65432			
8506.5000	S	413	656	7682	3835	8531.8000	5	3182	23	12465			
8506.8000	S	2098	368	9819	1304	8531.9000	11	10220	107	67314			
8506.9000	S	0	238	4	626	8534.0000	1	2551	6	15787			
8507.1000	S	1428	463	8002	2473	8535.1000	13	1154	92	6805			
8507.2000	S	8396	9920	35375	45763	8535.3000	112	10195	545	52817			
8507.3000	S	4527	984	31395	4477	8535.9000	15	2613	27	7927			
8507.8000	S	1284	438	7999	3738	8536.1009	3	227	6	721			
8508.1000	S	1077	483	9208	6396	8536.3001	1	306	1	495			
8508.2001	S	10819	6144	39962	22462	8536.3005	1	245	2	1223			
8508.2009	S	354	552	3657	3226	8536.3009	61	7540	301	35959			
8508.8002	S	566	384	6742	3019	8536.4909	1	622	2	2822			
8508.8005	S	28	24	2023	1222	8536.5091	23	3093	152	18494			
8508.8009	S	786	776	11434	6985	8536.5092	1	252	8	1770			
8508.9000	S	59	4737	286	23837	8536.5099	1	1087	7	2698			
8509.1000	S	377	374	4420	8866	8536.6190	0	46	12	2511			
8509.2000	S	52	349	58	373	8536.6900	12	2646	59	11510			
8509.9000	S	5	633	53	6647	8536.9012	5	664	12	2841			
8511.1000	S	5763	57	154177	1345	8536.9090	37	13177	144	39443			
8511.4000	S	3282	413	22991	5770	8537.1001	0	332	3	1262			
8511.8000	S	623	205	3567	1250	8537.1009	35	7358	163	58900			
8512.2000	S	2	793	17	5734	8537.2000	152	27298	582	91951			
8512.3000	S	0	6	4	2083	8538.1000	27	8741	48	20182			
8512.9000	S	1	264	4	1204	8538.9090	128	20661	585	97467			
8513.1000	S	2	405	6	1450	8539.2100	1	249	13	1809			
8514.1010	S	31	367	31	367	8539.2200	13	969	148	12449			
8514.2090	S	24	7208	130	43639	8539.2901	0	66	6	2533			
8514.9010	S	7	1314	25	5557	8539.2909	15	1810	55	5597			
8514.9020	S	2	2344	10	9588	8539.3100	14	1825	24	2539			
8514.9090	S	0	19	6	1246	8539.3900	7	1206	35	6442			
8515.3900	S	789	3222	5776	19684	8539.9090	0	92	2	1644			
8515.8000	S	93	2089	232	3793	8541.1000	S	258779	202	2708635			
8515.9000	S	6	1138	55	9445	8541.2900	S	12597	261	129627			
8516.1001	S	826	2724	5730	15007	8541.4001	S	770	513	2748			
8516.1002	S	9480	1974	104585	21619	8541.4009	S	45598	2171	255235			
8516.2901	S	27065	11298	170560	69341	8541.5000	S	1142	733	17784			
8516.2902	S	2470	864	19855	6386	8541.9090	S	1	515	2			
8516.2909	S	2368	1838	15040	9627	8542.1200	S	10025	1132	103493			
8516.6001	S	463	530	1235	1479	8542.1300	S	33801	7139	938230			
8516.6002	S	5921	11830	20973	43069	8542.1900	S	88317	1038	140873			
8516.6003	S	720	2140	3269	9285	8542.3000	S	2952	287	209398			
8516.6009	S	339	289	3205	2799	8542.4000	S	22628	1155	79183			
8516.8000	S	92876	1281	198434	7503	8543.2000	S	265	876	938			
8516.9009	S	83	3075	438	18785	8543.3000	S	4	22	25			
8517.1100	S	716	2438	4762	21017	8543.8909	S	698	19169	3893			
8517.1900	S	7229	6425	29389	29182	8543.9000	S	1	657	4			
8517.2200	S	21	58	317	1260	8544.1100	S	157	4637	958			
8517.3001	S	87	494	908	4439	8544.1900	S	11	600	91			
8517.3002	S	404	2252	2373	51320	8544.2000	S	48	3288	252			
8517.3009	S	301	11010	2967	26317	8544.3000	S	49	8926	366			
8517.5000	S	9233	47654	68041	322149	8544.4100	S	1	545	13			
8517.8000	S	1664	3652	11757	33361	8544.4902	S	104	5604	249			
8517.9020	S	0	980	1	1328	8544.4903	S	13	571	22			
8517.9091	S	15	23199	101	168311	8544.4909	S	17	1458	228			
8517.9099	S	19	22918	92	87061	8544.5100	S	54	2291	350			
8518.1000	S	15135	1924	296650	8601	8544.5901	S	39	3071	155			
8518.2100	S	10372	3101	59296	16851	8544.5902	S	10	617	37			
8518.2200	S	636	484	5219	2773	8544.5903	S	264	11057	1321			
8518.2900	S	21468	2152	141762	13816	8544.5904	S	15	1234	165			
8518.4000	S	94	217	1021	2193	8544.5905	S	2	192	44			
8518.5000	S	73	482	1051	3466	8544.5906	S	0	7	1360			
8518.9019	S	1	386	6	1767	8544.5909	S	28	2792	219			
8518.9090	S	1	320	6	3390	8544.6001	S	720	32417	720			
8519.9300	S	45	174	642	2967	8544.6002	S	249	5967	1036			
8521.1001	S	343	979	1147	2597	8544.6009	S	605	15235	611			
8521.9000	S	5	1641	87	2021	8544.7000	S	137	9036	525			
8522.9000	S	2	441	10	3906	8545.1100	S	-	-	2130			
8523.1304	S	3340	198	32209	3446	8545.1901	S	-	-	1768			
8523.1308	S	-	-	200163	6316	8545.1909	S	-	-	391			
8523.9000	S	-	-	11	1477	8546.1000	S	1	43	81			
8524.3100	S	8691	523	35543	1356	8546.2001	S	87	2920	825			
8524.3200	S	301999	4310	1586926	30283	8546.9000	S	6	329	62			
8524.3900	S	12150	1099	35594	2707	8547.1002	S	7	219	49			
8524.5301	S	37140	1854	316225	12354	8548.9000	S	9	24	39			
8524.6000	S	1	611	6	2589	KAP.85	S	-	802159	4664687			
8524.9100	S	6	3240	21	16572	8603.1000	S	1	4200	3			
8524.9900	S	16	7345	73	40052	8607.1100	S	25	2880	75			
8525.1010	S	256	1446	2233	12182	8607.1900	S	0	133	14			
8525.2001	S	11391	26894	48835	115446	8607.9900	S	1	98	34			
8525.2009	S	581	54257	5546	380517	8609.0009	S	319	18435	1262			
8525.4000	S	16	115	169	2343	KAP.86	S	-	25939	99646			
8526.1000	S	77	23590	527	32224	8701.1000	S	3	880	3			
8526.9100	S	50	5162	276	37406	8701.2000	S	12	581	60			
8526.9200	S	15	173	245	1628	8701.9001	S	-	-	6			
8527.1900	S	103	321	775	1059	8701.9003	S	12	706	21			
8527.9000	S	30	268	1154	6240	8701.9004	S	1	43	18			
8528.1204	S	465	1543	2318	9544	8701.9005	S	9	387	28			
8528.1208	S	52	1286	537	7217	8701.9009	S	7	309	29			
8528.1300	S	61	640	65	666	8702.1002	S	4	1558	52			
8528.2100	S	30	221	352	4713	8703.1001	S	-	-	80			
8528.2200	S	533	914	1237	1888	8703.1002	S	6	281	6			
8528.3000	S	2	38	91	1493	8703.2101	S	1	222	4			
8529.1010	S	37	10014	200	60821	8703.2301	S	8	1427	95			
8529.1090	S	10	1638	53	6636	8703.2305	S	164	19925	175			
8529.9010	S	22	34462	135	168077	8703.2309	S	25	557	103			
8529.9095	S	0	289	1	782	8703.2401	S	8	734	36			
8529.9096	S	2	1242	9	12166	8703.2405	S	1	350	1			
8529.9099	S	61	9141	412	58821	8703.2409	S	6	4045	10			
8530.8000	S	1	1332	5	2659								
8530.9000	S	3	6228	10	10914								

TABELL 11 (FORTS.). UTFØRSEL. VIKTIGERE VARER GRUPPERT ETTER DET HARMONISERTE SYSTEM (HS)
EXPORTS OF PRINCIPAL COMMODITIES ACCORDING TO THE HARMONIZED SYSTEM (HS)

VARENR.	1996				VARENR.	1996					
	JUNI		JANUAR-JUNI			JUNI		JANUAR-JUNI			
	MENGD	VERDI	MENGD	VERDI		MENGD	VERDI	MENGD	VERDI		
	TONN	1000 KR.	TONN	1000 KR.		TONN	1000 KR.	TONN	1000 KR.		
8703.3209	S	5	225	20	572	9004.9000	S	2392	211	31062	1083
8703.3301	S	6	1189	17	3611	9005.8000	S	219	6783	1242	36099
8704.1000	S	32	25376	271	206691	9005.9000	S	0	122	0	2638
8704.2101	S	4	642	38	6119	9006.3000	S	5	192	27	1673
8704.2102	S	8	1265	32	7618	9006.9900	S	0	494	2	2205
8704.2109	S	26	1233	88	4645	9008.1000	S	191	344	219	1297
8704.2201	S	10	6317	60	20889	9008.3009	S	6	180	118	3893
8704.2202	S	2	1020	39	12492	9008.9000	S	1	1579	1	1677
8704.2209	S	63	6393	266	33371	9009.1100	S	38	362	199	1850
8704.2301	S	14	2166	177	13992	9009.1200	S	52	88	165	2310
8704.2302	S	2	1320	18	7697	9009.2100	S	134	1027	1385	6641
8704.2309	S	11	3334	90	16208	9009.9000	S	4	903	47	3633
8704.9000	S	4	880	8	1928	9010.1000	S	24	1510	254	9066
8705.1000	S	2	2026	12	11596	9010.4200	S	1	600	1	600
8705.2000	S	-	-	11	2020	9010.9000	S	4	1128	7	3196
8705.4000	S	-	-	1	2622	9011.9000	S	0	1	1	1650
8705.9000	S	4	5085	34	10055	9013.8000	S	0	130	1	2637
8706.0099	S	-	-	8	2106	9013.9000	S	0	104	1	1580
8707.1000	S	-	-	33	2363	9014.1010	S	7	514	16	1617
8707.9090	S	-	-	55	1924	9014.1090	S	0	367	4	5791
8708.1000	S	1037	56217	6130	319615	9014.2010	S	0	503	1	776
8708.2990	S	113	10986	643	65260	9014.2090	S	0	220	2	5575
8708.3190	S	243	20702	1713	146343	9014.8010	S	72	2401	355	14340
8708.3910	S	0	16	5	1256	9014.8020	S	19	9215	198	84774
8708.3990	S	12	665	29	1779	9014.8030	S	21	20519	55	64675
8708.4010	S	9	968	24	2538	9014.8090	S	-	-	6	9295
8708.4090	S	64	3078	427	21416	9014.9010	S	5	7192	26	43034
8708.5010	S	0	8	62	2405	9014.9090	S	1	2027	16	37514
8708.5090	S	5	197	83	2239	9015.1010	S	3	351	142	9503
8708.6090	S	178	7382	1105	43842	9015.4010	S	1	3854	1	5651
8708.7090	S	783	29389	4704	181262	9015.8010	S	1	2128	11	16120
8708.9190	S	3	209	14	1251	9015.8090	S	0	534	2	3193
8708.9290	S	13	1023	120	9513	9015.9010	S	0	1690	1	6157
8708.9310	S	1	233	4	1127	9015.9090	S	0	1453	6	47717
8708.9390	S	76	11821	419	61730	9017.3000	S	0	1083	1	1595
8708.9490	S	89	16281	518	99008	9018.1200	S	-	-	1	2077
8708.9910	S	74	3168	374	15481	9018.1900	S	13	22226	88	164574
8708.9990	S	513	38637	3076	214855	9018.4900	S	1	840	3	2541
8709.1900	S	1	329	5	575	9018.9000	S	21	14144	137	104805
8709.9000	S	1	121	27	1440	9019.2000	S	21	6507	126	40996
8710.0000	S	34	9423	130	74068	9020.0000	S	1	435	4	1910
8711.3000	S	26	259	28	319	9021.4000	S	0	399	0	845
8711.4000	S	18	864	22	965	9021.9000	S	1	498	11	3747
8711.5000	S	24	1604	74	3999	9022.2901	S	6733	2156	53726	13778
8711.9000	S	45	2520	245	11335	9022.9000	S	1	573	6	3758
8712.0000	S	2136	3145	25470	41497	9023.0000	S	65	21254	422	154103
8713.1000	S	377	3211	1637	14995	9024.8000	S	0	226	1	1162
8713.9001	S	17	581	183	4742	9025.1910	S	71	378	115	1159
8713.9009	S	101	589	218	1645	9025.9000	S	4	4565	19	25214
8714.2000	S	3	1197	32	8778	9026.1010	S	80	3659	458	28132
8714.9100	S	23	1098	267	12769	9026.1090	S	507	3875	3789	26181
8714.9200	S	5	181	45	2164	9026.2090	S	791	2256	7913	8991
8714.9900	S	18	1168	238	14410	9026.8010	S	12	1020	88	13624
8715.0003	S	573	320	2377	1247	9026.8090	S	75	588	802	5437
8715.0004	S	549	635	2214	2511	9026.9000	S	7	8023	49	41475
8716.2000	S	1	400	2	426	9027.1010	S	193	1939	884	7290
8716.3900	S	56	2946	314	21281	9027.3010	S	86	223	1101	3110
8716.4000	S	8	35	40	2362	9027.8010	S	204	1378	1113	8786
8716.8001	S	9596	1998	79897	16672	9027.8090	S	297	1075	1039	5230
8716.9000	S	8	801	78	5474	9027.9000	S	1	891	5	7592
KAP.87			326392		1900748	9028.3000	S	151	372	401	964
						9029.1010	S	32	57	2429	1642
8802.3000	S	-	-	2	18164	9029.1090	S	28	1539	82	5079
8803.1000	S	2	577	5	4033	9029.2020	S	4	8	118	2959
8803.2000	S	1	1202	2	3635	9029.9000	S	0	145	1	1293
8803.3000	S	4	7008	35	72230	9030.3900	S	61	369	421	2939
8803.9000	S	1	3017	4	24599	9030.4000	S	15	1017	635	18774
KAP.88			11833		123030	9030.8900	S	19	249	77	2709
						9030.9090	S	0	119	1	2392
8901.1001	B	489	38091	489	38091	9031.1010	S	13	1017	31	3741
8901.1002	B	259	1600	472	4935	9031.2010	S	88	1750	331	7636
8901.2002	B	-	-	15709	165837	9031.4900	S	26	400	42	720
8901.2003	B	6354	206448	6354	206448	9031.8019	S	230	7215	1214	24103
8901.2004	B	-	-	57149	212418	9031.8090	S	6043	10418	36350	20737
8901.9002	B	96867	71432	447474	932354	9031.9000	S	5	14564	25	98736
8901.9003	B	-	-	13028	678885	9032.1010	S	2313	369	24067	3724
8901.9004	B	11886	52988	128346	531319	9032.2090	S	1	399	106	672
8902.0001	B	-	-	1598	83729	9032.8910	S	363	17253	2361	124757
8902.0002	B	1793	116582	5636	237182	9032.8990	S	34	156	444	2388
8903.9102	S	1	410	10	5319	9032.9000	S	6	6284	28	38593
8903.9201	S	59	20795	331	119479	9033.0000	S	1	2929	5	12648
8903.9202	S	3	1430	28	2027	KAP.90			243049		1545057
8903.9901	S	242	2765	868	11930	9101.1100	S	139	439	501	1594
8903.9902	S	7	1624	40	5984	9101.1900	S	109	532	149	1281
8903.9904	S	110	511	1114	4403	9101.2100	S	3	236	20	1391
8903.9905	S	71	263	389	2625	9101.2900	S	-	-	207	2492
8905.1000	S	4	1292	4	1292	9101.9100	S	35	446	591	3748
8905.2000	S	2	-	1	151243	9101.9900	S	-	-	7891	4619
8905.9000	S	2	29389	4	31212	9102.1100	S	148	110	2097	3079
8906.0001	S	23	11619	169	82586	9102.1900	S	378	519	6379	2984
8906.0009	S	2	575	11	10937	9102.2100	S	46	1063	347	7304
8907.1001	S	15	6982	84	12845	9102.9100	S	140	252	747	3326
8908.0000	S	-	-	3	18171	9107.0000	S	4187	826	8162	1651
KAP.89			577848		3589036	KAP.91			4581		35709
						9206.0001	S	57	413	333	1001
9001.3000	S	34553	1346	43438	1922	KAP.92			1128		4934
9001.4000	S	5479	627	45579	5561						
9002.1100	S	148	763	163	819						
9003.1900	S	1539	206	10604	1566						
9004.1000	S	17489	613	146490	5239	9305.9090	S	6	3033	19	11354

TABELL 11 (FORTS.). UTFØRSEL. VIKTIGERE VARER GRUPPERT ETTER DET HARMONISERTE SYSTEM (HS)
EXPORTS OF PRINCIPAL COMMODITIES ACCORDING TO THE HARMONIZED SYSTEM (HS)

VARENR.	1996		1996		VARENR.	1996		1996	
	JUNI	JANUAR-JUNI	JUNI	JANUAR-JUNI		JUNI	JANUAR-JUNI	JUNI	JANUAR-JUNI
	MENGDE	VERDI	MENGDE	VERDI		MENGDE	VERDI	MENGDE	VERDI
	TONN	1000 KR.	TONN	1000 KR.		TONN	1000 KR.	TONN	1000 KR.
9306.3000	1	315	209	79134					
9306.9000	24	4498	449	179533					
KAP. 93		8362		272638					
9401.1009	1	287	71	5699					
9401.2003	30	2577	229	18605					
9401.2008	7	606	46	3972					
9401.3009	146	16038	840	101070					
9401.4009	4	260	26	1374					
9401.5000	3	480	13	2684					
9401.6104	428	57439	2494	329005					
9401.6106	81	7085	293	26989					
9401.6108	3	385	21	1771					
9401.6901	21	595	231	4712					
9401.6902	24	2322	176	16105					
9401.7109	42	3943	179	23589					
9401.8009	9	1687	65	10569					
9401.9009	113	7413	588	43718					
9402.9000	5	1175	86	12121					
9403.1001	12	224	129	2286					
9403.1002	48	1196	223	6108					
9403.1009	2	138	47	2315					
9403.2001	1086	10695	5151	54843					
9403.2009	28	2323	391	24694					
9403.3000	40	3660	244	16168					
9403.4000	49	1433	247	8173					
9403.5000	35	1712	264	11725					
9403.6001	6	258	69	2390					
9403.6002	69	2598	131	5453					
9403.6003	76	2847	245	10169					
9403.6009	365	21336	2619	133422					
9403.9000	56	3058	356	17074					
9404.1000	8	272	18	1723					
9404.2109	211	9290	967	41657					
9404.2900	36	1692	289	13908					
9404.3000	S 3208	1376	21921	9087					
9404.9001	6	1007	57	8911					
9404.9004	55	3114	364	20282					
9404.9006	29	1357	169	8347					
9405.1000	280	23427	1335	114270					
9405.2000	66	10040	383	57631					
9405.4000	98	9371	386	40507					
9405.6000	23	3156	126	17081					
9405.9200	11	541	37	3201					
9405.9900	37	3429	316	24633					
9406.0010	20	748	258	9080					
9406.0021	1486	23868	5936	91274					
9406.0029	510	8255	2361	40118					
9406.0091	20	134	310	1421					
9406.0099	5	151	71	2110					
KAP. 94		255554		1407473					
9502.1000	2	187	11	1451					
9503.4900	2	508	14	2469					
9503.6000	4	168	33	1555					
9503.9000	33	2231	185	9656					
9504.1000	0	291	2	656					
9504.9000	0	22	11	1377					
9506.1101	P 815	509	8946	4424					
9506.1103	P 4292	2903	15531	10501					
9506.1200	20	4642	60	9762					
9506.1901	P 55694	1906	117178	5878					
9506.1909	2	198	9	1664					
9506.2900	3	587	3	764					
9506.3900	0	260	2	2362					
9506.7000	P 3746	462	3746	462					
9506.9100	11	1143	148	13469					
9506.9909	64	3018	174	9670					
9507.1000	0	53	5	1300					
9507.9000	6	1106	75	8579					
9508.0000	11	72	48	2654					
KAP. 95		44921		197780					
9603.1000	1	212	6	853					
9603.2100	92	14686	653	106719					
9603.2900	25	1501	108	6591					
9603.9000	4	216	21	1113					
9606.2100	4	892	12	3930					
9607.1900	4	442	17	1524					
9612.1000	S 2031	146	29839	1629					
9617.0000	7	1191	21	3298					
9618.0090	2	171	11	2563					
KAP. 96		20282		134832					
9701.1000	1	3644	3	14355					
9702.0000	0	773	1	2074					
9703.0000	0	800	1	1732					
9706.0000	0	204	2	1282					
KAP. 97		5421		20654					

TABELL 12. SAMHANDELEN MED DE ENKELTE LAND. MILL. KR IMPORTS AND EXPORTS BY COUNTRY. MILLION KRONER

	INNFORSEL - OPPRINNELSESLAND IMPORTS - COUNTRY OF ORIGIN				UTFORSEL - BESTEMMELSESLAND EXPORTS - COUNTRY OF DESTINATION			
	JUNI		JANUAR-JUNI		JUNI		JANUAR-JUNI	
	1995	1996	1995	1996	1995	1996	1995	1996
I A L T	17 479,0	18 723,9	102 964,2	107 466,3	20 680,1	24 804,6	132 368,9	151 536,1
NORDEN	4 909,9	5 423,7	27 927,5	30 761,5	3 569,3	4 538,9	24 405,7	26 288,8
EFTA	262,9	318,9	1 601,3	1 866,6	180,2	288,3	1 359,4	1 489,8
EU	12 613,2	12 561,9	73 942,6	75 709,4	16 673,5	19 023,4	103 787,2	116 078,9
TIDLIGERE COMECON	507,4	587,7	3 467,4	3 308,6	307,9	348,1	2 374,9	2 841,5
UTVIKLINGSLAND	1 704,3	3 045,0	10 847,2	11 828,8	1 113,7	1 318,8	8 876,0	10 246,5
EUROPA	13 447,9	13 532,4	79 475,9	81 435,6	17 417,8	19 884,0	108 277,6	121 408,6
AD ANDORRA	-	-	-	-	-	-	0,0	-
AL ALBANIA	0,0	-	0,1	0,2	0,6	-	2,4	-
AM ARMENIA	-	-	-	-	-	0,6	0,1	5,0
AT ØSTERRIKE	163,0	164,5	957,9	964,4	87,3	101,1	581,0	556,0
AZ ASERBAJDSJAN	-	-	-	0,2	-	0,9	-	3,2
BA BOSNIA-HERCEGOVINA	0,1	0,1	0,1	0,4	0,1	1,1	1,5	7,8
BE BELGIA	515,3	481,0	3 170,6	2 709,9	551,5	508,8	4 362,4	4 307,1
BG BULGARIA	3,1	5,1	21,8	29,8	1,3	1,9	7,9	11,6
BY HVITERUSSLAND	4,5	1,7	46,2	27,0	3,4	0,9	10,0	8,5
CH SVEITS	217,4	262,2	1 378,7	1 583,9	97,8	124,8	794,2	762,1
CZ TSJEKKIA	37,8	35,1	243,0	220,3	34,4	30,9	226,7	181,5
DE TYSKLAND	2 412,3	2 418,2	13 786,7	14 317,4	2 859,7	2 974,1	16 359,5	17 870,9
DK DANMARK	1 337,6	1 325,8	7 484,5	8 090,9	1 126,6	1 324,7	6 586,8	7 204,3
EE ESTLAND	21,1	14,1	142,8	112,9	8,8	20,7	85,0	84,7
ES SPANIA	677,5	226,2	2 492,6	1 578,8	313,5	395,5	2 137,3	3 301,9
FI FINLAND	664,7	655,4	4 132,6	4 025,7	477,1	484,2	3 721,8	3 270,2
FO FÆROYANE	4,6	9,1	50,1	52,7	23,8	39,0	133,5	181,7
FR FRANKRIKE	727,1	762,8	4 329,0	4 537,4	1 432,9	1 707,9	9 880,0	12 488,3
GB STORBRIIT. OG N.-IRL.	1 529,2	1 446,1	10 572,5	9 751,0	4 284,5	5 117,9	26 521,3	29 660,4
GE GEORGIA	-	0,0	0,0	0,0	-	-	0,1	-
GI GIBRALTAR	-	-	-	0,0	0,5	0,0	2,6	1,2
GR HELLAS	13,7	10,8	142,4	134,9	672,5	36,0	1 023,3	280,4
HR KROATIA	3,9	1,4	20,6	10,8	201,7	17,7	264,1	86,4
HU UNGARN	18,6	24,6	123,4	140,1	8,8	20,4	68,4	72,4
IE IRLAND	239,8	251,3	1 484,9	1 506,0	189,6	433,8	1 216,9	1 459,5
IS ISLAND	43,6	56,7	219,2	281,0	81,3	162,8	561,0	724,2
IT ITALIA	589,9	615,9	3 548,4	4 142,5	534,3	551,3	3 382,7	3 823,3
KG KIRGISIA	-	-	-	-	-	-	-	-
KZ KASAKHSTAN	6,1	-	9,1	3,4	-	-	0,8	1,7
LI LIECHTENSTEIN	1,9	0,1	3,5	1,7	1,1	0,7	4,2	3,5
LT LITAUEN	8,3	6,5	87,0	55,5	6,3	10,6	101,7	160,9
LU LUXEMBOURG	15,2	9,6	92,6	69,5	46,5	23,2	107,3	140,4
LV LATVIA	24,8	25,9	242,2	275,8	5,1	27,4	62,6	234,2
MC MONACO	-	0,0	1,4	0,4	1,7	0,7	6,6	4,7
MD MOLDOVA	-	-	0,3	0,4	-	-	-	0,4
MK MAKEDONIA	0,6	0,0	2,6	3,0	0,1	0,1	2,5	1,7
MT MALTA	1,7	1,3	100,0	110,4	1,8	1,4	8,1	83,1
NL NEDERLAND	749,4	721,5	4 636,4	4 684,6	2 080,2	2 676,8	13 087,4	15 574,0
PL POLEN	93,7	82,6	547,3	580,5	159,7	113,9	1 074,9	1 130,7
PT PORTUGAL	119,2	96,1	1 068,9	884,6	153,4	159,1	1 408,9	1 229,2
RO ROMANIA	4,0	13,1	38,7	144,1	3,6	8,6	41,1	39,1
RU RUSSLAND	266,2	371,6	1 848,7	1 651,0	59,7	97,5	566,3	782,0
SE SVERIGE	2 859,4	3 376,7	16 041,1	18 311,3	1 860,5	2 528,1	13 402,6	14 908,4
SI SLOVENIA	10,2	12,1	72,8	71,8	3,4	76,3	20,1	234,3
SK SLOVAKIA	6,0	5,1	53,3	43,8	6,9	10,5	33,5	46,0
SM SAN MARINO	-	-	-	-	1,4	-	1,4	-
TJ TADSHIKISTAN	12,2	-	12,2	-	-	0,0	0,0	0,0
TM TURKMENISTAN	-	-	-	-	-	-	-	-
TR TYRKIA	43,2	39,6	214,0	299,2	23,8	81,5	320,0	374,7
UA UKRAINA	1,1	2,3	51,3	23,8	9,9	2,8	95,8	77,3
UZ USBEKISTAN	-	-	-	-	-	0,5	-	2,3
VA VATIKANSTATEN	-	-	-	-	-	-	-	-
XB KANARIØYENE	-	-	4,2	2,3	0,3	1,3	0,8	3,9
YU JUGOSLAVIA, REST-	-	0,2	-	0,2	-	5,5	0,5	23,5
AFRIKA	187,3	171,7	1 222,0	1 253,2	147,3	103,0	904,0	935,2
AO ANGOLA	-	-	0,0	-	1,2	2,7	15,4	14,6
BF BURKINA FASO	0,0	-	0,0	-	-	0,1	-	0,2
BI BURUNDI	0,0	0,0	10,9	5,5	0,0	0,1	1,0	0,4
BJ BENIN	-	-	-	-	0,0	0,3	4,6	5,6
BW BOTSWANA	62,5	90,5	328,6	425,0	0,3	2,0	3,2	14,4
CF SENTRALAFRIK. REPUB.	-	-	-	-	0,1	0,0	0,3	0,6
CG KONGO	17,3	0,0	34,3	18,6	4,7	2,2	19,2	15,0
CI EL FENBEINSKYSTEN	0,1	0,1	0,8	1,4	1,2	0,9	17,6	6,3
CM KAMERUN	-	-	0,9	-	0,0	0,6	2,5	2,5
CV KAPP VERDE	-	-	-	-	-	0,0	0,0	0,1
DJ DJIBOUTI	-	-	-	-	0,1	0,0	0,5	1,0
DZ ALGERIE	-	0,5	95,7	1,1	0,0	10,2	73,7	24,0
EG EGYPT	3,4	3,7	21,5	21,8	11,9	6,5	65,6	123,6
EH VEST-SAHARA	-	-	-	-	-	-	-	-
ER ERITREA	-	-	-	0,1	0,1	2,2	0,1	10,2
ET ETIOPIA	0,1	0,0	1,2	0,1	3,1	1,0	10,3	3,3
GA GABON	-	-	31,7	12,6	0,3	3,2	4,3	10,1
GH GHANA	0,5	5,2	13,2	10,3	0,2	9,5	20,8	40,6
GM GAMBIA	0,0	0,0	0,0	0,0	0,8	0,0	0,9	0,3
GN GUINEA	-	-	27,2	79,2	-	-	9,7	0,1
GQ EKVATORIAL-GUINEA	-	-	-	-	-	0,2	5,9	0,2
GW GUINEA-BISSAU	-	-	-	-	-	-	0,0	0,1
IO CHAGOSØYENE	-	-	-	-	-	-	-	-
KE KENYA	1,0	1,3	12,7	18,6	2,4	4,1	18,7	34,1
KH KOMORENE	-	0,0	-	0,0	-	-	0,5	0,0
LR LIBERIA	8,7	-	162,6	87,3	69,3	4,0	300,7	251,7
LS LESOTHO	-	-	0,1	-	1,3	0,6	17,2	1,1
LY LIBYA	-	-	-	-	2,2	1,5	19,9	5,2
MA MAROKKO	8,8	7,4	123,5	142,9	5,0	2,5	51,5	30,2
MG MADAGASKAR	0,2	0,1	0,9	0,5	0,3	0,1	0,6	0,4
ML MALI	-	-	0,3	0,0	-	0,3	8,1	1,2
MR MAURETANIA	-	-	-	0,0	-	-	6,0	0,0

TABELL 12. SAMHANDELEN MED DE ENKELTE LAND. MILL. KR IMPORTS AND EXPORTS BY COUNTRY. MILLION KRONER
 (FORTS.)

	INNFORSEL - OPPRINNELSESLAND IMPORTS - COUNTRY OF ORIGIN				UTFORSEL - BESTEMMELSESLAND EXPORTS - COUNTRY OF DESTINATION			
	JUNI		JANUAR-JUNI		JUNI		JANUAR-JUNI	
	1995	1996	1995	1996	1995	1996	1995	1996
MU MAURITIUS	0,4	0,3	3,7	5,4	0,1	0,4	0,7	2,3
MW MALAWI	-	0,4	3,7	3,4	0,1	0,3	1,6	1,3
MZ MOSAMBIK	-	0,0	0,1	0,2	5,0	2,4	7,3	22,0
NA NAMIBIA	-	4,0	-	9,4	1,0	1,6	2,8	5,0
NE NIGER	-	-	-	0,0	-	0,0	-	0,7
NG NIGERIA	0,5	0,0	3,4	0,0	6,1	7,7	43,4	71,3
RE REUNION	0,0	-	0,0	0,0	0,4	-	6,5	4,0
RW RWANDA	-	-	-	-	0,0	-	0,6	1,5
SC SEYCHELLENE	-	-	-	-	0,1	-	0,5	0,2
SD SUDAN	2,3	0,9	29,5	12,5	0,4	0,0	2,3	1,4
SH ST.HELENA	-	-	-	-	-	-	-	-
SL SIERRA LEONE	-	-	0,8	-	0,1	0,3	0,3	1,2
SN SENEGAL	-	0,0	0,2	0,1	0,2	0,5	9,9	5,1
SO SOMALIA	-	-	0,0	-	-	-	0,0	1,7
ST SAO TOME OG PRINCIPE	-	-	-	-	-	-	-	-
SZ SWAZILAND	0,4	0,0	1,3	0,0	-	-	0,1	0,0
TD TCHAD	-	-	-	-	-	-	0,4	9,4
TG TOGO	-	0,0	0,0	0,0	0,1	0,2	4,0	8,5
TN TUNISIA	2,0	2,0	24,2	30,4	2,7	2,1	18,1	22,0
TZ TANZANIA	0,1	0,7	0,3	5,5	1,6	7,8	13,9	27,3
UG UGANDA	1,3	1,1	1,4	4,7	1,2	0,5	4,6	33,7
XC CEUTA OG MELILLA	-	-	-	-	-	-	0,1	-
YT MAYOTTE	-	-	-	-	-	-	-	-
ZA SØR-AFRIKA	71,7	39,2	205,1	281,4	9,3	13,8	64,0	84,2
ZM ZAMBIA	-	-	8,3	1,6	3,0	0,8	4,9	4,1
ZR ZAIRE	3,3	7,8	51,6	43,3	2,9	5,2	11,9	20,2
ZW ZIMBABWE	2,9	6,4	22,2	30,2	8,5	4,5	27,2	11,3
ASIA	1 773,5	2 950,0	10 648,4	12 128,7	895,4	1 345,5	7 357,7	8 322,3
AE ARABISKE EMIRATER	0,6	1,1	10,4	8,0	23,0	53,4	118,6	256,1
AF AFGHANISTAN	0,0	0,4	2,1	6,1	-	-	0,1	0,1
BD BANGLADESH	7,8	8,3	68,3	67,2	2,2	5,0	6,2	10,7
BH BAHRAIN	0,7	0,6	8,3	4,8	2,0	4,3	16,5	17,1
BN BRUNEI	-	-	-	-	0,4	0,0	4,4	0,7
BT BHUTAN	-	-	-	-	-	0,5	0,3	0,7
CN KINA	201,9	241,5	1 769,6	2 056,6	98,4	72,3	483,0	517,8
CY KYPROS	66,1	31,1	151,8	49,3	3,5	38,8	325,3	52,1
HK HONG KONG	80,9	55,9	605,1	537,0	74,6	69,1	324,7	453,3
ID INDONESIA	25,4	33,8	165,8	183,8	9,9	28,7	86,1	209,8
IL ISRAEL	28,0	21,6	171,0	199,7	24,3	148,3	371,3	385,6
IN INDIA	37,0	38,2	373,7	338,4	63,1	32,9	271,4	173,4
IQ IRAK	-	-	-	-	-	3,9	0,1	4,0
IR IRAN	19,3	2,7	50,9	20,9	1,4	2,7	19,3	41,3
JO JORDAN	-	-	-	0,1	1,5	1,3	5,6	9,0
JP JAPAN	613,0	450,3	3 602,2	4 078,9	298,6	439,5	2 143,7	2 215,4
KH KAMPUCHEA	-	0,4	5,5	2,4	0,5	0,9	0,9	1,9
KP KOREA, DEN DEM.FOLKER	-	-	-	-	-	-	-	-
KR KOREA, REPUBLIKKEN	394,4	92,4	1 622,8	645,1	58,1	95,2	625,4	674,6
KW KUWAIT	0,0	-	0,0	-	1,1	3,1	9,6	13,1
LA LAOS	2,3	1,6	12,6	14,3	-	10,5	0,0	14,6
LB LIBANON	0,0	0,8	1,2	2,0	2,4	4,3	21,6	91,6
LK SRI LANKA	3,3	3,6	31,5	29,0	3,6	2,2	16,6	12,8
MM MYANMAR (TIDL.BURMA)	0,9	0,4	3,5	5,1	0,1	-	0,5	0,3
MN MONGOLIA	-	-	-	0,3	-	-	0,1	22,0
MO MACAO	1,9	1,7	19,9	15,9	0,8	0,9	6,1	8,5
MV MALDIVENE	-	-	-	-	-	2,3	4,6	19,3
MY MALAYSIA	39,1	40,6	275,6	289,0	22,9	49,9	152,1	182,8
NP NEPAL	0,1	0,3	0,8	1,9	6,3	0,1	44,2	4,9
NT NØYTRALSONE	-	-	-	-	-	-	-	-
OM OMAN	-	0,1	-	0,1	1,0	1,2	8,4	4,2
PH FILIPPINENE	7,5	10,1	60,2	51,9	5,7	9,0	38,2	541,8
PK PAKISTAN	18,1	19,3	152,6	123,5	14,5	10,1	55,0	62,2
QA QATAR	0,2	-	0,2	-	2,0	1,7	10,0	7,4
SA SAUDI-ARABIA	1,0	2,1	19,1	22,8	10,3	23,4	657,8	108,0
SG SINGAPORE	65,5	1 709,0	366,8	2 036,4	84,6	130,6	700,2	665,0
SY SYRIA	-	0,0	0,5	1,3	0,3	4,7	10,3	11,6
TH THAILAND	44,0	45,3	279,3	323,6	24,3	32,1	432,2	574,0
TP ØST-TIMOR	-	-	-	-	-	-	-	3,6
TW TAIWAN	106,4	126,6	764,9	927,1	52,2	60,9	371,4	930,8
VN VIETNAM	8,1	10,0	52,2	86,2	2,2	1,3	12,6	9,6
XI GAZA-JERIKO	-	-	-	-	-	-	-	6,8
YE YEMEN	-	-	0,0	-	0,0	0,1	3,4	3,8
NORD - AMERIKA	1 745,7	1 661,3	9 897,1	10 671,1	2 021,2	3 277,0	14 237,0	19 313,0
AG ANTIGUA OG BARBUDA	-	-	-	25,9	0,5	0,8	4,2	4,8
AI ANGUILLA	-	-	-	-	-	-	-	-
AN ANTILLENE (NL)	-	-	-	86,7	0,4	0,0	330,0	2,5
AW ARUBA	-	-	-	-	0,1	0,2	0,7	0,7
BB BARBADOS	0,0	-	0,2	0,3	2,3	0,3	8,9	8,3
BM BERMUDA	0,0	0,0	0,0	0,0	0,1	0,5	115,5	95,7
BS BAHAMAS	-	-	343,0	58,2	4,6	4,1	124,2	317,2
BZ BELIZE	-	-	-	-	-	-	0,2	0,4
CA CANADA	416,9	364,5	2 153,1	2 352,8	819,4	948,5	4 605,4	5 639,9
CR COSTA RICA	9,7	14,0	71,2	70,6	0,3	0,6	21,5	17,5
CU CUBA	-	0,1	0,3	0,7	-	-	2,7	23,4
DM DOMINICA	-	-	-	0,1	1,5	0,3	2,9	2,7
DO DEN DOMINIK. REPUBL.	0,0	1,4	0,8	5,9	2,5	10,9	35,7	50,3
GD GRENADA	0,0	0,0	0,2	0,1	0,3	0,1	1,4	2,0
GL GRØNLAND	0,8	5,3	5,7	25,2	24,3	25,5	27,8	115,7
GP GUADELOPE	-	-	-	-	0,6	0,5	8,8	7,4
GT GUATEMALA	3,6	11,8	22,6	59,7	0,3	0,5	7,5	25,1
HN HONDURAS	0,2	0,0	1,5	1,3	0,0	0,0	3,2	1,2
HT HAITI	0,0	-	0,0	0,1	1,0	0,4	7,3	4,2
JM JAMAICA	97,4	86,4	400,0	447,9	3,7	2,8	96,6	14,9
KN ST.KITTS-NEVIS	-	-	-	-	0,0	-	1,2	1,7
KY CAYMANØYENE	-	-	-	-	0,1	0,1	20,0	2,5

TABELL 12. SAMHANDELEN MED DE ENKELTE LAND. MILL. KR IMPORTS AND EXPORTS BY COUNTRY. MILLION KRONER (FORTS.)

	INNFRØSEL - OPPRINNELSES LAND IMPORTS - COUNTRY OF ORIGIN				UTFØRSEL - BESTEMMELSESLAND EXPORTS - COUNTRY OF DESTINATION			
	JUNI		JANUAR-JUNI		JUNI		JANUAR-JUNI	
	1995	1996	1995	1996	1995	1996	1995	1996
LC ST. LUCIA	-	-	-	-	0,1	0,0	0,2	0,4
MQ MARTINIQUE	-	-	-	-	4,9	2,5	22,0	19,7
MS MONTSERRAT	-	-	-	-	-	-	-	0,4
MX MEXICO	34,8	23,1	123,1	151,0	5,5	4,2	28,2	142,3
NI NICARAGUA	-	0,1	5,9	0,3	-	3,3	11,9	6,3
PA PANAMA	9,9	1,4	160,1	148,4	11,7	11,4	213,5	637,1
PM ST. PIERRE, MIQUELON	-	-	-	-	-	-	-	-
PR PUERTO RICO	0,6	0,8	2,6	5,5	31,6	37,3	230,3	245,6
SV EL SALVADOR	7,4	0,3	20,1	2,0	0,3	0,3	3,9	1,7
TC TURKS- OG CAICOSØYER	-	-	-	-	-	-	-	-
TT TRINIDAD OG TOBAGO	-	0,0	0,0	0,0	0,2	0,7	12,6	17,6
US U S A	1 164,4	1 152,2	6 586,4	7 228,4	1 104,4	2 220,7	8 285,7	11 832,9
VC ST. VINCENT/GRENADINE	-	-	-	-	0,2	0,3	1,0	1,5
VG JOMFRUØYENE (GB)	-	-	-	-	0,5	-	1,5	67,6
VI JOMFRUØYENE (US)	-	-	-	0,0	0,0	0,0	0,2	1,8
SØR - AMERIKA	248,1	258,2	1 434,3	1 545,8	97,7	138,1	1 203,3	1 119,3
AR ARGENTINA	5,9	20,2	83,7	153,8	13,6	8,3	155,6	124,1
BO BOLIVIA	-	-	0,1	0,0	0,7	2,8	10,9	15,0
BR BRASIL	65,5	69,1	403,4	433,1	49,4	72,1	762,2	753,8
CL CHILE	51,0	68,2	167,1	169,7	5,7	25,4	124,7	104,7
CO COLOMBIA	17,6	31,7	128,1	166,2	1,7	2,6	59,9	28,8
EC ECUADOR	5,5	4,6	21,5	26,4	0,3	0,0	4,6	4,6
FK FALKLANDSØYENE	-	-	-	4,6	-	-	-	-
GF FRANSK GUYANA	0,1	-	0,1	-	1,6	0,6	3,0	3,3
GY GUYANA	-	0,8	-	2,2	0,4	2,4	2,5	5,7
PE PERU	15,5	10,0	114,0	76,5	4,0	6,7	26,1	18,7
PY PARAGUAY	-	-	0,2	0,3	-	0,4	1,5	1,2
SR SURINAM	60,5	48,1	477,1	471,6	0,1	1,5	2,4	5,0
UY URUGUAY	17,0	0,1	18,0	0,6	1,1	5,9	6,3	8,7
VE VENEZUELA	9,5	5,4	20,9	40,9	19,1	9,4	43,7	45,8
OCEANIA	76,5	150,3	286,6	431,8	100,7	57,1	389,3	437,7
AS AMERIKANSK SAMOA	-	-	-	-	-	0,7	-	0,7
AU AUSTRALIA	64,3	140,2	244,8	397,5	47,5	47,3	300,8	371,3
CC KOKOSØYENE	-	-	-	-	-	-	-	-
CK COOKØYENE	-	-	-	-	-	-	0,0	1,3
CX CHRISTMASØYA	-	-	-	-	-	-	-	-
FJ FIJI	0,1	-	1,6	0,0	0,1	0,0	0,1	0,8
FM MICRONESIA	-	-	-	-	-	-	0,0	0,0
GU GUAM	-	-	-	-	0,4	0,3	0,5	1,6
HM HEARD/MC. DONALD ØYER	-	-	-	-	-	-	-	-
KI KIRIBATI	-	-	-	-	-	-	-	-
MH MARSHALLØYENE	-	-	-	-	-	-	-	0,3
MP NORDRE MARIANENE	-	-	-	-	-	-	-	0,4
NC NY CALEDONIA	-	-	-	-	0,3	0,0	1,8	1,6
NF NORFOLKØYA	-	-	-	-	-	-	-	0,0
NR NAURU	-	-	-	-	-	-	-	-
NU NIUE	-	-	-	-	-	-	-	-
NZ NEW ZEALAND	12,1	10,1	40,2	34,3	52,2	8,6	84,7	58,5
PF FRANSK POLYNESIA	-	-	-	-	0,2	-	1,3	0,3
PG PAPUA NY GUINEA	-	0,0	-	0,0	-	0,1	0,1	0,8
PN PITCAIRN	-	-	-	-	-	-	-	-
PW PALAU	-	-	-	-	-	-	-	-
SB SALOMONØYENE	-	-	-	-	-	-	-	-
TF FRANSKE SØRLIGE TER	-	-	-	-	-	-	-	0,0
TK TOKELAU	-	-	-	-	-	-	-	-
TO TONGA	-	-	-	-	-	0,1	-	0,1
TV TUVALU	-	-	-	-	-	-	0,0	0,0
UM USA SMÅ U.FORL. ØYER	-	-	-	-	-	-	-	-
VU VANUATU	-	-	-	-	-	-	0,0	-
WF WALLIS/FUTUNAØYENE	-	-	-	-	-	-	-	0,0
WS SAMOA	-	-	-	-	-	-	-	-
ZZ INT. ORGANISASJONER	-	-	-	-	-	-	-	-

LANDOMRÅDER, SE TABELL 13.

NORDEN: DANMARK, FÆRØYENE, FINLAND, ISLAND OG SVERIGE.

EFTA: ISLAND OG SVEITS MED LIECHTENSTEIN.

EU: DANMARK, FINLAND, SVERIGE, BELGIA, LUXEMBOURG, FRANKRIKE MED ANDORRA OG MONACO, HELLAS, IRLAND, ITALIA MED SAN MARINO OG VATIKANSTATEN, NEDERLAND, PORTUGAL, SPANIA, STORBRIANNIA, TYSKLAND OG ØSTERRIKE.

TIDLIGERE COMECON, EUROPEISKE: BULGARIA, POLEN, ROMANIA, UNGARN, TSJEKKIA, SLOVAKIA, ESTLAND, LATVIA, LITAUEN, HVITERUSSLAND, UKRAINA, ARMENIA, ASERBAJDSJAN, GEORGIA, KIRGISIA, KASAKHSTAN, MOLDOVA, RUSSLAND, TADSHIKISTAN, TURKMENISTAN OG USBEKISTAN.

UTVIKLINGSLAND:

KROATIA, SLOVENIA, BOSNIA- HERCEGOVINA, MAKEDONIA, REST- JUGOSLAVIA OG MALTA, AFRIKA UNNTATT SØR- AFRIKA, ASIA UNNTATT JAPAN, NORD- OG SØR- AMERIKA UNNTATT U S A, CANADA OG GRØNLAND, OCEANIA UNNTATT AUSTRALIA OG NEW ZEALAND.

REGIONAL GROUPS OF COUNTRIES, SEE TABLE 13.

NORDIC COUNTRIES:

DENMARK, THE FAEROES, FINLAND, ICELAND AND SWEDEN.

EFTA: ICELAND AND SWITZERLAND INCL. LIECHTENSTEIN.

EF/EU: DENMARK, FINLAND, SWEDEN, BELGIUM, LUXEMBOURG, FRANCE INCL. ANDORRA AND MONACO, GREECE, IRELAND, ITALY INCL. SAN MARINO AND VATICAN CITY STATE, NETHERLANDS, PORTUGAL, SPAIN, UNITED KINGDOM, GERMANY AND AUSTRIA.

PREVIOUSLY COMECON, EUROPEAN: BULGARIA, POLAND, ROMANIA, HUNGARY, CZECHIA, SLOVAKIA, ESTONIA, LATVIA, LITHUANIA, BYELORUSSIAN SSR, UKRAINIAN SSR, ARMENIA, AZERBAIJAN, GEORGIA, KYRGYZSTAN, KAZAKHSTAN, MOLDOVA, RUSSIA, TAJIKISTAN, TURKMENISTAN AND UZBEKISTAN.

DEVELOPING COUNTRIES:

CROATIA, SLOVENIA, BOSNIA AND HERZEGOVINA, MAKEDONIA, REST- JUGOSLAVIA AND MALTA, AFRICA EXCLUDING SOUTH AFRICA, ASIA EXCLUDING JAPAN, NORTH- AND SOUTH AMERICA EXCLUDING U S A, CANADA AND GREENLAND, OCEANIA EXCLUDING AUSTRALIA AND NEW ZEALAND.

TABELL 13. SAMHANDELEN MED DE VIKTIGSTE LAND. HOVEDGRUPPER ETTER SITC. JANUAR-JUNI 1996. MILL. KR
 TRADE WITH PRINCIPAL COUNTRIES BY DIVISIONS OF THE SITC. JANUARY-JUNE 1996. MILLION KRONER

GRUPPE	NORDEN		EFTA		EU		TIDLIGERE COMECON		UTVIKLINGS- LAND	
	INNF.	UTF.	INNF.	UTF.	INNF.	UTF.	INNF.	UTF.	INNF.	UTF.
I ALT	30761,5	26288,8	1866,6	1489,8	75709,4	116078,9	3308,6	2841,5	11828,8	10246,5
0 MATVARER OG LEVENDE DYR	1728,7	2654,1	219,4	147,0	3571,9	7319,3	562,6	1159,9	1188,5	1276,0
00 LEVENDE DYR(UNNT.DE I H.GR 03)	17,7	5,2	0,7	-	24,6	5,5	0,1	0,1	0,0	0,4
01 KJØTT OG KJØTTVARER	104,8	14,6	0,0	0,3	107,6	19,1	1,9	7,7	12,5	1,1
02 MEIERIVARER OG EGG	65,6	25,9	0,5	11,9	93,2	72,5	0,6	21,3	4,1	1,8
03 FISK OG FISKEVARER	233,4	1985,9	70,3	110,2	425,6	6478,8	505,3	1073,7	85,1	1189,8
04 KORN OG KORNVARER	363,4	88,7	5,9	2,0	654,3	95,1	5,8	23,3	18,9	12,8
05 FRUKT OG GRØNNSAKER	68,5	37,1	12,7	3,9	857,4	34,8	28,3	8,0	617,0	0,4
06 SUKKER,SUKKERVARER OG HONNING	295,8	50,9	1,2	0,3	439,0	57,0	12,3	1,1	17,2	0,3
07 KAFFE,TE OG KRYDDERIER	166,6	100,5	28,7	2,7	360,1	102,5	0,5	10,5	394,5	0,5
08 FORSTOFFER FOR DYR,UNNT. KORN	261,2	265,4	81,0	8,0	302,6	365,8	7,9	2,1	30,2	63,1
09 FORSKJELLIGE MATVARER	151,7	79,9	18,4	7,7	307,7	88,2	0,0	12,2	8,9	5,9
1 DRIKKEVARER OG TOBAKK	60,4	39,9	73,5	2,5	410,7	97,9	21,6	2,2	56,3	1,5
11 DRIKKEVARER	20,3	29,8	0,1	0,1	353,8	80,1	21,5	1,9	33,7	1,4
12 TOBAKK OG TOBAKKSVARER	40,1	10,1	73,4	2,4	56,9	17,9	0,1	0,2	22,6	0,1
2 RÅVARER, IKKE SPISELIGE, UNNTATT BRENSLSSTOFFER	1962,7	1109,2	7,5	53,6	3251,4	3351,1	428,8	50,5	1876,1	137,6
21 HUDER OG SKINN, RÅ	95,2	399,4	1,8	0,2	98,5	448,9	2,3	0,1	0,3	2,4
22 OLJEFRØ OG OLJEHOLDIGE FRUKTER	4,2	0,0	0,0	0,0	16,6	0,2	4,9	0,2	65,1	-
23 RÅGUMMI, OGSÅ SYNT. OG REGEN.	4,9	0,9	0,0	-	31,4	2,4	0,8	0,2	2,7	-
24 TØMMER, TRELAST OG KORK.....	1184,5	185,9	0,1	15,3	1289,6	612,4	137,7	2,2	129,1	6,0
25 PAPIRMASSE OG PAPIRAV FALL	161,1	202,4	0,6	19,7	183,8	944,2	5,4	10,8	-	41,0
26 TEKSTILFIBRER OG AVFALL	7,0	4,1	0,0	0,2	57,3	34,7	0,0	0,8	9,2	3,5
27 RÅ GJØDNINGSTOFFER OG RÅ MINERALER, I.E.N.	146,9	108,0	2,8	16,5	500,7	667,8	146,5	19,6	72,6	70,0
28 MALMER OG AVFALL AV METALL	240,8	182,1	1,0	1,2	757,2	594,6	127,5	14,4	1546,2	9,7
29 ANIMALSKE OG VEGETAB. RÅVARER	118,2	26,4	1,2	0,4	316,3	45,7	3,6	2,3	51,0	5,0
3 BRENSLSSTOFFER, SMØREOLJER. 32 KULL, KOKS OG BRIKETTER	2242,5	8947,5	0,3	316,8	3590,5	65500,7	165,4	402,2	102,2	936,1
33 MINERALOLJE -PRODUKTER	19,8	1,6	-	-	286,5	27,1	76,5	1,2	92,3	1,6
34 GASS	1227,2	7919,4	0,3	316,4	2082,9	53733,3	76,3	392,1	9,8	934,5
35 ELEKTRISK STRØM	35,8	240,3	0,0	0,4	261,3	10954,1	0,1	8,9	0,1	-
4 DYRE- OG PLANTEFETT, -OLJE OG VOKS	959,7	786,2	-	-	959,7	786,2	12,5	-	-	-
41 DYREFETT OG -OLJER	152,9	49,1	66,8	5,1	159,0	172,2	0,3	47,4	111,1	110,5
42 PLANTEFETT OG -OLJER	122,0	14,4	66,5	0,5	66,7	101,5	0,3	2,2	89,4	4,0
43 BEARBEIDDE DYRE- OG PLANTEFETT	21,9	8,7	0,0	2,3	69,8	6,5	-	0,2	21,7	0,4
5 KJEMISKE PRODUKTER, I.E.N. . 51 ORGANISKE KJEMISKE PRODUKTER	9,0	26,0	0,3	2,3	22,5	64,2	-	45,0	0,1	106,1
52 UORGANISKE KJEMISKE PRODUKTER	2938,3	2502,0	279,7	86,4	8923,1	6264,2	463,6	264,7	200,9	1406,6
53 FARVE- OG GARVESTOFFER	234,1	145,1	10,7	5,5	1244,7	675,7	17,8	8,3	60,8	339,0
54 MEDISINSKE OG FARMASØYTISKE	125,2	241,7	2,7	10,4	458,7	1134,4	294,5	13,0	49,7	90,9
55 FLYKTIGE OLJER, PARFYME M.V. .	378,5	226,1	24,5	6,0	908,5	369,6	2,7	17,5	2,4	45,3
56 KUNSTGJØDSEL	657,8	258,3	141,6	8,5	1683,8	556,5	0,3	21,7	25,0	84,6
57 PLASTRÅSTOFFER	348,3	112,1	20,9	7,7	1364,8	227,8	15,1	39,6	8,2	44,8
58 METALLER, UNNT. JERN OG STÅL .	75,3	282,1	0,0	1,0	240,8	631,2	119,3	27,8	0,1	570,6
59 KJEMISKE PRODUKTER, I.E.N.	327,4	735,2	24,1	12,4	1074,0	1551,0	5,8	21,8	27,2	108,1
6 BEARBEIDDE VARER I.E.N. 61 LER, LÆRVARER OG BEREDTE PELS SKINN	469,2	219,3	16,9	4,9	874,2	373,8	2,3	30,1	11,3	10,1
62 GUMMIVARER	322,5	282,1	38,3	30,1	1073,6	744,2	7,8	84,9	16,2	113,3
63 VARER AV TRE OG KORK, UNNTATT MØBLER	7249,0	4624,0	170,0	431,8	14962,1	19355,4	1011,3	336,5	1085,5	1316,7
64 PAPIR OG PAPP OG VARER DERAFF	30,9	12,6	1,5	0,6	99,5	41,3	0,5	2,3	40,1	22,7
65 TEKSTILGARN,-STOFFER OG -VARER	264,1	69,0	2,7	3,6	768,1	135,7	22,0	3,3	87,3	14,0
66 VARER AV IKKE-MET. MINERALER .	621,6	219,1	0,1	24,0	767,5	593,1	46,6	5,1	62,5	18,0
67 JERN OG STÅL	2306,9	700,9	18,7	73,7	2973,7	4020,7	8,0	36,8	20,7	358,6
68 METALLER, UNNT. JERN OG STÅL .	461,4	275,1	28,4	44,4	1500,9	393,0	78,6	55,7	328,4	115,5
69 VARER AV METALLER, I.E.N.	493,1	328,7	11,6	9,8	1265,1	492,7	35,1	37,4	93,5	78,8
7 MASKINER OG TRANSPORTMIDLER .	1200,2	1019,3	16,1	57,0	3445,9	3567,7	175,1	105,5	74,1	274,4
71 KRAFTMASKINER OG -UTSTYR	416,2	1255,8	35,6	197,1	1001,1	8923,8	605,4	54,8	154,6	255,2
72 MASKINER FOR SPES. INDUSTRIER	1454,6	743,3	55,2	21,7	3140,4	1187,4	40,0	35,5	224,2	179,6
73 METALLBEARBEIDINGSMASKINER ..	9418,7	4578,8	792,1	300,4	29397,5	10618,9	406,8	409,0	4509,1	4585,1
74 INDUSTRIMASK. OG -UTSTYR I.E.N	513,8	397,6	36,6	8,8	1421,7	739,3	30,8	18,4	15,5	457,6
75 KONTORMASKINER OG AUTOMATISK	1720,8	618,8	97,9	59,9	4532,6	1419,0	42,1	94,2	67,4	286,5
76 TELEKOM.APPARATER OG -UTSTYR .	148,1	46,2	53,1	7,0	442,3	113,9	13,7	8,9	29,8	14,3
77 ELEKTR. MASKINER OG APPARATER	2027,7	634,9	189,3	52,1	5427,6	1476,9	37,9	110,3	92,1	733,5
78 KJØRETØYER FOR VEG	369,5	300,1	33,3	9,8	2467,4	828,9	4,0	17,7	854,3	175,2
79 ANDRE TRANSPORTMIDLER, INKL. SKIP	947,9	387,3	16,3	33,0	2149,6	1030,2	3,4	72,0	440,3	505,9
SKIP OG BÅTER	1090,5	913,7	248,6	68,2	4215,2	1655,9	62,1	72,4	347,8	842,8
NYBYGDE	2049,6	920,9	25,0	8,1	7714,2	1621,5	89,7	13,5	331,4	62,4
ELDRE	550,8	359,4	92,1	53,6	1026,9	1733,2	123,2	1,7	2330,6	1506,9
OLJEPLATTFORMER	226,6	251,8	7,1	32,0	300,2	1369,6	90,3	-	668,5	1453,3
8 FORSKJELLIGE FERDIGE VARER ..	-	206,4	-	-	-	88,7	-	-	178,1	-
81 PREFABRIKERT BYGNINGER; SANITØR-, VARME- OG LYSUTSTYR	226,6	45,4	7,1	32,0	300,2	447,8	1,7	-	490,4	1453,3
82 MØBLER OG DELER	4916,5	1747,1	254,3	143,9	11284,3	3300,0	248,0	168,3	2691,1	459,6
83 REISEEFFEKTER, VESKER O.L. .	360,3	151,8	2,6	8,2	568,2	361,6	12,8	10,6	39,3	26,3
84 KLÆR OG TILBEHØR TIL KLÆR ...	1338,0	441,4	4,6	20,2	1706,0	792,0	60,5	21,4	88,4	21,3
85 FOTTØY	17,9	8,4	1,1	0,8	75,8	10,1	5,9	0,0	165,8	0,2
86 VITENSKAP. OG TEKN. INSTRUM.	624,8	140,7	15,0	10,4	2180,6	171,6	103,9	41,6	1473,9	6,2
87 FOTOGRAF. OG OPTISKE ARTIKLER	74,7	54,5	1,2	7,2	566,4	54,6	21,5	9,9	279,4	0,2
88 FORSKJ. FERDIGE VARER I.E.N.	376,9	196,1	79,2	23,4	1247,6	707,8	2,8	23,7	42,2	297,1
9 VARER IKKE GRUPP. ETTER ART	61,9	35,1	71,0	9,0	517,8	52,6	0,7	2,4	100,8	15,4
	2062,0	719,1	79,6	64,6	4423,9	1149,7	39,9	58,6	501,3	92,8

LANDOMRÅDER, SE FOREGÅENDE SIDE.

REGIONAL GROUPS OF COUNTRIES, SEE PREVIOUS PAGE.

TABELL 13. SAMHANDELEN MED DE VIKTIGSTE LAND. HOVEDGRUPPER ETTER SITC. JANUAR-JUNI 1996. MILL. KR
 (FORTS.) TRADE WITH PRINCIPAL COUNTRIES BY DIVISIONS OF THE SITC. JANUARY-JUNE 1996. MILLION KRONER

GRUPPE	DANMARK		FINLAND		ISLAND		SVERIGE		BELGIA		FRANKRIKE		HELLAS	
	INNF.	UTF.	INNF.	UTF.	INNF.	UTF.	INNF.	UTF.	INNF.	UTF.	INNF.	UTF.	INNF.	UTF.
I ALT	8090,9	7204,3	4025,7	3270,2	281,0	724,2	18311,3	14908,4	2709,9	4307,1	4537,4	12488,3	134,9	280,4
0	854,9	1205,8	133,5	279,3	144,5	30,8	557,9	1080,0	130,5	149,7	143,6	1000,8	8,0	70,7
00	4,5	0,6	1,8	0,1	0,7	-	10,6	4,5	-	0,0	0,4	-	-	-
01	26,9	6,0	42,0	1,1	0,0	-	35,9	7,4	0,3	0,3	0,5	0,2	-	-
02	61,1	6,4	0,2	1,2	-	0,4	4,3	18,0	-	0,1	20,4	14,3	-	0,2
03	82,9	1116,8	0,0	184,6	70,2	14,1	44,5	659,5	1,9	146,4	9,7	954,0	-	69,6
04	134,2	22,3	52,4	14,3	-	1,9	176,8	49,5	11,2	0,1	20,1	0,3	0,1	0,4
05	44,5	2,0	5,7	0,2	-	3,9	18,3	30,9	61,4	0,0	48,0	0,1	7,4	-
06	239,8	12,3	11,0	11,1	0,0	0,3	45,1	26,9	10,8	0,1	8,4	0,3	-	0,0
07	33,0	21,6	9,8	6,9	0,0	2,2	123,8	69,5	21,9	0,1	3,7	-	0,6	-
08	149,7	11,9	6,5	54,7	73,5	3,2	29,3	150,2	6,6	1,1	22,6	31,5	-	0,5
09	78,3	6,0	4,0	5,1	-	4,8	69,3	63,7	16,4	1,5	9,7	0,1	-	-
1	28,5	15,7	7,9	1,4	0,0	0,0	24,0	22,8	1,3	0,1	100,7	0,5	2,0	0,0
11	6,0	6,6	7,3	1,2	0,0	0,0	7,0	22,0	0,9	0,0	98,0	0,5	1,6	0,0
12	22,5	9,1	0,7	0,2	0,0	-	17,0	0,8	0,4	0,0	2,7	-	0,4	-
2	330,4	527,4	134,8	164,9	3,4	15,1	1494,1	400,1	36,3	256,3	70,0	186,8	6,3	4,4
21	73,7	370,7	9,9	2,5	-	0,2	11,6	26,0	-	0,7	-	-	-	-
22	3,4	0,0	-	-	-	0,0	0,8	-	0,0	-	0,0	-	-	-
23	0,2	0,3	0,0	0,0	-	-	4,7	0,6	5,5	0,1	4,2	0,0	-	-
24	68,2	61,4	79,1	0,6	-	5,6	1037,2	118,1	5,7	24,2	15,9	29,3	-	-
25	3,1	28,2	5,4	9,4	0,6	-	152,0	164,8	-	188,7	0,0	39,1	-	-
26	2,2	0,6	0,2	0,1	-	0,0	4,6	3,0	1,3	2,6	0,7	-	0,0	-
27	43,9	54,1	31,5	6,3	1,8	7,8	69,7	39,1	18,1	15,6	37,7	105,8	3,9	4,4
28	31,1	7,3	8,5	128,5	0,7	1,2	200,5	45,2	1,3	24,2	7,0	10,5	2,4	-
29	104,6	4,9	0,3	17,7	0,3	0,3	13,1	3,3	4,4	0,2	4,6	2,1	0,0	0,0
3	1013,5	2096,7	58,3	932,5	-	316,8	1170,7	5507,4	159,7	2893,6	77,6	8059,3	-	-
32	0,8	0,1	0,3	-	-	-	18,7	1,6	33,4	0,0	10,9	-	-	-
33	521,7	2069,7	22,3	916,6	-	316,3	683,2	4522,4	126,1	1739,6	66,1	5510,4	-	-
34	3,0	6,0	1,1	15,8	-	0,4	31,7	218,1	0,2	1154,0	0,6	2548,8	-	-
35	488,0	20,9	34,6	-	-	-	437,1	765,3	-	-	-	-	-	-
4	61,1	16,3	0,3	3,9	66,5	3,6	21,3	25,3	3,6	1,1	3,3	10,4	2,7	-
41	46,9	9,0	0,0	1,2	66,5	0,2	5,0	4,0	0,0	0,4	2,2	8,4	-	-
42	9,5	1,0	0,0	-	-	2,3	12,4	5,4	0,5	-	0,6	-	2,7	-
43	4,7	6,3	0,3	2,7	-	1,2	3,9	15,8	3,1	0,7	0,5	2,0	-	-
5	773,5	705,5	326,1	386,9	1,8	29,8	1836,9	1377,5	536,2	73,8	744,3	358,0	1,0	39,0
51	16,2	19,1	31,6	60,5	-	0,6	186,3	65,0	46,3	4,8	59,8	17,8	-	1,7
52	11,9	62,4	23,6	45,3	-	0,7	89,7	133,4	50,9	19,5	20,4	89,7	-	2,9
53	97,6	74,7	28,7	9,6	-	4,9	252,3	136,5	26,4	5,0	183,7	5,7	-	3,7
54	243,3	76,6	36,8	56,7	0,4	2,3	377,2	122,5	129,5	7,5	104,4	53,8	-	9,0
55	119,0	29,4	21,5	12,3	0,0	1,8	207,8	68,5	47,6	8,3	122,5	26,1	0,1	1,8
56	2,9	145,3	2,1	3,0	-	0,2	70,3	133,4	42,9	0,6	15,5	19,3	-	3,8
57	28,9	223,0	57,5	113,2	-	8,8	241,0	390,1	100,7	16,1	121,8	85,7	-	7,0
58	179,3	48,5	86,0	18,6	-	1,5	203,8	149,8	36,5	7,3	37,1	31,5	0,9	0,0
59	74,5	26,5	38,2	67,8	1,3	8,9	208,5	178,2	55,5	4,7	79,0	28,5	-	9,2
6	1145,0	1220,7	1331,2	568,0	10,1	130,5	4762,6	2695,4	595,8	635,2	611,8	2052,3	10,2	93,4
61	3,9	4,4	3,8	0,3	0,4	0,0	22,8	7,9	0,2	0,1	0,4	3,4	0,5	0,5
62	30,5	9,9	44,7	4,8	0,1	2,6	188,7	51,6	26,6	17,0	79,4	3,5	1,2	0,1
63	73,7	62,8	120,5	9,5	-	7,5	427,4	137,4	9,5	8,2	7,7	8,3	0,0	0,1
64	154,7	302,0	555,3	58,9	0,0	25,6	1596,9	313,9	47,2	88,6	68,8	292,0	1,3	75,8
65	170,2	83,9	49,7	27,7	3,0	42,0	246,3	117,8	120,0	20,0	69,2	7,1	1,3	0,5
66	151,2	65,6	41,9	32,2	0,0	6,2	292,2	224,4	62,5	6,3	69,3	3,7	0,3	3,9
67	151,1	194,1	311,3	232,6	4,2	23,3	733,7	568,8	206,2	94,6	150,8	531,4	0,3	1,8
68	35,4	301,5	41,6	136,3	-	5,6	339,2	812,2	56,9	390,7	62,2	1158,6	3,5	8,3
69	374,3	196,5	162,4	65,7	2,4	17,8	915,4	461,3	66,7	9,8	103,9	44,3	1,8	2,6
7	1970,8	929,4	1599,7	709,5	50,0	143,0	5787,4	2785,6	1046,2	251,7	2141,8	607,1	9,3	61,0
71	85,7	135,0	136,8	192,0	0,0	5,7	291,3	63,6	29,6	5,3	195,2	110,0	-	7,2
72	426,5	131,3	318,9	93,3	28,3	18,9	947,1	373,4	106,0	13,8	213,1	119,2	0,0	7,7
73	49,3	14,5	15,7	6,7	0,1	0,7	83,0	24,3	6,1	5,1	15,9	2,0	0,0	0,2
74	528,0	158,5	286,4	104,7	10,4	43,7	1202,8	323,5	77,0	37,7	314,8	66,7	0,1	13,6
75	103,6	91,4	97,4	39,1	1,2	1,1	167,3	168,1	45,0	8,6	160,9	83,9	0,1	1,2
76	185,8	69,7	299,8	13,4	0,1	7,0	462,2	297,1	109,1	31,9	160,3	39,7	0,1	3,5
77	279,0	175,8	165,2	189,3	2,8	29,6	643,5	516,4	96,6	36,5	305,7	79,4	9,0	7,5
78	233,9	119,0	203,4	65,1	0,0	3,9	1612,3	732,5	565,4	111,3	649,7	22,3	0,0	-
79	78,9	34,2	76,1	5,8	7,2	32,4	377,9	286,6	11,4	1,5	126,2	83,8	-	20,1
	45,0	9,4	38,4	-	7,1	32,0	125,5	210,4	-	-	-	63,3	-	16,9
	-	-	-	-	-	-	-	206,4	-	-	-	-	-	-
	45,0	9,4	38,4	-	7,1	32,0	125,5	4,0	-	-	-	63,3	-	16,9
	-	-	-	-	-	-	-	-	-	-	-	-	-	-
8	1897,6	482,8	424,5	208,6	4,7	54,0	2589,5	996,9	200,0	45,2	640,9	212,9	95,4	11,8
81	56,4	39,3	46,0	24,1	0,0	5,8	257,9	82,2	3,7	6,9	14,8	9,1	0,1	0,0
82	526,1	194,0	40,7	43,0	0,0	6,5	771,3	197,8	18,7	9,6	27,4	43,7	0,1	0,2
83	7,3	3,4	1,9	0,5	-	0,8	8,6	3,7	9,1	0,0	2,7	0,4	0,0	0,0
84	435,3	33,9	57,6	13,0	2,5	7,8	129,5	86,0	11,0	0,8	76,1	2,1	92,1	0,3
85	30,0	3,4	28,8	9,7	-	7,0	15,9	34,2	0,7	-	18,7	0,2	0,8	-
87	122,5	51,8	51,5	40,0	0,7	12,8	202,2	90,2	27,6	15,2	62,4	58,0	0,3	2,7
88	25,6	7,7	1,9	3,5	0,1	0,4	34,2	23,5	35,0	0,5	46,6	3,7	0,1	0,1
89	694,4	149,2	196,0	74,7	1,4	12,9	1170,1	479,3	94,3	12,3	392,2	95,7	1,9	8,4
9	15,5	3,9	9,3	15,2	0,1	0,6	66,9	17,3	0,3	0,3	3,3	0,4	0,0	0,0

TABELL 13. SAMHANDELEN MED DE VIKTIGSTE LAND. HOVEDGRUPPER ETTER SITC. JANUAR-JUNI 1996. MILL. KR
(FORTS.) TRADE WITH PRINCIPAL COUNTRIES BY DIVISIONS OF THE SITC. JANUARY-JUNE 1996. MILLION KRONER

GRUPPE	IRLAND		ITALIA		UKRAINA		NEDERLAND		POLEN		PORTUGAL		ROMANIA	
	INNF.	UTF.	INNF.	UTF.	INNF.	UTF.	INNF.	UTF.	INNF.	UTF.	INNF.	UTF.	INNF.	UTF.
I ALT	1506,0	1459,5	4142,5	3823,3	23,8	77,3	4684,6	15574,0	580,5	1130,7	884,6	1229,2	144,1	39,1
0	87,0	20,5	153,3	389,2	-	59,3	366,7	262,6	40,4	300,0	17,0	806,9	-	15,5
00	1,0	-	-	-	-	-	1,4	0,0	0,0	-	-	-	-	-
01	0,1	-	0,1	0,2	-	0,0	0,0	1,5	0,2	-	-	0,2	-	-
02	-	-	1,8	1,9	-	0,3	1,2	0,8	-	-	-	0,4	-	-
03	79,5	3,1	0,0	379,0	-	58,5	2,6	253,1	0,6	276,8	0,1	805,2	-	15,4
04	0,1	1,8	17,8	-	-	0,1	38,3	0,5	0,0	21,3	-	0,1	-	-
05	3,6	0,3	127,4	-	-	0,1	182,1	0,5	20,7	-	16,1	-	-	-
06	1,0	-	0,4	-	-	0,3	19,1	0,0	11,4	0,3	-	0,7	-	-
07	-	-	1,5	0,0	-	0,0	50,1	1,9	0,1	0,1	-	-	-	0,0
08	0,4	15,3	0,0	7,6	-	-	21,1	3,0	7,3	1,6	-	0,1	-	-
09	1,2	0,0	4,2	0,5	-	0,0	50,9	1,2	0,0	0,0	0,8	0,2	-	0,1
1	16,2	-	41,4	0,1	-	-	19,4	0,9	0,2	0,1	15,4	-	0,4	-
11	16,2	-	40,9	0,1	-	-	8,5	0,4	0,2	0,1	15,4	-	0,4	-
12	0,0	-	0,5	0,0	-	-	10,8	0,4	-	-	-	-	-	-
2	216,6	6,9	25,6	147,1	0,6	0,0	252,9	396,4	44,5	29,2	25,9	4,5	1,9	0,0
21	-	-	0,3	16,9	0,2	-	1,2	1,3	-	0,0	-	-	-	-
22	-	-	0,2	-	-	-	11,0	0,2	0,0	-	-	-	-	-
23	0,0	-	3,0	-	-	-	4,4	0,4	0,1	0,0	-	-	-	-
24	22,2	4,5	4,8	2,8	-	-	5,1	85,4	29,8	0,1	2,5	0,3	1,3	-
25	-	1,2	-	37,7	-	-	1,0	110,1	-	0,6	15,6	0,7	-	-
26	2,7	0,0	0,7	0,6	-	0,0	4,8	1,1	-	0,1	0,4	0,1	-	0,0
27	0,1	1,2	4,7	89,0	-	-	44,8	77,9	0,8	19,1	6,6	2,6	0,5	-
28	190,9	-	0,5	0,0	0,4	-	30,9	117,7	11,2	8,8	-	-	-	-
29	0,7	-	11,4	0,0	-	0,0	149,8	2,3	2,5	0,5	0,8	0,8	0,1	-
3	0,0	800,7	0,3	1276,5	-	0,0	113,6	12238,6	110,1	384,8	0,0	110,1	-	0,0
32	-	-	-	-	-	-	50,0	-	76,5	1,2	-	-	-	-
33	-	800,7	0,1	1243,8	-	0,0	63,5	11166,2	33,7	374,7	0,0	68,3	-	0,0
34	0,0	-	0,3	32,7	-	-	0,1	1072,4	-	8,9	-	41,8	-	-
35	-	-	-	-	-	-	-	-	-	-	-	-	-	-
4	1,7	0,1	2,5	2,2	-	0,0	18,2	18,4	-	1,7	0,5	1,6	-	0,1
41	1,7	-	0,0	0,7	-	0,0	3,0	16,2	-	-	0,3	0,0	-	-
42	-	-	1,8	0,0	-	0,0	13,0	0,0	-	-	0,1	-	-	-
43	-	0,1	0,6	1,5	-	-	2,2	2,2	-	1,7	-	1,6	-	0,1
5	352,5	169,8	216,4	167,3	-	1,5	1029,8	335,9	46,2	126,8	55,8	34,0	-	5,3
51	1,1	102,7	34,7	19,2	-	0,0	252,9	43,2	2,9	1,7	51,6	17,2	-	0,0
52	17,0	2,5	12,2	52,7	-	-	54,7	26,4	19,4	3,8	-	5,5	-	1,3
53	0,7	1,0	7,4	16,1	-	0,7	58,7	24,9	2,2	10,5	0,1	2,6	-	0,8
54	26,3	43,5	34,2	6,6	-	0,0	298,4	12,7	-	4,1	2,0	0,8	-	2,1
55	296,7	0,8	24,7	1,4	-	0,7	90,7	27,1	12,8	12,3	0,1	0,6	-	0,2
56	-	12,6	-	17,9	-	-	28,5	32,9	1,3	20,6	-	-	-	-
57	1,4	5,4	17,1	35,0	-	0,1	120,7	116,4	0,3	7,8	0,0	3,5	-	-
58	4,6	0,2	59,1	3,9	-	-	49,1	11,2	0,2	17,8	1,8	1,2	-	0,2
59	4,7	1,1	26,8	14,4	-	0,0	76,0	41,0	6,9	48,1	0,2	2,5	-	0,7
6	66,5	113,5	825,7	1461,1	19,7	4,8	873,5	1553,3	110,6	99,6	209,1	166,6	45,0	3,6
61	0,5	1,2	42,8	4,4	0,0	-	3,1	0,3	0,1	0,5	1,5	0,2	0,0	-
62	5,9	0,4	54,4	0,6	-	0,1	26,6	13,8	5,8	0,6	2,0	0,2	0,4	0,1
63	6,3	4,0	8,1	9,0	0,0	-	9,9	42,3	21,0	0,7	6,2	0,3	0,0	-
64	1,3	16,3	28,0	238,0	-	2,6	192,1	339,9	2,6	8,9	0,5	10,5	-	0,0
65	7,4	12,2	75,2	7,6	0,1	0,0	115,8	17,4	12,7	13,7	136,4	27,7	0,4	0,3
66	1,4	1,9	120,4	2,2	-	-	62,2	27,4	14,9	19,2	48,2	3,9	3,5	0,0
67	2,7	59,4	251,4	305,5	11,7	0,0	219,6	95,3	33,7	34,0	0,2	12,7	40,2	2,1
68	0,5	8,1	53,1	869,7	7,4	2,0	67,4	976,3	2,8	11,9	0,0	105,7	-	0,1
69	40,5	10,1	192,2	24,0	0,5	0,1	176,7	40,7	16,9	10,2	14,1	5,3	0,5	1,0
7	541,1	320,1	1808,2	319,9	0,3	10,3	1565,2	589,6	150,0	142,6	47,7	55,1	73,7	12,1
71	2,2	2,6	96,4	21,5	0,0	0,1	37,6	29,4	13,5	13,9	0,2	4,2	0,1	0,5
72	4,6	5,1	367,0	52,0	-	0,7	220,4	93,2	12,5	49,9	1,3	6,0	4,4	3,9
73	2,3	0,0	48,7	23,1	-	-	17,1	12,8	3,2	1,1	0,6	0,0	1,1	2,1
74	33,3	39,5	655,4	86,9	0,1	8,9	203,6	120,0	14,5	43,0	4,0	27,5	1,9	2,7
75	320,6	21,2	124,4	44,7	0,0	0,0	335,6	78,1	0,1	4,4	0,4	1,5	-	0,4
76	104,2	4,0	45,8	40,5	0,0	0,1	40,5	98,3	0,2	11,4	21,0	7,5	-	0,9
77	48,5	129,4	292,8	22,3	0,0	0,1	388,2	65,7	17,9	18,1	9,9	5,9	0,5	1,5
78	2,1	1,6	165,1	14,7	0,1	-	241,8	43,7	71,6	0,0	9,9	1,9	0,0	0,1
79	23,3	116,7	12,7	14,2	-	0,5	80,5	48,4	16,4	0,7	0,3	0,6	65,7	-
	20,6	116,6	-	-	-	-	55,9	11,1	15,5	-	-	-	38,3	-
	-	-	-	-	-	-	-	-	15,5	-	-	-	36,7	-
	20,6	116,6	-	-	-	-	55,9	11,1	-	-	-	-	1,7	-
8	223,7	28,0	1067,5	59,6	3,2	1,1	441,7	177,6	78,6	45,8	512,9	49,5	23,0	2,5
81	0,1	3,8	43,4	4,2	-	0,2	17,2	22,9	5,9	3,3	4,1	1,2	0,2	0,1
82	5,3	1,7	117,7	7,7	0,2	0,1	26,9	61,1	21,5	6,2	3,4	0,8	9,7	0,2
83	0,7	0,1	14,5	0,0	-	-	7,7	0,6	0,6	-	1,5	0,1	0,0	-
84	20,6	0,4	462,4	3,8	1,3	-	45,4	6,7	31,4	5,9	343,2	1,4	7,6	-
85	0,0	-	172,4	1,5	0,4	-	9,8	0,4	10,0	0,6	148,3	1,0	3,4	-
87	17,1	5,8	23,9	22,7	0,0	0,7	62,9	34,0	0,5	10,2	2,7	19,7	0,3	0,9
88	6,2	0,1	39,9	2,2	-	0,0	42,0	1,0	0,1	0,7	0,4	0,0	0,0	0,3
89	173,6	16,1	193,2	17,5	1,4	0,2	229,8	50,8	8,8	18,9	9,2	25,4	1,9	1,1
9	0,9	-	1,7	0,4	0,0	0,0	3,5	0,7	0,1	0,2	0,4	0,9	0,0	-

TABELL 13. SAMHANDELEN MED DE VIKTIGSTE LAND. HOVEDGRUPPER ETTER SITC. JANUAR-JUNI 1996. MILL. KR
(FORTS.) TRADE WITH PRINCIPAL COUNTRIES BY DIVISIONS OF THE SITC. JANUARY-JUNE 1996. MILLION KRONER

GRUPPE	RUSSLAND		SPANIA		STORBRIANNIA OG N.-IRLAND		SVEITS		TSJEKKIA		TYRKIA		TYSKLAND	
	INNF.	UTF.	INNF.	UTF.	INNF.	UTF.	INNF.	UTF.	INNF.	UTF.	INNF.	UTF.	INNF.	UTF.
I ALT	1651,0	782,0	1578,8	3301,9	9751,0	29660,4	1583,9	762,1	220,3	181,5	299,2	374,7	14317,4	17870,9
0	496,7	444,0	291,3	412,8	513,2	915,6	74,9	115,8	1,5	25,4	38,3	12,7	296,1	698,2
00	-	-	0,0	-	3,0	0,2	0,0	-	-	-	-	-	1,1	0,1
01	-	7,3	0,0	0,6	1,5	0,6	-	0,3	-	-	-	-	0,2	1,0
02	-	19,8	0,4	3,2	0,7	10,2	0,5	11,6	-	0,9	-	-	3,1	15,1
03	496,5	391,7	1,4	387,1	195,5	836,0	0,1	95,6	0,3	19,2	-	9,2	7,4	664,1
04	-	1,4	0,4	0,0	62,6	3,8	5,9	0,1	1,1	0,0	0,3	0,0	155,1	1,2
05	0,1	6,6	272,1	0,1	23,9	0,2	12,7	-	0,1	0,9	36,8	-	39,8	0,5
06	-	0,0	12,2	0,0	68,2	3,1	1,2	-	0,0	0,0	0,0	-	21,5	2,2
07	-	10,4	0,5	0,5	74,5	0,7	28,7	0,6	-	0,1	1,0	-	38,9	1,3
08	0,0	0,4	2,8	20,2	33,5	58,3	7,4	4,8	-	-	-	3,5	27,5	10,5
09	-	6,4	1,3	1,0	49,7	2,4	18,4	2,9	-	4,3	0,2	-	21,5	2,2
1	0,4	0,2	63,6	0,5	32,5	40,3	73,5	2,5	0,2	0,0	3,1	0,0	56,8	15,7
11	0,4	0,2	63,6	0,2	31,1	39,8	0,1	0,1	0,2	0,0	0,3	0,0	56,2	9,2
12	-	0,0	-	0,2	1,4	0,4	73,4	2,4	-	-	2,8	-	0,6	6,5
2	269,2	1,4	134,0	76,5	168,2	372,3	4,1	37,8	6,2	9,8	87,4	34,0	353,5	785,1
21	-	-	-	3,5	1,4	16,4	1,8	-	-	-	-	23,0	0,4	10,1
22	-	0,2	0,1	-	0,6	-	0,0	-	0,0	-	0,2	-	0,4	-
23	-	0,0	0,2	0,2	4,5	0,9	0,0	-	0,5	0,1	-	-	4,7	0,0
24	25,4	0,3	2,4	1,4	2,3	80,0	0,1	9,2	0,8	0,0	-	-	44,2	195,4
25	1,1	-	0,1	3,1	3,1	99,4	-	19,7	-	4,1	-	8,3	3,6	258,5
26	0,0	0,0	0,1	1,0	27,1	24,5	0,0	0,2	0,0	-	-	-	11,1	1,1
27	138,5	0,2	93,9	57,2	91,8	76,6	1,0	8,6	4,8	0,2	-	2,7	52,6	135,9
28	103,2	-	35,6	8,5	35,5	63,1	0,3	0,0	0,1	5,4	75,1	-	213,0	182,7
29	0,9	0,7	1,5	1,5	1,9	11,4	0,9	0,1	-	0,0	12,1	-	23,3	1,4
3	42,7	8,7	29,7	1686,6	764,1	21091,5	0,3	0,0	-	0,7	-	0,0	202,6	8806,9
32	-	-	-	-	130,2	1,8	-	-	-	-	-	-	42,2	23,6
33	30,0	8,7	29,7	987,3	412,6	20239,5	0,3	0,0	-	0,7	-	0,0	157,5	4468,3
34	0,1	0,0	-	699,3	221,4	850,2	0,0	-	-	-	-	-	2,9	4314,9
35	12,5	-	-	-	-	-	-	-	-	-	-	-	-	-
4	0,3	36,7	16,8	0,2	15,2	52,9	0,3	1,5	-	0,1	0,5	0,0	11,7	34,7
41	0,3	0,4	-	0,1	7,3	46,5	-	0,3	-	0,1	-	-	0,1	15,0
42	-	0,2	16,8	-	6,4	-	0,0	-	-	-	0,5	-	6,0	-
43	-	36,1	0,0	0,1	1,5	6,4	0,3	1,1	-	-	-	0,0	5,6	19,7
5	164,4	63,6	58,2	142,2	1209,2	1000,3	277,5	56,4	5,2	35,9	1,4	50,6	1650,7	1334,5
51	7,7	0,4	1,4	2,2	271,4	113,1	10,7	4,9	1,8	0,2	-	0,8	255,0	204,2
52	61,3	2,1	9,3	17,3	64,5	279,8	2,5	9,7	0,5	4,2	1,1	4,1	103,4	390,5
53	0,0	2,5	2,7	15,9	105,3	25,3	24,5	1,1	0,1	0,9	-	2,1	144,1	36,2
54	-	4,4	4,6	11,6	167,2	39,4	140,9	6,1	0,2	6,9	0,0	12,2	197,6	48,1
55	-	18,0	4,5	0,6	250,7	22,3	20,9	5,9	0,0	3,5	0,0	0,5	174,5	24,2
56	93,7	0,1	7,9	60,4	10,7	145,1	0,0	0,7	0,1	3,2	-	2,7	59,9	56,7
57	1,7	0,3	12,3	17,6	66,2	218,9	24,1	3,3	0,7	8,2	0,2	24,0	298,2	293,7
58	-	1,1	9,7	3,4	64,6	74,3	16,9	3,4	1,8	8,6	-	2,9	126,6	18,7
59	-	34,6	5,8	13,2	208,6	82,0	36,9	21,2	0,0	0,2	-	1,2	291,5	262,3
6	604,5	88,3	301,0	496,1	1579,4	3767,2	159,5	300,9	114,3	69,7	47,7	84,3	2370,3	4153,2
61	0,2	0,0	0,8	0,0	9,7	9,8	1,1	0,6	0,0	0,2	0,0	0,2	9,4	8,8
62	0,0	0,8	26,5	1,6	90,5	7,8	2,7	1,0	11,3	0,2	3,1	0,1	162,0	23,8
63	4,4	3,3	1,8	4,6	24,8	100,1	0,1	16,3	0,7	0,1	0,1	0,6	63,5	178,9
64	-	11,0	8,0	188,3	115,3	1203,7	18,6	48,1	2,1	1,9	2,4	22,7	176,3	870,4
65	1,2	10,0	33,8	3,0	197,8	39,0	25,1	2,4	27,9	9,9	15,2	0,7	235,8	28,2
66	0,5	5,1	46,3	2,3	141,9	51,8	11,6	3,5	9,8	2,6	10,0	4,4	182,5	64,5
67	19,5	19,7	66,6	126,3	503,8	724,0	12,0	33,7	52,3	39,2	7,4	13,5	776,5	581,8
68	575,3	24,4	14,2	140,1	88,0	1484,9	35,6	191,4	1,0	13,5	5,2	37,9	229,1	2250,4
69	3,3	14,1	103,0	29,9	407,7	146,2	52,7	3,9	9,2	2,2	4,4	4,2	535,2	146,4
7	58,0	90,4	559,5	406,7	3996,9	1986,7	741,5	155,7	61,1	30,7	29,2	185,2	7907,4	1495,7
71	0,0	1,5	5,5	68,6	194,4	62,7	36,5	3,1	14,9	0,0	0,4	2,1	337,4	34,6
72	0,1	12,0	27,3	52,7	840,5	267,4	69,6	41,1	17,0	9,5	0,1	3,7	958,0	186,2
73	0,6	0,0	25,6	0,9	40,5	7,3	53,0	6,2	7,5	0,7	0,4	-	127,2	15,0
74	3,8	32,3	67,7	157,9	757,0	176,3	178,9	8,4	7,6	3,2	0,7	24,6	1214,4	150,1
75	0,0	4,7	38,6	11,4	757,3	69,9	32,0	7,2	0,3	2,2	0,4	1,8	307,8	198,4
76	0,0	11,7	16,2	20,1	318,6	271,4	16,2	25,9	0,1	8,3	0,5	13,6	541,5	113,4
77	12,0	22,3	65,8	62,4	494,9	121,7	245,8	38,3	6,6	5,6	9,2	5,1	1318,4	217,0
78	4,7	5,5	310,5	18,3	422,0	85,9	24,6	4,2	3,6	1,2	17,6	0,0	3243,6	400,9
79	36,8	0,4	2,2	14,4	171,6	924,2	84,9	21,2	3,5	0,1	-	134,3	59,0	180,0
	36,5	-	-	-	14,8	870,8	-	-	-	-	-	132,9	-	71,2
	36,5	-	-	-	-	678,9	-	-	-	-	-	-	-	36,5
	-	-	-	-	14,8	191,9	-	-	-	-	-	132,9	-	34,8
	-	-	-	-	-	-	-	-	-	-	-	-	-	-
8	14,7	48,4	124,4	79,7	1459,2	404,2	249,2	89,8	31,9	9,2	91,5	7,9	1425,0	516,9
81	0,5	3,5	9,4	7,7	37,8	34,6	2,6	2,4	1,3	0,7	0,2	0,0	71,2	122,0
82	5,1	5,8	22,0	4,9	79,9	42,9	4,6	13,7	4,4	3,0	0,2	0,0	63,5	175,8
83	1,5	0,0	1,1	0,1	10,9	0,4	1,1	0,1	2,4	-	0,2	-	7,4	0,5
84	5,6	8,3	9,4	4,9	306,5	7,2	12,3	2,6	8,1	0,8	88,1	0,0	132,3	9,8
85	0,1	0,0	29,4	0,2	35,4	2,7	1,2	0,1	2,6	0,3	0,0	-	50,3	0,9
87	0,4	8,9	6,4	43,6	345,0	201,1	78,5	10,6	1,1	0,5	0,5	2,3	311,1	117,1
88	0,0	0,2	1,7	0,5	121,5	5,5	70,8	8,6	0,2	0,2	0,0	0,2	157,6	4,0
89	1,4	21,7	45,1	17,8	522,1	109,8	78,2	51,6	11,9	3,6	2,4	5,3	631,6	86,7
9	0,1	0,5	0,3	0,7	13,1	29,3	3,0	1,7	0,0	-	0,1	-	43,3	30,1

TABELL 13. SAMHANDELEN MED DE VIKTIGSTE LAND. HOVEDGRUPPER ETTER SITC. JANUAR-JUNI 1996. MILL. KR
 (FORTS.) TRADE WITH PRINCIPAL COUNTRIES BY DIVISIONS OF THE SITC. JANUARY-JUNE 1996. MILLION KRONER

GRUPPE	UNGARN		ØSTERRIKE		SØR-AFRIKA		MALAYSIA		TAIWAN		HONG KONG		INDIA	
	INNF.	UTF.	INNF.	UTF.	INNF.	UTF.	INNF.	UTF.	INNF.	UTF.	INNF.	UTF.	INNF.	UTF.
I ALT	140,1	72,4	964,4	556,0	281,4	84,2	289,0	182,8	927,1	930,8	537,0	453,3	338,4	173,4
0	9,9	2,1	18,9	16,4	73,6	5,8	1,7	23,3	27,6	93,9	1,5	62,4	39,6	1,6
00	-	0,1	0,7	-	-	-	-	-	-	-	-	-	-	-
01	1,7	0,1	-	-	-	0,0	-	0,1	-	0,1	-	0,0	-	-
02	-	0,2	-	0,3	-	0,0	-	-	-	-	-	0,3	4,1	-
03	-	1,7	-	14,2	-	4,2	0,2	20,5	25,2	85,2	0,4	57,8	5,0	0,0
04	0,1	-	5,0	0,7	2,7	0,0	-	0,0	0,3	0,0	0,3	0,6	2,4	0,1
05	7,3	-	7,0	-	70,8	-	0,6	-	0,6	-	0,2	-	3,4	-
06	0,5	0,0	1,6	0,2	0,0	-	0,1	-	0,1	-	0,0	-	-	-
07	0,2	0,0	1,7	-	0,0	-	0,5	-	0,2	-	0,0	-	24,6	-
08	0,0	-	2,6	1,0	0,0	1,5	-	2,5	0,6	8,6	0,2	2,3	-	1,5
09	-	-	0,3	0,0	-	-	0,2	0,2	0,7	0,0	0,3	1,4	0,2	-
1	1,1	1,0	1,0	-	7,4	0,1	0,0	0,0	-	0,1	-	0,0	0,4	0,0
11	1,1	0,7	1,0	-	7,1	0,1	0,0	0,0	-	0,1	-	0,0	-	0,0
12	-	0,2	-	-	0,3	-	-	-	-	-	-	-	0,4	-
2	12,6	5,8	2,9	13,6	169,3	0,3	13,0	3,7	6,6	64,8	0,7	6,3	22,9	6,2
21	-	-	-	0,8	0,0	-	-	-	-	-	0,1	1,2	0,0	1,3
22	3,5	-	-	-	-	-	-	-	-	-	0,5	-	0,0	-
23	-	-	0,0	-	-	-	2,5	-	-	-	-	-	-	-
24	9,0	1,7	0,0	9,0	-	-	10,3	-	-	4,2	-	0,0	-	-
25	-	3,9	-	3,5	-	-	-	-	-	26,1	-	-	-	3,2
26	0,0	-	1,6	-	-	-	-	-	5,9	-	-	0,5	0,2	-
27	-	0,0	1,3	0,3	9,5	0,3	-	3,7	0,0	31,0	0,0	0,1	2,2	1,5
28	-	0,2	-	-	159,6	-	0,2	-	0,6	1,7	-	4,4	19,7	-
29	0,1	0,0	0,0	-	0,2	0,0	-	0,0	0,0	1,8	0,1	0,2	0,8	0,2
3	0,0	-	0,1	0,5	-	0,1	0,0	-	-	507,1	1,5	0,1	-	1,4
32	-	-	-	-	-	-	-	-	-	-	-	-	-	1,4
33	0,0	-	0,1	0,5	-	0,1	0,0	-	-	507,1	1,5	0,1	-	-
34	-	-	-	-	-	-	-	-	-	-	-	-	-	-
35	-	-	-	-	-	-	-	-	-	-	-	-	-	-
4	-	1,7	0,0	4,8	-	0,0	14,8	0,6	0,0	1,0	0,0	1,2	-	0,2
41	-	0,3	-	-	-	0,0	-	0,1	-	0,8	-	-	-	0,2
42	-	-	0,0	-	-	-	14,7	0,0	0,0	-	0,0	-	-	-
43	-	1,4	0,0	4,8	-	0,0	0,0	0,6	-	0,2	0,0	1,2	-	-
5	8,4	12,6	126,7	125,9	8,4	14,3	6,1	80,7	8,4	29,0	4,1	19,8	3,2	19,0
51	4,1	5,9	36,4	5,0	2,6	0,0	5,2	7,2	-	2,2	0,1	0,0	1,7	2,9
52	0,4	1,5	1,1	5,8	4,4	4,2	-	7,0	1,4	10,8	1,8	1,3	1,1	1,6
53	0,4	0,6	0,8	12,5	-	0,4	-	1,9	0,1	3,7	0,0	0,2	0,0	0,0
54	0,1	0,0	61,9	67,7	0,3	0,8	0,3	1,0	0,0	2,0	0,2	2,9	0,0	9,4
55	0,3	1,0	1,7	4,5	0,0	1,6	0,0	2,5	0,8	0,4	0,3	1,4	0,1	0,4
56	-	0,1	-	-	-	0,0	-	51,1	-	0,4	-	-	-	-
57	2,3	2,9	7,4	13,4	-	4,5	0,4	3,3	4,2	2,6	0,4	8,2	-	2,1
58	0,0	0,2	13,2	5,0	-	0,0	0,0	-	1,4	0,0	0,1	3,5	-	-
59	0,8	0,6	4,3	12,0	1,2	2,6	0,1	6,6	0,5	6,9	1,2	2,3	0,3	2,5
6	38,1	9,6	237,0	273,6	17,3	12,6	48,9	47,4	106,8	195,2	12,5	181,3	105,4	36,1
61	0,1	-	0,1	0,0	0,0	-	0,0	-	0,3	0,2	0,3	5,4	1,2	1,6
62	2,3	0,6	24,6	0,6	0,3	0,2	3,7	0,6	13,3	-	0,1	0,0	0,2	0,1
63	2,0	0,0	8,1	27,4	0,0	-	7,2	0,0	3,5	3,2	0,6	3,3	1,1	-
64	1,7	3,1	24,4	16,8	0,0	5,8	1,2	13,7	1,5	155,9	1,2	1,9	0,1	16,2
65	6,0	2,0	48,1	0,9	2,0	1,0	11,7	4,3	12,7	3,1	3,1	24,9	81,6	0,0
66	3,4	1,7	28,9	2,6	3,8	1,3	18,5	0,1	5,5	-	2,2	4,6	7,8	0,5
67	0,0	1,0	48,3	1,1	9,8	2,1	-	12,0	0,4	22,1	0,3	64,6	2,9	13,3
68	18,6	0,8	8,5	220,0	-	1,1	-	12,2	0,3	9,6	0,1	60,5	0,0	2,3
69	4,0	0,4	46,1	4,3	1,5	1,1	6,6	4,5	69,4	1,1	4,5	15,9	10,5	2,1
7	41,7	33,0	409,5	95,7	4,6	43,6	132,0	23,1	640,3	26,5	167,7	147,9	3,9	95,3
71	1,4	0,1	9,5	2,6	0,1	1,4	0,1	0,6	1,7	0,3	0,7	5,3	0,6	2,6
72	1,5	1,8	101,7	17,4	0,1	7,4	0,4	10,3	16,4	4,1	0,2	4,6	-	13,5
73	0,0	-	10,2	2,0	-	0,3	-	0,0	24,4	-	0,0	0,1	0,3	1,0
74	5,1	5,2	81,5	13,9	0,5	7,7	1,2	2,7	15,6	11,1	4,2	11,2	0,2	35,1
75	3,5	2,5	7,9	10,9	0,0	2,7	28,3	0,5	302,9	1,6	106,3	9,1	0,5	9,9
76	1,8	0,8	44,3	16,9	1,8	2,6	71,1	1,5	34,5	2,3	10,4	50,9	0,6	2,8
77	24,0	17,3	94,4	25,0	0,9	2,9	26,0	6,8	64,6	6,4	42,9	63,5	1,5	10,4
78	4,5	5,5	53,6	4,2	1,2	0,6	4,9	0,7	175,3	0,5	3,0	2,9	0,1	0,0
79	-	-	6,4	2,8	-	18,1	-	-	5,0	0,1	0,0	0,4	-	20,0
-	-	-	-	-	-	18,0	-	-	-	-	-	-	-	-
-	-	-	-	-	-	-	-	-	-	-	-	-	-	-
-	-	-	-	-	-	18,0	-	-	-	-	-	-	-	-
8	28,2	6,6	168,1	25,5	0,7	7,4	72,5	3,9	135,4	13,3	348,6	34,2	162,8	13,6
81	2,3	0,0	4,0	3,5	-	0,0	-	0,0	12,1	0,1	1,0	1,3	2,6	0,0
82	6,3	0,4	2,9	8,6	0,0	0,2	4,7	0,0	7,8	0,2	0,5	3,5	0,9	-
83	1,1	-	0,4	0,2	0,0	-	0,0	-	1,6	-	2,6	-	14,3	-
84	9,7	0,3	58,8	1,3	0,1	0,0	36,2	-	15,7	0,0	264,2	1,7	131,8	0,0
85	0,1	1,2	26,0	0,3	0,0	-	14,2	-	3,8	-	6,4	-	3,1	-
87	0,4	0,1	11,8	5,7	0,1	3,0	1,0	1,7	6,5	7,5	4,3	12,6	0,1	10,4
88	0,2	0,0	5,1	0,3	0,0	0,1	4,4	0,2	27,2	0,3	27,1	11,0	0,5	0,2
89	8,1	4,5	59,1	5,6	0,4	4,1	12,0	2,0	60,7	5,3	42,4	4,1	9,5	3,0
9	0,0	-	0,2	0,0	-	-	0,1	0,2	2,0	-	0,4	0,1	0,3	-

TABELL 13. SAMHANDELEN MED DE VIKTIGSTE LAND. HOVEDGRUPPER ETTER SITC. JANUAR-JUNI 1996. MILL. KR
(FORTS.) TRADE WITH PRINCIPAL COUNTRIES BY DIVISIONS OF THE SITC. JANUARY-JUNE 1996. MILLION KRONER

GRUPPE	INDONESIA		ISRAEL		JAPAN		KINA		KOREA, REPUBLIKKEN		PAKISTAN		SAUDI-ARABIA	
	INNF.	UTF.	INNF.	UTF.	INNF.	UTF.	INNF.	UTF.	INNF.	UTF.	INNF.	UTF.	INNF.	UTF.
I ALT	183,8	209,8	199,7	385,6	4078,9	2215,4	2056,6	517,8	645,1	674,6	123,5	62,2	22,8	108,0
0	12,2	6,4	85,4	27,7	8,4	896,9	38,9	19,4	23,0	43,3	5,3	1,9	-	4,1
00	-	-	-	-	-	-	-	-	-	-	-	-	-	-
01	0,3	-	-	-	-	0,0	-	-	-	-	-	-	-	-
02	-	-	-	-	-	76,9	-	-	-	-	-	-	-	-
03	0,2	0,4	0,0	26,0	6,3	818,9	4,2	18,7	21,3	42,0	-	-	-	4,0
04	-	-	0,0	0,1	0,1	0,6	0,3	-	-	-	0,4	-	-	0,1
05	2,8	-	84,8	0,1	0,1	-	24,5	-	-	-	1,3	-	-	-
06	-	-	0,0	-	0,0	0,0	1,2	-	0,1	-	3,6	-	-	-
07	8,7	-	0,0	0,2	0,3	0,0	8,0	-	-	-	0,0	-	-	-
08	-	6,0	-	1,3	0,0	0,5	0,1	0,7	-	1,3	-	1,9	-	-
09	0,3	-	0,4	0,0	1,7	0,0	0,6	-	1,5	-	0,0	-	-	-
1	1,4	-	0,3	0,1	0,4	0,0	0,0	-	0,0	0,0	-	0,0	-	0,0
11	0,0	-	0,3	0,1	0,4	0,0	0,0	-	0,0	0,0	-	0,0	-	0,0
12	1,3	-	-	0,0	-	-	0,0	-	-	-	-	-	-	-
2	19,8	5,9	7,6	2,0	4,1	76,8	18,9	3,4	1,8	3,2	1,7	3,8	-	1,0
21	-	-	-	-	-	0,3	0,0	-	0,1	-	-	-	-	-
22	-	-	-	-	0,0	0,1	0,6	-	-	-	0,3	-	-	-
23	-	-	-	-	0,1	-	-	-	-	-	-	-	-	-
24	19,4	-	-	0,5	0,0	42,1	0,0	0,1	-	0,4	-	-	-	-
25	-	1,5	-	1,2	-	3,0	-	-	-	-	-	1,8	-	-
26	-	-	-	-	2,5	-	0,1	-	0,5	-	1,1	1,7	-	-
27	-	4,4	0,2	0,2	0,1	26,3	11,0	0,0	0,0	2,8	-	0,2	-	1,0
28	0,3	-	-	-	1,2	0,0	6,0	3,3	-	-	0,1	0,1	-	-
29	0,1	-	7,5	-	0,3	5,1	1,1	-	1,1	-	0,3	0,1	-	-
3	2,1	-	0,0	220,9	0,2	2,0	54,2	0,0	0,1	0,0	-	0,0	-	0,0
32	-	-	-	-	-	-	53,3	-	-	-	-	-	-	-
33	2,1	-	0,0	220,9	0,2	2,0	0,9	0,0	-	0,0	-	0,0	-	0,0
34	-	-	-	-	-	-	-	-	0,1	-	-	-	-	-
35	-	-	-	-	-	-	-	-	-	-	-	-	-	-
4	2,6	0,0	-	0,1	0,6	0,8	0,2	-	0,0	1,7	-	0,3	-	-
41	-	0,0	-	-	0,6	0,3	-	-	0,0	1,7	-	-	-	-
42	2,6	-	-	-	0,0	-	0,2	-	-	-	-	-	-	-
43	-	-	-	0,1	-	0,5	-	-	-	-	-	0,3	-	-
5	1,6	64,3	6,8	9,6	68,6	349,9	35,5	236,8	17,7	31,3	-	4,9	-	16,7
51	1,6	0,0	0,2	0,3	5,2	182,1	9,2	0,0	1,1	0,9	-	-	22,5	0,6
52	-	2,4	1,7	1,7	14,5	110,0	13,9	1,8	0,5	5,7	-	1,4	15,3	2,2
53	-	2,2	0,6	0,3	5,3	0,3	0,5	0,1	0,6	1,0	-	0,3	0,2	2,0
54	-	1,6	0,3	0,5	14,1	4,9	2,9	12,9	2,5	2,8	-	2,0	0,3	5,7
55	0,0	-	2,3	1,7	5,6	1,9	2,0	0,6	0,3	1,8	-	0,1	-	1,0
56	-	47,7	-	2,4	-	19,4	0,1	206,9	-	0,2	-	-	-	0,6
57	0,0	5,9	-	1,0	10,4	3,7	3,0	11,7	3,1	7,3	-	1,0	5,5	2,7
58	0,0	-	1,5	0,4	5,3	0,1	0,7	0,0	3,1	1,5	-	-	1,3	0,0
59	0,0	4,5	0,2	1,2	8,3	27,5	3,1	2,7	6,5	9,9	-	0,1	-	1,8
6	38,1	12,7	12,9	72,1	945,8	481,1	207,3	32,3	82,8	114,3	70,7	44,3	0,1	11,2
61	0,0	0,3	0,0	-	0,0	0,3	1,4	-	0,2	0,9	0,5	-	-	-
62	4,3	0,1	3,4	0,5	73,3	0,3	5,0	0,1	34,5	0,4	-	-	0,0	0,1
63	21,1	0,0	0,0	0,4	0,3	6,7	9,0	0,8	0,9	5,0	0,0	0,0	-	-
64	0,3	4,4	0,0	31,4	8,6	59,0	8,4	3,7	2,9	0,2	-	1,9	-	8,0
65	7,4	0,7	0,4	0,7	10,1	2,5	57,0	0,8	12,1	6,3	70,0	0,0	0,0	0,5
66	4,5	0,0	1,4	0,5	14,1	3,5	29,2	0,6	3,3	7,2	0,0	-	-	0,1
67	-	4,4	0,5	2,4	778,9	78,0	0,6	4,7	1,8	58,7	-	39,2	0,0	0,7
68	-	1,1	0,5	12,8	14,3	317,1	23,7	1,1	0,0	26,5	-	0,7	-	0,8
69	0,4	1,6	6,7	23,3	46,1	13,7	73,0	20,6	27,0	9,1	0,2	2,5	-	1,0
7	14,6	66,0	66,2	45,2	2679,7	294,7	432,6	202,4	416,4	388,8	0,1	6,5	0,1	69,7
71	-	13,3	4,7	0,7	136,0	24,7	1,0	75,2	1,1	17,6	-	0,2	-	6,1
72	0,0	1,0	1,4	8,2	122,4	32,4	1,9	26,5	34,7	46,0	0,0	2,2	-	6,7
73	-	-	0,3	0,0	34,8	0,6	2,6	0,0	1,8	1,8	-	-	-	0,0
74	0,0	10,5	5,5	6,6	129,6	166,2	19,7	63,0	20,4	270,9	0,0	-	0,0	3,1
75	1,7	33,9	10,4	4,9	536,8	17,6	52,4	0,9	116,1	7,5	-	-	-	0,3
76	9,9	5,7	24,0	9,2	293,1	6,5	82,0	19,7	105,6	16,5	0,1	3,2	0,1	44,2
77	2,6	1,6	15,9	13,8	251,4	19,9	53,0	16,8	44,5	13,9	-	0,6	-	9,2
78	0,3	-	3,7	1,8	663,1	15,3	40,3	0,1	91,2	1,5	-	0,2	-	0,0
79	0,1	0,0	0,3	0,0	512,6	11,6	179,7	0,3	1,1	13,1	-	-	-	0,0
-	-	-	-	-	510,4	-	178,1	-	-	-	-	-	-	-
-	-	-	-	-	510,4	-	178,1	-	-	-	-	-	-	-
8	91,4	54,4	19,6	7,8	369,6	113,2	1265,3	23,4	103,1	92,0	45,6	0,4	0,1	5,3
81	0,2	-	0,3	3,2	1,1	3,7	14,8	0,2	0,2	3,8	0,1	-	-	0,0
82	15,5	-	0,3	0,6	1,0	39,9	23,7	1,2	0,1	0,2	0,2	-	-	0,4
83	0,4	-	0,1	-	0,4	0,0	124,3	0,1	1,9	-	0,4	-	-	0,0
84	40,7	0,0	5,3	0,1	5,2	1,3	701,8	0,1	40,4	0,2	32,8	-	0,0	0,2
85	24,5	0,0	0,4	-	0,1	0,0	124,8	-	16,6	0,0	0,9	-	-	-
87	0,0	54,2	2,1	2,1	118,0	51,0	11,5	20,0	3,0	82,2	0,3	0,3	-	1,7
88	3,2	0,0	0,1	-	146,9	5,9	23,6	0,3	1,8	0,5	0,0	-	-	0,0
89	6,8	0,1	11,0	1,8	96,9	11,3	240,9	1,7	39,0	5,0	10,9	0,1	0,1	2,9
9	0,1	-	0,8	0,2	1,5	0,0	3,7	-	0,3	0,0	0,0	0,0	0,0	-

TABELL 13. SAMHANDELEN MED DE VIKTIGSTE LAND. HOVEDGRUPPER ETTER SITC. JANUAR-JUNI 1996. MILL. KR
(FORTS.) TRADE WITH PRINCIPAL COUNTRIES BY DIVISIONS OF THE SITC. JANUARY-JUNE 1996. MILLION KRONER

GRUPPE	SINGAPORE		THAILAND		CANADA		U S A		ARGENTINA		BRASIL		AUSTRALIA	
	INNF.	UTF.	INNF.	UTF.	INNF.	UTF.	INNF.	UTF.	INNF.	UTF.	INNF.	UTF.	INNF.	UTF.
I ALT	2036,4	665,0	323,6	574,0	2352,8	5639,9	7228,4	11832,9	153,8	124,1	433,1	753,8	397,5	371,3
0	4,1	40,6	53,7	17,9	144,0	79,5	382,0	462,8	59,5	16,2	161,1	581,1	11,8	52,4
00	-	-	-	0,4	0,9	-	1,5	0,2	-	-	-	-	-	-
01	-	0,4	0,0	-	0,2	0,1	5,4	1,4	0,2	-	1,0	-	0,8	0,3
02	-	0,2	-	-	2,5	12,1	4,9	75,3	-	-	-	-	-	25,2
03	0,7	37,9	13,3	11,7	91,5	65,3	99,1	379,7	0,9	11,6	0,0	571,3	0,0	20,2
04	0,3	0,6	14,0	0,0	10,1	0,5	86,1	2,7	-	0,0	-	0,1	2,1	1,1
05	0,0	0,0	23,3	-	28,7	0,0	111,3	0,3	57,5	-	63,7	-	8,5	-
06	-	0,0	1,0	-	0,1	0,1	2,8	0,4	1,0	-	0,1	-	0,0	-
07	0,3	0,0	0,4	-	0,3	0,0	6,4	0,3	-	-	92,6	-	0,0	-
08	-	-	0,3	5,3	9,7	0,5	46,9	2,0	-	4,6	3,7	9,7	0,3	5,6
09	2,8	1,4	1,3	0,5	0,0	0,8	17,7	0,8	-	-	-	-	0,1	-
1	0,1	0,4	1,0	0,0	1,2	0,1	59,0	1,1	2,1	0,1	10,5	0,2	25,4	0,2
11	0,1	0,4	0,2	0,0	1,2	0,1	19,8	1,0	2,1	0,0	1,0	0,2	25,4	0,2
12	-	0,0	0,8	-	-	0,0	39,1	0,1	-	0,0	9,5	-	-	-
2	1,3	9,3	2,6	7,0	1902,3	2,8	282,4	165,4	31,1	0,0	101,6	6,8	288,6	1,9
21	-	0,0	-	-	1,8	-	1,2	0,2	-	-	-	-	0,1	-
22	0,0	-	0,0	-	1,6	-	219,3	-	0,1	-	61,7	-	0,1	-
23	-	-	-	-	-	-	3,1	-	-	-	-	-	-	-
24	0,5	0,2	1,8	-	10,8	0,1	40,3	-	30,6	-	19,3	-	0,7	0,1
25	-	1,7	-	-	-	-	1,2	13,9	-	-	-	3,3	-	-
26	0,4	0,6	-	-	0,0	-	0,7	0,3	0,4	-	-	-	0,1	-
27	-	6,5	-	6,9	0,1	1,9	7,7	62,8	-	0,0	0,1	3,5	-	1,6
28	0,0	0,2	-	0,0	1883,1	-	2,6	85,7	-	-	19,5	-	283,7	0,0
29	0,3	-	0,8	-	4,9	0,8	6,3	2,5	-	0,0	1,0	-	4,0	0,1
3	-	0,3	-	-	0,2	5005,2	170,1	7078,6	5,1	0,0	-	-	11,0	0,0
32	-	-	-	-	0,2	-	48,0	-	0,1	-	-	-	10,9	-
33	-	0,3	-	-	0,0	5005,2	121,8	6909,2	5,0	0,0	-	-	0,1	0,0
34	-	-	-	-	-	-	0,3	169,4	-	-	-	-	-	-
35	-	-	-	-	-	-	-	-	-	-	-	-	-	-
4	0,1	0,0	0,0	0,8	0,0	1,8	3,1	20,5	-	-	0,0	0,4	-	1,1
41	-	-	-	0,2	-	0,6	0,1	18,2	-	-	-	0,4	-	1,0
42	0,1	0,0	0,0	-	0,0	-	0,5	-	-	-	0,0	-	-	-
43	0,0	-	-	0,6	-	1,2	2,5	2,3	-	-	-	-	-	0,2
5	26,2	153,3	4,4	220,0	11,4	25,3	525,7	525,8	0,5	3,9	32,0	26,7	4,7	148,7
51	0,1	91,9	0,0	12,4	5,7	3,8	139,9	126,7	0,2	1,5	7,8	2,8	-	92,9
52	-	11,2	0,1	5,6	2,6	0,6	25,2	93,1	0,1	0,1	21,6	3,9	0,1	19,7
53	-	5,2	0,0	1,5	0,3	3,1	27,3	37,2	0,0	0,7	-	2,2	0,5	0,1
54	16,9	5,0	0,1	1,9	1,0	1,5	62,5	43,4	-	0,3	0,0	2,6	3,6	2,6
55	0,0	12,1	0,9	0,6	1,0	1,0	45,8	17,3	-	-	1,3	0,4	0,3	1,2
56	-	0,4	-	190,1	0,0	-	0,0	91,4	-	-	-	7,3	-	14,3
57	7,1	12,9	0,5	5,4	0,0	13,3	75,3	45,8	0,1	1,0	0,2	5,3	-	10,4
58	1,7	0,7	1,0	0,0	0,1	0,1	30,6	7,2	-	0,0	0,1	0,2	0,1	0,2
59	0,3	13,8	1,8	2,5	0,7	1,8	118,9	63,6	0,1	0,3	0,9	2,1	0,1	7,3
6	14,5	148,5	40,5	39,7	94,5	239,4	486,4	1965,8	53,4	17,8	95,1	45,2	33,2	73,3
61	-	0,0	1,5	-	0,4	0,2	0,8	12,1	33,0	-	0,8	-	0,2	-
62	2,3	1,1	2,9	0,4	1,4	1,0	47,6	1,7	0,6	0,1	1,0	5,5	0,2	2,3
63	0,6	0,3	7,3	1,8	7,2	2,0	6,9	32,6	-	0,1	4,9	0,5	0,0	0,7
64	0,0	42,6	3,1	13,9	7,5	5,8	41,6	409,5	0,1	2,0	-	2,3	0,1	20,8
65	0,0	2,2	15,1	1,7	6,8	7,2	51,4	23,5	0,0	10,2	7,8	0,4	0,2	0,3
66	0,8	3,8	6,8	9,6	2,8	1,7	31,8	26,1	0,0	0,0	1,5	0,0	0,8	0,2
67	1,5	24,9	0,0	6,1	6,4	48,8	126,1	372,7	17,8	1,4	8,4	1,5	0,3	27,9
68	0,0	47,3	0,0	1,2	54,7	145,6	28,4	939,1	-	2,6	67,2	34,0	7,9	13,8
69	9,2	26,2	3,8	5,1	7,3	27,1	151,6	148,6	1,9	1,2	3,5	1,0	23,6	7,4
7	1961,9	258,5	111,1	282,3	155,6	138,4	4183,3	1279,4	1,1	81,2	11,6	76,1	16,3	56,7
71	1,0	31,9	3,3	181,2	6,3	11,8	603,5	158,6	-	1,4	0,5	8,8	0,0	2,1
72	8,4	33,4	0,5	5,4	30,2	73,4	629,7	118,6	0,0	1,3	0,2	16,6	5,7	8,7
73	0,1	2,1	0,0	-	0,6	0,3	26,2	21,5	-	0,4	0,0	-	0,0	0,2
74	10,2	80,9	1,5	2,3	11,3	13,2	396,0	204,3	0,1	3,2	1,2	15,9	1,3	5,6
75	183,8	40,8	39,3	5,9	18,2	2,1	858,8	266,0	0,6	2,5	0,7	3,0	3,2	3,3
76	63,0	25,7	31,7	67,9	11,3	4,7	290,3	66,2	-	0,4	1,6	17,5	1,0	5,7
77	38,3	29,6	17,7	18,3	15,1	16,1	659,8	131,9	0,1	1,2	1,6	5,1	1,9	13,1
78	4,0	12,2	0,6	1,3	22,6	1,1	281,8	144,7	0,4	0,1	5,4	3,2	3,0	8,2
79	1653,0	1,9	16,4	0,1	39,9	15,9	437,2	167,7	-	70,7	0,3	5,9	0,2	9,7
	-	-	16,4	-	13,0	-	-	-	-	70,6	-	-	-	-
	-	-	-	-	-	-	-	-	-	-	-	-	-	-
	-	-	16,4	-	13,0	-	-	-	-	70,6	-	-	-	-
	1653,0	-	-	-	-	-	-	151,2	-	-	-	-	-	-
8	28,2	53,5	109,9	6,4	42,9	147,2	1132,8	330,8	1,0	4,8	21,1	17,2	6,5	36,3
81	0,2	6,2	3,1	0,3	0,4	2,1	14,0	2,4	-	-	0,0	0,2	0,1	2,3
82	5,1	10,3	4,5	0,1	2,1	3,7	50,9	93,1	-	0,1	2,6	-	0,2	0,5
83	0,2	0,0	5,0	-	0,1	-	2,7	0,2	-	0,1	-	-	0,0	-
84	7,0	0,4	41,5	0,0	4,6	1,1	35,6	6,4	0,4	0,2	1,6	0,0	0,2	0,1
85	1,4	-	22,7	0,0	0,2	0,0	10,6	0,1	0,0	0,0	9,2	-	0,0	-
87	1,7	29,5	1,0	3,2	10,2	13,5	403,2	149,8	-	0,9	3,2	11,3	3,5	23,8
88	4,5	0,3	4,1	0,3	1,3	0,0	120,0	10,7	0,0	-	0,0	-	0,1	0,6
89	8,1	6,8	28,0	2,5	24,1	126,7	495,8	68,1	0,6	3,5	4,6	5,6	2,5	9,1
9	0,0	0,6	0,2	0,0	0,6	0,1	3,7	2,8	0,0	0,1	0,0	-	0,0	0,7

TABELL 14. UTFØRSEL. VIKTIGERE VARER FORDELT PÅ BESTEMMELSESLAND
EXPORTS OF PRINCIPAL COMMODITIES BY COUNTRY OF DESTINATION

VARENR. (H S)	VARE OG LAND	ENHET	JUNI 1996		JAN.-JUNI 1996		PROSENT AV VAREGR.	PROSENT AV TRAD. EKSP.(1)
			MENGDE	VERDI	MENGDE	VERDI		
			1000 KR.		1000 KR.			
0302.1201	FERSK OPPDRETET LAKS	TONN						
	I ALT		15169	420592	82163	2297015	100,0	2,97
	BE BELGIA		430	11681	2510	69870	3,0	
	CH SVEITS		143	3659	916	23876	1,0	
	DE TYSKLAND		1335	37102	6915	192980	8,4	
	DK DANMARK		3910	106396	21891	609078	26,5	
	ES SPANIA		1094	29957	6047	167919	7,3	
	FI FINLAND		363	9570	1788	48661	2,1	
	FR FRANKRIKE		2667	73578	14242	398568	17,4	
	GB STORB. OG N.-IRL.		478	12922	2865	80545	3,5	
	HK HONG KONG		231	6729	1297	36502	1,6	
	IT ITALIA		695	19274	3598	100183	4,4	
	JP JAPAN		963	28622	6798	192670	8,4	
	NL NEDERLAND		564	15387	3447	95521	4,2	
	PT PORTUGAL		673	18673	3011	83708	3,6	
	SE SVERIGE		1214	35790	4759	139679	6,1	
	TW TAIWAN		22	652	646	16978	0,7	
	ANDRE LAND		387	10601	1433	40278	1,8	
0301.9100-9300								
0301.9902,9909								
0302.1101-1109								
0302.1209-3900								
0302.5000								
0302.6200-6909								
0304.1001-1003	FERSK ELLER KJØLT FISK OG FILETER	TONN						
0304.1005,1008	(UNNT. SILD), ELLERS							
	I ALT		10958	132230	57481	724664	100,0	0,94
	BE BELGIA		286	5479	1935	27945	3,9	
	CH SVEITS		43	2210	190	9927	1,4	
	DE TYSKLAND		1022	14803	7760	99454	13,7	
	DK DANMARK		5002	41402	20954	198436	27,4	
	ES SPANIA		40	1546	380	11433	1,6	
	FR FRANKRIKE		1275	22350	10329	150525	20,8	
	GB STORB. OG N.-IRL.		1236	20796	7154	92362	12,7	
	IT ITALIA		14	455	85	2705	0,4	
	JP JAPAN		19	1013	248	11647	1,6	
	NL NEDERLAND		663	8979	3940	51032	7,0	
	SE SVERIGE		295	5851	1762	30033	4,1	
	ANDRE LAND		1063	9344	2745	39164	5,4	
0303.2201	FRYST OPPDRETET LAKS	TONN						
	I ALT		1489	44664	9148	253709	100,0	0,33
	DE TYSKLAND		17	468	121	2728	1,1	
	DK DANMARK		67	1783	473	12112	4,8	
	FR FRANKRIKE		99	2552	668	16858	6,6	
	IL ISRAEL		62	1704	302	7535	3,0	
	IT ITALIA		12	435	97	3045	1,2	
	JP JAPAN		533	16304	2316	65117	25,7	
	KR KOREA, REPUBLIKKEN		45	1458	486	14696	5,8	
	RU RUSSLAND		31	778	543	15984	6,3	
	SE SVERIGE		25	735	301	7748	3,1	
	SG SINGAPORE		-	-	56	1554	0,6	
	TW TAIWAN		353	10528	2119	58034	22,9	
	US U S A		95	3027	664	18937	7,5	
	ANDRE LAND		148	4890	1002	29361	11,6	
0303.1000-2109								
0303.2209-4900	FRYST FISK ELLERS, IKKE FILETERT,	TONN						
0303.6000-7909	UNNTATT SILD							
	I ALT		10273	141906	132984	1071512	100,0	1,39
	CA CANADA		730	4702	4568	33465	3,1	
	DE TYSKLAND		1067	19356	2951	50200	4,7	
	DK DANMARK		595	8865	3749	50151	4,7	
	GB STORB. OG N.-IRL.		868	9828	9538	94100	8,8	
	JP JAPAN		4344	72163	26226	300656	28,1	
	LT LITAUEN		35	321	5352	32625	3,0	
	LV LATVIA		68	297	8763	54745	5,1	
	NG NIGERIA		-	-	4229	15700	1,5	
	NL NEDERLAND		807	3222	4140	26367	2,5	
	PL POLEN		323	2904	12524	63409	5,9	
	RO ROMANIA		83	392	851	3914	0,4	
	RU RUSSLAND		253	3506	19313	110878	10,3	
	SE SVERIGE		40	758	4519	31396	2,9	
	TR TYRKIA		17	223	1334	6396	0,6	
	US U S A		109	2049	5734	49315	4,6	
	ANDRE LAND		932	13324	19193	148192	13,8	
0304.2001-2004								
0304.2006-2009	FRYSTE FILETER AV FISK, UNNT. SILD	TONN						
	I ALT		8964	226897	58819	1475891	100,0	1,91
	BE BELGIA		267	6383	1182	33246	2,3	
	CH SVEITS		45	2244	330	14412	1,0	
	DE TYSKLAND		1547	33295	7736	190630	12,9	
	DK DANMARK		442	10484	1659	46041	3,1	
	FI FINLAND		251	5018	2089	42600	2,9	
	FR FRANKRIKE		1432	34752	9483	227047	15,4	
	GB STORB. OG N.-IRL.		2819	65718	19077	426974	28,9	
	IT ITALIA		138	5132	1525	59969	4,1	
	JP JAPAN		207	12733	1388	70449	4,8	
	SE SVERIGE		297	9204	2421	65597	4,4	
	US U S A		1170	30943	9100	239448	16,2	
	ANDRE LAND		350	10990	2828	59477	4,0	

(1) TRADISJONELL EKSPORT = EKSPORT UNNTATT SKIP, OLJEPLATTFORMER, RÅOLJE OG NATURGASS. SE TABELL 1, KOLONNE B3.
(1) TRADITIONAL EXPORTS = EXPORTS EXCL. SHIPS, OIL PLATFORMS, CRUDE OIL AND NATURAL GAS. SEE TABLE 1, COLUMN B3.

TABELL 14. UTFØRSEL. VIKTIGERE VARER FORDELT PÅ BESTEMMELSESLAND
 (FORTS.) EXPORTS OF PRINCIPAL COMMODITIES BY COUNTRY OF DESTINATION

VARENR. (H S)	VARE OG LAND	ENHET	JUNI 1996		JAN.-JUNI 1996		PROSENT AV VAREGR.	PROSENT AV TRAD. EKSP.(1)
			MENGDE	VERDI	MENGDE	VERDI		
			1000 KR.		1000 KR.			
0305.3004-3009 0305.4100,4900 0305.6200-6909	SALTET, TØRKET ELLER RØYKT FISK, I.E.N., HERUNDER FILETER	TONN						
	I ALT		7022	142456	41007	930235	100,0	1,20
	CA CANADA		89	1060	465	8263	0,9	
	CH SVEITS		12	1130	70	6199	0,7	
	DE TYSKLAND		6	536	41	3794	0,4	
	DK DANMARK		344	7094	999	19667	2,1	
	ES SPANIA		1198	21485	8177	173758	18,7	
	FR FRANKRIKE		50	1241	1001	21341	2,3	
	GR HELLAS		168	3337	2591	57389	6,2	
	IT ITALIA		446	13239	1601	52469	5,6	
	PT PORTUGAL		4446	78609	24427	493469	53,0	
	SE SVERIGE		16	1157	100	7356	0,8	
	US U S A		31	3081	189	16756	1,8	
	ANDRE LAND		215	10488	1347	69774	7,5	
0305.5101-5104 0305.5901-5902 0305.5904,5907	TØRRFISK	TONN						
	I ALT		70	3584	1414	110488	100,0	0,14
	CH SVEITS		-	-	31	2024	1,8	
	HR KROATIA		-	-	38	2775	2,5	
	IT ITALIA		28	2090	1049	93855	84,9	
	NG NIGERIA		-	-	36	1188	1,1	
	US U S A		1	71	20	1359	1,2	
	ANDRE LAND		41	1423	239	9288	8,4	
0305.5107 0305.5903 0305.5905-5906 0305.5908	KLIPPFISK	TONN						
	I ALT		4986	146778	36309	1155430	100,0	1,49
	AR ARGENTINA		-	-	244	8845	0,8	
	BR BRASIL		934	31062	15636	567253	49,1	
	CG KONGO		119	2157	418	7573	0,7	
	CH SVEITS		49	1900	298	12154	1,1	
	DE TYSKLAND		25	936	224	8616	0,7	
	DK DANMARK		1137	41535	1385	50199	4,3	
	DO DEN DOMINIK. REPUBL.		563	10652	2228	48473	4,2	
	ES SPANIA		14	563	381	9502	0,8	
	FR FRANKRIKE		202	5888	2040	61157	5,3	
	GP GUADELOPE		11	264	223	6496	0,6	
	IT ITALIA		686	19692	1715	52931	4,6	
	JM JAMAICA		102	2146	568	12215	1,1	
	MQ MARTINIQUE		68	2215	634	18721	1,6	
	PT PORTUGAL		525	14568	7378	214351	18,6	
	US U S A		12	621	65	3259	0,3	
	VE VENEZUELA		25	1177	114	4438	0,4	
	ZR ZAIRE		249	4506	846	15720	1,4	
	ANDRE LAND		266	6896	1915	53527	4,6	
0306.1100-2900 0307.1000-9900	KREPSDYR OG BLØTDYR, IKKE HERMETISKE	TONN						
	I ALT		404	23399	4708	192544	100,0	0,25
	BE BELGIA		1	175	28	1451	0,8	
	CA CANADA		-	-	278	4827	2,5	
	DK DANMARK		2	122	198	5716	3,0	
	FO FÆRØYANE		-	-	469	3449	1,8	
	FR FRANKRIKE		3	319	153	8605	4,5	
	JP JAPAN		198	15316	1275	97585	50,7	
	RU RUSLAND		51	2052	436	14483	7,5	
	SE SVERIGE		63	3409	989	35748	18,6	
	US U S A		-	-	14	1559	0,8	
	ANDRE LAND		87	2006	870	19120	9,9	
0406.1000-9000	OST OG OSTEMASSE	TONN						
	I ALT		1666	34432	11848	238355	100,0	0,31
	AU AUSTRALIA		-	-	952	25200	10,6	
	CA CANADA		73	2417	400	12112	5,1	
	DE TYSKLAND		128	3246	575	14689	6,2	
	ES SPANIA		20	423	148	3188	1,3	
	GB STORBRIIT. OG N.-IRL.		55	1495	369	10222	4,3	
	JP JAPAN		807	12322	5296	76907	32,3	
	SE SVERIGE		65	2422	400	13826	5,8	
	US U S A		478	10696	3447	74641	31,3	
	ANDRE LAND		39	1412	262	7570	3,2	
1504.2031,2099	SILDEOLJE OG ANNEN FISKEOLJE	TONN						
	I ALT		4101	14307	27392	96511	100,0	0,12
	DE TYSKLAND		6	126	4831	13458	13,9	
	DK DANMARK		0	50	364	1156	1,2	
	FR FRANKRIKE		2625	7057	2635	7386	7,7	
	GB STORBRIIT. OG N.-IRL.		1361	4223	13225	39549	41,0	
	NL NEDERLAND		-	-	5125	15282	15,8	
	SE SVERIGE		5	107	652	2865	3,0	
	US U S A		78	1613	450	12148	12,6	
	ANDRE LAND		25	1132	109	4668	4,8	

 (1) TRADISJONELL EKSPORT = EKSPORT UNNTATT SKIP, OLJEPLATTFORMER, RÅOLJE OG NATURGASS. SE TABELL 1, KOLONNE B3.
 (1) TRADITIONAL EXPORTS = EXPORTS EXCL. SHIPS, OIL PLATFORMS, CRUDE OIL AND NATURAL GAS. SEE TABLE 1, COLUMN B3.

TABELL 14. UTFØRSEL. VIKTIGERE VARER FORDELT PÅ BESTEMMELSESLAND
 (FORTS.) EXPORTS OF PRINCIPAL COMMODITIES BY COUNTRY OF DESTINATION

VARENR. (H S)	VARE OG LAND	ENHET	JUNI 1996		JAN.-JUNI 1996		PROSENT AV VAREGR.	PROSENT AV TRAD. EKSP.(1)
			MENGDE	VERDI	MENGDE	VERDI		
			1000 KR.		1000 KR.			
1604	FISK, TILBEREDT ELLER KONSERVERT, KAVIAR OG KAVIARETTERLIKNINGER AV ROGN	TONN						
	I ALT		1905	54641	15819	344227	100,0	0,45
	AT ØSTERRIKE		14	454	63	2251	0,7	
	AU AUSTRALIA		39	2823	230	14324	4,2	
	BO BOLIVIA		-	-	359	4327	1,3	
	CA CANADA		13	697	64	3821	1,1	
	CH SVEITS		46	1503	518	14527	4,2	
	DE TYSKLAND		143	1997	917	16716	4,9	
	DK DANMARK		69	1248	246	5104	1,5	
	FI FINLAND		156	3025	861	16279	4,7	
	FR FRANKRIKE		16	411	102	5834	1,7	
	IL ISRAEL		-	-	89	4725	1,4	
	IT ITALIA		43	2900	237	10549	3,1	
	JP JAPAN		20	1358	90	6811	2,0	
	NL NEDERLAND		18	412	50	1376	0,4	
	RU RUSSLAND		121	3180	1381	36512	10,6	
	SE SVERIGE		627	19863	6105	108865	31,6	
	SY SYRIA		-	-	416	5032	1,5	
	US U S A		129	7405	620	32453	9,4	
	ANDRE LAND		453	7364	3471	54721	15,9	
1605	KREPSDYR OG BLØTDYR, TILBEREDT ELLER KONSERVERT	TONN						
	I ALT		747	41044	7371	412438	100,0	0,53
	CA CANADA		0	1	0	4	-	
	CH SVEITS		20	1080	128	7284	1,8	
	DE TYSKLAND		13	733	74	5014	1,2	
	DK DANMARK		48	2563	333	18748	4,5	
	FI FINLAND		41	2244	1143	61205	14,8	
	FR FRANKRIKE		68	3999	417	25250	6,1	
	GB STORB. OG N.-IRL.		203	10036	2110	113802	27,6	
	RU RUSSLAND		15	871	133	6350	1,5	
	SE SVERIGE		290	16516	2824	162717	39,5	
	ANDRE LAND		50	3002	208	12064	2,9	
2301.2010,2090	MJØL OG PELLETER AV FISK, KREPSDYR ELLER BLØTDYR	TONN						
	I ALT		2559	10806	40222	163382	100,0	0,21
	CH SVEITS		-	-	1085	4178	2,6	
	DE TYSKLAND		-	-	872	3337	2,0	
	ES SPANIA		-	-	3079	13112	8,0	
	FI FINLAND		-	-	7428	31222	19,1	
	FR FRANKRIKE		3	326	5892	24068	14,7	
	GB STORB. OG N.-IRL.		1290	5626	13839	54343	33,3	
	IE IRLAND		986	3551	3912	15295	9,4	
	IT ITALIA		-	-	1657	7127	4,4	
	SE SVERIGE		115	487	725	2843	1,7	
	ANDRE LAND		165	816	1731	7858	4,8	
2709.0000	RÅDLJE	TONN						
	I ALT		11705261	10596954	67823761	61858900	100,0	79,99(2)
	BE BELGIA		80376	74351	1711679	1591176	2,6	
	CA CANADA		938807	821712	5522976	4896233	7,9	
	DE TYSKLAND		789532	739754	3974709	3772022	6,1	
	DK DANMARK		307977	283192	1641594	1495686	2,4	
	ES SPANIA		-	-	1039800	934761	1,5	
	FI FINLAND		78906	74420	576125	534659	0,9	
	FR FRANKRIKE		579092	532553	5887859	5347106	8,6	
	GB STORB. OG N.-IRL.		4003756	3604566	21244688	19215686	31,1	
	IE IRLAND		245827	227424	870729	799283	1,3	
	IL ISRAEL		126357	116815	250399	220833	0,4	
	IT ITALIA		138672	128478	942181	844365	1,4	
	NL NEDERLAND		2081623	1908919	11380129	10531122	17,0	
	PL POLEN		-	-	213667	204138	0,3	
	PT PORTUGAL		-	-	81320	68180	0,1	
	SE SVERIGE		675613	625520	4707291	4317278	7,0	
	TW TAIWAN		-	-	507308	506941	0,8	
	US U S A		1658723	1459250	7271307	6579431	10,6	
	ANDRE LAND		-	-	-	-	-	
2710.0011-0094	PETROLEUMSPRODUKTER (UNNT. SMØRE- OLJER MV.)	KUB.M.						
	I ALT		1121803	1030853	6254359	5398311	100,0	6,98
	BE BELGIA		35379	29525	192683	148294	2,7	
	DE TYSKLAND		109718	102370	758530	689719	12,8	
	DK DANMARK		122011	91478	689647	551495	10,2	
	FI FINLAND		49813	51685	412158	380214	7,0	
	FO FØRØYANE		18005	17465	97748	93912	1,7	
	FR FRANKRIKE		17853	12746	179298	157401	2,9	
	GB STORB. OG N.-IRL.		177066	179659	1114037	1015893	18,8	
	IS ISLAND		98861	102458	313110	316155	5,9	
	IT ITALIA		82422	59350	554890	399076	7,4	
	NL NEDERLAND		58249	51169	680225	554170	10,3	
	PL POLEN		24552	24730	211683	170531	3,2	
	SE SVERIGE		21782	21459	224029	189512	3,5	
	US U S A		101008	84756	400838	328204	6,1	
	ANDRE LAND		205084	202002	425483	403735	7,5	
2711.2100	NATURGASS, I GASSFORM	1000 KUB.M.						
	I ALT		2446656	1350301	16563594	9104357	100,0	11,77(2)
	BE BELGIA		204862	113698	1303556	716630	7,9	
	DE TYSKLAND		1037181	575636	7471227	4103606	45,1	
	ES SPANIA		130274	72302	907965	499262	5,5	
	FR FRANKRIKE		729174	404692	4372192	2405462	26,4	
	GB STORB. OG N.-IRL.		91279	43066	1001355	550323	6,0	
	NL NEDERLAND		253886	140907	1507299	829074	9,1	
	ANDRE LAND		-	-	-	-	-	

(1) TRADISJONELL EKSPORT = EKSPORT UNNTATT SKIP, OLJEPLATTFORMER, RÅDLJE OG NATURGASS. SE TABELL 1, KOLONNE B3.

(2) DISSE PROSENTTALLE AVVIKER FRA DE ØVRIGE FORDI RÅDLJE OG NATURGASS IKKE INNGÅR I TRADISJONELLE VARER.

(1) TRADITIONAL EXPORTS = EXPORTS EXCL. SHIPS, OIL PLATFORMS, CRUDE OIL AND NATURAL GAS. SEE TABLE 1, COLUMN B3.

(2) THESE PERCENTAGE FIGURES DEVIATE FROM THE OTHERS AS CRUDE OIL AND NATURAL GAS ARE NOT INCLUDED IN TRADITIONAL COMMODITIES.

TABELL 14. UTFØRSEL. VIKTIGERE VARER FORDELT PÅ BESTEMMELSESLAND
(FORTS.) EXPORTS OF PRINCIPAL COMMODITIES BY COUNTRY OF DESTINATION

VARENØ. (H S)	VARE OG LAND	ENHET	JUNI	1996	JAN.-JUNI	1996	PROSENT	PROSENT
			MENGDE	VERDI	MENGDE	VERDI	AV VAREGR.	AV TRAD. EKSP. (1)
			1000 KR.		1000 KR.			
3901-3906	POLYMERER, UBEARBEIDDE	TONN						
	I ALT		28856	175079	186428	1043404	100,0	1,35
	BE BELGIA		501	2218	2436	11395	1,1	
	CN KINA		698	5754	1537	10875	1,0	
	DE TYSKLAND		5720	30294	40394	205207	19,7	
	DK DANMARK		4674	27310	26286	150396	14,4	
	FI FINLAND		2331	13154	17071	84933	8,1	
	FR FRANKRIKE		1252	6128	7836	36088	3,5	
	GB STORB. OG N.-IRL.		3812	24589	26221	157473	15,1	
	HK HONG KONG		-	-	891	4068	0,4	
	IS ISLAND		261	1567	1392	7672	0,7	
	LU LUXEMBOURG		143	981	1254	7904	0,8	
	NL NEDERLAND		232	1902	1639	12330	1,2	
	SE SVERIGE		8188	50720	48026	274285	26,3	
	SG SINGAPORE		49	1261	733	8835	0,8	
	ANDRE LAND		995	9201	10712	71944	6,9	
3907-3914	POLYETERE, POLYESTERE, POLYAMIDER, HARPIKSER, POLYURETANER, SILIKONER, NATURLIGE POLYMERER MV., UBEARBEIDDE	TONN						
	I ALT		8338	127630	46966	744200	100,0	0,96
	AT ØSTERRIKE		215	2794	1136	13367	1,8	
	AU AUSTRALIA		25	1193	159	6647	0,9	
	CA CANADA		146	3047	687	11833	1,6	
	CZ TSJEKKIA		53	1225	286	8112	1,1	
	DE TYSKLAND		900	15556	4591	87373	11,7	
	DK DANMARK		785	12710	4306	70574	9,5	
	ES SPANIA		172	2861	1026	16040	2,2	
	FI FINLAND		308	4683	1901	28228	3,8	
	FR FRANKRIKE		461	8565	2601	49594	6,7	
	GB STORB. OG N.-IRL.		465	9452	3336	61117	8,2	
	GR HELLAS		73	1210	360	6107	0,8	
	IT ITALIA		232	5369	1413	31798	4,3	
	NL NEDERLAND		972	13831	7549	103218	13,9	
	PL POLEN		179	1121	955	6746	0,9	
	SE SVERIGE		1462	17928	8829	112328	15,1	
	TR TYRKIA		117	3502	378	11410	1,5	
	US U S A		117	4871	1102	43063	5,8	
	ZA SØR-AFRIKA		87	1037	299	4270	0,6	
	ANDRE LAND		1567	16674	6050	72376	9,7	
3915-3921	AVFALL, SKRAP OG HALVFABRIKATER AV PLAST	TONN						
	I ALT		5744	85719	30656	453812	100,0	0,59
	BE BELGIA		55	821	449	7317	1,6	
	CZ TSJEKKIA		112	2340	421	8614	1,9	
	DE TYSKLAND		337	3611	1868	20324	4,5	
	DK DANMARK		640	9894	3229	52098	11,5	
	FI FINLAND		226	3213	1168	19319	4,3	
	FR FRANKRIKE		402	5718	2227	31585	7,0	
	GB STORB. OG N.-IRL.		1132	15504	5854	77419	17,1	
	IT ITALIA		34	511	255	4005	0,9	
	NL NEDERLAND		246	2464	1081	12092	2,7	
	PL POLEN		187	3426	1140	18996	4,2	
	SE SVERIGE		1824	30155	9906	156846	34,6	
	US U S A		112	993	724	7845	1,7	
	ANDRE LAND		438	7071	2333	37351	8,2	
3922-3926	FERDIGE VARER AV PLAST (UNNT. MØBLER, LEKETØY MV.)	TONN						
	I ALT		3131	82013	18153	463579	100,0	0,60
	AU AUSTRALIA		3	126	354	5563	1,2	
	BE BELGIA		54	1294	184	4775	1,0	
	DE TYSKLAND		231	5554	770	23732	5,1	
	DK DANMARK		556	13055	2829	68145	14,7	
	FI FINLAND		282	6400	1727	38526	8,3	
	FR FRANKRIKE		183	3986	1076	21751	4,7	
	GB STORB. OG N.-IRL.		367	8348	2720	50597	10,9	
	IS ISLAND		87	1638	281	5271	1,1	
	NL NEDERLAND		101	2491	590	18398	4,0	
	PL POLEN		17	456	189	4367	0,9	
	SE SVERIGE		1027	31039	5969	168281	36,3	
	US U S A		7	1096	162	6273	1,4	
	ANDRE LAND		218	6530	1302	47898	10,3	
4301.1000-8000	RÅ PELSSKINN (UNNT. KLIPP)	STK.						
	I ALT		46740	26498	678051	365715	100,0	0,47
	DE TYSKLAND		60	72	67	74	-	
	DK DANMARK		46096	26243	674688	364812	99,8	
	ANDRE LAND		584	183	3296	829	0,2	
4407-4408	TRELAST, SKÅRET ELLER HØVLET, UNNT. PARKETTSTAV FAST MÅL	KUB.M.						
	I ALT		69282	91159	390526	506478	100,0	0,65
	AT ØSTERRIKE		1352	1814	6524	8818	1,7	
	BE BELGIA		4129	4592	22130	24199	4,8	
	CH SVEITS		597	881	5837	9226	1,8	
	DE TYSKLAND		24068	33404	120440	176412	34,8	
	DK DANMARK		6190	8642	36754	54537	10,8	
	FR FRANKRIKE		2325	3100	13204	17962	3,5	
	GB STORB. OG N.-IRL.		9631	11747	63041	73132	14,4	
	IE IRLAND		101	118	4185	4525	0,9	
	JP JAPAN		3843	6718	15109	28406	5,6	
	NL NEDERLAND		13899	15875	71300	81122	16,0	
	SE SVERIGE		1385	1351	22044	12293	2,4	
	ANDRE LAND		1762	2918	9958	15847	3,1	

(1) TRADISJONELL EKSPORT = EKSPORT UNNTATT SKIP, OLJEPLATTFORMER, RÅOLJE OG NATURGASS. SE TABELL 1, KOLONNE B3.
(1) TRADITIONAL EXPORTS = EXPORTS EXCL. SHIPS, OIL PLATFORMS, CRUDE OIL AND NATURAL GAS. SEE TABLE 1, COLUMN B3.

TABELL 14. UTFØRSEL. VIKTIGERE VARER FORDELT PÅ BESTEMMELSESLAND
(FORTS.) EXPORTS OF PRINCIPAL COMMODITIES BY COUNTRY OF DESTINATION

VARENØ. (H S)	VARE OG LAND	ENHET	JUNI 1996		JAN.-JUNI 1996		PROSENT AV VAREGR.	PROSENT AV TRAD. EKSP. (1)
			MENGDE	VERDI	MENGDE	VERDI		
			1000 KR.		1000 KR.			
4701.0000	MEKANISK TREMASSE	TØRRVEKT TONN						
	I ALT		11850	26786	70791	179471	100,0	0,23
	DE TYSKLAND		4895	9433	18308	42307	23,6	
	DK DANMARK		815	2365	4823	12946	7,2	
	FI FINLAND		-	-	113	391	0,2	
	FR FRANKRIKE		-	-	1294	3765	2,1	
	GB STORB. OG N.-IRL.		1942	5362	12176	30917	17,2	
	IN INDIA		-	-	1000	3204	1,8	
	IT ITALIA		28	86	6765	15625	8,7	
	NL NEDERLAND		2573	5894	14770	39092	21,8	
	SE SVERIGE		1297	2926	9204	26437	14,7	
	ANDRE LAND		300	720	2339	4785	2,7	
4702-4705	CELLULOSE (HERUNDER DISSOLVING- MASSE)	TØRRVEKT TONN						
	I ALT		25070	104045	178662	805293	100,0	1,04
	BE BELGIA		5097	20441	42046	188684	23,4	
	CH SVEITS		990	4426	3708	16610	2,1	
	DE TYSKLAND		3813	17526	45588	215196	26,7	
	DK DANMARK		364	1151	1798	6745	0,8	
	FI FINLAND		59	331	1747	5884	0,7	
	FR FRANKRIKE		1960	6461	9346	35270	4,4	
	GB STORB. OG N.-IRL.		2879	12773	15890	68489	8,5	
	IT ITALIA		816	2442	5755	22083	2,7	
	JP JAPAN		107	524	534	2962	0,4	
	NL NEDERLAND		2635	11469	12983	70971	8,8	
	SE SVERIGE		2612	10610	23358	96627	12,0	
	TW TAIWAN		2172	8229	5482	26104	3,2	
	US U S A		-	-	3146	13865	1,7	
	ANDRE LAND		1567	7663	7281	35801	4,4	
4802.5100-6000	ANNET TRYKKPAPIR	TONN						
	I ALT		45876	226647	291973	1620891	100,0	2,10
	AU AUSTRALIA		461	2087	2426	14199	0,9	
	BE BELGIA		544	2764	1591	8718	0,5	
	DE TYSKLAND		8399	44553	81542	450293	27,8	
	DK DANMARK		1318	7056	8507	50132	3,1	
	ES SPANIA		876	4829	7507	44192	2,7	
	FR FRANKRIKE		4467	22627	27335	151375	9,3	
	GB STORB. OG N.-IRL.		14297	69433	48986	268392	16,6	
	GR HELLAS		81	471	2694	16676	1,0	
	IN INDIA		41	173	2036	12273	0,8	
	IT ITALIA		1141	6239	12228	74585	4,6	
	JP JAPAN		1290	6533	10894	54620	3,4	
	NL NEDERLAND		2005	8307	12670	64866	4,0	
	SE SVERIGE		457	3391	2763	19415	1,2	
	US U S A		9004	40688	61827	345383	21,3	
	ANDRE LAND		1495	7495	8968	45773	2,8	
4804	KRAFTPAPIR OG KRAFTPAPP, UBESTRØKET	TONN						
	I ALT		20051	80147	109619	500777	100,0	0,65
	AT ØSTERRIKE		441	1594	1831	7617	1,5	
	BE BELGIA		576	2799	2643	14049	2,8	
	CH SVEITS		529	3218	2744	16406	3,3	
	DE TYSKLAND		4046	16606	28945	137433	27,4	
	FR FRANKRIKE		1560	5350	7612	30372	6,1	
	GB STORB. OG N.-IRL.		4953	20161	30352	137671	27,5	
	IT ITALIA		3649	11824	11497	38061	7,6	
	NL NEDERLAND		906	5638	5155	35131	7,0	
	SE SVERIGE		696	3104	4507	22885	4,6	
	ANDRE LAND		2695	9852	14331	61152	12,2	
4805.3000	SULFITOMSLAGSPAPIR	TONN						
	I ALT		697	6850	4010	36814	100,0	0,05
	AU AUSTRALIA		63	740	244	3164	8,6	
	BE BELGIA		8	68	104	844	2,3	
	DE TYSKLAND		97	691	629	4664	12,7	
	FR FRANKRIKE		26	247	149	1493	4,1	
	GB STORB. OG N.-IRL.		160	1587	1267	11075	30,1	
	SE SVERIGE		50	605	199	2386	6,5	
	TR TYRKIA		81	893	237	2602	7,1	
	ANDRE LAND		212	2019	1183	10586	28,8	
4806.2000	GREASEPROOF	TONN						
	I ALT		2455	26741	13873	161353	100,0	0,21
	CA CANADA		10	120	339	5371	3,3	
	DE TYSKLAND		160	2176	1415	15291	9,5	
	DK DANMARK		81	1229	508	7660	4,7	
	FR FRANKRIKE		119	1246	703	9287	5,8	
	GB STORB. OG N.-IRL.		437	5327	2271	27470	17,0	
	GR HELLAS		24	325	209	2703	1,7	
	SE SVERIGE		139	1361	575	7561	4,7	
	TR TYRKIA		128	1345	869	8733	5,4	
	US U S A		650	7450	4213	48275	29,9	
	ANDRE LAND		707	6164	2771	29004	18,0	

(1) TRADISJONELL EKSPORT = EKSPORT UNNTATT SKIP, OLJEPLATTFORMER, RÅOLJE OG NATURGASS. SE TABELL 1, KOLONNE B3.
(1) TRADITIONAL EXPORTS = EXPORTS EXCL. SHIPS, OIL PLATFORMS, CRUDE OIL AND NATURAL GAS. SEE TABLE 1, COLUMN B3.

TABELL 14. UTFØRSEL. VIKTIGERE VARER FORDELT PÅ BESTEMMELSESLAND
(FORTS.) EXPORTS OF PRINCIPAL COMMODITIES BY COUNTRY OF DESTINATION

VARENØR. (H S)	VARE OG LAND	ENHET	JUNI 1996		JAN.-JUNI 1996		PROSENT AV VAREGR.	PROSENT AV TRAD. EKSP.(1)
			MENGDE	VERDI	MENGDE	VERDI		
			1000 KR.		1000 KR.			
7202.2100	FERROSILISUM, SOM INNEHOLDER OVER 55 PST. SI	TONN						
	I ALT		28420	170269	209743	1247436	100,0	1,61
	AU AUSTRALIA		331	2274	1903	12538	1,0	
	BE BELGIA		17	57	1284	6276	0,5	
	DE TYSKLAND		6514	39049	41892	246253	19,7	
	DK DANMARK		201	1247	1160	7196	0,6	
	ES SPANIA		793	4523	6453	38817	3,1	
	FI FINLAND		1738	9959	8912	51075	4,1	
	FR FRANKRIKE		2357	14238	16512	100096	8,0	
	GB STORBRIIT. OG N.-IRL.		4766	24750	31034	161852	13,0	
	IT ITALIA		1188	8106	20528	130141	10,4	
	JP JAPAN		2688	17125	11345	73915	5,9	
	KR KOREA, REPUBLIKKEN		564	4180	3373	24195	1,9	
	MY MALAYSIA		84	632	1752	10799	0,9	
	NL NEDERLAND		543	3119	3581	21687	1,7	
	PL POLEN		100	727	909	5665	0,5	
	SE SVERIGE		1534	8548	13440	77579	6,2	
	TH THAILAND		42	293	828	5183	0,4	
	US U S A		4350	26712	36084	216393	17,3	
	ANDRE LAND		609	4730	8754	57776	4,6	
7202.3000	FERROSILICOMANGAN	TONN						
	I ALT		15922	75858	95103	458771	100,0	0,59
	BE BELGIA		300	1767	3363	15739	3,4	
	DE TYSKLAND		3600	15622	15496	68698	15,0	
	DK DANMARK		450	2030	1800	8332	1,8	
	ES SPANIA		2050	6692	8830	35861	7,8	
	FI FINLAND		1000	6545	5059	25593	5,6	
	FR FRANKRIKE		700	3468	8595	40683	8,9	
	GB STORBRIIT. OG N.-IRL.		1927	8382	7890	34731	7,6	
	IT ITALIA		351	2070	11594	59605	13,0	
	LU LUXEMBOURG		1600	6283	8790	37139	8,1	
	SE SVERIGE		824	4212	7975	40260	8,8	
	TW TAIWAN		-	-	2237	13335	2,9	
	US U S A		2500	16356	11408	69977	15,3	
	ANDRE LAND		620	2432	2067	8817	1,9	
7208-7212	FLATVALSEDE PRODUKTER AV JERN OG STÅL	TONN						
	I ALT		15274	77520	86602	412447	100,0	0,53
	BE BELGIA		-	-	947	4315	1,0	
	DK DANMARK		1678	9246	8103	44641	10,8	
	ES SPANIA		297	1045	1019	3676	0,9	
	FI FINLAND		444	2510	2225	12845	3,1	
	GB STORBRIIT. OG N.-IRL.		2676	13697	19080	96041	23,3	
	NL NEDERLAND		1035	4501	11836	37350	9,1	
	SE SVERIGE		6577	35390	30435	157982	38,3	
	US U S A		1639	6553	8388	33300	8,1	
	ANDRE LAND		928	4579	4568	22298	5,4	
7213-7216	STANGSTÅL OG PROFILSTÅL	TONN						
	I ALT		24085	64120	150519	392677	100,0	0,51
	DE TYSKLAND		1821	7626	14336	50198	12,8	
	DK DANMARK		798	2523	5110	15875	4,0	
	ES SPANIA		480	1912	1885	7628	1,9	
	FI FINLAND		3084	6998	12052	27487	7,0	
	GB STORBRIIT. OG N.-IRL.		4974	11918	26673	67031	17,1	
	HK HONG KONG		-	-	20990	33309	8,5	
	IE IRLAND		5506	11072	17824	38616	9,8	
	IT ITALIA		105	729	1588	8209	2,1	
	NL NEDERLAND		60	279	4171	9074	2,3	
	SE SVERIGE		3224	8169	15395	37653	9,6	
	SG SINGAPORE		1311	5388	2732	10739	2,7	
	ANDRE LAND		2723	7506	27763	86858	22,1	
7308	JERN-OG STÅLKONSTRUKSJONER OG DELER (UNNT. PREFABRIKERTE BYGNINGER)	TONN						
	I ALT		1662	31002	10568	218475	100,0	0,28
	CA CANADA		2	244	41	3228	1,5	
	CN KINA		2	458	31	2863	1,3	
	DE TYSKLAND		77	1729	1161	26993	12,4	
	DK DANMARK		117	2764	988	24948	11,4	
	ES SPANIA		12	1145	58	4389	2,0	
	FI FINLAND		0	12	61	4006	1,8	
	GB STORBRIIT. OG N.-IRL.		83	5162	425	20428	9,4	
	NL NEDERLAND		35	1505	162	6977	3,2	
	SE SVERIGE		816	7339	5514	58500	26,8	
	US U S A		-	-	51	15190	7,0	
	ANDRE LAND		519	10644	2076	50953	23,3	
7402.0000	KOPPER, ULEGERT, UBEARBEIDD	TONN						
7403.1100-1900	I ALT		2459	35812	17241	279076	100,0	0,36
	DE TYSKLAND		24	425	169	2919	1,0	
	FR FRANKRIKE		145	2376	867	14291	5,1	
	GB STORBRIIT. OG N.-IRL.		1761	24789	11177	179906	64,5	
	SE SVERIGE		530	8221	5025	81773	29,3	
	ANDRE LAND		-	-	4	188	0,1	

(1) TRADISJONELL EKSPORT = EKSPORT UNNTATT SKIP, OLJEPLATTFORMER, RÅOLJE OG NATURGASS. SE TABELL 1, KOLONNE B3.
(1) TRADITIONAL EXPORTS = EXPORTS EXCL. SHIPS, OIL PLATFORMS, CRUDE OIL AND NATURAL GAS. SEE TABLE 1, COLUMN B3.

TABELL 14. UTFØRSEL. VIKTIGERE VARER FORDELT PÅ BESTEMMELSESLAND
 (FORTS.) EXPORTS OF PRINCIPAL COMMODITIES BY COUNTRY OF DESTINATION

VARENDR. (H S)	VARE OG LAND	ENHET	JUNI	1996	JAN.-JUNI	1996	PROSENT	PROSENT
			MENGDE	VERDI	MENGDE	VERDI	AV VAREGR.	AV TRAD. EKSP.(1)
				1000 KR.		1000 KR.		
7502.1000	NIKKEL, ULEGERT, UBEARBEIDD	TONN						
	I ALT		2706	143334	28240	1481030	100,0	1,92
	BR BRASIL		-	-	583	32296	2,2	
	CA CANADA		54	2906	1077	57495	3,9	
	DE TYSKLAND		96	5110	598	31338	2,1	
	FR FRANKRIKE		73	3871	728	37333	2,5	
	GB STORBRIIT. OG N.-IRL.		169	8892	765	40964	2,8	
	HK HONG KONG		179	9671	855	45246	3,1	
	JP JAPAN		281	15120	2775	147119	9,9	
	KR KOREA, REPUBLIKKEN		49	2631	268	14302	1,0	
	NL NEDERLAND		984	51652	6317	339219	22,9	
	SE SVERIGE		393	21472	1986	106759	7,2	
	SG SINGAPORE		303	15504	621	31917	2,2	
	US U S A		-	-	10740	548496	37,0	
	ANDRE LAND		127	6705	925	48547	3,3	
7601.1000	ALUMINIUM, ULEGERT, UBEARBEIDD	TONN						
	I ALT		17796	214953	118444	1424697	100,0	1,84
	DE TYSKLAND		9887	117165	51884	615499	43,2	
	FR FRANKRIKE		3476	42175	17434	214903	15,1	
	GB STORBRIIT. OG N.-IRL.		715	9207	12120	151216	10,6	
	IT ITALIA		1398	17482	9209	115501	8,1	
	JP JAPAN		258	4803	1438	26274	1,8	
	LU LUXEMBOURG		-	-	2827	37260	2,6	
	NL NEDERLAND		398	4150	14663	155206	10,9	
	SE SVERIGE		250	3584	2390	33774	2,4	
	ANDRE LAND		1414	16388	6479	75064	5,3	
7601.2001,2002	ALUMINIUM, LEGERT, UBEARBEIDD	TONN						
	I ALT		53382	641640	345255	4296368	100,0	5,56
	AT ØSTERRIKE		2824	32078	14396	169076	3,9	
	BE BELGIA		2541	31312	19948	248100	5,8	
	CH SVEITS		754	8789	5442	65183	1,5	
	DE TYSKLAND		12071	150693	80840	1061620	24,7	
	DK DANMARK		1492	17830	10489	132224	3,1	
	ES SPANIA		1248	15332	7697	95606	2,2	
	FI FINLAND		832	9617	3954	45929	1,1	
	FR FRANKRIKE		8990	107640	49644	616264	14,3	
	GB STORBRIIT. OG N.-IRL.		6159	74681	46818	590492	13,7	
	GR HELLAS		95	1138	195	2337	0,1	
	IL ISRAEL		-	-	1050	12084	0,3	
	IT ITALIA		4216	49759	47790	568142	13,2	
	NL NEDERLAND		5870	66714	25315	294966	6,9	
	PT PORTUGAL		1834	21232	8480	101828	2,4	
	SE SVERIGE		3207	38500	17857	223632	5,2	
	ANDRE LAND		1248	16325	5339	68884	1,6	
7604,7605	ALUMINIUMSTENGER,-PROFILER OG -TRÅD	TONN						
	I ALT		7611	120592	40427	672075	100,0	0,87
	AT ØSTERRIKE		161	2019	419	5872	0,9	
	BE BELGIA		493	7190	1863	27922	4,2	
	CZ TSJEKKIA		-	-	140	1823	0,3	
	DE TYSKLAND		1669	22755	9192	133493	19,9	
	DK DANMARK		162	3250	897	20476	3,0	
	FI FINLAND		291	4579	1336	23146	3,4	
	FR FRANKRIKE		1335	16768	5805	73092	10,9	
	GB STORBRIIT. OG N.-IRL.		1005	16574	7160	114805	17,1	
	IT ITALIA		1324	17030	5324	69378	10,3	
	NL NEDERLAND		58	1485	361	10140	1,5	
	SE SVERIGE		834	23700	5335	136227	20,3	
	ANDRE LAND		279	5242	2595	55702	8,3	
7606	ALUMINIUMPLATER OG -BÅND OVER 0,2 MM TYKKELSE	TONN						
	I ALT		9728	170945	54608	961397	100,0	1,24
	AE ARABISKE EMIRATER		83	1600	296	5999	0,6	
	AT ØSTERRIKE		71	1726	842	15487	1,6	
	BE BELGIA		318	5881	2037	35755	3,7	
	CH SVEITS		703	11874	3942	68747	7,2	
	CZ TSJEKKIA		58	1214	239	5215	0,5	
	DE TYSKLAND		2066	37414	9707	182367	19,0	
	DK DANMARK		664	13876	3637	78629	8,2	
	ES SPANIA		8	132	255	4042	0,4	
	FI FINLAND		370	5974	2159	35471	3,7	
	FR FRANKRIKE		1228	21295	6183	109761	11,4	
	GB STORBRIIT. OG N.-IRL.		1743	28980	9367	157381	16,4	
	IT ITALIA		423	7567	2957	47198	4,9	
	NL NEDERLAND		347	5214	2559	41722	4,3	
	SE SVERIGE		908	15776	5294	92131	9,6	
	TW TAIWAN		-	-	108	1508	0,2	
	ANDRE LAND		737	12422	5025	79984	8,3	
7901.1100-1200	SINK, ULEGERT, UBEARBEIDD	TONN						
	I ALT		8920	60950	54489	373317	100,0	0,48
	CA CANADA		50	352	1700	11719	3,1	
	CH SVEITS		251	1797	1003	6811	1,8	
	DE TYSKLAND		2907	19577	15691	104338	27,9	
	DK DANMARK		283	2015	2462	17185	4,6	
	GB STORBRIIT. OG N.-IRL.		3905	26384	22621	154912	41,5	
	SE SVERIGE		1005	7218	8418	60319	16,2	
	ANDRE LAND		517	3606	2594	18033	4,8	

(1) TRADISJONELL EKSPORT = EKSPORT UNNTATT SKIP, OLJEPLATTFORMER, RÅOLJE OG NATURGASS. SE TABELL 1, KOLONNE B3.

(1) TRADITIONAL EXPORTS = EXPORTS EXCL. SHIPS, OIL PLATFORMS, CRUDE OIL AND NATURAL GAS. SEE TABLE 1, COLUMN B3.

TABELL 14. UTFØRSEL. VIKTIGERE VARER FORDELT PÅ BESTEMMELSESLAND
(FORTS.) EXPORTS OF PRINCIPAL COMMODITIES BY COUNTRY OF DESTINATION

VAREN. (H S)	VARE OG LAND	ENHET	JUNI 1996		JAN.-JUNI 1996		PROSENT AV VAREGR.	PROSENT AV TRAD. EKSP. (1)
			MENGDE	VERDI	MENGDE	VERDI		
			1000 KR.		1000 KR.			
8425-8428	MASKINER OG APPARATER FOR LØFTING, LASTING OG LOSSING	STK.						
	I ALT		588	87718	12422	572756	100,0	0,74
	AT ØSTERRIKE		6	379	802	5969	1,0	
	CA CANADA		72	1102	268	6066	1,1	
	CL CHILE		8	3672	837	19354	3,4	
	CN KINA		6	2668	62	16154	2,8	
	DE TYSKLAND		74	1168	808	16315	2,8	
	DK DANMARK		19	1909	281	17602	3,1	
	ES SPANIA		11	4996	109	52900	9,2	
	FI FINLAND		27	7956	4702	23953	4,2	
	FR FRANKRIKE		13	224	345	13721	2,4	
	GB STORB. OG N.-IRL.		67	649	950	55596	9,7	
	IT ITALIA		13	554	157	10843	1,9	
	JP JAPAN		23	11946	108	40223	7,0	
	KR KOREA, REPUBLIKKEN		11	9619	128	84607	14,8	
	NL NEDERLAND		32	5878	278	17824	3,1	
	SE SVERIGE		89	9307	1184	50599	8,8	
	SG SINGAPORE		15	243	56	5299	0,9	
	US U S A		7	8161	193	38363	6,7	
	ANDRE LAND		95	17287	1154	97368	17,0	
8432.1000-8000	LANDBRUKSMASKINER FOR JORDBEARB.	STK.						
	I ALT		1488	47501	6639	233471	100,0	0,30
	AT ØSTERRIKE		14	887	65	2657	1,1	
	BE BELGIA		7	278	57	1832	0,8	
	CA CANADA		37	1888	230	11280	4,8	
	DE TYSKLAND		333	6511	891	26749	11,5	
	DK DANMARK		140	7114	556	32600	14,0	
	ES SPANIA		114	3673	558	16833	7,2	
	FI FINLAND		400	2283	1426	12073	5,2	
	FR FRANKRIKE		98	6535	874	43719	18,7	
	GB STORB. OG N.-IRL.		56	5236	419	30087	12,9	
	NL NEDERLAND		45	3103	181	9805	4,2	
	SE SVERIGE		89	4008	349	18332	7,9	
	US U S A		-	-	79	5785	2,5	
	ANDRE LAND		155	5983	954	21720	9,3	
8471	AUTOMATISKE DATABEHANDLINGSMASKINER OG ENHETER TIL DISSE	STK.						
	I ALT		30956	120808	200199	692700	100,0	0,90
	AU AUSTRALIA		11	323	343	1769	0,3	
	CH SVEITS		80	1297	264	4397	0,6	
	DE TYSKLAND		2780	23444	25815	116061	16,8	
	DK DANMARK		932	4728	5132	36501	5,3	
	ES SPANIA		41	1080	217	8716	1,3	
	FI FINLAND		335	2160	691	12068	1,7	
	FR FRANKRIKE		3668	10062	27297	64577	9,3	
	GB STORB. OG N.-IRL.		833	5242	8363	37113	5,4	
	IT ITALIA		931	2486	15871	42606	6,2	
	JP JAPAN		347	2023	4646	13756	2,0	
	KR KOREA, REPUBLIKKEN		48	1432	271	5947	0,9	
	NL NEDERLAND		627	3318	10409	25013	3,6	
	PT PORTUGAL		1	11	23	575	0,1	
	RU RUSSLAND		12	715	845	2244	0,3	
	SE SVERIGE		2107	5396	16009	72323	10,4	
	SG SINGAPORE		4413	7853	18326	39112	5,6	
	US U S A		12998	38286	61827	157337	22,7	
	ANDRE LAND		792	10951	3850	52587	7,6	
8516.2100-2909 8516.5000-6009	ELEKTRISKE RADIATORER, ØVNER, KAMINER, KOMFYRER, STEKOVNER OG KOMPLETTE KOKEPLATER	STK.						
	I ALT		39594	29072	237202	144590	100,0	0,19
	AT ØSTERRIKE		1638	826	6752	3568	2,5	
	DE TYSKLAND		1328	614	7880	3626	2,5	
	DK DANMARK		5840	3446	42401	23123	16,0	
	FI FINLAND		8401	6253	32423	25148	17,4	
	FR FRANKRIKE		55	53	6825	3163	2,2	
	GB STORB. OG N.-IRL.		2191	896	12987	4773	3,3	
	SE SVERIGE		16687	14780	100741	67951	47,0	
	ANDRE LAND		3454	2203	27193	13236	9,2	
8708	DELER OG TILBEHØR TIL MOTOR-KJØRETØYER UNDER POS. 8701-8705	TONN						
	I ALT		3212	20118	19476	1193205	100,0	1,54
	BE BELGIA		255	19422	1469	104967	8,8	
	DE TYSKLAND		948	54680	5680	338337	28,4	
	DK DANMARK		28	2262	161	12774	1,1	
	ES SPANIA		15	1914	114	14420	1,2	
	FI FINLAND		35	4434	164	21669	1,8	
	FR FRANKRIKE		25	3019	122	15152	1,3	
	GB STORB. OG N.-IRL.		51	5103	261	26908	2,3	
	IT ITALIA		17	2469	101	12781	1,1	
	JP JAPAN		11	637	52	3246	0,3	
	NL NEDERLAND		90	6333	525	31281	2,6	
	SE SVERIGE		1628	95475	10339	582971	48,9	
	ANDRE LAND		109	5369	486	28718	2,4	

(1) TRADISJONELL EKSPORT = EKSPORT UNNTATT SKIP, OLJEPLATTFORMER, RÅOLJE OG NATURGASS. SE TABELL 1, KOLONNE B3.
(1) TRADITIONAL EXPORTS = EXPORTS EXCL. SHIPS, OIL PLATFORMS, CRUDE OIL AND NATURAL GAS. SEE TABLE 1, COLUMN B3.

TABELL 14. UTFØRSEL. VIKTIGERE VARER FORDELT PÅ BESTEMMELSESLAND
(FORTS.) EXPORTS OF PRINCIPAL COMMODITIES BY COUNTRY OF DESTINATION

VARENR. (H S)	VARE OG LAND	ENHET	JUNI 1996		JAN.-JUNI 1996		PROSENT AV VAREGR.	PROSENT AV TRAD. EKSP.(1)
			MENGDE	VERDI	MENGDE	VERDI		
			1000 KR.		1000 KR.			
9401,9403	MØBLER (UNNT. TIL MEDISINSK BRUK, SENGEBUNNER OG -UTSTYR)	TONN						
	I ALT		2793	153015	15480	888872	100,0	1,15
	AT ØSTERRIKE		24	1283	134	8625	1,0	
	BE BELGIA		14	1178	139	9235	1,0	
	CH SVEITS		13	2024	125	13218	1,5	
	DE TYSKLAND		460	23700	2616	162933	18,3	
	DK DANMARK		347	26249	2206	160187	18,0	
	FI FINLAND		310	5731	1619	36581	4,1	
	FR FRANKRIKE		81	8163	379	41858	4,7	
	GB STORBRIT. OG N.-IRL.		152	7364	889	41304	4,6	
	IS ISLAND		18	749	103	4388	0,5	
	IT ITALIA		16	952	98	7506	0,8	
	JP JAPAN		54	6463	389	39084	4,4	
	NL NEDERLAND		104	8696	743	59807	6,7	
	PL POLEN		140	1968	365	6180	0,7	
	RU RUSLAND		66	3103	116	5532	0,6	
	SE SVERIGE		653	25772	4088	161200	18,1	
	SG SINGAPORE		6	1519	53	10299	1,2	
	U S A		212	22142	914	92120	10,4	
	ANDRE LAND		124	5958	505	28815	3,2	

(1) TRADISJONELL EKSPORT = EKSPORT UNNTATT SKIP, OLJEPLATTFORMER, RÅOLJE OG NATURGASS. SE TABELL 1, KOLONNE B3.
(1) TRADITIONAL EXPORTS = EXPORTS EXCL. SHIPS, OIL PLATFORMS, CRUDE OIL AND NATURAL GAS. SEE TABLE 1, COLUMN B3.

TABELL 16. SAMHANDELEN MED LAND OG LANDOMRÅDER. TRADISJONELLE VARER (1). MILL. KR
 IMPORTS AND EXPORTS, BY COUNTRY AND REGIONAL GROUPS OF COUNTRIES. TRADITIONAL COMMODITIES (1). MILLION KRONER

	INNFORSEL - OPPRINNELSES LAND IMPORTS - COUNTRY OF ORIGIN				UTFØRSEL - BESTEMMELSESLAND EXPORTS - COUNTRY OF DESTINATION			
	JUNI		JANUAR-JUNI		JUNI		JANUAR-JUNI	
	1995	1996	1995	1996	1995	1996	1995	1996
I A L T	16 666,7	16 954,3	99 466,0	104 213,0	10 850,9	12 370,2	71 572,3	77 330,4
NORDEN	4 897,2	5 322,8	27 699,0	30 534,9	2 756,4	3 349,3	17 990,7	19 689,4
EFTA	254,2	315,9	1 545,5	1 859,6	180,2	288,3	1 358,7	1 457,8
EU	12 105,5	12 464,0	72 230,7	75 409,2	8 575,1	9 076,0	54 302,1	56 153,6
TIDLIGERE COMECON	507,4	572,0	3 450,4	3 218,3	228,9	348,1	2 042,7	2 637,4
UTVIKLINGSLAND	1 408,5	1 392,0	9 188,4	9 507,3	769,7	1 165,7	6 121,9	8 065,4
EUROPA	12 931,5	13 415,8	77 584,7	80 927,4	9 042,5	9 887,3	58 102,5	61 037,4
AT ØSTERRIKE	163,0	164,5	957,9	964,4	87,3	101,1	581,0	556,0
BE BELGIA	515,3	481,0	3 170,6	2 709,9	345,2	320,8	2 181,4	1 999,3
CH SVEITS	217,4	262,2	1 378,7	1 583,9	97,8	124,8	796,2	762,1
CZ Tsjekkia	37,8	35,1	243,0	220,3	34,4	30,9	226,7	181,5
DE Tyskland	2 412,3	2 418,2	13 786,7	14 317,4	1 796,0	1 587,5	10 611,6	9 924,0
DK Danmark	1 337,6	1 325,8	7 473,3	8 045,9	852,4	1 041,5	5 151,6	5 699,2
ES Spania	187,9	226,2	1 226,9	1 578,8	251,5	323,2	1 654,9	1 867,8
FI Finland	664,7	655,4	4 003,8	3 987,2	375,9	409,8	2 406,7	2 735,6
FO Færøyane	4,6	9,1	36,0	42,0	23,8	39,0	133,5	181,7
FR Frankrike	727,1	762,8	4 329,0	4 537,4	706,2	770,7	4 512,3	4 672,4
GB Storbrit. og N.-Irl.	1 515,0	1 446,1	10 546,0	9 736,2	1 315,1	1 470,3	8 156,5	9 023,6
GR Hellas	13,7	10,8	142,4	134,9	35,7	36,0	292,4	263,5
HU Ungarn	18,6	24,6	123,4	140,1	8,8	20,4	68,4	72,4
IE Irland	239,8	251,3	1 424,9	1 485,4	73,4	89,8	391,7	543,7
IS Island	34,9	53,7	163,3	273,9	81,3	162,8	560,3	692,2
IT Italia	589,9	615,9	3 467,6	4 142,5	534,3	422,9	3 191,8	2 979,0
LU Luxembourg	15,2	9,6	77,8	69,5	46,5	23,2	107,3	140,4
NL Nederland	749,4	721,5	4 615,4	4 628,7	576,0	623,3	4 048,5	4 202,7
PL Polen	93,7	82,6	546,4	565,0	80,7	113,9	743,3	926,6
PT Portugal	119,2	96,1	984,5	884,6	153,4	159,1	1 267,6	1 161,0
RU Russland	266,2	355,9	1 832,6	1 614,5	59,7	97,5	565,6	782,0
SE Sverige	2 855,4	3 278,8	16 022,6	18 185,8	1 423,0	1 696,1	9 738,7	10 380,7
SK Slovakia	6,0	5,1	53,3	43,8	6,9	10,5	33,5	46,0
TR Tyrkia	43,2	39,6	214,0	292,2	23,8	32,2	160,9	241,8
ANDRE LAND I EUROPA	103,5	84,1	764,7	735,8	53,3	179,9	522,0	1 002,2
AFRIKA	178,6	171,7	1 059,4	1 165,9	81,2	101,4	624,7	707,0
BW Botswana	62,5	90,5	328,6	425,0	0,3	2,0	3,2	14,4
GH Ghana	0,5	5,2	13,2	10,3	0,2	9,5	20,8	40,6
MA Marokko	8,8	7,4	123,5	142,9	5,0	2,5	51,5	30,2
ZA Sør-Afrika	71,7	39,2	205,1	281,4	9,3	13,8	64,0	66,2
ANDRE LAND I AFRIKA	35,1	29,4	389,1	306,4	66,4	73,6	485,2	555,6
ASIA	1 486,4	1 297,0	9 688,6	9 765,6	815,3	1 192,0	5 940,3	7 557,8
CN Kina	201,9	241,5	1 769,6	1 878,5	68,6	72,3	383,3	517,8
HK Hong Kong	80,9	55,9	605,1	537,0	74,6	69,1	324,7	453,3
IL Israel	28,0	21,6	171,0	199,7	24,3	31,5	155,3	164,8
IN India	37,0	38,2	373,7	338,4	12,7	32,9	137,3	173,4
JP Japan	613,0	450,3	3 602,2	3 568,5	298,6	439,5	2 080,9	2 215,4
KR Korea, Republikken	120,4	92,4	749,1	645,1	58,1	95,2	599,3	674,6
MY Malaysia	39,1	40,6	275,6	289,0	22,9	49,9	152,1	182,8
PK Pakistan	18,1	19,3	152,6	123,5	14,5	10,1	55,0	62,2
SG Singapore	65,5	56,0	366,8	383,4	84,6	130,6	700,2	665,0
TH Thailand	44,0	45,3	279,3	307,1	24,3	32,1	409,0	574,0
TW Taiwan	106,4	126,6	764,9	927,1	52,2	60,9	371,4	423,9
ANDRE LAND I ASIA	132,0	109,2	578,6	568,2	80,0	167,9	571,9	1 450,5
NORD - AMERIKA	1 745,7	1 661,3	9 412,4	10 376,5	713,4	994,4	5 460,1	6 548,1
CA Canada	416,9	364,5	2 112,5	2 339,8	80,0	126,8	587,5	743,7
JM Jamaica	97,4	86,4	400,0	447,9	3,7	2,8	24,0	14,9
US U S A	1 164,4	1 152,2	6 586,4	7 228,4	535,9	761,5	4 301,4	5 102,2
ANDRE LAND I NORD - AMERIKA	67,0	58,2	313,5	360,4	93,8	103,3	547,3	687,3
SØR - AMERIKA	248,1	258,2	1 434,3	1 545,8	97,7	138,1	1 055,4	1 043,7
AR Argentina	5,9	20,2	83,7	153,8	13,6	8,3	60,1	53,5
BR Brasil	65,5	69,1	403,4	433,1	49,4	72,1	762,2	753,8
CO Colombia	17,6	31,7	128,1	166,2	1,7	2,6	59,9	28,8
VE Venezuela	9,5	5,4	20,9	40,9	19,1	9,4	43,7	40,8
ANDRE LAND I SØR - AMERIKA	149,7	131,8	798,1	751,9	14,0	45,7	129,5	166,9
OCEANIA	76,5	150,3	286,6	431,8	100,7	57,1	389,3	436,4
AU Australia	64,3	140,2	244,8	397,5	47,5	47,3	300,8	371,3
ANDRE LAND I OCEANIA	12,2	10,1	41,8	34,3	53,2	9,7	88,5	65,1

(1) TRADISJONELL IMPORT = IMPORT UNNTATT SKIP, OLJEPLATTFORMER. SE TABELL 1, KOLONNE A2.

(1) TRADISJONELL EKSPORT = EKSPORT UNNTATT SKIP, OLJEPLATTFORMER, RÅOLJE OG NATURGASS. SE TABELL 1, KOLONNE B3.

(1) TRADITIONAL IMPORTS = IMPORTS EXCL. SHIPS, OIL PLATFORMS. SEE TABLE 1, COLUMN A2.

TRADITIONAL EKSPORTS = EKSPORTS EXCL. SHIPS, OIL PLATFORMS, CRUDE OIL AND NATURAL GAS. SEE TABLE 1, COLUMN B3.

TABELL 17. INNFØRSEL OG UTFØRSEL FORDELT ETTER VARENS ANVENDELSESOMRÅDE. MILL. KR
 IMPORTS AND EXPORTS BY GROUPS OF END USE, BROAD ECONOMIC CATEGORIES. MILLION KRONER

ANVENDELSESOMRÅDE GROUPS OF END USE	JUNI			JANUAR-JUNI				
	1995	1996	ENDRING I PROSENT	1995	1996	ENDRING I PROSENT	ANDEL I 1995	PST. 1996
INNFØRSEL IMPORTS								
I ALT	17 479	18 724	+7,1	102 964	107 466	+4,4	100,0	100,0
INVESTERINGSVARER	3 898	4 787	+22,8	20 304	21 730	+7,0	19,7	20,2
Transportmidler (ekskl. personbiler)	1 391	635	-54,4	6 394	4 247	-33,6	6,2	4,0
Andre investeringsvarer	2 507	4 152	+65,6	13 910	17 483	+25,7	13,5	16,3
VAREINNSATS	7 331	7 173	-2,2	42 521	44 564	+4,8	41,3	41,5
Matvarer	211	214	+1,4	1 335	1 500	+12,4	1,3	1,4
Delar til maskiner og transportmidler	2 205	2 337	+6,0	13 358	14 594	+9,3	13,0	13,6
Annen vareinnsats	4 915	4 622	-6,0	27 829	28 470	+2,3	27,0	26,5
BYGGEVARER	1 516	1 711	+12,8	10 515	9 568	-9,0	10,2	8,9
ENERGIVARER	543	686	+26,3	3 126	3 639	+16,4	3,0	3,4
Motorbensin, dieselolje og lette fyringsoljer	135	69	-48,8	670	559	-16,5	0,7	0,5
Råolje og øvrige brenselstoffer	409	618	+51,0	2 456	3 080	+25,4	2,4	2,9
KONSUMVARER	3 384	3 444	+1,8	22 286	23 285	+4,5	21,6	21,7
Varige konsumvarer	636	733	+15,2	4 034	4 445	+10,2	3,9	4,1
Derav transportmidler (ekskl. personbiler)	131	171	+30,5	739	930	+25,9	0,7	0,9
Mindre varige konsumvarer	891	935	+5,0	7 543	7 476	-0,9	7,3	7,0
Ikke varige konsumvarer	1 858	1 776	-4,4	10 708	11 364	+6,1	10,4	10,6
Herav matvarer	926	880	-5,0	4 956	5 345	+7,9	4,8	5,0
PERSONBILER	790	906	+14,6	4 105	4 576	+11,5	4,0	4,3
UKLASSIFISERTE VARER	16	17	+10,0	106	105	-1,2	0,1	0,1
UTFØRSEL EXPORTS								
I ALT	20 680	24 805	+19,9	132 369	151 536	+14,5	100,0	100,0
INVESTERINGSVARER	1 973	1 925	-2,4	11 798	11 274	-4,4	8,9	7,4
Transportmidler (ekskl. personbiler)	935	575	-38,5	5 369	3 620	-32,6	4,1	2,4
Andre investeringsvarer	1 038	1 351	+30,1	6 428	7 655	+19,1	4,9	5,1
VAREINNSATS	5 803	6 114	+5,4	38 214	40 179	+5,1	28,9	26,5
Matvarer	26	47	+78,5	303	302	-0,4	0,2	0,2
Delar til maskiner og transportmidler	876	1 132	+29,1	5 387	6 752	+25,3	4,1	4,5
Annen vareinnsats	4 900	4 936	+0,7	32 524	33 125	+1,8	24,6	21,9
BYGGEVARER	922	1 138	+23,4	5 992	6 334	+5,7	4,5	4,2
ENERGIVARER	10 122	13 366	+32,0	63 418	79 266	+25,0	47,9	52,3
Motorbensin, dieselolje og lette fyringsoljer	401	627	+56,2	2 587	2 903	+12,2	2,0	1,9
Råolje og øvrige brenselstoffer	9 720	12 739	+31,1	60 831	76 363	+25,5	46,0	50,4
KONSUMVARER	1 845	2 226	+20,6	12 880	14 392	+11,7	9,7	9,5
Varige konsumvarer	162	231	+42,6	1 225	1 345	+9,8	0,9	0,9
Derav transportmidler (ekskl. personbiler)	34	49	+45,0	229	250	+9,0	0,2	0,2
Mindre varige konsumvarer	154	174	+13,0	1 060	990	-6,6	0,8	0,7
Ikke varige konsumvarer	1 529	1 820	+19,1	10 595	12 057	+13,8	8,0	8,0
Herav matvarer	1 393	1 649	+18,4	9 670	11 001	+13,8	7,3	7,3
PERSONBILER	8	29	+250,8	33	56	+67,3	-	-
UKLASSIFISERTE VARER	7	7	-8,9	34	36	+5,8	-	-

Råolje og naturgass. Tabell 18 - 22

Tabellene 18-22 omfatter spesielle tabeller over utførsel av råolje og naturgass (varenr. 2709.0000 og 2711.2100). Tallene revideres kvartalsvis med et etterslep på 2-3 kvartaler. Alle verdier er FOB norsk sokkelgrense. Landfordeling for denne måned finnes i tabell 14 i dette heftet, og for tidligere år i årspublikasjonen NOS, hefte I tabell 2 og i hefte II, tabell 17. Skipninger av norskøid råolje fra britiske terminaler er ikke med i den offisielle norske eksportstatistikken, se videre tabell 17 med kommentarer. Supplerende opplysninger til tabell 17 finnes i tekst og tabeller i siste vedlegg til årspublikasjonene. NOS Utenrikshandel, hefte I og II.

Crude oil and natural gas. Tables 18 - 22

The tables 18-22 contain revised figures for exports of crude oil and natural gas. The values relate to FOB exit Norwegian continental shelf. Exports under commodity no 27090000 consists of shipped stabilized crude oil and of unstabilized crude oil by pipelines. Table 17 covers all shipments of Norwegian crude oil, also including Norwegian crude oil from oil terminals in UK (Teesside, Sullow Voe). Shipments from the British terminals are not included in the official Norwegian export statistics. Further information is given in the last annex to the annual publications External Trade, Volume I and II.

TABELL 18. EKSPORT AV RÅOLJE OG NATURGASS . 1976 - 1995. REVIDERTE TALL
EXPORTS OF CRUDE OIL AND NATURAL GAS. 1976 - 1995. REVISED FIGURES

ÅR	RÅOLJE OG NATURGASS I ALT TOTAL, CRUDE OIL, NATURAL GAS			RÅOLJE CRUDE OIL			NATURGASS NATURAL GAS		
	MENGDE QUANTITY		VERDI VALUE	MENGDE QUANTITY		VERDI VALUE	MENGDE		VERDI VALUE
	1000 TONN	TONS	MILL. KRONER	1000 TONN	TONS	MILL. KRONER	1000 TONN	TONS	MILL. KRONER
1976	13 624		6 716	13 624		6 716	-		-
1977	15 649		8 111	13 557		7 286	2 092		2 658
1978	27 840		13 598	16 685		8 796	11 154		14 282
1979	34 881		21 993	18 711		14 698	16 170		20 787
1980	42 762		41 399	23 197		28 500	19 564		25 119
1981	39 865		48 088	20 453		31 047	19 411		25 197
1982	39 461		53 471	20 666		31 879	18 795		24 457
1983	44 331		63 844	25 623		40 653	18 708		24 528
1984	49 938		78 328	30 064		51 712	19 874		26 240
1985	51 852		85 380	32 602		56 077	19 250		25 429
1986	54 759		53 077	35 376		28 526	19 383		25 653
1987	62 891		53 620	41 747		37 097	21 144		27 824
1988	69 482		48 513	48 104		33 682	21 378		27 776
1989	87 341		75 540	65 134		59 368	22 207		28 674
1990	88 229		88 540	68 332		74 563	19 898		25 380
1991	102 065		96 704	82 196		80 396	19 869		25 209
1992	112 883		97 158	92 568		82 658	20 315		25 721
1993	119 204		104 069	99 582		89 429	19 622		24 671
1994	133 180		106 440	111 336		92 119	21 845		27 172
1995	144 128		113 230	121 860		98 009	22 268		27 599

TABELL 19. EKSPORT AV STABILISERT RÅOLJE TRANSPORTERT MED SKIP FRA NORSK TERRITORIUM. REVIDERTE TALL
EXPORTS OF STABILIZED CRUDE OIL SHIPPED FROM NORWEGIAN TERRITORY. REVISED FIGURES

I ALT	1993			1994			1995		
	MENGDE QUANTITY		VERDI VALUE	MENGDE QUANTITY		VERDI VALUE	MENGDE QUANTITY		VERDI VALUE
	1000 TONN	1000 TONS	MILL. KRONER	1000 TONN	1000 TONS	MILL. KRONER	1000 TONN	1000 TONS	MILL. KRONER
I ALT	74 172	551 681	66 837	86 664	646 505	72 290	96 054	717 247	77 888
1. KVARTAL	17 034	126 718	16 140	21 576	160 715	16 892	22 831	170 534	18 841
JANUAR	5 430	40 378	4 897	6 551	48 845	5 200	8 079	60 338	6 657
FEBRUAR	5 474	40 698	5 197	7 178	53 449	5 671	7 285	54 460	6 196
MARS	6 130	45 641	6 046	7 846	58 422	6 021	7 467	55 736	5 987
2. KVARTAL	18 732	139 331	17 536	21 338	159 052	18 486	22 443	167 790	19 086
APRIL	6 697	49 824	6 335	6 557	48 949	5 509	8 043	60 149	6 842
MAI	6 424	47 747	6 017	7 115	53 023	6 204	7 084	53 005	6 190
JUNI	5 612	41 759	5 184	7 666	57 080	6 773	7 316	54 636	6 054
3. KVARTAL	17 723	131 675	15 995	20 693	154 592	17 646	23 530	175 941	18 177
JULI	6 498	48 332	5 998	7 470	55 786	6 719	7 603	56 764	5 650
AUGUST	6 232	46 299	5 747	5 495	41 158	4 748	7 978	59 781	6 115
SEPTEMBER	4 993	37 044	4 251	7 728	57 648	6 179	7 949	59 395	6 412
4. KVARTAL	20 683	153 958	17 166	23 057	172 146	19 266	27 250	202 983	21 784
OKTOBER	6 811	50 665	6 005	7 966	59 472	6 489	9 478	70 716	7 225
NOVEMBER	6 859	51 099	5 756	7 915	59 080	6 873	8 630	64 333	6 790
DESEMBER	7 012	52 195	5 405	7 176	53 594	5 904	9 142	67 933	7 769
TOTAL	74 172	551 681	66 837	86 664	646 505	72 290	96 054	717 247	77 888
DANMARK	2 512	18 537	2 237	2 865	21 297	2 384	2 922	21 804	2 373
FINLAND	3 286	24 514	2 922	4 136	31 170	3 479	2 895	21 962	2 398
SVERIGE	5 569	41 766	5 053	6 502	48 886	5 473	8 062	60 312	6 586
BELGIA; LUXEMB	1 097	8 168	988	2 675	19 923	2 216	3 523	26 251	2 843
FRANKRIKE	7 716	57 017	6 869	8 749	65 117	7 273	9 915	73 995	8 047
IRLAND	1 861	13 865	1 668	2 365	17 671	1 976	1 909	14 261	1 561
ITALIA	823	6 095	709	1 801	13 318	1 421	470	3 513	393
KROATIA	-	-	-	-	-	-	240	1 785	198
NEDERLAND	11 729	87 393	10 559	15 911	119 369	13 373	18 074	135 575	14 835
POLEN	1 308	9 754	1 176	1 284	9 626	1 091	995	7 434	799
PORTUGAL	133	992	116	-	-	-	322	2 400	265
SPANIA	262	1 923	233	267	1 964	204	427	3 189	348
STORBRIANNIA	16 176	121 239	14 822	15 242	114 338	12 725	16 856	126 637	13 686
TYSKLAND	8 587	64 379	7 875	6 593	49 669	5 546	8 279	62 518	6 713
TAIWAN	-	-	-	-	-	-	267	1 923	209
ISRAEL	624	4 648	569	759	5 672	645	626	4 677	519
CANADA	5 214	37 784	4 562	8 644	62 946	7 095	11 290	82 319	8 892
U S A	7 274	53 608	6 480	8 871	65 541	7 388	8 981	66 692	7 222

TABELL 20. EKSPORT AV USTABILISERT RÅOLJE TRANSPORTERT I RØR TIL STORBRIANNIA. REVIDERTE TALL
EXPORTS OF UNSTABILIZED CRUDE OIL BY PIPELINES TO UNITED KINGDOM. REVISED FIGURES

	1993			1994			1995		
	MENGDE QUANTITY		VERDI VALUE	MENGDE QUANTITY		VERDI VALUE	MENGDE QUANTITY		VERDI VALUE
	1000 TONN TONS	1000 FAT BARREL	MILL. KRONER	1000 TONN TONS	1000 FAT BARREL	MILL. KRONER	1000 TONN TONS	1000 FAT BARREL	MILL. KRONER
I ALT	25 410	198 886	22 591	24 672	192 096	19 829	25 806	200 495	20 121
1. KVARTAL ..	6 130	48 037	5 668	6 119	47 731	4 601	6 353	49 452	5 007
JANUAR	2 126	16 681	1 874	2 186	17 054	1 644	2 198	17 116	1 724
FEBRUAR	1 884	14 775	1 744	1 923	14 992	1 501	1 983	15 437	1 610
MARS	2 120	16 581	2 050	2 010	15 685	1 456	2 172	16 900	1 673
2. KVARTAL ..	6 395	50 085	5 887	6 241	48 580	5 145	6 440	50 001	5 314
APRIL	2 089	16 368	1 924	2 017	15 681	1 581	2 185	16 930	1 776
MAI	2 203	17 262	2 037	2 122	16 509	1 779	2 153	16 718	1 823
JUNI	2 102	16 454	1 925	2 102	16 391	1 786	2 101	16 353	1 715
3. KVARTAL ..	6 230	48 845	5 554	5 478	42 568	4 506	6 368	49 498	4 734
JULI	2 154	16 881	1 965	2 112	16 422	1 832	2 198	17 077	1 615
AUGUST	2 041	15 993	1 860	1 178	9 155	982	2 161	16 767	1 576
SEPTEMBER ...	2 035	15 971	1 728	2 188	16 992	1 692	2 009	15 654	1 543
4. KVARTAL ..	6 655	51 920	5 482	6 834	53 216	5 577	6 646	51 544	5 066
OKTOBER	2 263	17 666	1 960	2 277	17 760	1 801	2 209	17 110	1 620
NOVEMBER	2 134	16 621	1 801	2 279	17 731	1 931	2 186	16 955	1 646
DESEMBER	2 258	17 633	1 722	2 278	17 726	1 845	2 250	17 479	1 800

TABELL 21. EKSPORT AV NATURGASS. REVIDERTE TALL
EXPORTS OF NATURAL GAS. REVISED FIGURES

	1993			1994			1995		
	MENGDE QUANTITY		VERDI VALUE	MENGDE QUANTITY		VERDI VALUE	MENGDE QUANTITY		VERDI VALUE
	1000 TONN TONS	MILL. SM3	MILL. KRONER	1000 TONN TONS	MILL. SM3	MILL. KRONER	1000 TONN TONS	MILL. SM3	MILL. KRONER
I ALT	19 622	24 671	14 640	21 845	27 172	14 321	22 268	27 599	15 221
1. KVARTAL ...	5 169	6 541	3 913	6 027	7 524	4 131	6 099	7 564	4 151
STORBRI.	1 055	1 404	783	936	1 205	744	415	513	310
TYSKLAND	1 825	2 278	1 388	2 197	2 726	1 461	2 439	3 026	1 648
NEDERLAND	572	714	435	596	740	397	647	800	436
BELGIA	542	676	412	783	975	523	622	770	419
FRANKRIKE	1 176	1 468	894	1 354	1 680	901	1 648	2 046	1 114
SPANIA	-	-	-	160	198	106	328	410	223
2. KVARTAL ..	4 516	5 693	3 471	5 168	6 449	3 500	5 298	6 579	3 603
STORBRI.	752	1 004	614	753	967	562	243	297	181
TYSKLAND	1 645	2 050	1 249	1 966	2 441	1 309	2 307	2 869	1 563
NEDERLAND	521	649	395	552	685	367	600	743	405
BELGIA	494	615	375	461	571	306	616	764	416
FRANKRIKE	1 104	1 376	838	1 226	1 522	816	1 254	1 558	849
SPANIA	-	-	-	210	262	141	279	349	190
3. KVARTAL ..	4 021	5 045	2 950	4 137	5 138	2 604	4 956	6 140	3 442
STORBRI.	703	913	588	303	380	228	383	469	295
TYSKLAND	1 510	1 881	1 075	1 678	2 083	1 040	1 990	2 470	1 371
NEDERLAND	472	587	336	502	622	311	549	679	377
BELGIA	447	556	318	401	497	248	556	688	382
FRANKRIKE	889	1 108	633	1 060	1 315	657	1 227	1 520	844
SPANIA	-	-	-	193	240	120	250	313	174
4. KVARTAL ..	5 916	7 392	4 307	6 513	8 061	4 086	5 915	7 316	4 025
STORBRI.	905	1 172	752	357	442	281	362	444	212
TYSKLAND	2 263	2 809	1 606	2 474	3 062	1 529	2 420	2 996	1 663
NEDERLAND	612	760	434	668	824	411	638	787	437
BELGIA	557	692	396	732	904	451	543	668	371
FRANKRIKE	1 416	1 758	1 005	1 945	2 409	1 203	1 617	2 003	1 112
SPANIA	163	202	115	337	420	210	334	417	231
TOTALT	19 622	24 671	14 640	21 845	27 172	14 321	22 268	27 599	15 221
STORBRI.	3 415	4 493	2 737	2 350	2 993	1 815	1 404	1 724	998
TYSKLAND	7 242	9 018	5 317	8 315	10 312	5 339	9 156	11 361	6 245
NEDERLAND	2 176	2 710	1 600	2 318	2 871	1 486	2 434	3 009	1 654
BELGIA	2 039	2 540	1 500	2 377	2 948	1 529	2 338	2 890	1 588
FRANKRIKE	4 585	5 710	3 371	5 584	6 927	3 577	5 746	7 127	3 919
SPANIA	163	202	115	900	1 120	576	1 191	1 489	818

(1) UTFØRSEL TIL NEDERLAND, BELGIA OG FRANKRIKE VAR INKLUDERT I FORBUNDSREP. TYSKLAND FREM TIL 1988.
UP TO 1988 EXPORTS TO THE NETHERLANDS, BELGIUM AND FRANCE WERE INCLUDED IN THE FIGURES FOR THE FED. REP. OF GERMANY (BRD).

TABELL 22. Skipninger av norskøid råolje fra norske lastebøyer og NORSKE OG BRITISKE TERMINALER. REVIDERTE TALL
ALL SHIPMENTS OF NORWEGIAN OWNED CRUDE OIL FROM NORWEGIAN TERRITORY AND FROM TERMINALS IN UK. REVISED FIGURES

	1993			1994			1995		
	MENGDEN QUANTITY		VERDI VALUE	MENGDEN QUANTITY		VERDI VALUE	MENGDEN QUANTITY		VERDI VALUE
	1000 TONN	1000 TONS	MILL. KRONER	1000 TONN	1000 TONS	MILL. KRONER	1000 TONN	1000 TONS	MILL. KRONER
I ALT	97 928	733 419	89 122	109 799	823 210	91 886	120 387	902 454	97 939
1. KVARTAL ..	22 982	172 178	21 937	27 558	206 455	21 648	28 900	216 797	23 889
2. KVARTAL ..	24 610	184 265	23 231	27 016	202 437	23 441	28 532	214 144	24 366
3. KVARTAL ..	23 541	176 227	21 486	25 710	192 883	22 023	29 439	220 882	22 818
4. KVARTAL ..	26 795	200 749	22 468	29 516	221 434	24 774	33 516	250 632	26 866
I ALT ETTER LAND									
DANMARK	3 557	26 530	3 226	4 220	31 645	3 521	3 197	23 897	2 594
FINLAND	3 492	26 092	3 117	4 343	32 758	3 659	2 911	22 082	2 411
SVERIGE	6 872	51 733	6 279	7 070	53 226	5 947	8 417	63 020	6 886
BELGIA;LUX. .	1 097	8 168	988	2 837	21 163	2 355	3 523	26 251	2 843
FRANKRIKE ...	8 876	65 887	7 957	9 990	74 600	8 320	13 364	100 241	10 885
HELLAS	-	-	-	15	115	14	-	-	-
IRLAND	1 861	13 865	1 668	2 365	17 671	1 976	1 909	14 261	1 561
ITALIA	1 334	10 013	1 184	2 145	15 945	1 705	1 274	9 635	1 054
KROATIA	-	-	-	-	-	-	247	1 837	203
NEDERLAND ...	13 810	103 312	12 528	19 092	143 663	16 078	22 319	167 895	18 340
POLEN	1 314	9 803	1 182	1 419	10 651	1 207	1 010	7 544	811
PORTUGAL	626	4 765	587	747	5 701	624	524	3 941	430
SPANIA	262	1 923	233	336	2 488	261	493	3 689	399
STORBRIANNIA	26 356	199 118	24 355	23 759	179 388	19 957	25 998	196 218	21 233
TYSKLAND	14 283	107 963	13 151	12 870	97 618	10 869	13 575	102 827	11 079
GUINEA	-	-	-	-	-	-	6	48	5
SØR-AFRIKA ..	-	-	-	-	-	-	1	10	1
TAIWAN	-	-	-	-	-	-	267	1 923	209
ISRAEL	624	4 648	569	759	5 672	645	626	4 677	519
CANADA	5 283	38 307	4 628	8 734	63 631	7 168	11 425	83 345	9 000
MARTINIQUE ..	81	622	78	82	630	68	-	-	-
U S A	8 199	60 672	7 393	9 017	66 644	7 512	9 290	69 043	7 468
PUERTO RICO .	-	-	-	-	-	-	9	71	7

Kommentar til tabell 22.

Råolje er den største enkeltvaren i utenrikshandelen. I følge definisjoner for statistikkføringen oppfattes all olje i rør til Storbritannia som eksport til dette landet, se tab.19. Imidlertid selger norske eiere den stabiliserte råoljen fra terminalene i Storbritannia til tredjeland, og dette fremgår ikke av utenrikshandelsstatistikken.

Ved å benytte tab. 22, og ikke tabell 19+20, kan statistikkbrukere få et bedre bilde av det faktiske råoljesalget til utlandet.

Comments to table 22.

Crude oil is the most important good in external trade. According to statistical definitions all unstabilized crude oil transported to Great Britain by pipeline is considered exported to that country, see table 20. Norwegian exporters are, however, selling the stabilized crude oil from the Teeside and Sullow Voe terminals in Great Britain to third countries. This is not shown in the external trade statistics.

By means of table 22, and not tables 19+20 statistics users are provided with a better picture of the actual stabilized crude oil exports.

Statistikk over utenrikshandelen

Abonnement på heftet *Månedstatistikk over utenrikshandelen* tegnes i Statistisk sentralbyrå, Kongensgt. 6, Oslo Dep, 0033 Oslo. Enkelthefter kan kjøpes både hos Statistisk sentralbyrå og hos bokhandlere.

Statistisk sentralbyrå utgir også årspublikasjonen *UTENRIKSHANDEL*, som gir oppgaver over innførselen og utførselen av de enkelte vareslag etter tolltariffens varenomenklatur med fordeling på opprinnelsesland/bestemmelsesland og samhandelen med de enkelte land fordelt på vareslag. Publikasjonen utgis i kommisjon hos Akademika, avdeling for offentlige publikasjoner, Oslo, og kan kjøpes hos bokhandlere. Opplysninger om handelen med de enkelte land fordelt på varegrupper etter FNs varenomenklatur (SITC) lages også som årshfter (Hefte 1 og 2). Innholdet i disse er nærmest identisk med innholdet i den tidligere NOS-publikasjonen *Utenrikshandel Hefte II*, og er tilgjengelige ved Kundetjenesten, Utenrikshandel, Statistisk sentralbyrå.

Statistics on External Trade

Subscription to *Monthly Bulletin of External Trade* may be ordered from Statistics Norway, Kongensgt. 6, Oslo-Dep, 0033 Oslo. Single volumes are available at Statistics Norway or in bookstores.

Statistics Norway also issues the annual publication *EXTERNAL TRADE*, which presents figures for imports and exports by commodity and by principal countries, and also by country and principal commodities.

The commodities are grouped according to the detailed *Commodity List 1995* for External Trade Statistics. *EXTERNAL TRADE* is purchased by Akademika, the department for official publications, Oslo, and in bookstores. Information on trade by country and commodity groups according to UNs Standard International Trade Classification (SITC) is published in two annual volumes (Volume 1 and 2). The tables in these two publications are almost identical to those in the previous NOS-publication, *EXTERNAL TRADE, Volume II*, and are available at Customers Services, External Trade.

Statistiske oversikter fra Norges utenrikshandel for utvalgte varenummer

Priser gjeldende fra januar 1996

Bestilling av spesialrapporter:

Statistisk sentralbyrå; Utenrikshandel; Postboks 8133 Dep, N-0033 Oslo.

Kundetjenesten har telefon 22 86 47 52 eller 22 86 47 53.

Besøksadresse er Kongensgt. 6.

Bestillinger kan skje over telefaks 22 42 14 68.

Publikum kan bestille ulike typer spesialrapporter.

Vi nevner:

- Ferdige tabeller, levert på papir, tape eller diskett
- Datafiler på tape eller disketter
- Engangsoppdrag eller regelmessig tilsendt rapport

Rapportene sendes ut ca. 30 dager etter utgangen av rapporteringsmåned.

Priser, ordinære rapporter.

Priser for andre typer fås ved henvendelse til Statistisk sentralbyrå, Utenrikshandel

Rapportene viser utviklingen fra januar og utover i året med oppsummerte totaler til og med rapporteringsmåned. Samtidig vil tall for den aktuelle rapporteringsmåned fremkomme. Som leveringsmedium kan velges papir, magnetbånd, tapekassetter, eller disketter.

Bestilling skjer etter valg av VARENUMMER identisk med dem som brukes i Tolltariffen. Prisen avhenger av antall varenummer som bestilles. Ved bestilling må det derfor oppgis følgende:

- Om INNFØRSEL eller UTFØRSEL eller BEGGE ønskes
- Om tall for hvert varenummer ønskes FORDELT PÅ LAND
- Om mengdeoppgaver på de enkelte TOLLSTEDER ønskes

Årlig abonnement vil koste summen av punkt 2 og 3 nedenfor.

Årlig abonnement beregnes som sum av 2. + 3. etter følgende oppsett:

1. Prisene er bestemt på grunnlag av antall varenummer som bestilles og dobles hvis **både** innførsel **og** utførsel ønskes.

2. Mengde og verdi for varenummer FORDELT PÅ LAND:

månedsoppgaver	kr 75,00 pr. varenr. pr. år
kvartals-/tertielloppgaver	kr 30,00 pr. varenr. pr. år
halvårsoppgaver	kr 15,00 pr. varenr. pr. år
årsoppgaver	kr 7,50 pr. varenr. pr. år
For TOTAL mengde og verdi på varenummer (UTEN LANDFORDELING):	
månedsoppgaver	kr 25,00 pr. varenr. pr. år
kvartals-/tertielloppgaver	kr 10,00 pr. varenr. pr. år
halvårsoppgaver	kr 5,00 pr. varenr. pr. år
årsoppgaver	kr 2,50 pr. varenr. pr. år
For MENGDE-oppgaver FORDELT PÅ TOLLSTEDER:	
Kvartal.	kr 30,00 pr. varenr. pr. år
halvår, år.	som ved landfordeling

3. Velg LEVERINGSMEDIUM etter følgende priser:

	Magnetbånd og tapekassetter	Disketter	Papir
Levering hver måned	Kr 3 219,-	1 722,-	225,-
Levering hvert kvartal	Kr 1 223,-	723,-	150,-
Levering hver tertial	Kr 973,-	599,-	125,-
Levering hvert halvår	Kr 724,-	474,-	100,-
Levering hvert år	Kr 474,-	349,-	50,-

4. Ekspedisjonsgebyr: Kr 10,00 pr. forsendelse for månedsabonnement.

Opplysningene er kun til bruk for kjøper og må ikke videreselges.

Vær oppmerksom på at prisene kan bli endret.

Reports on Norwegian External Trade by Commodity Numbers (Valid from January 1996)

Reports on Norwegian external trade may be obtained on a regular basis by subscription or as single orders. Layout media available are paper (37,5-40 cm wide), tape, or diskettes. Data are released within 30 days after the end of the registration month.

Reports may be ordered from:

Statistics Norway; External Trade; Postbox 8133 Dep, N-0033 Oslo. The address to our Customer Service is Kongensgate 6.

Standard subscription terms are listed below. When ordering other reports, kindly contact our Customer Service (open 08.30-14.30), direct phone numbers +47 22 86 47 52 and +47 22 86 47 53. Telefax number is +47 22 42 14 68.

SUBSCRIPTION TERMS.

The reports show figures for the reporting month and accumulated figures from January on. Orders should specify single commodity numbers identical to those used in the Norwegian Customs Tariff which is based on the international Harmonized System supplemented with a 2-digit national extension. The national tariff is available at the INTERNATIONAL CUSTOMS TARIFFS BUREAU, Rue de L'Association 38, B-1000 Brussels or at our Customer Service. When ordering please state your requirements:

- imports, exports or both
- if specification by country is needed
- if quantities specified by place of clearance are needed

Yearly subscription rate is calculated by adding 2 and 3 below.

Subscription fee adds up from the prices listed under 2. and 3. below:

1. The price is determined based on the number of commodities ordered and is doubled when **both imports and exports** are requested.

2. For each number when COUNTRY DISTRIBUTION is chosen:

Monthly reporting	NOK 75.00	Per commodity no. per year
Quarterly/terial	NOK 30.00	Per commodity no. per year
Half-year	NOK 15.00	Per commodity no. per year
Yearly	NOK 7.50	Per commodity no. per year

When TOTAL quantity and value is chosen (No country distribution):

Monthly reporting	NOK 25.00	Per commodity no. per year
Quarterly/terial	NOK 10.00	Per commodity no. per year
Half-year	NOK 5.00	Per commodity no. per year
Yearly	NOK 2.50	Per commodity no. per year

When QUANTITY data distributed by place of clearance is chosen:

Quarterly reporting	NOK 30.00	Per commodity no. per year
Half-year, yearly	The same as for country distribution above	

3. Choice of media:

	Tape or cassette	Diskette	Paper
Monthly reporting	NOK 3 219.-	1 722.-	225.-
Quarterly reporting	NOK 1 223.-	723.-	150.-
Tertial reporting	NOK 973.-	599.-	125.-
Half-year reporting	NOK 724.-	474.-	100.-
Yearly reporting	NOK 474.-	349.-	50.-

4. Postage and handling: NOK 10.00 per postal item for monthly subscription.

Reports are for the sole use of the purchaser and may not be redistributed. Please note that the above prices are subject to change.

B-blad

Returadresse:
Statistisk sentralbyrå
Postboks 8131 Dep.
0033 Oslo

Publikasjonen kan bestilles fra:

Statistisk sentralbyrå
Salg- og abonnementservice
Postboks 8131 Dep.
N-0033 Oslo

Telefon: 22 00 44 80
Telefaks: 22 86 49 76

ISSN 0332-6403

Pris pr. hefte kr 40,00
Pris pr. år kr 400,00



Statistisk sentralbyrå
Statistics Norway