




# Månedssstatistikk over utenrikshandelen

Monthly Bulletin of External Trade



# 9/96

Statistisk sentralbyrå ber om å bli oppgitt som kilde når oppgaver fra dette heftet blir gjengitt.

**Månedstatistikk over utenrikshandelen**  
**Monthly Bulletin of External Trade**

**Månedstatistikk over utenrikshandelen** gir foreløpige månedstall for innførsel og utførsel av varer. I tillegg til månedsheftene utgir Statistisk sentralbyrå også et årlig hefte med endelige årstall i april/mai. Mer omfattende årsstatistikk basert på endelige tall utgis noe senere i NOS *Utenrikshandel*. Denne inneholder landfordelte tall etter tolltariffens varenummer.

De fleste tabellene i månedheftene bygger på varegruppering etter FN's Standard International Trade Classification (SITC Rev. 3). Tabellene 10, 11 og 14 bygger på tolltariffens varenummer som fra 1988 er basert på den internasjonale toll- og statistikkomenklaturen HS (Det harmoniserte system). Teksten til tolltariffens varenummer finnes i NOS *Statistisk varefortegnelse 1996 for utenrikshandelen* eller i tolltariffen. Heftene inneholder også kvartalsvise verdi-, pris-, og volumindekser etter SITC-grupperinger, og fordelinger på land og landområder. Foreløpige tall for eksporten av råolje og naturgass finnes i tabell 2 og 14, den siste med landfordeling. Tabellene 18 til 22 bakerst i heftet viser endelige tall for råolje og naturgass etter at kvartalsvise revisjoner er ferdig.

Statistikken gir opplysninger om generalhandelen. Dette medfører at innførselen omfatter alle varer som innføres til Norge, også varer som blir lagt inn på tollager. Tilsvarende omfatter utførselen alle varer som utføres fra Norge, herunder også utførsel fra tollager. Varer i direkte transitt blir ikke tatt med.

Videre beskrivelse av prinsipper og definisjoner som ligger til grunn for statistikken, finnes i NOS *Utenrikshandel*, NOS *Statistisk varefortegnelse for utenrikshandelen*, eller i prisoversikter for tegning av abonnement.

**Redaksjon:** Bjørn Bleskestad (ansv. red), Ingun Jarlsbo, Øyvind Hagen og Hans Kristian Østereng. Månedstatistikk over utenrikshandelen utgis av Seksjon for utenrikshandel, energi og industristatistikk. Statistisk sentralbyrå.

**Informasjon:** Spørsmål om innholdet i heftet eller om mer detaljerte opplysninger kan besvares ved kundetjenesten, Utenrikshandel, telefon 22 86 47 52/53 eller 22 86 47 27. Fax nr. 22 42 14 68.

**Elektronisk informasjon:** Tabeller fra dette heftet finner du også på SSBs tjeneste på Internet.

Adresse: <http://www.ssb.no/www-open/nyheter/maanedlig.html>

**The Monthly Bulletin of External Trade** gives preliminary, monthly figures for imports and exports. An extra issue of the bulletin with final figures from the previous year is published in April/May. The annual publication *External Trade* with more detailed figures is available some weeks later, presenting figures by country according to the Harmonized System.

In most of the tables in the monthly bulletines the figures are according to the UN Standard International Trade Classification, Revision 3. (SITC, Rev.3) In the tables 10, 11 and 14, however, the figures are according to the Norwegian Customs Tariff, which is based on the Harmonized System (HS). The descriptions of the HS commodities are listed in the *Commodity List 1996*, a supplement to the *Monthly Bulletin of External Trade* and to the annual publication *External Trade*. (May also be obtained from the International Customs Tariffs Bureau, Rue de l'Association 38, B-1000 Brussels).

The principles and definitions used in the statistics are described in the *Commodity List* and in the annual publication *External Trade*.

**Editors:** Bjørn Bleskestad (Editor in Chief), Ingun Jarlsbo, Øyvind Hagen and Hans Kristian Østereng. *The Monthly Bulletin of External Trade* is published by Division for External Trade, Energy and Industrial Production Statistics, Statistics Norway.

**Information:** Questions regarding this bulletin or requests for more detailed information can be obtained by calling + 47 22 86 47 52/53 or + 47 22 86 47 27, fax no. + 47 22 42 14 68, or by mail. Address: Customer Services, External Trade, Statistics Norway, P.O. Box 8131 Dep., N-0033 Oslo 1, Norway.

**Electronic:** Tables from this bulletin can be found on Statistics Norway's service on Internet.

Address: <http://www.ssb.no/www-open/nyheter/maanedlig.html>

ISSN 0332-6403

<b>Standardtegn i tabeller</b>	<b>Symbols in Tables</b>	<b>Symbol</b>
Oppgave mangler	Data not available	..
Tall kan ikke offentliggjøres	Not for publication	:
Null	Nil	-
Mindre enn 0,5 av den brukte enheten	Less than 0.5 of unit employed	0
Mindre enn 0,05 av den brukte enheten	Less than 0.05 of unit employed	0,0

Design: Enzo Finger Design

# Innhold

---

Innførsel og utførsel, sesongjustert. Mill. kr

Sesongjusterte volumindekser for utenrikshandelen, kvartalsvis. 1988 = 100

## Tabeller

1. Innførsel og utførsel
2. Innførsel og utførsel av skip, oljeplattformer og utførsel av råolje og naturgass
3. Kvartalsindekser for utenrikshandelen
4. Kvartalsindekser for enkelte varegrupper. Innførsel og utførsel
5. Innførsel. Varesektorer og hovedgrupper etter SITC
6. Utførsel. Varesektorer og hovedgrupper etter SITC
7. Innførsel og utførsel. Grupper etter SITC
8. Innførsel. Viktigere vareposter etter SITC
9. Utførsel. Viktigere vareposter etter SITC
10. Innførsel. Viktigere varer gruppert etter Det harmoniserte system (HS)
11. Utførsel. Viktigere varer gruppert etter Det harmoniserte system (HS)
12. Samhandelen med de enkelte land
13. Samhandelen med de viktigste land. Hovedgrupper etter SITC
14. Utførsel. Viktigere varer fordelt på bestemmelsesland
15. Innførsel og utførsel. Skip fordelt på land
16. Samhandelen med land og landområder. Tradisjonelle varer
17. Innførsel og utførsel fordelt etter varens anvendelsesområde
18. Eksport av norskprodusert råolje og naturgass. 1976-1994. Reviderte tall
19. Eksport av norskprodusert stabilisert råolje transportert med skip fra norsk territorium. Reviderte tall
20. Eksport av ustabilisert råolje transportert i rør til Storbritannia. Reviderte tall
21. Eksport av naturgass. Reviderte tall
22. Skipninger av norskeid råolje fra norske lastebøyer og norske og britiske terminaler. Reviderte tall

## Vedlegg

1. Statistikk over utenrikshandelen
  2. Statistiske oversikter fra Norges utenrikshandel for utvalgte varenummer. Priser gjeldende fra januar 1996
-



# Contents

---

Imports and exports, seasonally adjusted. Million kroner

Quarterly index numbers of external trade, volume, seasonally adjusted. 1988 = 100

## Tables

1. Imports and exports
2. Imports and exports of ships, oil platforms and exports of crude oil and natural gas
3. Quarterly index numbers of external trade
4. Quarterly index numbers for selected commodity groups. Imports and exports
5. Imports by sections and divisions of the SITC
6. Exports by sections and divisions of the SITC
7. Imports and exports, by groups of the SITC
8. Imports by principal items of the SITC
9. Exports by principal items of the SITC
10. Imports of principal commodities according to the Harmonized System (HS)
11. Exports of principal commodities according to the Harmonized System (HS)
12. Imports and exports by country
13. Trade with principal countries by divisions of the SITC
14. Exports of principal commodities by country of destination
15. Imports and exports of ships by country
16. Imports and exports, by country and regional groups of countries. Traditional commodities
17. Imports and exports by groups of end use, broad economic categories
18. Exports of crude oil and natural gas from the Norwegian Continental Shelf. 1976-1994. Revised figures
19. Exports of stabilized crude oil from the Norwegian Continental Shelf shipped from Norwegian territory. Revised figures
20. Exports of unstabilized crude oil by pipelines to United Kingdom. Revised figures
21. Exports of natural gas. Revised figures
22. All shipments of Norwegian owned crude oil from Norwegian territory and from terminals in UK. Revised figures

## Annex

1. Statistics on External Trade
  2. Special Reports on Norwegian External Trade by Custom Commodity Numbers. Valid from January 1996
-

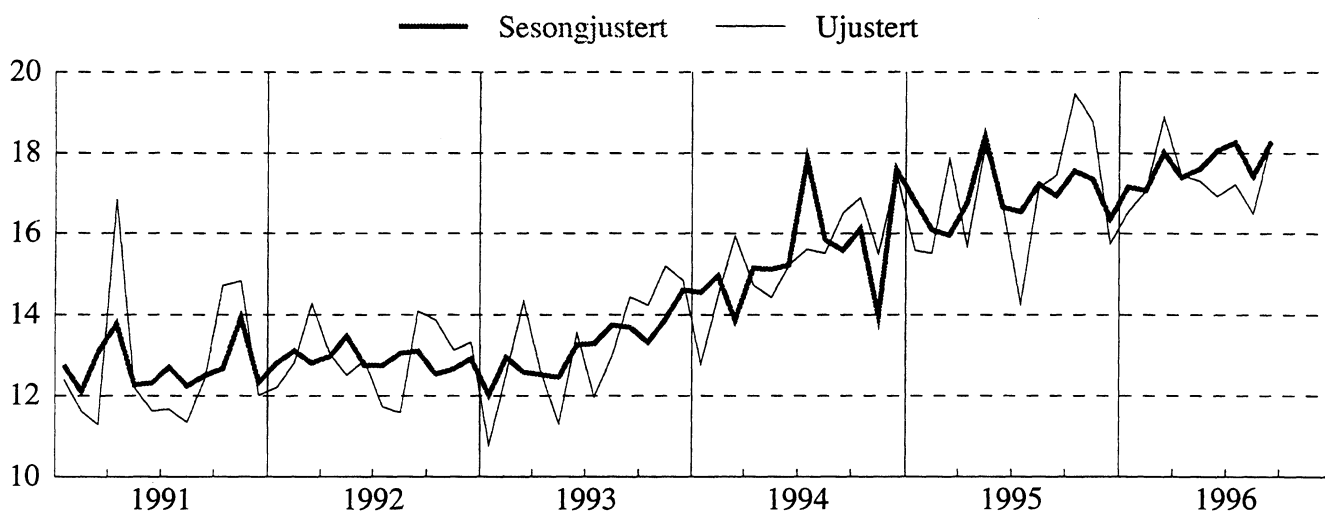
# INNFØRSEL OG UTFØRSEL, SESONGJUSTERT. Mill. kr.

IMPORTS AND EXPORTS, SEASONALLY ADJUSTED. Million kroner

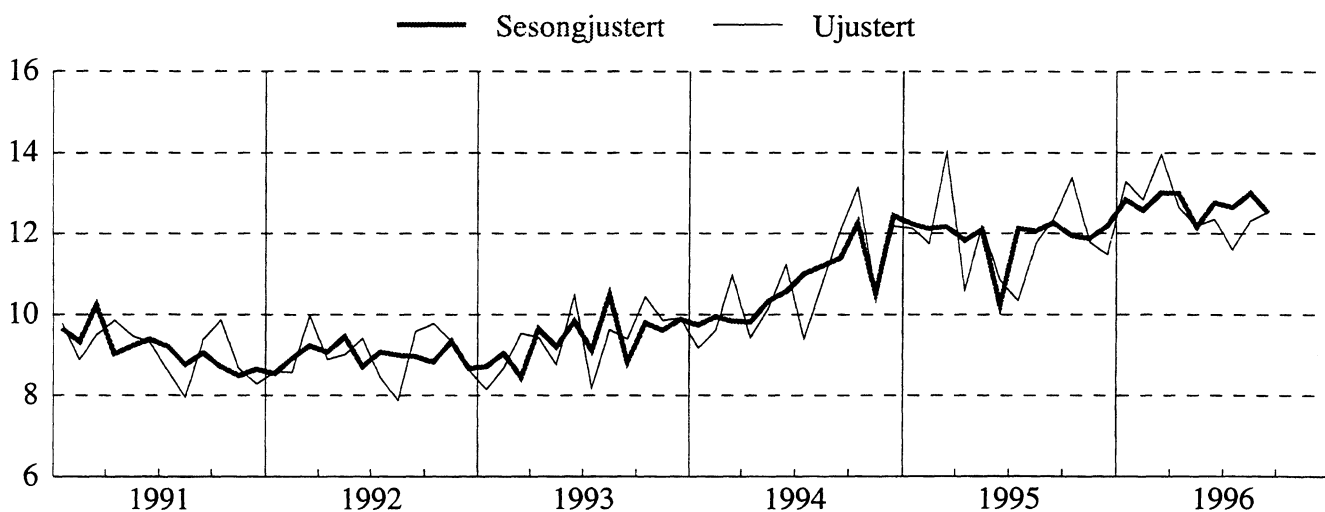
Måned Month	INNFØRSEL IMPORTS			UTFØRSEL EXPORTS					
	Uten skip og oljeplattformer <sup>1</sup> Excl. ships and oil platforms. <sup>1</sup>			Uten skip og oljeplattformer Excl. ships and oil platforms.			Uten råolje, naturgass skip og oljeplattformer <sup>1</sup> Excl. crude oil, natural gas, ships and oil platforms. <sup>1</sup>		
	1994	1995	1996	1994	1995	1996	1994	1995	1996
Januar . . . . .	14 555	16 792	17 161	18 001	21 798	24 025	9 742	12 243	12 837
Februar . . . . .	14 958	16 108	17 070	19 087	21 644	23 493	9 955	12 138	12 574
Mars . . . . .	13 871	15 964	18 008	18 659	21 039	24 874	9 833	12 177	13 012
April . . . . .	15 152	16 772	17 399	17 873	21 414	25 504	9 815	11 827	13 003
Mai . . . . .	15 127	18 414	17 605	19 237	21 403	24 227	10 348	12 105	12 159
Juni . . . . .	15 235	16 657	18 068	20 495	19 317	25 127	10 559	10 231	12 786
Juli . . . . .	17 850	16 543	18 269	20 690	20 808	24 955	11 004	12 134	12 660
August . . . . .	15 845	17 228	17 424	18 112	21 367	27 334	11 205	12 075	13 010
September . . . . .	15 596	16 942	18 290	20 388	21 807	26 557	11 386	12 279	12 525
Oktober . . . . .	16 119	17 552	..	21 504	21 485	..	12 260	11 945	..
November . . . . .	13 964	17 347	..	20 519	21 476	..	10 521	11 884	..
Desember . . . . .	17 583	16 368	..	21 329	22 868	..	12 447	12 192	..

<sup>1</sup>Tradisjonelle varer / Traditional commodities

Innførsel tradisjonelle varer 1991-96. Sesongjustert. Milliarder Kroner  
Imports, traditional commodities 1991-96. Seasonally adjusted. Billion kroner



Utførsel tradisjonelle varer 1991-96. Sesongjustert. Milliarder Kroner  
Exports, traditional commodities 1991-96. Seasonally adjusted. Billion kroner



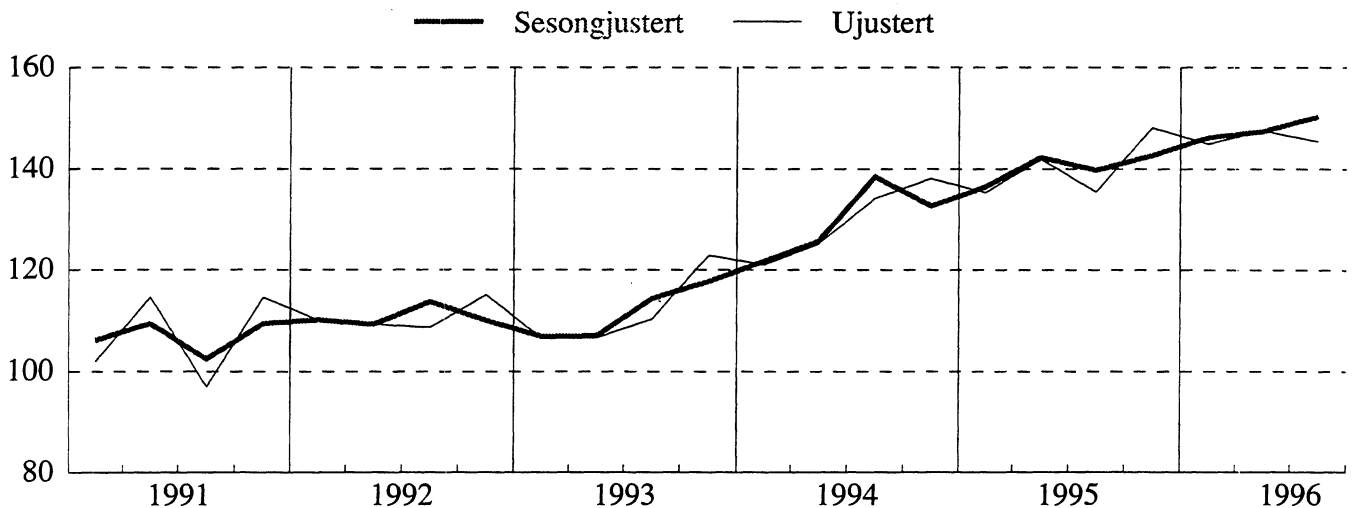
## SESONGJUSTERTE VOLUMINDEKSER FOR UTENRIKSHANDELEN, KVARTALSVIS. 1988=100

### QUARTERLY INDEX NUMBERS OF EXTERNAL TRADE, VOLUME, SEASONALLY ADJUSTED. 1988=100

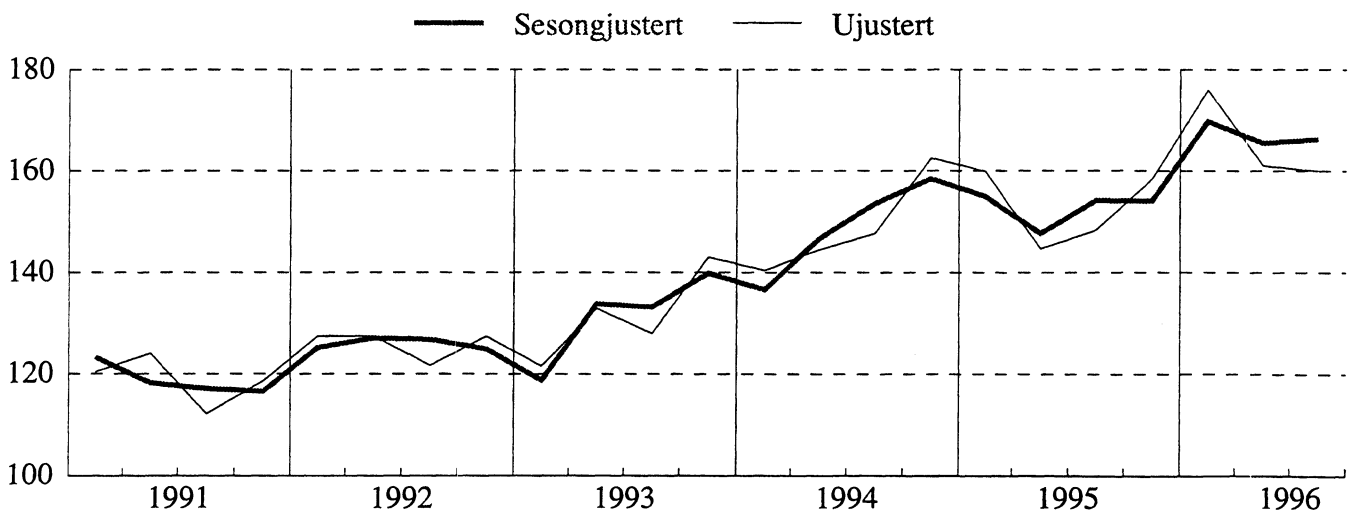
	INNFRØSEL IMPORTS			UTFØRSEL EXPORTS					
	I alt uten skip og oljeplattformer <sup>1</sup> Total excl. ships and oil platforms. <sup>1</sup>			I alt uten skip og oljeplattformer Total excl. ships and oil platforms.			Uten råolje, naturgass skip og oljeplattformer <sup>1</sup> Excl. crude oil, natural gas, ships and oil platforms. <sup>1</sup>		
	1994	1995	1996	1994	1995	1996	1994	1995	1996
1. Kvartal. ....	122	136	146	160	174	196	137	155	170
2. Kvartal. ....	126	142	147	166	170	197	146	148	166
3. Kvartal. ....	138	140	150	168	180	203	154	154	166
4. Kvartal. ....	133	143	..	177	182	..	158	154	..

<sup>1</sup>Tradisjonelle varer / Traditional commodities

Innførsel tradisjonelle varer, kvartalsvis volumindeks 1991-96. Sesongjustert. 1988=100  
Imports, traditional commodities, quarterly volume index 1991-96. Seasonally adjusted. 1988=100



Utførsel tradisjonelle varer, kvartalsvis volumindeks 1991-96. Sesongjustert. 1988=100  
Exports, traditional commodities, quarterly volume index 1991-96. Seasonally adjusted. 1988=100



TABELL 1. INNFØRSEL OG UTFØRSEL. MILL.KR(1) IMPORTS AND EXPORTS. MILLION KRONER(1)

A. INNFØRSEL IMPORTS									
MÅNED MONTH	A 1 I ALT TOTAL			A 2 UTEN SKIP OG OLJEPLATTFORMER EXCL. SHIPS AND OIL PLATFORMS(2)					
	1994	1995	1996	1994	1995	1996	1994	1995	1996
	I ALT .....	192 963	208 626		185 116	202 301			
JANUAR-SEPT.	141 764	152 556	159 978	135 229	148 309	156 190			
JANUAR .....	13 340	15 829	17 149	12 786	15 597	16 547			
FEBRUAR .....	14 592	15 990	17 353	14 464	15 513	17 055			
MARS .....	18 498	19 219	19 128	15 943	17 852	18 879			
APRIL .....	16 478	15 779	17 528	14 748	15 691	17 445			
MAI .....	14 467	18 669	17 567	14 423	18 147	17 307			
JUNI .....	15 709	17 479	18 688	15 208	16 667	16 916			
JULI .....	16 009	14 355	17 223	15 619	14 261	17 218			
AUGUST .....	15 769	17 149	16 998	15 521	17 141	16 503			
SEPTEMBER ...	16 902	18 088	18 343	16 516	17 441	18 318			
OKTOBER .....	17 223	19 910	-	16 889	19 472	-			
NOVEMBER .....	15 813	19 200	-	15 505	18 767	-			
DESEMBER ....	18 164	16 960	-	17 493	15 753	-			

B. UTFØRSEL EXPORTS									
I ALT	B 1 I ALT TOTAL			B 2 UTEN SKIP OG OLJEPLATTFORMER EXCL. SHIPS AND OIL PLATFORMS			B 3 UTEN RÅOLJE, NATURGASS SKIP OG OLJEPLATTFORMER EXCL. CRUDE OIL, NATURAL GAS, SHIPS AND OIL PLATFORMS(2)		
	1994	1995	1996	1994	1995	1996	1994	1995	1996
	I ALT .....	244 475	265 883		235 102	255 914		128 662	142 684
JANUAR-SEPT.	175 832	196 479	228 394	170 322	188 390	224 237	92 811	106 034	113 782
JANUAR .....	17 858	22 524	24 887	17 426	22 013	24 537	9 173	12 135	13 294
FEBRUAR .....	19 279	21 178	24 537	18 218	20 821	23 864	9 602	11 758	12 843
MARS .....	20 081	24 097	27 035	19 728	23 091	26 290	10 974	14 033	13 965
APRIL .....	18 606	20 542	25 654	17 733	20 403	25 416	9 420	10 603	12 656
MAI .....	19 762	23 347	25 309	19 308	21 427	24 447	10 165	12 193	12 193
JUNI .....	21 219	20 680	24 791	20 903	19 820	24 310	11 228	10 851	12 363
JULI .....	19 818	21 025	23 713	18 927	18 774	23 294	9 395	10 346	11 601
AUGUST .....	17 544	20 786	25 774	17 072	20 505	25 661	10 769	11 745	12 323
SEPTEMBER ...	21 667	22 299	26 693	21 007	21 537	26 418	12 086	12 372	12 546
OKTOBER .....	22 953	24 433	-	22 610	23 361	-	13 143	13 374	-
NOVEMBER .....	21 774	22 085	-	20 758	21 592	-	10 514	11 788	-
DESEMBER ....	23 916	22 887	-	21 413	22 572	-	12 194	11 488	-

C. HANDELSBALANSE (B - A) TRADE BALANCE (B - A)									
I ALT	( B 1 - A 1 )			( B 2 - A 2 )			( B 3 - A 2 )		
	I ALT TOTAL			UTEN SKIP OG OLJEPLATTFORMER EXCL. SHIPS AND OIL PLATFORMS			UTEN SKIP, OLJEPLATTFORMER, FOR UTFØRSEL OGSÅ UTEN OLJE OG GASS EXCL. SHIPS, OIL PLATFORMS, FOR EXPORTS ALSO EXCL. CRUDE OIL AND NATURAL GAS		
	1994	1995	1996	1994	1995	1996	1994	1995	1996
I ALT .....	51 512	57 257		49 986	53 614		-56 454	-59 617	
JANUAR-SEPT.	34 068	43 924	68 417	35 093	40 081	68 047	-42 418	-42 275	-42 407
JANUAR .....	4 517	6 695	7 738	4 640	6 416	7 990	-3 613	-3 463	-3 254
FEBRUAR .....	4 687	5 188	7 184	3 754	5 308	6 809	-4 863	-3 755	-4 212
MARS .....	1 583	4 879	7 907	3 784	5 240	7 411	-4 969	-3 818	-4 914
APRIL .....	2 128	4 764	8 126	2 985	4 712	7 970	-5 329	-5 088	-4 790
MAI .....	5 294	4 678	7 742	4 885	3 280	7 140	-4 258	-5 954	-5 115
JUNI .....	5 510	3 201	6 103	5 695	3 153	7 394	-3 980	-5 816	-4 554
JULI .....	3 809	6 671	6 490	3 308	4 513	6 076	-6 224	-3 915	-5 617
AUGUST .....	1 775	3 637	8 776	1 551	3 363	9 158	-4 752	-5 397	-4 180
SEPTEMBER ...	4 765	4 211	8 350	4 491	4 096	8 099	-4 430	-5 069	-5 773
OKTOBER .....	5 730	4 523	-	5 721	3 889	-	-3 747	-6 098	-
NOVEMBER .....	5 962	2 885	-	5 253	2 825	-	-4 991	-6 979	-
DESEMBER ....	5 752	5 926	-	3 920	6 820	-	-5 299	-4 265	-

(1) ENDELIGE TALL FOR 1994 OG 1995. (2) TRADISJONELLE VARER.  
(1) FINAL FIGURES FOR 1994 AND 1995. (2) TRADITIONAL COMMODITIES.

TABELL 2. INNFØRSEL OG UTFØRSEL AV SKIP, OLJEPLATTFORMER OG UTFØRSEL AV RÅOLJE OG NATURGASS. MILL.KR  
 IMPORTS AND EXPORTS OF SHIPS, OIL PLATFORMS, AND EXPORTS OF CRUDE OIL AND NATURAL GAS. MILLION KRONER

-----												
SKIP SHIPS												
MÅNED MONTH	INNFØRSEL IMPORTS			UTFØRSEL EXPORTS			INNFØRSEL IMPORT			OVERSKUDD SURPLUS		
	1994	1995	1996	1994	1995	1996	1994	1995	1996	1994	1995	1996
-----												
I ALT .....	7 795	6 150		8 583	9 610		-788	-3 460				
JANUAR-SEPT.	6 483	4 246	2 135	4 720	7 872	4 007	1 763	-3 625	-1 872			
JANUAR .....	555	232	602	432	511	350	123	-280	252			
FEBRUAR .....	128	477	298	429	357	673	-301	120	-375			
MARS .....	2 502	1 367	249	353	1 006	746	2 149	361	-497			
APRIL .....	1 730	88	83	873	140	239	858	-52	-156			
MAI .....	44	522	259	296	1 920	711	-252	-1 398	-451			
JUNI .....	501	812	119	316	861	481	185	-48	-362			
JULI .....	390	94	5	891	2 251	419	-501	-2 157	-414			
AUGUST .....	248	8	495	472	281	113	-224	-274	382			
SEPTEMBER ..	386	647	25	660	545	275	-274	102	-250			
OKTOBER .....	333	438	-	342	931	-	-9	-492	-			
NOVEMBER .....	308	433	-	1 017	493	-	-709	-60	-			
DESEMBER .....	671	1 032	-	2 503	314	-	-1 832	717	-			
-----												
OLJEPLATTFORMER OIL PLATFORMS												
MÅNED MONTH	INNFØRSEL IMPORTS			UTFØRSEL EXPORTS								
	1994	1995	1996	1994	1995	1996						
-----												
I ALT .....	52	176		790	359							
JANUAR-SEPT.	52	-	1 653	790	218	151						
JANUAR .....	-	-	-	-	-	-						
FEBRUAR .....	-	-	-	632	-	-						
MARS .....	52	-	-	-	-	-						
APRIL .....	-	-	-	-	-	-						
MAI .....	-	-	-	158	-	151						
JUNI .....	-	-	1 653	-	-	-						
JULI .....	-	-	-	-	-	-						
AUGUST .....	-	-	-	-	-	-						
SEPTEMBER ..	-	-	-	-	218	-						
OKTOBER .....	-	-	-	-	141	-						
NOVEMBER .....	-	-	-	-	-	-						
DESEMBER .....	-	176	-	-	-	-						
-----												
UTFØRSEL AV RÅOLJE OG NATURGASS EXPORTS OF CRUDE OIL AND NATURAL GAS												
MÅNED MONTH	I ALT. TOTAL RÅOLJE OG NATURGASS CRUDE OIL AND NATURAL GAS			RÅOLJE CRUDE OIL			NATURGASS NATURAL GAS					
	1994	1995	1996	1994	1995	1996	1994	1995	1996			
-----												
I ALT .....	106 440	113 230		92 119	98 009		14 321	15 221				
JANUAR-SEPT.	77 511	82 356	110 454	67 276	71 159	96 542	10 235	11 196	13 912			
JANUAR .....	8 253	9 878	11 243	6 844	8 381	9 732	1 409	1 497	1 511			
FEBRUAR .....	8 617	9 063	11 021	7 172	7 807	9 481	1 445	1 256	1 540			
MARS .....	8 754	9 058	12 325	7 477	7 661	10 706	1 276	1 398	1 619			
APRIL .....	8 314	9 800	12 760	7 090	8 618	11 263	1 224	1 182	1 496			
MAI .....	9 142	9 234	12 255	7 982	8 013	10 724	1 160	1 221	1 531			
JUNI .....	9 675	8 969	11 947	8 559	7 769	10 597	1 116	1 200	1 350			
JULI .....	9 532	8 429	11 693	8 552	7 265	10 097	981	1 164	1 596			
AUGUST .....	6 305	8 760	13 338	5 730	7 691	11 817	573	1 069	1 521			
SEPTEMBER ..	8 921	9 165	13 872	7 870	7 955	12 126	1 051	1 210	1 747			
OKTOBER .....	9 468	9 987	-	8 290	8 845	-	1 178	1 142	-			
NOVEMBER .....	10 243	9 804	-	8 804	8 436	-	1 439	1 368	-			
DESEMBER .....	9 219	11 084	-	7 749	9 568	-	1 469	1 516	-			

TABELL 3. KVARTALSINDEKSER FOR UTENRIKSHANDELEN. 1988=100  
 QUARTERLY INDEX NUMBERS OF EXTERNAL TRADE. 1988=100

A. INNFØRSEL I ALT UTENOM SKIP OG OLJEPLATTFORMER TOTAL IMPORTS EXCL. SHIPS AND OIL PLATFORMS						
	PRISINDEKS UNIT VALUE			VOLUMINDEKS VOLUME		
	1994	1995	1996	1994	1995	1996
ÅRET .....	104	105	-	130	140	-
1. KVARTAL .....	104	106	106	121	135	145
2. KVARTAL .....	104	104	102	125	142	147
3. KVARTAL .....	104	105	105	134	135	145
4. KVARTAL .....	106	107	-	138	148	-

B. UTFØRSEL I ALT UTENOM SKIP OG OLJEPLATTFORMER TOTAL EXPORTS EXCL. SHIPS AND OIL PLATFORMS						
	PRISINDEKS UNIT VALUE			VOLUMINDEKS VOLUME		
	1994	1995	1996	1994	1995	1996
ÅRET .....	100	103	-	168	177	-
1. KVARTAL .....	96	105	105	164	179	202
2. KVARTAL .....	100	105	110	164	168	192
3. KVARTAL .....	101	101	111	160	172	194
4. KVARTAL .....	101	102	-	183	189	-

C. UTFØRSEL I ALT UTENOM RÅOLJE, NATURGASS, SKIP OG OLJEPLATTFORMER TOTAL EXPORTS EXCL. CRUDE OIL, NATURAL GAS, SHIPS, OIL PLATFORMS						
	PRISINDEKS UNIT VALUE			VOLUMINDEKS VOLUME		
	1994	1995	1996	1994	1995	1996
ÅRET .....	94	102	-	149	153	-
1. KVARTAL .....	92	103	99	140	160	176
2. KVARTAL .....	93	101	100	144	145	161
3. KVARTAL .....	95	101	99	148	148	160
4. KVARTAL .....	96	101	-	163	158	-

TABELL 4. KVARTALSINDEKSER FOR ENKELTE VAREGRUPPER. 1988=100

SITC	VAREGRUPPE	COMMODITY GROUP	VERDIINDEKS VALUE																	
			1995					1996												
			1. KV.	2. KV.	3. KV.	4. KV.	ÅRET	1. KV.	2. KV.	3. KV.	4. KV.	ÅRET								
0-9	I ALT MED SKIP OG OLJEPLATTFORMER		135	137	131	148	138	142	142	139										
EX 793	SKIP OG OLJEPLATTFORMER		58	40	21	58	44	32	59	15										
0-9	I ALT UNNTATT SKIP OG OLJEPLATTFORMER		143	148	143	158	148	153	151	152										
	AV DETTE																			
0-1	MATVARER, DRIKKEVARER, TOBAKK		146	166	151	159	156	168	167	164										
2,4	RÅVARER, UNNTATT BRENSLSSTOFFER		135	155	141	146	144	154	147	133										
3	BRENSLSSTOFFER		110	139	117	106	118	123	169	211										
5-9	BEARBEIDDE VARER, UNNTATT MATVARER, DRIKKEVARER, TOBAKK		145	146	144	162	149	154	149	150										
0	MATVARER OG LEVENDE DYR		150	167	152	158	157	174	168	167										
04	KORN OG KORNVARER		116	156	117	138	132	151	179	192										
041	HVETE, UMALT		35	25	33	137	57	87	87	87										
05	GRØNNSAKER OG FRUKT		129	149	110	126	128	147	159	119										
054	GRØNNSAKER, FRISKE, KJØLTE, FRYSTE ELLER MIDLERTIDIG KONSERVERT; RØTTER, KNOLLER OG GRØNNSAKPRODUKTER, I.E.N., FRISKE ELLER TØRKEDE		178	230	74	124	152	229	241	93										
057	FRUKTER OG NØTTER, FRISKE ELLER TØRKEDE		114	121	108	128	118	131	138	110										
06	SUKKER, SUKKERVARER OG HONNING		146	147	172	172	159	155	159	177										
07	KAFFE, TE, KAKAO, KRYDDERIER OG VARER DERAV		117	112	126	132	122	125	100	117										
071	KAFFE OG KAFFEERSTATNINGER		114	117	142	110	121	118	102	104										
1	DRIKKEVARER OG TOBAKK		113	160	144	168	146	121	159	142										
2	RÅVARER, IKKE SPISELIGE, UNNTATT BRENSLSSTOFFER		136	154	136	146	143	153	146	129										
24	TØMMER, TRELAST OG KORK		188	197	151	178	178	149	165	139										
246	TRE I FORM AV FLISER ELLER SPON OG AVFALL		42	69	60	79	63	65	93	85										
248	SKÅRET ELLER HØVLET TRELAST; JERNB. SVILLER AV TRE		146	149	121	134	137	124	146	130										
25	PAPIRMASSE OG PAPIRAV FALL		149	192	199	146	172	115	97	110										
26	TEKSTILFIBRER OG AVFALL DERAV (IKKE SPUNNET ELLER VEVD)		129	89	83	93	98	110	90	79										
27	RÅ GJØDNINGSTOFFER OG RÅ MINERALER, I.E.N.		138	139	131	138	136	169	135	133										
28	MALMER OG AVFALL AV METALL		125	163	144	153	146	166	166	141										
3	BRENSLSSTOFFER, SMØRELJER, ELEKTRISK STRØM MV.		110	139	117	106	118	123	169	211										
32	KULL, KOKS OG BRIKETTER		103	110	105	112	107	116	129	106										
33	MINERALOLJE OG MINERALOLJEPRODUKTER		102	138	119	108	117	104	120	133										
333	MINERALOLJE, RÅ		148	166	125	76	129	98	116	75										
334	MINERALOLJEPRODUKTER, RAFFINERTE		88	120	104	108	105	99	105	129										
335	RESTSTOFFER AV MINERALOLJEPRODUKTER OG LIKN., I.E.N.		104	174	177	151	152	131	186	228										
4	ANIMALSKE OG VEGETABILSKE OLJER, FETT OG VOKS		119	169	286	127	175	190	170	268										
5	KJEMISKE PRODUKTER		164	171	165	167	167	166	172	166										
51	ORGANISKE KJEMISKE PRODUKTER		170	160	153	163	162	153	171	156										
52	UORGANISKE KJEMISKE PRODUKTER		112	113	125	115	116	141	112	110										
53	FARGE- OG GARVESTOFFER		180	215	215	188	199	177	209	210										
54	MEDISINSKE OG FARMASØYTISKE PRODUKTER		193	218	210	227	212	212	214	220										
55	FLYKTIGE OLJER, PARYFESTOFFER, TOALETT-, RENGJØRINGSMIDLER		201	222	220	229	218	234	255	227										
57	PLASTRÅSTOFFER		155	148	139	127	142	129	133	131										
58	PLAST, HALVFABRIKATA		133	144	134	136	137	135	152	133										
6	BEARBEIDDE VARER GRUPPERT HOVEDSAKELIG ETTER MATERIALE		132	147	128	142	137	137	131	126										
62	VARER AV GUMMI, I.E.N.		140	145	144	148	144	157	146	157										
625	RINGER, DEKK AV GUMMI TIL ALLE SLAGS HJUL		140	141	158	145	146	162	146	165										
63	VARER AV TRE OG KORK, UNNTATT MØBLER		120	112	108	132	118	124	122	118										
64	PAPIR OG PAPP; VARER AV PAPIRMASSE, PAPIR OG PAPP		159	153	153	169	158	172	157	150										
641	PAPIR OG PAPP		165	159	159	173	164	177	158	151										
65	TEKSTILGARN, TEKSTILSTOFFER OG TEKSTILVARER OG LIKN. PROD.		116	106	103	115	110	117	112	107										
651	TEKSTILGARN		125	115	96	108	111	121	124	98										
652	VEVNADER AV BOMULL		160	128	132	138	140	141	127	127										
653	VEVNADER AV SYNTETISKE ELLER KUNSTIGE TEKSTILFIBRER		134	119	110	134	124	136	121	105										
659	GOLVBELEGG MV.		74	60	68	80	70	68	63	74										
66	VARER AV IKKE-METALLISKE MINERALER I.E.N.		88	93	94	112	97	96	103	103										
664	GLASS		95	94	94	102	96	98	97	89										
67	JERN OG STÅL		169	166	159	199	173	193	161	139										
673	FLATVALSEDE PRODUKTER AV JERN ELLER ULEGERT STÅL, UTEN PLETTERING, BELEGG ELLER OVERDRAG		138	141	142	129	138	160	110	101										
674	FLATVALSEDE PRODUKTER AV JERN ELLER ULEGERT STÅL, MED PLETTERING, BELEGG ELLER OVERDRAG		86	81	81	90	85	93	88	82										
678	TRÅD AV JERN ELLER STÅL		100	96	89	127	103	147	115	95										
68	METALLER, UNNTATT JERN OG STÅL		135	128	122	141	131	109	126	129										
682	KOPPER		129	110	110	120	117	117	115	99										
684	ALUMINIUM		125	121	115	134	124	86	121	124										
69	VARER AV METALLER, I.E.N.		113	195	124	113	136	114	114	119										
7	MASKINER OG TRANSPORTMIDLER		153	157	152	182	161	169	173	165										
71	KRAFTMASKINER OG -UTSTYR		189	152	125	168	159	226	182	146										
72	MASKINER FOR SPEIELLE INDUSTRIER		121	154	146	170	148	159	183	167										
723	ANLEGGSMASKINER OG -UTSTYR SAHT DELER DERTIL		142	182	176	240	185	187	227	215										
75	KONTORMASKINER OG AUTOMATISK DATABASEHANDLINGSUTSTYR		167	139	140	243	172	180	148	146										
76	TELEKOMM.APP. OG UTSTYR FOR OPPTAK OG GJENGIVELSE AV LYD		196	200	205	209	202	182	169	196										
761	FJERNSYNSMOTTAKERE		112	82	118	164	119	116	90	122										
77	ELEKTRISKE MASKINER, APPARATER OG DELER, I.E.N.		138	131	148	166	146	153	145	149										
772	ELEKTRISKE APPARATER TIL Å SLUTTE, BRYTE, SIKRE ELLER FORBINDE ELEKTRISKE STRØMKRETSE		129	140	140	178	147	146	144	141										
775	ELEKTRISKE OG IKKE-ELEKTRISKE HUSHOLDNINGARTIKLER		99	95	132	142	117	107	99	137										
78	KJØRETØYER FOR VEG		177	213	174	196	190	189	229	196										
781	PERSONBILER OG STASJONSVOGNER		204	263	206	219	223	225	296	268										
8	FORSKJELLIGE FERDIGE VARER		137	112	135	143	132	139	117	142										

## QUARTERLY INDEX NUMBERS FOR SELECTED COMMODITY GROUPS. 1988=100

PRISINDEKS UNIT VALUE										VOLUMINDEKS					VOLUME					SITC
1995					1996					1995					1996					
1. KV.	2. KV.	3. KV.	4. KV.	ÅRET	1. KV.	2. KV.	3. KV.	4. KV.	ÅRET	1. KV.	2. KV.	3. KV.	4. KV.	ÅRET	1. KV.	2. KV.	3. KV.	4. KV.	ÅRET	
..	..	..	..	..	..	..	..	..	..	..	..	..	..	..	..	..	..	..	..	0-9
..	..	..	..	..	..	..	..	..	..	..	..	..	..	..	..	..	..	..	..	EX 793
106	104	105	107	105	106	102	105			135	142	135	148	140	145	147	145		0-9	
112	113	112	113	112	117	116	109			131	148	135	141	138	144	145	151		0-1	
111	102	98	105	104	102	101	98			122	152	144	139	139	152	146	137		2,4	
122	119	115	121	119	135	134	135			90	116	102	88	99	91	125	156		3	
104	103	105	105	104	104	100	103			140	142	136	153	143	147	149	146		5-9	
110	111	110	110	110	114	113	106			137	151	137	144	142	152	149	157		0	
131	124	125	134	128	145	149	150			88	126	93	103	103	104	120	128		04	
153	145	146	157	153	166	159	200			23	17	23	87	37	52	54	43		041	
100	105	101	100	102	108	114	95			129	142	109	126	126	136	140	126		05	
92	104	96	80	94	108	108	85			194	220	77	154	162	212	222	110		054	
107	114	109	114	111	118	128	98			106	106	100	112	106	111	108	112		057	
143	156	158	191	161	162	159	161			102	94	109	90	99	96	100	109		06	
100	98	94	93	96	78	80	84			116	115	133	142	127	160	124	139		07	
104	98	89	78	91	66	73	71			109	119	160	142	133	178	139	147		071	
128	130	127	138	131	138	139	132			88	123	113	122	111	88	115	108		1	
111	101	98	103	103	100	100	97			123	152	138	141	139	152	147	133		2	
109	105	104	107	106	104	104	100			173	188	145	167	168	143	159	139		24	
81	88	89	90	88	87	88	80			52	79	67	88	71	74	105	106		246	
118	114	113	113	114	109	109	107			124	130	107	118	120	114	134	121		248	
103	103	121	119	111	93	71	72			145	186	165	123	155	124	137	153		25	
105	104	90	115	103	105	102	99			123	86	92	81	95	104	89	80		26	
126	113	118	135	123	128	129	126			109	123	111	102	111	133	105	106		27	
112	100	94	100	101	96	99	93			111	163	154	153	145	173	167	151		28	
122	119	115	121	119	135	134	135			90	116	102	88	99	91	125	156		3	
111	103	113	120	111	124	114	125			93	107	93	93	96	94	113	84		32	
116	121	109	114	115	126	133	133			88	113	109	95	102	83	90	100		33	
113	112	99	109	108	122	140	146			131	148	126	70	119	80	83	52		333	
110	119	108	111	112	119	127	127			79	101	96	97	94	83	83	102		334	
147	146	128	139	139	160	155	157			71	119	138	109	109	82	120	145		335	
118	112	105	135	113	137	128	118			101	151	272	94	155	139	133	226		4	
111	109	112	106	109	101	104	106			147	157	148	158	152	165	165	158		5	
80	77	77	76	78	65	68	66			212	208	200	213	208	235	250	235		51	
130	123	129	83	113	115	116	120			87	92	97	138	103	122	97	91		52	
144	134	128	143	137	123	131	134			125	160	168	131	146	143	159	157		53	
129	135	160	140	140	120	132	153			149	162	131	162	151	176	162	144		54	
124	122	122	128	124	114	121	128			162	182	181	179	176	204	212	177		55	
100	100	99	95	99	91	92	91			155	148	140	133	144	142	145	144		57	
89	93	91	97	93	92	89	86			150	156	147	140	148	148	170	154		58	
98	95	103	104	100	100	98	98			135	155	124	137	138	137	133	129		6	
106	109	110	114	110	111	117	117			131	133	131	130	131	141	125	134		62	
101	99	103	103	101	103	113	116			139	143	153	141	144	156	129	142		625	
106	107	105	107	106	102	108	109			113	105	102	124	111	121	113	108		63	
104	109	112	111	109	112	110	107			153	140	136	152	145	154	142	141		64	
102	106	108	109	106	109	106	102			162	150	146	159	154	162	149	147		641	
96	96	95	98	96	97	96	92			122	111	108	117	115	121	117	116		65	
109	106	116	107	109	109	111	102			114	108	83	101	102	111	112	96		651	
96	97	93	99	96	95	95	93			167	132	141	140	145	148	135	136		652	
107	109	104	98	104	101	104	107			126	109	106	137	119	135	117	98		653	
93	98	96	100	97	103	96	90			79	61	70	80	73	66	66	83		659	
92	89	90	97	92	93	94	94			96	105	105	116	105	104	110	109		66	
75	73	75	73	74	74	80	79			127	129	125	139	130	132	121	112		664	
102	108	117	118	111	109	106	104			165	153	135	169	156	177	152	134		67	
114	125	128	125	123	116	113	105			121	112	111	104	112	138	97	96		673	
91	91	101	106	97	90	103	105			95	90	81	85	88	103	86	78		674	
95	122	123	130	116	86	91	74			105	79	72	98	89	171	126	129		678	
71	72	73	73	72	73	66	64			191	178	167	192	182	149	190	202		68	
109	104	108	101	106	109	106	100			119	105	102	118	111	107	109	99		682	
68	70	73	73	71	68	62	59			185	173	157	184	175	126	196	210		684	
102	89	108	104	99	101	99	105			111	218	115	109	138	113	116	113		69	
108	108	107	110	109	110	102	107			141	145	142	165	148	154	170	154		7	
119	111	123	122	119	125	123	120			158	138	102	137	134	181	148	122		71	
131	124	123	134	128	128	125	112			93	124	119	127	115	124	146	149		72	
140	136	137	148	141	150	137	125			101	134	128	162	131	125	165	172		723	
72	78	89	79	79	79	50	81			231	178	158	309	219	228	296	180		75	
83	72	69	66	72	72	61	63			236	276	295	318	281	252	276	310		76	
90	80	77	73	79	76	74	71			124	103	154	225	151	153	122	172		761	
99	101	98	100	100	92	94	99			138	130	151	166	146	166	154	151		77	
98	104	99	96	99	98	97	95			131	134	141	185	148	150	149	148		772	
108	106	100	101	103	105	105	104			92	89	132	141	114	102	94	131		775	
130	132	129	135	132	135	139	137			136	162	134	145	144	141	165	143		78	
129	133	131	140	133	135	142	139			158	198	157	157	167	166	208	193		781	
101	99	103	100	101	103	101	103			136	113	131	143	131	134	116	138		8	
103	97	94	95	97	102	106	96			106	98	124	158	121	114	101	144		81	
102	102	101	105	103	106	104	104			114	101	97	124	109	115	106	106		82	
84	78	88	87	85	89	81	89			170	104	174	120	142	144	102	169		84	
85	71	96	87	86	90	76	92			181	106	156	99	135	149	87	155		842	
76	69	78	93	79	85	79	82			191	132	202	140	166	168	126	197		843	
111	120	131	138	123	115	120	138			135	75	125	71	102	126	80	125		85	
86	91	90	90	89	83	78	74			144	145	142	160	148						



TABELL 4. KVARTALSINDEKSER FOR ENKELTE VAREGRUPPER. 1988=100

SITC	VAREGRUPPE	COMMODITY GROUP	VERDIINDEKS VALUE												
			1995					1996							
			1. KV.	2. KV.	3. KV.	4. KV.	ÅRET	1. KV.	2. KV.	3. KV.	4. KV.	ÅRET			
0-9	I ALT MED SKIP OG OLJEPLATTFORMER .....		185	177	175	190	182	209	207	208					
EX 793	SKIP OG OLJEPLATTFORMER .....		131	205	231	132	175	124	111	57					
0-9	I ALT UNNTATT SKIP OG OLJEPLATTFORMER .....		188	176	173	192	182	213	211	215					
	AV DETTE														
0-1	MATVARER, DRIKKEVARER, TOBAKK .....		184	157	183	210	183	211	180	194					
2,4	RÅVARER, UNNTATT BRENSLSSTOFFER .....		148	123	118	123	128	134	113	108					
3	BRENSLSSTOFFER .....		240	239	223	253	239	293	309	323					
5-9	BEARBEIDDE VARER, UNNTATT MATVARER, DRIKKEVARER, TOBAKK ..		152	135	138	149	144	159	151	145					
0-9	I ALT UNNTATT SKIP, OLJEPLATTFORMER, RÅDLJE OG NATURGASS ..		165	146	150	159	155	174	162	159					
0	MATVARER OG LEVENDE DYR .....		185	157	183	211	184	212	179	194					
02	MEIERIVARER OG EGG .....		135	121	124	114	123	132	126	118					
03	FISK (UNNT. Sjøpattedyr), KREPSDYR OG BLØTDYR OG VARER DERAV		192	161	191	223	192	223	181	201					
034	FISK, FERSK, KJØLT ELLER FRYST .....		200	184	210	262	214	239	213	236					
035	FISK, TØRKET, SALTET ELLER I SALTlake; RØYKT .....		253	154	214	199	205	269	146	195					
037	FISK, KREPSDYR OG BLØTDYR, TILBEREDT ELLER KONSERV., I.E.N		82	97	110	131	105	117	134	91					
08	DYREFOR (UNNTATT UMALT KORN) .....		107	114	106	120	112	138	161	160					
1	DRIKKEVARER OG TOBAKK .....		114	136	154	124	132	120	274	167					
2	RÅVARER, IKKE SPISELIGE, UNNTATT BRENSLSSTOFFER .....		145	122	118	121	127	132	110	104					
21	HUDER, SKINN OG PELSSKINN, RÅ .....		152	64	17	47	70	141	63	41					
24	TØMMER, TRELAST OG KORK .....		255	209	171	186	205	194	198	176					
25	PAPIRMASSE OG PAPIRAVFALL .....		127	112	138	113	122	94	81	87					
26	TEKSTILFIBRER OG AVFALL DERAV (IKKE SPUNNET ELLER VEVD) ...		90	78	65	76	77	110	117	91					
27	RÅ GJØDNINGSSTOFFER OG RÅ MINERALER, I.E.N. ....		171	227	199	211	202	182	213	221					
28	MALMER OG AVFALL AV METALL .....		105	69	72	93	85	132	78	55					
3	BRENSLSSTOFFER, SMØREOLJER, ELEKTRISK STRØM MV. ....		240	239	223	253	239	293	309	323					
33	MINERALOLJE OG MINERALOLJEPRODUKTER .....		287	293	274	310	291	354	386	402					
333	MINERALOLJE, RÅ .....		283	290	272	319	291	355	387	404					
334	MINERALOLJEPRODUKTER, RAFFINERTE .....		335	342	299	224	300	353	390	390					
34	GASS, NATURLIG OG TILVIRKET .....		131	115	106	121	118	147	137	149					
35	ELEKTRISK STRØM .....		238	176	227	262	226	415	156	70					
4	ANIMALSKE OG VEGETABILSKE OLJER, FETT OG VOKS .....		185	136	118	149	147	154	161	164					
41	ANIMALSKE OLJER OG FETT .....		262	144	99	159	166	146	164	184					
43	BEARBEIDDE ANIMALSKE OG VEGETABILSKE OLJER, FETT OG VOKS ..		148	140	138	150	144	166	167	163					
5	KJEMISKE PRODUKTER .....		160	147	153	137	150	159	143	161					
51	ORGANISKE KJEMISKE PRODUKTER .....		159	136	150	134	144	141	113	160					
511	HYDROKARBONER, I.E.N., OG HALOGEN-, SULFO-, NITRO- ELLER														
	NITROSODERIVATER DERAV .....		131	87	140	74	108	85	60	96					
52	UORGANISKE KJEMISKE PRODUKTER .....		147	132	134	143	139	165	152	141					
522	UORG. KJEM. GRUNNST., OKSIDER OG HALOGENSALTER .....		146	127	131	140	136	170	154	144					
53	FARGE- OG GARVESTOFFER .....		146	165	165	111	147	143	182	171					
55	FLYKTIGE OLJER, RESINOIDER OG PARFYMESTOFFER; TOALET-,														
	RENGJØRINGS- OG PUSSEHIDLER .....		177	175	208	209	192	249	218	225					
56	KUNSTGJØDSEL .....		144	121	155	114	133	173	126	167					
57	PLASTRÅSTOFFER .....		149	136	131	105	130	119	112	121					
571	POLYMERER AV ETYLEN, UBEARBEIDDE .....		114	106	113	73	102	80	70	91					
58	PLAST, HALVFABRIKATA .....		154	146	145	147	148	133	156	144					
59	KJEMISKE PRODUKTER, I.E.N. ....		203	224	223	200	212	227	214	255					
6	BEARBEIDDE VARER GRUPPERT HOVEDSAKELIG ETTER MATERIALE ....		142	126	127	131	132	143	134	125					
61	LÆR, LÆRVARER OG BEREDTE PELSSKINN .....		105	117	107	102	108	84	95	133					
62	VARER AV GUMMI, I.E.N. ....		58	66	56	68	62	66	65	59					
63	VARER AV TRE OG KORK, UNNTATT MØBLER .....		389	348	332	327	349	323	324	353					
64	PAPIR OG PAPP; VARER AV PAPIRMASSE, PAPIR OG PAPP .....		171	160	170	183	171	186	159	156					
641	PAPIR OG PAPP .....		170	159	169	183	170	184	157	153					
65	TEKSTILGARN, TEKSTILSTOFFER OG TEKSTILVARER OG LIKN. PROD.		157	143	124	142	142	154	159	132					
66	VARER AV IKKE-METALLISKE MINERALER, I.E.N. ....		173	163	167	179	171	176	189	190					
67	JERN OG STÅL .....		129	118	132	132	128	147	162	125					
671	RÅJERN, SPEILJERN, JERNSVAMP, GRANULATER OG PULVER AV														
	JERN OG STÅL OG FERROLEGERINGER .....		134	132	160	152	144	162	172	131					
673	FLATVALSEDE PRODUKTER AV JERN ELLER ULEGERT STÅL, UTEN														
	PLETTERING, BELEGG ELLER OVERDRAG .....		90	82	89	79	85	76	69	75					
674	FLATVALSEDE PRODUKTER AV JERN ELLER ULEGERT STÅL, MED														
	PLETTERING, BELEGG ELLER OVERDRAG .....		131	135	112	129	127	124	120	123					
676	BARRER OG STENGER AV JERN ELLER STÅL, VINKELJERN,														
	PROFILJERN OG ELEMENTER .....		123	74	68	69	83	84	100	88					
679	RØR OG HULE PROFILER OG DELER DERTIL, AV JERN ELLER STÅL .		162	123	124	167	144	207	287	192					
68	METALLER, UNNTATT JERN OG STÅL .....		132	111	105	108	114	123	110	107					
682	KOPPER .....		166	136	120	119	135	129	117	85					
683	NIKKEL .....		101	62	73	90	81	91	79	95					
684	ALUMINIUM .....		133	119	105	108	116	126	112	103					
686	SINK .....		121	105	112	99	109	110	108	108					
69	VARER AV METALLER, I.E.N. ....		153	139	141	153	147	169	153	144					
7	MASKINER OG TRANSPORTMIDLER .....		156	139	147	183	156	180	185	164					
71	KRAFTMASKINER OG -UTSTYR .....		179	166	158	223	182	330	174	189					
72	MASKINER FOR SPEIELLE INDUSTRIER .....		146	125	134	157	140	157	186	171					
752	AUTOMATISKE DATABEHANDLINGSMASKINER OG ENHETER DERTIL ...		90	73	70	89	80	83	85	81					
76	TELEKOMMUNIKASJONSAPPARATER OG APPARATER OG UTSTYR FOR														
	OPPTAK OG GJENGIVELSE AV LYD .....		185	203	224	368	245	242	228	222					
764	UTSTYR, DELER OG TILBEHØR, I.E.N. TIL TELEKOMMUNIKASJONS-														
	APPARATER UNDER HOVEDGRUPPE 76 .....		197	217	236	396	261	260	246	234					
77	ELEKTRISKE MASKINER, APPARATER OG DELER, I.E.N. ....		172	175	193	213	188	219	296	195					
78	KJØRETØYER FOR VEG .....		163	142	124	155	146	170	153	132					
8	FORSKJELLIGE FERDIGE VARER .....		183	150	152	185	167	193	169	177					
82	MØBLER OG DELER DERTIL .....		212	182	184	229	202	261	227	209					
84	KLÆR OG TILBEHØR TIL KLÆR .....		213	130	125	147	154	123	98	128					
87	VITENSKAPELIGE OG TEKNISKE INSTRUMENTER OG APP., I.E.N. ...		199	181	186	255	205	241	215	235					
89	FORSKJELLIGE FERDIGE VARER, I.E.N. ....		157	121	117	133	132	162	133	140					

## QUARTERLY INDEX NUMBERS FOR SELECTED COMMODITY GROUPS. 1988=100

PRISINDEKS UNIT VALUE										VOLUMINDEKS					VOLUME					SITC
1995					1996					1995					1996					
1. KV.	2. KV.	3. KV.	4. KV.	ÅRET	1. KV.	2. KV.	3. KV.	4. KV.	ÅRET	1. KV.	2. KV.	3. KV.	4. KV.	ÅRET	1. KV.	2. KV.	3. KV.	4. KV.	ÅRET	
..	..	..	..	..	..	..	..	..	..	..	..	..	..	..	..	..	..	..	..	0-9
..	..	..	..	..	..	..	..	..	..	..	..	..	..	..	..	..	..	..	..	EX 793
105	105	101	102	103	105	110	111			179	168	172	189	177	202	192	194		0-9	
93	91	89	86	90	90	87	85			198	173	205	244	205	235	207	229		0-1	
118	115	118	112	116	110	102	98			126	107	101	109	111	121	111	111		2,4	
111	114	105	108	109	119	127	129			216	210	212	234	218	247	243	250		3	
104	102	103	103	103	98	100	100			146	133	135	145	140	162	150	145		5-9	
103	101	101	101	102	99	100	99			160	145	148	158	153	176	161	160		0-9	
93	90	89	86	89	89	87	85			199	174	206	245	206	237	207	229		0	
112	112	111	111	111	114	117	116			121	108	111	102	110	116	107	102		02	
92	90	88	85	89	88	85	83			207	179	216	262	216	253	214	243		03	
86	85	83	78	82	83	80	77			233	216	251	338	259	289	267	306		034	
109	98	101	109	104	102	90	96			232	158	212	183	196	262	162	203		035	
97	99	99	99	99	99	99	91			85	98	110	132	106	118	135	100		037	
71	69	68	66	68	78	81	85			151	164	156	183	163	175	198	187		08	
155	151	153	159	154	156	144	119			74	90	100	78	85	77	190	140		1	
118	115	119	113	116	110	102	98			123	106	100	107	109	120	107	106		2	
112	112	97	112	111	105	92	101			136	57	18	42	63	134	68	41		21	
138	134	122	110	126	111	110	110			185	156	141	169	163	175	180	161		24	
113	120	133	140	126	118	98	89			112	94	103	80	97	80	82	98		25	
65	71	64	72	68	62	64	76			140	110	101	105	114	177	184	121		26	
136	131	133	133	133	132	133	133			126	174	150	159	152	138	160	167		27	
111	110	102	90	102	100	93	86			95	63	71	103	83	133	84	64		28	
111	114	105	108	109	119	127	129			216	210	212	234	218	247	243	250		3	
116	120	109	113	114	126	135	140			248	245	251	275	255	282	285	287		33	
116	120	109	113	114	126	136	140			244	241	249	283	254	281	285	288		333	
113	118	112	115	114	119	137	137			297	291	267	195	263	297	285	285		334	
103	103	105	103	103	101	105	100			128	112	101	117	114	146	130	149		34	
199	169	154	162	170	262	317	200			119	104	167	161	133	158	49	35		35	
113	114	109	110	112	110	98	97			163	119	108	135	131	140	164	169		4	
103	104	100	100	102	116	81	80			254	138	99	159	162	126	203	230		41	
117	118	113	113	115	106	107	107			126	119	123	133	125	156	156	152		43	
104	102	102	97	101	94	100	98			154	144	150	142	147	169	143	163		5	
98	92	98	79	92	75	80	79			161	147	153	170	158	189	141	203		51	
100	106	96	63	90	60	72	72			132	82	146	117	119	141	84	134		511	
110	111	112	114	112	119	118	119			133	118	120	125	124	139	130	119		512	
107	108	110	112	109	115	115	114			137	117	119	124	124	148	134	126		522	
104	104	102	119	106	118	99	93			140	158	161	93	138	121	184	183		53	
120	118	114	115	116	119	121	118			148	148	183	181	165	210	180	190		55	
94	99	98	95	97	104	118	112			153	123	157	120	138	167	106	149		56	
105	107	105	87	101	78	86	85			141	128	126	121	129	151	130	142		57	
97	99	90	67	89	63	71	73			118	107	125	109	115	128	99	124		571	
100	107	109	110	106	101	105	106			155	136	133	134	139	132	149	136		58	
103	99	103	96	100	105	107	110			196	227	216	207	212	217	199	232		59	
101	101	104	106	103	99	97	93			140	124	121	124	127	144	138	134		6	
68	72	72	68	70	69	71	66			155	164	149	150	154	123	134	201		61	
110	114	118	120	115	122	129	124			53	58	47	56	54	54	51	48		62	
123	121	117	121	121	122	120	123			316	288	284	270	289	265	269	286		63	
110	115	126	130	120	113	106	104			156	139	135	140	143	165	151	151		64	
109	114	126	130	119	112	104	101			157	139	134	141	143	165	152	151		641	
109	107	107	109	108	108	109	108			144	134	116	130	131	143	145	123		65	
93	95	96	106	97	98	103	101			185	172	175	168	175	179	184	189		66	
109	112	121	126	117	121	122	118			119	105	109	105	109	122	133	106		67	
110	119	129	135	123	134	128	126			122	111	123	112	117	121	134	104		671	
111	106	113	117	112	111	114	111			81	78	79	67	76	68	61	67		673	
122	94	95	96	101	90	99	105			108	143	118	134	126	138	121	117		674	
101	106	105	110	104	101	97	93			122	70	65	63	80	83	104	95		676	
115	113	123	131	120	121	130	115			140	109	101	128	119	170	221	168		679	
101	99	98	98	99	92	90	85			131	112	107	111	115	133	123	126		68	
113	104	112	108	109	97	94	76			146	130	108	119	124	134	125	111		682	
83	71	77	80	78	76	76	72			122	87	95	113	104	119	104	133		683	
102	104	101	99	102	92	89	85			130	114	104	109	114	136	125	122		684	
98	90	88	89	91	92	92	89			124	117	127	112	120	120	117	121		686	
78	72	76	73	75	77	72	73			196	193	187	209	196	219	212	196		69	
103	97	98	99	99	94	103	106			151	143	150	184	157	192	180	154		7	
130	131	135	113	125	111	129	133			137	127	117	198	145	297	136	143		71	
170	154	181	159	165	186	185	183			86	81	74	99	85	85	101	94		72	
..	..	..	..	..	..	..	..			..	..	..	..	..	..	..	..		752	
97	98	115	95	100	98	106	114			190	207	194	388	245	248	215	194		76	
98	98	116	95	100	98	106	114			202	221	204	416	260	265	231	205		764	
95	99	93	98	96	97	97	102			180	176	206	218	195	225	504	190		77	
114	120	120	121	119	118	120	116			143	119	103	128	123	144	128	114		78	
125	116	112	118	118	117	114	125			147	129	136	156	142	164	148	141		8	
115	114	109	115	114	118	115	112			184	159	168	199	178	222	196	187		82	
91	84	94	95	90	99	90	100			234	155	133	157	170	124	108	128		84	
192	147	132	137	148	147	144	183			103	124	141	186	139	164	150	129		87	
111	108	105	119	110	106	102	109			142	112	112	112	119	154	130	128		89	

TABELL 5. INNFØRSEL. VARESEKTORER OG HOVEDGRUPPER ETTER SITC. MILL. KR  
 IMPORTS BY SECTIONS AND DIVISIONS OF THE SITC. MILLION KR

VARESEKTORER OG HOVEDGRUPPER	SEPTEMBER		JANUAR-SEPTEMBER		PROSENTANDEL TOTAL	
	1995	1996	1995	1996	1995	1996
I ALT .....	18 087,9	18 343,2	152 555,8	159 977,7	100,0	100,0
AV DETTE						
0,1 MATVARER, DRIKKEVARER, TOBAKK .....	1 113,1	1 171,0	9 587,5	10 275,5	6,3	6,4
2,4 RÅVARER, UNNTATT BRENSLSSTOFFER .....	1 502,4	1 249,7	12 387,9	12 531,7	8,1	7,8
3 BRENSLSSTOFFER .....	588,9	984,3	5 062,2	6 961,3	3,3	4,4
5-9 BEARBEIDDE VARER, UNNTATT MATVARER, DRIKKEVARER, TOBAKK .....	14 883,5	14 938,3	125 518,1	130 209,1	82,3	81,4
5-9 BEARBEIDDE VARER, UNNTATT MATVARER, DRIKKEVARER, TOBAKK, SKIP OG OLJEPLATTFORMER .....	14 236,6	14 913,5	121 271,6	126 421,1	79,5	79,0
0 MATVARER OG LEVENDE DYR .....	1 004,6	1 058,4	8 609,8	9 283,9	5,6	5,8
00 LEVENDE DYR, UTENOM DE SOM ER GRUPPERT UNDER HOVEDGRUPPE 03 .....	3,6	5,6	34,2	38,6	0,0	0,0
01 KJØTT OG KJØTTVARER .....	30,2	19,3	187,4	205,3	0,1	0,1
02 MEIERIVARER OG EGG .....	16,0	22,4	152,1	166,5	0,1	0,1
03 FISK (IKKE SJØPATTEDYR), KREPSDYR OG BLØTDYR OG VARER DERAV .....	181,5	179,3	1 617,2	1 904,6	1,1	1,2
04 KORN OG KORNVARER .....	96,0	199,4	926,0	1 244,0	0,6	0,8
05 GRØNNSAKER OG FRUKT .....	197,6	218,0	2 271,9	2 436,4	1,5	1,5
06 SUKKER, SUKKERVARER OG HONNING .....	83,1	87,6	696,9	737,2	0,5	0,5
07 KAFFE, TE, KAKAO, KRYDDERIER OG VARER DERAV .....	174,7	143,1	1 247,7	1 202,3	0,8	0,8
08 DYREFOR (UNNTATT UMALT KORN) .....	145,0	126,0	833,0	826,1	0,5	0,5
09 FORSKJELLIGE MATVARER .....	76,9	57,7	643,4	522,9	0,4	0,3
1 DRIKKEVARER OG TOBAKK .....	108,5	112,6	977,7	991,6	0,6	0,6
11 DRIKKEVARER .....	65,2	80,8	691,5	707,4	0,5	0,4
12 TOBAKK OG TOBAKKSVARER .....	43,3	31,8	286,3	284,1	0,2	0,2
2 RÅVARER, IKKE SPISELIGE, UNNTATT BRENSLSSTOFFER .....	1 396,2	1 203,5	11 839,6	11 931,1	7,8	7,5
21 HUDER, SKINN OG PELS SKINN, RÅ .....	10,0	8,5	130,2	125,8	0,1	0,1
22 OLJEFRØ OG OLJEHOLDIGE FRUKTER .....	56,7	61,2	442,0	502,0	0,3	0,3
23 RÅGUMMI (HERUNDER SYNTETISK OG REGENERERT) .....	7,8	4,7	48,0	56,1	0,0	0,0
24 TØMMER, TRELAST OG KORK .....	245,1	302,1	2 771,4	2 326,6	1,8	1,5
25 PAPIRMASSE OG PAPIRAV FALL .....	51,3	42,6	487,6	290,3	0,3	0,2
26 TEKSTILFIBRER OG AVFALL DERAV (IKKE SPUNNET ELLER VEVD) .....	10,8	13,4	109,4	101,6	0,1	0,1
27 RÅ GJØDNINGSTOFFER OG RÅ MINERALER, I.E.N., UNNT. GJØDSEL U.HGR.56 .....	100,1	105,0	989,0	1 061,9	0,6	0,7
28 MALMER OG AVFALL AV METALL .....	818,8	587,1	6 287,5	6 888,3	4,1	4,3
29 ANIMALSKE OG VEGETABILSKE RÅVARER, I.E.N. ....	95,5	78,8	574,5	578,5	0,4	0,4
3 BRENSLSSTOFFER, SMØREOLJER, ELEKTRISK STRØM M.V. ....	588,9	984,3	5 062,2	6 961,3	3,3	4,4
32 KULL, KOKS OG BRIKETTER .....	57,1	70,3	667,7	736,8	0,4	0,5
33 MINERALOLJE OG MINERALOLJEPRODUKTER .....	466,9	352,3	3 676,9	3 655,9	2,4	2,3
HERAV RÅOLJE .....	133,8	-	901,8	595,5	0,6	0,4
34 GASS, NATURLIG OG TILVIRKET .....	53,9	45,4	488,9	412,9	0,3	0,3
35 ELEKTRISK STRØM .....	11,0	516,3	228,7	2 155,7	0,2	1,3
4 ANIMALSKE OG VEGETABILSKE OLJER OG FETT .....	106,3	46,2	548,3	600,7	0,4	0,4
41 ANIMALSKE OLJER OG FETT .....	68,9	27,2	376,7	415,9	0,2	0,3
42 FETE VEGETABILSKE OLJER OG FETTSTOFFER, RÅ RENSEDE EL. FRAKSJONERTE. ....	34,2	15,2	144,2	145,7	0,1	0,1
43 BEARBEIDDE ANIMALSKE OG VEGETABILSKE OLJER, FETT OG VOKS .....	3,2	3,9	27,3	39,0	0,0	0,0
5 KJEMISKE PRODUKTER .....	1 776,4	1 775,4	15 481,7	15 615,6	10,1	9,8
51 ORGANISKE KJEMISKE PRODUKTER .....	242,1	259,7	2 217,6	2 204,9	1,5	1,4
52 UORGANISKE KJEMISKE PRODUKTER .....	150,8	144,5	1 183,4	1 223,5	0,8	0,8
53 FARVE- OG GARVESTOFFER .....	188,8	167,9	1 533,1	1 499,4	1,0	0,9
54 MEDISINSKE OG FARMASØYTISKE PRODUKTER .....	305,8	342,4	2 821,4	2 931,1	1,8	1,8
55 FLYKTIGE OLJER, PARFYMESTOFFER, TOALETT-, RENGJØRINGS- OG PUSSEMIDL. ....	230,9	227,1	1 917,3	2 136,4	1,3	1,3
56 KUNSTGJØDSEL .....	52,6	61,3	552,7	566,7	0,4	0,4
57 PLASTRÅSTOFFER .....	237,6	211,8	2 015,3	1 792,1	1,3	1,1
58 PLAST, HALVFABRIKATA .....	162,6	152,1	1 346,5	1 375,9	0,9	0,9
59 KJEMISKE PRODUKTER, I.E.N. ....	205,2	208,7	1 894,3	1 885,6	1,2	1,2
6 BEARBEIDDE VARER GRUPPERT HOVEDSAKELIG ETTER MATERIALE .....	3 345,0	3 289,4	28 656,2	27 751,4	18,8	17,3
61 LÆR, LÆRVARER OG BEREDTE PELS SKINN .....	20,0	23,5	188,0	199,5	0,1	0,1
62 VARER AV GUMMI, I.E.N. ....	202,8	223,7	1 428,3	1 528,4	0,9	1,0
63 VARER AV TRE OG KORK (UNNTATT MØBLER) .....	164,4	176,0	1 222,3	1 312,8	0,8	0,8
64 PAPIR OG PAPP, VARER AV PAPIRMASSE, PAPIR OG PAPP .....	535,0	510,0	4 353,8	4 491,3	2,9	2,8
65 TEKSTILGARN, TEKSTILSTOFFER, TEKSTILVARER, I.E.N., O.L. PRODUKTER .....	359,2	353,7	2 880,4	2 966,6	1,9	1,9
66 VARER AV IKKE-METALLISKE MINERALER, I.E.N. ....	258,8	292,7	2 007,2	2 222,9	1,3	1,4
67 JERN OG STÅL .....	762,0	702,9	6 458,0	6 451,8	4,2	4,0
68 METALLER, UNNTATT JERN OG STÅL .....	397,7	361,6	3 119,1	2 953,3	2,0	1,8
69 VARER AV METALLER, I.E.N. ....	645,1	645,1	6 998,7	5 624,8	4,6	3,5
7 MASKINER OG TRANSPORTMIDLER .....	6 656,8	6 636,6	56 861,7	61 474,5	37,3	38,4
71 KRAFTMASKINER OG -UTSTYR .....	224,5	309,4	2 580,7	3 062,7	1,7	1,9
72 MASKINER FOR SPESIELLE INDUSTRIER .....	717,8	928,0	6 802,6	8 201,7	4,5	5,1
73 METALLBEARBEIDINGSMASKINER .....	67,8	127,4	780,4	957,4	0,5	0,6
74 ANDRE INDUSTRIEMASKINER OG -UTSTYR, I.E.N. ....	1 050,8	892,4	8 003,9	8 954,1	5,2	5,6
75 KONTORMASKINER OG AUTOMATISK DATABEHANDLINGSUTSTYR .....	858,6	796,5	6 504,5	6 903,9	4,3	4,3
76 TELEKOMMUNIKASJONSAPPARATER OG UTSTYR FOR OPPTAK OG GJENGIV. AV LYD .....	602,5	647,6	5 480,6	4 996,9	3,6	3,1
77 ELEKTRISKE MASKINER, APPARATER OG DELER, I.E.N. ....	1 032,7	1 091,9	8 127,6	8 722,8	5,3	5,5
78 KJØRETØYER FOR VEG .....	1 232,5	1 571,0	12 321,9	13 435,6	8,1	8,4
79 ANDRE TRANSPORTMIDLER INKL. SKIP .....	869,8	272,3	6 259,6	6 239,4	4,1	3,9
SKIP OG BÅTER .....	646,9	24,8	4 246,5	2 135,0	2,8	1,3
NYBYGDE .....	96,8	-	2 568,8	784,2	1,7	0,5
ELDRE .....	550,1	24,8	1 677,7	1 350,8	1,1	0,8
OLJEPLATTFORMER .....	-	-	-	1 653,0	-	1,0
8 FORSKJELLIGE FERDIGE VARER .....	3 076,4	3 199,4	24 272,0	25 091,3	15,9	15,7
81 PREFABRIKTERTE BYGNINGER; SANITÆR-, VARME- OG LYSUTSTYR, I.E.N. ....	136,9	140,3	922,1	1 035,2	0,6	0,6
82 MØBLER OG DELER DERTIL .....	320,6	348,9	2 615,7	2 828,4	1,7	1,8
83 REISEEFFEKTER, VESKER O.L. ....	43,8	46,2	393,5	388,8	0,3	0,2
84 KLÆR OG TILBEHØR TIL KLÆR .....	988,6	1 022,2	7 017,3	6 733,5	4,6	4,2
85 FOTTØY .....	174,6	188,1	1 476,8	1 510,8	1,0	0,9
87 VITENSKAPELIGE OG TEKNISKE INSTRUMENTER OG APPARATER, I.E.N. ....	299,2	285,4	2 774,6	2 759,1	1,8	1,7
88 FOTOGRAFISKE OG OPTISKE ARTIKLER, I.E.N.; UR .....	141,4	163,5	1 310,1	1 434,5	0,9	0,9
89 FORSKJELLIGE FERDIGE VARER, I.E.N. ....	971,2	1 004,7	7 761,9	8 401,0	5,1	5,3
9 VARER OG TRANSAKSJONER, IKKE GRUPPERT ANDRE STEDER I SITC .....	28,9	37,5	246,6	276,3	0,2	0,2

TABELL 6. UTFØRSEL . VARESEKTORER OG HOVEDGRUPPER ETTER SITC. MILL. KR  
EXPORTS BY SECTIONS AND DIVISIONS OF THE SITC. MILLION KR

VARESEKTORER OG HOVEDGRUPPER	SEPTEMBER		JANUAR-SEPTEMBER		PROSENTANDEL TOTAL	
	1995	1996	1995	1996	1995	1996
I ALT	22 299,3	26 693,0	196 479,5	228 394,4	100,0	100,0
AV DETTE						
0,1 MATVARER, DRIKKEVARER, TOBAKK	2 329,9	2 230,4	15 509,9	17 313,0	7,9	7,6
2,4 RÅVARER, UNNTATT BRENSLSSTOFFER	691,9	606,9	6 663,9	6 088,4	3,4	2,7
3 BRENSLSSTOFFER	10 026,3	15 014,9	93 164,6	122 849,6	47,4	53,8
5-9 BEARBEIDDE VARER, UNNTATT MATVARER, DRIKKEVARER, TOBAKK	9 251,3	8 840,8	81 141,1	82 143,4	41,3	36,0
5-9 BEARBEIDDE VARER, UNNTATT MATVARER, DRIKKEVARER, TOBAKK, SKIP OG OLJEPLATTFORMER	8 488,8	8 565,5	73 051,6	77 985,5	37,2	34,1
0 MATVARER OG LEVENDE DYR	2 311,7	2 220,6	15 401,6	17 162,2	7,8	7,5
00 LEVENDE DYR, UTENOM DE SOM ER GRUPPERT UNDER HOVEDGRUPPE 03	1,1	1,9	9,3	9,9	0,0	0,0
01 KJØTT OG KJØTTVARER	4,3	4,5	39,2	43,7	0,0	0,0
02 MEIERIVARER OG EGG	43,5	42,0	436,3	433,4	0,2	0,2
03 FISK (IKKE SJØPATTEDYR), KREPSDYR OG BLØTDYR OG VARER DERAV	2 110,6	1 994,7	13 658,4	15 197,5	7,0	6,7
04 KORN OG KORNVARER	18,0	22,9	169,2	199,5	0,1	0,1
05 GRØNNSAKER OG FRUKT	7,5	7,5	85,3	83,5	0,0	0,0
06 SUKKER, SUKKERVARER OG HONNING	8,5	8,9	79,8	86,7	0,0	0,0
07 KAFFE, TE, KAKAO, KRYDDERIER OG VARER DERAV	25,7	25,2	188,6	172,6	0,1	0,1
08 DYREFOR (UNNTATT UMALT KORN)	72,6	93,5	544,8	764,1	0,3	0,3
09 FORSKJELIGE MATVARER	19,7	19,7	190,7	171,4	0,1	0,1
1 DRIKKEVARER OG TOBAKK	18,2	9,8	108,3	150,8	0,1	0,1
11 DRIKKEVARER	12,4	6,6	66,1	119,9	0,0	0,1
12 TOBAKK OG TOBAKKSVARER	5,8	3,2	42,2	30,9	0,0	0,0
2 RÅVARER, IKKE SPISELIGE, UNNTATT BRENSLSSTOFFER	642,3	535,1	6 180,4	5 546,7	3,1	2,4
21 HUDER, SKINN OG PELLSSKINN, RÅ	15,6	16,9	544,4	571,9	0,3	0,3
22 OLJEFRØ OG OLJEHOLDIGE FRUKTER	-	0,0	9,7	0,5	0,0	-
23 RÅGUMMI (HERUNDER SYNTETISK OG REGENERERT)	0,6	0,2	2,1	3,0	0,0	0,0
24 TØMMER, TRELAST OG KORK	108,2	122,1	1 092,0	981,8	0,6	0,4
25 PAPIRMASSE OG PAPIRAV FALL	265,0	161,3	2 239,4	1 559,8	1,1	0,7
26 TEKSTILFIBRER OG AVFALL DERAV (IKKE SPUNNET ELLER VEVD)	3,3	5,5	41,0	55,9	0,0	0,0
27 RÅ GJØDINGSSTOFFER OG RÅ MINERALER, I.E.N., UNNT. GJØDSEL U.HGR.56	138,6	147,5	1 314,2	1 358,3	0,7	0,6
28 MALMER OG AVFALL AV METALL	98,9	60,0	831,5	892,6	0,4	0,4
29 ANIMALSKE OG VEGETABILSKE RÅVARER, I.E.N.	12,1	21,6	106,2	122,9	0,1	0,1
3 BRENSLSSTOFFER, SMØREDLJER, ELEKTRISK STRØM M.V.	10 026,3	15 014,9	93 164,6	122 849,6	47,4	53,8
32 KULL, KOKS OG BRIKETTER	9,8	9,8	75,9	47,0	0,0	0,0
33 MINERALOLJE OG MINERALOLJEPRODUKTER	8 530,5	12 967,1	78 499,4	105 029,6	40,0	46,0
HERAV RÅOLJE	7 955,0	12 125,6	71 159,3	96 542,4	36,2	42,3
34 GASS, NATURLIG OG TILVIRKET	1 385,7	2 003,6	13 706,7	16 890,1	7,0	7,4
HERAV NATURGASS	1 210,0	1 746,5	11 196,2	13 911,7	5,7	6,1
35 ELEKTRISK STRØM	100,3	34,3	882,6	882,9	0,4	0,4
4 ANIMALSKE OG VEGETABILSKE OLJER OG FETT	49,5	71,9	483,5	541,7	0,2	0,2
41 ANIMALSKE OLJER OG FETT	16,7	24,9	208,7	204,4	0,1	0,1
42 FETE VEGETABILSKE OLJER OG FETTSTOFFER, RÅ RENSEDE EL. FRAKSJONERTE.	1,8	1,1	11,0	12,7	0,0	0,0
43 BEARBEIDDE ANIMALSKE OG VEGETABILSKE OLJER, FETT OG VOKS	31,0	45,9	263,8	324,7	0,1	0,1
5 KJEMISKE PRODUKTER	1 562,9	1 577,8	13 923,6	14 009,9	7,1	6,1
51 ORGANISKE KJEMISKE PRODUKTER	269,4	322,1	2 504,0	2 336,1	1,3	1,0
52 UORGANISKE KJEMISKE PRODUKTER	225,5	206,9	1 924,0	2 141,8	1,0	0,9
53 FARVE- OG GARVESTOFFER	85,3	79,2	701,7	721,5	0,4	0,3
54 MEDISINSKE OG FARMASYTISKE PRODUKTER	93,2	131,3	964,3	1 089,9	0,5	0,5
55 FLYKTIGE OLJER, PARFYMESTOFFER, TOALETT-, RENGJØRINGS- OG PUSSEMIDL.	59,2	59,4	413,4	511,3	0,2	0,2
56 KUNSTGJØDSEL	206,7	157,0	1 913,1	2 121,7	1,0	0,9
57 PLASTRÅSTOFFER	347,6	328,4	3 252,0	2 741,4	1,7	1,2
58 PLAST, HALVFABRIKATA	82,4	77,1	661,7	644,2	0,3	0,3
59 KJEMISKE PRODUKTER, I.E.N.	193,7	216,3	1 589,4	1 702,0	0,8	0,7
6 BEARBEIDDE VARER GRUPPERT HOVEDSAKELIG ETTER MATERIALE	3 807,0	3 646,4	34 631,5	35 296,1	17,6	15,5
61 LÆR, LÆRVARER OG BEREDTE PELLSSKINN	19,2	17,4	146,4	139,2	0,1	0,1
62 VARER AV GUMMI, I.E.N.	28,2	28,9	225,2	239,0	0,1	0,1
63 VARER AV TRE OG KORK (UNNTATT MØBLER)	146,5	142,3	1 138,4	1 057,8	0,6	0,5
64 PAPIR OG PAPP, VARER AV PAPIRMASSE, PAPIR OG PAPP	772,9	736,0	7 284,8	7 283,0	3,7	3,2
65 TEKSTILGARN, TEKSTILSTOFFER, TEKSTILVARER, I.E.N., O.L. PRODUKTER	108,2	109,0	884,2	926,9	0,5	0,4
66 VARER AV IKKE-METALLISKE MINERALER, I.E.N.	103,6	127,8	905,2	998,3	0,5	0,4
67 JERN OG STÅL	715,1	619,3	5 575,0	6 387,2	2,8	2,8
68 METALLER, UNNTATT JERN OG STÅL	1 631,9	1 589,2	16 279,9	15 908,7	8,3	7,0
69 VARER AV METALLER, I.E.N.	281,4	276,5	2 192,5	2 356,1	1,1	1,0
7 MASKINER OG TRANSPORTMIDLER	3 042,6	2 710,2	26 001,9	25 589,7	13,2	11,2
71 KRAFTMASKINER OG -UTSTYR	140,8	229,4	1 425,5	1 967,3	0,7	0,9
72 MASKINER FOR SPEIELLE INDUSTRIER	309,1	377,7	2 511,6	3 197,5	1,3	1,4
73 METALLBEARBEIDINGSMASKINER	23,1	24,8	175,2	271,1	0,1	0,1
74 ANDRE INDUSTRIEMASKINER OG -UTSTYR, I.E.N.	472,8	479,4	3 774,6	4 163,0	1,9	1,8
75 KONTORMASKINER OG AUTOMATISK DATABEHANDLINGSUTSTYR	207,0	226,1	1 615,0	1 938,7	0,8	0,8
76 TELEKOMMUNIKASJONSAPPARATER OG UTSTYR FOR OPPTAK OG GJENGIV. AV LYD	309,7	307,7	2 268,9	2 566,2	1,2	1,1
77 ELEKTRISKE MASKINER, APPARATER OG DELER, I.E.N.	418,4	406,6	2 989,3	3 904,1	1,5	1,7
78 KJØRETØYER FOR VEG	302,3	313,0	2 492,9	2 642,9	1,3	1,2
79 ANDRE TRANSPORTMIDLER INKL. SKIP	859,3	345,6	8 748,9	4 938,9	4,5	2,2
SKIP OG BÅTER	544,8	275,2	7 871,8	4 006,6	4,0	1,8
NYBYGDE	144,4	81,7	3 585,4	1 558,5	1,8	0,7
ELDRE	400,4	193,5	4 286,4	2 448,0	2,2	1,1
OLJEPLATTFORMER	217,7	-	217,7	151,2	0,1	0,1
8 FORSKJELIGE FERDIGE VARER	812,3	884,1	6 370,2	7 057,4	3,2	3,1
81 PREFABRIKERT BYGNING; SANITÆR-, VARME- OG LYSUTSTYR, I.E.N.	89,9	89,3	649,8	634,3	0,3	0,3
82 MØBLER OG DELER DERTIL	164,8	176,0	1 176,1	1 418,2	0,6	0,6
83 REISEEFFEKTER, VESKER O.L.	1,5	1,3	14,9	15,8	0,0	0,0
84 KLÆR OG TILBEHØR TIL KLÆR	64,7	63,6	506,7	378,0	0,3	0,2
85 FOTTØY	24,0	19,9	96,3	125,3	0,0	0,1
87 VITENSKAPELIGE OG TEKNISKE INSTRUMENTER OG APPARATER, I.E.N.	201,8	227,5	1 630,2	1 991,5	0,8	0,9
88 FOTOGRAFISKE OG OPTISKE ARTIKLER, I.E.N.; UR	16,5	14,0	163,6	141,4	0,1	0,1
89 FORSKJELIGE FERDIGE VARER, I.E.N.	249,1	292,7	2 132,6	2 353,0	1,1	1,0
9 VARER OG TRANSAKSJONER, IKKE GRUPPERT ANDRE STEDER I SITC	26,5	22,3	214,0	190,1	0,1	0,1

TABELL 7. INNFØRSEL OG UTFØRSEL. GRUPPER ETTER SITC IMPORTS AND EXPORTS, BY GROUPS OF THE SITC

GRUPPER	INNFØRSEL				UTFØRSEL			
	JANUAR-SEPTEMBER 1995		JANUAR-SEPTEMBER 1996		JANUAR-SEPTEMBER 1995		JANUAR-SEPTEMBER 1996	
	TONN	MILL. KR	TONN	MILL. KR	TONN	MILL. KR	TONN	MILL. KR
I ALT.....	..	152555,8	..	159977,7	..	196479,5	..	228394,4
001 LEVENDE DYR (UTENOM DE SOM ER GRUPPERT UNDER H.GR. 03) .....	..	34,2	..	38,6	..	9,3	..	9,9
011 STORFEKJØTT, FERSKT, KJØLT ELLER FRYST .....	2350	51,7	3961	87,9	317	3,4	29	0,5
012 ANNET KJØTT OG SPISELIG SLAKTEAVFALL, FERSKT, KJØLT ELLER FRYST .....	5820	119,7	4995	103,0	747	10,5	723	9,7
016 KJØTT OG SPISELIG SLAKTEAVFALL, SALTET, I SALT-LAKE, TØRKET ELLER RØYKT; SPISELIG MEL AV KJØTT ELLER SLAKTEAVFALL .....	150	4,0	140	4,1	41	1,7	45	1,9
017 KJØTT OG SPISELIG SLAKTEAVFALL, TILBEREDT ELLER KONSERVERT .....	381	12,0	308	10,3	933	23,5	981	31,6
022 MELK OG FLØTE OG MELKEPRODUKTER (UNNTATT SMØR ELLER OST) .....	3455	64,6	2279	44,8	2627	52,8	2877	56,6
023 SMØR OG ANNET FETT SAMT OLJER FREMSTILT AV MELK .....	7	0,1	1	0,0	3291	35,1	2326	25,8
024 OST OG OSTEMASSE .....	1596	80,7	1833	93,7	17612	341,9	17073	346,2
025 EGG .....	338	6,6	1104	28,0	1825	6,5	1346	4,7
034 FISK, FERSK, KJØLT ELLER FRYST .....	147476	1011,1	192460	1229,9	726045	9065,6	889441	10514,8
035 FISK, TØRKET, SALTET, ELLER I SALT-LAKE; RØYKT; MEL OG PELLETER AV FISK, EGNET TIL MENNESKEFØDE .....	3010	76,0	3010	80,9	125610	3443,8	127819	3386,2
036 KREPSDYR OG BLØTDYR, FERSK, KJØLT, FRYSTE MEL OG PELLETER AV KREPSDYR OG BLØTDYR; EGNET TIL MENNESKEFØDE .....	19753	319,2	20671	332,9	5819	261,3	6867	260,0
037 FISK, KREPSDYR OG BLØTDYR, TILBEREDT ELLER KONSERVERT, I.E.N. ....	8161	210,9	10047	260,8	27559	887,7	31691	1036,6
041 HVETE, UMALT .....	58467	58,2	118949	162,7	1	0,0	-	-
042 RIS .....	8416	33,4	12209	52,3	231	1,6	597	4,3
043 BYGG, UMALT .....	161395	105,9	136679	166,9	70	0,4	70	0,3
044 MAIS, UMALT .....	29029	26,1	13142	21,4	4	0,1	16759	22,7
045 ANNET KORN, UMALT .....	102912	77,8	96349	116,8	4	0,0	17	0,1
046 HVETEMEL OG BLANDINGSMEL AV HVETE OG RUG .....	625	2,8	1492	4,2	38	0,3	26	0,2
047 ANNET KORN, GROVMALT OG FINMALT .....	622	2,4	2095	7,0	17	0,2	46	0,7
048 KORNPRODUKTER OG MEL- ELLER STIVELSE- PRODUKTER AV FRUKT ELLER GRØNNSAKER .....	67494	619,5	78790	712,7	10069	166,6	10096	171,2
054 GRØNNSAKER, FRISKE, KJØLTE, FRYSTE ELLER MIDL. KONSERVE; RØTTER, KNOLLER OG GRØNNSAKPROD. I.E.N., FRISKE ELLER TØRKEDE .....	89908	577,9	99190	595,0	1031	6,4	719	4,1
056 GRØNNSAKER, RØTTER OG KNOLLER, TILBEREDTE EL. KONSERVE, I.E.N. ....	27019	236,5	27194	234,5	3818	50,8	3265	50,8
057 FRUKTER OG NØTTER, FRISKE ELLER TØRKEDE .....	165481	1061,8	170897	1170,1	943	16,3	698	14,2
058 FRUKTER, TILBEREDT ELLER KONSERVERT .....	19772	219,7	21761	222,5	598	8,7	831	9,0
059 FRUKT- OG GRØNNSAKSAFTER (HERU. DRUEMØST) UGJEREDE OG ALKOHOLFRIE, OGSÅ TILSATT SUKKER O.A. SØTNINGSSTOFF .....	17320	176,1	18884	214,3	814	3,1	1467	5,4
061 SUKKER, MELASSE OG HONNING .....	175034	401,6	169605	417,0	335	5,1	721	9,6
062 SUKKERVARER .....	11197	295,3	11648	320,3	2978	74,8	2953	77,2
071 KAFFE OG KAFFEERSTATNINGER .....	28178	732,7	32588	637,3	187	6,4	142	5,5
072 KAKAO OG VARER DERAV .....	5110	97,2	5301	100,3	48	1,1	5	0,1
073 SJOKOLADE O. A. NÆRINGSMIDL. SOM INNEH. KAKAO. 074 TE OG MATE .....	11156	324,9	12017	358,8	5759	178,4	5336	165,2
075 KRYDDERIER .....	755	55,9	926	64,5	30	1,1	15	0,6
081 DYREFOR (UNNTATT UMALT KORN) .....	1317	37,1	1497	41,4	40	1,6	62	1,3
081 MARGARIN OG MATFETT .....	183632	833,0	195309	826,1	192723	544,8	215151	764,1
091 TILBEREDTE MATVARER I.E.N. ....	1279	17,4	1153	14,3	6679	44,9	2077	14,4
098 ALKOHOLFRIE DRUKKEVARER I.E.N. ....	19447	626,0	18244	508,6	6961	145,8	7621	156,9
111 ALKOHOLFRIE DRUKKEVARER I.E.N. ....	..	64,2	..	41,5	..	24,1	..	86,8
112 ALKOHOLHOLDIGE DRUKKEVARER .....	1000 L.	32384	627,3	34119	665,9	1896	42,1	1562
121 TOBAKK, UBEARBEIDT, AVFALL AV TOBAKK .....	3289	69,0	2939	106,6	629	10,2	449	9,7
122 TOBAKK, BEARBEIDT .....	1462	217,3	1333	177,6	1400	31,9	498	21,2
211 HUDER OG SKINN (UNNTATT PELSSKINN), RÅ .....	4179	71,6	3431	54,8	7886	154,1	8212	147,1
212 PELSSKINN, RÅ (INKL. KUTT) .....	..	58,6	..	71,0	..	390,2	..	424,7
222 OLJEHOLDIGE FRØ OG FRUKTER TIL UTVINNING AV BLØTE VEGETABILISKE OLJER .....	257688	436,6	242933	496,4	6080	9,7	53	0,5
223 OLJEHOLDIGE FRØ OG FRUKTER TIL UTVINNING AV ANDRE VEGETABILISKE OLJER .....	1220	5,4	1231	5,6	1	0,0	17	0,0
231 NATURGUMMI, BALATA, GUTTAPERKA O.L. NATURLIG GUMMI, UBEARBEIDT ELLER I FORM AV PLATER, DUK, BÅND .....	314	3,9	454	5,1	32	0,8	70	1,6
232 SYNTETISK GUMMI OG FAKTIS FRAMSTILT AV OLJER, UBEARBEIDT ELLER I FORM AV PLATER, DUK, BÅND; BLANDINGER AV PRODUKTER UNDER GR. 231 .....	5273	44,1	4386	51,0	209	1,3	873	1,5
244 NATURLIG KORK, RÅ ELLER AVFALL .....	13	0,5	12	0,3	1	0,0	0	0,0
245 VED TIL BRENSSEL; TREKULL .....	..	65,3	..	46,9	..	0,2	..	1,0
246 TRE I FORM AV FLISER ELLER SPON OG AVFALL .....	360201	105,3	516170	148,8	108165	21,7	109033	24,7
247 RUNDTØMMER EL. GROVT TILHOVD TØMMER, KUB.M.F.M. 248 SKÅRET EL. HØVL. TRELAST; JERNB.SVILLER AV TRE .....	2852876	1181,7	1828928	767,8	374582	138,1	317728	120,5
251 PAPIRHASSE OG PAPIRAVFALL .....	..	487,6	..	1362,8	..	932,0	..	835,6
261 SILKE .....	1	0,1	3	0,2	0	0,0	0	0,0
263 BOMULL .....	767	10,5	565	8,8	2	0,0	1	0,1
264 JUTE OG ANDRE TEKSTILFIBRER AV BAST, I.E.N. ....	27	0,3	47	0,7	0	0,0	3	0,1
265 VEGETABILISKE TEKSTILFIBRER, UNNTATT AV BOMULL OG JUTE .....	315	1,4	320	1,5	1	0,2	2	0,5
266 SYNTETISKE FIBRER FOR SPINNING .....	2822	50,2	2390	40,7	22	0,4	32	0,7
267 KUNSTIGE FIBRER FOR SPINNING OG AVFALL AV KUNSTIGE FIBRER .....	756	11,1	681	10,0	204	3,6	254	3,8
268 ULL OG ANDRE DYREHÅR (HERUNDER ULLTOPS) .....	931	28,5	989	31,9	2922	26,4	3105	36,4
269 BRUKTE KLÆR OG ANDRE BRUKTE TEKSTILV.; FILLER. 272 RÅ GJØDNINGSSSTOFFER (UNNT. DE SOM HØRER UNDER H.GR. 56) .....	890	7,3	974	7,8	2741	10,4	3560	14,4
273 STEIN, SAND OG GRUS .....	470912	173,8	509637	219,3	282	9,1	296	10,2
274 SVOVEL OG URØST SVOVELKIS .....	590389	139,0	598305	144,4	7373156	772,1	7292839	779,1
276 NATURLIGE SLIPESTOFFER; INDUSTRIAMANTER .....	187602	41,9	186805	40,0	2723	0,3	49	0,0
277 NATURLIGE SLIPESTOFFER; INDUSTRIAMANTER .....	..	7,2	..	4,9	..	0,2	..	0,1
278 ANDRE RÅ MINERALER .....	1514239	627,2	1557599	653,3	776331	532,6	841110	568,9
281 JERNMALM OG KONSENTRATER .....	10072	3,5	314397	52,4	847912	157,8	696179	144,1

TABELL 7. INNFORSEL OG UTFORSEL. GRUPPER ETTER SITC IMPORTS AND EXPORTS, BY GROUPS OF THE SITC (FORTS.)

GRUPPER	INNFORSEL				UTFORSEL			
	JANUAR-SEPTEMBER 1995		JANUAR-SEPTEMBER 1996		JANUAR-SEPTEMBER 1995		JANUAR-SEPTEMBER 1996	
	TONN	MILL. KR	TONN	MILL. KR	TONN	MILL. KR	TONN	MILL. KR
282 AVFALL OG SKRAP AV JERN ELLER STÅL; BLOKKER FREMSTILT AV JERN- ELLER STÅLSKRAP .....	160135	144,8	175994	145,1	82326	102,8	115140	102,0
283 KOPPERMALM OG KONSENTRATER; KOPPERMATTE OG SEMENTKOPPER .....	314	1,3	1	0,0	24865	69,7	29204	63,2
284 NIKKELMALM OG -KONSENTRATER; NIKKELMATTE, NIKKELOKSID, SINTERE O.A. MELLOMPRODUKTER ...	77958	2773,3	101953	3270,7	23395	65,8	27846	68,9
285 ALUMINIUMMALM OG KONSENTRATER (HERU. ALUMINIUMOKSYD) .....	1219178	1910,0	1315672	2014,2	2805	0,9	2503	0,7
286 MALMER OG KONSENTRATER AV URAN ELLER TORIUM ..	-	-	-	-	-	-	-	-
287 MALMER OG KONSENTRATER AV UEDLE METALLER I.E.N	-	693,8	-	733,6	-	160,5	-	312,6
288 AVFALL OG SKRAP AV IKKE-JERNH. UEDLE METALLER	215965	691,8	218988	591,1	37688	241,5	32985	186,0
289 MALMER OG KONSENTRATER AV EDLE METALLER, SAMT AVFALL, SKRAP OG OPPSOP (UNNTATT GULL) .....	-	69,2	-	81,0	-	32,5	-	15,0
291 ANIMALSKE RÅVARER, I.E.N. ....	2688	62,1	1921	61,7	53085	75,7	105919	91,7
292 VEGETABILISKE RÅVARER, I.E.N. ....	-	512,4	-	516,8	-	30,5	-	31,2
321 KULL, OGSÅ PULVERISERT, MEN IKKE AGGLOMERERT	700466	363,6	603990	344,5	132975	72,4	12217	30,5
322 BRIKETTER, BRUNKULL OG TORV .....	37598	26,4	41570	32,9	6940	3,5	3529	14,1
325 KOKS OG HALVKOKS AV STEINKULL, BRUNKULL ELLER TORV, OGSÅ AGGLOMERERT; RETORTKULL .....	384280	277,7	449570	359,4	-	-	4468	-
333 MINERALOLJE, RÅ.....1 000 TONN	1200	901,8	635	595,5	87965	71159,3	102347	96542,4
334 MINERALOLJEPRODUKTER, RAFFINERTE.....	-	2057,6	-	2200,6	-	7150,2	-	8295,5
335 RESTSTOFFER AV MINERALOLJEPROD. OG LIKN. I.E.N	663167	717,4	681663	859,8	159027	189,8	133282	191,7
342 FLYTENDE PROPAN OG BUTAN .....	509510	434,3	422550	365,4	2098659	2221,6	2519918	2770,3
343 NATURGASS, OGSÅ FLYTENDE .....	-	50,7	-	45,5	-	11196,2	-	13911,7
344 JORDOLJEGASSER OG ANDRE GASSFORMIGE HYDROKARBONER I.E.N. ....	-	3,9	-	2,0	-	288,9	-	208,1
345 LYS-, VANN-, GENERATORGASS O.L. GASSER, UNNT. JORDOLJEGASSER O.A. GASSFORMIGE HYDROKARBONER	31	0,1	2	0,0	-	-	-	-
351 ELEKTRISK STRØM .....	2045260	228,7	8453745	2155,7	6247768	882,6	3820484	882,9
411 ANIMALSKE OLJER OG FETT .....	157291	376,7	146401	415,9	73225	208,7	51654	204,4
421 FETE VEGETABILISKE OLJER OG FETTSTOFFER, "BLØTE", RÅ, RENSEDE ELLER FRAKSJONERTE .....	5518	46,8	6993	67,0	1309	9,6	1341	9,3
422 FETE VEGETABILISKE OLJER OG FETT, RÅ, RENSEDE ELLER FRAKSJONERTE, UNNTATT "BLØTE" .....	17100	97,4	146695	78,7	214	1,4	525	3,4
431 BEARBEIDDE ANIMALSKE OG VEGETABILISKE OLJER, FETT OG VOKS, USPISSELIGE BLANDINGER ELLER PROD. AV DISSE .....	3284	27,3	3454	39,0	52422	263,8	60037	324,7
511 HYDROKARBONER I.E.N. OG HALOGEN-, SULFO-, NITRO- ELLER NITROSODERIVATER DERAV .....	400747	714,3	386133	642,5	254244	1111,5	248769	747,9
512 ALKOHOLER, FENDLER, FENOLALKOHOLER OG DERES HALOGEN-, SULFO-, NITRO- OG NITROSODERIVATER	-	-	-	-	-	41,4	-	59,0
513 KARBOKSILSYRER OG DERIVATER DERAV .....	60201	458,5	57013	394,4	11458	97,7	13274	117,6
514 FORBIND. MED NITROGENH. FUNKSJONELLE GRUPPER	13539	301,9	14534	369,0	10896	1096,4	12739	1252,7
515 ORGANISKE OG UORGANISKE FORBINDELSER, METERO-SYKLISKE FORBINDELSER, NUKLEINSYRER OG DERES SALTER OG SULFONAMIDER .....	8486	161,4	9480	189,6	93	3,0	58	3,4
516 ANDRE ORGANISKE KJEMIKALIER .....	36091	225,1	67621	276,1	2524	153,9	3231	155,4
522 UORG. KJEM. GRUNNST., OKSIDER OG HALOGENSALTER	371655	793,9	402940	765,6	1032088	1044,8	1223639	1209,4
523 SALTER OG PEROKSYSALTER AV UORGANISKE SYRER OG METALLER .....	125168	269,0	143927	334,1	245178	250,6	255788	267,2
524 ANDRE UORGANISKE KJEMIKALIER; ORGANISKE OG UORGANISKE FORBINDELSER AV EDLE METALLER ....	22247	89,2	22249	92,7	105021	621,7	108213	649,3
525 RADIOAKTIVE STOFFER O. L. ....	47	31,4	125	31,1	4	6,8	5	15,8
531 SYNTETISKE ORGANISKE FARGESTOFFER OG SUBSTRATPIGMENTER; PREPARATER DERAV .....	3510	570,1	3427	489,5	281	14,5	279	12,1
532 FARGE- OG GARVESTOFFER OG SYNT.GARVESTOFFER	606	12,6	592	15,0	21	0,5	12	0,5
533 FARGER, MALINGER FERNISSER O.L. STOFFER .....	60092	950,4	64026	994,9	44718	686,7	45848	708,9
541 MEDISINSKE OG FARMASØYTISKE PRODUKTER (UNNTATT MEDIKAMENTER SOM HØRER UNDER GR. 542) .....	3053	504,5	3610	541,2	606	604,2	647	669,5
542 LEGEMIDLER, HERUNDER VETERINÆRE LEGEMIDLER ...	4313	2316,9	4649	2389,9	10569	360,1	10604	420,4
551 FLYKTIGE OLJER, PARFUME OG VELLUKTENDE STOFFER	1909	347,1	2913	477,3	284	5,4	308	6,8
553 PARFYMER, KOSMETIKK OG TOALETTPREPARATER .....	15412	943,1	15915	942,3	1156	66,5	1591	72,6
554 SÅPE, RENGJBRINGS- OG POLERMIDLER .....	55058	627,0	64110	716,8	44472	341,5	52185	431,9
562 KUNSTGJØDSEL (UNNT. DE SLAG SOM HØRER UNDER GR 272) .....	564148	552,7	568963	566,7	1910819	1913,1	1868431	2121,7
571 POLYMERER AV ETYLEN, UBEARBEIDDE .....	56222	478,0	52734	370,3	145602	1048,7	145423	759,2
572 POLYMERER AV STYREN, UBEARBEIDDE .....	17096	193,2	16924	150,2	11458	137,6	12737	129,0
573 POLYMERER AV VINYLKLORID ELLER AV ANDRE HALOGENERTE OLEFINER, UBEARBEIDDE .....	23597	193,6	21903	132,3	47740	342,8	54543	264,3
574 POLYACETALER, ANDRE POLYETERE OG EPOKSY-HARPIKSER, UBEARBEIDDE; POLYKARBONATER, ALKYDHARPIKSER O.A. POLYESTERE, UBEARBEIDDE .	22239	381,0	22063	367,2	28656	473,3	26561	424,3
575 ANNEN PLAST, UBEARBEIDDE .....	56432	762,9	62984	766,4	112630	1240,1	116646	1150,6
579 AVFALL, KLIPP OG SKRAP, AV PLAST .....	1740	6,6	1639	5,8	4033	9,5	6144	14,1
581 RØR OG SLANGER, AV PLAST .....	8670	292,4	9455	310,1	8518	138,8	7727	128,6
582 PLATER DUK, FILM, FOLIER OG BÅND, AV PLAST ...	36871	1019,1	38897	1034,8	29682	507,7	29148	504,7
583 MONOFILAMENTER MED STØRSTE TVERRMÅL OVER 1 MM STAVER, STENGER OG PROFILER, OGSÅ OVERFLATE-BEHANDLET, MEN IKKE VIDERE BEARBEIDDE,AV PLAST .....	997	35,0	784	30,9	465	15,1	358	10,9
591 DESINFEKSJONSMIDLER,INSEKT-, SOPP- OG UGRAS-DREPENDE MIDLER, RØTTGIFT, ANTIGROMIDLER ...	4440	199,6	4509	213,2	1360	27,7	2168	40,6
592 STIVELSE, INULIN OG GLUTEN AV HVETE, ALBUMINATER; KLEBMIDLER .....	32584	266,3	33374	292,9	2192	32,7	1933	35,6
593 SPRENGSTOFFER OG PYROTEKNISKE ARTIKLER .....	1337	101,8	1613	121,4	4074	90,6	3266	96,8
597 PREPARATER FOR TILSETNING I MINERALOLJER; BREMSEVESKE OG FROSTVÆSKE; TILBEREDTE SMØREMIDLER .....	20779	247,0	19801	229,9	4037	42,4	5793	61,2
598 DIVERSE KJEMISKE PRODUKTER, I.E.N. ....	112393	1079,6	111639	1028,3	1437264	1395,9	1542009	1467,9
611 LØR .....	938	150,9	1034	157,0	1828	132,4	1487	106,3
612 VARER AV LØR ELLER KUNSTLØR, I.E.N. ....	325	32,3	388	35,4	4	1,7	19	0,9
613 PELSSKINN, GARVEDE ELLER BEREDTE .....	22	4,8	23	7,1	33	12,3	61	32,0
621 PRODUKTER AV GUMMI (PASTAER, PLATER, DUK, RØR)	8360	252,5	8185	262,7	669	39,0	668	39,6
625 RINGER, DEKK AV GUMMI TIL ALLE SLAGS HJUL	-	871,7	-	936,6	-	71,9	-	78,9
629 GUMMIVARER, I.E.N. ....	4260	304,1	4667	329,1	3054	114,3	3099	120,6
633 KORKVARER .....	315	15,9	355	16,9	3	0,1	3	0,2

TABELL 7. INNFØRSEL OG UTFØRSEL. GRUPPER ETTER SITC IMPORTS AND EXPORTS, BY GROUPS OF THE SITC (FORTS.)

GRUPPER	INNFØRSEL				UTFØRSEL			
	JANUAR-SEPTEMBER 1995		JANUAR-SEPTEMBER 1996		JANUAR-SEPTEMBER 1995		JANUAR-SEPTEMBER 1996	
	TONN	MILL. KR	TONN	MILL. KR	TONN	MILL. KR	TONN	MILL. KR
634 FINER, KRYSSFINER, SPONPLATER OG ANNET								
BEARBEIDDE TRE, I.E.N.	..	525,6	..	559,1	..	379,4	..	390,3
635 TREVARER, I.E.N.	..	680,7	..	736,8	..	758,9	..	667,2
641 PAPIR OG PAPP	312531	2299,8	312648	2316,0	1477408	6790,8	1371899	6742,2
642 PAPIR OG PAPP, TILSKÅRET, OG VARER DERAV	127097	2054,0	132965	2175,3	39091	494,0	39032	540,8
651 TEKSTILGARN	9153	371,7	10182	381,6	9063	157,5	6468	141,2
652 VEVNADER AV BOMULL	5264	367,8	4675	346,0	1441	128,6	1447	131,0
653 VEVNADER AV SYNTET. EL. KUNSTIGE TEKSTILFIBRER	2749	305,6	2565	302,1	1284	84,3	1174	74,9
654 ANDRE TEKSTILVEVNADER	1737	102,7	1120	98,5	168	25,2	138	26,2
655 STOFFER AV TRIKOTASJE (HERU RUNDSTRIKKEDE)	809	57,1	830	60,3	620	53,7	626	59,4
656 TYLL, BÅND, BLONDER, BRODERIER O.L.	517	74,4	657	87,9	59	8,1	55	7,2
657 SPESIALGARN OG SPESIELLE TEKSTILSTOFFER OG								
-ARTIKLER	10322	563,3	11242	609,4	6281	332,9	6586	375,6
658 FERDIGVARER, HELT EL. DELVIS AV TEKSTILMAT.	..	670,6	..	706,1	..	89,1	..	104,6
659 GOLVBELEGG M.V.	10887	367,2	10687	374,7	100	4,8	105	6,6
661 KALK, SEMENT OG BYGNINGSMATERIALER, UNNTATT								
GLASS OG LEIRVARER	187764	168,6	178853	189,1	563808	218,6	544897	234,9
662 TEGLVERKSPRODUKTER O.L.	..	353,3	..	414,0	..	42,1	..	42,3
663 MINERALSKE PRODUKTER I.E.N.	..	502,6	..	568,1	..	382,5	..	395,3
664 GLASS	66997	462,0	73196	466,0	12170	155,6	13112	181,8
665 GLASSVARER	12350	233,5	12778	263,3	25260	72,8	37365	104,6
666 KERAMISKE PRODUKTER	10985	266,2	12676	299,4	528	32,3	661	37,7
667 PERLER, EDLE OG HALVEDLE STEINER, UBEARBEIDDE								
OG BEARBEIDDE	18390	21,4	19700	23,0	1381	1,3	1088	1,7
671 RÅJERN, SPEILJERN, JERNVAMP, GRANULATER OG								
PULVER AV JERN OG STÅL OG FERROLEGERINGER	..	101,3	..	67,1	..	3859,2	..	4213,7
672 BLOKKER O.A. PRIMÆRE FORMER OG HALVFABRIKATER								
AV JERN ELLER STÅL	139326	263,1	81430	158,7	93	1,4	115120	177,5
673 FLATVALSEDE PRODUKTER AV JERN ELLER ULEGERT								
STÅL, UTEN PLETTERING, BELEGG ELLER OVERDRAG	421358	1390,9	381463	1287,6	39496	163,0	32469	142,5
674 FLATVALSEDE PRODUKTER AV JERN ELLER ULEGERT								
STÅL, MED PLETTERING, BELEGG ELLER OVERDRAG	84672	447,9	88634	483,4	96106	499,1	95128	479,8
675 FLATVALSEDE PRODUKTER AV LEGERT STÅL	44334	619,0	39182	553,1	1347	25,4	1625	39,9
676 BARRER OG STENGER AV JERN ELLER STÅL,								
VINKELJERN, PROFILJERN OG ELEMENTER	206872	871,7	201820	831,5	202710	582,8	217041	594,4
677 SKINNER O.A. SKINNEMATERIELL AV JERN ELLER								
STÅL	11526	77,9	15461	114,8	1830	1,7	686	6,6
678 TRÅD AV JERN ELLER STÅL	11818	88,9	14704	108,3	6354	32,4	8685	43,8
679 RØR OG HULE PROFILER OG DELER DERTIL, AV								
JERN ELLER STÅL	222903	2597,4	291569	2847,2	57189	410,0	127281	689,1
681 SØLV, PLATINA O.A. PLATINAMETALLER	102619	126,0	85286	113,0	66755	374,1	73612	247,6
682 KOPPER	21205	559,3	21175	529,6	31325	651,0	29171	510,8
683 NIKKEL	392	34,0	536	54,5	38408	2056,4	45131	2312,7
684 ALUMINIUM	135855	2081,8	141967	1911,6	745567	11180,8	820704	10678,3
685 BLY	4441	25,8	3749	28,8	160	1,6	122	1,2
686 SINK	1851	18,9	2383	24,9	100225	716,7	96702	690,1
687 TINN	601	23,3	582	24,1	15	0,6	3	0,1
689 ANDRE IKKE JERNHOLDIGE UEDLE METALLER	7951	250,1	9643	266,7	:	1298,7	:	1468,0
691 KONSTRUKSJONER OG DELER TIL DISSE, AV JERN,								
STÅL ELLER ALUMINIUM	69907	2441,3	62491	1131,4	16261	418,6	16940	405,9
692 METALLBEHOLDERE FOR LAGRING OG TRANSPORT	11586	287,1	13197	336,5	6516	155,8	6040	136,5
693 TRÅDVARER (UNNT. ISOLERTE ELEKTR. LEDNINGER)								
OG GJERDETRÅD (GITTER)	27370	273,2	31702	322,4	13525	208,4	13501	223,1
694 SPIKER, SKRUEER, MUTTERE, BOLTER, NAGLER O.L.								
AV JERN, STÅL, KOPPER OG ALUMINIUM	16896	487,4	17191	493,6	3901	74,7	4232	91,2
695 HÅNDVERKTØY OG MASKINVERKTØY	..	741,9	..	815,9	..	144,6	..	149,0
696 KNIVER, SKJEER, GAFLER, SAKSER M.V.	..	158,4	..	163,1	..	14,1	..	15,1
697 HUSHOLDNINGARTIKLER AV UEDLE METALLER, I.E.N.	..	325,9	..	379,3	..	204,6	..	187,7
699 ANDRE VARER AV UEDLE METALLER, I.E.N.	62172	2283,5	60059	1982,6	32813	971,6	33306	1147,7
711 KJELER FOR VANNDAMP ELLER ANNET DAMP	..	16,0	..	164,2	..	17,6	..	23,6
712 DAMPTURBINER	..	21,0	..	39,5	..	2,9	..	19,2
713 STEMPELDREVNENE FORBRENNINGSMOTORER	..	1051,3	..	1099,9	..	735,1	..	886,0
714 KRAFTMASKINER OG MOTORER, IKKE ELEKTRISKE	..	642,6	..	813,5	..	373,6	..	823,2
716 ROTERENDE ELEKTRISKE MASKINER OG APPARATER	..	615,7	..	646,1	..	119,3	..	112,2
718 ANDRE KRAFTMASKINER	..	234,2	..	299,5	..	176,9	..	303,1
721 LANDBRUKSMASKINER (UNNTATT TRAKTORER)	..	662,9	..	805,0	..	752,1	..	811,9
722 TRAKTORER	3347	530,6	3658	647,3	115	7,1	161	13,9
723 ANLEGGSMASKINER OG UTSTYR	..	2317,0	..	2915,9	..	654,7	..	913,5
724 MASKINER FOR TEKSTIL- OG LÆRINDUSTRIEN	..	202,8	..	215,7	..	35,6	..	68,4
725 MASKINER FOR CELLULOSE- OG PAPIRINDUSTRIEN	..	568,7	..	450,3	..	199,7	..	380,7
726 TRYKKE- OG BOKBINDEMASKINER	..	425,7	..	577,6	..	104,7	..	93,0
727 MASKINER TIL NÆRINGSMIDDELINDUSTRIEN	..	390,6	..	547,8	..	169,0	..	139,1
728 MASKINER OG UTSTYR FOR SPES. INDUSTRIER, I.E.N.	..	1704,4	..	2042,2	..	588,8	..	777,1
731 VERKTØYMASKINER FOR SPONAVTAKING O.L. BEARB.								
AV METALLER ELLER ANDRE MATERIALER	15195	211,5	16330	345,4	561	18,5	435	26,2
733 IKKE-SPONAVTAKENDE VERKTØYMASKINER FOR								
BEARBEIDING AV METALLER, SINTREDE	4414	146,2	2603	177,4	280	26,8	357	44,4
735 DELER OG TILBEHØR SOM FORTRINNSVIS BRUKES TIL								
MASKINER UNDER GR. 731 OG 733	1255	156,6	911	166,6	149	27,0	148	44,7
737 METALLBEARBEIDINGSMASKINER	..	266,0	..	267,9	..	102,8	..	155,7
741 VARME- OG KJØLEUTSTYR I.E.N.	..	1254,5	..	1514,5	..	529,9	..	704,1
742 PUMPER FOR VÆSKER OG VÆSKELEVATORER	..	711,3	..	804,5	..	641,1	..	677,8
743 PUMPER (UNNT. FOR VÆSKER); LUFT- ELLER GASS-								
KOMPRESSORER OG VIFTER; FILTRERINGS- ELLER								
RENSEUTSTYR	..	1333,8	..	1397,9	..	547,6	..	549,7
744 MEKANISK UTSTYR FOR HÅNTERING AV GODS	..	1407,6	..	1675,3	..	1167,4	..	1044,5
745 ANDRE IKKE-ELEK. MASK., APPARATER OG VERKTØY	..	1043,5	..	1028,6	..	330,8	..	430,2
746 KULE- ELLER RULLELAGRE	1429	178,0	1571	189,5	25	5,8	37	8,2
747 KRANER, VENTILER O.L. FOR RØR, KJELER, TANKER								
HERU. REDUKSJONS- OG TERMOSTATVENTILER	8316	1281,2	8121	1429,7	1468	190,2	1552	214,7
748 DRIVAKSLER, LAGERHUS OG GLIDELAGRE								
OG SNEKKEVEKSLER, SVINGHJUL, FRIKSJONS-								
KOPLINGER ETC.; LEDBOLTJEDER	5591	463,6	6568	544,1	819	88,4	1414	146,1
749 IKKE-ELEKTR. DELER OG TILBEH. TIL MASK. I.E.N.	3382	330,2	3690	370,0	2651	273,4	3242	387,6
751 KONTORMASKINER	1067447	534,5	947779	510,8	12964	188,5	19237	133,3

TABELL 7. INNFØRSEL OG UTFØRSEL. GRUPPER ETTER SITC IMPORTS AND EXPORTS, BY GROUPS OF THE SITC (FORTS.)

GRUPPER	INNFØRSEL				UTFØRSEL			
	JANUAR-SEPTEMBER 1995		JANUAR-SEPTEMBER 1996		JANUAR-SEPTEMBER 1995		JANUAR-SEPTEMBER 1996	
	TONN	MILL. KR	TONN	MILL. KR	TONN	MILL. KR	TONN	MILL. KR
752 AUTOMATISKE DATABEHANDLINGSMASKINER .....STK.	928092	3639,9	1202284	4138,5	296447	959,1	293795	1027,8
759 DELER OG TILBEHØR TIL MASKINER UNDER GRUPPENE 751 OG 752 .....	3788	2330,0	3869	2254,7	692	467,4	1416	777,6
761 FJERNSYNSMOTTAKERE .....STK.	193533	485,7	205568	510,9	11617	34,5	8458	43,4
762 RADIOMOTTAKERE .....STK.	567968	352,1	608698	354,6	9382	9,2	10687	14,3
763 PLATESPILLERE O.A. APPARATER FOR OPPTAK OG GJENGIVELSE AV LYD OG BILDER; UINNSPILT MATERIALE .....STK.	337933	313,4	364315	384,8	14665	42,0	9903	25,6
764 UTSTYR, DELER OG TILBEHØR I.E.N. TIL TELE- KOMMUNIKASJONSAPPARATER UNDER HOVEDGRUPPE 76.	..	4329,3	..	3746,7	..	2183,2	..	2482,9
771 ELEKTRISKE KRAFTMASKINER OG DELER .....	..	569,7	..	682,4	..	460,6	..	468,8
772 ELEKTRISKE APPARATER TIL Å SLUTTE, BRYTE,SIKRE ELLER FORBINDE ELEKTRISKE STRØMKRETSE	7759	1905,7	8563	2015,8	4075	640,6	4342	755,6
773 UTSTYR FOR OVERFØRING AV ELEKTRISITET .....	14890	690,2	15238	767,4	10093	549,2	13593	1138,3
774 ELEKTRO-DIAGNOSTISKE APPARATER TIL MEDISINSK BRUK .....	..	224,4	..	370,2	..	222,0	..	261,7
775 ELEKTRISKE OG IKKE-ELEKTRISKE HUSHOLDNINGS- ARTIKLER .....	..	1371,2	..	1440,4	..	336,8	..	390,6
776 ELEKTRONRØR OG HALVLEDERKOMPONENTER .....	..	995,3	..	975,4	..	131,6	..	175,8
778 ELEKTRISKE MASKINER OG APPARATER, I.E.N. ....	..	2371,1	..	2471,2	..	648,6	..	713,3
781 PERSONBILER OG STASJONSGOER .....STK.	83712	5918,2	93145	6932,9	714	45,2	915	67,7
782 VAREBILER, LASTEBILER OG SPESIALBILER ....STK.	15994	2793,5	12124	2647,2	1815	466,9	1712	507,2
783 MOTORKJØRETØYER FOR VEG, I.E.N. ....STK.	2665	549,3	1228	287,4	143	33,0	162	32,1
784 DELER OG TILBEHØR TIL MOTORKJØRETØYER UNDER VAREGRUPPENE 722, 781, 782 OG 783 .....	..	1790,4	..	2068,5	..	1601,9	..	1699,3
785 MOTORSYKLER, SYKLER; INVALIDEVOGNER .....	..	673,6	..	805,0	..	135,8	..	156,0
786 TILHENGERE O.A. KJØRETØYER UTEN MOTOR, I.E.N.	..	596,8	..	694,7	..	210,1	..	180,7
791 RULLENDE MATERIELL TIL JERNBANER OG SPORVEIER.	..	294,4	..	747,7	..	68,2	..	89,1
792 LUFTFARTØYER, ROMFARTØYER, BÆRERAKETTER; TILBEHØR OG DELER .....	..	1313,1	..	1254,9	..	134,6	..	236,8
793 SKIP, BÅTER OG ANNET FLYTENDE MATERIELL .....	..	4652,1	..	4236,7	..	8546,2	..	4613,0
811 PREFABRIKERT BYGNINGER .....	11656	135,0	12513	170,4	13311	219,2	13390	214,0
812 SANITØR- OG VARMEUTSTYR .....	..	143,5	..	176,0	..	24,8	..	18,4
813 BELYSNINGSARMATUR I.E.N. ....	8212	643,6	8489	688,8	4287	405,7	4047	401,8
821 MØBLER OG DELER, SENGEBUNNER, MADRASSER, PUTER	..	2615,7	..	2828,4	..	1176,1	..	1418,2
831 REISEEFFEKTER, VESKER O.L. ....	..	393,5	..	388,8	..	14,9	..	15,8
841 KLÆR FOR HERRER ELLER GUTTER, UNNT. AV TRIKOTASJE .....1000 STK.	14873	1314,2	12819	1204,3	985	106,2	531	59,3
842 KLÆR FOR DAMER ELLER PIKER, UNNT. AV TRIKOTASJE .....1000 STK.	17842	1884,1	15431	1713,0	1148	80,6	442	49,4
843 KLÆR FOR HERRER ELLER GUTTER, AV TRIKOTASJE .....1000 STK.	8291	178,9	7280	183,1	350	12,0	255	13,0
844 KLÆR FOR DAMER EL. PIKER, AV TRIKOT. 1000 STK.	17966	547,1	16244	536,4	905	27,1	373	16,5
845 KLÆR AV TEKSTILMATERIALE, OGSÅ AV TRIKOTASJE, I.E.N. ....	..	2145,3	..	2141,0	..	216,3	..	179,1
846 TILBEHØR TIL KLÆR, AV TEKSTILMATERIALE, OGSÅ AV TRIKOTASJE (UNNT. TIL SMÅBARN) .....	..	440,9	..	457,2	..	39,2	..	36,5
848 KLÆR OG TILBEHØR TIL KLÆR, UNNT. AV TEKSTILMATERIALE, HOEDEPLAGG AV ALLE TYPER ...	..	506,8	..	498,3	..	25,1	..	24,3
851 FOTTØY .....	..	1476,8	..	1510,8	..	96,3	..	125,3
871 OPTISKE INSTRUMENTER OG APPARATER .....	..	208,0	..	141,1	..	36,7	..	56,1
872 MEDISINSKE INSTRUMENTER OG APPARATER I.E.N. ..	2682	814,9	2894	902,8	497	203,6	527	248,7
873 MÅLE- OG TELLEAPPARATER I.E.N. ....	..	95,9	..	92,0	..	24,7	..	25,0
874 INSTRUMENTER OG APPARATER FOR MÅLING, ANALYSE OG KONTROLL I.E.N. ....	..	1655,7	..	1623,1	..	1365,2	..	1661,8
881 FOTOAPPARATER OG UTSTYR, I.E.N. ....	..	233,4	..	279,6	..	46,6	..	42,4
882 FILM OG KJEMIKALIER TIL FOTOGRAFISK OG KINEMATOGRAFISK UTSTYR .....	5835	521,1	5473	486,4	340	51,9	118	20,0
883 KINOFILM, EKSPONERT OG FRAMKALT, OGSÅ MED LYDSPOR ELLER UTELUKKENDE MED LYDSPOR .....	46	12,8	47	13,2	5	0,8	2	0,5
884 OPTISKE ARTIKLER I.E.N. ....	..	338,2	..	435,9	..	22,7	..	25,2
885 UR .....	..	204,6	..	219,3	..	41,7	..	53,3
891 VÅPEN OG AMMUNISJON .....	..	613,9	..	807,8	..	326,3	..	449,1
892 TRYKSAKER .....	38877	1567,0	40246	1684,9	7547	236,2	10933	305,3
893 VARER AV PLAST, I.E.N. ....	65121	2019,7	71081	2214,8	27861	686,2	28726	705,8
894 BARNEVOGNER, LEKETØY, SPILL OG SPORTSARTIKLER	..	1055,8	..	1116,5	..	310,4	..	339,2
895 KONTORUTSTYR OG KONTORREKVISITA I.E.N. ....	..	245,7	..	244,8	..	12,7	..	10,1
896 KUNSTVERKER, SAMLERGJENSTANDER OG ANTIKVITETER	155	54,4	230	51,1	22	79,9	12	48,9
897 SMYKKEVARER, GULL- OG SØLVSMEDVARER .....	..	246,1	..	268,9	..	68,7	..	70,4
898 MUSIKKINSTRUMENTER SAMT DELER OG TILBEHØR; GRAMMOPPLATER, MAGNETBÅND OG -PLATER .....	..	1317,8	..	1319,8	..	182,5	..	188,7
899 FORSKJELLIGE FERDIGVARER I.E.N. ....	..	641,4	..	692,4	..	229,7	..	235,4
931 SPESIELLE VARER OG TRANSAKSJONER, IKKE GRUPPERT ETTER ART .....	1919	152,9	1902	168,9	987	50,8	5753	64,3
961 MYNTER, UNNT. AV GULL, IKKE-LEGALE BETALINGSM.	6	1,5	1	4,2	11	3,3	2	0,9
971 GULL, IKKE-MONETÆRT .....	1408	88,4	1332	92,0	2283	138,1	2180	117,1



TABELL 8. INNFØRSEL. VIKTIGERE VAREPOSTER ETTER SITC IMPORTS BY PRINCIPAL ITEMS OF THE SITC

VAREPOST- NR. ITEM NO.	VARESLAG COMMODITY	MENGDEN ENHET UNIT	SEPTEMBER	1996	JAN.-SEPTEMBER	1996
			MENGDEN QUANTITY	VERDI VALUE	MENGDEN QUANTITY	VERDI VALUE
			MILL. KR		MILL. KR	
034 25	TORSK ,FRYST (UNNTATT LEVER OG ROGN)	TONN	2488	19,9	24569	239,1
035 21	TORSK, SALTET ELLER I SALTLAKE	TONN	119	4,3	1204	35,9
036 11	REKER, FRYSTE	TONN	1332	22,3	13849	247,4
041 20	HVETE, UNNTATT DURUMHVETE	TONN	7737	11,1	45873	67,5
048 42, 49	KAKER, KJEKS O.A. FINT BAKVERK	TONN	2467	44,8	21192	368,6
054 51-59	FRISKE ELLER KJØLTE GRØNNSAKER, I.E.N.	TONN	1275	16,3	32428	359,1
057 11, 12	APPELSINER, MANDARINER, CLEMENTINER MV.	TONN	1567	9,0	37791	224,4
057 30	BANANER, FRISKE ELLER TØRKEDE	TONN	5243	20,4	45693	208,8
057 40	EPLER	TONN	1268	8,2	32664	213,4
057 51	VINDRUER	TONN	3853	26,3	11114	114,4
058 92-97	FRUKTER, NØTTER OG ANDRE SPISELIGE PLANTEDELER TILBEREDET ELLER KONSERVET	TONN	1166	11,3	14756	133,1
059 10	APPELSINSAFT	TONN	1243	13,3	12363	128,9
061 29	RAFFINADE, MELIS OG ANNET SUKKER UTEN TILSETTINGER	TONN	13503	37,2	122961	336,7
062 21, 29	SUKKERVARER (HERU. HVIT SJOKOLADE) UTEN INNHOLD AV KAKAO	TONN	1488	39,4	11471	316,8
071 11-12	KAFFE, RÅ	TONN	2754	47,1	31261	543,0
073 10-90	SJOKOLANDE OG ANDRE NÆRINGSMIDLER TILSATT KAKAO	TONN	1764	60,7	12017	358,8
081 95	HUNDE- ELLER KATTEMAT, FOR DETALJSALG	TONN	3927	26,1	31057	202,6
112 11-17	VIN AV FRISKE DRUER, OGSÅ TILSATT ALKOHOL; GJÆRET DRUESAFT	1000 L.	2470	47,0	25944	459,1
112 41-49	EDENATURERT ETYALKOHOL UNDER 80 VOL.%; ANNET BRENNEVIN; ALKOHOLHOLDIGE PREPARATER FOR FRAMSTILLING AV DRIKKEVARER	1000 L.	538	24,1	4581	173,8
121 10-30	TOBAKK, UBÆRBEIDD; AVFALL AV TOBAKK	TONN	310	11,8	2939	106,6
122 20	SIGARETTER SOM INNEHOLDER TOBAKK	TONN	75	11,3	722	121,4
222 20	SOYABØNNER	TONN	26312	55,2	236111	455,0
247 40	SKURTØMMER OG MASSEVIRKE, AV BARTRÆR	KUB. M.	150898	55,2	1466275	573,2
248 20, 30	TRELAST AV BARTRÆR, OVER 6 MM TYKKELSE; PARKETTSTAV, PROFILERTE LISTER MV. AV BARTRÆR	..	..	148,3	..	1098,3
248 40, 50	TRELAST AV LAUTRÆR, OVER 6 MM TYKKELSE; PARKETTSTAV OG PROFILERTE LISTER MV. AV LAUTRÆR	..	..	30,2	..	251,4
251 51, 52	SULFATTREMASSE, HALVBLEIKT ELLER BLEIKT, UNNTATT DISSOLVINGMASSE	TONN	8992	30,7	56232	198,2
272 32	NATURLIGE KALSIUMFOSFATER, APATITT, MALT	TONN	37496	14,6	507793	214,9
278 26, 27,	LEIRE O.A. ILDFAST MATERIALE	TONN	16404	13,1	185986	140,6
278 30	SALT, SALTOPPLØSNINGER OG SJØVANN	TONN	54439	20,1	480103	181,6
278 51	KVARTS OG KVARTSITT	TONN	55663	12,6	532640	119,7
284 21, 22	NIKKELMATTE, - SPEIS O.L. MELLOMPRODUKTER	TONN	9893	281,1	101953	3270,7
285 20	ALUMINIUMOKSVD, UNNTATT KUNSTIG KORUNDUM	TONN	119975	171,6	1293703	2007,8
287 50	SINKMALM OG KONSENTRATER	TONN	6237	17,2	88996	252,1
287 70	MANGANMALM OG KONSENTRATER	TONN	34583	22,9	462977	284,0
288 10	ASKE OG RESTSTOFFER SOM INNEHOLDER METALLER OG METALLFORB.	TONN	16228	17,6	170053	135,4
288 23	AVFALL OG SKRAP AV ALUMINIUM	TONN	3985	33,1	42640	395,7
292 61, 62	LØKER, ROTKNOLLER MV., LEVENDE PLANTER, TRÆR OG BUSKER	TONN	2135	54,5	10677	252,3
292 71, 79	AVSKÅRNE BLOMSTER OG LAUVVERK MV., FRISKE, TØRKEDE ETC	..	..	14,1	..	146,3
321 10, 21,	KULL, OGSÅ PULVERISERT, MEN IKKE AGGLOMERERT	TONN	53834	35,9	603990	344,5
325 00	KOKS OG HALVKOKS AV STEINKULL	TONN	42503	31,4	449570	359,4
333 00	MINERALOLJE, RÅ	TONN	-	-	635320	595,5
334 11	BILBENSIN OG FLYBENSIN (MOTORBENSIN)	KUB. M.	44976	49,5	502336	525,6
334 19	ANDRE LETTE OLJER	KUB. M.	1367	3,1	21033	37,1
334 21	PETROLEUM, HERUNDER JET-FUEL	KUB. M.	10240	11,2	60954	66,4
334 30	GASSOLJER	KUB. M.	34245	41,0	411671	428,3
334 40	FYRINGSSOLJER I.E.N.	KUB. M.	85797	67,0	883598	678,8
334 50	SMØREOLJER OG SMØREFETT UTVUNNET AV BITUMINØSE MINERALER, ANDRE TUNGE JORDOLJER OG TUNGE OLJER (UNNT. RÅOLJE), TUNGE PRODUKTER I.E.N.	TONN	11067	46,7	90772	405,5
335 31	BEK FRAMSTILT AV MINERALSK TJÆRE	TONN	12005	22,3	94024	187,8
335 42	PETROLKOKS	TONN	34209	48,6	281450	341,5
342 10, 50	FLYTENDE PROPAN OG BUTAN	TONN	46416	40,7	422550	365,4
511 14	METEDE ASYKLISKE HYDROKARBONER	TONN	11287	12,0	152644	140,5
511 25	STYREN	TONN	3909	13,7	30007	105,4
522 61	AMMONIAKK, VANNFRI ELLER I VANDIG OPPLØSNING	TONN	34157	47,5	264840	368,0
531 11-19	SYNTEKISKE ORGANISKE FARGESTOFFER	TONN	242	56,5	2727	474,6
533 41-44	MALINGER, FERNISSER OG LAKKER, I OPPLØSNINGER AV PLAST	TONN	2486	53,8	24296	514,1
533 54	KITT, PODEVOKS, SPARKELMASSE	TONN	3080	23,5	28138	217,3
541 91-93	FARMASØYTISKE PRODUKTER, UNNTATT LEGEMIDLER	TONN	98	18,9	1025	106,8
542 91-93	LEGEMIDLER UTEN INNHOLD AV ANTIBIOTIKA, HORMONER ELLER ALKALOIDER	TONN	358	25,7	4276	2124,2
551 41	BLANDINGER AV VELLUKTENDE STOFFER SOM BRUKES I NÆRINGS- MIDDEL- OG DRIKKEVAREINDUSTRIEN	TONN	295	46,5	2164	373,2
553 10, 20	PARFYMER, TOALETTVARER OG KREMER	TONN	399	44,6	4369	448,2
553 30-59	ANDRE TOALETTMIDLER, UNNTATT SÅPE	TONN	1421	54,1	11546	494,1
554 21-23	ORGANISKE, OVERFLATEAKTIVE STOFFER (UNNTATT SÅPE); OVERFLATEAKTIVE PREPARATER, VASKE- OG RENGJØRINGSMIDLER MED ELLER UTEN INNHOLD AV SÅPE	TONN	5753	57,3	54024	533,8
562 31	KALIUMKLORID	TONN	34115	24,8	278062	203,4
562 32	KALIUMSULFAT	TONN	17723	20,6	143512	172,5
571 11, 12	POLYETYLEN, UBÆRBEIDD	TONN	5482	39,6	49173	334,8
572 11, 19	POLYSTYREN, UBÆRBEIDD	TONN	1699	12,5	13198	100,7
573 11-13	POLYVINYLKLORID, UBÆRBEIDD	TONN	2786	15,4	19914	107,9
574 31-39	POLYKARBONATER, ALKYDHARPIKSER OG ANDRE POLYESTERE	TONN	1380	23,5	12962	217,3
575 21, 29	AKRYLPOLYMERER	TONN	2749	25,2	21434	210,9
575 31, 39,	POLYADMIDER, AMINOHARPIKSER, FENOLHARPIKSER OG 41-45 POLYURETANER, UBÆRBEIDDE	TONN	1590	16,5	16617	145,5
581 20	STIVE RØR OG SLANGER AV PLAST	TONN	638	12,1	5556	116,1
582 11-19	SELVKLEBENDE PLATER, DUK, FILM, FOLIER, TAPE OG BÅND AV PLAST, OGSÅ I RULLER	TONN	447	19,6	3159	157,3
582 21-29	ANDRE PLATER, DUK, FILM, FOLIER OG BÅND AV PLAST, UNNTATT SKUMPLAST OG IKKE FORSTERKET, LAMINERT MV.	TONN	2438	53,4	24601	515,8
592 21-29	ALBUMINHOLDIGE PRODUKTER (UNNTATT EGGALBUMIN), MODIFISERT STIVELSE OG KLEBEMIDLER	TONN	3666	29,0	27123	264,5
598 41	BLANDEDE ALKYLSENER	TONN	1422	7,2	14393	71,4

TABELL 8. INNFORSEL. VIKTIGERE VAREPOSTER ETTER SITC IMPORTS BY PRINCIPAL ITEMS OF THE SITC (FORTS.)

VAREPOST- NR. ITEM NO.	VARESLAG COMMODITY	MENGD- ENHET UNIT	SEPTEMBER	1996	JAN.-SEPTEMBER	1996
			MENGD- QUANTITY	VERDI VALUE	MENGD- QUANTITY	VERDI VALUE
			MILL. KR		MILL. KR	
611 30-42	LÆR AV STORFE ELLER DYR AV HESTESLEKTEN, UTEN HÅR (UNNTATT SEMSKET ELLER LAKKERT) .....	TONN	90	16,2	958	143,1
621 41-45	SLANGER OG RØR AV VULKANISERT BLØTGUMMI .....	TONN	249	13,6	2313	122,1
625 10	NYE DEKK TIL PERSONBILER .....	STK.	310713	90,1	1973666	570,7
625 20	NYE DEKK TIL BUSSE OG LASTEBILER .....	STK.	31317	39,3	188169	176,4
625 51-94	ANDRE DEKK (UNNT. FOR FLY, MOTORSYKLER, SYKLER), OGSÅ REGUMMIERTE, UTSKIFTBARE SLITEBANER OG FELGBÅND .....	..	..	18,9	..	166,0
634 22, 23	SPONPLATER OG FORTETTET TRE I FORM AV BLOKKER, PLATER MV. ...	..	..	17,2	..	135,5
634 31-49	KRYSSFINER, FINERTE PLATER O.L. LAMINERT TRE .....FAST MÅL	KUB. M.	7768	34,2	56434	239,3
635 31-39	BYGNINGSSNEKKERARBEIDER UNNTATT FERDIGHUS .....	..	..	63,0	..	490,8
641 21-29	TRYKK- OG SKRIVEPAPIR OG -PAPP, UBESTRØKET .....	TONN	4542	35,5	39621	325,8
641 31-34	TRYKK- OG SKRIVEPAPIR OG -PAPP, BESTRØKET .....	TONN	7410	54,6	73514	592,1
641 41	KRAFTPAPIR, UBESTRØKET .....	TONN	3007	13,2	23674	112,7
641 71, 72	PAPIR OG PAPP OVERTRUKKET, IMPREGNERT ELLER BESTRØKET MED PLAST (UNNTATT KLEBESTOFF) .....	TONN	2679	31,2	19123	237,3
642 11, 12	ESKER OG KARTONGER AV PAPIR OG PAPP TIL EMBALLASJE .....	TONN	4382	46,2	30256	357,6
642 13-16	SEKKER, POSER OG ANNEN EMBALLASJE .....	TONN	705	13,5	5205	114,1
642 43	TOALETTPAPIR, I RULLER ELLER ARK .....	TONN	2380	27,9	21628	250,2
642 48	PAPIR OG PAPP TIL SKRIVE- OG TRYKKPAPIR ELLER ANDRE GRAFISKE FORMÅL .....	TONN	2264	17,8	17309	152,0
642 94	LOMMETØRKLÆR, HÅNDKLÆR, SERVIETTER, DUKER, LAKEN O.L., KLÆR OG TILBEHØR TIL KLÆR, AV PAPIR OG PAPIRMASSE .....	TONN	2182	39,7	18769	331,6
642 95	SANITETSBIND, TAMPONGER, BLEIER O.L. SANITÆRARTIKLER AV PAPIR OG PAPIRMASSE .....	TONN	1569	36,9	16846	402,9
651 21-34	BOMULLSGARN .....	TONN	121	5,5	1575	70,1
651 61-69	GARN (UNNT. SYTRÅD) AV SYNTETISKE FILAMENTER .....	TONN	430	12,6	4054	128,8
657 73	TEKSTILVARER TIL TEKNISK BRUK .....	TONN	77	20,0	732	159,2
658 41-59	SENGELINNET, DEKKETØY, HÅNDKLÆR O.A. UTSTYRSVARER .....	TONN	717	51,4	5392	377,3
659 42, 43	GOLVTEPPER, TUFTED, AV KUNSTIGE ELLER SYNT. TEKSTILFIBRER..	TONN	457	12,2	3114	90,8
662 44, 45	KERAMISKE GOLV-, VEGG- OG BRULEGGINGSFLISER .....	TONN	4045	21,8	38322	201,0
663 32-34	VARER AV SEMENT .....	..	..	23,0	..	149,1
664 41, 42	"FLOAT GLASS" OG PLANSLIPT ELLER POLERT GLASS .....	TONN	6596	26,8	42612	187,4
664 95	GLASSFIBRER, HERU. GLASSULL, OG VARER DERAV I.E.N. ....	TONN	319	8,6	3009	97,4
665 21-29	HUSHOLDNINGS-, DEKORASJONS- OG TOALETARTIKLER AV GLASS....	TONN	750	26,1	5133	162,1
666 11, 12	VARER AV PORSELEN TIL HUSHOLDNINGSBRUK .....	TONN	401	13,0	2075	92,6
666 21-29	PYNTEGJENSTANDER AV PORSELEN O.A. KERAMISKE MATERIALER .....	TONN	523	12,3	6962	111,7
673 11-29	FLATVALSEDE PRODUKTER AV JERN ELLER ULEGERT STÅL, UTEN PLETTERING, BELEGG ELLER OVERDRAG, VARMVALSEDE .....	TONN	29388	84,7	298666	909,8
673 31-49	FLATVALSEDE PRODUKTER AV JERN ELLER ULEGERT STÅL, UTEN PLETTERING, BELEGG ELLER OVERDRAG, KALDVALSEDE .....	TONN	9874	31,6	69222	243,6
674 11-14	FLATVALSEDE PRODUKTER AV JERN ELLER ULEGERT STÅL, BELAGT ELLER OVERTRUKKET MED SINK .....	TONN	4737	21,7	57120	257,3
674 31-32	FLATVALSEDE PRODUKTER AV JERN ELLER ULEGERT STÅL, MALT, LAKKERT ELLER PLASTBELAGT .....	TONN	3247	26,4	21673	165,8
675 51-56	FLATVALSEDE PRODUKTER AV RUSTFRITT STÅL, KALDVALSEDE .....	TONN	894	14,2	6756	124,8
676 11-19	STENGER AV JERN ELLER STÅL, VARMVALSEDE, I UREGELMESSIG OPPKVEILEDE RINGER ELLER RULLER .....	TONN	6933	17,2	35398	103,3
676 21-29	STENGER AV JERN ELLER STÅL, VARMVALSEDE, VARMTRUKNE ELLER VARMSTRENGPRESSED, OGSÅ DE SOM ER VRIDDE ETTER VALSING ...	TONN	10531	30,9	76590	246,3
676 81-88	VINKEL- OG PROFILSTÅL (UNNT. JERNBANESKINNER); SPUNNVEGGJERN	TONN	11440	51,2	77854	350,6
679 12, 13, 31, 32, 41, 42	RØR FOR OLJE- ELLER GASSLEDNINGER ("PIPELINES") FORINGSRØR SOM BRUKES VED BORING ETTER OLJE ELLER GASS .....	TONN	12359	122,2	207400	1487,6
679 14-17	RØR OG HULE PROFILER, MED SIRKELRUNDT TVERRSNITT, SØMLØSE, AV JERN ELLER STÅL .....	TONN	1554	36,9	14811	255,5
679 51-59	RØRDELER AV JERN ELLER STÅL .....	TONN	1139	61,2	11214	603,6
682 31, 32, 41, 42	STENGER, PROFILER OG TRÅD AV KOPPER .....	TONN	1431	23,1	12514	239,1
682 71, 72	RØR OG RØRDELER AV KOPPER .....	TONN	390	18,0	3007	151,9
684 11, 12	ALUMINIUM OG -LEGERINGER, UBEARBEIDET .....	TONN	15228	148,1	112895	1153,3
684 21, 22	STENGER, PROFILER OG TRÅD AV ALUMINIUM .....	TONN	1573	37,4	12968	312,8
684 23	PLATER OG BÅND AV ALUMINIUM, OVER 0,2 MM TYKKELSE .....	TONN	1336	26,1	11552	235,3
691 11-19	FERDIGE KONSTRUKSJONER OG DELER AV JERN ELLER STÅL, UNNT. PREFABRIKERT HUS .....	TONN	7000	107,1	58787	951,3
691 21, 29	FERDIGE KONSTRUKSJONER OG DELER AV ALUMINIUM, UNNT. PREFABRIKERT HUS .....	TONN	551	27,1	3704	180,1
693 11	TAU, LINER, KABLER O.A. AV JERN ELLER STÅL, UTEN EL. ISOLASJON .....	TONN	1941	16,1	16831	194,3
694 21, 22	SKRURER, BOLTER, MUTTERE, NAGLER MV. AV JERN ELLER STÅL .....	TONN	1187	42,7	11290	391,4
695 41-49	HÅNDVERKTØY I.E.N. (AMBOLTER, SKRUSTIKKER, SKRUTREKKERE, HØVLER ETC.) .....	TONN	230	18,9	1796	141,5
695 63, 64	UTSKIFTBART VERKTØY FOR HÅNDVERKTØY ELLER VERKTØYMASKINER (FOR BERG-ELLER JORDBORING) .....	TONN	191	49,3	1577	393,7
699 11, 13-19	HENGELÅSER, LÅSER, HENGSLER O.A. UTSTYR; BESLAG AV UDELT METALL TIL MØBLER, DØRER ETC., AUTOMATISKE DØRLUKKERE .....	TONN	715	56,0	7061	478,0
699 55	TRÅDER, STENGER, ELEKTRODER ETC. FOR SVEISING, LODDING, METALLSPRØYTING .....	TONN	567	12,7	5175	114,2
713 31	UTENBORDSMOTORER .....	STK.	265	2,2	17819	121,8
713 32, 33	ANDRE FARTØYSMOTORER .....	STK.	254	42,8	2357	345,9
713 81, 82	ANDRE STEMPELDREVNNE FORBRENNINGSMOTORER .....	STK.	236	3,9	47553	165,0
713 91, 92	DELER TIL FORBRENNINGSMOTORER (UNNT. TIL FLYMOTORER) .....	TONN	344	34,7	3649	391,6
714 91	DELER TIL TURBOJETMOTORER OG TURBOPROPPMOTORER .....	TONN	31	27,5	217	218,8
716 31, 32	MOTORER (UNNT. MOTORER MED YTELSE HØYST 37,5 W) OG GENERATORER, VEKSELSTRØMMOTORER OG -GENERATORER, ROTERENDE ELEKTRISKE OMFORMERE .....	STK.	23969	38,8	244409	358,8
721 21	PLENKLIPEMASKINER .....	STK.	549	1,6	82574	101,4
722 41, 49	HJULTRAKTORER .....	STK.	387	77,2	3542	641,7
723 21-29	MEKANISKE SKYFLER, GRAVEMASKINER OG LASTEMASKINER MED EGEN FREMDRIFT .....	STK.	194	87,9	1809	790,0
723 91-99	DELER TIL MASKINER UNDER 723 OG 744,3 .....	TONN	1990	260,8	16342	1798,4
725 11, 12	MASKINER FOR FREHSTILLING OG ETTERBEHANDLING AV PAPIRMASSE, PAPIR OG PAPP .....	STK.	8	3,0	97	49,1

TABELL 8. INNFORSEL. VIKTIGERE VAREPOSTER ETTER SITC IMPORTS BY PRINCIPAL ITEMS OF THE SITC (FORTS.)

VAREPOST- NR. ITEM NO.	VARESLAG COMMODITY	MENGD- ENHET UNIT	SEPTEMBER	1996	JAN.-SEPTEMBER	1996
			MENGD- QUANTITY	VERDI VALUE	MENGD- QUANTITY	VERDI VALUE
			MILL. KR		MILL. KR	
725 91	DELER TIL MASKINER FOR FREMSTILLING OG ETTERBEHANDLING AV PAPIRMASSE, PAPIR OG PAPP .....	TONN	510	61,1	2107	259,9
726 51-59	OFFSET - TRYKKEMASKINER OG -APPARATER .....	STK.	13	28,9	185	281,4
727 22	MASKINER TIL NÆRINGSMIDDELINDUSTRIEN, I.E.N. ....	STK.	1152	27,6	5754	357,8
728 12	VERKTØYMASKINER FOR BEARBEIDING AV, TRE, PLAST, BEIN O.L. HARDE MATERIALE .....	STK.	2481	16,9	26871	230,3
728 41-49	MASKINER OG UTSTYR FOR SPESEILLE INDUSTRIER, I.E.N. ....	STK.	9618	71,2	87007	857,5
733 11-18	VERKTØYMASKINER FOR BEARBEIDING AV METALL VED SMING, HAMRING, BØYING FALSING ETC.; PRESSER FOR BEARBEIDING AV METALL ELLER METALLKARBIDER .....	STK.	217	21,0	1836	155,3
737 31-39	MASKINER OG APPARATER FOR LODDING OG SVEISING VED HJELP AV ELEKTRISITET, LASER ETC. ....	..	..	19,5	..	174,5
741 31-39	INDUSTRI- OG LABORATORIEOVNER OG DELER .....	..	..	12,6	..	116,6
741 43-49	MASKINER, APPARATER OG UTSTYR FOR KJØLING OG FRYISING; VARMEPUMPER, (IKKE TIL HUSHOLDNINGSBRUK) .....	..	..	36,5	..	350,9
741 51, 55	LUFTKONDISJONERINGSAPPARATER .....	STK.	3078	21,7	30324	190,1
741 71-75	APPARATER FOR DESTILLERING, REKTIFISERING AV LUFT ELLER ANDRE GASSER, VARMEVEKSLERE .....	..	..	10,8	..	230,3
741 81-89	ANDRE MASKINER OG APPARATER TIL OPPVARMING, KJØLING E.E.N. IKKE TIL HUSH. BRUK .....	STK.	2168	32,7	26413	339,4
742 71, 75	PUMPER FOR VÆSKER, I.E.N. OG VÆSKEELEVATORER .....	STK.	488537	26,4	1556101	163,2
742 91, 95	DELER TIL PUMPER OG VÆSKEELEVATORER .....	TONN	142	26,9	1410	238,3
743 11-19	LUFT - OG VAKUUMPUMPER OG LUFT- ELLER GASSKOMPRESSORER. ....	STK.	24037	28,3	2409999	355,1
743 41-43	LUFT OG KJØKKENHETTER MED VIFTE (VENTILASJONSHETTER) .....	STK.	29460	11,8	368858	114,7
743 61-69	APPARATER FOR FILTRERING ELLER RENSING AV VÆSKER OG GASSER .	STK.	332046	28,1	2899539	317,5
743 80	DELER TIL PUMPER OG KOMPRESSORER UNDER 743.1 OG 743.4 .....	TONN	263	25,1	2451	313,8
744 11, 12	GAFFELTRUCKER O.A. LØFTE - ELLER STABLETRUCKER .....	STK.	210	35,7	2760	340,9
744 71-89	ELEVATORER, TRANSPORTØRER, PERSON- OG VAREHEISER, RULLETRAPPER .....	STK.	4324	65,7	20166	546,3
745 11, 12	HÅNDVERKTØY MED IKKE-ELEKTRISK MOTOR .....	STK.	9125	11,1	121922	100,9
745 21-27	MASK. FOR VASKING ELLER FYLING AV FLASKER OG FOR EMBALLERING, OPPVASKMASKINER (IKKE FOR HUSHOLDNINGSBRUK) ..	STK.	689	30,2	6295	279,5
745 61-68	MEK. APP. FOR SPREDNING AV VÆSKER,PULVERE;BRANNSLOKNINGSAPP.	..	..	39,9	..	369,1
746 10-99	KULE- OG RULLELAGRE OG DELER .....	TONN	168	22,1	1571	189,5
747 10-90	KRANER, VENTILER O.L. ....	TONN	721	114,4	8121	1429,7
748 40	FASTE GIR OG UTVEKSLINGER UNNTATT TANNHJUL, KJEDEHJUL O.A. KRAFTOVERFØRINGSDELER .....	TONN	144	16,1	1306	147,6
751 31-35	FOTOKOPIERINGS- OG TERMOKOPIERINGSAPPARATER .....	STK.	1723	38,2	19003	326,2
752 10-90	DATABEHANDLINGSMASKINER OG ENHETER DERTIL .....	STK.	173577	494,0	1202284	4138,5
759 10	DELER TIL FOTO- OG TERMOKOPERINGSAPPARATER .....	TONN	84	19,9	638	163,8
759 97	DELER TIL DATAMASKINER .....	TONN	371	216,2	3016	2012,9
761 10	MOTTAKERE FOR FARGEFJERNSYN, OGSÅ MED GRAMMOFON ELLER RADIO VIDEOMONITORER OG -PROJEKTORER .....	STK.	31785	73,6	204206	507,2
762 11, 12	BILRADIOMOTTAKERE, OGSÅ KOMBINERT MED RADIOTELEFONI OG -TELEGRAFI .....	STK.	20587	21,7	174688	170,0
763 81-84	APPARATER FOR OPPTAK OG GJENGIVELSE AV LYD EL. VIDEOSIGNALER	STK.	50290	51,2	361510	381,8
764 11-19	ELEKTR. UTSTYR FOR LINJETELEFONI HERU. APPARATER FOR BÆREFREKVENSYSYSTEMER .....	STK.	89195	109,5	867003	905,1
764 21-26	MIKROFONER, HØYTTALERE, HØREFREKVENSFØRSTERKERE.....	STK.	95047	28,0	1016029	242,1
764 31, 32	SENDERE FOR FJERNSYN, KRINGKASTING,RADIOTELEGRAFI,-TELEFONI OG -TELEGRAFI .....	STK.	59782	127,4	403681	991,0
764 83	RADARAPPARATER, RADIONAVIGASJONS- OG RADIOFJERNSTYRINGS-APPARATER .....	STK.	3016	28,8	28544	161,2
764 91-99	DELER OG TILBEHØR TIL KOMMUNIKASJONSAPPARATER OG - UTSTYR ..	TONN	330	179,0	2278	1388,9
771 11-19	TRANSFORMATORER, ELEKTRISKE OGSÅ MED DIELEKTRISK VÆSKE .....	STK.	166975	25,4	1571074	269,9
771 21	STATISKE OMFØRERE, LIKERETTERE .....	STK.	122066	31,0	1047313	266,0
772 20	TRYKTE KRETSE .....	TONN	26	18,2	218	184,2
772 41-59	ELEKTRISKE APPARATER TIL Å SLUTTE, BRYTE, SIKRE ELLER FORBINDE ELEKTR. STRØMKRETSE .....	TONN	569	138,0	4889	1180,3
772 61-81	PLATER, TAVLER, KONSOLLER, PULTER, KABINETTER OG DELER .....	TONN	248	38,7	2065	298,3
773 11-18	ISOLERT ELEKTRISK TRÅD OG KABEL, OGSÅ MED FORB. DELER .....	TONN	1540	83,3	14388	686,4
774 11-13	ELEKTRODIAGNOSTIKKAPPARATER .....	TONN	35	17,8	241	145,8
774 21-29	APPARATER FOR RØNTGENSTRÅLER ELLER FOR ALFA-, BETA- ELLER GAMMASTRÅLER .....	..	..	24,0	..	224,4
775 11	VASKEMASKINER FOR HØYST 10 KG TØRT TØY .....	STK.	12637	33,4	93950	248,0
775 21	KJØLESKAP TIL HUSHOLDNINGSBRUK, OGSÅ MED FRYESKAP.....	STK.	14265	31,1	117455	235,2
775 22	DYPFRYSERE AV HUSHOLDNINGSTYPEN .....	STK.	9781	15,5	51256	81,2
775 30	OPPVASKMASKINER .....	STK.	6618	16,3	59577	141,1
775 71	STØVSUGERE OG GULVBONEMASKINER MED INNEBYGD ELEKTROMOTOR ..	STK.	31483	20,2	239282	132,8
775 83, 86, 87	ELEKTROTERMISKE HUSHOLDNINGSAPPARATER.....	STK.	124590	39,8	850145	265,5
776 31-39	DIODER, TRANSISTORER HALVLEDERKOMponenter, LYSFØLSOMME HALVLEDERKOMponenter, HERU. FOTOELEKTRISKE CELLER .....	STK.	5343536	16,2	81918135	152,8
776 41-49	ELEKTRONISKE MIKROKRETSE.....	STK.	4517448	82,7	40812029	751,5
778 11	GALVANISKE ELEMENTER OG BATTERIER .....	STK.	3874449	15,3	30516015	122,0
778 12	ELEKTRISKE AKKUMULATORER .....	STK.	172273	25,9	1728118	242,3
778 21-23	ELEKTRISKE GLØDELAMPER ELLER LYSSTOFFLAMPER, HERU. "SEALED BEAM" LAMPER (UNNT. LAMPER FOR ULTRAFIOLETT LYS) .....	TONN	323	43,6	1855	230,1
778 31, 33	START-OG TENNINGSTYR TIL FORBRENNINGSMOTORER.....	..	..	16,4	..	146,5
778 34, 35	ELEKTRISK LYS- OG SIGNALUTSTYR, ELEKTRISKE VINDUSPUSSERE OG DEFROSTERE OG DELER .....	TONN	149	19,1	977	141,7
778 41-48	ELEKTROMEKANISK HÅNDVERKTØY SAMMENBYGD MED ELEKTRISK MOTOR, DELER .....	..	..	36,9	..	296,7
778 84, 85	ELEKTRISKE SIGNALAPPARATER, AKUSTISKE ELLER VISUELLE, DELER	TONN	56	25,7	476	211,7
778 86	KULLELEKTRODER, KULLBØRSTER O.A. VARER AV KULL TIL ELEKTRISK BRUK .....	TONN	14241	58,3	117202	531,8
781 20	MOTORKJØRETØYER FOR TRANSPORT AV PERSONER.....	STK.	11543	859,8	90822	6872,5
782 11, 19	MOTORKJØRETØYER FOR TRANSPORT AV GODS .....	STK.	1166	301,3	11902	2457,6
782 21-29	KRANBILER, MOBILE BORETÅRN, BRANNBILER, BETONGBLANDEBILER, ANDRE SPESIALBILER .....	STK.	26	17,3	222	189,6
783 11, 19	MOTORKJØRETØYER FOR TRANSPORT AV 10 ELLER FLERE PERSONER, INKL. FØREREN .....	STK.	130	30,4	1189	273,5

TABELL 8. INNFORSEL. VIKTIGERE VAREPOSTER ETTER SITC IMPORTS BY PRINCIPAL ITEMS OF THE SITC (FORTS.)

VAREPOST- NR. ITEM NO.	VARESLAG COMMODITY	MENGDEN ENHET UNIT	SEPTEMBER	1996	JAN.-SEPTEMBER	1996
			MENGDE QUANTITY	VERDI VALUE	MENGDE QUANTITY	VERDI VALUE
			MILL. KR		MILL. KR	
784 31-39	DELER OG TILBEHØR TIL MOTORKJØRETØYER UNDER POS. 722, 781, 782 OG 783	TONN	3044	208,3	27916	1910,4
785 20	SYKLER UTEN MOTOR (UNNT. LEKETØYSKJØRETØYER FOR BARN)	STK.	3211	6,1	227571	251,2
785 31, 36	INVALIDEVOGNER OG DELER TIL DISSE	..	..	21,8	..	149,8
786 10	TILHENGERE OG SEMITRAILERE AV CARAVANTYPEN	STK.	102	10,2	1639	154,6
786 21-29	TILHENGERE FOR TRANSPORT AV VARER	STK.	457	20,5	4376	207,0
792 30	FLY MED TOMVEKT OVER 2000 KG, MEN HØYST 15000 KG	STK.	-	-	8	122,3
792 40	FLY MED TOMVEKT OVER 15000 KG	STK.	-	-	1	196,6
792 91-97	DELER I.E.N. TIL LUFTFARTØYER	TONN	79	58,8	742	737,1
793 11-19	LYSTBÅTER OG SPORTSBÅTER	STK.	213	17,1	29392	324,5
793 22	TANKSKIP, ALLE SLAGS	BR.TONN	-	-	22382	157,2
793 24, 26	FISKEFARTØYER, FABRIKKSCHIP, KJØLESCHIP	BR.TONN	-	-	11402	137,1
793 27	ANDRE SKIP FOR TRANSPORT AV GODS	BR.TONN	12544	24,1	273917	1653,5
793 28	PASSASJERSCHIP OG FERGER	BR.TONN	31	0,6	23188	187,2
793 29	ANDRE FARTØYER, (HERU. KRIGSSCHIP OG LIVBÅTER, UNNT. ROBÅTER)	STK.	13	2,5	161	70,8
793 55	BORE- OG PRODUKSJONSPLATTFORMER	STK.	-	-	1	1653,0
811 00	PREFABRIKerte BYGNINGER	TONN	1852	20,2	12513	170,4
812 21, 29	OPPVAASKUMMER, VASKER, BADEKAR, BIDET- OG KLOSETTSKÅLERER, URINALER O.L. SANITÆRUTSTYR	TONN	381	11,8	3038	94,7
813 11-17	LAMPER OG LYSUTSTYR (HERU. SØKELYS OG LYSKASTERE) I.E.N.	TONN	1111	80,3	6915	545,0
821 11-19	SITTEMØBLER, OGSÅ DE SOM KAN OMGJØRES TIL SENGER, OG DELER	TONN	1570	82,6	16893	740,7
821 21-29	SENGETYSTYR O.L. (F.EKS. MADRASSER, TEPPER, DYNER OG PUTER)	..	..	18,9	..	171,4
821 31, 39	MØBLER I.E.N. AV METALL	TONN	922	33,4	8081	282,6
821 51-59	MØBLER I.E.N., AV TRE	TONN	6274	182,0	47595	1360,6
831 11-19	HÅNDVESKER	STK.	141801	10,5	1221714	76,2
831 21-29	GARDEROBEKOFFERTER, HÅNDKOFFERTER, TOALETVESKER, DOKUMENTMAPPER, RANSLER O.L. BEHOLDERE	STK.	124343	11,4	1360166	102,3
841 21-22	DRESSER, ENSEMBLER FOR HERRER OG GUTTER	STK.	26470	15,8	158036	97,0
841 30	JAKKER FOR HERRER ELLER GUTTER	STK.	129512	26,1	794659	147,2
841 40	BUKSER, KNEBUKSER OG SHORTS FOR HERRER ELLER GUTTER	STK.	690099	62,0	5906611	510,4
841 51, 59	SKJORTER FOR HERRER ELLER GUTTER	STK.	561587	34,1	4112993	233,4
842 11, 19	KÅPER, KAPPER, ANORAKKER MV. FOR DAMER ELLER PIKER	STK.	123066	45,5	628660	174,7
842 21, 22	DRAKTER OG ENSEMBLER FOR DAMER ELLER PIKER	STK.	21832	9,3	198555	56,8
842 30	JAKKER OG BLAZERE FOR DAMER ELLER PIKER	STK.	165688	39,6	1033692	233,4
842 40	KJOLER FOR DAMER ELLER PIKER	STK.	101107	19,0	1443511	175,6
842 50	SKJØRT FOR DAMER ELLER PIKER	STK.	196648	24,1	1704303	176,7
842 60	BUKSER, KNEBUKSER OG SHORTS, FOR DAMER ELLER PIKER	STK.	633991	65,1	5583992	538,6
842 70	BLUSER, SKJORTER OG SKJORTEBLUSER, FOR DAMER ELLER PIKER	STK.	440571	41,2	4336890	333,6
844 10-70	YTTERTØY O.A. VARER AV TRIKOTASJE, FOR DAMER ELLER PIKER	STK.	779957	62,5	6365413	386,6
844 81-89	UNDERTØY OG MATTØY AV TRIKOTASJE, FOR DAMER ELLER PIKER	STK.	978770	22,4	9878414	149,8
845 11, 12	BABYKLÆR OG TILBEHØR AV TEKSTILSTOFF ELLER TRIKOTASJE	..	..	23,5	..	146,0
845 30	GENSERE, PULLOVERE, CARDIGANSETT MV., AV TRIKOTASJE	STK.	2322239	171,2	13101653	924,3
845 40	T-SKJORTER, SINGLETER O.A. UNDERTØYER, AV TRIKOTASJE	STK.	1099169	27,2	17614716	406,4
845 91-99	ANDRE KLÆR AV TRIKOTASJE	..	..	11,9	..	103,2
846 21-29	STRØMPEBUKSER, STRØMPER, SOKKER O.L.	..	..	44,6	..	307,9
848 11-19	KLÆR OG TILBEHØR TIL KLÆR AV LÆR ELLER KUNSTLÆR	..	..	46,1	..	243,9
851 21-25	FOTTØY TIL SPORTSBRUK	PAR	153327	26,3	2130331	218,1
851 41-49	FOTTØY MED OVERDEL AV LÆR ELLER KUNSTLÆR	PAR	625229	108,7	6034292	883,8
872 21-29	INSTRUMENTER OG APPARATER TIL MEDISINSK, KIRURGISK ELLER VETERINÆR BRUK	TONN	181	66,2	1797	647,7
873 11-29	FØRBRUKS- OG PRODUKSJONSMÅLERE, HERU. OMDREININGSSTELLERE MV. KOMPASSER; ANDRE NAVIGASJONSINSTRUMENTER; GEODETISKE, HYDROGRAFISKE, METEOROLOGISKE INSTRUMENTER	..	..	35,2	..	321,3
874 22-26	TEGNE-, RISSE-, REGNEINSTRUMENTER, MIKROMETERMÅL MV.; PROFILPROJEKTØRER	..	..	24,4	..	279,1
874 31-39	INSTRUMENTER OG APP. FOR MÅLING ELLER KONTROLL AV GJENNOMSTRØMMING, NIVÅ, TRYKK ETC FOR VÆSKER ELLER GASSER	..	..	24,8	..	303,8
874 41-49	INSTRUMENTER ELLER APPARATER FOR FYSISKE ELLER KJEMISKE ANALYSER	..	..	27,4	..	247,9
874 61-69	INSTRUMENTER OG APPARATER FOR AUTOM. REGULERING OG KONTROLL FOTOGRAFIAPPARATER, UNNT. KINEMATOGRAFISKE	..	..	31,9	..	208,9
881 11	FOTOGRAFIAPPARATER, UNNT. KINEMATOGRAFISKE	STK.	19478	9,7	292504	99,9
882 10	KJEMISKE PREPARATER TIL FOTOGRAFISK BRUK	TONN	162	11,2	1352	111,8
882 20	FOTOGRAFISKE PLATER OG PLANFILM, UEKSPONERT, AV ANDRE MATERIALER ENN PAPIR, PAPP ELLER TEKSTILSTOFF	TONN	156	13,0	1489	107,3
882 30	FOTOGRAFISK FILM, SENSITIV FOR LYS ELLER ANNEN BESTRÅLING, UEKSPONERT, I RULLER	TONN	143	14,5	1408	161,1
882 40	FOTOGRAFISK PAPIR, PAPP OG TEKSTILSTOFF, SENSITIVT FOR LYS ELLER ANNEN BESTRÅLING, UEKSPONERT	TONN	106	7,8	1111	77,5
885 31-49	LOMME- OG ARMBÅNDSUR	STK.	120207	25,7	943035	157,6
892 15-19	BØKER, HEFTER, BROSJYRER O.L. TRYKKSAKER	TONN	1359	68,8	9876	530,8
892 21, 29	AVISER, JURNALER, TIDSSKRIFTER	TONN	591	29,7	5473	238,5
892 81-89	TRYKKSAKER, I.E.N.	TONN	2604	100,5	24032	839,3
893 11-19	EMBALLASJEVARER AV PLAST; PROPPER, LOKK, KAPSLER	TONN	3781	87,9	34145	842,1
893 31	GOLVBELEGG AV PLAST, OGSÅ SELVKLEBENDE, VEGG- ELLER TAKKLEDNING	TONN	1453	29,5	12479	263,2
893 32	BORDSERVISER, KJØKKENUTSTYR OG TOALETARTIKLER AV PLAST	TONN	735	27,2	6588	239,9
893 94-99	ANDRE VARER AV PLAST	TONN	1472	76,0	13025	665,5
894 24-29	LEKETØY, UNNT. DUKKER, DUKKEVOGNER O.L.	TONN	826	54,0	5209	327,4
894 71-79	APPARATER OG UTSTYR FOR GYMNASTIKK, SPORT OG FISKE	..	..	45,3	..	349,4
897 31	SHYKKEVARER OG DELER AV EDELT METALL	KG.	695	20,7	8599	161,7
898 41-59	PREPARERT, UINNSPILT MATERIELL FOR APPTAK AV LYD	..	..	15,1	..	168,6
898 61-79	PLATER, BÅND O.A. INNSPILT MATERIELL	..	..	125,5	..	1048,6

TABELL 9. UTFØRSEL. VIKTIGERE VAREPOSTER ETTER SITC EXPORTS BY PRINCIPAL ITEMS OF THE SITC

VAREPOST- NR. ITEM NO.	VARESLAG COMMODITY	MENGDE- ENHET UNIT	SEPTEMBER	1996	JAN.-SEPTEMBER	1996
			MENGDE QUANTITY	VERDI VALUE	MENGDE QUANTITY	VERDI VALUE
			MILL. KR		MILL. KR	
023 00	SMØR OG ANNET FETT OG OLJER FRAMSTILT AV MELK .....	TONN	41	0,6	2326	25,8
024 91, 99	OST OG OSTEMASSE, UNNT. REVET OST, OSTEMASSE, SMELTET OST, MUGGOST .....	TONN	1793	37,1	16716	334,4
034 11-18	FISK, FERSK ELLER KJØLT, UNNT. FILETER .....	TONN	24708	511,1	270927	4355,7
034 21-28	FISK, FRYST, UNNT. FILETER .....	TONN	64238	619,2	450357	3159,0
034 40	FISKEFILETER, FRYSTE .....	TONN	15652	278,5	138212	2399,7
034 51, 55	FISKEFILETER OG ANNET FISKEKJØTT, FERSKT ELLER KJØLT .....	TONN	2519	62,6	28630	573,1
035 11, 13	TØRRFISK OG KLIPPFISK .....	TONN	5500	223,4	56209	1925,1
035 12	FISKEFILETER, TØRKET, SALTET ELLER I SALTLAKE .....	TONN	934	41,2	6398	161,1
035 21-29	FISK, SALTET ELLER I SALTLAKE .....	TONN	5290	105,8	61319	1081,4
035 30	FISK, RØYKT .....	TONN	336	21,4	2324	158,4
036 11-19	KREPSDYR, FROSNE; MEL OG PELLETER AV KREPSDYR, EGNET TIL MENNESKEFØDE .....	TONN	744	18,8	3455	170,3
037 11-17	FISK, TILBEREDT ELLER KONSERVERT, HERU. KAVIAR OG KAVIARETTERLIKNINGER .....	TONN	2072	50,9	21561	486,6
037 21-22	KREPSDYR OG BLØTDYR, TILBEREDT ELLER KONSERVERT .....	TONN	1025	47,6	10129	550,0
048 10-90	BRØD, KAKER, KJEKS OG ANNET BAKVERK .....	TONN	1238	22,7	10096	171,2
073 10-90	SJOKOLADE O.A. NÆRINGSMIDLER SOM INNEHOLDER KAKAO, I.E.N. ..	TONN	804	24,7	5336	165,2
081 31	OLJEKAKER O.A. RESTSTOFFER AV SOYABØNNER .....	TONN	11894	22,5	126908	218,8
081 42	MEL OG PELLETER AV FISK OG SJØDYR, TIL DYREFOR .....	TONN	5965	25,6	66459	274,8
211 11-13, 20	HUDER AV STORFE OG HEST, RÅ .....	TONN	931	16,3	6142	105,8
212 25	HELE SKINN AV REV, RÅ .....	1000 STK.	-	-	550	380,8
247 40	TØMMER AV BARTRÆR, GROVT TILHOGD, HERU SKURTØMMER .FAST MÅL KUB. M.	KUB. M.	20653	6,8	311708	112,7
248 20	TRELAST AV BARTRÆR, SAGET ELLER KUTTET I LENGDERETNINGEN, OGSÅ HØVLET, OVER 6 MM TYKK .....	KUB. M.	70558	97,2	555306	744,1
251 20	MEKANISK TREMASSE .....	TØRRVEKT TONN	14570	31,1	105292	253,1
251 30	KJEMISK TREMASSE (DISSOLVINGMASSE) .....	TØRRVEKT TONN	10028	48,2	114932	623,4
251 51, 52	KJEMISK SODA- ELLER SULFATTREMASSE, HALVBLEIKET ELLER BLEIKET .....	TØRRVEKT TONN	18528	60,5	140330	469,4
251 61,62	KJEMISK SULFITREMASSE, UBLEIKET OG BLEIKET .....	TØRRVEKT TONN	2295	9,5	22246	97,2
251 91	HALVKJEMISK TREMASSE .....	TØRRVEKT TONN	1455	4,4	11040	33,1
273 12	MARMOR, TRAVERTIN, ECAUSSIN O.A. KALKHOLDIG BYGNINGS- ELLER MONUMENTSTEIN .....	TONN	489	1,1	3975	12,5
273 13	GRANITT, PORFYR, SANDSTEIN O.A. MONUMENT- ELLER BYGNINGSSTEIN .....	TONN	98547	46,2	622393	355,1
273 40	SMÅSTEIN, GRUS OG KNUST STEIN .....	TONN	868412	48,6	6606546	388,7
278 53	FELTSPAT; LEUCITT; NEFELIN OG -SYENITT .....	TONN	27960	14,9	275875	149,7
281 50, 60	JERNMALM, OGSÅ KONSENTRERT, UNNT. RØSTET SVOVELKIS KOPPERMALM OG KONSENTRATER .....	TONN	12917	4,8	586845	136,4
283 10	TITANMALM, OGSÅ KONSENTRERT .....	TONN	2473	3,8	29204	63,2
287 83	TITANMALM, OGSÅ KONSENTRERT .....	TONN	23664	9,1	282345	114,3
288 10	METALLHOLDIG ASKE OG RESTSTOFFER .....	TONN	-	-	2312	34,7
288 21	AVFALL OG SKRAP AV KOPPER .....	TONN	918	3,1	8009	45,4
288 23	AVFALL OG SKRAP AV ALUMINIUM .....	TONN	1740	11,2	14641	94,0
333 00	RÅ MINERALOLJE .....	TONN	11325490	12125,6	102346783	96542,4
334 11-19	BENSIN OG ANDRE LETTE OLJER .....	KUB. M.	440156	422,1	4721005	4033,1
334 21, 29	JETPARAFIN, FYRINGSPARAFIN MV. .....	KUB. M.	33348	36,7	403778	424,0
334 30,40	GASSOLJER OG FYRINGSOLJER I.E.N. .....	KUB. M.	343165	341,6	4186482	3776,2
335 22	BENSOL .....	TONN	2848	2,4	30694	25,5
335 42	PETROLKOKS .....	TONN	21512	28,2	98538	142,1
342 10	FLYTENDE PROPAN .....	TONN	187125	228,0	2319918	2770,3
342 50	FLYTENDE BUTAN .....	TONN	-	-	-	-
343 20	NATURGASS, I GASSFORM .....	1000 KUB. M.	3392877	1746,5	26125739	13911,7
351 00	ELEKTRISK STRØM .....	MWH	103471	34,3	3820484	882,9
411 12	FETT OG OLJER (UNNTATT LEVEROLJE) OG DERES FRAKSJONER, AV FISK .....	TONN	6414	20,4	48122	162,0
431 21	DYREFETT OG -OLJER OG DERES FRAKSJONER .....	TONN	5109	30,5	36729	217,2
431 31	FETTSYRER, RAFFINASJONSFETTSYRER .....	TONN	3077	13,9	22579	103,2
511 31	VINYLKLORID .....	TONN	:	102,3	:	730,6
514 79	SYKLISKE AMIDER OG KARBAMATER (UNNT. UREINER) OG DERES DERIVATER; SALTER DERAV .....	TONN	170	167,0	1122	982,4
514 81-89	AMMONIUMSALTER OG -HYDROKSYDER; FORBINDELSER MED KARBOKSYMIDFUNKSJON; FORB. MED NITRILFUNKSJON OG MED ANNET MED NITROGENFUNKSJON .....	TONN	812	7,9	10481	102,0
522 23	SILISIUM .....	TONN	7409	81,1	73153	782,5
522 31-39	ORGANISKE SYRER OG FORB. AV IKKE -METALLER .....	TONN	55528	13,3	377928	93,9
522 63	NATRIUMKOSYD (KAUSTISK SODA) OPPLØST I VANN .....	TONN	:	2,6	:	87,5
523 10	FLUORIDER, FLUORSILIKATER, FLUOROALUMINATER O.A. KOMPLEKSE FLUORSALTER .....	TONN	:	5,4	:	47,8
524 93	KALSIUMKARBID .....	TONN	2763	:	33894	:
524 94	ANDRE KARBIDER .....	TONN	6372	54,6	57146	494,5
533 11	PIGMENTER OG PREPARATER PÅ BASIS AV TITANDIOKSYD .....	TONN	:	31,9	:	290,3
533 41-43	MALINGER OG LAKKER .....	TONN	2460	37,9	20044	345,2
541 64	BLOD FRA MENNESKER OG DYR FOR TERAPEUTISK, PROFYLAKTISK FARMASØYTISKE VARER I.E.N. (UNNT. MEDIKAMENTER) .....	TONN	3	3,9	50	53,4
541 91-99	FARMASØYTISKE VARER I.E.N. (UNNT. MEDIKAMENTER) .....	TONN	46	66,0	407	474,3
542 91	LEGEMIDLER UNNTATT ANTIBIOTIKA OG HORMONER, IKKE I DETALJPK. ORGANISKE OVERFLATEAKTIVE STOFFER, UNNTATT SÅPE .....	TONN	1038	12,1	8643	116,4
554 21-23	AMMONIUMNITRAT .....	TONN	6015	47,8	51357	410,8
562 11	AMMONIUMNITRAT .....	TONN	:	1,4	:	18,3
562 14	DOBBELTSALTER OG BLANDINGER AV KALSIUMNITRAT OG AMMONIUM- NITRAT .....	TONN	:	36,5	:	388,4
562 91	GJØDSEL MED INNHOLD AV NITROGEN, FOSFOR OG KALIUM .....	TONN	:	118,9	:	1590,8
562 95	GJØDSEL MED INNH. AV NITROGEN OG FOSFOR .....	TONN	:	-	:	120,3
571 11, 12	POLYETYLEN, UBEARBEIDD .....	TONN	17514	99,1	145215	755,7
572 11, 19	POLYSTYREN, UBEARBEIDD .....	TONN	1547	12,7	12659	127,7
573 11, 13	POLYVINYLKLORID, UBEARBEIDD .....	TONN	:	25,9	:	251,5
574 31-39	POLYKARBONATER, ALKYDHARPIKSER O.A. POLYESTERE .....	TONN	3257	48,6	26023	405,9
575 11-19	POLYMERER AV PROPYLEN ELLER AV ANDRE OLEFINER .....	TONN	7777	46,1	61468	334,4

TABELL 9. UTFØRSEL. VIKTIGERE VAREPOSTER ETTER SITC EXPORTS BY PRINCIPAL ITEMS OF THE SITC (FORTS.)

VAREPOST- NR. ITEM NO.	VARESLAG COMMODITY	MENGD- ENHET UNIT	SEPTEMBER	1996	JAN.-SEPTEMBER	1996
			MENGD- QUANTITY	VERDI VALUE	MENGD- QUANTITY	VERDI VALUE
			MILL. KR		MILL. KR	
575 41-43	AMINOHARPIKSER, UBEARBEIDD .....	TONN	3653	40,4	31883	334,8
582 24	PLATER, DUK, FILM, FOLIER OG BÅND AV PLAST (UNNT. SKUMPLAST) IKKE FORBUNDET MED ANDRE MATERIALER .....	TONN	2084	29,2	18243	259,5
593 11, 12	KRUTT OG TILBEREIDTE SPRENGSTOFFER .....	TONN	322	7,5	3234	91,4
598 12	AVLUT FRA FABRIKASJON AV TREMASSE, OGSÅ KONSENTRERT .....	TONN	17985	24,3	172465	209,9
598 61	KUNSTIG GRAFITT MV. ....	TONN	11901	31,2	87849	231,6
611 30	HELE HUDER OG SKINN AV LÆR AV STORFE, UTEN HÅR, HØYST 28 KVADRATFOT PR. STK. ....	TONN	105	4,9	776	31,5
611 41, 42	ANNET LÆR AV STORFE OG AV DYR AV HESTELEKTEN .....	TONN	95	9,5	702	72,5
625 10	NYE DEKK (PNEUMATISKE) TIL PERSONBILER .....	STK.	1001	0,4	24298	7,3
634 22	SPONPLATER O.L. AV TRE .....	KUB. M.	20524	27,1	150752	203,2
634 51-59	FIBERPLATER AV TRE O.L. MATERIALER, OGSÅ AGGLOMERERTE MED HARPIKSER O.A. ORGANISKE BINDEMIDLER .....	TONN	2372	15,7	20201	137,1
635 31-39	BYGNINGSSNEKKERARBEIDER, UNNTATT FERDIGHUS .....	..	..	87,1	..	632,5
641 10	AVISAPAPIR .....	TONN	59592	:	572446	:
641 21-29	TRYKK- OG SKRIVEPAPIR OG -PAPP, UTEN OVERDRAG .....	TONN	49016	239,9	458468	2454,6
641 32-34	TRYKK- OG SKRIVEPAPIR OG -PAPP, MED OVERDRAG .....	TONN	1041	8,4	7638	56,1
641 41-48	KRAFTPAPIR OG KRAFTPAPP, UBESTRØKET, I RULLER ELLER ARK .....	TONN	17126	71,0	170394	744,8
641 51	HALVKJEMISK PAPIR FOR FREMSTILLING AV BØLGEPAPIR (FLUTING) ..	TONN	5331	:	38280	:
641 52	SULFITPAPIR, UBESTRØKET, TIL INNPAKNING, I RULLER ELLER ARK ..	TONN	965	9,0	6841	62,5
641 53	PERGAMENT- OG GREASEPROOFPAPIR .....	TONN	2720	31,5	21257	246,1
641 54-59	ANNET PAPIR OG PAPP, UBESTRØKET .....	TONN	4562	20,6	36963	163,8
641 63	PAPIR TIL HÅNDKLER, TOALETTPAPIR O.L. HUSHOLDNINGSBRUK; CELLULOSEVATT OG DUK AV CELLULOSEFIBRER, OVER 36 CM BREDDA ..	TONN	1301	8,5	13167	88,4
642 11-16	EMBALLASJE AV PAPIR, PAPP, CELLULOSEVATT MV. ....	TONN	1648	23,7	16319	237,0
651 95	LUNTER, FORGARN, GARN OG OPPSKARNE BUNTER AV GLASSFIBRER ...	TONN	639	8,4	5613	75,5
657 32	TEKSTILSTOFF, IMPREGNERT, OVERTRUKKET, BELAGT ELLER LAMINERT MED PLAST .....	TONN	118	9,8	1102	101,6
657 71-73	VATT OG VARER DERAV, VEKER OG TEKSTILVARER TIL TEKNISK BRUK ..	TONN	83	6,4	829	60,3
663 31	VARER AV GIPS .....	TONN	12451	16,7	93194	122,8
663 33	PREFABRIKERTE ELEMENTER FOR BYGGE- ELLER ANLEGGSVIRKSOMHET ..	..	..	1,0	..	4,4
663 36-39	VARER AV STEIN ELLER ANDRE MINERALSKE MINERALER, I.E.N. ....	TONN	820	7,5	6524	66,5
664 92	ISOLASJONSGLASS SOM BESTÅR AV FLERE LAG .....	TONN	718	8,5	5457	67,3
671 41,49, 52-59	FERROLEGERINGER (UNNTATT FERROSILICIUM) .....	TONN	35815	162,9	431335	2249,0
671 51	FERROSILICIUM .....	TONN	31060	186,5	310734	1872,7
674 21, 22	PLATER MED OVERDRAG AV TINN .....	TONN	10479	56,1	79525	396,4
676 21-29	STENGER AV JERN ELLER STÅL, VARMVALSEDE, VARMTRUKNE ELLER VARMSTRENGPRESSED, OGSÅ DE SOM ER VRIDDE ETTER VALSING ...	TONN	15261	33,9	91044	186,1
676 81-83	U, I, H, L, T OG ANDRE PROFILER AV JERN ELLER STÅL, VARMVALSEDE, VARMTRUKNE, STRENGPRESSED, IKKE VIDRE BEARB.	TONN	10191	37,7	84281	296,1
679 12-17	RØR OG HULE PROFILER, SØMLØSE, AV JERN ELLER STÅL (UNNTATT STØPJERN) .....	TONN	1018	7,9	9468	114,5
679 31-49	ANDRE JERN- OG STÅLRØR .....	TONN	6823	33,4	112359	405,0
679 51-59	RØRDELER (FITTINGS) .....	TONN	167	13,6	3243	151,7
681 23-25	PLATINA, UBEARB., HALVFABRIKATA ELLER PULVERFORM .....	TONN	402	21,2	3916	170,9
682 12	RAFFINERT KOPPER, UBEARBEIDD .....	TONN	1677	20,9	24023	365,7
682 31-72	KOPPER, BEARBEIDD .....	TONN	442	15,4	3791	134,9
683 11, 12	NIKKEL OG NIKKELLEGERINGER, UBEARBEIDD .....	TONN	3921	188,0	45121	2312,1
684 11, 12	ALUMINIUM OG ALUMINIUMLEGERINGER, UBEARBEIDD .....	TONN	70140	779,7	678043	8170,7
684 21, 22	STENGER, PROFILER OG TRÅD AV ALUMINIUM .....	TONN	8195	127,4	63291	1016,6
684 23	PLATER OG BÅND AV ALUMINIUM, TYKKELSE OVER 0,2 MM .....	TONN	9220	161,2	76713	1350,2
686 11-12	SINK OG SINKLEGERINGER, UBEARBEIDD .....	TONN	11558	76,8	88824	607,8
686 33	STØV, PULVER OG FLAK AV SINK .....	TONN	1134	11,7	7832	81,5
689 15	MAGNESIUM, UBEARBEIDD .....	TONN	:	60,3	:	564,6
689 81	KOBOLTMATTE O.A. MELLOMPROD. FRA KOBOLTFRAMSTILLINGEN; UBEARBEIDD KOBOLT; AVFALL OG SKRAP; PULVER .....	TONN	314	97,4	2377	900,4
691 11-19	FERDIGE KONSTRUKSJONER OG DELER AV JERN ELLER STÅL, UNNTATT PREFABRIKERTE BYGNINGER .....	TONN	1779	31,1	15089	317,7
691 21, 29	FERDIGE KONSTRUKSJONER OG DELER AV ALUMINIUM, UNNTATT PREFABRIKERTE BYGNINGER .....	TONN	260	12,2	1851	88,2
692 12, 42	TANKER, FAT, TROHLER, SPANN O.L. BEHOLDERE AV ALUMINIUM ....	TONN	200	7,2	1506	47,2
693 13	TAU, LINER, KABLER, FLETTEDE BÅND O.L. AV ALUMINIUM .....	TONN	911	15,1	8450	141,5
694 21, 22	SKRUE, BØLTER, MUTTERE, NAGLER O.L. VARER .....	TONN	301	7,2	2811	65,7
695 63, 64	UTSKIFTBART VERKTØY FOR HÅNDVERKTØY, HÅNDVERKTØY OG VERKTØYMASKINER (FOR BERG- ELLER JORDBORING) .....	TONN	86	17,6	682	88,0
697 32	OVNER, KAMINER O.L. VARMEAPP. IKKE-ELEKTR., AV JERN EL. STÅL HENGELÅSER OG LÅSER, HENGSLER O.A. UTSTYR; BESLAG AV UDELT	STK.	3960	9,1	27043	56,8
699 11, 13-19	METALL TIL MØBLER, DØRER ETC.; AUTOMATISKE DØRLUKKERE ....	TONN	418	49,5	3463	408,2
699 61-69	VARER AV JERN ELLER STÅL I.E.N. ....	TONN	2375	42,9	20356	436,3
699 73	VARER AV KOPPER, I.E.N. ....	TONN	220	8,3	1648	59,2
699 79	VARER AV ALUMINIUM I.E.N. ....	TONN	213	8,8	1430	61,8
713 32, 33	FARTØYSMOTORER (UNNT. UTENBORDSMOTORER) .....	STK.	55	42,1	565	91,7
713 91, 92	DELER TIL FORBRENNINGSMOTORER, (UNNTATT TIL FLYMOTORER) .....	TONN	222	46,1	2099	409,5
714 91	DELER TIL TURBOJETMOTORER OG TURBOPROPMOTORER .....	TONN	9	33,0	69	268,6
721 11-19	MASKINER OG DELER FOR JORDBEARBEIDING .....	..	..	65,6	..	531,9
721 21-29	MASKINER OG DELER FOR INNHØSTING, TRESKING OG SORTERING ..	..	..	13,3	..	228,7
723 11-99	ANLEGGSMASKINER, -UTSTYR OG DELER .....	..	..	110,3	..	913,5
725 11	MASKINER FOR FRAMST. AV PAPIRMASSE AV CELLULOSEFIBERMAT. ...	STK.	4	2,6	25	21,3
725 91	DELER TIL MASKINER SOM HØRER UNDER UNDERGRUPPE 725.1 .....	TONN	76	6,7	768	63,1
727 22	MASKINER TIL I NÆRINGSMIDDELINDUSTRIEN I.E.N. ....	STK.	244	9,9	1089	103,7
728 11-19	MASKINVERKTØY FOR SPESIELLE INDUSTRIER, OG DELER .....	..	..	8,2	..	69,3
728 31-39	MASKINER OG APPARATER FOR SORTERING, KNUSING, BLANDING OG ELTING MV., OG DELER .....	..	..	3,9	..	52,9
741 43-49	MASKINER, APPARATER, UTSTYR OG DELER FOR KJØLING OG FRYSING; VARMEPUMPER (IKKE TIL HUSHOLDNINGSBRUK) .....	..	..	16,9	..	193,2
742 60	SENTRIFUGALPUMPER I.E.N. ....	STK.	172	40,0	1568	442,8

TABELL 9. UTFØRSEL. VIKTIGERE VAREPOSTER ETTER SITC EXPORTS BY PRINCIPAL ITEMS OF THE SITC (FORTS.)

VAREPOST- NR. ITEM NO.	VARESLAG COMMODITY	MENGDEN ENHET UNIT	SEPTEMBER	1996	JAN.-SEPTEMBER	1996
			MENGDE QUANTITY	VERDI VALUE	MENGDE QUANTITY	VERDI VALUE
			MILL. KR		MILL. KR	
742 91, 95	DELER TIL PUMPER OG VÆSKEELEVATORER.....	TONN	69	16,6	547	117,4
743 61-69	APPARATER FOR FILTERING OG RENSING AV VÆSKER OG GASSER ....	..	..	29,6	..	195,1
744 11-19	GAFFELTRUCKER O.A. LØFTE- OG STABLETRUCKER, TRAKTORER TIL BRUK PÅ JERNBANEPERRONGER O.L. ....	..	..	9,3	..	101,4
744 21-25	TALJER OG HEISVERK (UNNT. ELEVATORER MED HEISSPANN), VINSJER OG ANKERSPILL .....	STK.	319	32,3	3577	256,8
744 31-39	LOSSEBOMMER TIL SKIP; KRANER, HERU. KABELKRANER, MOBILE LØFTEKRANER, PORTALTRUCKER OG KRANTRUCKER.....	STK	29	16,3	670	300,8
744 91-94	DELER TIL MASKINER FOR LØFTING, LASTING ETC.....	TONN	539	44,6	3259	264,4
745 61-68	MEKANISKE APPARATER FOR SPREDNING AV VÆSKER OG PULVRE; BRANNSLUKNINGSAPPARATER, SPRØYTEPISTOLER .....	..	..	34,4	..	354,3
747 10-90	KRANER, VENTILER O.L. ....	TONN	197	26,7	1552	214,7
751 28	FRANKERINGS- OG BILLETMASKINER O.L. MASKINER MED REGNEVERK	STK.	765	14,4	4645	108,4
752 10-90	DATABEHANDLINGSMASKINER OG ENHETER DERTIL .....	STK.	35342	126,0	293795	1027,8
764 11-19	ELEKTRISK UTSTYR FOR LINJETELEFONI OG -TELEGRAFI .....	STK.	17642	58,5	171566	675,6
764 21-26	MIKROFONER, HØREFREKVENSFORSTERKERE, HØYTALERE, HØRETELEFONER O.L. ....	STK.	50871	9,6	694493	72,3
764 31, 32	SENDERE FOR RADIOTELEFONI ELLER -TELEGRAFI, KRINGKASTING ELLER FJERNSYN .....	STK.	5928	82,4	76685	740,9
764 83	RADARAPPARATER, RADIONAVIGASJONSAPPARATER OG RADIO- FJERNSTYRINGSAPPARATER .....	STK.	204	13,3	1609	94,4
764 91	DELER TIL ELEKTRISK UTSTYR FOR LINJETELEFONI OG -TELEGRAFI .	TONN	30	43,1	276	385,3
764 93	DELER TIL SENDERE OG MOTTAKERE FOR RADIO, FJERNSYN, RADIOTELEGRAFI OG -TELEFONI.....	TONN	235	87,7	1332	493,8
771 11,19	ELEKTRISKE TRANSFORMATORER .....	STK.	125702	23,6	1712838	311,2
771 21	STATISKE OMFORMERE .....	STK.	32341	12,1	371773	128,2
772 41-82	ELEKTRISKE APPARATER TIL Å SLUTTE, BRYTE, SIKRE ELLER FORBINDE EL. STRØMKRETSE, OG DELER TIL SLIKE APPARATER ...	TONN	679	113,4	4332	730,2
773 11-18	ISOLERT ELEKTRISK TRÅD OG KABEL (HERU. OPTISK KABEL), OGSÅ MED FORBINDELSESDELER .....	TONN	1393	74,2	12232	1094,8
774 11-13	ELEKTRODIAGNOSTIKKAPPARATER .....	TONN	14	27,3	123	229,3
775 82	ELEKTRISKE JORD- OG ROMOPPVARINGSAPPARATER .....	STK.	65727	25,8	332854	135,0
775 86-89	ELEKTROTERMISKE HUSHOLDNINGSAPPARATER .....	STK.	227682	21,5	1089802	133,0
778 12	ELEKTRISKE AKKUMULATORER .....	STK.	521094	9,5	3192263	79,5
782 11, 19	MOTORKJØRETØYER FOR TRANSPORT AV GODS .....	STK.	216	53,3	1622	461,5
784 31-39	DELER OG TILBEHØR TIL MOTORKJØRETØYER UNDER POS. 722, 781, 782 OG 783 .....	TONN	3448	207,0	27647	1689,5
785 20	TOHJULSSYKLER O.A. SYKLER, UTEN MOTOR	STK.	1473	2,2	29390	47,4
786 30	BEHOLDERE (CONTAINERE), BESTEMT OG UTSTYRT FOR TRANSPORT MED ETT ELLER FLERE SLAGS TRANSPORTMIDLER .....	TONN	336	19,4	2191	117,0
792 15	HELIKOPTERE MED TOMVEKT OVER 2 000 KG .....	STK.	-	-	1	45,6
792 40	FLY O.A. LUFTFARTØYER MED MEKANISK DRIVANORDNING (UNNT. HELIKOPTRE) MED TOMVEKT OVER 15 000KG .....	STK.	-	-	-	-
793 11-19	LYSTBÅTER OG SPORTSBÅTER .....	STK.	159	14,1	3736	195,7
793 22	TANKFARTØYER, ALLE SLAG.....	BR. TONN	10507	11,6	94791	595,8
793 24	FISKEFARTØYER; FARTØYER FOR BEARBEIDING ELLER KONSERVING AV FISK .....	BR. TONN	1094	73,0	9973	492,6
793 26, 27	KJØLESKIP O.A. FARTØYER FOR TRANSPORT AV LAST OG PERSONER ..	BR. TONN	35327	186,2	729547	2708,5
793 28	PASSASJERSKIP O.L. SKIP FOR TRANSPORT AV PERSONER; FERGER, ALLE SLAG .....	BR. TONN	799	4,4	4609	209,7
793 30	FARTØYER O.A. FLYTENDE MATERIELL BESTEMT FOR OPPHOGGING ....	STK.	-	-	4	18,2
793 55	BØRE- ELLER PRODUKSJONSPLATTFORMER .....	STK.	-	-	1	151,2
813 11	LYSEKRONER O.A. BELYSNINGSUTSTYR FOR MONTERING I TAK ELLER PÅ VEGGER (UNNT. FOR OFFENTLIGE GATER, Plasser eller vegger	TONN	264	23,5	2107	180,1
813 13	ELEKTRISKE BORD-, SKRIVEBORD-, NATTBORD- ELLER GOLVLAMPER ..	TONN	54	8,0	521	78,4
813 15	ELEKTRISKE LAMPER OG BELYSNINGSUTSTYR, I.E.N. ....	TONN	104	11,3	628	66,0
821 11-19	SITTEMØBLER, OGSÅ DE SOM KAN OMGJØRES TIL SENGER, OG DELER .	TONN	879	101,8	7468	829,9
821 21-29	SENGEBUNNER; MADRASSER, TEPPER, DYNER, PUTER .....	..	..	18,1	..	153,0
821 31-39	MØBLER, I.E.N. AV METALL .....	TONN	1240	17,2	9364	139,4
821 51-59	MØBLER, I.E.N. AV TRE .....	TONN	687	36,3	5469	269,1
872 35	APPARATER FOR OZON-, SURSTOFF- ELLER AEROSOLTERAPI SAHT APPARATER FOR KUNSTIG ÅNEDRETT ELLER ANDRE TERAPEUTISKE PUSTEAPPARATER .....	TONN	18	6,8	177	58,4
874 11-14	KOMPASSER; ANDRE NAVIGASJONSINSTRUMENTER OG -APPARATER SAMT DELER .....	..	..	58,1	..	511,6
874 31-39	INSTRUMENTER OG APPARATER FOR MÅLING ELLER KONTROLL AV GJENNOMSTRØMNING ELLER NIVÅ AV VÆSKER, OG DELER .....	..	..	26,5	..	192,8
874 52	INSTRUMENTER, APPARATER OG MODELLER TIL DEMONSTRASJONSFORMÅL	TONN	64	31,5	624	265,9
874 61-79	INSTRUMENTER OG APPARATER FOR MÅLING ELLER KONTROLL AV ELEKTR. MENGDER OG FOR REGULERING .....	..	..	37,1	..	345,7
891 21-29	PATRONER, ANNEN AMMUNISJON, RAKETTER OG PROSJEKTILER .....	TONN	56	27,2	753	308,6
893 11-19	EMBALLASJE AV PLAST; PROPPER, LOKK, KAPSLER .....	TONN	1640	37,8	15138	361,9
896 11	MALERIER, TEGNINGER OG PASTELLER .....	TONN	1	10,3	4	39,2
899 72	KOSTER, BØRSTER, PENSLER MV., OGSÅ SOM DELER TIL MASKINER ..	TONN	124	19,1	1187	174,1

TABELL 10. INNFØRSEL. VIKTIGERE VARER GRUPPERT ETTER DET HARMONISERTE SYSTEM (HS)

## IMPORTS OF PRINCIPAL COMMODITIES CLASSIFIED ACCORDING TO THE HARMONIZED SYSTEM (HS)

TEKSTEN TIL DE VARENUMMER SOM ER GITT I TABELLEN, FINNES I STATISTISK VAREFORTEGNELSE FOR UTENRIKS-HANDELEN 1996, UTGITT I SERIEN NORGES OFFISIELLE STATISTIKK OG KAN FÅS VED HENVENDELSE TIL BYRÅET. VAREFORTEGNELSEN ER OGSÅ INNARBEIDD I TOLLTARIFFEN, UTGITT AV TOLL- OG AVGIFTS-DIREKTORATET. DEN ER TIL SALGS I BOKHANDELEN.

THE DESCRIPTIONS OF THE COMMODITY NUMBERS IN THE TABLE ARE GIVEN IN THE COMMODITY LIST FOR EXTERNAL TRADE STATISTICS, PUBLISHED BY THE CENTRAL BUREAU OF STATISTICS.

A COPY MAY BE OBTAINED FROM THE BUREAU.

MENGDENHET	QUANTITY UNIT
.. = OPPGAVE MÅGLER	NOT AVAILABLE
S = STYKKER	NUMBER, PIECES, HEADS
P = PAR	PAIRS
TG = 1000 GRAM	1000 GRAMMES
TL = 1000 LITER	1000 LITRES
U = KUBIKKMETER	CUBIC METRES
TU = 1000 KUBIKKMETER	1000 CUBIC METRES
B = BRUTTO REG. TONN	GROSS TONS
2 = MWH (MEGAWATTTIME)	MWH (MEGA WATT HOURS)
V = KVADRATMETER	SQUARE METRES

OMFANG: VARER SOM I DEN AKTUELLE MÅNED ELLER I GJENNOMSNITT HITTIL I ÅR HAR EN VERDI PÅ KR. 200 000 ELLER MER.

COVERAGE: COMMODITIES WHICH IN THE LAST MONTH OR AS AN AVERAGE DURING THE YEAR HAVE A VALUE OF NOK 200 000 OR MORE.

VARENR. COMMODITY CODE	SEPTEMBER 1996		JANUAR-SEPTEMBER 1996		VARENR. COMMODITY CODE	SEPTEMBER 1996		JANUAR-SEPTEMBER 1996	
	MENGDE QUANTITY	VERDI VALUE	MENGDE QUANTITY	VERDI VALUE		MENGDE QUANTITY	VERDI VALUE	MENGDE QUANTITY	VERDI VALUE
	TONN	1000 KR.	TONN	1000 KR.		TONN	1000 KR.	TONN	1000 KR.
0000.0011	52	6302	429	37364	0305.4900	6	350	43	2512
0000.0055	173	15920	1473	131504	0305.5107	13	607	13	613
KAP.00		22222		168868	0305.5906	-	-	129	2188
0101.1100 S	8	274	82	2243	0305.6200	119	4255	1204	35886
0101.1911 S	23	423	165	3640	0305.6903	22	385	22	385
0101.1919 S	33	1839	304	9543	0305.6909	12	377	134	3834
0105.1101 S	36481	1236	133558	5383	0306.1200	25	830	221	6635
0106.0091 S	4	368	187	623	0306.1301	960	8730	9600	108531
0106.0099	3	1214	50	11856	0306.1302	368	13427	3885	124213
KAP.01		5624		38614	0306.1309	4	180	364	14671
0201.1000	-	-	1320	23316	0306.1400	0	3	65	2289
0201.2000	-	-	1099	16408	0306.1900	30	1365	177	6330
0201.3001	85	4046	216	8969	0306.2200	6	586	38	3762
0202.3001	257	7517	923	30825	0306.2300	3	119	440	9035
0202.3009	19	480	291	5718	0307.2901	6	303	282	9534
0203.1100	-	-	3300	52358	0307.2909	1	20	82	2527
0203.2200	16	413	264	6167	0307.3900	307	1920	4993	35861
0203.2900	24	562	370	8260	0307.4100	10	232	22	881
0204.3000	-	-	141	3140	0307.4900	3	84	238	2912
0206.4100	54	321	266	1616	0307.9900	24	483	68	1333
0208.9021	-	-	66	2656	KAP.03		145230		1644019
0208.9022	-	-	56	3799	0404.1000	2	147	185	1916
0208.9029	1	67	36	4025	0406.1000	46	2056	456	20829
0208.9030	8	833	23	1887	0406.2000	5	336	39	2299
0208.9041	1	60	27	2892	0406.4000	97	5850	776	45204
0208.9042	8	776	22	2107	0406.9000	87	3699	530	23605
0208.9099	18	1892	75	6753	0408.1100	77	2297	259	6902
0209.0000	56	361	658	3988	0408.1900	-	-	167	2658
0210.9000	10	308	109	3074	0408.9100	125	3524	590	15827
KAP.02		18439		198679	0409.0000	20	238	148	1748
0301.1000	5	730	39	7716	KAP.04		18608		125007
0302.1101	18	570	131	3632	0504.0000	47	4992	541	50235
0302.4001	2323	6011	7269	12970	0505.1000	-	-	12	2042
0302.4003	4544	11154	6573	16662	0511.9911	-	-	453	2641
0302.4009	3070	6973	5899	12091	KAP.05		5503		61733
0302.5000	3932	30639	54468	442099	0601.1001	678	20571	948	29575
0302.6200	172	816	5347	27177	0601.1009	246	6756	648	19514
0302.6300	7	44	553	2266	0601.2000	14	345	60	1711
0302.6400	3966	22177	72489	306647	0602.1020	16	587	103	6721
0302.6902	1	10	147	2341	0602.2000	1	6	117	2549
0302.6909	59	474	784	4542	0602.3010	111	2403	148	3240
0303.2101	8	234	98	2513	0602.3090	9	234	371	6168
0303.2909	-	-	312	4516	0602.4000	1	171	253	12155
0303.3102	48	1946	352	9707	0602.9030	8	216	94	1605
0303.6000	2488	19891	24569	239107	0602.9041	95	1321	3379	42141
0303.7200	564	2368	1785	8168	0602.9042	60	1228	358	7784
0303.7401	-	-	2644	10803	0602.9050	-	-	808	30710
0303.7402	-	-	513	2626	0602.9060	894	20351	2576	79650
0303.7909	207	2048	851	7521	0602.9070	2	208	522	2042
0304.1002	6	74	298	3465	0602.9080	1	79	255	4645
0304.1008	2	77	271	4099	0603.1011	1	103	53	4691
0304.2002	9	137	392	6603	0603.1012	0	9	357	26139
0304.2003	-	-	2449	44882	0603.1091	95	4446	842	47594
0304.2004	32	501	516	6649	0603.1096	27	1542	135	7238
0304.2007	19	274	174	2578	0603.1099	64	3483	461	31035
0304.2008	4	213	12	593	0603.9000	21	1465	101	7183
0304.2009	51	756	811	11071	0604.9199	46	2118	336	17934
0304.9000	8	202	804	9214	0604.9900	12	597	30	1654
0305.2009	-	-	158	3220	KAP.06		68588		398612
0305.3004	-	-	1095	25915	0701.9010	-	-	21120	36130
0305.3006	21	388	21	388	0701.9020	1336	2274	29096	57955
0305.3009	6	269	55	2349					



TABELL 10 (FORTS.). INNFØRSEL. VIKTIGERE VARER GRUPPERT ETTER DET HARMONISERTE SYSTEM (HS)  
IMPORTS OF PRINCIPAL COMMODITIES ACCORDING TO THE HARMONIZED SYSTEM (HS)

VARENR.	SEPTEMBER 1996		JANUAR-SEPTEMBER 1996		VARENR.	SEPTEMBER 1996		JANUAR-SEPTEMBER 1996	
	MENGDE	VERDI	MENGDE	VERDI		MENGDE	VERDI	MENGDE	VERDI
	TONN	1000 KR.	TONN	1000 KR.		TONN	1000 KR.	TONN	1000 KR.
0702.0011	-	-	6500	66282	0902.3000	74	6510	764	58257
0702.0023	-	-	203	2563	0902.4000	6	220	78	2441
0702.0030	233	1826	792	6570	0904.1100	52	867	333	5198
0703.1019	34	57	539	2096	0904.1200	31	1036	182	6600
0703.1029	1	3	833	2474	0904.2000	31	1221	183	7211
0703.2000	35	582	254	4477	0906.2000	6	295	38	1206
0703.9001	0	1	1062	13455	0908.1000	10	235	43	1164
0704.1041	-	-	2434	22413	0908.3000	10	280	46	1527
0704.1050	30	454	2149	22027	0910.9100	14	574	118	4785
0704.9013	-	-	1907	6743	0910.9990	21	668	221	6725
0704.9060	-	-	4339	44180	KAP.09	-	61997	-	661835
0705.1111	-	-	1436	14427	-	-	-	-	-
0705.1121	42	246	81	563	1001.1000	14698	22104	73077	95190
0705.1130	-	-	769	8543	1001.9000	7737	11117	45873	67529
0705.1990	-	-	142	2953	1002.0000	1145	1182	7580	7725
0706.1011	-	-	3384	17531	1003.0000	34244	38100	136679	166921
0706.1021	33	204	64	403	1004.0000	25035	28039	88539	107738
0707.0010	135	871	845	6092	1005.9010	2087	3177	12135	17629
0707.0030	7	40	1764	20364	1005.9090	146	519	1007	3758
0709.2010	9	381	106	3471	1006.2090	21	146	361	1900
0709.3000	33	380	277	3199	1006.3010	1256	5253	11649	49641
0709.4020	2	19	748	4798	1008.9000	101	381	101	381
0709.5110	242	4645	2033	38603	KAP.10	-	110139	-	520146
0709.5190	11	590	115	3379	-	-	-	-	-
0709.6010	475	5568	1835	25107	1101.0000	277	643	1477	4135
0709.6020	-	-	2350	51045	1103.1390	-	-	1448	4536
0709.9050	6	111	107	2050	1104.2310	770	2221	9251	23962
0709.9091	29	364	333	4129	1106.3090	17	555	70	2259
0709.9099	51	936	541	11915	1107.1090	4786	12966	27839	74788
0710.4090	25	152	625	4522	1107.2090	497	1473	3149	9928
0710.8091	1	8	563	3160	1108.1190	107	549	1316	5823
0710.8094	135	1278	1163	11784	1108.1290	475	1932	3499	14444
0710.8095	146	960	840	5774	1108.1490	35	97	543	2122
0710.8099	24	185	430	2827	1108.1990	18	201	201	1784
0712.2000	68	1066	439	7733	1109.0090	44	261	492	3132
0712.3001	3	376	34	5559	KAP.11	-	21267	-	151413
0712.9010	41	554	302	4268	-	-	-	-	-
0712.9091	53	1663	399	12035	1201.0010	804	1831	6988	15901
0712.9092	8	216	39	1124	1201.0090	25508	53364	229123	439118
0712.9099	14	1079	193	13024	1202.2090	345	2594	2425	17410
0713.1000	242	888	2769	11711	1204.0090	95	386	903	3344
KAP.07	-	30102	-	627100	1206.0010	130	431	899	2989
0801.1100	122	1008	419	3594	1206.0090	96	902	2510	11746
0801.3200	31	1267	112	4697	1207.4090	103	1284	511	6557
0802.1200	89	4066	658	29919	1209.2300	-	-	222	3509
0802.2200	72	1653	651	13834	1209.2400	-	-	187	3654
0802.3200	7	278	122	4801	1209.2500	-	-	413	3750
0802.9099	18	656	91	3114	1209.2600	-	-	261	4252
0803.0001	5243	20359	45674	208551	1209.2990	-	-	152	3325
0804.3000	52	368	489	3515	1209.3000	0	8	4	1892
0804.4000	66	881	713	6717	1209.9110	0	135	12	7358
0804.5000	30	435	418	6199	1209.9199	0	8	10	4812
0805.1090	1402	7775	28732	155446	1209.9900	11	325	30	7579
0805.2090	166	1264	9059	68973	1210.2001	1	15	123	5901
0805.3021	208	1504	2205	15973	1211.2000	1	269	3	535
0805.4090	60	406	752	4420	1211.9000	8	398	112	5583
0806.1011	3847	26262	6720	56806	1212.2090	55	213	4667	16237
0806.1091	-	-	4293	56775	1212.9190	11	570	116	5979
0806.2000	345	3875	2641	28031	1214.9010	-	-	2128	8523
0807.1100	115	405	5253	21996	1214.9091	672	868	11874	19481
0807.1900	253	1238	2122	13296	KAP.12	-	64134	-	608733
0808.1011	1268	8222	11927	85595	1301.2000	25	491	414	10050
0808.1021	-	-	5131	31277	1302.1100	-	-	5	6994
0808.1031	-	-	3668	22061	1302.1200	7	184	68	1912
0808.1040	-	-	11939	74445	1302.1900	1	72	31	3945
0808.2011	12	71	788	4770	1302.2000	14	1063	121	9282
0808.2021	1097	6704	1219	7464	1302.3200	5	81	119	2839
0808.2031	-	-	1014	5792	1302.3901	13	912	104	6747
0808.2041	-	-	2025	11616	1302.3909	0	40	37	3165
0808.2050	-	-	7149	45968	KAP.13	-	3072	-	48686
0809.2009	-	-	430	9761	-	-	-	-	-
0809.3010	1	7	1298	10460	1401.1000	18	157	337	2094
0809.3020	81	386	216	1138	KAP.14	-	302	-	4591
0809.3030	20	99	2380	17631	-	-	-	-	-
0809.3090	1471	7606	2536	13862	1504.1091	21	249	477	4154
0809.4010	-	-	174	2636	1504.1099	27	401	68	823
0809.4021	0	2	966	7607	1504.2011	-	-	3763	11793
0809.4051	-	-	341	4362	1504.2031	9012	25508	138130	382527
0810.1011	-	-	859	17923	1504.2099	6	96	352	2186
0810.1023	-	-	487	9987	1506.0099	158	357	2553	6176
0810.1024	7	186	209	3687	1507.1090	11	61	2381	8900
0810.1025	17	441	17	441	1507.9090	94	618	975	6024
0810.4010	296	4985	296	4985	1508.1090	100	838	701	5130
0810.5000	166	2088	2547	20581	1509.1090	52	1443	429	11227
0810.9010	63	3273	172	9856	1509.9090	50	1876	593	20071
0810.9090	20	320	118	2320	1511.9099	1229	5027	10062	45300
0811.1009	275	1929	2334	15575	1513.1190	510	2881	3405	17871
0811.2009	171	1959	1340	15636	1513.2920	15	276	41	764
0811.9001	72	1163	433	6917	1514.9010	55	627	384	4297
0811.9002	180	9268	237	12487	1514.9090	90	476	761	4282
0811.9009	89	1225	642	7561	1515.1190	1	20	678	2897
0812.9020	63	494	129	997	1515.2990	24	202	430	3230
0813.1000	23	452	197	3510	1515.9031	2	499	26	5651
0813.2000	62	1057	765	12739	1516.2011	15	256	177	2991
0813.3000	20	732	124	3622	1516.2099	34	352	635	6254
KAP.08	-	127850	-	1231891	1517.9091	19	342	27	493
0901.1100	2754	47075	31193	541359	1517.9098	103	1109	901	11646
0901.2100	64	1995	475	15632	1520.0009	30	301	705	6898
					KAP.15	-	45142	-	595186

TABELL 10 (FORTS.). INNFØRSEL. VIKTIGERE VARER GRUPPERT ETTER DET HARMONISERTE SYSTEM (HS)  
 IMPORTS OF PRINCIPAL COMMODITIES ACCORDING TO THE HARMONIZED SYSTEM (HS)

VARENR.	SEPTEMBER 1996		JANUAR-SEPTEMBER 1996		VARENR.	SEPTEMBER 1996		JANUAR-SEPTEMBER 1996	
	MENGDE	VERDI	MENGDE	VERDI		MENGDE	VERDI	MENGDE	VERDI
	TONN	1000 KR.	TONN	1000 KR.		TONN	1000 KR.	TONN	1000 KR.
1602.4100	26	733	74	2055	2006.0003	2	30	139	1976
1604.1204	51	1530	389	10936	2007.9110	17	222	67	1003
1604.1205	25	543	181	3929	2007.9901	199	3696	1378	25683
1604.1206	21	342	342	6352	2008.1110	60	1011	314	4695
1604.1301	6	235	30	1109	2008.1191	72	1326	806	13838
1604.1400	80	1125	892	12775	2008.1900	84	2123	5225	27258
1604.1600	9	423	49	2674	2008.2000	476	2882	1416	34367
1604.1902	94	2050	711	15781	2008.3091	33	292	327	2765
1604.1903	25	749	229	5499	2008.4000	53	354	1170	6985
1604.1905	71	2659	575	18715	2008.5000	80	666	469	3882
1604.1909	20	440	133	2707	2008.7000	82	475	1673	8379
1604.2004	350	5843	2632	49089	2008.9201	164	1298	2694	18936
1604.2005	36	287	1248	10523	2008.9209	20	363	333	7615
1604.2007	11	198	111	2056	2008.9909	10	170	166	2287
1604.2009	1	66	65	2805	2009.1120	-	-	207	2284
1604.3002	26	757	180	6159	2009.1130	1116	12049	10891	115233
1605.2001	95	4742	1250	67275	2009.1199	68	702	699	6864
1605.2002	34	2416	146	9283	2009.1999	28	251	279	2289
1605.2009	4	425	124	7584	2009.2000	31	290	454	4486
1605.3000	12	816	24	1757	2009.3010	5	265	179	2404
1605.4000	51	1471	108	3525	2009.3099	28	422	257	4237
1605.9000	156	6730	471	16501	2009.6000	436	3993	2530	23849
KAP.16		35337		271160	2009.7000	135	1750	1424	16891
					2009.8020	51	997	53	3994
1701.1190	639	1800	3992	11550	2009.8090	91	1548	588	13507
1701.9991	744	3573	6698	32337	2009.9000	57	1323	534	11789
1701.9995	3381	10391	28074	90347	KAP.20		58798		565154
1701.9999	9379	23246	88123	213821					
1702.1190	45	315	433	2682	2101.1100	78	7797	766	74776
1702.1910	65	296	143	654	2101.1209	13	635	73	3316
1702.1990	36	230	123	711	2102.1010	11	371	61	2132
1702.3000	249	1731	1743	12070	2102.1020	21	312	171	2124
1702.5090	24	132	334	2251	2103.1000	52	499	383	5991
1702.9040	23	241	179	2489	2103.2010	143	1386	1174	11583
1702.9099	166	1214	1082	12608	2103.2020	185	2053	1447	17332
1703.1010	7533	4587	28265	22215	2103.3009	11	193	141	2274
1703.1090	0	2	7809	6616	2103.9010	29	291	56	682
1703.9090	-	-	2019	1818	2103.9090	282	7986	3154	74993
1704.1000	23	878	494	19546	2104.1020	7	215	87	4637
1704.9010	213	6670	1009	32689	2104.1050	22	751	179	6170
1704.9091	86	2522	737	19212	2104.1090	25	865	275	9254
1704.9092	291	10092	2617	92353	2105.0010	9	194	432	10105
1704.9099	875	19266	6613	153049	2105.0020	142	3225	920	22216
KAP.17		87354		732071	2105.0090	40	629	561	8701
					2106.1000	138	1069	2700	15904
1803.1000	255	4417	1868	28260	2106.9010	3	271	35	1605
1804.0000	231	6123	2452	62959	2106.9030	50	1594	412	15041
1805.0000	108	1101	928	8487	2106.9041	31	3172	326	32000
1806.1000	81	1122	695	9421	2106.9042	118	7757	905	60098
1806.2090	4	72	331	6661	2106.9051	12	278	74	1616
1806.3100	632	22860	4160	131381	2106.9052	126	1151	455	5052
1806.3200	369	12703	1558	51061	2106.9090	338	20237	3387	184496
1806.9010	592	21858	4124	134646	KAP.21		63793		582187
1806.9090	85	2091	1122	24999					
KAP.18		72419		459060	2202.1000 TL	184	976	1631	10414
					2202.9010 TL	-	-	120	2496
1901.2091	18	251	138	2063	2202.9020 TL	204	907	2165	9601
1901.2092	64	1321	450	8704	2202.9030 TL	73	1548	303	6114
1901.2099	54	809	447	5992	2202.9090 TL	131	1842	885	11423
1901.9010	16	228	108	1477	2203.0004 TL	316	2738	2632	22281
1901.9090	104	2402	1162	26196	2204.1009 TL	87	3263	836	29430
1902.1100	45	740	334	5258	2204.2109 TL	1307	34019	12434	304711
1902.1900	269	2187	2225	18212	2204.2909 TL	1044	9027	12022	110259
1902.2091	4	44	119	1855	2205.1009 TL	31	696	620	14192
1902.2099	16	559	141	4611	2206.0009 TL	72	1084	484	6413
1902.3001	42	606	398	5331	2207.1090 TL	77	331	1543	7211
1902.3009	37	653	228	4351	2208.2000 TL	160	9939	1024	53963
1904.1010	246	3076	2331	29099	2208.3000 TL	86	3142	835	30160
1904.1090	270	6120	2707	62220	2208.4000 TL	13	448	58	1982
1904.2010	86	963	823	8555	2208.5000 TL	26	747	299	9096
1904.9020	325	2694	1940	16223	2208.6000 TL	117	2372	1313	26970
1904.9090	96	1932	610	11681	2208.7000 TL	96	5510	615	32925
1905.1000	419	5338	3949	49572	2208.9009 TL	40	1979	423	18208
1905.3001	694	12079	5409	90002	2209.0000	31	425	276	3630
1905.3002	76	1807	1053	21547	KAP.22		81516		718292
1905.4000	95	1376	1304	16826					
1905.9010	16	516	170	5117	2301.2010	14435	66558	79526	370286
1905.9021	7	224	32	691	2301.2090	-	-	2657	11800
1905.9022	138	1379	1327	13880	2302.1010	1796	5573	9694	29767
1905.9031	168	3570	1753	40072	2302.3000	6710	6748	12868	14551
1905.9033	8	196	122	2811	2303.1010	2196	6111	15998	45881
1905.9034	104	2209	763	15967	2303.2010	3449	3712	9935	11639
1905.9091	729	9775	6622	88789	2304.0010	-	-	3689	11198
1905.9099	527	13002	3936	89580	2304.0090	0	2	693	2734
KAP.19		76150		648626	2306.4010	502	493	4991	4941
					2309.1011	469	2738	3649	21623
2001.1001	31	298	177	1619	2309.1012	1328	7380	8862	53614
2001.9059	158	1679	651	7883	2309.1091	1622	11764	14000	91997
2001.9090	15	619	142	3002	2309.1092	509	4201	4545	35367
2002.1001	200	781	2395	9860	2309.9030	28	472	66	3136
2002.9010	439	2970	5797	37039	2309.9040	727	5639	5086	50061
2002.9091	135	651	1113	5702	2309.9050	110	720	1052	6486
2003.1001	466	3192	3336	24584	2309.9060	43	275	122	1463
2005.2090	169	2648	1492	22944	2309.9080	114	825	792	5903
2005.5100	103	427	1144	5100	2309.9090	147	1508	1853	18655
2005.5909	106	442	610	2504	KAP.23		125088		797216
2005.6000	41	428	795	5674					
2005.7000	47	465	493	5480	2401.1000	197	7193	1545	56202
2005.8090	271	1916	5128	35240	2401.2000	80	4342	987	44713
2005.9009	223	1773	1276	11453	2401.3000	34	313	406	5637

TABELL 10 (FORTS.). INNFORSEL. VIKTIGERE VARER GRUPPERT ETTER DET HARMONISERTE SYSTEM (HS)  
 IMPORTS OF PRINCIPAL COMMODITIES ACCORDING TO THE HARMONIZED SYSTEM (HS)

VARENR.	SEPTEMBER 1996		JANUAR-SEPTEMBER 1996		VARENR.	SEPTEMBER 1996		JANUAR-SEPTEMBER 1996	
	MENGDE	VERDI	MENGDE	VERDI		MENGDE	VERDI	MENGDE	VERDI
	TONN	1000 KR.	TONN	1000 KR.		TONN	1000 KR.	TONN	1000 KR.
2402.1001	3	2270	15	6878	2710.0096	478	4894	3050	35721
2402.1009	1	905	10	5858	2710.0099	5947	15455	37141	119690
2402.2000	75	11264	722	121409	2711.1100	5017	4514	49149	45468
2403.1000	22	1880	145	12947	2711.1200	30169	27051	289097	260566
2403.9100	21	329	177	2898	2711.1300	16247	13612	133453	104855
2403.9990	24	3300	262	27517	2712.1000	39	203	404	2867
KAP.24		31795		284140	2712.2000	330	1762	2840	15342
					2712.9000	518	2687	5599	22086
2501.0001	13389	6931	199146	86836	2713.1100	12671	15490	113900	137789
2501.0002	29771	8361	176670	52819	2713.1200	21538	33070	167550	203676
2501.0003	3600	1799	38685	16596	2713.2000	57649	50358	264981	239630
2501.0009	7679	2986	65602	25382	2713.9000	23	44	23176	19491
2502.0000	19267	4066	186761	39777	2715.0000	149	1237	1537	10391
2505.1000	16431	4698	139440	40730	2716.0000	2	516343	8453745	2155712
2505.9001	498	525	5784	4104	KAP.27		984308		6961331
2505.9009	4663	2121	53079	18228					
2506.1001	30278	6251	317602	65272	2801.1000	60	290	638	2087
2506.2100	25349	6255	213091	53123	2801.2000	6	898	350	31481
2507.0000	15806	11517	161962	110004	2803.0000	125	843	1181	7736
2508.1000	316	821	17182	17609	2804.2100	371	920	4309	12115
2508.4000	171	382	1252	3751	2804.2900	0	37	54	5767
2508.5000	69	182	1718	2953	2804.6100	114	1685	534	8109
2508.7000	-	-	3111	3309	2804.6900	312	3793	3686	29300
2509.0000	692	1398	5441	5718	2805.2100	16	426	263	5985
2510.2000	37496	14566	507793	214904	2805.2200	4	315	17	1443
2511.1000	17659	5744	105210	34098	2805.3000	1	230	312	13601
2512.0000	146	363	1254	3271	2806.1000	59	142	1595	2767
2513.2000	56	305	199	1183	2808.0000	456	880	23824	14961
2514.0000	132	392	507	1961	2809.2000	636	2160	4368	16089
2515.1100	56	202	196	800	2810.0000	28	202	262	1420
2515.1200	6	34	423	1962	2811.1900	54	361	372	2367
2516.1100	415	419	4924	4492	2811.2200	110	2598	967	22089
2516.1200	1056	1016	4987	6684	2811.2300	886	1396	8477	12945
2516.9009	-	-	2262	2976	2811.2900	107	232	780	7218
2517.1000	20822	1841	71107	14658	2812.9000	2	182	49	1950
2518.1001	12	14	6089	4522	2814.1000	34025	47256	263706	365801
2519.1000	2	92	186	1943	2814.2000	132	212	1134	2168
2519.9000	25	231	3671	5571	2815.1100	148	450	1945	6953
2520.1000	2970	305	40293	6072	2815.1200	10131	10186	41408	41459
2520.2000	33091	4589	181911	23944	2815.2000	267	781	1985	6490
2521.0000	3910	656	91462	15390	2817.0010	324	2697	1942	15972
2522.1000	879	711	13265	11599	2818.1000	112	812	856	5968
2522.2000	296	297	1730	2818.2000	119975	1792	171628	1293703	2007845
2522.3000	937	832	8251	7641	2818.3000	4236	4538	29842	38236
2523.2100	245	273	2197	2614	2819.9000	17	247	69	1369
2523.2900	8655	3253	72633	32020	2821.1000	182	1557	1473	15076
2523.3000	163	598	1064	3819	2822.0000	30	324	603	12003
2523.9000	5686	2177	37361	16102	2823.0000	78	1048	1296	17856
2525.3000	219	327	1910	2834	2824.9000	52	342	445	2956
2526.2000	1003	1284	12042	15009	2825.5000	0	5	96	1936
2529.2200	5379	5519	36449	35852	2825.6000	240	8128	431	15205
2530.1000	58	155	1959	2859	2825.8000	11	286	109	3063
2530.2000	5771	4215	31395	25400	2826.1200	-	-	1685	11497
2530.4000	41	271	252	1750	2826.3000	2	142	728	5594
2530.9000	945	1678	10362	15252	2826.9000	75	1245	669	10635
KAP.25		111802		1081586	2827.1000	61	223	446	2052
					2827.2000	1740	1205	35115	36753
2601.1100	68336	11260	314397	52435	2827.3100	113	614	1860	6210
2602.0000	34583	22908	462977	283983	2827.3600	111	464	1020	4215
2606.0000	5476	1067	21968	6594	2827.3900	1196	2202	2354	7064
2608.0000	6237	17212	88996	252080	2827.4900	84	224	466	4785
2614.0000	41	398	29575	21997	2827.5100	23	230	3461	17014
2615.1000	89	255	407	1367	2827.5900	1700	7230	5172	22276
2618.0000	4000	541	7925	1664	2827.6000	1	48	42	3841
2619.0000	-	-	98350	38054	2828.9000	45	110	1508	1941
2620.1100	521	2213	3087	13670	2829.1100	328	1075	2309	7595
2620.1900	5755	13767	32879	92824	2829.9000	0	9	41	1852
2620.4000	5269	348	57196	3792	2830.1000	99	215	1017	2249
2620.9000	4683	1262	76268	24742	2831.1000	82	819	666	5470
2621.0000	1422	525	32826	10317	2832.1000	280	971	2275	7376
KAP.26		71923		977865	2832.2000	72	194	919	2666
					2833.1100	105	156	1845	2496
2701.1100	10664	7822	60578	45219	2833.2200	1050	1834	9346	15208
2701.1200	10251	5572	122720	67622	2833.2500	75	400	902	5725
2701.1900	32919	22504	420692	231691	2833.2700	55	297	384	2090
2701.2000	1573	805	1880	1415	2833.2900	130	254	1322	3328
2702.1000	1511	1066	25607	15186	2834.1000	32	177	663	3494
2703.0001	844	1049	13882	15973	2834.2100	65	256	166	667
2704.0001	42503	31395	449565	359363	2834.2900	27	67	436	1981
2706.0000	87	341	548	2938	2835.2200	99	490	804	4475
2707.1000	888	1555	2643	4639	2835.2600	108	398	1417	5112
2707.5000	328	930	3138	8175	2835.2900	69	448	1874	7535
2707.9100	134	363	999	2634	2835.3900	24	275	490	5430
2708.1000	12005	22290	94024	187821	2836.2000	3100	3647	45696	50088
2709.0000	-	-	635320	595505	2836.3000	145	518	1524	3836
2710.0011	U	727	1149	6433	2836.4000	41	197	2478	7137
2710.0012	U	44115	47557	491708	2836.5000	48	303	515	3247
2710.0013	U	134	794	4195	2836.9200	40	242	704	4512
2710.0014	U	-	-	16068	2836.9900	25	778	199	2632
2710.0015	U	1303	2777	20737	2839.1900	149	744	1660	7892
2710.0019	U	64	324	291	2839.9000	61	315	950	2941
2710.0021	U	9735	10219	57634	2840.1900	765	1903	3670	9221
2710.0022	U	505	993	3320	2841.3000	91	498	867	4629
2710.0025	U	1509	3226	31242	2841.6100	-	-	1185	2771
2710.0026	U	34245	40999	410400	2842.1000	294	713	736	2163
2710.0029	U	2615	1986	59528	2842.9000	27	201	84	762
2710.0091	U	82476	64180	732580	2844.1000	0	26	1	3009
2710.0093	U	1	12	84209	2844.4000	4	2485	28	24208
2710.0094	U	705	824	7281	2845.9000	1	221	1	686
2710.0095		4642	26368	50581	2846.1000	0	11	75	2000

TABELL 10 (FORTS.). INNFØRSEL. VIKTIGERE VARER GRUPPERT ETTER DET HARMONISERTE SYSTEM (HS)  
IMPORTS OF PRINCIPAL COMMODITIES ACCORDING TO THE HARMONIZED SYSTEM (HS)

VARENR.	SEPTEMBER 1996		JANUAR-SEPTEMBER 1996		VARENR.	SEPTEMBER 1996		JANUAR-SEPTEMBER 1996	
	MENGDE	VERDI	MENGDE	VERDI		MENGDE	VERDI	MENGDE	VERDI
	TONN	1000 KR.	TONN	1000 KR.		TONN	1000 KR.	TONN	1000 KR.
2847.0000	1729	5648	14990	47967	2920.9000	280	2429	1938	19548
2849.1000	269	878	1839	6187	2921.1102	10	240	87	2057
2849.2000	7	213	2044	9502	2921.1900	108	889	826	7539
2850.0001	104	1490	531	7499	2921.2100	36	1186	209	7771
2850.0009	78	1118	295	3976	2921.2200	1	15	154	9665
2851.0000	22	476	170	5380	2921.2900	129	2004	1140	22126
KAP.28		315879		3229654	2921.3000	14	247	83	2352
					2921.5900	8	345	186	4208
2901.1000	11287	11977	152644	140547	2922.1100	87	552	784	4788
2901.2100	-	-	39137	118163	2922.1200	66	321	720	3800
2901.2200	-	-	19641	44524	2922.1909	53	536	328	3789
2901.2990	48	221	264	1571	2922.4100	199	3535	1385	23433
2902.3000	202	445	1060	2231	2922.4210	38	352	336	3249
2902.4200	400	844	3157	6748	2922.4900	296	1774	2894	17733
2902.4400	158	305	1098	2458	2922.5000	46	1945	600	15962
2902.5000	3909	13748	30007	105403	2923.2000	10	228	129	2861
2902.9000	88	680	803	5885	2923.9000	156	3094	1085	21815
2903.1200	45	322	205	1528	2924.1009	25	731	271	17497
2903.1500	-	28431	-	174275	2924.2200	-	-	48	11397
2903.1900	23	501	34	848	2924.2900	63	14206	680	142548
2903.2200	60	440	228	1561	2929.1000	251	4283	1868	32467
2903.2300	80	313	825	3183	2930.4000	47	1103	322	8038
2903.3000	1	849	31	7617	2930.9000	10	355	53	1810
2903.4200	27	801	197	6352	2931.0090	81	3740	918	64171
2903.4900	81	1412	405	7148	2932.1310	80	973	670	8959
2903.5900	5	172	49	1914	2932.1900	47	727	100	1828
2904.1000	41	269	513	3240	2933.1100	3	371	25	3158
2905.1100	7318	-	46621	-	2933.2900	0	18	22	2275
2905.1220	1199	4207	6724	27813	2933.4000	0	38	51	2508
2905.1300	472	2106	2906	13640	2933.5900	1	408	3	1112
2905.1400	265	951	2676	9743	2933.6100	783	7007	6547	57562
2905.1500	0	1	286	2947	2933.6900	52	1786	303	10597
2905.1700	20	274	290	2279	2933.7900	15	884	75	3098
2905.1900	65	582	248	3207	2933.9000	1	83	56	6618
2905.3100	1756	5495	8853	32625	2934.9000	2	373	41	6484
2905.3200	111	1009	5045	39744	2935.0000	0	24	26	2514
2905.3900	91	971	1988	19576	2936.1000	-	-	114	4457
2905.4200	105	1089	1092	11652	2936.2100	1	229	13	3943
2905.4400	67	638	635	6398	2936.2700	28	2232	195	17880
2905.4500	127	1155	734	8221	2936.2800	8	1184	70	9065
2905.4900	17	694	226	5478	2936.2900	17	605	136	11434
2906.2100	17	221	279	4059	2936.9000	205	6146	1442	59515
2907.1100	46	202	3085	11417	2940.0000	12	269	12	310
2907.2100	44	1593	638	23326	2941.1000	0	38	16	3937
2907.2200	1	262	9	1133	2941.3000	1	299	4	1019
2907.2900	2	137	65	2892	2941.9000	3	1485	28	14530
2909.1100	41	381	233	1614	2942.0000	18	391	98	3554
2909.1900	10811	19071	49508	90926	KAP.29	-	262973	-	2262304
2909.4100	727	2581	2089	7095					
2909.4200	87	596	1962	10507	3002.1000	27	3105	239	35707
2909.4300	57	401	917	5699	3002.2000	1	4007	16	51560
2909.4400	54	436	265	2257	3002.3000	3	6880	35	66863
2909.4900	825	4030	4271	23217	3002.9000	14	12079	110	83750
2909.5000	104	4779	496	21601	3003.1000	23	488	129	1997
2909.6000	12	639	100	5924	3003.2000	0	646	3	1244
2910.3000	189	2488	1742	22025	3003.3900	0	355	1	1267
2912.1900	169	2041	1567	21092	3003.9000	37	50336	572	473681
2914.1100	126	419	703	3162	3004.1000	5	904	68	26175
2915.1100	2090	-	15507	-	3004.2000	4	3118	46	34284
2915.1200	37	143	1066	2412	3004.3100	3	5513	40	104004
2915.2100	627	2972	4127	19085	3004.3200	1	596	13	15523
2915.2400	818	4719	4158	22886	3004.3900	6	7307	47	77543
2915.3100	210	1208	876	4727	3004.4000	0	96	26	3178
2915.3200	-	3446	-	19256	3004.5000	1	592	8	6154
2915.3300	151	840	891	5664	3004.9000	321	206738	3696	1644374
2915.3900	125	1212	757	10435	3005.1000	15	3177	205	27014
2915.7010	452	2088	1438	7652	3005.9001	8	167	82	2536
2915.9010	228	2634	1464	15111	3005.9002	8	799	79	7509
2915.9090	19	1539	417	14263	3005.9009	60	4710	630	50800
2916.1200	75	1041	542	9271	3006.1000	5	2732	56	27829
2916.1310	63	703	353	4172	3006.3000	7	10012	28	17652
2916.1400	40	853	775	10612	3006.4000	9	4280	49	30223
2916.1920	5	253	46	1133	3006.5000	4	335	42	3078
2916.1990	16	785	106	4849	3006.6000	1	968	3	2661
2916.3200	8	280	73	3062	KAP.30	-	329973	-	2799122
2916.3990	2	107	56	1879					
2917.1210	24	206	147	1362	3101.0000	96	144	1648	3490
2917.1220	27	295	231	2484	3102.1000	-	6105	-	36281
2917.1400	584	2869	3304	19789	3102.2100	2505	1344	53222	33595
2917.1910	63	762	123	1662	3102.3000	1997	4491	18055	38352
2917.1990	3	81	123	1873	3102.4000	850	1160	18126	26676
2917.2010	60	695	441	5266	3102.6000	1616	1568	3071	2981
2917.3200	399	2502	2695	17914	3102.9000	10	84	2671	4494
2917.3300	115	750	292	1953	3104.2000	34115	24842	278062	203406
2917.3400	95	941	667	5040	3104.3000	17723	20638	143512	172534
2917.3500	-	3718	-	23166	3105.2000	55	416	3177	11866
2917.3600	72	479	180	1375	3105.4000	30	133	2368	9120
2917.3910	89	1046	1167	18644	3105.5100	117	156	9956	11453
2917.3990	74	4343	418	13971	3105.9000	18	150	6840	10732
2918.1110	41	488	283	3594	KAP.31	-	61441	-	570828
2918.1200	6	333	46	2134					
2918.1400	226	1800	1403	11297	3202.1000	17	252	113	1662
2918.1510	107	889	483	4166	3202.9000	32	387	289	3449
2918.1910	20	229	232	3371	3203.0000	11	870	190	9895
2918.2990	1	254	12	1227	3204.1200	33	1919	221	13778
2918.3010	110	1638	492	7496	3204.1300	17	967	258	11145
2918.3090	2	111	148	2385	3204.1400	23	564	222	5347
2918.9010	3	1914	53	8209	3204.1600	9	660	73	5995
2918.9090	2	986	162	6883	3204.1700	103	8208	1386	96573
2919.0000	14	322	220	4119	3204.1900	54	43985	540	339874

TABELL 10 (FORTS.). INNFØRSEL. VIKTIGERE VARER GRUPPERT ETTER DET HARMONISERTE SYSTEM (HS)  
 IMPORTS OF PRINCIPAL COMMODITIES ACCORDING TO THE HARMONIZED SYSTEM (HS)

VARENR.	SEPTEMBER 1996		JANUAR-SEPTEMBER 1996		VARENR.	SEPTEMBER 1996		JANUAR-SEPTEMBER 1996	
	MENGDE	VERDI	MENGDE	VERDI		MENGDE	VERDI	MENGDE	VERDI
	TONN	1000 KR.	TONN	1000 KR.		TONN	1000 KR.	TONN	1000 KR.
3204.2000	42	597	314	5277	3502.9050	35	670	255	4421
3204.9000	34	926	372	8936	3503.0010	2	32	97	2508
3206.1100	702	9410	4179	59546	3503.0090	42	1527	386	14297
3206.1900	70	988	747	12077	3504.0000	30	380	267	5764
3206.2000	2	59	67	2255	3505.1001	297	1659	2922	17150
3206.4900	114	2848	1234	36496	3505.1009	1171	6578	10836	61383
3207.1000	31	677	242	6763	3505.2000	60	339	566	4132
3207.2000	92	775	783	6245	3506.1000	223	3466	1295	35383
3207.3000	3	525	8	3185	3506.9100	726	7998	5056	70848
3207.4000	72	1177	347	5662	3506.9900	1048	5425	5085	35709
3208.1000	494	9817	3498	70036	3507.1000	16	608	183	6487
3208.2000	170	4452	2398	47865	3507.9000	43	2304	272	15189
3208.9000	1195	27147	11316	257234	KAP.35		31879		288485
3209.1000	274	4151	2432	40135					
3209.9000	174	4060	3366	60468	3601.0010	23	2041	132	11696
3210.0000	84	1920	680	19423	3601.0090	3	4590	14	12051
3211.0000	22	819	241	8418	3602.0000	105	1574	772	14801
3212.1000	11	816	57	5120	3603.0010	1	297	38	3816
3212.9010	1	60	82	2243	3603.0090	40	6910	305	54708
3212.9091	4	348	33	2211	3604.1000	57	910	243	6997
3212.9099	78	1023	434	9364	3604.9000	48	2545	109	17302
3213.1000	11	810	86	5914	3605.0000	52	1670	251	9792
3213.9000	28	1913	298	14609	3606.1000	4	204	27	1710
3214.1001	261	4374	1403	23843	3606.9000	51	363	273	2564
3214.1005	826	6173	5139	54198	KAP.36		21103		135436
3214.1006	596	3537	4797	33898					
3214.9000	1398	9441	16799	105311	3701.1000	39	3742	345	30139
3215.1100	35	1168	389	13476	3701.2000	3	1111	34	9291
3215.1900	230	7670	1940	67512	3701.3000	106	7266	1041	60915
3215.9000	24	2800	163	26264	3701.9100	2	316	12	1284
KAP.32		169098		1508770	3701.9900	5	544	57	5649
					3702.3100	12	1184	59	6803
3301.1200	6	241	19	789	3702.3200	5	444	57	5154
3301.2990	2	247	13	1526	3702.3900	6	546	155	16890
3301.9010	2	226	28	2133	3702.4300	11	996	96	7891
3301.9090	1	90	70	2517	3702.4400	35	2923	251	25316
3302.1000	295	46490	2164	373164	3702.5200	2	379	14	1633
3302.9010	8	207	328	72484	3702.5300	6	1007	67	10288
3302.9090	14	2069	260	22756	3702.5400	50	5446	513	64752
3303.0011	7	1356	60	11483	3702.5500	6	434	54	6258
3303.0012	19	4186	178	33320	3702.9300	4	544	22	3138
3303.0090	16	2990	65	13532	3702.9500	4	345	81	7641
3304.1000	18	3826	207	36979	3703.2000	75	4924	796	50791
3304.2000	20	3552	172	37736	3703.9000	31	2859	303	25608
3304.3000	22	2508	144	15852	3704.0000	13	609	50	3104
3304.9100	8	1109	88	14982	3705.1000	0	212	7	3255
3304.9910	216	16496	2631	201599	3705.9090	6	1945	52	20384
3304.9990	74	8604	825	82766	3706.1000	7	1568	46	12923
3305.1000	395	11369	3377	111148	3707.1000	10	724	129	8992
3305.2000	17	839	171	7315	3707.9000	152	10520	1224	102857
3305.3000	60	2721	522	22224	KAP.37		51020		499590
3305.9000	342	13022	2646	116861					
3306.1000	204	5521	1588	56512	3801.1000	69	462	700	5987
3306.2000	5	486	78	5819	3801.2000	22	297	30	571
3306.9000	13	345	91	5232	3801.3000	641	2244	5581	19849
3307.1000	56	5361	389	34351	3802.1000	52	894	627	10994
3307.2000	89	6111	852	57083	3802.9000	193	769	2091	6285
3307.3000	135	3096	935	24890	3803.0001	5019	7868	30918	46306
3307.4900	38	1319	313	11026	3803.0009	77	487	565	4238
3307.9000	66	3899	578	41136	3804.0000	189	464	5385	7536
KAP.33		148730		1419641	3805.9000	7	211	96	1514
					3806.1000	20	121	364	2074
3401.1110	124	3156	1007	22886	3806.2000	41	336	282	2040
3401.1120	3	113	424	10902	3806.3000	31	350	235	3066
3401.1910	201	2397	1124	12798	3806.9000	166	1147	1485	10098
3401.1920	0	20	68	1987	3808.1000	23	924	282	23518
3401.2020	226	5341	1581	43383	3808.2000	174	4178	1463	61688
3401.2090	240	4501	2005	33484	3808.3000	52	2609	1427	89433
3402.1100	399	1810	2994	15654	3808.4000	54	799	318	6216
3402.1200	44	564	863	9519	3808.9000	124	3025	1019	32363
3402.1300	867	8928	7810	77223	3809.1000	23	369	392	4119
3402.1900	105	1508	1873	20457	3809.9101	13	271	408	3964
3402.2011	23	455	350	6497	3809.9109	34	816	245	6469
3402.2012	1101	10313	10015	92648	3809.9200	134	1580	1273	13791
3402.2013	227	2306	598	6352	3810.1010	20	262	133	2549
3402.2019	1039	8119	9601	78231	3810.1020	5	495	64	4380
3402.2090	573	6528	5554	59796	3810.9010	24	294	244	3200
3402.9011	171	2953	1782	27614	3810.9090	9	287	98	2413
3402.9012	14	173	594	5740	3811.1100	22	1161	164	8226
3402.9013	21	254	41	529	3811.1900	9	159	326	6199
3402.9019	443	5430	5050	55110	3811.2100	356	3553	3116	35933
3402.9090	715	7804	6643	75949	3811.2900	110	1615	848	14813
3403.1900	362	4824	2285	31815	3811.9000	668	7111	5516	56068
3403.9100	15	400	278	4790	3812.1000	13	489	51	1728
3403.9900	113	2922	702	18519	3812.2000	270	3170	1598	18845
3404.9010	28	594	239	5878	3812.3000	63	2142	723	25677
3404.9090	57	1129	735	14836	3813.0000	95	1058	736	8253
3405.1000	21	1108	163	7927	3814.0000	77	1851	897	18578
3405.2000	24	586	327	6271	3815.1100	0	19	176	8299
3405.3000	51	1450	625	17724	3815.1200	9	2000	26	2761
3405.4000	298	1404	2123	12166	3815.1900	265	4439	1964	43683
3405.9000	25	992	519	11695	3815.9000	114	3543	744	23304
3406.0000	895	15364	4167	69818	3816.0000	1787	8421	16235	77198
3407.0010	5	342	65	2131	3817.1000	1422	7198	14393	71437
3407.0090	7	1262	112	7345	3818.0000	0	893	1	4947
KAP.34		105406		874419	3819.0000	68	1190	735	11726
					3820.0000	1166	7001	5800	40879
3501.1000	24	560	162	5101	3821.0000	5	1091	38	7055
3501.9010	9	323	178	7414	3822.0000	30	17660	342	167738
3502.1109	-	-	49	2268	3823.1110	29	209	157	1017

TABELL 10 (FORTS.). INNFØRSEL. VIKTIGERE VARER GRUPPERT ETTER DET HARMONISERTE SYSTEM (HS)  
 IMPORTS OF PRINCIPAL COMMODITIES ACCORDING TO THE HARMONIZED SYSTEM (HS)

VARENR.	SEPTEMBER 1996		JANUAR-SEPTEMBER 1996		VARENR.	SEPTEMBER 1996		JANUAR-SEPTEMBER 1996	
	MENGDE	VERDI	MENGDE	VERDI		MENGDE	VERDI	MENGDE	VERDI
	TONN	1000 KR.	TONN	1000 KR.		TONN	1000 KR.	TONN	1000 KR.
3823.1190	17	254	246	3366	3920.4100	32	888	268	7323
3823.1990	240	2076	1407	17554	3920.4200	226	4905	2191	52193
3823.7090	444	5555	3232	38665	3920.5100	71	2269	686	21614
3824.1000	162	1012	1270	9860	3920.5900	37	840	211	6890
3824.4000	201	1102	1777	13692	3920.6100	89	2217	600	16412
3824.5000	1067	1709	7575	15485	3920.6200	77	3084	654	26461
3824.6000	103	637	1386	9793	3920.6900	96	2484	1169	33011
3824.7909	29	448	578	12556	3920.7190	10	528	84	4337
3824.9000	2767	43775	25247	381625	3920.7990	12	440	42	1452
KAP.38		164614		1540827	3920.9100	27	1398	231	11703
					3920.9200	22	696	147	5798
3901.1000	3106	23261	26480	180869	3920.9400	6	267	69	2398
3901.2010	221	1571	1681	11344	3920.9900	137	3600	839	27111
3901.2090	2155	14748	21013	142540	3921.1101	13	273	120	2680
3901.3000	74	825	798	9444	3921.1109	248	5339	1356	30798
3901.9000	326	3113	2763	26153	3921.1209	33	1787	250	12072
3902.1001	-	-	642	4348	3921.1309	30	1252	280	10318
3902.1009	571	5643	4617	46884	3921.1499	23	357	322	5285
3902.3000	819	6094	5856	41603	3921.1919	5	226	180	4201
3902.9000	273	2930	1410	17087	3921.1999	108	3780	826	26095
3903.1100	1071	8816	7889	65240	3921.9010	6	428	123	6523
3903.1909	628	3710	5231	34880	3921.9020	5	714	38	3470
3903.2000	32	400	261	2855	3921.9030	7	1122	167	12239
3903.3000	203	3387	1428	24348	3921.9040	50	631	343	8060
3903.9000	253	2589	2036	22297	3921.9090	849	26564	7037	237048
3904.1000	2351	11524	17722	88548	3922.1000	115	4909	621	33543
3904.2100	6	251	53	809	3922.2000	19	1009	212	10390
3904.2200	429	3595	2138	18544	3922.9000	148	7749	1114	58549
3904.3000	192	1751	1646	13212	3923.1004	402	7061	2586	56350
3904.4000	0	7	86	1950	3923.1006	401	12242	3874	107616
3904.5000	6	252	110	2343	3923.2110	264	4655	2081	37503
3904.6900	7	282	30	3398	3923.2190	911	13649	7114	107263
3904.9000	17	268	109	2242	3923.2910	69	1473	696	13191
3905.1200	235	1900	2100	16822	3923.2990	455	10237	3229	83297
3905.1900	46	1490	659	14309	3923.3001	200	4583	1761	43166
3905.2100	53	481	488	3926	3923.3002	401	12490	6000	174134
3905.2900	7	146	165	3734	3923.4000	17	431	67	3825
3905.3000	57	887	947	17793	3923.5000	418	13511	3634	122429
3905.9900	21	822	312	13441	3923.9002	11	291	25	673
3906.1000	29	481	285	6096	3923.9004	63	2057	601	20951
3906.9000	2720	24695	21150	204783	3923.9006	155	4905	2413	69289
3907.1000	44	1101	271	7219	3924.1001	198	7818	1904	70576
3907.2001	242	3034	927	8862	3924.1009	250	9402	2057	73138
3907.2009	715	9000	5275	73096	3924.9001	94	2207	845	19999
3907.3000	322	7696	2628	60648	3924.9003	24	830	110	5176
3907.4000	107	3113	806	24195	3924.9009	161	6839	1640	70385
3907.5000	226	2528	2641	31100	3925.1000	47	2047	521	22727
3907.6000	150	1156	1196	13093	3925.2009	17	926	158	7545
3907.9100	451	6298	3907	54978	3925.3000	11	864	166	10130
3907.9909	446	10431	4375	93074	3925.9002	43	1269	375	10252
3908.1000	116	2793	769	23504	3925.9004	2	155	39	3803
3908.9000	88	1074	760	11426	3925.9009	203	5763	1606	46657
3909.1000	831	2803	9486	32900	3926.1000	251	11245	2024	92033
3909.2000	114	760	1931	8715	3926.2000	85	4082	889	36366
3909.3000	17	250	148	1907	3926.3000	28	1748	153	11174
3909.4009	185	1333	1592	12367	3926.4000	18	1193	333	15676
3909.5001	10	402	161	5551	3926.9010	2	283	12	1927
3909.5009	229	7051	1708	48801	3926.9020	5	491	37	5923
3910.0000	209	9861	1798	85343	3926.9030	4	841	18	3245
3911.1000	133	1061	1640	13737	3926.9091	24	732	168	6282
3911.9010	87	1698	1177	22217	3926.9092	6	334	63	3127
3911.9090	17	576	281	10168	3926.9094	65	1329	239	8456
3912.1200	10	221	15	407	3926.9098	1070	57783	9977	517602
3912.2000	24	722	198	4894	KAP.39				
3912.3100	205	4334	1440	30818			613331		5419067
3912.3900	18	1217	176	10372	4001.2900	6	200	150	2379
3912.9000	7	295	137	5422	4002.1100	112	654	943	5859
3913.1000	15	1305	97	4969	4002.1910	41	477	511	5463
3913.9000	39	2762	537	35253	4002.7010	50	729	272	4345
3914.0000	1	94	131	4940	4002.7090	15	243	115	1842
3915.1000	1	3	538	2186	4002.8000	0	14	91	1919
3915.3000	155	446	860	2684	4002.9910	56	991	621	11206
3916.2000	74	2276	393	12908	4002.9990	36	520	517	8230
3916.9010	5	290	44	2359	4004.0000	51	221	844	3234
3916.9090	43	1970	318	14010	4005.1090	339	4631	2386	31029
3917.1000	30	3447	404	43774	4005.2010	15	428	65	1905
3917.2100	108	2117	717	16480	4005.9110	10	993	63	3787
3917.2200	16	583	108	3303	4005.9190	86	1477	482	8579
3917.2300	401	5872	3567	53333	4005.9990	4	231	71	1817
3917.2910	18	580	113	7712	4006.1010	29	443	230	4364
3917.2990	94	2826	1032	33974	4006.9010	8	183	68	2182
3917.3190	52	2036	419	14030	4006.9090	3	143	44	1971
3917.3210	8	583	63	3721	4008.1110	12	613	108	4705
3917.3220	2	269	43	3589	4008.1190	29	1280	241	10348
3917.3290	17	1722	517	24454	4008.1990	5	211	66	3032
3917.3300	1	123	25	2533	4008.2110	42	690	259	6507
3917.3900	106	2581	947	29155	4008.2190	33	1568	492	16257
3917.4000	193	8739	1440	71334	4008.2910	21	602	119	2819
3918.1001	104	2514	1070	24443	4008.2990	177	6767	1006	37126
3918.1009	1137	23480	9678	210343	4009.1000	34	3442	273	18144
3918.9000	212	3468	1731	28398	4009.2000	50	1859	466	24061
3919.1010	30	1675	333	17372	4009.3000	80	3250	373	17040
3919.1020	18	806	197	11520	4009.4000	27	1161	450	19872
3919.1090	172	7962	1088	52382	4009.5000	57	3931	752	42947
3919.9010	28	1267	307	12244	4010.1100	9	1052	80	8228
3919.9020	38	2366	321	20402	4010.1200	25	1317	262	11243
3919.9090	161	5532	913	43397	4010.1900	5	554	107	6506
3920.1000	1042	16812	12616	191364	4010.2100	13	1202	91	10580
3920.2000	466	10689	3711	83910	4010.2200	3	277	30	3183
3920.3000	82	1957	1004	20168	4010.2900	15	1612	177	17124

TABELL 10 (FORTS.). INNFORSEL. VIKTIGERE VARER GRUPPERT ETTER DET HARMONISERTE SYSTEM (HS)  
 IMPORTS OF PRINCIPAL COMMODITIES ACCORDING TO THE HARMONIZED SYSTEM (HS)

VARENR.	SEPTEMBER 1996				JANUAR-SEPTEMBER 1996				VARENR.	SEPTEMBER 1996				JANUAR-SEPTEMBER 1996			
	MENGDEN		VERDI		MENGDEN		VERDI			MENGDEN		VERDI		MENGDEN		VERDI	
	TONN	1000 KR.	TONN	1000 KR.	TONN	1000 KR.	TONN	1000 KR.		TONN	1000 KR.	TONN	1000 KR.	TONN	1000 KR.	TONN	1000 KR.
4011.1000	S	310713	90057	1973666	570698	4403.1000	U	458	880	3091	7964						
4011.2000	S	31317	39295	188169	176413	4403.2001	U	49687	20792	494770	226265						
4011.3000	S	178	348	1185	1843	4403.2005	U	4508	2264	83073	38271						
4011.4000	S	4014	676	39984	9331	4403.2006	U	87507	28994	860969	295371						
4011.5000	S	44125	1171	519456	12293	4403.2009	U	9196	3130	27463	13332						
4011.9110	S	1694	5962	27478	65325	4403.9100	U	1	4	2972	3432						
4011.9190	S	522	1057	37808	7950	4403.9902	U	7756	1786	91670	26655						
4011.9910	S	1311	1881	15503	11161	4403.9903	U	65406	39995	259524	153078						
4011.9990	S	4078	1462	119422	17765	4403.9908	U	87	362	4940	2438						
4012.1000	S	14880	3200	126013	23476	4404.1000	U	472	1068	2813	6187						
4012.2000	S	274	1844	2260	13481	4404.2000	U	274	510	611	1805						
4012.9010	S	6	206	101	2647	4406.9000	U	136	403	3134	13053						
4012.9090	S	119	2668	784	14090	4407.1001	U	2279	3983	19903	37799						
4013.1000	S	4	128	94	2199	4407.1002	U	2034	3983	32946	59620						
4013.2000	S	7	192	103	4023	4407.1003	U	37266	74961	256426	540278						
4013.9090	S	7	230	131	3416	4407.1004	U	23870	35838	150297	220936						
4014.1000	S	3	759	23	5436	4407.1008	U	4534	10364	43707	94497						
4014.9000	S	9	1553	86	13128	4407.1009	U	5208	8640	38024	64179						
4015.1100	S	77	3428	421	21769	4407.2400	U	8	90	259	2140						
4015.1990	S	87	3396	789	28108	4407.2900	U	282	1937	2437	15543						
4015.9090	S	11	629	60	5597	4407.9100	U	1316	6856	10346	55885						
4016.1000	S	3	317	31	2444	4407.9200	U	1090	6631	9498	54447						
4016.9100	S	104	3144	759	22031	4407.9900	U	1766	7346	14506	65836						
4016.9300	S	130	14373	947	117974	4408.1010	U	91	328	457	1669						
4016.9400	S	4	94	168	3120	4408.1090	U	488	2200	2496	10098						
4016.9500	S	3	358	48	3631	4408.3990	U	31	316	265	2909						
4016.9900	S	219	11905	1706	97954	4408.9091	U	262	2450	2899	23133						
4017.0000	S	5	206	120	3912	4408.9092	U	57	690	366	3476						
KAP.40			235861		1640242	4408.9093	U	138	587	602	3336						
4101.1000		112	1357	202	2673	4408.9099	U	389	3158	2815	24314						
4101.2100		186	3480	2912	46435	4409.1010	V	340	89	9862	2478						
4102.2100		133	2213	190	3297	4409.1020	U	92	1315	452	7350						
4104.1090		1	222	6	1125	4409.1091	U	2405	7319	18336	59655						
4104.2200		5	473	94	9345	4409.1092	U	784	1827	11489	11489						
4104.2900		1	249	14	2374	4409.2010	V	23842	3381	98827	16577						
4104.3110		66	12500	528	82337	4409.2020	U	46	2111	647	18840						
4104.3120		0	60	37	6441	4409.2090	U	128	1883	1744	21813						
4104.3190		11	1787	160	27188	4410.1101	U	1412	1798	10407	14922						
4104.3910		5	699	47	5860	4410.1102	U	809	1203	4750	7225						
4104.3990		1	121	33	5286	4410.1103	U	1066	8092	8220	65324						
4105.2010		0	106	7	3059	4410.1109	U	442	1888	3324	15167						
4107.2990		3	371	4	641	4410.1901	U	374	901	2127	4626						
4107.9090		3	336	12	2934	4410.1902	U	215	328	2438	3982						
4111.0000		3	227	18	1587	4410.1903	U	279	954	1423	5352						
KAP.41			24980		211804	4410.1909	U	358	1545	2952	11953						
4201.0000		21	2987	179	21416	4410.9000	U	82	465	783	6903						
4202.1101	S	1473	215	79479	6959	4411.1100	U	726	2180	4512	13401						
4202.1102	S	2667	744	99624	11651	4411.1900	U	1699	8489	10930	47911						
4202.1109	S	34088	3818	263153	17319	4411.2100	U	573	1684	3271	9767						
4202.1202	S	13685	687	87752	4498	4411.2900	U	39	282	526	2627						
4202.1209	S	45870	4503	551872	48185	4411.3900	U	196	751	1098	4082						
4202.1900	S	25977	1369	268081	12173	4411.9100	U	166	423	232	606						
4202.2100	S	31449	5828	263160	38748	4411.9900	U	495	2522	2545	14993						
4202.2200	S	79425	3250	724332	26470	4412.1301	U	39	328	1059	6073						
4202.2900	S	30927	1463	234222	10971	4412.1309	U	490	1977	4412	17862						
4202.3100	S	273317	4883	1121648	25343	4412.1401	U	1320	6791	10758	47253						
4202.3200	S	159182	1732	1535601	15153	4412.1409	U	1270	8047	8148	47451						
4202.3900	S	80527	1080	529139	6221	4412.1901	U	808	2983	8313	30034						
4202.9101	S	3650	275	95484	4754	4412.1909	U	2404	7498	12965	43398						
4202.9109	S	34211	2003	350929	11109	4412.2900	U	221	2020	1843	11387						
4202.9201	S	65401	3437	979072	54815	4412.9300	U	228	516	260	1089						
4202.9202	S	135	5	69986	3036	4412.9900	U	966	3923	8151	32232						
4202.9209	S	200701	7409	1896403	60511	4413.0000	U	66	1325	559	11805						
4202.9900	S	118777	2985	998856	28150	4414.0000	U	105	3724	938	37526						
4203.1001	S	46501	17542	266870	86755	4415.1000	U	83	1091	1070	11694						
4203.1004	S	10720	2110	90540	19392	4415.2000	U	1559	5265	15300	50237						
4203.1005	S	25486	9422	115531	44089	4416.0010	U	13	368	74	1368						
4203.1009	S	3115	1375	25227	8092	4417.0000	U	45	1096	236	6811						
4203.2100	P	29729	821	120633	5232	4418.1001	S	3534	5117	23561	32723						
4203.2901	P	131613	1522	2582581	27164	4418.1002	S	2571	970	40535	7594						
4203.2902	P	187107	2219	1639910	12245	4418.2004	S	7818	11497	65683	90050						
4203.2909	P	237477	7675	465390	14441	4418.2005	S	2625	3370	49337	49029						
4203.3000	S	72607	3861	655281	29209	4418.2006	S	8873	1564	23653	10984						
4203.4000	S	1	365	7	2467	4418.2008	S	2038	1494	20755	19119						
4205.0000	S	24	1565	206	13306	4418.2009	S	265	4432	1768	28959						
KAP.42			97234		672134	4418.3000	V	95001	16083	804466	131060						
4301.1000	S	-	-	103946	27286	4418.4000	U	39	604	180	3704						
4301.6001	S	-	-	33187	25398	4418.9001	U	339	3866	1654	18164						
4301.6002	S	-	-	11333	8689	4418.9002	S	137	1108	1174	7787						
4301.6009	S	960	38	8092	5477	4418.9005	S	148	364	706	1948						
4301.7000	S	22394	1337	67617	3963	4418.9007	U	264	3155	1012	12820						
4302.1909	S	0	59	6	2289	4419.0000	U	690	9374	6012	76128						
4302.3000	S	3	913	14	3461	4420.1000	U	29	1610	238	12199						
4303.1001	S	384	3268	2653	20049	4420.9000	U	67	2439	456	16152						
4303.1003	S	179	574	1528	1218	4421.1000	U	14	517	135	3935						
4303.1009	S	2	2482	5	6390	4421.9009	U	473	10594	4409	84593						
4303.9000	S	1	952	7	3889	KAP.44			476131		3622223						
4304.0000	S	1	219	2	502	4503.1000	U	6	546	59	6961						
KAP.43			10185		112389	4504.1001	U	36	974	164	4466						
4401.1000	U	825	440	7301	2526	4504.9009	U	4	233	81	2940						
4401.2101	U	70504	20905	363779	123579	KAP.45			2051		17258						
4401.2200	U	16	23	7107	2027	4601.2000	U	26	296	190	2564						
4401.3001	U	2919	343	49332	5373	4602.1001	U	70	2893	577	18560						
4401.3002	U	1479	658	7379	3613	4602.1009	U	35	1731	189	5733						
4401.3009	U	13220	2102	88573	14206	4602.9000	U	13	363	88	2814						
4402.0000	U	225	414	26897	44421	KAP.46			5481		31517						

TABELL 10 (FORTS.). INNFØRSEL. VIKTIGERE VARER GRUPPERT ETTER DET HARMONISERTE SYSTEM (HS)  
 IMPORTS OF PRINCIPAL COMMODITIES ACCORDING TO THE HARMONIZED SYSTEM (HS)

VARENR.	SEPTEMBER 1996		JANUAR-SEPTEMBER 1996		VARENR.	SEPTEMBER 1996		JANUAR-SEPTEMBER 1996	
	MENGDE	VERDI	MENGDE	VERDI		MENGDE	VERDI	MENGDE	VERDI
	TONN	1000 KR.	TONN	1000 KR.		TONN	1000 KR.	TONN	1000 KR.
4701.0000	-	-	2388	7374	4822.9000	128	1230	2236	20864
4703.1100	780	2604	3478	12294	4823.1100	26	1716	254	16029
4703.2100	6326	21006	43845	156688	4823.1900	9	225	70	2418
4703.2900	2667	9678	12388	41465	4823.2001	83	1932	915	20598
4704.1100	272	883	3027	9783	4823.2009	23	922	158	7137
4704.2100	1252	3052	5754	11880	4823.4000	22	785	635	17996
4704.2900	21	290	1308	7438	4823.5100	60	817	827	11166
4706.2000	54	230	782	3049	4823.5900	2204	16947	16482	140842
4707.1000	4388	3828	29409	28617	4823.6000	166	4472	1729	48697
4707.2000	211	373	2189	4073	4823.7001	134	2050	1521	21224
4707.9000	325	531	4465	5850	4823.7009	41	933	636	11314
KAP.47		42559		290295	4823.9009	303	6289	2386	58211
					KAP.48		523244		4616540
4801.0000	4229	21311	30622	159741	4901.1001	79	3043	426	20367
4802.5100	12	196	290	3456	4901.1009	106	4939	711	37969
4802.5200	3881	29487	29784	245337	4901.9100	11	596	708	19783
4802.5300	193	2661	1697	21066	4901.9901	864	30778	5932	221680
4802.6000	436	2953	7749	51795	4901.9909	300	29463	2098	230991
4803.0001	26	333	51	723	4902.1000	82	3500	751	27865
4803.0009	28	577	366	6100	4902.9000	509	26249	4721	210650
4804.1100	1945	7304	14131	56889	4903.0000	33	1564	291	10853
4804.1900	1062	5859	9544	55791	4904.0090	6	1058	27	5908
4804.2100	1022	6145	8545	50413	4905.9100	29	1178	101	6085
4804.2900	31	253	283	2100	4905.9900	3	1380	64	12110
4804.3100	563	3452	5168	34142	4906.0000	3	861	20	3621
4804.3900	291	2134	2492	19539	4907.0000	9	436	47	3437
4804.4100	88	233	1407	4818	4908.1000	1	465	15	4787
4804.4900	13	269	35	476	4908.9000	3	551	17	4700
4804.5900	12	82	967	6990	4909.0000	50	4897	373	37530
4805.1000	2022	6553	18528	64911	4910.0000	33	3040	135	11006
4805.2200	1433	10020	10557	74152	4911.1010	134	4333	939	28754
4805.2300	312	2317	3944	29235	4911.1090	1795	56185	17964	472820
4805.2900	449	1491	2393	9263	4911.9110	30	2246	465	30492
4805.3000	-	-	156	3105	4911.9190	80	6827	763	65895
4805.5000	137	484	1030	4001	4911.9901	9	520	46	2239
4805.6000	1095	3051	9671	30291	4911.9902	14	548	209	10970
4805.7000	149	751	1018	5235	4911.9909	301	11184	1764	78856
4805.8000	1855	6557	13745	49624	KAP.49		195888		1559819
4806.1000	13	219	49	802	5007.2000	1	312	8	4430
4806.2000	14	333	163	3048	5007.9000	1	286	13	2586
4806.4000	4	154	35	2362	KAP.50		815		8547
4807.9000	2809	13688	15660	89038	5101.1100	-	-	95	2230
4808.1000	97	1161	1190	11502	5101.2100	34	702	294	7297
4808.3000	66	976	472	7177	5105.2900	97	3650	550	21033
4808.9000	165	1693	1717	17121	5106.2000	4	266	6	382
4809.2000	301	4270	2945	43335	5107.1000	48	3891	421	36507
4809.9000	20	192	305	3478	5107.2000	12	1329	48	5181
4810.1100	2873	22303	24502	207155	5109.1001	29	542	164	6393
4810.1200	840	6665	7681	65573	5109.1002	2	258	15	1553
4810.2100	1516	9043	23952	167592	5109.9000	9	903	59	5636
4810.2900	1859	12015	14035	103846	5111.1900	1	461	22	5920
4810.3100	243	2023	2432	21055	5111.3000	8	879	54	7133
4810.3900	159	1143	2315	17160	5112.1100	2	445	11	3008
4810.9100	1497	10300	10553	76211	5112.1900	9	2066	73	17185
4810.9900	197	3149	1849	23835	5112.3000	2	335	31	6185
4811.1000	97	708	389	3576	KAP.51		16364		134682
4811.2100	168	5253	1399	42864	5201.0000	1	48	128	2410
4811.2900	49	902	525	7748	5202.9900	18	348	186	3168
4811.3100	1921	19241	12173	122986	5204.2000	7	523	45	4162
4811.3900	758	11971	6951	114346	5205.1100	13	388	103	3733
4811.4000	77	1979	414	10242	5205.1200	4	73	134	3718
4811.9005	27	963	462	12663	5205.2100	0	43	192	5379
4811.9009	646	11192	3861	66493	5205.2200	14	592	322	10578
4812.0000	2	115	38	2497	5205.2600	16	402	37	1021
4813.1000	56	5886	420	37943	5205.3100	44	1308	322	9705
4813.2000	10	329	71	2112	5205.3200	2	67	71	2282
4814.1000	3	220	15	1380	5206.4100	3	209	3	210
4814.2000	164	7170	1114	46700	5207.1000	4	727	92	11533
4814.3000	6	329	47	1518	5207.9000	8	714	97	9208
4814.9000	57	3336	477	23436	5208.1100	13	373	242	8393
4816.2000	272	3216	974	11728	5208.1200	91	2762	1156	34107
4816.9000	84	664	879	12552	5208.1300	13	358	87	2417
4817.1000	347	7875	3097	75361	5208.1900	3	331	47	4369
4817.2000	10	933	56	3890	5208.2100	8	983	51	5682
4817.3000	7	425	78	4308	5208.2200	1	74	53	2922
4818.1000	2380	27924	21628	250178	5208.2900	2	214	18	2185
4818.2000	1064	15194	8915	127272	5208.3100	4	355	43	3867
4818.3000	314	10469	2583	80685	5208.3200	34	2742	321	23899
4818.4000	1569	36850	16846	402898	5208.3900	13	1152	62	6217
4818.5000	12	975	107	9206	5208.4200	6	704	56	6801
4818.9000	792	13054	7164	114463	5208.4900	13	1023	76	7744
4819.1000	983	10483	9010	99103	5208.5200	80	7853	624	62584
4819.2001	1268	13196	7266	87653	5208.5900	17	2090	88	10989
4819.2009	2131	22486	13981	170812	5209.1200	8	273	70	2760
4819.3000	272	3289	1668	21417	5209.1900	4	373	57	2765
4819.4000	148	4377	1627	39610	5209.2900	5	326	12	1436
4819.5091	61	1688	437	15292	5209.3100	3	418	63	6480
4819.5099	143	2354	1035	25708	5209.3200	6	337	70	5239
4819.6000	80	1779	412	10943	5209.3900	8	881	47	6220
4820.1000	235	7262	2775	70272	5209.4100	5	678	46	6139
4820.2000	52	836	605	9979	5209.4300	2	201	5	472
4820.3000	58	2414	521	21344	5209.4900	24	2110	160	13962
4820.4001	3	254	54	2471	5209.5100	12	1461	97	12113
4820.4002	53	1991	352	14106	5209.5900	10	1319	101	11124
4820.4003	107	3228	1259	33070	5210.3100	4	673	22	3773
4820.4009	27	848	149	6404	5210.3900	6	601	27	2816
4820.5000	43	2056	504	19808					
4820.9000	30	868	387	12886					
4821.1000	153	10228	1242	96770					
4821.9000	38	3003	409	28314					



TABELL 10 (FORTS.). INNFØRSEL. VIKTIGERE VARER GRUPPERT ETTER DET HARMONISERTE SYSTEM (HS)  
IMPORTS OF PRINCIPAL COMMODITIES ACCORDING TO THE HARMONIZED SYSTEM (HS)

VARENR.	SEPTEMBER 1996		JANUAR-SEPTEMBER 1996		VARENR.	SEPTEMBER 1996		JANUAR-SEPTEMBER 1996	
	MENGDE	VERDI	MENGDE	VERDI		MENGDE	VERDI	MENGDE	VERDI
	TONN	1000 KR.	TONN	1000 KR.		TONN	1000 KR.	TONN	1000 KR.
5210.4900	5	482	75	6581	5601.2290	6	309	42	2557
5210.5100	3	339	21	2384	5601.2900	6	280	30	1375
5210.5900	1	234	12	1816	5602.1000	114	2755	1280	28702
5211.1200	0	24	46	2189	5602.2900	24	519	254	4986
5211.3200	7	525	59	4294	5602.9000	19	439	170	5172
5211.3900	2	232	22	2850	5603.1100	104	3304	846	28515
5211.4900	20	2440	161	18569	5603.1200	15	791	228	8073
5211.5900	3	441	18	2808	5603.1300	89	1815	416	10416
5212.1300	10	603	97	5211	5603.1400	184	3938	838	24039
5212.1400	5	350	17	1495	5603.9200	16	990	103	6999
5212.2400	4	474	11	1712	5603.9300	7	340	54	5201
5212.2500	20	1445	56	6238	5603.9400	8	616	90	5523
KAP.52		46551		415090	5606.0090	2	222	9	1077
5309.1100	2	280	13	2304	5607.2900	10	234	35	1110
5309.2100	2	305	23	3006	5607.4100	5	59	515	6694
5309.2900	2	328	10	2048	5607.4900	50	1968	751	23497
KAP.53		2031		15057	5607.5000	67	2510	474	19344
5401.1000	10	1603	90	12950	5607.9010	16	647	154	6042
5402.1000	195	5619	1644	51266	5607.9090	14	736	201	9452
5402.2000	160	4478	1350	41204	5608.1101	2	198	49	2624
5402.3100	3	275	56	2580	5608.1102	33	1801	312	17416
5402.3300	20	807	300	10578	5608.1103	3	206	70	4598
5402.3900	6	416	132	8744	5608.1104	34	695	104	6483
5402.4100	62	1632	552	17026	5608.1109	24	1123	175	10106
5402.4300	7	334	18	874	5608.1901	10	476	22	1476
5402.4900	2	327	129	5774	5608.1904	0	15	30	1818
5402.6100	-	-	94	3264	5608.1909	14	526	107	5005
5402.6200	5	181	76	2550	5608.9010	51	2654	222	10404
5402.6900	-	-	57	2631	5608.9090	4	182	91	3438
5403.3200	7	299	20	1115	5609.0000	7	457	59	3493
5403.4900	1	59	38	2165	KAP.56		34507		295832
5404.1000	25	1468	128	12041	5701.1000	81	7531	476	48725
5405.0000	4	258	23	2787	5701.9000	5	568	122	7590
5407.1000	11	3411	139	35077	5702.1010	22	1594	181	11530
5407.4100	2	443	46	4969	5702.1090	14	615	130	5571
5407.4200	7	965	113	13095	5702.2000	5	161	96	2013
5407.5100	8	505	29	1839	5702.3100	9	730	62	6590
5407.5200	9	836	50	6420	5702.4100	101	6961	606	37712
5407.5400	1	160	9	1890	5702.4200	91	3467	552	19459
5407.6100	8	659	39	4073	5702.4900	13	600	36	1647
5407.6900	2	287	20	2537	5702.5900	22	269	44	1266
5407.7200	3	262	38	4428	5702.9100	14	655	177	7405
5407.7300	6	523	27	2923	5702.9200	4	162	48	2133
5407.8200	5	340	51	3866	5702.9900	120	2268	822	18572
5407.8300	12	1498	25	2760	5703.1000	32	2025	311	15398
5407.8400	3	259	17	1717	5703.2000	339	9029	2050	62343
5407.9100	-	-	23	3342	5703.3000	118	3128	1064	28506
5407.9200	5	339	23	1501	5703.9000	16	667	208	8567
5407.9300	4	562	22	2832	5704.9000	128	3703	1034	26228
5407.9400	1	100	11	1810	5705.0010	8	674	43	3731
5408.2200	3	538	40	6401	5705.0090	15	1045	275	9576
5408.3400	1	68	14	1973	KAP.57		46198		330092
KAP.54		30981		300373	5801.1000	2	276	17	2477
5503.2000	359	5359	2036	33304	5801.2500	2	320	9	2103
5503.3000	12	217	38	789	5801.2600	7	852	43	5471
5504.1000	47	680	668	9852	5801.3500	4	501	22	2849
5506.1000	11	215	46	928	5801.3600	1	244	7	1211
5508.1000	3	540	30	6528	5801.9000	10	1028	20	2676
5509.2100	2	64	109	7296	5804.1000	3	283	33	2331
5509.2200	3	148	40	1915	5804.2900	3	553	20	4184
5509.3100	19	429	43	1060	5806.1000	4	522	26	3815
5509.3200	1	95	38	2106	5806.2000	3	272	32	2920
5511.1000	2	190	11	1878	5806.3100	3	555	19	3524
5511.3000	1	224	9	664	5806.3200	30	4366	201	28985
5512.1910	4	576	21	4133	5806.3900	3	592	18	2623
5512.1990	10	1736	103	15062	5806.4000	8	303	60	2071
5512.2990	9	1316	167	21889	5807.1001	0	562	4	3185
5512.9990	6	1067	35	6553	5807.1009	1	331	6	2456
5513.1100	18	712	69	2678	5808.1000	9	678	70	5213
5513.2100	30	1691	150	9082	5808.9000	2	446	25	4983
5513.2900	8	524	15	1010	5810.9100	1	246	5	1554
5513.3100	6	687	22	2089	5810.9900	1	317	6	2938
5513.4100	2	121	19	1804	5811.0000	1	242	12	2188
5514.1200	2	134	25	2115	KAP.58		14298		99467
5514.2200	22	1274	221	14944	5901.1000	5	451	64	3459
5514.3200	16	846	87	4982	5901.9090	4	251	43	1892
5514.4100	5	984	22	4584	5902.9000	8	497	80	3888
5514.4200	8	1161	31	3410	5903.1010	11	387	52	2187
5515.1190	2	470	19	3029	5903.1091	1	72	51	2343
5515.1310	2	256	21	3554	5903.1092	3	108	117	3401
5515.1390	5	902	51	9887	5903.1099	39	2158	502	23396
5515.9910	1	227	3	577	5903.2010	5	394	14	1667
5516.1300	10	801	79	7048	5903.2090	15	1301	137	14133
5516.1400	2	322	20	3202	5903.9090	23	5574	227	44629
5516.2200	2	370	15	2323	5904.1000	212	4091	2164	42968
5516.2500	17	2106	121	17106	5905.0000	8	565	59	4840
5516.2400	1	210	26	3789	5906.1000	8	427	84	4580
5516.4300	3	327	11	2056	5906.9900	49	3036	365	20442
5516.9200	1	117	28	3878	5907.0010	0	17	19	2527
5516.9300	3	399	29	3691	5907.0090	18	3028	99	11477
5516.9400	3	243	39	4093	5908.0000	4	476	23	3033
KAP.55		31284		261602	5909.0000	1	119	35	2615
5601.1010	9	285	65	2356	5911.1000	12	1159	99	10323
5601.1090	4	400	58	4151	5911.2000	2	1161	40	9146
5601.2100	23	1296	193	8246	5911.3100	7	4116	53	33189
5601.2210	34	1194	231	7952	5911.3200	22	10188	181	79005
5601.2210	34	1194	231	7952	5911.4000	2	204	17	3368

TABELL 10 (FORTS.). INNFORSEL. VIKTIGERE VARER GRUPPERT ETTER DET HARMONISERTE SYSTEM (HS)  
IMPORTS OF PRINCIPAL COMMODITIES ACCORDING TO THE HARMONIZED SYSTEM (HS)

VARENR.	SEPTEMBER 1996		JANUAR-SEPTEMBER 1996		VARENR.	SEPTEMBER 1996		JANUAR-SEPTEMBER 1996	
	MENGDE	VERDI	MENGDE	VERDI		MENGDE	VERDI	MENGDE	VERDI
	TONN	1000 KR.	TONN	1000 KR.		TONN	1000 KR.	TONN	1000 KR.
5911.9001	4	1030	195	8499	6114.1000	1	216	4	835
5911.9002	2	564	8	2176	6114.2000	6	1194	61	12341
5911.9009	38	2705	238	23803	6114.3000	9	1665	57	11944
KAP.59		44406		368040	6114.9000	4	1219	40	8697
6001.1000	6	332	40	2716	6115.1110	S	96785	1395	379397
6001.9200	5	453	35	2797	6115.1190	S	824977	6934	10006695
6002.1090	3	232	28	1957	6115.1210	S	795	32	102393
6002.3010	1	208	8	1050	6115.1290	S	164789	3399	1054275
6002.4200	3	280	37	3096	6115.1910	S	69830	1084	191373
6002.4310	25	1703	213	12035	6115.1990	S	297433	4415	1475877
6002.4390	4	460	98	7540	6115.2010	P	13277	224	65857
6002.9200	6	687	52	6243	6115.2030	P	550718	1184	3020735
6002.9310	20	1271	176	11347	6115.2090	P	231742	1331	1366331
6002.9390	6	416	59	3878	6115.9110	P	92175	1723	261870
6002.9900	3	394	22	1844	6115.9190	P	200517	2419	1050080
KAP.60		7000		60334	6115.9210	P	349722	3259	2676505
6101.1000	S	940	211	2738	6115.9290	P	2120113	14486	17216219
6101.2000	S	4716	429	27946	6115.9310	P	6557	203	214932
6101.3000	S	6272	783	19884	6115.9320	P	13566	662	167610
6101.9000	S	1550	433	5797	6115.9390	P	140901	1033	918489
6102.1000	S	634	253	4267	6115.9990	P	54143	459	828415
6102.2000	S	4211	761	11236	6116.1011	P	50966	547	384630
6102.3000	S	4799	1357	26599	6116.1019	P	7722	265	89287
6102.9000	S	1205	308	6436	6116.9100	P	174005	3113	307084
6103.2200	S	8714	421	139310	6116.9200	P	266273	803	1473960
6103.2300	S	676	28	32303	6116.9300	P	154605	1609	490813
6103.3100	S	1019	659	4983	6116.9900	P	22310	380	56442
6103.3200	S	1482	77	25461	6117.1000	S	59250	1583	276072
6103.3300	S	12604	1074	40706	6117.8090	S	2	273	9
6103.3900	S	2206	275	13441	6117.9090	S	2	631	9
6103.4200	S	74812	2871	901141	KAP.61		392288		2688589
6103.4300	S	16512	1241	140061	6201.1100	S	7511	4360	13609
6103.4900	S	24512	1270	92805	6201.1200	S	7589	4263	50433
6104.1200	S	13348	1421	56303	6201.1300	S	6267	2759	31662
6104.1300	S	13796	1980	48664	6201.1900	S	1236	318	37556
6104.1900	S	2352	311	15922	6201.9100	S	4411	1478	13878
6104.2100	S	1496	274	4398	6201.9200	S	28209	6641	192693
6104.2200	S	20317	2082	333330	6201.9300	S	96059	17194	534629
6104.2300	S	7349	1119	47257	6201.9900	S	3015	607	25839
6104.2900	S	1255	314	10968	6202.1100	S	25942	17318	82588
6104.3100	S	6023	1734	16998	6202.1200	S	6013	3174	41214
6104.3200	S	15882	1477	78298	6202.1300	S	30659	12093	156863
6104.3300	S	24188	3021	92730	6202.1900	S	973	599	9543
6104.3900	S	5496	1127	34269	6202.9100	S	3817	1457	9154
6104.4100	S	835	262	13835	6202.9200	S	9334	1719	91980
6104.4200	S	25636	1722	416553	6202.9300	S	44470	8799	222274
6104.4300	S	28414	4506	135089	6202.9900	S	1858	342	15044
6104.4400	S	3838	689	45790	6203.1100	S	9876	8735	58365
6104.4900	S	4175	415	18761	6203.1200	S	15355	6416	87507
6104.5100	S	26048	2495	65141	6203.1900	S	1239	686	12164
6104.5200	S	27256	1621	262824	6203.2300	S	3498	282	13947
6104.5300	S	61881	5580	318905	6203.2900	S	2616	274	3589
6104.5900	S	8292	1060	73187	6203.3100	S	9877	5569	93725
6104.6100	S	4123	297	20811	6203.3200	S	26822	3903	235925
6104.6200	S	161980	7102	2294298	6203.3300	S	86256	15584	426849
6104.6300	S	88278	5307	611628	6203.3900	S	6557	1094	38160
6104.6900	S	12865	1160	104655	6203.4109	S	11448	2335	99953
6105.1000	S	47373	2444	671240	6203.4201	S	9531	1407	478163
6105.2000	S	15598	1032	77086	6203.4209	S	476086	39972	3752851
6105.9000	S	2881	253	55477	6203.4301	S	18881	471	403193
6106.1000	S	126366	5956	823393	6203.4309	S	165749	16687	971855
6106.2000	S	55939	4420	280803	6203.4909	S	8290	1106	140595
6106.9000	S	21594	2429	88464	6204.1100	S	935	1100	6917
6107.1100	S	646349	6734	4422424	6204.1200	S	2534	975	17366
6107.1900	S	7641	364	105293	6204.1300	S	5798	2878	70410
6107.2100	S	68580	2400	363643	6204.1900	S	4069	1503	29017
6107.9900	S	2939	214	18404	6204.2100	S	368	311	621
6108.1100	S	2529	178	77308	6204.2300	S	4652	1853	38100
6108.2100	S	558220	7584	6732020	6204.2900	S	3082	587	27910
6108.2200	S	206473	4289	1740733	6204.3100	S	21516	9125	84606
6108.2900	S	16974	513	232915	6204.3200	S	17850	3580	185395
6108.3100	S	148200	6748	736173	6204.3300	S	105652	21342	601889
6108.3200	S	2471	189	57601	6204.3900	S	20670	5562	161802
6108.9100	S	32541	1778	208021	6204.4100	S	1486	748	14637
6108.9200	S	5624	471	57671	6204.4200	S	32376	3223	473259
6108.9900	S	4642	519	24262	6204.4300	S	52836	11769	546060
6109.1000	S	1013041	22093	16486344	6204.4400	S	6755	1370	298765
6109.9010	S	61908	3707	579636	6204.4900	S	7654	1935	110790
6109.9090	S	24220	1368	548736	6204.5100	S	13652	3855	46656
6110.1000	S	540801	56778	1841335	6204.5200	S	33059	2417	414746
6110.2000	S	1303376	74194	8694141	6204.5300	S	108852	12644	845964
6110.3000	S	357605	30531	2026532	6204.5900	S	41085	5183	396937
6110.9000	S	120457	9660	539645	6204.6109	S	10660	2547	42108
6111.1090	2	765	11	4041	6204.6201	S	5601	846	434631
6111.2090	9	13213	521	97058	6204.6209	S	398369	37838	3332936
6111.3090	6	801	17	2474	6204.6301	S	26202	985	325629
6111.9090	4	1054	28	5426	6204.6309	S	167982	19139	1107845
6112.1100	S	43270	2576	449302	6204.6901	S	2006	273	69491
6112.1200	S	41421	4435	411245	6204.6909	S	22373	3383	261099
6112.1900	S	3258	262	31829	6205.1000	S	1666	210	27690
6112.2000	S	2090	302	6537	6205.2000	S	538721	33535	3948581
6112.3190	S	2903	216	155428	6205.3000	S	37081	3002	503075
6112.4110	S	2949	148	256957	6205.9000	S	33242	1592	283875
6112.4190	S	5217	496	761501	6206.1000	S	53641	5036	384996
6112.4990	S	400	37	103844	6206.2000	S	4178	482	33904
6113.0011	S	650	621	12963	6206.3000	S	147983	11255	1400302
6113.0019	S	592	170	5648	6206.4000	S	222299	23001	2367987
6113.0090	6	1342	32	8078	6206.9000	S	12670	1466	149701
					6207.1100	S	33816	672	124675

TABELL 10 (FORTS.). INNFØRSEL, VIKTIGERE VARER GRUPPERT ETTER DET HARMONISERTE SYSTEM (HS)  
 IMPORTS OF PRINCIPAL COMMODITIES ACCORDING TO THE HARMONIZED SYSTEM (HS)

VARENR.	SEPTEMBER 1996		JANUAR-SEPTEMBER 1996		VARENR.	SEPTEMBER 1996		JANUAR-SEPTEMBER 1996			
	MENGDE	VERDI	MENGDE	VERDI		MENGDE	VERDI	MENGDE	VERDI		
	TONN	1000 KR.	TONN	1000 KR.		TONN	1000 KR.	TONN	1000 KR.		
6207.2100	S	28324	1183	51089	1923	6307.9010	2	526	13	3505	
6207.9100	S	11662	952	47925	3215	6307.9020	3	327	24	3268	
6208.2100	S	40588	1867	77584	3524	6307.9090	81	7336	689	65353	
6208.2200	S	9376	670	51573	2861	6308.0000	14	2989	76	18012	
6208.2900	S	2252	323	40127	2217	6309.0000	10	201	48	879	
6208.9100	S	23189	1625	180597	8523	6310.1000	103	781	777	5599	
6208.9200	S	15857	831	112109	4129	6310.9000	23	210	149	1306	
6208.9900	S	1934	182	30690	2068	KAP.63		85947		714029	
6209.1010	S	20030	205	21321	302	6401.1010	P	556	147	9360	1967
6209.1090	S	3881	203	6814	520	6401.1090	P	5388	953	26283	5277
6209.2010	S	39161	166	245754	1883	6401.9210	P	51902	4681	222333	20119
6209.2090	S	108037	3998	598948	21697	6401.9290	P	45098	2350	557195	31057
6209.3090	S	29098	2351	146914	8711	6401.9990	P	1770	248	18340	1138
6209.9090	S	6591	356	37234	2434	6402.1210	P	11463	2924	55188	9112
6210.1010	S	8923	665	78681	4555	6402.1290	P	2255	300	20139	2100
6210.1090	S	7998	302	70902	2163	6402.1910	P	13332	671	166851	11628
6210.2000	S	10249	886	76642	7062	6402.1990	P	6782	1181	192792	16057
6210.3000	S	1802	486	12703	2643	6402.2010	P	2226	34	146732	2502
6210.4000	S	208525	34850	1272042	167195	6402.2090	P	8	2	201525	8823
6210.5000	S	62706	7404	276496	28700	6402.3090	P	154	38	14845	2250
6211.1200	S	1532	106	37422	2674	6402.9110	P	19325	1520	61077	4654
6211.2000	S	25147	3622	53161	7231	6402.9190	P	32980	2799	90148	8674
6211.3200	S	25148	3109	187938	18923	6402.9910	P	69676	3704	640236	29827
6211.3300	S	57786	10140	524605	69398	6402.9990	P	72345	4767	1091605	60819
6211.3900	S	908	130	25559	2917	6403.1200	P	13201	2512	55574	9689
6211.4100	S	1227	509	7240	1041	6403.1900	P	60601	13606	461231	68830
6211.4200	S	31251	1887	250545	15848	6403.2000	P	1101	256	106426	9058
6211.4300	S	41884	4795	283795	29128	6403.3000	P	3850	476	50839	4712
6211.4900	S	10550	1765	65007	9099	6403.4000	P	27200	6938	207428	51637
6212.1000	S	357714	13228	2862166	97646	6403.5100	P	23606	4883	177947	31168
6212.2000	S	13359	540	100172	4324	6403.5900	P	90997	17315	694114	122285
6212.3000	S	1478	252	24484	2420	6403.9100	P	165759	29376	697183	127728
6212.9000	S	29305	822	189722	5561	6403.9900	P	326909	55279	3986374	569553
6213.2000	S	5	382	25	2545	6404.1100	P	45693	5110	1178556	100680
6214.1000	S	23647	1007	312858	10313	6404.1900	P	210237	19424	2200653	128067
6214.2000	S	32063	1105	104876	3525	6404.2000	P	7329	771	149161	11010
6214.3000	S	84181	1726	857633	13965	6405.1090	P	11812	1018	314710	18615
6214.4000	S	26263	662	333560	5362	6405.2090	P	22650	589	164094	4189
6214.9000	S	53648	631	1100767	8087	6405.9090	P	10488	647	57897	4233
6215.1000	S	38312	2613	417166	23889	6406.2000	S	22	1520	123	8765
6215.2000	S	58020	1205	210690	5385	6406.9901	S	3	585	61	9268
6215.9000	S	5335	190	76638	2064	6406.9909	S	8	1202	92	9203
6216.0010	P	176169	4391	594516	13729	KAP.64		188110		1510783	
6216.0091	P	34398	214	566112	1657	6503.0000	S	2515	228	19764	1074
6216.0095	P	316941	959	1548746	4411	6504.0000	S	37320	370	301927	2737
6216.0099	P	62315	1612	362399	7002	6505.9000	S	689173	11495	5489027	52811
6217.1020	P	6112	69	328336	2057	6506.1000	S	31579	3075	360244	44113
6217.1090	S	3	608	16	5033	6506.9100	S	28404	248	874842	2984
6217.9000	S	1	268	8	1895	6506.9900	S	292339	4712	2964895	20250
KAP.62			543856		3546562	6507.0000	S	4	438	15	2776
6301.1000		2	201	9	737	KAP.65		20829		128213	
6301.2000		12	1124	50	5696	6601.1000	S	2372	41	106332	11620
6301.3000		9	867	85	6398	6601.9100	S	14494	277	169957	3295
6301.4000		20	989	93	4568	6601.9900	S	29393	580	303105	6662
6301.9000		7	279	91	3573	KAP.66		979		22497	
6302.1000		24	1307	320	18663	6701.0000	S	5	295	36	4217
6302.2100		121	7226	991	60248	6702.1000	S	29	1816	156	9381
6302.3100		74	4826	573	37903	6702.9000	S	52	4014	405	25927
6302.3210		8	463	75	4548	6704.1100	S	0	300	2	2713
6302.3290		26	1888	104	6770	6704.1900	S	0	426	2	4652
6302.4000		6	774	24	4084	KAP.67		7096		49946	
6302.5100		172	13634	938	75118	6801.0001	S	1327	1053	13141	11161
6302.5200		1	128	23	2138	6801.0002	S	2059	2127	16005	19475
6302.5390		14	1208	42	5474	6802.2100	S	37	229	121	947
6302.5900		5	559	22	2497	6802.2900	S	36	358	252	2723
6302.6000		168	9176	1302	65699	6802.9100	S	37	351	650	5043
6302.9100		5	391	95	5059	6802.9300	S	0	2	491	3001
6303.1100		3	314	31	3613	6804.2100	S	8	2080	68	18391
6303.1200		5	658	36	4230	6804.2200	S	80	5069	589	40081
6303.9110		3	307	37	3858	6804.2300	S	6	468	64	3713
6303.9190		32	3668	252	27715	6805.1000	S	18	1506	222	18784
6303.9290		7	804	84	11090	6805.2000	S	22	1522	220	15480
6303.9990		2	346	12	1900	6805.3000	S	24	1699	239	14964
6304.1990		6	236	56	3288	6806.1000	S	865	6394	4668	46711
6304.9100		2	283	27	2868	6806.2000	S	1305	665	5752	5730
6304.9200		13	1261	109	9042	6806.9000	S	299	3240	2316	27390
6304.9300		5	698	68	7914	6807.1000	S	596	3508	5108	30022
6304.9900		7	489	73	5487	6807.9000	S	298	3042	3886	27588
6305.2090		20	374	164	3437	6808.0000	S	131	347	929	3584
6305.3200		313	7438	1694	40521	6809.1100	S	2273	4302	20720	38956
6305.3310		-	-	62	1810	6809.1900	S	460	1187	3011	9487
6305.3390		83	1839	1621	37057	6809.9000	S	38	1154	459	6416
6305.3990		2	148	118	4531	6810.1102	S	1189	1300	9385	10027
6305.9090		40	915	146	3238	6810.1109	S	1771	1755	9658	11496
6306.1200		10	222	30	1741	6810.1901	V	4109	170	56550	31553
6306.1900		46	1496	167	8982	6810.1902	V	4204	180	57459	3713
6306.2101	S	42	7	6872	3051	6810.1903	S	205	210	2304	2517
6306.2109	S	42	76	21700	6012	6810.1909	S	1414	2260	10570	11360
6306.2201	S	643	59	48198	9743	6810.9102	S	511	693	1670	3122
6306.2209	S	375	1130	13388	18478	6810.9104	V	4230	3052	36515	12415
6306.3900		1	276	5	1481	6810.9105	S	39	91	940	3043
6306.4900	S	10	21	47034	2744	6810.9106	S	159	201	6910	9646
6306.9910		15	210	17	342	6810.9108	S	2334	6730	9994	36644
6306.9990		2	256	62	4177	6810.9901	S	694648	3107	4069052	18320
6307.1010		10	595	126	5127	6810.9904	S	84	179	731	1901
6307.1020		3	104	84	2981						
6307.1090		49	2269	353	16113						
6307.2020		0	32	15	3258						
6307.2090		2	713	183	34998						

TABELL 10 (FORTS.). INNFØRSEL, VIKTIGERE VARER GRUPPERT ETTER DET HARMONISERTE SYSTEM (HS)  
 IMPORTS OF PRINCIPAL COMMODITIES ACCORDING TO THE HARMONIZED SYSTEM (HS)

VARENR.	SEPTEMBER 1996		JANUAR-SEPTEMBER 1996		VARENR.	SEPTEMBER 1996		JANUAR-SEPTEMBER 1996	
	MENGDE	VERDI	MENGDE	VERDI		MENGDE	VERDI	MENGDE	VERDI
	TONN	1000 KR.	TONN	1000 KR.		TONN	1000 KR.	TONN	1000 KR.
6810.9908	2551	5359	12709	32838	7108.1100 TG	23	1839	184	15062
6811.2000	98	574	816	4993	7108.1200 TG	77	6204	615	50267
6811.9000	10	230	44	960	7108.1300 TG	53	1263	252	11935
6813.1000	23	1947	197	16599	7110.1100 TG	0	6	21	2518
6813.9000	2	354	18	1891	7110.1900 TG	12	842	69	4454
6814.1000	6	2361	38	9818	7110.2100 TG	-	-	136	4204
6815.1000	343	4092	866	24388	7110.2900 TG	13	958	108	8188
6815.9100	0	9	355	2941	7112.1000 TG	51	2608	275	14763
6815.9900	231	2828	1358	20666	7112.2000 TG	25	2944	938	52511
KAP.68		79350		606477	7112.9000 TG	4565	4827	27663	28508
					7113.1100 TG	486	3500	6414	38858
6901.0000	1459	7667	4019	20365	7113.1900 TG	197	17163	1578	121504
6902.1000	191	1470	2360	17649	7114.1101 TG	71	227	710	2466
6902.2000	802	8490	4382	32332	7114.1109 TG	180	374	1016	3795
6902.9000	571	6191	2404	21296	7115.9000 TG	32	235	473	1527
6903.2000	38	547	153	5322	7116.1000 TG	54	416	205	1742
6903.9000	178	2668	1064	24618	7116.2000 TG	296	318	2146	2235
6904.1000 S	537539	1274	4386847	10798	7117.1900	11	6993	95	46219
6905.1001 S	313219	2128	1585315	10699	7117.9000	8	3749	92	47068
6905.1002 S	239141	2079	1778949	15130	7118.1000	0	677	1	4189
6905.9000	449	1184	1916	5856	7118.9000	0	2665	3	11225
6907.1000	59	278	356	2086	KAP.71		76438		594998
6907.9000	554	2527	4223	21361	7201.1000	-	-	6701	10747
6908.1000	526	3389	6268	35340	7202.1100	1497	3576	4961	12517
6908.9000	2906	15622	27475	142201	7202.2100	-	-	3494	13968
6909.1900	68	3065	678	17122	7202.2900	2	21	1665	6296
6909.9000	5	424	39	2617	7202.4900	77	630	396	3389
6910.1001	170	4300	955	26687	7202.9200	5	413	18	1548
6910.1002	143	4611	1270	38509	7202.9900	102	642	501	3907
6910.1009	58	2441	585	21737	7204.4900	19986	16386	173836	142736
6910.9000	9	416	227	7744	7205.1000	288	1100	2465	8716
6911.1000	379	12145	1946	87100	7205.2900	3	28	350	1946
6911.9000	22	864	129	5502	7206.1000	3	231	48	507
6912.0010	63	1495	600	14721	7206.9000	14	1075	4137	16451
6912.0090	363	9681	3039	80401	7207.1100	16659	26207	74979	126027
6913.1000	71	2104	304	13844	7207.1200	181	685	1375	5252
6913.9000	452	10182	6658	97873	7207.1900	41	232	393	2857
6914.9000	72	1821	1658	22686	7208.1000	46	134	549	2204
KAP.69		109422		806094	7208.2500	463	1546	3178	9878
					7208.2600	2230	4645	8559	21356
7001.0000	830	469	19450	9516	7208.2700	2123	4670	13663	34948
7003.1900	143	679	803	4590	7208.3600	18	69	5034	20083
7004.2000	13	322	40	1206	7208.3700	158	567	2600	6724
7004.9000	11	97	349	1843	7208.3800	949	1984	7954	19776
7005.1000	1388	7235	8482	53777	7208.3900	6027	13622	92824	232741
7005.2100	123	872	459	5174	7208.4000	306	1164	7215	26105
7005.2900	5036	18265	33373	125403	7208.5100	10313	34570	86572	306713
7005.3000	49	440	298	3063	7208.5200	3566	11922	33115	117292
7006.0000	12	481	131	5542	7208.5300	927	3116	9292	30755
7007.1100	19	1475	200	14618	7208.5400	127	507	12270	30434
7007.1900	108	1719	601	11512	7208.9000	2303	9055	11821	47034
7007.2100	78	3240	833	37241	7209.1500	103	333	1922	6610
7007.2900	158	4153	1275	29067	7209.1600	4960	14447	26673	86972
7008.0000	20	517	326	7796	7209.1700	3441	10685	22231	77098
7009.1000	11	1125	90	10043	7209.2500	92	417	681	2944
7009.9100	284	2340	1794	14264	7209.2600	399	1461	5828	20999
7009.9200	64	2321	381	15897	7209.2700	105	461	1998	7701
7010.9209	114	763	471	2724	7209.9000	42	223	795	77917
7010.9309	36	298	193	2364	7210.1200	-	-	326	2125
7010.9400	72	1453	405	7763	7210.3000	367	1702	5076	23102
7013.1010	7	207	36	1115	7210.4100	372	2889	5724	27011
7013.1090	21	1013	72	2752	7210.4900	3645	14951	42462	182071
7013.2110	6	504	85	6680	7210.6100	1191	4284	6764	28971
7013.2190	122	3942	374	13214	7210.7000	2957	24296	19952	153630
7013.2910	12	873	164	7027	7210.9000	107	1071	951	13000
7013.2990	258	6149	2140	52197	7211.1300	175	563	3324	12216
7013.3110	8	629	85	4963	7211.1400	939	2512	6598	19275
7013.3190	14	685	284	7659	7211.1900	1021	3125	5919	21282
7013.3200	41	1404	170	5405	7211.2300	558	2742	3430	18009
7013.3910	28	1254	111	4749	7211.2900	212	1052	6399	22846
7013.3990	128	5872	822	27959	7211.9000	121	1174	959	9325
7013.9110	0	42	20	2823	7212.2000	52	485	692	5415
7013.9190	11	790	39	2942	7212.3000	302	1696	3167	19653
7013.9910	3	194	46	2839	7212.4000	290	2056	1721	12188
7013.9990	92	2592	684	19748	7212.5000	12	259	230	3310
7014.0000	3	422	18	2509	7212.6000	82	1089	850	7922
7016.9090	31	346	351	6442	7213.1000	3677	7984	10392	23010
7017.2000	3	309	34	3850	7213.9100	2535	5745	17554	44102
7017.9000	28	2819	233	16120	7213.9900	0	5	1499	5186
7018.2000	525	1838	3647	13521	7214.1000	397	1651	2760	14818
7018.9000	2	271	10	1822	7214.2000	7003	15176	39280	84676
7019.1100	1	29	366	5087	7214.3000	512	1503	4939	13492
7019.1200	188	2557	1320	18091	7214.9100	1043	2995	7836	24639
7019.1900	106	1179	808	11490	7214.9900	1105	3751	14014	51530
7019.3100	157	3183	1173	21736	7215.1000	212	1297	1556	10154
7019.3200	75	2597	609	21960	7215.5000	211	1306	1777	11536
7019.3900	51	1314	687	22027	7215.9000	88	858	1180	10041
7019.4000	4	161	83	2639	7216.1000	275	893	1994	6611
7019.5200	21	1135	252	12024	7216.2100	760	1947	4058	10699
7019.5900	44	1812	374	15501	7216.2200	147	432	1030	3029
7019.9000	36	1489	540	31668	7216.3100	1187	3149	6745	20055
7020.0000	140	4168	1460	40247	7216.3200	674	2035	7905	26393
KAP.70		101944		794786	7216.3300	2660	8176	21741	72668
					7216.4000	625	1843	6370	20759
7101.2200 TG	24	417	85	2976	7216.5000	1096	4353	5937	23217
7102.3900 TG	0	3142	2	15413	7216.6100	1157	5569	2949	18439
7103.9900 TG	97	194	16108	1947	7216.6900	500	2403	3189	15797
7106.1000 TG	64	174	598	2353	7216.9100	1175	10691	6499	61796
7106.9100 TG	11347	11950	54877	59188	7216.9900	469	3259	2976	25922
7106.9200 TG	2055	2003	29089	31604					

TABELL 10 (FORTS.). INNFØRSEL. VIKTIGERE VARER GRUPPERT ETTER DET HARMONISERTE SYSTEM (HS)  
IMPORTS OF PRINCIPAL COMMODITIES ACCORDING TO THE HARMONIZED SYSTEM (HS)

VARENR.	SEPTEMBER 1996		JANUAR-SEPTEMBER 1996		VARENR.	SEPTEMBER 1996		JANUAR-SEPTEMBER 1996	
	MENGDE	VERDI	MENGDE	VERDI		MENGDE	VERDI	MENGDE	VERDI
	TONN	1000 KR.	TONN	1000 KR.		TONN	1000 KR.	TONN	1000 KR.
7217.1000	341	2130	2960	16688	7307.2200	27	2750	294	30643
7217.2000	477	3100	8191	51573	7307.2300	44	2998	288	24010
7217.3000	8	101	276	3095	7307.2900	123	10925	1388	124412
7217.9000	120	945	1476	7809	7307.9100	166	5766	1594	37370
7218.9900	3	108	56	2031	7307.9200	34	2024	387	22028
7219.1100	35	474	309	5902	7307.9300	74	2472	758	18284
7219.1200	-	-	322	6813	7307.9900	406	21805	3814	209264
7219.1400	9	257	121	2594	7308.1000	63	393	347	2595
7219.2100	1000	23550	6151	156295	7308.2000	36	565	306	5509
7219.2200	317	7337	2515	58114	7308.3001	6	452	114	3824
7219.2300	61	868	499	8901	7308.3009	204	5932	1137	35225
7219.2400	81	1111	597	11098	7308.4000	790	11993	6137	87991
7219.3100	63	1246	388	7678	7308.9001	58	718	192	2860
7219.3200	107	1644	1135	20610	7308.9002	899	11554	12935	255835
7219.3300	403	5732	3399	57045	7308.9003	227	2100	1724	16345
7219.3400	191	3084	1039	19843	7308.9005	283	6510	2304	43184
7219.9000	203	4154	1448	34935	7308.9006	4	91	198	2635
7220.1100	20	145	235	4406	7308.9007	613	9462	3621	53830
7220.1200	12	180	419	8583	7308.9008	3816	57299	29755	441079
7220.2000	129	2458	767	17920	7309.0000	431	5844	2583	86380
7220.9000	106	1799	395	11004	7310.1000	184	1993	1752	21661
7221.0000	28	1371	454	13565	7310.2100	272	4916	2615	42138
7222.1100	91	2071	513	12361	7310.2900	227	4895	2421	49937
7222.1900	29	728	345	9412	7311.0010	55	1705	720	25998
7222.2000	164	3101	992	22843	7311.0090	159	4565	1713	40151
7222.3000	49	2270	333	11583	7312.1001	1031	8462	8911	101969
7222.4000	116	3279	768	18160	7312.1002	744	5410	5425	64507
7223.0000	82	1998	581	14196	7312.9000	166	2276	2495	27816
7224.9010	47	420	106	1574	7314.1400	2	184	21	2019
7224.9090	31	421	271	4043	7314.1900	17	734	275	7209
7225.1100	37	423	251	3928	7314.2000	974	4405	7842	33891
7225.3000	490	1481	3389	12322	7314.3100	12	149	349	3477
7225.4000	539	2241	8152	39128	7314.3900	76	1040	1407	8500
7225.9900	74	822	826	7290	7314.4100	147	1768	1315	12589
7226.1100	252	3127	1799	24218	7314.4900	92	1142	1247	10949
7226.1900	36	319	341	3971	7314.5000	32	270	313	2756
7226.9100	350	1213	3309	13202	7315.1100	19	1084	221	10230
7226.9200	25	392	522	7865	7315.1200	38	1739	449	12723
7226.9300	100	766	402	3196	7315.1900	13	721	96	5580
7227.9000	693	2125	5472	17319	7315.2000	92	1782	491	10014
7228.1000	20	208	42	617	7315.8100	6	154	3615	51912
7228.3000	747	4689	9662	50206	7315.8200	103	1592	716	10766
7228.4000	243	5367	1496	28260	7315.8900	253	4191	1719	26509
7228.5000	141	954	1148	8881	7315.9000	30	1475	238	9465
7228.6000	12	214	144	2882	7316.0000	122	1020	2387	34535
7228.7000	49	222	1088	4877	7317.0011	56	709	589	8009
7228.8010	32	712	304	5916	7317.0012	4	319	119	2473
7228.8090	21	1033	93	2894	7317.0019	334	4433	2252	33702
7229.9000	123	1413	1152	13940	7317.0091	33	491	461	5384
KAP. 72		424669		3612666	7317.0092	32	1365	284	6193
					7317.0094	19	201	29	389
7301.1000	525	2488	4453	20532	7317.0099	256	3210	1942	27344
7301.2000	25	495	152	1669	7318.1200	61	2060	645	21286
7302.1000	2515	11983	13388	76080	7318.1300	9	260	88	2903
7302.3000	242	5889	598	13840	7318.1400	40	2392	421	19486
7302.4000	2	155	249	3285	7318.1500	845	25727	7358	223664
7302.9000	64	1120	1226	21580	7318.1600	41	1700	545	20160
7303.0090	608	2981	7686	40915	7318.1900	76	3126	956	33143
7304.1000	212	1879	13872	104628	7318.2100	4	371	92	4063
7304.2100	2988	40295	24178	258133	7318.2200	30	1231	221	7893
7304.2900	3398	24465	37576	355889	7318.2300	28	1640	282	12444
7304.3110	192	1300	1436	12017	7318.2400	7	240	37	2507
7304.3190	94	1424	1110	17070	7318.2900	46	3914	605	43065
7304.3910	296	2609	3858	35637	7319.9000	2	408	10	2306
7304.3990	471	3973	3761	34813	7320.1000	33	1262	302	11452
7304.4110	27	1678	529	16490	7320.2001	223	3539	1537	24064
7304.4190	20	1309	614	28474	7320.2009	42	2373	303	19328
7304.4910	161	8213	701	42105	7320.9000	76	3418	538	26738
7304.4990	11	797	315	17310	7321.1100	S	643	328	35615
7304.5110	33	2843	121	6215	7321.1200	S	2008	488	8444
7304.5190	106	8883	219	17484	7321.1300	S	343	671	773206
7304.5910	62	2812	363	8464	7321.8100	S	1831	1001	8510
7304.5990	39	312	481	5142	7321.8209	S	2111	1692	14419
7304.9010	28	271	574	3369	7321.8300	S	2588	7099	13655
7304.9090	13	487	729	10931	7321.9000		39	2719	310
7305.1100	5314	50765	24001	251524	7322.1100		13	346	65
7305.1200	5	38	189	3398	7322.1900		72	1566	446
7305.1900	141	1922	105896	496113	7322.9000		109	4729	1050
7305.2000	2	316	382	1734	7323.9100		10	278	87
7305.3110	423	4165	2647	44245	7323.9310		7	754	32
7305.3190	15	236	616	9137	7323.9320		101	4609	611
7305.3910	101	543	1251	7659	7323.9330		13	484	97
7305.3990	35	400	296	4193	7323.9340		9	339	31
7305.9090	29	447	255	4684	7323.9390		26	1806	140
7306.1000	88	1217	409	9324	7323.9400		4	216	26
7306.2000	209	1279	898	6889	7323.9910		11	442	25
7306.3012	200	2110	998	9465	7323.9930		29	1247	307
7306.3019	244	1899	3108	22487	7323.9990		114	4416	833
7306.3090	1270	7517	9133	56708	7324.1000		46	4080	387
7306.4010	158	4481	1376	37795	7324.2100		8	245	63
7306.4090	220	8860	1756	60804	7324.2900		35	1191	323
7306.5010	35	431	260	3898	7324.9010		10	359	46
7306.5090	32	583	791	9467	7324.9020		15	951	83
7306.6010	1564	7422	17309	87638	7324.9040		1	106	31
7306.6090	800	4150	7140	39489	7324.9050		32	1224	207
7306.9020	21	203	118	2383	7324.9090		26	1708	239
7306.9090	358	5777	3226	57728	7325.1000		465	7277	2865
7307.1100	104	2572	689	18278	7325.9100		140	759	786
7307.1909	46	2732	733	41915	7325.9900		272	7769	2948
7307.2100	113	7103	1247	76574	7326.1100		54	271	3838

TABELL 10 (FORTS.). INNFØRSEL. VIKTIGERE VARER GRUPPERT ETTER DET HARMONISERTE SYSTEM (HS)  
 IMPORTS OF PRINCIPAL COMMODITIES ACCORDING TO THE HARMONIZED SYSTEM (HS)

VARENR.	SEPTEMBER 1996		JANUAR-SEPTEMBER 1996		VARENR.	SEPTEMBER 1996		JANUAR-SEPTEMBER 1996	
	MENGDE	VERDI	MENGDE	VERDI		MENGDE	VERDI	MENGDE	VERDI
	TONN	1000 KR.	TONN	1000 KR.		TONN	1000 KR.	TONN	1000 KR.
7326.1900	109	3516	975	25135	7616.9100	2	200	51	2988
7326.2000	335	7326	2183	50733	7616.9900	338	19823	3602	176404
7326.9000	1449	45303	13364	413646	KAP.76		327783		2784851
KAP.73		648031		6211556	7801.1000	678	4727	2048	12422
7403.2100	102	1399	813	11407	7801.9100	46	339	437	2799
7403.2200	81	1395	541	9243	7801.9900	52	392	393	3445
7403.2900	77	1739	682	15843	7804.1900	64	595	703	8193
7404.0000	431	4218	4218	49781	7806.0000	3	92	74	2771
7405.0000	17	411	106	2250	KAP.78		6292		31907
7406.1000	31	399	53	779	7901.1100	500	3300	1080	7239
7407.1090	162	3006	910	22054	7901.2000	73	642	223	2545
7407.2110	83	1565	465	10106	7902.0000	296	1375	1976	9557
7407.2190	164	2362	701	13007	7904.0000	14	226	187	3161
7407.2990	7	230	946	14748	7905.0000	41	650	555	9452
7408.1100	688	10113	6573	116362	7906.0000	0	2	326	2171
7408.1900	315	5428	2591	52602	7907.0000	47	1056	202	5560
7408.2100	2	54	57	2412	KAP.79		7258		40013
7408.2900	10	261	201	5510	8001.1000	67	2796	439	18393
7409.1100	75	1768	486	15788	8001.2000	8	332	61	2357
7409.1900	105	3168	560	18245	8003.0000	9	281	75	3000
7409.2100	42	1222	884	22230	8007.0000	5	545	46	4946
7409.2900	26	731	187	5724	KAP.80		3980		29069
7409.3100	23	630	137	4247	8101.9300	0	822	2	4093
7409.4000	145	3573	807	15403	8101.9900	0	271	3	1324
7409.9000	23	400	165	4480	8104.1100	178	6215	3682	91251
7410.1100	4	439	18	1574	8104.1900	339	7008	2665	59000
7410.2100	15	1238	73	6440	8104.2000	31	529	1250	20448
7411.1002	27	826	130	5097	8105.1000	178	15906	639	65049
7411.1009	209	7307	1585	59052	8105.9000	0	3	317	30350
7411.2100	12	702	255	10442	8108.1000	16	670	52	2992
7411.2200	20	855	84	4738	8108.9000	27	6419	285	60747
7411.2900	56	2139	369	12846	8111.0000	69	1064	1253	21000
7412.1000	12	1167	95	8939	8112.9100	0	250	0	1171
7412.2000	50	4826	455	49595	8113.0000	8	1190	21	3002
7413.0000	243	4229	1649	37971	KAP.81		40705		368218
7415.2100	9	996	12	1443	8201.3000	S 1777	67	105639	1995
7415.2900	2	270	20	3014	8201.4000	S 7460	562	59865	3826
7415.3200	7	523	32	2980	8201.5000	S 732	42	112719	4218
7415.3900	2	196	16	2220	8201.6000	S 282	45	69482	5074
7418.1900	14	767	106	6230	8201.9009	S 25970	1364	379302	14576
7418.2000	18	1885	89	9944	8202.1001	S 17	2027	219	14677
7419.9100	16	618	127	5742	8202.1009	S 3	294	40	3735
7419.9900	143	7634	605	39777	8202.2001	S 3	325	13	1482
KAP.74		81882		691582	8202.2002	S 2	332	21	3426
7501.1000	9854	277685	100924	3166505	8202.2009	S 6	778	36	4631
7501.2000	39	3365	1029	104196	8202.3101	S 3	383	43	6094
7502.1000	1	52	89	4520	8202.3109	S 10	794	59	7444
7502.2000	-	-	101	6698	8202.3900	S 8	1185	52	5918
7505.1100	-	-	55	12352	8202.4000	S 7	1042	39	5903
7505.1200	4	472	110	11830	8202.9100	S 3	446	29	4825
7505.2200	2	217	12	1800	8202.9909	S 8	1152	67	9614
7506.2000	24	1773	74	7385	8203.1000	S 6	594	45	4857
7507.1200	3	696	27	4664	8203.2001	S 2	271	29	2933
7507.2000	0	321	3	2422	8203.2002	S 3	418	20	2466
7508.9000	1	142	20	2420	8203.2003	S 4	528	26	3691
KAP.75		284806		3328042	8203.2009	S 19	2621	172	22144
7601.1000	11507	112042	90075	916499	8203.3000	S 2	276	24	2592
7601.2001	3619	34575	21865	223867	8203.4000	S 3	566	29	3468
7601.2002	101	1500	955	12905	8204.1100	S 20	2260	178	17591
7602.0000	3985	33146	42640	395720	8204.1200	S 14	1690	134	13049
7603.1000	11	212	55	1292	8204.2000	S 21	2222	219	20169
7603.2000	6	217	27	1054	8205.1000	S 4	487	50	3513
7604.1000	85	2310	577	16746	8205.2000	S 18	1337	157	9238
7604.2100	215	7982	1607	63153	8205.3000	S 8	1223	57	5724
7604.2900	608	18901	5517	160615	8205.4000	S 15	1409	129	11432
7605.1100	615	7058	4818	59155	8205.5100	S 22	2326	141	13116
7605.2100	14	331	197	5385	8205.5900	S 106	9334	864	75086
7605.2900	17	673	209	6984	8205.7000	S 23	990	258	10083
7606.1110	4	159	275	6602	8205.8000	S 6	632	25	2102
7606.1190	277	5545	2969	59756	8205.9000	S 27	1158	113	10415
7606.1210	14	393	478	14496	8206.0000	S 16	1164	189	12842
7606.1290	960	18224	7102	137950	8207.1301	S 26	9499	210	74982
7606.9100	0	24	237	4568	8207.1309	S 44	4527	332	37193
7606.9200	81	1739	489	11947	8207.1901	S 7	7936	68	57402
7607.1100	54	1436	651	25305	8207.1909	S 6	719	43	16678
7607.1900	140	8691	1161	72374	8207.2000	S 9	1847	71	15050
7607.2000	222	9199	1672	77502	8207.3000	S 21	3468	131	28843
7608.1000	36	1536	241	8686	8207.4000	S 2	1495	17	12788
7608.2000	36	1074	304	10213	8207.5001	S 8	1926	69	14967
7609.0000	16	896	441	13779	8207.5009	S 29	5478	232	39512
7610.1001	13	887	39	1942	8207.6000	S 1	572	4	4798
7610.1009	57	5214	771	49644	8207.7000	S 8	3542	70	31179
7610.9002	102	3681	395	16595	8207.8001	S 1	558	6	4399
7610.9004	128	3527	615	18093	8207.8009	S 1	805	5	3569
7610.9009	250	13832	1883	93792	8207.9009	S 28	6808	310	51158
7611.0000	15	618	94	4596	8208.1000	S 1	305	26	3759
7612.1000	5	270	38	2375	8208.2000	S 5	1301	71	10754
7612.9003	16	613	204	9929	8208.3000	S 1	270	4	2640
7612.9009	61	3651	646	34622	8208.4000	S 1	105	71	2635
7613.0000	15	1273	171	7860	8208.9000	S 7	1267	52	12021
7614.1000	-	-	138	2520	8209.0000	S 5	5260	43	42961
7615.1100	4	364	29	1615	8210.0000	S 6	865	43	4871
7615.1901	8	514	226	11500	8211.1000	S 2	154	60	4552
7615.1909	18	1237	292	13996	8211.9100	S 17	1328	77	8142
7615.2000	20	1343	133	8760	8211.9201	S 16	1454	74	7420
7616.1000	14	961	118	7843					

TABELL 10 (FORTS.). INNFØRSEL. VIKTIGERE VARER GRUPPERT ETTER DET HARMONISERTE SYSTEM (HS)  
 IMPORTS OF PRINCIPAL COMMODITIES ACCORDING TO THE HARMONIZED SYSTEM (HS)

VARENR.	SEPTEMBER 1996		JANUAR-SEPTEMBER 1996		VARENR.	SEPTEMBER 1996		JANUAR-SEPTEMBER 1996			
	MENGDE	VERDI	MENGDE	VERDI		MENGDE	VERDI	MENGDE	VERDI		
	TONN	1000 KR.	TONN	1000 KR.		TONN	1000 KR.	TONN	1000 KR.		
8211.9209	15	2580	122	20385	8411.8290	S	-	-	9	101166	
8211.9300	7	1490	44	8701	8411.9100		31	27468	217	218775	
8211.9400	3	563	15	2379	8411.9910		1	3960	9	44894	
8212.1000	S	330084	2173	2951279	13843	8411.9990		16	33789	236	207279
8212.2000	S	1194762	3748	11159769	33783	8412.2100	S	1705	4536	19038	37940
8213.0000	11	1556	90	11576	8412.2900	S	2361	10317	18513	88969	
8214.1000	1	178	25	2550	8412.3100	S	3247	2214	29613	27448	
8214.2000	3	602	19	3592	8412.3900	S	802	963	4834	8919	
8214.9000	1	250	27	5598	8412.8000	S	27	122	2094	3436	
8215.1000	10	897	39	2959	8412.9010		67	4141	843	33581	
8215.2010	19	1581	150	11001	8412.9090		49	7758	404	60561	
8215.2090	1	96	32	2571	8413.1100	S	98	3611	1864	30853	
8215.9100	1	58	28	1853	8413.1900	S	1008	582	11222	13585	
8215.9911	8	775	99	11466	8413.2000	S	483124	1650	1454725	11379	
8215.9919	8	809	33	3136	8413.3000	S	10542	6437	129779	75480	
8215.9991	5	372	29	2578	8413.4000	S	4	1249	68	3948	
8215.9999	5	467	56	4755	8413.5000	S	1517	7902	18920	74613	
KAP.82		122217		983869	8413.6000	S	4493	10072	46533	103336	
8301.1000	7	641	88	7409	8413.7000	S	1900	17792	26980	101290	
8301.2000	3	600	39	5721	8413.8100	S	5382	24619	100653	148557	
8301.3000	1	151	16	3327	8413.8200	S	31	178	723	3227	
8301.4001	15	1161	128	15763	8413.9100		141	26909	1407	237603	
8301.4009	16	3411	191	31797	8414.1000	S	364	2154	4945	16852	
8301.5000	1	75	35	2868	8414.2000	S	14360	411	151797	5072	
8301.6000	36	13732	256	76605	8414.3001	S	51	1935	3198	14376	
8301.7000	3	408	28	5180	8414.3009	S	6696	5307	40427	65959	
8302.1001	62	3812	525	30429	8414.4000	S	765	3148	4076	38806	
8302.1009	39	2312	223	12799	8414.5100	S	7538	1487	115996	21304	
8302.2000	5	280	91	5148	8414.5900	S	21922	10292	252862	93599	
8302.3000	28	1974	366	21481	8414.6000	S	7375	2721	53974	29258	
8302.4100	158	9378	1358	67094	8414.8001	S	128	6434	1945	38283	
8302.4200	104	4637	1156	50654	8414.8009	S	1673	8912	34611	175774	
8302.4900	217	11139	2245	107859	8414.9000		263	25061	2451	313827	
8302.5000	11	357	114	3439	8415.1009	S	175	2751	2933	26377	
8302.6000	10	1976	202	30649	8415.2009	S	128	1089	1202	8672	
8303.0000	160	3970	1253	32365	8415.8101	S	-	-	395	3019	
8304.0000	19	512	117	4946	8415.8109	S	684	2226	6325	26462	
8305.1000	40	1060	618	13837	8415.8209	S	845	12159	12137	86821	
8305.2000	46	1233	395	10798	8415.8500	S	1246	3503	6109	38284	
8305.9000	84	2054	272	10720	8415.9009		136	11462	1495	97095	
8306.1000	13	551	32	2614	8416.1000	S	599	2822	4334	17578	
8306.2100	17	1410	37	3436	8416.2000	S	9	2588	378	9790	
8306.2900	66	3404	429	26160	8416.3000	S	1	30	107	3463	
8306.3000	155	3499	765	18661	8416.9000		10	1598	89	17069	
8307.1000	37	1947	209	21913	8417.1000	S	1	8	1508	2280	
8307.9000	2	533	32	4645	8417.2000	S	3	42	29	2583	
8308.1000	3	347	35	4477	8417.8000	S	13	225	1489	17295	
8308.2000	15	943	136	8726	8417.9000		102	2808	632	33804	
8308.9000	4	606	86	8626	8418.1009	S	5197	13641	42542	98952	
8309.1000	20	279	152	2885	8418.2109	S	6514	12540	48831	86103	
8309.9000	151	4036	1450	42546	8418.2209	S	246	894	6098	15585	
8310.0000	28	2854	216	25106	8418.2909	S	2308	4058	19984	34569	
8311.1000	201	4806	2034	44416	8418.3009	S	7941	11981	38998	57249	
8311.2000	276	6025	2666	54482	8418.4009	S	1840	3542	12258	23971	
8311.3000	79	1288	225	5937	8418.5009	S	2010	14084	23666	128290	
8311.9000	11	602	251	9410	8418.6109	S	145	5202	1585	25751	
KAP.83		98005		834732	8418.6909	S	1968	7052	17930	121529	
8402.1200	S	2	196	1831	8418.9109		17	1310	293	17982	
8402.1900	S	31	95	111805	8418.9909		94	8832	826	57375	
8402.2000	S	1	799	9686	8419.1900	S	14	53	1416	1934	
8402.9010	45	575	46	760	8419.2000	S	35	275	1563	9697	
8402.9090	19	1540	200	9861	8419.3200	S	58	2774	110	17991	
8403.1001	S	42	528	3217	8419.3900	S	307	2198	2502	36812	
8403.1009	S	200	1062	5324	8419.4000	S	20	567	115	5815	
8403.9000	20	2990	174	13533	8419.5000	S	6771	10178	56703	132429	
8404.1000	S	70	100	16715	8419.6000	S	4	5	352	29143	
8404.9000	1	216	230	13383	8419.8100	S	692	4872	9152	44255	
8405.1000	S	-	57	61521	8419.8900	S	1050	22538	11085	226990	
8406.8100	S	3	4092	5252	8419.9000		44	8812	1117	142067	
8406.8200	S	1	31038	31108	8420.1000	S	1	209	701	779	
8406.9000	0	191	5	2994	8420.9100		30	1776	283	18643	
8407.1000	S	11	231	3053	8420.9900		0	65	31	3731	
8407.2101	S	188	988	14762	8421.1200	S	40	335	791	1717	
8407.2102	S	77	1186	3057	8421.1910	S	150	6307	989	31623	
8407.2900	S	51	583	362	8421.1990	S	153	1574	3144	33916	
8407.3200	S	79	580	833	8421.2100	S	9321	4236	66418	89243	
8407.3300	S	8	19	327	8421.2300	S	201565	7480	1684693	59308	
8407.3400	S	207	1172	1242	8421.2900	S	47515	5191	435331	62428	
8407.9000	S	80	422	46235	8421.3100	S	41876	2153	391456	18781	
8408.1001	S	49	754	315	8421.3900	S	31769	9040	320716	86999	
8408.1002	S	54	2165	477	8421.9110		7	1726	43	15059	
8408.1003	S	21	974	384	8421.9190		12	3000	98	27306	
8408.1004	S	43	5800	565	8421.9900		85	12442	1105	157135	
8408.1005	S	8	5564	51	8422.1100	S	6618	16301	59577	141059	
8408.1009	S	28	26988	203	8422.1900	S	152	3040	2107	32704	
8408.2000	S	148	6733	1119	8422.2000	S	4	1772	264	10857	
8408.9000	S	156	3468	1318	8422.3001	S	26	1425	232	10695	
8409.1000	0	452	5	2670	8422.3009	S	236	5096	1459	47701	
8409.9100	64	8294	595	99932	8422.4000	S	271	18898	2233	177547	
8409.9900	281	26438	3054	291673	8422.9000		22	7245	287	82749	
8410.1100	S	1	1	3087	8423.1001	S	7100	798	55639	6869	
8410.1300	S	-	5	4646	8423.1002	S	19151	1093	73898	5566	
8410.9000	S	12	757	422	8423.2000	S	18	1652	107	11055	
8411.1200	S	-	5	100346	8423.3000	S	7	622	65	1864	
8411.2100	S	2	7241	10	8423.8100	S	1050	2039	13224	22219	
8411.2200	S	-	-	5	8423.8200	S	330	1756	1546	9307	
8411.8110	S	-	-	7	8423.8900	S	207	1807	2560	13522	
8411.8190	S	-	-	8	8423.9000	S	13	3412	165	23532	
					8424.1009	S	8518	2529	95871	32996	
					8424.2001	S	931	533	10302	5813	

TABELL 10 (FORTS.). INNFØRSEL. VIKTIGERE VARER GRUPPERT ETTER DET HARMONISERTE SYSTEM (HS)  
 IMPORTS OF PRINCIPAL COMMODITIES ACCORDING TO THE HARMONIZED SYSTEM (HS)

VARENR.	SEPTEMBER 1996		JANUAR-SEPTEMBER 1996		VARENR.	SEPTEMBER 1996		JANUAR-SEPTEMBER 1996			
	MENGDE	VERDI	MENGDE	VERDI		MENGDE	VERDI	MENGDE	VERDI		
	TONN	1000 KR.	TONN	1000 KR.		TONN	1000 KR.	TONN	1000 KR.		
8424.2009	S	11881	973	104581	14557	8433.9090	S	35	3451	558	40640
8424.3001	S	1517	4333	59675	87835	8434.2000	S	9	6954	123	28855
8424.3009	S	424	1602	4985	11867	8434.9010	S	75	4329	545	35198
8424.8100	S	326	363	144949	21792	8434.9020	S	21	10411	170	37728
8424.8900	S	33523	2976	326160	48496	8435.1000	S	18	24	63	2379
8424.9010	S	11	1753	111	16085	8436.1000	S	6	10	88	4246
8424.9020	S	1	130	128	9999	8436.2100	S	16	83	418	3320
8424.9030	S	26	6852	189	22384	8436.2900	S	57	469	1066	5262
8424.9090	S	69	17614	681	92198	8436.8000	S	827	16023	11371	96507
8425.1101	S	112	6291	1045	8429	8436.9100	S	19	699	179	6578
8425.1109	S	53	396	620	3723	8436.9900	S	110	7028	936	50621
8425.1900	S	1098	1437	14172	16744	8437.1000	S	-	-	38	4259
8425.3100	S	47	1035	1534	5266	8437.8000	S	10	1312	145	14157
8425.3900	S	1261	1404	11313	24976	8437.9000	S	36	4179	423	47130
8425.4100	S	46	1447	734	16145	8438.1000	S	254	2528	729	22203
8425.4200	S	3529	2241	27968	19108	8438.2000	S	23	2124	273	13319
8425.4900	S	449	1090	7559	19926	8438.4000	S	521	389	1718	6409
8426.1100	S	7	622	68	8260	8438.5000	S	99	5040	831	83895
8426.1210	S	6	814	85	11098	8438.6000	S	106	313	475	7251
8426.1220	S	-	-	2	10642	8438.8001	S	9	4772	77	49496
8426.1900	S	14	6532	277	47583	8438.8005	S	46	5714	475	109607
8426.2000	S	3	872	62	15451	8438.8009	S	91	6698	1161	65434
8426.3000	S	-	-	19	26224	8438.9000	S	64	13570	655	128134
8426.4100	S	14	6011	42	35571	8439.1000	S	5	2771	45	11707
8426.4900	S	5	458	36	3036	8439.3000	S	3	180	47	35912
8426.9100	S	40	4985	481	59925	8439.9100	S	428	50727	1465	175850
8426.9900	S	17	1389	488	16676	8439.9900	S	82	10369	642	84056
8427.1010	S	133	15797	1793	175820	8440.1010	S	3	144	91	12118
8427.1090	S	20	2170	329	18950	8440.1090	S	502	8046	2283	38499
8427.2010	S	46	14478	551	115800	8440.9090	S	2	900	20	6908
8427.2090	S	11	3270	87	30313	8441.1000	S	475	1968	2272	18798
8427.9000	S	628	2282	5075	17267	8441.4000	S	-	-	91	16742
8428.1001	S	73	4097	550	50338	8441.8000	S	142	2699	663	46819
8428.1002	S	4	220	24	1940	8441.9000	S	15	4912	247	57659
8428.1009	S	261	6892	2449	77457	8442.1000	S	9	3012	239	28771
8428.2000	S	32	2139	284	11869	8442.3000	S	13	226	111	9134
8428.3300	S	69	2811	1163	37970	8442.4000	S	1	883	18	14047
8428.3900	S	217	11988	1435	65560	8442.5000	S	9	701	87	9891
8428.4000	S	21	8252	83	28571	8443.1100	S	4	17109	60	93738
8428.6000	S	3	255	21	1970	8443.1900	S	9	11802	122	187349
8428.9091	S	88	1137	575	10994	8443.2900	S	2	2968	27	18681
8428.9099	S	3574	27908	13493	258912	8443.4000	S	1	134	30	5457
8429.1100	S	5	3919	25	23715	8443.5100	S	4	209	67	5079
8429.1900	S	21	8488	66	41335	8443.5900	S	120	2105	709	38844
8429.2000	S	-	-	18	18012	8443.6000	S	28	4882	508	34072
8429.4000	S	8	1945	64	18127	8443.9010	S	4	1452	126	19087
8429.5101	S	6	1982	48	18473	8443.9090	S	22	6772	223	58405
8429.5102	S	42	22260	359	194535	8444.0000	S	1	11	246	4297
8429.5201	S	64	32765	436	231070	8445.1100	S	3	2174	4	2177
8429.5202	S	5	1985	138	80283	8445.1900	S	41	848	182	1721
8429.5911	S	11	1494	108	16698	8445.2000	S	9	2359	174	2408
8429.5919	S	58	25539	594	237016	8445.3000	S	2	73	8	2974
8429.5990	S	8	1903	126	11884	8445.4000	S	79	12	510	2971
8430.1010	S	-	-	26	2332	8445.9000	S	-	-	137	3229
8430.1020	S	-	-	2	1861	8446.3000	S	-	-	33	8908
8430.2009	S	555	3889	1259	12777	8447.2000	S	130	91	280	7513
8430.3100	S	4	4820	34	41477	8447.9000	S	53	436	115	12685
8430.3900	S	1	22	61	4769	8448.3200	S	45	7040	60	9551
8430.4100	S	2	1542	67	35541	8448.3900	S	6	692	9	1940
8430.4900	S	61	3726	560	18830	8448.4900	S	2	483	22	6411
8430.5000	S	7	619	64	9578	8448.5900	S	1	271	8	2601
8430.6100	S	33	1367	370	11239	8449.0000	S	2	10	37	4586
8430.6200	S	36	363	56	769	8450.1100	S	12251	32073	91600	240021
8430.6900	S	91	3105	301	15779	8450.1200	S	384	1274	2311	7771
8431.1000	S	74	3460	654	36081	8450.2000	S	34	1203	301	8794
8431.2010	S	246	12240	2001	100397	8450.9000	S	20	3283	156	22772
8431.2090	S	20	2330	390	33032	8451.1000	S	2	154	75	2870
8431.3110	S	1	265	43	5271	8451.2100	S	4688	8343	21410	43749
8431.3190	S	188	12183	1282	93526	8451.2900	S	134	476	1207	4814
8431.3990	S	241	13136	2096	120641	8451.3001	S	543	794	1458	1908
8431.4120	S	22	1379	694	20920	8451.3009	S	78	407	843	7090
8431.4190	S	189	8876	1684	85116	8451.4000	S	4	139	49	7461
8431.4300	S	1345	199265	10160	1377981	8451.5000	S	11	3	69	3041
8431.4910	S	0	79	31	2604	8451.8000	S	27	241	811	13995
8431.4920	S	114	8104	1114	70975	8451.9000	S	15	4628	53	11764
8431.4930	S	87	4382	642	30525	8452.1000	S	1695	2787	14574	21394
8431.4940	S	26	835	248	8479	8452.2100	S	10	46	273	2264
8431.4990	S	198	37683	1672	198607	8452.2900	S	138	1988	710	14660
8432.1000	S	30	878	200	3290	8452.9000	S	1	750	12	5910
8432.2901	S	-	-	336	7478	8453.1000	S	10	460	69	1410
8432.2902	S	2	3	1047	2265	8454.2000	S	1	3	377	2351
8432.2909	S	186	352	1498	17970	8454.3000	S	2	135	58	5563
8432.3009	S	5	119	907	18064	8454.9000	S	86	2431	498	27048
8432.4001	S	20	314	450	5772	8455.3000	S	62	1265	502	10746
8432.4002	S	3	12	709	5294	8455.9000	S	2	295	40	5248
8432.8000	S	51	617	6067	51837	8456.1000	S	2	4113	19	15957
8432.9000	S	214	7181	2197	85835	8456.3000	S	11	1383	24	12943
8433.1100	S	541	1334	62577	86863	8456.9900	S	5	915	572	2687
8433.1901	S	-	-	14150	4306	8457.1000	S	22	15380	77	54670
8433.1909	S	8	221	5847	10230	8457.2000	S	-	-	1	7267
8433.2000	S	28	1486	1301	31955	8457.3000	S	1	5151	3	7246
8433.3001	S	9	217	145	2836	8458.1100	S	19	15512	64	52814
8433.3009	S	15	831	374	9796	8458.1900	S	24	3245	170	31526
8433.4000	S	13	710	577	40310	8458.9100	S	-	-	10	8948
8433.5100	S	1	99	100	32642	8458.9900	S	25	1376	279	12046
8433.5200	S	-	-	11	2846	8459.1000	S	9	4950	143	13933
8433.5300	S	10	993	54	13867	8459.2900	S	138	510	744	8711
8433.5900	S	25	1285	769	24216	8459.3100	S	-	-	7	7405
8433.6000	S	5	360	108	9617	8459.3900	S	6	932	194	11427
8433.9010	S	15	1398	280	16773	8459.4000	S	61	241	203	1378



TABELL 10 (FORTS.). INNFØRSEL. VIKTIGERE VARER GRUPPERT ETTER DET HARMONISERTE SYSTEM (HS)  
IMPORTS OF PRINCIPAL COMMODITIES ACCORDING TO THE HARMONIZED SYSTEM (HS)

VARENR.	SEPTEMBER 1996		JANUAR-SEPTEMBER 1996		VARENR.	SEPTEMBER 1996		JANUAR-SEPTEMBER 1996			
	MENGDE	VERDI	MENGDE	VERDI		MENGDE	VERDI	MENGDE	VERDI		
	TONN	1000 KR.	TONN	1000 KR.		TONN	1000 KR.	TONN	1000 KR.		
8459.5100	S	7	214	33	1060	8476.9000	-	14	1930	59	17197
8459.6100	S	-	-	38	10208	8477.1000	S	6	8834	63	48807
8459.6900	S	12	464	90	6536	8477.2000	S	-	-	17	9984
8459.7000	S	17	430	122	3673	8477.3000	S	-	-	2	3587
8460.1900	S	9	343	442	5094	8477.4000	S	-	-	25	9499
8460.2100	S	-	-	10	7230	8477.5100	S	2	794	31	934
8460.2900	S	19	192	6209	5912	8477.5900	S	9	94	46	12353
8460.3900	S	621	344	2677	2689	8477.8000	S	38	2075	318	37969
8460.9000	S	255	534	2415	11374	8477.9000	S	37	4144	203	40829
8461.2000	S	-	-	2	3694	8478.1000	S	1	257	6	1276
8461.5000	S	288	3523	1263	22644	8478.9000	S	0	143	2	1893
8461.9000	S	55	643	344	11039	8479.1010	S	5	475	332	43332
8462.1000	S	23	2061	196	28682	8479.1090	S	259	1904	1256	27371
8462.2100	S	1	531	43	14744	8479.3000	S	3	113	109	10264
8462.2900	S	96	3505	596	27997	8479.4000	S	12	1771	31	11354
8462.3100	S	2	2483	12	4723	8479.5000	S	1	621	15	10753
8462.3900	S	11	618	307	10308	8479.8100	S	14	551	120	16394
8462.4100	S	3	6603	14	18078	8479.8200	S	459	8139	2741	80510
8462.4900	S	14	596	97	7307	8479.8901	S	64	824	1543	14658
8462.9100	S	38	3637	380	23033	8479.8902	S	-	-	16	2537
8462.9900	S	29	1008	191	20411	8479.8903	S	1561	9968	1845	17535
8463.1000	S	-	-	51	15633	8479.8909	S	7432	37183	79990	568168
8463.9000	S	14	488	280	5351	8479.9010	S	7	882	66	7328
8464.1000	S	14	845	209	6857	8479.9090	S	477	52364	3573	440481
8464.2000	S	20	1029	203	8337	8480.2000	S	20	334	55	875
8464.9000	S	102	2088	1616	16366	8480.3000	S	3	421	30	4075
8465.1000	S	11	538	640	8407	8480.4100	S	2	26	44	7935
8465.9100	S	1685	5285	16451	68966	8480.5000	S	5	1200	57	9138
8465.9200	S	271	4125	1219	32880	8480.6000	S	21	693	306	8806
8465.9300	S	117	1700	2044	11364	8480.7100	S	13	3065	196	32031
8465.9400	S	33	821	157	15921	8480.7900	S	7	1568	58	12122
8465.9510	S	55	21	452	2470	8481.1010	S	6	2324	55	11497
8465.9590	S	31	412	649	6572	8481.1091	S	11	1438	116	25932
8465.9600	S	132	1100	1299	13054	8481.1092	S	3	1767	268	41629
8465.9900	S	146	2872	3960	70628	8481.1093	S	1	336	10	1775
8466.1000	S	10	2819	63	21518	8481.1099	S	7	1235	110	15729
8466.2000	S	6	1184	39	6427	8481.2010	S	28	5329	199	47597
8466.3000	S	1	792	25	4884	8481.2091	S	15	3768	288	80721
8466.9100	S	9	1302	102	12161	8481.2092	S	6	1486	118	20370
8466.9200	S	62	5288	445	51645	8481.2099	S	5	1916	76	21994
8466.9300	S	27	6308	285	53897	8481.3010	S	2	198	47	6702
8466.9400	S	68	7070	498	79920	8481.3091	S	11	2947	323	72341
8467.1100	S	2470	2386	21767	20628	8481.3092	S	7	998	87	18551
8467.1900	S	2080	1498	26241	15478	8481.3099	S	22	3551	190	27398
8467.8100	S	3465	5632	22064	38076	8481.4010	S	10	1594	198	22302
8467.8901	S	227	424	4008	7413	8481.4091	S	52	10157	608	123378
8467.8902	S	107	35	7951	4797	8481.4092	S	17	1827	484	98380
8467.8909	S	776	1153	39891	14557	8481.4093	S	2	313	13	1896
8467.9100	S	7	1247	74	11081	8481.4099	S	9	2521	136	23688
8467.9200	S	7	2189	72	19491	8481.8010	S	52	2957	156	46028
8467.9900	S	3	669	35	5309	8481.8091	S	122	15177	1202	180544
8468.1000	S	111	115	2707	1911	8481.8092	S	34	5329	315	63474
8468.2000	S	27	362	827	5768	8481.8093	S	70	10211	630	90139
8468.8000	S	53	975	705	9721	8481.8094	S	41	5184	498	56089
8468.9000	S	8	1761	195	22352	8481.8095	S	11	2106	93	15268
8469.2000	S	621	468	3402	2874	8481.8099	S	86	11672	804	131686
8470.1000	S	56847	4012	490650	27235	8481.9010	S	22	2211	108	20403
8470.2100	S	1512	448	13966	4956	8481.9090	S	72	15805	735	162285
8470.2900	S	8262	985	46643	5840	8482.1000	S	103	12838	843	100156
8470.3000	S	220	288	1951	2928	8482.2000	S	14	2110	138	16685
8470.5000	S	523	3458	4515	37434	8482.3000	S	28	3141	272	26465
8470.9010	S	133	999	1025	6599	8482.4000	S	4	523	53	8417
8470.9020	S	47	860	1159	12257	8482.5000	S	9	1013	118	14192
8471.1000	S	307	13699	2985	83584	8482.8000	S	3	710	68	9520
8471.3000	S	4058	52642	30627	431376	8482.9900	S	6	1612	68	12758
8471.4100	S	2131	9298	16485	163978	8483.1010	S	57	3841	398	21749
8471.4900	S	11723	104017	99384	963715	8483.1090	S	116	4343	1375	50207
8471.5000	S	17323	81981	94168	593816	8483.2000	S	7	587	147	8684
8471.6001	S	1795	4469	22815	54402	8483.3000	S	23	5026	404	62996
8471.6002	S	4164	19735	28647	159818	8483.4001	S	23	3394	188	22441
8471.6003	S	15091	17415	81465	145980	8483.4009	S	122	12666	1118	125130
8471.6009	S	50390	74390	276753	554579	8483.5010	S	12	1068	80	3215
8471.7000	S	30887	49616	143165	361375	8483.5090	S	16	1647	179	11429
8471.8000	S	18968	18499	94225	158640	8483.6000	S	58	6724	485	68687
8471.9000	S	16740	48279	311565	467201	8483.9000	S	128	14591	1427	141040
8472.1000	S	12	354	131	830	8484.1000	S	10	2654	179	33053
8472.2000	S	15	248	687	1597	8484.2000	S	1	539	24	4742
8472.3000	S	137	3244	791	10347	8484.9000	S	13	3596	197	37320
8472.9010	S	145	1077	775	8462	8485.1001	S	7	872	47	5476
8472.9090	S	44111	4700	360863	59927	8485.1002	S	2	485	198	23648
8473.1000	S	1	846	30	14181	8485.1009	S	25	1660	260	23466
8473.2100	S	1	450	9	4074	8485.9010	S	31	5383	134	39178
8473.2900	S	8	2802	72	32925	8485.9090	S	171	11741	1864	125577
8473.3000	S	370	215531	2996	2005367	KAP.84	-	-	2918266	-	26769187
8473.4000	S	15	2876	105	26817						
8473.5000	S	1	711	20	7543	8501.1000	S	78224	7410	626623	72962
8474.1000	S	22	3807	198	48694	8501.2000	S	2611	2665	31175	20945
8474.2001	S	5	6823	47	55791	8501.3101	S	358	520	5031	7436
8474.2009	S	15	2028	94	13901	8501.3102	S	887	236	3726	1818
8474.3101	S	4	886	39	3509	8501.3109	S	3667	1221	43750	18687
8474.3109	S	298	2086	4407	23160	8501.3201	S	365	241	2185	2608
8474.3200	S	-	-	11	8162	8501.3202	S	2	32	583	2465
8474.3900	S	22	144	529	18624	8501.3209	S	229	185	7733	8285
8474.8000	S	35	531	349	22706	8501.3300	S	32	124	398	3705
8474.9010	S	24	1797	332	17178	8501.3400	S	3	226	756	8125
8474.9090	S	166	7996	2659	146240	8501.4000	S	13838	5122	141193	45410
8475.9000	S	1	223	40	10531	8501.5101	S	312	460	2793	4935
8476.2100	S	378	2655	3172	19800	8501.5109	S	1227	1596	9784	14778
8476.2900	S	92	796	493	3796	8501.5201	S	917	1680	10233	27923
8476.8900	S	168	312	1893	1727	8501.5202	S	756	3161	5800	21568

TABELL 10 (FORTS.). INNFØRSEL. VIKTIGERE VARER GRUPPERT ETTER DET HARMONISERTE SYSTEM (HS)  
 IMPORTS OF PRINCIPAL COMMODITIES ACCORDING TO THE HARMONIZED SYSTEM (HS)

VARENR.	SEPTEMBER 1996		JANUAR-SEPTEMBER 1996		VARENR.	SEPTEMBER 1996		JANUAR-SEPTEMBER 1996			
	MENGDE	VERDI	MENGDE	VERDI		MENGDE	VERDI	MENGDE	VERDI		
	TONN	1000 KR.	TONN	1000 KR.		TONN	1000 KR.	TONN	1000 KR.		
8501.5203	S	1774	1593	20642	14697	8515.9000	72	7656	537	65802	
8501.5204	S	70	265	2358	7580	8516.1001	S	92	383	832	2445
8501.5205	S	609	3131	3703	17214	8516.1002	S	1755	333	14117	3177
8501.5301	S	76	2031	841	21757	8516.2100	S	23626	6393	70380	19638
8501.5302	S	37	1903	315	13370	8516.2901	S	2307	777	19983	4357
8501.5305	S	1	257	27	10069	8516.2902	S	11568	2043	29324	7038
8501.5309	S	87	9186	1129	61695	8516.2909	S	14113	3917	52368	20419
8501.6100	S	1582	643	13616	5588	8516.3100	S	14548	1387	93191	8928
8501.6200	S	38	577	364	6299	8516.3200	S	10915	970	82344	6090
8501.6300	S	15	705	186	9301	8516.4000	S	24645	3516	144843	18566
8501.6400	S	19	3833	250	55697	8516.5000	S	7472	6240	52320	40301
8502.1100	S	59	532	637	10157	8516.6001	S	1465	1648	8199	9040
8502.1200	S	17	6253	154	23648	8516.6002	S	4841	7835	31329	56188
8502.1300	S	5	6633	40	40488	8516.6003	S	1002	2487	6130	15704
8502.2000	S	121	583	1831	9050	8516.6004	S	184	351	3737	1446
8502.3100	S	-	-	847	3800	8516.6005	S	516	775	2960	4591
8502.3900	S	320	1528	7951	13318	8516.6009	S	14216	6539	92373	45908
8502.4000	S	76	1638	1836	6691	8516.7100	S	21114	4479	144463	28768
8503.0000	S	94	7931	687	54012	8516.7200	S	12731	1058	71286	7086
8504.1000	S	180754	5776	1142037	39674	8516.7900	S	35515	5953	258150	40163
8504.2100	S	551	776	9223	13612	8516.8000	S	130632	5809	806551	44601
8504.2200	S	8	627	191	15004	8516.9001	S	29	1316	199	10702
8504.2300	S	2	2957	73	25889	8516.9009	S	75	4810	696	39734
8504.3100	S	157394	7874	1429684	81468	8517.1100	S	7318	5025	130839	117573
8504.3200	S	8780	1806	122312	18268	8517.1900	S	13995	8678	231196	99935
8504.3300	S	189	1891	9282	13708	8517.2100	S	4573	13029	31425	94111
8504.3400	S	51	9491	309	101902	8517.2200	S	5	118	5912	6230
8504.4010	S	10878	9974	200166	68067	8517.3001	S	150	5367	3139	35665
8504.4091	S	425	791	2999	5813	8517.3002	S	318	5929	2790	49325
8504.4099	S	110763	20257	844148	192104	8517.3009	S	3299	5238	13347	30401
8504.5000	S	457518	3814	6553801	25000	8517.5000	S	43919	52285	209413	313853
8504.9010	S	107	5888	647	33451	8517.8000	S	15618	13798	238942	157968
8504.9020	S	1	109	42	7918	8517.9020	S	1	485	7	6689
8504.9090	S	33	3928	345	40481	8517.9091	S	64	42980	535	375129
8505.1100	S	3	643	40	6339	8517.9099	S	64	61295	526	503576
8505.1900	S	14	725	87	9229	8518.1000	S	11846	1261	226752	23844
8505.2000	S	8	1082	82	11054	8518.2100	S	13930	3724	116379	27069
8505.9009	S	7	1890	74	15127	8518.2200	S	25934	11670	205999	91741
8506.1001	S	2270602	7998	15121706	52005	8518.2900	S	14557	1232	210273	16085
8506.1002	S	318675	622	3081806	9408	8518.3000	S	23978	3841	213125	24529
8506.1009	S	937949	2660	9154571	27095	8518.4000	S	4035	4663	35576	45371
8506.3000	S	25660	218	237849	1931	8518.5000	S	767	1601	7925	13427
8506.4000	S	91901	312	1228427	4216	8518.9019	S	7	974	58	7313
8506.5000	S	144001	1921	998655	14558	8518.9090	S	6	1981	55	14059
8506.8000	S	59887	1547	522613	12434	8519.9200	S	3005	307	25599	3020
8506.9000	S	1	173	13	2180	8519.9901	S	12605	10069	126701	88644
8507.1000	S	45971	11199	369545	92093	8519.9909	S	788	948	6264	6223
8507.2000	S	12242	4939	210421	58177	8520.1000	S	1212	388	7307	2161
8507.3000	S	65224	5332	792177	54090	8520.2000	S	1158	327	30636	5937
8507.8000	S	48200	4133	335116	34738	8520.3201	S	9238	910	11770	5665
8507.9001	S	184	3112	1028	17885	8520.3202	S	582	1121	1937	2547
8507.9009	S	56	2285	427	18518	8520.3301	S	2155	231	14694	2952
8508.1000	S	20402	11152	166227	81261	8520.3309	S	806	483	7334	4627
8508.2001	S	3194	1648	7254	4801	8520.3900	S	539	1082	3657	6603
8508.2002	S	3003	1351	23800	8403	8520.9000	S	917	2089	5390	8534
8508.2009	S	6834	3904	52474	32838	8521.1001	S	12273	19930	73383	126998
8508.8001	S	455	702	7670	4250	8521.1009	S	1149	2889	12547	26043
8508.8002	S	3951	2301	40287	19934	8521.9000	S	604	1428	6862	10348
8508.8005	S	5076	2483	80937	26253	8522.9000	S	9	2977	75	27419
8508.8006	S	625	328	4887	2394	8523.1101	S	82524	774	803346	7334
8508.8007	S	3019	946	77349	18905	8523.1109	S	5998	269	93052	4237
8508.8009	S	18231	7778	136381	64606	8523.1201	S	11974	185	156639	2258
8508.9000	S	26	4306	197	33008	8523.1209	S	10109	157	149970	6208
8509.1000	S	31458	20085	238941	130628	8523.1302	S	313629	5570	2160723	46746
8509.2000	S	25	137	341	2179	8523.1304	S	39159	2689	398166	47192
8509.4000	S	25417	9464	115573	36327	8523.1308	S	6843	510	42433	3098
8509.8000	S	18189	4682	101991	25301	8523.2000	S	22	2782	212	28260
8509.9000	S	33	4132	303	28236	8523.3000	S	3	358	8	2014
8510.1000	S	13339	2651	111098	22226	8523.9000	S	5	1771	92	20859
8510.2000	S	5139	1282	23754	5399	8524.1000	S	8691	280	94084	2541
8510.9010	S	1	240	4	1308	8524.3100	S	26386	1686	220765	15572
8511.1000	S	375198	3898	2815091	28188	8524.3200	S	1632327	39864	11903190	275257
8511.2000	S	812	655	10788	6710	8524.3900	S	79167	5289	457093	39604
8511.3000	S	1619	391	254527	18897	8524.4000	S	33132	2788	153555	14443
8511.4000	S	9596	6599	76632	50413	8524.5100	S	32240	322	323465	4635
8511.5000	S	2837	1663	26615	16531	8524.5200	S	19626	658	220989	7204
8511.8000	S	11946	930	102059	6591	8524.5301	S	266138	8633	2074425	88089
8511.9000	S	19	2299	132	19208	8524.5309	S	24731	301	203299	3322
8512.1000	S	4	559	29	6520	8524.6000	S	2	482	23	13417
8512.2000	S	105	13302	627	90114	8524.9100	S	31	31838	284	285451
8512.3000	S	4	975	18	3923	8524.9900	S	47	33319	375	299101
8512.4000	S	6	724	66	9918	8525.1010	S	1049	933	12686	32568
8512.9000	S	29	3549	237	31248	8525.1020	S	246	9693	1639	29282
8513.1000	S	40	3752	203	23173	8525.2001	S	52007	101138	306531	629540
8514.1010	S	22	1672	4806	3332	8525.2009	S	6480	15605	82825	299568
8514.1090	S	318	960	398	3901	8525.3000	S	661	2208	5720	19656
8514.2010	S	-	-	297	7252	8525.4000	S	1988	8763	21688	79166
8514.2090	S	15	305	156	1816	8526.1000	S	284	22109	3147	83542
8514.3090	S	44	618	351	7192	8526.9100	S	726	5487	9348	65250
8514.4000	S	11	53	339	2059	8526.9200	S	2006	1172	16049	12392
8514.9010	S	344	4547	878	15289	8527.1202	S	1081	498	24711	15787
8514.9020	S	27	688	56	5377	8527.1203	S	225	106	9913	5624
8514.9090	S	5	671	115	14372	8527.1209	S	1665	708	16417	4336
8515.1100	S	1277	290	25936	3215	8527.1301	S	180	47	13064	2630
8515.1900	S	533	1638	874	6620	8527.1302	S	3255	1511	49655	22827
8515.2100	S	283	1180	1509	12362	8527.1309	S	6143	1916	43080	12867
8515.2900	S	38	257	385	4527	8527.1900	S	19526	1732	133272	10447
8515.3100	S	453	2599	5163	53508	8527.2100	S	17212	18324	153909	147761
8515.3900	S	378	440	3471	6297	8527.2900	S	3375	3334	20779	22204
8515.8000	S	1318	5467	6155	22143	8527.3101	S	386	706	2310	3438

TABELL 10 (FORTS.). INNFORSEL. VIKTIGERE VARER GRUPPERT ETTER DET HARMONISERTE SYSTEM (HS)  
 IMPORTS OF PRINCIPAL COMMODITIES ACCORDING TO THE HARMONIZED SYSTEM (HS)

VARENR.	SEPTEMBER 1996				JANUAR-SEPTEMBER 1996				VARENR.	SEPTEMBER 1996				JANUAR-SEPTEMBER 1996			
	MENGDEN		VERDI		MENGDEN		VERDI			MENGDEN		VERDI		MENGDEN		VERDI	
	TONN	1000 KR.	TONN	1000 KR.	TONN	1000 KR.	TONN	1000 KR.		TONN	1000 KR.	TONN	1000 KR.	TONN	1000 KR.	TONN	1000 KR.
8527.3109	S	8308	10953	59811	74217	8541.3000	S	121839	745	674731	6153						
8527.3200	S	5020	447	38164	2972	8541.4001	S	15152	4213	93972	7392						
8527.3901	S	1130	639	8322	5604	8541.4009	S	505570	1965	4714807	33770						
8527.3903	S	2210	2895	12652	16682	8541.5000	S	32067	543	1053574	8353						
8527.3909	S	247	298	8471	5225	8541.6000	S	69445	827	1426420	13414						
8527.9000	S	2616	2327	57423	38889	8541.9010	S	1	2251	2	3919						
8528.1201	S	2851	3188	28986	33418	8541.9090	S	2	2665	4	5582						
8528.1202	S	3762	5730	35867	59875	8542.1200	S	693842	6657	5519832	100505						
8528.1203	S	2682	6713	23758	58472	8542.1300	S	1615953	30137	11172120	217230						
8528.1204	S	12849	41658	77960	270199	8542.1400	S	121676	690	1032295	7292						
8528.1205	S	442	3199	4240	24535	8542.1900	S	770454	22676	12837743	228088						
8528.1206	S	623	839	2231	4418	8542.3000	S	1208300	14431	8434177	117367						
8528.1208	S	8170	10912	28066	40816	8542.4000	S	77423	6914	1061107	63623						
8528.2100	S	308	916	2684	11982	8542.5000	S	29800	1214	754755	17443						
8528.2200	S	200	1099	1255	3364	8542.9000	S	1	940	6	7903						
8528.3000	S	22	263	330	3272	8543.2000	S	174	593	1871	10072						
8529.1010	S	75	18627	316	95920	8543.3000	S	10	76	250	24313						
8529.1090	S	46	10182	309	83103	8543.8100	S	0	225	7	2050						
8529.9010	S	23	26949	168	176688	8543.8901	S	4208	637	130863	4735						
8529.9091	S	5	1024	44	5851	8543.8902	S	2115	2218	14819	12736						
8529.9095	S	9	1533	55	13957	8543.8909	S	34455	15460	231751	137112						
8529.9096	S	2	3941	32	36456	8543.9000	S	28	8270	196	64549						
8529.9099	S	18	6038	94	42039	8544.1100	S	88	2544	856	27860						
8530.1000	S	1	617	69	9971	8544.1900	S	81	5417	851	34687						
8530.8000	S	6	1260	48	13078	8544.2000	S	77	8631	651	67310						
8530.9000	S	117	18793	397	67209	8544.3000	S	39	4992	230	22587						
8531.1000	S	25	9290	206	81654	8544.4100	S	81	8583	516	65258						
8531.2000	S	4	5461	41	33689	8544.4901	S	1	68	37	2273						
8531.8000	S	7	3210	59	28021	8544.4902	S	28	1855	510	17026						
8531.9000	S	21	7755	169	68331	8544.4903	S	1	85	20	1995						
8532.1000	S	7	863	25	3931	8544.4909	S	92	5270	771	38369						
8532.2100	S	1	848	9	12722	8544.5100	S	124	7847	925	65925						
8532.2200	S	5	1713	55	22814	8544.5901	S	203	6653	1605	63929						
8532.2300	S	0	104	9	3287	8544.5902	S	74	2326	1174	42745						
8532.2400	S	1	1847	10	15891	8544.5903	S	35	1461	164	7603						
8532.2500	S	4	1251	34	10766	8544.5904	S	27	1494	597	22221						
8532.2900	S	2	490	18	4766	8544.5905	S	166	6099	1069	38849						
8532.3000	S	1	336	10	3274	8544.5906	S	91	2232	615	16349						
8532.9000	S	0	145	20	2030	8544.5909	S	175	6349	2183	78467						
8533.1000	S	0	166	4	2986	8544.6001	S	18	1019	308	13899						
8533.2100	S	1	1827	21	17468	8544.6002	S	82	2241	701	17345						
8533.2900	S	4	639	21	7084	8544.6009	S	48	4990	522	21462						
8533.3100	S	0	249	2	4216	8544.7000	S	11	3187	83	20171						
8533.3900	S	3	1967	9	7160	8545.1100	S	472	5069	6488	83878						
8533.4000	S	1	1302	9	11815	8545.1901	S	13583	50441	109745	428857						
8533.9000	S	2	443	9	3662	8545.1909	S	63	848	172	4194						
8534.0000	S	26	18247	218	184154	8545.2000	S	1	704	7	6292						
8535.1000	S	3	1002	25	4436	8545.9000	S	121	1283	790	8602						
8535.2100	S	13	2792	84	16652	8546.1000	S	54	1663	235	5286						
8535.2900	S	6	736	39	5618	8546.2001	S	3	214	57	4029						
8535.3000	S	50	10092	201	47939	8546.2002	S	1	890	11	7427						
8535.4000	S	8	1806	109	19876	8546.9000	S	21	2865	171	18684						
8535.9000	S	29	6021	219	68840	8547.1002	S	4	162	24	1820						
8536.1001	S	8	1096	57	7762	8547.2000	S	18	3861	165	26646						
8536.1009	S	28	2864	258	18510	8547.9090	S	8	716	171	15348						
8536.2001	S	7	1747	120	29557	8548.1000	S	0	299	3	2218						
8536.2002	S	9	2667	40	14327	8548.9000	S	2	1410	18	18466						
8536.2009	S	19	5479	216	43940	KAP.85			1840870		14722855						
8536.3001	S	4	1234	39	10158	8601.1000	S	-	-	3	14130						
8536.3005	S	0	173	9	4198	8602.1000	S	5	61630	6	68404						
8536.3009	S	13	4811	134	44484	8603.1000	S	2	232	14	175439						
8536.4100	S	5	1960	36	18071	8604.0000	S	10	67113	24	109256						
8536.4901	S	2	799	21	9767	8605.0000	S	2	357	8	78002						
8536.4902	S	4	898	16	6261	8606.9100	S	-	-	10	11284						
8536.4903	S	3	779	22	6090	8606.9900	S	-	-	3	2925						
8536.4904	S	2	535	13	3715	8607.1100	S	55	13597	306	63583						
8536.4909	S	16	7776	161	80065	8607.1900	S	21	2833	654	57060						
8536.5010	S	3	654	15	6736	8607.2100	S	135	2748	1050	19430						
8536.5091	S	4	1169	20	8634	8607.2900	S	2	714	219	12711						
8536.5092	S	26	7021	230	66471	8607.3000	S	0	30	71	5278						
8536.5099	S	31	7531	299	60996	8607.9100	S	27	7158	167	43543						
8536.6110	S	4	274	20	2151	8607.9900	S	39	1935	282	57662						
8536.6120	S	0	504	2	1146	8608.0000	S	27	4157	270	27742						
8536.6190	S	11	1040	118	8644	8609.0009	S	1513	18074	10747	132181						
8536.6900	S	22	8332	306	106956	KAP.86			180756		880216						
8536.9011	S	37	8215	262	68952	8701.2000	S	6	2399	39	13898						
8536.9012	S	8	2937	64	17807	8701.3000	S	14	403	116	5606						
8536.9090	S	193	44892	1729	370523	8701.9001	S	6	352	259	9976						
8537.1001	S	3	1306	25	13704	8701.9002	S	27	6137	168	25437						
8537.1009	S	84	23150	564	161636	8701.9003	S	30	6188	368	66238						
8537.2000	S	39	6938	354	58368	8701.9004	S	213	38973	1737	321450						
8538.1000	S	122	7318	1122	64562	8701.9005	S	93	23330	782	201088						
8538.9010	S	16	6863	115	43402	8701.9009	S	17	2200	129	15785						
8538.9030	S	0	84	2	1818	8702.1001	S	97	12691	983	125114						
8538.9090	S	115	33855	1199	253401	8702.1002	S	14	15218	106	133922						
8539.1000	S	1	306	12	14056	8702.9000	S	19	2448	100	14419						
8539.2200	S	64	6656	320	34488	8703.1001	S	330	9850	2092	58485						
8539.2901	S	5	905	46	7908	8703.1002	S	3	34	231	1907						
8539.2909	S	39	6042	294	37494	8703.2101	S	109	5228	1375	61920						
8539.3100	S	171	21403	914	82736	8703.2105	S	16	802	126	6009						
8539.3900	S	30	5099	186	33668	8703.2109	S	7	198	158	7515						
8539.4900	S	5	877	75	10435	8703.2201	S	1846	106132	8366	438707						
8540.2000	S	237	2917	1820	17763	8703.2209	S	63	3601	281	15446						
8540.4000	S	219	390	7438	10039	8703.2301	S	6486	530986	56253	4540319						
8540.7900	S	542	643	2940	1800	8703.2305	S	112	5116	407	31965						
8540.8900	S	63	298	1219	4125	8703.2309	S	2039	129344	15007	962676						
8541.1000	S	2398986	3123	46131341	40867	8703.2401	S	9	2221	92	21518						
8541.2100	S	1423108	1521	18423733	17756	8703.2405	S	-	-	19	2922						
8541.2900	S	846814	4070	10825977	38533												

TABELL 10 (FORTS.). INNFØRSEL. VIKTIGERE VARER GRUPPERT ETTER DET HARMONISERTE SYSTEM (HS)  
 IMPORTS OF PRINCIPAL COMMODITIES ACCORDING TO THE HARMONIZED SYSTEM (HS)

VARENR.	SEPTEMBER 1996		JANUAR-SEPTEMBER 1996		VARENR.	SEPTEMBER 1996		JANUAR-SEPTEMBER 1996	
	MENGDE	VERDI	MENGDE	VERDI		MENGDE	VERDI	MENGDE	VERDI
	TONN	1000 KR.	TONN	1000 KR.		TONN	1000 KR.	TONN	1000 KR.
8703.2409 S	32	2155	453	35369	KAP.88		59122		1258867
8703.3201 S	471	46461	5857	527195					
8703.3205 S	212	16388	1621	142845	8901.1001 B	-	-	21	4122
8703.3209 S	97	5867	456	29337	8901.1002 B	31	648	23167	183034
8703.3301 S	17	3015	176	29919	8901.2004 B	-	-	22382	157214
8703.3305 S	2	518	15	4326	8901.3002 B	-	-	6136	39278
8703.3309 S	15	1563	103	10709	8901.9001 B	-	-	122021	725209
8704.1000 S	1	181	60	56644	8901.9002 B	7482	11862	33206	126476
8704.2101 S	85	5998	648	46341	8901.9003 B	-	-	8435	39394
8704.2102 S	422	47395	6264	651873	8901.9004 B	5062	12283	110255	762444
8704.2109 S	18	2196	167	16948	8902.0001 B	-	-	1900	15484
8704.2201 S	197	79019	1685	772525	8902.0002 B	-	-	3366	82324
8704.2202 S	33	11222	259	101222	8903.1000 S	31	274	24450	16372
8704.2209 S	34	4951	188	36789	8903.9101 S	2	39	278	3695
8704.2301 S	148	113973	893	550353	8903.9102 S	12	7722	118	80938
8704.2302 S	13	11100	79	52870	8903.9201 S	10	5137	576	136806
8704.2309 S	12	3814	120	27563	8903.9202 S	8	1383	131	14520
8704.3101 S	40	2000	399	19726	8903.9901 S	22	588	1225	28275
8704.3102 S	154	17271	1065	115202	8903.9902 S	13	945	424	30697
8704.3109 S	5	498	60	5924	8903.9903 S	1	7	178	4131
8704.3202 S	1	1370	1	1370	8903.9904 S	73	289	1374	5922
8704.3209 S	2	277	7	1091	8903.9905 S	32	175	523	6084
8705.1000 S	3	1657	29	43628	8903.9909 S	9	582	115	2477
8705.3000 S	4	2121	19	19188	8905.1000 S	1	241	2	1119
8705.4000 S	4	1945	31	17182	8905.2000 S	-	-	1	1653000
8705.9000 S	15	11582	143	109620	8905.9000 S	1	1841	2019	1848
8706.0091 S	26	15947	184	117818	8906.0001 S	8	49	44	2227
8706.0099 S	1	11	2073	3425	8906.0009 S	5	2468	117	68608
8707.1000 S	92	1822	823	12590	8907.1001 S	50	2737	947	20922
8707.9010 S	5	222	47	1270	8907.1009 S	9	70	249	3321
8707.9090 S	80	1384	604	22859	8907.9001 S	17	1109	92	7260
8708.1000 S	42	3631	435	41236	8907.9009 S	8	377	1875	4236738
8708.2100 S	13	988	82	7729	KAP.89		50825		
8708.2910 S	1	197	60	4624					
8708.2990 S	365	26373	3076	229069	9001.1000 S	2	5060	26	51753
8708.3190 S	80	5875	965	65182	9001.3000 S	168849	6182	1898018	58552
8708.3910 S	10	710	163	10050	9001.4000 S	60020	5042	494910	33215
8708.3990 S	166	8617	1352	72822	9001.5000 S	56389	2649	473950	24006
8708.4010 S	0	88	39	3902	9001.9000 S	2	2031	18	19168
8708.4090 S	84	10261	637	80213	9002.1100 S	2985	3315	24005	25684
8708.5010 S	38	700	487	9726	9002.1900 S	2137	776	26266	6627
8708.5090 S	24	2589	204	20743	9002.2000 S	0	243	4	3355
8708.6090 S	31	1569	336	17476	9002.9000 S	9	12005	46	42072
8708.7010 S	8	348	562	11329	9003.1100 S	16806	2448	155329	19443
8708.7090 S	491	17179	4270	172245	9003.1900 S	29278	4714	320942	48377
8708.8090 S	70	5552	849	63444	9003.9000 S	2	1184	16	8554
8708.9190 S	16	1635	198	18859	9004.1000 S	31018	2180	2339421	60873
8708.9290 S	261	11876	2065	91651	9004.9000 S	85445	2869	819191	33195
8708.9390 S	36	3629	471	36941	9005.1000 S	7261	1940	85779	19836
8708.9490 S	32	3862	265	32452	9005.8000 S	3591	939	18919	6606
8708.9910 S	52	5068	583	53727	9005.9000 S	1	592	5	2330
8708.9990 S	1223	97289	10746	861926	9006.3000 S	14	44	178	5271
8709.1100 S	9	650	42	4014	9006.4010 S	612	447	10810	3528
8709.1900 S	4	517	79	22873	9006.5110 S	1332	937	11573	6460
8709.9000 S	8	882	101	7963	9006.5310 S	14981	5251	227629	57745
8710.0000 S	241	17187	1869	178153	9006.5390 S	91	87	7528	3412
8711.1000 S	130	771	1715	12627	9006.5910 S	2232	2318	30240	14997
8711.2000 S	117	1107	458	5344	9006.5990 S	145	515	874	4065
8711.3000 S	28	261	433	4348	9006.6100 S	352	279	3889	3260
8711.4000 S	72	1156	2386	47182	9006.6900 S	11	85	3354	4172
8711.5000 S	127	3663	3909	128176	9006.9110 S	1	414	9	4499
8711.9000 S	27	178	3042	2270	9006.9190 S	2	475	14	4179
8712.0000 S	3211	6112	227571	251225	9006.9900 S	3	1280	13	7044
8713.1000 S	1015	4334	8478	34192	9007.1990 S	1	302	49	1432
8713.9001 S	246	8783	1506	47217	9007.2000 S	1	77	76	2708
8713.9009 S	25	345	1033	4574	9007.9110 S	1	181	16	2210
8714.1900 S	17	4269	301	59435	9007.9190 S	0	364	13	2686
8714.2000 S	38	8368	265	63859	9007.9200 S	0	194	2	2771
8714.9100 S	18	884	257	13933	9008.2000 S	98	1179	750	8418
8714.9200 S	0	3	20	1821	9008.3001 S	614	1060	4553	11328
8714.9300 S	3	200	75	6778	9008.3009 S	135	775	2482	7975
8714.9400 S	11	1190	145	13844	9008.9000 S	3	1354	31	11948
8714.9500 S	8	291	64	2359	9009.1100 S	216	4811	3519	50886
8714.9600 S	0	31	47	3353	9009.1200 S	699	17720	8075	141786
8714.9900 S	98	8595	1123	100726	9009.2100 S	801	15588	7220	132281
8715.0001 S	3425	1928	48721	17909	9009.9000 S	84	19865	638	163760
8715.0002 S	700	899	8948	6736	9010.1000 S	69	4855	1142	43115
8715.0003 S	-	-	3593	2015	9010.4900 S	-	-	154	4813
8715.0004 S	-	-	4295	3168	9010.5000 S	46	1316	411	15922
8715.0009 S	19	901	146	8603	9010.6000 S	2	180	28	2989
8716.1000 S	102	10188	1639	154626	9010.9000 S	9	3238	73	33789
8716.2000 S	76	2944	604	24597	9011.1000 S	21	68	225	4060
8716.3100 S	28	1293	96	21482	9011.8000 S	4982	720	7401	6608
8716.3900 S	353	16261	3676	160896	9011.9000 S	0	653	4	5570
8716.4000 S	142	3204	1342	23366	9012.9000 S	0	69	2	1978
8716.8001 S	6336	3804	75439	45408	9013.1000 S	1	1245	7	17490
8716.8009 S	2076	1680	16170	18901	9013.2000 S	1	1506	10	12925
8716.9000 S	362	14249	2822	112864	9013.8000 S	2	2639	21	53815
KAP.87		1653486		14201890	9013.9000 S	2	1299	9	8507
8802.1100 S	-	-	12	21080	9014.1010 S	13	501	304	5279
8802.1200 S	-	-	4	170435	9014.1090 S	2	1202	16	12688
8802.2000 S	-	-	18	3954	9014.2010 S	0	854	2	8650
8802.3000 S	-	-	8	122339	9014.2090 S	0	903	2	2723
8802.4000 S	-	-	1	196565	9014.8010 S	603	1532	8619	23432
8803.1000 S	2	4921	24	68771	9014.8020 S	8	1342	329	18718
8803.2000 S	1	2230	21	37957	9014.8030 S	1	1053	6	8008
8803.3000 S	73	47320	606	410387	9014.8090 S	0	500	16	10266
8803.9000 S	2	4376	90	219960	9014.9010 S	5	6572	43	30891
8804.0000 S	0	248	4	3943	9014.9090 S	2	2131	24	31046
					9015.1010 S	18	71	242	2822

TABELL 10 (FORTS.). INNFØRSEL. VIKTIGERE VARER GRUPPERT ETTER DET HARMONISERTE SYSTEM (HS)  
 IMPORTS OF PRINCIPAL COMMODITIES ACCORDING TO THE HARMONIZED SYSTEM (HS)

VARENR.	SEPTEMBER 1996		JANUAR-SEPTEMBER 1996		VARENR.	SEPTEMBER 1996		JANUAR-SEPTEMBER 1996	
	MENGDE	VERDI	MENGDE	VERDI		MENGDE	VERDI	MENGDE	VERDI
	TONN	1000 KR.	TONN	1000 KR.		TONN	1000 KR.	TONN	1000 KR.
9015.2010	0	564	4	7140	9031.9000	7	3688	64	39119
9015.3010	0	248	3	3089	9032.1010	S	33295	3188	264976
9015.3090	2	684	10	3104	9032.1090	S	144122	5368	829605
9015.4010	3	2612	13	6976	9032.2010	S	1427	498	13753
9015.4090	0	626	2	2990	9032.2090	S	2259	541	22087
9015.8010	1	2577	8	13894	9032.8100	S	376	656	3781
9015.8090	1	1334	18	29928	9032.8910	S	991	5270	9898
9015.9010	10	8410	82	85085	9032.8990	S	3463	9614	29722
9015.9090	2	1265	15	12240	9032.9000	S	7	6801	59
9016.0010	S	141	489	727	9033.0000	S	3	2892	62
9017.2000	6	812	28	4220	KAP.90			482493	4497162
9017.3000	4	1769	29	13576					
9017.8010	11	1704	42	8148	9101.1100	S	530	2540	2307
9017.8090	7	1264	113	17222	9101.1200	S	6	84	230
9017.9000	3	693	14	4209	9101.1900	S	186	1944	1665
9018.1100	1	1008	9	10800	9101.2900	S	56	358	2612
9018.1200	4	2258	11	8753	9101.9900	S	52	163	1888
9018.1300	-		19	14261	9102.1100	S	41359	5360	300056
9018.1900	7	11721	88	97505	9102.1200	S	1416	252	68841
9018.2000	23	2809	116	14512	9102.1900	S	44767	6930	284550
9018.3100	11	1368	122	15809	9102.2100	S	2188	3126	11627
9018.3200	3	396	18	2957	9102.2900	S	13026	3313	85966
9018.3900	47	11377	477	116306	9102.9100	S	12532	1133	111375
9018.4100	5	2989	30	21552	9102.9900	S	4088	458	67063
9018.4900	15	7407	100	58798	9105.1100	S	26937	1250	215263
9018.5000	3	3100	35	25464	9105.1900	S	6174	242	128357
9018.9000	117	49944	1145	487210	9105.2100	S	9225	665	49707
9019.1000	11	962	79	8706	9105.2900	S	9675	744	43135
9019.2000	5	2278	58	26501	9105.9100	S	5790	479	28738
9020.0000	10	2859	199	61143	9105.9900	S	7087	477	36511
9021.1100	1	3245	7	20502	9106.1000	S	722	381	11156
9021.1900	4	4989	39	40427	9106.9000	S	7406	502	41125
9021.2100	1	1306	8	8292	9107.0000	S	9171	1115	66789
9021.2900	1	2108	6	14299	9109.1900	S	5065	247	20395
9021.3000	6	4736	55	37047	9113.2000	S	0	179	2
9021.4000	1	5016	6	38837	9113.9000	S	3	961	9
9021.5000	0	1996	1	18171	9114.9000	S	2	851	12
9021.9000	7	6693	101	63195	KAP.91			34319	219334
9022.1200	8	6270	61	40939					
9022.1300	1	358	8	3804	9201.1000	S	90	1075	693
9022.1400	10	7849	111	91818	9201.2000	S	4	461	36
9022.1900	4	3200	22	16811	9202.9000	S	1995	1182	15526
9022.2100	1	254	3	2959	9203.0000	S	2	680	16
9022.2901	S	26310	546	177641	9204.1000	S	100	383	512
9022.2909	4	1179	14	9448	9205.1000	S	403	1439	2151
9022.3001	S	1	13	40	9205.9009	S	374	579	10675
9022.9000	7	4142	66	49583	9206.0001	S	634	519	5608
9023.0000	30	2591	152	23421	9206.0009	S	2881	503	14541
9024.1000	0	248	33	11920	9207.1002	S	1491	1455	5325
9024.8000	0	470	34	11886	9207.1003	S	137	766	671
9024.9000	1	795	7	6596	9207.1009	S	35	219	535
9025.1110	S	2199	88	92560	9207.9001	S	2398	1775	6519
9025.1190	S	51811	1317	397163	9207.9009	S	8484	891	9042
9025.1910	S	25439	1279	128325	9209.3000	S	1	293	7
9025.1990	S	25768	1925	125816	9209.9200	S	1	360	7
9025.8090	S	1329	668	26745	9209.9400	S	1	226	28
9025.9000	3	982	35	6960	9209.9900	S	6	1170	57
9026.1010	S	11293	3752	62536	KAP.92			14822	102517
9026.1090	S	4023	4988	115767					
9026.2019	S	755	746	22665	9301.0000	S	1	11897	20
9026.2090	S	19641	5712	163508	9302.0000	S	75	181	3701
9026.8010	S	567	328	3280	9303.2002	S	82	137	3035
9026.8090	S	2072	1531	21816	9303.2009	S	159	317	1165
9026.9000	14	7699	141	94504	9303.3002	S	137	624	3697
9027.1010	S	1097	1714	6838	9303.3009	S	129	287	357
9027.1090	S	136	781	1813	9303.9000	S	1456	397	2715
9027.2010	S	67	539	679	9304.0000	S	752	402	7475
9027.2090	S	34	25	233	9305.2900	S	1	493	7
9027.3010	S	59	1749	475	9305.9010	S	0	800	20
9027.3090	S	221	1388	955	9305.9090	S	1	1123	11
9027.5010	S	86	3696	2476	9306.1000	S	3	399	13
9027.5090	S	429	693	1887	9306.2101	S	25	513	375
9027.8010	S	271	3935	3772	9306.2109	S	11	67	118
9027.8090	S	1428	5504	10731	9306.3000	S	55	5453	670
9027.9000	8	7317	84	69505	9306.9000	S	92	25146	1534
9028.1000	S	15	272	352	KAP.93			48832	629650
9028.2000	S	3856	633	21977					
9028.3000	S	6660	4968	69957	9401.1009	S	2	150	23
9028.9000	1	609	14	6618	9401.2003	S	25	1503	338
9029.1010	S	294	186	5692	9401.2008	S	25	2380	226
9029.1090	S	1043	498	9936	9401.3009	S	86	3875	675
9029.2020	S	4550	342	12223	9401.4009	S	24	1067	260
9029.2090	S	483	205	14204	9401.5000	S	46	2061	420
9029.9000	1	562	11	5483	9401.6104	S	404	19544	3289
9030.1000	S	65	215	612	9401.6106	S	495	28552	3559
9030.2000	S	32	691	1690	9401.6108	S	111	6468	662
9030.3100	S	3879	1477	30731	9401.6901	S	8	263	2258
9030.3900	S	10526	4702	85561	9401.6902	S	47	1705	533
9030.4000	S	119	1329	1135	9401.6909	S	59	3016	583
9030.8300	S	49	638	764	9401.7109	S	17	1485	282
9030.8900	S	171	1779	4184	9401.7901	S	1	58	443
9030.9090	2	3219	15	19449	9401.7909	S	18	759	273
9031.1010	S	14	356	322	9401.8009	S	49	3342	1593
9031.1090	S	13	129	800	9401.9009	S	146	6055	1366
9031.2010	S	22	39	326	9402.1000	S	13	2310	72
9031.2090	S	27	282	193	9402.9000	S	65	8589	558
9031.4900	S	98	247	3476	9403.1001	S	47	280	304
9031.8011	S	417	482	1141	9403.1002	S	15	701	211
9031.8019	S	914	4409	10880	9403.1009	S	109	4085	1118
9031.8090	S	17801	8412	129690	9403.2001	S	190	5026	1496

TABELL 10 (FORTS.). INNFØRSEL. VIKTIGERE VARER GRUPPERT ETTER DET HARMONISERTE SYSTEM (HS)  
IMPORTS OF PRINCIPAL COMMODITIES ACCORDING TO THE HARMONIZED SYSTEM (HS)

VARENR.	SEPTEMBER 1996		JANUAR-SEPTEMBER 1996		VARENR.	SEPTEMBER 1996		JANUAR-SEPTEMBER 1996	
	MENGDE	VERDI	MENGDE	VERDI		MENGDE	VERDI	MENGDE	VERDI
	TONN	1000 KR.	TONN	1000 KR.		TONN	1000 KR.	TONN	1000 KR.
9403.2009	561	23279	4953	191169	9608.5000	13	693	34	3431
9403.3000	852	32636	7108	280510	9608.9900	3	289	22	3044
9403.4000	1462	31965	12524	267637	9609.1000	16	1378	146	11468
9403.5000	471	13881	3179	96415	9609.2000	2	224	34	1580
9403.6001	345	4592	2948	36504	9609.9000	11	648	81	5119
9403.6002	125	3497	747	23145	9610.0000	17	607	163	7138
9403.6003	620	17021	4203	105324	9611.0000	4	1074	42	10545
9403.6009	2400	78378	16885	551100	9612.1000	S 91347	4172	1061264	42712
9403.7000	44	1620	1824	46146	9613.1000	31	2745	170	19963
9403.8000	39	1434	441	14975	9613.8000	15	252	28	2026
9403.9000	1344	29064	9423	211883	9614.2000	0	207	3	1493
9404.1000	64	1578	519	12721	9615.1100	1	243	18	2411
9404.2109	74	2861	588	23516	9615.1900	2	742	26	6617
9404.2900	84	4068	393	21148	9615.9090	2	338	20	3181
9404.3000	S 76355	572	113925	13239	9617.0000	61	3795	526	33711
9404.9001	14	1529	136	10379	9618.0010	3	641	25	3668
9404.9004	32	2660	300	21947	9618.0090	7	591	63	5977
9404.9006	58	5595	1009	67821	KAP.96		51008		439310
9405.1000	411	31687	3041	242149	9701.1000	1	1004	16	18415
9405.2000	153	10842	873	66315	9701.9000	0	241	5	1326
9405.3000	60	6268	68	7141	9702.0000	0	211	2	3108
9405.4000	330	27282	2070	186352	9703.0000	20	310	103	6280
9405.5000	176	6730	728	26964	9704.0000	1	934	12	3656
9405.6000	52	5155	461	50662	9705.0000	0	641	16	6096
9405.9100	37	1871	257	12562	9706.0000	13	1962	77	12246
9405.9200	19	1518	107	7953	KAP.97		5302		51127
9405.9900	77	8148	745	71014					
9406.0010	168	1629	775	8643					
9406.0021	761	7083	5337	53868					
9406.0029	728	8799	4308	69006					
9406.0091	102	1199	1183	17943					
9406.0099	93	1466	910	20975					
KAP.94		479472		3748299					
9501.0000	64	2772	413	17393					
9502.1000	137	11551	700	53707					
9502.9100	5	594	54	6362					
9502.9900	13	724	64	4505					
9503.1000	1	361	22	5735					
9503.2000	9	1265	72	11161					
9503.3000	13	1073	118	10618					
9503.4100	48	3567	268	20228					
9503.4900	40	2713	247	19702					
9503.5000	18	1353	50	3371					
9503.6000	30	1246	149	7034					
9503.7000	166	11664	971	71619					
9503.8000	59	3084	293	15061					
9503.9000	444	27672	3017	162832					
9504.1000	6	914	89	31785					
9504.2000	8	778	58	3853					
9504.3000	62	11084	681	131586					
9504.4000	S 185172	861	895685	5417					
9504.9000	120	9428	866	56724					
9505.1000	461	18522	806	34899					
9505.9000	60	3554	503	31264					
9506.1101	P 2071	1076	11636	5856					
9506.1103	P 32750	10159	116807	24842					
9506.1109	22	5612	72	16946					
9506.1200	8	1507	54	8046					
9506.1901	P 9430	340	93855	3170					
9506.1909	3	388	17	2760					
9506.2900	4	743	192	15711					
9506.3100	3	982	49	13147					
9506.3200	4	398	54	5847					
9506.3900	2	359	60	7433					
9506.4000	4	192	42	1831					
9506.5100	2	256	13	2258					
9506.5900	2	263	54	4528					
9506.6200	14	1179	224	17898					
9506.6909	5	404	69	4642					
9506.7000	P 13271	2085	107093	16688					
9506.9100	225	8875	1358	59444					
9506.9901	11	669	23	1981					
9506.9909	149	6640	1520	54622					
9507.1000	1	274	79	17587					
9507.2000	5	591	97	11714					
9507.3000	1	216	71	12987					
9507.9000	5	979	229	29689					
9508.0000	16	468	221	16768					
KAP.95		159774		1065744					
9602.0000	0	118	29	3918					
9603.1000	3	345	68	3987					
9603.2100	18	3246	129	16443					
9603.2900	22	1437	154	11650					
9603.3000	7	846	63	7248					
9603.4000	66	4932	713	52023					
9603.5000	33	1528	164	11353					
9603.9000	94	5733	707	45960					
9605.0000	6	525	18	1250					
9606.1000	2	361	25	3919					
9606.2100	2	554	19	5749					
9607.1100	2	322	22	3111					
9607.1900	4	538	60	7446					
9607.2000	3	245	27	2140					
9608.1000	29	5509	268	47701					
9608.2000	28	3372	163	19634					
9608.3100	3	488	85	12255					
9608.3900	4	763	41	7114					
9608.4000	2	507	18	3740					



TABELL 11 (FORTS.). UTFØRSEL. VIKTIGERE VARER GRUPPERT ETTER DET HARMONISERTE SYSTEM (HS)  
EXPORTS OF PRINCIPAL COMMODITIES ACCORDING TO THE HARMONIZED SYSTEM (HS)

VARENR.	SEPTEMBER 1996		JANUAR-SEPTEMBER 1996		VARENR.	SEPTEMBER 1996		JANUAR-SEPTEMBER 1996	
	MENGDE	VERDI	MENGDE	VERDI		MENGDE	VERDI	MENGDE	VERDI
	TONN	1000 KR.	TONN	1000 KR.		TONN	1000 KR.	TONN	1000 KR.
0511.9111	16820	9215	70777	42236	1806.9010	489	16721	2619	86350
0511.9112	68	321	360	1336	1806.9090	6	41	401	16130
0511.9113	5110	5126	29976	26758	KAP.18		24717		165294
0511.9192	126	1385	914	8073					
0511.9199	0	49	13	2366	1901.9090	2	43	166	2374
0511.9980	128	320	273	803	1902.3009	7	261	61	2001
0511.9999	183	225	1173	2813	1905.1000	32	718	336	6819
KAP.05		17049		93124	1905.3001	85	907	1029	12438
					1905.3002	42	1147	574	15319
0604.1000	75	1746	224	5906	1905.4000	26	36	221	2118
KAP.06		2148		9050	1905.9010	392	7446	3120	55685
					1905.9031	184	3297	858	15136
0704.1021	32	204	86	533	1905.9032	111	1588	1017	15811
0705.1150	13	204	52	679	1905.9034	45	504	248	2839
0712.9099	5	201	20	827	1905.9091	73	778	1036	10998
KAP.07		1103		5649	1905.9099	246	6208	1536	33268
					KAP.19		22981		175729
0809.2009	4	146	63	2405					
0810.1024	-	-	360	7732	2001.9090	117	564	331	1742
KAP.08		729		14596	2004.9020	-	-	112	3925
					2005.2010	41	480	639	7095
0901.2100	6	278	67	2578	2005.2020	40	1125	302	8257
KAP.09		479		6897	2005.2090	54	921	742	12923
					2005.9009	83	1330	760	12366
1005.9010	-	-	16721	22502	2007.9901	33	340	288	3039
1006.3010	10	119	402	3084	2007.9909	15	210	121	1100
KAP.10		150		27454	2009.1999	68	135	928	2220
					KAP.20		5715		63815
KAP.11		49		2106					
1209.9900	0	9	15	3283	2102.1020	81	370	583	2532
1212.2090	329	2090	2530	15197	2102.3000	13	265	134	2715
KAP.12		2368		20509	2105.9010	227	1939	2135	17745
					2103.9090	43	1515	466	14138
KAP.13		55		2180	2104.1050	35	1153	284	10767
					2104.1090	87	1981	463	12190
KAP.14		21		116	2105.0010	56	954	1615	36582
					2105.0020	53	875	927	15952
1504.1011	37	232	813	5266	2105.0090	14	209	229	3163
1504.1091	163	2883	1243	24841	2106.9030	19	393	210	4430
1504.1093	51	205	674	7493	2106.9041	42	2021	264	12703
1504.1099	2	86	108	2093	2106.9090	324	8568	2650	71980
1504.2011	529	1256	534	1358	KAP.21		20380		206884
1504.2021	1	30	75	3334	2201.1000 TL	66	295	308	1163
1504.2031	5882	18988	47501	156714	2201.9001 TL	162	834	1079	5925
1506.0011	133	378	435	1097	2202.1000 TL	255	872	11138	67711
1506.0099	59	475	183	1082	2202.9020 TL	28	149	463	2364
1507.9090	40	205	1332	9159	2202.9090 TL	-	-	1925	8413
1513.1190	83	351	249	1366	2203.0002 TL	34	199	337	1918
1515.9099	38	301	101	656	2207.1090 TL	356	1377	7062	23693
1516.1020	5075	30269	36601	216276	2208.3000 TL	5	183	55	2130
1516.1099	34	216	129	945	2208.9003 TL	88	3001	578	19596
1516.2099	149	994	519	3029	KAP.22		8100		144642
1517.1021	68	380	1357	9241					
1517.1031	27	268	202	2052	2301.2010	5751	24807	64226	264740
1517.9021	29	199	359	1938	2301.2090	213	756	2232	10056
1520.0009	164	623	1254	6726	2304.0010	11894	22548	126908	218848
1521.9000	2	285	3	417	2309.1011	69	416	656	3899
KAP.15		59605		459686	2309.1091	31	243	381	2498
					2309.9040	2384	23397	12061	107513
1601.0000	37	1611	358	13389	2309.9090	1286	21176	7707	152498
1602.5000	11	258	153	3497	KAP.23		93454		764037
1602.9000	20	226	258	4928					
1603.0020	8	422	74	5108	2401.1000	16	468	278	9344
1603.0099	4	262	50	2571	2402.2000	2	314	22	3714
1604.1101	7	591	48	4618	2403.1000	63	2271	466	16084
1604.1109	96	6293	614	40594	KAP.24		3194		30921
1604.1204	17	361	264	5290					
1604.1205	229	2063	1452	12779	2501.0002	83	83	2763	2170
1604.1206	200	1905	2055	18150	2501.0009	2	126	824	2050
1604.1209	19	339	101	1911	2504.1000	178	349	5026	10587
1604.1301	213	11716	1348	73992	2506.1002	78	391	3066	1616
1604.1500	43	956	4717	63598	2506.2100	1	1	49886	5449
1604.1902	129	3158	921	22058	2511.1000	1540	853	3885	2292
1604.1903	214	4091	1385	26615	2514.0000	559	867	7716	16388
1604.1905	82	2054	285	8057	2515.1100	463	952	3134	9462
1604.1909	8	246	141	7899	2515.1200	25	82	823	2801
1604.2001	4	75	114	2168	2516.1100	409	867	2830	5868
1604.2004	502	8751	4854	95600	2516.1200	31	42	481	1942
1604.2005	38	438	222	2703	2516.9001	16056	41291	133938	322277
1604.2006	91	2085	1486	46321	2516.9009	82051	4019	485077	24813
1604.2009	99	3442	1088	36189	2517.1000	631573	31097	4169209	203181
1604.3002	49	2117	324	14899	2517.4100	10320	1105	86372	10782
1605.1000	27	884	81	2613	2517.4900	226519	16387	2350965	174687
1605.2001	851	38115	8794	464503	2518.1001	8179	537	107821	10016
1605.2002	60	4776	507	41981	2518.1002	18699	4766	141864	31652
1605.2009	53	1960	307	17978	2519.9000	188	335	2667	4663
1605.4000	14	958	98	6732	2521.0000	6021	564	48964	4812
1605.9000	20	921	341	16030	2522.1000	3117	1884	16126	8953
KAP.16		101591		1068168	2523.1000	-	-	184946	33850
					2523.2100	29931	5896	249439	49282
1704.9010	15	254	110	2163	2523.2900	3261	1317	51338	19425
1704.9092	285	7820	2520	67048	2525.2000	149	747	1268	6506
1704.9099	11	291	287	7129	2526.1000	13	139	198	2056
KAP.17		8881		83243	2526.2000	3120	4642	27554	46077
					2529.1000	7910	3902	50953	25006
1806.1000	61	652	322	3648	2529.3000	20030	11018	224923	124660
1806.2090	7	204	46	1598	KAP.25		134914		1174014
1806.3100	106	2894	756	22385					
1806.3200	135	4154	1179	34941	2601.1100	12917	4829	125830	43511



TABELL 11 (FORTS.). UTFØRSEL. VIKTIGERE VARER GRUPPERT ETTER DET HARMONISERTE SYSTEM (HS)  
EXPORTS OF PRINCIPAL COMMODITIES ACCORDING TO THE HARMONIZED SYSTEM (HS)

VARENR.	SEPTEMBER 1996		JANUAR-SEPTEMBER 1996		VARENR.	SEPTEMBER 1996		JANUAR-SEPTEMBER 1996	
	MENGDE	VERDI	MENGDE	VERDI		MENGDE	VERDI	MENGDE	VERDI
	TONN	1000 KR.	TONN	1000 KR.		TONN	1000 KR.	TONN	1000 KR.
2601.1200	-	-	461015	92919	2916.3910	9	1129	43	6355
2601.2000	9435	485	109354	7705	2917.3400	1	23	166	1973
2603.0000	2473	3834	29204	63234	2917.3910	-	-	33	2579
2604.0000	2420	6453	27845	68850	2921.2100	5	221	5	223
2607.0000	-	-	2140	3716	2921.2900	38	630	52	1172
2608.0000	1320	3269	1320	3269	2921.4590	-	-	0	2205
2609.0000	-	-	189970	171081	2922.1900	78	9973	762	96705
2614.0000	23664	9116	282345	114317	2922.4100	78	570	205	2647
2615.1000	96	1341	3477	20196	2922.5000	-	-	17	3516
2619.0000	:	10672	:	189500	2923.2000	210	550	2026	4976
2620.3000	-	-	1601	2419	2924.1009	-	-	43	60572
2620.9000	-	-	145	31662	2924.2900	170	167029	1122	982404
2621.0000	5823	8453	66128	97805	2926.2000	:	6772	:	87657
KAP.26		48451		911511	2926.9000	:	580	:	8650
					2934.9000	1	395	2	609
2701.1100	2646	:	12217	:	2936.2100	0	26	41	1992
2703.0001	2150	932	3078	3151	2936.9000	2	472	69	6979
2703.0002	30	820	367	10935	2939.1000	0	1176	3	7542
2704.0004	3500	:	3500	:	2941.9000	5	10098	46	96315
2707.1000	2848	2353	30694	25467	2942.0000	20	269	167	1412
2709.0000	11325490	12125552	FOR STOR	96542425	KAP.29	:	330337	:	2391822
2710.0012	U 205663	208628	1995428	1861812					
2710.0014	U -	-	22340	23431	3002.1000	0	433	1	22367
2710.0015	U 28	328	379	2189	3002.3000	0	538	5	4431
2710.0016	U 131647	129406	1230859	1012811	3002.9000	3	3894	50	53365
2710.0019	U 102818	83713	1470467	1132029	3003.9000	1038	12067	8643	116421
2710.0021	U 33294	36367	403390	422393	3004.3900	4	311	109	10009
2710.0025	U 54	309	251	1384	3004.5000	79	6983	784	59727
2710.0026	U 253837	274791	2644607	2634713	3004.9000	126	29103	1060	231166
2710.0027	U 25	30	39840	39194	3005.1000	14	1720	131	17875
2710.0029	U 65864	49271	328640	265654	3005.9009	2	563	11	3505
2710.0091	U 23439	17528	1172876	836365	3006.2000	0	37	0	2605
2710.0095	765	4586	7154	40449	3006.3000	29	63454	255	446589
2710.0096	2	120	126	3546	KAP.30	:	119479	:	976130
2710.0099	274	2677	1829	18227					
2711.1200	113669	140652	1438798	1766365	3101.0000	63	2491	296	10214
2711.1300	73456	87308	881120	1003933	3102.1000	:	265	:	3771
2711.1400	13929	27064	102383	187620	3102.3000	:	1418	:	18258
2711.1900	3113	1845	24395	19985	3102.6000	:	36474	:	388422
2711.2100	TU 3392877	1746521	26125739	13911743	3105.2000	:	118874	:	1590769
2712.2000	14	1305	126	11517	3105.5100	:	-	:	120345
2712.9000	584	1912	3867	10957	KAP.31	:	159522	:	2131918
2713.1100	3950	1633	6502	2216					
2713.1200	17562	26603	92036	139923	3204.1700	12	549	219	10630
2716.0000	2 103471	34318	3820484	882893	3206.1100	:	31908	:	290287
KAP.27		15014939		122850086	3206.2000	6	228	16	582
					3208.1000	286	6476	2611	56318
2802.0000	984	318	8633	3215	3208.2000	272	5578	2601	62080
2804.4000	862	354	2314	2349	3208.9000	1538	19761	11182	161568
2804.6100	7	1860	12	13698	3209.1000	207	2303	1690	21073
2804.6900	7401	79251	73141	768753	3209.9000	153	3623	1914	43006
2806.1000	4566	1635	40024	10282	3211.0000	10	345	83	2545
2807.0000	:	5104	:	35244	3214.1005	13	241	87	3055
2811.2100	6307	2707	51551	21902	3214.1006	76	1200	796	12815
2811.2200	4789	3781	35281	25623	3214.9000	25	149	514	4889
2814.1000	:	184	:	1922	3215.1100	16	370	164	3763
2815.1200	:	2558	:	87478	3215.1900	156	4675	1352	37103
2817.0010	360	946	3065	8880	KAP.32	:	78172	:	716074
2820.9000	914	2608	24546	74203					
2821.1000	51022	5502	576257	75269	3302.1000	25	451	251	4871
2825.5000	310	4949	4101	70632	3303.0011	0	59	13	3968
2825.9000	-	-	475	1856	3303.0090	0	29	13	4222
2826.1200	:	4699	:	42800	3304.9910	100	3400	836	31270
2826.9000	97	743	1026	5025	3304.9990	1	335	17	2915
2827.3300	1401	460	10044	3077	3305.1000	93	2180	510	11340
2827.5900	-	-	577	2173	3305.9000	16	889	87	5470
2828.9000	408	171	5392	2165	3307.2000	17	1497	58	5519
2829.1100	1781	5412	16991	49852	KAP.33	:	9657	:	79452
2833.2900	4750	1078	48840	9349					
2834.2100	-	-	37296	20212	3401.1110	11	296	185	3993
2834.2900	:	5206	:	67464	3401.2020	1	266	16	1050
2835.2900	171	1942	2180	23699	3401.2090	45	592	177	2430
2836.1000	:	956	:	8306	3402.1100	2982	19929	26276	176984
2836.5000	6672	1482	13376	2965	3402.1200	22	189	209	1974
2839.1100	:	1015	:	18773	3402.1300	165	1658	1917	18022
2839.1900	378	794	2312	5513	3402.1900	234	1659	1585	11379
2841.2000	127	:	1083	:	3402.2012	403	4437	3718	44319
2844.4000	1	768	5	6114	3402.2019	1135	8878	7997	59347
2845.9000	:	-	:	9700	3402.2090	72	996	677	9165
2847.0000	1627	4366	15747	40378	3402.9012	60	619	198	1981
2849.1000	2763	:	33894	:	3402.9014	30	352	208	2305
2849.2000	6372	54608	55253	486991	3402.9019	70	730	619	6932
2849.9000	-	-	1893	7541	3402.9090	838	8221	7813	76153
KAP.28		206959		2141833	3403.9100	38	372	130	1568
					3403.9900	77	1070	241	4251
2901.2100	:	456	:	14997	3404.9090	22	690	145	3231
2903.2100	:	102282	:	730576	3405.3000	9	268	190	4968
2903.4900	1	397	1	432	3405.9000	4	299	56	6101
2905.1700	7	251	19	645	3406.0000	340	5258	1936	30958
2909.1100	13	284	113	2144	KAP.34	:	57305	:	473952
2911.0000	-	-	146	2037					
2912.1100	461	277	531	678	3501.1000	59	1365	870	21192
2912.2900	84	832	683	6783	3506.1000	29	923	60	1726
2915.1100	:	283	:	4808	3506.9100	24	309	123	1804
2915.1200	303	187	1099	4015	3506.9900	62	887	728	8057
2915.2100	627	2690	5374	21661	3507.9000	20	335	135	2652
2915.2400	317	1909	1556	8932	KAP.35	:	3959	:	37264
2915.7020	135	1284	1542	16402					
2915.9090	245	3355	2046	27464	3601.0010	:	544	:	4974
2916.1910	23	1980	171	17394	3602.0000	:	6967	:	86380

TABELL 11 (FORTS.). UTFØRSEL. VIKTIGERE VARER GRUPPERT ETTER DET HARMONISERTE SYSTEM (HS)  
 EXPORTS OF PRINCIPAL COMMODITIES ACCORDING TO THE HARMONIZED SYSTEM (HS)

VARENR.	SEPTEMBER 1996		JANUAR-SEPTEMBER 1996		VARENR.	SEPTEMBER 1996		JANUAR-SEPTEMBER 1996	
	MENGDE	VERDI	MENGDE	VERDI		MENGDE	VERDI	MENGDE	VERDI
	TONN	1000 KR.	TONN	1000 KR.		TONN	1000 KR.	TONN	1000 KR.
3603.0010	2	251	15	1878	3920.9200	-	-	195	4833
3603.0090	2	272	5	893	3920.9900	13	977	108	10588
3604.9000	0	44	3	2353	3921.1109	243	5328	2084	45698
KAP.36		8078		97069	3921.1209	1	20	22	2355
3702.3900	1	329	7	844	3921.1309	89	594	262	3217
3703.9000	1	218	16	1259	3921.1999	3	208	23	1287
3704.0000	3	931	28	7576	3921.9020	172	5790	1674	51562
3707.9000	2	167	33	5339	3921.9090	72	2165	282	7874
KAP.37		2281		20462	3922.1000	15	626	17	973
3801.3000	11898	31207	87803	230487	3922.2000	9	1734	74	10734
3802.1000	2	192	92	2287	3922.9000	4	231	77	6530
3802.9000	1590	1397	17048	16145	3923.1004	280	6789	2994	75821
3803.0001	146	254	1591	2169	3923.1006	277	6306	2468	57314
3803.0009	1487	6108	11594	45897	3923.2110	230	3995	2718	37118
3804.0000	17985	24311	172465	209947	3923.2190	132	1438	837	12335
3806.9000	777	3834	6281	28774	3923.2990	130	3541	966	26438
3807.0002	759	624	4081	4717	3923.3001	305	6654	2663	56423
3807.0009	179	369	1630	2265	3923.3002	148	4477	1979	60913
3808.2000	292	5467	1740	28325	3923.5000	50	1502	278	8913
3808.3000	0	30	103	3118	3923.9004	15	552	148	4399
3808.9000	20	1116	315	8350	3923.9005	13	572	92	3977
3809.9200	290	1420	3017	14291	3923.9006	54	1860	486	16344
3810.1010	176	1403	1528	11261	3924.1001	4	436	112	4067
3811.1900	41	480	60	716	3924.1009	9	1281	181	14324
3811.9000	367	4151	2674	32000	3924.9009	29	907	337	6651
3812.2000	21	246	173	2206	3925.1000	14	622	125	6256
3813.0000	30	694	245	5824	3925.2009	4	314	38	2470
3814.0000	66	1041	395	5881	3925.9002	3	114	89	2473
3815.1200	-	-	70	3147	3925.9009	11	472	213	6037
3815.9000	410	4773	3236	37371	3926.1000	469	7020	4233	63913
3816.0000	1422	2414	10657	20555	3926.2000	5	466	27	1969
3820.0000	635	4153	2545	20108	3926.3000	129	4307	869	30245
3822.0000	7	17833	59	164599	3926.9094	55	1687	453	13248
3823.1190	1071	5952	7841	44459	3926.9098	465	15719	3993	141382
3823.1390	639	2689	5202	22828	KAP.39		482870		4093333
3823.1990	1345	5185	9342	34913	4006.9090	6	213	29	1178
3823.7090	23	1045	892	24573	4009.2000	3	243	22	2427
3824.4000	42	153	761	3989	4009.3000	36	2375	373	22406
3824.5000	84	204	700	1628	4009.5000	2	221	72	5447
3824.7909	57	2097	1120	15631	4010.1100	1	397	2	522
3824.9000	170518	89373	1227126	653076	4010.1200	230	8455	2108	74818
KAP.38		220735		1712858	4010.2900	3	249	33	1417
3901.1000	8700	48975	81655	423621	4011.1000	S 1001	351	24298	7317
3901.2090	8814	50174	63560	332057	4011.2000	S 317	388	1266	1856
3901.9000	34	427	208	3523	4012.1000	S 26866	5364	112068	18949
3902.1009	6663	38523	44632	234655	4012.2000	149	857	1122	7114
3902.3000	1089	7398	16707	98857	4012.9090	80	331	143	682
3903.1100	1547	12242	12645	110811	4013.1000	37	5004	296	39750
3903.1909	0	451	5	16636	4016.9300	48	2047	697	26566
3904.1000	:	25542	:	246555	4016.9900	33	1332	191	12662
3904.2100	:	776	:	12072	KAP.40		29606		244418
3904.2200	:	405	:	4939	4101.1000	-	-	1015	16911
3905.1200	:	5397	:	54864	4101.2100	915	16062	4775	83147
3905.1900	15	140	292	2686	4101.2900	16	258	348	5684
3905.3000	71	1430	590	11968	4102.1000	-	-	1694	34963
3905.9900	30	467	216	3320	4104.1010	59	256	405	2182
3906.9000	313	6797	2980	79107	4104.1020	45	4643	317	27391
3907.3000	63	1949	516	17626	4104.2200	51	2142	319	12557
3907.5000	631	6405	4411	46163	4104.3110	41	7147	309	52130
3907.9100	:	29723	:	258856	4104.3190	0	90	26	2815
3907.9909	359	12406	2907	100635	4104.3910	0	8	17	2044
3908.1000	3	1800	17	2065	4110.0000	14	323	173	3650
3908.9000	13	338	285	5385	KAP.41		31614		253414
3909.1000	1252	7465	12035	71714	4202.9900	S 2954	216	54624	3200
3909.2000	1786	21932	15613	185604	4203.1001	S 889	546	5702	2773
3909.3000	615	10955	4235	77525	4203.1005	S 378	314	1152	705
3909.4009	591	6908	4821	54184	4203.3000	S 2171	207	12737	805
3909.5009	27	1294	288	12844	KAP.42		2707		23641
3910.0000	1	172	47	2745	4301.1000	S -	-	205197	43034
3912.9000	20	204	55	739	4301.6001	S -	-	341411	256103
3913.9000	2	495	25	6349	4301.6002	S -	-	126829	65431
3915.1000	136	335	1396	3139	4301.6009	S -	-	81793	59232
3915.3000	205	264	1317	1924	4302.1909	7	2468	53	29275
3915.9000	582	1811	3298	8409	4303.1001	S 16	251	129	1733
3916.2000	31	998	250	6577	KAP.43		2984		459959
3916.9090	7	312	105	4082	4401.2101	U 833	261	26924	8253
3917.2100	243	3582	1671	21792	4401.2109	U 389	310	15952	2967
3917.2200	91	1201	854	10473	4401.3001	U 6997	1630	41951	9281
3917.2300	267	2822	1586	16203	4403.1000	U 1901	4011	2430	5637
3917.2990	51	975	1178	22542	4403.2001	U 6903	3061	80460	45666
3917.3190	59	2160	400	13034	4403.2005	U 5558	1365	77741	21100
3917.3900	136	2349	658	9836	4403.2006	U 7597	2013	143849	43133
3917.4000	197	4896	1305	32894	4403.2009	U 595	341	9658	2808
3918.1001	8	266	94	2890	4404.1000	U 478	1425	6096	14971
3918.1009	248	2078	2307	17482	4407.1001	U 152	215	4123	6429
3918.9000	14	186	124	2126	4407.1002	U 4070	6316	24787	39952
3919.1090	6	152	37	2098	4407.1003	U 3893	5490	63636	84446
3919.9020	-	-	7	1887	4407.1004	U 60057	80216	431737	556835
3919.9090	0	131	47	3025	4407.1008	U 408	1601	4499	16370
3920.1000	550	8002	5043	71070	4407.1009	U 1978	3335	26524	40048
3920.2000	51	2577	383	19773	4407.9200	U 42	237	391	1520
3920.3000	34	430	347	6481	4407.9900	U 81	263	2983	4018
3920.4100	1283	16224	10349	130861	4409.1020	U 35	1135	281	8839
3920.4200	801	12943	7894	128596	4409.1091	U 398	787	2568	8468
3920.5900	14	321	91	2397	4409.1092	U 4169	7474	27362	56543
3920.6200	12	858	68	3974					
3920.6900	6	456	25	1686					

TABELL 11 (FORTS.). UTFØRSEL. VIKTIGERE VARER GRUPPERT ETTER DET HARMONISERTE SYSTEM (HS)  
 EXPORTS OF PRINCIPAL COMMODITIES ACCORDING TO THE HARMONIZED SYSTEM (HS)

VARENR.	SEPTEMBER 1996		JANUAR-SEPTEMBER 1996		VARENR.	SEPTEMBER 1996		JANUAR-SEPTEMBER 1996		
	MENGDE	VERDI	MENGDE	VERDI		MENGDE	VERDI	MENGDE	VERDI	
	TONN	1000 KR.	TONN	1000 KR.		TONN	1000 KR.	TONN	1000 KR.	
4409.2010	V	1675	249	7112	1299	4820.3000	9	223	347	6660
4409.2020		8	398	71	3778	4820.5000	1	175	26	2618
4409.2090		20	488	179	3616	4820.9000	9	396	116	3191
4410.1101	U	16218	18687	115475	132208	4821.1000	55	3030	632	33520
4410.1102	U	2002	2771	15349	22481	4821.9000	1	102	27	3347
4410.1103	U	1356	4548	11759	37697	4822.9000	31	292	177	1769
4410.1109	U	494	625	3404	4550	4823.4000	30	1302	36	2223
4410.1909	U	427	403	4175	4897	4823.5900	8	233	69	2976
4410.9000		317	4988	923	13802	4823.6000	22	329	65	1040
4411.1100		137	519	594	2276	4823.7001	121	2240	871	11735
4411.1900		909	9895	8029	91093	4823.7009	492	8979	5095	86696
4411.9100		863	3578	6969	28330	4823.9003	34	228	383	2688
4411.9900		463	1677	4510	15046	4823.9009	1513	4252	10089	37307
4412.1301	U	82	1416	677	8110	KAP.48		739128		7320183
4412.1909	U	151	333	10173	1688					
4412.9900	U	18	26	338	5571	4901.1001	2	214	50	2826
4415.1000		6	102	277	2126	4901.1009	27	619	295	9286
4415.2000		110	464	774	3410	4901.9100	1	18	31	2012
4418.1001	S	9675	18868	62248	111786	4901.9901	19	1208	152	11188
4418.1002	S	637	514	2457	3711	4901.9909	872	18592	4255	114840
4418.2004	S	2172	3812	19105	32761	4902.9000	69	4412	341	17629
4418.2005	S	2451	2128	31852	21032	4903.0000	5	348	41	2574
4418.2006	S	869	187	8170	4308	4905.9900	1	881	144	7170
4418.2008	S	25	156	640	1969	4909.0000	6	349	35	1644
4418.2009		54	2262	499	11024	4910.4000	4	398	6	1222
4418.3000	V	141848	29958	1179882	251833	4911.1090	280	5327	4195	69966
4418.4000		145	1555	159	1771	4911.9110	15	686	83	5073
4418.9001		1066	8996	7162	61099	4911.9190	9	826	81	5875
4418.9002	S	847	11485	6261	85034	4911.9902	105	210	121	581
4418.9005	S	44	173	497	2320	4911.9909	26	1760	406	14480
4418.9006		10	1044	18	1877	KAP.49		35967		268469
4418.9007		79	1113	663	9536					
4418.9009		178	4799	1886	32363	KAP.50		112		177
4421.9009		23	2912	322	25823					
KAP.44			264318		2039264	5101.1100	60	676	1275	13720
						5101.2100	53	886	1177	15248
KAP.45		8		250		5101.3000	191	1929	391	3962
						5106.1000	20	1062	210	12657
KAP.46		25		184		5106.2000	29	1415	162	8156
						5109.1001	12	1434	53	5914
4701.0000		14570	31135	105292	253076	5109.1002	26	2425	153	14316
4702.0000		10028	48216	114932	623431	5109.9000	10	1480	69	9989
4703.2100		9182	:	66788	:	5111.3000	9	1936	78	16501
4703.2900		9346	:	73543	:	5112.1900	1	156	16	4050
4704.2100		2186	9198	15542	76948	KAP.51		14033		110802
4704.2900		109	288	6704	20266					
4705.0000		1455	4361	11040	33065	5207.1000	2	354	18	2212
4707.1000		54	11	5598	3561	5207.9000	3	351	11	1148
4707.2000		112	282	1778	3082	5208.2200	0	100	18	1907
4707.3000		12175	6669	113114	68609	5208.5200	7	808	31	4217
4707.9000		1190	644	11402	8045	5208.5900	0	3	21	2773
KAP.47			161312		1559843	5209.2200	3	313	19	2043
						5209.2900	11	860	94	8759
4801.0000		59592	:	572446	:	5209.3100	3	334	29	3335
4802.4000		2446	13939	26428	154522	5209.3200	12	1118	160	12406
4802.5200		3675	19090	30854	193474	5209.3900	31	2782	250	25159
4802.6000		42895	206886	401126	2106019	5211.3200	61	4961	707	58435
4803.0001		236	701	1066	3146	5212.1300	7	790	27	2706
4803.0009		1065	7768	12100	85245	5212.2100	6	1263	6	1272
4804.1100		11250	38313	122302	451693	KAP.52		14995		134959
4804.1900		2967	14277	23676	122272					
4804.2100		4	21	307	2094	KAP.53		91		797
4804.3100		80	529	1082	7040					
4804.3900		2079	12632	14363	95900	5407.1000	101	4590	653	28755
4804.4200		295	2081	2976	22286	5407.4200	13	1315	77	9787
4804.5100		126	828	1162	8515	5407.5200	0	67	14	2307
4804.5200		321	2298	4047	31381	5407.8200	4	352	19	1924
4805.1000		5331	:	38280	:	KAP.54		6856		52268
4805.3000		965	9040	6841	62463					
4805.6000		2602	14569	21431	111097	5507.0000	28	397	242	3658
4805.7000		81	233	609	2517	5511.1000	4	241	31	2491
4805.8000		1878	5778	14846	49580	5513.2900	4	304	24	2246
4806.1000		47	561	277	3357	5514.2200	4	435	43	3537
4806.2000		2673	30948	20979	242714	5515.1390	-	-	20	3477
4808.1000		90	1097	1325	10265	5515.2990	3	446	4	514
4808.9000		47	570	345	4125	5516.3300	2	619	7	1611
4810.1100		47	885	416	7219	5516.9100	-	-	18	3128
4810.2900		989	7419	7183	48279	KAP.55		4247		36520
4810.3100		98	644	387	2572					
4810.9100		1683	9507	18470	90474	5601.1010	47	3705	520	42208
4810.9900		7	189	268	3593	5601.2100	19	694	170	6057
4811.1000		38	242	142	986	5601.2290	4	203	25	1073
4811.2900		30	556	182	4060	5602.1000	4	347	9	409
4811.3100		1744	15184	20859	184820	5603.9300	-	-	161	6307
4811.3900		518	5372	3922	36659	5607.4900	102	2420	807	22792
4811.9005		7	261	34	729	5607.5000	173	3840	1555	34134
4811.9009		10	328	119	3708	5607.9010	7	690	66	2102
4817.1000		206	4081	1896	39338	5607.9090	41	4212	281	18503
4818.1000		103	940	1265	11547	5608.1103	96	7363	1032	74947
4818.2000		8	236	81	1830	5608.1104	1	56	27	2065
4818.3000		29	1539	177	7309	5608.1109	5	394	63	3686
4818.4000		209	9022	1620	69467	5608.1902	-	-	48	2547
4819.1000		715	9543	6061	81291	5608.1909	4	228	15	1144
4819.2001		90	1280	847	11208	5608.9010	1	41	28	3410
4819.2009		180	2862	2545	35210	5608.9090	10	999	107	9074
4819.3000		39	502	142	1832	5609.0000	28	1901	209	13602
4819.4000		17	440	455	15424	KAP.56		27495		250684
4819.5091		588	8764	5930	84413					
4819.5099		17	162	308	6225	5701.1000	1	671	9	2294
4820.1000		8	185	220	8643	KAP.57		1164		5939

TABELL 11 (FORTS.). UTFØRSEL. VIKTIGERE VARER GRUPPERT ETTER DET HARMONISERTE SYSTEM (HS)  
EXPORTS OF PRINCIPAL COMMODITIES ACCORDING TO THE HARMONIZED SYSTEM (HS)

VARENR.	SEPTEMBER 1996		JANUAR-SEPTEMBER 1996		VARENR.	SEPTEMBER 1996		JANUAR-SEPTEMBER 1996	
	MENGDE	VERDI	MENGDE	VERDI		MENGDE	VERDI	MENGDE	VERDI
	TONN	1000 KR.	TONN	1000 KR.		TONN	1000 KR.	TONN	1000 KR.
5801.9000	1	209	4	641	6404.1100 P	1578	238	26274	3637
5806.3200	4	290	36	3624	6404.1900 P	57569	4523	324619	20965
KAP.58		1166		10143	6406.9909	5	207	65	4213
					KAP.64		19877		125338
5903.1099	59	2817	535	28010	6505.9000 S	14179	746	72458	2141
5903.2090	36	5625	361	60350	6506.1000 S	1860	207	56524	5810
5903.9090	21	1207	193	12518	KAP.65		1153		9767
5907.0090	0	194	6	2672					
5909.0000	11	1597	66	7907	KAP.66		30		280
5911.9001	9	718	87	6094					
5912.9009	2	822	17	3318	6702.9000	4	389	14	1704
KAP.59		13421		124066	KAP.67		489		2405
6001.2290	26	2621	245	25458	6801.0001	202	259	1215	1418
6001.9200	41	4175	289	28135	6801.0002	655	992	2793	4280
6001.9900	2	276	2	276	6802.9200	12	289	12	289
KAP.60		7516		59435	6802.9300	19	79	661	2912
					6802.9900	94	1144	356	6497
6101.1000 S	640	221	6758	1186	6803.0000	3180	6830	14268	31161
6103.3900 S	2493	403	4457	690	6804.1010	41	786	264	4840
6104.6300 S	1881	134	33525	2188	6804.2100	1	237	6	2276
6107.1100 S	18683	324	134543	2092	6804.2200	11	1190	78	8420
6108.2100 S	28033	285	150082	1275	6805.2000	161	3476	1527	34290
6108.2200 S	11349	452	44966	2178	6806.1000	1335	6448	9926	47761
6109.1000 S	47150	971	347679	9468	6806.2000	239	475	26041	19094
6109.9010 S	17084	1120	97321	6615	6806.9000	99	832	684	9035
6109.9090 S	2670	242	12055	935	6807.1000	2042	10079	10634	45899
6110.1000 S	57387	15242	196177	52351	6807.9000	1296	4539	7505	26126
6110.2000 S	31426	2347	189168	12459	6809.1100	11971	14932	90708	111157
6110.3000 S	6765	558	26412	2383	6809.1900	139	1074	1003	6499
6110.9000 S	1718	220	13440	1813	6809.9000	340	678	1483	5164
6112.1200 S	2199	486	13730	2535	6810.1102	2014	1648	13222	11157
6113.0090	1	190	11	2395	6810.1109	79	236	891	1416
6114.1000	1	398	4	1479	6810.9108	116	849	689	2624
6114.3000	18	2669	66	11724	6810.9901 S	75644	551	498720	3051
6114.9000	4	1092	28	7509	6815.1000	2	535	16	4683
6115.1190 S	167339	2527	1167800	16118	6815.2000	104	2008	1070	22603
6115.1990 S	10822	323	13844	472	6815.9100	674	4790	5115	36740
6115.9110 P	8561	341	18787	701	6815.9900	40	217	322	2459
6115.9190 P	8895	306	61364	1698	KAP.68		66018		461470
6115.9290 P	142589	1375	820216	5969					
6115.9320 P	22343	506	37389	931	6901.0000	23	222	170	1374
KAP.61		35989		177232	6902.2000	33	165	1883	6746
					6902.9000	205	473	2086	4706
6201.1200 S	1100	541	1213	596	6903.2000	1	843	2	1391
6201.1300 S	801	385	3535	904	6903.9000	172	6237	1174	41054
6201.9300 S	3954	741	21588	4499	6904.9000 S	55780	875	357805	4511
6202.1300 S	784	301	7616	2178	6905.9000	237	328	2602	2804
6202.9200 S	334	205	6956	2689	6910.1002	4	398	41	3362
6202.9300 S	1458	233	3817	890	6910.1009	22	669	175	5414
6203.1100 S	315	213	1480	834	6910.9000	7	659	49	5108
6203.1200 S	3978	1870	7221	4336	6911.1000	22	1404	337	19918
6203.1900 S	939	435	7263	2814	6911.9000	17	1118	216	12451
6203.3200 S	1375	885	9407	4276	6913.1000	0	42	16	2085
6203.3300 S	1966	339	10963	2850	6914.1000	11	934	70	7073
6203.3900 S	1569	387	13739	1896	6914.9000	1	76	30	2736
6203.4109 S	4319	406	16624	1595	KAP.69		15531		129473
6203.4209 S	25160	1483	220085	20412					
6203.4309 S	2585	231	15586	2057	7005.2900	136	1381	1238	11438
6203.4909 S	1845	287	13006	1035	7007.1100	22	1030	117	5830
6204.2200 S	275	254	1974	1409	7007.1900	130	1285	1720	18009
6204.2900 S	1915	362	2707	573	7007.2100	97	2132	925	19936
6204.3300 S	1132	271	15624	3493	7007.2900	334	3621	1600	19730
6204.5300 S	2548	188	21586	2209	7008.0000	718	8473	5457	67337
6204.6209 S	12157	1260	131270	11148	7010.9102	1786	4618	17379	44069
6204.6309 S	2708	299	32827	3454	7010.9109	199	938	1247	5465
6205.2000 S	15761	1115	92933	5063	7010.9201	65	162	4476	10685
6206.3000 S	4363	298	32176	2171	7010.9203	0	5	1716	4329
6206.4000 S	3511	327	58567	3858	7010.9209	625	1397	666	1507
6210.1010 S	2610	243	9504	14923	7010.9301	-	-	6572	14902
6210.4000 S	6644	2951	52179	19339	7010.9303	661	1623	2321	5362
6211.3300 S	7602	3039	60085	18608	7010.9309	20	1505	133	1825
6217.1020 P	3369	216	7204	321	7010.9400	27	182	1591	5625
6217.1090	1	320	4	1259	7013.9110	0	242	1	304
KAP.62		23753		176504	7018.2000	59	351	320	1890
					7019.1100	123	1491	811	10129
6301.2000	7	893	21	3000	7019.1200	516	6897	4557	62181
6302.2100	20	1801	126	11431	7019.1900	0	5	245	3219
6303.9190	1	325	6	922	7019.3100	15	413	172	7372
6306.2201 S	107	145	1972	2925	7019.3900	52	3484	3210	14175
6306.2209 S	116	2867	2135	22616	7019.9000	97	2138	674	10653
6307.1020	73	2146	555	15882	7020.0000	1	25	61	1913
6307.1090	3	151	47	2011	KAP.70		44925		362677
6307.2020	1	1053	5	2889					
6307.2090	10	2612	82	17277	7102.3900 TG	0	207	0	1248
6307.9090	1	438	23	6769	7106.1000 TG	382	482	3034	4160
6309.0000	326	1327	3324	13056	7106.9200 TG	7891	8040	66604	72506
KAP.63		14960		119003	7108.1200 TG	32	2507	482	37262
					7108.1300 TG	102	5620	742	39115
6401.9210 P	222	39	29848	3264	7110.1100 TG	115	9369	992	83619
6401.9290 P	23771	994	165022	8637	7110.1900 TG	77	6590	149	10002
6402.9110 P	10852	975	16130	1434	7110.2100 TG	210	5263	2727	74249
6402.9190 P	6013	459	10784	855	7110.3100 TG	-	-	49	2997
6402.9910 P	6224	256	45750	1971	7112.1000 TG	87	3594	956	40745
6402.9990 P	10399	576	125760	6031	7112.9000 TG	13	893	12051	15025
6403.1900 P	2186	421	28696	4975	7113.1100 TG	33	193	447	3054
6403.4000 P	3606	906	32897	8179	7113.1900 TG	9	931	65	5616
6403.5900 P	5920	1478	29688	7527	7114.1101 TG	81	334	462	2487
6403.9100 P	25844	3671	62323	9577	7115.1000 TG	207	10028	1082	55045
6403.9900 P	41536	4591	403567	34097					

TABELL 11 (FORTS.). UTFØRSEL. VIKTIGERE VARER GRUPPERT ETTER DET HARMONISERTE SYSTEM (HS)  
 EXPORTS OF PRINCIPAL COMMODITIES ACCORDING TO THE HARMONIZED SYSTEM (HS)

VARENR.	SEPTEMBER 1996		JANUAR-SEPTEMBER 1996		VARENR.	SEPTEMBER 1996		JANUAR-SEPTEMBER 1996	
	MENGDE	VERDI	MENGDE	VERDI		MENGDE	VERDI	MENGDE	VERDI
	TONN	1000 KR.	TONN	1000 KR.		TONN	1000 KR.	TONN	1000 KR.
7117.9000	0	292	6	2222	7308.2000	4	43	767	13960
7118.1000	1	544	2	950	7308.3009	116	2990	556	41285
7118.9000	92	2516	307	7712	7308.4000	125	1110	805	12336
KAP.71		57797		460536	7308.9001	35	307	190	1587
7201.1000	:	11342	:	91651	7308.9002	61	2911	655	47680
7202.2100	30057	179465	306909	1821476	7308.9003	8	1170	29	3197
7202.2900	1004	7027	3826	51181	7308.9005	3	201	64	2980
7202.3000	10004	47849	139117	664649	7308.9007	188	5080	1406	34284
7202.9900	1771	15134	43682	416512	7308.9008	903	14633	6793	124612
7204.1000	-	-	4901	3324	7309.0000	61	3970	483	26400
7204.2100	408	1937	3818	18524	7310.1000	114	1573	1157	13802
7204.2900	1162	3800	2652	8880	7310.2100	18	228	397	3896
7204.4900	13302	8370	97605	68675	7310.2900	177	2697	1665	24452
7207.1100	10332	17603	114922	173672	7311.0090	57	1228	785	18749
7208.3600	59	296	117	578	7312.1001	127	2373	3839	53889
7208.5100	277	1046	3816	15914	7312.1002	8	75	162	2822
7208.5200	475	2060	2523	10844	7312.9000	74	3531	608	21883
7208.9000	60	242	391	2287	7315.2000	350	4676	2963	42075
7209.1600	43	737	169	1421	7315.8200	10	97	143	2706
7209.2500	260	1293	824	3552	7315.8900	53	1221	385	9605
7209.2600	637	2743	4321	19842	7316.0000	27	843	229	5499
7209.2700	183	837	1307	6255	7317.0019	18	489	219	5298
7210.1200	9949	53336	73782	367703	7317.0091	48	557	706	7551
7210.3000	328	1693	2202	11963	7317.0099	4	124	52	2087
7210.4900	409	2004	4052	20957	7318.1500	284	5407	2608	53707
7210.7000	4	44	360	2155	7318.1600	6	950	37	3045
7211.1300	1069	4153	6548	24850	7318.1900	4	225	98	4296
7211.1400	135	509	874	3729	7318.2900	4	473	39	2970
7211.1900	155	624	2845	12225	7321.1300	S 1010	970	7427	4783
7211.2300	69	309	1133	5187	7321.8209	S 822	2602	4154	9525
7211.2900	809	3453	6176	28708	7321.8300	S 3138	6498	22693	45639
7212.1000	43	214	442	2332	7321.9000	46	1077	268	7862
7212.1000	529	2734	5418	27562	7323.1000	79	1774	601	13530
7212.2000	285	1399	2499	12805	7323.9310	0	202	2	924
7212.3000	845	4133	5463	29041	7323.9320	44	2139	333	15229
7212.4000	180	950	755	4890	7323.9390	42	2483	169	9106
7212.5000	13	232	120	848	7323.9600	20	557	53	2284
7213.1000	1692	3957	12164	28758	7323.9930	18	597	92	3135
7213.9100	2921	6317	23353	50812	7323.9990	1	152	25	2097
7213.9900	640	1333	4334	9154	7324.1000	16	1414	120	11696
7214.1000	3	22	1306	7564	7324.9010	2	250	25	2069
7214.2000	14755	30133	90187	180626	7324.9090	7	242	39	3653
7214.9900	500	3636	802	4847	7325.1000	959	15132	9648	174560
7216.3300	2039	5346	28204	74143	7325.9900	628	10686	4372	84968
7216.4000	91	426	656	3152	7326.1900	4	363	37	2292
7216.5000	8004	31674	54861	216304	7326.2000	4	242	69	3883
7217.1000	571	1587	2981	12123	7326.9000	753	15634	5976	166911
7217.2000	796	3100	5221	22007	KAP.73		184585		1900616
7217.9000	33	567	350	7500	7403.1100	1677	20902	23983	364936
7218.1000	0	19	89	1900	7403.2100	174	1073	1182	8325
7219.2100	125	4476	512	17211	7403.2200	28	248	159	1610
7219.3300	2	31	284	7084	7404.0000	918	3056	8009	45408
7219.9000	8	288	143	3143	7407.2190	307	4427	2534	39784
7220.9000	5	97	131	2646	7408.1900	-	-	57	2094
7222.2000	1	37	83	2153	7412.2000	112	10708	959	88424
7222.3000	26	1276	173	8408	7415.3200	-	-	23	1814
7222.4000	3	200	30	2478	7418.2000	28	3566	189	23700
7224.9090	10	301	76	1241	7419.9100	-	-	194	6578
7225.4000	57	685	105	978	7419.9900	220	8261	1454	52590
7226.9200	0	500	1	561	KAP.74		52724		642451
KAP.72		575050		5793077	7502.1000	3921	188041	45010	2310782
7302.4000	-	-	550	3756	7503.0000	12	694	269	5247
7304.1000	7	508	854	11296	KAP.75		189074		2319126
7304.2100	761	3513	1749	10761	7601.1000	16904	189160	169522	2012407
7304.2900	75	937	1780	26330	7601.2001	53236	590561	508357	6156794
7304.3110	34	532	296	9667	7602.0000	1740	11224	14641	94007
7304.3190	7	475	21	896	7604.1000	7	374	170	6775
7304.3910	28	268	256	2917	7604.2100	9	528	89	3499
7304.3990	10	213	168	2019	7604.2900	1765	48626	13428	368571
7304.4910	5	434	122	9631	7605.1100	4988	58355	39843	494624
7304.5110	-	-	255	16335	7605.1900	1293	16339	8370	109271
7304.9010	7	49	3178	14735	7605.2100	116	2771	1228	30249
7304.9090	77	691	616	6673	7605.2900	17	422	165	3642
7305.1100	621	3471	2004	13741	7606.1190	2457	36390	21195	324866
7305.1900	4	103	63322	119547	7606.1290	6057	113318	48623	908272
7305.3110	5	272	49	389	7606.9200	702	11438	6878	116644
7305.3910	2	171	640	2762	7607.1100	-	-	60	17323
7305.3990	2	175	22	1998	7607.1900	38	10109	193	50642
7306.1000	11	25	83	4772	7607.2000	29	1225	369	16757
7306.3019	:	3935	:	17318	7608.2000	243	5750	1949	46431
7306.3090	:	4504	:	62722	7609.0000	4	1281	35	8200
7306.4010	899	4648	8840	45991	7610.1009	44	2888	360	24135
7306.4090	7	196	231	2492	7610.9002	5	373	57	2106
7306.5010	-	-	576	2285	7610.9004	168	6419	768	21193
7306.5090	16	247	54	655	7610.9009	43	2497	666	40739
7306.6010	:	9836	:	58606	7611.0000	3	54	51	2225
7306.6090	:	4378	:	37337	7612.1000	38	1957	208	10987
7306.9020	11	1002	512	26972	7612.9003	89	3522	283	10595
7306.9090	17	378	164	3150	7612.9009	63	1675	952	23122
7307.1100	44	489	1563	13788	7614.1000	12	201	377	6309
7307.1909	:	573	:	4631	7614.9000	900	14853	8073	135168
7307.2100	11	2143	74	7095	7615.1100	1	21	85	3015
7307.2200	23	580	225	5698	7615.1901	87	2848	424	16652
7307.2300	1	825	25	8801	7615.2000	-	-	93	2151
7307.2900	28	4717	246	33384	7616.1000	1	54	382	7456
7307.9200	17	1706	155	16000	7616.9900	210	8669	1412	60747
7307.9900	40	2499	911	60263	KAP.76		1144239		11142065
7308.1000	336	2677	3823	35777					

TABELL 11 (FORTS.). UTFØRSEL. VIKTIGERE VARER GRUPPERT ETTER DET HARMONISERTE SYSTEM (HS)  
EXPORTS OF PRINCIPAL COMMODITIES ACCORDING TO THE HARMONIZED SYSTEM (HS)

VARENR.	SEPTEMBER 1996		JANUAR-SEPTEMBER 1996		VARENR.	SEPTEMBER 1996		JANUAR-SEPTEMBER 1996			
	MENGDE	VERDI	MENGDE	VERDI		MENGDE	VERDI	MENGDE	VERDI		
	TONN	1000 KR.	TONN	1000 KR.		TONN	1000 KR.	TONN	1000 KR.		
7802.0000	752	449	7435	4759	8413.2000	S	223	256	678	873	
KAP.78		546		6056	8413.3000	S	786	238	9542	28098	
7901.1100	7445	49387	55159	375009	8413.4000	S	1	220	18	1761	
7901.1200	3363	21909	27220	183462	8413.5000	S	50	356	368	1873	
7901.2000	730	5495	6445	49325	8413.6000	S	125	3130	1289	27416	
7903.1000	1090	11520	7231	78918	8413.7000	S	172	40016	1568	442807	
7903.9000	44	195	601	2558	8413.8100	S	236	3039	2335	50015	
7907.0000	37	802	745	10681	8413.9100	S	69	16646	545	116516	
KAP.79		89525		702309	8414.1000	S	76	394	982	9736	
8007.0000	1	600	12	3990	8414.3001	S	2	65	61	34479	
KAP.80		714		4370	8414.3009	S	44	3345	569	19605	
8104.1100	:	23226	:	284503	8414.4000	S	13	343	81	3580	
8104.1900	:	37041	:	280085	8414.5100	S	484	237	4089	5501	
8104.9010	2	570	54	10563	8414.5900	S	1045	3180	6511	22629	
8104.9090	0	28	4	2960	8414.6000	S	141	447	899	3754	
8105.1000	314	97396	2377	900447	8414.8001	S	86	5923	702	38629	
8107.1000	-	-	131	2148	8414.8009	S	132	1842	2849	23405	
8108.9000	1	149	83	7352	8414.9000	S	71	16809	463	120639	
KAP.81		158479		1489226	8415.1009	S	120	4151	596	9229	
8201.1000	S	5773	336	41675	8415.8109	S	4	40	115	10581	
8205.4000	3	334	17	3218	8415.8209	S	2	491	96	3616	
8205.5100	2	565	23	5508	8415.8300	S	130	1816	1918	17649	
8205.5900	7	2004	115	8937	8415.9009	S	10	1296	133	14245	
8205.9000	1	197	16	2476	8416.2000	S	112	102	866	1819	
8207.1301	4	1214	50	7018	8416.9000	S	0	346	10	4009	
8207.1309	35	1561	388	19002	8417.8000	S	11	1925	132	25889	
8207.1901	0	245	3	3285	8417.9000	S	7	1849	206	27563	
8207.3000	7	714	70	5962	8418.1009	S	170	409	1653	4479	
8207.5009	2	379	8	2058	8418.2109	S	127	335	1374	3477	
8207.7000	0	249	3	2039	8418.3009	S	435	550	7490	4555	
8207.8009	6	4383	44	25738	8418.4009	S	145	344	691	2148	
8207.9009	31	8603	101	19508	8418.5009	S	1708	8208	21456	111381	
8208.2000	36	2729	279	21832	8418.6109	S	57	217	601	9893	
8208.3000	0	228	1	907	8418.6909	S	19	811	392	9163	
8211.9100	0	56	3	1932	8418.9109	S	3	526	37	2581	
8211.9209	1	518	12	3866	8418.9909	S	233	7151	1893	60146	
8211.9400	0	183	3	1931	8419.2000	S	90	837	905	9945	
8212.1000	S	23115	386	71324	8419.3900	S	11	32156	129	130424	
8212.2000	S	98000	262	99548	8419.4000	S	-	-	15	16189	
8215.2010	1	399	8	1562	8419.5000	S	458	2210	3143	39012	
8215.2090	1	245	4	528	8419.6000	S	-	-	17	2990	
KAP.82		27674		164091	8419.8100	S	40	595	295	3724	
8301.4009	75	17050	522	116940	8419.8900	S	35	126	539	7203	
8301.6000	38	8957	349	66966	8419.9000	S	19	2383	539	24568	
8302.1001	104	5621	744	40572	8420.9100	S	5	553	95	7836	
8302.4100	69	10151	771	121852	8421.1200	S	10	407	134	1018	
8302.4200	116	5722	911	44239	8421.1910	S	1	173	40	6612	
8302.4900	14	1573	142	13365	8421.1990	S	8	67	519	4388	
8303.0000	162	9182	1422	69493	8421.2100	S	450	16478	2951	43930	
8304.0000	3	407	11	1162	8421.2300	S	1411	101	23317	2221	
8306.2900	1	383	6	1780	8421.2900	S	324	238	7287	27336	
8307.1000	7	278	54	2064	8421.3900	S	128	12788	3877	120973	
8309.1000	54	754	212	2814	8421.9110	S	0	66	9	2639	
8310.0000	2	377	14	5040	8421.9190	S	3	879	21	7086	
8311.1000	38	867	49	1241	8421.9900	S	39	3985	354	50573	
8311.2000	28	738	124	2563	8422.1100	S	195	717	2507	7228	
KAP.83		63085		499934	8422.1900	S	20	249	87	1323	
8402.1900	S	5	2557	78	21509	8422.3009	S	1	35	74	5286
8403.1001	S	1	311	5	1286	8422.4000	S	30	5250	159	36913
8405.1000	S	7	1342	20	35927	8422.4000	S	11	2769	37	8166
8405.9000	S	0	206	20	3589	8424.1001	S	1	1227	30	1643
8406.8100	S	-	-	2	14584	8424.1009	S	1274	4990	13332	33904
8406.9000	S	0	91	35	4615	8424.2009	S	1	12	5735	2306
8407.1000	S	2	741	28	3448	8424.3001	S	21	42	3247	4841
8407.2101	S	2	17	249	2235	8424.3009	S	8	943	64	3442
8407.2102	S	6	259	52	1464	8424.8100	S	1	177	840	1910
8407.2900	S	3	293	50	2308	8424.8900	S	4022	24228	30219	270498
8407.9000	S	16	155	129	3909	8424.9030	S	5	1934	88	23607
8408.1001	S	14	512	206	7353	8424.9090	S	1	564	41	8893
8408.1002	S	16	744	132	6030	8425.1101	S	:	193	:	7277
8408.1003	S	3	327	54	1323	8425.1109	S	28	551	217	3184
8408.1004	S	-	-	45	3216	8425.1900	S	50	3955	313	25505
8408.1005	S	-	-	13	8194	8425.3100	S	42	218	319	10626
8408.1009	S	19	40223	65	63241	8425.3900	S	194	27355	2384	210177
8408.2000	S	45	292	195	1855	8425.4200	S	212	775	975	4281
8408.9000	S	10	14050	136	171031	8426.1100	S	110	424	1811	7400
8409.9100	S	28	4116	395	64777	8426.1900	S	12	3812	160	47814
8409.9900	S	195	41986	1704	344730	8426.2000	S	5	9014	49	25583
8410.9000	S	581	50983	1867	208489	8426.3000	S	2	30	54	56817
8411.1200	S	-	-	3	57793	8426.4100	S	-	-	82	5337
8411.8110	S	-	-	10	10984	8426.4900	S	-	-	55	12278
8411.8190	S	-	-	:	399032	8426.9100	S	1	300	16	651
8411.8210	S	1	10055	1	10055	8426.9900	S	9	3154	199	119794
8411.8290	S	1	-	1	11717	8427.1010	S	15	523	74	11151
8411.9100	S	9	33014	69	268592	8427.1090	S	-	-	16	4736
8411.9990	S	4	4936	57	63410	8427.2010	S	8	6872	72	72171
8412.2100	S	93	1491	2077	14758	8427.2090	S	1	792	17	6486
8412.2900	S	124	5583	779	35316	8427.9000	S	1	1	4809	1972
8412.3100	S	28	1978	457	5294	8428.1009	S	54	353	782	7603
8412.8000	S	5	50	42	5350	8428.2000	S	2	19	92	8410
8412.9010	S	24	2355	358	25222	8428.3300	S	3	976	110	6296
8412.9090	S	1	288	19	6389	8428.3900	S	3	52	103	7441
8413.1100	S	121	1114	167	1862	8428.9099	S	80	6533	1665	77334
8413.1900	S	116	831	478	4758	8429.1100	S	2	285	59	5485
						8429.2000	S	1	70	83	5476
						8429.5102	S	8	1366	162	27422
						8429.5201	S	4	3606	47	14653
						8429.5202	S	3	1944	25	14294
						8429.5911	S	7	477	43	3848

TABELL 11 (FORTS.). UTFØRSEL. VIKTIGERE VARER GRUPPERT ETTER DET HARMONISERTE SYSTEM (HS)  
EXPORTS OF PRINCIPAL COMMODITIES ACCORDING TO THE HARMONIZED SYSTEM (HS)

VARENR.	SEPTEMBER 1996		JANUAR-SEPTEMBER 1996		VARENR.	SEPTEMBER 1996		JANUAR-SEPTEMBER 1996			
	MENGDEN	VERDI	MENGDEN	VERDI		MENGDEN	VERDI	MENGDEN	VERDI		
										TONN	1000 KR.
8429.5919	S	3	915	34	6968	8465.9100	S	136	3745	1060	21410
8430.1010	S	1	213	3	343	8465.9200	S	172	227	1001	3929
8430.2009	S	79	1160	239	6256	8465.9590	S	9	18	44	6247
8430.3100	S	-	-	9	36175	8465.9900	S	161	1098	682	11904
8430.3900	S	2	20	5	6697	8466.3000	S	0	248	3	617
8430.4100	S	3	2180	45	10529	8466.9100	S	0	241	7	1840
8430.4900	S	6	3270	145	8268	8466.9200	S	75	2619	397	15105
8430.6100	S	-	-	3	2175	8466.9300	S	6	4390	93	27224
8430.6900	S	3	441	41	9782	8466.9400	S	6	987	48	16028
8431.1000	S	300	26477	2187	192905	8468.8000	S	2	372	106	61823
8431.2010	S	50	2703	224	14558	8468.9000	S	4	1695	15	5251
8431.2090	S	26	4474	32	5606	8470.2900	S	1	15	1870	2360
8431.3190	S	95	8005	301	23963	8470.9020	S	764	14352	4643	108393
8431.3990	S	68	2950	514	27273	8471.1000	S	57	6160	221	11779
8431.4120	S	42	2206	451	21619	8471.3000	S	369	3277	2958	32933
8431.4190	S	48	3868	461	34852	8471.4100	S	641	4863	3112	39671
8431.4300	S	236	69408	1878	491808	8471.4900	S	789	9523	8744	96878
8431.4920	S	77	2279	580	18143	8471.5000	S	1547	5956	5394	61982
8431.4930	S	40	5289	229	31825	8471.6001	S	5	15	185	2887
8431.4990	S	82	6458	350	50670	8471.6002	S	108	2141	793	5353
8432.1000	S	608	33543	5234	267992	8471.6003	S	201	1271	9168	21968
8432.2100	S	30	696	234	11693	8471.6009	S	3242	15776	11072	70741
8432.2901	S	11	643	275	8453	8471.7000	S	24922	51530	222854	469858
8432.2902	S	14	35	1758	4472	8471.8000	S	213	753	6293	19325
8432.2909	S	30	618	350	8563	8471.9000	S	3248	24691	23001	194652
8432.3001	S	17	543	286	13668	8472.9090	S	22	298	411	5173
8432.8000	S	6	71	102	7268	8473.1000	S	0	783	3	2129
8432.9000	S	936	29306	7392	207393	8473.2900	S	111	23177	709	150146
8433.1100	S	374	707	68780	105087	8473.3000	S	70	57123	599	600786
8433.3009	S	40	1450	895	41339	8473.4000	S	5	1129	19	5144
8433.4000	S	13	467	603	30324	8473.5000	S	0	555	11	12171
8433.5100	S	1	212	7	1370	8474.1000	S	2	39	30	5503
8433.5300	S	51	8009	168	27763	8474.2001	S	6	1112	26	12248
8433.5900	S	2	160	51	3169	8474.3109	S	5	134	37	2971
8433.6000	S	1	209	21	1535	8474.3900	S	6	1638	52	11584
8433.9010	S	4	172	75	2988	8474.8000	S	1	26	64	5164
8433.9090	S	58	1676	295	11910	8474.9090	S	17	959	563	13653
8434.2000	S	23	5792	65	24663	8475.9000	S	1	313	2	654
8434.9010	S	1	128	13	2224	8476.9000	S	0	113	3	1891
8434.9020	S	1	285	10	4416	8477.1000	S	3	1872	20	19808
8436.1000	S	9	3260	31	3466	8477.3000	S	-	-	11	1907
8436.8000	S	13	2059	83	9959	8477.8000	S	14	1079	85	29661
8436.9900	S	11	1015	69	4765	8477.9000	S	21	4300	167	23555
8437.9000	S	11	216	119	2024	8479.1010	S	-	-	19	3574
8438.1000	S	34	595	145	3323	8479.1090	S	4	4685	98	93641
8438.2000	S	11	803	17	1554	8479.8100	S	-	-	66	12204
8438.3000	S	-	-	5	13580	8479.8200	S	6	657	171	18049
8438.4000	S	140	1210	552	6141	8479.8901	S	82	8535	660	94070
8438.8001	S	4	786	47	11626	8479.8903	S	-	-	2	15823
8438.8005	S	24	1424	159	44650	8479.8909	S	271	28497	8421	258179
8438.8009	S	16	4924	81	20807	8479.9010	S	9	1635	20	3228
8438.9000	S	62	5548	270	31925	8479.9090	S	121	17977	1502	173094
8439.1000	S	4	2598	25	21314	8480.3000	S	7	649	44	4197
8439.2000	S	-	-	33	15985	8480.4900	S	21	308	179	3184
8439.9100	S	74	5917	426	38359	8480.7100	S	39	20304	152	75094
8439.9900	S	2	757	342	24751	8480.7900	S	4	1990	26	12569
8440.1090	S	11	380	44	4571	8481.1010	S	2	347	11	2404
8441.1000	S	17	403	63	3779	8481.1091	S	5	2624	29	8089
8441.3000	S	25	11579	112	56459	8481.1099	S	8	1115	20	4511
8441.4000	S	-	-	58	4052	8481.2010	S	2	817	32	5748
8441.8000	S	43	2435	140	12133	8481.2091	S	39	5592	288	53138
8441.9000	S	57	40151	507	202227	8481.2092	S	1	87	19	2220
8442.1000	S	4	1772	11	4376	8481.2099	S	1	316	7	2601
8442.3000	S	5	428	24	1476	8481.3010	S	72	4210	516	31398
8443.1100	S	6	2093	31	28887	8481.3091	S	0	239	17	7233
8443.1900	S	5	1219	49	13329	8481.3092	S	0	122	8	2624
8443.2900	S	5	505	29	3750	8481.3099	S	1	119	10	2481
8443.5900	S	9	3297	103	7974	8481.4010	S	0	108	39	6388
8443.6000	S	13	178	98	7952	8481.4091	S	5	343	34	7762
8443.9010	S	0	133	11	6236	8481.4092	S	0	12	13	2082
8443.9090	S	7	601	70	11199	8481.4099	S	14	604	35	2745
8445.9000	S	-	-	40	3089	8481.8010	S	5	220	55	8954
8446.2100	S	-	-	64	6789	8481.8091	S	1	274	39	5496
8448.1900	S	3	208	3	208	8481.8092	S	3	329	43	3431
8448.2000	S	0	803	1	1526	8481.8094	S	9	419	68	4238
8448.4900	S	1	902	6	4337	8481.8099	S	0	140	5	1967
8449.0000	S	11	2580	105	35086	8481.9010	S	2	299	23	5267
8450.1100	S	375	1674	2912	9249	8481.9090	S	26	8042	222	41528
8451.2100	S	428	859	1207	2667	8482.1000	S	1	431	20	4842
8451.2900	S	4	357	45	619	8482.8000	S	2	292	5	779
8451.3009	S	44	410	103	1069	8483.1010	S	0	93	34	7226
8451.8000	S	7	1688	261	3452	8483.1090	S	43	4065	269	20400
8451.9000	S	1	318	4	1069	8483.3000	S	7	1206	94	13691
8452.9000	S	5	318	47	3350	8483.4001	S	61	5898	466	48658
8454.3000	S	11	3343	37	29715	8483.4009	S	5	604	139	18264
8455.3000	S	67	113	91	2016	8483.5090	S	1	166	108	10889
8458.1100	S	1	2703	5	2853	8483.6000	S	7	1119	29	6029
8458.1900	S	2	330	22	3071	8483.9000	S	56	3344	224	16850
8459.3900	S	2	92	28	2430	8484.1000	S	1	215	9	2697
8459.6900	S	3	81	14	3442	8484.9000	S	2	739	13	6845
8461.9000	S	3	163	55	3532	8485.1001	S	15	2230	93	10365
8462.1000	S	-	-	69	19054	8485.1002	S	124	10465	737	82849
8462.2900	S	5	177	76	10622	8485.1009	S	44	4429	326	30980
8462.4100	S	1	291	4	2358	8485.9010	S	2	2175	23	17818
8462.9100	S	1	361	44	2901	8485.9090	S	131	13999	1581	138661
8462.9900	S	23	521	124	2938	KAP.84	S	-	1301012	-	11248780
8463.3000	S	5	310	5	310						
8463.9000	S	1	1304	13	4003	8501.1000	S	1079	388	4922	4504
8464.1000	S	3	115	44	2578	8501.2000	S	277	669	3279	8119
8465.1000	S	-	-	12	2471	8501.3101	S	178	1386	1313	4675

TABELL 11 (FORTS.). UTFØRSEL. VIKTIGERE VARER GRUPPERT ETTER DET HARMONISERTE SYSTEM (HS)  
EXPORTS OF PRINCIPAL COMMODITIES ACCORDING TO THE HARMONIZED SYSTEM (HS)

VARENR.	SEPTEMBER 1996				JANUAR-SEPTEMBER 1996				VARENR.	SEPTEMBER 1996				JANUAR-SEPTEMBER 1996			
	MENGDEN		VERDI		MENGDEN		VERDI			MENGDEN		VERDI		MENGDEN		VERDI	
	TONN	1000 KR.	TONN	1000 KR.	TONN	1000 KR.	TONN	1000 KR.		TONN	1000 KR.	TONN	1000 KR.	TONN	1000 KR.	TONN	1000 KR.
8501.3109	S	57	1725	550	11117	8523.1308	S	-	-	200163	6316						
8501.3209	S	13	209	119	982	8523.9000	S	0	327	14	2178						
8501.4000	S	114	281	818	3560	8524.3100	S	9960	310	50468	2078						
8501.5109	S	8	770	181	2293	8524.3200	S	433498	5118	2634870	44683						
8501.5302	S	-	-	77	3663	8524.3900	S	5326	193	100123	7748						
8501.5305	S	1	229	2	1365	8524.4000	S	8805	3046	13556	3984						
8501.5309	S	11	557	252	7302	8524.5301	S	35532	2214	448947	19349						
8501.6100	S	14	683	159	3742	8524.6000	S	1	519	10	4992						
8501.6200	S	15	440	136	7130	8524.9100	S	3	2651	27	25597						
8501.6300	S	8	578	63	3543	8524.9900	S	9	4434	99	53978						
8501.6400	S	-	-	10	2020	8525.1010	S	222	1772	3130	16822						
8502.1200	S	4	536	35	4403	8525.2001	S	4755	13484	65383	155928						
8502.1300	S	-	-	18	8027	8525.2009	S	951	67119	7906	567120						
8502.2000	S	1	120	189	3753	8525.4000	S	46	206	409	3953						
8502.3900	S	128	370	390	3367	8526.1000	S	64	8202	861	48825						
8503.0000	S	16	2582	164	18264	8526.9100	S	128	4913	460	43400						
8504.2100	S	166	1772	860	15776	8526.9200	S	12	137	288	2158						
8504.2200	S	8	577	116	6313	8527.1302	S	790	397	1760	765						
8504.2300	S	2	8147	28	140817	8527.1900	S	43	25	1736	7317						
8504.3100	S	125491	11305	1710874	134664	8527.3109	S	185	254	923	1731						
8504.3200	S	22	993	675	3981	8527.9000	S	1	15	1222	6839						
8504.3300	S	5	28	232	3162	8528.1201	S	146	365	741	1654						
8504.3400	S	8	804	53	6480	8528.1203	S	120	354	589	1879						
8504.4010	S	15657	5304	166657	50271	8528.1204	S	518	1875	3210	12861						
8504.4099	S	16675	6763	204812	76336	8528.1208	S	151	696	846	11576						
8504.5000	S	1817	205	41447	761	8528.2100	S	37	3284	873	9152						
8504.9010	S	8	2040	136	15051	8528.2200	S	4	10	1645	2654						
8504.9020	S	6	569	62	8279	8529.1010	S	71	16967	351	101252						
8504.9090	S	2	348	16	3941	8529.1090	S	19	1720	94	12704						
8505.9009	S	0	189	5	3939	8529.9010	S	47	52182	221	263111						
8506.1001	S	40289	372	866922	9504	8529.9095	S	0	103	2	2123						
8506.1009	S	28207	345	3095743	27394	8529.9096	S	2	3372	13	22016						
8506.5000	S	329	351	9647	5129	8529.9099	S	96	13344	649	92442						
8506.8000	S	478	188	16542	2773	8530.8000	S	1	223	7	3626						
8507.1000	S	1877	590	10755	3401	8530.9000	S	0	318	12	12507						
8507.2000	S	6325	7866	51849	64846	8531.1000	S	16	13129	147	106407						
8507.3000	S	1866	398	37662	5357	8531.2000	S	0	1615	1	3173						
8507.8000	S	1026	568	11971	5127	8531.8000	S	3	2426	36	21142						
8508.1000	S	1469	1063	12637	8767	8531.9000	S	11	8955	138	91465						
8508.2001	S	11195	6368	62927	35468	8534.0000	S	1	1163	8	22817						
8508.2009	S	539	588	4998	4926	8535.1000	S	12	1267	119	9875						
8508.8002	S	623	412	8130	3974	8535.3000	S	111	10270	781	75460						
8508.8005	S	191	326	2363	1713	8535.9000	S	4	1655	38	14305						
8508.8009	S	881	716	13824	8754	8536.1009	S	1	175	22	5490						
8508.9000	S	63	5072	447	36850	8536.3009	S	69	8420	491	58678						
8509.1000	S	2421	2500	7980	12325	8536.4903	S	0	270	0	370						
8509.2000	S	31	244	101	683	8536.4909	S	0	452	3	4055						
8509.9000	S	20	2277	80	9944	8536.5091	S	34	3932	237	29932						
8510.1000	S	790	229	1731	544	8536.5092	S	8	1377	17	3650						
8511.1000	S	25160	286	182505	1727	8536.5099	S	1	355	9	3291						
8511.4000	S	4549	619	30718	7656	8536.6190	S	1	104	13	2819						
8512.2000	S	1	575	23	7876	8536.6900	S	11	2248	89	18318						
8512.3000	S	0	7	4	2139	8536.9011	S	0	628	3	1517						
8513.1000	S	1	131	8	2602	8536.9012	S	2	404	21	4195						
8514.1090	S	-	-	115	5736	8536.9090	S	52	9550	257	68604						
8514.2090	S	7	4515	178	65923	8537.1001	S	0	7	7	3937						
8514.9010	S	344	7334	438	25623	8537.1009	S	64	20165	261	85212						
8514.9020	S	5	6164	18	19107	8537.2000	S	176	29413	981	159581						
8514.9090	S	3	313	21	2825	8538.1000	S	8	3865	61	29868						
8515.3100	S	3	332	38	728	8538.9090	S	123	18336	895	142650						
8515.3900	S	1194	4207	9151	31812	8539.2100	S	1	242	15	2124						
8515.8000	S	28	513	293	4837	8539.2200	S	32	2744	211	17555						
8515.9000	S	8	1672	70	12931	8539.2901	S	0	12	6	2595						
8516.1001	S	890	3692	7772	22769	8539.2909	S	2	208	76	7446						
8516.1002	S	35096	7130	174819	36048	8539.3100	S	1	51	26	2721						
8516.2100	S	1195	686	3159	1764	8539.3900	S	5	562	47	7340						
8516.2901	S	50146	20149	265129	106863	8539.9090	S	1	95	3	1918						
8516.2902	S	12761	3595	44943	13737	8541.1000	S	542040	260	3817970	2060						
8516.2909	S	1625	1377	19623	12632	8541.2900	S	32488	515	189527	1420						
8516.6001	S	236	330	2082	2418	8541.4001	S	700	468	4539	3238						
8516.6002	S	3063	6410	29930	61484	8541.4009	S	19674	735	410729	10476						
8516.6003	S	523	1644	4612	13461	8541.5000	S	-	-	-	-						
8516.6009	S	759	532	5606	4974	8541.9090	S	0	519	3	2368						
8516.8000	S	102342	1665	359529	11400	8542.1200	S	1767	605	128235	89808						
8516.9009	S	118	10325	675	34167	8542.1300	S	36642	340	1056287	14694						
8517.1100	S	730	763	6484	23368	8542.1900	S	1774	136	172882	5752						
8517.1900	S	4528	7662	42206	44916	8542.3000	S	9354	72	228575	2322						
8517.3001	S	127	542	853	5512	8542.4000	S	57881	1083	180458	34395						
8517.3002	S	195	10243	3170	66140	8542.5000	S	28	280	7218	1149						
8517.3009	S	462	2724	3906	38074	8542.9000	S	0	180	1	1963						
8517.5000	S	8087	31124	94777	445487	8543.1900	S	1	9	337	4937						
8517.8000	S	3473	5360	19364	49093	8543.2000	S	425	1719	1935	10335						
8517.9091	S	17	30516	140	246918	8543.3000	S	43	112	81	8416						
8517.9099	S	14	12551	135	136916	8543.8909	S	474	1038	6265	76798						
8518.1000	S	10650	537	376449	10833	8543.9000	S	2	3357	7	9540						
8518.2100	S	15272	4093	95694	26721	8544.1100	S	38	2003	1089	51759						
8518.2200	S	1091	530	7355	4018	8544.1900	S	3	445	113	17149						
8518.2900	S	23056	2867	209157	21912	8544.2000	S	36	2511	375	24953						
8518.4000	S	345	556	1809	3608	8544.3000	S	71	11688	528	87831						
8518.5000	S	176	960	1296	4676	8544.4100	S	2	366	20	4603						
8518.9019	S	2	345	9	2651	8544.4902	S	132	7133	647	34989						
8518.9090	S	1	124	9	4051	8544.4903	S	14	667	70	3452						
8519.9500	S	402	1331	1368	5772	8544.4909	S	1	98	240	10579						
8519.9909	S	292	798	1479	2196	8544.5100	S	19	1328	417	31035						
8520.9000	S	52	214	360	1386	8544.5901	S	589	28118	787	41374						
8521.1001	S	307	640	1810	3860	8544.5902	S	10	630	64	4103						
8521.1009	S	69	202	258	580	8544.5903	S	107	4499	1765	79012						
8521.9000	S	7	41	135	4146	8544.5904	S	50	1970	497	25888						
8522.9000	S	1	784	16	6696	8544.5905	S	6	210	73	3208						
8523.1304	S	747	217	40336	3644	8544.5906	S	-	-	1370	497868						



TABELL 11 (FORTS.). UTFØRSEL. VIKTIGERE VARER GRUPPERT ETTER DET HARMONISERTE SYSTEM (HS)  
 EXPORTS OF PRINCIPAL COMMODITIES ACCORDING TO THE HARMONIZED SYSTEM (HS)

VARENR.	SEPTEMBER 1996		JANUAR-SEPTEMBER 1996		VARENR.	SEPTEMBER 1996		JANUAR-SEPTEMBER 1996			
	MENGDE	VERDI	MENGDE	VERDI		MENGDE	VERDI	MENGDE	VERDI		
	TONN	1000 KR.	TONN	1000 KR.		TONN	1000 KR.	TONN	1000 KR.		
8544.5909	11	1078	296	24698	8802.3000	S	1	18269	3	36433	
8544.6001	1	77	721	32581	8803.1000		1	746	7	5434	
8544.6002	168	4117	1599	41738	8803.2000		0	174	3	6204	
8544.6009	0	9	612	15427	8803.3000		4	6090	49	102751	
8544.7000	134	7176	937	61147	8803.9000		0	1842	8	35910	
8545.1100	127	432	2256	7545	KAP.88			27126		237068	
8545.1901	-	-	1834	6893							
8545.1909	1482	3894	11562	36030	8901.1001	B	-	-	3001	200041	
8546.1000	1	144	86	2523	8901.1002	B	799	4390	1608	9654	
8546.2001	121	3497	1100	31496	8901.2002	B	-	-	15709	165837	
8546.9000	0	61	68	4251	8901.2003	B	-	-	6354	200448	
8547.1002	14	396	76	2283	8901.2004	B	10507	11620	72728	229538	
8548.9000	0	5	47	2452	8901.3002	B	9092	83924	9092	83924	
KAP.85		735522		6642495	8901.9002	B	26195	93608	551899	1092606	
					8901.9003	B	40	8690	18732	931729	
8603.1000	S	3	12600	7	29400	8901.9004	B	-	-	149824	600219
8604.0000	S	-	-	2	33873	8902.0001	B	1094	73000	3162	226329
8607.1100		25	2890	125	14471	8902.0002	B	-	-	6831	266268
8607.1900		1	32	15	4443	8903.9102	S	2	1071	12	6390
8607.9900		3	1451	45	4226	8903.9201	S	41	11313	431	156658
8609.0009		336	19370	2190	117044	8903.9202	S	1	500	37	2650
KAP.86		36570		206163	8903.9901	S	39	440	1055	13419	
					8903.9902	S	4	384	48	7234	
8701.2000	S	7	1197	79	8040	8903.9904	S	42	149	1260	4918
8701.9001	S	-	-	26	3557	8903.9905	S	7	42	499	3177
8701.9005	S	1	350	30	3164	8905.2000	S	-	-	1	151243
8701.9009	S	4	221	43	2499	8905.9000	S	-	-	5	43034
8702.1002	S	4	2764	61	23336	8906.0001	S	25	8580	248	116584
8703.1001	S	9	239	119	3037	8906.0009	S	21	9	61	11709
8703.2301	S	2	374	102	10192	8907.1001	S	1	320	89	19512
8703.2305	S	9	1143	197	24532	8908.0000	S	-	-	4	18176
8703.2309	S	12	428	171	4722	KAP.89			301291		4612995
8703.2401	S	6	1062	45	8363						
8703.2405	S	1	350	4	1370	9001.3000	S	2002	149	50060	2666
8703.2409	S	1	8	13	2129	9001.4000	S	6118	917	61242	7609
8703.3301	S	6	1290	33	6666	9003.1900	S	1168	163	12885	1987
8704.1000	S	27	27499	366	277958	9004.1000	S	1941	234	152843	5822
8704.2101	S	3	375	51	8654	9004.9000	S	20921	403	63420	1941
8704.2102	S	29	5134	68	13916	9005.8000	S	37	848	1433	40966
8704.2109	S	47	1664	157	7886	9005.9000	S	2	125	3	3892
8704.2201	S	7	1727	81	27636	9006.3000	S	9	92	57	2627
8704.2202	S	3	2055	46	17400	9006.9190	S	0	248	0	445
8704.2209	S	47	5694	403	46027	9006.9900	S	2	578	6	3575
8704.2301	S	17	4920	208	22460	9008.1000	S	18	678	267	2933
8704.2302	S	3	1961	23	10929	9008.3009	S	2	43	122	3998
8704.2309	S	14	1235	130	20794	9009.1100	S	14	314	219	2205
8704.3102	S	1	266	2	586	9009.1200	S	44	263	239	2933
8704.9000	S	15	785	41	6425	9009.2100	S	140	660	2037	9022
8705.1000	S	2	1395	19	15969	9009.9000	S	19	1225	75	6912
8705.2000	S	-	-	12	2343	9010.1000	S	24	1313	364	13273
8705.3000	S	-	-	3	2055	9010.9000	S	0	230	8	3750
8705.4000	S	-	-	1	2622	9011.8000	S	1	419	14	688
8705.9000	S	8	843	55	22696	9013.1000	S	0	64	1	2573
8706.0099	S	1	855	10	3471	9013.8000	S	0	74	1	3099
8707.1000	S	3	28	38	2398	9014.1010	S	6	18	32	2338
8707.9090	S	1	133	74	2115	9014.1090	S	1	580	7	8491
8708.1000		1194	60647	9028	468154	9014.2010	S	0	54	2	3934
8708.2990		108	11270	885	90374	9014.2090	S	2	5834	16	15130
8708.3190		283	22492	2393	200651	9014.8010	S	36	5053	581	24581
8708.3910		1	210	7	1519	9014.8020	S	19	7887	178	95348
8708.3990		3	356	44	3271	9014.8030	S	10	14691	75	111297
8708.4010		4	395	28	2944	9014.8090	S	0	167	7	11293
8708.4090		57	2836	587	30073	9014.9010	S	4	5177	41	60582
8708.5010		3	122	72	2752	9014.9090	S	4	4421	23	46298
8708.5090		1	71	88	2497	9015.1010	S	1	29	200	13206
8708.6090		135	5281	1424	56503	9015.4010	S	0	1054	2	11549
8708.7090		899	33891	6811	259920	9015.8010	S	8	10876	24	32285
8708.9190		5	274	20	1641	9015.8090	S	0	384	5	5994
8708.9290		19	1543	171	13563	9015.9010	S	0	267	2	7610
8708.9390		73	11470	606	89334	9015.9090	S	0	1550	8	59302
8708.9490		91	16952	737	140772	9018.1200	S	-	-	2	2474
8708.9910		46	1823	503	5015	9018.1900	S	14	27339	117	226216
8708.9990		518	36843	4204	300548	9018.4900	S	0	724	6	4041
8709.1100	S	2	516	19	1118	9018.5000	S	0	249	1	856
8709.1900	S	2	234	11	1433	9018.9000	S	24	23013	203	160303
8709.9000	S	2	372	40	2383	9019.2000	S	18	6757	177	58359
8710.0000	S	32	11007	219	123989	9020.0000	S	1	594	10	4294
8711.5000	S	19	1420	147	8740	9021.4000	S	0	263	0	1144
8711.9000	S	4	304	290	13357	9021.9000	S	6	1856	20	6671
8712.0000	S	1473	2208	29390	47428	9022.2901	S	9755	2222	72732	19134
8713.1000	S	352	3421	2538	23301	9022.9000	S	1	808	8	8390
8713.9001	S	31	1344	256	7297	9023.0000	S	64	31463	624	265945
8713.9009	S	16	242	268	2408	9024.8000	S	1	1126	2	2757
8714.2000	S	8	1724	51	13935	9025.1910	S	13	191	136	1848
8714.9100	S	26	971	326	15028	9025.9000	S	4	4043	30	36733
8714.9200	S	22	1085	74	3643	9026.1010	S	49	13910	636	55031
8714.9900	S	13	803	292	17504	9026.1090	S	95	2550	4126	33478
8715.0001	S	208	242	1181	1003	9026.2019	S	135	151	1559	1907
8715.0003	S	528	330	3683	2055	9026.2090	S	124	413	11564	11333
8715.0004	S	350	393	3026	3418	9026.8010	S	10	284	115	17873
8715.0009	S	4	372	14	1430	9026.8090	S	615	1453	2143	13856
8716.3100	S	4	650	10	1523	9026.9000	S	8	7635	67	59127
8716.3900	S	59	3774	448	29826	9027.1010	S	128	1394	1209	10674
8716.4000	S	17	224	80	3105	9027.1090	S	2	288	28	1611
8716.8001	S	3527	1475	87562	19602	9027.3010	S	2527	4760	5332	11029
8716.9000	S	9	856	112	7453	9027.8010	S	117	2925	1490	14999
KAP.87		307851		2677154	9027.8090	S	174	1809	1427	8052	
					9027.9000	S	2	1321	8	11681	
8802.1100	S	-	-	1	4059	9028.3000	S	359	1022	1187	2925
8802.1200	S	-	-	1	45640	9029.1010	S	330	195	2998	2168

TABELL 11 (FORTS.). UTFØRSEL. VIKTIGERE VARER GRUPPERT ETTER DET HARMONISERTE SYSTEM (HS)  
 EXPORTS OF PRINCIPAL COMMODITIES ACCORDING TO THE HARMONIZED SYSTEM (HS)

VARENR.	SEPTEMBER 1996		JANUAR-SEPTEMBER 1996		VARENR.	SEPTEMBER 1996		JANUAR-SEPTEMBER 1996	
	MENGDE	VERDI	MENGDE	VERDI		MENGDE	VERDI	MENGDE	VERDI
	TONN	1000 KR.	TONN	1000 KR.		TONN	1000 KR.	TONN	1000 KR.
9029.1090 S	7	1636	104	9029	9506.1101 P	5741	3620	18874	10923
9029.2020 S	33	106	226	3744	9506.1103 P	11250	6209	34432	22067
9029.2090 S	17	340	172	990	9506.1109	7	1373	9	1964
9029.9000	1	971	2	2771	9506.1200	15	3330	135	28476
9030.2000 S	1	306	47	624	9506.1901 P	69114	3835	220454	14514
9030.3900 S	80	1396	676	5847	9506.1909	2	340	21	3480
9030.4000 S	1	11	710	21381	9506.3900	0	98	3	2814
9030.8900 S	2	5	90	3141	9506.9100	22	1931	203	17977
9030.9090	0	321	1	3262	9506.9909	274	9501	646	26113
9031.1010 S	5	468	44	5237	9507.9000	7	727	89	10544
9031.2010 S	42	701	470	10557	9508.0000	-	-	42	2710
9031.4900 S	285	270	396	1169	KAP.95		61585		330747
9031.8019 S	176	3530	1803	38017					
9031.8090 S	11479	3262	61657	36082	9603.1000	2	158	15	2106
9031.9000 S	2	7171	32	126319	9603.2100	111	18038	980	159525
9032.1010 S	1194	238	36759	4917	9603.2900	11	683	148	8893
9032.8100 S	25	221	401	785	9603.9000	1	166	28	1870
9032.8910 S	214	24776	3348	231632	9606.2100	5	728	20	5616
9032.8990 S	31	133	619	3135	9607.1900	3	191	28	2192
9032.9000	6	9540	44	66526	9610.0000	6	352	31	1335
9033.0000	0	561	7	16817	9612.1000 S	837	72	51682	2351
KAP.90		267146		2334088	9617.0000	0	15	23	3596
					9618.0090	0	57	10	2340
9101.1100 S	36	46	588	1960	KAP.96		21255		198553
9101.2900 S	87	276	361	3782					
9101.9100 S	277	2926	1248	9857	9701.1000	1	10288	4	39213
9101.9900 S	102	250	8141	5698	9701.9000	0	622	1	947
9102.1100 S	704	577	4059	3965	9702.0000	0	1427	1	3526
9102.1900 S	317	207	7259	3807	9706.0000	0	94	4	1808
9102.2100 S	4	219	601	11257	KAP.97		12491		48885
9102.9100 S	20	368	942	4129					
9107.0000 S	1535	298	11289	2576					
KAP.91		5702		53335					
9202.9000 S	213	649	814	1769					
KAP.92		1279		7281					
9305.2900	1	237	5	1229					
9305.9090	-	-	20	13403					
9306.3000	26	17533	237	97792					
9306.9000	29	9696	516	210797					
KAP.93		27563		325137					
9401.1009	1	112	78	6201					
9401.2003	23	2047	287	23398					
9401.2008	15	2225	74	7643					
9401.3009	160	16307	1265	143968					
9401.5000	3	593	20	3957					
9401.6104	461	62756	3499	463677					
9401.6106	58	5758	432	40486					
9401.6108	10	749	44	3728					
9401.6901	1	53	236	4897					
9401.6902	28	2578	247	23169					
9401.6909	5	259	22	1641					
9401.7109	42	3820	261	30302					
9401.7909	2	246	23	1967					
9401.8009	5	544	81	13156					
9401.9009	60	3532	813	57767					
9402.9000	14	1810	124	18101					
9403.1001	27	606	227	4763					
9403.1002	39	1202	359	9679					
9403.1009	6	530	70	4026					
9403.2001	1106	11183	8193	88585					
9403.2009	62	3630	515	32331					
9403.3000	39	2943	319	22017					
9403.4000	39	1269	364	11835					
9403.5000	41	1668	400	16756					
9403.6001	11	290	106	3806					
9403.6002	14	461	159	6475					
9403.6003	134	4697	536	20489					
9403.6009	411	24958	3585	187686					
9403.9000	64	2546	546	25480					
9404.1000	2	80	21	2081					
9404.2109	214	8728	1492	61725					
9404.2900	71	3755	538	25425					
9404.3000 S	2979	854	33960	12898					
9404.9001	1	101	64	9821					
9404.9004	61	3775	530	30927					
9404.9006	9	757	195	10037					
9405.1000	264	23534	2107	180069					
9405.2000	54	8042	521	78434					
9405.4000	104	11343	628	65957					
9405.6000	56	5555	227	27387					
9405.9100	7	575	20	1581					
9405.9200	12	1045	59	5237					
9405.9900	67	6126	462	38257					
9406.0010	71	2109	403	14053					
9406.0021	1244	20891	9123	138588					
9406.0029	365	5470	3169	52659					
9406.0091	20	136	398	2501					
9406.0099	87	1498	297	6185					
KAP.94		264314		2048140					
9502.1000	4	552	18	2201					
9503.4900	3	524	21	3658					
9503.6000	5	204	51	2308					
9503.9000	40	2749	280	15799					
9504.3000	1	309	5	688					
9504.9000	1	70	30	3575					
9505.1000	23	3362	29	3876					

TABELL 12. SAMHANDELEN MED DE ENKELTE LAND. MILL. KR IMPORTS AND EXPORTS BY COUNTRY. MILLION KRONER

	INNFØRSEL - OPPRINNELSESLAND IMPORTS - COUNTRY OF ORIGIN				UTFØRSEL - BESTEMMELSESLAND EXPORTS - COUNTRY OF DESTINATION			
	SEPTEMBER		JANUAR-SEPTEMBER		SEPTEMBER		JANUAR-SEPTEMBER	
	1995	1996	1995	1996	1995	1996	1995	1996
I A L T	18 087,9	18 343,2	152 555,8	159 977,7	22 299,3	26 693,0	196 479,5	228 394,4
NORDEN	4 968,8	5 904,4	41 245,7	46 404,6	4 218,9	4 086,1	35 512,8	38 121,3
EFTA	261,3	305,8	2 347,2	2 758,1	198,0	277,1	1 952,0	2 195,0
EU	12 380,6	13 492,2	108 670,4	113 623,9	16 744,0	20 399,7	151 701,3	174 990,6
TIDLIGERE COMECON	671,6	571,1	5 232,9	5 170,1	448,1	434,3	3 599,6	4 056,5
UTVIKLINGSLAND	2 264,2	1 792,6	16 571,6	17 212,0	1 920,5	1 564,4	15 127,5	15 045,3
EUROPA	13 386,6	14 467,7	116 966,9	122 385,3	17 508,1	21 263,8	158 393,9	182 750,9
AD ANDORRA	-	-	-	-	-	-	0,0	-
AL ALBANIA	0,1	0,0	0,3	0,2	-	0,1	2,5	0,1
AM ARMENIA	-	0,0	-	0,0	0,6	-	4,6	9,5
AZ ØSTERRIKE	187,5	213,2	1 478,6	1 468,4	99,8	94,7	854,2	816,8
AT ASERBAJDSJAN	-	0,0	-	0,2	-	0,4	0,7	7,2
BA BOSNIA-HERCEGOVINA	0,0	0,1	0,2	0,6	0,2	0,9	2,8	21,2
BE BELGIA	446,4	434,8	4 480,9	3 955,0	570,0	698,9	6 203,0	6 601,6
BG BULGARIA	5,3	7,6	34,8	48,7	7,0	2,9	16,6	19,3
BY HVITERUSSLAND	2,3	0,7	55,9	47,1	0,2	2,2	14,3	12,1
CH SVEITTS	230,1	270,1	2 027,4	2 344,1	122,8	109,0	1 118,7	1 049,4
CZ TSJEKKIA	53,4	62,3	355,7	355,3	38,0	36,7	315,7	292,1
DE TYSKLAND	2 420,4	2 486,4	20 731,5	21 399,5	2 813,1	3 389,6	24 217,6	26 198,3
DK DANMARK	1 425,8	1 520,1	11 305,7	12 319,6	1 159,6	1 173,6	9 713,5	10 841,2
EE ESTLAND	19,0	19,9	201,7	184,3	14,8	14,0	140,5	135,3
ES SPANIA	156,6	189,2	3 007,2	2 175,3	560,3	449,6	3 464,3	5 074,2
FI FINLAND	708,8	708,8	6 107,4	5 927,8	749,9	433,4	5 605,6	4 563,1
FR FERØYANE	14,8	29,7	87,2	128,7	20,2	43,7	210,5	298,0
FR FRANKRIKE	803,1	725,4	6 723,1	6 789,4	1 737,1	2 567,2	14 375,2	19 714,6
GB STORBRI. OG N.-IRL.	1 628,9	1 636,9	15 138,5	14 543,5	4 289,9	4 545,8	39 589,0	44 554,0
GE GEORGIA	-	-	0,0	0,0	-	0,0	0,1	0,1
GI GIBRALTAR	-	-	-	0,0	-	0,1	2,7	24,6
GR HELLAS	20,0	19,8	213,9	203,4	42,4	46,8	1 142,4	389,3
HR KROATIA	3,5	4,2	28,5	20,0	18,2	9,3	293,0	131,0
HU UNGARN	30,3	26,3	196,4	212,6	8,5	8,9	92,5	107,1
IE IRLAND	250,6	258,4	2 178,9	2 225,8	259,7	247,7	1 796,5	2 215,0
IS ISLAND	30,9	35,2	315,8	410,1	74,9	167,3	827,4	1 140,5
IT ITALIA	576,2	612,9	5 293,9	6 240,9	635,8	825,9	5 009,8	6 065,1
KG KIRGISISTAN	-	-	16,3	3,4	-	0,2	1,4	-
KZ KASAKHSTAN	-	-	3,9	3,9	-	0,9	5,9	2,0
LI LIECHTENSTEIN	0,3	0,5	3,9	3,9	0,3	0,9	5,9	5,1
LT LITAUEN	14,5	10,0	132,0	81,5	18,3	19,8	136,0	221,3
LU LUXEMBOURG	10,2	11,7	126,1	100,4	16,5	22,1	148,6	207,7
LV LATVIA	36,5	9,8	366,3	299,3	21,8	28,1	109,3	301,0
MC MONACO	0,1	0,0	1,8	0,8	0,9	3,4	8,4	9,5
MD MOLDOVA	-	0,5	0,6	1,0	-	-	0,0	0,4
MK MAKEDONIA	0,1	0,9	3,0	4,3	0,5	0,6	3,1	3,4
MT MALTA	1,3	2,4	104,1	116,5	33,0	13,3	125,3	146,0
NL NEDERLAND	827,4	917,0	6 854,5	7 231,7	1 360,5	3 406,7	18 442,1	24 707,2
PL POLEN	100,6	96,3	816,2	901,7	203,5	157,7	1 689,9	1 557,8
PT PORTUGAL	130,1	147,0	1 598,7	1 423,9	233,4	226,5	1 973,2	1 754,7
RO ROMANIA	15,1	20,8	76,3	182,0	8,6	11,6	67,3	64,6
RU RUSSLAND	350,1	262,1	2 786,6	2 714,4	109,0	140,7	825,2	1 165,9
SE SVERIGE	2 788,5	3 610,6	23 429,6	27 618,6	2 214,2	2 268,1	19 155,8	21 278,5
SI SLOVENIA	14,5	16,6	110,0	109,1	4,0	44,3	82,3	353,7
SK SLOVAKIA	7,9	7,3	80,4	61,4	3,9	7,4	50,9	64,3
SM SAN MARINO	-	-	-	-	0,8	-	2,2	-
TJ TADSHIKISTAN	-	-	12,2	-	-	-	1,4	3,0
TM TURKMENISTAN	-	0,0	-	0,0	-	-	-	-
TR TYRKIA	38,8	44,5	379,0	451,1	41,4	39,2	416,4	496,9
UA UKRAINA	36,5	47,5	101,6	77,3	13,9	3,5	131,6	87,3
UZ USBEKISTAN	-	-	-	-	-	-	-	6,3
VA VATIKANSTATEN	-	0,0	-	0,0	-	-	-	-
XB KANARIØYENE	-	-	4,2	2,3	0,4	0,8	1,5	6,0
YU JUGOSLAVIA, REST-	-	0,2	-	0,5	-	0,2	1,1	27,7
AFRIKA	116,5	167,4	1 480,6	2 085,3	206,7	183,4	1 313,9	1 352,9
AO ANGOLA	0,0	-	0,0	-	0,1	8,8	20,7	26,3
BF BURKINA FASO	-	-	0,0	-	0,2	-	0,6	0,2
BI BURUNDI	-	-	11,0	5,5	0,0	0,2	1,0	0,8
BJ BENIN	-	-	-	-	0,1	0,2	8,0	5,8
BW BOTSWANA	55,6	61,9	395,5	612,7	0,8	3,0	28,9	20,9
CF SENTRALAFRIK. REPUB.	-	-	-	-	0,0	0,0	0,3	0,6
CG KONGO	0,0	0,1	34,3	19,7	1,4	2,2	24,9	22,0
CI ELFENBEINSKYSTEN	0,1	0,3	0,9	1,8	1,5	0,7	20,1	8,8
CM KAMERUN	-	-	1,0	0,7	0,6	0,4	4,3	4,2
CV KAPP VERDE	-	-	-	-	-	-	0,0	0,1
DJ DJIBOUTI	-	-	-	-	-	0,0	0,6	1,0
DZ ALGERIE	0,0	-	95,7	1,5	0,7	-	84,6	24,6
EG EGYPT	2,8	1,7	31,4	31,0	19,0	11,6	101,0	181,2
EH VEST-SAHARA	-	-	-	-	-	-	-	-
ER ERITREA	-	-	-	0,1	0,0	0,7	0,1	12,0
ET ETIOPIA	0,0	0,0	1,3	0,9	2,1	0,4	13,3	5,3
GA GABON	-	-	31,7	23,1	1,0	1,4	7,1	12,4
GH GHANA	0,4	0,3	18,9	11,0	9,0	3,0	36,2	66,4
GM GAMBIA	-	0,0	0,1	0,0	0,1	0,0	1,1	0,3
GN GUINEA	-	-	27,2	94,8	-	0,0	9,7	0,5
GQ EKVATORIAL-GUINEA	-	-	-	-	-	-	6,0	0,2
GW GUINEA-BISSAU	-	-	-	-	-	-	0,0	0,1
IO CHAGOSØYENE	-	-	-	-	-	-	-	-
KE KENYA	3,6	2,3	20,7	25,8	3,9	1,5	26,2	74,5
KM KOMORENE	-	-	-	0,0	-	0,0	0,5	0,0
LR LIBERIA	-	-	162,6	440,4	99,8	98,5	444,8	357,2
LS LESOTHO	0,1	-	0,2	-	4,5	0,3	26,6	1,7
LY LIBYA	0,0	21,7	0,0	21,7	7,1	0,2	29,4	7,6
MA MAROKKO	15,6	14,0	155,6	170,5	13,1	5,9	75,2	45,4
MG MADAGASKAR	0,1	0,4	1,0	1,5	0,3	0,0	1,4	0,8
ML MALI	0,1	-	0,5	0,0	0,3	0,1	9,0	2,0
MR MAURETANIA	-	-	-	0,0	-	-	6,0	0,0

TABELL 12. SAMHANDELEN MED DE ENKELTE LAND. MILL. KR IMPORTS AND EXPORTS BY COUNTRY. MILLION KRONER (FORTS.)

	INNFØRSEL - OPPRINNELSES LAND IMPORTS - COUNTRY OF ORIGIN				UTFØRSEL - BESTEMMELSES LAND EXPORTS - COUNTRY OF DESTINATION			
	SEPTEMBER		JANUAR-SEPTEMBER		SEPTEMBER		JANUAR-SEPTEMBER	
	1995	1996	1995	1996	1995	1996	1995	1996
MU MAURITIUS	1,3	1,1	6,7	10,2	0,2	0,8	1,0	3,9
MW MALAWI	0,1	0,3	3,8	4,2	0,0	0,0	1,6	3,1
MZ MOSAMBIK	-	-	0,1	0,2	1,0	2,7	8,9	25,7
NA NAMIBIA	0,0	8,1	0,0	23,5	0,4	0,2	3,9	5,9
NE NIGER	-	-	-	0,0	0,3	0,1	0,3	2,3
NG NIGERIA	0,0	-	3,4	0,3	13,2	3,6	66,4	102,5
RE REUNION	-	-	0,0	0,0	0,4	-	7,3	4,4
RW RWANDA	-	-	-	-	0,0	0,6	1,3	2,2
SC SEYCHELLENE	-	-	-	-	0,2	-	1,6	0,2
SD SUDAN	1,8	0,1	46,2	13,3	0,6	0,5	4,7	1,9
SH ST.HELENA	-	-	-	-	-	-	0,1	-
SL SIERRA LEONE	-	0,0	0,8	0,0	0,2	0,3	0,6	3,0
SN SENEGAL	-	-	0,2	0,1	0,7	9,6	12,9	15,3
SO SOMALIA	-	-	0,0	-	0,0	-	0,1	1,6
ST SAO TOME OG PRINCIPE	-	-	-	-	-	-	-	-
SZ SWAZILAND	0,1	-	1,6	0,0	-	-	0,1	0,1
TD TCHAD	-	-	-	-	-	-	0,4	9,3
TG TOGO	-	0,1	0,0	0,2	0,1	0,0	5,4	8,9
TN TUNISIA	1,1	10,4	30,9	49,3	2,2	1,3	25,0	27,8
TZ TANZANIA	0,7	0,8	1,6	9,1	2,4	3,7	20,3	33,7
UG UGANDA	0,0	0,6	4,6	6,2	0,2	1,6	4,9	37,3
XC CEUTA OG MELILLA	-	-	-	-	-	-	0,1	-
YT MAYOTTE	-	-	-	-	-	-	-	-
ZA SØR-AFRIKA	17,5	32,0	267,4	397,7	10,9	16,2	100,8	130,3
ZM ZAMBIA	0,7	-	9,0	1,6	0,8	0,8	6,4	6,5
ZR ZAIRE	8,4	6,6	79,5	66,0	6,6	1,7	22,4	29,9
ZW ZIMBABWE	6,5	4,7	35,1	40,2	0,7	0,5	29,8	14,1
ASIA	1 947,7	1 897,6	16 058,2	17 149,8	1 548,5	1 578,1	12 862,2	12 938,4
AE ARABISKE EMIRATER	0,9	2,2	16,0	13,6	19,4	30,1	166,6	343,2
AF AFGHANISTAN	0,3	0,3	2,5	6,8	-	0,4	0,5	0,5
BD BANGLADESH	16,4	14,9	109,9	105,2	0,5	0,7	10,1	14,7
BH BAHRAIN	1,4	0,3	13,9	8,8	2,1	3,9	22,7	42,8
BN BRUNEI	-	-	-	-	0,0	3,8	4,9	6,5
BT BHUTAN	-	-	-	-	1,5	0,0	2,1	0,9
CN KINA	393,8	495,1	2 943,5	3 349,2	97,8	94,6	751,1	902,8
CY KYPROS	0,2	0,2	155,6	52,3	81,8	1,5	417,3	89,2
HK HONG KONG	141,1	118,1	986,6	872,8	57,2	62,5	784,5	626,3
ID INDONESIA	26,0	43,9	245,0	294,7	16,7	8,8	146,7	272,3
IL ISRAEL	16,2	15,4	217,8	243,9	25,4	167,6	543,5	626,7
IN INDIA	63,4	65,0	535,4	522,1	82,1	101,3	557,7	308,4
IQ IRAK	-	-	-	-	-	-	1,1	7,3
IR IRAN	5,0	5,2	69,1	32,4	0,9	3,0	24,0	47,7
JO JORDAN	-	0,2	-	0,2	1,1	1,1	8,1	16,7
JP JAPAN	756,8	621,6	5 536,9	5 668,7	510,2	680,6	3 245,4	3 766,2
KH KAMBODSJA	0,8	0,5	9,0	4,2	-	0,9	0,9	12,7
KP KOREA, DEN DEM.FOLKER	-	-	-	-	-	4,8	-	4,8
KR KOREA, REPUBLIKKEN	137,7	111,0	2 100,9	953,3	101,7	171,2	854,0	1 032,8
KW KUWAIT	-	-	38,1	-	2,1	1,7	13,3	18,1
LA LAOS	2,0	2,3	22,4	21,5	0,2	0,2	0,2	28,9
LB LIBANON	0,4	0,7	1,6	4,1	3,3	3,3	41,9	101,9
LK SRI LANKA	9,9	6,4	53,0	50,5	3,3	1,4	23,4	18,8
MM MYANMAR (TIDL.BURMA)	1,3	0,9	8,0	6,4	0,0	-	1,2	0,3
MN MONGOLIA	-	-	0,2	0,1	-	-	0,9	22,1
MO MACAO	4,0	7,2	30,1	37,6	1,9	1,4	9,4	11,5
MV MALDIVENE	-	-	-	-	0,0	0,1	4,9	19,5
MY MALAYSIA	56,3	55,4	413,4	422,3	31,0	25,3	266,8	246,2
NP NEPAL	0,4	0,4	1,4	2,6	1,7	1,8	46,1	10,7
NT NØYTRALSONE	-	-	-	-	-	-	-	-
OM OMAN	-	-	-	0,1	0,6	0,7	10,9	8,8
PH FILIPPINENE	10,4	12,2	91,4	87,3	6,3	13,0	57,9	589,5
PK PAKISTAN	25,0	28,9	217,9	193,8	6,1	4,5	114,4	86,2
QA QATAR	-	-	0,2	-	1,4	0,5	16,7	11,3
SA SAUDI-ARABIA	2,0	14,8	23,1	53,3	35,2	16,9	723,1	208,1
SG SINGAPORE	80,3	68,5	583,6	2 230,0	118,1	86,2	2 520,0	978,4
SY SYRIA	0,3	0,3	0,9	2,0	2,9	1,7	17,3	17,3
TH THAILAND	64,2	58,7	447,6	489,1	80,7	24,4	656,9	834,2
TP ØST-TIMOR	-	-	-	-	-	1,4	-	6,0
TW TAIWAN	117,7	134,6	1 101,1	1 293,3	254,3	52,7	772,4	1 565,8
VN VIETNAM	13,5	12,5	82,2	127,3	0,9	3,1	19,6	19,9
XI GAZA-JERIKO	-	-	-	-	-	-	-	6,8
YE YEMEN	0,0	-	0,0	-	-	1,0	3,8	5,8
NORD - AMERIKA	2 238,1	1 541,1	15 120,1	15 284,8	2 551,1	3 374,4	21 467,9	28 952,0
AG ANTIGUA OG BARBUDA	1,0	-	1,7	25,9	0,6	0,3	5,6	6,2
AJ ANGUILLA	-	-	-	-	-	-	-	-
AN ANTILLEN (NL)	-	-	-	86,7	2,1	0,5	642,6	3,7
AW ARUBA	-	-	-	-	0,4	0,5	1,1	1,1
BB BARBADOS	0,0	-	0,8	0,9	3,3	3,7	12,5	15,5
BM BERMUDA	464,0	0,1	464,0	0,1	94,8	0,6	210,5	97,8
BS BAHAMAS	-	-	343,1	58,2	2,9	12,9	133,3	338,9
BZ BELIZE	-	-	-	-	0,2	0,0	0,4	0,5
CA CANADA	414,0	297,3	3 163,9	3 217,6	990,5	998,5	7 014,0	8 597,4
CR COSTA RICA	6,5	9,8	87,5	102,4	0,3	0,2	24,2	18,4
CU CUBA	0,1	0,1	0,4	0,8	0,9	0,9	5,5	24,6
DM DOMINICA	-	-	-	0,1	0,2	0,4	4,3	3,7
DO DEN DOMINIK. REPUB.	0,8	0,1	2,4	6,9	9,4	3,2	61,4	71,2
GD GRENADA	0,0	0,0	0,3	0,2	0,3	0,2	2,2	2,9
GL GRØNLAND	0,2	3,4	33,9	42,0	1,1	32,2	50,6	210,2
GP GUADELOPE	-	-	-	-	1,3	0,7	11,4	9,0
GT GUATEMALA	1,7	2,8	32,3	85,7	11,6	0,3	21,9	26,6
HN HONDURAS	0,2	0,0	9,0	1,4	0,3	0,1	4,3	1,6
HT HAITI	0,1	0,0	0,2	0,2	0,7	1,2	9,5	7,1
JM JAMAICA	81,1	87,8	738,3	675,5	2,5	1,7	104,9	20,2
KN ST.KITTS-NEVIS	-	-	-	-	0,2	0,6	2,2	2,6
KY CAYMANØYENE	-	-	-	-	0,4	0,5	21,1	3,5

TABELL 12. SAMHANDELEN MED DE ENKELTE LAND. MILL. KR IMPORTS AND EXPORTS BY COUNTRY. MILLION KRONER (FORTS.)

	INNFØRSEL - OPPRINNELSESLAND IMPORTS - COUNTRY OF ORIGIN				UTFØRSEL - BESTEMMELSESLAND EXPORTS - COUNTRY OF DESTINATION			
	SEPTEMBER		JANUAR-SEPTEMBER		SEPTEMBER		JANUAR-SEPTEMBER	
	1995	1996	1995	1996	1995	1996	1995	1996
LC ST. LUCIA	-	-	-	-	0,1	0,0	0,4	0,6
HQ MARTINIQUE	-	-	-	-	5,4	2,7	31,9	25,8
MS MONTSERRAT	-	-	-	-	-	-	-	0,4
MX MEXICO	12,6	20,2	168,6	211,8	14,6	11,7	66,1	176,8
NI NICARAGUA	0,1	0,2	9,2	2,0	0,2	-	12,3	6,9
PA PANAMA	45,8	15,5	222,2	168,0	56,8	103,8	290,5	807,5
PM ST. PIERRE, MIQUELON	-	-	-	-	-	-	-	-
PR PUERTO RICO	0,5	0,6	3,9	7,2	3,1	87,2	285,3	444,3
SV EL SALVADOR	3,8	0,1	27,6	2,5	0,4	0,2	4,8	2,1
TC TURKS- OG CAICOSØYE	-	-	-	-	-	-	-	-
TT TRINIDAD OG TOBAGO	-	-	0,0	0,0	0,3	0,4	13,9	20,0
US U S A	1 205,7	1 103,1	9 810,9	10 588,9	1 345,9	2 108,6	12 414,9	17 932,3
VC ST. VINCENT/GRENADINE	-	-	-	-	0,0	0,1	1,6	1,8
VG JOMFRUØYENE (GB)	-	-	-	-	0,4	0,0	2,0	67,8
VI JOMFRUØYENE (US)	-	-	-	0,0	-	0,4	0,6	2,8
<b>SØR - AMERIKA</b>	<b>336,7</b>	<b>218,7</b>	<b>2 478,2</b>	<b>2 355,2</b>	<b>416,4</b>	<b>194,8</b>	<b>1 795,8</b>	<b>1 743,0</b>
AR ARGENTINA	3,7	56,4	180,9	302,5	6,9	9,1	181,2	221,1
BO BOLIVIA	0,0	-	0,1	0,6	0,9	2,2	12,7	21,2
BR BRASIL	81,8	49,5	637,3	580,5	325,9	143,5	1 173,8	1 114,7
CL CHILE	68,7	19,1	341,3	333,5	11,8	5,7	147,9	153,5
CO COLOMBIA	35,8	23,5	235,3	242,0	17,4	4,3	102,8	80,0
EC ECUADOR	6,0	5,1	34,0	37,6	0,8	0,9	6,9	7,3
FK FALKLANDSØYENE	-	-	-	4,6	-	0,0	-	0,0
GF FRANSK GUYANA	-	-	0,1	-	4,4	0,0	7,7	6,1
GY GUYANA	-	-	0,9	2,2	0,1	1,2	2,7	8,3
PE PERU	11,7	16,7	194,8	113,4	3,6	12,1	44,2	42,6
PY PARAGUAY	0,0	-	0,2	0,4	0,4	-	1,9	1,2
SR SURINAM	117,1	40,3	770,7	646,9	1,4	0,1	4,1	6,4
UY URUGUAY	1,0	0,9	37,8	2,3	3,4	0,7	10,0	11,1
VE VENEZUELA	10,9	7,3	44,8	88,8	39,5	14,9	100,1	69,7
<b>OCEANIA</b>	<b>62,4</b>	<b>50,7</b>	<b>451,7</b>	<b>717,4</b>	<b>68,6</b>	<b>98,5</b>	<b>645,7</b>	<b>657,2</b>
AS AMERIKANSK SAMOA	-	-	-	-	-	-	-	1,2
AU AUSTRALIA	54,3	46,0	380,3	655,7	57,5	88,2	480,1	554,6
CC KOKOSØYENE	-	-	-	-	-	-	-	-
CK COOKØYENE	-	-	-	-	-	-	0,0	1,3
CX CHRISTMASØYA	-	-	-	-	-	-	-	-
FJ FIJI	-	-	1,6	0,0	0,2	0,1	0,5	1,0
FM MICRONESIA	-	-	-	-	-	0,0	0,0	0,0
GU GUAM	-	-	-	-	0,3	0,0	0,9	1,8
HM HEARD/MC. DONALD ØYER	-	-	-	-	-	-	-	-
KI KIRIBATI	-	-	-	-	-	-	-	0,6
MH MARSHALLØYENE	-	-	-	-	-	-	-	0,3
MP NORDRE MARIANENE	-	-	-	-	0,0	-	0,0	0,4
NC NY CALEDONIA	-	-	-	-	-	0,7	2,5	3,6
NF NORFOLKØYA	-	-	-	-	-	-	-	0,0
NR NAURU	-	-	-	-	-	-	-	-
NU NIUE	-	-	-	-	-	-	-	-
NZ NEW ZEALAND	8,1	4,0	69,8	60,8	10,5	9,2	159,8	90,2
PF FRANSK POLYNESIA	-	-	-	-	0,0	0,3	1,7	1,1
PG PAPUA - NY GUINEA	-	0,8	-	0,8	0,0	-	0,1	0,9
PN PITCAIRN	-	-	-	-	-	-	-	-
PW PALAU	-	-	-	-	-	-	-	-
SB SALOMONØYENE	-	-	-	-	-	-	0,0	-
TF FRANSKE SØRLIGE TER	-	-	-	-	-	-	-	0,0
TK TOKELAU	-	-	-	-	-	-	-	-
TO TONGA	-	-	-	-	-	-	0,0	0,1
TV TUVALU	-	-	-	-	-	-	0,0	0,0
UM USA SMÅ U.FORL. ØYER	-	-	-	-	-	-	-	-
VU VANUATU	-	-	-	-	-	-	0,0	0,1
WF WALLIS/FUTUNAØYENE	-	-	-	-	-	-	-	0,1
WS SAMOA	-	-	-	-	-	-	-	-
<b>ZZ INT. ORGANISASJONER</b>	<b>-</b>	<b>-</b>	<b>-</b>	<b>-</b>	<b>-</b>	<b>-</b>	<b>-</b>	<b>-</b>

LANDOMRÅDER, SE TABELL 13.

NORDEN: DANMARK, FÆRØYENE, FINLAND, ISLAND OG SVERIGE.

EFTA: ISLAND OG SVEITS MED LIECHTENSTEIN.

EU: DANMARK, FINLAND, SVERIGE, BELGIA, LUXEMBOURG, FRANKRIKE MED ANDORRA OG MONACO, HELLAS, IRLAND, ITALIA MED SAN MARINO OG VATIKANSTATEN, NEDERLAND, PORTUGAL, SPANIA, STORBRIANNIA, TYSKLAND OG ØSTERRIKE.

TIDLIGERE COMECON, EUROPEISKE: BULGARIA, POLEN, ROMANIA, UNGARN, TSJEKKIA, SLOVAKIA, ESTLAND, LATVIA, LITAUEN, HVITERUSSLAND, UKRAINA, ARMENIA, ASERBAJDSJAN, GEORGIA, KIRGISISTAN, KASAKHSTAN, MOLDOVA, RUSSLAND, TADSHIKISTAN, TURKMENISTAN OG USBEKISTAN.

UTVIKLINGSLAND:

KROATIA, SLOVENIA, BOSNIA- HERCEGOVINA, MAKEDONIA, REST- JUGOSLAVIA OG MALTA, AFRIKA UNNTATT SØR- AFRIKA, ASIA UNNTATT JAPAN, NORD- OG SØR- AMERIKA UNNTATT U S A, CANADA OG GRØNLAND, OCEANIA UNNTATT AUSTRALIA OG NEW ZEALAND.

REGIONAL GROUPS OF COUNTRIES, SEE TABLE 13.

NORDIC COUNTRIES:

DENMARK, THE FAEROES, FINLAND, ICELAND AND SWEDEN.

EFTA: ICELAND AND SWITZERLAND INCL. LIECHTENSTEIN.

EF/EU: DENMARK, FINLAND, SWEDEN, BELGIUM, LUXEMBOURG, FRANCE INCL. ANDORRA AND MONACO, GREECE, IRELAND, ITALY INCL. SAN MARINO AND VATICAN CITY STATE, NETHERLANDS, PORTUGAL, SPAIN, UNITED KINGDOM, GERMANY AND AUSTRIA.

PREVIOUSLY COMECON, EUROPEAN: BULGARIA, POLAND, ROMANIA, HUNGARY, CZECH REPUBLIC, SLOVAKIA, ESTONIA, LATVIA, LITHUANIA, BELARUS, UKRAINE, ARMENIA, AZERBAIJAN, GEORGIA, KYRGYZSTAN, KAZAKHSTAN, MOLDOVA, RUSSIA, TAJIKISTAN, TURKMENISTAN AND UZBEKISTAN.

DEVELOPING COUNTRIES:

CROATIA, SLOVENIA, BOSNIA AND HERZEGOVINA, MAKEDONIA, REST- YUGOSLAVIA AND MALTA, AFRICA EXCLUDING SOUTH AFRICA, ASIA EXCLUDING JAPAN, NORTH- AND SOUTH AMERICA EXCLUDING U S A, CANADA AND GREENLAND, OCEANIA EXCLUDING AUSTRALIA AND NEW ZEALAND.

TABELL 13. SAMHANDELEN MED DE VIKTIGSTE LAND. HOVEDGRUPPER ETTER SITC. JANUAR-SEPTEMBER 1996. MILL. KR  
 TRADE WITH PRINCIPAL COUNTRIES BY DIVISIONS OF THE SITC. JANUARY-SEPTEMBER 1996. MILLION KRONER

GRUPPE	NORDEN		EFTA		EU		TIDLIGERE COMECON		UTVIKLINGS- LAND	
	INNF.	UTF.	INNF.	UTF.	INNF.	UTF.	INNF.	UTF.	INNF.	UTF.
I ALT .....	46404,6	38121,3	2758,1	2195,0	113623,9	174990,6	5170,1	4056,5	17212,0	15045,3
0 MATVARER OG LEVENDE DYR .....	2702,6	4011,3	309,6	209,1	5320,4	11054,4	864,6	1473,0	1670,0	1779,1
00 LEVENDE DYR(UNNT.DE I H.GR 03)	24,1	7,1	0,9	-	33,7	8,8	0,1	0,5	0,0	0,4
01 KJØTT OG KJØTTVARER .....	143,9	21,5	2,0	0,5	147,3	28,5	1,9	10,4	31,8	1,6
02 MEIERIVARER OG EGG .....	102,7	38,3	0,8	-	144,3	107,4	1,4	29,6	9,5	2,6
03 FISK OG FISKEVARER .....	375,9	3014,2	86,8	153,5	547,0	9801,9	787,3	1358,0	115,1	1649,0
04 KORN OG KORNVARER .....	546,6	128,2	12,4	2,7	1039,1	137,7	6,3	27,2	30,1	23,2
05 FRUKT OG GRØNNSAKER .....	115,9	63,7	18,3	5,5	1186,2	62,8	40,5	13,7	786,2	0,4
06 SUKKER,SUKKERVERER OG HONNING	473,4	75,0	1,7	0,3	691,7	82,9	13,7	1,7	24,7	0,4
07 KAFFE,TE OG KRYDDERIER .....	262,9	148,7	43,9	4,0	564,2	153,6	0,9	12,8	582,1	0,5
08 FORSTOFFER FOR DYR,UNNT. KORN	432,5	394,1	116,7	9,3	511,3	538,5	12,6	2,9	75,9	93,6
09 FORSKJELLIGE MATVARER .....	224,7	120,4	26,2	10,5	455,5	132,3	0,0	16,3	14,5	7,4
1 DRIKKEVARER OG TOBAKK .....	82,8	55,4	114,3	2,9	615,7	123,5	30,9	20,2	87,8	2,3
11 DRIKKEVARER .....	29,4	39,9	0,1	0,1	536,0	98,3	30,7	17,8	53,2	1,9
12 TOBAKK OG TOBAKKSVARER .....	53,4	15,5	114,1	2,8	79,6	25,3	0,2	2,4	34,6	0,3
2 RÅVARER, IKKE SPISELIGE, UNNTATT BRENSLSSTOFFER ....	2800,6	1549,0	11,0	89,4	4714,0	4793,3	647,2	102,2	2710,4	203,1
21 HUDER OG SKINN, RÅ .....	109,2	476,0	1,8	0,2	115,9	543,7	2,4	0,1	0,3	3,8
22 OLJEFRØ OG OLJEHOLDIGE FRUKTER	6,0	0,0	0,0	0,0	27,0	0,2	5,7	0,2	113,1	0,0
23 RÅGUMMI, OGSÅ DYNT. OG REGEN.	8,5	1,1	0,1	-	46,5	2,7	0,9	0,3	3,6	-
24 TØMMER, TRELAST OG KORK.....	1712,5	250,7	0,5	23,7	1853,5	875,7	197,8	4,0	203,6	11,3
25 PAPIRMASSE OG PAPIRAV FALL .....	244,9	297,9	0,6	25,6	280,7	1406,8	7,6	20,6	-	68,6
26 TEKSTILFIBRER OG AVFALL .....	9,2	5,9	0,1	0,2	79,8	48,1	0,2	1,8	12,4	5,0
27 RÅ GJØDNINGSTOFFER OG RÅ MINERALER,I.E.N. ....	214,9	176,9	4,5	25,2	725,1	1057,2	211,1	53,3	99,5	96,4
28 MALMER OG AVFALL AV METALL ...	337,7	265,6	1,7	2,4	1116,9	773,9	216,7	18,4	2212,3	11,4
29 ANIMALSKE OG VEGETAB. RÅVARER	157,8	74,9	1,7	12,0	468,6	85,1	4,8	3,6	65,6	6,7
3 BRENSLSSTOFFER, SMØREOLJER. 32 KULL, KOKS OG BRIKETTER .....	4172,1	12747,9	1,0	514,3	6187,3	101267,3	341,3	484,8	145,2	1693,2
33 MINERALOLJE OG -PRODUKTER ....	27,4	1,7	-	-	422,5	43,5	118,1	1,2	110,0	1,7
34 GASS .....	1953,4	11366,6	1,0	513,9	3215,1	83770,6	204,9	473,7	35,2	1664,0
35 ELEKTRISK STRØM .....	53,7	496,6	0,0	0,4	412,2	16570,4	0,1	9,8	0,1	27,4
4 DYRE- OG PLANTEFETT, -OLJE OG VOKS .....	2137,6	882,9	-	-	2137,6	882,9	18,2	-	-	-
41 DYREFETT OG -OLJER .....	241,1	72,4	110,8	7,2	249,8	268,4	0,3	77,5	231,0	150,4
42 PLANTEFETT OG -OLJER .....	193,9	24,8	110,5	0,7	104,5	163,1	0,3	2,7	196,0	6,2
43 BEARBEIDDE DYRE- OG PLANTEFETT	33,0	11,8	0,0	3,2	109,9	8,6	-	0,2	34,5	0,7
5 KJEMISKE PRODUKTER, I.E.N. .	14,1	35,8	0,3	3,3	35,4	96,7	-	74,7	0,5	143,5
51 ORGANISKE KJEMISKE PRODUKTER	4373,1	3723,3	404,1	125,7	13309,6	9389,2	673,0	422,2	312,9	2355,7
52 UORGANISKE KJEMISKE PRODUKTER	364,4	227,3	19,3	9,0	1835,1	1029,5	21,2	10,6	112,2	618,5
53 FARGE- OG GARVESTOFFER .....	183,8	351,5	3,8	13,0	663,7	1650,2	405,9	19,3	69,5	133,7
54 MEDISINSKE OG FARMASØYTISKE PRODUKTER .....	545,5	335,2	35,4	9,8	1406,8	542,3	3,7	28,7	3,7	70,5
55 FLYKTIGE OLJER, PARFYME M.V. .	1007,6	365,6	209,3	12,9	2558,5	824,5	1,0	39,8	30,9	118,3
56 KUNSTGJØDSEL .....	512,1	154,0	27,4	10,1	2003,9	336,7	18,5	57,2	11,6	67,0
57 PLASTRÅSTOFFER .....	112,8	580,5	0,0	1,0	368,5	906,8	197,8	33,7	0,1	994,1
58 PLAST, HALVFABRIKATA .....	484,1	1127,8	34,9	19,8	1608,7	2352,5	7,8	34,8	43,3	178,9
59 KJEMISKE PRODUKTER, I.E.N. ....	681,7	332,6	24,7	7,3	1274,3	556,3	5,2	52,1	15,6	13,0
6 BEARBEIDDE VARER I.E.N. ....	481,2	448,7	49,3	42,8	1590,1	1190,5	12,1	145,9	25,9	161,7
61 LÆR, LÆRVARER OG BEREDEDE PELSSKINN .....	10611,5	6721,0	275,2	592,1	21977,2	27883,2	1612,2	544,0	1609,7	1841,9
62 GUMMIVARER .....	43,7	33,6	1,8	0,9	136,5	77,3	0,8	4,1	58,1	35,4
63 VARER AV TRE OG KORK, UNNTATT MØBLER .....	397,4	103,9	4,2	5,0	1157,2	196,8	30,4	4,6	125,4	24,2
64 PAPIR OG PAPP OG VARER DERAV .	908,7	330,1	0,4	37,4	1124,2	898,4	68,2	17,8	97,9	39,3
65 TEKSTILGARN,-STOFFER OG -VARER	3320,7	979,4	28,3	102,0	4326,8	5809,9	19,8	57,8	30,7	525,9
66 VARER AV IKKE-MET. MINERALER .	653,3	393,7	41,1	60,2	2178,7	566,9	118,4	84,3	503,6	154,2
67 JERN OG STÅL .....	750,8	511,4	18,3	16,6	1917,1	752,6	54,2	65,4	136,5	99,4
68 METALLER, UNNT. JERN OG STÅL .	1745,1	1527,1	20,7	66,3	4868,7	4999,8	254,5	172,1	95,3	332,6
69 VARER AV METALLER, I.E.N. ....	607,1	1795,7	72,7	265,4	1472,4	12893,2	1003,6	82,2	223,2	384,2
7 MASKINER OG TRANSPORTMIDLER .	2184,9	1046,0	87,8	38,3	4795,8	1688,1	62,3	55,8	338,9	246,8
71 KRAFTMASKINER OG -UTSTYR .....	13834,6	6552,0	1150,9	445,7	43693,4	15099,7	581,3	676,1	5860,2	6316,0
72 MASKINER FOR SPES. INDUSTRIER	752,5	465,1	48,3	13,4	1972,4	949,4	48,4	29,8	21,8	691,7
73 METALLBEARBEIDINGSMASKINER ...	2462,1	887,0	151,0	80,5	6711,6	2114,5	63,9	138,3	102,0	484,9
74 INDUSTRIMASK. OG -UTSTYR I.E.N	226,5	62,7	73,7	8,0	689,2	144,4	20,4	9,6	49,4	20,9
75 KONTORMASKINER OG AUTOMATISK DATABASEHANDLINGSUTSTYR .....	2879,1	960,5	253,9	111,0	7738,8	2169,3	54,4	180,1	126,1	1047,3
76 TELEKOM.APPARATER OG -UTSTYR .	506,9	429,5	49,0	14,8	3572,1	1206,9	6,1	29,5	1251,0	227,8
77 ELEKTR. MASKINER OG APPARATER	1483,0	586,8	27,9	46,2	3424,8	1493,4	7,2	122,1	652,3	732,0
78 KJØRETØYER FOR VEG .....	1639,1	1313,8	355,5	101,6	6378,0	2374,7	93,9	143,5	534,7	1026,9
79 ANDRE TRANSPORTMIDLER, INKL. SKIP .....	2866,7	1255,1	33,9	9,5	11405,3	2254,0	131,7	19,9	407,9	119,8
80 SKIP OG BÅTER NYBYGDE .....	1018,6	591,5	157,8	60,8	1801,1	2393,1	155,3	3,3	2715,0	1964,6
81 FORSKJELLIGE FERDIGE VARER ..	372,7	391,5	7,1	32,0	440,4	1852,3	90,3	-	1034,0	1852,0
82 PREFABRIKERTER BYGNINGER; SANITÆR-, VARME- OG LYSUTSTYR	-	343,6	-	-	7,0	1384,3	88,7	-	178,1	78,3
83 MØBLER OG DELER .....	372,7	47,9	7,1	32,0	433,4	468,0	1,7	-	855,9	1773,7
84 KLÆR OG TILBEHØR TIL KLÆR ...	-	-	-	-	-	-	-	-	1653,0	-
85 FOTTØY .....	7451,0	2635,2	375,1	204,7	17310,4	4967,4	418,7	253,2	4572,3	674,3
86 FOTTEKLEDE, SANDALER, SLIPP, SANDALER, SANDALER, SANDALER	549,4	219,1	3,1	13,6	902,2	537,7	22,3	18,7	87,2	47,3
87 VITENSKAP. OG TEKN. INSTRUM.	2003,6	630,2	5,5	29,3	2507,5	1128,5	90,3	31,8	136,4	29,5
88 FOTOGR. OG OPTISKE ARTIKLER	28,4	11,6	1,4	1,3	118,3	13,8	8,2	0,1	255,8	0,3
89 FORSKJ. FERDIGE VARER I.E.N.	1049,9	215,4	26,8	19,5	3665,5	266,9	190,8	59,3	2617,0	9,1
9 VARER IKKE GRUPP. ETTER ART	146,7	99,3	2,3	12,4	1023,5	96,0	39,3	15,8	428,6	0,7
90	572,3	325,6	116,5	33,8	1794,6	1093,9	4,7	35,2	68,7	422,2
91	92,7	51,6	108,9	12,8	773,8	77,9	1,1	3,6	158,6	23,0
92	3008,0	1082,3	110,6	81,9	6524,9	1752,8	62,1	88,6	819,8	142,3
93	135,2	53,9	6,0	4,0	246,2	144,1	0,4	3,1	12,5	29,3

LANDOMRÅDER, SE FOREGÅENDE SIDE.

REGIONAL GROUPS OF COUNTRIES, SEE PREVIOUS PAGE.

TABELL 13. SAMHANDELEN MED DE VIKTIGSTE LAND. HOVEDGRUPPER ETTER SITC. JANUAR-SEPTEMBER 1996. MILL. KR  
(FORTS.) TRADE WITH PRINCIPAL COUNTRIES BY DIVISIONS OF THE SITC. JANUARY-SEPTEMBER 1996. MILLION KRONER

GRUPPE	DANMARK		FINLAND		ISLAND		SVERIGE		BELGIA		FRANKRIKE		HELLAS	
	INNF.	UTF.	INNF.	UTF.	INNF.	UTF.	INNF.	UTF.	INNF.	UTF.	INNF.	UTF.	INNF.	UTF.
I ALT	12319,6	10841,2	5927,8	4563,1	410,1	1140,5	27618,6	21278,5	3955,0	6601,6	6789,4	19714,6	203,4	389,3
0	1339,9	1926,0	198,0	383,6	198,8	41,2	881,6	1547,7	185,3	227,9	215,3	1519,5	11,0	88,2
00	6,3	0,7	1,9	0,2	0,9	-	15,0	6,3	-	0,0	0,4	-	-	-
01	37,6	9,1	55,7	1,3	2,0	0,0	48,7	11,1	0,3	0,4	0,8	0,2	-	-
02	94,8	9,1	0,3	1,5	-	0,8	7,7	26,9	-	0,5	30,0	18,5	-	0,3
03	131,7	1784,9	0,0	254,2	86,7	17,2	75,4	946,1	6,2	219,9	15,2	1453,5	-	86,7
04	199,9	33,7	81,2	19,6	-	2,6	265,4	71,4	15,7	0,2	32,2	0,5	0,1	0,5
05	58,2	4,0	7,6	0,9	-	5,5	50,1	53,1	72,7	0,3	69,5	0,1	10,3	-
06	373,0	17,3	17,8	18,6	0,0	0,3	82,5	38,3	17,6	0,1	13,1	0,4	-	0,0
07	48,7	36,9	16,4	13,4	0,0	3,1	197,8	94,7	40,5	0,1	4,9	0,0	0,6	-
08	271,4	20,5	11,5	65,7	109,2	4,1	38,3	205,5	9,1	4,5	34,0	46,2	-	0,6
09	118,3	9,8	5,7	8,3	-	7,5	100,7	94,3	23,2	2,0	15,2	0,1	0,0	0,0
1	38,4	24,2	11,8	2,2	0,0	0,0	32,6	28,9	2,2	0,1	154,4	0,6	2,9	0,0
11	8,3	10,4	10,9	1,6	0,0	0,0	10,1	27,8	1,8	0,1	150,8	0,6	2,3	0,0
12	30,0	13,8	0,9	0,6	0,0	-	22,5	1,0	0,4	0,1	3,6	0,0	0,6	-
2	446,6	690,7	201,5	240,4	3,7	33,1	2148,7	579,8	62,7	367,5	95,2	311,9	10,0	5,4
21	81,4	430,7	15,1	2,6	0,0	0,2	12,6	42,5	0,0	0,7	-	-	-	-
22	4,3	0,0	-	-	-	0,0	1,7	0,0	0,0	-	0,0	-	-	-
23	0,3	0,3	0,0	0,0	-	-	8,2	0,8	7,1	0,1	6,2	-	-	-
24	101,4	87,7	119,6	0,9	-	8,7	1491,5	153,0	6,7	33,1	19,6	35,5	-	-
25	4,0	36,7	6,6	14,3	0,6	-	233,6	246,9	4,3	281,7	0,0	76,1	-	-
26	2,9	1,0	0,2	0,1	-	0,0	6,1	4,2	2,1	4,0	1,1	-	0,0	-
27	65,3	96,3	46,4	9,9	1,9	9,9	101,4	59,8	25,3	21,9	46,6	181,6	5,4	5,3
28	46,0	12,3	13,3	183,3	1,0	2,4	277,4	67,7	9,3	25,9	15,6	16,2	4,6	-
29	140,9	25,8	0,3	29,2	0,3	11,8	16,3	5,0	7,8	0,2	6,1	2,5	0,0	0,1
3	1495,9	3111,9	73,7	1226,0	0,0	514,0	2602,5	7760,3	215,2	4503,1	135,6	13337,4	-	0,1
32	1,5	0,1	0,4	-	-	-	25,5	1,6	50,4	0,1	15,9	-	-	-
33	759,2	3057,9	28,2	1187,9	0,0	513,5	1166,1	6471,7	164,6	2434,5	118,9	9217,7	-	0,1
34	3,9	9,3	1,9	38,1	-	0,4	47,9	448,8	0,2	2068,5	0,8	4119,7	-	-
35	731,3	44,6	43,3	0,1	-	-	1363,0	838,2	-	-	-	-	-	-
4	92,2	21,6	0,4	8,9	110,5	5,4	34,3	36,4	5,6	1,2	4,9	11,4	3,8	-
41	72,9	11,9	0,0	5,1	110,5	0,3	6,7	7,5	0,0	0,4	3,4	9,0	-	-
42	12,9	1,2	0,0	-	-	3,2	20,1	7,3	0,5	-	1,0	-	3,8	-
43	6,3	8,5	0,3	3,9	-	1,8	7,5	21,6	5,1	0,8	0,6	2,4	-	-
5	1158,8	1058,4	467,1	591,2	2,4	45,6	2744,9	2023,5	768,3	124,4	1211,0	526,9	1,9	62,4
51	25,4	28,2	51,6	98,0	-	1,1	287,4	100,0	67,6	6,2	96,8	29,4	-	2,4
52	17,8	89,5	33,7	63,7	-	1,2	132,3	197,1	65,1	31,3	35,8	130,4	-	3,6
53	137,1	106,3	40,1	14,6	0,0	8,0	368,4	205,8	38,8	5,8	334,1	10,6	0,0	7,1
54	380,5	110,1	48,6	76,7	0,4	3,9	578,1	173,0	192,3	15,9	141,5	79,2	-	17,8
55	176,0	39,3	31,5	17,1	0,0	2,6	304,6	94,8	69,8	14,2	180,6	40,2	0,1	3,0
56	3,5	207,0	2,9	3,4	-	0,2	106,4	169,7	53,0	0,9	60,5	29,4	-	4,4
57	44,5	358,8	84,0	171,5	-	13,5	355,5	583,9	143,4	34,7	188,9	122,4	0,3	10,1
58	265,9	74,0	122,6	30,6	0,0	2,4	293,2	224,6	49,6	9,2	55,4	45,0	1,5	0,0
59	108,1	45,1	52,1	115,6	1,9	12,7	319,0	274,4	88,6	6,3	117,3	40,3	-	14,0
6	1706,5	1836,5	1943,0	836,1	12,7	187,6	6949,1	3845,9	874,5	931,9	879,7	2787,9	14,7	123,3
61	6,0	19,8	5,8	0,4	0,5	0,0	31,5	13,5	0,5	1,4	0,6	6,3	1,1	0,5
62	45,1	15,6	69,3	9,0	0,4	3,2	282,5	76,1	45,3	24,7	112,4	4,7	1,3	0,1
63	106,7	99,3	179,9	14,5	-	11,0	622,1	202,8	15,4	11,6	10,9	12,4	0,0	0,1
64	227,4	415,0	794,0	74,6	0,0	37,0	2299,3	451,9	71,6	132,8	97,3	420,2	1,4	100,5
65	238,9	126,5	58,1	42,0	4,1	56,9	352,1	163,6	194,2	29,3	100,5	8,6	2,8	0,5
66	229,8	99,7	76,6	53,5	0,0	11,9	444,3	346,0	90,6	8,3	104,1	9,6	0,4	6,1
67	230,3	326,2	441,1	351,2	4,2	28,7	1069,5	819,0	281,6	137,5	208,6	611,5	0,4	1,8
68	52,0	460,8	65,5	199,5	-	6,9	489,6	1128,1	78,5	571,3	92,3	1646,3	4,4	9,4
69	570,2	273,8	252,8	91,4	3,5	32,0	1358,3	645,0	96,8	14,9	152,9	68,3	2,8	4,3
7	3041,7	1438,1	2326,9	934,1	74,0	230,0	8352,0	3931,6	1551,9	378,0	3151,1	920,9	15,4	81,1
71	141,4	164,3	193,9	197,0	0,1	8,7	417,1	93,1	41,1	7,2	247,7	141,6	0,0	11,8
72	622,4	196,9	506,4	118,5	45,8	30,3	1287,5	537,5	146,8	21,4	281,2	148,6	0,2	10,5
73	74,7	17,2	27,8	8,1	0,1	0,9	124,0	36,5	13,3	6,2	24,3	7,1	0,0	0,2
74	773,6	222,2	388,7	154,4	15,6	98,4	1701,1	478,7	121,4	51,4	427,1	97,2	0,3	20,3
75	141,9	142,1	133,9	47,5	1,5	1,4	229,7	238,0	58,2	12,4	265,2	126,2	0,1	1,5
76	314,8	118,7	488,3	30,1	0,1	9,6	679,8	428,5	182,3	46,0	313,5	62,4	0,1	4,4
77	437,7	235,2	242,9	269,4	3,2	44,0	955,4	761,0	149,4	57,4	440,4	107,3	14,1	12,2
78	337,5	149,7	264,0	91,8	0,0	4,1	2265,2	1009,1	818,8	172,5	975,4	30,6	0,1	-
79	197,9	191,8	81,1	17,3	7,5	32,7	692,3	349,1	20,6	3,5	176,2	199,9	0,4	20,2
	152,5	152,6	38,4	-	7,1	32,0	135,0	206,9	-	-	-	177,3	-	16,9
	-	143,2	-	-	-	-	-	200,4	-	-	-	114,0	-	-
	152,5	9,4	38,4	-	7,1	32,0	135,0	6,5	-	-	-	63,3	-	16,9
8	2974,1	726,8	692,4	321,7	7,6	83,0	3776,7	1496,9	288,9	67,1	935,8	297,7	143,7	28,9
81	89,2	61,0	74,5	36,6	0,0	9,7	385,7	111,6	5,9	12,2	28,0	13,9	0,2	0,1
82	831,7	272,2	63,7	58,9	0,0	9,4	1108,2	289,2	25,5	15,0	37,4	60,2	0,2	0,3
83	10,9	4,5	3,5	0,7	-	1,2	14,0	5,1	13,5	0,0	3,8	0,5	0,0	0,0
84	732,9	53,4	96,1	19,2	4,2	14,9	216,7	127,8	16,2	1,3	124,0	3,4	139,4	0,4
85	58,2	7,0	61,7	17,1	0,0	11,9	26,8	63,5	0,9	0,0	35,6	0,2	0,9	-
87	185,6	108,2	86,9	63,1	1,1	18,6	298,7	134,8	35,8	19,1	91,9	93,3	0,5	15,0
88	38,4	10,0	2,4	5,4	0,1	0,5	51,7	35,7	51,8	1,0	70,9	5,7	0,1	0,2
89	1027,2	210,4	303,6	120,8	2,2	16,7	1674,9	729,4	139,3	18,4	544,3	120,5	2,4	12,8
9	25,6	7,0	13,0	18,8	0,3	0,6	96,2	27,4	0,5	0,4	6,5	0,4	0,0	0,0

TABELL 13. SAMHANDELEN MED DE VIKTIGSTE LAND. HOVEDGRUPPER ETTER SITC. JANUAR-SEPTEMBER 1996. MILL. KR  
(FORTS.) TRADE WITH PRINCIPAL COUNTRIES BY DIVISIONS OF THE SITC. JANUARY-SEPTEMBER 1996. MILLION KRONER

GRUPPE	IRLAND		ITALIA		UKRAINA		NEDERLAND		POLEN		PORTUGAL		ROMANIA	
	INNF.	UTF.	INNF.	UTF.	INNF.	UTF.	INNF.	UTF.	INNF.	UTF.	INNF.	UTF.	INNF.	UTF.
I ALT	2225,8	2215,0	6240,9	6065,1	77,3	87,3	7231,7	24707,2	901,7	1557,8	1423,9	1754,7	182,0	64,6
0	93,6	30,5	277,6	702,4	-	62,1	568,1	460,8	52,5	375,3	19,9	1063,6	-	21,6
00	1,0	-	-	-	-	-	1,9	0,2	0,0	-	0,1	-	-	-
01	1,7	-	0,4	0,3	-	0,0	0,1	2,7	0,2	0,0	-	0,3	-	-
02	-	-	2,9	3,0	-	0,5	1,7	1,7	-	-	-	0,6	-	-
03	82,8	5,6	0,3	690,2	-	60,7	4,2	444,2	1,1	351,7	0,1	1061,0	-	21,5
04	0,4	2,7	29,0	0,1	-	0,1	89,3	0,7	0,2	21,3	-	0,1	-	-
05	4,0	0,4	235,2	0,5	-	0,3	251,8	1,5	27,9	-	18,4	-	-	-
06	1,3	-	0,8	-	-	0,4	29,6	0,1	12,0	0,4	-	1,1	-	-
07	-	-	2,8	0,0	-	0,0	76,7	2,8	0,2	0,1	-	0,0	-	0,0
08	0,6	21,8	0,1	7,8	-	-	35,1	5,4	11,0	1,7	-	0,1	-	-
09	1,8	0,0	6,1	0,6	-	0,0	77,8	1,7	0,0	0,0	1,4	0,3	-	0,1
1	25,9	-	63,9	0,4	-	0,0	30,9	1,5	0,2	0,1	21,0	-	0,6	-
11	25,9	-	63,4	0,3	-	0,0	12,4	0,8	0,2	0,1	21,0	-	0,6	-
12	0,0	-	0,5	0,1	-	-	18,5	0,7	-	-	-	-	-	-
2	366,5	14,6	33,0	205,8	1,0	0,0	380,6	517,1	55,0	67,0	36,0	5,6	3,0	0,5
21	0,3	-	0,3	19,9	0,2	-	1,8	1,3	0,1	0,0	-	-	-	-
22	-	-	0,3	-	-	-	18,3	0,2	0,0	-	-	-	-	-
23	0,0	-	3,4	0,0	-	-	8,0	0,4	0,1	0,0	-	-	-	-
24	28,5	12,1	6,3	3,6	-	-	6,2	119,3	39,2	0,4	3,7	0,5	2,2	0,5
25	-	1,2	-	56,0	-	-	1,2	156,9	-	0,6	20,3	0,8	-	-
26	3,2	0,0	1,1	0,6	-	0,0	7,0	2,3	0,1	0,1	0,4	0,1	-	0,0
27	0,2	1,3	6,3	125,1	-	-	66,7	106,5	1,0	52,5	10,8	3,4	0,7	-
28	333,7	-	0,9	0,4	0,8	-	36,7	126,4	11,2	12,8	-	-	-	-
29	0,7	-	14,4	0,1	-	0,0	234,5	3,8	3,3	0,7	0,8	0,9	0,1	-
3	0,1	1384,2	0,6	2296,9	-	0,0	169,3	19802,5	189,8	459,5	0,0	215,9	-	0,0
32	-	-	-	-	-	-	80,5	2,9	116,4	1,2	-	-	-	-
33	0,0	1384,2	0,2	2262,2	-	0,0	88,3	17999,0	73,4	448,4	0,0	159,8	-	0,0
34	0,0	-	0,4	34,7	-	-	0,5	1800,6	-	9,8	-	56,2	-	-
35	-	-	-	-	-	-	-	-	-	-	-	-	-	-
4	3,1	0,2	4,1	3,6	-	0,0	31,7	48,2	-	2,4	0,6	2,3	-	0,4
41	3,1	-	0,1	1,0	-	0,0	6,6	44,4	-	0,0	0,4	0,0	-	-
42	-	-	3,4	0,1	-	0,0	21,9	0,0	-	-	0,2	-	-	-
43	-	0,2	0,6	2,5	-	-	3,2	3,8	-	2,4	-	2,3	-	0,4
5	524,2	248,8	310,0	243,9	45,9	2,9	1617,3	501,6	67,1	190,2	69,5	61,6	0,0	7,4
51	7,7	150,5	52,2	26,5	-	0,0	386,0	66,1	3,6	2,3	63,4	36,6	-	0,2
52	24,6	4,8	13,3	79,2	45,9	0,0	82,3	40,2	28,5	5,0	-	7,6	-	2,0
53	1,1	1,2	11,4	22,9	-	1,7	84,3	38,3	3,1	14,1	0,1	4,7	-	0,8
54	37,5	67,2	45,1	12,6	-	0,0	494,8	25,3	-	8,2	3,2	1,0	-	2,9
55	439,1	1,2	37,6	2,7	-	1,0	143,3	40,4	18,2	19,1	0,1	1,1	-	0,2
56	-	12,6	-	26,1	-	-	45,7	52,0	2,2	26,3	-	-	-	-
57	1,9	9,7	25,7	49,2	-	0,1	193,5	165,4	0,5	13,1	0,2	4,9	0,0	0,0
58	6,4	0,4	84,5	5,5	-	-	73,3	15,9	1,1	33,2	2,2	1,9	-	0,7
59	6,1	1,2	40,2	19,3	-	0,0	114,2	57,9	10,0	68,8	0,3	3,8	-	0,7
6	113,5	133,9	1310,8	2041,5	23,9	6,0	1324,3	2230,3	166,3	157,1	308,5	261,3	58,9	5,7
61	0,8	1,9	57,4	5,7	0,0	-	3,9	0,4	0,1	1,0	1,6	0,2	0,1	-
62	7,4	0,7	79,6	0,6	-	0,1	40,8	18,6	7,8	1,0	2,2	0,3	0,6	0,1
63	10,1	5,5	13,1	13,7	0,0	-	17,8	61,9	30,3	1,1	10,0	0,8	0,0	0,1
64	2,0	18,5	42,0	345,1	-	3,7	299,8	505,0	3,8	14,8	0,9	17,2	-	0,0
65	9,9	16,5	107,2	12,1	0,1	0,0	171,4	24,4	20,2	20,3	201,2	39,5	0,6	0,3
66	2,1	2,7	180,5	2,9	-	-	96,8	39,5	22,0	30,6	73,1	4,7	5,3	0,2
67	5,2	61,4	340,1	435,8	13,4	0,0	323,5	124,4	52,2	53,1	0,2	18,5	51,3	3,0
68	0,8	11,1	76,2	1191,3	9,8	2,0	98,0	1392,9	4,0	16,6	0,0	172,2	-	0,2
69	75,2	15,6	414,7	34,3	0,7	0,2	272,3	63,2	25,9	18,5	19,4	7,9	1,1	1,8
7	777,6	363,4	2514,0	463,7	0,7	14,9	2438,0	865,8	245,6	223,6	78,9	83,7	75,7	25,2
71	4,3	3,3	114,8	25,4	0,1	0,1	48,3	48,1	18,4	17,7	0,4	4,6	0,4	0,6
72	11,5	7,6	516,1	78,7	-	1,7	424,2	142,7	20,4	66,5	3,5	12,3	5,1	5,7
73	2,9	0,0	75,3	23,2	0,2	-	26,9	16,8	5,5	1,3	1,2	0,0	1,2	2,0
74	44,9	54,9	822,0	131,4	0,1	9,2	298,1	182,7	21,1	83,5	6,3	37,6	2,6	7,5
75	458,1	27,6	198,1	63,0	0,0	0,0	471,2	117,6	0,6	6,4	0,6	2,5	-	0,6
76	158,2	6,1	63,6	46,8	0,0	3,0	58,1	136,9	1,1	16,2	25,4	14,3	-	1,4
77	70,5	143,2	469,8	46,0	0,0	0,4	592,3	93,1	26,4	29,5	13,7	7,3	0,5	7,3
78	2,2	3,8	239,9	19,6	0,3	0,0	393,2	61,5	105,8	0,1	27,5	4,4	0,2	0,1
79	25,1	116,8	14,2	29,6	-	0,5	125,6	66,5	46,4	2,2	0,4	0,7	65,8	-
	20,6	116,6	-	-	-	-	59,4	13,8	15,5	-	-	-	38,3	-
	-	-	-	-	-	-	2,9	-	15,5	-	-	-	36,7	-
	20,6	116,6	-	-	-	-	56,6	13,8	-	-	-	-	1,7	-
8	320,0	39,4	1724,1	106,3	5,9	1,4	667,1	277,7	125,0	82,3	889,0	59,8	43,7	3,7
81	0,1	6,0	69,7	5,4	-	0,2	24,3	29,1	11,3	7,5	5,6	1,7	0,3	0,1
82	6,1	2,8	155,2	9,7	0,5	0,1	38,2	83,6	30,8	11,9	4,7	1,1	13,9	0,2
83	0,9	0,1	26,1	0,1	-	-	11,9	0,7	0,8	0,0	2,5	0,1	0,1	-
84	29,3	0,4	787,7	5,5	3,3	0,0	72,1	14,3	53,5	12,8	580,4	2,0	16,9	-
85	0,0	-	290,3	1,9	0,4	-	16,1	0,5	13,0	1,1	276,5	1,0	9,2	0,0
87	27,4	6,8	35,4	45,4	0,1	0,9	101,9	74,0	0,6	15,4	4,9	25,7	0,4	1,3
88	8,0	0,2	56,7	3,3	-	0,0	55,7	2,2	0,1	1,2	0,9	0,0	0,0	0,4
89	248,0	23,2	303,1	35,0	1,6	0,2	346,9	73,2	14,8	32,4	13,5	28,2	2,8	1,7
9	1,2	0,0	2,7	0,4	0,0	0,0	4,4	1,6	0,1	0,3	0,6	0,9	0,0	0,1



TABELL 13. SAMHANDELEN MED DE VIKTIGSTE LAND. HOVEDGRUPPER ETTER SITC. JANUAR-SEPTEMBER 1996. MILL. KR  
(FORTS.) TRADE WITH PRINCIPAL COUNTRIES BY DIVISIONS OF THE SITC. JANUARY-SEPTEMBER 1996. MILLION KRONER

GRUPPE	RUSSLAND		SPANIA		STORBRIANNIA OG N.-IRLAND		SVEITS		TSJEKKIA		TYRKIA		TYSKLAND	
	INNF.	UTF.	INNF.	UTF.	INNF.	UTF.	INNF.	UTF.	INNF.	UTF.	INNF.	UTF.	INNF.	UTF.
I ALT	2714,4	1165,9	2175,3	5074,2	14543,5	44554,0	2344,1	1049,4	355,3	292,1	451,1	496,9	21399,5	26198,3
0	779,5	572,3	334,1	598,6	734,9	1283,6	110,8	167,1	2,0	36,4	51,4	23,4	431,7	1181,9
00	-	-	0,0	-	4,3	1,2	0,0	-	-	0,4	-	-	2,0	0,3
01	-	10,0	0,1	0,6	1,8	0,8	-	0,5	-	-	-	-	0,3	1,7
02	-	26,8	0,4	4,1	1,3	16,8	0,8	21,8	-	1,5	-	-	5,3	23,7
03	777,3	499,3	2,4	556,9	217,6	1140,5	0,1	135,6	0,3	27,9	-	19,0	11,3	1127,6
04	-	2,0	0,7	0,1	124,9	6,0	12,4	0,1	1,4	0,0	0,4	0,1	192,7	1,5
05	2,2	11,4	306,9	0,1	35,1	1,1	18,3	0,0	0,1	1,4	49,0	-	56,3	0,7
06	-	0,1	16,5	0,1	107,9	4,2	1,7	-	0,1	0,0	0,0	-	29,3	2,3
07	0,0	12,5	0,7	0,7	113,5	0,8	43,8	0,8	0,1	0,1	1,7	-	58,6	4,2
08	0,0	1,0	4,2	34,4	56,7	108,4	7,5	5,2	-	-	-	4,3	45,1	16,5
09	-	9,2	2,1	1,6	71,9	3,8	26,2	3,0	-	5,0	0,2	-	30,8	3,3
1	0,5	7,0	91,9	0,5	56,6	43,1	114,2	2,8	0,3	0,0	3,8	0,0	81,8	21,9
11	0,5	7,0	91,9	0,2	54,8	42,3	0,1	0,1	0,3	0,0	0,3	0,0	81,0	14,2
12	-	0,0	-	0,3	1,9	0,8	114,1	2,8	-	-	3,5	-	0,8	7,8
2	444,8	4,4	184,2	110,6	237,1	540,7	7,2	55,0	8,3	10,0	116,1	38,9	507,2	1166,9
21	-	-	3,9	-	3,6	24,1	1,8	-	-	-	23,0	-	0,7	16,8
22	-	0,2	0,2	-	1,3	-	0,0	-	0,0	-	0,4	-	0,9	-
23	-	0,0	0,4	0,2	6,2	0,9	0,1	-	0,7	0,2	-	-	6,6	0,0
24	54,8	0,4	3,5	1,9	2,7	109,8	0,5	14,2	1,0	0,0	-	-	63,7	306,3
25	3,4	2,7	0,1	3,4	4,7	159,9	-	25,6	-	4,1	-	10,4	5,9	364,7
26	0,0	0,0	0,1	1,1	36,5	33,3	0,1	0,2	0,1	-	-	-	16,9	1,3
27	201,1	0,3	138,3	87,5	131,8	113,1	2,7	14,9	6,4	0,2	-	5,5	78,3	242,0
28	184,3	-	39,8	10,8	47,7	86,9	0,7	0,0	0,2	5,4	99,7	-	292,0	233,0
29	1,2	0,8	1,8	1,9	2,7	12,8	1,4	0,1	-	0,0	16,0	-	42,2	2,7
3	111,5	16,0	30,3	2755,8	1132,5	32344,3	1,0	0,3	-	1,3	-	0,0	331,4	12527,6
32	0,7	-	-	-	187,1	2,7	-	-	-	-	-	-	61,2	36,0
33	92,5	16,0	30,3	1798,8	592,1	31020,9	1,0	0,3	-	1,3	-	0,0	267,0	6774,7
34	0,1	-	-	957,0	353,3	1320,7	0,0	-	-	-	-	-	3,2	5716,9
35	18,2	-	-	-	-	-	-	-	-	-	-	-	-	-
4	0,3	60,1	23,5	0,4	21,9	79,1	0,4	1,8	-	0,1	0,7	0,3	23,8	47,6
41	0,3	0,6	-	0,1	11,2	66,6	-	0,4	-	0,1	-	0,3	0,1	17,0
42	-	0,2	22,8	-	8,1	-	0,0	-	-	-	0,7	-	15,3	-
43	-	59,4	0,7	0,3	2,6	12,5	0,3	1,4	-	-	-	0,0	8,4	30,6
5	280,1	124,8	79,9	226,3	1770,6	1491,7	400,2	79,8	9,0	51,6	1,8	83,9	2401,1	2028,5
51	7,7	1,4	2,2	3,0	373,9	198,7	19,3	7,9	2,3	0,4	0,0	1,5	368,4	275,1
52	115,7	3,9	11,5	25,3	96,9	368,8	3,6	11,8	1,7	6,0	1,5	5,5	148,4	599,9
53	0,0	5,7	4,1	22,9	161,3	37,0	35,4	1,8	0,2	2,2	-	2,5	225,0	49,9
54	-	12,9	6,1	19,2	258,1	61,1	207,6	9,0	0,3	9,5	0,0	19,8	292,9	67,5
55	-	24,6	7,3	0,7	361,5	38,1	27,4	7,5	0,0	5,0	0,0	0,7	246,4	37,5
56	154,5	0,1	10,2	102,3	11,9	227,0	0,0	0,8	0,1	3,2	-	2,7	74,4	72,0
57	2,2	0,4	19,7	24,3	99,0	323,4	34,9	6,0	0,7	12,8	0,2	44,6	437,9	457,2
58	-	1,8	11,9	4,8	99,1	110,0	24,7	4,9	3,7	12,1	0,0	5,1	187,3	27,6
59	-	74,0	7,0	23,7	308,9	127,7	47,3	30,1	0,1	0,3	0,0	1,6	420,4	441,8
6	1005,8	143,8	424,6	719,1	2238,3	5349,6	261,9	403,9	189,7	115,1	69,7	130,0	3476,3	6218,4
61	0,3	0,0	1,2	0,0	13,1	15,1	1,3	0,9	0,0	0,3	0,0	0,3	13,1	12,1
62	0,1	1,3	36,4	1,8	136,8	10,0	3,7	1,8	15,2	0,2	6,1	0,1	246,0	33,8
63	7,5	13,8	2,9	5,7	35,8	152,1	0,4	26,0	1,0	0,6	0,1	1,5	90,8	274,8
64	8,7	16,1	11,6	282,2	177,1	1770,6	28,3	65,0	2,7	2,7	3,0	32,7	263,5	1240,3
65	1,4	13,5	46,3	5,2	290,3	53,5	36,7	3,3	43,3	14,7	25,3	1,1	333,8	43,8
66	0,7	11,6	66,2	2,8	210,9	73,9	18,3	4,6	17,0	4,8	14,6	4,5	291,1	98,8
67	22,5	38,6	89,4	183,1	697,9	1009,1	16,5	37,6	92,8	62,3	7,6	18,2	1076,6	865,2
68	958,9	30,3	21,1	194,9	132,0	2045,6	72,7	258,5	2,4	26,7	6,6	65,2	344,9	3451,1
69	5,7	18,6	149,5	43,3	544,6	219,6	84,0	6,2	15,3	2,7	6,4	6,6	816,4	198,6
7	67,1	170,2	814,3	547,9	6081,3	2791,8	1076,1	213,6	92,0	62,8	41,6	205,8	11909,6	2158,8
71	0,1	6,4	8,6	81,4	270,1	107,3	48,2	4,7	24,0	0,1	0,7	2,9	470,7	61,6
72	1,1	19,9	35,9	71,6	1325,7	477,9	105,2	50,2	25,9	17,1	0,1	5,1	1378,5	265,9
73	1,1	0,1	37,7	1,2	67,4	8,4	73,6	7,0	10,6	0,8	0,6	-	195,8	17,3
74	7,4	45,7	90,1	231,8	1062,0	265,7	238,4	12,6	10,3	7,5	1,0	33,1	1878,0	220,1
75	0,0	7,4	55,7	13,3	1118,4	99,3	47,4	11,9	0,3	3,4	0,4	2,7	427,3	297,6
76	0,0	30,5	24,1	24,5	545,3	386,8	27,7	36,7	0,1	19,5	0,9	21,2	507,2	161,7
77	14,2	51,2	103,6	82,5	749,3	195,2	352,0	57,3	9,2	10,3	13,6	6,4	1999,0	327,6
78	6,4	8,4	453,5	23,1	638,8	118,4	33,5	5,2	6,6	3,8	24,2	0,1	4907,8	564,2
79	36,8	0,4	5,1	18,5	304,3	1132,8	150,2	28,1	4,9	0,2	-	134,4	145,4	242,7
36,5	-	-	2,4	-	32,0	1049,1	-	-	-	-	-	132,9	-	119,2
36,5	-	-	-	-	4,1	842,2	-	-	-	-	-	-	-	84,4
-	-	-	2,4	-	27,9	206,9	-	-	-	-	-	132,9	-	34,8
8	24,7	65,5	192,0	114,0	2249,5	584,2	366,6	121,6	54,0	14,9	165,9	14,5	2162,8	806,3
81	0,8	4,2	15,4	9,3	83,1	50,1	3,0	3,9	2,1	0,7	0,4	0,0	111,3	195,0
82	7,5	7,8	25,2	6,5	116,0	73,0	5,5	19,8	6,2	4,1	0,5	0,0	90,8	244,6
83	1,7	0,0	1,4	0,1	18,4	0,4	1,4	0,1	3,5	0,0	0,5	-	11,0	1,1
84	12,1	13,2	17,4	7,3	508,2	10,0	21,9	4,5	15,8	1,4	160,2	0,0	249,5	19,0
85	0,1	0,0	51,0	0,2	68,7	2,9	2,3	0,5	4,2	0,5	0,0	-	81,6	1,8
87	0,9	11,7	8,8	64,3	466,5	268,4	115,3	15,2	1,9	0,7	0,5	6,8	432,1	168,2
88	0,1	0,6	2,5	0,6	190,8	7,3	108,7	12,3	0,3	0,2	0,0	0,4	236,2	5,9
89	1,5	28,0	70,4	25,7	797,8	172,2	108,4	65,2	19,9	7,3	3,7	7,3	950,4	170,9
9	0,2	1,7	0,6	0,9	20,9	45,8	5,7	3,4	0,0	0,0	0,2	-	73,7	40,4

TABELL 13. SAMHANDELEN MED DE VIKTIGSTE LAND. HOVEDGRUPPER ETTER SITC. JANUAR-SEPTEMBER 1996. MILL. KR  
(FORTS.) TRADE WITH PRINCIPAL COUNTRIES BY DIVISIONS OF THE SITC. JANUARY-SEPTEMBER 1996. MILLION KRONER

GRUPPE	UNGARN		ØSTERRIKE		SØR-AFRIKA		MALAYSIA		TAIWAN		HONG KONG		INDIA	
	INNF.	UTF.	INNF.	UTF.	INNF.	UTF.	INNF.	UTF.	INNF.	UTF.	INNF.	UTF.	INNF.	UTF.
I ALT	212,6	107,1	1468,4	816,8	397,7	130,3	422,3	246,2	1293,3	1565,8	872,8	626,3	522,1	308,4
0	13,2	3,0	29,4	24,2	116,1	10,2	2,8	35,3	30,6	121,6	2,6	101,9	70,9	1,8
00	-	0,1	0,7	-	-	-	-	-	-	-	-	-	-	-
01	1,7	0,1	-	-	0,2	0,1	-	0,1	-	0,2	-	0,0	-	-
02	0,4	0,3	0,0	0,4	-	0,1	-	-	-	-	-	0,3	9,5	-
03	-	2,6	-	21,6	-	7,7	0,8	30,7	27,6	110,3	0,4	92,8	6,1	0,1
04	0,1	-	7,5	0,7	2,7	0,0	-	0,0	0,3	0,1	0,4	1,3	4,1	0,1
05	9,2	-	10,1	-	113,1	0,0	0,9	-	0,7	-	0,3	0,0	5,8	-
06	1,3	0,0	2,2	0,5	0,0	-	0,1	-	0,1	-	0,0	-	0,0	-
07	0,4	0,0	3,0	-	0,1	0,0	0,7	-	0,2	-	0,1	-	44,9	-
08	0,0	-	5,2	1,0	0,0	2,3	-	4,2	0,7	11,1	0,5	5,8	-	1,7
09	-	-	0,6	0,0	-	0,0	0,4	0,3	1,1	0,0	0,8	1,6	0,4	-
1	2,4	1,3	1,4	0,0	10,9	0,1	0,1	0,0	0,0	0,1	-	0,1	0,6	0,0
11	2,4	0,9	1,4	0,0	10,6	0,1	0,1	0,0	0,0	0,1	-	0,1	-	0,0
12	-	0,4	-	-	0,3	-	-	-	-	-	-	0,0	0,6	-
2	14,6	9,3	4,5	22,0	222,2	0,6	15,9	4,3	8,0	89,1	0,7	8,4	24,4	7,5
21	-	-	-	1,2	0,0	-	-	-	-	0,1	0,1	1,4	0,0	2,0
22	4,3	-	-	-	0,1	-	-	-	0,0	0,0	0,5	-	0,0	-
23	-	-	0,0	0,0	-	-	3,2	-	-	-	-	-	-	-
24	10,1	2,5	0,0	12,0	-	-	12,2	0,0	-	5,4	-	0,0	-	-
25	-	6,5	-	8,1	0,0	-	-	-	-	41,2	-	-	-	3,2
26	0,0	0,1	2,2	-	0,1	-	-	-	7,4	-	0,0	0,5	0,6	-
27	-	0,1	2,3	0,5	9,6	0,6	-	4,3	0,0	38,8	0,0	1,2	2,8	2,0
28	-	0,2	-	0,2	211,7	-	0,4	-	0,6	1,7	-	5,1	19,7	-
29	0,2	0,0	0,0	-	0,6	0,0	-	0,0	0,1	1,9	0,1	0,2	1,4	0,3
3	0,0	-	0,1	1,2	-	0,1	0,1	-	-	971,8	2,9	0,1	-	1,4
32	-	-	-	-	-	-	-	-	-	-	-	-	-	1,4
33	0,0	-	0,1	1,2	-	0,1	0,1	-	-	971,8	2,9	0,1	-	-
34	-	-	-	-	-	-	-	-	-	-	-	-	-	-
35	-	-	-	-	-	-	-	-	-	-	-	-	-	-
4	-	2,4	0,0	6,9	-	0,1	18,3	0,7	0,0	1,6	0,1	1,7	0,0	0,2
41	-	0,5	-	0,0	-	0,1	-	0,1	-	1,3	-	0,1	-	0,2
42	-	-	0,0	-	-	-	18,3	0,0	0,0	-	0,0	-	0,0	-
43	-	1,9	0,0	6,9	-	0,0	0,1	0,6	-	0,3	0,0	1,5	-	-
5	12,5	15,8	175,9	177,6	13,8	21,6	8,1	97,2	13,3	46,7	6,6	30,2	4,7	27,3
51	5,8	6,1	52,7	8,8	4,3	0,1	7,1	11,1	-	3,0	0,1	0,0	2,6	3,5
52	0,5	1,8	1,9	7,9	6,9	5,3	-	12,5	2,5	14,4	2,6	1,7	1,6	2,8
53	0,4	0,9	1,1	15,2	0,0	0,4	-	2,7	0,2	5,9	0,0	0,2	0,0	0,0
54	0,4	0,0	79,5	95,3	0,3	1,0	0,3	1,3	0,0	3,2	0,2	4,1	0,0	12,7
55	0,3	1,8	2,4	6,3	0,0	2,4	0,1	3,9	1,0	0,9	0,4	1,9	0,2	0,4
56	-	0,2	-	-	-	0,1	-	51,8	-	1,0	-	4,1	-	-
57	3,0	3,9	12,6	20,2	-	8,1	0,4	4,8	6,2	6,9	0,4	10,5	-	2,9
58	0,2	0,3	18,8	6,8	-	0,0	0,0	-	2,3	0,0	0,9	4,5	-	-
59	2,0	0,8	7,0	17,1	2,3	4,3	0,2	9,4	1,0	11,3	1,9	3,2	0,3	5,1
6	55,1	15,1	352,6	411,2	25,3	20,8	65,0	68,7	155,7	268,7	19,2	235,6	181,1	52,0
61	0,2	0,0	0,1	0,0	0,0	-	0,0	-	0,3	0,2	1,1	9,5	2,2	2,4
62	3,2	0,6	43,3	0,8	0,3	0,3	4,5	0,6	16,1	-	0,1	0,1	0,6	0,5
63	2,9	0,0	8,5	42,9	0,0	-	11,8	0,0	6,1	4,2	0,8	10,1	2,6	0,1
64	2,3	5,7	34,7	27,2	0,0	6,9	1,3	19,3	2,3	210,8	1,7	3,1	0,1	26,8
65	9,2	3,3	69,5	1,2	3,3	3,0	16,2	4,8	19,3	3,1	3,8	29,0	140,7	0,0
66	4,7	2,7	40,7	4,0	5,8	1,5	20,9	0,1	10,0	0,0	3,3	5,8	10,3	0,6
67	0,0	1,3	72,5	2,0	13,4	2,4	-	15,6	0,5	31,0	0,3	65,2	3,2	15,2
68	28,1	1,0	13,7	325,8	-	1,6	0,2	20,3	0,4	17,8	0,3	91,2	0,0	2,8
69	4,5	0,4	69,5	7,3	2,4	5,1	10,0	7,9	100,5	1,5	7,8	21,6	21,3	3,5
7	68,2	49,9	630,0	134,4	8,3	61,5	202,8	34,7	872,5	47,4	231,4	201,3	5,6	202,9
71	3,2	0,1	13,9	2,7	0,1	2,1	0,1	1,0	2,1	1,2	1,0	8,3	1,0	61,2
72	1,8	2,7	171,5	24,5	1,6	17,8	0,4	13,7	21,2	11,3	1,6	7,1	0,0	14,9
73	0,0	-	17,8	2,1	0,0	0,5	0,0	0,0	39,1	0,3	0,1	0,2	0,3	2,1
74	6,8	5,5	123,4	20,6	1,0	9,8	1,6	2,8	22,0	13,6	6,0	14,4	0,4	48,5
75	5,0	7,0	13,5	17,7	0,1	4,0	49,6	4,9	421,6	2,9	144,6	18,1	0,5	10,5
76	4,0	2,1	64,0	22,6	2,2	3,4	109,0	2,4	58,6	8,2	13,9	63,9	0,9	31,9
77	41,6	26,8	136,1	35,6	1,5	4,9	35,2	9,2	100,9	8,6	60,9	83,8	2,0	13,7
78	5,4	5,7	80,5	5,1	1,8	0,6	6,8	0,7	199,3	1,3	3,4	3,7	0,4	0,0
79	0,4	-	9,2	3,5	-	18,4	-	-	7,6	0,1	0,0	1,8	0,0	20,1
-	-	-	-	-	-	18,0	-	-	-	-	-	-	-	-
-	-	-	-	-	-	18,0	-	-	-	-	-	-	-	-
8	46,6	10,4	274,1	39,2	1,2	14,9	109,1	5,3	210,0	18,7	608,6	47,1	234,3	15,1
81	2,9	0,6	6,7	5,7	-	0,0	0,1	0,0	23,5	0,1	4,1	1,7	6,7	0,1
82	11,7	0,5	4,4	10,9	0,1	0,4	7,9	0,0	14,1	0,3	0,8	4,2	1,3	0,0
83	1,6	-	0,4	0,2	0,0	-	0,1	-	2,5	-	4,3	0,0	21,9	-
84	17,8	0,4	95,1	2,7	0,1	0,0	56,3	0,0	21,9	0,0	469,1	2,5	184,6	0,0
85	0,2	2,4	55,2	0,3	0,0	-	16,6	-	7,6	-	9,0	-	5,2	-
87	0,5	0,3	17,9	7,6	0,4	8,8	1,4	2,5	9,1	10,5	6,2	14,8	0,1	11,7
88	0,3	0,0	7,8	0,4	0,0	0,1	7,4	0,2	37,1	0,3	47,3	17,1	1,0	0,2
89	11,7	6,1	86,7	11,3	0,5	5,7	19,3	2,5	94,3	7,5	67,7	6,7	13,6	3,1
9	0,0	-	0,3	0,1	-	0,3	0,2	0,0	3,1	0,0	0,7	0,1	0,4	0,0

TABELL 13. SAMHANDELEN MED DE VIKTIGSTE LAND. HOVEDGRUPPER ETTER SITC. JANUAR-SEPTEMBER 1996. MILL. KR  
(FORTS.) TRADE WITH PRINCIPAL COUNTRIES BY DIVISIONS OF THE SITC. JANUARY-SEPTEMBER 1996. MILLION KRONER

GRUPPE	INDONESIA		ISRAEL		JAPAN		KINA		KOREA, REPUBLIKKEN		PAKISTAN		SAUDI-ARABIA	
	INNF.	UTF.	INNF.	UTF.	INNF.	UTF.	INNF.	UTF.	INNF.	UTF.	INNF.	UTF.	INNF.	UTF.
I ALT	294,7	272,3	243,9	626,7	5668,7	3766,2	3349,2	902,8	953,3	1032,8	193,8	86,2	53,3	208,1
0	21,5	9,8	90,0	43,7	10,7	1649,4	58,2	28,3	30,2	61,2	12,3	4,7	-	5,2
00	-	-	-	-	-	-	-	-	-	-	-	-	-	-
01	0,5	-	-	-	-	0,0	-	0,0	-	-	-	-	-	-
02	-	-	-	-	-	112,7	-	-	-	-	-	-	-	-
03	0,4	0,6	0,1	41,5	8,2	1534,8	8,9	26,4	28,1	58,7	-	0,0	-	5,2
04	0,2	-	0,0	0,1	0,1	0,9	0,6	-	-	-	1,0	2,8	-	0,1
05	7,9	-	89,4	0,1	0,1	-	36,1	-	-	-	2,5	-	-	-
06	-	-	0,0	-	0,0	0,0	2,1	-	0,1	-	8,7	-	-	-
07	12,2	-	0,1	0,2	0,3	0,0	8,3	-	-	-	0,1	-	-	-
08	0,0	9,2	-	1,7	0,0	0,8	1,3	1,9	-	2,6	-	2,0	-	-
09	0,3	-	0,4	0,0	1,9	0,0	0,8	-	2,0	-	0,0	-	-	-
1	2,0	-	0,6	0,2	0,5	0,0	0,2	0,0	0,0	0,2	-	0,0	-	0,0
11	0,0	-	0,6	0,2	0,5	0,0	0,1	0,0	0,0	0,2	-	0,0	-	0,0
12	2,0	-	-	0,0	-	-	0,1	-	-	-	-	-	-	-
2	26,7	16,0	8,0	3,6	6,1	122,2	21,6	4,0	3,2	3,5	2,6	6,1	-	3,5
21	-	-	-	-	-	1,0	0,0	-	0,1	0,2	-	-	-	-
22	-	-	-	-	0,0	0,1	0,6	-	-	-	0,4	-	-	-
23	-	-	-	-	0,2	-	-	-	-	-	-	-	-	-
24	26,2	-	-	2,2	0,0	66,4	0,0	0,2	0,2	0,4	-	-	-	-
25	-	7,0	-	1,2	-	4,0	-	-	-	-	-	2,9	-	-
26	-	-	-	-	4,0	0,0	0,2	-	1,0	-	1,8	2,4	-	-
27	-	8,6	0,2	0,2	0,2	43,6	12,8	0,4	0,0	2,9	-	0,2	-	3,5
28	0,4	0,4	-	-	1,4	0,0	6,0	3,4	0,2	-	0,1	0,5	-	-
29	0,1	-	7,9	-	0,4	7,2	2,0	-	1,7	-	0,3	0,2	-	-
3	3,4	-	0,0	363,1	0,3	5,8	67,0	0,0	0,1	0,0	-	0,0	-	0,2
32	-	-	-	-	-	-	65,3	-	-	-	-	-	-	-
33	3,4	-	0,0	363,1	0,3	5,8	1,8	0,0	-	0,0	-	0,0	-	0,2
34	-	-	-	-	-	-	-	-	0,1	-	-	-	-	-
35	-	-	-	-	-	-	-	-	-	-	-	-	-	-
4	5,4	0,1	-	0,4	0,6	0,9	0,2	-	0,0	2,8	-	0,6	-	-
41	-	0,1	-	-	0,6	0,4	-	-	0,0	2,8	-	-	-	-
42	5,4	-	-	-	0,0	-	-	-	-	-	-	-	-	-
43	-	-	-	0,4	-	0,5	0,0	-	-	-	-	0,6	-	-
5	6,3	104,7	9,2	14,5	107,0	549,5	54,9	415,4	22,2	47,4	-	8,4	52,4	23,9
51	5,1	0,1	0,2	1,2	7,3	309,9	11,9	0,1	2,1	1,1	-	-	42,8	0,6
52	-	4,7	2,2	3,0	24,3	156,5	16,2	3,2	0,6	8,8	-	2,7	0,2	2,8
53	-	4,1	0,6	0,4	8,5	0,3	0,7	0,1	0,9	1,9	-	0,5	0,6	2,8
54	0,8	2,2	0,4	0,5	21,9	6,7	5,8	14,1	3,4	4,9	-	3,0	-	9,5
55	0,0	-	3,0	3,0	7,9	5,3	2,9	0,7	0,6	2,5	-	0,4	-	1,3
56	-	77,9	-	2,5	-	21,6	0,1	358,2	-	0,3	-	-	-	0,9
57	0,3	9,7	0,3	1,6	16,4	4,4	5,6	36,2	4,8	9,3	-	1,7	6,8	3,2
58	0,0	-	1,8	0,5	9,7	0,7	1,2	0,1	3,1	1,6	-	-	2,0	0,0
59	0,0	5,9	0,5	1,8	11,1	44,1	10,5	2,8	6,7	16,9	-	0,1	-	2,7
6	55,6	15,6	18,8	105,5	1289,5	792,6	308,5	47,1	130,8	167,5	102,5	56,1	0,5	13,3
61	0,0	0,6	0,0	-	0,1	0,4	1,7	0,1	0,2	0,9	0,8	-	-	-
62	5,1	0,1	5,5	0,5	130,6	0,4	6,8	0,1	54,9	0,4	-	-	0,0	0,1
63	29,3	0,0	0,0	0,8	0,4	11,3	16,2	4,2	1,0	10,9	0,0	0,0	-	0,0
64	0,4	4,5	0,2	51,1	12,2	77,2	12,7	8,8	4,2	0,5	-	8,1	-	8,1
65	13,7	0,8	0,6	0,8	13,5	3,9	80,7	1,3	20,5	11,1	101,4	0,0	0,0	0,5
66	6,1	0,0	2,3	0,7	24,8	5,5	49,4	0,6	3,7	11,0	0,0	-	-	0,1
67	0,0	5,4	0,6	3,8	1022,9	127,9	0,9	6,1	2,8	69,4	-	44,7	0,0	1,0
68	-	1,1	0,7	23,5	14,4	523,6	32,0	1,5	0,0	38,7	-	0,8	-	2,0
69	0,8	3,1	8,9	24,3	70,6	42,3	108,0	24,4	43,3	24,6	0,2	2,6	0,5	1,6
7	22,2	69,0	88,7	85,2	3703,5	473,4	584,3	371,7	590,1	601,3	0,1	8,5	0,3	154,4
71	-	13,5	6,0	7,7	160,3	27,4	1,8	136,3	1,5	43,2	-	2,0	0,2	8,8
72	0,0	1,0	2,0	12,2	193,4	50,9	2,5	43,2	50,3	64,0	0,0	2,5	-	8,1
73	-	-	0,4	0,0	83,2	1,7	4,0	4,2	4,8	1,8	-	-	-	0,0
74	0,0	10,6	9,5	14,0	190,0	285,2	25,7	109,4	23,9	372,3	0,0	0,0	0,0	4,7
75	3,2	34,8	14,8	7,0	755,3	25,7	106,4	1,6	164,0	12,5	-	0,0	-	0,4
76	13,7	6,6	30,2	14,5	440,9	10,7	122,9	25,6	147,7	25,4	0,1	3,2	0,1	67,8
77	4,8	2,5	21,2	24,5	362,5	26,9	93,8	49,8	67,8	40,4	-	0,7	-	16,8
78	0,3	-	4,3	5,2	1005,0	21,4	47,4	0,1	128,5	26,1	-	0,2	-	0,5
79	0,1	0,0	0,3	0,0	512,8	23,4	179,7	1,4	1,6	15,5	-	-	-	47,4
-	-	-	-	-	510,4	-	178,1	-	-	-	-	-	-	-
-	-	-	-	-	510,4	-	178,1	-	-	-	-	-	-	-
-	-	-	-	-	-	-	-	-	-	-	-	-	-	-
8	151,5	57,1	27,8	10,4	548,5	172,3	2248,5	36,3	176,2	148,9	76,1	1,6	0,1	7,7
81	0,2	1,3	0,5	4,0	1,7	5,3	39,3	0,8	0,3	8,4	0,1	1,0	-	0,0
82	22,5	-	0,3	1,2	1,4	58,3	35,6	2,1	0,2	0,6	0,3	0,0	-	0,8
83	0,6	-	0,1	-	0,7	0,1	190,0	0,1	3,2	-	0,7	-	-	0,0
84	75,2	0,0	6,1	0,1	7,1	4,1	1315,2	0,1	82,3	0,5	58,9	0,2	-	0,2
85	36,8	0,0	1,2	0,0	0,1	0,0	190,8	-	26,2	0,0	1,4	-	-	-
87	0,0	55,4	3,0	2,9	177,4	70,1	21,2	29,8	5,2	126,7	0,4	0,3	-	2,1
88	5,1	0,1	0,6	0,0	216,3	8,6	37,8	0,3	2,9	0,7	0,0	-	-	0,0
89	11,0	0,1	16,1	2,2	143,7	25,7	418,6	3,1	55,9	12,1	14,5	0,2	0,1	4,4
9	0,2	-	0,9	0,1	2,1	0,1	5,9	0,0	0,5	0,1	0,0	0,0	0,0	-

TABELL 13. SAMHANDELEN MED DE VIKTIGSTE LAND. HOVEDGRUPPER ETTER SITC. JANUAR-SEPTEMBER 1996. MILL. KR  
(FORTS.) TRADE WITH PRINCIPAL COUNTRIES BY DIVISIONS OF THE SITC. JANUARY-SEPTEMBER 1996. MILLION KRONER

GRUPPE	SINGAPORE		THAILAND		CANADA		U S A		ARGENTINA		BRASIL		AUSTRALIA	
	INNF.	UTF.	INNF.	UTF.	INNF.	UTF.	INNF.	UTF.	INNF.	UTF.	INNF.	UTF.	INNF.	UTF.
I ALT	2230,0	978,4	489,1	834,2	3217,6	8597,4	10588,9	17932,3	302,5	221,1	580,5	1114,7	655,7	554,6
0	6,4	57,3	82,2	24,3	192,6	116,8	558,0	656,8	74,3	19,8	231,9	791,4	18,8	66,2
00	-	-	-	0,4	1,0	-	3,0	0,2	-	-	-	-	-	-
01	-	0,6	0,1	0,0	1,2	0,2	7,1	1,7	0,2	-	1,0	-	2,0	0,7
02	-	0,4	0,0	-	2,5	20,0	8,1	111,0	-	-	-	0,1	-	27,2
03	1,1	53,4	19,8	12,6	131,3	92,9	109,5	533,3	1,2	13,7	0,0	780,2	0,0	28,2
04	0,3	0,6	20,6	0,0	12,7	0,9	136,7	3,7	1,4	0,0	-	0,1	3,5	1,9
05	0,0	0,0	36,6	-	31,8	0,3	165,6	0,6	69,7	-	88,3	0,0	12,2	-
06	-	0,1	1,4	-	0,1	0,1	5,1	0,7	1,8	-	0,1	0,0	0,1	-
07	0,6	0,0	0,6	-	0,6	0,1	8,5	0,9	-	-	138,8	0,0	0,0	-
08	-	0,0	0,5	10,7	11,2	1,5	90,3	3,6	-	6,1	3,7	10,9	0,7	8,2
09	4,3	2,1	2,5	0,5	0,1	0,8	24,1	1,2	-	-	-	-	0,2	0,0
1	0,0	0,5	1,9	0,0	2,0	0,2	83,4	1,3	3,1	0,1	18,5	0,2	42,2	0,3
11	0,0	0,4	0,3	0,0	2,0	0,2	31,7	1,2	3,1	0,0	1,6	0,2	42,2	0,3
12	-	0,1	1,6	-	-	0,0	51,8	0,1	-	0,0	17,0	-	-	-
2	1,6	12,5	4,6	10,6	2570,7	3,6	442,7	184,5	138,8	0,0	102,7	12,9	486,8	2,8
21	-	0,0	-	-	4,0	0,0	1,2	0,2	-	-	-	-	0,1	-
22	0,0	-	0,1	-	2,5	-	353,1	-	46,4	-	61,7	-	0,1	-
23	-	-	0,0	-	-	-	4,5	-	-	-	-	-	0,4	-
24	0,6	0,2	3,4	-	14,5	0,1	56,1	0,1	92,0	-	20,2	-	0,7	0,1
25	-	4,3	-	0,0	0,1	-	1,3	24,0	-	-	-	6,5	-	-
26	0,4	1,0	-	-	0,0	-	1,5	0,3	0,4	-	-	-	0,1	-
27	-	6,7	-	10,5	0,1	2,7	11,7	69,2	-	0,0	0,2	6,4	0,0	2,6
28	0,1	0,2	-	0,0	2544,6	-	4,5	86,5	-	-	19,5	-	478,4	0,0
29	0,5	-	1,0	-	4,9	0,8	8,8	4,2	-	0,0	1,0	-	7,0	0,1
3	-	0,4	-	-	0,3	7725,8	274,8	10913,2	5,1	0,0	-	21,5	11,1	0,6
32	-	-	-	-	0,2	-	75,1	-	0,1	-	-	-	10,9	0,5
33	-	0,4	-	-	0,1	7725,8	199,2	10631,2	5,0	0,0	-	0,0	0,2	0,0
34	-	-	-	-	-	-	0,5	282,1	-	-	-	21,5	-	-
35	-	-	-	-	-	-	-	-	-	-	-	-	-	-
4	0,1	0,0	0,1	0,9	0,0	3,4	3,5	31,4	0,4	-	0,0	0,4	-	1,8
41	-	-	-	0,3	-	0,9	0,1	28,4	-	-	-	0,4	-	1,5
42	0,1	0,0	0,1	-	0,0	-	0,5	-	-	-	0,0	-	-	-
43	0,0	-	-	0,6	-	2,5	2,8	3,0	0,4	-	-	0,0	-	0,3
5	32,9	242,2	6,1	408,6	23,9	47,5	759,8	774,5	1,0	7,9	42,5	43,2	7,9	224,2
51	0,1	154,3	0,0	29,8	8,8	8,8	196,7	205,9	0,2	2,6	7,8	3,5	-	142,1
52	-	14,4	0,1	9,0	7,0	0,9	40,9	126,8	0,2	0,1	32,0	6,0	0,1	27,6
53	-	6,4	0,0	2,3	0,6	6,8	39,7	58,6	0,4	1,5	-	3,7	1,2	0,4
54	17,8	5,9	0,1	2,3	4,4	2,2	98,7	59,0	-	0,5	0,1	3,6	5,9	4,0
55	0,3	17,1	1,7	1,2	1,6	2,2	65,1	26,3	-	0,1	1,3	0,9	0,5	1,9
56	-	0,5	-	351,1	0,0	-	0,2	137,5	-	1,4	-	13,8	-	22,9
57	12,3	21,8	0,7	8,7	0,0	21,0	80,6	60,0	0,1	1,4	0,2	7,2	-	14,3
58	2,0	1,2	1,3	0,0	0,6	0,2	45,7	8,1	0,0	0,0	0,1	0,2	0,1	0,4
59	0,4	20,7	2,2	4,1	0,9	5,5	192,2	92,4	0,1	0,4	1,0	4,2	0,1	10,7
6	22,4	191,3	63,8	63,2	149,3	336,4	684,2	3009,4	76,8	24,7	125,7	63,3	56,4	110,1
61	-	0,0	2,0	-	0,5	0,3	1,2	20,3	47,4	-	1,1	-	0,3	0,0
62	2,8	1,9	3,2	0,4	2,1	1,9	71,7	2,5	0,6	0,2	1,1	6,7	0,2	2,9
63	0,9	1,1	13,1	2,7	9,8	3,3	11,5	45,5	-	0,1	6,4	0,5	0,0	0,8
64	0,1	54,1	4,5	27,4	7,7	8,7	62,7	616,0	0,2	4,0	-	5,1	0,1	44,1
65	0,0	3,4	24,3	1,7	8,8	11,1	72,9	32,1	0,0	12,8	12,5	0,7	0,3	0,4
66	1,3	4,1	10,4	13,3	4,4	2,4	46,3	49,1	0,0	0,0	2,3	0,0	0,8	0,8
67	5,6	36,0	0,0	9,6	7,6	70,1	160,3	561,3	21,7	1,7	10,3	2,6	0,8	33,7
68	0,1	59,7	0,0	1,7	97,5	204,1	39,9	1462,7	4,8	3,7	86,2	46,2	22,7	17,6
69	11,6	31,0	6,2	6,4	10,8	34,4	217,7	220,0	1,9	2,1	5,8	1,5	31,2	9,7
7	2119,6	393,5	157,4	315,7	209,3	195,1	6154,5	1837,0	1,4	159,9	29,5	142,7	23,9	96,1
71	1,6	55,4	4,8	181,2	6,8	14,1	801,2	226,9	-	1,6	0,8	10,9	0,1	2,3
72	13,6	47,8	0,5	8,4	38,2	84,8	931,3	163,9	0,0	1,8	0,8	45,2	7,9	22,3
73	0,1	2,3	0,0	0,1	1,0	4,0	39,4	81,7	-	0,4	0,0	0,0	0,2	0,2
74	15,4	125,5	2,3	4,8	22,4	21,4	564,3	286,2	0,1	3,9	1,6	29,4	1,6	8,8
75	271,6	53,9	58,6	7,0	25,1	3,0	1238,5	409,1	0,6	3,7	1,0	3,2	5,5	12,0
76	98,5	47,8	48,1	77,5	17,3	13,1	420,9	109,1	-	0,7	1,8	34,2	1,2	10,1
77	58,6	39,8	26,0	31,9	20,7	18,2	958,4	174,3	0,1	2,0	2,6	6,3	2,9	19,6
78	5,3	17,0	0,7	4,7	30,7	1,6	391,0	201,0	0,5	0,1	6,9	6,1	4,2	10,6
79	1654,8	4,0	16,4	0,1	47,1	34,8	809,5	184,8	-	145,8	14,0	7,3	0,3	10,2
	-	-	16,4	-	13,0	-	-	10,9	-	145,7	-	-	-	-
	-	-	-	-	-	-	-	10,6	-	69,6	-	-	-	-
	-	-	16,4	-	13,0	-	-	0,3	-	76,1	-	-	-	-
	1653,0	-	-	-	-	-	-	151,2	-	-	-	-	-	-
8	47,0	80,1	172,9	10,9	68,2	168,6	1620,3	519,1	1,6	8,5	29,6	39,1	8,6	51,2
81	0,6	10,0	5,0	0,5	0,5	2,4	17,7	4,3	-	-	0,0	0,2	0,1	3,5
82	8,0	13,1	6,8	0,1	3,3	5,7	83,2	132,6	-	0,2	2,8	-	0,2	1,3
83	0,5	0,0	6,9	-	0,1	-	3,8	0,3	-	0,1	-	-	0,0	-
84	11,3	0,4	64,1	0,0	9,3	2,8	55,8	15,7	1,0	0,4	2,1	0,0	0,5	0,1
85	1,5	-	39,3	0,4	0,4	0,0	16,5	0,3	0,0	0,1	14,4	-	0,0	-
87	3,9	40,6	1,3	5,7	20,5	26,5	569,7	253,1	-	2,5	3,9	27,1	4,6	34,4
88	6,7	0,4	6,2	0,3	2,2	0,0	173,2	14,4	0,0	0,0	0,0	-	0,1	0,6
89	14,5	15,6	43,4	3,8	31,9	131,1	700,3	98,5	0,6	5,3	6,3	11,8	3,0	11,3
9	0,0	0,6	0,3	0,0	1,2	0,1	7,7	4,9	0,0	0,0	0,0	0,0	0,0	1,3

TABELL 14. UTFØRSEL. VIKTIGERE VARER FORDELT PÅ BESTEMMELSESLAND  
 EXPORTS OF PRINCIPAL COMMODITIES BY COUNTRY OF DESTINATION

VARENØR. (H S)	VARE OG LAND	ENHET	SEPTEMBER 1996		JAN.-SEPTEMBER 1996		PROSENT AV VAREGR.	PROSENT AV TRAD. EKSP.(1)
			MENGDE	VERDI	MENGDE	VERDI		
			1000 KR.		1000 KR.			
0302.1201	FERSK OPPDRETET LAKS	TONN						
	I ALT .....		17936	435292	133642	3530575	100,0	3,10
	BE BELGIA .....		555	14224	3935	105506	3,0	
	CH SVEITS .....		147	3676	1342	33959	1,0	
	DE TYSKLAND .....		1843	44220	12031	316632	9,0	
	DK DANMARK .....		4991	114900	35802	922952	26,1	
	ES SPANIA .....		1390	33907	9870	259768	7,4	
	FI FINLAND .....		337	8042	2911	74791	2,1	
	FR FRANKRIKE .....		3843	91869	25306	655558	18,6	
	GB STORBRI. OG N.-IRL. ....		561	13596	4772	125811	3,6	
	HK HONG KONG .....		212	6396	2065	59909	1,7	
	IT ITALIA .....		862	21115	6087	160820	4,6	
	JP JAPAN .....		946	25036	9627	270874	7,7	
	NL NEDERLAND .....		801	19841	5445	144030	4,1	
	PT PORTUGAL .....		204	5244	3847	104761	3,0	
	SE SVERIGE .....		769	19333	7265	200970	5,7	
	TW TAINAN .....		140	4221	945	26278	0,7	
	ANDRE LAND .....		334	9671	2392	67956	1,9	
0301.9100-9300								
0301.9902,9909								
0302.1101-1109								
0302.1209-3900								
0302.5000								
0302.6200-6909								
0304.1001-1003	FERSK ELLER KJØLT FISK OG FILETER							
0304.1005,1008	(UNNT. SILD), ELLERS	TONN						
	I ALT .....		7694	120787	87977	1088879	100,0	0,96
	BE BELGIA .....		309	4189	2684	38371	3,5	
	CH SVEITS .....		43	2291	301	15690	1,4	
	DE TYSKLAND .....		1080	14091	10786	138498	12,7	
	DK DANMARK .....		3008	39452	32564	324888	29,8	
	ES SPANIA .....		82	3160	710	23114	2,1	
	FR FRANKRIKE .....		1298	23582	14125	213512	19,6	
	GB STORBRI. OG N.-IRL. ....		465	4481	9247	115112	10,6	
	IT ITALIA .....		89	1466	263	5829	0,5	
	JP JAPAN .....		226	8430	548	23222	2,1	
	NL NEDERLAND .....		807	11828	6891	89622	8,2	
	SE SVERIGE .....		149	3935	2197	40971	3,8	
	ANDRE LAND .....		138	3883	7661	60050	5,5	
0303.2201	FRYST OPPDRETET LAKS	TONN						
	I ALT .....		2093	59334	16781	464704	100,0	0,41
	DE TYSKLAND .....		19	867	149	3860	0,8	
	DK DANMARK .....		52	1372	967	22957	4,9	
	FR FRANKRIKE .....		155	4171	1265	31659	6,8	
	IL ISRAEL .....		124	3455	687	18036	3,9	
	IT ITALIA .....		19	584	125	3968	0,9	
	JP JAPAN .....		792	22774	5112	147301	31,7	
	KR KOREA, REPUBLIKKEN .....		113	3459	765	23134	5,0	
	RU RUSSLAND .....		251	7438	1017	29371	6,3	
	SE SVERIGE .....		119	2958	1157	29178	6,3	
	SG SINGAPORE .....		43	1118	182	4759	1,0	
	TW TAINAN .....		38	1038	2451	67380	14,5	
	US U S A .....		52	1421	1073	31297	6,7	
	ANDRE LAND .....		317	8678	1832	51804	11,1	
0303.1000-2109								
0303.2209-4900	FRYST FISK ELLERS, IKKE FILETERT,							
0303.6000-7909	UNNTATT SILD	TONN						
	I ALT .....		48246	516503	210191	1917705	100,0	1,69
	CA CANADA .....		56	477	5220	38595	2,0	
	DE TYSKLAND .....		972	18516	6503	121985	6,4	
	DK DANMARK .....		387	6221	5481	87657	4,6	
	GB STORBRI. OG N.-IRL. ....		806	8062	11272	111257	5,8	
	JP JAPAN .....		29885	356187	63865	781431	40,7	
	LT LITAUEN .....		671	1957	7720	41686	2,2	
	LV LATVIA .....		830	6887	10631	68682	3,6	
	NG NIGERIA .....		-	-	4529	17091	0,9	
	NL NEDERLAND .....		4539	41387	9234	72055	3,8	
	PL POLEN .....		3037	19191	17066	92014	4,8	
	RO ROMANIA .....		18	107	1917	9156	0,5	
	RU RUSSLAND .....		921	6902	22905	131886	6,9	
	SE SVERIGE .....		2479	17535	9787	69457	3,6	
	TR TYRKIA .....		1363	7520	2698	13823	0,7	
	US U S A .....		315	3790	6502	57797	3,0	
	ANDRE LAND .....		1967	21765	24861	203133	10,6	
0304.2001-2004								
0304.2006-2009	FRYSTE FILETER AV FISK, UNNT. SILD	TONN						
	I ALT .....		11019	248420	86959	2127773	100,0	1,87
	BE BELGIA .....		260	6357	1710	47679	2,2	
	CH SVEITS .....		65	2257	439	18669	0,9	
	DE TYSKLAND .....		3067	57244	16596	360987	17,0	
	DK DANMARK .....		412	8944	2553	65154	3,1	
	FI FINLAND .....		332	6438	2960	59564	2,8	
	FR FRANKRIKE .....		1326	31722	12698	309302	14,5	
	GB STORBRI. OG N.-IRL. ....		3501	77999	26637	591953	27,8	
	IT ITALIA .....		203	7864	1979	77686	3,7	
	JP JAPAN .....		153	5718	1876	92541	4,3	
	SE SVERIGE .....		435	10307	3428	91152	4,3	
	US U S A .....		901	24117	12404	328689	15,4	
	ANDRE LAND .....		363	9452	3680	84397	4,0	

(1) TRADISJONELL EKSPORT = EKSPORT UNNTATT SKIP, OLJEPLATTFORMER, RÅOLJE OG NATURGASS. SE TABELL 1, KOLONNE B3.  
 (1) TRADITIONAL EXPORTS = EXPORTS EXCL. SHIPS, OIL PLATFORMS, CRUDE OIL AND NATURAL GAS. SEE TABLE 1, COLUMN B3.

TABELL 14. UTFØRSEL. VIKTIGERE VARER FORDELT PÅ BESTEMMELSESLAND  
 (FORTS.) EXPORTS OF PRINCIPAL COMMODITIES BY COUNTRY OF DESTINATION

VARENR. (H S)	VARE OG LAND	ENHET	SEPTEMBER 1996		JAN.-SEPTEMBER 1996		PROSENT AV VAREGR.	PROSENT AV TRAD. EKSP.(1)
			MENGDE	VERDI	MENGDE	VERDI		
			1000 KR.		1000 KR.			
0305.3004-3009 0305.4100,4900 0305.6200-6909	SALTET, TØRKET ELLER RØYKT FISK, I.E.N., HERUNDER FILETER	TONN						
	I ALT .....		6021	163477	57625	1335061	100,0	1,17
	CA CANADA .....		377	5282	1075	18925	1,4	
	CH SVEITS .....		16	1382	108	9630	0,7	
	DE TYSKLAND .....		12	1048	64	5857	0,4	
	DK DANMARK .....		108	3378	1402	29317	2,2	
	ES SPANIA .....		572	14026	10843	225112	16,9	
	FR FRANKRIKE .....		472	10443	1957	39383	2,9	
	GR HELLAS .....		468	10037	3337	73104	5,5	
	IT ITALIA .....		864	26117	3323	102534	7,7	
	PT PORTUGAL .....		2756	57408	33061	667486	50,0	
	SE SVERIGE .....		109	14432	276	29222	2,2	
	US U S A .....		41	4397	296	29562	2,2	
	ANDRE LAND .....		227	15527	1883	104929	7,9	
0305.5101-5104 0305.5901-5902 0305.5904,5907	TØRRFISK	TONN						
	I ALT .....		889	70322	2965	234928	100,0	0,21
	CH SVEITS .....		10	677	51	3310	1,4	
	HR KROATIA .....		10	681	53	3838	1,6	
	IT ITALIA .....		770	63694	2419	208326	88,7	
	NG NIGERIA .....		23	715	64	2064	0,9	
	SE SVERIGE .....		1	26	1	26	-	
	US U S A .....		6	574	30	2131	0,9	
	ANDRE LAND .....		68	3955	347	15233	6,5	
0305.5107 0305.5903 0305.5905-5906 0305.5908	KLIPPFISK	TONN						
	I ALT .....		4611	153035	53245	1690168	100,0	1,49
	AR ARGENTINA .....		12	490	257	9336	0,6	
	BR BRASIL .....		2913	104573	21379	773708	45,8	
	CG KONGO .....		111	2039	777	14065	0,8	
	CH SVEITS .....		59	2341	416	16950	1,0	
	DE TYSKLAND .....		37	1455	336	12924	0,8	
	DK DANMARK .....		4	138	4253	152217	9,0	
	DO DEN DOMINIK. REPUBL. ....		113	2254	3195	67989	4,0	
	ES SPANIA .....		39	1561	445	12107	0,7	
	FR FRANKRIKE .....		151	4617	2867	85424	5,1	
	GP GUADELOPE .....		15	420	268	7748	0,5	
	IT ITALIA .....		232	6540	3612	109485	6,5	
	JM JAMAICA .....		47	991	760	16199	1,0	
	MQ MARTINIQUE .....		89	2453	831	24368	1,4	
	MX MEXICO .....		162	5819	162	5819	0,3	
	PT PORTUGAL .....		160	4689	9429	271541	16,1	
	US U S A .....		20	1148	113	5848	0,3	
	VE VENEZUELA .....		-	-	139	5537	0,3	
	ZR ZAIRE .....		89	1595	1328	24577	1,5	
	ANDRE LAND .....		358	9911	2680	74327	4,4	
0306.1100-2900 0307.1000-9900	KREPSDYR OG BLØTDYR, IKKE HERMETISKE	TONN						
	I ALT .....		1119	28149	6878	260902	100,0	0,23
	BE BELGIA .....		10	341	38	1803	0,7	
	CA CANADA .....		0	11	278	4852	1,9	
	DK DANMARK .....		422	7085	823	18611	7,1	
	FO FÆRØYANE .....		-	-	469	3449	1,3	
	FR FRANKRIKE .....		4	322	174	9917	3,8	
	JP JAPAN .....		219	7986	1742	120587	46,2	
	RU RUSSLAND .....		74	2584	715	22911	8,8	
	SE SVERIGE .....		176	6825	1308	48968	18,8	
	US U S A .....		8	362	29	2539	1,0	
	ANDRE LAND .....		207	2633	1303	27265	10,5	
0406.1000-9000	OST OG OSTEMASSE	TONN						
	I ALT .....		1832	38577	17073	346196	100,0	0,30
	AU AUSTRALIA .....		42	1229	1020	27150	7,8	
	CA CANADA .....		75	2261	658	20044	5,8	
	DE TYSKLAND .....		132	3333	910	22933	6,6	
	ES SPANIA .....		19	403	191	4140	1,2	
	GB STORBRI. OG N.-IRL. ....		74	2042	612	16827	4,9	
	JP JAPAN .....		832	12263	7694	112733	32,6	
	SE SVERIGE .....		65	2343	598	21088	6,1	
	US U S A .....		542	12801	5024	109995	31,8	
	ANDRE LAND .....		49	1903	365	11286	3,3	
1504.2031,2099	SILDEOLJE OG ANNEN FISKEOLJE	TONN						
	I ALT .....		5884	19136	47513	157340	100,0	0,14
	DE TYSKLAND .....		5	108	4867	13943	8,9	
	DK DANMARK .....		57	261	452	1564	1,0	
	FR FRANKRIKE .....		-	-	2638	7508	4,8	
	GB STORBRI. OG N.-IRL. ....		2258	5555	20895	58328	37,1	
	NL NEDERLAND .....		3335	8417	15611	42137	26,8	
	SE SVERIGE .....		20	469	1297	5174	3,3	
	US U S A .....		114	3037	724	19424	12,3	
	ANDRE LAND .....		95	1289	1030	9262	5,9	

 (1) TRADISJONELL EKSPORT = EKSPORT UNNTATT SKIP, OLJEPLATTFORMER, RÅOLJE OG NATURGASS. SE TABELL 1, KOLONNE B3.  
 (1) TRADITIONAL EXPORTS = EXPORTS EXCL. SHIPS, OIL PLATFORMS, CRUDE OIL AND NATURAL GAS. SEE TABLE 1, COLUMN B3.

TABELL 14. UTFØRSEL, VIKTIGERE VARER FORDELT PÅ BESTEMMELSESLAND  
(FORTS.) EXPORTS OF PRINCIPAL COMMODITIES BY COUNTRY OF DESTINATION

VARENØR. (H S)	VARE OG LAND	ENHET	SEPTEMBER 1996		JAN.-SEPTEMBER 1996		PROSENT AV VAREGR.	PROSENT AV TRAD. EKSP.(1)
			MENGDE	VERDI	MENGDE	VERDI		
			1000 KR.		1000 KR.			
1604	FISK, TILBEREDT ELLER KONSERVERT, KAVIAR OG KAVIARETTERLIKNINGER AV ROGN	TONN						
	I ALT .....		2072	50931	21561	486573	100,0	0,43
	AT ØSTERRIKE .....		18	621	84	3038	0,6	
	AU AUSTRALIA .....		13	861	307	19560	4,0	
	BO BOLIVIA .....		-	-	359	4327	0,9	
	CA CANADA .....		5	390	121	7425	1,5	
	CH SVEITS .....		155	3602	772	20528	4,2	
	DE TYSKLAND .....		319	3607	1565	24933	5,1	
	DK DANMARK .....		43	794	349	7023	1,4	
	FI FINLAND .....		114	2223	1128	21519	4,4	
	FR FRANKRIKE .....		56	4117	202	12456	2,6	
	IL ISRAEL .....		15	482	104	5208	1,1	
	IT ITALIA .....		38	1718	328	15299	3,1	
	JP JAPAN .....		12	848	133	9809	2,0	
	NL NEDERLAND .....		5	260	64	2107	0,4	
	RU RUSSLAND .....		135	3470	1793	46588	9,6	
	SE SVERIGE .....		738	12948	7753	143631	29,5	
	SY SYRIA .....		-	-	416	5032	1,0	
	US U S A .....		203	11128	1043	56617	11,6	
	ANDRE LAND .....		203	3863	5040	81474	16,7	
1605	KREPSDYR OG BLØTDYR, TILBEREDT ELLER KONSERVERT	TONN						
	I ALT .....		1025	47614	10129	549988	100,0	0,48
	CA CANADA .....		-	-	0	4	-	
	CH SVEITS .....		16	894	174	9794	1,8	
	DE TYSKLAND .....		12	636	131	8049	1,5	
	DK DANMARK .....		55	1819	617	31840	5,8	
	FI FINLAND .....		135	6112	1439	75377	13,7	
	FR FRANKRIKE .....		74	3868	600	35445	6,4	
	GB STORBRIIT. OG N.-IRL. ....		390	16600	3018	155462	28,3	
	RU RUSSLAND .....		22	1431	183	9531	1,7	
	SE SVERIGE .....		297	14778	3704	209143	38,0	
	ANDRE LAND .....		24	1475	262	15344	2,8	
2301.2010,2090	MJØL OG PELLETER AV FISK, KREPSDYR ELLER BLØTDYR	TONN						
	I ALT .....		5751	24807	64226	264740	100,0	0,23
	CH SVEITS .....		-	-	1085	4178	1,6	
	DE TYSKLAND .....		-	-	1597	6588	2,4	
	ES SPANIA .....		1000	4176	6080	25801	9,7	
	FI FINLAND .....		-	-	8901	37328	14,1	
	FR FRANKRIKE .....		886	3653	8677	35480	13,4	
	GB STORBRIIT. OG N.-IRL. ....		1700	7719	24865	102264	38,6	
	IE IRLAND .....		1000	3933	5615	21772	8,2	
	IT ITALIA .....		-	-	1657	7127	2,7	
	SE SVERIGE .....		160	673	1174	4759	1,8	
	ANDRE LAND .....		1004	4652	4574	19643	7,4	
2709.0000	RÅOLJE	TONN						
	I ALT .....		11325490	12125552	102346783	96542425	100,0	84,85(2)
	BE BELGIA .....		184789	198175	2319682	2223489	2,3	
	CA CANADA .....		833663	869878	8309238	7547487	7,8	
	DE TYSKLAND .....		905314	1001347	5795000	5714430	5,9	
	DK DANMARK .....		236636	257834	2178204	2067434	2,1	
	ES SPANIA .....		127205	139187	1812637	1719145	1,8	
	FI FINLAND .....		-	-	654984	622597	0,6	
	FR FRANKRIKE .....		1253477	1365463	9422865	8933979	9,3	
	GB STORBRIIT. OG N.-IRL. ....		2964379	3086906	31791887	29545473	30,6	
	IE IRLAND .....		165438	181077	1435033	1381680	1,4	
	IL ISRAEL .....		125375	137202	375774	363048	0,4	
	IT ITALIA .....		354938	363489	1826608	1692013	1,8	
	NL NEDERLAND .....		2255987	2473379	17715936	17077146	17,7	
	PL POLEN .....		-	-	213667	203903	0,2	
	PT PORTUGAL .....		84506	88191	165826	159656	0,2	
	SE SVERIGE .....		480736	530586	6485396	6155388	6,4	
	TW TAIWAN .....		-	-	993162	971625	1,0	
	US U S A .....		1353047	1432838	10850904	10163932	10,5	
	ANDRE LAND .....		-	-	-	-	-	
2710.0011-0094	PETROLEUMSPRODUKTER (UNNT. SMØRE- OLJER MV.)	KUB.M.						
	I ALT .....		816669	800373	9311265	8233250	100,0	7,24
	BE BELGIA .....		13896	11561	267393	210927	2,6	
	DE TYSKLAND .....		103711	110718	1109021	1047247	12,7	
	DK DANMARK .....		136191	119035	1169420	954676	11,6	
	FI FINLAND .....		28692	35067	589226	562965	6,8	
	FO FØRØYANE .....		15778	15875	141487	135042	1,6	
	FR FRANKRIKE .....		17369	14682	276861	255452	3,1	
	GB STORBRIIT. OG N.-IRL. ....		135549	136092	1592228	1466968	17,8	
	IS ISLAND .....		64324	70207	505404	513264	6,2	
	IT ITALIA .....		-	-	794936	569248	6,9	
	NL NEDERLAND .....		90004	91214	955154	802307	9,7	
	PL POLEN .....		14610	15008	295453	244499	3,0	
	SE SVERIGE .....		12854	13325	323765	294866	3,6	
	US U S A .....		64420	47708	554692	464053	5,6	
	ANDRE LAND .....		119271	119880	736225	711736	8,6	
2711.2100	NATURGASS, I GASSFORM	1000 KUB.M.						
	I ALT .....		3392877	1746521	26125739	13911743	100,0	12,23(2)
	BE BELGIA .....		348954	176815	2776245	1446926	10,4	
	DE TYSKLAND .....		1374650	696536	10367758	5473015	39,3	
	ES SPANIA .....		148830	75412	1333500	706964	5,1	
	FR FRANKRIKE .....		1031153	522485	7482635	3946747	28,4	
	GB STORBRIIT. OG N.-IRL. ....		121823	89077	1421920	897028	6,4	
	NL NEDERLAND .....		367467	186196	2743681	1441063	10,4	
	ANDRE LAND .....		-	-	-	-	-	

(1) TRADISJONELL EKSPORT = EKSPORT UNNTATT SKIP, OLJEPLATTFORMER, RÅOLJE OG NATURGASS. SE TABELL 1, KOLONNE B3.

(2) DISSE PROSENTTALLENE AVVIKER FRA DE ØVRIGE FORDI RÅOLJE OG NATURGASS IKKE INNGÅR I TRADISJONELLE VARER.

(1) TRADITIONAL EXPORTS = EXPORTS EXCL. SHIPS, OIL PLATFORMS, CRUDE OIL AND NATURAL GAS. SEE TABLE 1, COLUMN B3.

(2) THESE PERCENTAGE FIGURES DEViate FROM THE OTHERS AS CRUDE OIL AND NATURAL GAS ARE NOT INCLUDED IN TRADITIONAL COMMODITIES.

TABELL 14. UTFØRSEL. VIKTIGERE VARER FORDELT PÅ BESTEMMELSES LAND  
 (FORTS.) EXPORTS OF PRINCIPAL COMMODITIES BY COUNTRY OF DESTINATION

VARENR. (H S)	VARE OG LAND	ENHET	SEPTEMBER 1996		JAN.-SEPTEMBER 1996		PROSENT AV VAREGR.	PROSENT AV TRAD. EKSP.(1)
			MENGDE	VERDI	MENGDE	VERDI		
			1000 KR.		1000 KR.			
3901-3906	POLYMERER, UBEARBEIDDE	TONN						
	I ALT .....		33396	199445	286732	1639179	100,0	1,44
	BE BELGIA .....		587	2794	6036	26739	1,6	
	CN KINA .....		17	598	6398	35158	2,1	
	DE TYSKLAND .....		8123	46210	61393	323386	19,7	
	DK DANMARK .....		5857	34968	43124	250490	15,3	
	FI FINLAND .....		3208	18644	24931	129745	7,9	
	FR FRANKRIKE .....		909	4676	10843	50958	3,1	
	GB STORBRI. OG N.-IRL. ....		3693	22995	37784	230565	14,1	
	HK HONG KONG .....		99	497	1089	5039	0,3	
	IS ISLAND .....		167	968	2095	11732	0,7	
	LU LUXEMBOURG .....		239	1645	1741	11250	0,7	
	NL NEDERLAND .....		581	3021	2527	17792	1,1	
	SE SVERIGE .....		8263	50126	71052	417699	25,5	
	SG SINGAPORE .....		21	715	1382	16374	1,0	
	ANDRE LAND .....		1633	11588	16338	112251	6,8	
3907-3914	POLYETERE, POLYESTERE, POLYAMIDER, HARPIKSER, POLYURETANER, SILIKONER, NATURLIGE POLYMERER MV., UBEARBEIDDE	TONN						
	I ALT .....		8173	126356	69178	1088110	100,0	0,96
	AT ØSTERRIKE .....		178	2382	1709	20011	1,8	
	AU AUSTRALIA .....		21	926	225	9610	0,9	
	CA CANADA .....		244	3030	1207	18874	1,7	
	CZ TSJEKKIA .....		54	1320	446	12672	1,2	
	DE TYSKLAND .....		788	14552	6984	132077	12,1	
	DK DANMARK .....		869	13493	6517	104726	9,6	
	ES SPANIA .....		175	2670	1396	22328	2,1	
	FI FINLAND .....		257	4074	2871	41729	3,8	
	FR FRANKRIKE .....		397	5845	3740	71396	6,6	
	GB STORBRI. OG N.-IRL. ....		612	11347	4968	92460	8,5	
	GR HELLAS .....		86	1229	523	8695	0,8	
	IT ITALIA .....		202	3769	1981	43175	4,0	
	NL NEDERLAND .....		1125	15177	10687	145990	13,4	
	PL POLEN .....		259	2326	1549	11847	1,1	
	SE SVERIGE .....		1742	21651	12773	161754	14,9	
	TR TYRKIA .....		93	3166	572	17617	1,6	
	US U S A .....		154	4766	1486	55782	5,1	
	ZA SØR-AFRIKA .....		66	873	566	7839	0,7	
	ANDRE LAND .....		852	13763	8977	109529	10,1	
3915-3921	AVFALL, SKRAP OG HALVFABRIKATER AV PLAST	TONN						
	I ALT .....		5701	82248	45901	680728	100,0	0,60
	BE BELGIA .....		11	312	575	9169	1,3	
	CZ TSJEKKIA .....		27	443	611	12168	1,8	
	DE TYSKLAND .....		453	3990	2893	30031	4,4	
	DK DANMARK .....		670	9960	5250	79789	11,7	
	FI FINLAND .....		150	3021	1838	31561	4,6	
	FR FRANKRIKE .....		334	4711	3199	45218	6,6	
	GB STORBRI. OG N.-IRL. ....		981	13398	8777	115650	17,0	
	IT ITALIA .....		86	840	439	5861	0,9	
	NL NEDERLAND .....		321	1717	1687	17571	2,6	
	PL POLEN .....		424	6902	2056	34521	5,1	
	SE SVERIGE .....		1831	31424	14399	234974	34,5	
	US U S A .....		157	1201	1024	9694	1,4	
	ANDRE LAND .....		255	4328	3154	54522	8,0	
3922-3926	FERDIGE VARER AV PLAST (UNNT. MØBLER, LEKETØY MV.)	TONN						
	I ALT .....		2889	74821	26229	685316	100,0	0,60
	AU AUSTRALIA .....		13	616	373	6458	0,9	
	BE BELGIA .....		40	1120	279	7503	1,1	
	DE TYSKLAND .....		162	4532	1226	36624	5,3	
	DK DANMARK .....		418	9292	3934	94374	13,8	
	FI FINLAND .....		230	4751	2421	53672	7,8	
	FR FRANKRIKE .....		140	3133	1528	31504	4,6	
	GB STORBRI. OG N.-IRL. ....		499	12057	3918	77504	11,3	
	IS ISLAND .....		6	333	314	6886	1,0	
	NL NEDERLAND .....		124	3113	908	26964	3,9	
	PL POLEN .....		21	788	322	8215	1,2	
	SE SVERIGE .....		1069	28196	8765	254767	37,2	
	US U S A .....		20	988	229	9356	1,4	
	ANDRE LAND .....		147	5903	2011	71489	10,4	
4301.1000-8000	RÅ PELSSKINN (UNNT. KLIPP)	STK.						
	I ALT .....		173	5	760179	424732	100,0	0,37
	DE TYSKLAND .....		-	-	67	74	-	
	DK DANMARK .....		-	-	753782	423133	99,6	
	JP JAPAN .....		-	-	70	25	-	
	ANDRE LAND .....		173	5	6260	1500	0,4	
4407-4408	TRELAST, SKÅRET ELLER HØVLET, UNNT. PARKETTSTAV	FAST MÅL KUB.M.						
	I ALT .....		70820	98008	571678	752399	100,0	0,66
	AT ØSTERRIKE .....		817	1092	8702	11830	1,6	
	BE BELGIA .....		2385	2835	29805	32867	4,4	
	CH SVEITS .....		1114	1648	9092	14188	1,9	
	DE TYSKLAND .....		29621	42480	194625	280163	37,2	
	DK DANMARK .....		5840	8475	53507	78483	10,4	
	FR FRANKRIKE .....		1170	1632	16202	21958	2,9	
	GB STORBRI. OG N.-IRL. ....		8935	11143	86990	101221	13,5	
	IE IRLAND .....		3682	4636	9502	11995	1,6	
	JP JAPAN .....		3973	6894	24670	46712	6,2	
	NL NEDERLAND .....		10758	12579	98858	112819	15,0	
	SE SVERIGE .....		1155	2088	25763	17479	2,3	
	ANDRE LAND .....		1370	2504	13962	22686	3,0	

(1) TRADISJONELL EKSPORT = EKSPORT UNNTATT SKIP, OLJEPLATTFORMER, RÅDLJE OG NATURGASS. SE TABELL 1, KOLONNE B3.  
 (1) TRADITIONAL EXPORTS = EXPORTS EXCL. SHIPS, OIL PLATFORMS, CRUDE OIL AND NATURAL GAS. SEE TABLE 1, COLUMN B3.



TABELL 14. UTFØRSEL. VIKTIGERE VARER FORDELT PÅ BESTEMMELSESLAND  
 (FORTS.) EXPORTS OF PRINCIPAL COMMODITIES BY COUNTRY OF DESTINATION

VARENØR. (H S)	VARE OG LAND	ENHET	SEPTEMBER 1996		JAN.-SEPTEMBER 1996		PROSENT AV VAREGR.	PROSENT AV TRAD. EKSP.(1)
			MENGDE	VERDI	MENGDE	VERDI		
			1000 KR.		1000 KR.			
4701.0000	MEKANISK TREMASSE	TØRRVEKT TONN						
	I ALT		14570	31135	105292	253076	100,0	0,22
	DE TYSKLAND		2676	5315	26730	60040	23,7	
	DK DANMARK		65	178	5740	15239	6,0	
	FI FINLAND		-	-	113	391	0,2	
	FR FRANKRIKE		723	1535	2221	5740	2,3	
	GB STORBRIT. OG N.-IRL.		1986	4206	15744	38780	15,3	
	IN INDIA		-	-	1000	3204	1,3	
	IT ITALIA		1347	2815	12117	26257	10,4	
	NL NEDERLAND		2515	5696	20473	51392	20,3	
	SE SVERIGE		4877	10773	17628	45143	17,8	
	ANDRE LAND		381	616	3526	6889	2,7	
4702-4705	CELLULOSE (HERUNDER DISSOLVING- MASSE)	TØRRVEKT TONN						
	I ALT		32305	122571	288751	1223435	100,0	1,08
	BE BELGIA		7134	28237	65704	281669	23,0	
	CH SVEITS		1487	4947	5194	21557	1,8	
	DE TYSKLAND		7223	28807	68425	303611	24,8	
	DK DANMARK		546	1926	2552	9409	0,8	
	FI FINLAND		-	-	3303	10741	0,9	
	FR FRANKRIKE		3562	12251	20128	70324	5,7	
	GB STORBRIT. OG N.-IRL.		3740	15697	29847	121100	9,9	
	IT ITALIA		986	2867	8325	29757	2,4	
	JP JAPAN		107	448	770	3960	0,3	
	NL NEDERLAND		1507	5201	20846	105499	8,6	
	SE SVERIGE		3359	12427	36355	142502	11,6	
	TW TAIWAN		823	2849	9178	41225	3,4	
	US U S A		475	2050	5702	23986	2,0	
	ANDRE LAND		1357	4864	12424	58096	4,7	
4802.5100-6000	ANNET TRYKPPAPIR	TONN						
	I ALT		46570	225975	432033	2299940	100,0	2,02
	AU AUSTRALIA		537	2401	5010	25418	1,1	
	BE BELGIA		289	1496	2558	13741	0,6	
	DE TYSKLAND		13405	71321	115799	629350	27,4	
	DK DANMARK		1504	7584	12471	70484	3,1	
	ES SPANIA		651	3495	10758	61569	2,7	
	FR FRANKRIKE		4515	23151	40218	215300	9,4	
	GB STORBRIT. OG N.-IRL.		4813	24084	68112	368686	16,0	
	GR HELLAS		107	532	3651	21992	1,0	
	IN INDIA		252	582	2706	14724	0,6	
	IT ITALIA		2980	14914	20859	116461	5,1	
	JP JAPAN		1025	5077	14789	72446	3,1	
	NL NEDERLAND		2006	10391	18043	92773	4,0	
	SE SVERIGE		430	2494	3659	24660	1,1	
	US U S A		12489	51788	98970	504821	21,9	
	ANDRE LAND		1567	6664	14431	67516	2,9	
4804	KRAFTPAPIR OG KRAFTPAPP, UBESTRØKET	TONN						
	I ALT		17126	71016	170394	744837	100,0	0,65
	AT ØSTERRIKE		337	1201	2796	11013	1,5	
	BE BELGIA		391	1837	3993	20765	2,8	
	CH SVEITS		386	2418	3736	22675	3,0	
	DE TYSKLAND		3874	17647	45636	206491	27,7	
	FR FRANKRIKE		1319	4501	12277	46609	6,3	
	GB STORBRIT. OG N.-IRL.		5968	23074	47334	205769	27,6	
	IT ITALIA		1053	3704	17025	56276	7,6	
	NL NEDERLAND		946	5596	7422	48985	6,6	
	SE SVERIGE		671	3057	6101	30195	4,1	
	ANDRE LAND		2180	7982	24074	96060	12,9	
4805.3000	SULFITOMSLAGSPAPIR	TONN						
	I ALT		965	9040	6841	62463	100,0	0,05
	AU AUSTRALIA		92	1371	513	6740	10,8	
	BE BELGIA		13	147	131	1085	1,7	
	DE TYSKLAND		29	187	798	5793	9,3	
	FR FRANKRIKE		47	329	293	2604	4,2	
	GB STORBRIT. OG N.-IRL.		282	2318	2312	19125	30,6	
	SE SVERIGE		32	399	256	3170	5,1	
	TR TYRKIA		188	2063	799	8790	14,1	
	ANDRE LAND		283	2226	1737	15155	24,3	
4806.2000	GREASEPROOF	TONN						
	I ALT		2673	30948	20979	242714	100,0	0,21
	CA CANADA		25	385	482	7534	3,1	
	DE TYSKLAND		313	3123	2077	22614	9,3	
	DK DANMARK		90	1327	732	10868	4,5	
	FR FRANKRIKE		117	1703	1123	14569	6,0	
	GB STORBRIT. OG N.-IRL.		584	7016	3687	43918	18,1	
	GR HELLAS		32	369	298	3731	1,5	
	SE SVERIGE		130	1458	970	12055	5,0	
	TR TYRKIA		63	605	1031	9924	4,1	
	US U S A		768	8353	6324	71605	29,5	
	ANDRE LAND		551	6609	4256	45896	18,9	

(1) TRADISJONELL EKSPORT = EKSPORT UNNTATT SKIP, OLJEPLATTFORMER, RÅOLJE OG NATURGASS. SE TABELL 1, KOLONNE B3.  
 (1) TRADITIONAL EXPORTS = EXPORTS EXCL. SHIPS, OIL PLATFORMS, CRUDE OIL AND NATURAL GAS. SEE TABLE 1, COLUMN B3.

TABELL 14. UTFØRSEL. VIKTIGERE VARER FORDELT PÅ BESTEMMELSESLAND  
(FORTS.) EXPORTS OF PRINCIPAL COMMODITIES BY COUNTRY OF DESTINATION

VARENR. (H S)	VARE OG LAND	ENHET	SEPTEMBER 1996		JAN.-SEPTEMBER 1996		PROSENT AV VAREGR.	PROSENT AV TRAD. EKSP.(1)
			MENGDE	VERDI	MENGDE	VERDI		
			1000 KR.		1000 KR.			
7202.2100	FERROSILISUM, SOM INNEHOLDER OVER 55 PST. SI	TONN						
	I ALT .....		30057	179465	306909	1821476	100,0	1,60
	AU AUSTRALIA .....		391	2332	2738	18109	1,0	
	BE BELGIA .....		16	52	2050	9984	0,5	
	DE TYSKLAND .....		7621	46480	61050	357874	19,6	
	DK DANMARK .....		189	1239	1664	10295	0,6	
	ES SPANIA .....		2355	12122	13141	75428	4,1	
	FI FINLAND .....		910	5252	11433	65760	3,6	
	FR FRANKRIKE .....		567	3688	19711	119777	6,6	
	GB STORBRIIT. OG N.-IRL. ....		3748	19442	46294	242480	13,3	
	IT ITALIA .....		4190	24671	31332	195015	10,7	
	JP JAPAN .....		3134	21437	18495	121409	6,7	
	KR KOREA, REPUBLIKKEN .....		649	4544	4479	31539	1,7	
	MY MALAYSIA .....		321	1827	2317	14042	0,8	
	NL NEDERLAND .....		255	1611	5636	32680	1,8	
	PL POLEN .....		55	406	1103	7014	0,4	
	SE SVERIGE .....		2525	14830	19021	109651	6,0	
	TH THAILAND .....		112	696	1297	8304	0,5	
	US U S A .....		1980	12246	53850	327800	18,0	
	ANDRE LAND .....		1039	6590	11320	74315	4,1	
7202.3000	FERROSILICOMANGAN	TONN						
	I ALT .....		10004	47849	139117	664649	100,0	0,58
	BE BELGIA .....		300	1205	4663	21703	3,3	
	DE TYSKLAND .....		2270	10501	24596	107828	16,2	
	DK DANMARK .....		450	1788	2700	11903	1,8	
	ES SPANIA .....		-	-	10470	43657	6,6	
	FI FINLAND .....		-	-	8859	46811	7,0	
	FR FRANKRIKE .....		750	3498	13570	61893	9,3	
	GB STORBRIIT. OG N.-IRL. ....		856	3242	11838	50460	7,6	
	IT ITALIA .....		1628	7887	16306	81323	12,2	
	LU LUXEMBOURG .....		825	3006	12715	52267	7,9	
	SE SVERIGE .....		871	4531	10775	53517	8,1	
	TW TAIWAN .....		217	1160	2692	15817	2,4	
	US U S A .....		1500	9538	16987	104936	15,8	
	ANDRE LAND .....		337	1492	2945	12533	1,9	
7208-7212	FLATVASEDE PRODUKTER AV JERN OG STÅL	TONN						
	I ALT .....		16895	85327	127597	622264	100,0	0,55
	BE BELGIA .....		0	2	1261	5542	0,9	
	DK DANMARK .....		1662	8846	12491	69368	11,1	
	ES SPANIA .....		261	936	1833	6580	1,1	
	FI FINLAND .....		710	4062	4271	24465	3,9	
	GB STORBRIIT. OG N.-IRL. ....		2553	16961	25622	136697	22,0	
	NL NEDERLAND .....		1233	5075	14677	47107	7,6	
	SE SVERIGE .....		6296	32127	45655	236284	38,0	
	US U S A .....		3272	12777	14408	60057	9,7	
	ANDRE LAND .....		908	4542	7379	36167	5,8	
7213-7216	STANGSTÅL OG PROFILSTÅL	TONN						
	I ALT .....		30715	83174	216642	579334	100,0	0,51
	DE TYSKLAND .....		1967	8054	20908	74873	12,9	
	DK DANMARK .....		1960	7362	10585	32439	5,6	
	ES SPANIA .....		1126	4198	3357	13213	2,3	
	FI FINLAND .....		6302	15339	21566	49991	8,6	
	GB STORBRIIT. OG N.-IRL. ....		6647	13949	38679	93833	16,2	
	HK HONG KONG .....		-	-	20990	33309	5,7	
	IE IRLAND .....		28	141	17852	38758	6,7	
	IT ITALIA .....		605	3097	3427	16993	2,9	
	NL NEDERLAND .....		794	1572	5503	12403	2,1	
	SE SVERIGE .....		7937	16109	35071	85332	14,7	
	SG SINGAPORE .....		563	2725	4354	17725	3,1	
	ANDRE LAND .....		2787	10628	34349	110464	19,1	
7308	JERN-OG STÅLKONSTRUKSJONER OG DELER (UNNT. PREFABRIKERT BYGNINGER)	TONN						
	I ALT .....		1779	31124	15089	317700	100,0	0,28
	CA CANADA .....		0	46	51	4186	1,3	
	CN KINA .....		0	3	31	2866	0,9	
	DE TYSKLAND .....		187	4371	1438	32867	10,3	
	DK DANMARK .....		221	4026	1389	32717	10,3	
	ES SPANIA .....		2	368	80	7986	2,5	
	FI FINLAND .....		57	103	144	4695	1,5	
	GB STORBRIIT. OG N.-IRL. ....		132	5313	651	31598	9,9	
	NL NEDERLAND .....		25	855	270	9742	3,1	
	SE SVERIGE .....		768	7341	7407	77244	24,3	
	US U S A .....		62	1304	115	16605	5,2	
	ANDRE LAND .....		326	7396	3514	97194	30,6	
7402.0000								
7403.1100-1900	KOPPER, ULEGERT, UBEARBEIDD	TONN						
	I ALT .....		1677	20967	24023	365796	100,0	0,32
	DE TYSKLAND .....		0	29	241	3945	1,1	
	FI FINLAND .....		0	22	0	22	-	
	FR FRANKRIKE .....		144	1759	1156	17879	4,9	
	GB STORBRIIT. OG N.-IRL. ....		763	9454	15940	240640	65,8	
	SE SVERIGE .....		770	9688	6682	103107	28,2	
	ANDRE LAND .....		0	14	4	203	0,1	

(1) TRADISJONELL EKSPORT = EKSPORT UNNTATT SKIP, OLJEPLATTFORMER, RÅOLJE OG NATURGASS. SE TABELL 1, KOLONNE B3.  
(1) TRADITIONAL EXPORTS = EXPORTS EXCL. SHIPS, OIL PLATFORMS, CRUDE OIL AND NATURAL GAS. SEE TABLE 1, COLUMN B3.

TABELL 14. UTFØRSEL. VIKTIGERE VARER FORDELT PÅ BESTEMMELSESLAND  
 (FORTS.) EXPORTS OF PRINCIPAL COMMODITIES BY COUNTRY OF DESTINATION

VAREN. (H S)	VARE OG LAND	ENHET	SEPTEMBER 1996		JAN.-SEPTEMBER 1996		PROSENT AV VAREGR.	PROSENT AV TRAD. EKSP.(1)
			MENGDE	VERDI	MENGDE	VERDI		
			1000 KR.		1000 KR.			
7502.1000	NIKKEL, ULEGERT, UBEARBEIDD	TONN						
	I ALT .....		3921	188041	45010	2310782	100,0	2,03
	BR BRASIL .....		200	9722	819	44019	1,9	
	CA CANADA .....		-	-	1486	78868	3,4	
	DE TYSKLAND .....		150	7004	1038	52576	2,3	
	FR FRANKRIKE .....		24	947	920	46451	2,0	
	GB STORB. OG N.-IRL. ....		197	9591	1241	64657	2,8	
	HK HONG KONG .....		100	4686	1232	63950	2,8	
	JP JAPAN .....		412	19510	5136	262554	11,4	
	KR KOREA, REPUBLIKKEN .....		33	1620	401	20988	0,9	
	NL NEDERLAND .....		2351	113351	10815	561378	24,3	
	SE SVERIGE .....		219	10558	2431	128536	5,6	
	SG SINGAPORE .....		-	-	761	38816	1,7	
	US U S A .....		-	-	17264	872983	37,8	
	ANDRE LAND .....		235	11052	1465	75007	3,2	
7601.1000	ALUMINIUM, ULEGERT, UBEARBEIDD	TONN						
	I ALT .....		16904	189160	169522	2012407	100,0	1,77
	DE TYSKLAND .....		9362	100903	79628	925933	46,0	
	FR FRANKRIKE .....		2445	29389	25582	312095	15,5	
	GB STORB. OG N.-IRL. ....		321	3488	14604	178605	8,9	
	IT ITALIA .....		2004	23200	15142	186430	9,3	
	JP JAPAN .....		266	4940	2286	42055	2,1	
	LU LUXEMBOURG .....		-	-	3170	42237	2,1	
	NL NEDERLAND .....		101	797	15296	160891	8,0	
	SE SVERIGE .....		410	5443	3280	45323	2,3	
	ANDRE LAND .....		1995	21001	10533	118837	5,9	
7601.2001,2002	ALUMINIUM, LEGERT, UBEARBEIDD	TONN						
	I ALT .....		53236	590561	508521	6158264	100,0	5,41
	AT ØSTERRIKE .....		2191	23014	20905	238916	3,9	
	BE BELGIA .....		3278	38690	29382	359455	5,8	
	CH SVEITS .....		829	8549	7248	84619	1,4	
	DE TYSKLAND .....		13907	150738	128784	1612149	26,2	
	DK DANMARK .....		1707	20211	15969	198172	3,2	
	ES SPANIA .....		1041	12312	11351	136907	2,2	
	FI FINLAND .....		871	9374	5991	68119	1,1	
	FR FRANKRIKE .....		7431	83919	70508	856039	13,9	
	GB STORB. OG N.-IRL. ....		5600	63677	66234	817425	13,3	
	GR HELLAS .....		-	-	293	3381	0,1	
	IL ISRAEL .....		243	2649	1947	22098	0,4	
	IT ITALIA .....		3690	40041	60777	711053	11,5	
	NL NEDERLAND .....		4892	51405	37095	422353	6,9	
	PT PORTUGAL .....		2003	21842	13513	155995	2,5	
	SE SVERIGE .....		3932	45101	27602	336557	5,5	
	ANDRE LAND .....		1621	19038	10924	135026	2,2	
7604,7605	ALUMINIUMSTENGER,-PROFILER OG -TRÅD	TONN						
	I ALT .....		8195	127415	63291	1016632	100,0	0,89
	AT ØSTERRIKE .....		119	1527	881	11346	1,1	
	BE BELGIA .....		316	4698	2701	40391	4,0	
	CZ TSJEKKIA .....		47	565	234	2965	0,3	
	DE TYSKLAND .....		2161	27129	15582	214284	21,1	
	DK DANMARK .....		207	5997	1553	34656	3,4	
	FI FINLAND .....		164	2859	1906	33451	3,3	
	FR FRANKRIKE .....		1555	19264	9504	118546	11,7	
	GB STORB. OG N.-IRL. ....		910	15055	10306	162370	16,0	
	IT ITALIA .....		1240	14391	8678	109710	10,8	
	NL NEDERLAND .....		89	1888	536	14372	1,4	
	SE SVERIGE .....		952	26500	7863	200144	19,7	
	ANDRE LAND .....		435	7543	3547	74397	7,3	
7606	ALUMINIUMPLATER OG -BÅND OVER 0,2 MM TYKKELSE	TONN						
	I ALT .....		9220	161221	76713	1350182	100,0	1,19
	AE ARABISKE EMIRATER .....		71	1409	386	7752	0,6	
	AT ØSTERRIKE .....		337	6108	1465	27627	2,0	
	BE BELGIA .....		315	5261	2716	47050	3,5	
	CH SVEITS .....		711	11336	5915	99744	7,4	
	CZ TSJEKKIA .....		41	909	332	7242	0,5	
	DE TYSKLAND .....		2019	38048	14538	270382	20,0	
	DK DANMARK .....		741	16451	5568	124026	9,2	
	ES SPANIA .....		27	451	285	4544	0,3	
	FI FINLAND .....		475	7597	3204	52479	3,9	
	FR FRANKRIKE .....		1007	16900	8647	151500	11,2	
	GB STORB. OG N.-IRL. ....		1390	21629	12193	202661	15,0	
	IT ITALIA .....		536	8674	4217	67600	5,0	
	NL NEDERLAND .....		307	4865	3539	56892	4,2	
	SE SVERIGE .....		742	13139	7203	125408	9,3	
	TW TAIWAN .....		-	-	109	1526	0,1	
	ANDRE LAND .....		499	8644	6394	103750	7,7	
7901.1100-1200	SINK, ULEGERT, UBEARBEIDD	TONN						
	I ALT .....		10808	71295	82379	558471	100,0	0,49
	CA CANADA .....		451	3096	2151	14816	2,7	
	CH SVEITS .....		425	2784	1428	9595	1,7	
	DE TYSKLAND .....		4239	27280	28489	187736	33,6	
	DK DANMARK .....		768	5184	3688	25501	4,6	
	GB STORB. OG N.-IRL. ....		2839	18447	31265	212102	38,0	
	SE SVERIGE .....		1737	12175	11644	83218	14,9	
	ANDRE LAND .....		349	2329	3715	25505	4,6	

(1) TRADISJONELL EKSPORT = EKSPORT UNNTATT SKIP, OLJEPLATTFORMER, RÅDLJE OG NATURGASS. SE TABELL 1, KOLONNE B3.

(1) TRADITIONAL EXPORTS = EXPORTS EXCL. SHIPS, OIL PLATFORMS, CRUDE OIL AND NATURAL GAS. SEE TABLE 1, COLUMN B3.

TABELL 14. UTFØRSEL. VIKTIGERE VARER FORDELT PÅ BESTEMMELSESLAND  
 (FORTS.) EXPORTS OF PRINCIPAL COMMODITIES BY COUNTRY OF DESTINATION

VARENR. (H S)	VARE OG LAND	ENHET	SEPTEMBER 1996		JAN.-SEPTEMBER 1996		PROSENT AV VAREGR.	PROSENT AV TRAD. EKSP.(1)
			MENGDE	VERDI	MENGDE	VERDI		
			1000 KR.		1000 KR.			
8425-8428	MASKINER OG APPARATER FOR LØFTING, LASTING OG LOSSING	STK.						
	I ALT .....		881	66036	14882	775148	100,0	0,68
	AT ØSTERRIKE .....		21	573	877	7008	0,9	
	CA CANADA .....		111	1948	455	10517	1,4	
	CL CHILE .....		-	-	850	23445	3,0	
	CN KINA .....		4	1341	88	26060	3,4	
	DE TYSKLAND .....		85	4000	1249	22336	2,9	
	DK DANMARK .....		47	5711	530	35486	4,6	
	ES SPANIA .....		8	2319	157	70118	9,0	
	FI FINLAND .....		9	3657	4747	35242	4,5	
	FR FRANKRIKE .....		22	401	385	16241	2,1	
	GB STORBRI. OG N.-IRL. ....		63	1706	1120	60248	7,8	
	IT ITALIA .....		1	1171	180	13310	1,7	
	JP JAPAN .....		30	8115	246	68840	8,9	
	KR KOREA, REPUBLIKKEN .....		19	13449	186	115029	14,8	
	NL NEDERLAND .....		4	633	335	20302	2,6	
	SE SVERIGE .....		322	5707	1709	67469	8,7	
	SG SINGAPORE .....		26	2180	104	14633	1,9	
	US U S A .....		30	1154	268	42895	5,5	
	ANDRE LAND .....		79	11972	1396	125969	16,3	
8432.1000-8000	LANDBRUKSMASKINER FOR JORDBEARB.	STK.						
	I ALT .....		720	36281	8553	324524	100,0	0,29
	AT ØSTERRIKE .....		22	1252	118	5900	1,8	
	BE BELGIA .....		1	66	72	2691	0,8	
	CA CANADA .....		-	-	299	14981	4,6	
	DE TYSKLAND .....		99	5992	1230	43929	13,5	
	DK DANMARK .....		55	4453	736	46528	14,3	
	ES SPANIA .....		99	3556	797	25100	7,7	
	FI FINLAND .....		35	899	1568	15027	4,6	
	FR FRANKRIKE .....		41	2594	1022	53288	16,4	
	GB STORBRI. OG N.-IRL. ....		76	5159	597	39173	12,1	
	NL NEDERLAND .....		40	2060	243	13091	4,0	
	SE SVERIGE .....		49	1772	460	23351	7,2	
	US U S A .....		-	-	79	5785	1,8	
	ANDRE LAND .....		203	8477	1332	35678	11,0	
8471	AUTOMATISKE DATABEHANDLINGSMASKINER OG ENHETER TIL DISSE	STK.						
	I ALT .....		35342	125955	293795	1027829	100,0	0,90
	AU AUSTRALIA .....		312	7042	745	9950	1,0	
	CH SVEITS .....		210	1023	663	7046	0,7	
	DE TYSKLAND .....		1981	23923	32942	169609	16,5	
	DK DANMARK .....		4327	13017	12970	63138	6,1	
	ES SPANIA .....		20	296	292	9719	0,9	
	FI FINLAND .....		60	983	1351	15404	1,5	
	FR FRANKRIKE .....		3583	9682	36662	98600	9,6	
	GB STORBRI. OG N.-IRL. ....		565	3851	10587	51171	5,0	
	IT ITALIA .....		2928	6882	21727	57516	5,6	
	JP JAPAN .....		648	1989	6973	20069	2,0	
	KR KOREA, REPUBLIKKEN .....		86	833	520	9472	0,9	
	NL NEDERLAND .....		394	4229	11305	34691	3,4	
	PT PORTUGAL .....		2	29	41	1353	0,1	
	RU RUSSLAND .....		43	964	943	3535	0,3	
	SE SVERIGE .....		3364	8735	21733	94116	9,2	
	SG SINGAPORE .....		2938	4622	25231	51786	5,0	
	US U S A .....		11850	28019	99199	245880	23,9	
	ANDRE LAND .....		2031	9835	9911	84774	8,2	
8516.2100-2909 8516.5000-6009	ELEKTRISKE RADIATORER, ØVNER, KAMINER, KOMFYRER, STEKOVNER OG KOMPLETTE KOKEPLATER	STK.						
	I ALT .....		70535	35073	377137	220002	100,0	0,19
	AT ØSTERRIKE .....		3212	1667	13332	6718	3,1	
	DE TYSKLAND .....		3291	1442	15607	6715	3,1	
	DK DANMARK .....		7333	3506	58365	32167	14,6	
	FI FINLAND .....		15387	8243	60229	41772	19,0	
	FR FRANKRIKE .....		1614	1116	8694	4403	2,0	
	GB STORBRI. OG N.-IRL. ....		1395	547	15783	5848	2,7	
	SE SVERIGE .....		25856	13582	156106	99840	45,4	
	ANDRE LAND .....		12447	4970	49021	22538	10,2	
8708	DELER OG TILBEHØR TIL MOTOR- KJØRETØYER UNDER POS. 8701-8705	TONN						
	I ALT .....		3448	207010	27647	1689517	100,0	1,48
	BE BELGIA .....		336	22620	2217	157358	9,3	
	DE TYSKLAND .....		1013	54418	8289	478572	28,3	
	DK DANMARK .....		24	2325	220	18722	1,1	
	ES SPANIA .....		18	2217	152	19097	1,1	
	FI FINLAND .....		59	6982	240	30746	1,8	
	FR FRANKRIKE .....		23	2942	178	21899	1,3	
	GB STORBRI. OG N.-IRL. ....		70	6218	417	40497	2,4	
	IT ITALIA .....		13	1501	140	17549	1,0	
	JP JAPAN .....		5	313	69	4307	0,3	
	NL NEDERLAND .....		96	6184	727	46000	2,7	
	SE SVERIGE .....		1688	94829	14233	808676	47,9	
	ANDRE LAND .....		102	6459	765	46093	2,7	

(1) TRADISJONELL EKSPORT = EKSPORT UNNTATT SKIP, OLJEPLATTFORMER, RÅOLJE OG NATURGASS. SE TABELL 1, KOLONNE B3.  
 (1) TRADITIONAL EXPORTS = EXPORTS EXCL. SHIPS, OIL PLATFORMS, CRUDE OIL AND NATURAL GAS. SEE TABLE 1, COLUMN B3.

TABELL 14. UTFØRSEL. VIKTIGERE VARER FORDELT PÅ BESTEMMELSESLAND  
(FORTS.) EXPORTS OF PRINCIPAL COMMODITIES BY COUNTRY OF DESTINATION

VARENØ. (H S)	VARE OG LAND	ENHET	SEPTEMBER 1996		JAN.-SEPTEMBER 1996		PROSENT AV VAREGR.	PROSENT AV TRAD. EKSP.(1)
			MENGDE	VERDI	MENGDE	VERDI		
			1000 KR.		1000 KR.			
9401,9403	MØBLER (UNNT. TIL MEDISINSK BRUK, SENGBUNNER OG -UTSTYR)	TONN						
	I ALT .....		2871	157934	22870	1265140	100,0	1,11
	AT ØSTERRIKE .....		19	878	186	10880	0,9	
	BE BELGIA .....		47	2155	248	14431	1,1	
	CH SVEITS .....		19	2389	205	19151	1,5	
	DE TYSKLAND .....		438	25742	3830	227684	18,0	
	DK DANMARK .....		612	29537	3651	225243	17,8	
	FI FINLAND .....		206	4332	2116	48207	3,8	
	FR FRANKRIKE .....		64	6588	523	57403	4,5	
	GB STORBRIT. OG N.-IRL. ....		199	11675	1454	71114	5,6	
	IS ISLAND .....		17	730	147	6554	0,5	
	IT ITALIA .....		11	844	122	9519	0,8	
	JP JAPAN .....		72	8813	541	57277	4,5	
	NL NEDERLAND .....		133	9575	1017	82145	6,5	
	PL POLEN .....		65	2226	622	11919	0,9	
	RU RUSSLAND .....		20	1514	142	7469	0,6	
	SE SVERIGE .....		714	28772	5862	228708	18,1	
	SG SINGAPORE .....		4	345	71	13102	1,0	
	US U S A .....		163	17736	1287	131406	10,4	
	ANDRE LAND .....		66	4082	846	42929	3,4	

(1) TRADISJONELL EKSPORT = EKSPORT UNNTATT SKIP, OLJEPLATTFORMER, RÅOLJE OG NATURGASS. SE TABELL 1, KOLONNE B3.  
(1) TRADITIONAL EXPORTS = EXPORTS EXCL. SHIPS, OIL PLATFORMS, CRUDE OIL AND NATURAL GAS. SEE TABLE 1, COLUMN B3.

TABELL 15. INNFØRSEL OG UTFØRSEL . SKIP FORDELT PÅ LAND. MILL. KR  
 IMPORTS AND EXPORTS OF SHIPS BY COUNTRY. MILLION KRONER

LAND	INNFØRSEL				UTFØRSEL			
	SEPTEMBER		JANUAR-SEPTEMBER		SEPTEMBER		JANUAR-SEPTEMBER	
	1995	1996	1995	1996	1995	1996	1995	1996
I A L T	646,9	24,8	4 246,5	2 135,0	544,8	275,2	7 871,8	4 006,6
EUROPA	51,4	12,5	2 013,4	677,6	161,1	84,6	2 637,2	2 177,4
BE BELGIA	-	-	-	-	-	-	0,4	-
DE TYSKLAND	-	-	-	-	-	-	0,5	119,2
DK DANMARK	-	-	52,3	152,5	-	-	389,3	152,6
ES SPANIA	-	-	1 265,7	2,4	-	-	-	-
FI FINLAND	-	-	129,4	38,4	-	-	-	-
FO FÆRØYANE	-	-	14,8	39,8	-	-	-	-
FR FRANKRIKE	49,9	-	49,9	-	-	-	52,7	177,3
GB STORBRIT. OG N.-IRL.	-	11,9	26,5	32,0	1,1	73,0	993,9	1 049,1
GI GIBRALTAR	-	-	-	-	-	-	-	23,1
GR HELLAS	-	-	-	-	-	-	749,4	16,9
IE IRLAND	-	-	60,0	20,6	123,9	-	123,9	116,6
IS ISLAND	-	-	66,5	7,1	-	-	1,8	32,0
IT ITALIA	-	-	80,8	-	-	-	-	-
LT LITAUEN	-	-	-	-	-	-	1,2	-
LU LUXEMBOURG	-	-	14,8	-	-	-	-	-
MT MALTA	-	-	92,3	100,0	31,5	11,6	114,7	137,2
NL NEDERLAND	-	-	21,0	59,4	-	-	-	13,8
PL POLEN	-	-	4,1	15,5	-	-	-	-
PT PORTUGAL	-	-	84,4	-	4,3	-	4,3	-
RO ROMANIA	-	-	-	38,3	-	-	-	-
RU RUSSLAND	-	-	30,9	36,5	-	-	0,7	-
SE SVERIGE	1,5	0,6	20,1	135,0	0,4	-	45,3	206,9
TR TYRKIA	-	-	-	-	-	-	159,1	132,9
AFRIKA	-	-	162,6	440,4	96,5	92,6	413,7	320,9
GA GABON	-	-	-	-	-	-	-	1,6
LR LIBERIA	-	-	162,6	440,4	96,5	83,9	413,7	292,6
SN SENEGAL	-	-	-	-	-	8,7	-	8,7
ZA SØR-AFRIKA	-	-	-	-	-	-	-	18,0
ASIA	96,8	-	1 056,6	710,1	158,0	4,4	3 243,0	70,1
CN KINA	-	-	-	178,1	32,0	-	131,7	-
CY KYPROS	-	-	86,1	5,1	78,1	-	383,5	65,8
HK HONG KONG	-	-	-	-	-	-	297,6	-
IN INDIA	-	-	-	-	48,0	-	350,4	-
JP JAPAN	96,8	-	96,8	510,4	-	-	62,8	-
KR KOREA, REPUBLIKKEN	-	-	873,8	-	-	-	26,1	-
PH FILIPPINENE	-	-	-	-	-	4,4	-	4,4
SA SAUDI-ARABIA	-	-	-	-	-	-	550,0	-
SG SINGAPORE	-	-	-	-	-	-	1 417,7	-
TH THAILAND	-	-	-	16,4	-	-	23,3	-
NORD - AMERIKA	498,7	12,3	1 013,9	306,9	126,0	93,6	1 369,6	1 286,1
AG ANTIGUA OG BARBUDA	-	-	-	25,9	-	-	-	-
AN ANTILLEN (NL)	-	-	-	86,7	-	-	636,3	-
BM BERMUDA	464,0	-	464,0	-	94,6	-	208,1	89,4
BS BAHAMAS	-	-	343,0	56,5	-	-	95,6	280,2
CA CANADA	-	-	40,7	13,0	-	-	-	-
GL GRØNLAND	-	-	23,4	-	-	-	0,3	85,4
HM HONDURAS	-	-	7,2	-	-	-	-	-
JM JAMAICA	-	-	-	-	-	-	72,5	-
KY CAYMANØYENE	-	-	-	-	-	-	17,8	-
MX MEXICO	-	-	-	-	-	-	-	97,4
PA PANAMA	34,7	12,3	135,7	124,8	31,4	93,6	180,3	655,8
US U S A	-	-	-	-	-	-	158,7	10,9
VG JOMFRUØYENE (GB)	-	-	-	-	-	-	-	67,0
SØR - AMERIKA	-	-	-	-	3,1	-	156,3	150,7
AR ARGENTINA	-	-	-	-	-	-	100,8	145,7
CL CHILE	-	-	-	-	-	-	52,4	-
UY URUGUAY	-	-	-	-	3,1	-	3,1	-
VE VENEZUELA	-	-	-	-	-	-	-	5,0
OCEANIA	-	-	-	-	-	-	52,0	1,3
CK COOKØYENE	-	-	-	-	-	-	-	1,3
NZ NEW ZEALAND	-	-	-	-	-	-	52,0	-

TABELL 16. SAMHANDELEN MED LAND OG LANDOMRÅDER. TRADISJONELLE VARER (1). MILL. KR  
 IMPORTS AND EXPORTS, BY COUNTRY AND REGIONAL GROUPS OF COUNTRIES. TRADITIONAL COMMODITIES (1). MILLION KRONER

	INNFØRSEL - OPPRINNELSES LAND IMPORTS - COUNTRY OF ORIGIN				UTFØRSEL - BESTEMMELSES LAND EXPORTS - COUNTRY OF DESTINATION			
	SEPTEMBER		JANUAR-SEPTEMBER		SEPTEMBER		JANUAR-SEPTEMBER	
	1995	1996	1995	1996	1995	1996	1995	1996
I A L T .....	17 441,0	18 318,4	148 309,3	156 189,7	12 371,8	12 545,7	106 034,5	113 782,4
NORDEN .....	4 967,3	5 903,7	40 962,8	46 031,9	3 315,1	3 297,7	26 707,4	28 884,3
EFTA .....	261,3	305,8	2 280,6	2 751,0	198,0	277,1	1 950,1	2 163,0
EU .....	12 329,2	13 479,7	106 865,5	113 183,5	9 292,5	8 894,6	80 333,1	81 934,1
TIDLIGERE COMECON .....	671,6	571,1	5 197,9	5 079,7	367,6	434,3	3 037,0	3 852,6
UTVIKLINGS LAND .....	1 765,5	1 780,3	14 407,0	14 525,0	1 078,9	1 224,9	9 114,6	11 858,6
EUROPA .....	13 335,2	14 455,2	114 953,5	121 707,7	9 944,5	9 747,0	85 989,7	89 165,4
AT ØSTERRIKE .....	187,5	213,2	1 478,6	1 468,4	99,8	94,7	854,2	816,8
BE BELGIA .....	446,4	434,8	4 480,9	3 955,0	271,3	323,9	3 049,2	2 931,2
CH SVEITS .....	230,1	270,1	2 027,4	2 344,1	122,8	109,0	1 118,7	1 049,4
CZ TSJEKKIA .....	53,4	62,3	355,7	355,3	38,0	36,7	315,7	292,1
DE TYSKLAND .....	2 420,4	2 486,4	20 731,5	21 399,5	1 689,5	1 691,7	15 637,5	14 891,7
DK DANMARK .....	1 425,8	1 520,1	11 253,5	12 167,1	967,1	915,7	7 793,6	8 621,2
ES SPANIA .....	156,6	189,2	1 741,5	2 172,9	278,1	235,0	2 589,5	2 648,1
FI FINLAND .....	708,8	708,8	5 978,0	5 889,3	425,5	433,4	3 566,3	3 940,5
FR FRANKRIKE .....	14,8	29,7	72,5	88,9	20,2	43,7	210,5	298,0
GB STORBRI. OG N.-IRL. ....	753,2	725,4	6 673,2	6 789,4	727,5	679,3	6 520,1	6 656,6
GR HELLAS .....	1 628,9	1 625,0	15 112,1	14 511,5	1 440,1	1 296,8	12 394,5	13 062,4
HU HUNGAR .....	20,0	19,8	213,9	203,4	42,4	46,8	392,9	372,4
IE IRLAND .....	30,3	26,3	196,4	212,6	8,5	8,9	92,5	107,1
IS ISLAND .....	250,6	258,4	2 118,9	2 205,2	79,4	66,6	577,3	716,7
IT ITALIA .....	30,9	35,2	249,3	403,0	74,9	167,3	825,5	1 108,5
LU LUXEMBOURG .....	576,2	612,9	5 213,1	6 240,9	635,8	462,4	4 819,0	4 373,1
NL NEDERLAND .....	10,2	11,7	111,3	100,4	16,5	22,1	148,6	207,7
PL POLEN .....	827,4	917,0	6 833,5	7 172,3	629,1	747,1	5 908,4	6 175,2
PT PORTUGAL .....	100,6	96,3	812,1	886,2	122,9	157,7	1 129,2	1 353,9
RU RUSSLAND .....	130,1	147,0	1 514,2	1 423,9	161,4	138,3	1 759,9	1 595,0
SE SVERIGE .....	350,1	262,1	2 755,7	2 677,9	109,0	140,7	824,6	1 165,9
SK SLOVAKIA .....	2 787,0	3 610,0	23 409,5	27 483,6	1 827,5	1 737,5	14 311,5	14 916,2
TR TYRKIA .....	7,9	7,3	80,4	61,4	3,9	7,4	50,9	64,3
ANDRE LAND I EUROPA .....	38,8	44,5	379,0	451,1	41,4	39,2	257,2	364,0
AFRIKA .....	149,0	141,8	1 161,3	1 044,6	112,1	145,0	842,4	1 437,6
BW BOTSWANA .....	116,5	167,4	1 318,0	1 644,8	110,1	90,8	900,2	1 032,0
GH GHANA .....	55,6	61,9	395,5	612,7	0,8	3,0	28,9	20,9
MA MAROKKO .....	0,4	0,3	18,9	11,0	9,0	3,0	36,2	66,4
ZA SØR-AFRIKA .....	15,6	14,0	155,6	170,5	13,1	5,9	75,2	45,4
ANDRE LAND I AFRIKA .....	17,5	32,0	267,4	397,7	10,9	16,2	100,8	112,3
ASIA .....	27,5	59,2	480,5	453,1	76,4	62,8	659,1	787,0
CN KINA .....	1 850,9	1 897,6	15 001,6	14 786,7	1 181,7	1 436,5	9 097,4	11 533,6
HK HONG KONG .....	393,8	495,1	2 943,5	3 171,1	65,8	94,6	619,4	902,8
IL ISRAEL .....	141,1	118,1	986,6	872,8	57,2	62,5	486,9	626,3
IN INDIA .....	16,2	15,4	217,8	243,9	25,4	30,4	230,4	263,6
JP JAPAN .....	63,4	65,0	535,4	522,1	34,1	101,3	207,3	308,4
KR KOREA, REPUBLIKKEN .....	660,1	621,6	5 440,2	5 158,3	510,2	680,6	3 182,6	3 766,2
MY MALAYSIA .....	137,7	111,0	1 227,1	953,3	101,7	171,2	827,9	1 032,8
PK PAKISTAN .....	56,3	55,4	413,4	422,3	31,0	25,3	266,8	246,2
SG SINGAPORE .....	25,0	28,9	217,9	193,8	6,1	4,5	114,4	86,2
TH THAILAND .....	80,3	68,5	583,6	577,0	118,1	86,2	1 102,3	978,4
TW TAIWAN .....	64,2	58,7	447,6	472,7	80,7	24,4	633,7	834,2
ANDRE LAND I ASIA .....	117,7	134,6	1 101,1	1 293,3	45,5	52,7	563,6	594,2
NORD - AMERIKA .....	95,2	125,2	887,4	906,1	105,8	102,9	862,1	1 894,2
CA CANADA .....	1 739,4	1 528,9	14 106,2	14 977,9	871,3	978,1	8 031,6	9 803,2
JM JAMAICA .....	414,0	297,3	3 123,2	3 204,6	100,7	128,6	911,5	1 049,9
US U S A .....	81,1	87,8	738,3	675,5	2,5	1,7	32,3	20,2
ANDRE LAND I NORD - AMERIKA .....	1 205,7	1 103,1	9 810,9	10 588,9	681,9	675,7	6 292,0	7 606,2
SØR - AMERIKA .....	38,6	40,6	433,7	509,0	86,2	172,1	795,8	1 126,9
AR ARGENTINA .....	336,7	218,7	2 478,2	2 355,2	195,6	194,8	1 421,9	1 592,3
BR BRASIL .....	3,7	56,4	180,9	302,5	6,9	9,1	80,4	75,4
CO COLOMBIA .....	81,8	49,5	637,3	580,5	108,2	143,5	956,1	1 114,7
VE VENEZUELA .....	35,8	23,5	235,3	242,0	17,4	4,3	102,8	80,0
ANDRE LAND I SØR - AMERIKA .....	10,9	7,3	44,8	88,8	39,5	14,9	100,1	64,7
OCEANIA .....	204,4	82,0	1 379,9	1 141,4	23,7	22,9	182,5	257,5
AU AUSTRALIA .....	62,4	50,7	451,7	717,4	68,6	98,5	593,7	655,9
ANDRE LAND I OCEANIA .....	54,3	46,0	380,3	655,7	57,5	88,2	480,1	554,6
	8,1	4,8	71,4	61,6	11,1	10,3	113,6	101,3

(1) TRADISJONELL IMPORT = IMPORT UNNTATT SKIP, OLJEPLATTFORMER. SE TABELL 1, KOLONNE A2.  
 TRADISJONELL EKSPORT = EKSPORT UNNTATT SKIP, OLJEPLATTFORMER, RÅDLJE OG NATURGASS. SE TABELL 1, KOLONNE B3.  
 (1) TRADITIONAL IMPORTS = IMPORTS EXCL. SHIPS, OIL PLATFORMS. SEE TABLE 1, COLUMN A2.  
 TRADITIONAL EKSPORTS = EKSPORTS EXCL. SHIPS, OIL PLATFORMS, CRUDE OIL AND NATURAL GAS. SEE TABLE 1, COLUMN B3.

TABELL 17. INNFØRSEL OG UTFØRSEL FORDELT ETTER VARENS ANVENDELSESOMRÅDE. MILL. KR  
 IMPORTS AND EXPORTS BY GROUPS OF END USE, BROAD ECONOMIC CATEGORIES. MILLION KRONER

ANVENDELSESOMRÅDE GROUPS OF END USE	SEPTEMBER			JANUAR-SEPTEMBER				
	1995	1996	ENDRING I PROSENT	1995	1996	ENDRING I PROSENT	ANDEL I PST.	
							1995	1996
<b>INNFØRSEL IMPORTS</b>								
I ALT .....	18 088	18 343	+1,4	152 556	159 978	+4,9	100,0	100,0
INVESTERINGSVARER .....	3 512	3 054	-13,0	29 113	31 133	+6,9	19,1	19,5
Transportmidler (ekskl. personbiler) .....	1 131	553	-51,1	8 611	6 468	-24,9	5,6	4,0
Andre investeringsvarer .....	2 380	2 501	+5,1	20 502	24 664	+20,3	13,4	15,4
VAREINNSATS .....	7 608	7 466	-1,9	63 734	65 496	+2,8	41,8	40,9
Matvarer .....	304	308	+1,3	2 151	2 421	+12,5	1,4	1,5
Deler til maskiner og transportmidler .....	2 316	2 495	+7,7	19 991	21 425	+7,2	13,1	13,4
Annen vareinnsats .....	4 989	4 664	-6,5	41 592	41 650	+0,1	27,3	26,0
BYGGEVARER .....	1 728	1 749	+1,2	15 127	14 539	-3,9	9,9	9,1
ENERGIVARER .....	521	866	+66,2	4 518	6 236	+38,0	3,0	3,9
Motorbensin, dieselolje og lette fyringsoljer .....	161	90	-43,7	1 073	954	-11,1	0,7	0,6
Råolje og øvrige brænselsstoffer .....	349	259	-25,8	3 217	3 126	-2,8	2,1	2,0
Elektrisk strøm .....	11	516	.	229	2 156	+842,7	0,1	1,3
KONSUMVARER .....	4 143	4 317	+4,2	33 993	35 473	+4,4	22,3	22,2
Varige konsumvarer .....	693	750	+8,3	5 887	6 488	+10,2	3,9	4,1
Derav transportmidler (ekskl. personbiler) .....	47	59	+25,6	931	1 167	+25,3	0,6	0,7
Mindre varige konsumvarer .....	1 617	1 680	+4,0	12 151	12 137	-0,1	8,0	7,6
Ikke varige konsumvarer .....	1 854	1 886	+2,9	15 955	16 848	+5,6	10,5	10,5
Herav matvarer .....	778	795	+2,3	7 183	7 747	+7,9	4,7	4,8
PERSONBILER .....	560	870	+55,3	5 918	6 933	+17,1	3,9	4,3
UKLASSIFISERTE VARER .....	16	22	+39,7	153	169	+10,5	0,1	0,1
<b>UTFØRSEL EXPORTS</b>								
I ALT .....	22 299	26 693	+19,7	196 479	228 394	+16,2	100,0	100,0
INVESTERINGSVARER .....	2 053	1 548	-24,6	18 464	15 934	-13,7	9,4	7,0
Transportmidler (ekskl. personbiler) .....	646	391	-39,4	8 727	4 870	-44,2	4,4	2,1
Andre investeringsvarer .....	1 407	1 156	-17,8	9 737	11 064	+13,6	5,0	4,8
VAREINNSATS .....	6 334	6 270	-1,0	56 664	58 953	+4,0	28,8	25,8
Matvarer .....	40	59	+49,0	428	455	+6,4	0,2	0,2
Deler til maskiner og transportmidler .....	1 060	1 247	+17,7	8 146	9 909	+21,6	4,1	4,3
Annen vareinnsats .....	5 235	4 963	-5,2	48 091	48 589	+1,0	24,5	21,3
BYGGEVARER .....	1 033	1 106	+7,1	8 697	9 222	+6,0	4,4	4,0
ENERGIVARER .....	10 011	14 983	+49,7	92 991	122 682	+31,9	47,3	53,7
Motorbensin, dieselolje og lette fyringsoljer .....	258	483	+87,5	3 771	4 537	+20,3	1,9	2,0
Råolje og øvrige brænselsstoffer .....	9 653	14 466	+49,9	88 338	117 262	+32,7	45,0	51,3
Elektrisk strøm .....	100	34	-65,8	883	883	-	0,4	0,4
KONSUMVARER .....	2 855	2 773	-2,9	19 567	21 473	+9,7	10,0	9,4
Varige konsumvarer .....	208	222	+6,8	1 723	1 897	+10,0	0,9	0,8
Derav transportmidler (ekskl. personbiler) .....	31	24	-22,6	299	325	+8,7	0,2	0,1
Mindre varige konsumvarer .....	217	225	+3,5	1 588	1 562	-1,6	0,8	0,7
Ikke varige konsumvarer .....	2 430	2 327	-4,3	16 255	18 014	+10,8	8,3	7,9
Herav matvarer .....	2 245	2 127	-5,3	14 868	16 436	+10,5	7,6	7,2
PERSONBILER .....	5	5	+7,2	45	68	+49,9	-	-
UKLASSIFISERTE VARER .....	8	7	-0,4	51	64	+26,8	-	-



## Råolje og naturgass. Tabell 18 - 22

Tabellene 18-22 omfatter spesielle tabeller over utførsel av råolje og naturgass (varenr. 2709.0000 og 2711.2100). Tallene revideres kvartalsvis med et etterslep på 2-3 kvartaler. Alle verdier er FOB norsk sokkelgrense. Landfordeling for denne måned finnes i tabell 14 i dette heftet, og for tidligere år i årspublikasjonen NOS, hefte I tabell 2 og i hefte II, tabell 17. Skipninger av norskeid råolje fra britiske terminaler er ikke med i den offisielle norske eksportstatistikken, se videre tabell 17 med kommentarer. Supplerende opplysninger til tabell 17 finnes i tekst og tabeller i siste vedlegg til årspublikasjonene. NOS Utenrikshandel, hefte I og II.

## Crude oil and natural gas. Tables 18 - 22

The tables 18-22 contain revised figures for exports of crude oil and natural gas. The values relate to FOB exit Norwegian continental shelf. Exports under commodity no 27090000 consists of shipped stabilized crude oil and of unstabilized crude oil by pipelines. Table 17 covers all shipments of Norwegian crude oil, also including Norwegian crude oil from oil terminals in UK (Teesside, Sullom Voe). Shipments from the British terminals are not included in the official Norwegian export statistics. Further information is given in the last annex to the annual publications External Trade, Volume I and II.

TABELL 18. EKSPORT AV RÅOLJE OG NATURGASS . 1976 - 1995. REVIDERTE TALL  
EXPORTS OF CRUDE OIL AND NATURAL GAS. 1976 - 1995. REVISED FIGURES

ÅR	RÅOLJE OG NATURGASS I ALT TOTAL, CRUDE OIL, NATURAL GAS			RÅOLJE CRUDE OIL			NATURGASS NATURAL GAS		
	MENNGDE QUANTITY		VERDI VALUE	MENNGDE QUANTITY		VERDI VALUE	MENNGDE QUANTITY		VERDI VALUE
	1000 TONN	TONS	MILL. KRONER	1000 TONN	TONS	MILL. KRONER	1000 TONN	TONS	MILL. KRONER
1976	13 624		6 716	13 624		6 716	-	-	-
1977	15 649		8 111	13 557		7 286	2 092	2 658	825
1978	27 840		13 598	16 685		8 796	11 154	14 282	4 802
1979	34 881		21 993	18 711		14 698	16 170	20 787	7 295
1980	42 762		41 399	23 197		28 500	19 564	25 119	12 899
1981	39 865		48 088	20 453		31 047	19 411	25 197	17 040
1982	39 461		53 471	20 666		31 879	18 795	24 457	21 593
1983	44 331		63 844	25 623		40 653	18 708	24 528	23 191
1984	49 938		78 328	30 064		51 712	19 874	26 240	26 617
1985	51 852		85 380	32 602		56 077	19 250	25 429	29 303
1986	54 759		53 077	35 376		28 526	19 383	25 653	24 551
1987	62 891		53 620	41 747		37 097	21 144	27 824	16 523
1988	69 482		48 513	48 104		33 682	21 378	27 776	14 831
1989	87 341		73 540	65 134		59 368	22 207	28 674	14 172
1990	88 229		88 540	68 332		74 563	19 898	25 380	13 977
1991	102 065		96 704	82 196		80 396	19 869	25 209	16 309
1992	112 883		97 158	92 568		82 658	20 315	25 721	14 499
1993	119 204		104 069	99 582		89 429	19 622	24 671	14 640
1994	133 180		106 440	111 336		92 119	21 845	27 172	14 321
1995	144 128		113 230	121 860		98 009	22 268	27 599	15 221

TABELL 19. EKSPORT AV STABILISERT RÅOLJE TRANSPORTERT MED SKIP FRA NORSK TERRITORIUM. REVIDERTE TALL  
EXPORTS OF STABILIZED CRUDE OIL SHIPPED FROM NORWEGIAN TERRITORY. REVISED FIGURES

	1994			1995			1996		
	MENNGDE QUANTITY		VERDI VALUE	MENNGDE QUANTITY		VERDI VALUE	MENNGDE QUANTITY		VERDI VALUE
	1000 TONN	1000 TONS	MILL. KRONER	1000 TONN	1000 TONS	MILL. KRONER	1000 TONN	1000 TONS	MILL. KRONER
I ALT	86 664	646 505	72 290	96 054	717 247	77 888	27 338	202 940	24 468
JANUAR-MARS	21 576	160 715	16 892	22 831	170 534	18 841	27 338	202 940	24 468
1. KVARTAL ..	21 576	160 715	16 892	22 831	170 534	18 841	27 338	202 940	24 468
JANUAR .....	6 551	48 845	5 200	8 079	60 338	6 657	9 249	68 712	7 935
FEBRUAR .....	7 178	53 449	5 671	7 285	54 460	6 196	9 052	67 204	7 805
MARS .....	7 846	58 422	6 021	7 467	55 736	5 987	9 038	67 023	8 729
2. KVARTAL ..	21 338	159 052	18 486	22 443	167 790	19 086	-	-	-
APRIL .....	6 557	48 949	5 509	8 043	60 149	6 842	-	-	-
MAI .....	7 115	53 023	6 204	7 084	53 005	6 190	-	-	-
JUNI .....	7 666	57 080	6 773	7 316	54 636	6 054	-	-	-
3. KVARTAL ..	20 693	154 592	17 646	23 530	175 941	18 177	-	-	-
JULI .....	7 470	55 786	6 719	7 603	56 764	5 650	-	-	-
AUGUST .....	5 495	41 158	4 748	7 978	59 781	6 115	-	-	-
SEPTEMBER ...	7 728	57 648	6 179	7 949	59 395	6 412	-	-	-
4. KVARTAL ..	23 057	172 146	19 266	27 250	202 983	21 784	-	-	-
OKTOBER .....	7 966	59 472	6 489	9 478	70 716	7 225	-	-	-
NOVEMBER .....	7 915	59 080	6 873	8 630	64 333	6 790	-	-	-
DESEMBER .....	7 176	53 594	5 904	9 142	67 933	7 769	-	-	-
TOTAL	86 664	646 505	72 290	96 054	717 247	77 888	27 338	202 940	24 468
DANMARK .....	2 865	21 297	2 384	2 922	21 804	2 373	1 015	7 548	924
FINLAND .....	4 136	31 170	3 479	2 895	21 962	2 398	308	2 312	278
SVERIGE .....	6 502	48 886	5 473	8 062	60 312	6 586	2 763	20 630	2 483
BELGIA; LUXEMB	2 675	19 923	2 216	3 523	26 251	2 843	746	5 462	672
FRANKRIKE ...	8 749	65 117	7 273	9 915	73 995	8 047	3 594	26 631	3 184
IRLAND .....	2 365	17 671	1 976	1 909	14 261	1 561	461	3 443	421
ITALIA .....	1 801	13 318	1 421	470	3 513	393	525	3 879	456
KROATIA .....	-	-	-	240	1 785	198	-	-	-
NEDERLAND ...	15 911	119 369	13 373	18 074	135 575	14 835	5 704	42 711	5 180
POLEN .....	1 284	9 626	1 091	995	7 434	799	101	757	89
PORTUGAL .....	-	-	-	322	2 400	265	81	607	71
SPANIA .....	267	1 964	204	427	3 189	348	738	5 485	657
STORBRIANNIA	15 242	114 338	12 725	16 856	126 637	13 686	3 909	29 173	3 542
TYSKLAND .....	6 593	49 669	5 546	8 279	62 518	6 715	1 692	12 791	1 573
TAIWAN .....	-	-	-	267	1 923	209	-	-	-
ISRAEL .....	759	5 672	645	626	4 677	519	124	927	109
CANADA .....	8 644	62 946	7 095	11 290	82 319	8 892	2 588	18 683	2 190
U S A .....	8 871	65 541	7 388	8 981	66 692	7 222	2 990	21 899	2 639

TABELL 20. EKSPORT AV USTABILISERT RÅOLJE TRANSPORTERT I RØR TIL STORBRITANNIA. REVIDERTE TALL  
EXPORTS OF UNSTABILIZED CRUDE OIL BY PIPELINES TO UNITED KINGDOM. REVISED FIGURES

	1994			1995			1996		
	MENGDEN QUANTITY		VERDI VALUE	MENGDEN QUANTITY		VERDI VALUE	MENGDEN QUANTITY		VERDI VALUE
	1000 TONN TONS	1000 FAT BARREL	MILL. KRONER	1000 TONN TONS	1000 FAT BARREL	MILL. KRONER	1000 TONN TONS	1000 FAT BARREL	MILL. KRONER
I ALT .....	24 672	192 096	19 829	25 806	200 495	20 121	6 314	49 219	5 451
JANUAR-MARS	6 119	47 731	4 601	6 353	49 452	5 007	6 314	49 219	5 451
1. KVARTAL ..	6 119	47 731	4 601	6 353	49 452	5 007	6 314	49 219	5 451
JANUAR .....	2 186	17 054	1 644	2 198	17 116	1 724	2 163	16 855	1 797
FEBRUAR .....	1 923	14 992	1 501	1 983	15 437	1 610	2 026	15 779	1 677
MARS .....	2 010	15 685	1 456	2 172	16 900	1 673	2 125	16 586	1 977
2. KVARTAL ..	6 241	48 580	5 145	6 440	50 001	5 314	-	-	-
APRIL .....	2 017	15 681	1 581	2 185	16 930	1 776	-	-	-
MAI .....	2 122	16 509	1 779	2 153	16 718	1 823	-	-	-
JUNI .....	2 102	16 391	1 786	2 101	16 353	1 715	-	-	-
3. KVARTAL ..	5 478	42 568	4 506	6 368	49 498	4 734	-	-	-
JULI .....	2 112	16 422	1 832	2 198	17 077	1 615	-	-	-
AUGUST .....	1 178	9 155	982	2 161	16 767	1 576	-	-	-
SEPTEMBER ...	2 188	16 992	1 692	2 009	15 654	1 543	-	-	-
4. KVARTAL ..	6 834	53 216	5 577	6 646	51 544	5 066	-	-	-
OKTOBER .....	2 277	17 760	1 801	2 209	17 110	1 620	-	-	-
NOVEMBER .....	2 279	17 731	1 931	2 186	16 955	1 646	-	-	-
DESEMBER .....	2 278	17 726	1 845	2 250	17 479	1 800	-	-	-

TABELL 21. EKSPORT AV NATURGASS. REVIDERTE TALL  
EXPORTS OF NATURAL GAS. REVISED FIGURES

	1994			1995			1996		
	MENGDEN QUANTITY		VERDI VALUE	MENGDEN QUANTITY		VERDI VALUE	MENGDEN QUANTITY		VERDI VALUE
	1000 TONN TONS	MILL. SM3	MILL. KRONER	1000 TONN TONS	MILL. SM3	MILL. KRONER	1000 TONN TONS	MILL. SM3	MILL. KRONER
I ALT .....	21 845	27 172	14 321	22 268	27 599	15 221	7 226	8 964	4 670
1. KVARTAL ..	6 027	7 524	4 131	6 099	7 564	4 151	7 226	8 964	4 670
STORBRIT. ...	936	1 205	744	6 099	7 564	4 151	7 226	8 964	4 670
TYSKLAND .....	2 197	2 726	1 461	2 439	3 026	1 648	464	570	417
NEDERLAND ...	596	740	397	647	800	436	2 664	3 307	1 676
BELGIA .....	783	975	523	622	770	419	804	995	504
FRANKRIKE ...	1 354	1 680	901	622	770	419	1 013	1 252	634
SPANIA .....	160	198	106	1 648	2 046	1 114	1 951	2 427	1 230
2. KVARTAL ..	5 168	6 449	3 500	328	410	223	331	413	209
STORBRIT. ...	753	967	562	5 298	6 579	3 603	-	-	-
TYSKLAND .....	1 966	2 441	1 309	243	297	181	-	-	-
NEDERLAND ...	552	685	367	2 307	2 869	1 563	-	-	-
BELGIA .....	461	571	306	600	743	405	-	-	-
FRANKRIKE ...	1 226	1 522	816	616	764	416	-	-	-
SPANIA .....	210	262	141	1 254	1 558	849	-	-	-
3. KVARTAL ..	4 137	5 138	2 604	279	349	190	-	-	-
STORBRIT. ...	303	380	228	4 956	6 140	3 442	-	-	-
TYSKLAND .....	1 678	2 083	1 040	383	469	295	-	-	-
NEDERLAND ...	502	622	311	1 990	2 470	1 371	-	-	-
BELGIA .....	401	497	248	549	679	377	-	-	-
FRANKRIKE ...	1 060	1 315	657	556	688	382	-	-	-
SPANIA .....	193	240	120	1 227	1 520	844	-	-	-
4. KVARTAL ..	6 513	8 061	4 086	250	313	174	-	-	-
STORBRIT. ...	357	442	281	5 915	7 316	4 025	-	-	-
TYSKLAND .....	2 474	3 062	1 529	362	444	212	-	-	-
NEDERLAND ...	668	824	411	2 420	2 996	1 663	-	-	-
BELGIA .....	732	904	451	638	787	437	-	-	-
FRANKRIKE ...	1 945	2 409	1 203	543	668	371	-	-	-
SPANIA .....	337	420	210	1 617	2 003	1 112	-	-	-
TOTALT	21 845	27 172	14 321	22 268	27 599	15 221	7 226	8 964	4 670
STORBRIT. ...	2 350	2 993	1 815	1 404	1 724	998	464	570	417
TYSKLAND .....	8 315	10 312	5 339	9 156	11 361	6 245	2 664	3 307	1 676
NEDERLAND ...	2 318	2 871	1 486	2 434	3 009	1 654	804	995	504
BELGIA .....	2 377	2 948	1 529	2 338	2 890	1 588	1 013	1 252	634
FRANKRIKE ...	5 584	6 927	3 577	5 746	7 127	3 919	1 951	2 427	1 230
SPANIA .....	900	1 120	576	1 191	1 489	818	331	413	209

(1) UTFØRSEL TIL NEDERLAND, BELGIA OG FRANKRIKE VAR INKLUDERT I FORBUNDSREP. TYSKLAND FREM TIL 1988.  
UP TO 1988 EXPORTS TO THE NETHERLANDS, BELGIUM AND FRANCE WERE INCLUDED IN THE FIGURES FOR THE FED. REP. OF GERMANY (BRD).

TABELL 22. SKIPNINGER AV NORSKEID RÅOLJE FRA NORSKE LASTEBØYER OG NORSKE OG BRITISKE TERMINALER. REVIDERTE TALL  
 ALL SHIPMENTS OF NORWEGIAN OWNED CRUDE OIL FROM NORWEGIAN TERRITORY AND FROM TERMINALS IN UK. REVISED FIGURES

	1994			1995			1996		
	MENGDEN QUANTITY		VERDI VALUE	MENGDEN QUANTITY		VERDI VALUE	MENGDEN QUANTITY		VERDI VALUE
	1000 TONN	1000 TONS	MILL. KRONER	1000 TONN	1000 TONS	MILL. KRONER	1000 TONN	1000 TONS	MILL. KRONER
I ALT .....	109 799	823 210	91 886	120 387	902 454	97 939	33 259	247 975	29 935
1. KVARTAL ..	27 558	206 455	21 648	28 900	216 797	23 889	33 259	247 975	29 935
2. KVARTAL ..	27 016	202 437	23 441	28 532	214 144	24 366	-	-	-
3. KVARTAL ..	25 710	192 883	22 023	29 439	220 882	22 818	-	-	-
4. KVARTAL ..	29 516	221 434	24 774	33 516	250 632	26 866	-	-	-
I ALT ETTER LAND									
DANMARK .....	4 220	31 645	3 521	3 197	23 897	2 594	1 150	8 570	1 043
FINLAND .....	4 343	32 758	3 659	2 911	22 082	2 411	308	2 312	278
SVERIGE .....	7 070	53 226	5 947	8 417	63 020	6 886	3 120	23 347	2 825
BELGIA;LUXEMB	2 837	21 163	2 355	3 523	26 251	2 843	746	5 462	672
FRANKRIKE ...	9 990	74 600	8 320	13 364	100 241	10 885	4 138	30 767	3 681
HELLAS .....	15	115	14	-	-	-	-	-	-
IRLAND .....	2 365	17 671	1 976	1 909	14 261	1 561	461	3 443	421
ITALIA .....	2 145	15 945	1 785	1 274	9 635	1 054	663	4 929	578
KROATIA .....	-	-	-	247	1 837	203	-	-	-
NEDERLAND ...	19 092	143 663	16 078	22 319	167 895	18 340	6 948	52 175	6 336
POLEN .....	1 419	10 651	1 207	1 010	7 544	811	101	757	89
PORTUGAL .....	747	5 701	624	524	3 941	430	81	607	71
SPANIA .....	336	2 488	261	493	3 689	399	738	5 485	657
STORBRIANNIA	23 759	179 388	19 957	25 998	196 218	21 233	6 100	45 839	5 577
TYSKLAND ....	12 870	97 618	10 869	13 575	102 827	11 079	2 852	21 618	2 634
GUINEA .....	-	-	-	6	48	5	-	-	-
SØR-AFRIKA ..	-	-	-	1	10	1	-	-	-
TAIWAN .....	-	-	-	267	1 923	209	-	-	-
ISRAEL .....	759	5 672	645	626	4 677	519	124	927	109
CANADA .....	8 734	63 631	7 168	11 425	83 345	9 000	2 657	19 208	2 251
MARTINIQUE ..	82	630	68	-	-	-	-	-	-
U S A .....	9 017	66 644	7 512	9 290	69 043	7 468	2 990	21 899	2 639
PUERTO RICO .	-	-	-	9	71	7	83	630	73

Kommentar til tabell 22.

Råolje er den største enkeltvaren i utenrikshandelen. I følge definisjoner for statistikkføringen oppfattes all olje i rør til Storbritannia som eksport til dette landet, se tab.19. Imidlertid selger norske eiere den stabiliserte råoljen fra terminalene i Storbritannia til tredjeland, og dette fremgår ikke av utenrikshandelsstatistikken.

Ved å benytte tab. 22, og ikke tabell 19+20, kan statistikkbrukere få et bedre bilde av det faktiske råoljesalget til utlandet.

Comments to table 22.

Crude oil is the most important good in external trade. According to statistical definitions all unstabilized crude oil transported to Great Britain by pipeline is considered exported to that country, see table 20. Norwegian exporters are, however, selling the stabilized crude oil from the Teesside and Sullow Voe terminals in Great Britain to third countries. This is not shown in the external trade statistics.

By means of table 22, and not tables 19+20 statistics users are provided with a better picture of the actual stabilized crude oil exports.

## Statistikk over utenrikshandelen

Abonnement på heftet *Månedssstatistikk over utenrikshandelen* tegnes i Statistisk sentralbyrå, Kongensgt. 6, Oslo Dep, 0033 Oslo. Enkelthefter kan kjøpes både hos Statistisk sentralbyrå og hos bokhandlere.

Statistisk sentralbyrå utgir også årspublikasjonen *UTENRIKSHANDEL*, som gir oppgaver over innførselen og utførselen av de enkelte vareslag etter tolltariffens varenomenklatur med fordeling på opprinnelsesland/bestemmelsesland og samhandelen med de enkelte land fordelt på vareslag. Publikasjonen utgis i kommisjon hos Akademika, avdeling for offentlige publikasjoner, Oslo, og kan kjøpes hos bokhandlere. Opplysninger om handelen med de enkelte land fordelt på varegrupper etter FNs varenomenklatur (SITC) lages også som årshefter (Hefte 1 og 2). Innholdet i disse er nærmest identisk med innholdet i den tidligere NOS-publikasjonen *Utenrikshandel Hefte II*, og er tilgjengelige ved Kundetjenesten, Utenrikshandel, Statistisk sentralbyrå.

## Statistics on External Trade

Subscription to *Monthly Bulletin of External Trade* may be ordered from Statistics Norway, Kongensgt. 6, Oslo-Dep, 0033 Oslo. Single volumes are available at Statistics Norway or in bookstores.

Statistics Norway also issues the annual publication *EXTERNAL TRADE*, which presents figures for imports and exports by commodity and by principal countries, and also by country and principal commodities.

The commodities are grouped according to the detailed *Commodity List 1995* for External Trade Statistics. *EXTERNAL TRADE* is purchased by Akademika, the department for official publications, Oslo, and in bookstores. Information on trade by country and commodity groups according to UNs Standard International Trade Classification (SITC) is published in two annual volumes (Volume 1 and 2). The tables in these two publications are almost identical to those in the previous NOS-publication, *EXTERNAL TRADE, Volume II*, and are available at Customers Services, External Trade.

## Statistiske oversikter fra Norges utenrikshandel for utvalgte varenummer

### Priser gjeldende fra januar 1996

Bestilling av spesialrapporter:

Statistisk sentralbyrå; Utenrikshandel; Postboks 8133 Dep, N-0033 Oslo.

Kundetjenesten har telefon 22 86 47 52 eller 22 86 47 53.

Besøksadresse er Kongensgt. 6.

Bestillinger kan skje over telefaks 22 42 14 68.

Publikum kan bestille ulike typer spesialrapporter.

Vi nevner:

- Ferdige tabeller, levert på papir, tape eller diskett
- Datafiler på tape eller disketter
- Engangsoppdrag eller regelmessig tilsendt rapport

Rapportene sendes ut ca. 30 dager etter utgangen av rapporteringsmåned.

### Priser, ordinære rapporter.

#### Priser for andre typer fås ved henvendelse til Statistisk sentralbyrå, Utenrikshandel

Rapportene viser utviklingen fra januar og utover i året med oppsummerte totaler til og med rapporteringsmåned. Samtidig vil tall for den aktuelle rapporteringsmåned fremkomme. Som leveringsmedium kan velges papir, magnetbånd, tapekassetter, eller disketter.

Bestilling skjer etter valg av VARENUMMER identisk med dem som brukes i Tolltariffen. Prisen avhenger av antall varenummer som bestilles. Ved bestilling må det derfor oppgis følgende:

- Om INNFØRSEL eller UTFØRSEL eller BEGGE ønskes
- Om tall for hvert varenummer ønskes FORDELT PÅ LAND
- Om mengdeoppgaver på de enkelte TOLLSTEDER ønskes

Årlig abonnement vil koste summen av punkt 2 og 3 nedenfor.

#### Årlig abonnement beregnes som sum av 2. + 3. etter følgende oppsett:

1. Prisene er bestemt på grunnlag av antall varenummer som bestilles og dobles hvis **både** innførsel **og** utførsel ønskes.

2. Mengde og verdi for varenummer FORDELT PÅ LAND:

månedsoppgaver . . . . .	kr 75,00 pr. varenr. pr. år
kvartals-/tertialoppgaver . . . . .	kr 30,00 pr. varenr. pr. år
halvårsoppgaver . . . . .	kr 15,00 pr. varenr. pr. år
årsoppgaver . . . . .	kr 7,50 pr. varenr. pr. år
For TOTAL mengde og verdi på varenummer (UTEN LANDFORDELING):	
månedsoppgaver . . . . .	kr 25,00 pr. varenr. pr. år
kvartals-/tertialoppgaver . . . . .	kr 10,00 pr. varenr. pr. år
halvårsoppgaver . . . . .	kr 5,00 pr. varenr. pr. år
årsoppgaver . . . . .	kr 2,50 pr. varenr. pr. år
For MENGDE-oppgaver FORDELT PÅ TOLLSTEDER:	
Kvartal. . . . .	kr 30,00 pr. varenr. pr. år
halvår, år. . . . .	som ved landfordeling

3. Velg LEVERINGSMEDIUM etter følgende priser:

	Magnetbånd og tapekassetter	Disketter	Papir
Levering hver måned	Kr 3 219,-	1 722,-	225,-
Levering hvert kvartal	Kr 1 223,-	723,-	150,-
Levering hver tertial	Kr 973,-	599,-	125,-
Levering hvert halvår	Kr 724,-	474,-	100,-
Levering hvert år	Kr 474,-	349,-	50,-

4. Ekspedisjonsgebyr: Kr 10,00 pr. forsendelse for månedsabonnement.

Opplysningene er kun til bruk for kjøper og må ikke videregives.

Vær oppmerksom på at prisene kan bli endret.

## Reports on Norwegian External Trade by Commodity Numbers (Valid from January 1996)

Reports on Norwegian external trade may be obtained on a regular basis by subscription or as single orders. Layout media available are paper (37,5-40 cm wide), tape, or diskettes. Data are released within 30 days after the end of the registration month.

Reports may be ordered from:

Statistics Norway; External Trade; Postbox 8133 Dep, N-0033 Oslo. The address to our Customer Service is Kongensgate 6.

Standard subscription terms are listed below. When ordering other reports, kindly contact our Customer Service (open 08.30-14.30), direct phone numbers +47 22 86 47 52 and +47 22 86 47 53. Telefax number is +47 22 42 14 68.

### SUBSCRIPTION TERMS.

The reports show figures for the reporting month and accumulated figures from January on. Orders should specify single commodity numbers identical to those used in the Norwegian Customs Tariff which is based on the international Harmonized System supplemented with a 2-digit national extension. The national tariff is available at the INTERNATIONAL CUSTOMS TARIFFS BUREAU, Rue de L'Association 38, B-1000 Brussels or at our Customer Service. When ordering please state your requirements:

- imports, exports or both
- if specification by country is needed
- if quantities specified by place of clearance are needed

Yearly subscription rate is calculated by adding 2 and 3 below.

### Subscription fee adds up from the prices listed under 2. and 3. below:

1. The price is determined based on the number of commodities ordered and is doubled when **both** imports **and** exports are requested.

2. For each number when COUNTRY DISTRIBUTION is chosen:

Monthly reporting . . . . .	NOK 75.00	Per commodity no. per year
Quarterly/terial . . . . .	NOK 30.00	Per commodity no. per year
Half-year . . . . .	NOK 15.00	Per commodity no. per year
Yearly . . . . .	NOK 7.50	Per commodity no. per year

When TOTAL quantity and value is chosen (No country distribution):

Monthly reporting . . . . .	NOK 25.00	Per commodity no. per year
Quarterly/terial . . . . .	NOK 10.00	Per commodity no. per year
Half-year . . . . .	NOK 5.00	Per commodity no. per year
Yearly . . . . .	NOK 2.50	Per commodity no. per year

When QUANTITY data distributed by place of clearance is chosen:

Quarterly reporting . . . . .	NOK 30.00	Per commodity no. per year
Half-year, yearly . . . . .	The same as for country distribution above	

3. Choice of media:

	Tape or cassette	Diskette	Paper
Monthly reporting	NOK 3 219.-	1 722.-	225.-
Quarterly reporting	NOK 1 223.-	723.-	150.-
Tertial reporting	NOK 973.-	599.-	125.-
Half-year reporting	NOK 724.-	474.-	100.-
Yearly reporting	NOK 474.-	349.-	50.-

4. Postage and handling: NOK 10.00 per postal item for monthly subscription.

Reports are for the sole use of the purchaser and may not be redistributed. Please note that the above prices are subject to change.

# B-blad

*Returadresse:*  
Statistisk sentralbyrå  
Postboks 8131 Dep.  
0033 Oslo

Publikasjonen kan bestilles fra:

Statistisk sentralbyrå  
Salg- og abonnementservice  
Postboks 8131 Dep.  
N-0033 Oslo

Telefon: 22 00 44 80  
Telefaks: 22 86 49 76

ISSN 0332-6403

Pris pr. hefte kr 40,00  
Pris pr. år kr 400,00



**Statistisk sentralbyrå**  
Statistics Norway