




# Månedssstatistikk over utenrikshandelen

Monthly Bulletin of External Trade



# 1 / 97

Statistisk sentralbyrå ber om å bli oppgitt som kilde når oppgaver fra dette heftet blir gjengitt.

**Månedstatistikk over utenrikshandelen**  
**Monthly Bulletin of External Trade**

**Månedstatistikk over utenrikshandelen** gir foreløpige månedstall for innførsel og utførsel av varer. I tillegg til månedsheftene utgir Statistisk sentralbyrå også et årlig hefte med endelige årstall i april/mai. Mer omfattende årsstatistikk basert på endelige tall utgis noe senere i NOS *Utenrikshandel*. Denne inneholder landfordelte tall etter tolltariffens varenummer.

De fleste tabellene i månedsheftene bygger på varegruppering etter FN's Standard International Trade Classification (SITC Rev. 3). Tabellene 10, 11 og 14 bygger på tolltariffens varenummer som fra 1988 er basert på den internasjonale toll- og statistikkomenklaturen HS (Det harmoniserte system). Teksten til tolltariffens varenummer finnes i NOS *Statistisk varefortegnelse 1997 for utenrikshandelen* eller i tolltariffen. Heftene inneholder også kvartalsvise verdi-, pris-, og volumindekser etter SITC-grupperinger, og fordelinger på land og landområder. Foreløpige tall for eksporten av råolje og naturgass finnes i tabell 2 og 14, den siste med landfordeling. Tabellene 18 til 22 bakerst i heftet viser endelige tall for råolje og naturgass etter at kvartalsvise revisjoner er ferdig.

Statistikken gir opplysninger om generalhandelen. Dette medfører at innførselen omfatter alle varer som innføres til Norge, også varer som blir lagt inn på tollager. Tilsvarende omfatter utførselen alle varer som utføres fra Norge, herunder også utførsel fra tollager. Varer i direkte transitt blir ikke tatt med.

Videre beskrivelse av prinsipper og definisjoner som ligger til grunn for statistikken, finnes i NOS *Utenrikshandel*, NOS *Statistisk varefortegnelse for utenrikshandelen*, eller i prisoversikter for tegning av abonnement.

**Redaksjon:** Bjørn Bleskestad (ansv. red), Ingun Jarlsbo, Øyvind Hagen og Hans Kristian Østereng. Månedstatistikk over utenrikshandelen utgis av Seksjon for utenrikshandel, energi og industristatistikk. Statistisk sentralbyrå.

**Informasjon:** Spørsmål om innholdet i heftet eller om mer detaljerte opplysninger kan besvares ved kundetjenesten, Utenrikshandel, telefon 22 86 47 52/53 eller 22 86 47 27. Fax nr. 22 42 14 68.

**Elektronisk informasjon:** Tabeller fra dette heftet finner du også på SSBs tjeneste på Internet.

Adresse: [http://www.ssb.no/www-open/statistikk\\_etter\\_emne/nasjonal/utenriks/](http://www.ssb.no/www-open/statistikk_etter_emne/nasjonal/utenriks/)

**The Monthly Bulletin of External Trade** gives preliminary, monthly figures for imports and exports. An extra issue of the bulletin with final figures from the previous year is published in April/May. The annual publication *External Trade* with more detailed figures is available some weeks later, presenting figures by country according to the Harmonized System.

In most of the tables in the monthly bulletines the figures are according to the UN Standard International Trade Classification, Revision 3. (SITC, Rev.3) In the tables 10, 11 and 14, however, the figures are according to the Norwegian Customs Tariff, which is based on the Harmonized System (HS). The descriptions of the HS commodities are listed in the *Commodity List 1997*, a supplement to the *Monthly Bulletin of External Trade* and to the annual publication *External Trade*. (May also be obtained from the International Customs Tariffs Bureau, Rue de l'Association 38, B-1000 Brussels).

The principles and definitions used in the statistics are described in the *Commodity List* and in the annual publication *External Trade*.

**Editors:** Bjørn Bleskestad (Editor in Chief), Ingun Jarlsbo, Øyvind Hagen and Hans Kristian Østereng. *The Monthly Bulletin of External Trade* is published by Division for External Trade, Energy and Industrial Production Statistics, Statistics Norway.

**Information:** Questions regarding this bulletin or requests for more detailed information can be obtained by calling + 47 22 86 47 52/53 or + 47 22 86 47 27, fax no. + 47 22 42 14 68, or by mail. Address: Customer Services, External Trade, Statistics Norway, P.O. Box 8131 Dep., N-0033 Oslo 1, Norway.

**Electronic:** Tables from this bulletin can be found on Statistics Norway's service on Internet.

Adress: [http://www.ssb.no/www-open/statistikk\\_etter\\_emne/nasjonal/utenriks/](http://www.ssb.no/www-open/statistikk_etter_emne/nasjonal/utenriks/)

ISSN 0332-6403

Standardtegn i tabeller	Symbols in Tables	Symbol
Oppgave mangler	Data not available	..
Tall kan ikke offentliggjøres	Not for publication	:
Null	Nil	-
Mindre enn 0,5 av den brukte enheten	Less than 0.5 of unit employed	0
Mindre enn 0,05 av den brukte enheten	Less than 0.05 of unit employed	0,0

Design: Enzo Finger Design

# Innhold

---

Innførsel og utførsel, sesongjustert. Mill. kr

Sesongjusterte volumindekser for utenrikshandelen, kvartalsvis. 1988 = 100

## Tabeller

1. Innførsel og utførsel
2. Innførsel og utførsel av skip, oljeplattformer og utførsel av råolje og naturgass
3. Kvartalsindekser for utenrikshandelen
4. Kvartalsindekser for enkelte varegrupper. Innførsel og utførsel
5. Innførsel. Varesektorer og hovedgrupper etter SITC
6. Utførsel. Varesektorer og hovedgrupper etter SITC
7. Innførsel og utførsel. Grupper etter SITC
8. Innførsel. Viktigere vareposter etter SITC
9. Utførsel. Viktigere vareposter etter SITC
10. Innførsel. Viktigere varer gruppert etter Det harmoniserte system (HS)
11. Utførsel. Viktigere varer gruppert etter Det harmoniserte system (HS)
12. Samhandelen med de enkelte land
13. Samhandelen med de viktigste land. Hovedgrupper etter SITC
14. Utførsel. Viktigere varer fordelt på bestemmelsesland
15. Innførsel og utførsel. Skip fordelt på land
16. Samhandelen med land og landområder. Tradisjonelle varer
17. Innførsel og utførsel fordelt etter varens anvendelsesområde
18. Eksport av norskprodusert råolje og naturgass. 1976-1994. Reviderte tall
19. Eksport av norskprodusert stabilisert råolje transportert med skip fra norsk territorium. Reviderte tall
20. Eksport av ustabilisert råolje transportert i rør til Storbritannia. Reviderte tall
21. Eksport av naturgass. Reviderte tall
22. Skipninger av norskeid råolje fra norske lastebøyer og norske og britiske terminaler. Reviderte tall

## Vedlegg

1. Statistikk over utenrikshandelen
  2. Statistiske oversikter fra Norges utenrikshandel for utvalgte varenummer. Priser gjeldende fra januar 1997
-

# Contents

---

Imports and exports, seasonally adjusted. Million kroner

Quarterly index numbers of external trade, volume, seasonally adjusted. 1988 = 100

## Tables

1. Imports and exports
2. Imports and exports of ships, oil platforms and exports of crude oil and natural gas
3. Quarterly index numbers of external trade
4. Quarterly index numbers for selected commodity groups. Imports and exports
5. Imports by sections and divisions of the SITC
6. Exports by sections and divisions of the SITC
7. Imports and exports, by groups of the SITC
8. Imports by principal items of the SITC
9. Exports by principal items of the SITC
10. Imports of principal commodities according to the Harmonized System (HS)
11. Exports of principal commodities according to the Harmonized System (HS)
12. Imports and exports by country
13. Trade with principal countries by divisions of the SITC
14. Exports of principal commodities by country of destination
15. Imports and exports of ships by country
16. Imports and exports, by country and regional groups of countries. Traditional commodities
17. Imports and exports by groups of end use, broad economic categories
18. Exports of crude oil and natural gas from the Norwegian Continental Shelf. 1976-1994. Revised figures
19. Exports of stabilized crude oil from the Norwegian Continental Shelf shipped from Norwegian territory. Revised figures
20. Exports of unstabilized crude oil by pipelines to United Kingdom. Revised figures
21. Exports of natural gas. Revised figures
22. All shipments of Norwegian owned crude oil from Norwegian territory and from terminals in UK. Revised figures

## Annex

1. Statistics on External Trade
  2. Special Reports on Norwegian External Trade by Custom Commodity Numbers. Valid from January 1997
-

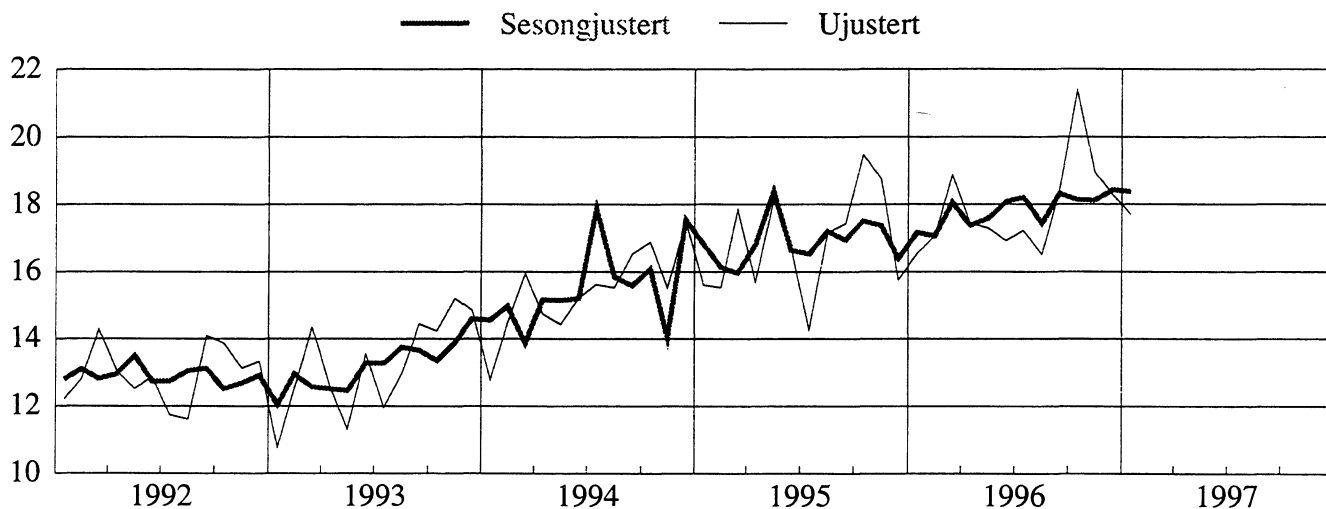
## INNFØRSEL OG UTFØRSEL, SESONGJUSTERT. Mill. kr.

IMPORTS AND EXPORTS, SEASONALLY ADJUSTED. Million kroner

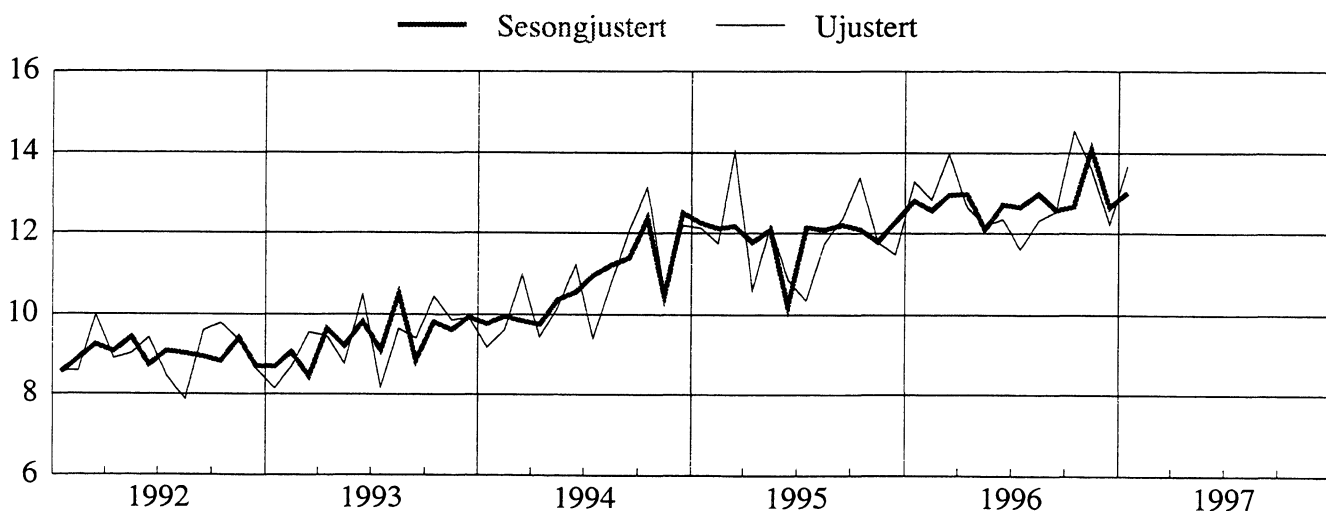
Måned Month	INNFØRSEL IMPORTS			UTFØRSEL EXPORTS					
	Uten skip og oljeplattformer <sup>1</sup> Excl. ships and oil platforms. <sup>1</sup>			Uten skip og oljeplattformer Excl. ships and oil platforms.			Uten råolje, naturgass skip og oljeplattformer <sup>1</sup> Excl. crude oil, natural gas, ships and oil platforms. <sup>1</sup>		
	1995	1996	1997	1995	1996	1997	1995	1996	1997
Januar . . . . .	16 817	17 172	18 393	21 790	23 975	27 608	12 257	12 808	13 016
Februar . . . . .	16 132	17 062	..	21 618	23 472	..	12 111	12 567	..
Mars . . . . .	15 964	18 065	..	21 006	24 794	..	12 184	12 961	..
April . . . . .	16 800	17 375	..	21 414	25 641	..	11 788	12 990	..
Mai . . . . .	18 404	17 592	..	21 339	23 779	..	12 080	12 107	..
Juni . . . . .	16 633	18 076	..	19 220	24 913	..	10 203	12 721	..
Juli . . . . .	16 526	18 220	..	20 888	25 052	..	12 150	12 646	..
August . . . . .	17 205	17 439	..	21 298	27 131	..	12 082	12 985	..
September . . . . .	16 938	18 331	..	21 767	26 646	..	12 217	12 576	..
Oktober . . . . .	17 502	18 137	..	21 721	26 168	..	12 105	12 670	..
November . . . . .	17 387	18 117	..	21 515	29 845	..	11 802	14 097	..
Desember . . . . .	16 395	18 437	..	22 960	27 329	..	12 295	12 660	..

<sup>1</sup>Tradisjonelle varer / Traditional commodities

Innførsel tradisjonelle varer 1992-97. Sesongjustert. Milliarder Kroner  
Imports, traditional commodities 1992-97. Seasonally adjusted. Billion kroner



Utførsel tradisjonelle varer 1992-97. Sesongjustert. Milliarder Kroner  
Exports, traditional commodities 1992-97. Seasonally adjusted. Billion kroner



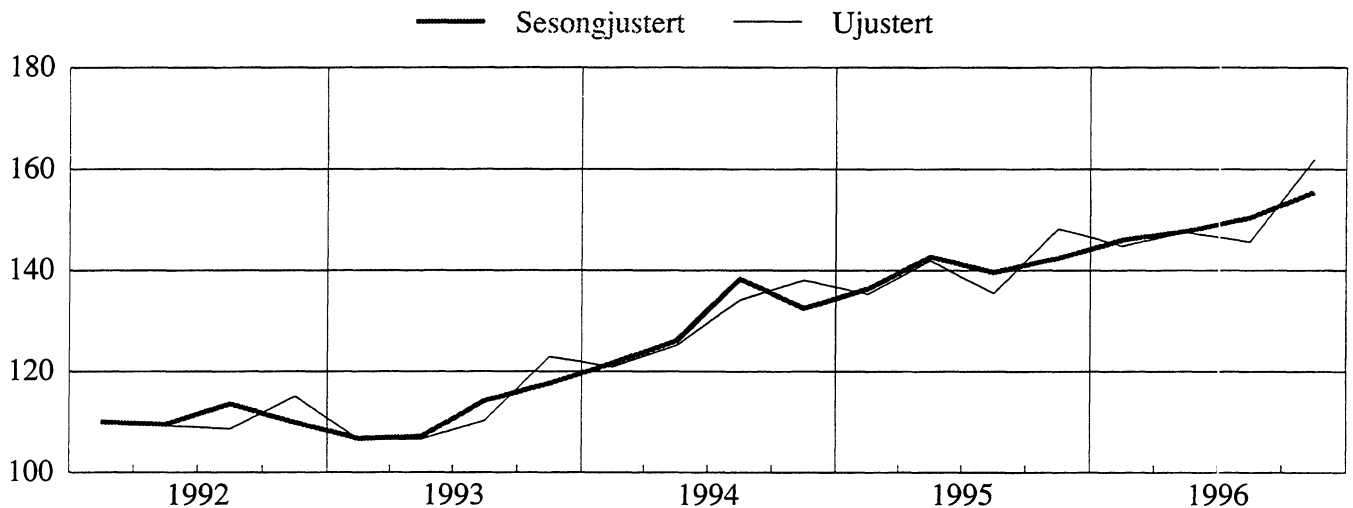
**SESONGJUSTERTE VOLUMINDEKSER FOR UTENRIKSHANDELEN, KVARTALSVIS.  
1988=100**

**QUARTERLY INDEX NUMBERS OF EXTERNAL TRADE, VOLUME, SEASONALLY ADJUSTED. 1988=100**

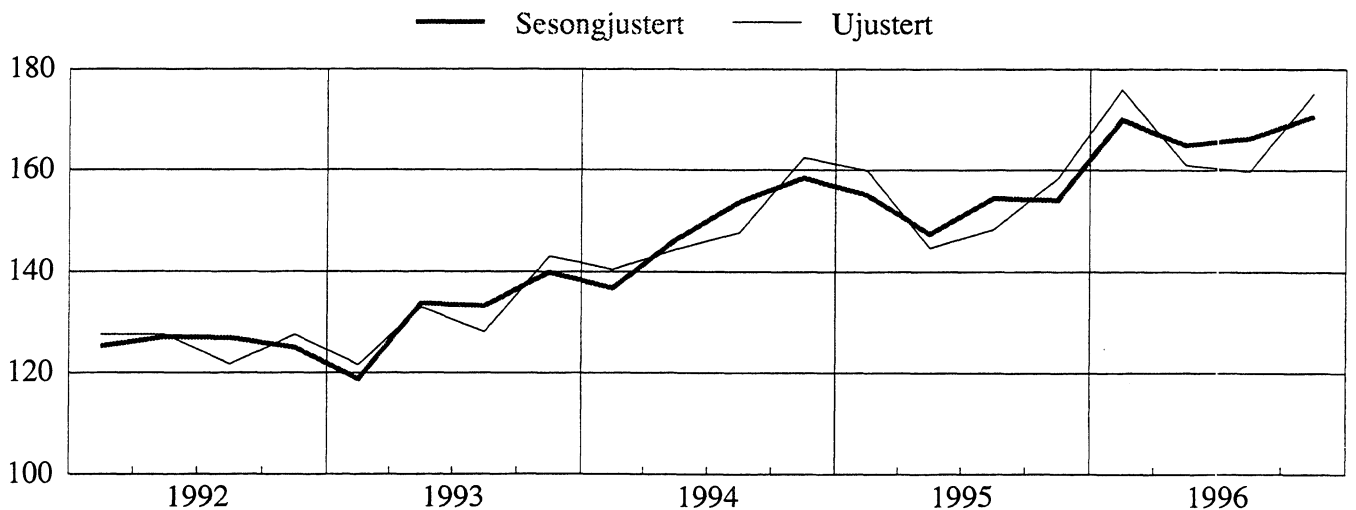
	INNFØRSEL IMPORTS			UTFØRSEL EXPORTS					
	I alt uten skip og oljeplattformer <sup>1</sup> Total excl. ships and oil platforms. <sup>1</sup>			I alt uten skip og oljeplattformer <sup>1</sup> Total excl. ships and oil platforms. <sup>1</sup>			Uten råolje, naturgass skip og oljeplattformer <sup>1</sup> Excl. crude oil, natural gas, ships and oil platforms. <sup>1</sup>		
	1995	1996	1997	1995	1996	1997	1995	1996	1997
1. Kvartal. . . . .	136	146	..	175	196	..	155	170	..
2. Kvartal. . . . .	143	148	..	169	196	..	147	165	..
3. Kvartal. . . . .	140	150	..	180	203	..	154	166	..
4. Kvartal. . . . .	142	155	..	183	201	..	154	171	..

<sup>1</sup>Tradisjonelle varer / Traditional commodities

**Innførsel tradisjonelle varer, kvartalsvis volumindeks 1992-97. Sesongjustert. 1988=100**  
*Imports, traditional commodities, quarterly volume index 1992-97. Seasonally adjusted. 1988=100*



**Utførsel tradisjonelle varer, kvartalsvis volumindeks 1992-97. Sesongjustert. 1988=100**  
*Exports, traditional commodities, quarterly volume index 1992-97. Seasonally adjusted. 1988=100*



TABELL 1. INNFØRSEL OG UTFØRSEL. MILL.KR(1) IMPORTS AND EXPORTS. MILLION KRONER(1)

A. INNFØRSEL IMPORTS									
MÅNED MONTH	A 1 I ALT TOTAL			A 2 UTEN SKIP OG OLJEPLATTFORMER EXCL. SHIPS AND OIL PLATFORMS(2)					
	1995	1996	1997	1995	1996	1997			
	I ALT .....	208 626	221 312		202 301	214 867			
JANUAR .....	15 829	17 148	18 211	15 597	16 546	17 350			
FEBRUAR .....	15 990	17 345	-	15 513	17 047	-			
MARS .....	19 219	19 121	-	17 852	18 872	-			
APRIL .....	15 779	17 520	-	15 691	17 437	-			
MAI .....	18 669	17 561	-	18 147	17 301	-			
JUNI .....	17 479	18 686	-	16 667	16 914	-			
JULI .....	14 355	17 222	-	14 261	17 217	-			
AUGUST .....	17 149	16 999	-	17 141	16 507	-			
SEPTEMBER ...	18 088	18 736	-	17 441	18 397	-			
OKTOBER .....	19 910	22 579	-	19 472	21 387	-			
NOVEMBER .....	19 200	19 122	-	18 767	18 947	-			
DESEMBER .....	16 960	19 273	-	15 753	18 294	-			

B. UTFØRSEL EXPORTS									
	B 1 I ALT TOTAL			B 2 UTEN SKIP OG OLJEPLATTFORMER EXCL. SHIPS AND OIL PLATFORMS			B 3 UTEN RÅOLJE, NATURGASS SKIP OG OLJEPLATTFORMER EXCL. CRUDE OIL, NATURAL GAS, SHIPS AND OIL PLATFORMS(2)		
	1995	1996	1997	1995	1996	1997	1995	1996	1997
	I ALT .....	265 883	315 698		255 914	309 325		142 684	154 136
JANUAR .....	22 524	24 887	29 940	22 013	24 537	28 820	12 135	13 294	13 644
FEBRUAR .....	21 178	24 536	-	20 821	23 863	-	11 758	12 842	-
MARS .....	24 097	27 039	-	23 091	26 293	-	14 033	13 964	-
APRIL .....	20 542	25 942	-	20 403	25 703	-	10 603	12 653	-
MAI .....	23 347	24 969	-	21 427	24 107	-	12 195	12 191	-
JUNI .....	20 680	24 592	-	19 820	24 111	-	10 851	12 360	-
JULI .....	21 025	23 740	-	18 774	23 296	-	10 346	11 603	-
AUGUST .....	20 786	25 772	-	20 505	25 659	-	11 745	12 320	-
SEPTEMBER ...	22 299	26 689	-	21 537	26 414	-	12 372	12 542	-
OKTOBER .....	24 433	29 738	-	23 361	28 455	-	13 374	14 537	-
NOVEMBER .....	22 085	30 135	-	21 592	29 318	-	11 788	13 604	-
DESEMBER .....	22 887	27 661	-	22 572	27 569	-	11 488	12 226	-

C. HANDELSBALANSE (B - A) TRADE BALANCE (B - A)									
	( B 1 - A 1 )			( B 2 - A 2 )			( B 3 - A 2 )		
	I ALT TOTAL			UTEN SKIP OG OLJEPLATTFORMER EXCL. SHIPS AND OIL PLATFORMS			UTEN SKIP, OLJEPLATTFORMER, FOR UTFØRSEL OGSÅ UTEN OLJE OG GASS EXCL. SHIPS, OIL PLATFORMS, FOR EXPORTS ALSO EXCL. CRUDE OIL AND NATURAL GAS		
	1995	1996	1997	1995	1996	1997	1995	1996	1997
I ALT .....	57 257	94 387		53 614	94 458		-59 617	-60 731	
JANUAR .....	6 695	7 739	11 729	6 416	7 991	11 470	-3 463	-3 252	-3 706
FEBRUAR .....	5 188	7 191	-	5 308	6 815	-	-3 755	-4 206	-
MARS .....	4 879	7 918	-	5 240	7 421	-	-3 818	-4 908	-
APRIL .....	4 764	8 422	-	4 712	8 266	-	-5 088	-4 784	-
MAI .....	4 678	7 408	-	3 280	6 806	-	-5 954	-5 110	-
JUNI .....	3 201	5 906	-	3 153	7 197	-	-5 816	-4 554	-
JULI .....	6 671	6 518	-	4 513	6 079	-	-3 915	-5 614	-
AUGUST .....	3 637	8 773	-	3 363	9 152	-	-5 397	-4 187	-
SEPTEMBER ...	4 211	7 953	-	4 096	8 017	-	-5 069	-5 855	-
OKTOBER .....	4 523	7 159	-	3 889	7 068	-	-6 098	-6 850	-
NOVEMBER .....	2 885	11 012	-	2 825	10 371	-	-6 979	-5 343	-
DESEMBER .....	5 926	8 388	-	6 820	9 275	-	-4 265	-6 068	-

(1) ENDELIGE TALL FOR 1995. (2) TRADISJONELLE VARER.  
(1) FINAL FIGURES FOR 1995. (2) TRADITIONAL COMMODITIES.



TABELL 2. INNFORSEL OG UTFORSEL AV SKIP, OLJEPLATTFORMER OG UTFORSEL AV RÅOLJE OG NATURGASS. MILL.KR  
 IMPORTS AND EXPORTS OF SHIPS, OIL PLATFORMS, AND EXPORTS OF CRUDE OIL AND NATURAL GAS. MILLION KRONER

SKIP SHIPS									
MÅNED MONTH	INNFORSEL IMPORTS			UTFORSEL EXPORTS			INNFORSEL SOVERSKUDD IMPORT SURPLUS		
	1995	1996	1997	1995	1996	1997	1995	1996	1997
I ALT .....	6 150	3 620		9 610	5 866		-3 460	-2 246	
JANUAR .....	232	602	861	511	350	1 120	-280	252	-259
FEBRUAR .....	477	298	-	357	673	-	120	-375	-
MARS .....	1 367	249	-	1 006	746	-	361	-497	-
APRIL .....	88	83	-	140	239	-	-52	-156	-
MAI .....	522	259	-	1 920	711	-	-1 398	-451	-
JUNI .....	812	119	-	861	481	-	-48	-362	-
JULI .....	94	5	-	2 251	443	-	-2 157	-438	-
AUGUST .....	8	492	-	281	113	-	-274	379	-
SEPTEMBER ..	647	339	-	545	275	-	102	63	-
OKTOBER .....	438	20	-	931	926	-	-492	-906	-
NOVEMBER .....	433	175	-	493	817	-	-60	-642	-
DESEMBER .....	1 032	980	-	314	92	-	717	888	-
OLJEPLATTFORMER OIL PLATFORMS									
MÅNED MONTH	INNFORSEL IMPORTS			UTFORSEL EXPORTS					
	1995	1996	1997	1995	1996	1997			
I ALT .....	176	2 825		359	508				
JANUAR .....	-	-	-	-	-	-			
FEBRUAR .....	-	-	-	-	-	-			
MARS .....	-	-	-	-	-	-			
APRIL .....	-	-	-	-	-	-			
MAI .....	-	-	-	-	151	-			
JUNI .....	-	1 653	-	-	-	-			
JULI .....	-	-	-	-	-	-			
AUGUST .....	-	-	-	-	-	-			
SEPTEMBER ..	-	-	-	218	-	-			
OKTOBER .....	-	1 172	-	141	357	-			
NOVEMBER .....	-	-	-	-	-	-			
DESEMBER .....	176	-	-	-	-	-			
UTFORSEL AV RÅOLJE OG NATURGASS EXPORTS OF CRUDE OIL AND NATURAL GAS									
MÅNED MONTH	I ALT. TOTAL RÅOLJE OG NATURGASS CRUDE OIL AND NATURAL GAS			RÅOLJE CRUDE OIL			NATURGASS NATURAL GAS		
	1995	1996	1997	1995	1996	1997	1995	1996	1997
I ALT .....	113 230	155 189		98 009	135 340		15 221	19 849	
JANUAR .....	9 878	11 243	15 176	8 381	9 732	12 938	1 497	1 511	2 238
FEBRUAR .....	9 063	11 021	-	7 807	9 481	-	1 256	1 540	-
MARS .....	9 058	12 330	-	7 661	10 711	-	1 398	1 619	-
APRIL .....	9 800	13 050	-	8 618	11 590	-	1 182	1 460	-
MAI .....	9 234	11 916	-	8 013	10 405	-	1 221	1 511	-
JUNI .....	8 969	11 751	-	7 769	10 501	-	1 200	1 250	-
JULI .....	8 429	11 693	-	7 265	10 097	-	1 164	1 596	-
AUGUST .....	8 760	13 338	-	7 691	11 817	-	1 069	1 521	-
SEPTEMBER ..	9 165	13 872	-	7 955	12 126	-	1 210	1 747	-
OKTOBER .....	9 987	13 918	-	8 845	11 975	-	1 142	1 942	-
NOVEMBER .....	9 804	15 714	-	8 436	13 788	-	1 368	1 926	-
DESEMBER .....	11 084	15 343	-	9 568	13 117	-	1 516	2 226	-

TABELL 3. KVARTALSINDEKSER FOR UTENRIKSHANDELEN. 1988=100  
 QUARTERLY INDEX NUMBERS OF EXTERNAL TRADE. 1988=100

A. INNFØRSEL I ALT UTENOM SKIP OG OLJEPLATTFORMER TOTAL IMPORTS EXCL. SHIPS AND OIL PLATFORMS						
	PRISINDEKS UNIT VALUE			VOLUMINDEKS VOLUME		
	1994	1995	1996	1994	1995	1996
ÅRET .....	104	105	105	130	140	150
1. KVARTAL .....	104	106	106	121	135	145
2. KVARTAL .....	104	104	102	125	142	147
3. KVARTAL .....	104	105	105	134	135	145
4. KVARTAL .....	106	107	106	138	148	162

B. UTFØRSEL I ALT UTENOM SKIP OG OLJEPLATTFORMER TOTAL EXPORTS EXCL. SHIPS AND OIL PLATFORMS						
	PRISINDEKS UNIT VALUE			VOLUMINDEKS VOLUME		
	1994	1995	1996	1994	1995	1996
ÅRET .....	100	103	111	168	177	199
1. KVARTAL .....	96	105	105	164	179	202
2. KVARTAL .....	100	105	109	164	168	193
3. KVARTAL .....	101	101	111	160	172	194
4. KVARTAL .....	101	102	117	183	189	207

C. UTFØRSEL I ALT UTENOM RÅOLJE, NATURGASS, SKIP OG OLJEPLATTFORMER TOTAL EXPORTS EXCL. CRUDE OIL, NATURAL GAS, SHIPS, OIL PLATFORMS						
	PRISINDEKS UNIT VALUE			VOLUMINDEKS VOLUME		
	1994	1995	1996	1994	1995	1996
ÅRET .....	94	102	100	149	153	168
1. KVARTAL .....	92	103	99	140	160	176
2. KVARTAL .....	95	101	100	144	145	161
3. KVARTAL .....	95	101	99	148	148	160
4. KVARTAL .....	96	101	100	163	158	175









TABELL 5. INNFØRSEL. VARESEKTORER OG HOVEDGRUPPER ETTER SITC. MILL. KR  
 IMPORTS BY SECTIONS AND DIVISIONS OF THE SITC. MILLION KR

VARESEKTORER OG HOVEDGRUPPER	JANUAR		PROSENTANDEL TOTAL	
	1996	1997	1996	1997
I ALT .....	17 148,0	18 211,0	100,0	100,0
AV DETTE				
0,1 MATVARER, DRIKKEVARER, TOBAKK .....	1 121,6	1 129,7	6,5	6,2
2,4 RÅVARER, UNNTATT BRENSELSTOFFER .....	1 406,8	1 396,6	8,2	7,7
3 BRENSELSTOFFER .....	535,4	1 093,0	3,1	6,0
5-9 BEARBEIDDE VARER, UNNTATT MATVARER, DRIKKEVARER, TOBAKK .....	14 084,1	14 591,7	82,1	80,1
5-9 BEARBEIDDE VARER, UNNTATT MATVARER, DRIKKEVARER, TOBAKK, SKIP OG OLJEPLATTFORMER .....	13 482,2	13 730,3	78,6	75,4
0 MATVARER OG LEVENDE DYR .....	1 033,1	1 036,1	6,0	5,7
00 LEVENDE DYR, UTENOM DE SOM ER GRUPPERT UNDER HOVEDGRUPPE 03 .....	3,8	6,2	0,0	0,0
01 KJØTT OG KJØTTVARER .....	15,7	10,3	0,1	0,1
02 MEIERIVARER OG EGG .....	14,1	19,8	0,1	0,1
03 FISK (IKKE Sjøpattedyr), KREPSDYR OG BLØTDYR OG VARER DERAV .....	269,8	243,3	1,6	1,3
04 KORN OG KORNVARER .....	95,2	90,1	0,6	0,5
05 GRØNNSAKER OG FRUKT .....	288,5	317,5	1,7	1,7
06 SUKKER, SUKKERVARER OG HONNING .....	70,6	63,8	0,4	0,4
07 KAFFE, TE, KAKAO, KRYDDERIER OG VARER DERAV .....	144,4	137,8	0,8	0,8
08 DYREFOR (UNNTATT UMALT KORN) .....	74,0	86,4	0,4	0,5
09 FORSKJELLIGE MATVARER .....	57,0	60,8	0,3	0,3
1 DRIKKEVARER OG TOBAKK .....	88,5	93,7	0,5	0,5
11 DRIKKEVARER .....	61,0	66,3	0,4	0,4
12 TOBAKK OG TOBAKKSVARER .....	27,6	27,3	0,2	0,2
2 RÅVARER, IKKE SPISELIGE, UNNTATT BRENSELSTOFFER .....	1 368,0	1 347,2	8,0	7,4
21 HUDER, SKINN OG PELSSKINN, RÅ .....	21,2	30,4	0,1	0,2
22 OLJEFRØ OG OLJEHOLDIGE FRUKTER .....	51,0	59,7	0,3	0,3
23 RÅGUMMI (HERUNDER SYNTETISK OG REGENERERT) .....	6,4	6,2	0,0	0,0
24 TØMMER, TRELAST OG KORK .....	274,8	244,7	1,6	1,3
25 PAPIRMASSE OG PAPIRAV FALL .....	31,5	25,1	0,2	0,1
26 TEKSTILFIBRER OG AVFALL DERAV (IKKE SPUNNET ELLER VEVD) .....	13,8	12,9	0,1	0,1
27 RÅ GJØDNINGSTOFFER OG RÅ MINERALER, I.E.N., UNNT. GJØDSEL U.HGR.56 .....	142,8	128,5	0,8	0,7
28 MALMER OG AVFALL AV METALL .....	759,8	757,8	4,4	4,2
29 ANIMALSKE OG VEGETABILSKE RÅVARER, I.E.N. ....	66,8	82,0	0,4	0,5
3 BRENSELSTOFFER, SMØREDJER, ELEKTRISK STRØM M.V. ....	535,4	1 093,0	3,1	6,0
32 KULL, KOKS OG BRIKETTER .....	80,7	70,0	0,5	0,4
33 MINERALOLJE OG MINERALOLJEPRODUKTER .....	345,6	548,4	2,0	3,0
HERAV RÅOLJE .....	37,7	149,2	0,2	0,8
34 GASS, NATURLIG OG TILVIRKET .....	66,1	92,0	0,4	0,5
35 ELEKTRISK STRØM .....	43,1	382,6	0,3	2,1
4 ANIMALSKE OG VEGETABILSKE OLJER OG FETT .....	38,8	49,4	0,2	0,3
41 ANIMALSKE OLJER OG FETT .....	16,5	27,3	0,1	0,2
42 FETE VEGETABILSKE OLJER OG FETTSTOFFER, RÅ RENSEDE EL. FRAKSJONERTE. ....	17,4	18,3	0,1	0,1
43 BEARBEIDDE ANIMALSKE OG VEGETABILSKE OLJER, FETT OG VOKS .....	5,0	3,9	0,0	0,0
5 KJEMISKE PRODUKTER .....	1 674,3	1 708,3	9,8	9,4
51 ORGANISKE KJEMISKE PRODUKTER .....	246,0	194,6	1,4	1,1
52 UORGANISKE KJEMISKE PRODUKTER .....	152,4	147,2	0,9	0,8
53 FARVE- OG GARVESTOFFER .....	129,0	153,0	0,8	0,8
54 MEDISINSKE OG FARMASØYTISKE PRODUKTER .....	343,8	336,2	2,0	1,8
55 FLYKTIGE OLJER, PARFYMESTOFFER, TOAETT-, RENGJØRINGS- OG PUSSEMIDL. ....	207,3	220,6	1,2	1,2
56 KUNSTGJØDSEL .....	69,9	57,6	0,4	0,3
57 PLASTRÅSTOFFER .....	198,6	210,0	1,2	1,2
58 PLAST, HALVFABRIKATA .....	132,6	139,6	0,8	0,8
59 KJEMISKE PRODUKTER, I.E.N. ....	194,5	249,5	1,1	1,4
6 BEARBEIDDE VARER GRUPPERT HOVEDSAKELIG ETTER MATERIALE .....	3 033,1	2 972,1	17,7	16,3
61 LÆR, LÆRVARER OG BEREDTE PELSSKINN .....	29,8	23,6	0,2	0,1
62 VARER AV GUMMI, I.E.N. ....	129,5	124,2	0,8	0,7
63 VARER AV TRE OG KORK (UNNTATT MØBLER) .....	140,3	161,6	0,8	0,9
64 PAPIR OG PAPP, VARER AV PAPIRMASSE, PAPIR OG PAPP .....	537,1	519,7	3,1	2,9
65 TEKSTILGARN, TEKSTILSTOFFER, TEKSTILVARER, I.E.N., O.L. PRODUKTER .....	309,2	325,6	1,8	1,8
66 VARER AV IKKE-METALLISKE MINERALER, I.E.N. ....	203,2	204,4	1,2	1,1
67 JERN OG STÅL .....	872,3	706,1	5,1	3,9
68 METALLER, UNNTATT JERN OG STÅL .....	272,3	385,4	1,6	2,1
69 VARER AV METALLER, I.E.N. ....	539,3	521,5	3,1	2,9
7 MASKINER OG TRANSPORTMIDLER .....	6 751,1	7 109,2	39,4	39,0
71 KRAFTMASKINER OG -UTSTYR .....	414,9	345,5	2,4	1,9
72 MASKINER FOR SPEIELLE INDUSTRIER .....	833,8	705,8	4,9	3,9
73 METALLBEARBEIDINGSMASKINER .....	80,2	108,8	0,5	0,6
74 ANDRE INDUSTRIEMASKINER OG -UTSTYR, I.E.N. ....	1 099,9	1 024,7	6,4	5,6
75 KONTORMASKINER OG AUTOMATISK DATABEHANDLINGSUTSTYR .....	918,9	914,3	5,4	5,0
76 TELEKOMMUNIKASJONSAPPARATER OG UTSTYR FOR OPPTAK OG GJENGIV. AV LYD .....	550,6	582,6	3,2	3,2
77 ELEKTRISKE MASKINER, APPARATER OG DELER, I.E.N. ....	946,0	968,4	5,5	5,3
78 KJØRETØYER FOR VEG .....	1 195,2	1 173,9	7,0	6,4
79 ANDRE TRANSPORTMIDLER INKL. SKIP .....	711,5	1 285,0	4,1	7,1
SKIP OG BÅTER .....	601,9	861,3	3,5	4,7
NYBYGDE .....	201,3	749,8	1,2	4,1
ELDRE .....	400,6	111,5	2,3	0,6
OLJEPLATTFORMER .....	-	-	-	-
8 FORSKJELLIGE FERDIGE VARER .....	2 603,7	2 775,1	15,2	15,2
81 PREFABRIKerte BYGNINGER; SANITÆR-, VARME- OG LYSUTSTYR, I.E.N. ....	97,4	112,8	0,6	0,6
82 MØBLER OG DELER DERTIL .....	282,4	335,1	1,6	1,8
83 REISEEFFEKTER, VESKER O.L. ....	39,4	44,4	0,2	0,2
84 KLÆR OG TILBEHØR TIL KLÆR .....	697,8	793,9	4,1	4,4
85 FOTTØY .....	138,4	154,3	0,8	0,8
87 VITENSKAPELIGE OG TEKNISKE INSTRUMENTER OG APPARATER, I.E.N. ....	357,3	285,2	2,1	1,6
88 FOTOGRAFISKE OG OPTISKE ARTIKLER, I.E.N.; UR .....	142,8	174,6	0,8	1,0
89 FORSKJELLIGE FERDIGE VARER, I.E.N. ....	848,3	874,9	4,9	4,8
9 VARER OG TRANSAKSJONER, IKKE GRUPPERT ANDRE STEDER I SITC .....	22,0	27,0	0,1	0,1

TABELL 6. UTFØRSEL . VARESEKTORER OG HOVEDGRUPPER ETTER SITC. MILL. KR  
 EXPORTS BY SECTIONS AND DIVISIONS OF THE SITC. MILLION KR

VARESEKTORER OG HOVEDGRUPPER	JANUAR		PROSENTANDEL TOTAL	
	1996	1997	1996	1997
I ALT .....	24 887,2	29 939,7	100,0	100,0
AV DETTE				
0,1 MATVARER, DRIKKEVARER, TOBAKK .....	2 021,2	2 130,1	8,1	7,1
2,4 RÅVARER, UNNTATT BRENSLSSTOFFER .....	953,5	720,3	3,8	2,4
3 BRENSLSSTOFFER .....	12 857,7	17 273,1	51,7	57,7
5-9 BEARBEIDDE VARER, UNNTATT MATVARER, DRIKKEVARER, TOBAKK .....	9 054,9	9 816,1	36,4	32,8
5-9 BEARBEIDDE VARER, UNNTATT MATVARER, DRIKKEVARER, TOBAKK, SKIP OG OLJEPLATTFORMER .....	8 704,6	8 696,0	35,0	29,0
0 MATVARER OG LEVENDE DYR .....	2 011,2	2 116,7	8,1	7,1
00 LEVENDE DYR, UTENOM DE SOM ER GRUPPERT UNDER HOVEDGRUPPE 03 .....	0,9	0,8	0,0	0,0
01 KJØTT OG KJØTTVARER .....	6,2	4,9	0,0	0,0
02 MEIERIVARER OG EGG .....	52,8	49,7	0,2	0,2
03 FISK (IKKE SJØPATTEDYR), KREPSDYR OG BLØTDYR OG VARER DERAV .....	1 806,9	1 920,5	7,3	6,4
04 KORN OG KORNVARER .....	14,4	18,5	0,1	0,1
05 GRØNNSAKER OG FRUKT .....	4,8	6,7	0,0	0,0
06 SUKKER, SUKKERVARER OG HONNING .....	7,4	8,5	0,0	0,0
07 KAFFE, TE, KAKAO, KRYDDERIER OG VARER DERAV .....	15,8	13,5	0,1	0,0
08 DYREFOD (UNNTATT UMALT KORN) .....	84,0	75,0	0,3	0,3
09 FORSKJELIGE MATVARER .....	18,1	18,7	0,1	0,1
1 DRIKKEVARER OG TOBAKK .....	9,9	13,4	0,0	0,0
11 DRIKKEVARER .....	4,4	6,5	0,0	0,0
12 TOBAKK OG TOBAKKSVARER .....	5,6	6,9	0,0	0,0
2 RÅVARER, IKKE SPISELIGE, UNNTATT BRENSLSSTOFFER .....	892,2	644,4	3,6	2,2
21 HUDER, SKINN OG PELSSKINN, RÅ .....	122,8	144,9	0,5	0,5
22 OLJEFRØ OG OLJEHOLDIGE FRUKTER .....	0,0	0,0	-	-
23 RÅGUMMI (HERUNDER SYNTETISK OG REGENERERT) .....	0,6	0,5	0,0	0,0
24 TØMMER, TRELAST OG KORK .....	111,7	117,7	0,4	0,4
25 PAPIRMASSE OG PAPIRAV FALL .....	236,3	171,5	1,0	0,6
26 TEKSTILFIBRER OG AVFALL DERAV (IKKE SPUNNET ELLER VEVD) .....	6,8	7,2	0,0	0,0
27 RÅ GJØDNINGSTOFFER OG RÅ MINERALER, I.E.N., UNNT. GJØDSEL U.HGR.56 .....	129,9	120,3	0,5	0,4
28 MALMER OG AVFALL AV METALL .....	275,0	73,9	1,1	0,2
29 ANIMALSKE OG VEGETABILSKE RÅVARER, I.E.N. ....	8,9	8,4	0,0	0,0
3 BRENSLSSTOFFER, SMØREOLJER, ELEKTRISK STRØM M.V. ....	12 857,7	17 273,1	51,7	57,7
32 KULL, KOKS OG BRIKETTER .....	6,7	5,4	0,0	0,0
33 MINERALOLJE OG MINERALOLJEPRODUKTER .....	10 746,0	14 397,7	43,2	48,1
HERAV RÅOLJE .....	9 731,8	12 937,5	39,1	43,2
34 GASS, NATURLIG OG TILVIRKET .....	1 873,9	2 845,1	7,5	9,5
HERAV NATURGASS .....	1 511,5	2 238,3	6,1	7,5
35 ELEKTRISK STRØM .....	231,1	24,9	0,9	0,1
4 ANIMALSKE OG VEGETABILSKE OLJER OG FETT .....	61,2	75,9	0,2	0,3
41 ANIMALSKE OLJER OG FETT .....	19,1	19,7	0,1	0,1
42 FETE VEGETABILSKE OLJER OG FETTSTOFFER, RÅ RENSEDE EL. FRAKSJONERTE. ....	1,4	3,1	0,0	0,0
43 BEARBEIDDE ANIMALSKE OG VEGETABILSKE OLJER, FETT OG VOKS .....	40,8	53,1	0,2	0,2
5 KJEMISKE PRODUKTER .....	1 657,2	1 578,2	6,7	5,3
51 ORGANISKE KJEMISKE PRODUKTER .....	263,9	289,7	1,1	1,0
52 UORGANISKE KJEMISKE PRODUKTER .....	231,3	215,0	0,9	0,7
53 FARGE- OG GARVESTOFFER .....	75,3	78,6	0,3	0,3
54 MEDISINSKE OG FARMASØYTISKE PRODUKTER .....	133,6	123,2	0,5	0,4
55 FLYKTIGE OLJER, PARFYMESTOFFER, TOALETT-, RENGJØRINGS- OG PUSSEMIDL. ....	59,5	57,1	0,2	0,2
56 KUNSTGJØDSEL .....	334,3	182,2	1,3	0,6
57 PLASTRÅSTOFFER .....	303,2	329,6	1,2	1,1
58 PLAST, HALVFABRIKATA .....	65,1	78,5	0,3	0,3
59 KJEMISKE PRODUKTER, I.E.N. ....	191,0	224,3	0,8	0,7
6 BEARBEIDDE VARER GRUPPERT HOVEDSAKELIG ETTER MATERIALE .....	4 195,5	3 876,1	16,9	12,9
61 LÆR, LÆRVARER OG BEREDTE PELSSKINN .....	14,4	29,1	0,1	0,1
62 VARER AV GUMMI, I.E.N. ....	24,8	21,6	0,1	0,1
63 VARER AV TRE OG KORK (UNNTATT MØBLER) .....	106,8	124,4	0,4	0,4
64 PAPIR OG PAPP, VARER AV PAPIRMASSE, PAPIR OG PAPP .....	881,9	724,6	3,5	2,4
65 TEKSTILGARN, TEKSTILSTOFFER, TEKSTILVARER, I.E.N., O.L. PRODUKTER .....	105,6	110,7	0,4	0,4
66 VARER AV IKKE-METALLISKE MINERALER, I.E.N. ....	108,6	103,9	0,4	0,3
67 JERN OG STÅL .....	727,9	641,9	2,9	2,1
68 METALLER, UNNTATT JERN OG STÅL .....	1 966,4	1 840,6	7,9	6,1
69 VARER AV METALLER, I.E.N. ....	259,1	279,2	1,0	0,9
7 MASKINER OG TRANSPORTMIDLER .....	2 472,6	3 471,7	9,9	11,6
71 KRAFTMASKINER OG -UTSTYR .....	173,3	263,3	0,7	0,9
72 MASKINER FOR SPESEILLE INDUSTRIER .....	274,2	300,8	1,1	1,0
73 METALLBEARBEIDINGSMASKINER .....	29,0	14,4	0,1	0,0
74 ANDRE INDUSTRIEMASKINER OG -UTSTYR, I.E.N. ....	419,2	512,7	1,7	1,7
75 KONTORMASKINER OG AUTOMATISK DATABEHANDLINGSTUTSTYR .....	188,0	212,8	0,8	0,7
76 TELEKOMMUNIKASJONSAPPARATER OG UTSTYR FOR OPPTAK OG GJENGIV. AV LYD .....	303,0	254,1	1,2	0,8
77 ELEKTRISKE MASKINER, APPARATER OG DELER, I.E.N. ....	366,7	389,1	1,5	1,3
78 KJØRETØYER FOR VEG .....	310,9	296,9	1,2	1,0
79 ANDRE TRANSPORTMIDLER INKL. SKIP .....	408,1	1 227,7	1,6	4,1
SKIP OG BÅTER .....	350,2	1 220,1	1,4	3,7
NYBYGDE .....	-	841,3	-	2,8
ELDRE .....	350,2	278,8	1,4	0,9
OLJEPLATTFORMER .....	-	-	-	-
8 FORSKJELIGE FERDIGE VARER .....	710,3	858,9	2,9	2,9
81 PREFABRIKERT BYGNING; SANITØR-, VARME- OG LYSUTSTYR, I.E.N. ....	73,7	76,6	0,3	0,3
82 MØBLER OG DELER DERTIL .....	165,1	183,7	0,7	0,6
83 REISEEFFEKTER, VESKER O.L. ....	1,9	1,5	0,0	0,0
84 KLÆR OG TILBEHØR TIL KLÆR .....	48,6	43,7	0,2	0,1
85 FOTTØY .....	9,4	11,6	0,0	0,0
87 VITENSKAPELIGE OG TEKNISKE INSTRUMENTER OG APPARATER, I.E.N. ....	165,3	231,7	0,7	0,8
88 FOTOGRAFISKE OG OPTISKE ARTIKLER, I.E.N.; UR .....	12,6	18,8	0,1	0,1
89 FORSKJELIGE FERDIGE VARER, I.E.N. ....	233,7	291,2	0,9	1,0
9 VARER OG TRANSAKSJONER, IKKE GRUPPERT ANDRE STEDER I SITC .....	19,2	31,2	0,1	0,1



TABELL 7. INNFØRSEL OG UTFØRSEL. GRUPPER ETTER SITC IMPORTS AND EXPORTS, BY GROUPS OF THE SITC

GRUPPER	INNFØRSEL				UTFØRSEL			
	JANUAR 1996		JANUAR 1997		JANUAR 1996		JANUAR 1997	
	TONN	MILL. KR	TONN	MILL. KR	TONN	MILL. KR	TONN	MILL. KR
I ALT.....	..	17148,0	..	18211,0	..	24887,2	..	29939,7
001 LEVENDE DYR (UTENOM DE SOM ER GRUPPERT UNDER H.GR. 03) ..	..	3,8	..	6,2	..	0,9	..	0,8
011 STORFEKJØTT, FERSKT, KJØLT ELLER FRYST ..	471	10,2	218	5,8	18	0,1	43	0,2
012 ANNET KJØTT OG SPISELIG SLAKTEAVFALL, FERSKT, KJØLT ELLER FRYST ..	130	3,7	73	3,1	84	1,2	173	1,1
016 KJØTT OG SPISELIG SLAKTEAVFALL, SALTET, I SALTlake, TØRKET ELLER RØYKT; SPISELIG MEL AV KJØTT ELLER SLAKTEAVFALL ..	6	0,2	21	0,7	4	0,1	1	0,1
017 KJØTT OG SPISELIG SLAKTEAVFALL, TILBEREDT ELLER KONSERVERT ..	63	1,7	18	0,6	113	4,8	111	3,6
022 MELK OG FLØTE OG MELKEPRODUKTER (UNNTATT SMØR ELLER OST) ..	163	2,7	188	3,2	102	1,8	147	2,4
023 SMØR OG ANNET FETT SAMT OLJER FREMSTILT AV MELK ..	-	-	-	-	20	0,3	21	0,3
024 OST OG OSTEMASSE ..	204	9,6	294	14,2	2547	49,9	2170	44,8
025 EGG ..	69	1,8	110	2,4	230	0,8	440	2,2
034 FISK, FERSK, KJØLT ELLER FRYST ..	33458	198,1	28180	179,6	114783	1078,6	132617	1254,6
035 FISK, TØRKET, SALTET, ELLER I SALTlake; RØYKT; MEL OG PELLETER AV FISK, EGNET TIL MENNESKEFØDE ..	128	4,8	316	8,9	21198	571,8	18588	527,9
036 KREPSDYR OG BLØTDYR, FERSK, KJØLTE, FRYSTE MEL OG PELLETER AV KREPSDYR OG BLØTDYR; EGNET TIL MENNESKEFØDE ..	2192	39,9	1547	23,4	871	33,9	1538	29,8
037 FISK, KREPSDYR OG BLØTDYR, TILBEREDT ELLER KONSERVERT, I.E.N. ..	1211	27,1	1365	31,4	4918	122,6	3712	108,1
041 HVETE, UMALT ..	13887	17,2	7368	7,6	-	-	-	-
042 RIS ..	1237	5,3	1332	5,7	10	0,1	21	0,2
043 BYGG, UMALT ..	8605	10,8	-	-	-	-	-	-
044 MAIS, UMALT ..	82	0,3	29	0,2	0	0,0	-	-
045 ANNET KORN, UMALT ..	15	0,1	3684	3,2	-	-	-	-
046 HVETEMEL OG BLANDINGSMEL AV HVETE OG RUG ..	166	0,4	296	0,7	2	0,0	1	0,0
047 ANNET KORN, GROVMALT OG FINMALT ..	48	0,2	135	0,5	10	0,1	3	0,0
048 KORNPRODUKTER OG MEL- ELLER STIVELSESPRODUKTER AV FRUKT ELLER GRØNNSAKER ..	6686	60,8	8169	72,2	858	14,2	1041	18,2
054 GRØNNSAKER, FRISKE, KJØLTE, FRYSTE ELLER MIDL. KONSERVERT; RØTTER, KNOLLER OG GRØNNSAKPROD. I.E.N., FRISKE ELLER TØRKEDE ..	14229	74,5	9695	78,8	58	0,2	83	0,7
056 GRØNNSAKER, RØTTER OG KNOLLER, TILBEREDTE EL. KONSERVERT, I.E.N. ..	2874	24,4	3609	27,1	198	2,8	195	3,3
057 FRUKTER OG NØTTER, FRISKE ELLER TØRKEDE ..	22003	146,5	24474	172,0	51	0,6	57	1,0
058 FRUKTER, TILBEREDT ELLER KONSERVERT ..	2169	21,8	2255	20,2	105	0,9	97	1,4
059 FRUKT- OG GRØNNSAKSAFTER (HERU. DRUEMOST) UGJÆREDE OG ALKOHOLFRIE, OGSÅ TILSATT SUKKER O.A. SØTNINGSSTOFF ..	2056	21,3	2084	19,4	117	0,3	117	0,4
061 SUKKER, MELASSE OG HONNING ..	18270	36,3	12598	32,2	39	0,7	57	1,1
062 SUKKERVARER ..	1183	34,3	1199	31,6	311	6,8	271	7,3
071 KAFFE OG KAFFEERSTATNINGER ..	4928	89,4	3634	72,5	46	1,0	11	0,5
072 KAKAO OG VÆRER DERAV ..	627	11,8	653	12,3	0	0,0	0	0,0
073 SJOKOLADE O. A. NÆRINGSMIDL. SOM INNEH. KAKAO ..	1040	31,0	1419	40,4	516	14,7	485	12,9
074 TE OG MATE ..	106	9,1	114	8,2	1	0,0	1	0,0
075 KRYDDERIER ..	109	3,2	144	4,4	2	0,1	2	0,1
081 DYREFOR (UNNTATT UMALT KORN) ..	16177	74,0	21667	86,4	25995	84,0	20401	75,0
091 MARGARIN OG MATFETT ..	121	1,7	159	1,8	296	2,1	340	2,3
098 TILBEREDTE MATVARER I.E.N. ..	1617	55,3	2841	59,1	793	16,0	770	16,3
111 ALKOHOLFRIE DRILLEVARER I.E.N. ..	..	4,3	..	3,7	..	1,2	..	3,2
112 ALKOHOLHOLDIGE DRILLEVARER .. 1000 L ..	3014	56,6	3372	62,6	160	3,1	145	3,3
121 TOBAKK, UBEARBEIDD, AVFALL AV TOBAKK ..	310	11,6	607	13,6	58	2,0	37	1,2
122 TOBAKK, BEARBEIDD ..	122	16,0	109	13,7	241	6,6	212	5,7
211 HUDER OG SKINN (UNNTATT PELSSKINN), RÅ ..	312	5,0	405	7,0	1588	28,8	1280	28,8
212 PELSSKINN, RÅ (INKL. KUTT) ..	..	16,2	..	23,4	..	94,0	..	116,1
222 OLJEHOLDIGE FRØ OG FRUKTER TIL UTVINNING AV BLØTE VEGETABILISKE OLJER ..	26465	50,6	28998	59,0	0	0,0	1	0,0
223 OLJEHOLDIGE FRØ OG FRUKTER TIL UTVINNING AV ANDRE VEGETABILISKE OLJER ..	134	0,5	161	0,7	1	0,0	1	0,0
231 NATURGUMMI, BALATA, GUTTAPERKA O.L. NATURLIG GUMMI, UBEARBEIDD ELLER I FORM AV PLATER, DUK, BÅND ..	67	0,7	61	0,6	31	0,5	2	0,4
232 SYNTETISK GUMMI OG FAKTIS FRAMSTILT AV OLJER, UBEARBEIDD ELLER I FORM AV PLATER, DUK, BÅND; BLANDINGER AV PRODUKTER UNDER GR. 231 ..	612	5,7	536	5,6	6	0,2	36	0,1
244 NATURLIG KORK, RÅ ELLER AVFALL ..	4	0,1	0	0,0	-	-	-	-
245 VED TIL BRENSSEL; TREKULL ..	..	0,8	..	10,3	..	0,4	..	0,0
246 TRE I FORM AV FLISER ELLER SPON OG AVFALL .. KUB.M. FAST MÅL ..	49511	14,9	47002	12,9	12860	3,2	7368	2,5
247 RUNDTØMMER EL. GROVT TILHOVD TØMMER, KUB.M.F.M. ..	288312	119,5	198074	76,3	45925	16,5	36244	12,5
248 SKÅRET EL. HØVL. TRELAST; JERNB.SVILLER AV TRE ..	..	139,5	..	145,2	..	91,5	..	102,6
251 PAPIRMASSE OG PAPIRAVFALL ..	..	31,5	..	25,1	..	236,3	..	171,5
261 SILKE ..	0	0,0	0	0,0	-	-	-	-
263 BOMULL ..	90	1,4	54	0,8	0	0,0	3	0,1
264 JUTE OG ANDRE TEKSTILFIBRER AV BAST, I.E.N. ..	1	0,0	2	0,0	-	-	-	-
265 VEGETABILISKE TEKSTILFIBRER, UNNTATT AV BOMULL OG JUTE ..	29	0,1	3	0,1	-	-	-	-
266 SYNTETISKE FIBRER FOR SPINNING ..	328	5,8	296	5,4	5	0,2	3	0,1
267 KUNSTIGE FIBRER FOR SPINNING OG AVFALL AV KUNSTIGE FIBRER ..	108	1,7	94	1,3	26	0,4	20	0,3
268 ULL OG ANDRE DYREHÅR (HERUNDER ULLTOPS) ..	135	4,2	127	4,3	501	5,3	432	5,2
269 BRUKTE KLÆR OG ANDRE BRUKTE TEKSTILV.; FILLER ..	85	0,7	112	1,0	261	0,9	393	1,4
272 RÅ GJØDNINGSTOFFER (UNNT. DE SOM HØRER UNDER H.GR. 56) ..	83616	33,1	48430	21,2	32	1,2	14	0,5
273 STEIN, SAND OG GRUS ..	69777	16,1	91609	16,7	404765	67,0	597283	73,6
274 SVOVEL OG URØSTET SVOVELKIS ..	28977	5,8	28888	5,6	-	-	-	-
277 NATURLIGE SLIPESTOFFER; INDUSTRIDIAMANTER ..	..	0,1	..	0,2	..	-	..	0,0
278 ANDRE RÅ MINERALER ..	204362	87,7	196490	84,9	111943	61,8	67778	46,2
281 JERNMALM OG KONSENTRATER ..	-	-	48624	8,5	120693	23,3	17855	2,4

TABELL 7. INNFORSEL OG UTFORSEL. GRUPPER ETTER SITC IMPORTS AND EXPORTS, BY GROUPS OF THE SITC (FORTS.)

GRUPPER	INNFØRSEL				UTFØRSEL			
	JANUAR 1996		JANUAR 1997		JANUAR 1996		JANUAR 1997	
	TONN	MILL. KR	TONN	MILL. KR	TONN	MILL. KR	TONN	MILL. KR
282 AVFALL OG SKRAP AV JERN ELLER STÅL; BLOKKER FREMTILT AV JERN- ELLER STÅLSKRAP .....	24414	19,5	16883	11,4	16478	12,2	13688	13,5
283 KOPPERMALM OG KONSENTRATER; KOPPERMATTE OG SEMENTKOPPER .....	-	-	-	-	2802	6,9	2886	6,0
284 NIKKELMALM OG -KONSENTRATER; NIKKELMATTE, NIKKELOKSID, SINTERE O.A. MELLOMPRODUKTER ...	12635	400,3	10735	328,3	4596	9,4	2650	6,6
285 ALUMINIUMMALM OG KONSENTRATER (HERU. ALUMINIUMOKSYD) .....	156763	235,7	144601	191,7	3	0,0	-	-
286 MALMER OG KONSENTRATER AV URAN ELLER TORIUM ..	-	-	-	-	-	-	-	-
287 MALMER OG KONSENTRATER AV UEDLE METALLER I.E.N	-	52,3	-	126,2	-	183,3	-	23,0
288 AVFALL OG SKRAP AV IKKE-JERNH. UEDLE METALLER.	18143	47,9	30788	84,0	3785	34,6	4218	21,7
289 MALMER OG KONSENTRATER AV EDLE METALLER, SAMT AVFALL, SKRAP OG OPPSOP (UNTATT GULL) .....	-	4,1	-	7,6	-	5,2	-	0,7
291 ANIMALSKE RÅVARER, I.E.N. ....	232	5,8	2591	10,4	3460	5,6	2847	5,1
292 VEGETABILISKE RÅVARER, I.E.N. ....	-	61,0	-	71,5	-	3,3	-	3,3
321 KULL, OGSÅ PULVERISERT, MEN IKKE AGGLOMERERT .	55345	33,8	73678	42,9	1384	3,5	1444	3,4
322 BRIKETTER, BRUNKULL OG TORV .....	3927	3,5	5427	3,6	266	3,2	1659	2,1
325 KOKS OG HALVKOKS AV STEINKULL, BRUNKULL ELLER TORV, OGSÅ AGGLOMERERT; RETORTKULL .....	51930	43,4	27319	23,5	-	-	-	-
333 MINERALOLJE, RÅ .....	44	37,7	147	149,2	11412	9731,8	11442	12937,5
334 MINERALOLJEPRODUKTER, RAFFINERTE .....	-	245,6	-	325,1	-	996,0	-	1417,5
335 RESTSTOFFER AV MINERALOLJEPROD. OG LIKN. I.E.N	44222	62,3	53912	74,2	12952	18,2	29146	42,6
342 FLYTENDE PROPAN OG BUTAN .....	68090	59,0	80014	81,4	283353	337,9	296706	581,6
343 NATURGASS, OGSÅ FLYTENDE .....	-	6,7	-	10,3	-	1511,5	-	2238,3
344 JORDOLJEGASSER OG ANDRE GASSFORMIGE HYDROKARBONER I.E.N. ....	-	0,4	-	0,3	-	24,6	-	25,2
345 LYS-, VANN-, GENERATORGASS O.L. GASSER, UNNT. JORDOLJEGASSER O.A. GASSFORMIGE HYDROKARBONER	-	-	-	-	-	-	-	-
351 ELEKTRISK STRØM .....	379820	43,1	1780810	382,6	1270578	231,1	115676	24,9
411 ANIMALSKE OLJER OG FETT .....	4171	16,5	8639	27,3	3770	19,1	4493	19,7
421 FETE VEGETABILISKE OLJER OG FETTSTOFFER, "BLØTE", RÅ, RENSEDE ELLER FRAKSJONERTE .....	457	5,9	794	10,4	182	1,3	210	2,8
422 FETE VEGETABILISKE OLJER OG FETT, RÅ, RENSEDE ELLER FRAKSJONERTE, UNNTATT "BLØTE" .....	2267	11,5	1417	7,8	17	0,1	32	0,3
431 BEARBEIDDE ANIMALSKE OG VEGETABILISKE OLJER, FETT OG VOKS, USPISELIGE BLANDINGER ELLER PROD. AV DISSE .....	476	5,0	375	3,9	7844	40,8	8733	53,1
511 HYDROKARBONER I.E.N. OG HALOGEN-, SULFO-, NITRO- ELLER NITROSODERIVATER DERAV .....	50393	68,2	37436	59,5	23138	71,1	19336	54,1
512 ALKOHOLER, FENOLER, FENOLALKOHOLER OG DERES HALOGEN-, SULFO-, NITRO- OG NITROSODERIVATER	-	-	-	-	-	6,8	-	13,8
513 KARBOKSYLSYRER OG DERIVATER DERAV .....	7467	47,4	5466	37,4	1290	10,9	1458	12,4
514 FORBLIND. MED NITROGENH. FUNKSJONELLE GRUPPER .	1318	36,8	1674	29,0	1750	154,8	1577	186,4
515 ORGANISKE OG UORGANISKE FORBINDELSER, HETERO-SYKLISKE FORBINDELSER, NUKLEINSYRER OG DERES SALTER OG SULFONAMIDER .....	1109	24,1	804	15,4	1	0,1	16	0,9
516 ANDRE ORGANISKE KJEMIKALIER .....	3767	27,4	3432	29,1	431	20,3	352	22,1
522 UORG. KJEM. GRUNNST., OKSIDER OG HALOGENSALTER	49016	91,5	38302	80,8	160725	125,4	164331	126,3
523 SALTER OG PEROKSYLSALTER AV UORGANISKE SYRER OG METALLER .....	15649	45,7	21128	53,7	29202	35,5	18872	22,7
524 ANDRE UORGANISKE KJEMIKALIER; ORGANISKE OG UORGANISKE FORBINDELSER AV EDLE METALLER ....	2844	12,4	2427	9,9	10844	69,3	9951	65,3
525 RADIOAKTIVE STOFFER O. L. ....	8	2,7	5	2,9	0	1,1	1	0,7
531 SYNTETISKE ORGANISKE FARGESTOFFER OG SUBSTRATPIGMENTER; PREPARATER DERAV .....	250	27,7	421	61,6	26	1,1	306	4,2
532 FARGE- OG GARVESTOFFER OG SYNT. GARVESTOFFER	38	1,4	60	1,4	2	0,1	0	0,1
533 FARGER, MALINGER FERNISSER O.L. STOFFER .....	6368	99,9	6779	90,0	4360	74,2	5046	74,3
541 MEDISINSKE OG FARMASØYTISKE PRODUKTER (UNNTATT MEDIKAMENTER SOM HØRER UNDER GR. 542) .....	259	55,2	430	52,5	75	91,9	67	73,6
542 LEGEMIDLER, HERUNDER VETERINÆRE LEGEMIDLER ...	612	288,7	500	283,7	1135	41,7	1053	49,6
551 FLYKTIGE OLJER, PARFUME OG VELLUKTENDE STOFFER	234	35,8	262	46,6	25	0,5	27	0,7
553 PARFYMER, KOSMETIKK OG TOALETTPREPARATER .....	1514	100,5	1820	98,8	184	10,6	163	7,4
554 SÅPE, RENGJØRINGS- OG POLERMIDLER .....	6447	71,1	6757	75,2	6231	48,4	6171	49,1
562 KUNSTGJØDSEL (UNNT. DE SLAG SOM HØRER UNDER GR 272) .....	84077	69,9	64566	57,6	305293	334,3	162174	182,2
571 POLYMERER AV ETYLEN, UBEARBEIDDE .....	6783	41,9	5500	40,8	17370	78,4	19313	111,7
572 POLYMERER AV STYREN, UBEARBEIDDE .....	1631	14,2	2355	18,7	1242	13,5	1142	9,7
573 POLYMERER AV VINYLKLORID ELLER AV ANDRE HALOGENERTE OLEFINER, UBEARBEIDDE .....	2060	13,3	3198	20,3	5708	26,8	3591	19,8
574 POLYACETALER, ANDRE POLYETERE OG EPOKSY-HARPIKSER, UBEARBEIDDE; POLYKARBONATER, ALKYDHARPIKSER O.A. POLYESTERE, UBEARBEIDDE .	2015	38,4	2297	37,5	3265	55,0	3478	50,3
575 ANNEN PLAST, UBEARBEIDD .....	7174	90,2	7035	92,2	13904	127,6	14002	135,8
579 AVFALL, KLIPP OG SKRAP, AV PLAST .....	176	0,6	195	0,4	685	1,8	840	2,3
581 RØR OG SLANGER, AV PLAST .....	821	28,2	784	27,8	812	12,3	552	15,9
582 PLATER, DUK, FILM, FOLIER OG BÅND, AV PLAST ...	3576	101,0	3886	108,1	3016	51,4	3517	61,2
583 MONOFILAMENTER MED STØRSTE TVERRMÅL OVER 1 MM STÅVER, STENGER OG PROFILER, OGSÅ OVERFLATE-BEHANDLET, MEN IKKE VIDERE BEARBEIDDE, AV PLAST .....	82	3,4	93	3,7	48	1,4	43	1,4
591 DESINFEKSJONSMIDLER, INSEKT-, SOPP- OG UGRAS-DREPENDE MIDLER, ROTTGIFT, ANTIGROMIDLER ...	342	11,3	336	9,8	405	7,0	395	6,3
592 STIVELSE, INULIN OG GLUTEN AV HVETE, ALBUMINATER; KLEBEMIDLER .....	2859	30,4	4636	35,5	228	4,0	163	2,9
593 SPRENGSTOFFER OG PYROTEKNISKE ARTIKLER .....	103	9,9	181	13,9	278	9,5	261	10,2
597 PREPARATER FOR TILSETNING I MINERALOLJER; BREMSEVÆSKE OG FROSTVÆSKE; TILBEREDTE SMØREMIDLER .....	2145	27,2	2252	26,9	809	8,6	816	8,3
598 DIVERSE KJEMISKE PRODUKTER, I.E.N. ....	12564	115,8	14793	163,3	168044	161,9	223857	196,6
611 LÅR .....	163	25,8	105	19,6	162	11,4	63	8,8
612 VARER AV LÅR ELLER KUNSTLÅR, I.E.N. ....	46	3,5	35	3,1	1	0,1	0	0,1
613 PELSSKINN, GARVEDE ELLER BEREDTE .....	3	0,5	2	0,9	5	2,9	14	20,2
621 PRODUKTER AV GUMMI (PASTAER, PLATER, DUK, RØR)	842	26,5	840	31,3	88	4,6	77	3,4
625 RINGER, DEKK AV GUMMI TIL ALLE SLAGS HJUL ..	-	66,7	-	59,7	-	9,5	-	7,0
629 GUMMIVARER, I.E.N. ....	507	36,4	443	33,2	317	10,7	298	11,3
633 KORKVARER .....	26	1,6	49	1,4	0	0,0	0	0,0

TABELL 7. INNFØRSEL OG UTFØRSEL. GRUPPER ETTER SITC IMPORTS AND EXPORTS, BY GROUPS OF THE SITC (FORTS.)

GRUPPER	INNFØRSEL				UTFØRSEL			
	JANUAR 1996		JANUAR 1997		JANUAR 1996		JANUAR 1997	
	TONN	MILL. KR	TONN	MILL. KR	TONN	MILL. KR	TONN	MILL. KR
634 FINER, KRYSSFINER, SPONPLATER OG ANNET BEARBEIDT TRE, I.E.N.	..	60,3	..	73,1	..	40,2	..	53,4
635 TREVARER, I.E.N.	..	78,5	..	87,1	..	66,7	..	71,0
642 PAPIR OG PAPP, TILSKÅRET, OG VARER DERAV	35603	277,2	40402	269,0	159018	821,9	158018	667,2
651 TEKSTILGARN	15909	259,9	17085	250,7	4270	60,0	4479	57,5
652 VEVNADER AV BOMULL	1127	45,5	1276	46,8	802	16,8	823	19,8
653 VEVNADER AV SYNTET. EL. KUNSTIGE TEKSTILFIBRER	551	36,2	539	38,8	171	15,1	189	15,9
654 ANDRE TEKSTILVEVNADER	243	33,8	344	38,9	160	10,4	171	9,4
655 STOFFER AV TRIKOTASJE (HERU. RUNDSTRIKKEDE)	84	10,1	141	14,1	18	3,9	20	4,5
656 TYLL, BÅND, BLONDER, BRODERIER O.L.	74	5,7	90	7,1	70	5,4	48	4,0
657 SPESIALGARN OG SPESIELLE TEKSTILSTOFFER OG -ARTIKLER	83	10,6	62	8,3	5	0,7	7	0,9
658 FERDIGVARER, HELT EL. DELVIS AV TEKSTILMAT.	1169	64,9	1177	57,6	857	46,2	762	43,3
659 GOLVBELEGG M.V.	..	63,7	..	78,5	..	6,9	..	12,4
661 KALK, SEMENT OG BYGNINGSMATERIALER, UNNTATT GLASS OG LEIRVARER	1010	38,7	1029	35,4	7	0,3	7	0,4
662 TEGLVERKSPRODUKTER O.L.	9273	10,3	15502	16,4	105156	27,4	64076	28,5
663 MINERALSKE PRODUKTER I.E.N.	..	40,5	..	34,2	..	3,8	..	3,7
664 GLASS	..	55,0	..	57,6	..	41,3	..	41,1
665 GLASSVARER	7246	48,5	7605	44,6	1387	19,0	3714	19,3
666 KERAMISKE PRODUKTER	863	23,2	957	22,0	4880	12,7	2513	7,7
667 PERLER, EDLE OG HALVEDLE STEINER, UBEARBEIDDE OG BEARBEIDDE	1215	23,4	1421	27,2	90	4,4	59	3,2
671 RÅJERN, SPEILJERN, JERNSVAMP, GRANULATER OG PULVER AV JERN OG STÅL OG FERROLEGERINGER	5431	2,3	1133	2,4	0	0,1	58	0,4
672 BLOKKER O.A. PRIMÆRE FORMER OG HALVFABRIKATER AV JERN ELLER STÅL	..	10,8	..	15,7	..	494,1	..	426,4
673 FLATVALSEDE PRODUKTER AV JERN ELLER ULEGERT STÅL, UTEM PLETTERING, BELEGG ELLER OVERDRAG	6984	15,6	17317	29,3	9950	17,0	6110	9,2
674 FLATVALSEDE PRODUKTER AV JERN ELLER ULEGERT STÅL, MED PLETTERING, BELEGG ELLER OVERDRAG	49873	257,3	56450	158,6	4193	19,2	4084	16,9
675 FLATVALSEDE PRODUKTER AV LEGERT STÅL	10757	53,8	11031	55,4	10925	49,4	8857	43,8
676 BARRER OG STENGER AV JERN ELLER STÅL, VINKELJERN, PROFILJERN OG ELEMENTER	5686	71,1	5779	69,3	218	3,7	335	9,9
677 SKINNER O.A. SKINNEMATERIELL AV JERN ELLER STÅL	28736	110,4	25513	92,2	27197	81,1	24432	65,6
678 TRÅD AV JERN ELLER STÅL	2779	19,6	2571	15,3	4	0,1	5	0,2
679 RØR OG HULE PROFILER OG DELER DERTIL, AV JERN ELLER STÅL	2530	16,8	2070	13,6	883	4,5	1719	7,1
681 SØLV, PLATINA O.A. PLATINAMETALLER	31954	317,0	17833	256,6	7772	58,6	6773	62,8
682 KOPPER	16636	19,8	9068	12,0	8295	31,2	11568	24,3
683 NIKKEL	2371	61,3	2309	53,2	3903	69,3	2804	50,7
684 ALUMINIUM	128	18,8	16	1,7	5399	283,2	5270	231,5
685 BLY	7206	131,6	21969	280,8	98622	1358,3	106566	1265,2
686 SINK	431	2,8	752	4,4	13	0,1	28	0,5
687 TINN	141	1,7	59	1,0	10324	73,5	11598	82,7
689 ANDRE IKKE JERNHOLDIGE UEDLE METALLER	64	2,6	60	2,5	-	-	-	-
691 KONSTRUKSJONER OG DELER TIL DISSE, AV JERN, STÅL ELLER ALUMINIUM	1068	33,8	1193	29,7	150,7	150,7	186,0	186,0
692 METALLBEHOLDERE FOR LAGRING OG TRANSPORT	5533	91,1	4910	84,8	1917	39,5	2205	47,7
693 TRÅDVARER (UNNT. ISOLERTE ELEKTR. LEDNINGER) OG GJERDETRÅD (GITTER)	1319	31,1	1262	29,1	832	17,6	928	24,7
694 SPIKER, SKRUE, MUTTERE, BOLTER, MAGLER O.L. AV JERN, STÅL, KOPPER OG ALUMINIUM	2956	28,1	2879	27,7	1857	28,6	1169	19,9
695 HÅNDVERKTØY OG MASKINVERKTØY	1886	53,2	1688	48,3	505	11,4	491	11,1
696 KNIVER, SKJEER, GAFLER, SAKSER M.V.	..	96,8	..	77,7	..	16,0	..	17,7
697 HUSHOLDNINGARTIKLER AV UEDLE METALLER, I.E.N.	..	15,9	..	16,8	..	1,4	..	1,6
699 ANDRE VARER AV UEDLE METALLER, I.E.N.	..	33,1	..	40,6	..	20,4	..	26,4
711 KJELER FOR VANNDAMP ELLER ANNET DAMP	6121	189,9	5680	196,4	3989	124,2	3812	130,1
712 DAMPTURBINER	..	5,6	..	1,8	..	3,1	..	2,2
713 STEMPELDREVNNE FORBRENNINGSMOTORER	..	1,9	..	0,3	..	0,1	..	0,6
714 KRAFTMASKINER OG MOTORER, IKKE ELEKTRISKE	..	203,4	..	141,2	..	88,2	..	112,0
716 ROTERENDE ELEKTRISKE MASKINER OG APPARATER	..	105,1	..	107,5	..	30,5	..	50,4
718 ANDRE KRAFTMASKINER	..	65,6	..	66,4	..	10,3	..	49,4
721 LANDBRUKSMASKINER (UNNTATT TRAKTORER)	..	33,3	..	28,4	..	41,1	..	48,6
722 TRAKTORER	..	44,4	..	37,6	..	70,6	..	80,7
723 ANLEGGSMASKINER OG UTSTYR	..	88,2	301	59,2	27	1,4	16	2,9
724 MASKINER FOR TEKSTIL- OG LÆRINDUSTRIEN	..	295,5	..	213,4	..	79,2	..	85,8
725 MASKINER FOR CELLULOSE- OG PAPIRINDUSTRIEN	..	24,7	..	20,1	..	7,3	..	1,7
726 TRYKKE- OG BOKBINDEMASKINER	..	56,8	..	22,1	..	24,5	..	41,6
727 MASKINER TIL NÆRINGSMIDDELINDUSTRIEN	..	52,0	..	81,0	..	6,2	..	9,3
728 MASKINER OG UTSTYR FOR SPES. INDUSTRIER, I.E.N.	..	72,2	..	40,8	..	13,0	..	9,6
731 VERKTØYMASKINER FOR SPONAVTAKING O.L. BEARB. AV METALLER ELLER ANDRE MATERIALER	..	200,1	..	231,6	..	72,0	..	69,2
733 IKKE-SPONAVTAKENDE VERKTØYMASKINER FOR BEARBEIDING AV METALLER, SINTRUDE METALLKARBIDER ELLER CERMETER	7515	23,1	1722	30,7	30	3,3	43	1,1
735 DELER OG TILBEHØR SOM FORTRINNSVIS BRUKES TIL MASKINER UNDER GR. 731 OG 733	282	17,5	299	18,7	125	4,4	33	2,4
737 METALLBEARBEIDINGSMASKINER	105	17,3	138	27,3	13	4,7	6	1,4
741 VARME- OG KJØLEUTSTYR I.E.N.	..	22,3	..	32,1	..	16,6	..	9,5
742 PUMPER FOR VÆSKER OG VESKEELEVATORER	..	248,5	..	111,2	..	43,9	..	72,5
743 PUMPER (UNNT. FOR VÆSKER), LUFT- ELLER GASS-KOMPRESSORER OG VIFTER; FILTRERINGS- ELLER RENSEUTSTYR	..	82,1	..	79,7	..	79,2	..	104,5
744 MEKANISK UTSTYR FOR HÅNDTERING AV GODS	..	211,4	..	225,9	..	43,5	..	42,3
745 ANDRE IKKE-ELEK. MASK., APPARATER OG VERKTØY	..	175,5	..	173,2	..	142,2	..	184,5
746 KULE- ELLER RULLELAGRE	..	103,3	..	128,5	..	25,9	..	43,7
747 KRANER, VENTILER O.L. FOR RØR, KJELER, TANKER HERU. REDUKSJONS- OG TERMOSTATVENTILER	174	22,4	156	19,2	2	0,5	7	1,3
748 DRIVAKSLER, LAGERHUS OG GLIDELAGRE, TANNHJULS- OG SNEKKEVEKSLER, SVINGHJUL, FRIKSJONS-KOPLINGER ETC.; LEDDBOLTJEDER	867	147,0	875	187,1	172	21,6	164	19,2
749 IKKE-ELEKTR. DELER OG TILBEH. TIL MASK. I.E.N.	799	62,0	759	58,3	190	20,7	128	12,1
751 KONTORMASKINER	523	47,7	485	41,7	432	41,7	405	32,8
	91566	53,6	123020	55,6	2829	19,9	1433	11,7

TABELL 7. INNFØRSEL OG UTFØRSEL. GRUPPER ETTER SITC IMPORTS AND EXPORTS, BY GROUPS OF THE SITC (FORTS.)

GRUPPER	INNFØRSEL				UTFØRSEL			
	JANUAR 1996		JANUAR 1997		JANUAR 1996		JANUAR 1997	
	TONN	MILL. KR	TONN	MILL. KR	TONN	MILL. KR	TONN	MILL. KR
752 AUTOMATISKE DATABEHANDLINGSMASKINER .....STK.	196698	539,8	168771	584,2	30869	97,0	37204	131,5
759 DELER OG TILBEHØR TIL MASKINER UNDER GRUPPENE 751 OG 752 .....	489	325,5	518	274,4	110	71,2	177	69,5
761 FJERNSYNSMOTTAKERE .....STK.	20958	61,2	32361	71,8	831	2,9	836	3,4
762 RADIOMOTTAKERE .....STK.	72054	41,7	69528	35,4	1714	1,1	21034	4,9
763 PLATESPILLERE O.A. APPARATER FOR OPPTAK OG GJENGIVELSE AV LYD OG BILDER; UINNSPILT MATERIALE .....STK.	43203	50,4	38285	43,5	1048	1,9	493	1,7
764 UTSTYR, DELER OG TILBEHØR I.E.N. TIL TELEKOMMUNIKASJONSAPPARATER UNDER HOVEDGRUPPE 76.	..	397,3	..	431,9	..	297,0	..	244,0
771 ELEKTRISKE KRAFTMASKINER OG DELER .....	..	76,2	..	66,1	..	63,5	..	60,3
772 ELEKTRISKE APPARATER TIL Å SLUTTE, BRYTE, SIKRE ELLER FORBINDE ELEKTRISKE STRØMKRETSER .....	849	199,0	1032	237,7	443	72,8	603	95,1
773 UTSTYR FOR OVERFØRING AV ELEKTRISITET .....	1321	73,7	1461	74,6	1022	56,4	1276	65,7
774 ELEKTRO-DIAGNOSTISKE APPARATER TIL MEDISINSK BRUK .....	..	31,3	..	33,8	..	32,0	..	15,7
775 ELEKTRISKE OG IKKE-ELEKTRISKE HUSHOLDNINGSGARTIKLER .....	..	166,5	..	155,1	..	50,3	..	57,4
776 ELEKTRONRØR OG HALVLEDERKOMponenter .....	..	114,2	..	108,4	..	11,8	..	5,8
778 ELEKTRISKE MASKINER OG APPARATER, I.E.N. ....	..	285,1	..	292,8	..	79,8	..	89,1
781 PERSONBILER OG STASJONSVOGNER .....STK.	8677	596,4	7424	587,7	130	7,4	52	5,7
782 VAREBILER, LASTEBILER OG SPESIALBILER ....STK.	959	230,1	1349	228,8	174	60,8	102	40,9
783 MOTORKJØRETØYER FOR VEG, I.E.N. ....STK.	105	16,7	46	17,2	32	11,5	12	3,5
784 DELER OG TILBEHØR TIL MOTORKJØRETØYER UNDER VAREGRUPPENE 722, 781, 782 OG 783 .....	..	229,9	..	216,4	..	200,6	..	206,9
785 MOTORSYKLER, SYKLER; INVALIDEVOGNER .....	..	68,2	..	61,4	..	16,0	..	20,1
786 TILHENGERE O.A. KJØRETØYER UTEN MOTOR, I.E.N. ....	..	54,0	..	62,4	..	14,7	..	19,8
791 RULLENDE MATERIELL TIL JERNBANER OG SPORVEIER.	..	22,7	..	73,9	..	0,5	..	17,6
792 LUFTFARTØYER, ROMFARTØYER, BÅRERAKETTER; TILBEHØR OG DELER .....	..	75,8	..	336,1	..	20,7	..	48,1
793 SKIP, BÅTER OG ANNET FLYTENDE MATERIELL .....	..	613,0	..	875,0	..	386,9	..	1162,0
811 PREFABRIKERT BYGNINGER .....	817	12,8	1286	12,2	1557	29,3	1633	26,9
812 SANITØR- OG VARMEUTSTYR .....	..	18,6	..	24,1	..	1,2	..	2,4
813 BELYSNINGSARMATUR I.E.N. ....	776	66,1	971	76,5	447	43,2	461	47,4
821 MØBLER OG DELER, SENGEBUNNER, MADRASSER, PUTER	..	282,4	..	335,1	..	165,1	..	183,7
831 REISEEFFEKTER, VESKER O.L. ....	..	39,4	..	44,4	..	1,9	..	1,5
841 KLÅR FOR HERRER ELLER GUTTER, UNNT. AV TRIKOTASJE .....1000 STK.	1325	127,2	1433	137,1	47	5,9	52	4,1
842 KLÅR FOR DAMER ELLER PIKER, UNNT. AV TRIKOTASJE .....1000 STK.	1555	178,3	1988	212,7	30	4,2	36	4,1
843 KLÅR FOR HERRER ELLER GUTTER, AV TRIKOTASJE .....1000 STK.	906	19,7	1047	24,4	32	1,2	34	3,4
844 KLÅR FOR DAMER ELLER PIKER, AV TRIKOT. 1000 STK.	1906	51,3	2160	60,5	33	2,2	37	1,8
845 KLÅR AV TEKSTILMATERIALE, OGSÅ AV TRIKOTASJE, I.E.N. ....	..	214,3	..	249,2	..	27,9	..	23,1
846 TILBEHØR TIL KLÅR, AV TEKSTILMATERIALE, OGSÅ AV TRIKOTASJE (UNNT. TIL SMÅBARN) .....	..	48,8	..	53,5	..	4,6	..	4,9
848 KLÅR OG TILBEHØR TIL KLÅR, UNNT. AV TEKSTILMATERIALE, HODEPLAGG AV ALLE TYPER ...	..	58,2	..	56,5	..	2,6	..	2,4
851 FOTTØY .....	..	138,4	..	154,3	..	9,4	..	11,6
871 OPTISKE INSTRUMENTER OG APPARATER .....	..	18,9	..	11,8	..	4,0	..	11,8
872 MEDISINSKE INSTRUMENTER OG APPARATER I.E.N. ....	356	110,8	315	105,9	85	28,7	54	40,0
873 MÅLE- OG TELLEAPPARATER I.E.N. ....	..	8,8	..	7,5	..	2,9	..	2,6
874 INSTRUMENTER OG APPARATER FOR MÅLING, ANALYSE OG KONTROLL I.E.N. ....	..	219,0	..	159,9	..	129,7	..	177,3
881 FOTOAPPARATER OG UTSTYR, I.E.N. ....	..	27,1	..	33,6	..	3,2	..	7,3
882 FILM OG KJEMIKALIER TIL FOTOGRAFISK OG KINEMATOGRAFISK UTSTYR .....	582	52,5	592	51,8	11	1,4	9	2,0
883 KINOFILM, EKSPONERT OG FRAMKALT, OGSÅ MED LYDSPOR ELLER UTELUKKENDE MED LYDSPOR .....	4	1,4	8	1,5	1	0,1	2	0,4
884 OPTISKE ARTIKLER I.E.N. ....	..	46,4	..	63,3	..	2,6	..	3,2
885 UR .....	..	15,4	..	24,5	..	5,3	..	6,0
891 VÅPEN OG AMMUNISJON .....	..	58,7	..	30,6	..	30,2	..	78,5
892 TRYKKSAKER .....	4223	183,2	4859	198,6	972	33,3	1244	37,4
893 VARER AV PLAST, I.E.N. ....	6249	207,3	7317	222,9	3054	74,0	3448	77,4
894 BARNEVOGNER, LEKETØY, SPILL OG SPORTSARTIKLER .....	..	107,1	..	109,3	..	36,1	..	35,7
895 KONTORUTSTYR OG KONTORREKVISITA I.E.N. ....	..	25,4	..	26,0	..	1,1	..	1,5
896 KUNSTVERKER, SAMLERGJENSTANDER OG ANTIKVITETER	7	2,6	14	13,5	1	2,1	1	1,5
897 SHYKKEVARER, GULL- OG SØLVSMEDVARER .....	..	19,4	..	25,7	..	9,7	..	3,0
898 MUSIKKINSTRUMENTER SAMT DELER OG TILBEHØR; GRAMMOFONPLATER, MAGNETBÅND OG -PLATER .....	..	161,3	..	164,9	..	19,7	..	23,4
899 FORSKJELLIGE FERDIGVARER I.E.N. ....	..	83,2	..	83,3	..	27,5	..	32,8
931 SPESIELLE VARER OG TRANSAKSJONER, IKKE GRUPPERT ETTER ART .....	171	13,6	238	17,5	49	5,3	860	15,9
961 MYNTER, UNNT. AV GULL, IKKE-LEGALE BETALINGSM.	0	0,4	0	0,2	1	0,1	68	2,8
971 GULL, IKKE-MONETERT .....	85	6,4	104	7,4	210	12,3	217	11,4

TABELL 8. INNFØRSEL. VIKTIGERE VAREPOSTER ETTER SITC IMPORTS BY PRINCIPAL ITEMS OF THE SITC

VAREPOST- NR. ITEM NO.	VARESLAG COMMODITY	MENGDEN- ENHET UNIT	JANUAR	1997
			MENGDEN QUANTITY	VERDI VALUE
MILL. KR				
034 25	TORSK ,FRYST (UNNTATT LEVER OG ROGN) .....	TONN	3527	39,8
035 21	TORSK, SALTET ELLER I SALTLAKE .....	TONN	239	6,4
036 11	REKER, FRYSTE .....	TONN	1231	18,6
041 20	HVETE, UNNTATT DURUMHVETE .....	TONN	7368	7,6
048 42, 49	KAKER, KJEKS O.A. FINN BAKVERK .....	TONN	2067	35,6
054 51-59	FRISKE ELLER KJØLTE GRØNNSAKER, I.E.N. ....	TONN	4366	53,7
057 11, 12	APPELSINER, MANDARINER, CLEMENTINER MV. ....	TONN	12160	89,8
057 30	BANANER, FRISKE ELLER TØRKEDE .....	TONN	4761	22,7
057 40	EPLER .....	TONN	3411	19,2
057 51	VINDRUER .....	TONN	518	8,5
058 92-97	FRUKTER, NØTTER OG ANDRE SPISELIGE PLANTEDELER TILBEREDET ELLER KONSERVET .....	TONN	1473	12,6
059 10	APPELSINSAFT .....	TONN	1643	13,8
061 29	RAFFINADE, MELIS OG ANNET SUKKER UTEN TILSETTINGER .....	TONN	10294	27,4
062 21, 29	SUKKERVARER (HERU. HVIT SJOKOLADE) UTEN INNHOLD AV KAKAO ...	TONN	1188	31,3
071 11-12	KAFFE, RÅ .....	TONN	3432	57,9
073 10-90	SJOKOLANDE OG ANDRE NÆRINGSMIDLER TILSATT KAKAO .....	TONN	1419	40,4
081 95	HUNDE- ELLER KATTEMAT, FOR DETALJSALG .....	TONN	3251	23,1
112 11-17	VIN AV FRISKE DRUER, OGSÅ TILSATT ALKOHOL; GJÆRET DRUESAFT .	1000 L.	2587	42,7
112 41-49	UDENATURERT ETYLALKOHOL UNDER 80 VOL.%; ANNET BRENNEVIN; ALKOHOLHOLDIGE PREPARATER FOR FRAMSTILLING AV DRIKKEVARER .	1000 L.	387	16,2
121 10-30	TOBAKK, UBEARBEIDT; AVFALL AV TOBAKK .....	TONN	607	13,6
122 20	SIGARETTER SOM INNEHOLDER TOBAKK .....	TONN	62	9,9
222 20	SOYABØNNER .....	TONN	26496	50,5
247 40	SKURTBØNNER OG MASSEVIRKE, AV BARTRER .....	KUB. M.	147613	53,4
248 20, 30	TRELAST AV BARTRER, OVER 6 MM TYKKELSE; PARKETTSTAV, PROFILERTE LISTER MV. AV BARTRER .....	..	..	117,9
248 40, 50	TRELAST AV LAUVTRER, OVER 6 MM TYKKELSE; PARKETTSTAV OG PROFILERTE LISTER MV. AV LAUVTRER .....	..	..	27,3
251 51, 52	SULFATTREMASSE, HALVBLEIKT ELLER BLEIKT, UNNTATT DISSOLVINGMASSE .....	TONN	4356	14,1
272 32	NATURLIGE KALSIVMOSFATER, APATITT, MALT .....	TONN	48267	20,9
278 26, 27, 29	LEIRE O.A. ILDFAST MATERIALE .....	TONN	19399	17,4
278 30	SALT, SALTOPPLØSNINGER OG SJØVANN .....	TONN	79446	27,8
278 51	KVARTS OG KVARTSITT .....	TONN	52796	13,5
284 21, 22	NIKKELMATTE, - SPEIS O.L. MELLOMPRODUKTER .....	TONN	10735	328,3
285 20	ALUMINIUMOKSYD, UNNTATT KUNSTIG KORUNDUM .....	TONN	139301	190,7
287 50	SINKMALM OG KONSENTRATER .....	TONN	15947	42,5
287 70	MANGANMALM OG KONSENTRATER .....	TONN	85740	53,4
288 10	ASKE OG RESTSTOFFER SOM INNEHOLDER METALLER OG METALLFORB. .	TONN	23482	16,8
288 23	AVFALL OG SKRAP AV ALUMINIUM .....	TONN	6799	62,3
292 61, 69	LØKER, ROTKNOLLER MV., LEVENDE PLANTER, TRER OG BUSKER .....	TONN	583	23,9
292 71, 72	AVSKARNE BLOMSTER OG LAUVVERK MV., FRISKE, TØRKEDE ETC .....	..	..	17,5
321 10, 21, 22	KULL, OGSÅ PULVERISERT, MEN IKKE AGGLOMERERT .....	TONN	73678	42,9
325 00	KOKS OG HALVKOKS AV STEINKULL .....	TONN	27319	23,5
333 00	MINERALOLJE,RÅ .....	TONN	146536	149,2
334 11	BILBENSIN OG FLYBENSIN (MOTORBENSIN) .....	KUB. M.	50951	57,5
334 19	ANDRE LETTE OLJER .....	KUB. M.	2103	4,3
334 21	PETROLEUM, HERUNDER JET-FUEL .....	KUB. M.	2641	3,4
334 30	GASSOLJER .....	KUB. M.	61444	74,8
334 40	FYRINGSOLJER I.E.N. ....	KUB. M.	124961	113,1
334 50	SMØRELJER OG SMØREFETT UTVUNNET AV BITUMINØSE MINERALER, ANDRE TUNGE JORDOLJER OG TUNGE OLJER (UNNT.RÅOLJE), TUNGE PRODUKTER I.E.N. ....	TONN	8120	36,5
335 31	BEK FRAMSTILT AV MINERALSK TJERE .....	TONN	9128	18,4
335 42	PETROLKOKS .....	TONN	37645	42,0
342 10, 50	FLYTENDE PROPAN OG BUTAN .....	TONN	80014	81,4
351 00	ELEKTRISK STRØM .....	MWH	1780810	382,6
511 14	METTEDE ASYKLISKE HYDROKARBONER .....	TONN	17756	18,3
511 25	STYREN .....	TONN	2995	10,4
522 61	AMMONIAKK, VANNFRI ELLER I VANDIG OPPLØSNING .....	TONN	24298	40,6
531 11-19	SYNTETISKE ORGANISKE FÆRGESTOFFER .....	TONN	293	59,2
533 41-44	MALINGER, FERNISSER OG LAKKER, I OPPLØSNINGER AV PLAST .....	TONN	2047	43,2
533 54	KITT, PODEVOKS, SPARKELMASSE .....	TONN	3251	18,2
541 91-93	FARMABYTISKE PRODUKTER, UNNTATT LEGEMIDLER .....	TONN	104	12,5
542 91-93	LEGEMIDLER UTEN INNHOLD AV ANTIBIOTIKA, HORMONER ELLER ALKALOIDER .....	TONN	469	263,2
551 41	BLANDINGER AV VELLUKTENDE STOFFER SOM BRUKES I NÆRINGS- MIDDEL- OG DRIKKEVAREINDUSTRIEN .....	TONN	234	43,8
553 10, 20	PARFYMER, TOALETTVARER OG KREMER .....	TONN	409	46,2
553 30-59	ANDRE TOALETTMIDLER, UNNTATT SÅPE .....	TONN	1411	52,7
554 21-23	ORGANISKE, OVERFLATEAKTIVE STOFFER (UNNTATT SÅPE), OVERFLATEAKTIVE PREPARATER, VASKE- OG RENGJØRINGSMIDLER MED ELLER UTEN INNHOLD AV SÅPE .....	TONN	5893	58,3
562 31	KALIUMKLORID .....	TONN	37604	27,0
562 32	KALIUMSULFAT .....	TONN	10930	12,8
571 11, 12	POLYETYLEN, UBEARBEIDT .....	TONN	4975	35,6
572 11, 19	POLYSTYREN, UBEARBEIDT .....	TONN	1754	12,1
573 11-13	POLYVINYLKLORID, UBEARBEIDT .....	TONN	2904	16,3
574 31-39	POLYKARBONATER, ALKYDHARPIKSER OG ANDRE POLYESTERE .....	TONN	1217	20,8
575 21, 29	AKRYLPOLYMERER .....	TONN	2389	22,5
575 31, 39, 41-45	POLYADHIDER, AMINOHARPIKSER, FENOLHARPIKSER OG POLYURETANER, UBEARBEIDTE .....	TONN	1003	12,8
581 20	STIVE RØR OG SLANGER AV PLAST .....	TONN	419	9,9
582 11-19	SELVKLEBENDE PLATER, DUK, FILM, FOLIER, TAPE OG BÅND AV PLAST, OGSÅ I RULLER .....	TONN	302	18,2
582 21-29	ANDRE PLATER, DUK, FILM, FOLIER OG BÅND AV PLAST, UNNTATT SKUMPLAST OG IKKE FORSTERKET, LAMINERT MV. ....	TONN	2343	49,3
592 21-29	ALBUMINHOLDIGE PRODUKTER (UNNTATT EGGALBUMIN), MODIFISERT STIVELSE OG KLEBEMIDLER .....	TONN	3944	32,3

TABELL 8. INNFORSEL. VIKTIGERE VAREPOSTER ETTER SITC IMPORTS BY PRINCIPAL ITEMS OF THE SITC  
 (FORTS.)

VAREPOST- NR. ITEM NO.	VARESLAG COMMODITY	MENGE- ENHET UNIT	JANUAR	1997
			MENGE QUANTITY	VERDI VALUE
MILL. KR				
598 41	BLANDEDE ALKYLSENSNER .....	TONN	315	1,6
611 30-42	LÆR AV STORFE ELLER DYR AV HESTESLEKTEN, UTEN HÅR (UNNTATT SEMSKET ELLER LAKKERT) .....	TONN	97	18,0
621 41-45	SLANGER OG RØR AV VULKANISERT BLØTGUMMI .....	TONN	208	15,1
625 10	NYE DEKK TIL PERSONBILER .....	STK.	111370	35,6
625 20	NYE DEKK TIL BUSSE OG LASTEBILER .....	STK.	7545	7,0
625 51-94	ANDRE DEKK (UNNT. FOR FLY, MOTORSYKLER, SYKLER), OGSÅ REGUMMIERTE, UTSKIFTBARE SLITEBANER OG FELGBÅND .....	..	..	14,7
634 22, 23	SPONPLATER OG FORTETTET TRE I FORM AV BLOKKER, PLATER MV. ....	..	..	12,6
634 31-49	KRYSSFINER, FINERTE PLATER O.L. LAMINERT TRE .....FAST MÅL	KUB. M.	8769	34,4
635 31-39	BYGNINGSSNEKKERARBEIDER UNNTATT FERDIGHUS .....	..	..	58,4
641 21-29	TRYKK- OG SKRIVEPAPIR OG -PAPP, UBESTRØKET .....	TONN	6257	45,0
641 31-34	TRYKK- OG SKRIVEPAPIR OG -PAPP, BESTRØKET .....	TONN	9797	65,5
641 41	KRAFTPAPIR, UBESTRØKET .....	TONN	3727	16,4
641 71, 72	PAPIR OG PAPP OVERTRUKKET, IMPREGNERT ELLER BESTRØKET MED PLAST (UNNTATT KLEBESTOFF) .....	TONN	1573	20,3
642 11, 12	ESKER OG KARTONGER AV PAPIR OG PAPP TIL EMBALLASJE .....	TONN	4323	44,0
642 13-16	SEKKER, POSER OG ANNE EMBALLASJE .....	TONN	751	13,7
642 43	TOALETTPAPIR, I RULLER ELLER ARK .....	TONN	2623	29,8
642 48	PAPIR OG PAPP TIL SKRIVE- OG TRYKKPAPIR ELLER ANDRE GRAFISKE FORMÅL .....	TONN	2594	20,1
642 94	LOMMETØRKLÆR, HÅNDKLÆR, SERVIETTER, DUKER, LAKEN O.L., KLÆR OG TILBEHØR TIL KLÆR, AV PAPIR OG PAPIRMASSE .....	TONN	2324	40,1
642 95	SANITETSBIND, TAMPONGER, BLEIER O.L. SANITÆRARTIKLER AV PAPIR OG PAPIRMASSE .....	TONN	2200	49,0
651 21-34	BOMULLSGARN .....	TONN	199	8,3
651 61-69	GARN (UNNT. SYTRÅD) AV SYNTETISKE FILAMENTER .....	TONN	475	17,9
657 73	TEKSTILVARER TIL TEKNISK BRUK .....	TONN	69	16,4
658 41-59	SENGELINNET, DEKKETØY, HÅNDKLÆR O.A. UTSTYRSVARER .....	TONN	802	46,9
659 42, 43	GOLVTEPPER, TUFTEDE, AV KUNSTIGE ELLER SYNT. TEKSTILFIBRER..	TONN	323	8,0
662 44, 45	KERAMISKE GOLV-, VEGG- OG BRUEGGINGSFLISER .....	TONN	3841	20,7
663 32-34	VARER AV SEMENT .....	..	..	10,9
664 41, 42	"FLOAT GLASS" OG PLANSLIPT ELLER POLERT GLASS .....	TONN	4298	18,1
664 95	GLASSFIBRER, HERU. GLASSULL, OG VARER DERAV I.E.N. ....	TONN	298	8,5
665 21-29	HUSHOLDNINGS-, DEKORASJONS- OG TOALETARTIKLER AV GLASS.....	TONN	507	12,8
666 11, 12	VARER AV PORSELEN TIL HUSHOLDNINGSBRUK .....	TONN	254	7,2
666 21-29	PYNTEGJENSTANDER AV PORSELEN O.A. KERAMISKE MATERIALER .....	TONN	795	10,7
673 11-29	FLATVALSEDE PRODUKTER AV JERN ELLER ULEGERT STÅL, UTEN PLETTERING, BELEGG ELLER OVERDRAG, VARMVALSEDE .....	TONN	42706	115,3
673 31-49	FLATVALSEDE PRODUKTER AV JERN ELLER ULEGERT STÅL, UTEN PLETTERING, BELEGG ELLER OVERDRAG, KALDVALSEDE .....	TONN	11320	34,6
674 11-14	FLATVALSEDE PRODUKTER AV JERN ELLER ULEGERT STÅL, BELAGT ELLER OVERTRUKKET MED SINK .....	TONN	6649	27,4
674 31-32	FLATVALSEDE PRODUKTER AV JERN ELLER ULEGERT STÅL, MALT, LAKKERT ELLER PLASTBELAGT .....	TONN	3020	21,7
675 51-56	FLATVALSEDE PRODUKTER AV RUSTFRITT STÅL, KALDVALSEDE .....	TONN	1018	14,9
676 11-19	STENGER AV JERN ELLER STÅL, VARMVALSEDE, I UREGELMESSIG OPPKVEILEDE RINGER ELLER RULLER .....	TONN	5107	12,8
676 21-29	STENGER AV JERN ELLER STÅL, VARMVALSEDE, VARMTRUKNE ELLER VARMSTRENGPRESSED, OGSÅ DE SOM ER VRIDDE ETTER VALSING .....	TONN	9684	29,8
676 81-88	VINKEL- OG PROFILSTÅL (UNNT. JERNBANESKINNER); SPUNDEVEGGJERN	TONN	9197	36,2
679 12, 13,	RØR FOR OLJE- ELLER GASSLEDNINGER ("PIPELINES")	..	..	..
679 31, 32,	FORINGSRØR SOM BRUKES VED BORING ETTER OLJE ELLER	..	..	..
679 41, 42	GASS .....	TONN	7958	92,4
679 14-17	RØR OG HULE PROFILER, MED SIRKELRUNDT TVERRSNITT, SØMLØSE, AV JERN ELLER STÅL .....	TONN	2889	46,7
679 51-59	RØRDELER AV JERN ELLER STÅL .....	TONN	1095	68,4
682 31, 32,	..	..	..	..
682 41, 42	STENGER, PROFILER OG TRÅD AV KOPPER .....	TONN	1298	22,1
682 71, 72	RØR OG RØRDELER AV KOPPER .....	TONN	346	17,1
684 11, 12	ALUMINIUM OG -LEGERINGER, UBEARBEIDDE .....	TONN	18693	197,1
684 21, 22	STENGER, PROFILER OG TRÅD AV ALUMINIUM .....	TONN	1316	32,2
684 23	PLATER OG BÅND AV ALUMINIUM, OVER 0,2 MM TYKKELSE .....	TONN	1368	25,4
691 11-19	FERDIGE KONSTRUKSJONER OG DELER AV JERN ELLER STÅL, UNNT. PREFABRIKERT HUS .....	TONN	4532	68,3
691 21, 29	FERDIGE KONSTRUKSJONER OG DELER AV ALUMINIUM, UNNT. PREFABRIKERT HUS .....	TONN	377	16,5
693 11	TAU, LINER, KABLER O.A. AV JERN ELLER STÅL, UTEN EL. ISOLASJON .....	TONN	1800	16,0
694 21, 22	SKRUER, BOLTER, MUTTERE, NAGLER MV. AV JERN ELLER STÅL .....	TONN	1147	38,9
695 41-49	HÅNDVERKTØY I.E.N. (AMBOLTER, SKRUSTIKKER, SKRUTREKKERE, HØVLER ETC) .....	TONN	171	14,8
695 63, 64	UTSKIFTBART VERKTØY FOR HÅNDVERKTØY ELLER VERKTØYMASKINER (FOR BERG-ELLER JORDBORING) .....	TONN	137	30,8
699 11,	HENGELÅSER, LÅSER, HENGSLER O.A. UTSTYR; BESLAG AV UDELT	..	..	..
699 13-19	METALL TIL MØBLER, DØRER ETC., AUTOMATISKE DØRLUKKERE .....	TONN	734	48,8
699 55	TRÅDER, STENGER, ELEKTRODER ETC. FOR SVEISING, LODDING, METALLSPRØYTING .....	TONN	669	14,0
713 31	UTENBORDSMOTORER .....	STK.	1480	13,0
713 32, 33	ANDRE FARTØYSMOTORER .....	STK.	318	59,5
713 81, 82	ANDRE STEMPELDREVNNE FORBRENNINGSMOTORER .....	STK.	7499	14,1
713 91, 92	DELER TIL FORBRENNINGSMOTORER (UNNT. TIL FLYMOTORER) .....	TONN	417	45,4
714 91	DELER TIL TURBOJETMOTORER OG TURBOPROPMOTORER .....	TONN	39	27,1
716 31, 32	MOTORER (UNNT. MOTORER MED YTELSE HØYST 37,5 W) OG GENERATORER, VEKSELSTRØMMOTORER OG -GENERATORER, ROTERENDE ELEKTRISKE OMFORMERE .....	STK.	27947	32,8
721 21	PLENKLIPPESKINER .....	STK.	1846	4,0
722 41, 49	HJULTRAKTORER .....	STK.	296	59,1
723 21-29	MEKANISKE SKYFLER, GRAVEMASKINER OG LASTEMASKINER MED EGEN FREMDRIFT .....	..	..	..
723 91-99	DELER TIL MASKINER UNDER 723 OG 744.3 .....	STK.	177	69,8
		TONN	1225	116,2

TABELL 8. INNFORSEL. VIKTIGERE VAREPOSTER ETTER SITC IMPORTS BY PRINCIPAL ITEMS OF THE SITC (FORTS.)

VAREPOST- NR. ITEM NO.	VARESLAG COMMODITY	MENGDENHET UNIT	JANUAR	1997
			MENGDENHET QUANTITY	VERDI VALUE
MILL. KR				
725 11, 12	MASKINER FOR FREMSTILLING OG ETTERBEHANDLING AV PAPIRMASSE, PAPIR OG PAPP .....	STK.	13	3,9
725 91	DELER TIL MASKINER FOR FREMSTILLING OG ETTERBEHANDLING AV PAPIRMASSE, PAPIR OG PAPP .....	TONN	117	11,9
726 51-59	OFFSET - TRYKEMASKINER OG -APPARATER .....	STK.	18	37,8
727 22	MASKINER TIL NÆRINGSMIDDELINDUSTRIEN, I.E.N. ....	STK.	479	24,0
728 12	VERKTØYMASKINER FOR BEARBEIDING AV, TRE, PLAST, BEIN O.L. HARDE MATERIALE .....	STK.	5562	34,4
728 41-49	MASKINER OG UTSTYR FOR SPEIELLE INDUSTRIER, I.E.N. ....	STK.	9243	102,6
733 11-18	VERKTØYMASKINER FOR BEARBEIDING AV METALL VED SMING, HAMRING, BØYING FALSING ETC.; PRESSER FOR BEARBEIDING AV METALL ELLER METALLKARBIDER .....	STK.	281	16,2
737 31-39	MASKINER OG APPARATER FOR LODDING OG SVEISING VED HJELP AV ELEKTRISITET, LASER ETC. ....	..	..	21,1
741 31-39	INDUSTRI- OG LABORATORIEOVNER OG DELER .....	..	..	10,1
741 43-49	MASKINER, APPARATER OG UTSTYR FOR KJØLING OG FRYISING; VARMEPUMPER, (IKKE TIL HUSHOLDNINGSBRUK) .....	..	..	33,6
741 51, 55	LUFTKONDISJONERINGSAPPARATER .....	STK.	1975	15,3
741 71-75	APPARATER FOR DESTILLERING, REKTIFISERING AV LUFT ELLER ANDRE GASSER, VARMEVEKSLERE .....	..	..	16,4
741 81-89	ANDRE MASKINER OG APPARATER TIL OPPVARMING, KJØLING E.E.N. IKKE TIL HUSH. BRUK .....	..	..	16,4
742 71, 75	PUMPER FOR VÆSKER, I.E.N. OG VÆSKEELEVATORER .....	STK.	3463	13,9
742 91, 95	DELER TIL PUMPER OG VÆSKEELEVATORER .....	STK.	396455	11,1
743 11-19	LUFT - OG VAKUUMPUMPER OG LUFT- ELLER GASSKOMPRESSORER. ....	TONN	138	24,6
743 41-43	VIFTER OG KJØKKENHETTER MED VIFTE (VENTILASJONSHETTER) ....	STK.	16124	124,2
743 61-69	APPARATER FOR FILTRERING ELLER RENSING AV VÆSKER OG GASSER .	STK.	28951	12,9
743 80	DELER TIL PUMPER OG KOMPRESSORER UNDER 743.1 OG 743.4 .....	STK.	273225	30,5
744 11, 12	GAFFELTRUCKER O.A. LØFTE - ELLER STABLETRUCKER .....	TONN	250	23,9
744 71-89	ELEVATORER, TRANSPORTØRER, PERSON- OG VAREHEISER, RULLETRAPPER .....	STK.	354	35,7
745 11, 12	HÅNDVERKTØY MED IKKE-ELEKTRISK MOTOR .....	STK.	2099	45,6
745 21-27	MASK. FOR VASKING ELLER FYLING AV FLASKER OG FOR EMBALLERING, OPPVASKMASKINER (IKKE FOR HUSHOLDNINGSBRUK) ..	STK.	8780	13,9
745 61-68	MEK. APP. FOR SPREDNING AV VÆSKER, PULVERE; BRANNSLOKNINGSAPP.	STK.	799	48,2
746 10-99	KULE- OG RULLELAGRE OG DELER .....	TONN	..	30,6
747 10-90	KRANER, VENTILER O.L. ....	TONN	156	19,2
748 40	FASTE GIR OG UTVEKSLINGER UNNTATT TANNHJUL, KJEDEHJUL O.A. KRAFTOVERFØRINGSDELER .....	TONN	875	187,1
751 31-35	FOTOKOPIERINGS - OG TERMOKOPIERINGSAPPARATER .....	TONN	213	19,3
752 10-90	DATABEHANDLINGSMASKINER OG ENHETER DERTIL .....	STK.	2754	35,8
759 10	DELER TIL FOTO- OG TERMOKOPIERINGSAPPARATER .....	STK.	168771	584,2
759 97	DELER TIL DATAMASKINER .....	TONN	63	15,7
761 10	MOTTAKERE FOR FARGEFJERNING, OGSÅ MED GRAMMOFON ELLER RADIO VIDEOMONITORER OG -PROJEKTORER .....	TONN	436	252,1
762 11, 12	BILRADIOMOTTAKERE, OGSÅ KOMBINERT MED RADIOTELEFONI OG -TELEGRAFI .....	STK.	32117	71,0
763 81-84	APPARATER FOR OPPTAK OG GJENGIVELSE AV LYD EL. VIDEOSIGNALER	STK.	16754	15,5
764 11-19	ELEKTR. UTSTYR FOR LINJETELEFONI HERU. APPARATER FOR BÆREFREKVENS SYSTEMER .....	STK.	38055	43,3
764 21-26	MIKROFONER, HØYTTALERE, HØREFREKVENSFØRSTERKERE .....	STK.	87260	112,2
764 31, 32	SENDERE FOR FJERNING, KRINGKASTING, RADIOTELEGRAFI, -TELEFONI OG -TELEGRAFI .....	STK.	111760	27,6
764 83	RADARAPPARATER, RADIONAVIGASJONS- OG RADIOFJERNSTYRINGS- APPARATER .....	STK.	31786	88,6
764 91-99	DELER OG TILBEHØR TIL KOMMUNIKASJONSAPPARATER OG - UTSTYR ..	STK.	2431	17,7
771 11-19	TRANSFORMATORER, ELEKTRISKE OGSÅ MED DIELEKTRISK VÆSKE .....	TONN	270	181,4
771 21	STATISKE OMFORMERE, LIKERETTERE .....	STK.	138100	20,4
772 20	TRYKTE KRETSE .....	STK.	144788	32,9
772 41-59	ELEKTRISKE APPARATER TIL Å SLUTTE, BRYTE, SIKRE ELLER FORBINDE ELEKTR. STRØMKRETSE .....	TONN	27	21,0
772 61-81	PLATER, TAVLER, KONSOLLER, PULTER, KABINETTER OG DELER .....	TONN	548	121,7
773 11-18	ISOLERT ELEKTRISK TRÅD OG KABEL, OGSÅ MED FORB. DELER .....	TONN	273	41,2
774 11-13	ELEKTRODIAGNOSTIKKAPPARATER .....	TONN	1368	68,2
774 21-29	APPARATER FOR RØNTGENSTRÅLER ELLER FOR ALFA-, BETA- ELLER GAMMASTRÅLER .....	TONN	30	16,8
775 11	VASKEMASKINER FOR HØYST 10 KG TØRT TØY .....	STK.	..	16,9
775 21	KJØLESKAP TIL HUSHOLDNINGSBRUK, OGSÅ MED FRYSESKAP .....	STK.	9447	24,3
775 22	DYPPFRYSERE AV HUSHOLDNINGSTYPEN .....	STK.	9229	21,1
775 30	OPPVASKMASKINER .....	STK.	4049	6,7
775 71	STØVSUGERE OG GULVBONEMASKINER MED INNEBYGD ELEKTROMOTOR ...	STK.	8361	19,2
775 83, 86, 87	ELEKTROTERMISKE HUSHOLDNINGSAPPARATER .....	STK.	24619	11,4
776 31-39	DIODER, TRANSISTORER HALVLEDERKOMPONENTER, LYSFØLSOMME HALVLEDERKOMPONENTER, HERU. FOTOELEKTRISKE CELLER .....	STK.	99495	26,7
776 41-49	ELEKTRONISKE MIKROKRETSE .....	STK.	11089220	13,2
778 11	GALVANISKE ELEMENTER OG BATTERIER .....	STK.	4963666	83,9
778 12	ELEKTRISKE AKKUMULATORER .....	STK.	3451883	13,4
778 21-23	ELEKTRISKE GLØDELAMPER ELLER LYSSTOFFLAMPER, HERU. "SEALED BEAM" LAMPER (UNNT. LAMPER FOR ULTRAVIOLETT LYS) .....	STK.	186236	25,6
778 31, 33	START-OG TENNINGUTSTYR TIL FORBRENNINGSMOTORER .....	TONN	306	40,1
778 34, 35	ELEKTRISK LYS- OG SIGNALUTSTYR, ELEKTRISKE VINDSPUSSERE OG DEFROSTERE OG DELER .....	..	..	16,7
778 41-48	ELEKTROMEKANISK HÅNDVERKTØY SAMMENBYGD MED ELEKTRISK MOTOR, DELER .....	TONN	148	22,5
778 84, 85	ELEKTRISKE SIGNALAPPARATER, AKUSTISKE ELLER VISUELLE, DELER KULLELEKTRODER, KULLBØRSTER O.A. VARER AV KULL TIL ELEKTRISK BRUK .....	TONN	84	31,6
778 86	MOTORKJØRETØYER FOR TRANSPORT AV PERSONER .....	TONN	..	30,9
781 20	MOTORKJØRETØYER FOR TRANSPORT AV GODS .....	TONN	14527	53,8
782 11, 19	MOTORKJØRETØYER FOR TRANSPORT AV GODS .....	STK.	6902	571,2
782 21-29	KRANBILER, MOBILE BORETÅRN, BRANNBILER, BETONGBLANDEBILER, ANDRE SPESIALBILER .....	STK.	1339	223,9
		STK.	10	4,9

TABELL 8. INNFORSEL. VIKTIGERE VAREPOSTER ETTER SITC IMPORTS BY PRINCIPAL ITEMS OF THE SITC (FORTS.)

VAREPOST- NR. ITEM NO.	VARESLAG COMMODITY	MENGD- ENHET UNIT	JANUAR	1997
			MENGD- QUANTITY	VERDI VALUE
MILL. KR				
783 11, 19	MOTORKJØRETØYER FOR TRANSPORT AV 10 ELLER FLERE PERSONER, INKL. FØREREN .....	STK.	40	15,6
784 31-39	DELER OG TILBEHØR TIL MOTORKJØRETØYER UNDER POS. 722, 781, 782 OG 783 .....	TONN	2817	198,7
785 20	SYKLER UTEN MOTOR (UNNT. LEKETØYSKJØRETØYER FOR BARN) .....	STK.	10437	10,4
785 31, 36	INVALIDVOGNER OG DELER TIL DISSE .....	..	..	14,8
786 10	TILHENGERE OG SEMITRAILERE AV CARAVANTYPEN .....	STK.	78	7,7
786 21-29	TILHENGERE FOR TRANSPORT AV VARER .....	STK.	205	18,4
792 30	FLY MED TOMVEKT OVER 2000 KG, MEN HØYST 15000 KG .....	STK.	-	-
792 40	FLY MED TOMVEKT OVER 15000 KG .....	STK.	1	261,8
792 91-97	DELER I.E.N. TIL LUFTFARTØYER.....	TONN	192	73,6
793 11-19	LYSTBÅTER OG SPORTSBÅTER .....	STK.	165	7,2
793 22	TANKSKIP, ALLE SLAGS .....	BR.TONN	66538	749,8
793 24, 26	FISKEFARTØYER, FABRIKKSCHIP, KJØLESCHIP .....	BR.TONN	320	0,6
793 27	ANDRE CHIP FOR TRANSPORT AV GODS .....	BR.TONN	11230	111,0
793 28	PASSASJERSCHIP OG FERGER .....	BR.TONN	-	-
793 29	ANDRE FARTØYER,(HERU. KRIGSSCHIP OG LIVBÅTER, UNNT. ROBÅTER)	STK.	7	3,2
793 55	BORE- OG PRODUKSJONSPLATTFORMER .....	STK.	-	-
811 00	PREFABRIKERT BYGNINGER .....	TONN	1286	12,2
812 21, 29	OPPVASKKUMMER, VASKER, BADEKAR, BIDET- OG KLOSETTSKÅLERER, URINALER O.L. SANITÆRUTSTYR .....	TONN	403	12,7
813 11-17	LAMPER OG LYSUTSTYR (HERU. SØKELYS OG LYSKASTERE) I.E.N. ...	TONN	802	61,8
821 11-19	SITTEMØBLER, OGSÅ DE SOM KAN OMGJØRES TIL SENGER, OG DELER ..	TONN	1881	86,2
821 21-29	SENGBUNNER, SENGEUTSTYR O.L. (F.EKS. MADRASSER, TEPPER, DYNER OG PUTER) .....	..	..	19,5
821 31, 39	MØBLER I.E.N. AV METALL .....	TONN	702	25,1
821 51-59	MØBLER I.E.N., AV TRE .....	TONN	6482	174,3
831 11-19	HÅNDVESKER .....	STK.	130498	8,2
831 21-29	GARDEROBEKOFFERTER, HÅNDKOFFERTER, TOALETTVESKER, DOKUMENTMAPPER, RANSLER O.L. BEHOLDERE .....	STK.	246785	16,3
841 21-22	DRESSER, ENSEMBLER FOR HERRER OG GUTTER .....	STK.	10679	8,4
841 30	JAKKER FOR HERRER ELLER GUTTER .....	STK.	74351	13,7
841 40	BUKSER, KNEBUKSER OG SHORTS FOR HERRER ELLER GUTTER .....	STK.	691298	65,8
841 51, 59	SKJORTER FOR HERRER ELLER GUTTER .....	STK.	394604	24,3
842 11, 19	KÅPER, KAPPER, ANORAKKER MV. FOR DAMER ELLER PIKER .....	STK.	101331	16,3
842 21, 22	DRAKTER OG ENSEMBLER FOR DAMER ELLER PIKER .....	STK.	19603	6,3
842 30	JAKKER OG BLAZERE FOR DAMER ELLER PIKER .....	STK.	138371	30,9
842 40	KJOLER FOR DAMER ELLER PIKER .....	STK.	132879	16,5
842 50	SKJØRT FOR DAMER ELLER PIKER .....	STK.	218920	22,2
842 60	BUKSER, KNEBUKSER OG SHORTS, FOR DAMER ELLER PIKER .....	STK.	807074	79,6
842 70	BLUSER, SKJORTER OG SKJORTEBLUSER, FOR DAMER ELLER PIKER ...	STK.	535202	39,4
844 10-70	YTERTØY O.A. VARER AV TRIKOTASJE, FOR DAMER ELLER PIKER ...	STK.	787183	41,8
844 81-89	UNDERTØY OG NATTØY AV TRIKOTASJE, FOR DAMER ELLER PIKER ...	STK.	1372757	18,8
845 11, 12	BABYKLÆR OG TILBEHØR AV TEKSTILSTOFF ELLER TRIKOTASJE .....	..	..	18,8
845 30	GENSERE, PULLOVERE, CARDIGANSETT MV., AV TRIKOTASJE .....	STK.	1677155	113,4
845 40	T-SKJORTER, SINGLETER O.A. UNDERTRØYER, AV TRIKOTASJE .....	STK.	1524887	40,8
845 91-99	ANDRE KLÆR AV TRIKOTASJE .....	..	..	18,8
846 21-29	STRØMPEBUKSER, STRØMPER, SOKKER O.L. .....	..	..	36,8
848 11-19	KLÆR OG TILBEHØR TIL KLÆR AV LÆR ELLER KUNSTLÆR .....	..	..	24,5
851 21-25	FOTTØY TIL SPORTSBRUK .....	PAR	283702	32,7
851 41-49	FOTTØY MED OVERDEL AV LÆR ELLER KUNSTLÆR .....	PAR	566997	80,8
872 21-29	INSTRUMENTER OG APPARATER TIL MEDISINSK, KIRURGISK ELLER VETERINÆR BRUK .....	TONN	181	76,7
873 11-29	FORBRUKS- OG PRODUKSJONSMÅLERE, HERU. OMDREININGSTELLERE MV. ..	..	..	7,5
874 11-14	KOMPASSER; ANDRE NAVIGASJONSINSTRUMENTER; GEODETISKE, HYDROGRAFISKE, METEOROLOGISKE INSTRUMENTER .....	..	..	29,4
874 22-26	TEGNE-, RISSE-, REGNEINSTRUMENTER, MIKROMETERMÅL MV.; PROFILPROJEKTØRER .....	..	..	26,8
874 31-39	INSTRUMENTER OG APP. FOR MÅLING ELLER KONTROLL AV GJENNOMSTRØMMING, NIVÅ, TRYKK ETC FOR VÆSKER ELLER GASSER ..	..	..	25,0
874 41-49	INSTRUMENTER ELLER APPARATER FOR FYSISKE ELLER KJEMISKE ANALYSER .....	..	..	31,7
874 61-69	INSTRUMENTER OG APPARATER FOR AUTOM. REGULERING OG KONTROLL FOTOGRAFIAPPARATER, UNNT. KINEMATOGRAFISKE .....	..	..	19,3
881 11	FOTOGRAFIAPPARATER, UNNT. KINEMATOGRAFISKE .....	STK.	33066	11,9
882 10	KJEMISKE PREPARATER TIL FOTOGRAFISK BRUK .....	TONN	137	10,9
882 20	FOTOGRAFISKE PLATER OG PLANFILM, UEKSPONERT, AV ANDRE MATERIALER ENN PAPIR, PAPP ELLER TEKSTILSTOFF .....	TONN	189	14,6
882 30	FOTOGRAFISK FILM, SENSITIV FOR LYS ELLER ANNEN BESTRÅLING, UEKSPONERT, I RULLER .....	TONN	136	15,7
882 40	FOTOGRAFISK PAPIR, PAPP OG TEKSTILSTOFF, SENSITIVT FOR LYS ELLER ANNEN BESTRÅLING, UEKSPONERT .....	TONN	111	7,7
885 31-49	LOMME- OG ARMBÅNDSUR .....	STK.	114898	17,7
892 15-19	BØKER, HEFTER, BROSJYRER O.L. TRYKKSAKER .....	TONN	1422	67,9
892 21, 29	AVISER, JOURNALER, TIDSSKRIFTER .....	TONN	728	25,4
892 81-89	TRYKKSAKER, I.E.N. .....	TONN	2617	98,4
893 11-19	EMBALLASJEVARER AV PLAST; PROPPER, LOKK, KAPSLER .....	TONN	3629	86,9
893 31	GOLVBELEGG AV PLAST, OGSÅ SELVKLEBENDE, VEGG- ELLER TAKKLEDNING .....	TONN	1155	25,2
893 32	BORDSERVISER, KJØKKENUTSTYR OG TOALETTARTIKLER AV PLAST ...	TONN	679	24,8
893 94-99	ANDRE VARER AV PLAST .....	TONN	1399	67,8
894 24-29	LEKETØY, UNNT. DUKKER, DUKKEVOGNER O.L. .....	TONN	478	28,7
894 71-79	APPARATER OG UTSTYR FOR GYMNASTIKK, SPORT OG FISKE .....	..	..	37,1
897 31	SMYKKEVARER OG DELER AV EDELT METALL .....	KG.	577	13,8
898 41-59	PREPARERT, UINNSPILT MATERIELL FOR APPTAK AV LYD .....	..	..	23,4
898 61-79	PLATER, BÅND O.A. INNSPILT MATERIELL .....	..	..	131,5



TABELL 9. UTFØRSEL. VIKTIGERE VAREPOSTER ETTER SITC EXPORTS BY PRINCIPAL ITEMS OF THE SITC

VAREPOST- NR. ITEM NO.	VARESLAG COMMODITY	MENGDENHET UNIT	JANUAR	1997
			MENGDE QUANTITY	VERDI VALUE
MILL. KR				
023 00	SMØR OG ANNET FETT OG OLJER FRAMSTILT AV MELK .....	TONN	21	0,3
024 91, 99	OST OG OSTEMASSE, UNNT. REVET OST, OSTEMASSE, SMELTET OST, MUGGOST .....	TONN	2145	43,9
034 11-18	FISK, FERSK ELLER KJØLT, UNNT. FILETER .....	TONN	32232	444,5
034 21-28	FISK, FRYST, UNNT. FILETER .....	TONN	82069	479,7
034 40	FISKEFILETER, FRYSTE .....	TONN	14862	259,7
034 51, 55	FISKEFILETER OG ANNET FISKEKJØTT, FERSKT ELLER KJØLT .....	TONN	3344	69,5
035 11, 13	TØRRFISK OG KLIPPFISK .....	TONN	11744	385,1
035 12	FISKEFILETER, TØRKET, SALTET ELLER I SALTlake .....	TONN	777	17,2
035 21-29	FISK, SALTET ELLER I SALTlake .....	TONN	5782	106,0
035 30	FISK, RØYKT .....	TONN	249	16,6
036 11-19	KREPSDYR, FROSNE; MEL OG PELLETER AV KREPSDYR, EGNET TIL MENNESKEFØDE .....	TONN	497	16,2
037 11-17	FISK, TILBEREDT ELLER KONSERVERT, HERU. KAVIAR OG KAVIARETTERLIKNINGER .....	TONN	2426	53,3
037 21-22	KREPSDYR OG BLØTDYR, TILBEREDT ELLER KONSERVERT .....	TONN	1286	54,8
048 10-90	BRØD, KAKER, KJEKS OG ANNET BAKVERK .....	TONN	1041	18,2
073 10-90	SJOKOLADE O.A. NÆRINGSMIDLER SOM INNEHOLDER KAKAO, I.E.N. ..	TONN	485	12,9
081 31	DLJEKAKER O.A. RESTSTOFFER AV SOYABØNNER .....	TONN	14643	28,7
081 42	MEL OG PELLETER AV FISK OG SJØDYR, TIL DYREFOR .....	TONN	3352	13,8
211 11-13, 20	HUDER AV STORFE OG HEST, RÅ .....	TONN	803	15,2
212 25	HELE SKINN AV REV, RÅ .....	1000 STK.	89	80,6
247 40	TØMMER AV BARTRÆR, GROVT TILHOGD, HERU SKURTØMMER .FAST MÅL KUB. M.		36170	12,5
248 20	TRELAST AV BARTRÆR, SÅGET ELLER KUTTET I LENGDERETNINGEN, OGSÅ HØVLET, OVER 6 MM TYKK .....	FAST MÅL KUB. M.	63966	92,7
251 20	MEKANISK TREMASSE .....	TØRRVEKT TONN	11835	23,9
251 30	KJEMISK TREMASSE (DISSOLVINGMASSE) .....	TØRRVEKT TONN	13299	62,5
251 51, 52	KJEMISK SODA- ELLER SULFATTREMASSE, HALVBLEIKET ELLER BLEIKET .....	TØRRVEKT TONN	19694	63,3
251 61,62	KJEMISK SULFITTREMASSE, UBLEIKET OG BLEIKET .....	TØRRVEKT TONN	2390	9,1
251 91	HALVKJEMISK TREMASSE .....	TØRRVEKT TONN	2146	5,2
273 12	MARMOR, TRAVERTIN, ECAUSSIN O.A. KALKHOLDIG BYGNINGS- ELLER MONUMENTSTEIN .....	TONN	41	0,2
273 13	GRANITT, PORFYR, SANDSTEIN O.A. MONUMENT- ELLER BYGNINGSSTEIN .....	TONN	86030	41,8
273 40	SMÅSTEIN, GRUS OG KNUST STEIN .....	TONN	489130	29,1
278 53	FELTSPAT; LEUCITT; NEFELIN OG -SYENITT .....	TONN	21834	11,8
281 50, 60	JERNMALM, OGSÅ KONSENTRERT, UNNT. RØSTET SVOVELKIS .....	TONN	8256	1,8
283 10	KOPPERMALM OG KONSENTRATER .....	TONN	2886	6,0
287 83	TITANMALM, OGSÅ KONSENTRERT .....	TONN	35916	14,5
288 10	METALLHOLDIG ASKE OG RESTSTOFFER .....	TONN	431	1,2
288 21	AVFALL OG SKRAP AV KOPPER .....	TONN	924	7,1
288 23	AVFALL OG SKRAP AV ALUMINIUM .....	TONN	2024	12,5
333 00	RÅ MINERALOLJE .....	TONN	11441838	12937,5
334 11-19	BENSIN OG ANDRE LETTE OLJER .....	KUB. M.	566571	564,7
334 21, 29	JETPARAFIN, FYRINGSPARAFIN MV. .....	KUB. M.	35805	46,1
334 30,40	GASSOLJER OG FYRINGSOLJER I.E.N. .....	KUB. M.	769406	798,6
335 22	BENSOL .....	TONN	5137	5,7
335 42	PETROLKOKS .....	TONN	23543	34,7
342 10	FLYTENDE PROPAN .....	TONN	296706	581,6
342 50	FLYTENDE BUTAN .....	TONN	-	-
343 20	NATURGASS, I GASSFORM .....	1000 KUB. M.	4027280	2238,3
351 00	ELEKTRISK STRØM .....	MWH	115676	24,9
411 12	FETT OG OLJER (UNNTATT LEVEROLJE) OG DERES FRAKSJONER, AV FISK .....	TONN	3966	13,6
431 21	DYREFETT OG -OLJER OG DERES FRAKSJONER .....	TONN	7042	43,2
431 31	FETTSYRER, RAFFINASJONSFETTSYRER .....	TONN	1657	9,5
511 31	VINYLKLORID .....	TONN	:	53,4
514 79	SYKLISKE AMIDER OG KARBAMATER (UNNT. ÆREINER) OG DERES DERIVATER; SALTER DERAV .....	TONN	142	155,1
514 81-89	AMMONIUMSALTER OG -HYDROKSIDER; FORBINDELSER MED KARBOKSYMIDFUNKSJON; FORB. MED NITRILFUNKSJON OG MED ANNE MED NITROGENFUNKSJON .....	TONN	1281	14,7
522 23	SILISIUM .....	TONN	8269	89,0
522 31-39	UORGANISKE SYRER OG FORB. AV IKKE -METALLER .....	TONN	44896	12,6
522 63	NATRIUMOKSYD (KAUSTISK SODA) OPPLØST I VANN .....	TONN	:	5,6
523 10	FLUORIDER, FLUORSILIKATER, FLUORALUMINATER O.A. KOMPLEKSE FLUORSALTER .....	TONN	:	3,1
524 93	KALSIUMKARBID .....	TONN	3563	:
524 94	ANDRE KARBIDER .....	TONN	5878	52,1
533 11	PIGMENTER OG PREPARATER PÅ BASIS AV TITANDIOKSYD .....	TONN	:	35,7
533 41-43	MALINGER OG LAKKER .....	TONN	1514	31,3
541 64	BLOD FRA MENNESKER OG DYR FOR TERAPEUTISK, PROFYLAKTISK FARMASØYTISKE VARER I.E.N. (UNNT. MEDIKAMENTER) .....	TONN	4	4,2
541 91-99	LEGEHJELPER UNNTATT ANTIBIOTIKA OG HORMONER, IKKE I DETALJPK. LEGEHJELPER UNNTATT ANTIBIOTIKA OG HORMONER, IKKE I DETALJPK. .....	TONN	54	58,3
542 91	ORGANISKE OVERFLATEAKTIVE STOFFER, UNNTATT SÅPE .....	TONN	724	12,0
554 21-23	AMMONIUMNITRAT .....	TONN	6103	47,9
562 11	DOBBELTSALTER OG BLANDINGER AV KALSIUMNITRAT OG AMMONIUM- NITRAT .....	TONN	:	1,3
562 91	GJØDSEL MED INNHOLD AV NITROGEN, FOSFOR OG KALIUM .....	TONN	:	27,8
562 95	GJØDSEL MED INNH. AV NITROGEN OG FOSFOR .....	TONN	:	127,8
571 11, 12	POLYETYLEN, UBEARBEIDD .....	TONN	19268	111,1
572 11, 19	POLYSTYREN, UBEARBEIDD .....	TONN	1142	9,7
573 11, 13	POLYVINYLKLORID, UBEARBEIDD .....	TONN	:	18,3
574 31-39	POLYKARBONATER, ALKYDHARPIKSER O.A. POLYESTERE .....	TONN	3380	47,6
575 11-19	POLYMERER AV PROPYLEN ELLER AV ANDRE OLEFINER .....	TONN	7361	42,6

TABELL 9. UTFØRSEL. VIKTIGERE VAREPOSTER ETTER SITC EXPORTS BY PRINCIPAL ITEMS OF THE SITC (FORTS.)

VAREPOST- NR. ITEM NO.	VARESLAG COMMODITY	MENGDEN- ENHET UNIT	JANUAR	1997
			MENGDEN QUANTITY	VERDI VALUE
MILL. KR				
575 41-43	AMINOHARPIKSER, UBEARBEIDD	TONN	3951	38,4
582 24	PLATER, DUK, FILM, FOLIER OG BÅND AV PLAST (UNNT. SKUMPLAST) IKKE FORBUNDET MED ANDRE MATERIALER	TONN	2283	32,0
593 11, 12	KRUTT OG TILBEREDTE SPRENGSTOFFER	TONN	259	8,4
598 12	AVLUT FRA FABRIKASJON AV TREMASSE, OGSÅ KONSENTRERT	TONN	17965	23,5
598 61	KUNSTIG GRAFIT MV.	TONN	12913	32,2
611 30	HELE HUDER OG SKINN AV LÆR AV STORFE, UTEN HÅR, HØYST 28 KVADRATFOT PR. STK.	TONN	8	0,7
611 41, 42	ANNET LÆR AV STORFE OG AV DYR AV HESTESLEKTEN	TONN	54	7,9
625 10	NYE DEKK (PNAUMATISKE) TIL PERSONBILER	STK.	2287	0,7
634 22	SPONPLATER O.L. AV TRE	KUB. M.	18223	27,1
634 51-59	FIBERPLATER AV TRE O.L. MATERIALER, OGSÅ AGGLOMERERTE MED HARPIKSER O.A. ORGANISKE BINDEMIDLER	TONN	2812	20,4
635 31-39	BYGNINGSNØKKERARBEIDER, UNNTATT FERDIGHUS	TONN		65,7
641 10	AVISPAPIR	TONN	60715	:
641 21-29	TRYKK- OG SKRIVEPAPIR OG -PAPP, UTEN OVERDRAG	TONN	53455	234,6
641 32-34	TRYKK- OG SKRIVEPAPIR OG -PAPP, MED OVERDRAG	TONN	1207	9,4
641 41-48	KRAFTPAPIR OG KRAFTPAPP, UBESTRØKET, I RULLER ELLER ARK	TONN	22432	89,9
641 51	HALVKJEMISK PAPIR FOR FREMSTILLING AV BØLGEPAPIR (FLUTING)	TONN	5469	:
641 52	SULFITPAPIR, UBESTRØKET, TIL INNPAKNING, I RULLER ELLER ARK	TONN	539	5,1
641 53	PERGAMENT- OG GREASEPROOF PAPIR	TONN	2854	32,3
641 54-59	ANNET PAPIR OG PAPP, UBESTRØKET	TONN	5319	21,8
641 63	PAPIR TIL HÅNDKLÆR, TOALETTEPAPIR O.L. HUSHOLDNINGSBRUK; CELLULOSEVATT OG DUK AV CELLULOSEFIBRER, OVER 36 CM BREDDE	TONN	1476	10,3
642 11-16	EMBALLASJE AV PAPIR, PAPP, CELLULOSEVATT MV.	TONN	1739	23,1
651 95	LUNTER, FØRGARN, GARN OG OPPSKÅRNE BUNTER AV GLASSFIBRER	TONN	660	6,9
657 32	TEKSTILSTOFF, IMPREGNERT, OVERTRUKKET, BELAGT ELLER LAMINERT MED PLAST	TONN	141	11,3
657 71-73	VATT OG VARER DERAV, VEKER OG TEKSTILVARER TIL TEKNISK BRUK	TONN	87	6,6
663 31	VARER AV GIPS	TONN	8529	11,7
663 33	PREFABRIKERTE ELEMENTER FOR BYGGE- ELLER ANLEGGSVIRKSOMHET	TONN		0,1
663 36-39	VARER AV STEIN ELLER ANDRE MINERALSKE MINERALER, I.E.N.	TONN	715	9,7
664 92	ISOLASJONSGLOSS SOM BESTÅR AV FLERE LAG	TONN	510	6,3
671 41,49, 52-59	FERROLEGERINGER (UNNTATT FERROSILICIUM)	TONN	51910	222,8
671 51	FERROSILICIUM	TONN	33200	189,0
674 21, 22	PLATER MED OVERDRAG AV TINN	TONN	7451	37,4
676 21-29	STENGER AV JERN ELLER STÅL, VARMVALSEDE, VARMTRUKNE ELLER VARMSTRENGPRESSEDSE, OGSÅ DE SOM ER VRIDDE ETTER VALSING	TONN	12271	25,1
676 81-83	U, I, H, L, T OG ANDRE PROFILER AV JERN ELLER STÅL, VARMVALSEDE, VARMTRUKNE, STRENGPRESSEDSE, IKKE VIDRE BEARB.	TONN	8759	29,3
679 12-17	RØR OG HULE PROFILER, SØMLØSE, AV JERN ELLER STÅL (UNNTATT STØPJERN)	TONN	516	9,9
679 31-49	ANDRE JERN OG STÅLRØR	TONN	5828	35,8
679 51-59	RØRDELER (FITTINGS)	TONN	242	15,7
681 23-25	PLATINA, UBEARB., HALVFABRIKATA ELLER PULVERFORM	TONN	346	13,3
682 12	RAFFINERT KOPPER, UBEARBEIDD	TONN	2146	32,3
682 31-72	KOPPER, BEARBEIDD	TONN	543	17,6
683 11, 12	NIKKEL OG NIKKELLEGERINGER, UBEARBEIDD	TONN	5270	231,5
684 11, 12	ALUMINIUM OG ALUMINIUMLEGERINGER, UBEARBEIDD	TONN	86365	941,6
684 21, 22	STENGER, PROFILER OG TRÅD AV ALUMINIUM	TONN	9007	129,8
684 23	PLATER OG BÅND AV ALUMINIUM, TYKKELSE OVER 0,2 MM	TONN	10904	175,1
686 11-12	SINK OG SINKLEGERINGER, UBEARBEIDD	TONN	10900	76,0
686 33	STØV, PULVER OG FLAK AV SINK	TONN	694	6,6
689 15	MAGNESIUM, UBEARBEIDD	TONN		66,5
689 81	KOBOLTMATTE O.A. MELLOMPROD. FRA KOBOLTFRAMSTILLINGEN; UBEARBEIDD KOBOLT; AVFALL OG SKRAP; PULVER	TONN	412	118,9
691 11-19	FERDIGE KONSTRUKSJONER OG DELER AV JERN ELLER STÅL, UNNTATT PREFABRIKERTE BYGNINGER	TONN	1854	31,7
691 21, 29	FERDIGE KONSTRUKSJONER OG DELER AV ALUMINIUM, UNNTATT PREFABRIKERTE BYGNINGER	TONN	351	16,0
692 12, 42	TANKER, FAT, TROMLER, SPANN O.L. BEHOLDERE AV ALUMINIUM	TONN	291	8,8
693 13	TAU, LINER, KABLER, FLETTEDE BÅND O.L. AV ALUMINIUM	TONN	656	10,6
694 21, 22	SKRUE, BOLTER, MUTTERE, NAGLER O.L. VARER	TONN	395	7,6
695 63, 64	UTSKIFTBART VERKTØY FOR HÅNDVERKTØY, HÅNDVERKTØY OG VERKTØYMASKINER (FOR BERG- ELLER JORDBORING)	TONN	78	11,6
697 32	OVNER, KAMINER O.L. VARMEAPP. IKKE-ELEKTR., AV JERN EL. STÅL	STK.	3684	10,6
699 11, 13-19	HENGSELÅSER OG LÅSER, HENGSLER O.A. UTSTYR; BESLAG AV UDELT METALL TIL MØBLER, DØRER ETC.; AUTOMATISKE DØRLUKKERE	TONN	392	45,5
699 61-69	VARER AV JERN ELLER STÅL I.E.N.	TONN	2500	45,2
699 73	VARER AV KOPPER, I.E.N.	TONN	196	7,9
699 79	VARER AV ALUMINIUM I.E.N.	TONN	161	6,5
713 32, 33	FARTØYSMOTORER (UNNT. UTENBORDSMOTORER)	STK.	61	29,4
713 91, 92	DELER TIL FORBRENNINGSMOTORER, (UNNTATT TIL FLYMOTORER)	TONN	266	64,6
714 91	DELER TIL TURBOJETHMOTORER OG TURBOPROPMOTORER	TONN	11	40,3
721 11-19	MASKINER OG DELER FOR JORDBEARBEIDING	TONN		57,5
721 21-29	MASKINER OG DELER FOR INNHØSTING, TRESKING OG SORTERING	TONN		19,1
723 11-99	ANLEGGSMASKINER, -UTSTYR OG DELER	TONN		85,8
725 11	MASKINER FOR FRAMST. AV PAPIRMASSE AV CELLULOSEFIBERMAT.	STK.	4	0,9
725 91	DELER TIL MASKINER SOM HØRER UNDER UNDERGRUPPE 725.1	TONN	126	20,6
727 22	MASKINER TIL I NÆRINGSMIDDELINDUSTRIEN I.E.N.	STK.	127	6,4
728 11-19	MASKINVERKTØY FOR SPEIELLE INDUSTRIER, OG DELER	TONN		5,9
728 31-39	MASKINER OG APPARATER FOR SORTERING, KNUSING, BLANDING OG ELTING MV., OG DELER	TONN		4,2
741 43-49	MASKINER, APPARATER, UTSTYR OG DELER FOR KJØLING OG FRYSING; VARMEPUMPER (IKKE TIL HUSHOLDNINGSBRUK)	TONN		21,2
742 60	SENTRIFUGALPUMPER I.E.N.	STK.	476	65,1

TABELL 9. UTFØRSEL. VIKTIGERE VAREPOSTER ETTER SITC EXPORTS BY PRINCIPAL ITEMS OF THE SITC  
 (FORTS.)

VAREPOST- NR. ITEM NO.	VARESLAG COMMODITY	MENGDEN- ENHET UNIT	JANUAR	1997
			MENGDEN QUANTITY	VERDI VALUE
MILL. KR				
742 91, 95	DELER TIL PUMPER OG VESKEELEVATORER.....	TONN	107	24,3
743 61-69	APPARATER FOR FILTRERING OG RENSING AV VÆSKER OG GASSER ....	..	..	15,9
744 11-19	GAFFELTRUCKER O.A. LØFTE- OG STABLETRUCKER, TRAKTORER TIL BRUK PÅ JERNBANEPERRONGER O.L. ....	..	..	6,3
744 21-25	TALJER OG HEISVERK (UNNT. ELEVATORER MED HEISSPANN), VINSJER OG ANKERSPILL .....	STK.	303	49,3
744 31-39	LOSSEBOMMER TIL SKIP; KRANER, HERU. KABELKRANER, MOBILE LØFTEKRANER, PORTALTRUCKER OG KRANTRUCKER.....	STK	58	51,1
744 91-94	DELER TIL MASKINER FOR LØFTING, LASTING ETC.....	TONN	570	66,6
745 61-68	MEKANISKE APPARATER FOR SPREDNING AV VÆSKER OG PULVRE; BRANNSLUKNINGSAPPARATER, SPRØYTEPISTOLER .....	..	..	30,4
747 10-90	KRANER, VENTILER O.L. ....	TONN	164	19,2
751 28	FRANKERINGS- OG BILLETTHASKINER O.L. MASKINER MED REGNEVERK	STK.	405	11,2
752 10-90	DATABEHANDLINGSMASKINER OG ENHETER DERTIL .....	STK.	37204	131,5
764 11-19	ELEKTRISK UTSTYR FOR LINJETELEFONI OG -TELEGRAFI	STK.	15478	35,1
764 21-26	MIKROFONER, HØREFREKVENSFORSTERKERE, HØYTTALERE, HØRETELEFONER O.L. ....	STK.	41614	7,6
764 31, 32	SENDERE FOR RADIOTELEFONI ELLER -TELEGRAFI, KRINGKASTING ELLER FJERNSYN .....	STK.	7524	81,2
764 83	RADARAPPARATER, RADIONAVIGASJONSAPPARATER OG RADIO- FJERNSTYRINGSAPPARATER .....	STK.	229	13,4
764 91	DELER TIL ELEKTRISK UTSTYR FOR LINJETELEFONI OG -TELEGRAFI .	TONN	36	35,7
764 93	DELER TIL SENDERE OG MOTTAKERE FOR RADIO, FJERNSYN, RADIOTELEGRAFI OG -TELEFONI .....	TONN	159	69,7
771 11,19	ELEKTRISKE TRANSFORMATORER .....	STK.	143050	43,8
771 21	STATISKE OMFORMERE .....	STK.	38887	12,3
772 41-82	ELEKTRISKE APPARATER TIL Å SLUTTE, BRYTE, SIKRE ELLER FORBINDE EL. STRØMKRETSE, OG DELER TIL SLIKE APPARATER ...	TONN	601	93,8
773 11-18	ISOLERT ELEKTRISK TRÅD OG KABEL (HERU. OPTISK KABEL), OGSÅ MED FORBINDELSESDELER .....	TONN	1077	60,4
774 11-13	ELEKTRODIAGNOSTIKKAPPARATER .....	TONN	4	5,0
775 82	ELEKTRISKE JORD- OG ROMOPPVARINGSAPPARATER .....	STK.	60592	22,5
775 86-89	ELEKTROTERMISKE HUSHOLDNINGSPAPPARATER .....	STK.	197478	19,4
778 12	ELEKTRISKE AKKUMULATORER .....	STK.	246491	8,7
782 11, 19	MOTORKJØRETØYER FOR TRANSPORT AV GODS	STK.	78	26,1
784 31-39	DELER OG TILBEHØR TIL MOTORKJØRETØYER UNDER POS. 722, 781, 782 OG 783 .....	TONN	3499	206,9
785 20	TOHJULSSYKLER O.A. SYKLER, UTEN MOTOR .....	STK.	3555	5,5
786 30	BEHOLDERE (CONTAINERE), BESTEHT OG UTSTYRT FOR TRANSPORT MED ETT ELLER FLERE SLAGS TRANSPORTMIDLER .....	TONN	312	17,0
792 15	HELIKOPTERE MED TOMVEKT OVER 2 000 KG .....	STK.	-	-
792 40	FLY O.A. LUFTFARTØYER MED MEKANISK DRIVANORDNING (UNNT. HELIKOPTRE) MED TOMVEKT OVER 15 000KG .....	STK.	-	-
793 11-19	LYSTBÅTER OG SPORTSBÅTER .....	STK.	253	19,8
793 22	TANKFARTØYER, ALLE SLAG .....	BR.TONN	23515	75,8
793 24	FISKEFARTØYER; FARTØYER FOR BEARBEIDING ELLER KONSERVING AV FISK .....	BR.TONN	6180	334,7
793 26, 27	KJØLESKIP O.A. FARTØYER FOR TRANSPORT AV LAST OG PERSONER ..	BR.TONN	148719	709,6
793 28	PASSASJERSKIP O.L. SKIP FOR TRANSPORT AV PERSONER; FERGER, ALLE SLAG .....	BR.TONN	-	-
793 30	FARTØYER O.A. FLYTENDE MATERIELL BESTEMT FOR OPPHOGGING ....	STK.	2	0,0
793 55	BØRE- ELLER PRODUKSJONSPLATTFORMER .....	STK.	-	-
813 11	LYSEKRONER O.A. BELYSNINGSUTSTYR FOR MONTERING I TAK ELLER PÅ VEGGER (UNNT. FOR OFFENTLIGE GATER, Plasser eller vegger	TONN	218	19,7
813 13	ELEKTRISKE BORD-, SKRIVEBORD-, MATTBORD- ELLER GOLVLAMPER ..	TONN	62	9,5
813 15	ELKTRISKE LAMPER OG BELYSNINGSUTSTYR, I.E.N. ....	TONN	78	7,1
821 11-19	SITTEMØBLER, OGSÅ DE SOM KAN OMGJØRES TIL SENGER, OG DELER .	TONN	947	104,6
821 21-29	SENGBUNNER; MADRASSER, TEPPER, DYNER, PUTER .....	..	..	24,6
821 31-39	MØBLER, I.E.N. AV METALL .....	TONN	1278	17,5
821 51-59	MØBLER, I.E.N. AV TRE .....	TONN	640	32,6
872 33	APPARATER FOR OZON-, SURSTOFF- ELLER AEROSOLTERAPI SAMT APPARATER FOR KUNSTIG ÅNDEDRETT ELLER ANDRE TERAPEUTISKE PUSTEAPPARATER .....	TONN	14	4,5
874 11-14	KOMPASSER; ANDRE NAVIGASJONSINSTRUMENTER OG -APPARATER SAMT DELER .....	..	..	44,8
874 31-39	INSTRUMENTER OG APPARATER FOR MÅLING ELLER KONTROLL AV GJENNOMSTRØMNING ELLER NIVÅ AV VÆSKER, OG DELER .....	..	..	22,3
874 52	INSTRUMENTER, APPARATER OG MODELLER TIL DEMONSTRASJONSFORMÅL	TONN	47	13,7
874 61-79	INSTRUMENTER OG APPARATER FOR MÅLING ELLER KONTROLL AV ELEKTR. MENGDEN OG FOR REGULERING .....	..	..	61,4
891 21-29	PATRONER, ANNEN AMMUNISJON, RAKETTER OG PROSJEKTILER .....	TONN	76	72,6
893 11-19	EMBALLASJE AV PLAST; PROPPER, LOKK, KAPSLER .....	TONN	1864	39,9
896 11	MALERIER, TEGNINGER OG PASTELLER .....	TONN	0	0,9
899 72	KOSTER, BØRSTER, PENSLE HV., OGSÅ SOM DELER TIL MASKINER ..	TONN	183	26,4

TABELL 10. INNFØRSEL. VIKTIGERE VARER GRUPPERT ETTER DET HARMONISERTE SYSTEM (HS)

## IMPORTS OF PRINCIPAL COMMODITIES CLASSIFIED ACCORDING TO THE HARMONIZED SYSTEM (HS)

TEKSTEN TIL DE VARENUMMER SOM ER GITT I TABELLEN, FINNES I STATISTISK VAREFORTEGNELSE FOR UTENRIKS-HANDELEN 1997, UTGITT I SERIEN NORGES OFFISIELLE STATISTIKK OG KAN FÅS VED HENVENDELSE TIL BYRÅET. VAREFORTEGNELSEN ER OGSÅ INNARBEIDD I TOLLTARIFFEN, UTGITT AV TOLL- OG AVGIFTS DIREKTORATET. DEN ER TIL SALGS I BOKHANDELEN.

THE DESCRIPTIONS OF THE COMMODITY NUMBERS IN THE TABLE ARE GIVEN IN THE COMMODITY LIST FOR EXTERNAL TRADE STATISTICS, PUBLISHED BY THE CENTRAL BUREAU OF STATISTICS.

A COPY MAY BE OBTAINED FROM THE BUREAU.

MENGDEENHET	QUANTITY UNIT
.. = OPPGAVE MANGLER	NOT AVAILABLE
S = STYKKER	NUMBER, PIECES, HEADS
P = PAR	PAIRS
TG = 1000 GRAM	1000 GRAMMES
TL = 1000 LITER	1000 LITRES
U = KUBIKKMETER	CUBIC METRES
TU = 1000 KUBIKKMETER	1000 CUBIC METRES
B = BRUTTO REG. TONN	GROSS TONS
Z = MWH (MEGAWATTIME)	MWH (MEGA WATT HOURS)
V = KVADRATMETER	SQUARE METRES

OMFANG: VARER SOM I DEN AKTUELLE MÅNED ELLER I GJENNOMSNITT HITTIL I ÅR HAR EN VERDI PÅ KR. 200 000 ELLER MER.

COVERAGE: COMMODITIES WHICH IN THE LAST MONTH OR AS AN AVERAGE DURING THE YEAR HAVE A VALUE OF NOK 200 000 OR MORE.

VARENR.	JANUAR	1997	VARENR.	JANUAR	1997
COMMODITY CODE	MENGDE QUANTITY	VERDI VALUE	COMMODITY CODE	MENGDE QUANTITY	VERDI VALUE
	TONN	1000 KR.		TONN	1000 KR.
0000.0011	43	3462	0504.0000	63	6286
0000.0055	195	14037	0505.1000	2	490
KAP.00		17499	0511.1000	0	384
0101.1100 S	9	438	0511.9193	2522	2821
0101.1911 S	21	1283	0511.9199	1	276
0101.1919 S	50	2281	KAP.05		10422
0101.1990 S	12	359	0601.1001	27	780
0105.1101 S	17633	860	0602.1010	5	202
0106.0010 S	254	223	0602.1029	5	440
0106.0099	2	643	0602.3013	42	879
KAP.01		6243	0602.4001	64	4399
0201.3001	37	1906	0602.9041	22	518
0202.1000	62	845	0602.9050	267	10766
0202.3001	61	1565	0602.9066	110	3957
0202.3009	57	1471	0602.9068	9	510
0203.2200	18	479	0602.9079	1	211
0208.9021	28	1106	0603.1011	8	870
0208.9030	4	346	0603.1012	88	6589
0208.9042	2	221	0603.1091	68	4042
0208.9099	3	378	0603.1098	12	1019
0209.0000	45	279	0603.1099	26	1726
0210.9000	20	654	0603.9000	16	933
KAP.02		9933	0604.9199	36	1906
0301.1000	4	823	0604.9900	6	202
0302.2101	25	355	KAP.06		41447
0302.5000	3708	30567	0701.9020	2418	3244
0302.6200	445	2204	0702.0011	1662	12665
0302.6400	18750	94201	0703.2000	24	407
0302.6909	30	286	0703.9001	141	2622
0303.6000	3527	39761	0703.9009	14	243
0303.7200	231	1040	0704.1041	370	4023
0303.7401	956	4433	0704.1050	453	4343
0303.7402	100	920	0704.2010	14	204
0304.1011	21	326	0704.9060	593	4794
0304.2070	43	467	0705.1130	476	4092
0304.2099	9	639	0705.1170	30	511
0304.9009	120	1466	0705.1990	30	740
0305.3004	63	1921	0705.2990	32	688
0305.3009	6	300	0706.9030	13	239
0305.6200	239	6402	0707.0030	1002	12318
0306.1200	22	570	0709.2090	9	358
0306.1301	911	8121	0709.3000	33	731
0306.1302	320	10431	0709.4020	149	861
0306.1900	14	630	0709.5110	217	3984
0306.2200	2	324	0709.5190	45	938
0307.2901	5	239	0709.6020	508	7827
0307.4900	230	2114	0709.7020	11	203
0307.5900	8	225	0709.9091	44	581
0307.9900	17	294	0709.9099	66	1588
KAP.03		211920	0710.3000	29	201
0404.1000	60	478	0710.4090	72	500
0406.1000	51	2296	0710.8040	32	452
0406.2000	4	206	0710.8091	72	417
0406.3000	14	759	0710.8094	116	1261
0406.4000	109	6249	0710.8095	122	805
0406.9000	117	4713	0712.2000	69	1235
0407.0019	24	229	0712.9091	30	880
0408.1100	40	1172	0712.9099	16	1004
0408.1900	26	401	0713.1000	615	2204
0408.9100	20	595	0713.3300	5	286
KAP.04		17352	KAP.07		80514
			0801.1100	65	580

TABELL 10 (FORTS.). INNFØRSEL, VIKTIGERE VARER GRUPPERT ETTER DET HARMONISERTE SYSTEM (HS)  
 IMPORTS OF PRINCIPAL COMMODITIES ACCORDING TO THE HARMONIZED SYSTEM (HS)

VARENR.	1997		VARENR.	1997	
	JANUAR	VERDI		JANUAR	VERDI
	MENGDE	TONN		MENGDE	1000 KR.
0802.1200	44	1790	1507.9090	111	716
0802.2200	84	2022	1508.1090	202	1239
0802.3200	37	1240	1509.1090	112	2966
0802.9099	19	683	1509.9090	140	3681
0803.0001	4761	22694	1511.9099	1305	5772
0804.1000	21	325	1513.1999	37	274
0804.3000	69	636	1514.9010	36	467
0804.4000	84	764	1514.9090	94	538
0804.5000	38	587	1515.2990	38	343
0805.1090	5097	29393	1515.9031	3	340
0805.2090	7063	60363	1515.9099	32	925
0805.3021	263	2039	1516.1099	17	694
0805.4090	146	757	1516.2099	107	705
0806.1011	515	8454	1517.9091	40	689
0806.2000	217	2375	1517.9098	95	893
0807.1900	93	792	1518.0099	39	322
0808.1021	3401	19151	KAP.15		49001
0808.2031	818	4620			
0808.2041	820	4695	1604.1204	33	1078
0810.1030	7	263	1604.1205	14	298
0810.5000	566	3315	1604.1206	33	513
0810.9090	19	338	1604.1209	20	323
0811.1009	304	2043	1604.1301	7	253
0811.2009	239	2231	1604.1400	124	2004
0811.9009	66	472	1604.1600	13	599
0813.1000	11	243	1604.1902	103	2333
0813.2000	78	1264	1604.1903	20	512
0813.3000	16	610	1604.1905	78	2300
0813.4002	10	263	1604.1909	23	474
KAP.08		176863	1604.2004	435	7482
			1604.2005	154	1134
0901.1100	3417	57465	1604.3002	32	967
0901.1200	15	446	1605.1000	28	490
0901.2100	63	1926	1605.2001	126	5872
0902.3000	106	7729	1605.2002	34	2033
0904.1100	5	204	1605.4000	24	1013
0904.1200	42	1263	1605.9000	47	1182
0904.2000	21	696	KAP.16		32051
0910.9100	19	646			
0910.9990	26	725	1701.1190	433	1110
KAP.09		72374	1701.9991	420	2105
			1701.9995	1320	3960
1001.9000	7368	7611	1701.9999	8554	21337
1004.0000	3674	3126	1702.1190	39	233
1005.9090	28	209	1702.3000	127	800
1006.2090	102	442	1702.5090	50	368
1006.3010	1230	5281	1702.9099	125	1044
KAP.10		16740	1703.1010	1500	883
			1704.1000	47	1850
1101.0000	295	686	1704.9010	161	4843
1102.2090	65	239	1704.9091	51	1183
1104.2310	851	2121	1704.9092	261	9541
1107.1090	3232	8529	1704.9099	668	13862
1107.2090	188	724	KAP.17		63463
1108.1190	77	236			
1108.1290	399	1661	1803.1000	213	3256
1108.1990	59	447	1804.0000	286	7622
1109.0090	77	450	1805.0000	143	1296
KAP.11		15835	1806.1000	93	1265
			1806.2090	29	548
1201.0010	829	1986	1806.3100	438	13426
1201.0090	25667	48491	1806.3200	191	6080
1202.1090	21	219	1806.9010	482	15639
1202.2090	223	1663	1806.9090	181	3311
1204.0090	111	419	KAP.18		52706
1205.0010	1448	2884			
1206.0010	567	2058	1901.2092	41	916
1206.0090	108	840	1901.2099	51	698
1207.4090	28	365	1901.9090	156	3555
1207.5090	107	449	1902.1100	35	619
1209.2209	31	917	1902.1900	197	1345
1209.2300	38	646	1902.2099	16	637
1209.2400	105	1429	1902.3001	68	911
1209.2500	329	3343	1904.1010	305	4166
1209.2990	63	1149	1904.1090	293	6242
1209.3000	2	986	1904.2010	107	1313
1209.9110	5	1928	1904.9020	178	1561
1209.9191	0	264	1904.9090	62	1181
1209.9199	7	2243	1905.1000	455	5618
1209.9900	24	3996	1905.3001	403	7328
1210.2001	33	1289	1905.3002	72	1494
1211.9000	13	673	1905.4000	92	1233
1212.2090	1285	4608	1905.9010	29	887
1212.9190	11	503	1905.9022	97	965
1214.9091	1578	2392	1905.9031	152	3320
KAP.12		86566	1905.9034	110	2200
			1905.9091	801	10250
1301.2000	126	2249	1905.9099	398	9074
1302.1100	1	1785	KAP.19		66543
1302.1900	1	365			
1302.2000	15	1098	2001.9051	57	315
1302.3901	13	886	2001.9059	155	1457
1302.3909	3	289	2001.9090	10	466
KAP.13		7269	2002.1001	367	1196
			2002.9010	930	5541
KAP.14		524	2002.9091	101	474
			2003.1001	374	2359
1504.1091	85	825	2003.1009	41	220
1504.2031	8156	24928	2004.1010	35	214
1506.0099	289	736	2005.2091	110	1716

TABELL 10 (FORTS.). INNFØRSEL. VIKTIGERE VARER GRUPPERT ETTER DET HARMONISERTE SYSTEM (HS)  
 IMPORTS OF PRINCIPAL COMMODITIES ACCORDING TO THE HARMONIZED SYSTEM (HS)

VARENR.	JANUAR 1997		VARENR.	JANUAR 1997	
	MENGDE	VERDI		MENGDE	VERDI
	TONN	1000 KR.		TONN	1000 KR.
2005.5100	98	408	2401.2000	300	5141
2005.5909	68	259	2401.3000	69	392
2005.6000	180	1181	2402.1001	1	403
2005.7000	97	1439	2402.1009	1	412
2005.8090	579	4026	2402.2000	62	9938
2005.9004	62	388	2403.1000	9	657
2005.9009	137	1143	2403.9100	19	247
2007.9903	144	2425	2403.9990	18	2082
2008.1110	27	436	KAP.24		27331
2008.1191	110	1956			
2008.1900	99	2058	2501.0001	34288	11583
2008.2000	583	3760	2501.0002	34949	12216
2008.4000	40	273	2501.0003	4725	1694
2008.5000	62	446	2501.0009	5483	2344
2008.7000	214	904	2502.0000	28859	5604
2008.9201	266	1804	2505.1000	11729	3565
2008.9909	32	429	2505.9001	1114	431
2009.1120	75	771	2505.9009	3925	1337
2009.1130	1432	11683	2506.1001	23579	5503
2009.1199	66	723	2506.2100	29189	7698
2009.1999	49	444	2506.2900	2	229
2009.3010	6	265	2507.0000	18378	15678
2009.3099	22	363	2508.1000	345	672
2009.6000	91	1156	2508.3000	79	282
2009.7000	204	1710	2508.4000	93	228
2009.8090	48	980	2508.7000	492	444
2009.9000	39	722	2509.0000	586	380
KAP.20		58506	2510.2000	48267	20909
			2511.1000	18689	5987
2101.1100	122	11604	2512.0000	91	253
2101.1201	8	510	2516.1100	472	502
2101.1209	7	373	2517.1000	5424	1243
2102.1010	8	226	2518.1002	497	409
2102.1020	23	326	2519.9000	44	292
2102.2020	16	284	2520.2000	51873	6319
2103.1000	54	879	2521.0000	16724	2605
2103.2010	130	1177	2522.1000	1449	1130
2103.2021	72	1408	2522.2000	300	278
2103.2029	97	895	2522.3000	1004	888
2103.9099	266	7109	2523.2100	168	258
2104.1020	8	631	2523.2900	5756	3249
2104.1050	22	693	2523.3000	144	387
2104.1090	34	1036	2523.9000	4790	2303
2105.0010	14	303	2525.3000	374	557
2105.0020	83	1842	2526.2000	1442	1611
2105.0090	18	288	2529.2200	8696	8802
2106.1000	1095	4881	2530.2000	3677	2625
2106.9031	7	321	2530.9000	1139	1974
2106.9039	22	699	KAP.25		134453
2106.9041	29	3111			
2106.9042	102	6069	2601.1100	48624	8505
2106.9052	22	266	2602.0000	85740	53357
2106.9090	460	21854	2606.0000	5300	1002
KAP.21		67971	2608.0000	15947	42485
			2619.0000	1180	396
2202.1000 TL	105	851	2620.1100	298	1311
2202.9010 TL	165	814	2620.1900	3750	11356
2202.9020 TL	107	449	2620.9000	19372	4108
2202.9030 TL	26	365	2621.0000	8251	1846
2202.9090 TL	73	1083	KAP.26		154792
2203.0001 TL	30	203			
2203.0004 TL	272	2151	2701.1100	9257	6894
2204.1009 TL	119	3550	2701.1200	14812	7943
2204.2109 TL	1106	28762	2701.1900	49609	28030
2204.2909 TL	1340	9912	2701.2000	147	351
2205.1009 TL	21	488	2702.1000	3951	1694
2206.0009 TL	64	1080	2703.0001	1195	1494
2207.1090 TL	268	1310	2704.0001	27319	23543
2208.2000 TL	57	3713	2706.0000	54	587
2208.3000 TL	83	4324	2707.5000	292	725
2208.4000 TL	9	309	2707.9100	119	303
2208.5000 TL	45	1734	2707.9900	26	221
2208.6000 TL	88	2127	2708.1000	9128	18353
2208.7000 TL	37	1997	2709.0000	146536	149190
2208.9009 TL	68	2016	2710.0012 U	50718	56292
2209.0000	40	474	2710.0013 U	233	1194
KAP.22		68103	2710.0014 U	15618	20559
			2710.0015 U	2079	4141
2301.1000	47	249	2710.0022 U	2612	3273
2301.2010	7838	38549	2710.0025 U	6571	14986
2302.1010	916	956	2710.0026 U	61444	74819
2302.3000	810	778	2710.0029 U	10617	8974
2303.1010	2340	6833	2710.0091 U	83384	80531
2303.1090	15	232	2710.0093 U	30939	23482
2303.2010	2120	2133	2710.0095	6614	26499
2303.2090	24	246	2710.0096	297	3429
2306.4010	1632	1682	2710.0099	1209	6613
2309.1011	408	2421	2711.1100	8281	10330
2309.1012	965	5466	2711.1200	49559	54647
2309.1091	1419	11567	2711.1300	30455	26782
2309.1092	460	3681	2712.1000	35	318
2309.9030	2	257	2712.2000	1079	2970
2309.9040	245	1973	2712.9000	363	2111
2309.9050	171	1116	2713.1100	7073	4282
2309.9060	122	826	2713.1200	30572	37716
2309.9080	100	689	2713.2000	5105	5955
2309.9090	313	3995	2715.0000	44	489
KAP.23		83673	2716.0000	2 1780810	382554
			KAP.27		1093043
2401.1000	238	8058			

TABELL 10 (FORTS.). INNFØRSEL. VIKTIGERE VARER GRUPPERT ETTER DET HARMONISERTE SYSTEM (HS)  
 IMPORTS OF PRINCIPAL COMMODITIES ACCORDING TO THE HARMONIZED SYSTEM (HS)

VARENR.	1997		VARENR.	1997	
	MENGDE	VERDI		MENGDE	VERDI
	TONN	1000 KR.		TONN	1000 KR.
2801.1000	68	272	2905.3200	84	567
2801.2000	35	3542	2905.3900	100	967
2802.0000	542	279	2905.4100	18	263
2803.0000	119	895	2905.4200	110	1176
2804.2100	577	1471	2905.4400	68	699
2804.2900	5	585	2905.4500	78	726
2804.4000	46	220	2905.4900	6	202
2804.6900	310	3784	2907.1100	106	474
2805.2100	48	1161	2909.1900	0	484
2805.2200	5	419	2909.4100	1873	11267
2805.3000	31	1345	2909.4200	74	456
2808.0000	438	828	2909.4300	48	350
2809.2000	554	1869	2909.4400	172	991
2811.2100	44	304	2909.4900	344	2035
2811.2200	69	2573	2909.5000	54	2199
2811.2300	805	1232	2909.6000	15	661
2811.2900	164	381	2910.3000	251	2978
2812.9000	5	295	2910.9000	3	268
2814.1000	24167	40421	2912.1900	143	1675
2815.1100	297	811	2915.1100	1155	:
2815.1200	3620	2556	2915.1200	88	321
2815.2000	337	992	2915.2100	425	1760
2817.0010	177	1291	2915.2400	286	1566
2818.1000	190	1273	2915.3200	:	2052
2818.2000	139301	190672	2915.3900	71	748
2818.3000	4892	6106	2915.9010	239	1968
2820.1000	123	258	2915.9090	110	2819
2821.1000	90	873	2916.1200	71	1248
2822.0000	29	327	2916.1400	67	741
2823.0000	22	275	2916.1520	19	250
2824.9000	58	393	2916.1920	5	228
2825.5000	26	460	2916.1990	14	611
2825.6000	60	2021	2916.3910	4	313
2826.1200	3000	15252	2917.1210	56	565
2826.1909	10	210	2917.1400	385	2154
2826.3000	93	756	2917.1990	43	640
2826.9000	70	1182	2917.2010	20	218
2827.1000	64	261	2917.2090	94	1020
2827.2000	3868	2905	2917.3200	294	1806
2827.3100	93	228	2917.3300	76	464
2827.3200	103	204	2917.3400	67	428
2827.3600	114	451	2917.3500	:	2340
2827.3900	18	385	2917.3910	187	2190
2827.4900	115	207	2917.3990	14	367
2827.5100	20	244	2918.1110	38	830
2827.5900	2035	8383	2918.1400	184	1494
2828.1000	13	227	2918.1510	72	473
2829.1100	130	433	2918.1910	26	262
2829.9000	4	214	2918.3010	25	451
2830.1000	114	207	2918.3090	98	1401
2831.1000	140	1039	2918.9090	1	268
2832.1000	368	944	2919.0000	20	533
2832.2000	109	277	2920.9000	226	1735
2833.1100	183	259	2921.1102	20	482
2833.1900	32	243	2921.1900	33	516
2833.2200	1101	1780	2921.2100	36	1270
2833.2500	65	371	2921.2900	145	1500
2833.2900	198	554	2921.3000	15	465
2834.1000	94	366	2922.1100	137	774
2834.2900	101	216	2922.1200	76	361
2835.2200	132	653	2922.1909	14	805
2835.2600	105	395	2922.4100	211	4670
2835.2900	353	1141	2922.4210	36	304
2835.3900	16	200	2922.4290	39	325
2836.2000	6627	6836	2922.4900	491	2496
2836.3000	29	223	2922.5000	50	1759
2836.9200	125	1011	2923.2000	19	292
2837.1900	16	239	2923.9000	84	1644
2839.1100	80	397	2924.1009	9	361
2839.1900	68	423	2924.2900	18	7238
2839.9000	39	280	2925.1900	4	214
2840.1900	68	201	2926.2000	10	212
2841.3000	89	498	2929.1000	115	1699
2842.1000	744	1682	2929.9000	22	450
2844.4000	2	2153	2930.4000	58	1342
2846.9000	2	578	2930.9000	13	294
2847.0000	1959	5525	2931.0090	91	4679
2849.1000	243	817	2932.1310	21	222
2850.0009	99	1213	2932.1320	34	475
2851.0000	22	1532	2933.2900	2	218
KAP.28		337669	2933.3909	1	272
			2933.5900	0	281
2901.1000	17756	18336	2933.6100	535	4533
2901.2200	1579	4833	2933.6900	11	336
2902.4400	209	444	2933.9000	9	1294
2902.5000	2995	10413	2934.9000	5	619
2902.9000	103	619	2936.2400	4	493
2903.1500	:	19915	2936.2700	19	1184
2903.1900	16	231	2936.2800	13	1771
2903.2300	95	317	2936.2900	35	1141
2903.3000	5	726	2936.9000	187	7754
2903.4200	37	778	2941.3000	2	721
2903.4900	43	940	2941.4000	3	700
2903.5900	0	578	2941.9000	11	2246
2904.1000	75	449	2942.0000	12	542
2905.1100	4314	:	KAP.29		204672
2905.1220	1383	5377			
2905.1300	250	1025	3002.1000	17	5073
2905.1400	250	866	3002.2000	0	350
2905.3100	57	353	3002.3000	6	7997

TABELL 10 (FORTS.). INNFØRSEL. VIKTIGERE VARER GRUPPERT ETTER DET HARMONISERTE SYSTEM (HS)  
 IMPORTS OF PRINCIPAL COMMODITIES ACCORDING TO THE HARMONIZED SYSTEM (HS)

VARENR.	JANUAR 1997		VARENR.	JANUAR 1997	
	MENGDE	VERDI		MENGDE	VERDI
	TONN	1000 KR.		TONN	1000 KR.
3002.9000	9	4053	3401.2090	187	4934
3003.1000	8	359	3402.1100	58	945
3003.3900	1	2922	3402.1200	65	573
3003.9000	33	47701	3402.1300	1074	10733
3004.1000	7	2431	3402.1900	76	1515
3004.2000	4	4080	3402.2011	35	231
3004.3100	3	4657	3402.2012	1095	9226
3004.3200	1	1456	3402.2019	1029	7587
3004.3900	5	4516	3402.2090	675	6724
3004.5000	0	575	3402.9011	200	3544
3004.9000	436	214903	3402.9019	610	6794
3005.1000	22	3927	3402.9090	942	10094
3005.9002	16	1424	3403.1900	335	3427
3005.9009	57	5684	3403.9100	32	471
3006.1000	7	2853	3403.9900	87	2074
3006.3000	4	1347	3404.1000	26	205
3006.4000	6	2466	3404.9010	8	497
3006.5000	5	279	3404.9090	177	2671
KAP.30		319401	3405.1000	13	607
			3405.2000	18	517
3101.0000	146	216	3405.3000	38	1067
3102.1000	:	4959	3405.4000	92	457
3102.2100	9732	5802	3405.9000	48	835
3102.3000	1460	3371	3406.0000	486	7344
3104.2000	37604	27046	3407.0010	7	335
3104.3000	10930	12764	3407.0090	29	939
3105.2000	125	895	KAP.34		93257
3105.4000	549	1998			
KAP.31		57848	3501.1000	24	515
			3501.9010	16	570
3202.9000	30	356	3502.9050	26	479
3203.0000	16	860	3503.0010	8	241
3204.1100	13	521	3503.0090	51	1829
3204.1200	19	1367	3504.0000	21	533
3204.1300	45	1928	3505.1001	233	1432
3204.1400	26	599	3505.1009	1351	7180
3204.1600	18	898	3505.2000	143	852
3204.1700	98	8213	3506.1000	124	3992
3204.1900	74	45570	3506.9100	926	9127
3204.2000	44	771	3506.9900	1021	5573
3204.9000	83	1537	3507.1000	12	469
3206.1100	750	9226	3507.9000	34	1439
3206.1900	58	1057	KAP.35		34254
3206.2000	5	223			
3206.4900	179	4071	3601.0010	19	1950
3207.1000	8	544	3601.0090	4	266
3207.2000	16	254	3602.0000	130	2788
3207.4000	48	786	3603.0010	3	2972
3208.1000	565	9433	3603.0090	22	5088
3208.2000	98	2962	3604.9000	4	869
3208.9000	999	22201	3605.0000	45	1722
3209.1000	225	3011	3606.9000	130	607
3209.9000	74	1857	KAP.36		16406
3210.0000	37	1609			
3211.0000	17	603	3701.1000	41	3959
3212.1000	3	459	3701.2000	6	1814
3212.9091	6	382	3701.3000	134	7911
3212.9099	31	1067	3701.9900	9	826
3213.1000	7	503	3702.3100	18	1785
3213.9000	39	2145	3702.3900	4	577
3214.1001	140	2062	3702.4300	11	910
3214.1005	502	5502	3702.4400	38	3442
3214.1006	636	4160	3702.5300	6	1125
3214.9000	1973	6500	3702.5400	42	6246
3215.1100	53	1472	3702.5500	4	505
3215.1900	213	5684	3702.9300	2	209
3215.9000	31	4073	3702.9500	4	235
KAP.32		155715	3703.2000	77	4692
			3703.9000	33	2978
3301.2920	6	745	3704.0000	13	665
3301.9010	3	235	3705.9090	4	1904
3302.1000	234	43812	3706.1000	6	996
3302.9090	16	1408	3706.9000	2	546
3303.0011	7	1000	3707.1000	23	1115
3303.0012	14	3117	3707.9000	114	9738
3303.0090	5	690	KAP.37		53335
3304.1000	30	4388			
3304.2000	18	3864	3801.1000	105	1064
3304.3000	16	1653	3801.3000	2206	6816
3304.9100	7	1867	3802.1000	57	1159
3304.9910	214	19077	3802.9000	132	570
3304.9990	100	10500	3803.0001	5543	8331
3305.1000	340	9557	3804.0000	300	417
3305.2000	14	620	3805.1000	30	265
3305.3000	73	2928	3806.1000	43	274
3305.9000	268	11398	3806.3000	12	215
3306.1000	302	9110	3806.9000	18	395
3306.2000	6	652	3808.1000	14	1177
3306.9000	6	353	3808.2000	88	3384
3307.1000	45	3967	3808.3000	59	1523
3307.2000	87	5192	3808.4000	11	291
3307.3000	147	3165	3808.9000	163	3425
3307.4900	34	965	3809.9101	58	631
3307.9000	86	4730	3809.9109	33	738
KAP.33		145416	3809.9200	353	2659
			3810.1010	10	275
3401.1110	151	2701	3810.1020	13	425
3401.1120	18	467	3810.9010	24	322
3401.1910	135	1430	3811.1900	21	420
3401.2020	157	3684	3811.2100	346	3541



TABELL 10 (FORTS.). INNFØRSEL. VIKTIGERE VARER GRUPPERT ETTER DET HARMONISERTE SYSTEM (HS)  
 IMPORTS OF PRINCIPAL COMMODITIES ACCORDING TO THE HARMONIZED SYSTEM (HS)

VARENR.	1997		VARENR.	1997	
	JANUAR	VERDI		JANUAR	VERDI
	MENGDE	1000 KR.		MENGDE	1000 KR.
	TONN		TONN		
3811.2900	95	1887	3918.1001	71	1553
3811.9000	600	8308	3918.1009	988	22002
3812.2000	165	2063	3918.9000	97	1615
3812.3000	122	2820	3919.1010	42	2409
3813.0000	97	812	3919.1020	21	852
3814.0000	75	1613	3919.1090	89	5802
3815.1100	141	22427	3919.9010	17	1312
3815.1900	414	17991	3919.9020	37	2369
3815.9000	201	6309	3919.9090	94	5463
3816.0000	1518	6261	3920.1000	1013	15358
3817.1000	315	1628	3920.2000	438	9339
3818.0000	0	538	3920.3000	114	2118
3819.0000	77	1192	3920.4100	40	1193
3820.0000	651	5319	3920.4200	193	4199
3821.0000	5	1269	3920.5100	96	2853
3822.0000	58	31001	3920.6100	58	1370
3823.1990	195	1852	3920.6200	93	3395
3823.7090	292	3429	3920.6900	84	2363
3824.1000	111	1019	3920.9100	22	1118
3824.3000	8	256	3920.9200	25	869
3824.4000	160	1540	3920.9400	24	546
3824.5000	648	1228	3920.9900	132	3994
3824.6000	205	1257	3921.1109	125	2338
3824.7909	51	597	3921.1209	40	1098
3824.9000	2850	40139	3921.1309	49	1601
KAP.38		202546	3921.1499	16	264
			3921.1919	9	226
3901.1000	2777	20501	3921.1999	155	4938
3901.2010	94	587	3921.9010	4	210
3901.2090	2103	14520	3921.9020	7	634
3901.3000	178	1706	3921.9030	15	1403
3901.9000	347	3514	3921.9040	58	1115
3902.1001	30	277	3921.9090	752	26419
3902.1009	611	6955	3922.1000	54	2580
3902.3000	1325	10067	3922.2000	34	1636
3902.9000	152	1857	3922.9000	115	5674
3903.1100	1144	8408	3923.1004	256	5860
3903.1909	610	3706	3923.1006	453	12877
3903.2000	24	250	3923.2110	213	4043
3903.3000	240	3479	3923.2190	717	10307
3903.9000	338	2877	3923.2910	71	1532
3904.1000	2534	13344	3923.2990	418	9318
3904.2100	2	306	3923.3001	239	4857
3904.2200	369	2687	3923.3002	591	15029
3904.3000	223	1758	3923.4000	15	553
3904.4000	15	735	3923.5000	366	12360
3904.5000	50	860	3923.9004	42	1242
3904.6900	3	443	3923.9006	244	8734
3905.1200	220	1900	3924.1001	209	6927
3905.1900	36	1052	3924.1009	217	9524
3905.2100	119	846	3924.9001	138	3331
3905.2900	34	661	3924.9003	7	344
3905.3000	174	2449	3924.9009	108	4643
3905.9900	25	1421	3925.1000	30	672
3906.1000	45	770	3925.2009	20	886
3906.9000	2343	21755	3925.3000	7	363
3907.1000	64	1486	3925.9002	33	909
3907.2009	702	8630	3925.9004	8	568
3907.3000	313	6656	3925.9009	155	4913
3907.4000	164	4547	3926.1000	361	13526
3907.5000	199	2198	3926.2000	98	4019
3907.6000	108	782	3926.3000	18	1906
3907.9100	341	4777	3926.4000	27	1127
3907.9909	407	8457	3926.9010	3	242
3908.1000	88	2455	3926.9020	3	351
3908.9000	22	703	3926.9030	1	320
3909.1000	288	1105	3926.9091	11	526
3909.2000	131	663	3926.9094	11	430
3909.3000	14	221	3926.9098	959	49216
3909.4009	283	1911	KAP.39		576516
3909.5001	10	339			
3909.5009	165	5368	4001.2200	49	476
3910.0000	232	11430	4002.1100	273	1455
3911.1000	34	378	4002.4990	16	806
3911.9010	167	3039	4002.7010	59	905
3911.9090	33	1341	4002.7090	16	247
3912.2000	50	1003	4002.9910	85	1073
3912.3100	241	4854	4002.9990	25	332
3912.3900	14	829	4005.1090	192	2413
3912.9000	20	991	4005.9190	62	1183
3913.1000	74	2438	4005.9990	6	215
3913.9000	39	2712	4006.9090	15	382
3914.0000	8	347	4008.1110	29	1179
3916.1000	6	338	4008.1190	22	1046
3916.2000	52	1703	4008.1990	11	417
3916.9090	32	1488	4008.2110	31	704
3917.1000	24	2534	4008.2190	36	1867
3917.2100	92	2109	4008.2910	16	578
3917.2300	207	3155	4008.2990	164	5179
3917.2910	4	467	4009.1000	39	2073
3917.2920	32	623	4009.2000	26	907
3917.2990	82	3456	4009.3000	33	1385
3917.3110	5	520	4009.4000	26	1000
3917.3190	46	1472	4009.5000	85	9766
3917.3210	2	239	4010.1100	2	895
3917.3220	1	310	4010.1200	32	1181
3917.3290	38	1808	4010.1900	3	345
3917.3300	3	332	4010.2100	7	960
3917.3900	93	2976	4010.2900	15	1503
3917.4000	151	7443	4011.1000	S 111370	35602

TABELL 10 (FORTS.). INNFØRSEL. VIKTIGERE VARER GRUPPERT ETTER DET HARMONISERTE SYSTEM (HS)  
 IMPORTS OF PRINCIPAL COMMODITIES ACCORDING TO THE HARMONIZED SYSTEM (HS)

VARENR.	JANUAR 1997		VARENR.	JANUAR 1997	
	MENGDE	VERDI		MENGDE	VERDI
	TONN	1000 KR.		TONN	1000 KR.
4011.2000 S	7545	6999	4408.1010 U	873	271
4011.4000 S	6002	1360	4408.1090 U	362	1363
4011.5000 S	47518	954	4408.3990 U	43	358
4011.9110 S	10338	5821	4408.9091 U	161	2792
4011.9190 S	2086	716	4408.9092 U	38	507
4011.9910 S	1119	1553	4408.9093 U	138	465
4011.9990 S	23304	2426	4408.9099 U	399	3130
4012.1000 S	5779	1296	4409.1020 U	46	708
4012.2000	240	661	4409.1091 U	2094	7147
4012.9090	31	756	4409.1092 U	398	797
4013.2000	9	290	4409.2010 V	8269	1522
4013.9090	21	772	4409.2020 U	128	3756
4014.1000	2	599	4409.2090 U	162	1935
4014.9000	6	1144	4410.1101 U	1744	2166
4015.1100	84	4024	4410.1102 U	822	1271
4015.1990	112	4089	4410.1103 U	667	4011
4015.9090	2	233	4410.1109 U	272	918
4016.1000	5	305	4410.1901 U	193	414
4016.9100	79	2634	4410.1902 U	157	315
4016.9300	79	11178	4410.1903 U	249	635
4016.9400	11	427	4410.1909 U	337	1175
4016.9500	4	597	4410.9000 U	152	1731
4016.9900	184	10845	4411.1100 U	563	1749
4017.0000	10	288	4411.1900 U	2497	9996
KAP.40		138733	4411.2100 U	256	963
			4411.2900 U	46	248
4101.1000	108	1583	4411.3900 U	164	598
4101.2100	289	5217	4411.9900 U	407	2198
4104.3110	75	14358	4412.1301 U	111	314
4104.3120	1	421	4412.1309 U	973	3362
4104.3190	13	2305	4412.1401 U	1364	6479
4104.3910	4	403	4412.1409 U	910	5473
4105.2010	2	505	4412.1901 U	969	4187
4107.9090	1	371	4412.1909 U	2859	8395
4109.0000	2	243	4412.2900 U	88	330
KAP.41		26566	4412.9900 U	1489	5713
			4413.0000 U	66	1152
4201.0000	12	1725	4414.0000 U	139	5872
4202.1101 S	27403	1859	4415.1000 U	175	2604
4202.1102 S	19964	2088	4415.2000 U	1873	5757
4202.1109 S	22997	2738	4417.0000 U	32	917
4202.1201 S	5003	1078	4418.1001 S	1766	2528
4202.1202 S	6364	800	4418.1002 S	347	314
4202.1209 S	114323	6235	4418.2004 S	5660	7484
4202.1900 S	50731	1469	4418.2005 S	4575	4612
4202.2100 S	18662	2640	4418.2006 S	2059	1398
4202.2200 S	86213	3507	4418.2008 S	3366	4116
4202.2900 S	25623	2050	4418.2009 U	196	2895
4202.3100 S	79276	2475	4418.3000 V	109538	17057
4202.3200 S	116477	740	4418.9001 U	539	6190
4202.9109 S	40957	1652	4418.9002 S	136	673
4202.9201 S	87290	3798	4418.9005 S	202	645
4202.9202 S	5465	242	4418.9007 U	151	1415
4202.9209 S	155707	7530	4418.9009 U	683	8875
4202.9900 S	135344	3108	4419.0000 U	53	1928
4203.1001 S	18837	6723	4420.1000 U	26	990
4203.1004 S	8273	2308	4420.9000 U	38	1630
4203.1005 S	12673	4362	4421.1000 U	20	604
4203.1009 S	3003	884	4421.9009 U	346	8297
4203.2100 P	3091	326	KAP.44		404894
4203.2901 P	294304	3551			
4203.2902 P	331339	1766	4504.1001 U	34	844
4203.2909 P	28389	1367	4504.9009 U	9	222
4203.3000 S	77500	3178	KAP.45		1382
4203.4000	1	326			
4205.0000	23	1224	4602.1001 U	37	1246
KAP.42		72205	4602.1009 U	26	665
			KAP.46		2100
4301.6001 S	14511	13064			
4301.6002 S	6192	3931	4701.0000 U	287	1013
4301.6009 S	7044	6388	4703.1100 U	393	1223
4302.1909 U	1	442	4703.2100 U	4088	13198
4302.3000 U	1	284	4703.2900 U	268	932
4303.1001 S	527	3740	4704.1100 U	620	1868
4303.1009 U	1	2057	4704.2100 U	2718	3129
4303.9000 U	1	362	4707.1000 U	3541	2824
KAP.43		30713	4707.2000 U	177	320
			4707.9000 U	290	229
4401.1000 U	1256	831	KAP.47		25098
4401.2101 U	28271	9370			
4401.3001 U	2620	239	4801.0000 U	1532	6915
4401.3002 U	2648	1108	4802.5200 U	4382	31892
4401.3009 U	13359	2063	4802.5300 U	177	1998
4402.0000 U	9315	9483	4802.6000 U	1676	10651
4403.2001 U	48294	20910	4803.0009 U	37	533
4403.2005 U	8948	3414	4804.1100 U	2405	9117
4403.2006 U	78026	25547	4804.1900 U	1322	7305
4403.2009 U	12345	3529	4804.2100 U	676	3712
4403.9902 U	11833	3599	4804.2900 U	40	287
4403.9903 U	38607	19203	4804.3100 U	651	6230
4407.1001 U	1355	2099	4804.3900 U	385	2765
4407.1002 U	1912	3402	4804.4100 U	183	486
4407.1003 U	31398	64491	4804.5900 U	48	322
4407.1004 U	14466	21892	4805.1000 U	2737	8765
4407.1008 U	5492	12083	4805.2200 U	1895	13574
4407.1009 U	2750	5221	4805.2300 U	585	4336
4407.2900 U	189	1276	4805.2900 U	520	1554
4407.9100 U	1498	8019	4805.3000 U	20	757
4407.9200 U	897	4671	4805.5000 U	85	389
4407.9900 U	1174	6037	4805.6000 U	1275	3890

TABELL 10 (FORTS.). INNFØRSEL. VIKTIGERE VARER GRUPPERT ETTER DET HARMONISERTE SYSTEM (HS)  
 IMPORTS OF PRINCIPAL COMMODITIES ACCORDING TO THE HARMONIZED SYSTEM (HS)

VARENR.	1997		VARENR.	1997	
	JANUAR	1997		JANUAR	1997
	MENGDE	VERDI		MENGDE	VERDI
	TONN	1000 KR.		TONN	1000 KR.
4805.8000	2151	7726	KAP.49		183986
4806.2000	28	396			
4806.4000	8	236	5007.2000	1	642
4807.9000	2775	13051	KAP.50		924
4808.1000	174	1797			
4808.3000	75	1127	5101.2100	10	240
4808.9000	192	2131	5105.1000	17	369
4809.2000	327	4421	5105.2900	100	3650
4809.9000	22	326	5106.1000	8	781
4810.1100	3093	23453	5107.1000	68	5522
4810.1200	1182	8867	5107.2000	10	935
4810.2100	3288	17241	5109.1001	23	609
4810.2900	1883	11179	5109.1002	3	280
4810.3100	159	1308	5109.9000	7	579
4810.3900	317	2334	5111.1900	3	843
4810.9100	1345	9461	5111.3000	7	898
4810.9900	114	2702	5112.1100	4	1012
4811.1000	37	344	5112.1900	7	2124
4811.2100	184	5428	5112.3000	6	1248
4811.2900	38	687	5113.0000	2	320
4811.3100	951	9738	KAP.51		19848
4811.3900	622	10553			
4811.4000	42	920	5201.0000	17	230
4811.9005	59	2237	5202.9900	19	324
4811.9009	534	9318	5204.2000	6	500
4813.1000	21	1330	5205.1100	10	248
4813.2000	6	228	5205.1200	20	413
4814.1000	1	315	5205.2200	36	1034
4814.2000	99	3819	5205.2300	19	761
4814.9000	19	1363	5205.2600	9	255
4816.1000	10	264	5205.3100	66	1861
4816.2000	262	3344	5205.4200	2	324
4817.1000	350	7962	5206.4500	4	249
4817.3000	6	458	5207.1000	5	1076
4818.1000	2623	29756	5207.9000	12	1122
4818.2000	1127	15240	5208.1200	191	6255
4818.3000	289	8688	5208.1300	12	283
4818.4000	2200	48984	5208.1900	9	477
4818.5000	12	1077	5208.2100	5	618
4818.9000	896	15060	5208.2200	6	616
4819.1000	619	7777	5208.3100	2	247
4819.2001	1325	13910	5208.3200	28	2229
4819.2009	2379	22302	5208.3900	8	725
4819.3000	200	2072	5208.4200	5	596
4819.4000	250	5304	5208.4900	9	730
4819.5091	45	1520	5208.5200	70	6914
4819.5099	137	2584	5208.5900	17	1341
4819.6000	117	2066	5209.1900	3	265
4820.1000	185	5623	5209.2200	3	282
4820.2000	34	527	5209.3100	6	581
4820.3000	55	1824	5209.3200	3	229
4820.4002	28	1177	5209.3900	9	681
4820.4003	126	3032	5209.4100	1	215
4820.4009	8	411	5209.4900	36	3056
4820.5000	66	2125	5209.5100	5	649
4820.9000	31	1064	5209.5900	14	1512
4821.1000	183	12113	5210.3100	2	308
4821.9000	39	2531	5210.3900	8	774
4822.9000	166	1853	5210.4900	9	773
4823.1100	42	3767	5210.5900	2	212
4823.2001	104	2272	5211.3200	10	637
4823.2009	7	400	5211.3900	3	395
4823.4000	52	1714	5211.4900	20	2308
4823.5100	119	1408	5211.5900	6	897
4823.5900	2475	18724	5212.1300	2	272
4823.6000	194	4913	5212.2500	2	498
4823.7001	147	2275	KAP.52		46374
4823.7009	38	949			
4823.9009	312	5857	5309.2100	2	369
KAP.48		534328	KAP.53		1465
4901.1001	22	962	5401.1000	9	1567
4901.1009	124	5067	5402.1000	194	6703
4901.9901	575	16673	5402.2000	206	8149
4901.9902	50	2329	5402.3300	6	227
4901.9903	104	3442	5402.3900	7	504
4901.9904	275	8088	5402.4100	49	1875
4901.9905	26	2773	5402.4900	5	489
4901.9909	234	28429	5402.5100	8	293
4902.1000	95	4189	5404.1000	10	868
4902.9001	29	2020	5405.0000	3	384
4902.9002	94	3169	5407.1000	13	4547
4902.9003	259	5597	5407.2000	13	345
4902.9009	251	10416	5407.4100	7	1485
4903.0000	35	1229	5407.4200	14	1717
4904.0090	3	618	5407.5200	7	591
4905.9100	23	776	5407.6100	3	306
4905.9900	3	902	5407.7200	4	631
4907.0000	3	529	5407.7300	4	349
4908.1000	0	231	5407.8200	4	407
4908.9000	1	398	5407.8300	2	304
4909.0000	29	3290	5407.8400	6	649
4910.0000	23	1607	5407.9300	3	302
4911.1010	55	2834	5408.2200	3	346
4911.1091	376	8161	5408.3400	3	745
4911.1099	1583	48090	KAP.54		36162
4911.9110	61	2563			
4911.9190	59	5242	5501.9000	1	241
4911.9901	19	749	5503.1000	24	453
4911.9909	211	13135	5503.2000	223	3758

TABELL 10 (FORTS.). INNFØRSEL. VIKTIGERE VARER GRUPPERT ETTER DET HARMONISERTE SYSTEM (HS)  
 IMPORTS OF PRINCIPAL COMMODITIES ACCORDING TO THE HARMONIZED SYSTEM (HS)

VARENR.	JANUAR 1997		VARENR.	JANUAR 1997	
	MENGDE	VERDI		MENGDE	VERDI
	TONN	1000 KR.		TONN	1000 KR.
5503.3000	12	223	5810.9200	1	272
5503.4000	22	376	5811.0000	3	319
5504.1000	93	1233	KAP.58		11265
5506.3000	10	263	5903.1092	11	221
5508.1000	3	558	5903.1099	42	1725
5509.3100	26	455	5903.2090	8	1178
5509.3200	5	259	5903.9090	14	2012
5509.4100	5	348	5904.1000	206	4356
5512.1910	2	698	5905.0000	18	1022
5512.1990	9	1588	5906.1000	10	537
5512.2990	13	1424	5906.9900	17	936
5512.9990	6	1637	5907.0010	1	229
5513.1100	38	1465	5907.0090	12	2111
5513.2100	30	1428	5910.0020	2	200
5513.3100	3	290	5911.1000	4	648
5513.4100	5	484	5911.2000	5	1227
5514.1200	6	489	5911.3100	2	2273
5514.2200	28	1905	5911.3200	18	9113
5514.2300	2	216	5911.4000	1	317
5514.3200	10	437	5911.9001	13	934
5514.3900	4	439	5911.9009	29	2456
5514.4100	3	537	KAP.59		32558
5514.4900	5	679	6001.1000	6	389
5515.1110	2	216	6001.9200	6	529
5515.1390	6	1026	6002.1090	6	602
5516.1300	19	1588	6002.3010	1	261
5516.1400	1	253	6002.3090	2	381
5516.2200	5	541	6002.4200	2	294
5516.2300	12	1673	6002.4310	34	1914
5516.2400	1	478	6002.4390	4	411
5516.4300	1	202	6002.9200	6	583
5516.9200	6	695	6002.9310	17	942
5516.9300	3	435	6002.9900	3	205
5516.9400	2	219	KAP.60		7117
KAP.55		33040	6101.9000 S	1149	354
5601.1090	4	419	6102.2000 S	3588	368
5601.2100	26	1020	6102.3000 S	4289	783
5601.2210	24	784	6103.2200 S	12742	574
5601.2290	8	319	6103.3200 S	4913	568
5601.2900	4	243	6103.3300 S	3560	374
5602.1000	34	1234	6103.4200 S	166613	5902
5602.2900	37	485	6103.4300 S	25500	1403
5603.1100	45	1539	6103.4900 S	10835	459
5603.1200	31	589	6104.1200 S	11518	889
5603.1300	55	1108	6104.1300 S	1303	225
5603.1400	140	2930	6104.1900 S	5019	577
5603.9100	9	354	6104.2200 S	78484	3521
5603.9200	24	1349	6104.2300 S	8232	495
5603.9300	12	439	6104.2900 S	19416	1109
5603.9400	26	834	6104.3200 S	13543	1471
5607.4900	160	3019	6104.3300 S	8267	998
5607.5000	46	2308	6104.4200 S	25535	1110
5607.9010	11	621	6104.4300 S	12765	1491
5607.9090	24	661	6104.4900 S	3880	280
5608.1102	39	2183	6104.5200 S	30653	2084
5608.1103	31	642	6104.5300 S	30468	1920
5608.1104	11	766	6104.5900 S	4094	330
5608.1109	69	2706	6104.6200 S	271716	8707
5608.1902	3	223	6104.6300 S	53174	2938
5608.1904	4	241	6104.6900 S	13134	1503
5608.9010	30	832	6105.1000 S	94995	3625
5609.0000	22	792	6105.2000 S	3228	318
KAP.56		29938	6105.9000 S	20361	857
5701.1000	67	5506	6106.1000 S	117687	5505
5701.9000	37	1385	6106.2000 S	42160	2769
5702.1010	23	1459	6106.9000 S	22846	1722
5702.1090	2	212	6107.1100 S	649134	7704
5702.3100	6	630	6107.1900 S	7407	333
5702.4100	46	3149	6107.2100 S	26562	710
5702.4200	64	2428	6108.2100 S	967269	9604
5702.4900	9	307	6108.2200 S	266095	3296
5702.9100	5	417	6108.2900 S	3822	233
5702.9900	79	2094	6108.3100 S	75657	2908
5703.1000	27	1371	6108.3200 S	18501	1013
5703.2000	221	5406	6108.9100 S	25944	926
5703.3000	102	2582	6108.9200 S	9005	486
5703.9000	11	730	6109.1000 S	1408895	34778
5704.9000	89	2028	6109.9010 S	70324	3605
5705.0090	18	785	6109.9090 S	45668	2424
KAP.57		30938	6110.1000 S	77657	7018
5801.2500	2	486	6110.2000 S	1283274	82271
5801.2600	6	745	6110.3000 S	248157	17975
5801.3500	7	734	6110.9000 S	68067	6120
5801.3600	2	283	6111.1090	1	450
5801.9000	1	486	6111.2090	85	14474
5802.1900	6	219	6112.1100 S	108167	5188
5804.1000	4	388	6112.1200 S	78396	7360
5804.2900	2	389	6112.1900 S	8189	690
5806.1000	2	301	6112.4110 S	16662	886
5806.2000	5	387	6112.4190 S	58203	2933
5806.3100	2	358	6113.0011 S	238	456
5806.3200	21	2762	6113.0090	3	699
5806.3990	3	251	6114.2000	11	2788
5807.1001	0	394	6114.3000	8	1683
5807.9000	0	270	6114.9000	4	863
5808.1000	4	470	6115.1110 S	21330	500
5808.9000	3	479	6115.1190 S	822809	6813

TABELL 10 (FORTS.). INNFØRSEL. VIKTIGERE VARER GRUPPERT ETTER DET HARMONISERTE SYSTEM (HS)  
 IMPORTS OF PRINCIPAL COMMODITIES ACCORDING TO THE HARMONIZED SYSTEM (HS)

VARENR.	1997		VARENR.	1997			
	MENGDE	VERDI		MENGDE	VERDI		
	TONN	1000 KR.		TONN	1000 KR.		
6115.1290	S	141285	2514	6210.5000	S	19431	1984
6115.1910	S	52850	605	6211.2000	S	1630	447
6115.1990	S	186955	2406	6211.3200	S	31226	2370
6115.2010	P	16759	329	6211.3300	S	73509	9638
6115.2030	P	196783	828	6211.3900	S	7888	1581
6115.2090	P	209540	1250	6211.4200	S	34761	2553
6115.9110	P	30897	696	6211.4300	S	64833	4699
6115.9190	P	160049	1659	6211.4900	S	12948	1669
6115.9210	P	515876	4300	6212.1000	S	361146	12060
6115.9290	P	1844223	11837	6212.2000	S	12116	441
6115.9310	P	5629	324	6212.3000	S	3624	251
6115.9390	P	185086	1537	6212.9000	S	18713	544
6115.9990	P	76361	728	6213.2000		4	300
6116.1011	P	51668	693	6214.1000	S	29023	1019
6116.1019	P	34729	335	6214.2000	S	4065	285
6116.1091	P	26288	314	6214.3000	S	83238	1286
6116.1099	P	12115	277	6214.4000	S	40142	761
6116.9100	P	28862	737	6214.9000	S	54422	485
6116.9200	P	154777	299	6215.1000	S	63747	3010
6116.9300	P	49044	478	6215.2000	S	20847	381
6117.1000	S	10364	319	6216.0010	P	49332	1374
KAP.61			319319	6216.0091	P	24936	244
				6216.0095	P	335092	1568
6201.1100	S	485	357	6216.0099	P	29194	673
6201.1200	S	9804	1972	6217.1020	P	7354	248
6201.1300	S	7046	1706	6217.1090		2	429
6201.1900	S	4116	1095	KAP.62			418050
6201.9100	S	1372	569	6301.1000		2	215
6201.9200	S	45126	7132	6301.2000		5	1210
6201.9300	S	70635	7868	6301.3000		11	663
6201.9900	S	1411	298	6301.4000		15	615
6202.1100	S	1898	1060	6301.9000		10	846
6202.1200	S	16335	2776	6302.1000		74	3600
6202.1300	S	26320	4538	6302.2100		224	13152
6202.1900	S	2306	465	6302.3100		60	3656
6202.9200	S	15788	2404	6302.3210		5	327
6202.9300	S	37083	4787	6302.3290		14	736
6202.9900	S	1582	257	6302.4000		3	358
6203.1100	S	3686	4408	6302.5100		80	6310
6203.1200	S	5051	2980	6302.5390		3	243
6203.1900	S	1942	1049	6302.5900		9	395
6203.3100	S	4794	3043	6302.6000		235	10188
6203.3200	S	25866	2468	6302.9100		13	531
6203.3300	S	41558	7565	6303.1200		4	551
6203.3900	S	2133	654	6303.1900		5	345
6203.4109	S	20741	3025	6303.9110		3	354
6203.4201	S	12025	765	6303.9190		18	1758
6203.4209	S	479798	46784	6303.9290		4	515
6203.4301	S	17905	721	6304.1990		5	252
6203.4309	S	96364	9832	6304.9100		3	309
6203.4901	S	21641	424	6304.9200		9	684
6203.4909	S	42412	4220	6304.9300		9	916
6204.1100	S	463	722	6304.9900		11	661
6204.1200	S	969	256	6305.3200		150	3132
6204.1300	S	7699	1670	6305.3390		284	5873
6204.1900	S	3400	1561	6305.9090		37	771
6204.2100	S	137	269	6306.1200		9	205
6204.2200	S	2533	364	6306.1900		6	448
6204.2300	S	2311	818	6306.2109	S	751	299
6204.2900	S	2091	605	6306.2209	S	767	418
6204.3100	S	5840	2792	6306.3100		0	214
6204.3200	S	22780	3421	6307.1010		14	1062
6204.3300	S	84959	18915	6307.1020		9	278
6204.3900	S	24792	5807	6307.1090		44	1724
6204.4100	S	385	261	6307.2010		1	202
6204.4200	S	56402	3791	6307.2020		1	610
6204.4300	S	49056	7967	6307.2090		6	1336
6204.4400	S	20688	3175	6307.9010		2	379
6204.4900	S	6348	1272	6307.9020		5	576
6204.5100	S	1828	438	6307.9090		92	8027
6204.5200	S	58798	4468	6308.0000		8	1801
6204.5300	S	100218	11468	6309.0000		10	273
6204.5900	S	58076	5848	6310.1000		100	708
6204.6109	S	3012	851	KAP.63			79686
6204.6201	S	11807	750	6401.1010	P	1206	303
6204.6209	S	565024	52502	6401.1090	P	4153	837
6204.6301	S	18409	533	6401.9210	P	2019	252
6204.6309	S	173537	20023	6401.9290	P	123883	5689
6204.6909	S	29517	4710	6402.1210	P	10111	1951
6205.2000	S	370718	23431	6402.1290	P	2262	280
6205.3000	S	21743	1518	6402.1910	P	12704	675
6205.9000	S	45400	1502	6402.1990	P	13872	1020
6206.1000	S	30905	2404	6402.2010	P	29920	202
6206.2000	S	3283	323	6402.2090	P	36477	1438
6206.3000	S	195411	12539	6402.3090	P	1504	309
6206.4000	S	282395	22357	6402.9110	P	4302	258
6206.9000	S	23208	1772	6402.9190	P	10274	1012
6207.1100	S	64127	799	6402.9910	P	105317	3723
6207.2100	S	6510	396	6402.9990	P	112301	7671
6208.2100	S	3292	201	6403.1200	P	19389	3150
6208.9100	S	8976	441	6403.1900	P	69342	8295
6208.9200	S	16110	411	6403.2000	P	7523	537
6209.2010	S	25996	216	6403.3000	P	2519	401
6209.2090	S	74213	2801	6403.4000	P	22845	6230
6209.3090	S	10357	479	6403.5100	P	22215	4469
6210.1010	S	12889	1791	6403.5900	P	75282	12469
6210.1090	S	11197	289	6403.9100	P	33224	5773
6210.2000	S	1358	268	6403.9900	P	414816	56148
6210.3000	S	3230	386				
6210.4000	S	110317	10590				

TABELL 10 (FORTS.). INNFØRSEL. VIKTIGERE VARER GRUPPERT ETTER DET HARMONISERTE SYSTEM (HS)  
 IMPORTS OF PRINCIPAL COMMODITIES ACCORDING TO THE HARMONIZED SYSTEM (HS)

VARENR.	JANUAR 1997		VARENR.	JANUAR 1997		
	MENGDE	VERDI		MENGDE	VERDI	
	TONN	1000 KR.		TONN	1000 KR.	
6404.1100	P	156022	17331	7001.0000	1996	870
6404.1900	P	149990	7958	7003.1900	214	900
6405.1090	P	10822	902	7003.3000	20	229
6405.2090	P	23754	826	7004.2000	8	220
6405.9090	P	6247	342	7005.1000	716	4441
6406.2000		13	849	7005.2100	104	1861
6406.9901		12	1586	7005.2900	3467	11710
6406.9909		8	709	7006.0000	28	411
KAP.64			154295	7007.1100	14	1224
				7007.1900	85	1583
6504.0000	S	48785	335	7007.2100	81	3637
6505.9000	S	524711	4677	7007.2900	56	1880
6506.1000	S	31968	5955	7009.1000	12	1348
6506.9100	S	152748	377	7009.9100	246	1734
6506.9200	S	467	200	7009.9200	52	1814
6506.9900	S	103410	1462	7010.9303	29	243
KAP.65			13258	7010.9400	73	1155
				7013.2110	14	576
6601.1000	S	4301	472	7013.2190	67	1535
6601.9900	S	98735	1477	7013.2910	29	776
KAP.66			2167	7013.2990	168	3486
				7013.3110	9	279
6701.0000		7	711	7013.3190	73	1788
6702.1000		15	820	7013.3200	13	418
6702.9000		50	4314	7013.3910	5	254
6704.1100		0	301	7013.3990	77	1834
6704.1900		0	721	7013.9990	45	1278
6704.2000		2	269	7014.0000	4	450
KAP.67			7394	7016.9090	58	690
				7017.2000	4	421
6801.0001		363	432	7017.9000	21	1856
6801.0002		599	662	7019.1200	366	4271
6802.2900		17	309	7019.1900	10	333
6802.9100		34	259	7019.3100	124	2559
6803.0000		49	205	7019.3200	89	2465
6804.1010		28	446	7019.3900	62	1752
6804.1099		9	462	7019.4000	8	244
6804.2100		6	1477	7019.5200	40	2445
6804.2200		91	5478	7019.5900	50	1978
6804.2300		6	425	7019.9000	23	1735
6805.1000		19	1514	7020.0000	204	4109
6805.2000		23	1424	KAP.70		75908
6805.3000		18	1434			
6806.1000		536	6505	7101.2200	TG	9
6806.2000		78	457	7102.3900	TG	0
6806.9000		218	2725	7106.1000	TG	3
6807.1000		381	2450	7106.9100	TG	7019
6807.9000		167	2351	7106.9200	TG	1793
6808.0000		164	387	7108.1100	TG	34
6809.1100		2281	5035	7108.1200	TG	45
6809.1900		600	1286	7108.1300	TG	18
6809.9000		91	945	7110.1900	TG	7
6810.1102		529	544	7110.2900	TG	11
6810.1109		745	917	7112.1000	TG	7
6810.1909		111	299	7112.2000	TG	26
6810.9102		107	437	7112.9000	TG	4800
6810.9105		92	254	7113.1100	TG	385
6810.9106		239	294	7113.1900	TG	184
6810.9108		1542	2999	7114.1109	TG	1121
6810.9901	S	287789	1297	7116.1000	TG	11
6810.9908		1647	4001	7117.1900		7
6811.2000		33	259	7117.9000		11
6812.9000		3	264	7118.9000		0
6813.1000		20	1331	KAP.71		57331
6813.9000		4	293			
6814.1000		5	960	7201.1000		610
6815.1000		229	3697	7202.1100		3529
6815.2000		14	408	7202.2100		1036
6815.9100		35	252	7202.4900		47
6815.9900		49	1103	7202.7000		5
KAP.68			57351	7202.9900		62
				7204.2900		1350
6901.0000		156	864	7204.4900		15446
6902.1000		259	1279	7205.1000		270
6902.2000		238	1574	7206.9000		129
6902.9000		96	903	7207.1100		16989
6903.2000		36	838	7207.1900		59
6903.9000		25	1815	7208.2500		528
6904.1000	S	262957	485	7208.2600		1079
6905.1001	S	82416	530	7208.2700		4547
6905.1002	S	104238	806	7208.3700		964
6905.9000		153	595	7208.3800		1871
6906.0000		5	229	7208.3900		10942
6907.1000		162	866	7208.4000		337
6907.9000		579	2704	7208.5100		13643
6908.1000		528	3056	7208.5200		5644
6908.9000		2572	14059	7208.5300		808
6909.1900		124	3451	7208.5400		364
6909.9000		5	284	7208.9000		2281
6910.1001		103	3029	7209.1500		391
6910.1002		140	4737	7209.1600		4956
6910.1009		138	4093	7209.1700		3640
6910.9000		22	842	7209.2500		111
6911.1000		245	7044	7209.2600		713
6912.0010		66	2061	7209.2700		143
6912.0090		305	7250	7209.9000		103
6913.1000		46	914	7210.2000		175
6913.9000		749	9775	7210.3000		660
6914.9000		76	1512	7210.4100		175
KAP.69			76055	7210.4900		5471
						21762

TABELL 10 (FORTS.). INNFØRSEL. VIKTIGERE VARER GRUPPERT ETTER DET HARMONISERTE SYSTEM (HS)  
 IMPORTS OF PRINCIPAL COMMODITIES ACCORDING TO THE HARMONIZED SYSTEM (HS)

VARENR.	1997		VARENR.	1997	
	MENGE	VERDI		MENGE	VERDI
	TONN	1000 KR.		TONN	1000 KR.
7210.6100	989	3753	7304.9010	38	493
7210.7000	2885	20471	7304.9090	100	2317
7210.9000	136	1003	7305.1100	1657	24701
7211.1300	319	1341	7305.1900	102	808
7211.1400	767	1988	7305.3110	103	3231
7211.1900	891	2794	7305.3190	16	378
7211.2300	615	2723	7305.3910	56	298
7211.2900	750	2096	7305.9090	2	221
7211.9000	39	665	7306.1000	28	1122
7212.3000	333	1897	7306.2000	234	2855
7212.4000	135	1224	7306.3012	94	972
7212.6000	49	464	7306.3019	509	2792
7213.9100	3138	7255	7306.3090	1046	6164
7214.1000	103	933	7306.4010	250	4484
7214.2000	4639	9845	7306.4090	246	9075
7214.3000	426	1132	7306.5010	52	436
7214.9100	1210	3508	7306.6010	2067	9744
7214.9900	1759	6263	7306.6090	745	4247
7215.1000	256	1494	7306.9090	292	4555
7215.5000	256	1500	7307.1100	108	2108
7215.9000	105	860	7307.1909	117	3902
7216.1000	298	958	7307.2100	122	9570
7216.2100	887	2330	7307.2200	27	3026
7216.2200	152	573	7307.2300	36	5381
7216.3100	662	1960	7307.2900	170	14760
7216.3200	1128	3121	7307.9100	96	4064
7216.3300	2605	7996	7307.9200	42	2719
7216.4000	807	2358	7307.9300	105	2577
7216.5000	586	2389	7307.9900	268	20105
7216.6100	340	2058	7308.1000	50	606
7216.6900	452	2165	7308.3009	94	3861
7216.9100	532	4532	7308.4000	528	6927
7216.9900	197	2170	7308.9002	78	1928
7217.1000	291	1712	7308.9003	117	1326
7217.2000	1494	8151	7308.9005	190	4322
7217.3000	52	568	7308.9006	64	594
7217.9000	84	607	7308.9007	375	5197
7218.9900	6	235	7308.9008	3017	43197
7219.1300	23	303	7309.0000	149	4711
7219.2100	826	19699	7310.1000	140	1371
7219.2200	213	3877	7310.2100	323	5637
7219.2300	51	609	7310.2900	238	5186
7219.2400	75	1060	7311.0010	99	3081
7219.3100	39	523	7311.0090	195	3056
7219.3200	189	2585	7312.1001	873	6998
7219.3300	506	6780	7312.1002	642	5093
7219.3400	51	846	7312.9000	285	3939
7219.9000	300	6080	7314.1900	8	376
7220.1200	14	449	7314.2000	411	1937
7220.2000	231	4158	7314.3100	45	466
7220.9000	275	3886	7314.3900	134	888
7221.0000	43	803	7314.4100	65	687
7222.1100	52	1073	7314.4900	111	1583
7222.1900	31	694	7314.5000	41	412
7222.2000	110	2636	7315.1100	22	1446
7222.3000	31	949	7315.1200	37	1309
7222.4000	53	1392	7315.1900	15	1068
7223.0000	72	1389	7315.2000	47	1314
7224.9010	121	754	7315.8200	31	685
7225.1100	70	1142	7315.8900	152	2508
7225.3000	554	1640	7315.9000	6	334
7225.4000	986	3965	7316.0000	92	1037
7225.9200	171	685	7317.0011	15	365
7225.9900	114	1064	7317.0012	20	261
7226.1100	348	4424	7317.0019	181	2373
7226.1900	43	333	7317.0092	63	1333
7226.9100	447	1527	7317.0099	225	2946
7226.9200	134	2534	7318.1200	77	2354
7226.9300	30	398	7318.1400	42	1736
7227.9000	1869	4538	7318.1500	749	21277
7228.2000	183	668	7318.1600	68	2632
7228.3000	1566	7256	7318.1900	99	3642
7228.4000	116	1545	7318.2100	4	329
7228.5000	334	2206	7318.2200	15	740
7228.6000	7	233	7318.2300	21	1230
7228.7000	88	325	7318.2900	66	4697
7228.8010	20	391	7319.9000	2	484
7229.9000	77	1134	7320.1000	19	643
KAP.72		443802	7320.2001	300	4628
			7320.2009	73	3111
7301.1000	409	1743	7320.9000	66	2386
7302.1000	2415	12360	7321.1100 S	6264	1807
7302.3000	55	1369	7321.1200 S	538	357
7302.9000	93	1428	7321.1300 S	11979	728
7303.0090	384	2207	7321.8100 S	3818	1410
7304.1000	355	3183	7321.8201 S	581	318
7304.2100	177	3078	7321.8209 S	1513	1172
7304.2900	5400	56620	7321.8300 S	1322	4207
7304.3110	1158	8426	7321.9000	39	1477
7304.3190	80	1218	7322.1100	80	504
7304.3910	346	2683	7322.1900	96	2171
7304.3990	438	3971	7322.9000	114	5197
7304.4110	159	5155	7323.9310	4	208
7304.4190	56	3405	7323.9320	18	1087
7304.4910	86	4656	7323.9330	14	570
7304.4990	114	5663	7323.9390	39	1944
7304.5110	18	1422	7323.9920	5	504
7304.5190	147	6082	7323.9930	12	350
7304.5910	114	828	7323.9990	79	2035
7304.5990	35	405	7324.1000	88	3794

TABELL 10 (FORTS.). INNFØRSEL. VIKTIGERE VARER GRUPPERT ETTER DET HARMONISERTE SYSTEM (HS)  
 IMPORTS OF PRINCIPAL COMMODITIES ACCORDING TO THE HARMONIZED SYSTEM (HS)

VARENR.	JANUAR 1997		VARENR.	JANUAR 1997	
	MENGDE	VERDI		MENGDE	VERDI
	TONN	1000 KR.		TONN	1000 KR.
7324.2100	14	522	KAP.79		2299
7324.2900	53	1776			
7324.9020	7	375	8001.1000	42	1753
7324.9040	1	336	8001.2000	11	505
7324.9050	18	740	8003.0000	6	219
7324.9090	29	1844	KAP.80		2683
7325.1000	342	8423			
7325.9900	348	12406	8102.9200	1	364
7326.1100	77	516	8104.1100	342	6322
7326.1900	109	3039	8104.2000	463	8387
7326.2000	222	4325	8105.1000	210	12430
7326.9000	1507	41687	8105.9000	18	1918
KAP.73		562099	8108.1000	11	322
			8108.9000	34	8364
7403.2100	200	2434	8111.0000	143	1788
7403.2200	75	1220	KAP.81		41043
7403.2900	56	1383			
7404.0000	398	4222	8201.1000	S 9582	406
7407.1090	78	1805	8201.3000	S 43502	433
7407.2110	17	466	8201.4000	S 9036	315
7407.2190	101	1464	8201.9009	S 40949	1839
7407.2990	13	482	8202.1001	41	2167
7408.1100	785	12242	8202.1009	16	1458
7408.1900	273	4831	8202.2002	2	371
7408.2100	10	257	8202.2009	5	557
7408.2900	19	474	8202.3101	2	319
7409.1100	40	1132	8202.3109	6	950
7409.1900	49	1284	8202.3900	3	644
7409.2100	73	1415	8202.4000	5	930
7409.2900	19	546	8202.9100	3	540
7409.4000	115	3100	8202.9909	7	1071
7409.9000	11	279	8203.1000	4	590
7410.2100	7	570	8203.2001	2	297
7411.1009	158	5894	8203.2002	2	288
7411.2100	25	900	8203.2003	3	378
7411.2200	17	1090	8203.2009	12	2281
7411.2900	63	1910	8203.3000	2	267
7412.1000	6	597	8203.4000	2	292
7412.2000	72	6529	8204.1100	22	1787
7413.0000	195	4106	8204.1200	10	1332
7415.2900	2	332	8204.2000	16	1777
7415.3900	3	346	8205.1000	11	948
7418.1900	9	490	8205.2000	15	866
7418.2000	18	1819	8205.3000	4	616
7419.9900	60	4739	8205.4000	10	1164
KAP.74		69601	8205.5100	19	1480
			8205.5900	82	7739
7501.1000	10530	311261	8205.7000	23	905
7501.2000	205	17022	8205.9000	6	876
7505.1200	6	620	8206.0000	43	3177
7507.1100	1	205	8207.1301	14	3315
7507.2000	0	364	8207.1309	30	3520
7508.9000	1	211	8207.1901	1	673
KAP.75		330223	8207.1909	2	517
			8207.2000	9	2175
7601.1000	13340	138671	8207.3000	15	2920
7601.2001	5219	56742	8207.4000	2	1068
7601.2002	134	1723	8207.5001	4	1099
7602.0000	6799	62309	8207.5009	19	4247
7604.1000	80	1977	8207.6000	0	367
7604.2100	139	5318	8207.7000	11	3999
7604.2900	592	17732	8207.8001	1	542
7605.1100	437	5411	8207.8009	1	424
7605.2100	30	880	8207.9009	28	5865
7605.2900	38	843	8208.1000	7	615
7606.1110	7	291	8208.2000	4	767
7606.1190	351	7492	8208.3000	1	229
7606.1290	860	15664	8208.9000	9	1544
7606.9200	142	1750	8209.0000	4	3838
7607.1100	87	1958	8210.0000	11	742
7607.1900	202	10896	8211.1000	4	360
7607.2000	250	11012	8211.9100	12	1200
7608.2000	21	727	8211.9201	5	502
7609.0000	14	1095	8211.9209	14	2611
7610.1009	93	4313	8211.9300	3	522
7610.9002	29	1256	8212.1000	S 321380	980
7610.9004	34	1401	8212.2000	S 1293611	4284
7610.9009	218	9426	8213.0000	11	1095
7612.1000	6	284	8214.1000	2	255
7612.9002	37	1501	8214.2000	3	436
7612.9003	12	413	8214.9000	4	213
7612.9009	58	3575	8215.2010	22	1541
7614.9000	30	711	8215.2090	6	506
7615.1100	2	216	8215.9100	3	212
7615.1901	30	1445	8215.9911	10	1090
7615.1909	30	1231	8215.9919	2	202
7615.2000	36	1225	8215.9999	7	573
7616.1000	15	1024	KAP.82		95328
7616.9900	293	15493			
KAP.76		387109	8301.1000	7	747
			8301.2000	3	600
7801.1000	585	3143	8301.3000	2	268
7801.9900	41	244	8301.4001	14	2002
7804.1900	75	656	8301.4009	34	3708
KAP.78		4505	8301.6000	25	5945
			8301.7000	3	534
7902.0000	108	651	8302.1001	53	3282
7905.0000	29	510	8302.1009	12	1225
7906.0000	11	257	8302.2000	13	478
7907.0000	22	603	8302.3000	25	2468



TABELL 10 (FORTS.). INNFØRSEL. VIKTIGERE VARER GRUPPERT ETTER DET HARMONISERTE SYSTEM (HS)  
 IMPORTS OF PRINCIPAL COMMODITIES ACCORDING TO THE HARMONIZED SYSTEM (HS)

VARENR.	JANUAR 1997		VARENR.	JANUAR 1997	
	MENGDE	VERDI		MENGDE	VERDI
	TONN	1000 KR.		TONN	1000 KR.
8302.4100	101	5182	8416.9000	3	643
8302.4200	136	5610	8417.2000	S 6	224
8302.4900	258	11492	8417.9000	S 25	2242
8302.5000	16	573	8418.1009	S 5065	12452
8302.6000	31	4634	8418.2109	S 2606	5937
8303.0000	174	3346	8418.2209	S 126	304
8304.0000	20	606	8418.2909	S 1432	2384
8305.1000	69	1187	8418.3009	S 3155	4578
8305.2000	55	1518	8418.4009	S 894	2086
8305.9000	19	933	8418.5009	S 1717	11639
8306.2100	16	1426	8418.6109	S 185	2181
8306.2900	21	1387	8418.6909	S 1077	12302
8306.5000	114	2473	8418.9109	S 19	1477
8307.1000	27	1232	8418.9909	S 105	5973
8307.9000	2	519	8419.2000	S 135	1631
8308.1000	3	276	8419.3200	S 7	1802
8308.2000	13	931	8419.3900	S 587	1772
8308.9000	8	609	8419.4000	S 27	1207
8309.9000	130	3619	8419.5000	S 4918	13252
8310.0000	23	2136	8419.8100	S 399	5995
8311.1000	210	4730	8419.8900	S 2266	2585
8311.2000	430	7865	8419.9000	S 74	8569
8311.5000	19	793	8420.9100	S 17	1314
8311.9000	10	566	8420.9900	S 2	461
KAP.83		85240	8421.1100	S 4	650
8401.2000	S 2	1943	8421.1200	S 184	552
8402.1200	S 1	647	8421.1910	S 190	5720
8402.1900	S 5	239	8421.1990	S 61	2975
8402.9090	S 9	536	8421.2100	S 2645	3298
8403.1001	S 16	420	8421.2300	S 165971	6723
8403.1009	S 46	716	8421.2900	S 41449	5673
8403.9000	S 16	2407	8421.3100	S 32389	2074
8405.1000	S 45	1719	8421.3900	S 30771	12760
8407.1000	S 6	2387	8421.9110	S 4	1672
8407.2101	S 1166	7227	8421.9190	S 11	2567
8407.2102	S 314	5782	8421.9900	S 127	17892
8407.2900	S 32	461	8422.1100	S 8361	19173
8407.3200	S 65	370	8422.1900	S 231	4158
8407.3300	S 34	226	8422.2000	S 9	422
8407.3400	S 171	1200	8422.3001	S 21	2295
8407.9000	S 7383	9180	8422.3009	S 84	21188
8408.1001	S 51	1337	8422.4000	S 454	20121
8408.1002	S 65	2270	8422.9000	S 35	11268
8408.1003	S 56	2562	8423.1001	S 11174	746
8408.1004	S 68	6830	8423.1002	S 16294	558
8408.1005	S 8	1498	8423.2000	S 17	1536
8408.1009	S 38	44492	8423.3000	S 4	297
8408.2000	S 102	4441	8423.8100	S 964	2540
8408.9000	S 116	4919	8423.8200	S 196	1780
8409.1000	S 1	441	8423.8900	S 193	1974
8409.9101	S 12	1971	8423.9000	S 11	4163
8409.9109	S 66	9035	8424.1009	S 12028	3124
8409.9901	S 29	1725	8424.2001	S 1010	375
8409.9909	S 310	32626	8424.2009	S 10158	960
8410.9000	S 33	3040	8424.3001	S 3988	8802
8411.1200	S 3	3083	8424.3009	S 236	1036
8411.2100	S 3	4918	8424.8100	S 4370	718
8411.2200	S 5	2917	8424.8900	S 9909	2489
8411.8190	S 1	33112	8424.9010	S 9	1268
8411.9100	S 39	27091	8424.9020	S 5	743
8411.9910	S 1	6534	8424.9030	S 17	2225
8411.9990	S 69	28480	8424.9090	S 97	8445
8412.1010	S 19	1016	8425.1101	S 5	357
8412.1090	S 46	289	8425.1109	S 33	268
8412.2100	S 1977	3440	8425.1900	S 787	1743
8412.2900	S 1399	8457	8425.3100	S 114	1962
8412.3100	S 3387	2222	8425.3900	S 2242	6536
8412.3900	S 1198	1457	8425.4100	S 38	703
8412.8000	S 148	2375	8425.4200	S 3400	2004
8412.9010	S 30	3242	8425.4900	S 411	2999
8412.9090	S 27	4017	8426.1100	S 7	601
8413.1100	S 88	2882	8426.1210	S 21	1694
8413.1900	S 753	1988	8426.1900	S 27	1053
8413.2000	S 389174	1438	8426.2000	S 1	278
8413.3000	S 10518	3990	8426.3000	S 2	10954
8413.4000	S 4	221	8426.4100	S 4	1009
8413.5000	S 2370	18492	8426.4900	S 9	4604
8413.6000	S 5682	10356	8426.9100	S 31	3894
8413.7000	S 2208	6047	8426.9900	S 39	2075
8413.8100	S 6493	9582	8427.1010	S 219	19904
8413.9100	S 158	24529	8427.1090	S 35	1908
8414.1000	S 309	2079	8427.2010	S 50	7396
8414.2000	S 3615	217	8427.2090	S 50	6494
8414.3001	S 51	232	8427.9000	S 847	2558
8414.3009	S 9550	8061	8428.1001	S 134	6191
8414.4000	S 424	2437	8428.1009	S 100	4015
8414.5100	S 7278	1234	8428.2000	S 27	2043
8414.5900	S 21673	11709	8428.3300	S 177	7758
8414.6000	S 4185	2285	8428.3900	S 196	10419
8414.8001	S 30	3831	8428.4000	S 7	3267
8414.8009	S 2145	107378	8428.9010	S 25	719
8414.9000	S 250	23867	8428.9099	S 1421	11037
8415.1009	S 177	2890	8429.1100	S 3	2853
8415.8109	S 143	1842	8429.2000	S 2	2504
8415.8209	S 923	7283	8429.4000	S 5	689
8415.8300	S 699	3079	8429.5101	S 3	1317
8415.9009	S 126	8956	8429.5102	S 81	23504
8416.1000	S 1004	2063	8429.5201	S 38	22677
8416.2000	S 26	1486	8429.5202	S 13	5855
			8429.5911	S 4	1257

TABELL 10 (FORTS.). INNFØRSEL. VIKTIGERE VARER GRUPPERT ETTER DET HARMONISERTE SYSTEM (HS)  
 IMPORTS OF PRINCIPAL COMMODITIES ACCORDING TO THE HARMONIZED SYSTEM (HS)

VARENR.	JANUAR 1997		VARENR.	JANUAR 1997			
	MENGDE	VERDI		MENGDE	VERDI		
	TONN	1000 KR.		TONN	1000 KR.		
8429.5919	S	36	12380	8454.9000	S	3	413
8429.5990	S	2	2839	8455.3000	S	13	1555
8430.2009	S	226	2142	8455.9000	S	6	1214
8430.3100	S	2	2855	8456.1000	S	2	3672
8430.4100	S	4	2246	8457.1000	S	2	1220
8430.4900	S	81	9176	8458.1100	S	7	8495
8430.6100	S	18	530	8458.1900	S	9	1802
8430.6900	S	40	2960	8458.9100	S	1	1020
8431.1000	S	116	4152	8458.9900	S	17	637
8431.2010	S	144	10950	8459.2900	S	150	759
8431.2090	S	36	2827	8459.3100	S	1	2680
8431.3110	S	3	234	8459.3900	S	9	1688
8431.3190	S	160	13366	8459.6100	S	1	346
8431.3990	S	326	14032	8459.6900	S	38	475
8431.4120	S	58	2440	8460.1100	S	1	1507
8431.4190	S	160	8750	8460.2100	S	1	375
8431.4200	S	33	422	8460.3100	S	1	276
8431.4300	S	569	81909	8460.3900	S	545	548
8431.4920	S	144	8031	8460.4000	S	6	337
8431.4930	S	58	1810	8460.9000	S	722	876
8431.4940	S	29	950	8461.4000	S	1	261
8431.4990	S	172	11828	8461.5000	S	113	2006
8432.1000	S	30	376	8461.9000	S	12	1017
8432.2909	S	24	754	8462.1000	S	8	571
8432.3009	S	16	732	8462.2100	S	9	597
8432.4001	S	10	293	8462.2900	S	67	4764
8432.8000	S	37	2075	8462.3900	S	34	857
8432.9000	S	136	5659	8462.4100	S	3	3145
8433.1100	S	1707	3622	8462.4900	S	6	278
8433.1909	S	30	284	8462.9100	S	56	533
8433.2000	S	13	664	8462.9900	S	95	5394
8433.3009	S	7	865	8463.3000	S	4	2176
8433.4000	S	25	1026	8463.9000	S	12	309
8433.5100	S	6	2161	8464.1000	S	60	3940
8433.9010	S	24	1152	8464.2000	S	27	718
8433.9090	S	47	1838	8464.9000	S	278	3042
8434.2000	S	9	309	8465.1000	S	16	360
8434.9010	S	52	2494	8465.9100	S	3777	9514
8434.9020	S	8	1870	8465.9200	S	56	5744
8435.9000	S	0	221	8465.9300	S	54	533
8436.1000	S	7	321	8465.9400	S	7	375
8436.2900	S	278	295	8465.9590	S	24	1001
8436.8000	S	399	5249	8465.9600	S	79	1005
8436.9100	S	8	271	8465.9900	S	1540	15804
8436.9900	S	81	4368	8466.1000	S	8	2561
8437.1000	S	5	357	8466.2000	S	4	754
8437.9000	S	20	2529	8466.3000	S	3	509
8438.1000	S	68	7092	8466.9100	S	4	1027
8438.2000	S	53	581	8466.9200	S	23	3825
8438.4000	S	127	379	8466.9300	S	83	14598
8438.5000	S	44	3674	8466.9400	S	41	8881
8438.6000	S	89	600	8467.1100	S	1245	1473
8438.8001	S	12	4764	8467.1900	S	1796	2452
8438.8005	S	34	4605	8467.8100	S	5467	9084
8438.8009	S	52	2354	8467.8909	S	219	729
8438.9000	S	55	10615	8467.9100	S	7	1359
8439.1000	S	8	2810	8467.9200	S	7	1352
8439.2000	S	2	814	8467.9900	S	3	1119
8439.3000	S	3	319	8468.1000	S	853	412
8439.9100	S	81	8020	8468.2000	S	330	1332
8439.9900	S	35	3914	8468.8000	S	44	634
8440.1010	S	18	1631	8468.9000	S	9	2586
8440.1090	S	469	1328	8469.2000	S	114	240
8440.9090	S	0	413	8470.1000	S	48490	2378
8441.1000	S	199	2070	8470.2100	S	1502	443
8441.8000	S	183	1750	8470.2900	S	9143	273
8441.9000	S	7	2427	8470.5000	S	751	4011
8442.1000	S	5	1668	8470.9010	S	221	1515
8442.3000	S	4	1126	8470.9020	S	100	1927
8442.4000	S	4	1053	8471.1000	S	269	4239
8442.5000	S	13	1399	8471.3000	S	4245	53228
8443.1900	S	17	37745	8471.4100	S	868	17100
8443.5100	S	6	408	8471.4900	S	11825	119613
8443.5900	S	23	1594	8471.5000	S	21577	99985
8443.6000	S	65	6775	8471.6001	S	6537	13267
8443.9010	S	2	640	8471.6002	S	3601	24553
8443.9090	S	91	25437	8471.6003	S	11015	28915
8444.0000	S	2	320	8471.6009	S	41601	69547
8445.3000	S	2	708	8471.7000	S	31872	70915
8446.3000	S	2	1281	8471.8000	S	13657	34525
8447.2000	S	52	710	8471.9000	S	21704	48361
8448.3900	S	1	287	8472.3000	S	69	498
8448.4900	S	2	414	8472.9010	S	94	2430
8448.5900	S	0	274	8472.9090	S	59626	5907
8450.1100	S	9106	23108	8473.1000	S	2	841
8450.1200	S	341	1208	8473.2100	S	0	222
8450.2000	S	30	646	8473.2900	S	8	3495
8450.9000	S	17	2732	8473.3000	S	432	250852
8451.2100	S	2472	5783	8473.4000	S	8	1984
8451.2900	S	300	815	8473.5000	S	4	1281
8451.3001	S	165	577	8474.1000	S	15	4273
8451.3009	S	64	1007	8474.2001	S	4	3211
8451.4000	S	8	1995	8474.2009	S	3	13528
8451.5000	S	17	2075	8474.3109	S	269	950
8451.8000	S	28	443	8474.3900	S	30	886
8451.9000	S	3	640	8474.8000	S	50	1195
8452.1000	S	1428	2206	8474.9010	S	17	875
8452.2900	S	125	752	8474.9090	S	153	8451
8452.9000	S	4	868	8475.9000	S	1	813
8454.3000	S	3	2672	8476.2100	S	133	795

TABELL 10 (FORTS.). INNFØRSEL. VIKTIGERE VARER GRUPPERT ETTER DET HARMONISERTE SYSTEM (HS)  
 IMPORTS OF PRINCIPAL COMMODITIES ACCORDING TO THE HARMONIZED SYSTEM (HS)

VARENR.	1997		VARENR.	1997			
	JANUAR	VERDI		JANUAR	VERDI		
	MENGDE	1000 KR.		MENGDE	1000 KR.		
	TONN		TONN		1000 KR.		
8476.2900	S	69	249	8502.1200	S	3	206
8476.8100	S	59	648	8502.1300	S	5	11991
8476.9000	S	5	3361	8502.2000	S	521	948
8477.1000	S	5	5137	8502.3100	S	92	497
8477.2000	S	3	7549	8502.3900	S	1503	2336
8477.3000	S	4	6046	8503.0000	S	70	6293
8477.8000	S	83	3110	8504.1000	S	109602	3218
8477.9000	S	30	5325	8504.2100	S	1777	2251
8478.9000	S	1	247	8504.2200	S	14	907
8479.1010	S	2	387	8504.3100	S	114127	8610
8479.1090	S	204	785	8504.3200	S	21203	1668
8479.2000	S	2	3562	8504.3300	S	789	1904
8479.5000	S	2	940	8504.3400	S	189	5063
8479.8100	S	23	717	8504.4010	S	10028	4426
8479.8200	S	300	3858	8504.4091	S	670	328
8479.8901	S	104	2795	8504.4099	S	134090	28145
8479.8903	S	122	859	8504.5000	S	1153808	2822
8479.8909	S	8588	69434	8504.9010	S	63	2933
8479.9010	S	8	505	8504.9020	S	9	1066
8479.9090	S	460	41773	8504.9090	S	17	2714
8480.3000	S	4	433	8505.1100	S	3	583
8480.4100	S	0	221	8505.1900	S	14	959
8480.4900	S	3	1006	8505.2000	S	8	1017
8480.6000	S	77	1130	8505.9001	S	2	205
8480.7100	S	32	9557	8505.9009	S	8	1312
8480.7900	S	4	753	8506.1001	S	1317446	5170
8481.1010	S	7	818	8506.1002	S	277448	596
8481.1091	S	13	2247	8506.1009	S	1267354	3442
8481.1092	S	6	994	8506.3000	S	52665	201
8481.1099	S	10	1017	8506.4000	S	64836	208
8481.2010	S	23	6125	8506.5000	S	125121	2005
8481.2091	S	36	10132	8506.6000	S	25350	307
8481.2092	S	6	2016	8506.8000	S	321663	1506
8481.2099	S	14	3002	8507.1000	S	54898	13151
8481.3010	S	1	270	8507.2000	S	15279	4738
8481.3091	S	24	8085	8507.3000	S	83383	4481
8481.3092	S	5	1622	8507.8000	S	31642	2762
8481.3099	S	13	2144	8507.9001	S	124	2216
8481.4010	S	7	749	8507.9009	S	48	2055
8481.4091	S	80	18810	8508.1000	S	19206	9945
8481.4092	S	67	11578	8508.2001	S	802	678
8481.4099	S	7	1565	8508.2002	S	4818	1697
8481.8010	S	27	4296	8508.2009	S	4343	3716
8481.8091	S	148	33032	8508.8002	S	4318	2321
8481.8092	S	66	21372	8508.8005	S	11983	3914
8481.8093	S	91	13705	8508.8006	S	576	318
8481.8094	S	43	4560	8508.8009	S	12479	6145
8481.8095	S	14	1852	8508.9000	S	28	2686
8481.8099	S	67	11588	8509.1000	S	24617	11390
8481.9010	S	10	1414	8509.4000	S	17322	5297
8481.9090	S	85	23881	8509.8000	S	10727	1634
8482.1000	S	87	10736	8509.9000	S	39	3222
8482.2000	S	15	1935	8510.1000	S	11661	2602
8482.3000	S	26	2666	8510.2000	S	12580	1372
8482.4000	S	2	535	8511.1000	S	302630	3117
8482.5000	S	12	1485	8511.2000	S	1486	1462
8482.8000	S	8	964	8511.3000	S	2334	477
8482.9900	S	5	828	8511.4000	S	8781	6213
8483.1010	S	45	2885	8511.5000	S	5226	2863
8483.1090	S	178	5424	8511.8000	S	15819	721
8483.2000	S	7	1216	8511.9000	S	15	1894
8483.3000	S	30	4560	8512.1000	S	12	1816
8483.4001	S	26	2967	8512.2000	S	81	12032
8483.4009	S	187	16300	8512.3000	S	1	242
8483.5010	S	9	324	8512.4000	S	9	1103
8483.5090	S	20	1534	8512.9000	S	45	7343
8483.6000	S	21	3499	8513.1000	S	24	3345
8483.9000	S	161	15798	8513.9000	S	0	205
8484.1000	S	12	1993	8514.1090	S	95	617
8484.2000	S	1	1109	8514.2010	S	6	1629
8484.9000	S	21	3564	8514.3010	S	3	1484
8485.1001	S	5	554	8514.3090	S	110	736
8485.1002	S	3	497	8514.4000	S	13	296
8485.1009	S	28	2021	8514.9010	S	182	1489
8485.9010	S	13	4854	8514.9020	S	3	890
8485.9090	S	279	13724	8514.9090	S	2	317
KAP.84			2969260	8515.1100	S	1951	386
				8515.2100	S	107	534
8501.1000	S	51645	6608	8515.2900	S	19	273
8501.2000	S	6626	3447	8515.3100	S	754	5264
8501.3101	S	535	462	8515.3900	S	204	908
8501.3109	S	2761	1886	8515.8000	S	406	5118
8501.3209	S	417	666	8515.9000	S	63	8457
8501.4000	S	13704	3415	8516.1002	S	1073	306
8501.5101	S	263	489	8516.2100	S	18733	4720
8501.5109	S	1887	1431	8516.2901	S	2426	514
8501.5201	S	378	799	8516.2902	S	3338	1155
8501.5202	S	652	1325	8516.2909	S	19820	4347
8501.5203	S	1659	1590	8516.3100	S	7484	687
8501.5204	S	300	797	8516.3200	S	5308	278
8501.5205	S	456	2598	8516.4000	S	14683	1842
8501.5301	S	60	2103	8516.5000	S	7036	4932
8501.5302	S	52	3699	8516.6001	S	592	431
8501.5305	S	9	3061	8516.6002	S	3472	6369
8501.5309	S	246	5561	8516.6003	S	431	1032
8501.6100	S	1570	321	8516.6005	S	343	602
8501.6200	S	56	392	8516.6009	S	18198	4980
8501.6300	S	13	575	8516.7100	S	16376	2604
8501.6400	S	16	1186	8516.7200	S	6267	527
8502.1100	S	45	1222	8516.7900	S	33423	4073

TABELL 10 (FORTS.). INNFØRSEL. VIKTIGERE VARER GRUPPERT ETTER DET HARMONISERTE SYSTEM (HS)  
 IMPORTS OF PRINCIPAL COMMODITIES ACCORDING TO THE HARMONIZED SYSTEM (HS)

VARENR.	JANUAR 1997		VARENR.	JANUAR 1997			
	MENGD	VERDI		MENGD	VERDI		
	TONN	1000 KR.		TONN	1000 KR.		
8516.8000	S	145311	5734	8531.1000	54	16425	
8516.9001		23	1083	8531.2000	4	3884	
8516.9009		70	5351	8531.8000	7	2322	
8517.1100	S	12593	8242	8531.9000	20	8286	
8517.1900	S	32051	16763	8532.1000	10	859	
8517.2100	S	5121	15955	8532.2100	1	1891	
8517.2200	S	192	228	8532.2200	6	2283	
8517.3001	S	64	651	8532.2300	1	243	
8517.3002	S	2715	9495	8532.2400	1	1258	
8517.3009	S	2002	6244	8532.2500	3	2054	
8517.5000	S	25642	40499	8532.2900	1	430	
8517.8000	S	6880	14137	8533.1000	0	299	
8517.9020		3	912	8533.2100	2	1920	
8517.9091		96	71065	8533.2900	2	430	
8517.9099		32	45332	8533.3100	0	322	
8518.1000	S	5266	1064	8533.3900	1	276	
8518.2100	S	16931	3236	8533.4000	1	1523	
8518.2200	S	33055	12455	8533.9000	0	207	
8518.2900	S	27610	1640	8534.0000	27	21000	
8518.3000	S	24706	2435	8535.1000	3	534	
8518.4000	S	3605	5036	8535.2100	2	978	
8518.5000	S	587	1725	8535.2900	4	947	
8518.9019		10	1356	8535.3000	13	3373	
8518.9090		10	3428	8535.4000	25	1196	
8519.4000	S	91	4371	8535.9000	22	4543	
8519.9200	S	2782	293	8536.1001	6	818	
8519.9901	S	14105	9632	8536.1009	22	2795	
8520.2000	S	2403	388	8536.2001	21	5338	
8520.3201	S	152	424	8536.2002	11	3747	
8520.3202	S	378	209	8536.2009	19	4908	
8520.3301	S	4515	617	8536.3001	6	1550	
8520.3309	S	700	438	8536.3009	18	7500	
8520.9000	S	172	353	8536.4100	6	2382	
8521.1001	S	5819	12066	8536.4901	1	539	
8521.1009	S	2860	4125	8536.4902	0	458	
8521.9000	S	441	674	8536.4909	14	6130	
8522.9000		6	2754	8536.5010	1	561	
8523.1101	S	79270	636	8536.5091	5	2481	
8523.1109	S	45489	383	8536.5092	19	6087	
8523.1201	S	18609	289	8536.5099	33	6687	
8523.1209	S	43766	2577	8536.6110	3	222	
8523.1302	S	364766	7591	8536.6190	22	1374	
8523.1304	S	35888	1307	8536.6900	37	11523	
8523.1308	S	18187	1640	8536.9011	28	6119	
8523.2000		32	4556	8536.9012	10	996	
8523.3000		20	1602	8536.9090	195	37519	
8523.9000		9	2556	8537.1001	14	1820	
8524.1000	S	9509	252	8537.1009	51	23735	
8524.3100	S	193338	3330	8537.2000	44	7457	
8524.3200	S	1192980	32123	8538.1000	164	8164	
8524.3900	S	88116	6661	8538.9010	7	4924	
8524.4000	S	6355	1478	8538.9030	1	606	
8524.5100	S	58034	521	8538.9090	170	43302	
8524.5200	S	27345	728	8539.1000	1	285	
8524.5301	S	309564	8106	8539.2100	13	3259	
8524.6000		1	292	8539.2200	81	5799	
8524.9100		34	34803	8539.2901	6	716	
8524.9900		61	43083	8539.2909	47	5312	
8525.1010	S	931	1339	8539.3100	131	19514	
8525.1020	S	637	9395	8539.3200	1	393	
8525.2001	S	25171	53737	8539.3900	27	4856	
8525.2009	S	5047	24130	8539.4900	9	1771	
8525.3000	S	833	2708	8540.2000	S	312	3004
8525.4000	S	2789	9212	8540.8900	S	47	762
8526.1000	S	104	13934	8541.1000	S	6256172	4076
8526.9100	S	542	2657	8541.2100	S	1938424	1322
8526.9200	S	1785	1141	8541.2900	S	1954597	4461
8527.1202	S	1467	826	8541.3000	S	87938	519
8527.1209	S	12226	1416	8541.4009	S	635565	2029
8527.1302	S	3077	1399	8541.5000	S	178194	590
8527.1309	S	3976	1640	8541.6000	S	203717	1182
8527.1900	S	12418	1053	8541.9010		0	423
8527.2100	S	13709	11733	8541.9090		1	3775
8527.2900	S	3045	3723	8542.1200	S	367907	4372
8527.3101	S	345	297	8542.1300	S	1908445	33675
8527.3109	S	5781	7664	8542.1400	S	308833	2050
8527.3200	S	4196	311	8542.1900	S	520316	18431
8527.3901	S	865	492	8542.3000	S	1745448	18093
8527.3903	S	2935	4309	8542.4000	S	106868	6593
8527.3909	S	209	215	8542.5000	S	5849	656
8527.9000	S	2136	1670	8542.9000		1	1590
8528.1201	S	5653	5573	8543.1900	S	601	358
8528.1202	S	5962	8465	8543.2000	S	815	917
8528.1203	S	2731	6027	8543.4000	S	416	262
8528.1204	S	11649	38043	8543.8901	S	5040	1158
8528.1205	S	415	2504	8543.8902	S	2530	1585
8528.1207	S	612	342	8543.8909	S	47648	17227
8528.1208	S	4393	8079	8543.9000		21	6856
8528.2100	S	541	1371	8544.1100		129	4052
8528.2200	S	220	801	8544.1900		75	2302
8528.3000	S	50	484	8544.2000		62	8939
8529.1010		34	9674	8544.3000		45	2484
8529.1090		21	5647	8544.4100		43	6260
8529.9010		26	23918	8544.4901		5	284
8529.9091		6	1873	8544.4902		12	989
8529.9095		6	1035	8544.4903		4	204
8529.9096		5	8172	8544.4909		88	4445
8529.9099		18	6183	8544.5100		94	6421
8530.8000		4	571	8544.5901		138	5278
8530.9000		64	6086	8544.5902		92	5136

TABELL 10 (FORTS.). INNFORSEL. VIKTIGERE VARER GRUPPERT ETTER DET HARMONISERTE SYSTEM (HS)  
IMPORTS OF PRINCIPAL COMMODITIES ACCORDING TO THE HARMONIZED SYSTEM (HS)

VARENR.	JANUAR 1997		VARENR.	JANUAR 1997		
	MENGDE	VERDI		MENGDE	VERDI	
	TONN	1000 KR.		TONN	1000 KR.	
8544.5903	52	1582	8711.2000	S	84	1077
8544.5904	13	751	8711.3000	S	54	1143
8544.5905	127	3849	8711.4000	S	259	6572
8544.5906	34	1014	8711.5000	S	268	9272
8544.5909	257	7268	8712.0000	S	10437	10447
8544.6001	53	3098	8713.1000	S	788	3869
8544.6002	23	483	8713.9001	S	83	3541
8544.6009	7	444	8714.1900		14	2991
8544.7000	15	2954	8714.2000		29	7294
8545.1100	680	7582	8714.9100		18	1051
8545.1901	13790	44406	8714.9300		4	379
8545.2000	1	739	8714.9400		27	1649
8545.9000	55	1033	8714.9500		19	513
8546.2002	0	421	8714.9600		6	352
8546.9000	29	2070	8714.9900		118	9419
8547.2000	11	1396	8715.0001	S	3943	2278
8547.9090	26	1719	8715.0002	S	855	1297
8548.1000	1	438	8715.0003	S	404	263
8548.9000	0	1029	8715.0009		15	1200
KAP.85		1693520	8716.1000	S	78	7697
8602.1000	S	1	8716.2000	S	16	691
8604.0000	S	1	8716.3100	S	4	955
8607.1900	145	32719	8716.3900	S	185	16726
8607.2100	163	1296	8716.4000	S	115	4384
8607.9100	3	738	8716.8001	S	5278	4088
8607.9900	79	15891	8716.8009	S	887	1857
8608.0000	7	246	8716.9000		272	8970
8609.0009	1754	17007	KAP.87			1222833
KAP.86		90948	8802.1200	S	1	450
8701.1000	S	6	8802.4000	S	1	261774
8701.2000	S	6	8803.1000		2	4625
8701.9002	S	24	8803.2000		1	1576
8701.9003	S	42	8803.3000		187	66315
8701.9004	S	101	8803.9000		1	1079
8701.9005	S	109	KAP.88			336231
8701.9009	S	12	8901.2003	B	66538	749823
8702.1001	S	16	8901.9004	B	11230	110969
8702.1002	S	11	8902.0002	B	320	550
8702.9000	S	13	8903.9102	S	1	270
8703.1001	S	506	8903.9201	S	6	1819
8703.1002	S	16	8903.9901	S	71	2145
8703.2101	S	135	8903.9902	S	42	2603
8703.2105	S	6	8906.0001	S	6	831
8703.2109	S	10	8906.0009	S	1	2350
8703.2201	S	709	8907.1001	S	191	2422
8703.2209	S	47	8907.1009	S	9	595
8703.2301	S	3724	8907.9009		4	242
8703.2305	S	70	KAP.89			874997
8703.2309	S	1416	9001.1000		3	10355
8703.2401	S	27	9001.3000	S	157006	5174
8703.2409	S	34	9001.4000	S	62910	3728
8703.3109	S	2	9001.5000	S	70232	3927
8703.3201	S	387	9001.9000		1	1931
8703.3205	S	58	9002.1100	S	3716	3070
8703.3209	S	86	9002.1900	S	1622	600
8703.3301	S	160	9002.2000		0	240
8703.3309	S	21	9002.9000		6	9786
8703.9000	S	8	9003.1100	S	17190	2829
8704.2101	S	46	9003.1900	S	47866	7495
8704.2102	S	787	9003.9000		1	609
8704.2109	S	12	9004.1000	S	472055	11735
8704.2201	S	157	9004.9000	S	67096	1771
8704.2202	S	28	9005.1000	S	19348	1185
8704.2209	S	20	9005.8000	S	612	402
8704.2301	S	46	9006.1000	S	33	351
8704.2302	S	13	9006.4010	S	6946	624
8704.2309	S	14	9006.5110	S	224	373
8704.3101	S	10	9006.5310	S	24771	9437
8704.3102	S	192	9006.5910	S	376	726
8704.3109	S	11	9006.9110		3	2537
8705.4000	S	1	9006.9190		2	418
8705.9000	S	8	9006.9900		3	833
8706.0091	S	21	9007.2000	S	5	211
8707.1000	S	72	9007.9110		1	537
8707.9090	S	33	9008.1000	S	359	603
8708.1000		70	9008.2000	S	59	1174
8708.2100		4	9008.3001	S	794	1740
8708.2910		4	9008.3009	S	108	1049
8708.2990	348	26502	9008.4000	S	15	406
8708.3190	80	5388	9008.9000		3	443
8708.3910	16	749	9009.1100	S	315	4845
8708.3990	117	5855	9009.1200	S	878	13818
8708.4090	80	10251	9009.2100	S	1330	16949
8708.5010	35	623	9009.9000		63	15741
8708.5090	32	2998	9010.1000	S	59	4356
8708.6090	7	927	9010.5000	S	87	1209
8708.7010	12	283	9010.6000		4	519
8708.7090	417	16940	9010.9000		8	4968
8708.8090	58	4320	9011.8000	S	303	782
8708.9190	18	1913	9011.9000		0	505
8708.9290	206	9411	9012.1000	S	66	902
8708.9390	23	2422	9013.1000		0	3864
8708.9490	26	3084	9013.2000		0	418
8708.9910	76	6277	9013.8000		2	1717
8708.9990	1183	93086	9013.9000		1	1680
8709.9000	3	488	9014.1010	S	30	481
8710.0000	6	851	9014.1090		2	2160
8711.1000	S	232				

TABELL 10 (FORTS.). INNFØRSEL. VIKTIGERE VARER GRUPPERT ETTER DET HARMONISERTE SYSTEM (HS)  
 IMPORTS OF PRINCIPAL COMMODITIES ACCORDING TO THE HARMONIZED SYSTEM (HS)

VARENR.	JANUAR 1997		VARENR.	JANUAR 1997	
	MENGDE	VERDI		MENGDE	VERDI
	TONN	1000 KR.		TONN	1000 KR.
9014.2010	0	2527	9032.1090	S 114091	5222
9014.8010	S 1196	2025	9032.2090	S 3299	1225
9014.8020	S 87	2814	9032.8100	S 458	620
9014.8030	0	507	9032.8910	S 768	2018
9014.8090	1	625	9032.8990	S 2929	4170
9014.9010	1	810	9032.9000	5	4901
9014.9090	3	2667	9033.0000	2	1837
9015.1010	S 37	311	KAP.90		487591
9015.2010	1	1834			
9015.2090	0	208	9101.1100	S 142	1323
9015.4010	0	487	9101.1900	S 237	2074
9015.8010	1	5016	9102.1100	S 64166	6392
9015.8090	2	711	9102.1900	S 33240	6184
9015.9010	3	5458	9102.2900	S 2356	316
9015.9090	1	518	9102.9100	S 10665	678
9017.1001	S 6	729	9102.9900	S 2749	426
9017.2000	3	555	9105.1100	S 21225	637
9017.3000	2	955	9105.1900	S 17462	438
9017.8010	2	380	9105.2100	S 9709	416
9017.8090	16	2720	9105.9900	S 11542	210
9017.9000	2	526	9106.1000	S 1184	275
9018.1100	2	1931	9106.9000	S 13824	1580
9018.1200	2	2504	9107.0000	S 17972	1110
9018.1900	11	10354	9113.2000	0	379
9018.2000	16	2056	9113.9000	1	521
9018.3100	9	1389	9114.9000	1	439
9018.3200	2	855	KAP.91		24482
9018.3900	60	15958			
9018.4100	5	3515	9201.1000	S 71	858
9018.4900	16	8973	9202.9000	S 2371	1747
9018.5000	7	5834	9204.1000	S 39	212
9018.9000	102	52645	9205.1000	S 132	444
9019.1000	8	679	9205.9009	S 497	254
9019.2000	5	2317	9206.0001	S 250	277
9020.0000	20	4517	9206.0009	S 1137	298
9021.1100	1	3749	9207.1002	S 703	1037
9021.1900	3	3535	9207.1003	S 96	502
9021.2100	1	1178	9207.1009	S 3628	1059
9021.2900	0	1230	9207.9001	S 771	860
9021.3000	4	3155	9209.3000	1	400
9021.4000	1	6180	9209.9200	0	244
9021.5000	0	1780	9209.9400	1	417
9021.9000	9	8719	9209.9900	5	860
9022.1200	1	1416	KAP.92		10088
9022.1300	1	728			
9022.1400	4	4357	9302.0000	S 555	1215
9022.1900	2	2889	9303.3002	S 71	542
9022.2100	3	1009	9305.2900	1	509
9022.2901	S 32708	939	9305.9010	2	1651
9022.3001	S 3	230	9306.3000	78	6248
9022.9000	8	5125	9306.9000	24	18540
9023.0000	9	3197	KAP.93		29778
9024.1000	0	301			
9024.8000	4	973	9401.2003	30	1759
9024.9000	0	1024	9401.2008	9	937
9025.1110	S 37379	1840	9401.3009	80	3964
9025.1190	S 117564	1909	9401.4009	25	1192
9025.1910	S 10233	881	9401.5000	45	1397
9025.1990	S 15413	1598	9401.6103	7	260
9025.8090	S 4841	752	9401.6104	554	24034
9025.9000	2	487	9401.6106	573	28897
9026.1010	S 7896	4134	9401.6107	12	279
9026.1090	S 5886	4763	9401.6108	161	6407
9026.2019	S 353	571	9401.6901	31	683
9026.2090	S 21153	4127	9401.6902	51	1823
9026.8010	S 157	1286	9401.6909	37	1839
9026.8090	S 7646	3055	9401.7109	28	1968
9026.9000	19	7050	9401.7909	20	911
9027.1010	S 427	4569	9401.8009	84	2855
9027.1090	S 82	307	9401.9001	3	317
9027.2010	S 95	271	9401.9009	131	6479
9027.2090	S 61	423	9402.1000	9	1118
9027.3010	S 63	1466	9402.9000	71	8112
9027.3090	S 7	372	9403.1001	51	609
9027.5010	S 228	2981	9403.1002	33	1270
9027.5090	S 381	1150	9403.1009	123	3883
9027.8010	S 897	5138	9403.2001	102	3862
9027.8090	S 966	3432	9403.2009	393	15469
9027.9000	11	11520	9403.3000	1033	38731
9028.2000	S 4217	502	9403.4000	1450	28170
9028.3000	S 6217	4619	9403.5000	413	11031
9028.9000	2	427	9403.6001	459	5445
9029.1090	S 869	599	9403.6002	92	2280
9029.2090	S 961	668	9403.6003	591	15345
9029.9000	1	359	9403.6009	2444	73344
9030.1000	S 11	631	9403.7000	54	1744
9030.2000	S 54	501	9403.8000	61	1356
9030.3100	S 2672	1208	9403.9000	1117	26792
9030.3900	S 6494	3772	9404.1000	95	2670
9030.4000	S 38	804	9404.2109	46	2443
9030.8900	S 417	3226	9404.2900	109	4918
9030.9090	1	2318	9404.3000	S 4960	872
9031.1010	S 13	372	9404.9001	32	2729
9031.2010	S 10	1393	9404.9004	31	3166
9031.4900	S 396	1784	9404.9006	33	2700
9031.8011	S 738	1696	9405.1000	369	27584
9031.8019	S 793	5006	9405.2000	111	6677
9031.8090	S 10921	7083	9405.3000	5	1026
9031.9000	5	3280	9405.4000	246	22834
9032.1010	S 17773	1069	9405.5000	52	1383

TABELL 10 (FORTS.). INNFORSEL. VIKTIGERE VARER GRUPPERT ETTER DET HARMONISERTE SYSTEM (HS)  
 IMPORTS OF PRINCIPAL COMMODITIES ACCORDING TO THE HARMONIZED SYSTEM (HS)

VARENR.	1997		VARENR.	1997	
	JANUAR	VERDI		JANUAR	VERDI
	MENGDE	1000 KR.		MENGDE	1000 KR.
	TONN		TONN	1000 KR.	
9405.6000	45	4484			
9405.9100	41	1362			
9405.9200	13	931			
9405.9900	69	7684			
9406.0010	82	1175			
9406.0021	528	6017			
9406.0029	170	1048			
9406.0091	459	3105			
9406.0099	46	841			
KAP.94		430441			
9501.0000	38	1186			
9502.1000	57	4050			
9502.9100	2	291			
9502.9900	5	220			
9503.1000	4	859			
9503.2000	7	1394			
9503.3000	10	1017			
9503.4100	13	1060			
9503.4900	22	1396			
9503.6000	15	719			
9503.7000	82	6403			
9503.8000	17	934			
9503.9000	305	14801			
9504.1000	12	5802			
9504.3000	66	12665			
9504.4000	S 113822	483			
9504.9000	87	4563			
9505.1000	4	229			
9505.9000	109	5305			
9506.1101	P 3197	772			
9506.1103	P 10160	2775			
9506.1109	26	3242			
9506.1200	12	1839			
9506.1901	P 6440	455			
9506.1909	7	1414			
9506.2900	2	431			
9506.3100	1	629			
9506.5900	1	523			
9506.6100	3	220			
9506.6200	40	3246			
9506.7000	P 9801	1519			
9506.9100	172	8306			
9506.9909	93	6254			
9507.1000	1	479			
9507.2000	5	1410			
9507.3000	3	525			
9507.9000	10	1860			
9508.0000	30	2400			
KAP.95		102888			
9603.1000	8	516			
9603.2100	19	3027			
9603.2900	33	1971			
9603.3000	4	610			
9603.4000	121	9452			
9603.5000	23	1512			
9603.9000	66	3913			
9606.1000	2	362			
9606.2100	2	782			
9607.1100	3	413			
9607.1900	7	940			
9608.1000	29	4812			
9608.2000	17	1790			
9608.3100	3	505			
9608.3900	3	706			
9608.4000	1	229			
9608.5000	3	400			
9608.9900	2	296			
9609.1000	9	740			
9609.9000	8	457			
9610.0000	30	1188			
9611.0000	6	1089			
9612.1000	S 115625	4921			
9612.2000	1	218			
9613.1000	12	1506			
9615.1900	2	634			
9615.9090	2	378			
9617.0000	57	3977			
9618.0010	6	600			
9618.0090	11	468			
KAP.96		49886			
9701.1000	5	9292			
9701.9000	1	312			
9703.0000	1	2089			
9704.0000	1	608			
9706.0000	5	932			
KAP.97		13539			

TABELL 11. UTFØRSEL. VIKTIGERE VARER GRUPPERT ETTER DET HARMONISERTE SYSTEM (HS)

## EXPORTS OF PRINCIPAL COMMODITIES CLASSIFIED ACCORDING TO THE HARMONIZED SYSTEM (HS)

TEKSTEN TIL DE VARENUMMER SOM ER GITT I TABELLEN, FINNES I STATISTISK VAREFORTEGNELSE FOR UTENRIKS-HANDELEN 1997, UTGITT I SERIEN NORGES OFFISIELLE STATISTIKK OG KAN FÅS VED HENVENDELSE TIL BYRÅET. VAREFORTEGNELSEN ER OGSÅ INNARBEIDD I TOLLTARIFFEN, UTGITT AV TOLL- OG AVGIFTS-DIREKTORATET. DEN ER TIL SALGS I BOKHANDELEN.

THE DESCRIPTIONS OF THE COMMODITY NUMBERS IN THE TABLE ARE GIVEN IN THE COMMODITY LIST FOR EXTERNAL TRADE STATISTICS, PUBLISHED BY THE CENTRAL BUREAU OF STATISTICS.

A COPY MAY BE OBTAINED FROM THE BUREAU.

MENGDEENHET	QUANTITY UNIT
.. = OPPGAVE MANGLER	NOT AVAILABLE
S = STYKKER	NUMBER, PIECES, HEADS
P = PAR	PAIRS
TG = 1000 GRAM	1000 GRAMMES
TL = 1000 LITER	1000 LITRES
U = KUBIKKMETER	CUBIC METRES
TU = 1000 KUBIKKMETER	1000 CUBIC METRES
B = BRUTTO REG. TONN	GROSS TONS
Z = MWH (MEGAWATTTIME)	MWH (MEGA WATT HOURS)
V = KVADRATMETER	SQUARE METRES

OMFANG: VARER SOM I DEN AKTULLE MÅNED ELLER I GJENNOMSNITT HITIL I ÅR HAR EN VERDI PÅ KR. 200 000 ELLER MER.

COVERAGE: COMMODITIES WHICH IN THE LAST MONTH OR AS AN AVERAGE DURING THE YEAR HAVE A VALUE OF NOK 200 000 OR MORE.

VARENR.	JANUAR	1997	VARENR.	JANUAR	1997
COMMODITY CODE	MENGDE QUANTITY	VERDI VALUE	COMMODITY CODE	MENGDE QUANTITY	VERDI VALUE
	TONN	1000 KR.		TONN	1000 KR.
0000.0032	4	486	0304.1092	19	392
0000.0099	856	15389	0304.2010	892	44538
KAP.00		15875	0304.2020	12	497
0101.1919	S 11	430	0304.2031	1132	27643
KAP.01		835	0304.2032	3308	89110
0203.1100	90	573	0304.2041	66	1011
0206.2200	49	241	0304.2042	1219	19147
KAP.02		1227	0304.2051	332	5404
0301.9200	5	405	0304.2052	1062	26036
0302.1101	91	2463	0304.2061	5573	33487
0302.1201	13519	375637	0304.2062	855	5172
0302.1209	37	1057	0304.2070	182	2534
0302.1901	9	421	0304.2080	59	1209
0302.2101	12	271	0304.2091	39	1509
0302.2102	23	1244	0304.2092	42	1038
0302.2200	66	894	0304.2099	88	1341
0302.2900	45	1982	0304.9009	367	9787
0302.4001	11569	19616	0305.1000	29	2217
0302.4003	1344	3590	0305.2009	8	775
0302.4009	1391	2651	0305.3003	374	3563
0302.5000	692	7690	0305.3004	296	10310
0302.6100	108	549	0305.3005	22	713
0302.6200	644	5837	0305.3006	57	1598
0302.6300	2049	12212	0305.3008	15	543
0302.6400	95	801	0305.3009	13	497
0302.6502	24	235	0305.4100	161	13602
0302.6503	37	441	0305.4200	62	948
0302.6901	11	333	0305.4900	25	2083
0302.6903	306	3703	0305.5101	16	1066
0302.6904	42	443	0305.5102	26	970
0302.6906	19	756	0305.5103	323	22870
0302.6909	72	960	0305.5104	5	360
0302.7000	35	676	0305.5107	4724	190107
0303.2101	396	10979	0305.5902	11	645
0303.2109	68	1869	0305.5903	4145	88246
0303.2201	1287	38246	0305.5904	4	211
0303.2209	4	241	0305.5905	1355	39940
0303.2909	31	423	0305.5906	1085	39724
0303.3101	836	20561	0305.5908	48	918
0303.3102	27	1318	0305.6101	227	1027
0303.4900	345	1159	0305.6103	522	2349
0303.5001	15128	52304	0305.6109	41	468
0303.5002	1921	7008	0305.6200	4728	98326
0303.5003	16143	57669	0305.6901	36	611
0303.5009	11721	42912	0305.6902	130	1146
0303.6000	1640	15537	0305.6903	49	1499
0303.7200	2413	20531	0305.6909	50	573
0303.7500	367	2237	0306.1301	186	6028
0303.7401	24019	172095	0306.1302	253	6965
0303.7402	1599	16348	0306.1309	4	277
0303.7902	340	3339	0306.1401	9	1246
0303.7904	55	685	0306.1409	26	727
0303.7905	541	778	0306.1900	18	750
0303.7909	3163	13182	0306.2301	60	730
0303.8000	76	606	0306.2302	50	2063
0304.1011	711	31741	0306.2900	36	1606
0304.1019	43	1098	0307.2901	4	256
0304.1030	379	9886	0307.3900	878	8469
0304.1040	275	4354	0307.4900	8	286
0304.1051	59	1430	KAP.03		1812414
0304.1060	1295	7660	0402.9900	25	302
0304.1070	176	2621	0405.1000	21	270
			0406.1000	445	6288
			0406.3000	24	818



TABELL 11 (FORTS.). UTFØRSEL. VIKTIGERE VARER GRUPPERT ETTER DET HARMONISERTE SYSTEM (HS)  
 EXPORTS OF PRINCIPAL COMMODITIES ACCORDING TO THE HARMONIZED SYSTEM (HS)

VARENR.	1997		VARENR.	1997	
	MENGDE	VERDI		MENGDE	VERDI
	TONN	1000 KR.		TONN	1000 KR.
0406.9000	1700	37613	1902.3009	13	531
0407.0019	351	1660	1905.1000	30	544
0408.9100	0	224	1905.3001	129	1518
KAP.04		47606	1905.3002	65	1579
0504.0000	20	1059	1905.9010	357	6925
0511.9112	41	233	1905.9031	49	936
0511.9113	2021	2257	1905.9032	112	1623
0511.9193	376	416	1905.9034	52	629
0511.9199	0	280	1905.9091	91	917
0511.9980	125	308	1905.9099	128	3209
0511.9999	200	391	KAP.19		18986
KAP.05		5113	2001.9090	48	234
0602.9079	16	293	2002.9010	24	506
KAP.06		997	2005.2010	11	277
0705.1150	23	396	2005.2020	38	939
KAP.07		740	2005.2099	25	563
0801.1900	36	343	2005.9009	23	421
0802.1200	11	380	2007.9903	38	413
0811.9001	42	714	KAP.20		4161
KAP.08		1773	2102.1020	86	404
0901.2100	7	291	2103.9010	183	1528
KAP.09		429	2103.9099	32	1036
KAP.10		185	2104.1050	33	1185
KAP.11		100	2104.1090	67	1786
1209.9900	0	422	2105.0010	55	997
1212.2090	223	1742	2105.0020	53	920
KAP.12		2387	2106.9039	6	321
KAP.13		9	2106.9041	23	985
KAP.14		41	2106.9090	297	8132
1504.1011	61	347	KAP.21		17747
1504.1091	132	3828	2201.1000 TL	49	205
1504.1093	61	823	2201.9001 TL	101	587
1504.2021	11	479	2202.1000 TL	584	2071
1504.2031	3952	12873	2202.9090 TL	90	333
1504.2099	4	285	2203.0004 TL	58	338
1506.0011	177	505	2204.2109 TL	9	415
1506.0099	93	456	2207.1090 TL	2225	7604
1507.9090	203	1484	2208.9003 TL	60	2035
1512.1990	6	1277	KAP.22		14124
1516.1020	7042	43187	2301.2010	3270	13367
1517.1021	263	1692	2301.2090	83	386
1517.1031	22	212	2304.0010	14643	28675
1518.0099	18	288	2309.1011	128	821
1520.0009	168	677	2309.1012	49	366
KAP.15		69363	2309.9040	1181	10759
1601.0000	40	1803	2309.9090	1016	20359
1602.2009	15	352	KAP.23		74990
1602.5000	14	285	2401.1000	17	609
1602.9000	20	215	2401.2000	20	618
1603.0020	13	457	2402.2000	2	369
1603.0099	6	438	2403.1000	207	5107
1604.1101	7	641	KAP.24		6906
1604.1102	4	260	2504.1000	887	2160
1604.1109	101	8053	2505.1000	67	556
1604.1204	4	219	2506.1002	1320	394
1604.1205	449	4273	2511.1000	650	357
1604.1206	352	3560	2514.0000	170	346
1604.1209	39	575	2516.1100	794	1824
1604.1301	153	8498	2516.9001	15026	36213
1604.1500	211	2905	2516.9009	70209	3713
1604.1902	94	2131	2517.1000	217004	7959
1604.1903	186	3397	2517.4100	2270	299
1604.1905	43	1090	2517.4900	269856	20891
1604.2002	176	4018	2518.1001	7477	489
1604.2004	407	7886	2518.1002	17130	4220
1604.2005	37	493	2519.9000	223	380
1604.2006	41	925	2521.0000	21819	1574
1604.2009	74	2402	2522.1000	5688	2899
1604.3002	38	1551	2523.1000	25764	4889
1605.2001	1188	47796	2523.2100	25788	5166
1605.2002	49	3767	2523.2900	3677	6271
1605.2009	32	2009	2525.2000	126	663
1605.4000	5	400	2526.2000	3336	5170
1605.9000	11	779	2529.1000	5532	2718
KAP.16		111724	2529.3000	16302	9128
1702.9040	35	221	KAP.25		118874
1702.9099	9	839	2601.1100	8256	1805
1704.9092	248	6728	2601.2000	9599	579
1704.9099	14	446	2603.0000	2886	6002
KAP.17		8463	2604.0000	2650	6603
1806.1000	58	632	2607.0000	2000	3546
1806.3100	66	1837	2608.0000	1116	2824
1806.3200	136	4177	2614.0000	35916	14479
1806.9010	195	4971	2615.1000	144	2129
1806.9090	24	1130	2619.0000	:	9297
KAP.18		12922	2620.1900	323	490
			2620.9000	24	708
			2621.0000	8851	10902
			KAP.26		59373
			2701.1100	1444	:
			2703.0001	1620	730
			2703.0002	39	1341

TABELL 11 (FORTS.). UTFØRSEL. VIKTIGERE VARER GRUPPERT ETTER DET HARMONISERTE SYSTEM (HS)  
 EXPORTS OF PRINCIPAL COMMODITIES ACCORDING TO THE HARMONIZED SYSTEM (HS)

VARENR.	1997		VARENR.	1997	
	JANUAR	VERDI		JANUAR	VERDI
	MENGDE	1000 KR.		MENGDE	1000 KR.
	TONN		TONN		
2707.1000	5137	5740	3101.0000	14	550
2709.0000	11441838	12937538	3102.1000	:	1166
2710.0012	U 147213	160982	3102.3000	:	1331
2710.0015	U 23	347	3102.6000	:	27809
2710.0016	U 158241	153666	3105.2000	:	127796
2710.0019	U 261094	249684	3105.5100	:	24111
2710.0021	U 35771	46014	KAP.31		182762
2710.0026	U 427154	499139			
2710.0027	U 4737	5388	3204.1100	281	2738
2710.0029	U 71207	70114	3204.1700	24	1413
2710.0091	U 266308	223926	3206.1100	:	35650
2710.0095	909	5753	3208.1000	236	5083
2710.0099	194	2263	3208.2000	290	5455
2711.1200	184082	373522	3208.9000	616	13133
2711.1300	112625	208285	3209.1000	160	1961
2711.1400	8903	20377	3209.9000	182	4802
2711.1900	4866	4798	3210.0000	29	828
2711.2100	TU 4027280	2238317	3211.0000	12	273
2712.2000	6	795	3214.1006	101	1354
2712.9000	459	1396	3215.1100	13	399
2713.1200	23543	34680	3215.1900	171	4352
2716.0000	2 115676	24870	3215.9000	2	451
KAP.27		17273135	KAP.32		78428
2803.0000	3	812	3302.1000	26	588
2804.2900	1	550	3304.9910	96	3604
2804.6100	0	214	3304.9990	1	220
2804.6900	8269	88774	3305.1000	37	1005
2806.1000	4927	1146	3305.9000	10	545
2807.0000	:	3346	3306.2000	5	790
2811.2100	6895	2731	3307.2000	8	571
2811.2200	3993	5317	KAP.33		8030
2815.1200	:	5607			
2817.0010	120	966	3401.1110	21	509
2820.9000	564	1598	3402.1100	2978	20169
2821.1000	90329	9682	3402.1200	38	327
2823.0000	17	261	3402.1300	297	2783
2825.5000	266	4177	3402.1900	208	1505
2825.9000	185	542	3402.2012	464	5726
2826.1200	:	2596	3402.2019	1152	8356
2826.9000	60	543	3402.9014	28	302
2827.3300	948	367	3402.9019	73	711
2828.9000	693	259	3402.9090	842	7604
2829.1100	1893	6142	3403.1100	66	543
2832.2000	43	239	3404.9010	4	344
2833.2900	5154	1382	3404.9090	20	378
2834.2100	272	235	3406.0000	128	2351
2834.2900	:	6097	KAP.34		52998
2835.2900	227	2544			
2836.1000	:	805	3501.1000	69	1682
2836.5000	3035	813	3506.9900	84	982
2839.1900	50	202	3507.9000	25	688
2839.2000	42	203	KAP.35		3554
2841.2000	118	:			
2844.4000	1	625	3602.0000	:	8273
2847.0000	322	679	3604.9000	2	1708
2849.1000	3563	:	KAP.36		10242
2849.2000	5878	52128			
KAP.28		215031	3704.0000	3	1063
2901.2990	38	419	3706.1000	2	350
2903.2100	:	53393	3707.9000	2	222
2903.2900	3	234	KAP.37		2315
2905.3100	985	2907			
2912.2900	114	1093	3801.3000	12897	32086
2915.1100	:	348	3802.9000	1825	1412
2915.2100	653	2322	3803.0009	684	2563
2915.2400	154	868	3804.0000	17965	23536
2915.7020	199	1920	3806.9000	462	2390
2915.9090	304	4152	3807.0002	487	440
2916.1910	17	1446	3807.0009	60	258
2916.3910	5	748	3808.2000	312	4435
2921.2900	20	272	3808.3000	60	1146
2921.4990	3	1842	3808.9000	23	678
2922.1909	113	13732	3809.9200	552	2361
2922.4100	15	433	3810.1010	166	1194
2922.5000	3	298	3811.9000	409	4710
2923.2000	69	210	3812.2000	25	286
2924.2900	142	155088	3813.0000	21	522
2926.2000	:	13077	3814.0000	37	641
2926.9000	:	1187	3815.9000	319	3569
2929.1000	10	207	3816.0000	1247	2422
2933.7900	7	681	3820.0000	315	2546
2939.1000	0	1260	3822.0000	6	21774
2941.9000	6	9083	3823.1190	1113	5523
KAP.29		288649	3823.1390	294	1206
3002.3000	1	496	3823.1910	2	1084
3002.9000	4	4201	3823.1990	225	1575
3003.9000	724	11976	3823.7090	25	2553
3004.2000	0	1084	3824.4000	77	302
3004.3900	17	1155	3824.5000	108	281
3004.5000	133	10821	3824.7909	79	2404
3004.9000	179	24510	3824.9000	187825	99720
3005.1000	11	1751	KAP.38		224765
3005.9002	2	319			
3005.9009	1	217	3901.1000	9623	56166
3006.3000	40	55894	3901.2090	9645	54980
KAP.30		112732	3901.9000	44	564
			3902.1009	6208	34662
			3902.3000	1131	7908
			3903.1100	1141	8139

TABELL 11 (FORTS.). UTFØRSEL. VIKTIGERE VARER GRUPPERT ETTER DET HARMONISERTE SYSTEM (HS)  
 EXPORTS OF PRINCIPAL COMMODITIES ACCORDING TO THE HARMONIZED SYSTEM (HS)

VARENR.	1997		VARENR.	1997	
	JANUAR	1997		JANUAR	1997
	MENGDE	VERDI		MENGDE	VERDI
	TONN	1000 KR.		TONN	1000 KR.
3903.1909	1	1518	4104.3110	40	6582
3904.1000	:	18004	4110.0000	14	323
3904.2100	:	1496	KAP.41		37549
3904.2200	:	283			
3905.1200	:	6296	4202.1102	S 539	248
3905.3000	144	2585	4202.9201	S 8453	258
3905.9900	21	308	4202.9900	S 2010	239
3906.9000	223	6815	KAP.42		2098
3907.3000	98	2728			
3907.5000	605	6290	4301.1000	S 114633	35536
3907.9100	:	29407	4301.6001	S 58420	56082
3907.9909	338	11744	4301.6002	S 13839	8857
3908.9000	43	790	4301.6009	S 16308	15656
3909.1000	1855	9982	4302.1909	13	20020
3909.2000	1623	19755	4303.1001	S 27	255
3909.3000	472	8620	KAP.43		136834
3909.4009	557	5654			
3909.5009	37	1420	4401.2101	U 2646	1274
3911.9010	15	235	4401.2109	U 302	258
3913.9000	1	372	4401.3002	U 1552	215
3915.1000	189	383	4401.3009	U 1257	441
3915.9000	533	1716	4403.2001	U 10520	5636
3916.2000	35	1003	4403.2005	U 7908	2290
3916.9090	6	339	4403.2006	U 16371	4061
3917.2100	64	809	4403.2009	U 1371	535
3917.2200	65	885	4404.1000	209	637
3917.2300	123	1222	4407.1001	U 603	1717
3917.2990	35	6258	4407.1002	U 2069	3404
3917.3190	36	1367	4407.1003	U 6659	9238
3917.3290	16	837	4407.1004	U 51916	72367
3917.3900	77	1117	4407.1008	U 816	2365
3917.4000	138	3332	4407.1009	U 1903	3629
3918.1001	11	350	4407.2400	U 72	345
3918.1009	333	2359	4407.9900	U 330	997
3919.1090	4	328	4409.1020	28	897
3919.9010	6	2280	4409.1091	U 282	960
3919.9090	16	395	4409.1092	U 2225	5385
3920.1000	562	7434	4409.2010	V 1770	213
3920.2000	98	4107	4409.2020	8	461
3920.3000	86	1016	4409.2090	40	561
3920.4100	1276	16065	4410.1101	U 11786	13756
3920.4200	1007	15886	4410.1102	U 2647	3963
3920.5900	29	567	4410.1103	U 2780	7759
3920.6200	16	1024	4410.1109	U 451	681
3920.6900	11	555	4410.1902	U 370	518
3920.9900	13	1440	4410.9000	195	3187
3921.1109	203	3983	4411.1900	1194	13701
3921.1309	18	387	4411.9100	1185	4939
3921.9020	151	4645	4411.9900	375	1487
3921.9090	5	516	4412.1301	U 61	811
3922.2000	2	648	4412.1309	U 32	416
3922.9000	13	953	4412.1901	U 459	272
3923.1004	429	8985	4413.0000	21	267
3923.1006	293	7557	4415.1000	59	579
3923.2110	235	4085	4415.2000	92	436
3923.2190	100	1055	4416.0090	45	452
3923.2990	118	3334	4418.1001	S 7084	12708
3923.3001	305	6324	4418.1002	S 689	539
3923.3002	260	5101	4418.2004	S 2340	3809
3923.5000	12	452	4418.2005	S 783	1494
3923.9006	76	2274	4418.2006	S 506	369
3924.1001	30	401	4418.2008	S 35	276
3924.1009	41	2241	4418.2009	64	1792
3924.9009	61	868	4418.3000	V 127058	27008
3925.1000	6	631	4418.9001	625	5049
3925.9001	12	329	4418.9002	S 759	10856
3925.9009	26	579	4418.9007	21	818
3926.1000	374	5881	4418.9009	46	898
3926.2000	5	392	4421.9009	45	3410
3926.3000	150	4582	KAP.44		242100
3926.9094	47	1457			
3926.9098	457	15315	KAP.45		9
KAP.39		485860	KAP.46		4
4001.2900	2	357	4701.0000	11835	23940
4005.1090	26	462	4702.0000	13299	62463
4009.3000	34	1852	4703.2100	8616	:
4009.5000	2	321	4703.2900	11078	:
4010.1200	195	7031	4704.2100	1591	7020
4010.1900	31	609	4704.2900	799	2079
4011.1000	S 2287	707	4705.0000	2146	5247
4011.2000	S 969	649	4707.3000	14311	6883
4012.1000	S 6756	1064	4707.9000	985	355
4012.2000	151	686	KAP.47		171523
4013.1000	28	3629			
4016.9100	9	265	4801.0000	60715	:
4016.9300	40	1707	4802.4000	2737	16765
4016.9400	2	256	4802.5200	4551	25559
4016.9900	16	908	4802.6000	46146	192051
KAP.40		22278	4803.0009	1460	10281
4101.1000	77	2300	4804.1100	17165	60502
4101.2100	681	12108	4804.1900	1944	9181
4101.2900	20	433	4804.3100	87	513
4101.3000	24	380	4804.3900	1862	10966
4102.1000	397	12105	4804.4200	287	1857
4103.9001	48	624	4804.5100	138	910
4103.9009	14	370	4804.5200	832	5327
4104.1020	8	715	4804.5900	94	510
4104.2200	11	1110	4805.1000	5469	:

TABELL 11 (FORTS.). UTFØRSEL. VIKTIGERE VARER GRUPPERT ETTER DET HARMONISERTE SYSTEM (HS)  
 EXPORTS OF PRINCIPAL COMMODITIES ACCORDING TO THE HARMONIZED SYSTEM (HS)

VARENR.	1997		VARENR.	1997	
	JANUAR	VERDI		JANUAR	VERDI
	MENGDE	1000 KR.		MENGDE	1000 KR.
	TONN		TONN		
4805.3000	539	5103	5514.2200	6	490
4805.6000	2072	11446	5515.1390	3	689
4805.7000	60	212	KAP.55		4555
4805.8000	3187	10146			
4806.1000	44	533	5601.1010	50	3927
4806.2000	2810	31814	5601.2100	20	633
4808.1000	271	2624	5607.4900	79	2298
4808.9000	21	273	5607.5000	163	4726
4810.1100	49	375	5607.9090	65	3170
4810.2900	1123	8908	5608.1102	12	448
4810.3100	178	1042	5608.1103	93	6591
4810.9100	1620	9232	5608.1109	27	1190
4810.9900	24	311	5608.9010	14	492
4811.2900	10	279	5608.9090	16	1209
4811.3100	2095	19098	5609.0000	30	2191
4811.3900	299	3122	KAP.56		28012
4814.3000	3	240			
4817.1000	243	4737	KAP.57		440
4818.1000	145	1287			
4818.2000	21	342	5806.3200	5	534
4818.3000	18	788	5811.0000	3	514
4818.4000	185	7551	KAP.58		1541
4819.1000	724	8667			
4819.2001	123	1788	5903.1099	65	2991
4819.2009	198	2595	5903.2090	65	7798
4819.4000	25	608	5903.9090	11	493
4819.5091	648	9029	5907.0090	4	1148
4819.6000	7	257	5908.0000	1	255
4820.1000	6	265	5909.0000	4	491
4820.3000	119	1728	5911.3100	1	741
4820.4001	3	203	5911.9001	10	697
4821.1000	77	4451	KAP.59		14835
4821.9000	6	633			
4823.4000	32	1487	6001.2290	9	817
4823.7001	107	2115	6001.9200	31	2667
4823.7009	489	7787	6002.4200	1	282
4823.9003	46	297	KAP.60		4002
4823.9009	1301	4880			
KAP.48		729730	6101.9000 S	1390	235
			6103.3900 S	11164	1548
4901.1009	33	927	6103.4200 S	2638	208
4901.9901	6	664	6104.6200 S	4078	266
4901.9902	45	1027	6104.6300 S	2633	224
4901.9904	1	249	6107.9100 S	3272	201
4901.9909	597	14729	6107.9900 S	1485	213
4902.9001	10	670	6108.2200 S	4816	208
4902.9002	11	1694	6109.1000 S	38057	1218
4902.9003	6	356	6109.9010 S	17249	1290
4903.0000	6	334	6109.9090 S	2837	268
4905.9900	0	257	6110.1000 S	22727	6107
4911.1091	54	1199	6110.2000 S	28406	1977
4911.1099	111	3683	6110.3000 S	5411	369
4911.9110	9	803	6111.2090	1	220
4911.9190	36	865	6112.1200 S	1289	217
4911.9909	66	4052	6113.0011 S	149	238
KAP.49		32316	6114.1000	1	294
			6114.3000	6	1256
KAP.50		33	6114.9000	3	973
			6115.1190 S	144373	1609
5101.1100	164	1954	6115.9290 P	238674	1248
5101.2100	53	963	KAP.61		24256
5101.3000	212	2171			
5106.1000	22	1354	6203.1200 S	522	281
5106.2000	24	1197	6203.4209 S	12492	1328
5109.1001	22	1915	6203.4909 S	1565	284
5109.1002	18	1893	6204.3300 S	2223	639
5109.9000	11	1809	6204.6209 S	12527	1137
5111.3000	15	3569	6204.6509 S	2915	339
5112.1900	2	652	6205.2000 S	9481	553
KAP.51		17801	6206.4000 S	5396	286
			6207.1100 S	12336	305
5207.1000	4	404	6210.1010 S	1120	2729
5207.9000	6	1349	6210.4000 S	1570	721
5208.2200	5	433	6211.3300 S	17296	3357
5208.3100	2	237	6217.1020 P	3747	293
5208.5200	2	342	6217.1090	1	337
5209.2200	4	402	6217.9000	2	249
5209.2900	14	1356	KAP.62		17070
5209.3100	3	420			
5209.3200	14	980	6301.2000	2	320
5209.3900	32	2833	6302.2100	13	1380
5211.3200	95	7635	6303.9990	11	504
5212.1300	5	398	6306.1200	28	2517
KAP.52		17854	6306.1900	8	556
			6306.2900 S	216	327
KAP.53		65	6307.1020	36	1115
			6307.2090	5	3063
5402.2000	20	218	6307.9090	3	1147
5402.6200	13	700	6308.0000	0	207
5406.1000	1	254	6309.0000	300	1159
5407.1000	123	5594	6310.9000	92	215
5407.4200	4	397	KAP.63		13799
KAP.54		8020			
			6401.1090 P	593	346
5507.0000	20	346	6401.9210 P	6379	2640
5511.1000	6	457	6401.9290 P	10703	685
5511.2000	8	742	6402.9990 P	2333	232
5513.2100	4	223	6403.1900 P	2179	553
5513.2900	4	488	6403.4000 P	6026	1583
5514.1200	3	212	6403.5900 P	2612	326

TABELL 11 (FORTS.). UTFØRSEL. VIKTIGERE VARER GRUPPERT ETTER DET HARMONISERTE SYSTEM (HS)  
 EXPORTS OF PRINCIPAL COMMODITIES ACCORDING TO THE HARMONIZED SYSTEM (HS)

VARENR.	JANUAR 1997		VARENR.	JANUAR 1997	
	MENGDE	VERDI		MENGDE	VERDI
	TONN	1000 KR.		TONN	1000 KR.
6403.9100 P	2346	480	7208.9000	129	1125
6403.9900 P	21595	3014	7209.2600	304	1154
6404.1100 P	1070	211	7209.2700	165	643
6404.1900 P	2294	520	7210.1200	7030	35289
6406.9909	1	217	7210.4900	403	1913
KAP.64		11635	7210.9000	194	916
6505.9000 S	16482	298	7211.1300	785	3142
6506.1000 S	4475	370	7211.1400	196	810
KAP.65		789	7211.1900	385	1272
KAP.66		13	7211.2300	263	1066
6702.9000	6	510	7211.2900	567	2421
KAP.67		583	7211.9000	76	380
6802.9900	36	599	7212.1000	421	2066
6803.0000	1639	3723	7212.2000	116	509
6804.1010	17	260	7212.3000	515	2454
6804.1099	20	457	7212.5000	168	610
6804.2200	5	707	7213.1000	1600	3621
6805.2000	112	2424	7213.9100	1635	3250
6806.1000	1029	4753	7214.2000	12256	25053
6806.2000	5298	4308	7216.3300	2601	6223
6806.9000	45	503	7216.5000	6064	22672
6807.1000	1128	4143	7216.9100	40	1432
6807.9000	176	549	7217.1000	532	1943
6809.1100	8292	10769	7217.2000	1153	4574
6809.1900	169	795	7217.9000	34	524
6810.1102	620	522	7219.2100	240	8596
6810.9901 S	31603	237	7219.3300	18	237
6815.2000	304	6432	7219.9000	21	225
6815.9100	390	3168	7220.2000	26	322
KAP.68		45386	7222.3000	32	1879
6901.0000	23	245	7222.4000	4	290
6902.2000	37	381	KAP.72		591929
6902.9000	265	654	7301.2000	55	408
6903.9000	121	4074	7304.1000	95	4124
6909.1900	0	240	7304.2900	176	1595
6910.1009	10	320	7304.3110	40	1523
6910.9000	7	382	7304.4110	8	397
6911.1000	15	871	7304.4910	4	307
6911.9000	22	1373	7304.9010	104	802
6912.0090	13	570	7304.9090	61	660
6913.9000	6	253	7305.1200	4	474
6914.1000	8	534	7305.1900	32	2047
KAP.69		10477	7306.3019	:	5768
7001.0000	2478	1134	7306.3090	:	4349
7005.2900	102	1410	7306.4010	321	3599
7007.1100	16	716	7306.5090	32	265
7007.1900	177	1957	7306.6010	:	7517
7007.2100	64	1337	7306.6090	:	4486
7007.2900	243	3095	7306.9020	68	6157
7008.0000	510	6292	7306.9090	3	376
7009.9100	13	332	7307.1100	148	1561
7010.9102	1855	4658	7307.2100	4	445
7010.9109	109	531	7307.2300	0	227
7010.9201	89	239	7307.2900	22	5359
7010.9209	138	411	7307.9100	8	2541
7010.9303	187	487	7307.9200	14	2337
7010.9309	31	225	7307.9300	6	352
7010.9400	61	302	7307.9900	33	2563
7013.3990	1	258	7308.1000	712	6029
7019.1100	253	2495	7308.3009	71	5422
7019.1200	399	4313	7308.4000	72	1094
7019.3100	14	665	7308.9002	54	1923
7019.3900	20	848	7308.9003	12	2017
7019.9000	67	1133	7308.9005	35	527
KAP.70		33857	7308.9007	207	4575
7102.3900 TG	0	252	7308.9008	668	9898
7106.1000 TG	538	691	7309.0000	184	9799
7106.9200 TG	10609	10187	7310.1000	157	1680
7108.1200 TG	38	2805	7310.2900	253	3360
7108.1300 TG	70	3550	7311.0090	21	542
7110.1100 TG	91	6775	7312.1001	386	5505
7110.1900 TG	7	547	7312.1002	6	279
7110.2100 TG	245	5849	7312.9000	105	3298
7112.1000 TG	110	5052	7315.2000	160	2431
7112.9000 TG	13	673	7315.8200	33	1742
7113.1900 TG	1	250	7315.8900	63	1668
7115.1000 TG	41	1876	7316.0000	342	820
7118.1000	68	2833	7317.0011	17	220
7118.9000	52	1118	7317.0019	15	325
KAP.71		43711	7317.0091	37	391
7201.1000	:	14488	7317.0099	8	521
7202.2100	33009	184501	7318.1500	380	6089
7202.2900	191	4491	7318.1900	8	997
7202.3000	16635	71783	7318.2900	4	438
7202.9900	2050	17466	7321.1300 S	1206	2608
7204.1000	29	341	7321.8209 S	892	2914
7204.2100	545	2887	7321.8300 S	2692	7673
7204.2900	180	3143	7321.9000	33	632
7204.4900	12532	7008	7322.9000	0	204
7207.1100	6109	9162	7323.1000	70	1665
7208.5100	651	2554	7323.9320	32	1900
7208.5200	351	1471	7323.9390	8	365
			7323.9930	10	405
			7324.1000	14	1259
			7324.9020	2	203
			7324.9090	2	390
			7325.1000	996	15532
			7325.9900	526	8560
			7326.1900	29	890

TABELL 11 (FORTS.). UTFØRSEL. VIKTIGERE VARER GRUPPERT ETTER DET HARMONISERTE SYSTEM (HS)  
 EXPORTS OF PRINCIPAL COMMODITIES ACCORDING TO THE HARMONIZED SYSTEM (HS)

VARENR.	JANUAR 1997		VARENR.	JANUAR 1997	
	MENGDE	VERDI		MENGDE	VERDI
	TONN	1000 KR.		TONN	1000 KR.
7326.2000	3	286	8310.0000	2	683
7326.9000	604	19087	8311.2000	9	233
KAP.73		201424	KAP.83		56912
7403.1100	2146	32318	8402.1900 S	8	2070
7403.2100	63	258	8403.1001 S	4	271
7403.2200	51	409	8403.1009 S	4	455
7404.0000	924	7146	8403.9000	1	410
7407.2190	401	5643	8406.9000	2	645
7411.1002	0	274	8407.2900 S	8	822
7412.2000	130	11398	8407.3300 S	165	267
7415.3200	15	1543	8407.9000 S	338	1733
7415.3900	1	267	8408.1001 S	24	878
7418.2000	22	2896	8408.1009 S	26	27529
7419.9900	196	7943	8408.9000 S	8	14698
KAP.74		70488	8409.1000	9	1051
7502.1000	5270	231528	8409.9101	42	6910
KAP.75		231689	8409.9109	33	8949
7601.1000	19865	218611	8409.9901	1	208
7601.2001	66490	722912	8409.9909	190	48544
7602.0000	2024	12527	8410.9000	230	39002
7604.1000	7	250	8411.9100	11	40273
7604.2100	9	485	8411.9990	10	10120
7604.2900	1745	43576	8412.2100 S	121	1865
7605.1100	5896	68840	8412.2900 S	76	6039
7605.1900	1268	14858	8412.3900 S	27	431
7605.2100	77	1691	8412.9010	20	866
7606.1190	3576	47634	8412.9090	1	369
7606.1290	6779	118683	8413.1100 S	24	858
7606.9200	549	8801	8413.3000 S	856	271
7607.1900	39	12023	8413.6000 S	121	3894
7607.2000	20	697	8413.7000 S	476	65116
7608.2000	225	5256	8413.8100 S	336	9814
7609.0000	3	532	8413.9100	107	24258
7610.1009	32	2512	8414.1000 S	133	2772
7610.9002	4	206	8414.3009 S	13	650
7610.9004	143	8643	8414.5900 S	1046	1965
7610.9009	172	4629	8414.8001 S	105	5247
7612.1000	50	2620	8414.8009 S	305	1339
7612.9003	85	2556	8414.9000	33	10663
7612.9009	154	3549	8415.1009 S	31	617
7613.0000	6	402	8415.8209 S	6	387
7614.1000	50	725	8415.8300 S	143	699
7614.9000	607	9871	8415.9009 S	22	3662
7615.1901	54	2231	8416.1000 S	87	201
7616.9900	160	6441	8417.8000 S	13	5223
KAP.76		1322510	8417.9000	2	781
7802.0000	812	628	8418.1009 S	116	708
7803.0000	28	276	8418.2109 S	199	436
KAP.78		915	8418.3009 S	1768	741
7901.1100	7383	50929	8418.4009 S	73	223
7901.1200	3008	20945	8418.5009 S	1701	8772
7901.2000	509	4080	8418.6109 S	29	233
7903.1000	610	6274	8418.6909 S	25	379
7903.9000	84	360	8418.9909 S	412	11767
7907.0000	43	743	8419.2000 S	75	721
KAP.79		83524	8419.3900 S	19	7969
8007.0000	1	226	8419.5000 S	251	5933
KAP.80		226	8419.6000 S	1	498
8104.1100	:	20284	8419.8900 S	47	5538
8104.1900	:	46185	8419.9000	27	2968
8104.9090	4	251	8420.9100	4	361
8105.1000	412	118938	8421.1200 S	22	280
8105.9000	15	4312	8421.2100 S	284	1646
8107.1000	40	361	8421.2900 S	700	291
8108.9000	10	2298	8421.3900 S	248	13782
KAP.81		192908	8421.9110	2	651
8201.1000 S	4264	225	8421.9900	12	2137
8201.3000 S	9025	270	8422.1100 S	274	727
8201.9009 S	6460	249	8422.2000 S	2	648
8203.4000	1	260	8422.3009 S	7	1716
8205.4000	1	238	8422.4000 S	20	6293
8205.5100	3	742	8423.2000 S	12	897
8205.5900	8	1240	8423.8900 S	28	291
8207.1301	2	1114	8423.9000 S	0	337
8207.1309	47	2314	8424.1009 S	1175	5868
8207.3000	13	1395	8424.8900 S	2248	22250
8207.7000	3	1618	8424.9030	7	1302
8207.8009	6	3422	8424.9090	3	586
8207.9009	5	1114	8425.1101 S	:	529
8208.2000	30	1919	8425.1109 S	57	545
8211.9209	1	522	8425.1900 S	16	714
8211.9400	1	473	8425.2000 S	37	3770
KAP.82		19289	8425.3100 S	17	368
8301.4009	69	16865	8425.3900 S	165	43365
8301.6000	14	3445	8425.4900 S	43	1353
8302.1001	88	3889	8426.1100 S	4	948
8302.4100	96	13823	8426.1210 S	1	305
8302.4200	97	4702	8426.1900 S	20	7247
8302.4900	25	2214	8426.2000 S	1	2152
8302.6000	2	377	8426.3000 S	10	13999
8303.0000	196	9424	8426.4100 S	1	300
			8426.9900 S	20	26142
			8427.2010 S	5	4331
			8427.2090 S	1	1224
			8428.1001 S	11	1660
			8428.1009 S	201	1938
			8428.3900 S	27	1547
			8428.9099 S	79	4541
			8429.1100 S	9	1996

TABELL 11 (FORTS.). UTFØRSEL. VIKTIGERE VARER GRUPPERT ETTER DET HARMONISERTE SYSTEM (HS)  
EXPORTS OF PRINCIPAL COMMODITIES ACCORDING TO THE HARMONIZED SYSTEM (HS)

VARENR.	1997		VARENR.	1997			
	JANUAR	1997		JANUAR	1997		
	MENGDE	VERDI		MENGDE	VERDI		
	TONN	1000 KR.		TONN	1000 KR.		
8429.5101	S	2	370	8477.1000	S	3	1759
8429.5102	S	28	5888	8477.2000	S	1	252
8429.5201	S	6	3005	8477.8000	S	17	2344
8429.5202	S	4	736	8477.9000	S	24	2135
8429.5919	S	5	716	8479.1090	S	5	2287
8430.2009	S	41	2035	8479.8100	S	2	493
8430.4900	S	10	294	8479.8200	S	17	802
8430.5000	S	2	3500	8479.8901	S	61	5801
8430.6100	S	1	1550	8479.8909	S	811	21340
8431.1000	S	355	54006	8479.9090	S	153	24047
8431.2010	S	46	1496	8480.5000	S	2	545
8431.2090	S	4	311	8480.7100	S	9	2548
8431.3190	S	98	7005	8481.1010	S	5	1068
8431.3990	S	67	3753	8481.1091	S	8	511
8431.4120	S	53	3042	8481.1099	S	8	1806
8431.4190	S	38	5297	8481.2010	S	5	564
8431.4300	S	163	46614	8481.2091	S	11	2845
8431.4920	S	63	3489	8481.2092	S	1	310
8431.4930	S	13	2830	8481.2099	S	4	667
8431.4990	S	28	1750	8481.3010	S	35	1862
8432.1000	S	565	33358	8481.3091	S	3	403
8432.2100	S	4	321	8481.3099	S	7	1009
8432.2901	S	13	506	8481.4010	S	2	345
8432.2902	S	368	937	8481.4099	S	18	872
8432.2909	S	42	1041	8481.8010	S	5	425
8432.3001	S	25	1411	8481.8091	S	10	645
8432.4001	S	4	301	8481.8092	S	6	1283
8432.8000	S	26	683	8481.8093	S	2	241
8432.9000	S	650	18848	8481.8094	S	11	500
8433.1100	S	2447	5242	8481.8099	S	0	209
8433.3009	S	105	4170	8481.9090	S	20	3078
8433.4000	S	51	3036	8482.1000	S	1	544
8433.5300	S	5	1352	8482.8000	S	3	306
8433.9010	S	78	3789	8483.1010	S	7	1059
8433.9090	S	30	1160	8483.1090	S	17	1012
8434.2000	S	50	227	8483.3000	S	6	390
8436.8000	S	10	296	8483.4001	S	49	3001
8436.9900	S	11	2930	8483.4009	S	6	633
8438.8001	S	4	1741	8483.5010	S	2	450
8438.8005	S	7	840	8483.5090	S	4	556
8438.8009	S	103	3447	8483.6000	S	19	3021
8438.9000	S	18	2785	8483.9000	S	17	1872
8439.1000	S	4	876	8484.1000	S	1	208
8439.3000	S	118	11214	8484.9000	S	1	942
8439.9100	S	21	1476	8485.1002	S	90	8982
8439.9900	S	105	19084	8485.1009	S	25	1752
8440.1090	S	1	400	8485.9010	S	2	1399
8441.2000	S	2	469	8485.9090	S	251	15936
8441.3000	S	7	3888	KAP.84			1229805
8441.8000	S	4	354				
8441.9000	S	5	4173	8501.1000	S	920	371
8442.1000	S	1	281	8501.2000	S	484	414
8442.4000	S	0	496	8501.3101	S	120	680
8443.1100	S	32	3175	8501.3109	S	33	2708
8443.1900	S	16	1311	8501.3201	S	111	1695
8443.2900	S	10	406	8501.3209	S	83	441
8443.6000	S	42	821	8501.3300	S	25	31618
8443.9090	S	11	1790	8501.5301	S	10	2521
8448.4900	S	1	336	8501.6200	S	16	245
8450.1100	S	129	430	8501.6300	S	15	293
8451.2100	S	95	210	8501.6400	S	10	3282
8451.8000	S	5	281	8502.1300	S	2	210
8452.9000	S	5	323	8502.3900	S	93	356
8454.2000	S	17	257	8503.0000	S	18	3165
8454.3000	S	1	400	8504.2100	S	85	1599
8454.9000	S	1	530	8504.2200	S	19	607
8455.3000	S	5	719	8504.2300	S	3	26349
8459.3100	S	1	210	8504.3100	S	142879	12983
8459.3900	S	3	559	8504.3200	S	29	1504
8462.1000	S	3	967	8504.3400	S	34	707
8462.2100	S	5	711	8504.4010	S	21855	6312
8462.9100	S	6	550	8504.4099	S	17014	5942
8465.9100	S	66	2768	8504.9010	S	24	3427
8465.9200	S	125	306	8504.9020	S	6	538
8466.9100	S	1	408	8506.1009	S	6951	349
8466.9200	S	71	2077	8506.5000	S	122	202
8466.9300	S	3	484	8506.8000	S	2165	792
8466.9400	S	3	904	8507.1000	S	2626	733
8467.1900	S	128	1415	8507.2000	S	6145	7576
8470.9020	S	405	11241	8508.1000	S	612	409
8471.1000	S	45	559	8508.2001	S	6728	4457
8471.3000	S	285	7211	8508.2009	S	666	897
8471.4100	S	119	3985	8508.8002	S	365	220
8471.4900	S	1236	8371	8508.8009	S	1188	636
8471.5000	S	1017	2180	8508.9000	S	60	4919
8471.6002	S	14	251	8509.1000	S	456	282
8471.6003	S	290	2126	8509.4000	S	1773	749
8471.6009	S	875	12875	8509.9000	S	6	780
8471.7000	S	26105	56688	8511.4000	S	3466	1414
8471.8000	S	672	1870	8512.2000	S	2	965
8471.9000	S	6539	35347	8513.9000	S	1	625
8473.1000	S	1	1458	8514.1090	S	10	839
8473.2900	S	83	15038	8514.2090	S	10	6057
8473.3000	S	63	49820	8514.9010	S	387	7580
8473.5000	S	1	288	8514.9020	S	1	999
8474.1000	S	3	1779	8515.3900	S	1708	5302
8474.3109	S	4	409	8515.9000	S	25	1712
8474.3900	S	1	490	8516.1001	S	626	1909
8474.8000	S	13	589	8516.1002	S	40686	7886
8474.9090	S	11	805	8516.2100	S	548	326

TABELL 11 (FORTS.). UTFØRSEL. VIKTIGERE VARER GRUPPERT ETTER DET HARMONISERTE SYSTEM (HS)  
 EXPORTS OF PRINCIPAL COMMODITIES ACCORDING TO THE HARMONIZED SYSTEM (HS)

VARENR.	JANUAR 1997		VARENR.	JANUAR 1997			
	MENGDE	VERDI		MENGDE	VERDI		
	TONN	1000 KR.		TONN	1000 KR.		
8516.2901	S	41948	16019	8544.3000	67	12460	
8516.2902	S	15445	3790	8544.4100	4	402	
8516.2909	S	2651	2356	8544.4902	234	11177	
8516.5000	S	403	326	8544.4903	68	2883	
8516.6002	S	3407	7574	8544.4909	4	236	
8516.6003	S	892	2482	8544.5100	6	760	
8516.6009	S	749	453	8544.5901	33	2227	
8516.8000	S	58137	1600	8544.5902	44	2580	
8516.9009		132	6303	8544.5903	224	9541	
8517.1100	S	719	397	8544.5904	18	2310	
8517.1900	S	4713	5311	8544.5905	6	311	
8517.3001	S	329	1451	8544.5909	8	1538	
8517.3002	S	118	538	8544.6002	125	3153	
8517.3009	S	420	2603	8544.7000	129	4947	
8517.5000	S	7623	23097	8545.1909	1514	3972	
8517.8000	S	1538	1627	8545.9000	16	744	
8517.9020		0	272	8546.2001	189	4834	
8517.9091		20	22753	8547.1002	8	236	
8517.9099		16	12661	KAP.85		719609	
8518.1000	S	430	200				
8518.2100	S	11040	3038	8603.1000	S	3	12600
8518.2200	S	933	396	8604.0000	S	1	4200
8518.2900	S	28261	2937	8607.9900		5	786
8518.4000	S	273	659	8609.0009		312	17020
8518.5000	S	122	299	KAP.86			34624
8518.9019		3	465				
8518.9090		1	228	8701.9001	S	5	273
8521.1001	S	161	805	8701.9002	S	1	272
8521.9000	S	3	204	8701.9005	S	5	1719
8523.1302	S	15550	232	8701.9009	S	5	685
8523.1304	S	4230	366	8702.1002	S	9	3286
8523.9000		2	1618	8703.1001	S	7	226
8524.3100	S	2733	205	8703.2101	S	9	905
8524.3200	S	329648	6028	8703.2201	S	4	235
8524.3900	S	20630	1355	8703.2301	S	5	821
8524.4000	S	1366	1109	8703.2305	S	2	322
8524.5301	S	44897	2476	8703.2309	S	10	632
8524.6000		1	1644	8703.2401	S	3	362
8524.9100		2	3258	8703.2409	S	2	1080
8524.9900		3	4075	8703.3301	S	2	396
8525.1010	S	461	6078	8704.1000	S	10	8687
8525.2001	S	6068	12532	8704.2101	S	5	769
8525.2009	S	970	62571	8704.2102	S	17	3536
8525.4000	S	38	346	8704.2201	S	5	1994
8526.1000	S	87	2512	8704.2202	S	3	2108
8526.9100	S	107	10525	8704.2209	S	24	5337
8526.9200	S	35	359	8704.2301	S	2	718
8527.1209	S	20253	4259	8704.2302	S	1	945
8527.9000	S	48	407	8704.2309	S	4	2010
8528.1201	S	195	614	8705.1000	S	12	4083
8528.1204	S	474	1813	8705.9000	S	11	10512
8528.1205	S	47	224	8708.1000		1368	66564
8528.3000	S	7	234	8708.2990		104	11170
8529.1010		24	9274	8708.3190		260	23581
8529.1090		37	7828	8708.3990		5	244
8529.9010		31	35110	8708.4090		59	2834
8529.9096		2	4866	8708.5090		2	234
8529.9099		65	12536	8708.6090		133	5157
8530.9000		0	956	8708.7090		869	32151
8531.1000		20	16728	8708.9290		18	1461
8531.2000		1	303	8708.9390		69	9814
8531.8000		6	2258	8708.9490		79	14785
8531.9000		10	9325	8708.9910		81	2733
8532.1000		0	679	8708.9990		444	35563
8532.2900		0	523	8709.1900	S	3	350
8534.0000		2	962	8710.0000		16	4955
8535.1000		6	634	8711.4000	S	33	1235
8535.2900		3	960	8711.5000	S	62	4817
8535.3000		68	6570	8712.0000	S	3555	5452
8535.4000		0	234	8713.1000	S	236	2092
8535.9000		3	850	8713.9001	S	9	395
8536.1001		5	353	8714.2000		7	2275
8536.3009		76	8831	8714.9100		27	1270
8536.4901		1	319	8714.9200		32	1348
8536.4909		0	249	8714.9900		18	1045
8536.5091		28	4237	8715.0003	S	420	266
8536.6900		13	2611	8715.0004	S	259	311
8536.9012		4	795	8716.3100	S	1	722
8536.9090		24	4650	8716.3900	S	30	442
8537.1001		19	903	8716.8001	S	3348	872
8537.1009		109	23005	8716.9000		7	634
8537.2000		166	22196	KAP.87			289051
8538.1000		2	3132				
8538.9010		0	425	8802.1100	S	2	18163
8538.9090		68	12144	8802.3000	S	2	11729
8539.1000		9	1051	8803.1000		1	2353
8539.2200		25	1834	8803.3000		3	8432
8539.2909		16	1471	8803.9000		1	7299
8539.3900		4	550	KAP.88			48125
8542.1200	S	8719	1044				
8542.1300	S	24742	1302	8901.2004	B	23515	75758
8542.1900	S	608	811	8901.9002	B	75047	56416
8542.4000	S	11405	1760	8901.9003	B	14692	528637
8543.1900	S	87	3041	8901.9004	B	58980	124579
8543.2000	S	779	2496	8902.0001	B	5754	312684
8543.8909	S	1346	15177	8902.0002	B	426	22000
8543.9000		6	2323	8903.9102	S	2	745
8544.1100		38	1472	8903.9201	S	37	17083
8544.1900		12	1372	8903.9901	S	185	1602
8544.2000		44	2852	8906.0001	S	26	9875



TABELL 11 (FORTS.). UTFØRSEL. VIKTIGERE VARER GRUPPERT ETTER DET HARMONISERTE SYSTEM (HS)  
EXPORTS OF PRINCIPAL COMMODITIES ACCORDING TO THE HARMONIZED SYSTEM (HS)

VARENR.	1997		VARENR.	1997	
	JANUAR	1997		JANUAR	1997
	MENGDEN	VERDI		MENGDEN	VERDI
	TONN	1000 KR.		TONN	1000 KR.
8906.0009 S	67	1418	9401.6104	450	59913
8907.1001 S	3	415	9401.6106	69	7515
8907.1009 S	339	6797	9401.6108	8	784
KAP. 89		1161995	9401.6902	18	1361
9001.1000	0	210	9401.6909	22	741
9001.4000 S	7669	1114	9401.7109	28	3307
9003.1100 S	4051	423	9401.8009	4	1026
9004.1000 S	17953	869	9401.9009	78	4336
9004.9000 S	7408	220	9402.9000	9	1558
9006.3000 S	2	3046	9403.1001	15	372
9006.4010 S	400	330	9403.1002	20	570
9006.4090 S	101	260	9403.1009	6	373
9006.5990 S	184	211	9403.2001	1164	12485
9006.9190	0	284	9403.2009	74	3660
9006.9900	1	621	9403.3000	71	4757
9009.9000	28	2892	9403.4000	33	1105
9010.1000 S	56	1839	9403.5000	23	1107
9010.9000	1	262	9403.6001	8	207
9011.8000 S	26	438	9403.6002	7	331
9013.8000	0	915	9403.6003	16	582
9013.9000	0	10023	9403.6009	482	24551
9014.1090	2	1263	9403.9000	66	4332
9014.2010	0	1158	9404.1000	3	277
9014.8010 S	81	2099	9404.2109	246	11239
9014.8020 S	24	8655	9404.2900	90	5307
9014.8030 S	3	5905	9404.3000 S	5471	1883
9014.9010	5	7538	9404.9001	3	295
9014.9090	1	2305	9404.9004	51	3252
9015.1010 S	16	914	9404.9006	44	2381
9015.3090	0	201	9405.1000	218	19735
9015.4010	0	1195	9405.2000	62	9453
9015.8010	3	4292	9405.4000	78	7133
9015.8090	2	4747	9405.5000	6	274
9015.9010	0	1165	9405.6000	32	3806
9015.9090	1	2932	9405.9200	7	781
9018.1900	2	4691	9405.9900	56	5276
9018.3900	0	748	9406.0010	50	1767
9018.4900	1	385	9406.0021	1282	17577
9018.9000	28	31988	9406.0029	169	2507
9019.1000	2	389	9406.0099	112	4893
9019.2000	14	4493	KAP. 94		258751
9020.0000	0	238	9502.1000	1	204
9021.9000	2	1154	9503.4900	3	574
9022.2100	1	552	9503.9000	20	1240
9022.2901 S	18305	5679	9504.1000	1	441
9022.3001 S	24	1126	9506.1103 P	5276	970
9022.3002 S	8	677	9506.1109	10	3089
9022.9000	2	2687	9506.1200	15	2571
9023.0000	47	13690	9506.1901 P	19156	938
9025.9000	3	3755	9506.1909	2	403
9026.1010 S	36	6319	9506.7000 P	3502	397
9026.1090 S	188	6186	9506.9100	18	1656
9026.2090 S	321	498	9506.9909	73	3551
9026.8010 S	25	253	9507.9000	19	1020
9026.8090 S	83	1033	KAP. 95		34974
9026.9000	6	7853	9603.2100	157	24831
9027.1010 S	114	868	9603.2900	20	1035
9027.3010 S	110	490	9603.3000	4	253
9027.8010 S	128	1902	9606.2100	1	243
9027.8090 S	53	473	9608.1000	1	316
9027.9000	0	1420	9609.1000	3	201
9028.3000 S	412	369	9617.0000	6	1077
9029.1090 S	3	250	KAP. 96		29279
9029.2020 S	48	1407	9701.1000	0	874
9029.9000	0	274	9706.0000	1	268
9030.3900 S	91	219	KAP. 97		1466
9030.4000 S	239	6581			
9030.9090	0	258			
9031.1010 S	4	268			
9031.2010 S	50	1413			
9031.4900 S	34	264			
9031.8019 S	141	4183			
9031.8090 S	11380	4346			
9031.9000	4	13456			
9032.1010 S	2038	355			
9032.1090 S	148	325			
9032.8910 S	186	47530			
9032.9000	2	5633			
9033.0000	0	976			
KAP. 90		260901			
9101.2100 S	123	2732			
9101.2900 S	109	662			
9101.9100 S	121	878			
9102.1100 S	1256	392			
9102.2100 S	16	394			
9107.0000 S	1895	210			
KAP. 91		5980			
KAP. 92		683			
9305.9090	1	727			
9306.9000	76	72543			
KAP. 93		73554			
9401.1009	5	452			
9401.2003	16	1270			
9401.3009	240	23086			
9401.5000	2	420			

TABELL 12. SAMHANDELEN MED DE ENKELTE LAND. MILL. KR IMPORTS AND EXPORTS BY COUNTRY. MILLION KRONER

	INNFORSEL - OPPRINNELSES LAND IMPORTS - COUNTRY OF ORIGIN		UTFORSEL - BESTEMMELSES LAND EXPORTS - COUNTRY OF DESTINATION	
	JANUAR		JANUAR	
	1996	1997	1996	1997
I A L T .....	17 148,0	18 211,0	24 887,2	29 939,7
NORDEN .....	4 678,2	5 120,8	4 466,3	4 685,6
EFTA .....	304,4	275,3	182,7	213,5
EU .....	11 767,3	12 136,5	19 416,6	23 311,6
TIDLIGERE COMECON .....	490,4	699,1	603,9	703,0
UTVIKLINGS LAND .....	2 171,3	2 543,2	1 739,2	1 937,2
EUROPA .....	12 724,9	13 195,4	20 387,1	24 509,0
AD ANDORRA .....	-	-	-	-
AL ALBANIA .....	0,0	0,0	-	0,0
AM ARMENIA .....	-	-	-	-
AT ØSTERRIKE .....	167,2	129,8	88,2	106,4
AZ ASERBAJDSJAN .....	0,2	-	0,0	1,6
BA BOSNIA-HERCEGOVINA .....	0,1	0,4	0,5	2,9
BE BELGIA .....	443,0	354,7	551,3	906,9
BG BULGARIA .....	5,1	8,3	1,2	0,8
BY HVITERUSSLAND .....	15,0	4,2	0,9	2,4
CH SVEITS .....	254,3	242,2	116,0	122,2
CZ TSJEKKIA .....	25,5	47,8	29,0	30,2
DE TYSKLAND .....	2 110,3	2 076,6	2 570,6	3 582,4
DK DANMARK .....	1 236,0	1 418,3	1 239,6	1 426,7
EE ESTLAND .....	17,0	45,5	10,3	32,1
ES SPANIA .....	258,3	274,6	646,5	570,0
FI FINLAND .....	675,1	650,1	394,9	841,0
FO FÆRØYANE .....	6,5	5,2	20,8	33,9
FR FRANKRIKE .....	650,6	652,1	2 597,9	2 772,2
GB STORBRI. OG N.-IRL. ....	1 510,1	1 729,8	4 562,0	5 507,2
GE GEORGIA .....	-	-	-	0,0
GI GIBRALTAR .....	-	-	0,0	0,2
GR HELLAS .....	16,7	24,1	51,9	40,4
HR KROATIA .....	1,6	3,0	4,2	4,4
HU UNGARN .....	20,5	31,6	8,3	13,3
IE IRLAND .....	290,7	250,1	227,6	373,1
IS ISLAND .....	49,7	32,8	66,6	90,8
IT ITALIA .....	747,2	664,8	937,1	878,9
KG KIRGISISTAN .....	-	-	-	-
KZ KASAKHSTAN .....	-	-	0,7	0,0
LI LIECHTENSTEIN .....	0,4	0,3	0,2	0,6
LT LITAUEN .....	13,5	12,3	37,5	50,7
LU LUXEMBOURG .....	8,3	9,8	23,2	15,3
LV LATVIA .....	63,2	9,5	40,6	56,3
MC MONACO .....	0,1	0,0	0,4	0,8
MD MOLDOVA .....	0,3	0,6	0,2	-
MK MAKEDONIA .....	1,5	0,3	0,2	0,6
MT MALTA .....	101,6	2,1	77,4	154,6
NL NEDERLAND .....	806,3	737,2	2 574,3	3 830,4
PL POLEN .....	77,9	87,0	296,5	256,4
PT PORTUGAL .....	136,7	149,9	206,6	166,6
RO ROMANIA .....	18,6	14,1	3,6	2,4
RU RUSSLAND .....	215,9	403,3	157,3	230,4
SE SVERIGE .....	2 710,9	3 014,5	2 744,4	2 293,2
SI SLOVENIA .....	10,7	12,3	35,7	4,7
SK SLOVAKIA .....	9,9	4,2	5,6	9,6
SM SAN MARINO .....	-	-	-	-
TJ TADSHIKISTAN .....	-	-	-	-
TM TURKMENISTAN .....	-	-	-	-
TR TYRKIA .....	39,5	57,0	44,0	67,1
UA UKRAINA .....	7,7	30,7	12,5	17,1
UZ USBEKISTAN .....	-	-	-	-
VA VATIKANSTATEN .....	-	-	-	-
XB KANARIØYENE .....	1,3	3,9	0,3	1,0
YU JUGOSLAVIA, REST- .....	-	0,3	0,7	11,3
AFRIKA .....	284,6	320,4	132,0	134,0
AO ANGOLA .....	-	-	5,0	4,7
BF BURKINA FASO .....	-	-	0,1	0,0
BI BURUNDI .....	1,4	-	0,2	0,1
BJ BENIN .....	-	-	0,2	4,4
BW BOTSWANA .....	105,6	52,0	2,3	0,2
CF SENTRALAFRIK. REPUB. ....	-	-	-	-
CG KONGO .....	-	17,0	4,0	1,6
CI ELFENBEINSKYSTEN .....	0,1	0,3	1,3	8,2
CM KAMERUN .....	-	-	0,5	0,9
CV KAPP VERDE .....	-	-	-	-
DJ DJIBOUTI .....	-	-	0,7	-
DZ ALGERIE .....	-	0,0	0,0	14,7
EG EGYPT .....	5,0	0,7	17,5	18,4
EH VEST-SAHARA .....	-	-	-	-
ER ERITREA .....	-	-	3,9	1,2
ET ETIOPIA .....	0,1	1,0	0,9	1,3
GA GABON .....	-	-	1,5	0,8
GH GHANA .....	0,0	0,0	16,8	10,7
GM GAMBIA .....	-	-	0,0	0,0
GN GUINEA .....	-	35,4	-	0,6
GQ EKVATORIAL-GUINEA .....	-	-	-	-
GW GUINEA-BISSAU .....	-	-	-	-
IO CHAGOSØYENE .....	-	-	-	-
KE KENYA .....	5,1	3,5	19,6	1,9
KM KOMORENE .....	-	-	-	0,0
LR LIBERIA .....	45,4	-	4,1	4,9
LS LESOTHO .....	-	-	0,0	-
LY LIBYA .....	-	49,5	0,0	11,7
MA MAROKKO .....	61,4	79,6	9,8	4,7
MG MADAGASKAR .....	0,1	0,6	0,1	0,1
ML MALI .....	0,0	0,9	0,1	0,5
MR MAURETANIA .....	0,0	-	-	-

TABELL 12. SAMHANDELEN MED DE ENKELTE LAND. MILL. KR IMPORTS AND EXPORTS BY COUNTRY. MILLION KRONER (FORTS.)

	INNFRØSEL - OPPRINNELSESLAND IMPORTS - COUNTRY OF ORIGIN		UTFØRSEL - BESTEMMELSESLAND EXPORTS - COUNTRY OF DESTINATION	
	JANUAR		JANUAR	
	1996	1997	1996	1997
MU MAURITIUS	0,6	1,1	0,3	0,1
MW MALAWI	1,1	1,1	0,4	0,0
MZ MOSAMBIK	-	-	2,1	0,7
NA NAMIBIA	-	0,0	0,3	1,1
NE NIGER	-	0,0	-	0,0
NG NIGERIA	0,0	0,0	14,0	3,9
RE REUNION	-	-	0,8	0,2
RW RWANDA	-	-	0,1	1,5
SC SEYCHELLENE	-	-	0,1	0,2
SD SUDAN	0,5	1,9	-	0,5
SH ST.HELENA	-	-	-	-
SL SIERRA LEONE	-	-	0,1	0,2
SN SENEGAL	0,0	0,0	0,7	1,4
SO SOMALIA	-	-	-	-
ST SAO TOME OG PRINCIPE	-	-	-	-
SZ SWAZILAND	-	-	-	-
TD TCHAD	-	-	-	-
TG TOGO	0,0	0,0	0,0	1,6
TN TUNISIA	5,7	4,4	5,4	7,0
TZ TANZANIA	0,2	2,3	4,5	1,9
UG UGANDA	-	1,4	0,1	5,3
XC CEUTA OG MELILLA	-	-	-	-
YT MAYOTTE	-	-	-	-
ZA SØR-AFRIKA	32,2	49,6	11,3	11,5
ZM ZAMBIA	1,1	0,6	0,4	0,2
ZR ZAIRE	17,6	12,3	2,5	4,5
ZW ZIMBABWE	1,4	5,1	0,3	0,6
ASIA	1 800,3	2 502,0	1 140,1	1 346,2
AE ARABISKE EMIRATER	0,7	0,9	34,2	29,2
AF AFGHANISTAN	0,7	0,2	0,1	-
BD BANGLADESH	10,8	15,1	1,3	4,4
BH BAHRAIN	1,1	1,6	2,5	3,1
BN BRUNEI	-	0,0	0,1	0,2
BT BHUTAN	-	-	-	0,3
CN KINA	514,1	392,3	108,0	85,1
CY KYPROS	2,4	0,3	2,1	2,9
HK HONG KONG	114,5	111,1	54,0	62,2
ID INDONESIA	29,6	43,0	16,2	10,2
IL ISRAEL	22,2	36,4	34,8	25,6
IN INDIA	49,1	51,2	28,7	15,0
IQ IRAK	-	-	0,1	-
IR IRAN	4,3	3,3	25,4	23,4
JO JORDAN	0,0	0,3	0,5	1,9
JP JAPAN	527,1	548,3	302,4	474,8
KH KAMBODSJA	0,4	1,1	1,0	-
KP KOREA, DEN DEM.FOLKER	-	-	-	0,0
KR KOREA, REPUBLIKKEN	126,4	887,6	120,1	279,6
KW KUWAIT	-	-	4,0	1,1
LA LAOS	2,3	2,0	0,0	5,7
LB LIBANON	0,3	0,3	15,2	4,5
LK SRI LANKA	3,4	4,0	2,0	3,0
MM MYANMAR (TIDL.BURMA)	0,5	0,9	-	-
MN MONGOLIA	-	0,0	-	-
MO MACAO	2,5	3,9	1,5	0,6
MV MALDIVENE	-	-	3,4	6,4
MY MALAYSIA	53,1	54,1	23,8	35,2
NP NEPAL	0,1	0,1	-	2,1
NT NØYTRALSOME	-	-	-	-
OM OMAN	-	-	0,4	0,9
PH FILIPPINENE	7,0	8,9	4,1	15,9
PK PAKISTAN	19,4	22,9	1,2	3,8
QA QATAR	-	-	1,6	11,5
SA SAUDI-ARABIA	5,0	4,4	14,6	11,2
SG SINGAPORE	76,6	89,2	110,0	93,3
SY SYRIA	0,5	0,1	5,2	2,1
TH THAILAND	49,6	58,8	121,0	63,6
TP ØST-TIMOR	-	-	0,0	-
TW TAIWAN	161,1	143,9	95,0	64,9
VN VIETNAM	15,4	15,4	1,8	1,9
XI VESTBREDDEN/GAZASTRIPEN	-	-	-	0,6
YE YEMEN	-	-	3,7	0,0
NORD - AMERIKA	2 063,1	1 940,3	2 823,1	3 361,2
AG ANTIGUA OG BARBUDA	-	-	0,6	1,7
AI ANGUILLA	-	-	-	-
AN ANTILLEN (NL)	-	-	0,4	0,6
AW ARUBA	-	-	0,1	0,5
BB BARBADOS	0,0	0,0	3,6	29,1
BM BERMUDA	-	-	0,3	1,7
BS BAHAMAS	56,5	0,1	7,0	2,7
BZ BELIZE	-	-	-	-
CA CANADA	365,8	395,8	1 144,3	1 460,4
CR COSTA RICA	11,5	11,2	0,5	3,5
CU CUBA	0,0	0,0	13,9	3,7
DM DOMINICA	-	-	0,2	0,1
DO DEN DOMINIK. REPUBL.	0,2	0,1	13,6	14,6
GD GRENADA	0,0	0,0	0,4	0,5
GL GRØNLAND	7,4	4,1	1,2	1,5
GP GUADELOPE	-	-	1,1	0,5
GT GUATEMALA	3,6	7,1	0,6	0,2
HN HONDURAS	0,8	0,2	0,3	2,6
HT HAITI	0,0	0,0	0,6	1,7
JM JAMAICA	112,8	68,2	3,0	4,5
KN ST.KITTS-NEVIS	-	-	0,2	0,4
KY CAYMANØYENE	-	-	0,7	0,1

TABELL 12. SAMHANDELEN MED DE ENKELTE LAND. MILL. KR IMPORTS AND EXPORTS BY COUNTRY. MILLION KRONER (FORTS.)

	INNFØRSEL - OPPRINNELSES LAND IMPORTS - COUNTRY OF ORIGIN		UTFØRSEL - BESTEMMELSES LAND EXPORTS - COUNTRY OF DESTINATION	
	JANUAR		JANUAR	
	1996	1997	1996	1997
LC ST. LUCIA .....	-	-	0,0	0,1
MQ MARTINIQUE .....	-	-	2,6	3,7
MS MONTSERRAT .....	-	-	-	0,0
MX MEXICO .....	9,2	32,4	56,3	10,6
NI NICARAGUA .....	-	0,1	-	0,1
PA PANAMA .....	94,8	1,6	95,6	86,6
PM ST. PIERRE, MIQUELON .....	-	-	-	-
PR PUERTO RICO .....	0,2	1,4	73,9	62,6
SV EL SALVADOR .....	0,2	0,2	0,2	0,1
TC TURKS- OG CAICOSØYE .....	-	-	-	-
TT TRINIDAD OG TOBAGO .....	-	-	0,4	0,4
US U S A .....	1 399,9	1 417,8	1 333,4	1 665,3
VC ST. VINCENT/GRENADINE .....	-	-	0,0	0,1
VG JOMFRUØYENE (GB) .....	-	-	67,2	0,9
VI JOMFRUØYENE (US) .....	-	-	0,8	0,0
<b>SØR - AMERIKA .....</b>	<b>240,1</b>	<b>177,8</b>	<b>317,4</b>	<b>508,1</b>
AR ARGENTINA .....	33,6	8,8	12,4	14,3
BO BOLIVIA .....	-	0,0	5,2	0,5
BR BRASIL .....	63,6	74,8	269,4	379,0
CL CHILE .....	11,8	15,3	17,6	86,9
CO COLOMBIA .....	32,3	28,1	3,4	4,5
EC ECUADOR .....	2,6	3,5	0,4	0,4
FK FALKLANDSØYENE .....	-	-	-	0,6
GF FRANSK GUYANA .....	-	-	-	3,4
GY GUYANA .....	0,8	0,0	2,0	0,5
PE PERU .....	6,9	5,8	2,3	9,3
PY PARAGUAY .....	0,1	0,1	0,2	0,0
SR SURINAM .....	80,4	36,7	0,7	3,1
UY URUGUAY .....	0,2	0,2	1,0	1,1
VE VENEZUELA .....	7,7	4,3	2,8	4,3
<b>OCEANIA .....</b>	<b>34,9</b>	<b>75,2</b>	<b>87,5</b>	<b>81,1</b>
AS AMERIKANSK SAMOA .....	-	-	-	-
AU AUSTRALIA .....	31,8	72,4	80,0	50,6
CC KOKOSØYENE .....	-	-	-	-
CK COOKØYENE .....	-	-	-	-
CX CHRISTMASØYA .....	-	-	-	-
FJ FIJI .....	-	-	-	0,1
FM MICRONESIA .....	-	-	-	0,0
GU GUAM .....	-	-	0,1	0,0
HM HEARD/MC.DONALD ØYER .....	-	-	-	-
KI KIRIBATI .....	-	-	-	-
MH MARSHALLØYENE .....	-	-	0,0	-
MP NORDRE MARIANENE .....	-	-	-	-
NC NY CALEDONIA .....	-	-	0,4	0,3
NF NORFOLKØYA .....	-	-	-	-
NR NAURU .....	-	-	-	-
NU NIUE .....	-	-	-	-
NZ NEW ZEALAND .....	3,2	2,8	7,0	7,9
PF FRANSK POLYNESIA .....	-	-	-	-
PG PAPAUA - NY GUINEA .....	-	0,0	-	0,0
PN PITCAIRN .....	-	-	-	-
PW PALAU .....	-	-	-	-
SB SALOMONØYENE .....	-	-	-	-
TF FRANSKE SØRLIGE TER .....	-	-	-	-
TK TOKELAU .....	-	-	-	-
TO TONGA .....	-	-	-	-
TV TUVALU .....	-	-	-	0,0
UM USA SMÅ U.FØRL. ØYER .....	-	-	-	-
VU VANUATU .....	-	-	-	22,1
WF WALLIS/FUTUNAØYENE .....	-	-	-	-
WS VEST-SAMOA .....	-	-	-	-
ZZ INT. ORGANISASJONER .....	-	-	-	-

LANDOMRÅDER, SE TABELL 13.

NORDEN: DANMARK, FÆRØYENE, FINLAND, ISLAND OG SVERIGE.

EFTA: ISLAND OG SVEITS MED LIECHTENSTEIN.

EU: DANMARK, FINLAND, SVERIGE, BELGIA, LUXEMBOURG, FRANKRIKE MED ANDORRA OG MONACO, HELLAS, IRLAND, ITALIA MED SAN MARINO OG VATIKANSTATEN, NEDERLAND, PORTUGAL, SPANIA, STORBRIANNIA, TYSKLAND OG ØSTERRIKE.

TIDLIGERE COMECON, EUROPEISKE: BULGARIA, POLEN, ROMANIA, UNGARN, TSJEKKIA, SLOVAKIA, ESTLAND, LATVIA, LITAUEN, HVITERUSSLAND, UKRAINA, ARMENIA, ASERBAJDSJAN, GEORGIA, KIRGISISTAN, KASAKHSTAN, MOLDOVA, RUSLAND, TADSHIKISTAN, TURKMENISTAN OG USBEKISTAN.

UTVIKLINGSLAND:

KROATIA, SLOVENIA, BOSNIA- HERCEGOVINA, MAKEDONIA, REST- JUGOSLAVIA OG MALTA, AFRIKA UNNTATT SØR-AFRIKA, ASIA UNNTATT JAPAN, NORD- OG SØR- AMERIKA UNNTATT U S A, CANADA OG GRØNLAND, OCEANIA UNNTATT AUSTRALIA OG NEW ZEALAND.

REGIONAL GROUPS OF COUNTRIES, SEE TABLE 13.

NORDIC COUNTRIES:

DENMARK, THE FAEROES, FINLAND, ICELAND AND SWEDEN.

EFTA: ICELAND AND SWITZERLAND INCL. LIECHTENSTEIN.

EF/EU: DENMARK, FINLAND, SWEDEN, BELGIUM, LUXEMBOURG, FRANCE INCL. ANDORRA AND MONACO, GREECE, IRELAND, ITALY INCL. SAN MARINO AND VATICAN CITY STATE, NETHERLANDS, PORTUGAL, SPAIN, UNITED KINGDOM, GERMANY AND AUSTRIA.

PREVIOUSLY COMECON, EUROPEAN: BULGARIA, POLAND, ROMANIA, HUNGARY, CZECH REPUBLIC, SLOVAKIA, ESTONIA, LATVIA, LITHUANIA, BELARUS, UKRAINE, ARMENIA, AZERBAIJAN, GEORGIA, KYRGYZSTAN, KAZAKHSTAN, MOLDOVA, RUSSIA, TAJIKISTAN, TURKMENISTAN AND UZBEKISTAN.

DEVELOPING COUNTRIES:

CROATIA, SLOVENIA, BOSNIA AND HERZEGOVINA, MACEDONIA, REST- YUGOSLAVIA AND MALTA, AFRICA EXCLUDING SOUTH AFRICA, ASIA EXCLUDING JAPAN, NORTH- AND SOUTH AMERICA EXCLUDING U S A, CANADA AND GREENLAND, OCEANIA EXCLUDING AUSTRALIA AND NEW ZEALAND.



TABELL 13. SAMHANDELEN MED DE VIKTIGSTE LAND. HOVEDGRUPPER ETTER SITC. JANUAR 1997. MILL. KR  
 (FORTS.) TRADE WITH PRINCIPAL COUNTRIES BY DIVISIONS OF THE SITC. JANUARY 1997. MILLION KRONER

GRUPPE	DANMARK		FINLAND		ISLAND		SVERIGE		BELGIA		FRANKRIKE		HELLAS	
	INNF.	UTF.	INNF.	UTF.	INNF.	UTF.	INNF.	UTF.	INNF.	UTF.	INNF.	UTF.	INNF.	UTF.
I ALT	1418,3	1426,7	650,1	841,0	32,8	90,8	3014,5	2293,2	354,7	906,9	652,1	2772,2	24,1	40,4
0	133,2	173,8	8,7	37,7	20,9	3,7	106,3	155,3	20,6	17,8	20,3	159,0	1,7	16,2
00	0,8	0,1	0,3	-	0,0	-	2,2	0,6	-	-	-	-	-	-
01	2,3	0,3	0,1	0,1	0,0	-	1,7	1,6	0,0	0,1	0,1	0,0	-	-
02	12,1	2,8	0,1	-	-	-	0,6	4,6	-	0,3	3,7	-	-	-
03	9,4	163,4	-	24,9	8,4	1,0	24,4	98,5	0,3	16,7	1,9	157,0	-	16,2
04	24,2	2,8	2,3	3,4	-	0,3	26,3	6,7	0,7	0,0	2,2	0,0	0,0	-
05	6,1	0,4	0,3	0,2	-	0,6	2,1	2,6	9,2	0,1	7,4	-	1,7	-
06	28,3	0,6	2,2	2,3	-	0,1	10,6	3,7	1,5	-	0,7	0,1	-	-
07	6,8	1,4	1,4	1,6	-	0,2	18,3	6,2	5,9	-	0,6	-	-	-
08	31,9	0,5	1,2	4,5	12,5	0,7	7,1	24,2	0,3	0,6	2,2	1,5	-	-
09	11,4	1,4	0,9	0,7	-	0,8	13,1	6,7	2,8	0,0	1,5	0,4	-	-
1	2,4	2,4	0,6	0,1	-	0,0	2,3	3,0	0,2	0,6	15,7	0,0	0,4	-
11	0,5	1,2	0,6	0,1	-	0,0	0,6	2,9	0,2	-	15,2	0,0	0,4	-
12	1,9	1,2	-	-	-	-	1,6	0,1	-	0,6	0,5	-	0,0	-
2	80,1	141,0	19,8	23,5	0,3	1,5	211,1	64,4	4,4	29,8	3,5	37,9	1,0	0,1
21	26,8	116,2	1,4	0,1	-	0,2	0,1	4,8	-	2,8	-	-	-	-
22	1,5	-	-	-	-	0,0	0,0	-	0,0	-	-	-	-	-
23	0,0	0,0	-	-	-	-	0,5	0,0	0,4	-	0,4	0,1	-	-
24	10,1	11,9	9,8	0,7	-	0,7	147,8	16,7	0,1	4,5	0,7	3,3	-	-
25	0,2	3,9	0,4	2,4	0,2	-	23,2	27,8	-	20,2	-	11,8	-	-
26	0,5	0,1	0,0	-	-	-	0,7	0,9	0,2	1,2	0,1	0,1	-	-
27	5,0	6,4	7,2	0,5	0,0	0,5	9,8	5,9	2,2	0,5	1,2	21,2	-	0,1
28	5,9	1,2	1,0	17,1	-	-	27,5	7,4	-	0,5	-	0,6	1,0	-
29	30,2	1,2	-	2,7	-	0,0	1,6	0,9	1,6	-	1,1	0,8	-	0,0
3	202,1	516,7	7,7	230,4	-	28,5	423,6	812,8	17,7	683,9	5,0	2102,9	-	-
32	0,1	0,0	0,1	0,6	-	-	2,6	0,3	1,7	0,0	3,8	0,5	-	-
33	102,4	512,9	0,2	229,7	-	28,5	135,9	777,9	15,9	370,2	1,2	1342,6	-	-
34	0,1	1,2	0,2	-	-	0,0	12,4	12,3	-	313,7	-	759,9	-	-
35	99,5	2,6	7,3	-	-	-	272,7	22,2	-	-	-	-	-	-
4	13,6	1,7	0,0	2,0	3,7	0,8	3,8	4,8	0,6	0,0	0,0	0,8	0,9	-
41	11,7	0,9	-	1,8	3,7	0,0	1,1	1,5	-	-	-	0,5	-	-
42	1,4	-	-	-	-	0,3	2,1	1,2	-	-	0,0	-	0,9	-
43	0,5	0,7	0,0	0,2	-	0,5	0,7	2,1	0,6	0,0	0,0	0,2	-	-
5	163,4	131,2	52,5	78,2	1,0	6,2	305,5	233,1	67,5	15,9	137,3	47,9	0,1	11,0
51	2,6	3,2	3,1	19,5	-	0,0	34,9	17,3	6,3	0,8	11,8	5,0	-	-
52	2,6	9,5	4,1	4,7	-	0,1	13,4	17,1	4,3	7,3	5,5	10,5	-	0,2
53	15,2	12,7	3,8	1,5	-	1,1	32,0	17,8	4,7	0,0	45,3	0,9	-	0,6
54	47,9	9,4	6,5	9,0	0,0	0,6	76,0	22,5	13,7	0,3	11,3	5,5	-	3,3
55	24,1	4,9	3,1	1,9	0,7	0,3	35,8	12,1	7,5	2,5	19,5	3,6	-	0,1
56	0,2	34,4	0,6	0,1	-	-	4,1	9,1	5,0	0,1	4,9	0,0	-	2,6
57	4,4	42,2	13,2	17,7	-	1,8	39,3	70,0	15,8	2,9	20,9	12,1	-	0,8
58	26,7	8,1	13,3	4,2	-	0,4	28,3	35,8	4,2	0,5	6,1	5,9	0,1	0,0
59	39,6	6,9	4,9	19,5	0,2	1,7	41,9	31,3	6,1	1,3	12,0	4,4	-	3,3
6	178,9	219,8	234,7	104,1	1,8	24,4	783,8	464,3	89,4	99,5	86,7	300,4	1,3	6,2
61	0,9	19,5	0,6	0,1	0,1	-	2,8	0,1	-	0,3	0,0	0,3	0,1	-
62	4,7	1,7	8,0	0,8	0,0	0,3	24,5	6,7	5,3	2,7	8,3	0,3	0,0	0,1
63	13,0	16,0	28,1	1,4	-	2,1	67,4	24,3	1,8	1,3	1,2	0,8	-	-
64	27,8	24,0	82,5	4,9	0,0	4,9	273,7	58,2	9,0	11,0	7,1	50,3	0,0	4,8
65	24,6	15,4	7,3	6,2	0,7	6,9	32,1	20,9	21,0	3,9	9,9	0,7	0,4	0,2
66	23,6	13,4	5,7	5,1	0,0	0,6	39,5	33,8	9,9	0,9	10,8	2,5	0,0	-
67	28,6	32,2	65,7	51,1	-	5,0	138,9	90,7	26,2	14,8	27,6	41,0	-	0,2
68	5,3	57,3	7,0	26,4	-	0,5	55,6	161,0	8,6	63,4	10,4	194,4	0,3	-
69	50,5	40,3	29,7	8,2	1,0	4,0	149,3	68,5	7,7	1,2	11,4	10,1	0,4	0,9
7	311,2	145,9	249,4	327,2	4,4	18,2	746,2	398,0	120,3	44,9	318,5	96,6	1,4	3,4
71	8,9	22,6	40,6	1,3	0,1	1,1	38,0	19,2	1,6	0,9	12,4	15,6	-	1,0
72	53,7	22,0	42,7	12,8	1,8	2,0	107,7	45,7	11,0	3,9	37,2	39,6	-	0,3
73	4,7	0,9	2,5	0,4	0,0	0,0	13,6	3,5	3,8	-	2,3	0,6	-	-
74	85,6	25,4	38,2	29,8	2,4	10,3	154,9	41,8	16,2	5,5	47,4	5,6	0,0	1,2
75	22,3	16,4	16,6	7,1	0,0	0,1	25,0	24,8	5,0	1,8	29,8	9,4	0,3	0,2
76	44,9	6,1	48,7	1,7	-	1,3	77,8	48,3	22,2	1,7	53,7	8,9	-	0,0
77	49,8	30,3	34,2	32,8	-	3,1	109,5	80,3	21,8	6,9	44,7	10,8	1,1	0,6
78	38,6	17,7	21,0	5,2	0,1	0,0	191,6	113,2	28,1	23,9	98,2	4,7	-	0,1
79	2,8	4,4	4,9	236,3	-	0,1	28,0	21,3	10,6	0,4	12,8	1,3	-	0,0
-	-	-	-	236,3	-	-	-	-	-	-	-	-	-	-
-	-	-	-	236,3	-	-	-	-	-	-	-	-	-	-
-	-	-	-	-	-	-	-	-	-	-	-	-	-	-
-	-	-	-	-	-	-	-	-	-	-	-	-	-	-
8	330,9	91,6	76,0	35,3	0,8	7,6	422,2	155,9	33,9	14,1	64,8	26,6	17,3	3,5
81	11,5	7,3	8,2	4,6	0,0	0,5	40,6	11,7	0,9	0,8	4,0	2,6	0,0	-
82	104,2	33,2	6,0	8,9	-	1,0	127,6	36,5	2,4	4,9	4,0	6,2	0,0	-
83	0,6	0,5	0,6	0,1	-	0,1	1,2	0,4	2,3	-	0,3	0,0	-	-
84	77,3	5,1	10,6	1,7	0,2	2,3	24,2	14,6	1,3	0,1	9,3	1,1	16,9	0,1
85	4,6	0,7	4,1	0,9	-	1,2	3,4	3,6	0,0	-	3,8	0,5	0,0	-
87	19,4	11,0	8,6	6,7	-	0,7	36,8	15,0	4,6	3,2	12,9	9,7	0,1	2,2
88	5,0	4,3	0,3	0,4	-	0,0	5,1	5,1	5,1	-	8,8	0,3	-	0,0
89	108,5	29,5	37,7	12,0	0,6	1,7	183,3	68,9	17,3	5,1	21,8	6,2	0,3	1,2
9	2,4	2,6	0,5	2,5	0,0	0,0	9,8	1,6	0,0	0,3	0,2	0,0	0,0	-

TABELL 13. SAMHANDELEN MED DE VIKTIGSTE LAND. HOVEDGRUPPER ETTER SITC.  
(FORTS.) TRADE WITH PRINCIPAL COUNTRIES BY DIVISIONS OF THE SITC.JANUAR  
JANUARY1997. MILL. KR  
1997. MILLION KRONER

GRUPPE	IRLAND		ITALIA		UKRAINA		NEDERLAND		POLEN		PORTUGAL		ROMANIA	
	INNFG.	UTF.	INNFG.	UTF.	INNFG.	UTF.	INNFG.	UTF.	INNFG.	UTF.	INNFG.	UTF.	INNFG.	UTF.
I ALT	250,1	373,1	664,8	878,9	30,7	17,1	737,2	3830,4	87,0	256,4	149,9	166,6	14,1	2,4
0	24,8	1,0	26,0	83,8	-	15,3	53,6	36,7	4,4	77,3	1,4	79,8	0,0	0,1
00	0,1	-	-	-	-	-	0,1	0,0	0,2	-	-	-	-	-
01	-	-	0,1	0,0	-	-	0,1	0,3	-	-	-	-	-	-
02	-	-	0,3	0,3	-	-	0,0	0,1	-	-	-	0,0	-	-
03	24,2	0,9	-	83,5	-	15,3	0,1	34,1	0,1	76,1	-	79,7	0,0	0,1
04	-	-	2,2	-	-	-	6,0	0,4	-	0,0	-	0,0	-	-
05	0,2	0,1	22,1	-	-	-	22,0	0,5	2,6	-	1,3	-	-	-
06	0,1	-	0,3	-	-	-	3,9	0,0	0,1	0,0	-	-	-	-
07	-	-	1,0	0,0	-	-	7,1	0,2	0,0	-	-	0,0	-	-
08	0,2	-	-	-	-	-	2,9	0,9	1,4	1,1	-	-	-	-
09	-	0,0	0,2	-	-	-	11,4	0,1	0,0	-	0,1	-	-	-
1	0,9	-	5,1	0,0	-	-	2,0	0,2	0,0	0,0	1,4	-	0,1	-
11	0,9	-	5,1	0,0	-	-	1,0	0,2	0,0	0,0	1,4	-	0,1	-
12	-	-	-	0,0	-	-	1,0	0,1	-	-	-	-	-	-
2	56,1	2,3	3,8	23,0	0,0	-	44,4	46,2	4,3	9,5	0,2	0,2	-	0,0
21	-	-	0,0	2,4	-	-	-	-	0,1	-	-	0,0	-	-
22	-	-	0,1	-	-	-	2,2	-	0,0	-	-	-	-	-
23	-	-	-	-	-	-	1,1	0,4	-	-	-	-	-	-
24	0,5	0,7	1,4	0,2	-	-	0,5	17,4	3,1	0,0	-	-	-	-
25	-	1,6	-	5,3	-	-	-	14,1	-	0,3	-	-	-	-
26	0,4	-	0,2	-	-	-	1,0	0,0	0,0	0,0	0,0	-	-	0,0
27	0,0	0,0	0,3	15,0	-	-	12,2	11,6	0,5	1,4	0,2	0,1	-	-
28	55,2	-	-	-	-	-	4,7	2,5	0,0	7,6	-	-	-	-
29	-	-	1,8	0,0	0,0	-	22,6	0,2	0,6	0,1	-	0,0	-	-
3	0,1	289,3	0,3	472,8	-	-	28,0	3353,5	27,5	89,8	0,0	15,3	-	-
32	-	-	-	-	-	-	4,9	0,5	21,1	0,3	-	-	-	-
33	0,1	289,3	0,0	472,8	-	-	23,1	3044,2	6,4	87,9	0,0	0,0	-	-
34	-	-	0,2	-	-	-	0,0	308,8	-	1,6	-	15,3	-	-
35	-	-	-	-	-	-	-	-	-	-	-	-	-	-
4	-	-	0,2	0,0	-	-	1,0	2,9	-	0,3	-	-	-	0,2
41	-	-	-	-	-	-	0,2	2,6	-	-	-	-	-	-
42	-	-	0,2	-	-	-	0,8	0,0	-	-	-	-	-	-
43	-	-	-	0,0	-	-	0,0	0,3	-	0,3	-	-	-	0,2
5	49,9	53,6	42,0	29,8	29,2	0,5	158,2	58,1	8,4	31,8	5,9	3,1	-	0,3
51	0,1	44,3	6,0	2,8	0,6	-	26,4	5,4	0,7	0,2	4,8	0,1	-	0,0
52	2,7	-	15,3	10,4	28,6	0,0	9,1	12,2	4,5	2,3	-	0,3	-	0,0
53	0,0	-	0,4	3,8	-	-	0,1	5,8	4,5	0,2	1,0	-	0,6	0,2
54	3,1	7,2	4,0	3,8	-	-	0,2	46,3	2,1	-	0,7	0,8	0,1	0,1
55	42,5	0,4	2,6	0,3	-	-	0,2	9,8	4,3	2,2	2,2	-	0,3	0,0
56	-	-	-	-	-	-	-	6,8	0,9	-	8,1	-	-	-
57	0,5	1,4	2,1	5,8	-	-	24,9	21,8	-	3,1	0,0	0,7	-	0,0
58	0,5	-	5,9	0,5	-	-	9,4	1,5	0,0	2,5	0,1	0,7	-	-
59	0,5	0,3	5,7	2,3	-	-	19,6	5,5	0,8	11,8	0,2	0,3	-	0,0
6	11,0	6,4	114,8	208,8	0,3	0,7	131,5	190,5	13,9	15,0	30,7	51,1	3,4	0,6
61	0,1	0,3	7,7	0,9	-	-	0,3	-	-	-	0,0	0,0	0,0	-
62	1,0	0,0	4,1	0,0	-	-	2,9	1,6	0,5	0,1	0,1	0,0	0,0	-
63	2,8	0,3	1,7	2,1	-	-	1,0	5,6	2,1	0,1	1,0	0,2	0,0	-
64	0,1	2,2	6,1	38,2	-	0,5	35,5	45,5	0,2	1,8	0,1	0,3	-	-
65	1,7	1,6	12,0	1,4	-	-	14,3	3,3	0,9	1,3	22,2	4,0	0,1	-
66	0,1	0,0	15,1	0,1	-	0,2	9,7	4,8	1,9	3,2	5,6	1,2	0,7	0,0
67	0,7	0,2	33,4	44,8	-	-	36,6	7,6	6,8	4,8	0,3	0,8	2,3	0,2
68	0,0	0,4	10,6	117,7	-	-	10,4	109,6	-	0,4	-	42,9	-	0,0
69	4,5	1,4	24,0	3,5	0,3	0,0	20,7	12,6	1,5	3,1	1,3	1,7	0,2	0,3
7	65,7	13,5	291,4	47,0	0,3	0,1	254,4	105,6	16,8	25,3	10,7	12,9	3,4	0,7
71	0,3	0,3	6,2	4,6	-	-	6,4	25,0	2,2	0,3	-	0,1	0,3	0,2
72	0,2	0,2	37,5	6,1	-	-	13,3	11,2	1,1	0,8	0,4	0,5	0,0	0,1
73	0,2	-	5,0	0,2	-	-	4,5	2,1	0,0	0,1	-	0,0	0,0	-
74	10,7	6,9	148,4	8,7	0,0	0,0	35,1	17,0	3,5	13,8	3,0	5,2	0,6	0,1
75	35,3	1,3	18,4	7,2	-	0,0	76,9	16,4	-	0,7	0,3	0,2	-	0,0
76	13,7	1,0	8,2	4,0	-	-	8,9	7,0	0,9	1,8	1,0	0,6	0,2	0,1
77	4,9	3,3	47,0	9,3	-	0,1	76,0	14,6	1,8	4,9	1,3	1,1	-	0,1
78	0,0	0,2	20,8	3,3	0,3	-	32,7	7,3	7,2	0,2	4,7	0,0	0,0	-
79	0,5	0,3	0,0	3,5	-	-	0,7	4,9	0,1	2,7	-	5,3	2,3	-
-	-	-	-	-	-	-	-	-	-	-	-	5,3	-	-
-	-	-	-	-	-	-	-	-	-	-	-	5,3	-	-
-	-	-	-	-	-	-	-	-	-	-	-	-	-	-
-	-	-	-	-	-	-	-	-	-	-	-	5,3	-	-
8	41,5	7,1	181,1	13,8	1,0	0,5	63,8	36,2	11,7	7,5	99,6	4,2	7,2	0,5
81	0,0	0,9	8,4	1,0	-	0,1	1,7	2,5	1,0	0,2	0,8	0,1	0,0	-
82	0,2	0,7	11,5	2,0	0,2	-	2,4	11,6	3,6	1,2	0,2	0,5	2,1	-
83	0,1	0,0	2,5	0,0	-	-	0,6	0,0	0,1	0,0	0,1	-	0,0	-
84	3,4	0,0	97,4	0,9	0,7	-	6,8	3,4	4,2	1,2	68,7	0,5	2,6	-
85	0,0	-	24,2	0,0	-	-	1,6	0,4	1,8	0,1	27,4	0,1	2,2	-
87	2,8	0,1	4,2	3,8	-	0,4	12,1	9,9	0,0	1,1	0,5	1,1	0,1	0,0
88	1,3	-	6,1	0,2	-	-	5,1	0,1	0,0	0,2	0,2	0,0	0,0	0,0
89	33,7	5,4	26,9	5,7	0,1	-	33,5	8,4	1,0	3,4	1,6	1,8	0,2	0,4
9	0,1	0,0	0,2	0,1	-	-	0,3	0,3	-	-	0,1	0,0	-	-





TABELL 13. SAMHANDELEN MED DE VIKTIGSTE LAND. HOVEDGRUPPER ETTER SITC.  
(FORTS.) TRADE WITH PRINCIPAL COUNTRIES BY DIVISIONS OF THE SITC.

JANUAR 1997. MILL. KR  
JANUARY 1997. MILLION KRONER

GRUPPE	UNGARN		ØSTERRIKE		SØR-AFRIKA		MALAYSIA		TAIWAN		HONG KONG		INDIA	
	INNLF.	UTF.	INNLF.	UTF.	INNLF.	UTF.	INNLF.	UTF.	INNLF.	UTF.	INNLF.	UTF.	INNLF.	UTF.
I ALT	31,6	13,3	129,8	106,4	49,6	11,5	54,1	35,2	143,9	64,9	111,1	62,2	51,2	15,0
0	2,1	0,4	2,1	3,6	5,0	0,7	0,2	1,9	2,5	15,1	0,2	10,6	5,1	0,1
00	-	-	-	-	-	-	-	-	-	-	-	-	-	-
01	-	-	-	-	-	-	-	-	-	0,1	-	-	-	-
02	-	0,1	-	0,2	-	-	-	-	-	-	-	0,0	1,8	-
03	-	0,4	-	3,3	-	0,7	0,1	1,6	2,1	13,9	-	9,1	0,3	0,0
04	0,0	-	0,1	0,0	-	-	-	-	0,0	0,0	0,0	-	0,5	-
05	1,9	-	1,6	-	5,0	-	0,1	-	0,1	-	0,0	-	0,6	-
06	0,1	-	0,1	0,1	-	-	-	-	0,0	-	0,0	-	0,0	-
07	0,0	-	-	-	0,0	-	0,0	-	-	-	0,0	-	2,0	-
08	0,0	-	0,3	0,0	-	-	-	0,2	0,0	1,0	-	0,8	-	0,1
09	-	-	0,0	-	-	-	0,0	-	0,4	0,0	0,2	0,7	0,0	-
1	0,2	0,3	0,1	-	0,6	-	-	-	-	0,0	-	-	0,8	-
11	0,2	-	0,1	-	0,6	-	-	-	-	0,0	-	-	-	-
12	-	0,3	-	-	-	-	-	-	-	-	-	-	0,8	-
2	1,4	0,8	0,5	2,6	39,0	-	0,6	0,8	0,3	11,2	-	2,7	0,6	0,7
21	-	-	-	-	-	-	-	-	-	-	-	-	0,0	0,4
22	0,8	-	-	-	-	-	-	-	-	-	-	-	0,0	-
23	-	-	-	-	-	-	0,3	-	-	-	-	-	-	-
24	0,6	-	-	1,5	-	-	0,2	-	-	1,0	-	0,1	-	-
25	-	0,8	-	0,6	-	-	-	-	-	5,7	-	-	-	-
26	-	-	0,3	-	0,2	-	-	-	0,3	-	-	-	0,0	-
27	-	-	0,2	0,2	0,2	-	-	0,8	0,0	4,0	-	2,4	0,5	0,2
28	-	0,0	-	0,2	38,7	-	-	-	-	0,4	-	0,2	-	-
29	0,0	-	-	-	0,0	-	-	-	0,0	-	-	-	0,1	0,1
3	-	-	-	0,3	-	-	0,1	-	0,0	0,1	0,3	-	-	-
32	-	-	-	-	-	-	-	-	-	-	-	-	-	-
33	-	-	-	0,3	-	-	0,1	-	0,0	0,1	0,3	-	-	-
34	-	-	-	-	-	-	-	-	-	-	-	-	-	-
35	-	-	-	-	-	-	-	-	-	-	-	-	-	-
4	-	0,4	-	0,6	-	-	4,0	0,1	-	0,1	-	0,6	0,1	-
41	-	0,2	-	-	-	-	-	0,0	-	0,1	-	-	0,0	-
42	-	-	-	-	-	-	4,0	-	-	-	-	-	0,1	-
43	-	0,2	-	0,6	-	-	-	0,1	-	0,1	-	0,6	-	-
5	2,4	1,4	8,7	29,7	1,3	3,3	0,0	22,2	1,2	6,8	0,9	1,6	0,6	3,3
51	0,9	0,1	3,2	1,9	0,2	0,0	-	-	-	0,2	-	-	0,6	0,4
52	-	0,6	0,1	2,5	-	0,8	-	1,7	0,2	2,3	-	0,1	0,0	0,7
53	-	0,0	0,3	0,3	-	-	0,0	0,2	0,1	0,9	-	-	-	-
54	0,1	-	1,0	19,2	-	0,2	0,0	0,0	0,0	-	0,1	0,2	0,0	1,1
55	0,2	0,2	0,2	0,7	-	0,7	-	0,2	0,1	0,2	0,1	0,2	0,0	-
56	-	-	-	-	-	-	-	18,6	-	0,2	-	-	-	-
57	0,2	0,3	0,9	1,9	-	1,1	-	0,7	0,2	1,9	-	0,5	-	0,7
58	0,1	0,0	2,1	0,1	-	-	-	0,5	0,0	0,0	0,2	0,4	-	-
59	1,0	0,2	0,9	3,1	1,1	0,6	0,0	0,8	0,2	1,0	0,4	0,2	0,0	0,4
6	10,9	2,0	35,3	46,1	0,8	3,0	6,2	4,7	17,3	25,0	3,1	23,7	22,1	7,4
61	-	-	0,0	-	0,1	-	-	-	0,0	0,0	0,4	0,7	0,1	-
62	5,5	-	1,8	0,0	-	-	0,0	0,0	2,9	-	0,0	0,0	-	-
63	0,4	-	0,9	6,9	0,0	-	2,3	-	1,1	-	0,4	1,3	0,1	0,3
64	0,1	1,4	5,6	3,5	-	0,4	0,2	2,1	0,2	12,2	0,4	2,7	0,0	3,4
65	0,3	0,2	6,0	0,2	0,2	1,3	1,8	-	1,8	-	0,2	6,3	18,1	-
66	0,6	-	3,1	0,2	0,2	0,1	0,8	-	1,3	0,1	0,4	0,6	1,2	-
67	0,1	-	6,9	0,3	-	-	-	1,4	-	4,1	-	2,5	0,0	3,5
68	2,6	0,4	1,0	34,3	-	0,2	-	0,2	0,0	8,7	-	6,7	-	-
69	1,3	0,0	9,9	0,6	0,3	1,0	0,9	0,9	10,0	-	1,2	2,8	2,5	0,2
7	5,3	7,5	44,4	17,2	2,7	2,4	26,2	5,0	92,5	4,5	25,8	18,5	2,5	3,2
71	0,2	0,1	0,6	0,0	0,1	0,1	0,0	0,4	0,3	0,4	0,0	1,2	0,0	0,3
72	-	-	5,8	2,8	0,0	1,0	0,0	0,2	1,6	0,3	0,8	1,2	-	0,7
73	0,0	-	1,4	-	-	0,0	-	-	1,6	-	0,0	-	-	-
74	0,9	3,8	14,1	2,0	0,2	0,3	0,2	0,5	2,4	2,0	0,3	0,9	2,2	0,7
75	0,0	0,0	0,7	1,9	0,0	0,2	7,8	0,0	57,7	0,4	12,3	4,6	0,0	0,5
76	0,5	0,0	4,5	4,0	-	0,4	12,2	1,6	3,4	0,6	1,6	6,3	0,0	0,1
77	3,6	3,5	10,0	4,6	2,1	0,3	4,9	0,5	12,2	0,9	10,6	3,5	0,2	0,9
78	0,1	-	6,0	0,6	0,2	-	1,1	1,7	13,3	-	0,0	0,1	0,0	-
79	-	-	1,2	1,3	-	0,1	-	-	0,0	-	-	0,7	0,0	-
8	9,1	0,5	38,0	6,5	0,2	1,9	16,8	0,5	29,9	2,0	80,8	4,6	19,4	0,2
81	0,8	0,2	1,7	1,5	-	-	-	-	2,2	0,1	0,3	0,0	0,3	-
82	0,9	0,0	0,4	1,0	0,1	-	2,4	0,1	1,9	0,0	0,2	0,3	0,6	-
83	0,3	-	0,0	-	-	-	-	-	0,3	-	0,7	-	1,9	0,0
84	5,2	-	7,4	0,4	-	-	7,4	-	4,6	0,0	66,7	0,0	14,3	-
85	0,0	-	2,3	0,1	-	-	3,2	0,0	1,4	-	1,7	-	0,3	-
87	0,9	0,0	1,8	1,9	0,1	1,1	0,1	0,2	0,7	1,5	0,9	2,8	0,0	0,2
88	0,0	-	0,5	0,1	-	-	1,1	0,0	8,2	-	5,2	1,0	0,0	0,0
89	1,1	0,2	23,8	1,5	0,1	0,7	2,5	0,2	10,7	0,4	5,0	0,5	1,8	0,0
9	0,3	0,0	0,6	-	-	0,2	0,0	-	0,2	-	0,1	-	0,0	-

TABELL 13. SAMHANDELEN MED DE VIKTIGSTE LAND. HOVEDGRUPPER ETTER SITC.  
 (FORTS.) TRADE WITH PRINCIPAL COUNTRIES BY DIVISIONS OF THE SITC.

 JANUAR 1997. MILL. KR  
 JANUARY 1997. MILLION KRONER

GRUPPE	INDONESIA		ISRAEL		JAPAN		KINA		KOREA, REPUBLIKKEN		PAKISTAN		SAUDI-ARABIA	
	INNF.	UTF.	INNF.	UTF.	INNF.	UTF.	INNF.	UTF.	INNF.	UTF.	INNF.	UTF.	INNF.	UTF.
I ALT	43,0	10,2	36,4	25,6	548,3	474,8	392,3	85,1	887,6	279,6	22,9	3,8	4,4	11,2
0	2,9	0,7	8,1	5,0	0,4	171,1	6,7	9,7	5,6	7,0	0,2	0,2	-	0,3
00	-	-	-	-	-	0,0	-	-	-	-	-	-	-	-
01	-	-	-	-	-	-	-	-	-	-	-	-	-	-
02	-	-	-	-	-	14,4	-	-	-	-	-	-	-	-
03	0,0	-	0,0	4,8	-	156,6	1,8	8,7	5,3	7,0	-	-	-	0,3
04	-	-	-	-	0,0	0,1	0,1	-	-	-	0,1	-	-	0,0
05	1,2	-	7,9	-	0,0	-	4,3	-	-	-	0,1	-	-	-
06	-	-	-	-	-	-	0,3	-	-	-	-	-	-	-
07	1,6	-	-	-	0,1	-	0,1	-	-	-	0,0	-	-	-
08	-	0,7	-	0,2	0,0	-	0,0	1,0	-	-	-	0,2	-	-
09	0,1	-	0,3	-	0,3	-	0,1	-	0,3	-	-	-	-	-
1	0,1	-	0,1	-	0,1	-	0,6	-	-	-	-	-	-	0,0
11	0,0	-	0,1	-	0,1	-	0,0	-	-	-	-	-	-	0,0
12	0,1	-	-	-	-	-	0,6	-	-	-	-	-	-	-
2	9,3	1,5	1,7	0,0	0,5	16,5	1,2	0,0	0,4	0,6	0,5	0,0	-	0,3
21	-	-	-	-	-	-	-	-	0,0	-	-	-	-	-
22	-	-	-	-	-	-	0,2	-	-	-	0,1	-	-	-
23	-	-	-	-	0,1	-	0,1	-	0,1	-	-	-	-	-
24	9,3	-	-	-	-	9,7	-	-	-	-	-	-	-	-
25	-	1,0	-	-	-	-	-	-	-	-	-	-	-	-
26	-	-	-	-	0,3	-	-	-	-	-	0,2	-	-	-
27	-	0,5	-	0,0	-	5,6	0,7	0,0	-	0,6	-	-	-	0,3
28	-	-	-	-	-	-	-	-	-	-	-	-	-	-
29	0,0	-	1,7	-	0,1	1,2	0,1	-	0,2	0,0	0,1	0,0	-	-
3	-	-	-	-	0,1	1,0	-	-	0,0	-	-	-	-	-
32	-	-	-	-	-	-	-	-	-	-	-	-	-	-
33	-	-	-	-	0,1	1,0	-	-	0,0	-	-	-	-	-
34	-	-	-	-	-	-	-	-	-	-	-	-	-	-
35	-	-	-	-	-	-	-	-	-	-	-	-	-	-
4	-	-	-	-	-	1,1	0,9	-	-	0,1	-	-	-	-
41	-	-	-	-	-	-	-	-	-	0,1	-	-	-	-
42	-	-	-	-	-	-	0,9	-	-	-	-	-	-	-
43	-	-	-	-	-	1,1	-	-	-	-	-	-	-	-
5	0,4	3,1	0,4	2,6	14,2	60,2	6,5	4,6	3,9	2,5	-	0,8	4,2	4,1
51	-	-	0,0	-	0,4	45,0	0,6	-	0,7	0,2	-	-	3,4	0,0
52	-	0,5	0,1	0,5	4,0	11,8	3,1	0,0	0,0	1,3	-	-	0,1	0,8
53	0,0	0,2	-	-	0,8	0,6	0,0	-	0,1	-	-	0,2	-	0,4
54	0,3	0,2	0,1	0,4	2,4	0,1	0,2	-	0,4	-	-	0,0	-	1,4
55	-	-	0,1	0,4	1,3	-	0,2	-	0,0	0,1	-	-	-	0,1
56	-	0,1	-	-	-	1,2	-	-	-	-	-	0,1	-	-
57	-	0,4	0,1	1,1	4,0	0,1	1,9	4,6	1,2	0,1	-	0,1	0,3	1,0
58	0,1	-	0,1	-	0,6	0,0	0,0	-	0,9	-	-	-	0,4	-
59	-	1,6	-	0,2	0,6	1,5	0,4	0,1	0,6	0,9	-	0,3	-	0,4
6	9,7	1,2	1,5	10,3	126,9	73,6	37,1	2,9	10,0	14,3	13,7	2,3	-	2,8
61	-	-	0,0	-	0,0	0,1	0,1	-	0,0	-	0,3	-	-	-
62	1,0	-	0,0	-	11,5	0,0	0,7	-	0,5	-	-	-	-	-
63	7,0	-	-	0,2	0,0	1,7	2,6	0,2	0,0	1,1	-	-	-	-
64	0,0	0,1	-	3,0	2,7	8,5	1,7	0,0	0,1	0,2	0,0	1,9	-	-
65	1,3	0,0	0,1	-	0,8	0,9	11,9	0,1	3,9	1,1	13,4	0,0	-	0,9
66	0,3	-	0,4	-	5,8	0,1	8,1	0,0	0,5	1,5	-	-	-	-
67	-	0,2	0,3	1,1	96,3	9,2	0,1	0,9	0,3	5,6	-	0,3	-	0,2
68	-	0,5	0,0	5,3	0,0	48,2	1,8	-	-	4,4	-	0,0	-	1,7
69	0,0	0,5	0,8	0,7	9,7	4,8	10,2	1,7	4,8	0,4	0,0	0,0	-	0,0
7	3,0	3,5	19,2	6,5	340,8	130,7	61,1	64,7	845,8	245,1	0,0	0,5	0,1	2,8
71	-	-	4,3	0,1	17,9	4,4	0,8	41,0	0,4	2,1	-	-	0,0	0,4
72	0,0	0,3	0,1	0,3	26,0	1,4	2,7	5,9	1,6	8,8	-	0,5	-	0,7
73	-	-	0,0	-	10,3	0,0	0,2	0,5	0,0	-	-	-	-	-
74	0,0	3,2	1,1	0,2	17,4	106,6	2,0	11,1	0,9	30,8	-	-	-	0,1
75	0,2	-	2,1	1,1	88,9	3,2	22,3	0,0	28,6	1,2	-	-	-	0,0
76	1,4	0,0	7,9	0,3	54,1	1,0	13,7	3,9	23,8	1,3	-	-	0,1	0,3
77	0,3	0,0	3,6	4,4	37,3	10,7	15,7	1,4	10,2	6,1	0,0	-	-	1,2
78	1,1	-	0,1	0,2	88,5	0,8	3,7	0,0	30,4	0,5	-	-	-	-
79	-	-	-	-	0,4	2,5	0,0	0,9	749,9	194,4	-	-	-	-
-	-	-	-	-	-	-	-	-	749,8	194,4	-	-	-	-
-	-	-	-	-	-	-	-	-	749,8	194,4	-	-	-	-
8	17,6	0,1	5,2	1,1	65,4	20,7	277,8	3,1	21,9	10,0	8,5	0,0	0,2	0,9
81	0,0	-	0,1	0,2	0,3	4,2	5,2	-	-	1,9	-	-	-	0,4
82	2,4	-	0,0	0,1	0,0	7,5	3,6	0,1	0,0	0,0	0,0	-	-	-
83	0,1	-	0,0	-	0,1	-	25,5	-	0,2	-	0,0	-	-	-
84	7,5	-	0,9	0,0	0,7	0,3	165,2	-	12,9	-	6,0	-	-	-
85	5,5	-	0,0	-	0,0	-	29,0	-	3,3	-	0,1	-	-	-
87	0,0	-	1,9	0,7	14,6	7,4	2,1	3,0	0,1	6,4	-	0,0	-	0,1
88	0,6	0,1	0,0	-	31,6	0,0	6,2	-	0,6	0,1	-	-	-	-
89	1,5	0,0	2,4	0,1	18,1	1,2	41,1	0,1	4,6	1,7	2,4	-	0,2	0,3
9	0,0	-	0,0	0,1	0,1	0,0	0,4	-	0,0	0,0	-	-	-	-

TABELL 13. SAMHANDELEN MED DE VIKTIGSTE LAND. HOVEDGRUPPER ETTER SITC. JANUAR 1997. MILL. KR  
(FORTS.) TRADE WITH PRINCIPAL COUNTRIES BY DIVISIONS OF THE SITC. JANUARY 1997. MILLION KRONER

GRUPPE	SINGAPORE		THAILAND		CANADA		U S A		ARGENTINA		BRASIL		AUSTRALIA	
	INNF.	UTF.	INNF.	UTF.	INNF.	UTF.	INNF.	UTF.	INNF.	UTF.	INNF.	UTF.	INNF.	UTF.
I ALT	89,2	93,3	58,8	63,6	395,8	1460,4	1417,8	1665,3	8,8	14,3	74,8	379,0	72,4	50,6
0	0,5	6,8	10,7	2,5	14,9	6,0	56,9	58,4	0,4	5,9	36,3	280,1	1,9	7,3
00	-	-	-	-	0,1	0,0	0,2	0,1	-	-	-	-	-	-
01	-	0,0	0,0	-	0,0	-	0,2	0,0	-	-	0,2	-	0,2	0,3
02	-	0,1	0,0	-	-	2,0	-	14,8	-	-	-	-	0,0	1,4
03	0,2	6,1	3,1	1,3	9,9	3,8	17,2	39,8	-	5,6	0,0	278,2	-	2,8
04	0,0	-	3,2	-	0,0	0,0	4,4	0,2	-	-	-	-	0,4	0,6
05	-	0,0	4,0	-	3,2	0,0	17,3	-	0,4	-	10,2	-	1,1	-
06	-	0,0	0,1	-	0,0	0,0	0,3	0,8	-	-	-	-	-	-
07	-	-	0,0	-	0,0	-	4,0	0,0	0,0	-	25,9	-	-	-
08	-	-	0,0	1,2	1,7	0,1	11,2	2,5	-	0,4	-	2,0	0,1	2,2
09	0,3	0,5	0,3	-	0,0	0,1	2,1	0,2	-	-	-	-	0,1	-
1	-	-	0,4	-	0,3	0,0	5,6	0,0	0,3	-	1,8	-	2,5	0,0
11	-	-	0,0	-	0,3	0,0	0,7	0,0	0,3	-	0,2	-	2,5	0,0
12	-	-	0,3	-	-	-	4,9	0,0	-	-	1,6	-	-	-
2	0,0	1,8	0,6	2,1	319,9	0,5	11,1	3,4	0,0	0,1	18,1	0,9	58,4	0,6
21	-	-	-	-	1,0	-	-	0,3	-	-	-	-	-	-
22	-	-	0,0	-	49,0	-	2,3	-	0,0	-	-	-	0,0	-
23	-	-	-	-	-	-	0,4	-	-	-	-	-	-	-
24	-	-	0,5	-	2,2	-	6,3	-	-	-	0,0	-	-	-
25	-	0,7	-	-	-	-	-	2,2	-	-	-	0,6	-	-
26	-	-	-	-	-	-	0,1	-	-	-	-	-	-	-
27	-	1,1	-	2,1	-	0,5	1,6	0,1	-	0,1	-	0,2	-	0,5
28	-	-	-	-	267,6	-	0,0	0,6	-	-	18,1	-	56,6	0,1
29	0,0	-	0,1	-	0,1	0,0	0,5	0,1	-	-	-	-	1,8	-
3	-	0,0	-	-	0,0	1337,3	31,8	896,1	-	0,0	-	38,7	-	0,0
32	-	-	-	-	-	-	8,6	-	-	-	-	-	-	-
33	-	0,0	-	-	0,0	1337,3	23,1	799,6	-	0,0	-	-	-	0,0
34	-	-	-	-	-	-	0,1	96,4	-	-	-	38,7	-	-
35	-	-	-	-	-	-	-	-	-	-	-	-	-	-
4	-	-	-	0,2	-	2,3	0,0	5,0	1,2	-	-	0,2	-	0,2
41	-	-	-	0,2	-	2,2	-	3,0	-	-	-	0,2	-	0,1
42	-	-	-	-	-	-	-	1,3	1,2	-	-	-	-	-
43	-	-	-	-	-	0,0	0,0	0,7	-	-	-	-	-	0,1
5	13,3	8,0	0,8	41,0	3,7	6,1	76,4	81,0	0,1	0,5	3,9	3,7	4,4	11,1
51	-	1,4	0,2	-	2,6	0,1	14,9	15,1	-	0,3	-	0,5	-	0,2
52	-	0,9	-	0,6	0,6	0,1	4,5	17,5	0,1	0,1	3,6	0,1	0,0	3,1
53	-	0,5	-	0,1	0,1	0,6	2,0	7,5	-	0,1	-	1,6	0,0	0,1
54	12,3	0,2	0,0	0,1	0,2	0,7	10,9	3,6	-	-	-	0,0	1,3	0,0
55	-	1,8	0,1	-	0,1	0,4	7,1	2,5	-	-	-	0,1	0,1	0,5
56	-	0,1	-	38,7	-	-	0,0	12,2	-	-	-	-	-	2,7
57	0,9	1,1	-	0,9	-	2,2	8,4	11,7	-	0,1	0,1	1,2	0,0	2,8
58	0,1	0,3	0,0	0,0	0,0	0,1	7,3	0,3	-	0,0	0,0	-	-	-
59	0,1	1,7	0,4	0,6	0,1	2,0	21,3	10,5	0,0	-	0,2	0,1	2,9	1,7
6	3,1	18,6	6,8	9,6	15,2	30,0	62,0	341,3	6,5	2,7	11,6	3,2	2,4	19,0
61	-	0,0	0,2	-	0,0	0,2	0,0	0,7	6,1	-	0,5	-	0,0	0,0
62	0,2	0,0	0,9	-	0,1	0,3	5,7	0,3	-	-	0,1	-	0,1	0,1
63	-	0,0	0,8	0,1	2,7	-	1,6	8,2	-	-	0,9	-	-	-
64	0,0	5,3	0,6	5,0	0,0	1,8	8,0	61,8	-	0,1	-	2,4	-	8,9
65	0,0	0,4	3,3	-	1,9	2,1	9,8	2,1	-	1,5	0,8	0,2	0,0	0,5
66	0,0	0,3	0,8	0,4	0,6	0,2	4,0	6,1	-	0,0	0,2	0,0	-	0,2
67	0,1	0,7	-	0,4	1,1	2,3	9,0	66,7	0,4	0,3	0,3	0,5	0,1	3,3
68	0,0	8,3	-	2,5	7,0	21,9	4,5	168,9	-	0,7	7,9	-	-	5,4
69	2,7	3,6	0,3	1,2	1,7	1,2	19,3	26,4	0,0	0,1	0,9	0,0	2,1	0,7
7	64,6	51,1	18,5	1,4	33,6	10,0	991,7	219,3	0,1	4,5	1,1	29,0	1,6	9,7
71	0,2	2,8	0,4	0,0	4,2	1,2	100,3	55,2	-	0,1	0,1	0,6	0,1	0,3
72	1,1	2,3	-	0,1	4,7	3,7	61,2	23,1	-	0,4	0,0	0,0	0,6	2,4
73	2,8	-	-	-	0,2	0,1	7,3	3,6	-	-	-	-	0,0	0,1
74	1,4	19,9	0,1	0,1	2,5	2,0	91,7	27,1	0,0	1,2	0,1	9,4	0,5	3,0
75	41,8	6,3	8,3	0,0	3,8	0,0	205,5	50,3	0,0	0,9	0,1	-	0,0	0,9
76	9,8	3,7	6,8	0,0	6,3	1,0	62,3	15,6	-	0,5	0,0	12,8	0,1	0,9
77	7,1	13,8	2,9	1,1	3,3	1,5	109,3	17,0	0,0	0,6	0,3	1,0	0,1	1,6
78	0,4	2,3	0,0	0,1	3,5	0,1	52,4	10,7	0,1	0,7	0,4	1,1	0,2	0,5
79	-	-	0,0	-	5,2	0,4	301,7	16,8	-	0,0	-	4,1	-	0,0
8	7,6	6,9	21,1	6,9	7,5	68,2	181,6	54,1	0,1	0,7	2,1	23,2	1,2	2,6
81	0,3	0,6	0,5	0,0	-	0,3	3,2	0,6	-	-	-	-	-	0,3
82	0,6	0,9	0,6	0,0	0,1	0,7	24,0	16,5	-	-	0,1	-	-	0,2
83	0,0	-	0,7	-	0,0	0,0	0,3	0,0	-	-	-	-	-	-
84	3,3	0,0	10,3	-	1,5	0,2	5,9	1,2	0,1	0,0	0,1	-	0,1	0,0
85	0,2	-	3,5	0,0	0,3	-	1,0	0,0	-	-	1,5	-	-	-
87	0,7	4,1	0,4	6,4	2,6	1,4	58,6	23,5	-	0,0	0,2	19,6	0,8	1,7
88	0,7	0,0	0,7	-	0,2	-	27,2	1,6	0,0	0,0	-	-	-	-
89	1,9	1,3	4,4	0,4	2,9	65,6	61,4	10,7	-	0,6	0,1	3,6	0,3	0,5
9	0,0	0,0	0,0	-	0,6	0,0	0,8	6,8	-	-	0,0	0,1	0,0	0,0

TABELL 14. UTFØRSEL. VIKTIGERE VARER FORDELT PÅ BESTEMMELSESLAND  
 EXPORTS OF PRINCIPAL COMMODITIES BY COUNTRY OF DESTINATION

VARENR. (H S)	VARE OG LAND	ENHET	JANUAR	1997	PROSENT AV VAREGR.	PROSENT AV TRAD. EKSP.(1)
			MENGDE	VERDI		
1000 KR.						
0302.1201	FERSK OPPDRETTET LAKS	TONN				
	I ALT .....		13519	375637	100,0	2,75
	BE BELGIA .....		330	9387	2,5	
	CH SVEITS .....		136	3970	1,1	
	DE TYSKLAND .....		1221	33774	9,0	
	DK DANMARK .....		3486	92299	24,6	
	ES SPANIA .....		841	23573	6,3	
	FI FINLAND .....		220	5807	1,5	
	FR FRANKRIKE .....		2903	81403	21,7	
	GB STORBRIIT. OG N.-IRL. ....		405	11089	3,0	
	HK HONG KONG .....		233	6969	1,9	
	IT ITALIA .....		676	18959	5,0	
	JP JAPAN .....		1122	34059	9,1	
	NL NEDERLAND .....		640	17783	4,7	
	PT PORTUGAL .....		86	2450	0,7	
	SE SVERIGE .....		592	15729	4,2	
	TW TAIWAN .....		247	7055	1,9	
	ANDRE LAND .....		382	11331	3,0	
0301.9100-9300						
0301.9902,9909						
0302.1101-1109						
0302.1209-3900						
0302.5000						
0302.6200-6909						
0304.1011-1059	FERSK ELLER KJØLT FISK OG FILETER	TONN				
0304.1070,1099	(UNNT. SILD), ELLERS					
	I ALT .....		5982	94484	100,0	0,69
	BE BELGIA .....		147	2571	2,7	
	CH SVEITS .....		26	1322	1,4	
	DE TYSKLAND .....		814	15794	16,7	
	DK DANMARK .....		2192	25524	27,0	
	ES SPANIA .....		35	1350	1,4	
	FR FRANKRIKE .....		1227	20947	22,2	
	GB STORBRIIT. OG N.-IRL. ....		349	4549	4,8	
	IT ITALIA .....		39	1424	1,5	
	JP JAPAN .....		47	1974	2,1	
	NL NEDERLAND .....		581	7228	7,6	
	SE SVERIGE .....		239	5979	6,3	
	ANDRE LAND .....		287	5822	6,2	
0303.2201	FRYST OPPDRETTET LAKS	TONN				
	I ALT .....		1287	38246	100,0	0,28
	DE TYSKLAND .....		29	733	1,9	
	DK DANMARK .....		13	305	0,8	
	FR FRANKRIKE .....		17	401	1,0	
	HK HONG KONG .....		13	411	1,1	
	IL ISRAEL .....		56	1525	4,0	
	IT ITALIA .....		14	372	1,0	
	JP JAPAN .....		148	4264	11,1	
	KR KOREA, REPUBLIKKEN .....		54	1654	4,3	
	LV LATVIA .....		8	219	0,6	
	RU RUSSLAND .....		427	13486	35,3	
	SE SVERIGE .....		8	208	0,5	
	SG SINGAPORE .....		49	1418	3,7	
	TW TAIWAN .....		197	5581	14,6	
	US U S A .....		53	1602	4,2	
	ANDRE LAND .....		204	6068	15,9	
0303.1000-2109						
0303.2209-4900	FRYST FISK ELLERS, IKKE FILETERT,	TONN				
0303.6000-7909	UNNTATT SILD					
	I ALT .....		35869	281555	100,0	2,06
	CA CANADA .....		47	498	0,2	
	CI ELFENBEINSKYSTEN .....		2092	7186	2,6	
	DE TYSKLAND .....		299	6180	2,2	
	DK DANMARK .....		533	6337	2,3	
	FR FRANKRIKE .....		134	2510	0,9	
	GB STORBRIIT. OG N.-IRL. ....		2047	19060	6,8	
	JP JAPAN .....		8367	84990	30,2	
	LT LITAUEN .....		2514	15738	5,6	
	LV LATVIA .....		2894	21365	7,6	
	NL NEDERLAND .....		319	2730	1,0	
	PL POLEN .....		4108	21728	7,7	
	RU RUSSLAND .....		6362	46523	16,5	
	SE SVERIGE .....		1049	7831	2,8	
	SG SINGAPORE .....		1	28	-	
	UA UKRAINA .....		1080	7077	2,5	
	US U S A .....		795	7935	2,8	
	ANDRE LAND .....		3230	23839	8,5	
0304.2010-2052						
0304.2070-2099	FRYSTE FILETER AV FISK, UNNT. SILD	TONN				
	I ALT .....		8433	221017	100,0	1,62
	BE BELGIA .....		112	3413	1,5	
	CH SVEITS .....		46	2028	0,9	
	DE TYSKLAND .....		676	20232	9,2	
	DK DANMARK .....		248	8498	3,8	
	FI FINLAND .....		444	8365	3,8	
	FR FRANKRIKE .....		1127	29395	13,3	
	GB STORBRIIT. OG N.-IRL. ....		3485	83543	37,8	
	IT ITALIA .....		271	9623	4,4	
	JP JAPAN .....		282	13774	6,2	
	SE SVERIGE .....		547	14170	6,4	
	US U S A .....		603	16116	7,3	
	ANDRE LAND .....		593	11860	5,4	

(1) TRADISJONELL EKSPORT = EKSPORT UNNTATT SKIP, OLJEPLATTFORMER, RÅOLJE OG NATURGASS. SE TABELL 1, KOLONNE B3.  
 (1) TRADITIONAL EXPORTS = EXPORTS EXCL. SHIPS, OIL PLATFORMS, CRUDE OIL AND NATURAL GAS. SEE TABLE 1, COLUMN B3.

TABELL 14. UTFØRSEL. VIKTIGERE VARER FORDELT PÅ BESTEMMELSESLAND  
 (FORTS.) EXPORTS OF PRINCIPAL COMMODITIES BY COUNTRY OF DESTINATION

VARENØR. (H S)	VARE OG LAND	ENHET	1000 KR.		PROSENT AV VAREGR.	PROSENT AV TRAD. EKSP. (1)
			JANUAR MENGDENE	1997 VERDI		
0305.3004-3009 0305.4100,4900 0305.6200-6909	SALTET, TØRKET ELLER RØYKT FISK, I.E.N., HERUNDER FILETER	TONN				
	I ALT .....		5581	131502	100,0	0,96
	CA CANADA .....		0	11	-	
	CH SVEITS .....		13	1058	0,8	
	DK DANMARK .....		186	2493	1,9	
	ES SPANIA .....		652	16118	12,3	
	FR FRANKRIKE .....		174	3365	2,6	
	GR HELLAS .....		716	15231	11,6	
	IT ITALIA .....		359	12364	9,4	
	JP JAPAN .....		21	1605	1,2	
	PT PORTUGAL .....		3205	64582	49,1	
	SE SVERIGE .....		9	537	0,4	
	US U S A .....		35	3404	2,6	
	ANDRE LAND .....		211	10733	8,2	
0305.5101-5104 0305.5901-5902 0305.5904,5907	TØRRFISK	TONN				
	I ALT .....		387	26147	100,0	0,19
	CH SVEITS .....		12	768	2,9	
	DK DANMARK .....		20	542	2,1	
	GB STORB. OG N.-IRL. ....		4	258	1,0	
	IT ITALIA .....		311	21950	83,9	
	NG NIGERIA .....		3	132	0,5	
	ANDRE LAND .....		37	2498	9,6	
0305.5107 0305.5903 0305.5905-5906 0305.5908	KLIPPFISK	TONN				
	I ALT .....		11357	358934	100,0	2,63
	AR ARGENTINA .....		107	3797	1,1	
	BR BRASIL .....		8247	277070	77,2	
	CG KONGO .....		61	1040	0,3	
	CH SVEITS .....		68	2605	0,7	
	DE TYSKLAND .....		48	1892	0,5	
	DK DANMARK .....		10	416	0,1	
	DO DEN DOMINIK. REPUB. ....		767	14177	3,9	
	ES SPANIA .....		30	1191	0,3	
	FR FRANKRIKE .....		249	7034	2,0	
	GP GUADELOPE .....		15	362	0,1	
	IT ITALIA .....		423	14467	4,0	
	JM JAMAICA .....		190	3871	1,1	
	MQ MARTINIQUE .....		120	3483	1,0	
	MX MEXICO .....		13	472	0,1	
	PT PORTUGAL .....		486	12595	3,5	
	US U S A .....		11	429	0,1	
	VE VENEZUELA .....		25	790	0,2	
	ZR ZAIRE .....		149	2727	0,8	
	ANDRE LAND .....		339	10518	2,9	
0306.1100-2900 0307.1000-9900	KREPSDYR OG BLØTDYR, IKKE HERMETISKE	TONN				
	I ALT .....		1539	29859	100,0	0,22
	DK DANMARK .....		301	8350	28,0	
	FO FÆRØYANE .....		131	1147	3,8	
	FR FRANKRIKE .....		3	135	0,5	
	GB STORB. OG N.-IRL. ....		32	1511	5,1	
	JP JAPAN .....		707	6931	23,2	
	NL NEDERLAND .....		10	1378	4,6	
	RU RUSSLAND .....		97	2606	8,7	
	SE SVERIGE .....		195	6022	20,2	
	US U S A .....		3	370	1,2	
	ANDRE LAND .....		60	1410	4,7	
0406.1000-9000	OST OG OSTEMASSE	TONN				
	I ALT .....		2170	44794	100,0	0,33
	AU AUSTRALIA .....		52	1399	3,1	
	CA CANADA .....		76	1913	4,3	
	DE TYSKLAND .....		181	4244	9,5	
	ES SPANIA .....		21	449	1,0	
	GB STORB. OG N.-IRL. ....		76	2051	4,6	
	JP JAPAN .....		974	14396	32,1	
	SE SVERIGE .....		115	4090	9,1	
	US U S A .....		635	14772	33,0	
	ANDRE LAND .....		41	1480	3,3	
1504.2031,2099	SILDEOLJE OG ANNEN FISKEOLJE	TONN				
	I ALT .....		3955	13158	100,0	0,10
	DE TYSKLAND .....		0	6	-	
	FR FRANKRIKE .....		23	280	2,1	
	GB STORB. OG N.-IRL. ....		1440	4758	36,2	
	NL NEDERLAND .....		1437	2371	18,0	
	SE SVERIGE .....		28	526	4,0	
	US U S A .....		111	1834	13,9	
	ANDRE LAND .....		916	3384	25,7	

(1) TRADISJONELL EKSPORT = EKSPORT UNNTATT SKIP, OLJEPLATTFORMER, RÅOLJE OG NATURGASS. SE TABELL 1, KOLONNE B3.

(1) TRADITIONAL EXPORTS = EXPORTS EXCL. SHIPS, OIL PLATFORMS, CRUDE OIL AND NATURAL GAS. SEE TABLE 1, COLUMN B3.

TABELL 14. UTFØRSEL. VIKTIGERE VARER FORDELT PÅ BESTEMMELSESLAND  
(FORTS.) EXPORTS OF PRINCIPAL COMMODITIES BY COUNTRY OF DESTINATION

VARENR. (H S)	VARE OG LAND	ENHET	JANUAR 1997		PROSENT AV VAREGR.	PROSENT AV TRAD. EKSP. (1)
			MENGE	VERDI		
1604	FISK, TILBEREDT ELLER KONSERVERT, KAVIAR OG KAVIARETTERLIKNINGER AV ROGN	TONN		1000 KR.		
	I ALT		2426	53300	100,0	0,39
	AU AUSTRALIA		12	807	1,5	
	CA CANADA		13	680	1,3	
	CH SVEITS		116	2927	5,5	
	DE TYSKLAND		180	2941	5,5	
	DK DANMARK		21	437	0,8	
	FI FINLAND		95	1493	2,8	
	FR FRANKRIKE		55	2321	4,4	
	IL ISRAEL		29	595	1,1	
	IT ITALIA		55	3902	7,3	
	JP JAPAN		0	9	-	
	RU RUSSLAND		304	7231	13,6	
	SE SVERIGE		1059	14328	26,9	
	US U S A		152	9036	17,0	
	ANDRE LAND		336	6593	12,4	
1605	KREPSDYR OG BLØTDYR, TILBEREDT ELLER KONSERVERT	TONN				
	I ALT		1286	54820	100,0	0,40
	CH SVEITS		17	845	1,5	
	DE TYSKLAND		25	1350	2,5	
	DK DANMARK		68	2663	4,9	
	FI FINLAND		159	5792	10,6	
	FR FRANKRIKE		57	2727	5,0	
	GB STORBRIIT. OG N.-IRL.		382	15614	28,5	
	RU RUSSLAND		15	1152	2,1	
	SE SVERIGE		515	22338	40,7	
	ANDRE LAND		48	2339	4,3	
2301.2010,2090	MJØL OG PELLETER AV FISK, KREPSDYR ELLER BLØTDYR	TONN				
	I ALT		3270	13367	100,0	0,10
	DE TYSKLAND		1164	4656	34,8	
	FR FRANKRIKE		0	18	0,1	
	GB STORBRIIT. OG N.-IRL.		1782	7185	53,8	
	ANDRE LAND		324	1508	11,3	
2709.0000	RÅDLJE	TONN				
	I ALT		11441838	12937538	100,0	94,82(2)
	BE BELGIA		306479	352022	2,7	
	CA CANADA		1227882	1337262	10,3	
	DE TYSKLAND		778836	906322	7,0	
	DK DANMARK		322382	371315	2,9	
	ES SPANIA		134223	155185	1,2	
	FI FINLAND		162942	188502	1,5	
	FR FRANKRIKE		1075854	1225408	9,5	
	GB STORBRIIT. OG N.-IRL.		3292418	3653313	28,2	
	IE IRLAND		249793	288931	2,2	
	IT ITALIA		280084	306732	2,4	
	NL NEDERLAND		2380016	2765084	21,4	
	SE SVERIGE		613566	710073	5,5	
	US U S A		617363	677389	5,2	
	ANDRE LAND		-	-	-	
2710.0011-0094	PETROLEUMSPRODUKTER (UNNT. SMØRE-OLJER MV.)	KUB.M.				
	I ALT		1371782	1409392	100,0	10,33
	BE BELGIA		20689	18141	1,3	
	DE TYSKLAND		151252	175526	12,5	
	DK DANMARK		139346	137633	9,8	
	FI FINLAND		34177	40723	2,9	
	FR FRANKRIKE		97308	117072	8,3	
	GB STORBRIIT. OG N.-IRL.		137497	158129	11,2	
	IS ISLAND		23148	28429	2,0	
	IT ITALIA		198516	165918	11,8	
	NL NEDERLAND		262301	255004	18,1	
	PL POLEN		83887	87855	6,2	
	SE SVERIGE		68239	64956	4,6	
	US U S A		114988	122122	8,7	
	ANDRE LAND		40434	37884	2,7	
2711.2100	NATURGASS, I GASSFORM	1000 KUB.M.				
	I ALT		4027280	2238317	100,0	16,41(2)
	BE BELGIA		396236	216820	9,7	
	DE TYSKLAND		1631596	892810	39,9	
	ES SPANIA		165635	90636	4,0	
	FR FRANKRIKE		1232053	674180	30,1	
	GB STORBRIIT. OG N.-IRL.		167734	126372	5,6	
	NL NEDERLAND		434026	237499	10,6	
	ANDRE LAND		-	-	-	
3901-3906	POLYMERER, UBEARBEIDDE	TONN				
	I ALT		32827	199905	100,0	1,47
	BE BELGIA		328	1816	0,9	
	CN KINA		891	4556	2,3	
	DE TYSKLAND		7745	43275	21,6	
	DK DANMARK		4754	29775	14,9	
	FI FINLAND		2263	12697	6,4	
	FR FRANKRIKE		1044	5414	2,7	
	GB STORBRIIT. OG N.-IRL.		3776	26429	13,2	
	IS ISLAND		274	1669	0,8	
	LU LUXEMBOURG		229	1452	0,7	
	NL NEDERLAND		439	2691	1,3	
	SE SVERIGE		8049	52329	26,2	
	SG SINGAPORE		12	393	0,2	
	TR TYRKIA		68	373	0,2	
	ANDRE LAND		2955	17035	8,5	

(1) TRADISJONELL EKSPORT = EKSPORT UNNTATT SKIP, OLJEPLATTFORMER, RÅDLJE OG NATURGASS. SE TABELL 1, KOLONNE B3.  
(2) DISSE PROSENTTALLENE AVVIKER FRA DE ØVRIGE FORDI RÅDLJE OG NATURGASS IKKE INNGÅR I TRADISJONELLE VARER.  
(1) TRADITIONAL EXPORTS = EXPORTS EXCL. SHIPS, OIL PLATFORMS, CRUDE OIL AND NATURAL GAS. SEE TABLE 1, COLUMN B3.  
(2) THESE PERCENTAGE FIGURES DEVIATE FROM THE OTHERS AS CRUDE OIL AND NATURAL GAS ARE NOT INCLUDED IN TRADITIONAL COMMODITIES.

TABELL 14. UTFØRSEL. VIKTIGERE VARER FORDELT PÅ BESTEMMELSESLAND  
 (FORTS.) EXPORTS OF PRINCIPAL COMMODITIES BY COUNTRY OF DESTINATION

VARENR. (H S)	VARE OG LAND	ENHET	JANUAR	1997	PROSENT AV VAREGR.	PROSENT AV TRAD. EKSP.(1)
			MENGDE	VERDI		
			1000 KR.			
3907-3914	POLYETERE, POLYESTERE, POLYAMIDER, HARPIKSER, POLYURETANER, SILIKONER, NATURLIGE POLYMERER MV., UBEARBEIDDE	TONN				
	I ALT .....		8700	127375	100,0	0,93
	AT ØSTERRIKE .....		172	1881	1,5	
	AU AUSTRALIA .....		11	510	0,4	
	CA CANADA .....		106	1741	1,4	
	CZ TSJEKKIA .....		47	1119	0,9	
	DE TYSKLAND .....		775	13133	10,3	
	DK DANMARK .....		906	11656	9,2	
	ES SPANIA .....		155	2097	1,6	
	FI FINLAND .....		386	5020	3,9	
	FR FRANKRIKE .....		349	6659	5,2	
	GB STORBRI. OG N.-IRL. ....		641	12916	10,1	
	GR HELLAS .....		48	796	0,6	
	IT ITALIA .....		272	4919	3,9	
	NL NEDERLAND .....		1446	18756	14,7	
	PL POLEN .....		274	2794	2,2	
	SE SVERIGE .....		1417	17175	13,5	
	TR TYRKIA .....		61	1825	1,4	
	US U S A .....		261	8398	6,6	
	ZA SØR-AFRIKA .....		87	995	0,8	
	ANDRE LAND .....		1284	14987	11,8	
3915-3921	AVFALL, SKRAP OG HALVFABRIKATER AV PLAST	TONN				
	I ALT .....		5298	83481	100,0	0,61
	BE BELGIA .....		51	593	0,7	
	CZ TSJEKKIA .....		2	75	0,1	
	DE TYSKLAND .....		265	3152	3,8	
	DK DANMARK .....		733	9192	11,0	
	FI FINLAND .....		275	4336	5,2	
	FR FRANKRIKE .....		429	5890	7,1	
	GB STORBRI. OG N.-IRL. ....		807	11815	14,2	
	IT ITALIA .....		52	560	0,7	
	NL NEDERLAND .....		253	1860	2,2	
	PL POLEN .....		303	3418	4,1	
	SE SVERIGE .....		1787	36735	44,0	
	US U S A .....		87	682	0,8	
	ANDRE LAND .....		254	5174	6,2	
3922-3926	FERDIGE VARER AV PLAST (UNNT. MØBLER, LEKETØY MV.)	TONN				
	I ALT .....		3107	75099	100,0	0,55
	BE BELGIA .....		105	3636	4,8	
	DE TYSKLAND .....		150	4313	5,7	
	DK DANMARK .....		551	10657	14,2	
	FI FINLAND .....		232	5974	8,0	
	FR FRANKRIKE .....		139	2503	3,3	
	GB STORBRI. OG N.-IRL. ....		420	7922	10,5	
	IE IRLAND .....		5	296	0,4	
	IS ISLAND .....		22	1002	1,3	
	NL NEDERLAND .....		106	2973	4,0	
	PL POLEN .....		26	595	0,8	
	SE SVERIGE .....		1148	27588	36,7	
	US U S A .....		17	1269	1,7	
	ANDRE LAND .....		188	6372	8,5	
4301.1000-8000	RÅ PELSSKINN (UNNT. KLIPP)	STK.				
	I ALT .....		203200	116132	100,0	0,85
	DK DANMARK .....		203200	116132	100,0	
4407-4408	TRELAST, SKÅRET ELLER HØVLET, UNNT. PARKETTSTAV FAST MÅL	KUB.M.				
	I ALT .....		65945	94331	100,0	0,69
	AT ØSTERRIKE .....		1209	1529	1,6	
	BE BELGIA .....		3757	4550	4,8	
	CH SVEITS .....		733	1292	1,4	
	DE TYSKLAND .....		21430	31791	33,7	
	DK DANMARK .....		6918	10922	11,6	
	FR FRANKRIKE .....		1989	3161	3,4	
	GB STORBRI. OG N.-IRL. ....		8596	11662	12,4	
	IE IRLAND .....		513	659	0,7	
	JP JAPAN .....		3451	6673	7,1	
	NL NEDERLAND .....		12794	16853	17,9	
	SE SVERIGE .....		3025	2460	2,6	
	ANDRE LAND .....		1530	2779	2,9	
4701.0000	MEKANISK TREMASSE	TØRRVEKT TONN				
	I ALT .....		11835	23940	100,0	0,18
	CH SVEITS .....		499	754	3,1	
	DE TYSKLAND .....		3758	7180	30,0	
	DK DANMARK .....		1217	2749	11,5	
	FR FRANKRIKE .....		228	528	2,2	
	GB STORBRI. OG N.-IRL. ....		768	1735	7,2	
	IT ITALIA .....		1530	2826	11,8	
	NL NEDERLAND .....		340	639	2,7	
	SE SVERIGE .....		2250	5031	21,0	
	ANDRE LAND .....		1246	2498	10,4	

(1) TRADISJONELL EKSPORT = EKSPORT UNNTATT SKIP, OLJEPLATTFORMER, RÅOLJE OG NATURGASS. SE TABELL 1, KOLONNE B3.  
 (1) TRADITIONAL EXPORTS = EXPORTS EXCL. SHIPS, OIL PLATFORMS, CRUDE OIL AND NATURAL GAS. SEE TABLE 1, COLUMN B3.

TABELL 14. UTFØRSEL. VIKTIGERE VARER FORDELT PÅ BESTEMMELSESLAND  
(FORTS.) EXPORTS OF PRINCIPAL COMMODITIES BY COUNTRY OF DESTINATION

VARENØR. (H S)	VARE OG LAND	ENHET	JANUAR	1997	PROSENT AV VAREGR.	PROSENT AV TRAD. EKSP. (1)
			MENGDE	VERDI		
1000 KR.						
4702-4705	CELLULOSE (HERUNDER DISSOLVING- MASSE) TØRRVEKT	TONN				
	I ALT .....		37529	140136	100,0	1,03
	AT ØSTERRIKE .....		129	614	0,4	
	BE BELGIA .....		5275	20166	14,4	
	CH SVEITS .....		451	1575	1,1	
	DE TYSKLAND .....		10477	41413	29,6	
	FI FINLAND .....		610	2311	1,6	
	FR FRANKRIKE .....		3585	11245	8,0	
	GB STORBRIT. OG N.-IRL. ....		4061	17122	12,2	
	IT ITALIA .....		828	2513	1,8	
	NL NEDERLAND .....		3418	13488	9,6	
	SE SVERIGE .....		5638	17799	12,7	
	TR TYRKIA .....		124	475	0,3	
	TW TAIWAN .....		1569	5549	4,0	
	US U S A .....		567	2159	1,5	
	ANDRE LAND .....		797	3707	2,6	
4802.5100-6000	ANNET TRYKPPAPIR	TONN				
	I ALT .....		50702	217738	100,0	1,60
	AU AUSTRALIA .....		1559	6260	2,9	
	BE BELGIA .....		1025	4367	2,0	
	DE TYSKLAND .....		11284	51724	23,8	
	DK DANMARK .....		767	3415	1,6	
	ES SPANIA .....		2076	8977	4,1	
	FR FRANKRIKE .....		4212	16804	7,7	
	GB STORBRIT. OG N.-IRL. ....		6101	32507	14,9	
	GR HELLAS .....		259	1158	0,5	
	IN INDIA .....		798	2252	1,0	
	IT ITALIA .....		3302	14253	6,5	
	JP JAPAN .....		1789	7875	3,6	
	NL NEDERLAND .....		2090	9700	4,5	
	SE SVERIGE .....		535	2834	1,3	
	US U S A .....		12498	45849	21,1	
	ANDRE LAND .....		2406	9761	4,5	
4804	KRAFTPAPIR OG KRAFTPAPP, UBESTRØKET	TONN				
	I ALT .....		22432	89941	100,0	0,66
	AT ØSTERRIKE .....		84	339	0,4	
	BE BELGIA .....		236	1157	1,3	
	CH SVEITS .....		502	2529	2,8	
	DE TYSKLAND .....		7751	32008	35,6	
	DK DANMARK .....		678	2790	3,1	
	ES SPANIA .....		1694	5959	6,6	
	FR FRANKRIKE .....		2018	7471	8,3	
	GB STORBRIT. OG N.-IRL. ....		5449	20186	22,4	
	IT ITALIA .....		1838	6132	6,8	
	NL NEDERLAND .....		975	5747	6,4	
	SE SVERIGE .....		682	3128	3,5	
	ANDRE LAND .....		525	2494	2,8	
4805.3000	SULFITOMSLAGSPAPIR	TONN				
	I ALT .....		539	5103	100,0	0,04
	AU AUSTRALIA .....		42	487	9,5	
	BE BELGIA .....		54	303	5,9	
	DE TYSKLAND .....		53	359	7,0	
	DK DANMARK .....		6	50	1,0	
	FR FRANKRIKE .....		45	371	7,3	
	GB STORBRIT. OG N.-IRL. ....		228	1827	35,8	
	SE SVERIGE .....		23	269	5,3	
	ANDRE LAND .....		87	1436	28,1	
4806.2000	GREASEPROOF	TONN				
	I ALT .....		2810	31814	100,0	0,23
	CA CANADA .....		114	1803	5,7	
	DE TYSKLAND .....		303	2551	8,0	
	DK DANMARK .....		66	908	2,9	
	FR FRANKRIKE .....		198	2430	7,6	
	GB STORBRIT. OG N.-IRL. ....		487	5510	17,3	
	GR HELLAS .....		9	186	0,6	
	IT ITALIA .....		65	849	2,7	
	RU RUSSLAND .....		118	1710	5,4	
	SE SVERIGE .....		185	2377	7,5	
	TR TYRKIA .....		20	204	0,6	
	US U S A .....		905	9931	31,2	
	ANDRE LAND .....		340	3353	10,5	
7202.2100	FERROSILISIUM, SOM INNEHOLDER OVER 55 PST. SI	TONN				
	I ALT .....		33009	184501	100,0	1,35
	AU AUSTRALIA .....		259	2015	1,1	
	BE BELGIA .....		120	376	0,2	
	DE TYSKLAND .....		4905	28068	15,2	
	DK DANMARK .....		250	1496	0,8	
	ES SPANIA .....		165	2358	1,3	
	FI FINLAND .....		1543	8605	4,7	
	FR FRANKRIKE .....		2338	14004	7,6	
	GB STORBRIT. OG N.-IRL. ....		5471	28569	15,5	
	IN INDIA .....		513	3370	1,8	
	IT ITALIA .....		3654	22122	12,0	
	JP JAPAN .....		1242	6552	3,6	
	KR KOREA, REPUBLIKKEN .....		783	5282	2,9	
	MY MALAYSIA .....		227	1248	0,7	
	NL NEDERLAND .....		54	242	0,1	
	SE SVERIGE .....		2648	14965	8,1	
	TH THAILAND .....		8	61	-	
	US U S A .....		7837	38785	21,0	
	ANDRE LAND .....		991	6384	3,5	

(1) TRADISJONELL EKSPORT = EKSPORT UNNTATT SKIP, OLJEPLATTFORMER, RÅOLJE OG NATURGASS. SE TABELL 1, KOLONNE B3.  
(1) TRADITIONAL EXPORTS = EXPORTS EXCL. SHIPS, OIL PLATFORMS, CRUDE OIL AND NATURAL GAS. SEE TABLE 1, COLUMN B3.



TABELL 14. UTFØRSEL. VIKTIGERE VARER FORDELT PÅ BESTEMMELSESLAND  
 (FORTS.) EXPORTS OF PRINCIPAL COMMODITIES BY COUNTRY OF DESTINATION

VARENØ. (H S)	VARE OG LAND	ENHET	JANUAR	1997	PROSENT AV VAREGR.	PROSENT AV TRAD. EKSP. (1)
			MENGDE	VERDI		
			1000 KR.			
7202.3000	FERROSILICOMANGAN	TONN				
	I ALT .....		16635	71783	100,0	0,53
	BE BELGIA .....		550	2664	3,7	
	DE TYSKLAND .....		3928	15057	21,0	
	DK DANMARK .....		420	1542	2,1	
	ES SPANIA .....		1450	7655	10,7	
	FI FINLAND .....		1100	4104	5,7	
	FR FRANKRIKE .....		395	1820	2,5	
	GB STORBRIT. OG N.-IRL. ....		1293	4435	6,2	
	IT ITALIA .....		1537	5942	8,3	
	LU LUXEMBOURG .....		600	2044	2,8	
	SE SVERIGE .....		2071	8369	11,7	
	TW TAIWAN .....		347	1925	2,7	
	US U S A .....		2297	13777	19,2	
	ANDRE LAND .....		648	2450	3,4	
7208-7212	FLATVALSEDE PRODUKTER AV JERN OG STÅL	TONN				
	I ALT .....		12942	60734	100,0	0,45
	DK DANMARK .....		1926	9080	15,0	
	ES SPANIA .....		166	657	1,1	
	FI FINLAND .....		1157	6613	10,9	
	GB STORBRIT. OG N.-IRL. ....		1649	8775	14,4	
	NL NEDERLAND .....		1482	5410	8,9	
	PL POLEN .....		219	891	1,5	
	SE SVERIGE .....		4355	20301	33,4	
	US U S A .....		1781	7486	12,3	
	ANDRE LAND .....		206	1521	2,5	
7213-7216	STANGSTÅL OG PROFILSTÅL	TONN				
	I ALT .....		24337	62921	100,0	0,46
	DE TYSKLAND .....		1561	7483	11,9	
	DK DANMARK .....		2452	6833	10,9	
	ES SPANIA .....		667	1949	3,1	
	FI FINLAND .....		8149	17360	27,6	
	FR FRANKRIKE .....		203	791	1,3	
	GB STORBRIT. OG N.-IRL. ....		6425	14331	22,8	
	IT ITALIA .....		547	2650	4,2	
	NL NEDERLAND .....		198	607	1,0	
	SE SVERIGE .....		714	2233	3,5	
	US U S A .....		452	1512	2,4	
	ANDRE LAND .....		2970	7172	11,4	
7308	JERN-OG STÅLKONSTRUKSJONER OG DELER (UNNT. PREFABRIKERT BYGNINGER)	TONN				
	I ALT .....		1854	31684	100,0	0,23
	DE TYSKLAND .....		173	3395	10,7	
	DK DANMARK .....		143	2159	6,8	
	ES SPANIA .....		3	394	1,2	
	FI FINLAND .....		14	345	1,1	
	FR FRANKRIKE .....		27	2311	7,3	
	GB STORBRIT. OG N.-IRL. ....		344	4112	13,0	
	IS ISLAND .....		42	898	2,8	
	JP JAPAN .....		8	1038	3,3	
	NL NEDERLAND .....		52	1087	3,4	
	SE SVERIGE .....		900	10870	34,3	
	SG SINGAPORE .....		51	1541	4,9	
	US U S A .....		1	168	0,5	
	ANDRE LAND .....		95	3367	10,6	
7402.0000	KOPPER, ULEGERT, UBEARBEIDD	TONN				
7403.1100-1900	I ALT .....		2146	32391	100,0	0,24
	DE TYSKLAND .....		24	343	1,1	
	FR FRANKRIKE .....		410	6525	20,1	
	GB STORBRIT. OG N.-IRL. ....		1010	15029	46,4	
	SE SVERIGE .....		702	10493	32,4	
7502.1000	NIKKEL, ULEGERT, UBEARBEIDD	TONN				
	I ALT .....		5270	231528	100,0	1,70
	CA CANADA .....		50	2233	1,0	
	FR FRANKRIKE .....		102	4242	1,8	
	GB STORBRIT. OG N.-IRL. ....		183	7953	3,4	
	HK HONG KONG .....		158	6663	2,9	
	JP JAPAN .....		664	28325	12,2	
	KR KOREA, REPUBLIKKEN .....		67	2949	1,3	
	NL NEDERLAND .....		1369	60732	26,2	
	SE SVERIGE .....		274	12064	5,2	
	SG SINGAPORE .....		160	6824	2,9	
	US U S A .....		1837	82033	35,4	
	ANDRE LAND .....		406	17510	7,6	
7601.1000	ALUMINIUM, ULEGERT, UBEARBEIDD	TONN				
	I ALT .....		19865	218611	100,0	1,60
	BE BELGIA .....		454	4778	2,2	
	DE TYSKLAND .....		11404	121935	55,8	
	FR FRANKRIKE .....		2962	32111	14,7	
	GB STORBRIT. OG N.-IRL. ....		1312	14855	6,8	
	IT ITALIA .....		1814	20552	9,4	
	JP JAPAN .....		235	4363	2,0	
	LU LUXEMBOURG .....		275	3131	1,4	
	NL NEDERLAND .....		532	5371	2,5	
	SE SVERIGE .....		625	8339	3,8	
	ANDRE LAND .....		253	3177	1,5	

 (1) TRADISJONELL EKSPORT = EKSPORT UNNTATT SKIP, OLJEPLATTFORMER, RÅLJE OG NATURGASS. SE TABELL 1, KOLONNE B3.  
 (1) TRADITIONAL EXPORTS = EXPORTS EXCL. SHIPS, OIL PLATFORMS, CRUDE OIL AND NATURAL GAS. SEE TABLE 1, COLUMN B3.

TABELL 14. UTFØRSEL. VIKTIGERE VARER FORDELT PÅ BESTEMMELSESLAND  
 (FORTS.) EXPORTS OF PRINCIPAL COMMODITIES BY COUNTRY OF DESTINATION

VARENØR. (H S)	VARE OG LAND	ENHET	JANUAR	1997	PROSENT AV VAREGR.	PROSENT AV TRAD. EKSP. (1)
			MENGDE	VERDI		
1000 KR.						
7601.2001,2002	ALUMINIUM, LEGERT, UBEARBEIDD	TONN				
	I ALT		66499	722994	100,0	5,30
	AT ØSTERRIKE		2229	23074	3,2	
	BE BELGIA		3888	39982	5,5	
	CH SVEITS		995	10566	1,5	
	DE TYSKLAND		17280	188610	26,1	
	DK DANMARK		2115	22354	3,1	
	ES SPANIA		1320	14503	2,0	
	FI FINLAND		1004	10331	1,4	
	FR FRANKRIKE		11009	113750	15,7	
	GB STORBØRIT. OG N.-IRL.		8011	94688	13,1	
	IL ISRAEL		456	5067	0,7	
	IT ITALIA		5907	62681	8,7	
	LU LUXEMBOURG		176	2137	0,3	
	NL NEDERLAND		722	7847	1,1	
	PT PORTUGAL		3716	41687	5,8	
	SE SVERIGE		5176	57345	7,9	
	TR TYRKIA		1822	20916	2,9	
	ANDRE LAND		674	7456	1,0	
7604,7605	ALUMINIUMSTENGER,-PROFILER OG -TRÅD	TONN				
	I ALT		9007	129833	100,0	0,95
	AT ØSTERRIKE		89	1068	0,8	
	BE BELGIA		397	5252	4,0	
	DE TYSKLAND		2410	29011	22,3	
	DK DANMARK		379	7199	5,5	
	ES SPANIA		390	4461	3,4	
	FI FINLAND		207	3397	2,6	
	FR FRANKRIKE		1173	14164	10,9	
	GB STORBØRIT. OG N.-IRL.		1471	20929	16,1	
	IT ITALIA		742	8660	6,7	
	NL NEDERLAND		42	1041	0,8	
	SE SVERIGE		1426	29550	22,8	
	ANDRE LAND		280	5101	3,9	
7606	ALUMINIUMPLATER OG -BÅND OVER 0,2 MM TYKKELSE	TONN				
	I ALT		10904	175118	100,0	1,28
	AT ØSTERRIKE		181	2831	1,6	
	BE BELGIA		415	6087	3,5	
	CH SVEITS		807	11524	6,6	
	CZ TSEKKIA		22	450	0,3	
	DE TYSKLAND		2714	42533	24,3	
	DK DANMARK		673	13845	7,9	
	FI FINLAND		445	6557	3,7	
	FR FRANKRIKE		926	16035	9,2	
	GB STORBØRIT. OG N.-IRL.		2249	35411	20,2	
	IT ITALIA		417	5881	3,4	
	NL NEDERLAND		523	7394	4,2	
	RU RUSSLAND		108	2017	1,2	
	SE SVERIGE		1187	18985	10,8	
	US U S A		33	557	0,3	
	ANDRE LAND		204	5012	2,9	
7901.1100-1200	SINK, ULEGERT, UBEARBEIDD	TONN				
	I ALT		10391	71874	100,0	0,53
	CA CANADA		150	1020	1,4	
	CH SVEITS		226	1568	2,2	
	DE TYSKLAND		3813	25578	35,6	
	DK DANMARK		343	2366	3,3	
	GB STORBØRIT. OG N.-IRL.		3672	25637	35,7	
	SE SVERIGE		1717	12228	17,0	
	ANDRE LAND		471	3476	4,8	
8425-8428	MASKINER OG APPARATER FOR LØFTING, LASTING OG LOSSING	STK.				
	I ALT		738	117373	100,0	0,86
	CA CANADA		31	503	0,4	
	CN KINA		7	3674	3,1	
	DE TYSKLAND		46	1429	1,2	
	DK DANMARK		149	4572	3,9	
	ES SPANIA		44	5275	4,5	
	FI FINLAND		3	10234	8,7	
	FR FRANKRIKE		19	1028	0,9	
	GB STORBØRIT. OG N.-IRL.		45	4322	3,7	
	IN INDIA		1	65	0,1	
	IT ITALIA		15	1558	1,3	
	JP JAPAN		16	51706	44,1	
	KR KOREA, REPUBLIKKEN		2	2592	2,2	
	NL NEDERLAND		23	1056	0,9	
	SE SVERIGE		45	4231	3,6	
	SG SINGAPORE		26	4778	4,1	
	US U S A		52	10822	9,2	
	ANDRE LAND		214	9530	8,1	
8432.1000-8000	LANDBRUKSMASKINER FOR JORDBEARB.	STK.				
	I ALT		1058	38646	100,0	0,28
	AT ØSTERRIKE		2	155	0,4	
	CA CANADA		12	1109	2,9	
	DE TYSKLAND		406	2515	6,5	
	DK DANMARK		102	6026	15,6	
	ES SPANIA		140	6149	15,9	
	FI FINLAND		27	1534	4,0	
	FR FRANKRIKE		182	10539	27,3	
	GB STORBØRIT. OG N.-IRL.		84	5622	14,5	
	NL NEDERLAND		7	385	1,0	
	PL POLEN		8	401	1,0	
	SE SVERIGE		37	1963	5,1	
	ANDRE LAND		51	2247	5,8	

(1) TRADISJONELL EKSPORT = EKSPORT UNNTATT SKIP, OLJEPLATTFORMER, RÅOLJE OG NATURGASS. SE TABELL 1, KOLONNE B3.  
 (1) TRADITIONAL EXPORTS = EXPORTS EXCL. SHIPS, OIL PLATFORMS, CRUDE OIL AND NATURAL GAS. SEE TABLE 1, COLUMN B3.

TABELL 14. UTFØRSEL. VIKTIGERE VARER FORDELT PÅ BESTEMMELSESLAND  
 (FORTS.) EXPORTS OF PRINCIPAL COMMODITIES BY COUNTRY OF DESTINATION

VARENØ. (H S)	VARE OG LAND	ENHET	1997		PROSENT AV VAREGR.	PROSENT AV TRAD. EKSP.(1)
			JANUAR MENGDEN	1997 VERDI		
			1000 KR.			
8471	AUTOMATISKE DATABEHANDLINGSMASKINER OG ENHETER TIL DISSE	STK.				
	I ALT .....		37204	131477	100,0	0,96
	AU AUSTRALIA .....		32	877	0,7	
	CH SVEITS .....		270	1633	1,2	
	DE TYSKLAND .....		4872	25367	19,3	
	DK DANMARK .....		934	6148	4,7	
	ES SPANIA .....		23	387	0,3	
	FI FINLAND .....		158	1750	1,3	
	FR FRANKRIKE .....		3555	7291	5,5	
	GB STORBØIT. OG N.-IRL. ....		1307	8734	6,6	
	HK HONG KONG .....		2321	4397	3,3	
	IE IRLAND .....		115	461	0,4	
	IT ITALIA .....		1431	5450	4,1	
	JP JAPAN .....		1514	3043	2,3	
	KR KOREA, REPUBLIKKEN .....		59	1246	0,9	
	NL NEDERLAND .....		522	2337	1,8	
	SE SVERIGE .....		3201	11399	8,7	
	SG SINGAPORE .....		3170	6178	4,7	
	US U S A .....		12265	35772	27,2	
	ANDRE LAND .....		1455	9003	6,8	
8516.2100-2909 8516.5000-6009	ELEKTRISKE RADIATORER, ØVNER, KAMINER, KØMFYRER, STEKØVNER OG KOMPLETTE KØKEPLATER	STK.				
	I ALT .....		66374	33725	100,0	0,25
	AT ØSTERRIKE .....		2485	1065	3,2	
	DE TYSKLAND .....		1856	807	2,4	
	DK DANMARK .....		9405	5245	15,6	
	FI FINLAND .....		14187	7034	20,9	
	FR FRANKRIKE .....		1266	772	2,3	
	GB STORBØIT. OG N.-IRL. ....		1533	563	1,7	
	SE SVERIGE .....		28438	14992	44,5	
	ANDRE LAND .....		7204	3247	9,6	
8708	DELER OG TILBEHØR TIL MOTOR- KJØRETØYER UNDER POS. 8701-8705	TONN				
	I ALT .....		3499	206872	100,0	1,52
	BE BELGIA .....		372	23044	11,1	
	DE TYSKLAND .....		1241	65658	31,7	
	DK DANMARK .....		30	1934	0,9	
	ES SPANIA .....		25	2435	1,2	
	FI FINLAND .....		28	3212	1,6	
	FR FRANKRIKE .....		31	3688	1,8	
	GB STORBØIT. OG N.-IRL. ....		54	4444	2,1	
	IT ITALIA .....		19	2199	1,1	
	NL NEDERLAND .....		77	4885	2,4	
	SE SVERIGE .....		1509	87961	42,5	
	US U S A .....		86	4609	2,2	
	ANDRE LAND .....		26	2804	1,4	
9401,9403	MØBLER (UNNT. TIL MEDISINSK BRUK, SENGBUNNER OG -UTSTYR)	TONN				
	I ALT .....		2932	159114	100,0	1,17
	AT ØSTERRIKE .....		10	984	0,6	
	BE BELGIA .....		66	4718	3,0	
	CH SVEITS .....		24	2935	1,8	
	DE TYSKLAND .....		543	30489	19,2	
	DK DANMARK .....		443	25626	16,1	
	FI FINLAND .....		229	5658	3,6	
	FR FRANKRIKE .....		58	6201	3,9	
	GB STORBØIT. OG N.-IRL. ....		198	8630	5,4	
	IS ISLAND .....		19	681	0,4	
	IT ITALIA .....		20	2025	1,3	
	JP JAPAN .....		71	7467	4,7	
	NL NEDERLAND .....		203	11452	7,2	
	PL POLEN .....		26	1249	0,8	
	RU RUSSLAND .....		1	27	-	
	SE SVERIGE .....		543	25527	16,0	
	SG SINGAPORE .....		7	915	0,6	
	US U S A .....		337	16212	10,2	
	ANDRE LAND .....		136	8316	5,2	

(1) TRADISJONELL EKSPORT = EKSPORT UNNTATT SKIP, OLJEPLATTFORMER, RÅOLJE OG NATURGASS. SE TABELL 1, KOLONNE B3.

(1) TRADITIONAL EXPORTS = EXPORTS EXCL. SHIPS, OIL PLATFORMS, CRUDE OIL AND NATURAL GAS. SEE TABLE 1, COLUMN B3.

TABELL 15. INNFØRSEL OG UTFØRSEL. SKIP FORDELT PÅ LAND. MILL. KR  
 IMPORTS AND EXPORTS OF SHIPS BY COUNTRY. MILLION KRONER

LAND	INNFØRSEL		UTFØRSEL	
	JANUAR		JANUAR	
	1996	1997	1996	1997
I A L T	601,9	861,3	350,2	1 120,1
EUROPA	232,3	111,5	150,2	727,4
DK DANMARK	-	-	7,5	-
FI FINLAND	35,9	-	-	236,3
FO FÆRØYANE	-	0,6	-	-
GB STORBRIT. OG N.-IRL.	2,3	100,0	65,9	353,7
IE IRLAND	20,6	-	-	-
MT MALTA	100,0	-	76,8	132,2
NL NEDERLAND	50,3	-	-	-
PL POLEN	2,4	-	-	-
PT PORTUGAL	-	-	-	5,3
RU RUSSLAND	20,9	-	-	-
SE SVERIGE	-	11,0	-	-
AFRIKA	45,4	-	-	-
LR LIBERIA	45,4	-	-	-
ASIA	178,1	749,8	-	194,4
CN KINA	178,1	-	-	-
KR KOREA, REPUBLIKKEN	-	749,8	-	194,4
NORD - AMERIKA	146,0	-	200,0	110,0
BB BARBADOS	-	-	-	29,0
BS BAHAMAS	56,5	-	-	-
MX MEXICO	-	-	48,8	-
PA PANAMA	89,5	-	84,2	81,0
VG JOMFRUØYENE(GB)	-	-	67,0	-
SØR - AMERIKA	-	-	-	66,3
CL CHILE	-	-	-	66,3
OCEANIA	-	-	-	22,0
VU VANUATU	-	-	-	22,0

TABELL 16. SAMHANDELEN MED LAND OG LANDOMRÅDER. TRADISJONELLE VARER (1). MILL. KR  
 IMPORTS AND EXPORTS, BY COUNTRY AND REGIONAL GROUPS OF COUNTRIES. TRADITIONAL COMMODITIES (1). MILLION KRONER

	INNFØRSEL - OPPRINNELSES LAND IMPORTS - COUNTRY OF ORIGIN		UTFØRSEL - BESTEMMELSES LAND EXPORTS - COUNTRY OF DESTINATION	
	JANUAR		JANUAR	
	1996	1997	1996	1997
I A L T .....	16 546,1	17 349,7	13 293,7	13 643,7
NORDEN .....	4 642,3	5 109,3	3 136,5	3 179,4
EFTA .....	304,4	275,3	182,7	213,5
EU .....	11 658,2	12 025,6	9 654,4	9 555,2
TIDLIGERE COMECON .....	467,2	699,1	515,4	703,0
UTVIKLINGS LAND .....	1 701,7	1 793,4	1 462,3	1 412,4
EUROPA .....	12 492,6	13 083,8	10 459,6	10 620,4
AT ØSTERRIKE .....	167,2	129,8	88,2	106,4
BE BELGIA .....	443,0	354,7	338,5	338,0
CH SVEITS .....	254,3	242,2	116,0	122,2
CZ TSJEKKIA .....	25,5	47,8	29,0	30,2
DE TYSKLAND .....	2 110,3	2 076,6	1 676,1	1 783,2
DK DANMARK .....	1 236,0	1 418,3	940,1	1 055,4
ES SPANIA .....	258,3	274,6	312,7	324,2
FI FINLAND .....	639,2	650,1	326,3	416,2
FO FÆRØYANE .....	6,5	4,6	20,8	33,9
FR FRANKRIKE .....	650,6	652,1	729,9	872,6
GB STORBRIT. OG N.-IRL. ....	1 507,8	1 629,8	1 532,9	1 373,9
GR HELLAS .....	16,7	24,1	51,9	40,4
HU UNGARN .....	20,5	31,6	8,3	13,3
IE IRLAND .....	270,1	250,1	104,9	84,2
IS ISLAND .....	49,7	32,8	66,6	90,8
IT ITALIA .....	747,2	664,8	688,1	572,2
LU LUXEMBOURG .....	8,3	9,8	23,2	15,3
NL NEDERLAND .....	756,1	737,2	851,9	827,9
PL POLEN .....	75,5	87,0	208,0	256,4
PT PORTUGAL .....	136,7	149,9	206,6	161,3
RU RUSSLAND .....	195,0	403,3	157,3	230,4
SE SVERIGE .....	2 710,9	3 003,6	1 782,7	1 583,1
SK SLOVAKIA .....	9,9	4,2	5,6	9,6
TR TYRKIA .....	39,5	57,0	44,0	67,1
ANDRE LAND I EUROPA .....	158,0	147,8	150,2	212,3
AFRIKA .....	239,2	320,4	132,0	134,0
BW BOTSWANA .....	105,6	52,0	2,3	0,2
GH GHANA .....	0,0	0,0	16,8	10,7
MA MAROKKO .....	61,4	79,6	9,8	4,7
ZA SØR-AFRIKA .....	32,2	49,6	11,3	11,5
ANDRE LAND I AFRIKA .....	39,9	139,2	91,8	106,9
ASIA .....	1 622,2	1 752,2	1 140,1	1 151,9
CN KINA .....	336,0	392,3	108,0	85,1
HK HONG KONG .....	114,5	111,1	54,0	62,2
IL ISRAEL .....	22,2	36,4	34,8	25,6
IN INDIA .....	49,1	51,2	28,7	15,0
JP JAPAN .....	527,1	548,3	302,4	474,8
KR KOREA, REPUBLIKKEN .....	126,4	137,8	120,1	85,2
MY MALAYSIA .....	53,1	54,1	23,8	35,2
PK PAKISTAN .....	19,4	22,9	1,2	3,8
SG SINGAPORE .....	76,6	89,2	110,0	93,3
TH THAILAND .....	49,6	58,8	121,0	63,6
TW TAINAN .....	161,1	143,9	95,0	64,9
ANDRE LAND I ASIA .....	87,1	106,1	141,0	143,2
NORD - AMERIKA .....	1 917,1	1 940,3	1 157,1	1 236,6
CA CANADA .....	365,8	395,8	109,1	123,1
JM JAMAICA .....	112,8	68,2	3,0	4,5
US U S A .....	1 399,9	1 417,8	902,6	987,9
ANDRE LAND I NORD - AMERIKA .....	38,5	58,6	142,4	121,0
SØR - AMERIKA .....	240,1	177,8	317,4	441,8
AR ARGENTINA .....	33,6	8,8	12,4	14,3
BR BRASIL .....	63,6	74,8	269,4	379,0
CO COLOMBIA .....	32,3	28,1	3,4	4,5
VE VENEZUELA .....	7,7	4,3	2,8	4,3
ANDRE LAND I SØR - AMERIKA .....	102,8	61,8	29,4	39,8
OCEANIA .....	34,9	75,2	87,5	59,1
AU AUSTRALIA .....	31,8	72,4	80,0	50,6
ANDRE LAND I OCEANIA .....	3,2	2,8	7,5	8,5

(1) TRADISJONELL IMPORT = IMPORT UNNTATT SKIP, OLJEPLATTFORMER. SE TABELL 1, KOLONNE A2.

TRADISJONELL EKSPORT = EKSPORT UNNTATT SKIP, OLJEPLATTFORMER, RÅOLJE OG NATURGASS. SE TABELL 1, KOLONNE B3.

(1) TRADITIONAL IMPORTS = IMPORTS EXCL. SHIPS, OIL PLATFORMS. SEE TABLE 1, COLUMN A2.

TRADITIONAL EXPORTS = EXPORTS EXCL. SHIPS, OIL PLATFORMS, CRUDE OIL AND NATURAL GAS. SEE TABLE 1, COLUMN B3.

TABELL 17. INNFØRSEL OG UTFØRSEL FORDELT ETTER VARENS ANVENDELSESOMRÅDE. MILL. KR  
 IMPORTS AND EXPORTS BY GROUPS OF END USE, BROAD ECONOMIC CATEGORIES. MILLION KRONER

ANVENDELSESOMRÅDE GROUPS OF END USE	JANUAR			ANDEL I PST.	
	1996	1997	ENDRING I PROSENT	96	97
<b>INNFØRSEL IMPORTS</b>					
I ALT .....	17 148	18 211	+6,2	100,0	100,0
INVESTERINGSVARER .....	3 554	3 959	+11,4	20,7	21,7
Transportmidler (ekskl personbiler) .....	892	1 438	+61,1	5,2	7,9
Andre investeringsvarer .....	2 662	2 521	-5,3	15,5	13,8
VAREINNSATS .....	7 321	7 149	-2,3	42,7	39,3
Matvarer .....	227	219	-3,6	1,3	1,2
Deler til maskiner og transportmidler .....	2 414	2 244	-7,0	14,1	12,5
Annen vareinnsats .....	4 680	4 687	+0,1	27,3	25,7
BYGGEVARER .....	1 432	1 477	+3,2	8,4	8,1
ENERGIVARER .....	482	1 038	+115,3	2,8	5,7
Motorbensin , dieselolje og					
lette fyringsoljer .....	94	132	+41,2	0,5	0,7
Råolje og øvrige brenselstoffer .....	346	523	+51,5	2,0	2,9
Elektrisk strøm .....	43	383	+788,5	0,3	2,1
KONSUMVARER .....	3 748	3 983	+6,2	21,9	21,9
Varige konsumvarer .....	622	684	+9,9	3,6	3,8
Derav transportmidler (ekskl. personbiler)	75	69	-9,0	0,4	0,4
Mindre varige konsumvarer .....	1 237	1 359	+9,9	7,2	7,5
Ikke varige konsumvarer .....	1 890	1 940	+2,7	11,0	10,7
Herav matvarer .....	878	908	+3,4	5,1	5,0
PERSONBILER .....	596	588	-1,5	3,5	3,2
UKLASSIFISERTE VARER .....	14	17	+29,1	0,1	0,1
<b>UTFØRSEL EXPORTS</b>					
I ALT .....	24 887	29 940	+20,3	100,0	100,0
INVESTERINGSVARER .....	1 552	2 457	+58,3	6,2	8,2
Transportmidler (ekskl personbiler) .....	436	1 230	+182,0	1,8	4,1
Andre investeringsvarer .....	1 116	1 226	+9,9	4,5	4,1
VAREINNSATS .....	7 078	6 593	-6,9	28,4	22,0
Matvarer .....	52	66	+26,1	0,2	0,2
Deler til maskiner og transportmidler .....	966	1 144	+18,4	3,9	3,8
Annen vareinnsats .....	6 060	5 383	-11,2	24,3	18,0
BYGGEVARER .....	933	990	+6,1	3,7	3,3
ENERGIVARER .....	12 841	17 232	+34,2	51,6	57,6
Motorbensin , dieselolje og					
lette fyringsoljer .....	497	666	+33,9	2,0	2,2
Råolje og øvrige brenselstoffer .....	12 113	16 542	+36,6	48,7	55,3
Elektrisk strøm .....	231	25	-89,2	0,9	0,1
KONSUMVARER .....	2 470	2 647	+7,2	9,9	8,8
Varige konsumvarer .....	199	236	+18,6	0,8	0,8
Derav transportmidler (ekskl. personbiler)	30	41	+37,1	0,1	0,1
Mindre varige konsumvarer .....	168	182	+8,5	0,7	0,6
Ikke varige konsumvarer .....	2 103	2 228	+6,0	8,4	7,4
Herav matvarer .....	1 925	2 041	+6,0	7,7	6,8
PERSONBILER .....	7	6	-22,9	-	-
UKLASSIFISERTE VARER .....	5	16	+197,9	-	0,1

## Råolje og naturgass. Tabell 18 - 22

Tabellene 18-22 omfatter spesielle tabeller over utførsel av råolje og naturgass (varenr. 2709.0000 og 2711.2100). Tallene revideres kvartalsvis med et etterslep på 2-3 kvartaler. Alle verdier er FOB norsk sokkelgrense. Landfordeling for denne måned finnes i tabell 14 i dette heftet, og for tidligere år i årspublikasjonen NOS, hefte I tabell 2 og i hefte II, tabell 17. Skipninger av norsk råolje fra britiske terminaler er ikke med i den offisielle norske eksportstatistikken, se videre tabell 17 med kommentarer. Supplerende opplysninger til tabell 17 finnes i tekst og tabeller i siste vedlegg til årspublikasjonene. NOS Utenrikshandel, hefte I og II.

## Crude oil and natural gas. Tables 18 - 22

The tables 18-22 contain revised figures for exports of crude oil and natural gas. The values relate to FOB exit Norwegian continental shelf. Exports under commodity no 27090000 consists of shipped stabilized crude oil and of unstabilized crude oil by pipelines. Table 17 covers all shipments of Norwegian crude oil, also including Norwegian crude oil from oil terminals in UK (Teesside, Sullom Voe). Shipments from the British terminals are not included in the official Norwegian export statistics. Further information is given in the last annex to the annual publications External Trade, Volume I and II.

TABELL 18. EKSPORT AV RÅOLJE OG NATURGASS . 1976 - 1995. REVIDERTE TALL  
EXPORTS OF CRUDE OIL AND NATURAL GAS. 1976 - 1995. REVISED FIGURES

ÅR	RÅOLJE OG NATURGASS I ALT TOTAL, CRUDE OIL, NATURAL GAS			RÅOLJE CRUDE OIL			NATURGASS NATURAL GAS					
	MENGDE	QUANTITY	VERDI	VALUE	MENGDE	QUANTITY	VERDI	VALUE	MENGDE	QUANTITY	VERDI	VALUE
	1000		MILL.		1000		MILL.		1000		MILL.	
	TONN	TONS	KRONER		TONN	TONS	KRONER		TONN	TONS	SM <sup>3</sup>	KRONER
1976	13 624		6 716		13 624		6 716		-		-	
1977	15 649		8 111		13 557		7 286		2 092		2 658	825
1978	27 840		13 598		16 685		8 796		11 154		14 282	4 802
1979	34 881		21 993		18 711		14 698		16 170		20 787	7 295
1980	42 762		41 399		23 197		28 500		19 564		25 119	12 899
1981	39 865		48 088		20 453		31 047		19 411		25 197	17 040
1982	39 461		53 471		20 666		31 879		18 795		24 457	21 593
1983	44 331		63 844		25 623		40 653		18 708		24 528	23 191
1984	49 938		78 328		30 064		51 712		19 874		26 240	26 617
1985	51 852		85 380		32 602		56 077		19 250		25 429	29 303
1986	54 759		53 077		35 376		28 526		19 383		25 653	24 551
1987	62 891		53 620		41 747		37 097		21 144		27 824	16 523
1988	69 482		48 513		48 104		33 682		21 378		27 776	14 851
1989	87 341		73 540		65 134		59 368		22 207		28 674	14 172
1990	88 229		88 540		68 332		74 563		19 898		25 380	13 977
1991	102 065		96 704		82 196		80 396		19 869		25 209	16 309
1992	112 883		97 158		92 568		82 658		20 315		25 721	14 499
1993	119 204		104 069		99 582		89 429		19 622		24 671	14 640
1994	133 180		106 440		111 336		92 119		21 845		27 172	14 321
1995	144 128		113 230		121 860		98 009		22 268		27 599	15 221

TABELL 19. EKSPORT AV STABILISERT RÅOLJE TRANSPORTERT MED SKIP FRA NORSK TERRITORIUM. REVIDERTE TALL  
EXPORTS OF STABILIZED CRUDE OIL SHIPPED FROM NORWEGIAN TERRITORY. REVISED FIGURES

I ALT	1994			1995			1996										
	MENGDE	QUANTITY	VERDI	VALUE	MENGDE	QUANTITY	VERDI	VALUE	MENGDE	QUANTITY	VERDI	VALUE					
	1000		MILL.		1000		MILL.		1000		MILL.						
	TONN	TONS	FAT	BARREL	KRONER	TONN	TONS	FAT	BARREL	KRONER	TONN	TONS	FAT	BARREL	KRONER		
I ALT	86 664		646 505		72 290		96 054		717 247		77 888		55 216		409 610		51 068
JANUAR-JUNI	42 914		319 767		35 377		45 274		338 324		37 927		55 216		409 610		51 068
1. KVARTAL ..	21 576		160 715		16 892		22 831		170 534		18 841		27 338		202 940		24 473
JANUAR .....	6 551		48 845		5 200		8 079		60 338		6 657		9 249		68 712		7 935
FEBRUAR .....	7 178		53 449		5 671		7 285		54 460		6 196		9 052		67 204		7 804
MARS .....	7 846		58 422		6 021		7 467		55 736		5 987		9 038		67 023		8 734
2. KVARTAL ..	21 338		159 052		18 486		22 443		167 790		19 086		27 878		206 671		26 595
APRIL .....	6 557		48 949		5 509		8 043		60 149		6 842		9 313		68 961		9 483
MAI .....	7 115		53 023		6 204		7 084		53 005		6 190		8 945		66 376		8 456
JUNI .....	7 666		57 080		6 773		7 316		54 636		6 054		9 619		71 333		8 656
3. KVARTAL ..	20 693		154 592		17 646		23 530		175 941		18 177		-		-		-
JULI .....	7 470		55 786		6 719		7 603		56 764		5 650		-		-		-
AUGUST .....	5 495		41 158		4 748		7 978		59 781		6 115		-		-		-
SEPTEMBER ...	7 728		57 648		6 179		7 949		59 395		6 412		-		-		-
4. KVARTAL ..	23 057		172 146		19 266		27 250		202 983		21 784		-		-		-
OKTOBER .....	7 966		59 472		6 489		9 478		70 716		7 225		-		-		-
NOVEMBER .....	7 915		59 080		6 873		8 630		64 333		6 790		-		-		-
DESEMBER ....	7 176		53 594		5 904		9 142		67 933		7 769		-		-		-
TOTAL	86 664		646 505		72 290		96 054		717 247		77 888		55 216		409 610		51 068
DANMARK .....	2 865		21 297		2 384		2 922		21 804		2 373		1 642		12 211		1 515
FINLAND .....	4 136		31 170		3 479		2 895		21 962		2 398		576		4 346		549
SVERIGE .....	6 502		48 886		5 473		8 062		60 312		6 586		4 707		35 162		4 360
BELGIA .....	2 675		19 923		2 216		3 523		26 251		2 843		1 712		12 570		1 621
FRANKRIKE ...	8 749		65 117		7 273		9 915		73 995		8 047		5 888		43 531		5 391
IRLAND .....	2 365		17 671		1 976		1 909		14 261		1 561		871		6 507		812
ITALIA .....	1 801		13 318		1 421		470		3 513		393		942		6 927		833
KROATIA .....	-		-		-		240		1 785		198		-		-		-
NEDERLAND ...	15 911		119 369		13 373		18 074		135 575		14 835		11 380		84 971		10 668
POLEN .....	1 284		9 626		1 091		995		7 434		799		214		1 612		208
PORTUGAL .....	-		-		-		322		2 400		265		81		607		71
SPANIA .....	267		1 964		204		427		3 189		348		1 040		7 713		942
STORBRIANNIA	15 242		114 338		12 725		16 856		126 637		13 686		8 637		64 651		8 115
TYSKLAND .....	6 593		49 669		5 546		8 279		62 518		6 713		3 975		30 067		3 810
TAIWAN .....	-		-		-		267		1 923		209		507		3 790		511
ISRAEL .....	759		5 672		645		626		4 677		519		250		1 869		225
CANADA .....	8 644		62 946		7 095		11 290		82 319		8 892		5 523		39 797		4 861
U S A .....	8 871		65 541		7 388		8 981		66 692		7 222		7 271		53 278		6 576

TABELL 20. EKSPORT AV USTABILISERT RÅOLJE TRANSPORTERT I RØR TIL STORBRITANNIA. REVIDERTE TALL  
EXPORTS OF UNSTABILIZED CRUDE OIL BY PIPELINES TO UNITED KINGDOM. REVISED FIGURES

	1994			1995			1996		
	MENGDEN QUANTITY		VERDI VALUE	MENGDEN QUANTITY		VERDI VALUE	MENGDEN QUANTITY		VERDI VALUE
	1000 TONN TONS	1000 FAT BARREL	MILL. KRONER	1000 TONN TONS	1000 FAT BARREL	MILL. KRONER	1000 TONN TONS	1000 FAT BARREL	MILL. KRONER
I ALT .....	24 672	192 096	19 829	25 806	200 495	20 121	12 693	98 869	11 352
JANUAR-JUNI	12 360	96 312	9 747	12 793	99 453	10 321	12 693	98 869	11 352
1. KVARTAL ..	6 119	47 731	4 601	6 353	49 452	5 007	6 314	49 219	5 451
JANUAR .....	2 186	17 054	1 644	2 198	17 116	1 724	2 163	16 855	1 797
FEBRUAR .....	1 923	14 992	1 501	1 985	15 437	1 610	2 026	15 779	1 677
MARS .....	2 010	15 685	1 456	2 172	16 900	1 673	2 125	16 586	1 977
2. KVARTAL ..	6 241	48 580	5 145	6 440	50 001	5 314	6 379	49 650	5 901
APRIL .....	2 017	15 681	1 581	2 185	16 930	1 776	2 127	16 555	2 108
MAI .....	2 122	16 509	1 779	2 153	16 718	1 823	2 154	16 763	1 949
JUNI .....	2 102	16 391	1 786	2 101	16 353	1 715	2 098	16 333	1 844
3. KVARTAL ..	5 478	42 568	4 506	6 368	49 498	4 734	-	-	-
JULI .....	2 112	16 422	1 832	2 198	17 077	1 615	-	-	-
AUGUST .....	1 178	9 155	982	2 161	16 767	1 576	-	-	-
SEPTEMBER ...	2 188	16 992	1 692	2 009	15 654	1 543	-	-	-
4. KVARTAL ..	6 834	53 216	5 577	6 646	51 544	5 066	-	-	-
OKTOBER .....	2 277	17 760	1 801	2 209	17 110	1 620	-	-	-
NOVEMBER .....	2 279	17 731	1 931	2 186	16 955	1 646	-	-	-
DESEMBER ....	2 278	17 726	1 845	2 250	17 479	1 800	-	-	-

TABELL 21. EKSPORT AV NATURGASS. REVIDERTE TALL  
EXPORTS OF NATURAL GAS. REVISED FIGURES

	1994			1995			1996		
	MENGDEN QUANTITY		VERDI VALUE	MENGDEN QUANTITY		VERDI VALUE	MENGDEN QUANTITY		VERDI VALUE
	1000 TONN TONS	MILL. SM3	MILL. KRONER	1000 TONN TONS	MILL. SM3	MILL. KRONER	1000 TONN TONS	MILL. SM3	MILL. KRONER
I ALT .....	21 845	27 172	14 321	22 268	27 599	15 221	13 804	17 129	8 891
1. KVARTAL ..	6 027	7 524	4 131	6 099	7 564	4 151	7 226	8 964	4 670
STORBRIT. ...	936	1 205	744	415	513	310	464	570	417
TYSKLAND ....	2 197	2 726	1 461	2 439	3 026	1 648	2 664	3 307	1 676
NEDERLAND ...	596	740	397	647	800	436	804	995	504
BELGIA .....	783	975	523	622	770	419	1 013	1 252	634
FRANKRIKE ...	1 354	1 680	901	1 648	2 046	1 114	1 951	2 427	1 230
SPANIA .....	160	198	106	328	410	223	331	413	209
2. KVARTAL ..	5 168	6 449	3 500	5 298	6 579	3 603	6 578	8 165	4 221
STORBRIT. ...	753	967	562	243	297	181	356	436	304
TYSKLAND ....	1 966	2 441	1 309	2 307	2 869	1 563	2 547	3 164	1 603
NEDERLAND ...	552	685	367	600	743	405	649	805	408
BELGIA .....	461	571	306	616	764	416	921	1 143	579
FRANKRIKE ...	1 226	1 522	816	1 254	1 558	849	1 878	2 334	1 183
SPANIA .....	210	262	141	279	349	190	227	283	143
3. KVARTAL ..	4 137	5 138	2 604	4 956	6 140	3 442	-	-	-
STORBRIT. ...	303	380	228	383	469	295	-	-	-
TYSKLAND ....	1 678	2 083	1 040	1 990	2 470	1 371	-	-	-
NEDERLAND ...	502	622	311	549	679	377	-	-	-
BELGIA .....	401	497	248	556	688	382	-	-	-
FRANKRIKE ...	1 060	1 315	657	1 227	1 520	844	-	-	-
SPANIA .....	193	240	120	250	313	174	-	-	-
4. KVARTAL ..	6 513	8 061	4 086	5 915	7 316	4 025	-	-	-
STORBRIT. ...	357	442	281	362	444	212	-	-	-
TYSKLAND ....	2 474	3 062	1 529	2 420	2 996	1 663	-	-	-
NEDERLAND ...	668	824	411	638	787	437	-	-	-
BELGIA .....	732	904	451	543	668	371	-	-	-
FRANKRIKE ...	1 945	2 409	1 203	1 617	2 003	1 112	-	-	-
SPANIA .....	337	420	210	334	417	231	-	-	-
TOTALT	21 845	27 172	14 321	22 268	27 599	15 221	13 804	17 129	8 891
STORBRIT. ...	2 350	2 993	1 815	1 404	1 724	998	819	1 006	721
TYSKLAND ....	8 315	10 312	5 339	9 156	11 361	6 245	5 211	6 472	3 279
NEDERLAND ...	2 318	2 871	1 486	2 434	3 009	1 654	1 452	1 800	912
BELGIA .....	2 377	2 948	1 529	2 338	2 890	1 588	1 934	2 395	1 215
FRANKRIKE ...	5 584	6 927	3 577	5 746	7 127	3 919	3 829	4 761	2 412
SPANIA .....	900	1 120	576	1 191	1 489	818	558	696	353

(1) UTFØRSEL TIL NEDERLAND, BELGIA OG FRANKRIKE VAR INKLUDERT I FORBUNDSREP. TYSKLAND FREM TIL 1988.  
UP TO 1988 EXPORTS TO THE NETHERLANDS, BELGIUM AND FRANCE WERE INCLUDED IN THE FIGURES FOR THE FED. REP. OF GERMANY (BRD).



TABELL 22. SKIPNINGER AV NORSKEID RÅOLJE FRA NORSKE LASTEBØYER OG NORSKE OG BRITISKE TERMINALER. REVIDERTE TALL  
ALL SHIPMENTS OF NORWEGIAN OWNED CRUDE OIL FROM NORWEGIAN TERRITORY AND FROM TERMINALS IN UK. REVISED FIGURES

	1994			1995			1996				
	MENGE QUANTITY		VERDI VALUE	MENGE QUANTITY		VERDI VALUE	MENGE QUANTITY		VERDI VALUE		
	1000 TONN	1000 TONS	FAT BARREL	MILL. KRONER	1000 TONN	1000 TONS	FAT BARREL	MILL. KRONER	1000 TONN	1000 TONS	FAT BARREL
I ALT .....	109 799	823 210	91 886	120 387	902 454	97 939	67 112	500 025	62 416		
1. KVARTAL ..	27 558	206 455	21 648	28 900	216 797	23 889	33 259	247 975	29 940		
2. KVARTAL ..	27 016	202 437	23 441	28 532	214 144	24 366	33 852	252 050	32 476		
3. KVARTAL ..	25 710	192 883	22 023	29 439	220 882	22 818	-	-	-		
4. KVARTAL ..	29 516	221 434	24 774	33 516	250 632	26 866	-	-	-		
I ALT ETTER LAND											
DANMARK .....	4 220	31 645	3 521	3 197	23 897	2 594	1 911	14 259	1 769		
FINLAND .....	4 343	32 758	3 659	2 911	22 082	2 411	825	6 235	795		
SVERIGE .....	7 070	53 226	5 947	8 417	63 020	6 886	5 215	39 020	4 855		
BELGIA .....	2 837	21 163	2 355	3 523	26 251	2 843	1 712	12 570	1 621		
FRANKRIKE ...	9 990	74 600	8 320	13 364	100 241	10 885	7 059	52 437	6 490		
HELLAS .....	15	115	14	-	-	-	-	-	-		
IRLAND .....	2 365	17 671	1 976	1 909	14 261	1 561	871	6 507	812		
ITALIA .....	2 145	15 945	1 705	1 274	9 635	1 054	1 163	8 605	1 044		
KROATIA .....	-	-	-	247	1 837	203	-	-	-		
NEDERLAND ...	19 092	143 663	16 078	22 319	167 895	18 340	13 889	104 042	13 074		
POLEN .....	1 419	10 651	1 207	1 010	7 544	811	214	1 612	208		
PORTUGAL ....	747	5 701	624	524	3 941	430	81	607	71		
SPANIA .....	336	2 488	261	493	3 689	399	1 040	7 713	942		
STORBRIANNIA	23 759	179 388	19 957	25 998	196 218	21 233	13 243	99 650	12 517		
TYSKLAND ....	12 870	97 618	10 869	13 575	102 827	11 079	6 165	46 717	5 890		
GUINEA .....	-	-	-	6	48	5	-	-	-		
SØR-AFRIKA ..	-	-	-	1	10	1	-	-	-		
TAIWAN .....	-	-	-	267	1 923	209	507	3 790	511		
ISRAEL .....	759	5 672	645	626	4 677	519	250	1 869	225		
CANADA .....	8 734	63 631	7 168	11 425	83 345	9 000	5 606	40 426	4 936		
MARTINIQUE ..	82	630	68	-	-	-	-	-	-		
U S A .....	9 017	66 644	7 512	9 290	69 043	7 468	7 279	53 336	6 584		
PUERTO RICO .	-	-	-	9	71	7	83	630	73		

Kommentar til tabell 22.

Råolje er den største enkeltvaren i utenrikshandelen. I følge definisjoner for statistikkføringen oppfattes all olje i rør til Storbritannia som eksport til dette landet, se tab.19. Imidlertid selger norske eiere den stabiliserte råoljen fra terminalene i Storbritannia til tredjeland, og dette fremgår ikke av utenrikshandelsstatistikken.

Ved å benytte tab. 22, og ikke tabell 19+20, kan statistikkbrukere få et bedre bilde av det faktiske råoljesalget til utlandet.

Comments to table 22.

Crude oil is the most important good in external trade. According to statistical definitions all unstabilized crude oil transported to Great Britain by pipeline is considered exported to that country, see table 20. Norwegian exporters are, however, selling the stabilized crude oil from the Teeside and Sullom Voe terminals in Great Britain to third countries. This is not shown in the external trade statistics.

By means of table 22, and not tables 19+20 statistics users are provided with a better picture of the actual stabilized crude oil exports.

## Statistikk over utenrikshandelen

Abonnement på heftet *Månedssstatistikk over utenrikshandelen* tegnes i Statistisk sentralbyrå, Kongensgt. 6, Oslo Dep, 0033 Oslo. Enkelthefter kan kjøpes både hos Statistisk sentralbyrå og hos bokhandlere.

Statistisk sentralbyrå utgir også årspublikasjonen *UTENRIKSHANDEL*, som gir oppgaver over innførselen og utførselen av de enkelte vareslag etter tolltariffens varenomenklatur med fordeling på opprinnelsesland/bestemmelsesland og samhandelen med de enkelte land fordelt på vareslag. Publikasjonen utgis i kommisjon hos Akademika, avdeling for offentlige publikasjoner, Oslo, og kan kjøpes hos bokhandlere. Opplysninger om handelen med de enkelte land fordelt på varegrupper etter FNs varenomenklatur (SITC) lages også som årshfter (Hefte 1 og 2). Innholdet i disse er nærmest identisk med innholdet i den tidligere NOS-publikasjonen *Utenrikshandel Hefte II*, og er tilgjengelige ved Kundetjenesten, Utenrikshandel, Statistisk sentralbyrå.

## Statistics on External Trade

Subscription to *Monthly Bulletin of External Trade* may be ordered from Statistics Norway, Kongensgt. 6, Oslo-Dep, 0033 Oslo. Single volumes are available at Statistics Norway or in bookstores.

Statistics Norway also issues the annual publication *EXTERNAL TRADE*, which presents figures for imports and exports by commodity and by principal countries, and also by country and principal commodities.

The commodities are grouped according to the detailed *Commodity List 1995* for External Trade Statistics. *EXTERNAL TRADE* is purchased by Akademika, the department for official publications, Oslo, and in bookstores. Information on trade by country and commodity groups according to UNs Standard International Trade Classification (SITC) is published in two annual volumes (Volume 1 and 2). The tables in these two publications are almost identical to those in the previous NOS-publication, *EXTERNAL TRADE, Volume II*, and are available at Customers Services, External Trade.

# Statistiske oversikter fra Norges utenrikshandel for utvalgte varenummer

## Priser gjeldende fra januar 1997

Bestilling av spesialrapporter:

Statistisk sentralbyrå; Utenrikshandel; Postboks 8133 Dep, N-0033 Oslo.

Kundetjenesten har telefon 22 86 47 52 eller 22 86 47 53.

Besøksadresse er Kongensgt. 6.

Bestillinger kan skje over telefaks 22 42 14 68.

Publikum kan bestille ulike typer spesialrapporter.

Vi nevner:

- Ferdige tabeller, levert på papir, tape eller diskett
- Datafiler på tape eller disketter
- Engangsoppdrag eller regelmessig tilsendt rapport

Rapportene sendes ut ca. 30 dager etter utgangen av rapporteringsmåneden.

## Priser, ordinære rapporter.

### Priser for andre typer fås ved henvendelse til Statistisk sentralbyrå, Utenrikshandel

Rapportene viser utviklingen fra januar og utover i året med oppsummerte totaler til og med rapporteringsmåneden.

Samtidig vil tall for den aktuelle rapporteringsmåneden fremkomme. Som leveringsmedium kan velges papir, magnetbånd, tapekassetter, eller disketter.

Bestilling skjer etter valg av VARENUMMER identisk med dem som brukes i Tolltariffen. Prisen avhenger av antall varenummer som bestilles. Ved bestilling må det derfor oppgis følgende:

- Om INNFØRSEL eller UTFØRSEL eller BEGGE ønskes
- Om tall for hvert varenummer ønskes FORDELT PÅ LAND
- Om mengdeoppgaver på de enkelte TOLLSTEDER ønskes

Årlig abonnement vil koste summen av punkt 2 og 3 nedenfor.

### Årlig abonnement beregnes som sum av 2. + 3. etter følgende oppsett:

1. Prisene er bestemt på grunnlag av antall varenummer som bestilles og dobles hvis **både** innførsel **og** utførsel ønskes.

2. Mengde og verdi for varenummer FORDELT PÅ LAND:

månedsoppgaver . . . . .	kr 75,00 pr. varenr. pr. år
kvartals-/tertialoppgaver . . . . .	kr 30,00 pr. varenr. pr. år
halvårsoppgaver . . . . .	kr 15,00 pr. varenr. pr. år
årsoppgaver . . . . .	kr 7,50 pr. varenr. pr. år
For TOTAL mengde og verdi på varenummer (UTEN LANDFORDELING):	
månedsoppgaver . . . . .	kr 25,00 pr. varenr. pr. år
kvartals-/tertialoppgaver . . . . .	kr 10,00 pr. varenr. pr. år
halvårsoppgaver . . . . .	kr 5,00 pr. varenr. pr. år
årsoppgaver . . . . .	kr 2,50 pr. varenr. pr. år
For MENGDE-oppgaver FORDELT PÅ TOLLSTEDER:	
Kvartal . . . . .	kr 30,00 pr. varenr. pr. år
halvår, år . . . . .	som ved landfordeling

3. Velg LEVERINGSMEDIUM etter følgende priser:

	Magnetbånd og tapekassetter	Disketter	Papir
Levering hver måned	Kr 3 219,-	1 722,-	225,-
Levering hvert kvartal	Kr 1 223,-	723,-	150,-
Levering hver tertial	Kr 973,-	599,-	125,-
Levering hvert halvår	Kr 724,-	474,-	100,-
Levering hvert år	Kr 474,-	349,-	50,-

4. Ekspedisjonsgebyr: Kr 10,00 pr. forsendelse.

Opplysningene er kun til bruk for kjøper og må ikke videreselges. Vær oppmerksom på at prisene kan bli endret.

## Reports on Norwegian External Trade by Commodity Numbers (Valid from January 1996)

Reports on Norwegian external trade may be obtained on a regular basis by subscription or as single orders. Layout media available are paper (37,5-40 cm wide), tape, or diskettes. Data are released within 30 days after the end of the registration month.

Reports may be ordered from:  
Statistics Norway; External Trade; Postbox 8133 Dep, N-0033 Oslo. The address to our Customer Service is Kongensgate 6.

Standard subscription terms are listed below. When ordering other reports, kindly contact our Customer Service (open 08.30-14.30), direct phone numbers +47 22 86 47 52 and +47 22 86 47 53. Telefax number is +47 22 42 14 63.

### SUBSCRIPTION TERMS.

The reports show figures for the reporting month and accumulated figures from January on. Orders should specify single commodity numbers identical to those used in the Norwegian Customs Tariff which is based on the international Harmonized System supplemented with a 2-digit national extension. The national tariff is available at the INTERNATIONAL CUSTOMS TARIFFS BUREAU, Rue de L'Association 38, B-1000 Brussels or at our Customer Service. When ordering please state your requirements:

- imports, exports or both
- if specification by country is needed
- if quantities specified by place of clearance are needed

Yearly subscription rate is calculated by adding 2 and 3 below.

### Subscription fee adds up from the prices listed under 2. and 3. below:

1. The price is determined based on the number of commodities ordered and is doubled when **both** imports **and** exports are requested.

2. For each number when COUNTRY DISTRIBUTION is chosen:

Monthly reporting . . . . .	NOK 75.00 Per commodity no. per year
Quarterly/terial . . . . .	NOK 30.00 Per commodity no. per year
Half-year . . . . .	NOK 15.00 Per commodity no. per year
Yearly . . . . .	NOK 7.50 Per commodity no. per year

When TOTAL quantity and value is chosen (No country distribution):

Monthly reporting . . . . .	NOK 25.00 Per commodity no. per year
Quarterly/terial . . . . .	NOK 10.00 Per commodity no. per year
Half-year . . . . .	NOK 5.00 Per commodity no. per year
Yearly . . . . .	NOK 2.50 Per commodity no. per year

When QUANTITY data distributed by place of clearance is chosen:

Quarterly reporting . . . . .	NOK 30.00 Per commodity no. per year
Half-year, yearly. . . . .	The same as for country distribution above

3. Choice of media:

	Tape or cassette	Diskette	Paper
Monthly reporting	NOK 3 219.-	1 722.-	225.-
Quarterly reporting	NOK 1 223.-	723.-	150.-
Tertial reporting	NOK 973.-	599.-	125.-
Half-year reporting	NOK 724.-	474.-	100.-
Yearly reporting	NOK 474.-	349.-	50.-

4. Postage and handling: NOK 10.00 per postal item. Reports are for the sole use of the purchaser and may not be redistributed. Please note that the above prices are subject to change.

# B-blad

*Returadresse:*  
Statistisk sentralbyrå  
Postboks 8131 Dep.  
0033 Oslo

Publikasjonen kan bestilles fra:

Statistisk sentralbyrå  
Salg- og abonnementservice  
Postboks 8131 Dep.  
N-0033 Oslo

Telefon: 22 00 44 80  
Telefaks: 22 86 49 76

ISSN 0332-6403

Pris pr. hefte kr 40,00  
Pris pr. år kr 400,00



**Statistisk sentralbyrå**  
Statistics Norway