




Månedssstatistikk over utenrikshandelen

Monthly Bulletin of External Trade



3/97

Statistisk sentralbyrå ber om å bli oppgitt som kilde når oppgaver fra dette heftet blir gjengitt.

Månedstatistikk over utenrikshandelen
Monthly Bulletin of External Trade

Månedstatistikk over utenrikshandelen gir foreløpige månedstall for innførsel og utførsel av varer. I tillegg til månedsheftene utgir Statistisk sentralbyrå også et årlig hefte med endelige årstall i april/mai. Mer omfattende årsstatistikk basert på endelige tall utgis noe senere i NOS *Utenrikshandel*. Denne inneholder landfordelte tall etter tolltariffens varenummer.

De fleste tabellene i månedheftene bygger på varegruppering etter FN's Standard International Trade Classification (SITC Rev. 3). Tabellene 10, 11 og 14 bygger på tolltariffens varenummer som fra 1988 er basert på den internasjonale toll- og statistikknomenklaturen HS (Det harmoniserte system). Teksten til tolltariffens varenummer finnes i NOS *Statistisk varefortegnelse 1997 for utenrikshandelen* eller i tolltariffen. Heftene inneholder også kvartalsvise verdi-, pris-, og volumindekser etter SITC-grupperinger, og fordelinger på land og landområder. Foreløpige tall for eksporten av råolje og naturgass finnes i tabell 2 og 14, den siste med landfordeling. Tabellene 18 og 19 viser utførsel etter opprinnelsesfylke og SITC, og 20 til 24 bakerst i heftet viser endelige tall for råolje og naturgass etter at kvartalsvise revisjoner er ferdig.

Statistikken gir opplysninger om generalhandelen. Dette medfører at innførselen omfatter alle varer som innføres til Norge, også varer som blir lagt inn på tollager. Tilsvarende omfatter utførselen alle varer som utføres fra Norge, herunder også utførsel fra tollager. Varer i direkte transitt blir ikke tatt med.

Videre beskrivelse av prinsipper og definisjoner som ligger til grunn for statistikken, finnes i NOS *Utenrikshandel*, NOS *Statistisk varefortegnelse for utenrikshandelen*, eller i prisoversikter for tegning av abonnement.

Redaksjon: Bjørn Bleskestad (ansv. red), Tor Inge Hageberg, Øyvind Hagen og Hans Kristian Østereng. Månedstatistikk over utenrikshandelen utgis av Seksjon for utenrikshandel, energi og industristatistikk. Statistisk sentralbyrå.

Informasjon: Spørsmål om innholdet i heftet eller om mer detaljerte opplysninger kan besvares ved kundetjenesten, Utenrikshandel, telefon 22 86 47 52/53 eller 22 86 47 27. Fax nr. 22 42 14 68.

Elektronisk informasjon: Tabeller fra dette heftet finner du også på SSBs tjeneste på Internet.

Adresse: http://www.ssb.no/www-open/statistikk_etter_emne/nasjonal/utenriks/

The Monthly Bulletin of External Trade gives preliminary, monthly figures for imports and exports. An extra issue of the bulletin with final figures from the previous year is published in April/May. The annual publication *External Trade* with more detailed figures is available some weeks later, presenting figures by country according to the Harmonized System.

In most of the tables in the monthly bulletines the figures are according to the UN Standard International Trade Classification, Revision 3. (SITC, Rev.3) In the tables 10, 11 and 14, however, the figures are according to the Norwegian Customs Tariff, which is based on the Harmonized System (HS). The descriptions of the HS commodities are listed in the *Commodity List 1997*, a supplement to the *Monthly Bulletin of External Trade* and to the annual publication *External Trade*. (May also be obtained from the International Customs Tariffs Bureau, Rue de l'Association 38, B-1000 Brussels).

The principles and definitions used in the statistics are described in the *Commodity List* and in the annual publication *External Trade*.

Editors: Bjørn Bleskestad (Editor in Chief), Tor Inge Hageberg, Øyvind Hagen and Hans Kristian Østereng. *The Monthly Bulletin of External Trade* is published by Division for External Trade, Energy and Industrial Production Statistics, Statistics Norway.

Information: Questions regarding this bulletin or requests for more detailed information can be obtained by calling + 47 22 86 47 52/53 or + 47 22 86 47 27, fax no. + 47 22 42 14 68, or by mail. Address: Customer Services, External Trade, Statistics Norway, P.O. Box 8131 Dep., N-0033 Oslo 1, Norway.

Electronic: Tables from this bulletin can be found on Statistics Norway's service on Internet.

Adress: http://www.ssb.no/www-open/english/statistics_by_subject/09national/ex_trade/

ISSN 0332-6403

Standardtegn i tabeller	Symbols in Tables	Symbol
Oppgave mangler	Data not available	..
Tall kan ikke offentliggjøres	Not for publication	:
Null	Nil	-
Mindre enn 0,5 av den brukte enheten	Less than 0.5 of unit employed	0
Mindre enn 0,05 av den brukte enheten	Less than 0.05 of unit employed	0,0

Design: Enzo Finger Design

Innhold

Innførsel og utførsel, sesongjustert. Mill. kr

Sesongjusterte volumindekser for utenrikshandelen, kvartalsvis. 1988 = 100

Tabeller

1. Innførsel og utførsel
2. Innførsel og utførsel av skip, oljeplattformer og utførsel av råolje og naturgass
3. Kvartalsindekser for utenrikshandelen
4. Kvartalsindekser for enkelte varegrupper. Innførsel og utførsel
5. Innførsel. Varesektorer og hovedgrupper etter SITC
6. Utførsel. Varesektorer og hovedgrupper etter SITC
7. Innførsel og utførsel. Grupper etter SITC
8. Innførsel. Viktigere vareposter etter SITC
9. Utførsel. Viktigere vareposter etter SITC
10. Innførsel. Viktigere varer gruppert etter Det harmoniserte system (HS)
11. Utførsel. Viktigere varer gruppert etter Det harmoniserte system (HS)
12. Samhandelen med de enkelte land
13. Samhandelen med de viktigste land. Hovedgrupper etter SITC
14. Utførsel. Viktigere varer fordelt på bestemmelsesland
15. Innførsel og utførsel. Skip fordelt på land
16. Samhandelen med land og landområder. Tradisjonelle varer
17. Innførsel og utførsel fordelt etter varens anvendelsesområde
18. Utførsel etter opprinnelses-(produksjons)fylke og SITC. Tradisjonelle varer. Mill. kr
19. Tradisjonell utførsel etter opprinnelses-(produksjons)fylke. Prosent
20. Eksport av norskprodusert råolje og naturgass. 1976-1995. Reviderte tall
21. Eksport av norskprodusert stabilisert råolje transportert med skip fra norsk territorium. Reviderte tall
22. Eksport av ustabilisert råolje transportert i rør til Storbritannia. Reviderte tall
23. Eksport av naturgass. Reviderte tall
24. Skipninger av norskeid råolje fra norske lastebøyer og norske og britiske terminaler. Reviderte tall

Vedlegg

1. Statistikk over utenrikshandelen
 2. Statistiske oversikter fra Norges utenrikshandel for utvalgte varenummer. Priser gjeldende fra januar 1997
-

Contents

Imports and exports, seasonally adjusted. Million kroner

Quarterly index numbers of external trade, volume, seasonally adjusted. 1988 = 100

Tables

1. Imports and exports
2. Imports and exports of ships, oil platforms and exports of crude oil and natural gas
3. Quarterly index numbers of external trade
4. Quarterly index numbers for selected commodity groups. Imports and exports
5. Imports by sections and divisions of the SITC
6. Exports by sections and divisions of the SITC
7. Imports and exports, by groups of the SITC
8. Imports by principal items of the SITC
9. Exports by principal items of the SITC
10. Imports of principal commodities according to the Harmonized System (HS)
11. Exports of principal commodities according to the Harmonized System (HS)
12. Imports and exports by country
13. Trade with principal countries by divisions of the SITC
14. Exports of principal commodities by country of destination
15. Imports and exports of ships by country
16. Imports and exports, by country and regional groups of countries. Traditional commodities
17. Imports and exports by groups of end use, broad economic categories
18. Exports by county of origin (production) and SITC. Traditional commodities, Million kroner
19. Traditional exports by county of origin (production). Per cent
20. Exports of crude oil and natural gas from the Norwegian Continental Shelf. 1976-1995. Revised figures
21. Exports of stabilized crude oil from the Norwegian Continental Shelf shipped from Norwegian territory. Revised figures
22. Exports of unstabilized crude oil by pipelines to United Kingdom. Revised figures
23. Exports of natural gas. Revised figures
24. All shipments of Norwegian owned crude oil from Norwegian territory and from terminals in UK. Revised figures

Annex

1. Statistics on External Trade
 2. Special Reports on Norwegian External Trade by Custom Commodity Numbers. Valid from January 1997
-

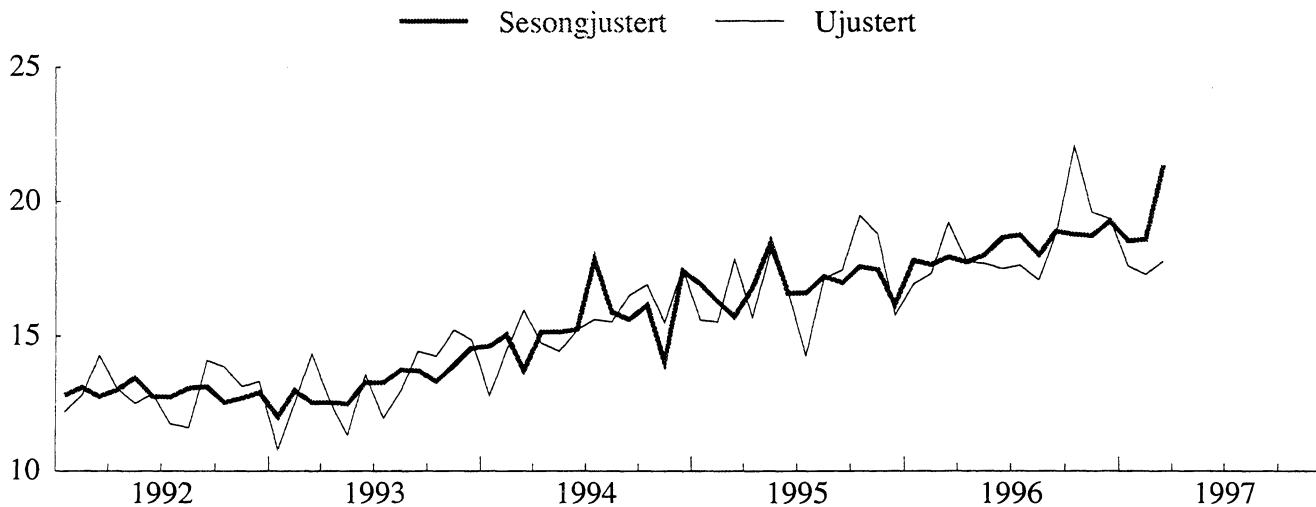
INNFØRSEL OG UTFØRSEL, SESONGJUSTERT. Mill. kr.

IMPORTS AND EXPORTS, SEASONALLY ADJUSTED. Million kroner

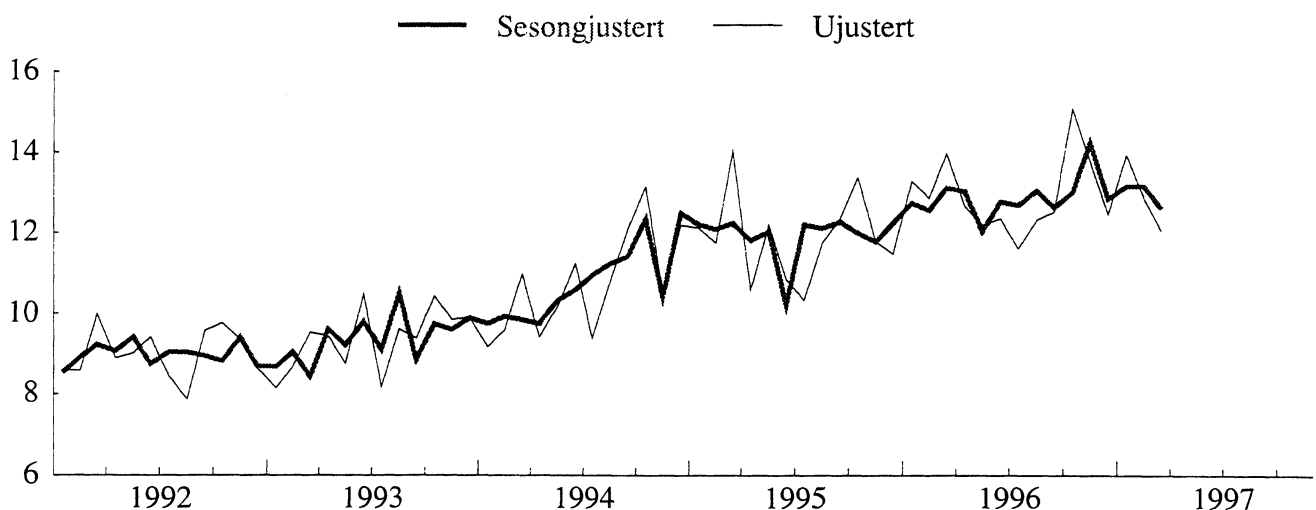
Måned Month	INNFØRSEL IMPORTS			UTFØRSEL EXPORTS					
	Uten skip og oljeplattformer ¹ Excl. ships and oil platforms. ¹			Uten skip og oljeplattformer Excl. ships and oil platforms.			Uten råolje, naturgass skip og oljeplattformer ¹ Excl. crude oil, natural gas, ships and oil platforms. ¹		
	1995	1996	1997	1995	1996	1997	1995	1996	1997
Januar	16 921	17 790	18 511	21 764	23 910	27 774	12 215	12 743	13 167
Februar	16 287	17 625	18 558	21 731	23 653	27 241	12 095	12 556	13 152
Mars	15 718	17 918	21 323	21 050	24 942	27 489	12 240	13 105	12 626
April	16 777	17 722	..	21 537	25 728	..	11 817	13 038	..
Mai	18 452	17 986	..	21 198	23 603	..	12 039	12 039	..
Juni	16 598	18 624	..	19 271	25 073	..	10 220	12 773	..
Juli	16 580	18 735	..	20 896	25 395	..	12 205	12 677	..
August	17 209	17 992	..	21 275	27 496	..	12 112	13 044	..
September	16 960	18 855	..	21 780	27 001	..	12 270	12 631	..
Oktober	17 551	18 755	..	21 607	26 770	..	12 005	13 002	..
November	17 456	18 705	..	21 468	29 878	..	11 786	14 242	..
Desember	16 169	19 252	..	22 936	27 667	..	12 239	12 843	..

¹Tradisjonelle varer / Traditional commodities

Innførsel tradisjonelle varer 1992-97. Sesongjustert. Milliarder Kroner
Imports, traditional commodities 1992-97. Seasonally adjusted. Billion kroner



Utførsel tradisjonelle varer 1992-97. Sesongjustert. Milliarder Kroner
Exports, traditional commodities 1992-97. Seasonally adjusted. Billion kroner



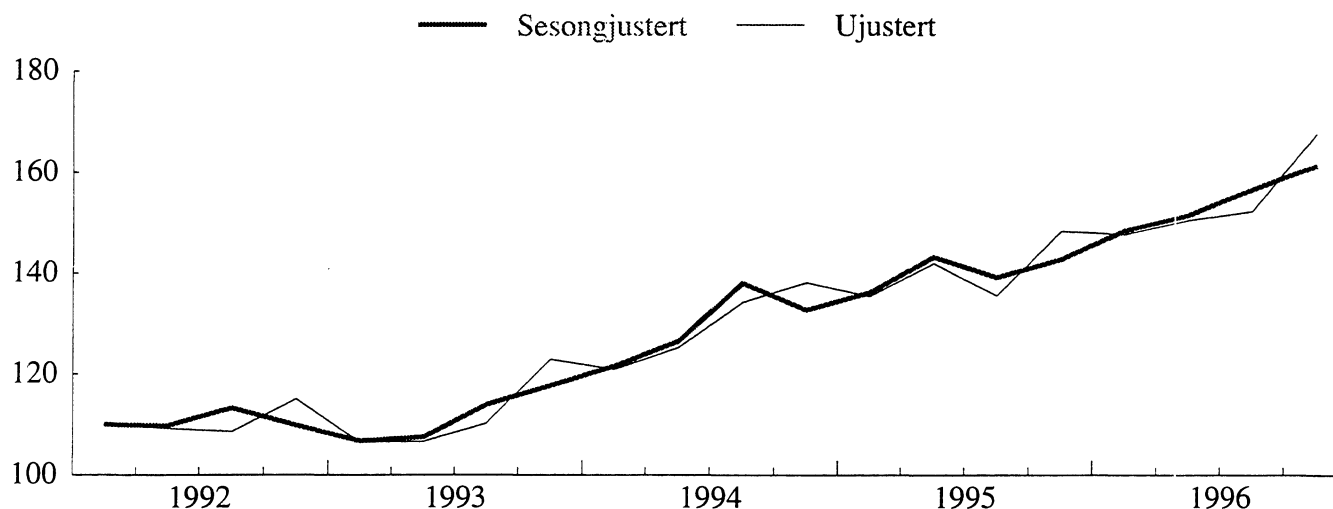
SESONGJUSTERTE VOLUMINDEKSER FOR UTENRIKSHANDELEN, KVARTALSVIS. 1988=100

QUARTERLY INDEX NUMBERS OF EXTERNAL TRADE, VOLUME, SEASONALLY ADJUSTED. 1988=100

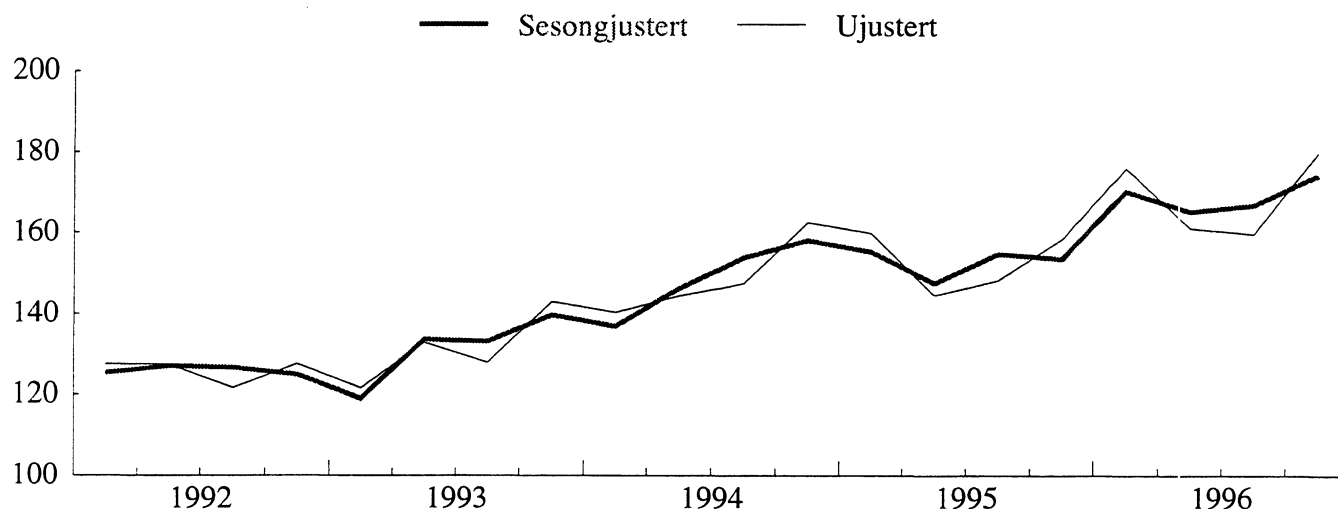
	INNFØRSEL IMPORTS			UTFØRSEL EXPORTS					
	I alt uten skip og oljeplattformer ¹			I alt uten skip og oljeplattformer			Uten råolje, naturgass skip og oljeplattformer ¹		
	Total excl. ships and oil platforms. ¹			Total excl. ships and oil platforms.			Excl. crude oil, natural gas, ships and oil platforms. ¹		
	1995	1996	1997	1995	1996	1997	1995	1996	1997
1. Kvartal.	136	148	..	175	197	..	155	170	..
2. Kvartal.	143	151	..	169	196	..	147	165	..
3. Kvartal.	139	157	..	180	203	..	155	167	..
4. Kvartal.	143	161	..	183	203	..	154	174	..

¹Tradisjonelle varer / Traditional commodities

Innførsel tradisjonelle varer, kvartalsvis volumindeks 1992-97. Sesongjustert. 1988=100
Imports, traditional commodities, quarterly volume index 1992-97. Seasonally adjusted. 1988=100



Utførsel tradisjonelle varer, kvartalsvis volumindeks 1992-97. Sesongjustert. 1988=100
Exports, traditional commodities, quarterly volume index 1992-97. Seasonally adjusted. 1988=100



TABELL 1. INNFØRSEL OG UTFØRSEL. MILL.KR(1) IMPORTS AND EXPORTS. MILLION KRONER(1)

MÅNED MONTH	A. INNFØRSEL IMPORTS								
	A 1 I ALT TOTAL			A 2 UTEN SKIP OG OLJEPLATTFORMER EXCL. SHIPS AND OIL PLATFORMS(2)					
	1995	1996	1997	1995	1996	1997	1995	1996	1997
I ALT	208 626	229 720		202 301	220 804				
JANUAR-MARS	51 038	55 191	54 878	48 962	53 433	52 609			
JANUAR	15 829	17 554	18 815	15 597	16 932	17 594			
FEBRUAR	15 990	18 194	18 062	15 513	17 308	17 265			
MARS	19 219	19 443	18 001	17 852	19 194	17 750			
APRIL	15 779	17 845	-	15 691	17 761	-			
MAI	18 669	17 988	-	18 147	17 689	-			
JUNI	17 479	19 379	-	16 667	17 501	-			
JULI	14 355	17 650	-	14 261	17 616	-			
AUGUST	17 149	17 622	-	17 141	17 063	-			
SEPTEMBER	18 088	19 664	-	17 441	18 805	-			
OKTOBER	19 910	23 232	-	19 472	22 035	-			
NOVEMBER	19 200	19 795	-	18 767	19 580	-			
DESEMBER	16 960	21 354	-	15 753	19 321	-			
B. UTFØRSEL EXPORTS									
	B 1 I ALT TOTAL			B 2 UTEN SKIP OG OLJEPLATTFORMER EXCL. SHIPS AND OIL PLATFORMS			B 3 UTEN RÅOLJE, NATURGASS SKIP OG OLJEPLATTFORMER EXCL. CRUDE OIL, NATURAL GAS, SHIPS AND OIL PLATFORMS(2)		
	1995	1996	1997	1995	1996	1997	1995	1996	1997
I ALT	265 883	320 128		255 914	311 787		142 684	155 098	
JANUAR-MARS	67 800	77 167	83 585	65 925	74 705	82 000	37 926	40 112	38 851
JANUAR	22 524	24 968	30 227	22 013	24 537	29 105	12 135	13 294	13 929
FEBRUAR	21 178	24 852	26 325	20 821	23 875	26 059	11 758	12 854	12 870
MARS	24 097	27 348	27 034	23 091	26 293	26 836	14 033	13 964	12 052
APRIL	20 542	26 067	-	20 403	25 724	-	10 603	12 674	-
MAI	23 347	25 055	-	21 427	24 107	-	12 193	12 191	-
JUNI	20 680	24 833	-	19 820	24 111	-	10 851	12 360	-
JULI	21 025	24 100	-	18 774	23 657	-	10 346	11 604	-
AUGUST	20 786	26 358	-	20 505	25 996	-	11 745	12 320	-
SEPTEMBER	22 299	27 200	-	21 537	26 794	-	12 372	12 523	-
OKTOBER	24 433	30 649	-	23 361	29 318	-	13 374	15 075	-
NOVEMBER	22 085	30 492	-	21 592	29 337	-	11 788	13 776	-
DESEMBER	22 887	28 208	-	22 572	28 037	-	11 488	12 463	-
C. HANDELSBALANSE (B - A) TRADE BALANCE (B - A)									
	(B 1 - A 1)			(B 2 - A 2)			(B 3 - A 2)		
	I ALT TOTAL			UTEN SKIP OG OLJEPLATTFORMER EXCL. SHIPS AND OIL PLATFORMS			UTEN SKIP, OLJEPLATTFORMER, FOR UTFØRSEL OGSÅ UTEN OLJE OG GASS EXCL. SHIPS, OIL PLATFORMS, FOR EXPORTS ALSO EXCL. CRUDE OIL AND NATURAL GAS		
	1995	1996	1997	1995	1996	1997	1995	1996	1997
I ALT	57 257	90 407		53 614	90 982		-59 617	-65 707	
JANUAR-MARS	16 762	21 976	28 707	16 964	21 273	29 391	-11 036	-13 321	-13 758
JANUAR	6 695	7 414	11 411	6 416	7 605	11 511	-3 463	-3 638	-3 665
FEBRUAR	5 188	6 659	8 263	5 308	6 567	8 794	-3 755	-4 453	-4 395
MARS	4 879	7 904	9 032	5 240	7 100	9 086	-3 818	-5 230	-5 698
APRIL	4 764	8 222	-	4 712	7 963	-	-5 088	-5 087	-
MAI	4 678	7 067	-	3 280	6 418	-	-5 954	-5 498	-
JUNI	3 201	5 454	-	3 153	6 610	-	-5 816	-5 141	-
JULI	6 671	6 450	-	4 513	6 041	-	-3 915	-6 012	-
AUGUST	3 637	8 736	-	3 363	8 933	-	-5 397	-4 743	-
SEPTEMBER	4 211	7 536	-	4 096	7 989	-	-5 069	-6 282	-
OKTOBER	4 523	7 417	-	3 889	7 283	-	-6 098	-6 960	-
NOVEMBER	2 885	10 696	-	2 825	9 757	-	-6 979	-5 804	-
DESEMBER	5 926	6 853	-	6 820	8 716	-	-4 265	-6 858	-

(1) ENDELIGE TALL FOR 1995 OG 1996.
(1) FINAL FIGURES FOR 1995 AND 1996.(2) TRADISJONELLE VARER.
(2) TRADITIONAL COMMODITIES.

TABELL 2. INNFØRSEL OG UTFØRSEL AV SKIP, OLJEPLATTFORMER OG UTFØRSEL AV RÅOLJE OG NATURGASS. MILL.KR
 IMPORTS AND EXPORTS OF SHIPS, OIL PLATFORMS, AND EXPORTS OF CRUDE OIL AND NATURAL GAS. MILLION KRONER

SKIP SHIPS									
MÅNED MONTH	INNFØRSEL IMPORTS			UTFØRSEL EXPORTS			INNFØRSEL SOVERSKUDD IMPORT SURPLUS		
	1995	1996	1997	1995	1996	1997	1995	1996	1997
I ALT	6 150	6 092		9 610	7 512		-3 460	-1 421	
JANUAR-MARS	2 076	1 758	2 270	1 875	2 153	1 585	202	-395	685
JANUAR	232	622	1 222	511	431	1 122	-280	192	100
FEBRUAR	477	886	797	357	977	266	120	-91	531
MARS	1 367	250	251	1 006	746	197	361	-496	54
APRIL	88	84	-	140	343	-	-52	-259	-
MAI	522	299	-	1 920	797	-	-1 398	-498	-
JUNI	812	225	-	861	722	-	-48	-497	-
JULI	94	34	-	2 251	443	-	-2 157	-409	-
AUGUST	8	559	-	281	349	-	-274	210	-
SEPTEMBER ..	647	859	-	545	406	-	102	454	-
OKTOBER	438	25	-	931	974	-	-492	-949	-
NOVEMBER	433	216	-	493	1 154	-	-60	-939	-
DESEMBER	1 032	2 033	-	314	171	-	717	1 862	-

OLJEPLATTFORMER OIL PLATFORMS									
MÅNED MONTH	INNFØRSEL IMPORTS			UTFØRSEL EXPORTS					
	1995	1996	1997	1995	1996	1997			
I ALT	176	2 825		359	829				
JANUAR-MARS	-	-	-	-	308	-			
JANUAR	-	-	-	-	-	-			
FEBRUAR	-	-	-	-	-	-			
MARS	-	-	-	-	308	-			
APRIL	-	-	-	-	-	-			
MAI	-	-	-	-	151	-			
JUNI	-	1 653	-	-	-	-			
JULI	-	-	-	-	-	-			
AUGUST	-	-	-	-	13	-			
SEPTEMBER ..	-	-	-	218	-	-			
OKTOBER	-	1 172	-	141	357	-			
NOVEMBER	-	-	-	-	-	-			
DESEMBER	176	-	-	-	-	-			

UTFØRSEL AV RÅOLJE OG NATURGASS EXPORTS OF CRUDE OIL AND NATURAL GAS									
MÅNED MONTH	I ALT. TOTAL RÅOLJE OG NATURGASS CRUDE OIL AND NATURAL GAS			RÅOLJE CRUDE OIL			NATURGASS NATURAL GAS		
	1995	1996	1997	1995	1996	1997	1995	1996	1997
I ALT	113 230	156 689		98 009	135 730		15 221	20 960	
JANUAR-MARS	27 999	34 594	43 149	23 849	29 923	36 631	4 151	4 670	6 519
JANUAR	9 878	11 243	15 176	8 381	9 732	12 938	1 497	1 511	2 238
FEBRUAR	9 063	11 021	13 189	7 807	9 481	11 144	1 256	1 540	2 045
MARS	9 058	12 330	14 784	7 661	10 711	12 549	1 398	1 619	2 235
APRIL	9 800	13 050	-	8 618	11 590	-	1 182	1 460	-
MAI	9 234	11 916	-	8 013	10 405	-	1 221	1 511	-
JUNI	8 969	11 751	-	7 769	10 501	-	1 200	1 250	-
JULI	8 429	12 053	-	7 265	10 329	-	1 164	1 725	-
AUGUST	8 760	13 676	-	7 691	11 950	-	1 069	1 727	-
SEPTEMBER ..	9 165	14 271	-	7 955	12 261	-	1 210	2 010	-
OKTOBER	9 987	14 243	-	8 845	12 141	-	1 142	2 102	-
NOVEMBER	9 804	15 561	-	8 436	13 376	-	1 368	2 186	-
DESEMBER	11 084	15 574	-	9 568	13 254	-	1 516	2 320	-

TABELL 3. KVARTALSINDEKSER FOR UTENRIKSHANDELEN. 1988=100
 QUARTERLY INDEX NUMBERS OF EXTERNAL TRADE. 1988=100

	A. INNFORSEL I ALT UTENOM SKIP OG OLJEPLATTFORMER TOTAL IMPORTS EXCL. SHIPS AND OIL PLATFORMS					
	PRISINDEKS UNIT VALUE			VOLUMINDEKS VOLUME		
	1994	1995	1996	1994	1995	1996
ÅRET	104	105	105	130	140	154
1. KVARTAL	104	106	106	121	135	147
2. KVARTAL	104	104	103	125	142	151
3. KVARTAL	104	105	103	134	135	152
4. KVARTAL	106	107	106	138	148	168

	B. UTFORSEL I ALT UTENOM SKIP OG OLJEPLATTFORMER TOTAL EXPORTS EXCL. SHIPS AND OIL PLATFORMS					
	PRISINDEKS UNIT VALUE			VOLUMINDEKS VOLUME		
	1994	1995	1996	1994	1995	1996
ÅRET	100	103	111	168	177	200
1. KVARTAL	96	105	105	164	179	202
2. KVARTAL	100	105	109	164	168	193
3. KVARTAL	101	101	112	160	172	194
4. KVARTAL	101	102	117	183	189	210

	C. UTFORSEL I ALT UTENOM RÅOLJE, NATURGASS, SKIP OG OLJEPLATTFORMER TOTAL EXPORTS EXCL. CRUDE OIL, NATURAL GAS, SHIPS, OIL PLATFORMS					
	PRISINDEKS UNIT VALUE			VOLUMINDEKS VOLUME		
	1994	1995	1996	1994	1995	1996
ÅRET	94	102	100	149	153	169
1. KVARTAL	92	103	99	140	160	176
2. KVARTAL	93	101	100	144	145	161
3. KVARTAL	95	101	99	148	148	160
4. KVARTAL	96	101	100	163	158	180

TABELL 4. KVARTALSINDEKSER FOR ENKELTE VAREGRUPPER. 1988=100

SITC	VAREGRUPPE	COMMODITY GROUP	VERDIINDEKS VALUE									
			1995					1996				
			1. KV.	2. KV.	3. KV.	4. KV.	ÅRET	1. KV.	2. KV.	3. KV.	4. KV.	ÅRET
0-9	I ALT MED SKIP OG OLJEPLATTFORMER	185	177	175	190	182	211	208	212	244	219
EX 793	SKIP OG OLJEPLATTFORMER	131	205	231	132	175	173	141	85	186	146
0-9	I ALT UNNTATT SKIP OG OLJEPLATTFORMER	188	176	173	192	182	213	211	218	247	222
0-1	MATVARER, DRILLEVARER, TOBAKK	184	157	183	210	183	211	180	193	234	205
2,4	RÅVARER, UNNTATT BRENSLSSTOFFER	148	123	118	123	128	134	113	108	112	117
3	BRENSLSSTOFFER	240	239	223	253	239	293	307	331	379	328
5-9	BEARBEIDDE VARER, UNNTATT MATVARER, DRILLEVARER, TOBAKK	..	152	135	138	149	144	159	151	145	160	154
0-9	I ALT UNNTATT SKIP, OLJEPLATTFORMER, RÅLJE OG NATURGASS	..	165	146	150	159	155	174	162	158	180	169
0	MATVARER OG LEVENDE DYR	185	157	183	211	184	212	179	193	235	205
02	MEIERIVARER OG EGG	135	121	124	114	123	132	126	118	110	122
03	FISK (UNNT. Sjøpattedyr), krepsdyr og bløtdyr og varer derav	192	161	191	223	192	223	181	200	247	213
034	FISK, FERSK, Kjølt eller frys	200	184	210	262	214	239	213	236	307	249
035	FISK, Tørrket, saltet eller i saltlake; røykt	253	154	214	199	205	269	146	195	210	202
037	FISK, krepsdyr og bløtdyr, tilberedt eller konserv., i.e.n	82	97	110	131	105	117	134	90	112	113
08	DYREFOR (UNNTATT UMALT KORN)	107	114	106	120	112	138	161	159	158	154
1	DRILLEVARER OG TOBAKK	114	136	154	124	132	120	274	167	112	168
2	RÅVARER, IKKE SPISELIGE, UNNTATT BRENSLSSTOFFER	145	122	118	121	127	132	110	104	106	113
21	HUDER, SKINN OG PELLSSKINN, RÅ	152	64	17	47	70	141	63	41	54	75
24	TØMMER, TRELAST OG KORK	255	209	171	186	205	196	198	176	154	190
25	PAPIRMASSER OG PAPIRAVFALL	127	112	138	113	122	94	81	87	87	87
26	TEKSTILFIBRER OG AVFALL DERAV (IKKE SPUNNET ELLER VEVD)	90	78	65	76	77	110	117	87	102	104
27	RÅ GJØDNINGSTOFFER OG RÅ MINERALER, i.e.n.	171	227	199	211	202	182	213	222	215	208
28	MALMER OG AVFALL AV METALL	105	69	72	93	85	132	78	55	57	81
3	BRENSLSSTOFFER, SMØRELJER, ELEKTRISK STRØM MV.	240	239	223	253	239	293	307	331	379	328
33	MINERALOLJE OG MINERALOLJEPRODUKTER	287	293	274	310	291	354	385	407	462	402
333	MINERALOLJE, RÅ	283	290	272	319	291	355	386	410	460	403
334	MINERALOLJEPRODUKTER, RAFFINERTE	335	342	299	300	300	353	390	388	500	408
34	GASS, NATURLIG OG TILVIRKET	131	115	106	121	118	147	133	164	198	161
35	ELEKTRISK STRØM	238	176	227	262	226	415	156	70	76	179
4	ANIMALSKE OG VEGETABILSKE OLJER, FETT OG VOKS	185	136	118	149	147	154	161	164	197	169
41	ANIMALSKE OLJER OG FETT	262	144	99	159	166	146	164	184	212	177
43	BEARBEIDDE ANIMALSKE OG VEGETABILSKE OLJER, FETT OG VOKS	..	148	140	138	150	144	166	167	163	200	174
5	KJEMISKE PRODUKTER	160	147	153	137	150	159	143	161	156	155
51	ORGANISKE KJEMISKE PRODUKTER	159	136	150	134	144	141	113	160	146	140
511	HYDROKARBONER, i.e.n., og halogen-, sulfo-, nitro- eller nitrosoderivater derav	131	87	140	74	108	85	60	96	77	80
52	UORGANISKE KJEMISKE PRODUKTER	147	132	134	143	139	165	152	141	149	152
522	UORG. KJEM. GRUNNST., OKSIDER OG HALOGENSALTER	146	127	131	140	136	170	154	144	147	154
53	FARGE- OG GÅRVESTOFFER	146	165	165	111	147	143	182	171	125	155
55	FLYKTIGE OLJER, RESINOIDER OG PARFYMESTOFFER; TOALET-, RENGJØRINGS- OG PUSSEMDLER	177	175	208	209	192	249	218	225	232	231
56	KUNSTGJØDSEL	144	121	155	114	133	173	126	167	165	158
57	PLASTRÅSTOFFER	149	136	131	105	130	119	112	121	117	117
571	POLYMERER AV ETYLEN, UBEARBEIDDE	114	106	113	73	102	80	70	91	91	83
58	PLAST, HALVFABRIKATA	154	146	145	147	148	133	156	144	136	142
59	KJEMISKE PRODUKTER, i.e.n.	203	224	223	200	212	227	214	255	251	237
6	BEARBEIDDE VARER GRUPPET HOVEDSAKELIG ETTER MATERIALE	142	126	127	131	132	143	134	125	134	134
61	LÆR, LÆRVARER OG BEREDTE PELLSSKINN	105	117	107	102	108	84	95	134	104	104
62	VARER AV GUMMI, i.e.n.	58	66	56	68	62	66	65	60	65	64
63	VARER AV TRE OG KORK, UNNTATT MØBLER	389	348	332	327	349	323	324	354	349	337
64	PAPIR OG PAPP; VARER AV PAPIRMASSER, PAPIR OG PAPP	171	160	170	183	171	186	159	156	152	163
641	PAPIR OG PAPP	170	159	169	183	170	184	157	153	150	161
65	TEKSTILGARN, TEKSTILSTOFFER OG TEKSTILVARER OG LIKN. PROD.	157	143	124	142	142	154	159	133	165	152
66	VARER AV IKKE-METALLISKE MINERALER, i.e.n.	173	163	167	179	171	176	189	190	177	183
67	JERN OG STÅL	129	118	132	132	128	147	162	125	199	158
671	RÅJERN, SPEILJERN, JERNVAMP, GRANULATER OG PULVER AV JERN OG STÅL OG FERROLEGERINGER	134	132	160	152	144	162	172	131	124	147
673	FLATVALSEDE PRODUKTER AV JERN ELLER ULEGERT STÅL, UTEN PLETTERING, BELEGG ELLER OVERDRAG	90	82	89	79	85	76	69	75	71	73
674	FLATVALSEDE PRODUKTER AV JERN ELLER ULEGERT STÅL, MED PLETTERING, BELEGG ELLER OVERDRAG	131	135	112	129	127	124	120	123	112	119
676	BARRER OG STENGER AV JERN ELLER STÅL, VINKELJERN, PROFILJERN OG ELEMENTER	123	74	68	69	83	84	100	88	109	96
679	RØR OG HULE PROFILER OG DELER DERTIL, AV JERN ELLER STÅL	162	123	124	167	144	207	287	192	1265	488
68	METALLER, UNNTATT JERN OG STÅL	132	111	105	108	114	123	110	107	99	110
682	KOPPER	166	136	120	119	135	129	117	85	107	110
683	NIKKEL	101	62	73	90	81	91	79	95	86	88
684	ALUMINIUM	133	119	105	108	116	126	112	103	97	109
686	SINK	121	105	112	99	109	110	108	108	113	109
69	VARER AV METALLER, i.e.n.	153	139	141	153	147	169	153	144	163	157
7	MASKINER OG TRANSPORTMIDLER	156	139	147	183	156	180	185	164	198	182
71	KRAFTMASKINER OG -UTSTYR	179	166	158	223	182	330	174	189	262	239
72	MASKINER FOR SPEIELLE INDUSTRIER	146	125	134	157	140	157	186	173	183	175
752	AUTOMATISKE DATABASEHANDLINGSMASKINER OG ENHETER DERTIL	90	73	70	89	80	83	85	81	99	87
76	TELEKOMMUNIKASJONSAPPARATER OG APPARATER OG UTSTYR FOR OPPTAK OG GJENGIVELSE AV LYD	185	203	224	368	245	242	228	222	291	246
764	UTSTYR, DELER OG TILBEHØR, i.e.n. TIL TELEKOMMUNIKASJONSAPPARATER UNDER HOVEDGRUPPE 76	197	217	236	396	261	260	245	234	311	263
77	ELEKTRISKE MASKINER, APPARATER OG DELER, i.e.n.	172	175	193	213	188	219	295	193	259	237
78	KJØRETØYER FOR VEG	163	142	124	155	146	170	153	132	159	153
8	FORSKJELLIGE FERDIGE VARER	183	150	152	185	167	193	169	176	212	187
82	MØBLER OG DELER DERTIL	212	182	184	229	202	261	227	209	277	244
84	KLÆR OG TILBEHØR TIL KLÆR	213	130	125	147	154	123	98	128	156	126
87	VITENSKAPELIGE OG TEKNISKE INSTRUMENTER OG APP., i.e.n.	199	181	186	255	205	241	215	233	248	234
89	FORSKJELLIGE FERDIGE VARER, i.e.n.	157	121	117	133	132	162	133	138	176	152

TABELL 5. INNFORSEL. VARESEKTORER OG HOVEDGRUPPER ETTER SITC. MILL. KR
IMPORTS BY SECTIONS AND DIVISIONS OF THE SITC. MILLION KR

VARESEKTORER OG HOVEDGRUPPER	MARS		JANUAR-MARS		PROSENTANDEL TOTAL	
	1996	1997	1996	1997	1996	1997
I ALT	19 443,1	18 001,1	55 190,6	54 878,4	100,0	100,0
AV DETTE						
0,1 MATVARER, DRIKKEVARER, TOBAKK	1 181,0	1 077,2	3 466,2	3 264,1	6,3	5,9
2,4 RÅVARER, UNNTATT BRENSLSSTOFFER	1 644,3	1 518,4	4 438,0	3 922,5	8,0	7,1
3 BRENSLSSTOFFER	768,6	619,5	1 704,4	2 582,0	3,1	4,7
5-9 BEARBEIDDE VARER, UNNTATT MATVARER, DRIKKEVARER, TOBAKK	15 849,2	14 786,1	45 582,0	45 110,0	82,6	82,2
5-9 BEARBEIDDE VARER, UNNTATT MATVARER, DRIKKEVARER, TOBAKK, SKIP OG OLJEPLATTFORMER	15 599,6	14 535,1	43 824,0	42 840,4	79,4	78,1
00 MATVARER OG LEVENDE DYR	1 066,5	970,5	3 181,3	2 981,1	5,8	5,4
00 LEVENDE DYR, UTENOM DE SOM ER GRUPPERT UNDER HOVEDGRUPPE 03	5,6	5,0	13,6	17,7	0,0	0,0
01 KJØTT OG KJØTTVARER	28,7	7,7	74,0	39,2	0,1	0,1
02 MEIERIVARER OG EGG	18,0	16,9	44,1	53,9	0,1	0,1
03 FISK (IKKE SJØPATTEDYR), KREPSDYR OG BLØTDYR OG VARER DERAV	198,1	183,5	788,6	641,4	1,4	1,2
04 KORN OG KORNAVARE	161,9	106,8	359,6	279,1	0,7	0,5
05 GRØNNSAKER OG FRUKT	277,4	239,5	846,8	809,1	1,5	1,5
06 SUKKER, SUKKERVARER OG HONNING	81,9	71,0	233,1	209,8	0,4	0,4
07 KAFFE, TE, KAKAO, KRYDDERIER OG VARER DERAV	157,6	150,2	440,6	442,6	0,8	0,8
08 DYREFOR (UNNTATT UMALT KORN)	73,5	128,2	202,2	300,9	0,4	0,5
09 FORSKJELLIGE MATVARER	63,8	61,8	178,7	187,3	0,3	0,3
1 DRIKKEVARER OG TOBAKK	114,4	106,7	284,9	283,0	0,5	0,5
11 DRIKKEVARER	78,6	68,6	191,7	194,1	0,3	0,4
12 TOBAKK OG TOBAKKSVARER	35,9	38,1	93,2	88,9	0,2	0,2
2 RÅVARER, IKKE SPISELIGE, UNNTATT BRENSLSSTOFFER	1 538,3	1 429,9	4 256,5	3 736,2	7,7	6,8
21 HUDER, SKINN OG PELSSKINN, RÅ	17,0	13,6	59,3	71,1	0,1	0,1
22 OLJEFRØ OG OLJEHOLDIGE FRUKTER	68,3	12,7	228,1	157,8	0,4	0,3
23 RÅGUMMI (HERUNDER SYNTETISK OG REGENERERT)	7,7	4,2	21,5	16,3	0,0	0,0
24 TØMMER, TRELAST OG KORK	234,8	231,0	761,5	709,5	1,4	1,3
25 PAPIRMASSE OG PAPIRAV FALL	39,2	37,1	103,8	95,2	0,2	0,2
26 TEKSTILFIBRER OG AVFALL DERAV (IKKE SPUNNET ELLER VEVD)	14,2	9,9	39,9	33,8	0,1	0,1
27 RÅ GJØDNINGSTOFFER OG RÅ MINERALER, I.E.N., UNNT. GJØDSEL U.HGR. 56	154,4	114,8	411,1	346,2	0,7	0,6
28 MALMER OG AVFALL AV METALL	932,9	933,2	2 425,1	2 067,1	4,4	3,8
29 ANIMALSKE OG VEGETABILSKE RÅVARER, I.E.N.	69,7	73,5	206,2	241,1	0,4	0,4
3 BRENSLSSTOFFER, SMØRELJER, ELEKTRISK STRØM M.V.	768,6	619,5	1 704,4	2 582,0	3,1	4,7
32 KULL, KOKS OG BRIKETTER	82,2	72,2	243,3	202,6	0,4	0,4
33 MINERALOLJE OG MINERALOLJEPRODUKTER	478,8	367,2	1 065,8	1 390,0	1,9	2,5
HERAV RÅOLJE	164,0	44,9	201,7	353,2	0,4	0,6
34 GASS, NATURLIG OG TILVIRKET	59,0	35,5	149,4	202,2	0,3	0,4
35 ELEKTRISK STRØM	148,6	144,7	246,0	787,1	0,4	1,4
4 ANIMALSKE OG VEGETABILSKE OLJER OG FETT	106,1	88,4	181,5	186,1	0,3	0,3
41 ANIMALSKE OLJER OG FETT	83,9	71,2	123,6	126,8	0,2	0,2
42 FETE VEGETABILSKE OLJER OG FETTSTOFFER, RÅ RENSEDE EL. FRAKSJONERTE.	19,0	14,0	44,2	49,4	0,1	0,1
43 BEARBEIDDE ANIMALSKE OG VEGETABILSKE OLJER, FETT OG VOKS	3,1	3,3	13,8	9,8	0,0	0,0
5 KJEMISKE PRODUKTER	1 825,8	1 673,2	5 133,2	4 995,9	9,3	9,1
51 ORGANISKE KJEMISKE PRODUKTER	260,0	217,4	701,1	644,6	1,3	1,2
52 UORGANISKE KJEMISKE PRODUKTER	162,6	163,3	474,0	401,0	0,9	0,7
53 FARVE- OG GARVESTOFFER	169,3	141,8	444,2	445,2	0,8	0,8
54 MEDISINSKE OG FARMASYTISKE PRODUKTER	303,2	308,3	961,4	951,5	1,7	1,7
55 FLYKTIGE OLJER, PARFYMESTOFFER, TOALETT-, RENGJØRINGS- OG PUSSEMIDL.	269,3	238,5	697,1	680,5	1,3	1,2
56 KUNSTGJØDSEL	65,4	56,5	191,8	164,7	0,3	0,3
57 PLASTRÅSTOFFER	203,1	187,5	585,1	598,2	1,1	1,1
58 PLAST, HALVFABRIKATA	154,6	144,2	443,4	439,4	0,8	0,8
59 KJEMISKE PRODUKTER, I.E.N.	238,3	215,7	635,1	670,5	1,2	1,2
6 BEARBEIDDE VARER GRUPPERT HOVEDSAKELIG ETTER MATERIALE	3 422,6	3 080,8	9 745,5	9 499,1	17,7	17,3
61 LÆR, LÆRVARER OG BEREDTE PELSSKINN	26,9	24,3	77,4	74,7	0,1	0,1
62 VARER AV GUMMI, I.E.N.	210,8	186,1	522,4	477,7	0,9	0,9
63 VARER AV TRE OG KORK (UNNTATT MØBLER)	149,3	156,8	448,2	483,3	0,8	0,9
64 PAPIR OG PAPP, VARER AV PAPIRMASSE, PAPIR OG PAPP	531,1	446,6	1 609,3	1 445,0	2,9	2,6
65 TEKSTILGARN, TEKSTILSTOFFER, TEKSTILVARER, I.E.N., O.L. PRODUKTER...	381,1	341,5	1 031,9	1 014,5	1,9	1,8
66 VARER AV IKKE-METALLISKE MINERALER, I.E.N.	261,8	247,5	707,7	686,2	1,3	1,3
67 JERN OG STÅL	846,9	734,7	2 623,6	2 498,2	4,8	4,6
68 METALLER, UNNTATT JERN OG STÅL	332,6	327,0	885,0	1 068,7	1,6	1,9
69 VARER AV METALLER, I.E.N.	682,2	616,3	1 840,0	1 750,9	3,3	3,2
7 MASKINER OG TRANSPORTMIDLER	7 066,2	7 066,9	21 864,3	21 767,5	39,6	39,7
71 KRAFTMASKINER OG -UTSTYR	377,0	331,4	1 249,5	1 121,6	2,3	2,0
72 MASKINER FOR SPEIELLE INDUSTRIER	926,9	781,6	2 566,8	2 168,9	4,7	4,0
73 METALLBEARBEIDINGSMASKINER	110,1	103,7	269,1	298,3	0,5	0,5
74 ANDRE INDUSTRIEMASKINER OG -UTSTYR, I.E.N.	1 124,3	944,1	3 277,6	2 962,2	5,9	5,4
75 KONTORMASKINER OG AUTOMATISK DATABEHANDLINGSUTSTYR	895,9	926,3	2 609,9	2 746,8	4,7	5,0
76 TELEKOMMUNIKASJONSAPPARATER OG UTSTYR FOR OPPTAK OG GJENGIV. AV LYD	520,1	562,0	1 665,6	1 709,8	3,0	3,1
77 ELEKTRISKE MASKINER, APPARATER OG DELER, I.E.N.	1 047,4	944,3	2 984,6	2 902,5	5,4	5,3
78 KJØRETØYER FOR VEG	1 903,2	1 714,1	4 981,7	4 413,0	9,0	8,0
79 ANDRE TRANSPORTMIDLER INKL. SKIP	477,4	759,3	2 259,5	3 444,4	4,1	6,3
SKIP OG BÅTER	249,6	250,9	1 758,0	2 269,6	3,2	4,1
NYBYGDE	175,2	245,6	544,3	1 348,6	1,0	2,5
ELDRE	74,4	5,3	1 213,7	921,0	2,2	1,7
OLJEPLATTFORMER	-	-	-	-	-	-
8 FORSKJELLIGE FERDIGE VARER	3 188,5	2 927,3	8 755,2	8 750,1	15,9	15,9
81 PREFABRIKERT BYGNINGER; SANITÆR-, VARME- OG LYSUTSTYR, I.E.N.	124,9	122,6	332,6	351,3	0,6	0,6
82 MØBLER OG DELER DERTIL	374,3	360,4	1 003,4	1 063,0	1,8	1,9
83 REISEEFFEKTER, VESKER O.L.	40,9	43,1	127,3	137,2	0,2	0,3
84 KLÆR OG TILBEHØR TIL KLÆR	850,4	826,9	2 378,9	2 475,8	4,3	4,5
85 FOTTØY	189,0	192,8	529,3	549,9	1,0	1,0
87 VITENSKAPELIGE OG TEKNISKE INSTRUMENTER OG APPARATER, I.E.N.	337,5	300,8	1 019,7	891,2	1,8	1,6
88 FOTOGRAFISKE OG OPTISKE ARTIKLER, I.E.N.; UR	166,6	147,9	462,3	463,3	0,8	0,8
89 FORSKJELLIGE FERDIGE VARER, I.E.N.	1 104,9	932,9	2 901,9	2 818,3	5,3	5,1
9 VARER OG TRANSAKSJONER, IKKE GRUPPERT ANDRE STEDER I SITC	30,1	37,9	83,9	97,4	0,2	0,2

TABELL 6. UTFØRSEL . VARESEKTORER OG HOVEDGRUPPER ETTER SITC. MILL. KR
 EXPORTS BY SECTIONS AND DIVISIONS OF THE SITC. MILLION KR

VARESEKTORER OG HOVEDGRUPPER	MARS		JANUAR-MARS		PROSENTANDEL TOTAL	
	1996	1997	1996	1997	1996	1997
I ALT	27 347,5	27 033,5	77 167,1	83 584,9	100,0	100,0
AV DETTE						
0,1 MATVARER, DRIKKEVARER, TOBAKK	2 038,0	1 846,7	6 246,3	6 075,4	8,1	7,3
2,4 RÅVARER, UNNTATT BRENSLSSTOFFER	740,6	699,8	2 296,2	2 122,3	3,0	2,5
3 BRENSLSSTOFFER	13 757,8	16 018,8	38 886,9	48 107,9	50,4	57,6
5-9 BEARBEIDDE VARER, UNNTATT MATVARER, DRIKKEVARER, TOBAKK	10 811,1	8 468,3	29 737,6	27 279,2	38,5	32,6
5-9 BEARBEIDDE VARER, UNNTATT MATVARER, DRIKKEVARER, TOBAKK, SKIP OG OLJEPLATTFORMER	9 756,9	8 271,1	27 275,8	25 694,6	35,3	30,7
0 MATVARER OG LEVENDE DYR	2 023,6	1 832,2	6 214,0	6 036,9	8,1	7,2
00 LEVENDE DYR, UTENOM DE SOM ER GRUPPERT UNDER HOVEDGRUPPE 03	1,1	1,5	2,6	3,3	0,0	0,0
01 KJØTT OG KJØTTVARER	5,0	6,2	16,2	18,7	0,0	0,0
02 MEIERIVARER OG EGG	58,2	40,6	152,2	143,7	0,2	0,2
03 FISK (IKKE SJØPATTEDYR), KREPSDYR OG BLØTDYR OG VARER DERAV	1 802,2	1 644,6	5 598,0	5 442,4	7,3	6,5
04 KORN OG KORNVARER	21,4	19,7	54,1	58,7	0,1	0,1
05 GRØNNSAKER OG FRUKT	7,5	3,3	17,1	14,9	0,0	0,0
06 SUKKER, SUKKERVARER OG HONNING	8,3	7,9	25,5	25,3	0,0	0,0
07 KAFFE, TE, KAKAO, KRYDDERIER OG VARER DERAV	18,7	15,3	55,7	52,1	0,1	0,1
08 DYREFOR (UNNTATT UHALT KORN)	79,3	78,9	229,6	231,0	0,3	0,3
09 FORSKJELLIGE MATVARER	21,8	14,3	63,0	46,9	0,1	0,1
1 DRIKKEVARER OG TOBAKK	14,4	14,5	32,3	38,5	0,0	0,0
11 DRIKKEVARER	10,4	9,4	21,0	20,8	0,0	0,0
12 TOBAKK OG TOBAKKSVARER	4,0	5,0	11,3	17,8	0,0	0,0
2 RÅVARER, IKKE SPISELIGE, UNNTATT BRENSLSSTOFFER	688,2	639,3	2 121,3	1 914,1	2,7	2,3
21 HUDER, SKINN OG PELSSKINN, RÅ	147,3	122,0	329,0	408,6	0,4	0,5
22 OLJEFRØ OG OLJEHOLDIGE FRUKTER	0,0	0,1	0,3	0,3	-	-
23 RÅGUMMI (HERUNDER SYNTETISK OG REGENERERT)	0,3	0,1	1,4	0,6	0,0	0,0
24 TØMMER, TRELAST OG KORK	116,8	115,2	335,4	349,1	0,4	0,4
25 PAPIRMASSE OG PAPIRAV FALL	157,1	166,9	561,9	490,8	0,7	0,6
26 TEKSTILFIBRER OG AVFALL DERAV (IKKE SPUNNET ELLER VEVD)	7,0	6,8	19,4	17,8	0,0	0,0
27 RÅ GJØDINGSSTOFFER OG RÅ MINERALER, I.E.N., UNNT. GJØDSEL U.HGR.56	156,0	158,3	401,4	400,4	0,5	0,5
28 MALMER OG AVFALL AV METALL	92,1	80,1	445,0	217,8	0,6	0,3
29 ANIMALSKE OG VEGETABILSKE RÅVARER, I.E.N.	11,5	9,8	27,7	28,7	0,0	0,0
3 BRENSLSSTOFFER, SMØREDLJER, ELEKTRISK STRØM M.V.	13 757,8	16 018,8	38 886,9	48 107,9	50,4	57,6
32 KULL, KOKS OG BRIKETTER	1,3	3,0	13,0	12,6	0,0	0,0
33 MINERALOLJE OG MINERALOLJEPRODUKTER	11 588,6	13 330,1	32 554,6	39 918,4	42,2	47,8
HERAV RÅOLJE	10 711,0	12 549,3	29 923,4	36 630,7	38,8	43,8
34 GASS, NATURLIG OG TILVIRKET	2 045,5	2 671,3	5 748,3	8 128,7	7,4	9,7
HERAV NATURGASS	1 618,6	2 235,0	4 670,2	6 518,7	6,1	7,8
35 ELEKTRISK STRØM	122,5	14,4	571,1	48,2	0,7	0,1
4 ANIMALSKE OG VEGETABILSKE OLJER OG FETT	52,4	60,4	174,9	208,2	0,2	0,2
41 ANIMALSKE OLJER OG FETT	20,8	19,4	60,4	57,4	0,1	0,1
42 FETE VEGETABILSKE OLJER OG FETTSTOFFER, RÅ RENSEDE EL. FRAKSJONERTE.	1,2	1,2	4,4	5,4	0,0	0,0
43 BEARBEIDDE ANIMALSKE OG VEGETABILSKE OLJER, FETT OG VOKS	30,4	39,8	110,1	145,4	0,1	0,2
5 KJEMISKE PRODUKTER	1 622,6	1 477,8	4 816,0	4 640,5	6,2	5,6
51 ORGANISKE KJEMISKE PRODUKTER	291,2	279,8	796,9	810,8	1,0	1,0
52 UORGANISKE KJEMISKE PRODUKTER	233,3	213,7	771,8	642,5	1,0	0,8
53 FARGE- OG GARVESTOFFER	91,3	66,1	234,4	213,9	0,3	0,3
54 MEDISINSKE OG FARMASØYTISKE PRODUKTER	115,1	105,9	363,3	387,2	0,5	0,5
55 FLYKTIGE OLJER, PARFYMESTOFFER, TOALETT-, RENGJØRINGS- OG PUSSEMIDL.	61,5	47,4	184,1	154,8	0,2	0,2
56 KUNSTGJØDSEL	253,4	208,7	786,8	685,3	1,0	0,8
57 PLASTRÅSTOFFER	317,1	282,5	925,6	904,4	1,2	1,1
58 PLAST, HALVFABRIKATA	65,6	65,6	197,6	209,7	0,3	0,3
59 KJEMISKE PRODUKTER, I.E.N.	194,1	208,2	555,5	631,9	0,7	0,8
6 BEARBEIDDE VARER GRUPPERT HOVEDSAKELIG ETTER MATERIALE	4 412,0	3 571,9	12 564,1	11 348,4	16,3	13,6
61 LÆR, LÆRVARER OG BEREDTE PELSSKINN	11,6	12,3	37,6	53,4	0,0	0,1
62 VARER AV GUMMI, I.E.N.	30,6	22,7	82,8	73,0	0,1	0,1
63 VARER AV TRE OG KORK (UNNTATT MØBLER)	121,9	111,4	340,8	351,3	0,4	0,4
64 PAPIR OG PAPP, VARER AV PAPIRMASSE, PAPIR OG PAPP	992,2	684,4	2 699,7	2 058,1	3,5	2,5
65 TEKSTILGARN, TEKSTILSTOFFER, TEKSTILVARER, I.E.N., O.L. PRODUKTER...	112,7	99,1	320,2	308,3	0,4	0,4
66 VARER AV IKKE-METALLISKE MINERALER, I.E.N.	111,8	87,3	316,1	287,4	0,4	0,3
67 JERN OG STÅL	720,3	657,6	2 165,6	2 241,9	2,8	2,7
68 METALLER, UNNTATT JERN OG STÅL	2 000,0	1 607,4	5 748,5	5 130,1	7,4	6,1
69 VARER AV METALLER, I.E.N.	310,9	289,6	852,9	844,8	1,1	1,0
7 MASKINER OG TRANSPORTMIDLER	3 730,5	2 590,2	9 788,0	8 755,5	12,7	10,5
71 KRAFTMASKINER OG -UTSTYR	375,0	139,2	936,4	617,5	1,2	0,7
72 MASKINER FOR SPEIELLE INDUSTRIER	360,9	423,2	976,6	1 189,9	1,3	1,4
73 METALLBEARBEIDINGSMASKINER	22,8	14,8	83,6	42,9	0,1	0,1
74 ANDRE INDUSTRIEMASKINER OG -UTSTYR, I.E.N.	524,0	472,6	1 358,4	1 469,5	1,8	1,8
75 KONTORMASKINER OG AUTOMATISK DATABEHANDLINGSUTSTYR	221,0	205,4	623,1	649,5	0,8	0,8
76 TELEKOMMUNIKASJONSAPPARATER OG UTSTYR FOR OPPTAK OG GJENGIV. AV LYD	310,8	292,5	898,6	808,6	1,2	1,0
77 ELEKTRISKE MASKINER, APPARATER OG DELER, I.E.N.	403,7	341,3	1 231,0	1 105,2	1,6	1,3
78 KJØRETØYER FOR VEG	358,6	327,3	985,4	938,8	1,3	1,1
79 ANDRE TRANSPORTMIDLER INKL. SKIP	1 153,9	373,9	2 694,9	1 933,5	3,5	2,3
SKIP OG BÅTER	745,7	197,2	2 153,3	1 584,7	2,8	1,9
NYBYGDE	181,7	154,9	575,3	1 251,4	0,7	1,5
ELDRE	563,9	42,2	1 578,0	333,3	2,0	0,4
OLJEPLATTFORMER	308,5	-	308,5	-	0,4	-
8 FORSKJELLIGE FERDIGE VARER	1 022,6	804,1	2 508,3	2 462,8	3,3	2,9
81 PREFABRIKERT BYGNINGER; SANITER-, VARME- OG LYSUTSTYR, I.E.N.	62,1	57,9	194,9	217,6	0,3	0,3
82 MØBLER OG DELER DERTIL	192,5	159,0	531,3	527,3	0,7	0,6
83 REISEEFFEKTER, VESKER O.L.	2,6	1,9	6,3	4,3	0,0	0,0
84 KLÆR OG TILBEHØR TIL KLÆR	41,2	36,5	133,0	134,3	0,2	0,2
85 FOTTØY	19,8	16,2	42,5	41,7	0,1	0,1
87 VITENSKAPELIGE OG TEKNISKE INSTRUMENTER OG APPARATER, I.E.N.	306,9	306,2	675,0	777,8	0,9	0,9
88 FOTOGRAFISKE OG OPTISKE ARTIKLER, I.E.N.; UR	21,5	14,4	47,6	47,5	0,1	0,1
89 FORSKJELLIGE FERDIGE VARER, I.E.N.	375,9	211,9	877,7	712,3	1,1	0,9
9 VARER OG TRANSAKSJONER, IKKE GRUPPERT ANDRE STEDER I SITC	23,4	24,3	61,2	72,1	0,1	0,1

TABELL 7. INNFORSEL OG UTFORSEL. GRUPPER ETTER SITC IMPORTS AND EXPORTS, BY GROUPS OF THE SITC

GRUPPER	INNFØRSEL				UTFØRSEL			
	JANUAR-MARS 1996		JANUAR-MARS 1997		JANUAR-MARS 1996		JANUAR-MARS 1997	
	TONN	MILL. KR	TONN	MILL. KR	TONN	MILL. KR	TONN	MILL. KR
I ALT.....	..	55190,6	..	54878,4	..	77167,1	..	83584,9
001 LEVENDE DYR (UTENOM DE SOM ER GRUPPERT UNDER H.GR. 03)	..	13,6	..	17,7	..	2,6	..	3,3
011 STORFEKJØTT, FERSKT, KJØLT ELLER FRYST	1867	36,6	321	9,0	19	0,1	45	0,2
012 ANNET KJØTT OG SPISELIG SLAKTEAVFALL, FERSKT, KJØLT ELLER FRYST	1637	32,2	674	26,1	260	3,5	1157	8,5
016 KJØTT OG SPISELIG SLAKTEAVFALL, SALTET, I SALLAKE, TØRKET ELLER RØYKT; SPISELIG MEL AV KJØTT ELLER SLAKTEAVFALL	32	1,0	54	1,9	15	0,5	8	0,3
017 KJØTT OG SPISELIG SLAKTEAVFALL, TILBEREDT ELLER KONSERVERT	131	4,2	72	2,3	347	12,1	348	9,7
022 MELK OG FLØTE OG MELKEPRODUKTER (UNNTATT SMØR ELLER OST)	395	7,0	428	8,2	563	10,7	634	12,1
023 SMØR OG ANNET FETT SAMT OLJER FREMSTILT AV MELK	-	-	12	0,1	1079	12,7	813	7,5
024 OST OG OSTEMASSE	609	31,1	689	35,1	6418	127,6	5719	119,1
025 EGG	265	6,0	395	10,5	337	1,2	763	5,0
034 FISK, FERSK, KJØLT ELLER FRYST	101741	591,0	70628	459,3	406288	3649,7	393209	3874,2
035 FISK, TØRKET, SALTET, ELLER I SALLAKE; RØYKT; MEL OG PELLETER AV FISK, EGNET TIL MENNESKEFØDE	666	18,9	1436	41,8	58561	1490,1	43294	1126,2
036 KREPSDYR OG BLØTDYR, FERSCHE, KJØLTE, FRYSTE MEL OG PELLETER AV KREPSDYR OG BLØTDYR; EGNET TIL MENNESKEFØDE	4771	96,5	2568	48,9	2687	104,5	4308	114,7
037 FISK, KREPSDYR OG BLØTDYR, TILBEREDT ELLER KONSERVERT, I.E.N.	3397	82,3	3683	91,5	12323	353,7	11869	327,2
041 HVETE, UMALT	42086	54,2	17558	18,7	-	-	-	-
042 RIS	4031	16,9	3909	18,1	210	1,2	48	0,4
043 BYGG, UMALT	36138	45,9	5700	5,4	60	0,3	66	0,3
044 MAIS, UMALT	3835	5,8	6673	8,3	27	0,1	1	0,0
045 ANNET KORN, UMALT	12958	16,7	8632	7,9	17	0,1	-	-
046 HVETEMEL OG BLANDINGSMEL AV HVETE OG RUG	646	1,7	2148	3,5	11	0,1	5	0,0
047 ANNET KORN, GROVMALT OG FINMALT	200	0,8	319	1,1	32	0,5	15	0,2
048 KORNPRODUKTER OG MEL- ELLER STIVELSESPRODUKTER AV FRUKT ELLER GRØNNSAKER	22736	217,4	22371	216,0	3184	51,8	3211	57,7
054 GRØNNSAKER, FRISKE, KJØLTE, FRYSTE ELLER MIDL. KONSERVETER; RØTTER, KNOLLER OG GRØNNSAKPROD. I.E.N., FRISKE ELLER TØRKEDE	31557	236,4	25175	213,4	87	0,7	119	1,0
056 GRØNNSAKER, RØTTER OG KNOLLER, TILBEREDET ELL. KONSERVETER, I.E.N.	8139	71,2	9885	77,5	757	10,6	585	9,7
057 FRUKTER OG NØTTER, FRISKE ELLER TØRKEDE	62072	403,6	58910	399,3	89	1,1	81	1,4
058 FRUKTER, TILBEREDT ELLER KONSERVERT	6742	69,7	6690	61,9	375	3,3	144	1,9
059 FRUKT- OG GRØNNSAKSAFTER (HERU. DRUEMOST) UGJÆREDE OG ALKOHOLFRIE, OGSÅ TILSATT SUKKER O.A. SØTNINGSSTOFF	5774	65,9	5711	56,9	427	1,3	310	0,9
061 SUKKER, MELASSE OG HONNING	51737	120,9	47376	110,4	217	3,8	148	2,8
062 SUKKERVARER	3959	112,2	3875	99,4	894	21,7	817	22,4
071 KAFFE OG KAFFEERSTATNINGER	12455	232,1	10916	237,3	72	2,2	53	2,8
072 KAKAO OG VARER DERAV	2099	40,7	1919	37,6	3	0,1	1	0,0
073 SJOKOLADE O. A. NÆRINGSMIDL. SOM INNEH. KAKAO.	4583	133,3	4262	126,7	1804	52,9	1671	48,8
074 TE OG MATE	350	23,5	387	26,9	10	0,3	5	0,2
075 KRYDDERIER	351	10,9	458	14,1	6	0,2	9	0,3
081 DYREFOR (UNNTATT UMALT KORN)	49877	202,2	81320	300,9	75120	229,6	64366	231,0
091 MARGARIN OG MATFETT	384	5,1	386	4,6	860	5,8	768	5,4
098 TILBEREDET MATVARER I.E.N.	5268	173,6	6844	182,6	2618	57,3	1973	41,5
111 ALKOHOLFRIE DRUKKEVARER I.E.N.	..	12,4	..	10,7	..	7,9	..	10,9
112 ALKOHOLDIGE DRUKKEVARER	9572	179,3	9751	183,4	571	13,1	428	9,9
121 TOBAKK, UBEARBEIDT, AVFALL AV TOBAKK	1018	35,7	1445	40,3	110	3,7	104	3,5
122 TOBAKK, BEARBEIDT	427	57,5	389	48,6	270	7,6	493	14,3
211 HUDER OG SKINN (UNNTATT PELSSKINN), RÅ	916	14,8	1045	17,0	3757	66,5	3156	67,1
212 PELSSKINN, RÅ (INKL. KUTT)	..	44,5	..	54,1	..	262,5	..	341,4
222 OLJEHOLDIGE FRØ OG FRUKTER TIL UTVINNING AV BLØTE VEGETABILISKE OLJER	115667	226,5	73469	155,7	41	0,3	66	0,3
223 OLJEHOLDIGE FRØ OG FRUKTER TIL UTVINNING AV ANDRE VEGETABILISKE OLJER	385	1,6	457	2,1	1	0,0	1	0,0
231 NATURGUMMI, BALATA, GUTTAPERKA O.L. NATURLIG GUMMI, UBEARBEIDT ELLER I FORM AV PLATER, DUK, BÅND	188	2,0	136	1,4	43	0,8	3	0,4
232 SYNTETISK GUMMI OG FAKTIS FRAMSTILT AV OLJER, UBEARBEIDT ELLER I FORM AV PLATER, DUK, BÅND; BLANDINGER AV PRODUKTER UNDER GR. 231	1689	19,5	1302	14,9	32	0,5	92	0,2
244 NATURLIG KORK, RÅ ELLER AVFALL	5	0,2	4	0,1	-	-	1	0,1
245 VED TIL BRENSSEL; TREKULL	..	11,7	..	13,7	..	0,4	..	1,3
246 TRE I FORM AV FLISER ELLER SPON OG AVFALL	143806	39,8	132518	33,1	46547	10,4	41659	7,4
247 RUNDTØMMER EL. GROVT TILHOGD TØMMER, KUB.M.F.M.	696395	290,0	538056	207,1	105899	38,3	99993	34,4
248 SKÅRET EL. HØVL. TRELAST; JERNB.SVILLER AV TRE	..	419,9	..	455,6	..	286,2	..	305,9
251 PAPIRMASSE OG PAPIRAVFALL	..	103,8	..	95,2	..	561,9	..	490,8
261 SILKE	2	0,1	0	0,0	0	0,0	-	-
263 BOMULL	252	4,3	128	1,8	0	0,0	3	0,1
264 JUTE OG ANDRE TEKSTILFIBRER AV BAST, I.E.N.	1	0,1	3	0,1	0	0,0	-	-
265 VEGETABILISKE TEKSTILFIBRER, UNNTATT AV BOMULL OG JUTE	119	0,5	86	0,3	0	0,0	0	0,1
266 SYNTETISKE FIBRER FOR SPINNING	865	15,6	890	14,2	8	0,2	5	0,1
267 KUNSTIGE FIBRER FOR SPINNING OG AVFALL AV KUNSTIGE FIBRER	293	4,4	215	2,8	101	1,6	71	1,2
268 ULL OG ANDRE DYREHÅR (HERUNDER ULLTOPS)	367	12,2	381	12,2	1195	13,9	923	11,7
269 BRUKTE KLÆR OG ANDRE BRUKTE TEKSTILV.; FILLER	311	2,6	284	2,3	954	3,5	1273	4,5
272 RÅ GJØDNINGSTOFFER (UNNT. DE SOM HØRER UNDER H.GR. 56)	201446	85,8	136364	61,0	116	3,7	177	4,1
273 STEIN, SAND OG GRUS	210091	49,7	202593	43,9	1466601	199,9	2256881	244,2
274 SVOVEL OG URØSTET SVOVELKIS	67861	14,7	67611	13,2	29	0,0	-	-
277 NATURLIGE SLIPESTOFFER; INDUSTRIDIAMANTER	..	0,8	..	0,7	..	-	..	0,0
278 ANDRE RÅ MINERALER	617936	260,2	503768	225,6	85158	197,8	210991	152,2
281 JERNMALM OG KONSENTRATER	67380	10,8	185726	32,6	350317	65,0	151017	28,3

TABELL 7. INNFORSEL OG UTFORSEL. GRUPPER ETTER SITC IMPORTS AND EXPORTS, BY GROUPS OF THE SITC (FORTS.)

GRUPPER	INNFORSEL				UTFORSEL			
	JANUAR-MARS 1996		JANUAR-MARS 1997		JANUAR-MARS 1996		JANUAR-MARS 1997	
	TONN	MILL. KR	TONN	MILL. KR	TONN	MILL. KR	TONN	MILL. KR
282 AVFALL OG SKRAP AV JERN ELLER STÅL; BLOKKER FREMSTILT AV JERN- ELLER STÅLSKRAP	69914	57,1	72899	54,6	34463	30,1	38865	36,3
283 KOPPERMALM OG KONSENTRATER; KOPPERMATTE OG SEMENTKOPPER	0	0,0	0	0,0	9628	23,3	7789	17,3
284 NIKKELMALM OG -KONSENTRATER; NIKKELMATTE, NIKKELOKSID, SINTERE O.A. MELLOMPRODUKTER ...	35481	1123,3	31864	954,2	9247	23,9	5679	9,6
285 ALUMINIUMMALM OG KONSENTRATER (HERU. ALUMINIUMOKSYD)	446045	684,6	364367	528,5	3	0,0	1	0,0
286 MALMER OG KONSENTRATER AV URAN ELLER TORIUM ..	-	-	-	-	-	-	-	-
287 MALMER OG KONSENTRATER AV UEDLE METALLER I.E.N	-	-	307,3	242,0	-	214,0	-	57,2
288 AVFALL OG SKRAP AV IKKE-JERNH. UEDLE METALLER.	69721	215,5	63429	230,4	11764	82,2	13145	62,6
289 MALMER OG KONSENTRATER AV EDLE METALLER, SAHT AVFALL, SKRAP OG OPPSOP (UNTATT GULL)	-	26,5	-	24,7	-	6,4	-	6,4
291 ANIMALSKE RÅVARER, I.E.N.	866	23,3	10595	31,0	16551	18,3	11886	18,7
292 VEGETABILSKE RÅVARER, I.E.N.	-	183,0	-	210,1	-	9,4	-	10,0
321 KULL, OGSÅ PULVERISERT, MEN IKKE AGGLOMERERT .	187386	111,6	181045	108,6	2788	7,2	3928	9,1
322 BRIKETTER, BRUNKULL OG TORV	14866	12,2	14432	12,2	606	5,8	5595	3,5
325 KOKS OG HALVKOKS AV STEINKULL, BRUNKULL ELLER TORV, OGSÅ AGGLOMERERT; RETORTKULL	150564	119,5	100127	81,8	-	-	-	-
333 MINERALOLJE, RÅ	237	201,7	365	353,2	33653	29923,4	34109	36630,7
334 MINERALOLJEPRODUKTER, RAFFINERTE	-	656,7	-	828,2	-	2585,1	-	3214,7
335 RESTSTOFFER AV MINERALOLJEPROD. OG LIKN. I.E.N	149106	207,4	154751	208,6	34276	46,1	49936	73,0
342 FLYTENDE PROPAN OG BUTAN	154091	132,8	181678	174,7	810255	1016,2	775486	1491,8
343 NATURGASS, OGSÅ FLYTENDE	-	15,9	-	26,8	-	4670,2	-	6518,7
344 JORDOLJEGASSER OG ANDRE GASSFORMIGE HYDROKARBONER I.E.N.	-	0,6	-	0,8	-	61,9	-	118,3
345 LYS-, VANN-, GENERATORGASS O.L. GASSER, UNNT. JORDOLJEGASSER O.A. GASSFORMIGE HYDROKARBONER	-	-	5	0,0	-	-	-	-
351 ELEKTRISK STRØM	1453333	246,0	4609122	787,1	2666948	571,1	289144	48,2
411 ANIMALSKE OLJER OG FETT	37367	123,6	42980	126,8	12262	60,4	10727	57,4
421 FETE VEGETABILSKE OLJER OG FETTSTOFFER, "BLØTE", RÅ, RENSEDE ELLER FRAKSJONERTE	1297	16,6	1946	25,5	562	3,8	621	4,8
422 FETE VEGETABILSKE OLJER OG FETT, RÅ, RENSEDE ELLER FRAKSJONERTE, UNNTATT "BLØTE"	5006	27,6	4713	23,9	72	0,5	81	0,6
431 BEARBEIDDE ANIMALSKE OG VEGETABILSKE OLJER, FETT OG VOKS, USPISELIGE BLANDINGER ELLER PROD. AV DISSE	1236	13,8	1002	9,8	19720	110,1	26013	145,4
511 HYDROKARBONER I.E.N. OG HALOGEN-, SULFO-, NITRO- ELLER NITROSODERIVATER DERAV	124920	178,6	101286	183,2	97570	263,3	97978	256,4
512 ALKOHOLER, FENDLER, FENOLALKOHOLER OG DERES HALOGEN-, SULFO-, NITRO- OG NITROSODERIVATER	-	-	-	-	-	19,5	-	18,3
513 KARBOKSYLSYRER OG DERIVATER DERAV	21048	136,8	19799	122,2	4145	35,3	3934	32,4
514 FORBND. MED NITROGENH. FUNKSJONELLE GRUPPER	4708	117,7	4454	106,1	5049	429,0	4253	445,7
515 ORGANISKE OG UORGANISKE FORBINDELSER, HETERO- SYKLISKE FORBINDELSER, NUKLEINSYRER OG DERES SALTER OG SULFONAMIDER	3365	69,6	2879	53,9	18	1,3	30	1,8
516 ANDRE ORGANISKE KJEMIKALIER	10239	77,4	11391	73,2	910	48,5	924	56,2
522 UORG. KJEM. GRUNNST., OKSIDER OG HALOGENSALTER	169628	305,2	108191	234,2	435118	438,0	464516	388,3
523 SALTER OG PEROKSYLSALTER AV UORGANISKE SYRER OG METALLER	51382	120,3	57970	133,6	85515	92,4	66839	72,6
524 ANDRE UORGANISKE KJEMIKALIER; ORGANISKE OG UORGANISKE FORBINDELSER AV EDLE METALLER	9377	36,8	6922	24,6	37187	229,2	29122	179,8
525 RADIOAKTIVE STOFFER O. L.	52	11,7	12	8,6	2	12,1	1	1,8
531 SYNTETISKE ORGANISKE FARGESTOFFER OG SUBSTRATPIGMENTER; PREPARATER DERAV	970	116,8	1162	141,1	85	3,8	589	9,9
532 FARGE- OG GARVESTOFFER OG SYNT.GARVESTOFFER	205	4,9	141	4,7	2	0,1	9	0,2
533 FARGER, MALINGER FERMISSER O.L. STOFFER	20599	322,5	21693	299,4	14022	230,4	14221	203,8
541 MEDISINSKE OG FARMASØYTISKE PRODUKTER (UNNTATT MEDIKAMENTER SOM HØRER UNDER GR. 542)	818	176,1	1206	159,7	224	216,0	266	231,2
542 LEGEMIDLER, HERUNDER VETERINÆRE LEGEMIDLER ...	1753	785,3	1459	791,7	4099	147,3	3223	156,0
551 FLYKTIGE OLJER, PARFYME OG VELLUKTENDE STOFFER	795	134,1	853	130,5	107	2,5	72	1,9
553 PARFYMER, KOSMETIKK OG TOALETTPREPARATER	5358	330,3	5703	326,7	545	29,1	508	22,2
554 SÅPE, RENGJØRINGS- OG POLERMIDLER	21035	232,8	20302	223,6	19408	152,7	16091	130,6
562 KUNSTGJØDSEL (UNNT. DE SLAG SOM HØRER UNDER GR 272)	210774	191,8	169899	164,7	737516	786,8	647325	685,3
571 POLYMERER AV ETYLEN, UBEARBEIDDE	19907	128,4	16684	123,9	52921	251,9	51767	296,6
572 POLYMERER AV STYREN, UBEARBEIDDE	5199	47,2	6128	47,3	4023	43,7	4195	32,3
573 POLYMERER AV VINYLKLORID ELLER AV ANDRE HALOGENERTE OLEFINER, UBEARBEIDDE	6346	37,5	8201	51,2	20555	94,6	7921	43,9
574 POLYACETALER, ANDRE POLYETERE OG EPOKSY- HARPIKSER, UBEARBEIDDE; POLYKARBONATER, ALKYDHARPIKSER O.A. POLYESTERE, UBEARBEIDDE .	6930	119,6	7325	116,7	9222	152,9	9349	130,5
575 ANNEN PLAST, UBEARBEIDDE	20146	249,8	21717	258,1	40013	377,7	43242	393,5
579 AVFALL, KLIPP OG SKRAP, AV PLAST	778	2,5	514	1,0	1956	4,9	2579	7,6
581 RØR OG SLANGER, AV PLAST	2574	93,8	2799	96,0	2359	38,5	1954	40,6
582 PLATER, DUK, FILM, FOLIER OG BÅND, AV PLAST ...	12034	339,3	12027	331,8	9260	155,1	9606	165,2
583 MONOFILAMENTER MED STØRSTE TVERRMÅL OVER 1 MM STAVER, STENGER OG PROFILER, OGSÅ OVERFLATE- BEHANDLET, MEN IKKE VIDERE BEARBEIDDE, AV PLAST	264	10,3	301	11,6	138	4,0	150	3,9
591 DESINFEKSJONSMIDLER, INSEKT-, SOPP- OG UGRAS- DREPENDE MIDLER, ROTTEGIFT, ANTIGRØMIDLER ...	1564	81,0	1541	74,9	637	12,0	678	11,8
592 STIVELSE, INULIN OG GLUTEN AV HVETE, ...	10582	100,7	11697	96,0	613	12,2	524	8,7
593 SPRENGSTOFFER OG PYROTEKNISKE ARTIKLER	378	31,6	513	38,3	1315	36,7	871	30,7
597 PREPARATER FOR TILSETNING I MINERALOLJER; BREMSEVÆSKER OG FROSTVÆSKER; TILBEREDETE SMØREMIDLER	6416	79,5	6574	72,1	1998	21,6	1708	18,2
598 DIVERSE KJEMISKE PRODUKTER, I.E.N.	39478	342,3	38759	389,2	468251	473,0	635042	562,5
611 LÆR	448	64,4	335	61,3	425	31,8	217	27,6
612 VARER AV LÆR ELLER KUNSTLÆR, I.E.N.	137	11,1	120	10,3	2	0,3	8	0,4
613 PELSSKINN, GARVEDE ELLER BEREDTE	6	1,9	7	3,1	12	5,5	23	25,4
621 PRODUKTER AV GUMMI (PASTAER, PLATER, DUK, RØR)	2737	90,3	2304	79,6	241	13,9	248	12,7
625 RINGER, DEKK AV GUMMI TIL ALLE SLAGS HJUL ...	-	320,6	-	288,7	-	27,1	-	23,7
629 GUMMIVARER, I.E.N.	1532	111,5	1628	109,4	1050	41,9	959	36,6
633 KORKVARER	93	4,9	141	5,7	1	0,1	0	0,0

TABELL 7. INNFORSEL OG UTFORSEL. GRUPPER ETTER SITC IMPORTS AND EXPORTS, BY GROUPS OF THE SITC (FORTS.)

GRUPPER	INNFØRSEL				UTFØRSEL			
	JANUAR-MARS 1996		JANUAR-MARS 1997		JANUAR-MARS 1996		JANUAR-MARS 1997	
	TONN	MILL. KR	TONN	MILL. KR	TONN	MILL. KR	TONN	MILL. KR
634 FINER, KRYSSFINER, SPONPLATER OG ANNET BEARBEIDDE TRE, I.E.N.	189,8	..	211,5	..	131,6	..	147,7
635 TREVARER, I.E.N.	253,4	..	266,0	..	209,1	..	203,6
641 PAPIR OG PAPP	108417	845,6	112512	750,4	483800	2508,9	461031	1894,0
642 PAPIR OG PAPP, TILSKÅRET, OG VARER DERAV	46628	763,7	45140	696,6	13657	190,8	13242	164,2
651 TEKSTILGARN	3450	134,8	3775	136,6	2315	51,2	2120	45,1
652 VEVNADER AV BOMULL	1759	123,2	1630	125,5	545	49,5	545	47,6
653 VEVNADER AV SYNTET. EL. KUNSTIGE TEKSTILFIBRER	909	112,2	1044	114,6	496	29,9	520	29,1
654 ANDRE TEKSTILVEVNADER	393	33,4	376	37,5	48	10,2	57	11,5
655 STOFFER AV TRIKOTASJE (HERJ. RUNDSTRIKED) ..	235	19,1	272	21,3	216	17,7	182	16,4
656 TYLL, BÅND, BLONDER, BRODERIER O.L.	242	32,1	225	27,4	18	2,3	19	2,5
657 SPESIALGARN OG SPESIELLE TEKSTILSTOFFER OG -ARTIKLER	3533	212,0	3508	180,9	2434	129,7	2104	123,1
658 FERDIGVARER, HELT EL. DELVIS AV TEKSTILMAT.	240,8	..	248,1	..	27,8	..	29,6
659 GOLVBELEGG M.V.	3331	124,5	3467	122,5	39	1,9	44	3,4
661 KALK, SEMENT OG BYGNINGSMATERIALER, UNNTATT GLASS OG LEIRVARER	39997	43,6	55763	56,0	212300	67,3	148332	69,5
662 TEGLVERKSPRODUKTER O.L.	126,9	..	131,3	..	12,3	..	11,7
663 MINERALSKE PRODUKTER I.E.N.	184,9	..	185,3	..	123,8	..	118,8
664 GLASS	24380	161,3	21214	132,7	4341	61,8	5965	48,4
665 GLASSVARER	3026	79,6	3085	75,9	13875	36,5	7711	27,9
666 KERAMISKE PRODUKTER	4999	103,8	5036	98,3	281	13,6	191	10,4
667 PERLER, EDLE OG HALVEDLE STEINER, UBEARBEIDDE OG BEARBEIDDEKG.	12380	7,6	1784	8,7	101	0,8	112	0,8
671 RÅJERN, SPEILJERN, JERNSVAMP, GRANULATER OG PULVER AV JERN OG STÅL OG FERROLEGERINGER	26,1	..	33,5	..	1465,7	..	1147,5
672 BLOKKER O.A. PRIMÆRE FORMER OG HALVFABRIKATER AV JERN ELLER STÅL	31174	61,7	41302	73,9	45738	67,9	16170	26,3
673 FLATVÅLSEDE PRODUKTER AV JERN ELLER ULEGERT STÅL, UTEN PLETTERING, BELEGG ELLER OVERDRAG	143506	547,4	136997	390,1	10949	49,7	11959	48,1
674 FLATVÅLSEDE PRODUKTER AV JERN ELLER ULEGERT STÅL, MED PLETTERING, BELEGG ELLER OVERDRAG .	31567	169,4	29759	145,4	34706	161,0	27683	131,6
675 FLATVÅLSEDE PRODUKTER AV LEGERT STÅL	14349	196,3	16513	198,4	717	16,5	1083	31,6
676 BARRER OG STENGER AV JERN ELLER STÅL, VINKELJERN, PROFILJERN OG ELEMENTER	69028	293,0	75107	283,2	63527	182,7	77458	191,8
677 SKINNER O.A. SKINNEMATERIELL AV JERN ELLER STÅL	6869	47,8	6722	46,4	16	0,2	84	2,1
678 TRÅD AV JERN ELLER STÅL	6390	43,8	6252	41,4	2800	14,5	4461	18,7
679 RØR OG HULE PROFILER OG DELER DERTIL, AV JERN ELLER STÅL	158786	1238,2	160275	1285,8	23330	207,5	235895	644,2
681 SØLV, PLATINA O.A. PLATINAMETALLER KG	32495	41,1	30148	42,0	26855	89,0	30346	94,2
682 KOPPER	7275	186,7	6858	162,3	10992	199,5	8655	156,9
683 NIKKEL	252	28,3	80	8,7	15085	790,2	16405	784,8
684 ALUMINIUM	32061	497,7	58046	769,8	292785	3932,5	277886	3378,4
685 BLY	1128	8,1	1413	10,1	45	0,4	73	0,6
686 SINK	433	6,3	302	5,2	32489	233,2	34410	269,5
687 TINN	182	7,4	176	7,6	2	0,0	-	-
689 ANDRE IKKE JERNHOLDIGE UEDLE METALLER	3965	109,4	3022	63,1	:	503,6	:	445,7
691 KONSTRUKSJONER OG DELER TIL DISSE, AV JERN, STÅL ELLER ALUMINIUM	18086	310,2	23686	354,4	6263	140,2	6110	153,9
692 METALLBEHOLDERE FOR LAGRING OG TRANSPORT	4914	140,1	3811	100,6	2128	45,6	2313	87,9
693 TRÅDVARER (UNNT. ISOLERTE ELEKTR. LEDNINGER) OG GJERDETRÅD (GITTER)	8978	109,0	10575	108,1	6097	96,8	3668	63,4
694 SPIKER, SKRUE, MUTTERE, BØLTER, NAGLER O.L. AV JERN, STÅL, KOPPER OG ALUMINIUM	5413	165,7	4907	149,0	1623	35,6	1262	25,8
695 HÅNDVERKTØY OG MASKINVERKTØY	302,8	..	235,9	..	54,8	..	57,5
696 KNIVER, SKJEER, GAFLER, SAKSER M.V.	50,1	..	54,3	..	4,8	..	4,7
697 HUSHOLDNINGSARTIKLER AV UEDLE METALLER, I.E.N.	..	122,6	..	132,9	..	59,6	..	73,9
699 ANDRE VARER AV UEDLE METALLER. I.E.N.	19096	639,4	17560	615,7	12166	415,5	10602	377,6
711 KJELER FOR VANNDAMP ELLER ANNEN DAMP	59,5	..	10,1	..	6,4	..	7,8
712 DAMPTURBINER	2,3	..	1,3	..	16,3	..	1,5
713 STEMPELDREVNNE FORBRENNINGSMOTORER	481,0	..	416,0	..	263,4	..	223,3
714 KRAFTMASKINER OG MOTORER, IKKE ELEKTRISKE	..	388,9	..	378,0	..	525,2	..	165,7
716 ROTERENDE ELEKTRISKE MASKINER OG APPARATER	227,1	..	235,4	..	37,6	..	102,7
718 ANDRE KRAFTMASKINER	90,8	..	80,8	..	87,5	..	116,4
721 LANDBRUKSMASKINER (UNNTATT TRAKTORER)	226,4	..	180,8	..	288,3	..	417,9
722 TRAKTORERSTK.	1228	221,0	957	186,5	55	6,2	39	5,2
723 ANLEGGSMASKINER OG UTSTYR	864,8	..	615,9	..	252,2	..	350,2
724 MASKINER FOR TEKSTIL- OG LÆRINDUSTRIEN	72,8	..	82,2	..	23,6	..	11,6
725 MASKINER FOR CELLULOSE- OG PAPIRINDUSTRIEN	139,5	..	78,3	..	78,6	..	99,1
726 TRYKKE- OG BOKBINDEMASKINER	190,9	..	218,4	..	34,5	..	29,2
727 MASKINER TIL NÆRINGSMIDDELINDUSTRIEN	208,4	..	121,8	..	51,9	..	37,3
728 MASKINER OG UTSTYR FOR SPES. INDUSTRIER, I.E.N.	..	643,0	..	685,0	..	238,3	..	239,2
731 VERKTØYMASKINER FOR SPONAVTAKING O.L. BEARB. AV METALLER ELLER ANDRE MATERIALERSTK.	10240	76,4	4289	89,8	127	9,6	162	4,9
733 IKKE-SPONAVTAKENDE VERKTØYMASKINER FOR BEARBEIDING AV METALLER, SINTREDE METALLKARBIDER ELLER CERMETERSTK.	1009	51,1	1071	54,0	174	14,5	95	12,6
735 DELER OG TILBEHØR SOM FORTRINNSVIS BRUKES TIL MASKINER UNDER GR. 731 OG 733	341	61,5	385	67,1	70	21,5	16	5,5
737 METALLBEARBEIDINGSMASKINER	80,2	..	87,4	..	38,1	..	19,9
741 VARME- OG KJØLEUTSTYR I.E.N.	575,2	..	384,5	..	203,8	..	193,9
742 PUMPER FOR VÆSKER OG VÆSKELEVATORER	273,2	..	233,1	..	225,4	..	265,6
743 PUMPER (UNNT. FOR VÆSKER), LUFT- ELLER GASS- KOMPRESSORER OG VIFTER; FILTRERINGS- ELLER RENSEUTSTYR	598,0	..	502,6	..	163,8	..	176,1
744 MEKANISK UTSTYR FOR HÅNDTERING AV GODS	576,0	..	542,1	..	397,5	..	501,7
745 ANDRE IKKE-ELEK. MASK., APPARATER OG VERKTØY..	..	341,3	..	337,7	..	125,9	..	110,2
746 KULE- ELLER RULLELAGRE	569	68,0	497	62,3	13	2,6	13	2,6
747 KRANER, VENTILER O.L. FOR RØR, KJELER, TANKER HERJ. REDUKSJONS- OG TERMOSTATVENTILER	2875	520,3	3004	564,2	469	67,5	452	67,1
748 DRIVAKSLER, LAGERHUS OG GLIDELAGRE, TANNHJULS- OG SNEKKEVÆKSLER, SVINGHJUL, FRIKSIJONS- KOPLINGER ETC.; LEDDBOLTKJEDER	2308	184,3	2527	190,6	544	57,4	315	31,2
749 IKKE-ELEKTR. DELER OG TILBEH. TIL MASK. I.E.N.	1519	141,3	1435	145,1	1065	114,5	1303	121,2
751 KONTORMASKINERSTK.	242011	186,0	294120	171,4	6798	46,2	4613	27,7

TABELL 7. INNFORSEL OG UTFORSEL. GRUPPER ETTER SITC IMPORTS AND EXPORTS, BY GROUPS OF THE SITC (FORTS.)

GRUPPER	INNFORSEL				UTFORSEL			
	JANUAR-MARS 1996		JANUAR-MARS 1997		JANUAR-MARS 1996		JANUAR-MARS 1997	
	TONN	MILL. KR	TONN	MILL. KR	TONN	MILL. KR	TONN	MILL. KR
	-----		-----		-----		-----	
752 AUTOMATISKE DATABEHANDLINGSMASKINERSTK.	469570	1541,7	508402	1761,0	105682	340,9	96713	396,8
759 DELER OG TILBEHØR TIL MASKINER UNDER GRUPPENE 751 OG 752	1435	882,2	1488	814,5	378	236,0	464	225,1
761 FJERNSYNSMOTTAKERESTK.	69571	181,0	85302	190,5	3621	16,0	2230	9,2
762 RADIOMOTTAKERESTK.	228198	120,0	169941	95,4	3196	2,5	27765	8,4
763 PLATESPILLERE O.A. APPARATER FOR OPPTAK OG GJENGIVELSE AV LYD OG BILDER; UINNSPILT MATERIALE	125358	138,0	107217	124,8	3810	7,2	2111	5,7
764 UTSTYR, DELER OG TILBEHØR I.E.N. TIL TELE- KOMMUNIKASJONSAPPARATER UNDER HOVEDGRUPPE 76.	..	1226,6	..	1299,0	..	872,9	..	785,3
771 ELEKTRISKE KRAFTMASKINER OG DELER	257,2	..	227,1	..	181,6	..	160,2
772 ELEKTRISKE APPARATER TIL Å SLUTTE, BRYTE,SIKRE ELLER FORBINDE ELEKTRISKE STRØMKRETSE	2878	684,3	3250	722,5	1430	225,4	1680	287,3
773 UTSTYR FOR OVERFØRING AV ELEKTRISITET	4770	248,4	4747	229,5	3514	197,5	3866	209,0
774 ELEKTRO-DIAGNOSTISKE APPARATER TIL MEDISINSK BRUK	123,4	..	103,4	..	109,6	..	50,5
775 ELEKTRISKE OG IKKE-ELEKTRISKE HUSHOLDNINGS- ARTIKLER	449,8	..	438,0	..	142,7	..	140,3
776 ELEKTRONRØR OG HALVLEDERKOMponenter	353,8	..	312,0	..	130,9	..	29,5
778 ELEKTRISKE MASKINER OG APPARATER, I.E.N.	867,7	..	869,9	..	243,2	..	228,4
781 PERSONBILER OG STASJONSGOERNERSTK.	38684	2717,6	28892	2263,7	234	15,5	105	12,8
782 VAREBILER, LASTEBILER OG SPESIALBILERSTK.	4644	947,6	4897	881,0	664	216,6	1253	165,5
783 MOTORKJØRETØYER FOR VEG, I.E.N.STK.	181	49,0	191	80,9	62	17,2	42	13,3
784 DELER OG TILBEHØR TIL MOTORKJØRETØYER UNDER VAREGRUPPENE 722, 781, 782 OG 783	738,6	..	644,5	..	619,2	..	612,1
785 MOTORSYKLER, SYKLER; INVALIDEVOGNER	308,4	..	319,5	..	64,4	..	75,0
786 TILHENGERE O.A. KJØRETØYER UTEN MOTOR, I.E.N.	220,5	..	223,5	..	52,4	..	60,0
791 RULLENDE MATERIELL TIL JERNBANER OG SPORVEIER.	..	84,6	..	195,5	..	5,1	..	51,6
792 LUFTFARTØYER, ROMFARTØYER, BÆRERAKETTER; TILBEHØR OG DELER	316,9	..	871,2	..	75,6	..	170,3
793 SKIP, BÅTER OG ANNET FLYTENDE MATERIELL	1858,0	..	2377,8	..	2614,2	..	1711,7
811 PREFABRIKERT BYGNINGER	3468	42,0	3915	40,9	2942	53,5	4094	69,9
812 SANITØR- OG VARMEUTSTYR	60,3	..	69,9	..	5,8	..	6,5
813 BELYSNINGSARMATUR I.E.N.	2721	230,2	2872	240,4	1340	135,7	1426	141,2
821 MØBLER OG DELER, SENGEBUNNER, MADRASSER, PUTER	1003,4	..	1063,0	..	531,3	..	527,3
831 REISEEFFEKTER, VESKER O.L.	127,3	..	137,2	..	6,3	..	4,3
841 KLØR FOR HERRER ELLER GUTTER, UNNT. AV TRIKOTASJE1000 STK.	4308	418,0	4343	435,9	201	20,6	160	17,3
842 KLØR FOR DAMER ELLER PIKER, UNNT. AV TRIKOTASJE1000 STK.	5960	665,9	6182	661,5	147	19,5	100	11,1
843 KLØR FOR HERRER ELLER GUTTER, AV TRIKOTASJE1000 STK.	2474	64,7	2616	70,5	96	5,4	94	7,2
844 KLØR FOR DAMER EL. PIKER, AV TRIKOT. 1000 STK.	5925	178,5	5957	194,2	121	6,7	164	6,1
845 KLØR AV TEKSTILMATERIALE, OGSÅ AV TRIKOTASJE, I.E.N.	728,2	..	795,2	..	59,1	..	67,2
846 TILBEHØR TIL KLØR, AV TEKSTILMATERIALE, OGSÅ AV TRIKOTASJE (UNNT. TIL SMÅBARN)	152,2	..	151,4	..	13,0	..	15,4
848 KLØR OG TILBEHØR TIL KLØR, UNNT. AV TEKSTILMATERIALE, HOEDEPLAGG AV ALLE TYPER	171,5	..	167,1	..	8,7	..	9,9
851 FOTTØY	529,3	..	549,9	..	42,5	..	41,7
871 OPTISKE INSTRUMENTER OG APPARATER	53,6	..	47,5	..	21,9	..	18,0
872 MEDISINSKE INSTRUMENTER OG APPARATER I.E.N.	1044	328,8	973	319,5	203	83,1	169	123,1
873 MÅLE- OG TELLEAPPARATER I.E.N.	37,2	..	26,4	..	8,7	..	7,0
874 INSTRUMENTER OG APPARATER FOR MÅLING, ANALYSE OG KONTROLL I.E.N.	600,1	..	497,8	..	561,4	..	629,8
881 FOTOAPPARATER OG UTSTYR, I.E.N.	87,5	..	96,1	..	13,6	..	15,8
882 FILM OG KJEMIKALIER TIL FOTOGRAFISK OG KINEMATOGRAFISK UTSTYR	1745	158,6	1649	147,1	32	6,2	55	6,3
883 KINOFILM, EKSPONERT OG FRAMKALT, OGSÅ MED LYDSPOR ELLER UTELUKKENDE MED LYDSPOR	16	5,1	20	4,0	1	0,3	3	0,5
884 OPTISKE ARTIKLER I.E.N.	148,8	..	149,7	..	8,9	..	9,0
885 UR	62,3	..	66,4	..	18,8	..	15,9
891 VÅPEN OG AMMUNISJON	327,8	..	225,0	..	233,0	..	101,9
892 TRYKKSAKER	13273	567,9	13069	553,9	3371	105,7	2740	89,9
893 VARER AV PLÅST, I.E.N.	22925	736,9	24099	720,1	9773	238,2	10375	234,5
894 BARNEVOGNER, LEKETØY, SPILL OG SPORTSARTIKLER	346,4	..	380,9	..	97,9	..	90,7
895 KONTORUTSTYR OG KONTORREKVISITA I.E.N.	88,8	..	77,2	..	4,1	..	3,4
896 KUNSTVERKER, SAMLERGJENSTANDER OG ANTIKVITETER ..	35	18,5	48	40,2	3	9,1	4	5,2
897 SMYKKEVARER, GULL- OG SØLVSMEDVARER	82,4	..	93,4	..	27,8	..	25,6
898 MUSIKKINSTRUMENTER SAMT DELER OG TILBEHØR; GRAMMOFONPLATER, MAGNETBÅND OG -PLATER	474,1	..	466,8	..	71,6	..	68,5
899 FORSKJELLIGE FERDIGVARER I.E.N.	259,1	..	262,9	..	90,3	..	92,7
931 SPESIELLE VARER OG TRANSAKSJONER, IKKE GRUPPERT ETTER ART	570	48,4	862	57,5	166	14,0	959	31,7
961 MYNTER, UNNT. AV GULL, IKKE-LEGALE BETALINGSM. ..	0	1,0	1	1,2	1	0,2	68	2,9
971 GULL, IKKE-MONETÆRT	416	31,6	540	35,7	870	44,6	672	32,3

TABELL 8. INNFØRSEL. VIKTIGERE VAREPOSTER ETTER SITC IMPORTS BY PRINCIPAL ITEMS OF THE SITC

VAREPOST- NR. ITEM NO.	VARESLAG COMMODITY	MENGDE- ENHET UNIT	MARS 1997		JAN.-MARS 1997	
			MENGDE QUANTITY	VERDI VALUE	MENGDE QUANTITY	VERDI VALUE
			MILL. KR		MILL. KR	
034 25	TORSK ,FRYST (UNNTATT LEVER OG ROGN)	TONN	1865	18,3	7718	79,6
035 21	TORSK, SALTET ELLER I SÄLTÄKE	TONN	522	15,0	953	27,0
036 11	REKER, FRYSTE	TONN	476	9,5	2055	36,3
041 20	HVETE, UNNTATT DURUMHVETE	TONN	8077	8,1	17552	18,7
048 42, 49	KAKER, KJEKS O.A. FINT BÄKVERK	TONN	2460	42,7	6392	109,3
054 51-59	FRISKE ELLER KJÖLTE GRÖNNSAKER, I.E.N.	TONN	4013	45,4	12244	145,2
057 11, 12	ÄPPELSINER, MANDARINER, CLEMENTINER MV.	TONN	2721	15,5	21153	143,0
057 30	BÄNÄNER, FRISKE ELLER TÖRKEDE	TONN	3934	21,1	13296	65,6
057 40	EPLER	TONN	4490	25,3	11539	64,6
057 51	VINDRUER	TONN	971	13,7	2064	31,3
058 92-97	FRUKTER, NÖTTER OG ÄNDRÄ SPISELIGE PLÄNTEDELER TILBEREDTE ELLER KONSERVÄRTE	TONN	1618	14,0	4249	37,2
059 10	ÄPPELSÄSÄFT	TONN	1291	11,8	4274	36,9
061 29	RAFFINÄDE, MELIS OG ÄNNET SÜKKER UTEN TILSETTINGER	TONN	11764	31,9	33109	88,4
062 21, 29	SÜKKÄRÄRÄR (HERU. HVIT SÜKKÖLÄDE) UTEN INNHÖLD ÄV KÄKÄÖ	TONN	1304	31,4	3839	98,4
071 11-12	KÄFFE, RÄ	TONN	3162	70,3	10304	196,2
073 10-90	SÜKKÖLÄNDE OG ÄNDRÄ NÄRINGSMIDLER TILSÄTT KÄKÄÖ	TONN	1196	36,9	4262	126,7
081 95	HUNDE- ELLER KÄTTEMÄT, FOR DETÄLJSÄLG	TONN	3421	21,2	10208	67,0
112 11-17	VIN ÄV FRISKE DRUER, ÖGSÄ TILSÄTT ÄLKÖHÖL; GJÄRET DRUESÄFT	1000 L.	2476	44,3	6895	119,1
112 41-49	ÜDENÄTURÄRT ETYLÄLKÖHÖL ÜNDRÄ 80 VOL.%; ÄNNET BRÄNNEVIN; ÄLKÖHÖLHÖLDIGE PRÄPARÄTER FOR FRÄMSTÄLLING ÄV DRIKKEVÄRÄR	1000 L.	451	14,1	1312	46,0
121 10-30	TÖBÄKK, ÜBÄRBEIDD; ÄVFÄLL ÄV TÖBÄKK	TONN	510	15,8	1445	40,3
122 20	SIGÄRETTÄR SOM INNEHÖLDR TÖBÄKK	TONN	86	15,3	189	32,5
222 20	SÖYÄBÖNNÄR	TONN	806	2,1	60357	120,3
247 40	SKURTÖMMÄR OG MÄSSEVÄRKE, ÄV BÄRTRÄR	KUB. M.	114090	43,9	423175	154,6
248 20, 30	TRELÄST ÄV BÄRTRÄR, ÖVER 6 MM TYKKÄLSE; PÄRKETTSTÄV, PROFILÄRTE LÄSTER MV. ÄV BÄRTRÄR	122,6	..	374,3
248 40, 50	TRELÄST ÄV LÄUVTRÄR, ÖVER 6 MM TYKKÄLSE; PÄRKETTSTÄV OG PROFILÄRTE LÄSTER MV. ÄV LÄUTRÄR	27,0	..	80,0
251 51, 52	SÜLFÄTTÄRMÄSSE, HÄLVBLEIKT ELLER BLEIKT, UNNTÄTT DISSÖLVINGMÄSSE	TONN	8458	27,1	20997	66,0
272 32	NÄTURLIGE KÄLSÜMFSÄTER, ÄPÄTÄTT, MÄLT	TONN	57196	25,7	135568	59,7
278 26, 27, 29	LEÄRE O.Ä. ILDÄST MÄTERÄLE	TONN	14866	13,0	54872	46,9
278 30	SÄLT, SÄLTÖPPLÖSNÄNGÄR OG SÖVÄNN	TONN	57490	21,1	196349	69,3
278 51	KVÄRTS OG KVÄRTSÄTT	TONN	36258	9,6	118819	31,2
284 21, 22	NÄKKELMÄTTE, - SPEIS O.L. MÄLLÖMPRÖDUKTER	TONN	17609	570,0	31864	954,2
285 20	ÄLUMÄNÄUMÖKSÜD, UNNTÄTT KÜNSTIG KÖRUNDUM	TONN	92935	142,4	359034	527,3
287 50	SÄNKMÄLM OG KÖNSÄNTRÄTER	TONN	5371	20,4	27850	84,6
287 70	MÄNGÄNÄMÄLM OG KÖNSÄNTRÄTER	TONN	72087	43,6	177568	102,9
288 10	ÄSKE OG RESTSTÖFFÄR SOM INNEHÖLDR MÄTÄLLÄR OG MÄTÄLLFORB.	TONN	7542	8,8	43653	40,1
288 23	ÄVFÄLL OG SKRÄP ÄV ÄLUMÄNÄUM	TONN	7885	80,3	18051	172,8
292 61, 69	LÖKER, RÖTKÖLLÄR MV., LÄVÄNDE PLÄNTER, TRÄR OG BÜSKÄR	TONN	1335	27,5	2484	71,8
292 71, 72	ÄVSKÄRNE BLOMSTER OG LÄUVVERK MV., FRISKE, TÖRKEDE ETC	21,2	..	62,8
321 10, 21, 22	KÜLL, ÖGSÄ PÜLVERISÄRT, MÄN ÄKKE ÄGGÖMÄRÄRT	TONN	44401	25,7	181045	108,6
325 00	KÖKS OG HÄLVKÖKS ÄV STEÄNKÜLL	TONN	52285	41,0	100127	81,8
333 00	MÄNERÄLÖLJE,RÄ	TONN	43684	44,9	364660	353,2
334 11	BILBÄNSÄN OG FLÄVBÄNSÄN (MÖTORBÄNSÄN)	KUB. M.	58479	67,8	154695	176,6
334 19	ÄNDRÄ LETTE ÖLJÄR	KUB. M.	3355	5,7	6967	13,0
334 21	PÄTRÖLJÄM, HERÜNDRÄ JÄT-FÜEL	KUB. M.	165	0,6	2835	4,1
334 30	GÄSSÖLJÄR	KUB. M.	54552	57,3	142528	161,5
334 40	FÄRÄNGSÖLJÄR I.E.N.	KUB. M.	127848	91,7	335054	268,5
334 50	SMÖRÖLJÄR OG SMÖREFÄTT ÜTVÜNNET ÄV BITÜMÄNÖSE MÄNERÄLER, ÄNDRÄ TUNGE JÖRÖLJÄR OG TUNGE ÖLJÄR (UNNT. RÄÖLJE), TUNGE PRÖDUKTER I.E.N.	TONN	7584	36,3	21680	107,0
335 31	BÄK FRÄMSTÄLT ÄV MÄNERÄLSK TÄJÄRE	TONN	9613	15,7	26431	48,4
335 42	PÄTRÖLKÖKS	TONN	23629	29,9	93592	106,8
342 10, 50	FLÄTÄNDE PRÖPÄN OG BÜTÄN	TONN	32429	28,0	181678	178,7
351 00	ELEKTRISK STRÖM	MWH	1145636	144,7	4609122	787,1
511 14	MÄTTEDE ÄSYKLISKE HYDRÖKÄRÖNER	TONN	14121	15,5	48375	52,3
511 25	STÄREN	TONN	4996	19,4	13130	49,7
522 61	ÄMÖNÄTÄKÄ, VÄNNFRI ELLER I VÄNDIG ÖPPLÖSNÄNG	TONN	43156	66,5	67532	107,2
531 11-19	SÜNTÄTISKE ÖRGÄNISKE FÄRGESTÖFFÄR	TONN	284	33,8	834	134,6
533 41-44	MÄLINGÄR,FÄRNÄSSÄR OG LÄKKÄR, I ÖPPLÖSNÄNGÄR ÄV PLÄST	TONN	2906	58,4	7574	156,1
533 54	KÄTT, PÖDEVÖKS, SPÄRKELMÄSSE	TONN	3402	20,9	10207	64,4
541 91-93	FÄRMÄSÖYTISKE PRÖDUKTER, UNNTÄTT LÄGEMÄDLÄR	TONN	114	9,4	337	32,2
542 91-93	LÄGEMÄDLÄR ÜTEN INNHÖLD ÄV ÄNTIBIÖTIKÄ, HÖRMÖNER ELLER ÄLKÄLÖTÄDR	TONN	444	240,5	1339	723,9
551 41	BÄNDÄNGÄR ÄV VÄLLÜKTÄNDE STÖFFÄR SOM BRÜKÄS I NÄRÄNGS- MÄDDEL- OG DRIKKEVÄREÄNDRÄRIÄN	TONN	250	40,2	718	119,9
553 10, 20	PÄRFÄYMER, TÖÄLETTVÄRÄR OG KRÄMER	TONN	572	61,5	1481	161,4
553 30-59	ÄNDRÄ TÖÄLETTMÄDLÄR, UNNTÄTT SÄPE	TONN	1546	63,0	4223	165,3
554 21-23	ÖRGÄNISKE, ÖVERFLÄTEÄKTÄVE STÖFFÄR (UNNTÄTT SÄPE); ÖVERFLÄTEÄKTÄVE PRÄPARÄTER, VÄSKE- OG RÄNGJÖRÄNGSMÄDLÄR MÄD ELLER ÜTEN INNHÖLD ÄV SÄPE	TONN	5613	54,3	17498	169,8
562 31	KÄLÄUMKFLÖRID	TONN	37501	28,4	92626	68,0
562 32	KÄLÄÜMSÜLFÄT	TONN	5712	7,4	33359	40,7
571 11, 12	PÖLYÄTYLÄN, ÜBÄRBEIDD	TONN	5427	38,9	15447	111,1
572 11, 19	PÖLYSTÄYRÄN, ÜBÄRBEIDD	TONN	1400	9,3	4525	30,9
573 11-13	PÖLYVÄNÄLKFLÖRID, ÜBÄRBEIDD	TONN	1910	10,8	7519	41,9
574 51-59	PÖLYKÄRÖNÄTER, ÄLKÄYDHÄRPIKSER OG ÄNDRÄ PÖLYÄSTÄRE	TONN	1398	23,2	4229	68,9
575 21, 29	ÄKRÄYL PÖLYMÄRÄR	TONN	3103	26,2	7951	71,1
575 31, 39, 41-45	PÖLYÄDMÄDER, ÄMÖNÖHÄRPIKSER, FÄNÖLHÄRPIKSER OG PÖLYÜRETÄNÄR, ÜBÄRBEIDD	TONN	1201	12,7	3745	39,2
581 20	STÄVE RÖR OG SLÄNGÄR ÄV PLÄST	TONN	460	10,8	1441	33,3
582 11-19	SÄLVKLEBÄNDE PLÄTER, DÜK, FÄLM, FÖLÄR, TÄPE OG BÄND ÄV PLÄST, ÖGSÄ I RÜLLÄR	TONN	336	16,5	1014	53,2
582 21-29	ÄNDRÄ PLÄTER, DÜK, FÄLM, FÖLÄR OG BÄND ÄV PLÄST, UNNTÄTT SKÜMPLÄST OG ÄKKE FÖRSTÄRKÄT, LÄMÄNÄRT MV.	TONN	2411	50,4	7358	157,1
592 21-29	ÄLUMÄNÄHÖLDIGE PRÖDUKTER (UNNTÄTT ÄGGÄLUMÄN), MÖDIFÄSÄRT STÄVÄLSE OG KLEBEMÄDLÄR	TONN	2479	23,6	9726	87,5

TABELL 8. INNFØRSEL. VIKTIGERE VAREPOSTER ETTER SITC IMPORTS BY PRINCIPAL ITEMS OF THE SITC (FORTS.)

VAREPOST- NR. ITEM NO.	VARESLAG COMMODITY	MENGD- ENHET UNIT	MARS	1997	JAN.-MARS	1997
			MENGD QUANTITY	VERDI VALUE	MENGD QUANTITY	VERDI VALUE
			MILL. KR		MILL. KR	
598 41	BLANDEDE ALKYLBENSENER	TONN	728	3,5	3224	15,0
611 30-42	LØR AV STORFE ELLER DYR AV HESTESLEKTEN, UTEN HÅR (UNNTATT SEMSKET ELLER LÅKERT)	TONN	96	18,0	310	56,3
621 41-45	SLANGER OG RØR AV VULKANISERT BLØTGUMMI	TONN	271	11,3	714	37,6
625 10	NYE DEKK TIL PERSONBILER	STK.	329619	92,0	710601	202,9
625 20	NYE DEKK TIL BUSSE OG LASTEBILER	STK.	16277	11,9	33554	27,5
625 51-94	ANDRE DEKK (UNNT. FOR FLY, MOTORSYKLER, SYKLER), OGSÅ REGUMMIERTE, UTSKIFTBARE SLITEBANER OG FELGBÅND	15,9	..	48,5
634 22, 23	SPONPLATER OG FORTETTET TRE I FORM AV BLOKKER, PLATER MV.	15,6	..	44,4
634 31-49	KRYSSFINER, FINERTE PLATER O.L. LAMINERT TREFAST MÅL	KUB. M.	6743	26,6	22843	89,3
635 31-39	BYGNINGSSNEKKERARBEIDER UNNTATT FERDIGHUS.	57,6	..	177,2
641 21-29	TRYKK- OG SKRIVEPAPIR OG -PAPP, UBESTRØKET	TONN	4464	32,1	16550	118,2
641 31-34	TRYKK- OG SKRIVEPAPIR OG -PAPP, BESTRØKET	TONN	9246	62,5	28909	195,0
641 41	KRAFTPAPIR, UBESTRØKET	TONN	2001	9,1	8490	37,9
641 71, 72	PAPIR OG PAPP OVERTRUKKET, IMPREGNERT ELLER BESTRØKET MED PLAST (UNNTATT KLEBESTOFF)	TONN	2100	23,1	5661	65,5
642 11, 12	ESKER OG KARTONGER AV PAPIR OG PAPP TIL EMBALLASJE	TONN	2547	33,1	10378	118,3
642 13-16	SEKKER, POSER OG ANNEN EMBALLASJE	TONN	723	14,5	2134	40,2
642 43	TOALETTPAPIR, I RULLER ELLER ARK	TONN	2287	25,7	6929	78,3
642 48	PAPIR OG PAPP TIL SKRIVE- OG TRYKKPAPIR ELLER ANDRE GRAFISKE FORMÅL	TONN	1873	14,8	6392	50,7
642 94	LOHMETØRKLÆR, HÅNDKLÆR, SERVIETTER, DUKER, LÅKEN O.L., KLÆR OG TILBEHØR TIL KLÆR, AV PAPIR OG PAPIRMASSE	TONN	2137	35,6	6527	113,1
642 95	SANITETSBIND, TAMPONGER, BLEIER O.L. SANITÆRARTIKLER AV PAPIR OG PAPIRMASSE	TONN	1703	37,5	6053	132,4
651 21-34	BOMULLSGARN	TONN	110	5,7	532	22,3
651 61-69	GARN (UNNT. SYTRÅD) AV SYNTETISKE FILAMENTER	TONN	585	17,9	1643	53,3
657 73	TEKSTILVARER TIL TEKNISK BRUK	TONN	101	18,5	230	50,5
658 41-59	SENGELINNET, DEKKETØY, HÅNDKLÆR O.A. UTSTYRSVARER	TONN	698	49,8	2208	144,6
659 42, 43	GOLVTEPPER, TUFTEDE, AV KUNSTIGE ELLER SYNT. TEKSTILFIBRER.	TONN	336	10,5	972	27,3
662 44, 45	KERAMISKE GOLV-, VEGG- OG BRULEGGINGSFLISER	TONN	5147	26,2	13915	72,3
663 32-34	VARER AV SEMENT	16,4	..	41,7
664 41, 42	"FLOAT GLASS" OG PLANSLIPT ELLER POLERT GLASS	TONN	4163	17,0	12202	50,3
664 95	GLASSFIBRER, HERU. GLASSULL, OG VARER DERAV I.E.N.	TONN	307	8,8	1033	28,6
665 21-29	HUSHOLDNINGS-, DEKORASJONS- OG TOALETARTIKLER AV GLASS.	TONN	542	16,0	1656	47,4
666 11, 12	VARER AV PORSELEN TIL HUSHOLDNINGSBRUK	TONN	226	10,4	632	26,6
666 21-29	PYNTEGJENSTANDER AV PORSELEN O.A. KERAMISKE MATERIALER	TONN	1386	15,5	3103	38,1
673 11-29	FLATVALSEDE PRODUKTER AV JERN ELLER ULEGERT STÅL, UTEN PLETTERING, BELEGG ELLER OVERDRAG, VARMVALSEDE	TONN	30511	84,5	102675	282,1
673 31-49	FLATVALSEDE PRODUKTER AV JERN ELLER ULEGERT STÅL, UTEN PLETTERING, BELEGG ELLER OVERDRAG, KALDVALSEDE	TONN	8282	24,7	28722	86,7
674 11-14	FLATVALSEDE PRODUKTER AV JERN ELLER ULEGERT STÅL, BELAGT ELLER OVERTRUKKET MED SINK	TONN	5531	22,1	19695	78,2
674 31-32	FLATVALSEDE PRODUKTER AV JERN ELLER ULEGERT STÅL, MALT, LÅKERT ELLER PLASTBELAGT	TONN	1712	13,3	6507	48,6
675 51-56	FLATVALSEDE PRODUKTER AV RUSTFRITT STÅL, KALDVALSEDE	TONN	825	11,1	2707	38,4
676 11-19	STENGER AV JERN ELLER STÅL, VARMVALSEDE, I UREGLEMESSIG OPPKVEILEDE RINGER ELLER RULLER	TONN	2225	6,4	14249	36,0
676 21-29	STENGER AV JERN ELLER STÅL, VARMVALSEDE, VARMTRUKNE ELLER VARMSTREMPRESSEDE, OGSÅ DE SOM ER VRIDDE ETTER VALSING ...	TONN	8112	25,8	23510	77,0
676 81-88	VINKEL- OG PROFILSTÅL (UNNT. JERNBANESKINNER); SPUNDVEGGJERN	TONN	11350	43,5	32828	129,4
679 12, 13	RØR FOR OLJE- ELLER GASSLEDNINGER ("PIPELINES")
679 31, 32	FORINGSRØR SOM BRUKES VED BORING ETTER OLJE ELLER 41, 42 GASS	TONN	30549	169,3	128126	741,7
679 14-17	RØR OG HULE PROFILER, MED SIRKELRUNDT TVERRSNITT, SØMLØSE, AV JERN ELLER STÅL	TONN	1984	33,0	6882	119,1
679 51-59	RØRDELER AV JERN ELLER STÅL	TONN	1536	97,2	4143	251,6
682 31, 32,	41, 42 STENGER, PROFILER OG TRÅD AV KOPPER	TONN	1193	22,1	3894	68,4
682 71, 72	RØR OG RØRDELER AV KOPPER	TONN	315	16,6	1101	53,6
684 11, 12	ALUMINIUM OG -LEGERINGER, UBEARBEIDD	TONN	13692	152,7	48344	517,9
684 21, 22	STENGER, PROFILER OG TRÅD AV ALUMINIUM	TONN	1539	35,3	4387	101,4
684 23	PLATER OG BÅND AV ALUMINIUM, OVER 0,2 MM TYKKELSE	TONN	1011	20,2	3713	70,5
691 11-19	FERDIGE KONSTRUKSJONER OG DELER AV JERN ELLER STÅL, UNNT. PREFABRIKERT HUS	TONN	7512	102,2	22390	293,4
691 21, 29	FERDIGE KONSTRUKSJONER OG DELER AV ALUMINIUM , UNNT. PREFABRIKERT HUS	TONN	479	23,7	1296	61,0
693 11	TAU, LINER, KABLER O.A. AV JERN ELLER STÅL, UTEN EL. ISAOLASJON	TONN	2118	34,3	5692	64,2
694 21, 22	SKRUER, BOLTER, MUTTERE, NAGLER MV. AV JERN ELLER STÅL	TONN	1107	38,4	3273	117,9
695 41-49	HÅNDVERKTØY I.E.N. (AMBOLTER, SKRUSTIKKER, SKRUTREKKERE, HØVLER ETC)	TONN	200	16,5	625	48,3
695 63, 64	UTSKIFTBART VERKTØY FOR HÅNDVERKTØY ELLER VERKTØYMASKINER (FOR BERG-ELLER JORDBORING)	TONN	137	31,2	411	95,0
699 11,	HENGELÅSER, LÅSER, HENGSLER O.A. UTSTYR; BESLAG AV UDELT
699 13-19	METALL TIL MØBLER, DØRER ETC., AUTOMATISKE DØRLUKKERE	TONN	957	50,9	2624	156,6
699 55	TRÅDER, STENGER, ELEKTRODER ETC. FOR SVEISING, LODDING, METALLSPRØYTING	TONN	731	14,4	1895	40,9
713 31	UTENBORDSMOTORER	STK.	2693	21,9	6031	52,1
713 32, 33	ANDRE FARTØYSMOTORER	STK.	376	50,1	1512	168,1
713 81, 82	ANDRE STEMPELDREVNE FORBRENNINGSMOTORER	STK.	6623	8,0	23977	42,3
713 91, 92	DELER TIL FORBRENNINGSMOTORER (UNNT. TIL FLYMOTORER)	TONN	272	43,9	1026	129,5
714 91	DELER TIL TURBOJETMOTORER OG TURBOPROPPMOTORER	TONN	37	23,4	99	75,2
716 31, 32	MOTORER (UNNT. MOTORER MED YTELSE HØYST 37,5 W) OG GENERATORER, VEKSELSTRØMMOTORER OG -GENERATORER, ROTERENDE ELEKTRISKE OMFORMERE	STK.	23187	57,4	84437	135,2
721 21	PLENKLIPPEMASKINER	STK.	9868	16,8	14391	26,7
722 41, 49	HJULTRAKTORER	STK.	340	65,5	947	185,9
723 21-29	MEKANISKE SKYFLER, GRAVEMASKINER OG LASTEMASKINER MED EGEN FREMDRIFT	STK.	170	72,7	464	201,8
723 91-99	DELER TIL MASKINER UNDER 723 OG 744.3	TONN	1139	112,6	3464	328,5

TABELL 8. INNFORSEL. VIKTIGERE VAREPOSTER ETTER SITC IMPORTS BY PRINCIPAL ITEMS OF THE SITC
 (FORTS.)

VAREPOST- NR. ITEM NO.	VARESLAG COMMODITY	MENGDEN- ENHET UNIT	1997		JAN.-MARS 1997	
			MARS MENGDEN QUANTITY	VERDI VALUE	MARS MENGDEN QUANTITY	VERDI VALUE
			MILL. KR		MILL. KR	
725 11, 12	MASKINER FOR FREMSTILLING OG ETTERBEHANDLING AV PAPIRMASSE, PAPIR OG PAPP	STK.	4	1,1	32	6,1
725 91	DELER TIL MASKINER FOR FREMSTILLING OG ETTERBEHANDLING AV PAPIRMASSE, PAPIR OG PAPP	TONN	103	14,5	338	40,4
726 51-59	OFFSET - TRYKKEMASKINER OG -APPARATER	STK.	19	37,3	127	99,8
727 22	MASKINER TIL NÆRINGSMIDDELINDUSTRIEN, I.E.N.	STK.	505	22,4	2051	69,0
728 12	VERKTØYMASKINER FOR BEARBEIDING AV, TRE, PLAST, BEIN O.L. HARDE MATERIALE	STK.	3447	29,3	13301	89,7
728 41-49	MASKINER OG UTSTYR FOR SPESEILLE INDUSTRIER, I.E.N.	STK.	10598	95,3	29202	275,5
733 11-18	VERKTØYMASKINER FOR BEARBEIDING AV METALL VED SMING, HAMRING, BØYING FALSING ETC.; PRESSER FOR BEARBEIDING AV METALL ELLER METALLKARBIDER	STK.	303	15,3	884	50,9
737 31-39	MASKINER OG APPARATER FOR LODDING OG SVEISING VED HJELP AV ELEKTRISITET, LASER ETC.	19,3	..	56,1
741 31-39	INDUSTRI- OG LABORATORIEOVNER OG DELER	8,0	..	24,4
741 43-49	MASKINER, APPARATER OG UTSTYR FOR KJØLING OG FRYISING; VARMEPUMPER, (IKKE TIL HUSHOLDNINGSBRUK)	44,9	..	121,3
741 51, 55	LUFTKONDISJONERINGSAPPARATER	STK.	2282	16,8	6370	49,1
741 71-75	APPARATER FOR DESTILLERING, REKTIFISERING AV LUFT ELLER ANDRE GASSER, VARMEVEKSLERE	23,5	..	66,1
741 81-89	ANDRE MASKINER OG APPARATER TIL OPPVARMING, KJØLING E.E.N. IKKE TIL HUSH. BRUK	STK.	1951	16,6	8736	54,1
742 71, 75	PUMPER FOR VÆSKER, I.E.N. OG VÆSKEELEVATORER	STK.	88036	14,5	824535	37,7
742 91, 95	DELER TIL PUMPER OG VÆSKEELEVATORER	TONN	150	27,2	440	76,9
743 11-19	LUFT - OG VAKUUMPUMPER OG LUFT- ELLER GASSKOMPRESSORER.	STK.	27417	29,5	90202	193,2
743 41-43	VIFTER OG KJØKKENHETTER MED VIFTE (VENTILASJONSHETTER)	STK.	31748	9,8	103673	37,3
743 61-69	APPARATER FOR FILTRERING ELLER RENSING AV VÆSKER OG GASSER	STK.	318257	28,0	871221	97,4
743 80	DELER TIL PUMPER OG KOMPRESSORER UNDER 743.1 OG 743.4	TONN	246	20,5	800	81,0
744 11, 12	GAFFELTRUCKER O.A. LØFTE - ELLER STABLETRUCKER	STK.	431	37,4	1079	105,8
744 71-89	ELEVATORER, TRANSPORTØRER, PERSON- OG VAREHEISER, RULLETRAPPER	STK.	1635	58,6	7598	164,8
745 11, 12	HÅNDVERKTØY MED IKKE-ELEKTRISK MOTOR	STK.	13456	12,8	32412	39,5
745 21-27	MASK. FOR VASKING ELLER FYLING AV FLASKER OG FOR EMBALLERING, OPPVASKEMASKINER (IKKE FOR HUSHOLDNINGSBRUK)	STK.	718	34,2	2374	96,3
745 61-68	MEK. APP. FOR SPREDNING AV VÆSKER, PULVERE; BRANNSLOKNINGSAPP.	35,8	..	101,4
746 10-99	KULE- OG RULLELAGRE OG DELER	TONN	172	20,6	497	62,3
747 10-90	KRANER, VENTILER O.L.	TONN	1059	176,2	3004	564,2
748 40	FASTE GIR OG UTVEKSLINGER UNNTATT TANNHJUL, KJEDEHJUL O.A. KRAFTOVERFØRINGSDELER	TONN	279	25,8	730	64,9
751 31-35	FOTOKOPIERINGS - OG TERMOKOPIERINGSAPPARATER	STK.	3853	41,3	8666	105,3
752 10-90	DATABEHANDLINGSMASKINER OG ENHETER DERTIL	STK.	167478	589,4	508402	1761,0
759 10	DELER TIL FOTO- OG TERMOKOPIERINGSAPPARATER	TONN	80	18,1	216	51,4
759 97	DELER TIL DATAMASKINER	TONN	397	241,9	1209	741,5
761 10	MOTTAKERE FOR FARGEFJERNSYN, OGSÅ MED GRAMMOFON ELLER RADIO VIDEOMONITORER OG -PROJEKTORER	STK.	20649	48,9	84526	188,0
762 11, 12	BILRADIOMOTTAKERE, OGSÅ KOMBINERT MED RADIOTELEFONI OG -TELEGRAFI	STK.	13364	14,0	52711	49,3
763 81-84	APPARATER FOR OPPTAK OG GJENGIVELSE AV LYD EL. VIDEOSIGNALER	STK.	32264	37,2	106616	124,1
764 11-19	ELEKTR. UTSTYR FOR LINJETELEFONI HERU. APPARATER FOR BÆREFREKVENSYSYSTEMER	STK.	98332	137,1	298973	356,1
764 21-26	MIKROFONER, HØYTALERE, HØREFREKVENSFORSTERKERE	STK.	93838	21,7	344717	77,0
764 31, 32	SENDERE FOR FJERNSYN, KRINGKASTING, RADIOTELEGRAFI, -TELEFONI OG -TELEGRAFI	STK.	44261	100,9	107599	259,2
764 83	RADARAPPARATER, RADIONAVIGASJONS- OG RADIOFJERNSTYRINGS-APPARATER	STK.	3040	30,5	8490	85,3
764 91-99	DELER OG TILBEHØR TIL KOMMUNIKASJONSAPPARATER OG - UTSTYR	TONN	262	153,3	883	506,3
771 11-19	TRANSFORMATORER, ELEKTRISKE OGSÅ MED DIELEKTRISK VÆSKE	STK.	186905	24,6	444066	75,4
771 21	STATISKE OMFORMERE, LIKERETTERE	STK.	154900	36,0	486457	107,4
772 20	TRYKTE KRETSE	TONN	22	21,4	75	64,7
772 41-59	ELEKTRISKE APPARATER TIL Å SLUTTE, BRYTE, SIKRE ELLER FORBINDE ELEKTR. STRØMKRETSE	TONN	625	147,5	1826	409,4
772 61-81	PLATER, TAVLER, KONSOLLER, PULTER, KABINETTER OG DELER	TONN	273	46,5	865	123,1
773 11-18	ISOLERT ELEKTRISK TRÅD OG KABEL, OGSÅ MED FORB. DELER	TONN	1717	76,7	4435	209,8
774 11-13	ELEKTRODIAGNOSTIKKAPPARATER	TONN	35	17,7	90	47,6
774 21-29	APPARATER FOR RØNTGENSTRÅLER ELLER FOR ALFA-, BETA- ELLER GAMMASTRÅLER	9,8	..	55,8
775 11	VASKEMASKINER FOR HØYST 10 KG TØRT TØY	STK.	10618	29,3	28704	75,9
775 21	KJØLESKAP TIL HUSHOLDNINGSBRUK, OGSÅ MED FRYSESKAP	STK.	9322	17,9	28654	59,1
775 22	DYPFYRSERE AV HUSHOLDNINGSTYPEN	STK.	3118	4,9	10138	17,3
775 30	OPPVASKEMASKINER	STK.	6414	16,3	22513	53,2
775 71	STØVSUGERE OG GULVBONEMASKINER MED INNEBYGD ELEKTROMOTOR	STK.	25882	14,4	71461	38,0
775 83, 86, 87	ELEKTROTHERMISKE HUSHOLDNINGSAPPARATER	STK.	61445	23,9	253504	79,7
776 31-39	DIODER, TRANSISTORER HALVLEDERKOMPONENTER, LYSFØLSOMME HALVLEDERKOMPONENTER, HERU. FOTOELEKTRISKE CELLER	STK.	8692644	12,9	30719860	38,6
776 41-49	ELEKTRONISKE MIKROKRETSE	STK.	4368126	79,6	13515882	244,5
778 11	GALVANISKE ELEMENTER OG BATTERIER	STK.	2926608	13,2	9558765	39,0
778 12	ELEKTRISKE AKKUMULATORER	STK.	204734	25,1	614194	76,7
778 21-23	ELEKTRISKE GLØDELAMPER ELLER LYSSTOFFLAMPER, HERU. "SEALED BEAM" LAMPER (UNNT. LAMPER FOR ULTRAVIOLETT LYS)	TONN	228	29,1	815	110,4
778 31, 33	START-OG TENNINGSTYR TIL FORBENNINGSMOTORER	12,4	..	42,4
778 34, 35	ELEKTRISK LYS- OG SIGNALUTSTYR, ELEKTRISKE VINDUSPUSSERE OG DEFROSTERE OG DELER	TONN	105	15,8	371	54,4
778 41-48	ELEKTROMEKANISK HÅNDVERKTØY SAMMENBYGD MED ELEKTRISK MOTOR, DELER	30,2	..	96,6
778 84, 85	ELEKTRISKE SIGNALAPPARATER, AKUSTISKE ELLER VISUELLE, DELER	TONN	62	28,3	214	93,6
778 86	KULLELEKTRODER, KULLBØRSTER O.A. VARER AV KULL TIL ELEKTRISK BRUK	TONN	12616	53,0	40114	163,8
781 20	MOTORKJØRETØYER FOR TRANSPORT AV PERSONER	STK.	10650	870,1	27904	2233,5
782 11, 19	MOTORKJØRETØYER FOR TRANSPORT AV GODS	STK.	1825	330,5	4816	827,5
782 21-29	KRANBILER, MOBILE BORETÅRN, BRANNBILER, BETONGBLANDEBILER, ANDRE SPESIALBILER	STK.	46	35,3	81	53,5

TABELL 8. INNFØRSEL. VIKTIGERE VAREPOSTER ETTER SITC IMPORTS BY PRINCIPAL ITEMS OF THE SITC (FORTS.)

VAREPOST- NR. ITEM NO.	VARESLAG COMMODITY	MENGDEN- ENHET UNIT	MARS 1997		JAN.-MARS 1997	
			MENGDEN QUANTITY	VERDI VALUE	MENGDEN QUANTITY	VERDI VALUE
			MILL. KR		MILL. KR	
783 11, 19	MOTORKJØRETØYER FOR TRANSPORT AV 10 ELLER FLERE PERSONER, INKL. FØREREN	STK.	65	24,9	152	74,8
784 31-39	DELER OG TILBEHØR TIL MOTORKJØRETØYER UNDER POS. 722, 781, 782 OG 783	TONN	3018	205,0	8662	596,4
785 20	SYKLER UTEN MOTOR (UNNT. LEKETØYSKJØRETØYER FOR BARN)	STK.	39364	50,8	116341	118,1
785 31, 36	INVALIDEVOGNER OG DELER TIL DISSE	16,4	..	47,5
786 10	TILHENGERE OG SEMITRAILERE AV CARAVANTYPEN	STK.	193	17,7	391	37,1
786 21-29	TILHENGERE FOR TRANSPORT AV VARER	STK.	761	29,2	1214	64,1
792 30	FLY MED TØVVEKT OVER 2000 KG, MEN HØYST 15000 KG	STK.	1	7,2	3	61,7
792 40	FLY MED TØVVEKT OVER 15000 KG	STK.	1	218,8	2	480,5
792 91-97	DELER I.E.N. TIL LUFTFARTØYER	TONN	76	89,9	250	240,8
793 11-19	LYSTBÅTER OG SPORTSBÅTER	STK.	1156	34,7	1654	60,5
793 22	TANKSKIP, ALLE SLAGS	BR.TONN	13500	245,6	282859	1613,9
793 24, 26	FISKEFARTØYER, FABRIKKSCHIP, KJØLESCHIP	BR.TONN	161	5,3	5606	62,6
793 27	ANDRE SKIP FOR TRANSPORT AV GODS	BR.TONN	-	-	74289	588,2
793 28	PASSASJERSCHIP OG FERGER	BR.TONN	-	-	38	4,8
793 29	ANDRE FARTØYER, (HERU. KRIGSSCHIP OG LIVBÅTER, UNNT. ROBÅTER)	STK.	34	7,6	60	35,4
793 55	BORE- OG PRODUKSJONSPLATTFORMER	STK.	-	-	-	-
811 00	PREFABRIKERT BYGNINGER	TONN	1414	15,0	3915	40,9
812 21, 29	OPPVASKUMMER, VASKER, BADEKAR, BIDET- OG KLOSETTSKÅLERER, URINALER O.L. SANITÆRUTSTYR	TONN	339	11,2	1134	36,5
813 11-17	LAMPOR OG LYSUTSTYR (HERU. SØKELYS OG LYSKASTERE) I.E.N.	TONN	712	57,3	2264	180,3
821 11-19	SITTEMØBLER, OGSÅ DE SOM KAN OMGJØRES TIL SENGER, OG DELER	TONN	2155	89,0	5951	263,0
821 21-29	SENGEBUNNER, SENGEUTSTYR O.L. (F.EKS. MADRASSER, TEPPER, DYNOR OG PUTER)	28,7	..	70,3
821 31, 39	MØBLER I.E.N. AV METALL	TONN	985	36,4	2815	100,3
821 51-59	MØBLER I.E.N., AV TRE	TONN	5905	166,6	18907	520,6
831 11-19	HÅNDVESKER	STK.	137949	10,9	430846	29,1
831 21-29	GARDEROBEKOFFERTER, HÅNDKOFFERTER, TOALETTVESKER, DOKUMENTMAPPER, RANSLER O.L. BEHOLDERE	STK.	156232	9,6	583139	37,0
841 21-22	DRESSER, ENSEMBLER FOR HERRER OG GUTTER	STK.	28156	16,0	66455	40,8
841 30	JAKKER FOR HERRER ELLER GUTTER	STK.	145925	24,6	322343	58,3
841 40	BUKSER, KNEBUKSER OG SHORTS FOR HERRER ELLER GUTTER	STK.	716350	61,8	2002541	183,2
841 51, 59	SKJORTER FOR HERRER ELLER GUTTER	STK.	377171	23,7	1322633	80,9
842 11, 19	KÅPER, KAPPER, AMORAKKER MV. FOR DAMER ELLER PIKER	STK.	69746	17,3	256194	53,4
842 21, 22	DRAKTER OG ENSEMBLER FOR DAMER ELLER PIKER	STK.	24179	8,0	66571	20,8
842 30	JAKKER OG BLAZERE FOR DAMER ELLER PIKER	STK.	127088	28,0	419745	92,3
842 40	KJOLER FOR DAMER ELLER PIKER	STK.	250240	30,6	524990	65,5
842 50	SKJØRT FOR DAMER ELLER PIKER	STK.	273935	27,1	732330	73,8
842 60	BUKSER, KNEBUKSER OG SHORTS, FOR DAMER ELLER PIKER	STK.	678286	65,0	2411265	224,9
842 70	BLUSER, SKJORTER OG SKJORTEBLUSER, FOR DAMER ELLER PIKER	STK.	554086	44,0	1634218	124,5
844 10-70	YTERTØY O.A. VARER AV TRIKOTASJE, FOR DAMER ELLER PIKER	STK.	773756	48,9	2293074	137,0
844 81-89	UNDERTØY OG NATTØY AV TRIKOTASJE, FOR DAMER ELLER PIKER	STK.	974091	14,9	3664324	57,2
845 11, 12	BABYKLÆR OG TILBEHØR AV TEKSTILSTOFF ELLER TRIKOTASJE	18,2	..	56,3
845 30	GENSERE, PULLOVERE, CARDIGANSETT MV., AV TRIKOTASJE	STK.	1342404	100,6	4640660	336,0
845 40	T-SKJORTER, SINGLETER O.A. UNDERTRØYER, AV TRIKOTASJE	STK.	2284192	61,2	6169514	156,3
845 91-99	ANDRE KLÆR AV TRIKOTASJE	15,2	..	47,3
846 21-29	STRØMPEBUKSER, STRØMPER, SOKKER O.L.	35,0	..	105,4
848 11-19	KLÆR OG TILBEHØR TIL KLÆR AV LÆR ELLER KUNSTLÆR	20,5	..	72,6
851 21-25	FOTTØY TIL SPORTSBRUK	PAR	327916	28,5	967006	91,3
851 41-49	FOTTØY MED OVERDEL AV LÆR ELLER KUNSTLÆR	PAR	840242	111,7	2323076	308,0
872 21-29	INSTRUMENTER OG APPARATER TIL MEDISINSK, KIRURGISK ELLER VETERINÆR BRUK	TONN	168	70,5	534	227,9
873 11-29	FORBRUKS- OG PRODUKSJONSMÅLERE, HERU. OMDREININGSTELLERE MV.	8,0	..	26,4
874 11-14	KOMPASSER; ANDRE NAVIGASJONSINSTRUMENTER; GEODETISKE, HYDROGRAFISKE, METEOROLOGISKE INSTRUMENTER	27,6	..	82,7
874 22-26	TEGNE-, RISSE-, REGNEINSTRUMENTER, MIKROMETERMÅL MV.; PROFILPROJEKTØRER	26,9	..	77,1
874 31-39	INSTRUMENTER OG APP. FOR MÅLING ELLER KONTROLL AV GJENNOMSTRØMMING, NIVÅ, TRYKK ETC FOR VÆSKER ELLER GASSER	31,9	..	92,6
874 41-49	INSTRUMENTER ELLER APPARATER FOR FYSISKE ELLER KJEMISKE ANALYSER	31,9	..	93,8
874 61-69	INSTRUMENTER OG APPARATER FOR AUTOM. REGULERING OG KONTROLL	21,0	..	62,3
881 11	FOTOGRAFIAPPARATER, UNNT. KINEMATOGRAFISKE	STK.	23055	9,0	94534	30,3
882 10	KJEMISKE PREPARATER TIL FOTOGRAFISK BRUK	TONN	143	14,3	412	36,8
882 20	FOTOGRAFISKE PLÅTER OG PLANFILM, UEKSPONERT, AV ANDRE MATERIALER ENN PAPIR, PAPP ELLER TEKSTILSTOFF	TONN	156	10,8	520	37,9
882 30	FOTOGRAFISK FILM, SENSITIV FOR LYS ELLER ANNET BESTRÅLING, UEKSPONERT, I RULLER	TONN	133	15,3	387	43,7
882 40	FOTOGRAFISK PAPIR, PAPP OG TEKSTILSTOFF, SENSITIVT FOR LYS ELLER ANNET BESTRÅLING, UEKSPONERT	TONN	84	6,0	275	19,4
885 31-49	LØMME- OG ARMBÅNDSUR	STK.	73982	14,4	284657	46,1
892 15-19	BØKER, HEFTER, BROSYRER O.L. TRYKKSAKER	TONN	999	57,7	3311	176,9
892 21, 29	AVISER, JOURNALER, TIDSSKRIFTER	TONN	718	26,6	2343	81,7
892 81-89	TRYKKSAKER, I.E.N.	TONN	1991	74,4	7058	269,1
893 11-19	EMBALLASJEVARER AV PLAST; PROPPER, LOKK, KAPSLER	TONN	4046	95,6	11495	270,7
893 31	GOLVBELEGG AV PLAST, OGSÅ SELVKLEBENDE, VEGG- ELLER TAKKLEDNING	TONN	1326	27,5	3999	84,0
893 32	BORDSERVISER, KJØKKENUTSTYR OG TOALETTARTIKLER AV PLAST	TONN	678	27,2	2082	79,4
893 94-99	ANDRE VARER AV PLAST	TONN	1769	78,9	4820	220,6
894 24-29	LEKETØY, UNNT. DUKKER, DUKKEVOGNER O.L.	TONN	490	30,0	1593	94,2
894 71-79	APPARATER OG UTSTYR FOR GYMNASTIKK, SPORT OG FISKE	49,4	..	132,1
897 31	SHYKKEVARER OG DELER AV EDELT METALL	KG.	963	23,9	2441	55,1
898 41-59	PREPARERT, UNNSPILT MATERIELL FOR APPTAK AV LYD	16,1	..	59,9
898 61-79	PLÅTER, BÅND O.A. INNSPILT MATERIELL	118,5	..	375,2

TABELL 9. UTFØRSEL. VIKTIGERE VAREPOSTER ETTER SITC EXPORTS BY PRINCIPAL ITEMS OF THE SITC

VAREPOST- NR. ITEM NO.	VARESLAG COMMODITY	MENGDEN ENHET UNIT	MARS 1997		JAN.-MARS 1997	
			MENGDEN QUANTITY	VERDI VALUE	MENGDEN QUANTITY	VERDI VALUE
			MILL. KR		MILL. KR	
023 00	SMØR OG ANNET FETT OG OLJER FRAMSTILT AV MELK	TONN	21	0,3	813	7,5
024 91, 99	OST OG OSTEMASSE, UNNT. REVET OST, OSTEMASSE, SMELTET OST, MUGGOST	TONN	1442	31,6	5639	116,5
034 11-18	FISK, FERSK ELLER KJØLT, UNNT. FILETER	TONN	34579	498,1	103820	1425,4
034 21-28	FISK, FRYST, UNNT. FILETER	TONN	53745	368,5	226438	1358,6
034 40	FISKEFILETER, FRYSTE	TONN	14974	280,1	52094	871,0
034 51, 55	FISKEFILETER OG ANNET FISKEKJØTT, FERSKT ELLER KJØLT	TONN	3377	73,4	10307	211,5
035 11, 13	TØRRFISK OG KLIPPFISK	TONN	3490	106,3	22510	716,7
035 12	FISKEFILETER, TØRKET, SALTET ELLER I SALTlake	TONN	506	10,3	1961	45,6
035 21-29	FISK, SALTET ELLER I SALTlake	TONN	6290	115,1	17650	299,3
035 30	FISK, RØYKT	TONN	276	18,7	738	49,6
036 11-19	KREPSDYR, FROSNE; MEL OG PELLETER AV KREPSDYR, EGNET TIL MENNESKEFØDE	TONN	1091	38,4	2219	78,5
037 11-17	FISK, TILBEREDT ELLER KONSERVERT, HERU. KAVIAR OG KAVIARETTERLIKNINGER	TONN	2996	54,3	7853	156,8
037 21-22	KREPSDYR OG BLØTDYR, TILBEREDT ELLER KONSERVERT	TONN	1363	58,9	4016	170,4
048 10-90	BRØD, KAKER, KJEKS OG ANNET BAKVERK	TONN	1018	19,4	3211	57,7
073 10-90	SJOKOLADE O.A. NÆRINGSMIDLER SOM INNEHOLDER KAKAO, I.E.N. ..	TONN	437	13,9	1671	48,8
081 31	OLJEKAKER O.A. RESTSTOFFER AV SOYABØNNER	TONN	14810	31,0	48490	98,5
081 42	MEL OG PELLETER AV FISK OG SjøDYR, TIL DYREFØR	TONN	4482	18,9	8917	37,6
211 11-13, 20	HUDER AV STORFE OG HEST, RÅ	TONN	592	10,4	2149	39,8
212 25	HELE SKINN AV REV, RÅ	1000 STK.	120	104,6	315	286,1
247 40	TØMMER AV BARTRÆR, GROVT TILHOGD, HERU SKURTØMMER ..FAST MÅL	KUB. M.	37366	12,9	98536	33,6
248 20	TRELAST AV BARTRÆR, SAGET ELLER KUTTET I LENGDERETNINGEN, OGSÅ HØVLET, OVER 6 MM TYKK ..FAST MÅL	KUB. M.	56751	88,1	184485	276,4
251 20	MEKANISK TREMASSE	TONN	10429	21,8	31654	65,3
251 30	KJEMISK TREMASSE (DISSOLVINGMASSE)	TØRRVEKT	13324	65,1	40229	189,4
251 51, 52	KJEMISK SODA- ELLER SULFATTREMASSE, HALVBLEIKET ELLER BLEIKET	TØRRVEKT	20021	60,6	57265	177,9
251 61,62	KJEMISK SULFITREMASSE, UBLEIKET OG BLEIKET	TØRRVEKT	1895	7,8	5462	22,1
251 91	HALVKJEMISK TREMASSE	TØRRVEKT	1741	4,1	5930	14,3
273 12	MARMOR, TRAVERTIN, ECAUSSIN O.A. KALKHOLDIG BYGNINGS- ELLER MONUMENTSTEIN	TONN	341	1,4	496	2,0
273 13	GRANITT, PORFYR, SANDSTEIN O.A. MONUMENT- ELLER BYGNINGSSTEIN	TONN	107611	59,0	274298	128,1
273 40	SMÅSTEIN, GRUS OG KNUST STEIN	TONN	867394	44,8	1953751	108,8
278 53	FELTSPAT; LEUCITT; NEFELIN OG -SYENITT	TONN	11953	7,6	68209	39,9
281 50, 60	JERNMALM, OGSÅ KONSENTRERT, UNNT. RØSTET SVOVELKIS	TONN	113847	23,1	125273	26,5
283 10	KOPPERMALM OG KONSENTRATER	TONN	2454	5,6	7789	17,3
287 83	TITANMALM, OGSÅ KONSENTRERT	TONN	76685	20,2	138155	44,3
288 10	METALLHOLDIG ASKE OG RESTSTOFFER	TONN	1171	3,3	1727	6,5
288 21	AVFALL OG SKRAP AV KOPPER	TONN	1091	5,7	3106	17,4
288 23	AVFALL OG SKRAP AV ALUMINIUM	TONN	1445	10,6	5586	35,6
333 00	RÅ MINERALOLJE	TONN	12424916	12549,3	34109019	36650,7
334 11-19	BENSIN OG ANDRE LETTE OLJER	KUB. M.	384422	365,3	1464776	1449,3
334 21, 29	JETPARAFIN, FYRINGSPARAFIN MV.	KUB. M.	19413	21,4	97076	120,5
334 30,40	GASSOLJER OG FYRINGSOLJER I.E.N.	KUB. M.	401178	372,0	1606358	1625,8
335 22	BENSOL	TONN	3317	4,3	13293	15,8
335 42	PETROLKOKS	TONN	7661	11,7	35277	51,5
342 10	FLYTENDE PROPAN	TONN	220939	365,7	775486	1491,8
342 50	FLYTENDE BUTAN	TONN	-	-	-	-
343 20	NATURGASS, I GASSFORM	1000	3844100	2235,0	11562961	6518,7
351 00	ELEKTRISK STRØM	MWH	115370	14,4	289144	48,2
411 12	FETT OG OLJER (UNNTATT LEVEROLJE) OG DERES FRAKSJONER, AV FISK	TONN	2442	14,0	9239	40,1
431 21	DYREFETT OG -OLJER OG DERES FRAKSJONER	TONN	4368	28,6	17355	108,7
431 31	FETTSYRER, RAFFINASJONSFETTSYRER	TONN	2020	9,6	7628	33,2
511 31	VINYLKLORID	TONN	:	99,5	:	229,7
514 79	SYKLISKE AMIDER OG KARBAMATER (UNNT. UREINER) OG DERES DERIVATER; SALTER DERAV	TONN	115	113,3	389	365,8
514 81-89	AMMONIUMSALTER OG -HYDROKSYDER; FORBINDELSER MED KARBOKSYMIDFUNKSJON; FORB. MED NITRILFUNKSJON OG MED ANNEN MED NITROGENFUNKSJON	TONN	1024	11,7	3479	39,3
522 23	SILISIAM	TONN	8400	92,1	25544	275,9
522 31-39	UORGANISKE SYRER OG FORB. AV IKKE -METALLER	TONN	34450	6,9	107798	28,1
522 63	NATRIUMOKSYD (KAUSTISK SODA) OPPLØST I VANN	TONN	:	9,4	:	21,3
523 10	FLUORIDER, FLUORSILIKATER, FLUOROALUMINATER O.A. KOMPLEKSE FLUORSALTER	TONN	:	3,8	:	9,4
524 93	KALSIUMKARBID	TONN	2161	:	8624	:
524 94	ANDRE KARBIDER	TONN	6020	46,1	16995	141,8
533 11	PIGMENTER OG PREPARATER PÅ BASIS AV TITANDIOKSYD	TONN	:	26,9	:	95,2
533 41-43	MALINGER OG LAKKER	TONN	1485	29,5	4336	87,3
541 64	BLOD FRA MENNESKER OG DYR FOR TERAPEUTISK, PROFYLAKTISK FARMASTØTTISKE VARER I.E.N. (UNNT. MEDIKAMENTER)	TONN	4	4,3	22	20,2
541 91-99	FARMASTØTTISKE VARER I.E.N. (UNNT. MEDIKAMENTER)	TONN	63	45,4	199	172,7
542 91	LEGEMIDLER UNNTATT ANTIBIOTIKA OG HORMONER, IKKE I DETALJPK. ORGANISKE OVERFLATEAKTIVE STOFFER, UNNTATT SÅPE	TONN	748	13,0	2311	39,0
554 21-23	AMMONIUMNITRAT	TONN	4664	38,1	15891	126,4
562 11	AMMONIUMNITRAT	TONN	:	1,5	:	7,3
562 14	DOBBELTSALTER OG BLANDINGER AV KALSIUMNITRAT OG AMMONIUM- NITRAT	TONN	:	51,6	:	129,9
562 91	GJØDSEL MED INNHOLD AV NITROGEN, FOSFOR OG KALIUM	TONN	:	147,3	:	499,2
562 95	GJØDSEL MED INNH. AV NITROGEN OG FOSFOR	TONN	:	8,1	:	46,9
571 11, 12	POLYETYLEN, UBEARBEIDD	TONN	15113	86,7	51601	295,0
572 11, 19	POLYSTYREN, UBEARBEIDD	TONN	1691	13,5	4181	32,1
573 11, 13	POLYVINYLKLORID, UBEARBEIDD	TONN	:	14,2	:	41,6
574 31-39	POLYKARBONATER, ALKYDHARPIKSER O.A. POLYESTERE	TONN	2472	33,0	9020	122,2
575 11-19	POLYMERER AV PROPYLEN ELLER AV ANDRE OLEFINER	TONN	9240	49,9	24253	134,7

TABELL 9. UTFØRSEL. VIKTIGERE VAREPOSTER ETTER SITC EXPORTS BY PRINCIPAL ITEMS OF THE SITC (FORTS.)

VAREPOST- NR. ITEM NO.	VARESLAG COMMODITY	MENGDEN ENHET UNIT	MARS 1997		JAN.-MARS 1997	
			MENGDEN QUANTITY	VERDI VALUE	MENGDEN QUANTITY	VERDI VALUE
			MILL. KR		MILL. KR	
575 41-43	AMINOHARPIKSER, UBEARBEIDD	TONN	3805	34,8	11434	109,1
582 24	PLATER, DUK, FILM, FOLIER OG BÅND AV PLAST (UNNT. SKUMPLAST) IKKE FORBUNDET MED ANDRE MATERIALER	TONN	1647	22,8	6087	84,2
593 11, 12	KRUTT OG TILBEREIDTE SPRENGSTOFFER	TONN	355	11,8	866	28,0
598 12	AVLUT FRA FABRIKASJON AV TREMASSE, OGSÅ KONSENTRERT	TONN	17380	24,0	56054	75,7
598 61	KUNSTIG GRAFIT MV.	TONN	8461	23,2	29110	74,1
611 30	HELE HUDER OG SKINN AV LÆR AV STORFE, UTEN HÅR, HØYST 28 KVADRATFOT PR. STK.	TONN	41	2,0	65	4,1
611 41, 42	ANNET LÆR AV STORFE OG AV DYR AV HESTESLEKTEN	TONN	37	7,2	149	22,3
625 10	NYE DEKK (PNEUMATISKE) TIL PERSONBILER	STK.	1206	0,5	5283	1,9
634 22	SPONPLATER O.L. AV TRE	KUB. M.	14046	20,4	48686	72,7
634 51-59	FIBERPLATER AV TRE O.L. MATERIALER, OGSÅ AGGLOMERERTE MED HARPIKSER O.A. ORGANISKE BINDEMIDLER	TONN	3618	19,0	8146	54,5
635 31-39	BYGNINGSSNEKKERARBEIDER, UNNTATT FERDIGHUS	TONN	62,1	190,8
641 10	AVISPAPIR	TONN	70756	..	189723	..
641 21-29	TRYKK- OG SKRIVEPAPIR OG -PAPP, UTEN OVERDRAG	TONN	46890	197,5	148073	630,4
641 32-34	TRYKK- OG SKRIVEPAPIR OG -PAPP, MED OVERDRAG	TONN	882	5,7	3444	24,5
641 41-48	KRAFTPAPIR OG KRAFTPAPP, UBESTRØKET, I RULLER ELLER ARK	TONN	20699	83,4	61347	246,7
641 51	HALVKJEMISK PAPIR FOR FREMSTILLING AV BØLGEPAPIR (FLUTING)	TONN	6277	..	15796	..
641 52	SULFITT PAPIR, UBESTRØKET, TIL INNPAKNING, I RULLER ELLER ARK	TONN	575	4,9	1935	16,7
641 53	PERGAMENT- OG GREASEPROOFPAPIR	TONN	2306	26,9	8038	91,5
641 54-59	ANNET PAPIR OG PAPP, UBESTRØKET	TONN	4407	19,0	14187	59,7
641 63	PAPIR TIL HÅNDKLÆR, TOALETT PAPIR O.L. HUSHOLDNINGSBRUK; CELLULOSEVATT OG DUK AV CELLULOSEFIBRER, OVER 36 CM BREDD	TONN	1928	13,3	5051	35,1
642 11-16	EMBALLASJE AV PAPIR, PAPP, CELLULOSEVATT MV.	TONN	1659	20,7	5093	66,6
651 95	LUNTER, FORGARN, GARN OG OPPSKÅRNE BUNTER AV GLASSFIBRER	TONN	461	5,0	1765	19,0
657 32	TEKSTILSTOFF, IMPREGNERT, OVERTRUKKET, BELAGT ELLER LAMINERT MED PLAST	TONN	131	9,9	395	31,1
657 71-73	VATT OG VARE DERAV, VEKER OG TEKSTILVARER TIL TEKNISK BRUK	TONN	65	4,2	241	16,8
663 31	VARE AV GIPS	TONN	9417	12,4	29141	37,8
663 33	PREFABRIKERT ELEMENTER FOR BYGGE- ELLER ANLEGGSVIRKSOMHET	TONN	..	0,1	..	0,4
663 36-39	VARE AV STEIN ELLER ANDRE MINERALISKE MINERALER, I.E.N.	TONN	433	4,2	1675	21,4
664 92	ISOLASJONSGLASS SOM BESTÅR AV FLERE LAG	TONN	509	5,1	1452	16,2
671 41,49, 52-59	FERROLEGERINGER (UNNTATT FERROSILICIUM)	TONN	54655	225,0	143196	599,6
671 51	FERROSILICIUM	TONN	32241	164,0	93742	514,1
674 21, 22	PLATER MED OVERDRAG AV TINN	TONN	8721	41,5	22343	106,7
676 21-29	STENGER AV JERN ELLER STÅL, VARMVÅLSEDE, VARMTRUKNE ELLER VARMSTRENGPRESSED, OGSÅ DE SOM ER VRIDDE ETTER VALSING	TONN	16642	31,0	37109	72,9
676 81-83	U, I, H, L, T OG ANDRE PROFILER AV JERN ELLER STÅL, VARMVÅLSEDE, VARMTRUKNE, STRENGPRESSED, IKKE VIDRE BEARB.	TONN	7860	25,3	27079	83,7
679 12-17	RØR OG HULE PROFILER, SØMLØSE, AV JERN ELLER STÅL (UNNTATT STØPJERN)	TONN	2246	14,3	4327	40,4
679 31-49	ANDRE JERN- OG STÅLRØR	TONN	16818	57,5	230134	552,6
679 51-59	RØRDELER (FITTINGS)	TONN	186	16,6	655	45,1
681 23-25	PLATINA, UBEARB., HALVFABRIKATA ELLER PULVERFORM	TONN	567	29,7	1513	64,0
682 12	RAFFINERT KOPPER, UBEARBEIDD	TONN	1567	25,6	6550	101,6
682 31-72	KOPPER, BEARBEIDD	TONN	463	17,5	1588	52,0
683 11, 12	NIKKEL OG NIKKELLEGERINGER, UBEARBEIDD	TONN	4887	260,0	16405	784,8
684 11, 12	ALUMINIUM OG ALUMINIUMLEGERINGER, UBEARBEIDD	TONN	67202	771,9	222458	2478,1
684 21, 22	STENGER, PROFILER OG TRÅD AV ALUMINIUM	TONN	6515	102,4	23558	353,3
684 23	PLATER OG BÅND AV ALUMINIUM, TYKKELSE OVER 0,2 MM	TONN	10084	159,1	30902	492,5
686 11-12	SINK OG SINKLEGERINGER, UBEARBEIDD	TONN	9613	81,4	31899	243,7
686 33	STØV, PULVER OG FLAK AV SINK	TONN	805	8,6	2494	25,5
689 15	MAGNESIUM, UBEARBEIDD	TONN	..	54,8	..	189,4
689 81	KOBOLTMATTE O.A. MELLOMPROD. FRA KOBOLTFRAMSTILLINGEN; UBEARBEIDD KOBOLT; AVFALL OG SKRAP; PULVER	TONN	253	71,3	898	255,2
691 11-19	FERDIGE KONSTRUKSJONER OG DELER AV JERN ELLER STÅL, UNNTATT PREFABRIKERT BYGNING	TONN	1556	31,3	5302	110,6
691 21, 29	FERDIGE KONSTRUKSJONER OG DELER AV ALUMINIUM, UNNTATT PREFABRIKERT BYGNING	TONN	226	15,1	808	43,3
692 12, 42	TANKER, FAT, TROMLER, SPANN O.L. BEHOLDERE AV ALUMINIUM	TONN	125	5,1	618	21,1
693 13	TAU, LINER, KABLER, FLETTEDE BÅND O.L. AV ALUMINIUM	TONN	702	12,4	2082	34,9
694 21, 22	SKRURER, BOLTER, MUTTERE, NAGLER O.L. VARER	TONN	315	6,7	924	18,9
695 63, 64	UTSKIFTBART VERKTØY FOR HÅNDVERKTØY, HÅNDVERKTØY OG VERKTØYMASKINER (FOR BERG- ELLER JORDBORING)	TONN	63	10,8	205	35,1
697 32	OVNER, KAMINER O.L. VARMEAPP. IKKE-ELEKTR., AV JERN ELLER STÅL	STK.	2655	6,2	10690	25,7
699 11, 13-19	METALL TIL MØBLER, DØRER ETC.; AUTOMATISKE DØRLUKKERE	TONN	334	41,8	1157	135,9
699 61-69	VARER AV JERN ELLER STÅL I.E.N.	TONN	2027	48,7	6665	140,5
699 73	VARER AV KOPPER, I.E.N.	TONN	187	7,6	585	25,2
699 79	VARER AV ALUMINIUM I.E.N.	TONN	151	4,5	478	16,0
713 32, 33	FARTØYSMOTORER (UNNT. UTENBORDSMOTORER)	STK.	66	2,9	167	39,0
713 91, 92	DELER TIL FORBRENNINGSMOTORER, (UNNTATT TIL FLYMOTORER)	TONN	177	45,1	645	154,2
714 91	DELER TIL TURBOJETMOTORER OG TURBOPROPMOTORER	TONN	10	35,8	34	120,0
721 11-19	MASKINER OG DELER FOR JORDBEARBEIDING	TONN	..	75,1	..	206,6
721 21-29	MASKINER OG DELER FOR INNHØSTING, TRESKING OG SORTERING	TONN	..	30,4	..	80,7
723 11-99	ANLEGGSMASKINER, -UTSTYR OG DELER	TONN	..	149,5	..	350,2
725 11	MASKINER FOR FRAMST. AV PAPIRMASSE AV CELLULOSEFIBERMAT.	STK.	4	0,9
725 91	DELER TIL MASKINER SOM HØRER UNDER UNDERGRUPPE 725.1	TONN	83	9,7	310	37,1
727 22	MASKINER TIL I NÆRINGSMIDDELINDUSTRIEN I.E.N.	STK.	85	10,7	325	28,6
728 11-19	MASKINVERKTØY FOR SPESIELLE INDUSTRIER, OG DELER	TONN	..	6,3	..	15,7
728 31-39	MASKINER OG APPARATER FOR SORTERING, KNUSING, BLANDING OG ELTING MV., OG DELER	TONN	..	4,7	..	15,5
741 43-49	MASKINER, APPARATER, UTSTYR OG DELER FOR KJØLING OG FRYSING; VARMEPUMPER (IKKE TIL HUSHOLDNINGSBRUK)	TONN	..	29,5	..	72,6
742 60	SENTRIFUGALPUMPER I.E.N.	STK.	96	42,0	755	161,6

TABELL 9. UTFØRSEL. VIKTIGERE VAREPOSTER ETTER SITC EXPORTS BY PRINCIPAL ITEMS OF THE SITC (FORTS.)

VAREPOST- NR. ITEM NO.	VARESLAG COMMODITY	MENGD- ENHET UNIT	MARS	1997	JAN.-MARS	1997
			MENGD- QUANTITY	VERDI VALUE	MENGD- QUANTITY	VERDI VALUE
			MILL. KR		MILL. KR	
742 91, 95	DELER TIL PUMPER OG VÆSKEELEVATORER.....	TONN	62	18,9	251	72,4
743 61-69	APPARATER FOR FILTRERING OG RENSING AV VÆSKER OG GASSER	35,4	..	69,2
744 11-19	GAFFELTRUCKER O.A. LØFTE- OG STABLETRUCKER, TRAKTORER TIL BRUK PÅ JERNBANEPERRONGER O.L.	19,4	..	45,4
744 21-25	TALJER OG HEISVERK (UNNT. ELEVATORER MED HEISSPANN), VINSJER OG ANKERSPILL	STK.	409	42,9	1104	148,5
744 31-39	LOSSEBOMMER TIL SKIP; KRANER, HERU. KABELKRANER, MOBILE LØFTEKRANER, PORTALTRUCKER OG KRANTRUCKER.....	STK	46	34,8	183	109,2
744 91-94	DELER TIL MASKINER FOR LØFTING, LASTING ETC.....	TONN	471	47,6	1371	151,4
745 61-68	MEKANISKE APPARATER FOR SPREDNING AV VÆSKER OG PULVRE; BRANNSLUKNINGSAPPARATER, SPRØYTEPISTOLER	27,2	..	84,4
747 10-90	KRANER, VENTILER O.L.	TONN	133	19,5	452	67,1
751 28	FRANKERINGS- OG BILLETTMASKINER O.L. MASKINER MED REGNEVERK	STK.	252	5,3	988	25,2
752 10-90	DATABEHANDLINGSMASKINER OG ENHETER DERTIL	STK.	25393	123,0	96713	396,8
764 11-19	ELEKTRISK UTSTYR FOR LINJETELEFONI OG -TELEGRAFI	STK.	22559	93,8	54834	187,0
764 21-26	MIKROFONER, HØREFREKVENSFORSTERKERE, HØYTTALERE, HØRETELEFONER O.L.	STK.	44593	9,2	146150	33,2
764 31, 32	SENDERE FOR RADIOTELEFONI ELLER -TELEGRAFI, KRINGKASTING ELLER FJERNSYN	STK.	11589	66,3	31040	209,0
764 83	RADARAPPARATER, RADIONAVIGASJONSAPPARATER OG RADIO- FJERNSTYRINGSAPPARATER	STK.	363	2,0	834	24,6
764 91	DELER TIL ELEKTRISK UTSTYR FOR LINJETELEFONI OG -TELEGRAFI .	TONN	28	35,4	106	105,8
764 93	DELER TIL SENDERE OG MOTTAKERE FOR RADIO, FJERNSYN, RADIOTELEGRAFI OG -TELEFONI.....	TONN	147	78,6	447	223,1
771 11,19	ELEKTRISKE TRANSFORMATORER	STK.	151355	39,4	482531	110,8
771 21	STATISKE OMFORMERE	STK.	24287	13,7	87083	36,8
772 41-82	ELEKTRISKE APPARATER TIL Å SLUTTE, BRYTE, SIKRE ELLER FORBINDE EL. STRØMKRETSE, OG DELER TIL SLIKE APPARATER ...	TONN	532	89,7	1676	280,9
773 11-18	ISOLERT ELEKTRISK TRÅD OG KABEL (HERU. OPTISK KABEL), OGSÅ MED FORBINDELSSEDELER	TONN	992	57,3	3397	194,6
774 11-13	ELEKTRODIAGNOSTIKKAPPARATER	TONN	9	13,3	20	29,4
775 82	ELEKTRISKE JORD- OG ROMOPPVARINGSAPPARATER	STK.	30605	13,4	128569	51,6
775 86-89	ELEKTROTHERMISKE HUSHOLDNINGSAPPARATER	STK.	166151	15,7	517834	49,9
778 12	ELEKTRISKE AKKUMULATORER	STK.	217675	6,5	833428	24,9
782 11, 19	MOTORKJØRETØYER FOR TRANSPORT AV GODS	STK.	170	68,4	1202	136,6
784 31-39	DELER OG TILBEHØR TIL MOTORKJØRETØYER UNDER POS. 722, 781, 782 OG 783	TONN	3199	189,1	10280	609,8
785 20	TOHJULSSYKLER O.A. SYKLER, UTEN MOTOR	STK.	6445	9,8	15556	23,7
786 30	BEHOLDERE (CONTAINERE), BESTEMT OG UTSTYRT FOR TRANSPORT MED ETT ELLER FLERE SLAGS TRANSPORTMIDLER	TONN	162	8,7	688	35,8
792 15	HELIKOPTERE MED TOMVEKT OVER 2 000 KG	STK.	1	60,3	1	60,3
792 40	FLY O.A. LUFTFARTØYER MED MEKANISK DRIVANORDNING (UNNT. HELIKOPTRE) MED TOMVEKT OVER 15 000KG	STK.	-	-	-	-
793 11-19	LYSTBÅTER OG SPORTSBÅTER	STK.	408	19,1	968	55,6
793 22	TANKFARTØYER, ALLE SLAG.....	BR.TONN	6271	42,2	29786	118,0
793 24	FISKEFARTØYER; FARTØYER FOR BEARBEIDING ELLER KONSERVERING AV FISK	BR.TONN	1226	88,8	12137	653,2
793 26, 27	KJØLESKIP O.A. FARTØYER FOR TRANSPORT AV LAST OG PERSONER ..	BR.TONN	-	-	148719	709,6
793 28	PASSASJERSKIP O.L. SKIP FOR TRANSPORT AV PERSONER; FERGER, ALLE SLAG	BR.TONN	895	66,1	1685	103,9
793 30	FARTØYER O.A. FLYTENDE MATERIELL BESTEMT FOR OPPHOGGING	STK.	-	-	2	0,0
793 55	BORE- ELLER PRODUKSJONSPLATTFORMER	STK.	-	-	-	-
813 11	LYSEKRONER O.A. BELYSNINGSUTSTYR FOR MONTERING I TAK ELLER PÅ VEGGER (UNNT. FOR OFFENTLIGE GATER, PLAGSER ELLER VEGER	TONN	230	21,0	765	68,9
813 13	ELEKTRISKE BORD-, SKRIVEBORD-, NATTBORD- ELLER GOLVLAMPER ..	TONN	53	8,2	179	28,2
813 15	ELKTRISKE LAMPER OG BELYSNINGSUTSTYR, I.E.N.	TONN	77	5,6	220	18,2
821 11-19	SITTEMØBLER, OGSÅ DE SOM KAN OMGJØRES TIL SENGER, OG DELER .	TONN	824	91,5	2740	302,8
821 21-29	SENGBUNNER; MADRASSER, TEPPER, DYNER, PUTER	18,4	..	65,4
821 31-39	MØBLER, I.E.N. AV METALL	TONN	779	13,8	2996	46,8
821 51-59	MØBLER, I.E.N. AV TRE	TONN	725	32,4	2144	102,1
872 33	APPARATER FOR OZON-, SURSTOFF- ELLER AEROSOLTERAPI SAMT APPARATER FOR KUNSTIG ÅNDEDRETT ELLER ANDRE TERAPEUTISKE PUSTEAPPARATER	TONN	13	4,9	41	14,2
874 11-14	KOMPASSER; ANDRE NAVIGASJONSINSTRUMENTER OG -APPARATER SAMT DELER	69,3	..	154,7
874 31-39	INSTRUMENTER OG APPARATER FOR MÅLING ELLER KONTROLL AV GJENNOMSTRØMNING ELLER NIVÅ AV VÆSKER, OG DELER	41,5	..	78,6
874 52	INSTRUMENTER, APPARATER OG MODELLER TIL DEMONSTRASJONSFORMÅL	TONN	72	39,3	166	98,0
874 61-79	INSTRUMENTER OG APPARATER FOR MÅLING ELLER KONTROLL AV ELEKTR. MENGDER OG FOR REGULERING	67,4	..	181,2
891 21-29	PATRONER, ANNE AMMUNISJON, RAKETTER OG PROSJEKTILER	TONN	2	3,7	107	85,6
893 11-19	EMBALLASJE AV PLAST; PROPPER, LOKK, KAPSLER	TONN	1857	40,5	5560	121,5
896 11	MALERIER, TEGNINGER OG PASTELLER	TONN	0	1,5	1	3,0
899 72	KOSTER, BØRSTER, PENSLER MV., OGSÅ SOM DELER TIL MASKINER ..	TONN	159	22,9	489	71,6

TABELL 10. INNFØRSEL. VIKTIGERE VARER GRUPPERT ETTER DET HARMONISERTE SYSTEM (HS)

IMPORTS OF PRINCIPAL COMMODITIES CLASSIFIED ACCORDING TO THE HARMONIZED SYSTEM (HS)

TEKSTEN TIL DE VARENUMMER SOM ER GITT I TABELLEN, FINNES I STATISTISK VAREFORTEGNELSE FOR UTENRIKS-HANDELEN 1997, UTGITT I SERIEN NORGES OFFISIELLE STATISTIKK OG KAN FÅS VED HENVENDELSE TIL BYRÅET. VAREFORTEGNELSEN ER OGSÅ INNARBEIDD I TOLLTARIFFEN, UTGITT AV TOLL- OG AVGIFTS-DIREKTORATET. DEN ER TIL SALGS I BOKHANDELEN.

THE DESCRIPTIONS OF THE COMMODITY NUMBERS IN THE TABLE ARE GIVEN IN THE COMMODITY LIST FOR EXTERNAL TRADE STATISTICS, PUBLISHED BY THE CENTRAL BUREAU OF STATISTICS.

A COPY MAY BE OBTAINED FROM THE BUREAU.

MENGDENHET	QUANTITY UNIT
.. = OPPGAVE MANGLER	NOT AVAILABLE
S = STYKKER	NUMBER, PIECES, HEADS
P = PAR	PAIRS
TG = 1000 GRAM	1000 GRAMMES
TL = 1000 LITER	1000 LITRES
U = KUBIKKMETER	CUBIC METRES
TU = 1000 KUBIKKMETER	1000 CUBIC METRES
B = BRUTTO REG. TONN	GROSS TONS
Z = MMH (MEGAWATTIME)	MMH (MEGA WATT HOURS)
V = KVADRATMETER	SQUARE METRES

OMFANG: VARER SOM I DEN AKTUELLE MÅNED ELLER I GJENNOMSNITT HITIL I ÅR HAR EN VERDI PÅ KR. 200 000 ELLER MER.

COVERAGE: COMMODITIES WHICH IN THE LAST MONTH OR AS AN AVERAGE DURING THE YEAR HAVE A VALUE OF NOK 200 000 OR MORE.

VARENR. COMMODITY CODE	MARS 1997		JANUAR-MARS 1997		VARENR. COMMODITY CODE	MARS 1997		JANUAR-MARS 1997	
	MENGDE QUANTITY	VERDI VALUE	MENGDE QUANTITY	VERDI VALUE		MENGDE QUANTITY	VERDI VALUE	MENGDE QUANTITY	VERDI VALUE
	TONN	1000 KR.	TONN	1000 KR.		TONN	1000 KR.	TONN	1000 KR.
0000.0011	51	3857	137	10207	0306.2301	7	721	7	721
0000.0055	189	15028	725	47277	0307.2901	24	794	33	1334
KAP.00		18884		57484	0307.4900	9	225	251	2616
0101.1100 S	18	538	29	1044	0307.9900	17	312	46	816
0101.1911 S	10	283	42	1796	KAP.03		157138		550161
0101.1919 S	22	1189	131	7354	0404.1000	1	61	81	696
0102.1000 S	13	200	13	200	0406.1000	35	1714	120	5588
0105.1101 S	19805	834	43873	1817	0406.2000	13	812	22	1356
0106.0010 S	904	1114	1201	1388	0406.3000	3	202	21	1164
0106.0099	3	706	13	3408	0406.4000	86	4728	296	16787
KAP.01		5049		17724	0406.9000	48	2371	229	10165
0201.3001	2	50	47	2113	0408.1100	104	2864	247	7021
0202.1000	18	375	81	1221	0408.9100	43	1262	83	2450
0202.3001	25	839	112	3528	0409.0000	22	239	127	1527
0202.3009	20	515	80	2066	KAP.04		14463		48218
0203.2100	20	213	75	907	0504.0000	74	6790	188	17774
0203.2200	15	359	53	1335	0505.1000	1	108	4	889
0203.2900	42	976	52	1240	0511.9191	2477	1489	2477	1489
0208.9021	12	476	340	14364	0511.9192	11	546	23	1080
0208.9022	-	-	20	1129	0511.9193	5262	5091	7882	8007
0208.9029	4	373	20	1751	KAP.05		14369		30977
0208.9030	2	148	12	996	0601.1001	39	1088	89	2488
0208.9042	3	335	11	1017	0601.1009	30	889	83	2949
0208.9099	3	239	21	1745	0601.2000	25	831	36	1248
0210.9000	19	638	49	1652	0602.1029	11	294	31	1204
KAP.02		6453		37254	0602.2000	31	558	40	935
0301.1000	5	864	14	2511	0602.3013	-	-	43	913
0302.4001	665	549	1329	1215	0602.3090	57	1096	63	1228
0302.5000	3627	29380	9919	81672	0602.4001	92	3161	179	9133
0302.6200	1048	5285	2608	12927	0602.9041	689	8064	771	9752
0302.6300	87	396	192	894	0602.9042	32	614	40	899
0302.6400	9696	48491	42552	218021	0602.9050	144	4877	618	23356
0302.6903	66	322	119	592	0602.9066	87	2843	311	10670
0302.6909	21	235	65	674	0602.9068	21	1249	40	2192
0303.3101	52	756	34	835	0602.9080	43	923	55	1458
0303.3102	16	808	16	808	0603.1011	12	1092	30	3200
0303.6000	1865	18286	7718	79610	0603.1012	111	8565	318	25039
0303.7200	142	699	509	2338	0603.1091	77	4592	232	14220
0303.7401	166	1064	2783	13494	0603.1093	9	548	10	630
0303.7402	8	91	267	2573	0603.1098	13	1178	43	3847
0303.7904	41	258	49	309	0603.1099	32	2275	93	6140
0304.1030	2	15	487	10222	0603.9000	12	619	43	2531
0304.1051	-	-	147	3643	0604.9199	44	1944	115	5951
0304.2031	-	-	49	725	0604.9900	6	234	17	699
0304.2032	101	2466	108	2555	KAP.06		48748		134670
0304.2042	73	1070	186	2773	0701.9020	850	1857	5148	7886
0304.2052	194	4543	194	4543	0702.0011	1425	13109	4651	36716
0304.2070	64	763	156	1766	0703.2000	28	446	82	1382
0304.2080	19	308	60	920	0703.9001	214	2012	572	7663
0304.2099	69	783	87	1893	0704.1041	451	3958	1236	11769
0304.9009	147	1864	517	6108	0704.1050	418	3517	1296	11084
0305.3004	210	6043	399	11332	0704.9060	772	5523	1833	13666
0305.3009	3	128	14	714	0704.9099	18	206	41	483
0305.4900	23	726	28	1089	0705.1111	370	2754	370	2754
0305.5107	-	-	22	762	0705.1130	29	248	966	8537
0305.6200	522	14989	953	26975	0705.1170	14	153	92	1150
0306.1200	0	9	26	741	0705.1990	22	244	81	1609
0306.1301	249	2235	1300	11735	0705.2990	89	1223	162	2638
0306.1302	227	7274	754	24502	0706.1021	26	271	60	686
0306.1409	5	574	7	638	0707.0010	41	348	41	348
0306.1900	42	1486	83	3427	0707.0030	295	2523	1952	21623
0306.2200	3	311	8	1008					

TABELL 10 (FORTS.). INNFØRSEL. VIKTIGERE VARER GRUPPERT ETTER DET HARMONISERTE SYSTEM (HS)
IMPORTS OF PRINCIPAL COMMODITIES ACCORDING TO THE HARMONIZED SYSTEM (HS)

VARENR.	MARS 1997		JANUAR-MARS 1997		VARENR.	MARS 1997		JANUAR-MARS 1997	
	MENGDE	VERDI	MENGDE	VERDI		MENGDE	VERDI	MENGDE	VERDI
	TONN	1000 KR.	TONN	1000 KR.		TONN	1000 KR.	TONN	1000 KR.
0709.2090	13	524	32	1251	1201.0010	805	2083	2514	6202
0709.3000	28	421	87	1724	1201.0090	0	12	57843	114059
0709.4020	105	593	316	1854	1202.1090	27	226	71	653
0709.5110	196	3806	596	11056	1202.2090	232	1907	606	4975
0709.5190	43	830	128	2552	1204.0090	56	254	353	1400
0709.6020	451	12248	1461	30249	1205.0010	2488	4938	10803	21087
0709.7020	16	223	42	702	1206.0010	333	1197	1023	3720
0709.9091	46	484	133	1524	1206.0090	161	1424	370	3176
0709.9099	61	1306	191	4322	1207.4090	42	399	118	1336
0710.4090	45	304	122	883	1209.2209	0	13	38	1039
0710.8040	4	61	45	661	1209.2300	1	20	319	5262
0710.8091	38	216	184	1038	1209.2400	23	650	392	6821
0710.8094	69	688	298	2971	1209.2500	36	373	1018	10601
0710.8095	34	235	274	1723	1209.2990	16	392	277	2829
0711.1000	36	267	36	267	1209.3000	0	163	4	1975
0712.2000	29	578	139	2539	1209.9110	3	1308	10	4272
0712.3001	1	403	5	1222	1209.9199	0	381	10	3349
0712.9011	11	153	43	621	1209.9900	1	1118	39	6598
0712.9091	36	1132	123	3674	1210.2001	28	1355	91	4056
0712.9099	11	917	49	3179	1211.9000	11	639	44	2231
0713.1000	410	2079	1626	6465	1212.2090	120	341	1985	7255
KAP. 07		68476		219994	1212.9190	3	120	21	975
					1214.9091	1850	2759	5213	7899
0801.1100	16	187	94	902	KAP. 12		22633		225407
0801.3200	1	42	37	1359					
0802.1200	41	1697	168	6949	1301.2000	39	685	416	5743
0802.2200	48	1546	177	4902	1302.1100	-	-	2	3649
0802.3200	15	719	56	2178	1302.1200	12	312	38	938
0802.9010	0	2	18	726	1302.1300	1	281	2	377
0802.9099	18	679	38	1412	1302.1900	2	642	12	1936
0803.0001	3934	21043	13294	65547	1302.2000	14	1064	56	3906
0804.3000	58	597	174	1523	1302.3901	5	333	27	1814
0804.4000	80	795	242	2324	1302.3909	10	877	19	1440
0804.5000	37	386	109	1345	KAP. 13		4535		20850
0805.1090	2406	12888	12688	71210					
0805.2090	315	2636	8466	71779	KAP. 14		256		1087
0805.3021	207	1044	676	4219					
0805.4090	46	223	220	1147	1504.1091	48	940	164	2610
0806.1011	549	7922	1635	25383	1504.1099	12	562	29	1332
0806.1091	419	5750	419	5750	1504.2021	7	339	47	586
0806.2000	309	3997	811	9333	1504.2031	25372	68381	41845	119206
0807.1100	40	285	89	637	1506.0099	211	494	734	1769
0807.1900	131	1100	334	2817	1507.9090	84	457	283	1719
0808.1021	146	713	5757	32191	1508.1090	98	610	300	1849
0808.1031	2729	15272	4167	23168	1508.9090	25	222	27	248
0808.1040	1616	9282	1616	9282	1509.1090	65	1525	287	7033
0808.2031	-	-	818	4620	1509.9090	138	3533	342	9016
0808.2041	26	140	1832	10184	1511.9099	352	2081	3945	16980
0808.2050	1819	9428	2569	13420	1512.1990	23	171	72	603
0809.3020	16	274	20	346	1513.1190	501	2620	501	2632
0809.3090	28	375	52	691	1513.1999	33	269	107	840
0809.4051	124	1535	198	2407	1514.9010	55	647	110	1346
0810.1030	23	480	36	1020	1514.9090	118	638	325	1767
0810.5000	429	2524	1550	8738	1515.2990	40	316	129	1061
0810.9090	13	295	52	1027	1515.9031	1	330	5	845
0811.1001	25	215	53	426	1515.9099	4	92	40	1320
0811.1009	170	1183	799	5559	1516.1011	46	225	46	225
0811.2009	280	2301	736	6198	1516.1020	20	208	30	259
0811.9001	60	871	90	1392	1516.1099	3	67	28	899
0811.9009	11	150	127	1314	1516.2099	85	849	270	2232
0813.1000	13	341	36	904	1517.9091	0	3	46	727
0813.2000	131	2306	278	4742	1517.9098	97	1446	261	3230
0813.3000	8	294	29	1079	1518.0041	32	344	61	530
0813.4002	8	267	19	544	1520.0009	30	267	42	357
KAP. 08		113047		414826	KAP. 15		88861		185836
0901.1100	3162	70252	10288	195718	1601.0000	8	220	13	367
0901.2100	77	2355	201	6267	1602.4910	8	343	14	638
0901.9000	-	-	13	707	1603.0099	17	380	26	580
0902.3000	121	7945	364	25812	1604.1204	58	1412	137	3615
0904.1100	30	973	58	1881	1604.1205	43	886	81	1686
0904.1200	38	1264	102	3314	1604.1206	16	245	68	1065
0904.2000	8	265	39	1358	1604.1301	9	328	42	1420
0908.1000	9	245	20	555	1604.1400	21	289	167	2663
0910.9100	25	936	51	1901	1604.1600	13	639	33	1644
0910.9990	29	709	85	2319	1604.1902	91	2064	298	6554
KAP. 09		85928		243820	1604.1903	32	600	83	1784
1001.9000	8077	8116	17552	18658	1604.1905	37	1249	152	4354
1002.0000	20	58	1685	1504	1604.1909	13	354	83	1945
1003.0000	4159	3999	5700	5367	1604.2004	336	6212	1126	19991
1004.0000	1	9	6887	6050	1604.2005	125	931	491	3543
1005.9010	6582	7555	6583	7560	1604.2007	11	182	43	729
1005.9090	29	229	89	748	1604.3002	13	414	69	2084
1006.2090	4	35	219	1023	1605.2001	123	6742	354	18866
1006.3010	1297	6486	3653	16961	1605.2002	36	2038	97	5688
KAP. 10		26653		58443	1605.2009	7	618	17	1254
1101.0000	226	526	850	1983	1605.4000	5	220	31	1301
1103.1100	4	19	1298	1530	1605.9000	20	802	238	9560
1104.2310	-	-	1698	4229	KAP. 16		27693		93749
1107.1090	2840	7618	7571	20321	1701.1190	377	1115	1597	4109
1107.2090	439	1359	870	2786	1701.9991	585	3136	1585	8014
1108.1190	32	96	215	701	1701.9995	2078	6807	5087	16066
1108.1290	460	1805	1244	4966	1701.9999	9101	21949	26438	64306
1108.1490	90	255	179	509	1702.1190	5	35	125	701
1108.1990	-	-	74	618	1702.3000	232	1411	551	3469
1109.0090	80	467	222	1301	1702.5090	48	250	151	1042
KAP. 11		12832		40920	1702.9099	54	363	328	2485
					1703.1010	5060	3182	9375	5734
					1703.1090	-	-	1868	1527

TABELL 10 (FORTS.). INNFORSEL. VIKTIGERE VARER GRUPPERT ETTER DET HARMONISERTE SYSTEM (HS)
IMPORTS OF PRINCIPAL COMMODITIES ACCORDING TO THE HARMONIZED SYSTEM (HS)

VARENBR.	MARS 1997				JANUAR-MARS 1997				VARENBR.	MARS 1997			
	MENGDE		VERDI		MENGDE		VERDI			MENGDE		VERDI	
	TONN	1000 KR.	TONN	1000 KR.	TONN	1000 KR.	TONN	1000 KR.		TONN	1000 KR.	TONN	1000 KR.
1704.1000	51	1740	138	5211	2104.1040	7	257	27	672				
1704.9010	42	1179	391	11577	2104.1050	32	1210	84	2971				
1704.9091	86	2113	184	4484	2104.1090	46	1556	112	3606				
1704.9092	255	8966	806	29518	2105.0010	19	382	45	948				
1704.9099	870	17407	2321	47568	2105.0020	74	1926	212	5090				
KAP.17		70149		207249	2105.0090	20	322	52	848				
					2106.1000	89	868	1273	6878				
1803.1000	251	4295	726	12022	2106.9031	3	58	29	734				
1804.0000	254	6998	799	21768	2106.9039	33	1513	106	3800				
1805.0000	148	1471	384	3669	2106.9041	56	5496	112	10923				
1806.1000	37	452	294	3539	2106.9042	84	6055	279	20078				
1806.2090	31	727	93	1850	2106.9052	42	444	76	847				
1806.3100	311	9008	1228	37187	2106.9090	403	20993	1284	70134				
1806.3200	134	3819	555	17608	KAP.21		71184		205574				
1806.9010	598	21075	1706	59230									
1806.9090	78	1670	375	7096	2202.1000 TL	258	1719	432	3081				
KAP.18		49652		164368	2202.9010 TL	67	309	584	2717				
					2202.9030 TL	42	810	95	1522				
1901.2091	13	180	46	718	2202.9090 TL	37	496	185	2394				
1901.2092	47	968	139	2958	2203.0004 TL	340	2989	875	7329				
1901.2099	53	595	149	1885	2203.0005 TL	24	245	50	493				
1901.9090	163	3839	500	10366	2204.1009 TL	68	2089	242	6621				
1902.1100	60	837	121	2035	2204.2109 TL	1221	30841	3296	82673				
1902.1900	308	2134	784	5591	2204.2909 TL	1084	8956	3179	25585				
1902.2091	13	205	33	541	2205.1009 TL	102	2424	175	4180				
1902.2099	7	262	48	1820	2206.0009 TL	205	3252	548	9892				
1902.3001	32	548	154	2263	2207.1090 TL	100	486	436	2087				
1902.3009	27	491	64	1081	2208.2000 TL	130	4572	350	14584				
1904.1010	260	3417	846	11374	2208.3000 TL	62	2031	181	8349				
1904.1090	341	7854	922	20716	2208.4000 TL	1	13	17	633				
1904.2010	87	959	313	3687	2208.5000 TL	2	88	65	2293				
1904.9020	201	1833	577	5056	2208.6000 TL	172	3557	434	9426				
1904.9090	100	1771	252	4555	2208.7000 TL	28	1672	100	5350				
1905.1000	410	4941	1290	15632	2208.9009 TL	56	2150	165	5414				
1905.3001	708	11961	1454	25015	2209.0000	31	312	124	1205				
1905.3002	146	2680	287	5378	KAP.22		69402		197407				
1905.4000	157	2042	368	4770									
1905.9010	24	808	72	2275	2301.2010	13557	66538	27766	136115				
1905.9021	9	314	9	314	2302.1010	6988	13480	10249	19892				
1905.9022	111	1153	301	3079	2302.3000	3324	3240	4991	4827				
1905.9031	182	4099	474	10783	2303.1010	3254	9586	10912	30921				
1905.9034	87	1719	275	5438	2303.1090	6	228	33	620				
1905.9091	778	9927	2315	29190	2303.2010	1363	1523	3683	3864				
1905.9099	412	9950	1186	27403	2306.4010	2032	2574	5851	5831				
KAP.19		76073		205674	2308.9000	182	469	211	534				
					2309.1011	442	2831	1264	7672				
2001.9051	35	285	138	877	2309.1012	989	5502	3004	16765				
2001.9059	324	2733	632	5584	2309.1091	1682	10602	4644	32024				
2001.9090	16	672	37	1493	2309.1092	308	2310	1295	10571				
2002.1001	223	945	983	3250	2309.9040	190	3030	784	7849				
2002.9010	310	1947	2162	12553	2309.9050	91	722	349	2389				
2002.9091	184	896	430	2102	2309.9060	22	176	184	1162				
2003.1001	118	787	1054	6489	2309.9080	59	514	221	1835				
2005.2091	201	3124	481	7483	2309.9090	140	1615	797	7922				
2005.5100	153	678	373	1696	KAP.23		125261		292227				
2005.5909	84	340	325	1254									
2005.6000	174	1110	386	2552	2401.1000	298	6999	720	21023				
2005.7000	49	489	217	2647	2401.2000	156	7979	546	17564				
2005.8090	500	3746	1483	10554	2401.3000	56	828	179	1679				
2005.9004	14	113	97	670	2402.1001	2	687	5	1743				
2005.9009	132	1237	361	3204	2402.1009	1	479	2	914				
2006.0009	20	579	22	649	2402.2000	86	15302	189	32473				
2007.9902	23	391	47	766	2403.1000	22	1912	40	3377				
2007.9903	174	2838	470	7747	2403.9100	16	256	51	716				
2008.1110	26	415	79	1269	2403.9990	34	3623	88	9379				
2008.1191	114	2009	308	5577	KAP.24		38071		88895				
2008.1900	132	2805	367	7917									
2008.2000	354	2392	1287	8292	2501.0001	13095	6033	65996	23979				
2008.3091	55	442	99	817	2501.0002	27778	8849	88512	28756				
2008.4000	267	1550	408	2362	2501.0003	4026	1533	15069	5362				
2008.5000	57	407	160	1154	2501.0009	12590	4728	26972	11218				
2008.7000	174	690	616	2666	2502.0000	19286	3679	67367	12944				
2008.9201	368	2686	755	5370	2505.1000	12322	3986	37228	11379				
2008.9909	33	329	80	899	2505.9001	1251	540	3240	1411				
2009.1120	6	66	113	1151	2505.9009	2235	1145	12056	4162				
2009.1130	1133	9864	3666	30703	2506.1001	12359	3104	47343	11358				
2009.1199	105	1422	256	2998	2506.2100	23873	6408	71396	19272				
2009.1999	35	302	169	1403	2507.0000	13626	10587	51965	40839				
2009.3010	9	331	25	1141	2508.1000	286	767	996	2426				
2009.3099	24	468	81	1401	2508.3000	49	121	234	690				
2009.6000	78	1099	248	3413	2508.4000	83	262	318	762				
2009.7000	237	1866	530	4444	2508.5000	820	1262	820	1262				
2009.8020	2	45	33	673	2509.0000	477	483	1338	1330				
2009.8090	71	1220	157	3234	2510.2000	57196	25735	135568	59689				
2009.9000	59	1452	236	4241	2511.1000	11257	3884	41872	13895				
KAP.20		56953		169687	2512.0000	118	341	343	940				
					2516.1100	212	334	1030	1396				
2101.1100	163	13438	347	31073	2516.1200	1868	1885	2048	2105				
2101.1201	0	28	15	1008	2517.1000	516	595	11062	3138				
2101.1202	7	493	10	620	2518.1001	542	452	921	777				
2101.1209	10	528	23	1255	2518.1002	1164	998	2044	1711				
2102.1010	6	217	23	671	2519.9000	20	211	1375	1947				
2102.1020	6	35	51	666	2520.1000	3	20	12263	1777				
2103.1000	26	559	122	2465	2520.2000	33322	4532	92818	11737				
2103.2010	155	1461	441	3983	2521.0000	3571	589	30135	4664				
2103.2021	15	242	93	1742	2522.1000	2666	2140	8523	7415				
2103.2029	220	1856	567	4921	2522.2000	2255	1672	2882	2252				
2103.3002	14	207	22	350	2522.3000	872	804	3037	2728				
2103.9099	377	9467	966	24297	2523.2100	170	194	510	639				
2104.1020	21	749	32	1668	2523.2900	6723	3049	19801	9360				

TABELL 10 (FORTS.). INNFØRSEL. VIKTIGERE VARER GRUPPERT ETTER DET HARMONISERTE SYSTEM (HS)
IMPORTS OF PRINCIPAL COMMODITIES ACCORDING TO THE HARMONIZED SYSTEM (HS)

VARENDR.	1997				1997				
	MARS		JANUAR-MARS		MARS		JANUAR-MARS		
	MENGDE	VERDI	MENGDE	VERDI	MENGDE	VERDI	MENGDE	VERDI	
	TONN	1000 KR.	TONN	1000 KR.		TONN	1000 KR.	TONN	1000 KR.
2523.3000	180	480	518	1410	2825.9000	741	439	748	596
2523.9000	4022	1809	12984	6055	2826.1200	-	-	3200	16522
2525.3000	252	395	759	1151	2826.3000	64	622	161	1723
2526.2000	812	902	3459	3830	2826.9000	144	2014	278	4415
2529.2200	3476	3738	16059	16512	2827.1000	53	288	128	602
2530.1000	63	178	1197	1313	2827.2000	2474	2147	16038	13421
2530.2000	2514	1758	12141	8876	2827.3100	201	1329	370	1656
2530.9000	2634	3426	5910	9012	2827.3600	141	597	349	1401
KAP.25		115169		357691	2827.3900	58	864	94	1633
					2827.4900	67	196	249	606
2601.1100	69493	13004	185726	32605	2827.5100	298	1333	318	1577
2602.0000	72087	43583	177568	102946	2827.5900	1214	6165	3699	16392
2606.0000	34	227	5334	1229	2828.1000	19	454	32	680
2608.0000	5371	20400	27850	84598	2829.1100	229	763	588	1959
2615.9000	45	581	45	581	2829.9000	92	792	107	1111
2617.9000	19796	12031	19796	12034	2830.1000	141	268	399	719
2619.0000	10483	4006	19112	6993	2831.1000	103	862	323	2415
2620.1100	380	2014	1174	5564	2832.1000	277	508	1100	2783
2620.1900	1682	6207	8157	26278	2832.2000	125	317	282	728
2620.4000	5480	558	12227	1380	2833.1100	136	210	557	843
2620.9000	-	-	22094	6892	2833.2200	1141	1923	3346	5472
2621.0000	15838	5137	26530	7940	2833.2700	58	339	124	679
KAP.26		107976		330926	2833.2900	327	1101	879	3299
					2834.1000	47	212	210	876
2701.1100	4572	3017	23101	16433	2835.2200	126	607	308	1614
2701.1200	3913	4991	35341	19534	2835.2600	207	735	448	1637
2701.1900	30516	17657	122604	72618	2835.2900	143	608	676	2395
2702.1000	3162	2132	8418	4738	2835.3900	34	478	164	1774
2703.0001	2810	3002	5503	6581	2836.2000	6271	7110	14330	15701
2703.0002	96	398	341	515	2836.3000	88	511	333	1240
2704.0001	52285	40967	100127	81835	2836.4000	1206	1066	3352	5657
2706.0000	37	199	129	992	2836.5000	32	220	101	583
2707.5000	497	1578	958	2757	2836.9200	14	1039	249	2693
2707.9100	109	272	375	935	2837.1900	0	118	17	643
2708.1000	9613	15685	26431	48396	2838.0000	12	278	21	415
2709.0000	43684	44879	364660	353221	2839.1100	50	178	140	602
2710.0011	U 168	312	3375	3039	2839.1900	213	1202	363	2124
2710.0012	U 58151	66578	150776	170667	2840.1100	80	553	80	553
2710.0013	U 160	868	544	2893	2840.1900	665	1787	821	2425
2710.0014	U -	-	47318	57369	2840.3000	48	293	97	606
2710.0015	U 3322	5497	6889	12463	2841.3000	-	-	183	1011
2710.0021	U 155	548	213	793	2841.6100	603	1239	603	1241
2710.0022	U 10	32	2622	3304	2842.1000	744	1614	2130	4764
2710.0025	U 1127	2974	25858	40195	2843.9000	0	213	0	517
2710.0026	U 54552	57334	142528	161450	2844.4000	3	2205	7	6066
2710.0029	U 5291	3767	23392	23051	2845.1000	-	-	1	1486
2710.0091	U 82900	63785	216008	181553	2846.9000	1	29	3	614
2710.0093	U 39648	24078	95604	63696	2847.0000	643	1522	4251	11029
2710.0095	6110	27358	16917	76362	2849.1000	132	406	618	1965
2710.0096	268	3233	1046	12186	2849.2000	895	2446	910	2817
2710.0099	1205	5661	3717	18457	2850.0009	78	1021	259	3303
2711.1100	5834	7023	20713	26774	2851.0000	15	212	42	2032
2711.1200	23187	21257	115067	115197	KAP.28		305386		927824
2711.1300	9242	6734	66612	59547					
2711.1900	31	241	48	349	2901.1000	14121	15451	48375	52290
2711.2990	U 10	204	18	245	2901.2200	1583	4846	4758	14603
2712.1000	98	1047	176	1843	2901.2910	33	224	69	521
2712.2000	209	1021	1512	5269	2902.3000	3	17	275	896
2712.9000	274	1441	1124	6035	2902.4200	-	-	499	1211
2713.1100	14117	17103	32426	36892	2902.4400	201	519	610	968
2713.1200	9512	12828	61166	69945	2902.5000	4996	19378	13130	49713
2713.2000	7405	8072	30206	33318	2902.9000	88	774	345	2380
2715.0000	72	693	159	1700	2903.1500	:	18569	:	47248
2716.0000	2 1146536	144658	4609122	787061	2903.2300	135	615	301	1154
KAP.27		619530		2582033	2903.2900	31	205	53	399
					2903.3000	5	1635	12	2595
2801.1000	35	317	140	797	2903.4200	18	613	82	2302
2801.2000	72	7687	143	14926	2903.4500	19	271	19	271
2802.0000	3208	1645	3808	1959	2903.4900	5	159	60	1363
2803.0000	83	1065	356	2753	2903.5900	5	202	11	955
2804.2100	660	1785	1916	4834	2904.1000	69	438	222	1294
2804.2900	27	594	32	1198	2904.2009	16	305	31	560
2804.6100	30	918	31	1552	2905.1100	10427	:	20913	:
2804.6900	301	3615	921	11116	2905.1210	51	365	81	655
2805.2100	18	394	99	2450	2905.1220	1382	5205	4218	16025
2805.3000	22	872	54	2366	2905.1300	186	778	765	3259
2808.0000	397	721	1258	2350	2905.1400	310	1129	908	3235
2809.2000	486	1651	1502	5114	2905.1700	12	207	23	334
2810.0000	20	111	97	601	2905.3100	467	2492	1012	4422
2811.2100	56	444	137	1092	2905.3200	102	714	1278	7417
2811.2200	59	1942	223	7082	2905.3900	150	1370	628	5009
2811.2300	526	777	1851	2791	2905.4100	14	195	55	709
2811.2900	12	428	254	1296	2905.4200	81	836	319	3395
2812.9000	2	232	13	890	2905.4400	34	340	189	1767
2814.1000	43010	66183	67177	106604	2905.4500	101	819	287	2470
2814.2000	147	292	355	582	2905.4900	2	68	25	1019
2815.1100	128	499	735	2244	2906.1100	1	252	1	468
2815.1200	1651	1210	11532	7705	2907.1100	3	22	215	944
2815.2000	326	1008	1016	3046	2907.2100	110	3615	177	5796
2817.0010	210	2184	565	4847	2909.1900	1	233	5101	10095
2818.1000	57	368	324	2134	2909.4100	50	210	2028	11944
2818.2000	92935	142351	359034	527312	2909.4200	72	433	242	1465
2818.3000	1302	3165	10377	13748	2909.4300	79	620	175	1278
2821.1000	174	1550	401	3844	2909.4400	28	248	235	1545
2822.0000	22	896	82	1551	2909.4900	455	2597	1047	6727
2823.0000	142	1629	364	4109	2909.5000	29	437	134	4865
2824.9000	30	177	140	838	2909.6000	16	684	38	1568
2825.5000	20	303	46	763	2910.3000	189	2181	671	7553
2825.6000	120	3785	362	11543	2910.9000	2	47	9	668
2825.8000	32	665	55	1218	2912.1900	158	2105	444	5760

TABELL 10 (FORTS.). INNFØRSEL. VIKTIGERE VARER GRUPPERT ETTER DET HARMONISERTE SYSTEM (HS)
IMPORTS OF PRINCIPAL COMMODITIES ACCORDING TO THE HARMONIZED SYSTEM (HS)

VARENR.	1997				VARENR.	1997			
	MARS		JANUAR-MARS			MARS		JANUAR-MARS	
	MENGDE	VERDI	MENGDE	VERDI		MENGDE	VERDI	MENGDE	VERDI
TONN	1000 KR.	TONN	1000 KR.	TONN	1000 KR.	TONN	1000 KR.		
2912.2900	-	-	16	897	3004.3200	2	4551	5	7273
2914.1100	110	335	157	628	3004.3900	1	2314	11	14437
2914.6100	11	204	19	359	3004.4000	0	316	1	691
2915.1100	2338	:	5841	:	3004.5000	1	2081	2	3572
2915.1200	-	-	108	664	3004.9000	409	189581	1238	602889
2915.2100	514	2125	1342	5538	3005.1000	21	2303	60	9078
2915.2400	518	2836	1376	7540	3005.9001	10	283	25	756
2915.3100	208	1149	259	1481	3005.9002	9	1116	34	3720
2915.3200	:	2846	:	4898	3005.9009	71	4817	208	15891
2915.3300	158	746	222	1137	3006.1000	9	3341	20	9561
2915.3900	77	788	194	1945	3006.3000	3	831	9	2648
2915.4010	40	317	40	318	3006.4000	6	3596	19	9191
2915.5010	54	791	54	792	3006.5000	3	480	11	1077
2915.7010	2	15	391	1575	KAP.30		299388		913082
2915.9010	213	1530	670	4980					
2915.9090	78	1968	301	7832	3101.0000	452	651	756	1164
2916.1200	86	1227	181	2895	3102.1000	:	4959	:	15339
2916.1310	92	973	108	1161	3102.2100	4207	2511	18239	11456
2916.1400	74	878	237	2724	3102.3000	2584	4351	5566	11158
2916.1990	15	651	31	1351	3102.4000	2343	3082	2495	3283
2916.3200	2	93	16	680	3102.6000	-	-	780	1016
2917.1210	58	573	124	1260	3104.2000	37501	28358	92626	68000
2917.1400	458	2601	1394	8325	3104.3000	5712	7439	33359	40721
2917.1990	13	40	77	910	3105.2000	116	565	1577	4398
2917.2010	20	218	81	870	3105.4000	434	1682	1033	3872
2917.2090	0	7	94	1027	3105.9000	1779	3272	1901	4211
2917.3200	184	1110	844	5096	KAP.31		57235		165977
2917.3300	22	135	150	909					
2917.3400	43	297	165	1104	3202.9000	10	86	67	759
2917.3500	:	3051	:	7923	3203.0000	9	896	50	3583
2917.3910	48	658	441	5163	3204.1100	1	135	17	905
2917.3990	16	421	80	2282	3204.1200	24	1818	62	4547
2918.1110	64	700	139	2533	3204.1300	47	1805	110	4746
2918.1400	291	2137	641	4967	3204.1400	21	392	75	1662
2918.1510	103	816	180	1437	3204.1600	9	748	40	2533
2918.1910	48	505	74	767	3204.1700	117	7849	334	24436
2918.3010	99	1350	173	2487	3204.1900	64	20990	192	95499
2918.3090	48	505	169	2070	3204.2000	31	538	139	2050
2918.9090	6	275	14	772	3204.9000	61	1532	187	4211
2919.0000	9	173	68	1456	3206.1100	522	6361	1718	20706
2920.9000	146	1192	574	4752	3206.1900	40	808	143	2899
2921.1102	-	-	30	720	3206.2000	5	159	15	640
2921.1900	32	660	89	1413	3206.4900	242	5117	539	12317
2921.2100	36	1382	169	6001	3207.1000	8	397	35	1528
2921.2200	10	589	10	589	3207.2000	12	364	61	879
2921.2900	29	1241	274	4260	3207.3000	0	216	0	651
2921.3000	7	228	48	1441	3207.4000	29	414	132	1919
2922.1100	24	158	295	1658	3208.1000	838	14847	2030	35490
2922.1200	23	149	124	626	3208.2000	102	2599	299	8625
2922.1301	86	454	151	842	3208.9000	1394	27967	3814	79978
2922.1901	122	1519	122	1534	3209.1000	277	4427	795	11450
2922.1909	31	316	95	1447	3209.9000	76	2400	216	6830
2922.4100	145	3060	515	11347	3210.0000	137	3549	244	7515
2922.4210	22	204	76	670	3211.0000	32	859	84	2595
2922.4900	320	1826	1209	6681	3212.1000	5	697	20	1658
2922.5000	61	2186	139	4998	3212.9010	15	421	24	669
2923.2000	2	71	35	679	3212.9091	3	251	14	888
2923.9000	27	603	188	3773	3212.9099	59	1287	118	3040
2924.1001	20	393	24	447	3213.1000	6	509	25	1770
2924.1009	5	202	25	813	3213.9000	33	1801	110	5764
2924.2900	48	12393	151	44671	3214.1001	98	1572	395	6305
2928.0000	6	261	32	692	3214.1005	430	6056	1653	18773
2929.1000	195	3103	494	7575	3214.1006	668	4015	1908	12506
2929.9000	1	105	24	647	3214.9000	2206	9265	6251	26810
2930.4000	30	753	114	2674	3215.1100	28	684	125	3151
2930.9000	9	249	28	641	3215.1900	199	6007	650	18490
2931.0090	95	4385	307	16858	3215.9000	63	4669	141	11858
2932.1310	71	799	187	2050	KAP.32		145218		452837
2932.1900	1	271	7	376					
2932.9900	16	1138	16	1266	3301.2920	-	-	24	2854
2933.1100	3	305	7	788	3301.2990	4	213	6	469
2933.2900	4	289	8	555	3301.9010	11	237	16	778
2933.5900	0	139	1	787	3302.1000	250	40196	718	119856
2933.6100	840	6970	2012	16806	3302.9010	1	221	3	455
2933.6900	1	143	34	979	3302.9090	24	1854	58	4705
2933.9000	18	1811	41	4134	3303.0011	7	2365	18	4305
2934.9000	4	797	19	2973	3303.0012	20	2914	53	9016
2936.2100	1	353	4	1287	3303.0090	5	1101	15	2878
2936.2400	0	17	5	638	3304.1000	34	6120	91	15965
2936.2700	10	590	52	3087	3304.2000	32	7729	68	16434
2936.2800	4	550	25	3286	3304.3000	14	1694	43	5073
2936.2900	21	614	89	2685	3304.9100	9	1714	23	5113
2936.9000	113	3661	468	17915	3304.9910	342	25002	880	68672
2937.2100	0	313	0	509	3304.9990	109	12862	290	33941
2941.3000	-	-	3	1086	3305.1000	438	16443	1113	35894
2941.4000	-	-	3	700	3305.2000	11	528	36	1667
2941.9000	6	2558	20	6066	3305.3000	79	2863	229	8776
2942.0000	4	311	20	1389	3305.9000	317	14666	892	37869
KAP.29		220200		663655	3306.1000	240	8567	741	23867
					3306.2000	8	1074	25	2737
3002.1000	57	3420	93	10424	3306.9000	12	368	43	1664
3002.2000	1	4054	3	13567	3307.1000	45	3727	118	10541
3002.3000	3	7524	13	21213	3307.2000	127	6059	299	16542
3002.9000	10	4239	29	23793	3307.3000	158	3160	399	8736
3003.1000	20	311	43	1560	3307.4900	32	671	89	2334
3003.3900	0	22	1	2967	3307.9000	77	4788	235	14605
3003.9000	35	48842	99	117426	KAP.33		167520		457275
3004.1000	3	2030	35	10027					
3004.2000	6	4867	14	12143	3401.1110	135	2872	431	8907
3004.3100	4	8344	9	18420	3401.1120	14	414	35	1001

TABELL 10 (FORTS.). INNFØRSEL. VIKTIGERE VARER GRUPPERT ETTER DET HARMONISERTE SYSTEM (HS)
IMPORTS OF PRINCIPAL COMMODITIES ACCORDING TO THE HARMONIZED SYSTEM (HS)

VAREN.R.	MARS 1997				JANUAR-MARS 1997				VAREN.R.	MARS 1997			
	MENGDE		VERDI		MENGDE		VERDI			MENGDE		VERDI	
	TONN	1000 KR.	TONN	1000 KR.	TONN	1000 KR.	TONN	1000 KR.		TONN	1000 KR.	TONN	1000 KR.
3401.1910	108	1284	366	4053	3809.1000	15	231	42	598				
3401.2020	94	2132	444	10891	3809.9101	104	1035	269	2774				
3401.2090	155	3702	567	12999	3809.9109	35	952	100	2637				
3402.1100	122	1080	511	4138	3809.9200	272	2412	940	7799				
3402.1200	46	882	149	1793	3810.1010	4	200	33	810				
3402.1300	680	6652	2800	26834	3810.1020	44	1314	60	2124				
3402.1900	51	654	231	3524	3810.9010	29	425	93	1366				
3402.2012	1747	15059	4324	36836	3810.9090	9	245	30	712				
3402.2013	23	242	29	339	3811.1900	53	1042	140	2690				
3402.2014	11	132	82	774	3811.2100	358	3609	951	10066				
3402.2019	826	5808	2649	19865	3811.2900	41	825	208	3979				
3402.2090	509	5768	1636	17762	3811.9000	469	4853	1619	18201				
3402.9011	142	2661	537	9503	3812.1000	11	282	15	505				
3402.9012	33	303	39	389	3812.2000	124	1350	534	6011				
3402.9019	553	5645	1792	18601	3812.3000	133	3541	342	8822				
3402.9090	858	9207	2646	28805	3813.0000	84	1861	264	3641				
3403.1900	234	3436	775	9432	3814.0000	76	1504	232	4712				
3403.9100	33	558	107	1849	3815.1100	22	1775	191	25490				
3403.9900	88	2377	240	6461	3815.1900	179	3184	861	24871				
3404.9010	47	729	112	2135	3815.9000	84	1964	327	9231				
3404.9090	184	1852	478	6503	3816.0000	1396	5825	4536	18761				
3405.1000	22	1086	59	2658	3817.1000	728	3474	3224	15033				
3405.2000	18	471	58	1585	3818.0000	0	771	0	1668				
3405.3000	99	2832	207	5598	3819.0000	59	1088	238	4010				
3405.4000	49	416	438	2050	3820.0000	144	1543	2279	14808				
3405.9000	43	1188	174	3489	3821.0000	3	770	10	2736				
3406.0000	687	10189	2179	33325	3822.0000	49	22205	148	76193				
3407.0010	7	224	26	823	3823.1990	131	1318	441	4142				
3407.0090	7	686	52	2546	3823.7090	215	2374	857	9112				
KAP.34		91317		287424	3824.1000	137	993	421	3086				
3501.1000	29	678	53	1193	3824.4000	197	956	612	3689				
3501.9010	-	-	31	1139	3824.5000	651	1135	1821	3537				
3502.9050	17	220	71	1198	3824.6000	119	721	431	2621				
3503.0010	17	584	49	1603	3824.7100	20	343	45	823				
3503.0090	38	1315	173	6176	3824.7909	115	705	246	1664				
3504.0000	14	363	67	1592	3824.9000	4065	43192	10666	127620				
3505.1001	185	1120	683	4061	KAP.38		179192		542977				
3505.1009	1004	4947	3650	19705	3901.1000	2918	21949	8513	64207				
3505.2000	104	578	337	2065	3901.2010	70	447	240	1471				
3506.1000	92	3318	361	11105	3901.2090	2439	16492	6695	45465				
3506.9100	802	8635	2789	27253	3901.3000	115	994	439	3988				
3506.9900	178	1833	1463	10329	3901.9000	184	2187	797	8793				
3507.1000	14	504	63	2209	3902.1009	492	5391	1894	19813				
3507.9000	39	2465	98	5498	3902.2000	17	450	23	599				
KAP.35		26573		95477	3902.3000	1264	8900	3782	28259				
3601.0010	0	6	45	4332	3902.9000	125	1405	377	4536				
3601.0090	2	223	5	489	3903.1100	804	5881	2904	21147				
3602.0000	69	2928	348	6940	3903.1909	596	3398	1621	9768				
3603.0010	3	283	6	3440	3903.2000	0	1	72	756				
3603.0090	28	6841	86	18801	3903.3000	145	2011	525	7644				
3604.9000	5	630	21	4173	3903.9000	369	2696	1005	8011				
3605.0000	22	1156	113	4576	3904.1000	1687	9014	6613	34875				
3606.9000	3	60	160	979	3904.2200	219	1740	899	6622				
KAP.36		12426		44338	3904.3000	113	875	520	4057				
3701.1000	40	3882	123	12134	3904.4000	16	284	37	1166				
3701.2000	3	871	10	3146	3904.5000	10	172	95	1947				
3701.3000	101	5358	355	20314	3904.6900	1	163	7	1015				
3701.9900	9	536	24	1826	3904.9000	9	260	19	550				
3702.1000	4	685	5	777	3905.1200	251	1814	699	5465				
3702.3100	2	222	22	2288	3905.1900	40	1063	104	2920				
3702.3200	2	176	6	610	3905.2100	48	314	304	2066				
3702.3900	10	1100	27	3130	3905.2900	37	697	110	2703				
3702.4300	12	933	35	2808	3905.3000	63	1293	387	6038				
3702.4400	41	3527	112	9907	3905.9900	28	1370	97	4086				
3702.5300	7	1395	18	3199	3906.1000	31	447	89	1545				
3702.5400	38	5281	114	16067	3906.9000	3072	25793	7863	69603				
3702.5500	5	639	14	1583	3907.1000	25	628	135	2929				
3702.9300	2	373	7	785	3907.2009	667	8287	1951	23962				
3702.9500	6	515	18	1254	3907.3000	291	5879	1009	20829				
3703.2000	41	3114	167	11239	3907.4000	131	3577	438	12044				
3703.9000	41	2825	107	8051	3907.5000	277	2980	777	8510				
3704.0000	18	788	32	1672	3907.6000	97	715	445	3100				
3705.1000	1	352	2	628	3907.9100	426	6085	1199	17152				
3705.2000	0	225	1	534	3907.9909	466	9815	1363	27976				
3705.9010	4	230	6	380	3908.1000	95	2197	304	7328				
3705.9090	6	2139	14	6139	3908.9000	24	674	72	2017				
3706.1000	6	926	17	3282	3909.1000	567	2165	1652	5955				
3706.9000	1	50	3	700	3909.2000	115	627	299	1729				
3707.1000	9	607	41	2283	3909.4009	215	1805	812	5748				
3707.9000	134	13683	370	34471	3909.5009	179	5113	537	15319				
KAP.37		51157		151054	3910.0000	201	9296	687	31924				
3801.1000	72	775	201	1986	3911.1000	102	905	207	2012				
3801.3000	423	1291	3910	11935	3911.9010	127	2408	414	7585				
3802.1000	56	1267	145	3134	3911.9090	22	607	90	2845				
3802.9000	234	796	558	2066	3912.2000	27	498	102	1953				
3803.0001	2035	2476	9025	12629	3912.3100	77	1886	368	7943				
3804.0000	660	1573	2078	3236	3912.3900	15	1017	50	3070				
3805.1000	29	267	85	885	3912.9000	2	183	28	1466				
3806.1000	28	238	89	650	3913.1000	20	673	95	3143				
3806.3000	32	627	78	1179	3913.9000	7	844	148	8177				
3806.9000	19	349	63	1265	3914.0000	6	159	16	704				
3808.1000	57	6562	86	8723	3915.9000	156	382	338	594				
3808.2000	208	12288	430	21739	3916.1000	4	260	14	830				
3808.3000	310	24670	490	31856	3916.2000	58	1835	166	5311				
3808.4000	24	736	57	1691	3916.9010	6	292	15	773				
3808.9000	176	4711	479	10856	3916.9090	31	1432	106	4712				
					3917.1000	64	5605	123	12386				
					3917.2100	61	1980	266	6891				
					3917.2200	21	339	28	784				

TABELL 10 (FORTS.). INNFØRSEL. VIKTIGERE VARER GRUPPERT ETTER DET HARMONISERTE SYSTEM (HS)
 IMPORTS OF PRINCIPAL COMMODITIES ACCORDING TO THE HARMONIZED SYSTEM (HS)

VARENØR.	MARS		1997		JANUAR-MARS		1997		VARENØR.	MARS		1997		JANUAR-MARS		1997	
	MENGDØ		VERDI		MENGDØ		VERDI			MENGDØ		VERDI		MENGDØ		VERDI	
	TONN	1000 KR.	TONN	1000 KR.	TONN	1000 KR.	TONN	1000 KR.		TONN	1000 KR.	TONN	1000 KR.	TONN	1000 KR.	TONN	1000 KR.
3917.2300	307	4882	846	12953	4008.1190	16	844	78	3110								
3917.2910	6	379	25	1343	4008.1990	15	757	32	1751								
3917.2920	22	228	58	1327	4008.2110	37	1154	118	3332								
3917.2990	42	2967	219	9955	4008.2190	32	1555	113	5000								
3917.3110	5	229	18	936	4008.2910	3	84	20	716								
3917.3120	1	322	4	515	4008.2990	106	3165	359	11870								
3917.3190	46	1768	137	4693	4009.1000	23	1069	94	5024								
3917.3210	17	447	27	1103	4009.2000	65	2397	149	5623								
3917.3220	18	620	38	1372	4009.3000	101	3558	220	8280								
3917.3290	54	2057	145	6007	4009.4000	21	1162	63	3014								
3917.3500	10	393	18	910	4009.5000	61	3085	189	15626								
3917.3900	143	4320	321	10445	4010.1100	161	1923	167	3983								
3917.4000	190	8494	528	24352	4010.1200	18	945	69	2923								
3918.1001	125	2371	294	6129	4010.1300	3	261	3	310								
3918.1009	1035	22079	3304	71067	4010.1900	12	888	19	1831								
3918.9000	166	3074	402	6851	4010.2100	31	1463	44	3354								
3919.1010	37	1629	106	5472	4010.2200	4	372	7	668								
3919.1020	30	1160	83	3369	4010.2900	36	1714	64	5067								
3919.1090	108	6013	344	18853	4011.1000 S	329619	91983	710601	202929								
3919.9010	13	1569	43	4178	4011.2000 S	16277	11928	33554	27452								
3919.9020	31	1947	120	7276	4011.4000 S	7403	2223	18004	5290								
3919.9090	118	4173	318	14037	4011.5000 S	60515	1537	184407	4042								
3920.1000	1072	16950	3072	47744	4011.9110 S	3029	6760	16240	20490								
3920.2000	317	7740	1323	29954	4011.9190 S	248	483	4358	2053								
3920.3000	48	820	306	5930	4011.9910 S	1943	1111	3920	3381								
3920.4100	31	718	130	3134	4011.9990 S	18311	1701	71332	6603								
3920.4200	371	7124	819	17309	4012.1000 S	12177	2515	35114	6880								
3920.5100	93	2769	269	7976	4012.2000	115	617	533	2107								
3920.5900	19	683	48	1528	4012.9010	5	235	14	540								
3920.6100	39	1332	152	5004	4012.9090	61	1013	116	2401								
3920.6200	104	3042	309	10124	4013.1000	8	219	19	542								
3920.6900	104	2427	273	7080	4013.2000	11	410	47	1530								
3920.9100	19	972	79	3896	4013.9090	29	776	56	1755								
3920.9200	15	614	74	2551	4014.1000	2	632	7	1850								
3920.9400	5	194	31	900	4014.9000	13	2572	34	6416								
3920.9900	160	4382	444	12434	4015.1100	28	2222	154	8758								
3921.1109	83	1857	289	5960	4015.1990	87	3582	272	11122								
3921.1201	0	9	33	718	4015.9090	3	198	10	891								
3921.1209	13	831	63	2496	4016.1000	3	383	8	786								
3921.1309	20	1311	101	4807	4016.9100	84	3030	271	8784								
3921.1419	13	522	18	663	4016.9300	73	11321	262	36610								
3921.1499	34	451	89	1679	4016.9400	62	1144	89	2222								
3921.1919	9	333	34	1237	4016.9500	1	197	9	988								
3921.1999	78	3074	352	12146	4016.9900	163	11052	517	32121								
3921.9010	30	994	55	2397	4017.0000	15	274	50	925								
3921.9020	1	86	14	1098	KAP.40		196448		514883								
3921.9030	23	1576	53	4462													
3921.9040	7	521	141	2475	4101.1000	174	2226	476	6482								
3921.9090	820	26579	2396	80649	4101.2100	198	3637	497	9145								
3922.1000	86	3944	224	10335	4102.2900	10	269	11	280								
3922.2000	17	852	75	3717	4104.3110	61	11680	224	41678								
3922.9000	149	7863	378	19542	4104.3120	4	955	8	2005								
3923.1004	429	7516	921	17830	4104.3190	24	4471	49	8967								
3923.1006	445	12165	1329	36347	4104.3910	5	550	17	2125								
3923.2110	189	3510	665	12771	4105.1900	1	235	1	377								
3923.2190	659	11964	2140	33202	4105.2010	-	-	2	828								
3923.2910	52	1259	230	4477	4107.9090	1	299	3	1024								
3923.2990	411	10798	1216	29114	4109.0000	4	416	8	798								
3923.3001	227	5154	695	15668	KAP.41		25804		78338								
3923.3002	946	21938	2206	53414													
3923.4000	28	664	53	1637	4201.0000	20	2497	48	6182								
3923.5000	419	12869	1219	39560	4202.1101 S	138	42	30737	2358								
3923.9004	45	1455	169	4973	4202.1102 S	2721	732	30530	4229								
3923.9006	193	6270	644	21218	4202.1109 S	64237	3047	112854	8274								
3924.1001	153	6897	538	20656	4202.1201 S	579	45	10712	1727								
3924.1009	235	9669	688	29567	4202.1202 S	1546	91	12154	1254								
3924.9001	114	2908	382	9380	4202.1209 S	63699	4475	283987	15065								
3924.9003	7	487	18	1140	4202.1900 S	23312	1147	102165	4047								
3924.9009	168	7143	453	18623	4202.2100 S	49594	5927	109592	13801								
3925.1000	101	3483	193	5219	4202.2200 S	51055	3273	226107	9948								
3925.2009	7	681	42	2589	4202.2900 S	37300	1692	95147	5311								
3925.3000	27	1213	44	2230	4202.3100 S	85864	3723	284906	8906								
3925.9002	48	1154	106	3019	4202.3200 S	60401	999	342880	3042								
3925.9004	6	399	17	1373	4202.3900 S	46225	1253	96040	2009								
3925.9009	249	6506	622	17165	4202.9109 S	23967	1358	91108	4145								
3926.1000	284	12364	986	38770	4202.9201 S	61192	5080	268456	17381								
3926.2000	93	4373	307	12206	4202.9202 S	6768	377	35110	1965								
3926.3000	20	2252	62	6084	4202.9209 S	118478	6491	474166	22826								
3926.4000	56	2409	119	4934	4202.9900 S	109952	3100	431400	9994								
3926.9020	1	213	5	909	4203.1001 S	15609	5959	47057	19722								
3926.9030	2	400	5	892	4203.1004 S	2990	1333	16401	6276								
3926.9091	19	738	44	1621	4203.1005 S	14249	5136	43775	16544								
3926.9092	12	544	26	1155	4203.1009 S	3026	1227	10006	3341								
3926.9094	4	503	20	1394	4203.2100 P	7139	650	19651	1484								
3926.9098	1370	59355	3549	164395	4203.2901 P	247288	1535	815018	7680								
KAP.39		591482		1769906	4203.2902 P	125676	763	605150	4192								
					4203.2909 P	40949	897	80830	3346								
4001.2200	23	214	98	937	4203.3000 S	74002	3334	254979	10620								
4002.1100	102	660	510	2868	4203.4000	1	319	3	892								
4002.1910	30	403	67	782	4205.0000	28	1214	71	3852								
4002.4990	5	253	24	1130	KAP.42		67921		221327								
4002.7010	86	1337	172	2832													
4002.9910	39	499	280	4007	4301.6001 S	5157	4668	39416	35724								
4002.9990	25	287	79	1136	4301.6002 S	2330	1406	15077	9318								
4005.1090	162	1890	452	5574	4301.6009 S	1213	1060	10521	8971								
4005.9110	7	330	22	781	4302.1100	0	302	1	709								
4005.9190	56	895	155	2698	4302.1909	1	647	3	1306								
4006.1090	20	245	42	427	4302.3000	0	148	2	797								
4006.9090	22	677	51	1562	4303.1001 S	74	576	807	6058								
4008.1110	20	813	72	2884	4303.1009	0	333	2	3384								

TABELL 10 (FORTS.). INNFØRSEL. VIKTIGERE VARER GRUPPERT ETTER DET HARMONISERTE SYSTEM (HS)
IMPORTS OF PRINCIPAL COMMODITIES ACCORDING TO THE HARMONIZED SYSTEM (HS)

VARENR.	MARS 1997		JANUAR-MARS 1997		VARENR.	MARS 1997		JANUAR-MARS 1997	
	MENGDEN		MENGDEN			MENGDEN		MENGDEN	
	TONN	1000 KR.	TONN	1000 KR.		TONN	1000 KR.	TONN	1000 KR.
4823.2001	76	1593	282	6197	5210.1100	12	426	13	440
4823.2009	9	487	36	1534	5210.3100	3	326	7	1033
4823.4000	27	698	126	3385	5210.3900	2	218	11	1096
4823.5100	49	685	239	3067	5210.4900	8	1316	22	2543
4823.5900	1824	14137	6154	47584	5210.5900	3	282	7	869
4823.6000	202	5388	544	14580	5211.3100	2	204	5	519
4823.7001	186	2536	449	6370	5211.3200	4	307	21	1531
4823.7009	28	766	117	2990	5211.3900	3	492	8	1208
4823.9001	0	63	5	1009	5211.4900	23	2300	69	7219
4823.9009	222	6124	809	17934	5211.5900	5	1079	16	3053
KAP. 48		458235		1484740	5212.1300	10	542	14	975
					5212.2500	11	1279	23	3380
4901.1001	84	2579	137	5121	KAP. 52		46367		144480
4901.1009	165	6374	386	16393					
4901.9100	22	480	92	1494	5306.2000	1	144	5	614
4901.9901	90	5901	749	27591	5309.2100	3	440	12	1449
4901.9902	68	3683	204	10316	5309.2900	2	285	5	705
4901.9903	127	5115	320	11373	KAP. 53		1335		4900
4901.9904	158	5505	603	19926					
4901.9905	12	1299	42	5629	5401.1000	20	1937	41	5398
4901.9909	293	26798	777	79017	5402.1000	262	7632	738	22374
4902.1000	62	3525	272	12772	5402.2000	183	5224	579	18754
4902.9001	55	1833	109	5689	5402.3100	7	395	9	551
4902.9002	221	7379	443	14555	5402.3300	12	450	28	1133
4902.9003	268	9347	1012	25690	5402.3900	0	88	17	1326
4902.9009	112	4535	507	23040	5402.4100	85	2480	178	5721
4903.0000	49	1718	155	5438	5402.4300	7	319	17	678
4904.0090	4	591	11	1851	5402.4900	6	820	20	2211
4905.1000	22	983	22	1069	5402.5100	13	400	30	1022
4905.9100	8	264	45	1609	5402.6100	14	399	15	452
4905.9900	15	1497	25	3959	5402.6200	10	366	45	999
4906.0000	1	203	4	518	5404.1000	24	2745	38	4014
4907.0000	0	114	3	692	5405.0000	2	264	6	936
4908.1000	1	402	2	1225	5407.1000	8	2300	32	9832
4908.9000	6	1347	8	2783	5407.6100	3	185	14	1975
4909.0000	28	2977	99	10083	5407.4200	19	1918	45	4876
4910.0000	5	215	37	2381	5407.5100	3	202	9	624
4911.1010	85	2719	199	8937	5407.5200	4	580	16	1865
4911.1091	314	8320	981	22512	5407.5300	1	147	5	774
4911.1099	1127	31251	3878	118113	5407.6100	6	433	14	1286
4911.9110	48	2811	255	9651	5407.6900	3	220	5	456
4911.9190	56	6159	220	16929	5407.7200	4	645	11	1783
4911.9901	21	794	91	3069	5407.7300	2	231	10	1007
4911.9902	4	316	13	1315	5407.8200	13	807	28	2203
4911.9909	151	9523	759	43696	5407.8300	3	348	20	2199
KAP. 49		156567		514472	5407.8400	3	314	12	1224
					5407.9100	3	211	3	213
5007.2000	1	449	4	1572	5407.9300	2	251	7	830
5007.9000	1	250	3	712	5408.2200	3	428	9	1185
KAP. 50		820		2673	5408.3200	2	369	5	691
					5408.3400	1	41	4	908
5101.2100	23	584	81	2025	KAP. 54		34559		105345
5105.1000	-	-	32	756					
5105.2900	47	1792	242	8553	5503.2000	336	4792	747	11193
5106.1000	5	379	16	1388	5503.4000	15	116	59	703
5107.1000	57	4293	186	14402	5504.1000	48	655	214	2752
5107.2000	6	609	24	2305	5508.1000	3	438	10	1966
5109.1001	24	458	79	1667	5509.2100	7	446	19	930
5109.1002	10	1004	21	2127	5509.3100	-	-	43	860
5109.9000	3	303	17	1601	5509.4100	19	1660	30	2438
5111.1900	2	441	7	1603	5512.1910	1	294	6	1603
5111.3000	6	838	21	2561	5512.1990	12	2077	34	5990
5112.1100	4	1064	10	2512	5512.2990	23	2668	55	6454
5112.1900	8	1670	22	5337	5512.9990	7	1199	16	3458
5112.3000	6	1256	20	3804	5513.1100	11	489	72	2849
KAP. 51		15198		53058	5513.2100	31	1129	88	4173
					5513.2200	1	169	10	1138
5202.9900	16	395	40	774	5513.3100	4	410	10	859
5204.2000	4	321	11	1037	5513.4100	4	519	12	1345
5205.1100	12	303	46	1084	5514.1200	3	233	13	984
5205.1200	14	251	51	1107	5514.2200	4	294	59	3494
5205.2100	8	218	10	328	5514.2900	4	246	7	631
5205.2200	34	1234	135	4281	5514.3200	15	838	34	1693
5205.2300	-	-	19	809	5514.3300	1	139	5	757
5205.3100	2	95	150	4279	5514.3900	2	215	9	1160
5206.4500	3	205	8	511	5514.4100	4	913	13	2644
5207.1000	8	1042	21	3180	5514.4200	13	824	25	1849
5207.9000	17	1358	36	3213	5514.4300	2	290	4	571
5208.1100	6	248	6	324	5514.4900	1	177	7	1096
5208.1200	106	3489	418	13160	5515.1190	3	318	6	803
5208.1300	-	-	45	1132	5515.1310	1	224	3	553
5208.1900	3	329	27	1861	5515.1390	8	1369	21	3430
5208.2100	5	490	13	1735	5515.1990	5	322	9	658
5208.2200	8	376	22	1574	5515.9910	1	316	3	553
5208.3100	3	225	6	531	5515.9990	1	138	3	620
5208.3200	48	3175	96	7279	5516.1300	12	1020	52	4458
5208.3900	12	1140	28	2704	5516.1400	2	317	6	1055
5208.4200	9	883	20	2069	5516.2200	1	158	10	1123
5208.4900	6	521	30	2412	5516.2300	23	2902	61	7693
5208.5100	14	623	25	1215	5516.2400	2	275	4	866
5208.5200	73	6964	239	23971	5516.4300	2	188	4	617
5208.5900	35	3553	72	7065	5516.9200	1	165	8	1179
5209.1900	1	66	9	896	5516.9300	7	580	13	1378
5209.3100	3	623	16	2058	5516.9400	2	356	6	775
5209.3200	9	558	13	942	KAP. 55		32921		101074
5209.3900	4	440	19	1875					
5209.4100	4	504	10	1220	5601.1010	9	614	14	709
5209.4900	26	1949	88	7240	5601.1090	23	351	36	940
5209.5100	8	1028	27	3373	5601.2100	25	1171	76	3065
5209.5900	18	1718	43	4681	5601.2210	24	775	65	2080

TABELL 10 (FORTS.). INNFØRSEL. VIKTIGERE VARER GRUPPERT ETTER DET HARMONISERTE SYSTEM (HS)
 IMPORTS OF PRINCIPAL COMMODITIES ACCORDING TO THE HARMONIZED SYSTEM (HS)

VARENR.	MARS 1997		JANUAR-MARS 1997		VARENR.	MARS 1997		JANUAR-MARS 1997	
	MENGDEN	VERDI	MENGDEN	VERDI		MENGDEN	VERDI	MENGDEN	VERDI
5601.2290	7	421	19	984	6001.9200	6	555	16	1478
5601.2900	3	220	12	670	6002.1090	6	575	14	1343
5602.1000	40	1093	173	4877	6002.3090	4	484	8	1160
5602.2100	1	245	7	717	6002.4200	1	41	5	618
5602.2900	29	397	102	1431	6002.4310	33	2033	96	5801
5603.1100	91	3581	173	6620	6002.4390	2	230	15	1875
5603.1200	43	1170	107	2887	6002.9200	6	717	18	1898
5603.1300	83	1668	220	5004	6002.9310	20	1163	51	2810
5603.1400	161	3538	429	9441	6002.9390	6	462	13	881
5603.9100	2	197	12	668	KAP.60		7650		21350
5603.9200	12	624	49	3107					
5603.9300	15	482	34	1316	6101.3000 S	2918	382	7944	923
5603.9400	18	672	61	1883	6101.9000 S	255	152	3175	819
5606.0090	4	326	6	534	6102.2000 S	2686	238	8763	780
5607.4900	113	2170	369	7219	6102.3000 S	1876	583	7988	1902
5607.5000	63	3549	153	7836	6102.9000 S	1160	361	2716	509
5607.9010	22	1002	55	2175	6103.1200 S	16277	772	18312	913
5607.9090	21	897	54	2148	6103.1900 S	416	242	630	353
5608.1102	21	1165	82	4310	6103.2200 S	26926	883	55801	2015
5608.1103	19	659	76	3058	6103.2300 S	5778	532	11913	660
5608.1104	9	748	27	2015	6103.3200 S	2656	289	8219	917
5608.1109	27	1212	142	6615	6103.3300 S	1380	442	9514	1442
5608.1909	42	926	54	1347	6103.3900 S	3317	1097	7149	1601
5608.9010	1	70	44	1704	6103.4200 S	43790	2256	312431	11941
5608.9090	5	253	7	416	6103.4300 S	28964	1448	86139	5087
5609.0000	3	331	28	1340	6103.4900 S	6699	371	23577	1226
KAP.56		31041		91104	6104.1200 S	7018	415	21012	1574
					6104.1300 S	2587	607	7583	1580
5701.1000	58	5194	193	17072	6104.1900 S	877	196	6281	1143
5701.9000	19	1060	79	3580	6104.2200 S	32113	2073	151800	8081
5702.1010	27	1554	96	6688	6104.2300 S	3299	603	15871	1675
5702.1090	5	289	35	1353	6104.2900 S	6528	744	29390	2381
5702.2000	13	327	33	750	6104.3100 S	1330	250	3037	973
5702.3100	10	975	22	2223	6104.3200 S	8070	1005	31024	3537
5702.4100	53	3559	223	13286	6104.3300 S	6871	1167	24056	3925
5702.4200	77	2413	210	6957	6104.3900 S	2133	568	3886	1036
5702.4900	4	236	21	805	6104.4200 S	68584	3673	140391	7222
5702.9100	17	633	22	1149	6104.4300 S	17400	2909	44486	6198
5702.9200	10	578	11	618	6104.4400 S	6412	618	14561	1546
5702.9900	52	1518	230	5808	6104.4900 S	9541	1434	19839	2638
5703.1000	22	1369	66	3644	6104.5200 S	21181	1588	73995	5429
5703.2000	255	7963	696	19887	6104.5300 S	32442	3412	92296	8335
5703.3000	81	2551	276	7413	6104.5900 S	7139	637	18421	1464
5703.9000	32	2194	60	3805	6104.6200 S	235057	8806	730640	26288
5704.9000	129	2888	347	8057	6104.6300 S	57625	3502	192266	10568
5705.0010	8	465	21	1270	6104.6900 S	15016	1217	47463	4384
5705.0090	98	1764	147	3721	6105.1000 S	108409	5780	327249	15461
KAP.57		37628		108824	6105.2000 S	9683	719	19879	1543
					6105.9000 S	14659	562	42384	1876
5801.1000	3	430	5	798	6106.1000 S	155385	6724	393169	18010
5801.2500	1	290	5	1079	6106.2000 S	50698	4096	146716	10692
5801.2600	9	1107	25	3039	6106.9000 S	17779	1164	56408	3801
5801.3500	4	476	16	1856	6107.1100 S	358796	4137	1530066	17134
5801.3600	2	262	6	954	6107.1200 S	5550	192	21608	622
5801.9000	0	131	2	782	6107.1900 S	4785	156	16044	656
5804.1000	1	169	9	902	6107.2100 S	9774	574	82003	3192
5804.2900	3	458	8	1424	6108.1100 S	7654	249	24359	817
5806.1000	2	242	5	900	6108.2100 S	601825	5996	2419931	25635
5806.2000	4	300	13	1066	6108.2200 S	270777	3933	799814	11678
5806.3100	1	185	4	775	6108.2900 S	3544	267	13081	918
5806.3200	27	3145	76	8753	6108.3100 S	46943	2318	221224	9357
5806.3990	2	225	11	985	6108.3200 S	8589	427	34497	1847
5807.1001	1	711	1	1400	6108.9100 S	25026	861	104377	4053
5807.1009	1	218	1	573	6108.9200 S	2712	292	17202	1388
5808.1000	5	544	25	1721	6108.9900 S	4360	336	22288	1057
5808.9000	5	563	11	1611	6109.1000 S	2132902	52767	5735345	133202
5810.9100	1	289	2	543	6109.9010 S	107299	5718	275253	14957
5810.9200	1	200	3	847	6109.9090 S	43991	2669	158916	8183
5810.9900	1	329	1	700	6110.1000 S	61716	7695	209146	23147
5811.0000	3	307	9	1118	6110.2000 S	1027818	70138	3539492	239752
KAP.58		11584		35064	6110.3000 S	204514	18091	689959	55472
					6110.9000 S	48356	4635	202063	17594
5901.1000	9	518	12	820	6111.1090	0	71	1	682
5902.1000	7	218	10	406	6111.2090	57	10927	212	38749
5903.1010	4	167	12	603	6111.3090	1	411	3	635
5903.1091	7	279	10	476	6111.9090	2	486	5	1036
5903.1092	11	205	33	861	6112.1100 S	70027	3273	287477	13255
5903.1099	25	1190	95	4586	6112.1200 S	60465	6659	175700	18464
5903.2010	3	293	6	512	6112.1900 S	6498	545	23986	1842
5903.2090	7	1407	22	3445	6112.2000 S	2936	266	7893	757
5903.9090	36	3886	63	8578	6112.3110 S	13129	402	33751	936
5904.1000	113	2687	533	11191	6112.3190 S	24111	948	50038	1433
5904.9200	115	2072	115	2091	6112.4110 S	73348	3635	128184	7420
5905.0000	3	317	27	1777	6112.4190 S	97327	6180	230569	12427
5906.1000	20	872	49	3300	6112.4990 S	3322	319	31479	1117
5906.9900	30	1454	68	3713	6113.0011 S	1623	947	2571	2609
5907.0010	3	325	6	947	6113.0019 S	788	227	1706	677
5907.0090	15	1687	42	6083	6113.0090	6	884	13	2592
5909.0000	4	274	6	567	6114.2000	6	1052	23	4766
5911.1000	6	942	29	2920	6114.3000	10	2434	22	5255
5911.2000	9	1864	17	3815	6114.9000	2	879	10	2663
5911.3100	5	3090	10	8563	6115.1110 S	5758	107	35533	800
5911.3200	20	7667	55	24846	6115.1190 S	1217746	7630	3010232	21656
5911.4000	1	168	5	1053	6115.1290 S	213203	3000	494161	7909
5911.9001	12	1783	34	3434	6115.1910 S	3456	365	86539	917
5911.9009	53	3701	108	8338	6115.1990 S	386913	1480	743894	5394
KAP.59		37986		105622	6115.2010 P	21442	333	52064	907
					6115.2030 P	339119	989	802321	2546
6001.1000	6	375	13	911	6115.2090 P	272911	1629	655612	4331
6001.2290	2	313	5	407	6115.9110 P	37924	285	94101	1359

TABELL 10 (FORTS.). INNFØRSEL. VIKTIGERE VARER GRUPPERT ETTER DET HARMONISERTE SYSTEM (HS)
IMPORTS OF PRINCIPAL COMMODITIES ACCORDING TO THE HARMONIZED SYSTEM (HS)

VARENR.	1997				VARENR.	1997					
	MARS		JANUAR-MARS			MARS		JANUAR-MARS			
	MENGDE	VERDI	MENGDE	VERDI		MENGDE	VERDI	MENGDE	VERDI		
TONN	1000 KR.	TONN	1000 KR.	TONN	1000 KR.	TONN	1000 KR.	TONN	1000 KR.		
6115.9190	P	31569	885	297688	3995	6210.5000	S	40021	3507	87165	8209
6115.9210	P	192344	1822	993321	8934	6211.1100	S	17631	615	26649	932
6115.9290	P	1951739	14426	5823907	38870	6211.1200	S	7924	570	12655	955
6115.9310	P	21198	393	61311	1177	6211.2000	S	3729	583	13341	2394
6115.9320	P	16053	335	25988	631	6211.3200	S	32186	1934	91143	6367
6115.9390	P	53387	887	315741	3552	6211.3300	S	59807	7410	169970	21762
6115.9990	P	34992	512	190767	1765	6211.3900	S	8380	1554	28541	5231
6116.1011	P	39896	440	105556	1340	6211.4200	S	37679	2170	107050	7231
6116.1019	P	28376	346	93069	1097	6211.4300	S	29586	3184	121074	10551
6116.1091	P	64726	488	105687	1003	6211.4900	S	5780	786	28339	3640
6116.1099	P	2267	39	27682	743	6212.1000	S	260157	10773	1030025	38873
6116.9100	P	2295	112	35953	1051	6212.2000	S	5663	384	39983	1770
6116.9200	P	20117	119	254880	656	6212.3000	S	1235	197	6567	700
6116.9300	P	3139	119	59540	715	6212.9000	S	26227	648	58753	1715
6117.1000	S	4531	148	34175	891	6213.2000	S	3	295	8	839
6117.9090	P	1	386	4	1289	6214.1000	S	29619	965	86875	3122
KAP.61			325371		990630	6214.3000	S	93546	1515	264815	4445
						6214.4000	S	27353	433	88153	1588
6201.1100	S	113	154	1978	1162	6214.9000	S	88198	809	227592	2071
6201.1200	S	4124	1718	22210	6065	6215.1000	S	62331	3790	180031	10197
6201.1300	S	7858	2930	20993	7458	6215.2000	S	31689	709	75280	1803
6201.1900	S	3641	684	8327	1948	6216.0010	P	3215	112	59982	1791
6201.9100	S	190	109	1749	768	6216.0091	P	24010	64	144402	682
6201.9200	S	25732	5175	97054	17660	6216.0095	P	177023	895	873863	3423
6201.9300	S	52049	7491	174131	22300	6216.0099	P	9628	267	49591	1256
6201.9900	S	6704	939	8999	1447	6217.1010	P	25685	217	70850	509
6202.1100	S	366	271	3767	2212	6217.1090	S	3	592	7	1569
6202.1200	S	5618	1985	30182	7055	6217.9000	S	1	326	3	790
6202.1300	S	19812	7098	68637	19670	KAP.62			452573		1318073
6202.1900	S	1697	372	4415	1113						
6202.9200	S	9080	1878	42857	6846	6301.2000		4	527	16	2769
6202.9300	S	32500	5433	103800	15774	6301.3000		4	412	23	1557
6202.9900	S	582	196	2407	637	6301.4000		6	267	32	1385
6203.1100	S	12890	10413	29091	24948	6301.9000		10	824	27	2076
6203.1200	S	12233	5045	30916	13776	6302.1000		41	2026	195	10104
6203.1900	S	3033	504	6448	2091	6302.2100		129	8879	497	30918
6203.2300	S	4993	655	5398	778	6302.2290		9	440	15	633
6203.3100	S	10841	5645	22729	13083	6302.3100		76	5089	180	11702
6203.3200	S	31773	3169	89362	8908	6302.3210		5	290	11	754
6203.3300	S	96758	14099	196090	32251	6302.3290		26	1517	58	3259
6203.3900	S	6553	1732	14162	4052	6302.4000		2	336	8	1115
6203.4109	S	10889	1904	41325	7267	6302.5100		121	10320	306	26403
6203.4201	S	75916	3454	123522	6084	6302.5200		3	440	7	809
6203.4209	S	415807	35464	1273866	118708	6302.5390		3	513	7	879
6203.4301	S	39063	981	96069	2579	6302.5900		9	526	23	1242
6203.4309	S	153985	15754	361859	36152	6302.6000		141	6776	532	23877
6203.4901	S	2259	110	28833	692	6302.9100		14	918	35	2100
6203.4909	S	15153	4007	72791	11506	6303.1200		4	425	11	1269
6204.1100	S	279	284	997	1352	6303.9110		5	442	15	1376
6204.1200	S	1999	608	4679	1298	6303.9190		53	5534	111	11732
6204.1300	S	4413	1438	19049	4846	6303.9290		8	928	22	2598
6204.1900	S	6037	2181	13295	5533	6303.9910		1	230	2	371
6204.2200	S	410	121	4832	614	6303.9990		2	456	6	940
6204.2300	S	8206	2586	15815	5095	6304.1990		6	439	33	2077
6204.2900	S	2798	712	7643	1796	6304.9100		3	300	12	984
6204.3100	S	3613	1413	15163	6713	6304.9200		11	889	33	2672
6204.3200	S	32595	5015	96624	14180	6304.9300		9	914	28	2701
6204.3300	S	74414	15578	241362	52172	6304.9900		6	408	25	1489
6204.3900	S	16466	6030	66596	19272	6305.1010		15	208	18	248
6204.4100	S	3575	671	4528	1109	6305.2090		18	317	27	541
6204.4200	S	81695	7673	189785	16147	6305.3200		119	2871	436	9524
6204.4300	S	94421	14149	192915	29943	6305.3390		214	5015	657	14878
6204.4400	S	59168	5812	108428	12763	6305.3990		6	420	23	1252
6204.4900	S	11381	2254	29334	5551	6305.9090		1	49	45	942
6204.5100	S	4955	511	7916	1275	6306.1200		10	381	21	814
6204.5200	S	77057	6154	213485	16438	6306.1900		11	462	39	1894
6204.5300	S	122723	12506	338442	35642	6306.2109	S	338	1111	3395	1918
6204.5900	S	69200	7971	172487	20452	6306.2201	S	2908	714	4817	1658
6204.6109	S	1530	395	7047	1980	6306.2209	S	1485	2390	5263	4190
6204.6201	S	70834	4173	134378	7435	6306.2900	S	41	305	214	409
6204.6209	S	372261	36648	1571108	140335	6306.3100		0	297	1	906
6204.6301	S	37399	1758	85617	3742	6306.3900		0	218	2	656
6204.6309	S	148117	16845	491619	56374	6306.4900	S	17800	861	23646	1253
6204.6901	S	19410	635	29326	1109	6306.9990		3	339	9	949
6204.6909	S	27280	4428	90096	13688	6307.1010		14	1111	40	3772
6205.2000	S	337757	22464	1220485	77693	6307.1020		14	498	38	1260
6205.3000	S	75619	3721	128497	7117	6307.1090		51	2245	132	6136
6205.9000	S	30083	1937	106282	4641	6307.2020		2	507	5	1470
6206.1000	S	29484	2036	80032	6445	6307.2090		17	2789	34	6188
6206.2000	S	2977	232	16587	1184	6307.9010		6	339	11	1402
6206.3000	S	163868	10803	564672	35689	6307.9020		4	658	12	1785
6206.4000	S	334675	28351	900745	74560	6307.9090		97	7353	293	23959
6206.9000	S	23082	2528	72182	6640	6308.0000		6	1441	28	6244
6207.1100	S	7966	363	104866	1431	6310.1000		95	617	238	1620
6207.2100	S	967	41	11705	685	KAP.63			86236		250607
6207.9100	S	3456	523	15018	860						
6208.2100	S	2818	253	12326	728	6401.1010	P	2584	502	7938	1798
6208.2200	S	5353	346	10534	617	6401.1090	P	5171	992	14004	2554
6208.2900	S	12863	457	16713	647	6401.9190	P	3879	217	4263	308
6208.9100	S	8300	503	29895	1684	6401.9210	P	4551	349	21174	2025
6208.9200	S	19707	606	57160	1776	6401.9290	P	30284	2212	194982	9889
6208.9900	S	3846	325	8003	656	6401.9990	P	16693	511	25684	930
6209.2090	S	76972	3287	227124	8938	6402.1210	P	429	64	21596	3328
6209.3090	S	36086	2391	72279	4430	6402.1290	P	672	109	4019	629
6209.9090	S	2485	280	7008	574	6402.1910	P	29379	1911	83505	3929
6210.1010	S	5751	799	25931	2938	6402.1990	P	29179	1736	74398	4505
6210.1090	S	24399	597	40301	997	6402.2010	P	14810	462	55100	864
6210.2000	S	7462	715	23597	2036	6402.2090	P	20862	778	91149	3665
6210.3000	S	274	143	4040	815	6402.9110	P	3922	239	13767	905
6210.4000	S	191802	23826	446103	52288	6402.9190	P	13036	1122	34764	3286

TABELL 10 (FORTS.). INNFØRSEL. VIKTIGERE VARER GRUPPERT ETTER DET HARMONISERTE SYSTEM (HS)
IMPORTS OF PRINCIPAL COMMODITIES ACCORDING TO THE HARMONIZED SYSTEM (HS)

VARENR.	1997				VARENR.	1997				
	MARS		JANUAR-MARS			MARS		JANUAR-MARS		
	MENGDE	VERDI	MENGDE	VERDI		MENGDE	VERDI	MENGDE	VERDI	
	TONN	1000 KR.	TONN	1000 KR.		TONN	1000 KR.	TONN	1000 KR.	
6402.9910	P	84389	3885	293398	12602	6908.9000	3373	17050	9308	48299
6402.9990	P	235057	13973	563167	35046	6909.1900	29	510	176	4629
6403.1200	P	5119	321	39285	4796	6909.9000	2	241	12	806
6403.1900	P	61663	9026	250156	28782	6910.1001	79	2267	278	8196
6403.2000	P	41637	3547	94987	7327	6910.1002	126	4024	431	13672
6403.3000	P	15426	1276	24802	2423	6910.1009	124	4457	366	12307
6403.4000	P	18492	4470	62475	16133	6910.9000	9	491	59	2278
6403.5100	P	23536	4818	58136	11618	6911.1000	211	10072	591	25556
6403.5900	P	124441	18760	347440	51894	6911.9000	16	371	41	1022
6403.9100	P	21198	3785	74391	13186	6912.0010	57	2182	188	6304
6403.9900	P	587489	78573	1645772	217348	6912.0090	403	10277	1113	27313
6404.1100	P	201475	15333	494047	45314	6913.1000	49	1435	135	3667
6404.1900	P	221188	14500	740279	40958	6913.9000	1336	14086	2968	34470
6404.2000	P	50187	3353	67241	4896	6914.9000	508	4250	874	8868
6405.1090	P	23215	790	72863	3896	KAP.69		100322		271009
6405.2090	P	39414	1207	102016	3163	7001.0000	1480	521	5437	2382
6405.9090	P	5190	408	14691	1010	7003.1900	97	402	396	1793
6406.1090		5	961	7	1539	7005.1000	1035	6270	2561	15718
6406.2000		14	871	41	2542	7005.2100	8	43	132	2237
6406.9901		6	827	23	3206	7005.2900	3098	10568	9471	32135
6406.9909		5	505	22	1985	7006.0000	7	326	37	913
KAP.64			192770		549906	7007.1100	17	1453	69	5148
6504.0000	S	6104	149	84660	824	7007.1900	98	2100	228	4721
6505.9000	S	434718	4611	1528115	15936	7007.2100	77	3937	244	11418
6506.1000	S	45132	8990	143889	25523	7007.2900	92	2858	248	7062
6506.9100	S	147968	751	343600	1547	7008.0000	32	836	77	1833
6506.9900	S	155464	1517	472371	4626	7009.1000	9	1143	29	3603
6507.0000		1	451	3	1120	7009.9100	167	1525	540	4405
KAP.65			16684		50402	7009.9200	24	1173	117	4599
6601.1000	S	17886	1706	23969	2502	7010.9101	60	252	82	375
6601.9100	S	30544	673	39012	911	7010.9209	93	426	144	701
6601.9900	S	154164	2318	295321	4609	7010.9303	15	482	57	972
KAP.66			5043		8485	7010.9309	23	304	57	704
6701.0000		1	207	8	961	7010.9400	48	776	189	3027
6702.1000		11	776	54	3308	7013.1010	4	185	10	666
6702.9000		47	2385	158	10801	7013.2110	5	340	23	1367
6703.0000		0	174	0	663	7013.2190	85	1838	189	5098
6704.1100		0	237	1	854	7013.2910	63	1663	137	3829
6704.1900		0	449	1	1778	7013.2990	134	3198	486	12217
KAP.67			4548		19285	7013.3110	7	232	22	993
6801.0001		222	151	687	726	7013.3190	31	1004	186	3639
6801.0002		1944	2541	3833	4593	7013.3200	11	516	28	1257
6802.2900		9	66	52	777	7013.3910	9	454	29	981
6803.0000		52	281	131	686	7013.3990	79	3237	258	8901
6804.1099		2	110	12	886	7013.9910	30	1061	41	1512
6804.2100		7	1637	22	5483	7013.9990	83	2050	221	5860
6804.2200		67	4490	242	14994	7014.0000	1	167	7	854
6804.2300		4	309	14	1067	7016.9090	45	546	112	1343
6805.1000		23	2114	71	6064	7017.2000	4	527	10	1252
6805.2000		30	2037	87	5196	7017.9000	21	1977	55	5458
6805.3000		24	1684	62	4635	7018.2000	118	451	126	587
6806.1000		542	5406	1548	17976	7019.1200	231	2781	802	9716
6806.2000		1150	817	2241	1827	7019.1900	72	952	89	1506
6806.9000		205	2239	631	7656	7019.3100	159	3036	407	8168
6807.1000		375	2125	1090	6422	7019.3200	43	1810	217	6892
6807.9000		223	2534	701	8119	7019.3900	62	1962	255	6817
6808.0000		111	332	498	1312	7019.4000	9	297	24	835
6809.1100		2984	6293	7355	16206	7019.5100	8	792	11	1091
6809.1900		212	639	1344	3200	7019.5200	33	1882	107	6278
6809.9000		9	231	148	2035	7019.5900	24	1170	102	4536
6810.1102		850	904	1792	2045	7019.9000	42	2037	153	6718
6810.1109		322	592	1941	2971	7020.0000	140	4047	496	12439
6810.1901	V	1512	210	6939	292	KAP.70		78291		232775
6810.1903		205	262	213	280	7101.2200 TG	8	397	20	999
6810.1909		1423	1638	1814	2429	7102.3900 TG	1	2534	1	6969
6810.9102		261	415	482	1174	7106.1000 TG	6	1803	12	4580
6810.9103		12	311	12	311	7106.9100 TG	6297	7328	22674	25098
6810.9105		193	398	376	743	7106.9200 TG	2425	2792	7068	7566
6810.9106		654	757	1296	1598	7108.1100 TG	0	1	34	2597
6810.9108		2455	6016	7022	14972	7108.1200 TG	126	9899	268	20480
6810.9901	S	407718	1788	1013009	4303	7108.1300 TG	30	1684	87	4479
6810.9903		-	-	250	620	7110.1900 TG	6	371	24	1768
6810.9908		2275	4567	5319	12000	7110.2900 TG	14	812	34	1969
6811.2000		57	234	154	981	7110.3100 TG	15	781	15	785
6811.9000		39	400	60	582	7112.1000 TG	92	6394	117	8106
6813.1000		21	1715	52	4048	7112.2000 TG	203	10534	233	13889
6813.9000		3	335	8	1069	7112.9000 TG	3304	3272	11417	10835
6814.1000		9	1412	18	3037	7113.1100 TG	692	6206	1777	13430
6815.1000		81	2103	344	7359	7113.1900 TG	241	17611	618	41418
6815.9100		47	334	100	703	7114.1109 TG	1380	4109	3778	11454
6815.9900		380	7000	513	9489	7114.1900 TG	26	215	29	270
KAP.68			68762		185642	7116.1000 TG	7	400	33	916
6901.0000		198	292	585	1842	7117.1900	10	4702	25	14219
6902.1000		1348	11550	2193	20912	7117.9000	6	2912	25	9763
6902.2000		166	438	858	5609	7118.1000	0	604	1	1203
6902.9000		106	1387	398	4107	7118.9000	0	445	1	3056
6903.2000		51	759	106	2058	KAP.71		86945		209049
6903.9000		56	2178	136	6479	7201.1000	1192	1783	1802	2695
6904.1000	S	236449	507	758898	1557	7202.1100	-	-	3529	9222
6905.1001	S	101910	658	269311	1747	7202.2100	1873	8651	2909	11868
6905.1002	S	65515	600	270620	2150	7202.4900	40	235	143	907
6905.9000		254	889	568	2030	7202.7000	13	576	24	1213
6907.1000		383	2163	794	4336	7202.9200	9	887	9	887
6907.9000		745	3405	1983	9234	7202.9900	69	436	172	1270
6908.1000		646	3606	1829	10388	7203.1000	-	-	2500	789
						7204.2900	4440	3831	6870	4689
						7204.4900	20851	16509	65529	49347

TABELL 10 (FORTS.). INNFORSEL. VIKTIGERE VARER GRUPPERT ETTER DET HARMONISERTE SYSTEM (HS)
 IMPORTS OF PRINCIPAL COMMODITIES ACCORDING TO THE HARMONIZED SYSTEM (HS)

VARENØR.	1997				VARENØR.	1997			
	MARS	JANUAR-MARS		MARS		JANUAR-MARS		1997	
	MENGDE	VERDI	MENGDE	VERDI		MENGDE	VERDI	MENGDE	VERDI
TONN	1000 KR.	TONN	1000 KR.	TONN	1000 KR.	TONN	1000 KR.	TONN	1000 KR.
7205.1000	282	888	961	3080	7225.9100	50	714	91	1371
7205.2900	32	216	34	237	7225.9200	105	422	394	1901
7206.9000	21	828	927	4783	7225.9900	43	410	400	3032
7207.1100	11407	18013	39702	61922	7226.1100	135	1729	682	8504
7207.1900	32	207	366	1851	7226.1900	52	346	117	851
7207.2000	0	128	2	901	7226.9100	211	621	1490	4838
7208.1000	14	266	16	343	7226.9200	16	174	218	3869
7208.2500	414	1107	1067	2537	7226.9300	39	832	235	3137
7208.2600	80	253	2168	4327	7226.9900	5	900	26	1123
7208.2700	12053	26862	21255	47137	7227.9000	195	769	2437	6369
7208.3600	250	906	531	1841	7228.2000	144	527	392	1429
7208.3700	342	738	1536	3281	7228.3000	1105	5210	3687	18174
7208.3800	972	1981	4225	8820	7228.4000	128	2784	361	6103
7208.3900	1098	2245	15909	36200	7228.5000	217	1675	914	5935
7208.4000	337	1074	1074	3362	7228.6000	7	137	34	950
7208.5100	6272	22988	31286	103609	7228.7000	905	3019	1203	4011
7208.5200	3916	12762	13028	41615	7228.8010	20	377	97	1718
7208.5300	1013	3223	2727	8237	7229.9000	115	1277	327	3868
7208.5400	1609	3557	2283	5781	KAP.72		373980		1205312
7208.9000	663	2374	5150	17505					
7209.1500	96	255	735	1965	7301.1000	1752	7669	3374	14532
7209.1600	4066	10898	12977	35884	7301.2000	31	374	51	753
7209.1700	2934	8772	10279	30599	7302.1000	3089	15238	5863	29801
7209.2500	141	631	312	1616	7302.3000	107	2961	476	10978
7209.2600	393	1379	1467	5233	7302.4000	22	419	31	666
7209.2700	134	428	387	1272	7302.9000	148	1593	352	4922
7209.9000	96	647	217	1212	7303.0090	482	3279	1199	8116
7210.2000	-	-	305	1420	7304.1000	931	13206	1792	23015
7210.3000	213	857	1284	5122	7304.2100	775	6845	1245	12204
7210.4100	450	1756	948	4405	7304.2900	3897	32905	11469	139403
7210.4900	4569	17871	16405	62826	7304.3110	201	1258	1490	10600
7210.6100	479	1752	2470	9176	7304.3190	118	1703	267	3660
7210.7000	1515	11922	6033	45114	7304.3910	648	4603	1542	11717
7210.9000	101	1252	300	2926	7304.3990	349	3346	1224	11457
7211.1300	332	1200	879	3224	7304.4110	132	6869	372	15934
7211.1400	818	2139	2495	6493	7304.4190	56	3394	184	10508
7211.1900	989	3190	2196	7292	7304.4910	34	2081	212	12479
7211.2300	395	1801	1419	6262	7304.4990	50	4629	260	16195
7211.2900	123	568	1145	3898	7304.5110	55	1311	117	6555
7211.9000	134	1018	234	2554	7304.5190	8	30	174	7381
7212.2000	13	150	92	612	7304.5910	82	841	324	2945
7212.3000	286	1515	966	5260	7304.5990	1	109	48	860
7212.4000	197	1334	474	3519	7304.9010	211	1075	451	2664
7212.5000	25	1136	62	1768	7304.9090	40	1766	217	6111
7212.6000	38	557	302	2355	7305.1100	201	4043	6288	87406
7213.1000	52	117	3610	7989	7305.1200	73	594	451	2816
7213.9100	1919	4397	7995	18464	7305.1900	24486	108118	106363	467326
7214.1000	486	1903	623	3050	7305.3110	347	6498	690	17672
7214.2000	3594	7891	9021	19750	7305.3190	27	816	575	3918
7214.3000	489	1438	1312	3717	7305.3910	382	1883	441	2254
7214.9100	1211	3329	3525	10002	7305.3990	72	681	99	1080
7214.9900	1543	4851	5598	18174	7305.9090	38	532	48	1082
7215.1000	182	992	742	4191	7306.1000	40	2582	90	5364
7215.5000	196	1003	639	3666	7306.2000	148	1036	428	4214
7215.9000	42	548	245	2344	7306.3012	139	1302	443	3832
7216.1000	102	329	840	2688	7306.3019	401	2281	1586	8810
7216.2100	606	1532	2051	5303	7306.3090	1196	7755	3635	22051
7216.2200	107	280	316	1016	7306.4010	146	1847	767	12677
7216.3100	920	2566	2326	6687	7306.4090	250	6780	886	27244
7216.3200	1002	2937	3389	9838	7306.5010	39	537	181	1416
7216.3500	3614	11543	10391	32005	7306.5090	56	372	158	1076
7216.4000	699	2091	2584	7728	7306.6010	2049	10156	6988	33786
7216.5000	279	1262	1064	4514	7306.6090	588	2996	2320	12305
7216.6100	185	1238	866	5348	7306.9010	20	230	23	280
7216.6900	378	1553	1589	6944	7306.9090	471	5314	1060	15284
7216.9100	554	5105	1923	18135	7307.1100	109	2271	341	6843
7216.9900	189	1358	716	6272	7307.1909	131	7891	329	14942
7217.1000	794	3410	1504	7753	7307.2100	202	16279	580	39570
7217.2000	1118	6056	3828	20889	7307.2200	15	1794	82	7872
7217.3000	50	757	128	1590	7307.2300	56	5250	128	16184
7217.9000	72	560	226	1641	7307.2900	231	27557	624	65472
7218.1000	17	235	20	266	7307.9100	141	4398	435	13705
7218.9900	2	118	31	1694	7307.9200	56	2892	147	7586
7219.1100	8	552	37	751	7307.9300	123	2979	343	9124
7219.1300	20	230	51	616	7307.9900	467	25776	1121	69892
7219.2100	1439	32424	3005	69522	7308.1000	87	1018	205	2842
7219.2200	188	3546	594	10308	7308.2000	13	371	29	607
7219.2300	87	1240	198	2682	7308.3009	207	6291	491	16842
7219.2400	107	1566	221	3172	7308.4000	513	6986	1656	24261
7219.3100	59	748	342	4473	7308.9001	22	340	42	781
7219.3200	226	3072	526	7405	7308.9002	1177	12507	3657	36340
7219.3500	382	4983	1222	16201	7308.9003	170	1830	591	6845
7219.3400	54	894	196	3202	7308.9005	160	3142	537	11629
7219.9000	182	2929	705	12985	7308.9006	-	-	82	974
7220.1100	10	157	50	602	7308.9007	447	6472	1021	14773
7220.1200	22	305	64	1144	7308.9008	4707	63080	14061	177069
7220.2000	104	1415	420	7064	7309.0000	248	13584	596	24835
7220.9000	224	3519	870	12079	7310.1000	178	2514	488	5250
7221.0000	58	1082	169	2999	7310.2100	267	4249	954	16258
7222.1100	108	2014	224	4250	7310.2900	173	4511	565	13479
7222.1900	61	1090	143	2959	7311.0010	63	2344	340	11733
7222.2000	124	2758	345	7782	7311.0090	90	1909	427	7343
7222.3000	43	1630	109	3391	7312.1001	825	10123	2573	24995
7222.4000	27	643	144	3624	7312.1002	938	20973	2106	29405
7223.0000	55	1951	230	5458	7312.9000	355	3198	1013	9750
7224.9010	20	275	166	1173	7313.0000	93	758	177	1356
7224.9090	31	811	66	1202	7314.1400	7	251	11	518
7225.1100	4	39	74	1182	7314.1900	53	752	155	2050
7225.3000	180	524	1473	4250	7314.2000	1187	4830	2385	9825
7225.4000	1039	4435	2750	11546	7314.3100	38	340	96	944

TABELL 10 (FORTS.). INNFØRSEL. VIKTIGERE VARER GRUPPERT ETTER DET HARMONISERTE SYSTEM (HS)
 IMPORTS OF PRINCIPAL COMMODITIES ACCORDING TO THE HARMONIZED SYSTEM (HS)

VARENØ.	MARS		1997		JANUAR-MARS		1997		VARENØ.	MARS		1997		JANUAR-MARS		1997	
	MENGEDE	VERDI	MENGEDE	VERDI	MENGEDE	VERDI	MENGEDE	VERDI		MENGEDE	VERDI	MENGEDE	VERDI	MENGEDE	VERDI	MENGEDE	VERDI
7314.3900	189	874	463	2504	7415.3200	4	475	7	800								
7314.4100	212	2002	351	3497	7415.3900	4	523	8	1170								
7314.4200	23	330	46	665	7418.1900	8	636	25	1625								
7314.4900	181	1924	377	4698	7418.2000	17	1538	56	5385								
7314.5000	14	182	76	787	7419.9100	5	433	6	499								
7315.1100	22	1097	68	3974	7419.9900	56	4034	166	13041								
7315.1200	28	1017	137	3500	KAP.74		73353		218157								
7315.1900	4	388	24	2088													
7315.2000	29	583	85	2144	7501.1000	17330	547934	31323	911918								
7315.8100	69	509	164	812	7501.2000	279	22071	541	42271								
7315.8200	81	1474	155	3274	7504.0000	1	265	2	308								
7315.8900	168	3210	557	9377	7505.1200	23	1682	39	3584								
7315.9000	35	1552	64	2616	7505.2200	3	425	10	1047								
7316.0000	141	5525	335	7238	7506.2000	1	249	15	1324								
7317.0011	8	238	42	1073	7507.2000	0	737	2	1511								
7317.0019	257	3758	727	10556	7508.9000	1	226	2	582								
7317.0091	31	324	61	707	KAP.75		573838		963461								
7317.0092	57	1347	198	4961													
7317.0099	143	2497	500	7307	7601.1000	9852	107942	35370	375288								
7318.1200	58	1650	216	5918	7601.2001	3796	44214	12759	139940								
7318.1300	11	586	27	1001	7601.2002	45	564	216	2707								
7318.1400	55	2066	125	5265	7602.0000	7885	80280	18051	172756								
7318.1500	745	21377	2151	65740	7604.1000	67	2164	221	5906								
7318.1600	49	2215	161	7452	7604.2100	184	7108	524	19741								
7318.1900	86	3688	236	9794	7604.2900	595	16400	1735	49149								
7318.2100	3	380	17	1603	7605.1100	643	8671	1611	20668								
7318.2200	10	500	45	2049	7605.1900	4	80	47	605								
7318.2300	27	1213	79	3838	7605.2100	9	225	78	1976								
7318.2400	2	175	10	775	7605.2900	37	662	170	3307								
7318.2900	58	4529	202	14411	7606.1110	54	1117	89	2241								
7319.1000	0	236	1	367	7606.1190	181	4016	954	19208								
7319.3000	1	169	2	608	7606.1210	26	1017	51	1797								
7319.9000	1	244	4	1086	7606.1290	679	12701	2325	42374								
7320.1000	25	736	79	2304	7606.9200	68	1226	274	4257								
7320.2001	184	2635	662	9682	7607.1100	107	2511	249	6039								
7320.2009	47	2647	158	8288	7607.1900	113	11253	430	33161								
7320.9000	50	2444	172	6930	7607.2000	250	12063	751	34292								
7321.1100	S 10141	5117	24559	9958	7608.1000	10	240	16	487								
7321.1200	S 593	304	2069	1077	7608.2000	42	1100	84	2393								
7321.1300	S 76142	3393	126173	6002	7609.0000	13	724	43	2990								
7321.8100	S 3856	1548	13032	5117	7610.1009	49	2281	196	9769								
7321.8209	S 157	271	2868	1800	7610.9002	25	1246	100	4768								
7321.8300	S 2263	3755	6525	12648	7610.9004	66	3083	134	6072								
7321.9000	51	1724	133	5508	7610.9009	339	17113	836	40046								
7322.1900	90	1751	275	5459	7611.0000	13	1154	19	1580								
7322.9000	118	4327	357	15685	7612.1000	5	527	15	1065								
7323.1000	4	207	16	674	7612.9002	4	366	63	2883								
7323.9200	33	280	36	450	7612.9003	12	692	36	1654								
7323.9310	4	306	12	850	7612.9009	116	4590	279	12119								
7323.9320	43	1809	82	4012	7613.0000	16	1020	30	2436								
7323.9330	10	524	31	1680	7614.9000	18	433	64	1519								
7323.9390	17	1188	73	4538	7615.1100	8	642	11	992								
7323.9920	1	50	8	781	7615.1901	20	1337	95	4849								
7323.9930	13	320	65	2175	7615.1909	30	1327	92	4063								
7323.9990	60	2369	237	6906	7615.2000	26	1207	74	3221								
7324.1000	68	3441	245	11843	7616.1000	7	642	30	2251								
7324.2100	1	46	34	1154	7616.9900	551	26703	1211	60746								
7324.2900	26	937	107	3827	KAP.76		381066		1103269								
7324.9010	2	109	16	641													
7324.9020	12	665	44	1710	7801.1000	190	979	981	6896								
7324.9040	4	935	8	1727	7801.9100	54	294	115	610								
7324.9050	17	658	56	2183	7801.9900	43	231	104	686								
7324.9090	30	2021	85	5745	7804.1900	56	441	177	1490								
7325.1000	283	4411	1041	19110	KAP.78		2203		10660								
7325.9900	120	3990	688	22267													
7326.1100	87	405	302	1493	7901.2000	2	296	31	667								
7326.1900	91	2748	270	8326	7902.0000	77	410	298	1566								
7326.2000	135	3853	586	12750	7904.0000	68	1159	79	1352								
7326.9000	1501	42024	4479	128068	7905.0000	93	1391	165	2513								
KAP.75		726621		2327412	7907.0000	21	541	55	1681								
					KAP.79		3999		8419								
7403.1900	31	498	51	903													
7403.2100	204	2714	555	6956	8001.1000	28	1231	119	5022								
7403.2200	9	156	153	2501	8001.2000	7	269	27	1156								
7403.2900	82	1819	215	4953	8003.0000	15	626	26	1001								
7404.0000	587	6930	1428	15989	8007.0000	6	858	9	1315								
7405.0000	12	226	32	558	KAP.80		3251		8882								
7407.1090	57	1382	196	4668													
7407.2110	48	967	101	2200	8101.9300	0	539	0	606								
7407.2190	54	891	251	4094	8102.1000	6	248	6	252								
7407.2990	14	307	34	952	8102.9200	0	28	2	613								
7408.1100	757	13016	2365	37316	8102.9900	0	1003	0	1029								
7408.1900	249	5048	863	16723	8104.1100	166	2893	957	15647								
7408.2100	4	161	18	686	8104.1900	87	1281	148	2998								
7408.2900	9	234	55	1366	8104.2000	329	5181	1055	18017								
7409.1100	105	2887	191	5314	8104.9010	1	101	26	1230								
7409.1900	13	767	178	5098	8105.1000	43	2518	336	19110								
7409.2100	53	1691	171	4054	8105.9000	0	118	18	2061								
7409.2900	37	1070	89	2631	8108.1000	-	-	21	696								
7409.4000	1	77	122	3403	8108.9000	49	12151	154	32479								
7409.9000	11	192	55	1062	8111.0000	142	1760	447	5420								
7410.2100	4	311	19	1564	KAP.81		28408		102265								
7411.1009	165	5762	572	20685													
7411.2100	24	1252	113	4181	8201.1000	S 10739	397	61584	1270								
7411.2200	15	834	37	2308	8201.3000	S 21127	435	99861	1166								
7411.2900	37	1363	149	4768	8201.4000	S 7665	268	25676	935								
7412.1000	4	426	17	1723	8201.5000	S 26010	1125	33077	1520								
7412.2000	68	6909	202	19497	8201.6000	S 13692	1004	35438	2166								
7413.0000	286	6513	676	15114	8201.9009	S 40867	1308	127744	4686								
7415.2900	1	231	8	1134	8202.1001	S 19	1310	93	5538								

TABELL 10 (FORTS.). INNFØRSEL. VIKTIGERE VARER GRUPPERT ETTER DET HARMONISERTE SYSTEM (HS)
 IMPORTS OF PRINCIPAL COMMODITIES ACCORDING TO THE HARMONIZED SYSTEM (HS)

VARENR.	MARS		1997		JANUAR-MARS		1997		VARENR.	MARS		1997		JANUAR-MARS		1997	
	MENGDENE	VERDI	MENGDENE	VERDI	MENGDENE	VERDI	MENGDENE	VERDI		MENGDENE	VERDI	MENGDENE	VERDI	MENGDENE	VERDI	MENGDENE	VERDI
8202.1009	7	376	29	2187	8308.1000	-	526	9	1097								
8202.2001	7	476	16	1014	8308.2000	18	979	44	2744								
8202.2002	4	548	9	1446	8308.9000	11	924	28	2401								
8202.2009	6	706	15	1805	8309.9000	120	3726	435	12788								
8202.3101	7	1190	19	2787	8310.0000	27	4290	79	11553								
8202.3109	3	719	16	2841	8311.1000	205	4436	670	14914								
8202.3900	4	518	9	1598	8311.2000	496	8250	1143	21573								
8202.4000	4	513	11	1904	8311.3000	13	1045	42	2278								
8202.9100	2	380	7	1240	8311.9000	17	695	39	2120								
8202.9909	5	801	21	2699	KAP.83		91195		278319								
8203.1000	4	419	11	1440													
8203.2001	3	336	7	934	8401.2000 S	-	-	2	1943								
8203.2002	3	265	7	832	8402.1200 S	-	-	2	1371								
8203.2003	3	501	9	1344	8402.1900 S	5	398	65	1077								
8203.2009	16	2060	42	6880	8402.2000 S	20	1983	216	6271								
8203.3000	3	321	8	869	8402.9090 S	55	2380	77	3644								
8203.4000	2	403	8	1024	8403.1001 S	31	390	60	1035								
8204.1100	16	1575	61	5718	8403.1009 S	116	761	322	2176								
8204.1200	13	1052	40	3797	8403.9000 S	39	5285	69	8502								
8204.2000	27	2183	63	6178	8404.1000 S	140	179	1181	902								
8205.1000	3	432	26	2234	8405.1000 S	2	12	49	2249								
8205.2000	17	806	74	3488	8405.9000 S	0	51	8	1046								
8205.3000	4	448	12	1613	8406.9000 S	2	824	3	1235								
8205.4000	15	1707	40	4324	8407.1000 S	4	273	15	2959								
8205.5100	14	1430	46	4215	8407.2101 S	2204	12478	4690	26317								
8205.5900	93	8974	282	25090	8407.2102 S	489	9446	1341	25814								
8205.7000	36	1241	106	3464	8407.2900 S	53	1437	633	3104								
8205.8000	4	255	7	525	8407.3200 S	110	402	297	1494								
8205.9000	13	1078	30	2783	8407.3400 S	139	1534	454	3742								
8206.0000	31	1130	88	5241	8407.9000 S	6529	3647	23636	18994								
8207.1301	7	1371	31	6851	8408.1001 S	80	1689	229	4728								
8207.1309	19	1751	72	7854	8408.1002 S	74	2412	149	4979								
8207.1901	1	482	2	1347	8408.1003 S	72	2249	158	6007								
8207.1909	5	397	9	1495	8408.1004 S	51	5041	195	28389								
8207.2000	10	3013	28	7898	8408.1005 S	10	2204	25	4719								
8207.3000	13	2768	40	10249	8408.1009 S	36	35058	123	116174								
8207.4000	2	1479	6	3657	8408.2000 S	127	4813	333	13907								
8207.5001	9	1621	23	4527	8408.9000 S	94	4402	341	23261								
8207.5009	33	6833	75	16918	8409.1000 S	2	361	5	1173								
8207.6000	1	835	2	2003	8409.9101 S	6	576	22	3397								
8207.7000	10	4106	30	11876	8409.9109 S	69	8889	204	25792								
8207.8001	1	731	2	2110	8409.9901 S	8	326	51	2372								
8207.8009	0	472	2	1413	8409.9909 S	188	34097	749	97960								
8207.9001	1	219	3	429	8410.1100 S	15	803	25	1510								
8207.9009	26	5098	87	16332	8410.9000 S	60	5265	101	10435								
8208.1000	5	308	13	1188	8411.1200 S	-	-	4	23267								
8208.2000	8	1091	16	2590	8411.2100 S	1	1050	5	5975								
8208.3000	1	329	3	810	8411.2200 S	-	-	6	3268								
8208.4000	10	410	16	624	8411.8190 S	1	464	9	66728								
8208.9000	13	1299	30	4064	8411.8210 S	1	3497	1	3497								
8209.0000	4	3782	12	11756	8411.8290 S	1	20155	5	110856								
8210.0000	6	617	25	2037	8411.9100 S	37	23401	99	75220								
8211.1000	2	119	28	1776	8411.9910 S	1	8933	3	21408								
8211.9100	7	1091	24	2894	8411.9990 S	39	16355	155	66370								
8211.9201	3	453	17	1913	8412.1010 S	-	-	19	1016								
8211.9209	17	3028	47	7974	8412.2100 S	2187	3284	6632	10793								
8211.9300	6	879	13	2127	8412.2900 S	1965	7234	4758	23616								
8211.9600	2	402	5	771	8412.3100 S	3779	2207	11046	6729								
8212.1000 S	271811	947	875863	2927	8412.3900 S	464	724	2671	3042								
8212.2000 S	1271232	4280	3597313	11971	8412.8000 S	118	433	333	3355								
8213.0000	6	1193	28	3639	8412.9010 S	56	2134	162	10203								
8214.1000	2	246	6	642	8412.9090 S	30	3722	84	10990								
8214.2000	2	573	8	1581	8413.1100 S	66	1238	318	6256								
8214.9000	3	352	9	2230	8413.1900 S	1549	1009	3591	6368								
8215.1000	9	801	9	855	8413.2000 S	80442	655	692568	3338								
8215.2010	7	586	52	3466	8413.3000 S	10964	6211	33242	15878								
8215.2090	18	644	27	1264	8413.4000 S	12	752	19	1079								
8215.9100	4	376	10	888	8413.5000 S	2312	6246	6835	31178								
8215.9911	6	1111	22	3125	8413.6000 S	5868	11214	16590	33876								
8215.9991	4	544	10	1084	8413.7000 S	2563	10446	10140	23866								
8215.9999	10	756	35	2533	8413.8100 S	7470	13763	130641	34098								
KAP.82		96723		292195	8413.9100 S	150	26801	439	76405								
					8413.9200 S	1	352	1	488								
8301.1000	5	467	23	1899	8414.1000 S	628	2210	1461	6015								
8301.2000	3	697	9	1912	8414.2000 S	17265	525	53248	1245								
8301.3000	1	312	5	1080	8414.3001 S	10	157	92	1027								
8301.4001	26	2290	62	6600	8414.3009 S	6688	9516	25607	25891								
8301.4009	49	4630	121	12888	8414.4000 S	705	3285	1406	8335								
8301.5000	5	291	9	515	8414.5100 S	5208	1209	18646	3881								
8301.6000	23	2556	73	15379	8414.5900 S	26540	8633	85027	33395								
8301.7000	4	790	10	1849	8414.6000 S	5266	2978	17910	9225								
8302.1001	53	3549	158	10020	8414.8001 S	112	3185	173	8135								
8302.1009	24	1532	69	5000	8414.8009 S	2009	10589	8215	142597								
8302.2000	3	142	36	1512	8414.9000 S	246	20489	800	80988								
8302.3000	18	1872	67	6382	8415.1009 S	388	3007	987	9696								
8302.4100	204	8087	455	20171	8415.2009 S	124	336	209	610								
8302.4200	158	6275	498	18862	8415.8109 S	133	1205	485	4436								
8302.4900	332	12364	898	37524	8415.8209 S	995	8786	2975	23131								
8302.5000	11	527	33	1464	8415.8300 S	640	3392	1710	11066								
8302.6000	37	4566	97	13550	8415.9001 S	5	511	5	568								
8303.0000	270	4684	720	13614	8415.9009 S	223	10704	519	29716								
8304.0000	14	597	79	2544	8416.1000 S	648	1662	1865	4581								
8305.1000	53	1083	190	3619	8416.2000 S	12	1450	45	3327								
8305.2000	53	1396	144	3753	8416.9000 S	13	2376	27	3819								
8305.9000	14	779	41	2288	8417.1000 S	2	252	3	259								
8306.2100	1	148	23	2013	8417.2000 S	8	683	20	1475								
8306.2900	27	2541	87	6766	8417.8000 S	11	718	68	1477								
8306.3000	86	2227	286	7280	8417.9000 S	28	1769	105	5049								
8307.1000	20	1078	100	4641	8418.1009 S	2661	6228	12217	28947								
8307.9000	5	546	14	2679	8418.2109 S	3713	6732	9078	17907								

TABELL 10 (FORTS.). INNFØRSEL. VIKTIGERE VARER GRUPPERT ETTER DET HARMONISERTE SYSTEM (HS)
IMPORTS OF PRINCIPAL COMMODITIES ACCORDING TO THE HARMONIZED SYSTEM (HS)

VARENR.	MARS 1997		JANUAR-MARS 1997		VARENR.	MARS 1997		JANUAR-MARS 1997	
	MENGDE	VERDI	MENGDE	VERDI		MENGDE	VERDI	MENGDE	VERDI
	TONN	1000 KR.	TONN	1000 KR.		TONN	1000 KR.	TONN	1000 KR.
8418.2209 S	341	595	635	1159	8429.5990 S	-	-	3	3305
8418.2909 S	2607	4380	6724	11131	8430.1020 S	-	-	1	1953
8418.3009 S	2125	2502	7307	10253	8430.2009 S	54	634	403	4863
8418.4009 S	993	2367	2831	7090	8430.3100 S	3	3193	10	12674
8418.5009 S	2769	22452	6797	53439	8430.4100 S	6	5345	18	17888
8418.6109 S	167	2978	510	7539	8430.4900 S	32	1863	157	11881
8418.6909 S	1298	9558	4318	31863	8430.5000 S	46	296	49	1221
8418.9109 S	41	1767	79	4700	8430.6100 S	4	184	46	1174
8418.9909 S	130	8098	381	23783	8430.6900 S	19	1441	89	6957
8419.1900 S	21	515	103	862	8431.1000 S	138	7055	321	14384
8419.2000 S	53	2994	277	6216	8431.2010 S	207	10442	658	34277
8419.3200 S	2	747	20	4059	8431.2090 S	48	4109	114	9285
8419.3900 S	188	3690	1080	12805	8431.3110 S	43	502	51	1076
8419.4000 S	4	38	47	2603	8431.3190 S	153	13643	484	41714
8419.5000 S	5981	23335	16296	59754	8431.3990 S	305	20345	983	54637
8419.8100 S	954	4787	3230	17845	8431.4120 S	52	2698	116	5686
8419.8900 S	719	3776	3942	11672	8431.4190 S	159	7533	470	24555
8419.9000 S	76	8451	207	27538	8431.4200 S	18	452	61	1138
8420.9100 S	0	53	44	2531	8431.4300 S	581	79201	1668	225385
8420.9900 S	2	160	4	722	8431.4920 S	136	8140	403	23305
8421.1100 S	10	87	29	808	8431.4930 S	62	2878	172	7141
8421.1200 S	33	118	369	836	8431.4940 S	22	647	80	2384
8421.1910 S	21	783	270	8260	8431.4990 S	109	10975	490	38622
8421.1990 S	577	502	807	7605	8432.1000 S	48	1325	99	1828
8421.2100 S	10648	4626	18539	14561	8432.2901 S	53	1516	53	1516
8421.2300 S	172213	5250	479699	17553	8432.2902 S	61	490	121	657
8421.2900 S	53658	6516	154476	20326	8432.2909 S	164	2981	247	4918
8421.3100 S	35474	1823	103032	5989	8432.3001 S	6	351	6	351
8421.3900 S	45805	9718	115015	38874	8432.3009 S	196	7221	227	8560
8421.9110 S	3	1502	11	4722	8432.4001 S	48	758	71	1444
8421.9190 S	12	2390	34	7940	8432.4002 S	415	2945	449	3001
8421.9900 S	108	15375	445	54276	8432.8000 S	932	5580	1114	10911
8422.1100 S	6414	16340	22513	53228	8432.9000 S	228	9050	604	23082
8422.1900 S	278	4428	770	12090	8433.1100 S	7495	15181	11340	24460
8422.2000 S	31	1088	89	6181	8433.1901 S	2336	1484	2502	1590
8422.3001 S	22	2593	72	6660	8433.1909 S	37	145	549	650
8422.3009 S	135	4485	316	15831	8433.2000 S	127	3493	171	4895
8422.4000 S	252	21591	1127	55543	8433.3001 S	21	262	23	280
8422.9000 S	40	13809	109	34630	8433.3009 S	26	625	37	1554
8423.1001 S	4438	481	21081	1974	8433.4000 S	50	4061	123	7828
8423.1002 S	4623	451	24921	1308	8433.5100 S	10	2253	21	6011
8423.2000 S	7	1954	39	5264	8433.5200 S	1	302	1	302
8423.3000 S	7	153	95	768	8433.5300 S	2	441	3	451
8423.8100 S	1951	2586	3933	7986	8433.5900 S	30	667	76	1347
8423.8200 S	378	2101	901	5366	8433.6000 S	9	888	12	1023
8423.8900 S	350	1264	955	4274	8433.9010 S	40	1842	100	4588
8423.9000 S	5	2931	34	10119	8433.9090 S	68	3641	159	9112
8424.1009 S	15568	3685	36369	9561	8434.2000 S	6	274	23	1407
8424.2001 S	1077	762	3576	2985	8434.9010 S	54	3146	159	8695
8424.2009 S	22757	1139	89989	4146	8434.9020 S	9	1934	33	9453
8424.3001 S	3547	5748	11799	22847	8435.1000 S	6	4	9	1677
8424.3009 S	586	1441	1211	3251	8436.2100 S	2	325	57	1856
8424.8100 S	36056	4526	52390	6310	8436.2900 S	248	217	669	1565
8424.8900 S	12895	2394	133639	8751	8436.8000 S	3568	5465	5916	18346
8424.9010 S	25	1847	56	4937	8436.9100 S	15	409	38	1220
8424.9020 S	19	1899	56	3803	8436.9900 S	115	6328	265	14842
8424.9030 S	24	2011	62	6250	8437.1000 S	2	255	9	653
8424.9090 S	88	9901	264	27422	8437.8000 S	5	1634	15	3095
8425.1101 S	5	216	18	762	8437.9000 S	54	4043	86	8573
8425.1109 S	25	189	94	612	8438.1000 S	71	2006	172	11876
8425.1900 S	521	1842	2413	5292	8438.2000 S	56	838	110	1535
8425.3100 S	177	3394	376	7387	8438.4000 S	80	29	1012	1045
8425.3900 S	662	2426	3873	10671	8438.5000 S	128	6772	262	12908
8425.4100 S	46	1115	190	3566	8438.6000 S	39	320	144	1091
8425.4200 S	3921	3110	10806	7423	8438.8001 S	4	2785	24	8600
8425.4900 S	3403	3461	4173	9421	8438.8005 S	14	3015	96	10320
8426.1100 S	6	366	20	1210	8438.8009 S	113	6617	231	21605
8426.1210 S	3	3188	27	5470	8438.9000 S	57	13204	176	36101
8426.1900 S	44	4542	94	10275	8439.1000 S	1	564	10	3785
8426.2000 S	6	3923	7	4201	8439.2000 S	1	416	3	1230
8426.3000 S	1	99	3	11053	8439.3000 S	2	72	19	1083
8426.4100 S	11	307	17	5458	8439.9100 S	56	7787	214	23394
8426.4900 S	4	75	15	5622	8439.9900 S	47	6680	124	16975
8426.9100 S	27	3919	94	13338	8440.1010 S	7	1829	28	3501
8426.9900 S	37	1071	92	4330	8440.1090 S	278	1095	1077	6459
8427.1010 S	225	20048	581	55490	8440.9090 S	1	519	3	1377
8427.1090 S	28	2752	90	5619	8441.1000 S	664	1936	1297	5850
8427.2010 S	76	9558	199	30340	8441.2000 S	2	710	2	710
8427.2090 S	102	5004	209	14386	8441.3000 S	1	877	1	877
8427.9000 S	962	1704	2631	6384	8441.4000 S	5	14	15	609
8428.1001 S	71	5718	270	17323	8441.8000 S	145	11496	418	15021
8428.1002 S	4	478	6	728	8441.9000 S	16	4134	34	8743
8428.1009 S	176	8910	448	18106	8442.1000 S	19	2479	29	5029
8428.2000 S	18	2096	101	7377	8442.3000 S	126	1137	159	2981
8428.3300 S	235	9948	521	24666	8442.4000 S	2	1297	10	5394
8428.3900 S	266	13442	947	35693	8442.5000 S	33	2529	71	6776
8428.4000 S	16	5136	34	12722	8443.1100 S	5	815	6	915
8428.9010 S	-	-	25	719	8443.1900 S	14	36476	54	98801
8428.9091 S	143	2701	251	4778	8443.2900 S	2	8030	10	14384
8428.9099 S	704	10038	4956	41552	8443.5100 S	9	453	22	1134
8429.1100 S	2	1523	6	5670	8443.5900 S	30	4134	178	8439
8429.1900 S	2	985	3	1285	8443.6000 S	42	2008	258	15399
8429.2000 S	6	5966	11	11357	8443.9010 S	4	2325	10	4101
8429.4000 S	4	815	11	2362	8443.9090 S	27	11402	149	44409
8429.5101 S	2	927	10	3570	8444.0000 S	529	604	532	946
8429.5102 S	50	23620	182	73745	8445.3000 S	-	-	2	708
8429.5201 S	39	19161	101	59159	8445.4000 S	99	1629	154	2398
8429.5202 S	10	4672	32	15810	8445.9000 S	8	126	11	3555
8429.5911 S	9	1432	20	3913	8446.2100 S	-	-	2	1232
8429.5919 S	60	22906	116	42309	8446.2900 S	9	30	35	1215

TABELL 10 (FORTS.). INNFØRSEL. VIKTIGERE VARER GRUPPERT ETTER DET HARMONISERTE SYSTEM (HS)
 IMPORTS OF PRINCIPAL COMMODITIES ACCORDING TO THE HARMONIZED SYSTEM (HS)

VARENR.	MARS 1997		JANUAR-MARS 1997		VARENR.	MARS 1997		JANUAR-MARS 1997			
	MENGDE	VERDI	MENGDE	VERDI		MENGDE	VERDI	MENGDE	VERDI		
	TONN	1000 KR.	TONN	1000 KR.		TONN	1000 KR.	TONN	1000 KR.		
8446.3000	S	1	7	4	1292	8470.9010	S	202	1508	605	4015
8447.1100	S	2	7116	5	7761	8470.9020	S	69	827	230	4265
8447.2000	S	113	4393	369	6815	8471.1000	S	121	8256	1555	33974
8448.3200	S	0	284	1	359	8471.3000	S	5114	66854	12572	165009
8448.3900	S	5	592	6	958	8471.4100	S	869	10720	2749	38424
8448.4900	S	18	1553	31	3600	8471.4900	S	15353	142549	40187	380613
8448.5900	S	1	297	1	741	8471.5000	S	17166	93030	66275	306579
8450.1100	S	10153	27872	27694	72478	8471.6001	S	3749	9084	13134	28824
8450.1200	S	465	1478	1010	3435	8471.6002	S	6532	18587	16066	66421
8450.2000	S	54	1397	130	3239	8471.6003	S	14804	32268	40437	91732
8450.9000	S	18	2839	49	7979	8471.6009	S	46185	74961	136463	237534
8451.1000	S	6	550	18	885	8471.7000	S	33171	77799	98219	217532
8451.2100	S	1910	4849	7474	16621	8471.8000	S	12423	25478	31190	72143
8451.2900	S	114	3055	637	5166	8471.9000	S	11991	29860	49555	122169
8451.3001	S	631	809	1361	2483	8472.2000	S	199	828	226	1202
8451.3009	S	52	296	186	1653	8472.3000	S	28	622	182	4099
8451.4000	S	14	375	82	2518	8472.9010	S	116	1264	258	4335
8451.5000	S	4	103	23	3038	8472.9090	S	38742	15426	136538	26586
8451.8000	S	26	461	116	2312	8473.1000	S	2	1182	6	2953
8451.9000	S	6	1009	14	2653	8473.2100	S	1	536	3	1709
8452.1000	S	2069	2700	5013	7665	8473.2900	S	5	2948	26	10805
8452.2100	S	7	156	14	1646	8473.3000	S	376	238935	1182	736063
8452.2900	S	63	1489	520	2844	8473.4000	S	8	1680	29	6243
8452.9000	S	5	1175	11	2722	8473.5000	S	21	2988	27	5387
8453.1000	S	10	444	12	505	8474.1000	S	52	6399	80	13755
8454.2000	S	30	820	68	2753	8474.2001	S	5	3234	20	16719
8454.3000	S	4	77	7	2749	8474.2009	S	9	1188	29	16374
8454.9000	S	12	1142	21	2150	8474.3101	S	22	299	31	626
8455.2100	S	1	827	1	827	8474.3109	S	1087	1785	1793	4083
8455.3000	S	61	2192	179	6641	8474.3200	S	17	3689	25	6606
8455.9000	S	2	458	9	1791	8474.3900	S	37	1190	124	3123
8456.1000	S	1	862	4	4867	8474.8000	S	17	4775	88	10670
8457.1000	S	9	12710	12	14003	8474.9010	S	22	1025	60	2754
8457.2000	S	1	1542	1	1542	8474.9090	S	112	9662	415	37748
8457.3000	S	1	2384	1	2384	8475.2900	S	5	1201	5	1201
8458.1100	S	15	6803	30	20017	8475.9000	S	2	1172	4	3090
8458.1900	S	26	1420	65	3981	8476.2100	S	217	1748	659	3302
8458.9100	S	1	535	3	4759	8476.2900	S	3	6	106	722
8458.9900	S	8	212	31	1020	8476.8100	S	25	324	95	1155
8459.2900	S	170	484	476	1830	8476.8900	S	60	829	413	2080
8459.3100	S	14	1997	17	6801	8476.9000	S	5	1372	15	7100
8459.3900	S	36	1658	53	4194	8477.1000	S	6	6086	26	18173
8459.5100	S	6	74	29	637	8477.2000	S	-	-	3	7549
8459.6100	S	5	973	8	2668	8477.3000	S	-	-	10	18245
8459.6900	S	13	1216	58	2003	8477.5900	S	4	3249	7	3692
8460.1100	S	-	-	1	1507	8477.8000	S	29	2402	167	9566
8460.1900	S	5	576	20	712	8477.9000	S	34	5788	82	17540
8460.2100	S	1	14	3	1091	8479.1010	S	22	402	35	2338
8460.2900	S	61	1247	94	1561	8479.1090	S	176	880	449	3140
8460.3900	S	879	294	1655	1308	8479.2000	S	4	509	9	5087
8460.9000	S	139	123	1137	1681	8479.3000	S	4	59	88	3840
8461.1000	S	1	367	3	935	8479.5000	S	4	942	7	2200
8461.5000	S	91	1875	348	5438	8479.8100	S	19	203	60	2236
8461.9000	S	18	633	62	2271	8479.8200	S	394	12867	948	24920
8462.1000	S	6	437	22	1804	8479.8901	S	58	3658	364	7012
8462.2100	S	9	1344	24	4168	8479.8903	S	-	-	127	905
8462.2900	S	108	1995	262	14761	8479.8909	S	10071	64595	27374	173630
8462.3100	S	3	3969	7	4039	8479.9010	S	8	701	21	1584
8462.3900	S	28	2099	117	5778	8479.9090	S	462	54924	1489	148619
8462.4100	S	1	397	8	6104	8480.3000	S	2	396	13	2063
8462.4900	S	19	697	44	1547	8480.4100	S	7	1735	13	2716
8462.9100	S	51	2127	213	4885	8480.4900	S	0	25	17	2824
8462.9900	S	78	2234	187	7864	8480.5000	S	2	538	9	2216
8463.3000	S	3	8	11	2193	8480.6000	S	41	1722	128	4009
8463.9000	S	144	331	163	781	8480.7100	S	23	5551	82	23409
8464.1000	S	25	1006	94	5403	8480.7900	S	4	3443	11	4579
8464.2000	S	24	1129	70	2275	8481.1010	S	4	896	16	2672
8464.9000	S	233	401	645	5765	8481.1091	S	9	2789	34	7266
8465.1000	S	8	40	49	745	8481.1092	S	14	2750	24	4648
8465.9100	S	2139	10300	8851	26869	8481.1099	S	5	1590	35	5813
8465.9200	S	192	3273	329	10955	8481.2010	S	21	4324	116	22252
8465.9300	S	162	2997	585	4277	8481.2091	S	29	3717	125	25068
8465.9400	S	2	388	14	2231	8481.2092	S	5	1568	20	6876
8465.9510	S	309	953	320	3128	8481.2099	S	10	2533	31	7685
8465.9590	S	83	1663	545	3593	8481.3010	S	5	990	10	2009
8465.9600	S	212	2239	400	4945	8481.3091	S	18	4046	99	29784
8465.9900	S	340	7423	2208	32927	8481.3092	S	6	812	17	3819
8466.1000	S	7	2235	22	7108	8481.3099	S	13	3309	38	7734
8466.2000	S	4	801	12	2353	8481.4010	S	7	1092	33	4713
8466.3000	S	2	465	9	1535	8481.4091	S	192	34017	365	73043
8466.9100	S	9	1158	30	4743	8481.4092	S	14	2176	147	25632
8466.9200	S	60	9971	111	17785	8481.4099	S	23	2810	43	8662
8466.9300	S	39	7057	174	28942	8481.8010	S	40	6330	110	15551
8466.9400	S	64	9225	167	27185	8481.8091	S	251	39569	585	110476
8467.1100	S	3804	2372	7481	6375	8481.8092	S	92	10062	209	38647
8467.1900	S	2479	2768	6591	7532	8481.8093	S	81	9267	241	33323
8467.8100	S	2671	4217	11838	19925	8481.8094	S	42	4371	128	13184
8467.8901	S	1663	1692	1839	2086	8481.8095	S	21	2116	57	6608
8467.8902	S	2175	1090	2931	1606	8481.8099	S	64	11946	239	39045
8467.8909	S	664	655	1732	1991	8481.9010	S	13	3693	31	7194
8467.9100	S	5	882	19	3448	8481.9090	S	81	19158	245	61790
8467.9200	S	8	1606	21	4200	8482.1000	S	75	8119	242	29336
8467.9900	S	16	1280	22	3046	8482.2000	S	17	2326	50	7999
8468.2000	S	567	1077	987	3136	8482.3000	S	42	6103	101	10087
8468.8000	S	28	782	123	1938	8482.4000	S	3	556	18	2152
8468.9000	S	42	3054	69	8549	8482.5000	S	19	2236	39	4769
8470.1000	S	51575	2003	113666	5312	8482.8000	S	4	734	21	3136
8470.2100	S	2755	716	5409	1469	8482.9900	S	12	2367	23	4495
8470.2900	S	5253	844	21671	1570	8483.1010	S	29	2191	117	7708
8470.5000	S	919	4997	1971	12096	8483.1090	S	265	8599	633	20639

TABELL 10 (FORTS.). INNFØRSEL. VIKTIGERE VARER GRUPPERT ETTER DET HARMONISERTE SYSTEM (HS)
IMPORTS OF PRINCIPAL COMMODITIES ACCORDING TO THE HARMONIZED SYSTEM (HS)

VARENDR.	1997				VARENDR.	1997				
	MARS		JANUAR-MARS			MARS		JANUAR-MARS		
	MENGDJE	VERDI	MENGDJE	VERDI		MENGDJE	VERDI	MENGDJE	VERDI	
	TONN	1000 KR.	TONN	1000 KR.		TONN	1000 KR.	TONN	1000 KR.	
8483.2000	7	588	29	2925	8511.3000	S	1198	339	8106	1186
8483.3000	61	10359	118	20320	8511.4000	S	7413	4039	22730	15612
8483.4001	34	2527	87	8396	8511.5000	S	2349	2011	10285	6744
8483.4009	245	23236	644	56520	8511.8000	S	10533	595	32627	1873
8483.5010	7	317	16	658	8511.9000	10	1637	37	5097	19
8483.5090	23	938	80	4187	8512.1000	4	414	19	2623	6
8483.6000	51	7163	116	16705	8512.2000	55	8587	212	30697	12
8483.9000	146	12788	459	42946	8512.3000	4	422	6	1004	6
8484.1000	13	2597	36	7530	8512.4000	5	815	23	3215	5
8484.2000	1	839	3	2948	8512.9000	37	5521	112	16835	7
8484.9000	24	4941	66	12852	8513.1000	30	3145	74	9224	4
8485.1001	0	51	22	2362	8513.9000	2	600	4	1132	1
8485.1002	4	1054	71	13161	8514.1090	S	19	200	128	1308
8485.1009	30	2617	109	8114	8514.2010	S	-	-	6	1629
8485.9010	9	4949	79	14858	8514.3010	S	1	73	5	1750
8485.9090	261	15802	772	41258	8514.3090	S	100	426	309	1977
KAP.84		2920617		8868030	8514.4000	S	13	309	52	703
8501.1000	S	110955	7675	282626	8514.9020	0	164	5	1722	5
8501.2000	S	2113	2292	18093	8514.9090	9	1215	15	2024	1
8501.3101	S	707	1074	1981	8515.1100	S	502	227	5965	1320
8501.3109	S	2792	2467	9778	8515.1900	S	17	276	204	535
8501.3209	S	413	964	1120	8515.2100	S	141	1594	338	2470
8501.3300	S	28	535	206	8515.2900	S	83	418	133	1125
8501.4000	S	11533	2964	41052	8515.3100	S	777	4431	2237	15012
8501.5101	S	91	137	2108	8515.3900	S	1301	2352	1617	3864
8501.5109	S	3158	2921	6263	8515.8000	S	930	2081	1809	8517
8501.5201	S	996	3598	1813	8515.9000	58	7952	180	23251	18
8501.5202	S	335	884	1414	8516.1001	S	166	166	1645	825
8501.5203	S	1889	1205	4793	8516.1002	S	509	176	1966	738
8501.5204	S	196	612	594	8516.2100	S	56	159	21749	6257
8501.5205	S	439	1728	2780	8516.2901	S	2116	484	6749	1366
8501.5301	S	58	1219	216	8516.2902	S	1293	267	5350	1605
8501.5302	S	53	3510	129	8516.2909	S	5591	2238	30753	8770
8501.5305	S	10	2208	33	8516.3100	S	10197	891	26813	2651
8501.5309	S	321	7540	750	8516.3200	S	5717	361	17044	1042
8501.6100	S	1825	1292	4034	8516.4000	S	8965	1362	31092	4239
8501.6200	S	113	1382	70	8516.5000	S	2080	1810	14677	12077
8501.6300	S	58	1613	71	8516.6001	S	572	976	1991	2175
8501.6400	S	19	22344	44	8516.6002	S	2585	5293	8407	16405
8502.1100	S	626	2758	700	8516.6003	S	652	1914	1753	4869
8502.1200	S	-	-	10	8516.6005	S	1721	1123	2525	2487
8502.1300	S	10	2299	18	8516.6009	S	6379	5204	35465	16201
8502.2000	S	276	926	1164	8516.7100	S	12633	2801	53385	9313
8502.3900	S	1964	2406	3627	8516.7200	S	2186	247	15130	1354
8502.4000	S	27	695	346	8516.7900	S	16224	3020	75094	10643
8503.0000	S	163	14594	299	8516.8000	S	85342	5105	434089	17036
8504.1000	S	141604	4461	400733	8516.9001	26	1384	78	3584	17
8504.2100	S	8810	429	11838	8516.9009	39	3308	184	14212	1
8504.2200	S	5	293	37	8517.1100	6340	5737	25647	17392	5
8504.2300	S	22	8766	23	8517.1900	S	41900	18550	128897	52797
8504.3100	S	155985	9369	378059	8517.2100	S	3515	11024	15870	41102
8504.3200	S	19530	5386	49780	8517.3001	S	331	2492	967	7043
8504.3300	S	2533	1136	4231	8517.3002	S	2336	6270	7388	26639
8504.3400	S	20	2653	98	8517.3009	S	7739	7159	13196	17301
8504.4010	S	9781	4446	94623	8517.5000	S	27340	75541	82830	160920
8504.4091	S	512	804	1362	8517.8000	S	8825	10262	23979	32531
8504.4099	S	144607	30724	390472	8517.9020	1	652	7	3352	1
8504.5000	S	597841	2456	2468529	8517.9091	95	49126	314	169834	1
8504.9010	S	50	3809	172	8517.9099	46	56353	177	174192	1
8504.9020	S	13	1425	28	8518.1000	S	13508	1616	41980	4686
8504.9090	S	25	4538	82	8518.2100	S	24054	3063	60413	9945
8505.1100	S	4	681	12	8518.2200	S	14585	7335	67517	31151
8505.1900	S	10	658	41	8518.2900	S	18996	1312	93686	5082
8505.2000	S	4	773	22	8518.3000	S	19443	3038	69549	7768
8505.3000	S	0	117	4	8518.4000	S	2788	3882	9481	13865
8505.9009	S	9	2059	20	8518.5000	S	464	1444	2091	4506
8506.1001	S	1278922	4198	4284785	8518.9019	11	1168	25	3684	1
8506.1002	S	214515	437	710464	8518.9090	8	2870	23	7755	1
8506.1009	S	1126325	2839	3225506	8519.1000	S	4	277	85	400
8506.4000	S	53890	175	254174	8519.4000	S	73	110	326	4680
8506.5000	S	78712	1967	402601	8519.9200	S	3546	390	6835	792
8506.8000	S	154435	3444	512136	8519.9901	S	10177	6906	36732	24352
8507.1000	S	31739	7715	125963	8519.9909	S	310	236	1185	1068
8507.2000	S	21541	7774	56741	8520.1000	S	728	268	1946	705
8507.3000	S	130426	5279	353654	8520.2000	S	1702	244	5541	1043
8507.8000	S	19258	3787	74393	8520.3201	S	63	225	536	2427
8507.9001	S	11	1817	346	8520.3301	S	645	236	6822	1283
8507.9009	S	35	1615	160	8520.3309	S	241	240	1367	1042
8508.1000	S	9497	6476	44408	8520.9000	S	719	718	1550	2047
8508.2001	S	409	411	2123	8521.1001	S	9043	16305	26347	46159
8508.2002	S	2552	1254	11569	8521.1009	S	1856	2603	7049	10055
8508.2009	S	8275	5558	18167	8521.9000	S	233	432	1195	2072
8508.8001	S	631	384	1148	8522.9000	9	3671	23	9885	1
8508.8002	S	8559	2439	18937	8523.1101	S	66101	676	190959	2009
8508.8005	S	7357	2634	27888	8523.1109	S	8537	164	59631	1152
8508.8006	S	524	267	1712	8523.1201	S	26058	392	62293	874
8508.8007	S	6171	1737	8291	8523.1209	S	11179	538	70028	3518
8508.8009	S	13383	5531	48847	8523.1302	S	134052	3542	780080	17599
8508.9000	S	25	3487	98	8523.1304	S	9530	399	105621	2431
8509.1000	S	25868	13981	71424	8523.1308	S	12032	1428	63983	4518
8509.2000	S	14	390	37	8523.2000	29	3945	96	14095	1
8509.3000	S	3	2558	14	8523.3000	8	1347	34	3962	1
8509.4000	S	8732	1881	46901	8523.9000	16	3656	35	9383	1
8509.8000	S	9499	2558	33224	8524.1000	S	12584	345	39476	946
8509.9000	S	56	3281	119	8524.3100	S	16487	2352	231222	7771
8510.1000	S	4711	914	33654	8524.3200	S	1365475	32602	3963846	96874
8510.2000	S	3882	719	19494	8524.3900	S	85107	7131	315748	20594
8511.1000	S	271764	2734	853302	8524.4000	S	3543	2049	14194	4980
8511.2000	S	3223	1091	5961	8524.5100	S	27563	434	128300	1724

TABELL 10 (FORTS.). INNFØRSEL. VIKTIGERE VARER GRUPPERT ETTER DET HARMONISERTE SYSTEM (HS)
 IMPORTS OF PRINCIPAL COMMODITIES ACCORDING TO THE HARMONIZED SYSTEM (HS)

VARENDR.	1997				VARENDR.	1997					
	MARS		JANUAR-MARS			MARS		JANUAR-MARS			
	MENGDENE	VERDI	MENGDENE	VERDI		MENGDENE	VERDI	MENGDENE	VERDI		
										TONN	1000 KR.
8524.5200	S	35119	396	97434	1531	8538.9090	103	21924	434	93745	
8524.5301	S	401178	9136	1177653	28704	8539.1000	10	2063	11	2472	
8524.6000		7	2075	10	2798	8539.2100	14	4269	37	10510	
8524.9100		20	26100	81	91277	8539.2200	61	5549	201	16245	
8524.9900		48	35880	159	117558	8539.2901	4	552	12	1718	
8525.1010	S	1279	1864	3927	6106	8539.2909	33	4728	117	15289	
8525.1020	S	602	3235	1378	13649	8539.3100	92	8197	352	47333	
8525.2001	S	34973	61611	79492	150751	8539.3200	1	162	4	954	
8525.2009	S	7407	34406	22802	88651	8539.3900	13	3581	81	15846	
8525.3000	S	1224	2643	2468	7025	8539.4900	9	1423	26	4348	
8525.4000	S	2563	8011	7612	25356	8540.2000	S	125	1135	654	6106
8526.1000	S	349	25041	732	71629	8540.8100	S	273	1112	1637	1351
8526.9100	S	1077	3912	2253	9758	8540.8900	S	109	202	199	2185
8526.9200	S	1614	1531	5505	3919	8541.1000	S	4977730	3786	17538151	10999
8527.1202	S	1442	878	3363	1841	8541.2100	S	1475743	1626	4583226	4251
8527.1209	S	1895	835	17354	3535	8541.2900	S	1309980	3622	5810945	11192
8527.1302	S	3882	557	12428	4173	8541.3000	S	70980	670	219721	2037
8527.1309	S	1732	384	7647	2778	8541.4001	S	215	37	72718	612
8527.1900	S	8521	1138	28748	2970	8541.4009	S	625875	2549	1903132	7308
8527.2100	S	10874	11477	44955	40413	8541.5000	S	232121	832	591967	2226
8527.2900	S	2490	2548	7756	8898	8541.6000	S	243594	1287	647143	3987
8527.3109	S	2463	3435	12613	16789	8541.9010		1	1300	1	2505
8527.3200	S	4334	293	10791	885	8541.9090		1	1457	2	6193
8527.3901	S	903	712	2289	1579	8542.1200	S	412374	7210	1050575	19132
8527.3903	S	1345	1926	6562	9253	8542.1300	S	1390013	33130	4832016	95067
8527.3909	S	324	340	844	920	8542.1400	S	188759	1109	802266	4764
8527.9000	S	3382	4045	9646	8168	8542.1900	S	847740	19176	1929965	58250
8528.1201	S	2189	2501	11583	12494	8542.3000	S	1363909	9929	4405004	40298
8528.1202	S	4777	7289	16952	24717	8542.4000	S	141153	7689	449336	24210
8528.1203	S	2702	6147	7620	17532	8542.5000	S	24178	1400	46720	2807
8528.1204	S	7822	24789	30766	100575	8542.9000		1	2148	3	5433
8528.1205	S	314	1974	1311	7805	8543.2000	S	6449	3474	8444	5729
8528.1208	S	2467	4533	14257	18700	8543.8901	S	3366	913	12671	3037
8528.2100	S	157	963	850	3732	8543.8902	S	1650	626	5722	6038
8528.2200	S	222	462	733	2464	8543.8909	S	53597	16132	133054	45060
8528.3000	S	122	594	235	1588	8543.9000		29	11556	63	22698
8529.1010		28	8222	96	28954	8544.1100		107	3486	356	11477
8529.1090		24	8746	72	23504	8544.1900		80	2728	202	7409
8529.9010		18	11052	56	46006	8544.2000		118	5830	239	19330
8529.9091		5	452	14	3123	8544.3000		42	2559	131	7569
8529.9095		3	1066	20	3596	8544.4100		59	10947	177	28841
8529.9096		3	5182	11	15344	8544.4901		5	182	19	925
8529.9099		11	4594	43	16759	8544.4902		15	952	43	3417
8530.1000		2	2718	5	8696	8544.4909		333	12582	538	21820
8530.8000		7	724	11	1767	8544.5100		96	6389	268	18924
8530.9000		47	6389	244	35099	8544.5901		139	4853	376	13737
8531.1000		23	9012	108	39919	8544.5902		86	3062	257	11171
8531.2000		6	4028	14	12012	8544.5903		29	515	135	3421
8531.8000		4	2542	16	7934	8544.5904		53	2433	89	4452
8531.9000		29	12677	76	33719	8544.5905		116	4117	370	12283
8532.1000		2	251	13	1373	8544.5906		43	1184	123	5297
8532.2100		1	1572	4	4856	8544.5909		218	7478	804	23955
8532.2200		5	1798	19	6593	8544.6001		80	3063	140	7000
8532.2300		1	317	2	1182	8544.6002		60	1559	93	2361
8532.2400		1	1091	2	3490	8544.6009		34	823	42	1407
8532.2500		1	777	8	4029	8544.7000		5	1897	28	6694
8532.2900		1	374	3	1309	8545.1100		540	7259	2040	25835
8532.3000		3	327	5	727	8545.1901		12031	43724	37943	133003
8533.1000		0	318	1	783	8545.2000		1	1142	3	2391
8533.2100		3	2033	6	5329	8545.9000		40	789	123	2393
8533.2900		1	913	7	2333	8546.1000		56	711	94	1318
8533.3100		0	368	0	1082	8546.2001		1	142	37	1114
8533.4000		1	1078	3	3858	8546.2002		2	934	10	2796
8533.9000		1	326	4	694	8546.9000		17	1867	71	5898
8534.0000		22	21363	75	64678	8547.2000		7	1056	26	3564
8535.1000		2	345	7	1455	8547.9090		9	1167	59	4234
8535.2100		3	628	12	3266	8548.1000		1	449	2	1158
8535.2900		10	2085	19	3565	8548.9000		1	1263	2	3022
8535.3000		52	11385	82	18701	KAP.85			1661990		5039173
8535.4000		3	728	36	3063	8602.1000	S	2	17466	5	50865
8535.9000		26	13975	59	21546	8604.0000	S	3	14260	5	22730
8536.1001		10	1221	24	3617	8607.1100		27	6325	61	12713
8536.1009		27	3428	89	10621	8607.1900		7	1112	275	54284
8536.2001		19	5302	56	14726	8607.2100		155	2214	451	5717
8536.2002		9	2686	34	10662	8607.2900		8	1138	10	1353
8536.2009		18	4588	55	13392	8607.3000		10	2846	11	3248
8536.3001		4	1373	14	3871	8607.9100		5	2322	10	4949
8536.3005		1	497	3	1090	8607.9900		57	9649	211	35805
8536.3009		26	7281	70	20474	8608.0000		9	543	40	3273
8536.4100		4	1935	14	6189	8609.0009		1171	17008	4550	54248
8536.4901		1	788	7	3678	KAP.86			74884		249747
8536.4902		1	597	3	1691	8701.1000	S	9	683	17	1681
8536.4909		18	8805	53	22326	8701.2000	S	3	1055	39	6048
8536.5010		2	525	5	3440	8701.9001	S	5	189	16	1432
8536.5091		4	1948	13	6310	8701.9002	S	6	1017	46	7147
8536.5092		20	6283	60	18937	8701.9003	S	15	2520	69	12192
8536.5099		23	5521	99	19549	8701.9004	S	193	33985	441	77965
8536.6110		2	227	6	695	8701.9005	S	100	25400	307	78345
8536.6120		0	382	0	451	8701.9009	S	12	1696	51	7159
8536.6190		12	836	46	3169	8702.1001	S	38	5676	72	10352
8536.6900		35	12377	115	38138	8702.1002	S	15	17468	48	59673
8536.9011		26	6481	80	19659	8702.9000	S	12	1751	32	4800
8536.9012		7	864	26	2909	8703.1001	S	133	4185	924	29437
8536.9090		260	44290	734	131536	8703.1002	S	7	127	64	709
8537.1001		5	2420	21	5736	8703.2101	S	144	6212	460	19733
8537.1009		53	17343	164	57959	8703.2105	S	19	331	30	914
8537.2000		53	17391	125	29806	8703.2109	S	6	257	30	1492
8538.1000		163	9371	555	29566	8703.2201	S	1583	90347	3988	225921
8538.9010		8	4930	29	15788						
8538.9030		0	283	1	1153						

TABELL 10 (FORTS.). INNFØRSEL. VIKTIGERE VARER GRUPPERT ETTER DET HARMONISERTE SYSTEM (HS)
 IMPORTS OF PRINCIPAL COMMODITIES ACCORDING TO THE HARMONIZED SYSTEM (HS)

VARENR.	1997				VARENR.	1997					
	MARS		JANUAR-MARS			MARS		JANUAR-MARS			
	MENGDE	VERDI	MENGDE	VERDI		MENGDE	VERDI	MENGDE	VERDI		
	TONN	1000 KR.	TONN	1000 KR.		TONN	1000 KR.	TONN	1000 KR.		
8703.2209	S	15	2618	110	8570	8803.9000	2	2542	4	4548	
8703.2301	S	5990	541555	14927	1342624	8804.0000	1	1184	1	1547	
8703.2305	S	115	10345	281	26842	KAP.88		404306		872720	
8703.2309	S	1970	130402	5297	342530						
8703.2401	S	31	5503	80	14367	8901.1002	B	-	38	4814	
8703.2409	S	35	3185	98	7907	8901.2001	B	13500	245648	13500	245648
8703.3109	S	4	124	12	905	8901.2003	B	-	66538	749823	
8703.3201	S	426	45014	1192	124275	8901.2004	B	-	202821	618467	
8703.3205	S	103	11227	221	22419	8901.3002	B	-	4454	28461	
8703.3209	S	138	9983	373	25265	8901.9001	B	-	41535	353135	
8703.3301	S	57	10788	327	62766	8901.9002	B	-	17160	61159	
8703.3305	S	6	1275	7	1411	8901.9004	B	-	15594	173955	
8703.3309	S	7	852	40	3983	8902.0002	B	161	5300	34157	
8703.9000	S	1	40	429	1262	8903.1000	S	562	2880	639	3723
8704.1000	S	4	2417	19	15198	8903.9101	S	15	319	24	1991
8704.2101	S	48	3463	113	9919	8903.9102	S	8	4097	11	4511
8704.2102	S	972	101478	2686	269706	8903.9201	S	94	11222	120	17943
8704.2109	S	24	2847	50	5459	8903.9202	S	14	2876	25	5855
8704.2201	S	210	92541	501	226414	8903.9901	S	114	2688	305	7389
8704.2202	S	34	12930	96	32052	8903.9902	S	109	9045	199	16692
8704.2209	S	29	7633	71	17470	8903.9903	S	24	646	30	656
8704.2301	S	95	56099	204	118374	8903.9904	S	76	240	116	473
8704.2302	S	15	12301	44	32165	8903.9905	S	59	546	97	995
8704.2309	S	16	5580	47	15118	8906.0001	S	14	861	36	2449
8704.3101	S	31	1263	57	2716	8906.0009	S	20	6736	24	32931
8704.3102	S	338	31117	896	79691	8907.1001	S	128	3282	428	8465
8704.3109	S	6	641	24	2270	8907.1009	S	6	1136	18	1761
8704.3209	S	2	42	7	768	8907.9009	S	40	640	267	1978
8705.1000	S	4	12549	7	14415	KAP.89		298318		2377772	
8705.3000	S	3	726	4	892						
8705.4000	S	7	3459	13	9903	9001.1000		2	4773	8	19151
8705.9000	S	32	18557	57	28330	9001.3000	S	243655	6086	542672	17918
8706.0091	S	19	18182	46	36937	9001.4000	S	42233	2950	166665	10466
8707.1000	S	91	2369	279	5858	9001.5000	S	57673	2796	163136	8599
8707.9090	S	41	1433	205	4702	9001.9000	S	1	1351	3	5369
8708.1000	S	56	4939	190	16717	9002.1100	S	3854	2740	11057	8904
8708.2100	S	3	360	12	1619	9002.1900	S	1704	709	6598	1976
8708.2910	S	7	843	24	2267	9002.2000	S	0	136	1	954
8708.2990	S	386	30691	1083	88783	9002.9000	S	2	2639	10	14339
8708.3190	S	85	5148	241	15606	9003.1100	S	12248	1635	54073	8165
8708.3910	S	13	798	48	2629	9003.1900	S	40464	4952	122027	17639
8708.3990	S	164	7138	405	19740	9003.9000	S	1	1106	3	2591
8708.4010	S	2	377	4	663	9004.1000	S	225379	8388	934147	26207
8708.4090	S	56	7055	186	22921	9004.9000	S	62955	2691	271637	7379
8708.5010	S	28	544	108	2340	9005.1000	S	4313	1058	28195	3214
8708.5090	S	13	1349	64	6054	9005.8000	S	270	497	2356	1505
8708.6090	S	6	1291	25	2984	9005.9000	S	1	329	1	493
8708.7010	S	54	1510	77	2232	9006.3000	S	13	204	54	574
8708.7090	S	601	24726	1527	60279	9006.4010	S	1070	315	23317	1470
8708.8090	S	50	3842	178	13088	9006.5110	S	2317	1441	3440	2981
8708.9190	S	14	1626	47	5164	9006.5190	S	10	253	41	676
8708.9290	S	181	7548	566	24332	9006.5210	S	1006	449	1016	474
8708.9390	S	23	2278	75	7472	9006.5310	S	17513	5076	62852	19459
8708.9490	S	26	3141	74	8999	9006.5910	S	344	687	1940	2951
8708.9910	S	41	3369	177	15030	9006.6100	S	474	381	1393	885
8708.9990	S	1205	96208	3543	276402	9006.6900	S	102	279	113	503
8709.1100	S	1	150	10	1007	9006.9110	S	1	339	7	5691
8709.9000	S	8	400	65	1968	9006.9190	S	1	1012	4	1754
8710.0000	S	5	2660	32	5963	9006.9900	S	3	1013	9	2418
8711.1000	S	374	2375	817	5166	9007.1990	S	2	220	2	220
8711.2000	S	213	3278	409	5961	9007.9110	S	0	71	2	904
8711.3000	S	75	1532	169	3274	9007.9190	S	0	267	1	736
8711.4000	S	486	13583	1053	28334	9007.9200	S	0	580	1	863
8711.5000	S	492	19067	1017	37663	9008.1000	S	243	325	804	1282
8712.0000	S	39364	50806	116341	118068	9008.2000	S	208	1715	350	4124
8713.1000	S	779	4383	2287	11539	9008.3001	S	1171	2917	2558	6573
8713.9001	S	276	4024	503	12019	9008.3009	S	222	896	377	2703
8713.9009	S	22	393	89	1032	9008.9000	S	5	947	11	2332
8714.1100	S	0	10	1	2714	9009.1100	S	1192	6207	2068	15834
8714.1900	S	35	6386	70	14037	9009.1200	S	960	17212	2413	42100
8714.2000	S	30	7645	88	22876	9009.2100	S	1701	17930	3915	47119
8714.9100	S	14	1362	70	4116	9009.9000	S	80	18117	216	51378
8714.9200	S	4	221	8	611	9010.1000	S	104	7543	259	16164
8714.9300	S	5	597	34	3420	9010.4900	S	2	482	12	598
8714.9400	S	35	4030	123	13567	9010.5000	S	101	636	338	4472
8714.9500	S	11	506	50	1951	9010.6000	S	2	250	10	1233
8714.9600	S	4	346	24	1504	9010.9000	S	6	3414	22	11407
8714.9900	S	107	10251	372	31342	9011.1000	S	83	147	130	752
8715.0001	S	4591	1871	13501	5919	9011.8000	S	1580	2231	1982	4186
8715.0002	S	875	1076	2615	3495	9011.9000	S	0	830	1	1674
8715.0003	S	920	370	1754	986	9012.1000	S	32	361	111	1272
8715.0004	S	168	179	743	752	9012.9000	S	1	706	1	879
8715.0009	S	35	2014	80	4826	9013.1000	S	1	8473	2	12893
8716.1000	S	193	17719	391	37106	9013.2000	S	1	1019	3	3280
8716.2000	S	27	1508	66	2585	9013.8000	S	3	6532	8	11104
8716.3100	S	4	374	15	5646	9013.9000	S	4	3196	7	5956
8716.3900	S	730	27337	1133	55890	9014.1010	S	24	1045	136	1788
8716.4000	S	259	3311	693	12847	9014.1090	S	2	1870	9	7267
8716.8001	S	8339	6062	18076	13761	9014.2010	S	0	5177	1	9060
8716.8009	S	1725	2376	5334	7279	9014.2090	S	0	278	1	1110
8716.9000	S	388	14259	966	34082	9014.8010	S	264	1263	1916	4741
KAP.87			1771415		4570493	9014.8020	S	53	2083	157	5595
						9014.8030	S	1	555	2	1784
8802.1200	S	1	82122	2	82572	9014.8090	S	1	1246	4	2552
8802.2000	S	2	5002	2	5002	9014.9010	S	3	1644	9	7034
8802.3000	S	1	7184	3	61693	9014.9090	S	3	2493	9	7441
8802.4000	S	1	218775	2	480549	9015.2010	S	0	435	2	3659
8803.1000	S	4	9693	8	16567	9015.2090	S	0	55	1	633
8803.2000	S	3	3373	8	8086	9015.8010	S	0	625	2	7746
8803.3000	S	66	74251	230	211564	9015.8090	S	2	1417	4	8737

TABELL 10 (FORTS.). INNFØRSEL. VIKTIGERE VARER GRUPPERT ETTER DET HARMONISERTE SYSTEM (HS)
IMPORTS OF PRINCIPAL COMMODITIES ACCORDING TO THE HARMONIZED SYSTEM (HS)

VARENR.	MARS 1997		JANUAR-MARS 1997		VARENR.	MARS 1997		JANUAR-MARS 1997		
	MENGDE	VERDI	MENGDE	VERDI		MENGDE	VERDI	MENGDE	VERDI	
										TONN
9015.9010	3	6284	9	15460	9032.8910	S	1460	2301	3896	6411
9015.9090	1	808	4	1886	9032.8990	S	2106	5539	7520	16372
9016.0010	S	70	362	172	9032.9000	S	8	4894	20	15105
9017.1001	S	2	3	18	9033.0000	S	2	1662	8	5031
9017.2000	S	2	384	7	KAP.90			482933		1460008
9017.3000	2	1472	8	4437	9101.1100	S	272	868	448	2574
9017.8010	1	209	3	934	9101.1900	S	261	1278	754	4322
9017.8090	13	2306	40	6767	9102.1100	S	38083	4045	132774	14289
9017.9000	1	555	4	1532	9102.1200	S	1173	35	9825	719
9018.1100	1	853	4	4260	9102.1900	S	18219	5197	79005	15760
9018.1200	0	501	4	4783	9102.2100	S	838	432	1502	717
9018.1300	9	5217	9	5396	9102.2900	S	7378	1294	15716	2982
9018.1900	15	10093	35	28379	9102.9100	S	3446	388	22182	1536
9018.2000	8	999	38	4815	9102.9900	S	4200	640	22033	2197
9018.3100	13	2439	37	5555	9105.1100	S	7871	340	46925	1551
9018.3200	5	1641	8	3073	9105.1900	S	7960	196	39413	987
9018.3900	23	9010	143	42719	9105.2100	S	4738	363	17826	1007
9018.4100	2	2015	12	8570	9105.2900	S	970	143	15414	761
9018.4900	11	6233	43	23786	9105.9100	S	3950	262	5876	747
9018.5000	3	2270	15	11032	9105.9900	S	8404	420	53675	1130
9018.9000	124	55171	332	165508	9106.1000	S	1168	346	3434	870
9019.1000	8	2009	21	3662	9106.9000	S	3690	425	21378	2220
9019.2000	7	3812	18	8452	9107.0000	S	11387	1616	40563	4541
9020.0000	25	5915	72	16420	9113.2000	S	1	378	1	1030
9021.1100	1	2920	4	11434	9113.9000	S	1	720	2	1624
9021.1900	4	3893	11	10789	9114.9000	S	1	986	4	2120
9021.2100	1	843	3	3441	KAP.91			21381		66414
9021.2900	0	1454	2	5001	9201.1000	S	60	1227	226	4984
9021.3000	3	3249	13	9111	9201.2000	S	10	253	17	478
9021.4000	0	3701	1	17058	9202.9000	S	757	900	3843	3189
9021.5000	0	2912	1	6927	9204.1000	S	28	283	106	962
9021.9000	19	9919	49	29830	9205.1000	S	336	446	745	1415
9022.1200	2	828	4	2328	9205.9009	S	361	442	1314	1362
9022.1300	0	206	2	1589	9206.0001	S	618	486	1282	1147
9022.1400	0	179	13	13012	9206.0009	S	4492	366	7044	1225
9022.1900	1	583	18	12527	9207.1001	S	5	223	5	223
9022.2100	11	3322	17	6921	9207.1002	S	209	512	1345	2558
9022.2901	S	33108	998	82222	9207.1003	S	30	172	198	1103
9022.2909	0	219	0	414	9207.1009	S	168	164	3810	1328
9022.3001	S	4	394	13	9207.9001	S	275	875	1318	2264
9022.3002	S	2	145	9	9209.3000	S	1	307	2	1102
9022.9000	4	2900	19	14591	9209.9200	S	0	370	1	837
9023.0000	11	2704	41	13284	9209.9300	S	1	212	2	502
9024.1000	0	670	0	1124	9209.9400	S	1	423	6	1247
9024.8000	1	739	7	3424	9209.9900	S	9	1998	22	4347
9024.9000	1	2431	2	4043	KAP.92			10334		31784
9025.1110	S	12325	189	51508	9301.0000	S	2	6500	2	6525
9025.1190	S	21175	547	194176	9302.0000	S	177	451	1051	2205
9025.1910	S	36100	1618	73603	9303.2001	S	51	137	411	874
9025.1990	S	21774	1584	51038	9303.2002	S	99	479	115	566
9025.8090	S	1116	484	8587	9303.2009	S	874	1110	946	1454
9025.9000	S	3	972	7	9303.3002	S	682	2227	1839	5471
9026.1010	S	10285	3436	28201	9304.0000	S	429	213	1142	756
9026.1090	S	6398	6131	17518	9305.2900	S	0	444	2	1385
9026.2019	S	2421	1182	4102	9305.9010	S	0	390	3	3856
9026.2090	S	20897	6859	61220	9305.9090	S	1	486	2	3256
9026.8010	S	1076	2000	1513	9306.1000	S	1	351	3	625
9026.8090	S	2631	3293	12344	9306.2101	S	63	1138	86	1567
9026.9000	S	17	9007	50	9306.2109	S	29	418	69	970
9027.1010	S	594	5124	1445	9306.3000	S	77	7126	310	28441
9027.1090	S	120	509	374	KAP.93			49593		157610
9027.2010	S	69	693	289	9401.1009	S	5	968	8	1941
9027.2090	S	21	190	121	9401.2003	S	21	948	89	5042
9027.3010	S	42	2449	186	9401.2008	S	9	1080	45	3971
9027.3090	S	95	439	133	9401.3009	S	64	3710	228	11883
9027.5010	S	42	1504	420	9401.4009	S	25	1058	79	3501
9027.5090	S	1781	1034	3636	9401.5000	S	26	1094	92	3464
9027.8010	S	1451	7138	2878	9401.6103	S	12	384	19	644
9027.8090	S	456	2703	2946	9401.6104	S	375	18989	1508	70341
9027.9000	S	10	9897	31	9401.6105	S	2	283	4	401
9028.1000	S	74	159	206	9401.6106	S	340	22322	1275	73498
9028.2000	S	4548	891	14418	9401.6108	S	64	3023	326	14472
9028.3000	S	7429	4333	21721	9401.6901	S	412	9577	671	14133
9028.9000	S	1	675	4	9401.6902	S	43	1408	145	5095
9029.1010	S	491	389	891	9401.6909	S	138	4045	220	7569
9029.1090	S	2611	394	4546	9401.7109	S	22	1531	110	6133
9029.2020	S	256	339	1266	9401.7901	S	91	2528	122	3043
9029.2090	S	570	310	11902	9401.7909	S	49	1652	82	3267
9029.9000	S	1	468	2	9401.8009	S	281	6991	421	12849
9030.1000	S	84	498	195	9401.9009	S	158	7020	463	20441
9030.2000	S	61	606	289	9402.1000	S	9	909	28	3364
9030.3100	S	3334	2090	10143	9402.9000	S	83	8096	245	27312
9030.3900	S	6763	4499	23904	9403.1001	S	50	546	159	1629
9030.4000	S	61	1483	321	9403.1002	S	25	1153	86	3155
9030.8300	S	92	442	185	9403.1009	S	76	2783	318	11247
9030.8900	S	724	1913	1798	9403.2001	S	213	6356	529	15874
9030.9010	S	0	248	0	9403.2009	S	620	25600	1722	68416
9030.9090	S	1	2422	6	9403.3000	S	1088	42335	3272	123691
9031.1010	S	28	350	94	9403.4000	S	1733	34514	4822	95002
9031.1090	S	84	276	181	9403.5000	S	313	9097	1092	30260
9031.2010	S	22	189	36	9403.6001	S	212	3115	927	11313
9031.4900	S	365	237	1179	9403.6002	S	67	2083	252	7148
9031.8011	S	372	304	1284	9403.6003	S	394	9481	1565	39231
9031.8019	S	606	5854	2052	9403.6009	S	2098	65993	6978	213984
9031.8090	S	12109	9547	31618	9403.7000	S	597	10780	989	19659
9031.9000	S	10	5015	22						
9032.1010	S	20464	1728	70459						
9032.1090	S	114300	4810	327288						
9032.2090	S	2351	1321	9181						
9032.8100	S	392	394	1143						

TABELL 10 (FORTS.). INNFØRSEL. VIKTIGERE VARER GRUPPERT ETTER DET HARMONISERTE SYSTEM (HS)
IMPORTS OF PRINCIPAL COMMODITIES ACCORDING TO THE HARMONIZED SYSTEM (HS)

VARENR.	MARS 1997		JANUAR-MARS 1997		VARENR.	MARS 1997		JANUAR-MARS 1997	
	MENGDE	VERDI	MENGDE	VERDI		MENGDE	VERDI	MENGDE	VERDI
	TONN	1000 KR.	TONN	1000 KR.		TONN	1000 KR.	TONN	1000 KR.
9403.8000	45	1891	148	5058	9615.1100	1	293	5	787
9403.9000	1102	27030	3623	83998	9615.1900	2	754	7	2384
9404.1000	52	1972	280	7006	9615.9090	2	448	7	1254
9404.2109	51	2332	132	6514	9617.0000	69	4531	192	12017
9404.2900	71	3483	257	12355	9618.0010	10	1035	22	2359
9404.3000	S 17042	2171	48072	5966	9618.0090	6	918	29	2529
9404.9001	56	4988	109	9811	KAP.96		48236		145938
9404.9004	36	2690	132	8599					
9404.9005	7	537	7	544	9701.1000	1	904	10	25457
9404.9006	141	10490	261	19497	9703.0000	4	761	6	3657
9405.1000	294	22932	1001	76959	9704.0000	1	557	3	1906
9405.2000	98	7068	315	22386	9705.0000	4	2768	5	2989
9405.3000	1	131	16	1870	9706.0000	8	2317	22	5523
9405.4000	244	21927	745	66371	KAP.97		7428		40240
9405.5000	45	2226	130	5389					
9405.6000	140	13376	238	25059					
9405.9100	18	1223	82	3458					
9405.9200	17	1449	53	4143					
9405.9900	86	9803	231	26323					
9406.0010	53	520	175	2000					
9406.0021	526	4444	1459	15671					
9406.0029	648	6802	1203	10843					
9406.0091	33	1443	681	7110					
9406.0099	153	1833	397	5324					
KAP.94		464569		1366628					
9501.0000	60	1964	135	4801					
9502.1000	49	4540	171	12067					
9502.9100	5	872	19	2247					
9502.9900	2	233	17	913					
9503.1000	1	506	6	1922					
9503.2000	5	902	15	2857					
9503.3000	8	749	24	2481					
9503.4100	19	1658	49	4149					
9503.4900	14	1175	61	4404					
9503.5000	4	304	11	752					
9503.6000	16	815	52	2542					
9503.7000	94	6582	292	21441					
9503.8000	34	1985	92	5263					
9503.9000	295	15357	991	48404					
9504.1000	29	13290	71	33917					
9504.2000	22	715	32	1268					
9504.3000	87	17900	221	42725					
9504.4000	S 43683	570	254012	1574					
9504.9000	100	5390	237	15169					
9505.1000	7	242	22	990					
9505.9000	52	3961	320	17055					
9506.1101	P 277	220	5205	2016					
9506.1103	P 7010	524	27879	4865					
9506.1109	4	986	38	5767					
9506.1200	2	252	21	3221					
9506.1901	P 25549	651	62142	1994					
9506.1909	4	168	12	1816					
9506.2900	22	3151	64	5056					
9506.3100	14	2595	20	4056					
9506.3200	2	316	5	589					
9506.3900	10	1319	12	1622					
9506.5100	3	479	9	1130					
9506.5900	13	586	28	1540					
9506.6100	5	299	11	703					
9506.6200	36	2447	107	7913					
9506.6909	11	689	31	1399					
9506.7000	P 33749	6131	105842	16328					
9506.9100	115	6750	479	23719					
9506.9909	204	9757	412	21647					
9507.1000	8	1747	24	4667					
9507.2000	21	2849	38	6069					
9507.3000	17	2673	33	5542					
9507.9000	28	3800	52	7738					
9508.0000	16	369	64	4014					
KAP.95		128823		361600					
9603.1000	13	605	43	2003					
9603.2100	14	2124	46	7109					
9603.2900	24	1408	77	4841					
9603.3000	4	450	13	1776					
9603.4000	58	3864	262	18103					
9603.5000	24	1245	55	3580					
9603.9000	70	4402	225	13181					
9606.1000	2	304	7	1130					
9606.2100	3	581	9	2055					
9607.1100	4	594	8	1207					
9607.1900	8	987	25	2978					
9607.2000	4	317	8	703					
9608.1000	32	4946	108	14269					
9608.2000	21	2169	58	6384					
9608.3100	5	279	13	1249					
9608.3900	3	670	11	2178					
9608.4000	1	327	5	971					
9608.5000	2	386	7	1109					
9608.9900	2	529	6	1211					
9609.1000	6	638	30	2503					
9609.9000	7	460	24	1406					
9610.0000	32	985	78	3455					
9611.0000	6	1407	16	3666					
9612.1000	S 95220	4277	320463	13198					
9612.2000	2	443	5	875					
9613.1000	37	3915	83	9067					
9613.2000	1	318	2	586					
9613.8000	4	582	6	865					

TABELL 11. UTFØRSEL. VIKTIGERE VARER GRUPPERT ETTER DET HARMONISERTE SYSTEM (HS)

EXPORTS OF PRINCIPAL COMMODITIES CLASSIFIED ACCORDING TO THE HARMONIZED SYSTEM (HS)

TEKSTEN TIL DE VARENUMMER SOM ER GITT I TABELLEN, FINNES I STATISTISK VAREFORTEGNELSE FOR UTENRIKS-HANDELEN 1997, UTGITT I SERIEN NORGES OFFISIELLE STATISTIKK OG KAN FÅS VED HENVENDELSE TIL BYRÅET. VAREFORTEGNELSEN ER OGSÅ INNARBEIDD I TOLLTARIFFEN, UTGITT AV TOLL- OG AVGIFTS-DIREKTORATET. DEN ER TIL SALGS I BOKHANDELEN.

THE DESCRIPTIONS OF THE COMMODITY NUMBERS IN THE TABLE ARE GIVEN IN THE COMMODITY LIST FOR EXTERNAL TRADE STATISTICS, PUBLISHED BY THE CENTRAL BUREAU OF STATISTICS.

A COPY MAY BE OBTAINED FROM THE BUREAU.

MENGDEENHET	QUANTITY UNIT
.. = OPPGAVE MANGLER	NOT AVAILABLE
S = STYKKER	NUMBER, PIECES, HEADS
P = PAR	PAIRS
TG = 1000 GRAM	1000 GRAMMES
TL = 1000 LITER	1000 LITRES
U = KUBIKKMETER	CUBIC METRES
TU = 1000 KUBIKKMETER	1000 CUBIC METRES
B = BRUTTO REG. TONN	GROSS TONS
2 = MWH (MEGAWATTIME)	MWH (MEGA WATT HOURS)
V = KVADRATMETER	SQUARE METRES

OMFANG: VARER SOM I DEN AKTUELLE MÅNED ELLER I GJENNOMSNITT HITTIL I ÅR HAR EN VERDI PÅ KR. 200 000 ELLER MER.

COVERAGE: COMMODITIES WHICH IN THE LAST MONTH OR AS AN AVERAGE DURING THE YEAR HAVE A VALUE OF NOK 200 000 OR MORE.

VARENR.	MARS	1997	JANUAR-MARS	1997	VARENR.	MARS	1997	JANUAR-MARS	1997
COMMODITY CODE	MENGDE QUANTITY	VERDI VALUE	MENGDE QUANTITY	VERDI VALUE	COMMODITY CODE	MENGDE QUANTITY	VERDI VALUE	MENGDE QUANTITY	VERDI VALUE
	TONN	1000 KR.	TONN	1000 KR.		TONN	1000 KR.	TONN	1000 KR.
0000.0032	7	555	19	3649	0304.1030	90	2357	787	19472
0000.0099	39	8851	927	27981	0304.1040	293	5453	831	14760
KAP.00		9414		31725	0304.1051	44	1019	232	5502
0101.1100	S 24	672	38	1011	0304.1060	1497	8170	4458	24952
0101.1911	S -	-	5	733	0304.1070	-	-	252	3860
0106.0099	0	661	0	724	0304.1091	1	22	29	961
KAP.01		1473		3264	0304.1099	60	2428	67	2653
0203.1100	92	597	182	1170	0304.2010	895	47550	2625	134840
0203.2100	279	1973	603	4206	0304.2020	50	1273	90	2632
0203.2900	84	604	85	617	0304.2031	200	4935	2355	55263
0206.2200	39	226	127	644	0304.2032	4519	109777	12310	310284
0206.2900	31	71	81	1041	0304.2041	131	1820	323	4393
KAP.02		3809		8863	0304.2042	2302	36097	5589	85997
0301.9200	7	476	19	1408	0304.2051	161	3350	690	12904
0302.1101	150	3880	323	8268	0304.2052	1713	41794	4743	114590
0302.1201	15255	389313	42658	1126580	0304.2061	3122	16145	18565	104593
0302.1209	39	992	119	3121	0304.2062	1215	6233	3310	19244
0302.1901	12	512	31	1400	0304.2070	286	4068	693	10218
0302.2101	52	1209	81	1828	0304.2080	78	1736	177	3763
0302.2102	7	548	40	2464	0304.2091	12	497	96	3369
0302.2200	102	1451	328	4311	0304.2092	30	715	83	1989
0302.2900	32	805	141	6153	0304.2099	261	4084	446	6889
0302.4001	10054	20138	35288	63072	0304.9009	421	10882	1080	28084
0302.4003	10	37	1374	3719	0305.1000	33	2533	91	7548
0302.4009	737	1137	2518	4587	0305.2009	203	4194	343	7604
0302.5000	3703	41434	7737	92917	0305.3003	213	2102	835	8396
0302.6200	1523	12323	4129	34968	0305.3004	230	6620	876	29309
0302.6300	2115	14836	6865	45447	0305.3005	24	683	73	2236
0302.6400	-	-	105	969	0305.3006	27	625	96	2411
0302.6503	26	355	88	1083	0305.3007	11	216	12	239
0302.6901	6	156	28	785	0305.3008	1	41	25	1353
0302.6903	573	6017	1364	14530	0305.3009	1	31	46	1622
0302.6904	69	682	146	1643	0305.4100	196	15587	471	38678
0302.6906	15	512	42	1571	0305.4200	36	461	146	2108
0302.6909	69	957	202	2635	0305.4900	44	2615	121	8793
0302.7000	173	3120	215	3956	0305.5101	-	-	16	1087
0303.2101	880	22405	1744	45870	0305.5102	1	90	52	2262
0303.2109	191	4915	260	6784	0305.5103	351	22003	1073	70073
0303.2201	2013	57800	4750	138467	0305.5104	1	79	20	1479
0303.2209	32	1097	68	2148	0305.5107	1713	52098	9518	354467
0303.2909	151	806	185	1329	0305.5902	37	961	59	2265
0303.3101	374	8574	1830	44560	0305.5903	1087	22380	7979	167816
0303.3102	45	1471	146	4848	0305.5905	145	4061	2118	60021
0303.4900	98	414	443	1594	0305.5906	136	4124	1516	53648
0303.5001	9687	31782	51060	172246	0305.5908	18	414	138	2773
0303.5002	362	1002	3173	10951	0305.6101	30	120	632	2761
0303.5003	14774	50848	45980	160990	0305.6103	205	821	726	3170
0303.5009	6079	21716	32555	115641	0305.6109	829	3856	2614	11972
0303.6000	1380	15807	5308	53369	0305.6200	4558	102222	12269	263801
0303.7200	3525	34214	9223	84359	0305.6901	16	211	60	939
0303.7300	463	3445	1398	10128	0305.6902	509	6278	1021	11786
0303.7401	9872	70969	55419	393133	0305.6903	1	22	63	1910
0303.7402	2688	32539	6840	79075	0305.6904	96	1073	96	1073
0303.7901	33	271	113	882	0305.6909	47	469	169	1845
0303.7902	474	4361	1218	11279	0306.1200	4	186	34	2320
0303.7903	15	105	191	954	0306.1301	538	23386	981	40806
0303.7904	208	2135	289	3047	0306.1302	418	10713	941	25712
0303.7905	-	-	541	778	0306.1309	82	2590	99	3768
0303.7909	308	1580	3526	15210	0306.1401	0	62	9	1327
0303.8000	147	1813	334	3741	0306.1409	30	680	94	2260
0304.1011	933	41267	2394	106045	0306.1900	17	718	58	2198
0304.1019	31	1570	123	3836	0306.2301	178	4599	278	6538
					0306.2302	92	3150	165	6323
					0306.2900	14	1156	89	4875
					0307.2901	2	149	33	1853

TABELL 11 (FORTS.). UTFØRSEL. VIKTIGERE VARER GRUPPERT ETTER DET HARMONISERTE SYSTEM (HS)
EXPORTS OF PRINCIPAL COMMODITIES ACCORDING TO THE HARMONIZED SYSTEM (HS)

VARENDR.	MARS 1997		JANUAR-MARS 1997		VARENDR.	MARS 1997		JANUAR-MARS 1997	
	MENGDEN	VERDI	MENGDEN	VERDI		MENGDEN	VERDI	MENGDEN	VERDI
0307.3900	129	1291	1494	15199	1605.9000	107	3950	274	12543
0307.4900	5	206	19	670	KAP.16		115512		336892
KAP.03		1531476		5115343	1702.9099	9	696	19	1634
0402.9900	21	256	67	815	1704.9092	199	5631	725	20010
0405.1000	21	267	813	7486	1704.9099	20	768	62	1800
0406.1000	346	5723	1240	17798	KAP.17		7500		24861
0406.3000	25	828	76	2510	1806.1000	48	571	180	1931
0406.9000	1095	25841	4399	98672	1806.3100	73	2131	305	8728
0407.0019	-	-	446	2126	1806.3200	59	2040	285	9311
0408.1100	10	220	55	1581	1806.9010	193	6093	782	23457
0408.9100	14	384	23	868	1806.9090	60	2962	103	4941
0409.0000	10	366	10	373	KAP.18		13875		48797
KAP.04		34085		132945	1902.3009	19	898	41	1834
0504.0000	7	103	40	2309	1905.1000	30	769	76	1749
0508.0000	180	326	181	407	1905.3001	82	987	255	3025
0511.9113	3133	3506	7981	8855	1905.3002	96	2579	222	5917
0511.9192	94	940	177	1531	1905.9010	390	8441	1167	22638
0511.9193	405	1064	1143	2483	1905.9022	16	171	63	681
0511.9980	60	170	282	750	1905.9031	24	391	220	3680
0511.9999	135	138	466	799	1905.9032	110	1548	307	4472
KAP.05		6538		18654	1905.9034	21	262	92	1134
0602.2000	16	224	16	224	1905.9091	56	591	285	2910
0604.1000	6	178	27	799	1905.9099	138	3389	441	10888
KAP.06		716		2784	KAP.19		20393		60017
KAP.07		141		1105	2002.9010	0	2	89	1627
0811.9001	-	-	42	714	2005.2020	53	1156	136	3047
KAP.08		357		2227	2005.2099	18	438	66	1492
0901.2100	8	303	22	936	2005.9009	17	277	63	1230
KAP.09		528		1577	2007.9903	5	102	51	642
1003.0000	66	258	66	258	KAP.20		2954		11671
KAP.10		280		653	2101.1100	7	855	17	1143
KAP.11		147		435	2102.1020	85	359	249	1113
1212.2090	400	2269	968	5911	2103.9010	138	1228	507	4375
KAP.12		2542		7392	2103.9099	30	1244	93	3321
KAP.13		95		167	2104.1050	31	1321	90	3610
KAP.14		24		96	2104.1090	43	1333	137	3816
1504.1011	6	81	101	645	2105.0010	219	5130	338	7453
1504.1091	196	4428	465	10586	2105.0020	96	1550	192	3259
1504.1093	6	145	175	2881	2106.9031	39	281	40	338
1504.1099	3	111	15	603	2106.9041	5	215	51	2216
1504.2011	377	1050	377	1050	2106.9052	45	406	45	406
1504.2021	9	869	31	1837	2106.9090	151	5148	607	18207
1504.2031	2046	11626	8808	36249	KAP.21		19571		51594
1504.2099	11	457	24	998	2201.9001 TL	52	390	268	1757
1506.0011	233	553	577	1544	2202.1000 TL	617	2872	1728	6780
1506.0099	-	-	102	843	2202.9090 TL	148	937	274	1403
1507.1090	227	813	228	847	2203.0004 TL	49	287	148	847
1507.9090	41	189	387	2599	2204.2109 TL	23	601	41	1459
1512.1990	-	-	6	1277	2207.1090 TL	217	802	2704	9354
1516.1020	4366	28448	17352	108469	2208.3000 TL	6	273	15	585
1516.2099	169	1556	213	1828	2208.9003 TL	94	3110	156	5268
1517.1021	111	693	569	3743	KAP.22		10320		30291
1517.1031	46	403	90	801	2301.2010	4371	18364	8652	36594
1518.0099	0	23	43	909	2301.2090	112	492	265	1014
1520.0009	120	460	382	1486	2304.0010	14810	31037	48490	98528
1522.0099	-	-	623	600	2309.1011	138	942	406	2654
KAP.15		52472		181853	2309.1091	36	235	97	716
1601.0000	40	1405	109	4384	2309.9040	756	6459	3124	26171
1602.2009	0	5	45	1011	2309.9090	956	20943	3157	63829
1602.5000	13	256	44	895	KAP.23		78878		230999
1602.9000	7	102	99	836	2401.1000	-	-	62	2088
1603.0020	5	399	35	1698	2401.2000	19	697	42	1408
1603.0099	1	85	9	648	2402.2000	2	304	6	1083
1604.1101	8	718	17	1571	2403.1000	112	4006	483	12876
1604.1102	22	1595	36	2886	KAP.24		5026		17791
1604.1109	47	2804	198	14451	2504.1000	559	1385	1886	4559
1604.1205	537	4993	1422	13235	2505.1000	-	-	103	968
1604.1206	660	5472	1440	12906	2506.2100	-	-	6734	742
1604.1209	49	687	90	1308	2511.1000	1870	1206	2571	1972
1604.1301	135	8154	412	23701	2514.0000	431	574	1241	1746
1604.1500	258	3294	496	6768	2515.1100	340	1384	494	1889
1604.1902	131	2591	325	6902	2516.1100	217	571	1220	3028
1604.1903	140	2531	474	8680	2516.1200	30	294	76	511
1604.1905	30	567	182	3962	2516.9001	23248	53605	48421	112655
1604.1909	5	259	11	446	2516.9009	84116	4532	224582	11953
1604.2002	103	2341	404	9162	2517.1000	564573	22285	1043816	41301
1604.2004	472	9141	1459	27948	2517.4100	5350	583	26280	2366
1604.2005	35	584	76	1155	2517.4900	297471	21910	883655	65169
1604.2006	206	3896	328	6619	2518.1001	11246	1010	26336	1998
1604.2007	15	264	17	322	2518.1002	18486	3945	43066	10545
1604.2008	40	666	49	953	2519.9000	242	423	602	1034
1604.2009	66	2102	267	7789	2521.0000	2352	379	26934	2335
1604.3002	27	1333	106	4727	2522.1000	2963	1573	8985	4755
1605.2001	1140	47627	3464	139286	2523.1000	1005	374	26769	5263
1605.2002	49	3876	144	11133	2523.2100	3072	5736	53781	15578
1605.2009	59	3045	107	5914	2523.2900	4195	1583	50849	18402
1605.4000	8	432	25	1428	2525.2000	90	468	389	1993
					2526.2000	2202	3917	8502	14244
					2529.1000	1407	2018	12701	8501
					2529.3000	10547	5534	55508	31417
					2530.2000	433	306	433	306

TABELL 11 (FORTS.). UTFØRSEL, VIKTIGERE VARER GRUPPERT ETTER DET HARMONISERTE SYSTEM (HS)
EXPORTS OF PRINCIPAL COMMODITIES ACCORDING TO THE HARMONIZED SYSTEM (HS)

VARENR.	1997				VARENR.	1997			
	MARS		JANUAR-MARS			MARS		JANUAR-MARS	
	MENGDE	VERDI	MENGDE	VERDI		MENGDE	VERDI	MENGDE	VERDI
	TONN	1000 KR.	TONN	1000 KR.		TONN	1000 KR.	TONN	1000 KR.
KAP.25		136119		367082	2924.2900	115	113300	389	365845
2601.1100	7741	2374	19167	5816	2926.2000	:	10543	:	35105
2601.1200	106106	20691	106106	20691	2926.9000	:	752	:	2877
2601.2000	3692	294	25745	1824	2933.7900	-	-	7	681
2603.0000	2454	5642	7789	17344	2939.1000	0	556	1	2632
2604.0000	-	-	5679	9624	2941.9000	5	10727	20	30946
2607.0000	-	-	2000	3546	KAP.29		289160		829000
2608.0000	-	-	1116	2824	3002.1000	12	1212	12	1355
2614.0000	76685	20243	138155	44350	3002.2000	0	226	0	492
2615.1000	48	749	432	6462	3002.3000	1	1057	2	1658
2619.0000	:	-	:	40937	3002.9000	4	4322	22	20213
2620.1900	319	590	765	1282	3003.9000	748	12983	2311	39040
2620.3000	850	1453	850	1453	3004.2000	-	-	0	1161
2620.9000	1	1232	28	3724	3004.3900	10	697	59	4300
2621.0000	6127	9828	23041	32435	3004.5000	119	11165	358	36142
KAP.26		63147		192418	3004.9000	110	17273	495	77126
2701.1100	794	:	3928	:	3005.1000	12	1552	33	4764
2703.0001	2096	779	5542	1887	3005.9009	3	458	5	1001
2703.0002	14	270	53	1611	3006.3000	45	43123	146	165615
2707.1000	3317	4268	13293	15788	KAP.30		94436		352534
2709.0000	12424916	12549315	34109019	36630679	3101.0000	51	1663	116	4009
2710.0012 U	89848	94997	440785	474435	3102.1000	:	148	:	1917
2710.0013 U	16274	16047	16274	16047	3102.3000	:	1486	:	7347
2710.0015 U	46	650	85	1100	3102.6000	:	51625	:	129872
2710.0016 U	148789	138797	411324	395627	3105.2000	:	147322	:	499247
2710.0019 U	129465	114832	596280	562016	3105.5100	:	8059	:	46903
2710.0021 U	19348	21106	96958	119955	KAP.31		210356		689350
2710.0026 U	243996	252325	956046	1084857	3204.1100	25	251	502	4934
2710.0027 U	12	29	4782	5505	3204.1700	42	2652	79	4751
2710.0029 U	36257	35013	221144	203306	3206.1100	:	26862	:	95154
2710.0091 U	120913	84671	424386	332145	3208.1000	357	6899	923	18643
2710.0095	534	2797	2111	12181	3208.2000	196	4349	692	14246
2710.0099	215	1898	632	6687	3208.9000	518	10891	1609	33993
2711.1200	149617	250117	487254	986630	3209.1000	121	1488	390	4596
2711.1300	71322	115559	288232	505184	3209.9000	257	4970	628	13325
2711.1400	16667	36343	34450	76983	3210.0000	37	914	95	2503
2711.1900	28588	34235	36023	41103	3211.0000	6	243	25	771
2711.2100 TU	3844100	2234966	11562961	6518653	3214.1005	7	203	26	454
2712.2000	6	93	29	1659	3214.1006	133	1655	340	4919
2712.9000	478	1197	1317	3648	3215.1100	10	258	53	1006
2713.1200	7661	11708	34686	51439	3215.9000	141	3681	436	11859
2716.0000	2	115370	14421	289144	KAP.32		49		764
KAP.27		16018767		48107947	3302.1000	20	532	71	1695
2802.0000	1596	594	2128	701	3304.9910	81	3458	222	8763
2803.0000	1	17	4	832	3304.9990	1	236	6	648
2804.2900	2	587	10	1590	3305.1000	51	1200	163	4522
2804.6100	0	840	1	1827	3305.3000	12	213	12	216
2804.6900	8399	91235	25542	274121	3305.9000	12	420	55	2250
2806.1000	3898	1236	12448	3329	3306.1000	4	313	8	691
2807.0000	:	2632	:	8217	3306.2000	2	301	12	1749
2811.2100	4018	1611	12271	4864	3307.2000	3	221	15	1250
2811.2200	2689	1411	10277	11208	KAP.33		7532		24123
2812.9000	30	419	30	419	3401.1110	15	450	50	1429
2815.1200	:	9398	:	21263	3402.1100	2449	17167	7828	53504
2817.0010	93	860	295	2520	3402.1300	178	1592	609	5751
2820.9000	636	1861	1720	5062	3402.1900	178	936	582	3855
2821.1000	26658	3948	267389	28168	3402.2012	376	4400	1181	14116
2823.0000	28	542	46	819	3402.2019	540	4457	2740	20223
2825.5000	383	6439	1201	19536	3402.2090	21	323	51	672
2825.9000	252	936	541	1789	3402.9014	25	268	82	942
2826.1200	:	2404	:	7192	3402.9019	100	1218	205	2286
2826.9000	185	1365	327	2168	3402.9090	779	7565	2497	23904
2827.3300	927	340	3256	1147	3403.1100	18	148	84	691
2829.1100	2056	6237	5794	17906	3403.9100	27	301	92	897
2833.2900	2940	933	15246	3844	3403.9900	20	475	60	1089
2834.2100	89	70	469	678	3404.9090	9	252	43	982
2834.2900	:	8641	:	17003	3405.3000	19	560	33	956
2835.2900	276	3160	739	8185	3406.0000	172	3130	523	9692
2836.1000	:	557	:	1891	KAP.34		44352		145054
2836.5000	6057	1397	9155	2369	3501.1000	20	476	168	4095
2839.1100	:	3962	:	7382	3506.9900	129	1563	304	3519
2839.1900	44	149	323	851	3507.9000	12	256	49	1557
2841.2000	183	:	331	:	KAP.35		2569		10176
2843.2900	2	1207	2	1207	3602.0000	:	11737	:	27855
2844.4000	0	516	1	1660	3604.9000	0	184	2	1904
2847.0000	998	1950	3048	5726	KAP.36		12189		30721
2849.1000	2161	:	8624	:	3701.3000	14	600	17	1271
2849.2000	6020	46107	16995	141806	3702.1000	1	246	1	246
KAP.28		213681		642587	3704.0000	3	748	8	2560
2901.1000	9235	13788	16496	25545	3707.9000	18	392	20	704
2903.2100	:	99457	:	229666	KAP.37		2441		6803
2905.3100	-	-	985	2907	3801.3000	8459	23107	29092	73986
2909.1100	7	145	72	1158	3802.9000	1392	997	4341	3367
2912.2900	112	1091	296	2842	3803.0001	391	1292	730	2186
2915.1100	:	208	:	723	3803.0009	1185	4733	3103	12104
2915.2100	435	1501	1782	6154	3804.0000	17380	23994	56054	75706
2915.2400	144	600	514	2708	3806.9000	544	2634	1597	7782
2915.3100	27	358	30	496	3807.0002	743	677	1646	1529
2915.7020	81	925	369	3749	3807.0009	174	161	552	832
2915.9090	304	3888	841	10379	3808.1000	1	209	1	224
2916.1910	17	1701	46	4608					
2916.3910	6	884	16	2301					
2921.4990	-	-	3	1842					
2922.1909	78	9259	295	35790					
2922.4100	21	322	43	918					
2922.5000	5	1013	8	1311					

TABELL 11 (FORTS.). UTFØRSEL. VIKTIGERE VARER GRUPPERT ETTER DET HARMONISERTE SYSTEM (HS)
 EXPORTS OF PRINCIPAL COMMODITIES ACCORDING TO THE HARMONIZED SYSTEM (HS)

VARENDR.	MARS		1997		JANUAR-MARS		1997		VARENDR.	MARS		1997		JANUAR-MARS		1997	
	MENGDE		VERDI		MENGDE		VERDI			MENGDE		VERDI		MENGDE		VERDI	
	TONN	1000 KR.	TONN	1000 KR.	TONN	1000 KR.	TONN	1000 KR.		TONN	1000 KR.	TONN	1000 KR.	TONN	1000 KR.	TONN	1000 KR.
3808.2000	92	1574	496	7596	3924.9009	66	1620	234	4313								
3808.3000	54	974	130	2355	3925.1000	45	1550	69	3681								
3808.9000	14	459	51	1586	3925.2009	4	342	9	659								
3809.9109	19	322	48	833	3925.9009	20	968	51	1834								
3809.9200	385	1754	1355	5912	3926.1000	440	6889	1146	17776								
3810.1010	159	1156	517	3628	3926.2000	2	222	7	718								
3811.9000	84	984	946	10875	3926.3000	155	4767	449	13585								
3812.2000	1	39	67	735	3926.9094	44	1348	119	3768								
3813.0000	15	382	60	1629	3926.9098	395	13637	1388	43596								
3814.0000	43	633	110	1733	KAP.39		427970		1349313								
3815.1200	-	-	34	6000													
3815.9000	348	3423	888	9399	4005.1090	1	44	36	623								
3816.0000	934	1948	3239	6474	4005.9190	4	276	5	317								
3818.0000	0	215	0	469	4008.2190	10	410	11	537								
3820.0000	40	301	469	3782	4009.3000	50	2653	119	6859								
3822.0000	6	16958	19	56738	4009.4000	2	320	5	519								
3823.1190	1134	5577	3588	17647	4009.5000	6	699	14	2150								
3823.1390	526	2465	1256	5611	4010.1200	165	5599	710	24379								
3823.1910	-	-	2	1084	4010.1900	0	12	31	709								
3823.1990	361	1579	2758	8747	4011.1000	S 1206	540	5283	1871								
3823.7090	12	605	58	4093	4011.2000	S 212	323	1221	1074								
3824.4000	39	76	193	924	4012.1000	S 15385	2208	29676	4490								
3824.5000	86	180	402	1748	4012.2000	142	451	447	1765								
3824.7909	75	3181	211	8520	4013.1000	35	4846	101	13700								
3824.9000	201715	102022	533780	285519	4016.9100	6	210	19	632								
KAP.38		205068		633299	4016.9300	38	2289	127	6475								
					4016.9900	15	837	56	2736								
3901.1000	7941	45576	25881	149819	KAP.40		22922		74115								
3901.2090	7171	41136	25720	145155													
3901.9000	57	513	165	1588	4101.1000	-	-	138	4044								
3902.1009	8785	46333	21346	114970	4101.2100	592	10438	1944	34592								
3902.3000	448	3453	2858	19497	4101.2900	-	-	44	816								
3903.1100	1689	11882	4178	28366	4102.1000	256	6276	846	24470								
3903.1909	2	1591	3	3725	4103.9001	9	114	81	1095								
3904.1000	:	14209	:	41181	4104.1020	19	1902	42	3903								
3904.2100	:	314	:	2282	4104.2200	3	380	39	2472								
3905.1200	:	4755	:	17128	4104.3110	32	6525	104	19081								
3905.3000	55	967	288	5260	4105.2010	1	294	2	995								
3905.9900	16	280	60	831	4110.0000	14	310	57	1183								
3906.9000	481	7541	908	20585	KAP.41		26639		94730								
3907.3000	66	1775	328	8352													
3907.5000	457	4314	1545	15219	4202.2200	S 3603	322	3615	339								
3907.9100	:	21255	:	77729	4202.9201	S 2506	331	11176	670								
3907.9909	236	7421	876	28935	4202.9900	S 2680	402	7178	872								
3908.9000	28	452	107	1855	4203.1001	S 750	382	2564	1232								
3909.1000	1809	9529	5233	28227	4203.1004	S 114	214	165	243								
3909.2000	1614	19206	4868	56850	4203.1005	S 907	432	1383	676								
3909.3000	382	6039	1334	24024	KAP.42		3399		7964								
3909.4009	535	5280	1443	14766													
3909.5009	33	1400	110	4582	4301.1000	S 930	287	178525	55326								
3910.0000	6	289	10	800	4301.6001	S 86677	83210	250845	240083								
3911.9010	9	209	31	545	4301.6002	S 25300	16192	39202	25091								
3915.1000	170	468	596	1438	4301.6009	S 8050	5201	24490	20924								
3915.2000	48	124	213	716	4302.1100	0	275	0	594								
3915.3000	203	281	523	674	4302.1909	4	2107	22	24157								
3915.9000	338	1503	1247	4728	4302.3000	0	209	1	642								
3916.2000	26	707	85	2351	KAP.43		107598		368086								
3916.9090	6	465	30	1325													
3917.2100	103	1238	358	3322	4401.2101	U 8944	1079	21588	3535								
3917.2200	88	1358	245	3363	4401.2109	U 357	282	929	781								
3917.2300	157	1646	362	3691	4401.2200	U 740	182	2623	662								
3917.2990	78	1720	150	8999	4401.3001	U 1214	274	2921	543								
3917.3190	39	1182	119	4127	4401.3009	U 1884	369	6609	1516								
3917.3290	4	77	21	928	4402.0000	U 2354	1204	2438	1255								
3917.3900	82	1094	206	3394	4403.2001	U 10708	5334	29842	14844								
3917.4000	162	4267	488	12554	4403.2005	U 9536	2745	24965	6953								
3918.1001	14	381	36	1065	4403.2006	U 16567	4613	41196	10940								
3918.1009	234	1763	937	6744	4403.2009	U 555	192	2533	907								
3918.9000	123	1404	136	1595	4403.9200	U 1300	715	1300	715								
3919.1090	16	850	28	1547	4404.1000	U 1113	2395	1778	4037								
3919.9010	0	45	10	2391	4407.1001	U 405	814	1574	3875								
3919.9090	16	1627	44	2507	4407.1002	U 2274	3773	7289	12183								
3920.1000	553	8421	1576	22289	4407.1003	U 5583	7742	19258	26451								
3920.2000	107	3873	349	12452	4407.1004	U 44766	68305	146900	214027								
3920.3000	97	1671	252	4170	4407.1008	U 597	2299	2091	6810								
3920.4100	983	12431	3440	42951	4407.1009	U 3126	5152	7373	13062								
3920.4200	664	10406	2647	41202	4407.9900	U 188	499	765	2199								
3920.5900	16	244	71	1339	4409.1020	U 23	716	78	2383								
3920.6200	26	1222	60	3171	4409.1091	U 267	637	782	2585								
3920.6900	10	272	34	1153	4409.1092	U 3472	7448	8036	18467								
3920.9900	5	1240	26	3842	4409.2020	U 3	146	18	1054								
3921.1109	145	2737	497	9549	4409.2090	U 64	440	167	1648								
3921.1309	22	295	65	959	4410.1101	U 8251	9666	28812	33766								
3921.9020	160	4851	402	12327	4410.1102	U 2849	4079	7969	11810								
3921.9090	29	757	58	1705	4410.1103	U 1838	4899	7233	20193								
3922.2000	2	74	4	781	4410.1109	U 231	363	887	1385								
3922.9000	11	1184	34	3105	4410.1901	U 143	147	2053	2619								
3923.1004	363	7738	1198	25830	4410.1902	U 249	323	928	1210								
3923.1006	305	7215	866	21121	4410.1903	U 75	206	258	730								
3923.2110	259	4720	767	13512	4410.1909	U 410	715	546	987								
3923.2190	68	1457	254	4113	4410.9000	U 139	2041	566	9043								
3923.2990	148	3794	401	10908	4411.1100	U 41	246	166	662								
3923.3001	252	5160	847	17502	4411.1900	U 982	8584	3330	35083								
3923.3002	376	7532	899	18485	4411.3900	U 49	222	70	284								
3923.5000	14	612	63	2247	4411.9100	U 2155	8300	3509	14089								
3923.9004	12	300	30	765	4411.9900	U 375	1559	1041	4197								
3923.9005	4	183	13	638	4412.1301	U 57	595	251	2651								
3923.9006	52	1759	175	5669	4412.1909	U 223	655	571	1596								
3924.1001	8	511	41	1009	4412.9900	U 58	491	1323	924								
3924.1009	13	1340	67	4988	4414.0000	U 2	55	17	648								

TABELL 11 (FORTS.). UTFØRSEL. VIKTIGERE VARER GRUPPERT ETTER DET HARMONISERTE SYSTEM (HS)
 EXPORTS OF PRINCIPAL COMMODITIES ACCORDING TO THE HARMONIZED SYSTEM (HS)

VARENR.	1997				VARENR.	1997			
	MARS	1997	JANUAR-MARS	1997		MARS	1997	JANUAR-MARS	1997
	MENGDE	VERDI	MENGDE	VERDI		MENGDE	VERDI	MENGDE	VERDI
	TONN	1000 KR.	TONN	1000 KR.		TONN	1000 KR.	TONN	1000 KR.
4415.1000	30	322	91	958	4905.9900	1	823	7	2148
4415.2000	52	179	175	762	4909.0000	4	141	18	629
4416.0090	5	58	73	741	4911.1091	6	159	95	1727
4418.1001 S	7284	13399	20148	38324	4911.1099	76	2401	267	8531
4418.1002 S	266	554	1194	1359	4911.9110	7	865	33	2829
4418.2004 S	2525	4752	8748	12309	4911.9190	10	717	84	2443
4418.2005 S	1187	1547	2613	4156	4911.9909	100	2895	230	8628
4418.2009	49	1491	154	4493	KAP.49		22590		77084
4418.3000 V	151673	27188	425662	83897					
4418.9001	491	4050	1643	13649	KAP.50		81		218
4418.9002 S	537	7175	1840	25711					
4418.9007	28	300	68	1704	5101.1100	157	1876	442	5334
4418.9009	75	1363	258	3880	5101.2100	61	1154	135	2541
4420.9000	9	348	24	889	5101.3000	109	1309	321	3480
4421.9009	46	2351	113	8470	5106.1000	13	773	47	2860
KAP.44		226662		700287	5106.2000	20	1023	66	3395
KAP.45		9		90	5109.1001	17	1370	55	4646
KAP.46		36		48	5109.1002	8	613	38	3527
					5109.9000	8	559	25	2981
					5111.3000	14	3189	41	9034
					5112.1900	1	197	3	912
					KAP.51		12399		40161
4701.0000	10429	21798	31654	65289	5207.1000	5	712	15	1964
4702.0000	13324	65080	40229	189371	5207.9000	0	41	11	1780
4703.1900	91	206	91	206	5208.2200	18	1003	24	1598
4703.2100	11005	:	26857	:	5208.5200	3	280	7	861
4703.2900	9016	:	30408	:	5209.2900	4	525	25	2757
4704.2100	1243	5986	3893	17857	5209.3100	3	444	10	1283
4704.2900	651	1820	1528	4105	5209.3200	8	805	43	3556
4705.0000	1741	4129	5930	14309	5209.3900	25	2420	79	7348
4707.3000	14850	6686	43167	19842	5211.3200	104	9142	306	26220
4707.9000	975	395	2677	1068	KAP.52		16393		51564
KAP.47		166874		490757					
4801.0000	70756	:	189723	:	5402.6200	-	-	13	700
4802.4000	2358	13887	7353	44283	5407.1000	115	4972	341	14535
4802.5200	4185	24475	12973	73363	5407.4200	9	1667	21	2982
4802.6000	40347	159094	127723	512460	KAP.54		7478		21384
4803.0009	1928	13306	5033	34996	5507.0000	16	240	67	1157
4804.1100	14800	51783	45497	159592	5509.1100	4	260	19	334
4804.1900	3277	15429	6563	30885	5511.1000	4	240	11	782
4804.2100	78	525	105	734	5511.2000	0	24	9	841
4804.3100	68	423	361	2180	5513.1100	7	806	13	1843
4804.3900	1560	9276	5428	31890	5513.2100	3	152	15	724
4804.4200	305	1924	1112	7000	5513.2900	2	162	6	688
4804.5100	82	615	343	2183	5514.2200	5	408	16	1284
4804.5200	388	2548	1507	9733	5515.1390	4	923	8	1750
4804.5900	96	648	348	1969	5516.2400	-	-	27	824
4805.1000	6277	:	15796	:	KAP.55		3967		13557
4805.3000	575	4941	1935	16735	5601.1010	37	2333	144	10542
4805.6000	2550	13606	6733	37069	5601.2100	15	478	56	1757
4805.7000	87	310	268	882	5607.4900	84	1993	263	7789
4805.8000	1761	5004	7178	21642	5607.5000	98	2995	419	11731
4806.1000	46	567	130	1591	5607.9090	21	1234	110	5105
4806.2000	2261	26377	7908	89953	5608.1102	5	278	17	798
4807.9000	37	285	52	385	5608.1103	143	11711	338	25427
4808.1000	119	1322	520	5421	5608.1104	3	202	10	622
4808.9000	18	227	77	985	5608.1109	31	1272	58	2580
4809.9000	4	239	10	477	5608.1909	5	275	12	700
4810.1100	4	27	204	1019	5608.9010	1	34	19	761
4810.2900	876	5679	3112	22996	5609.9090	16	1327	42	6616
4810.3100	154	926	511	3022	5609.0000	23	1554	80	5689
4810.9100	1302	7298	4450	25024	KAP.56		26156		82288
4810.9900	2	105	41	707	5701.1000	1	58	8	1486
4811.1000	38	232	44	259	5703.1000	8	356	9	430
4811.2100	7	282	7	282	5703.9000	7	391	7	417
4811.2900	14	412	61	1365	KAP.57		1195		3268
4811.3100	2005	17112	6114	53987	5806.3200	4	406	14	1465
4811.3900	664	5542	1456	12538	5811.0000	0	33	5	729
4814.2000	3	423	7	511	KAP.58		824		3608
4817.1000	173	3390	600	11702	5903.1099	91	4214	234	10909
4818.1000	173	1504	478	4188	5903.2090	28	4460	128	17577
4818.3000	33	1147	103	3580	5903.9090	12	1217	32	2614
4818.4000	194	8675	545	23359	5907.0090	2	463	7	1882
4819.1000	726	7125	2054	23374	5909.0000	8	1390	18	2673
4819.2001	96	1458	335	4895	5911.3100	0	175	2	916
4819.2009	291	4270	776	10192	5911.9001	12	950	29	2097
4819.4000	16	345	63	1381	KAP.59		13319		40278
4819.5091	498	6887	1751	24532	6001.2290	30	3027	65	6323
4819.5099	21	477	45	931	6001.9200	40	3866	84	7697
4819.6000	2	87	16	690	6002.4310	2	282	2	314
4820.2000	11	247	11	249	6002.9200	5	473	7	811
4820.3000	57	1083	299	4818	6002.9900	5	507	6	614
4821.1000	46	2848	185	11308	KAP.60		8187		16393
4821.9000	7	734	13	1467	6103.3200 S	806	248	1826	415
4823.4000	1	229	34	1907	6103.3900 S	117	12	21148	2886
4823.6000	18	294	28	460	6104.5300 S	2390	240	2914	304
4823.7001	97	1935	344	6537	6104.6200 S	3537	250	12962	866
4823.7009	448	7158	1408	22332	6104.6300 S	4588	408	8500	714
4823.9003	54	335	164	1030	6107.1100 S	16484	330	41096	642
4823.9009	1419	3849	3983	12800	6107.9900 S	1731	234	3852	532
KAP.48		687982		2070937					
4901.1009	9	514	166	3890					
4901.9901	4	435	19	1877					
4901.9902	19	517	96	2466					
4901.9909	316	9598	1136	30773					
4902.9001	4	123	19	910					
4902.9002	0	28	13	1779					
4902.9003	32	2622	52	5129					
4903.0000	5	202	19	895					

TABELL 11 (FORTS.). UTFØRSEL. VIKTIGERE VARER GRUPPERT ETTER DET HARMONISERTE SYSTEM (HS)
EXPORTS OF PRINCIPAL COMMODITIES ACCORDING TO THE HARMONIZED SYSTEM (HS)

VARENDR.	1997				1997				VARENDR.	1997			
	MARS		JANUAR-MARS		MARS		JANUAR-MARS			MARS		JANUAR-MARS	
	MENGDEN		MENGDEN		MENGDEN		MENGDEN			MENGDEN		MENGDEN	
	TONN	1000 KR.	TONN	1000 KR.	TONN	1000 KR.	TONN	1000 KR.		TONN	1000 KR.	TONN	1000 KR.
6108.2200	S	49748	606	58462	958	6810.9901	S	41804	299	82670	616		
6109.1000	S	48435	1679	99109	3577	6815.1000		1	274	3	891		
6109.9010	S	7452	495	34401	2402	6815.2000		83	1697	594	12450		
6110.1000	S	8664	2140	43666	11757	6815.9100		326	2202	1032	7878		
6110.2000	S	18674	1182	71043	5007	KAP.68			38482		128209		
6110.3000	S	3828	318	11588	891	6902.2000		118	1137	187	1714		
6112.1200	S	2985	363	7045	1080	6902.9000		215	422	832	1876		
6113.0019	S	375	278	593	496	6903.9000		148	4867	376	12467		
6114.1000		2	644	4	1157	6904.9000	S	36476	509	41369	546		
6114.2000		1	315	2	571	6910.1002		1	69	7	966		
6114.3000		2	552	12	2355	6910.1009		20	504	49	1305		
6114.9000		0	151	5	1824	6910.9000		2	284	9	833		
6115.1190	S	153526	1867	449302	5289	6911.1000		16	1188	62	3793		
6115.9290	P	129102	839	503950	2917	6911.9000		23	1364	73	4044		
6116.1091	P	15273	262	19357	330	6912.0090		14	202	31	847		
KAP.61			16317		58078	6913.9000		8	737	16	1075		
6203.1100	S	580	365	812	495	6914.1000		10	1617	24	2477		
6203.1200	S	801	550	3451	1447	KAP.69			13264		34852		
6203.3200	S	1252	188	6183	1550	7001.0000		-	-	2478	1134		
6203.3300	S	1308	323	4784	893	7005.2100		39	415	44	494		
6203.4209	S	19047	2343	58701	5832	7005.2900		79	885	288	3242		
6203.4309	S	2759	296	8413	891	7006.0000		25	511	34	758		
6204.1900	S	844	201	1614	321	7007.1100		4	315	32	1299		
6204.2200	S	289	256	614	533	7007.1900		125	1353	496	5178		
6204.3300	S	1799	426	5531	1293	7007.2100		67	1660	230	5102		
6204.6209	S	6352	610	28533	2568	7007.2900		156	1990	587	7084		
6204.6309	S	4014	487	9225	1058	7008.0000		509	5091	1452	16195		
6205.2000	S	9701	483	30282	1688	7010.9102		2053	5241	5097	12743		
6205.3000	S	4383	291	17489	587	7010.9109		34	145	242	1124		
6206.4000	S	7078	429	20084	1112	7010.9201		444	1083	691	1749		
6210.1010	S	1299	2646	7374	21906	7010.9209		-	-	274	840		
6210.4000	S	2019	695	7083	2681	7010.9301		237	588	237	588		
6211.3300	S	5926	1365	26800	6024	7010.9303		278	747	633	1727		
6213.2000		0	396	0	401	7010.9309		20	1648	51	1872		
6215.1000	S	2881	269	5871	441	7010.9600		202	752	385	1634		
6216.0095	P	23834	282	27488	348	7013.9990		5	207	9	450		
6217.1090		0	193	2	735	7019.1100		130	1433	472	4872		
6217.9000		2	329	17	1753	7019.1200		351	3554	1286	14041		
KAP.62			16779		66507	7019.3100		28	764	54	2021		
6301.2000		1	181	5	721	7019.3900		5	367	38	1839		
6302.2100		36	2134	57	4226	7020.0000		5	311	163	2646		
6306.1200		3	768	46	4464	KAP.70		0	18	39	3387		
6306.1900		1	248	10	1087	7102.3900	TG	0	320	1	697		
6306.2201	S	343	204	384	271	7106.1000	TG	287	389	1173	1554		
6306.2209	S	130	77	373	1380	7106.9200	TG	6918	7841	27585	28624		
6306.2900	S	92	174	517	630	7108.1200	TG	56	4292	143	10568		
6306.9990		1	500	1	529	7108.1300	TG	95	5790	231	12716		
6307.1020		57	1890	115	3701	7110.1100	TG	196	16510	406	31899		
6307.2010		1	342	1	577	7110.1900	TG	19	1611	27	2256		
6307.2020		1	242	1	504	7110.2100	TG	346	11316	1069	29351		
6307.2090		2	228	9	3668	7110.3100	TG	5	218	11	458		
6307.9090		2	425	10	3535	7112.1000	TG	45	2031	297	9061		
6308.0000		2	284	3	578	7112.9000	TG	1206	1002	3395	6356		
6309.0000		476	1912	1154	4199	7113.1100	TG	30	218	128	662		
KAP.63			10746		34120	7113.1900	TG	7	543	14	1736		
6401.9210	P	392	68	6771	2708	7114.1101	TG	63	246	175	761		
6401.9290	P	18819	780	47313	2484	7115.1000	TG	263	15008	373	20662		
6401.9990	P	5173	656	5190	665	7117.9000		0	408	1	690		
6402.9910	P	7368	209	9306	295	7118.1000		0	89	68	2922		
6402.9990	P	40230	2209	81078	4069	7118.9000		108	2723	216	5110		
6403.1900	P	1741	353	5986	1284	KAP.71			70837		167346		
6403.4000	P	1952	500	10247	2665	7201.1000		:	5891	:	32670		
6403.5900	P	4832	810	9744	1680	7202.2100		32047	161095	93257	504731		
6403.9100	P	2649	355	17010	1796	7202.2900		194	2930	485	9381		
6403.9900	P	75523	7400	142827	14850	7202.3000		16300	69376	45428	194059		
6404.1100	P	7343	805	10861	1379	7202.9900		2118	17412	6595	54792		
6404.1900	P	17302	733	25767	2379	7204.1000		500	349	1355	1194		
6405.2090	P	500	213	500	213	7204.2100		399	2541	1554	8490		
6406.1090		0	16	8	1091	7204.2900		681	2317	1144	6508		
6406.9901		3	441	3	501	7204.4900		4857	2738	32351	19162		
6406.9909		5	179	13	1060	7204.5000		1243	512	1243	512		
KAP.64			16222		41748	7205.1000		224	968	224	968		
6505.9000	S	9369	154	35859	666	7207.1100		9994	14725	16104	23888		
6506.1000	S	16016	1289	38829	3159	7208.5100		573	2342	2009	7894		
KAP.65			1649		4241	7208.5200		394	1687	974	4093		
KAP.66			11		73	7208.5300		75	232	78	245		
6702.9000		2	187	14	1249	7208.9000		51	240	191	1404		
KAP.67			241		1377	7209.2500		67	252	170	655		
6801.0002		175	347	418	899	7209.2600		432	1727	1301	5105		
6802.9900		41	925	102	2006	7209.2700		315	1312	673	2719		
6803.0000		881	2654	3355	8819	7210.1200	8449	39939	214739	102092			
6804.1010		21	421	68	1214	7210.4900	633	3013	1728	8091			
6804.2200		8	989	20	2255	7210.9000	216	1047	586	2930			
6805.2000		169	3899	427	9709	7211.1300	890	3292	1991	7753			
6806.1000		647	3121	2348	11219	7211.1400	326	1501	650	2943			
6806.2000		2290	1737	12647	10800	7211.1900	123	385	630	2009			
6806.9000		3	39	69	886	7211.2300	116	465	481	1967			
6807.1000		691	2948	2064	8133	7211.2900	864	3328	2298	9207			
6807.9000		653	2086	1382	4490	7211.9000	34	151	220	989			
6809.1100		9150	11181	28305	34333	7212.1000	272	1547	865	4564			
6809.1900		133	1115	360	2308	7212.2000	118	521	475	2026			
6809.9000		134	229	476	1140	7212.3000	727	3266	2056	9402			
6810.1102		1493	1252	4259	3520	7212.5000	95	490	368	1748			
						7213.1000	2461	5269	5698	12353			
						7213.9100	2909	5536	6832	13299			

TABELL 11 (FORTS.). UTFØRSEL. VIKTIGERE VARER GRUPPERT ETTER DET HARMONISERTE SYSTEM (HS)
EXPORTS OF PRINCIPAL COMMODITIES ACCORDING TO THE HARMONIZED SYSTEM (HS)

VARENR.	MARS		1997		JANUAR-MARS		1997		VARENR.	MARS		1997		JANUAR-MARS		1997	
	MENGDE		VERDI		MENGDE		VERDI			MENGDE		VERDI		MENGDE		VERDI	
	TONN	1000 KR.	TONN	1000 KR.	TONN	1000 KR.	TONN	1000 KR.		TONN	1000 KR.	TONN	1000 KR.	TONN	1000 KR.	TONN	1000 KR.
7213.9900	80	462	513	1438	KAP.73			256665									1089345
7214.2000	16580	30682	36966	72180													
7216.2100	216	774	261	979	7403.1100	1567	25565	6550	101590								
7216.3300	2313	5274	11364	25151	7403.2100	210	1099	443	2532								
7216.4000	560	2581	607	2814	7403.2200	-	-	73	618								
7216.5000	4726	16461	14717	54147	7404.0000	1091	5651	3106	17422								
7216.9100	3	13	43	1445	7407.2190	320	4400	1182	16490								
7217.1000	316	1223	1192	4299	7412.2000	134	12853	381	34413								
7217.2000	1043	4484	3173	12786	7415.3200	-	-	20	1812								
7217.9000	45	770	95	1570	7418.2000	26	3239	72	9083								
7218.9900	34	1475	53	1971	7419.9900	187	7556	585	25175								
7219.2100	236	8462	725	25759	KAP.74				210976								
7219.3300	11	173	85	898													
7219.9000	29	500	83	2736	7502.1000	4887	259965	16405	784788								
7220.1200	61	327	63	409	KAP.75				785174								
7220.2000	30	440	56	762													
7222.3000	24	1086	81	4539	7601.1000	11825	142685	49186	558640								
7222.4000	4	169	17	844	7601.2001	55313	628728	173180	1918682								
KAP.72		573730		1631413	7601.2002	65	531	92	753								
					7602.0000	1445	10552	5586	35570								
7302.9000	19	984	33	1752	7604.1000	19	586	31	1058								
7304.1000	148	5195	284	10821	7604.2100	8	256	25	1013								
7304.2100	375	2713	447	3516	7604.2900	1409	35364	4794	119957								
7304.2900	1611	3500	3113	15236	7605.1100	3769	47956	14781	179326								
7304.3110	46	1258	112	3552	7605.1900	1110	13751	3446	41178								
7304.3910	21	210	72	851	7605.2100	190	4212	453	10061								
7304.4110	12	537	20	1130	7605.2900	11	246	31	684								
7304.4910	7	584	38	2666	7606.1190	3171	44054	10119	137784								
7304.9010	2	16	120	947	7606.1290	6116	102852	18844	325431								
7304.9090	22	236	100	1145	7606.9200	797	12183	1939	29278								
7305.1100	51	1184	51	1184	7607.1100	-	-	8	2122								
7305.1900	11255	22898	212990	457098	7607.1900	35	8783	100	29494								
7305.3910	54	2734	56	2862	7607.2000	56	1833	127	4423								
7305.9020	49	398	49	401	7608.1000	3	149	9	669								
7305.9090	-	-	166	2236	7608.2000	168	3994	711	16246								
7306.3019	:	5512	:	15994	7609.0000	5	484	11	1612								
7306.3090	:	3734	:	12026	7610.1009	23	5405	91	11118								
7306.4010	64	931	490	5568	7610.9004	25	1112	206	11024								
7306.4090	19	259	24	460	7610.9009	171	8353	498	20715								
7306.6010	:	7445	:	23641	7612.1000	39	1862	151	6761								
7306.6090	:	3584	:	12331	7612.9003	35	1417	160	5901								
7306.9020	51	6867	122	15016	7612.9009	46	1670	299	8152								
7306.9090	104	1701	117	2324	7614.1000	40	636	143	2163								
7307.1100	0	26	247	2597	7614.9000	662	11770	1940	32697								
7307.1909	:	1163	:	2401	7615.1901	38	1631	144	6105								
7307.2100	12	752	53	4536	7616.9900	150	4380	473	15549								
7307.2200	14	435	20	658	KAP.76		1098226		3536756								
7307.2300	1	300	1	650													
7307.2900	105	8153	159	16836	7802.0000	776	808	2504	1991								
7307.9100	5	1837	17	4529	KAP.78		998		2563								
7307.9200	12	1834	42	5719													
7307.9900	33	2120	94	6806	7901.1100	5964	50098	20659	155557								
7308.1000	422	3573	1686	14137	7901.1200	3331	28328	9907	76732								
7308.2000	24	407	68	1356	7901.2000	318	3008	1333	11415								
7308.3009	109	9480	264	22724	7902.0000	36	124	201	980								
7308.4000	107	1308	285	4115	7903.1000	744	8308	2308	24648								
7308.9002	36	2163	358	21672	7903.9000	61	303	186	844								
7308.9003	1	148	30	3906	7907.0000	21	466	146	2674								
7308.9005	2	127	57	1962	KAP.79		90826		273132								
7308.9007	165	3317	562	12174													
7308.9008	676	10662	1939	28195	8007.0000	1	613	4	1317								
7309.0000	249	39574	491	50120	KAP.80		620		1353								
7310.1000	79	1243	379	4382													
7310.2900	205	2597	699	9045	8104.1100	:	26335	:	66485								
7311.0010	1	565	10	952	8104.1900	:	28506	:	122912								
7311.0090	32	474	84	1598	8104.9090	5	353	13	856								
7312.1001	527	6828	1228	16583	8105.1000	253	71308	898	255175								
7312.1002	3	182	17	703	8105.9000	-	-	15	4312								
7312.9000	86	3991	308	10714	8107.1000	-	-	80	712								
7313.2000	151	1946	524	6638	8108.9000	1	180	19	3786								
7313.8200	5	60	39	1813	KAP.81		126839		454715								
7315.8900	82	2180	242	5652													
7315.9000	2	114	25	789	8201.1000	S	5883	461	18446								
7316.0000	28	2237	452	3548	8201.3000	S	20084	1215	42431								
7317.0019	20	519	56	1255	8201.9001	S	21203	1124	22742								
7317.0091	57	512	207	1923	8203.4000	0	203	2	466								
7317.0099	2	170	19	972	8205.4000	2	255	5	809								
7318.1500	300	4971	880	14727	8205.5100	3	710	9	2304								
7318.1900	6	1111	19	2395	8205.5900	18	801	42	2895								
7318.2900	4	396	9	1009	8206.0000	1	513	2	782								
7321.1300	S	154	1681	3186	8207.1301	3	2133	6	4099								
7321.8209	S	711	1850	5013	8207.1309	46	2105	136	8172								
7321.8300	S	1942	4383	20699	8207.1901	0	376	0	620								
7321.9000		41	969	2511	8207.3000	1	296	19	2483								
7322.9000		0	81	840	8207.5009	2	279	4	668								
7323.1000		42	978	4123	8207.7000	2	1436	8	4547								
7323.9320		68	2536	7832	8207.8009	3	1998	14	9696								
7323.9330		19	912	1054	8207.9809	5	1800	14	3942								
7323.9390		-	-	1156	8208.2000	40	2965	101	7019								
7323.9930		7	320	992	8211.9209	1	310	3	1247								
7323.9990		4	293	750	8211.9400	0	436	1	1027								
7324.1000		14	1366	4132	8215.2010	1	395	4	1005								
7324.9010		2	201	526	KAP.82		21968		62256								
7324.9020		9	666	1436													
7324.9030		1	390	390	8301.4009	50	13930	185	48915								
7324.9090		4	331	1019	8301.6000	16	3694	49	10851								
7325.1000		777	12647	42524	8302.1001	94	4400	268	11941								
7325.9900		473	8563	26292	8302.4100	73	13259	260	40677								
7326.1900		3	156	3651	8302.4200	85	4368	340	16342								
7326.9000		745	25090	1983	8302.4900	13	1735	47	5632								

TABELL 11 (FORTS.). UTFØRSEL. VIKTIGERE VARER GRUPPERT ETTER DET HARMONISERTE SYSTEM (HS)
EXPORTS OF PRINCIPAL COMMODITIES ACCORDING TO THE HARMONIZED SYSTEM (HS)

VARENDR.	MARS 1997		JANUAR-MARS 1997		VARENDR.	MARS 1997		JANUAR-MARS 1997		
	MENGDE	VERDI	MENGDE	VERDI		MENGDE	VERDI	MENGDE	VERDI	
	TONN	1000 KR.	TONN	1000 KR.		TONN	1000 KR.	TONN	1000 KR.	
8303.0000	146	6879	574	25739	8424.9030					
8306.3000	1	133	3	635	8424.9090	3	858	18	2782	
8307.9000	1	641	9	925	8425.1101	6	2635	10	3501	
8309.9000	4	222	4	238	8425.1109	S	:	:	1245	
8310.0000	2	476	7	1461	8425.1900	S	26	1806	114	2830
8311.2000	13	289	27	663	8425.2000	S	6	769	53	2195
8311.9000	4	712	5	845	8425.3100	S	-	-	37	3770
KAP.83		52162		168745	8425.3900	S	63	422	113	3551
					8425.4200	S	311	39586	767	134865
8402.1100	S	2423	2	2423	8425.4900	S	-	-	20	1586
8402.1900	S	2803	18	4873	8426.1100	S	329	842	458	2463
8403.1001	S	328	7	1395	8426.1900	S	1	125	7	3127
8404.9000	2	243	2	263	8426.2000	S	7	3260	50	19885
8405.1000	S	-	21	2068	8426.3000	S	1	9	2	2161
8405.9000	10	1846	19	3358	8426.4100	S	3	2324	25	18525
8406.9000	0	113	14	1455	8426.4900	S	1	1655	2	1955
8407.2900	S	156	17	1178	8426.9100	S	9	20101	9	20101
8407.3300	S	457	405	964	8426.9900	S	7	275	26	383
8407.9000	S	1161	417	5665	8427.1010	S	17	7031	61	42748
8408.1001	S	36	1440	3043	8427.2010	S	17	4551	25	5377
8408.1002	S	10	390	1220	8427.2090	S	13	13328	34	36200
8408.1004	S	6	848	938	8428.1001	S	3	347	5	1646
8408.1009	S	-	27	32284	8428.1001	S	17	203	47	2074
8408.2000	S	23	368	60	8428.1009	S	31	3341	345	7239
8408.9000	S	8	5509	36	8428.3900	S	35	1110	106	3510
8409.1000	0	91	9	1143	8428.6000	S	7	3008	7	3008
8409.9101	19	3600	72	12640	8428.9099	S	102	15413	293	26997
8409.9109	17	5512	83	24886	8429.1100	S	-	-	9	1996
8409.9901	1	1134	6	3609	8429.1900	S	1	10	3	624
8409.9909	140	34867	483	113079	8429.2000	S	2	1316	3	1433
8410.9000	29	11262	582	92142	8429.5101	S	3	449	5	819
8411.8110	S	2	1600	2	8429.5102	S	6	1242	44	11535
8411.8290	S	:	:	10863	8429.5201	S	-	-	11	4149
8411.9100	10	35784	34	119984	8429.5202	S	-	-	4	736
8411.9990	7	7298	36	33060	8429.5911	S	6	628	11	1003
8412.2100	S	58	1032	235	8429.5919	S	3	1030	9	2456
8412.2900	S	89	3630	264	8430.2009	S	27	526	88	3866
8412.3900	S	16	233	55	8430.4100	S	3	1285	5	2008
8412.9010	6	1510	39	4096	8430.4900	S	1	38	26	2774
8412.9090	2	527	4	1478	8430.5000	S	-	-	2	3500
8413.1100	11	118	40	1010	8430.6100	S	-	-	1	1550
8413.3000	S	470	318	1750	8430.6900	S	4	220	8	364
8413.6000	S	61	4461	276	8431.1000	S	288	37440	877	121464
8413.7000	S	96	41993	755	8431.2010	S	50	2203	124	5329
8413.8100	S	117	2044	820	8431.2090	S	5	1605	9	2380
8413.9100	S	62	18935	251	8431.3190	S	54	3078	172	12268
8414.1000	S	176	1814	452	8431.3990	S	74	3258	189	9923
8414.3001	S	11	317	19	8431.4120	S	31	1335	116	6602
8414.3009	S	14	577	92	8431.4190	S	15	1832	102	8956
8414.5100	S	138	347	809	8431.4300	S	609	128702	991	267778
8414.5900	S	495	5950	2478	8431.4910	S	19	1602	22	1738
8414.6000	S	185	241	339	8431.4920	S	65	1641	197	7244
8414.8001	S	44	2466	231	8431.4930	S	10	1627	33	6849
8414.8009	S	209	1656	760	8431.4990	S	51	4121	102	6799
8414.9000	S	33	9479	120	8432.1000	S	707	38058	1965	108617
8415.1009	S	32	532	127	8432.2100	S	17	1386	33	2747
8415.8109	S	129	13	138	8432.2901	S	11	550	38	1371
8415.8209	S	5	20	35	8432.2902	S	701	1848	7469	3294
8415.8300	S	317	1255	580	8432.2909	S	34	754	123	3123
8415.9009	S	4	283	42	8432.3001	S	28	2165	88	5170
8416.9000	S	1	576	2	8432.3009	S	10	422	39	651
8417.1000	S	2	705	2	8432.4001	S	3	256	10	889
8417.8000	S	10	2985	33	8432.8000	S	590	1867	675	3493
8417.9000	S	6	614	24	8432.9000	S	961	27767	2687	77070
8418.1009	S	148	446	331	8433.1100	S	9296	14086	20855	33689
8418.2109	S	65	188	331	8433.3009	S	134	5791	409	16155
8418.3009	S	20	38	3306	8433.4000	S	85	4751	228	11657
8418.5009	S	2732	14422	6554	8433.5300	S	2	285	10	2060
8418.6109	S	41	126	169	8433.5900	S	4	1116	5	1157
8418.6909	S	25	3447	55	8433.9010	S	60	3003	237	12254
8418.9909	S	365	11540	1156	8433.9090	S	20	1096	66	2929
8419.2000	S	148	1180	248	8434.2000	S	5	2716	59	121881
8419.3900	S	49	664	84	8434.9020	S	3	831	5	2850
8419.5000	S	259	1574	833	8436.8000	S	5	362	20	1234
8419.8100	S	13	729	89	8436.9900	S	4	240	17	3597
8419.8900	S	8	2095	79	8438.4000	S	1	970	62	1354
8419.9000	S	7	565	41	8438.6000	S	10	1329	17	1388
8421.1200	S	13	255	36	8438.8001	S	9	4629	19	7666
8421.1910	S	3	10200	5	8438.8005	S	30	3098	58	11795
8421.1990	S	3	3897	11	8438.8009	S	23	628	135	5756
8421.2100	S	329	1084	1082	8438.9000	S	35	3801	65	8226
8421.2900	S	518	873	1773	8439.1000	S	-	-	4	876
8421.3900	S	101	33234	389	8439.3000	S	-	-	118	11214
8421.9110	S	5	3188	8	8439.9100	S	29	2134	77	5017
8421.9190	S	0	116	2	8439.9900	S	53	7586	234	32094
8421.9900	S	5	1225	79	8441.2000	S	-	-	6	968
8422.1100	S	200	546	764	8441.3000	S	22	11180	35	17928
8422.1900	S	1	303	15	8441.8000	S	52	8389	100	15905
8422.2000	S	6	181	9	8441.9000	S	6	3190	32	14901
8422.3000	S	6	269	14	8442.1000	S	61	131	63	779
8422.3900	S	-	-	9	8442.3000	S	4	249	4	249
8422.4900	S	18	2175	53	8442.4000	S	0	210	1	1010
8422.9000	S	4	1218	5	8442.5000	S	12	533	18	956
8423.2000	S	-	-	12	8443.1100	S	7	2116	42	5750
8423.3000	S	1	695	3	8443.1900	S	9	4541	43	8234
8423.8900	S	74	216	103	8443.2900	S	3	713	18	1372
8424.1009	S	1879	10451	3874	8443.3000	S	1	1150	11	1325
8424.2001	S	1	253	2	8443.5900	S	7	1020	18	2395
8424.8100	S	19	19	127	8443.6000	S	14	653	64	1654
8424.8900	S	1376	12548	5128	8443.9010	S	0	258	1	630
					8443.9090	S	15	1371	34	4092

TABELL 11 (FORTS.). UTFØRSEL. VIKTIGERE VARER GRUPPERT ETTER DET HARMONISERTE SYSTEM (HS)
EXPORTS OF PRINCIPAL COMMODITIES ACCORDING TO THE HARMONIZED SYSTEM (HS)

VARENDR.	1997				VARENDR.	1997			
	MARS		JANUAR-MARS			MARS		JANUAR-MARS	
	MENGDE	VERDI	MENGDE	VERDI		MENGDE	VERDI	MENGDE	VERDI
TONN	1000 KR.	TONN	1000 KR.	TONN	1000 KR.	TONN	1000 KR.		
8448.4900	0	264	1	928	8484.1000	0	398	2	665
8449.0000	S 1	2356	4	5854	8484.9000	6	1471	9	3307
8450.1100	S 50	515	304	1433	8485.1001	9	1327	17	2764
8450.2000	S 10	446	13	497	8485.1002	167	13952	376	35235
8450.9000	2	277	2	439	8485.1009	61	4809	153	10865
8452.9000	4	294	12	862	8485.9010	2	1121	6	4309
8454.9000	0	5	1	601	8485.9090	169	15939	662	52258
8455.3000	2	21	13	743	KAP.84		1224517		3820700
8455.9000	3	370	3	370					
8459.3900	S 10	177	18	1101	8501.1000	S 246	458	1279	1323
8460.2900	S 3	440	60	540	8501.2000	S 265	520	941	1176
8460.9000	S 3	88	8	1047	8501.3101	S 166	805	376	2086
8461.5000	2	290	4	311	8501.3109	S 112	2921	186	7336
8461.9000	S 4	370	5	507	8501.3201	S 5	29	119	1808
8462.1000	2	1010	7	2662	8501.3209	S 115	548	255	1430
8462.2100	S -	-	8	2125	8501.3300	S 11	28	78	57635
8462.2900	S 4	426	36	2048	8501.4000	S 192	671	648	1081
8462.9100	S -	-	10	3156	8501.5101	S 107	266	134	392
8462.9900	S 21	1381	25	1608	8501.5109	S 5	371	48	854
8463.9000	S 7	880	7	880	8501.5301	S 3	488	13	3009
8464.1000	S 9	374	51	484	8501.5302	S 2	254	9	1159
8465.9100	S 177	4191	437	8694	8501.5309	S 17	1232	256	1392
8465.9200	S 59	98	305	651	8501.6100	S 38	495	66	740
8465.9300	S -	-	86	625	8501.6200	S 23	445	63	893
8465.9900	S 2	246	30	443	8501.6300	S 7	392	33	1351
8466.9100	0	162	1	711	8501.6400	S 1	5	16	3714
8466.9200	12	1106	92	3794	8502.1200	S 1	970	2	1156
8466.9300	3	1064	7	1952	8502.1300	S 2	652	4	862
8466.9400	2	1290	8	3333	8502.3900	S 250	526	460	1574
8467.1900	S 1	15	135	1463	8503.0000	S 5	2105	144	10123
8467.8909	S 3242	208	3243	214	8504.2100	S 73	757	331	7037
8467.9200	0	219	1	448	8504.2200	S 3	210	22	817
8468.9000	1	424	3	752	8504.2300	S 3	20145	8	50053
8470.9020	S 252	5295	988	25238	8504.3100	S 151077	16800	481827	47563
8471.1000	S 225	7081	305	8984	8504.3200	S 74	458	170	2869
8471.3000	S 143	3837	809	20806	8504.3300	S 118	635	129	1086
8471.4100	S 245	1805	542	7854	8504.3400	S 7	431	44	1333
8471.4900	S 504	9804	3107	30909	8504.4010	S 21944	10672	58856	22167
8471.5000	S 484	2256	2380	6686	8504.4099	S 2338	2903	28203	14471
8471.6001	S 29	59	103	2377	8504.9010	S 16	3598	48	9621
8471.6002	S 33	77	80	858	8504.9020	S 3	344	15	1870
8471.6003	S 100	529	472	3372	8504.9090	S 3	576	4	911
8471.6009	S 1598	21467	3474	54483	8505.9009	S 0	669	1	1060
8471.7000	S 18246	46103	69744	164426	8506.1009	S 9968	536	54004	1372
8471.8000	S 222	854	1292	3494	8506.5000	S 853	720	1396	1590
8471.9000	S 3564	29175	14405	92521	8506.8000	S 246	144	2628	1115
8473.1000	1	1270	3	3618	8507.1000	S 773	265	5029	1791
8473.2900	57	10437	205	39130	8507.2000	S 5870	5796	18653	20986
8473.3000	52	62168	175	175944	8507.8000	S 750	284	1645	1585
8473.5000	0	1213	1	1501	8508.1000	S 2119	1422	3436	2340
8474.1000	S 12	322	15	2101	8508.2001	S 6808	3824	18679	11187
8474.2001	S 2	1014	7	1298	8508.2009	S 617	704	1507	2113
8474.3109	S 11	534	21	1096	8508.8002	S 167	140	1072	671
8474.3900	S 5	1254	12	6298	8508.8005	S 222	234	715	740
8474.8000	S 19	501	38	1317	8508.8009	S 1419	885	3169	2048
8474.9090	22	1069	72	3409	8508.9000	S 38	3063	149	12429
8477.1000	S 5	453	11	6631	8509.1000	S 220	336	1022	893
8477.4000	S 1	1433	1	1433	8509.4000	S 3	129	2869	1360
8477.8000	S 6	850	25	3767	8509.9000	S 4	449	21	2430
8477.9000	10	360	65	6239	8511.4000	S 1580	494	11478	3498
8479.1090	S 19	1737	28	4955	8512.2000	S 1	601	6	2884
8479.5000	S 1	253	1	253	8512.9000	S 1	251	1	557
8479.8200	S 17	1246	53	3805	8513.9000	S 0	25	1	683
8479.8901	S 68	8710	154	22353	8514.1090	S -	-	10	839
8479.8909	S 581	49031	1700	92569	8514.2090	S 10	3362	25	10729
8479.9010	0	39	22	889	8514.3090	S 7	205	7	205
8479.9090	144	24518	456	68679	8514.9010	S 4	881	395	9603
8480.3000	4	460	12	901	8514.9020	S 3	3753	4	5771
8480.4900	20	300	21	439	8515.3900	S 1305	3594	3837	10682
8480.5000	2	390	5	934	8515.8000	S 13	707	53	936
8480.7100	5	3349	18	8520	8515.9000	S 7	1479	39	4067
8481.1010	2	368	14	3277	8516.1001	S 1070	3246	2536	7504
8481.1091	8	530	17	1311	8516.1002	S 14835	3253	79188	15957
8481.1099	3	1459	14	3792	8516.2100	S 455	202	1113	576
8481.2010	4	807	10	1595	8516.2901	S 28289	11601	100328	39305
8481.2091	34	3901	57	9744	8516.2902	S 485	209	21288	6165
8481.2099	2	332	8	1335	8516.2909	S 1376	1399	5840	5597
8481.3010	19	1546	75	4878	8516.6001	S 105	121	694	877
8481.3091	1	448	11	3295	8516.6002	S 1919	4542	7449	16968
8481.3092	2	1614	2	1873	8516.6003	S 455	1299	1734	5086
8481.3099	0	100	18	2860	8516.6005	S 150	225	358	527
8481.4091	0	259	5	748	8516.6009	S 262	180	1503	986
8481.4092	0	61	37	8397	8516.7100	S 10760	1605	22902	3442
8481.4099	27	1088	59	2596	8516.7900	S 113	123	5642	1186
8481.8010	0	214	13	982	8516.8000	S 35780	1465	129007	3921
8481.8091	9	2265	22	3361	8516.9001	S 9	281	9	291
8481.8092	0	132	8	1554	8516.9009	S 107	5755	338	15997
8481.8093	2	250	7	627	8517.1100	S 223	298	1329	1472
8481.8094	5	214	23	982	8517.1900	S 6577	11980	15183	24356
8481.8099	1	336	2	1035	8517.3001	S 48	971	497	3043
8481.9090	11	2948	43	10832	8517.3002	S 176	1560	445	6171
8482.1000	1	195	5	1354	8517.3009	S 332	3250	1483	9772
8483.1010	1	243	9	1508	8517.5000	S 13147	73411	30316	134059
8483.1090	7	460	43	3808	8517.8000	S 1908	2074	5399	7754
8483.3000	2	197	15	1473	8517.9091	S 6	8756	50	50218
8483.4001	22	1720	118	9992	8517.9099	S 22	26632	55	55171
8483.4009	15	1793	29	3103	8518.1000	S 114	82	20301	7858
8483.5010	3	259	8	1023	8518.2100	S 11000	3504	32121	9664
8483.6000	3	527	23	3767	8518.2200	S 1023	444	3321	1434
8483.9000	34	2353	60	5370	8518.2900	S 31774	3899	87285	9462

TABELL 11 (FORTS.). UTFØRSEL, VIKTIGERE VARER GRUPPERT ETTER DET HARMONISERTE SYSTEM (HS)
 EXPORTS OF PRINCIPAL COMMODITIES ACCORDING TO THE HARMONIZED SYSTEM (HS)

VARENR.	MARS	1997		JANUAR-MARS		1997	VARENR.	MARS	1997		JANUAR-MARS		1997
		MENGDEN	VERDI	MENGDEN	VERDI				MENGDEN	VERDI	MENGDEN	VERDI	
8518.4000	S	353	935	1126	3408	8544.5909		43	2909	96	7730		
8518.5000	S	103	271	701	1225	8544.6001		1	550	1	606		
8518.9019		1	151	5	809	8544.6002		147	5295	447	14550		
8518.9090		3	409	4	749	8544.6009		27	947	98	3638		
8519.9901	S	233	342	665	710	8544.7000		67	6015	335	22963		
8521.1001	S	70	296	686	2047	8545.1909		1524	3760	3038	7737		
8523.1304	S	8099	158	23619	846	8545.9000		-	-	16	744		
8523.3000		3	309	4	610	8546.2001		139	3902	425	11747		
8523.9000		1	369	4	2532	8547.1002		14	394	28	848		
8524.3100	S	9315	371	12236	640	KAP. 85		-	664287	-	2068648		
8524.3200	S	221922	3149	813113	13410								
8524.3900	S	6622	1081	40809	3208	8603.1000	S	3	12600	10	42000		
8524.4000	S	13	6	1398	1140	8604.0000	S	1	1435	2	5635		
8524.5301	S	69138	3184	186662	8790	8607.9900		4	1994	13	3068		
8524.5309	S	1822	2503	2471	2824	8608.0000		1	408	1	445		
8524.6000		1	119	3	2143	8609.0009		162	8742	688	35779		
8524.9100		4	2974	13	14923	KAP. 86		-	25525	-	87359		
8524.9900		10	5758	16	14285								
8525.1010	S	351	2558	1156	10617	8701.9005	S	-	-	6	2075		
8525.1020	S	93	3073	124	3101	8701.9009	S	9	1253	19	2187		
8525.2001	S	10099	24045	26830	56691	8702.1002	S	7	8907	24	12299		
8525.2009	S	1046	36665	2930	138565	8702.9000	S	-	-	10	629		
8525.4000	S	24	111	133	2140	8703.2101	S	3	193	12	1098		
8526.1000	S	254	1387	533	12365	8703.2301	S	10	638	17	1467		
8526.9100	S	68	344	190	11484	8703.2305	S	2	913	8	2487		
8526.9200	S	41	259	111	796	8703.2309	S	3	98	19	1162		
8527.1209	S	185	45	20438	4303	8703.2409	S	1	13	4	1633		
8527.3109	S	731	919	1376	1780	8703.3301	S	1	228	13	2836		
8527.3909	S	379	794	707	1294	8704.1000	S	68	43041	109	73718		
8528.1201	S	90	294	359	1136	8704.2101	S	1	278	22	3664		
8528.1202	S	112	183	374	804	8704.2102	S	10	2447	34	7637		
8528.1204	S	349	1456	952	3857	8704.2109	S	9	1338	19	2132		
8528.1208	S	51	845	95	1137	8704.2201	S	12	3984	22	8226		
8528.2100	S	80	339	130	682	8704.2202	S	4	2462	12	6496		
8529.1010		57	21004	122	50360	8704.2209	S	25	5815	81	14235		
8529.1090		12	1025	59	11212	8704.2301	S	23	2163	43	4580		
8529.9010		32	40772	89	113157	8704.2302	S	2	1667	8	6855		
8529.9095		1	257	1	543	8704.2309	S	12	5156	23	7614		
8529.9096		1	5803	3	13788	8704.9000	S	1	1	815	1266		
8529.9099		45	9786	171	33950	8705.1000	S	2	381	15	5190		
8530.1000		-	-	4	1220	8705.2000	S	1	1037	1	1037		
8530.8000		1	1351	5	2268	8705.9000	S	14	11030	34	22556		
8530.9000		0	207	2	2102	8707.9090	S	2	1162	9	1198		
8531.1000		12	9069	47	35881	8708.1000		1157	55483	3867	188347		
8531.8000		4	2158	16	8584	8708.2990		116	10831	352	33528		
8531.9000		10	9029	30	29035	8708.3190		196	15680	709	61159		
8532.1000		0	1	0	711	8708.3990		3	310	12	755		
8532.2900		1	134	1	710	8708.4090		71	4491	189	10706		
8533.3900		0	46	0	770	8708.5090		13	623	21	1387		
8534.0000		1	2399	4	5216	8708.6090		147	5523	396	16048		
8535.1000		5	559	20	1969	8708.7090		781	28079	2546	93213		
8535.2900		0	214	3	1182	8708.9290		19	1541	56	4546		
8535.3000		67	6951	207	19746	8708.9390		67	10269	204	30007		
8535.9000		4	962	24	4644	8708.9490		89	15601	259	46742		
8536.2002		5	339	7	505	8708.9910		62	2019	245	8116		
8536.3009		41	4779	170	19709	8708.9990		470	38248	1405	113394		
8536.4901		6	1850	6	2181	8709.1100	S	3	607	4	767		
8536.4909		0	570	1	1559	8709.1900	S	1	461	5	861		
8536.5091		67	6342	130	15892	8710.0000		10	3793	36	12683		
8536.5099		0	44	3	1051	8711.3000	S	14	321	20	468		
8536.6900		5	593	22	3757	8711.4000	S	53	1859	132	4787		
8536.9012		2	719	7	1874	8711.5000	S	121	6758	304	17618		
8536.9090		22	7267	69	16227	8712.0000	S	6445	9840	15556	23722		
8537.1001		0	56	19	1032	8713.1000	S	36	264	821	5468		
8537.1009		51	19115	223	68843	8713.9001	S	10	437	70	2217		
8537.2000		193	26626	548	76353	8714.2000		5	1542	15	5101		
8538.1000		9	4001	15	10048	8714.9100		20	952	66	2858		
8538.9090		49	7714	181	30748	8714.9200		18	769	80	3330		
8539.1000		0	22	10	1078	8714.9900		63	3135	177	8586		
8539.2100		1	450	2	518	8715.0003	S	655	349	1730	951		
8539.2200		18	2268	52	5255	8715.0004	S	693	769	1422	1616		
8539.2909		15	1232	41	3785	8716.3100	S	1	200	3	1222		
8539.3900		7	893	14	2012	8716.3900	S	59	2837	141	9153		
8539.9090		4	816	6	1382	8716.8001	S	23775	5889	47133	10753		
8541.4001	S	359	569	751	988	8716.9000		18	693	37	2174		
8541.4009	S	20761	954	42967	1267	KAP. 87		-	326302	-	925749		
8541.9090		1	255	1	1172								
8542.1200	S	16147	547	171962	14030	8802.1100	S	-	-	2	18163		
8542.1300	S	145815	1130	184267	2821	8802.1200	S	1	60300	1	60300		
8542.1900	S	18890	564	28895	1740	8802.3000	S	1	17000	3	28729		
8542.3000	S	103143	310	122753	463	8803.1000		1	3972	3	7355		
8542.4000	S	2518	1450	43940	5809	8803.3000		5	20758	11	44388		
8543.1900	S	84	3403	251	9396	8803.9000		0	1978	2	10916		
8543.2000	S	491	2346	1896	6822	KAP. 88		-	104119	-	170308		
8543.8909	S	1609	4515	3637	27368								
8543.9000		18	3924	37	8362	8901.1001	B	895	66133	1290	91634		
8544.1100		16	724	106	3895	8901.1002	B	-	-	395	12254		
8544.1900		8	944	36	3685	8901.2002	B	6271	42249	6271	42249		
8544.2000		33	2149	125	8056	8901.2004	B	-	-	23515	75758		
8544.3000		54	9387	193	34426	8901.9002	B	-	-	75047	56416		
8544.4100		6	762	15	1773	8901.9003	B	-	-	14692	528637		
8544.4902		188	8642	586	28412	8901.9004	B	-	-	58980	124579		
8544.4903		51	2324	168	7230	8902.0001	B	1226	88800	11711	631165		
8544.4909		4	421	10	901	8902.0002	B	-	-	426	22000		
8544.5100		9	1202	26	2566	8903.9102	S	-	-	2	745		
8544.5901		26	1834	70	5390	8903.9201	S	51	15753	129	47179		
8544.5902		10	659	120	6025	8903.9901	S	180	1298	571	4492		
8544.5903		220	8958	772	33155	8903.9902	S	10	1154	20	1640		
8544.5904		81	3434	170	8785	8903.9904	S	101	329	127	509		
8544.5905		3	167	12	612	8903.9905	S	43	354	90	553		

TABELL 11 (FORTS.). UTFØRSEL, VIKTIGERE VARER GRUPPERT ETTER DET HARMONISERTE SYSTEM (HS)
EXPORTS OF PRINCIPAL COMMODITIES ACCORDING TO THE HARMONIZED SYSTEM (HS)

VARENR.	1997				1997				
	MARS		JANUAR-MARS		MARS		JANUAR-MARS		
	MENGDE	VERDI	MENGDE	VERDI	MENGDE	VERDI	MENGDE	VERDI	
	TONN	1000 KR.	TONN	1000 KR.	TONN	1000 KR.	TONN	1000 KR.	
8906.0001 S	37	15384	85	32658	9102.2900 S	1083	216	1091	227
8906.0009 S	34	1808	104	3243	9102.9900 S	788	201	1039	649
8907.1001 S	22	1041	26	1494	KAP.91		5067		15929
8907.1009 S	9	705	919	9090					
KAP.89		253041		1711651	KAP.92		618		1963
9001.1000	0	204	0	983	9305.9090	2	1178	5	3056
9001.4000 S	9041	1325	26330	3721	9306.3000	-	-	11	3857
9004.1000 S	11520	478	49503	1894	9306.9000	2	3740	96	81764
9004.9000 S	956	23	23689	683	KAP.93		5107		89206
9005.8000 S	8	257	121	428					
9005.9000	0	1041	1	2205	9401.1009	1	148	26	2877
9006.3000 S	7	422	14	4052	9401.2003	20	1925	54	4920
9006.9900	1	172	2	1059	9401.3009	166	16216	608	58783
9008.3009 S	73	585	74	621	9401.4009	3	208	6	402
9009.2100 S	122	288	557	1143	9401.5000	1	259	4	892
9009.9000	21	1116	76	4639	9401.6104	370	50069	1305	172987
9010.1000 S	40	912	136	4971	9401.6106	72	6067	208	19269
9010.9000	2	1654	3	2021	9401.6108	6	628	18	1953
9012.1000 S	1	210	1	210	9401.6902	22	1664	75	5891
9013.1000	-	-	2	2151	9401.6909	3	286	32	1335
9013.8000	0	274	1	1821	9401.7109	50	6931	119	14820
9013.9000	0	7	0	10460	9401.8009	4	530	11	1893
9014.1090	2	1666	5	4307	9401.9001	3	224	3	234
9014.2010	-	-	0	1158	9401.9009	95	6012	248	15415
9014.8010 S	73	4132	202	10666	9402.9000	8	909	31	4969
9014.8020 S	21	14496	65	31254	9403.1001	15	332	54	1421
9014.8030	7	11798	15	24786	9403.1002	17	864	88	2637
9014.8090	1	1190	1	1421	9403.1009	5	601	17	1491
9014.9010	4	5677	15	19952	9403.2001	651	7181	2598	28634
9014.9090	2	2925	6	7802	9403.2009	91	4834	238	12571
9015.1010 S	21	1755	88	3717	9403.3000	49	3038	187	12850
9015.4010	0	69	0	1263	9403.4000	65	1346	152	4953
9015.8010	3	2365	8	9444	9403.5000	47	1877	123	5066
9015.8090	1	794	4	9119	9403.6001	6	137	22	647
9015.9010	0	329	1	1885	9403.6002	8	294	25	980
9015.9090	1	21765	3	25983	9403.6003	58	1854	99	3515
9017.3000	0	405	1	708	9403.6009	493	23879	1536	74058
9017.8090	0	528	0	713	9403.9000	56	2627	179	9988
9018.1200	0	449	1	1941	9404.1000	2	105	16	1167
9018.1900	5	12633	13	27127	9404.2109	158	6995	598	26813
9018.2000	4	202	5	299	9404.2900	48	2796	206	12104
9018.3900	0	63	0	921	9404.3000 S	8650	2971	16651	5899
9018.4900	1	350	2	1116	9404.9001	3	404	17	2032
9018.9000	37	34681	86	100162	9404.9004	48	3311	158	10496
9019.1000	3	316	6	898	9404.9006	30	1809	121	6847
9019.2000	13	4875	41	14155	9405.1000	230	21005	765	68877
9021.4000	0	228	0	228	9405.2000	53	8162	179	28154
9021.9000	2	767	7	3884	9405.4000	77	5587	220	18240
9022.2100	0	459	1	1011	9405.5000	2	294	18	742
9022.2901 S	7277	2293	35890	11202	9405.6000	30	4443	79	9400
9022.3001 S	3	146	38	1903	9405.9200	3	388	16	1840
9022.3002 S	5	92	13	769	9405.9900	37	3185	141	12358
9022.9000	0	558	4	6056	9406.0010	17	666	109	4436
9023.0000	72	39292	166	98046	9406.0021	711	9820	3254	51595
9025.1910 S	5	470	25	778	9406.0029	67	1142	427	6311
9025.9000	3	4534	8	11115	9406.0091	117	1369	137	1507
9026.1010 S	41	2897	308	12983	9406.0099	9	205	167	6075
9026.1090 S	94	11030	370	19868	KAP.94		216256		742126
9026.2011 S	4	334	8	352					
9026.2019 S	1007	283	1688	752	9503.4900	2	270	8	1269
9026.2090 S	579	307	1038	1688	9503.6000	8	382	13	661
9026.8010 S	66	5417	143	6319	9503.7000	10	1213	11	1288
9026.8090 S	204	1459	798	3546	9503.9000	30	1821	68	4212
9026.9000	9	19762	19	33085	9504.1000	0	344	2	948
9027.1010 S	26	262	210	1996	9505.1000	-	-	5	836
9027.1090 S	551	2703	573	2785	9506.1103 P	477	254	7056	2326
9027.3010 S	62	225	232	1356	9506.1109	-	-	11	3196
9027.8010 S	353	1791	668	8361	9506.1200	1	94	19	3336
9027.8090 S	68	472	193	1724	9506.1901 P	354	48	30641	1444
9027.9000	1	1354	2	3449	9506.1909	0	53	4	731
9028.3000 S	29	82	560	924	9506.3900	0	424	0	646
9029.1090 S	9	911	19	2168	9506.9100	17	1939	59	6128
9029.2020 S	64	730	144	2167	9506.9909	18	968	108	5131
9029.9000	0	199	1	724	9507.9000	9	804	35	2609
9030.3900 S	115	361	338	953	KAP.95		25985		87711
9030.4000 S	450	14953	1045	33152					
9030.8200 S	81	810	155	1234	9603.2100	140	21723	428	67574
9030.8900 S	4	333	22	688	9603.2900	14	682	46	2489
9031.1010 S	6	860	25	1723	9606.2100	2	478	4	1319
9031.2010 S	52	1894	151	4801	9608.1000	2	520	3	968
9031.4900 S	12	518	82	1079	9617.0000	1	180	8	1336
9031.8019 S	210	4597	477	12461	KAP.96		25072		78638
9031.8090 S	7364	5660	28741	16245					
9031.9000	4	15798	12	42266	9701.1000	0	1511	1	3049
9032.1010 S	3259	403	9042	1278	9703.0000	0	256	1	420
9032.2090 S	2	563	3	829	9706.0000	0	341	1	669
9032.8910 S	196	31727	556	106293	KAP.97		2373		5179
9032.8990 S	28	177	385	3964					
9032.9000	15	17642	28	31349					
9033.0000	0	539	2	3225					
KAP.90		331787		859214					
9101.1900 S	51	157	254	608					
9101.2100 S	-	-	123	2732					
9101.2900 S	87	696	283	2389					
9101.9100 S	416	1522	749	3503					
9102.1100 S	1307	169	2837	693					
9102.1900 S	234	711	354	777					
9102.2100 S	37	780	118	2339					

TABELL 12. SAMHANDELEN MED DE ENKELTE LAND. MILL. KR IMPORTS AND EXPORTS BY COUNTRY. MILLION KRONER

	INNFORSEL - OPPRINNELSES LAND IMPORTS - COUNTRY OF ORIGIN				UTFORSEL - BESTEMMELSESLAND EXPORTS - COUNTRY OF DESTINATION			
	MARS		JANUAR-MARS		MARS		JANUAR-MARS	
	1996	1997	1996	1997	1996	1997	1996	1997
I A L T	19 443,1	18 001,1	55 190,6	54 878,4	27 347,5	27 033,5	77 167,1	83 584,9
NORDEN	5 504,8	4 779,1	15 165,0	14 920,8	4 776,2	3 846,8	13 673,5	12 524,5
EFTA	343,0	337,3	932,3	907,1	312,6	190,4	719,5	663,9
EU	13 848,1	12 494,3	38 767,3	37 514,2	20 680,6	21 592,5	59 037,0	65 396,7
TIDLIGERE COMECON	611,2	616,1	1 613,0	1 876,4	509,9	443,4	1 712,0	1 766,1
UTVIKLINGSLAND	1 826,1	1 584,2	5 898,4	6 922,7	1 962,1	1 505,4	5 903,0	5 310,0
EUROPA	14 880,0	13 514,4	41 658,8	40 595,6	21 719,1	22 423,5	61 959,4	68 607,8
AD ANDORRA	-	-	-	-	-	-	-	-
AL ALBANIA	0,0	0,0	0,1	0,1	-	-	-	1,1
AM ARMENIA	-	-	-	-	2,7	-	3,1	-
AT ØSTERRIKE	187,5	173,8	543,5	457,2	94,4	79,7	286,5	273,2
AZ ASERBAJDSJAN	-	-	0,2	-	1,4	1,4	1,4	4,3
BA BOSNIA-HERCEGOVINA	0,0	0,0	0,2	0,5	0,4	0,6	1,1	4,0
BE BELGIA	476,7	378,3	1 343,6	1 116,3	919,0	838,0	2 381,1	2 533,3
BG BULGARIA	3,9	4,5	12,4	17,4	3,4	1,6	6,6	3,0
BY HVITERUSSLAND	2,4	2,4	18,0	6,9	2,1	0,7	6,6	3,8
CH SVEITS	280,1	243,6	785,4	716,2	161,4	117,5	404,8	351,1
CZ Tsjekkia	62,1	40,1	129,8	157,9	29,3	36,4	88,9	102,1
DE Tyskland	2 591,4	2 500,2	7 255,9	7 008,3	3 255,9	2 888,8	8 438,7	8 630,2
DK Danmark	1 516,1	1 253,9	4 075,5	4 008,5	1 343,8	874,5	3 754,5	3 534,2
EE Estland	24,3	38,5	63,5	115,5	15,3	22,3	36,2	81,7
ES Spania	285,5	258,5	812,0	782,9	549,3	596,7	1 820,0	1 506,8
FI Finland	718,2	590,4	2 074,0	1 850,8	732,6	397,7	1 706,7	1 682,8
FO Føroyane	12,6	3,0	33,6	16,1	33,6	20,4	83,7	84,4
FR Frankrike	814,8	820,5	2 194,4	2 133,8	2 052,6	2 658,5	6 776,1	7 943,5
GB Storbrit. og N.-IRL.	1 939,3	1 737,7	5 566,0	5 387,0	5 103,8	5 587,0	14 267,6	16 464,8
GE Georgia	-	0,1	-	0,1	-	-	-	0,1
GI Gibraltar	0,0	-	0,0	-	0,1	0,2	0,2	0,4
GR Hellas	29,6	26,9	69,8	72,6	59,8	65,5	172,0	155,2
HR Kroatia	1,8	3,2	6,1	8,9	21,0	9,0	39,9	20,3
HU Ungarn	21,4	26,7	64,9	94,0	11,0	6,7	25,8	29,3
IE Irland	266,2	208,1	782,6	638,8	220,3	299,3	761,3	934,5
IS Island	62,5	93,0	145,9	189,2	149,4	72,6	312,5	311,6
IT Italia	772,3	735,3	2 273,1	2 374,9	640,5	712,6	2 073,9	2 414,7
KG Kirgisistan	-	-	-	-	-	-	-	-
KZ Kasakhstan	-	0,0	-	0,0	0,7	0,2	1,3	0,3
LI Liechtenstein	0,4	0,8	1,0	1,6	1,8	0,3	2,2	1,2
LT Litauen	9,0	12,2	31,2	35,8	45,1	40,9	125,8	143,0
LU Luxembourg	18,3	16,7	38,1	48,7	25,1	11,9	64,6	54,6
LV Latvia	56,4	7,3	174,0	25,0	53,3	37,6	159,5	149,8
MC Monaco	0,1	0,0	0,2	0,2	1,3	1,1	2,8	2,6
MD Moldova	0,0	0,0	0,3	0,6	-	0,1	0,2	0,1
MK Makedonia	0,4	0,1	2,3	0,6	0,4	0,1	1,0	0,7
MT Malta	2,3	1,9	105,4	65,9	1,0	43,1	78,7	210,5
NL Nederland	860,4	766,7	2 419,0	2 263,7	2 941,5	3 858,0	7 992,2	11 821,1
PL Polen	117,0	84,3	277,9	265,6	175,0	116,9	653,0	562,2
PT Portugal	176,3	188,5	483,7	514,3	223,7	241,6	722,9	533,5
RO Romania	6,7	9,2	44,3	53,4	15,6	9,5	24,7	13,8
RU Russland	295,7	356,0	760,2	1 046,4	130,4	140,5	504,1	581,7
SE Sverige	3 195,3	2 838,8	8 836,0	8 856,1	2 516,9	2 481,5	7 816,1	6 911,5
SI Slovenia	10,3	13,0	34,5	38,1	28,1	6,2	67,0	81,7
SK Slovakia	7,9	5,7	22,2	16,3	13,3	8,1	23,7	26,5
SM San Marino	-	-	-	-	-	-	-	-
TJ Tadsjikistan	-	0,0	-	0,0	-	0,7	-	1,4
TM Turkmenistan	-	-	-	0,1	-	-	-	-
TR Tyrkia	49,9	43,1	161,7	158,0	129,6	114,0	215,1	359,0
UA Ukraina	4,5	29,1	14,1	61,3	11,1	19,9	50,8	63,0
UZ Usbekistan	-	-	-	-	0,2	-	0,2	-
VA Vatikanstaten	-	-	-	-	-	-	-	-
XB Kanariøyene	0,4	1,7	2,3	8,4	0,5	0,0	1,3	1,7
YU Jugoslavia, rest-	-	0,6	-	1,5	1,2	3,6	3,0	17,3
AFRIKA	196,9	168,4	656,4	1 296,8	279,2	132,9	515,2	437,1
AO Angola	-	-	-	-	0,3	0,7	5,5	8,2
BF Burkina Faso	-	0,0	-	0,0	0,1	-	0,2	0,0
BI Burundi	2,1	-	4,0	-	0,0	-	0,2	0,2
BJ Benin	-	-	-	-	4,7	0,2	4,9	5,1
BW Botswana	81,3	45,7	246,9	150,4	1,5	0,6	3,9	1,3
CF Sentralafrik. repub.	-	-	-	-	-	-	-	-
CG Kongo	-	0,0	0,0	17,0	2,8	0,3	9,5	4,8
CI Elfenbeinskysten	0,1	0,4	0,5	1,0	1,1	0,6	2,5	11,7
CM Kamerun	-	0,0	-	0,0	0,4	0,1	1,2	1,4
CV Kapp Verde	-	-	-	-	-	-	-	0,1
DJ Djibouti	-	-	-	-	-	-	0,9	0,0
DZ Algerie	-	-	0,5	0,0	0,7	2,7	2,1	19,8
EG Egypt	3,6	3,1	10,7	5,5	28,9	15,8	77,7	73,1
EH Vest-Sahara	-	-	-	-	-	-	-	-
ER Eritrea	-	-	0,1	-	0,0	0,2	7,7	8,6
ET Etiopia	-	4,2	0,1	8,7	0,2	0,1	1,4	1,7
GA Gabon	-	-	12,6	5,9	1,7	2,6	5,1	4,7
GH Ghana	0,0	0,1	0,1	0,2	5,6	9,1	24,9	26,0
GM Gambia	-	-	0,0	-	0,1	0,1	0,2	0,4
GN Guinea	-	29,3	36,2	64,7	0,1	0,5	0,1	1,2
GQ Ekvatorial-Guinea	-	-	-	-	-	-	-	-
GW Guinea-Bissau	-	-	-	-	0,1	-	0,1	-
IO Chagosøyene	-	-	-	-	-	-	-	-
KE Kenya	4,9	3,0	13,4	10,2	1,1	2,8	21,3	8,9
KM Komorene	-	-	0,0	-	0,0	-	0,0	0,0
LR Liberia	-	-	-	618,5	170,6	45,6	188,2	53,1
LS Lesotho	-	-	-	-	0,3	-	0,3	-
LY Libya	-	-	-	86,3	0,2	1,0	1,1	15,1
MA Marokko	16,1	11,8	98,4	107,0	4,2	6,0	18,1	16,2
MG Madagaskar	0,1	0,2	0,2	1,3	-	0,0	0,1	0,2
ML Mali	-	0,0	0,0	1,4	0,5	0,5	0,6	2,4
MR Mauretania	-	-	0,0	-	-	-	0,0	0,1

TABELL 12. SAMHANDELEN MED DE ENKELTE LAND. MILL. KR IMPORTS AND EXPORTS BY COUNTRY. MILLION KRONER
(FORTS.)

	INNFRØSEL - OPPRINNELSESLAND IMPORTS - COUNTRY OF ORIGIN				UTFØRSEL - BESTEMMELSESLAND EXPORTS - COUNTRY OF DESTINATION			
	MARS		JANUAR-MARS		MARS		JANUAR-MARS	
	1996	1997	1996	1997	1996	1997	1996	1997
MU MAURITIUS	2,0	1,1	3,6	3,7	0,0	0,7	0,3	0,9
MW MALAWI	0,2	0,4	2,4	2,2	0,0	0,0	0,4	0,0
MZ MOSAMBIK	-	0,0	0,2	0,0	11,4	0,2	15,0	8,1
NA NAMIBIA	-	-	0,3	0,1	0,3	0,8	0,9	2,1
NE NIGER	-	-	-	0,0	-	0,1	-	0,2
NG NIGERIA	0,0	0,0	0,0	16,6	6,3	5,2	38,6	30,8
RE REUNION	0,0	-	0,0	-	1,0	0,3	2,9	0,4
RW RWANDA	-	-	-	-	1,4	-	1,4	1,8
SC SEYCHELLENE	-	-	-	-	0,1	0,1	0,2	0,3
SD SUDAN	0,1	0,4	0,6	4,0	0,3	0,0	1,2	1,6
SH ST. HELENA	-	-	-	-	-	-	-	-
SL SIERRA LEONE	-	0,0	-	0,0	-	0,7	0,2	1,6
SN SENEGAL	0,0	-	0,1	0,1	0,7	0,7	2,3	2,1
SO SOMALIA	-	-	-	-	0,3	-	0,3	0,0
ST SAO TOME OG PRINCIPE	-	-	-	-	-	-	-	-
SZ SWAZILAND	-	-	-	-	-	0,0	0,0	0,0
TD TCHAD	-	-	-	-	-	0,1	-	0,1
TG TOGO	-	0,0	0,0	0,1	4,8	0,1	4,8	1,9
TN TUNISIA	10,2	6,9	23,9	17,9	7,9	4,0	15,1	12,4
TZ TANZANIA	2,2	2,2	2,6	7,0	1,4	6,9	7,6	9,5
UG UGANDA	0,5	2,8	1,0	8,3	1,1	2,4	1,8	36,1
XC CEUTA OG MELILLA	-	-	-	-	-	-	-	-
YT MAYOTTE	-	-	-	-	-	-	-	-
ZA SØR-AFRIKA	57,9	51,5	146,1	125,7	9,5	11,5	31,6	38,6
ZM ZAMBIA	-	0,2	1,6	1,1	1,4	0,2	2,2	0,9
ZR ZAIRE	8,5	2,4	35,6	18,8	2,2	8,5	4,8	16,1
ZW ZIMBABWE	7,0	2,6	14,6	13,1	3,9	0,7	5,9	6,9
ASIA	2 170,7	1 988,2	6 173,1	6 615,2	1 247,8	1 531,6	3 951,5	4 598,4
AE ARABISKE EMIRATER	1,9	2,4	3,3	4,7	38,4	27,0	121,1	75,7
AF AFGHANISTAN	2,1	0,3	4,3	1,3	-	-	0,1	-
BD BANGLADESH	11,8	13,7	32,7	40,4	1,2	2,7	3,9	10,7
BH BAHRAIN	0,8	1,0	2,6	3,4	3,5	2,9	7,0	9,3
BN BRUNET	-	-	-	0,0	0,2	0,3	0,7	0,8
BT BHUTAN	-	-	-	-	-	0,1	-	0,4
CN KINA	369,0	359,1	1 281,5	1 529,4	79,9	72,5	242,3	232,3
CY KYPROS	1,7	1,2	10,3	5,3	3,0	1,2	8,5	6,1
HK HONG KONG	101,0	91,4	326,2	290,3	86,9	82,7	210,6	203,5
ID INDONESIA	37,6	34,7	98,9	108,8	98,6	28,4	125,4	88,5
IL ISRAEL	54,9	39,3	102,6	107,7	36,1	40,2	213,3	105,7
IN INDIA	69,0	71,0	180,6	177,1	26,1	39,5	90,1	83,7
IQ IRAK	-	-	-	-	-	-	0,1	-
IR IRAN	1,9	3,4	11,5	12,2	2,1	1,9	33,7	28,7
JO JORDAN	-	-	0,0	0,3	4,3	0,5	5,6	4,0
JP JAPAN	922,7	852,6	2 429,1	1 963,5	389,4	422,6	1 243,8	1 362,8
KH KAMBODSJA	0,6	0,3	1,9	1,5	-	-	1,0	0,2
KP KOREA, DEN DEM. FOLKER	-	-	-	-	-	-	-	0,0
KR KOREA, REPUBLIKKEN	176,6	118,9	504,3	1 128,6	122,0	104,0	332,2	472,3
KW KUWAIT	-	-	-	-	2,3	2,9	7,8	6,8
LA LAOS	2,5	2,4	6,4	5,9	2,7	0,0	2,7	12,6
LB LIBANON	0,4	0,3	0,8	0,9	29,6	3,5	47,6	10,4
LK SRI LANKA	5,8	7,4	15,3	15,6	1,9	6,3	5,6	12,0
MM MYANMAR (TIDL. BURMA)	1,3	1,3	3,7	4,1	0,3	-	0,3	-
MN MONGOLIA	0,0	0,1	0,1	0,0	0,0	-	0,0	-
MO MACAO	4,7	3,1	10,7	12,3	2,7	2,3	4,2	3,1
MV MALDIVENE	-	-	-	-	2,3	0,0	15,2	6,5
MY MALAYSIA	47,8	49,2	142,6	156,8	23,8	26,3	73,7	86,3
NP NEPAL	0,4	0,1	0,7	0,4	0,2	3,6	0,9	11,7
NT NØYTRALSONE	-	-	-	-	-	-	-	-
OH OMAN	-	0,0	-	0,0	1,1	0,4	2,2	1,5
PH FILIPPINENE	9,1	7,1	23,7	28,1	7,4	13,1	24,9	42,6
PQ PAKISTAN	24,9	18,9	60,9	63,5	17,4	31,9	27,6	41,9
QA QATAR	-	-	-	-	1,5	3,4	4,0	15,6
SA SAUDI-ARABIA	1,0	0,9	6,6	16,0	28,7	8,5	61,6	38,4
SG SINGAPORE	71,1	64,6	216,8	235,2	129,5	219,0	377,3	420,2
SY SYRIA	0,0	0,1	1,2	0,4	0,5	0,8	6,3	3,7
TH THAILAND	59,4	54,1	158,2	157,8	41,4	63,7	405,2	166,2
TP ØST-TIMOR	-	-	-	-	-	-	0,0	-
TW TAIWAN	170,8	159,7	486,1	471,2	61,4	316,4	229,4	1 022,1
VN VIETNAM	20,0	29,7	49,5	72,4	1,3	2,6	5,2	5,6
XI VESTBREDDEN/GAZASTRIPEN	-	-	-	-	-	-	6,8	5,5
YE YEMEN	-	-	-	-	0,0	0,3	3,7	1,1
NORD - AMERIKA	1 798,2	2 006,6	5 752,8	5 559,3	3 889,8	2 715,4	9 693,8	8 695,9
AG ANTIGUA OG BARBUDA	14,0	-	14,0	-	1,1	0,6	2,4	2,8
AI ANGUILLA	-	-	-	-	-	-	-	-
AN ANTILLENE (NL)	-	-	86,7	-	0,7	0,3	1,6	1,5
AW ARUBA	-	-	-	-	0,2	0,2	0,3	1,2
BB BARBADOS	0,3	-	0,3	0,0	0,3	4,7	4,0	34,6
BM BERMUDA	0,0	-	0,0	0,2	4,7	0,3	5,5	3,5
BS BAHAMAS	-	0,0	190,6	0,1	6,7	2,9	297,7	10,4
BZ BELIZE	-	-	-	-	-	-	0,2	-
CA CANADA	384,1	549,3	1 079,0	1 112,5	819,5	1 113,8	2 601,5	3 595,1
CR COSTA RICA	9,5	13,4	31,4	41,7	0,3	1,9	1,4	10,6
CU CUBA	0,4	0,1	0,4	0,1	0,4	3,9	22,3	7,6
DM DOMINICA	-	-	-	-	1,4	0,1	1,7	0,6
DO DEN DOMINIK. REPUBL.	1,4	0,1	2,3	0,3	6,3	5,8	34,6	27,0
GD GRENADA	0,0	0,0	0,0	0,1	0,6	0,3	1,6	1,2
GL GRØNLAND	3,5	3,7	12,6	21,2	85,6	1,8	88,2	4,5
GP GUADELOPE	-	-	-	-	1,6	1,2	4,3	2,7
GT GUATEMALA	15,1	11,0	26,1	31,6	0,4	0,4	1,1	1,3
HN HONDURAS	0,1	0,3	1,0	0,8	0,1	7,4	0,6	10,0
HT HAITI	0,0	0,0	0,1	0,1	1,2	0,9	2,3	3,5
JM JAMAICA	76,0	0,0	213,5	158,3	3,7	1,9	9,9	9,2
KN ST. KITTS-NEVIS	-	-	-	-	0,3	0,5	0,8	1,0
KY CAYMANØYENE	-	-	-	-	309,0	0,6	310,2	1,1

TABELL 12. SAMHANDELEN MED DE ENKELTE LAND. MILL. KR IMPORTS AND EXPORTS BY COUNTRY. MILLION KRONER (FORTS.)

	INNFRØSEL - OPPRINNELSES LAND IMPORTS - COUNTRY OF ORIGIN				UTFØRSEL - BESTEMMELSESLAND EXPORTS - COUNTRY OF DESTINATION			
	MARS		JANUAR-MARS		MARS		JANUAR-MARS	
	1996	1997	1996	1997	1996	1997	1996	1997
LC ST. LUCIA	-	-	-	0,1	0,1	0,1	0,2	0,2
MQ MARTINIQUE	-	-	-	-	4,5	2,6	8,1	12,6
MS MONTSERRAT	-	-	-	-	0,4	-	0,4	0,0
MX MEXICO	20,1	35,1	49,3	93,2	12,0	10,8	125,2	27,9
NI NICARAGUA	0,0	0,2	0,0	0,3	-	0,0	0,1	0,1
PA PANAMA	34,0	1,0	137,3	5,2	258,6	4,5	623,4	107,1
PM ST. PIERRE, MIQUELON	-	-	-	-	-	-	-	-
PR PUERTO RICO	2,1	1,2	3,0	3,7	57,8	76,7	192,7	211,0
SV EL SALVADOR	0,3	0,1	0,7	0,4	0,3	0,2	0,8	3,3
TC TURKS- OG CAICOSØYEN	-	-	-	-	-	-	-	-
TT TRINIDAD OG TOBAGO	-	-	-	-	4,4	1,3	5,4	3,9
US U S A	1 237,2	1 391,1	3 904,3	4 089,3	2 307,4	1 469,4	5 276,2	4 598,3
VC ST. VINCENT/GRENADINE	-	-	-	-	0,2	0,1	0,4	0,4
VG JOMFRUØYENE(GB)	-	-	-	-	0,2	0,2	67,4	1,1
VI JOMFRUØYENE(US)	-	-	0,0	-	0,0	0,4	1,3	0,5
SØR - AMERIKA	251,0	250,2	738,7	648,2	101,7	81,3	788,9	818,8
AR ARGENTINA	15,4	27,0	54,5	45,0	6,8	5,3	100,3	26,7
BO BOLIVIA	-	-	0,0	0,0	1,8	0,7	8,4	1,8
BR BRASIL	63,5	56,2	178,3	179,0	49,6	47,9	567,7	616,0
CL CHILE	9,2	11,1	55,6	37,2	20,0	8,5	59,4	107,8
CO COLOMBIA	16,7	26,0	69,6	76,7	8,1	2,9	18,5	10,7
EC ECUADOR	5,0	3,7	12,2	11,3	0,7	1,4	3,1	1,9
FK FALKLANDSØYENE	-	-	-	-	-	0,0	-	0,7
GF FRANSK GUYANA	-	-	-	-	2,4	0,4	2,7	3,8
GY GUYANA	-	0,0	0,8	0,0	1,2	0,9	3,2	2,7
PE PERU	44,3	50,5	52,3	62,0	3,3	7,1	8,4	18,3
PY PARAGUAY	0,0	0,0	0,3	0,2	0,2	0,1	0,5	0,4
SR SURINAM	89,8	64,5	288,1	153,6	0,1	0,2	1,9	3,3
UY URUGUAY	0,0	2,3	0,3	2,7	0,2	0,6	1,5	1,8
VE VENEZUELA	6,9	8,7	26,7	80,4	7,2	5,4	13,4	22,8
OCEANIA	146,3	73,3	210,8	163,3	110,0	148,8	258,4	427,0
AS AMERIKANSK SAMOA	-	-	-	-	-	-	-	-
AU AUSTRALIA	142,3	69,4	201,2	151,8	96,6	49,9	225,7	145,0
CC KOKOSØYENE	-	-	-	-	-	-	-	-
CK COOKØYENE	-	-	-	-	1,3	-	1,3	-
CX CHRISTMASØYA	-	-	-	-	-	-	-	-
FJ FIJI	-	-	-	-	-	-	0,0	0,3
FM MICRONESIA	-	-	-	-	0,0	-	0,0	0,0
GU GUAM	-	0,1	-	0,1	0,0	0,3	0,7	0,6
HM HEARD/MC.DONALD ØYER.	-	-	-	-	-	-	-	-
KI KIRIBATI	-	-	-	-	-	-	-	-
MH MARSHALLØYENE	-	-	-	-	0,2	-	0,2	-
MP NORDRE MARIANENE	-	-	-	-	0,2	-	0,3	-
NC NY CALEDONIA	-	-	-	-	0,4	0,4	1,1	1,1
NF NORFOLKØYA	-	-	-	-	0,0	-	0,0	-
NR NAURU	-	-	-	-	-	-	-	-
NU NIUE	-	-	-	-	-	-	-	-
NZ NEW ZEALAND	4,0	3,9	9,6	11,5	10,5	98,2	28,4	257,4
PF FRANSK POLYNESIA	-	-	-	-	-	0,0	-	0,3
PG PAPAUA - NY GUINEA	-	-	-	0,0	0,7	-	0,7	0,1
PN PITCAIRN	-	-	-	-	-	-	-	-
PW PALAU	-	-	-	-	-	-	-	-
SB SALOMONØYENE	-	-	-	-	-	-	-	-
TF FRANSKE SØRLIGE TER	-	-	-	-	-	-	-	-
TK TOKELAU	-	-	-	-	-	-	-	0,0
TO TONGA	-	-	-	-	0,0	-	0,0	-
TV TUVALU	-	-	-	-	-	-	0,0	0,0
UM USA SMÅ U.FORL. ØYER	-	-	-	-	-	-	-	-
VU VANUATU	-	-	-	-	-	0,0	-	22,1
WF WALLIS/FUTUNAØYENE	-	-	-	-	-	-	-	-
WS VEST-SAMOA	-	-	-	-	-	-	-	-
ZZ INT. ORGANISASJONER	-	-	-	-	-	-	-	-

LANDOMRÅDER, SE TABELL 13.

NORDEN: DANMARK, FÆRØYENE, FINLAND, ISLAND OG SVERIGE.

EFTA: ISLAND OG SVEITS MED LIECHTENSTEIN.

EU: DANMARK, FINLAND, SVERIGE, BELGIA, LUXEMBOURG, FRANKRIKE MED ANDORRA OG MONACO, HELLAS, IRLAND, ITALIA MED SAN MARINO OG VATIKANSTATEN, NEDERLAND, PORTUGAL, SPANIA, STORBRIANNIA, TYSKLAND OG ØSTERRIKE.

TIDLIGERE COMECON, EUROPEISKE: BULGARIA, POLEN, ROMANIA, UNGARN, TSJEKKIA, SLOVAKIA, ESTLAND, LATVIA, LITAUEN, HVITERUSSLAND, UKRAINA, ARMENIA, ASERBAJDSJAN, GEORGIA, KIRGISISTAN, KASAKHSTAN, MOLDOVA, RUSSLAND, TADSHKISTAN, TURKMENISTAN OG USBEKISTAN.

UTVIKLINGSLAND:

KROATIA, SLOVENIA, BOSNIA- HERCEGOVINA, MAKEDONIA, REST- JUGOSLAVIA OG MALTA, AFRIKA UNNTATT SØR-AFRIKA, ASIA UNNTATT JAPAN, NORD- OG SØR- AMERIKA UNNTATT U S A, CANADA OG GRØNLAND, OCEANIA UNNTATT AUSTRALIA OG NEW ZEALAND.

REGIONAL GROUPS OF COUNTRIES, SEE TABLE 13.

NORDIC COUNTRIES:

DENMARK, THE FAEROES, FINLAND, ICELAND AND SWEDEN.

EFTA: ICELAND AND SWITZERLAND INCL. LIECHTENSTEIN.

EF/EU: DENMARK, FINLAND, SWEDEN, BELGIUM, LUXEMBOURG, FRANCE INCL. ANDORRA AND MONACO, GREECE, IRELAND, ITALY INCL. SAN MARINO AND VATICAN CITY STATE, NETHERLANDS, PORTUGAL, SPAIN, UNITED KINGDOM, GERMANY AND AUSTRIA.

PREVIOUSLY COMECON, EUROPEAN: BULGARIA, POLAND, ROMANIA, HUNGARY, CZECH REPUBLIC, SLOVAKIA, ESTONIA, LATVIA, LITHUANIA, BELARUS, UKRAINE, ARMENIA, AZERBAIJAN, GEORGIA, KYRGYZSTAN, KAZAKHSTAN, MOLDOVA, RUSSIA, TAJIKISTAN, TURKMENISTAN AND UZBEKISTAN.

DEVELOPING COUNTRIES:

CROATIA, SLOVENIA, BOSNIA AND HERZEGOVINA, MACEDONIA, REST- YUGOSLAVIA AND MALTA, AFRICA EXCLUDING SOUTH AFRICA, ASIA EXCLUDING JAPAN, NORTH-AND SOUTH AMERICA EXCLUDING U S A, CANADA AND GREENLAND, OCEANIA EXCLUDING AUSTRALIA AND NEW ZEALAND.

TABELL 13. SAMHANDELEN MED DE VIKTIGSTE LAND. HOVEDGRUPPER ETTER SITC. JANUAR-MARS 1997. MILL. KR
 TRADE WITH PRINCIPAL COUNTRIES BY DIVISIONS OF THE SITC. JANUARY-MARCH 1997. MILLION KRONER

GRUPPE	NORDEN		EFTA		EU		TIDLIGERE COMECON		UTVIKLINGS- LAND	
	INNF.	UTF.	INNF.	UTF.	INNF.	UTF.	INNF.	UTF.	INNF.	UTF.
I ALT	14920,8	12524,5	907,1	663,9	37514,2	65396,7	1876,4	1766,1	6922,7	5310,0
0 MATVARER OG LEVENDE DYR	819,2	1246,0	141,2	75,1	1803,2	3358,6	190,8	918,3	542,4	812,2
00 LEVENDE DYR(UNNT.DE I H.GR 03)	7,6	2,9	0,2	0,0	15,7	3,2	1,4	0,0	-	-
01 KJØTT OG KJØTTVARER	19,5	8,3	0,0	0,3	21,1	13,3	9,4	3,7	6,1	0,6
02 MEIERIVARER OG EGG	29,4	17,6	0,3	6,7	43,7	41,7	-	4,9	7,8	0,7
03 FISK OG FISKEVARER	124,0	949,4	40,0	58,1	324,0	2995,7	160,2	891,8	34,6	762,1
04 KORN OG KORNVARER	152,5	40,4	1,3	1,0	249,8	44,0	0,0	2,6	10,3	8,0
05 FRUKT OG GRØNNSAKER	25,1	8,4	4,5	1,5	422,4	8,7	12,2	4,5	251,3	0,0
06 SUKKER, SUKKERVARER OG HONNING	128,0	21,1	0,8	0,2	198,0	22,6	1,4	0,3	8,4	0,1
07 KAFFE, TE OG KRYDDERIER	82,0	43,8	14,7	0,8	210,2	47,7	0,2	2,9	206,9	0,2
08 FORSTOFFER FOR DYR, UNNT. KORN	166,8	126,8	70,5	1,9	156,1	150,3	6,2	1,7	11,2	36,9
09 FORSKJELLIGE MATVARER	84,0	27,2	8,9	4,5	162,1	31,5	0,0	6,0	5,7	3,6
1 DRIKKEVARER OG TOBAKK	25,4	17,8	31,7	0,1	181,8	29,6	8,6	0,5	29,4	8,0
11 DRIKKEVARER	9,9	13,4	0,1	0,0	159,1	19,3	8,5	0,2	13,6	0,9
12 TOBAKK OG TOBAKKSVARER	15,4	4,4	31,6	0,1	22,7	10,3	0,1	0,3	15,8	7,1
2 RÅVARER, IKKE SPISELIGE, UNNTATT BRENSLSSTOFFER	918,1	657,0	3,1	19,1	1606,5	1666,2	218,6	22,9	749,3	81,9
21 HUDER OG SKINN, RÅ	65,1	358,1	0,3	0,2	68,5	381,0	0,4	0,4	0,1	1,1
22 OLJEFRØ OG OLJEHOLDIGE FRUKTER	2,8	0,3	-	0,0	31,8	0,3	1,9	-	1,9	-
23 RÅGUMMI, OGSÅ SYNT. OG REGEN.	1,6	0,1	0,1	-	13,0	0,6	-	0,1	1,3	-
24 TØMMER, TRELAST OG KORK	516,8	82,8	1,9	7,6	551,3	301,2	81,6	0,2	51,4	3,0
25 PAPIRHASSE OG PAPIRAV FALL	79,5	86,1	0,2	4,1	89,8	438,9	5,1	5,2	-	32,7
26 TEKSTILFIBRER OG AVFALL	2,9	2,8	0,0	0,1	27,9	16,0	0,1	0,8	2,2	0,7
27 RÅ GJØDNINGSTOFFER OG RÅ MINERALER, I.E.N.	58,5	43,6	0,2	4,3	231,8	311,3	59,3	3,4	42,1	36,8
28 MALMER OG AVFALL AV METALL ...	111,1	68,0	0,2	2,6	404,7	198,1	67,8	11,8	615,6	4,3
29 ANIMALSKE OG VEGETAB. RÅVARER	79,9	15,1	0,3	0,1	187,7	18,9	2,4	1,1	34,7	3,4
3 BRENSLSSTOFFER, SMØRELJER. KULL, KOKS OG BRIKETTER	1424,2	3857,8	0,1	175,5	2178,9	41207,4	221,0	120,8	106,4	963,3
32 KULL, KOKS OG BRIKETTER	11,3	1,3	-	-	128,5	11,1	39,7	1,3	18,4	0,2
33 MINERALOLJE OG -PRODUKTER	602,6	3753,5	0,1	144,2	1071,3	33338,6	171,3	116,2	88,0	913,2
34 GASS	33,3	54,7	0,1	31,3	202,1	7809,5	-	3,2	-	49,9
35 ELEKTRISK STRØM	777,1	48,2	-	-	777,1	48,2	10,0	-	-	-
4 DYRE- OG PLANTEFETT, -OLJE OG VOKS	82,9	32,9	35,3	3,5	75,3	72,6	0,1	70,5	69,7	41,3
41 DYREFETT OG -OLJER	69,6	13,7	35,3	0,5	35,5	37,7	0,1	1,7	51,9	1,6
42 PLANTEFETT OG -OLJER	9,6	3,7	0,0	1,1	30,2	2,7	-	0,1	17,6	0,2
43 BEARBEIDDE DYRE- OG PLANTEFETT	3,7	15,5	-	1,9	9,6	32,2	0,0	68,7	0,2	39,5
5 KJEMISKE PRODUKTER, I.E.N. . 51 ORGANISKE KJEMISKE PRODUKTER	1457,5	1277,9	135,8	45,8	4235,9	3172,9	213,7	148,6	110,6	721,9
52 UORGANISKE KJEMISKE PRODUKTER	105,8	90,0	2,5	4,6	514,0	341,9	23,7	2,6	30,5	279,3
53 FARVE- OG GARVESTOFFER	53,2	100,9	0,6	5,1	243,5	475,1	105,9	7,6	22,7	39,5
54 MEDISINSKE OG FARMASØYTISKE PRODUKTER	166,7	87,3	11,5	2,1	417,9	145,7	0,4	5,1	1,3	25,7
55 FLYKTIGE OLJER, PARFUME M.V. .	356,5	122,3	71,1	6,3	815,9	298,4	0,8	12,8	24,4	44,6
56 KUNSTGJØDSEL	179,0	49,4	11,4	2,7	636,1	185,1	4,3	12,8	2,8	21,3
57 PLASTRÅSTOFFER	21,9	154,9	-	0,0	95,5	386,2	69,1	31,4	-	198,1
58 PLAST, HALVFABRIKATA	168,5	381,8	11,8	8,0	536,3	771,8	3,1	11,6	15,6	61,8
59 KJEMISKE PRODUKTER, I.E.N.	215,2	112,8	9,0	3,6	400,8	182,0	1,7	15,2	6,1	5,4
6 BEARBEIDDE VARER I.E.N.	190,7	178,5	17,8	13,4	575,8	466,8	4,8	49,4	7,2	46,4
61 LÆR, LÆRVARER OG BEREDTE PELSSKINN	3542,3	2227,8	69,7	197,8	7627,3	8954,9	683,2	178,8	537,6	588,7
62 GUMMIVARER	16,4	24,4	0,5	0,5	50,1	40,5	0,2	2,2	23,3	5,5
63 VARER AV TRE OG KORK, UNNTATT MØBLER	114,3	33,8	1,4	1,5	352,4	58,8	14,1	0,9	42,5	8,7
64 PAPIR OG PAPP OG VARER DERAV .	325,8	116,8	0,2	14,5	413,7	291,3	21,6	2,1	37,9	12,6
65 TEKSTILGARN, -STOFFER OG -VARER	1060,5	273,4	6,0	36,7	1400,2	1605,7	1,9	20,2	7,8	167,2
66 VARER AV IKKE-MET. MINERALER .	202,8	136,0	12,6	23,7	729,9	202,5	43,6	31,6	175,2	30,6
67 JERN OG STÅL	232,0	141,2	5,4	4,6	574,8	207,9	18,5	18,6	54,8	45,3
68 METALLER, UNNT. JERN OG STÅL .	631,6	463,9	4,4	42,3	2144,0	1885,8	90,8	49,5	9,8	66,9
69 VARER AV METALLER, I.E.N.	211,1	698,6	9,9	60,7	471,3	4077,8	464,3	32,3	84,1	134,8
7 MASKINER OG TRANSPORTMIDLER .	747,9	339,7	29,3	13,3	1490,8	584,6	28,2	21,5	102,2	117,1
71 KRAFTMASKINER OG -UTSTYR	4061,7	2365,6	371,0	83,9	13839,2	5229,3	177,9	216,3	3097,4	1812,3
72 MASKINER FOR SPES. INDUSTRIER	227,8	94,6	18,0	4,9	606,2	267,8	10,9	5,1	18,8	163,7
73 METALLBEARBEIDINGSMASKINER ...	698,0	376,8	58,6	11,2	1795,6	860,7	21,9	26,3	29,2	117,0
74 INDUSTRIMASK. OG -UTSTYR I.E.N.	69,4	13,0	12,4	1,7	230,5	27,3	7,4	0,5	13,0	4,6
75 KONTORMASKINER OG AUTOMATISK DATABEHANDLINGSTUTSTYR	895,2	256,6	65,2	21,4	2583,1	672,9	26,2	77,3	33,4	399,1
76 TELEKOM.APPARATER OG -UTSTYR .	181,3	123,8	8,8	6,1	1330,1	395,4	13,0	9,1	505,1	65,2
77 ELEKTR. MASKINER OG APPARATER	460,7	237,9	21,1	12,0	1143,2	485,2	12,9	42,8	201,5	176,1
78 KJØRETØYER FOR VEG	570,3	408,3	90,0	20,0	2140,9	747,9	24,7	41,1	203,8	207,5
79 ANDRE TRANSPORTMIDLER, INKL. SKIP	809,5	443,5	9,9	1,1	3424,4	828,0	41,9	10,7	276,8	30,6
SKIP OG BÅTER	149,6	411,2	87,1	5,5	585,1	944,1	19,1	3,4	1815,7	648,6
NYBYGDE	46,2	333,6	22,0	-	186,5	694,3	-	-	1814,9	619,2
ELDRE	-	333,6	-	-	-	598,7	-	-	1103,0	381,5
OLJEPLATTFORMER	46,2	-	22,0	-	186,5	95,6	-	-	712,0	237,7
8 FORSKJELLIGE FERDIGE VARER ..	-	-	-	-	-	-	-	-	-	-
81 PREFABRIKERT BYGNINGER; SANITÆR-, VARME- OG LYSUTSTYR	2539,1	823,4	109,0	62,6	5885,2	1652,5	161,9	85,5	1676,4	273,4
82 MØBLER OG DELER	189,3	67,7	0,5	3,7	309,8	176,6	7,4	10,3	25,9	17,1
83 REISEEFFEKTER, VESKER O.L. ...	742,1	218,6	2,0	10,0	916,0	421,0	34,8	11,8	55,0	6,1
84 KLÆR OG TILBEHØR TIL KLÆR ...	8,9	3,0	0,5	0,2	42,1	3,8	1,4	0,1	91,2	0,2
85 FOTTØY	385,3	81,3	8,5	8,1	1330,1	97,3	82,5	20,3	953,3	4,8
87 VITENSKAP. OG TEKN. INSTRUM.	36,9	27,6	1,3	4,0	318,8	31,1	14,5	6,0	209,4	0,5
88 FOTOGR. OG OPTISKE ARTIKLER	200,1	101,2	38,7	18,9	580,8	380,6	2,3	12,0	21,3	187,6
89 FORSKJ. FERDIGE VARER I.E.N.	31,8	19,1	27,9	5,1	237,7	29,2	0,5	1,1	56,6	7,8
9 VARER IKKE GRUPP. ETTER ART	944,7	304,9	29,6	12,6	2150,1	512,9	18,5	23,9	263,6	49,3
9	50,5	18,4	10,0	0,4	80,8	52,7	0,4	3,8	3,4	6,9

LANDOMRÅDER, SE FOREGÅENDE SIDE.

REGIONAL GROUPS OF COUNTRIES,
SEE PREVIOUS PAGE.

TABELL 13. SAMHANDELEN MED DE VIKTIGSTE LAND. HOVEDGRUPPER ETTER SITC.
 (FORTS.) TRADE WITH PRINCIPAL COUNTRIES BY DIVISIONS OF THE SITC.

 JANUAR-MARS 1997. MILL. KR
 JANUARY-MARCH 1997. MILLION KRONER

GRUPPE	DANMARK		FINLAND		ISLAND		SVERIGE		BELGIA		FRANKRIKE		HELLAS	
	INNF.	UTF.	INNF.	UTF.	INNF.	UTF.	INNF.	UTF.	INNF.	UTF.	INNF.	UTF.	INNF.	UTF.
I ALT	4008,5	3534,2	1850,8	1682,8	189,2	311,6	8856,1	6911,5	1116,3	2533,3	2133,8	7943,5	72,6	155,2
0	378,2	586,9	28,1	109,5	110,7	16,3	292,5	505,6	66,6	60,2	71,6	507,8	12,0	53,3
00	2,0	0,1	0,6	0,0	0,2	-	4,9	2,8	-	-	1,9	0,0	-	-
01	4,9	2,3	0,6	0,2	0,0	-	14,0	5,8	0,0	0,2	0,6	0,1	-	-
02	26,7	6,0	0,1	0,0	-	-	2,6	11,6	-	0,9	10,1	4,8	-	0,1
03	31,5	552,4	-	80,0	40,0	8,7	43,0	305,1	1,1	57,1	5,7	498,1	-	53,1
04	73,6	7,8	6,5	9,7	-	1,0	72,5	21,5	2,6	0,0	8,0	0,1	7,6	0,1
05	16,7	0,9	1,1	0,5	-	1,5	7,3	5,5	26,8	0,1	27,2	-	4,4	-
06	87,8	3,7	7,3	7,2	0,0	0,2	32,9	9,9	5,2	-	3,7	0,1	-	-
07	20,3	8,9	5,1	4,0	-	0,5	56,7	30,2	23,5	0,0	1,9	-	0,0	-
08	74,1	1,6	4,0	5,0	70,5	1,4	17,9	95,4	0,7	1,8	8,5	3,9	0,1	-
09	40,5	3,3	2,9	2,7	-	-	40,6	17,9	6,6	0,1	3,9	0,6	0,0	0,1
1	10,6	7,1	3,8	0,1	0,0	0,0	11,1	10,5	0,6	0,7	46,4	0,4	0,9	0,5
11	2,1	2,9	3,5	0,1	0,0	0,0	4,4	10,4	0,5	0,0	45,2	0,4	0,7	-
12	8,5	4,2	0,3	0,0	-	-	6,7	0,2	0,0	0,6	1,2	-	0,2	0,5
2	196,6	416,0	60,9	65,4	0,5	3,9	658,7	171,1	12,2	127,3	20,6	106,7	1,7	1,5
21	60,2	341,2	1,4	0,9	0,0	0,2	3,6	15,7	-	4,8	-	-	-	-
22	2,5	0,3	-	-	-	0,0	0,3	0,0	0,0	-	-	-	-	-
23	0,1	0,0	-	-	-	-	1,5	0,0	0,9	-	1,7	0,1	-	-
24	26,1	33,7	38,0	0,9	-	2,1	452,7	45,9	0,4	13,4	2,2	11,0	-	-
25	0,5	8,6	1,1	8,1	0,2	-	77,7	69,4	-	102,1	0,0	33,6	-	-
26	1,1	0,2	0,0	-	-	0,1	1,8	2,3	0,4	1,9	0,4	0,1	-	-
27	14,9	22,0	15,1	1,7	0,0	1,4	28,4	18,5	6,7	3,9	9,9	57,0	0,7	1,3
28	16,8	7,8	5,0	43,3	0,2	-	89,1	16,9	-	1,0	3,2	3,7	1,0	-
29	74,4	2,2	0,5	10,5	-	0,1	3,6	2,2	3,9	0,2	3,1	1,3	-	0,2
3	406,2	853,8	20,5	412,6	0,0	144,3	997,5	2407,7	40,6	1826,8	26,4	6004,3	-	-
32	0,3	0,3	0,3	0,6	-	-	10,7	0,4	6,8	0,1	11,5	0,5	-	-
33	226,4	842,0	6,9	412,0	0,0	144,2	369,3	2315,9	33,6	788,7	14,7	3898,7	-	-
34	2,6	2,5	0,5	-	-	0,1	30,2	52,2	0,2	1038,0	0,2	2105,1	-	-
35	177,0	9,0	12,9	-	-	-	587,2	39,3	-	-	-	-	-	-
4	33,2	9,1	0,1	4,9	35,3	2,7	10,3	16,2	1,9	0,2	0,4	1,9	1,2	-
41	27,9	4,4	-	3,9	35,3	0,0	2,4	5,4	-	0,0	-	1,2	-	-
42	3,3	-	0,0	-	0,0	1,1	6,2	2,6	0,3	-	0,4	-	1,2	-
43	1,9	4,6	0,1	1,0	-	1,6	1,7	8,2	1,6	0,1	0,0	0,7	-	-
5	421,1	350,1	151,1	227,2	3,6	14,1	881,6	685,8	246,8	46,8	394,8	135,9	0,5	26,4
51	9,5	7,5	8,9	41,1	-	0,3	87,4	41,1	32,9	1,4	30,7	14,5	-	0,7
52	5,9	26,5	11,2	19,1	-	0,9	36,0	54,3	22,7	14,2	18,5	28,5	-	0,5
53	46,9	32,8	12,5	3,5	-	1,6	107,3	49,3	11,1	1,1	93,5	2,4	-	2,6
54	126,5	32,2	16,1	23,1	0,1	1,5	213,8	65,5	59,1	7,1	40,7	19,8	-	6,6
55	62,9	12,6	11,1	5,7	2,9	1,0	102,1	30,0	19,6	6,0	60,5	8,8	0,1	0,5
56	0,9	78,4	2,9	0,5	-	0,0	18,1	76,0	18,6	0,1	13,8	3,7	-	9,5
57	15,4	120,0	35,8	55,9	-	4,2	117,3	201,7	40,7	11,9	65,3	31,8	0,1	2,0
58	87,8	23,6	35,8	11,7	0,0	0,7	91,5	76,7	13,2	2,4	19,2	14,6	0,3	0,0
59	65,2	16,6	16,7	66,5	0,7	3,9	108,1	91,1	28,8	2,7	52,4	11,7	-	3,9
6	563,8	574,6	662,0	293,4	4,5	64,5	2311,9	1289,8	268,0	311,1	270,0	806,0	4,4	46,2
61	2,6	21,6	2,6	0,6	0,2	0,0	10,9	2,1	0,0	0,6	0,3	3,5	0,2	0,3
62	13,9	5,6	25,8	1,9	0,0	1,2	74,6	25,0	13,0	9,3	38,9	1,6	0,0	0,2
63	43,9	41,0	75,4	3,9	-	4,8	206,5	66,0	8,2	4,5	4,5	2,9	-	0,0
64	73,3	83,2	235,3	15,0	0,0	15,3	751,9	159,8	25,4	34,2	26,6	152,5	0,4	18,3
65	81,1	44,4	17,3	15,0	2,0	21,7	102,4	53,4	74,3	13,0	32,3	1,7	1,1	0,3
66	78,0	31,5	18,2	14,5	0,0	2,0	135,8	93,0	24,7	2,0	28,5	4,8	0,1	0,6
67	84,8	80,7	159,1	133,0	-	7,0	387,8	242,9	72,2	42,0	72,3	117,0	0,1	0,3
68	16,1	170,9	20,1	77,9	-	1,6	174,9	448,2	26,6	201,3	28,2	500,3	1,6	24,5
69	170,2	95,8	108,3	31,7	2,2	11,0	467,2	199,4	23,6	4,2	38,4	21,7	0,8	1,8
7	952,0	509,1	703,0	463,8	32,6	38,6	2373,5	1345,6	383,8	126,6	1018,2	293,4	3,6	18,7
71	45,3	44,9	80,8	7,5	0,1	3,0	101,5	37,9	3,9	2,9	48,3	48,4	0,4	3,6
72	169,5	67,6	141,0	40,0	2,9	4,5	384,8	261,9	32,3	11,0	72,5	78,5	0,0	2,1
73	17,8	2,5	14,1	1,9	0,0	0,2	37,5	8,4	7,0	0,3	9,1	0,7	-	-
74	260,5	75,8	112,2	44,9	7,1	16,2	515,4	117,2	43,0	12,3	143,5	44,4	0,0	5,7
75	58,4	38,7	46,1	13,9	0,1	0,4	76,7	70,8	17,2	4,6	75,8	33,6	0,7	0,3
76	112,7	38,2	126,3	6,6	0,1	4,9	221,6	188,1	61,4	8,9	106,6	27,7	0,0	1,3
77	154,0	88,5	87,4	72,6	0,2	9,1	328,8	236,8	55,9	17,2	146,3	41,3	2,5	4,5
78	119,2	47,0	79,6	35,3	0,2	0,2	610,6	360,5	134,0	68,2	287,8	15,0	-	0,3
79	14,7	105,9	15,5	241,2	22,0	0,2	96,8	63,8	29,1	1,1	128,3	4,0	-	0,8
	1,0	97,3	-	236,3	22,0	-	22,7	-	-	-	-	-	-	-
	1,0	-	-	236,3	-	-	-	-	-	-	-	-	-	-
	-	-	-	-	22,0	-	22,7	-	-	-	-	-	-	-
8	1036,1	223,1	220,4	100,0	2,0	27,0	1280,5	471,1	95,7	33,3	284,0	87,0	48,2	8,6
81	36,6	19,7	24,2	14,7	0,0	2,6	128,6	30,7	3,2	2,8	9,9	4,9	0,1	0,2
82	304,2	83,4	20,5	23,9	-	3,8	417,3	107,3	9,2	11,8	15,9	20,4	0,1	0,2
83	2,3	1,1	2,4	0,3	-	0,2	4,2	1,4	5,2	-	0,9	0,1	-	-
84	267,9	14,5	39,2	5,0	0,4	6,4	77,8	55,3	5,8	0,3	48,7	1,9	46,8	0,1
85	15,4	2,8	13,1	3,5	0,0	3,8	8,4	17,5	0,6	-	12,0	0,5	0,3	0,6
87	60,4	24,6	26,2	19,8	0,1	4,6	113,4	52,1	8,7	7,0	41,1	32,2	0,2	4,7
88	16,7	5,6	0,7	1,2	0,0	0,2	14,3	12,1	15,8	0,1	26,1	0,6	0,0	0,0
89	332,5	71,5	94,0	31,5	1,5	5,5	516,5	194,8	47,2	11,3	129,4	26,4	0,7	2,9
9	10,9	4,5	1,0	5,9	0,0	0,0	38,6	7,9	0,2	0,3	1,3	0,1	0,0	-

TABELL 13. SAMHANDELEN MED DE VIKTIGSTE LAND. HOVEDGRUPPER ETTER SITC. JANUAR-MARS 1997. MILL. KR
 (FORTS.) TRADE WITH PRINCIPAL COUNTRIES BY DIVISIONS OF THE SITC. JANUARY-MARCH 1997. MILLION KRONER

GRUPPE	IRLAND		ITALIA		UKRAINA		NEDERLAND		POLEN		PORTUGAL		ROMANIA	
	INNF.	UTF.	INNF.	UTF.	INNF.	UTF.	INNF.	UTF.	INNF.	UTF.	INNF.	UTF.	INNF.	UTF.
I ALT	638,8	934,5	2374,9	2414,7	61,3	63,0	2263,7	11821,1	265,6	562,2	514,3	533,5	53,4	13,8
0	40,0	5,4	79,2	215,8	-	46,9	165,1	110,7	15,8	191,7	5,4	214,6	0,0	3,2
00	0,1	-	-	-	-	-	0,5	0,1	0,3	-	-	-	-	-
01	0,0	-	0,1	0,0	-	0,0	0,3	0,9	-	-	-	0,1	-	-
02	-	-	1,5	0,8	-	-	0,2	0,3	-	-	-	0,1	-	0,0
03	38,0	1,4	0,0	214,5	-	46,9	0,8	104,0	0,3	189,9	0,1	214,1	0,0	3,2
04	-	0,6	8,6	-	-	-	19,9	0,8	-	0,0	-	0,0	-	0,0
05	0,8	0,1	62,5	-	-	-	64,8	0,8	9,2	-	4,9	-	-	-
06	0,4	-	0,6	-	-	-	10,2	0,0	0,4	0,1	-	0,2	-	-
07	-	0,6	4,4	0,0	-	-	26,1	0,5	0,1	-	-	0,0	-	-
08	0,4	2,6	-	0,4	-	-	13,0	2,7	5,5	1,7	-	-	-	-
09	0,4	0,0	1,5	0,1	-	-	29,3	0,4	0,0	0,0	0,4	0,1	-	-
1	5,2	-	15,6	0,1	-	-	7,2	0,6	0,2	0,0	4,6	-	0,8	-
11	5,2	-	15,6	0,0	-	-	2,8	0,4	0,2	0,0	4,6	-	0,8	-
12	-	-	-	0,0	-	-	4,5	0,2	-	-	-	-	-	-
2	113,0	8,7	11,1	62,4	0,0	0,0	136,9	133,3	12,4	17,2	11,7	1,6	0,4	0,2
21	-	-	0,0	5,5	-	-	-	0,1	0,1	0,4	-	0,0	-	-
22	-	-	0,1	-	-	-	8,8	-	0,0	-	-	-	-	-
23	-	-	0,4	-	-	-	2,5	0,4	-	0,0	-	-	-	-
24	1,5	6,8	3,0	1,0	-	-	2,3	49,2	9,7	0,0	1,2	0,1	0,4	0,1
25	-	1,6	-	10,0	-	-	0,2	43,7	-	1,2	8,6	-	-	-
26	1,1	-	0,7	0,0	-	0,0	2,3	0,2	0,1	0,0	0,0	-	-	0,1
27	0,2	0,4	1,5	45,9	-	-	29,6	32,1	0,6	3,1	1,9	1,4	-	-
28	110,2	-	0,3	-	-	-	8,1	7,0	0,1	11,8	-	-	-	-
29	-	-	5,1	0,0	0,0	-	83,2	0,6	1,8	0,5	0,1	0,1	-	-
3	0,1	726,5	0,4	1230,6	-	0,0	63,8	9987,5	65,3	115,1	0,0	122,5	-	-
32	-	-	-	-	-	-	26,0	1,4	38,0	1,0	-	-	-	-
33	0,1	726,5	0,0	1230,6	-	0,0	37,6	9072,7	27,3	110,9	0,0	73,4	-	-
34	-	-	0,3	-	-	-	0,2	913,4	-	3,2	-	49,0	-	-
35	-	-	-	-	-	-	-	-	-	-	-	-	-	-
4	-	-	0,9	0,2	-	-	3,9	6,1	0,0	1,0	0,2	0,3	-	0,5
41	-	-	0,0	0,1	-	-	1,2	4,8	-	0,0	0,1	-	-	-
42	-	-	0,8	0,0	-	-	2,2	0,0	-	-	0,1	-	-	-
43	-	-	-	0,1	-	-	0,5	1,2	0,0	0,9	-	0,3	-	0,5
5	138,7	89,8	104,4	105,1	56,7	1,4	479,0	197,5	18,4	84,9	17,4	13,3	0,0	1,9
51	0,4	44,5	15,6	11,2	0,6	0,0	113,1	47,4	1,9	0,7	14,5	0,2	0,0	0,0
52	6,9	0,3	16,0	30,9	56,1	0,0	25,1	25,7	8,9	3,0	-	1,6	-	0,0
53	0,2	0,4	2,7	7,0	-	0,8	19,4	9,6	0,2	1,3	0,2	1,9	-	0,3
54	11,0	36,5	14,7	11,6	-	0,2	131,2	7,7	-	3,8	1,9	0,5	-	1,3
55	116,0	0,9	12,3	0,5	-	0,3	31,7	11,5	4,0	5,0	0,1	0,6	-	0,0
56	-	3,3	-	19,3	-	-	14,0	11,8	-	26,3	-	2,2	-	-
57	0,7	3,0	6,4	16,5	-	0,1	64,6	62,0	-	5,8	0,1	3,8	-	0,0
58	1,2	0,1	24,6	2,2	-	-	28,2	5,6	0,0	12,7	0,1	1,4	-	0,2
59	2,2	0,9	12,2	5,8	-	0,0	51,5	16,2	3,3	26,1	0,5	1,0	-	0,0
6	30,1	40,0	745,0	631,8	1,4	2,3	409,8	989,2	56,3	48,7	100,8	136,4	14,2	2,1
61	0,2	0,6	23,1	1,5	-	-	0,8	-	0,0	0,6	0,0	0,0	0,0	-
62	1,3	0,3	22,0	0,3	-	-	14,6	2,8	2,0	0,3	3,8	0,0	0,1	-
63	8,3	1,1	4,1	4,3	-	-	7,5	19,1	9,7	0,5	4,0	0,3	0,1	0,1
64	0,5	7,0	15,2	93,1	-	2,1	89,7	141,8	0,4	3,8	0,2	5,2	-	0,0
65	3,3	4,2	39,8	3,5	0,0	0,0	52,0	8,5	6,1	4,5	69,6	11,1	0,4	-
66	0,3	1,0	54,6	0,4	-	0,2	26,9	11,1	7,7	12,2	18,3	2,4	1,8	0,1
67	3,0	16,9	474,0	161,4	0,7	-	98,8	481,0	18,4	15,8	0,5	1,9	10,2	0,4
68	0,2	3,8	27,7	346,0	0,1	-	20,7	289,5	0,9	4,1	-	110,1	-	0,0
69	13,1	5,0	84,4	21,3	0,6	0,0	98,8	35,4	11,1	7,0	4,4	5,4	1,5	1,5
7	196,7	43,1	806,9	130,6	1,0	12,0	758,5	283,6	52,7	77,9	38,1	29,9	19,2	5,2
71	0,8	1,2	45,8	10,2	0,0	0,0	15,6	30,8	4,4	1,9	0,1	0,4	0,3	0,8
72	1,9	2,8	119,2	23,1	-	0,2	53,8	50,9	6,1	12,9	0,9	1,8	0,0	1,1
73	0,5	-	24,0	0,3	-	-	11,2	4,4	1,3	0,2	0,0	0,1	0,2	0,0
74	23,6	16,5	299,7	34,6	0,0	10,3	124,9	55,1	10,5	36,4	7,7	15,6	1,9	1,8
75	102,8	6,7	34,7	23,4	0,0	0,3	192,2	38,3	0,2	3,2	0,3	0,3	-	0,0
76	47,6	2,5	17,6	10,7	-	0,4	27,3	19,3	1,2	6,2	2,6	2,0	0,2	0,3
77	16,8	11,9	136,1	16,0	-	0,2	202,8	50,0	9,0	14,2	3,7	2,9	0,0	1,1
78	0,1	0,5	89,2	6,1	1,0	-	119,2	24,5	19,5	0,2	22,7	1,3	0,0	0,0
79	2,6	1,0	40,6	6,2	-	0,6	11,3	10,2	0,5	2,7	0,0	5,4	16,5	-
-	-	-	37,8	-	-	-	-	-	-	-	-	5,3	-	-
-	-	-	-	-	-	-	-	-	-	-	-	-	-	-
-	-	-	37,8	-	-	-	-	-	-	-	-	5,3	-	-
8	114,9	20,9	610,6	37,9	2,2	0,5	238,4	109,0	44,6	25,7	335,8	14,4	18,9	0,6
81	0,0	2,5	23,6	2,4	-	0,1	9,5	8,0	3,2	0,9	2,0	0,3	0,1	-
82	3,1	1,2	50,7	6,3	0,4	-	10,9	30,1	12,0	4,2	1,8	0,6	5,3	-
83	0,3	0,0	11,3	0,0	-	-	3,1	0,2	0,1	0,1	1,3	0,1	0,0	-
84	9,9	0,0	288,9	2,3	1,4	0,0	26,3	5,6	20,9	4,2	232,4	2,0	6,8	0,0
85	0,0	-	91,1	0,4	0,3	-	4,4	0,5	4,1	0,3	91,1	0,8	4,7	-
87	7,9	0,3	13,1	13,1	-	0,4	42,5	36,8	0,4	6,8	1,0	6,4	0,1	0,1
88	3,5	-	17,8	1,9	-	-	18,0	0,3	0,0	0,2	0,2	0,0	0,0	0,0
89	90,3	16,8	114,2	11,6	0,1	-	123,6	27,4	3,9	9,0	6,0	4,0	1,9	0,5
9	0,2	0,0	0,8	0,2	-	-	1,0	3,6	0,0	-	0,3	0,5	0,0	-

TABELL 13. SAMHANDELEN MED DE VIKTIGSTE LAND. HOVEDGRUPPER ETTER SITC. JANUAR-MARS 1997. MILL. KR
(FORTS.) TRADE WITH PRINCIPAL COUNTRIES BY DIVISIONS OF THE SITC. JANUARY-MARCH 1997. MILLION KRONER

GRUPPE	RUSSLAND		SPANIA		STORBRIANNIA OG N.-IRLAND		SVEITS		TSJEKKIA		TYRKIA		TYSK LAND	
	INNF.	UTF.	INNF.	UTF.	INNF.	UTF.	INNF.	UTF.	INNF.	UTF.	INNF.	UTF.	INNF.	UTF.
I ALT	1046,4	581,7	782,9	1506,8	5387,0	16464,8	716,2	351,1	137,9	102,1	158,0	359,0	7008,3	8630,2
0	170,0	371,6	181,3	156,1	366,7	468,1	30,6	58,2	0,1	13,9	17,7	11,1	107,1	349,8
00	1,1	0,0	1,0	0,0	3,9	0,1	-	0,0	-	-	-	-	1,0	0,0
01	9,4	3,1	0,0	2,8	0,5	0,2	-	0,3	-	-	-	-	0,1	0,6
02	-	4,6	0,0	1,4	0,6	7,3	0,3	6,7	-	0,1	-	-	1,8	7,6
03	159,5	353,6	0,5	145,2	197,8	432,1	-	48,8	0,1	10,7	-	9,3	5,5	327,0
04	-	1,9	0,0	0,0	28,3	2,7	1,3	0,0	0,0	0,0	0,2	0,0	20,8	0,4
05	-	2,4	174,0	0,0	11,8	0,4	4,5	0,0	-	1,7	16,7	-	15,0	0,3
06	-	0,0	2,9	0,0	37,3	1,1	0,8	-	0,0	-	0,2	-	8,7	0,0
07	-	2,8	1,1	0,3	46,4	0,5	14,7	0,3	-	0,1	0,6	-	24,3	2,8
08	0,0	0,0	1,4	5,8	15,3	22,3	0,0	0,6	-	-	-	1,8	19,7	8,7
09	-	3,2	0,3	0,6	24,9	1,4	8,9	1,4	-	1,2	0,1	-	10,3	2,4
1	0,2	-	27,6	0,1	30,8	1,1	31,7	0,1	0,1	0,0	1,4	-	17,2	8,4
11	0,2	-	27,6	0,0	29,8	0,8	0,1	0,0	0,1	0,0	0,1	-	16,9	4,3
12	-	-	0,0	0,1	1,0	0,4	31,6	0,1	-	-	1,2	-	0,3	4,1
2	138,4	0,7	71,5	24,1	109,4	174,1	2,1	14,9	1,1	0,2	29,0	27,2	200,8	363,4
21	0,0	-	0,0	2,6	3,4	6,4	0,3	-	-	-	-	25,5	0,0	3,8
22	-	-	0,0	-	19,6	-	-	-	-	-	0,2	-	0,4	-
23	-	-	-	0,0	3,2	0,0	0,1	-	-	0,1	-	-	2,7	0,0
24	10,8	0,0	7,9	2,2	1,0	40,1	1,4	5,2	-	0,0	-	-	14,9	93,5
25	5,1	-	-	1,4	0,9	41,5	-	4,1	-	-	-	1,6	0,8	115,7
26	-	0,0	-	-	14,2	11,0	0,0	0,1	0,0	-	0,0	-	5,3	0,2
27	57,6	0,1	56,8	16,2	43,9	45,6	0,1	2,9	1,0	0,1	-	0,1	21,6	64,5
28	64,2	-	5,2	1,5	22,1	28,7	-	2,6	-	0,0	23,3	-	143,7	84,9
29	0,6	0,6	1,6	0,2	0,9	0,7	0,3	-	-	0,0	5,5	-	11,5	0,7
3	113,9	5,4	5,5	810,4	516,7	12543,4	0,1	31,2	-	0,1	-	138,3	101,3	4280,9
32	1,7	0,2	2,0	0,0	58,3	2,5	-	-	-	-	-	-	12,6	5,2
33	102,2	5,2	3,5	329,9	297,7	11755,3	0,0	-	-	0,1	-	-	81,6	1892,3
34	-	-	-	480,4	160,8	785,6	0,1	31,2	-	-	-	138,3	7,1	2383,3
35	10,0	-	-	-	-	-	-	-	-	-	-	-	-	-
4	0,1	66,5	12,5	0,4	7,2	20,1	-	0,8	-	-	1,5	-	3,6	11,8
41	0,1	0,2	0,3	-	3,5	15,2	-	0,5	-	-	-	-	0,0	2,6
42	-	0,1	12,2	-	1,9	-	-	-	-	-	1,5	-	1,6	-
43	-	66,3	-	0,4	1,8	4,9	-	0,3	-	-	-	-	2,0	9,2
5	121,7	34,3	33,5	90,4	568,2	466,9	131,3	31,7	2,8	14,3	1,4	27,6	764,2	663,4
51	14,1	1,4	1,5	7,3	99,1	77,7	2,5	4,3	0,2	0,3	-	1,0	89,0	45,0
52	40,1	2,0	5,1	7,0	31,4	84,2	0,6	4,1	0,8	1,6	1,0	2,9	62,9	176,6
53	-	1,0	1,6	7,5	54,7	18,2	11,5	0,5	0,1	0,4	-	0,3	67,2	8,1
54	-	2,5	4,2	10,3	79,5	16,0	70,2	4,8	0,1	3,0	0,0	10,5	110,1	21,5
55	-	4,8	3,8	0,2	133,8	12,0	8,6	1,7	0,0	1,4	0,0	0,5	80,6	13,9
56	66,4	-	3,5	43,2	0,0	79,4	-	-	0,1	3,3	-	2,7	23,6	58,7
57	1,1	0,3	7,4	6,4	34,0	104,5	11,8	3,8	0,2	3,1	0,3	8,9	144,9	141,4
58	-	0,6	5,1	1,6	30,9	32,0	9,0	2,9	1,3	1,0	-	-	56,1	8,4
59	0,0	21,9	1,3	6,8	104,8	42,8	17,1	9,6	0,0	0,2	-	0,8	129,9	189,8
6	478,0	27,9	112,0	206,0	883,1	1589,0	65,1	133,1	73,4	47,7	22,2	76,3	1102,7	1883,6
61	0,0	-	0,5	0,1	3,5	5,5	0,2	0,5	-	-	-	-	5,4	4,1
62	0,0	0,4	12,3	0,5	44,9	2,9	1,4	0,3	4,2	0,1	2,4	-	75,5	8,1
63	2,0	1,0	1,1	1,7	16,4	57,9	0,2	9,5	0,4	0,1	-	-	32,4	71,0
64	0,1	4,6	4,1	74,5	61,2	488,7	5,9	21,4	0,8	1,6	1,2	9,3	103,5	321,7
65	0,1	4,3	19,1	2,2	109,2	26,4	10,6	2,0	18,1	4,8	9,3	0,7	106,5	18,3
66	0,1	1,4	19,6	1,0	74,1	18,1	5,4	2,6	4,9	0,6	3,3	1,0	73,8	26,6
67	16,9	7,1	32,1	57,4	380,3	266,9	4,4	35,3	39,9	20,2	-	8,3	338,2	273,8
68	454,5	3,9	5,2	54,2	38,3	633,6	9,9	59,1	1,0	19,9	3,8	53,7	108,7	1102,6
69	4,3	5,3	18,1	14,5	155,3	89,0	27,1	2,3	4,1	0,5	2,2	3,3	258,8	57,3
7	16,2	54,9	272,5	182,7	2173,4	969,5	338,4	45,3	44,7	20,1	5,7	73,6	3973,4	778,4
71	0,0	1,1	1,6	31,3	93,3	33,8	17,8	1,9	4,4	0,0	0,2	1,5	165,3	14,2
72	7,9	4,6	5,3	37,1	320,8	190,3	55,8	6,7	5,5	1,0	0,1	1,0	463,4	85,4
73	0,5	0,0	12,0	0,2	31,0	3,4	12,4	1,5	4,6	0,1	-	-	62,4	4,9
74	3,4	15,0	31,0	72,6	406,3	100,0	58,1	5,2	6,2	1,5	0,1	5,2	568,5	73,7
75	0,0	1,8	29,6	2,9	422,3	42,1	8,7	5,6	4,8	2,1	0,0	0,8	271,2	113,5
76	0,1	18,9	10,2	10,3	243,5	95,7	21,0	7,1	0,2	9,7	2,6	10,6	148,9	59,5
77	0,3	10,0	35,5	13,8	237,6	89,0	89,9	11,0	3,0	3,2	1,6	1,9	693,5	91,3
78	3,9	3,4	147,0	6,0	280,4	29,6	9,7	1,0	14,3	2,4	1,1	0,8	1496,9	229,8
79	0,1	0,0	0,3	8,4	138,3	385,6	65,1	5,3	1,8	0,0	-	51,8	103,3	106,0
-	-	-	-	-	100,0	355,4	-	-	-	-	-	51,8	25,1	-
-	-	-	-	-	-	265,1	-	-	-	-	-	-	-	-
-	-	-	-	-	100,0	90,3	-	-	-	-	-	-	25,1	-
-	-	-	-	-	-	-	-	-	-	-	-	-	-	-
8	7,9	18,7	66,4	34,5	726,4	213,7	107,0	35,5	15,8	5,7	78,9	4,9	717,2	282,0
81	0,7	7,2	5,1	3,6	22,4	16,8	0,5	1,1	0,5	0,3	0,0	0,6	36,7	67,0
82	2,2	0,3	5,5	3,9	42,2	28,7	2,0	6,3	1,2	2,3	0,2	0,0	32,9	98,9
83	-	-	0,2	0,0	7,6	0,2	0,5	0,0	0,4	0,0	0,1	0,0	3,3	0,3
84	3,9	4,0	5,2	0,8	164,7	5,0	8,1	1,6	6,2	0,4	75,4	0,0	86,2	3,7
85	0,0	0,5	23,6	-	20,1	3,0	1,3	0,2	1,8	0,0	-	-	26,1	0,7
87	0,1	2,9	3,9	18,6	108,7	100,6	38,6	14,3	0,6	0,2	-	2,1	149,1	60,5
88	0,0	0,0	0,8	1,3	55,3	3,3	27,9	4,9	0,2	0,1	0,0	0,0	66,7	2,5
89	1,0	3,9	22,1	6,2	305,3	56,2	28,1	7,0	4,9	2,4	3,2	2,1	316,2	48,3
9	0,0	1,6	0,1	2,1	5,1	18,8	10,0	0,4	0,0	0,0	0,1	-	20,6	8,6

TABELL 13. SAMHANDELEN MED DE VIKTIGSTE LAND. HOVEDGRUPPER ETTER SITC. JANUAR-MARS 1997. MILL. KR
(FORTS.) TRADE WITH PRINCIPAL COUNTRIES BY DIVISIONS OF THE SITC. JANUARY-MARCH 1997. MILLION KRONER

GRUPPE	UNGARN		ØSTERRIKE		SØR-AFRIKA		MALAYSIA		TAIWAN		HONG KONG		INDIA	
	INNF.	UTF.	INNF.	UTF.	INNF.	UTF.	INNF.	UTF.	INNF.	UTF.	INNF.	UTF.	INNF.	UTF.
I ALT	94,0	29,3	457,2	273,2	125,7	38,6	156,8	86,3	471,2	1022,1	290,3	203,5	177,1	83,7
0	3,8	1,7	9,4	9,4	25,8	4,0	0,4	4,7	3,5	53,7	1,0	27,2	15,7	0,3
00	-	-	-	-	-	-	-	-	-	-	-	-	-	-
01	-	0,6	-	-	-	-	-	-	-	0,1	-	-	-	-
02	-	0,1	-	0,7	-	-	-	-	-	-	-	0,1	7,8	-
03	-	1,0	-	8,2	-	2,7	0,1	3,0	2,5	50,4	0,5	24,6	0,3	0,1
04	0,0	-	1,5	0,1	-	-	-	-	0,0	0,1	-	-	1,5	-
05	2,9	-	5,1	-	25,8	-	0,2	-	0,1	-	0,1	-	1,8	-
06	0,7	-	0,9	0,3	0,0	-	-	-	0,0	-	0,0	-	0,0	-
07	0,1	-	0,5	-	0,0	-	0,0	-	0,0	-	0,0	-	4,2	0,0
08	0,0	-	1,0	0,0	-	1,3	-	1,8	0,2	3,2	-	1,4	-	0,2
09	-	-	0,4	0,0	-	-	0,1	-	0,7	0,0	0,4	1,1	0,1	-
1	1,1	0,3	0,3	-	0,9	0,1	0,0	-	-	0,1	-	0,3	0,9	-
11	1,1	-	0,3	-	0,9	0,1	0,0	-	-	0,1	-	0,3	-	-
12	-	0,3	-	-	-	-	-	-	-	-	-	-	0,9	-
2	3,7	2,1	1,4	6,7	87,5	0,0	3,0	2,5	1,5	26,3	-	9,5	13,5	1,2
21	-	-	-	-	-	-	-	-	-	0,4	-	0,2	0,0	0,4
22	1,9	-	-	-	-	-	-	-	-	-	-	-	0,0	-
23	-	0,0	-	-	-	-	0,9	-	-	-	-	-	0,1	-
24	1,8	-	0,1	3,3	-	-	2,1	-	-	2,4	-	0,1	-	-
25	-	2,0	-	3,0	0,1	-	-	-	-	11,8	-	-	-	-
26	-	0,1	0,6	-	0,4	-	-	-	1,5	-	-	-	0,0	-
27	-	0,0	0,6	0,2	4,0	0,0	-	2,5	0,0	9,7	-	8,2	1,1	0,4
28	-	0,0	-	0,2	83,0	-	-	-	-	1,6	-	0,9	12,0	-
29	0,0	-	0,0	0,0	0,0	-	-	0,0	0,0	0,5	-	0,1	0,3	0,3
3	-	-	-	0,4	-	-	0,2	-	0,0	825,6	1,3	-	-	0,0
32	-	-	-	-	-	-	-	-	-	-	-	-	-	-
33	-	-	-	0,4	-	-	0,2	-	0,0	825,6	1,3	-	-	-
34	-	-	-	-	-	-	-	-	-	-	-	-	-	0,0
35	-	-	-	-	-	-	-	-	-	-	-	-	-	-
4	-	1,3	0,0	1,5	-	1,7	14,7	0,3	-	0,5	-	0,6	0,1	-
41	-	0,6	-	-	-	1,7	-	0,0	-	0,2	-	-	0,0	-
42	-	-	0,0	-	-	-	14,6	-	-	-	-	-	0,1	-
43	-	0,7	-	1,5	-	0,0	0,1	0,3	-	0,3	-	0,6	-	-
5	5,4	3,5	31,4	63,2	4,3	11,1	2,2	45,2	4,1	17,6	1,9	9,2	1,8	8,8
51	2,8	0,3	11,2	2,3	1,1	0,4	2,0	14,3	-	1,1	-	0,0	1,2	0,9
52	0,1	0,9	1,7	5,5	-	2,3	-	4,5	0,2	5,6	-	0,2	0,4	1,1
53	-	0,2	0,6	1,2	-	0,1	0,0	0,9	0,1	2,6	-	-	-	0,1
54	0,1	-	7,1	40,1	-	0,3	0,0	0,1	0,0	0,5	0,2	0,7	0,0	4,7
55	0,2	0,3	0,7	1,9	-	1,2	-	0,4	0,6	0,7	0,2	0,5	0,1	-
56	-	0,0	-	-	-	0,3	-	22,4	-	0,2	-	-	-	-
57	0,7	1,2	2,5	5,7	-	3,8	-	0,7	1,8	2,8	-	5,1	-	0,7
58	0,1	0,0	5,4	1,8	0,0	0,0	0,0	-	1,0	0,1	0,9	1,9	0,0	-
59	1,3	0,4	2,3	4,7	3,2	2,6	0,1	2,0	0,3	3,9	0,7	0,8	0,0	1,4
6	23,6	5,9	136,3	125,8	2,3	7,3	24,5	20,7	47,6	74,3	6,7	65,9	68,2	13,9
61	0,0	-	0,0	0,0	0,1	-	-	-	0,1	0,0	1,3	3,1	0,5	-
62	6,6	-	9,6	0,2	0,2	0,4	0,9	0,1	8,2	-	0,1	0,1	0,1	0,0
63	1,8	-	1,4	17,5	0,0	-	4,2	0,1	1,9	2,0	0,5	2,4	0,5	0,3
64	0,3	3,5	12,5	8,5	-	1,4	0,5	8,0	0,5	38,9	0,5	12,2	0,0	7,5
65	1,0	0,5	20,3	0,4	0,4	2,4	5,8	0,0	6,4	-	0,7	10,0	55,6	-
66	3,4	0,2	20,0	0,9	0,2	0,4	9,4	-	3,2	-	0,6	2,0	4,3	0,6
67	0,1	0,2	20,0	1,7	0,0	0,2	-	3,7	0,0	18,6	0,0	2,9	0,7	4,9
68	7,3	1,4	3,1	94,5	-	0,3	-	2,1	0,2	14,1	0,0	25,8	0,0	-
69	3,1	0,0	49,4	2,1	1,4	2,1	3,7	6,7	27,1	0,6	2,9	7,4	6,5	0,5
7	30,8	11,0	183,4	49,5	4,0	8,4	72,6	11,3	335,5	20,2	70,8	65,5	3,6	55,6
71	0,6	0,1	2,9	0,3	0,1	0,5	0,0	0,8	2,1	1,4	0,2	2,9	0,2	5,5
72	0,1	0,0	30,2	8,1	0,5	3,2	0,2	3,7	4,2	5,4	0,9	2,4	-	0,9
73	0,0	-	4,0	0,2	-	0,1	0,0	-	9,0	-	0,0	-	0,0	0,9
74	1,8	3,9	46,1	4,3	0,4	0,8	0,4	0,9	7,2	5,6	1,7	10,5	2,3	26,4
75	7,7	0,1	1,7	6,3	0,0	1,0	24,5	0,2	152,4	2,5	32,0	11,4	0,0	7,2
76	9,0	0,1	16,7	11,8	0,0	1,2	31,1	2,2	13,8	2,1	6,5	22,4	0,1	3,8
77	9,6	6,7	40,0	11,5	2,5	1,5	12,4	1,3	34,0	3,2	26,8	13,7	1,0	5,0
78	1,9	0,0	37,6	2,8	0,5	0,0	3,9	2,2	112,8	-	2,7	1,6	0,1	-
79	-	-	4,2	4,2	-	0,1	0,0	0,0	0,0	-	-	0,7	0,0	6,1
8	25,4	3,5	94,4	16,6	0,7	5,1	39,1	1,5	78,1	3,8	208,2	24,7	73,1	3,9
81	1,9	0,5	4,4	3,0	-	0,0	0,0	0,0	9,4	0,1	1,1	0,5	1,3	0,2
82	4,4	0,1	1,5	4,2	0,2	0,1	4,9	0,1	4,6	0,0	1,4	0,5	1,1	-
83	0,6	-	0,1	-	0,1	-	0,0	-	1,0	-	1,7	0,1	5,3	0,0
84	12,9	0,1	30,1	0,8	0,0	0,0	18,9	-	9,7	0,0	164,1	1,3	55,9	-
85	0,3	1,5	12,7	0,8	-	-	4,4	0,0	3,1	-	2,6	-	3,0	-
87	1,0	0,0	4,5	3,8	0,2	3,3	0,5	0,7	2,7	2,2	2,1	15,9	0,1	3,7
88	0,2	0,0	1,6	0,1	0,0	-	3,0	0,0	15,2	0,0	16,6	5,2	0,2	0,0
89	4,1	1,2	39,5	4,0	0,2	1,7	7,4	0,6	32,3	1,4	18,5	1,3	6,1	0,0
9	0,3	0,0	0,7	-	0,1	1,0	0,0	-	0,9	-	0,4	0,6	0,1	-

TABELL 13. SAMHANDELEN MED DE VIKTIGSTE LAND. HOVEDGRUPPER ETTER SITC. JANUAR-MARS 1997. MILL. KR
(FORTS.) TRADE WITH PRINCIPAL COUNTRIES BY DIVISIONS OF THE SITC. JANUARY-MARCH 1997. MILLION KRONER

GRUPPE	INDONESIA		ISRAEL		JAPAN		KINA		KOREA, REPUBLIKKEN		PAKISTAN		SAUDI-ARABIA	
	INNF.	UTF.	INNF.	UTF.	INNF.	UTF.	INNF.	UTF.	INNF.	UTF.	INNF.	UTF.	INNF.	UTF.
I ALT	108,8	88,5	107,7	105,7	1963,5	1362,8	1529,4	232,3	1128,6	472,3	63,5	41,9	16,0	38,4
0	8,6	4,4	35,4	25,3	2,6	520,5	19,0	25,4	17,0	23,3	0,7	0,6	-	1,4
00	-	-	-	-	-	0,0	-	-	-	-	-	-	-	-
01	-	-	-	-	-	-	-	-	-	-	-	-	-	-
02	-	-	-	0,0	-	36,1	-	-	-	0,0	-	-	-	-
03	0,3	-	0,0	24,5	1,7	484,0	4,1	22,2	16,5	22,8	-	-	-	1,4
04	-	-	-	-	0,1	0,4	0,2	-	0,0	0,0	0,3	-	-	0,0
05	2,4	-	34,8	-	0,1	-	12,0	-	-	-	0,4	-	-	-
06	-	-	-	0,0	-	-	1,1	-	0,0	-	-	-	-	-
07	5,8	-	-	0,1	0,2	-	1,3	-	-	-	0,0	-	-	-
08	-	4,4	-	0,6	0,0	-	0,0	3,1	-	0,5	-	0,6	-	-
09	0,1	-	0,6	0,0	0,6	-	0,2	-	0,4	-	-	-	-	-
1	0,4	-	0,1	0,2	0,1	0,0	0,8	0,0	-	-	-	-	-	0,0
11	0,0	-	0,1	0,2	0,1	-	0,0	0,0	-	-	-	-	-	0,0
12	0,3	-	-	0,1	-	0,0	0,7	-	-	-	-	-	-	-
2	9,8	5,5	5,8	0,1	1,7	56,6	8,9	2,3	1,3	2,0	0,5	2,1	-	0,3
21	-	-	-	-	-	-	-	-	0,0	-	-	-	-	-
22	-	-	-	-	-	-	0,7	-	-	-	0,1	-	-	-
23	-	-	-	-	0,1	-	0,1	-	0,1	-	-	-	-	-
24	9,8	-	-	-	-	37,0	-	0,4	-	-	-	-	-	-
25	-	3,9	-	0,0	-	1,7	-	-	-	-	-	1,6	-	-
26	-	-	-	-	1,3	-	-	-	0,4	-	0,2	0,4	-	-
27	-	1,6	0,1	0,1	0,0	14,0	5,8	0,1	-	1,9	-	-	-	0,3
28	-	-	-	-	-	-	2,0	1,8	-	-	-	-	-	-
29	0,0	-	5,8	-	0,2	3,9	0,3	-	0,8	0,1	0,2	0,1	-	-
3	-	-	-	0,0	0,1	1,0	12,4	-	0,0	-	-	-	-	0,0
32	-	-	-	-	-	-	12,4	-	-	-	-	-	-	-
33	-	-	-	0,0	0,1	1,0	-	-	0,0	-	-	-	-	0,0
34	-	-	-	-	-	-	-	-	-	-	-	-	-	-
35	-	-	-	-	-	-	-	-	-	-	-	-	-	-
4	-	0,1	-	0,2	-	1,3	1,0	-	-	0,6	-	-	-	-
41	-	0,1	-	-	-	0,1	-	-	-	0,6	-	-	-	-
42	-	-	-	-	-	-	0,9	-	-	-	-	-	-	-
43	-	0,1	-	0,2	-	1,2	0,1	-	-	-	-	-	-	-
5	0,7	36,9	4,4	9,1	44,1	202,3	16,8	61,0	11,1	14,2	-	1,9	15,3	10,5
51	-	-	0,9	0,5	1,6	143,2	4,2	1,2	0,8	0,5	-	-	13,0	0,2
52	0,1	1,2	1,4	0,8	11,2	41,0	6,1	0,8	0,4	3,3	-	0,2	0,5	2,2
53	0,0	1,1	0,0	0,0	1,8	0,6	0,3	-	0,6	-	-	0,2	-	0,4
54	0,3	0,8	0,2	1,6	7,3	1,6	0,9	0,2	1,2	3,1	-	0,4	0,1	2,6
55	-	-	0,7	0,7	3,3	0,5	0,5	-	0,2	0,8	-	0,0	-	0,2
56	-	28,8	-	-	-	3,5	-	51,8	-	0,0	-	0,1	-	0,3
57	0,2	1,4	0,4	4,9	10,1	0,1	3,4	5,5	2,6	1,4	-	0,6	1,1	3,5
58	0,2	-	0,7	-	2,0	1,9	0,6	0,1	1,4	0,1	-	-	0,6	0,0
59	-	3,6	0,1	0,6	6,9	9,8	0,8	1,4	3,8	5,0	-	0,3	-	1,2
6	24,7	8,2	5,9	31,9	290,8	238,9	106,0	12,1	37,0	32,1	35,0	3,8	0,1	8,6
61	-	-	0,0	-	0,0	0,1	0,2	-	0,0	0,1	0,3	-	-	-
62	5,7	4,0	0,7	0,1	37,9	0,0	2,5	-	14,9	0,0	-	-	0,0	0,1
63	12,9	-	0,0	0,3	0,1	5,4	7,4	0,6	0,2	1,7	0,0	-	-	-
64	0,1	1,2	0,1	12,3	5,7	25,3	2,9	1,5	0,4	0,2	0,0	2,5	-	0,2
65	2,5	0,0	0,3	0,1	3,4	2,0	31,7	0,7	8,4	2,9	34,6	0,1	0,1	2,0
66	2,6	0,0	1,8	0,3	9,1	0,4	21,8	0,0	1,1	2,3	0,0	-	-	0,0
67	-	1,0	0,3	1,9	212,0	41,6	0,1	6,1	0,8	6,3	-	0,7	-	0,9
68	-	0,6	0,0	14,1	0,0	148,4	4,7	1,0	0,1	11,9	-	0,3	-	3,0
69	0,9	1,4	2,7	2,8	22,6	15,6	35,0	2,2	11,0	6,7	0,1	0,2	-	2,3
7	6,6	32,2	43,2	32,2	1421,4	244,7	528,8	121,5	1005,5	343,5	0,0	21,1	0,1	14,7
71	-	-	9,6	0,2	82,2	10,8	1,4	52,8	0,6	16,0	-	-	0,0	1,1
72	0,0	1,4	1,8	0,3	57,3	14,4	5,0	10,1	8,5	15,0	-	1,0	-	3,0
73	-	-	0,1	0,0	19,5	0,3	0,8	1,7	0,0	0,9	-	-	-	-
74	0,0	12,8	4,0	11,9	45,8	162,7	5,8	39,0	3,8	92,0	-	0,0	-	0,9
75	0,4	0,0	4,8	2,9	269,6	11,8	53,6	0,3	80,1	3,4	-	-	0,0	0,2
76	3,6	0,4	12,2	1,4	132,7	3,4	40,2	5,2	50,3	2,8	-	20,1	0,1	5,2
77	1,1	9,8	9,8	15,2	107,0	32,3	42,6	11,2	22,8	18,4	0,0	0,0	-	3,9
78	1,5	-	0,8	0,3	460,9	4,9	14,0	0,2	89,2	0,5	0,0	-	0,0	0,1
79	-	7,8	0,1	0,0	246,3	4,2	365,4	0,9	750,2	194,4	-	-	-	0,3
	-	-	-	-	245,6	-	365,1	-	749,8	194,4	-	-	-	-
	-	-	-	-	245,6	-	353,1	-	749,8	194,4	-	-	-	-
	-	-	-	-	-	-	11,9	-	-	-	-	-	-	-
8	57,9	1,1	12,7	4,6	202,5	97,6	834,2	10,0	56,7	56,5	27,3	12,3	0,4	2,8
81	0,0	0,0	0,1	1,0	0,5	4,9	10,9	0,0	0,0	4,1	0,0	-	-	0,6
82	9,2	-	0,2	0,1	0,2	22,6	14,3	0,6	0,1	0,2	0,1	-	-	0,1
83	0,3	-	0,1	-	0,4	0,0	68,5	-	1,0	0,0	0,1	-	0,0	-
84	24,7	-	2,7	0,3	4,9	0,7	480,3	0,0	30,7	0,3	20,7	0,0	-	-
85	18,7	-	0,0	-	0,0	0,0	105,2	-	10,1	-	0,7	-	-	-
87	0,0	0,3	2,7	1,8	50,1	59,4	6,4	9,0	0,7	46,5	0,1	12,0	0,0	1,1
88	0,6	0,2	0,3	-	81,8	1,1	13,7	0,1	1,5	0,2	-	-	-	0,0
89	4,2	0,6	6,5	1,4	64,6	8,8	135,0	0,2	12,5	5,1	5,5	0,3	0,4	0,9
9	0,1	-	0,2	2,1	0,1	0,0	1,4	-	0,0	0,1	-	-	-	-

TABELL 13. SAMHANDELEN MED DE VIKTIGSTE LAND. HOVEDGRUPPER ETTER SITC. JANUAR-MARS 1997. MILL. KR
(FORTS.) TRADE WITH PRINCIPAL COUNTRIES BY DIVISIONS OF THE SITC. JANUARY-MARCH 1997. HILLION KRONER

GRUPPE	SINGAPORE		THAILAND		CANADA		U S A		ARGENTINA		BRASIL		AUSTRALIA	
	INNFB.	UTF.	INNFB.	UTF.	INNFB.	UTF.	INNFB.	UTF.	INNFB.	UTF.	INNFB.	UTF.	INNFB.	UTF.
I ALT	235,2	420,2	157,8	166,2	1112,5	3595,1	4089,3	4598,3	45,0	26,7	179,0	616,0	151,8	145,0
0	2,1	17,6	23,7	8,6	32,7	35,9	175,4	242,6	8,4	9,2	92,7	429,4	7,6	28,0
00	-	-	-	-	0,1	0,0	0,3	0,1	-	-	-	-	-	-
01	-	0,1	0,0	0,0	0,0	0,0	0,9	0,4	0,4	-	0,2	0,0	0,9	0,3
02	-	0,1	0,0	-	-	-	7,4	2,0	-	-	-	-	0,0	10,6
03	0,3	16,2	4,6	4,5	21,6	25,4	29,4	197,7	0,9	7,4	0,0	423,3	-	10,4
04	0,2	0,1	7,7	-	0,1	0,3	15,5	1,0	-	-	-	-	1,8	0,8
05	-	0,0	9,7	-	5,8	0,1	56,7	0,0	6,0	-	23,4	-	4,5	-
06	-	0,0	0,1	-	0,1	0,3	0,8	1,7	1,1	-	0,0	-	0,1	-
07	-	0,1	0,2	-	0,1	-	9,7	0,3	0,0	-	69,0	-	-	-
08	-	0,0	0,2	4,1	4,6	2,4	50,7	5,4	-	1,8	-	6,1	0,2	5,9
09	1,6	0,9	1,1	-	0,1	0,1	9,2	0,4	-	-	-	-	0,1	-
1	-	0,2	1,0	0,0	0,3	0,0	21,0	0,2	0,6	0,0	5,6	0,0	7,8	0,1
11	-	0,1	0,1	0,0	0,3	0,0	3,5	0,2	0,6	0,0	0,3	0,0	7,8	0,1
12	-	0,1	0,8	-	-	-	17,5	0,0	-	-	5,3	-	-	-
2	0,5	6,5	2,9	11,7	883,9	1,4	33,9	36,0	15,4	0,1	18,7	4,4	119,8	2,1
21	-	-	-	-	1,8	-	0,0	0,4	-	-	-	-	-	-
22	-	-	0,0	-	114,9	-	7,0	-	0,0	-	-	-	0,1	-
23	-	-	-	-	-	-	1,7	-	-	-	-	-	-	-
24	0,4	-	2,4	-	5,9	0,0	17,5	-	15,4	-	0,5	-	-	-
25	-	3,8	-	7,8	-	-	-	6,5	-	-	-	1,3	-	-
26	-	0,3	-	-	-	-	0,3	0,0	-	-	-	-	0,0	-
27	-	2,4	-	3,3	-	1,3	3,2	27,3	-	0,1	0,2	3,1	3,8	1,7
28	0,0	-	0,0	0,0	760,2	-	0,2	0,6	-	-	18,1	-	112,2	0,4
29	0,1	-	0,5	0,6	1,1	0,1	4,0	1,2	-	0,0	-	-	3,6	-
3	-	0,1	-	-	0,4	3315,9	75,1	2146,3	-	0,0	-	49,9	-	0,0
32	-	-	-	-	0,3	-	15,8	-	-	-	-	-	-	-
33	-	0,1	-	-	0,1	3315,9	59,2	2049,9	-	0,0	-	-	-	0,0
34	-	-	-	-	-	-	0,2	96,4	-	-	-	49,9	-	-
35	-	-	-	-	-	-	-	-	-	-	-	-	-	-
4	0,0	-	0,0	0,8	-	2,7	0,1	13,8	1,2	-	0,0	0,2	-	0,7
41	-	-	-	0,4	-	2,2	0,0	11,4	-	-	-	0,2	-	0,6
42	0,0	-	0,0	-	-	-	0,0	1,3	1,2	-	-	-	-	-
43	-	-	-	0,4	-	0,5	0,0	1,2	-	-	0,0	-	-	0,1
5	25,0	77,3	1,4	90,1	9,3	20,2	233,6	254,6	0,5	2,4	11,9	16,6	6,7	30,6
51	-	51,2	0,0	6,8	3,8	0,3	67,4	36,0	-	0,3	-	9,0	-	1,2
52	-	4,0	0,1	2,0	2,1	0,3	13,9	61,2	0,3	0,1	11,2	0,7	0,0	6,6
53	0,0	3,4	-	0,3	0,2	8,1	11,9	25,6	0,2	1,2	-	2,5	0,1	0,2
54	21,4	1,2	0,0	0,8	1,8	1,2	27,2	10,5	-	0,6	0,0	0,4	2,9	0,9
55	-	6,5	0,3	0,1	0,5	0,9	21,8	8,0	-	0,2	0,2	0,5	0,6	1,3
56	-	0,3	-	75,8	-	-	0,1	55,8	-	-	-	-	-	6,9
57	3,3	4,0	-	2,7	0,0	4,9	21,0	25,1	-	0,1	0,1	2,2	0,0	7,1
58	0,2	1,1	0,3	0,0	0,1	0,2	19,7	1,1	-	0,0	0,1	-	0,0	0,1
59	0,1	5,6	0,8	1,7	0,8	4,3	50,6	31,3	0,0	0,0	0,3	1,2	2,9	6,4
6	7,0	100,3	17,9	21,9	42,7	77,9	216,7	969,0	18,4	5,2	37,4	19,9	3,7	46,2
61	-	0,0	0,6	0,1	0,3	0,3	4,3	4,3	16,4	0,0	0,9	-	0,1	0,0
62	0,7	0,4	1,4	0,0	0,6	0,9	25,4	1,0	0,2	0,1	0,3	0,5	0,8	0,4
63	0,4	0,6	3,1	0,2	4,9	0,6	4,5	23,0	-	-	3,3	-	0,0	0,7
64	0,0	14,7	1,7	11,8	1,0	2,8	21,3	166,4	-	0,2	0,0	7,8	0,0	22,4
65	0,0	1,6	7,3	0,1	4,5	4,4	35,0	7,1	-	2,4	1,8	0,3	0,1	0,6
66	0,0	0,4	2,7	3,5	1,6	1,2	18,5	7,2	-	0,0	0,4	0,0	0,0	0,4
67	0,3	8,4	-	1,5	4,2	6,4	32,7	131,6	1,8	0,3	0,6	0,9	0,2	8,1
68	0,0	22,1	-	2,5	21,9	55,6	13,3	555,0	-	1,9	27,0	9,1	-	8,9
69	5,5	52,2	1,2	2,3	4,0	5,6	65,7	73,5	0,1	0,4	3,1	1,2	2,4	4,6
7	182,1	192,1	50,7	6,1	119,0	63,7	2724,1	740,3	0,3	6,7	3,6	66,3	3,9	27,2
71	0,4	13,3	1,3	0,3	4,8	3,0	379,3	156,6	0,0	0,1	0,2	5,6	0,1	0,7
72	3,1	17,4	0,0	1,4	8,3	20,6	196,1	116,9	-	0,5	0,0	13,1	1,1	6,2
73	3,0	0,7	0,0	-	0,3	0,1	15,0	7,3	-	-	-	-	0,1	0,4
74	2,5	85,1	0,2	0,7	8,7	7,6	198,3	112,6	0,0	1,5	0,8	17,6	0,6	6,4
75	123,7	19,9	23,2	0,4	8,9	1,3	610,7	156,6	0,1	2,0	0,2	0,6	0,5	2,1
76	23,2	10,0	18,3	0,5	9,9	4,4	184,6	57,5	-	1,0	0,3	19,4	0,6	3,1
77	19,7	40,6	7,6	2,4	6,8	3,6	324,0	41,3	0,0	0,8	1,0	2,2	0,4	4,5
78	1,7	4,6	0,1	0,4	10,3	0,4	186,6	60,2	0,1	0,7	1,1	2,2	0,5	1,4
79	4,8	0,5	0,0	-	61,1	22,5	629,5	31,3	-	0,1	-	5,5	0,0	2,4
8	18,4	26,1	60,1	27,1	23,6	77,4	607,7	188,3	0,2	3,1	9,2	28,9	2,3	10,1
81	0,5	3,0	1,5	0,1	0,0	0,8	6,6	2,0	-	0,0	-	0,3	0,0	1,5
82	1,9	2,6	1,9	0,2	0,4	1,6	54,1	53,4	-	0,0	0,4	-	0,0	0,2
83	0,0	-	2,0	0,0	0,0	0,0	1,4	0,0	-	-	-	-	0,0	-
84	8,2	0,1	28,4	-	3,4	0,6	17,5	2,2	0,1	0,0	0,4	0,0	0,2	0,1
85	0,2	-	11,7	0,0	0,5	-	5,4	0,0	-	-	5,7	-	-	-
87	1,1	16,7	0,6	25,3	8,7	7,7	187,2	100,3	-	0,0	0,5	22,4	1,3	4,5
88	1,8	0,1	2,2	0,3	0,6	0,0	57,9	3,1	0,0	0,0	0,0	-	0,0	-
89	4,6	3,7	11,9	1,2	10,0	66,8	277,6	27,2	0,1	3,0	2,2	6,1	0,7	3,8
9	0,0	0,1	0,0	-	0,6	0,1	1,8	7,2	0,0	-	0,0	0,3	0,0	0,0

TABELL 14. UTFØRSEL. VIKTIGERE VARER FORDELT PÅ BESTEMMELSESLAND
 EXPORTS OF PRINCIPAL COMMODITIES BY COUNTRY OF DESTINATION

VARENR. (H S)	VARE OG LAND	ENHET	MARS	1997	JAN.-MARS	1997	PROSENT AV VAREGR.	PROSENT AV TRAD. EKSP.(1)
			MENGDE	VERDI	MENGDE	VERDI		
			1000 KR.		1000 KR.			
0302.1201	FERSK OPPDRETTET LAKS	TONN						
	I ALT		15255	389313	42658	1126580	100,0	2,90
	BE BELGIA		455	11623	1154	30620	2,7	
	CH SVEITS		150	3971	429	11840	1,1	
	DE TYSKLAND		1504	37627	3677	96069	8,5	
	DK DANMARK		3206	77551	10324	260310	23,1	
	ES SPANIA		939	23558	2551	67144	6,0	
	FI FINLAND		457	11025	957	23815	2,1	
	FR FRANKRIKE		2995	75116	9103	240193	21,3	
	GB STORB. OG N.-IRL.		866	22733	1799	47570	4,2	
	HK HONG KONG		172	5076	586	17345	1,5	
	IT ITALIA		760	19041	2143	56489	5,0	
	JP JAPAN		1315	39299	3674	108524	9,6	
	NL NEDERLAND		764	19167	1987	52059	4,6	
	PT PORTUGAL		117	2925	266	7003	0,6	
	SE SVERIGE		1003	24615	2191	55450	4,9	
	TW TAIWAN		194	5830	690	19885	1,8	
	ANDRE LAND		359	10153	1128	32265	2,9	
0301.9100-9300								
0301.9902,9909								
0302.1101-1109								
0302.1209-3900								
0302.5000								
0302.6200-6909								
0304.1011-1059	FERSK ELLER KJØLT FISK OG FILETER	TONN						
0304.1070,1099	(UNNT. SILD), ELLERS							
	I ALT		9983	141891	26642	385356	100,0	0,99
	BE BELGIA		209	3731	546	10369	2,7	
	CH SVEITS		49	2326	96	4756	1,2	
	DE TYSKLAND		1285	20137	3217	56868	14,8	
	DK DANMARK		3785	46323	10621	126317	32,8	
	ES SPANIA		94	3604	180	6706	1,7	
	FR FRANKRIKE		2099	29406	5385	80082	20,8	
	GB STORB. OG N.-IRL.		1025	10949	2816	31782	8,2	
	IT ITALIA		69	3087	138	5576	1,4	
	JP JAPAN		119	4366	201	7807	2,0	
	NL NEDERLAND		887	9322	2247	27687	7,2	
	SE SVERIGE		195	4196	585	13248	3,4	
	ANDRE LAND		169	4442	610	14157	3,7	
0303.2201	FRYST OPPDRETTET LAKS	TONN						
	I ALT		2013	57800	4750	138467	100,0	0,36
	DE TYSKLAND		21	606	70	1939	1,4	
	DK DANMARK		141	3462	275	6811	4,9	
	FR FRANKRIKE		33	751	103	2653	1,9	
	HK HONG KONG		14	417	53	1613	1,2	
	IL ISRAEL		225	6750	361	10541	7,6	
	IT ITALIA		4	124	20	573	0,4	
	JP JAPAN		314	9513	582	17553	12,7	
	KR KOREA, REPUBLIKKEN		141	4278	256	8006	5,8	
	LV LATVIA		47	1249	99	2738	2,0	
	RU RUSSLAND		242	7319	1031	32072	23,2	
	SE SVERIGE		35	916	63	1644	1,2	
	SG SINGAPORE		37	1106	115	3315	2,4	
	TW TAIWAN		397	10741	899	25030	18,1	
	U S A		111	3363	235	6995	5,1	
	ANDRE LAND		253	7206	588	16982	12,3	
0303.1000-2109								
0303.2209-4900	FRYST FISK ELLERS, IKKE FILETERT,	TONN						
0303.6000-7909	UNNTATT SILD							
	I ALT		20830	205387	88920	760299	100,0	1,96
	CA CANADA		679	7154	955	9509	1,3	
	CI ELFENBEINSKYSTEN		-	-	2092	7186	0,9	
	DE TYSKLAND		158	3142	795	16767	2,2	
	DK DANMARK		595	7513	2009	23315	3,1	
	FR FRANKRIKE		41	646	295	4438	0,6	
	GB STORB. OG N.-IRL.		769	8302	4513	44604	5,9	
	JP JAPAN		4619	63981	19971	228240	30,0	
	LT LITAUEN		2099	16404	6825	49447	6,5	
	LV LATVIA		1455	11317	6455	47889	6,3	
	NL NEDERLAND		0	15	800	7055	0,9	
	PL POLEN		1885	12920	8608	49714	6,5	
	RU RUSSLAND		4217	33567	16114	119559	15,7	
	SE SVERIGE		308	2422	2891	22754	3,0	
	SG SINGAPORE		15	332	88	1181	0,2	
	UA UKRAINA		333	2153	2606	17327	2,3	
	U S A		1555	16272	3772	37987	5,0	
	ANDRE LAND		2101	19245	10133	73325	9,6	
0304.2010-2052								
0304.2070-2099	FRYSTE FILETER AV FISK, UNNT. SILD	TONN						
	I ALT		10638	257697	30220	747133	100,0	1,92
	BE BELGIA		149	4503	426	12394	1,7	
	CH SVEITS		55	2699	165	7424	1,0	
	DE TYSKLAND		1308	29633	3643	84950	11,4	
	DK DANMARK		552	12002	1713	38527	5,2	
	FI FINLAND		276	5559	1081	20737	2,8	
	FR FRANKRIKE		1613	39864	3840	97447	13,0	
	GB STORB. OG N.-IRL.		3141	66345	10549	237614	31,8	
	IT ITALIA		198	7264	704	25201	3,4	
	JP JAPAN		266	9481	845	34654	4,6	
	SE SVERIGE		529	14449	1614	43031	5,8	
	U S A		1858	53112	3998	112563	15,1	
	ANDRE LAND		692	12785	1641	32591	4,4	

(1) TRADISJONELL EKSPORT = EKSPORT UNNTATT SKIP, OLJEPLATTFORMER, RÅOLJE OG NATURGASS. SE TABELL 1, KOLONNE B3.
 (1) TRADITIONAL EXPORTS = EXPORTS EXCL. SHIPS, OIL PLATFORMS, CRUDE OIL AND NATURAL GAS. SEE TABLE 1, COLUMN B3.

TABELL 14. UTFØRSEL. VIKTIGERE VARER FORDELT PÅ BESTEMMELSESLAND
 (FORTS.) EXPORTS OF PRINCIPAL COMMODITIES BY COUNTRY OF DESTINATION

VARENR. (H S)	VARE OG LAND	ENHET	MARS	1997	JAN.-MARS	1997	PROSENT AV VAREGR.	PROSENT AV TRAD. EKSP.(1)
			MENGDE	VERDI	MENGDE	VERDI		
			1000 KR.		1000 KR.			
0305.3004-3009 0305.4100,4900 0305.6200-6909	SALTET, TØRKET ELLER RØYKT FISK, I.E.N., HERUNDER FILETER	TONN						
	I ALT		5759	136693	15396	365996	100,0	0,94
	CA CANADA		319	3889	635	7468	2,0	
	CH SVEITS		19	1437	41	3224	0,9	
	DK DANMARK		165	3106	412	6824	1,9	
	ES SPANIA		892	19572	2780	62262	17,0	
	FR FRANKRIKE		62	1703	444	9202	2,5	
	GR HELLAS		553	11853	1987	43207	11,8	
	IT ITALIA		172	5441	747	25423	6,9	
	JP JAPAN		50	2127	88	6650	1,8	
	PT PORTUGAL		3018	68669	7226	155109	42,4	
	SE SVERIGE		45	1729	73	3654	1,0	
	US U S A		46	4143	108	10021	2,7	
	ANDRE LAND		439	13026	854	32950	9,0	
0305.5101-5104 0305.5901-5902 0305.5904,5907	TØRRFISK	TONN						
	I ALT		391	23200	1242	77962	100,0	0,20
	CH SVEITS		-	-	21	1397	1,8	
	DK DANMARK		27	631	60	1548	2,0	
	GB STORBRI. OG N.-IRL.		17	1028	29	1740	2,2	
	HR KROATIA		5	65	5	65	0,1	
	IT ITALIA		320	20235	1035	67705	86,8	
	NG NIGERIA		10	330	25	1171	1,5	
	ANDRE LAND		12	910	67	4335	5,6	
0305.5107 0305.5903 0305.5905-5906 0305.5908	KLIPPFISK	TONN						
	I ALT		3098	83078	21269	638726	100,0	1,64
	AR ARGENTINA		10	362	154	5581	0,9	
	BR BRASIL		621	19275	12791	417567	65,4	
	CG KONGO		-	-	195	3514	0,6	
	CH SVEITS		37	1269	155	5818	0,9	
	DE TYSKLAND		32	1210	110	4289	0,7	
	DK DANMARK		5	185	28	1083	0,2	
	DO DEN DOMINIK. REPUB.		293	5675	1397	26156	4,1	
	ES SPANIA		13	547	68	2779	0,4	
	FR FRANKRIKE		359	10021	1063	29584	4,6	
	GP GUADELOPE		43	1058	96	2434	0,4	
	IT ITALIA		151	4706	688	23063	3,6	
	JM JAMAICA		71	1431	393	7996	1,3	
	MQ MARTINIQUE		85	2430	421	11911	1,9	
	MX MEXICO		-	-	13	472	0,1	
	PT PORTUGAL		846	22379	1950	50577	7,9	
	US U S A		-	-	53	2248	0,4	
	VE VENEZUELA		38	1526	231	8807	1,4	
	ZR ZAIRE		328	6097	650	11793	1,8	
	ANDRE LAND		168	4908	813	23055	3,6	
0306.1100-2900 0307.1000-9900	KREPSDYR OG BLØTDYR, IKKE HERMETISKE	TONN						
	I ALT		1516	49301	4310	114934	100,0	0,30
	CA CANADA		-	-	0	14	-	
	DK DANMARK		317	6105	785	17788	15,5	
	FO FØRØYANE		108	1053	239	2200	1,9	
	FR FRANKRIKE		3	144	10	470	0,4	
	GB STORBRI. OG N.-IRL.		15	442	69	2375	2,1	
	JP JAPAN		436	26541	1825	50449	43,9	
	NL NEDERLAND		1	43	43	3475	3,0	
	RU RUSSLAND		76	3057	291	8692	7,6	
	SE SVERIGE		280	7843	616	19244	16,7	
	US U S A		0	6	7	769	0,7	
	ANDRE LAND		281	4068	425	9459	8,2	
0406.1000-9000	OST OG OSTEMASSE	TONN						
	I ALT		1467	32414	5719	119147	100,0	0,31
	AU AUSTRALIA		147	4028	387	10602	8,9	
	CA CANADA		80	3993	203	7326	6,1	
	DE TYSKLAND		59	1269	334	7479	6,3	
	ES SPANIA		23	494	66	1393	1,2	
	GB STORBRI. OG N.-IRL.		76	2112	268	7301	6,1	
	JP JAPAN		581	7757	2520	36106	30,3	
	SE SVERIGE		59	1967	287	9821	8,2	
	US U S A		413	9810	1554	35593	29,9	
	ANDRE LAND		28	982	100	3526	3,0	
1504.2031,2099	SILDEOLJE OG ANNEN FISKEOLJE	TONN						
	I ALT		2057	12082	8832	37247	100,0	0,10
	DE TYSKLAND		13	263	616	1740	4,7	
	FR FRANKRIKE		6	282	33	707	1,9	
	GB STORBRI. OG N.-IRL.		1435	5186	4009	13531	36,3	
	NL NEDERLAND		-	-	1600	3165	8,5	
	SE SVERIGE		417	1803	474	2960	7,9	
	US U S A		80	3462	340	7876	21,1	
	ANDRE LAND		106	1087	1759	7268	19,5	

 (1) TRADISJONELL EKSPORT = EKSPORT UNNTATT SKIP, OLJEPLATTFORMER, RÅOLJE OG NATURGASS. SE TABELL 1, KOLONNE B3.
 (1) TRADITIONAL EXPORTS = EXPORTS EXCL. SHIPS, OIL PLATFORMS, CRUDE OIL AND NATURAL GAS. SEE TABLE 1, COLUMN B3.

TABELL 14. UTFØRSEL. VIKTIGERE VARER FORDELT PÅ BESTEMMELSESLAND
 (FORTS.) EXPORTS OF PRINCIPAL COMMODITIES BY COUNTRY OF DESTINATION

VARENR. (H S)	VARE OG LAND	ENHET	MARS	1997	JAN.-MARS	1997	PROSENT AV VAREGR.	PROSENT AV TRAD. EKSP.(1)
			MENGDE	VERDI	MENGDE	VERDI		
			1000 KR.		1000 KR.			
1604	FISK, TILBEREDT ELLER KONSERVET, KAVIAR OG KAVIARETTERLIKNINGER AV ROGN	TONN						
	I ALT		2996	54262	7853	156807	100,0	0,40
	AU AUSTRALIA		52	3412	90	5841	3,7	
	CA CANADA		2	27	35	2194	1,4	
	CH SVEITS		90	2230	383	9272	5,9	
	DE TYSKLAND		473	4699	860	10685	6,8	
	DK DANMARK		26	507	72	1492	1,0	
	FI FINLAND		125	2124	332	5809	3,7	
	FR FRANKRIKE		6	278	74	3678	2,3	
	IL ISRAEL		-	-	37	853	0,5	
	IT ITALIA		47	2781	132	8719	5,6	
	JP JAPAN		8	265	8	275	0,2	
	RU RUSSLAND		194	4118	759	16805	10,7	
	SE SVERIGE		1456	20530	3833	54010	34,4	
	US U S A		93	5398	331	19281	12,3	
	ANDRE LAND		425	7893	908	17892	11,4	
1605	KREPSDYR OG BLØTDYR, TILBEREDT ELLER KONSERVET	TONN						
	I ALT		1363	58937	4016	170422	100,0	0,44
	CH SVEITS		24	1113	64	2956	1,7	
	DE TYSKLAND		32	1917	69	3882	2,3	
	DK DANMARK		225	8951	498	21015	12,3	
	FI FINLAND		155	5811	495	18365	10,8	
	FR FRANKRIKE		68	2684	205	9356	5,5	
	GB STORBRI. OG N.-IRL.		351	15069	1201	47887	28,1	
	RU RUSSLAND		7	486	43	2997	1,8	
	SE SVERIGE		471	21380	1350	59458	34,9	
	US U S A		-	-	0	11	-	
	ANDRE LAND		29	1527	91	4496	2,6	
2301.2010,2090	MJØL OG PELLETER AV FISK, KREPSDYR ELLER BLØTDYR	TONN						
	I ALT		4371	18364	8652	36594	100,0	0,09
	DE TYSKLAND		-	-	1164	4656	12,7	
	ES SPANIA		-	-	855	4083	11,2	
	FR FRANKRIKE		0	20	0	38	0,1	
	GB STORBRI. OG N.-IRL.		3321	13952	5103	21137	57,8	
	IE IRLAND		667	2623	667	2623	7,2	
	ANDRE LAND		383	1769	864	4057	11,1	
2709.0000	RÅOLJE	TONN						
	I ALT		12424916	12549315	34109019	36630679	100,0	94,29(2)
	BE BELGIA		150109	155307	620256	689386	1,9	
	CA CANADA		1020278	991701	3162745	3280261	9,0	
	DE TYSKLAND		418215	431456	1388919	1554590	4,2	
	DK DANMARK		-	-	399476	456886	1,2	
	ES SPANIA		138648	143551	272871	298736	0,8	
	FI FINLAND		-	-	242204	276643	0,8	
	FR FRANKRIKE		1235411	1276262	3566180	3663275	10,0	
	GB STORBRI. OG N.-IRL.		4205861	4188408	10791752	11371122	31,0	
	IE IRLAND		244792	253393	658964	725276	2,0	
	IT ITALIA		268279	266493	911773	960464	2,6	
	NL NEDERLAND		2932591	2995926	7776919	8503736	23,2	
	PT PORTUGAL		74554	73412	74554	73412	0,2	
	SE SVERIGE		929027	960736	1981584	2160649	5,9	
	TW TAIWAN		240062	248444	759023	825532	2,3	
	US U S A		567089	564226	1701799	1790711	4,9	
	ANDRE LAND		-	-	-	-	-	
2710.0011-0094	PETROLEUMSPRODUKTER (UNNT. SMØRE- OLJER MV.)	KUB.M.						
	I ALT		805013	758760	3168210	3195531	100,0	8,23
	BE BELGIA		69417	64384	108142	99255	3,1	
	DE TYSKLAND		68703	78655	291061	332178	10,4	
	DK DANMARK		72649	64784	379687	375753	11,8	
	FI FINLAND		51598	46113	137222	134272	4,2	
	FR FRANKRIKE		74467	76572	220626	235259	7,4	
	GB STORBRI. OG N.-IRL.		76497	78355	343018	383753	12,0	
	IS ISLAND		17336	19789	125676	144177	4,5	
	IT ITALIA		87826	62441	343286	269952	8,4	
	NL NEDERLAND		98204	90963	533349	517951	16,2	
	PL POLEN		-	-	106293	110814	3,5	
	SE SVERIGE		34048	34515	147742	147020	4,6	
	US U S A		83803	79287	244336	258912	8,1	
	ANDRE LAND		70465	62903	189772	186235	5,8	
2711.2100	NATURGASS, I GASSFORM	1000 KUB.M.						
	I ALT		3844100	2234966	11562961	6518653	100,0	16,78(2)
	BE BELGIA		530565	507197	1323556	741122	11,4	
	DE TYSKLAND		1478058	855796	3978224	2223888	34,1	
	ES SPANIA		140221	81188	451321	251422	3,9	
	FR FRANKRIKE		1110446	642948	3447014	1921519	29,5	
	GB STORBRI. OG N.-IRL.		130029	84519	1055442	650829	10,0	
	NL NEDERLAND		454781	263318	1307404	729873	11,2	
	ANDRE LAND		-	-	-	-	-	

(1) TRADISJONELL EKSPORT = EKSPORT UNNTATT SKIP, OLJEPLATTFORMER, RÅOLJE OG NATURGASS. SE TABELL 1, KOLONNE B3.

(2) DISSE PROSENTTALLENE AVVIKER FRA DE ØVRIGE FORDI RÅOLJE OG NATURGASS IKKE INNGÅR I TRADISJONELLE VARER.

(1) TRADITIONAL EXPORTS = EXPORTS EXCL. SHIPS, OIL PLATFORMS, CRUDE OIL AND NATURAL GAS. SEE TABLE 1, COLUMN B3.

(2) THESE PERCENTAGE FIGURES DEVIATE FROM THE OTHERS AS CRUDE OIL AND NATURAL GAS ARE NOT INCLUDED IN TRADITIONAL COMMODITIES.

TABELL 14. UTFØRSEL, VIKTIGERE VARER FORDELT PÅ BESTEMMELSESLAND
 (FORTS.) EXPORTS OF PRINCIPAL COMMODITIES BY COUNTRY OF DESTINATION

VARENR. (H S)	VARE OG LAND	ENHET	MARS	1997	JAN.-MARS	1997	PROSENT AV VAREGR.	PROSENT AV TRAD. EKSP.(1)
			MENGDE	VERDI	MENGDE	VERDI		
			1000 KR.		1000 KR.			
3901-3906	POLYMERER, UBEARBEIDDE	TONN						
	I ALT		30167	178814	92246	551537	100,0	1,42
	BE BELGIA		333	1333	1791	9444	1,7	
	CN KINA		99	556	1001	5440	1,0	
	DE TYSKLAND		5864	31583	18398	101593	18,4	
	DK DANMARK		5092	29962	14283	86181	15,6	
	FI FINLAND		2673	14671	7444	41506	7,5	
	FR FRANKRIKE		489	3246	1957	10971	2,0	
	GB STORB. OG N.-IRL.		3285	21867	10329	69865	12,7	
	IS ISLAND		158	960	592	3638	0,7	
	LU LUXEMBOURG		231	1354	663	4046	0,7	
	NL NEDERLAND		947	5941	2327	13958	2,5	
	SE SVERIGE		8039	49248	24146	151121	27,4	
	SG SINGAPORE		16	579	80	2353	0,4	
	TR TYRKIA		421	2554	618	3803	0,7	
	ANDRE LAND		2519	14961	8617	47617	8,6	
3907-3914	POLYETERE, POLYESTERE, POLYAMIDER, HARPIKSER, POLYURETANER, SILIKONER, NATURLIGE POLYMERER MV., UBEARBEIDDE	TONN						
	I ALT		7494	101289	24226	345293	100,0	0,89
	AT ØSTERRIKE		170	1152	508	5370	1,6	
	AU AUSTRALIA		12	545	44	1990	0,6	
	CA CANADA		40	444	259	4095	1,2	
	CZ TSJEKKIA		47	714	145	3052	0,9	
	DE TYSKLAND		719	10573	2454	39398	11,4	
	DK DANMARK		623	9203	2292	31493	9,1	
	ES SPANIA		95	1739	412	5731	1,7	
	FI FINLAND		297	4282	1085	14379	4,2	
	FR FRANKRIKE		266	6553	955	20860	6,0	
	GB STORB. OG N.-IRL.		463	9644	1647	34502	10,0	
	GR HELLAS		59	700	117	1825	0,5	
	IT ITALIA		244	4116	684	12238	3,5	
	NL NEDERLAND		1116	13764	3863	47165	13,7	
	PL POLEN		121	1092	539	5096	1,5	
	SE SVERIGE		1346	14262	4358	48650	14,1	
	TR TYRKIA		43	1228	163	5058	1,5	
	US U S A		150	6177	560	20030	5,8	
	ZA SØR-AFRIKA		94	954	275	3250	0,9	
	ANDRE LAND		1587	14147	3864	41109	11,9	
3915-3921	AVFALL, SKRAP OG HALVFABRIKATER AV PLAST	TONN						
	I ALT		4778	71496	15398	226678	100,0	0,58
	BE BELGIA		46	967	164	2435	1,1	
	CZ TSJEKKIA		32	647	44	981	0,4	
	DE TYSKLAND		231	2505	909	8818	3,9	
	DK DANMARK		548	9513	1921	26695	11,8	
	FI FINLAND		237	3653	742	12162	5,4	
	FR FRANKRIKE		312	3963	1096	14721	6,5	
	GB STORB. OG N.-IRL.		659	9561	2366	33402	14,7	
	IT ITALIA		64	883	180	2305	1,0	
	NL NEDERLAND		262	2153	773	6467	2,9	
	PL POLEN		315	5672	904	14354	6,3	
	SE SVERIGE		1401	21932	4714	80242	35,4	
	US U S A		84	682	262	2254	1,0	
	ANDRE LAND		587	9364	1325	21841	9,6	
3922-3926	FERDIGE VARER AV PLAST (UNNT. MØBLER, LEKETØY MV.)	TONN						
	I ALT		3092	76371	9273	225806	100,0	0,58
	BE BELGIA		61	1856	232	7332	3,2	
	DE TYSKLAND		130	4097	402	12298	5,4	
	DK DANMARK		392	9517	1367	29631	13,1	
	FI FINLAND		203	3990	688	15108	6,7	
	FR FRANKRIKE		160	2909	380	7714	3,4	
	GB STORB. OG N.-IRL.		460	8627	1355	27013	12,0	
	IE IRLAND		3	100	10	655	0,3	
	IS ISLAND		12	490	50	2206	1,0	
	NL NEDERLAND		137	3725	376	9263	4,1	
	PL POLEN		29	716	80	2095	0,9	
	SE SVERIGE		1254	29585	3546	84333	37,3	
	US U S A		42	1742	92	4346	1,9	
	ANDRE LAND		210	9015	694	23812	10,5	
4301.1000-8000	RÅ PELSSKINN (UNNT. KLIPP)	STK.						
	I ALT		120957	104890	493062	341424	100,0	0,88
	DK DANMARK		120730	104772	492410	341121	99,9	
	FI FINLAND		227	118	652	303	0,1	
4407-4408	TRELAST, SKÅRET ELLER HØVLET, UNNT. PARKETTSTAV FAST MÅL	KUB.M.						
	I ALT		56953	88724	187195	279672	100,0	0,72
	AT ØSTERRIKE		429	662	2374	3142	1,1	
	BE BELGIA		4123	5232	10695	13150	4,7	
	CH SVEITS		1488	2295	3242	5185	1,9	
	DE TYSKLAND		18089	28391	57354	88469	31,6	
	DK DANMARK		5729	8759	19271	29854	10,7	
	FR FRANKRIKE		1767	2769	5774	8825	3,2	
	GB STORB. OG N.-IRL.		5637	8460	25716	36071	12,9	
	IE IRLAND		1638	2332	4785	6793	2,4	
	JP JAPAN		5511	12135	13668	28732	10,3	
	NL NEDERLAND		10387	14323	35058	47348	16,9	
	SE SVERIGE		983	1125	5318	5075	1,8	
	ANDRE LAND		1172	2242	3940	7027	2,5	

(1) TRADISJONELL EKSPORT = EKSPORT UNNTATT SKIP, OLJEPLATTFORMER, RÅOLJE OG NATURGASS. SE TABELL 1, KOLONNE B3.
 (1) TRADITIONAL EXPORTS = EXPORTS EXCL. SHIPS, OIL PLATFORMS, CRUDE OIL AND NATURAL GAS. SEE TABLE 1, COLUMN B3.

TABELL 14. UTFØRSEL. VIKTIGERE VARER FORDELT PÅ BESTEMMELSESLAND
(FORTS.) EXPORTS OF PRINCIPAL COMMODITIES BY COUNTRY OF DESTINATION

VARENØR. (H S)	VARE OG LAND	ENHET	MARS 1997		JAN.-MARS 1997		PROSENT AV VAREGR.	PROSENT AV TRAD. EKSP. (1)
			MENGDE	VERDI	MENGDE	VERDI		
			1000 KR.		1000 KR.			
4701.0000	MEKANISK TREMASSE	TØRRVEKT TONN						
	I ALT		10429	21798	31654	65289	100,0	0,17
	CH SVEITS		-	-	499	754	1,2	
	DE TYSKLAND		3738	7388	10410	20300	31,1	
	DK DANMARK		372	902	1781	4114	6,3	
	FR FRANKRIKE		867	1720	1525	3113	4,8	
	GB STORB. OG N.-IRL.		1337	3379	3549	8550	13,1	
	IT ITALIA		176	337	2219	4127	6,3	
	NL NEDERLAND		977	2032	3942	8029	12,3	
	SE SVERIGE		1547	3332	5066	11098	17,0	
	ANDRE LAND		1417	2707	2662	5205	8,0	
4702-4705	CELLULOSE (HERUNDER DISSOLVING- MASSE)	TØRRVEKT TONN						
	I ALT		37071	137799	108976	403897	100,0	1,04
	AT ØSTERRIKE		658	2185	835	3032	0,8	
	BE BELGIA		11915	48851	24858	102113	25,3	
	CH SVEITS		433	1720	884	3295	0,8	
	DE TYSKLAND		6743	24081	25501	95077	23,5	
	DK DANMARK		196	674	224	770	0,2	
	FI FINLAND		29	162	1945	8039	2,0	
	FR FRANKRIKE		3524	10254	9470	30418	7,5	
	GB STORB. OG N.-IRL.		2397	9916	8021	32955	8,2	
	IT ITALIA		450	1312	2008	5878	1,5	
	NL NEDERLAND		4072	16117	9332	35679	8,8	
	SE SVERIGE		3971	12275	14615	45324	11,2	
	TR TYRKIA		207	464	560	1629	0,4	
	TW TAIWAN		777	2849	3121	11141	2,8	
	US U S A		25	126	1689	6495	1,6	
	ANDRE LAND		1674	6813	5913	22051	5,5	
4802.5100-6000	ANNET TRYKPPAPIR	TONN						
	I ALT		44531	183569	140703	585994	100,0	1,51
	AU AUSTRALIA		657	2904	2903	11593	2,0	
	BE BELGIA		446	1752	2280	9325	1,6	
	DE TYSKLAND		10848	43107	31524	133610	22,8	
	DK DANMARK		588	2504	2498	10758	1,8	
	ES SPANIA		1680	6709	4701	19592	3,3	
	FR FRANKRIKE		3959	14950	13096	52184	8,9	
	GB STORB. OG N.-IRL.		7164	37848	19688	103188	17,6	
	GR HELLAS		-	-	420	1850	0,3	
	IN INDIA		77	219	1676	5131	0,9	
	IT ITALIA		1634	6463	8361	35677	6,1	
	JP JAPAN		1631	6390	5448	22694	3,9	
	NL NEDERLAND		1522	6340	5026	22502	3,8	
	SE SVERIGE		590	2798	1513	7780	1,3	
	US U S A		11275	41574	34774	122990	21,0	
	ANDRE LAND		2460	10010	6795	27119	4,6	
4804	KRAFTPAPIR OG KRAFTPAPP, UBESTRØKET	TONN						
	I ALT		20699	83366	61347	246656	100,0	0,63
	AT ØSTERRIKE		136	482	345	1313	0,5	
	BE BELGIA		523	2433	1058	5029	2,0	
	CH SVEITS		781	3627	1683	8010	3,2	
	DE TYSKLAND		6465	25989	17985	73923	30,0	
	DK DANMARK		707	3035	2274	9720	3,9	
	ES SPANIA		635	2213	3266	11470	4,7	
	FR FRANKRIKE		2916	10614	7626	28081	11,4	
	GB STORB. OG N.-IRL.		4269	17279	14365	55087	22,3	
	IT ITALIA		1999	6472	5392	17681	7,2	
	NL NEDERLAND		832	4769	3052	17462	7,1	
	SE SVERIGE		959	4446	2362	10689	4,3	
	ANDRE LAND		475	2008	1939	8191	3,3	
4805.3000	SULFITOMSLAGSPAPIR	TONN						
	I ALT		575	4941	1935	16735	100,0	0,04
	AU AUSTRALIA		62	839	135	1602	9,6	
	BE BELGIA		84	530	176	1052	6,3	
	DE TYSKLAND		72	466	207	1271	7,6	
	DK DANMARK		1	23	17	228	1,4	
	FR FRANKRIKE		41	321	118	966	5,8	
	GB STORB. OG N.-IRL.		95	985	790	5988	35,8	
	SE SVERIGE		24	248	68	835	5,0	
	SG SINGAPORE		115	624	115	624	3,7	
	TR TYRKIA		15	153	15	153	0,9	
	ANDRE LAND		66	751	295	4014	24,0	
4806.2000	GREASEPROOF	TONN						
	I ALT		2261	26377	7908	89953	100,0	0,23
	CA CANADA		6	115	179	2822	3,1	
	DE TYSKLAND		130	1382	813	7042	7,8	
	DK DANMARK		106	1455	267	3650	4,1	
	FR FRANKRIKE		179	2131	529	6316	7,0	
	GB STORB. OG N.-IRL.		324	4095	1241	15139	16,8	
	GR HELLAS		31	338	117	1504	1,7	
	IT ITALIA		6	96	132	1699	1,9	
	RU RUSSLAND		40	486	208	2879	3,2	
	SE SVERIGE		182	2368	496	6958	7,7	
	TR TYRKIA		133	1425	416	3989	4,4	
	US U S A		782	8920	2490	27425	30,5	
	ANDRE LAND		343	3565	1020	10530	11,7	

(1) TRADISJONELL EKSPORT = EKSPORT UNNTATT SKIP, OLJEPLATTFORMER, RÅOLJE OG NATURGASS. SE TABELL 1, KOLONNE B3.
(1) TRADITIONAL EXPORTS = EXPORTS EXCL. SHIPS, OIL PLATFORMS, CRUDE OIL AND NATURAL GAS. SEE TABLE 1, COLUMN B3.

TABELL 14. UTFØRSEL. VIKTIGERE VARER FORDELT PÅ BESTEMMELSESLAND
 (FORTS.) EXPORTS OF PRINCIPAL COMMODITIES BY COUNTRY OF DESTINATION

VARENR. (H S)	VARE OG LAND	ENHET	MARS	1997	JAN.-MARS	1997	PROSENT AV VAREGR.	PROSENT AV TRAD. EKSP.(1)
			MENGDE	VERDI	MENGDE	VERDI		
			1000 KR.		1000 KR.			
7202.2100	FERROSILISIUM, SOM INNEHOLDER OVER 55 PST. SI	TONN						
	I ALT		32047	161095	93257	504731	100,0	1,30
	AU AUSTRALIA		276	2016	841	5860	1,2	
	BE BELGIA		149	403	315	910	0,2	
	DE TYSKLAND		6846	34532	15739	83640	16,6	
	DK DANMARK		184	987	507	3100	0,6	
	ES SPANIA		4392	19576	5605	27188	5,4	
	FI FINLAND		1420	7727	4306	23665	4,7	
	FR FRANKRIKE		860	5096	5201	30705	6,1	
	GB STORBRIT. OG N.-IRL.		4970	24710	15767	83024	16,4	
	IN INDIA		34	303	565	3878	0,8	
	IT ITALIA		3510	17670	11955	67847	13,4	
	JP JAPAN		2305	14217	5692	35109	7,0	
	KR KOREA, REPUBLIKKEN		33	241	884	5988	1,2	
	MY MALAYSIA		213	978	593	3164	0,6	
	NL NEDERLAND		2	22	609	1585	0,3	
	SE SVERIGE		1953	11224	7681	43020	8,5	
	TH THAILAND		60	466	154	1037	0,2	
	US U S A		4053	16064	14153	67879	13,4	
	ANDRE LAND		788	4862	2689	17132	3,4	
7202.3000	FERROSILICOMANGAN	TONN						
	I ALT		16300	69376	45428	194059	100,0	0,50
	BE BELGIA		900	2757	1450	5421	2,8	
	DE TYSKLAND		3125	10344	9356	35463	18,3	
	DK DANMARK		500	1828	1587	5835	3,0	
	ES SPANIA		440	2632	2390	11971	6,2	
	FI FINLAND		1000	5465	2100	9569	4,9	
	FR FRANKRIKE		925	3749	3370	12657	6,5	
	GB STORBRIT. OG N.-IRL.		1300	4083	2701	8836	4,6	
	IT ITALIA		3137	13233	7940	31997	16,5	
	LU LUXEMBOURG		900	2696	2000	6443	3,3	
	SE SVERIGE		1126	4841	3803	16271	8,4	
	TW TAIWAN		846	4708	2062	11276	5,8	
	US U S A		1728	11333	5323	32638	16,8	
	ANDRE LAND		373	1707	1347	5680	2,9	
7208-7212	FLATVALSEDE PRODUKTER AV JERN OG STÅL	TONN						
	I ALT		14897	67199	39642	179702	100,0	0,46
	DK DANMARK		963	4618	3837	18199	10,1	
	ES SPANIA		120	379	286	1036	0,6	
	FI FINLAND		1216	6712	3435	19614	10,9	
	GB STORBRIT. OG N.-IRL.		1551	8873	4343	24288	13,5	
	NL NEDERLAND		1862	4888	5626	15810	8,8	
	PL POLEN		273	1708	1048	5201	2,9	
	SE SVERIGE		6144	28740	15827	73314	40,8	
	US U S A		2046	8955	4113	17664	9,8	
	ANDRE LAND		722	2326	1127	4576	2,5	
7213-7216	STANGSTÅL OG PROFILSTÅL	TONN						
	I ALT		29950	67570	77276	185094	100,0	0,48
	DE TYSKLAND		983	3256	6293	20314	11,0	
	DK DANMARK		1165	3078	6371	16787	9,1	
	ES SPANIA		1566	4659	2234	6608	3,6	
	FI FINLAND		10872	23157	21803	47613	25,7	
	FR FRANKRIKE		111	504	315	1295	0,7	
	GB STORBRIT. OG N.-IRL.		2260	5895	13869	31532	17,0	
	IE IRLAND		-	-	3611	7394	4,0	
	IT ITALIA		-	-	965	4652	2,5	
	NL NEDERLAND		865	1740	2601	5359	2,9	
	SE SVERIGE		863	3258	3523	9631	5,1	
	US U S A		-	-	455	1521	0,8	
	ANDRE LAND		11266	22023	15238	32587	17,6	
7308	JERN-OG STÅLKONSTRUKSJONER OG DELER (UNNT. PREFABRIKERT BYGNINGER)	TONN						
	I ALT		1556	31293	5302	110609	100,0	0,28
	DE TYSKLAND		143	3125	418	8757	7,9	
	DK DANMARK		157	2064	532	8431	7,6	
	ES SPANIA		2	40	25	1885	1,7	
	FI FINLAND		1	33	15	415	0,4	
	FR FRANKRIKE		9	161	43	2744	2,5	
	GB STORBRIT. OG N.-IRL.		292	4980	792	24013	21,7	
	IS ISLAND		51	322	206	3052	2,8	
	JP JAPAN		37	2839	52	5051	4,6	
	NL NEDERLAND		24	509	123	2503	2,3	
	SE SVERIGE		586	6696	2262	25643	23,2	
	SG SINGAPORE		15	473	158	4784	4,3	
	US U S A		-	-	11	403	0,4	
	ANDRE LAND		241	10051	665	22930	20,7	
7402.0000 7403.1100-1900	KOPPER, ULEGERT, UBEARBEIDD	TONN						
	I ALT		1567	25565	6551	101724	100,0	0,26
	DE TYSKLAND		-	-	72	1100	1,1	
	FR FRANKRIKE		-	-	410	6525	6,4	
	GB STORBRIT. OG N.-IRL.		1010	16667	3682	57732	56,8	
	SE SVERIGE		557	8898	2387	36305	35,7	
	ANDRE LAND		-	-	0	61	0,1	

(1) TRADISJONELL EKSPORT = EKSPORT UNNTATT SKIP, OLJEPLATTFORMER, RÅOLJE OG NATURGASS. SE TABELL 1, KOLONNE B3.
 (1) TRADITIONAL EXPORTS = EXPORTS EXCL. SHIPS, OIL PLATFORMS, CRUDE OIL AND NATURAL GAS. SEE TABLE 1, COLUMN B3.

TABELL 14. UTFØRSEL, VIKTIGERE VARER FORDELT PÅ BESTEMMELSESLAND
 (FORTS.) EXPORTS OF PRINCIPAL COMMODITIES BY COUNTRY OF DESTINATION

VARENR. (H S)	VARE OG LAND	ENHET	MARS	1997	JAN.-MARS	1997	PROSENT AV VAREGR.	PROSENT AV TRAD. EKSP.(1)
			MENGDE	VERDI	MENGDE	VERDI		
			1000 KR.		1000 KR.			
7502.1000	NIKKEL, ULEGERT, UBEARBEIDD	TONN						
	I ALT		4887	259965	16405	784788	100,0	2,02
	BR BRASIL		-	-	200	9120	1,2	
	CA CANADA		77	4151	127	6384	0,8	
	DE TYSKLAND		169	8657	363	17283	2,2	
	FR FRANKRIKE		126	6598	283	13354	1,7	
	GB STORBRI. OG N.-IRL.		96	5211	461	21951	2,8	
	HK HONG KONG		217	11168	535	25028	3,2	
	JP JAPAN		312	16128	1520	68931	8,8	
	KR KOREA, REPUBLIKKEN		50	2565	183	8663	1,1	
	NL NEDERLAND		917	49028	3532	171106	21,8	
	SE SVERIGE		392	20232	944	45176	5,8	
	SG SINGAPORE		80	4057	339	15264	1,9	
	US U S A		2339	126080	7340	356123	45,4	
	ANDRE LAND		112	6089	578	26404	3,4	
7601.1000	ALUMINIUM, ULEGERT, UBEARBEIDD	TONN						
	I ALT		11825	142685	49186	558640	100,0	1,44
	BE BELGIA		831	9749	1913	21291	3,8	
	DE TYSKLAND		5144	63366	25864	290511	52,0	
	FR FRANKRIKE		2154	22427	7779	82418	14,8	
	GB STORBRI. OG N.-IRL.		1142	13817	3710	43078	7,7	
	IT ITALIA		915	11022	4699	54291	9,7	
	JP JAPAN		300	4718	879	14892	2,7	
	LU LUXEMBOURG		249	3283	813	9845	1,8	
	NL NEDERLAND		136	1507	1073	10989	2,0	
	SE SVERIGE		454	6735	1399	18931	3,4	
	ANDRE LAND		500	6064	1057	12394	2,2	
7601.2001,2002	ALUMINIUM, LEGERT, UBEARBEIDD	TONN						
	I ALT		55378	629259	173272	1919434	100,0	4,94
	AT ØSTERRIKE		1685	17227	5622	57584	3,0	
	BE BELGIA		4011	42403	12118	127576	6,6	
	CH SVEITS		614	6981	2542	27634	1,4	
	DE TYSKLAND		12896	148823	41421	464693	24,2	
	DK DANMARK		2286	22854	6547	66867	3,5	
	ES SPANIA		1088	12516	3566	40218	2,1	
	FI FINLAND		720	7670	2278	23649	1,2	
	FR FRANKRIKE		7405	79828	26432	279553	14,6	
	GB STORBRI. OG N.-IRL.		6163	74327	20249	238094	12,4	
	IL ISRAEL		149	1825	1188	13820	0,7	
	IT ITALIA		5851	68281	17150	188967	9,8	
	LU LUXEMBOURG		-	-	199	2415	0,1	
	NL NEDERLAND		560	6420	2327	25828	1,3	
	PT PORTUGAL		2809	33671	9130	106211	5,5	
	SE SVERIGE		4218	47444	14062	157120	8,2	
	TR TYRKIA		2289	27838	4534	53652	2,8	
	ANDRE LAND		2637	31152	3907	45551	2,4	
7604,7605	ALUMINIUMSTENGER,-PROFILER OG -TRÅD	TONN						
	I ALT		6515	102372	23558	353278	100,0	0,91
	AT ØSTERRIKE		389	4835	633	7836	2,2	
	BE BELGIA		317	4439	1064	14527	4,1	
	DE TYSKLAND		1226	15683	5519	68852	19,5	
	DK DANMARK		303	5838	1097	20358	5,8	
	ES SPANIA		180	2251	777	9265	2,6	
	FI FINLAND		509	7349	949	14405	4,1	
	FR FRANKRIKE		754	9275	3054	37399	10,6	
	GB STORBRI. OG N.-IRL.		1122	17503	3584	53255	15,1	
	IT ITALIA		295	4098	1778	22161	6,3	
	NL NEDERLAND		150	2693	282	5447	1,5	
	SE SVERIGE		917	21653	3764	80987	22,9	
	ANDRE LAND		353	6755	1058	18787	5,3	
7606	ALUMINIUMPLATER OG -BÅND OVER 0,2 MM TYKKELSE	TONN						
	I ALT		10084	159109	30902	492526	100,0	1,27
	AT ØSTERRIKE		208	3124	553	8132	1,7	
	BE BELGIA		217	3103	924	13200	2,7	
	CH SVEITS		569	8369	1730	25560	5,2	
	CZ TSJEKKIA		11	246	61	1310	0,3	
	DE TYSKLAND		2552	40272	7324	115311	23,4	
	DK DANMARK		827	16634	2104	43197	8,8	
	ES SPANIA		61	812	117	1506	0,3	
	FI FINLAND		562	8140	1544	22313	4,5	
	FR FRANKRIKE		983	15431	2946	48498	9,8	
	GB STORBRI. OG N.-IRL.		1100	19026	4885	79807	16,2	
	IT ITALIA		946	12640	1853	25397	5,2	
	NL NEDERLAND		912	12537	2366	32212	6,5	
	RU RUSSLAND		-	-	216	3927	0,8	
	SE SVERIGE		809	12331	2834	44498	9,0	
	US U S A		41	883	536	8470	1,7	
	ANDRE LAND		287	5560	909	19189	3,9	
7901.1100-1200	SINK, ULEGERT, UBEARBEIDD	TONN						
	I ALT		9295	78426	30567	232289	100,0	0,60
	CA CANADA		225	1682	375	2702	1,2	
	CH SVEITS		100	804	426	3106	1,3	
	DE TYSKLAND		3669	30498	11066	82296	35,4	
	DK DANMARK		107	870	960	6884	3,0	
	GB STORBRI. OG N.-IRL.		3482	30562	10829	84610	36,4	
	SE SVERIGE		1229	9705	4453	32929	14,2	
	ANDRE LAND		482	4306	2458	19761	8,5	

(1) TRADISJONELL EKSPORT = EKSPORT UNNTATT SKIP, OLJEPLATTFORMER, RÅDLJE OG NATURGASS. SE TABELL 1, KOLONNE B3.
 (1) TRADITIONAL EXPORTS = EXPORTS EXCL. SHIPS, OIL PLATFORMS, CRUDE OIL AND NATURAL GAS. SEE TABLE 1, COLUMN B3.

TABELL 14. UTFØRSEL. VIKTIGERE VARER FORDELT PÅ BESTEMMELSESLAND
(FORTS.) EXPORTS OF PRINCIPAL COMMODITIES BY COUNTRY OF DESTINATION

VARENR. (H S)	VARE OG LAND	ENHET	MARS	1997	JAN.-MARS	1997	PROSENT AV VAREGR.	PROSENT AV TRAD. EKSP.(1)
			MENGDE	VERDI	MENGDE	VERDI		
			1000 KR.		1000 KR.			
8425-8428	MASKINER OG APPARATER FOR LØFTING, LASTING OG LOSSING	STK.						
	I ALT		1147	120000	2858	348460	100,0	0,90
	CA CANADA		96	921	157	1718	0,5	
	CL CHILE		3	81	12	4599	1,3	
	CN KINA		5	4174	16	10359	3,0	
	DE TYSKLAND		64	1888	184	6669	1,9	
	DK DANMARK		57	4470	289	13404	3,8	
	ES SPANIA		7	21199	92	31478	9,0	
	FI FINLAND		4	1191	22	13155	3,8	
	FR FRANKRIKE		106	11749	169	13779	4,0	
	GB STORB. OG N.-IRL.		37	5861	185	13144	3,8	
	IN INDIA		1	10745	2	10810	3,1	
	IT ITALIA		14	139	61	3126	0,9	
	JP JAPAN		3	1493	25	73458	21,1	
	KR KOREA, REPUBLIKKEN		13	4198	31	20256	5,8	
	NL NEDERLAND		36	2380	71	6160	1,8	
	SE SVERIGE		100	9988	295	18041	5,2	
	SG SINGAPORE		5	6476	38	12459	3,6	
	US U S A		99	15334	244	53109	15,2	
	ANDRE LAND		497	17713	965	42735	12,3	
8432.1000-8000	LANDBRUKSMASKINER FOR JORDBEARB.	STK.						
	I ALT		2101	47307	10442	129540	100,0	0,33
	AT ØSTERRIKE		16	897	26	1318	1,0	
	CA CANADA		60	2419	120	6008	4,6	
	CZ TSJEKKIA		3	199	3	199	0,2	
	DE TYSKLAND		91	5361	615	13442	10,4	
	DK DANMARK		654	4750	878	18602	14,4	
	ES SPANIA		164	6527	436	17939	13,8	
	FI FINLAND		758	4970	824	8324	6,4	
	FR FRANKRIKE		166	9393	502	28270	21,8	
	GB STORB. OG N.-IRL.		58	5730	280	17745	13,7	
	NL NEDERLAND		2	18	13	646	0,5	
	PL POLEN		13	821	44	1701	1,3	
	SE SVERIGE		64	3482	6536	8552	6,6	
	US U S A		9	1068	24	1867	1,4	
	ANDRE LAND		43	1672	141	4927	3,8	
8471	AUTOMATISKE DATABEHANDLINGSMASKINER OG ENHETER TIL DISSE	STK.						
	I ALT		25393	123046	96713	396770	100,0	1,02
	AU AUSTRALIA		23	390	85	1855	0,5	
	CH SVEITS		46	464	354	3436	0,9	
	DE TYSKLAND		4518	29034	13818	80498	20,3	
	DK DANMARK		654	3868	2001	13789	3,5	
	ES SPANIA		22	470	136	2072	0,5	
	FI FINLAND		78	899	407	4037	1,0	
	FR FRANKRIKE		1597	6283	7534	20712	5,2	
	GB STORB. OG N.-IRL.		873	6440	4191	27130	6,8	
	HK HONG KONG		373	3443	4040	10248	2,6	
	IE IRLAND		95	378	788	1881	0,5	
	IT ITALIA		1777	5663	6164	19587	4,9	
	JP JAPAN		967	4381	3648	11069	2,8	
	KR KOREA, REPUBLIKKEN		10	443	153	2914	0,7	
	NL NEDERLAND		822	2722	2265	10177	2,6	
	SE SVERIGE		1445	8203	6055	26877	6,8	
	SG SINGAPORE		1530	6560	6885	17865	4,5	
	US U S A		9897	33450	35164	112817	28,4	
	ANDRE LAND		666	9955	3025	29807	7,5	
8516.2100-2909 8516.5000-6009	ELEKTRISKE RADIATORER, ØVNER, KAMINER, KOMPFRER, STEKOVNER OG KOMPLETTE KOKEPLATER	STK.						
	I ALT		33609	19881	140946	76664	100,0	0,20
	AT ØSTERRIKE		747	237	4513	1875	2,4	
	DE TYSKLAND		1238	727	4831	2418	3,2	
	DK DANMARK		8567	5002	28361	15418	20,1	
	FI FINLAND		1929	2288	22149	14317	18,7	
	FR FRANKRIKE		1247	676	2557	1532	2,0	
	GB STORB. OG N.-IRL.		577	219	3917	1474	1,9	
	SE SVERIGE		15747	8807	60676	32699	42,7	
	ANDRE LAND		3557	1925	13942	6932	9,0	
8708	DELER OG TILBEHØR TIL MOTOR- KJØRETØYER UNDER POS. 8701-8705	TONN						
	I ALT		3199	189119	10280	609806	100,0	1,57
	BE BELGIA		324	18857	1051	62376	10,2	
	DE TYSKLAND		1065	55442	3591	186824	30,6	
	DK DANMARK		19	2714	87	8131	1,3	
	ES SPANIA		6	800	52	5943	1,0	
	FI FINLAND		44	4140	114	12115	2,0	
	FR FRANKRIKE		21	2775	82	10019	1,6	
	GB STORB. OG N.-IRL.		51	4270	161	13434	2,2	
	IT ITALIA		5	669	31	3850	0,6	
	NL NEDERLAND		70	5094	223	16118	2,6	
	SE SVERIGE		1524	90780	4538	273589	44,9	
	US U S A		19	1129	157	8661	1,4	
	ANDRE LAND		53	2450	191	8746	1,4	

(1) TRADISJONELL EKSPORT = EKSPORT UNNTATT SKIP, OLJEPLATTFORMER, RÅOLJE OG NATURGASS. SE TABELL 1, KOLONNE B3.
(1) TRADITIONAL EXPORTS = EXPORTS EXCL. SHIPS, OIL PLATFORMS, CRUDE OIL AND NATURAL GAS. SEE TABLE 1, COLUMN B3.

TABELL 14. UTFØRSEL. VIKTIGERE VARER FORDELT PÅ BESTEMMELSES LAND
(FORTS.) EXPORTS OF PRINCIPAL COMMODITIES BY COUNTRY OF DESTINATION

VARENR. (H S)	VARE OG LAND	ENHET	MARS 1997		JAN.-MARS 1997		PROSENT AV VAREGR.	PROSENT AV TRAD. EKSP.(1)
			MENGDE	VERDI	MENGDE	VERDI		
			1000 KR.		1000 KR.			
9401,9403	MØBLER (UNNT. TIL MEDISINSK BRUK, SENGEBUNNER OG -UTSTYR)	TONN						
	I ALT		2389	140568	8065	461936	100,0	1,19
	AT ØSTERRIKE		18	914	71	4074	0,9	
	BE BELGIA		45	2283	175	11383	2,5	
	CH SVEITS		16	1136	61	5945	1,3	
	DE TYSKLAND		430	31400	1462	92306	20,0	
	DK DANMARK		345	15524	1132	63545	13,8	
	FI FINLAND		128	4955	567	17433	3,8	
	FR FRANKRIKE		66	6857	187	20274	4,4	
	GB STORBRIIT. OG N.-IRL.		158	9854	562	28241	6,1	
	IS ISLAND		40	931	77	2609	0,6	
	IT ITALIA		19	1916	52	5785	1,3	
	JP JAPAN		49	6444	196	22565	4,9	
	NL NEDERLAND		104	8055	437	29441	6,4	
	PL POLEN		43	1321	147	4234	0,9	
	RU RUSSLAND		6	41	12	253	0,1	
	SE SVERIGE		681	27120	1882	80222	17,4	
	SG SINGAPORE		9	1653	15	2568	0,6	
	US U S A		146	15285	684	52211	11,3	
	ANDRE LAND		86	4877	344	18848	4,1	

(1) TRADISJONELL EKSPORT = EKSPORT UNNTATT SKIP, OLJEPLATTFORMER, RÅDLJE OG NATURGASS. SE TABELL 1, KOLONNE B3.
(1) TRADITIONAL EXPORTS = EXPORTS EXCL. SHIPS, OIL PLATFORMS, CRUDE OIL AND NATURAL GAS. SEE TABLE 1, COLUMN B3.

TABELL 16. SAMHANDELEN MED LAND OG LANDOMRÅDER. TRADISJONELLE VARER (1). MILL. KR
 IMPORTS AND EXPORTS, BY COUNTRY AND REGIONAL GROUPS OF COUNTRIES. TRADITIONAL COMMODITIES (1). MILLION KRONER

	INNFØRSEL - OPPRINNELSESLAND IMPORTS - COUNTRY OF ORIGIN				UTFØRSEL - BESTEMMELSESLAND EXPORTS - COUNTRY OF DESTINATION			
	MARS		JANUAR-MARS		MARS		JANUAR-MARS	
	1996	1997	1996	1997	1996	1997	1996	1997
I A L T	19 193,5	17 750,2	53 432,7	52 608,8	13 963,8	12 052,1	40 111,8	38 850,9
NORDEN	5 479,8	4 773,8	15 047,9	14 874,6	3 592,7	2 886,0	9 980,8	9 296,8
EFTA	342,7	337,3	928,0	885,1	312,6	190,4	719,5	663,9
EU	13 821,6	12 489,0	38 088,8	37 327,7	10 145,3	8 612,6	29 061,8	27 449,6
TIDLIGERE COMECON	598,1	616,1	1 576,6	1 876,4	509,9	443,4	1 623,5	1 766,1
UTVIKLINGSLAND	1 789,1	1 584,2	5 213,0	5 107,8	1 257,2	1 174,8	4 141,7	3 865,2
EUROPA	14 829,4	13 509,1	40 828,8	40 326,3	11 100,2	9 377,5	31 735,3	30 424,6
AT ØSTERRIKE	187,5	173,8	543,5	457,2	94,4	79,7	286,5	273,2
BE BELGIA	476,7	378,3	1 343,6	1 116,3	400,5	375,5	1 075,0	1 102,8
CH SVEITS	280,1	243,6	785,4	716,2	161,4	117,5	404,8	351,1
CZ TSJEKKIA	62,1	40,1	129,8	137,9	29,3	36,4	88,9	102,1
DE TYSKLAND	2 591,4	2 500,2	7 255,9	6 983,1	1 932,8	1 601,6	5 188,5	4 851,7
DK DANMARK	1 516,1	1 253,9	4 039,8	4 007,6	967,8	874,5	2 823,4	2 980,0
ES SPANIA	285,5	258,5	812,0	782,9	344,9	372,0	953,8	956,7
FI FINLAND	718,0	590,4	2 037,8	1 850,8	663,4	397,7	1 428,8	1 169,9
FO FÆRØYANE	1,9	3,0	22,9	15,5	33,6	20,4	83,7	84,4
FR FRANKRIKE	814,8	820,5	2 194,4	2 133,8	780,4	739,3	2 298,2	2 358,7
GB STORBRI. OG N.-IRL.	1 926,8	1 737,7	5 060,3	5 287,0	1 566,3	1 314,0	4 525,2	4 087,5
GR HELLAS	29,6	26,9	69,8	72,6	59,8	65,5	172,0	155,2
HU UNGARN	21,4	26,7	64,9	94,0	11,0	6,7	25,8	29,3
IE IRLAND	266,2	208,1	762,0	638,8	59,3	45,9	339,9	209,2
IS ISLAND	62,2	93,0	141,6	167,2	149,4	72,6	312,5	311,6
IT ITALIA	772,3	735,3	2 273,1	2 337,1	507,5	446,1	1 617,6	1 454,3
LU LUXEMBOURG	18,3	16,7	38,1	48,7	25,1	11,9	64,6	54,6
NL NEDERLAND	860,4	766,7	2 368,7	2 263,7	739,6	598,7	2 301,5	2 587,5
PL POLEN	103,9	84,3	262,4	265,6	175,0	116,9	564,5	562,2
PT PORTUGAL	176,3	188,5	483,7	514,3	223,7	168,2	651,5	454,8
RU RUSSLAND	295,7	356,0	739,4	1 046,4	130,4	140,5	504,1	581,7
SE SVERIGE	3 181,5	2 833,5	8 805,8	8 833,5	1 778,5	1 520,7	5 332,4	4 750,9
SK SLOVAKIA	7,9	5,7	22,2	16,3	13,3	8,1	23,7	26,5
TR TYRKIA	49,9	43,1	161,7	158,0	46,1	87,8	131,6	307,2
ANDRE LAND I EUROPA	122,9	124,6	410,1	381,6	206,8	159,2	536,8	621,5
AFRIKA	196,9	168,4	656,4	661,8	113,3	90,6	341,0	394,9
BW BOTSWANA	81,3	45,7	246,9	150,4	1,5	0,6	3,9	1,3
GH GHANA	0,0	0,1	0,1	0,2	5,6	9,1	24,9	26,0
MA MAROKKO	16,1	11,8	98,4	107,0	4,2	6,0	18,1	16,2
ZA SØR-AFRIKA	57,9	51,5	146,1	125,7	9,5	11,5	31,6	38,6
ANDRE LAND I AFRIKA	41,6	59,3	164,9	278,6	92,6	63,4	262,5	312,7
ASIA	2 008,7	1 742,6	5 660,3	5 249,8	1 247,8	1 283,2	3 608,4	3 578,5
CN KINA	369,0	359,1	1 103,4	1 164,3	79,9	72,5	242,3	232,3
HK HONG KONG	101,0	91,4	326,2	290,3	86,9	82,7	210,6	203,5
IL ISRAEL	54,9	39,3	102,6	107,7	36,1	40,2	104,3	105,7
IN INDIA	69,0	71,0	180,6	177,1	26,1	39,5	90,1	83,7
JP JAPAN	760,7	607,0	2 099,5	1 717,9	389,4	422,6	1 009,8	1 362,8
KR KOREA, REPUBLIKKEN	176,6	118,9	504,3	378,8	122,0	104,0	332,2	277,9
MY MALAYSIA	47,8	49,2	142,6	156,8	23,8	26,3	73,7	86,3
PK PAKISTAN	24,9	18,9	60,9	63,5	17,4	31,9	27,6	41,9
SG SINGAPORE	71,1	64,6	216,8	230,4	129,5	219,0	377,3	420,2
TH THAILAND	59,4	54,1	158,2	157,8	41,4	63,7	405,2	166,2
TW TAIWAN	170,8	159,7	486,1	471,2	61,4	67,9	229,4	196,6
ANDRE LAND I ASIA	103,5	109,4	279,0	334,0	234,0	112,7	506,1	401,3
NORD - AMERIKA	1 761,2	2 006,6	5 337,6	5 559,3	1 292,1	1 159,5	3 451,0	3 514,9
CA CANADA	384,1	549,3	1 066,0	1 112,5	230,7	122,1	411,6	314,9
JM JAMAICA	76,0	0,0	213,5	158,3	3,7	1,9	9,9	9,2
US U S A	1 237,2	1 391,1	3 904,3	4 089,3	920,0	905,2	2 637,1	2 807,6
ANDRE LAND I NORD - AMERIKA	63,9	66,2	153,8	199,2	137,7	130,3	392,4	383,2
SØR - AMERIKA	251,0	250,2	738,7	648,2	101,7	81,3	719,0	752,5
AR ARGENTINA	15,4	27,0	54,5	45,0	6,8	5,3	30,4	26,7
BR BRASIL	63,5	56,2	178,3	179,0	49,6	47,9	567,7	616,0
CO COLOMBIA	16,7	26,0	69,6	76,7	8,1	2,9	18,5	10,7
VE VENEZUELA	6,9	8,7	26,7	80,4	7,2	5,4	13,4	22,8
ANDRE LAND I SØR - AMERIKA	148,4	132,2	409,7	267,1	30,0	19,8	89,0	76,3
OCEANIA	146,3	73,3	210,8	163,3	108,7	60,0	257,1	185,5
AU AUSTRALIA	142,3	69,4	201,2	151,8	96,6	49,9	225,7	145,0
ANDRE LAND I OCEANIA	4,0	3,9	9,6	11,5	12,1	10,1	31,4	40,6

(1) TRADISJONELL IMPORT = IMPORT UNNTATT SKIP, OLJEPLATTFORMER. SE TABELL 1, KOLONNE A2.

TRADISJONELL EKSPORT = EKSPORT UNNTATT SKIP, OLJEPLATTFORMER, RÅOLJE OG NATURGASS. SE TABELL 1, KOLONNE B3.

(1) TRADITIONAL IMPORTS = IMPORTS EXCL. SHIPS, OIL PLATFORMS. SEE TABLE 1, COLUMN A2.

TRADITIONAL EXPORTS = EXPORTS EXCL. SHIPS, OIL PLATFORMS, CRUDE OIL AND NATURAL GAS. SEE TABLE 1, COLUMN B3.

TABELL 17. INNFORSEL OG UTFORSEL FORDELT ETTER VARENS ANVENDELSESOMRÅDE. MILL. KR
 IMPORTS AND EXPORTS BY GROUPS OF END USE, BROAD ECONOMIC CATEGORIES. MILLION KRONER

ANVENDELSESOMRÅDE GROUPS OF END USE	MARS			JANUAR-MARS				
	1996	1997	ENDRING I PROSENT	1996	1997	ENDRING I PROSENT	ANDEL I 1996	ANDEL I 1997
INNFORSEL IMPORTS								
I ALT	19 443	18 001	-7,4	55 191	54 878	-0,6	100,0	100,0
INVESTERINGSVARER	3 657	3 605	-1,4	11 128	11 685	+5,0	20,2	21,3
Transportmidler (ekskl personbiler)	793	1 041	+31,2	3 006	4 083	+35,8	5,4	7,4
Andre investeringsvarer	2 864	2 565	-10,5	8 121	7 603	-6,4	14,7	13,9
VAREINNSATS	8 087	7 225	-10,7	22 867	21 488	-6,0	41,4	39,2
Matvarer	349	246	-29,7	835	733	-12,1	1,5	1,3
Deler til maskiner og transportmidler	2 587	2 306	-10,9	7 539	6 966	-7,6	13,7	12,7
Annen vareinnsats	5 151	4 673	-9,3	14 493	13 789	-4,9	26,3	25,1
BYGGEVARER	1 652	1 639	-0,8	4 673	4 771	+2,1	8,5	8,7
ENERGIVARER	723	570	-21,1	1 539	2 414	+56,8	2,8	4,4
Motorbensin , dieselolje og lette fyringsoljer	113	125	+11,1	270	338	+25,1	0,5	0,6
Råolje og øvrige brenselstoffer	461	301	-34,8	1 023	1 289	+26,0	1,9	2,3
Elektrisk strøm	149	145	-2,7	246	787	+220,0	0,4	1,4
KONSUMVARER	4 277	4 069	-4,9	12 218	12 199	-0,2	22,1	22,2
Varige konsumvarer	805	788	-2,0	2 170	2 269	+4,6	3,9	4,1
Derav transportmidler (ekskl. personbiler) Mindre varige konsumvarer	161	185	+13,8	361	388	+7,5	0,7	0,7
Ikke varige konsumvarer	1 540	1 477	-4,1	4 238	4 332	+2,2	7,7	7,9
Herav matvarer	1 931	1 803	-6,6	5 809	5 598	-3,6	10,5	10,2
Herav matvarer	883	779	-11,8	2 721	2 512	-7,7	4,9	4,6
PERSONBILER	1 030	874	-15,1	2 718	2 264	-16,7	4,9	4,1
UKLASSIFISERTE VARER	18	19	+4,9	48	57	+18,8	0,1	0,1
UTFORSEL EXPORTS								
I ALT	27 348	27 034	-1,1	77 167	83 585	+8,3	100,0	100,0
INVESTERINGSVARER	2 674	1 633	-38,9	6 542	5 661	-13,5	8,5	6,8
Transportmidler (ekskl personbiler)	851	396	-53,4	2 442	1 976	-19,1	3,2	2,4
Andre investeringsvarer	1 823	1 236	-32,2	4 100	3 685	-10,1	5,3	4,4
VAREINNSATS	7 361	6 152	-16,4	21 187	19 400	-8,4	27,5	23,2
Matvarer	39	53	+34,0	146	177	+21,4	0,2	0,2
Deler til maskiner og transportmidler	1 301	1 147	-11,8	3 596	3 475	-3,4	4,7	4,2
Annen vareinnsats	6 021	4 952	-17,7	17 445	15 748	-9,7	22,6	18,8
BYGGEVARER	966	951	-1,5	2 785	2 905	+4,3	3,6	3,5
ENERGIVARER	13 748	16 004	+16,4	38 855	48 041	+23,6	50,4	57,5
Motorbensin , dieselolje og lette fyringsoljer	458	363	-20,6	1 394	1 581	+13,4	1,8	1,9
Råolje og øvrige brenselstoffer	13 168	15 626	+18,7	36 890	46 412	+25,8	47,8	55,5
Elektrisk strøm	123	14	-88,2	571	48	-91,6	0,7	0,1
KONSUMVARER	2 590	2 282	-11,9	7 769	7 534	-3,0	10,1	9,0
Varige konsumvarer	265	212	-20,0	699	683	-2,3	0,9	0,8
Derav transportmidler (ekskl. personbiler) Mindre varige konsumvarer	44	41	-8,0	114	121	+6,8	0,1	0,1
Ikke varige konsumvarer	183	156	-14,5	523	520	-0,7	0,7	0,6
Herav matvarer	2 142	1 914	-10,7	6 546	6 330	-3,3	8,5	7,6
Herav matvarer	1 947	1 756	-9,9	5 985	5 805	-3,0	7,8	6,9
PERSONBILER	4	2	-43,9	16	13	-17,5	-	-
UKLASSIFISERTE VARER	6	9	+52,7	14	32	+126,2	-	-

TABELL 18. UTFØRSEL ETTER OPPRINNELSES-(PRODUKSJONS)FYLKE OG SITC. TRADISJONELLE VARER (1). MILL. KR
EXPORTS BY COUNTY OF ORIGIN(PRODUCTION) AND SITC. TRADITIONAL COMMODITIES (1). MILLION KRONER

FYLKE COUNTY	MARS	JANUAR-MARS	FORDELING ETTER SITC		DISTRIBUTION BY SITC		
	1997	1997	MAT-,DRIKKE- VARER,TOBAKK 0,1	AV DETTE FISK 03	RÅVARER 2,4	BRENSELS- STOFFER 3	BEARBEIDDE VARER 5-9
I A L T	12 052,1	38 850,9	6 075,4	5 442,4	2 122,3	4 958,6	25 694,6
01 ØSTFOLD.....	930,0	2 889,0	152,7	17,5	361,0	1,4	2 373,9
02 AKERSHUS.....	316,5	1 055,1	62,1	37,6	35,9	10,3	946,8
03 OSLO	514,0	1 708,7	113,7	6,6	358,1	6,4	1 230,5
04 HEDMARK.....	228,8	714,9	10,7	-	154,0	2,2	548,0
05 OPPLAND.....	208,8	751,3	5,2	0,3	41,3	1,4	703,4
06 BUSKERUD.....	660,3	2 219,1	9,8	4,0	222,6	3,7	1 983,1
07 VESTFOLD.....	853,3	2 485,9	22,6	2,4	184,3	825,0	1 454,0
08 TELEMARK.....	826,8	2 389,3	29,6	27,7	36,6	36,2	2 286,9
09 AUST-AGDER.....	204,4	594,2	7,9	7,3	22,4	-	563,9
10 VEST-AGDER.....	984,6	2 861,1	57,9	46,2	13,6	9,1	2 780,5
11 ROGALAND.....	1 311,0	4 607,6	236,0	192,9	101,5	2 290,5	1 979,6
12 HORDALAND.....	1 170,8	4 037,6	439,7	408,4	87,4	1 710,8	1 799,7
14 SOGN OG FJORDANE	554,7	1 928,0	570,7	523,9	10,4	5,3	1 341,5
15 MØRE OG ROMSDAL	961,2	3 112,9	1 700,1	1 662,4	93,9	0,1	1 318,8
16 SØR-TRØNDELAC..	237,1	725,4	248,9	216,5	14,5	-	462,0
17 NORD-TRØNDELAC..	265,8	798,7	100,0	73,6	111,1	-	587,6
18 NORDLAND.....	566,8	1 771,8	560,9	556,2	53,9	0,6	1 156,4
19 TROMS	169,3	536,3	503,0	492,8	10,2	-	23,1
20 FINNMARK.....	149,3	339,2	271,6	271,5	54,9	4,6	8,1
21 SVALBARD.....	-	0,4	0,4	0,4	-	-	0,0
23 KONT. SOKKELEN..	3,7	3,8	-	-	-	0,1	3,7
29 NORSKE VARER MED OPPRINNELSE FRA FLERE FYLKER ...	330,7	1 065,7	840,3	799,1	112,6	48,2	64,5
88 FYLKESOPPRINNELSE IKKE REGISTRERT	0,0	0,0	-	-	-	-	0,0
91 PROD I UTLANDET/ DIREKTE TRANSITT	535,5	1 788,2	77,1	45,8	15,1	0,7	1 695,3
99 UKJENT FYLKES- OPPRINNELSE	88,7	466,7	54,6	49,3	26,8	1,9	383,4

TABELL 19. TRADISJONELL (1) UTFØRSEL ETTER OPPRINNELSES-(PRODUKSJONS)FYLKE. JANUAR-MARS 1997. PROSENT
TRADITIONAL (1) EXPORTS BY COUNTY OF ORIGIN(PRODUCTION). JANUARY-MARCH 1997. PER CENT

FYLKE COUNTY	PROSENT AV SAMLET UTFØRSEL AV TRADISJONELLE VARER PER CENT OF TOTAL EXPORTS FOR TRADITIONAL COMMODITIES						PROSENT AV SITC-VAREGRUPPE PER CENT OF DIVISIONS OF THE SITC				
	I ALT	MAT-/DRIKKE- VARER,TOBAKK 0,1	AV DETTE FISK 03	RÅ- VARER 2,4	BRENSELS- STOFFER 3	BEARBEIDDE VARER 5-9	MAT-,DRIKKE- VARER,TOBAKK 0,1	AV DETTE FISK 03	RÅ- VARER 2,4	BRENSELS- STOFFER 3	BEARBEIDDE VARER 5-9
I A L T	100,00	15,64	14,01	5,46	12,76	66,14	100,00	100,00	100,00	100,00	100,00
01 ØSTFOLD.....	7,44	0,39	0,04	0,93	-	6,11	2,51	0,32	17,01	0,03	9,24
02 AKERSHUS.....	2,72	0,16	0,10	0,09	0,03	2,44	1,02	0,69	1,69	0,21	3,68
03 OSLO	4,40	0,29	0,02	0,92	0,02	3,17	1,87	0,12	16,88	0,13	4,79
04 HEDMARK.....	1,84	0,03	-	0,40	0,01	1,41	0,18	-	7,26	0,05	2,13
05 OPPLAND.....	1,93	0,01	-	0,11	-	1,81	0,09	0,01	1,95	0,03	2,74
06 BUSKERUD.....	5,71	0,03	0,01	0,57	0,01	5,10	0,16	0,07	10,49	0,08	7,72
07 VESTFOLD.....	6,40	0,06	0,01	0,47	2,12	3,74	0,37	0,04	8,69	16,64	5,66
08 TELEMARK.....	6,15	0,08	0,07	0,09	0,09	5,89	0,49	0,51	1,73	0,73	8,90
09 AUST-AGDER.....	1,53	0,02	0,02	0,06	-	1,45	0,13	0,13	1,06	-	2,19
10 VEST-AGDER.....	7,36	0,15	0,12	0,03	0,02	7,16	0,95	0,85	0,64	0,18	10,82
11 ROGALAND.....	11,86	0,61	0,50	0,26	5,90	5,10	3,88	3,54	4,78	46,19	7,70
12 HORDALAND.....	10,39	1,13	1,05	0,22	4,40	4,63	7,24	7,50	4,12	34,50	7,00
14 SOGN OG FJORDANE	4,96	1,47	1,35	0,03	0,01	3,45	9,39	9,63	0,49	0,11	5,22
15 MØRE OG ROMSDAL	8,01	4,38	4,28	0,24	-	3,39	27,98	30,55	4,42	-	5,13
16 SØR-TRØNDELAC..	1,87	0,64	0,56	0,04	-	1,19	4,10	3,98	0,68	-	1,80
17 NORD-TRØNDELAC..	2,06	0,26	0,19	0,29	-	1,51	1,65	1,35	5,24	-	2,29
18 NORDLAND.....	4,56	1,44	1,43	0,14	-	2,98	9,23	10,22	2,54	0,01	4,50
19 TROMS	1,38	1,29	1,27	0,03	-	0,06	8,28	9,06	0,48	-	0,09
20 FINNMARK.....	0,87	0,70	0,70	0,14	0,01	0,02	4,47	4,99	2,59	0,09	0,03
21 SVALBARD.....	-	-	-	-	-	-	0,01	0,01	-	-	-
23 KONT. SOKKELEN..	0,01	-	-	-	-	0,01	-	-	-	-	0,01
29 NORSKE VARER MED OPPRINNELSE FRA FLERE FYLKER ...	2,74	2,16	2,06	0,29	0,12	0,17	13,83	14,68	5,31	0,97	0,25
88 FYLKESOPPRINNELSE IKKE REGISTRERT	-	-	-	-	-	-	-	-	-	-	-
91 PROD I UTLANDET/ DIREKTE TRANSITT	4,60	0,20	0,12	0,04	-	4,36	1,27	0,84	0,71	0,01	6,60
99 UKJENT FYLKES- OPPRINNELSE	1,20	0,14	0,13	0,07	-	0,99	0,90	0,91	1,26	0,04	1,49

(1) TRADISJONELL EKSPORT = EKSPORT UNNTATT SKIP, OLJEPLATTFORMER, RÅOLJE OG NATURGASS. SE TABELL 1, KOLONNE B3.

(1) TRADITIONAL EXPORTS = EXPORTS EXCL. SHIPS, OIL PLATFORMS, CRUDE OIL AND NATURAL GAS. SEE TABLE 1, COLUMN B3.

Råolje og naturgass. Tabell 20 - 24

Tabellene 20-24 omfatter spesielle tabeller over utførsel av råolje og naturgass (varenr. 2709.0000 og 2711.2100). Tallene revideres kvartalsvis med et etterslep på 2-3 kvartaler. Alle verdier er FOB norsk sokkelgrense. Landfordeling for denne måned finnes i tabell 14 i dette heftet, og for tidligere år i årspublikasjonen NOS, hefte I tabell 2 og i hefte II, tabell 17. Skipninger av norsk råolje fra britiske terminaler er ikke med i den offisielle norske eksportstatistikken, se videre tabell 17 med kommentarer. Supplerende opplysninger til tabell 17 finnes i tekst og tabeller i siste vedlegg til årspublikasjonene. NOS Utenrikshandel, hefte I og II.

Crude oil and natural gas. Tables 20 - 24

The tables 20-24 contain revised figures for exports of crude oil and natural gas. The values relate to FOB exit Norwegian continental shelf. Exports under commodity no 27090000 consists of shipped stabilized crude oil and of unstabilized crude oil by pipelines. Table 17 covers all shipments of Norwegian crude oil, also including Norwegian crude oil from oil terminals in UK (Teesside, Sullow Voe). Shipments from the British terminals are not included in the official Norwegian export statistics. Further information is given in the last annex to the annual publications External Trade, Volume I and II.

TABELL 20. EKSPORT AV RÅOLJE OG NATURGASS . 1976 - 1995. REVIDERTE TALL
EXPORTS OF CRUDE OIL AND NATURAL GAS. 1976 - 1995. REVISED FIGURES

År	RÅOLJE OG NATURGASS I ALT TOTAL, CRUDE OIL, NATURAL GAS			RÅOLJE CRUDE OIL			NATURGASS NATURAL GAS		
	MENGDE QUANTITY		VERDI VALUE	MENGDE QUANTITY		VERDI VALUE	MENGDE QUANTITY		VERDI VALUE
	1000 TONN	TONS	MILL. KRONER	1000 TONN	TONS	MILL. KRONER	1000 TONN	TONS	MILL. KRONER
1976	13 624		6 716	13 624		6 716	-		-
1977	15 649		8 111	13 557		7 286	2 092		2 658
1978	27 840		13 598	16 685		8 796	11 154		14 282
1979	34 881		21 993	18 711		14 698	16 170		20 787
1980	42 762		41 399	23 197		28 500	19 564		25 119
1981	39 865		48 088	20 453		31 047	19 411		25 197
1982	39 461		53 471	20 666		31 879	18 795		24 457
1983	44 331		63 844	25 623		40 653	18 708		24 528
1984	49 938		78 328	30 064		51 712	19 874		26 240
1985	51 852		85 380	32 602		56 077	19 250		25 429
1986	54 759		53 077	35 376		28 526	19 383		25 653
1987	62 891		53 620	41 747		37 097	21 144		27 824
1988	69 482		48 513	48 104		33 682	21 378		27 776
1989	87 341		73 540	65 134		59 368	22 207		28 674
1990	88 229		88 540	68 332		74 563	19 898		25 380
1991	102 065		96 704	82 196		80 396	19 869		25 209
1992	112 883		97 158	92 568		82 658	20 315		25 721
1993	119 204		104 069	99 582		89 429	19 622		24 671
1994	133 180		106 440	111 356		92 119	21 845		27 172
1995	144 128		113 230	121 860		98 009	22 268		27 599

TABELL 21. EKSPORT AV STABILISERT RÅOLJE TRANSPORTERT MED SKIP FRA NORSK TERRITORIUM. REVIDERTE TALL
EXPORTS OF STABILIZED CRUDE OIL SHIPPED FROM NORWEGIAN TERRITORY. REVISED FIGURES

	1994			1995			1996		
	MENGDE QUANTITY		VERDI VALUE	MENGDE QUANTITY		VERDI VALUE	MENGDE QUANTITY		VERDI VALUE
	1000 TONN	1000 FAT BARREL	MILL. KRONER	1000 TONN	1000 FAT BARREL	MILL. KRONER	1000 TONN	1000 FAT BARREL	MILL. KRONER
I ALT	86 664	646 505	72 290	96 054	717 247	77 888	55 216	409 610	51 068
JANUAR-JUNI	42 914	319 767	35 377	45 274	338 324	37 927	55 216	409 610	51 068
1. KVARTAL ..	21 576	160 715	16 892	22 831	170 534	18 841	27 338	202 940	24 473
JANUAR	6 551	48 845	5 200	8 079	60 338	6 657	9 249	68 712	7 935
FEBRUAR	7 178	53 449	5 671	7 285	54 460	6 196	9 052	67 204	7 804
MARS	7 846	58 422	6 021	7 467	55 736	5 987	9 038	67 023	8 734
2. KVARTAL ..	21 338	159 052	18 486	22 443	167 790	19 086	27 878	206 671	26 595
APRIL	6 557	48 949	5 509	8 043	60 149	6 842	9 313	68 961	9 483
MAI	7 115	53 023	6 204	7 084	53 005	6 190	8 945	66 376	8 456
JUNI	7 666	57 080	6 773	7 316	54 636	6 054	9 619	71 333	8 656
3. KVARTAL ..	20 693	154 592	17 646	23 530	175 941	18 177	-	-	-
JULI	7 470	55 786	6 719	7 603	56 764	5 650	-	-	-
AUGUST	5 495	41 158	4 748	7 978	59 781	6 115	-	-	-
SEPTEMBER ...	7 728	57 648	6 179	7 949	59 395	6 412	-	-	-
4. KVARTAL ..	23 057	172 146	19 266	27 250	202 983	21 784	-	-	-
OKTOBER	7 966	59 472	6 489	9 478	70 716	7 225	-	-	-
NOVEMBER	7 915	59 080	6 873	8 630	64 333	6 790	-	-	-
DESEMBER	7 176	53 594	5 904	9 142	67 933	7 769	-	-	-
TOTAL	86 664	646 505	72 290	96 054	717 247	77 888	55 216	409 610	51 068
DANMARK	2 865	21 297	2 384	2 922	21 804	2 373	1 642	12 211	1 515
FINLAND	4 136	31 170	3 479	2 895	21 962	2 398	576	4 346	549
SVERIGE	6 502	48 886	5 473	8 062	60 312	6 586	4 707	35 162	4 360
BELGIA	2 675	19 923	2 216	3 523	26 251	2 843	1 712	12 570	1 621
FRANKRIKE ...	8 749	65 117	7 273	9 915	73 995	8 047	5 888	43 531	5 391
IRLAND	2 365	17 671	1 976	1 909	14 261	1 561	871	6 507	812
ITALIA	1 801	13 318	1 421	470	3 513	393	942	6 927	833
KROATIA	-	-	-	240	1 785	198	-	-	-
NEDERLAND ...	15 911	119 369	13 373	18 074	135 575	14 835	11 380	84 971	10 668
POLEN	1 284	9 626	1 091	995	7 434	799	214	1 612	208
PORTUGAL	-	-	-	322	2 400	265	81	607	71
SPANIA	267	1 964	204	427	3 189	348	1 040	7 713	942
STORBRITANNIA	15 242	114 338	12 725	16 856	126 637	13 686	8 637	64 651	8 115
TYSKLAND	6 593	49 669	5 546	8 279	62 518	6 713	3 975	30 067	3 810
TAIWAN	-	-	-	267	1 923	209	507	3 790	511
ISRAEL	759	5 672	645	626	4 677	519	250	1 869	225
CANADA	8 644	62 946	7 095	11 290	82 319	8 892	5 523	39 797	4 861
U S A	8 871	65 541	7 388	8 981	66 692	7 222	7 271	53 278	6 576

TABELL 22. EKSPORT AV USTABILISERT RÅOLJE TRANSPORTERT I RØR TIL STORBRIANNIA. REVIDERTE TALL
EXPORTS OF UNSTABILIZED CRUDE OIL BY PIPELINES TO UNITED KINGDOM. REVISED FIGURES

	1994			1995			1996		
	MENGDEN QUANTITY		VERDI VALUE	MENGDEN QUANTITY		VERDI VALUE	MENGDEN QUANTITY		VERDI VALUE
	1000 TONN TONS	1000 FAT BARREL	MILL. KRONER	1000 TONN TONS	1000 FAT BARREL	MILL. KRONER	1000 TONN TONS	1000 FAT BARREL	MILL. KRONER
I ALT	24 672	192 096	19 829	25 806	200 495	20 121	12 693	98 869	11 352
JANUAR-JUNI	12 360	96 312	9 747	12 793	99 453	10 321	12 693	98 869	11 352
1. KVARTAL ..	6 119	47 731	4 601	6 353	49 452	5 007	6 314	49 219	5 451
JANUAR	2 186	17 054	1 644	2 198	17 116	1 724	2 163	16 855	1 797
FEBRUAR	1 923	14 992	1 501	1 983	15 437	1 610	2 026	15 779	1 677
MARS	2 010	15 685	1 456	2 172	16 900	1 673	2 125	16 586	1 977
2. KVARTAL ..	6 241	48 580	5 145	6 440	50 001	5 314	6 379	49 650	5 901
APRIL	2 017	15 681	1 581	2 185	16 930	1 776	2 127	16 555	2 108
MAI	2 122	16 509	1 779	2 153	16 718	1 823	2 154	16 763	1 949
JUNI	2 102	16 391	1 786	2 101	16 353	1 715	2 098	16 333	1 844
3. KVARTAL ..	5 478	42 568	4 506	6 368	49 498	4 734	-	-	-
JULI	2 112	16 422	1 832	2 198	17 077	1 615	-	-	-
AUGUST	1 178	9 155	982	2 161	16 767	1 576	-	-	-
SEPTEMBER ...	2 188	16 992	1 692	2 009	15 654	1 543	-	-	-
4. KVARTAL ..	6 834	53 216	5 577	6 646	51 544	5 066	-	-	-
OKTOBER	2 277	17 760	1 801	2 209	17 110	1 620	-	-	-
NOVEMBER	2 279	17 731	1 931	2 186	16 955	1 646	-	-	-
DESEMBER	2 278	17 726	1 845	2 250	17 479	1 800	-	-	-

TABELL 23. EKSPORT AV NATURGASS. REVIDERTE TALL
EXPORTS OF NATURAL GAS. REVISED FIGURES

	1994			1995			1996		
	MENGDEN QUANTITY		VERDI VALUE	MENGDEN QUANTITY		VERDI VALUE	MENGDEN QUANTITY		VERDI VALUE
	1000 TONN TONS	MILL. SM3	MILL. KRONER	1000 TONN TONS	MILL. SM3	MILL. KRONER	1000 TONN TONS	MILL. SM3	MILL. KRONER
I ALT	21 845	27 172	14 321	22 268	27 599	15 221	13 804	17 129	8 891
1. KVARTAL ..	6 027	7 524	4 131	6 099	7 564	4 151	7 226	8 964	4 670
STORBRIANNIA ...	936	1 205	744	415	513	310	464	570	417
TYSKLAND	2 197	2 726	1 461	2 439	3 026	1 648	2 664	3 307	1 676
NEDERLAND ...	596	740	397	647	800	436	804	995	504
BELGIA	783	975	523	622	770	419	1 013	1 252	634
FRANKRIKE ...	1 354	1 680	901	1 648	2 046	1 114	1 951	2 427	1 230
SPANIA	160	198	106	328	410	223	331	413	209
2. KVARTAL ..	5 168	6 449	3 500	5 298	6 579	3 603	6 578	8 165	4 221
STORBRIANNIA ...	753	967	562	243	297	181	356	436	304
TYSKLAND	1 966	2 441	1 309	2 307	2 869	1 563	2 547	3 164	1 603
NEDERLAND ...	552	685	367	600	743	405	649	805	408
BELGIA	461	571	306	616	764	416	921	1 143	579
FRANKRIKE ...	1 226	1 522	816	1 254	1 558	849	1 878	2 334	1 183
SPANIA	210	262	141	279	349	190	227	283	143
3. KVARTAL ..	4 137	5 138	2 604	4 956	6 140	3 442	-	-	-
STORBRIANNIA ...	303	380	228	383	469	295	-	-	-
TYSKLAND	1 678	2 083	1 040	1 990	2 470	1 371	-	-	-
NEDERLAND ...	502	622	311	549	679	377	-	-	-
BELGIA	401	497	248	556	688	382	-	-	-
FRANKRIKE ...	1 060	1 315	657	1 227	1 520	844	-	-	-
SPANIA	193	240	120	250	313	174	-	-	-
4. KVARTAL ..	6 513	8 061	4 086	5 915	7 316	4 025	-	-	-
STORBRIANNIA ...	357	442	281	362	444	212	-	-	-
TYSKLAND	2 474	3 062	1 529	2 420	2 996	1 663	-	-	-
NEDERLAND ...	668	824	411	638	787	437	-	-	-
BELGIA	732	904	451	543	668	371	-	-	-
FRANKRIKE ...	1 945	2 409	1 203	1 617	2 003	1 112	-	-	-
SPANIA	337	420	210	334	417	231	-	-	-
TOTALT	21 845	27 172	14 321	22 268	27 599	15 221	13 804	17 129	8 891
STORBRIANNIA ...	2 350	2 993	1 815	1 404	1 724	998	819	1 006	721
TYSKLAND	8 315	10 312	5 339	9 156	11 361	6 245	5 211	6 472	3 279
NEDERLAND ...	2 318	2 871	1 486	2 434	3 009	1 654	1 452	1 800	912
BELGIA	2 377	2 948	1 529	2 338	2 890	1 588	1 934	2 395	1 213
FRANKRIKE ...	5 584	6 927	3 577	5 746	7 127	3 919	3 829	4 761	2 412
SPANIA	900	1 120	576	1 191	1 489	818	558	696	353

(1) UTFØRSEL TIL NEDERLAND, BELGIA OG FRANKRIKE VAR INKLUDERT I FORBUNDSREP. TYSKLAND FREM TIL 1988.
UP TO 1988 EXPORTS TO THE NETHERLANDS, BELGIUM AND FRANCE WERE INCLUDED IN THE FIGURES FOR THE FED. REP. OF GERMANY (BRD).

TABELL 24. SKIPNINGER AV NORSKEID RÅOLJE FRA NORSKE LASTEBYER OG NORSKE OG BRITISKE TERMINALER. REVIDERTE TALL
 ALL SHIPMENTS OF NORWEGIAN OWNED CRUDE OIL FROM NORWEGIAN TERRITORY AND FROM TERMINALS IN UK. REVISED FIGURES

	1994			1995			1996		
	MENGDE QUANTITY		VERDI VALUE	MENGDE QUANTITY		VERDI VALUE	MENGDE QUANTITY		VERDI VALUE
	1000 TONN	1000 TONS	MILL. KRONER	1000 TONN	1000 TONS	MILL. KRONER	1000 TONN	1000 TONS	MILL. KRONER
I ALT	109 799	823 210	91 886	120 387	902 454	97 939	67 112	500 025	62 416
1. KVARTAL ..	27 558	206 455	21 648	28 900	216 797	23 889	33 259	247 975	29 940
2. KVARTAL ..	27 016	202 437	23 441	28 532	214 144	24 366	33 852	252 050	32 476
3. KVARTAL ..	25 710	192 883	22 023	29 439	220 882	22 818	-	-	-
4. KVARTAL ..	29 516	221 434	24 774	33 516	250 632	26 866	-	-	-
I ALT ETTER LAND									
DANMARK	4 220	31 645	3 521	3 197	23 897	2 594	1 911	14 259	1 769
FINLAND	4 343	32 758	3 659	2 911	22 082	2 411	825	6 235	795
SVERIGE	7 070	53 226	5 947	8 417	63 020	6 886	5 215	39 020	4 855
BELGIA	2 837	21 163	2 355	3 523	26 251	2 843	1 712	12 570	1 621
FRANKRIKE ...	9 990	74 600	8 320	13 364	100 241	10 885	7 059	52 437	6 490
HELLAS	15	115	14	-	-	-	-	-	-
IRLAND	2 365	17 671	1 976	1 909	14 261	1 561	871	6 507	812
ITALIA	2 145	15 945	1 705	1 274	9 635	1 054	1 163	8 605	1 044
KROATIA	-	-	-	247	1 837	203	-	-	-
NEDERLAND ...	19 092	143 663	16 078	22 319	167 895	18 340	13 889	104 042	13 074
POLEN	1 419	10 651	1 207	1 010	7 544	811	214	1 612	208
PORTUGAL	747	5 701	624	524	3 941	430	81	607	71
SPANIA	336	2 488	261	493	3 689	399	1 040	7 713	942
STORBRITANNIA	23 759	179 388	19 957	25 998	196 218	21 233	13 243	99 650	12 517
TYSKLAND	12 870	97 618	10 869	13 575	102 827	11 079	6 165	46 717	5 890
GUINEA	-	-	-	6	48	5	-	-	-
SØR-AFRIKA ..	-	-	-	1	10	1	-	-	-
TAIWAN	-	-	-	267	1 923	209	507	3 790	511
ISRAEL	759	5 672	645	626	4 677	519	250	1 869	225
CANADA	8 734	63 631	7 168	11 425	83 345	9 000	5 606	40 426	4 936
MARTINIQUE ..	82	630	68	-	-	-	-	-	-
U S A	9 017	66 644	7 512	9 290	69 043	7 468	7 279	53 336	6 584
PUERTO RICO .	-	-	-	9	71	7	83	630	73

Kommentar til tabell 24.

Råolje er den største enkeltvaren i utenrikshandelen. I følge definisjoner for statistikkføringen oppfattes all olje i rør til Storbritannia som eksport til dette landet, se tab.22. Imidlertid selger norske eiere den stabiliserte råoljen fra terminalene i Storbritannia til tredjeland, og dette fremgår ikke av utenrikshandelsstatistikken.

Ved å benytte tab. 24, og ikke tabell 21+22, kan statistikkbrukere få et bedre bilde av det faktiske råoljesalget til utlandet.

Comments to table 24.

Crude oil is the most important good in external trade. According to statistical definitions all unstabilized crude oil transported to Great Britain by pipeline is considered exported to that country, see table 22. Norwegian exporters are, however, selling the stabilized crude oil from the Teeside and Sullom Voe terminals in Great Britain to third countries. This is not shown in the external trade statistics.

By means of table 24, and not tables 21+22 statistics users are provided with a better picture of the actual stabilized crude oil exports.

Statistikk over utenrikshandelen

Abonnement på heftet *Månedstatistikk over utenrikshandelen* tegnes i Statistisk sentralbyrå, Kongensgt. 6, Oslo Dep, 0033 Oslo. Enkelthefter kan kjøpes både hos Statistisk sentralbyrå og hos bokhandlere.

Statistisk sentralbyrå utgir også årspublikasjonen *UTENRIKSHANDEL*, som gir oppgaver over innførselen og utførselen av de enkelte vareslag etter tolltariffens varenomenklatur med fordeling på opprinnelsesland/bestemmelsesland og samhandelen med de enkelte land fordelt på vareslag. Publikasjonen utgis i kommisjon hos Akademika, avdeling for offentlige publikasjoner, Oslo, og kan kjøpes hos bokhandlere. Opplysninger om handelen med de enkelte land fordelt på varegrupper etter FNs varenomenklatur (SITC) lages også som årshefter (Hefte 1 og 2). Innholdet i disse er nærmest identisk med innholdet i den tidligere NOS-publikasjonen *Utenrikshandel Hefte II*, og er tilgjengelige ved Kundetjenesten, Utenrikshandel, Statistisk sentralbyrå.

Statistics on External Trade

Subscription to *Monthly Bulletin of External Trade* may be ordered from Statistics Norway, Kongensgt. 6, Oslo-Dep, 0033 Oslo. Single volumes are available at Statistics Norway or in bookstores.

Statistics Norway also issues the annual publication *EXTERNAL TRADE*, which presents figures for imports and exports by commodity and by principal countries, and also by country and principal commodities.

The commodities are grouped according to the detailed *Commodity List 1995* for External Trade Statistics. *EXTERNAL TRADE* is purchased by Akademika, the department for official publications, Oslo, and in bookstores. Information on trade by country and commodity groups according to UNs Standard International Trade Classification (SITC) is published in two annual volumes (Volume 1 and 2). The tables in these two publications are almost identical to those in the previous NOS-publication, *EXTERNAL TRADE, Volume II*, and are available at Customers Services, External Trade.

Statistiske oversikter fra Norges utenrikshandel for utvalgte varenummer

Priser gjeldende fra januar 1997

Bestilling av spesialrapporter:

Statistisk sentralbyrå; Utenrikshandel; Postboks 8133 Dep, N-0033 Oslo.

Kundetjenesten har telefon 22 86 47 52 eller 22 86 47 53.

Besøksadresse er Kongensgt. 6.

Bestillinger kan skje over telefaks 22 42 14 68.

Publikum kan bestille ulike typer spesialrapporter.

Vi nevner:

- Ferdige tabeller, levert på papir, tape eller diskett
- Datafiler på tape eller disketter
- Engangsoppdrag eller regelmessig tilsendt rapport

Rapportene sendes ut ca. 30 dager etter utgangen av rapporteringsmåned.

Priser, ordinære rapporter.

Priser for andre typer fås ved henvendelse til Statistisk sentralbyrå, Utenrikshandel

Rapportene viser utviklingen fra januar og utover i året med oppsummerte totaler til og med rapporteringsmåned. Samtidig vil tall for den aktuelle rapporteringsmåned fremkomme. Som leveringsmedium kan velges papir, magnetbånd, tapekassetter, eller disketter.

Bestilling skjer etter valg av VARENUMMER identisk med dem som brukes i Tolltariffen. Prisen avhenger av antall varenummer som bestilles. Ved bestilling må det derfor oppgis følgende:

- Om INNFØRSEL eller UTFØRSEL eller BEGGE ønskes
- Om tall for hvert varenummer ønskes FORDELT PÅ LAND
- Om mengdeoppgaver på de enkelte TOLLSTEDER ønskes

Årlig abonnement vil koste summen av punkt 2 og 3 nedenfor.

Årlig abonnement beregnes som sum av 2. + 3. etter følgende oppsett:

1. Prisene er bestemt på grunnlag av antall varenummer som bestilles og dobles hvis **både** innførsel **og** utførsel ønskes.

2. Mengde og verdi for varenummer FORDELT PÅ LAND:

månedsoppgaver	kr 75,00 pr. varenr. pr. år
kvartals-/tertielloppgaver	kr 30,00 pr. varenr. pr. år
halvårsoppgaver	kr 15,00 pr. varenr. pr. år
årsoppgaver	kr 7,50 pr. varenr. pr. år
For TOTAL mengde og verdi på varenummer (UTEN LANDFORDELING):	
månedsoppgaver	kr 25,00 pr. varenr. pr. år
kvartals-/tertielloppgaver	kr 10,00 pr. varenr. pr. år
halvårsoppgaver	kr 5,00 pr. varenr. pr. år
årsoppgaver	kr 2,50 pr. varenr. pr. år
For MENGDE-oppgaver FORDELT PÅ TOLLSTEDER:	
Kvartal	kr 30,00 pr. varenr. pr. år
halvår, år	som ved landfordeling

3. Velg LEVERINGSMEDIUM etter følgende priser:

	Magnetbånd og tapekassetter	Disketter	Papir
Levering hver måned	Kr 3 219,-	1 722,-	225,-
Levering hvert kvartal	Kr 1 223,-	723,-	150,-
Levering hver tertial	Kr 973,-	599,-	125,-
Levering hvert halvår	Kr 724,-	474,-	100,-
Levering hvert år	Kr 474,-	349,-	50,-

4. Ekspedisjonsgebyr: Kr 10,00 pr. forsendelse.

Opplysningene er kun til bruk for kjøper og må ikke videreselges. Vær oppmerksom på at prisene kan bli endret.

Reports on Norwegian External Trade by Commodity Numbers (Valid from January 1996)

Reports on Norwegian external trade may be obtained on a regular basis by subscription or as single orders. Layout media available are paper (37,5-40 cm wide), tape, or diskettes. Data are released within 30 days after the end of the registration month.

Reports may be ordered from:

Statistics Norway; External Trade; Postbox 8133 Dep, N-0033 Oslo. The address to our Customer Service is Kongensgate 6.

Standard subscription terms are listed below. When ordering other reports, kindly contact our Customer Service (open 08.30-14.30), direct phone numbers +47 22 86 47 52 and +47 22 86 47 53. Telefax number is +47 22 42 14 68.

SUBSCRIPTION TERMS.

The reports show figures for the reporting month and accumulated figures from January on. Orders should specify single commodity numbers identical to those used in the Norwegian Customs Tariff which is based on the international Harmonized System supplemented with a 2-digit national extension. The national tariff is available at the INTERNATIONAL CUSTOMS TARIFFS BUREAU, Rue de L'Association 38, B-1000 Brussels or at our Customer Service. When ordering please state your requirements:

- imports, exports or both
- if specification by country is needed
- if quantities specified by place of clearance are needed

Yearly subscription rate is calculated by adding 2 and 3 below.

Subscription fee adds up from the prices listed under 2. and 3. below:

1. The price is determined based on the number of commodities ordered and is doubled when **both imports and exports** are requested.

2. For each number when COUNTRY DISTRIBUTION is chosen:

Monthly reporting	NOK 75.00 Per commodity no. per year
Quarterly/terial	NOK 30.00 Per commodity no. per year
Half-year	NOK 15.00 Per commodity no. per year
Yearly	NOK 7.50 Per commodity no. per year

When TOTAL quantity and value is chosen (No country distribution):

Monthly reporting	NOK 25.00 Per commodity no. per year
Quarterly/terial	NOK 10.00 Per commodity no. per year
Half-year	NOK 5.00 Per commodity no. per year
Yearly	NOK 2.50 Per commodity no. per year

When QUANTITY data distributed by place of clearance is chosen:

Quarterly reporting	NOK 30.00 Per commodity no. per year
Half-year, yearly	The same as for country distribution above

3. Choice of media:

	Tape or cassette	Diskette	Paper
Monthly reporting	NOK 3 219.-	1 722.-	225.-
Quarterly reporting	NOK 1 223.-	723.-	150.-
Tertial reporting	NOK 973.-	599.-	125.-
Half-year reporting	NOK 724.-	474.-	100.-
Yearly reporting	NOK 474.-	349.-	50.-

4. Postage and handling: NOK 10.00 per postal item. Reports are for the sole use of the purchaser and may not be redistributed. Please note that the above prices are subject to change.

B-blad

Returadresse:
Statistisk sentralbyrå
Postboks 8131 Dep.
0033 Oslo

Publikasjonen kan bestilles fra:

Statistisk sentralbyrå
Salg- og abonnementservice
Postboks 8131 Dep.
N-0033 Oslo

Telefon: 22 00 44 80
Telefaks: 22 86 49 76

ISSN 0332-6403

Pris pr. hefte kr 40,00
Pris pr. år kr 400,00



Statistisk sentralbyrå
Statistics Norway