




Månedstatistikk over utenrikshandelen

Monthly Bulletin of External Trade



Statistisk sentralbyrå ber om å bli oppgitt som kilde når oppgaver fra dette heftet blir gjengitt.

8/97

Månedstatistikk over utenrikshandelen
Monthly Bulletin of External Trade

Månedstatistikk over utenrikshandelen gir foreløpige månedstall for innførsel og utførsel av varer. I tillegg til månedsheftene utgir Statistisk sentralbyrå også et årlig hefte med endelige årstall i april/mai. Mer omfattende årsstatistikk basert på endelige tall utgis noe senere i NOS *Utenrikshandel*. Denne inneholder landfordelte tall etter tolltariffens varenummer.

De fleste tabellene i månedsheftene bygger på varegruppering etter FN's Standard International Trade Classification (SITC Rev. 3). Tabellene 10, 11 og 14 bygger på tolltariffens varenummer som fra 1988 er basert på den internasjonale toll- og statistikkomenklaturen HS (Det harmoniserte system). Teksten til tolltariffens varenummer finnes i NOS *Statistisk varefortegnelse 1997 for utenrikshandelen* eller i tolltariffen. Heftene inneholder også kvartalsvise verdi-, pris-, og volumindekser etter SITC-grupperinger, og fordelinger på land og landområder. Foreløpige tall for eksport av råolje og naturgass finnes i tabell 2 og 14, den siste med landfordeling. Tabellene 18 og 19 viser utførsel etter opprinnelsesfylke og SITC, og 20 til 24 bakerst i heftet viser endelige tall for råolje og naturgass etter at kvartalsvise revisjoner er ferdig.

Statistikken gir opplysninger om generalhandelen. Dette medfører at innførselen omfatter alle varer som innføres til Norge, også varer som blir lagt inn på tollager. Tilsvarende omfatter utførselen alle varer som utføres fra Norge, herunder også utførsel fra tollager. Varer i direkte transitt blir ikke tatt med.

Videre beskrivelse av prinsipper og definisjoner som ligger til grunn for statistikken, finnes i NOS *Utenrikshandel*, NOS *Statistisk varefortegnelse for utenrikshandelen*.

Redaksjon: Bjørn Bleskestad (ansv. red.), Alice Seehuus, Øyvind Hagen og Hans Kristian Østereng. Månedstatistikk over utenrikshandelen utgis av Seksjon for utenrikshandel, energi og industristatistikk. Statistisk sentralbyrå.

Informasjon: Spørsmål om innholdet i heftet eller om mer detaljerte opplysninger kan besvares ved kundetjenesten, Utenrikshandel, telefon 22 86 47 52/53. Fax nr. 22 42 14 68.

Elektronisk informasjon: Tabeller fra dette heftet finnes også på SSBs tjeneste på Internet.

Adresse: http://www.ssb.no/www-open/statistikk_etter_emne/nasjonal/utenriks/

The Monthly Bulletin of External Trade gives preliminary, monthly figures for imports and exports. An extra issue of the bulletin with final figures from the previous year is published in April/May. The annual publication *External Trade* with more detailed figures is available some weeks later, presenting figures by country according to the Harmonized System.

In most of the tables in the monthly bulletines the figures are according to the UN Standard International Trade Classification, Revision 3. (SITC, Rev.3) In the tables 10, 11 and 14, however, the figures are according to the Norwegian Customs Tariff, which is based on the Harmonized System (HS). The descriptions of the HS commodities are listed in the *Commodity List 1997*, a supplement to the *Monthly Bulletin of External Trade* and to the annual publication *External Trade*. (May also be obtained from the International Customs Tariffs Bureau, Rue de l'Association 38, B-1000 Brussels).

The principles and definitions used in the statistics are described in the *Commodity List* and in the annual publication *External Trade*.

Editors: Bjørn Bleskestad (Editor in Chief), Alice Seehuus, Øyvind Hagen and Hans Kristian Østereng. *The Monthly Bulletin of External Trade* is published by Division for External Trade, Energy and Industrial Production Statistics, Statistics Norway.

Information: Questions regarding this bulletin or requests for more detailed information can be obtained by calling + 47 22 86 47 52/53, fax no. + 47 22 42 14 68, or by mail. Address: Customer Services, External Trade, Statistics Norway, P.O. Box 8131 Dep., N-0033 Oslo 1, Norway.

Electronic information: Tables from this bulletin can be found on Statistics Norway's service on Internet.

Address: http://www.ssb.no/www-open/english/statistics_by_subject/09national/ex_trade/

ISSN 0332-6403

Standardtegn i tabeller	Symbols in Tables	Symbol
Oppgave mangler	Data not available	..
Tall kan ikke offentliggjøres	Not for publication	...
Null	Nil	-
Mindre enn 0,5 av den brukte enheten	Less than 0.5 of unit employed	0
Mindre enn 0,05 av den brukte enheten	Less than 0.05 of unit employed	0,0

Design: Enzo Finger Design

Innhold

Innførsel og utførsel, sesongjustert. Mill. kr

Sesongjusterte volumindekser for utenrikshandelen, kvartalsvis. 1988 = 100

Tabeller

1. Innførsel og utførsel
2. Innførsel og utførsel av skip, oljeplattformer og utførsel av råolje og naturgass
3. Kvartalsindekser for utenrikshandelen
4. Kvartalsindekser for enkelte varegrupper. Innførsel og utførsel
5. Innførsel. Varesektorer og hovedgrupper etter SITC
6. Utførsel. Varesektorer og hovedgrupper etter SITC
7. Innførsel og utførsel. Grupper etter SITC
8. Innførsel. Utvalgte vareposter etter SITC
9. Utførsel. Utvalgte vareposter etter SITC
10. Innførsel. Utvalgte varer gruppert etter Det harmoniserte system (HS)
11. Utførsel. Utvalgte varer gruppert etter Det harmoniserte system (HS)
12. Samhandelen med de enkelte land
13. Samhandelen med utvalgte land. Hovedgrupper etter SITC
14. Utførsel. Utvalgte varer fordelt på bestemmelsesland
15. Innførsel og utførsel. Skip fordelt på land
16. Samhandelen med land og landområder. Tradisjonelle varer
17. Innførsel og utførsel fordelt etter varens anvendelsesområde
18. Utførsel etter opprinnelses-(produksjons)fylke og SITC. Tradisjonelle varer. Mill. kr
19. Tradisjonell utførsel etter opprinnelses-(produksjons)fylke. Prosent
20. Eksport av norskprodusert råolje og naturgass. 1976-1995. Reviderte tall
21. Eksport av norskprodusert stabilisert råolje transportert med skip fra norsk territorium. Reviderte tall
22. Eksport av ustabilisert råolje transportert i rør til Storbritannia. Reviderte tall
23. Eksport av naturgass. Reviderte tall
24. Skipninger av norskeid råolje fra norske lastebøyer og norske og britiske terminaler. Reviderte tall

Vedlegg

1. Statistikk over utenrikshandelen
 2. Abonnement, engangsoppdrag og priser
-

Contents

Imports and exports, seasonally adjusted. Million kroner

Quarterly index numbers of external trade, volume, seasonally adjusted. 1988 = 100

Tables

1. Imports and exports
2. Imports and exports of ships, oil platforms and exports of crude oil and natural gas
3. Quarterly index numbers of external trade
4. Quarterly index numbers for selected commodity groups. Imports and exports
5. Imports by sections and divisions of the SITC
6. Exports by sections and divisions of the SITC
7. Imports and exports, by groups of the SITC
8. Imports by selected items of the SITC
9. Exports by selected items of the SITC
10. Imports of selected commodities according to the Harmonized System (HS)
11. Exports of selected commodities according to the Harmonized System (HS)
12. Imports and exports by country
13. Trade with selected countries by divisions of the SITC
14. Exports of selected commodities by country of destination
15. Imports and exports of ships by country
16. Imports and exports, by country and regional groups of countries. Traditional commodities
17. Imports and exports by groups of end use, broad economic categories
18. Exports by county of origin (production) and SITC. Traditional commodities, Million kroner
19. Traditional exports by county of origin (production). Per cent
20. Exports of crude oil and natural gas from the Norwegian Continental Shelf. 1976-1995. Revised figures
21. Exports of stabilized crude oil from the Norwegian Continental Shelf shipped from Norwegian territory. Revised figures
22. Exports of unstabilized crude oil by pipelines to United Kingdom. Revised figures
23. Exports of natural gas. Revised figures
24. All shipments of Norwegian owned crude oil from Norwegian territory and from terminals in UK. Revised figures

Annex

1. Statistics on External Trade
 2. Subscriptions, single orders and prices
-

INNFØRSEL OG UTFØRSEL, SESONGJUSTERT. Mill. kr.

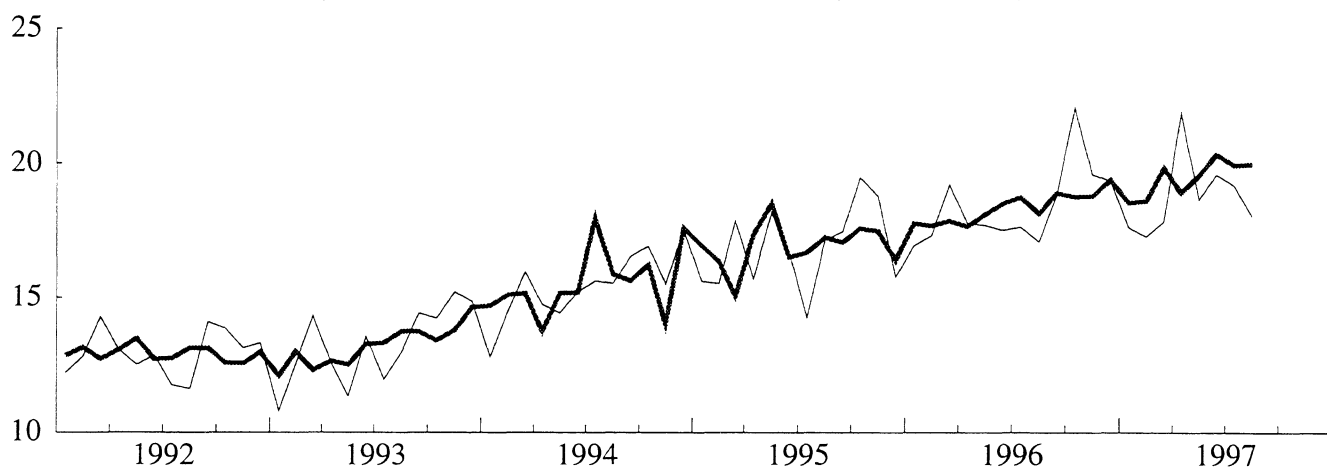
IMPORTS AND EXPORTS, SEASONALLY ADJUSTED. Million kroner

Måned Month	INNFØRSEL IMPORTS			UTFØRSEL EXPORTS					
	Uten skip og oljeplattformer ¹ Excl. ships and oil platforms. ¹			Uten skip og oljeplattformer Excl. ships and oil platforms.			Uten råolje, naturgass skip og oljeplattformer ¹ Excl. crude oil, natural gas, ships and oil platforms. ¹		
	1995	1996	1997	1995	1996	1997	1995	1996	1997
Januar	16 916	17 756	18 499	21 655	23 778	27 633	12 248	12 788	13 243
Februar	16 333	17 652	18 576	21 633	23 599	27 058	12 145	12 644	13 243
Mars	15 057	17 855	19 822	21 036	24 788	27 427	12 300	13 174	12 875
April	17 323	17 625	18 883	21 429	25 742	27 216	11 756	12 941	13 892
Mai	18 490	18 092	19 525	21 276	23 795	27 219	12 119	12 156	13 791
Juni	16 492	18 496	20 314	20 015	25 990	27 214	10 252	12 801	13 848
Juli	16 670	18 735	19 913	20 812	25 206	28 829	12 189	12 694	14 174
August	17 226	18 113	19 951	21 171	27 503	27 809	11 985	12 803	14 902
September	17 043	18 894	..	21 656	26 929	..	12 224	12 577	..
Oktober	17 560	18 757	..	21 514	26 580	..	11 955	12 958	..
November	17 457	18 778	..	21 422	29 701	..	11 786	14 250	..
Desember	16 367	19 375	..	22 751	27 502	..	12 252	12 873	..

¹Tradisjonelle varer / Traditional commodities

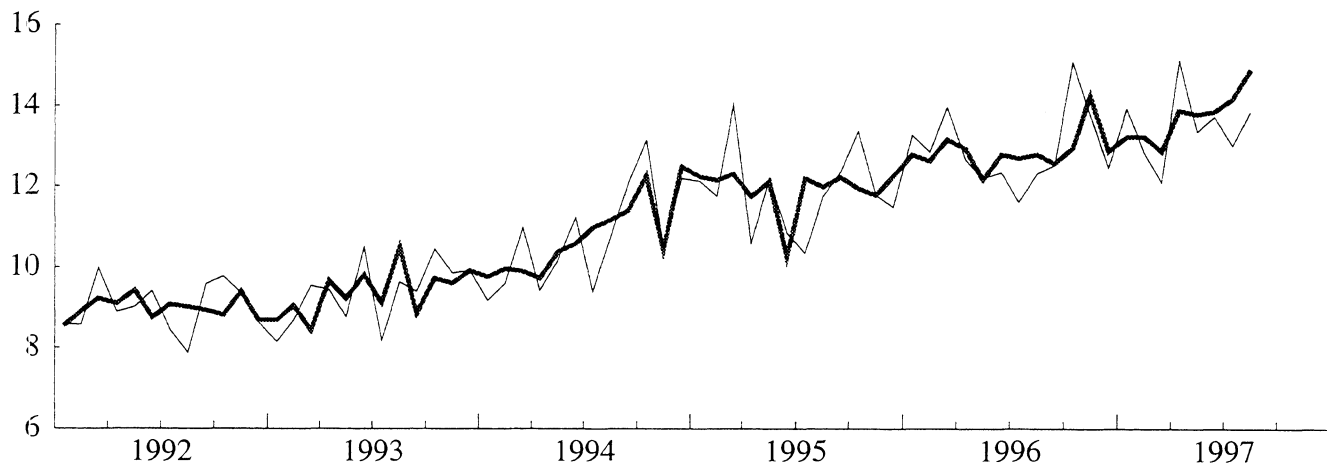
Innførsel tradisjonelle varer 1992-97. Sesongjustert. Milliarder Kroner Imports, traditional commodities 1992-97. Seasonally adjusted. Billion kroner

— Sesongjustert. Seasonally adjusted — Ujustert. Unadjusted



Utførsel tradisjonelle varer 1992-97. Sesongjustert. Milliarder Kroner Exports, traditional commodities 1992-97. Seasonally adjusted. Billion kroner

— Sesongjustert. Seasonally adjusted — Ujustert. Unadjusted



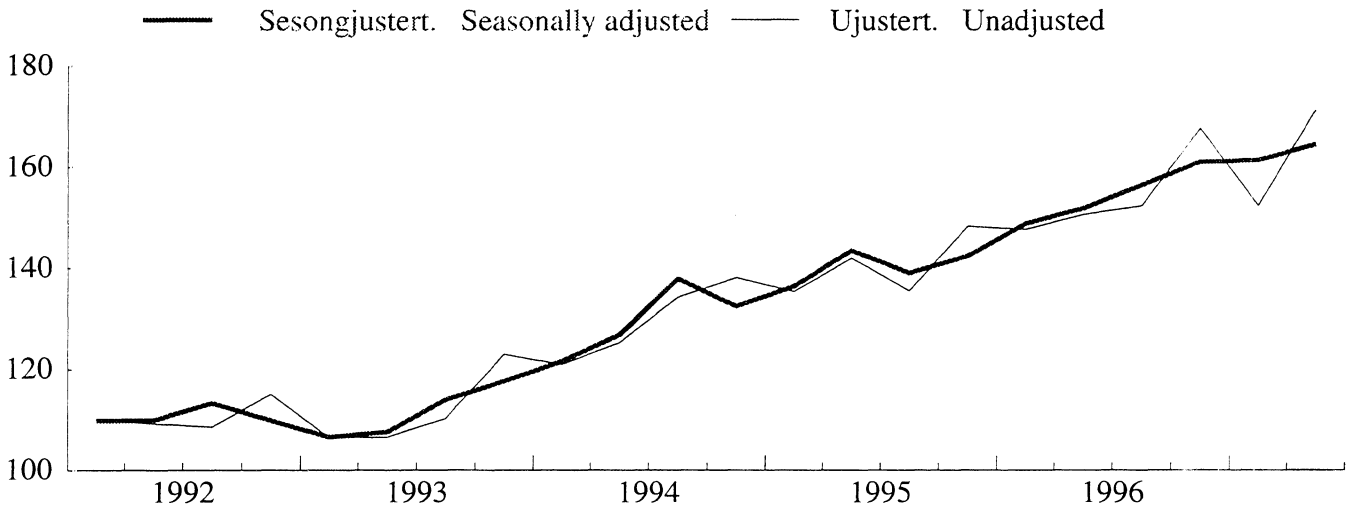
**SESONGJUSTERTE VOLUMINDEKSER FOR UTENRIKSHANDELEN, KVARTALSVIS.
1988=100**

QUARTERLY INDEX NUMBERS OF EXTERNAL TRADE, VOLUME, SEASONALLY ADJUSTED. 1988=100

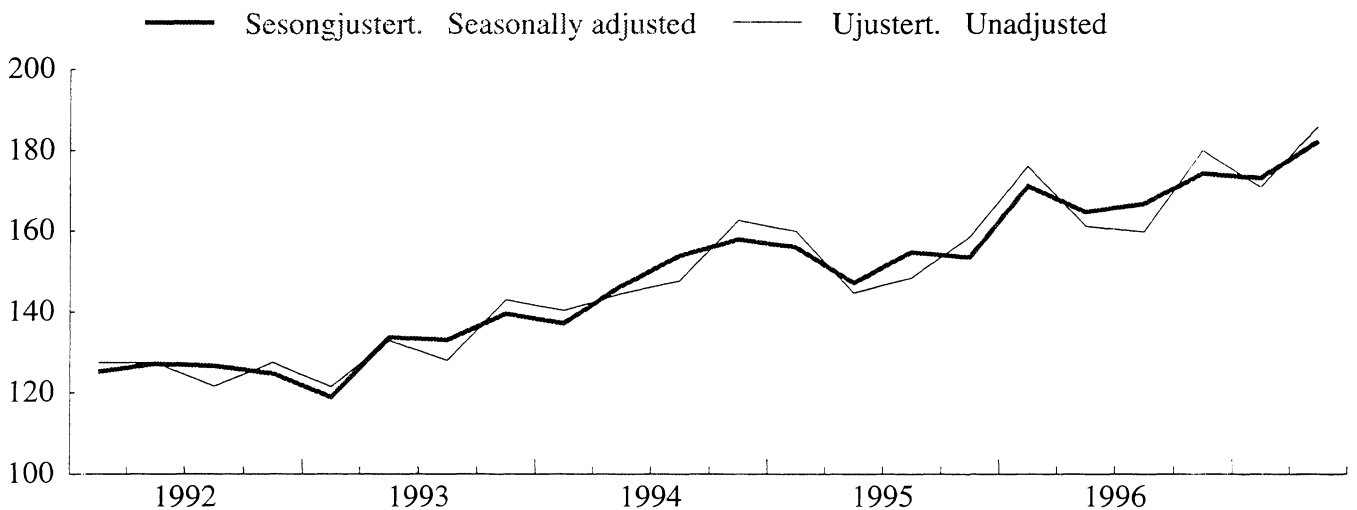
	INNFORSEL IMPORTS			UTFORSEL EXPORTS			Uten råolje, naturgass skip og oljeplattformer ¹ Excl. crude oil, natural gas, ships and oil platforms. ¹		
	I alt uten skip og oljeplattformer ¹ Total excl. ships and oil platforms. ¹			I alt uten skip og oljeplattformer ¹ Total excl. ships and oil platforms. ¹			I alt uten skip og oljeplattformer ¹ Total excl. ships and oil platforms. ¹		
	1995	1996	1997	1995	1996	1997	1995	1996	1997
1. Kvartal.	136	149	161	176	198	201	156	171	173
2. Kvartal.	143	152	164	170	196	213	147	165	182
3. Kvartal.	139	156	..	180	202	..	155	167	..
4. Kvartal.	142	161	..	182	203	..	153	174	..

¹Tradisjonelle varer / Traditional commodities

Innførsel tradisjonelle varer, kvartalsvis volumindeks 1992-97. Sesongjustert. 1988=100
Imports, traditional commodities, quarterly volume index 1992-97. Seasonally adjusted. 1988=100



Utførsel tradisjonelle varer, kvartalsvis volumindeks 1992-97. Sesongjustert. 1988=100
Exports, traditional commodities, quarterly volume index 1992-97. Seasonally adjusted. 1988=100



TABELL 1. INNFØRSEL OG UTFØRSEL. MILL.KR(1) IMPORTS AND EXPORTS. MILLION KRONER(1)

A. INNFØRSEL IMPORTS									
MÅNED MONTH	A 1 I ALT TOTAL			A 2 UTEN SKIP OG OLJEPLATTFORMER EXCL. SHIPS AND OIL PLATFORMS(2)					
	1995	1996	1997	1995	1996	1997			
I ALT	208 626	229 720		202 301	220 804				
JANUAR-AUG.	134 468	145 674	154 517	130 868	141 063	149 833			
JANUAR	15 829	17 554	19 092	15 597	16 932	17 594			
FEBRUAR	15 990	18 194	18 048	15 513	17 308	17 251			
MARS	19 219	19 443	18 553	17 852	19 194	17 791			
APRIL	15 779	17 845	22 393	15 691	17 761	21 862			
MAI	18 669	17 988	18 764	18 147	17 689	18 626			
JUNI	17 479	19 379	19 972	16 667	17 501	19 554			
JULI	14 355	17 650	19 654	14 261	17 616	19 150			
AUGUST	17 149	17 622	18 041	17 141	17 063	18 006			
SEPTEMBER	18 088	19 664	-	17 441	18 805	-			
OKTOBER	19 910	23 232	-	19 472	22 035	-			
NOVEMBER	19 200	19 795	-	18 767	19 580	-			
DESEMBER	16 960	21 354	-	15 753	19 321	-			

B. UTFØRSEL EXPORTS									
	B 1 I ALT TOTAL			B 2 UTEN SKIP OG OLJEPLATTFORMER EXCL. SHIPS AND OIL PLATFORMS			B 3 UTEN RÅOLJE, NATURGASS SKIP OG OLJEPLATTFORMER EXCL. CRUDE OIL, NATURAL GAS, SHIPS AND OIL PLATFORMS(2)		
	1995	1996	1997	1995	1996	1997	1995	1996	1997
I ALT	265 883	320 128		255 914	311 787		142 684	155 098	
JANUAR-AUG.	174 180	203 580	220 830	166 853	198 301	216 794	93 663	101 261	107 954
JANUAR	22 524	24 968	30 226	22 013	24 537	29 104	12 135	13 294	13 928
FEBRUAR	21 178	24 852	26 304	20 821	23 875	26 039	11 758	12 854	12 849
MARS	24 097	27 348	27 411	23 091	26 293	26 884	14 033	13 964	12 099
APRIL	20 542	26 067	29 360	20 403	25 724	29 067	10 603	12 674	15 108
MAI	23 347	25 055	27 162	21 427	24 107	26 904	12 193	12 191	13 371
JUNI	20 680	24 833	26 644	19 820	24 111	25 660	10 851	12 360	13 731
JULI	21 025	24 100	27 874	18 774	23 657	27 388	10 346	11 604	13 012
AUGUST	20 786	26 358	25 851	20 505	25 996	25 749	11 745	12 320	13 856
SEPTEMBER	22 299	27 200	-	21 537	26 794	-	12 372	12 523	-
OKTOBER	24 433	30 649	-	23 361	29 318	-	13 374	15 075	-
NOVEMBER	22 085	30 492	-	21 592	29 337	-	11 788	13 776	-
DESEMBER	22 887	28 208	-	22 572	28 037	-	11 488	12 463	-

C. HANDELSBALANSE (B - A) TRADE BALANCE (B - A)									
	(B 1 - A 1)			(B 2 - A 2)			(B 3 - A 2)		
	I ALT TOTAL			UTEN SKIP OG OLJEPLATTFORMER EXCL. SHIPS AND OIL PLATFORMS			UTEN SKIP, OLJEPLATTFORMER, FOR UTFØRSEL OGSÅ UTEN OLJE OG GASS EXCL. SHIPS, OIL PLATFORMS, FOR EXPORTS ALSO EXCL. CRUDE OIL AND NATURAL GAS		
	1995	1996	1997	1995	1996	1997	1995	1996	1997
I ALT	57 257	90 407		53 614	90 982		-59 617	-65 707	
JANUAR-AUG.	39 712	57 906	66 313	35 985	57 237	66 961	-37 206	-39 802	-41 878
JANUAR	6 695	7 414	11 133	6 416	7 605	11 510	-3 463	-3 638	-3 666
FEBRUAR	5 188	6 659	8 256	5 308	6 567	8 788	-3 755	-4 453	-4 402
MARS	4 879	7 904	8 858	5 240	7 100	9 093	-3 818	-5 230	-5 691
APRIL	4 764	8 222	6 967	4 712	7 963	7 205	-5 088	-5 087	-6 754
MAI	4 678	7 067	8 398	3 280	6 418	8 279	-5 954	-5 498	-5 255
JUNI	3 201	5 454	6 672	3 153	6 610	6 105	-5 816	-5 141	-5 823
JULI	6 671	6 450	8 219	4 513	6 041	8 238	-3 915	-6 012	-6 138
AUGUST	3 637	8 736	7 810	3 363	8 933	7 743	-5 397	-4 743	-4 150
SEPTEMBER	4 211	7 536	-	4 096	7 989	-	-5 069	-6 282	-
OKTOBER	4 523	7 417	-	3 889	7 283	-	-6 098	-6 960	-
NOVEMBER	2 885	10 696	-	2 825	9 757	-	-6 979	-5 804	-
DESEMBER	5 926	6 853	-	6 820	8 716	-	-4 265	-6 858	-

(1) ENDELIGE TALL FOR 1995 OG 1996. (2) TRADISJONELLE VARER.
(1) FINAL FIGURES FOR 1995 AND 1996. (2) TRADITIONAL COMMODITIES.

TABELL 2. INNFORSEL OG UTFORSEL AV SKIP, OLJEPLATTFORMER OG UTFORSEL AV RÅOLJE OG NATURGASS. MILL.KR
 IMPORTS AND EXPORTS OF SHIPS, OIL PLATFORMS, AND EXPORTS OF CRUDE OIL AND NATURAL GAS. MILLION KRONER

SKIP SHIPS									
MÅNED MONTH	INNFØRSEL IMPORTS			UTFØRSEL EXPORTS			INNFØRSEL/SOVERSKUDD IMPORT SURPLUS		
	1995	1996	1997	1995	1996	1997	1995	1996	1997
	I ALT	6 150	6 092		9 610	7 512		-3 460	-1 421
JANUAR-AUG.	3 600	2 958	4 685	7 327	4 807	4 037	-3 727	-1 849	648
JANUAR	232	622	1 498	511	431	1 122	-280	192	376
FEBRUAR	477	886	797	357	977	266	120	-91	531
MARS	1 367	250	762	1 006	746	527	361	-496	235
APRIL	88	84	531	140	343	293	-52	-259	238
MAI	522	299	139	1 920	797	257	-1 398	-498	-119
JUNI	812	225	418	861	722	984	-48	-497	-566
JULI	94	34	505	2 251	443	486	-2 157	-409	19
AUGUST	8	559	36	281	349	102	-274	210	-67
SEPTEMBER ..	647	859	-	545	406	-	102	454	-
OKTOBER	438	25	-	931	974	-	-492	-949	-
NOVEMBER	433	216	-	493	1 154	-	-60	-939	-
DESEMBER	1 032	2 033	-	314	171	-	717	1 862	-

OLJEPLATTFORMER OIL PLATFORMS									
MÅNED MONTH	INNFØRSEL IMPORTS			UTFØRSEL EXPORTS					
	1995	1996	1997	1995	1996	1997			
	I ALT	176	2 825		359	829			
JANUAR-AUG.	-	1 653	-	-	472	-			
JANUAR	-	-	-	-	-	-			
FEBRUAR	-	-	-	-	-	-			
MARS	-	-	-	-	308	-			
APRIL	-	-	-	-	-	-			
MAI	-	-	-	-	151	-			
JUNI	-	1 653	-	-	-	-			
JULI	-	-	-	-	-	-			
AUGUST	-	-	-	-	13	-			
SEPTEMBER ..	-	-	-	218	-	-			
OKTOBER	-	1 172	-	141	357	-			
NOVEMBER	-	-	-	-	-	-			
DESEMBER	176	-	-	-	-	-			

UTFØRSEL AV RÅOLJE OG NATURGASS EXPORTS OF CRUDE OIL AND NATURAL GAS									
MÅNED MONTH	I ALT. TOTAL RÅOLJE OG NATURGASS CRUDE OIL AND NATURAL GAS			RÅOLJE CRUDE OIL			NATURGASS NATURAL GAS		
	1995	1996	1997	1995	1996	1997	1995	1996	1997
	I ALT	113 230	156 689		98 009	135 730		15 221	20 960
JANUAR-AUG.	73 190	97 040	108 839	63 204	84 698	93 412	9 986	12 342	15 428
JANUAR	9 878	11 243	15 176	8 381	9 732	12 938	1 497	1 511	2 238
FEBRUAR	9 063	11 021	13 189	7 807	9 481	11 144	1 256	1 540	2 045
MARS	9 058	12 330	14 784	7 661	10 711	12 549	1 398	1 619	2 235
APRIL	9 800	13 050	13 959	8 618	11 590	12 172	1 182	1 460	1 786
MAI	9 234	11 916	13 533	8 013	10 405	11 756	1 221	1 511	1 778
JUNI	8 969	11 751	11 929	7 769	10 501	10 163	1 200	1 250	1 765
JULI	8 429	12 053	14 376	7 265	10 329	12 332	1 164	1 725	2 044
AUGUST	8 760	13 676	11 893	7 691	11 950	10 358	1 069	1 727	1 535
SEPTEMBER ..	9 165	14 271	-	7 955	12 261	-	1 210	2 010	-
OKTOBER	9 987	14 243	-	8 845	12 141	-	1 142	2 102	-
NOVEMBER	9 804	15 561	-	8 436	13 376	-	1 368	2 186	-
DESEMBER	11 084	15 574	-	9 568	13 254	-	1 516	2 320	-

TABELL 3. KVARTALSINDEKSER FOR UTENRIKSHANDELEN. 1988=100
 QUARTERLY INDEX NUMBERS OF EXTERNAL TRADE. 1988=100

A. INNFØRSEL I ALT UTENOM SKIP OG OLJEPLATTFORMER TOTAL IMPORTS EXCL. SHIPS AND OIL PLATFORMS						
	PRISINDEKS UNIT VALUE			VOLUMINDEKS VOLUME		
	1995	1996	1997	1995	1996	1997
ÅRET	105	105	-	140	154	-
1. KVARTAL	106	106	101	135	147	152
2. KVARTAL	104	103	103	142	151	171
3. KVARTAL	105	103	-	135	152	-
4. KVARTAL	107	106	-	148	168	-

B. UTFØRSEL I ALT UTENOM SKIP OG OLJEPLATTFORMER TOTAL EXPORTS EXCL. SHIPS AND OIL PLATFORMS						
	PRISINDEKS UNIT VALUE			VOLUMINDEKS VOLUME		
	1995	1996	1997	1995	1996	1997
ÅRET	103	111	-	177	200	-
1. KVARTAL	105	105	115	179	202	204
2. KVARTAL	105	109	110	168	193	211
3. KVARTAL	101	112	-	172	194	-
4. KVARTAL	102	117	-	189	210	-

C. UTFØRSEL I ALT UTENOM RÅOLJE, NATURGASS, SKIP OG OLJEPLATTFORMER TOTAL EXPORTS EXCL. CRUDE OIL, NATURAL GAS, SHIPS, OIL PLATFORMS						
	PRISINDEKS UNIT VALUE			VOLUMINDEKS VOLUME		
	1995	1996	1997	1995	1996	1997
ÅRET	102	100	-	153	169	-
1. KVARTAL	103	99	99	160	176	171
2. KVARTAL	101	100	99	145	161	186
3. KVARTAL	101	99	-	148	160	-
4. KVARTAL	101	100	-	158	180	-

TABELL 4. KVARTALSINDEKSER FOR ENKELTE VAREGRUPPER. 1988=100

SITC	VAREGRUPPE	COMMODITY GROUP	VERDIINDEKS VALUE										
			1996					1997					
			1.	2.	3.	4.	ÅRET	1.	2.	3.	4.	ÅRET	
INNFORSEL	IMPORTS		KV.	KV.	KV.	KV.		KV.	KV.	KV.	KV.		
0-9	I ALT MED SKIP OG OLJEPLATTFORMER		146	146	145	170	152		147	162			
EX 793	SKIP OG OLJEPLATTFORMER		49	63	40	96	62		85	28			
0-9	I ALT UNNTATT SKIP OG OLJEPLATTFORMER		156	155	156	178	161		154	176			
	AV DETTE												
0-1	MATVARER, DRIKKEVARER, TOBAKK		168	167	164	180	170		159	186			
2,4	RÅVARER, UNNTATT BRENSLSSTOFFER		154	147	134	153	147		136	168			
3	BRENSLSSTOFFER		123	169	218	245	189		190	156			
5-9	BEARBEIDDE VARER, UNNTATT MATVARER, DRIKKEVARER, TOBAKK ..		157	154	155	177	161		154	177			
0	MATVARER OG LEVENDE DYR		174	168	167	180	172		163	186			
04	KORN OG KORNVARER		151	179	192	232	188		117	155			
041	HVETE, UMALT		87	87	87	252	128		32	71			
05	GRØNNSAKER OG FRUKT		146	158	119	147	142		141	167			
054	GRØNNSAKER, FRISKE, KJØLTE, FRYSTE ELLER MIDLERTIDIG KONSERVERT; RØTTER, KNOLLER OG GRØNNSAKPRODUKTER, I.E.N.,FRISKE ELLER TØRKEDE		221	235	94	149	175		200	232			
057	FRUKTER OG NØTTER, FRISKE ELLER TØRKEDE		131	138	110	144	131		129	145			
06	SUKKER, SUKKERVARER OG HONNING		155	159	175	184	168		140	171			
07	KAFFE, TE, KAKAO, KRYDDERIER OG VARER DERAV		125	100	117	130	118		126	165			
071	KAFFE OG KAFFEERSTATNINGER		118	102	104	89	103		121	217			
1	DRIKKEVARER OG TOBAKK		121	159	142	179	150		121	182			
2	RÅVARER, IKKE SPISELIGE, UNNTATT BRENSLSSTOFFER		153	146	129	152	145		134	167			
24	TØMMER, TRELAST OG KORK		149	165	139	166	155		138	208			
246	TRE I FORM AV FLISER ELLER SPON OG AVFALL		65	93	85	67	77		54	75			
248	SKÅRET ELLER HØVLET TRELAST; JERNB. SVILLER AV TRE		124	146	130	149	137		134	183			
25	PAPIRMASSE OG PAPIRAVFALL		115	97	110	107	107		106	111			
26	TEKSTILFIBRER OG AVFALL DERAV (IKKE SPUNNET ELLER VEVD) ..		110	90	79	122	100		93	110			
27	RÅ GJØDNINGSTOFFER OG RÅ MINERALER, I.E.N.		169	135	134	146	146		142	164			
28	MALMER OG AVFALL AV METALL		166	165	141	167	160		142	173			
3	BRENSLSSTOFFER, SMØREOLJER, ELEKTRISK STRØM MV.		123	169	218	245	189		190	156			
32	KULL, KOKS OG BRIKETTER		116	129	106	112	116		96	133			
33	MINERALOLJE OG MINERALOLJEPRODUKTER		104	120	142	174	135		141	143			
333	MINERALOLJE, RÅ		98	116	120	335	167		200	150			
334	MINERALOLJEPRODUKTER, RAFFINERTE		99	105	129	130	116		125	129			
335	RESTSTOFFER AV MINERALOLJEPRODUKTER OG LIKN., I.E.N.		131	186	228	150	174		132	192			
4	ANIMALSKE OG VEGETABILSKE OLJER, FETT OG VOKS		190	170	267	180	202		195	198			
5	KJEMISKE PRODUKTER		166	172	166	168	168		161	193			
51	ORGANISKE KJEMISKE PRODUKTER		153	171	156	156	159		140	178			
52	UORGANISKE KJEMISKE PRODUKTER		141	112	110	114	119		119	128			
53	FARGE- OG GARVESTOFFER		177	210	210	175	193		177	228			
54	MEDISINSKE OG FARMASØYTISKE PRODUKTER		212	214	220	232	219		210	241			
55	FLYKTIGE OLJER, PARFYMESTOFFER, TOALET-, RENGJØRINGSMIDLER		234	255	227	234	237		228	270			
57	PLASTRÅSTOFFER		128	133	131	128	130		131	156			
58	PLAST, HALVFABRIKATA		135	152	133	145	141		134	174			
6	BEARBEIDDE VARER GRUPPERT HOVEDSAKELIG ETTER MATERIALE		138	135	134	147	139		135	144			
62	VARER AV GUMMI, I.E.N.		157	146	157	147	152		144	150			
625	RINGER, DEKK AV GUMMI TIL ALLE SLAGS HJUL		162	146	165	142	153		145	146			
63	VARER AV TRE OG KORK, UNNTATT MØBLER		124	122	118	150	128		135	155			
64	PAPIR OG PAPP; VARER AV PAPIRMASSE, PAPIR OG PAPP		172	157	150	167	161		154	163			
641	PAPIR OG PAPP		177	158	151	170	164		157	170			
65	TEKSTILGARN, TEKSTILSTOFFER OG TEKSTILVARER OG LIKN. PROD.		117	112	107	128	116		115	121			
651	TEKSTILGARN		121	124	98	123	116		123	125			
652	VEVNADER AV BOMULL		141	127	126	153	137		143	143			
653	VEVNADER AV SYNTETISKE ELLER KUNSTIGE TEKSTILFIBRER		135	120	105	134	123		137	136			
659	GOLVBELEGG MV.		68	63	74	92	74		67	67			
66	VARER AV IKKE-METALLISKE MINERALER I.E.N.		96	104	103	120	106		94	121			
664	GLASS		98	97	89	105	97		81	101			
67	JERN OG STÅL		201	186	179	212	194		191	170			
673	FLATVÅLSEDE PRODUKTER AV JERN ELLER ULEGERT STÅL, UTEN PLETTERING, BELEGG ELLER OVERDRAG		160	110	101	115	121		111	126			
674	FLATVÅLSEDE PRODUKTER AV JERN ELLER ULEGERT STÅL, MED PLETTERING, BELEGG ELLER OVERDRAG		93	88	82	96	90		79	98			
678	TRÅD AV JERN ELLER STÅL		147	115	95	129	121		136	144			
68	METALLER, UNNTATT JERN OG STÅL		109	126	129	124	122		132	145			
682	KOPPER		117	115	99	110	110		101	125			
684	ALUMINIUM		86	121	124	109	110		134	147			
69	VARER AV METALLER, I.E.N.		114	114	119	121	117		108	130			
7	MASKINER OG TRANSPORTMIDLER		177	182	172	215	186		171	214			
71	KRAFTMASKINER OG -UTSTYR		226	182	146	166	180		203	212			
72	MASKINER FOR SPESIELLE INDUSTRIER		159	183	170	164	169		134	178			
723	ANLEGGSMASKINER OG -UTSTYR SAMT DELER DERTIL		187	227	226	209	212		133	199			
75	KONTORMASKINER OG AUTOMATISK DATABEHANDLINGSUTSTYR		179	147	148	219	173		188	191			
76	TELEKOMM.APP. OG UTSTYR FOR OPPTAK OG GJENGIVELSE AV LYD ..		182	169	196	258	201		187	226			
761	FJERNSYNSMOTTAKERE		116	90	121	153	120		122	107			
77	ELEKTRISKE MASKINER, APPARATER OG DELER, I.E.N.		153	145	149	174	155		149	167			
772	ELEKTRISKE APPARATER TIL Å SLUTTE, BRYTE, SIKRE ELLER FORBINDE ELEKTRISKE STRØMKRETSE		147	144	141	166	150		155	165			
775	ELEKTRISKE OG IKKE-ELEKTRISKE HUSHOLDNINGSARTIKLER		107	99	136	154	124		104	115			
78	KJØRETØYER FOR VEG		228	265	229	331	263		202	315			
781	PERSONBILER OG STASJONSVOGNER		309	360	328	480	369		257	424			
8	FORSKJELLIGE FERDIGE VARER		139	116	142	147	136		139	138			
81	PREFABRIKERT BYGN.; SANITÆR-, VARME- OG LYSUTSTYR, I.E.N.		116	106	138	168	132		122	149			
82	MØBLER OG DELER DERTIL		122	111	111	143	122		129	143			
84	KLÆR OG TILBEHØR TIL KLÆR		128	83	151	117	120		133	99			
842	KLÆR FOR DAMER ELLER PIKER UNNT. AV TRIKOTASJE		133	67	143	93	109		133	85			
843	KLÆR FOR HERRER ELLER GUTTER, AV TRIKOTASJE		142	99	161	158	140		155	122			
85	FOTTØY		145	96	173	101	129		150	110			
88	FOTOGRAFISKE OG OPTISKE ARTIKLER, I.E.N.; UR		135	145	138	155	143		135	152			
89	FORSKJELLIGE FERDIGE VARER, I.E.N.		151	143	142	177	153		146	164			
894	BARNEVOGNER, LEKETØY, SPILL OG SPORTSARTIKLER		144	146	173	223	172		159	186			
898	MUSIKKINSTRUMENTER OG DELER OG TILBEHØR DERTIL; GRAMMOPHONPLATER, LYDBÅND OG ANDRE LYDOPPTAK		194	180	165	235	193		189	203			

QUARTERLY INDEX NUMBERS FOR SELECTED COMMODITY GROUPS. 1988=100

PRISINDEKS UNIT VALUE										VOLUMINDEKS VOLUME					SITC						
1996					1997					1996						1997					
1. KV.	2. KV.	3. KV.	4. KV.	ÅRET	1. KV.	2. KV.	3. KV.	4. KV.	ÅRET	1. KV.	2. KV.	3. KV.	4. KV.	ÅRET		1. KV.	2. KV.	3. KV.	4. KV.	ÅRET	
..	0-9
..	EX 793
106	103	103	106	105	101	103				147	151	152	168	154	152	171					0-9
117	116	109	112	113	112	116				144	144	151	160	150	141	160					0-1
102	100	98	97	99	101	101				152	146	137	158	148	134	167					2,4
135	134	136	153	140	121	132				91	125	160	161	134	157	118					3
104	101	101	104	103	99	100				151	153	154	170	157	155	176					5-9
114	113	106	110	111	110	115				152	149	157	164	155	148	162					0
145	149	150	152	149	141	142				104	120	128	153	126	83	109					04
166	159	200	203	187	138	152				52	54	44	124	69	23	47					041
108	114	94	95	103	102	104				135	139	126	154	139	139	161					05
108	108	84	79	97	90	96				205	217	113	188	181	222	241					054
118	128	98	105	112	119	116				111	108	112	137	117	109	126					057
162	159	161	164	162	161	161				96	100	109	112	104	87	107					06
79	80	84	90	83	85	113				160	124	139	144	142	148	146					07
66	73	71	67	69	74	112				178	139	147	133	149	163	194					071
138	139	132	137	136	132	128				88	115	108	131	110	91	142					1
100	100	97	96	98	101	100				152	147	133	159	148	133	167					2
104	104	100	100	102	100	101				143	159	139	166	152	138	207					24
87	88	80	79	83	72	73				74	105	106	85	93	76	102					246
109	109	107	108	108	108	109				114	134	121	138	127	124	168					248
93	71	72	70	76	62	62				124	137	153	152	142	171	179					25
105	103	99	96	100	94	94				104	88	81	128	100	98	117					26
128	129	126	126	127	130	120				133	105	106	115	115	110	137					27
96	99	93	92	95	98	99				173	167	151	182	168	145	174					28
135	134	136	153	140	121	132				91	125	160	161	134	157	118					3
124	114	125	119	120	126	129				94	113	84	94	96	76	103					32
126	133	133	154	138	136	127				83	90	107	113	98	104	113					33
122	140	139	167	149	135	122				80	83	86	201	113	147	123					333
119	127	127	140	128	133	123				83	83	101	93	90	94	105					334
160	155	157	167	159	157	152				82	120	145	90	109	84	127					335
137	128	118	126	126	124	131				138	133	226	143	160	157	152					4
100	104	106	99	102	104	105				165	165	157	169	164	155	184					5
65	68	67	67	67	71	75				234	250	235	234	238	197	236					51
115	116	120	121	118	117	119				122	96	91	94	101	101	107					52
123	131	134	130	130	119	134				143	160	157	134	148	149	171					53
120	131	153	117	129	142	145				176	163	144	198	170	148	167					54
114	123	128	122	122	117	119				204	208	177	192	195	195	227					55
90	92	91	88	90	89	90				142	145	144	145	144	147	173					57
92	90	86	89	89	88	83				148	169	154	162	158	153	208					58
100	98	98	98	99	93	92				138	137	137	150	141	144	156					6
111	117	115	117	115	110	115				141	124	136	126	132	130	130					62
103	113	112	117	111	102	113				156	129	146	121	138	143	129					625
102	108	109	110	107	104	101				121	113	108	136	119	129	153					63
112	110	107	105	108	101	102				154	142	141	159	149	152	160					64
109	106	102	99	104	96	95				162	149	147	173	158	164	179					641
97	96	92	96	95	93	92				121	117	117	132	122	124	132					65
109	111	100	103	106	105	96				111	112	98	119	110	117	131					651
95	94	93	92	93	92	91				147	135	136	167	146	155	157					652
101	104	107	112	106	102	103				133	116	98	119	117	134	132					653
103	96	88	101	97	93	98				66	66	84	91	77	73	69					659
93	94	95	95	94	88	94				104	110	108	126	112	106	129					66
74	80	79	69	75	78	73				132	121	112	153	130	105	138					664
109	107	104	106	106	99	99				183	174	171	201	183	193	171					67
116	113	105	106	110	102	100				138	97	97	109	110	109	126					673
90	103	105	100	99	95	96				103	86	78	95	91	84	102					674
86	91	74	93	86	103	52				171	126	128	139	141	132	275					678
73	66	64	67	67	67	66				149	190	202	186	182	197	220					68
109	106	100	108	106	98	95				107	109	99	102	104	104	131					682
68	62	59	63	63	65	63				126	196	210	173	176	207	233					684
101	99	105	103	102	94	88				113	116	113	117	115	115	149					69
110	102	102	110	106	102	104				161	177	169	196	176	168	206					7
125	122	120	120	122	118	128				181	149	121	138	147	172	166					71
128	125	112	118	120	114	111				124	146	152	139	140	118	160					72
150	137	125	139	137	119	120				125	165	180	151	155	112	166					723
79	50	56	74	64	60	63				226	294	263	294	269	312	304					75
72	61	63	61	64	62	52				253	277	310	420	315	303	439					76
76	73	70	72	73	68	67				153	122	173	211	165	179	160					761
92	94	99	103	97	93	99				166	154	151	170	160	160	169					77
98	97	96	93	96	101	101				150	149	147	179	156	152	163					772
105	105	104	103	104	103	116				102	94	131	149	119	101	99					775
135	140	138	141	139	144	147				169	190	167	234	190	140	215					78
136	143	140	143	141	153	157				227	252	235	335	262	168	270					781
103	102	103	106	104	102	102				134	114	137	138	131	135	136					8
102	105	96	97	99	101	108				114	101	144	173	133	121	138					81
106	104	104	109	106	101	105				115	106	106	131	115	128	136					82
89	81	90	90	88	90	82				144	102	169	130	136	147	120					84
89	77	92	85	87	86	76				149	87	155	110	125	154	112					842
85	79	83	90	85	83	83				168	126	194	175	166	187	148					843
115	120	138	143	128	117	139				126	80	125	71	100	129	79					85
83	79	74	84	80	80	77				163											

TABELL 4. KVARTALSINDEKSER FOR ENKELTE VAREGRUPPER. 1988=100

SITC	VAREGRUPPE	COMMODITY GROUP	VERDIINDEKS VALUE												
			1996				1997								
			1. KV.	2. KV.	3. KV.	4. KV.	ÅRET	1. KV.	2. KV.	3. KV.	4. KV.	ÅRET			
0-9	I ALT MED SKIP OG OLJEPLATTFORMER		211	208	212	244	219	229	226						
EX 793	SKIP OG OLJEPLATTFORMER		173	141	85	186	146	134	86						
0-9	I ALT UNNTATT SKIP OG OLJEPLATTFORMER		213	211	218	247	222	233	232						
0-1	AV DETTE														
2,4	MATVARER, DRIKKEVARER, TOBAKK		211	180	193	234	205	204	205						
3	RÅVARER, UNNTATT BRENSLSSTOFFER		134	113	108	112	117	124	129						
5	BRENSLSSTOFFER		293	307	331	379	328	362	331						
5-9	BEARBEIDDE VARER, UNNTATT MATVARER, DRIKKEVARER, TOBAKK ..		159	151	145	160	154	149	171						
0-9	I ALT UNNTATT SKIP, OLJEPLATTFORMER, RÅOLJE OG NATURGASS ..		174	162	158	180	169	169	183						
0	MATVARER OG LEVENDE DYR		212	179	193	235	205	205	204						
02	MEIERIVARER OG EGG		132	126	118	110	122	124	125						
03	FISK (UNNT. SJØPATTEDYR), KREPSDYR OG BLØTDYR OG VARER DERAV		223	181	200	247	213	216	212						
034	FISK, FERSK, KJØLT ELLER FRYST		239	213	236	307	249	253	252						
035	FISK, TØRKET, SALTEDE ELLER I SALLAKE; RØYKT		269	146	195	200	202	203	187						
037	FISK, KREPSDYR OG BLØTDYR, TILBEREDT ELLER KONSERV., I.E.N		117	134	90	112	113	107	119						
08	DYREFOR (UNNTATT UMALT KORN)		138	161	159	158	154	138	156						
1	DRIKKEVARER OG TOBAKK		120	274	167	112	168	145	300						
2	RÅVARER, IKKE SPISELIGE, UNNTATT BRENSLSSTOFFER		132	110	104	106	113	120	123						
21	HUDER, SKINN OG PELSSKINN, RÅ		141	63	41	54	75	175	71						
24	TØMMER, TRELAST OG KORK		194	198	176	194	190	202	240						
25	PAPIRMASSE OG PAPIRAV FALL		94	81	87	87	87	83	84						
26	TEKSTILFIBRER OG AVFALL DERAV (IKKE SPUNNET ELLER VEVD) ...		110	117	87	102	104	101	118						
27	RÅ GJØDINGSSTOFFER OG RÅ MINERALER, I.E.N.		182	213	222	215	208	182	252						
28	MALMER OG AVFALL AV METALL		132	78	55	57	81	65	74						
3	BRENSLSSTOFFER, SMØREOLJER, ELEKTRISK STRØM MV.		293	307	331	379	328	362	331						
33	MINERALOLJE OG MINERALOLJEPRODUKTER		354	385	407	462	402	434	407						
333	MINERALOLJE, RÅ		355	386	410	460	403	435	405						
334	MINERALOLJEPRODUKTER, RAFFINERTE		353	390	388	500	408	439	444						
34	GASS, NATURLIG OG TILVIRKET		147	133	164	198	161	209	165						
35	ELEKTRISK STRØM		415	156	70	76	179	35	66						
4	ANIMALSKE OG VEGETABILSKE OLJER, FETT OG VOKS		154	161	164	197	169	185	204						
41	ANIMALSKE OLJER OG FETT		146	164	184	212	177	138	149						
43	BEARBEIDDE ANIMALSKE OG VEGETABILSKE OLJER, FETT OG VOKS ..		166	167	163	200	174	225	253						
5	KJEMISKE PRODUKTER		159	143	161	156	155	154	177						
51	ORGANISKE KJEMISKE PRODUKTER		141	113	160	146	140	144	153						
511	HYDROKARBONER, I.E.N., OG HALOGEN-, SULFO-, NITRO- ELLER														
	NITROSODERIVATER DERAV		85	60	96	77	80	83	99						
52	UORGANISKE KJEMISKE PRODUKTER		165	152	141	149	152	138	166						
522	UORG. KJEM. GRUNNST., OKSIDER OG HALOGENSALTER		170	154	144	147	154	150	175						
53	FARGE- OG GARVESTOFFER		143	182	171	125	155	147	181						
55	FLYKTIGE OLJER, RESINOIDER OG PARFYMESTOFFER; TOALETT-,														
	RENGJØRINGS- OG PUSSEMIDLER		249	218	225	232	231	208	242						
56	KUNSTGJØDSEL		173	126	167	165	158	150	179						
57	PLASTRÅSTOFFER		119	112	121	117	117	116	135						
571	POLYMERER AV ETYLEN, UBEARBEIDDE		80	70	91	91	83	94	105						
58	PLAST, HALVFABRIKATA		133	156	144	136	142	141	211						
59	KJEMISKE PRODUKTER, I.E.N.		227	214	255	251	237	259	270						
6	BEARBEIDDE VARER GRUPPET HOVEDSAKELIG ETTER MATERIALE		143	134	125	134	134	129	145						
61	LÆR, LÆRVARER OG BEREDTE PELSSKINN		84	95	134	104	104	121	138						
62	VARER AV GUMMI, I.E.N.		66	65	60	66	64	58	60						
63	VARER AV TRE OG KORK, UNNTATT MØBLER		323	324	354	349	337	332	370						
64	PAPIR OG PAPP; VARER AV PAPIRMASSE, PAPIR OG PAPP		186	159	156	152	163	142	150						
641	PAPIR OG PAPP		184	157	153	150	161	139	146						
65	TEKSTILGARN, TEKSTILSTOFFER OG TEKSTILVARER OG LIKN. PROD.		154	159	133	165	152	146	179						
66	VARER AV IKKE-METALLISKE MINERALER, I.E.N.		176	189	190	177	183	160	191						
67	JERN OG STÅL		147	162	125	199	158	152	146						
671	RÅJERN, SPEILJERN, JERNVAMP, GRANULATER OG PULVER AV														
	JERN OG STÅL OG FERROLEGERINGER		162	172	131	124	147	127	141						
673	FLATVÅLSEDE PRODUKTER AV JERN ELLER ULEGERT STÅL, UTEN														
	PLETTERING, BELEGG ELLER OVERDRAG		76	69	75	71	73	74	74						
674	FLATVÅLSEDE PRODUKTER AV JERN ELLER ULEGERT STÅL, MED														
	PLETTERING, BELEGG ELLER OVERDRAG		124	120	123	112	119	101	171						
676	BARRER OG STENGER AV JERN ELLER STÅL, VINKELJERN,														
	PROFILJERN OG ELEMENTER		84	100	88	109	96	88	105						
679	RØR OG HULE PROFILER OG DELER DERTIL, AV JERN ELLER STÅL .		207	287	192	1265	488	641	194						
68	METALLER, UNNTATT JERN OG STÅL		123	110	107	99	110	110	132						
682	KOPPER		129	117	85	107	110	102	167						
683	NIKKEL		91	79	95	86	88	90	110						
684	ALUMINIUM		126	112	103	97	109	108	126						
686	SINK		110	108	108	113	109	127	153						
69	VARER AV METALLER, I.E.N.		169	153	144	163	157	168	191						
7	MASKINER OG TRANSPORTMIDLER		180	185	164	198	182	177	211						
71	KRAFTMASKINER OG -UTSTYR		330	174	189	262	239	218	215						
72	MASKINER FOR SPESIELLE INDUSTRIER		157	186	173	183	175	192	205						
752	AUTOMATISKE DATABEHANDLINGSMASKINER OG ENHETER DERTIL		83	85	81	99	87	96	113						
76	TELEKOMMUNIKASJONSAPPARATER OG APPARATER OG UTSTYR FOR														
	OPPTAK OG GJENGIVELSE AV LYD		242	228	222	291	246	218	299						
764	UTSTYR, DELER OG TILBEHØR, I.E.N. TIL TELEKOMMUNIKASJONS-														
	APPARATER UNDER HOVEDGRUPPE 76.		260	245	234	311	263	234	320						
77	ELEKTRISKE MASKINER, APPARATER OG DELER, I.E.N.		219	295	193	239	237	202	273						
78	KJØRETØYER FOR VEG		170	153	132	159	153	162	175						
8	FORSKJELLIGE FERDIGE VARER		193	169	176	212	187	187	198						
82	MØBLER OG DELER DERTIL		261	227	209	277	244	259	286						
84	KLØR OG TILBEHØR TIL KLØR		123	98	128	156	126	123	116						
87	VITENSKAPELIGE OG TEKNISKE INSTRUMENTER OG APP., I.E.N.		241	215	233	248	234	266	272						
89	FORSKJELLIGE FERDIGE VARER, I.E.N.		162	133	138	176	152	132	142						

QUARTERLY INDEX NUMBERS FOR SELECTED COMMODITY GROUPS. 1988=100

PRISINDEKS UNIT VALUE										VOLUMINDEKS					VOLUME					SITC	
1996					1997					1996					1997						
1. KV.	2. KV.	3. KV.	4. KV.	ÅRET	1. KV.	2. KV.	3. KV.	4. KV.	ÅRET	1. KV.	2. KV.	3. KV.	4. KV.	ÅRET	1. KV.	2. KV.	3. KV.	4. KV.	ÅRET		
..	0-9
..	EX 793
105	109	112	117	111	115	110	202	193	194	210	200	204	211	0-9
90	87	85	92	89	87	87	235	207	227	254	231	235	235	0-1
110	102	98	101	103	104	109	121	111	111	111	114	119	119	2,4
119	126	133	146	131	142	130	247	244	249	259	250	255	254	3
98	100	100	96	98	95	97	162	150	145	167	156	158	176	5-9
99	100	99	100	100	99	99	176	161	160	180	169	171	186	0-9
89	87	85	92	88	87	87	237	206	228	256	232	236	234	0
114	117	116	120	117	106	123	116	107	102	92	104	117	102	02
88	85	83	90	87	85	84	253	214	242	274	246	254	251	03
83	80	77	87	82	81	81	289	266	305	353	303	311	311	034
102	90	96	98	97	96	93	262	162	202	204	208	211	200	035
99	99	91	86	94	82	84	118	135	98	130	120	130	141	037
78	81	85	91	84	96	106	175	198	187	174	183	144	148	08
156	144	119	142	139	112	126	77	190	140	79	122	129	238	1
110	102	98	100	103	103	107	120	107	106	106	110	115	115	2
105	92	101	138	106	131	123	134	68	41	39	71	133	58	21
111	110	109	111	110	117	123	175	180	160	174	172	172	195	24
118	98	89	89	97	88	94	80	82	98	98	90	94	89	25
62	64	76	86	70	82	79	177	184	115	118	149	122	148	26
132	133	133	131	132	128	133	138	160	167	164	157	142	189	27
100	93	86	88	93	82	98	133	84	64	65	86	79	76	28
119	126	133	146	131	142	130	247	244	249	259	250	255	254	3
126	135	142	159	141	152	138	282	286	286	290	286	285	294	33
126	135	143	160	141	153	139	281	286	287	288	285	285	291	333
119	137	137	159	138	150	138	297	285	284	315	295	293	322	334
101	100	109	113	106	116	110	146	133	150	175	151	181	150	34
262	317	206	309	269	192	267	158	49	34	25	67	18	25	35
110	98	97	105	102	112	125	140	164	169	187	165	165	164	4
116	81	80	92	89	111	138	126	203	229	232	198	124	108	41
106	107	107	112	108	112	122	156	156	152	179	161	200	208	43
94	100	98	96	97	92	97	169	143	163	162	159	167	182	5
75	80	79	78	78	76	80	189	141	203	188	180	189	193	51
60	72	72	70	68	63	69	141	84	134	111	117	130	142	511
119	118	119	117	118	118	121	139	130	119	128	129	116	137	52
115	115	114	121	116	117	121	148	134	126	121	132	128	144	522
118	99	93	120	105	91	92	121	184	183	104	148	161	197	53
119	121	118	116	119	122	126	210	180	190	200	195	170	192	55
104	118	112	105	109	103	118	167	106	149	157	145	146	152	56
78	86	85	85	84	83	85	151	130	141	137	140	140	160	57
63	71	73	76	70	75	78	128	99	124	120	118	125	134	571
101	105	106	101	103	100	96	132	149	135	134	138	141	220	58
105	107	110	107	107	104	105	217	199	232	235	221	248	258	59
99	97	93	91	95	88	92	144	138	134	147	141	147	158	6
69	71	66	68	68	75	74	123	134	201	153	153	162	185	61
122	129	125	125	125	141	148	54	51	48	53	51	41	40	62
122	120	126	123	123	118	122	265	269	282	284	275	283	303	63
113	106	104	105	107	91	89	165	151	151	144	153	155	168	64
112	104	101	104	105	89	87	165	152	151	145	153	156	169	641
108	109	109	109	109	103	104	143	145	122	151	140	142	172	65
98	103	101	96	99	99	104	179	184	188	184	184	161	183	66
121	122	117	109	116	106	108	122	133	107	183	136	144	135	67
134	128	126	123	128	116	116	121	134	104	100	115	109	122	671
111	114	111	100	109	101	96	68	61	67	71	67	73	76	673
90	99	105	93	96	92	102	138	121	117	120	124	109	167	674
101	97	93	90	95	88	87	83	104	95	122	101	100	121	676
121	130	112	108	112	101	102	170	221	171	1176	435	638	190	679
92	90	85	81	87	82	89	133	123	126	123	126	134	148	68
97	94	76	80	87	90	97	134	125	111	134	126	114	172	682
76	76	72	68	73	69	75	119	104	133	126	121	130	146	683
92	89	85	81	87	82	88	136	125	122	119	126	132	143	684
92	92	89	90	91	101	117	120	117	121	125	121	126	131	686
77	72	73	76	75	72	70	219	212	196	214	211	234	274	69
94	103	106	96	99	104	100	192	180	154	206	183	171	212	7
111	129	132	122	121	140	136	297	136	143	214	197	155	159	71
186	185	185	168	180	207	191	85	101	94	109	97	93	108	72
..	752
98	106	114	95	102	93	93	248	215	194	305	240	234	323	76
98	106	114	95	102	93	93	265	230	205	326	257	250	345	764
97	97	103	107	101	103	102	225	303	188	223	235	196	268	77
118	120	116	114	117	113	109	144	128	114	139	131	143	161	78
117	114	125	122	119	114	120	164	148	141	174	157	163	165	8
117	115	112	112	114	112	115	222	197	187	248	213	231	248</	

TABELL 5. INNFØRSEL. VARESEKTORER OG HOVEDGRUPPER ETTER SITC. MILL. KR
 IMPORTS BY SECTIONS AND DIVISIONS OF THE SITC. MILLION KR

VARESEKTORER OG HOVEDGRUPPER	AUGUST		JANUAR-AUGUST		PROSENTANDEL TOTAL	
	1996	1997	1996	1997	1996	1997
I ALT	17 622,0	18 041,3	145 674,2	154 517,4	100,0	100,0
AV DETTE						
0,1 MATVARER, DRIKKEVARER, TOBAKK	1 091,1	1 146,0	9 102,3	9 562,0	6,2	6,2
2,4 RÅVARER, UNNTATT BRENSLSSTOFFER	1 013,4	1 365,6	11 281,0	11 754,8	7,7	7,6
3 BRENSLSSTOFFER	939,0	573,1	5 977,4	6 045,0	4,1	3,9
5-9 BEARBEIDDE VARER, UNNTATT MATVARER, DRIKKEVARER, TOBAKK	14 578,6	14 956,6	119 313,6	127 155,6	81,9	82,3
5-9 BEARBEIDDE VARER, UNNTATT MATVARER, DRIKKEVARER, TOBAKK, SKIP OG OLJEPLATTFORMER	14 019,6	14 921,0	114 702,8	122 471,0	78,7	79,3
0 MATVARER OG LEVENDE DYR	981,7	1 018,7	8 222,9	8 561,4	5,6	5,5
00 LEVENDE DYR, UTENOM DE SOM ER GRUPPERT UNDER HOVEDGRUPPE 03	2,6	4,2	32,9	44,4	0,0	0,0
01 KJØTT OG KJØTTVARER	20,0	21,6	186,0	109,4	0,1	0,1
02 MEIERIVARER OG EGG	22,7	17,7	144,1	161,3	0,1	0,1
03 FISK (IKKE Sjøpattedyr), KREPSDYR OG BLØTDYR OG VARER DERAU	217,5	237,4	1 724,0	1 749,4	1,2	1,1
04 KORN OG KORNVARER	125,2	109,3	1 044,6	880,9	0,7	0,6
05 GRØNNSAKER OG FRUKT	203,4	219,0	2 218,3	2 242,5	1,5	1,5
06 SUKKER, SUKKERVARER OG HONNING	97,3	93,0	647,2	646,4	0,4	0,4
07 KAFFE, TE, KAKAO, KRYDDERIER OG VARER DERAU	133,1	130,7	1 059,2	1 318,3	0,7	0,9
08 DYREFOR (UNNTATT UMALT KORN)	104,4	128,8	700,1	883,5	0,5	0,6
09 FORSKJELLIGE MATVARER	55,6	57,0	466,5	525,3	0,3	0,3
1 DRIKKEVARER OG TOBAKK	109,3	127,3	879,4	1 000,6	0,6	0,6
11 DRIKKEVARER	77,4	87,5	627,0	737,4	0,4	0,5
12 TOBAKK OG TOBAKKSVARER	31,9	39,8	252,4	263,2	0,2	0,2
2 RÅVARER, IKKE SPISELIGE, UNNTATT BRENSLSSTOFFER	948,5	1 202,3	10 727,5	11 135,5	7,4	7,2
21 HUDER, SKINN OG PELSSKINN, RÅ	8,5	6,6	117,2	112,0	0,1	0,1
22 OLJEFRØ OG OLJEHOLDIGE FRUKTER	41,9	10,1	440,8	409,7	0,3	0,3
23 RÅGUMMI (HERUNDER SYNTETISK OG REGENERERT)	6,2	6,0	51,5	50,2	0,0	0,0
24 TØMMER, TRELAST OG KORK	211,7	320,7	2 024,4	2 354,8	1,4	1,5
25 PAPIRMASSE OG PAPIRAV FALL	29,3	30,3	247,7	257,0	0,2	0,2
26 TEKSTILFIBRER OG AVFALL DERAU (IKKE SPUNNET ELLER VEVD)	9,4	15,3	88,3	95,0	0,1	0,1
27 RÅ GJØDNINGSTOFFER OG RÅ MINERALER, I.E.N., UNNT. GJØDSEL U.HGR.56	123,6	108,4	957,7	991,4	0,7	0,6
28 MALMER OG AVFALL AV METALL	455,8	644,4	6 300,3	6 270,3	4,3	4,1
29 ANIMALSKE OG VEGETABILSKE RÅVARER, I.E.N.	62,2	60,6	499,5	595,1	0,3	0,4
3 BRENSLSSTOFFER, SMØREOLJER, ELEKTRISK STRØM M.V.	939,0	573,1	5 977,4	6 045,0	4,1	3,9
32 KULL, KOKS OG BRIKETTER	74,0	78,2	666,5	653,4	0,5	0,4
33 MINERALOLJE OG MINERALOLJEPRODUKTER	521,5	406,8	3 304,0	3 796,0	2,3	2,5
HERAV RÅOLJE	111,0	50,5	595,5	598,4	0,4	0,6
34 GASS, NATURLIG OG TILVIRKET	32,2	68,6	367,5	505,8	0,3	0,3
35 ELEKTRISK STRØM	311,3	19,4	1 639,4	1 089,7	1,1	0,7
4 ANIMALSKE OG VEGETABILSKE OLJER OG FETT	64,9	163,3	553,5	619,3	0,4	0,4
41 ANIMALSKE OLJER OG FETT	37,5	137,1	388,8	442,3	0,3	0,3
42 FETE VEGETABILSKE OLJER OG FETTSTOFFER, RÅ RENSEDE EL. FRAKSJONERTE.	22,1	23,5	130,2	146,6	0,1	0,1
43 BEARBEIDDE ANIMALSKE OG VEGETABILSKE OLJER, FETT OG VOKS	5,4	2,7	34,6	30,3	0,0	0,0
5 KJEMISKE PRODUKTER	1 688,9	1 724,0	13 834,1	14 530,0	9,5	9,4
51 ORGANISKE KJEMISKE PRODUKTER	229,1	256,5	1 940,6	1 932,5	1,3	1,3
52 ORGANISKE KJEMISKE PRODUKTER	111,7	110,2	1 076,3	1 098,1	0,7	0,7
53 FARGE- OG GARVESTOFFER	170,4	169,6	1 332,4	1 413,7	0,9	0,9
54 MEDISINSKE OG FARMASØYTISKE PRODUKTER	298,0	301,4	2 590,1	2 740,7	1,8	1,8
55 FLYKTIGE OLJER, PARFYMESTOFFER, TOALETT-, RENGJØRINGS- OG PUSSEMIDL.	220,4	255,0	1 908,5	2 003,7	1,3	1,3
56 KUNSTGJØDSEL	80,6	68,5	505,4	532,5	0,3	0,3
57 PLASTRÅSTOFFER	219,2	214,2	1 580,6	1 717,3	1,1	1,1
58 PLAST, HALVFABRIKATA	146,3	153,8	1 222,9	1 316,0	0,8	0,9
59 KJEMISKE PRODUKTER, I.E.N.	213,2	194,7	1 677,4	1 775,4	1,2	1,1
6 BEARBEIDDE VARER GRUPPERT HOVEDSAKELIG ETTER MATERIALE	3 027,0	3 354,3	25 245,9	26 119,6	17,3	16,9
61 LÆR, LÆRVARER OG BEREDTE PELSSKINN	20,4	26,9	175,9	208,6	0,1	0,1
62 VARER AV GUMMI, I.E.N.	154,0	171,1	1 304,6	1 281,0	0,9	0,8
63 VARER AV TRE OG KORK (UNNTATT MØBLER)	146,1	185,2	1 136,6	1 368,1	0,8	0,9
64 PAPIR OG PAPP, VARER AV PAPIRMASSE, PAPIR OG PAPP	487,4	493,4	3 980,9	3 924,2	2,7	2,5
65 TEKSTILGARN, TEKSTILSTOFFER, TEKSTILVARER, I.E.N., O.L. PRODUKTER	319,6	358,0	2 610,6	2 742,7	1,8	1,8
66 VARER AV IKKE-METALLISKE MINERALER, I.E.N.	239,8	259,0	1 930,3	2 104,7	1,3	1,4
67 JERN OG STÅL	718,8	830,4	6 535,7	6 287,8	4,5	4,1
68 METALLER, UNNTATT JERN OG STÅL	351,9	349,5	2 591,6	3 012,0	1,8	1,9
69 VARER AV METALLER, I.E.N.	589,1	680,9	4 979,5	5 190,5	3,4	3,4
7 MASKINER OG TRANSPORTMIDLER	6 633,7	6 444,5	58 132,2	62 313,8	39,9	40,3
71 KRAFTMASKINER OG -UTSTYR	242,5	295,5	2 753,7	2 934,2	1,9	1,9
72 MASKINER FOR SPEIELLE INDUSTRIER	883,3	768,7	7 324,3	6 749,8	5,0	4,4
73 METALLBEARBEIDINGSMASKINER	112,6	76,8	829,0	796,0	0,6	0,5
74 ANDRE INDUSTRIEMASKINER OG -UTSTYR, I.E.N.	817,0	1 023,3	8 062,6	8 689,5	5,5	5,6
75 KONTORMASKINER OG AUTOMATISK DATABEHANDLINGSUTSTYR	676,3	745,5	6 109,5	7 069,6	4,2	4,6
76 TELEKOMMUNIKASJONSAPPARATER OG UTSTYR FOR OPPTAK OG GJENGIV. AV LYD	530,9	573,4	4 349,9	5 096,3	3,0	3,3
77 ELEKTRISKE MASKINER, APPARATER OG DELER, I.E.N.	909,9	1 099,7	7 636,6	8 309,1	5,2	5,4
78 KJØRETØYER FOR VEG	1 453,9	1 649,2	13 953,9	14 924,2	9,6	9,7
79 ANDRE TRANSPORTMIDLER INKL. SKIP	1 007,4	212,3	7 112,8	7 745,1	4,9	5,0
SKIP OG BÅTER	559,0	35,6	2 957,7	4 684,6	2,0	3,0
NYBYGDE	2,9	-	784,4	1 815,7	0,5	1,2
ELDRE	556,1	35,6	2 173,3	2 868,8	1,5	1,9
OLJEPLATTFORMER	-	-	1 653,0	-	1,1	-
8 FORSKJELLIGE FERDIGE VARER	3 193,2	3 408,3	21 871,9	23 948,0	15,0	15,5
81 PREFABRIKERT BYGNINGER; SANITÆR-, VARME- OG LYSUTSTYR, I.E.N.	154,4	168,8	892,1	1 074,7	0,6	0,7
82 MØBLER OG DELER DERTIL	330,0	365,9	2 479,8	2 905,1	1,7	1,9
83 REISEEFFEKTER, VESKER O.L.	47,1	51,9	342,5	392,9	0,2	0,3
84 KLÆR OG TILBEHØR TIL KLÆR	1 093,5	1 181,1	5 707,8	6 321,9	3,9	4,1
85 FOTTØY	246,4	261,4	1 322,7	1 439,7	0,9	0,9
86 VITENSKAPELIGE OG TEKNISKE INSTRUMENTER OG APPARATER, I.E.N.	274,3	279,0	2 466,1	2 520,6	1,7	1,6
87 FOTOGRAFISKE OG OPTISKE ARTIKLER, I.E.N.; UR	146,0	153,1	1 269,6	1 361,6	0,9	0,9
89 FORSKJELLIGE FERDIGE VARER, I.E.N.	901,5	947,1	7 391,4	7 931,6	5,1	5,1
9 VARER OG TRANSAKSJONER, IKKE GRUPPERT ANDRE STEDER I SITC	35,7	25,4	229,4	244,3	0,2	0,2

TABELL 6. UTFØRSEL . VARESEKTORER OG HOVEDGRUPPER ETTER SITC. MILL. KR
EXPORTS BY SECTIONS AND DIVISIONS OF THE SITC. MILLION KR

VARESEKTORER OG HOVEDGRUPPER	AUGUST		JANUAR-AUGUST		PROSENTANDEL TOTAL	
	1996	1997	1996	1997	1996	1997
I ALT	26 358,2	25 850,9	203 580,0	220 830,3	100,0	100,0
AV DETTE						
0,1 MATVARER, DRIKKEVARER, TOBAKK	1 803,3	1 773,3	15 064,3	15 705,4	7,4	7,1
2,4 RÅVARER, UNNTATT BRENSLSSTOFFER	634,8	627,7	5 480,1	5 577,1	2,7	2,5
3 BRENSLSSTOFFER	15 186,7	13 868,7	108 310,5	121 818,7	53,2	55,2
5-9 BEARBEIDDE VARER, UNNTATT MATVARER, DRIKKEVARER, TOBAKK	8 735,4	9 581,3	74 725,1	77 729,0	36,7	35,2
5-9 BEARBEIDDE VARER, UNNTATT MATVARER, DRIKKEVARER, TOBAKK, SKIP OG OLJEPLATTFORMER	8 371,5	9 478,9	69 445,8	73 692,3	34,1	33,4
0 MATVARER OG LEVENDE DYR	1 789,5	1 750,1	14 923,2	15 530,0	7,3	7,0
00 LEVENDE DYR, UTENOM DE SOM ER GRUPPERT UNDER HOVEDGRUPPE 03	1,0	0,5	8,0	6,5	0,0	0,0
01 KJØTT OG KJØTTVARER	3,7	9,1	39,2	75,9	0,0	0,0
02 MEIERIVARER OG EGG	34,3	51,5	391,4	388,6	0,2	0,2
03 FISK (IKKE SJØPATTEDYR), KREPSDYR OG BLØTDYR OG VARER DERAV	1 589,3	1 545,8	13 185,0	13 822,6	6,5	6,3
04 KORN OG KORNVARER	16,7	15,4	176,7	160,6	0,1	0,1
05 GRØNNSAKER OG FRUKT	18,7	9,3	76,0	60,8	0,0	0,0
06 SUKKER, SUKKERVARER OG HONNING	11,3	9,2	77,8	68,1	0,0	0,0
07 KAFFE, TE, KAKAO, KRYDDERIER OG VARER DERAV	19,7	14,7	147,3	139,8	0,1	0,1
08 DYREFOR (UNNTATT UMALT KORN)	77,9	77,1	670,3	676,9	0,3	0,3
09 FORSKJELLIGE MATVARER	17,0	17,5	151,6	130,2	0,1	0,1
1 DRIKKEVARER OG TOBAKK	13,9	23,2	141,1	175,4	0,1	0,1
11 DRIKKEVARER	10,2	19,8	113,4	139,6	0,1	0,1
12 TOBAKK OG TOBAKKSVARER	3,6	3,3	27,7	35,8	0,0	0,0
2 RÅVARER, IKKE SPISELIGE, UNNTATT BRENSLSSTOFFER	582,9	554,5	5 010,3	4 976,8	2,5	2,3
21 HUDER, SKINN OG PELSSKINN, RÅ	69,3	113,9	555,0	696,7	0,3	0,3
22 OLJEFRØ OG OLJEHOLDIGE FRUKTER	0,0	0,2	0,5	1,4	-	0,0
23 RÅGUMMI (HERUNDER SYNTETISK OG REGENERERT)	0,1	0,1	2,8	1,4	0,0	0,0
24 TØMMER, TRELAST OG KORK	97,8	91,8	859,0	942,0	0,4	0,4
25 PAPIRMASSE OG PAPIRAVFALL	185,6	144,4	1 398,5	1 300,3	0,7	0,6
26 TEKSTILFIBRER OG AVFALL DERAV (IKKE SPUNNET ELLER VEVD)	6,8	2,9	49,7	44,2	0,0	0,0
27 RÅ GJØDNINGSTOFFER OG RÅ MINERALER, I.E.N., UNNT. GJØDSEL U.HGR.56	155,0	141,9	1 210,9	1 290,4	0,6	0,6
28 MALMER OG AVFALL AV METALL	53,7	47,5	832,6	573,4	0,4	0,3
29 ANIMALSKE OG VEGETABILSKE RÅVARER, I.E.N.	14,5	11,9	101,2	127,0	0,1	0,1
3 BRENSLSSTOFFER, SMØREOLJER, ELEKTRISK STRØM M.V.	15 186,7	13 868,7	108 310,5	121 818,7	53,2	55,2
32 KULL, KOKS OG BRIKETTER	4,8	3,0	56,6	30,5	0,0	0,0
33 MINERALOLJE OG MINERALOLJEPRODUKTER	12 981,0	11 814,2	92 342,1	102 575,9	45,4	46,5
HERAV RÅOLJE	11 949,6	10 357,5	84 697,5	93 411,6	41,6	42,3
34 GASS, NATURLIG OG TILVIRKET	2 163,5	1 948,2	15 063,2	18 918,2	7,4	8,6
HERAV NATURGASS	1 726,6	1 535,0	12 342,1	15 427,6	6,1	7,0
35 ELEKTRISK STRØM	37,4	103,3	848,6	294,1	0,4	0,1
4 ANIMALSKE OG VEGETABILSKE OLJER OG FETT	51,9	73,1	469,8	600,3	0,2	0,3
41 ANIMALSKE OLJER OG FETT	27,3	21,7	179,5	168,1	0,1	0,1
42 FETE VEGETABILSKE OLJER OG FETTSTOFFER, RÅ RENSEDE EL. FRAKSJONERTE	1,8	1,1	11,5	11,6	0,0	0,0
43 BEARBEIDDE ANIMALSKE OG VEGETABILSKE OLJER, FETT OG VOKS	22,8	50,3	278,8	420,6	0,1	0,2
5 KJEMISKE PRODUKTER	1 704,0	1 908,8	12 433,8	13 512,0	6,1	6,1
51 ORGANISKE KJEMISKE PRODUKTER	318,9	477,4	2 014,0	2 425,8	1,0	1,1
52 UORGANISKE KJEMISKE PRODUKTER	225,7	258,7	1 936,1	1 936,5	1,0	0,9
53 FARVE- OG GÅRVESTOFFER	72,7	77,7	642,3	637,7	0,3	0,3
54 MEDISINSKE OG FARMASØYTISKE PRODUKTER	124,2	118,9	958,8	1 035,5	0,5	0,5
55 FLYKTIGE OLJER, PARFYMESTOFFER, TOALETT-, RENGJØRINGS- OG PUSSEMIDL	56,4	52,6	452,0	437,8	0,2	0,2
56 KUNSTGJØDSEL	281,2	254,2	1 964,7	2 007,7	1,0	0,9
57 PLASTRÅSTOFFER	332,4	333,0	2 413,2	2 592,5	1,2	1,2
58 PLAST, HALVFABRIKATA	79,4	73,0	566,9	658,4	0,3	0,3
59 KJEMISKE PRODUKTER, I.E.N.	213,1	263,2	1 485,8	1 780,0	0,7	0,8
6 BEARBEIDDE VARER GRUPPERT HOVEDSAKELIG ETTER MATERIALE	3 615,7	4 399,1	31 649,9	32 747,1	15,5	14,8
61 LÆR, LÆRVARER OG BEREDTE PELSSKINN	26,9	16,6	121,8	147,1	0,1	0,1
62 VARER AV GUMMI, I.E.N.	26,0	23,3	210,5	190,2	0,1	0,1
63 VARER AV TRE OG KORK (UNNTATT MØBLER)	139,2	132,2	915,8	967,5	0,5	0,4
64 PAPIR OG PAPP, VARER AV PAPIRMASSE, PAPIR OG PAPP	726,1	732,4	6 547,5	5 768,0	3,2	2,6
65 TEKSTILGARN, TEKSTILSTOFFER, TEKSTILVARER, I.E.N., O.L. PRODUKTER	94,1	88,6	818,4	854,2	0,4	0,4
66 VARER AV IKKE-METALLISKE MINERALER, I.E.N.	118,9	113,8	870,2	847,0	0,4	0,4
67 JERN OG STÅL	608,0	1 000,9	5 767,9	6 453,5	2,8	2,9
68 METALLER, UNNTATT JERN OG STÅL	1 587,5	1 857,0	14 319,4	15 046,3	7,0	6,8
69 VARER AV METALLER, I.E.N.	289,1	434,4	2 078,4	2 473,4	1,0	1,1
7 MASKINER OG TRANSPORTMIDLER	2 579,5	2 429,0	24 306,6	24 647,2	11,9	11,2
71 KRAFTMASKINER OG -UTSTYR	175,2	148,8	1 737,9	1 526,6	0,9	0,7
72 MASKINER FOR SPEIELLE INDUSTRIER	372,0	329,1	2 828,4	3 161,6	1,4	1,4
73 METALLBEARBEIDINGSMASKINER	12,3	14,3	247,6	135,0	0,1	0,1
74 ANDRE INDUSTRIEMASKINER OG -UTSTYR, I.E.N.	462,4	397,7	3 686,4	4 046,3	1,8	1,8
75 KONTORMASKINER OG AUTOMATISK DATABEHANDLINGSUTSTYR	214,4	259,3	1 711,1	1 920,9	0,8	0,9
76 TELEKOMMUNIKASJONSAPPARATER OG UTSTYR FOR OPPTAK OG GJENGIV. AV LYD	256,6	418,2	2 257,0	2 782,1	1,1	1,3
77 ELEKTRISKE MASKINER, APPARATER OG DELER, I.E.N.	372,7	423,6	3 483,0	3 363,4	1,7	1,5
78 KJØRETØYER FOR VEG	255,2	249,4	2 329,7	2 433,9	1,1	1,1
79 ANDRE TRANSPORTMIDLER INKL. SKIP	458,7	188,8	6 025,4	5 277,4	3,0	2,4
SKIP OG BÅTER	349,3	102,4	4 807,0	4 036,8	2,4	1,8
NYBYGDE	100,0	-	2 191,1	2 641,8	1,1	1,2
ELDRE	249,3	102,4	2 615,9	1 395,0	1,3	0,6
OLJEPLATTFORMER	12,6	-	472,3	-	0,2	-
8 FORSKJELLIGE FERDIGE VARER	810,2	811,5	6 168,1	6 573,0	3,0	3,0
81 PREFABRIKERT BYGNINGER; SANITÆR-, VARME- OG LYSUTSTYR, I.E.N.	72,9	80,0	545,3	586,9	0,3	0,3
82 MØBLER OG DELER DERTIL	160,3	183,3	1 241,7	1 397,5	0,6	0,6
83 REISEEFFEKTER, VESKER O.L.	2,0	2,5	14,5	14,8	0,0	0,0
84 KLÆR OG TILBEHØR TIL KLÆR	42,8	72,1	314,3	378,9	0,2	0,2
85 FOTTØY	20,0	14,1	105,5	91,9	0,1	0,0
87 VITENSKAPELIGE OG TEKNISKE INSTRUMENTER OG APPARATER, I.E.N.	220,9	196,4	1 763,8	2 025,2	0,9	0,9
88 FOTOGRAFISKE OG OPTISKE ARTIKLER, I.E.N.; UR	14,6	21,4	127,0	150,5	0,1	0,1
89 FORSKJELLIGE FERDIGE VARER, I.E.N.	276,7	241,7	2 056,0	1 927,3	1,0	0,9
9 VARER OG TRANSAKSJONER, IKKE GRUPPERT ANDRE STEDER I SITC	24,0	32,9	166,7	249,8	0,1	0,1

TABELL 7. INNFØRSEL OG UTFØRSEL. GRUPPER ETTER SITC IMPORTS AND EXPORTS, BY GROUPS OF THE SITC

GRUPPER	INNFØRSEL				UTFØRSEL			
	JANUAR-AUGUST 1996		JANUAR-AUGUST 1997		JANUAR-AUGUST 1996		JANUAR-AUGUST 1997	
	TONN	MILL. KR	TONN	MILL. KR	TONN	MILL. KR	TONN	MILL. KR
I ALT.....	..	145674,2	..	154517,4	..	203580,0	..	220830,3
001 LEVENDE DYR (UTENOM DE SOM ER GRUPPERT UNDER H.GR. 03)	32,9	..	44,4	..	8,0	..	6,5
011 STORFEKJØTT, FERSKT, KJØLT ELLER FRYST	3610	76,0	1527	47,1	28	0,4	170	1,6
012 ANNET KJØTT OG SPISELIG SLAKTEAVFALL, FERSKT, KJØLT ELLER FRYST	4833	97,3	1296	46,8	678	8,6	5580	45,3
016 KJØTT OG SPISELIG SLAKTEAVFALL, SALTET, I SALLAKE, TØRKET ELLER RØYKT; SPISELIG MEL AV KJØTT ELLER SLAKTEAVFALL	124	3,5	193	7,0	39	1,6	40	1,4
017 KJØTT OG SPISELIG SLAKTEAVFALL, TILBEREDT ELLER KONSERVERT	264	9,1	263	8,5	881	28,5	1047	27,6
022 MELK OG FLØTE OG MELKEPRODUKTER (UNNTATT SMØR ELLER OST)	2060	40,4	2141	45,9	2735	54,4	1654	29,2
023 SMØR OG ANNET FETT SAMT OLJER FREMSTILT AV MELK	1	0,0	30	0,3	2285	25,2	1593	15,8
024 OST OG OSTEMASSE	1595	81,6	1743	88,4	15241	307,6	16276	332,2
025 EGG	890	22,2	1062	26,7	1240	4,2	1747	11,4
034 FISK, FERSK, KJØLT ELLER FRYST	170845	1120,6	182826	1171,3	780930	9029,2	821360	10059,3
035 FISK, TØRKET, SALTET, ELLER I SALLAKE; RØYKT; MEL OG PELLETER AV FISK, EGNET TIL MENNESKEFØDE	2780	73,6	4104	116,5	115684	2990,1	102716	2684,3
036 KREPSDYR OG BLØTDYR, FERSK, KJØLTE, FRYSTE MEL OG PELLETER AV KREPSDYR OG BLØTDYR; EGNET TIL MENNESKEFØDE	18928	304,6	12721	221,4	5716	230,8	7598	223,5
037 FISK, KREPSDYR OG BLØTDYR, TILBEREDT ELLER KONSERVERT, I.E.N.	8794	225,2	9299	240,1	28532	935,0	27829	855,5
041 HVETE, UMALT	96515	129,8	76660	87,8	-	-	8	0,0
042 RIS	10929	46,9	10833	53,5	585	4,2	166	1,2
043 BYGG, UMALT	102436	128,8	24024	23,0	70	0,3	90	0,4
044 MAIS, UMALT	10909	17,7	8424	12,8	16759	22,7	15	0,1
045 ANNET KORN, UMALT	70052	87,1	38351	38,1	17	0,1	8	0,0
046 HVETEMEL OG BLANDINGSMEL AV HVETE OG RUG	1216	3,6	2117	5,9	21	0,2	13	0,1
047 ANNET KORN, GROVMALT OG FINMALT	2021	6,7	738	2,7	45	0,7	27	0,5
048 KORNPRODUKTER OG MEL- ELLER STIVELSE- PRODUKTER AV FRUKT ELLER GRØNNSAKER	68250	624,1	70010	657,0	8858	148,5	8741	158,3
054 GRØNNSAKER, FRISKE, KJØLTE, FRYSTE ELLER MIDL. KONSERVETER; RØTTER, KNOLLER OG GRØNNSAKPROD. I.E.N., FRISKE ELLER TØRKEDE	95599	569,4	77547	531,9	624	3,3	1073	3,2
056 GRØNNSAKER, RØTTER OG KNOLLER, TILBEREDTE EL. KONSERVETER, I.E.N.	24490	209,7	29047	238,3	2899	46,0	1971	40,0
057 FRUKTER OG NØTTER, FRISKE ELLER TØRKEDE	154067	1058,3	154526	1098,1	640	13,6	445	9,1
058 FRUKTER, TILBEREDT ELLER KONSERVERT	19487	191,0	18695	185,6	748	8,0	494	5,6
059 FRUKT OG GRØNNSAKSAFTER (HERU. DRUEMOST) UGJÆREDE OG ALKOHOLFRIE, OGSÅ TILSATT SUKKER O.A. SØTNINGSSTOFF	16771	190,0	17738	188,7	1386	5,1	914	2,9
061 SUKKER, MELASSE OG HONNING	147221	368,5	157262	378,8	655	9,1	382	6,9
062 SUKKERVARER	10083	278,6	10353	267,6	2639	68,7	2290	61,2
071 KAFFE OG KAFFEERSTATNINGER	29677	579,7	29754	857,4	131	4,9	286	12,3
072 KAKAO OG VARER DERAV	4704	88,6	4669	93,7	3	0,1	3	0,0
073 SJOKOLADE O. A. NÆRINGSMIDL. SOM INNEH. KAKAO. 074 TE OG MATE	10250	298,1	9146	269,1	4533	140,5	4137	125,6
075 KRYDDERIER	839	57,5	850	56,7	14	0,5	11	0,5
081 DYREFOR (UNNTATT UMALT KORN)	1273	35,4	1308	41,4	60	1,3	41	1,3
091 MARGARIN OG MATFETT	160091	700,1	212275	883,5	193315	670,3	161580	676,9
098 TILBEREDTE MATVARER I.E.N.	1006	12,7	1346	13,8	1921	13,4	2019	15,0
111 ALKOHOLFRIE DRUKKEVARER I.E.N.	16401	453,9	19308	511,5	6729	138,2	5614	115,2
112 ALKOHOLHOLDIGE DRUKKEVARER	36,4	..	47,5	..	84,4	..	102,6
121 TOBAKK, UBEARBEIDT, AVFALL AV TOBAKK	30689	590,7	35726	689,9	1377	29,0	1481	37,0
122 TOBAKK, BEARBEIDT	2629	94,7	3405	102,6	317	9,2	203	6,9
211 HUDER OG SKINN (UNNTATT PELSSKINN), RÅ	1187	157,6	1175	160,6	433	18,5	699	28,8
212 PELSSKINN, RÅ (INKL. KUTT)	3000	47,6	3330	57,0	7252	130,3	7268	143,4
222 OLJEHOLDIGE FRØ OG FRUKTER TIL UTVINNING AV BLØTE VEGETABILSKJE OLJER	69,6	..	55,0	..	424,7	..	553,3
223 OLJEHOLDIGE FRØ OG FRUKTER TIL UTVINNING AV ANDRE VEGETABILSKJE OLJER	215897	435,7	179445	404,4	53	0,5	207	1,4
231 NATURGUMMI, BALATA, GUTTAPERKA O.L. NATURLIG GUMMI, UBEARBEIDT ELLER I FORM AV PLATER, DUK, BÅND	1122	5,1	1114	5,3	17	0,0	1	0,0
232 SYNTETISK GUMMI OG FAKTIS FRAMSTILT AV OLJER, UBEARBEIDT ELLER I FORM AV PLATER, DUK, BÅND; BLANDINGER AV PRODUKTER UNDER GR. 231	440	4,8	367	3,7	59	1,5	7	0,5
244 NATURLIG KORK, RÅ ELLER AVFALL	3988	46,7	4629	46,5	653	1,3	1089	0,9
245 VED TIL BRENSSEL; TREKULL	8	0,3	12	0,3	0	0,0	1	0,1
246 TRE I FORM AV FLISER ELLER SPON OG AVFALL	46,1	..	75,9	..	1,0	..	1,6
247 RUNDTØMMER EL. GROVT TILHOVD TØMMER, KUB.M.F.M. 248 SKÅRET EL. HØVL. TRELAST; JERNB.SVILLER AV TRE	428002	124,8	423424	102,7	93807	22,0	111473	17,9
251 PAPIRMASSE OG PAPIRAVFALL	1604312	669,6	1929903	772,5	294914	109,2	352302	134,7
261 SILKE	1183,7	..	1403,4	..	726,8	..	787,8
263 BOMULL	247,7	..	257,0	..	1398,5	..	1300,3
264 JUTE OG ANDRE TEKSTILFIBRER AV BAST, I.E.N. ..	3	0,2	0	0,1	0	0,0	0	0,0
265 VEGETABILSKJE TEKSTILFIBRER, UNNTATT AV BOMULL OG JUTE	514	8,2	369	5,3	1	0,1	22	0,8
266 SYNTETISKE FIBRER FOR SPINNING	33	0,5	92	0,8	3	0,1	-	-
267 KUNSTIGE FIBRER FOR SPINNING OG AVFALL AV KUNSTIGE FIBRER	287	1,3	183	0,9	2	0,5	1	0,2
268 ULL OG ANDRE DYREHÅR (HERUNDER ULLTOPS)	1998	34,8	2684	39,6	22	0,5	5	0,2
269 BRUKTE KLÆR OG ANDRE BRUKTE TEKSTILV.; FILLER 272 RÅ GJØDNINGSTOFFER (UNNT. DE SOM HØRER UNDER H.GR. 56)	634	9,3	638	8,6	226	3,4	245	3,5
273 STEIN, SAND OG GRUS	858	27,5	1030	32,6	2801	32,9	2057	25,7
274 SVOVEL OG URØSTET SVOVELKIS	785	6,6	881	7,1	3208	12,3	4026	13,8
277 NATURLIGE SLIPESTOFFER; INDUSTRIDIAMANTER ..	472040	204,6	443993	211,4	234	7,7	337	9,1
278 ANDRE RÅ MINERALER	514201	127,5	545180	130,8	6318736	681,7	8457924	793,7
281 JERNMÅLM OG KONSENTRATER	167621	36,6	143491	30,6	49	0,0	-	-
..	..	4,5	..	3,0	..	0,0	..	0,1
..	1393350	584,5	1383725	615,6	768459	521,4	676726	487,5
..	246061	41,2	401756	77,8	673827	138,8	309545	60,9

TABELL 7. INNFØRSEL OG UTFØRSEL. GRUPPER ETTER SITC IMPORTS AND EXPORTS, BY GROUPS OF THE SITC (FORTS.)

GRUPPER	INNFØRSEL				UTFØRSEL			
	JANUAR-AUGUST 1996		JANUAR-AUGUST 1997		JANUAR-AUGUST 1996		JANUAR-AUGUST 1997	
	TONN	MILL. KR	TONN	MILL. KR	TONN	MILL. KR	TONN	MILL. KR
282 AVFALL OG SKRAP AV JERN ELLER STÅL; BLOKKER FREMSTILT AV JERN- ELLER STÅLSKRAP	155763	128,5	192662	154,4	99880	87,8	98700	100,3
283 KOPPERMALM OG KONSENTRATER; KOPPERMATTE OG SEMENTKOPPER	1	0,0	0	0,0	26731	59,4	19604	46,1
284 NIKKELMALM OG -KONSENTRATER; NIKKELMATTE, NIKKELOKSID, SINTERE O.A. MELLOMPRODUKTER ...	92060	2989,7	86765	2688,2	25426	62,4	18173	43,2
285 ALUMINIUMMALM OG KONSENTRATER (HERU. ALUMINIUMOKSYD)	1190220	1841,5	1174682	1761,0	2503	0,7	2501	0,7
286 MALMER OG KONSENTRATER AV URAN ELLER TORIUM ..	-	-	10	0,1	-	-	-	-
287 MALMER OG KONSENTRATER AV UEDLE METALLER I.E.N.	..	691,6	..	859,0	..	298,9	..	124,7
288 AVFALL OG SKRAP AV IKKE-JERNH. UEDLE METALLER.	198064	534,6	198957	655,7	29558	170,5	34029	188,5
289 MALMER OG KONSENTRATER AV EDLE METALLER, SAMT AVFALL, SKRAP OG OPPSOP (UNNTATT GULL)	73,2	..	74,1	..	14,1	..	8,9
291 ANIMALSKE RÅVARER, I.E.N.	1767	56,2	49261	99,1	83176	74,7	87275	98,6
292 VEGETABILSKE RÅVARER, I.E.N.	443,3	..	496,0	..	26,6	..	28,4
321 KULL, OGSÅ PULVERISERT, MEN IKKE AGGLOMERERT .	550156	308,6	569947	341,1	72887	43,4	10562	24,2
322 BRIKETTER, BRUNKULL OG TORV	37598	29,9	33749	27,7	1349	12,4	8254	5,5
325 KOKS OG HALVKOKS AV STEINKULL, BRUNKULL ELLER TORV, OGSÅ AGGLOMERERT; RETORTKULL	407067	328,0	335431	284,7	968	:	2024	:
333 MINERALOLJE, RÅ. 1 000 TONN	635	595,5	1006	908,4	90903	84697,5	91131	93411,6
334 MINERALOLJEPRODUKTER, RAFFINERTE.	1979,1	..	2177,7	..	7486,4	..	8992,7
335 RESTSTOFFER AV MINERALOLJEPROD. OG LIKN. I.E.N	575281	729,4	560685	710,0	108354	158,2	116032	171,5
342 FLYTENDE PROPAN OG BUTAN	376134	324,8	475407	450,4	2132793	2542,3	2138710	3195,6
343 NATURGASS, OGSÅ FLYTENDE	41,0	..	53,7	..	12342,1	..	15427,6
344 JORDOLJEGASSER OG ANDRE GASSFORMIGE HYDROKARBONER I.E.N.	1,8	..	1,4	..	178,8	..	295,0
345 LYS-, VANN-, GENERATORGASS O.L. GASSER, UNNT. JORDOLJEGASSER O.A. GASSFORMIGE HYDROKARBONER	1	0,0	38	0,3	-	-	-	-
351 ELEKTRISK STRØM	6880964	1639,4	7263772	1089,7	3717013	848,6	2455408	294,1
411 ANIMALSKE OLJER OG FETT	137097	388,8	132861	442,3	44721	179,5	30756	168,1
421 FETE VEGETABILSKE OLJER OG FETTSTOFFER, "BLØTE", RÅ, RENSEDE ELLER FRAKSJONERTE	6430	60,4	4867	66,1	1301	9,0	1289	9,5
422 FETE VEGETABILSKE OLJER OG FETT, RÅ, RENSEDE ELLER FRAKSJONERTE, UNNTATT "BLØTE"	12907	69,8	13504	80,5	371	2,5	305	2,1
431 BEARBEIDDE ANIMALSKE OG VEGETABILSKE OLJER, FETT OG VOKS, USPISELIGE BLANDINGER ELLER PROD. AV DISSE	3046	34,6	2921	30,3	51691	278,8	67562	420,6
511 HYDROKARBONER I.E.N. OG HALOGEN-, SULFO-, NITRO- ELLER NITROSODERIVATER DERAV	350188	580,4	303460	586,8	216736	644,6	283387	797,3
512 ALKOHOLER, FENOLER, FENOLALKOHOLER OG DERES HALOGEN-, SULFO-, NITRO- OG NITROSODERIVATER	..	:	..	:	..	55,3	..	120,1
513 KARBOKSYLSYRER OG DERIVATER DERAV	48208	332,3	48995	318,6	11550	104,6	10690	92,7
514 FORBIND. MED NITROGENH. FUNKSJONELLE GRUPPER .	12902	331,7	13826	376,1	11553	1066,1	11666	1242,5
515 ORGANISKE OG UORGANISKE FORBINDELSER, HETERO-SYKLISKE FORBINDELSER, NUKLEINSYRER OG DERES SALTER OG SULFONAMIDER	8354	171,3	8075	154,9	55	2,9	44	20,5
516 ANDRE ORGANISKE KJEMIKALIER	53914	230,8	39480	212,2	2505	140,5	2483	152,6
522 UORG. KJEM. GRUNNST., OKSIDER OG HALOGENSALTER	349333	668,1	331253	675,3	1100994	1096,8	1090587	1153,9
523 SALTER OG PEROKSYLSALTER AV UORGANISKE SYRER OG METALLER	131027	299,0	138037	336,4	235139	243,6	243057	278,7
524 ANDRE UORGANISKE KJEMIKALIER; ORGANISKE OG UORGANISKE FORBINDELSER AV EDLE METALLER	19933	81,6	18917	65,0	97279	580,3	80476	498,9
525 RADIOAKTIVE STOFFER O. L.	121	27,6	28	21,4	4	15,4	3	4,9
531 SYNTETISKE ORGANISKE FARGESTOFFER OG SUBSTRATPIGMENTER; PREPARATER DERAV	3108	431,5	3000	473,4	266	11,5	1399	27,0
532 FARGE- OG GÅRVESTOFFER OG SYNT.GÅRVESTOFFER	532	13,5	445	13,0	9	0,3	35	0,7
533 FARGER, MALINGER FERNISSER O.L. STOFFER	57011	887,4	66560	927,3	40393	630,5	43541	610,0
541 MEDISINSKE OG FARMASØYTISKE PRODUKTER (UNNTATT MEDIKAMENTER SOM HØRER UNDER GR. 542)	3185	474,8	3655	468,0	589	586,8	680	639,9
542 LEGEMIDLER, HERUNDER VETERINÆRE LEGEMIDLER ...	4257	2115,2	3972	2272,7	9358	372,0	8184	395,6
551 FLYKTIGE OLJER, PARFYME OG VELLUKTENDE STOFFER	2579	427,7	2934	468,0	276	6,3	215	5,9
553 PARFYMER, KOSMETIKK OG TOILETTPREPARATER	14081	842,4	15449	909,2	1358	63,5	1642	75,9
554 SÅPE, RENGJØRINGS- OG POLERMIDLER	57139	638,4	56516	626,6	46084	382,2	42355	356,1
562 KUNSTGJØDSEL (UNNT. DE SLAG SOM HØRER UNDER GR 272)	504943	505,4	499502	532,5	1703044	1964,7	1695545	2007,7
571 POLYMERER AV ETYLEN, UBEARBEIDDE	46877	326,0	47517	362,0	127892	659,7	139178	824,2
572 POLYMERER AV STYREN, UBEARBEIDDE	14717	131,1	16748	134,0	11186	116,2	12125	95,7
573 POLYMERER AV VINYLKLORID ELLER AV ANDRE HALOGENERTE OLEFINER, UBEARBEIDDE	18892	114,1	22521	145,4	49278	237,5	32107	176,7
574 POLYACETALER, ANDRE POLYETERE OG EPOKSY-HARPIKSER, UBEARBEIDDE; POLYKARBONATER, ALKYDHARPIKSER O.A. POLYESTERE, UBEARBEIDDE .	19378	323,0	20795	320,2	23235	373,7	25206	351,9
575 ANNEN PLAST, UBEARBEIDT	55768	680,9	64021	752,6	102756	1014,6	119420	1124,3
579 AVFALL, KLIPP OG SKRAP, AV PLAST	1497	5,4	1530	3,0	5244	11,6	7176	19,7
581 RØR OG SLANGER, AV PLAST	8396	277,6	9204	305,5	6682	110,5	10258	180,7
582 PLATER, DUK, FILM, FOLIER OG BÅND, AV PLAST ...	34612	919,1	38326	975,2	25720	446,9	26685	466,9
585 MONOFILAMENTER MED STØRSTE TVERRMÅL OVER 1 MM STAVER, STENGER OG PROFILER, OGSÅ OVERFLATE-BEHANDLET, MEN IKKE VIDERE BEARBEIDDE, AV PLAST	660	26,3	887	35,3	319	9,5	453	10,8
591 DESINFEKSJONSMIDLER, INSEKT-, SOPP- OG UGRAS-DREPENDE MIDLER, ROTTETGIFT, ANTIGROMIDLER ...	4081	201,7	4283	188,3	1856	34,0	1799	33,1
592 STIVELSE, INULIN OG GLUTEN AV HVETE, ALBUMINATER; KLEBEMIDLER	29029	260,9	32838	254,5	1750	32,0	1646	27,2
593 SPRENGSTOFFER OG PYROTEKNISKE ARTIKLER	1337	102,5	1374	96,7	2940	88,7	2821	86,4
597 PREPARATER FOR TILSETNING I MINERALOLJER; BREMSEVÆSKE OG FROSTVÆSKE; TILBEREDTE SMØREMIDLER	16909	199,8	17709	200,5	4630	50,8	3613	50,1
598 DIVERSE KJEMISKE PRODUKTER, I.E.N.	98106	912,5	107264	1035,4	1335455	1280,4	1697553	1583,2
611 LÅR	930	139,1	883	164,8	1286	91,5	1322	109,7
612 VARER AV LÅR ELLER KUNSTLÅR, I.E.N.	342	30,8	362	36,7	19	0,9	13	1,3
613 PELSSKINN, GARVEDE ELLER BEREDTE	20	6,0	19	7,2	54	29,4	49	36,1
621 PRODUKTER AV GUMMI (PASTAER, PLATER, DUK, RØR)	7116	228,3	7206	225,7	601	35,6	595	34,3
625 RINGER, DEKK AV GUMMI TIL ALLE SLAGS HJUL	786,4	..	755,7	..	66,5	..	66,0
629 GUMMIVARER, I.E.N.	4106	290,0	4157	299,6	2780	108,4	2260	89,9
633 KORKVARER	304	14,9	353	15,4	3	0,2	2	0,1

TABELL 7. INNFØRSEL OG UTFØRSEL. GRUPPER ETTER SITC IMPORTS AND EXPORTS, BY GROUPS OF THE SITC (FORTS.)

GRUPPER	INNFØRSEL				UTFØRSEL			
	JANUAR-AUGUST 1996		JANUAR-AUGUST 1997		JANUAR-AUGUST 1996		JANUAR-AUGUST 1997	
	TONN	MILL. KR	TONN	MILL. KR	TONN	MILL. KR	TONN	MILL. KR
634 FINER, KRYSSFINER, SPONPLATER OG ANNET BEARBEIDDE TRE, I.E.N.	478,6	..	573,4	..	338,5	..	394,1
635 TREVARER, I.E.N.	643,1	..	779,4	..	577,0	..	573,2
641 PAPIR OG PAPP	274659	2048,2	311782	2050,7	1225744	6065,6	1294650	5299,1
642 PAPIR OG PAPP, TILSKÅRET, OG VARER DERAV	117128	1932,7	117518	1873,5	34545	481,9	37491	468,9
651 TEKSTILGARN	9106	344,1	9985	352,3	5695	123,0	8336	141,2
652 VEVNADER AV BOMULL	4165	303,2	4495	325,4	1285	117,0	1345	115,5
653 VEVNADER AV SYNTET. EL. KUNSTIGE TEKSTILFIBRER ANDRE TEKSTILVEVNADER	2227	264,8	2755	293,1	1013	65,4	1568	85,8
654 STOFFER AV TRIKOTASJE (HERU. RUNDSTRIKKEDE)	1000	87,6	1187	99,8	121	23,1	136	26,1
655 TYLL, BÅND, BLONDER, BRODERIER O.L.	761	53,8	958	63,3	550	51,9	613	56,2
656 SPESIALGARN OG SPESIELLE TEKSTILSTOFFER OG -ARTIKLER	570	76,0	599	75,0	48	6,5	65	8,6
658 FERDIGVARER, HELT EL. DELVIS AV TEKSTILMAT. ...	9913	535,8	10181	523,0	5885	334,6	5414	327,8
659 GOLVBELEGG M.V.	9310	621,0	..	678,1	..	91,4	..	85,0
661 KALK, SEMENT OG BYGNINGSMATERIALER, UNNTATT GLASS OG LEIRVARER	157147	168,3	180835	187,7	500886	201,3	445507	216,0
662 TEGLVERKSPRODUKTER O.L.	352,3	..	378,4	..	37,6	..	34,5
663 MINERALSKE PRODUKTER I.E.N.	493,5	..	593,1	..	345,2	..	337,6
664 GLASS	64396	410,1	59267	395,4	11441	157,1	15188	144,5
665 GLASSVARER	11034	224,1	18821	252,2	33915	92,9	25838	83,5
666 KERAMISKE PRODUKTER	11326	263,0	11480	273,9	615	34,7	520	29,7
667 PERLER, EDLE OG HALVLEDLE STEINER, UBEARBEIDDE OG BEARBEIDDE	19573	18,9	10560	23,9	893	1,5	1507	1,3
671 RÅJERN, SPEILJERN, JERNVAMP, GRANULATER OG PULVER AV JERN OG STÅL OG FERROLEGERINGER	60,3	..	103,8	..	3852,9	..	3270,7
672 BLOKKER O.A. PRIMÆRE FORMER OG HALVFABRIKATER AV JERN ELLER STÅL	64450	129,2	95902	183,8	104773	159,5	101067	159,3
673 FLATVALSEDE PRODUKTER AV JERN ELLER ULEGERT STÅL, UTEN PLETTERING, BELEGG ELLER OVERDRAG	339802	1161,1	366810	1048,5	28117	123,7	30535	120,6
674 FLATVALSEDE PRODUKTER AV JERN ELLER ULEGERT STÅL, MED PLETTERING, BELEGG ELLER OVERDRAG	79298	428,8	83058	427,8	82586	413,3	88261	446,1
675 FLATVALSEDE PRODUKTER AV LEGERT STÅL	34396	487,4	40103	484,2	1408	33,5	2952	70,8
676 BARRER OG STENGER AV JERN ELLER STÅL, VINKELJERN, PROFILJERN OG ELEMENTER	171343	713,3	184565	735,6	186276	509,4	219345	545,2
677 SKINNER O.A. SKINNEMATERIELL AV JERN ELLER STÅL	12638	95,6	17569	125,8	675	6,5	1218	6,0
678 TRÅD AV JERN ELLER STÅL	13524	98,4	15427	106,0	7479	38,5	13361	62,0
679 RØR OG HULE PROFILER OG DELER DERTIL, AV JERN ELLER STÅL	446807	3361,5	351772	3072,3	118994	630,8	637366	1772,7
681 SØLV, PLATINA O.A. PLATINAMETALLER	71740	97,1	67458	97,6	64936	217,9	71125	299,9
682 KOPPER	18586	469,9	19483	484,5	26787	472,9	27576	593,2
683 NIKKEL	502	50,9	229	25,3	41208	2124,3	44866	2272,3
684 ALUMINIUM	123310	1676,7	154103	2168,1	732828	9591,4	745413	9674,3
685 BLY	2897	22,6	2635	32,2	113	1,1	134	1,1
686 SINK	1755	20,1	1829	24,4	84015	601,3	94733	868,8
687 TINN	498	20,7	460	21,0	3	0,1	12	0,7
689 ANDRE IKKE JERNHOLDIGE UEDLE METALLER	8807	233,7	7863	158,9	:	1310,3	:	1335,9
691 KONSTRUKSJONER OG DELER TIL DISSE, AV JERN, STÅL ELLER ALUMINIUM	54940	997,2	70744	1091,6	14899	362,5	19763	634,1
692 METALLBEHOLDERE FOR LAGRING OG TRANSPORT	11722	304,5	10954	293,1	5406	119,3	5798	178,9
693 TRÅDVARER (UNNT. ISOLERTE ELEKTR. LEDNINGER) OG GJERDETRÅD (GITTER)	28145	292,0	32602	289,6	12373	202,0	9706	173,6
694 SPIKER, SKRUEER, MUTTERE, BOLTER, NAGLER O.L. AV JERN, STÅL, KOPPER OG ALUMINIUM	15236	437,1	15186	446,2	3855	82,7	3701	71,6
695 HÅNDVERKTØY OG MASKINVERKTØY	715,6	..	628,6	..	123,9	..	154,7
696 KNIVER, SKJEER, GAFLE, SAKSER M.V.	142,1	..	161,1	..	12,6	..	20,6
697 HUSHOLDNINGSPRODUKTER AV UEDLE METALLER, I.E.N. ANDRE VARER AV UEDLE METALLER. I.E.N.	53944	325,3	59565	365,2	..	159,1	..	192,5
711 KJELER FOR VANNDAMP ELLER ANNEN DAMP	160,7	..	73,1	..	21,0	..	28,8
712 DAMPTURBINER	4,1	..	10,1	..	19,1	..	2,7
713 STEMPELDREVNE FORBRENINGSMOTORER	1007,3	..	1131,6	..	582,2	..	570,0
714 KRAFTMASKINER OG MOTORER, IKKE ELEKTRISKE	741,1	..	875,3	..	775,1	..	529,9
716 ROTERENDE ELEKTRISKE MASKINER OG APPARATER	571,8	..	605,1	..	100,2	..	156,3
718 ANDRE KRAFTMASKINER	268,6	..	239,0	..	240,3	..	238,9
721 LANDBRUKSMASKINER (UNNTATT TRAKTORER)	737,1	..	727,2	..	720,4	..	851,3
722 TRAKTORER	3245	569,6	3054	504,7	154	13,2	123	11,1
723 ANLEGGSMASKINER OG UTSTYR	2580,4	..	1993,5	..	803,2	..	999,7
724 MASKINER FOR TEKSTIL- OG LÆRINDUSTRIEN	181,7	..	203,9	..	60,4	..	50,3
725 MASKINER FOR CELLULOSE- OG PAPIRINDUSTRIEN	376,6	..	285,7	..	316,9	..	273,7
726 TRYKKE- OG BOKBINDEMASKINER	518,5	..	475,6	..	82,3	..	86,3
727 MASKINER TIL NÆRINGSMIDDELINDUSTRIEN	501,3	..	402,1	..	123,3	..	132,3
728 MASKINER OG UTSTYR FOR SPES. INDUSTRIER, I.E.N. VERKTØYMASKINER FOR SPONAVTAKING O.L. BEARB. AV METALLER ELLER ANDRE MATERIALER	14822	283,7	10697	253,5	346	22,6	406	21,3
733 IKKE-SPONAVTAKENDE VERKTØYMASKINER FOR BEARBEIDING AV METALLER, SINTREDE METALLKARBIDER ELLER CERMETER	2153	155,8	2501	151,0	320	41,4	330	36,1
735 DELER OG TILBEHØR SOM FORTRINNSVIS BRUKES TIL MASKINER UNDER GR. 731 OG 733	798	148,6	885	159,1	135	39,0	54	15,7
737 METALLBEARBEIDINGSMASKINER	241,0	..	232,3	..	144,5	..	61,9
741 VARME- OG KJØLEUTSTYR I.E.N.	1373,2	..	1385,5	..	617,1	..	567,7
742 PUMPER FOR VÆSKER OG VÆSKEELEVATORER	703,3	..	642,7	..	611,9	..	759,7
743 PUMPER (UNNT. FOR VÆSKER), LUFT- ELLER GASS- KOMPRESSORER OG VIFTER; FILTRERINGS- ELLER RENSEUTSTYR	1278,4	..	1300,3	..	480,2	..	483,2
744 MEKANISK UTSTYR FOR HÅNTERING AV GODS	1490,4	..	1575,0	..	932,7	..	1183,6
745 ANDRE IKKE-ELEK. MASK., APPARATER OG VERKTØY	914,7	..	1003,1	..	385,7	..	353,9
746 KULE- ELLER RULLELAGRE	1403	167,4	1336	168,2	33	7,4	45	9,1
747 KRANER, VENTILER O.L. FOR RØR, KJELER, TANKER HERU. REDUKSJONS- OG TERMOSTATVENTILER	7401	1313,6	8998	1726,0	1355	188,0	1577	242,5
748 DRIVAKSLER, LAGERHUS OG GLIDELAGRE, TANNHJULS- OG SNEKKEVEKSLER, SVINGHJUL, FRIKSJONS- KOPLINGER ETC.; LEDDBOLTJEDER	5949	486,2	6404	497,3	1233	129,5	1016	103,9
749 IKKE-ELEKTR. DELER OG TILBEH. TIL MASK. I.E.N. 751 KONTORMASKINER	3399	335,4	3806	391,3	2824	333,8	3030	342,5
833408	450,1	968306	446,5	17047	117,2	12906	69,7	

TABELL 7. INNFØRSEL OG UTFØRSEL. GRUPPER ETTER SITC IMPORTS AND EXPORTS, BY GROUPS OF THE SITC (FORTS.)

GRUPPER	INNFØRSEL				UTFØRSEL			
	JANUAR-AUGUST 1996		JANUAR-AUGUST 1997		JANUAR-AUGUST 1996		JANUAR-AUGUST 1997	
	TONN	MILL. KR	TONN	MILL. KR	TONN	MILL. KR	TONN	MILL. KR
752 AUTOMATISKE DATABEHANDLINGSMASKINER	1025316	3667,7	1282574	4528,2	258453	901,9	274723	1193,8
759 DELER OG TILBEHØR TIL MASKINER UNDER GRUPPENE 751 OG 752	3372	1991,7	3699	2094,9	1206	692,0	1285	657,4
761 FJERNSYNSMOTTAKERE	173620	435,7	209274	490,9	7457	36,7	12162	53,6
762 RADIOMOTTAKERE	538099	310,2	541435	292,2	7907	13,0	48036	21,4
763 PLATESPILLERE O.A. APPARATER FOR OPPTAK OG GJENGIVELSE AV LYD OG BILDER; UINNSPILT MATERIALE	312662	332,5	306290	334,3	7579	21,8	10980	15,9
764 UTSTYR, DELER OG TILBEHØR I.E.N. TIL TELE- KOMMUNIKASJONSAPPARATER UNDER HOVEDGRUPPE 76. 771 ELEKTRISKE KRAFTMASKINER OG DELER	3271,4	..	3978,9	..	2185,5	..	2691,2
772 ELEKTRISKE APPARATER TIL Å SLUTTE, BRYTE,SIKRE ELLER FORBINDE ELEKTRISKE STRØMKRETSE 773 UTSTYR FOR OVERFØRING AV ELEKTRISITET	7570	1773,9	8485	1964,9	3623	632,5	4464	798,2
774 ELEKTRO-DIAGNOSTISKE APPARATER TIL MEDISINSK BRUK	13596	673,9	15335	766,0	12062	1059,9	14692	915,5
775 ELEKTRISKE OG IKKE-ELEKTRISKE HUSHOLDNINGS- ARTIKLER	334,2	..	288,6	..	231,0	..	116,3
776 ELEKTRONRØR OG HALVLEDERKOMponenter	1222,4	..	1372,5	..	321,8	..	399,4
778 ELEKTRISKE MASKINER OG APPARATER, I.E.N.	865,5	..	940,6	..	164,1	..	66,0
781 PERSONBILER OG STASJONSVOGNER	2160,6	..	2354,8	..	644,0	..	575,6
782 VAREBILER, LASTEBILER OG SPESIALBILER	104814	7722,1	99187	8071,6	803	62,5	2631	66,2
783 MOTORKJØRETØYER FOR VEG, I.E.N.	14990	2773,2	16103	3136,0	1486	451,7	3479	472,0
784 DELER OG TILBEHØR TIL MOTORKJØRETØYER UNDER VAREGRUPPENE 722, 781, 782 OG 783	983	240,0	672	283,0	149	28,0	119	33,7
785 MOTORSYKLER, SYKLER; INVALIDEVOGNER	1841,4	..	1807,1	..	1491,0	..	1529,2
786 TILHENGERE O.A. KJØRETØYER UTEN MOTOR, I.E.N.	754,3	..	883,8	..	142,3	..	165,6
791 RULLENDE MATERIELL TIL JERNBANER OG SPORVEIER. 792 LUFTFARTØYER, ROMFARTØYER, BÆRERAKETTER; TILBEHØR OG DELER	622,9	..	742,5	..	154,3	..	167,1
793 SKIP, BÅTER OG ANNET FLYTENDE MATERIELL	585,0	..	590,1	..	71,9	..	113,1
811 PREFABRIKERT BYGNINGER	1440,5	..	1681,4	..	209,7	..	419,0
812 SANITÆR- OG VARMEUTSTYR	5087,2	..	5473,5	..	5743,8	..	4745,2
813 BELYSNINGSARMATUR I.E.N.	10653	150,2	15995	185,5	11615	184,1	11298	185,5
821 MØBLER OG DELER, SENGEBUNNER, MADRASSER, PUTER 831 REISEEFFEKTER, VESKER O.L.	153,0	..	184,4	..	16,0	..	17,1
841 KLÆR FOR HERRER ELLER GUTTER, UNNT. AV TRIKOTASJE	7188	588,9	8652	704,8	3480	345,2	3812	384,3
842 KLÆR FOR DAMER ELLER PIKER, UNNT. AV TRIKOTASJE	11096	1018,9	10606	1046,4	457	49,3	519	54,4
843 KLÆR FOR HERRER ELLER GUTTER, AV TRIKOTASJE	13646	1461,7	14912	1587,9	402	44,0	383	38,5
844 KLÆR FOR DAMER EL. PIKER, AV TRIKOT. 1000 STK. 845 KLÆR AV TEKSTILMATERIALE, OGSÅ AV TRIKOTASJE, I.E.N.	6320	159,1	6760	193,6	222	11,1	376	19,6
846 TILBEHØR TIL KLÆR, AV TEKSTILMATERIALE, OGSÅ AV TRIKOTASJE (UNNT. TIL SMÅBARN)	14505	452,1	16051	543,8	320	14,4	535	22,2
848 KLÆR OG TILBEHØR TIL KLÆR, UNNT. AV TEKSTILMATERIALE, HODEPLAGG AV ALLE TYPER	1818,3	..	2123,7	..	145,9	..	180,7
851 FOTTØY	412,3	..	413,2	..	20,4	..	26,4
871 OPTISKE INSTRUMENTER OG APPARATER	1322,7	..	1439,7	..	105,5	..	91,9
872 MEDISINSKE INSTRUMENTER OG APPARATER I.E.N. ...	2545	129,9	..	155,4	..	54,4	..	36,8
873 MÅLE- OG TELLEAPPARATER I.E.N.	804,9	2619	849,4	468	215,4	488	343,9
874 INSTRUMENTER OG APPARATER FOR MÅLING, ANALYSE OG KONTROLL I.E.N.	83,7	..	76,5	..	20,5	..	21,1
881 FOTOAPPARATER OG UTSTYR, I.E.N.	1447,7	..	1439,3	..	1473,5	..	1623,3
882 FILM OG KJEMIKALIER TIL FOTOGRAFISK OG KINEMATOGRAFISK UTSTYR	251,2	..	270,4	..	38,5	..	51,5
883 KINOFILM, EKSPONERT OG FRAMKALT, OGSÅ MED LYDSPOR ELLER UTELUKKENDE MED LYDSPOR	4886	436,8	5084	444,0	100	17,7	252	17,7
884 OPTISKE ARTIKLER I.E.N.	39	11,6	51	11,2	2	0,5	6	1,2
885 UR	385,2	..	431,9	..	23,1	..	28,1
891 VÅPEN OG AMMUNISJON	184,8	..	204,1	..	47,2	..	52,0
892 TRYKKSAKER	741,8	..	552,1	..	410,7	..	239,0
893 VARER AV PLAST, I.E.N.	35548	1475,3	38580	1576,3	9427	265,9	6901	229,3
894 BARNEVOGNER, LEKETØY, SPILL OG SPORTSARTIKLER 895 KONTORUTSTYR OG KONTORREKVISITA I.E.N.	62955	1966,6	71559	2111,5	25555	628,9	28619	655,4
896 KUNSTVERKER, SAMLERGJENSTANDER OG ANTIKVITETER 897 SMYKKEVARER, GULL- OG SØLVSMEDVARER	944,6	..	1117,2	..	276,3	..	272,2
898 MUSIKKINSTRUMENTER SAMT DELER OG TILBEHØR; GRAMMOFONPLATER, MAGNETBÅND OG -PLATER	217,5	..	213,2	..	8,9	..	8,1
899 FORSKJELLIGE FERDIGVARER I.E.N.	207	45,7	135	145,7	11	35,9	33	28,8
931 SPEIELLE VARER OG TRANSAKSJONER, IKKE GRUPPERT ETTER ART	235,7	..	286,9	..	58,2	..	66,9
961 MYNTER, UNNT. AV GULL, IKKE-LEGALE BETALINGSM. 971 GULL, IKKE-MONETÆRT	1631	137,2	2213	156,0	659	55,7	4968	139,3
	1	3,5	4	4,0	1	0,4	70	3,3
	1127	80,1	1203	76,9	1959	105,4	1686	98,4

TABELL 8. INNFØRSEL. UTVALGTE VAREPOSTER ETTER SITC IMPORTS BY SELECTED ITEMS OF THE SITC

VAREPOST- NR. ITEM NO.	VARESLAG COMMODITY	MENGDE- ENHET UNIT	AUGUST	1997	JAN.-AUGUST	1997
			MENGDE QUANTITY	VERDI VALUE	MENGDE QUANTITY	VERDI VALUE
			MILL. KR		MILL. KR	
034 25	TORSK ,FRYST (UNNTATT LEVER OG ROGN)	TONN	6730	67,0	32065	326,9
035 21	TORSK, SALTET ELLER I SALT Lake	TONN	190	3,1	2933	79,9
036 11	REKER, FRYSTE	TONN	1618	27,9	8364	165,2
041 20	HVETE, UNNTATT DURUMHVETE	TONN	5013	6,2	73640	83,5
048 42, 49	KAKER, KJEKS O.A. FINN BAKVERK	TONN	2556	44,5	19969	341,2
054 51-59	FRISKE ELLER KJØLTE GRØNNSAKER, I.E.N.	TONN	1240	17,2	32854	352,9
057 11, 12	APPELSINER, MANDARINER, CLEMENTINER MV.	TONN	1104	7,6	34813	218,0
057 30	BANANER, FRISKE ELLER TØRKEDE	TONN	4663	25,2	39583	201,5
057 40	EPLER	TONN	861	5,8	31885	190,0
057 51	VINDRUER	TONN	1942	19,4	7059	92,2
058 92-97	FRUKTER, NØTTER OG ANDRE SPISELIGE PLANTEDELER TILBEREDET ELLER KONSERVET	TONN	988	10,0	12159	111,3
059 10	APPELSINSAFT	TONN	1784	16,3	12623	111,9
061 29	RAFFINADE, MELIS OG ANNET SUKKER UTEN TILSETTINGER	TONN	19557	57,5	114359	317,7
062 21, 29	SUKKERVARER (HERU. HVIT SJOKOLADE) UTEN INNHOLD AV KAKAO ...	TONN	1196	31,7	10302	266,1
071 11-12	KAFFE, RÅ	TONN	1741	61,5	28417	758,6
073 10-90	SJOKOLANDE OG ANDRE NÆRINGSMIDLER TILSATT KAKAO	TONN	1203	36,0	9146	269,1
081 95	HUNDE- ELLER KATTEMAT, FOR DETALJSALG	TONN	2711	18,8	26832	179,3
112 11-17	VIN AV FRISKE DRUER, OGSÅ TILSATT ALKOHOL; GJÆRET DRUESAFT ..	1000 L.	3258	57,1	26323	466,0
112 41-49	UDENATURERT ETYLALKOHOL UNDER 80 VOL.%; ANNET BRENNEVIN; ALKOHOLHOLDIGE PREPARATER FOR FRAMSTILLING AV DRIKKEVARER ..	1000 L.	417	17,9	4248	165,0
121 10-30	TOBAKK, UBEARBEIDD; AVFALL AV TOBAKK	TONN	366	14,9	3405	102,6
122 20	SIGARETTER SOM INNEHOLDER TOBAKK	TONN	102	17,6	639	109,9
222 20	SOYABØNNER	TONN	1624	4,9	161972	343,5
247 40	SKURTBØNNER OG MASSEVIRKE, AV BARTRÆR	FAST MÅL	171122	59,7	1539306	567,5
248 20, 30	TRELAST AV BARTRÆR, OVER 6 MM TYKKELSE; PARKETTSTAV, PROFILERTE LISTER MV. AV BARTRÆR	153,6	..	1153,3
248 40, 50	TRELAST AV LAUVTRÆR, OVER 6 MM TYKKELSE; PARKETTSTAV OG PROFILERTE LISTER MV. AV LAUVTRÆR	37,0	..	242,0
251 51, 52	SULFATTREMASSE, HALVBLEIKT ELLER BLEIKT, UNNTATT DISSOLVINGMASSE	TONN	4801	19,6	52885	178,1
272 32	NATURLIGE KALSIMUMFOSFATER, APATITT, MALT	TONN	37713	17,2	441053	206,1
278 26, 27, 29	LEIRE O.A. ILDFAST MATERIALE	TONN	16377	16,2	175583	149,5
278 30	SALT, SALTOPPLØSNINGER OG SJØVANN	TONN	63956	20,4	457175	160,6
278 51	KVARTS OG KVARTSITT	TONN	52474	12,3	398706	101,1
284 21, 22	NIKKELMATTE, - SPEIS O.L. MELLOMPRODUKTER	TONN	6049	183,0	86765	2688,2
285 20	ALUMINIUMOKSYD, UNNTATT KUNSTIG KORUNDUM	TONN	106729	171,4	1154550	1754,9
287 50	SINKMALM OG KONSENTRATER	TONN	14448	70,6	82905	340,4
287 70	MANGANMALM OG KONSENTRATER	TONN	76969	52,5	523482	329,5
288 10	ASKE OG RESTSTOFFER SOM INNEHOLDER METALLER OG METALLFORB.	TONN	26839	25,2	149898	155,0
288 23	AVFALL OG SKRAP AV ALUMINIUM	TONN	3649	38,0	43650	440,0
292 61, 69	LØKER, ROTKNOLLER MV., LEVENDE PLANTER, TRÆR OG BUSKER	TONN	1344	33,4	10502	218,2
292 71, 72	AVSKÅRNE BLOMSTER OG LAUVVERK MV., FRISKE, TØRKEDE ETC	10,5	..	142,6
321 10, 21, 22	KULL, OGSÅ PULVERISERT, MEN IKKE AGGLOMERERT	TONN	49572	33,8	569947	341,1
325 00	KOKS OG HALVKOKS AV STEINKULL	TONN	49199	42,0	335431	284,7
335 00	MINERALOLJE,RÅ	TONN	50129	50,5	1006393	908,4
336 11	BILBENSIN OG FLYBENSIN (MOTORBENSIN)	KUB. M.	50400	63,7	50400	550,9
336 19	ANDRE LETTE OLJER	KUB. M.	1294	2,7	24878	43,4
336 21	PETROLEUM, HERUNDER JET-FUEL	KUB. M.	34	0,1	4858	6,9
336 30	GASSOLJER	KUB. M.	23142	25,6	356025	381,4
336 40	FYRINGSOLJER I.E.N.	KUB. M.	129666	103,4	948772	725,7
336 50	SMØREDLJER OG SMØREFETT UTVUNNET AV BITUMINØSE MINERALER, ANDRE TUNGE JORDOLJER OG TUNGE OLJER (UNNT. RÅOLJE), TUNGE PRODUKTER I.E.N.	TONN	10602	46,4	77967	347,1
336 31	BEK FRAMSTILT AV MINERALSK TJÆRE	TONN	9059	16,1	77344	138,4
336 42	PETROLKOKS	TONN	25838	39,1	235567	293,9
342 10, 50	FLYTENDE PROPAN OG BUTAN	TONN	64012	60,7	475407	450,4
351 00	ELEKTRISK STRØM	MWH	140322	19,4	726372	1089,7
511 14	METTEDE ASYKLISKE HYDROKARBONER	TONN	14705	13,1	129552	137,3
511 25	STYREN	TONN	3554	14,8	25477	99,4
522 61	AMMONIAKK, VANNFRI ELLER I VANDIG OPPLØSNING	TONN	15086	21,0	206534	301,3
531 11-19	SYNTETISKE ORGANISKE FARGESTOFFER	TONN	208	60,4	2187	457,0
533 41-44	MALINGER, FERNISER OG LAKKER, I OPPLØSNINGER AV PLAST	TONN	2461	52,4	23368	485,0
533 54	KITT, PODEVOKS, SPARKELMASSE	TONN	4034	26,2	32200	214,3
541 91-93	FARMASØYTISKE PRODUKTER, UNNTATT LEGEMIDLER	TONN	115	12,0	961	99,3
542 91-93	LEGEMIDLER UTEN INNHOLD AV ANTIBIOTIKA, HORMONER ELLER ALKALOIDER	TONN	362	201,8	3660	2065,0
551 41	BLANDINGER AV VELLUKTENDE STOFFER SOM BRUKES I NÆRINGS- MIDDEL- OG DRIKKEVAREINDUSTRIEN	TONN	358	68,2	2614	441,2
553 10, 20	PARFYMER, TOALETTVARER OG KREMER	TONN	439	49,2	3932	429,7
553 30-59	ANDRE TOALETTMIDLER, UNNTATT SÅPE	TONN	1387	57,7	11517	479,4
554 21-23	ORGANISKE, OVERFLATEAKTIVE STOFFER (UNNTATT SÅPE); OVERFLATEAKTIVE PREPARATER, VASKE- OG RENGJØRINGSMIDLER MED ELLER UTEN INNHOLD AV SÅPE	TONN	5823	58,8	48877	477,1
562 31	KALIUMKLORID	TONN	26039	21,4	230140	177,2
562 32	KALIUMSULFAT	TONN	27368	34,6	148202	191,4
571 11, 12	POLYETYLEN, UBEARBEIDD	TONN	5631	42,9	44437	328,4
572 11, 19	POLYSTYREN, UBEARBEIDD	TONN	1180	8,9	12200	87,1
573 11-13	POLYVINYLKLORID, UBEARBEIDD	TONN	2248	13,6	20653	118,5
574 31-39	POLYKARBONATER, ALKYDHARPIKSER OG ANDRE POLYESTERE	TONN	1338	23,5	12264	189,5
575 21, 29	AKRYLPOLYMERER	TONN	3046	27,0	24359	221,1
575 31, 39, 41-45	POLYADRIDER, AMNIOHARPIKSER, FENOLHARPIKSER OG POLYURETANER, UBEARBEIDDE	TONN	835	11,8	9803	118,6
581 20	STIVE RØR OG SLANGER AV PLAST	TONN	665	15,9	5032	117,0
582 11-19	SELVLEBENDE PLATER, DUK, FILM, FOLIER, TAPE OG BÅND AV PLAST, OGSÅ I RULLER	TONN	402	17,6	3181	151,9
582 21-29	ANDRE PLATER, DUK, FILM, FOLIER OG BÅND AV PLAST, UNNTATT SKUMPLAST OG IKKE FORSTERKET, LAMINERT MV.	TONN	2770	54,8	24356	483,0
592 21-29	ALBUMINHOLDIGE PRODUKTER (UNNTATT EGGALBUMIN), MODIFISERT STIVELSE OG KLEBEMIDLER	TONN	2698	24,7	27247	231,2

TABELL 8. INNFØRSEL. UTVALGTE VAREPOSTER ETTER SITC IMPORTS BY SELECTED ITEMS OF THE SITC
 (FORTS.)

VAREPOST- NR. ITEM NO.	VARESLAG COMMODITY	MENGDENHET UNIT	AUGUST	1997	JAN. - AUGUST	1997
			MENGDENHET QUANTITY	VERDI VALUE	MENGDENHET QUANTITY	VERDI VALUE
			MILL. KR		MILL. KR	
598 41	BLANDEDE ALKYLBENSENER	TONN	650	3,8	10484	50,3
611 30-42	LÆR AV STORFE ELLER DYR AV HESTESLEKTEN, UTEN HÅR (UNNTATT SEMSKET ELLER LAKKERT)	TONN	100	20,7	827	153,3
621 41-45	SLANGER OG RØR AV VULKANISERT BLØTGUMMI	TONN	240	10,6	2177	104,4
625 10	NYE DEKK TIL PERSONBILER	STK.	214704	62,6	1663737	487,4
625 20	NYE DEKK TIL BUSSEER OG LASTEBILER	STK.	23840	27,7	115307	112,6
625 51-94	ANDRE DEKK (UNNT. FOR FLY, MOTORSYKLER, SYKLER), OGSÅ REGUMMIERTE, UTSKIFTBARE SLITEBANER OG FELGBÅND	14,4	..	130,8
634 22, 23	SPONPLATER OG FORTETTET TRE I FORM AV BLOKKER, PLATER MV.	18,8	..	132,0
634 31-49	KRYSSFINER, FINERTE PLATER O.L. LAMINERT TREFAST MÅL	KUB. M.	7011	29,9	61079	246,8
635 31-39	BYGNINGSSNEKKERARBEIDER UNNTATT FERDIGHUS.	75,8	..	527,2
641 21-29	TRYKK- OG SKRIVEPAPIR OG -PAPP, UBESTRØKET	TONN	4467	39,2	38771	288,2
641 31-34	TRYKK- OG SKRIVEPAPIR OG -PAPP, BESTRØKET	TONN	8842	58,8	76296	509,6
641 41	KRAFTPAPIR, UBESTRØKET	TONN	3121	13,9	22950	100,3
641 71, 72	PAPIR OG PAPP OVERTRUKKET, IMPREGNERT ELLER BESTRØKET MED PLAST (UNNTATT KLEBESTOFF)	TONN	3110	33,4	17285	198,7
642 11, 12	ESKER OG KARTONGER AV PAPIR OG PAPP TIL EMBALLASJE	TONN	3438	38,0	23294	285,4
642 13-16	SEKKER, POSER OG ANNEN EMBALLASJE	TONN	755	12,8	6458	117,7
642 43	TOALETTPAPIR, I RULLER ELLER ARK	TONN	2313	26,6	18442	209,8
642 48	PAPIR OG PAPP TIL SKRIVE- OG TRYKKPAPIR ELLER ANDRE GRAFISKE FORMÅL	TONN	1580	13,7	16729	132,6
642 94	LØMMEBOKER, HÅNDKLÆR, SERVJETTER, DUKER, LAKEN O.L., KLÆR OG TILBEHØR TIL KLÆR, AV PAPIR OG PAPIRMASSE	TONN	2132	36,1	17668	306,1
642 95	SANITETSBIND, TAMPONGER, BLEIER O.L. SANITERARTIKLER AV PAPIR OG PAPIRMASSE	TONN	1819	44,9	15557	354,7
651 21-34	BØMULLSGARN	TONN	215	8,6	1373	57,3
651 61-69	GARN (UNNT. SYTRÅD) AV SYNTETISKE FILAMENTER	TONN	507	17,5	4182	135,7
657 73	TEKSTILVARER TIL TEKNISK BRUK	TONN	48	15,5	576	135,7
658 41-59	SENGELINNET, DEKKETØY, HÅNDKLÆR O.A. UTSTYRSVARER	TONN	791	57,3	5603	369,3
659 42, 43	GOLVTEPPER, TUFTEDE, AV KUNSTIGE ELLER SYNT. TEKSTILFIBRER..	TONN	345	10,0	2597	78,0
662 44, 45	KERAMISKE GOLV-, VEGG- OG BRUJEGGINGSFLISER	TONN	3777	19,6	37231	195,6
663 32-34	VARER AV SEMENT	28,7	..	168,2
664 41, 42	"FLOAT GLASS" OG PLANSLIPT ELLER POLERT GLASS	TONN	5578	24,4	37678	155,5
664 95	GLASSFIBRER, HERU. GLASSULL, OG VARER DERAV I.E.N.	TONN	312	8,4	3031	80,1
665 21-29	HUSHOLDNINGSGJENSER, DEKORASJONS- OG TOALETARTIKLER AV GLASS....	TONN	764	17,7	5126	140,9
666 11, 12	VARER AV PORSELEN TIL HUSHOLDNINGSBRUK	TONN	171	10,1	1533	77,6
666 21-29	PYNTEGJENSER AV PORSELEN O.A. KERAMISKE MATERIALER	TONN	515	12,2	6420	97,7
673 11-29	FLATVALSEDE PRODUKTER AV JERN ELLER ULEGERT STÅL, UTEN PLETTERING, BELEGG ELLER OVERDRAG, VARMVALSEDE	TONN	40681	112,4	285171	782,9
673 31-49	FLATVALSEDE PRODUKTER AV JERN ELLER ULEGERT STÅL, UTEN PLETTERING, BELEGG ELLER OVERDRAG, KALDVALSEDE	TONN	8863	28,9	69964	216,5
674 11-14	FLATVALSEDE PRODUKTER AV JERN ELLER ULEGERT STÅL, BELAGT ELLER OVERTRUKKET MED SINK	TONN	6165	25,8	53227	218,0
674 31-32	FLATVALSEDE PRODUKTER AV JERN ELLER ULEGERT STÅL, MALT, LAKKERT ELLER PLASTBELAGT	TONN	3624	27,9	21162	158,9
675 51-56	FLATVALSEDE PRODUKTER AV RUSTFRITT STÅL, KALDVALSEDE	TONN	854	12,5	7297	107,3
676 11-19	STENGER AV JERN ELLER STÅL, VARMVALSEDE, I UREGELMESSIG OPPKVEIET RINGER ELLER RULLER	TONN	1936	5,5	32916	85,2
676 21-29	STENGER AV JERN ELLER STÅL, VARMVALSEDE, VARMTRUKNE ELLER VARMSTRENGPRESSED, OGSÅ DE SOM ER VRIDDE ETTER VALSING ...	TONN	3994	16,2	56035	187,4
676 81-88	VINKEL- OG PROFILSTÅL (UNNT. JERNBANESKINNER); SPUNNVEGGJERN	TONN	7282	33,2	83437	345,5
679 12, 13,	RØR FOR OLJE- ELLER GASSLEDNINGER ("PIPELINES")
679 31, 32,	FORINGSRØR SOM BRUKES VED BORING ETTER OLJE ELLER
679 41, 42	GASS	TONN	50958	286,3	264587	1629,8
679 14-17	RØR OG HULE PROFILER, MED SIRKELRUNDT TVERRSNITT, SØMLØSE, AV JERN ELLER STÅL	TONN	1625	27,0	18145	306,6
679 51-59	RØRDELER AV JERN ELLER STÅL	TONN	1071	60,9	11168	680,6
682 31, 32,
682 41, 42	STENGER, PROFILER OG TRÅD AV KOPPER	TONN	1633	33,7	11335	217,8
682 71, 72	RØR OG RØRDELER AV KOPPER	TONN	422	22,1	3084	158,9
684 11, 12	ALUMINIUM OG -LEGERINGER, UBÆRBEIDDE	TONN	11456	146,7	128096	1464,4
684 21, 22	STENGER, PROFILER OG TRÅD AV ALUMINIUM	TONN	1174	33,2	11748	291,9
684 23	PLATER OG BÅND AV ALUMINIUM, OVER 0,2 MM TYKKELSE	TONN	1098	24,1	10140	204,0
691 11-19	FERDIGE KONSTRUKSJONER OG DELER AV JERN ELLER STÅL, UNNT. PREFABRIKERT HUS	TONN	7648	112,3	66897	913,4
691 21, 29	FERDIGE KONSTRUKSJONER OG DELER AV ALUMINIUM, UNNT. PREFABRIKERT HUS	TONN	398	21,1	3847	178,2
693 11	TAU, LINER, KABLER O.A. AV JERN ELLER STÅL, UTEN EL. ISOLASJON	TONN	1493	14,4	14099	141,4
694 21, 22	SKRUE, BOLTER, MUTTERE, NAGLER MV. AV JERN ELLER STÅL	TONN	1143	39,5	9842	346,7
695 41-49	HÅNDVERKTØY I.E.N. (AMBOLTER, SKRUSTIKKER, SKRUTREKKERE, HØVLER ETC.)	TONN	234	17,7	1816	137,2
695 63, 64	UTSKIFTBART VERKTØY FOR HÅNDVERKTØY ELLER VERKTØYMASKINER (FOR BERG-ELLER JORDBORING)	TONN	111	25,5	1118	247,7
699 11,	HENGELÅSER, LÅSER, HENGSLER O.A. UTSTYR; BESLAG AV UDELT
699 13-19	METALL TIL MØBLER, DØRER ETC., AUTOMATISKE DØRLUKKERE	TONN	993	64,4	7262	465,3
699 55	TRÅDER, STENGER, ELEKTRODER ETC. FOR SVEISING, LODDING, METALLSPRØYTING	TONN	1019	20,6	6703	138,4
713 31	UTENBORDSMOTORER	STK.	522	4,9	16779	146,0
713 32, 33	ANDRE FARTØYSMOTORER	STK.	338	71,5	3810	473,4
713 81, 82	ANDRE STEMPELDREVNNE FORBRENNINGSMOTORER	STK.	832	9,3	32096	92,0
713 91, 92	DELER TIL FORBRENNINGSMOTORER (UNNT. TIL FLYMOTORER)	TONN	265	38,0	2950	355,6
714 91	DELER TIL TURBOJETMOTORER OG TURBOPROPMOTORER	TONN	34	25,0	286	237,0
716 31, 32	MOTORER (UNNT. MOTORER MED YTELSE HØYST 37,5 W) OG GENERATORER, VEKSELSTRØMMOTORER OG -GENERATORER, ROTERENDE ELEKTRISKE OMFORMERE	STK.	15425	43,0	207053	330,8
721 21	PLENKLIPEMASKINER	STK.	1355	3,2	92363	146,9
722 41, 49	HJULTRAKTORER	STK.	324	50,6	3000	501,6
723 21-29	MEKANISKE SKYFLER, GRAVEMASKINER OG LASTEMASKINER MED EGEN FREMDRIFT	STK.	186	75,7	1776	730,6
723 91-99	DELER TIL MASKINER UNDER 723 OG 744.3	TONN	844	96,9	12862	969,7

TABELL 8. INNFØRSEL. UTVALGTE VAREPOSTER ETTER SITC IMPORTS BY SELECTED ITEMS OF THE SITC
 (FORTS.)

VAREPOST- NR. ITEM NO.	VARESLAG COMMODITY	MENGD- ENHET UNIT	AUGUST	1997	JAN.-AUGUST	1997
			MENGD- QUANTITY	VERDI VALUE	MENGD- QUANTITY	VERDI VALUE
			MILL. KR		MILL. KR	
7:5 11, 12	MASKINER FOR FREMSTILLING OG ETTERBEHANDLING AV PAPIRMASSE, PAPIR OG PAPP	STK.	13	1,5	108	54,4
7:5 91	DELER TIL MASKINER FOR FREMSTILLING OG ETTERBEHANDLING AV PAPIRMASSE, PAPIR OG PAPP	TONN	149	14,6	1011	120,3
7:6 51-59	OFFSET - TRYKKEMASKINER OG -APPARATER	STK.	23	26,3	217	198,7
7:7 22	MASKINER TIL NÆRINGSMIDDELINDUSTRIEN, I.E.N.	STK.	790	37,8	6468	259,4
7:8 12	VERKTØYMASKINER FOR BEARBEIDING AV, TRE, PLAST, BEIN O.L. HARDE MATERIALE	STK.	3903	19,7	31073	243,8
7:8 41-49	MASKINER OG UTSTYR FOR SPEIELLE INDUSTRIER, I.E.N.	STK.	10664	97,7	83910	783,8
7:3 11-18	VERKTØYMASKINER FOR BEARBEIDING AV METALL VED SMING, HAMRING, BØYING FALSING ETC.; PRESSER FOR BEARBEIDING AV METALL ELLER METALLKARBIDER	STK.	164	8,7	1899	139,7
7:7 31-39	MASKINER OG APPARATER FOR LODDING OG SVEISING VED HJELP AV ELEKTRISITET, LASER ETC.	13,0	..	132,6
7:1 31-39	INDUSTRI- OG LABORATORIEOVNER OG DELER	8,1	..	118,1
7:1 43-49	MASKINER, APPARATER OG UTSTYR FOR KJØLING OG FRYISING; VARMEPUMPER, (IKKE TIL HUSHOLDNINGSBRUK)	39,0	..	379,9
7:1 51, 55	LUFTKONDISJONERINGSAPPARATER	STK.	4349	26,4	30813	177,5
7:1 71-75	APPARATER FOR DESTILLERING, REKTIFISERING AV LUFT ELLER ANDRE GASSER, VARMEVEKSLERE	51,4	..	312,2
7:1 81-89	ANDRE MASKINER OG APPARATER TIL OPPVARMING, KJØLING E.E.N. IKKE TIL HUSH. BRUK
7:2 71, 75	PUMPER FOR VÆSKER, I.E.N. OG VÆSKEELEVATORER	STK.	2774	18,3	22430	158,1
7:2 91, 95	DELER TIL PUMPER OG VÆSKEELEVATORER	STK.	15574	15,1	2052363	130,4
7:3 11-19	LUFT- OG VAKUUMPUMPER OG LUFT- ELLER GASSKOMPRESSORER.	TONN	129	22,8	1206	212,4
7:3 41-43	VIFTER OG KJØKKENHETTER MED VIFTE (VENTILASJONSHETTER)	STK.	14926	31,8	211717	390,3
7:3 61-69	APPARATER FOR FILTERING ELLER RENSING AV VÆSKER OG GASSER	STK.	40629	14,0	364385	106,6
7:3 80	DELER TIL PUMPER OG KOMPRESSORER UNDER 743.1 OG 743.4	STK.	303001	41,3	2685015	315,2
7:4 11, 12	GAFFELTRUCKER O.A. LØFTE - ELLER STABLETRUCKER	TONN	162	20,2	1858	207,2
7:4 71-89	ELEVATORER, TRANSPORTØRER, PERSON- OG VAREHEISER, RULLETRAPPER	STK.	315	33,0	2930	310,7
7:5 11, 12	HÅNDVERKTØY MED IKKE-ELEKTRISK MOTOR	STK.	1511	44,8	21420	468,7
7:5 21-27	MASK. FOR VASKING ELLER FYLING AV FLASKER OG FOR EMBALLERING, OPPVASKMASKINER (IKKE FOR HUSHOLDNINGSBRUK)	STK.	13749	15,9	98567	107,2
7:5 61-68	MEK. APP. FOR SPREDNING AV VÆSKER, PULVERE; BRANNSLOKNINGSAPP.	STK.	1307	35,7	10727	295,9
7:6 10-99	KULE- OG RULLELAGRE OG DELER	TONN	..	37,4	..	300,6
7:7 10-90	KRANER, VENTILER O.L.	TONN	152	23,7	1336	168,2
7:8 40	FASTE GJR OG UTVEKSLINGER UNNTATT TANNHJUL, KJØDEHJUL O.A. KRAFTOVERFØRINGSDELER	TONN	1074	223,7	8998	1726,0
7:5 31-35	FOTOKOPIERINGS - OG TERMOKOPIERINGSAPPARATER	TONN	198	18,1	1666	155,9
7:5 10-90	DATABEHANDLINGSMASKINER OG ENHETER DERTIL	STK.	3236	31,4	21306	287,3
7:5 97	DELER TIL FOTO- OG TERMOKOPERINGSAPPARATER	STK.	148987	456,7	1282574	4528,2
7:6 10	DELER TIL DATAMASKINER	TONN	60	15,8	567	145,4
7:6 10	MOTTAKERE FOR FARGEJERNSYN, OGSÅ MED GRAMMOFON ELLER RADIO	TONN	286	213,6	2951	1884,0
7:6 11, 12	VIDEOMONITORER OG -PROJEKTORER	STK.	27981	74,5	207387	483,7
7:6 81-84	BILRADIOMOTTAKERE, OGSÅ KOMBINERT MED RADIOTELEFONI OG -TELEGRAFI	STK.	15213	15,9	144792	143,7
7:6 81-84	APPARATER FOR OPPTAK OG GJENGIVELSE AV LYD EL. VIDEOSIGNALER	STK.	47142	44,9	303649	331,3
7:6 11-19	ELEKTR. UTSTYR FOR LINJETELEFONI HERU. APPARATER FOR BÆREFREKVENSSYSTEMER	STK.	79924	108,6	772923	989,2
7:6 21-26	MIKROFONER, HØYTALERE, HØREFREKVENSFØRSTERKERE	STK.	124174	35,4	902145	223,9
7:6 31, 32	SENDERE FOR FJERNSYN, KRINGKASTING, RADIOTELEGRAFI, -TELEFONI OG -TELEGRAFI	STK.	62375	90,5	608803	1078,0
7:6 83	RADARAPPARATER, RADIONAVIGASJONS- OG RADIOFJERNSTYRINGS- APPARATER	STK.	2921	13,4	30610	162,8
7:6 91-99	DELER OG TILBEHØR TIL KOMMUNIKASJONSAPPARATER OG - UTSTYR	TONN	239	162,4	2361	1473,6
7:7 11-19	TRANSFORMATORER, ELEKTRISKE OGSÅ MED DIELEKTRISK VÆSKE	STK.	215142	24,9	1652564	206,3
7:7 21	STATISKE OMFORMERE, LIKERETTERE	STK.	145576	28,4	1239856	280,5
7:7 20	TRYKTE KRETSE	TONN	26	28,1	198	189,8
7:7 41-59	ELEKTRISKE APPARATER TIL Å SLUTTE, BRYTE, SIKRE ELLER FORBINDE ELEKTR. STRØMKRETSE	TONN	493	136,4	4733	1146,5
7:7 61-81	PLATER, TAVLER, KONSOLLER, PULTER, KABINETTER OG DELER	TONN	205	29,4	2284	303,0
7:7 11-18	ISOLERT ELEKTRISK TRÅD OG KABEL, OGSÅ MED FORB. DELER	TONN	1847	113,7	14491	705,4
7:7 11-13	ELEKTRODIAGNOSTIKKAPPARATER	TONN	18	14,4	217	120,2
7:7 21-29	APPARATER FOR RØNTGENSTRÅLER ELLER FOR ALFA-, BETA- ELLER GAMMASTRÅLER	18,5	..	168,4
7:7 11	VASKEMASKINER FOR HØYST 10 KG TØRT TØY	STK.	15366	44,9	89043	246,8
7:7 21	KJØLESKAP TIL HUSHOLDNINGSBRUK, OGSÅ MED FRYSESKAP	STK.	20471	45,4	107465	223,6
7:7 22	DYPPFRYSERE AV HUSHOLDNINGSTYPEN	STK.	10406	16,0	44643	80,1
7:7 30	OPPVASKMASKINER	STK.	9270	22,0	60618	146,8
7:7 71	STØVSUGERE OG GULVBONEMASKINER MED INNEBYGD ELEKTROMOTOR	STK.	26345	19,3	211199	132,7
7:7 83, 86, 87	ELEKTROTERMISKE HUSHOLDNINGSAPPARATER	STK.	95377	41,7	647714	244,5
7:7 31-39	DIODER, TRANSISTORER HALVLEDERKOMPONENTER, LYSFØLSOMME HALVLEDERKOMPONENTER, HERU. FOTOELEKTRISKE CELLER	STK.	8735410	13,5	81074440	113,3
7:7 41-49	ELEKTRONISKE MIKROKRETSE	STK.	5467260	115,7	40303688	735,9
7:7 11	GALVANISKE ELEMENTER OG BATTERIER	STK.	3600459	10,6	23976124	100,7
7:7 12	ELEKTRISKE AKKUMULATORER	STK.	205321	26,3	1599694	205,2
7:7 21-23	ELEKTRISKE GLØDELAMPER ELLER LYSSTOFFLAMPER, HERU. "SEALED BEAM" LAMPER (UNNT. LAMPER FOR ULTRAFIOLETT LYS)	TONN	236	23,9	1793	226,3
7:7 31, 33	START- OG TENNINGSTYR TIL FORBRENNINGSMOTORER	13,5	..	116,8
7:7 34, 35	ELEKTRISK LYS- OG SIGNALUTSTYR, ELEKTRISKE VINDSPUSSERE OG DEFROSTERE OG DELER	TONN	101	14,3	890	130,4
7:7 41-48	ELEKTROMEKANISK HÅNDVERKTØY SAMMENBYGD MED ELEKTRISK MOTOR, DELER	36,3	..	268,2
7:7 84, 85	ELEKTRISKE SIGNALAPPARATER, AKUSTISKE ELLER VISUELLE, DELER	TONN	68	28,4	639	260,2
7:7 86	KULLELEKTRODER, KULLBØRSTER O.A. VARER AV KULL TIL ELEKTRISK BRUK	TONN	13701	66,1	112852	505,5
7:8 20	MOTORKJØRETØYER FOR TRANSPORT AV PERSONER	STK.	11203	934,8	97963	8034,5
7:8 11, 19	MOTORKJØRETØYER FOR TRANSPORT AV GODS	STK.	1964	321,8	15875	2755,0
7:8 21-29	KRANBILER, MOBILE BORETÅRN, BRANNBILER, BETONGBLANDEBILER, ANDRE SPESIALBILER	STK.	33	48,3	228	381,0

TABELL 8. INNFØRSEL. UTVALGTE VAREPOSTER ETTER SITC IMPORTS BY SELECTED ITEMS OF THE SITC
 (FORTS.)

VAREPOST- NR. ITEM NO.	VARESLAG COMMODITY	MENGDENHET UNIT	AUGUST	1997	JAN.-AUGUST	1997
			MENGDENHET QUANTITY	VERDI VALUE	MENGDENHET QUANTITY	VERDI VALUE
			MILL. KR		MILL. KR	
783 11, 19	MOTORKJØRETØYER FOR TRANSPORT AV 10 ELLER FLERE PERSONER, INKL. FØREREN	STK.	62	18,9	609	269,9
784 31-39	DELER OG TILBEHØR TIL MOTORKJØRETØYER UNDER POS. 722, 781, 782 OG 783	TONN	2456	187,9	23979	1692,0
785 20	SYKLER UTEN MOTOR (UNNT. LEKETØYSKJØRETØYER FOR BARN)	STK.	4000	5,6	213881	230,9
785 31, 36	INVALIDDEVØGNER OG DELER TIL DISSE	18,9	..	146,5
786 10	TILHENGERE OG SEMITRAILERE AV CARAVANTYPEN	STK.	72	6,9	1591	146,2
786 21-29	TILHENGERE FOR TRANSPORT AV VARER	STK.	650	22,9	5012	227,6
792 30	FLY MED TOMVEKT OVER 2000 KG, MEN HØYST 15000 KG	STK.	1	3,9	6	76,0
792 40	FLY MED TOMVEKT OVER 15000 KG	STK.	-	-	3	767,0
792 91-97	DELER I.E.N. TIL LUFTFARTØYER	TONN	84	81,1	711	685,0
793 11-19	LYSTBÅTER OG SPORTSBÅTER	STK.	279	32,3	8318	430,3
793 22	TANKSKIP, ALLE SLAGS	BR.TONN	-	-	316238	1966,6
793 24, 26	FISKEFARTØYER, FABRIKKSCHIP, KJØLESCHIP	BR.TONN	17	1,6	14514	269,1
793 27	ANDRE SKIP FOR TRANSPORT AV GODS	BR.TONN	7440	31,0	574586	2398,0
793 28	PASSASJERSCHIP OG FERGER	BR.TONN	49	3,1	988	50,8
793 29	ANDRE FARTØYER, (HERU. KRIGSSCHIP OG LIVBÅTER, UNNT. ROBÅTER)	STK.	12	6,2	235	292,1
793 55	BORE- OG PRODUKSJONSPLATTFORMER	STK.	-	-	-	-
811 00	PREFABRIKERT BYGNINGER	TONN	3169	45,2	15995	185,5
812 21, 29	OPPVASKUMMER, VASKER, BADEKAR, BIDET- OG KLOSETTSKÅLERER, URINALER O.L. SANITÆRUTSTYR	TONN	405	13,0	3082	98,8
813 11-17	LAMPER OG LYSUTSTYR (HERU. SØKELYS OG LYSKASTERE) I.E.N. ...	TONN	988	75,0	6485	530,2
821 11-19	SITTEMØBLER, OGSÅ DE SOM KAN OMGJØRES TIL SENGER, OG DELER ..	TONN	1537	78,4	16370	723,6
821 21-29	SENGBUNNER, SENGEUTSTYR O.L. (F.EKS. MADRASSER, TEPPER, DYNER OG PUTER)	20,6	..	198,0
821 31, 39	MØBLER I.E.N. AV METALL	TONN	926	32,9	8006	271,5
821 51-59	MØBLER I.E.N., AV TRE	TONN	7154	197,0	50110	1397,6
831 11-19	HÅNDVESKER	STK.	171076	11,4	1252511	68,4
831 21-29	GARDEROBEKOFFERTER, HÅNDKOFFERTER, TOALETTVESKER, DOKUMENTMAPPER, RANSLER O.L. BEHOLDERE	STK.	116536	11,1	1432772	106,2
841 21-22	DRESSER, ENSEMBLER FOR HERRER OG GUTTER	STK.	20898	13,5	146710	89,8
841 30	JAKKER FOR HERRER ELLER GUTTER	STK.	127988	24,1	756036	134,8
841 40	BUKSER, KNEBUKSER OG SHORTS FOR HERRER ELLER GUTTER	STK.	607355	63,8	5116742	454,4
841 51, 59	SKJORTER FOR HERRER ELLER GUTTER	STK.	609121	41,6	3110929	192,8
842 11, 19	KÅPER, KAPPER, ANORAKKER MV. FOR DAMER ELLER PIKER	STK.	158551	57,8	585743	153,7
842 21, 22	DRAKTER OG ENSEMBLER FOR DAMER ELLER PIKER	STK.	20524	7,8	168784	45,4
842 30	JAKKER OG BLÅZERE FOR DAMER ELLER PIKER	STK.	157162	41,1	929301	204,4
842 40	KJOLER FOR DAMER ELLER PIKER	STK.	84321	15,5	1229897	145,2
842 50	SKJØRT FOR DAMER ELLER PIKER	STK.	308088	33,4	1899537	172,3
842 60	BUKSER, KNEBUKSER OG SHORTS, FOR DAMER ELLER PIKER	STK.	794795	87,8	5978136	562,0
842 70	BLUSER, SKJORTER OG SKJORTEBLUSER, FOR DAMER ELLER PIKER ...	STK.	523550	52,3	3752644	287,3
844 10-70	YTTERTØY O.A. VARER AV TRIKOTASJE, FOR DAMER ELLER PIKER ...	STK.	1015952	82,3	6584130	400,6
844 81-89	UNDERTØY OG NATTØY AV TRIKOTASJE, FOR DAMER ELLER PIKER ...	STK.	1355944	26,2	9466963	143,2
845 11, 12	BABYKLÆR OG TILBEHØR AV TEKSTILSTOFF ELLER TRIKOTASJE	28,9	..	133,6
845 30	GENSERE, PULLOVERE, CARDIGANSETT MV., AV TRIKOTASJE	STK.	2738550	227,3	12438746	916,7
845 40	T-SKJORTER, SINGLETER O.A. UNDERTRØYER, AV TRIKOTASJE	STK.	1281784	41,4	18000437	443,4
845 91-99	ANDRE KLÆR AV TRIKOTASJE	26,8	..	127,3
846 21-29	STRØMPEBUKSER, STRØMPER, SOKKER O.L.	51,9	..	283,4
848 11-19	KLÆR OG TILBEHØR TIL KLÆR AV LÆR ELLER KUNSTLÆR	37,3	..	175,2
851 21-25	FOTTØY TIL SPORTSBRUK	PAR	155140	25,0	1880727	206,5
851 41-49	FOTTØY MED OVERDEL AV LÆR ELLER KUNSTLÆR	PAR	914900	161,8	5475701	818,1
872 21-29	INSTRUMENTER OG APPARATER TIL MEDISINSK, KIRURGISK ELLER VETERINÆR BRUK	TONN	151	63,4	1443	585,3
873 11-29	FORBRUKS- OG PRODUKSJONSMÅLERE, HERU. OMDREININGSTELLERE MV.	6,6	..	76,5
874 11-14	KOMPASSER; ANDRE NAVIGASJONSINSTRUMENTER; GEODETISKE, HYDROGRAFISKE, METEOROLOGISKE INSTRUMENTER	32,7	..	275,0
874 22-26	TEGNE-, RISSE-, REGNEINSTRUMENTER, MIKROMETERMÅL MV.; PROFILPROJEKTØRER	27,1	..	226,5
874 31-39	INSTRUMENTER OG APP. FOR MÅLING ELLER KONTROLL AV GJENNOMSTRØMMING, NIVÅ, TRYKK ETC FOR VÆSKER ELLER GASSER	21,3	..	238,9
874 41-49	INSTRUMENTER ELLER APPARATER FOR FYSISKE ELLER KJEMISKE ANALYSER	20,4	..	245,3
874 61-69	INSTRUMENTER OG APPARATER FOR AUTOM. REGULERING OG KONTROLL	28,3	..	187,5
881 11	FOTOGRAFIAPPARATER, UNNT. KINEMATOGRAFISKE	STK.	28498	9,9	357340	107,9
882 10	KJEMISKE PREPARATER TIL FOTOGRAFISK BRUK	TONN	129	10,7	1206	103,3
882 20	FOTOGRAFISKE PLÅTER OG PLANFILM, UEKSPONERT, AV ANDRE
882 30	MATERIALER ENN PAPIR, PAPP ELLER TEKSTILSTOFF	TONN	176	11,8	1505	102,1
882 40	FOTOGRAFISK FILM, SENSITIV FOR LYS ELLER ANNEN BESTRÅLING, UEKSPONERT, I RULLER	TONN	130	14,4	1216	141,5
882 40	FOTOGRAFISK PAPIR, PAPP OG TEKSTILSTOFF, SENSITIVT FOR LYS ELLER ANNEN BESTRÅLING, UEKSPONERT	TONN	170	12,2	1060	76,7
885 31-49	LØMME- OG ARMBÅNDSUR	STK.	122586	13,9	862251	145,6
892 15-19	BØKER, HEFTER, BROSJYRER O.L. TRYKKSAKER	TONN	1829	75,2	10023	501,4
892 21, 29	AVISER, JURNALER, TIDSSKRIFTER	TONN	765	26,5	6458	231,9
892 81-89	TRYKKSAKER, I.E.N.	TONN	4088	125,2	21195	770,5
893 11-19	EMBALLASJEVARER AV PLAST; PROPPER, LOKK, KAPSLER	TONN	4188	95,5	34956	806,6
893 31	GOLVBELEGG AV PLAST, OGSÅ SELVKLEBENDE, VEGG- ELLER TAKKLEDNING	TONN	1372	29,5	11357	240,5
893 32	BORDSERVISER, KJØKKENUTSTYR OG TOALETARTIKLER AV PLAST	TONN	996	32,6	6786	237,7
893 94-99	ANDRE VARER AV PLAST	TONN	1518	69,7	13581	627,6
894 24-29	LEKETØY, UNNT. DUKKER, DUKKEVØGNER O.L.	TONN	786	50,3	4825	305,9
894 71-79	APPARATER OG UTSTYR FOR GYMNASTIKK, SPORT OG FISKE	51,8	..	386,0
897 31	SMYKKEVARER OG DELER AV EDELT METALL	KG.	1394	21,3	8532	178,2
898 41-59	PREPARERT, UINNSPILT MATERIELL FOR APPTAK AV LYD	16,5	..	151,5
898 61-79	PLÅTER, BÅND O.A. INNSPILT MATERIELL	111,2	..	1013,8

TABELL 9. UTFØRSEL. UTVALGTE VAREPOSTER ETTER SITC EXPORTS BY SELECTED ITEMS OF THE SITC

VAREPOST- NR. ITEM NO.	VARESLAG COMMODITY	MENGDENHET UNIT	AUGUST	1997	JAN.-AUGUST	1997
			MENGDEN QUANTITY	VERDI VALUE	MENGDEN QUANTITY	VERDI VALUE
			MILL. KR		MILL. KR	
0:3 00	SMØR OG ANNET FETT OG OLJER FRAMSTILT AV MELK	TONN	157	1,8	1593	15,8
0:4 91, 99	OST OG OSTEMASSE, UNNT. REVET OST, OSTEMASSE, SMELTET OST, MUGGOST	TONN	2382	45,7	16053	324,5
0:4 11-18	FISK, FERSK ELLER KJØLT, UNNT. FILETER	TONN	28551	547,2	259588	4105,1
0:4 21-28	FISK, FRYST, UNNT. FILETER	TONN	41193	331,5	402248	2896,3
0:4 40	FISKEFILETER, FRYSTE	TONN	14391	240,2	130984	2459,5
0:4 51, 55	FISKEFILETER OG ANNET FISKEKJØTT, FERSKT ELLER KJØLT	TONN	3626	70,5	26802	560,1
0:5 11, 13	TØRRFISK OG KLIPPFISK	TONN	5059	171,1	45625	1432,5
0:5 12	FISKEFILETER, TØRKET, SALTET ELLER I SALTLAKE	TONN	495	15,9	5446	129,9
0:5 21-29	FISK, SALTET ELLER I SALTLAKE	TONN	3209	49,6	48210	920,3
0:5 30	FISK, RØYKT	TONN	242	16,2	1999	139,6
0:6 11-19	KREPSDYR, FROSNE; MEL OG PELLETER AV KREPSDYR, EGNET TIL MENNESKEFØDE	TONN	171	7,1	4222	155,6
0:7 11-17	FISK, TILBEREDT ELLER KONSERVERT, HERU. KAVIAR OG KAVIARETTERLIKNINGER	TONN	1277	38,5	17287	398,9
0:7 21-22	KREPSDYR OG BLØTDYR, TILBEREDT ELLER KONSERVERT	TONN	1028	45,8	10541	456,6
0:8 10-90	BRØD, KAKER, KJEKS OG ANNET BAKVERK	TONN	876	15,4	8741	158,3
0:73 10-90	SJOKOLADE O.A. NÆRINGSMIDLER SOM INNEHOLDER KAKAO, I.E.N. ..	TONN	445	13,4	4137	125,6
0:81 31	DELKAKER O.A. RESTSTOFFER AV SOYABØNNER	TONN	2327	5,2	103769	222,3
0:81 42	MEL OG PELLETER AV FISK OG SJØDYR, TIL DYREFØR	TONN	5749	27,4	34814	159,7
2:1 11-13, 20	HUDER AV STORFE OG HEST, RÅ	TONN	814	14,2	5621	103,0
2:2 25	HELE SKINN AV REV, RÅ	1000 STK.	108	97,2	545	494,8
2:4 40	TØMMER AV BARTRÆR, GROVT TILHOVD, HERU SKURTØMMER .FAST MÅL	KUB. M.	36643	10,8	344275	119,5
2:4 8 20	TRELAST AV BARTRÆR, SAGET ELLER KUTTET I LENGDERETNINGEN, OGSÅ HØVLET, OVER 6 MM TYKK	FAST MÅL	45998	73,4	464461	727,8
2:5 20	MEKANISK TREMASSE	TONN	7049	15,9	88457	189,2
2:5 30	KJEMISK TREMASSE (DISSOLVINGSMASSE)	TØRRVEKT	12655	62,4	93650	457,0
2:5 51, 52	KJEMISK SODA- ELLER SULFATTREMASSE, HALVBLEIKET ELLER BLEIKET	TØRRVEKT	14374	56,2	156010	523,6
2:5 61,62	KJEMISK SULFITTREMASSE, UBLEIKET OG BLEIKET	TONN	620	3,2	10072	45,0
2:5 91	HALVKJEMISK TREMASSE	TØRRVEKT	475	1,3	11014	27,1
2:73 12	MARMOR, TRAVERTIN, ECAUSSIN O.A. KALKHOLDIG BYGNINGS- ELLER MONUMENTSTEIN	TONN	87	0,5	2804	11,2
2:73 13	GRANITT, PORFYR, SANDSTEIN O.A. MONUMENT- ELLER BYGNINGSSTEIN	TONN	41058	20,6	823846	354,5
2:73 40	SMÅSTEIN, GRUS OG KNUST STEIN	TONN	1347681	73,6	7583861	412,2
2:78 53	FELTSPAT; LEUCITT; NEFELIN OG -SYENITT	TONN	16266	10,6	226824	132,8
2:81 50, 60	JERNMALM, OGSÅ KONSENTRERT, UNNT. RØSTET SVOVELKIS	TONN	12357	4,1	254863	56,5
2:83 10	KOPPERMALM OG KONSENTRATER	TONN	-	-	19604	46,1
2:87 83	TITANMALM, OGSÅ KONSENTRERT	TONN	24491	9,3	287371	101,6
2:88 10	METALLHOLDIG ASKE OG RESTSTOFFER	TONN	274	1,2	3978	25,5
2:88 21	AVFALL OG SKRAP AV KOPPER	TONN	785	7,4	9298	50,7
2:88 23	AVFALL OG SKRAP AV ALUMINIUM	TONN	1551	12,4	14377	102,6
3:33 00	RÅ MINERALOLJE	TONN	9815135	10357,5	91130800	93411,6
3:34 11-19	BENSIN OG ANDRE LETTE OLJER	KUB. M.	696019	751,7	4741486	4560,1
3:34 21, 29	JETPARAFIN, FYRINGSPARAFIN MV.	KUB. M.	37670	41,4	271866	310,1
3:34 30,40	GASSOLJER OG FYRINGSOLJER I.E.N.	KUB. M.	676889	642,3	4124654	3977,4
3:35 22	BENSOL	TONN	1955	2,4	34367	40,7
3:35 42	PETROLKOKS	TONN	3500	6,0	69674	103,2
3:42 10	FLYTENDE PROPAN	TONN	297258	373,0	2138710	3195,6
3:42 50	FLYTENDE BUTAN	TONN	-	-	-	-
3:43 20	NATURGASS, I GASSFORM	1000 KUB. M.	2645088	1535,0	26892677	15427,6
3:51 00	ELEKTRISK STRØM	MWH	782492	103,3	2455408	294,1
4:11 12	FETT OG OLJER (UNNTATT LEVEROLJE) OG DERES FRAKSJONER, AV FISK	TONN	3317	19,2	26776	128,1
4:31 21	DYREFETT OG -OLJER OG DERES FRAKSJONER	TONN	5648	39,5	45004	304,3
4:31 31	FETTSYRER, RAFFINASJONSFETTSYRER	TONN	1760	10,2	21236	110,6
5:11 31	VINYLKLORID	TONN	-	115,7	-	736,5
5:14 79	SYKLISKE AMIDER OG KARBAMATER (UNNT. UREINER) OG DERES DERIVATER; SALTER DERAV	TONN	263	214,6	1106	1028,7
5:14 81-89	AMMONIUMSALTER OG -HYDROKSYDER; FORBINDELSER MED KARBOKSYMIDFUNKSJON; FORB. MED NITRILFUNKSJON OG MED ANNE MED NITROGENFUNKSJON	TONN	606	8,6	9426	113,8
5:22 23	SILISIUM	TONN	9234	106,6	73775	821,0
5:22 31-39	UORGANISKE SYRER OG FORB. AV IKKE -METALLER	TONN	55518	12,2	332915	90,4
5:22 63	NATRIUMOKSYD (KAUSTISK SODA) OPPLØST I VANN	TONN	-	7,2	-	50,2
5:23 10	FLUORIDER, FLUORSILIKATER, FLUOROALUMINATER O.A. KOMPLEKSE FLUORSALTER	TONN	-	6,5	-	49,6
5:24 93	KALSIUMKARBID	TONN	1694	-	25234	-
5:24 94	ANDRE KARBIDER	TONN	5884	51,6	46140	387,5
5:33 11	PIGMENTER OG PREPARATER PÅ BASIS AV TITANDIOKSYD	TONN	-	27,7	-	256,2
5:33 41-43	MALINGER OG LAKKER	TONN	2320	37,7	16690	292,9
5:41 64	BLØD FRA MENNESKER OG DYR FOR TERAPEUTISK, PROFYLAKTISK FARMSØYTTISKE VARER I.E.N. (UNNT. MEDIKAMENTER)	TONN	8	8,3	41	48,4
5:41 91-99	FARMSØYTTISKE VARER I.E.N. (UNNT. MEDIKAMENTER)	TONN	57	48,8	517	489,5
5:42 91	LEGEMIDLER UNNTATT ANTIBIOTIKA OG HORMONER, IKKE I DETALJPK. ORGANISKE OVERFLATEAKTIVE STOFFER, UNNTATT SÅPE	TONN	894	15,9	6205	107,2
5:54 21-23	AMMONIUMNITRAT	TONN	4917	40,1	41820	343,5
5:62 11	AMMONIUMNITRAT	TONN	-	1,9	-	17,7
5:62 14	DOBBELTSALTER OG BLANDINGER AV KALSIUMNITRAT OG AMMONIUM- NITRAT	TONN	-	33,2	-	352,3
5:62 91	GJØDSEL MED INNHOLD AV NITROGEN, FOSFOR OG KALIUM	TONN	-	218,1	-	1525,9
5:62 95	GJØDSEL MED INNH. AV NITROGEN OG FOSFOR	TONN	-	-	-	102,0
5:71 11, 12	POLYETYLEN, UBEARBEIDD	TONN	18034	111,7	138838	820,6
5:72 11, 19	POLYSTYREN, UBEARBEIDD	TONN	1974	15,1	12097	95,0
5:73 11, 13	POLYVINYLKLORID, UBEARBEIDD	TONN	-	21,0	-	172,2
5:74 31-39	POLYKARBONATER, ALKYDHARPIKSER O.A. POLYESTERE	TONN	3273	43,8	24478	331,0
5:75 11-19	POLYMERER AV PROPYLEN ELLER AV ANDRE OLEFINER	TONN	7219	42,8	67407	380,0

TABELL 9. UTFØRSEL. UTVALGTE VAREPOSTER ETTER SITC EXPORTS BY SELECTED ITEMS OF THE SITC (FORTS.)

VAREPOST- NR. ITEM NO.	VARESLAG COMMODITY	MENGDENHET UNIT	AUGUST	1997	JAN. - AUGUST	1997
			MENGDENHET QUANTITY	VERDI VALUE	MENGDENHET QUANTITY	VERDI VALUE
			MILL. KR		MILL. KR	
575 41-43	AMINOHARPIKSER, UBEARBEIDD	TONN	3917	40,2	32211	315,8
582 24	PLATER, DUK, FILM, FOLIER OG BÅND AV PLAST (UNNT. SKUMPLAST) IKKE FORBUNDET MED ANDRE MATERIALER	TONN	1552	24,6	16335	228,6
593 11, 12	KRUTT OG TILBEREDTE SPRENGSTOFFER	TONN	408	6,0	2800	81,6
598 12	AVLUT FRA FABRIKASJON AV TREMASSE, OGSÅ KONSENTRERT	TONN	16476	26,1	134042	203,9
598 61	KUNSTIG GRAFIT MV.	TONN	4702	13,5	77665	200,7
611 30	HELE HUDER OG SKINN AV LÆR AV STORFE, UTEN HÅR, HØYST 28 KVADRATFOT PR. STK.	TONN	114	2,8	521	23,2
611 41, 42	ANNET LÆR AV STORFE OG AV DYR AV HESTESLEKTEN	TONN	161	10,6	779	79,5
625 10	NYE DEKK (PNAUMATISKE) TIL PERSONBILER	STK.	5533	1,0	20088	5,4
634 22	SPONPLATER O.L. AV TRE	FAST MÅL	18705	27,4	127139	188,1
634 51-59	FIBERPLATER AV TRE O.L. MATERIALER, OGSÅ AGGLOMERERTE MED HARPIKSER O.A. ORGANISKE BINDEMIDLER	TONN	2514	21,2	22490	168,1
635 31-39	BYGNINGSSNEKKERARBEIDER, UNNTATT FERDIGHUS	74,9	..	538,5
641 10	AVISPAPIR	TONN	81784	:	543467	:
641 21-29	TRYKK- OG SKRIVEPAPIR OG -PAPP, UTEN OVERDRAG	TONN	46055	197,6	434104	1856,0
641 32-34	TRYKK- OG SKRIVEPAPIR OG -PAPP, MED OVERDRAG	TONN	813	6,2	8370	58,3
641 41-48	KRAFTPAPIR OG KRAFTPAPP, UBESTRØKET, I RULLER ELLER ARK	TONN	18195	77,3	157378	635,1
641 51	HALVKJEMISK PAPIR FOR FREMSTILLING AV BØLGEPAPIR (FLUTING)	TONN	1791	:	35189	:
641 52	SULFITPAPIR, UBESTRØKET, TIL INNPAKNING, I RULLER ELLER ARK	TONN	759	7,0	5759	47,2
641 53	PERGAMENT- OG GREASEPROOFPAPIR	TONN	2239	26,7	21453	241,8
641 54-59	ANNET PAPIR OG PAPP, UBESTRØKET	TONN	4663	17,0	38668	160,4
641 63	PAPIR TIL HÅNDKLÆR, TOALETTPAPIR O.L. HUSHOLDNINGSBRUK; CELLULOSEVATT OG DUK AV CELLULOSEFIBRER, OVER 36 CM BREDD	TONN	1279	9,7	11504	80,4
642 11-16	EMBALLASJE AV PAPIR, PAPP, CELLULOSEVATT MV.	TONN	2070	28,2	15222	203,1
651 95	LUNTER, FØRGARN, GARN OG OPPSKÅRNE BUNTER AV GLASSFIBRER	TONN	1077	12,0	7459	79,6
657 32	TEKSTILSTOFF, IMPREGNERT, OVERTRUKKET, BELAGT ELLER LAMINERT MED PLAST	TONN	91	6,6	1026	84,8
657 71-73	VATT OG VARER DERAV, VEKER OG TEKSTILVARER TIL TEKNISK BRUK	TONN	109	7,1	800	51,0
663 31	VARER AV GIPS	TONN	14180	16,7	82634	103,3
663 33	PREFABRIKERT ELEMENTER FOR BYGGE- ELLER ANLEGGSVIRKSOMHET	0,1	..	1,5
663 36-39	VARER AV STEIN ELLER ANDRE MINERALSKE MINERALER, I.E.N.	TONN	724	7,7	5338	61,6
664 92	ISOLASJONSGLASS SOM BESTÅR AV FLERE LAG	TONN	795	9,3	4494	50,5
671 41,49, 52-59	FERROLEGERINGER (UNNTATT FERROSILICIUM)	TONN	54259	244,4	402881	1744,1
671 51	FERROSILICIUM	TONN	36072	203,9	264649	1464,0
674 21, 22	PLATER MED OVERDRAG AV TINN	TONN	11913	66,0	73512	376,1
676 21-29	STENGER AV JERN ELLER STÅL, VARMVALSEDE, VARMTRUKNE ELLER VARMSTRENGPRESSED, OGSÅ DE SOM ER VRIDDE ETTER VALSING	TONN	6616	14,5	80611	164,2
676 81-83	U, I, H, L, T OG ANDRE PROFILER AV JERN ELLER STÅL, VARMVALSEDE, VARMTRUKNE, STRENGPRESSED, IKKE VIDRE BEARB.	TONN	5434	19,1	78074	242,3
679 12-17	RØR OG HULE PROFILER, SØMLØSE, AV JERN ELLER STÅL (UNNTATT STØPJERN)	TONN	368	7,0	9449	101,7
679 31-49	ANDRE JERN- OG STÅLRØR	TONN	131511	323,1	623967	1534,9
679 51-59	RØRDELER (FITTINGS)	TONN	255	19,8	1385	115,9
681 23-25	PLATINA, UBEARB., HALVFABRIKATA ELLER PULVERFORM	TONN	382	27,2	4436	228,5
682 12	RAFFINERT KOPPER, UBEARBEIDD	TONN	2746	47,3	20815	343,5
682 31-72	KOPPER, BEARBEIDD	TONN	688	33,3	4914	235,9
683 11, 12	NIKKEL OG NIKKELLEGERINGER, UBEARBEIDD	TONN	4573	244,9	44866	2272,2
684 11, 12	ALUMINIUM OG ALUMINIUMLEGERINGER, UBEARBEIDD	TONN	69815	925,3	603455	7235,8
684 21, 22	STENGER, PROFILER OG TRÅD AV ALUMINIUM	TONN	7855	138,4	63209	1011,9
684 23	PLATER OG BÅND AV ALUMINIUM, TYKKELSE OVER 0,2 MM	TONN	5541	102,0	76400	1279,0
686 11-12	SINK OG SINKLEGERINGER, UBEARBEIDD	TONN	9803	120,5	87727	788,6
686 33	STØV, PULVER OG FLAK AV SINK	TONN	826	10,9	6942	79,1
689 15	MAGNESIUM, UBEARBEIDD	TONN	:	65,8	:	546,8
689 81	KOBOLTMATTE O.A. MELLOMPROD. FRA KOBOLTFRÅMSTILLINGEN; UBEARBEIDD KOBOLT; AVFALL OG SKRAP; PULVER	TONN	311	110,9	2495	786,9
691 11-19	FERDIGE KONSTRUKSJONER OG DELER AV JERN ELLER STÅL, UNNTATT PREFABRIKERT BYGNING	TONN	2798	204,5	17697	522,6
691 21, 29	FERDIGE KONSTRUKSJONER OG DELER AV ALUMINIUM, UNNTATT PREFABRIKERT BYGNING	TONN	219	10,0	2066	111,4
692 12, 42	TANKER, FAT, TROMLER, SPANN O.L. BEHOLDERE AV ALUMINIUM	TONN	151	6,5	1659	55,0
693 13	TAU, LINER, KABLER, FLETTEDE BÅND O.L. AV ALUMINIUM	TONN	594	10,6	5843	101,6
694 21, 22	SKRUE, BOLTER, MUTTERE, NAGLER O.L. VARER	TONN	292	5,6	2770	53,7
695 63, 64	UTSKIFTBART VERKTØY FOR HÅNDVERKTØY, HÅNDVERKTØY OG VERKTØYMASKINER (FOR BERG- ELLER JORDBORING)	TONN	61	13,1	520	96,6
697 32	OVNER, KAMINER O.L. VARMEAPP. IKKE-ELEKTR., AV JERN EL. STÅL	STK.	5483	10,7	33659	72,4
699 11, 13-19	HENGELÅSER OG LÅSER, HENGSLER O.A. UTSTYR; BESLAG AV UDELT METALL TIL MØBLER, DØRER ETC.; AUTOMATISKE DØRLUKKERE	TONN	426	50,1	3008	346,8
699 61-69	VARER AV JERN ELLER STÅL I.E.N.	TONN	2320	45,1	19008	411,1
699 73	VARER AV KOPPER, I.E.N.	TONN	189	8,7	1457	63,5
699 79	VARER AV ALUMINIUM I.E.N.	TONN	77	4,8	1403	53,0
713 32, 33	FARTØYSMOTORER (UNNT. UTENBORDSMOTORER)	STK.	129	8,2	540	92,2
713 91, 92	DELER TIL FORBRENNINGSMOTORER, (UNNTATT TIL FLYMOTORER)	TONN	163	40,6	1737	388,1
714 91	DELER TIL TURBOJETMOTORER OG TURBOPROPMOTORER	TONN	11	41,5	96	334,0
721 11-19	MASKINER OG DELER FOR JORDBEARBEIDING	68,6	..	514,1
721 21-29	MASKINER OG DELER FOR INNHØSTING, TRESKING OG SORTERING	10,7	..	184,0
723 11-99	ANLEGGSMASKINER, -UTSTYR OG DELER	117,6	..	999,7
725 11	MASKINER FOR FRAMST. AV PAPIRMASSE AV CELLULOSEFIBERMAT	STK.	1	1,0	18	15,5
725 91	DELER TIL MASKINER SOM HØRER UNDER UNDERGRUPPE 725.1	TONN	53	4,8	733	70,4
727 22	MASKINER TIL I NÆRINGSMIDDELINDUSTRIEN I.E.N.	STK.	109	15,6	859	91,1
728 11-19	MASKINVERKTØY FOR SPESEILLE INDUSTRIER, OG DELER	10,8	..	47,0
728 31-39	MASKINER OG APPARATER FOR SORTERING, KNUSING, BLANDING OG ELTING MV., OG DELER	3,0	..	38,4
741 43-49	MASKINER, APPARATER, UTSTYR OG DELER FOR KJØLING OG FRYSING; VARMEPUMPER (IKKE TIL HUSHOLDNINGSBRUK)	22,0	..	221,0
742 60	SENTRIFUGALPUMPER I.E.N.	STK.	179	54,4	1747	501,5

TABELL 9. UTFØRSEL. UTVALGTE VAREPOSTER ETTER SITC EXPORTS BY SELECTED ITEMS OF THE SITC (FORTS.)

VAREPOST- NR. ITEM NO.	VARESLAG COMMODITY	MENGD- ENHET UNIT	AUGUST	1997	JAN.-AUGUST	1997
			MENGD- QUANTITY	VERDI VALUE	MENGD- QUANTITY	VERDI VALUE
			MILL. KR		MILL. KR	
742 91, 95	DELER TIL PUMPER OG VÆSKEELEVATORER.....	TONN	54	22,5	537	172,4
743 61-69	APPARATER FOR FILTRERING OG RENSING AV VÆSKER OG GASSER	13,5	..	172,6
744 11-19	GAFFELTRUCKER O.A. LØFTE- OG STABLETRUCKER, TRAKTORER TIL BRUK PÅ JERNBANEPERRONGER O.L.	9,5	..	96,3
744 21-25	TÅLJER OG HEISVERK (UNNT. ELEVATORER MED HEISSPANN), VINSJER OG ANKERSPILL	STK.	305	18,6	2577	330,0
744 31-39	LØSSEBOMMER TIL SKIP; KRANER, HERU. KABELKRANER, MOBILE LØFTEKRANER, PORTALTRUCKER OG KRANTRUCKER.....	STK	78	16,5	556	338,6
744 91-94	DELER TIL MASKINER FOR LØFTING, LASTING ETC.....	TONN	440	40,4	3282	314,6
745 61-68	MEKANISKE APPARATER FOR SPREDNING AV VÆSKER OG PULVRE; BRANNSLUKNINGSAPPARATER, SPRØYTEPISTOLER	30,5	..	281,9
747 10-90	KRANER, VENTILER O.L.	TONN	133	24,9	1577	242,5
751 28	FRANKERINGS- OG BILLETMASKINER O.L. MASKINER MED REGNEVERK	STK.	49	1,2	1862	49,5
752 10-90	DATABEHANDLINGSMASKINER OG ENHETER DERTIL	STK.	35012	175,5	274723	1193,8
764 11-19	ELEKTRISK UTSTYR FOR LINJETELEFONI OG -TELEGRAFI	STK.	27832	86,4	160970	609,3
764 21-26	MIKROFONER, HØREFREKVENSFORSTERKERE, HØYTTALERE, HØRETELEFONER O.L.	STK.	42248	8,6	419563	105,4
764 31, 32	SENDERE FOR RADIOTELEFONI ELLER -TELEGRAFI, KRINGKASTING ELLER FJERNSYN	STK.	25321	145,1	133451	841,2
764 83	RADARAPPARATER, RADIONAVIGASJONSAPPARATER OG RADIO- FJERNSTYRINGSAPPARATER	STK.	259	3,8	2078	124,0
764 91	DELER TIL ELEKTRISK UTSTYR FOR LINJETELEFONI OG -TELEGRAFI ..	TONN	50	57,0	319	358,7
764 93	DELER TIL SENDERE OG MOTTAKERE FOR RADIO, FJERNSYN, RADIOTELEGRAFI OG TELEFONI.....	TONN	195	97,6	1240	644,4
771 11,19	ELEKTRISKE TRANSFORMATORER	STK.	200261	72,3	1326547	316,0
771 21	STATISKE OMFORMERE	STK.	23653	14,4	236774	121,8
772 41-82	ELEKTRISKE APPARATER TIL Å SLUTTE, BRYTE, SIKRE ELLER FORBINDE EL. STRØMKRETSE, OG DELER TIL SLIKE APPARATER ...	TONN	548	87,9	4455	782,2
773 11-18	ISOLERT ELEKTRISK TRÅD OG KABEL (HERU. OPTISK KABEL), OGSÅ MED FORBINDELSESEDELER	TONN	1270	86,3	13783	884,1
774 11-13	ELEKTRODIAGNOSTIKKAPPARATER	TONN	8	8,5	51	74,6
775 82	ELEKTRISKE JORD- OG ROMOPPVARMINGSAPPARATER	STK.	32391	13,2	263993	107,8
775 86-89	ELEKTROTHERMISKE HUSHOLDNINGSAPPARATER	STK.	129227	17,4	1282843	147,3
775 12	ELEKTRISKE AKKUMULATORER	STK.	514049	6,8	2943981	58,4
782 11, 19	MOTORKJØRETØYER FOR TRANSPORT AV GODS	STK.	132	35,2	3301	391,0
784 31-39	DELER OG TILBEHØR TIL MOTORKJØRETØYER UNDER POS. 722, 781, 782 OG 783	TONN	2809	158,1	26167	1498,1
785 20	TOHJULSSYKLER O.A. SYKLER, UTEN MOTOR	STK.	2233	3,6	32474	49,1
786 30	BEHOLDERE (CONTAINERE), BESTEMT OG UTSTYRT FOR TRANSPORT MED ETT ELLER FLERE SLAGS TRANSPORTMIDLER	TONN	282	14,8	2036	109,5
792 15	HELIKOPTERE MED TOMVEKT OVER 2 000 KG	STK.	-	-	7	135,5
792 40	FLY O.A. LUFTFARTØYER MED MEKANISK DRIVANORDNING (UNNT. HELIKOPTRE) MED TOMVEKT OVER 15 000KG	STK.	-	-	2	13,7
793 11-19	LYSTBÅTER OG SPORTSBÅTER	STK.	175	34,3	2765	190,2
793 22	TANKFARTØYER, ALLE SLAG	BR.TONN	50764	99,9	421376	1104,7
793 24	FISKEFARTØYER; FARTØYER FOR BEARBEIDING ELLER KONSERVERING AV FISK	BR.TONN	-	-	20491	998,5
793 26, 27	KJØLESKIP O.A. FARTØYER FOR TRANSPORT AV LAST OG PERSONER ..	BR.TONN	-	-	254911	1461,7
793 28	PASSASJERSKIP O.L. SKIP FOR TRANSPORT AV PERSONER; FERGER, ALLE SLAG	BR.TONN	190	2,5	13086	471,8
793 30	FARTØYER O.A. FLYTENDE MATERIELL BESTEMT FOR OPPHOGGING	STK.	-	-	4	39,4
793 55	BØRE- ELLER PRODUKSJONSPLATTFORMER	STK.	-	-	-	-
813 11	LYSEKRONER O.A. BELYSNINGSUTSTYR FOR MONTERING I TAK ELLER PÅ VEGGER (UNNT. FOR OFFENTLIGE GATER, Plasser eller vegger	TONN	214	19,8	1936	172,9
813 13	ELEKTRISKE BORD-, SKRIVEBORD-, NATTBORD- ELLER GOLVLAMPER ..	TONN	52	8,7	432	68,5
813 15	ELKTRISKE LAMPER OG BELYSNINGSUTSTYR, I.E.N.	TONN	90	9,3	634	55,9
821 11-19	SITTEMØBLER, OGSÅ DE SOM KAN OMGJØRES TIL SENGER, OG DELER ..	TONN	851	108,0	7112	810,1
821 21-29	SENGBUNNER; MADRASSER, TEPPER, DYNER, PUTER	22,6	..	168,4
821 31-39	MØBLER, I.E.N. AV METALL	TONN	1222	16,7	8320	126,0
821 51-59	MØBLER, I.E.N. AV TRE	TONN	761	33,1	6200	268,0
872 33	APPARATER FOR OZON-, SÜRSTOFF- ELLER AEROSOLTERAPI SAMT APPARATER FOR KUNSTIG ÅNDEDRETT ELLER ANDRE TERAPEUTISKE PUSTEAPPARATER	TONN	12	5,3	118	44,5
874 11-14	KOMPASSER; ANDRE NAVIGASJONSINSTRUMENTER OG -APPARATER SAMT DELER	42,0	..	475,0
874 31-39	INSTRUMENTER OG APPARATER FOR MÅLING ELLER KONTROLL AV GJENNOMSTRØMNING ELLER NIVÅ AV VÆSKER, OG DELER	21,6	..	216,7
874 52	INSTRUMENTER, APPARATER OG MODELLER TIL DEMONSTRASJONSFORMÅL	TONN	53	19,6	468	225,2
874 61-79	INSTRUMENTER OG APPARATER FOR MÅLING ELLER KONTROLL AV ELEKTR. MENGDER OG FOR REGULERING	41,6	..	400,2
891 21-29	PATRONER, ANNEN AMMUNISJON, RAKETTER OG PROSJEKTILER	TONN	12	7,7	194	160,2
893 11-19	EMBALLASJE AV PLAST; PROPPER, LOKK, KAPSLER	TONN	1888	42,3	15803	344,4
896 11	MALERIER, TEGNINGER OG PASTELLER	TONN	0	0,4	3	15,5
899 72	KOSTER, BØRSTER, PENSLER MV., OGSÅ SOM DELER TIL MASKINER ..	TONN	148	22,4	1265	190,1

TABELL 10. INNFØRSEL. UTVALGTE VARER GRUPPERT ETTER DET HARMONISERTE SYSTEM (HS)

IMPORTS OF SELECTED COMMODITIES CLASSIFIED ACCORDING TO THE HARMONIZED SYSTEM (HS)

TEKSTEN TIL DE VARENUMMER SOM ER GITT I TABELLEN, FINNES I STATISTISK VAREFORTEGNELSE FOR UTENRIKS-HANDELEN 1997, UTGITT I SERIEN NORGES OFFISIELLE STATISTIKK OG KAN FÅS VED HENVENDELSE TIL BYRÅET. VAREFORTEGNELSEN ER OGSÅ INNARBEIDD I TOLLTARIFFEN, UTGITT AV TOLL- OG AVGIFTS-DIREKTORATET. DEN ER TIL SALGS HOS BOKHANDLERE.

THE DESCRIPTIONS OF THE COMMODITY NUMBERS IN THE TABLE ARE GIVEN IN THE COMMODITY LIST FOR EXTERNAL TRADE STATISTICS, PUBLISHED BY STATISTICS NORWAY. OF STATISTICS.

A COPY CAN BE ORDERED FROM STATISTICS NORWAY.

MENGDENHET

.. = OPPGAVE MANGLER
S = STYKKER
P = PAR
TG = 1000 GRAM
TL = 1000 LITER
U = KUBIKKETER
TU = 1000 KUBIKKETER
B = BRUTTO REG. TONN
Z = MWH (MEGAWATTIME)
V = KVADRATMETER

QUANTITY UNIT

NOT AVAILABLE
NUMBER, PIECES, HEADS
PAIRS
1000 GRAMMES
1000 LITRES
CUBIC METRES
1000 CUBIC METRES
GROSS TONS
MWH (MEGA WATT HOURS)
SQUARE METRES

OMFANG: VARER SOM I DEN AKTULLE MÅNED ELLER I GJENNOMSNITT HITTIL I ÅR HAR EN VERDI PÅ KR. 200 000 ELLER MER.

COVERAGE: COMMODITIES WHICH IN THE LAST MONTH OR AS AN AVERAGE DURING THE YEAR HAVE A VALUE OF NOK 200 000 OR MORE.

VARENBR.	AUGUST	1997	JANUAR-AUGUST	1997	VARENBR.	AUGUST	1997	JANUAR-AUGUST	1997
COMMODITY CODE	MENGDE QUANTITY	VERDI VALUE	MENGDE QUANTITY	VERDI VALUE	COMMODITY CODE	MENGDE QUANTITY	VERDI VALUE	MENGDE QUANTITY	VERDI VALUE
	TONN	1000 KR.	TONN	1000 KR.		TONN	1000 KR.	TONN	1000 KR.
0000.0011	59	4142	404	28659	0304.2099	44	797	268	5249
0000.0055	219	14780	1809	127326	0304.9009	361	5239	1668	21017
KAP.00		18922		155985	0305.3004	100	3250	839	23340
0101.1100	S 10	236	109	3629	0305.3009	10	396	54	2714
0101.1911	S 21	505	171	5782	0305.4900	3	219	106	3976
0101.1919	S 51	1910	421	13894	0305.5107	-	-	80	3518
0101.1990	S 15	106	132	2802	0305.6200	190	3070	2933	79899
0102.1000	S -	-	81	1696	0305.6909	8	263	13	386
0105.1101	S 14293	785	90811	5035	0306.1200	23	1095	100	4801
0106.0099	3	602	39	9309	0306.1301	1202	15298	4727	52094
KAP.01		4170		44389	0306.1302	365	10822	3409	104575
0201.3001	4	66	80	3804	0306.1309	52	1744	228	8482
0201.3009	32	1258	122	5717	0306.1409	13	203	51	1658
0202.1000	79	1378	181	3276	0306.1900	10	408	209	8300
0202.3001	69	2420	326	12352	0306.2200	8	913	41	4618
0202.3009	284	8012	817	21892	0306.2900	1	76	43	2274
0203.2200	13	332	92	2368	0307.2901	23	686	96	3834
0203.2900	52	1198	220	5054	0307.3900	14	283	3235	21172
0204.4200	18	295	53	1458	0307.4900	5	147	331	3803
0204.4300	8	278	10	426	0307.9900	2	36	93	1727
0206.4100	40	280	102	662	KAP.03		206115		1509554
0208.9021	-	-	343	14483	0406.1000	46	2034	368	16671
0208.9029	0	1	22	1896	0406.2000	6	314	48	2926
0208.9030	7	364	29	2201	0406.3000	3	176	36	2054
0208.9041	5	561	18	1855	0406.4000	81	4616	752	43296
0208.9042	4	304	26	2388	0406.9000	31	1418	539	23411
0208.9099	13	1364	84	7763	0408.1100	1	35	472	13662
0209.0000	108	724	551	3559	0408.1900	16	376	89	1661
0210.9000	32	1111	171	5598	0408.9100	42	1279	294	8807
KAP.02		20810		104182	0409.0000	0	6	150	1793
0301.1000	5	869	37	6217	KAP.04		10814		119486
0302.1101	23	815	77	2516	0504.0000	65	4967	476	46835
0302.2101	7	85	180	2304	0505.1000	1	341	8	1704
0302.4001	49	35	9681	7517	0508.0000	4	481	49	2041
0302.4002	-	-	1077	1628	0511.9191	-	-	9634	5695
0302.4003	7948	15042	20702	26445	0511.9193	8	65	23160	25178
0302.4009	-	-	10685	8212	0511.9199	119	120	15633	13150
0302.5000	6912	61364	44341	374386	KAP.05		6459		99147
0302.6200	176	879	4601	22979	0601.1001	280	7073	455	11591
0302.6300	0	1	440	2000	0601.1009	216	5399	314	9224
0302.6400	1646	4499	45091	227280	0601.2000	32	630	82	2196
0302.6903	4	18	468	2298	0602.1021	4	332	20	1445
0302.6907	56	428	182	1348	0602.1029	4	163	72	2790
0302.6909	72	625	327	3236	0602.1091	7	317	24	1003
0303.2101	20	442	126	2693	0602.2000	3	50	116	2114
0303.3102	0	22	473	16177	0602.3013	18	348	66	1394
0303.6000	6730	67009	32065	326878	0602.3090	1	18	445	5580
0303.7200	60	336	1100	5182	0602.4001	3	299	238	12010
0303.7401	105	725	3628	17868	0602.9041	129	1735	4534	50674
0303.7402	9	101	285	2800	0602.9042	28	522	477	8942
0303.7904	18	124	651	4057	0602.9050	20	685	898	33268
0303.7909	126	1568	183	2096	0602.9061	9	271	34	860
0303.8000	28	397	195	1853	0602.9063	182	7327	349	13979
0304.1030	14	146	582	11236	0602.9064	2	68	73	1726
0304.1051	2	21	149	3671	0602.9065	8	251	76	2255
0304.2020	82	1925	84	1960	0602.9066	248	6292	1153	35910
0304.2031	-	-	134	2725	0602.9068	19	555	240	9025
0304.2032	0	11	563	15945	0602.9080	0	33	238	4078
0304.2042	32	536	716	9218	0603.1011	1	41	39	4069
0304.2052	-	-	331	7647	0603.1012	0	2	405	29605
0304.2070	23	215	544	6500	0603.1091	60	2940	671	39179
0304.2080	60	1052	141	2314	0603.1094	41	1648	236	12598

TABELL 10 (FORTS.). INNFØRSEL . UTVALGTE VARER GRUPPERT ETTER DET HARMONISERTE SYSTEM (HS)
IMPORTS OF SELECTED COMMODITIES ACCORDING TO THE HARMONIZED SYSTEM (HS)

VARENR.	1997				VARENR.	1997			
	AUGUST		JANUAR-AUGUST			AUGUST		JANUAR-AUGUST	
	MENGDE	VERDI	MENGDE	VERDI		MENGDE	VERDI	MENGDE	VERDI
	TONN	1000 KR.	TONN	1000 KR.		TONN	1000 KR.	TONN	1000 KR.
0603.1098	7	514	124	10281	0811.9001	87	1366	466	7668
0603.1099	35	2000	305	20779	0811.9002	51	2458	67	3337
0603.9000	11	967	84	5059	0811.9009	57	737	535	6094
0604.9199	32	1727	289	15938	0813.1000	13	318	142	3562
0604.9900	11	377	46	1665	0813.2000	107	1768	778	12919
KAP.06		43814		360753	0813.3000	0	18	62	2335
					0813.4001	9	212	9	281
0701.9011	-	-	4985	14872	0813.4002	3	118	70	1806
0701.9019	-	-	8421	14456	KAP.08		126608		1147051
0701.9020	1402	3238	16521	28068					
0702.0011	-	-	7295	63983	0901.1100	1705	59661	28313	754683
0702.0030	115	977	143	1255	0901.1200	36	1839	104	3931
0703.1019	-	-	896	4554	0901.2100	12	613	467	17261
0703.1029	82	307	705	3552	0902.3000	58	4501	757	52807
0703.2000	24	418	248	4203	0902.4000	9	392	50	1707
0703.9001	3	12	1263	12960	0904.1100	21	865	171	5957
0704.1041	-	-	2535	23235	0904.1200	16	736	172	6542
0704.1050	13	120	2563	22772	0904.2000	20	701	164	6227
0704.9060	81	475	4429	33188	0906.2000	5	229	38	1346
0705.1111	-	-	1979	14735	0908.1000	3	163	60	1668
0705.1130	-	-	966	8537	0910.9100	12	556	167	5835
0705.1910	-	-	185	2201	0910.9990	22	626	280	7224
0705.1990	-	-	87	1711	KAP.09		71585		873545
0705.2990	-	-	180	2893					
0705.1011	23	292	2900	11587	1001.1000	-	-	3019	4280
0705.1021	-	-	364	2264	1001.9000	5013	6213	73640	83502
0707.0010	66	497	821	6502	1002.0000	700	854	10046	9414
0707.0030	-	-	1955	21651	1003.0000	-	-	24024	23003
0709.2010	10	498	106	3838	1004.0000	3131	3252	20872	20254
0709.2090	-	-	89	3076	1005.9010	140	969	8052	9854
0709.3000	34	342	279	3698	1005.9090	41	433	372	2972
0709.4020	-	-	923	5625	1006.2090	22	195	439	2546
0709.5110	233	4340	1833	33649	1006.3010	1111	6014	10221	50295
0709.5190	8	365	192	4299	1007.0010	-	-	7243	7283
0709.6010	479	7346	1580	24000	1008.9000	62	242	63	245
0709.6020	-	-	2516	62372	KAP.10		18312		215198
0709.6090	9	162	69	1744					
0709.9050	9	200	107	1925	1101.0000	227	671	2104	5816
0709.9091	17	102	395	4151	1104.2310	850	2113	5911	14802
0709.9099	46	814	457	9827	1106.3090	20	706	56	1662
0710.4090	13	220	388	3219	1107.1090	4298	16538	24943	72022
0710.8091	24	129	439	2478	1107.2090	564	1732	3081	9693
0710.8094	72	852	920	9599	1108.1190	24	85	694	2299
0710.8095	61	401	891	5498	1108.1290	385	1406	3278	12783
0710.8099	19	269	331	2382	1108.1490	53	187	704	2112
0712.2000	25	569	450	7906	1109.0090	69	411	536	3151
0712.3001	2	471	26	4738	KAP.11		24523		130621
0712.9020	9	236	50	1249					
0712.9091	44	1342	401	12400	1201.0010	1597	4791	8166	21900
0712.9099	16	1330	142	9910	1201.0090	27	128	153805	321624
0713.1000	155	652	2670	10716	1202.1090	42	311	204	1801
KAP.07		29329		561426	1202.2090	288	2562	2256	18483
					1204.0090	71	277	826	3155
0801.1100	26	229	256	2465	1205.0010	-	-	12188	23957
0801.3200	32	1462	130	5332	1206.0010	40	179	1556	5609
0802.1200	40	2110	627	27875	1206.0090	68	698	677	6077
0802.2200	30	1129	566	18405	1207.4090	65	683	370	3955
0802.3200	0	3	102	4714	1207.9190	25	225	157	1169
0802.9099	1	44	93	3453	1209.2300	-	-	335	5541
0803.0001	4663	25190	39576	201405	1209.2400	-	-	395	6872
0804.3000	63	690	546	5074	1209.2500	-	-	1020	10623
0804.4000	62	942	648	7474	1209.2990	-	-	277	3337
0804.5000	57	1029	531	7708	1209.3000	0	137	5	2742
0804.1090	924	5857	25634	139947	1209.9110	0	194	16	6260
0804.2090	180	1708	9179	78412	1209.9199	0	14	17	4251
0804.3021	241	1433	2030	12184	1209.9900	0	19	50	7684
0804.4090	70	388	826	4376	1210.2001	2	82	102	4529
0804.1011	1365	13221	3107	40083	1211.9000	13	1193	139	7787
0804.1019	44	417	54	585	1212.2090	405	1741	5177	19751
0804.1091	407	4586	3726	49736	1212.9190	10	476	69	3399
0804.1099	126	1187	172	1835	1214.9010	-	-	900	2959
0804.2000	169	2384	2054	25340	1214.9091	373	657	11385	18214
0807.1100	907	3804	7039	31305	KAP.12		14788		518518
0807.1900	377	2322	1958	13740					
0808.1011	861	5807	9237	59743	1301.2000	0	8	752	10238
0808.1021	-	-	5765	32191	1302.1100	1	3058	6	12300
0808.1031	-	-	4216	23400	1302.1200	4	139	75	1947
0808.1040	-	-	12667	74684	1302.1900	6	537	21	3215
0808.2011	558	4057	558	4057	1302.2000	28	2020	160	11635
0808.2021	67	564	67	564	1302.3200	23	425	140	2347
0808.2031	-	-	818	4620	1302.3901	3	86	93	5455
0808.2041	-	-	1832	10184	1302.3909	1	130	45	2924
0808.2050	278	1789	8049	42645	KAP.13		6500		52390
0808.2009	16	489	404	10052					
0809.3010	158	1169	1009	9160	1401.1000	73	338	357	1955
0809.3020	50	397	97	1123	1404.9000	0	33	246	1891
0809.3030	758	6833	2347	22858	KAP.14		467		4923
0809.3090	610	6073	689	7163					
0809.4010	-	-	415	4198	1504.1091	-	-	314	4506
0809.4021	333	2638	1087	8392	1504.1099	21	874	146	6857
0809.4051	1	8	283	3429	1504.2011	6201	22797	15166	51829
0810.1011	-	-	979	20838	1504.2031	30760	111414	113730	365210
0810.1023	-	-	525	10492	1504.2099	47	573	182	1709
0810.1024	62	1314	67	1453	1506.0099	129	268	2536	5939
0810.4010	48	676	48	691	1507.9090	32	221	561	3803
0810.5000	95	1464	2474	17903	1508.1090	100	852	625	4266
0810.9010	202	9551	205	9710	1509.1090	93	4333	893	22233
0810.9090	7	240	115	2755	1509.9090	28	556	738	18445
0811.1009	420	4476	2008	15932	1511.9099	1344	7015	10381	49445
0811.2009	134	1052	1517	12685	1512.1990	32	223	213	1677

TABELL 10 (FORTS.). INNFØRSEL. UTVALGTE VARER GRUPPERT ETTER DET HARMONISERTE SYSTEM (HS)
 IMPORTS OF SELECTED COMMODITIES ACCORDING TO THE HARMONIZED SYSTEM (HS)

VARENR.	AUGUST 1997		JANUAR-AUGUST 1997		VARENR.	AUGUST 1997		JANUAR-AUGUST 1997	
	MENGDE	VERDI	MENGDE	VERDI		MENGDE	VERDI	MENGDE	VERDI
	TONN	1000 KR.	TONN	1000 KR.		TONN	1000 KR.	TONN	1000 KR.
1513.1190	1005	5012	2522	13380	2001.9059	262	2607	1598	14987
1514.9010	112	1421	460	5844	2001.9090	17	635	160	5741
1514.9090	103	577	826	4503	2002.1001	385	1214	3213	10179
1515.2990	34	296	292	2505	2002.9010	583	4153	5998	37575
1515.9031	1	185	17	3283	2002.9091	135	766	1145	5830
1515.9099	18	2364	138	9935	2003.1001	167	1307	3209	20722
1516.2099	83	883	758	7304	2005.2091	151	2574	1322	20907
1517.9021	38	305	205	1562	2005.5100	160	745	986	4566
1517.9098	121	1425	989	10752	2005.5909	80	360	752	2908
1518.0099	24	255	167	1492	2005.6000	64	572	728	5174
KAP.15		163357		616356	2005.7000	88	755	514	5573
					2005.8090	724	5578	5762	42099
1601.0000	7	236	48	1474	2005.9004	31	205	262	1954
1602.3100	6	214	6	215	2005.9009	33	359	857	7770
1602.4910	11	490	46	2060	2007.9902	10	273	101	1798
1603.0099	6	150	78	2112	2007.9903	112	2033	1236	21104
1604.1204	32	935	257	6914	2008.1110	13	210	232	3734
1604.1205	17	382	239	5521	2008.1191	109	1751	839	15227
1604.1206	46	659	201	3220	2008.1900	97	2586	1099	25567
1604.1209	12	271	48	830	2008.2000	334	2587	4505	30491
1604.1301	6	295	83	2892	2008.3091	5	46	261	2105
1604.1400	100	1820	826	13346	2008.4000	121	574	981	5623
1604.1600	5	288	54	2776	2008.5000	57	475	590	4334
1604.1902	9	346	476	10205	2008.7000	101	455	1509	6967
1604.1903	15	304	137	3051	2008.9201	57	393	1656	11601
1604.1905	135	2947	624	16885	2008.9909	83	829	304	3583
1604.1909	22	621	237	7223	2009.1120	11	124	180	1918
1604.2004	286	5404	2495	44983	2009.1130	1651	15150	11012	97719
1604.2005	157	1414	1198	8870	2009.1199	25	213	536	5529
1604.2009	17	419	75	1850	2009.1999	43	459	450	3808
1604.3002	35	885	169	5413	2009.2000	25	334	126	2171
1605.2001	138	9231	971	55050	2009.3010	16	1515	151	9912
1605.2002	29	1822	247	14691	2009.3099	17	395	247	4271
1605.2009	13	644	53	3512	2009.6000	271	3604	1503	19124
1605.3000	9	756	19	1740	2009.7000	210	2194	1733	15351
1605.4000	53	1114	140	4216	2009.8020	-	-	123	3040
1605.9000	17	550	534	21578	2009.8090	26	514	391	9080
KAP.16		32809		248612	2009.9000	55	1176	575	11211
					KAP.20		61705		524292
1701.1190	229	740	2879	8048	2101.1100	69	9327	718	72049
1701.1290	5	19	1061	3049	2101.1202	7	635	61	3833
1701.9991	769	3690	5433	27448	2101.1209	1	70	56	3351
1701.9995	5378	18883	24065	79822	2102.1010	6	210	59	1770
1701.9999	13411	34914	84861	210395	2102.1020	14	236	148	2006
1702.1190	39	203	346	2296	2103.1000	54	1227	311	6179
1702.3000	205	1231	1692	10161	2103.2010	119	1011	1155	10401
1702.5090	17	174	412	2933	2103.2021	-	-	207	3609
1702.9040	21	182	146	1656	2103.2029	114	981	1490	13829
1702.9099	104	711	912	7372	2103.9091	7	204	18	637
1703.1010	360	201	28925	16569	2103.9099	312	8045	3222	76176
1703.1090	-	-	6147	5099	2104.1020	23	673	91	3830
1704.1000	43	1925	456	17394	2104.1040	17	581	69	1897
1704.9010	48	1431	277	7911	2104.1050	20	595	154	5108
1704.9091	88	2548	712	18426	2104.1090	7	256	197	6369
1704.9092	210	7178	2003	72887	2105.0010	40	826	315	6886
1704.9099	806	18572	6855	149511	2105.0020	151	3399	762	20094
KAP.17		92962		643140	2105.0090	151	2491	798	15559
1803.1000	316	6340	1966	35179	2106.1000	72	973	3177	17463
1804.0000	167	5398	1727	49887	2106.9010	1	27	118	2032
1805.0000	137	1184	957	8315	2106.9039	64	1918	351	13103
1806.1000	45	615	501	6254	2106.9041	15	1914	280	26955
1806.2090	11	227	211	4179	2106.9042	107	7247	843	61299
1806.3100	332	10383	2657	78199	2106.9052	35	413	295	3283
1806.3200	207	5610	1184	36187	2106.9090	343	21144	3634	193550
1806.9010	524	17256	3779	127529	KAP.21		65420		583877
1806.9090	82	1828	789	16195	2202.1000 TL	802	3329	3110	18621
KAP.18		48881		362841	2202.9010 TL	532	2312	2097	10209
1901.2091	38	649	161	2474	2202.9030 TL	59	1447	360	7010
1901.2092	55	1112	471	9861	2202.9090 TL	30	609	622	9719
1901.2099	65	883	471	6269	2203.0004 TL	204	2229	2627	23097
1901.9010	14	357	115	1585	2204.1009 TL	100	3659	804	25824
1901.9090	156	3537	1215	25297	2204.2109 TL	1515	35884	13897	324430
1902.1100	31	410	325	5308	2204.2909 TL	1568	15765	11010	100810
1902.1900	205	1646	2252	16680	2205.1009 TL	73	1748	571	14183
1902.2091	15	279	85	1558	2206.0009 TL	143	2035	2223	33401
1902.2099	13	532	134	4842	2207.1090 TL	254	1284	1644	7900
1902.3001	72	1077	652	8697	2208.2000 TL	118	6564	1066	50935
1902.3009	23	466	259	5066	2208.3000 TL	73	3347	778	34478
1904.1010	245	3496	2050	28237	2208.4000 TL	4	170	55	1911
1904.1090	235	5020	2486	55507	2208.5000 TL	23	966	247	9061
1904.2010	85	1033	787	9765	2208.6000 TL	98	2502	1068	23725
1904.9020	259	2777	1825	16976	2208.7000 TL	84	3713	541	27493
1904.9090	51	1123	573	10929	2208.9009 TL	17	663	483	17169
1905.1000	374	4739	3326	41097	2209.0000	51	327	418	3813
1905.3001	721	11978	5111	84494	KAP.22		89073		749085
1905.3002	90	1683	974	18076	2301.2010	14753	77100	88407	443254
1905.4000	254	2114	1303	15226	2301.2090	-	-	1268	6500
1905.9010	70	1935	515	14236	2302.1010	3972	14328	25549	64523
1905.9021	7	254	27	906	2302.3000	100	98	11225	10725
1905.9022	110	1176	1011	10968	2303.1010	1528	5332	21528	63382
1905.9031	148	3492	1371	32671	2303.2010	298	276	11113	12111
1905.9033	10	202	57	1222	2306.4010	-	-	5526	6086
1905.9034	98	2080	620	12613	2309.1011	274	1800	3241	19041
1905.9091	837	11220	6806	88344	2309.1012	684	3563	7954	45167
1905.9099	464	10496	3470	77608	2309.1091	1380	10131	11779	83754
KAP.19		76109		608504	2309.1092	373	3293	3857	31331
2001.1001	25	231	135	1217	2309.9030	2	153	74	1960

TABELL 10 (FORTS.). INNFØRSEL. UTVALGTE VARER GRUPPERT ETTER DET HARMONISERTE SYSTEM (HS)
IMPORTS OF SELECTED COMMODITIES ACCORDING TO THE HARMONIZED SYSTEM (HS)

VARENR.	1997				VARENR.	1997			
	AUGUST		JANUAR-AUGUST			AUGUST		JANUAR-AUGUST	
	MENGDEN	VERDI	MENGDEN	VERDI		MENGDEN	VERDI	MENGDEN	VERDI
	TONN	1000 KR.	TONN	1000 KR.		TONN	1000 KR.	TONN	1000 KR.
2309.9040	685	4939	3334	27927	2710.0021 U	34	73	892	2152
2309.9050	112	692	852	5697	2710.0022 U	-	-	3966	4702
2309.9060	70	269	358	1856	2710.0025 U	86	419	45154	64438
2309.9080	63	506	635	5257	2710.0026 U	21944	22992	354807	378632
2309.9090	367	5146	2453	28560	2710.0027 U	1198	2571	1218	2731
KAP. 23		128033		861840	2710.0029 U	2519	1913	52039	52064
					2710.0091 U	96443	80573	675948	522716
2401.1000	249	9945	2049	60128	2710.0093 U	30303	20298	217753	146940
2401.2000	93	4745	926	37664	2710.0094 U	401	590	3032	3935
2401.3000	24	230	430	4797	2710.0095	5885	29882	51426	244599
2402.1001	2	618	20	6464	2710.0096	154	3119	1946	26999
2402.1009	2	1629	11	6505	2710.0099	4562	13607	24594	75515
2402.2000	102	17629	639	109929	2711.1100	6727	7748	46175	53712
2405.1000	19	1752	121	10466	2711.1200	38391	39156	307232	306397
2405.9100	17	277	139	2265	2711.1300	25622	21586	168175	144003
2405.9990	32	2999	232	24867	2712.1000	26	213	342	3409
KAP. 24		39823		263199	2712.2000	306	1631	3467	13148
					2712.9000	355	1730	3069	15717
2501.0001	24769	7818	201120	68522	2713.1100	16787	26619	91391	115013
2501.0002	25901	7290	157258	49945	2713.1200	9052	12506	144176	178929
2501.0003	4339	1683	32448	12751	2713.2000	49472	47192	226284	212434
2501.0009	8946	3657	66350	29342	2713.9000	5500	5810	9079	9174
2502.0000	18210	3851	142794	30013	2715.0000	72	666	1014	8486
2505.1000	9339	3726	120468	38127	2716.0000 2	140322	19367	7263772	1089730
2505.9001	512	405	5590	3262	KAP. 27		573093		6044993
2505.9009	3123	1418	34208	12366					
2506.1001	37606	8154	204047	48461	2801.1000	59	502	269	1731
2506.2100	14843	4062	192857	51402	2801.2000	17	2146	295	32022
2507.0000	15161	13323	160940	125166	2802.0000	-	-	6644	3287
2508.1000	339	1222	8533	11976	2803.0000	113	849	1155	8916
2508.3000	79	229	566	1817	2804.2100	129	410	4707	11927
2508.4000	107	257	1099	3702	2804.2900	4	290	54	3264
2508.5000	-	-	2173	3579	2804.6100	76	3096	386	11805
2508.7000	658	920	2176	2372	2804.6900	7149	7240	10174	39991
2509.0000	443	445	3740	3710	2805.2100	53	1433	254	6451
2510.2000	37713	17231	441053	206142	2805.3000	62	1509	253	9504
2511.1000	17874	6890	115613	40813	2806.1000	67	244	364	945
2512.0000	102	315	1530	3734	2808.0000	458	860	9277	8855
2513.2000	161	606	475	1612	2809.2000	500	1757	4697	15970
2514.0000	41	250	668	2819	2811.1900	28	155	324	3982
2515.1100	74	489	405	1699	2811.2100	75	544	6192	6059
2515.1200	34	308	311	1536	2811.2200	71	2249	857	17768
2516.1100	316	173	3026	3642	2811.2300	528	763	6653	9093
2516.1200	2475	2107	8268	8349	2811.2900	33	747	784	5544
2517.1000	5341	1402	38527	10370	2812.9000	6	436	32	2044
2518.1001	121	101	4936	3435	2814.1000	15036	20932	205749	299995
2518.1002	215	199	3429	2970	2815.1100	270	757	1922	5625
2519.9000	23	227	2814	4370	2815.1200	1584	1111	32860	22294
2520.1000	3965	544	22126	3127	2815.2000	212	1360	2526	9057
2520.2000	25349	4273	223375	27644	2817.0010	320	3166	1959	17502
2521.0000	4623	896	86652	14171	2818.1000	45	320	607	4011
2522.1000	1170	1054	16882	14498	2818.2000	106729	171426	1154550	1754856
2522.2000	261	258	5214	4267	2818.3000	1706	4760	24072	35024
2522.3000	607	554	7357	6588	2821.1000	180	2600	1843	16107
2523.2100	1296	1193	6029	5457	2822.0000	30	474	236	4539
2523.2900	13229	6131	104472	48885	2823.0000	66	862	1000	10998
2523.3000	122	361	1537	4331	2825.5000	3	50	100	1668
2523.9000	202	232	2618	3381	2825.6000	0	35	912	29612
2525.3000	475	763	2258	3657	2825.8000	25	469	219	4303
2526.2000	963	1363	9992	12248	2826.1200	204	1344	4134	31697
2529.2200	30	52	29121	30335	2826.3000	372	2355	1389	8611
2530.1000	69	230	1639	2588	2826.9000	186	2564	1068	14665
2530.2000	9750	7023	34402	24833	2827.1000	9	28	335	2084
2530.9000	718	1021	20620	25453	2827.2000	2059	1397	35699	33847
KAP. 25		116030		1032368	2827.3100	0	15	681	3714
					2827.3600	147	598	952	3754
2601.1100	136058	27213	398621	76358	2827.3900	21	445	250	4749
2602.0000	76969	52467	523482	329524	2827.4900	60	203	632	1607
2606.0000	24	528	20132	6098	2827.5100	-	-	913	4812
2608.0000	14448	70563	82905	340443	2827.5900	1118	5408	6525	32066
2615.1000	42	1090	134	2986	2828.1000	32	343	122	1916
2617.9000	-	-	55681	34183	2828.9000	416	435	1013	1162
2618.0000	3491	528	7211	1171	2829.1100	359	1187	1958	6500
2619.0000	1203	418	67724	24322	2829.9000	57	384	263	3112
2620.1100	624	4333	3989	22354	2830.1000	112	243	1005	1887
2620.1900	2837	15757	25923	104815	2831.1000	134	1139	704	5676
2620.4000	7335	758	41131	5084	2832.1000	126	237	2257	6392
2620.9000	16043	4387	78855	22746	2832.2000	64	182	630	1750
2621.0000	2243	871	44219	14840	2833.1100	140	176	1723	2630
KAP. 26		210296		1138362	2833.2200	833	1386	8432	13913
					2833.2500	50	297	277	1689
2701.1100	4600	3252	68440	49547	2833.2900	222	305	1919	5679
2701.1200	6723	4664	81483	49578	2834.1000	44	187	579	2500
2701.1900	38250	25841	420024	241938	2834.2900	3	201	361	1343
2702.1000	2544	1735	19480	11550	2835.2200	138	797	928	4826
2703.0001	668	679	13338	14756	2835.2500	40	119	502	1676
2704.0001	49108	41901	327246	274053	2835.2600	134	441	1061	3980
2704.0005	-	-	8094	10536	2835.2900	157	639	1643	6034
2706.0000	6	76	363	2579	2835.3900	36	372	402	4842
2707.5000	287	923	2532	7710	2836.2000	3257	3513	35266	39030
2707.9100	213	611	1455	3669	2836.3000	201	428	1031	3469
2708.1000	9059	16109	77344	138420	2836.4000	1202	1145	6053	9462
2709.0000	50129	50548	1006393	908361	2836.5000	56	270	338	2186
2710.0011 U	4	87	3794	4238	2836.9200	120	693	679	6698
2710.0012 U	50182	62466	481792	539509	2839.1900	135	890	1190	6743
2710.0013 U	214	1120	1332	7169	2839.9000	4	99	1007	3561
2710.0014 U	-	-	47616	57928	2840.1900	94	300	2662	8275
2710.0015 U	1213	2347	18822	36325	2840.3000	-	-	276	2213
2710.0016 U	-	-	5706	4960	2841.3000	92	600	682	4052
2710.0019 U	81	311	350	2109	2842.1000	1595	3102	7942	16027

TABELL 10 (FORTS.). INNFØRSEL. UTVALGTE VARER GRUPPERT ETTER DET HARMONISERTE SYSTEM (HS)
IMPORTS OF SELECTED COMMODITIES ACCORDING TO THE HARMONIZED SYSTEM (HS)

VARENR.	AUGUST 1997		JANUAR-AUGUST 1997		VARENR.	AUGUST 1997		JANUAR-AUGUST 1997	
	MENGDE	VERDI	MENGDE	VERDI		MENGDE	VERDI	MENGDE	VERDI
	TONN	1000 KR.	TONN	1000 KR.		TONN	1000 KR.	TONN	1000 KR.
2844.4000	2	2465	19	17884	2918.1510	14	161	716	6280
2847.0000	1982	4988	13719	32913	2918.1910	-	-	192	2191
2849.1000	155	505	1619	5514	2918.3010	48	707	487	7112
2849.2000	22	175	1399	5708	2918.3090	1	52	328	3600
2850.0001	121	1676	209	2885	2918.9010	0	2	3	1956
2850.0009	0	30	486	6345	2918.9090	0	13	72	3037
2851.0000	7	351	77	3324	2919.0000	20	370	151	3230
KAP. 28		281492		2851465	2920.9000	105	997	1715	15401
2901.1000	14705	13137	129552	137335	2921.1900	54	673	586	5696
2901.2100	11682	46411	14023	54997	2921.2100	5	66	201	6993
2901.2200	3075	11374	16052	61081	2921.2900	140	2510	1128	20863
2901.2910	8	179	161	1613	2921.3000	46	1389	238	7207
2902.3000	100	296	749	2253	2922.1100	83	549	834	5263
2902.4200	419	1158	2655	6706	2922.1301	52	308	552	2980
2902.4400	536	1383	1211	3185	2922.1901	0	8	342	4331
2902.5000	3554	14841	25477	99380	2922.1909	68	783	334	4012
2902.9000	166	1274	1003	7028	2922.4100	177	5664	1630	47842
2903.1500	:	28907	:	175186	2922.4210	36	371	320	2943
2903.1900	0	40	239	1778	2922.4900	325	1775	3033	17425
2903.2200	51	305	116	758	2922.5000	42	1724	346	14641
2903.2300	38	219	589	2256	2923.2000	12	107	118	2666
2903.3000	6	1007	42	7668	2923.9000	116	1991	748	15190
2903.4200	6	153	206	5676	2924.1001	22	376	113	2273
2903.4500	14	244	47	772	2924.1009	2	463	116	3494
2903.4900	74	1620	288	6422	2924.2900	46	7507	598	171302
2903.5100	0	552	0	552	2928.0000	7	170	64	1659
2903.5900	5	174	32	2619	2929.1000	270	4200	1694	26157
2904.1000	20	194	487	2896	2929.9000	20	472	136	2476
2905.1100	5	:	46028	:	2930.4000	17	503	257	6142
2905.1220	700	3014	6093	23967	2930.9000	13	305	161	3628
2905.1300	421	2060	2432	10945	2931.0090	83	6076	855	50318
2905.1400	305	1379	2162	8488	2932.1310	95	905	508	5114
2905.1900	76	603	188	1868	2932.1900	0	4	87	1925
2905.3100	1120	5551	3921	17860	2932.2900	0	100	33	2072
2905.3200	32	254	3704	23238	2933.1100	1	145	22	2537
2905.3900	98	1240	2572	18472	2933.2900	4	521	21	1882
2905.4100	17	237	99	1354	2933.3902	-	-	1	3545
2905.4200	134	1542	1052	11425	2933.4000	0	136	34	2266
2905.4400	57	612	565	5759	2933.5900	0	33	6	2857
2905.4500	92	971	916	8284	2933.6100	566	5155	5535	47644
2905.4900	-	-	69	3056	2933.6900	29	792	152	3989
2905.5000	2	311	23	1175	2933.9000	32	445	152	7414
2906.2100	28	295	230	2447	2934.9000	1	88	37	4599
2907.1100	125	599	1517	6395	2936.2100	3	928	11	3534
2907.1500	4	236	11	728	2936.2700	37	2798	179	12991
2907.2100	154	5295	648	21973	2936.2800	11	1659	89	10877
2907.2200	1	244	4	541	2936.2900	22	1556	209	9980
2907.2900	8	329	21	1263	2936.9000	302	8214	1656	56160
2909.1900	0	11	25577	50192	2940.0000	4	125	21	2026
2909.4100	140	677	2841	15894	2941.3000	-	-	4	1975
2909.4200	68	411	708	4318	2941.9000	0	23	32	9546
2909.4300	41	335	527	3744	2942.0000	2	366	37	3232
2909.4400	29	244	357	2550	KAP. 29		264010		1982322
2909.4900	64	468	2294	14545	3002.1000	5	3899	210	32609
2909.5000	58	2584	530	23138	3002.2000	2	5632	9	31317
2909.6000	36	566	126	4327	3002.3000	5	11971	28	53274
2910.3000	57	630	1525	17158	3002.9000	12	11878	90	85956
2912.1900	114	1585	1209	15196	3003.1000	20	531	134	3758
2914.1100	165	540	469	2091	3003.2000	0	2281	3	6319
2914.6900	40	602	146	3158	3003.3900	0	13	1	3040
2915.1100	1401	:	13641	:	3003.9000	29	40029	338	383458
2915.2100	477	2113	2755	11634	3004.1000	1	784	50	19932
2915.2400	572	3336	3216	17994	3004.2000	5	5185	44	39287
2915.3100	294	1815	858	5044	3004.3100	4	11255	25	57646
2915.3200	:	1465	:	13455	3004.3200	3	3696	22	21511
2915.3300	170	885	617	3194	3004.3900	3	9389	28	52540
2915.3900	31	366	495	5615	3004.4000	1	573	4	3603
2915.4010	43	341	86	694	3004.5000	0	112	5	5291
2915.7010	11	139	858	3806	3004.9000	333	161633	3316	1676228
2915.7020	32	450	216	3233	3005.1000	23	4593	195	28538
2915.9010	130	1223	1726	14202	3005.9001	8	210	57	1883
2915.9020	5	66	127	2021	3005.9002	11	698	82	8912
2915.9090	56	2441	917	18321	3005.9009	71	5788	598	46711
2916.1200	22	243	450	6658	3006.1000	2	1851	39	22882
2916.1310	-	-	213	2479	3006.3000	3	715	29	13151
2916.1400	28	370	586	6796	3006.4000	6	2586	54	24260
2916.1510	15	202	35	928	3006.5000	4	319	43	4225
2916.1990	15	670	87	3650	KAP. 30		285693		2627957
2916.3120	48	346	160	1217	3101.0000	102	162	2757	4678
2916.3200	9	343	47	1955	3102.1000	:	1647	:	34984
2916.3910	3	416	15	1441	3102.2100	4017	2573	45306	33336
2916.3990	72	999	90	1666	3102.3000	1764	4064	14508	31298
2917.1110	2	711	39	939	3102.4000	1205	1119	13792	15678
2917.1210	0	2	236	2295	3102.9000	421	612	1580	2597
2917.1220	16	200	135	1489	3104.2000	26039	21360	230140	177155
2917.1400	434	2670	3979	22891	3104.3000	27368	34627	148202	191413
2917.1910	30	265	65	556	3105.2000	89	780	4360	14808
2917.1990	17	285	169	2156	3105.4000	248	963	3072	12263
2917.2010	60	612	262	2746	3105.5100	95	210	874	1421
2917.2090	86	1267	279	3297	3105.9000	75	507	6277	12104
2917.3200	356	2052	2194	13250	KAP. 31		68710		537544
2917.3300	76	478	476	2950	3202.9000	20	247	242	2573
2917.3400	66	501	335	2349	3203.0000	9	976	128	9432
2917.3500	:	2786	:	21038	3204.1100	4	198	32	1899
2917.3910	138	1466	948	10496	3204.1200	12	1257	168	11333
2917.3990	70	748	513	7608	3204.1300	17	839	275	11652
2918.1110	11	137	321	5015	3204.1400	16	357	199	4388
2918.1200	1	25	42	1921					
2918.1400	193	1478	1366	10469					

TABELL 10 (FORTS.). INNFØRSEL. UTVALGTE VARER GRUPPERT ETTER DET HARMONISERTE SYSTEM (HS)
 IMPORTS OF SELECTED COMMODITIES ACCORDING TO THE HARMONIZED SYSTEM (HS)

VARENR.	AUGUST 1997		JANUAR-AUGUST 1997		VARENR.	AUGUST 1997		JANUAR-AUGUST 1997	
	MENGDE	VERDI	MENGDE	VERDI		MENGDE	VERDI	MENGDE	VERDI
	TONN	1000 KR.	TONN	1000 KR.		TONN	1000 KR.	TONN	1000 KR.
3204.1600	5	640	80	5859	3503.0090	21	849	351	13392
3204.1700	93	7662	907	66309	3504.0000	14	395	230	4394
3204.1900	61	49340	519	354625	3505.1001	212	1347	1947	12037
3204.2000	26	422	329	5112	3505.1009	1219	5919	10502	53185
3204.9000	75	1515	479	10815	3505.2000	95	638	960	6172
3205.1100	602	7407	4276	52561	3506.1000	115	3472	1015	30269
3205.1900	47	712	505	8761	3506.9100	746	8616	7769	71908
3205.2000	9	322	46	2028	3506.9900	232	2612	3998	28220
3205.4900	194	4007	1679	46117	3507.1000	11	409	160	5553
3207.1000	13	380	104	4025	3507.9000	35	1826	290	16045
3207.2000	45	525	671	5654	KAP.35		27151		253883
3207.3000	16	386	18	2466					
3207.4000	33	825	263	4144	3601.0010	12	673	106	9216
3208.1000	655	11922	5694	102020	3601.0090	3	329	13	1224
3208.2000	117	3151	1050	29799	3602.0000	70	891	777	14065
3208.9000	1090	24697	11738	245136	3603.0010	3	253	23	4822
3209.1000	367	5587	2771	42028	3603.0090	28	5930	273	50757
3209.9000	106	2926	814	25239	3604.1000	20	585	114	2660
3210.0000	75	2165	818	22998	3604.9000	2	360	69	13947
3210.0000	28	837	220	6333	3605.0000	29	1180	208	8482
3212.1000	5	614	53	5280	3606.9000	2	14	182	1607
3212.9010	4	195	66	1865	KAP.36		10379		108362
3212.9091	9	345	50	2465					
3212.9099	32	796	314	8121	3701.1000	33	2973	311	28706
3215.1000	7	536	64	4467	3701.2000	6	1784	33	10850
3215.9000	45	2309	303	14573	3701.3000	134	6814	1021	54296
3216.1001	80	1796	909	17075	3701.9100	1	55	84	4499
3216.1005	878	9393	5499	66274	3701.9900	2	130	56	3731
3216.1006	622	4380	5478	37732	3702.3100	11	760	88	9612
3216.9000	2454	10660	20314	93222	3702.3200	2	161	18	2057
3216.1100	18	519	259	7334	3702.3900	2	762	48	5987
3216.1900	235	6060	1743	51612	3702.4300	11	865	103	8190
3216.9000	25	1850	434	30259	3702.4400	22	1851	276	25175
KAP.32		169253		1429468	3702.5200	1	205	7	806
					3702.5300	3	310	62	10044
3301.2920	0	18	25	2943	3702.5400	52	7155	459	63065
3301.9010	16	271	44	1251	3702.5500	7	655	54	6072
3301.9090	2	271	38	1634	3702.9400	11	644	16	1085
3302.1000	358	68194	2614	441239	3702.9500	5	713	47	3816
3302.9090	10	1340	137	15008	3703.2000	155	10693	811	56826
3303.0011	8	1806	59	11994	3703.9000	15	1495	243	19621
3303.0012	18	2934	138	25152	3704.0000	2	107	39	2488
3303.0090	5	736	47	9239	3705.1000	0	204	7	1872
3304.1000	21	4290	203	36345	3705.2000	0	78	4	1647
3304.2000	16	3769	159	37820	3705.9090	5	1242	40	13755
3304.3000	21	2252	147	16251	3706.1000	7	1919	48	10379
3304.9100	5	1033	78	12732	3707.1000	12	1054	92	6597
3304.9910	263	20982	2351	184197	3707.9000	117	9667	1115	96746
3304.9990	81	11391	750	96018	KAP.37		52663		455146
3305.1000	342	11701	3041	102289					
3305.2000	12	545	97	4687	3801.1000	93	473	623	5881
3305.3000	57	3199	533	22208	3801.3000	753	3120	8028	28736
3305.9000	270	13541	2585	116960	3802.1000	70	589	493	9017
3306.1000	294	8858	1918	64057	3802.9000	393	2248	1777	7676
3306.2000	4	477	71	8316	3803.0001	3697	6085	26938	39185
3306.9000	3	611	72	3733	3803.0009	21	304	33	379
3307.1000	31	3140	329	29966	3804.0000	104	366	5008	6759
3307.2000	90	5283	826	45778	3806.1000	23	152	285	2750
3307.3000	192	5343	1131	23979	3806.3000	31	451	256	3677
3307.4900	26	953	252	12354	3806.9000	25	442	290	4079
3307.9000	62	3850	657	38851	3808.1000	30	2805	292	24610
KAP.33		177446		1377141	3808.2000	162	3645	1196	51810
					3808.3000	191	8470	1364	77220
3401.1110	197	4320	1553	30214	3808.4000	18	568	194	5294
3401.1120	39	851	142	3758	3808.9000	73	1941	1237	29379
3401.1910	8	251	384	4605	3809.1000	14	247	111	1657
3401.1920	5	206	19	923	3809.9101	70	571	866	7775
3401.2020	154	3199	1222	28404	3809.9109	18	459	289	7324
3401.2090	310	5747	1783	38441	3809.9200	342	3165	2590	21749
3402.1100	282	2024	1643	13014	3809.9300	19	306	142	2412
3402.1200	377	2112	1236	9547	3810.1010	17	247	103	2158
3402.1300	931	9557	8333	80198	3810.1020	13	529	133	6030
3402.1900	33	782	544	8124	3810.9010	15	197	190	2626
3402.2011	7	279	76	1360	3810.9090	2	135	89	2296
3402.2012	1817	16148	14192	118103	3811.1100	-	-	73	4319
3402.2013	25	140	163	1689	3811.1900	1	48	265	5505
3402.2019	445	3867	4694	39284	3811.2100	392	4471	3270	36017
3402.2090	729	8969	4722	57711	3811.2900	78	1286	671	12347
3402.9011	158	2818	1553	26409	3811.9000	442	5582	3988	44124
3402.9012	38	321	155	1534	3812.2000	328	3675	1632	18081
3402.9019	352	4319	5171	49312	3812.3000	92	2628	848	23718
3402.9090	615	7310	6173	69006	3813.0000	60	1386	760	10060
3403.1900	243	3545	2068	27132	3814.0000	120	2343	728	16064
3403.9100	6	212	200	4396	3815.1100	30	1313	358	34075
3403.9900	88	2283	768	19339	3815.1200	26	2429	27	3171
3404.9010	21	396	199	4058	3815.1900	118	2718	2114	51073
3404.9090	115	1648	1203	16811	3815.9000	59	1260	628	22204
3405.1000	9	516	176	7467	3816.0000	1591	8015	14233	67160
3405.2000	19	579	199	5075	3817.1000	650	3817	10484	50278
3405.3000	36	1069	535	15061	3818.0000	0	601	1	4408
3405.4000	149	775	1170	5866	3819.0000	122	2225	703	12067
3405.9000	52	1198	380	8762	3820.0000	2568	14548	5671	34673
3406.0000	391	6627	3498	56122	3821.0000	1	328	24	6042
3407.0010	7	280	66	1806	3822.0000	43	20345	406	205810
3407.0090	17	654	133	6261	3823.1990	87	817	1254	13089
KAP.34		93278		764961	3823.7090	324	4655	2441	32309
					3824.1000	99	825	885	6893
3501.9010	13	465	108	3908	3824.2000	25	255	25	255
3502.9050	20	184	211	3501	3824.4000	239	1673	1703	11664
3503.0010	7	150	91	2611	3824.5000	573	1519	4910	11096

TABELL 10 (FORTS.). INNFØRSEL. UTVALGTE VARER GRUPPERT ETTER DET HARMONISERTE SYSTEM (HS)
 IMPORTS OF SELECTED COMMODITIES ACCORDING TO THE HARMONIZED SYSTEM (HS)

VARENR.	AUGUST 1997		JANUAR-AUGUST 1997		VARENR.	AUGUST 1997		JANUAR-AUGUST 1997	
	MENGDE	VERDI	MENGDE	VERDI		MENGDE	VERDI	MENGDE	VERDI
	TONN	1000 KR.	TONN	1000 KR.		TONN	1000 KR.	TONN	1000 KR.
3824.6000	133	766	1154	6831	3920.6900	75	1979	781	20850
3824.7100	22	425	176	3045	3920.7190	4	232	32	1722
3824.7909	55	545	459	3387	3920.7390	2	243	11	1164
3824.9000	2287	37027	30256	363336	3920.9100	29	1549	199	9852
KAP.38		165503		1471838	3920.9200	5	305	181	6249
					3920.9400	24	549	103	2950
3901.1000	2772	21735	23007	176252	3920.9900	224	4718	1417	37572
3901.2010	42	290	575	3668	3921.1101	34	412	75	1079
3901.2090	2817	20911	20855	148494	3921.1109	257	5192	1451	30430
3901.3000	92	1001	790	8076	3921.1209	45	1108	277	8805
3901.9000	278	3170	2290	25534	3921.1309	21	1409	217	11395
3902.1009	672	5884	4659	46446	3921.1499	14	167	128	2399
3902.2000	30	271	62	1117	3921.1919	25	727	154	4258
3902.3000	2924	15882	12755	88981	3921.1999	93	3828	808	29508
3902.9000	151	1812	948	11336	3921.9010	9	395	115	4827
3903.1100	665	5363	8080	60504	3921.9020	24	995	83	5578
3903.1909	515	3551	4061	26178	3921.9030	15	1371	170	11683
3903.2000	1	24	189	1847	3921.9040	29	1442	403	8383
3903.3000	214	3353	1285	19031	3921.9090	741	22629	6821	218711
3903.9000	400	3248	3075	26028	3922.1000	97	4219	560	27319
3904.1000	2001	11632	18497	101313	3922.2000	15	980	160	8665
3904.2200	243	1933	2107	16178	3922.9000	156	8077	1240	65119
3904.3000	160	1233	1517	11765	3923.1004	327	6680	3232	62408
3904.4000	4	99	57	1672	3923.1006	402	11357	3859	101800
3904.5000	15	207	170	3127	3923.2110	266	4369	1846	34878
3904.6100	0	86	6	1946	3923.2190	902	13005	6400	96832
3904.6900	6	639	72	7321	3923.2910	82	1529	667	12385
3905.1200	156	1216	1665	13057	3923.2990	417	9452	3634	86722
3905.1900	49	1187	316	8119	3923.3001	210	6123	2005	49440
3905.2100	92	896	779	5680	3923.3002	766	18955	6686	160571
3905.2900	26	565	297	6547	3923.4000	21	504	155	4305
3905.3000	60	922	1143	17582	3923.5000	464	14055	3681	116243
3905.9900	39	1899	336	14882	3923.9004	85	2174	558	16982
3906.1000	8	354	231	4187	3923.9006	231	6974	2160	61816
3906.9000	3038	26674	24128	216873	3924.1001	174	6270	1567	57282
3907.1000	29	649	282	6255	3924.1009	320	11548	2294	88446
3907.2001	50	495	127	1241	3924.9001	203	4872	1152	27859
3907.2009	641	8068	5274	65077	3924.9003	10	612	64	3295
3907.3000	283	6175	2848	58156	3924.9009	287	9270	1692	60466
3907.4000	143	4590	1017	28014	3925.1000	14	297	338	13731
3907.5000	320	3404	2730	29774	3925.2009	10	588	102	6583
3907.6000	45	429	1190	8617	3925.3000	13	1080	159	10012
3907.9100	357	4958	3563	48623	3925.9002	37	1016	328	8524
3907.9909	473	10127	3741	73884	3925.9004	4	246	49	3942
3908.1000	94	2800	814	21181	3925.9009	285	8072	1936	54751
3908.9000	84	1140	652	8985	3926.1000	412	13362	2703	102763
3909.1000	199	982	3740	13879	3926.2000	106	4350	882	36437
3909.2000	168	807	1390	6853	3926.3000	17	1618	156	14612
3909.3000	22	541	162	3679	3926.4000	21	1556	287	13436
3909.4009	83	938	1337	11019	3926.9010	1	271	11	2353
3909.5009	182	4460	1657	51586	3926.9020	1	308	17	3168
3910.0000	198	11279	1844	88268	3926.9030	2	146	21	2931
3911.1000	340	2682	1512	12455	3926.9091	12	309	115	4538
3911.9010	76	1064	784	12420	3926.9092	4	218	51	2623
3911.9090	16	434	234	7768	3926.9094	7	880	122	6352
3912.2000	19	339	233	4319	3926.9098	1041	51072	10097	474833
3912.3100	240	4889	1205	24715	KAP.39		624335		5181250
3912.3900	4	234	183	9448	4001.2900	41	439	141	1482
3912.9000	15	842	112	4134	4002.1100	166	1086	1143	6801
3913.1000	53	1967	227	7764	4002.1910	31	308	606	7560
3913.9000	59	2432	387	21311	4002.1990	51	568	142	1887
3914.0000	4	387	74	4842	4002.4990	2	50	48	1859
3915.9000	127	383	945	1600	4002.7010	49	637	438	6702
3916.1000	2	158	36	1921	4002.7090	18	264	87	1302
3916.2000	46	1730	508	16656	4002.9910	70	1145	645	9476
3916.9010	2	140	38	1827	4002.9990	93	1165	390	5357
3916.9090	32	1721	306	14909	4004.0000	24	21	888	2033
3917.1000	34	3638	367	36669	4005.1090	267	2938	1679	20200
3917.2100	172	3821	1068	26521	4005.2010	105	478	198	1903
3917.2200	18	483	149	5155	4005.9110	37	689	92	2771
3917.2300	362	5502	2903	43068	4005.9190	108	2145	446	8228
3917.2910	7	549	83	5153	4006.1010	32	532	80	1666
3917.2920	1	40	126	2485	4006.9090	5	168	127	3501
3917.2990	105	5481	704	34586	4008.1110	9	474	115	4978
3917.3110	11	664	52	3078	4008.1190	29	1384	216	9007
3917.3190	48	1882	401	15414	4008.1990	3	203	67	3668
3917.3210	8	410	55	3071	4008.2110	37	918	364	10784
3917.3220	8	462	104	3603	4008.2190	69	1915	410	14822
3917.3290	69	2222	478	19293	4008.2910	13	345	55	1952
3917.3300	9	352	54	2755	4008.2990	125	5127	993	32978
3917.3900	91	3346	922	29789	4009.1000	36	2061	252	12761
3917.4000	201	8890	1733	74255	4009.2000	26	662	546	19452
3918.1001	90	2121	949	19508	4009.3000	133	4739	698	26939
3918.1009	1105	24325	9088	198750	4009.4000	10	599	196	10235
3918.9000	176	3045	1320	22245	4009.5000	36	2490	487	34993
3919.1010	18	1325	215	11979	4010.1100	7	1192	195	8718
3919.1020	20	946	211	8299	4010.1200	20	1242	228	10326
3919.1090	171	7260	1222	57454	4010.1900	23	1461	82	6722
3919.9010	15	1010	148	10925	4010.2100	9	1025	84	8306
3919.9020	24	1686	293	18562	4010.2200	1	149	24	2140
3919.9090	153	5423	1092	44686	4010.2900	10	1236	128	11907
3920.1000	1456	21909	12603	184780	4011.1000	S 214704	62552	1663737	487398
3920.2000	352	8042	3558	79869	4011.2000	S 23840	27653	115307	112572
3920.3000	74	1688	852	16739	4011.3000	S 180	279	1426	2650
3920.4100	30	639	341	9044	4011.4000	S 1545	638	44516	12121
3920.4200	259	5998	2215	46629	4011.5000	S 30395	952	421775	10131
3920.5100	81	2596	732	21860	4011.9110	S 2621	5119	31312	50079
3920.5900	38	888	155	3953	4011.9190	S 1997	1394	7681	6867
3920.6100	16	686	333	11423	4011.9910	S 10155	1356	24864	12434
3920.6200	94	2508	787	25254					

TABELL 10 (FORTS.). INNFØRSEL. UTVALGTE VARER GRUPPERT ETTER DET HARMONISERTE SYSTEM (HS)
IMPORTS OF SELECTED COMMODITIES ACCORDING TO THE HARMONIZED SYSTEM (HS)

VARENR.	1997				VARENR.	1997					
	AUGUST		JANUAR-AUGUST			AUGUST		JANUAR-AUGUST			
	MENGDE	VERDI	MENGDE	VERDI		MENGDE	VERDI	MENGDE	VERDI		
	TONN	1000 KR.	TONN	1000 KR.		TONN	1000 KR.	TONN	1000 KR.		
4011.9990	S	10046	1663	172420	15201	4407.1001	U	3168	6418	26424	50438
4012.1000	S	5638	1416	87191	18515	4407.1002	U	3251	6283	31868	61395
4012.2000		189	1077	2389	7855	4407.1003	U	30694	70841	253476	536992
4012.9010		4	223	46	1573	4407.1004	U	24284	36940	172437	255119
4012.9090		138	1641	467	8319	4407.1008	U	4333	10302	40533	88089
4013.2000		6	238	114	3753	4407.1009	U	6419	12563	39720	75687
4013.9090		5	168	143	4314	4407.2400	U	57	622	260	2252
4014.1000		1	208	17	4666	4407.2900	U	517	3398	2566	17049
4014.9000		10	1651	84	14974	4407.9100	U	1353	8387	19884	60535
4015.1100		21	2038	339	20540	4407.9200	U	836	4802	7051	38333
4015.1990		123	4353	709	29241	4407.9900	U	2104	12173	12575	63247
4015.9090		1	271	56	4039	4408.1010	U	1002	362	2044	1320
4016.1000		1	178	18	1898	4408.1090	U	263	979	2115	8117
4016.9100		86	2552	694	21706	4408.3990	U	65	586	507	2857
4016.9200		4	189	31	1829	4408.9091	U	179	1206	1867	17403
4016.9300		112	13259	832	108696	4408.9092	U	30	410	273	2939
4016.9400		8	393	129	3570	4408.9093	U	236	1101	904	3841
4016.9500		2	408	24	2778	4408.9099	U	263	2771	3330	24782
4016.9900		229	11072	1466	87044	4409.1010	V	6492	566	34195	3577
4017.0000		2	137	103	2597	4409.1020		110	1574	1038	12341
KAP.40			183727		1385316	4409.1091	U	2130	6993	19979	61603
4101.1000		82	1326	1364	19673	4409.1092	U	529	1105	3798	8085
4101.2100		252	4775	1826	34009	4409.2010	V	17717	3258	112385	20537
4104.2200		3	113	61	8443	4409.2020		67	1877	727	19528
4104.3110		77	16459	565	111350	4409.2090		191	2505	1544	20509
4104.3120		0	28	15	3297	4410.1101	U	876	1412	7739	10349
4104.3190		17	3794	126	22556	4410.1102	U	873	1551	5347	8032
4104.3910		0	18	30	3827	4410.1103	U	991	8288	7228	61532
4105.1900		1	511	2	887	4410.1109	U	807	2143	3611	10773
4105.2010		2	208	7	2180	4410.1901	U	242	298	1951	3843
4107.9090		0	114	9	2323	4410.1902	U	317	349	2788	4755
KAP.41			28129		221745	4410.1903	U	494	1688	2372	6847
4201.0000		24	2895	163	20812	4410.1909	U	595	1946	4376	16990
4202.1101	S	9126	731	78576	6725	4410.9000		148	1099	1329	8883
4202.1102	S	9374	1784	77627	12285	4411.1100		721	2350	4536	14928
4202.1109	S	19329	2357	314328	20917	4411.1900		1551	8911	14283	67249
4202.1201	S	964	27	31366	3255	4411.2100		173	657	1478	4800
4202.1202	S	5824	470	55831	4190	4411.2900		43	216	676	3295
4202.1209	S	42037	4309	619087	48767	4411.3900		143	594	1490	5697
4202.1900	S	29882	1428	255957	10088	4411.9900		425	1865	2733	13516
4202.2100	S	24298	4815	224129	31801	4412.1301	U	59	519	465	2559
4202.2200	S	117440	5620	684832	24150	4412.1309	U	798	2832	5487	20100
4202.2900	S	29338	991	343550	12477	4412.1401	U	913	4227	9725	45882
4202.3100	S	103968	3967	947955	28054	4412.1409	U	659	4842	7449	43526
4202.3200	S	267049	3515	1398968	14467	4412.1901	U	1200	4427	9439	32837
4202.3900	S	121971	1842	549148	9256	4412.1909	U	2092	6256	18305	56668
4202.9101	S	1088	172	69867	7046	4412.2900	U	149	921	1630	8897
4202.9109	S	33791	1282	295637	12366	4412.9200	U	21	376	615	2031
4202.9201	S	98396	7182	797267	51020	4412.9900	U	1120	5467	7679	32873
4202.9202	S	9080	539	63627	3800	4413.0000		100	1884	706	13893
4202.9209	S	261119	7227	1618094	61767	4414.0000		97	4493	769	33682
4202.9900	S	140553	3532	1128204	29467	4415.1000		140	1793	1214	17050
4203.1001	S	27883	12587	113182	47872	4415.2000		1895	6653	17023	55705
4203.1004	S	6310	1527	33999	12622	4416.0010		-	-	144	2320
4203.1005	S	22504	8981	84509	33440	4417.0000		31	853	225	5961
4203.1009	S	8191	3007	35843	12338	4418.1001	S	3555	4057	23187	29098
4203.2100	P	57820	2980	116876	6851	4418.1002	S	7500	619	9878	4295
4203.2901	P	220506	2517	1760182	19573	4418.2004	S	6392	6704	47583	58576
4203.2902	P	156978	1593	1482528	10884	4418.2005	S	8979	7042	57395	51855
4203.2909	P	48889	1669	239432	10239	4418.2006	S	758	703	18735	11900
4203.3000	S	96358	4837	559219	25726	4418.2008	S	3821	4681	26513	33378
4203.4000		2	629	9	2523	4418.2009	S	260	4369	1508	26479
4203.0000		33	1479	196	15090	4418.3000	V	165320	27045	1014968	161189
KAP.42			96554		610843	4418.4000		69	664	327	4988
4301.6001	S	-	-	39416	35724	4418.5000		30	329	30	349
4301.6002	S	-	-	15077	9318	4418.9001	S	361	4085	2932	33363
4301.6009	S	-	-	11140	9278	4418.9002	S	158	514	951	6014
4301.7000		3200	350	3300	371	4418.9005	S	107	341	11436	3755
4302.1909		0	131	8	3103	4418.9007		165	1375	1529	15464
4302.3000		1	269	7	2178	4418.9009		970	13202	6775	85438
4303.1001	S	486	2556	2100	13765	4419.0000		145	4709	540	19981
4303.1002	S	87	332	265	590	4420.1000		47	2282	254	12703
4303.1003	S	278	449	386	733	4420.9000		58	2087	446	16674
4303.1009		1	999	4	5566	4421.1000		14	515	124	4141
4303.9000		1	175	7	2105	4421.9009		479	10410	4608	83342
4304.0000		1	590	3	950	KAP.44			504269		3707163
KAP.43			6079		86627	4503.1000		8	549	51	5229
4401.1000	U	676	280	7492	3644	4504.1001		12	347	189	5065
4401.2101	U	22263	6970	269417	80509	4504.1009		10	388	33	1312
4401.3001	U	2830	279	38197	3205	4504.9009		5	221	62	2582
4401.3002	U	2418	428	33625	6426	KAP.45			1670		15704
4401.3009	U	14130	2470	77866	11503	4602.1001		49	1909	481	15133
4402.0000		10055	11589	47841	72208	4602.1009		18	511	154	4157
4403.1000	U	467	1037	4982	9773	4602.9000		7	241	41	1557
4403.2001	U	33632	16669	483950	224723	KAP.46			3000		23256
4403.2005	U	7215	3038	83222	35888	4701.0000		-	-	1775	5621
4403.2006	U	120254	37169	885861	277675	4703.1100		917	3203	4222	13891
4403.2009	U	10021	2844	86273	29259	4703.2100		4433	18111	43287	149116
4403.9100	U	-	-	1385	1955	4703.2900		368	1440	9597	29003
4403.9901	U	1121	366	1325	1249	4704.1100		223	791	2350	7388
4403.9902	U	7561	2445	74422	23599	4704.2100		1900	2161	17689	19122
4403.9903	U	69921	43283	303030	165609	4704.2900		255	1129	1607	6813
4403.9908	U	2151	658	5258	2164	4707.1000		3454	2441	23464	16716
4404.1000		353	711	2434	4925	4707.2000		221	377	1544	2626
4404.2000		134	303	796	2038	4707.9000		187	348	2721	3038
4404.9000		83	299	2213	8004	KAP.47			30273		257030

TABELL 10 (FORTS.). INNFØRSEL. UTVALGTE VARER GRUPPERT ETTER DET HARMONISERTE SYSTEM (HS)
IMPORTS OF SELECTED COMMODITIES ACCORDING TO THE HARMONIZED SYSTEM (HS)

VARENR.	1997				VARENR.	1997			
	AUGUST		JANUAR-AUGUST			AUGUST		JANUAR-AUGUST	
	MENGDE	VERDI	MENGDE	VERDI		MENGDE	VERDI	MENGDE	VERDI
TONN	1000 KR.	TONN	1000 KR.	TONN	1000 KR.	TONN	1000 KR.		
4801.0000	3248	13432	30458	124742	4901.1009	527	10201	1606	46199
4802.5100	3	95	140	1853	4901.9100	93	1351	296	5002
4802.5200	3358	31859	29318	222917	4901.9901	182	7558	1693	68505
4802.5300	202	1860	1966	18011	4901.9902	229	11605	818	41351
4802.6000	902	5249	7249	43757	4901.9903	105	3811	780	25224
4803.0009	33	480	314	4517	4901.9904	420	11064	2079	68493
4804.1100	2053	7965	14504	53619	4901.9905	23	2217	133	15525
4804.1900	1068	5944	8446	46670	4901.9909	211	26133	2068	216500
4804.2100	864	4790	7058	37491	4902.1000	47	1743	779	32540
4804.2900	226	1420	984	6076	4902.9001	56	1848	350	15144
4804.3100	757	4253	3274	22064	4902.9002	120	4346	1145	46822
4804.3900	422	2968	3591	25959	4902.9003	401	8903	2721	64897
4804.4100	145	410	994	2839	4902.9009	141	9703	1465	72527
4804.5900	41	389	2315	16220	4903.0000	55	1920	370	13537
4805.1000	2560	8243	20117	65139	4904.0090	4	892	23	4618
4805.2200	1255	8441	10593	71199	4905.9100	15	757	137	5887
4805.2300	1227	8324	7006	47152	4905.9900	5	780	62	13016
4805.2900	335	1503	2304	7750	4906.0000	1	351	12	2335
4805.5000	69	332	779	3106	4907.0000	0	40	12	2702
4805.6000	866	2792	8943	27882	4908.1000	2	350	10	3456
4805.7000	173	921	1619	6569	4908.9000	2	795	17	6166
4805.8000	1640	5861	12178	41184	4909.0000	53	4414	282	29086
4806.2000	109	868	423	5765	4910.0000	30	1712	166	9920
4806.4000	23	776	66	2516	4911.1010	232	5569	717	25762
4807.9000	2413	10803	14445	74302	4911.1091	550	11216	2907	68335
4808.1000	206	2151	1351	14250	4911.1099	2623	64910	12539	357769
4808.2000	34	209	168	1010	4911.9110	56	3567	474	23414
4808.3000	66	787	304	5085	4911.9190	132	10199	665	55599
4808.9000	172	1951	1610	17110	4911.9901	20	806	216	7724
4809.1000	24	272	33	508	4911.9902	3	163	36	2830
4809.2000	229	3910	1839	29316	4911.9909	255	10940	1838	103976
4809.9000	52	397	400	3560	KAP.49		221221		1470916
4810.1100	2783	21365	23805	184906					
4810.1200	1127	8654	10101	76273	5007.1000	0	258	2	832
4810.2100	2857	14067	22999	114162	5007.2000	5	820	12	3734
4810.2900	1770	10091	17119	100860	5007.9000	2	596	6	1969
4810.3100	300	2604	2185	18210	KAP.50		1690		6988
4810.3900	668	4874	3034	21835					
4810.9100	1291	8217	10675	69636	5101.1900	17	366	36	1102
4810.9900	358	4693	1853	28965	5101.2100	59	1372	256	6076
4811.1000	41	398	297	2615	5101.2900	13	246	18	388
4811.2100	145	3587	1319	36374	5105.1000	-	-	95	2324
4811.2900	33	784	799	6894	5105.2900	85	3569	540	20555
4811.3100	2045	15449	10578	96077	5106.1000	4	211	39	3163
4811.3900	1065	17973	6707	102662	5107.1000	65	5503	467	36905
4811.4000	35	922	417	9851	5107.2000	9	878	69	6589
4811.9001	12	318	47	1105	5109.1001	19	446	181	4360
4811.9005	36	1762	331	13547	5109.1002	4	443	54	5148
4811.9009	262	5118	3003	56288	5109.9000	3	303	34	3223
4812.0000	9	284	20	749	5111.1900	1	206	13	3162
4813.1000	22	1922	328	26778	5111.3000	7	1049	61	8745
4814.1000	0	65	11	1726	5111.9000	0	156	8	1694
4814.2000	139	5405	952	38872	5112.1100	1	318	20	5085
4814.9000	30	1622	225	12378	5112.1900	6	1577	62	15242
4816.1000	26	244	88	1658	5112.3000	2	441	33	6368
4816.2000	328	4343	1653	21582	5112.9000	1	260	5	951
4816.9000	63	502	191	2401	KAP.51		17713		135719
4817.1000	315	7875	2817	65493					
4817.2000	1	175	25	2543	5201.0000	17	278	68	1197
4817.3000	6	287	77	4253	5202.9900	9	248	87	1833
4818.1000	2313	26636	18442	209832	5204.2000	3	222	25	2439
4818.2000	1156	15524	8429	113818	5205.1100	28	1063	97	2753
4818.3000	311	8515	2603	76260	5205.1200	5	294	90	2187
4818.4000	1819	44878	15557	354664	5205.2200	58	1850	347	11185
4818.5000	12	1046	103	8880	5205.2300	13	356	42	1548
4818.9000	653	10999	6532	107183	5205.2800	8	248	8	248
4819.1000	715	8113	6437	77347	5205.3100	41	1181	413	11801
4819.2001	927	9863	7013	84732	5205.3200	11	308	32	1018
4819.2009	1796	20014	9844	123313	5205.4300	3	243	3	266
4819.3000	348	3695	2452	26250	5205.4800	6	403	11	676
4819.4000	241	5013	2358	49280	5206.4200	7	254	8	327
4819.5091	37	1192	322	10410	5207.1000	16	1040	76	8644
4819.5099	84	1586	849	19548	5207.9000	6	451	74	6677
4819.6000	42	1116	461	11523	5208.1100	31	1181	175	6820
4820.1000	254	6195	2304	57342	5208.1200	140	5800	1226	40675
4820.2000	112	1662	604	9580	5208.1300	13	332	161	4390
4820.3000	37	1836	371	16563	5208.1900	6	625	64	4723
4820.4002	28	1066	209	7282	5208.2100	7	1015	33	3917
4820.4003	104	2801	875	21506	5208.2200	9	779	48	3497
4820.4009	14	635	157	8067	5208.2300	11	486	14	651
4820.5000	50	2202	405	17138	5208.3100	2	255	11	977
4820.9000	65	1533	518	12801	5208.3200	16	2198	205	17008
4821.1000	110	10393	1095	74584	5208.3900	5	566	63	6322
4821.9000	72	4408	493	30787	5208.4200	7	742	53	5497
4822.9000	65	674	895	8735	5208.4900	12	652	74	5691
4823.1100	25	1220	249	15746	5208.5100	2	162	38	2106
4823.1900	2	216	91	2927	5208.5200	59	6050	520	52511
4823.2001	63	1379	822	16977	5208.5900	23	2583	191	18432
4823.2009	7	331	228	5637	5209.1100	21	889	76	3275
4823.4000	48	1617	358	9763	5209.1200	12	569	49	2313
4823.5100	39	1149	523	8712	5209.1900	6	450	77	3436
4823.5900	1541	12545	16206	123883	5209.3100	5	589	55	6126
4823.6000	165	4320	1677	42202	5209.3200	16	1089	58	3951
4823.7001	127	1929	1176	17448	5209.3900	5	677	41	4687
4823.7009	81	1301	536	11346	5209.4100	5	702	26	3311
4823.9001	0	29	10	2012	5209.4900	29	2116	227	18209
4823.9009	258	6096	2327	54132	5209.5100	14	1979	72	9163
KAP.48		508168		4029951	5209.5900	5	724	81	9292
					5210.1900	6	453	6	469
4901.1001	39	1270	549	14616	5210.3100	3	424	31	3682

TABELL 10 (FORTS.). INNFØRSEL. UTVALGTE VARER GRUPPERT ETTER DET HARMONISERTE SYSTEM (HS)
 IMPORTS OF SELECTED COMMODITIES ACCORDING TO THE HARMONIZED SYSTEM (HS)

VARENR.	AUGUST 1997		JANUAR-AUGUST 1997		VARENR.	AUGUST 1997		JANUAR-AUGUST 1997	
	MENGDEN		MENGDEN			MENGDEN		MENGDEN	
	TONN	1000 KR.	TONN	1000 KR.		TONN	1000 KR.	TONN	1000 KR.
5210.4100	3	255	13	1107	5601.2100	17	920	163	7416
5210.4200	3	274	11	1091	5601.2210	25	860	218	7273
5210.4900	6	458	40	4033	5601.2290	6	358	57	2861
5210.5100	3	349	10	1289	5601.2900	6	313	29	1505
5210.5900	1	162	12	1690	5602.1000	89	2701	629	16503
5211.3100	0	46	18	1987	5602.2900	23	526	248	4107
5211.3200	7	516	70	5705	5602.9000	6	275	83	2041
5211.3900	4	447	22	2922	5603.1100	83	2991	640	22561
5211.4900	16	1860	181	19141	5603.1200	23	674	260	6935
5211.5200	2	207	7	507	5603.1300	50	1134	494	12006
5211.5900	3	604	39	8156	5603.1400	228	5864	1302	31122
5212.1300	3	204	34	2372	5603.9200	20	1013	143	8797
5212.1500	9	551	13	858	5603.9300	13	374	90	3815
5212.2500	3	669	60	7224	5603.9400	25	586	158	4577
KAP.52		51481		376502	5606.0090	1	28	19	1683
					5607.4100	21	425	382	4600
5313.1000	14	244	83	558	5607.4900	50	1874	709	15309
5319.2100	3	326	23	3153	5607.5000	197	10297	625	32292
5319.2900	1	141	17	2329	5607.9010	20	909	206	7276
KAP.53		1563		13672	5607.9090	55	3253	182	8891
					5608.1101	5	369	51	2065
5411.1000	7	997	82	11609	5608.1102	26	1662	198	10123
5412.1000	191	8237	1787	59477	5608.1103	19	875	214	8841
5412.2000	192	4999	1549	44707	5608.1104	5	392	81	5413
5412.3300	31	835	214	5714	5608.1109	80	2706	324	15311
5412.3900	4	326	22	1740	5608.1902	9	251	13	583
5412.4100	29	893	370	11705	5608.1909	0	26	89	2678
5412.4300	1	73	38	1694	5608.9010	6	167	77	3335
5412.4900	13	1398	68	7057	5608.9090	4	321	84	3601
5412.5100	-	-	53	2029	5609.0000	7	389	55	2965
5412.5200	38	894	38	914	KAP.56		44067		274932
5412.6200	41	903	192	4487	5701.1000	70	5655	445	42566
5413.4900	4	263	15	1036	5701.9000	16	236	130	6195
5414.1000	39	1895	392	13407	5702.1010	61	3239	273	16575
5415.0000	1	296	11	1718	5702.1090	24	780	121	4237
5417.1000	8	1758	98	15813	5702.3100	10	653	108	7811
5417.2000	6	252	50	1730	5702.4100	61	3379	515	30196
5417.4100	5	343	45	5439	5702.4200	91	5456	548	21519
5417.4200	17	1231	105	12251	5702.4900	15	565	50	2025
5417.5100	6	349	26	1498	5702.5900	12	300	24	765
5417.5200	2	435	76	8637	5702.9100	3	197	48	2950
5417.5300	1	218	15	1770	5702.9900	89	2201	742	17837
5417.5400	1	183	10	1844	5703.1000	20	1518	175	8636
5417.6100	1	160	27	2813	5703.2000	214	6316	1562	45365
5417.6900	1	116	19	1902	5703.3000	130	3643	1036	32586
5417.7200	1	64	21	3095	5703.9000	37	1357	175	8395
5417.7300	2	299	23	2497	5704.9000	86	2128	911	20796
5417.7400	2	210	3	513	5705.0010	8	191	64	3328
5417.8200	14	1315	84	7233	5705.0090	27	1177	462	11749
5417.8300	13	1603	60	6685	KAP.57		39357		288755
5417.8400	3	253	33	2698	5801.1000	4	878	13	2798
5417.9200	3	331	15	1310	5801.2500	1	244	10	2361
5417.9300	5	570	21	2583	5801.2600	1	122	55	6677
5417.9400	4	381	14	1317	5801.3500	6	653	41	4963
5418.2200	3	443	25	3577	5801.3600	2	376	33	4547
5418.3200	3	211	10	1548	5801.9000	1	259	5	1474
KAP.54		33647		269574	5804.1000	5	322	31	2672
					5804.2900	1	252	22	3675
5503.2000	528	5711	2344	32498	5806.1000	1	173	16	3327
5503.4000	17	182	142	1636	5806.2000	3	418	31	2879
5504.1000	76	1013	608	7809	5806.3100	2	416	13	2366
5506.1000	16	365	53	1156	5806.3200	28	4164	192	23290
5508.1000	2	514	25	5623	5806.3990	7	499	27	2444
5509.2100	1	36	33	1740	5806.4000	5	204	38	1356
5509.4100	15	1221	96	7825	5807.1001	0	409	4	3204
5510.9000	7	304	14	503	5808.1000	8	599	79	5114
5512.1910	1	295	16	3869	5808.9000	2	353	24	3938
5512.1990	5	1083	87	14936	5810.9200	0	83	8	2043
5512.2990	13	1740	188	24103	5810.9900	1	241	6	2444
5512.9990	4	800	46	8859	5811.0000	1	333	19	2677
5513.1100	35	1344	189	7494	KAP.58		11857		95230
5513.2100	4	347	164	9231	5901.1000	4	318	25	2025
5513.2200	0	255	15	2074	5901.9090	12	324	40	1920
5513.4100	8	812	35	3401	5902.1000	4	270	39	1817
5514.1200	9	694	35	2572	5903.1010	1	133	36	1835
5514.2200	20	1293	154	9186	5903.1092	12	403	113	2889
5514.3200	13	719	99	4958	5903.1099	20	911	232	11509
5514.4100	2	475	36	6617	5903.2010	0	42	12	1687
5514.4200	19	1132	109	6912	5903.2090	9	929	63	7859
5514.4900	3	429	18	2407	5903.9090	12	2682	156	25892
5515.1190	4	702	20	3177	5904.1000	132	3194	1216	27976
5515.1210	0	230	1	343	5904.9200	132	2487	842	15459
5515.1290	2	243	18	1973	5905.0000	2	190	49	4054
5515.1310	1	175	13	2273	5906.1000	6	345	117	6628
5515.1390	6	948	48	8669	5906.9900	17	1396	253	14632
5515.1990	2	224	19	1828	5907.0010	3	232	23	4180
5515.9990	1	131	9	1707	5907.0090	11	1652	105	15730
5516.1300	11	972	99	8215	5908.0000	4	389	17	1831
5516.1400	1	151	14	2322	5909.0000	3	255	20	1939
5516.2200	0	40	14	1615	5911.1000	7	823	63	7461
5516.2300	9	1241	133	16955	5911.2000	5	1440	62	13015
5516.2400	3	491	10	1958	5911.3100	2	1521	29	21991
5516.4300	7	635	17	2412	5911.3200	23	9274	161	68914
5516.9200	3	967	16	3466	5911.4000	1	284	10	2331
5516.9300	4	551	25	2808	5911.9001	2	334	72	6414
5516.9400	1	259	11	1668	5911.9009	15	2622	239	21887
KAP.55		32046		263241	KAP.59		32862		298082
5601.1010	7	685	48	3222					
5601.1090	10	151	119	2906					

TABELL 10 (FORTS.). INNFØRSEL. UTVALGTE VARER GRUPPERT ETTER DET HARMONISERTE SYSTEM (HS)
IMPORTS OF SELECTED COMMODITIES ACCORDING TO THE HARMONIZED SYSTEM (HS)

VARENR.	AUGUST 1997		JANUAR-AUGUST 1997		VARENR.	AUGUST 1997		JANUAR-AUGUST 1997	
	MENGDE	VERDI	MENGDE	VERDI		MENGDE	VERDI	MENGDE	VERDI
	TONN	1000 KR.	TONN	1000 KR.		TONN	1000 KR.	TONN	1000 KR.
6001.1000	2	166	31	2202	6115.1190 S	925783	9144	8027075	54309
6001.9200	6	417	35	2885	6115.1210 S	15774	397	21336	571
6002.1090	2	194	34	3117	6115.1290 S	106807	1610	1108413	17088
6002.3010	4	317	13	1361	6115.1910 S	42261	788	172101	2185
6002.3090	1	165	18	3002	6115.1990 S	333451	6161	1256304	17587
6002.4310	33	2012	342	18921	6115.2010 P	3733	144	123178	2267
6002.4390	9	857	84	6548	6115.2020 P	857	50	365492	1804
6002.9200	5	553	42	4692	6115.2030 P	352635	1113	2707452	7233
6002.9310	13	707	172	8043	6115.2090 P	497047	2992	1974917	12197
6002.9390	7	585	112	4756	6115.9110 P	83762	1413	213799	3523
6002.9900	6	415	19	1439	6115.9190 P	249793	3585	740095	10529
KAP.60		6874		63304	6115.9210 P	343346	3785	2421991	21835
					6115.9290 P	2430314	18395	16163850	111713
6101.2000 S	2094	750	17288	2199	6115.9310 P	31314	481	176571	3303
6101.3000 S	17234	2311	35610	4409	6115.9390 P	46547	928	674433	8655
6101.9000 S	1988	265	9288	2163	6115.9910 P	20416	266	56883	729
6102.1000 S	1190	588	2181	1050	6115.9990 P	57002	446	480039	3960
6102.2000 S	6053	984	27218	2853	6116.1011 P	32962	306	386188	4079
6102.3000 S	18008	3804	40264	8184	6116.1019 P	64056	433	237393	2937
6102.9000 S	2075	346	9445	2487	6116.1091 P	22476	391	199116	2335
6103.2290 S	12990	750	113951	4249	6116.9100 P	59928	904	108611	2300
6103.2300 S	3428	257	22364	1520	6116.9200 P	314485	746	1148506	3297
6103.3100 S	4174	562	6424	1988	6116.9300 P	214058	1568	370249	3522
6103.3200 S	9768	984	38539	3596	6116.9900 P	12668	210	79377	667
6103.3300 S	13910	1980	55283	6960	6117.1000 S	87179	2078	204650	5173
6103.3900 S	662	117	11210	2252	6117.8090 P	1	247	6	1584
6103.4200 S	112208	4898	822335	32762	6117.9090 P	1	226	8	2004
6103.4300 S	72011	4847	282970	17594	KAP.-61		525178		2727184
6103.4900 S	13280	1144	79116	5383	6201.1100 S	5727	4048	8515	6078
6104.1200 S	9792	1214	58339	5004	6201.1200 S	10796	3972	50751	15400
6104.1300 S	9756	1829	25339	4453	6201.1300 S	6795	2910	54014	16995
6104.1900 S	976	227	10225	2234	6201.1900 S	1316	367	17387	3914
6104.2200 S	30678	2048	302675	18804	6201.9100 S	1439	932	4990	2573
6104.2300 S	8861	2305	32953	5543	6201.9200 S	20186	6520	150461	30004
6104.2900 S	2869	846	40526	4538	6201.9300 S	57261	11540	347851	53269
6104.3100 S	8323	2142	16102	4824	6201.9900 S	3590	1010	17022	3327
6104.3200 S	15611	1415	75651	8541	6202.1100 S	39745	23115	61059	36954
6104.3300 S	23001	3562	78124	11432	6202.1200 S	8573	4378	46524	13827
6104.3900 S	7859	1726	18333	3544	6202.1300 S	33265	14144	151639	47264
6104.4100 S	1787	413	2815	734	6202.1900 S	1434	689	8673	2832
6104.4200 S	28269	1491	357804	17726	6202.9100 S	5091	2033	5876	2325
6104.4300 S	25398	3703	133091	16566	6202.9200 S	13134	2524	73164	13063
6104.4400 S	5053	664	44969	4517	6202.9300 S	55166	10197	233105	35599
6104.4900 S	2470	481	40246	4768	6202.9900 S	2143	751	5703	1811
6104.5100 S	36668	3864	53074	6420	6203.1100 S	4366	4902	54050	47917
6104.5200 S	18087	1428	188631	11687	6203.1200 S	15913	8283	83601	38692
6104.5300 S	64786	6088	247501	21296	6203.1900 S	619	306	9059	3179
6104.5900 S	10409	1168	54080	4585	6203.2200 S	3319	341	7362	1044
6104.6100 S	17503	857	29519	1934	6203.2300 S	3391	341	12012	1574
6104.6200 S	252154	11172	2239218	82148	6203.3100 S	10853	4990	60255	31297
6104.6300 S	146248	9274	721223	42568	6203.3200 S	22819	2684	181295	17937
6104.6900 S	7112	752	143708	10110	6203.3300 S	92440	15782	474534	76258
6105.1000 S	80543	4975	733414	37604	6203.3900 S	1876	673	39952	9328
6105.2000 S	7738	706	57259	4640	6203.4109 S	12368	2254	85445	14812
6105.9000 S	23110	964	104215	4379	6203.4201 S	25818	1041	436678	19763
6106.1000 S	124203	6946	999300	47102	6203.4209 S	401876	38700	3139006	290174
6106.2000 S	119568	9515	466383	34603	6203.4301 S	3158	298	331847	10233
6106.9000 S	10505	1334	122127	9847	6203.4309 S	135228	16697	938232	95053
6107.1100 S	773530	9695	3983908	46064	6203.4909 S	28743	4730	138999	22331
6107.1200 S	8536	413	36463	1349	6204.1100 S	1817	1343	4036	4385
6107.1900 S	12711	353	63023	1635	6204.1200 S	1629	235	12658	2334
6107.2100 S	51213	1792	198410	7117	6204.1300 S	8000	2860	47894	11944
6107.9100 S	6570	452	31918	1194	6204.1900 S	1564	781	19779	7766
6108.1100 S	6411	234	48897	1755	6204.2100 S	238	299	762	930
6108.2100 S	954602	10733	6347908	67061	6204.2300 S	2951	999	49401	11767
6108.2200 S	169380	4392	1978362	29150	6204.2900 S	2709	1139	21780	4863
6108.2900 S	8478	407	73700	2164	6204.3100 S	19484	9212	57294	26312
6108.3100 S	144101	6062	601960	23089	6204.3200 S	16841	3718	180437	27381
6108.3200 S	7808	369	95592	4675	6204.3300 S	108111	23721	557985	115473
6108.9100 S	43460	2756	218959	9575	6204.3900 S	12726	4407	133585	35225
6108.9200 S	16580	813	52399	2981	6204.4100 S	1286	492	7733	2089
6108.9900 S	3740	259	32824	1744	6204.4200 S	29068	2687	423009	32730
6109.1000 S	1151600	32491	16598432	377976	6204.4300 S	40488	8219	476857	69617
6109.9010 S	87544	5977	775740	40938	6204.4400 S	5858	1466	238132	26190
6109.9090 S	42640	2892	626265	24523	6204.4900 S	7621	2631	84166	14533
6110.1000 S	581700	67468	1314323	150990	6204.5100 S	13446	3182	32350	6911
6110.2000 S	1462847	98423	8441540	548475	6204.5200 S	60460	3689	463314	30754
6110.3000 S	568806	49959	2142607	170435	6204.5300 S	168176	17950	986299	91038
6110.9000 S	125197	11425	540276	46774	6204.5900 S	66006	8598	417574	43556
6111.1090 S	3	891	7	2352	6204.6109 S	11371	2842	31945	7508
6111.2090 S	85	16799	482	91176	6204.6201 S	3630	273	480039	21176
6111.3090 S	9	1300	18	3146	6204.6209 S	510870	51308	3671775	346967
6111.9090 S	2	218	12	2042	6204.6301 S	3171	254	231154	10221
6112.1100 S	230795	6548	782108	33397	6204.6309 S	243885	29429	1282684	145865
6112.1200 S	87702	10476	441944	51713	6204.6901 S	272	38	79175	3138
6112.1900 S	16140	1475	93276	7578	6204.6909 S	21230	3616	190009	26412
6112.2000 S	4805	957	12104	1794	6205.1000 S	3755	517	18793	1597
6112.3110 S	500	31	96824	2833	6205.2000 S	542454	39241	2869358	184349
6112.3190 S	5246	139	134510	3771	6205.3000 S	95798	6479	548299	29632
6112.4110 S	2863	282	239518	14770	6205.9000 S	24598	1197	239914	8665
6112.4190 S	26253	1696	835723	39584	6206.1000 S	26347	3225	199346	16710
6112.4990 S	2161	107	132818	4991	6206.2000 S	7368	1454	40561	3725
6113.0011 S	717	730	11788	8701	6206.3000 S	158298	12612	1214304	78351
6113.0019 S	563	318	4388	2651	6206.4000 S	309054	32237	2118009	172064
6113.0090 S	2	493	37	10066	6206.9000 S	22483	2796	180424	16417
6114.1000 S	1	484	5	1413	6207.1100 S	1630	152	125527	2480
6114.2000 S	9	2319	59	12659	6207.2100 S	8683	688	31042	1728
6114.3000 S	17	3996	56	13451	6207.9100 S	777	235	40489	2299
6114.9000 S	2	563	20	5251	6208.1100 S	4373	215	7012	346
6115.1110 S	4147	127	143146	2424					

TABELL 10 (FORTS.). INNFØRSEL. UTVALGTE VARER GRUPPERT ETTER DET HARMONISERTE SYSTEM (HS)
 IMPORTS OF SELECTED COMMODITIES ACCORDING TO THE HARMONIZED SYSTEM (HS)

VARENR.	1997				VARENR.	1997					
	AUGUST	1997	JANUAR-AUGUST	1997		AUGUST	1997	JANUAR-AUGUST	1997		
	MENGDE	VERDI	MENGDE	VERDI		MENGDE	VERDI	MENGDE	VERDI		
	TONN	1000 KR.	TONN	1000 KR.		TONN	1000 KR.	TONN	1000 KR.		
6208.2100	S	11093	669	48854	2533	6401.9210	P	6823	443	65999	6623
6208.9100	S	6721	738	96991	5256	6401.9290	P	152388	8577	660595	42510
6208.9200	S	9634	634	133374	5039	6401.9990	P	1680	271	30122	1797
6208.9900	S	8385	271	34688	2138	6402.1210	P	1467	387	23943	3932
6209.2010	S	42137	221	207113	1124	6402.1910	P	6723	538	176545	9898
6209.2090	S	101400	5399	494760	20851	6402.1990	P	9039	740	178163	12391
6209.3090	S	41095	3227	140103	9384	6402.2090	P	1437	121	246821	9526
6209.9090	S	2461	273	14736	1391	6402.9110	P	67958	4885	101210	7342
6210.1010	S	5741	440	83362	6472	6402.9190	P	35778	4757	111309	11583
6210.1090	S	13314	254	123316	2532	6402.9910	P	114821	6326	767467	32470
6210.2000	S	8569	731	60883	5197	6402.9990	P	129127	11571	971841	65272
6210.3000	S	2813	1396	8074	2680	6403.1200	P	16687	3691	70817	9950
6210.4000	S	163334	24274	954918	121157	6403.1900	P	55695	10641	482716	71847
6210.5000	S	77907	8138	232134	25527	6403.2000	P	2228	470	143849	12405
6211.1100	S	771	93	46496	1892	6403.3000	P	8248	810	77527	6709
6211.1200	S	2857	142	36360	2607	6403.4000	P	17822	5100	183604	47866
6211.2000	S	9219	1431	32698	4825	6403.5100	P	30713	6306	133649	29619
6211.3200	S	19901	1878	181528	14512	6403.5900	P	90886	17440	725135	117493
6211.3300	S	64251	9163	414578	51787	6403.9100	P	268032	49647	584405	113883
6211.3900	S	11877	1974	84970	13778	6403.9900	P	498855	85753	3670988	528085
6211.4100	S	6499	1361	7538	1920	6404.1100	P	64124	8932	940973	97484
6211.4200	S	18521	2186	204717	14899	6404.1900	P	259152	23413	1865011	129385
6211.4300	S	43090	6415	302047	31554	6404.2000	P	20462	1742	106338	9217
6211.4900	S	10247	1077	69288	8090	6405.1090	P	15275	1268	132139	9327
6212.1000	S	337431	12513	2529291	93984	6405.2090	P	66667	2321	241391	8408
6212.2000	S	15312	559	96860	4208	6405.9090	P	2376	316	40007	2693
6212.3000	S	1318	167	18285	1789	6406.1090	P	5	885	28	4692
6212.9000	S	14945	690	118975	4352	6406.2000	P	14	815	107	6911
6213.2000	S	4	409	20	2018	6406.9901	P	5	713	50	7290
6214.1000	S	87809	2588	325216	9993	6406.9909	P	11	1009	77	5734
6214.2000	S	24645	1210	53615	2761	KAP.64			261359		1439662
6214.3000	S	149460	3140	712594	12572						
6214.4000	S	26782	686	189770	3762	6502.0000		2	255	3	465
6214.9000	S	55221	1091	578895	5636	6504.0000	S	59056	388	251080	2463
6215.1000	S	93124	4323	447765	23953	6505.9000	S	575530	10072	4065739	46588
6215.2000	S	25467	645	218341	5479	6506.1000	S	17156	2359	399650	52042
6215.9000	S	8160	238	49298	1727	6506.9100	S	69416	272	726006	3046
6216.0010	P	181427	3611	331467	6641	6506.9900	S	161623	2693	1694860	13852
6216.0095	P	223180	559	1671210	8371	6507.0000	S	1	176	9	2951
6216.0099	P	52845	1629	162475	3932	KAP.65			16568		123597
6217.1090		2	609	22	4663						
6217.9000		1	225	9	2200	6601.1000	S	1752	343	111791	12756
KAP.62			586261		3181510	6601.9100	S	5747	100	152914	3434
						6601.9900	S	20477	450	523211	10027
						KAP.66			963		27603
6301.2000		19	1794	56	7144						
6301.3000		23	1571	72	5312						
6301.4000		11	669	91	4376	6701.0000		3	751	35	3559
6301.9000		21	798	81	5752	6702.1000		20	1079	115	6693
6302.1000		18	934	360	18948	6702.9000		64	3936	377	24695
6302.2100		254	16085	1312	79052	6704.1100		0	213	2	2255
6302.2290		3	178	71	3833	6704.1900		0	739	2	5290
6302.3100		92	6656	484	32089	KAP.67			6894		45840
6302.3210		8	443	46	2861						
6302.3290		3	63	142	8202	6801.0001		822	688	7251	6041
6302.4000		1	185	24	3026	6801.0002		2383	3232	17210	20377
6302.5100		117	9256	711	60614	6802.1000		366	942	678	1972
6302.5390		6	729	38	3516	6802.2100		18	313	163	1276
6302.5900		1	306	29	1918	6802.2900		18	203	217	2410
6302.6000		141	8030	1373	66755	6802.9100		24	255	206	1842
6302.9100		20	1247	104	5598	6802.9300		34	213	238	1483
6303.1200		3	322	31	3005	6804.1099		1	149	61	2714
6303.9110		4	364	43	3732	6804.2100		7	1854	57	13630
6303.9190		50	6140	295	30556	6804.2200		65	4282	615	38686
6303.9290		5	711	59	6720	6804.2300		5	355	42	3219
6303.9990		1	204	14	1840	6805.1000		19	1621	185	16033
6304.1990		9	486	82	5029	6805.2000		24	1775	249	15809
6304.9100		9	1167	41	3833	6805.3000		15	1236	163	12670
6304.9200		28	2114	108	8367	6806.1000		663	5796	5045	54363
6304.9300		7	595	79	7083	6806.2000		3695	2019	27463	14939
6304.9900		3	348	45	3235	6806.9000		204	2484	2202	23199
6305.2090		3	276	51	1703	6807.1000		971	5650	5496	31242
6305.3200		201	4420	1100	24865	6807.9000		502	3953	2664	21756
6305.3390		267	5637	2185	49446	6808.0000		180	530	1069	3179
6305.3990		1	79	98	3410	6809.1100		1649	4057	21007	47996
6305.9090		-	-	100	2227	6809.1900		357	2033	3281	10904
6306.1200		1	116	35	2059	6809.9000		96	946	525	6536
6306.1900		8	416	96	5019	6810.1102		1914	1974	11837	13052
6306.2109	S	136	151	10521	7034	6810.1109		1372	1762	9245	13035
6306.2201	S	183	554	26623	9618	6810.1901	V	2071	284	23261	2420
6306.2209	S	404	558	22816	15666	6810.1902	V	3557	309	19184	1623
6306.2900	S	66	22	2837	1988	6810.1903		608	633	2307	2627
6306.3100		0	134	8	3128	6810.1909		1790	1643	12206	12644
6306.3900		0	177	5	2057	6810.9102		423	1529	2462	5745
6306.4900	S	73	7	49033	2538	6810.9104	V	6093	2017	15253	4465
6306.9990		2	165	78	4127	6810.9105		739	1070	2441	4563
6307.1010		15	1112	101	8957	6810.9106		2217	3361	7198	10641
6307.1020		13	704	82	3192	6810.9108		4376	7236	27902	51980
6307.1090		23	1839	331	18799	6810.9901	S	745463	3267	4362955	18898
6307.2020		1	206	12	3394	6810.9904		198	357	242	747
6307.2090		4	814	108	21393	6810.9908		2955	5354	16822	37610
6307.9010		4	942	21	5403	6811.2000		75	499	617	3481
6307.9020		3	407	24	3720	6813.1000		18	1645	162	13668
6307.9090		96	7039	788	65879	6813.9000		1	177	25	2738
6308.0000		10	2692	58	14424	6814.1000		4	1239	35	7565
6310.1000		66	522	716	5094	6815.1000		215	2890	1554	33369
KAP.63			91882		685016	6815.9100		20	149	263	2036
						6815.9900		88	1599	1366	22304
6401.1010	P	504	133	16944	3241	KAP.68			84491		631507
6401.1090	P	4446	715	37131	6060						
6401.9190	P	10	3	8827	1602	6901.0000		323	813	2622	9962

TABELL 10 (FORTS.). INNFØRSEL. UTVALGTE VARER GRUPPERT ETTER DET HARMONISERTE SYSTEM (HS)
IMPORTS OF SELECTED COMMODITIES ACCORDING TO THE HARMONIZED SYSTEM (HS)

VARENR.	AUGUST 1997		JANUAR-AUGUST 1997		VARENR.	AUGUST 1997		JANUAR-AUGUST 1997		
	MENGDE	VERDI	MENGDE	VERDI		MENGDE	VERDI	MENGDE	VERDI	
	TONN	1000 KR.	TONN	1000 KR.		TONN	1000 KR.	TONN	1000 KR.	
6902.1000	216	1443	3763	29667	7110.2900	TG	10	788	80	5605
6902.2000	234	1100	2841	14052	7112.1000	TG	20	1439	362	26435
6902.9000	230	2265	2624	23114	7112.2000	TG	129	11245	763	46456
6903.1000	1	180	67	2308	7112.9000	TG	3551	3888	27652	27653
6903.2000	18	520	179	4594	7113.1100	TG	1061	6480	5937	43149
6903.9000	33	1287	291	14619	7113.1900	TG	193	14667	1777	133752
6904.1000	S 608239	1544	3187189	7923	7114.1109	TG	674	550	19856	29319
6905.1001	S 212736	1250	1602654	10544	7115.9000	TG	25	226	790	2236
6905.1002	S 275843	2450	1474728	12555	7116.1000	TG	9	338	120	2551
6905.9000	242	777	2063	6962	7116.2000	TG	15	61	440	1800
6907.1000	256	1262	2367	12590	7117.1900		9	4741	78	42407
6907.9000	553	2925	5791	28962	7117.9000		7	3950	63	26886
6908.1000	676	3335	5604	29358	7118.1000		2	530	4	4031
6908.9000	2292	12092	23469	124649	7118.9000		0	1063	2	7338
6909.1100	7	577	13	1260	KAP.71			67182		572083
6909.1900	1	175	289	9776	7201.1000		-	-	5127	7728
6909.9000	1	95	34	2865	7201.5000		0	3	823	8673
6910.1001	67	2264	679	20966	7202.1100	1496	3785	9544	22527	
6910.1002	136	4313	1170	36849	7202.1900	3755	7939	3779	8160	
6910.1009	177	5463	1005	32429	7202.2100	596	2559	5345	22462	
6910.9000	26	1001	229	8514	7202.2900	15	218	1215	4569	
6911.1000	163	9573	1451	73899	7202.4900	36	339	366	2562	
6911.9000	8	488	82	3670	7202.7000	7	130	48	2222	
6912.0010	78	2475	632	18596	7202.9900	91	687	404	3123	
6912.0090	272	9518	2895	80029	7203.1000	20582	7648	23333	9504	
6913.1000	61	2443	324	12121	7204.2900	1	134	7957	5256	
6913.9000	454	9742	6095	85616	7204.4900	22954	20519	183224	147414	
6914.1000	12	503	25	1580	7205.1000	297	933	2509	7835	
6914.9000	91	2034	2362	24553	7206.9000	8	629	2430	16295	
KAP.69		84060		745592	7207.1100	5757	9701	91277	148669	
7001.0000	1077	670	11206	5628	7207.1900	11	96	927	4343	
7003.1900	78	607	675	3649	7208.1000	0	56	514	1637	
7003.2000	16	206	137	1249	7208.2500	218	529	2255	5697	
7004.9000	7	205	342	1758	7208.2600	2430	5629	5924	13021	
7005.1000	1267	6890	8162	48068	7208.2700	13897	31807	69058	157002	
7005.2100	100	2437	565	8261	7208.3600	351	1798	2406	8059	
7005.2900	4209	15061	28800	98116	7208.3700	202	613	3425	8220	
7006.0000	11	241	69	2622	7208.3800	592	1119	8444	17925	
7007.1100	29	1990	209	15170	7208.3900	6381	13640	44116	91592	
7007.1900	81	2731	653	14625	7208.4000	495	1637	3288	10335	
7007.2100	94	3771	842	37338	7208.5100	10529	36053	83163	273041	
7007.2900	155	1608	1006	22435	7208.5200	3029	11038	39137	124335	
7008.0000	34	1068	187	5180	7208.5300	1040	3281	7262	22513	
7009.1000	8	1081	70	8664	7208.5400	114	384	2955	8208	
7009.9100	187	1274	1563	12283	7208.9000	635	2535	10392	38117	
7009.9200	44	2026	323	13342	7209.1500	326	982	1767	4879	
7010.9103	18	252	22	446	7209.1600	4003	12275	26719	75433	
7010.9201	-	-	840	3146	7209.1700	2609	8392	26558	80191	
7010.9203	40	264	188	1459	7209.2500	122	659	857	4182	
7010.9209	318	1043	853	3196	7209.2600	343	1242	3899	13422	
7010.9301	59	322	4348	13343	7209.2700	92	343	1120	3937	
7010.9303	4	77	293	2122	7209.9000	91	499	588	3065	
7010.9309	2	28	1378	5539	7210.1200	94	540	289	1749	
7010.9400	93	1407	523	8264	7210.2000	-	-	387	1807	
7013.1090	1	61	59	1634	7210.3000	1629	5791	7396	27596	
7013.2110	5	319	52	3575	7210.4100	334	2065	3844	18970	
7013.2190	245	2125	1006	71730	7210.4900	3851	16013	39071	154514	
7013.2910	44	1546	430	12797	7210.6100	834	3611	5812	22785	
7013.2990	174	4205	1500	37611	7210.7000	3375	25858	19680	147739	
7013.3110	8	658	60	3901	7210.9000	48	506	648	6996	
7013.3190	46	1952	336	8566	7211.1300	70	219	2507	8731	
7013.3200	35	702	127	4241	7211.1400	603	1682	5996	15957	
7013.3910	4	158	66	2438	7211.1900	730	2919	4721	16653	
7013.3990	96	3121	779	24589	7211.2300	484	2302	4081	18535	
7013.9110	1	194	11	2164	7211.2900	884	2699	4900	15563	
7013.9190	3	377	19	2192	7211.9000	66	815	695	7840	
7013.9910	13	342	82	4396	7212.1000	36	220	150	921	
7013.9990	88	1849	572	14407	7212.2000	35	220	271	1827	
7014.0000	1	202	22	2874	7212.3000	315	1742	2645	15095	
7016.9090	55	1455	368	5795	7212.4000	249	2003	1482	11182	
7017.2000	3	448	26	3368	7212.5000	48	1728	255	8378	
7017.9000	19	2044	156	14702	7212.6000	82	742	897	6497	
7018.2000	542	1969	3271	11487	7213.1000	5	22	6881	16111	
7018.9000	0	159	10	1808	7213.9100	1589	3937	20387	46842	
7019.1100	110	1074	136	1538	7213.9900	65	310	270	1250	
7019.1200	176	2296	1988	24512	7214.1000	544	2327	2077	9040	
7019.1900	7	206	206	3773	7214.2000	1018	2163	19749	42855	
7019.3100	142	2264	1208	20803	7214.3000	367	1007	3969	11281	
7019.3200	70	2283	711	19885	7214.9100	524	1516	7805	22430	
7019.3900	49	1314	633	17394	7214.9900	941	3542	14765	46718	
7019.4000	7	217	58	1864	7215.1000	129	767	1945	10499	
7019.5100	7	782	31	2772	7215.5000	200	1086	1790	10317	
7019.5200	63	2413	418	18990	7215.9000	97	996	679	6013	
7019.5900	24	902	338	12765	7216.1000	155	475	2385	7473	
7019.9000	52	2556	479	22028	7216.2100	179	482	4886	12491	
7020.0000	114	3798	1251	34883	7216.2200	153	460	1229	3466	
KAP.70		90962		713778	7216.3100	711	2169	7737	22623	
7101.1000	TG	8	436	34	588	7216.3200	813	2634	8004	23761
7101.2200	TG	6	656	56	2639	7216.3300	1879	6014	24920	78292
7102.3900	TG	1	1213	3	17650	7216.4000	319	885	6065	17899
7106.1000	TG	200	260	760	13382	7216.5000	520	2184	3589	14598
7106.9100	TG	5533	5045	45381	46923	7216.6100	150	1093	1921	12262
7106.9200	TG	2361	2572	20404	21486	7216.6900	250	933	3355	14522
7107.0000	TG	4	1630	719	3467	7216.9100	841	7028	6423	57442
7108.1100	TG	12	612	60	4246	7216.9900	332	2846	2286	22998
7108.1200	TG	22	2005	430	32671	7217.1000	339	2282	3764	20070
7108.1300	TG	19	703	262	13358	7217.2000	630	3701	8638	49444
7110.1900	TG	11	915	82	5337	7217.3000	33	466	350	4327
						7217.9000	106	641	759	5381

TABLELL 10 (FORTS.). INNFØRSEL. UTVALGTE VARER GRUPPERT ETTER DET HARMONISERTE SYSTEM (HS)
 IMPORTS OF SELECTED COMMODITIES ACCORDING TO THE HARMONIZED SYSTEM (HS)

VARENR.	AUGUST 1997		JANUAR-AUGUST 1997		VARENR.	AUGUST 1997		JANUAR-AUGUST 1997		
	MENGDE	VERDI	MENGDE	VERDI		MENGDE	VERDI	MENGDE	VERDI	
	TONN	1000 KR.	TONN	1000 KR.		TONN	1000 KR.	TONN	1000 KR.	
7218.9100	23	572	69	854	7307.2100	81	4441	1494	96054	
7218.9900	6	388	92	3341	7307.2200	60	3853	261	22505	
7219.1300	241	4987	359	6318	7307.2300	17	1762	314	34607	
7219.2100	174	4254	4310	101003	7307.2900	132	13938	1556	172194	
7219.2200	393	8131	1692	31943	7307.9100	196	4442	1365	45124	
7219.2300	46	708	519	7649	7307.9200	86	3170	371	19849	
7219.2400	35	710	476	7050	7307.9300	53	1600	762	22676	
7219.3100	51	893	561	8970	7307.9900	344	21298	3495	208385	
7219.3200	177	2819	1359	19954	7308.1000	26	1376	1673	25201	
7219.3300	414	5712	3621	48919	7308.2000	45	981	101	2408	
7219.3400	98	1478	647	10545	7308.3009	360	8212	1619	48218	
7219.9000	762	15705	3035	61204	7308.4000	366	8402	4786	73462	
7220.1100	5	84	137	1948	7308.9001	79	896	232	3029	
7220.1200	11	185	165	2413	7308.9002	424	4796	7329	87344	
7220.2000	113	1560	1107	18707	7308.9003	143	1611	1603	18795	
7220.9000	232	3412	2294	35013	7308.9005	637	10425	2436	47002	
7221.0000	17	408	368	7278	7308.9006	40	261	171	1965	
7222.1100	93	1530	679	13095	7308.9007	506	7316	3820	56841	
7222.1900	195	2174	615	10338	7308.9008	5019	67893	43071	547847	
7222.2000	90	2299	954	22205	7309.0000	276	8266	1874	63578	
7222.3000	31	955	293	8817	7310.1000	224	5736	1319	18980	
7222.4000	53	1692	663	14527	7310.2100	393	6826	2784	46690	
7223.0000	53	1321	509	13047	7310.2900	166	4393	1593	38369	
7224.9010	2	88	195	1832	7311.0010	48	2332	738	31246	
7224.9090	102	720	397	4243	7311.0090	58	1492	1323	26127	
7225.1100	12	201	102	1643	7312.1001	564	5549	6338	57779	
7225.3000	1229	3713	4079	12035	7312.1002	163	2140	3792	44951	
7225.4000	439	1674	6283	26852	7312.9000	766	6707	3969	38634	
7225.9100	13	183	266	3788	7313.0000	16	188	450	3720	
7225.9200	-	-	441	2114	7314.1400	8	556	63	3201	
7225.9900	150	1421	1198	11094	7314.1900	27	467	594	7401	
7226.1100	260	3881	1727	23512	7314.2000	1840	7503	10625	42012	
7226.1900	47	772	349	4858	7314.3100	44	549	291	3037	
7226.9100	168	591	3436	11136	7314.3900	47	775	1300	7927	
7226.9200	77	1145	427	7112	7314.4100	82	816	1576	15453	
7226.9300	321	2795	1168	11864	7314.4200	29	284	284	3084	
7226.9400	24	291	24	291	7314.4900	134	1451	1109	13441	
7226.9900	9	320	98	2750	7314.5000	21	195	275	2601	
7227.9000	259	857	4986	13658	7315.1100	25	1457	219	10418	
7228.1000	65	1217	87	1365	7315.1200	34	1203	302	8872	
7228.2000	39	132	656	2410	7315.1900	6	260	61	3537	
7228.3000	856	4310	8453	40717	7315.2000	25	454	269	5555	
7228.4000	194	3199	1359	23481	7315.8100	29	94	407	3031	
7228.5000	120	1076	1796	12048	7315.8200	32	701	3489	53665	
7228.6000	13	127	87	1662	7315.8900	4913	76150	7429	109502	
7228.7000	75	286	2977	11399	7315.9000	16	448	185	8748	
7228.8010	56	1132	291	5676	7316.0000	83	696	1386	22013	
7228.8090	1	6	164	3931	7317.0011	30	451	142	2831	
7229.9000	597	2858	1355	12938	7317.0012	29	446	163	2367	
KAP. 72		409573		3212365	7317.0019	271	3551	2133	28909	
					7317.0091	15	190	196	1866	
7301.1000	770	3311	6762	29125	7317.0092	39	1499	510	13560	
7301.2000	81	710	234	2611	7317.0099	294	3788	1896	28894	
7302.1000	1765	8843	15207	78034	7318.1200	102	3013	633	19719	
7302.3000	120	2788	1188	27733	7318.1300	11	244	74	2297	
7302.4000	12	311	152	2251	7318.1400	51	2222	455	18954	
7302.9000	125	2890	993	17601	7318.1500	697	20472	6185	187894	
7303.0090	625	3485	4764	27688	7318.1600	47	1867	441	19483	
7304.1000	1090	26957	4975	89947	7318.1900	95	4269	840	31647	
7304.2100	168	1610	4944	45067	7318.2100	7	387	61	3985	
7304.2900	344	4994	24109	291538	7318.2200	17	776	144	6899	
7304.3110	110	730	2579	17981	7318.2300	33	1536	264	11408	
7304.3190	124	1839	1006	14913	7318.2400	2	185	30	2364	
7304.3910	378	4109	4614	35653	7318.2900	81	4437	700	41423	
7304.3990	422	3905	4129	34417	7319.1000	3	235	5	1086	
7304.4110	59	2759	745	39787	7319.9000	2	201	9	2045	
7304.4190	21	2327	363	24648	7320.1000	25	853	236	6977	
7304.4910	10	538	471	25276	7320.2001	217	3013	1789	24803	
7304.4990	67	5603	777	51471	7320.2009	67	3072	438	23091	
7304.5110	1	10	203	8965	7320.9000	29	1628	378	17259	
7304.5190	13	118	198	7708	7321.1100	S	1239	739	57302	
7304.5910	128	842	799	13129	7321.1200	S	113	202	7293	
7304.5990	28	355	104	2391	7321.1300	S	15304	844	702147	
7304.9010	66	375	1240	7540	7321.8100	S	3275	2218	18205	
7304.9090	198	3505	918	22735	7321.8201	S	509	26	4466	
7305.1100	49	455	12086	155676	7321.8209	S	215	482	5816	
7305.1200	0	8	553	5391	7321.8500	S	1400	4148	18628	
7305.1900	49133	249527	216737	1021075	7321.9000		41	922	406	12435
7305.3110	168	2140	1706	41481	7322.1100		21	327	112	1161
7305.3190	-	-	739	5322	7322.1900		87	2183	692	13328
7305.3910	112	513	1405	7022	7322.9000		171	5781	1117	47988
7305.3990	205	1219	722	4940	7323.1000		3	65	37	1606
7305.9010	4	338	28	771	7323.9100		5	253	49	1257
7305.9090	6	159	460	4322	7323.9310		0	57	27	2217
7305.1000	117	2325	389	14522	7323.9320		65	2065	438	17548
7305.2000	58	410	794	6574	7323.9330		39	1949	139	7242
7305.3012	100	673	884	8240	7323.9390		26	2106	188	12912
7305.3019	501	2862	4025	23193	7323.9910		1	80	27	1627
7305.3090	1174	6613	12159	64835	7323.9930		44	1137	196	5995
7305.4010	170	4182	1825	36224	7323.9990		94	2621	626	18185
7305.4090	217	8433	2004	61635	7324.1000		66	4178	628	33896
7305.5010	24	289	296	2467	7324.2100		7	297	61	2297
7305.5090	33	423	339	3063	7324.2900		41	1247	353	12499
7305.6010	1486	7522	15864	79327	7324.9020		15	530	82	3497
7305.6090	914	5099	7729	41206	7324.9040		5	249	31	4639
7305.9020	12	418	51	1956	7324.9050		20	820	177	6913
7305.9090	301	3949	2777	40486	7324.9090		28	1747	275	18458
7307.1100	44	1459	823	18671	7325.1000		402	6888	3242	59214
7307.1901	7	236	38	1276	7325.9100		89	523	410	2791
7307.1909	52	4751	690	39217	7325.9900		163	4219	1849	55177

TABELL 10 (FORTS.). INNFØRSEL. UTVALGTE VARER GRUPPERT ETTER DET HARMONISERTE SYSTEM (HS)
IMPORTS OF SELECTED COMMODITIES ACCORDING TO THE HARMONIZED SYSTEM (HS)

VARENR.	AUGUST 1997		JANUAR-AUGUST 1997		VARENR.	AUGUST 1997		JANUAR-AUGUST 1997	
	MENGDE	VERDI	MENGDE	VERDI		MENGDE	VERDI	MENGDE	VERDI
	TONN	1000 KR.	TONN	1000 KR.		TONN	1000 KR.	TONN	1000 KR.
7326.1100	118	554	901	4298	7901.1200	-	-	1033	10069
7326.1900	44	1518	554	17779	7902.0000	63	478	754	4156
7326.2000	109	3255	1479	32751	7904.0000	7	160	156	2698
7326.9000	1531	45631	12420	381832	7905.0000	35	575	494	8842
KAP.73		850834		6226466	7907.0000	14	482	170	4613
					KAP.79		2148		33198
7403.2100	368	4656	1457	19194	8001.1000	41	2021	302	13358
7403.2200	-	-	288	5097	8001.2000	5	211	65	2765
7403.2900	35	896	504	11358	8003.0000	13	569	78	3487
7404.0000	457	6791	4530	55539	8007.0000	6	684	37	4413
7405.0000	12	262	116	2451	KAP.80		3629		25459
7407.1090	51	1403	601	15174	8101.9300	0	524	0	3220
7407.2110	40	838	302	6150	8104.1100	497	9722	2935	51202
7407.2190	356	5885	1121	17961	8104.1900	41	761	493	11073
7407.2990	11	380	103	3533	8104.2000	204	3635	2675	44196
7408.1100	868	18100	6629	117829	8104.9010	0	4	32	1869
7408.1900	285	6231	2253	46747	8105.1000	40	2721	505	32482
7408.2100	9	361	68	2493	8105.9000	0	72	20	2888
7408.2900	8	298	185	5349	8108.1000	11	461	52	2502
7409.1100	63	1836	536	14552	8108.9000	48	12228	363	87355
7409.1900	84	2134	632	16819	8109.1000	0	509	1	916
7409.2100	85	2398	508	12462	8110.0000	21	293	26	390
7409.2900	19	536	172	5071	8111.0000	122	1685	1063	13550
7409.4000	101	1247	545	8428	8112.2000	6	214	85	1766
7409.9000	0	3	88	1978	KAP.81		33142		259497
7410.1200	3	248	6	424	8201.1000	S 10880	197	129042	2549
7410.2100	7	587	55	4607	8201.3000	S 9032	230	246516	2826
7411.1002	32	1125	84	3005	8201.4000	S 6655	538	47779	2618
7411.1009	176	6834	1505	56684	8201.5000	S 1931	157	60597	2961
7411.2100	107	1707	277	10964	8201.6000	S 3725	371	86808	5364
7411.2200	2	125	95	5671	8201.9009	S 25906	718	310318	9915
7411.2900	45	1759	345	12322	8202.1001	33	2341	235	14330
7412.1000	9	1019	70	7032	8202.1009	4	302	51	3955
7412.2000	112	9475	688	62595	8202.2001	2	222	27	2130
7413.0000	126	3424	1428	35895	8202.2002	3	411	23	3439
7415.2900	2	290	20	2938	8202.2009	7	980	43	5582
7415.3200	4	337	28	2690	8202.3101	3	374	35	5234
7415.3900	6	834	29	4311	8202.3109	4	498	50	7371
7418.1900	9	498	71	4748	8202.3900	3	578	25	4843
7418.2000	6	735	94	9261	8202.4000	9	1222	37	5313
7419.9100	2	207	23	1384	8202.9100	4	613	24	4172
7419.9900	124	5869	564	36923	8202.9909	7	944	57	8245
KAP.74		90104		642436	8203.1000	6	569	35	4110
7501.1000	5780	156867	85437	2576639	8203.2001	2	337	19	2362
7501.2000	269	26116	1328	111597	8203.2002	2	280	20	2562
7502.1000	6	186	37	1702	8203.2003	3	469	23	3535
7502.2000	1	457	3	580	8203.2009	10	1943	129	18739
7505.1200	12	1558	112	12717	8203.3000	2	274	18	2226
7505.2200	2	135	31	2841	8203.4000	3	422	22	2898
7506.2000	2	318	33	3704	8204.1100	22	1745	189	16739
7507.2000	0	307	3	2491	8204.1200	13	1179	101	9692
7508.9000	0	183	6	2064	8204.2000	29	2283	210	18333
KAP.75		186624		2716217	8205.1000	11	795	68	4986
7601.1000	9617	121070	102809	1173798	8205.2000	20	1474	164	8967
7601.2001	1770	24676	24726	282597	8205.3000	5	659	32	3991
7601.2002	69	955	561	7980	8205.4000	14	1120	118	10607
7602.0000	3649	37965	43650	439951	8205.5100	15	1453	156	13983
7604.1000	72	2410	736	20234	8205.5900	138	9589	941	74881
7604.2100	176	6902	1554	58791	8205.7000	20	905	223	9300
7604.2900	699	20156	5654	156650	8205.9000	11	1620	100	8766
7605.1100	205	3071	3165	41872	8206.0000	17	1258	158	10958
7605.2100	8	205	305	6483	8207.1301	10	2068	80	16101
7605.2900	13	404	272	6670	8207.1309	19	1919	203	22068
7606.1110	36	756	252	5487	8207.1901	0	315	6	3581
7606.1190	238	4854	2128	43052	8207.1909	4	611	37	5433
7606.1210	58	1478	308	9383	8207.2000	3	1221	65	17546
7606.1290	709	15418	6531	127236	8207.3000	10	2205	105	23204
7606.9100	39	915	141	3542	8207.4000	2	1215	17	10905
7606.9200	19	658	781	15263	8207.5001	9	1733	68	14399
7607.1100	73	2106	685	18217	8207.5009	23	4547	194	42309
7607.1900	111	10734	1005	88636	8207.6000	0	724	4	4797
7607.2000	159	6971	1885	81430	8207.7000	8	3017	71	29533
7608.2000	68	1518	361	9403	8207.8001	1	983	10	6515
7609.0000	6	618	99	7458	8207.8009	1	434	5	3905
7610.1009	45	4275	509	28768	8207.9009	20	4422	246	46115
7610.9002	43	1978	336	15159	8208.1000	5	547	27	3553
7610.9004	75	2248	505	18166	8208.2000	5	433	52	7408
7610.9009	229	12416	2446	114875	8208.3000	0	194	8	2608
7611.0000	5	444	82	5634	8208.9000	10	1467	69	11229
7612.1000	5	399	47	3916	8209.0000	5	4431	33	33220
7612.9002	31	1424	251	11072	8210.0000	9	623	58	4732
7612.9003	1	62	84	4400	8211.1000	32	1459	106	6120
7612.9009	127	4183	773	33462	8211.9100	7	578	56	6455
7613.0000	4	607	85	9638	8211.9201	15	1412	67	6182
7614.9000	15	382	356	7370	8211.9209	14	2371	128	21691
7615.1100	2	373	27	3118	8211.9300	12	1167	64	9248
7615.1901	25	1497	235	12121	8211.9400	2	233	14	2057
7615.1909	22	1534	214	10544	8212.1000	S 77312	898	2097606	11567
7615.2000	18	1257	155	8104	8212.2000	S 1479090	4763	11523475	37446
7616.1000	14	827	164	7593	8213.0000	12	1126	84	9902
7616.9900	383	18957	3618	179456	8214.1000	2	146	26	2459
KAP.76		317427		3084802	8214.2000	2	384	20	3977
7801.1000	65	308	1518	11489	8214.9000	6	2381	35	7786
7801.9100	42	229	270	1509	8215.1000	15	903	34	2534
7804.1900	102	12925	524	16336	8215.2010	9	695	116	8696
7805.0000	34	354	39	399	8215.2090	1	42	40	2021
KAP.78		14090		34331	8215.9100	4	488	32	3307

TABLE 10 (FORTS.). INNFORSEL. UTVALGTE VARER GRUPPERT ETTER DET HARMONISERTE SYSTEM (HS)
IMPORTS OF SELECTED COMMODITIES ACCORDING TO THE HARMONIZED SYSTEM (HS)

VARENR.	AUGUST 1997		JANUAR-AUGUST 1997		VARENR.	AUGUST 1997		JANUAR-AUGUST 1997	
	MENGDE		MENGDE			MENGDE		MENGDE	
	TONN	1000 KR.	TONN	1000 KR.		TONN	1000 KR.	TONN	1000 KR.
8215.9911	25	2176	78	8780	8413.2000 S	8958	866	1117818	8732
8215.9919	2	183	23	2146	8413.3000 S	13111	4397	84738	44857
8215.9991	4	226	27	2452	8413.4000 S	1	385	30	2254
8215.9999	8	692	73	5912	8413.5000 S	1345	6475	14903	68637
KAP.82		95132		794422	8413.6000 S	3811	9237	39407	84891
					8413.7000 S	1502	7714	30720	63391
8301.1000	7	882	60	5559	8413.8100 S	6496	14094	932665	120447
8301.2000	4	745	30	5928	8413.9100 S	127	22356	1198	210264
8301.3000	4	427	16	3259	8413.9200 S	2	421	8	2169
8301.4001	4	966	120	14483	8414.1000 S	474	2231	5443	18117
8301.4009	24	3118	318	35520	8414.2000 S	7158	392	110686	3178
8301.5000	4	364	27	2003	8414.3001 S	1712	2996	10508	10107
8301.6000	55	11372	292	63781	8414.3009 S	3173	7859	57210	68123
8301.7000	3	385	25	4637	8414.4000 S	290	1854	4442	25621
8302.1001	63	4610	565	34666	8414.5100 S	18612	2849	106514	18105
8302.1009	22	1520	228	14169	8414.5900 S	22017	11112	257871	88473
8302.2000	66	1345	136	4170	8414.6000 S	10224	3948	63921	30230
8302.3000	17	1936	160	16705	8414.8001 S	21	380	324	14919
8302.4100	209	8749	1366	62116	8414.8009 S	2098	16095	23104	250237
8302.4200	180	7758	1291	52534	8414.9000 S	162	20175	1858	207219
8302.4900	279	13418	2295	104429	8415.1009 S	321	3129	3939	31957
8302.5000	11	666	87	4616	8415.2009 S	284	1338	1172	5540
8302.6000	42	6116	245	36695	8415.8109 S	321	5549	2159	21511
8303.0000	118	2920	1459	32659	8415.8209 S	1529	11068	10329	73930
8304.0000	9	377	170	5588	8415.8300 S	1878	5112	13154	43758
8305.1000	16	471	487	9994	8415.9009 S	189	12849	1606	102579
8305.2000	22	666	339	8681	8416.1000 S	4	183	2695	10825
8305.9000	67	1502	166	6840	8416.2000 S	3	509	90	4222
8306.1000	4	567	18	2069	8416.9000 S	9	794	110	12658
8306.2100	2	220	49	3851	8417.1000 S	1	455	20	13093
8306.2900	35	2560	298	22264	8417.2000 S	1	82	51	2580
8306.3000	63	2171	648	17495	8417.8000 S	7	516	218	7579
8307.1000	173	3204	342	12798	8417.9000 S	34	2747	205	13132
8307.9000	16	1055	188	10837	8418.1009 S	8848	23846	44219	110767
8308.1000	3	425	24	3184	8418.2109 S	10442	18827	45498	82456
8308.2000	11	797	120	7703	8418.2209 S	579	1300	3288	7295
8308.9000	15	1224	96	7912	8418.2909 S	602	1401	14460	23092
8309.1000	31	448	179	2810	8418.3009 S	7891	10673	34112	46912
8309.9000	137	4110	1147	35118	8418.4009 S	2515	5316	10531	33199
8310.0000	16	2656	186	29812	8418.5009 S	2873	15405	22913	146567
8311.1000	154	3816	1805	40364	8418.6109 S	147	2892	1838	25651
8311.2000	170	4135	2305	46751	8418.6909 S	1951	12410	16601	114184
8311.3000	41	997	413	9231	8418.9109 S	20	782	268	14534
8311.9000	653	11693	2181	42024	8418.9909 S	79	7472	1146	78919
KAP.83		110394		823250	8419.1900 S	28	281	274	1761
					8419.2000 S	48	2904	698	15871
8401.2000 S	-	-	2	1943	8419.3100 S	1	605	19	1618
8402.1900 S	27	157	130	7155	8419.3200 S	8	764	74	13256
8402.2000 S	4	42	313	7044	8419.3900 S	586	3016	2847	33433
8402.9090 S	71	9560	896	53192	8419.4000 S	11	5406	192	12647
8403.1001 S	28	651	309	3666	8419.5000 S	4179	11811	58271	189293
8403.1009 S	347	1014	1137	6129	8419.6000 S	25	209	180	25326
8403.9000 S	2	550	131	13417	8419.8100 S	850	3889	7930	52178
8404.1000 S	192	621	2645	2403	8419.8900 S	1241	6845	10481	39721
8404.9000 S	6	386	21	1771	8419.9000 S	363	21350	928	107141
8405.1000 S	2	33934	71	65431	8420.9100 S	4	543	135	9042
8405.9000 S	0	11	189	19493	8421.1100 S	208	514	542	2002
8406.8200 S	-	-	5	4737	8421.1200 S	172	86	901	1724
8406.9000 S	1	908	10	5231	8421.1910 S	129	1594	759	28349
8407.1000 S	3	323	34	4152	8421.1990 S	289	7569	1951	31625
8407.2101 S	397	2143	12896	69615	8421.2100 S	4944	6880	54455	55977
8407.2102 S	125	2714	3883	76364	8421.2300 S	184174	7285	1578738	57757
8407.2900 S	38	807	1379	9582	8421.2900 S	40553	12975	407634	80134
8407.3200 S	118	793	983	5369	8421.3100 S	36453	2160	302322	18180
8407.3400 S	108	1217	1336	9953	8421.3900 S	36758	12018	341265	103004
8407.9000 S	417	795	30763	25296	8421.9110 S	2	982	72	20411
8408.1001 S	136	2179	581	11560	8421.9190 S	5	2267	110	26135
8408.1002 S	24	829	449	15138	8421.9900 S	347	18712	1563	140484
8408.1003 S	26	821	366	14875	8422.1100 S	9270	21974	60618	146800
8408.1004 S	71	18269	597	91532	8422.1900 S	327	3948	2335	32753
8408.1005 S	1	1029	52	11657	8422.2000 S	327	613	514	17308
8408.1009 S	42	47529	386	319033	8422.3001 S	23	1137	165	13120
8408.2000 S	113	5902	950	37910	8422.3009 S	227	13951	937	67342
8408.9000 S	415	8538	1333	66682	8422.4000 S	403	16080	6776	165357
8409.1000	30	1701	45	5808	8422.9000 S	27	13749	244	92526
8409.9101	4	883	50	8214	8423.1001 S	3302	337	65506	6588
8409.9109	57	7356	520	72597	8423.1002 S	4583	244	48455	3093
8409.9901	2	923	91	5624	8423.2000 S	15	2638	97	12441
8409.9909	203	28841	2290	269190	8423.3000 S	22	9	153	2868
8410.1100 S	26	38	87	2445	8423.8100 S	558	2069	8916	19327
8410.9000 S	6	3245	172	22957	8423.8200 S	114	772	2372	10763
8411.1200 S	-	-	4	23267	8423.8900 S	587	1262	3451	11806
8411.2100 S	3	3186	22	37194	8423.9000 S	28	5457	105	28564
8411.2200 S	-	-	10	9195	8424.1009 S	6695	2247	88962	24912
8411.8110 S	-	-	3	3006	8424.2001 S	20928	449	32268	6404
8411.8190 S	-	-	12	69529	8424.2009 S	8452	1013	129415	11419
8411.8210 S	-	-	1	3497	8424.3001 S	3008	8190	37075	65024
8411.8290 S	-	-	15	264803	8424.3009 S	1541	3103	8229	17246
8411.9100 S	34	24973	286	237049	8424.8100 S	5676	1328	156440	23513
8411.9910 S	2	8102	14	87287	8424.8900 S	16099	5474	299794	38180
8411.9990 S	9	10055	232	138645	8424.9010 S	8	872	152	12190
8412.2100 S	857	3584	17955	34640	8424.9020 S	4	405	97	7597
8412.2900 S	3150	11006	16737	76501	8424.9030 S	21	4384	147	19330
8412.3100 S	3898	2399	29493	19958	8424.9090 S	101	9689	726	72813
8412.3900 S	316	1043	5519	7205	8425.1101 S	9	94	962	1617
8412.8000 S	213	695	1413	13304	8425.1109 S	24	343	381	7320
8412.9010 S	63	2588	499	24959	8425.1900 S	872	988	9545	13760
8412.9090 S	31	3714	351	36687	8425.3100 S	247	4162	1426	19541
8413.1100 S	245	1475	1853	20589	8425.3900 S	1231	718	11454	29068
8413.1900 S	1866	1044	9290	15299	8425.4100 S	70	1251	556	10549

TABELL 10 (FORTS.). INNFØRSEL. UTVALGTE VARER GRUPPERT ETTER DET HARMONISERTE SYSTEM (HS)
 IMPORTS OF SELECTED COMMODITIES ACCORDING TO THE HARMONIZED SYSTEM (HS)

VARENR.	1997				VARENR.	1997					
	AUGUST		JANUAR-AUGUST			AUGUST		JANUAR-AUGUST			
	MENGDE	VERDI	MENGDE	VERDI		MENGDE	VERDI	MENGDE	VERDI		
	TONN	1000 KR.	TONN	1000 KR.		TONN	1000 KR.	TONN	1000 KR.		
8425.4200	S	6012	2428	32816	21208	8438.1000	S	68	4095	589	59101
8425.4900	S	2093	2528	9385	18196	8438.2000	S	3	2929	195	10881
8426.1100	S	5	1143	56	7575	8438.4000	S	520	387	3024	6459
8426.1210	S	4	460	54	12221	8438.5000	S	46	4979	711	51424
8426.1900	S	18	671	187	23998	8438.6000	S	48	442	458	5264
8426.2000	S	3	980	35	13810	8438.8001	S	15	10899	72	29384
8426.3000	S	-	-	6	11241	8438.8005	S	20	6234	416	42382
8426.4100	S	9	465	38	23417	8438.8009	S	70	7829	1001	54319
8426.4900	S	4	1157	94	18252	8438.9000	S	123	15146	573	105864
8426.9100	S	39	5150	365	52803	8439.1000	S	-	-	26	7966
8426.9900	S	46	1958	295	13001	8439.2000	S	-	-	30	37447
8427.1010	S	220	21598	1690	162367	8439.3000	S	13	1470	52	8946
8427.1090	S	38	2488	321	31195	8439.9100	S	56	5706	608	68698
8427.2010	S	41	7885	456	84014	8439.9900	S	94	8903	403	51594
8427.2090	S	16	1049	463	33142	8440.1010	S	-	-	34	3525
8427.9000	S	900	2331	8483	17453	8440.1090	S	212	5642	2634	29932
8428.1001	S	300	6754	1091	57167	8440.9090	S	0	372	11	4096
8428.1002	S	1	165	97	3691	8441.1000	S	216	612	2611	24301
8428.1009	S	72	3619	1307	49920	8441.3000	S	3	1185	12	4947
8428.2000	S	14	1528	493	21445	8441.4000	S	3	214	35	3711
8428.3300	S	348	2679	1483	55319	8441.8000	S	95	1767	1000	24293
8428.3900	S	64	3157	2229	77080	8441.9000	S	40	5322	284	52696
8428.4000	S	15	11140	84	37600	8442.1000	S	22	2276	157	17947
8428.9091	S	149	1807	834	16226	8442.3000	S	206	344	884	7581
8428.9099	S	546	13884	13647	147155	8442.4000	S	1	354	18	12562
8429.1100	S	-	-	14	9345	8442.5000	S	24	1541	231	17915
8429.2000	S	-	-	17	16990	8443.1100	S	10	16635	36	29484
8429.4000	S	7	2590	109	30079	8443.1900	S	13	9641	112	168032
8429.5101	S	6	2312	33	13335	8443.2100	S	-	-	18	2676
8429.5102	S	24	14645	493	218209	8443.2900	S	5	113	26	15876
8429.5201	S	57	26171	435	222664	8443.5100	S	1	279	67	1929
8429.5202	S	9	3510	129	63215	8443.5900	S	135	1306	644	36989
8429.5911	S	9	3899	85	21157	8443.6000	S	18	2920	508	28543
8429.5919	S	61	22802	488	175193	8443.9010	S	4	4608	32	16809
8429.5990	S	20	2330	113	16842	8443.9090	S	9	4399	260	81101
8430.1010	S	4	201	31	5319	8445.4000	S	-	-	180	6171
8430.1020	S	-	-	2	1961	8445.9000	S	3	41	73	4193
8430.1030	S	1	546	16	749	8446.3000	S	1	7	15	2451
8430.2009	S	-	-	430	5324	8447.2000	S	64	571	463	13554
8430.3100	S	2	4320	38	56445	8447.9000	S	14	1703	80	11255
8430.3900	S	2	488	20	3967	8448.2000	S	1	704	6	2801
8430.4100	S	6	6303	44	40344	8448.3900	S	0	83	12	1850
8430.4900	S	18	958	420	21357	8448.4900	S	1	178	45	5499
8430.5000	S	6	746	186	15733	8448.5900	S	1	275	7	2902
8430.6100	S	16	277	286	10516	8450.1100	S	15089	44249	86769	235942
8430.6200	S	66	319	131	709	8450.1200	S	12	41	1985	7413
8430.6900	S	20	1920	227	14724	8450.1900	S	265	620	289	3461
8431.1000	S	77	2992	797	49929	8450.2000	S	87	2413	440	12136
8431.2010	S	216	11908	1669	89831	8450.9000	S	19	2551	141	21326
8431.2090	S	36	6431	499	35299	8451.1000	S	2	100	29	1786
8431.3110	S	2	335	63	3122	8451.2100	S	5635	11516	20043	46257
8431.3190	S	274	14919	1952	149858	8451.2900	S	350	2678	1894	10677
8431.3990	S	227	15898	2123	128309	8451.3001	S	129	231	1984	3442
8431.4110	S	2	328	12	997	8451.3009	S	33	1565	587	7064
8431.4120	S	30	1516	276	14270	8451.4000	S	-	-	182	6985
8431.4190	S	205	9247	1470	75545	8451.5000	S	1	106	56	5754
8431.4200	S	4	97	104	2206	8451.8000	S	742	3008	1461	14487
8431.4300	S	326	61503	7058	641522	8451.9000	S	8	1266	64	9266
8431.4910	S	2	260	8	1220	8452.1000	S	1827	2860	13274	19391
8431.4920	S	94	5779	995	59704	8452.2100	S	28	1500	72	5625
8431.4930	S	50	3127	1024	32629	8452.2900	S	108	1490	923	9730
8431.4940	S	29	773	230	7012	8452.9000	S	2	780	19	6103
8431.4990	S	102	14173	1681	134289	8453.8000	S	5	3157	45	3333
8432.1000	S	10	542	163	2977	8454.2000	S	-	-	165	4970
8432.2901	S	1	55	132	3064	8454.3000	S	3	4853	22	17020
8432.2902	S	1002	1599	1735	4473	8454.9000	S	24	2326	111	10891
8432.2909	S	46	889	750	14315	8455.2200	S	1	2581	77	6021
8432.3009	S	15	971	502	17368	8455.3000	S	10	388	554	16439
8432.4001	S	5	131	211	3912	8455.9000	S	2	554	35	5078
8432.4002	S	-	-	1130	6384	8456.1000	S	-	-	10	6130
8432.8000	S	197	3354	7489	46006	8456.9900	S	131	461	354	1359
8432.9000	S	189	8583	1887	78236	8457.1000	S	5	5922	42	41453
8433.1100	S	1271	3187	78443	137043	8457.2000	S	-	-	3	1679
8433.1901	S	16	9	8791	3124	8457.3000	S	-	-	3	3680
8433.1909	S	68	45	5129	6779	8458.1100	S	7	2404	109	63390
8433.2000	S	58	1851	1549	51136	8458.1900	S	18	221	161	15006
8433.3001	S	1	2	65	3143	8458.9100	S	1	496	6	6491
8433.3002	S	2	80	35	2201	8458.9900	S	37	1587	188	6452
8433.3009	S	9	247	480	9914	8459.1000	S	18	1227	154	2825
8433.4000	S	18	1584	510	40084	8459.2100	S	2	1823	4	2315
8433.5100	S	21	5756	130	42119	8459.2900	S	106	422	1018	4532
8433.5300	S	11	2449	88	14015	8459.3100	S	5	282	28	12303
8433.5900	S	6	926	535	26325	8459.3900	S	13	2127	90	8352
8433.6000	S	7	1459	44	5712	8459.4000	S	32	492	236	1422
8433.9010	S	7	1024	225	13066	8459.5100	S	11	407	53	1959
8433.9090	S	27	3153	500	31913	8459.6100	S	1	1618	24	15666
8434.2000	S	5	418	52	11239	8459.6900	S	12	653	122	5507
8434.9010	S	57	3002	444	25147	8460.1100	S	-	-	5	3482
8434.9020	S	7	1609	71	20433	8460.1900	S	5	80	46	1714
8435.1000	S	-	-	15	1767	8460.2100	S	-	-	6	2844
8435.9000	S	0	204	38	2002	8460.2900	S	13	152	237	4659
8436.1000	S	1107	192	1453	2572	8460.3900	S	210	385	4569	3258
8436.2100	S	1	145	126	2222	8460.9000	S	238	448	1946	4910
8436.2900	S	22	668	1129	7160	8461.5000	S	47	4038	756	18843
8436.8000	S	1482	8275	21026	57610	8461.9000	S	11	613	255	7051
8436.9100	S	15	405	78	2976	8462.1000	S	20	776	92	7907
8436.9900	S	122	6050	932	46569	8462.2100	S	-	-	57	17574
8437.1000	S	-	-	34	2714	8462.2900	S	68	1951	671	32692
8437.8000	S	22	626	86	9473	8462.3100	S	-	-	12	5166
8437.9000	S	26	1990	305	21499	8462.3900	S	14	390	226	16978

TABELL 10 (FORTS.). INNFØRSEL. UTVALGTE VARER GRUPPERT ETTER DET HARMONISERTE SYSTEM (HS)
IMPORTS OF SELECTED COMMODITIES ACCORDING TO THE HARMONIZED SYSTEM (HS)

VARENR.	1997				VARENR.	1997					
	AUGUST		JANUAR-AUGUST			AUGUST		JANUAR-AUGUST			
	MENGDE	VERDI	MENGDE	VERDI		MENGDE	VERDI	MENGDE	VERDI		
	TONN	1000 KR.	TONN	1000 KR.		TONN	1000 KR.	TONN	1000 KR.		
8462.4100	S	3	3784	26	21352	8479.8903	S	696	4671	824	5582
8462.4900	S	7	386	127	4880	8479.8909	S	9313	65831	77698	497718
8462.9100	S	35	918	425	13618	8479.9010	S	5	554	64	5412
8462.9900	S	17	530	263	19576	8479.9090	S	562	102571	4491	584266
8463.3000	S	1	198	86	4245	8480.3000	S	2	248	43	4773
8463.9000	S	44	246	487	6741	8480.4100	S	2	425	29	5853
8464.1000	S	43	404	247	10045	8480.4900	S	0	14	43	5611
8464.2000	S	34	582	282	6623	8480.5000	S	1	265	22	6184
8464.9000	S	165	1370	1548	24170	8480.6000	S	42	808	340	9424
8465.1000	S	7	1225	261	10855	8480.7100	S	55	12470	248	60486
8465.9100	S	1479	4790	17651	61258	8480.7900	S	5	1045	49	11967
8465.9200	S	1052	3568	2073	35325	8481.1010	S	9	2770	58	12454
8465.9300	S	125	2014	2013	12519	8481.1091	S	7	1844	116	22253
8465.9400	S	10	1285	60	12488	8481.1092	S	3	367	55	10085
8465.9510	S	3	2	665	3937	8481.1099	S	9	1393	95	14345
8465.9590	S	9	583	662	13578	8481.2010	S	27	6953	260	51520
8465.9600	S	295	1297	1763	14274	8481.2091	S	75	16707	368	81409
8465.9900	S	923	4931	5925	79518	8481.2092	S	8	2438	65	19867
8466.1000	S	8	2533	62	19207	8481.2099	S	8	2242	78	20232
8466.2000	S	3	709	54	8672	8481.3010	S	7	2484	27	6278
8466.3000	S	3	577	19	4562	8481.3091	S	26	3856	385	110533
8466.9100	S	20	3786	101	15235	8481.3092	S	23	4595	110	17657
8466.9200	S	39	4898	485	54401	8481.3093	S	1	563	5	2056
8466.9300	S	31	7378	348	65637	8481.3099	S	7	2064	100	18585
8466.9400	S	27	4130	402	61271	8481.4010	S	166	26500	228	36410
8467.1100	S	1771	2165	19544	18361	8481.4091	S	102	26775	1101	255528
8467.1900	S	2730	3304	26664	25276	8481.4092	S	30	2777	291	40809
8467.8100	S	5477	7504	26260	39464	8481.4099	S	8	2118	201	31579
8467.8901	S	793	1589	8617	11443	8481.8010	S	61	9845	390	60461
8467.8902	S	180	137	8294	4474	8481.8091	S	197	49693	1996	404713
8467.8909	S	2798	1234	9188	8228	8481.8092	S	34	7282	515	90317
8467.9100	S	7	1114	60	10938	8481.8093	S	59	9157	570	81114
8467.9200	S	3	866	48	10886	8481.8094	S	27	3797	354	35096
8467.9900	S	4	574	71	10291	8481.8095	S	14	1778	172	21803
8468.2000	S	789	85	2637	7688	8481.8099	S	94	18182	754	125974
8468.8000	S	32	490	309	7405	8481.9010	S	9	1398	91	17743
8468.9000	S	8	1830	151	21717	8481.9090	S	61	16153	596	135314
8470.1000	S	52152	6222	444759	22010	8482.1000	S	72	14094	695	89259
8470.2100	S	2225	546	17360	4183	8482.2000	S	19	2095	140	18336
8470.2900	S	5803	690	60628	3180	8482.3000	S	37	3456	253	25148
8470.3000	S	968	393	17994	3559	8482.4000	S	2	328	31	4657
8470.5000	S	975	4217	5014	27742	8482.5000	S	10	1719	92	12135
8470.9010	S	146	1112	1586	11622	8482.8000	S	5	725	66	8707
8470.9020	S	73	353	696	7825	8482.9900	S	6	1149	50	8925
8471.1000	S	187	8180	5395	103739	8483.1010	S	12	1038	183	13926
8471.3000	S	4645	43344	44721	472429	8483.1090	S	229	8395	1640	58832
8471.4100	S	421	6953	7123	89814	8483.2000	S	5	613	80	7046
8471.4900	S	9134	116226	93785	1015910	8483.3000	S	35	5747	459	59975
8471.5000	S	12812	61891	147380	785836	8483.4001	S	27	2716	212	21242
8471.6001	S	5863	12094	45608	107838	8483.4009	S	171	15423	1454	134653
8471.6002	S	4823	14282	48983	152008	8483.5010	S	3	113	93	5136
8471.6003	S	12070	21370	86181	190760	8483.5090	S	15	992	170	9281
8471.6009	S	33807	62160	330963	585958	8483.6000	S	50	5378	356	47600
8471.7000	S	33307	59263	252994	544533	8483.9000	S	123	11585	1175	116755
8471.8000	S	12303	18066	96800	182842	8484.1000	S	15	3343	99	24722
8471.9000	S	19615	32845	122641	296565	8484.2000	S	1	1359	10	11010
8472.2000	S	12	23	268	2543	8484.9000	S	17	3799	165	35834
8472.3000	S	28	640	497	9764	8485.1001	S	1	96	53	6241
8472.9010	S	51	1398	878	11462	8485.1002	S	37	1030	175	20824
8472.9090	S	31058	4486	395309	52583	8485.1009	S	6	1117	260	21180
8472.1000	S	1	755	14	11726	8485.9010	S	6	2076	138	34646
8472.2100	S	1	859	9	5784	8485.9090	S	257	17098	2128	132222
8472.2900	S	5	3003	56	24990	KAP.84			2853458		25203439
8472.3000	S	284	212512	2912	1874214						
8472.4000	S	14	3052	103	23069	8501.1000	S	66457	9442	683874	70643
8472.5000	S	2	1111	39	9782	8501.2000	S	1481	1329	27146	19238
8474.1000	S	48	5203	328	48332	8501.3101	S	594	1085	6333	8986
8474.2001	S	9	28703	61	78511	8501.3109	S	1539	1602	22175	18357
8474.2009	S	1	3259	59	23996	8501.3201	S	101	277	443	1002
8474.3101	S	-	-	53	2898	8501.3202	S	8064	1086	8117	2266
8474.3109	S	592	1743	5457	17520	8501.3209	S	1415	1000	3792	7421
8474.3200	S	-	-	34	19262	8501.3300	S	53	161	462	2512
8474.3900	S	55	1404	337	8842	8501.4000	S	4631	2910	109079	31757
8474.8000	S	30	751	212	25293	8501.5101	S	751	620	3776	2572
8474.9010	S	12	741	228	12060	8501.5109	S	1054	3871	16256	20647
8474.9090	S	262	15742	1736	130910	8501.5201	S	883	1767	8326	17609
8475.9000	S	1	1066	22	8747	8501.5202	S	695	1684	4140	14586
8476.2100	S	479	2551	4098	23885	8501.5203	S	2723	2026	14669	11654
8476.2900	S	23	416	405	2619	8501.5204	S	153	476	1401	4742
8476.8100	S	9	259	552	2668	8501.5205	S	371	3371	5636	20207
8476.8900	S	154	70	1504	20005	8501.5301	S	54	1356	596	14520
8476.9000	S	2	1608	40	19114	8501.5302	S	27	1689	687	17310
8477.1000	S	10	6900	72	43745	8501.5305	S	5	7751	58	23535
8477.2000	S	1	4236	22	20555	8501.5309	S	575	3664	2324	46868
8477.3000	S	-	-	13	19492	8501.6100	S	1905	2969	12041	8523
8477.4000	S	4	481	17	4974	8501.6200	S	25	709	443	6269
8477.5900	S	5	599	49	8424	8501.6300	S	79	1016	276	5579
8477.8000	S	34	3057	391	36988	8501.6400	S	13	5779	199	65223
8477.9000	S	49	9012	273	51533	8502.1100	S	189	2673	1505	13245
8478.1000	S	-	-	9	6273	8502.1200	S	5	789	43	9310
8479.1010	S	3	1024	91	27284	8502.1300	S	9	5199	50	37209
8479.1090	S	207	7151	1154	30977	8502.2000	S	331	1227	2648	12744
8479.2000	S	3	747	30	5861	8502.3100	S	-	-	231	2737
8479.3000	S	-	-	117	7633	8502.3900	S	892	507	5289	12936
8479.4000	S	1	184	9	2023	8502.4000	S	260	1793	5772	11554
8479.5000	S	5	1336	30	17063	8503.0000	S	73	5403	602	61628
8479.6000	S	2	200	10	1345	8504.1000	S	138623	4264	1124358	35796
8479.8100	S	9	361	140	21523	8504.2100	S	10503	1408	204201	12564
8479.8200	S	382	6945	3097	69369	8504.2200	S	40	4442	680	20092
8479.8901	S	198	2785	1297	17375	8504.2300	S	102	5801	131	27621

TABELL 10 (FORTS.). INNFØRSEL. UTVALGTE VARER GRUPPERT ETTER DET HARMONISERTE SYSTEM (HS)
 IMPORTS OF SELECTED COMMODITIES ACCORDING TO THE HARMONIZED SYSTEM (HS)

VARENR.	1997				VARENR.	1997				
	AUGUST	1997	JANUAR-AUGUST	1997		AUGUST	1997	JANUAR-AUGUST	1997	
	MENGDE	VERDI	MENGDE	VERDI		MENGDE	VERDI	MENGDE	VERDI	
	TONN	1000 KR.	TONN	1000 KR.		TONN	1000 KR.	TONN	1000 KR.	
8504.3100	S	155291	7633	1138089	67783	8516.9001	35	1718	229	11006
8504.3200	S	47408	1568	297528	17265	8516.9009	61	4989	491	37697
8504.3300	S	434	2632	10394	35296	8517.1100	S	15556	11231	90490
8504.3400	S	1364	1450	1541	25694	8517.1900	S	26362	16281	277050
8504.4010	S	21586	4513	230176	48211	8517.2100	S	3730	9998	40219
8504.4091	S	354	474	4380	7159	8517.3001	S	10	4293	1436
8504.4099	S	123636	23384	1005300	225171	8517.3002	S	3303	3667	22824
8504.5000	S	1025140	3337	8473972	25196	8517.3009	S	5898	4788	46960
8504.9010	0	81	4307	613	33460	8517.5000	S	20872	49856	216881
8504.9020	0	771	52	8494	8517.8000	S	4190	8444	76857	103035
8504.9090	25	4562	243	31905	8517.9020	3	779	25	8601	
8505.1100	7	758	36	5790	8517.9091	50	32509	713	388762	
8505.1900	6	816	90	7389	8517.9099	70	79084	585	539162	
8505.2000	5	669	74	8604	8518.1000	S	6191	1287	91182	
8505.9001	0	82	7	2459	8518.2100	S	23156	4123	188853	
8505.9009	11	1703	74	13750	8518.2200	S	29230	14914	165031	
8506.1001	S	2389018	5753	12551675	40264	8518.2900	S	30485	1985	236950
8506.1002	S	272010	521	1835374	3792	8518.3000	S	31061	3036	186294
8506.1009	S	627928	1953	6380114	18743	8518.4000	S	31773	5385	25179
8506.4000	S	43193	164	707172	2580	8518.5000	S	878	4644	8656
8506.5000	S	99942	1117	1059969	20842	8518.9019	3	536	67	9074
8506.8000	S	112523	859	1010916	12456	8518.9090	8	1526	68	19143
8506.9000	1	342	4	1667	8519.4000	S	3	16	633	5094
8507.1000	S	36885	9939	314695	77205	8519.9200	S	8801	539	29822
8507.2000	S	17667	7767	157099	57325	8519.9901	S	15753	10684	102010
8507.3000	S	108980	4267	909749	39298	8519.9909	S	1102	357	4823
8507.8000	S	41205	4209	209997	28994	8520.2000	S	60	117	8780
8507.9001	21	267	565	9223	8520.3201	S	120	565	1474	5259
8507.9009	31	913	373	14396	8520.3301	S	1099	282	19280	3325
8508.1000	S	36942	11354	137558	68422	8520.3309	S	578	372	3686
8508.2001	S	992	848	7849	6585	8520.9000	S	663	839	4743
8508.2002	S	2017	943	30613	10398	8521.1001	S	9812	14889	69524
8508.2009	S	6771	5033	52451	34694	8521.1009	S	1420	2062	15792
8508.8001	S	825	504	4130	2363	8521.9000	S	675	1031	2829
8508.8002	S	5309	2283	41844	17638	8522.9000	7	3496	63	28120
8508.8005	S	7302	3407	71255	27974	8523.1101	S	31719	496	564008
8508.8006	S	752	331	4603	2237	8523.1109	S	3831	164	119793
8508.8007	S	3319	821	67541	14314	8523.1201	S	16090	174	194348
8508.8009	S	18789	7368	133502	54996	8523.1209	S	15773	1718	147337
8508.9000	27	3380	240	28581	8523.1302	S	179243	5107	1611532	39967
8509.1000	S	26296	19049	210920	131538	8523.1304	S	9386	1344	201527
8509.2000	S	49	259	279	1117	8523.1308	S	3007	762	85365
8509.3000	S	-	-	57	2639	8523.2000	29	3709	224	33721
8509.4000	S	18591	8565	106853	32232	8523.3000	1	373	49	8585
8509.8000	S	10902	3159	69774	21124	8523.9000	10	2408	121	25728
8509.9000	43	3642	330	27058	8524.1000	S	12852	446	110539	2947
8510.1000	S	13380	3443	77447	16613	8524.3100	S	56657	1323	424744
8510.2000	S	7109	1322	39376	6299	8524.3200	S	1304609	32977	10468485
8510.3000	S	1548	165	10377	1625	8524.3900	S	84985	5171	844490
8510.9040	1	323	1	696	8524.4000	S	2156	1184	98847	14013
8511.1000	S	214625	2511	2207942	23427	8524.5100	S	23165	273	293437
8511.2000	S	1603	1128	14029	7623	8524.5200	S	19468	282	247777
8511.3000	S	1567	343	15810	2833	8524.5301	S	256329	9214	2545459
8511.4000	S	6511	5111	57522	43977	8524.5309	S	45717	1523	102484
8511.5000	S	2569	1787	21864	15945	8524.6000	1	543	20	5067
8511.8000	S	4085	502	69226	6704	8524.9100	21	24997	207	246978
8511.9000	12	2125	108	16316	8524.9900	46	33250	414	337611	
8512.1000	2	256	43	5577	8525.1010	S	1514	3585	13058	22979
8512.2000	63	8837	557	82643	8525.1020	S	2042	548	7256	20856
8512.3000	1	225	15	2693	8525.2001	S	50657	59974	476363	700940
8512.4000	5	898	49	7398	8525.2009	S	8162	26435	112126	333224
8512.9000	30	4093	227	32132	8525.3000	S	621	2051	8449	22816
8513.1000	27	2678	166	20679	8525.4000	S	3530	12656	27151	89638
8513.9000	1	375	8	2340	8526.1000	S	131	7276	2737	108731
8514.1010	S	25	116	904	6707	8526.9100	S	1337	4617	12303
8514.1090	S	12	354	287	16629	8526.9200	S	1453	319	15570
8514.2010	S	-	-	9	3561	8527.1202	S	1043	319	6753
8514.3010	S	1	35	12	8534	8527.1209	S	5479	1144	35917
8514.3090	S	29	664	580	8426	8527.1301	S	216	26	19366
8514.4000	S	8	70	170	1848	8527.1302	S	9294	4186	47891
8514.9010	133	1501	1265	17009	8527.1303	S	1090	670	5014	2465
8514.9020	1	759	22	4147	8527.1309	S	2351	1270	25193	8144
8514.9090	14	768	193	13881	8527.1900	S	8296	764	137338	8763
8515.1100	S	641	415	12215	2810	8527.2100	S	13189	13188	125047
8515.2100	S	125	87	1064	4875	8527.2900	S	2024	2675	19745
8515.2900	S	66	754	785	3790	8527.3101	S	1084	776	2822
8515.3100	S	396	2097	5558	32999	8527.3109	S	5404	7496	37232
8515.3900	S	187	1065	3046	9220	8527.3200	S	7809	852	36766
8515.8000	S	1027	2725	5898	20946	8527.3901	S	694	507	4726
8515.9000	45	5820	434	56787	8527.3903	S	2896	4105	16844	23731
8516.1001	S	596	353	2623	2085	8527.3909	S	237	415	2291
8516.1002	S	3938	635	8175	2021	8527.9000	S	2095	2409	26332
8516.2100	S	2707	924	27742	8864	8528.1201	S	2075	2508	29683
8516.2901	S	946	256	12708	2691	8528.1202	S	4452	7946	38482
8516.2902	S	3285	1417	10919	3601	8528.1203	S	2411	5690	17149
8516.2909	S	6459	1872	50878	16205	8528.1204	S	13969	45274	82257
8516.3100	S	8295	1029	70007	6721	8528.1205	S	445	2756	4457
8516.3200	S	4715	395	42640	2956	8528.1206	S	115	701	646
8516.4000	S	10191	1553	108252	15558	8528.1208	S	4269	7285	31064
8516.5000	S	3397	3818	32113	27683	8528.2100	S	165	599	2230
8516.6001	S	1196	1254	5470	6906	8528.2200	S	146	603	1799
8516.6002	S	6484	15359	28808	64117	8528.3000	S	79	1761	790
8516.6003	S	500	1198	5652	14740	8529.1010	24	9585	258	90891
8516.6004	S	1367	440	3138	1247	8529.1090	40	14581	226	75773
8516.6005	S	406	713	5381	7207	8529.9010	8	10782	126	135181
8516.6009	S	5607	6261	88066	48695	8529.9091	5	795	28	7569
8516.7100	S	20876	4594	141818	29073	8529.9095	9	1258	52	9893
8516.7200	S	10601	941	42260	4235	8529.9096	3	2426	45	109942
8516.7900	S	31702	5545	180762	30096	8529.9099	10	5001	103	50796
8516.8000	S	115156	3876	891737	41526	8530.1000	6	2469	30	24568

TABELL 10 (FORTS.). INNFØRSEL. UTVALGTE VARER GRUPPERT ETTER DET HARMONISERTE SYSTEM (HS)
 IMPORTS OF SELECTED COMMODITIES ACCORDING TO THE HARMONIZED SYSTEM (HS)

VARENR.	1997				VARENR.	1997				
	AUGUST	JANUAR-AUGUST	AUGUST	JANUAR-AUGUST		AUGUST	JANUAR-AUGUST	AUGUST	JANUAR-AUGUST	
	MENGDE	VERDI	MENGDE	VERDI		MENGDE	VERDI	MENGDE	VERDI	
	TONN	1000 KR.	TONN	1000 KR.		TONN	1000 KR.	TONN	1000 KR.	
8530.8000	7	1415	50	13073	8544.5100	109	7662	807	56436	
8530.9000	7	3975	485	101912	8544.5901	138	36402	1211	75114	
8531.1000	31	13103	278	100713	8544.5902	65	3684	697	28545	
8531.2000	2	3199	33	31330	8544.5903	10	226	228	6341	
8531.8000	9	2439	53	24182	8544.5904	6	304	154	8963	
8531.9000	26	9651	275	103926	8544.5905	115	3431	878	30634	
8532.1000	0	392	34	4744	8544.5906	115	2430	359	8907	
8532.2100	1	1787	10	14271	8544.5909	380	9389	2905	80607	
8532.2200	6	2458	52	19514	8544.6001	53	1934	596	27026	
8532.2300	1	481	10	3829	8544.6002	117	2940	737	17932	
8532.2400	1	1008	9	12809	8544.6009	218	6665	678	19980	
8532.2500	1	1452	16	8425	8544.7000	17	7249	240	54399	
8532.2900	1	344	16	4092	8545.1100	1409	17251	7049	91505	
8532.3000	1	295	9	2604	8545.1901	12262	47599	105414	400320	
8532.9000	5	1185	11	1826	8545.2000	1	648	7	6043	
8533.1000	0	304	2	2548	8545.9000	28	538	348	6597	
8533.2100	1	1547	17	15023	8546.1000	18	732	236	4783	
8533.2900	0	671	14	5541	8546.2001	2	342	85	3447	
8533.3100	0	375	1	3015	8546.2002	2	735	25	6167	
8533.4000	2	1210	11	11996	8546.9000	53	2639	246	21313	
8534.0000	26	28103	198	189790	8547.2000	12	1469	72	10171	
8535.1000	1	249	19	4077	8547.9090	9	878	140	12031	
8535.2100	5	1275	38	11130	8548.1000	0	35	4	2047	
8535.2900	2	255	52	8562	8548.9000	0	1463	9	9951	
8535.3000	8	3003	169	34987	KAP.85		1723755		14380482	
8535.4000	24	5672	118	18024						
8535.9000	35	12699	188	58777	8602.1000	S	-	12	77014	
8536.1001	6	830	55	7722	8603.1000	S	-	13	127366	
8536.1009	22	2210	189	30906	8604.0000	S	2	15823	63	114418
8536.2001	9	1717	132	34039	8605.0000	S	-	-	2	1870
8536.2002	5	1726	110	28600	8607.1100	33	3721	124	21993	
8536.2009	20	5538	155	38169	8607.1200	-	-	142	11966	
8536.3001	3	747	44	11521	8607.1900	67	1789	860	70279	
8536.3005	1	196	6	2141	8607.2100	100	2171	1131	16998	
8536.3009	20	9082	187	67624	8607.2900	0	23	26	4926	
8536.4100	5	2247	41	17579	8607.3000	24	1979	51	9289	
8536.4901	1	587	13	7842	8607.9100	4	1577	65	25906	
8536.4902	1	465	8	4870	8607.9900	60	10245	594	90132	
8536.4909	18	8239	153	68063	8608.0000	69	1257	374	16794	
8536.5010	1	845	15	8156	8609.0009	1561	18881	12801	151220	
8536.5091	4	1781	34	15888	KAP.86		57465		741576	
8536.5092	16	5951	147	48841						
8536.5099	26	4812	245	51437	8701.1000	S	35	353	322	4560
8536.6110	7	451	26	2260	8701.2000	S	7	2856	63	13151
8536.6190	9	666	127	8798	8701.3000	S	16	797	54	3118
8536.6900	33	14288	313	116887	8701.9001	S	37	1236	294	13553
8536.9011	22	5687	221	53942	8701.9002	S	4	539	104	17371
8536.9012	3	799	52	7164	8701.9003	S	16	3322	152	27907
8536.9090	185	44352	1871	376038	8701.9004	S	147	25485	1243	228466
8537.1001	1	934	71	16815	8701.9005	S	79	18707	737	190248
8537.1009	38	12294	408	130565	8701.9009	S	6	985	148	19512
8537.2000	36	7984	367	72642	8702.1001	S	47	6890	348	50058
8538.1000	130	8181	1438	82973	8702.1002	S	9	10880	154	203492
8538.9010	12	5704	105	50098	8702.9000	S	6	1121	107	16340
8538.9030	0	313	2	3028	8703.1001	S	17	528	1097	34712
8538.9090	161	26929	1107	231028	8703.1002	S	15	346	127	2420
8539.1000	2	380	23	5311	8703.2101	S	151	6797	1426	63296
8539.2100	20	4056	105	27148	8703.2105	S	108	3199	342	8815
8539.2200	58	4761	390	33674	8703.2109	S	14	397	96	3188
8539.2901	4	424	32	4181	8703.2201	S	1995	118055	16378	960387
8539.2909	22	2162	220	27653	8703.2209	S	46	3077	239	16013
8539.3100	103	7836	818	88020	8703.2301	S	6159	575620	56140	4941076
8539.3200	2	666	15	3866	8703.2305	S	146	14010	1099	108541
8539.3900	25	3608	190	36495	8703.2309	S	1784	130110	16418	1126599
8539.4900	11	1803	65	10975	8703.2401	S	38	6097	309	59317
8540.2000	S	114	827	920	8703.2409	S	24	2615	342	27295
8540.7100	S	89	254	383	8703.3109	S	1	48	36	2814
8540.8100	S	553	40	17823	8703.3201	S	336	33609	3769	395479
8540.8900	S	114	106	1147	8703.3205	S	154	14755	866	89006
8541.1000	S	5316156	4908	47134594	8703.3209	S	153	10491	1234	84268
8541.2100	S	1835153	1663	15081128	8703.3301	S	79	14604	680	129375
8541.2900	S	646078	3470	11173431	8703.3305	S	3	450	33	4598
8541.3000	S	193184	773	750244	8703.3309	S	11	752	100	10240
8541.4001	S	13657	76	159165	8703.9000	S	1	69	450	3431
8541.4009	S	652114	2226	5499860	8704.1000	S	10	3694	66	50035
8541.5000	S	79068	406	1276018	8704.2101	S	111	9636	398	37859
8541.6000	S	304227	1262	1707499	8704.2102	S	1246	134341	9373	993853
8541.9010	0	235	3	9221	8704.2109	S	14	2516	153	19715
8541.9090	0	577	8	37833	8704.2201	S	117	54432	1397	650483
8542.1200	S	716855	14835	4044759	8704.2202	S	46	26395	292	117837
8542.1300	S	2296497	47378	14558814	8704.2209	S	23	5113	197	50195
8542.1400	S	327049	1476	2366931	8704.2301	S	65	36719	664	387990
8542.1900	S	481005	28887	5062472	8704.2302	S	15	12774	172	139618
8542.3000	S	1541744	14019	12953354	8704.2309	S	18	6187	140	47417
8542.4000	S	84987	6241	1092066	8704.3101	S	36	1689	318	13385
8542.5000	S	19123	2902	225292	8704.3102	S	250	25147	2622	234954
8542.9000	1	1658	13	15923	8704.3109	S	6	1553	56	6073
8543.2000	S	763	1043	18339	8704.3202	S	1	560	2	1873
8543.8901	S	3338	861	26799	8704.3209	S	5	927	19	2987
8543.8902	S	1652	1260	14270	8705.1000	S	8	20570	33	71950
8543.8909	S	100948	15173	345293	8705.3000	S	5	14337	16	17091
8543.9000	10	5390	173	59578	8705.4000	S	5	4126	36	29456
8543.1100	113	4064	965	32401	8705.9000	S	15	9259	143	262509
8544.1900	35	1144	694	25003	8706.0091	S	8	4747	105	82810
8544.2000	82	6245	704	52133	8706.0099	S	8	1062	34	3172
8544.3000	24	2057	268	19451	8707.1000	S	97	1109	742	12352
8544.4100	57	8242	617	85352	8707.9090	S	36	1879	363	14709
8544.4901	6	338	97	5394	8708.1000	47	3572	453	39386	
8544.4902	8	637	90	7352	8708.2100	4	501	38	4246	
8544.4909	180	8616	1535	62056	8708.2910	8	1205	77	7191	

TABELL 10 (FORTS.). INNFØRSEL. UTVALGTE VARER GRUPPERT ETTER DET HARMONISERTE SYSTEM (HS)
IMPORTS OF SELECTED COMMODITIES ACCORDING TO THE HARMONIZED SYSTEM (HS)

VARENR.	1997				VARENR.	1997			
	AUGUST	1997	JANUAR-AUGUST	1997		AUGUST	1997	JANUAR-AUGUST	1997
	MENGDE	VERDI	MENGDE	VERDI		MENGDE	VERDI	MENGDE	VERDI
	TONN	1000 KR.	TONN	1000 KR.		TONN	1000 KR.	TONN	1000 KR.
8708.2990	263	24447	2718	233156	9001.1000	2	4277	20	37933
8708.3190	60	4020	561	39010	9001.3000	S	352540	6145	2296584
8708.3910	15	904	105	6343	9001.4000	S	53097	3073	480267
8708.3990	131	7312	1223	63258	9001.5000	S	34488	1646	375138
8708.4090	56	7060	474	59584	9001.9000	S	1	1307	9
8708.5010	38	817	264	5758	9002.1100	S	2189	2105	29783
8708.5090	30	2740	198	18270	9002.1900	S	3013	871	19577
8708.6090	9	957	132	10432	9002.2000	S	0	671	3
8708.7010	7	476	198	6472	9002.9000	S	7	22501	45
8708.7090	296	11716	4145	169375	9003.1100	S	13474	2230	123316
8708.8090	81	5950	630	46702	9003.1900	S	29163	4788	276452
8708.9190	17	1672	134	13826	9003.9000	S	2	1890	13
8708.9210	3	192	29	1631	9004.1000	S	46374	3189	2034480
8708.9290	218	10778	1979	86199	9004.9000	S	78972	2842	817368
8708.9390	34	3424	262	26331	9005.1000	S	13428	12498	72377
8708.9490	35	4271	239	29224	9005.8000	S	3478	727	12819
8708.9910	89	7216	589	47587	9005.9000	S	0	250	6
8708.9990	1011	88285	9499	773215	9006.3000	S	1	6	156
8709.1100	S	4	44	4072	9006.4010	S	2161	237	56269
8709.1900	S	8	2517	11961	9006.5110	S	1053	1367	8597
8709.9000	72	1703	219	6787	9006.5190	S	45	69	383
8710.0000	34	7268	159	30351	9006.5210	S	376	515	22324
8711.1000	S	247	2580	3699	9006.5310	S	21817	5006	247299
8711.2000	S	93	1284	1506	9006.5390	S	383	146	10106
8711.3000	S	34	383	453	9006.5910	S	2018	2175	9911
8711.4000	S	169	4091	3459	9006.5990	S	198	247	753
8711.5000	S	221	7857	4052	9006.6100	S	106	150	3019
8711.9000	S	20	49	1259	9006.6900	S	55	398	255
8712.0000	S	4000	5623	213881	9006.9110	S	2	738	19
8713.1000	S	557	2407	6150	9006.9190	S	2	1041	11
8713.9001	S	187	5976	1286	9006.9900	S	2	928	24
8713.9009	S	25	802	155	9007.1190	S	21	214	68
8714.1900	25	5835	288	59165	9007.2000	S	8	276	1080
8714.2000	36	9690	256	71987	9007.9190	S	1	342	4
8714.9100	19	794	173	10764	9007.9200	S	0	131	3
8714.9200	8	176	38	1928	9008.1000	S	120	114	1652
8714.9300	10	1462	91	10162	9008.2000	S	53	571	458
8714.9400	23	2056	257	27127	9008.3001	S	293	514	5694
8714.9500	3	179	83	6210	9008.3009	S	64	404	1105
8714.9600	3	192	57	4218	9008.4000	S	2	94	143
8714.9900	43	3480	814	75628	9008.9000	S	1	345	25
8715.0001	S	1775	751	41956	9009.1100	S	233	2631	3914
8715.0002	S	1108	838	8127	9009.1200	S	1068	16234	7418
8715.0009	S	12	803	204	9009.2100	S	835	12485	8592
8716.1000	S	72	6944	1591	9009.9000	S	60	15769	567
8716.2000	S	66	2194	446	9010.1000	S	12	695	498
8716.3100	S	12	1700	101	9010.4900	S	4	770	61
8716.3900	S	572	19045	4465	9010.5000	S	418	594	985
8716.4000	S	88	2659	1717	9010.6000	S	3	326	33
8716.8001	S	4862	2760	54538	9010.9000	S	8	3669	60
8716.8009	S	1466	1713	16182	9011.1000	S	4	99	107
8716.9000	S	359	13977	3029	9011.8000	S	48	220	4989
KAP. 87		1695793		15372114	9011.9000	S	0	236	4
8801.1000	S	4	510	49	9012.1000	S	12	14	240
8802.1100	S	-	-	3	9012.9000	S	0	458	1
8802.1200	S	1	4291	4	9013.1000	S	0	624	7
8802.2000	S	1	244	7	9013.2000	S	2	1764	13
8802.3000	S	1	3858	6	9013.8000	S	3	4511	22
8802.4000	S	-	-	3	9013.9000	S	1	1378	16
8803.1000	S	3	5084	22	9014.1010	S	535	891	823
8803.2000	S	3	16032	19	9014.1090	S	1	1304	18
8803.3000	S	77	57362	656	9014.2010	S	0	1917	2
8803.9000	S	2	2599	13	9014.2090	S	0	707	2
8804.0000	S	0	302	5	9014.8010	S	518	1889	7761
8805.2000	S	2	4110	2	9014.8020	S	128	1913	450
KAP. 88		94431		1689521	9014.8030	S	1	1331	11
8901.1001	B	-	-	480	9014.8090	S	1	1217	15
8901.1002	B	49	3058	508	9014.9010	S	3	6544	30
8901.2001	B	-	-	13500	9014.9090	S	2	2415	22
8901.2002	B	-	-	15744	9015.1010	S	2	9	664
8901.2003	B	-	-	66538	9015.2010	S	0	276	4
8901.2004	B	-	-	220456	9015.3010	S	-	-	3
8901.3002	B	-	-	6416	9015.3090	S	1	345	8
8901.9001	B	-	-	149047	9015.4010	S	0	28	1
8901.9002	B	7133	26470	314846	9015.8010	S	1	1683	10
8901.9003	B	-	-	4066	9015.8090	S	1	1105	13
8901.9004	B	307	4500	106627	9015.9010	S	5	8450	32
8902.0002	B	17	1554	8098	9015.9090	S	0	455	12
8903.1000	S	47	489	2802	9016.0010	S	40	289	521
8903.9101	S	8	1283	179	9016.0090	S	1	241	3
8903.9102	S	11	6264	125	9016.0090	S	5	463	28
8903.9201	S	30	19750	677	9017.2000	S	1	2210	38
8903.9202	S	10	625	124	9017.3000	S	5	2210	38
8903.9901	S	25	563	1197	9017.8010	S	12	1741	27
8903.9902	S	52	1799	628	9017.8090	S	8	1194	102
8903.9903	S	2	156	189	9017.9000	S	1	331	11
8903.9904	S	89	504	1849	9018.1100	S	0	780	9
8903.9905	S	3	41	379	9018.1200	S	1	2727	11
8903.9909	S	2	814	169	9018.1300	S	0	123	10
8905.1000	S	-	-	1	9018.1900	S	6	9439	71
8905.9000	S	-	-	4	9018.2000	S	10	1325	116
8906.0001	S	6	167	149	9018.3100	S	17	1620	139
8906.0009	S	6	6060	86	9018.3200	S	2	512	21
8907.1001	S	54	1420	949	9018.3900	S	23	12058	316
8907.1009	S	7	163	120	9018.4100	S	2	1797	30
8907.9001	S	16	497	57	9018.4900	S	12	6501	107
8907.9009	S	205	3452	1789	9018.5000	S	3	1001	29
KAP. 89		79629		5473542	9018.9000	S	105	48206	938
					9019.1000	S	16	1513	93
					9019.2000	S	7	3328	61
					9020.0000	S	17	4045	181

TABELL 10 (FORTS.). INNFØRSEL. UTVALGTE VARER GRUPPERT ETTER DET HARMONISERTE SYSTEM (HS)
IMPORTS OF SELECTED COMMODITIES ACCORDING TO THE HARMONIZED SYSTEM (HS)

VARENR.	1997				VARENR.	1997					
	AUGUST		JANUAR-AUGUST			AUGUST		JANUAR-AUGUST			
	MENGDE	VERDI	MENGDE	VERDI		MENGDE	VERDI	MENGDE	VERDI		
	TONN	1000 KR.	TONN	1000 KR.		TONN	1000 KR.	TONN	1000 KR.		
9021.1100	1	4037	8	29755	9105.9900	S	14847	511	96632	3047	
9021.1900	3	2951	35	33463	9106.1000	S	89	154	6786	2788	
9021.2100	1	725	7	7386	9106.9000	S	7242	563	46846	4641	
9021.2900	1	1536	4	11972	9107.0000	S	8108	1089	74076	9947	
9021.3000	3	2990	48	28430	9113.2000		0	240	7	3031	
9021.4000	1	6885	5	46294	9113.9000		0	325	5	5469	
9021.5000	0	1142	1	18993	9114.9000		1	548	10	5938	
9021.9000	12	6534	140	70189	KAP.91			20638		204145	
9022.1200	3	2742	18	12740							
9022.1300	0	110	4	2956	9201.1000	S	70	948	607	8583	
9022.1400	1	507	60	46997	9201.2000	S	8	454	51	3714	
9022.1900	13	8013	46	32468	9202.9000	S	2041	3125	9953	9773	
9022.2100	0	68	23	11413	9203.0000	S	7	762	68	11462	
9022.2901	S	21307	1083	150465	9204.1000	S	177	660	596	4178	
9022.2909	1	861	4	3409	9205.1000	S	88	454	1617	4910	
9022.3001	S	6	898	50	3794	9205.9009	S	527	548	11676	3518
9022.9000	5	4218	61	47957	9206.0001	S	297	413	4386	3039	
9023.0000	11	2947	92	44696	9206.0009	S	144	97	19313	2776	
9024.1000	1	247	24	6889	9207.1002	S	1830	1169	10848	7115	
9024.8000	2	1193	16	9221	9207.1003	S	129	813	540	3045	
9024.9000	0	355	9	9450	9207.9001	S	601	1332	3396	6405	
9025.1110	S	6159	265	89668	9209.3000		0	200	5	2503	
9025.1190	S	40568	1093	364039	9209.9200		0	131	6	2554	
9025.1910	S	10527	1004	143586	9209.9300		1	380	8	3090	
9025.1990	S	14527	982	149390	9209.9400		1	532	14	3848	
9025.8090	S	7067	531	29773	9209.9900		4	1363	56	10899	
9025.9000	3	669	29	6571	KAP.92			13954		96931	
9026.1010	S	3873	3306	58079							
9026.1090	S	3830	4449	43993	9301.0000		0	9	5	13693	
9026.2011	S	195	503	1249	9302.0000	S	107	287	2561	5071	
9026.2019	S	2567	813	14815	9303.2001	S	179	568	857	2094	
9026.2090	S	8178	2852	144467	9303.2002	S	207	1114	1926	6852	
9026.8010	S	220	368	9994	9303.2009	S	107	611	2636	5757	
9026.8090	S	3200	1572	32220	9303.3001	S	25	158	1435	1903	
9026.9000	11	7484	129	72639	9303.3002	S	218	943	4065	14068	
9027.1010	S	230	3385	3876	9304.0000	S	190	99	4891	2649	
9027.1090	S	498	1020	1779	9305.2900		1	400	7	4753	
9027.2010	S	330	976	1321	9305.9010		0	623	3	5016	
9027.3010	S	34	2951	1442	9305.9090		0	238	8	8213	
9027.3090	S	75	359	1290	9306.1000		2	393	16	2660	
9027.4090	S	5	259	3265	9306.2101		42	778	369	7290	
9027.5010	S	114	1310	3066	9306.2109		4	72	133	1609	
9027.5090	S	967	676	7711	9306.2909		4	353	11	1251	
9027.8010	S	283	2651	15366	9306.3000		31	3681	644	61894	
9027.8090	S	10758	671	17551	9306.9000		18	3906	281	372785	
9027.9000	8	5918	78	71229	9307.0000		0	345	2	1007	
9028.1000	S	66	454	451	KAP.93			14898		521772	
9028.2000	S	4643	844	34661							
9028.3000	S	5860	3319	77100	9401.1009		0	102	23	5704	
9028.9000	2	612	28	5557	9401.2003		22	1078	283	15089	
9029.1010	S	366	132	4009	9401.2008		10	1152	128	11743	
9029.1090	S	520	355	11361	9401.3009		114	5376	668	33312	
9029.2020	S	1226	220	14980	9401.4009		53	1869	298	11797	
9029.2090	S	266	202	18349	9401.5000		19	895	271	11356	
9029.9000	1	393	10	4066	9401.6104		301	16410	3147	158227	
9030.1000	S	588	562	1365	9401.6106		401	26396	3266	200384	
9030.2000	S	33	470	662	9401.6108		70	3263	840	38422	
9030.3100	S	2912	1079	22832	9401.6901		46	1235	2198	49171	
9030.3900	S	6242	4620	73161	9401.6902		61	2052	475	16484	
9030.4000	S	25	550	5470	9401.6909		64	2565	654	23417	
9030.8200	S	7	613	181	9401.7109		34	2347	321	18731	
9030.8300	S	90	405	707	9401.7901		1	92	820	16692	
9030.8900	S	217	3095	3457	9401.7909		21	1143	268	11673	
9030.9090	1	1944	17	20518	9401.8009		119	4263	1287	39918	
9031.1010	S	41	6	330	9401.9009		197	7899	1322	56661	
9031.1090	S	11	1208	449	9402.1000		5	788	53	6898	
9031.2010	S	22	170	215	9402.9000		70	12092	652	89952	
9031.2090	S	33	71	1415	9403.1001		10	375	349	4508	
9031.4900	S	1002	1050	3946	9403.1002		8	317	241	7666	
9031.8011	S	216	577	1297	9403.1009		119	4725	865	31918	
9031.8019	S	893	3048	6683	9403.2001		245	6209	1725	47604	
9031.8090	S	14560	10446	95131	9403.2009		545	21312	4827	179830	
9031.9000	10	4222	75	42373	9403.3000		1063	41579	7932	308451	
9032.1010	S	19209	2023	199973	9403.4000		1783	38715	13915	294985	
9032.1090	S	71531	3679	689577	9403.5000		411	11630	2939	82093	
9032.2090	S	2415	1571	24480	9403.6001		440	5874	2351	31416	
9032.8100	S	268	647	3351	9403.6002		79	2561	674	20972	
9032.8910	S	821	3049	12643	9403.6003		683	16954	4010	100491	
9032.8990	S	2551	6313	25274	9403.6009		2694	79665	18290	559159	
9032.9000	9	10909	59	54274	9403.7000		38	1762	2697	58366	
9033.0000	2	3013	32	26445	9403.8000		36	1521	438	17345	
KAP.90		452796		4093755	9403.9000		1542	33610	10740	238697	
					9404.1000		148	2553	870	20805	
9101.1100	S	116	528	1566	9404.2109		68	2650	423	19096	
9101.1900	S	176	872	2569	9404.2900		73	3493	600	29044	
9101.2100	S	151	31	662	9404.3000	S	6646	1019	129253	16212	
9101.9900	S	64	1061	2818	9404.9001		39	3688	282	23384	
9102.1100	S	38935	3658	347039	9404.9004		31	2470	387	23429	
9102.1200	S	9802	243	30352	9404.9006		67	4756	1042	65109	
9102.1900	S	34307	2955	256396	9405.1000		350	29757	2786	225558	
9102.2100	S	1973	229	16820	9405.2000		235	14619	1078	67568	
9102.2900	S	3783	675	43321	9405.3000		37	2826	66	6436	
9102.9100	S	6146	563	66543	9405.4000		245	22975	2019	198039	
9102.9900	S	27076	2977	90656	9405.5000		131	4983	437	18309	
9103.9000	S	26005	284	30311	9405.6000		201	14130	1139	89471	
9105.1100	S	31189	810	239620	9405.9100		23	1186	221	9175	
9105.1900	S	27485	599	131769	9405.9200		22	1492	164	10778	
9105.2100	S	22343	740	109458	9405.9900		82	7865	635	62838	
9105.2900	S	4799	255	35791	9406.0010		52	425	667	7914	
9105.9100	S	3258	227	17309	9406.0021		1117	13172	6837	74493	

TABELL 10 (FORTS.). INNFØRSEL. UTVALGTE VARER GRUPPERT ETTER DET HARMONISERTE SYSTEM (HS)
 IMPORTS OF SELECTED COMMODITIES ACCORDING TO THE HARMONIZED SYSTEM (HS)

VARENR.	AUGUST 1997		JANUAR-AUGUST 1997		VARENR.	AUGUST 1997		JANUAR-AUGUST 1997	
	MENGDE	VERDI	MENGDE	VERDI		MENGDE	VERDI	MENGDE	VERDI
	TONN	1000 KR.	TONN	1000 KR.		TONN	1000 KR.	TONN	1000 KR.
9406.0029	1281	15922	5198	48829					
9406.0091	440	11174	1978	32354					
9406.0099	280	4525	1316	21908					
KAP. 94		523811		3875621					
9501.0000	34	1365	403	16289					
9502.1000	72	4838	473	36048					
9502.9100	5	706	54	6074					
9502.9900	5	468	36	2979					
9503.1000	1	394	13	4996					
9503.2000	13	1355	57	9402					
9503.3000	68	7019	222	26240					
9503.4100	58	4449	310	23746					
9503.4900	39	3011	203	15157					
9503.5000	10	545	46	2689					
9503.6000	17	615	132	6275					
9503.7000	92	4843	697	49452					
9503.8000	47	2935	231	14537					
9503.9000	442	25108	2914	153422					
9504.1000	15	6104	151	69177					
9504.2000	3	208	51	2560					
9504.3000	62	14639	737	139867					
9504.4000	S 55806	326	607191	4198					
9504.9000	84	6463	675	46740					
9505.1000	179	8713	305	14308					
9505.9000	29	2297	451	27962					
9506.1101	P 182	348	19906	8091					
9506.1102	P 104	213	169	268					
9506.1103	P 15844	4235	107304	20361					
9506.1109	7	3031	63	12340					
9506.1200	0	111	26	4054					
9506.1901	P -	-	63230	2146					
9506.1909	1	152	20	3760					
9506.2900	11	1956	136	16950					
9506.3100	11	2321	101	22679					
9506.3200	7	735	56	6072					
9506.3900	8	1468	62	8325					
9506.4000	6	236	33	1439					
9506.5100	5	1441	25	4312					
9506.5900	6	1785	60	4421					
9506.6100	2	518	27	2234					
9506.6200	25	2304	265	20419					
9506.6909	5	508	72	4910					
9506.7000	P 34517	4788	181236	31154					
9506.9100	290	12505	1399	61935					
9506.9901	3	356	33	1515					
9506.9909	167	7079	1739	66752					
9507.1000	1	315	101	20315					
9507.2000	3	659	89	14360					
9507.3000	1	368	69	12848					
9507.9000	12	1218	196	25140					
9508.0000	2	128	161	11149					
KAP. 95		145302		1062431					
9602.0000	1	97	10	2133					
9603.1000	11	705	96	4971					
9603.2100	26	4074	148	22425					
9603.2900	9	624	185	12365					
9603.3000	8	867	51	5636					
9603.4000	92	6542	707	48797					
9603.5000	7	520	127	8313					
9603.9000	66	4446	570	35998					
9606.1000	2	404	26	3816					
9606.2100	2	296	23	5090					
9607.1100	0	73	21	3025					
9607.1900	9	1026	72	8612					
9607.2000	3	176	25	2003					
9608.1000	30	5156	273	41888					
9608.2000	38	3477	162	17592					
9608.3100	8	806	59	5235					
9608.3900	6	903	34	6384					
9608.4000	3	502	17	3332					
9608.5000	3	418	18	2714					
9608.9900	6	499	24	3702					
9609.1000	22	1736	127	10005					
9609.9000	21	955	84	4840					
9610.0000	34	1698	238	9564					
9611.0000	4	641	39	8523					
9612.1000	S 90249	4396	780355	34021					
9612.2000	0	73	16	2128					
9613.1000	20	2819	198	20164					
9613.8000	1	324	12	1903					
9615.1100	1	296	16	2386					
9615.1900	3	874	23	6263					
9615.9090	3	449	21	3785					
9617.0000	63	4027	483	30954					
9618.0010	5	575	51	5363					
9618.0090	9	1116	76	5893					
KAP. 96		52601		400014					
9701.1000	3	3666	19	38587					
9702.0000	0	77	5	3320					
9703.0000	1	808	25	8436					
9704.0000	0	397	7	75344					
9705.0000	1	382	11	5769					
9706.0000	10	1400	66	12770					
KAP. 97		6924		145676					

TABELL 11. UTFØRSEL. VIKTIGERE VARER GRUPPERT ETTER DET HARMONISERTE SYSTEM (HS)

EXPORTS OF PRINCIPAL COMMODITIES CLASSIFIED ACCORDING TO THE HARMONIZED SYSTEM (HS)

TEKSTEN TIL DE VARENUMMER SOM ER GITT I TABELLEN, FINNES I STATISTISK VAREFORTEGNELSE FOR UTENRIKS-HANDELEN 1997, UTGITT I SERIEN NORGES OFFISIELLE STATISTIKK OG KAN FÅS PÅ HENVENDELSE TIL BYRÅET.

VAREFORTEGNELSEN ER OGSÅ INNARBEIDD I TOLLTARIFFEN, UTGITT AV TOLL- OG AVGIFTS-DIREKTORATET. DEN ER TIL SALGS HOS BOKHANDLERE.

THE DESCRIPTIONS OF THE COMMODITY NUMBERS IN THE TABLE ARE GIVEN IN THE COMMODITY LIST FOR EXTERNAL TRADE STATISTICS, PUBLISHED BY THE CENTRAL BUREAU OF STATISTICS.

A COPY CAN BE ORDERED FROM THE BUREAU.

MENGDEENHET	QUANTITY UNIT
.. = OPPGAVE MANGLER	NOT AVAILABLE
S = STYKKER	NUMBER, PIECES, HEADS
P = PAR	PAIRS
TG = 1000 GRAM	1000 GRAMMES
TL = 1000 LITER	1000 LITRES
U = KUBIKKMETER	CUBIC METRES
TU = 1000 KUBIKKMETER	1000 CUBIC METRES
B = BRUTTO REG. TONN	GROSS TONS
Z = MWH (MEGAWATTIME)	MWH (MEGA WATT HOURS)
V = KVADRATMETER	SQUARE METRES

OMFANG: VARER SOM I DEN AKTUELLE MÅNED ELLER I GJENNOMSITT HITTIL I ÅR HAR EN VERDI PÅ KR. 200 000 ELLER MER.

COVERAGE: COMMODITIES WHICH IN THE LAST MONTH OR AS AN AVERAGE DURING THE YEAR HAVE A VALUE OF NOK 200 000 OR MORE.

VARENR.	AUGUST	1997	JANUAR-AUGUST	1997	VARENR.	AUGUST	1997	JANUAR-AUGUST	1997
COMMODITY CODE	MENGDE QUANTITY	VERDI VALUE	MENGDE QUANTITY	VERDI VALUE	COMMODITY CODE	MENGDE QUANTITY	VERDI VALUE	MENGDE QUANTITY	VERDI VALUE
	TONN	1000 KR.	TONN	1000 KR.		TONN	1000 KR.	TONN	1000 KR.
0000.0032	12	3527	157	18638	0303.7901	19	281	179	1658
0000.0099	311	18022	4791	120347	0303.7902	217	1818	4600	44581
KAP.00		21590		139256	0303.7903	6	27	480	2193
					0303.7904	210	1609	1392	12433
0100.1100 S	5	108	98	1613	0303.7905	225	587	2416	10225
KAP.01		494		6513	0303.7909	96	399	4041	18925
					0303.8000	62	2589	1163	20290
0200.2000	39	399	39	399	0304.1011	962	42889	6760	301497
0200.3009	40	400	82	669	0304.1019	31	780	320	10013
0200.1100	133	1318	529	4472	0304.1029	5	276	19	1039
0200.2100	136	1354	2803	24509	0304.1030	44	1399	1310	33685
0200.2200	23	308	371	1919	0304.1040	128	1813	2089	33664
0200.2900	0	7	273	2020	0304.1051	5	143	287	6993
0200.4100	-	-	550	3445	0304.1060	1919	9474	11452	59392
0200.4300	133	398	209	926	0304.1070	120	2517	949	17759
0200.2200	19	126	424	2308	0304.1081	27	722	86	2203
0200.2900	51	814	253	2950	0304.1091	6	215	52	1832
KAP.02		5780		47572	0304.1099	13	322	269	9355
					0304.2010	616	32889	7260	376549
0300.9200	88	4486	314	16861	0304.2020	100	3425	441	15315
0300.9902	0	450	1	504	0304.2031	237	6113	5197	123684
0300.1101	38	862	664	15558	0304.2032	3008	87081	38790	1015539
0300.1201	16293	446907	123463	3251027	0304.2041	126	2099	1221	16964
0300.1209	7	314	40	1527	0304.2042	3068	47270	16155	248708
0300.1901	13	599	118	4674	0304.2051	70	1624	1803	38028
0300.2101	55	1219	414	8401	0304.2052	760	20707	12344	299060
0300.2102	10	705	70	4646	0304.2061	5507	26454	35652	188918
0300.2200	124	1801	1009	15166	0304.2062	461	2480	7624	44693
0300.2900	24	523	312	12161	0304.2070	122	3126	1613	28012
0300.4001	74	348	39446	70970	0304.2080	144	3213	811	17849
0300.4003	3328	7790	25851	67530	0304.2091	57	2037	292	10714
0300.4009	15	82	4227	13842	0304.2092	15	456	493	11773
0300.5000	2502	29176	26999	307114	0304.2099	99	1176	1286	23734
0300.6200	1768	13387	11572	91775	0304.9009	358	9610	3128	80491
0300.6300	2337	8958	14946	95580	0305.1000	30	2377	290	22156
0300.6400	221	2412	668	7848	0305.2001	19	932	286	17477
0300.6503	32	370	486	5393	0305.2009	0	13	860	22265
0300.6600	21	1060	45	2308	0305.3003	66	1038	1587	15913
0300.6901	277	10142	517	18203	0305.3004	174	4375	2841	81425
0300.6902	32	456	310	4293	0305.3005	148	4463	390	11661
0300.6903	1069	10660	6264	61298	0305.3006	61	1625	386	10295
0300.6904	13	184	463	6210	0305.3007	1	62	92	1920
0300.6906	33	1155	140	4995	0305.3008	24	3833	64	6476
0300.6907	61	806	266	3492	0305.3009	21	462	86	2255
0300.6909	95	2133	687	10360	0305.4100	142	12014	1287	104543
0300.7000	2	106	576	17997	0305.4200	59	983	327	5102
0300.2101	2626	73018	12565	337144	0305.4900	41	3204	386	29999
0300.2109	24	801	51	1585	0305.5102	12	839	82	4389
0300.2201	1598	47341	16016	459421	0305.5103	485	39807	2131	148065
0300.2209	5	353	61	2858	0305.5104	1	79	43	2735
0300.2901	3962	12749	5101	16132	0305.5107	1892	69566	22483	777440
0300.2909	57	1469	548	5132	0305.5902	12	689	117	5007
0300.3101	580	12854	4966	118533	0305.5903	2106	45311	14775	315242
0300.3102	30	1563	849	25402	0305.5904	4	153	47	2675
0300.4900	72	398	959	3139	0305.5905	166	4686	2957	82355
0300.5001	6230	22065	82347	267998	0305.5906	231	7575	2474	81348
0300.5002	119	363	3426	11611	0305.5907	1	23	104	4688
0300.5003	5931	22771	77129	272367	0305.5908	151	2406	396	7486
0300.5009	6232	22955	55642	200239	0305.6101	23	77	707	3137
0300.6000	3000	26249	17385	173325	0305.6103	-	-	721	3059
0300.7100	167	623	419	1286	0305.6109	54	568	2793	14042
0300.7200	1104	10822	19193	186324	0305.6200	1150	26583	39085	840352
0300.7300	415	2935	3596	23917	0305.6901	22	336	140	2158
0300.7401	7553	58321	78231	572315	0305.6902	1911	21479	4103	47653
0300.7402	711	8977	10469	124714	0305.6903	5	96	107	3023

TABELL 11 (FORTS.). UTFØRSEL. UTVALGTE VARER GRUPPERT ETTER DET HARMONISERTE SYSTEM (HS)
 EXPORTS OF SELECTED COMMODITIES ACCORDING TO THE HARMONIZED SYSTEM (HS)

VARENR.	AUGUST 1997		JANUAR-AUGUST 1997		VARENR.	AUGUST 1997		JANUAR-AUGUST 1997	
	MENGDE	VERDI	MENGDE	VERDI		MENGDE	VERDI	MENGDE	VERDI
	TONN	1000 KR.	TONN	1000 KR.		TONN	1000 KR.	TONN	1000 KR.
0305.6904	23	318	253	2952	1604.1903	94	1989	1052	19981
0305.6909	20	160	301	3931	1604.1905	27	644	448	9553
0306.1200	1	102	46	3204	1604.1909	15	1012	96	5042
0306.1301	8	330	1771	75816	1604.2002	48	947	518	11400
0306.1302	81	3054	1742	49851	1604.2004	510	10126	4009	76751
0306.1309	43	2101	251	12300	1604.2005	28	418	147	2267
0306.1401	-	-	12	1667	1604.2006	79	1742	1310	26546
0306.1409	17	560	155	4544	1604.2007	1	56	54	2131
0306.1900	22	932	236	7824	1604.2008	14	517	141	3543
0306.2301	128	1632	669	11431	1604.2009	65	2879	551	17545
0306.2302	44	2088	375	16155	1604.3002	33	1267	328	14832
0306.2900	21	1549	244	12821	1605.1000	4	568	10	903
0307.2901	4	258	45	2576	1605.2001	927	38579	9179	375547
0307.3900	4	121	1934	19230	1605.2002	48	3487	461	34087
0307.4900	7	302	45	1745	1605.2009	24	1485	292	15124
0307.9900	1	157	17	1618	1605.4000	7	482	51	3347
KAP.03		1461400		12967972	1605.9000	17	1241	545	27413
					KAP.16		87693		883087
0405.1000	157	1841	1593	15811	1701.9190	12	247	51	1058
0406.1000	379	6511	2671	40547	1702.9099	0	1	21	3573
0406.3000	19	661	218	7380	1704.9010	15	276	90	1845
0406.9000	2003	39201	13382	283978	1704.9092	282	7576	1925	52781
0407.0011	13	331	107	2568	1704.9099	32	738	231	5685
0407.0019	17	81	779	3296	KAP.17		9139		67155
0408.1100	0	178	56	1759	1806.1000	36	394	356	3853
0408.9100	0	140	64	2278	1806.3100	72	2442	694	20249
KAP.04		49227		362430	1806.3200	64	2216	657	22284
0504.0000	1	64	92	6166	1806.9010	257	7905	2161	69196
0511.9111	208	1284	51400	38494	1806.9090	9	202	219	8834
0511.9113	3994	4527	26458	29948	KAP.18		13354		125692
0511.9191	-	-	1306	3753	1901.9090	31	407	117	1600
0511.9192	141	1240	785	6707	1902.3009	3	70	53	2114
0511.9193	145	151	3927	5672	1905.1000	26	519	237	5107
0511.9980	64	199	591	1636	1905.3001	128	1579	1017	11592
0511.9999	71	226	1254	2628	1905.3002	80	2146	709	18402
KAP.05		7853		98613	1905.9010	304	6224	2727	55321
0604.1000	58	1336	153	3838	1905.9022	17	182	156	1738
KAP.06		1684		7294	1905.9031	39	690	404	7048
KAP.07		370		3644	1905.9032	102	1452	782	11200
0808.1011	69	448	73	473	1905.9034	25	274	223	2626
0809.2009	14	594	14	628	1905.9091	100	1085	829	8951
0810.1024	2	40	165	4312	1905.9099	43	1010	1457	34356
KAP.08		1417		11244	KAP.19		15856		162194
0901.1100	0	6	147	4566	2002.9010	1	9	90	1636
0901.2100	6	341	70	3304	2005.2010	15	535	72	2158
0902.3000	4	206	6	281	2005.2020	180	4672	1015	24750
KAP.09		758		9977	2005.2099	17	430	173	4066
KAP.10		17		1717	2005.9009	36	664	194	3581
KAP.11		100		1005	2007.9903	37	312	177	2039
1202.2090	30	234	130	1140	KAP.20		7638		46317
1209.9900	5	395	5	940	2101.1100	6	603	47	3590
1212.2090	364	1874	2602	14976	2102.1020	25	130	645	2886
KAP.12		2524		19011	2102.3000	30	643	103	2198
1302.2000	-	-	166	2836	2103.9010	225	1887	1599	13108
KAP.13		38		3485	2103.9099	31	1252	267	10033
KAP.14		12		183	2104.1050	51	2007	254	9620
1504.1011	10	93	683	4369	2104.1090	39	1159	329	9003
1504.1091	107	2018	1326	24582	2105.0010	48	874	734	14470
1504.1093	2	54	406	3489	2105.0020	65	1110	648	10877
1504.1099	6	117	69	2972	2105.0090	24	295	115	1547
1504.2011	500	1758	1784	5637	2106.9039	22	268	44	881
1504.2021	11	589	95	5391	2106.9041	8	341	137	7121
1504.2031	2788	15676	24799	112767	2106.9090	194	6589	1654	51839
1504.2099	19	1162	99	4344	KAP.21		17561		141283
1506.0011	-	-	1274	2912	2201.1000 TL	57	192	529	1781
1507.9090	103	817	1050	7255	2201.9001 TL	308	1049	1097	5238
1516.1020	5647	39498	44993	303865	2202.1000 TL	609	2962	8306	38847
1516.2099	49	311	473	3532	2202.9090 TL	1763	10200	9655	54796
1517.1021	221	1610	1472	10295	2203.0001 TL	53	373	163	1145
1517.1031	31	269	264	2318	2203.0004 TL	24	170	396	2333
1520.0009	95	248	1095	4020	2204.2109 TL	35	970	166	4090
KAP.15		65297		508645	2207.1090 TL	348	1367	8297	27614
1601.0000	78	1984	360	13177	2208.2000 TL	3	594	18	3965
1602.2009	14	315	110	2584	2208.3000 TL	10	660	64	3701
1602.5000	12	270	140	3045	2208.7000 TL	9	467	37	2041
1602.9000	20	209	256	2196	2208.9003 TL	44	1517	460	15822
1603.0020	8	243	74	3679	KAP.22		21208		167508
1603.0099	5	254	26	1658	2301.1000	146	357	556	2335
1604.1101	28	2160	105	8781	2301.2010	5749	27382	34315	156866
1604.1102	10	584	68	4837	2301.2090	-	-	499	2849
1604.1109	20	1845	445	34754	2304.0010	2327	5174	103769	222312
1604.1204	2	126	88	1947	2309.1011	150	948	998	6421
1604.1205	23	340	1615	15920	2309.9040	2537	26025	12901	117836
1604.1206	38	574	1930	17785	2309.9080	0	303	62	990
1604.1209	0	7	381	5568	2309.9090	955	16915	8087	164028
1604.1301	149	9438	1237	74825	KAP.23		77134		676908
1604.1500	10	172	1943	27664	2401.1000	-	-	120	4139
1604.1902	75	1478	675	14180	2401.2000	-	-	68	2658
					2402.2000	2	457	16	3276
					2403.1000	70	2793	677	24700
					KAP.24		3329		35794

TABELL 11 (FORTS.). UTFØRSEL. UTVALGTE VARER GRUPPERT ETTER DET HARMONISERTE SYSTEM (HS)
 EXPORTS OF SELECTED COMMODITIES ACCORDING TO THE HARMONIZED SYSTEM (HS)

VARENR.	1997				VARENR.	1997			
	AUGUST		JANUAR-AUGUST			AUGUST		JANUAR-AUGUST	
	MENGDE	VERDI	MENGDE	VERDI		MENGDE	VERDI	MENGDE	VERDI
	TONN	1000 KR.	TONN	1000 KR.		TONN	1000 KR.	TONN	1000 KR.
2501.0009	314	82	1553	4629	2827.3300	1139	550	9836	3756
2504.1000	598	1395	5014	11944	2827.5100	151	1488	151	1488
2506.1002	69	285	2406	1897	2828.9000	461	240	4652	1961
2506.2100	12387	1209	50815	5018	2829.1100	1475	4376	15863	47875
2508.1000	219	268	1312	1131	2833.2900	2592	701	41197	9165
2511.1000	1640	1182	10841	7288	2834.2100	5400	3454	28993	20259
2514.0000	1173	1465	7154	9373	2834.2900	:	17185	:	79836
2515.1100	62	348	2705	10582	2835.2900	258	3150	2388	27152
2516.1100	238	420	3134	6832	2836.1000	:	1172	:	6431
2516.1200	47	395	534	2937	2836.5000	14	40	13263	3581
2516.9001	6214	17295	119147	290302	2839.1100	:	2596	:	18035
2516.9009	34561	2476	701030	54397	2839.1900	102	255	1009	2936
2517.1000	942875	42589	5298224	233460	2839.2000	39	199	391	1913
2517.4100	9080	969	80311	8338	2841.2000	202	:	1077	:
2517.4900	395726	30049	2205326	170429	2844.4000	0	566	3	4801
2518.1001	12097	792	76008	5309	2847.0000	34	53	7748	15125
2518.1002	12373	3191	121783	31384	2849.1000	1694	:	25234	:
2519.9000	111	214	1275	2449	2849.2000	5884	51559	46140	387499
2521.0000	3970	277	39729	3481	2851.0000	52	214	244	1007
2522.1000	263	211	22099	11435	KAP.28	:	258669	:	1936479
2523.1000	25000	5988	51771	11252					
2523.2100	52200	12476	227605	54964	2901.1000	5049	7035	40660	57890
2523.2900	3335	1103	114191	36960	2901.2990	36	337	111	1244
2525.2000	163	793	1323	6573	2903.2100	:	115720	:	736532
2526.2000	2751	5071	24430	41023	2905.1100	:	67041	:	71999
2529.1000	2327	1529	37134	25108	2905.3100	51	271	1074	3334
2529.3000	13939	9059	189691	107721	2905.4400	-	-	27	2168
KAP.25		141608		1163169	2909.1100	18	327	148	2605
					2912.2900	61	559	780	7567
2601.1100	12357	4129	61210	17418	2915.1100	:	551	:	4271
2601.1200	-	-	193653	39124	2915.2100	698	2562	4865	17223
2601.2000	7033	831	54682	4397	2915.2400	186	968	1530	7735
2603.0000	-	-	19604	46148	2915.7010	48	322	223	1489
2604.0000	-	-	18150	43174	2915.7020	101	1080	867	9049
2607.0000	-	-	4400	7861	2915.9010	4	422	14	1424
2608.0000	-	-	1116	2824	2915.9090	179	2143	1960	23459
2614.0000	24491	9312	287371	101585	2916.1910	-	-	53	5022
2615.1000	97	1508	805	12332	2916.3910	0	18	27	4007
2619.0000	:	6284	:	140339	2918.1990	3	16220	3	16222
2620.1900	261	692	2032	4116	2921.2900	60	649	185	2164
2620.3000	-	-	1650	3006	2921.4990	-	-	9	5594
2620.9000	13	491	155	18414	2921.5900	22	1018	22	1021
2621.0000	9142	13478	67413	92311	2922.1909	77	10706	681	84179
KAP.26		36743		534044	2922.4100	21	365	197	2858
					2922.5000	5	1053	19	3584
2701.1100	1115	:	10562	:	2923.2000	32	244	340	1951
2703.0001	156	145	8167	3116	2924.2900	263	214629	1106	1028706
2703.0002	13	314	83	2306	2926.2000	:	6897	:	99695
2707.1000	1955	2360	34367	40672	2926.9000	:	1423	:	10453
2709.0000	9815135	10357507	91130800	93411627	2932.9900	1	661	1	1075
2710.0012 U	247037	345863	1549309	1736845	2933.3902	-	-	0	3983
2710.0013 U	-	-	16274	16047	2933.5900	2	8068	3	12520
2710.0014 U	3604	3760	23198	23802	2936.2100	6	248	14	1925
2710.0015 U	67	875	661	3644	2936.2900	0	263	0	309
2710.0016 U	162228	155657	1085339	987746	2939.1000	-	-	2	7443
2710.0019 U	283083	245575	2066705	1791966	2941.9000	0	1310	36	72606
2710.0021 U	35952	39478	269730	306188	KAP.29		476761		2464342
2710.0022 U	1712	1884	1771	2208					
2710.0025 U	6	40	365	1711	3001.9000	0	582	1	804
2710.0026 U	411724	445405	2602824	2784974	3002.1000	0	3616	45	9673
2710.0027 U	12696	11367	36653	33822	3002.3000	1	1122	7	7260
2710.0029 U	27420	23593	373063	343585	3002.9000	8	8346	41	48430
2710.0091 U	225049	161951	1109599	813421	3003.9000	894	15934	6205	107196
2710.0095	889	4689	6002	34792	3004.3900	25	1955	137	10875
2710.0099	239	2278	10050	109762	3004.5000	60	11701	733	84583
2711.1200	180788	230325	1325768	2033091	3004.9000	151	24613	1108	190635
2711.1300	116471	142665	812942	1162500	3005.1000	13	2156	103	13813
2711.1400	14576	38930	96857	228979	3005.9010	10	460	35	1306
2711.1900	1446	1207	51049	57509	3005.9002	1	231	8	1663
2711.2100 TU	2645088	1535037	26892677	15427625	3005.9009	0	140	10	2103
2711.2920 U	-	-	6896	6971	3006.3000	31	45646	358	468370
2712.2000	19	1581	87	8699	KAP.30		116873		951901
2712.9000	565	1140	3662	11056					
2713.1200	3500	6044	66747	102705	3101.0000	9	267	265	9045
2713.2000	3527	3027	8105	6942	3102.1000	:	240	:	2758
2716.0000	2	782492	103287	2455408	3102.3000	:	1869	:	17690
KAP.27		13868653		121818801	3102.6000	:	33187	:	352283
					3105.2000	:	218125	:	1525870
2801.1000	:	246	:	285	3105.5100	:	-	:	101959
2802.0000	1154	370	7360	2460	3105.9000	371	810	2173	6334
2804.1000	2	205	27	233	KAP.31		254502		2016766
2804.2100	531	670	942	1082					
2804.2900	18	170	46	2052	3204.1100	127	1394	1093	11073
2804.4000	395	301	1304	657	3204.1700	33	2151	253	15137
2804.6100	-	-	4	8411	3206.1100	:	27675	:	256196
2804.6900	9234	106578	73772	812572	3206.4900	25	294	50	474
2806.1000	3510	1133	32195	9397	3208.1000	245	5624	2394	49979
2807.0000	:	4380	:	23726	3208.2000	369	7052	2510	48921
2811.2100	12117	4990	52911	20023	3208.9000	1369	17554	8488	129893
2811.2200	1330	1619	33757	34743	3209.1000	94	1254	1086	13359
2811.2900	0	10	2874	1664	3209.9000	203	5049	1896	41903
2815.1200	:	7237	:	50181	3210.0000	39	1188	316	8838
2817.0010	70	905	825	8001	3211.0000	6	200	60	1937
2820.9000	472	1574	5031	16203	3214.1005	11	143	142	2768
2821.1000	62988	13635	511038	70836	3214.1006	138	1417	813	10971
2825.5000	475	9409	4173	74512	3214.9000	236	1691	689	5437
2825.9000	96	389	1195	7947	3215.1100	12	246	117	2260
2826.1200	:	5632	:	41522	3215.1900	135	3921	1143	31730
2826.9000	142	900	1266	8108	KAP.32		77293		635010
2827.3200	298	318	1329	969					

TABELL 11 (FORTS.). UTFØRSEL. UTVALGTE VARER GRUPPERT ETTER DET HARMONISERTE SYSTEM (HS)
 EXPORTS OF SELECTED COMMODITIES ACCORDING TO THE HARMONIZED SYSTEM (HS)

VARENR.	1997				VARENR.	1997			
	AUGUST		JANUAR-AUGUST			AUGUST		JANUAR-AUGUST	
	MENGDE	VERDI	MENGDE	VERDI		MENGDE	VERDI	MENGDE	VERDI
	TONN	1000 KR.	TONN	1000 KR.		TONN	1000 KR.	TONN	1000 KR.
3302.1000	9	270	204	4998	3908.9000	55	615	354	5981
3303.0011	1	182	9	1695	3909.1000	1703	9982	14326	82033
3303.0012	0	100	5	1694	3909.2000	1657	20750	13440	159515
3304.1000	2	302	11	2541	3909.3000	556	9423	4444	74265
3304.2000	0	105	4	1933	3909.4009	533	5678	4360	50518
3304.9910	94	3189	729	27459	3909.5009	58	2571	317	13572
3304.9990	4	262	17	2075	3910.0000	2	193	25	2123
3305.1000	125	3127	588	16183	3913.9000	3	975	8	3496
3305.9000	18	712	109	5596	3915.1000	282	899	1777	4572
3306.2000	5	848	29	4336	3915.3000	321	467	1562	2166
3307.2000	16	1416	91	8090	3915.9000	281	775	3378	11633
KAP.33		11230		81720	3916.2000	39	1058	242	6376
					3916.9090	24	576	108	3861
3401.1110	17	484	147	4294	3917.2100	89	1301	3499	38452
3402.1100	2495	17200	21366	149488	3917.2200	94	1405	810	11102
3402.1300	190	1839	1481	14124	3917.2300	112	1231	810	8049
3402.1900	233	1717	1568	10609	3917.2990	80	1559	2570	65889
3402.2012	543	5902	3772	43345	3917.3190	46	1475	353	12601
3402.2019	488	3459	5443	43371	3917.3900	136	1766	870	12803
3402.2090	2	203	101	2069	3917.4000	187	3816	1271	29568
3402.9014	44	438	228	2506	3918.1001	6	176	77	2303
3402.9019	65	763	588	7330	3918.1009	317	2652	2363	17776
3402.9090	832	8252	6915	67113	3918.9000	16	349	257	3794
3403.9100	5	99	286	2849	3919.1090	14	1530	70	5518
3403.9900	30	603	193	4045	3919.9010	0	16	12	2694
3404.9090	7	169	93	2137	3919.9090	17	406	72	3948
3405.3000	4	181	77	2648	3920.1000	496	7243	4318	61738
3405.9000	4	332	36	2049	3920.2000	138	4620	873	31224
3406.0000	177	3143	1234	21095	3920.3000	73	2054	608	10390
KAP.34		45606		388895	3920.4100	622	8674	9367	118930
					3920.4200	930	15933	6968	109720
3501.1000	80	2224	477	12344	3920.5900	17	328	162	2726
3506.1000	5	259	36	1041	3920.6200	20	1114	124	6910
3506.9100	13	237	179	2626	3920.6900	7	156	68	1978
3506.9900	131	1413	931	10437	3920.9900	12	2126	84	17150
3507.9000	38	819	176	3911	3921.1109	239	4316	1723	32699
KAP.35		4969		31004	3921.1309	18	376	108	1927
					3921.1919	7	342	19	596
3601.0010	:	86	:	3929	3921.9020	265	7859	1583	45892
3602.0000	:	5912	:	77569	3921.9030	10	238	50	908
3604.9000	1	825	10	2974	3921.9090	72	954	351	6798
KAP.36		7005		86447	3922.9000	7	974	94	9144
					3923.1004	300	6664	3181	65600
3704.0000	10	2321	40	10873	3923.1006	407	9956	2508	61421
3705.1000	0	257	1	777	3923.2110	268	4981	2375	41056
3707.9000	150	271	172	1221	3923.2190	66	1376	504	9577
KAP.37		3227		18918	3923.2990	132	3570	1111	30738
					3923.3001	406	8266	2803	57367
3801.3000	4702	13525	77643	200500	3923.3002	184	3856	2342	48425
3802.1000	3	236	77	1078	3923.5000	34	1324	170	6306
3802.9000	1082	781	13421	10289	3923.9004	3	111	73	1799
3803.0001	270	1015	2393	6722	3923.9005	7	341	63	3142
3803.0009	752	3494	8095	34164	3923.9006	71	1698	500	15501
3804.0000	16476	26083	134042	203900	3924.1001	21	745	100	2874
3806.9000	430	2264	4164	21389	3924.1009	8	1209	137	12397
3807.0002	388	315	3637	3338	3924.9009	20	1018	356	9478
3807.0009	200	162	1919	2572	3925.1000	12	441	160	7405
3808.2000	281	4863	1375	22703	3925.3000	4	291	14	1939
3808.3000	0	73	245	4621	3925.9009	16	885	99	3951
3808.9000	10	291	165	4813	3926.1000	676	9614	3934	55544
3809.9109	23	383	132	2225	3926.2000	3	301	17	1499
3809.9200	486	2044	3458	14855	3926.3000	137	6018	989	36963
3810.1010	157	1269	1399	10397	3926.9094	52	1616	302	10273
3811.9000	305	12265	2130	33854	3926.9098	483	17250	3591	121298
3812.2000	24	266	179	1991	KAP.39		493043		3907827
3813.0000	36	998	160	4333					
3814.0000	34	590	269	4140	4005.1090	9	282	49	1095
3815.1200	-	-	34	6048	4005.9190	5	348	13	789
3815.9000	596	10040	3081	39966	4008.2190	6	320	40	1956
3816.0000	791	1834	9059	18508	4009.3000	33	1947	314	18974
3818.0000	0	388	0	1611	4009.5000	6	643	46	5739
3820.0000	89	690	812	6442	4010.1200	162	5640	1670	57214
3822.0000	11	20174	60	164490	4010.1900	23	698	56	1704
3823.1190	1252	6819	10429	53084	4011.1000	S 5533	1028	20088	5428
3823.1390	334	1657	4361	21066	4011.2000	S 184	331	1934	2178
3823.1990	174	1764	6372	36044	4011.9190	S 1416	366	2567	680
3823.7090	7	234	124	9449	4012.1000	S 7194	1621	62658	11969
3824.4000	107	465	512	2007	4012.2000	514	1446	2152	7240
3824.5000	126	329	975	3773	4013.1000	33	4415	272	36295
3824.7909	723	2215	1247	21021	4016.1000	4	341	5	442
3824.9000	200688	145839	1440328	819689	4016.9100	4	234	33	1224
KAP.38		263912		1797485	4016.9300	30	1604	325	16990
					4016.9900	15	1211	116	8332
3901.1000	9597	59496	73052	435132	KAP.40		23430		193089
3901.2090	8437	52251	65764	385366					
3901.9000	40	503	341	3582	4101.1000	-	-	249	6757
3902.1009	6834	38680	61535	337323	4101.2100	786	13916	5205	92498
3902.3000	366	4084	5753	42170	4101.2900	-	-	114	2929
3903.1100	1974	14325	12092	85773	4102.1000	50	1493	1265	34817
3903.1909	0	785	5	9253	4104.1010	87	544	249	1692
3904.1000	:	20889	:	170581	4104.1020	26	2242	238	20734
3904.2100	:	947	:	4105	4104.2100	69	570	69	570
3905.1200	:	4416	:	40843	4104.2200	46	1757	360	14887
3905.3000	64	1099	633	11337	4104.3110	46	8300	339	62401
3905.9900	29	345	155	2045	4105.2010	1	396	11	4704
3906.9000	204	7069	2273	63617	4107.9090	2	651	7	1774
3907.3000	78	2627	724	20742	4110.0000	28	616	210	3287
3907.5000	727	7563	4802	47262	KAP.41		31003		253100
3907.9100	:	26561	:	206366					
3907.9909	280	9635	2306	76957	4202.1109	S 11484	286	18784	721

TABLE 11 (FORTS.). UTFØRSEL. UTVALGTE VARER GRUPPERT ETTER DET HARMONISERTE SYSTEM (HS)
EXPORTS OF SELECTED COMMODITIES ACCORDING TO THE HARMONIZED SYSTEM (HS)

VARENR.	1997				VARENR.	1997			
	AUGUST		JANUAR-AUGUST			AUGUST		JANUAR-AUGUST	
	MENGDE	VERDI	MENGDE	VERDI		MENGDE	VERDI	MENGDE	VERDI
	TONN	1000 KR.	TONN	1000 KR.		TONN	1000 KR.	TONN	1000 KR.
4202.9201 S	3118	284	12004	2067	4804.4200	216	1595	2491	16172
4202.9209 S	3883	256	32113	1430	4804.5100	54	418	901	5864
4202.9900 S	15655	769	36571	3090	4804.5200	325	2232	3346	22282
4203.1001 S	695	598	5509	3046	4804.5900	62	325	1243	6293
4203.3000 S	9049	311	35198	1527	4805.1000	1791	:	35189	:
KAP. 42		3812		23942	4805.3000	759	6998	5759	47159
					4805.6000	2784	11395	20503	105731
4301.1000 S	425	158	188524	58240	4805.7000	2	8	536	1717
4301.6001 S	86729	83260	422526	404859	4805.8000	1876	5618	17596	52715
4301.6002 S	19226	12305	76682	49078	4806.1000	-	-	150	1880
4301.6009 S	1815	1662	46205	40827	4806.2000	2239	26703	21264	239625
4302.1909	4	1966	41	33697	4808.1000	88	917	984	10851
4303.1001 S	2	30	179	1750	4808.9000	64	847	235	3025
KAP. 43		99489		593093	4809.9000	6	234	32	2022
					4810.1100	76	723	712	4821
4401.2101 U	2317	591	71297	9198	4810.2900	674	5275	7322	52501
4401.2109 U	422	271	2196	1772	4810.3100	279	1687	1539	9021
4401.3001 U	2810	336	10596	1846	4810.9100	1180	5668	12838	64582
4401.3009 U	1280	407	11232	3009	4810.9900	17	347	97	2189
4403.1000 U	69	143	4226	13096	4811.1000	50	311	152	866
4403.2001 U	6688	2897	114637	59382	4811.2900	11	260	111	2890
4403.2005 U	10302	2509	73698	17540	4811.3100	2411	21123	18391	155193
4403.2006 U	18392	5101	148759	40303	4811.3900	354	3110	3848	32634
4403.2009 U	1261	276	7181	2237	4811.4000	29	466	197	2864
4404.1000	254	661	4553	10402	4811.9009	14	579	62	1867
4407.1001 U	245	719	3951	8782	4817.1000	226	4136	1481	29087
4407.1002 U	1638	2676	20844	35233	4818.1000	119	1039	1211	10576
4407.1003 U	8921	12244	55332	76198	4818.3000	14	661	161	6268
4407.1004 U	32909	52063	353968	543412	4818.4000	184	8087	1492	63328
4407.1008 U	571	2654	4735	18921	4819.1000	546	6574	5131	61287
4407.1009 U	1714	3038	25631	45297	4819.2001	210	2363	1041	12492
4407.9900 U	87	451	1378	4675	4819.2009	246	4037	2223	31946
4409.1020	22	686	192	6047	4819.3000	38	468	175	2301
4409.1091 U	232	1308	1866	7283	4819.4000	19	443	285	5532
4409.1092 U	1140	2367	14011	32382	4819.5091	958	13188	6154	84509
4409.2010 V	1414	259	6472	1324	4819.5099	44	952	171	3551
4409.2020	4	238	60	3107	4820.1000	5	170	158	4846
4409.2090	40	174	332	3313	4820.3000	30	381	399	6771
4410.1101 U	11625	13866	78057	90669	4820.5000	2	226	23	2157
4410.1102 U	2271	3413	21923	32268	4821.1000	44	3535	473	29251
4410.1103 U	2094	5897	16116	48178	4821.9000	1	40	23	2469
4410.1109 U	143	141	2745	3826	4823.2009	0	373	1	1445
4410.1901 U	857	1170	3511	4725	4823.4000	32	1830	135	6902
4410.1903 U	58	489	388	1400	4823.5900	33	263	63	1160
4410.1909 U	1657	2432	3397	5757	4823.6000	12	213	80	1453
4410.9000	34	91	778	9818	4823.7001	90	2010	897	17617
4411.1100	128	490	784	2651	4823.7009	566	10235	4254	69552
4411.1900	1315	16320	10322	118738	4823.9003	53	408	361	2540
4411.3900	241	1026	970	3871	4823.9009	2130	4048	11183	33264
4411.9100	105	402	5385	22634	KAP. 48		735992		5800077
4411.9900	725	2971	4929	19768					
4412.1301 U	80	892	878	6998	4901.1009	16	803	227	6937
4412.1909 U	45	193	1036	3217	4901.9901	5	969	68	5141
4412.9900 U	52	206	449	1963	4901.9902	30	1178	285	9368
4413.0000	27	683	95	1691	4901.9905	2	447	18	1944
4415.1000	18	215	169	1908	4901.9909	393	10232	2558	69747
4415.2000	94	451	475	2258	4902.9002	2	352	21	2370
4418.1001 S	5910	11909	53514	102033	4902.9003	22	2187	147	16530
4418.1002 S	424	926	1802	3668	4903.0000	7	368	61	2797
4418.2004 S	2696	4393	19682	33864	4905.9900	1	635	19	6603
4418.2005 S	1218	2103	8794	11680	4909.0000	4	101	42	1622
4418.2008 S	92	314	324	1910	4910.0000	3	212	21	1572
4418.2009 S	131	2801	512	12706	4911.1091	42	724	157	3222
4418.3000 V	127302	28222	1082602	221737	4911.1099	165	3416	1144	25529
4418.4000	12	374	12	374	4911.9110	4	350	76	6356
4418.9001	898	7680	5821	47999	4911.9190	22	1322	193	7185
4418.9002 S	827	11944	5319	72283	4911.9909	137	3084	828	23897
4418.9005 S	52	209	343	1436	KAP. 49		27053		197613
4418.9007	37	554	365	6857					
4418.9009	210	3350	1156	19799	KAP. 50		95		472
4420.9000	2	35	49	1674					
4421.9009	264	4616	509	26014	5101.1100		527	965	11810
KAP. 44		223954		1909278	5101.2100	16	386	281	5249
					5101.3000	-	-	759	7768
KAP. 45		27		207	5106.1000	20	1258	141	8768
					5106.2000	20	1061	159	8280
KAP. 46		69		367	5109.1001	25	2160	135	11479
					5109.1002	15	1435	91	8048
4701.0000	7049	15883	88457	189214	5109.9000	6	643	44	5023
4702.0000	12655	62364	93650	456967	5111.3000	8	1492	87	18166
4703.2100	6524	:	70184	:	5112.1900	1	203	15	3610
4703.2900	7850	:	85826	:	KAP. 51		9578		93226
4704.2100	597	3083	8592	41015					
4704.2900	24	83	1419	3796	5207.1000	4	685	41	5391
4705.0000	475	1270	11014	27060	5207.9000	1	46	15	2027
4707.2000	541	283	981	644	5208.2200	-	-	51	3507
4707.3000	11410	4957	112924	50273	5208.5200	2	117	15	1809
4707.9000	612	196	17125	5031	5208.5900	7	960	13	1601
KAP. 47		144380		1300347	5209.2900	13	1315	66	7096
					5209.3100	5	609	29	3557
4801.0000	81784	:	543467	:	5209.3200	15	239	128	8193
4802.4000	1769	11824	21564	133769	5209.3900	29	2655	229	20893
4802.5200	2873	17228	32202	187669	5211.3200	45	3724	694	57544
4802.6000	41401	168408	380217	1533498	5211.5900	4	451	4	485
4803.0009	1279	9699	11486	80290	5212.1500	1	235	1	320
4804.1100	11418	41649	115846	408732	KAP. 52		11791		124683
4804.1900	4425	20540	19395	89978					
4804.2100	15	119	291	1885	KAP. 53		8		413
4804.3100	59	348	855	5390					
4804.3900	1617	10021	12704	76547	5407.1000	186	7384	1067	43695

TABELL 11 (FORTS.). UTFØRSEL. UTVALGTE VARER GRUPPERT ETTER DET HARMONISERTE SYSTEM (HS)
 EXPORTS OF SELECTED COMMODITIES ACCORDING TO THE HARMONIZED SYSTEM (HS)

VARENR.	AUGUST 1997		JANUAR-AUGUST 1997		VARENR.	AUGUST 1997		JANUAR-AUGUST 1997		
	MENGDE	VERDI	MENGDE	VERDI		MENGDE	VERDI	MENGDE	VERDI	
	TONN	1000 KR.	TONN	1000 KR.		TONN	1000 KR.	TONN	1000 KR.	
5407.2000	4	232	18	997	6206.3000	S	9817	447	35465	1823
5407.4200	7	744	76	10504	6206.4000	S	15820	1102	63121	4590
KAP.54		8957		65565	6209.3090	S	1767	2123	2128	2164
5507.0000	15	215	207	3331	6210.1010	S	359	89	8150	22122
5513.1100	1	36	19	2513	6210.4000	S	3488	3507	21912	14816
5513.2100	13	513	38	1774	6211.3200	S	712	56	7184	1957
5514.2200	6	646	53	4315	6211.3300	S	8358	2019	58915	13407
5514.3100	2	221	5	1020	6214.3000	S	26861	213	37158	442
5514.3200	17	290	83	881	6215.2000	S	19390	299	26025	564
5515.1390	3	344	14	2661	6217.9000		1	229	28	3398
5515.9990	2	302	5	974	KAP.62			29674		163031
KAP.55		3349		32737	6301.2000		5	768	16	2523
5601.1010	81	5340	565	35054	6302.2100		13	603	178	14317
5601.2100	12	383	118	3512	6306.1200		1	100	61	6181
5607.4900	66	1947	627	18858	6306.1900		0	48	16	2256
5607.5000	82	2539	931	27530	6306.2201	S	-	-	3134	1937
5607.9090	49	2195	331	19827	6306.2209	S	671	481	2151	9876
5608.1102	0	8	35	2067	6306.2900	S	55	117	2047	3213
5608.1103	69	4057	870	67855	6307.1020		38	1198	372	11449
5608.1104	11	1170	30	2396	6307.2020		1	448	4	1552
5608.1109	16	614	111	5201	6307.2090		1	239	42	8912
5608.1904	9	672	10	716	6307.9090		4	594	34	8542
5608.1909	4	228	37	2208	6309.0000		487	1638	3666	12669
5608.9010	-	-	60	3272	KAP.63			7622		98726
5608.9090	6	530	110	8571	6401.9210	P	20	2	7689	2817
5609.0000	23	1796	190	13808	6401.9290	P	11625	660	101632	5324
KAP.56		22201		217794	6402.9110	P	5519	568	9643	940
5701.1000	0	8	13	2213	6402.9990	P	5593	488	127727	7302
5701.9000	1	104	8	1725	6403.1900	P	3051	717	16130	3490
KAP.57		371		6935	6403.4000	P	2473	785	21957	6025
5806.3200	4	339	44	4966	6403.5900	P	4510	1395	18130	3725
KAP.58		859		11137	6403.9100	P	9851	2552	38157	6474
5903.1099	61	3175	617	31332	6403.9900	P	25092	3024	298943	30895
5903.2090	18	2451	289	44272	6404.1100	P	4997	869	42823	4642
5903.9090	12	884	117	8940	6404.1900	P	11520	1752	70825	6575
5907.0090	1	286	20	5861	6406.9901		4	519	16	2154
5909.0000	5	621	49	6727	6406.9909		0	25	21	1742
5911.9001	5	605	70	5426	KAP.64			14124		91868
5911.9009	3	492	12	3034	6505.9000	S	31927	570	72314	1826
KAP.59		9009		110082	6506.1000	S	6887	856	97040	8625
6001.2290	16	1485	214	21014	KAP.65			1537		11786
6001.9200	36	3463	276	26618	KAP.66			24		394
6002.9200	1	53	29	3309	6702.9000		1	143	21	1864
6002.9310	1	232	3	322	KAP.67			207		2642
KAP.60		5651		56171	6801.0002		305	447	2257	3999
6103.3900	S	6242	806	56329	6802.9300		63	428	213	1141
6103.4200	S	6513	176	32375	6802.9900		55	684	410	5262
6103.4300	S	3625	214	6057	6803.0000		621	2442	9098	25221
6104.2300	S	2255	3278	3664	6804.1010		12	198	240	4235
6104.6200	S	12668	443	48786	6804.2100		1	264	2	1339
6104.6300	S	7803	407	49841	6804.2200		9	875	54	6102
6105.1000	S	2417	264	30613	6805.2000		86	2093	1080	25452
6106.1000	S	8342	467	41353	6806.1000		1121	5570	7577	42596
6106.2000	S	6341	358	17156	6806.2000		63	323	26462	24096
6107.1100	S	33134	461	167414	6806.9000		291	696	1251	4932
6108.2100	S	28530	274	180259	6807.1000		1227	6358	7801	35786
6108.2200	S	3125	112	116347	6807.9000		1099	3829	7659	26193
6108.9100	S	4531	319	6517	6809.1100		14028	15769	80710	94349
6109.1000	S	53253	1817	373839	6809.1900		102	801	1069	7081
6109.9010	S	7866	624	65567	6809.9000		50	88	855	1859
6109.9090	S	7395	443	31454	6810.1102		1428	1069	11217	9039
6110.1000	S	87596	16178	242112	6810.9901	S	57478	292	372989	2287
6110.2000	S	63209	4373	277067	6815.2000		129	2490	1402	29970
6110.3000	S	3289	290	24756	6815.9100		592	4942	3619	29038
6111.2090	1	210	8	1318	6815.9900		4	211	311	1499
6112.1200	S	4033	607	16875	KAP.68			50570		394737
6114.1000	1	246	5	1790	6901.0000		26	268	141	1533
6114.2000	1	229	6	1555	6902.2000		47	824	560	5054
6114.3000	4	624	28	5178	6902.9000		72	145	1726	4148
6114.9000	0	238	11	4125	6903.9000		82	3004	962	32892
6115.1190	S	47813	729	949681	6904.9000	S	98552	1514	238021	3449
6115.1990	S	27508	342	77192	6910.1002		8	1261	44	5971
6115.9190	P	10309	245	43492	6910.1009		12	304	103	3546
6115.9290	P	243521	1349	1558090	6910.9000		1	339	25	2410
KAP.61		39198		189489	6911.1000		34	1224	210	12324
6201.1300	S	3599	1369	6575	6911.9000		16	813	162	8859
6201.9300	S	4607	611	12046	6912.0010		17	740	48	2314
6202.9300	S	4606	646	11605	6912.0090		4	349	53	2122
6203.1200	S	392	109	5365	6913.9000		5	381	47	3864
6203.1900	S	1309	237	5482	6914.1000		6	409	73	7566
6203.3100	S	1577	376	4733	6914.9000		2	216	11	1535
6203.3200	S	3642	879	14017	KAP.69			12454		102239
6203.3300	S	1772	388	9840	7001.0000		-	-	4932	1705
6203.4209	S	37599	3497	175300	7005.2900		143	1368	946	9407
6203.4309	S	10476	1062	28335	7006.0000		8	142	87	1998
6204.3300	S	2249	434	15620	7007.1100		10	559	67	3506
6204.5300	S	7666	645	17560	7007.1900		85	964	921	10185
6204.6109	S	3058	271	3600	7007.2100		57	1163	761	16545
6204.6209	S	36743	3032	113126	7007.2900		312	4177	1736	21462
6204.6309	S	5821	579	33072	7008.0000		795	9346	4494	50468
6205.2000	S	38075	1730	137916	7010.9102		1986	4947	16523	40583
6205.3000	S	1934	360	28295	7010.9109		368	1305	1241	4885

TABELL 11 (FORTS.). UTFØRSEL. UTVALGTE VARER GRUPPERT ETTER DET HARMONISERTE SYSTEM (HS)
EXPORTS OF SELECTED COMMODITIES ACCORDING TO THE HARMONIZED SYSTEM (HS)

VARENR.	1997				VARENR.	1997			
	AUGUST		JANUAR-AUGUST			AUGUST		JANUAR-AUGUST	
	MENGDE	VERDI	MENGDE	VERDI		MENGDE	VERDI	MENGDE	VERDI
	TONN	1000 KR.	TONN	1000 KR.		TONN	1000 KR.	TONN	1000 KR.
7010.9201	-	-	914	2227	7304.3190	30	294	195	2125
7010.9203	159	431	2119	4765	7304.3910	57	749	467	6303
7010.9302	216	711	216	711	7304.3990	-	-	253	2094
7010.9303	30	100	1834	5333	7304.4110	0	4	204	4520
7010.9309	12	72	403	4928	7304.4910	9	742	135	8004
7010.9400	266	1169	1014	4091	7304.4990	0	26	41	1691
7013.9990	1	127	28	1712	7304.5110	13	974	17	1035
7018.2000	107	622	399	2287	7304.9090	48	1135	232	3294
7019.1100	205	2440	1955	21412	7305.1100	103	999	361	3994
7019.1200	871	9119	5495	57665	7305.1900	125669	287393	577656	1279706
7019.1900	0	483	8	556	7305.3910	-	-	67	2981
7019.3100	1	150	75	2658	7305.9020	37	424	194	1960
7019.3200	11	719	38	1985	7305.9090	5	79	285	3356
7019.3900	8	474	108	5374	7306.1000	6	349	218	4645
7019.9000	121	1727	804	15310	7306.2000	-	-	619	1698
7020.0000	1	26	44	3602	7306.3019	:	5187	:	44697
KAP.70		43103		308130	7306.3090	:	3882	:	27468
					7306.4010	225	2343	1737	17046
7106.1000 TG	179	254	2618	3410	7306.6010	:	8608	:	64804
7106.9200 TG	11893	12929	63738	67861	7306.6090	:	3955	:	31867
7108.1200 TG	33	2609	453	34349	7306.9020	93	6192	402	38493
7108.1300 TG	101	5084	725	42036	7306.9090	160	3516	319	7296
7110.1100 TG	146	15211	1238	108893	7307.1100	1	129	190	4335
7110.1900 TG	0	32	85	6963	7307.1909	:	240	:	4692
7110.2100 TG	228	11474	3082	110941	7307.2100	6	1015	64	6265
7110.3100 TG	8	527	31	1719	7307.2200	27	598	131	3918
7112.1000 TG	48	2259	505	21910	7307.2300	0	54	4	1948
7112.9000 TG	38	210	4868	8652	7307.2900	15	2801	309	36529
7113.1100 TG	35	448	350	1917	7307.9100	1	34	28	5832
7113.1900 TG	5	785	34	3819	7307.9200	10	1898	122	16667
7115.1000 TG	136	11684	892	55951	7307.9300	-	-	43	2559
7117.9000	10	364	11	1670	7307.9900	193	13044	473	33103
7118.1000	-	-	70	3339	7308.1000	583	5112	4746	37090
7118.9000	56	1248	355	8787	7308.2000	40	793	295	7190
KAP.71		65581		487577	7308.3009	63	4876	729	52947
					7308.4000	119	1688	873	11342
7201.1000	:	10553	:	61261	7308.9001	29	227	232	1466
7202.2100	35603	197168	262345	1427670	7308.9002	1224	175776	1937	221400
7202.2900	469	6762	2304	36353	7308.9003	5	443	44	5355
7202.3000	17876	77829	135342	564314	7308.9005	43	900	423	20775
7202.9900	2548	20464	21336	174850	7308.9007	180	4465	1481	30108
7204.1000	-	-	3438	3103	7308.9008	511	10169	6938	134950
7204.2100	641	3974	4016	23638	7309.0000	19	997	807	63764
7204.2900	239	1123	4613	17563	7310.1000	136	1800	1241	17602
7204.3000	588	279	1325	639	7310.2900	129	2047	1618	22460
7204.4100	581	231	4055	1455	7311.0010	10	186	79	11346
7204.4900	5096	3921	80010	53360	7311.0090	9	449	280	6221
7207.1100	19473	33630	100865	154933	7312.1001	201	2810	2979	41501
7208.5100	582	2186	5235	20388	7312.1002	16	381	76	2720
7208.5200	300	1313	2383	10016	7312.9000	36	1434	652	25028
7208.9000	6	35	485	2513	7315.2000	486	8171	1907	28662
7209.1700	177	611	405	1403	7315.8200	4	48	78	2130
7209.2500	84	331	919	3589	7315.8900	37	1045	831	16124
7209.2600	424	1743	3840	14876	7315.9000	19	412	46	1480
7209.2700	268	1155	1785	7110	7316.0000	0	178	748	21174
7210.1100	47	117	3515	10379	7317.0019	23	592	179	3954
7210.1200	11512	63808	67546	352913	7317.0091	36	277	604	5929
7210.4900	720	3574	5398	25382	7317.0099	13	490	53	2738
7210.7000	118	622	673	3598	7318.1200	11	340	35	1173
7210.9000	265	1380	1862	9292	7318.1500	268	4453	2617	42279
7210.1300	619	2387	4804	18324	7318.1900	4	287	55	4757
7210.1400	218	1013	1310	6040	7318.2900	2	300	34	4041
7210.1900	28	114	992	3221	7321.1300	S	347	678	16929
7210.2300	105	464	1073	4435	7321.8201	S	1056	299	1861
7210.2900	1090	4300	5702	22142	7321.8209	S	914	2333	5093
7210.9000	56	224	572	2574	7321.8300	S	3248	8020	26301
7210.1000	354	2045	2451	12799	7321.9000	35	895	351	8527
7210.2000	40	167	1088	4691	7323.1000	80	1940	504	11873
7210.3000	639	3174	4559	20968	7323.9320	45	2200	486	21054
7210.4000	73	559	322	2100	7323.9390	3	122	42	2316
7210.5000	114	607	740	3543	7323.9930	-	-	50	1868
7210.1000	3577	7382	24552	50245	7323.9990	13	547	64	3011
7210.9100	4877	9820	33583	65495	7324.1000	16	1694	115	10566
7210.9900	96	336	1378	3717	7324.9020	1	63	39	3163
7210.2000	6597	14242	79923	160771	7324.9090	2	243	22	2093
7210.9900	16	127	557	2080	7325.1000	974	14416	7603	114349
7210.2100	44	260	466	1903	7325.9900	590	9442	4420	76504
7210.3100	58	338	146	1240	7326.1900	0	17	151	8188
7210.3300	1082	3030	30026	70661	7326.2000	4	224	24	1414
7210.4000	66	310	1370	6297	7326.9000	751	20803	6061	189459
7210.5000	4131	14987	45866	161310	KAP.73		649670		3175666
7210.9900	110	805	419	2379					
7217.1000	240	901	2498	9183	7402.0000	-	-	685	4642
7217.2000	1361	6170	10632	48424	7403.1100	2746	47331	20597	343275
7217.9000	28	466	195	3336	7403.2100	21	64	1017	7558
7218.9900	-	-	65	2308	7404.0000	785	7391	9298	50662
7219.2100	6	117	1608	55148	7407.2190	422	6092	2914	41789
7219.3300	2	61	121	1659	7408.1100	12	478	103	2438
7219.9000	31	450	254	6346	7408.2900	15	529	33	2480
7220.1200	83	378	505	2385	7411.2200	-	-	12	2005
7220.3000	10	496	204	9468	7412.2000	237	25949	1792	184213
7220.4000	5	409	44	2229	7413.0000	13	662	48	1177
7225.2000	19	358	33	581	7415.3200	-	-	26	2176
KAP.72		657235		4773969	7418.2000	21	2619	188	26209
					7419.9900	189	8731	1457	63530
7302.9000	10	522	405	4683	KAP.74		100255		735917
7304.1000	83	1643	744	18855					
7304.2100	45	129	2024	15014	7502.1000	4573	244867	44866	2272215
7304.2900	28	362	4575	27375	7503.0000	27	479	105	3101
7304.3110	30	795	277	8594	KAP.75		245349		2275771

TABELL 11 (FORTS.). UTFØRSEL. UTVALGTE VARER GRUPPERT ETTER DET HARMONISERTE SYSTEM (HS)
EXPORTS OF SELECTED COMMODITIES ACCORDING TO THE HARMONIZED SYSTEM (HS)

VARENR.	AUGUST 1997		JANUAR-AUGUST 1997		VARENR.	AUGUST 1997		JANUAR-AUGUST 1997		
	MENGDE	VERDI	MENGDE	VERDI		MENGDE	VERDI	MENGDE	VERDI	
	TONN	1000 KR.	TONN	1000 KR.		TONN	1000 KR.	TONN	1000 KR.	
7601.1000	15904	220862	132066	1640496	8406.9000	1	558	8	2540	
7601.2001	53911	704475	471207	5593495	8407.1000	S	1	12	11	4121
7601.2002	-	-	182	1820	8407.2900	S	60	139	119	2662
7602.0000	1551	12404	14377	102648	8407.3300	S	142	775	810	2267
7604.1000	10	303	108	3338	8407.9000	S	58	4115	749	17876
7604.2100	17	639	88	3360	8408.1001	S	54	2032	229	8632
7604.2900	1655	45832	13471	345151	8408.1002	S	6	385	79	4343
7605.1100	4837	70690	37491	488518	8408.1004	S	3	800	35	4401
7605.1900	1107	15726	10382	132888	8408.1005	S	4	3481	13	6333
7605.2100	189	4582	1564	36441	8408.1009	S	2	1393	43	64530
7605.2900	40	649	105	2205	8408.2000	S	17	384	190	2087
7606.1190	1337	22325	22604	333539	8408.9000	S	10	225	128	57641
7606.1290	3941	75918	49070	875778	8409.1000	S	1	363	18	2682
7606.9200	262	3720	4705	69370	8409.9101	S	14	3300	148	25987
7607.1100	2	60	11	2199	8409.9109	S	22	6471	244	60282
7607.1900	32	7783	284	85527	8409.9901	S	2	896	19	7863
7607.2000	18	1013	354	13764	8409.9909	S	124	29925	1326	293996
7608.2000	265	7018	1641	39903	8410.9000	S	93	10951	1253	153792
7609.0000	4	779	30	4902	8411.2200	S	-	-	2	1954
7610.1009	29	2296	213	20579	8411.8110	S	-	-	10	21684
7610.9002	3	486	74	2434	8411.8190	S	-	-	-	19184
7610.9004	26	1165	616	24045	8411.8290	S	-	-	-	79715
7610.9009	161	6027	1163	64392	8411.9100	S	11	41518	96	334022
7611.0000	8	277	28	1680	8411.9910	S	0	4659	0	5009
7612.1000	57	2501	342	15538	8411.9990	S	5	5443	60	68285
7612.9003	29	1643	340	15462	8412.2100	S	38	968	647	9378
7612.9009	57	2104	947	22085	8412.2900	S	103	10562	896	50528
7614.1000	39	683	421	6652	8412.8000	S	9	207	72	714
7614.9000	555	9961	5422	94961	8412.9010	S	8	1294	108	15360
7615.1901	19	842	303	12818	8412.9090	S	0	282	18	6642
7615.1909	8	304	45	1705	8413.1100	S	17	380	127	3575
7616.1000	0	21	15	1689	8413.1900	S	71	1156	403	7689
7616.9900	76	4629	1380	51580	8413.3000	S	1533	685	10443	5086
KAP.76		1227984		10115903	8413.6000	S	73	2284	706	29168
7802.0000	568	499	5905	4455	8413.7000	S	179	54369	1747	501548
KAP.78		674		5671	8413.8100	S	175	2178	2445	36678
7901.1100	6097	73480	57590	509722	8413.8200	S	252	1123	359	1764
7901.1200	3070	38536	25845	235413	8413.9100	S	54	22393	535	171781
7901.2000	637	8479	4292	43440	8414.1000	S	13	1496	574	11389
7903.1000	745	10325	6405	76201	8414.3001	S	10	782	56	3013
7903.9000	82	567	537	2883	8414.3009	S	11	454	331	9290
7907.0000	63	1026	546	9666	8414.4000	S	16	104	61	2039
KAP.79		132617		880062	8414.5100	S	134	269	3831	2005
8007.0000	1	363	8	3292	8414.5900	S	1243	1651	7303	20196
KAP.80		374		4554	8414.6000	S	3488	1592	7514	3980
8104.1100	:	23146	:	209727	8414.8001	S	58	2941	549	29675
8104.1900	:	42604	:	337095	8414.8009	S	323	2336	2287	38732
8104.9090	6	874	40	3679	8414.9000	S	64	13096	441	112509
8105.1000	311	110907	2495	786933	8415.1009	S	19	57	249	2505
8108.9000	9	1625	50	10457	8415.8109	S	37	1125	208	6036
KAP.81		179272		1350399	8415.8209	S	10	398	104	5196
8201.1000	S	3568	34049	1797	8415.8300	S	142	522	2217	7047
8201.3000	S	6506	67998	2841	8415.9009	S	4	824	70	13490
8201.9009	S	9920	27845	1368	8416.2000	S	203	147	1189	5692
8205.1000	0	203	5	702	8417.1000	S	-	-	3	1617
8205.4000	2	649	13	2801	8417.8000	S	14	9097	86	29405
8205.5100	1	337	19	4641	8417.9000	S	43	6771	100	15064
8205.5900	22	671	118	9265	8418.1009	S	496	1333	2163	6349
8205.9000	1	264	21	3072	8418.2109	S	374	891	2370	5796
8206.0000	2	307	8	2389	8418.2909	S	127	25	1511	1906
8207.1301	1	2301	20	13155	8418.3009	S	28	47	3834	2080
8207.1309	39	1827	330	19254	8418.4009	S	680	1399	1699	3507
8207.1901	0	805	2	3539	8418.5009	S	2475	11723	23818	117750
8207.3000	1	286	30	4887	8418.6109	S	91	294	648	2176
8207.5009	0	118	8	2403	8418.6909	S	38	1432	245	21519
8207.7000	5	2767	26	14474	8418.9909	S	234	8434	2625	79208
8207.8009	7	3847	42	27114	8419.1900	S	-	-	76	10230
8207.9009	6	967	50	9029	8419.2000	S	96	496	661	6433
8208.2000	25	1672	251	17905	8419.3100	S	-	-	3	1949
8211.9209	3	541	11	3908	8419.3900	S	25	3309	385	60993
8211.9400	0	355	3	2402	8419.5000	S	513	2179	2680	27419
8215.2010	1	373	16	3394	8419.8100	S	25	325	228	6428
8215.9991	0	4	1	6523	8419.8900	S	32	665	283	12552
KAP.82		20822		175412	8419.9000	S	8	1033	116	10709
8301.1000	1	326	2	623	8420.9100	S	1	75	37	2081
8301.4009	85	23725	479	130476	8421.1910	S	2	5205	15	15701
8301.6000	19	5061	141	33313	8421.1990	S	2	4523	26	9455
8302.1001	125	6020	715	34544	8421.2100	S	173	5995	2370	23269
8302.1009	7	221	22	1334	8421.2900	S	777	531	5040	5896
8302.4100	76	8057	603	85350	8421.3900	S	191	6817	2309	141629
8302.4200	97	4609	919	43810	8421.9110	S	2	451	13	5864
8302.4900	14	1836	113	14251	8421.9190	S	1	333	13	4120
8303.0000	223	11728	1502	71963	8421.9900	S	18	2362	256	41981
8307.9000	4	4320	22	8074	8422.1100	S	868	2380	4862	12129
8310.0000	1	710	16	3534	8422.2000	S	-	-	15	3065
8311.2000	18	440	136	2911	8422.3009	S	7	1541	38	7536
8311.9000	1	72	29	3059	8422.4000	S	7	1870	172	34897
KAP.83		68189		446280	8422.9000	S	0	236	19	6857
8402.1100	S	-	4	2652	8423.3000	S	3	561	7	1723
8402.1900	S	10	64	24572	8423.9000	S	0	455	2	1647
8403.1001	S	-	13	2339	8424.1009	S	1111	5246	10153	45971
8405.1000	S	3	27	5955	8424.2009	S	7	262	388	1473
8405.9000	1	69	36	6158	8424.3001	S	33	112	336	1968
					8424.3009	S	3	113	39	3328
					8424.8100	S	400	16	547	6597
					8424.8900	S	2330	20369	17346	193952
					8424.9030	S	23	3826	80	16962
					8424.9090	S	1	339	38	8989
					8425.1101	S	:	49	:	2524
					8425.1109	S	-	-	168	3812

TABELL 11 (FORTS.). UTFØRSEL. UTVALGTE VARER GRUPPERT ETTER DET HARMONISERTE SYSTEM (HS)
EXPORTS OF SELECTED COMMODITIES ACCORDING TO THE HARMONIZED SYSTEM (HS)

VARENR.	AUGUST 1997		JANUAR-AUGUST 1997		VARENR.	AUGUST 1997		JANUAR-AUGUST 1997	
	MENGDE	VERDI	MENGDE	VERDI		MENGDE	VERDI	MENGDE	VERDI
	TONN	1000 KR.	TONN	1000 KR.		TONN	1000 KR.	TONN	1000 KR.
8425.1900 S	18	1129	143	6540	8443.2900 S	2	301	30	5577
8425.2000 S	-	-	37	3770	8443.5900 S	1	5	31	4291
8425.3100 S	23	358	270	12235	8443.6000 S	1	23	68	1784
8425.3900 S	158	17066	1763	301136	8443.9010 S	0	262	4	1935
8425.4200 S	-	-	114	3531	8443.9090 S	15	2318	74	11316
8425.4900 S	41	607	728	9797	8446.2100 S	10	2947	16	3443
8426.1100 S	1	5	21	12059	8448.2000 S	0	236	15	4519
8426.1900 S	17	4488	201	138478	8448.4900 S	0	255	4	2549
8426.2000 S	8	6281	30	31978	8449.0000 S	1	51	26	20642
8426.3000 S	-	-	43	28712	8450.1100 S	957	3534	5215	19876
8426.4100 S	2	145	9	2341	8450.9000 S	0	257	11	1603
8426.4900 S	1	8	11	20840	8451.2100 S	171	616	615	1966
8426.9900 S	47	5537	178	101477	8451.2900 S	141	423	361	1142
8427.1010 S	3	12	49	6820	8451.8000 S	9	36	34	7153
8427.1090 S	1	372	14	2752	8452.2900 S	83	408	397	1706
8427.2010 S	17	8709	90	74797	8452.9000 S	0	7	23	1685
8427.2090 S	-	-	14	8660	8454.3000 S	1	306	23	7743
8428.1001 S	20	113	95	4234	8454.9000 S	6	697	46	2516
8428.1009 S	86	635	1027	14285	8455.3000 S	17	3330	57	6514
8428.2000 S	6	296	11	423	8457.1000 S	-	-	2	1909
8428.3300 S	17	1902	33	3326	8458.9900 S	2	134	19	2403
8428.3900 S	3	137	199	5845	8459.3900 S	2	385	26	2528
8428.6000 S	1	2	9	3049	8459.6900 S	1	15	27	3075
8428.9099 S	264	6680	1343	59016	8460.2900 S	-	-	88	2370
8429.1100 S	2	614	16	3542	8460.9000 S	9	153	64	3376
8429.1900 S	2	235	10	3678	8462.1000 S	-	-	24	8218
8429.2000 S	1	550	16	4101	8462.2100 S	-	-	11	2263
8429.5101 S	-	-	17	4724	8462.2900 S	5	1553	88	7628
8429.5102 S	21	7229	123	29268	8462.3900 S	1	205	18	4818
8429.5201 S	5	658	51	13067	8462.9100 S	5	70	89	3483
8429.5202 S	5	936	23	8394	8462.9900 S	10	1719	82	5426
8429.5911 S	3	867	36	5557	8463.9000 S	-	-	12	2878
8429.5919 S	3	400	27	7924	8464.1000 S	1	2040	66	2797
8430.2009 S	-	-	110	4339	8464.9000 S	11	460	42	2045
8430.3900 S	12	296	17	813	8465.1000 S	1	324	17	1777
8430.4100 S	3	491	14	5753	8465.9100 S	63	1693	963	13452
8430.4900 S	1	303	73	9685	8465.9200 S	198	607	895	2838
8430.5000 S	-	-	13	3548	8465.9300 S	8	349	157	2476
8430.6100 S	1	55	3	1785	8465.9900 S	17	111	98	2284
8430.6900 S	13	127	39	3869	8466.9100 S	0	102	5	1780
8431.1000 S	358	32688	1980	229553	8466.9200 S	120	5078	330	16904
8431.2010 S	11	1165	226	11470	8466.9300 S	3	643	23	6385
8431.2090 S	1	234	24	4991	8466.9400 S	1	427	26	8504
8431.3190 S	11	1760	340	30858	8467.1900 S	24	54	406	1648
8431.3990 S	59	4505	711	37047	8467.9200 S	0	307	1	1326
8431.4120 S	76	6945	375	27801	8468.8000 S	1	520	20	1662
8431.4190 S	15	1255	363	35798	8468.9000 S	1	517	6	2194
8431.4300 S	577	75225	2989	722009	8470.5000 S	3	12	59	1619
8431.4910 S	-	-	38	2924	8470.9020 S	49	1189	1862	49468
8431.4920 S	80	1928	617	19586	8471.1000 S	9	249	441	13977
8431.4930 S	125	14169	250	34603	8471.3000 S	543	10536	2720	52649
8431.4990 S	7	1552	286	20599	8471.4100 S	167	9673	1404	25471
8432.1000 S	646	39726	4939	278202	8471.4900 S	3111	18799	15017	118251
8432.2100 S	21	1130	108	7922	8471.5000 S	970	7449	7518	47021
8432.2901 S	-	-	66	2237	8471.6001 S	9	47	497	3939
8432.2902 S	16	77	2806	5897	8471.6002 S	320	770	1237	4465
8432.2909 S	26	507	294	6282	8471.6003 S	1160	5017	4359	30635
8432.3001 S	2	602	114	6787	8471.6009 S	1789	29645	12039	187651
8432.3009 S	6	906	68	1711	8471.7000 S	24067	66778	191857	477144
8432.8000 S	32	91	930	5719	8471.8000 S	329	1216	5540	15445
8432.9000 S	715	25533	6841	197982	8471.9000 S	2538	25316	32094	217187
8433.1100 S	169	358	41189	64664	8472.3000 S	1	176	45	2980
8433.3009 S	29	1794	863	38774	8472.9090 S	14	83	598	1860
8433.4000 S	15	1111	525	32686	8473.1000 S	1	354	5	6834
8433.5100 S	6	446	46	2751	8473.2900 S	88	23828	604	134355
8433.5300 S	37	5484	152	16097	8473.3000 S	43	55267	466	502722
8433.5900 S	7	303	23	1563	8473.5000 S	0	185	3	4323
8433.9010 S	3	122	303	16808	8474.1000 S	5	80	39	3556
8433.9090 S	19	988	193	9199	8474.2001 S	1	110	14	7350
8434.2000 S	-	-	75	127476	8474.3109 S	12	134	53	2679
8434.9010 S	0	201	9	1433	8474.3900 S	2	233	23	9367
8434.9020 S	2	1260	10	5005	8474.8000 S	7	281	109	4186
8435.8000 S	8	323	57	9253	8474.9090 S	18	2152	400	11254
8435.9900 S	25	1144	101	9331	8476.9000 S	0	27	6	2016
8437.8000 S	-	-	5	1910	8477.1000 S	20	665	59	15011
8438.1000 S	1	11	48	1659	8477.2000 S	1	319	11	1212
8438.3000 S	2	10764	2	10764	8477.4000 S	1	220	3	1670
8438.4000 S	58	262	252	2707	8477.8000 S	3	308	54	6429
8438.6000 S	18	102	42	1673	8477.9000 S	1	687	141	15204
8438.8001 S	2	785	49	17219	8479.1010 S	-	-	16	3069
8438.8005 S	16	1932	143	30290	8479.1090 S	6	3450	87	20315
8438.8009 S	6	1546	252	24978	8479.5000 S	2	301	3	554
8438.9000 S	68	6228	377	38479	8479.8200 S	29	8357	169	26267
8439.1000 S	1	971	18	15535	8479.8901 S	50	4666	437	85172
8439.3000 S	-	-	120	20416	8479.8909 S	227	27497	3807	328741
8439.9100 S	24	2756	177	18661	8479.9010 S	0	16	26	1644
8439.9900 S	28	2029	556	51742	8479.9090 S	94	15126	1337	185268
8440.1010 S	1	1363	4	1393	8480.3000 S	7	299	38	2925
8440.1090 S	-	-	45	2251	8480.4900 S	66	803	112	1711
8440.9090 S	-	-	12	3033	8480.5000 S	1	235	13	3244
8441.1000 S	4	201	50	894	8480.7100 S	9	4104	74	28122
8441.2000 S	1	439	7	1406	8480.7900 S	1	309	5	960
8441.3000 S	13	6808	95	50162	8481.1010 S	1	303	36	7168
8441.8000 S	3	2449	179	38085	8481.1091 S	7	3810	61	17433
8441.9000 S	23	5897	299	76698	8481.1092 S	1	640	13	2802
8442.4000 S	3	91	4	1815	8481.1099 S	1	270	23	6415
8442.5000 S	9	474	102	5777	8481.2010 S	3	884	42	10591
8443.1100 S	17	2614	71	14661	8481.2091 S	40	7253	185	33759
8443.1900 S	5	639	81	24616	8481.2099 S	0	71	11	2343
8443.2100 S	1	127	2	4327	8481.3010 S	31	3474	463	38239

TABELL 11 (FORTS.). UTFØRSEL. UTVALGTE VARER GRUPPERT ETTER DET HARMONISERTE SYSTEM (HS)
 EXPORTS OF SELECTED COMMODITIES ACCORDING TO THE HARMONIZED SYSTEM (HS)

VARENR.	AUGUST 1997		JANUAR-AUGUST 1997		VARENR.	AUGUST 1997		JANUAR-AUGUST 1997		
	MENGDE	VERDI	MENGDE	VERDI		MENGDE	VERDI	MENGDE	VERDI	
	TONN	1000 KR.	TONN	1000 KR.		TONN	1000 KR.	TONN	1000 KR.	
8481.3091	4	654	28	8948	8515.8000	S	41	350	200	3325
8481.3092	0	201	5	3340	8515.9000		21	1755	149	16594
8481.3099	2	314	25	4276	8516.1001	S	1165	3092	8339	21021
8481.4010	3	135	25	5414	8516.1002	S	23169	5022	159916	33296
8481.4091	6	957	42	10366	8516.2901	S	25424	9554	208154	82247
8481.4092	0	24	44	9321	8516.2902	S	5731	2422	41059	12826
8481.4099	3	359	102	6603	8516.2909	S	1223	1169	13644	12002
8481.8010	1	210	24	3926	8516.6001	S	220	221	2576	3023
8481.8091	5	662	61	9908	8516.6002	S	3623	10058	23196	61686
8481.8092	1	435	14	3080	8516.6003	S	392	1179	3872	11347
8481.8094	10	457	57	2539	8516.6009	S	896	515	10280	4783
8481.8099	1	242	7	2528	8516.7100	S	2872	194	33726	6214
8481.9010	0	181	4	1744	8516.7900	S	463	100	22016	5368
8481.9090	11	3171	272	48234	8516.8000	S	2946	773	256988	9924
8482.1000	5	382	23	4929	8516.9009		117	4104	894	40886
8482.3000	1	294	4	1174	8517.1100	S	1826	1314	5880	5355
8483.1010	2	851	17	4471	8517.1900	S	6648	12668	39177	77897
8483.1090	18	1159	284	20425	8517.2100	S	703	1410	2210	4892
8483.3000	1	85	73	8009	8517.3001	S	167	743	1182	8506
8483.4001	25	2191	337	27365	8517.3002	S	216	2424	2261	101846
8483.4009	10	550	108	12645	8517.3009	S	574	2881	3637	23428
8483.5010	0	22	19	2311	8517.5000	S	13942	60835	88039	363681
8483.6000	1	126	54	13440	8517.8000	S	3751	4053	18398	23427
8483.9000	14	2519	97	12401	8517.9091		24	34088	154	185626
8484.1000	0	384	6	5736	8517.9099		26	22809	164	172181
8484.2000	0	156	2	1812	8518.1000	S	2847	100	79725	35405
8484.9000	3	882	47	10944	8518.2100	S	13003	4044	94381	28550
8485.1001	0	8	31	4918	8518.2200	S	845	376	9944	5014
8485.1002	46	4029	658	66037	8518.2900	S	25002	2638	225772	23784
8485.1009	25	3188	365	33429	8518.4000	S	291	517	25727	7649
8485.9010	1	845	20	12979	8518.5000	S	152	893	1263	4194
8485.9090	126	15017	1603	168839	8518.9019		1	390	8	2051
KAP. 84		1127609		10512552	8518.9090		3	479	9	2073
8501.1000	S	650	683	3208	8519.9901	S	1041	593	2905	2121
8501.2000	S	362	790	2195	8521.1001	S	493	754	1922	4337
8501.3101	S	7	28	1115	8522.9000		0	206	4	1673
8501.3109	S	66	685	494	8523.1304	S	14639	360	81042	5221
8501.3201	S	16	103	224	8523.2000		3	750	5	1305
8501.3202	S	44	326	54	8523.3000		0	102	8	1683
8501.3209	S	4	36	389	8523.9000		2	580	13	6561
8501.3300	S	3	925	87	8524.3100	S	2862	281	40632	2528
8501.4000	S	69	708	1675	8524.3200	S	221024	4166	2141258	35043
8501.5109	S	75	78	141	8524.3900	S	9882	629	90618	6806
8501.5201	S	93	305	521	8524.4000	S	321	411	6414	2915
8501.5301	S	2	157	26	8524.5301	S	49979	2687	458256	22912
8501.5302	S	2	173	17	8524.6000		2	253	8	2915
8501.5305	S	2	328	6	8524.9100		9	4002	34	37638
8501.5309	S	24	824	133	8524.9900		9	5184	54	46122
8501.6100	S	4	269	164	8525.1010	S	294	2360	3247	27588
8501.6200	S	26	463	116	8525.1020	S	50	128	215	3381
8501.6300	S	9	530	61	8525.2001	S	21812	58667	116554	267992
8501.6400	S	2	77	29	8525.2009	S	3165	83977	13435	542192
8502.1200	S	10	1665	13	8525.4000	S	268	1457	994	6888
8502.3900	S	202	611	1892	8526.1000	S	206	2650	1402	95357
8502.4000	S	6	311	111	8526.9100	S	27	968	428	26409
8503.0000	S	7	1150	197	8526.9200	S	26	135	248	2267
8504.2100	S	157	2287	1064	8527.1209	S	44	46	22782	4574
8504.2200	S	15	11685	93	8527.1302	S	1296	853	3215	1410
8504.2300	S	5	43565	25	8527.1900	S	2003	79	2241	1656
8504.3100	S	199977	12984	1324397	8527.2100	S	207	149	1719	2185
8504.3200	S	76	685	412	8527.3109	S	316	449	3283	3517
8504.3400	S	9	1034	95	8527.3909	S	1	1	1217	2448
8504.4010	S	18924	9339	159083	8527.9000	S	66	174	337	2032
8504.4091	S	57	675	118	8528.1201	S	284	463	1114	3038
8504.4099	S	4672	4363	77573	8528.1202	S	344	631	1143	2209
8504.9010	S	14	4310	130	8528.1204	S	2138	7126	8147	30434
8504.9020	S	5	775	38	8528.1205	S	133	486	223	2399
8504.9090	S	4	1453	34	8528.1208	S	177	3746	504	9448
8505.9009	S	0	114	5	8528.2100	S	32	932	197	1953
8506.1009	S	4773	92	92437	8529.1010		33	14952	358	151856
8506.5000	S	2618	1393	11358	8529.1090		16	1679	126	19095
8506.8000	S	5083	1747	12593	8529.9010		46	52656	269	320432
8507.1000	S	1530	527	10432	8529.9096		1	3155	11	28385
8507.2000	S	5509	5471	44613	8529.9099		96	24980	469	122872
8507.8000	S	1588	632	9654	8530.8000		0	44	15	5384
8507.9001	S	18	327	28	8530.9000		1	397	9	7788
8507.9009	S	22	1737	40	8531.1000		19	10401	125	83562
8508.1000	S	1186	643	9277	8531.8000		7	7208	47	30218
8508.2001	S	11710	6635	55414	8531.9000		8	7337	78	75557
8508.2009	S	907	879	4207	8534.0000		1	1327	8	12856
8508.8002	S	524	318	3091	8535.1000		15	1548	61	6261
8508.8005	S	42	32	3563	8535.2900		1	143	6	1821
8508.8009	S	1193	770	10105	8535.3000		85	9204	617	62366
8508.9000	S	71	5904	418	8535.9000		3	763	50	11518
8509.1000	S	5485	3571	24486	8536.3009		46	6256	440	55010
8509.4000	S	1810	1133	7866	8536.4901		0	246	7	2546
8509.8000	S	672	814	3159	8536.4909		0	481	3	4249
8509.9000	S	5	533	49	8536.5091		30	3973	295	37673
8511.4000	S	6502	1593	31268	8536.5092		1	374	6	2451
8511.8000	S	2856	329	2889	8536.5099		0	63	5	1813
8512.2000	S	1	613	15	8536.6900		6	1200	81	12157
8512.9000	S	1	214	3	8536.9011		-	-	5	2064
8513.1000	S	3	517	9	8536.9012		3	1626	16	5382
8514.1010	S	1	268	1	8536.9090		36	9005	194	68728
8514.2090	S	24	10929	114	8537.1001		0	76	38	8158
8514.9010	S	0	98	738	8537.1009		21	4335	487	151563
8514.9020	S	1	2130	15	8537.2000		203	29464	1406	201032
8515.2100	S	22	699	34	8538.1000		10	2072	38	22498
8515.3900	S	10	132	5197	8538.9090		86	16439	650	117065
					8539.1000		1	128	20	2068

TABELL 11 (FORTS.). UTFØRSEL. UTVALGTE VARER GRUPPERT ETTER DET HARMONISERTE SYSTEM (HS)
 EXPORTS OF SELECTED COMMODITIES ACCORDING TO THE HARMONIZED SYSTEM (HS)

VARENR.	AUGUST 1997		JANUAR-AUGUST 1997		VARENR.	AUGUST 1997		JANUAR-AUGUST 1997	
	MENGDE	VERDI	MENGDE	VERDI		MENGDE	VERDI	MENGDE	VERDI
	TONN	1000 KR.	TONN	1000 KR.		TONN	1000 KR.	TONN	1000 KR.
8539.2200	26	2118	120	11425	8714.9200	11	449	177	7150
8539.2909	1	58	96	8396	8714.9900	21	1266	428	21741
8539.3900	4	2156	21	4754	8715.0003	S 406	225	3999	2184
8539.4900	0	282	6	1813	8715.0004	S 300	351	3650	4130
8539.9090	0	9	13	2868	8715.0009	2	297	11	1040
8541.4001	S 100	241	2186	3241	8716.3100	S -	-	6	2212
8541.4009	S 3443	557	143329	5128	8716.3900	S 47	1863	450	22460
8541.9090	1	528	4	3190	8716.8001	S 3977	1277	108334	23904
8542.1200	S 42615	3658	264333	21822	8716.8009	S 23	245	680	1017
8542.1300	S 18814	1088	530890	7985	8716.9000	12	600	123	6403
8542.1900	S 33393	480	158363	7781	KAP.87	-	-	-	-
8542.4000	S 753	612	70213	9827	-	-	246697	-	2397339
8543.1900	S -	-	403	17354	8802.1100	S -	-	2	18163
8543.2000	S 442	1483	3036	10628	8802.1200	S -	-	7	135458
8543.8909	S 1005	10348	9595	64713	8802.3000	S -	-	3	28729
8543.9000	1	1711	33	16243	8802.4000	S -	-	2	13659
8544.1100	13	773	245	10681	8803.1000	1	3262	9	18792
8544.1900	33	2832	219	23729	8803.2000	0	393	2	14036
8544.2000	50	3381	269	17141	8803.3000	8	13287	47	160297
8544.3000	75	11952	503	83885	8803.9000	0	2760	6	26861
8544.4100	2	328	30	4669	8805.1000	-	-	4	1944
8544.4902	137	12050	1556	79164	KAP.88	-	19702	-	419115
8544.4903	196	9774	596	29130	-	-	-	-	-
8544.4909	61	9123	144	15003	8901.1001	B -	-	9661	445896
8544.5100	18	1146	172	15348	8901.1002	B 190	2480	3425	25950
8544.5901	118	4746	359	21661	8901.2002	B -	-	6271	42249
8544.5902	10	1195	242	12138	8901.2003	B -	-	10369	245854
8544.5903	118	5831	2268	108650	8901.2004	B 50764	99927	404736	816558
8544.5904	2	144	485	22320	8901.9002	B -	-	150838	220105
8544.5905	2	119	187	5887	8901.9003	B -	-	25132	1057751
8544.5909	11	1834	234	20626	8901.9004	B -	-	78941	183892
8544.6002	248	7076	1633	49921	8902.0001	B -	-	16174	892294
8544.6009	-	-	3620	277194	8902.0002	B -	-	4317	106202
8544.7000	176	13915	999	85336	8903.9101	S 4	493	14	1102
8545.1100	-	-	3379	11462	8903.9102	S 2	27668	14	32100
8545.1909	-	-	4528	11352	8903.9201	S 10	3454	314	128490
8546.2001	92	2775	762	22362	8903.9202	S 1	460	8	3849
8546.9000	7	519	22	2024	8903.9901	S 72	921	1210	10903
8547.1002	25	747	80	2558	8903.9902	S 10	883	90	8362
8547.9090	2	533	5	1522	8903.9904	S 69	279	734	3027
KAP.85	-	868194	-	6456294	8903.9905	S 5	109	329	1811
8603.1000	S -	-	22	92400	8904.0000	S -	-	4	240626
8604.0000	S -	-	4	6661	8905.9000	S -	-	5	2008
8607.9900	1	194	54	8665	8906.0001	S 49	27563	296	136092
8609.0009	280	14810	2033	109491	8906.0009	S 2	260	632	8899
KAP.86	-	15264	-	222655	8907.1001	S 4	50	50	1993
8701.2000	S 7	2070	24	3428	8907.1009	S 30	62	998	20030
8701.9005	S -	-	12	4443	8908.0000	S -	-	4	39372
8701.9009	S 12	269	56	4528	KAP.89	-	168620	-	4745176
8702.1002	S 3	162	63	29053	9001.1000	5	1226	5	2914
8703.2105	S 11	407	16	751	9001.3000	S 9410	419	31143	1577
8703.2201	S 3	318	13	689	9001.4000	S 10063	1208	72074	10661
8703.2301	S 40	5340	249	22509	9001.9000	0	1360	1	2064
8703.2305	S 8	3046	30	8772	9003.9000	0	263	0	407
8703.2309	S 12	635	95	4349	9004.1000	S 5573	808	142044	5251
8703.2401	S 5	1013	40	11282	9004.9000	S 1703	52	52581	1757
8703.2409	S -	-	13	2421	9005.8000	S 180	1893	876	14618
8703.3209	S 4	425	9	674	9005.9000	0	123	1	3215
8703.3301	S 5	787	31	6332	9006.3000	S 5	106	47	4902
8704.1000	S 5	5137	333	216862	9006.4090	S 23	314	1518	3195
8704.2101	S 4	1328	47	11336	9006.9900	0	75	3	1742
8704.2102	S 19	3270	76	19807	9008.1000	S 12	337	51	737
8704.2109	S 11	902	65	6376	9008.3009	S 30	753	596	10430
8704.2201	S 5	1660	50	16978	9009.1100	S 612	249	2038	1548
8704.2202	S 7	2025	44	18782	9009.1200	S 25	224	79	2265
8704.2209	S 40	6979	279	45587	9009.2100	S 164	1018	1378	4593
8704.2301	S 18	10536	108	20892	9009.3000	S 12	672	34	1454
8704.2302	S 2	1370	17	13265	9009.9000	18	251	193	8108
8704.2309	S 16	1827	111	17495	9010.1000	S 43	1408	421	17698
8704.9000	S 3	26	2135	2745	9010.5000	S 4	306	7	410
8705.1000	S 2	220	24	8639	9010.6000	1	247	1	377
8705.2000	S -	-	5	2502	9010.9000	1	262	8	3485
8705.3000	S -	-	3	3957	9011.8000	S 2	200	31	702
8705.9000	S 29	9420	144	65698	9013.1000	0	40	3	2231
8706.0091	S -	-	13	26496	9013.8000	0	301	1	2909
8707.9090	S 3	687	121	2788	9013.9000	0	69	1	10873
8708.1000	940	49618	9745	482179	9014.1090	1	1327	11	12481
8708.2990	89	8134	921	81120	9014.2010	-	-	3	55559
8708.3190	127	3909	1191	77000	9014.2090	0	262	1	1580
8708.4010	110	8878	468	39134	9014.8010	S 47	2711	579	26569
8708.4090	75	4194	507	29849	9014.8020	S 9	5941	180	100147
8708.5090	2	259	34	2806	9014.8030	12	10258	49	68607
8708.6090	132	5104	1003	39583	9014.8090	0	37	3	4828
8708.7090	796	29248	6818	252316	9014.9010	3	4993	34	47169
8708.9290	24	2000	147	12247	9014.9090	3	3515	15	19981
8708.9390	67	10881	527	79248	9015.1010	S 60	5401	249	16623
8708.9490	65	10707	705	126081	9015.2090	0	250	1	920
8708.9910	65	2025	570	19182	9015.3090	0	305	1	1032
8708.9990	312	22703	3474	251741	9015.4010	0	279	1	6455
8710.0000	29	10291	173	51401	9015.8010	4	4963	21	28846
8711.4000	S -	-	233	8584	9015.8090	1	641	10	16375
8711.5000	S 26	1639	579	34458	9015.9010	0	239	2	4572
8712.0000	S 2233	3591	32474	49098	9015.9090	0	746	7	61060
8713.1000	S 153	1545	2360	14798	9017.3000	0	121	2	2182
8713.9001	S 28	1658	150	6217	9018.1100	0	1	4	1718
8713.9009	S 55	256	111	1562	9018.1200	1	1746	3	5755
8714.2000	5	1595	45	14290	9018.1900	5	6440	36	66299
8714.9100	0	7	102	4274	9018.2000	2	332	8	711
					9018.4900	0	287	5	2531

TABELL 11 (FORTS.). UTFØRSEL. UTVALGTE VARER GRUPPERT ETTER DET HARMONISERTE SYSTEM (HS)
 EXPORTS OF SELECTED COMMODITIES ACCORDING TO THE HARMONIZED SYSTEM (HS)

VARENR.	AUGUST 1997		JANUAR-AUGUST 1997		VARENR.	AUGUST 1997		JANUAR-AUGUST 1997	
	MENGDE	VERDI	MENGDE	VERDI		MENGDE	VERDI	MENGDE	VERDI
	TONN	1000 KR.	TONN	1000 KR.		TONN	1000 KR.	TONN	1000 KR.
9018.9000	33	28286	262	277802	9403.5000	42	1753	404	17458
9019.1000	0	26	16	2052	9403.6001	15	440	80	2668
9019.2000	12	5293	118	44514	9403.6002	7	325	94	4381
9020.0000	0	501	2	1227	9403.6003	34	1371	276	10738
9021.4000	0	259	0	1110	9403.6009	437	25096	3782	188559
9021.9000	2	843	17	7997	9403.9000	81	2720	469	23010
9022.2100	0	30	2	2958	9404.1000	1	20	27	1773
9022.2901 S	10060	2853	74419	22845	9404.2109	146	6052	1486	66228
9022.3001 S	1	17	65	2260	9404.2900	134	8291	615	36354
9022.9000	1	264	10	11887	9404.3000 S	3843	1628	40940	15257
9023.0000	53	19572	468	225192	9404.9001	3	189	36	4278
9025.9000	3	3389	25	31679	9404.9004	72	4040	409	27197
9026.1010 S	103	5510	1352	37370	9404.9006	43	2360	312	17089
9026.1090 S	50	2208	983	46089	9405.1000	214	19820	1936	172898
9026.2019 S	624	703	4214	3893	9405.2000	52	8693	432	68460
9026.2090 S	48	400	2154	4430	9405.4000	90	9297	634	55884
9026.8010 S	38	1866	368	19277	9405.6000	73	6810	347	43518
9026.8090 S	229	3101	3108	24223	9405.9100	3	405	15	1306
9026.9000	5	7781	63	80983	9405.9200	4	500	46	4925
9027.1010 S	126	700	783	7360	9405.9900	47	5558	367	32944
9027.1090 S	4	680	1199	4185	9406.0010	52	1768	382	12926
9027.2010 S	18	192	85	2075	9406.0021	1137	18836	8003	124239
9027.3010 S	30	151	368	2218	9406.0029	333	3914	1828	28851
9027.3090 S	6	296	65	2030	9406.0091	39	770	681	8527
9027.8010 S	96	1198	1296	16486	9406.0099	38	934	404	10972
9027.8090 S	40	1147	443	6273	KAP. 94		262134		1977248
9027.9000	1	1178	6	12285	9503.4900	2	371	25	4443
9028.2000 S	-	-	162	6228	9503.6000	2	86	35	1799
9028.3000 S	-	-	1030	2087	9503.7000	0	1	45	5467
9028.9000	0	239	3	1365	9503.9000	40	2541	224	13219
9029.1010 S	105	208	909	991	9504.1000	4	1897	10	4857
9029.1090 S	2	456	67	4683	9504.3000	0	42	14	1687
9029.2020 S	-	-	253	2741	9506.1101 P	2852	2401	16631	11720
9029.2090 S	19457	369	20280	1070	9506.1103 P	2076	1382	21003	7725
9030.1000 S	3	224	157	557	9506.1109	1	23	12	3466
9030.3900 S	65	398	956	3076	9506.1200	18	5905	96	21046
9030.4000 S	130	2917	1731	45037	9506.1901 P	23494	2388	178129	9950
9030.8200 S	6	108	1284	3055	9506.1909	1	200	9	1670
9030.8300 S	10	280	12	361	9506.3100	1	363	3	961
9030.8900 S	19	493	271	2422	9506.5100	1	263	1	324
9030.9090	0	335	0	3060	9506.9100	14	1790	128	14722
9031.1010 S	27	1543	83	7244	9506.9909	56	3505	272	14082
9031.2010 S	54	1610	394	11470	9507.9000	7	1082	94	9071
9031.4900 S	4	896	144	5386	KAP. 95		39173		264479
9031.8019 S	131	2114	1516	28697	9603.1000	1	290	11	1920
9031.8090 S	5900	4215	55374	41378	9603.2100	135	21169	1125	179942
9031.9000	3	9690	27	104899	9603.2900	9	586	108	5758
9032.1010 S	112	103	17275	2799	9603.9000	2	241	10	1268
9032.8910 S	106	19241	1750	246032	9604.0000	-	-	157	5363
9032.8990 S	22	782	498	5208	9606.2100	1	376	11	3860
9032.9000	10	16536	63	85129	9607.1900	3	224	24	2040
9033.0000	2	1399	13	11302	9609.9000	9	266	12	477
KAP. 90		220735		2238428	9612.1000 S	2713	425	16276	1950
9101.1100 S	46	884	468	4006	9617.0000	0	23	13	1899
9101.1900 S	1018	3057	1408	3863	KAP. 96		24490		214247
9101.2100 S	7	250	289	7131	9701.1000	0	416	3	15484
9101.2900 S	-	-	605	4355	9702.0000	0	42	7	2070
9101.9100 S	176	901	1576	7464	9704.0000	0	206	1	2426
9102.1900 S	225	1149	2378	5161	9705.0000	1	1025	3	4818
9102.2100 S	20	566	356	7207	9706.0000	0	5	3	1964
9102.9100 S	48	2	1496	2553	KAP. 97		1849		28802
9102.9900 S	1292	322	10285	2457					
9109.9000 S	5500	205	6091	242					
KAP. 91		8093		52042					
9202.1000 S	16	332	16	332					
9209.9900	2	240	6	958					
KAP. 92		820		6515					
9305.2900	0	282	10	1264					
9305.9010	0	244	2	11909					
9305.9090	-	-	21	13023					
9306.3000	7	3082	69	40578					
9306.9000	5	4623	125	119585					
KAP. 93		8356		187572					
9401.1009	0	43	36	3972					
9401.2003	9	939	138	12625					
9401.2008	5	1790	39	5719					
9401.3009	189	22561	1537	155040					
9401.4009	2	144	27	1793					
9401.5000	3	694	17	3655					
9401.6103	3	329	3	329					
9401.6104	413	60241	3335	455656					
9401.6106	100	9802	604	57319					
9401.6108	2	326	37	3807					
9401.6902	16	1491	165	13683					
9401.6909	5	373	67	4076					
9401.7109	21	3191	249	33320					
9401.8009	12	1185	95	10437					
9401.9009	68	4770	685	45439					
9402.9000	11	1491	81	13064					
9403.1001	24	502	174	4114					
9403.1002	19	510	178	5248					
9403.1009	31	1330	121	9273					
9403.2001	1088	10771	7269	77397					
9403.2009	60	3558	578	30018					
9403.3000	25	1754	381	26230					
9403.4000	200	2355	1183	17962					

TABELL 12. SAMHANDELEN MED LANDGRUPPER/ENKELTLAND. MILL. KR IMPORTS AND EXPORTS BY COUNTRIES/COUNTRY. MILLION KRONER

	INNFØRSEL - OPPRINNELSESLAND IMPORTS - COUNTRY OF ORIGIN				UTFØRSEL - BESTEMMELSESLAND EXPORTS - COUNTRY OF DESTINATION			
	AUGUST		JANUAR-AUGUST		AUGUST		JANUAR-AUGUST	
	1996	1997	1996	1997	1996	1997	1996	1997
I A L T	17 622,0	18 041,3	145 674,2	154 517,4	26 358,2	25 850,9	203 580,0	220 830,3
NORDEN	5 323,8	4 970,0	40 569,8	41 923,0	4 303,0	5 114,4	34 375,7	35 724,3
EFTA	281,4	264,6	2 452,8	2 431,6	322,2	241,0	2 028,1	1 960,4
EU	12 562,7	12 637,7	102 197,1	106 896,7	20 139,6	20 002,0	155 356,3	168 739,8
TIDLIGERE COMECON	646,5	679,6	4 616,7	5 791,3	414,2	459,9	3 624,2	4 224,9
UTVIKLINGSLAND	2 046,6	2 116,0	15 974,2	17 497,9	1 715,7	1 706,6	14 296,9	15 901,2
EUROPA	13 630,2	13 688,1	110 011,1	115 981,0	21 024,4	20 891,9	162 367,3	176 606,6
AD ANDORRA	-	-	-	-	-	0,0	-	0,0
AL ALBANIA	0,0	0,0	0,2	0,2	-	-	0,0	1,1
AM ARMENIA	-	-	-	0,0	3,0	-	-	9,5
AT ØSTERRIKE	183,0	191,0	1 430,8	1 475,9	88,4	79,6	722,1	694,6
AZ ASERBAJDSJAN	-	-	0,2	0,0	3,5	0,4	6,8	9,5
BA BOSNIA-HERCEGOVINA	0,1	0,5	0,5	2,3	11,0	5,5	20,7	35,8
BE BELGIA	350,9	325,4	3 519,0	3 184,1	823,3	855,1	6 387,3	6 840,4
BG BULGARIA	5,5	6,1	41,1	56,0	2,8	5,2	16,4	14,7
BY HVITERUSSLAND	15,0	2,7	46,4	27,0	0,7	0,5	9,9	9,4
CH SVEITS	228,5	189,5	2 074,4	1 883,5	86,8	114,3	960,4	1 052,7
CZ TSJEKKIA	31,8	51,8	315,4	386,5	30,5	29,1	255,3	273,0
DE TYSKLAND	2 255,2	2 582,4	19 025,1	21 168,5	2 610,8	2 406,6	22 651,0	22 328,3
DK DANMARK	1 531,0	1 360,5	10 819,1	11 098,6	1 231,9	1 796,8	9 655,9	10 752,1
EE ESTLAND	26,3	42,2	164,2	298,2	20,4	19,4	121,3	182,4
ES SPANIA	208,7	276,4	2 042,6	2 270,7	763,2	293,9	4 456,6	3 467,3
FI FINLAND	619,6	596,1	5 220,7	5 174,1	499,8	683,4	4 370,2	4 549,6
FO FÆRØYANE	42,4	7,4	102,6	66,2	29,1	48,9	254,3	303,8
FR FRANKRIKE	822,4	702,0	6 174,3	6 382,7	2 104,9	1 592,6	16 975,6	18 255,4
GB STORBRIT. OG N.-IRL.	1 525,7	1 747,0	13 938,4	14 993,0	5 016,5	5 515,8	40 321,1	44 778,2
GE GEORGIA	-	-	0,0	0,1	0,1	1,5	0,1	2,7
GI GIBRALTAR	-	-	0,0	54,8	23,2	0,2	24,6	20,5
GR HELLAS	28,5	27,1	183,5	193,9	26,6	25,6	356,6	357,0
HR KROATIA	2,5	3,8	16,0	22,8	16,9	13,1	121,7	91,2
HU UNGARN	23,2	43,2	186,3	269,2	10,8	7,9	98,1	92,2
IE IRLAND	207,9	198,0	1 966,5	1 862,4	300,4	370,4	1 972,3	2 661,6
IS ISLAND	52,5	74,5	375,1	543,8	235,1	126,4	1 083,5	904,2
IT ITALIA	703,3	676,1	6 132,4	6 152,9	868,3	485,5	5 250,4	5 749,5
KG KIRGISISTAN	-	-	-	-	-	-	-	-
KZ KASAKHSTAN	-	-	3,4	0,0	-	0,4	1,7	1,9
LI LIECHTENSTEIN	0,4	0,6	3,4	4,2	0,3	0,3	4,2	3,6
LT LITAUEN	9,3	15,4	71,5	94,5	20,4	25,8	201,5	249,8
LU LUXEMBOURG	8,5	12,8	88,6	123,0	21,8	28,2	185,6	153,7
LV LATVIA	6,1	15,8	289,5	150,6	23,8	61,3	272,9	340,1
MC MONACO	0,0	0,0	0,8	0,4	1,2	0,7	6,1	6,6
MD MOLDOVA	-	0,2	0,4	0,9	0,0	0,2	0,4	0,3
MK MAKEDONIA	0,3	0,2	3,4	1,9	0,3	0,2	2,8	1,9
MT MALTA	7,3	2,6	120,1	74,5	0,5	0,9	132,7	175,4
NL NEDERLAND	816,9	761,8	6 307,5	6 390,9	3 337,2	3 299,6	21 432,8	27 185,0
PL POLEN	99,5	121,5	803,4	822,0	151,8	110,4	1 404,0	1 489,2
PT PORTUGAL	222,8	249,8	1 295,1	1 385,4	138,2	109,4	1 600,8	1 745,6
RO ROMANIA	11,1	12,1	161,1	211,9	9,4	4,4	52,9	45,2
RU RUSSLAND	410,0	341,3	2 450,0	3 255,0	125,5	173,0	1 023,3	1 337,6
SE SVERTIGE	3 078,3	2 931,5	24 052,4	25 040,2	2 307,0	2 458,9	19 011,8	19 214,6
SI SLOVENIA	10,2	19,3	92,5	119,0	39,1	5,3	309,4	195,3
SK SLOVAKIA	5,7	5,4	53,9	48,8	6,2	9,2	56,8	80,7
SM SAN MARINO	-	-	-	0,0	-	-	-	0,1
TJ TADSHIKISTAN	-	0,0	-	0,0	-	0,0	3,0	2,1
TM TURKMENISTAN	-	-	-	0,2	-	-	-	0,1
TR TYRKIA	76,7	71,4	406,6	503,8	25,3	112,1	457,7	824,0
UA UKRAINA	3,0	22,0	29,8	170,4	1,5	11,3	83,8	92,2
UZ USBEKISTAN	-	-	-	-	4,0	-	6,3	1,5
VA VATIKANSTATEN	-	-	-	-	-	-	-	-
XB KANARIØYENE	-	-	2,3	9,6	0,8	0,5	5,2	5,0
YU JUGOSLAVIA, REST-	-	1,0	0,2	6,2	2,2	2,3	29,7	27,3
AFRIKA	543,9	224,1	1 965,8	2 652,3	215,5	99,8	1 424,0	1 583,4
AO ANGOLA	-	0,1	-	0,1	0,7	1,4	17,5	21,3
BF BURKINA FASO	-	-	-	0,0	-	0,0	0,2	7,1
BI BURUNDI	-	-	5,5	-	0,3	0,1	0,6	1,2
BJ BENIN	-	-	-	-	0,0	0,5	5,6	6,7
BW BOTSWANA	61,7	82,2	550,7	459,0	1,8	0,9	18,0	26,4
CF SENTRALAFRIK. REPUB.	-	-	-	-	-	-	0,6	-
CG KONGO	0,2	0,2	19,7	33,6	2,1	0,6	19,8	32,2
CI ELFENBEINSKYSTEN	0,1	0,3	1,5	1,7	0,5	1,0	8,1	18,4
CM KAMERUN	0,7	0,0	0,7	0,0	1,2	0,5	3,8	3,3
CV KAPP VERDE	-	-	-	-	-	0,0	0,1	0,9
DJ DJIBOUTI	-	-	-	-	-	0,0	1,0	2,1
DZ ALGERIE	0,5	-	1,5	0,0	0,1	11,6	24,6	43,1
EG EGYPT	6,3	3,6	29,4	22,7	8,1	18,4	169,6	341,4
EH VEST-SAHARA	-	-	-	-	-	-	-	-
ER ERITREA	0,0	-	0,1	-	0,0	0,2	11,2	10,2
ET ETIOPIA	0,1	0,0	0,8	10,7	0,2	1,6	4,9	9,1
GA GABON	11,0	11,9	23,6	29,1	0,5	0,8	11,1	11,7
GH GHANA	0,0	0,2	10,7	7,8	14,0	10,1	63,5	53,0
GM GAMBIA	-	-	0,0	-	0,0	0,0	0,3	0,6
GN GUINEA	-	-	94,8	64,7	-	0,0	0,8	5,4
GQ EKVATORIAL-GUINEA	-	-	-	-	-	0,3	-	7,4
GW GUINEA-BISSAU	-	-	-	-	-	-	0,1	-
IO CHAGOSØYENE	-	-	-	-	-	-	-	-
KE KENYA	1,9	6,8	23,5	46,3	1,0	2,4	73,0	25,0
KM KOMORENE	-	-	0,0	-	-	-	0,0	0,2
LR LIBERIA	407,0	-	488,0	1 131,2	140,1	2,2	499,3	445,4
LS LESOTHO	-	-	-	-	0,3	-	1,4	0,0
LY LIBYA	-	-	-	86,3	0,7	1,1	7,3	17,3
MA MAROKKO	11,8	10,9	156,5	186,2	3,6	1,4	39,5	42,8
MG MADAGASKAR	0,2	0,3	1,0	3,2	0,5	0,1	0,8	1,6
ML MALI	-	-	0,0	1,6	0,2	0,1	2,0	3,7
MR MAURETANIA	0,0	-	0,0	1,7	-	-	0,0	0,1

TABELL 12. SAMHANDELEN MED LANDGRUPPER/ENKELTLAND. MILL. KR IMPORTS AND EXPORTS BY COUNTRIES/COUNTRY. MILLION KRONER (FORTS.)

	INNFORSEL - OPPRINNELSESLAND IMPORTS - COUNTRY OF ORIGIN				UTFØRSEL - BESTEMMELSESLAND EXPORTS - COUNTRY OF DESTINATION			
	AUGUST		JANUAR-AUGUST		AUGUST		JANUAR-AUGUST	
	1996	1997	1996	1997	1996	1997	1996	1997

MU MAURITIUS	2,4	1,8	9,0	8,1	0,1	1,4	3,1	4,3
MW MALAWI	0,4	1,1	3,9	5,8	1,1	0,0	3,1	0,4
MZ MOSAMBIK	-	0,0	0,2	0,0	0,0	5,8	23,0	92,8
NA NAMIBIA	3,8	21,6	15,4	31,5	0,3	0,1	19,1	4,9
NE NIGER	-	0,0	0,0	0,2	-	0,1	2,2	0,3
NG NIGERIA	0,2	-	0,3	16,7	11,2	4,1	99,3	54,6
RE REUNION	0,0	-	0,0	-	-	-	4,4	1,0
RW RWANDA	-	-	-	-	-	0,1	1,6	2,2
SC SEYCHELLENE	-	-	-	-	-	0,0	0,2	0,5
SD SUDAN	0,1	0,0	13,2	16,0	0,0	-	1,4	5,1
SH ST.HELENA	-	-	-	-	-	-	-	-
SL SIERRA LEONE	-	0,0	0,0	0,0	0,8	0,0	2,7	2,2
SN SENEGAL	-	0,1	0,1	0,3	0,3	0,1	5,6	6,8
SO SOMALIA	-	-	-	-	-	0,5	1,6	2,4
ST SAO TOME OG PRINCIPE	-	-	-	-	-	-	-	-
SZ SWAZILAND	-	-	0,0	0,1	0,0	-	0,1	0,0
TD TCHAD	-	-	-	-	-	-	9,3	0,1
TG TOGO	0,1	0,0	0,2	0,2	0,4	0,0	8,9	2,6
TN TUNISIA	6,8	5,6	38,9	47,1	2,4	0,1	26,5	21,5
TZ TANZANIA	1,7	0,8	8,4	13,7	0,8	0,6	30,0	21,7
UG UGANDA	0,4	0,8	5,6	20,2	0,9	0,2	35,6	42,0
XC CEUTA OG MELILLA	-	-	-	-	-	-	-	-
YT MAYOTTE	-	-	-	-	-	-	-	-
ZA SØR-AFRIKA	23,7	66,4	365,6	341,0	11,7	13,2	114,3	116,0
ZH ZAMBIA	-	0,2	1,6	2,2	1,1	0,7	5,8	3,9
ZR ZAIRE	-	2,6	59,4	25,8	6,5	16,7	28,2	47,8
ZW ZIMBABWE	2,9	6,6	35,6	37,1	1,5	0,7	13,6	12,4
ASIA	1 849,0	2 269,0	16 382,6	17 460,6	1 488,8	1 619,4	11 605,8	13 742,5
AE ARABISKE EMIRATER	1,3	15,9	11,4	25,8	25,0	32,3	313,0	210,6
AF AFGHANISTAN	0,3	0,3	6,2	2,0	-	-	0,1	0,9
BD BANGLADESH	14,5	13,0	90,4	105,6	3,2	8,0	14,0	32,7
BH BAHRAIN	1,3	1,9	8,5	14,4	13,9	8,2	38,9	30,8
BN BRUNEI	-	0,1	-	0,1	0,8	0,0	2,6	1,4
BT BHUTAN	-	0,0	-	0,0	0,1	0,0	0,9	0,5
CN KINA	456,0	574,2	2 851,6	3 567,4	138,9	180,8	808,8	1 702,2
CY KYPROS	0,5	0,4	52,1	18,4	31,4	2,1	87,7	21,9
HK HONG KONG	131,9	139,0	751,1	752,2	62,0	111,3	564,1	696,7
ID INDONESIA	37,7	59,1	250,7	343,0	40,1	16,3	263,5	239,1
IL ISRAEL	13,8	27,5	228,6	288,4	30,8	17,4	457,8	242,1
IN INDIA	69,2	66,1	457,4	493,5	20,2	26,7	207,1	344,1
IQ IRAK	-	-	-	-	3,3	-	7,3	4,8
IR IRAN	5,0	3,0	27,5	30,5	0,7	4,0	44,8	49,3
JO JORDAN	-	0,3	0,1	0,6	5,9	3,6	15,5	138,8
JP JAPAN	606,8	828,9	5 906,6	6 231,3	415,4	440,6	3 320,2	3 588,2
KH KAMBODSJA	1,2	0,6	3,7	2,9	0,0	-	11,8	0,2
KP KOREA, DEN DEM.FOLKER	-	-	-	-	-	-	-	2,5
KR KOREA, REPUBLIKKEN	136,2	133,8	1 122,2	2 199,7	98,2	103,6	861,1	1 079,8
KW KUWAIT	-	0,0	-	0,0	1,4	2,0	16,4	20,4
LA LAOS	3,0	3,4	19,1	19,8	15,2	1,2	28,9	14,9
LB LIBANON	0,7	0,3	3,4	3,4	2,5	2,2	97,9	34,9
LK SRI LANKA	9,3	9,5	44,2	44,1	1,4	3,2	17,4	22,1
MM MYANMAR (TIDL.BURMA)	0,2	0,5	5,5	6,7	-	0,6	0,3	1,1
MN MONGOLIA	-	-	0,1	0,0	-	0,0	22,1	0,2
MO MACAO	7,4	5,8	30,4	32,6	0,5	0,0	10,0	4,9
MV MALDIVENE	-	-	-	0,0	0,0	8,4	19,4	15,4
MY MALAYSIA	42,7	63,2	367,1	430,2	22,3	25,7	221,5	483,2
NP NEPAL	0,1	0,1	2,3	1,8	1,8	3,5	8,9	25,7
NT NØYTRALSONE	-	-	-	-	-	-	-	-
OM OMAN	-	0,1	0,1	0,2	1,8	1,0	8,1	8,4
PH FILIPPINENE	10,7	14,2	75,2	162,4	11,4	11,9	576,5	102,6
PK PAKISTAN	25,6	26,5	164,6	175,3	11,3	6,3	81,7	74,3
QA QATAR	-	-	-	-	1,8	1,0	10,7	24,0
SA SAUDI-ARABIA	15,2	3,4	38,5	80,5	9,5	34,8	191,2	149,8
SG SINGAPORE	62,5	54,8	2 161,1	601,7	84,3	121,8	892,0	1 316,3
SY SYRIA	0,1	1,5	1,8	2,2	2,6	0,2	15,6	10,9
TH THAILAND	58,1	66,7	430,8	452,8	136,2	101,7	809,9	632,6
TP ØST-TIMOR	-	-	-	-	-	-	1,8	-
TW TAIWAN	120,9	125,7	1 155,7	1 198,5	290,6	336,9	1 528,0	2 375,2
VN VIETNAM	17,0	29,1	114,8	172,4	3,7	1,7	16,7	21,4
XI VESTBREDDEN/GAZASTRIPEN	-	-	-	-	-	-	6,8	11,6
YE YEMEN	-	-	-	-	0,2	0,6	4,9	6,0
NORD - AMERIKA	1 263,9	1 388,4	14 512,2	15 119,2	3 357,5	3 031,3	25 937,0	26 478,3
AG ANTIGUA OG BARBUDA	-	-	36,6	-	0,4	0,4	5,9	6,1
AI ANGUILLA	-	-	-	-	-	-	-	0,0
AN ANTILLENE (NL)	-	0,0	86,7	0,0	0,1	0,6	3,2	249,1
AW ARUBA	-	-	-	-	-	-	0,7	1,8
BB BARBADOS	0,6	-	0,9	0,3	0,2	0,2	11,8	44,1
BM BERMUDA	-	-	0,0	0,4	0,6	100,5	97,2	243,0
BS BAHAMAS	-	0,0	190,6	0,2	5,4	5,3	326,1	88,5
BZ BELIZE	-	-	-	-	0,2	0,3	0,7	0,5
CA CANADA	100,9	187,1	2 919,3	2 875,1	910,2	1 377,5	7 577,7	10 254,2
CR COSTA RICA	12,4	13,4	92,5	128,2	0,0	1,0	18,2	35,5
CU CUBA	0,0	0,0	0,7	0,8	0,0	3,0	23,7	12,4
DM DOMINICA	-	-	0,1	-	0,4	0,2	3,3	1,7
DO DEN DOMINIK. REPUB.	0,9	0,1	6,9	2,2	6,9	12,4	68,1	78,6
GD GRENADA	0,0	0,1	0,2	0,3	0,4	0,5	2,7	3,4
GL GRØNLAND	6,2	6,9	38,6	82,4	34,4	59,9	178,0	247,4
GP GUADELOPE	-	-	-	0,3	0,0	1,0	8,3	6,8
GT GUATEMALA	7,9	3,4	82,9	134,8	0,7	0,3	26,3	45,2
HN HONDURAS	0,0	0,0	1,3	2,4	0,3	0,0	1,6	17,3
HT HAITI	0,0	0,0	0,2	0,3	0,7	1,0	5,8	8,1
JM JAMICA	0,2	41,7	587,7	526,5	1,3	4,2	18,5	24,2
KN ST.KITTS-NEVIS	-	-	-	-	-	0,3	2,1	2,3
KY CAYMANØYENE	-	-	-	-	0,3	0,1	311,4	18,8

TABELL 12. SAMHANDELEN MED LANDGRUPPER/ENKELTLAND. MILL. KR IMPORTS AND EXPORTS BY COUNTRIES/COUNTRY. MILLION KRONER (FØRTS.)

	INNFØRSEL - OPPRINNELSESLAND IMPORTS - COUNTRY OF ORIGIN				UTFØRSEL - BESTEMMELSESLAND EXPORTS - COUNTRY OF DESTINATION			
	AUGUST		JANUAR-AUGUST		AUGUST		JANUAR-AUGUST	
	1996	1997	1996	1997	1996	1997	1996	1997
LC ST. LUCIA	-	-	-	0,3	0,1	0,1	0,5	0,5
MQ MARTINIQUE	-	-	-	-	1,9	3,1	23,2	27,6
MS MONTSERRAT	-	-	-	-	-	-	0,4	0,0
MX MEXICO	22,0	23,8	191,6	250,1	18,3	20,5	165,1	150,7
NI NICARAGUA	0,2	0,0	1,8	4,4	0,0	-	6,4	0,5
PA PANAMA	2,2	4,0	239,6	13,8	53,6	10,9	804,9	437,0
PM ST. PIERRE, MIQUELON	-	-	-	-	-	-	-	-
PR PUERTO RICO	0,4	1,4	6,5	10,3	75,9	100,4	357,1	560,6
SV EL SALVADOR	0,3	2,4	2,4	12,1	0,2	0,1	1,9	6,5
TC TURKS- OG CAICOSØYE	-	-	-	-	-	-	-	-
TT TRINIDAD OG TOBAGO	-	-	0,2	-	0,9	2,9	19,6	10,2
US U S A	1 109,7	1 103,9	10 025,0	11 033,7	2 243,4	1 323,2	15 795,0	13 887,6
VC ST. VINCENT/GRENADINE	-	-	-	40,2	0,1	0,2	1,7	1,3
VG JOMFRUØYENE (GB)	-	-	-	-	0,1	0,3	67,7	5,2
VI JOMFRUØYENE (US)	-	-	0,0	-	0,4	0,7	2,4	1,8
SØR - AMERIKA	216,7	400,2	2 136,0	2 602,4	198,0	142,2	1 687,7	1 633,1
AR ARGENTINA	10,5	13,7	246,1	196,6	7,1	5,9	351,5	72,6
BO BOLIVIA	0,0	1,0	0,4	1,9	1,3	1,3	19,0	8,6
BR BRASIL	58,7	117,4	530,9	815,4	119,0	73,5	971,1	1 084,3
CL CHILE	21,3	37,5	314,4	219,5	21,5	37,3	147,7	210,2
CO COLOMBIA	21,4	29,2	218,5	251,2	35,0	6,5	75,7	51,8
EC ECUADOR	3,1	3,6	32,5	32,6	0,8	5,3	6,4	14,8
FK FALKLANDSØYENE	-	-	4,6	0,2	-	-	-	1,1
GF FRANSK GUYANA	-	-	-	0,6	0,0	-	6,0	4,9
GY GUYANA	-	-	2,2	0,7	1,3	0,8	7,1	6,5
PE PERU	18,2	111,7	96,4	299,9	9,1	6,2	30,5	41,8
PY PARAGUAY	-	-	0,4	0,2	0,0	0,2	1,2	1,5
SR SURINAM	46,1	13,5	606,6	472,0	0,3	1,4	6,3	6,8
UY URUGUAY	0,6	28,1	1,5	56,8	0,5	0,6	10,3	11,1
VE VENEZUELA	36,7	44,6	81,6	254,9	2,1	3,2	54,8	117,1
OCEANIA	118,3	71,4	666,6	701,9	74,0	66,4	558,1	786,5
AS AMERIKANSK SAMOA	-	-	-	-	0,2	-	1,2	-
AU AUSTRALIA	112,6	60,9	609,8	643,6	56,0	58,8	466,4	442,1
CC KOKOSØYENE	-	-	-	-	-	-	-	-
CK COOKØYENE	-	-	-	-	-	-	1,3	-
CX CHRISTMASØYA	-	-	-	-	-	-	-	-
FJ FIJI	-	-	0,0	0,0	0,0	-	0,9	0,6
FM MICRONESIA	-	-	-	-	-	-	0,0	0,1
GU GUAM	-	0,0	-	0,1	0,1	0,1	1,8	1,0
HM HEARD/MC.DONALD ØYER.	-	-	-	-	-	-	-	-
KI KIRIBATI	-	-	-	-	-	-	-	0,0
MH MARSHALLØYENE	-	-	-	-	-	0,0	0,3	0,0
MP NORDRE MARIANENE	-	-	-	-	-	0,0	0,4	0,0
NC NY CALEDONIA	-	-	-	-	0,4	-	2,9	3,2
NF NORFOLKØYA	-	-	-	-	-	-	0,0	-
NR NAURU	-	-	-	-	-	-	-	-
NU NIUE	-	-	-	-	-	-	-	-
NZ NEW ZEALAND	5,7	10,5	56,8	58,1	17,0	6,7	81,0	314,0
PF FRANSK POLYNESIA	-	-	-	-	0,1	0,4	0,8	1,1
PG PAPAUA - NY GUINEA	-	-	0,0	0,1	0,1	0,4	0,9	1,5
PN PITCAIRN	-	-	-	-	-	-	-	-
PW PALAU	-	-	-	-	-	-	-	-
SB SALOMONØYENE	-	-	-	-	-	-	-	0,1
TF FRANSKE SØRLIGE TER	-	-	-	-	-	-	0,0	-
TK TOKELAU	-	-	-	-	-	-	-	0,1
TO TONGA	-	-	-	-	-	0,0	0,1	0,2
TV TUVALU	-	-	-	-	-	-	0,0	0,0
UM USA SMÅ ØYER	-	-	-	-	-	0,0	-	0,0
VU VANUATU	-	-	-	-	-	-	0,1	22,5
WF WALLIS/FUTUNAØYENE	-	-	-	-	-	-	0,1	-
WS VEST-SAMOA	-	-	-	-	-	-	-	-
ZZ INT. ORGANISASJONER	-	-	-	-	-	-	-	-

LANDOMRÅDER;

NORDEN: DANMARK, FÆRØYENE, FINLAND, ISLAND OG SVERIGE.
EFTA: ISLAND OG SVEITS MED LIECHTENSTEIN.
EU: DANMARK, FINLAND, SVERIGE, BELGIA, LUXEMBOURG, FRANKRIKE MED ANDORRA OG MONACO, HELLAS, IRLAND, ITALIA MED SAN MARINO OG VATIKANSTATEN, NEDERLAND, PORTUGAL, SPANIA, STORBRIANNIA, TYSKLAND OG ØSTERRIKE.
TIDLIGERE COMECON, EUROPEISKE: BULGARIA, POLEN, ROMANIA, UNGARN, TSJEKKIA, SLOVAKIA, ESTLAND, LATVIA, LITAUEN, HVITERUSSLAND, UKRAINA, ARMENIA, ASERBAJDSJAN, GEORGIA, KIRGISISTAN, KASAKHSTAN, MOLDOVA, RUSSLAND, TADSHIKISTAN, TURKMENISTAN OG USBEKISTAN.
UTVIKLINGSLAND:
KROATIA, SLOVENIA, BOSNIA- HERCEGOVINA, MAKEDONIA, REST- JUGOSLAVIA OG MALTA, AFRIKA UNNTATT SØR-AFRIKA, ASIA UNNTATT JAPAN, NORD- OG SØR- AMERIKA UNNTATT U S A, CANADA OG GRØNLAND, OCEANIA UNNTATT AUSTRALIA OG NEW ZEALAND.

GROUPS OF COUNTRIES;

NORDIC COUNTRIES:
DENMARK, THE FAEROES, FINLAND, ICELAND AND SWEDEN.
EFTA: ICELAND AND SWITZERLAND INCL. LIECHTENSTEIN.
EF/EU: DENMARK, FINLAND, SWEDEN, BELGIUM, LUXEMBOURG, FRANCE INCL. ANDORRA AND MONACO, GREECE, IRELAND, ITALY INCL. SAN MARINO AND VATICAN CITY STATE, NETHERLANDS, PORTUGAL, SPAIN, UNITED KINGDOM, GERMANY AND AUSTRIA.
PREVIOUSLY COMECON, EUROPEAN: BULGARIA, POLAND, ROMANIA, HUNGARY, CZECH REPUBLIC, SLOVAKIA, ESTONIA, LATVIA, LITHUANIA, BELARUS, UKRAINE, ARMENIA, AZERBAIJAN, GEORGIA, KYRGYZSTAN, KAZAKHSTAN, MOLDOVA, RUSSIA, TAJKISTAN, TURKMENISTAN AND UZBEKISTAN.
DEVELOPING COUNTRIES:
CROATIA, SLOVENIA, BOSNIA AND HERZEGOVINA, MACEDONIA, REST- YUGOSLAVIA AND MALTA, AFRICA EXCLUDING SOUTH AFRICA, ASIA EXCLUDING JAPAN, NORTH- AND SOUTH AMERICA EXCLUDING U S A, CANADA AND GREENLAND, OCEANIA EXCLUDING AUSTRALIA AND NEW ZEALAND.

TABELL 13. SAMHANDELEN MED UTVALGTE LAND. HOVEDGRUPPER ETTER SITC. JANUAR-AUGUST 1997. MILL. KR
 TRADE WITH SELECTED COUNTRIES BY DIVISIONS OF THE SITC. JANUARY-AUGUST 1997. MILLION KRONER

GRUPPE	NORDEN		EFTA		EU		TIDLIGERE COMECON		UTVIKLINGS- LAND	
	INNF.	UTF.	INNF.	UTF.	INNF.	UTF.	INNF.	UTF.	INNF.	UTF.
I ALT	41923,0	35724,3	2431,6	1960,4	106896,7	168739,8	5791,3	4224,9	17497,9	15901,2
0 MATVARER OG LEVENDE DYR	2330,8	3532,3	383,7	181,4	4601,2	9783,8	789,4	1566,3	1836,7	1624,0
00 LEVENDE DYR(UNNT.DE I H.GR 03)	20,2	5,4	1,0	0,0	38,3	6,3	1,4	0,0	-	0,2
01 KJØTT OG KJØTTVARER	40,3	30,1	0,0	0,5	49,4	52,9	10,1	18,0	33,6	1,9
02 MEIERIVARER OG EGG	93,2	45,0	1,1	17,9	137,0	103,8	-	14,9	19,5	5,6
03 FISK OG FISKEVARER	335,5	2679,6	108,5	139,4	515,5	8732,6	724,3	1498,2	121,6	1488,4
04 KORN OG KORNVARER	463,7	107,7	3,1	2,5	774,3	118,0	0,2	3,7	35,8	29,0
05 FRUKT OG GRØNNSAKER	90,0	46,9	13,1	4,7	1099,8	46,1	35,0	9,2	707,5	0,1
06 SUKKER,SUKKERVARER OG HONNING	393,4	58,0	1,4	0,4	614,2	62,7	4,0	1,1	22,7	0,2
07 KAFFE,TE OG KRYDDERIER	184,9	114,1	39,0	2,6	464,6	124,9	0,6	6,2	799,0	0,5
08 FORSTOFFER FOR DYR,UNNT. KORN	477,4	362,4	196,7	4,2	452,3	443,3	13,7	2,3	79,5	87,2
09 FORSKJELLIGE MATVARER	232,2	83,1	19,8	9,3	455,9	93,3	0,1	12,7	17,5	10,8
1 DRIKKEVARER OG TOBakk	81,5	135,3	102,0	0,7	640,3	160,4	40,5	1,7	106,7	10,1
11 DRIKKEVARER	38,6	119,2	0,2	0,1	570,0	133,5	40,3	1,4	64,5	2,2
12 TOBakk OG TOBakkSVARER	43,0	16,0	101,8	0,6	70,3	26,9	0,2	0,4	42,3	7,9
2 RÅVARER, IKKE SPISELIGE, UNNTATT BRENSLSSTOFFER	2697,4	1561,8	10,0	58,2	4533,7	4336,7	774,7	89,2	2555,8	207,4
21 HUDER OG SKINN, RÅ	91,0	590,6	0,8	0,3	106,9	655,4	0,5	0,8	0,3	4,3
22 OLJEFRØ OG OLJELDIDIGE FRUKTER	6,2	1,2	-	0,0	56,5	1,3	2,7	0,0	210,8	-
23 RÅGUMMI, OGSÅ SVNT. OG REGEN.	5,7	0,5	0,4	0,0	41,8	1,1	0,0	0,3	3,8	-
24 TØMMER, TRELAST OG KORK	1595,7	260,0	2,0	22,3	1692,0	822,1	339,3	1,2	231,9	13,0
25 PAPIRMASSE OG PAPIRAV FALL	227,3	247,7	0,7	14,2	251,1	1193,1	5,1	9,6	-	59,4
26 TEKSTILFIBRER OG AV FALL	7,9	7,4	0,0	0,1	69,1	38,2	0,2	2,3	11,9	2,6
27 RÅ GJØDNINGSTOFFER OG RÅ MINERALER, I.E.N.	168,1	175,2	2,0	16,7	657,8	985,1	204,6	50,7	105,8	112,3
28 MALMER OG AV FALL AV METALL ...	397,1	201,8	3,2	4,1	1190,9	542,3	217,8	14,5	1908,4	9,2
29 ANIMALSKE OG VEGETAB. RÅVARER	198,4	77,3	0,9	0,5	467,6	97,9	4,5	9,9	82,8	6,7
3 BRENSLSSTOFFER, SMØRELJER. 32 KULL, KOKS OG BRIKETTER	2907,9	11184,1	0,4	453,0	5079,6	101077,6	528,4	543,0	146,9	2975,2
33 MINERALOLJE OG -PRODUKTER	28,3	1,5	-	-	396,4	23,7	111,6	4,6	51,9	0,7
34 GASS	1731,8	10440,8	0,3	411,0	3111,5	82543,5	393,4	535,2	94,9	2777,8
35 ELEKTRISK STRØM	81,4	447,6	0,1	42,0	505,3	18216,4	-	3,3	0,1	196,7
4 DYRE- OG PLANTEFETT, -OLJE OG VOKS	1066,4	294,1	-	-	1066,4	294,1	23,3	-	-	-
41 DYREFETT OG -OLJER	262,1	86,2	124,0	10,1	228,6	216,4	0,2	202,9	256,3	113,3
42 PLANTEFETT OG -OLJER	213,4	33,2	124,0	1,0	104,7	113,4	0,2	3,4	206,5	4,7
43 BEARBEIDDE DYRE- OG PLANTEFETT	36,5	9,7	0,0	3,0	94,6	6,8	-	0,1	49,1	0,4
5 KJEMISKE PRODUKTER, I.E.N. .	12,2	43,3	-	6,1	29,3	96,1	0,0	199,4	0,7	108,3
51 ORGANISKE KJEMISKE PRODUKTER	4096,8	3607,3	375,8	130,8	12314,9	8842,9	587,6	370,3	374,0	2486,0
52 UORGANISKE KJEMISKE PRODUKTER	323,6	300,4	10,6	14,4	1492,0	1168,4	46,5	10,3	129,8	747,1
53 FARVE- OG GÅRVESTOFFER	157,2	272,5	2,0	14,7	636,3	1399,7	318,8	26,1	72,1	117,9
54 MEDISINSKE OG FARMASØYTISKE PRODUKTER	517,6	275,8	32,1	7,8	1320,4	455,1	2,9	17,2	4,0	70,7
55 FLYKTIGE OLJER, PARFUME M.V. .	911,5	299,2	211,7	12,5	2349,6	699,3	1,7	33,3	71,4	155,4
56 KUNSTGJØSEL	482,6	122,0	25,0	6,9	1868,9	293,3	15,9	41,6	9,8	58,1
57 PLASTRÅSTOFFER	78,6	347,3	0,0	1,0	364,4	806,7	167,9	43,7	0,0	935,5
58 PLAST, HALVFABRIKATA	488,5	1120,9	31,6	22,5	1537,2	2209,2	9,7	36,8	49,8	189,8
59 KJEMISKE PRODUKTER, I.E.N. ...	653,4	314,1	23,0	20,4	1210,7	500,1	7,3	39,0	15,2	67,4
6 BEARBEIDDE VARER I.E.N.	483,8	555,0	39,8	30,7	1535,5	1311,2	17,0	122,4	21,9	144,0
61 LÆR, LÆRVARER OG BEREDEDTE PELSSKINN	9878,7	6886,4	201,4	602,0	20812,0	25502,2	1932,6	530,0	1508,5	1566,1
62 GUMMIVARER	40,1	45,1	1,4	1,2	121,3	93,5	0,6	5,8	82,5	23,8
63 VARER AV TRE OG KORK, UNNTATT MØBLER	332,2	86,8	3,4	4,9	961,8	150,2	31,7	4,6	102,9	19,8
64 PAPIR OG PAPP OG VARER DERAV	919,3	318,0	0,9	36,5	1161,8	799,2	66,4	10,7	113,6	39,4
65 TEKSTILGARN,-STOFFER OG -VARER	2826,9	786,8	23,2	96,4	3765,0	4318,2	22,8	79,2	24,9	490,1
66 VARER AV IKKE-MET. MINERALER .	539,3	343,2	35,9	58,1	1957,3	551,6	122,3	91,5	481,7	90,4
67 JERN OG STÅL	768,8	421,5	15,5	11,8	1798,2	616,6	52,5	65,4	162,0	74,7
68 METALLER, UNNT. JERN OG STÅL .	1674,5	1966,5	18,7	159,7	5253,0	5322,4	240,4	142,8	25,7	200,2
69 VARER AV METALLER, I.E.N.	582,3	1969,4	28,2	204,4	1371,6	11884,4	1285,8	58,6	224,8	354,8
7 MASKINER OG TRANSPORTMIDLER	2195,2	949,2	74,2	29,1	4421,9	1765,9	110,0	71,4	310,4	272,8
71 KRAFTMASKINER OG -UTSTYR	12587,1	6414,5	896,7	316,5	42314,0	14237,7	661,0	671,5	6159,5	6146,8
72 MASKINER FOR SPES. INDUSTRIER	584,4	223,0	52,3	12,5	1717,7	721,2	33,6	22,2	51,1	388,6
73 METALLBEARBEIDINGSMASKINER ...	2095,8	815,4	158,8	45,9	5517,6	2119,6	68,0	89,3	81,0	483,4
74 INDUSTRIEMASKINER OG -UTSTYR I.E.N	180,3	44,3	31,6	3,3	590,0	103,9	18,1	4,1	38,3	8,2
75 KONTORMASKINER OG AUTOMATISK DATABEHANDLINGSUTSTYR	2531,8	773,0	169,3	68,1	7574,8	2030,8	78,2	220,1	111,6	1072,5
76 TELEKOM.APPARATER OG -UTSTYR .	468,7	364,7	36,0	15,4	3388,3	1145,3	27,3	37,7	1153,2	208,5
77 ELEKTR. MASKINER OG APPARATER	1419,9	810,5	61,5	30,7	3498,7	1614,2	27,4	106,4	586,6	783,0
78 KJØRETØYER FOR VEG	1652,2	1135,7	231,2	59,8	6179,5	2030,1	80,6	146,4	579,2	878,0
79 ANDRE TRANSPORTMIDLER, INKL. SKIP	2305,1	1109,1	30,5	8,4	11356,9	2078,6	152,9	25,9	661,0	85,6
80 SKIP OG BÅTER	1348,9	1138,6	125,6	72,5	2490,5	2393,9	174,7	19,4	2897,7	2238,9
81 PREFABRIKERT BYGNINGER; SANITÆR-, VARME- OG LYSUTSTYR	681,6	699,2	52,5	60,0	983,9	1487,1	23,4	12,5	2891,0	2106,4
82 MØBLER OG DELER	598,0	186,0	1,9	18,6	942,3	468,7	23,4	24,8	88,2	53,9
83 REISEEFFEKTER, VESKER O.L. .	1998,2	584,5	6,2	25,5	2500,8	1089,4	103,9	29,2	181,8	18,0
84 KLÆR OG TILBEHØR TIL KLÆR ...	23,3	9,1	2,0	0,9	113,2	11,3	4,3	0,5	267,0	1,8
85 FOTTØY	886,1	225,5	20,0	27,5	3280,8	259,8	229,2	53,6	2519,3	14,8
86 VITENSKAP. OG TEKN. INSTRUM.	128,5	65,5	2,3	10,8	904,2	64,6	45,7	13,8	470,1	1,6
87 FOTOG. OG OPTISKE ARTIKLER	534,6	254,3	103,2	43,0	1632,9	1011,1	5,6	44,7	58,8	461,5
88 FOTOG. OG OPTISKE ARTIKLER	83,1	52,0	90,9	18,2	671,6	83,2	1,5	6,0	165,7	28,8
89 FORSKJ. FERDIGE VARER I.E.N.	2704,5	879,9	92,3	62,5	6119,6	1437,8	62,8	65,2	791,3	145,4
9 VARER IKKE GRUPP. ETTER ART	124,4	59,7	18,8	0,7	206,9	156,3	0,7	12,0	11,1	46,6

LANDOMRÅDER, SE FOREGÅENDE SIDE.

REGIONAL GROUPS OF COUNTRIES,
SEE PREVIOUS PAGE.

TABELL 13. SAMHANDELEN MED UTVALGTE LAND. HOVEDGRUPPER ETTER SITC. JANUAR-AUGUST 1997. MILL. KR
(FORTS.) TRADE WITH SELECTED COUNTRIES BY DIVISIONS OF THE SITC. JANUARY-AUGUST 1997. MILLION KRONER

GRUPPE	DANMARK		FINLAND		ISLAND		SVERIGE		BELGIA		FRANKRIKE		HELLAS	
	INN.	UTF.	INN.	UTF.	INN.	UTF.	INN.	UTF.	INN.	UTF.	INN.	UTF.	INN.	UTF.
I ALT	11098,6	10752,1	5174,1	4549,6	543,8	904,2	25040,2	19214,6	3184,1	6840,4	6382,7	18255,4	193,9	357,0
0	1144,9	1700,3	83,9	302,2	300,9	40,3	763,5	1377,9	173,6	190,5	181,4	1393,7	17,6	76,3
00	7,1	0,3	0,9	0,3	0,9	-	11,3	4,8	-	0,0	3,1	0,0	-	-
01	16,2	11,2	0,7	0,9	0,0	-	23,4	17,9	0,1	0,3	1,2	0,2	-	-
02	81,6	18,8	0,2	1,3	-	0,6	11,3	24,2	-	1,0	26,4	5,0	-	0,2
03	107,8	1578,1	0,5	209,2	108,4	20,2	81,6	865,0	2,9	184,6	13,8	1371,1	-	75,6
04	208,9	20,1	30,4	23,9	-	2,5	224,4	60,2	9,0	0,0	24,2	0,3	7,8	0,1
05	43,8	4,1	5,5	16,2	-	4,7	40,7	21,7	74,9	0,1	59,4	0,1	9,7	-
06	281,1	12,6	16,1	16,5	0,2	0,4	96,0	28,4	-	-	10,9	0,3	0,0	-
07	42,4	32,5	15,6	9,5	-	2,2	126,9	69,3	47,4	0,0	4,9	-	0,0	-
08	237,4	11,3	8,3	16,2	191,4	2,4	39,9	230,6	1,5	3,4	24,4	15,8	-	0,5
09	118,5	11,2	5,6	8,2	0,0	7,4	108,1	55,7	20,5	1,1	13,1	0,7	0,0	-
1	31,0	25,0	10,1	0,5	0,0	0,1	40,5	109,6	2,3	1,4	157,8	0,6	2,7	0,5
11	8,9	10,1	9,5	0,5	0,0	0,1	20,2	108,5	2,2	0,1	155,1	0,6	2,2	0,0
12	22,1	14,9	0,6	0,0	-	-	20,3	1,1	0,0	1,4	2,6	-	0,5	0,5
2	428,5	838,9	190,6	189,8	2,8	18,6	2070,2	512,6	45,5	367,4	64,8	251,9	6,0	8,8
21	72,8	552,2	5,7	1,5	0,1	0,2	12,4	36,6	-	13,4	-	-	0,0	0,1
22	5,2	1,1	0,0	-	-	0,0	1,1	0,1	0,1	-	0,1	-	-	-
23	0,3	0,1	-	0,0	-	0,0	5,5	0,4	4,7	-	7,9	0,1	-	-
24	82,7	94,8	126,3	0,3	-	8,5	1386,7	155,9	3,7	36,8	7,9	24,9	-	-
25	1,4	27,1	3,2	14,5	0,7	-	222,0	206,1	-	280,8	0,0	85,6	-	2,6
26	2,8	0,7	0,0	0,3	-	0,1	5,1	5,6	1,4	4,9	1,2	0,2	-	-
27	43,4	105,7	34,2	7,6	0,2	7,9	90,3	53,6	20,8	18,0	34,0	129,2	1,6	5,8
28	45,3	23,4	20,3	130,9	1,8	1,4	329,7	46,2	8,1	13,3	7,8	9,9	4,3	-
29	174,7	33,9	0,9	34,8	0,1	0,4	17,3	8,2	6,7	0,2	6,0	2,0	0,0	0,2
3	799,0	2946,4	30,2	1247,3	0,0	410,7	2078,6	6440,3	125,4	4852,0	99,5	12989,5	-	0,5
32	0,8	0,3	0,6	0,6	-	-	27,0	0,6	28,9	0,2	32,2	0,5	-	-
33	614,9	2856,9	15,1	1202,3	0,0	410,6	1101,7	5831,7	95,9	2152,3	66,9	8279,9	-	0,5
34	3,7	4,9	1,4	37,1	-	0,1	76,4	405,5	0,6	2699,4	0,4	4709,1	-	-
35	179,7	84,3	13,1	7,4	-	-	873,6	202,5	-	-	-	-	-	-
4	90,9	25,8	0,1	11,9	124,0	7,7	42,5	40,8	4,2	0,6	1,6	8,6	5,8	-
41	76,3	12,2	-	8,2	124,0	0,1	8,6	12,6	-	0,3	-	6,0	-	-
42	9,2	-	0,1	-	0,0	3,0	27,2	6,7	0,4	-	1,2	-	5,8	-
43	5,4	13,6	0,1	3,6	-	4,6	6,8	21,5	3,8	0,3	0,4	2,5	-	-
5	1101,9	952,5	430,9	717,0	5,7	50,0	2558,3	1884,6	686,7	117,5	1204,8	396,7	4,1	52,5
51	25,2	21,5	32,2	142,6	-	0,9	266,2	135,4	94,8	6,8	90,5	44,6	-	2,0
52	16,6	78,1	35,2	44,3	0,3	1,8	105,1	148,3	51,8	34,1	47,1	85,8	-	2,1
53	138,9	87,7	37,4	11,5	-	6,3	341,2	169,7	31,2	2,6	348,7	8,5	-	6,8
54	316,9	88,9	39,1	53,2	0,5	3,8	554,9	152,2	158,9	15,3	122,0	41,4	-	16,7
55	180,2	33,1	28,8	14,1	2,9	2,4	270,6	72,4	56,0	16,1	167,6	32,5	0,1	2,0
56	5,4	175,7	7,2	5,6	-	0,0	66,1	165,8	47,5	0,1	53,0	15,8	-	9,7
57	42,4	363,4	97,4	161,8	-	10,4	348,7	585,3	106,3	32,3	195,3	92,9	1,6	5,5
58	247,3	67,9	109,0	31,9	0,0	14,0	297,2	199,9	38,4	5,0	44,7	38,8	1,6	0,0
59	129,0	36,0	44,6	252,1	2,0	10,3	308,3	255,6	101,9	5,2	136,0	36,5	0,8	7,9
6	1653,9	2203,7	1744,0	966,1	14,1	163,8	6466,4	3533,8	721,8	882,8	751,2	2240,9	14,5	140,1
61	5,7	30,4	7,2	0,9	0,6	0,1	26,7	13,6	0,2	0,7	0,8	10,9	0,6	0,6
62	40,5	11,4	67,2	6,3	0,2	4,0	224,2	64,8	39,2	24,0	95,7	4,3	0,1	0,3
63	117,0	115,7	201,9	11,7	-	13,9	600,4	173,9	24,2	12,4	14,2	8,4	-	0,1
64	191,2	226,9	632,7	112,7	0,1	35,1	2002,9	410,4	61,4	100,2	78,1	376,2	1,0	53,8
65	214,2	105,9	51,2	41,1	5,0	53,2	268,8	137,5	188,3	47,8	81,5	6,6	6,3	0,7
66	238,0	83,9	60,2	44,7	0,1	7,6	470,5	284,6	76,5	3,8	82,7	16,2	0,3	1,0
67	260,8	912,7	391,8	386,6	3,6	21,4	1018,3	642,4	173,5	117,9	207,0	341,1	0,1	4,8
68	56,8	450,7	56,2	256,2	-	5,0	469,3	1256,9	91,2	565,4	79,2	1411,0	4,7	74,7
69	529,7	266,1	275,5	105,9	4,5	23,5	1385,5	549,6	67,3	10,6	112,1	66,2	1,4	4,2
7	3147,3	1462,7	2055,1	836,8	89,2	128,2	7277,6	3965,6	1150,7	351,7	3135,0	716,9	15,2	59,3
71	98,9	106,2	213,2	15,9	0,2	9,5	272,1	89,2	30,1	5,3	159,4	122,8	0,4	11,2
72	545,1	199,7	415,4	112,3	16,5	27,6	1118,6	470,1	152,9	44,0	242,0	156,8	0,1	6,5
73	47,6	7,7	29,4	4,1	0,1	0,5	103,2	32,0	13,1	0,3	28,5	5,8	-	0,8
74	738,7	213,8	303,3	104,1	16,8	41,8	1473,0	404,6	125,0	39,8	548,1	114,0	0,2	13,8
75	131,9	117,0	120,4	39,0	0,8	1,5	215,5	207,2	59,7	17,3	184,8	91,7	1,1	3,7
76	291,2	134,8	445,8	25,8	1,2	12,4	681,6	637,4	140,3	22,0	381,8	83,1	0,1	8,9
77	463,9	205,2	224,4	180,6	0,7	28,7	963,2	717,9	142,8	39,8	430,0	89,2	13,2	12,1
78	342,4	123,5	237,3	90,7	0,2	5,5	1725,2	888,6	406,3	178,4	873,5	30,1	-	1,2
79	487,7	354,9	65,9	264,3	52,9	0,8	725,2	518,5	80,5	4,8	286,9	23,3	0,0	1,1
	441,9	98,1	-	236,3	52,5	-	169,8	364,8	-	-	4,9	-	-	-
	-	97,3	-	236,3	-	-	-	364,8	-	-	-	-	-	-
	441,9	0,8	-	-	52,5	-	169,8	-	-	-	4,9	-	-	-
8	2673,0	586,9	627,4	257,4	7,1	84,9	3648,2	1320,1	273,5	75,6	782,5	250,5	128,0	18,4
81	91,4	49,0	74,2	34,4	0,0	15,5	432,3	86,1	7,0	8,5	36,1	11,5	0,3	0,6
82	798,4	227,1	59,4	58,8	0,0	10,5	1140,4	287,7	23,3	20,7	42,2	59,4	0,4	0,5
83	6,5	3,2	6,2	0,7	-	0,7	10,6	4,5	15,3	0,1	2,2	0,4	-	-
84	604,6	38,2	79,4	11,8	3,1	21,9	199,1	153,4	24,0	1,1	134,4	3,9	124,8	0,1
85	43,7	5,7	58,5	8,8	0,0	10,5	26,3	40,4	1,3	0,0	33,3	0,6	0,7	0,6
87	169,7	74,1	75,9	48,6	0,6	13,4	288,5	117,6	22,8	18,7	101,2	107,9	0,3	8,1
88	41,7	10,1	1,8	6,0	0,1	0,5	39,4	35,4	45,0	1,0	72,4	1,0	0,0	0,4
89	917,0	179,6	272,1	88,4	3,2	11,9	1511,7	595,0	134,8	25,6	360,7	65,7	1,4	8,0
9	28,2	9,8	1,9	20,5	0,0	0,1	94,3	29,3	0,5	0,9	4,0	6,2	0,1	0,5

TABELL 13. SAMHANDELEN MED UTVALGTE LAND. HOVEDGRUPPER ETTER SITC. JANUAR-AUGUST 1997. MILL. KR
(FORTS.) TRADE WITH SELECTED COUNTRIES BY DIVISIONS OF THE SITC. JANUARY-AUGUST 1997. MILLION KRONER

GRUPPE	IRLAND		ITALIA		UKRAINA		NEDERLAND		POLEN		PORTUGAL		ROMANIA	
	INNF.	UTF.	INNF.	UTF.	INNF.	UTF.	INNF.	UTF.	INNF.	UTF.	INNF.	UTF.	INNF.	UTF.
I ALT	1862,4	2661,6	6152,9	5749,5	170,4	92,2	6390,9	27185,0	822,0	1489,2	1385,4	1745,6	211,9	45,2
0	60,0	19,5	245,7	588,3	-	56,7	502,9	387,3	39,0	321,7	15,8	829,8	0,0	5,6
00	0,2	-	0,0	0,4	-	-	2,8	0,2	0,3	-	-	-	-	-
01	3,1	-	0,9	0,1	-	0,0	1,5	2,6	-	0,2	-	0,2	-	-
02	-	-	3,2	2,1	-	-	1,0	2,4	-	-	-	0,2	-	0,0
03	45,6	4,5	0,9	574,3	-	56,4	3,3	368,5	0,7	318,2	0,1	827,7	0,0	5,6
04	-	2,5	26,2	-	-	-	58,0	1,4	0,1	0,1	-	0,1	-	0,0
05	5,3	0,4	200,8	0,1	-	0,0	226,2	1,1	24,0	0,4	14,4	-	-	-
06	1,8	0,1	1,5	-	-	0,3	26,0	0,0	1,1	0,4	-	0,9	-	-
07	-	0,6	6,2	0,0	-	-	68,8	1,7	0,2	0,2	-	0,0	0,0	-
08	0,5	11,4	0,2	10,7	-	-	38,7	8,0	12,5	2,2	-	0,4	-	-
09	3,4	0,0	5,6	0,4	-	-	76,7	1,4	0,0	0,0	1,2	0,4	-	0,0
1	23,2	0,2	57,8	0,1	0,0	-	31,9	1,2	0,3	0,1	18,4	0,0	2,3	0,0
11	23,2	0,2	57,8	0,1	0,0	-	12,1	0,6	0,3	0,1	18,4	0,0	2,3	0,0
12	0,0	-	-	0,0	-	-	19,9	0,6	-	-	-	-	-	-
2	332,3	23,6	32,3	170,6	0,3	0,0	378,8	365,7	43,4	67,7	24,7	4,5	1,5	0,6
21	4,8	-	0,0	15,0	-	-	-	1,3	0,2	0,7	-	-	-	-
22	-	-	0,2	-	-	-	26,3	0,2	0,0	-	-	-	-	-
23	-	-	1,8	-	-	-	9,6	0,4	0,0	0,0	-	-	-	-
24	3,6	20,6	7,9	2,0	-	-	5,9	115,8	26,5	0,1	2,3	0,2	1,5	0,5
25	0,1	1,6	-	29,6	-	-	0,9	99,5	-	1,6	12,8	-	-	-
26	3,0	-	1,3	0,1	-	0,0	5,5	0,8	0,1	0,0	-	-	-	0,1
27	0,6	1,4	6,6	123,7	-	-	81,9	99,7	1,3	49,7	9,5	3,6	-	-
28	320,2	-	1,0	0,3	0,3	-	41,7	43,7	12,0	14,4	-	-	-	-
29	-	0,1	13,4	0,1	0,0	-	207,2	4,2	3,2	1,0	0,1	0,8	0,0	-
3	1,1	2006,6	1,2	2448,2	-	0,0	161,1	22426,8	152,0	482,0	0,0	350,2	-	0,1
32	0,9	-	0,0	-	-	-	73,0	2,1	102,3	4,3	-	-	-	-
33	0,1	2001,5	0,2	2437,7	-	0,0	86,7	20178,6	49,7	474,4	0,0	271,8	-	0,1
34	0,0	5,0	1,0	10,5	-	-	1,4	2246,2	-	3,2	-	78,4	-	-
35	-	-	-	-	-	-	-	-	-	-	-	-	-	-
4	-	0,5	4,1	1,0	-	-	18,7	17,9	0,0	2,2	0,5	1,2	-	3,4
41	-	0,0	0,0	0,4	-	-	8,0	13,3	-	0,1	0,2	-	-	-
42	-	-	3,9	0,1	-	-	9,1	0,0	-	-	0,1	-	-	-
43	-	0,5	0,1	0,5	-	-	1,5	4,5	0,0	2,1	0,1	1,2	-	3,4
5	496,2	300,3	310,0	284,8	144,5	4,7	1371,2	504,6	51,9	169,7	63,0	63,5	0,3	4,9
51	4,1	168,3	52,4	53,2	0,6	0,0	257,9	115,9	3,0	2,4	48,9	36,2	0,3	0,0
52	15,1	5,7	31,0	74,8	143,9	0,0	68,3	59,7	21,4	4,9	-	6,4	-	0,1
53	1,2	0,7	9,3	22,7	-	1,7	61,4	30,0	2,7	4,3	0,2	3,8	-	0,6
54	38,2	99,8	51,6	39,5	-	0,5	444,4	14,3	0,0	9,3	4,1	1,0	-	3,4
55	426,0	1,4	34,1	1,5	-	0,9	93,5	34,4	13,4	14,0	0,3	1,4	-	0,1
56	-	15,8	1,1	20,9	-	-	34,2	30,9	-	33,5	-	2,2	-	-
57	1,7	6,9	19,3	50,3	-	1,4	198,1	160,9	0,0	21,1	6,5	6,9	-	0,1
58	4,4	0,3	73,7	5,2	-	-	74,5	15,3	1,7	24,4	2,0	2,8	-	0,5
59	5,5	1,4	37,5	16,7	-	0,1	139,0	43,2	9,7	55,9	1,0	2,9	-	0,1
6	89,3	88,3	1602,8	1713,5	14,0	5,1	1171,5	2204,5	218,2	148,2	272,7	369,6	42,9	10,5
61	0,8	1,6	48,3	5,9	-	-	3,0	0,7	0,2	1,6	0,1	0,2	0,1	-
62	2,1	0,6	64,4	1,6	-	0,1	38,1	6,8	6,1	0,9	10,2	0,1	1,4	0,5
63	15,0	5,8	11,5	15,1	-	-	22,1	54,9	30,7	1,4	10,3	1,8	1,0	0,1
64	1,5	15,0	44,2	228,5	-	2,9	236,7	353,8	1,5	8,9	0,5	14,2	-	0,0
65	8,0	10,0	102,6	10,1	0,0	0,3	164,3	24,9	18,9	14,0	177,0	34,3	1,9	0,0
66	1,7	2,3	165,9	5,5	-	0,5	84,4	36,2	21,7	38,7	62,6	5,0	5,6	0,2
67	6,3	30,9	858,8	417,9	11,7	-	308,1	718,6	80,7	50,1	1,0	5,2	26,8	2,8
68	0,9	10,7	78,7	973,2	0,4	-	54,6	935,6	2,4	11,5	0,0	297,4	-	0,0
69	52,9	11,4	230,5	55,7	1,8	1,4	260,2	73,0	56,0	21,1	11,0	11,3	6,1	6,9
7	548,1	178,0	2303,7	432,0	4,8	24,2	2088,8	1006,0	182,5	228,3	122,0	94,5	114,0	18,0
71	5,6	10,5	95,9	65,5	0,0	0,4	38,9	57,2	12,2	11,5	0,3	1,4	0,4	0,9
72	8,4	34,7	437,3	63,5	0,0	3,1	197,8	148,7	28,2	33,6	3,7	6,9	0,0	3,9
73	1,9	0,4	52,7	1,3	0,2	-	20,1	14,4	3,2	0,9	1,2	0,1	0,3	0,0
74	62,8	55,2	839,0	115,0	0,0	16,8	337,6	158,4	32,7	93,3	25,4	45,7	6,3	3,2
75	271,2	21,8	94,7	80,1	0,0	0,6	395,1	93,7	0,3	9,7	0,5	1,8	-	3,0
76	137,8	8,5	43,1	32,1	0,2	1,6	103,3	98,4	2,7	20,0	8,6	18,7	0,6	1,0
77	48,0	40,5	394,8	44,8	0,0	1,0	591,4	98,1	31,5	44,5	11,9	9,3	0,9	5,9
78	3,1	1,8	284,8	9,1	4,4	0,0	376,5	54,5	48,4	0,5	69,9	4,0	0,1	0,0
79	9,2	4,6	61,5	20,5	-	0,7	28,1	282,6	23,3	14,3	0,4	6,7	105,5	-
-	-	-	42,3	-	-	-	4,1	258,1	-	11,5	-	5,3	-	-
-	-	-	-	-	-	-	-	258,1	-	-	-	-	-	-
-	-	-	42,3	-	-	-	4,1	-	-	11,5	-	5,3	-	-
-	-	-	-	-	-	-	-	-	-	-	-	-	-	-
8	312,1	44,3	1592,6	109,7	6,7	1,4	662,6	260,9	134,5	69,1	867,7	31,6	50,9	1,7
81	0,1	4,8	69,0	7,0	-	0,2	26,1	28,2	9,5	4,0	3,7	1,3	0,2	0,1
82	5,9	2,9	151,5	11,9	1,1	-	44,2	73,6	35,5	12,3	4,3	1,5	15,1	0,0
83	0,5	0,0	30,1	0,2	-	-	7,9	0,9	0,5	0,3	2,2	0,1	0,2	-
84	22,5	0,1	721,4	8,0	2,7	0,0	66,2	14,2	61,2	10,0	572,4	3,1	21,1	0,0
85	0,1	-	239,2	0,6	0,4	-	16,3	0,9	10,1	1,2	259,1	1,0	10,2	-
87	24,0	1,3	33,7	51,6	0,0	1,2	121,4	70,1	0,9	12,1	5,2	13,8	0,2	0,2
88	7,5	0,0	42,3	3,2	-	-	57,0	2,3	0,1	1,1	0,4	0,0	0,0	0,2
89	251,5	35,3	305,4	27,2	2,5	0,0	323,5	70,6	16,8	28,2	20,4	10,7	3,9	1,2
9	0,2	0,3	2,6	1,3	-	-	3,2	10,1	0,0	0,4	0,7	0,5	0,0	0,5

TABELL 13. SAMHANDELEN MED UTVALGTE LAND. HOVEDGRUPPER ETTER SITC. JANUAR-AUGUST 1997. MILL. KR
(FORTS.) TRADE WITH SELECTED COUNTRIES BY DIVISIONS OF THE SITC. JANUARY-AUGUST 1997. MILLION KRONER

GRUPPE	RUSSLAND		SPANIA		STORBRIANNIA OG N.-IRLAND		SVEITTS		TSJEKKIA		TYRKIA		TYSKLAND	
	INNF.	UTF.	INNF.	UTF.	INNF.	UTF.	INNF.	UTF.	INNF.	UTF.	INNF.	UTF.	INNF.	UTF.
I ALT	3255,0	1337,6	2270,7	3467,3	14993,0	44778,2	1883,5	1052,7	386,5	273,0	503,8	824,0	21168,5	22328,3
0	730,8	675,6	346,9	517,6	752,7	1325,3	82,8	140,0	0,4	32,2	61,2	28,4	288,8	1038,3
00	1,1	0,0	1,1	0,0	8,8	0,1	0,1	0,0	-	-	-	-	2,3	0,1
01	9,5	15,4	0,2	17,1	1,8	0,7	0,0	0,5	-	-	-	-	0,3	1,6
02	-	11,8	0,1	4,1	9,0	19,6	1,1	17,2	-	0,8	-	3,0	4,1	23,0
03	718,5	628,2	2,3	479,5	244,2	1200,2	0,1	118,1	0,2	25,9	-	19,0	12,4	965,6
04	-	2,3	0,3	0,2	104,2	7,4	3,1	0,1	0,0	0,1	0,4	0,1	76,1	1,5
05	1,6	4,8	327,7	0,1	41,8	0,7	13,1	0,0	0,1	2,1	59,3	0,2	40,3	1,3
06	-	0,1	9,9	0,1	126,2	3,1	1,3	-	0,0	0,0	0,3	-	25,9	0,1
07	0,0	5,8	1,8	0,5	98,0	0,8	39,0	0,3	-	0,3	1,0	-	51,3	9,8
08	0,0	0,1	2,3	14,2	47,3	89,1	5,3	1,8	0,1	-	-	6,0	47,8	31,6
09	-	7,2	1,3	1,7	71,4	3,6	19,8	1,9	-	3,0	0,2	-	28,4	3,7
1	0,4	0,1	89,0	0,4	97,4	3,7	102,0	0,6	0,4	0,0	3,0	0,1	76,8	17,0
11	0,4	0,1	89,0	0,2	95,6	1,5	0,2	0,0	0,4	0,0	0,3	0,1	74,4	11,2
12	-	-	0,0	0,3	1,8	2,3	101,8	0,6	-	-	2,7	-	2,5	5,8
2	528,1	2,6	160,4	66,2	298,0	476,8	6,6	38,8	5,4	1,1	115,5	46,0	497,9	1028,7
21	0,0	-	0,0	4,3	11,1	21,1	0,7	0,0	-	0,1	-	35,2	0,1	9,4
22	-	0,0	0,0	-	22,7	-	-	-	-	-	0,7	-	0,9	-
23	-	-	-	0,0	4,9	0,0	0,4	-	-	0,2	-	-	7,1	0,1
24	135,7	0,2	13,0	3,6	5,0	115,9	1,5	13,0	1,3	0,4	-	0,1	46,7	244,6
25	5,1	-	5,1	3,8	1,9	115,0	-	14,2	-	-	-	3,3	3,7	318,6
26	0,0	0,0	-	0,1	35,1	24,8	0,0	0,0	0,1	-	0,0	0,0	12,4	0,8
27	199,3	0,2	133,4	50,2	140,7	130,4	1,8	8,6	4,0	0,4	0,0	7,4	59,1	255,0
28	187,0	-	5,2	3,0	71,3	59,1	1,4	2,8	-	0,1	104,3	-	335,7	198,4
29	0,9	2,2	3,6	1,1	5,4	10,4	0,8	0,1	-	0,0	10,5	-	32,2	1,9
3	294,5	15,0	9,3	1376,1	1448,1	33710,1	0,3	42,3	0,1	0,3	-	242,9	326,0	10282,8
32	7,8	0,3	5,5	0,0	182,0	5,9	-	-	0,1	-	-	-	45,6	13,5
33	263,4	14,7	3,8	483,3	856,7	32205,6	0,2	0,4	-	0,3	-	-	269,5	4640,5
34	-	0,0	-	892,8	409,4	1498,6	0,1	41,9	-	-	-	242,9	11,0	5628,8
35	23,3	-	-	-	-	-	-	-	-	-	-	-	-	-
4	0,1	190,8	27,3	1,1	20,6	66,0	0,0	2,4	-	-	2,5	-	12,3	36,6
41	0,1	0,8	0,3	0,0	11,1	54,5	0,0	0,9	-	-	-	-	0,2	5,7
42	-	0,1	26,9	-	4,8	-	-	-	-	-	2,5	-	5,7	-
43	-	189,9	-	1,0	4,7	11,4	-	1,6	-	-	-	-	6,5	30,9
5	295,4	108,3	102,1	226,6	1636,0	1402,0	368,0	79,8	9,9	33,5	3,1	104,5	2215,4	1773,6
51	29,4	4,5	6,8	17,8	307,1	277,6	10,6	13,5	1,2	0,9	-	3,0	280,2	140,0
52	97,1	12,1	14,8	22,3	88,5	278,3	1,7	12,9	3,1	2,9	2,6	6,7	159,8	548,4
53	0,0	3,6	4,4	27,9	155,9	55,0	32,1	1,5	0,2	1,3	-	1,8	189,3	25,3
54	-	4,0	17,5	19,3	234,2	36,6	209,0	8,7	0,3	5,7	0,0	33,3	307,7	36,3
55	1,4	16,3	8,3	0,5	361,5	39,5	22,1	4,5	0,0	5,1	0,1	0,5	238,2	39,9
56	159,5	1,6	4,2	94,3	19,6	188,9	0,0	1,0	0,2	3,5	-	2,7	126,1	81,0
57	3,2	0,7	20,2	17,0	97,3	296,7	31,6	11,2	0,6	8,6	0,3	36,6	391,4	394,1
58	-	2,7	20,8	4,6	98,2	94,7	23,0	6,3	4,0	5,1	0,0	16,9	175,9	28,8
59	4,7	62,8	5,0	22,9	273,7	134,8	37,8	20,3	0,3	0,4	0,0	2,9	346,8	479,9
6	1321,1	78,1	422,6	640,5	2169,6	4678,2	186,3	437,9	162,9	118,6	58,8	278,7	3309,0	5415,8
61	0,1	-	1,1	0,4	11,4	16,1	0,8	1,1	0,1	0,0	-	-	15,3	11,5
62	0,1	1,4	29,2	1,3	116,1	7,5	3,1	0,9	10,5	0,1	5,0	0,1	205,2	20,4
63	5,2	4,5	3,3	5,7	41,9	141,9	0,9	22,5	1,8	2,5	0,0	0,0	97,2	211,2
64	14,6	11,4	10,8	181,2	167,9	1411,1	23,1	61,3	2,4	7,6	2,3	22,2	295,8	797,2
65	0,7	14,2	45,1	5,8	278,5	70,8	30,3	4,8	48,7	12,3	29,0	1,7	305,8	53,8
66	0,3	7,7	56,4	5,7	216,7	39,6	15,2	4,1	14,1	5,4	7,9	4,2	237,6	84,1
67	41,3	14,3	82,8	154,8	770,4	767,6	15,0	138,3	66,9	57,8	0,1	32,1	1046,6	793,8
68	1250,2	4,1	18,8	234,5	106,6	1823,9	28,2	199,2	2,2	31,5	8,7	208,7	343,5	3290,8
69	8,7	20,4	175,0	51,1	460,0	399,8	69,7	5,6	16,2	1,3	5,7	9,7	762,0	153,0
7	65,6	203,6	892,5	532,8	6472,6	2480,4	807,2	188,3	158,4	64,2	44,6	107,1	12371,8	1979,7
71	0,0	5,3	5,0	75,2	289,5	110,5	52,1	3,1	13,3	0,2	1,6	13,4	496,7	49,0
72	8,9	14,3	20,1	103,4	947,3	496,9	142,4	18,3	22,2	14,3	0,1	5,9	1291,9	257,1
73	1,5	2,1	21,9	0,9	80,9	19,1	31,5	2,8	9,5	0,7	0,9	0,0	170,2	14,6
74	7,4	69,2	101,6	198,6	1199,9	348,7	152,5	26,3	16,1	4,5	1,2	14,7	1664,7	204,6
75	0,1	10,1	53,7	12,0	1203,5	152,9	35,2	13,9	12,6	8,3	0,0	2,3	649,1	285,2
76	0,1	41,7	24,4	30,2	665,9	311,4	60,2	18,3	0,5	24,0	10,7	12,1	522,1	168,4
77	2,2	49,7	106,1	43,1	696,2	276,7	230,5	31,1	10,0	9,3	8,8	5,0	1954,5	238,0
78	6,1	6,8	558,6	8,4	930,9	109,4	30,1	2,9	68,9	2,9	21,3	1,1	5352,5	571,7
79	39,2	4,3	1,2	61,1	458,6	654,9	72,7	71,8	5,3	0,1	-	-	52,5	191,2
	23,4	1,0	-	-	252,6	476,6	-	60,0	-	-	-	-	51,8	68,3
	23,4	1,0	-	-	-	372,6	-	-	-	-	-	-	51,8	-
	-	-	-	-	252,6	104,0	-	60,0	-	-	-	-	-	68,3
	-	-	-	-	-	-	-	-	-	-	-	-	-	46,4
8	18,7	55,2	220,4	103,0	2083,6	593,1	311,6	122,0	49,0	22,9	214,9	16,2	2015,3	725,1
81	2,6	11,4	16,2	10,1	61,3	46,6	1,9	3,1	2,3	2,4	1,2	1,0	99,0	173,0
82	5,9	1,2	19,8	13,5	112,3	85,0	6,2	14,9	5,2	3,9	0,3	0,3	94,1	236,9
83	-	0,0	1,8	0,0	19,4	0,3	2,0	0,2	1,6	0,0	0,6	0,0	9,9	1,0
84	8,0	14,2	13,0	2,1	455,6	10,5	16,9	5,6	13,7	0,8	204,5	0,2	190,4	11,5
85	0,0	0,6	55,6	0,1	63,9	3,8	2,2	0,2	4,6	0,5	0,3	-	72,6	1,3
87	0,4	16,7	15,1	54,2	326,5	265,9	102,5	29,6	2,6	9,7	0,0	7,5	430,4	163,6
88	0,0	0,4	2,2	2,0	178,9	12,8	90,8	17,6	0,6	0,1	0,0	0,5	178,0	8,5
89	1,7	10,7	96,6	21,1	865,7	168,2	89,1	50,6	18,4	5,6	7,9	6,7	940,9	129,4
9	0,2	8,4	0,3	2,9	14,3	42,6	18,8	0,6	0,0	0,3	0,2	0,0	55,1	30,6

TABELL 13. SAMHANDELEN MED UTVALGTE LAND. HOVEDGRUPPER ETTER SITC. JANUAR-AUGUST 1997. MILL. KR
(FORTS.) TRADE WITH SELECTED COUNTRIES BY DIVISIONS OF THE SITC. JANUARY-AUGUST 1997. MILLION KRONER

GRUPPE	UNGARN		ØSTERRIKE		SØR-AFRIKA		MALAYSIA		TAIWAN		HONG KONG		INDIA	
	INNF.	UTF.	INNF.	UTF.	INNF.	UTF.	INNF.	UTF.	INNF.	UTF.	INNF.	UTF.	INNF.	UTF.
I ALT	269,2	92,2	1475,9	694,6	341,0	116,0	430,2	483,2	1198,5	2375,2	752,2	696,7	493,5	344,1
0	12,2	4,9	23,4	22,8	93,8	14,8	1,7	12,0	24,1	141,8	2,2	78,7	47,5	0,8
00	-	-	0,7	-	-	-	-	-	-	-	-	-	-	-
01	0,6	1,9	-	-	0,0	-	0,0	-	-	0,1	-	0,2	-	-
02	-	0,3	-	1,2	-	0,1	-	-	-	0,0	-	0,2	19,5	-
03	-	2,7	-	20,6	-	10,1	0,4	7,2	19,7	132,8	0,5	70,8	2,0	0,4
04	0,0	-	4,8	0,3	-	0,1	-	0,0	0,3	0,3	0,4	0,1	4,4	-
05	8,9	-	9,2	-	93,7	0,0	0,5	-	0,2	-	0,3	-	6,9	-
06	2,3	-	1,6	0,7	0,1	-	0,2	-	0,3	-	0,0	-	0,0	-
07	0,3	-	1,4	-	0,0	0,1	0,0	-	0,0	-	0,0	-	14,1	0,0
08	0,0	-	3,8	0,0	-	4,4	-	4,7	0,7	8,5	0,1	4,7	-	0,4
09	0,1	-	2,0	0,0	-	0,0	0,6	0,1	2,9	0,0	1,0	2,8	0,6	-
1	5,3	0,3	1,4	0,0	7,6	0,1	0,0	0,0	-	0,2	0,0	1,0	2,3	0,0
11	5,3	-	1,4	0,0	7,6	0,1	0,0	0,0	-	0,2	0,0	1,0	-	0,0
12	-	0,3	-	-	-	-	-	-	-	-	-	-	-	2,3
2	9,4	4,4	3,2	16,6	178,2	0,6	11,5	8,5	4,4	67,9	0,3	16,1	48,3	10,9
21	-	-	-	0,4	-	-	-	-	-	0,9	-	0,5	0,0	2,9
22	2,7	-	-	-	0,1	-	-	-	0,0	-	0,0	-	0,0	-
23	-	0,0	-	-	-	-	2,1	-	-	-	0,0	-	0,1	-
24	6,4	-	0,4	6,9	0,1	-	9,2	-	0,0	5,9	-	0,4	0,0	-
25	-	3,9	-	8,3	0,1	-	-	-	-	22,5	-	0,2	-	0,3
26	0,1	0,4	1,2	0,0	2,9	-	-	-	4,3	-	0,1	-	0,1	-
27	-	0,0	1,5	0,7	5,1	0,6	-	8,2	0,0	33,2	0,1	13,4	4,1	6,9
28	-	0,0	-	0,2	169,8	-	-	0,2	-	4,2	-	1,7	43,1	-
29	0,3	-	0,1	0,1	0,0	0,0	0,0	0,1	0,0	1,2	0,0	-	0,9	0,8
3	0,0	-	0,0	0,8	21,4	-	0,4	-	0,2	1826,6	4,3	-	-	0,4
32	-	-	-	-	21,2	-	0,0	-	-	-	-	-	-	0,3
33	0,0	-	0,0	0,8	0,2	-	0,3	-	0,2	1826,6	4,3	-	-	-
34	-	-	-	-	-	-	-	-	-	-	-	-	-	0,1
35	-	-	-	-	-	-	-	-	-	-	-	-	-	-
4	-	2,7	0,0	4,3	-	2,0	35,1	0,6	0,0	1,3	0,0	2,9	0,1	-
41	-	0,9	-	0,0	-	2,0	-	0,0	-	0,7	-	-	0,0	-
42	-	-	0,0	-	-	-	34,9	-	0,0	-	0,0	-	0,1	-
43	-	1,8	-	4,3	-	0,0	0,1	0,6	-	0,6	-	2,9	-	-
5	13,4	13,5	128,6	145,5	6,0	30,7	4,0	95,5	12,5	53,8	7,8	26,7	4,9	30,1
51	5,8	2,0	25,8	6,6	1,1	1,6	3,5	22,8	-	2,8	1,8	0,0	3,0	4,7
52	0,3	5,5	3,1	10,0	0,3	6,3	-	16,3	0,5	14,1	0,2	0,3	0,9	3,2
53	-	1,1	1,2	2,7	-	0,1	0,1	2,5	0,2	6,0	0,0	-	0,1	0,2
54	0,3	0,1	59,9	84,8	0,1	0,8	0,1	1,1	0,0	3,7	0,2	2,6	0,3	15,2
55	1,1	1,6	1,9	4,6	-	2,7	-	2,9	1,6	1,7	0,2	1,5	0,3	-
56	-	0,3	-	-	-	0,5	-	41,7	-	0,4	-	-	0,0	-
57	3,8	1,7	9,9	21,8	-	10,8	-	4,4	6,9	12,5	0,0	10,5	0,2	2,1
58	0,1	0,3	20,4	4,9	0,0	0,0	0,0	2,5	0,2	2,6	9,9	0,0	-	-
59	2,0	0,8	6,5	10,1	4,5	7,9	0,4	3,8	0,8	12,4	2,8	1,9	0,1	4,7
6	65,2	39,4	351,5	323,6	20,8	14,1	60,9	71,4	144,3	199,6	19,9	198,0	171,1	72,6
61	0,1	-	0,2	0,0	0,1	-	-	-	0,6	0,0	2,8	7,6	1,5	0,1
62	10,2	0,0	20,8	0,7	3,8	0,5	3,5	1,0	15,3	-	0,6	0,1	0,4	0,3
63	3,4	-	2,4	40,6	0,1	-	13,6	0,7	7,0	3,3	1,4	5,6	1,7	0,6
64	3,0	32,0	39,3	28,7	-	4,2	1,7	25,1	2,1	111,3	1,4	38,7	0,1	43,5
65	4,8	1,6	61,4	2,3	1,8	3,2	14,3	0,2	20,4	0,1	2,5	26,7	135,9	0,3
66	6,8	2,0	40,8	4,0	0,6	0,9	20,6	0,0	9,0	0,7	1,8	5,9	12,1	0,6
67	0,3	1,3	78,2	4,2	7,4	0,5	-	14,6	0,2	44,2	0,0	3,7	2,5	10,6
68	30,0	2,3	10,5	235,4	3,1	1,0	-	14,8	0,6	36,6	0,0	87,1	0,1	0,2
69	6,5	0,3	97,7	7,7	3,9	3,8	7,2	14,9	89,1	3,4	9,2	22,6	16,9	16,3
7	99,2	20,5	727,6	132,0	10,6	39,9	200,3	241,7	801,6	61,3	207,8	312,8	8,7	206,2
71	2,6	0,1	11,3	0,8	0,3	3,1	0,1	0,9	3,1	3,3	0,4	7,8	0,7	61,9
72	2,6	0,3	136,7	18,8	1,7	8,9	0,4	7,6	16,0	6,4	1,8	14,9	0,0	9,3
73	0,1	-	19,2	2,3	0,1	0,2	0,0	0,0	24,2	-	0,0	0,0	0,8	1,7
74	6,8	4,9	153,1	14,1	1,4	15,1	4,2	2,3	27,8	27,8	6,0	18,0	2,5	25,2
75	14,1	1,0	6,3	21,8	0,1	4,2	70,4	1,8	347,1	8,3	84,0	37,3	0,3	10,2
76	20,9	0,5	52,1	31,4	0,4	3,7	89,8	9,7	47,2	5,2	33,4	162,3	0,6	29,7
77	31,6	13,5	138,2	32,6	4,6	4,6	29,2	13,5	114,1	4,5	79,1	66,2	2,7	18,9
78	20,6	0,1	195,5	5,1	2,0	0,1	6,2	2,3	221,8	3,7	3,1	3,8	1,0	0,1
79	0,0	-	15,2	5,2	-	0,2	0,0	203,5	0,4	2,2	0,0	2,5	0,0	49,3
-	-	-	-	-	-	-	-	203,0	-	-	-	-	-	-
-	-	-	-	-	-	-	-	-	-	-	-	-	-	-
-	-	-	-	-	-	-	-	203,0	-	-	-	-	-	-
8	64,2	6,5	238,6	48,2	2,5	12,5	116,2	53,6	208,6	22,6	509,1	58,9	210,2	23,1
81	4,5	0,7	16,3	7,5	-	0,0	0,0	0,0	24,9	0,2	4,1	0,8	4,6	0,8
82	11,8	0,2	4,6	9,5	0,9	0,2	18,1	0,3	15,1	0,0	2,6	1,9	3,8	4,0
83	1,4	-	0,4	0,0	0,3	-	0,3	-	3,2	-	4,4	0,1	21,6	0,0
84	22,7	0,3	72,9	1,7	0,3	0,0	53,9	0,1	21,8	0,1	381,3	3,4	156,4	0,0
85	11,0	1,7	33,7	0,9	-	-	16,5	0,0	7,4	-	8,1	-	5,9	-
87	1,3	0,3	18,0	15,6	0,3	7,4	1,3	49,8	7,7	11,7	5,1	26,1	0,2	16,2
88	0,6	0,0	5,0	0,3	0,0	0,0	7,7	0,1	38,3	0,1	47,0	22,5	0,3	0,1
89	10,9	3,3	87,5	12,6	0,7	4,8	18,5	3,3	90,1	10,6	56,5	4,1	17,5	1,9
9	0,3	0,0	1,6	0,6	0,2	1,2	0,1	-	2,9	-	0,9	1,5	0,4	-

TABELL 13. SAMHANDELEN MED UTVALGTE LAND. HOVEDGRUPPER ETTER SITC. JANUAR-AUGUST 1997. MILL. KR
(FØRTS.) TRADE WITH SELECTED COUNTRIES BY DIVISIONS OF THE SITC. JANUARY-AUGUST 1997. MILLION KRONER

GRUPPE	INDONESIA		ISRAEL		JAPAN		KINA		KOREA, REPUBLIKKEN		PAKISTAN		SAUDI-ARABIA	
	INN.F.	UTF.	INN.F.	UTF.	INN.F.	UTF.	INN.F.	UTF.	INN.F.	UTF.	INN.F.	UTF.	INN.F.	UTF.
I ALT	343,0	239,1	288,4	242,1	6231,3	3588,2	3567,4	1702,2	2199,7	1079,8	175,3	74,3	80,5	149,8
0	27,6	11,2	86,7	59,7	8,5	1305,3	55,3	103,5	44,6	45,4	5,2	1,6	-	4,3
01	-	-	-	-	-	0,0	-	-	-	-	-	-	-	-
02	-	0,0	-	0,0	-	0,0	-	-	-	-	-	-	-	-
03	-	-	-	-	-	83,6	-	-	-	0,0	-	-	-	-
04	0,6	0,5	0,0	57,4	6,2	1220,9	12,1	96,0	41,6	43,3	-	-	-	4,2
05	-	-	0,0	0,0	0,2	0,7	-	0,6	-	0,3	1,1	-	-	0,0
06	9,6	-	85,7	0,1	0,2	-	-	31,6	-	-	3,8	-	-	-
07	-	-	-	0,0	0,0	0,0	-	1,9	-	0,2	-	-	-	-
08	17,3	-	0,0	0,3	0,4	-	-	8,1	-	0,0	0,1	-	-	-
09	-	10,7	-	1,8	0,0	-	-	0,2	7,5	-	0,9	1,6	-	-
1	0,1	-	0,9	0,0	1,6	0,0	-	0,8	-	2,7	0,8	0,0	-	-
11	2,6	-	0,7	0,3	0,4	0,1	0,9	0,0	-	0,0	-	0,0	-	0,0
12	0,0	-	0,7	0,2	0,4	0,1	0,2	0,0	-	0,0	-	0,0	-	0,0
2	2,6	-	-	0,1	-	-	0,7	-	-	-	-	-	-	-
21	46,8	18,4	8,7	0,4	3,6	126,2	25,6	6,6	8,7	5,1	2,4	4,6	0,1	2,5
22	-	-	-	-	-	0,4	-	-	0,0	-	-	-	-	-
23	-	-	-	-	-	-	0,8	-	-	-	0,3	-	-	-
24	0,0	-	-	-	0,2	-	0,2	-	0,5	-	-	-	-	-
25	46,7	-	-	0,1	-	82,5	0,0	0,4	0,2	0,6	-	-	0,1	-
26	-	10,6	-	0,2	-	5,6	-	1,1	-	0,4	-	2,7	-	0,0
27	0,0	-	0,0	-	2,1	-	0,0	-	5,2	-	1,0	1,6	-	-
28	-	7,3	0,3	0,1	0,1	29,2	9,2	2,5	-	4,0	-	-	-	2,5
29	-	0,5	-	0,7	-	-	12,9	2,5	-	-	0,0	-	-	-
3	0,0	-	8,4	-	0,5	8,5	2,4	0,1	2,9	0,1	1,0	0,3	-	-
31	1,6	-	0,0	0,0	0,3	6,7	37,8	792,8	0,1	-	-	-	-	0,3
32	-	-	-	-	-	0,7	35,7	-	-	-	-	-	-	-
33	1,6	-	0,0	0,0	0,3	6,0	2,1	792,8	0,0	-	-	-	-	0,2
34	-	-	-	-	0,0	-	-	-	0,1	-	-	-	-	0,1
35	-	-	-	-	-	-	-	-	-	-	-	-	-	-
4	-	1,2	-	0,5	2,1	1,3	1,3	0,7	-	1,3	-	-	-	0,2
41	-	0,1	-	-	2,1	0,1	-	0,7	-	1,3	-	-	-	-
42	-	-	-	-	-	-	1,1	-	-	-	-	-	-	-
43	-	1,1	-	0,5	-	1,2	0,2	-	-	-	-	-	-	0,2
5	14,6	114,9	10,4	26,4	118,2	638,7	53,5	364,8	32,3	55,3	-	6,5	77,4	29,7
51	11,7	0,8	1,2	1,2	11,0	354,9	10,6	1,3	8,4	1,7	-	0,4	66,2	1,4
52	1,0	4,9	3,7	2,6	32,3	149,9	21,9	5,1	0,7	11,1	-	1,4	0,9	5,3
53	0,0	2,1	0,1	0,3	4,2	0,6	0,9	0,0	1,0	0,2	-	0,3	0,8	1,9
54	0,3	3,0	0,5	2,3	13,9	58,1	4,2	11,2	2,9	16,0	-	1,6	0,2	12,6
55	0,2	-	2,4	1,8	9,9	2,3	1,9	0,1	0,5	1,9	-	0,0	-	0,3
56	-	87,7	-	2,2	-	27,0	0,0	318,4	-	0,3	-	0,3	-	1,4
57	1,2	6,7	0,5	14,4	26,4	1,3	6,9	22,9	8,2	7,4	-	1,6	7,2	3,7
58	0,3	0,6	1,5	0,2	7,0	7,1	1,7	0,8	2,5	0,6	-	-	2,1	0,1
59	-	9,1	0,5	1,4	13,6	37,5	5,3	4,9	8,2	16,1	-	0,9	-	3,0
6	70,4	15,1	17,9	71,9	879,5	846,2	309,6	51,5	103,9	119,5	100,5	15,0	0,3	30,9
61	0,0	-	0,0	-	0,2	0,6	1,1	-	0,0	1,0	0,7	-	-	-
62	7,2	4,0	3,4	0,6	103,6	1,9	6,2	0,0	39,1	0,2	0,0	-	0,0	0,3
63	39,8	0,3	0,0	1,0	0,4	17,0	20,8	8,3	1,4	5,2	0,0	-	-	-
64	0,3	1,2	0,2	31,1	12,8	63,4	9,9	14,4	1,6	20,2	0,0	12,9	-	12,1
65	9,6	0,3	0,5	0,7	10,9	4,9	85,7	2,1	23,8	7,9	99,3	0,2	0,1	4,3
66	11,8	0,0	4,6	0,4	27,0	6,1	53,2	0,1	2,1	4,0	0,1	0,0	-	0,2
67	-	2,3	1,1	4,2	660,5	115,5	1,9	17,5	3,9	30,6	-	0,9	-	1,6
68	-	2,5	0,5	30,4	0,2	594,3	21,4	1,9	0,4	36,4	0,0	0,7	-	3,1
69	1,8	4,5	7,6	3,5	63,9	42,5	109,5	7,2	31,6	14,2	0,3	0,3	0,2	9,4
7	20,5	74,5	128,8	68,5	4630,1	450,7	793,5	338,9	1831,8	715,9	0,0	32,2	0,7	75,1
71	-	0,2	29,6	1,2	183,6	14,8	1,8	80,9	2,3	39,9	-	-	0,6	3,4
72	0,0	12,2	4,1	3,8	174,0	54,2	11,1	61,6	24,4	37,0	-	2,3	-	4,5
73	-	-	0,3	0,0	71,6	1,1	4,0	2,4	4,4	0,9	-	-	-	-
74	0,0	31,8	9,9	15,5	174,9	238,1	24,8	131,1	10,7	322,6	-	0,7	-	1,6
75	1,3	0,6	16,2	5,9	790,5	30,9	133,5	1,8	164,7	13,5	-	0,2	0,0	0,4
76	11,0	3,0	37,0	9,8	406,0	11,6	126,2	13,3	110,3	36,6	0,0	28,9	0,1	52,3
77	5,4	11,4	27,5	31,6	310,2	60,6	99,3	42,4	60,6	57,3	0,0	0,0	0,0	11,9
78	2,7	-	4,1	0,6	1882,1	25,7	26,9	3,1	289,6	1,1	0,0	0,1	0,0	0,5
79	-	15,4	0,1	0,1	637,2	13,7	365,9	2,1	1164,9	206,9	-	-	-	0,4
8	-	-	-	-	635,7	-	365,1	-	1163,0	194,4	-	-	-	-
81	-	-	-	-	245,6	-	353,1	-	1163,0	194,4	-	-	-	-
82	-	-	-	-	390,1	-	11,9	-	-	-	-	-	-	-
8	158,6	3,9	35,0	11,4	587,6	213,0	2285,2	43,4	178,2	137,1	67,1	14,4	2,0	6,7
81	0,2	0,1	0,5	2,9	1,2	7,9	41,2	0,2	0,0	7,8	0,1	-	-	0,8
82	25,3	0,0	0,6	0,4	0,6	67,3	49,8	0,9	0,2	1,3	0,4	0,0	-	0,3
83	0,6	-	0,1	-	0,9	0,0	195,9	-	3,7	0,0	0,6	-	0,0	-
84	71,2	0,0	5,4	0,4	8,7	2,3	1305,7	0,8	92,7	1,0	50,7	0,0	0,0	0,0
85	45,2	-	2,1	-	0,0	0,0	220,5	-	31,2	0,1	1,2	0,0	-	-
87	0,0	0,5	5,5	4,8	141,0	109,0	17,9	39,3	2,7	113,5	0,2	13,3	0,0	2,4
88	1,9	0,6	0,5	-	270,4	2,2	44,8	0,8	5,8	0,5	-	0,0	-	0,0
89	14,2	2,7	20,3	2,8	164,7	24,2	409,5	1,5	41,9	12,8	13,9	1,1	2,0	3,2
9	0,2	0,0	0,2	3,1	0,8	0,2	4,8	0,0	0,2	0,2	0,1	0,1	0,0	0,0

TABELL 13. SAMHANDELEN MED UTVALGTE LAND. HOVEDGRUPPER ETTER SITC. JANUAR-AUGUST 1997. MILL. KR
(FORTS.) TRADE WITH SELECTED COUNTRIES BY DIVISIONS OF THE SITC. JANUARY-AUGUST 1997. MILLION KRONER

GRUPPE	SINGAPORE		THAILAND		CANADA		U S A		ARGENTINA		BRASIL		AUSTRALIA	
	INNF.	UTF.	INNF.	UTF.	INNF.	UTF.	INNF.	UTF.	INNF.	UTF.	INNF.	UTF.	INNF.	UTF.
I ALT	601,7	1316,3	452,8	632,6	2875,1	10254,2	11033,7	13887,6	196,6	72,6	815,4	1084,3	643,6	442,1
0	6,9	44,8	83,6	21,4	123,0	127,9	512,5	716,6	98,8	14,0	341,1	645,1	17,9	61,9
00	-	-	-	0,2	1,2	0,0	2,5	0,0	-	-	-	-	-	-
01	-	0,3	0,1	0,0	0,1	0,3	3,7	1,3	1,3	-	0,7	0,1	2,1	1,0
02	-	0,7	0,0	-	0,0	17,9	3,7	119,4	-	-	-	0,2	0,0	22,3
03	1,6	40,1	20,6	11,6	80,5	103,9	104,3	571,9	5,8	9,1	1,2	636,0	-	26,2
04	0,7	0,3	24,6	0,0	9,8	0,7	53,4	3,1	2,3	0,0	-	0,0	3,7	1,5
05	0,1	0,0	34,4	-	21,9	0,1	172,8	0,1	85,3	-	67,7	0,0	10,8	-
06	-	0,1	0,5	-	0,5	0,3	3,0	3,2	1,5	-	0,0	-	0,1	-
07	-	0,1	0,5	-	0,3	0,0	13,4	5,0	0,0	-	271,4	0,0	-	-
08	-	0,0	0,4	9,2	7,1	4,6	127,6	11,4	2,6	4,9	-	8,8	0,9	10,9
09	4,4	3,1	2,6	0,3	1,6	0,1	28,1	1,2	-	-	-	-	0,3	-
1	-	0,8	3,3	0,0	0,7	0,1	67,3	1,7	1,7	0,0	15,5	0,1	31,9	0,3
11	-	0,3	0,8	0,0	0,7	0,1	21,4	1,6	1,7	0,0	1,0	0,1	31,9	0,3
12	-	0,5	2,6	-	-	-	45,9	0,1	-	-	14,5	-	-	-
2	2,8	12,7	7,4	22,4	2299,9	25,0	119,0	79,1	21,2	0,6	284,4	10,2	532,4	5,2
21	-	-	0,0	-	3,2	-	0,1	0,3	-	-	0,0	-	-	-
22	-	-	0,0	-	115,8	-	22,8	-	0,0	-	207,3	-	0,3	-
23	0,6	-	-	-	-	-	4,1	-	-	-	0,0	-	-	-
24	1,4	-	6,4	-	21,1	0,1	68,1	0,0	21,2	-	2,3	-	0,2	0,1
25	-	6,8	-	8,0	-	-	-	15,2	-	-	-	3,3	-	-
26	0,5	0,3	-	-	-	-	2,3	0,2	-	-	-	-	0,1	-
27	-	5,5	-	13,7	-	24,4	11,7	58,2	-	0,6	0,4	6,9	4,2	4,2
28	0,1	-	-	0,0	2158,6	0,1	0,7	2,4	-	-	74,0	-	515,4	0,8
29	0,2	0,0	0,9	0,6	1,3	0,4	9,2	2,9	-	0,0	0,5	-	12,3	0,1
3	-	0,4	-	-	1,1	9435,9	255,3	6795,2	-	0,0	0,0	135,2	11,7	0,1
32	-	-	-	-	0,4	-	60,3	0,8	-	-	-	-	11,7	-
33	-	0,4	-	-	0,7	9435,9	194,6	6577,3	-	0,0	0,0	-	-	0,1
34	-	0,0	-	-	-	-	0,3	217,0	-	-	-	135,2	-	-
35	-	-	-	-	-	-	-	-	-	-	-	-	-	-
4	0,2	0,1	1,0	1,8	-	6,3	0,8	45,0	2,3	-	0,1	0,7	-	2,8
41	-	0,1	0,8	0,6	-	2,6	0,1	38,5	-	-	-	0,6	-	2,5
42	0,2	-	0,1	-	-	-	0,4	1,3	1,9	-	0,1	-	-	-
43	-	-	-	1,2	-	3,7	0,3	5,2	0,4	-	0,0	0,0	-	0,3
5	76,3	253,5	5,5	382,0	22,3	66,1	712,5	748,1	1,4	6,7	39,0	39,7	14,8	78,2
51	-	170,6	0,1	25,8	8,4	2,3	233,2	120,9	-	1,7	0,5	12,4	-	2,6
52	-	13,0	0,1	5,4	2,3	2,0	30,0	186,7	0,7	0,3	36,9	4,3	1,4	24,7
53	0,1	7,5	0,1	1,9	0,6	35,2	48,0	46,7	0,6	2,8	-	4,0	1,5	1,1
54	60,8	3,6	0,1	2,2	4,6	2,2	80,6	38,2	-	0,7	0,0	2,3	6,9	1,1
55	0,0	16,5	1,5	0,1	2,6	2,7	70,1	25,3	0,0	0,1	0,6	0,9	1,6	2,7
56	-	0,6	-	335,3	-	-	0,1	176,4	-	-	-	6,1	-	12,6
57	14,7	18,2	0,3	6,6	1,6	13,3	60,7	47,7	-	1,0	0,1	5,2	0,0	20,5
58	0,4	1,6	1,0	0,0	0,6	0,2	52,2	6,2	-	0,0	0,2	0,0	0,0	0,2
59	0,3	21,8	2,3	4,5	1,5	8,2	137,7	100,1	0,2	0,1	0,7	4,4	3,4	12,8
6	19,7	210,6	48,9	49,3	120,6	256,2	573,6	2959,8	69,1	11,5	90,7	46,2	7,0	147,8
61	-	0,0	1,4	0,5	0,5	0,5	1,6	21,6	55,7	0,0	1,5	-	0,4	0,0
62	1,5	1,2	2,9	0,1	1,9	1,8	65,4	2,4	0,3	0,2	0,9	2,5	1,2	3,0
63	1,6	1,2	9,6	0,8	11,2	3,9	13,0	56,0	-	0,0	7,3	-	0,0	1,8
64	0,2	33,4	4,1	24,8	9,6	7,9	63,5	614,6	0,0	0,8	0,0	21,5	0,0	66,0
65	0,0	4,6	18,6	0,2	10,1	10,1	92,3	30,6	-	4,4	7,4	0,9	0,4	2,1
66	0,3	4,1	6,8	8,0	3,6	3,8	56,7	62,2	0,3	0,0	1,1	0,0	0,6	0,5
67	0,4	24,9	0,0	5,3	22,8	40,3	57,8	410,3	6,4	0,9	1,8	4,0	1,3	25,0
68	0,2	51,6	0,0	4,1	50,7	155,5	38,7	1536,5	5,8	3,8	62,6	13,3	-	37,8
69	15,5	89,6	5,4	5,4	10,3	32,5	184,5	225,7	0,6	1,3	8,1	4,0	3,1	11,7
7	442,2	703,5	128,0	117,7	233,3	222,0	7231,9	1945,9	1,4	35,3	17,7	153,7	21,0	107,6
71	1,6	33,4	4,7	0,5	13,0	8,3	877,5	329,8	0,0	2,0	0,6	12,0	0,2	3,2
72	5,6	93,3	0,1	3,8	18,7	58,4	722,5	251,5	0,1	1,6	5,1	43,9	3,8	18,2
73	3,0	1,4	0,8	-	1,0	1,0	44,2	12,0	0,0	0,0	-	0,0	0,3	0,6
74	9,8	189,0	0,6	2,0	30,2	27,2	544,9	333,5	0,1	5,0	2,1	25,5	1,7	13,1
75	255,4	59,8	52,6	2,0	27,5	2,9	1643,4	453,3	0,4	6,5	1,7	2,1	3,3	18,1
76	70,7	66,9	47,3	25,0	21,2	26,7	479,2	166,1	0,4	16,7	1,7	43,2	2,2	12,4
77	52,8	86,4	21,2	71,2	21,7	21,4	886,7	125,8	0,1	2,6	2,3	12,3	4,6	23,6
78	5,2	17,8	0,6	1,9	27,2	1,0	787,7	203,0	0,3	0,7	4,1	6,5	2,3	2,6
79	38,1	155,4	0,0	11,2	72,9	75,1	1245,8	70,8	-	0,1	-	8,2	2,7	15,8
	35,4	135,5	-	11,2	-	-	-	-	-	-	-	-	-	-
	30,6	135,5	-	-	-	-	-	-	-	-	-	-	-	-
	4,8	-	-	11,2	-	-	-	-	-	-	-	-	-	-
	-	-	-	-	-	-	-	-	-	-	-	-	-	-
8	53,5	89,1	175,0	38,1	73,2	114,5	1556,3	564,0	0,7	4,5	26,9	51,2	6,8	37,9
81	1,4	13,1	3,5	0,2	1,0	1,4	14,5	4,9	-	0,0	-	1,5	0,1	3,7
82	6,0	3,7	6,2	0,2	2,5	4,7	108,0	161,7	-	0,0	4,0	0,1	0,0	0,5
83	0,1	1,5	6,2	0,0	0,2	0,0	4,3	0,1	0,0	-	0,1	-	0,1	-
84	22,5	0,1	76,5	0,2	10,3	3,2	48,1	16,8	0,4	0,1	1,0	0,1	0,5	0,2
85	0,4	0,0	33,4	0,0	1,0	0,2	16,0	0,7	0,0	-	9,5	-	-	-
87	3,5	50,7	0,8	33,4	28,2	28,5	545,4	284,0	-	0,2	2,2	32,4	3,9	21,8
88	5,1	0,3	6,5	0,6	2,2	0,1	158,7	11,4	0,0	0,0	1,8	-	0,1	0,0
89	14,7	19,7	41,9	3,5	27,8	76,5	661,4	84,4	0,3	4,1	8,3	17,2	2,2	11,7
9	0,1	0,8	0,3	0,0	0,9	0,2	4,5	32,2	0,0	-	0,0	2,3	0,1	0,3

TABELL 14. UTFØRSEL. UTVALGTE VARER FORDELT PÅ BESTEMMELSESLAND
 EXPORTS OF SELECTED COMMODITIES BY COUNTRY OF DESTINATION

VARENØR. (H S)	VARE OG LAND	ENHET	AUGUST 1997		JAN.-AUGUST 1997		PROSENT AV VAREGR.	PROSENT AV TRAD. EKSP. (1)
			MENGDE	VERDI	MENGDE	VERDI		
			1000 KR.		1000 KR.			
0302.1201	FERSK OPPDRETET LAKS	TONN						
	I ALT		16293	446907	123463	3251027	100,0	3,01
	BE BELGIA		522	14465	3637	96932	3,0	
	CH SVEITS		142	3790	1103	29819	0,9	
	DE TYSKLAND		1558	41926	11333	296232	9,1	
	DK DANMARK		3482	90994	29003	731324	22,5	
	ES SPANIA		1181	32482	8757	229488	7,1	
	FI FINLAND		326	8712	2807	70727	2,2	
	FR FRANKRIKE		3617	97586	25377	666534	20,5	
	GB STORBRI. OG N.-IRL.		898	24630	5046	132119	4,1	
	HK HONG KONG		186	5741	1609	47120	1,4	
	IT ITALIA		946	25222	6562	171187	5,3	
	JP JAPAN		1226	38122	10135	296488	9,1	
	NL NEDERLAND		663	18445	5824	153870	4,7	
	PT PORTUGAL		167	4685	899	24199	0,7	
	SE SVERIGE		788	22215	7094	183650	5,6	
	TW TAIWAN		117	3461	1009	28625	0,9	
	ANDRE LAND		472	14432	3268	92712	2,9	
0301.9100-9300								
0301.9902,9909								
0302.1101-1109								
0302.1209-3900								
0302.5000								
0302.6200-6909								
0304.1011-1059	FERSK ELLER KJØLT FISK OG FILETER (UNNT. SILD), ELLERS	TONN						
0304.1070,1099	I ALT		10189	143421	78691	1121162	100,0	1,04
	BE BELGIA		289	4108	2167	34188	3,0	
	CH SVEITS		33	1874	252	12874	1,1	
	DE TYSKLAND		470	7789	7123	117518	10,5	
	DK DANMARK		3605	49009	32415	387790	34,6	
	ES SPANIA		193	8412	757	28449	2,5	
	FR FRANKRIKE		1577	30701	13896	226678	20,2	
	GB STORBRI. OG N.-IRL.		1119	11617	8032	88108	7,9	
	IT ITALIA		71	1942	444	15388	1,4	
	JP JAPAN		158	4529	1168	36533	3,3	
	NL NEDERLAND		785	11165	7099	90331	8,1	
	SE SVERIGE		201	4908	1854	42294	3,8	
	ANDRE LAND		1687	7368	3484	41012	3,7	
0303.2201	FRYST OPPDRETET LAKS	TONN						
	I ALT		1598	47341	16016	459421	100,0	0,43
	DE TYSKLAND		32	903	729	20056	4,4	
	DK DANMARK		26	817	1009	25359	5,5	
	FR FRANKRIKE		58	1592	846	22872	5,0	
	HK HONG KONG		37	1085	178	5398	1,2	
	IL ISRAEL		154	4199	999	28718	6,3	
	IT ITALIA		12	379	103	2989	0,7	
	JP JAPAN		261	7814	2235	68539	14,9	
	KR KOREA, REPUBLIKKEN		42	1340	509	15848	3,4	
	LV LATVIA		105	3132	317	9117	2,0	
	RU RUSSLAND		510	15864	2975	90943	19,8	
	SE SVERIGE		7	194	461	12213	2,7	
	SG SINGAPORE		31	921	251	7453	1,6	
	TW TAIWAN		92	2609	2857	75889	16,5	
	US U S A		15	498	699	20813	4,5	
	ANDRE LAND		215	5996	1848	53213	11,6	
0303.1000-2109								
0303.2209-4900	FRYST FISK ELLERS, IKKE FILETERT, UNNTATT SILD	TONN						
0303.6000-7909	I ALT		21082	215967	167687	1684693	100,0	1,56
	CA CANADA		351	3454	4282	42128	2,5	
	CI ELFENBEINSKYSTEN		-	-	2092	7186	0,4	
	DE TYSKLAND		201	4909	3041	63526	3,8	
	DK DANMARK		515	9053	5691	75722	4,5	
	FR FRANKRIKE		28	830	964	17947	1,1	
	GB STORBRI. OG N.-IRL.		397	5058	8943	97866	5,8	
	JP JAPAN		3063	74268	35785	552463	32,8	
	LT LITAUEN		1191	7520	10903	77094	4,6	
	LV LATVIA		1310	12554	9973	79744	4,7	
	NL NEDERLAND		21	163	1775	17862	1,1	
	PL POLEN		2635	18035	16011	100326	6,0	
	RU RUSSLAND		4988	28107	27382	196238	11,6	
	SE SVERIGE		2996	24217	11065	91597	5,4	
	SG SINGAPORE		24	282	246	3153	0,2	
	UA UKRAINA		627	1952	3706	21755	1,3	
	US U S A		470	6071	7360	82035	4,9	
	ANDRE LAND		2265	19495	18468	158051	9,4	
0304.2010-2052								
0304.2070-2099	FRYSTE FILETER AV FISK, UNNT. SILD	TONN						
	I ALT		8423	211217	87708	2225927	100,0	2,06
	BE BELGIA		245	7449	1439	43637	2,0	
	CH SVEITS		32	1390	341	14495	0,7	
	DE TYSKLAND		2433	43284	13250	294022	13,2	
	DK DANMARK		491	12406	5189	124983	5,6	
	FI FINLAND		346	6726	2474	47978	2,2	
	FR FRANKRIKE		933	26141	10491	274573	12,3	
	GB STORBRI. OG N.-IRL.		1663	43251	29913	689811	31,0	
	IT ITALIA		196	6986	1663	60786	2,7	
	JP JAPAN		310	12118	2907	116186	5,2	
	SE SVERIGE		633	17472	4314	118056	5,3	
	US U S A		743	24866	12096	354090	15,9	
	ANDRE LAND		398	9127	3630	87309	3,9	

(1) TRADISJONELL EKSPORT = EKSPORT UNNTATT SKIP, OLJEPLATTFORMER, RÅLJE OG NATURGASS. SE TABELL 1, KOLONNE B3.
 (1) TRADITIONAL EXPORTS = EXPORTS EXCL. SHIPS, OIL PLATFORMS, CRUDE OIL AND NATURAL GAS. SEE TABLE 1, COLUMN B3.

TABELL 14. UTFØRSEL. UTFVALGTE VARER FORDELT PÅ BESTEMMELSESLAND
(FORTS.) EXPORTS OF SELECTED COMMODITIES BY COUNTRY OF DESTINATION

VARENØR. (H S)	VARE OG LAND	ENHET	AUGUST 1997		JAN.-AUGUST 1997		PROSENT AV VAREGR.	PROSENT AV TRAD. EKSP.(1)
			MENGDE	VERDI	MENGDE	VERDI		
			1000 KR.		1000 KR.			
0305.3004-3009 0305.4100,4900 0305.6200-6909	SALTET, TØRKET ELLER RØYKT FISK, I.E.N., HERUNDER FILETER	TONN						
	I ALT		3743	79011	49521	1148645	100,0	1,06
	CA CANADA		1409	16149	3016	39683	3,5	
	CH SVEITS		13	1175	120	9627	0,8	
	DK DANMARK		121	2623	1385	28004	2,4	
	ES SPANIA		287	6589	8482	184542	16,1	
	FR FRANKRIKE		68	1126	789	15601	1,4	
	GR HELLAS		172	3701	2746	59575	5,2	
	IT ITALIA		410	12586	2713	84039	7,3	
	JP JAPAN		35	2581	314	22218	1,9	
	PT PORTUGAL		532	11524	27164	585241	51,0	
	SE SVERIGE		24	2476	159	10624	0,9	
	US U S A		366	8523	580	28266	2,5	
	ANDRE LAND		306	9958	2054	81226	7,1	
0305.5101-5104 0305.5901-5902 0305.5904,5907	TØRRFISK	TONN						
	I ALT		514	41591	2540	168678	100,0	0,16
	CH SVEITS		10	630	53	3387	2,0	
	DK DANMARK		-	-	67	1753	1,0	
	GB STORB. OG N.-IRL.		21	1232	89	5288	3,1	
	HR KROATIA		5	371	10	436	0,3	
	IT ITALIA		452	37479	1978	140348	83,2	
	NG NIGERIA		5	172	118	3771	2,2	
	ANDRE LAND		23	1708	224	13695	8,1	
0305.5107 0305.5903 0305.5905-5906 0305.5908	KLIPPFISK	TONN						
	I ALT		4545	129545	43085	1263870	100,0	1,17
	AR ARGENTINA		-	-	161	5802	0,5	
	BR BRASIL		1313	46486	18974	623186	49,3	
	CG KONGO		14	252	420	7655	0,6	
	CH SVEITS		44	1756	357	13573	1,1	
	DE TYSKLAND		28	1048	254	9757	0,8	
	DK DANMARK		-	-	42	1534	0,1	
	DO DEN DOMINIK. REPUB.		566	12093	3685	74280	5,9	
	ES SPANIA		25	1047	196	7500	0,6	
	FR FRANKRIKE		198	6008	2156	61608	4,9	
	GP GUADELOPE		33	866	239	6179	0,5	
	IT ITALIA		366	12254	2515	83335	6,6	
	JM JAMAICA		188	3984	1059	21709	1,7	
	MQ MARTINIQUE		95	2886	908	25982	2,1	
	MX MEXICO		-	-	13	472	-	
	PT PORTUGAL		507	15584	7823	213715	16,9	
	US U S A		30	1605	120	5936	0,5	
	VE VENEZUELA		13	568	318	12314	1,0	
	ZR ZAIRE		849	16703	2018	38480	3,0	
	ANDRE LAND		276	6406	1825	50853	4,0	
0306.1100-2900 0307.1000-9900	KREPSDYR OG BLØTDYR, IKKE HERMETISKE	TONN						
	I ALT		382	13239	7606	224306	100,0	0,21
	CA CANADA		0	17	1	85	-	
	DK DANMARK		20	474	1315	28597	12,7	
	FO FØRØYANE		-	-	563	4815	2,1	
	FR FRANKRIKE		4	167	20	1079	0,5	
	GB STORB. OG N.-IRL.		16	740	255	11051	4,9	
	JP JAPAN		-	-	2438	82751	36,9	
	NL NEDERLAND		2	145	58	4036	1,8	
	RU RUSLAND		58	3100	611	20885	9,3	
	SE SVERIGE		245	6884	1412	45507	20,3	
	US U S A		1	174	22	2254	1,0	
	ANDRE LAND		38	1536	911	23247	10,4	
0406.1000-9000	OST OG OSTEMASSE	TONN						
	I ALT		2403	46411	16276	332179	100,0	0,31
	AU AUSTRALIA		60	1443	824	22285	6,7	
	CA CANADA		50	1734	629	17883	5,4	
	DE TYSKLAND		111	2649	978	22390	6,7	
	ES SPANIA		23	525	177	3823	1,2	
	GB STORB. OG N.-IRL.		112	3069	714	19530	5,9	
	JP JAPAN		540	8170	5537	83622	25,2	
	SE SVERIGE		50	1821	531	18243	5,5	
	US U S A		835	19319	5241	118832	35,8	
	ANDRE LAND		623	7682	1645	25571	7,7	
1504.2031,2099	SILDEOLJE OG ANNEN FISKEOLJE	TONN						
	I ALT		2806	16838	24897	117111	100,0	0,11
	DE TYSKLAND		4	80	652	2814	2,4	
	FR FRANKRIKE		1	27	620	2537	2,2	
	GB STORB. OG N.-IRL.		1323	5973	12253	44972	38,4	
	NL NEDERLAND		250	1125	3230	9052	7,7	
	SE SVERIGE		49	989	1312	8479	7,2	
	US U S A		146	2895	1428	28078	24,0	
	ANDRE LAND		1034	5750	5401	21179	18,1	

(1) TRADISJONELL EKSPORT = EKSPORT UNNTATT SKIP, OLJEPLATTFORMER, RÅOLJE OG NATURGASS. SE TABELL 1, KOLONNE B3.
(1) TRADITIONAL EXPORTS = EXPORTS EXCL. SHIPS, OIL PLATFORMS, CRUDE OIL AND NATURAL GAS. SEE TABLE 1, COLUMN B3.

TABELL 14. UTFØRSEL. UTVALGTE VARER FORDELT PÅ BESTEMMELSESLAND
 (FØRTS.) EXPORTS OF SELECTED COMMODITIES BY COUNTRY OF DESTINATION

VARENR. (H S)	VARE OG LAND	ENHET	AUGUST 1997	JAN.-AUGUST 1997	PROSENT AV VAREGR.	PROSENT AV TRAD. EKSP.(1)		
			MENGDE	VERDI	MENGDE	VERDI		
			1000 KR.	1000 KR.				
1604	FISK, TILBEREDT ELLER KONSERVET, KAVIAR OG KAVIARETTERLIKNINGER AV ROGN	TONN						
	I ALT		1277	38525	17287	398861	100,0	0,37
	AU AUSTRALIA		38	2733	256	17523	4,4	
	CA CANADA		12	747	85	5151	1,3	
	CH SVEITS		21	606	765	18483	4,6	
	DE TYSKLAND		23	733	1372	19624	4,9	
	DK DANMARK		25	556	254	5275	1,3	
	FI FINLAND		75	1548	714	14058	3,5	
	FR FRANKRIKE		24	1643	175	10876	2,7	
	IL ISRAEL		-	-	48	1171	0,3	
	IT ITALIA		-	-	164	10966	2,7	
	JP JAPAN		8	714	87	5596	1,4	
	RU RUSSLAND		136	3602	1581	34724	8,7	
	SE SVERIGE		686	14776	7337	128810	32,3	
	US U S A		95	6541	956	59657	15,0	
	ANDRE LAND		134	4327	3494	66946	16,8	
1615	KREPSDYR OG BLØTDYR, TILBEREDT ELLER KONSERVET	TONN						
	I ALT		1028	45842	10541	456596	100,0	0,42
	CH SVEITS		7	340	149	7101	1,6	
	DE TYSKLAND		41	2057	187	10146	2,2	
	DK DANMARK		57	2642	1292	56130	12,3	
	FI FINLAND		138	5351	1401	53074	11,6	
	FR FRANKRIKE		128	4634	550	24951	5,5	
	GB STORBRIK. OG N.-IRL.		266	11846	3192	134054	29,4	
	RU RUSSLAND		19	1303	106	7619	1,7	
	SE SVERIGE		339	16006	3439	152419	33,4	
	US U S A		23	1046	45	1994	0,4	
	ANDRE LAND		12	616	182	9128	2,0	
2301.2010,2090	MJØL OG PELLETER AV FISK, KREPSDYR ELLER BLØTDYR	TONN						
	I ALT		5749	27382	34315	156866	100,0	0,15
	DE TYSKLAND		-	-	5173	21238	13,5	
	DK DANMARK		1000	5500	1915	5902	3,8	
	ES SPANIA		-	-	1855	9083	5,8	
	FI FINLAND		1400	5702	1400	5702	3,6	
	FR FRANKRIKE		-	-	1068	5531	3,5	
	GB STORBRIK. OG N.-IRL.		1	6	16173	77471	49,4	
	IE IRLAND		1148	5222	2555	11215	7,1	
	IT ITALIA		2000	9830	2000	9830	6,3	
	ANDRE LAND		200	1122	2176	10895	6,9	
2709.0000	RÅOLJE	TONN						
	I ALT		9815135	10357507	91130800	93411627	100,0	86,53(2)
	BE BELGIA		186760	203314	1718888	1795178	1,9	
	CA CANADA		1209629	1241317	9469886	9370771	10,0	
	DE TYSKLAND		76475	82410	3339135	3551954	3,8	
	DK DANMARK		351619	379852	1548919	1637668	1,8	
	ES SPANIA		-	-	400747	422315	0,5	
	FI FINLAND		162462	175116	868412	913195	1,0	
	FR FRANKRIKE		583773	636066	7426223	7787745	8,3	
	GB STORBRIK. OG N.-IRL.		3691573	3855775	30617912	30979262	33,2	
	IE IRLAND		247189	266692	1905971	1997940	2,1	
	IT ITALIA		-	-	1910943	1911677	2,0	
	NL NEDERLAND		2158507	2330447	17807635	18757316	20,1	
	PT PORTUGAL		-	-	244275	235750	0,3	
	SE SVERIGE		610499	653176	5239928	5471650	5,9	
	TW TAIWAN		249541	268865	1728618	1826521	2,0	
	US U S A		287108	264477	6107679	5958068	6,4	
	ANDRE LAND		-	-	795629	792817	0,8	
2710.0011-0094	PETROLEUMSPRODUKTER (UNNT. SMØRE-OLJER MV.)	KUB.M.						
	I ALT		1410578	1435448	9138006	8847586	100,0	8,20
	BE BELGIA		59029	53929	411147	356800	4,0	
	DE TYSKLAND		242356	250449	1018497	1076576	12,2	
	DK DANMARK		246362	234987	1296990	1185099	13,4	
	FI FINLAND		60757	57730	258134	244937	2,8	
	FR FRANKRIKE		-	-	455171	479931	5,4	
	GB STORBRIK. OG N.-IRL.		212552	192598	1206557	1224476	13,8	
	IS ISLAND		58429	65494	374074	409932	4,6	
	IT ITALIA		112210	87143	691258	524961	5,9	
	NL NEDERLAND		158719	145373	1417633	1270490	14,4	
	PL POLEN		-	-	479661	474346	5,4	
	SE SVERIGE		52787	52423	354417	339317	3,8	
	US U S A		74297	157339	511765	616937	7,0	
	ANDRE LAND		133080	137982	662702	643783	7,3	
2711.2100	NATURGASS, I GASSFORM	1000 KUB.M.						
	I ALT		2645088	1535037	26892677	15427625	100,0	14,29(2)
	BE BELGIA		469098	271608	3533406	2020626	13,1	
	DE TYSKLAND		973280	563529	9469838	5403532	35,0	
	ES SPANIA		84740	49065	978654	556749	3,6	
	FR FRANKRIKE		708836	410416	7843175	4466897	29,0	
	GB STORBRIK. OG N.-IRL.		49725	32321	1888735	1166368	7,6	
	NL NEDERLAND		359409	208098	3178869	1813453	11,8	
	ANDRE LAND		-	-	-	-	-	

(1) TRADISJONELL EKSPORT = EKSPORT UNNTATT SKIP, OLJEPLATTFORMER, RÅOLJE OG NATURGASS. SE TABELL 1, KOLONNE B3.

(2) DISSE PROSENTTALLENE AVVIKER FRA DE ØVRIGE FORDI RÅOLJE OG NATURGASS IKKE INNGÅR I TRADISJONELLE VARER.

(1) TRADITIONAL EXPORTS = EXPORTS EXCL. SHIPS, OIL PLATFORMS, CRUDE OIL AND NATURAL GAS. SEE TABLE 1, COLUMN B3.

(2) THESE PERCENTAGE FIGURES DEVIATE FROM THE OTHERS AS CRUDE OIL AND NATURAL GAS ARE NOT INCLUDED IN TRADITIONAL COMMODITIES.

TABELL 14. UTFØRSEL. UTVALGTE VARER FORDELT PÅ BESTEMMELSESLAND
(FORTS.) EXPORTS OF SELECTED COMMODITIES BY COUNTRY OF DESTINATION

VARENØR. (H S)	VARE OG LAND	ENHET	AUGUST 1997		JAN.-AUGUST 1997		PROSENT AV VAREGR.	PROSENT AV TRAD. EKSP.(1)
			MENGDE	VERDI	MENGDE	VERDI		
			1000 KR.		1000 KR.			
3901-3906	POLYMERER, UBEARBEIDDE	TONN						
	I ALT		32017	205235	260823	1595606	100,0	1,48
	BE BELGIA		671	3743	4326	22953	1,4	
	CN KINA		559	3591	3705	22197	1,4	
	DE TYSKLAND		5184	29068	50197	274354	17,2	
	DK DANMARK		6313	38511	45227	272347	17,1	
	FI FINLAND		3200	20317	20743	120632	7,6	
	FR FRANKRIKE		217	1163	5828	31282	2,0	
	GB STORB. OG N.-IRL.		4090	29258	29502	205240	12,9	
	IS ISLAND		166	1076	1384	8780	0,6	
	LU LUXEMBOURG		150	913	1851	11193	0,7	
	NL NEDERLAND		478	2955	5605	33617	2,1	
	SE SVERIGE		9540	62931	70611	445379	27,9	
	SG SINGAPORE		57	1995	406	12874	0,8	
	TR TYRKIA		209	1170	1991	13725	0,9	
	ANDRE LAND		1182	8543	19445	121033	7,6	
3907-3914	POLYETERE, POLYESTERE, POLYAMIDER, HARPIKSER, POLYURETANER, SILIKONER, NATURLIGE POLYMERER MV., UBEARBEIDDE	TONN						
	I ALT		8468	125432	67213	977219	100,0	0,91
	AT ØSTERRIKE		218	2939	1835	21030	2,2	
	AU AUSTRALIA		11	577	150	6572	0,7	
	CA CANADA		141	1684	876	12393	1,3	
	CZ TSJEKKIA		52	1036	407	8161	0,8	
	DE TYSKLAND		999	14229	7732	117702	12,0	
	DK DANMARK		821	11901	5884	85299	8,7	
	ES SPANIA		72	1546	1057	16012	1,6	
	FI FINLAND		340	5372	2940	41153	4,2	
	FR FRANKRIKE		444	7879	2821	61576	6,3	
	GB STORB. OG N.-IRL.		523	11430	4297	90703	9,3	
	GR HELLAS		39	601	347	5267	0,5	
	IT ITALIA		209	4064	2166	39980	4,1	
	NL NEDERLAND		1071	12593	9957	124008	12,7	
	PL POLEN		297	2651	1803	16952	1,7	
	SE SVERIGE		1596	19595	12005	134878	13,8	
	TR TYRKIA		112	2785	733	22902	2,3	
	US U S A		121	5542	1093	40536	4,1	
	ZA SØR-AFRIKA		105	1412	715	9568	1,0	
	ANDRE LAND		1297	17598	10395	122528	12,5	
3915-3921	AVFALL, SKRAP OG HALVFABRIKATER AV PLAST	TONN						
	I ALT		5082	78472	47268	701987	100,0	0,65
	BE BELGIA		48	691	330	5046	0,7	
	CZ TSJEKKIA		18	376	312	5137	0,7	
	DE TYSKLAND		268	2269	3091	31351	4,5	
	DK DANMARK		759	10535	5208	75480	10,8	
	FI FINLAND		180	3757	1906	33040	4,7	
	FR FRANKRIKE		199	2683	2976	39224	5,6	
	GB STORB. OG N.-IRL.		882	13040	7077	99380	14,2	
	IT ITALIA		12	196	388	5409	0,8	
	NL NEDERLAND		307	2621	2185	18558	2,6	
	PL POLEN		239	3186	1885	27308	3,9	
	SE SVERIGE		1711	28064	13233	210112	29,9	
	US U S A		51	950	813	8415	1,2	
	ANDRE LAND		407	10104	7864	143529	20,4	
3922-3926	FERDIGE VARER AV PLAST (UNNT. MØBLER, LEKETØY MV.)	TONN						
	I ALT		3351	83903	25940	633015	100,0	0,59
	BE BELGIA		62	1898	538	16704	2,6	
	DE TYSKLAND		75	2476	868	28261	4,5	
	DK DANMARK		411	8543	3472	75835	12,0	
	FI FINLAND		261	5490	1942	43411	6,9	
	FR FRANKRIKE		125	2056	1116	20468	3,2	
	GB STORB. OG N.-IRL.		505	9573	4071	78128	12,3	
	IE IRLAND		10	482	46	3407	0,5	
	IS ISLAND		8	301	154	5027	0,8	
	NL NEDERLAND		103	3787	912	25668	4,1	
	PL POLEN		27	847	277	6303	1,0	
	SE SVERIGE		1256	31612	10255	242563	38,3	
	US U S A		24	909	213	10608	1,7	
	ANDRE LAND		484	15928	2075	76630	12,1	
4301.1000-8000	RÅ PELSSKINN (UNNT. KLIPP)	STK.						
	I ALT		108195	97384	738107	553295	100,0	0,51
	DK DANMARK		107787	97232	732120	552193	99,8	
	FI FINLAND		100	21	4384	693	0,1	
	ANDRE LAND		308	131	1603	408	0,1	
4407-4408	TRELAST, SKÅRET ELLER HØVLET, UNNT. PARKETTSTAV FAST MÅL	KUB.M.						
	I ALT		46180	74086	467365	735065	100,0	0,68
	AT ØSTERRIKE		541	984	4341	6617	0,9	
	BE BELGIA		3958	4923	29479	36724	5,0	
	CH SVEITS		725	1284	7831	13040	1,8	
	DE TYSKLAND		13458	23461	144904	233821	31,8	
	DK DANMARK		7346	12007	51407	82325	11,2	
	FR FRANKRIKE		749	1218	13344	21014	2,9	
	GB STORB. OG N.-IRL.		5186	8327	68711	107799	14,7	
	IE IRLAND		269	392	10947	15810	2,2	
	JP JAPAN		1865	4964	30803	69470	9,5	
	NL NEDERLAND		9595	12859	82107	112504	15,3	
	SE SVERIGE		1610	2027	12226	15613	2,1	
	ANDRE LAND		878	1638	11265	20327	2,8	

(1) TRADISJONELL EKSPORT = EKSPORT UNNTATT SKIP, OLJEPLATTFORMER, RÅOLJE OG NATURGASS. SE TABELL 1, KOLONNE B3.
(1) TRADITIONAL EXPORTS = EXPORTS EXCL. SHIPS, OIL PLATFORMS, CRUDE OIL AND NATURAL GAS. SEE TABLE 1, COLUMN B3.

TABELL 14. UTFØRSEL. UTVALGTE VARER FORDELT PÅ BESTEMMELSESLAND
 (FURTS.) EXPORTS OF SELECTED COMMODITIES BY COUNTRY OF DESTINATION

VARENØR. (H S)	VARE OG LAND	ENHET	AUGUST 1997		JAN.-AUGUST 1997		PROSENT AV VAREGR.	PROSENT AV TRAD. EKSP. (1)
			MENGDE	VERDI	MENGDE	VERDI		
			1000 KR.		1000 KR.			
4711.0000	MEKANISK TREMASSE	TØRRVEKT	TONN					
	I ALT			7049	15883	88457	189214	100,0
	CH SVEITS			-	-	725	1254	0,7
	DE TYSKLAND			3283	6542	29514	58709	31,0
	DK DANMARK			767	1671	4888	11023	5,8
	FR FRANKRIKE			-	-	2967	6762	3,6
	GB STORBRIIT. OG N.-IRL.			970	2538	10198	24877	13,1
	IT ITALIA			182	572	6660	13567	7,2
	NL NEDERLAND			1441	3639	15281	32751	17,3
	SE SVERIGE			381	851	13830	31107	16,4
	ANDRE LAND			24	70	4394	9165	4,8
4712-4705	CELLULOSE (HERUNDER DISSOLVING- MASSE)	TØRRVEKT	TONN					
	I ALT			28125	123033	271227	1053815	100,0
	AT ØSTERRIKE			128	621	2136	8297	0,8
	BE BELGIA			6896	31628	68723	280808	26,6
	CH SVEITS			728	3203	3169	12647	1,2
	DE TYSKLAND			6460	28398	65996	259086	24,6
	DK DANMARK			364	1491	2168	7958	0,8
	FI FINLAND			140	709	3001	12681	1,2
	FR FRANKRIKE			2640	9377	22226	77410	7,3
	GB STORBRIIT. OG N.-IRL.			2198	11797	20295	90120	8,6
	IT ITALIA			222	961	5081	15981	1,5
	NL NEDERLAND			989	4866	15902	66462	6,3
	SE SVERIGE			4816	18667	41555	140770	13,4
	TR TYRKIA			103	303	1113	3309	0,3
	TW TAIWAN			1148	4697	5827	21836	2,1
	US U S A			697	3279	3653	15127	1,4
	ANDRE LAND			596	3055	10380	41323	3,9
4802.5100-6000	ANNET TRYKPPAPIR		TONN					
	I ALT			44286	185713	412492	1721792	100,0
	AU AUSTRALIA			1044	4501	7211	30773	1,8
	BE BELGIA			159	732	4094	16776	1,0
	DE TYSKLAND			10127	40008	84812	348629	20,2
	DK DANMARK			1336	5218	7465	31512	1,8
	ES SPANIA			2183	7445	11811	46533	2,7
	FR FRANKRIKE			2118	9670	34050	137885	8,0
	GB STORBRIIT. OG N.-IRL.			6636	35919	64383	319881	18,6
	GR HELLAS			124	340	803	3094	0,2
	IN INDIA			1029	3719	7380	25481	1,5
	IT ITALIA			894	3669	12870	53840	3,1
	JP JAPAN			1021	4809	13224	55962	3,3
	NL NEDERLAND			1231	5653	11276	49606	2,9
	SE SVERIGE			544	2917	3834	20699	1,2
	US U S A			13540	51977	107727	414209	24,1
	ANDRE LAND			2300	9134	41549	166913	9,7
4804	KRAFTPAPIR OG KRAFTPAPP, UBESTRØKET		TONN					
	I ALT			18195	77272	157378	635069	100,0
	AT ØSTERRIKE			166	704	919	3647	0,6
	BE BELGIA			352	1598	2982	13888	2,2
	CH SVEITS			669	3624	4809	23874	3,8
	DE TYSKLAND			4804	20821	42356	178412	28,1
	DK DANMARK			603	2715	6107	25974	4,1
	ES SPANIA			140	521	6955	24314	3,8
	FR FRANKRIKE			1751	6753	18659	69418	10,9
	GB STORBRIIT. OG N.-IRL.			7188	28436	42878	161265	25,4
	IT ITALIA			462	1555	12384	40700	6,4
	NL NEDERLAND			947	4914	7871	43212	6,8
	SE SVERIGE			561	3069	5637	25247	4,0
	ANDRE LAND			553	2561	5822	25116	4,0
4805.3000	SULFITOMSLAGSPAPIR		TONN					
	I ALT			759	6998	5759	47159	100,0
	AU AUSTRALIA			69	1010	339	4301	9,1
	BE BELGIA			29	237	467	2669	5,7
	DE TYSKLAND			37	254	364	2314	4,9
	DK DANMARK			14	168	69	845	1,8
	FR FRANKRIKE			15	273	208	1876	4,0
	GB STORBRIIT. OG N.-IRL.			158	2013	2186	17080	36,2
	SE SVERIGE			101	640	392	3096	6,6
	SG SINGAPORE			-	-	509	2675	5,7
	TR TYRKIA			127	1270	270	2696	5,7
	ANDRE LAND			209	1134	956	9608	20,4
4806.2000	GREASEPROOF		TONN					
	I ALT			2239	26703	21264	239625	100,0
	CA CANADA			-	-	447	7317	3,1
	DE TYSKLAND			183	1748	2167	17459	7,3
	DK DANMARK			72	952	698	9393	3,9
	FR FRANKRIKE			65	615	1168	12567	5,2
	GB STORBRIIT. OG N.-IRL.			397	4501	3449	41261	17,2
	GR HELLAS			82	829	337	4008	1,7
	IT ITALIA			-	-	253	2909	1,2
	RU RUSSLAND			3	81	378	5214	2,2
	SE SVERIGE			278	4048	1754	23234	9,7
	TR TYRKIA			81	1000	926	8732	3,6
	US U S A			696	8710	6596	74858	31,2
	ANDRE LAND			381	4218	3091	32673	13,6

(1) TRADISJONELL EKSPORT = EKSPORT UNNTATT SKIP, OLJEPLATTFORMER, RÅOLJE OG NATURGASS. SE TABELL 1, KOLONNE B3.
 (1) TRADITIONAL EXPORTS = EXPORTS EXCL. SHIPS, OIL PLATFORMS, CRUDE OIL AND NATURAL GAS. SEE TABLE 1, COLUMN B3.

TABELL 14. UTFØRSEL. UTVALGTE VARER FORDELT PÅ BESTEMMELSESLAND
 (FORTS.) EXPORTS OF SELECTED COMMODITIES BY COUNTRY OF DESTINATION

VARENR. (H S)	VARE OG LAND	ENHET	AUGUST 1997		JAN.-AUGUST 1997		PROSENT AV VAREGR.	PROSENT AV TRAD. EKSP.(1)
			MENGDE	VERDI	MENGDE	VERDI		
			1000 KR.		1000 KR.			
7202.2100	FERROSILISIUM, SOM INNEHOLDER OVER 55 PST. SI	TONN						
	I ALT		35603	197168	262345	1427670	100,0	1,32
	AU AUSTRALIA		292	2319	2121	15069	1,1	
	BE BELGIA		-	-	1179	4559	0,3	
	DE TYSKLAND		6318	34125	53162	284240	19,9	
	DK DANMARK		148	807	1432	8477	0,6	
	ES SPANIA		96	876	12107	59281	4,2	
	FI FINLAND		1201	6201	10459	55551	3,9	
	FR FRANKRIKE		1077	5611	13687	78398	5,5	
	GB STORBRIT. OG N.-IRL.		5600	26110	44411	221556	15,5	
	IN INDIA		59	641	821	6516	0,5	
	IT ITALIA		4771	27853	30626	172268	12,1	
	JP JAPAN		1488	10373	15152	97771	6,8	
	KR KOREA, REPUBLIKKEN		808	5903	3193	22408	1,6	
	MY MALAYSIA		304	1699	2270	12860	0,9	
	NL NEDERLAND		-	-	1345	5771	0,4	
	SE SVERIGE		1886	10463	17422	95713	6,7	
	TH THAILAND		-	-	547	3896	0,3	
	US U S A		10136	55166	44824	233652	16,4	
	ANDRE LAND		1418	9020	7584	49687	3,5	
7202.3000	FERROSILICOMANGAN	TONN						
	I ALT		17876	77829	135342	564314	100,0	0,52
	BE BELGIA		-	-	2300	10080	1,8	
	DE TYSKLAND		1875	5839	29247	106614	18,9	
	DK DANMARK		466	1729	3621	13240	2,3	
	ES SPANIA		2000	8813	10296	39984	7,1	
	FI FINLAND		1500	6038	8300	39985	7,1	
	FR FRANKRIKE		1225	4804	15270	58133	10,3	
	GB STORBRIT. OG N.-IRL.		2241	8456	9130	31740	5,6	
	IT ITALIA		2294	10856	19404	84098	14,9	
	LU LUXEMBOURG		650	2387	5950	18662	3,3	
	SE SVERIGE		1958	8226	10768	44610	7,9	
	TW TAIWAN		497	2975	3792	21302	3,8	
	US U S A		2096	12700	11853	71476	12,7	
	ANDRE LAND		1075	5008	5412	24390	4,3	
7208-7212	FLATVALSEDE PRODUKTER AV JERN OG STÅL	TONN						
	I ALT		17945	92402	118796	566676	100,0	0,52
	DK DANMARK		1418	7678	11058	55683	9,8	
	ES SPANIA		331	1227	1116	3962	0,7	
	FI FINLAND		1251	7594	8965	54035	9,5	
	GB STORBRIT. OG N.-IRL.		3469	29269	14367	97971	17,3	
	NL NEDERLAND		4578	15564	23967	82408	14,5	
	PL POLEN		272	1834	3005	16202	2,9	
	SE SVERIGE		5305	25177	42327	197907	34,9	
	US U S A		879	2287	10229	42982	7,6	
	ANDRE LAND		441	1772	3763	15525	2,7	
7213-7216	STANGSTÅL OG PROFILSTÅL	TONN						
	I ALT		20718	51949	218861	529685	100,0	0,49
	DE TYSKLAND		2452	7617	20409	62986	11,9	
	DK DANMARK		661	2743	20877	51629	9,7	
	ES SPANIA		1137	3850	8608	27278	5,1	
	FI FINLAND		11915	25876	74830	157471	29,7	
	FR FRANKRIKE		-	-	467	1898	0,4	
	GB STORBRIT. OG N.-IRL.		4	21	24996	62017	11,7	
	IE IRLAND		-	-	8669	18297	3,5	
	IT ITALIA		197	662	1922	8509	1,6	
	NL NEDERLAND		204	599	7537	16179	3,1	
	SE SVERIGE		3831	9245	17580	40793	7,7	
	US U S A		0	73	4602	14667	2,8	
	ANDRE LAND		316	1263	28363	67961	12,8	
7308	JERN-OG STÅLKONSTRUKSJONER OG DELER (UNNT. PREFABRIKERT BYGNING)	TONN						
	I ALT		2798	204450	17697	522622	100,0	0,48
	DE TYSKLAND		16	341	821	21725	4,2	
	DK DANMARK		148	3303	1198	22158	4,2	
	ES SPANIA		0	52	154	7836	1,5	
	FI FINLAND		14	52	458	8618	1,6	
	FR FRANKRIKE		46	2384	223	13505	2,6	
	GB STORBRIT. OG N.-IRL.		1273	177352	3584	239473	45,8	
	IS ISLAND		34	388	568	6555	1,3	
	JP JAPAN		-	-	118	10852	2,1	
	NL NEDERLAND		81	2195	350	8146	1,6	
	SE SVERIGE		936	9194	7928	75462	14,4	
	SG SINGAPORE		22	428	317	11663	2,2	
	US U S A		3	93	290	33310	6,4	
	ANDRE LAND		224	8668	1687	63320	12,1	
7402.0000								
7403.1100-1900	KOPPER, ULEGERT, UBEARBEIDD	TONN						
	I ALT		2746	47331	21499	348179	100,0	0,32
	DE TYSKLAND		-	-	193	3356	1,0	
	FR FRANKRIKE		-	-	711	11035	3,2	
	GB STORBRIT. OG N.-IRL.		1392	24631	12423	209517	60,2	
	SE SVERIGE		1354	22700	6625	104970	30,1	
	ANDRE LAND		-	-	1548	19301	5,5	

(1) TRADISJONELL EKSPORT = EKSPORT UNNTATT SKIP, OLJEPLATTFORMER, RÅOLJE OG NATURGASS. SE TABELL 1, KOLONNE B3.
 (1) TRADITIONAL EXPORTS = EXPORTS EXCL. SHIPS, OIL PLATFORMS, CRUDE OIL AND NATURAL GAS. SEE TABLE 1, COLUMN B3.

TABELL 14. UTFØRSEL. UTVALGTE VARER FORDELT PÅ BESTEMMELSESLAND
 (FORTS.) EXPORTS OF SELECTED COMMODITIES BY COUNTRY OF DESTINATION

VARENØR. (H S)	VARE OG LAND	ENHET	AUGUST 1997		JAN.-AUGUST 1997		PROSENT AV VAREGR.	PROSENT AV TRAD. EKSP.(1)
			MENGDE	VERDI	MENGDE	VERDI		
			1000 KR.		1000 KR.			
7502.1000	NIKKEL, ULEGERT, UBEARBEIDD	TONN						
	I ALT		4573	244867	44866	2272215	100,0	2,10
	BR BRASIL		18	1050	254	12147	0,5	
	CA CANADA		102	5493	609	32004	1,4	
	DE TYSKLAND		99	5137	751	36738	1,6	
	FR FRANKRIKE		24	1186	652	32298	1,4	
	GB STORBRI. OG N.-IRL.		155	8124	1372	68475	3,0	
	HK HONG KONG		249	12877	1636	82364	3,6	
	JP JAPAN		648	35863	5789	294388	13,0	
	KR KOREA, REPUBLIKKEN		51	2658	502	25522	1,1	
	NL NEDERLAND		819	43624	9415	471406	20,7	
	SE SVERIGE		557	29327	2953	147508	6,5	
	SG SINGAPORE		99	4991	657	31631	1,4	
	US U S A		1646	88646	18917	970517	42,7	
	ANDRE LAND		107	5892	1357	67217	3,0	
7601.1000	ALUMINIUM, ULEGERT, UBEARBEIDD	TONN						
	I ALT		15904	220862	132066	1640496	100,0	1,52
	BE BELGIA		297	4058	6251	73781	4,5	
	DE TYSKLAND		9000	123095	64209	789848	48,1	
	FR FRANKRIKE		1915	25471	18818	222977	13,6	
	GB STORBRI. OG N.-IRL.		1309	19735	10945	139827	8,5	
	IT ITALIA		1263	18759	12654	161584	9,8	
	JP JAPAN		225	4188	2756	44529	2,7	
	LU LUXEMBOURG		400	6190	2718	37284	2,3	
	NL NEDERLAND		293	3468	7242	88861	5,4	
	SE SVERIGE		519	5972	3744	47826	2,9	
	ANDRE LAND		684	9927	2729	33979	2,1	
7601.2001,2002	ALUMINIUM, LEGERT, UBEARBEIDD	TONN						
	I ALT		53911	704475	471388	5595315	100,0	5,18
	AT ØSTERRIKE		752	8901	13533	149029	2,7	
	BE BELGIA		3772	46789	31928	359449	6,4	
	CH SVEITS		820	10951	6551	78155	1,4	
	DE TYSKLAND		18151	232988	119663	1428883	25,5	
	DK DANMARK		1719	20213	16670	177260	3,2	
	ES SPANIA		1023	13915	15105	183326	3,3	
	FI FINLAND		935	12589	6297	74247	1,3	
	FR FRANKRIKE		4090	53294	68984	799342	14,3	
	GB STORBRI. OG N.-IRL.		5688	78889	52663	659743	11,8	
	IL ISRAEL		-	-	2210	27091	0,5	
	IT ITALIA		5006	65027	45636	540369	9,7	
	LU LUXEMBOURG		123	1442	539	6406	0,1	
	NL NEDERLAND		1782	23098	10642	130225	2,3	
	PT PORTUGAL		2483	35003	23053	281373	5,0	
	SE SVERIGE		5002	63171	34207	399571	7,1	
	TR TYRKIA		2541	37792	15988	205206	3,7	
	ANDRE LAND		26	411	7718	95639	1,7	
7604,7605	ALUMINIUMSTENGER,-PROFILER OG -TRÅD	TONN						
	I ALT		7855	138421	63209	1011900	100,0	0,94
	AT ØSTERRIKE		113	1677	1376	17718	1,8	
	BE BELGIA		342	5837	2428	36287	3,6	
	DE TYSKLAND		1976	29044	15318	206696	20,4	
	DK DANMARK		603	11099	3295	61323	6,1	
	ES SPANIA		91	1515	1519	20699	2,0	
	FI FINLAND		844	13228	4707	70374	7,0	
	FR FRANKRIKE		438	6316	7471	96065	9,5	
	GB STORBRI. OG N.-IRL.		910	16179	7944	130294	12,9	
	IT ITALIA		327	5055	4002	53127	5,3	
	NL NEDERLAND		390	6468	1602	26372	2,6	
	SE SVERIGE		1480	35230	10054	230101	22,7	
	ANDRE LAND		341	6773	3494	62845	6,2	
7606	ALUMINIUMPLATER OG -BÅND OVER 0,2 MM TYKKELSE	TONN						
	I ALT		5541	101963	76400	1278979	100,0	1,18
	AT ØSTERRIKE		105	2049	1590	27912	2,2	
	BE BELGIA		85	1422	1985	30202	2,4	
	CH SVEITS		827	13727	5369	80873	6,3	
	CZ TSJEKKIA		22	471	150	3237	0,3	
	DE TYSKLAND		1347	24056	18563	303319	23,7	
	DK DANMARK		547	10857	5189	106338	8,3	
	ES SPANIA		7	144	145	2072	0,2	
	FI FINLAND		295	5129	4391	67624	5,3	
	FR FRANKRIKE		471	8262	8066	137186	10,7	
	GB STORBRI. OG N.-IRL.		524	11279	10641	185738	14,5	
	IT ITALIA		125	2118	4934	75700	5,9	
	NL NEDERLAND		217	3889	4259	63426	5,0	
	RU RUSSLAND		-	-	216	3927	0,3	
	SE SVERIGE		833	15492	7438	124655	9,7	
	US U S A		7	196	967	17466	1,4	
	ANDRE LAND		129	2869	2497	49304	3,9	
7901.1100-1200	SINK, ULEGERT, UBEARBEIDD	TONN						
	I ALT		9167	112016	83435	745136	100,0	0,69
	CA CANADA		251	2080	1181	8968	1,2	
	CH SVEITS		201	2403	1730	15747	2,1	
	DE TYSKLAND		4173	51606	31508	289257	38,8	
	DK DANMARK		390	4742	2248	20103	2,7	
	GB STORBRI. OG N.-IRL.		2094	28323	29156	259707	34,9	
	SE SVERIGE		1181	12396	10757	88844	11,9	
	ANDRE LAND		878	10465	6856	62509	8,4	

(1) TRADISJONELL EKSPORT = EKSPORT UNNTATT SKIP, OLJEPLATTFORMER, RÅOLJE OG NATURGASS. SE TABELL 1, KOLONNE B3.
 (1) TRADITIONAL EXPORTS = EXPORTS EXCL. SHIPS, OIL PLATFORMS, CRUDE OIL AND NATURAL GAS. SEE TABLE 1, COLUMN B3.

TABELL 14. UTFØRSEL. UTFVALGTE VARER FORDELT PÅ BESTEMMELSESLAND
 (FORTS.) EXPORTS OF SELECTED COMMODITIES BY COUNTRY OF DESTINATION

VARENØ. (H S)	VARE OG LAND	ENHET	AUGUST 1997		JAN.-AUGUST 1997		PROSENT AV VAREGR.	PROSENT AV TRAD. EKSP.(1)
			MENGDE	VERDI	MENGDE	VERDI		
			1000 KR.		1000 KR.			
8425-8428	MASKINER OG APPARATER FOR LØFTING, LASTING OG LOSSING	STK.						
	I ALT		884	54628	8036	866273	100,0	0,80
	CA CANADA		33	251	278	8418	1,0	
	CL CHILE		2	1952	36	15183	1,8	
	CN KINA		3	1203	51	25876	3,0	
	DE TYSKLAND		41	4573	654	34508	4,0	
	DK DANMARK		110	4611	893	34981	4,0	
	ES SPANIA		6	2067	179	57450	6,6	
	FI FINLAND		11	631	92	20663	2,4	
	FR FRANKRIKE		29	524	312	26704	3,1	
	GB STORB. OG N.-IRL.		30	5985	381	116916	13,5	
	IN INDIA		-	-	4	945	0,1	
	IT ITALIA		6	706	201	13806	1,6	
	JP JAPAN		-	-	32	75158	8,7	
	KR KOREA, REPUBLIKKEN		12	3576	105	59816	6,9	
	NL NEDERLAND		159	6580	688	25722	3,0	
	SE SVERIGE		289	8657	2045	65427	7,6	
	SG SINGAPORE		9	1504	106	55933	6,5	
	US U S A		17	8504	425	106085	12,2	
	ANDRE LAND		127	3303	1554	122682	14,2	
8432.1000-8000	LANDBRUKSMASKINER FOR JORDBEARB.	STK.						
	I ALT		749	43038	9341	316072	100,0	0,29
	AT ØSTERRIKE		17	897	68	3455	1,1	
	CA CANADA		16	1924	309	18638	5,9	
	CZ TSJEKKIA		12	1722	49	3618	1,1	
	DE TYSKLAND		89	5609	1530	38342	12,1	
	DK DANMARK		154	6834	1854	53014	16,8	
	ES SPANIA		55	2049	664	25992	8,2	
	FI FINLAND		80	3186	1247	23143	7,3	
	FR FRANKRIKE		58	2771	802	44376	14,0	
	GB STORB. OG N.-IRL.		88	6374	795	50623	16,0	
	NL NEDERLAND		12	721	159	1850	0,6	
	PL POLEN		20	1451	111	7254	2,3	
	SE SVERIGE		98	6057	1230	24671	7,8	
	US U S A		-	-	24	1867	0,6	
	ANDRE LAND		50	3443	499	19229	6,1	
8471	AUTOMATISKE DATABEHANDLINGSMASKINER OG ENHETER TIL DISSE	STK.						
	I ALT		35012	175494	274723	1193834	100,0	1,11
	AU AUSTRALIA		74	2750	461	13555	1,1	
	CH SVEITS		50	449	679	7904	0,7	
	DE TYSKLAND		2567	16375	32877	194787	16,3	
	DK DANMARK		931	3894	8427	51856	4,3	
	ES SPANIA		20	506	328	7309	0,6	
	FI FINLAND		62	1257	1296	11080	0,9	
	FR FRANKRIKE		1732	6360	19654	60971	5,1	
	GB STORB. OG N.-IRL.		2092	15367	14298	96551	8,1	
	HK HONG KONG		97	2629	10188	33328	2,8	
	IE IRLAND		478	2172	3863	9655	0,8	
	IT ITALIA		2931	14046	21316	72067	6,0	
	JP JAPAN		595	5870	6779	29148	2,4	
	KR KOREA, REPUBLIKKEN		121	3806	445	10864	0,9	
	NL NEDERLAND		716	5083	5442	28101	2,4	
	SE SVERIGE		3719	13875	23938	96024	8,0	
	SG SINGAPORE		5954	14705	20709	53894	4,5	
	US U S A		11244	49377	94765	327252	27,4	
	ANDRE LAND		1629	16972	9258	89488	7,5	
8516.2100-2909 8516.5000-6009	ELEKTRISKE RADIATORER, ØVNER, KAMINER, KOMFYRER, STEKOVNER OG KOMPLETTE KOKEPLATER	STK.						
	I ALT		37700	25364	306234	191533	100,0	0,18
	AT ØSTERRIKE		1710	800	9028	4130	2,2	
	DE TYSKLAND		563	358	10855	5473	2,9	
	DK DANMARK		4296	1656	47375	27043	14,1	
	FI FINLAND		8382	3598	48137	26879	14,0	
	FR FRANKRIKE		-	-	4846	2669	1,4	
	GB STORB. OG N.-IRL.		1893	821	13762	5057	2,6	
	SE SVERIGE		13421	14429	133476	97786	51,1	
	ANDRE LAND		7435	3702	38755	22495	11,7	
8708	DELER OG TILBEHØR TIL MOTOR-KJØRETØYER UNDER POS. 8701-8705	TONN						
	I ALT		2809	158116	26167	1498142	100,0	1,39
	BE BELGIA		345	18570	2666	157349	10,5	
	DE TYSKLAND		762	41939	9278	481140	32,1	
	DK DANMARK		24	1208	230	22231	1,5	
	ES SPANIA		0	73	60	7034	0,5	
	FI FINLAND		23	2727	277	28448	1,9	
	FR FRANKRIKE		6	618	112	13781	0,9	
	GB STORB. OG N.-IRL.		77	5361	515	39073	2,6	
	IT ITALIA		3	301	49	5657	0,4	
	NL NEDERLAND		76	4842	563	36063	2,4	
	SE SVERIGE		1416	77349	11414	658933	44,0	
	US U S A		46	2819	458	25295	1,7	
	ANDRE LAND		28	2311	545	23138	1,5	

 (1) TRADISJONELL EKSPORT = EKSPORT UNNTATT SKIP, OLJEPLATTFORMER, RÅOLJE OG NATURGASS. SE TABELL 1, KOLONNE B3.
 (1) TRADITIONAL EXPORTS = EXPORTS EXCL. SHIPS, OIL PLATFORMS, CRUDE OIL AND NATURAL GAS. SEE TABLE 1, COLUMN B3.

TABELL 14. UTFØRSEL. UTVALGTE VARER FORDELT PÅ BESTEMMELSESLAND
(FØRTS.) EXPORTS OF SELECTED COMMODITIES BY COUNTRY OF DESTINATION

VARENR. (H S)	VARE OG LAND	ENHET	AUGUST 1997		JAN.-AUGUST 1997		PROSENT AV VAREGR.	PROSENT AV TRAD. EKSP.(1)
			MENGDE	VERDI	MENGDE	VERDI		
			1000 KR.		1000 KR.			
9401,9403	MØBLER (UNNT. TIL MEDISINSK BRUK, SENGBUNNER OG -UTSTYR)	TONN	2919	160670	22133	1229153	100,0	1,14
	I ALT		10	854	187	9345	0,8	
	AT ØSTERRIKE		28	1744	389	19682	1,6	
	BE BELGIA		21	1398	177	14063	1,1	
	DE TYSKLAND		458	31247	3634	220136	17,9	
	DK DANMARK		451	22253	2968	178098	14,5	
	FI FINLAND		174	5581	1366	42046	3,4	
	FR FRANKRIKE		76	8259	538	57270	4,7	
	GB STORBRI. OG N.-IRL.		244	12527	1638	83230	6,8	
	IS ISLAND		29	1227	230	8009	0,7	
	IT ITALIA		12	1309	111	11293	0,9	
	JP JAPAN		63	9135	559	66974	5,4	
	NL NEDERLAND		107	8586	1057	72222	5,9	
	PL POLEN		53	1200	548	12263	1,0	
	RU RUSSLAND		1	110	32	1213	0,1	
	SE SVERIGE		985	30907	6187	218624	17,8	
	SG SINGAPORE		-	-	24	3700	0,3	
	US U S A		144	19715	1604	157501	12,8	
	ANDRE LAND		64	4616	884	53481	4,4	

(1) TRADISJONELL EKSPORT = EKSPORT UNNTATT SKIP, OLJEPLATTFORMER, RÅOLJE OG NATURGASS. SE TABELL 1, KOLONNE B3.
(1) TRADITIONAL EXPORTS = EXPORTS EXCL. SHIPS, OIL PLATFORMS, CRUDE OIL AND NATURAL GAS. SEE TABLE 1, COLUMN B3.

TABELL 16. SAMHANDELEN MED LANDOMRÅDER OG ENKELETTLAND. TRADISJONELLE VARER (1). MILL. KR
 IMPORTS AND EXPORTS, BY COUNTRY AND GROUPS OF COUNTRIES. TRADITIONAL COMMODITIES (1). MILLION KRONER

	INNFØRSEL - OPPRINNELSESLAND IMPORTS - COUNTRY OF ORIGIN				UTFØRSEL - BESTEMMELSESLAND EXPORTS - COUNTRY OF DESTINATION			
	AUGUST		JANUAR-AUGUST		AUGUST		JANUAR-AUGUST	
	1996	1997	1996	1997	1996	1997	1996	1997
I A L T	17 063,1	18 005,7	141 063,5	149 832,8	12 320,0	13 856,0	101 261,0	107 954,3
NORDEN	5 185,1	4 950,6	40 165,7	41 241,4	3 396,7	3 906,3	25 568,5	27 002,6
EFTA	281,4	264,6	2 445,5	2 379,1	222,2	241,0	1 885,6	1 900,4
EU	12 439,8	12 602,1	101 200,6	105 912,8	8 886,0	9 884,1	73 046,3	76 361,6
TIDLIGERE COMECON	646,5	679,6	4 526,0	5 767,9	414,2	459,9	3 416,4	4 212,4
UTVIKLINGSLAND	1 639,7	2 116,0	13 021,8	14 606,9	1 264,7	1 335,3	10 654,2	11 175,5
EUROPA	13 478,2	13 652,6	108 776,2	114 788,9	9 647,7	10 774,0	79 423,0	83 959,7
AT ØSTERRIKE	183,0	191,0	1 430,8	1 475,9	88,4	79,6	722,1	694,6
BE BELGIA	350,9	325,4	3 519,0	3 184,1	310,4	380,2	2 607,2	3 024,6
CH SVEITS	228,5	189,5	2 074,4	1 883,5	86,8	114,3	940,4	992,7
CZ TSEKKIA	31,8	51,8	315,4	386,5	30,5	29,1	255,3	273,0
DE TYSKLAND	2 245,5	2 575,3	19 015,5	21 100,3	1 584,1	1 760,7	13 206,3	13 324,9
DK DANMARK	1 424,7	1 360,5	10 645,7	10 656,7	1 094,5	1 416,9	7 695,9	9 016,3
ES SPANIA	208,7	276,4	2 040,2	2 270,7	275,7	244,8	2 412,0	2 488,3
FI FINLAND	619,6	596,1	5 182,0	5 174,1	420,0	508,3	3 505,4	3 400,1
FO FERØYANE	13,3	7,4	62,2	48,9	29,1	48,9	254,3	303,8
FR FRANKRIKE	822,4	698,9	6 174,3	6 377,8	632,9	546,1	5 988,5	6 000,7
GB STORBRI. OG N.-IRL.	1 525,7	1 745,4	13 390,5	14 740,3	1 382,7	1 627,7	11 771,1	12 156,0
GR HELLAS	28,5	27,1	183,5	193,9	26,6	25,6	325,5	357,0
HU UNGARN	23,2	43,2	186,3	269,2	10,8	7,9	98,1	92,2
IE IRLAND	207,9	198,0	1 945,9	1 862,4	66,4	103,7	650,2	663,6
IS ISLAND	52,5	74,5	367,7	491,3	135,1	126,4	941,0	904,2
IT ITALIA	703,3	671,6	6 132,4	6 110,7	483,7	485,5	3 914,3	3 837,8
LU LUXEMBOURG	8,5	12,8	88,6	123,0	21,8	28,2	185,6	153,7
NL NEDERLAND	813,4	761,8	6 248,1	6 386,8	641,5	761,0	5 428,0	6 356,1
PL POLEN	99,5	121,5	787,9	822,0	151,8	110,4	1 196,2	1 477,7
PT PORTUGAL	222,8	249,8	1 295,1	1 385,4	138,2	109,4	1 456,1	1 502,8
RU RUSSLAND	410,0	341,3	2 413,5	3 231,6	125,5	173,0	1 023,3	1 336,6
SE SVERIGE	3 074,9	2 912,1	23 908,0	24 870,3	1 718,0	1 805,7	13 172,0	13 378,1
SK SLOVAKIA	5,7	5,4	53,9	48,8	6,2	9,2	56,8	80,7
TR TYRKIA	76,7	71,4	406,6	503,8	25,3	112,1	324,8	772,2
ANDRE LAND I EUROPA	97,1	144,4	908,5	1 190,8	162,0	159,3	1 292,7	1 371,7
AFRIKA	137,0	224,1	1 477,8	1 504,6	79,7	99,8	942,2	1 167,3
BW BOTSWANA	61,7	82,2	550,7	459,0	1,8	0,9	18,0	26,4
GH GHANA	0,0	0,2	10,7	7,8	14,0	10,1	63,5	53,0
MA MAROKKO	11,8	10,9	156,5	186,2	3,6	1,4	39,5	42,8
ZA SØR-AFRIKA	23,7	66,4	365,6	341,0	11,7	13,2	96,3	116,0
ANDRE LAND I AFRIKA	39,7	64,3	394,2	510,5	48,5	74,2	725,0	929,2
ASIA	1 849,0	2 269,0	14 019,5	15 182,1	1 217,4	1 350,6	10 097,7	10 579,1
CN KINA	456,0	574,2	2 673,5	3 202,4	138,9	180,8	808,8	909,4
HK HONG KONG	131,9	139,0	751,1	752,2	62,0	111,3	564,1	696,7
IL ISRAEL	13,8	27,5	228,6	288,4	30,8	17,4	233,2	242,1
IN INDIA	69,2	66,1	457,4	493,5	20,2	26,7	207,1	344,1
JP JAPAN	606,8	828,9	5 396,2	5 595,6	415,4	440,6	3 086,1	3 588,2
KR KOREA, REPUBLIKKEN	136,2	133,8	1 122,2	1 036,7	98,2	103,6	861,1	885,4
MY MALAYSIA	42,7	63,2	367,1	430,2	22,3	25,7	221,5	280,2
PK PAKISTAN	25,6	26,5	164,6	175,3	11,3	6,3	81,7	74,3
SG SINGAPORE	62,5	54,8	508,1	566,3	84,3	121,8	892,0	1 180,8
TH THAILAND	58,1	66,7	414,3	452,8	136,2	101,7	809,9	621,4
TW TAIWAN	120,9	125,7	1 155,7	1 198,5	48,4	68,0	544,4	548,6
ANDRE LAND I ASIA	125,5	162,5	780,7	990,1	149,3	146,8	1 787,8	1 207,8
NORD - AMERIKA	1 263,9	1 388,4	13 987,4	15 053,0	1 103,2	1 423,1	8 843,7	10 141,6
CA CANADA	100,9	187,1	2 906,3	2 875,1	72,8	136,2	921,1	883,4
JM JAMAICA	0,2	41,7	587,7	526,5	1,3	4,2	18,5	24,2
US U S A	1 109,7	1 103,9	10 025,0	11 033,7	870,3	1 058,7	6 929,1	7 929,5
ANDRE LAND I NORD - AMERIKA	53,1	55,7	468,4	617,6	158,8	224,0	975,0	1 304,5
SØR - AMERIKA	216,7	400,2	2 136,0	2 602,4	198,0	142,2	1 397,5	1 561,6
AR ARGENTINA	10,5	13,7	246,1	196,6	7,1	5,9	66,3	72,6
BR BRASIL	58,7	117,4	530,9	815,4	119,0	73,5	971,1	1 084,3
CO COLOMBIA	21,4	29,2	218,5	251,2	35,0	6,5	75,7	51,8
VE VENEZUELA	36,7	44,6	81,6	254,9	2,1	3,2	49,8	117,1
ANDRE LAND I SØR - AMERIKA	89,3	195,3	1 058,9	1 084,3	34,8	53,1	234,6	235,7
OCEANIA	118,3	71,4	666,6	701,9	74,0	66,4	556,8	545,0
AU AUSTRALIA	112,6	60,9	609,8	643,6	56,0	58,8	466,4	442,1
ANDRE LAND I OCEANIA	5,7	10,5	56,8	58,3	18,0	7,6	90,4	102,9

(1) TRADISJONELL IMPORT = IMPORT UNNTATT SKIP, OLJEPLATTFORMER. SE TABELL 1, KOLONNE A2.

TRADISJONELL EKSPORT = EKSPORT UNNTATT SKIP, OLJEPLATTFORMER, RÅOLJE OG NATURGASS. SE TABELL 1, KOLONNE B3.

(1) TRADITIONAL IMPORTS = IMPORTS EXCL. SHIPS AND OIL PLATFORMS. SEE TABLE 1, COLUMN A2.

TRADITIONAL EXPORTS = EXPORTS EXCL. SHIPS, OIL PLATFORMS, CRUDE OIL AND NATURAL GAS. SEE TABLE 1, COLUMN B3.

TABELL 17. INNØRSEL OG UTFØRSEL FORDELT ETTER VARENS ANVENDELSESOMRÅDE. MILL. KR
 IMPORTS AND EXPORTS BY GROUPS OF END USE, BROAD ECONOMIC CATEGORIES. MILLION KRONER

ANVENDELSESOMRÅDE GROUPS OF END USE	AUGUST			JANUAR-AUGUST				
	1996	1997	ENDRING I PROSENT	1996	1997	ENDRING I PROSENT	ANDEL I 1996	ANDEL I 1997
INNØRSEL IMPORTS								
I ALT	17 622	18 041	+2,4	145 674	154 517	+6,1	100,0	100,0
INVESTERINGSVARER	3 456	2 785	-19,4	29 727	31 567	+6,2	20,4	20,4
Transportmidler (ekskl personbiler)	1 172	500	-57,3	7 452	9 891	+32,7	5,1	6,4
Andre investeringsvarer	2 284	2 285	-	22 275	21 675	-2,7	15,3	14,0
VAREINNSATS	6 676	7 365	+10,3	58 787	60 801	+3,4	40,4	39,3
Matvarer	230	302	+31,2	2 113	2 351	+11,3	1,5	1,5
Deler til maskiner og transportmidler	2 130	2 250	+5,6	18 911	19 457	+2,9	13,0	12,6
Annen vareinnsats	4 316	4 813	+11,5	37 763	38 993	+3,3	25,9	25,2
BYGGEVARER	1 594	1 938	+21,6	12 785	14 596	+14,2	8,8	9,4
ENERGIVARER	835	480	-42,6	5 370	5 484	+2,1	3,7	3,5
Motorbensin , dieselolje og lette fyringsoljer	140	89	-36,5	863	932	+8,0	0,6	0,6
Råolje og øvrige brænselsstoffer	383	371	-3,2	2 867	3 462	+20,8	2,0	2,2
Elektrisk strøm	311	19	-93,8	1 639	1 090	-33,5	1,1	0,7
KONSUMVARER	4 210	4 519	+7,3	31 146	33 843	+8,7	21,4	21,9
Varige konsumvarer	681	743	+9,2	5 736	6 689	+16,6	3,9	4,3
Derav transportmidler (ekskl. personbiler)	72	77	+8,1	1 108	1 373	+24,0	0,8	0,9
Mindre varige konsumvarer	1 699	1 857	+9,3	10 449	11 533	+10,4	7,2	7,5
Ikke varige konsumvarer	1 830	1 919	+4,9	14 962	15 622	+4,4	10,3	10,1
Herav matvarer	825	853	+3,5	6 949	7 143	+2,8	4,8	4,6
PERSONBILER	831	936	+12,6	7 722	8 072	+4,5	5,3	5,2
UKLASSIFISERTE VARER	20	19	-3,0	137	156	+13,7	0,1	0,1
UTFØRSEL EXPORTS								
I ALT	26 358	25 851	-1,9	203 580	220 830	+8,5	100,0	100,0
INVESTERINGSVARER	1 659	1 375	-17,1	15 817	15 607	-1,3	7,8	7,1
Transportmidler (ekskl personbiler)	449	168	-62,6	5 555	5 241	-5,6	2,7	2,4
Andre investeringsvarer	1 211	1 208	-0,3	10 262	10 366	+1,0	5,0	4,7
VAREINNSATS	6 245	7 136	+14,3	52 677	54 914	+4,2	25,9	24,9
Matvarer	47	65	+39,7	396	508	+28,3	0,2	0,2
Deler til maskiner og transportmidler	1 036	1 051	+1,4	8 656	9 385	+8,4	4,3	4,2
Annen vareinnsats	5 162	6 019	+16,6	43 625	45 022	+3,2	21,4	20,4
BYGGEVARER	991	1 137	+14,6	8 117	8 859	+9,1	4,0	4,0
ENERGIVARER	15 171	13 856	-8,7	108 174	121 662	+12,5	53,1	55,1
Motorbensin , dieselolje og lette fyringsoljer	535	803	+50,0	4 052	4 572	+12,8	2,0	2,1
Råolje og øvrige brænselsstoffer	14 599	12 950	-11,3	103 274	116 796	+13,1	50,7	52,9
Elektrisk strøm	37	103	+176,5	849	294	-65,3	0,4	0,1
KONSUMVARER	2 279	2 314	+1,5	18 677	19 582	+4,8	9,2	8,9
Varige konsumvarer	184	241	+31,0	1 674	1 859	+11,1	0,8	0,8
Derav transportmidler (ekskl. personbiler)	17	43	+157,3	302	332	+10,2	0,1	0,2
Mindre varige konsumvarer	201	203	+1,1	1 334	1 419	+6,3	0,7	0,6
Ikke varige konsumvarer	1 894	1 869	-1,3	15 669	16 305	+4,1	7,7	7,4
Herav matvarer	1 716	1 688	-1,6	14 291	14 932	+4,5	7,0	6,8
PERSONBILER	4	12	+197,6	62	66	+6,0	-	-
UKLASSIFISERTE VARER	8	22	+181,9	56	139	+149,8	-	0,1

TABELL 18. UTFØRSEL ETTER OPPRINNELSES-(PRODUKSJONS)FYLKE OG SITC. TRADISJONELLE VARER (1). MILL. KR
EXPORTS BY COUNTY OF ORIGIN(PRODUCTION) AND SITC. TRADITIONAL COMMODITIES (1). MILLION KRONER

FYLKE COUNTY	AUGUST	JANUAR-AUGUST	FORDELING ETTER SITC		DISTRIBUTION BY THE SITC		
	1997	1997	MAT-,DRIKKE- VARER,TOBAKK 0,1	AV DETTE FISK 03	RÅVARER 2,4	BRENSELS- STOFFER 3	BEARBEIDDE VARER 5-9
I A L T	13 856,0	107 954,3	15 705,4	13 822,6	5 577,1	12 979,5	73 692,3
01 ØSTFOLD.....	999,9	8 297,4	368,5	44,6	934,9	4,4	6 989,6
02 AKERSHUS.....	403,7	2 992,2	153,4	86,1	97,6	30,6	2 710,5
03 OSLO	571,8	4 380,2	342,9	36,6	578,6	17,3	3 441,4
04 HEDMARK.....	256,1	2 040,0	98,6	0,3	467,7	2,6	1 471,1
05 OPPLAND.....	199,8	1 902,0	15,2	0,9	107,7	9,3	1 769,9
06 BUSKERUD.....	712,0	5 861,5	31,8	10,6	665,7	10,9	5 153,1
07 VESTFOLD.....	739,2	6 395,2	81,0	7,8	479,0	1 640,3	4 194,9
08 TELEMARK.....	897,0	6 932,7	43,7	38,0	106,4	82,8	6 699,8
09 AUST-AGDER.....	183,0	1 612,3	22,3	19,5	84,4	0,3	1 505,2
10 VEST-AGDER.....	1 333,4	8 710,3	138,9	119,7	46,9	25,2	8 499,4
11 ROGALAND.....	1 566,5	12 314,9	699,3	527,4	360,8	5 866,5	5 388,4
12 HORDALAND.....	1 730,1	12 436,4	1 355,8	1 252,4	298,1	4 970,0	5 812,5
14 SOGN OG FJORDANE	686,3	5 383,3	1 370,6	1 204,0	32,1	6,7	3 973,9
15 MØRE OG ROMSDAL	931,8	7 809,0	3 917,4	3 790,6	268,2	0,2	3 623,2
16 SØR-TRØNDELAG...	304,5	1 994,0	643,7	566,2	42,7	0,0	1 307,6
17 NORD-TRØNDELAG...	321,6	2 274,2	255,7	187,0	286,0	-	1 732,6
18 NORDLAND.....	544,8	4 818,9	1 333,0	1 316,7	157,7	1,3	3 326,8
19 TROMS	128,8	1 551,6	1 430,7	1 418,2	26,9	-	94,0
20 FINNMARK.....	126,4	1 163,8	959,5	959,5	159,2	11,1	34,0
21 SVALBARD.....	0,5	5,4	4,1	4,1	0,4	-	0,9
22 JAN MAYEN.....	-	1,7	1,6	1,6	0,0	-	0,1
23 KONT. SOKKELEN..	-	0,1	-	-	-	0,1	0,0
29 NORSKE VARER MED OPPRINNELSE FRA FLERE FYLKER ...	402,4	2 926,8	2 166,2	2 040,0	263,7	294,2	202,7
88 FYLKESOPPRINNELSE IKKE REGISTRERT	-	-	-	-	-	-	-
91 PROD I UTLANDET/ DIREKTE TRANSITT	737,9	5 206,7	161,6	93,8	34,2	2,6	5 008,2
99 UKJENT FYLKES- OPPRINNELSE	78,3	943,7	109,9	97,1	78,3	3,1	752,3

TABELL 19. TRADISJONELL (1) UTFØRSEL ETTER OPPRINNELSES-(PRODUKSJONS)FYLKE. JANUAR-AUGUST 1997. PROSENT
TRADITIONAL (1) EXPORTS BY COUNTY OF ORIGIN(PRODUCTION). JANUARY-AUGUST 1997. PER CENT

FYLKE COUNTY	PROSENT AV SAMLET UTFØRSEL AV TRADISJONELLE VARER PER CENT OF TOTAL EXPORTS FOR TRADITIONAL COMMODITIES						PROSENT AV SITC-VAREGRUPPE PER CENT OF DIVISIONS OF THE SITC					
	I ALT	MAT-/DRIKKE- VARER,TOBAKK 0,1	AV DETTE FISK 03	RÅ- VARER 2,4	BRENSELS- STOFFER 3	BEARBEIDDE VARER 5-9	MAT-,DRIKKE- VARER,TOBAKK 0,1	AV DETTE FISK 03	RÅ- VARER 2,4	BRENSELS- STOFFER 3	BEARBEIDDE VARER 5-9	
I A L T	100,00	14,55	12,80	5,17	12,02	68,26	100,00	100,00	100,00	100,00	100,00	
01 ØSTFOLD.....	7,69	0,34	0,04	0,87	-	6,47	2,35	0,32	16,76	0,03	9,48	
02 AKERSHUS.....	2,77	0,14	0,08	0,09	0,03	2,51	0,98	0,62	1,75	0,24	3,68	
03 OSLO	4,06	0,32	0,03	0,54	0,02	3,19	2,18	0,26	10,37	0,13	4,67	
04 HEDMARK.....	1,89	0,09	-	0,43	-	1,36	0,63	-	8,39	0,02	2,00	
05 OPPLAND.....	1,76	0,01	-	0,10	0,01	1,64	0,10	0,01	1,93	0,07	2,40	
06 BUSKERUD.....	5,43	0,03	0,01	0,62	0,01	4,77	0,20	0,08	11,94	0,08	6,99	
07 VESTFOLD.....	5,92	0,08	0,01	0,44	1,52	3,89	0,52	0,06	8,59	12,64	5,69	
08 TELEMARK.....	6,42	0,04	0,04	0,10	0,08	6,21	0,28	0,27	1,91	0,64	9,09	
09 AUST-AGDER.....	1,49	0,02	0,02	0,08	-	1,39	0,14	0,14	1,51	-	2,04	
10 VEST-AGDER.....	8,07	0,13	0,11	0,04	0,02	7,87	0,88	0,87	0,84	0,19	11,53	
11 ROGALAND.....	11,41	0,65	0,49	0,33	5,43	4,99	4,45	3,82	6,47	45,20	7,31	
12 HORDALAND.....	11,52	1,26	1,16	0,28	4,60	5,38	8,63	9,06	5,35	38,29	7,89	
14 SOGN OG FJORDANE	4,99	1,27	1,12	0,03	0,01	3,68	8,73	8,71	0,58	0,05	5,39	
15 MØRE OG ROMSDAL	7,23	3,63	3,51	0,25	-	3,36	24,94	27,42	4,81	-	4,92	
16 SØR-TRØNDELAG...	1,85	0,60	0,52	0,04	-	1,21	4,10	4,10	0,77	-	1,77	
17 NORD-TRØNDELAG...	2,11	0,24	0,17	0,26	-	1,60	1,63	1,35	5,13	-	2,35	
18 NORDLAND.....	4,46	1,23	1,22	0,15	-	3,08	8,49	9,53	2,83	0,01	4,51	
19 TROMS	1,44	1,33	1,31	0,02	-	0,09	9,11	10,26	0,48	-	0,13	
20 FINNMARK.....	1,08	0,89	0,89	0,15	0,01	0,03	6,11	6,94	2,85	0,09	0,05	
21 SVALBARD.....	-	-	-	-	-	-	0,03	0,03	0,01	-	-	
22 JAN MAYEN.....	-	-	-	-	-	-	0,01	0,01	-	-	-	
23 KONT. SOKKELEN..	-	-	-	-	-	-	-	-	-	-	-	
29 NORSKE VARER MED OPPRINNELSE FRA FLERE FYLKER ...	2,71	2,01	1,89	0,24	0,27	0,19	13,79	14,76	4,73	2,27	0,28	
88 FYLKESOPPRINNELSE IKKE REGISTRERT	-	-	-	-	-	-	-	-	-	-	-	
91 PROD I UTLANDET/ DIREKTE TRANSITT	4,82	0,15	0,09	0,03	-	4,64	1,03	0,68	0,61	0,02	6,80	
99 UKJENT FYLKES- OPPRINNELSE	0,87	0,10	0,09	0,07	-	0,70	0,70	0,70	1,40	0,02	1,02	

(1) TRADISJONELL EKSPORT = EKSPORT UNNTATT SKIP, OLJEPLATTFORMER, RÅOLJE OG NATURGASS. SE TABELL 1, KOLONNE B3.
(1) TRADITIONAL EXPORTS = EXPORTS EXCL. SHIPS, OIL PLATFORMS, CRUDE OIL AND NATURAL GAS. SEE TABLE 1, COLUMN B3.

Råolje og naturgass. Tabell 20 - 24

Tabellene 20-24 omfatter spesielle tabeller over utførsel av råolje og naturgass (varenr. 2709.0000 og 2711.2100). Tallene revideres kvartalsvis med et etterslep på 2-3 kvartaler. Alle verdier er FOB norsk sokkelgrense. Landfordeling for denne måned finnes i tabell 14 i dette heftet, og for tidligere år i årspublikasjonen NOS. Skipninger av norskeid råolje fra britiske terminaler er ikke med i den offisielle norske eksportstatistikken, se videre tabell 24 med kommentarer.

Crude oil and natural gas. Tables 20 - 24

The tables 20-24 contain revised figures for exports of crude oil and natural gas. The values relate to FOB exit Norwegian Continental Shelf. Exports under commodity no 27090000 consist of shipped stabilized crude oil and of unstabilized crude oil by pipelines.

Shipments from the British terminals are not included in the official Norwegian export statistics, see table 24.

TABELL 20. EKSPORT AV RÅOLJE OG NATURGASS . 1977 - 1996. REVIDERTE TALL
EXPORTS OF CRUDE OIL AND NATURAL GAS. 1977 - 1996. REVISED FIGURES

ÅR	RÅOLJE OG NATURGASS I ALT TOTAL, CRUDE OIL, NATURAL GAS			RÅOLJE CRUDE OIL			NATURGASS NATURAL GAS		
	MENNGDE QUANTITY		VERDI VALUE	MENNGDE QUANTITY		VERDI VALUE	MENNGDE QUANTITY		VERDI VALUE
	1000 TONN	TONNES	MILL. KRONER	1000 TONN	TONNES	MILL. KRONER	1000 TONN	TONNES	MILL. KRONER
1976	13 624		6 716	13 624		6 716	-		-
1977	15 649		8 111	13 557		7 286	2 092		2 658
1978	27 840		13 598	16 685		8 796	11 154		14 282
1979	34 881		21 993	18 711		14 698	16 170		20 787
1980	42 762		41 399	23 197		28 500	19 564		25 119
1981	39 865		48 088	20 453		31 047	19 411		25 197
1982	39 461		53 471	20 666		31 879	18 795		24 457
1983	44 331		63 844	25 623		40 653	18 708		24 528
1984	49 938		78 328	30 064		51 712	19 874		26 240
1985	51 852		85 380	32 602		56 077	19 250		25 429
1986	54 759		53 077	35 376		28 526	19 383		25 653
1987	62 891		53 620	41 747		37 097	21 144		27 824
1988	69 482		48 513	48 104		33 682	21 378		27 776
1989	87 341		73 540	65 134		59 368	22 207		28 674
1990	88 229		88 540	68 332		74 563	19 898		25 380
1991	102 065		96 704	82 196		80 396	19 869		25 209
1992	112 883		97 158	92 568		82 658	20 315		25 721
1993	119 204		104 069	99 582		89 429	19 622		24 671
1994	133 180		106 440	111 336		92 119	21 845		27 172
1995	144 128		113 230	121 860		98 009	22 268		27 599
1996	167 072		156 689	136 800		135 730	30 272		37 825

TABELL 21. EKSPORT AV STABILISERT RÅOLJE TRANSPORTERT MED SKIP FRA NORSK TERRITORIUM. REVIDERTE TALL
EXPORTS OF STABILIZED CRUDE OIL SHIPPED FROM NORWEGIAN TERRITORY. REVISED FIGURES

	1994			1995			1996		
	MENNGDE QUANTITY		VERDI VALUE	MENNGDE QUANTITY		VERDI VALUE	MENNGDE QUANTITY		VERDI VALUE
	1000 TONN	1000 TONNES	MILL. KRONER	1000 TONN	1000 TONNES	MILL. KRONER	1000 TONN	1000 TONNES	MILL. KRONER
I ALT	86 664	646 505	72 290	96 054	717 247	77 888	111 559	827 704	111 342
1. KVARTAL ..	21 576	160 715	16 892	22 831	170 534	18 841	27 338	202 940	24 473
JANUAR	6 551	48 845	5 200	8 079	60 338	6 657	9 249	68 712	7 935
FEBRUAR	7 178	53 449	5 671	7 285	54 460	6 196	9 052	67 204	7 804
MARS	7 846	58 422	6 021	7 467	55 736	5 987	9 038	67 023	8 734
2. KVARTAL ..	21 338	159 052	18 486	22 443	167 790	19 086	27 878	206 671	26 595
APRIL	6 557	48 949	5 509	8 043	60 149	6 842	9 313	68 961	9 483
MAI	7 115	53 023	6 204	7 084	53 005	6 190	8 945	66 376	8 456
JUNI	7 666	57 080	6 773	7 316	54 636	6 054	9 619	71 333	8 656
3. KVARTAL ..	20 693	154 592	17 646	23 530	175 941	18 177	28 229	209 356	28 425
JULI	7 470	55 786	6 719	7 603	56 764	5 650	8 810	65 424	8 383
AUGUST	5 495	41 158	4 748	7 978	59 781	6 115	10 148	75 180	9 958
SEPTEMBER ...	7 728	57 648	6 179	7 949	59 395	6 412	9 271	68 751	10 083
4. KVARTAL ..	23 057	172 146	19 266	27 250	202 983	21 784	28 114	208 738	31 849
OKTOBER	7 966	59 472	6 489	9 478	70 716	7 225	8 314	61 790	9 695
NOVEMBER	7 915	59 080	6 873	8 630	64 333	6 790	10 324	76 604	11 221
DESEMBER	7 176	53 594	5 904	9 142	67 933	7 769	9 476	70 344	10 932
TOTAL	86 664	646 505	72 290	96 054	717 247	77 888	111 559	827 704	111 342
DANMARK	2 865	21 297	2 384	2 922	21 804	2 373	2 691	20 029	2 658
FINLAND	4 136	31 170	3 479	2 895	21 962	2 398	1 652	12 387	1 764
SVERIGE	6 502	48 886	5 473	8 062	60 312	6 586	8 832	66 095	8 862
BELGIA	2 675	19 923	2 216	3 523	26 251	2 843	3 431	25 304	3 507
FRANKRIKE	8 749	65 117	7 273	9 915	73 995	8 047	12 884	95 483	12 944
IRLAND	2 365	17 671	1 976	1 909	14 261	1 561	1 764	13 187	1 777
ITALIA	1 801	13 318	1 421	470	3 513	393	2 607	19 098	2 523
KROATIA	-	-	-	240	1 785	198	-	-	-
NEDERLAND	15 911	119 369	13 373	18 074	135 575	14 835	23 991	179 382	24 371
POLEN	1 284	9 626	1 091	995	7 434	799	214	1 612	208
PORTUGAL	-	-	-	322	2 400	265	325	2 375	321
SPANIA	267	1 964	204	427	3 189	348	1 813	13 482	1 722
STORBRIANNIA	15 242	114 338	12 725	16 856	126 637	13 686	17 611	131 539	17 741
TSYKLAND	6 593	49 669	5 546	8 279	62 518	6 713	7 607	57 493	7 829
TAIWAN	-	-	-	267	1 923	209	1 234	9 184	1 247
ISRAEL	759	5 672	645	626	4 677	519	502	3 747	513
CANADA	8 644	62 946	7 095	11 290	82 319	8 892	11 915	85 798	11 442
U S A	8 871	65 541	7 388	8 981	66 692	7 222	12 487	91 509	11 914

TABELL 22. EKSPORT AV USTABILISERT RÅOLJE TRANSPORTERT I RØR TIL STORBRIANNIA. REVIDERTE TALL
EXPORTS OF UNSTABILIZED CRUDE OIL BY PIPELINES TO THE UNITED KINGDOM. REVISED FIGURES

	1994			1995			1996		
	MENGDE QUANTITY		VERDI VALUE	MENGDE QUANTITY		VERDI VALUE	MENGDE QUANTITY		VERDI VALUE
	1000 TONN TONNES	1000 FAT BARREL	MILL. KRONER	1000 TONN TONNES	1000 FAT BARREL	MILL. KRONER	1000 TONN TONNES	1000 FAT BARREL	MILL. KRONER
I ALT	24 672	192 096	19 829	25 806	200 495	20 121	25 241	197 976	24 388
1. KVARTAL ..	6 119	47 731	4 601	6 353	49 452	5 007	6 314	49 219	5 451
JANUAR	2 186	17 054	1 644	2 198	17 116	1 724	2 163	16 855	1 797
FEBRUAR	1 923	14 992	1 501	1 983	15 437	1 610	2 026	15 779	1 677
MARS	2 010	15 685	1 456	2 172	16 900	1 673	2 125	16 586	1 977
2. KVARTAL ..	6 241	48 580	5 145	6 440	50 001	5 314	6 379	49 650	5 901
APRIL	2 017	15 681	1 581	2 185	16 930	1 776	2 127	16 555	2 108
MAI	2 122	16 509	1 779	2 153	16 718	1 823	2 154	16 763	1 949
JUNI	2 102	16 391	1 786	2 101	16 353	1 715	2 098	16 333	1 844
3. KVARTAL ..	5 478	42 568	4 506	6 368	49 498	4 734	6 123	49 205	6 114
JULI	2 112	16 422	1 832	2 198	17 077	1 615	2 135	16 577	1 945
AUGUST	1 178	9 155	982	2 161	16 767	1 576	1 900	16 395	1 991
SEPTEMBER ...	2 188	16 992	1 692	2 009	15 654	1 543	2 088	16 233	2 178
4. KVARTAL ..	6 834	53 216	5 577	6 646	51 544	5 066	6 424	49 901	6 922
OKTOBER	2 277	17 760	1 801	2 209	17 110	1 620	2 184	16 962	2 446
NOVEMBER	2 279	17 731	1 931	2 186	16 955	1 646	2 104	16 361	2 155
DESEMBER	2 278	17 726	1 845	2 250	17 479	1 800	2 137	16 577	2 321

TABELL 23. EKSPORT AV NATURGASS. REVIDERTE TALL
EXPORTS OF NATURAL GAS. REVISED FIGURES

	1994			1995			1996		
	MENGDE QUANTITY		VERDI VALUE	MENGDE QUANTITY		VERDI VALUE	MENGDE QUANTITY		VERDI VALUE
	1000 TONN TONNES	MILL. SM3	MILL. KRONER	1000 TONN TONNES	MILL. SM3	MILL. KRONER	1000 TONN TONNES	MILL. SM3	MILL. KRONER
I ALT	21 845	27 172	14 321	22 268	27 599	15 221	30 272	37 825	20 960
1. KVARTAL ..	6 027	7 524	4 131	6 099	7 564	4 151	7 226	8 964	4 670
STORBRI.	936	1 205	744	415	513	310	464	570	417
TYSKLAND	2 197	2 726	1 461	2 439	3 026	1 648	2 664	3 307	1 676
NEDERLAND ...	596	740	397	647	800	436	804	995	504
BELGIA	783	975	523	622	770	419	1 013	1 252	634
FRANKRIKE ...	1 354	1 680	901	1 648	2 046	1 114	1 951	2 427	1 250
SPANIA	160	198	106	328	410	223	331	413	209
2. KVARTAL ..	5 168	6 449	3 500	5 298	6 579	3 603	6 578	8 165	4 221
STORBRI.	753	967	562	243	297	181	356	436	304
TYSKLAND	1 966	2 441	1 309	2 307	2 869	1 563	2 547	3 164	1 603
NEDERLAND ...	552	685	367	600	743	405	649	805	408
BELGIA	461	571	306	616	764	416	921	1 143	579
FRANKRIKE ...	1 226	1 522	816	1 254	1 558	849	1 878	2 334	1 183
SPANIA	210	262	141	279	349	190	227	283	143
3. KVARTAL ..	4 137	5 138	2 604	4 956	6 140	3 442	7 420	9 329	5 461
STORBRI.	303	380	228	383	469	295	285	351	263
TYSKLAND	1 678	2 083	1 040	1 990	2 470	1 371	2 880	3 636	2 105
NEDERLAND ...	502	622	311	549	679	377	883	1 105	640
BELGIA	401	497	248	556	688	382	1 234	1 537	890
FRANKRIKE ...	1 060	1 315	657	1 227	1 520	844	1 914	2 417	1 400
SPANIA	193	240	120	250	313	174	223	283	164
4. KVARTAL ..	6 513	8 061	4 086	5 915	7 316	4 025	9 048	11 367	6 607
STORBRI.	357	442	281	362	444	212	297	365	237
TYSKLAND	2 474	3 062	1 529	2 420	2 996	1 663	3 714	4 679	2 709
NEDERLAND ...	668	824	411	658	787	437	1 147	1 436	831
BELGIA	732	904	451	543	668	371	975	1 216	704
FRANKRIKE ...	1 945	2 409	1 203	1 617	2 003	1 112	2 563	3 227	1 868
SPANIA	337	420	210	334	417	231	352	444	257
TOTALT	21 845	27 172	14 321	22 268	27 599	15 221	30 272	37 825	20 960
STORBRI.	2 350	2 993	1 815	1 404	1 724	998	1 401	1 722	1 221
TYSKLAND	8 315	10 312	5 339	9 156	11 361	6 245	11 806	14 787	8 094
NEDERLAND ...	2 318	2 871	1 486	2 434	3 009	1 654	3 483	4 341	2 383
BELGIA	2 377	2 948	1 529	2 338	2 890	1 588	4 143	5 147	2 807
FRANKRIKE ...	5 584	6 927	3 577	5 746	7 127	3 919	8 306	10 405	5 681
SPANIA	900	1 120	576	1 191	1 489	818	1 133	1 423	774

TABELL 24. SKIPNINGER AV NORSKEID RÅDLJE FRA NORSKE LASTEBØYER OG NORSKE OG BRITISKE TERMINALER. REVIDERTE TALL
ALL SHIPMENTS OF NORWEGIAN OWNED CRUDE OIL FROM NORWEGIAN TERRITORY AND FROM TERMINALS IN THE UK. REVISED FIGURES

	1994			1995			1996		
	MENGDE	QUANTITY	VERDI	MENGDE	QUANTITY	VERDI	MENGDE	QUANTITY	VERDI
	1000 TONN	1000 TONNES	MILL. KRONER	1000 TONN	1000 TONNES	MILL. KRONER	1000 TONN	1000 TONNES	MILL. KRONER
I ALT	109 799	823 210	91 886	120 387	902 454	97 939	134 998	1 005 698	135 340
1. KVARTAL ..	27 558	206 455	21 648	28 900	216 797	23 889	33 259	247 975	29 940
2. KVARTAL ..	27 016	202 437	23 441	28 532	214 144	24 366	33 852	252 050	32 476
3. KVARTAL ..	25 710	192 883	22 023	29 439	220 882	22 818	34 196	254 641	34 629
4. KVARTAL ..	29 516	221 434	24 774	33 516	250 632	26 866	33 690	251 032	38 295
I ALT ETTER LAND									
DANMARK	4 220	31 645	3 521	3 197	23 897	2 594	3 403	25 434	3 388
FINLAND	4 343	32 758	3 659	2 911	22 082	2 411	2 171	16 322	2 301
SVERIGE	7 070	53 226	5 947	8 417	63 020	6 886	9 717	72 824	9 778
BELGIA	2 837	21 163	2 355	3 523	26 251	2 843	3 431	25 304	3 507
FRANKRIKE	9 990	74 600	8 320	13 364	100 241	10 885	15 285	113 709	15 425
HELLAS	15	115	14	-	-	-	-	-	-
IRLAND	2 365	17 671	1 976	1 909	14 261	1 561	1 764	13 187	1 777
ITALIA	2 145	15 945	1 705	1 274	9 635	1 054	2 998	22 073	2 914
KROATIA	-	-	-	247	1 837	203	-	-	-
NEDERLAND	19 092	143 663	16 078	22 319	167 895	18 340	28 152	210 987	28 562
POLEN	1 419	10 651	1 207	1 010	7 544	811	214	1 612	208
PORTUGAL	747	5 701	624	524	3 941	430	325	2 375	321
SPANIA	336	2 488	261	493	3 689	399	1 984	14 781	1 899
STORBRIANNIA	23 759	179 388	19 957	25 998	196 218	21 233	27 075	203 409	27 482
TYSKLAND	12 870	97 618	10 869	13 575	102 827	11 079	11 934	90 345	12 248
GUINEA	-	-	-	6	48	5	-	-	-
SØR-AFRIKA	-	-	-	1	10	1	-	-	-
TAIWAN	-	-	-	267	1 923	209	1 234	9 184	1 247
ISRAEL	759	5 672	645	626	4 677	519	502	3 747	513
CANADA	8 734	63 631	7 168	11 425	83 345	9 000	11 997	86 427	11 517
MARTINIQUE	82	630	68	-	-	-	-	-	-
U S A	9 017	66 644	7 512	9 290	69 043	7 468	12 730	93 348	12 182
PUERTO RICO	-	-	-	9	71	7	83	630	73

Kommentar til tabell 24.

Råolje er den største enkeltvaren i utenrikshandelen. I følge definisjoner for statistikkføringen oppfattes all olje i rør til Storbritannia som eksport til dette landet, se tab.22. Imidlertid selger norske eiere den stabiliserte råoljen fra terminalene i Storbritannia til tredjeland, og dette fremgår ikke av utenrikshandelsstatistikken.

Vad å benytte tab. 24, og ikke tabell 21+22, kan statistikkbrukere få et bedre bilde av det faktiske råoljesalget til utlandet.

Comments to table 24.

Crude oil is the most important good in external trade. According to statistical definitions all unstabilized crude oil transported to Great Britain by pipeline is considered exported to that country, see table 22. Norwegian exporters are, however, selling the stabilized crude oil from the Teeside and Sullow Voe terminals in Great Britain to third countries. This is not shown in the external trade statistics.

By means of table 24, and not tables 21+22, statistics users are provided with a better picture of the actual stabilized crude oil exports.

Statistikk over utenrikshandel

I tillegg til statistikk som finnes i Månedstatistikk over utenrikshandelen er det også utenrikshandelsstatistikk i andre publikasjoner:

Utenrikshandel

Årspublikasjon med endelige tall. Her finnes tabeller over inn- og utførsel av de enkelte vareslag etter tolltariffens varenomenklatur med fordeling på opprinnelses/bestemmelsesland og samhandelen med de enkelte land fordelt på vareslag.

Statistisk varefortegnelse

Et årlig supplement til Månedstatistikk over utenrikshandel og Utenrikshandel. Her finnes teksten til tolltariffens varenummer.

Commodity List

Den årlige engelske versjonen av Statistisk varefortegnelse.

Ukens statistikk

Ukens statistikk har to ganger i måneden artikler basert på utenrikshandelsstatistikk, en gang med hovedtall og en gang med detaljerte tall.

Statistisk månedshefte

I alle tabeller finnes tidsserier. Hver måned publiseres hovedtall over inn- og utførsel, inn- og utførselstall for varegrupper, og hvert kvartal publiseres verdi- pris- og volumindekser.

Statistisk årbok

Her finnes noen tidsserier som f.eks.hovedtall over inn- og utførsel. Det finnes også tabeller over indekser over utenrikshandelen, verditall og årlige volum- og prisendringer i prosent, inn- og utførselstall etter 2-sifret SITC og inn- og utførselsverdi etter land og varegruppe. I en spesiell seksjon finnes det internasjonale tabeller. Det finnes også en tidsserie over import og eksport av varer og tjenester (Utenriksregnskapet fra Seksjon for nasjonalregnskap).

Historisk statistikk

I innledningen til kapitlet om Utenrikshandel beskrives den historiske utviklingen. Alle tabellene er tidsserier og de inneholder blant annet inn- og utførsel av varegrupper, indekstabeller og inn- og utførsel etter land.

Pressemelding

Pressemeldingen gir foreløpige tall over utenrikshandel for siste måned. Publiseres den 13 i måneden eller påfølgende virkedag .

Pressemeldingen kan bestilles fra Kundetjenesten, Utenrikshandel. Telefon: 22 86 47 53/52.

Bestillinger på de andre publikasjonene:

Salg- og abonnementservice, Statistisk sentralbyrå

Postboks 8131 Dep

0033 OSLO

Telefon: 22 00 44 80 Telefaks: 22 86 49 76

Elektronisk informasjon: <http://www.ssb.no>

På SSBs Web-sider finnes bl.a. pressemeldingen, artikler publisert i Ukens statistikk og Månedstatistikk over utenrikshandelen.

Statistics on External Trade

Statistics on External trade can also be found in other publications:

External Trade

The yearly publication gives final figures for imports and exports according to the Norwegian Customs Tariff which is based on the Harmonized System. All tables show quantity as well as value figures by commodity and country and figures by individual countries.

Commodity List

Description of the commodities according to the Norwegian Customs Tariff, from 1988 based on the Harmonized System.

Weekly Bulletin of Statistics

This bulletin has twice a month articles based on statistics on external trade, once with main figures and once with detailed figures.

Monthly Bulletin of Statistics

Main figures for external trade with time series for the last ten years and monthly figures for the last four years.

Statistical Yearbook

Time series with main import and export figures including export figures for crude oil and gas. There are also import and export figures for principal commodities according to SITC. In a special section there are tables showing figures for some international trade.

Historical Statistics

In the introduction to the chapter on external trade the statistical sources and the development trends are described. All the tables are time series and among other things they show import and export figures by commodity groups and by countries as well as volume and price indices.

Press Release

The monthly press release offers preliminary figures on external trade for the previous month.

The press release may be ordered from Customer Services, External Trade, Telephone: + 47 22 86 47 52/53.

Orders for other publications:
Sales and Subscription Services
Statistics Norway
P.O. Box 8131 Dep
0033 OSLO
Telephone: + 47 22 00 44 80

Electronic Information: <http://www.ssb.no>

This publication can be found on Statistics Norway's WWW pages.

Abonnement, engangsoppdrag og priser

Bestillinger av rapporter:

Statistisk sentralbyrå; Utenrikshandel; Postboks 8133 Dep, N-0033 Oslo.

Kundetjenesten har telefon 22 86 47 52 eller 22 86 47 53.

Telefaks: 22 42 14 68.

Besøksadresse er Kongens gate 6.

Ordinære abonnement

Rappo tene viser utviklingen fra januar og utover i året med oppsummerte totaler til og med rapporteringsmåneden.

Samtidig vil tall for den aktuelle rapporteringsmåneden fremkomme. Leveringsmedium: papir, tapekassetter eller disketter.

Bestilling skjer etter valg av VARENUMMER identisk med dem som brukes i Tolltariffen. Prisen avhenger av antall varenummer som bestilles. Ved bestilling må derfor det følgende oppgis:

- Om INNFORSEL eller UTFORSEL eller BEGGE ønskes
- Om tall for hvert varenummer ønskes FORDELT PÅ LAND
- Om mengdeoppgaver på de enkelte TOLLSTEDER ønskes

Årlig abonnement vil koste summen av punkt 2 og 3 nedenfor.

PRISER:

1. Prisene er bestemt på grunnlag av antall varenummer som bestilles og dobles hvis **både** inn- og utførsel ønskes.

2. Mengde og verdi for varenummer FORDELT PÅ LAND:

månedsoppgaver	kr 75,00 pr. varenr. pr. år
kvartals-/tertialoppgaver	kr 30,00 pr. varenr. pr. år
halvårsoppgaver	kr 15,00 pr. varenr. pr. år
årsoppgaver	kr 7,50 pr. varenr. pr. år

For TOTAL mengde og verdi på varenummer (UTEN LANDFORDELING):

månedsoppgaver	kr 25,00 pr. varenr. pr. år
kvartals-/tertialoppgaver	kr 10,00 pr. varenr. pr. år
halvårsoppgaver	kr 5,00 pr. varenr. pr. år
årsoppgaver	kr 2,50 pr. varenr. pr. år

For MENGDE-oppgaver FORDELT PÅ TOLLSTEDER:

Kvartal	kr 30,00 pr. varenr. pr. år
halvår, år	kr 15,00 pr. varenr. pr. år

3. Velg LEVERINGSMEDIUM etter følgende priser:

	Tapekassetter	Disketter	Papir
Levering hver måned	Kr 3 219,-	1 722,-	225,-
Levering hvert kvartal	Kr 1 223,-	723,-	150,-
Levering hver tertial	Kr 973,-	599,-	125,-
Levering hvert halvår	Kr 724,-	474,-	100,-
Levering hvert år	Kr 474,-	349,-	50,-

4. Ekspedisjonsgebyr: Kr 10,00 pr. forsendelse.

Rapportene sendes ut ca. 4 uker etter rapporteringsmåneden.

Spesialabonnement

Spesialabonnement programmeres etter kundens ønsker og prisen bestemmes ved bestilling.

Andre rapporter

Det kan også bestilles ulike typer rapporter som engangsoppdrag. Vi nevner transporttabeller, ferdige tabeller på papir, diskett eller tapekassetter, datafiler på disketter, tapekassetter eller på E-post.

Kopiering til videre distribusjon er ikke tillatt!

Det tas forbehold om prisendringer.

Subscription, single orders and prices

Reports may be ordered from:

Statistics Norway; External Trade; Postbox 8133 Dep, N-0033 Oslo.

Telephones: Customer Services + 47 22 86 47 52/53

Telefax: + 22 42 14 68

Visiting address: Kongens gate 6.

Standard subscriptions

The reports show figures from the last registered month and accumulated figures from January on. The figures are according to the international Harmonized System supplemented with a 2-digit national extension.

When ordering please state the following:

- if distribution by country is needed
- if quantities specified by place of clearance are needed

Yearly subscription rate is calculated by adding 2, 3 and 4 below.

PRICES:

1. The prices depend on the number of commodities ordered and are doubled when imports as well as exports are requested.

2. Quantity and value for commodity number, country distribution:

Monthly reports	NOK 75.00 Per commodity no. per year
Quarterly/tertia	NOK 30.00 Per commodity no. per year
Half-year	NOK 15.00 Per commodity no. per year
Yearly	NOK 7.50 Per commodity no. per year

Total quantity and value for commodity number:

Monthly reports	NOK 25.00 Per commodity no. per year
Quarterly/tertia	NOK 10.00 Per commodity no. per year
Half-year	NOK 5.00 Per commodity no. per year
Yearly	NOK 2.50 Per commodity no. per year

Quantity for commodity number by place of clearance:

Quarterly reports	NOK 30.00 Per commodity no. per year
Half-year, yearly.	NOK 15.00 Per commodity no. per year

3. Choice of media:

	Tape or cassette	Diskette	Paper
Monthly reporting	NOK 3 219.-	1 722.-	225.-
Quarterly reporting	NOK 1 223.-	723.-	150.-
Tertial reporting	NOK 973.-	599.-	125.-
Half-year reporting	NOK 724.-	474.-	100.-
Yearly reporting	NOK 474.-	349.-	50.-

4. Postage and handling: NOK 10.00 per postal item.

The reports are mailed out about 4 weeks after the end of the month.

Special subscriptions

Reports are programmed according to the customer's requirement and prices are agreed upon when ordering.

Other reports

Other kinds of reports may be also ordered. Among others are transport tables, tables on paper, diskette or cassette (tape), data files on diskettes, cassettes (tape) or E-mail.

Reports are for the sole use of the purchaser and may not be redistributed!

Please note that the prices are subject to change.



B-blad

Returadresse:
Statistisk sentralbyrå
Postboks 8131 Dep.
0033 Oslo

Publikasjonen kan bestilles fra:

Statistisk sentralbyrå
Salg- og abonnementservice
Postboks 8131 Dep.
N-0033 Oslo

Telefon: 22 00 44 80
Telefaks: 22 86 49 76

ISSN 0332-6403

Pris pr. hefte kr 50,00 inkl. mva.
Pris pr. år kr 510,00 inkl. mva.



Statistisk sentralbyrå
Statistics Norway