

Januar 1998

85. årgang

Månedssstatistikk over utenrikshandelen

Monthly Bulletin of External Trade



1/98

Statistisk sentralbyrå ber
om å bli oppgitt som
kilde når oppgaver fra
dette heftet blir gjengitt.

Statistics Norway



Statistisk sentralbyrå

Månedstatistikk over utenrikshandelen
Monthly Bulletin of External Trade

Månedssstatistikk over utenrikshandelen gir foreløpige månedstall for innførsel og utførsel av varer. I tillegg til månedsheftene utgir Statistisk sentralbyrå også et årlig hefte med endelige årstall i april/mai. Mer omfattende årsstatistikk basert på endelige tall utgis noe senere i NOS *Utenrikshandel*. Denne inneholder landfordelte tall etter tolltariffens varenummer.

De fleste tabellene i månedheftene bygger på varegruppering etter FN's Standard International Trade Classification (SITC Rev. 3). Tabellene 10, 11 og 14 bygger på tolltariffens varenummer som fra 1988 er basert på den internasjonale toll- og statistikkomenklaturen HS (Det harmoniserte system). Teksten til tolltariffens varenummer finnes i NOS *Statistisk varefortegnelse 1998 for utenrikshandelen* eller i tolltariffen. Heftene inneholder også kvartalsvise verdi-, pris-, og volumindekser etter SITC-grupperinger, og fordelinger på land og landområder. Foreløpige tall for eksporten av råolje og naturgass finnes i tabell 2 og 14, den siste med landfordeling. Tabellene 18 og 19 viser utførsel etter opprinnelsesfylke og SITC, og 20 til 24 bakerst i heftet viser endelige tall for råolje og naturgass etter at kvartalsvise revisjoner er ferdig.

Statistikken gir opplysninger om generalhandelen. Dette medfører at innførselen omfatter alle varer som innføres til Norge, også varer som blir lagt inn på tolllager. Tilsvarende omfatter utførselen alle varer som utføres fra Norge, herunder også utførsel fra tolllager. Varer i direkte transitt blir ikke tatt med.

Videre beskrivelse av prinsipper og definisjoner som ligger til grunn for statistikken, finnes i NOS *Utenrikshandel*. NOS *Statistisk varefortegnelse for utenrikshandelen*.

Redaksjon: Bjørn Bleskestad (ansv. red), Alice R. Seehuus, Øyvind Hagen og Hans Kristian Østereng. Månedssstatistikk over utenrikshandelen utgis av Seksjon for utenrikshandel, energi og industristatistikk. Statistisk sentralbyrå.

Informasjon: Spørsmål om innholdet i heftet eller om mer detaljerte opplysninger kan besvares ved kundetjenesten, Utenrikshandel, telefon 22 86 47 52/53. Fax nr. 22 42 14 68.

Elektronisk informasjon: Tabeller fra dette heftet finnes også på SSBs tjeneste på Internet. Adresse: http://www.ssb.no/www-open/statistikk_etter_emne/nasjonal/utenriks/

The Monthly Bulletin of External Trade gives preliminary, monthly figures for imports and exports. An extra issue of the bulletin with final figures from the previous year is published in April/May. The annual publication *External Trade* with more detailed figures is available some weeks later, presenting figures by country according to the Harmonized System.

In most of the tables in the monthly bulletines the figures are according to the UN Standard International Trade - Classification, Revision 3. (SITC, Rev.3) In the tables 10, 11 and 14, however, the figures are according to the - Norwegian Customs Tariff, which is based on the Harmonized System (HS). The descriptions of the HS commodities are listed in the *Commodity List 1998*, a supplement to the *Monthly Bulletin of External Trade* and to the annual - publication *External Trade*. (May also be obtained from the International Customs Tariffs Bureau, Rue de l'Association 38, B-1000 Brussels).

The principles and definitions used in the statistics are described in the *Commodity List* and in the annual publication *External Trade*.

Editors: Bjørn Bleskestad (*Editor in Chief*), Alice R. Seehuus, Øyvind Hagen and Hans Kristian Østereng. *The Monthly Bulletin of External Trade* is published by Division for External Trade, Energy and Industrial Production Statistics, Statistics Norway.

Information: Questions regarding this bulletin or requests for more detailed information can be obtained by calling +47 22 86 47 52/53, fax no. +47 22 42 14 68, or by mail. Address: Customer Services, External Trade, Statistics Norway, P.O. Box 8131 Dep., N-0033 Oslo 1, Norway.

Electronic information: Tables from this bulletin can be found on Statistics Norway's service on Internet. Address: http://www.ssb.no/www-open/english/statistics_by_subject/09national/ex_trade/

ISSN 0332-6403

Standardtegn i tabeller	Symbols in Tables	Symbol
Oppgave mangler	Data not available	..
Tall kan ikke offentliggjøres	Not for Publication	:
Null	Nil	-
Mindre enn 0,5 av den brukte enheten	Less than 0.5 of unit employed	0
Mindre enn 0,05 av den brukte enheten	Less than 0.05 of unit employed	0,0

Innhold

Innførsel og utførsel, sesongjustert. Mill. kr

Sesongjusterte volumindekser for utenrikshandelen, kvartalsvis. 1988=100

Tabeller

1. Innførsel og utførsel
2. Innførsel og utførsel av skip, oljeplattformer og utførsel av råolje og naturgass
3. Kvartalsindekser for utenrikshandelen
4. Kvartalsindekser for enkelte varegrupper. Innførsel og utførsel
5. Innførsel. Varesektorer og hovedgrupper etter SITC
6. Utførsel. Varesektorer og hovedgrupper etter SITC
7. Innførsel og utførsel. Grupper etter SITC
8. Innførsel. Utvalgte vareposter etter SITC
9. Utførsel. Utvalgte vareposter etter SITC
10. Innførsel. Utvalgte varer gruppert etter Det harmoniserte system (HS)
11. Utførsel. Utvalgte varer gruppert etter Det harmoniserte system (HS)
12. Samhandelen med de enkelte land
13. Samhandelen med utvalgte land. Hovedgrupper etter SITC
14. Utførsel. Utvalgte varer fordelt på bestemmelsesland
15. Innførsel og utførsel. Skip fordelt på land
16. Samhandelen med land og landområder. Tradisjonelle varer
17. Innførsel og utførsel fordelt etter varens anvendelsesområde
18. Utførsel etter opprinnelses-(produksjons)fylke og SITC. Tradisjonelle varer. Mill. kr
19. Tradisjonell utførsel etter opprinnelses-(produksjons)fylke. Prosent
20. Eksport av norskprodusert råolje og naturgass 1976-1996. Reviderte tall
21. Eksport av norskprodusert stabilisert råolje transportert med skip fra norsk territorium. Reviderte tall
22. Eksport av ustabilisert råolje transportert i rør til Storbritannia. Reviderte tall
23. Eksport av naturgass. Reviderte tall
24. Salg av norskeid råolje fra norske lastebøyer og norske og britiske terminaler. Reviderte tall

Vedlegg

- A. Statistikk over utenrikshandelen
- B. Abonnement, engangsoppdrag og priser
- C. Endringer i statistisk varefortegnelse fra 1. januar 1998

VARENUMMERENDRINGER

Varefortegnelsen 1998 som skulle vært distribuert sammen med januarheftet av Månedstatistikk over utenrikshandelen, er desverre forsinket i år.

Vi legger derfor ved «Vedlegg C», en oversikt over de varenumrene som kan bli berørt i tabellene 10 og 11.

Norsk tekst på de nye varenumrene foreligger på SSBs WEB-sider (se WEB-adressen på side 2).

Contents

Imports and exports, seasonally adjusted. Million kroner

Quarterly index numbers for external trade, volume, seasonally adjusted. 1988=100

Tables

1. Imports and exports
2. Imports and exports of ships, oil platforms and exports of crude oil and natural gas
3. Quarterly index numbers for external trade
4. Quarterly index numbers for selected commodity groups. Imports and exports
5. Imports by sections and divisions of the SITC
6. Exports by sections and divisions of the SITC
7. Imports and exports, by groups of the SITC
8. Imports by selected items of the SITC
9. Exports by selected items of the SITC
10. Imports of selected commodities according to the Harmonized System (HS)
11. Exports of selected commodities according to the Harmonized System (HS)
12. Imports and exports by country
13. Trade with selected countries by divisions of the SITC
14. Exports of selected commodities by country of destination
15. Imports and exports of ships by country
16. Imports and exports, by country and regional groups of countries. Traditional commodities
17. Imports and exports by groups of end use, broad economic categories
18. Exports by county of origin (production) and SITC. Traditional commodities, Million kroner
19. Traditional exports by county of origin (production). Per cent
20. Exports of crude oil and natural gas from the Norwegian Continental Shelf. 1976-1996. Revised figures
21. Exports of stabilized crude oil from the Norwegian Continental Shelf shipped from Norwegian territory. Revised figures
22. Exports of unstabilized crude oil by pipelines to United Kingdom. Revised figures
23. Exports of natural gas. Revised figures
24. All shipments of Norwegian owned crude oil from Norwegian territory and from terminals in UK. Revised figures

Annex

- A. Statistics on External Trade
 - B. Subscriptions, single orders and prices
 - C. Changes in the Commodity List from 1 January 1998
-

CHANGES OF COMMODITY NUMBERS

The Commodity List 1998 that should have been distributed along with the January edition of the Monthly Bulletin of external trade is not ready yet.

We are therefore including «Annex C», a list of the commodity number changes of which some may affect a few items in the tables 10 and 11.

The Norwegian text for the new commodity numbers can be found on Statistics Norway's Web pages (see the Web address on page 2).

INNFØRSEL OG UTFØRSEL, SESONGJUSTERT. Mill. kr.

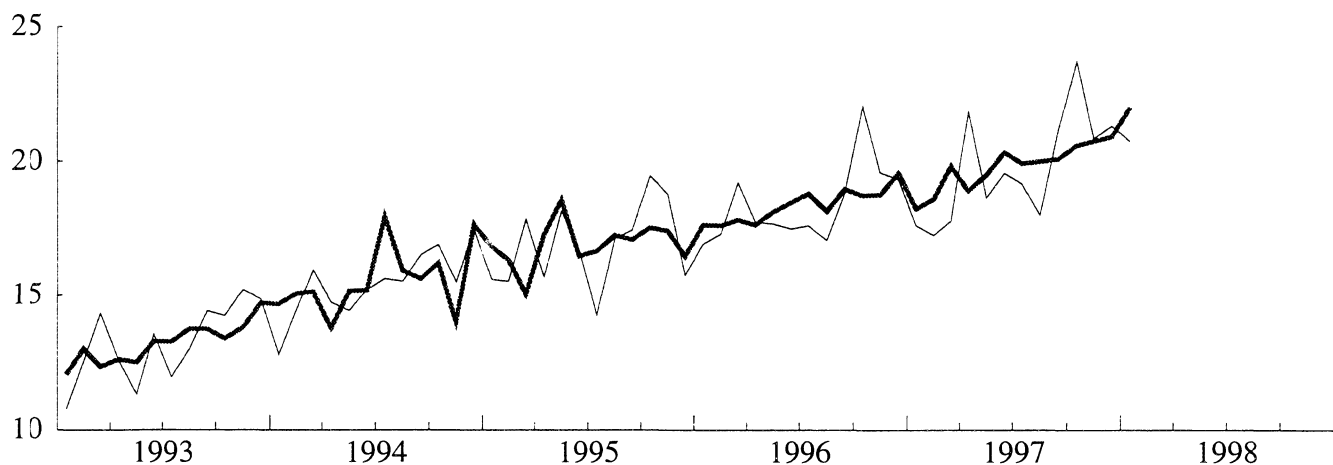
IMPORTS AND EXPORTS, SEASONALLY ADJUSTED. Million kroner

Måned Month	INNFØRSEL IMPORTS			UTFØRSEL EXPORTS					
	Uten skip og oljeplattformer ¹ Excl. ships and oil platforms. ¹			Uten skip og oljeplattformer Excl. ships and oil platforms.			Uten råolje, naturgass, skip og oljeplattformer ¹ Excl. crude oil, natural gas, ships and oil platforms. ¹		
	1996	1997	1998	1996	1997	1998	1996	1997	1998
Januar	17 638	18 217	22 001	23 937	27 850	27 645	12 787	13 202	14 978
Februar.	17 610	18 583	..	23 670	27 231	..	12 643	13 262	..
Mars	17 818	19 825	..	24 904	27 550	..	13 133	12 822	..
April.	17 642	18 899	..	25 924	27 331	..	12 962	13 914	..
Mai	18 107	19 493	..	23 755	27 149	..	12 083	13 644	..
Juni	18 469	20 336	..	25 911	27 151	..	12 756	13 822	..
Juli	18 801	19 911	..	25 126	28 574	..	12 716	14 106	..
August	18 122	19 971	..	27 409	27 735	..	12 796	14 905	..
September.	18 972	20 079	..	26 896	27 925	..	12 514	14 710	..
Oktober	18 727	20 564	..	26 813	27 359	..	13 089	14 331	..
November	18 752	20 748	..	28 818	28 401	..	14 186	15 750	..
Desember	19 560	20 912	..	27 803	27 337	..	13 038	13 996	..

¹Tradisjonelle varer / Traditional commodities

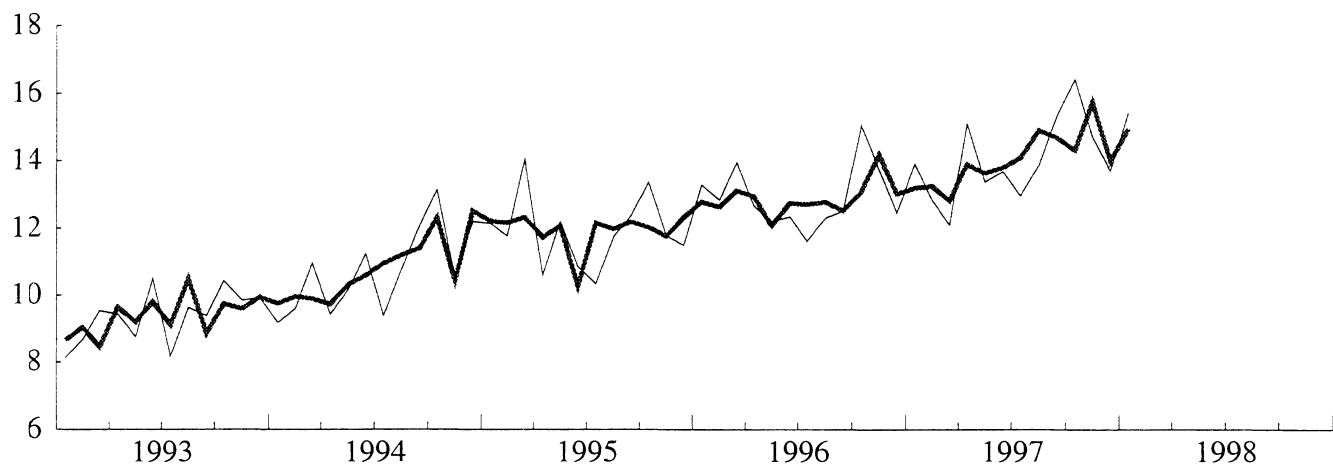
Innførsel tradisjonelle varer 1993-98. Sesongjustert. Milliarder Kroner Imports, traditional commodities 1993-98. Seasonally adjusted. Billion kroner

— Sesongjustert. Seasonally adjusted — Ujustert. Unadjusted



Utførsel tradisjonelle varer 1993-98. Sesongjustert. Milliarder Kroner Exports, traditional commodities 1993-98. Seasonally adjusted. Billion kroner

— Sesongjustert. Seasonally adjusted — Ujustert. Unadjusted



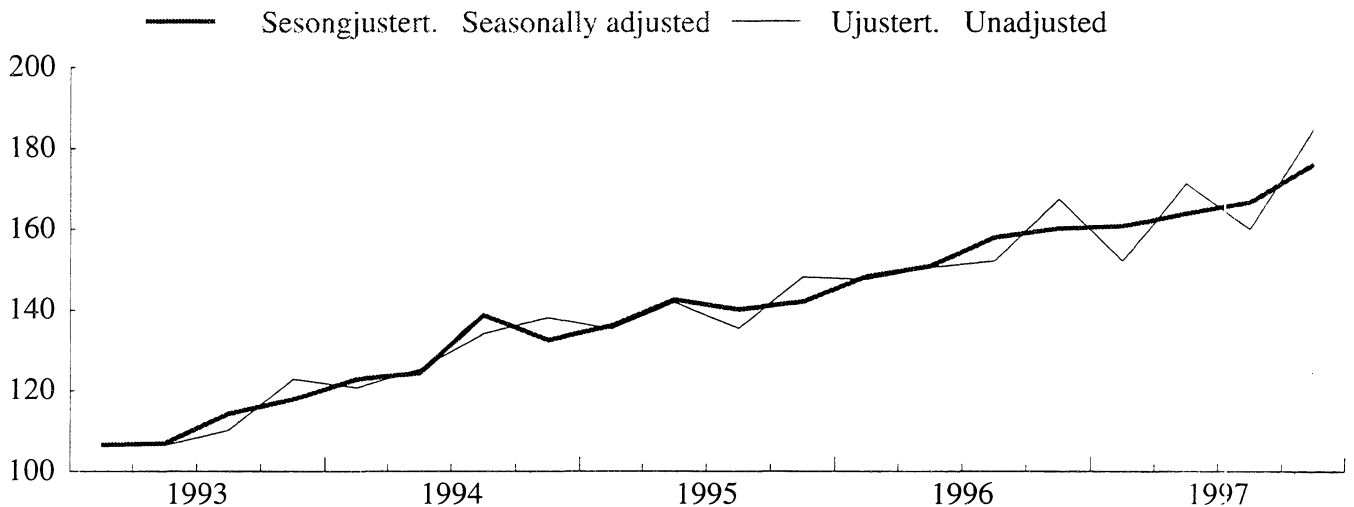
**SESONGJUSTERTE VOLUMINDEKSER FOR UTENRIKSHANDELEN, KVARTALSVIS.
1988=100**

QUARTERLY INDEX NUMBERS OF EXTERNAL TRADE, VOLUME, SEASONALLY ADJUSTED. 1988=100

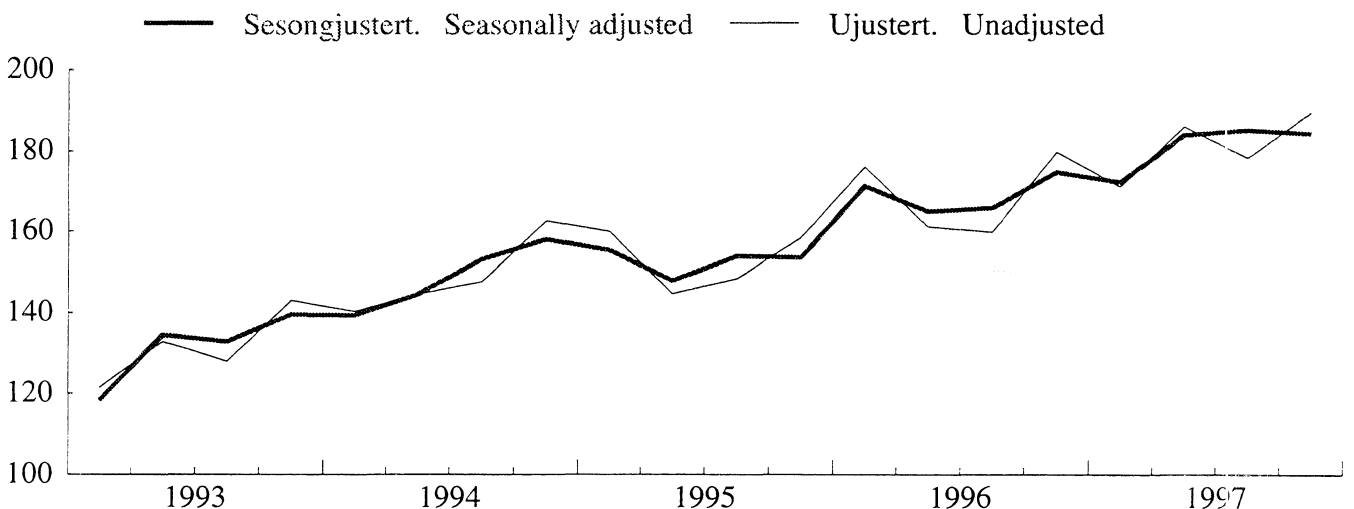
	INNFØRSEL IMPORTS			UTFØRSEL EXPORTS					
	I alt uten skip og oljeplattformer ¹ Total excl. ships and oil platforms. ¹			I alt uten skip og oljeplattformer Total excl. ships and oil platforms.			Uten råolje, naturgass skip og oljeplattformer ¹ Excl. crude oil, natural gas, ships and oil platforms. ¹		
	1996	1997	1998	1996	1997	1998	1996	1997	1998
1. Kvartal.	148	161	..	197	202	..	171	172	..
2. Kvartal.	151	164	..	196	211	..	165	184	..
3. Kvartal.	158	167	..	202	211	..	166	185	..
4. Kvartal.	160	176	..	204	211	..	175	184	..

¹Tradisjonelle varer / Traditional commodities

Innførsel tradisjonelle varer, kvartalsvis volumindeks 1993-98. Sesongjustert. 1988=100
Imports, traditional commodities, quarterly volume index 1993-98. Seasonally adjusted. 1988=100



Utførsel tradisjonelle varer, kvartalsvis volumindeks 1993-98. Sesongjustert. 1988=100
Exports, traditional commodities, quarterly volume index 1993-98. Seasonally adjusted. 1988=100



TABELL 1. INNFØRSEL OG UTFØRSEL. MILL.KR(1) IMPORTS AND EXPORTS. MILLION KRONER(1)

MÅNED MONTH	A. INNFØRSEL IMPORTS					
	A 1 I ALT TOTAL			A 2 UTEN SKIP OG OLJEPLATTFORMER(2) EXCL. SHIPS AND OIL PLATFORMS(2)		
	1996	1997	1998	1996	1997	1998
I ALT	229 720	250 350		220 804	236 835	
JANUAR	17 554	23 621	21 480	16 932	17 601	20 741
FEBRUAR	18 194	18 499	-	17 308	17 249	-
MARS	19 443	18 689	-	19 194	17 786	-
APRIL	17 845	23 129	-	17 761	21 854	-
MAI	17 988	18 762	-	17 689	18 621	-
JUNI	19 379	20 055	-	17 501	19 556	-
JULI	17 650	20 370	-	17 616	19 156	-
AUGUST	17 622	18 173	-	17 063	17 989	-
SEPTEMBER ...	19 664	22 459	-	18 805	21 172	-
OKTOBER	23 232	24 222	-	22 035	23 712	-
NOVEMBER	19 795	21 059	-	19 580	20 829	-
DESEMBER	21 354	21 312	-	19 321	21 312	-

	B. UTFØRSEL EXPORTS								
	B 1 I ALT TOTAL			B 2 UTEN SKIP OG OLJEPLATTFORMER EXCL. SHIPS AND OIL PLATFORMS			B 3 UTEN RÅOLJE, NATURGASS SKIP OG OLJEPLATTFORMER(2) EXCL. CRUDE OIL, NATURAL GAS, SHIPS AND OIL PLATFORMS(2)		
	1996	1997	1998	1996	1997	1998	1996	1997	1998
I ALT	320 128	337 183		311 787	331 134		155 098	168 091	
JANUAR	24 968	30 689	28 428	24 537	29 104	28 425	13 294	13 928	15 439
FEBRUAR	24 852	26 304	-	23 875	26 038	-	12 854	12 849	-
MARS	27 348	27 409	-	26 293	26 882	-	13 964	12 097	-
APRIL	26 067	29 359	-	25 724	29 066	-	12 674	15 107	-
MAI	25 055	27 163	-	24 107	26 905	-	12 191	13 371	-
JUNI	24 833	26 617	-	24 111	25 633	-	12 360	13 704	-
JULI	24 100	28 029	-	23 657	27 353	-	11 604	12 977	-
AUGUST	26 358	25 858	-	25 996	25 755	-	12 320	13 863	-
SEPTEMBER ...	27 200	29 010	-	26 794	28 391	-	12 523	15 347	-
OKTOBER	30 649	30 135	-	29 318	29 605	-	15 075	16 422	-
NOVEMBER	30 492	28 972	-	29 337	28 764	-	13 776	14 717	-
DESEMBER	28 208	27 638	-	28 037	27 638	-	12 463	13 709	-

	C. HANDELSBALANSE (B - A)						TRADE BALANCE (B - A)		
	(B 1 - A 1)			(B 2 - A 2)			(B 3 - A 2)		
	I ALT TOTAL			UTEN SKIP OG OLJEPLATTFORMER EXCL. SHIPS AND OIL PLATFORMS			UTEN SKIP, OLJEPLATTFORMER, FOR UTFØRSEL OGSÅ UTEN OLJE OG GASS EXCL. SHIPS, OIL PLATFORMS, FOR EXPORTS ALSO EXCL. CRUDE OIL AND NATURAL GAS		
	1996	1997	1998	1996	1997	1998	1996	1997	1998
I ALT	90 407	86 833		90 982	94 298		-65 707	-68 745	
JANUAR	7 414	7 068	6 948	7 605	11 503	7 684	-3 638	-3 673	-5 302
FEBRUAR	6 659	7 805	-	6 567	8 789	-	-4 453	-4 400	-
MARS	7 904	8 720	-	7 100	9 096	-	-5 230	-5 688	-
APRIL	8 222	6 230	-	7 963	7 211	-	-5 087	-6 747	-
MAI	7 067	8 401	-	6 418	8 284	-	-5 498	-5 250	-
JUNI	5 454	6 562	-	6 610	6 077	-	-5 141	-5 852	-
JULI	6 450	7 659	-	6 041	8 197	-	-6 012	-6 180	-
AUGUST	8 736	7 685	-	8 933	7 767	-	-4 743	-4 126	-
SEPTEMBER ...	7 536	6 551	-	7 989	7 219	-	-6 282	-5 825	-
OKTOBER	7 417	5 914	-	7 283	5 894	-	-6 960	-7 290	-
NOVEMBER	10 696	7 912	-	9 757	7 935	-	-5 804	-6 112	-
DESEMBER	6 853	6 327	-	8 716	6 327	-	-6 858	-7 602	-

(1) ENDELIGE TALL FOR 1996 OG 1998. (2) TRADISJONELLE VARER.
(1) FINAL FIGURES FOR 1996 AND 1998. (2) TRADITIONAL COMMODITIES.

TABELL 2. INNFORSEL OG UTFORSEL AV SKIP, OLJEPLATTFORMER OG UTFORSEL AV RÅOLJE OG NATURGASS. MILL.KR
 IMPORTS AND EXPORTS OF SHIPS, OIL PLATFORMS, AND EXPORTS OF CRUDE OIL AND NATURAL GAS. MILLION KRONER

SKIP(1)SHIPS(1)												
MÅNED MONTH	INNFORSEL IMPORTS			UTFORSEL EXPORTS			INNFORSEL IMPORT			OVERSKUDD SURPLUS		
	1996	1997	1998	1996	1997	1998	1996	1997	1998	1996	1997	1998
I ALT	6 092	10 089		7 512	6 049		-1 421	4 040				
JANUAR	622	2 654	135	431	1 585	3	192	1 069	132			
FEBRUAR	886	1 250	-	977	266	-	-91	984	-			
MARS	250	903	-	746	527	-	-496	376	-			
APRIL	84	1 275	-	343	293	-	-259	982	-			
MAI	299	142	-	797	259	-	-498	-117	-			
JUNI	225	500	-	722	984	-	-497	-484	-			
JULI	34	1 214	-	443	677	-	-409	537	-			
AUGUST	559	184	-	349	102	-	210	82	-			
SEPTEMBER ..	859	1 227	-	406	619	-	454	608	-			
OKTOBER	25	510	-	974	530	-	-949	-20	-			
NOVEMBER	216	230	-	1 154	208	-	-939	22	-			
DESEMBER	2 033	-	-	171	-	-	1 862	-	-			

OLJEPLATTFORMER(1) OIL PLATFORMS(1)												
MÅNED MONTH	INNFORSEL IMPORTS			UTFORSEL EXPORTS								
	1996(2)	1997	1998	1996	1997	1998						
I ALT	2 825	3 426		829	-							
JANUAR	-	3 366	604	-	-	-						
FEBRUAR	-	-	-	-	-	-						
MARS	-	-	-	308	-	-						
APRIL	-	-	-	-	-	-						
MAI	-	-	-	151	-	-						
JUNI	1 653	-	-	-	-	-						
JULI	-	-	-	-	-	-						
AUGUST	-	-	-	13	-	-						
SEPTEMBER ..	-	60	-	-	-	-						
OKTOBER	1 172	-	-	357	-	-						
NOVEMBER	-	-	-	-	-	-						
DESEMBER	-	-	-	-	-	-						

UTFORSEL AV RÅOLJE OG NATURGASS EXPORTS OF CRUDE OIL AND NATURAL GAS									
MÅNED MONTH	I ALT. RÅOLJE OG NATURGASS CRUDE OIL AND NATURAL GAS			RÅOLJE CRUDE OIL			NATURGASS NATURAL GAS		
	1996	1997	1998	1996	1997	1998	1996	1997	1998
I ALT	156 689	163 043		135 730	138 578		20 960	24 464	
JANUAR	11 243	15 176	12 986	9 732	12 938	10 489	1 511	2 238	2 497
FEBRUAR	11 021	13 189	-	9 481	11 144	-	1 540	2 045	-
MARS	12 330	14 784	-	10 711	12 549	-	1 619	2 235	-
APRIL	13 050	13 959	-	11 590	12 172	-	1 460	1 786	-
MAI	11 916	13 533	-	10 405	11 756	-	1 511	1 778	-
JUNI	11 751	11 929	-	10 501	10 163	-	1 250	1 765	-
JULI	12 053	14 376	-	10 329	12 332	-	1 725	2 044	-
AUGUST	13 676	11 893	-	11 950	10 358	-	1 727	1 535	-
SEPTEMBER ..	14 271	13 044	-	12 261	11 222	-	2 010	1 822	-
OKTOBER	14 243	13 184	-	12 141	10 938	-	2 102	2 245	-
NOVEMBER	15 561	14 047	-	13 376	11 626	-	2 186	2 421	-
DESEMBER	15 574	13 929	-	13 254	11 381	-	2 320	2 548	-

(1) MÅNEDSTALL FOR SKIP OG OLJEPLATTFORMER ER UFULLSTENDIGE INNTIL ENDELIGE TALL FORELIGGER I APRIL PÅFØLGENDE ÅR.

(1) THE MONTHLY FIGURES FOR SHIPS AND OIL PLATFORMS ARE NOT COMPLETE. THE FINAL FIGURES ARE AVAILABLE IN THE MONTH OF APRIL THE FOLLOWING YEAR.

(2) IMPORT TIL EN VERDI AV 3 365 MILL. KR I 4. KV. 1996 ER IKKE MEDTATT I ENDELIGE HANDELSTALL, MEN ER MEDREGNET I NASJONAL-/ UTENRIKSREGNSKAPET.

(2) IMPORTS OF OIL PLATFORMS, VALUE NOK 3 365.6, ARE NOT INCLUDED IN THE FINAL TRADE FIGURES. THEY ARE, HOWEVER, INCLUDED IN THE NATIONAL ACCOUNTS/BALANCE OF PAYMENTS.

TABELL 3. KVARTALSINDEKSER FOR UTENRIKSHANDELEN. 1988=100
 QUARTERLY INDEX NUMBERS OF EXTERNAL TRADE. 1988=100

A. INNFØRSEL I ALT UTENOM SKIP OG OLJEPLATTFORMER TOTAL IMPORTS EXCL. SHIPS AND OIL PLATFORMS						
	PRISINDEKS UNIT VALUE			VOLUMINDEKS VOLUME		
	1995	1996	1997	1995	1996	1997
ÅRET	105	105	104	140	154	167
1. KVARTAL	106	106	101	135	147	152
2. KVARTAL	104	103	102	142	151	171
3. KVARTAL	105	103	107	135	152	160
4. KVARTAL	107	106	104	148	168	185

B. UTFØRSEL I ALT UTENOM SKIP OG OLJEPLATTFORMER TOTAL EXPORTS EXCL. SHIPS AND OIL PLATFORMS						
	PRISINDEKS UNIT VALUE			VOLUMINDEKS VOLUME		
	1995	1996	1997	1995	1996	1997
ÅRET	103	111	113	177	200	209
1. KVARTAL	105	105	115	179	202	204
2. KVARTAL	105	109	110	168	193	211
3. KVARTAL	101	112	114	172	194	203
4. KVARTAL	102	117	113	189	210	217

C. UTFØRSEL I ALT UTENOM RÅOLJE, NATURGASS, SKIP OG OLJEPLATTFORMER TOTAL EXPORTS EXCL. CRUDE OIL, NATURAL GAS, SHIPS, OIL PLATFORMS						
	PRISINDEKS UNIT VALUE			VOLUMINDEKS VOLUME		
	1995	1996	1997	1995	1996	1997
ÅRET	102	100	101	153	169	181
1. KVARTAL	103	99	99	160	176	171
2. KVARTAL	101	100	99	145	161	186
3. KVARTAL	101	99	103	148	160	178
4. KVARTAL	101	100	103	158	180	190

TABELL 4. KVARTALSINDEKSER FOR ENKELTE VAREGRUPPER. 1988=100

SITC	VAREGRUPPE	COMMODITY GROUP	VERDIINDEKS VALUE									
			1996					1997				
			1. KV.	2. KV.	3. KV.	4. KV.	ÅRET	1. KV.	2. KV.	3. KV.	4. KV.	ÅRET
0-9	I ALT MED SKIP OG OLJEPLATTFORMER		146	146	145	170	152	161	164	161	176	166
EX 793	SKIP OG OLJEPLATTFORMER		49	63	40	96	62	227	53	75	21	94
0-9	I ALT UNNTATT SKIP OG OLJEPLATTFORMER		156	155	156	178	161	154	176	171	193	173
0-1	AV DETTE											
0-1	MATVARER, DRIKKEVARER, TOBAKK		168	167	164	180	170	158	186	180	192	179
2,4	RÅVARER, UNNTATT BRENSLSSTOFFER		154	147	134	153	147	136	168	155	176	159
3	BRENSLSSTOFFER		123	169	218	245	189	190	156	138	168	163
5-9	BEARBEIDDE VARER, UNNTATT MATVARER, DRIKKEVARER, TOBAKK		157	154	155	177	161	154	177	173	196	175
0	MATVARER OG LEVENDE DYR		174	168	167	180	172	163	186	181	190	180
04	KORN OG KORNVARER		151	179	192	232	188	117	155	160	214	162
041	HVETE, UMALT		87	87	87	252	128	52	71	90	211	101
05	GRØNNSAKER OG FRUKT		146	158	119	147	142	141	167	122	150	145
054	GRØNNSAKER, FRISKE, KJØLTE, FRYSTE ELLER MIDLERTIDIG KONSERVERT; RØTTER, KNOLLER OG GRØNNSAKPRODUKTER, I.E.N., FRISKE ELLER TØRKEDE		221	235	94	149	175	200	232	95	160	171
057	FRUKTER OG NØTTER, FRISKE ELLER TØRKEDE		131	138	110	144	131	129	145	115	148	134
06	SUKKER, SUKKERVARER OG HØNNING		155	159	175	184	168	140	172	187	201	175
07	KAFFE, TE, KAKAO, KRYDDERIER OG VARER DERAV		125	100	117	130	118	126	165	130	150	142
071	KAFFE OG KAFFEERSTATNINGER		118	102	104	89	103	121	217	137	112	147
1	DRIKKEVARER OG TOBAKK		121	159	142	179	150	121	182	176	209	172
2	RÅVARER, IKKE SPISELIGE, UNNTATT BRENSLSSTOFFER		153	146	129	152	145	134	167	145	172	155
24	TØMMER, TRELAST OG KORK		149	165	139	166	155	138	208	175	176	175
246	TRE I FORM AV FLISER ELLER SPON OG AVFALL		65	93	85	67	77	54	75	52	67	62
248	SKÅRET ELLER HØVLET TRELAST; JERNB. SVILLER AV TRE		124	146	130	149	137	134	183	159	166	160
25	PAPIRMASSE OG PAPIRAV FALL		115	97	110	107	107	106	111	135	152	126
26	TEKSTILFIBRER OG AVFALL DERAV (IKKE SPUNNET ELLER VEVD)		110	90	79	122	100	93	111	90	105	100
27	RÅ GJØDNINGSTOFFER OG RÅ MINERALER, I.E.N.		169	135	134	146	146	142	164	156	151	153
28	MÅLMER OG AVFALL AV METALL		166	165	141	167	160	142	173	156	190	165
3	BRENSLSSTOFFER, SMØREOLJER, ELEKTRISK STRØM MV.		123	169	218	245	189	190	156	138	168	163
32	KULL, KOKS OG BRIKETTER		116	129	106	112	116	96	133	117	117	116
33	MINERALOLJE OG MINERALOLJEPRODUKTER		104	120	142	174	135	141	143	140	165	147
333	MINERALOLJE, RÅ		98	116	120	335	167	200	150	194	162	176
334	MINERALOLJEPRODUKTER, RAFFINERTE		99	105	129	130	116	125	129	111	163	132
335	RESTSTOFFER AV MINERALOLJEPRODUKTER OG LIKN., I.E.N.		131	186	228	150	174	132	192	190	175	173
4	ANIMALSKE OG VEGETABILSKE OLJER, FETT OG VOKS		190	170	267	180	202	195	198	449	307	287
5	KJEMISKE PRODUKTER		166	172	166	168	168	161	191	179	190	180
51	ORGANISKE KJEMISKE PRODUKTER		153	171	156	156	159	140	177	158	178	163
52	UORGANISKE KJEMISKE PRODUKTER		141	112	110	114	119	119	128	117	158	130
53	FARGE- OG GARVESTOFFER		177	210	210	175	193	177	228	232	192	207
54	MEDISINSKE OG FARMASØYTISKE PRODUKTER		212	214	220	232	219	210	241	237	274	240
55	FLYKTIGE OLJER, PARFYMESTOFFER, TOAETT-, RENGJØRINGSMIDLER		234	255	227	234	237	228	270	261	258	255
57	PLASTRÅSTOFFER		128	133	131	128	130	131	155	144	144	144
58	PLAST, HALVFABRIKATA		135	152	133	145	141	134	174	149	153	153
6	BEARBEIDDE VARER GRUPPERT HOVEDSAKELIG ETTER MATERIALE		138	135	134	147	139	135	144	148	171	150
62	VARER AV GUMMI, I.E.N.		157	146	157	147	152	144	150	164	168	157
625	RINGER, DEKK AV GUMMI TIL ALLE SLAGS HJUL		162	146	165	142	153	146	146	173	169	158
63	VARER AV TRE OG KORK, UNNTATT MØBLER		124	122	118	150	128	135	154	158	181	157
64	PAPIR OG PAPP; VARER AV PAPIRMASSE, PAPIR OG PAPP		172	157	150	167	161	154	163	159	176	163
641	PAPIR OG PAPP		177	158	151	170	164	157	170	161	177	166
65	TEKSTILGARN, TEKSTILSTOFFER OG TEKSTILVARER OG LIKN. PROD.		117	112	107	128	116	115	121	122	132	123
651	TEKSTILGARN		121	124	98	123	116	123	125	109	133	123
652	VEVNADER AV BOMULL		141	127	126	153	137	143	143	148	151	146
653	VEVNADER AV SVNTEKISKE ELLER KUNSTIGE TEKSTILFIBRER		135	120	105	134	123	137	136	127	127	131
659	GOLVBELEGG MV.		68	63	74	92	74	67	67	83	89	77
66	VARER AV IKKE-METALLISKE MINERALER I.E.N.		96	104	103	120	106	94	121	119	135	117
664	GLASS		98	97	89	105	97	81	101	103	112	99
67	JERN OG STÅL		201	186	179	212	194	191	170	195	259	204
673	FLATVALSEDE PRODUKTER AV JERN ELLER ULEGERT STÅL, UTEN PLETTERING, BELEGG ELLER OVERDRAG		160	110	101	115	121	111	126	103	121	115
674	FLATVALSEDE PRODUKTER AV JERN ELLER ULEGERT STÅL, MED PLETTERING, BELEGG ELLER OVERDRAG		93	88	82	96	90	79	98	92	107	94
678	TRÅD AV JERN ELLER STÅL		147	115	95	129	121	136	144	124	145	138
68	METALLER, UNNTATT JERN OG STÅL		109	126	129	124	122	132	145	148	165	148
682	KOPPER		117	115	99	110	110	101	125	126	137	122
684	ALUMINIUM		86	121	124	109	110	134	147	147	166	148
69	VARER AV METALLER, I.E.N.		114	114	119	121	117	108	133	128	139	127
7	MASKINER OG TRANSPORTMIDLER		177	182	172	215	186	171	213	191	228	201
71	KRAFTMASKINER OG -UTSTYR		226	182	146	166	180	203	212	196	219	207
72	MASKINER FOR SPESIELLE INDUSTRIER		159	183	170	164	169	134	178	158	188	164
723	ANLEGGSMASKINER OG -UTSTYR SAMT DELER DERTIL		187	227	226	209	212	133	199	156	193	170
75	KONTORMASKINER OG AUTOMATISK DATABEHANDLINGSUTSTYR		179	147	148	219	173	187	191	192	266	209
76	TELEKOMM. APP. OG UTSTYR FOR OPPTAK OG GJENGIVELSE AV LYD		182	169	196	258	201	187	226	220	272	226
761	FJERNSYNSMOTTAKERE		116	90	121	153	120	122	107	140	204	143
77	ELEKTRISKE MASKINER, APPARATER OG DELER, I.E.N.		153	145	149	174	155	149	164	177	188	170
772	ELEKTRISKE APPARATER TIL Å SLUTTE, BRYTE, SIKRE ELLER FORBINDE ELEKTRISKE STRØMKRETSE		147	144	141	166	150	154	165	159	172	162
775	ELEKTRISKE OG IKKE-ELEKTRISKE HUSHOLDNINGSPARTIKLER		107	99	136	154	124	104	115	177	206	150
78	KJØRETØYER FOR VEG		228	265	229	331	263	202	314	253	305	269
781	PERSONBILER OG STASJONSVOGNER		309	360	328	480	369	257	424	356	403	360
8	FORSKJELLIGE FERDIGE VARER		139	116	142	147	136	138	138	164	166	152
81	PREFABRIKERT BYGN.; SANITØR-, VARME- OG LYSUTSTYR, I.E.N.		116	106	138	168	132	122	149	172	209	163
82	MØBLER OG DELER DERTIL		122	111	111	143	122	129	143	132	167	143
84	KLÆR OG TILBEHØR TIL KLÆR		128	83	151	117	120	133	99	173	124	132
842	KLÆR FOR DAMER ELLER PIKER UNNT. AV TRIKOTASJE		133	67	143	93	109	132	85	160	92	117
843	KLÆR FOR HERRER ELLER GUTTER, AV TRIKOTASJE		142	99	161	158	140	155	122	222	177	169
85	FOTTØY		145	96	173	101	129	150	110	190	101	138
88	FOTOGRAFISKE OG OPTISKE ARTIKLER, I.E.N.; UR		135	145	138	155	143	135	153	170	183	160
89	FORSKJELLIGE FERDIGE VARER, I.E.N.		151	143	142	177	153	146	164	165	202	170
894	BARNEVOGNER, LEKETØY, SPILL OG SPORTSARTIKLER		144	146	173	223	172	158	185	212	249	201
898	MUSIKKINSTRUMENTER OG DELER OG TILBEHØR DERTIL; GRAMMOFONPLATER, LYDBÅND OG ANDRE LYDOPPTAK		194	180	165	235	193	189	202	194	261	212

QUARTERLY INDEX NUMBERS FOR SELECTED COMMODITY GROUPS. 1988=100

PRISINDEKS UNIT VALUE										VOLUMINDEKS VOLUME										SITC
1996					1997					1996					1997					
1. KV.	2. KV.	3. KV.	4. KV.	ÅRET	1. KV.	2. KV.	3. KV.	4. KV.	ÅRET	1. KV.	2. KV.	3. KV.	4. KV.	ÅRET	1. KV.	2. KV.	3. KV.	4. KV.	ÅRET	
..	0-9
..	EX 793
106	103	103	106	105	101	102	107	104	104	147	151	152	168	154	152	171	160	185	167	0-9
117	116	109	112	113	112	116	122	119	117	144	144	151	160	150	141	160	148	161	152	0-1
102	100	98	97	99	101	101	119	106	106	152	146	137	158	148	134	167	131	167	150	2,4
135	134	136	153	140	121	132	142	135	131	91	125	160	161	134	157	118	97	124	124	3
104	101	101	104	103	99	100	103	102	101	151	153	154	170	157	155	176	168	192	173	5-9
114	113	106	110	111	110	115	120	117	116	152	149	157	164	155	148	162	151	162	156	0
145	149	150	152	149	141	142	144	138	141	104	120	128	153	126	83	109	112	155	115	04
166	159	200	203	187	138	152	158	155	154	52	54	44	124	69	23	47	57	136	66	041
108	114	94	95	103	101	104	109	102	104	135	139	126	154	139	139	161	112	147	140	05
108	108	84	79	97	90	96	105	92	94	205	217	113	188	181	222	241	90	174	182	054
118	128	98	105	112	118	116	121	111	116	111	108	112	137	117	109	126	95	133	116	057
162	159	161	164	162	161	163	167	162	163	96	100	109	112	104	87	106	113	124	107	06
79	80	84	90	83	85	113	118	105	104	160	124	139	144	142	147	166	110	143	137	07
66	73	71	67	69	74	112	129	100	102	178	139	147	133	149	163	194	106	113	144	071
138	139	132	137	136	132	128	137	137	134	88	115	108	131	110	91	142	128	153	129	1
100	100	97	96	98	101	100	117	103	105	152	147	133	159	148	134	168	124	166	148	2
104	104	100	100	102	100	101	104	106	103	143	159	139	166	152	138	207	169	166	170	24
87	88	80	79	83	72	73	78	78	75	74	105	106	85	93	76	102	66	85	82	246
109	109	107	108	108	108	109	116	115	112	114	134	121	138	127	124	167	138	145	144	248
93	71	72	70	76	62	62	73	71	67	124	137	153	152	142	171	179	185	213	187	25
105	103	99	96	100	94	94	90	90	92	104	88	81	128	100	98	117	100	117	108	26
128	129	126	126	127	130	120	133	120	125	133	105	106	115	115	110	137	118	126	122	27
96	99	93	92	95	98	99	131	102	106	173	167	151	182	168	145	174	119	186	156	28
135	134	136	153	140	121	132	142	135	131	91	125	160	161	134	157	118	97	124	124	3
124	114	125	119	120	126	129	127	128	128	94	113	84	94	96	76	103	92	91	90	32
126	133	133	154	138	136	127	139	140	135	83	90	107	113	98	104	113	101	118	109	33
122	140	139	167	149	135	122	135	142	134	80	83	86	201	113	147	123	143	114	132	333
119	127	127	140	128	133	123	137	133	131	83	83	101	93	90	94	105	81	122	101	334
160	155	157	167	159	157	152	162	161	158	82	120	145	90	109	84	127	117	109	109	335
137	128	118	126	126	124	131	161	166	149	138	133	226	143	160	157	152	279	184	193	4
100	104	106	99	102	104	105	105	101	104	165	165	157	169	164	155	182	170	188	174	5
65	68	67	67	67	71	75	72	70	72	234	250	235	234	238	198	237	220	254	227	51
115	116	120	121	118	117	119	102	105	110	122	96	91	94	101	101	107	114	151	118	52
123	131	134	130	130	119	134	139	120	128	143	160	157	134	148	149	171	167	160	162	53
120	131	153	117	129	142	145	152	133	142	176	163	144	198	170	148	167	156	206	169	54
114	123	128	122	122	117	119	121	129	121	204	208	177	192	195	195	227	217	201	210	55
90	92	91	88	90	89	90	88	89	89	142	145	144	145	144	147	173	163	162	161	57
92	90	86	89	89	88	83	85	84	85	148	169	154	162	158	153	209	176	183	180	58
100	98	98	98	99	93	92	98	98	95	138	137	137	150	141	144	156	152	175	157	6
111	117	115	117	115	110	115	120	121	117	141	124	136	126	132	130	131	137	139	134	62
103	113	112	117	111	102	112	118	117	112	156	129	146	121	138	143	130	146	144	141	625
102	108	109	110	107	104	101	106	106	104	121	113	108	136	119	129	153	148	171	150	63
112	110	107	105	108	101	102	101	101	101	154	142	141	159	149	152	160	157	173	161	64
109	106	102	99	104	96	95	93	95	95	162	149	147	173	158	164	179	172	187	176	641
97	96	92	96	95	93	92	95	97	94	121	117	117	132	122	124	131	129	135	130	65
109	111	100	103	106	105	96	93	99	98	111	112	98	119	110	117	130	118	134	125	651
95	94	93	92	93	92	91	97	96	94	147	135	136	167	146	155	157	152	158	155	652
101	104	107	112	106	102	103	101	99	101	133	116	98	119	117	134	132	125	128	130	653
103	96	88	101	97	92	98	93	105	97	66	66	84	91	77	73	69	89	85	79	659
93	94	95	95	94	88	94	91	90	91	104	110	108	126	112	106	129	132	150	129	66
74	80	79	69	75	78	73	67	67	71	132	121	112	153	130	105	138	153	166	140	664
109	107	104	106	106	99	99	104	106	103	183	174	171	201	183	193	171	187	244	199	67
116	113	105	106	110	102	100	107	107	104	138	97	97	109	110	109	126	96	112	111	673
90	103	105	100	99	95	96	99	98	97	103	86	78	95	91	84	102	93	110	97	674
86	91	74	93	86	103	52	90	84	77	171	126	128	139	141	132	275	138	173	179	678
73	66	64	67	67	67	66	71	70	68	149	190	202	186	182	197	220	210	237	216	68
109	106	100	108	106	98	95	98	94	96	107	109	99	102	104	104	131	129	145	127	682
68	62	59	63	63	65	63	68	68	66	126	196	210	173	176	207	233	215	244	225	684
101	99	105	103	102	94	88	103	100	96	113	116	113	117	115	115	152	124	139	132	69
110	102	102	110	106	102	103	104	104	103	161	177	169	196	176	168	206	184	220	195	7
125	122	120	120	122	118	128	140	122	126	181	149	121	138	147	172	166	140	179	164	71
128	125	112	118	120	114	112	109	122	114	124	146	152	139	140	118	160	145	154	144	72
150	137	125	139	137	119	120	126	134	125	125	165	180	151	155	112	166	124	143	136	723
79	50	56	74	64	60	63	59	62	61	226	294	263	294	269	311	304	326	430	343	75
72	61	63	61	64	62	52	52	51	53	253	277	310	420	315	303	437	420	539	425	76
76	73	70	72	73	68	67	69	70	69	153	122	173	211	165	179	158	204	292	208	761
92	94	99	103	97	93	95	99	96	96	166	154	151	170	160	160	173	178	195	177	77
98	97	96	93	96	101	99	113	99	103	150	149	147	179	156	152	167	140	173	158	772
105	105	104	103	104	103	117	114	111	112	102	94	131	149	119	101	98	155	185	135	775
135	140	138	141	139	144	146	149	151	148	169	190	167	234	190	140	21				

TABELL 4. KVARTALSINDEKSER FOR ENKELTE VAREGRUPPER. 1988=100

SITC	VAREGRUPPE	COMMODITY GROUP	VERDIINDEKS VALUE									
			1996					1997				
			1. KV.	2. KV.	3. KV.	4. KV.	ÅRET	1. KV.	2. KV.	3. KV.	4. KV.	ÅRET
0-9	I ALT MED SKIP OG OLJEPLATTFORMER		211	208	212	244	219	231	227	227	237	231
EX 793	SKIP OG OLJEPLATTFORMER		173	141	85	186	146	167	108	98	52	106
0-9	I ALT UNNTATT SKIP OG OLJEPLATTFORMER AV DETTE		213	211	218	247	222	234	232	232	245	236
0-1	MATVARER, DRIKKEVARER, TOBAKK		211	180	193	234	205	204	204	206	275	222
2,4	RÅVARER, UNNTATT BRENSLSSTOFFER		134	113	108	112	117	124	129	114	125	123
3	BRENSLSSTOFFER		293	307	331	379	328	362	331	335	344	343
5-9	BEARBEIDDE VARER, UNNTATT MATVARER, DRIKKEVARER, TOBAKK ..		159	151	145	160	154	150	171	168	174	166
0-9	I ALT UNNTATT SKIP, OLJEPLATTFORMER, RÅOLJE OG NATURGASS ..		174	162	158	180	169	169	183	183	195	183
0	MATVARER OG LEVENDE DYR		212	179	193	235	205	205	204	205	276	222
02	MEIERIVARER OG EGG		132	126	118	110	122	124	125	131	116	124
03	FISK (UNNT. Sjøpattedyr), KREPSDYR OG BLØTDYR OG VARER DERAFT		223	181	200	247	213	216	211	212	293	233
034	FISK, FERSK, KJØLT ELLER FRYST		239	213	236	307	249	253	250	262	362	282
035	FISK, TØRKET, SALTET ELLER I SALTlake; RØYKT		269	146	195	200	202	202	187	175	243	201
037	FISK, KREPSDYR OG BLØTDYR, TILBEREDT ELLER KONSERV., I.E.N		117	134	90	112	113	107	119	99	135	115
08	DYREFOR (UNNTATT UMALT KORN)		138	161	159	158	154	138	156	179	186	165
1	DRIKKEVARER OG TOBAKK		120	274	167	112	168	145	300	309	267	255
2	RÅVARER, IKKE SPISELIGE, UNNTATT BRENSLSSTOFFER		132	110	104	106	113	120	123	104	114	115
21	HUDER, SKINN OG PELSSKINN, RÅ		141	63	41	54	75	175	71	60	68	93
24	TØMMER, TRELAST OG KORK		194	198	176	194	190	202	240	172	175	197
25	PAPIRMASSE OG PAPIRAVFALL		94	81	87	87	87	83	84	75	88	82
26	TEKSTILFIBRER OG AVFALL DERAFT (IKKE SPUNNET ELLER VEVD) ..		110	117	87	102	104	101	117	90	104	103
27	RÅ GJØDNINGSTOFFER OG RÅ MINERALER, I.E.N.		182	213	222	215	208	182	252	240	252	232
28	MALMER OG AVFALL AV METALL		132	78	55	57	81	65	74	53	69	65
3	BRENSLSSTOFFER, SMØREOLJER, ELEKTRISK STRØM MV.		293	307	331	379	328	362	331	335	344	343
33	MINERALOLJE OG MINERALOLJEPRODUKTER		354	385	407	462	402	434	407	410	404	414
333	MINERALOLJE, RÅ		355	386	410	460	403	435	405	403	403	411
334	MINERALOLJEPRODUKTER, RAFFINERTE		353	390	388	500	408	439	444	517	433	458
34	GASS, NATURLIG OG TILVIRKET		147	133	164	198	161	209	165	167	214	189
35	ELEKTRISK STRØM		415	156	70	76	179	35	66	183	161	111
4	ANIMALSKE OG VEGETABILSKE OLJER, FETT OG VOKS		154	161	164	197	169	185	204	250	283	231
41	ANIMALSKE OLJER OG FETT		146	164	184	212	177	138	149	246	258	198
43	BEARBEIDDE ANIMALSKE OG VEGETABILSKE OLJER, FETT OG VOKS ..		166	167	163	200	174	225	253	271	317	267
5	KJEMISKE PRODUKTER		159	143	161	156	155	154	177	177	171	170
51	ORGANISKE KJEMISKE PRODUKTER		141	113	160	146	140	144	153	203	206	177
511	HYDROKARBONER, I.E.N., OG HALOGEN-, SULFO-, NITRO- ELLER NITROSODERIVATER DERAFT		85	60	96	77	80	83	99	103	91	94
52	UORGANISKE KJEMISKE PRODUKTER		165	152	141	149	152	138	165	170	159	158
522	UORG. KJEM. GRUNNST., OKSIDER OG HALOGENSALTER		170	154	144	147	154	150	175	179	168	168
53	FARGE- OG GARVESTOFFER		143	182	171	125	155	147	181	163	133	156
55	FLYKTIGE OLJER, RESINOIDER OG PARFYMESTOFFER; TOALETT-, RENGJØRINGS- OG PUSSEMIDLER		249	218	225	232	231	208	241	219	226	223
56	KUNSTGJØDSEL		173	126	167	165	158	150	179	160	135	156
57	PLASTRÅSTOFFER		119	112	121	117	117	116	135	119	117	122
571	POLYMERER AV ETYLEN, UBEARBEIDDE		80	70	91	91	83	94	105	85	83	92
58	PLAST, HALVFABRIKATA		133	156	144	136	142	141	211	169	174	174
59	KJEMISKE PRODUKTER, I.E.N.		227	214	255	251	237	259	270	299	302	283
6	BEARBEIDDE VARER GRUPPERT HOVEDSAKELIG ETTER MATERIALE ...		143	134	125	134	134	130	146	148	148	143
61	LÆR, LÆRVARER OG BEREDTE PELSSKINN		84	95	134	104	104	121	138	110	89	114
62	VARER AV GUMMI, I.E.N.		66	65	60	66	64	58	60	63	74	64
63	VARER AV TRE OG KORK, UNNTATT MØBLER		323	324	354	349	337	332	370	358	382	361
64	PAPIR OG PAPP; VARER AV PAPIRMASSE, PAPIR OG PAPP		186	159	156	152	163	142	150	158	159	152
641	PAPIR OG PAPP		184	157	153	150	161	139	146	156	157	149
65	TEKSTILGARN, TEKSTILSTOFFER OG TEKSTILVARER OG LIKN. PROD.		154	159	133	165	152	146	179	138	169	158
66	VARER AV IKKE-METALLISKE MINERALER, I.E.N.		176	189	190	177	183	160	191	187	182	180
67	JERN OG STÅL		147	162	125	199	158	156	150	191	185	170
671	RÅJERN, SPEILJERN, JERNKVAMP, GRANULATER OG PULVER AV JERN OG STÅL OG FERROLEGERINGER		162	172	131	124	147	127	141	144	140	138
673	FLÅTVALSEDE PRODUKTER AV JERN ELLER ULEGERT STÅL, UTEN PLETTERING, BELEGG ELLER OVERDRAG		76	69	75	71	73	74	74	76	95	80
674	FLÅTVALSEDE PRODUKTER AV JERN ELLER ULEGERT STÅL, MED PLETTERING, BELEGG ELLER OVERDRAG		124	120	123	112	119	101	171	96	144	128
676	BARRER OG STENGER AV JERN ELLER STÅL, VINKELJERN, PROFILJERN OG ELEMENTER		84	100	88	109	96	88	105	96	115	101
679	RØR OG HULE PROFILER OG DELER DERTIL, AV JERN ELLER STÅL ..		207	287	192	1265	488	692	258	1048	857	714
68	METALLER, UNNTATT JERN OG STÅL		123	110	107	99	110	110	132	124	124	123
682	KOPPER		129	117	85	107	110	102	167	168	155	148
683	NIKKEL		91	79	95	86	88	90	110	75	82	89
684	ALUMINIUM		126	112	103	97	109	108	125	124	127	121
686	SINK		110	108	108	113	109	127	153	202	147	157
69	VARER AV METALLER, I.E.N.		169	153	144	163	157	168	191	190	188	184
7	MASKINER OG TRANSPORTMIDLER		180	185	164	198	182	177	212	196	214	200
71	KRAFTMASKINER OG -UTSTYR		330	174	189	262	239	218	215	181	204	204
72	MASKINER FOR SPESIELLE INDUSTRIER		157	186	173	183	175	192	205	173	188	189
752	AUTOMATISKE DATABEHANDLINGSMASKINER OG ENHETER DERTIL ..		83	85	81	99	87	96	112	130	139	119
76	TELEKOMMUNIKASJONSAPPARATER OG APPARATER OG UTSTYR FOR OPPTAK OG GJENGIVELSE AV LYD		242	228	222	291	246	218	299	371	427	329
764	UTSTYR, DELER OG TILBEHØR, I.E.N. TIL TELEKOMMUNIKASJONS- APPARATER UNDER HOVEDGRUPPE 76.		260	245	234	311	263	234	320	392	451	349
77	ELEKTRISKE MASKINER, APPARATER OG DELER, I.E.N.		219	295	193	239	237	202	274	229	298	251
78	KJØRETØYER FOR VEG		170	153	132	159	153	162	175	141	173	162
8	FORSKJELLIGE FERDIGE VARER		193	169	176	212	187	187	198	190	232	202
82	MØBLER OG DELER DERTIL		261	227	209	277	244	259	286	250	307	276
84	KLÆR OG TILBEHØR TIL KLÆR		123	98	128	156	126	123	116	186	189	154
87	VITENSKAPELIGE OG TEKNISKE INSTRUMENTER OG APP., I.E.N.		241	215	233	248	234	266	272	242	292	268
89	FORSKJELLIGE FERDIGE VARER, I.E.N.		162	133	138	176	152	132	142	140	189	151

QUARTERLY INDEX NUMBERS FOR SELECTED COMMODITY GROUPS. 1988=100

PRISINDEKS UNIT VALUE										VOLUMINDEKS VOLUME										SITC
1996					1997					1996					1997					
1. KV.	2. KV.	3. KV.	4. KV.	ÅRET	1. KV.	2. KV.	3. KV.	4. KV.	ÅRET	1. KV.	2. KV.	3. KV.	4. KV.	ÅRET	1. KV.	2. KV.	3. KV.	4. KV.	ÅRET	
..	0-9
..	EX 793
105	109	112	117	111	115	110	114	113	113	202	193	194	210	200	204	211	203	217	209	0-9
90	87	85	92	89	87	87	91	94	90	235	207	227	254	231	235	234	225	294	247	0-1
110	102	98	101	103	104	109	113	113	109	121	111	111	111	114	119	118	101	112	113	2,4
119	126	133	146	131	142	130	135	132	135	247	244	249	259	250	255	254	248	261	255	3
98	100	100	96	98	95	97	100	100	98	162	150	145	167	156	158	177	168	174	169	5-9
99	100	99	100	100	99	99	103	103	101	176	161	160	180	169	171	186	178	190	181	0-9
89	87	85	92	88	87	87	91	94	90	237	206	228	256	232	236	233	224	294	247	0
114	117	116	120	117	106	123	134	124	121	116	107	102	92	104	117	102	97	94	103	02
88	85	83	90	87	85	84	89	91	88	253	214	242	274	246	254	250	239	320	266	03
83	80	77	87	82	81	81	85	87	84	289	266	305	353	303	311	309	307	413	335	034
102	90	96	98	97	96	93	97	101	97	262	162	202	204	208	210	200	180	240	208	035
99	99	91	86	94	82	84	86	88	85	118	135	98	130	120	130	141	115	154	135	037
78	81	85	91	84	96	106	109	105	104	175	198	187	174	183	144	148	164	176	158	08
156	144	119	142	139	112	126	115	113	117	77	190	140	79	122	129	238	270	236	218	1
110	102	98	100	103	103	107	111	110	108	120	107	106	106	110	115	115	94	104	107	2
105	92	101	138	106	131	123	122	116	125	134	68	41	39	71	133	58	49	58	75	21
111	110	109	111	110	117	123	121	115	119	175	180	160	174	172	172	195	142	152	165	24
118	98	89	89	97	88	95	100	100	95	80	82	98	98	90	94	89	75	88	86	25
62	64	76	86	70	82	79	91	87	84	177	184	115	118	149	122	147	98	119	122	26
132	133	133	131	132	128	133	138	145	136	138	160	167	164	157	142	189	175	174	170	27
100	93	86	88	93	82	98	110	102	96	133	84	64	65	86	79	76	48	68	68	28
119	126	133	146	131	142	130	135	132	135	247	244	249	259	250	255	254	248	261	255	3
126	135	142	159	141	152	138	145	140	144	282	286	286	290	286	285	294	284	288	288	33
126	135	143	160	141	153	139	144	140	144	281	286	287	288	285	285	291	279	288	286	333
119	137	137	159	138	150	138	151	148	147	297	285	284	315	295	293	322	342	292	312	334
101	100	109	113	106	116	110	111	112	112	146	133	150	175	151	181	150	151	191	168	34
262	317	206	309	269	192	267	277	174	221	158	49	34	25	67	18	25	66	92	50	35
110	98	97	105	102	112	125	131	133	126	140	164	169	187	165	165	164	190	213	183	4
116	81	80	92	89	111	138	124	140	129	126	203	229	232	198	124	108	198	185	154	41
106	107	107	112	108	112	122	133	129	124	156	156	152	179	161	200	208	205	246	215	43
94	100	98	96	97	92	97	102	96	97	169	143	163	162	159	167	182	174	179	176	5
75	80	79	78	78	76	80	84	79	80	189	141	203	188	180	189	193	243	262	221	51
60	72	72	70	68	63	69	71	68	68	141	84	134	111	117	130	142	144	134	138	511
119	118	119	117	118	118	121	127	118	121	139	130	119	128	129	116	136	134	135	130	52
115	115	114	121	116	117	121	125	122	121	148	134	126	121	132	128	144	143	139	139	522
118	99	93	120	105	91	92	94	99	94	121	184	183	104	148	161	197	173	134	166	53
119	121	118	116	119	122	126	118	124	122	210	180	190	200	195	170	192	185	182	182	55
104	118	112	105	109	103	118	127	105	113	167	106	149	157	145	146	152	126	128	138	56
78	86	85	85	84	83	85	88	88	86	151	130	141	137	140	140	160	136	133	142	57
63	71	73	76	70	75	78	83	80	79	128	99	124	120	118	125	134	103	105	117	571
101	105	106	101	103	100	96	104	104	101	132	149	135	134	138	141	220	162	168	173	58
105	107	110	107	107	104	105	109	106	106	217	199	232	235	221	248	258	274	286	266	59
99	97	93	91	95	88	92	95	95	93	144	138	134	147	141	148	159	155	156	155	6
69	71	66	68	68	75	74	70	76	74	123	134	201	153	153	162	185	157	117	155	61
122	129	125	125	125	141	148	156	149	149	54	51	48	53	51	41	40	40	49	43	62
122	120	126	123	123	118	122	130	130	125	265	269	282	284	275	283	303	276	294	289	63
113	106	104	105	107	91	89	92	93	92	165	151	151	144	153	155	168	172	170	166	64
112	104	101	104	105	89	87	90	91	89	165	152	151	145	153	156	168	173	173	168	641
108	109	109	109	109	103	105	103	102	103	143	145	122	151	140	142	171	134	166	153	65
98	103	101	96	99	99	104	105	102	102	179	184	188	184	184	161	183	178	179	175	66
121	122	117	109	116	106	108	109	107	107	122	133	107	183	136	147	139	175	173	159	67
134	128	126	123	128	116	116	122	120	118	121	134	104	100	115	109	122	118	117	117	671
111	114	111	100	109	101	96	103	103	101	68	61	67	71	67	73	77	73	92	79	673
90	99	105	93	96	92	102	102	89	96	138	121	117	120	124	109	167	93	162	133	674
101	97	93	90	95	88	87	90	91	89	83	104	95	122	101	100	121	106	127	113	676
121	130	112	108	112	101	102	100	97	100	170	221	171	1176	435	688	253	1046	881	717	679
92	90	85	81	87	82	89	97	94	90	133	123	126	123	126	134	148	129	132	136	68
97	94	76	80	87	90	97	100	81	92	134	125	111	134	126	114	172	169	191	161	682
76	76	72	68	73	69	75	76	69	72	119	104	133	126	121	130	146	99	119	123	683
92	89	85	81	87	82	88	95	97	90	136	125	122	119	126	132	143	130	131	134	684
92	92	89	90	91	101	117	148	119	122	120	117	121	125	121	126	131	136	123	129	686
77	72	73	76	75	72	70	73	82	74	219	212	196	214	211	234	274	261	230	250	69
94	103	106	96	99	104	100	102	106	103	192	180	154	206	183	171	213	192	201	194	7
111	129	132	122	121	140	136	155	142	143	297	136	143	214	197	155	158	117	143	143	71
186	185	185	168	180	207	191	174	176	187	85	101	94	109	97	93	107	99	107	102	72
..	752
98	106	114	95	102	93	93	109	94	97	248	215	194	305	240	234	323	340	456	338	76
98	106	114	95	102	93	93	110	94	97	265	230	205	326	257	250	345	356	481	358	764
97	97	103	107	101	103	103	104	101	102	225	303	188	223	235	196	267	221	295	245	77
118	120	116	114	117	113	109	122	114	114	144	128	114	139	131	143	161	116	151	143	78
117	114	125	122																	

TABELL 5. INNFORSEL. VARESEKTORER OG HOVEDGRUPPER ETTER SITC. MILL. KR
 IMPORTS BY SECTIONS AND DIVISIONS OF THE SITC. MILLION KR

VARESEKTORER OG HOVEDGRUPPER	JANUAR		FROSENTANDEL TOTAL	
	1997	1998	1997	1998
I ALT	23 620,6	21 479,9	100,0	100,0
AV DETTE				
0,1 MATVARER, DRIKKEVARER, TOBAKK	1 129,3	1 221,3	4,8	5,7
2,4 RÅVARER, UNNTATT BRENSLSSTOFFER	1 405,6	1 680,0	6,0	7,8
3 BRENSLSSTOFFER	1 097,9	807,7	4,6	3,8
5-9 BEARBEIDDE VARER, UNNTATT MATVARER, DRIKKEVARER, TOBAKK	19 987,7	17 770,9	84,6	82,7
5-9 BEARBEIDDE VARER, UNNTATT MATVARER, DRIKKEVARER, TOBAKK, SKIP OG OLJEPLATTFORMER	13 968,1	17 032,0	59,1	79,3
00 MATVARER OG LEVENDE DYR	1 035,7	1 115,0	4,4	5,2
01 LEVENDE DYR, UTENOM DE SOM ER GRUPPERT UNDER HOVEDGRUPPE 03	6,2	4,0	0,0	0,0
01 KJØTT OG KJØTTVARER	10,3	20,4	0,0	0,1
02 MEIERIVARER OG EGG	19,8	24,0	0,1	0,1
03 FISK (IKKE Sjøpattedyr), KREPSDYR OG BLØTDYR OG VARER DERAV	243,7	247,1	1,0	1,2
04 KORN OG KORNVARER	90,1	107,5	0,4	0,5
05 GRØNNSAKER OG FRUKT	317,2	302,0	1,3	1,4
06 SUKKER, SUKKERVARER OG HONNING	63,8	68,9	0,3	0,3
07 KAFFE, TE, KAKAO, KRYDDERIER OG VARER DERAV	137,8	175,8	0,6	0,8
08 DYREFOR (UNNTATT UMALT KORN)	86,4	88,7	0,4	0,4
09 FORSKJELLIGE MATVARER	60,5	76,7	0,3	0,4
1 DRIKKEVARER OG TOBAKK	93,6	106,3	0,4	0,5
11 DRIKKEVARER	66,3	78,8	0,3	0,4
12 TOBAKK OG TOBAKSVARER	27,3	27,5	0,1	0,1
2 RÅVARER, IKKE SPISELIGE, UNNTATT BRENSLSSTOFFER	1 356,1	1 588,9	5,7	7,4
21 HUDER, SKINN OG PELSSKINN, RÅ	29,9	21,5	0,1	0,1
22 OLJEFRØ OG OLJEHOLDIGE FRUKTER	59,7	82,8	0,3	0,4
23 RÅGUMMI (HERUNDER SYNTETISK OG REGENERERT)	6,2	4,2	0,0	0,0
24 TØMMER, TRELAST OG KORK	244,7	330,1	1,0	1,5
25 PAPIRMASSE OG PAPIRAV FALL	25,1	35,1	0,1	0,2
26 TEKSTILFIBRER OG AVFALL DERAV (IKKE SPUNNET ELLER VEVD)	12,9	10,9	0,1	0,1
27 RÅ GJØDINGSSTOFFER OG RÅ MINERALER, I.E.N., UNNT. GJØDSEL U.HGR.56	128,5	149,7	0,5	0,7
28 MÅLME OG AVFALL AV METALL	767,2	865,5	3,2	4,0
29 ANIMALSKE OG VEGETABILSKE RÅVARER, I.E.N.	81,9	89,1	0,3	0,4
3 BRENSLSSTOFFER, SMØREOLJER, ELEKTRISK STRØM M.V.	1 097,9	807,7	4,6	3,8
32 KULL, KOKS OG BRIKETTER	70,1	101,6	0,3	0,5
33 MINERALOLJE OG MINERALOLJEPRODUKTER	553,3	561,9	2,3	2,6
HERAV RÅOLJE	154,0	205,9	0,7	1,0
34 GASS, NATURLIG OG TILVIRKET	92,0	10,5	0,4	0,0
35 ELEKTRISK STRØM	382,6	133,6	1,6	0,6
4 ANIMALSKE OG VEGETABILSKE OLJER OG FETT	49,4	91,0	0,2	0,4
41 ANIMALSKE OLJER OG FETT	27,3	68,6	0,1	0,3
42 FETE VEGETABILSKE OLJER OG FETTSTOFFER, RÅ RENSEDE EL. FRAKSJONERTE.	18,5	13,8	0,1	0,1
43 BEARBEIDDE ANIMALSKE OG VEGETABILSKE OLJER, FETT OG VOKS	3,7	8,6	0,0	0,0
5 KJEMISKE PRODUKTER	1 707,7	1 833,1	7,2	8,5
51 ORGANISKE KJEMISKE PRODUKTER	194,4	247,7	0,8	1,2
52 UORGANISKE KJEMISKE PRODUKTER	148,4	145,0	0,6	0,7
53 FARGE- OG GÅRVESTOFFER	153,0	163,8	0,6	0,8
54 MEDISINSKE OG FARMASØYTISKE PRODUKTER	336,3	365,6	1,4	1,7
55 FLYKTIGE OLJER, PARFYMESTOFFER, TOALETT-, RENGJØRINGS- OG PUSSEMIDL.	220,4	232,9	0,9	1,1
56 KUNSTGJØDSEL	56,5	80,3	0,2	0,4
57 PLASTRÅSTOFFER	209,8	220,5	0,9	1,0
58 PLAST, HALVFABRIKATA	139,6	144,4	0,6	0,7
59 KJEMISKE PRODUKTER, I.E.N.	249,2	233,0	1,1	1,1
6 BEARBEIDDE VARER GRUPPERT HOVEDSAKELIG ETTER MATERIALE	3 208,4	4 178,4	13,6	19,5
61 LÆR, LÆRVARER OG BEREDTE PELSSKINN	23,6	37,4	0,1	0,2
62 VARER AV GUMMI, I.E.N.	124,5	118,4	0,5	0,6
63 VARER AV TRE OG KORK (UNNTATT MØBLER)	162,1	183,2	0,7	0,9
64 PAPIR OG PAPP, VARER AV PAPIRMASSE, PAPIR OG PAPP	519,7	522,0	2,2	2,4
65 TEKSTILGARN, TEKSTILSTOFFER, TEKSTILVARER, I.E.N., O.L. PRODUKTER	325,8	342,2	1,4	1,6
66 VARER AV IKKE-METALLISKE MINERALER, I.E.N.	204,4	251,5	0,9	1,2
67 JERN OG STÅL	942,2	951,4	4,0	4,4
68 METALLER, UNNTATT JERN OG STÅL	385,4	298,7	1,6	1,4
69 VARER AV METALLER, I.E.N.	520,8	1 473,6	2,2	6,9
7 MASKINER OG TRANSPORTMIDLER	12 269,1	8 618,2	51,9	40,1
71 KRAFTMASKINER OG -UTSTYR	345,6	410,2	1,5	1,9
72 MASKINER FOR SPEIELLE INDUSTRIER	706,1	804,7	3,0	3,7
73 METALLBEARBEIDINGSMASKINER	108,8	95,5	0,5	0,4
74 ANDRE INDUSTRIEMASKINER OG -UTSTYR, I.E.N.	1 019,7	1 131,7	4,3	5,3
75 KONTORMASKINER OG AUTOMATISK DATABEHANDLINGSUTSTYR	904,3	1 190,1	3,8	5,5
76 TELEKOMMUNIKASJONSAPPARATER OG UTSTYR FOR OPPTAK OG GJENGIV. AV LYD	584,5	813,2	2,5	3,8
77 ELEKTRISKE MASKINER, APPARATER OG DELER, I.E.N.	968,7	1 164,1	4,1	5,4
78 KJØRETØYER FOR VEG	1 173,8	1 679,0	5,0	7,8
79 ANDRE TRANSPORTMIDLER INKL. SKIP	6 457,5	1 329,7	27,3	6,2
SKIP OG BÅTER	2 654,0	134,8	11,2	0,6
NYBYGDE	1 103,0	-	4,7	-
ELDRE	1 551,1	134,8	6,6	0,6
OLJEPLATTFORMER	3 365,6	604,2	14,2	2,8
8 FORSKJELLIGE FERDIGE VARER	2 775,6	3 110,8	11,8	14,5
81 PREFABRIKERT BYGNINGER; SANITØR-, VARME- OG LYSUTSTYR, I.E.N.	112,8	132,0	0,5	0,6
82 MØBLER OG DELER DERTIL	334,3	400,7	1,4	1,9
83 REISEEFFEKTER, VESKER O.L.	44,4	43,5	0,2	0,2
84 KLØR OG TILBEHØR TIL KLØR	791,8	820,0	3,4	3,8
85 FOTTØY	154,3	167,3	0,7	0,8
87 VITENSKAPELIGE OG TEKNISKE INSTRUMENTER OG APPARATER, I.E.N.	286,4	363,3	1,2	1,7
88 FOTOGRAFISKE OG OPTISKE ARTIKLER, I.E.N.; UR	174,7	200,0	0,7	0,9
89 FORSKJELLIGE FERDIGE VARER, I.E.N.	876,8	984,0	3,7	4,6
9 VARER OG TRANSAKSJONER, IKKE GRUPPERT ANDRE STEDER I SITC	27,0	30,4	0,1	0,1

TABELL 6. UTFØRSEL . VARESEKTORER OG HOVEDGRUPPER ETTER SITC. MILL. KR
 EXPORTS BY SECTIONS AND DIVISIONS OF THE SITC. MILLION KR

VARESEKTORER OG HOVEDGRUPPER	JANUAR		PROSENTANDEL TOTAL	
	1997	1998	1997	1998
I ALT	30 688,8	28 428,2	100,0	100,0
AV DETTE				
0,1 MATVARER, DRIKKEVARER, TOBAKK	2 124,6	2 413,2	6,9	8,5
2,4 RÅVARER, UNNTATT BRENSELSTOFFER	720,6	797,8	2,3	2,8
3 BRENSELSTOFFER	17 273,3	14 569,2	56,3	51,2
5-9 BEARBEIDDE VARER, UNNTATT MATVARER, DRIKKEVARER, TOBAKK	10 570,2	10 647,9	34,4	37,5
5-9 BEARBEIDDE VARER, UNNTATT MATVARER, DRIKKEVARER, TOBAKK, SKIP OG OLJEPLATTFORMER	8 985,2	10 644,6	29,3	37,4
0 MATVARER OG LEVENDE DYR	2 110,8	2 386,4	6,9	8,4
00 LEVENDE DYR, UTENOM DE SOM ER GRUPPERT UNDER HOVEDGRUPPE 03	0,4	0,3	0,0	0,0
01 KJØTT OG KJØTTVARER	4,9	7,7	0,0	0,0
02 MEIERIVARER OG EGG	49,7	75,3	0,2	0,3
03 FISK (IKKE SJØPATTEDYR), KREPSDYR OG BLØTDYR OG VARER DERAU	1 915,2	2 128,7	6,2	7,5
04 KORN OG KORNAVARE	18,5	23,2	0,1	0,1
05 GRØNNSAKER OG FRUKT	6,7	9,2	0,0	0,0
06 SUKKER, SUKKERVARER OG HONNING	8,5	6,9	0,0	0,0
07 KAFFE, TE, KAKAO, KRYDDERIER OG VARER DERAU	13,5	17,5	0,0	0,1
08 DYREFOR (UNNTATT UMALT KORN)	74,8	99,5	0,2	0,4
09 FORSKJELLIGE MATVARER	18,7	18,1	0,1	0,1
1 DRIKKEVARER OG TOBAKK	13,8	26,8	0,0	0,1
11 DRIKKEVARER	6,5	14,3	0,0	0,1
12 TOBAKK OG TOBAKKSVARER	7,3	12,5	0,0	0,0
2 RÅVARER, IKKE SPISELIGE, UNNTATT BRENSELSTOFFER	644,8	698,0	2,1	2,5
21 HUDER, SKINN OG PELLSSKINN, RÅ	144,6	131,1	0,5	0,5
22 OLJEFRØ OG OLJEHOLDIGE FRUKTER	0,0	0,1	-	-
23 RÅGUMMI (HERUNDER SYNTETISK OG REGENERERT)	0,5	0,1	0,0	-
24 TØMMER, TRELAST OG KORK	117,1	87,3	0,4	0,3
25 PAPIRMASSE OG PAPIRAV FALL	172,4	187,1	0,6	0,7
26 TEKSTILFIBRER OG AVFALL DERAU (IKKE SPUNNET ELLER VEVD)	7,2	6,1	0,0	0,0
27 RÅ GJØDINGSSTOFFER OG RÅ MINERALER, I.E.N., UNNT. GJØDSEL U.HGR.56	120,5	219,7	0,4	0,8
28 MALMER OG AVFALL AV METALL	73,9	54,1	0,2	0,2
29 ANIMALSKE OG VEGETABILSKE RÅVARER, I.E.N.	8,5	12,5	0,0	0,0
3 BRENSELSTOFFER, SMØREDLJER, ELEKTRISK STRØM M.V.	17 273,3	14 569,2	56,3	51,2
32 KULL, KOKS OG BRIKETTER	5,4	1,9	0,0	0,0
33 MINERALOLJE OG MINERALOLJEPRODUKTER	14 397,3	11 667,8	46,9	41,0
HERAV RÅOLJE	12 937,5	10 488,8	42,2	36,9
34 GASS, NATURLIG OG TILVIRKET	2 845,7	2 862,2	9,3	10,1
HERAV NATURGASS	2 238,3	2 497,4	7,3	8,8
35 ELEKTRISK STRØM	24,9	37,3	0,1	0,1
4 ANIMALSKE OG VEGETABILSKE OLJER OG FETT	75,9	99,8	0,2	0,4
41 ANIMALSKE OLJER OG FETT	19,7	24,0	0,1	0,1
42 FETE VEGETABILSKE OLJER OG FETTSTOFFER, RÅ RENSEDE EL. FRAKSJONERTE.	3,1	2,0	0,0	0,0
43 BEARBEIDDE ANIMALSKE OG VEGETABILSKE OLJER, FETT OG VOKS	53,1	73,8	0,2	0,3
5 KJEMISKE PRODUKTER	1 578,0	1 903,8	5,1	6,7
51 ORGANISKE KJEMISKE PRODUKTER	290,5	388,2	0,9	1,4
52 UORGANISKE KJEMISKE PRODUKTER	215,2	248,2	0,7	0,9
53 FARGE- OG GÅRVESTOFFER	78,6	83,4	0,3	0,3
54 MEDISINSKE OG FARMASØYTISKE PRODUKTER	123,2	97,6	0,4	0,3
55 FLYKTIGE OLJER, PARFYMESTOFFER, TOALETT-, RENGJØRINGS- OG PUSSEMIDL.	55,7	62,1	0,2	0,2
56 KUNSTGJØDSEL	182,2	291,8	0,6	1,0
57 PLASTRÅSTOFFER	329,5	350,9	1,1	1,2
58 PLAST, HALVFABRIKATA	78,4	80,4	0,3	0,3
59 KJEMISKE PRODUKTER, I.E.N.	224,7	301,1	0,7	1,1
6 BEARBEIDDE VARER GRUPPERT HOVEDSAKELIG ETTER MATERIALE	4 156,4	4 377,0	13,5	15,4
61 LÆR, LÆRVARER OG BEREDTE PELLSSKINN	29,4	12,2	0,1	0,0
62 VARER AV GUMMI, I.E.N.	21,6	27,0	0,1	0,1
63 VARER AV TRE OG KORK (UNNTATT MØBLER)	124,6	119,9	0,4	0,4
64 PAPIR OG PAPP, VARER AV PAPIRMASSE, PAPIR OG PAPP	724,5	794,5	2,4	2,8
65 TEKSTILGARN, TEKSTILSTOFFER, TEKSTILVARER, I.E.N., O.L. PRODUKTER.	110,1	104,8	0,4	0,4
66 VARER AV IKKE-METALLISKE MINERALER, I.E.N.	103,9	106,2	0,3	0,4
67 JERN OG STÅL	927,0	672,2	3,0	2,4
68 METALLER, UNNTATT JERN OG STÅL	1 840,5	2 284,8	6,0	8,0
69 VARER AV METALLER, I.E.N.	274,9	255,4	0,9	0,9
7 MASKINER OG TRANSPORTMIDLER	3 945,8	3 488,9	12,9	12,3
71 KRAFTMASKINER OG -UTSTYR	263,3	242,4	0,9	0,9
72 MASKINER FOR SPEIELLE INDUSTRIER	300,7	381,3	1,0	1,3
73 METALLBEARBEIDINGSMASKINER	14,4	12,3	0,0	0,0
74 ANDRE INDUSTRIEMASKINER OG -UTSTYR, I.E.N.	512,2	447,0	1,7	1,6
75 KONTORMASKINER OG AUTOMATISK DATABEHANDLINGSUTSTYR	212,8	263,0	0,7	0,9
76 TELEKOMMUNIKASJONSAPPARATER OG UTSTYR FOR OPPTAK OG GJENGIV. AV LYD	254,1	386,8	0,8	1,4
77 ELEKTRISKE MASKINER, APPARATER OG DELER, I.E.N.	389,2	423,6	1,3	1,5
78 KJØRETØYER FOR VEG	297,0	350,3	1,0	1,2
79 ANDRE TRANSPORTMIDLER INKL. SKIP	1 702,2	982,2	5,5	3,5
SKIP OG BÅTER	1 585,0	3,3	5,2	0,0
NYBYGDE	843,0	-	2,7	-
ELDRE	742,0	3,3	2,4	0,0
OLJEPLATTFORMER	-	-	-	-
8 FORSKJELLIGE FERDIGE VARER	858,8	856,8	2,8	3,0
81 PREFABRIKERT BYGNINGER; SANITÆR-, VARME- OG LYSUTSTYR, I.E.N.	76,6	56,2	0,3	0,2
82 MØBLER OG DELER DERTIL	183,7	191,1	0,6	0,7
83 REISEEFFEKTER, VESKER O.L.	1,4	1,4	0,0	0,0
84 KLÆR OG TILBEHØR TIL KLÆR	43,7	50,5	0,1	0,2
85 FOTTØY	11,6	6,8	0,0	0,0
87 VITENSKAPELIGE OG TEKNISKE INSTRUMENTER OG APPARATER, I.E.N.	231,8	243,9	0,8	0,9
88 FOTOGRAFISKE OG OPTISKE ARTIKLER, I.E.N.; UR	18,8	15,1	0,1	0,1
89 FORSKJELLIGE FERDIGE VARER, I.E.N.	291,1	291,8	0,9	1,0
9 VARER OG TRANSAKSJONER, IKKE GRUPPERT ANDRE STEDER I SITC	31,2	21,3	0,1	0,1

TABELL 7. INNFØRSEL OG UTFØRSEL. GRUPPER ETTER SITC IMPORTS AND EXPORTS, BY GROUPS OF THE SITC

GRUPPER	INNFØRSEL				UTFØRSEL			
	JANUAR 1997		JANUAR 1998		JANUAR 1997		JANUAR 1998	
	TONN	MILL. KR	TONN	MILL. KR	TONN	MILL. KR	TONN	MILL. KR
I ALT.....	..	23620,6	..	21479,9	..	30688,8	..	23428,2
001 LEVENDE DYR (UTENOM DE SOM ER GRUPPERT UNDER H.GR. 03)	6,2	..	4,0	..	0,4	..	0,3
011 STORFEKJØTT, FERSKT, KJØLT ELLER FRYST	218	5,8	303	10,6	21	0,1	233	2,2
012 ANNET KJØTT OG SPISELIG SLAKTEAVFALL, FERSKT, KJØLT ELLER FRYST	73	3,1	216	7,9	195	1,1	189	2,5
016 KJØTT OG SPISELIG SLAKTEAVFALL, SALTET, I SALTLAKE, TØRKET ELLER RØYKT; SPISELIG MEL AV KJØTT ELLER SLAKTEAVFALL	21	0,7	17	0,6	1	0,1	2	0,1
017 KJØTT OG SPISELIG SLAKTEAVFALL, TILBEREDT ELLER KONSERVERT	18	0,6	46	1,3	111	3,6	90	2,9
022 MELK OG FLØTE OG MELKEPRODUKTER (UNNTATT SMØR ELLER OST)	188	3,2	347	6,7	147	2,4	142	2,1
023 SMØR OG ANNET FETT SAMT OLJER FREMSTILT AV MELK	-	-	5	0,1	21	0,3	793	10,6
024 OST OG OSTEMASSE	294	14,2	309	16,9	2170	44,8	2686	60,9
025 EGG	110	2,4	5	0,3	440	2,2	342	1,8
034 FISK, FERSK, KJØLT ELLER FRYST	28180	179,6	20257	197,8	132289	1252,4	127298	1396,6
035 FISK, TØRKET, SALTET, ELLER I SALTLAKE; RØYKT; MEL OG PELLETER AV FISK, EGNET TIL MENNESKEFØDE	316	8,9	364	7,5	18674	525,1	18589	572,7
036 KREPSDYR OG BLØTDYR, FERSE, KJØLTE, FRYSTE MEL OG PELLETER AV KREPSDYR OG BLØTDYR; EGNET TIL MENNESKEFØDE	1547	23,4	615	16,5	1538	29,8	1588	34,3
037 FISK, KREPSDYR OG BLØTDYR, TILBEREDT ELLER KONSERVERT, I.E.N.	1377	31,8	988	25,4	3711	108,0	4751	125,1
041 HVETE, UMALT	7368	7,6	13783	15,4	-	-	-	-
042 RIS	1332	5,7	1344	6,8	21	0,2	18	0,2
043 BYGG, UMALT	-	-	31	0,1	-	-	-	-
044 MAIS, UMALT	29	0,2	17	0,1	-	-	-	-
045 ANNET KORN, UMALT	3684	3,2	2614	2,3	-	-	-	-
046 HVETEMEL OG BLANDINGSMEL AV HVETE OG RUG	296	0,7	157	0,6	1	0,0	4	0,0
047 ANNET KORN, GROVMALT OG FINMALT	91	0,3	42	0,3	3	0,0	2	0,0
048 KORNPRODUKTER OG MEL- ELLER STIVELSESPRODUKTER AV FRUKT ELLER GRØNNSAKER	8175	72,3	8824	81,8	1041	18,2	1296	23,0
054 GRØNNSAKER, FRISKE, KJØLTE, FRYSTE ELLER MIDL. KONSERVETE; RØTTER, KNOLLER OG GRØNNSAKPROD. I.E.N., FRISKE ELLER TØRKEDE	9669	78,8	9297	84,5	83	0,7	173	0,6
056 GRØNNSAKER, RØTTER OG KNOLLER, TILBEREDTE EL. KONSERVETE, I.E.N.	3609	27,1	2651	24,9	195	3,3	308	6,8
057 FRUKTER OG NØTTER, FRISKE ELLER TØRKEDE	24452	171,9	22324	147,9	57	1,0	33	0,3
058 FRUKTER, TILBEREDT ELLER KONSERVERT	2249	20,0	2054	22,4	97	1,4	82	1,1
059 FRUKT- OG GRØNNSAKSAFTER (HERU. DRUEMOST) UGJÆREDE OG ALKOHOLFRIE, OGSÅ TILSATT SUKKER O.A. SØTNINGSSTOFF	2084	19,4	2179	22,5	117	0,4	116	0,4
061 SUKKER, MELASSE OG HONNING	12598	32,2	17292	35,4	57	1,1	58	0,8
062 SUKKERVARER	1199	31,6	1257	33,5	271	7,3	232	6,1
071 KAFFE OG KAFFEERSTÅNINGER	3634	72,5	4164	123,1	11	0,5	8	0,4
072 KAKAO OG VARER DERAV	653	12,3	411	8,2	0	0,0	0	0,0
073 SJKOLADE O. A. NÆRINGSMIDL. SOM INNEH. KAKAO.	1419	40,4	1066	32,1	485	12,9	600	17,1
074 TE OG MATE	114	8,2	113	6,9	1	0,0	4	0,0
075 KRYDDERIER	144	4,4	167	5,6	2	0,1	3	0,1
081 DYREFOR (UNNTATT UMALT KORN)	21657	86,4	19575	88,7	20338	74,8	23649	99,5
091 MARGARIN OG MATFETT	159	1,8	316	3,6	340	2,3	183	1,6
098 TILBEREDTE MATVARER I.E.N.	2814	58,7	2273	73,1	770	16,4	1100	16,5
111 ALKOHOLFRIE DRUKKEVARER I.E.N.	3,7	..	4,2	..	3,2	..	9,6
112 ALKOHOLHOLDIGE DRUKKEVARER	1000 L. 3372	62,6	3517	74,6	145	3,2	175	4,7
121 TOBAKK, UBEARBEIDD, AVFALL AV TOBAKK	607	13,6	631	15,6	37	1,2	342	8,6
122 TOBAKK, BEARBEIDD	108	13,7	89	11,9	212	6,1	106	3,9
211 HUDER OG SKINN (UNNTATT PELSSKINN), RÅ	383	6,5	383	7,5	1279	28,5	1132	23,2
212 PELSSKINN, RÅ (INKL. KUTT)	23,4	..	14,0	..	116,1	..	107,9
222 OLJEHOLDIGE FRØ OG FRUKTER TIL UTFVINNING AV BLØTE VEGETABILISKE OLJER	28998	59,0	34805	80,3	1	0,0	5	0,1
223 OLJEHOLDIGE FRØ OG FRUKTER TIL UTFVINNING AV ANDRE VEGETABILISKE OLJER	161	0,7	849	2,5	1	0,0	1	0,0
231 NATURGUMMI, BALATA, GUTTAPERKA O.L. NATURLIG GUMMI, UBEARBEIDD ELLER I FORM AV PLATER, DUK, BÅND	61	0,6	52	0,4	2	0,4	1	0,0
232 SYNTETISK GUMMI OG FAKTIS FRAMSTILT AV OLJER, UBEARBEIDD ELLER I FORM AV PLATER, DUK, BÅND; BLANDINGER AV PRODUKTER UNDER GR. 231	540	5,6	366	3,8	36	0,1	1	0,0
244 NATURLIG KORK, RÅ ELLER AVFALL	0	0,0	0	0,0	-	-	-	-
245 VED TIL BRENSSEL; TREKULL	10,3	..	16,3	..	0,0	..	0,0
246 TRE I FORM AV FLISER ELLER SPON OG AVFALL	47002	12,9	84534	21,8	6949	1,8	14771	3,0
247 RUNDTØMMER EL. GROVT TILHOGD TØMMER, KUB.M.F.M.	198074	76,4	309593	122,0	36224	12,5	39833	14,8
248 SKÅRET EL. HØVL. TRELAST; JERNB.SVILLER AV TRE	145,2	..	169,9	..	102,8	..	69,4
251 PAPIRMASSE OG PAPIRAVFALL	25,1	..	35,1	..	172,4	..	187,1
261 SILKE	0	0,0	-	-	-	-	-	-
263 BOMULL	54	0,8	17	0,1	3	0,1	5	0,2
264 JUTE OG ANDRE TEKSTILFIBRER AV BAST, I.E.N.	2	0,0	-	-	-	-	0	0,0
265 VEGETABILISKE TEKSTILFIBRER, UNNTATT AV BOMULL OG JUTE	3	0,1	0	0,0	-	-	-	-
266 SYNTETISKE FIBRER FOR SPINNING	296	5,4	357	5,1	3	0,1	-	-
267 KUNSTIGE FIBRER FOR SPINNING OG AVFALL AV KUNSTIGE FIBRER	94	1,3	70	0,9	20	0,3	28	0,4
268 ULL OG ANDRE DYREHÅR (HERUNDER ULLTOPS)	127	4,3	124	4,1	432	5,2	244	3,4
269 BRUKTE KLAR OG ANDRE BRUKTE TEKSTILV.; FILLER.	112	1,0	76	0,6	399	1,5	580	2,0
272 RÅ GJØDNINGSTOFFER (UNNT. DE SOM HØRER UNDER H.GR. 56)	48430	21,2	55231	28,5	14	0,5	66	1,4
273 STEIN, SAND OG GRUS	91609	16,7	101276	23,1	597283	73,6	922926	83,3
274 SVOVEL OG URØSTET SVOVELKIS	28973	6,0	27290	5,9	-	-	-	-
277 NATURLIGE SLIPESTOFFER; INDUSTRIDIAMANTER	0,2	..	0,6	..	0,0	..	0,0
278 ANDRE RÅ MINERALER	196199	84,5	206198	91,7	67841	46,3	133251	135,0
281 JERNMALM OG KONSENTRATER	48624	8,5	4847	1,6	17855	2,4	27977	5,0

TABELL 7. INNFORSEL OG UTFORSEL. GRUPPER ETTER SITC IMPORTS AND EXPORTS, BY GROUPS OF THE SITC (FORTS.)

GRUPPER	INNFØRSEL				UTFØRSEL			
	JANUAR 1997		JANUAR 1998		JANUAR 1997		JANUAR 1998	
	TONN	MILL. KR	TONN	MILL. KR	TONN	MILL. KR	TONN	MILL. KR
282 AVFALL OG SKRAP AV JERN ELLER STÅL; BLOKKER FREMSTILT AV JERN- ELLER STÅLSKRAP	16883	11,4	43354	41,0	13688	13,5	4836	5,3
283 KOPPERMALM OG KONSENTRATER; KOPPERMATTE OG SEMENTKOPPER	-	-	-	-	2886	6,0	2463	3,5
284 NIKKELMALM OG -KONSENTRATER; NIKKELMATTE, NIKKELOKSID, SINTERE O.A. MELLOMPRODUKTER ...	10735	328,3	12534	426,0	2650	6,6	4361	8,5
285 ALUMINIUMMALM OG KONSENTRATER (HERU. ALUMINIUMOKSYD)	144601	191,7	124866	208,5	-	-	0	0,0
286 MALMER OG KONSENTRATER AV URAN ELLER TORIUM ..	-	-	-	-	-	-	-	-
287 MALMER OG KONSENTRATER AV UEDLE METALLER I.E.N	..	134,2	..	121,4	..	23,0	..	16,7
288 AVFALL OG SKRAP AV IKKE-JERNH. UEDLE METALLER.	30815	85,5	13993	51,6	5768	21,7	2692	15,0
289 MALMER OG KONSENTRATER AV EDLE METALLER, SAMT AVFALL, SKRAP OG OPPSOP (UNNTATT GULL)	7,6	..	15,4	..	0,7	..	0,0
291 ANIMALSKE RÅVARER, I.E.N.	2591	10,4	3808	10,1	2871	5,2	3278	7,0
292 VEGETABILISKE RÅVARER, I.E.N.	71,5	..	79,0	..	3,3	..	5,4
321 KULL, OGSÅ PULVERISERT, MEN IKKE AGGLOMERERT .	73678	42,9	128223	59,9	1444	3,4	513	1,2
322 BRIKETTER, BRUNKULL OG TORV	5444	3,7	1294	1,6	1659	2,1	1906	0,7
325 KOKS OG HALVKOKS AV STEINKULL, BRUNKULL ELLER TORV, OGSÅ AGGLOMERERT; RETORTKULL	27319	23,5	49647	40,1	-	-	-	-
333 MINERALOLJE, RÅ.....1 000 TONN	153	154,0	262	205,9	11445	12937,5	12477	10488,8
334 MINERALOLJEPRODUKTER, RAFFINERTE.....	..	325,1	..	277,5	..	1417,2	..	1152,7
335 RESTSTOFFER AV MINERALOLJEPROD. OG LIKN. I.E.N	53912	74,2	51941	78,5	29146	42,6	17057	26,3
342 FLYTENDE PROPAN OG BUTAN	80014	81,4	3621	5,8	296706	582,2	256711	353,0
343 NATURGASS, OGSÅ FLYTENDE	10,3	..	4,6	..	2238,3	..	2497,4
344 JORDOLJEGASSER OG ANDRE GASSFORMIGE HYDROKARBONER I.E.N.	0,3	..	0,1	..	25,2	..	11,8
345 LYS-, VANN-, GENERATORGASS O.L. GASSER, UNNT. JORDOLJEGASSER O.A. GASSFORMIGE HYDROKARBONER	-	-	-	-	-	-	-	-
351 ELEKTRISK STRØM	1780810	382,6	816405	133,6	115676	24,9	228268	37,3
411 ANIMALSKE OLJER OG FETT	8639	27,3	13512	68,6	4493	19,7	3629	24,0
421 FETE VEGETABILISKE OLJER OG FETTSTOFFER, "BLØTE", RÅ, RENSEDE ELLER FRAKSJONERTE	794	10,4	505	5,1	210	2,8	146	1,4
422 FETE VEGETABILISKE OLJER OG FETT, RÅ, RENSEDE ELLER FRAKSJONERTE, UNNTATT "BLØTE"	1457	8,0	1506	8,7	32	0,3	60	0,6
431 BEARBEIDDE ANIMALSKE OG VEGETABILISKE OLJER, FETT OG VOKS, USPISELIGE BLANDINGER ELLER PROD. AV DISSE	335	3,7	1061	8,6	8626	53,1	10985	73,8
511 HYDROKARBONER I.E.N. OG HALOGEN-, SULFO-, NITRO- ELLER NITROSODERIVATER DERAV	37435	59,5	28875	54,6	19336	54,9	36506	92,6
512 ALKOHOLER, FENOLER, FENOLALKOHOLER OG DERES HALOGEN-, SULFO-, NITRO- OG NITROSODERIVATER	..	;	..	;	..	13,8	..	84,1
513 KARBOKSYLSYRER OG DERIVATER DERAV	5466	37,4	8416	48,8	1458	12,4	1393	8,3
514 FORBIND. MED NITROGENH. FUNKSJONELLE GRUPPER .	1664	28,7	1733	45,1	1577	186,4	1371	173,9
515 ORGANISKE OG UORGANISKE FORBINDELSER, HETERO-SYKLISKE FORBINDELSER, NUKLEINSYRER OG DERES SALTER OG SULFONAMIDER	804	15,4	1144	24,5	16	0,9	1	0,1
516 ANDRE ORGANISKE KJEMIKALIER	3432	29,1	7238	32,2	352	22,1	379	29,2
522 UORG. KJEM. GRUNNST., OKSIDER OG HALOGENSALTER	38302	80,9	48946	86,6	164372	126,4	103133	136,5
523 SALTER OG PEROKSYSALTER AV UORGANISKE SYRER OG METALLER	22383	54,7	14052	47,0	18872	22,7	29024	44,8
524 ANDRE UORGANISKE KJEMIKALIER; ORGANISKE OG UORGANISKE FORBINDELSER AV EDLE METALLER	2427	9,9	2092	8,9	9951	65,3	9835	66,3
525 RADIOAKTIVE STOFFER O. L.	5	2,9	3	2,6	1	0,7	1	0,7
531 SYNTETISKE ORGANISKE FARGESTOFFER OG SUBSTRATPIGMENTER; PREPARATER DERAV	419	61,5	442	57,7	306	4,2	181	3,0
532 FARGE- OG GARVESTOFFER OG SYNT.GARVESTOFFER	60	1,4	35	0,9	0	0,1	3	0,2
533 FARGER, MALINGER FERNISSER O.L. STOFFER	6779	90,1	7997	105,1	5044	74,3	4925	80,2
541 MEDISINSKE OG FARMASØYTISKE PRODUKTER (UNNTATT MEDIKAMENTER SOM HØRER UNDER GR. 542)	430	52,6	352	60,0	67	73,6	55	43,6
542 LEGEMIDLER, HERUNDER VETERINÆRE LEGEMIDLER ...	500	283,7	561	305,6	1053	49,6	1106	54,1
551 FLYKTIGE OLJER, PARFYME OG VELLUKTENDE STOFFER	260	46,6	252	43,0	27	0,7	14	0,5
553 PARFYMER, KOSMETIKK OG TOALETTPREPARATER	1820	98,8	1830	107,3	163	7,4	257	11,5
554 SÅPE, RENGJØRINGS- OG POLERMIDLER	6755	75,1	7317	82,6	5963	47,6	6225	50,1
562 KUNSTGJØDSEL (UNNT. DE SLAG SOM HØRER UNDER GR 272)	63294	56,5	76460	80,3	162174	182,2	255021	291,8
571 POLYMERER AV ETYLEN, UBEARBEIDDE	5500	40,8	5829	46,8	19313	111,7	17175	103,1
572 POLYMERER AV STYREN, UBEARBEIDDE	2350	18,6	2313	17,6	1142	9,7	1465	12,2
573 POLYMERER AV VINYLKLORID ELLER AV ANDRE HALOGENERTE OLEFINER, UBEARBEIDDE	3198	20,3	2214	15,8	3591	19,8	5651	31,9
574 POLYACETALER, ANDRE POLYETERE OG EPOKSY-HARPIKSER, UBEARBEIDDE; POLYKARBONATER, ALKYDHARPIKSER O.A. POLYESTERE, UBEARBEIDDE .	2297	37,5	2641	39,2	3478	50,3	3616	49,7
575 ANNEN PLAST, UBEARBEIDT	7031	92,1	8027	100,4	14002	135,8	14876	151,6
579 AVFALL, KLIPP OG SKRAP, AV PLAST	195	0,4	141	0,7	846	2,3	927	2,5
581 RØR OG SLANGER, AV PLAST	784	27,8	1019	32,3	552	15,9	860	12,7
582 PLATER, DUK, FILM, FOLIER OG BÅND, AV PLAST ...	3886	108,2	4001	106,9	3511	61,1	3653	65,9
583 MONOFILAMENTER MED STØRSTE TVERRMÅL OVER 1 MM STAVER, STENGER OG PROFILER, OGSÅ OVERFLATE-BEHANDLET, MEN IKKE VIDERE BEARBEIDDE,AV PLAST	93	3,7	119	5,2	43	1,4	98	1,8
591 DESINFEKSJONSMIDLER,INSEKT-, SOPP- OG UGRAS-DREPENDE MIDLER, ROTTGIFT, ANTIGROMIDLER ...	336	9,8	155	6,6	395	6,3	263	5,0
592 STIVELSE, INULIN OG GLUTEN AV HVETE, ALBUMINATER; KLEBEMIDLER	4680	35,7	3711	34,2	163	2,9	199	5,0
593 SPRENGSTOFFER OG PYROTEKNISKE ARTIKLER	181	13,9	181	20,3	261	10,2	393	14,9
597 PREPARATER FOR TILSETNING I MINERALOLJER; BREMSEVÆSKE OG FROSTVÆSKE; TILBEREDTE SMØREMIDLER	2252	26,9	2703	30,7	816	8,3	684	6,4
598 DIVERSE KJEMISKE PRODUKTER, I.E.N.	14792	162,8	15062	141,3	223983	197,0	245943	269,9
611 LÆR	105	19,6	158	33,2	63	8,8	134	11,6
612 VARER AV LÆR ELLER KUNSTLÆR, I.E.N.	35	3,1	41	4,0	0	0,1	0	0,1
613 PELSSKINN, GARVEDE ELLER BEREDTE	2	0,9	1	0,2	15	20,5	1	0,5
621 PRODUKTER AV GUMMI (PASTAER, PLATER, DUK, RØR)	846	31,6	739	24,4	76	3,4	127	6,0
625 RINGER, DEKK AV GUMMI TIL ALLE SLAGS HJUL	59,7	..	58,2	..	7,0	..	7,8
629 GUMMIVARER, I.E.N.	443	33,2	450	35,8	298	11,3	246	13,3
633 KORUVARER	49	1,4	40	1,5	0	0,0	0	0,0

TABELL 7. INNFØRSEL OG UTFØRSEL. GRUPPER ETTER SITC IMPORTS AND EXPORTS, BY GROUPS OF THE SITC (FORTS.)

GRUPPER	INNFØRSEL				UTFØRSEL			
	JANUAR 1997		JANUAR 1998		JANUAR 1997		JANUAR 1998	
	TONN	MILL. KR	TONN	MILL. KR	TONN	MILL. KR	TONN	MILL. KR
634 FINER, KRYSSFINER, SPONPLATER OG ANNET BEARBEIDD TRE, I.E.N.	..	73,2	..	77,2	..	53,3	..	53,0
635 TREVARER, I.E.N.	..	87,6	..	104,5	..	71,2	..	66,9
641 PAPIR OG PAPP	40402	269,0	40548	274,8	157568	666,9	172522	737,3
642 PAPIR OG PAPP, TILSKÅRET, OG VARER DERAV	17090	250,7	15851	247,2	4455	57,5	4258	57,2
651 TEKSTILGARN	1280	46,8	1407	51,5	822	19,5	1411	22,5
652 VEVNADER AV BOMULL	539	38,8	514	36,7	189	15,9	162	14,5
653 VEVNADER AV SYNTET. EL. KUNSTIGE TEKSTILFIBRER	344	38,9	325	34,2	171	9,4	204	10,3
654 ANDRE TEKSTILVEVNADER	141	14,1	213	16,6	20	4,5	17	3,3
655 STOFFER AV TRIKOTASJE (HERU. RUNDSTRIKKEDE)	90	7,1	84	7,0	48	4,0	68	5,9
656 TYLL, BÅND, BLONDER, BRODERIER O.L.	62	8,3	75	9,5	7	0,9	10	0,7
657 SPESIALGARN OG SPESIELLE TEKSTILSTOFFER OG -ARTIKLER	1179	58,1	1032	67,4	760	43,0	774	40,6
658 FERDIGVARER, HELT EL. DELVIS AV TEKSTILMAT.	..	78,3	..	77,3	..	12,4	..	5,2
659 GOLVBELEGG M.V.	1029	35,3	998	42,0	7	0,4	45	1,8
661 KALK, SEMENT OG BYGNINGSMATERIALER, UNNTATT GLASS OG LEIRVARER	15502	16,4	15565	24,5	64076	28,5	51687	21,4
662 TEGLVERKSPRODUKTER O.L.	..	34,2	..	40,8	..	3,7	..	5,0
663 MINERALSKE PRODUKTER I.E.N.	..	57,6	..	72,7	..	41,1	..	46,2
664 GLASS	7605	44,6	8457	49,4	3714	19,3	3059	23,1
665 GLASSVARER	957	22,0	1301	28,5	2513	7,7	1677	5,4
666 KERAMISKE PRODUKTER	1421	27,2	1657	32,4	58	3,2	97	4,6
667 PERLER, EDLE OG HALVEDLE STEINER, UBEARBEIDDE OG BEARBEIDDE .KG.	1133	2,4	142	3,1	58	0,4	100	0,5
671 RÅJERN, SPEILJERN, JERNVAMP, GRANULATER OG PULVER AV JERN OG STÅL OG FERROLEGERINGER	..	15,7	..	13,2	..	426,2	..	419,5
672 BLOKKER O.A. PRIMÆRE FORMER OG HALVFABRIKATER AV JERN ELLER STÅL	17317	29,3	23121	44,5	6110	9,2	5157	9,5
673 FLATVALSEDE PRODUKTER AV JERN ELLER ULEGERT STÅL, UTEN PLETTERING, BELEGG ELLER OVERDRAG	56450	158,6	47406	144,6	4084	16,9	5650	22,9
674 FLATVALSEDE PRODUKTER AV JERN ELLER ULEGERT STÅL, MED PLETTERING, BELEGG ELLER OVERDRAG	11031	55,4	13003	68,2	8857	43,8	5500	28,7
675 FLATVALSEDE PRODUKTER AV LEGERT STÅL	5779	69,3	5346	58,2	336	9,9	517	7,2
676 BARRER OG STENGER AV JERN ELLER STÅL, VINKELJERN, PROFILJERN OG ELEMENTER	25513	92,2	21251	90,1	24435	65,6	31092	89,7
677 SKINNER O.A. SKINNEMATERIELL AV JERN ELLER STÅL	2571	15,3	1188	5,5	5	0,2	91	0,9
678 TRÅD AV JERN ELLER STÅL	2070	13,6	1666	13,1	1719	7,1	1351	5,8
679 RØR OG HULE PROFILER OG DELER DERTIL, AV JERN ELLER STÅL	71857	492,7	68100	514,0	138275	348,1	20889	88,0
681 SØLV, PLATINA O.A. PLATINAMETALLER .KG	9068	12,0	5991	14,1	11568	24,3	7729	37,9
682 KOPPER	2309	53,2	2666	61,3	2807	50,7	3793	84,6
683 NIKKEL	16	1,7	125	7,1	5270	231,5	5514	241,5
684 ALUMINIUM	21969	280,8	10344	183,1	106629	1265,1	114817	1660,4
685 BLY	752	4,4	157	1,1	28	0,3	19	0,2
686 SINK	59	1,0	152	2,4	11598	82,7	12736	110,9
687 TINN	60	2,5	91	4,3	-	-	-	-
689 ANDRE IKKE JERNHOLDIGE UEDLE METALLER	1193	29,7	1216	25,2	-	186,0	-	149,4
691 KONSTRUKSJONER OG DELER TIL DISSE, AV JERN, STÅL ELLER ALUMINIUM	4910	84,8	16841	992,7	2182	47,7	1125	31,3
692 METALLBEHOLDERE FOR LAGRING OG TRANSPORT	1272	29,4	1484	40,6	928	24,7	651	14,2
693 TRÅDVARER (UNNT. ISOLERTE ELEKTR. LEDNINGER) OG GJERDETRÅD (GITTER)	2879	27,7	2958	25,2	1171	19,9	1149	16,3
694 SPIKER, SKRUER, MUTTERE, BOLTER, NAGLER O.L. AV JERN, STÅL, KOPPER OG ALUMINIUM	1688	48,3	1908	52,6	491	11,1	456	10,8
695 HÅNDVERKTØY OG MASKINVERKTØY	..	77,7	..	77,8	..	17,7	..	19,8
696 KNIVER, SKJEER, GAFLER, SAKSER M.V.	..	16,8	..	17,7	..	1,6	..	0,8
697 HUSHOLDNINGARTIKLER AV UEDLE METALLER, I.E.N.	..	40,6	..	42,6	..	26,4	..	23,2
699 ANDRE VARER AV UEDLE METALLER. I.E.N.	5680	195,3	6514	224,3	3804	125,8	3890	139,0
711 KJELER FOR VANNDAMP ELLER ANNE DAMP	..	1,8	..	5,7	..	2,2	..	5,9
712 DAMPTURBINER	..	0,3	..	3,0	..	0,6	..	0,5
713 STEMPELDREVNE FORBRENNINGSMOTORER	..	141,2	..	177,7	..	112,0	..	79,4
714 KRAFTMASKINER OG MOTORER, IKKE ELEKTRISKE	..	107,5	..	97,0	..	50,4	..	116,1
716 ROTERENDE ELEKTRISKE MASKINER OG APPARATER	..	66,5	..	70,9	..	49,4	..	15,9
718 ANDRE KRAFTMASKINER	..	28,4	..	56,0	..	48,6	..	20,6
721 LANDBRUKSMASKINER (UNNTATT TRAKTORER)	..	37,4	..	47,0	..	80,7	..	104,5
722 TRAKTORER .STK.	301	59,2	193	38,7	16	2,9	19	1,8
723 ANLEGGSMASKINER OG UTSTYR	..	213,6	..	198,3	..	85,8	..	119,8
724 MASKINER FOR TEKSTIL- OG LÆRINDUSTRIEN	..	19,9	..	27,5	..	1,7	..	6,1
725 MASKINER FOR CELLULOSE- OG PAPIRINDUSTRIEN	..	22,1	..	37,7	..	41,6	..	25,7
726 TRYKKE- OG BOKBINDEMASKINER	..	80,9	..	201,4	..	9,3	..	3,9
727 MASKINER TIL NÆRINGSMIDDELINDUSTRIEN	..	41,2	..	54,4	..	9,6	..	14,9
728 MASKINER OG UTSTYR FOR SPES. INDUSTRIER, I.E.N.	..	231,7	..	199,7	..	69,1	..	108,6
731 VERKTØYMASKINER FOR SPONAVTAKING O.L. BEARB. AV METALLER ELLER ANDRE MATERIALER .STK.	1722	30,7	2836	23,1	43	1,1	37	1,8
733 IKKE-SPONAVTAKENDE VERKTØYMASKINER FOR BEARBEIDING AV METALLER, SINTREDE METALLKARBIDER ELLER CERMETER .STK.	217	18,6	408	31,2	33	2,4	18	4,2
735 DELER OG TILBEHØR SOM FORTRINNSVIS BRUKES TIL MASKINER UNDER GR. 731 OG 733	138	27,3	100	19,6	6	1,4	4	1,6
737 METALLBEARBEIDINGSMASKINER	..	32,1	..	21,5	..	9,5	..	4,7
741 VARME- OG KJØLEUTSTYR I.E.N.	..	120,0	..	140,8	..	72,2	..	82,4
742 PUMPER FOR VÆSKER OG VÆSKEELEVATØRER	..	79,1	..	96,1	..	104,5	..	58,9
743 PUMPER (UNNT. FOR VÆSKER), LUFT- ELLER GASS-KOMPRESSORER OG VIFTER; FILTERINGS- ELLER RENSEUTSTYR	..	225,6	..	187,0	..	42,0	..	51,2
744 MEKANISK UTSTYR FOR HÅNTERING AV GODS	..	173,2	..	239,4	..	184,5	..	114,8
745 ANDRE IKKE-ELEK. MASK., APPARATER OG VERKTØY	..	115,8	..	134,8	..	43,7	..	37,4
746 KULE- ELLER RULLELAGRE	156	19,2	168	19,4	7	1,3	11	1,9
747 KRANER, VENTILER O.L. FOR RØR, KJELER, TANKER HERU. REDUKSJONS- OG TERMOSTATVENTILER	874	186,8	851	194,4	164	19,2	144	30,3
748 DRIVAKSLER, LAGERHUS OG GLIDELAGRE, TANNHJULS- OG SNEKKEVÆKSLER, SVINGHJUL, FRIKSJONS-KOPLINGER ETC.; LEDDBOLTKJEDER	759	58,3	964	72,2	128	12,1	131	12,9
749 IKKE-ELEKTR. DELER OG TILBEH. TIL MASK. I.E.N.	496	41,7	451	47,7	406	32,8	421	57,2
751 KONTORMASKINER .STK.	123020	55,6	194374	62,4	1433	11,7	795	20,7

TABELL 7. INNFØRSEL OG UTFØRSEL. GRUPPER ETTER SITC IMPORTS AND EXPORTS, BY GROUPS OF THE SITC (FORTS.)

GRUPPER	INNFØRSEL				UTFØRSEL			
	JANUAR 1997		JANUAR 1998		JANUAR 1997		JANUAR 1998	
	TONN	MILL. KR	TONN	MILL. KR	TONN	MILL. KR	TONN	MILL. KR
752 AUTOMATISKE DATABEHANDLINGSMASKINER OG ENHETER	185722	578,6	236816	731,6	37213	131,5	41094	141,0
759 DELER OG TILBEHØR TIL MASKINER UNDER GRUPPENE 751 OG 752	530	270,1	767	396,2	176	69,5	115	101,3
761 FJERNSYNSMOTTAKERE	32334	71,7	41005	102,1	836	3,4	1247	6,3
762 RADIOMOTTAKERE	69779	35,5	85568	42,3	21034	4,9	1406	1,5
765 PLATESPILLERE O.A. APPARATER FOR OPPTAK OG GJENGIVELSE AV LYD OG BILDER; UINNSPILT MATERIALE	38269	43,5	51516	59,6	493	1,7	2381	3,1
764 UTSTYR, DELER OG TILBEHØR I.E.N. TIL TELEKOMMUNIKASJONSAPPARATER UNDER HOVEDGRUPPE 76.	433,9	..	609,2	..	244,0	..	375,8
771 ELEKTRISKE KRAFTMASKINER OG DELER	66,1	..	75,2	..	60,3	..	78,4
772 ELEKTRISKE APPARATER TIL Å SLUTTE, BRYTE, SIKRE ELLER FORBINDE ELEKTRISKE STRØMKRETSE	1032	235,2	958	250,8	602	95,0	710	101,5
773 UTSTYR FOR OVERFØRING AV ELEKTRISITET	1461	74,5	2085	114,3	1277	65,7	1524	83,9
774 ELEKTRO-DIAGNOSTISKE APPARATER TIL MEDISINSK BRUK	33,9	..	47,7	..	15,7	..	25,2
775 ELEKTRISKE OG IKKE-ELEKTRISKE HUSHOLDNINGSARTIKLER	154,9	..	236,5	..	57,6	..	61,5
776 ELEKTRONRØR OG HALVLEDERKOMponenter	112,3	..	129,8	..	5,7	..	12,3
778 ELEKTRISKE MASKINER OG APPARATER, I.E.N.	291,9	..	309,6	..	89,1	..	60,7
781 PERSONBILER OG STASJONVOGNER	7421	587,2	10372	903,1	52	5,7	237	31,6
782 VAREBILER, LASTEBILER OG SPESIALBILER	1351	229,2	2043	356,7	102	40,9	1520	72,9
783 MOTORKJØRETØYER FOR VEG, I.E.N.	46	17,2	119	54,2	12	3,5	28	1,0
784 DELER OG TILBEHØR TIL MOTORKJØRETØYER UNDER VAREGRUPPENE 722, 781, 782 OG 783	216,4	..	209,2	..	207,0	..	198,2
785 MOTORSYKLER, SYKLER; INVALIDEVOGNER	61,4	..	81,3	..	20,1	..	26,6
786 TILHENGERE O.A. KJØRETØYER UTEN MOTOR, I.E.N.	62,4	..	74,5	..	19,8	..	20,0
791 RULLENDE MATERIELL TIL JERNBANER OG SPORVEIER.	73,9	..	42,2	..	17,6	..	0,4
792 LUFTFARTØYER, ROMFARTØYER, BÆRERAKETTER; TILBEHØR OG DELER	336,1	..	121,5	..	48,1	..	30,7
793 SKIP, BÅTER OG ANNET FLYTENDE MATERIELL	6047,5	..	1166,0	..	1636,5	..	951,1
811 PREFABRIKerte BYGNINGER	1286	12,2	1742	20,2	1633	26,9	566	9,1
812 SANITØR- OG VARMEUTSTYR	24,1	..	26,2	..	2,4	..	1,6
813 BELYSNINGSARMATUR I.E.N.	971	76,5	1020	85,7	462	47,4	431	45,5
821 MØBLER OG DELER, SENGEBUNNER, MADRASSER, PUTER	334,3	..	400,7	..	183,7	..	191,1
831 REISEEFFEKTER, VESKER O.L.	44,4	..	43,5	..	1,4	..	1,4
841 KLØR FOR HERRER ELLER GUTTER, UNNT. AV TRIKOTASJE	1425	137,0	1213	133,4	54	4,2	78	6,3
842 KLØR FOR DAMER ELLER PIKER, UNNT. AV TRIKOTASJE	1983	212,1	1699	196,6	35	4,1	75	6,0
843 KLØR FOR HERRER ELLER GUTTER, AV TRIKOTASJE	1054	23,7	815	25,7	33	3,3	67	2,2
844 KLØR FOR DAMER EL. PIKER, AV TRIKOT. 1000 STK.	2158	60,4	2193	76,3	37	1,8	90	2,8
845 KLØR AV TEKSTILMATERIALE, OGSÅ AV TRIKOTASJE, I.E.N.	248,7	..	273,1	..	23,1	..	24,8
846 TILBEHØR TIL KLØR, AV TEKSTILMATERIALE, OGSÅ AV TRIKOTASJE (UNNT. TIL SMÅBARN)	53,6	..	59,3	..	4,9	..	4,4
848 KLØR OG TILBEHØR TIL KLØR, UNNT. AV TEKSTILMATERIALE, HOEDEPLAGG AV ALLE TYPER	56,3	..	55,4	..	2,4	..	4,1
851 FOTTØY	154,3	..	167,3	..	11,6	..	6,8
871 OPTISKE INSTRUMENTER OG APPARATER	11,8	..	13,7	..	11,8	..	0,9
872 MEDISINSKE INSTRUMENTER OG APPARATER I.E.N.	316	106,3	349	127,6	54	40,0	73	57,2
873 MÅLE- OG TELLEAPPARATER I.E.N.	7,5	..	8,3	..	2,6	..	1,9
874 INSTRUMENTER OG APPARATER FOR MÅLING, ANALYSE OG KONTROLL I.E.N.	160,9	..	213,7	..	177,4	..	183,8
881 FOTOAPPARATER OG UTSTYR, I.E.N.	33,5	..	26,4	..	7,3	..	6,7
882 FILM OG KJEMIKALIER TIL FOTOGRAFISK OG KINEMATOGRAFISK UTSTYR	592	51,8	527	45,2	9	1,9	11	2,8
883 KINOFILM, EKSPONERT OG FRAMKALT, OGSÅ MED LYDSPOR ELLER UTELUKKENDE MED LYDSPOR	8	1,5	6	1,4	2	0,4	1	0,4
884 OPTISKE ARTIKLER I.E.N.	63,2	..	100,9	..	3,2	..	2,3
885 UR	24,6	..	26,1	..	6,0	..	2,8
891 VÅPEN OG AMMUNISJON	30,6	..	53,6	..	78,5	..	70,8
892 TRYKKSAKER	4922	201,5	4808	218,9	1093	37,3	1033	31,6
893 VARER AV PLAST, I.E.N.	7296	222,4	7719	251,7	3429	77,5	3534	83,3
894 BARNEVOGNER, LEKETØY, SPILL OG SPORTSARTIKLER	108,7	..	118,6	..	35,7	..	33,6
895 KONTORUTSTYR OG KONTORREKVISITA I.E.N.	26,0	..	28,2	..	1,4	..	1,4
896 KUNSTVERKER, SAMLERGJENSTANDER OG ANTIKVITETER	14	13,5	27	8,7	1	1,5	3	10,6
897 SMYKKEVARER, GULL- OG SØLVSMEDVARER	25,8	..	21,3	..	3,0	..	2,7
898 MUSIKKINSTRUMENTER SAMT DELER OG TILBEHØR; GRAMMOFONPLATER, MAGNETBÅND OG -PLATER	165,1	..	187,3	..	23,4	..	27,4
899 FORSKJELLIGE FERDIGVARER I.E.N.	83,2	..	95,7	..	32,8	..	30,5
931 SPESIELLE VARER OG TRANSAKSJONER, IKKE GRUPPERT ETTER ART	238	17,5	283	16,4	860	15,9	91	9,7
961 MYNTER, UNNT. AV GULL, IKKE-LEGALE BETALINGSM.	0	0,2	0	0,9	68	2,8	1	0,2
971 GULL, IKKE-MONETÆRT	104	7,4	194	13,0	217	11,4	244	11,5

TABELL 8. INNFØRSEL. UTVALGTE VAREPOSTER ETTER SITC IMPORTS BY SELECTED ITEMS OF THE SITC

VAREPOST- NR. ITEM NO.	VARESLAG COMMODITY	MENGDE- ENHET UNIT	JANUAR	1998
			MENGDE QUANTITY	VERDI VALUE
MILL. KR				
034 25	TORSK ,FRYST (UNNTATT LEVER OG ROGN)	TONN	4008	57,5
035 21	TORSK, SALTET ELLER I SALTLAKE	TONN	326	5,1
036 11	REKER, FRYSTE	TONN	402	12,1
041 20	HVETE, UNNTATT DURUMHVETE	TONN	13212	14,4
048 42, 49	KAKER, KJEKS O.A. FINT BAKVERK	TONN	2433	45,1
054 51-59	FRISKE ELLER KJØLTE GRØNNSAKER, I.E.N.	TONN	5160	58,5
057 11, 12	APPELSINER, MANDARINER, CLEMENTINER MV.	TONN	10030	58,5
057 30	BANANER, FRISKE ELLER TØRKEDE	TONN	5163	25,1
057 40	EPLER	TONN	3333	17,9
057 51	VINDRUER	TONN	445	9,7
058 92-97	FRUKTER, NØTTER OG ANDRE SPISELIGE PLANTEDELER TILBEREDET ELLER KONSERVETE	TONN	1341	13,7
059 10	APPELSINSAFT	TONN	1615	13,9
061 29	RAFFINADE, MELIS OG ANNET SUKKER UTEN TILSETTINGER	TONN	10665	28,7
062 21, 29	SUKKERVARER (HERU. HVIT SJOKOLADE) UTEN INNHOLD AV KAKAO	TONN	1254	33,3
071 11-12	KAFFE, RÅ	TONN	3960	105,7
073 10-90	SJOKOLANDE OG ANDRE NÆRINGSMIDLER TILSATT KAKAO	TONN	1066	32,1
081 95	HUNDE- ELLER KATTEMAT, FOR DETALJSALG	TONN	3075	21,0
112 11-17	VIN AV FRISKE DRUER, OGSÅ TILSATT ALKOHOL; GJÆRET DRUESAFT	1000 L.	2623	54,1
112 41-49	UDENATURERT ETYLALKOHOL UNDER 80 VOL.%; ANNET BRENNEVIN; ALKOHOLHOLDIGE PREPARATER FOR FRAMSTILLING AV DRIKKEVARER	1000 L.	483	16,1
121 10-30	TOBAKK, UBEARBEIDD; AVFALL AV TOBAKK	TONN	631	15,6
122 20	SIGARETTER SOM INNEHOLDER TOBAKK	TONN	34	6,3
222 20	SOYABØNNER	TONN	32299	69,5
247 40	SKURTØMMER OG MASSEVIRKE, AV BARTRÆR	KUB. M.	220318	79,5
248 20, 30	TRELAST AV BARTRÆR, OVER 6 MM TYKKELSE; PARKETTSTAV, PROFILERTE LISTER MV. AV BARTRÆR	135,2
248 40, 50	TRELAST AV LAUVRÆR, OVER 6 MM TYKKELSE; PARKETTSTAV OG PROFILERTE LISTER MV. AV LAUVRÆR	34,5
251 51, 52	SULFATTREMASSE, HALVBLEIKT ELLER BLEIKT, UNNTATT DISSOLVINGMASSE	TONN	6776	25,4
272 32	NATURLIGE KALSJUMFOSFATER, APATITT, MALT	TONN	54908	27,8
278 26, 27,	LEIRE O.A. IJDFAST MATERIALE	TONN	30247	26,3
278 30	SALT, SALTØPLØSNINGER OG SJØVANN	TONN	86896	28,0
278 51	KVARTS OG KVARTSITT	TONN	44449	10,4
284 21, 22	NIKKELMATTE, - SPEIS O.L. MELLOMPRODUKTER	TONN	12534	426,0
285 20	ALUMINIUMOKSYD, UNNTATT KUNSTIG KORUNDUM	TONN	124866	208,5
287 50	SINKMALM OG KONSENTRATER	TONN	8715	32,0
287 70	MANGANMALM OG KONSENTRATER	TONN	69344	35,0
288 10	ASKE OG RESTSTOFFER SOM INNEHOLDER METALLER OG METALLFORB.	TONN	9559	8,3
288 23	AVFALL OG SKRAP AV ALUMINIUM	TONN	4294	41,8
292 61, 69	LØKER, ROTKNOLLER MV., LEVENDE PLANTER, TRÆR OG BUSKER	TONN	739	29,0
292 71, 72	AVSKÅRNE BLOMSTER OG LAUVVERK MV., FRISKE, TØRKEDE ETC	19,8
321 10, 21,	KULL, OGSÅ PULVERISERT, MEN IKKE AGGLOMERERT	TONN	128223	59,9
325 00	KOKS OG HALVKOKS AV STEINKULL	TONN	49647	40,1
333 00	MINERALOLJE,RÅ	TONN	262171	205,9
334 11	BILBENSIN OG FLYBENSIN (MOTORBENSIN)	KUB. M.	57680	59,7
334 19	ANDRE LETTE OLJER	KUB. M.	2164	4,9
334 21	PETROLEUM, HERUNDER JET-FUEL	KUB. M.	16400	16,6
334 30	GASSOLJER	KUB. M.	57474	57,7
334 40	FYRINGSOLJER I.E.N.	KUB. M.	131858	91,0
334 50	SMØREOLJER OG SMØREFETT UTVUNNET AV BITUMINØSE MINERALER, ANDRE TUNGE JORDOLJER OG TUNGE OLJER (UNNT.RÅOLJE), TUNGE PRODUKTER I.E.N.	TONN	7291	40,4
335 31	BEK FRAMSTILT AV MINERALSK TJÆRE	TONN	11209	18,6
335 42	PETROLKOKS	TONN	32527	43,5
342 10, 50	FLYTENDE PROPAN OG BUTAN	TONN	3621	5,8
351 00	ELEKTRISK STRØM	MWH	816405	133,6
511 14	METTEDE ASYKLISKE HYDROKARBONER	TONN	10416	10,2
511 25	STYREN	TONN	3413	12,8
522 61	AMMONIAKK, VANNFRI ELLER I VANDIG OPPLØSNING	TONN	37539	38,2
531 11-19	SYNTETISKE ORGANISKE FARGESTOFFER	TONN	301	55,3
533 41-44	MALINGER, FERNISSER OG LAKKER, I OPPLØSNINGER AV PLAST	TONN	2417	50,1
533 54	KITT, PODEVOKS, SPARKELMASSE	TONN	4168	25,5
541 91-93	FARMSØYTISKE PRODUKTER, UNNTATT LEGEMIDLER	TONN	122	18,2
542 91-93	LEGEMIDLER UTEN INNHOLD AV ANTIBIOTIKA, HORMONER ELLER ALKALOIDER	TONN	525	274,1
551 41	BLANDINGER AV VELLUKTENDE STOFFER SOM BRUKES I NÆRINGS- MIDDEL- OG DRIKKEVAREINDUSTRIEN	TONN	207	40,1
553 10, 20	PARFYMER, TOALETTVARER OG KREMER	TONN	436	52,4
553 30-59	ANDRE TOALETTMIDLER, UNNTATT SÅPE	TONN	1393	54,9
554 21-23	ORGANISKE, OVERFLATEAKTIVE STOFFER (UNNTATT SÅPE); OVERFLATEAKTIVE PREPARATER, VASKE- OG RENGJØRINGSMIDLER MED ELLER UTEN INNHOLD AV SÅPE	TONN	6414	67,1
562 31	KALIUMKLORID	TONN	35556	29,1
562 32	KALIUMSULFAT	TONN	22842	30,0
571 11, 12	POLYETYLEN, UBEARBEIDD	TONN	5345	41,2
572 11, 19	POLYSTYREN, UBEARBEIDD	TONN	1524	10,7
573 11-13	POLYVINYLKLORID, UBEARBEIDD	TONN	1967	12,4
574 31-39	POLYKARBONATER, ALKYDHARPIKSER OG ANDRE POLYESTERE	TONN	1350	19,7
575 21, 29	AKRYLPOLYMERER	TONN	3272	28,6
575 31, 39,	POLYADMIDER, AMINOHARPIKSER, FENOLHARPIKSER OG POLYURETANER, UBEARBEIDDE	TONN	682	11,7
581 20	STIVE RØR OG SLANGER AV PLAST	TONN	680	13,8
582 11-19	SELVKLEBENDE PLATER, DUK, FILM, FOLIER, TAPE OG BÅND AV PLAST, OGSÅ I RULLER	TONN	396	16,1
582 21-29	ANDRE PLATER, DUK, FILM, FOLIER OG BÅND AV PLAST, UNNTATT SKUMPLAST OG IKKE FORSTERKET, LAMINERT MV.	TONN	2326	49,0
592 21-29	ALBUMINHOLDIGE PRODUKTER (UNNTATT EGGALBUMIN), MODIFISERT STIVELSE OG KLEBEMIDLER	TONN	2785	30,3

TABELL 8. INNFORSEL. UTVALGTE VAREPOSTER ETTER SITC IMPORTS BY SELECTED ITEMS OF THE SITC (FORTS.)

VAREPOST- NR. ITEM NO.	VARESLAG COMMODITY	MENGDEN- ENHET UNIT	1998	
			JANUAR MENGDEN QUANTITY	VERDI VALUE
MILL. KR				
598 41	BLANDEDE ALKYLBENSENER	TONN	1560	7,9
611 30-42	LÆR AV STORFE ELLER DYR AV HESTELEKTEN, UTEN HÅR (UNNTATT SEMSKET ELLER LAKKERT)	TONN	152	31,9
621 41-45	SLANGER OG RØR AV VULKANISERT BLØTGUMMI	TONN	155	9,1
625 10	NYE DEKK TIL PERSONBILER	STK.	103718	32,4
625 20	NYE DEKK TIL BUSSETER OG LASTEBILER	STK.	7700	8,2
625 51-94	ANDRE DEKK (UNNT. FOR FLY, MOTORSYKLER, SYKLER), OGSÅ REGUMMIERTE, UTSKIFTBARE SLITEBANER OG FELGBÅND	14,5
634 22, 23	SPONPLATER OG FORTETTET TRE I FORM AV BLOKKER, PLATER MV.	17,1
634 31-49	KRYSSFINER, FINERTE PLATER O.L. LAMINERT TREFAST MÅL	KUB. M.	7620	32,8
635 31-39	BYGNINGSSNEKKERARBEIDER UNNTATT FERDIGHUS	71,6
641 21-29	TRYKK- OG SKRIVEPAPIR OG -PAPP, UBESTRØKET	TONN	5987	41,4
641 31-34	TRYKK- OG SKRIVEPAPIR OG -PAPP, BESTRØKET	TONN	10915	74,6
641 41	KRAFTPAPIR, UBESTRØKET	TONN	3060	13,8
641 71, 72	PAPIR OG PAPP OVERTRUKKET, IMPREGNERT ELLER BESTRØKET MED PLAST (UNNTATT KLEBESTOFF)	TONN	1807	21,4
642 11, 12	ESKER OG KARTONGER AV PAPIR OG PAPP TIL EMBALLASJE	TONN	2777	33,1
642 13-16	SEKKER, POSER OG ANNEN EMBALLASJE	TONN	857	15,7
642 43	TOALETTPAPIR, I RULLER ELLER ARK	TONN	2709	30,8
642 48	PAPIR OG PAPP TIL SKRIVE- OG TRYKKPAPIR ELLER ANDRE GRAFISKE FORMÅL	TONN	2880	22,3
642 94	LØMMEKLEDER, HÅNDKLEDER, SERVIETTER, DUKER, LAKEN O.L., KLEDER OG TILBEHØR TIL KLEDER, AV PAPIR OG PAPIRMASSE	TONN	2243	41,9
642 95	SANITETSBIND, TAMPONGER, BLEIER O.L. SANITÆRARTIKLER AV PAPIR OG PAPIRMASSE	TONN	2216	47,8
651 21-34	BOMULLSGÅRN	TONN	139	6,5
651 61-69	GARN (UNNT. SYTRÅD) AV SYNTETISKE FILAMENTER	TONN	675	22,2
657 73	TEKSTILVARER TIL TEKNISK BRUK	TONN	57	17,6
658 41-59	SENGELINNET, DEKKETØY, HÅNDKLEDER O.A. UTSTYRSVARER	TONN	605	41,4
659 42, 43	GOLVTEPPER, TUFTED, AV KUNSTIGE ELLER SYNT. TEKSTILFIBRER...	TONN	297	10,6
662 44, 45	KERAMISKE GOLV-, VEGG- OG BRULEGGINGSFLISER	TONN	4913	26,3
663 32-34	VARER AV SEMENT	19,2
664 41, 42	"FLØT GLASS" OG PLANSLIPT ELLER POLERT GLASS	TONN	4502	19,5
664 95	GLASSFIBRER, HERU. GLASSULL, OG VARER DERAU I.E.N.	TONN	384	9,0
665 21-29	HUSHOLDNINGS-, DEKORASJONS- OG TOALETARTIKLER AV GLASS	TONN	589	15,9
666 11, 12	VARER AV PORSELEN TIL HUSHOLDNINGSBRUK	TONN	212	8,4
666 21-29	PYNTEGJENSTANDER AV PORSELEN O.A. KERAMISKE MATERIALER	TONN	1038	12,9
673 11-29	FLATVALSEDE PRODUKTER AV JERN ELLER ULEGERT STÅL, UTEN PLETTERING, BELEGG ELLER OVERDRAG, VARMVALSEDE	TONN	37612	108,3
673 31-49	FLATVALSEDE PRODUKTER AV JERN ELLER ULEGERT STÅL, UTEN PLETTERING, BELEGG ELLER OVERDRAG, KALDVALSEDE	TONN	8639	30,1
674 11-14	FLATVALSEDE PRODUKTER AV JERN ELLER ULEGERT STÅL, BELAGT ELLER OVERTRUKKET MED SINK	TONN	8247	36,2
674 31-32	FLATVALSEDE PRODUKTER AV JERN ELLER ULEGERT STÅL, MALT, LAKKERT ELLER PLASTBELAGT	TONN	2925	22,9
675 51-56	FLATVALSEDE PRODUKTER AV RUSTFRITT STÅL, KALDVALSEDE	TONN	1106	16,2
676 11-19	STENGER AV JERN ELLER STÅL, VARMVALSEDE, I UREGELMESSIG OPPKVEILEDE RINGER ELLER RULLER	TONN	1838	6,0
676 21-29	STENGER AV JERN ELLER STÅL, VARMVALSEDE, VARMTRUKNE ELLER VARMSTRENGPRESSED, OGSÅ DE SOM ER VRIDDE ETTER VALSING ...	TONN	8019	27,2
676 81-88	VINKEL- OG PROFILSTÅL (UNNT. JERNBANKESKINNER); SPUNDVEGGJERN	TONN	9766	42,9
679 12, 13, 31, 32, 41, 42	RØR FOR OLJE- ELLER GASSLEDNINGER ("PIPELINES") FORINGSRØR SOM BRUKES VED BORING ETTER OLJE ELLER GASS	TONN	57444	331,4
679 14-17	RØR OG HULE PROFILER, MED SIRKELRUNDT TVERRSNITT, SØMLØSE, AV JERN ELLER STÅL	TONN	2512	35,6
679 51-59	RØRDELER AV JERN ELLER STÅL	TONN	1335	77,2
682 31, 32, 41, 42	STENGER, PROFILER OG TRÅD AV KOPPER	TONN	1701	31,1
682 71, 72	RØR OG RØRDELER AV KOPPER	TONN	343	17,3
684 11, 12	ALUMINIUM OG -LEGERINGER, UBÆRBEIDD	TONN	7482	93,3
684 21, 22	STENGER, PROFILER OG TRÅD AV ALUMINIUM	TONN	1158	35,3
684 23	PLATER OG BÅND AV ALUMINIUM, OVER 0,2 MM TYKKELSE	TONN	1112	25,3
691 11-19	FERDIGE KONSTRUKSJONER OG DELER AV JERN ELLER STÅL, UNNT. PREFABRIKERT HUS	TONN	16487	974,0
691 21, 29	FERDIGE KONSTRUKSJONER OG DELER AV ALUMINIUM, UNNT. PREFABRIKERT HUS	TONN	353	18,7
693 11	TAU, LINER, KABLER O.A. AV JERN ELLER STÅL, UTEN EL. ISAOPLASJON	TONN	1861	15,8
694 21, 22	SKRUER, BOLTER, MUTTERE, NAGLER MV. AV JERN ELLER STÅL	TONN	1375	42,2
695 41-49	HÅNDVERKTØY I.E.N. (AMBOLTER, SKRUSTIKKER, SKRUTREKKERE, HØVLER ETC.)	TONN	185	16,8
695 63, 64	UTSKIFTBART VERKTØY FOR HÅNDVERKTØY ELLER VERKTØYMASKINER (FOR BERG-ELLER JORDBORING)	TONN	172	30,1
699 11, 13-19	HENGELÅSER, LÅSER, HENGSLER O.A. UTSTYR; BESLAG AV UDELT METALL TIL MØBLER, DØRER ETC., AUTOMATISKE DØRLUKKERE	TONN	695	49,1
699 55	TRÅDER, STENGER, ELEKTRODER ETC. FOR SVEISING, LODDING, METALLSPRØYTING	TONN	1128	23,2
713 31	UTENBORDSMOTORER	STK.	2897	22,7
713 32, 33	ANDRE FARTØYSMOTORER	STK.	321	84,6
713 81, 82	ANDRE STEMPELDREVNNE FORBRENNINGSMOTORER	STK.	7692	17,0
713 91, 92	DELER TIL FORBRENNINGSMOTORER (UNNT. TIL FLYMOTORER)	TONN	332	46,7
714 91	DELER TIL TURBOJETMOTORER OG TURBOPROPPMOTORER	TONN	44	52,6
716 31, 32	MOTORER (UNNT. MOTORER MED YTELSE HØYST 37,5 W) OG GENERATORER, VEKSELSTRØMMOTORER OG -GENERATORER, ROTERENDE ELEKTRISKE OMFORMERE	STK.	17516	36,7
721 21	PLENKLIPPEMASKINER	STK.	1633	2,1
722 41, 49	HJULTRAKTORER	STK.	193	38,7
723 21-29	MEKANISKE SKYFLER, GRAVEMASKINER OG LASTEMASKINER MED EGEN FREMDRIFT	STK.	145	75,9
723 91-99	DELER TIL MASKINER UNDER 723 OG 744.3	TONN	1105	100,5

TABELL 8. INNFØRSEL. UTVALGTE VAREPOSTER ETTER SITC IMPORTS BY SELECTED ITEMS OF THE SITC (FORTS.)

VAREPOST- NR. ITEM NO.	VARESLAG COMMODITY	MENGD- ENHET UNIT	JANUAR	1998
			MENGD- QUANTITY	VERDI VALUE
MILL. KR				
725 11, 12	MASKINER FOR FREMSTILLING OG ETTERBEHANDLING AV PAPIRMASSE, PAPIR OG PAPP	STK.	5	0,8
725 91	DELER TIL MASKINER FOR FREMSTILLING OG ETTERBEHANDLING AV PAPIRMASSE, PAPIR OG PAPP	TONN	157	25,8
726 51-59	OFFSET - TRYKKEMASKINER OG -APPARATER	STK.	18	35,4
727 22	MASKINER TIL NÆRINGSMIDDELINDUSTRIEN, I.E.N.	STK.	508	25,1
728 12	VERKTØYMASKINER FOR BEARBEIDING AV, TRE, PLAST, BEIN O.L. HARDE MATERIALE	STK.	2985	17,1
728 41-49	MASKINER OG UTSTYR FOR SPEIELLE INDUSTRIER, I.E.N.	74,8
733 11-18	VERKTØYMASKINER FOR BEARBEIDING AV METALL VED SMING, HAMRING, BØYING FALSING ETC.; PRESSER FOR BEARBEIDING AV METALL ELLER METALLKARBIDER	STK.	359	22,2
737 31-39	MASKINER OG APPARATER FOR LODDING OG SVEISING VED HJELP AV ELEKTRISITET, LASER ETC.	16,0
741 31-39	INDUSTRI- OG LABORATORIEOVNER OG DELER	17,3
741 43-49	MASKINER, APPARATER OG UTSTYR FOR KJØLING OG FRYISING; VARMEPUMPER, (IKKE TIL HUSHOLDNINGSBRUK)	44,6
741 51, 55	LUFTKONDISJONERINGSAPPARATER	STK.	2255	21,5
741 71-75	APPARATER FOR DESTILLERING, REKTIFISERING AV LUFT ELLER ANDRE GASSER, VARMEVEKSLERE	16,7
741 81-89	ANDRE MASKINER OG APPARATER TIL OPPVARMING, KJØLING E.E.N. IKKE TIL HUSH. BRUK	13,6
742 71, 75	PUMPER FOR VÆSKER, I.E.N. OG VÆSKEELEVATORER	STK.	3860	15,9
742 91, 95	DELER TIL PUMPER OG VÆSKEELEVATORER	TONN	40730	32,7
743 11-19	LUFT - OG VAKUUMPUMPER OG LUFT- ELLER GASSKOMPRESSORER.	STK.	131	36,3
743 41-43	VIFTER OG KJØKKENHETTER MED VIFTE (VENTILASJONSHETTER)	STK.	14390	17,6
743 61-69	APPARATER FOR FILTERING ELLER RENSING AV VÆSKER OG GASSER	STK.	32862	48,1
743 80	DELER TIL PUMPER OG KOMPRESSORER UNDER 743.1 OG 743.4	TONN	359514	26,4
744 11, 12	GAFFELTRUCKER O.A. LØFTE - ELLER STABLETRUCKER	STK.	206	39,1
744 71-89	ELEVATORER, TRANSPORTØRER, PERSON- OG VAREHEISER, RULLETRAPPER	STK.	326	63,8
745 11, 12	HÅNDVERKTØY MED IKKE-ELEKTRISK MOTOR	STK.	1377	12,8
745 21-27	MASK. FOR VASKING ELLER FYLING AV FLASKER OG FOR EMBALLERING, OPPVASKMASKINER (IKKE FOR HUSHOLDNINGSBRUK) ..	STK.	19370	46,8
745 61-68	MEK. APP. FOR SPREDNING AV VÆSKER, PULVERE; BRANNSLOKNINGSAPP.	45,4
746 10-99	KULE- OG RULLELAGRE OG DELER	TONN	168	19,4
747 10-90	KRANER, VENTILER O.L.	TONN	851	194,4
748 40	FASTE GIR OG UTVEKSLINGER UNNTATT TANNHJUL, KJEDEHJUL O.A. KRAFTOVERFØRINGSDELER	TONN	236	24,9
751 31-35	FOTOKOPIERINGS - OG TERMOKOPIERINGSAPPARATER	STK.	2776	42,1
752 10-90	DATABEHANDLINGSMASKINER OG ENHETER DERTIL	STK.	236816	731,6
759 10	DELER TIL FOTO- OG TERMOKOPERINGSAPPARATER	TONN	107	25,8
759 97	DELER TIL DATAMASKINER	TONN	613	359,4
761 10	MOTTAKERE FOR FARGEFJERNING, OGSÅ MED GRAMMOFON ELLER RADIO VIDEOMONITORER OG -PROJEKTORER	STK.	40839	101,3
762 11, 12	BILRADIOMOTTAKERE, OGSÅ KOMBINERT MED RADIOTELEFONI OG -TELEGRAFI	STK.	16531	17,4
763 81-84	APPARATER FOR OPPTAK OG GJENGIVELSE AV LYD EL. VIDEOSIGNALER	STK.	51308	59,4
764 11-19	ELEKTR. UTSTYR FOR LINJETELEFONI HERU. APPARATER FOR BÆREFREKVENSYSYSTEMER	STK.	115900	189,9
764 21-26	MIKROFONER, HØYTALERE, HØREFREKVENSFORSTERKERE	STK.	136472	36,5
764 31, 32	SENDERE FOR FJERNING, KRINGKASTING, RADIOTELEGRAFI, -TELEFONI OG -TELEGRAFI	STK.	67316	118,5
764 83	RADARAPPARATER, RADIONAVIGASJONS- OG RADIOFJERNSTYRINGS- APPARATER	STK.	3684	10,9
764 91-99	DELER OG TILBEHØR TIL KOMMUNIKASJONSAPPARATER OG - UTSTYR ..	TONN	339	244,3
771 11-19	TRANSFORMATORER, ELEKTRISKE OGSÅ MED DIELEKTRISK VÆSKE	STK.	151154	17,8
771 21	STATISKE OMFORMERE, LIKERETTERE	STK.	129339	37,9
772 20	TRYKTE KRETSE	TONN	29	25,0
772 41-59	ELEKTRISKE APPARATER TIL Å SLUTTE, BRYTE, SIKRE ELLER FORBINDE ELEKTR. STRØMKRETSE	TONN	509	147,7
772 61-81	PLATER, TAVLER, KONSOLLER, PULTER, KABINETTER OG DELER	TONN	251	36,1
773 11-18	ISOLERT ELEKTRISK TRÅD OG KABEL, OGSÅ MED FORB. DELER	TONN	1928	106,1
774 11-13	ELEKTRODIAGNOSTIKKAPPARATER	TONN	24	20,5
774 21-29	APPARATER FOR RØNTGENSTRÅLER ELLER FOR ALFA-, BETA- ELLER GAMMASTRÅLER	27,2
775 11	VASKEMASKINER FOR HØYST 10 KG TØRT TØY	STK.	14930	42,7
775 21	KJØLESKAP TIL HUSHOLDNINGSBRUK, OGSÅ MED FRYSESKAP	STK.	14922	33,0
775 22	DYPFRYSERE AV HUSHOLDNINGSTYPEN	STK.	5785	9,8
775 30	OPPVASKMASKINER	STK.	8590	21,1
775 71	STØVSUGERE OG GULVBONEMASKINER MED INNEBYGD ELEKTROMOTOR ..	STK.	52437	20,6
775 83, 86, 87	ELEKTROTHERMISKE HUSHOLDNINGSAPPARATER	STK.	144846	52,2
776 31-39	DIODER, TRANSISTORER HALVLEDERKOMponenter, LYSFØLSOMME HALVLEDERKOMponenter, HERU. FOTOELEKTRISKE CELLER	STK.	10486381	16,7
776 41-49	ELEKTRONISKE MIKROKRETSE	STK.	4281068	105,4
778 11	GALVANISKE ELEMENTER OG BATTERIER	STK.	3641150	12,9
778 12	ELEKTRISKE AKKUMULATORER	STK.	168565	28,9
778 21-23	ELEKTRISKE GLØDELAMPER ELLER LYSSTOFFLAMPER, HERU. "SEALED BEAM" LAMPER (UNNT. LAMPER FOR ULTRAFIOLETT LYS)	TONN	260	27,3
778 31, 33	START-OG TENNINGUTSTYR TIL FORBRENNINGSMOTORER	15,2
778 34, 35	ELEKTRISK LYS- OG SIGNALUTSTYR, ELEKTRISKE VINDUSPUSSERE OG DEFROSTERE OG DELER	TONN	114	17,4
778 41-48	ELEKTROMEKANISK HÅNDVERKTØY SAMMENBYGD MED ELEKTRISK MOTOR, DELER	37,3
778 84, 85	ELEKTRISKE SIGNALAPPARATER, AKUSTISKE ELLER VISUELLE, DELER KULLELEKTRODER, KULLBØRSTER O.A. VARER AV KULL TIL ELEKTRISK BRUK	TONN	57	27,3
781 20	MOTORKJØRETØYER FOR TRANSPORT AV PERSONER	TONN	11843	59,1
782 11, 19	MOTORKJØRETØYER FOR TRANSPORT AV GODS	STK.	9835	886,1
782 21-29	KRANBILER, MOBILE BORETÅRN, BRANNBILER, BETONGBLANDEBILER, ANDRE SPESIALBILER	STK.	2016	336,0
		STK.	27	20,7

TABELL 8. INNFØRSEL. UTVALGTE VAREPOSTER ETTER SITC IMPORTS BY SELECTED ITEMS OF THE SITC (FORTS.)

VAREPOST- NR. ITEM NO.	VARESLAG COMMODITY	MENGDE-	JANUAR	1998
		ENHET UNIT	MENGDE QUANTITY	VERDI VALUE
MILL. KR				
783 11, 19	MOTORKJØRETØYER FOR TRANSPORT AV 10 ELLER FLERE PERSONER, INKL. FØREREN	STK.	116	52,5
784 31-39	DELER OG TILBEHØR TIL MOTORKJØRETØYER UNDER POS. 722, 781, 782 OG 783	TONN	2822	203,9
785 20	SYKLER UTEN MOTOR (UNNT. LEKETØYSKJØRETØYER FOR BARN)	STK.	15437	18,1
785 31, 36	INVALIDEVOGNER OG DELER TIL DISSE	17,2
786 10	TILHENGERE OG SEMITRAILERE AV CARAVANTYPEN	STK.	119	11,6
786 21-29	TILHENGERE FOR TRANSPORT AV VARER	STK.	325	25,4
792 30	FLY MED TOMVEKT OVER 2000 KG, MEN HØYST 15000 KG	STK.	-	-
792 40	FLY MED TOMVEKT OVER 15000 KG	STK.	-	-
792 91-97	DELER I.E.N. TIL LUFTFARTØYER	TONN	103	120,0
793 11-19	LYSTBÅTER OG SPORTSBÅTER	STK.	311	10,6
793 22	TANKSKIP, ALLE SLAGS	BR.TONN	5378	134,8
793 24, 26	FISKEFARTØYER, FABRIKKSCHIP, KJØLESCHIP	BR.TONN	-	-
793 27	ANDRE SKIP FOR TRANSPORT AV GODS	BR.TONN	-	-
793 28	PASSASJERSCHIP OG FERGER	BR.TONN	-	-
793 29	ANDRE FARTØYER, (HERU. KRIGSSCHIP OG LIVBÅTER, UNNT. ROBÅTER)	STK.	22	413,0
793 55	BORE- OG PRODUKSJONSPLATTFORMER	STK.	1	604,2
811 00	PREFABRIKERT BYGNINGER	TONN	1742	20,2
812 21, 29	OPPVASKUMMER, VASKER, BADEKAR, BIDET- OG KLOSETTSKÅLERER, URINALER O.L. SANITÆRUTSTYR	TONN	523	15,5
813 11-17	LAMPER OG LYSUTSTYR (HERU. SØKELYS OG LYSKASTERE) I.E.N. ...	TONN	851	70,4
821 11-19	SITTEMØBLER, OGSÅ DE SOM KAN OMGJØRES TIL SENGER, OG DELER .	TONN	2185	108,9
821 21-29	SENGBUNNER, SENGEUTSTYR O.L. (F.EKS. MADRASSER, TEPPER, DYNER OG PUTER)	25,5
821 31, 39	MØBLER I.E.N. AV METALL	TONN	1056	35,2
821 51-59	MØBLER I.E.N., AV TRE	TONN	7307	196,1
831 11-19	HÅNDVESKER	STK.	205378	9,3
831 21-29	GARDEROBEKOFFERTER, HÅNDKOFFERTER, TOALETTSVESKER, DOKUMENTMAPPER, RANSLER O.L. BEHOLDERE	STK.	136008	11,5
841 21-22	DRESSER, ENSEMBLER FOR HERRER OG GUTTER	STK.	16392	11,0
841 30	JAKKER FOR HERRER ELLER GUTTER	STK.	80206	16,5
841 40	BUKSER, KNEBUKSER OG SHORTS FOR HERRER ELLER GUTTER	STK.	579250	59,0
841 51, 59	SKJORTER FOR HERRER ELLER GUTTER	STK.	356197	24,1
842 11, 19	KÅPER, KAPPER, ANORAKKER MV. FOR DAMER ELLER PIKER	STK.	79316	17,4
842 21, 22	DRAKTER OG ENSEMBLER FOR DAMER ELLER PIKER	STK.	20977	6,5
842 30	JAKKER OG BLAZERE FOR DAMER ELLER PIKER	STK.	110305	25,5
842 40	KJOLER FOR DAMER ELLER PIKER	STK.	104656	16,7
842 50	SKJØRT FOR DAMER ELLER PIKER	STK.	230556	24,5
842 60	BUKSER, KNEBUKSER OG SHORTS, FOR DAMER ELLER PIKER	STK.	749468	72,6
842 70	BLUSER, SKJORTER OG SKJORTEBLUSER, FOR DAMER ELLER PIKER ...	STK.	361462	31,4
844 10-70	YTERTØY O.A. VARER AV TRIKOTASJE, FOR DAMER ELLER PIKER ...	STK.	934011	57,1
844 81-89	UNDERTØY OG NATTØY AV TRIKOTASJE, FOR DAMER ELLER PIKER ...	STK.	1259186	19,2
845 11, 12	BABYKLÆR OG TILBEHØR AV TEKSTILSTOFF ELLER TRIKOTASJE	21,8
845 30	GENSERE, PULLOVERE, CARDIGANSETT MV., AV TRIKOTASJE	STK.	1660208	117,7
845 40	T-SKJORTER, SINGLETER O.A. UNDERTRØYER, AV TRIKOTASJE	STK.	1797720	52,0
845 91-99	ANDRE KLÆR AV TRIKOTASJE	20,6
846 21-29	STRØMPEBUKSER, STRØMPER, SOKKER O.L.	45,1
848 11-19	KLÆR OG TILBEHØR TIL KLÆR AV LÆR ELLER KUNSTLÆR	22,5
851 21-25	FOTTØY TIL SPORTSBRUK	PAR	368182	42,0
851 41-49	FOTTØY MED OVERDEL AV LÆR ELLER KUNSTLÆR	PAR	550184	80,9
872 21-29	INSTRUMENTER OG APPARATER TIL MEDISINSK, KIRURGISK ELLER VETERINÆR BRUK	TONN	178	88,6
873 11-29	FORBRUKS- OG PRODUKSJONSMÅLERE, HERU. OMDREININGSTELLERE MV.	8,3
874 11-14	KOMPASSER; ANDRE NAVIGASJONSINSTRUMENTER; GEODETISKE, HYDROGRAFISKE, METEOROLOGISKE INSTRUMENTER	46,2
874 22-26	TEGNE-, RISSE-, REGNEINSTRUMENTER, MIKROMETERMÅL MV.; PROFILPROJEKTØRER	32,6
874 31-39	INSTRUMENTER OG APP. FOR MÅLING ELLER KONTROLL AV GJENNOMSTRØMMING, NIVÅ, TRYKK ETC FOR VÆSKER ELLER GASSER	32,5
874 41-49	INSTRUMENTER ELLER APPARATER FOR FYSISKE ELLER KJEMISKE ANALYSER	35,3
874 61-69	INSTRUMENTER OG APPARATER FOR AUTOM. REGULERING OG KONTROLL FOTOGRAFIAPPARATER, UNNT. KINEMATOGRAFISKE	26,6
881 11	FOTOGRAFIAPPARATER, UNNT. KINEMATOGRAFISKE	STK.	15447	8,4
882 10	KJEMISKE PREPARATER TIL FOTOGRAFISK BRUK	TONN	137	11,1
882 20	FOTOGRAFISKE PLATER OG PLANFILM, UEKSPONERT, AV ANDRE MATERIALER ENN PAPIR, PAPP ELLER TEKSTILSTOFF	TONN	181	12,3
882 30	FOTOGRAFISK FILM, SENSITIV FOR LYS ELLER ANNEN BESTRÅLING, UEKSPONERT, I RULLER	TONN	103	12,7
882 40	FOTOGRAFISK PAPIR, PAPP OG TEKSTILSTOFF, SENSITIVT FOR LYS ELLER ANNEN BESTRÅLING, UEKSPONERT	TONN	100	7,7
885 31-49	LOMME- OG ARMBÅNDSUR	STK.	110142	16,4
892 15-19	BØKER, HEFTER, BROSJYRER O.L. TRYKKSAKER	TONN	1284	78,6
892 21, 29	AVISER, JOURNALER, TIDSSKRIFTER	TONN	900	29,4
892 81-89	TRYKKSAKER, I.E.N.	TONN	2501	103,0
893 11-19	EMBALLASJEVARER AV PLAST; PROPPER, LOKK, KAPSLER	TONN	3144	83,8
893 31	GOLVBELEGG AV PLAST, OGSÅ SELVKLEBENDE, VEGG- ELLER TAKKLEDNING	TONN	1293	27,5
893 32	BORDSERVISER, KJØKKENUTSTYR OG TOALETARTIKLER AV PLAST	TONN	843	29,8
893 94-99	ANDRE VARER AV PLAST	TONN	1968	88,4
894 24-29	LEKETØY, UNNT. DUKKER, DUKKEVOGNER O.L.	TONN	456	32,2
894 71-79	APPARATER OG UTSTYR FOR GYMNASTIKK, SPORT OG FISKE	46,4
897 31	SMYKKEVARER OG DELER AV EDELT METALL	KG.	692	13,6
898 41-59	PREPARERT, UTINNSPILT MATERIELL FOR APPTAK AV LYD	19,6
898 61-79	PLATER, BÅND O.A. INNSPILT MATERIELL	156,6

TABELL 9. UTFØRSEL. UTVALGTE VAREPOSTER ETTER SITC EXPORTS BY SELECTED ITEMS OF THE SITC

VAREPOST- NR. ITEM NO.	VARESLAG COMMODITY	MENGDENHET UNIT	JANUAR	1998
			MENGDENHET QUANTITY	VERDI VALUE
MILL. KR				
023 00	SMØR OG ANNET FETT OG OLJER FRAMSTILT AV MELK	TONN	793	10,6
024 91, 99	OST OG OSTEMASSE, UNNT. REVET OST, OSTEMASSE, SMELTET OST, MUGGOST	TONN	2665	60,1
034 11-18	FISK, FERSK ELLER KJØLT, UNNT. FILETER	TONN	41757	567,7
034 21-28	FISK, FRYST, UNNT. FILETER	TONN	62567	432,5
034 40	FISKEFILETER, FRYSTE	TONN	17124	289,7
034 51, 55	FISKEFILETER OG ANNET FISKEKJØTT, FERSKT ELLER KJØLT	TONN	5701	105,4
035 11, 13	TØRRFISK OG KLIPPFISK	TONN	11267	381,8
035 12	FISKEFILETER, TØRRET, SALTET ELLER I SALT LAKE	TONN	797	18,7
035 21-29	FISK, SALTET ELLER I SALT LAKE	TONN	6185	149,5
035 30	FISK, RØYKT	TONN	270	19,0
036 11-19	KREPSDYR, FROSNE; MEL OG PELLETER AV KREPSDYR, EGNET TIL MENNESKEFØDE	TONN	1154	23,8
037 11-17	FISK, TILBEREDT ELLER KONSERVERT, HERU. KAVIAR OG KAVIARETTERLIKNINGER	TONN	3378	57,6
037 21-22	KREPSDYR OG BLØTDYR, TILBEREDT ELLER KONSERVERT	TONN	1373	67,5
048 10-90	BRØD, KAKER, KJEKS OG ANNET BAKVERK	TONN	1296	23,0
073 10-90	SJOKOLADE O.A. NÆRINGSMIDLER SOM INNEHOLDER KAKAO, I.E.N. ..	TONN	600	17,1
081 31	OLJEKAKER O.A. RESTSTOFFER AV SOYABØNNER	TONN	14468	32,4
081 42	MEL OG PELLETER AV FISK OG Sjødyr, TIL DYREFOR	TONN	6354	35,7
211 11-13, 20	HUDER AV STORFE OG HEST, RÅ	TONN	678	13,5
212 25	HELE SKINN AV REV, RÅ	1000 STK.	116	92,4
247 40	TØMMER AV BARTRER, GROVT TILHOGD, HERU SKURTØMMER FAST MÅL	KUB. M.	39740	14,6
248 20	TRELAST AV BARTRER, SÅGET ELLER KUTTET I LENGDERETNINGEN, OGSÅ HØVLET, OVER 6 MM TYKK	FAST MÅL KUB. M.	44086	64,0
251 12	PAPIR-/PAPPVAFALL HOVEDSAKLIG AV BLEIKET KJEMISK MASSE	TONN	326900	0,1
251 13	PAPIR-/PAPPVAFALL HOVEDSAKLIG AV MEKANISK MASSE (AVISER O.L.)	TONN	16689265	5,3
251 20	MEKANISK TREMASSE	TONN	8091	18,2
251 30	KJEMISK TREMASSE (DISSOLVINGMASSE)	TØRRVEKT TONN	17147	83,3
251 51, 52	KJEMISK SODA- ELLER SULFATTREMASSE, HALVBLEIKET ELLER BLEIKET	TØRRVEKT TONN	18472	67,9
251 61, 62	KJEMISK SULFITTREMASSE, UBLEIKET OG BLEIKET	TØRRVEKT TONN	2434	9,3
251 91	HALVKJEMISK TREMASSE	TØRRVEKT TONN	935	2,7
273 12	MARMOR, TRAVERTIN, ECAUSSIN O.A. KALKHOLDIG BYGNINGS- ELLER MONUMENTSTEIN	TONN	799	2,7
273 13	GRANITT, PORFYR, SANDSTEIN O.A. MONUMENT- ELLER BYGNINGSSTEIN	TONN	73159	29,3
273 40	SMÅSTEIN, GRUS OG KNUST STEIN	TONN	844687	50,1
278 53	FELTSPAT; LEUCITT; NEFELIN OG -SYENITT	TONN	40711	34,5
281 50, 60	JERNMALM, OGSÅ KONSENTRERT, UNNT. RØSTET SVOVELKIS	TONN	17219	4,0
283 10	KOPPERMALM OG KONSENTRATER	TONN	2463	3,5
287 83	TITANMALM, OGSÅ KONSENTRERT	TONN	42091	16,7
288 10	METALLHOLDIG ASKE OG RESTSTOFFER	TONN	265	1,7
288 21	AVFALL OG SKRAP AV KOPPER	TONN	528	2,8
288 23	AVFALL OG SKRAP AV ALUMINIUM	TONN	1217	8,9
333 00	RÅ MINERALOLJE	TONN	12477403	10488,8
334 11-19	BENSIN OG ANDRE LETTE OLJER	KUB. M.	665427	587,0
334 21, 29	JETPARAFIN, FYRINGSPARAFIN MV.	KUB. M.	19047	21,0
334 30, 40	GASSOLJER OG FYRINGSOLJER I.E.N.	KUB. M.	578162	537,9
335 22	BENSOL	TONN	4224	4,6
335 42	PETROLKOKS	TONN	12330	19,6
342 10	FLYTENDE PROPAN	TONN	256711	353,0
342 50	FLYTENDE BUTAN	TONN	-	-
343 20	NATURGASS, I GASSFORM	1000 KUB. M.	4297188	2497,4
351 00	ELEKTRISK STRØM	MWH	228268	37,3
411 12	FETT OG OLJER (UNNTATT LEVEROLJE) OG DERES FRAKSJONER, AV FISK	TONN	3332	18,1
431 21	DYREFETT OG -OLJER OG DERES FRAKSJONER	TONN	7408	58,6
431 31	FETTSYRER, RAFFINERINGSFETTSYRER	TONN	3315	13,7
511 31	VINYLKLORID	TONN	:	75,2
514 79	SYKLISKE AMIDER OG KARBAMATER (UNNT. UREINER) OG DERES DERIVATER; SALTER DERAV	TONN	153	153,5
514 81-89	AMMONIUMSALTER OG -HYDROKSIDER; FORBINDELSER MED KARBOKSYMIDFUNKSJON; FORB. MED NITRILFUNKSJON OG MED ANNE MED NITROGENFUNKSJON	TONN	1164	14,3
522 23	SILISIUM	TONN	9267	103,2
522 31-39	UORGANISKE SYRER OG FORB. AV IKKE -METALLER	TONN	29277	7,9
522 63	NATRIUMOKSYD (KAUSTISK SODA) OPPLØST I VANN	TONN	:	2,0
523 10	FLUORIDER, FLUORSILIKATER, FLUOROALUMINATER O.A. KOMPLEKSE FLUORSALTER	TONN	:	7,1
524 93	KALSIMUMKARBID	TONN	1672	:
524 94	ANDRE KARBIDER	TONN	7135	57,2
533 11	PIGMENTER OG PREPARATER PÅ BASIS AV TITANDIOKSYD	TONN	:	37,4
533 41-43	MALINGER OG LAKKER	TONN	1627	35,1
541 64	BLOD FRÅ MENNESKER OG DYR FOR TERAPEUTISK, PROFYLAKTISK FARMASØYTISKE VARER I.E.N. (UNNT. MEDIKAMENTER)	TONN	5	5,2
541 91-99	LEGEMIDLER UNNTATT ANTIBIOTIKA OG HORMONER, IKKE I DETALJPK. ORGANISKE OVERFLATEAKTIVE STOFFER, UNNTATT SÅPE	TONN	46	25,7
542 91	LEGEMIDLER UNNTATT ANTIBIOTIKA OG HORMONER, IKKE I DETALJPK. ORGANISKE OVERFLATEAKTIVE STOFFER, UNNTATT SÅPE	TONN	892	16,1
554 21-23	ORGANISKE OVERFLATEAKTIVE STOFFER, UNNTATT SÅPE	TONN	6160	48,7
562 11	AMMONIUMNITRAT	TONN	:	2,3
562 14	DOBBELTSALTER OG BLANDINGER AV KALSIMUMNITRAT OG AMMONIUM- NITRAT	TONN	:	49,5
562 91	GJØDSEL MED INNHOLD AV NITROGEN, FOSFOR OG KALSIUM	TONN	:	227,9
562 95	GJØDSEL MED INNH. AV NITROGEN OG FOSFOR	TONN	:	10,4
571 11, 12	POLYETYLEN, UBEARBEIDD	TONN	17156	102,8
572 11, 19	POLYSTYREN, UBEARBEIDD	TONN	1459	12,0
573 11, 13	POLYVINYLKLORID, UBEARBEIDD	TONN	:	31,5

TABELL 9. UTFØRSEL. UTVALGTE VAREPOSTER ETTER SITC EXPORTS BY SELECTED ITEMS OF THE SITC (FORTS.)

VAREPOST- NR. ITEM NO.	VARESLAG COMMODITY	MENGDE- ENHET UNIT	JANUAR	1998
			MENGDE QUANTITY	VERDI VALUE
MILL. KR				
574 31-39	POLYKARBONATER, ALKYDHARPIKSER O.A. POLYESTERE	TONN	3545	47,2
575 11-19	POLYMERER AV PROPYLEN ELLER AV ANDRE OLEFINER	TONN	8358	55,9
575 41-43	AMINOHARPIKSER, UBEARBEIDD	TONN	3931	33,9
582 24	PLATER, DUK, FILM, FOLIER OG BÅND AV PLAST (UNNT. SKUMPLAST) IKKE FORBUNDET MED ANDRE MATERIALER	TONN	2392	32,9
593 11, 12	KRUTT OG TILBEREDTE SPRENGSTOFFER	TONN	390	14,4
598 12	AVLUT FRA FABRIKASJON AV TREMASSE, OGSÅ KONSENTRERT	TONN	28759	80,5
598 61	KUNSTIG GRAFITT HV.	TONN	10889	28,2
611 30	HELE HUDER OG SKINN AV LÆR AV STORFE, UTEN HÅR, HØYST 28 KVADRATFOT PR. STK.	TONN	59	2,1
611 41, 42	ANNET LÆR AV STORFE OG AV DYR AV HESTESLEKTEN	TONN	74	9,0
625 10	NYE DEKK (PNAUMATISKE) TIL PERSONBILER	STK.	3043	1,1
634 22	SPONPLATER O.L. AV TRE	FAST MÅL	17822	25,9
634 51-59	FIBERPLATER AV TRE O.L. MATERIALER, OGSÅ AGGLOMERERTE MED HARPIKSER O.A. ORGANISKE BINDEMIDLER	TONN	3119	23,1
635 31-39	BYGNINGSSNEKKERARBEIDER, UNNTATT FERDIGHUS	62,2
641 10	AVTSPAPIR	TONN	69016	:
641 21-29	TRYKK- OG SKRIVEPAPIR OG -PAPP, UTEN OVERDRAG	TONN	61228	266,5
641 32-34	TRYKK- OG SKRIVEPAPIR OG -PAPP, MED OVERDRAG	TONN	968	7,7
641 41-48	KRAFTPAPIR OG KRAFTPAPP, UBESTRØKET, I RULLER ELLER ARK	TONN	19821	85,3
641 51	HALVKJEMISK PAPIR FOR FREMSTILLING AV BØLGEPAPIR (FLUTING) .	TONN	4498	:
641 52	SULFITT-PAPIR, UBESTRØKET, TIL INNPAKNING, I RULLER ELLER ARK	TONN	1016	8,1
641 53	PERGAMENT- OG GREASEPROOFPAPIR	TONN	2811	34,4
641 54-59	ANNET PAPIR OG PAPP, UBESTRØKET	TONN	5218	21,2
641 63	PAPIR TIL HÅNDKLER, TOALETTPAPIR O.L. HUSHOLDNINGSBRUK; CELLULOSEVATT OG DUK AV CELLULOSEFIBRER, OVER 36 CM BREDDE	TONN	1314	9,9
642 11-16	EMBALLASJE AV PAPIR, PAPP, CELLULOSEVATT MV.	TONN	1451	19,9
651 95	LUMTER, FØRGARN, GARN OG OPPSKÅRNE BUNTER AV GLASSFIBRER ...	TONN	1315	14,9
657 32	TEKSTILSTOFF, IMPREGNERT, OVERTRUKKET, BELAGT ELLER LAMINERT MED PLAST	TONN	114	9,1
657 71-73	VATT OG VARER DERAV, VEKER OG TEKSTILVARER TIL TEKNISK BRUK	TONN	149	8,4
663 31	VARER AV GIPS	TONN	13184	15,3
663 33	PREFABRIKERTE ELEMENTER FOR BYGGE- ELLER ANLEGGSVIRKSOMHET	0,4
663 36-39	VARER AV STEIN ELLER ANDRE MINERALSKE MINERALER, I.E.N.	TONN	674	10,7
664 92	ISOLASJONSGLOSS SOM BESTÅR AV FLERE LAG	TONN	612	7,6
671 41,49, 52-59	FERROLEGERINGER (UNNTATT FERROSILICIUM)	TONN	54378	252,8
671 51	FERROSILICIUM	TONN	28357	157,3
674 21, 22	PLATER MED OVERDRAG AV TINN	TONN	4130	21,7
676 21-22	STENGER AV JERN ELLER STÅL, VARMVALSEDE, VARMTRUKNE ELLER VARMSTRENGPRESSEDDE, OGSÅ DE SOM ER VRIDDE ETTER VALSING ...	TONN	10425	25,7
676 81-83	U, I, H, L, T OG ANDRE PROFILER AV JERN ELLER STÅL, VARMVALSEDE, VARMTRUKNE, STRENGPRESSEDDE, IKKE VIDRE BEARB.	TONN	10905	36,9
679 12-17	RØR OG HULE PROFILER, SØMLØSE, AV JERN ELLER STÅL (UNNTATT STØPJERN)	TONN	631	6,6
679 31-49	ANDRE JERN- OG STÅLRØR	TONN	19361	62,3
679 51-59	RØRDELER (FITTINGS)	TONN	155	12,7
681 23-25	PLATINA, UBEARB., HALVFABRIKATA ELLER PULVERFORM	TONN	475	27,5
682 12	RAFFINERT KOPPER, UBEARBEIDD	TONN	2934	36,0
682 31-72	KOPPER, BEARBEIDD	TONN	703	47,0
683 11, 12	NIKKEL OG NIKKELLEGERINGER, UBEARBEIDD	TONN	5514	241,5
684 11, 12	ALUMINIUM OG ALUMINIUMLEGERINGER, UBEARBEIDD	TONN	92650	1246,5
684 21, 22	STENGER, PROFILER OG TRÅD AV ALUMINIUM	TONN	10446	171,3
684 23	PLATER OG BÅND AV ALUMINIUM, TYKKELSE OVER 0,2 MM	TONN	11521	221,3
686 11-12	SINK OG SINKLEGERINGER, UBEARBEIDD	TONN	11829	100,3
686 33	STØV, PULVER OG FLAK AV SINK	TONN	897	10,3
689 15	MAGNESIUM, UBEARBEIDD	TONN	:	57,5
689 81	KOBOLTMATTE O.A. MELLOMPROD. FRA KOBOLTFRAMSTILLINGEN; UBEARBEIDD KOBOLT; AVFALL OG SKRAP; PULVER	TONN	247	91,9
691 11-19	FERDIGE KONSTRUKSJONER OG DELER AV JERN ELLER STÅL, UNNTATT PREFABRIKERTE BYGNINGER	TONN	978	21,7
691 21, 29	FERDIGE KONSTRUKSJONER OG DELER AV ALUMINIUM, UNNTATT PREFABRIKERTE BYGNINGER	TONN	147	9,5
692 12, 42	TANKER, FAT, TROMLER, SPANN O.L. BEHOLDERE AV ALUMINIUM	TONN	203	6,6
693 13	TAU, LINER, KABLER, FLETTEDE BÅND O.L. AV ALUMINIUM	TONN	485	6,5
694 21, 22	SKRUER, BOLTER, MUTTERE, NAGLER O.L. VARER	TONN	369	8,5
695 63, 64	UTSKIFTBART VERKTØY FOR HÅNDVERKTØY, HÅNDVERKTØY OG VERKTØYMASKINER (FOR BERG- ELLER JORDBORING)	TONN	82	13,0
697 32	OVNER, KAMINER O.L. VARMEAPP. IKKE-ELEKTR., AV JERN EL. STÅL	STK.	3996	10,3
699 11, 13-19	HENGELÅSER OG LÅSER, HENGSLER O.A. UTSTYR; BESLAG AV UDELT METALL TIL MØBLER, DØRER ETC.; AUTOMATISKE DØRLUKKERE	TONN	456	45,4
699 61-69	VARER AV JERN ELLER STÅL I.E.N.	TONN	2563	60,5
699 73	VARER AV KOPPER, I.E.N.	TONN	174	7,7
699 79	VARER AV ALUMINIUM I.E.N.	TONN	152	6,4
713 32, 33	FARTØYSMOTORER (UNNT. UTENBORDSMOTORER)	STK.	40	12,4
713 91, 92	DELER TIL FORBRENNINGSMOTORER, (UNNTATT TIL FLYMOTORER)....	TONN	251	60,2
714 91	DELER TIL TURBOJETMOTORER OG TURBOPROPMOTORER	TONN	16	58,5
721 11-19	MASKINER OG DELER FOR JORDBEARBEIDING	83,8
721 21-29	MASKINER OG DELER FOR INNHØSTING, TRESKING OG SORTERING	13,1
723 11-99	ANLEGGSMASKINER, -UTSTYR OG DELER	119,8
725 11	MASKINER FOR FRAMST. AV PAPIRMASSE AV CELLULOSEFIBERMAT. ...	STK.	2	0,5
725 91	DELER TIL MASKINER SOM HØRER UNDER UNDERGRUPPE 725.1	TONN	80	6,1
727 22	MASKINER TIL I NÆRINGSMIDDELINDUSTRIEN I.E.N.	STK.	367	8,5
728 11-19	MASKINVERKTØY FOR SPEIELLE INDUSTRIER, OG DELER	5,7
728 31-39	MASKINER OG APPARATER FOR SORTERING, KNUSING, BLANDING OG ELTING MV., OG DELER	4,7

TABELL 9. UTFØRSEL. UTVALGTE VAREPOSTER ETTER SITC EXPORTS BY SELECTED ITEMS OF THE SITC (FORTS.)

VAREPOST- NR. ITEM NO.	VARESLAG COMMODITY	MENGDEN ENHET UNIT	JANUAR	1998
			MENGDEN QUANTITY	VERDI VALUE
MILL. KR				
741 43-49	MASKINER, APPARATER, UTSTYR OG DELER FOR KJØLING OG FRYSING; VARMEPUMPER (IKKE TIL HUSHOLDNINGSBRUK)	19,4
742 60	SENTRIFUGALPUMPER I.E.N.	STK.	222	21,2
742 91, 95	DELER TIL PUMPER OG VESKEELEVATORER	TONN	45	19,4
743 61-69	APPARATER FOR FILTERING OG RENSING AV VÆSKER OG GASSER	10,5
744 11-19	GAFFELTRUCKER O.A. LØFTE- OG STABLETRUCKER, TRAKTORER TIL BRUK PÅ JERNBANEPERRONGER O.L.	17,8
744 21-25	TALJER OG HEISVERK (UNNT. ELEVATORER MED HEISSPANN), VINSJER OG ANKERSPILL	STK.	324	18,6
744 31-39	LOSSEBOMMER TIL SKIP; KRANER, HERU. KABELKRANER, MOBILE LØFTEKRANER, PORTALTRUCKER OG KRANTRUCKER	STK.	126	28,1
744 91-94	DELER TIL MASKINER FOR LØFTING, LASTING ETC.	TONN	311	29,8
745 61-68	MEKANISKE APPARATER FOR SPREDNING AV VÆSKER OG PULVRE; BRANNSLUKNINGSAPPARATER, SPRØYTEPISTOLER	28,1
747 10-90	KRANER, VENTILER O.L.	TONN	144	30,3
751 28	FRANKERINGS- OG BILLETMASKINER O.L. MASKINER MED REGNEVERK	STK.	278	18,8
752 10-90	DATABEHANDLINGSMASKINER OG ENHETER DERTIL	STK.	41094	141,0
764 11-19	ELEKTRISK UTSTYR FOR LINJETELEFONI OG -TELEGRAFI	STK.	22507	66,4
764 21-26	MIKROFONER, HØREFREKVENSFORSTERKERE, HØYTALERE, HØRETELEFONER O.L.	STK.	64903	27,7
764 31, 32	SENDERE FOR RADIOTELEFONI ELLER -TELEGRAFI, KRINGKASTING ELLER FJERNSYN	STK.	23608	118,6
764 83	RADARAPPARATER, RADIONAVIGASJONSAPPARATER OG RADIO-FJERNSTYRINGSAPPARATER	STK.	121	1,2
764 91	DELER TIL ELEKTRISK UTSTYR FOR LINJETELEFONI OG -TELEGRAFI	TONN	65	80,2
764 93	DELER TIL SENDERE OG MOTTAKERE FOR RADIO, FJERNSYN, RADIOTELEGRAFI OG -TELEFONI	TONN	148	78,0
771 11,19	ELEKTRISKE TRANSFORMATORER	STK.	176798	44,9
771 21	STATISKE OMFORMERE	STK.	24902	21,8
772 41-82	ELEKTRISKE APPARATER TIL Å SLUTTE, BRYTE, SIKRE ELLER FORBINDE EL. STRØMKRETSE, OG DELER TIL SLIKE APPARATER	TONN	710	100,2
773 11-18	ISOLERT ELEKTRISK TRÅD OG KABEL (HERU. OPTISK KABEL), OGSÅ MED FORBINDELSESDELER	TONN	1302	76,3
774 11-13	ELEKTRODIAGNOSTIKKAPPARATER	TONN	10	21,8
775 82	ELEKTRISKE JORD- OG ROMOPPVARMINGSPARATER	STK.	36123	15,2
775 86-89	ELEKTROTERMISKE HUSHOLDNINGSAPPARATER	STK.	132761	21,6
778 12	ELEKTRISKE AKKUMULATORER	STK.	457101	3,2
782 11, 19	MOTORKJØRETØYER FOR TRANSPORT AV GODS	STK.	1476	57,9
784 31-39	DELER OG TILBEHØR TIL MOTORKJØRETØYER UNDER POS. 722, 781, 782 OG 783	TONN	3673	197,4
785 20	TOHJULSSYKLER O.A. SYKLER, UTEN MOTOR	STK.	4433	7,4
786 30	BEHOLDERE (CONTAINERE), BESTEMT OG UTSTYRT FOR TRANSPORT MED ETT ELLER FLERE SLAGS TRANSPORTMIDLER	TONN	269	14,3
792 15	HELIKOPTERE MED TOMVEKT OVER 2 000 KG	STK.	1	4,6
792 40	FLY O.A. LUFTFARTØYER MED MEKANISK DRIVANORDNING (UNNT. HELIKOPTRE) MED TOMVEKT OVER 15 000KG	STK.	-	-
793 11-19	LYSTBÅTER OG SPORTSBÅTER	STK.	203	13,6
793 22	TANKFARTØYER, ALLE SLAG	BR.TONN	-	-
793 24	FISKEFARTØYER; FARTØYER FOR BEARBEIDING ELLER KONSERVERING AV FISK	BR.TONN	-	-
793 26, 27	KJØLESKIP O.A. FARTØYER FOR TRANSPORT AV LAST OG PERSONER	BR.TONN	2130	3,3
793 28	PASSASJERSKIP O.L. SKIP FOR TRANSPORT AV PERSONER; FERGER, ALLE SLAG	BR.TONN	-	-
793 30	FARTØYER O.A. FLYTENDE MATERIELL BESTEMT FOR OPPHOGGING	STK.	-	-
793 55	BØRE- ELLER PRODUKSJONSPLATTFORMER	STK.	-	-
813 11	LYSEKRONER O.A. BELYSNINGSUTSTYR FOR MONTERING I TAK ELLER PÅ VEGGER (UNNT. FOR OFFENTLIGE GATER, Plasser eller vegger	TONN	185	16,5
813 13	ELEKTRISKE BORD-, SKRIVEBORD-, NATTBORD- ELLER GOLVLAMPER	TONN	71	10,1
813 15	ELKTRISKE LAMPER OG BELYSNINGSUTSTYR, I.E.N.	TONN	87	9,3
821 11-19	SITTEMØBLER, OGSÅ DE SOM KAN OMGJØRES TIL SENGER, OG DELER	TONN	955	113,3
821 21-29	SENGBUNNER; MADRASSER, TEPPER, DYNER, PUTER	30,6
821 31-39	MØBLER, I.E.N. AV METALL	TONN	1019	15,5
821 51-59	MØBLER, I.E.N. AV TRE	TONN	650	29,9
872 33	APPARATER FOR OZON-, SURSTOFF- ELLER AEROSOLTERAPI SAMT APPARATER FOR KUNSTIG ÅNDEDRETT ELLER ANDRE TERAPEUTISKE PUSTEAPPARATER	TONN	19	7,0
874 11-14	KOMPASSER; ANDRE NAVIGASJONSINSTRUMENTER OG -APPARATER SAMT DELER	60,8
874 31-39	INSTRUMENTER OG APPARATER FOR MÅLING ELLER KONTROLL AV GJENNOMSTRØMNING ELLER NIVÅ AV VÆSKER, OG DELER	25,0
874 52	INSTRUMENTER, APPARATER OG MODELLER TIL DEMONSTRASJONSFORMÅL	TONN	61	19,3
874 61-79	INSTRUMENTER OG APPARATER FOR MÅLING ELLER KONTROLL AV ELEKTR. MENGDEN OG FOR REGULERING	47,5
891 21-29	PATRONER, ANNEN AMMUNISJON, RAKETTER OG PROSJEKTILER	TONN	30	54,4
893 11-19	EMBALLASJE AV PLAST; PROPPER, LOKK, KAPSLER	TONN	1892	41,4
896 11	MALERIER, TEGNINGER OG PASTELLER	TONN	0	6,4
899 72	KOSTER, BØRSTER, PENSLER MV., OGSÅ SOM DELER TIL MASKINER	TONN	152	25,0

TABELL 10. INNFØRSEL. UTVALGTE VARER GRUPPERT ETTER DET HARMONISERTE SYSTEM (HS)

IMPORTS OF SELECTED COMMODITIES CLASSIFIED ACCORDING TO THE HARMONIZED SYSTEM (HS)

TEKSTEN TIL DE VARENUMMER SOM ER GITT I TABELLEN, FINNES I STATISTISK VAREFORTEGNELSE FOR UTENRIKS-HANDELEN 1997, UTGITT I SERIEN NORGES OFFISIELLE STATISTIKK OG KAN FÅS VED HENVENDELSE TIL BYRÅET. VAREFORTEGNELSEN ER OGSÅ INNARBEIDD I TOLLTARIFFEN, UTGITT AV TOLL- OG AVGIFTS-DIREKTORATET. DEN ER TIL SALGS HOS BOKHANDLERE.

THE DESCRIPTIONS OF THE COMMODITY NUMBERS IN THE TABLE ARE GIVEN IN THE COMMODITY LIST FOR EXTERNAL TRADE STATISTICS, PUBLISHED BY STATISTICS NORWAY. OF STATISTICS.

A COPY CAN BE ORDERED FROM STATISTICS NORWAY.

MENGDENHET

.. = OPPGAVE MÅNGLER
S = STYKKER
P = PAR
TG = 1000 GRAM
TL = 1000 LITER
U = KUBIKKMETER
TU = 1000 KUBIKKMETER
B = BRUTTO REG. TONN
Z = MMH (MEGANATTIME)
V = KVADRATMETER

QUANTITY UNIT

NOT AVAILABLE
NUMBER, PIECES, HEADS
PAIRS
1000 GRAMMES
1000 LITRES
CUBIC METRES
1000 CUBIC METRES
GROSS TONS
MMH (MEGA WATT HOURS)
SQUARE METRES

OMFANG: VARER SOM I DEN AKTUELLE MÅNED HAR EN VERDI PÅ KR. 200 000 ELLER MER.

COVERAGE: COMMODITIES WHICH IN THE LAST MONTH HAVE A VALUE OF NOK 200 000 OR MORE.

VARENR.	JANUAR	1998	VARENR.	JANUAR	1998
COMMODITY CODE	MENGDE QUANTITY	VERDI VALUE	COMMODITY CODE	MENGDE QUANTITY	VERDI VALUE
	TONN TONS	1000 KR.		TONN TONS	1000 KR.
0000.0011	47	3301	0306.1309	63	2457
0000.0055	236	13094	0306.1900	23	870
KAP.00		16396	0306.2200	2	213
0101.1911 S	5	279	0306.2900	3	386
0101.1919 S	24	1563	0307.2901	5	379
0106.0010 S	944	924	0307.3900	20	352
0106.0099	2	768	0307.4900	11	223
KAP.01		3962	0307.9100	138	1475
0201.3001	17	928	KAP.03		221783
0201.3009	127	4688	0406.1000	58	2980
0202.1000	37	598	0406.2000	8	419
0202.3001	17	919	0406.3000	5	282
0202.3009	104	3461	0406.4000	151	8979
0203.1900	12	215	0406.9000	89	4280
0203.2200	20	505	KAP.04		17424
0203.2900	40	741	0504.0000	63	5439
0204.4300	5	234	0511.9191	71	230
0208.9021	76	3446	0511.9193	3607	4033
0208.9030	3	282	KAP.05		10119
0208.9041	4	502	0601.1001	22	670
0208.9042	4	492	0602.1010	8	269
0208.9099	10	810	0602.1029	11	857
0209.0000	95	676	0602.3013	35	758
0210.9000	16	508	0602.4001	38	3333
KAP.02		19681	0602.9041	18	652
0301.1000	6	1083	0602.9050	373	13981
0302.1201	11	326	0602.9066	159	5707
0302.1209	22	395	0602.9068	34	1138
0302.2101	26	322	0602.9079	2	219
0302.5000	2211	24413	0603.1011	7	889
0302.6200	489	3085	0603.1012	98	7646
0302.6300	91	888	0603.1091	70	4460
0302.6400	9807	77122	0603.1096	2	266
0302.6909	13	297	0603.1098	2	267
0303.1000	23	224	0603.1099	34	3003
0303.2101	18	366	0603.9000	11	651
0303.3101	36	386	0604.9199	44	2330
0303.3102	25	811	0604.9900	2	204
0303.3200	117	1243	KAP.06		48857
0303.6000	4008	57458	0701.9020	1411	2760
0303.7100	267	985	0702.0011	1628	14785
0303.7200	199	1706	0703.1031	15	224
0303.7401	1709	13505	0703.2000	36	735
0303.7402	167	1464	0703.9001	96	702
0303.7902	31	331	0704.1041	480	4491
0303.7909	176	1804	0704.1050	542	5100
0304.1011	24	386	0704.9060	893	7037
0304.2033	87	2593	0705.1130	552	4922
0304.2043	14	242	0705.1170	30	618
0304.2049	34	617	0705.1990	31	278
0304.2053	12	375	0705.2990	36	728
0304.2061	265	895	0706.1021	26	306
0304.2070	18	233	0707.0030	1023	12984
0304.2080	19	354	0709.2090	8	387
0304.9001	20	279	0709.3000	40	529
0304.9009	182	1775	0709.4020	172	1120
0305.3009	10	391	0709.5110	250	4600
0305.5103	19	1572	0709.6010	42	639
0305.6200	326	5058	0709.6020	585	8587
0306.1200	3	221	0709.7020	14	233
0306.1301	75	1111	0709.9091	55	725
0306.1302	263	8541			

TABELL 10 (FORTS.). INNFØRSEL. UTVALGTE VARER GRUPPERT ETTER DET HARMONISERTE SYSTEM (HS)
 IMPORTS OF SELECTED COMMODITIES ACCORDING TO THE HARMONIZED SYSTEM (HS)

VARENR.	JANUAR 1998		VARENR.	JANUAR 1998	
	MENGDE	VERDI		MENGDE	VERDI
	TONN	1000 KR.		TONN	1000 KR.
0709.9099	78	1773	1209.9110	2	2206
0710.4090	50	532	1209.9191	0	662
0710.8091	56	324	1209.9199	5	2859
0710.8094	114	1200	1209.9900	18	5178
0710.8095	95	600	1210.2001	18	877
0712.2000	40	609	1211.9009	12	538
0712.3001	5	969	1212.2010	5	351
0712.9011	38	606	1212.3000	17	471
0712.9020	9	256	1212.9190	9	423
0712.9091	19	602	1214.9091	1508	2298
0712.9099	17	1068	KAP.12		110232
0713.1000	560	2075	1301.2000	23	380
0713.3300	5	363	1302.1100	1	3436
KAP.07		86929	1302.1900	3	971
0801.1100	38	344	1302.2000	13	893
0801.3200	18	735	1302.3200	4	212
0802.1200	19	791	1302.3901	6	252
0802.2100	14	519	1302.3909	3	321
0802.2200	73	2776	KAP.13		6817
0802.3200	34	1380			
0802.9010	42	294	KAP.14		132
0803.0001	5158	25032			
0804.3000	74	810	1502.0099	46	245
0804.4000	95	1049	1504.2011	2066	8780
0804.5000	32	598	1504.2031	10359	55103
0805.1090	4760	26130	1504.2099	61	333
0805.2090	5270	32341	1506.0099	877	3157
0805.3021	259	1669	1507.9090	48	354
0805.3040	21	264	1508.1090	100	812
0805.4090	151	1215	1509.1090	46	723
0806.1011	441	9593	1509.9090	58	1145
0806.2000	360	4611	1511.1090	23	224
0807.1900	99	905	1511.9099	903	4637
0808.1021	3330	17900	1512.1990	29	230
0808.2031	984	6774	1513.1190	495	2117
0808.2041	414	2896	1513.2920	15	343
0809.4051	37	507	1514.9010	41	516
0810.1030	7	347	1514.9090	128	811
0810.5000	322	3356	1515.2990	37	375
0810.9090	39	602	1515.9031	2	408
0811.1009	351	3900	1515.9099	9	305
0811.2009	89	857	1516.1020	702	5309
0811.9001	47	574	1516.2099	60	567
0811.9009	71	903	1517.1039	30	495
0813.1000	28	654	1517.9098	244	2827
0813.2000	88	1353	1518.0099	44	330
0813.3000	10	331	KAP.15		92184
0813.4002	20	425			
0813.5099	5	227	1602.5000	18	350
KAP.08		154086	1603.0099	17	419
0901.1100	3954	105466	1604.1204	13	374
0901.1200	6	215	1604.1205	29	680
0901.2100	99	3979	1604.1206	31	562
0902.3000	83	5906	1604.1209	19	359
0902.4000	23	600	1604.1309	21	716
0904.1100	11	388	1604.1400	61	1147
0904.1200	19	1075	1604.1600	7	397
0904.2000	22	896	1604.1902	12	439
0908.1000	10	214	1604.1903	25	559
0908.3000	9	209	1604.1905	119	2982
0910.9100	26	957	1604.2004	210	4417
0910.9990	41	963	1604.2005	209	1540
KAP.09		121829	1604.2009	23	679
1001.1000	571	1059	1604.3002	9	382
1001.9000	13212	14379	1605.2001	118	6366
1002.0000	2492	1883	1605.2002	30	1812
1004.0000	92	241	1605.2009	5	281
1006.3010	1342	6808	1605.4000	14	588
KAP.10		24785	1605.9000	21	936
1101.0000	156	588	KAP.16		26697
1104.2310	1701	4087	1701.1190	228	651
1104.2390	17	253	1701.1290	34	294
1107.1090	2226	4948	1701.9991	357	1833
1107.2090	522	1576	1701.9995	706	2669
1108.1190	115	359	1701.9999	9602	24205
1108.1290	414	1552	1702.1190	64	341
1108.1490	77	223	1702.3000	129	765
1109.0010	250	1309	1702.5090	27	204
1109.0090	70	488	1702.9040	32	255
KAP.11		15760	1702.9099	75	684
1201.0010	796	1937	1703.1010	6000	3186
1201.0090	31503	67592	1704.1000	40	1137
1202.2090	312	2731	1704.9010	23	658
1204.0090	137	489	1704.9091	69	1741
1205.0010	985	2209	1704.9092	264	10743
1206.0010	1044	4146	1704.9099	857	19053
1206.0090	96	882	KAP.17		68717
1207.4090	57	663	1803.1000	153	2902
1208.1010	684	1786	1804.0000	197	4768
1209.2209	23	544	1805.0000	61	491
1209.2300	86	1225	1806.1000	86	1072
1209.2400	105	2036	1806.2090	49	1005
1209.2500	559	6060	1806.3100	299	8486
1209.2990	18	292	1806.3200	145	4784
1209.3000	2	1017	1806.9010	407	14731
			1806.9090	78	2001
			KAP.18		40279

TABELL 10 (FORTS.). INNFØRSEL. UTVALGTE VARER GRUPPERT ETTER DET HARMONISERTE SYSTEM (HS)
 IMPORTS OF SELECTED COMMODITIES ACCORDING TO THE HARMONIZED SYSTEM (HS)

VARENR.	JANUAR 1998		VARENR.	JANUAR 1998	
	MENGDE	VERDI		MENGDE	VERDI
	TONN	1000 KR.		TONN	1000 KR.
1901.2091	16	242	2206.0009 TL	107	1423
1901.2092	33	655	2207.1090 TL	390	1838
1901.2099	81	1162	2208.2000 TL	90	5067
1901.9010	27	396	2208.3000 TL	70	2408
1901.9090	375	9496	2208.5000 TL	47	1056
1902.1100	25	376	2208.6000 TL	205	4563
1902.1900	220	1521	2208.7000 TL	30	1816
1902.2091	20	301	2208.9009 TL	38	1128
1902.2099	24	979	2209.0000	43	294
1902.3001	92	1668	KAP.22		80931
1902.3009	54	1030			
1904.1010	328	4477	2301.2010	8392	47710
1904.1090	279	6292	2302.1010	3892	7444
1904.2010	113	1284	2302.3000	1002	725
1904.9020	169	1604	2303.1010	800	2587
1904.9090	71	1338	2309.1011	727	3858
1905.1000	428	5287	2309.1012	816	4684
1905.3001	348	6685	2309.1091	1126	9232
1905.3002	60	1197	2309.1092	406	3216
1905.4000	152	1455	2309.9040	303	2129
1905.9010	104	2817	2309.9050	95	705
1905.9022	178	2108	2309.9060	76	431
1905.9031	140	3258	2309.9080	122	1182
1905.9034	68	1463	2309.9090	262	1943
1905.9091	903	11737	KAP.23		86252
1905.9099	616	15514			
KAP.19		85073	2401.1000	480	11222
			2401.2000	77	3817
2001.1001	24	221	2401.3000	74	553
2001.9059	191	2665	2402.1001	2	747
2001.9090	12	302	2402.1009	2	649
2002.1001	256	1094	2402.2000	34	6349
2002.9010	584	3581	2403.1000	8	767
2002.9091	153	860	2403.9100	19	307
2003.1001	112	827	2403.9990	23	2955
2005.2091	195	3163	KAP.24		27490
2005.5100	87	326			
2005.6000	124	1034	2501.0001	41450	13392
2005.7000	89	718	2501.0002	38691	11377
2005.8090	432	3288	2501.0003	6229	2099
2005.9009	127	1310	2501.0009	525	1175
2007.9110	16	259	2502.0000	27222	5714
2007.9902	14	243	2505.1000	15193	4717
2007.9903	104	1722	2505.9001	600	419
2008.1110	28	461	2505.9009	5743	2122
2008.1191	104	2010	2506.1001	24678	5020
2008.1900	150	4097	2506.2100	19702	5133
2008.2000	359	2573	2507.0000	29140	23713
2008.4000	83	436	2508.1000	453	1497
2008.5000	52	461	2508.3000	116	322
2008.7000	236	1336	2508.4000	112	244
2008.9201	275	1720	2508.7000	395	268
2008.9909	30	398	2509.0000	529	492
2009.1120	54	586	2510.2000	54908	27842
2009.1130	1459	12453	2511.1000	14861	5643
2009.1199	39	338	2512.0000	134	527
2009.1999	42	346	2514.0000	77	429
2009.2000	67	853	2516.1100	198	253
2009.3010	6	331	2516.1200	898	1277
2009.3099	41	711	2516.9001	38	379
2009.6000	137	1894	2517.1000	5769	1340
2009.7000	187	1357	2518.1001	1719	1136
2009.8090	51	2172	2518.1002	266	211
2009.9000	61	1086	2519.1000	20	324
KAP.20		59104	2519.9000	67	512
			2520.1000	16255	2781
2101.1100	100	13047	2520.2000	37015	5806
2101.1209	4	223	2521.0000	19342	3228
2101.2010	5	237	2522.1000	3020	3274
2102.2010	9	338	2522.2000	222	215
2103.1000	45	898	2522.3000	561	555
2103.2010	158	1445	2523.2100	586	535
2103.2021	21	321	2523.2900	6001	3551
2103.2029	181	2137	2523.3000	118	473
2103.3009	23	354	2523.9000	2992	3216
2103.9099	339	10164	2525.3000	147	233
2104.1020	19	692	2526.1000	286	649
2104.1040	28	865	2526.2000	1002	1307
2104.1050	30	888	2529.2200	5405	5874
2104.1090	37	1334	2530.1000	98	250
2105.0010	28	499	2530.2000	2211	1637
2105.0020	89	2276	2530.9000	1310	1844
2105.0090	204	3524	KAP.25		154531
2106.1000	24	332			
2106.9039	43	1394	2601.1100	4847	1574
2106.9041	34	3634	2602.0000	69344	34993
2106.9042	144	10949	2608.0000	8715	31990
2106.9052	43	454	2617.9000	48260	31319
2106.9090	394	21341	2619.0000	13936	4457
KAP.21		78783	2620.1100	239	1295
			2620.1900	1306	4693
2202.1000 TL	127	588	2620.4000	178	423
2202.9020 TL	210	876	2620.9000	7836	1913
2202.9030 TL	35	709	2621.0000	2404	1341
2202.9090 TL	96	1800	KAP.26		137161
2203.0004 TL	272	2714			
2204.1009 TL	54	1848	2701.1100	6719	5429
2204.2109 TL	1578	40785	2701.1200	8793	5455
2204.2909 TL	952	10448	2701.1900	112710	48994
2205.1009 TL	38	940	2702.1000	240	234

TABELL 10 (FORTS.). INNFØRSEL. UTVALGTE VARER GRUPPERT ETTER DET HARMONISERTE SYSTEM (HS)
 IMPORTS OF SELECTED COMMODITIES ACCORDING TO THE HARMONIZED SYSTEM (HS)

VARENR.	JANUAR 1998		VARENR.	JANUAR 1998	
	MENGDE	VERDI		MENGDE	VERDI
	TONN	1000 KR.		TONN	1000 KR.
2703.0001	961	1245	2844.4000	2	2078
2704.0001	49647	40126	2845.9000	0	261
2706.0000	78	639	2847.0000	1697	5445
2707.3000	315	648	2849.1000	155	512
2707.5000	391	1071	2849.2000	99	927
2707.9100	191	487	2850.0001	26	356
2708.1000	11209	18562	2851.0000	10	624
2709.0000	262171	205916	KAP.28		353456
2710.0012 U	57348	58052			
2710.0013 U	296	1621	2901.1000	10416	10217
2710.0015 U	2070	4432	2901.2200	1588	5222
2710.0019 U	94	498	2901.2910	10	222
2710.0021 U	14937	15059	2901.2990	107	749
2710.0022 U	1463	1543	2902.4200	607	1444
2710.0025 U	6955	7122	2902.5000	3413	12755
2710.0026 U	57474	57731	2903.1500	:	19838
2710.0029 U	6864	5980	2903.2200	31	265
2710.0091 U	105821	73194	2903.2300	61	327
2710.0093 U	19150	11740	2903.3000	15	965
2710.0095	4770	27592	2903.4900	49	838
2710.0096	136	2258	2903.6900	8	432
2710.0099	2385	10553	2904.1000	58	333
2711.1100	4717	4645	2904.2009	30	510
2711.1200	3621	5768	2905.1100	3829	:
2712.1000	49	449	2905.1220	1994	8776
2712.2000	393	2172	2905.1300	228	1047
2712.9000	600	2999	2905.1400	338	1641
2713.1100	7305	9663	2905.3100	140	941
2713.1200	25222	33858	2905.3200	568	3540
2713.2000	6141	7519	2905.3900	379	3110
2715.0000	44	413	2905.4100	20	348
2716.0000 2	816405	133567	2905.4200	119	1283
KAP. 27		807674	2905.4400	133	1181
			2905.4500	75	532
2801.2000	18	2693	2906.2100	26	280
2803.0000	117	1016	2907.1100	572	3196
2804.2100	293	845	2907.1500	4	230
2804.2900	11	314	2907.2100	128	4345
2804.6100	60	1123	2909.1100	19	207
2804.6900	650	7619	2909.1900	5500	9982
2805.2100	33	826	2909.4100	157	739
2805.3000	20	882	2909.4200	94	1262
2806.1000	1178	684	2909.4300	36	247
2808.0000	448	849	2909.4900	347	2049
2809.2000	546	1873	2909.5000	73	3160
2810.0000	63	317	2909.6000	39	920
2811.1100	25	252	2910.3000	301	3278
2811.1900	61	288	2912.1100	44	460
2811.2100	1269	840	2912.1900	202	2232
2811.2200	65	1643	2912.2900	20	214
2811.2300	438	648	2914.1200	38	240
2811.2900	35	604	2914.6100	25	398
2812.9000	5	389	2915.1100	3513	:
2814.1000	37480	38113	2915.2100	529	2228
2815.1100	100	273	2915.2400	470	2652
2815.1200	4315	3415	2915.2900	68	392
2815.2000	235	651	2915.3200	:	3931
2817.0010	192	1941	2915.3900	101	968
2818.1000	47	375	2915.7010	56	432
2818.2000	124866	208464	2915.9010	81	467
2818.3000	284	1410	2915.9020	26	683
2819.9000	14	360	2915.9090	153	1404
2821.1000	213	2160	2916.1200	15	487
2822.0000	52	996	2916.1400	91	1021
2823.0000	91	1127	2916.1520	79	1191
2825.1000	13	228	2916.1910	20	348
2825.5000	22	409	2916.1990	6	229
2825.6000	307	10161	2916.3200	9	327
2825.8000	21	370	2916.3990	29	393
2826.1200	2721	18049	2917.1210	36	365
2826.3000	307	2535	2917.1400	639	5281
2826.9000	156	2016	2917.1990	39	603
2827.2000	3036	2590	2917.3200	270	1494
2827.3600	144	552	2917.3300	51	282
2827.3900	20	458	2917.3400	37	235
2827.4900	62	268	2917.3500	:	3287
2829.1100	421	1398	2917.3910	116	1292
2829.9000	6	566	2917.3990	45	491
2830.1000	161	395	2918.1110	26	651
2831.1000	140	1183	2918.1200	10	321
2832.1000	328	928	2918.1400	121	920
2833.1100	193	260	2918.1910	23	206
2833.2200	888	1452	2918.2990	16	772
2833.2500	99	572	2918.3010	75	1083
2833.2700	40	234	2918.9010	2	1142
2833.2900	112	296	2919.0000	17	357
2835.2200	51	342	2920.9000	165	2143
2835.2400	36	234	2921.1102	12	339
2835.2500	127	337	2921.1900	57	738
2835.2600	159	524	2921.2100	64	2396
2835.2900	190	577	2921.2900	50	1542
2835.3900	50	715	2921.3000	22	693
2836.2000	1248	1354	2922.1100	164	1046
2836.3000	212	443	2922.1200	78	515
2836.5000	132	715	2922.1909	52	376
2839.1900	102	325	2922.4100	185	4102
2840.1900	139	567	2922.4210	58	513
2841.3000	89	566	2922.4908	508	3636
2842.1000	2289	4456	2922.5000	57	1758
2842.9000	30	354	2923.9000	53	991

TABELL 10 (FORTS.). INNFORSEL. UTVALGTE VARER GRUPPERT ETTER DET HARMONISERTE SYSTEM (HS)
 IMPORTS OF SELECTED COMMODITIES ACCORDING TO THE HARMONIZED SYSTEM (HS)

VARENR.	JANUAR 1998		VARENR.	JANUAR 1998	
	MENGD	VERDI		MENGD	VERDI
	TONN	1000 KR.		TONN	1000 KR.
2924.2902	11	371	3213.1000	13	595
2924.2908	50	20386	3213.9000	46	2058
2925.1909	5	290	3214.1001	60	1218
2925.2000	1	211	3214.1005	476	5556
2929.1000	229	3905	3214.1006	788	5080
2929.9000	24	318	3214.9000	2844	13691
2930.2000	5	214	3215.1100	26	925
2930.4000	34	948	3215.1900	336	9437
2931.0090	148	7346	3215.9000	23	4637
2932.1310	60	632	KAP.32		166951
2932.1900	26	341			
2932.2900	35	1533	3301.2920	7	313
2932.9909	3	250	3301.9010	4	522
2933.1100	3	394	3302.1000	207	40060
2933.3902	1	1355	3302.9010	3	305
2933.3909	3	675	3302.9090	12	1373
2933.4009	1	236	3303.0011	4	1064
2933.6100	753	7287	3303.0012	9	4349
2933.6900	28	456	3303.0090	5	756
2933.9009	1	298	3304.1000	20	4619
2934.9009	1	244	3304.2000	19	4830
2935.0000	21	1308	3304.3000	24	2462
2936.2100	5	459	3304.9100	7	2052
2936.2400	1	290	3304.9910	259	21457
2936.2700	13	887	3304.9990	90	10796
2936.2800	6	1127	3305.1000	339	10054
2936.2900	18	1388	3305.2000	13	458
2936.9000	128	7382	3305.3000	65	2453
2937.2100	0	243	3305.9000	270	12284
2940.0000	14	939	3306.1000	314	8199
2941.9000	6	373	3306.2000	7	931
2942.0000	2	336	3306.9000	26	807
KAP.29		252632	3307.1000	33	3864
			3307.2000	69	5527
3001.9000	0	207	3307.3000	177	5101
3002.1000	16	9265	3307.4900	41	999
3002.2000	0	513	3307.9000	41	4238
3002.3000	2	2768	KAP.33		150282
3002.9000	14	8631			
3003.1000	16	352	3401.1110	280	4735
3003.9000	39	60513	3401.1920	6	280
3004.1000	1	748	3401.2020	152	2477
3004.2000	9	11678	3401.2090	212	4066
3004.3100	0	249	3402.1100	56	601
3004.3200	4	4406	3402.1200	785	6674
3004.3900	5	13556	3402.1300	710	8362
3004.4000	1	275	3402.1900	111	1171
3004.9000	485	213541	3402.2012	1687	14708
3005.1000	23	5716	3402.2013	20	282
3005.9001	7	299	3402.2019	469	4248
3005.9002	9	1232	3402.2090	994	11157
3005.9009	74	5697	3402.9011	225	3693
3006.1000	4	3823	3402.9019	307	3991
3006.3000	10	5094	3402.9090	1026	11877
3006.4000	9	3440	3403.1900	234	3440
3006.5000	3	380	3403.9100	19	621
KAP.30		352759	3403.9900	83	2541
			3404.2000	6	236
3101.0000	289	475	3404.9010	28	643
3102.1000	:	5059	3404.9090	103	1917
3102.2100	7065	3705	3405.1000	18	859
3102.3000	2577	5649	3405.2000	18	593
3102.4000	1010	1024	3405.3000	25	759
3102.6000	1200	1156	3405.4000	155	736
3102.9000	54	304	3405.9000	28	860
3104.2000	35556	29078	3406.0000	695	10816
3104.3000	22842	30016	3407.0010	11	277
3105.2000	653	2262	3407.0090	7	890
3105.4000	409	1620	KAP.34		104193
3105.5100	174	252			
KAP.31		80919	3501.1000	19	562
			3501.9010	19	719
3202.9000	24	248	3502.1109	5	327
3203.0000	9	657	3502.9050	27	482
3204.1200	10	978	3503.0010	20	418
3204.1300	29	1503	3503.0090	33	1375
3204.1400	17	411	3504.0000	52	1264
3204.1500	1	272	3505.1001	90	1051
3204.1600	24	1144	3505.1009	1086	5431
3204.1700	142	13886	3505.2000	112	787
3204.1900	76	37043	3506.1000	122	3059
3204.2000	77	1169	3506.9100	1051	10168
3204.9000	62	1170	3506.9900	154	4864
3206.1100	572	7938	3507.1000	19	693
3206.1900	89	1325	3507.9000	24	1374
3206.4900	148	2994	KAP.35		32655
3207.1000	5	233			
3207.2000	24	593	3601.0010	20	2551
3207.3000	0	481	3601.0090	3	432
3207.4000	36	455	3602.0000	100	4091
3208.1000	352	7383	3603.0010	1	329
3208.2000	59	1963	3603.0090	34	7040
3208.9000	1430	29043	3604.1000	5	324
3209.1000	360	5589	3604.9000	17	5561
3209.9000	107	2584	3605.0000	40	1649
3210.0000	49	1389	3606.1000	5	335
3211.0000	20	556	3606.9000	85	666
3212.1000	5	1300	KAP.36		22977
3212.9010	11	291			
3212.9099	42	548	3701.1000	37	3810

TABELL 10 (FORTS.). INNFØRSEL. UTVALGTE VARER GRUPPERT ETTER DET HARMONISERTE SYSTEM (HS)
 IMPORTS OF SELECTED COMMODITIES ACCORDING TO THE HARMONIZED SYSTEM (HS)

VARENR.	JANUAR 1998		VARENR.	JANUAR 1998	
	MENGDE	VERDI		MENGDE	VERDI
	TONN	1000 KR.		TONN	1000 KR.
3701.2000	2	697	3905.2900	45	915
3701.3000	117	6578	3905.3000	291	4228
3701.9100	20	766	3905.9900	44	2159
3701.9900	6	461	3906.1000	12	360
3702.3100	2	227	3906.9000	3260	28236
3702.3200	4	394	3907.1000	37	802
3702.3900	2	265	3907.2009	944	12185
3702.4300	10	948	3907.3000	310	6527
3702.4400	32	3283	3907.4000	124	3285
3702.5300	7	1415	3907.5000	288	3040
3702.5400	33	4513	3907.6000	160	995
3702.5500	7	663	3907.9100	349	3983
3702.9300	2	260	3907.9909	430	8365
3702.9500	3	274	3908.1000	142	3785
3703.2000	63	4525	3908.9000	15	575
3703.9000	36	3088	3909.1000	28	466
3705.1000	0	273	3909.2000	224	942
3705.9090	3	780	3909.3000	11	334
3706.1000	6	1419	3909.4009	68	511
3707.1000	11	649	3909.5001	14	257
3707.9000	126	10449	3909.5009	175	4739
KAP.37		46586	3910.0000	248	11328
			3911.1000	102	829
3801.1000	117	802	3911.9010	128	2257
3801.3000	191	884	3911.9090	21	551
3801.9000	7	242	3912.2000	21	471
3802.1000	52	1254	3912.3100	221	4600
3802.9000	107	398	3912.3900	27	1515
3803.0001	5545	8833	3912.9000	20	775
3804.0000	201	435	3913.1000	37	1260
3805.1000	28	209	3913.9000	86	5265
3806.1000	27	313	3914.0000	14	916
3806.2000	54	211	3915.1000	116	518
3806.3000	31	367	3916.2000	70	2718
3806.9000	45	817	3916.9010	5	447
3808.1000	4	627	3916.9090	41	1822
3808.2000	67	3460	3917.1000	31	2658
3808.3000	15	440	3917.2100	156	4021
3808.4000	27	854	3917.2200	11	377
3808.9000	42	1186	3917.2300	432	5551
3809.1000	39	428	3917.2910	5	337
3809.9101	17	253	3917.2990	72	3410
3809.9109	38	1053	3917.3110	4	202
3809.9200	374	3121	3917.3190	47	2049
3809.9300	16	249	3917.3210	1	254
3810.1010	8	239	3917.3220	7	304
3810.1020	1	325	3917.3290	42	3268
3810.9010	24	279	3917.3300	3	223
3810.9090	13	261	3917.3900	71	2814
3811.1900	21	405	3917.4000	134	6716
3811.2100	508	6140	3918.1001	75	1329
3811.2900	32	680	3918.1009	1113	24302
3811.9000	1025	10533	3918.9000	105	1915
3812.2000	216	2447	3919.1010	10	666
3812.3000	100	2505	3919.1020	22	1120
3813.0000	147	2457	3919.1090	154	6913
3814.0000	80	1504	3919.9010	23	1125
3815.1100	48	3234	3919.9020	23	1784
3815.1900	313	6729	3919.9090	164	4485
3815.9000	41	2650	3920.1000	1021	14971
3816.0000	894	4408	3920.2000	451	10489
3817.1000	1560	7879	3920.3000	79	1748
3818.0000	0	545	3920.4100	52	1059
3819.0000	65	1139	3920.4200	259	4776
3820.0000	715	5137	3920.5100	96	2332
3821.0000	4	1020	3920.6100	26	1145
3822.0000	63	31237	3920.6200	91	3456
3823.1910	99	376	3920.6900	88	2303
3823.1990	74	1247	3920.7310	9	213
3823.7090	308	3812	3920.9100	14	1019
3824.1000	181	1284	3920.9200	13	649
3824.4000	341	1583	3920.9900	112	4148
3824.5000	570	1563	3921.1109	153	2687
3824.6000	145	874	3921.1209	23	724
3824.7100	21	410	3921.1309	17	616
3824.7909	75	728	3921.1499	52	755
3824.9000	4104	48623	3921.1919	6	354
KAP.38		179342	3921.1999	138	5315
			3921.9010	17	675
3901.1000	2915	23145	3921.9021	21	1209
3901.2090	2420	17968	3921.9029	15	558
3901.3000	45	540	3921.9030	17	1658
3901.9000	440	5079	3921.9040	49	1386
3902.1009	396	4273	3921.9090	770	25748
3902.2000	51	655	3922.1000	60	3241
3902.3000	1895	13977	3922.2000	23	1338
3902.9000	79	1052	3922.9000	159	8314
3903.1100	1044	7756	3923.1003	14	341
3903.1909	458	2899	3923.1004	308	6500
3903.3000	215	2846	3923.1006	344	11013
3903.9000	570	3953	3923.2110	168	3337
3904.1000	1752	10875	3923.2190	579	10003
3904.2200	214	1487	3923.2910	99	2588
3904.3000	206	1663	3923.2990	342	9919
3904.5000	22	438	3923.3001	206	7536
3904.6900	9	604	3923.3002	409	11703
3904.9000	5	612	3923.4000	19	552
3905.1200	145	1137	3923.5000	405	13290
3905.1900	48	683	3923.9002	6	225
3905.2100	154	1242	3923.9004	78	2429

TABELL 10 (FORTS.). INNFØRSEL. UTVALGTE VARER GRUPPERT ETTER DET HARMONISERTE SYSTEM (HS)
 IMPORTS OF SELECTED COMMODITIES ACCORDING TO THE HARMONIZED SYSTEM (HS)

VARENR.	JANUAR 1998		VARENR.	JANUAR 1998	
	MENGD	VERDI		MENGD	VERDI
	TONN	1000 KR.		TONN	1000 KR.
3923.9006	169	4404	4202.2100 S	41657	3988
3924.1001	182	7204	4202.2200 S	137540	4042
3924.1009	381	12742	4202.2900 S	26181	1277
3924.9001	144	3413	4202.3100 S	245281	3689
3924.9003	5	299	4202.3200 S	174176	1562
3924.9009	130	6102	4202.3900 S	39109	365
3925.1000	10	954	4202.9101 S	6405	345
3925.2009	12	899	4202.9109 S	11804	671
3925.3000	8	904	4202.9201 S	66614	5458
3925.9002	39	1572	4202.9209 S	184476	6800
3925.9004	5	400	4202.9900 S	173975	3580
3925.9009	155	4498	4203.1001 S	10933	5032
3926.1000	530	17634	4203.1004 S	2097	599
3926.2000	190	7568	4203.1005 S	7728	3928
3926.3000	15	1404	4203.1009 S	4120	1308
3926.4000	88	3090	4203.2100 P	24357	1320
3926.9010	4	530	4203.2901 P	485273	5614
3926.9020	3	373	4203.2902 P	64145	435
3926.9030	1	320	4203.2909 P	68158	1734
3926.9091	23	955	4203.3000 S	81367	3657
3926.9092	6	327	4203.4000	1	205
3926.9094	3	299	4205.0000	29	2098
3926.9098	1296	63451	KAP.42		71227
KAP.39		624088			
4001.2900	35	242	4301.6001 S	11397	9174
4002.1100	138	747	4301.6002 S	5532	4473
4002.7010	37	549	4301.7000 S	3680	356
4002.7090	18	238	4303.1001 S	322	2640
4002.9910	47	823	4303.1009	1	274
4002.9990	51	534	4303.9000	0	296
4005.1090	136	1576	4304.0000	3	604
4005.9110	14	383	KAP.43		18100
4005.9190	74	1464	4401.1000 U	1124	578
4006.9090	29	575	4401.2101 U	47232	15771
4008.1110	33	1597	4401.2109 U	2232	271
4008.1190	8	447	4401.3001 U	4507	439
4008.1990	10	406	4401.3002 U	16607	3075
4008.2110	73	1329	4401.3009 U	13914	2221
4008.2190	28	1358	4402.0000	15351	15734
4008.2910	13	395	4403.1000 U	517	1103
4008.2990	141	4932	4403.2001 U	58653	27598
4009.1000	14	725	4403.2005 U	14068	4541
4009.2000	27	1436	4403.2006 U	136379	43063
4009.3000	47	2684	4403.2009 U	11218	4334
4009.4000	19	1042	4403.9902 U	15319	5400
4009.5000	47	3219	4403.9903 U	71169	35341
4010.1100	3	783	4403.9908 U	2251	538
4010.1200	9	527	4404.1000	201	355
4010.1900	7	1357	4404.2000	37	220
4010.2100	6	864	4407.1001 U	1251	2417
4010.2200	3	375	4407.1002 U	1638	2548
4010.2900	10	1238	4407.1003 U	32387	72830
4011.1000 S	103718	32365	4407.1004 U	20253	28086
4011.2000 S	7700	8236	4407.1008 U	3399	8066
4011.4000 S	6574	1539	4407.1009 U	4826	8805
4011.5000 S	58110	1324	4407.2400 U	18	207
4011.9110 S	2351	6042	4407.2900 U	429	3545
4011.9190 S	9956	1775	4407.9100 U	1448	7700
4011.9910 S	1888	1542	4407.9200 U	940	5626
4011.9990 S	29373	1478	4407.9900 U	1557	10608
4012.1000 S	3639	720	4408.1090 U	396	1497
4012.2000	86	606	4408.3190 U	38	220
4012.9090	68	1026	4408.3990 U	68	570
4013.2000	10	343	4408.9091 U	368	3444
4013.9090	25	793	4408.9092 U	32	386
4014.1000	2	529	4408.9093 U	48	359
4014.9000	18	2966	4408.9099 U	319	2927
4015.1100	64	4460	4409.1010 V	5263	608
4015.1990	104	4516	4409.1020	103	1384
4015.9090	3	353	4409.1091 U	3193	9303
4016.1000	5	474	4409.1092 U	574	1136
4016.9100	69	2223	4409.2010 V	8917	1474
4016.9200	4	246	4409.2020	104	2387
4016.9300	84	11423	4409.2090	211	3001
4016.9400	24	768	4410.1101 U	1897	3839
4016.9500	1	303	4410.1102 U	963	1593
4016.9900	178	11391	4410.1103 U	610	5491
4017.0000	26	231	4410.1109 U	121	583
KAP.40		132008	4410.1901 U	104	232
4101.1000	100	2674	4410.1902 U	410	681
4101.2100	269	4634	4410.1903 U	307	1167
4104.2900	2	333	4410.1909 U	851	2442
4104.3110	133	28131	4410.9000	134	1113
4104.3190	7	1899	4411.1100	505	1808
4104.3910	4	769	4411.1900	1851	10333
4104.3990	3	236	4411.2100	80	249
4105.1900	0	331	4411.2900	52	310
4105.2010	1	247	4411.9900	577	2324
4108.0090	2	235	4412.1301 U	275	1045
KAP.41		40693	4412.1309 U	410	1707
4201.0000	12	1893	4412.1401 U	1623	7739
4202.1102 S	17822	2219	4412.1409 U	1112	6590
4202.1109 S	10454	1054	4412.1901 U	1141	4385
4202.1201 S	3525	253	4412.1909 U	2079	6662
4202.1202 S	7060	257	4412.2200 U	32	219
4202.1209 S	76645	6628	4412.2900 U	354	1189
4202.1900 S	19747	1020	4412.9900 U	594	3250
			4413.0000	79	1795
			4414.0000	150	5557

TABELL 10 (FORTS.). INNFØRSEL. UTVALGTE VARER GRUPPERT ETTER DET HARMONISERTE SYSTEM (HS)
 IMPORTS OF SELECTED COMMODITIES ACCORDING TO THE HARMONIZED SYSTEM (HS)

VARENR.	JANUAR 1998		VARENR.	JANUAR 1998	
	MENGDE	VERDI		MENGDE	VERDI
	TONN	1000 KR.		TONN	1000 KR.
4415.1000	170	2272	4817.3000	2	234
4415.2000	2343	7036	4818.1000	2709	30831
4416.0010	17	324	4818.2000	1214	17720
4417.0000	34	974	4818.3000	335	9938
4418.1001 S	3611	5827	4818.4000	2216	47842
4418.1002 S	312	634	4818.5000	27	2203
4418.2004 S	4805	5605	4818.9000	666	12082
4418.2005 S	7377	6881	4819.1000	714	9074
4418.2006 S	5450	2693	4819.2001	818	9659
4418.2008 S	3811	5054	4819.2009	1245	14367
4418.2009	208	3515	4819.3000	361	3884
4418.3000 V	133187	20908	4819.4000	327	7172
4418.4000	74	921	4819.5091	26	895
4418.9001	412	5266	4819.5099	99	1796
4418.9002	139	1024	4819.6000	42	1923
4418.9005 S	117	339	4820.1000	187	6248
4418.9007	218	2538	4820.2000	41	700
4418.9009	875	10248	4820.3000	51	1700
4419.0000	47	1799	4820.4002	24	641
4420.1000	32	1732	4820.4003	152	4820
4420.9000	52	1891	4820.4009	14	1099
4421.1000	10	364	4820.5000	92	3255
4421.9009	454	10884	4820.9000	58	1847
KAP.44		511726	4821.1000	107	9334
4503.1000	4	276	4821.9000	47	3462
4504.1009	19	567	4822.9000	68	621
4504.9009	11	309	4823.1100	31	1981
KAP.45		1482	4823.1900	2	305
4602.1001	63	2217	4823.2001	74	1625
4602.1009	16	714	4823.2009	14	494
KAP.46		3316	4823.4000	55	1149
4703.1100	556	2220	4823.5100	74	1345
4703.2100	4792	18407	4823.5900	2806	20965
4703.2900	1984	7002	4823.6000	180	4295
4704.1100	282	851	4823.7001	163	2353
4704.2100	2865	3450	4823.7009	94	1993
4704.2900	63	304	4823.9001	1	229
4705.0000	135	374	4823.9009	311	8066
4707.1000	2700	1542	KAP.48		534838
4707.2000	144	242	4901.1001	45	1971
4707.9000	753	606	4901.1009	95	4082
KAP.47		35128	4901.9100	106	2386
4801.0000	2531	11456	4901.9901	156	7353
4802.4000	22	247	4901.9902	156	9530
4802.5100	53	861	4901.9903	190	5552
4802.5200	4456	30138	4901.9904	245	17285
4802.5300	76	1099	4901.9905	35	3044
4802.6000	1377	8955	4901.9909	257	27350
4803.0001	45	703	4902.1000	71	3134
4803.0009	42	673	4902.9001	46	1722
4804.1100	2019	7660	4902.9002	172	5457
4804.1900	1042	6097	4902.9003	408	9929
4804.2100	785	4263	4902.9009	204	9110
4804.2900	149	961	4903.0000	43	1029
4804.3100	499	2961	4904.0090	3	595
4804.3900	619	4574	4905.9100	28	522
4804.5100	45	318	4905.9900	14	1375
4804.5900	466	3795	4906.0000	2	310
4805.1000	1805	6130	4907.0000	0	5487
4805.2200	1823	12483	4908.9000	3	826
4805.2300	411	2747	4909.0000	34	3991
4805.2900	250	752	4910.0000	19	1112
4805.5000	171	720	4911.1010	65	2436
4805.6000	1138	3402	4911.1091	281	7265
4805.8000	2168	8246	4911.1099	1647	53431
4806.2000	73	698	4911.9110	43	2458
4807.9000	2204	10492	4911.9190	128	6675
4808.1000	261	2202	4911.9901	15	830
4808.3000	46	678	4911.9909	135	9341
4808.9000	201	1682	KAP.49		206120
4809.2000	199	3167	5007.2000	1	497
4810.1100	3552	26950	5007.9000	0	231
4810.1200	1561	11372	KAP.50		782
4810.2100	3355	18875	5101.2100	56	1050
4810.2900	2238	13989	5105.2900	67	2935
4810.3100	317	2711	5106.1000	8	1022
4810.3900	326	2538	5107.1000	60	5532
4810.9100	1073	7214	5107.2000	4	479
4810.9900	234	4276	5109.1002	7	680
4811.1000	22	275	5109.9000	7	934
4811.2100	285	6233	5111.1100	1	263
4811.2900	59	905	5111.1900	1	401
4811.3100	1109	9903	5111.3000	8	1170
4811.3900	699	11539	5112.1100	6	1692
4811.4000	36	887	5112.1900	9	2287
4811.9005	56	1833	5112.3000	4	955
4811.9009	399	7742	KAP.51		20153
4813.1000	18	829	5204.1100	3	315
4813.2000	7	271	5204.2000	14	1029
4814.2000	134	5509	5205.1100	4	454
4814.9000	47	2642	5205.1200	10	257
4816.1000	16	391	5205.2200	46	1495
4816.2000	139	1977	5205.3100	40	1198
4816.9000	29	379	5207.1000	6	624
4817.1000	316	7361	5207.9000	4	500
4817.2000	3	343	5208.1100	10	344

TABELL 10 (FORTS.). INNFØRSEL. UTVALGTE VARER GRUPPERT ETTER DET HARMONISERTE SYSTEM (HS)
 IMPORTS OF SELECTED COMMODITIES ACCORDING TO THE HARMONIZED SYSTEM (HS)

VARENR.	JANUAR 1998		VARENR.	JANUAR 1998	
	MENGDE	VERDI		MENGDE	VERDI
	TONN	1000 KR.		TONN	1000 KR.
5208.1200	146	5256	5516.9200	2	518
5208.1900	2	318	5516.9300	25	1634
5208.2100	3	341	KAP.55		32683
5208.2200	7	449			
5208.2900	2	276	5601.1010	7	227
5208.3200	47	3474	5601.1090	12	446
5208.3900	6	661	5601.2100	27	1344
5208.4200	3	390	5601.2210	18	658
5208.4900	12	790	5601.2290	6	215
5208.5100	3	223	5601.2900	5	243
5208.5200	31	3597	5602.1000	101	2532
5208.5900	16	1490	5602.2900	29	472
5209.1100	38	1557	5602.9000	25	445
5209.1200	12	702	5603.1100	36	1284
5209.1900	20	607	5603.1300	28	1046
5209.2100	3	238	5603.1400	118	4078
5209.2900	1	212	5603.9200	8	399
5209.3100	3	412	5603.9300	17	445
5209.3900	9	1197	5606.0099	2	237
5209.4100	3	406	5607.4900	49	1138
5209.4900	24	1793	5607.5000	79	3551
5209.5100	14	1857	5607.9010	10	380
5209.5900	10	986	5607.9090	10	393
5210.3900	5	335	5608.1102	44	2688
5210.4900	4	309	5608.1103	18	637
5211.1100	10	494	5608.1104	14	917
5211.3100	7	828	5608.1109	44	2051
5211.3200	9	727	5608.1901	10	288
5211.3900	2	311	5608.9010	19	1266
5211.4900	19	1979	5608.9090	3	284
5211.5200	3	229	5609.0000	14	737
5211.5900	4	323	KAP.56		30052
5212.1400	1	208			
5212.2500	3	568	5701.1000	86	9529
KAP.52		42572	5701.9000	3	500
			5702.1010	18	1301
5306.2000	1	223	5702.1090	14	564
5309.1100	4	1131	5702.3100	8	881
5309.2900	1	221	5702.3200	2	208
KAP.53		2180	5702.4100	61	3954
			5702.4200	53	1802
5401.1000	12	1399	5702.9900	60	1522
5402.1000	217	6790	5703.1000	21	1097
5402.2000	364	10372	5703.2000	223	7218
5402.3100	6	360	5703.3000	74	3423
5402.3200	32	637	5703.9000	79	2745
5402.3300	74	1711	5704.9000	30	591
5402.4100	71	1603	5705.0010	10	805
5402.4900	16	2913	5705.0090	14	752
5404.1000	13	1345	KAP.57		37392
5405.0000	1	373			
5406.1000	3	204	5801.1000	1	320
5407.1000	4	740	5801.2500	2	347
5407.4100	2	669	5801.2600	2	294
5407.4200	14	684	5801.3500	10	1082
5407.5200	4	528	5801.3600	4	603
5407.5300	3	347	5804.1000	2	263
5407.6100	3	341	5804.2900	2	412
5407.6900	4	266	5806.1000	1	221
5407.7300	1	245	5806.2000	2	215
5407.8100	11	491	5806.3100	1	207
5407.8200	6	405	5806.3200	17	2627
5407.8300	10	1127	5806.3990	7	300
5407.8400	2	276	5806.4000	9	255
5407.9200	2	221	5807.1001	1	449
5407.9300	5	666	5807.1009	1	312
5407.9400	2	341	5808.1000	13	874
5408.2200	4	593	5808.9000	5	959
KAP.54		37703	5810.9900	2	950
			5811.0000	3	522
5503.1000	13	258	KAP.58		12032
5503.2000	317	4218			
5504.1000	65	866	5901.1000	2	245
5508.1000	4	822	5901.9090	3	212
5509.2100	4	276	5903.1010	5	235
5509.4100	19	1401	5903.1092	13	234
5512.1910	1	406	5903.1099	53	2248
5512.1990	8	1382	5903.2010	3	303
5512.2990	9	1390	5903.2090	8	1158
5512.9990	4	733	5903.9090	17	6114
5513.1100	32	1396	5904.1000	113	2602
5513.2100	17	802	5904.9200	115	1992
5513.4100	9	889	5905.0000	3	237
5514.2200	3	315	5906.1000	8	300
5514.3100	3	304	5906.9900	40	2176
5514.3200	5	262	5907.0010	2	239
5514.4100	6	1205	5907.0091	9	1742
5514.4200	17	1106	5908.0000	3	477
5515.1190	3	298	5909.0000	17	3196
5515.1290	4	257	5911.1000	6	693
5515.1390	4	869	5911.2000	3	882
5515.1910	4	303	5911.3100	5	2700
5515.1990	3	550	5911.3200	20	9746
5515.9910	2	453	5911.4000	2	408
5515.9990	1	367	5911.9001	6	694
5516.1300	18	1630	5911.9002	1	400
5516.1400	1	203	5911.9009	20	2800
5516.2300	19	2528	KAP.59		42586
5516.2400	2	270			
5516.4300	2	305	6001.9100	4	368

TABELL 10 (FORTS.). INNFØRSEL. UTVALGTE VARER GRUPPERT ETTER DET HARMONISERTE SYSTEM (HS)
 IMPORTS OF SELECTED COMMODITIES ACCORDING TO THE HARMONIZED SYSTEM (HS)

VARENR.	JANUAR 1998		VARENR.	JANUAR 1998	
	MENGDE	VERDI		MENGDE	VERDI
	TONN	1000 KR.		TONN	1000 KR.
6001.9200	5	406	6116.1019 P	38233	315
6002.1000	3	299	6116.9200 P	289161	589
6002.3000	3	628	6116.9300 P	44283	297
6002.4310	40	2489	6117.1000 S	13480	357
6002.4390	6	795	KAP.61		364485
6002.9200	2	305	6201.1100 S	1128	268
6002.9310	3	284	6201.1200 S	7428	1753
6002.9390	10	700	6201.1300 S	8299	2311
KAP.60		7006	6201.1900 S	8313	1104
6101.3000 S	4448	627	6201.9200 S	10812	2552
6102.2000 S	1158	302	6201.9300 S	46136	8083
6102.3000 S	8098	1843	6201.9900 S	1537	582
6102.9000 S	1920	221	6202.1100 S	1554	1056
6103.1200 S	3707	284	6202.1200 S	4032	1471
6103.1900 S	1583	302	6202.1300 S	26265	8097
6103.2200 S	4184	219	6202.1900 S	2846	547
6103.3200 S	3511	621	6202.9200 S	13275	2114
6103.3300 S	14700	1404	6202.9300 S	30905	3929
6103.3900 S	1331	267	6203.1100 S	4372	5186
6103.4200 S	38736	1702	6203.1200 S	11269	5477
6103.4300 S	63695	3542	6203.1900 S	751	329
6103.4900 S	7271	1192	6203.2300 S	1409	281
6104.1200 S	4379	547	6203.3100 S	7052	4610
6104.1300 S	1871	480	6203.3200 S	25124	2333
6104.1900 S	7367	648	6203.3500 S	46133	8867
6104.2200 S	20446	1561	6203.3900 S	1897	647
6104.2300 S	11017	577	6203.4109 S	8273	2406
6104.2900 S	1816	369	6203.4201 S	17503	1110
6104.3200 S	17979	1592	6203.4209 S	395094	39619
6104.3300 S	10735	1420	6203.4301 S	27083	1026
6104.3900 S	5129	615	6203.4309 S	117015	12805
6104.4200 S	15587	1172	6203.4909 S	13122	1987
6104.4300 S	14035	1877	6204.1100 S	338	655
6104.4400 S	4775	653	6204.1200 S	704	209
6104.5200 S	17190	851	6204.1300 S	6716	1913
6104.5300 S	45529	3450	6204.1900 S	548	482
6104.5900 S	28464	2119	6204.2200 S	4305	620
6104.6200 S	245592	9009	6204.2300 S	3830	1472
6104.6300 S	206072	12046	6204.2900 S	4414	991
6104.6900 S	8574	747	6204.3100 S	5560	2763
6105.1000 S	73197	4563	6204.3200 S	20801	3040
6105.2000 S	8004	582	6204.3300 S	66972	15257
6105.9000 S	21110	1306	6204.3900 S	16972	4474
6106.1000 S	154061	7408	6204.4100 S	529	230
6106.2000 S	84783	6099	6204.4200 S	34749	2834
6106.9000 S	13273	951	6204.4300 S	46923	9495
6107.1100 S	511865	6761	6204.4400 S	16025	2581
6107.1900 S	14961	644	6204.4900 S	6430	1524
6107.2100 S	22417	720	6204.5100 S	2110	582
6107.9900 S	2926	258	6204.5200 S	57782	3777
6108.2100 S	701983	7866	6204.5300 S	114206	12617
6108.2200 S	331628	4937	6204.5900 S	56458	7483
6108.2900 S	42544	519	6204.6109 S	5626	1054
6108.3100 S	77096	2920	6204.6201 S	21297	1175
6108.3200 S	23436	961	6204.6209 S	406214	40003
6108.9100 S	63615	1148	6204.6301 S	30580	1220
6108.9900 S	9744	419	6204.6309 S	207772	22945
6109.1000 S	1607358	41185	6204.6909 S	75430	6023
6109.9010 S	110146	6181	6205.2000 S	331030	23613
6109.9090 S	80216	4612	6205.3000 S	46531	2354
6110.1000 S	47052	6624	6205.9000 S	58230	3202
6110.2000 S	1137693	74030	6206.1000 S	25397	2448
6110.3000 S	346595	27577	6206.2000 S	1173	235
6110.9000 S	128868	9513	6206.3000 S	64137	4330
6111.1090	1	512	6206.4000 S	239811	21806
6111.2090	92	16600	6206.9000 S	30944	2607
6111.3090	3	333	6207.1100 S	8743	324
6111.9090	1	201	6208.2100 S	1570	236
6112.1100 S	54626	3642	6208.9100 S	15710	548
6112.1200 S	62031	6704	6208.9200 S	10674	385
6112.1900 S	20436	1661	6208.9900 S	8625	619
6112.3110 S	54933	1698	6209.2090 S	67494	2885
6112.3190 S	8552	346	6209.3090 S	16824	885
6112.4110 S	19482	978	6210.1010 S	2310	464
6112.4190 S	26190	1491	6210.1090 S	16437	414
6112.4990 S	2739	215	6210.2000 S	26260	3389
6113.0011 S	441	656	6210.3000 S	2609	716
6113.0090	4	670	6210.4000 S	94982	14192
6114.1000	3	1109	6210.5000 S	45908	4529
6114.2000	12	2360	6211.2000 S	9054	1258
6114.3000	15	4019	6211.3200 S	23308	1697
6114.9000	4	913	6211.3300 S	64779	7834
6115.1110 S	8861	335	6211.3900 S	10226	2246
6115.1190 S	1280898	8745	6211.4200 S	16124	1303
6115.1210 S	19319	392	6211.4300 S	20410	2029
6115.1290 S	186376	3251	6211.4900 S	5414	1115
6115.1910 S	62663	698	6212.1000 S	370857	12451
6115.1990 S	94676	1721	6212.2000 S	11284	429
6115.2010 P	6257	299	6212.9000 S	11878	288
6115.2030 P	197757	520	6213.2000 S	3	341
6115.2090 P	248596	1635	6214.1000 S	19686	790
6115.9110 P	34139	830	6214.3000 S	130098	2287
6115.9190 P	168771	2202	6214.4000 S	9837	232
6115.9210 P	402490	3728	6214.9000 S	34830	591
6115.9290 P	2264189	17765	6215.1000 S	88652	3322
6115.9310 P	17631	551	6215.2000 S	28782	499
6115.9390 P	138587	1537	6216.0010 P	15781	611
6115.9990 P	78775	532	6216.0095 P	126296	337
6116.1011 P	68698	588	6216.0099 P	37148	474

TABELL 10 (FORTS.). INNFØRSEL. UTVALGTE VARER GRUPPERT ETTER DET HARMONISERTE SYSTEM (HS)
IMPORTS OF SELECTED COMMODITIES ACCORDING TO THE HARMONIZED SYSTEM (HS)

VARENR.	1998		VARENR.	1998	
	JANUAR			JANUAR	
	MENGDE	VERDI		MENGDE	VERDI
	TONN	1000 KR.		TONN	1000 KR.
6217.1090	2	730	6704.1900	0	615
6217.9000	1	206	6704.9000	0	251
KAP.62		400047	KAP.67		7636
6301.2000	7	775	6801.0001	270	273
6301.3000	6	674	6801.0002	877	1310
6301.4000	9	378	6802.2900	19	264
6301.9000	8	337	6804.1099	17	1238
6302.1000	63	3327	6804.2100	9	2370
6302.2100	118	7662	6804.2200	87	4514
6302.2290	3	259	6804.2300	4	259
6302.3100	79	6040	6804.3000	1	215
6302.3210	4	235	6805.1000	30	2621
6302.3290	9	485	6805.2000	26	1640
6302.4000	2	397	6805.3000	24	1715
6302.5100	67	5381	6806.1000	896	10285
6302.5390	5	469	6806.2000	68	338
6302.6000	156	8074	6806.9000	440	4476
6302.9100	13	730	6807.1000	171	998
6303.9110	2	235	6807.9000	277	4260
6303.9190	25	2515	6808.0000	211	4043
6303.9210	3	283	6809.1100	2988	6451
6303.9290	9	1070	6809.1900	478	1102
6303.9990	1	262	6809.9000	160	996
6304.1990	7	661	6810.1102	587	675
6304.9100	5	503	6810.1109	541	1231
6304.9200	13	848	6810.1909	333	656
6304.9300	7	607	6810.9102	767	845
6304.9900	4	216	6810.9103	101	383
6305.3200	141	3842	6810.9104	V 7121	1918
6305.3390	347	7835	6810.9105	139	240
6305.3990	9	491	6810.9106	701	912
6306.1200	5	604	6810.9108	6035	8002
6306.1900	52	866	6810.9901	S 413728	1855
6306.2101	S 4271	2259	6810.9908	1356	2799
6306.2201	S 110	280	6811.2000	122	856
6306.2209	S 1675	1765	6813.1000	22	1510
6306.9990	6	409	6814.1000	8	878
6307.1010	15	1129	6815.1000	24	3505
6307.1020	14	1040	6815.2000	29	686
6307.1090	63	2108	6815.9100	97	680
6307.2090	4	993	6815.9900	121	1652
6307.9010	2	538	KAP.68		80119
6307.9020	1	207			
6307.9090	73	6954	6901.0000	91	452
6308.0000	7	1427	6902.1000	426	2325
6310.1000	63	501	6902.2000	256	1124
KAP.63		77950	6902.9000	300	2776
6401.1010	P 2774	592	6903.2000	4	247
6401.1090	P 2139	496	6903.9000	32	1566
6401.9190	P 19731	634	6904.1000	S 275751	714
6401.9210	P 5630	835	6905.1001	S 186007	1212
6401.9290	P 27904	1479	6905.1002	S 109801	898
6401.9990	P 11604	762	6905.9000	124	457
6402.1210	P 3527	977	6907.1000	338	1701
6402.1290	P 2651	488	6907.9000	722	3868
6402.1910	P 29048	1122	6908.1000	584	3136
6402.1990	P 11215	1666	6908.9000	3269	17639
6402.2090	P 43312	1899	6909.1900	19	919
6402.9110	P 9293	739	6910.1001	78	2598
6402.9190	P 7250	906	6910.1002	185	5186
6402.9910	P 93019	4855	6910.1009	181	5230
6402.9990	P 104432	6887	6910.9000	79	2473
6403.1200	P 22969	2067	6911.1000	208	8004
6403.1900	P 40003	7788	6911.9000	4	390
6403.2000	P 56026	4528	6912.0010	137	2991
6403.4000	P 21280	5283	6912.0090	271	8086
6403.5100	P 20125	3988	6913.1000	13	653
6403.5900	P 44180	9150	6913.9000	1025	12249
6403.9100	P 46311	8224	6914.9000	80	2113
6403.9900	P 378402	54290	KAP.69		89608
6404.1100	P 258769	27906	7001.0000	2561	1242
6404.1900	P 132085	9155	7002.3900	24	422
6404.2000	P 78497	5301	7003.1900	78	525
6405.1090	P 4552	695	7004.2000	13	325
6405.2090	P 25011	460	7004.9000	67	264
6405.9090	P 6247	459	7005.1000	1068	6620
6406.2000	9	604	7005.2100	82	1600
6406.9901	5	853	7005.2900	3296	10995
6406.9909	19	1494	7005.3000	55	333
KAP.64		167307	7006.0000	8	214
6503.0000	S 3287	229	7007.1100	31	2148
6505.9000	S 463947	4866	7007.1900	35	891
6506.1000	S 28285	3770	7007.2100	52	2733
6506.9100	S 178491	568	7007.2900	315	5083
6506.9900	S 285749	1870	7008.0000	8	202
6507.0000	2	423	7009.1000	11	1348
KAP.65		12118	7009.9100	162	1233
6601.1000	S 3208	289	7009.9200	45	1738
6601.9100	S 12140	204	7010.9201	55	236
6601.9900	S 39122	717	7010.9301	83	270
KAP.66		1271	7010.9309	65	404
6701.0000	9	312	7010.9400	97	1379
6702.1000	10	696	7013.1090	52	859
6702.9000	85	5441	7013.2190	35	1401
6704.1100	0	250	7013.2910	61	1774
			7013.2990	194	4618
			7013.3110	10	495
			7013.3190	52	1210

TABELL 10 (FORTS.). INNFØRSEL. UTVALGTE VARER GRUPPERT ETTER DET HARMONISERTE SYSTEM (HS)
 IMPORTS OF SELECTED COMMODITIES ACCORDING TO THE HARMONIZED SYSTEM (HS)

VARENR.	JANUAR 1998		VARENR.	JANUAR 1998	
	MENGDE	VERDI		MENGDE	VERDI
	TONN	1000 KR.		TONN	1000 KR.
7013.3200	6	669	7213.9100	1355	3568
7013.3910	20	251	7213.9900	59	207
7013.3990	78	2165	7214.1000	107	687
7013.9910	6	234	7214.2000	3024	7223
7013.9990	67	1778	7214.3000	445	1300
7014.0000	2	227	7214.9100	1023	3105
7015.1000	1	642	7214.9900	1724	6169
7016.9090	67	792	7215.1000	229	1343
7017.2000	3	368	7215.5000	129	769
7017.9000	29	2231	7215.9000	58	771
7018.2000	99	336	7216.1000	172	663
7019.1200	216	2613	7216.2100	467	1306
7019.1900	82	976	7216.2200	137	447
7019.3100	115	1994	7216.3100	557	1601
7019.3200	87	2078	7216.3200	1815	5457
7019.3900	120	2365	7216.3300	3048	10459
7019.4000	9	242	7216.4000	876	2871
7019.5100	4	464	7216.5000	339	1461
7019.5200	100	3437	7216.6100	146	971
7019.5900	56	2253	7216.6900	58	413
7019.9000	62	2594	7216.9100	989	7993
7020.0000	226	6282	7216.9900	172	2691
KAP. 70		87885	7217.1000	256	1962
			7217.2000	1051	6286
7101.2200 TG	6	329	7217.3000	94	1441
7102.2900 TG	1	370	7217.9000	57	380
7102.3900 TG	1	2610	7218.9900	19	1884
7106.1000 TG	88	1070	7219.1300	271	5467
7106.9100 TG	2093	2773	7219.1400	27	430
7106.9200 TG	3550	5682	7219.2100	226	5949
7107.0000 TG	194	490	7219.2200	257	4312
7108.1200 TG	157	10773	7219.2300	62	871
7108.1300 TG	18	1121	7219.2400	81	1109
7110.1900 TG	8	537	7219.3100	79	1514
7110.2100 TG	41	2300	7219.3200	236	3517
7110.2900 TG	18	1288	7219.3300	577	7772
7112.1000 TG	18	1106	7219.3400	113	1812
7112.2000 TG	192	12578	7219.9000	153	3040
7112.9000 TG	2565	2864	7220.1100	21	302
7113.1100 TG	549	4086	7220.1200	23	233
7113.1900 TG	130	9464	7220.2000	100	1634
7114.1109 TG	310	800	7220.9000	173	2988
7114.1900 TG	7	222	7221.0000	49	1007
7117.1900	7	3058	7222.1100	68	1312
7117.9000	6	2816	7222.1900	90	1217
7118.1000	0	872	7222.2000	109	2572
KAP. 71		68473	7222.3000	39	1230
			7222.4000	161	3120
7201.1000	663	992	7223.0000	54	1438
7202.1100	1505	3835	7224.9090	45	509
7202.2900	608	1992	7225.1100	74	1012
7202.4100	47	281	7225.3000	747	2244
7202.4900	42	324	7225.4000	1140	4969
7203.1000	2852	1043	7225.9900	77	1002
7203.9000	2535	879	7226.1100	208	3050
7204.1000	214	246	7226.9100	355	1168
7204.2900	107	315	7226.9200	130	1806
7204.4900	42944	40407	7226.9300	169	1568
7205.1000	5393	3412	7227.9000	318	1017
7206.9000	7	574	7228.2000	190	735
7207.1100	22968	40512	7228.3000	1645	6891
7207.1900	72	401	7228.4000	268	2227
7207.2000	1	450	7228.5000	455	2774
7208.2500	106	248	7228.7000	101	450
7208.2600	1242	3093	7228.8010	39	820
7208.2700	7635	17762	7229.9000	150	1524
7208.3600	411	1856	KAP. 72		469806
7208.3700	1055	2960			
7208.3800	2986	7148	7301.1000	723	2898
7208.3900	4495	9689	7302.1000	1169	5016
7208.4000	574	1892	7302.9000	18	472
7208.5100	12303	39546	7303.0010	102	426
7208.5200	3523	12914	7303.0090	530	2619
7208.5300	1269	4297	7304.1000	1349	27864
7208.5400	234	820	7304.2100	107	2956
7208.9000	887	4098	7304.2900	823	25176
7209.1500	190	578	7304.3110	233	1805
7209.1600	2699	8620	7304.3190	147	2680
7209.1700	3898	13112	7304.3910	677	4096
7209.2500	57	242	7304.3990	631	4189
7209.2600	698	2537	7304.4110	89	3700
7209.2700	212	771	7304.4190	74	5201
7209.9000	74	406	7304.4910	44	2141
7210.3000	1089	3960	7304.4990	81	4848
7210.4100	520	2482	7304.5110	27	1198
7210.4900	6390	28185	7304.5910	74	640
7210.6100	1481	6287	7304.9010	201	2054
7210.7000	2549	19386	7304.9090	235	3027
7210.9000	186	1631	7305.1100	64	601
7211.1300	165	602	7305.1200	16	261
7211.1400	816	2449	7305.1900	54930	270716
7211.1900	769	2900	7305.3110	124	1587
7211.2300	660	3100	7305.3190	23	298
7211.2900	201	1013	7305.3910	274	1440
7211.9000	194	1697	7305.3990	267	1394
7212.1000	58	310	7305.9090	110	14923
7212.3000	236	1478	7306.1000	133	3693
7212.4000	377	3472	7306.3012	47	577
7212.5000	6	293	7306.3019	322	2299
7212.6000	75	508	7306.3090	1345	8110

TABELL 10 (FORTS.). INNFØRSEL. UTVALGTE VARER GRUPPERT ETTER DET HARMONISERTE SYSTEM (HS)
 IMPORTS OF SELECTED COMMODITIES ACCORDING TO THE HARMONIZED SYSTEM (HS)

VARENR.	JANUAR 1998		VARENR.	JANUAR 1998	
	MENGDE	VERDI		MENGDE	VERDI
	TONN	1000 KR.		TONN	1000 KR.
7306.4010	149	3986	7325.1000	518	11536
7306.4090	278	11315	7325.9900	239	8480
7306.5010	66	384	7326.1900	25	1324
7306.5090	29	408	7326.2000	91	2766
7306.6010	1449	7374	7326.9000	1527	43433
7306.6090	1298	7669	KAP.75		1732529
7306.9090	371	4837			
7307.1100	69	2194	7403.2100	123	1572
7307.1909	79	2512	7403.2200	43	847
7307.2100	147	8206	7403.2900	128	2404
7307.2200	21	3544	7404.0000	106	1384
7307.2300	47	5617	7405.0000	21	485
7307.2900	119	14577	7407.1090	90	1868
7307.9100	205	5319	7407.2110	42	875
7307.9200	60	4278	7407.2190	106	1889
7307.9500	75	3772	7407.2990	15	489
7307.9900	512	27155	7408.1100	589	8364
7308.1000	53	2093	7408.1900	819	16431
7308.2000	13	676	7408.2100	11	429
7308.3001	0	285	7408.2900	25	533
7308.3009	364	13242	7409.1100	48	1002
7308.4000	489	7797	7409.1900	52	1507
7308.9002	2209	217404	7409.2100	82	1965
7308.9003	127	1606	7409.2900	23	701
7308.9005	364	7280	7409.4000	72	713
7308.9006	41	510	7410.1200	13	281
7308.9007	380	5468	7410.2100	9	662
7308.9008	12449	717600	7411.1002	28	744
7309.0000	193	5439	7411.1009	165	6115
7310.1000	161	4477	7411.2100	24	765
7310.2100	339	5523	7411.2200	13	641
7310.2900	212	6637	7411.2900	29	1111
7311.0010	175	6947	7412.1000	4	424
7311.0090	228	3982	7412.2000	80	7429
7312.1001	1042	7024	7413.0000	108	1914
7312.1002	272	3482	7415.2900	2	239
7312.9000	547	5257	7415.3200	6	444
7313.0000	33	271	7415.3900	3	451
7314.1900	42	1378	7418.1900	5	546
7314.2000	657	2574	7418.2000	4	524
7314.3100	45	535	7419.9900	49	4156
7314.3900	62	605	KAP.74		71271
7314.4100	52	611			
7314.4900	51	744	7501.1000	12177	395737
7314.5000	32	357	7501.2000	358	30296
7315.1100	26	1362	7502.2000	99	3625
7315.1200	37	1189	7505.1200	10	1411
7315.1900	3	203	7505.2200	1	209
7315.2000	23	509	7506.2000	8	1368
7315.8100	14	208	KAP.75		433288
7315.8200	108	1238			
7315.8900	252	3443	7601.1000	6944	84595
7315.9000	54	1435	7601.2001	432	7272
7316.0000	435	2616	7601.2002	107	1400
7317.0012	35	378	7602.0000	4294	41780
7317.0019	202	2995	7604.1000	54	1749
7317.0092	84	1820	7604.2100	236	9002
7317.0099	178	2968	7604.2900	673	20382
7318.1200	50	1909	7605.1100	91	1271
7318.1300	27	590	7605.2100	82	2112
7318.1400	65	2544	7605.2900	22	742
7318.1500	803	21651	7606.1110	33	707
7318.1600	105	2936	7606.1190	83	2271
7318.1900	100	3017	7606.1210	91	2371
7318.2100	10	462	7606.1290	826	18268
7318.2200	43	853	7606.9200	65	1585
7318.2300	51	1793	7607.1100	102	2355
7318.2400	3	436	7607.1900	209	15597
7318.2900	119	5958	7607.2000	205	8507
7319.3000	1	232	7608.2000	59	1783
7319.9000	1	278	7609.0000	14	789
7320.1000	38	966	7610.1001	2	222
7320.2001	134	2155	7610.1009	47	3219
7320.2009	159	4605	7610.9002	130	5734
7320.9000	67	2532	7610.9004	21	1542
7321.1100 S	166	249	7610.9009	154	8012
7321.1200 S	1803	532	7612.1000	6	401
7321.1300 S	3231	286	7612.9002	37	1542
7321.8100 S	2435	1677	7612.9003	32	1100
7321.8201 S	821	500	7612.9009	80	3000
7321.8209 S	454	577	7613.0000	9	1464
7321.8300 S	1944	4033	7614.9000	9	211
7321.9000	33	1129	7615.1901	26	1361
7322.1900	19	608	7615.1909	49	2150
7322.9000	88	5446	7615.2000	14	935
7323.9100	17	550	7616.1000	10	776
7323.9320	47	1906	7616.9900	331	17754
7323.9330	9	520	KAP.76		274639
7323.9390	39	2630			
7323.9400	19	586	7801.1000	74	327
7323.9930	12	365	7801.9900	12	216
7323.9990	114	2973	7804.1900	59	451
7324.1000	96	5738	7806.0000	89	3005
7324.2900	50	2494	KAP.78		4214
7324.9010	9	329			
7324.9020	7	515	7901.2000	33	423
7324.9030	2	231	7904.0000	50	724
7324.9040	4	757	7905.0000	68	1279
7324.9050	24	1100	7907.0000	9	293
7324.9090	39	1888	KAP.79		2738

TABELL 10 (FORTS.). INNFORSEL. UTVALGTE VARER GRUPPERT ETTER DET HARMONISERTE SYSTEM (HS)
 IMPORTS OF SELECTED COMMODITIES ACCORDING TO THE HARMONIZED SYSTEM (HS)

VARENR.	1998		VARENR.	1998	
	MENGDE	VERDI		MENGDE	VERDI
	TONN	1000 KR.		TONN	1000 KR.
8001.1000	76	3610	8302.1009	22	1533
8001.2000	9	399	8302.2000	12	516
8007.0000	4	391	8302.3000	17	1999
KAP.80		4719	8302.4100	125	7092
8101.9300	0	360	8302.4200	175	6673
8102.9900	1	255	8302.4900	181	9795
8104.1100	598	11718	8302.5000	13	397
8104.1900	90	2346	8302.6000	12	2833
8104.2000	261	3812	8303.0000	129	3044
8105.1000	72	3533	8304.0000	20	702
8108.9000	100	20374	8305.1000	66	1373
8109.1000	3	395	8305.2000	44	1508
8111.0000	181	2392	8305.9000	24	821
8112.2000	5	269	8306.2100	8	647
8113.0000	2	307	8306.2900	36	2486
KAP.81		46496	8306.3000	42	1115
8201.3000 S	32630	522	8307.1000	15	1255
8201.4000 S	5269	302	8307.9000	46	2152
8201.6000 S	19489	698	8308.2000	23	1288
8201.9009 S	14538	640	8308.9000	19	1002
8202.1001	24	1688	8309.1000	17	244
8202.1009	2	229	8309.9000	131	3893
8202.2001	3	336	8310.0000	26	3483
8202.2002	4	518	8311.1000	173	4458
8202.2009	5	548	8311.2000	204	4759
8202.3101	3	492	8311.3000	7	358
8202.3109	10	1100	8311.9000	743	13604
8202.3900	2	425	KAP.83		97592
8202.4000	4	574	8402.1900 S	11	330
8202.9100	2	542	8402.9090	5	832
8202.9909	7	1211	8403.1001 S	17	267
8203.1000	4	659	8403.1009 S	40	499
8203.2001	3	436	8403.9000	38	3780
8203.2002	2	323	8404.9000	18	4231
8203.2003	3	446	8405.1000 S	9	2656
8203.2009	14	2185	8406.9000	8	2890
8203.3000	2	226	8407.1000 S	8	726
8203.4000	4	412	8407.2101 S	2424	12755
8204.1100	18	1598	8407.2102 S	473	9927
8204.1200	10	1295	8407.2900 S	39	824
8204.2000	33	2660	8407.3400 S	96	787
8205.1000	6	861	8407.9000 S	7610	5953
8205.2000	23	960	8408.1001 S	31	693
8205.3000	7	861	8408.1002 S	58	1843
8205.4000	14	1282	8408.1003 S	65	2528
8205.5100	16	1291	8408.1004 S	106	9504
8205.5900	84	9043	8408.1005 S	6	14282
8205.6000	2	352	8408.1009 S	16	54954
8205.7000	23	1178	8408.2000 S	96	4174
8205.9000	11	910	8408.9000 S	82	11015
8206.0000	14	1269	8409.1000	2	749
8207.1301	13	1985	8409.9109	61	8469
8207.1309	34	3427	8409.9901	6	340
8207.1901	1	636	8409.9909	265	37768
8207.1909	4	616	8410.9000	49	7534
8207.2000	10	2240	8411.1200 S	3	1367
8207.3000	8	2182	8411.2100 S	1	648
8207.4000	2	1364	8411.8190 S	1	26792
8207.5001	8	1371	8411.9100	44	52552
8207.5009	20	4044	8411.9910	3	9983
8207.6000	0	824	8411.9990	15	5281
8207.7000	13	3582	8412.2100 S	1905	4822
8207.8001	2	975	8412.2900 S	2295	24701
8207.8009	1	879	8412.3100 S	3421	2104
8207.9009	54	5837	8412.3900 S	274	1406
8208.1000	6	977	8412.8000 S	81	1010
8208.2000	7	1377	8412.9010	52	3491
8208.3000	0	272	8412.9090	84	10741
8208.9000	5	1434	8413.1100 S	138	868
8209.0000	6	4891	8413.1900 S	703	1154
8210.0000	5	313	8413.2000 S	33141	1255
8211.1000	7	746	8413.3000 S	9272	3112
8211.9100	3	326	8413.4000 S	7	302
8211.9201	7	931	8413.5000 S	1701	8311
8211.9209	15	2015	8413.6000 S	3006	8687
8211.9300	4	764	8413.7000 S	1870	25086
8211.9400	2	225	8413.8100 S	7418	14089
8212.1000 S	26797	473	8413.8200 S	171	535
8212.2000 S	1812964	6063	8413.9100	130	32250
8213.0000	9	1248	8413.9200	1	459
8214.1000	5	219	8414.1000 S	694	1353
8214.2000	2	335	8414.3001 S	1384	1041
8214.9000	2	412	8414.3009 S	8010	11704
8215.2010	18	1334	8414.4000 S	396	3526
8215.9100	2	255	8414.5100 S	6821	1397
8215.9911	11	1128	8414.5900 S	26041	16214
8215.9919	4	294	8414.6000 S	12305	5941
8215.9999	11	593	8414.8001 S	39	6491
KAP.82		95842	8414.8009 S	2860	12061
8301.1000	8	1077	8414.9000	206	26426
8301.2000	3	811	8415.1009 S	563	3596
8301.3000	2	375	8415.2009 S	344	1816
8301.4001	11	1825	8415.8109 S	185	4682
8301.4009	22	2780	8415.8209 S	557	6640
8301.6000	26	6917	8415.8300 S	599	4638
8301.7000	3	595	8415.9009	221	14386
8302.1001	65	3844	8416.1000 S	260	851
			8416.9000	5	954
			8417.1000 S	2	1191

TABLE 10 (FORTS.). INNFORSEL. UTVALGTE VARER GRUPPERT ETTER DET HARMONISERTE SYSTEM (HS)
 IMPORTS OF SELECTED COMMODITIES ACCORDING TO THE HARMONIZED SYSTEM (HS)

VARENR.	JANUAR 1998		VARENR.	JANUAR 1998	
	MENGD	VERDI		MENGD	VERDI
	TONN	1000 KR.		TONN	1000 KR.
8417.8000 S	83	351	8430.3100 S	5	11273
8417.9000 S	3	554	8430.3900 S	202	214
8418.1009 S	7977	19235	8430.4100 S	4	1264
8418.2109 S	6531	13046	8430.4900 S	19	936
8418.2209 S	271	414	8430.6100 S	29	328
8418.2909 S	143	340	8430.6900 S	16	439
8418.3009 S	4256	6114	8431.1000	440	21484
8418.4009 S	1529	3722	8431.2010	188	15173
8418.5009 S	1871	17649	8431.2090	48	5674
8418.6109 S	313	2991	8431.3110	2	279
8418.6909 S	1149	11866	8431.3190	289	16030
8418.9109	24	1216	8431.3990	164	10250
8418.9909	81	10844	8431.4110	0	251
8419.2000 S	130	686	8431.4120	88	2283
8419.3100 S	1	648	8431.4190	166	9584
8419.3900 S	842	1877	8431.4200	22	365
8419.4000 S	109	1022	8431.4300	446	63666
8419.5000 S	4094	13018	8431.4910	3	585
8419.8100 S	826	5300	8431.4920	111	8101
8419.8900 S	2015	4982	8431.4930	46	2748
8419.9000	88	10828	8431.4940	24	659
8420.1000 S	7	295	8431.4990	198	12307
8420.9100	8	478	8432.3009 S	34	1395
8421.1200 S	324	457	8432.4001 S	10	367
8421.1910 S	395	2852	8432.4002 S	24	1156
8421.1990 S	86	2094	8432.8000 S	217	3142
8421.2100 S	9566	12992	8432.9000	142	5576
8421.2300 S	213969	7195	8433.1100 S	429	1786
8421.2900 S	45309	12131	8433.1901 S	1204	316
8421.3100 S	42384	2487	8433.2000 S	17	644
8421.3900 S	48277	13260	8433.4000 S	9	273
8421.9110	9	3924	8433.5100 S	3	785
8421.9190	33	6441	8433.5200 S	4	517
8421.9900	246	36734	8433.5900 S	12	2578
8422.1100 S	8590	21078	8433.9010	16	838
8422.1900 S	292	2867	8433.9090	17	1128
8422.2000 S	28	1642	8434.1000 S	60	242
8422.3001 S	11	581	8434.2000 S	17	1439
8422.3009 S	75	6491	8434.9010	50	2434
8422.4000 S	233	35210	8434.9020	4	2367
8422.9000	32	10746	8436.1000 S	25	254
8423.1001 S	6849	785	8436.2900 S	16	693
8423.1002 S	28528	746	8436.8000 S	813	9848
8423.2000 S	16	892	8436.9100	27	749
8423.8100 S	797	2311	8436.9900	125	7366
8423.8200 S	180	1184	8437.1000 S	10	231
8423.8900 S	108	949	8437.8000 S	20	6085
8423.9000	8	2983	8437.9000	25	2859
8424.1009 S	4577	1771	8438.1000 S	53	5950
8424.2001 S	639	297	8438.2000 S	4	257
8424.2009 S	12997	1292	8438.5000 S	113	5452
8424.3001 S	1781	5963	8438.6000 S	31	400
8424.3009 S	704	1795	8438.8001 S	3	702
8424.8100 S	13983	1528	8438.8005 S	29	8179
8424.8900 S	40431	3926	8438.8009 S	159	4147
8424.9010	3	807	8438.9000	122	20305
8424.9020	6	698	8439.2000 S	3	492
8424.9030	34	18771	8439.3000 S	2	328
8424.9090	42	8484	8439.9100	139	22176
8425.1101 S	16	397	8439.9900	18	3589
8425.1109 S	86	1132	8440.1010 S	5	229
8425.1900 S	1017	5265	8440.1090 S	64	3478
8425.3100 S	91	10912	8440.9090	2	412
8425.3900 S	1875	5358	8441.1000 S	408	3207
8425.4100 S	81	2168	8441.8000 S	123	1186
8425.4200 S	5877	3675	8441.9000	58	6686
8425.4900 S	2627	2278	8442.1000 S	15	5988
8426.1100 S	20	1110	8442.3000 S	7	249
8426.1210 S	26	4755	8442.4000	1	1753
8426.1220 S	1	2857	8442.5000	34	2849
8426.1900 S	8	450	8443.1100 S	4	7472
8426.2000 S	1	628	8443.1900 S	13	27878
8426.4100 S	15	4881	8443.2900 S	5	3608
8426.4900 S	2	1365	8443.5900 S	31	1745
8426.9100 S	87	8153	8443.6000 S	61	21461
8426.9900 S	14	2550	8443.9010	3	1227
8427.1010 S	215	23214	8443.9090	672	122799
8427.1090 S	31	2595	8445.3000 S	1	207
8427.2010 S	60	9309	8447.2000 S	1	1741
8427.2090 S	20	4022	8447.9000 S	14	305
8427.9000 S	490	4451	8448.2000	4	1631
8428.1001 S	154	6477	8448.4900	2	615
8428.1002 S	6	1048	8448.5900	2	407
8428.1009 S	147	9602	8450.1100 S	14929	42632
8428.2000 S	87	505	8450.2000 S	72	4171
8428.3300 S	118	5792	8450.9000	22	3181
8428.3900 S	187	18705	8451.2100 S	4373	9607
8428.4000 S	14	6388	8451.2900 S	206	607
8428.9091 S	78	1890	8451.3001 S	8334	1597
8428.9099 S	582	13354	8451.3009 S	455	2785
8429.1100 S	2	1142	8451.5000 S	16	371
8429.2000 S	1	1427	8451.8000 S	1786	388
8429.4000 S	2	661	8451.9000	5	658
8429.5102 S	54	29552	8452.1000 S	2019	3769
8429.5201 S	36	20089	8452.2100 S	8	739
8429.5202 S	15	10641	8452.2900 S	61	2131
8429.5911 S	8	2809	8452.9000	2	756
8429.5919 S	28	11988	8453.2000 S	3	275
8429.5990 S	4	814	8454.2000 S	12	325
8430.2009 S	616	2285	8454.9000	6	782

TABELL 10 (FORTS.). INNFORSEL. UTVALGTE VARER GRUPPERT ETTER DET HARMONISERTE SYSTEM (HS)
 IMPORTS OF SELECTED COMMODITIES ACCORDING TO THE HARMONIZED SYSTEM (HS)

VARENR.	JANUAR 1998		VARENR.	JANUAR 1998			
	MENGDE	VERDI		MENGDE	VERDI		
	TONN	1000 KR.		TONN	1000 KR.		
8455.3000	61	1337	8477.8000	S	21	2197	
8455.9000	2	434	8477.9000		9	3815	
8456.1000	S	1	3942	S	9	1424	
8457.1000	S	4	5038	S	28	472	
8458.1100	S	7	4450	S	3	509	
8458.1900	S	8	1013	S	6	2106	
8458.9900	S	11	931	S	13	3655	
8459.2900	S	1758	1264	S	331	3779	
8459.4000	S	6	261	S	452	6455	
8459.5100	S	7	326	S	190	1937	
8459.6900	S	11	1905	S	6575	47861	
8460.1100	S	2	702	S	7	825	
8460.2900	S	84	515	S	525	70037	
8460.3900	S	622	500	S	3	234	
8461.5000	S	48	944	S	6	682	
8462.2100	S	4	4961	S	42	1132	
8462.2900	S	94	2994	S	22	6093	
8462.3100	S	3	2404	S	12	2824	
8462.3900	S	105	2513	S	6	1983	
8462.4100	S	1	2541	S	13	2807	
8462.4900	S	13	1470	S	6	669	
8462.9100	S	74	1987	S	8	2153	
8462.9900	S	39	3147	S	22	5809	
8463.9000	S	30	9037	S	18	3948	
8464.1000	S	49	1118	S	14	4179	
8464.2000	S	23	305	S	5	2855	
8464.9000	S	99	560	S	1	293	
8465.1000	S	29	619	S	41	12595	
8465.9100	S	2458	4622	S	41	10499	
8465.9200	S	71	2717	S	1	411	
8465.9300	S	97	359	S	17	2554	
8465.9400	S	4	661	S	23	2984	
8465.9510	S	2	921	S	93	33871	
8465.9590	S	34	406	S	48	6979	
8465.9600	S	93	1016	S	10	759	
8465.9900	S	197	5773	S	21	3605	
8466.1000	S	8	2468	S	69	9174	
8466.2000	S	6	860	S	154	28956	
8466.3000	S	2	526	S	33	8596	
8466.9100	S	4	988	S	55	8567	
8466.9200	S	34	5388	S	24	2821	
8466.9300	S	58	11153	S	8	1027	
8466.9400	S	27	4561	S	48	11629	
8467.1100	S	2170	2494	S	7	1293	
8467.1900	S	1910	1894	S	63	23156	
8467.8100	S	2595	4329	S	77	8975	
8467.8901	S	95	234	S	16	2044	
8467.8902	S	3040	1514	S	32	3403	
8467.8909	S	9560	2342	S	4	793	
8467.9100	S	5	1047	S	9	1331	
8467.9200	S	9	1242	S	24	1978	
8467.9900	S	18	1690	S	5	800	
8468.2000	S	285	348	S	32	3015	
8468.8000	S	20	498	S	312	8335	
8468.9000	S	9	1640	S	4	358	
8469.2000	S	247	228	S	35	6740	
8470.1000	S	100284	2883	S	29	3462	
8470.2100	S	705	203	S	207	21392	
8470.2900	S	8565	847	S	33	1149	
8470.5000	S	905	3258	S	15	1005	
8470.9010	S	184	685	S	62	7542	
8470.9020	S	53	1218	S	169	16405	
8471.1000	S	48	8639	S	14	2565	
8471.3000	S	5961	80699	S	3	2403	
8471.4100	S	1143	9754	S	12	3993	
8471.4900	S	15198	186173	S	14	2208	
8471.5000	S	14875	84290	S	8	739	
8471.6001	S	7435	18008	S	24	2512	
8471.6002	S	2147	10018	S	17	5540	
8471.6003	S	17266	30880	S	272	16475	
8471.6009	S	70283	109741	KAP.84		3536648	
8471.7000	S	57425	105655				
8471.8000	S	26039	28205	8501.1000	S	77477	7452
8471.9000	S	18996	59571	8501.2000	S	3656	1556
8472.1000	S	16	322	8501.3109	S	6084	2065
8472.2000	S	40	585	8501.3201	S	14	1165
8472.3000	S	41	648	8501.3209	S	337	802
8472.9010	S	278	1523	8501.3300	S	213	256
8472.9090	S	77688	7715	8501.4000	S	6938	2311
8473.1000	S	11	1900	8501.5101	S	201	307
8473.2100	S	2	974	8501.5109	S	1793	3124
8473.2900	S	25	5606	8501.5201	S	1234	2875
8473.3000	S	611	358470	8501.5202	S	365	1701
8473.4000	S	10	2497	8501.5203	S	1878	1812
8473.5000	S	2	945	8501.5204	S	597	2241
8474.1000	S	5	603	8501.5205	S	178	1381
8474.2001	S	11	3276	8501.5301	S	109	4980
8474.3109	S	217	3113	8501.5302	S	39	3111
8474.3900	S	14	259	8501.5305	S	4	1070
8474.8000	S	20	1994	8501.5309	S	70	6602
8474.9010	S	31	1498	8501.6100	S	408	466
8474.9090	S	172	13137	8501.6200	S	21	470
8475.9000	S	2	622	8501.6300	S	12	901
8476.2100	S	265	996	8501.6400	S	13	1763
8476.2900	S	37	360	8502.1100	S	219	1195
8476.8900	S	197	939	8502.1200	S	3	472
8476.9000	S	9	1825	8502.1300	S	14	7437
8477.1000	S	5	1883	8502.2000	S	386	3260
8477.2000	S	51	2188	8502.3100	S	76	277
8477.5100	S	2	2037	8502.3900	S	10	418

TABELL 10 (FORTS.). INNFORSEL. UTVALGTE VARER GRUPPERT ETTER DET HARMONISERTE SYSTEM (HS)
 IMPORTS OF SELECTED COMMODITIES ACCORDING TO THE HARMONIZED SYSTEM (HS)

VARENR.	1998		VARENR.	1998			
	JANUAR			JANUAR			
	MENGD	VERDI		MENGD	VERDI		
	TONN	1000 KR.		TONN	1000 KR.		
8502.4000	S	37	922	8517.2100	S	5806	11421
8503.0000		38	8253	8517.2200	S	36	4854
8504.1000	S	336147	6737	8517.3001	S	48	9278
8504.2100	S	20136	1317	8517.3002	S	2190	8235
8504.2200	S	6	621	8517.3009	S	3591	4495
8504.3100	S	123165	8008	8517.5000	S	37297	103770
8504.3200	S	6293	3213	8517.8000	S	9868	11944
8504.3300	S	1428	1640	8517.9020		3	4183
8504.3400	S	126	3005	8517.9091		66	57783
8504.4010	S	36273	7312	8517.9099		96	93080
8504.4091	S	2722	1139	8518.1000	S	19559	2436
8504.4099	S	90344	29487	8518.2100	S	31421	4454
8504.5000	S	1735110	3642	8518.2200	S	24661	12649
8504.9010		117	4706	8518.2900	S	18087	1754
8504.9020		1	260	8518.3000	S	39002	4130
8504.9090		38	4117	8518.4000	S	3004	4374
8505.1100		2	568	8518.5000	S	738	6713
8505.1900		5	420	8518.9019		11	1020
8505.2000		11	1150	8518.9090		7	4023
8505.9009		6	937	8519.9200	S	4454	294
8506.1001	S	1889562	6624	8519.9901	S	17627	10954
8506.1002	S	239813	458	8519.9909	S	877	709
8506.1009	S	963243	2767	8520.1000	S	1453	321
8506.4000	S	265406	650	8520.3201	S	289	621
8506.5000	S	103357	1291	8520.3309	S	307	289
8506.8000	S	133344	903	8520.9000	S	1014	1416
8507.1000	S	45765	11168	8521.1001	S	16789	25901
8507.2000	S	27173	9661	8521.1009	S	2364	5563
8507.3000	S	65415	4065	8521.9000	S	452	389
8507.4000	S	6093	616	8522.9000		13	4132
8507.8000	S	24017	3262	8523.1101	S	57164	565
8507.9009		17	1434	8523.1109	S	6056	284
8508.1000	S	16571	8881	8523.1209	S	8431	754
8508.2001	S	1132	941	8523.1302	S	275104	5713
8508.2002	S	2349	1328	8523.1304	S	13396	2172
8508.2009	S	5874	3758	8523.1308	S	9273	1289
8508.8001	S	532	231	8523.2000		27	3195
8508.8002	S	3430	1471	8523.3000		15	1743
8508.8005	S	32319	10237	8523.9000		19	3638
8508.8006	S	1007	505	8524.1000	S	8492	276
8508.8007	S	1273	305	8524.3100	S	59669	4863
8508.8009	S	10716	6838	8524.3200	S	1397189	30998
8508.9000		19	2807	8524.3900	S	274679	9964
8509.1000	S	52384	20360	8524.4000	S	2140	2047
8509.2000	S	53	270	8524.5100	S	12869	238
8509.4000	S	20576	6150	8524.5301	S	392690	11736
8509.8000	S	18476	4898	8524.5309	S	375	271
8509.9000		52	4241	8524.6000		1	218
8510.1000	S	10958	3284	8524.9100		33	42996
8510.2000	S	3735	769	8524.9900		65	52909
8511.1000	S	171652	2522	8525.1010	S	1728	3327
8511.2000	S	1014	809	8525.1020	S	58	336
8511.3000	S	755	204	8525.2001	S	58281	92409
8511.4000	S	8418	5443	8525.2009	S	7249	22449
8511.5000	S	2607	2747	8525.3000	S	1628	7258
8511.8000	S	3652	1132	8525.4000	S	3541	12370
8511.9000		15	2340	8526.1000	S	111	5024
8512.1000		4	525	8526.9100	S	1163	4499
8512.2000		69	10045	8526.9200	S	2410	1414
8512.4000		12	1451	8527.1202	S	892	325
8512.9000		28	5254	8527.1209	S	6342	901
8513.1000		30	3943	8527.1302	S	8010	4243
8514.1090	S	60	672	8527.1309	S	1921	893
8514.2010	S	2	497	8527.1900	S	31230	3078
8514.2090	S	247	548	8527.2100	S	14241	14873
8514.3090	S	21	700	8527.2900	S	2290	2519
8514.9010		127	6169	8527.3101	S	168	211
8514.9020		35	5354	8527.3109	S	10128	10796
8514.9090		6	786	8527.3200	S	5479	496
8515.1100	S	1856	208	8527.3901	S	700	583
8515.1900	S	70	222	8527.3903	S	2859	3223
8515.2900	S	22	271	8527.9000	S	3277	1744
8515.3100	S	594	3190	8528.1201	S	4541	4633
8515.3900	S	122	565	8528.1202	S	9262	13153
8515.8000	S	383	3918	8528.1203	S	2835	6528
8515.9000		58	7459	8528.1204	S	17601	57648
8516.1001	S	1426	243	8528.1205	S	829	5403
8516.1002	S	2155	365	8528.1208	S	4874	7742
8516.2100	S	12133	3450	8528.2100	S	680	3273
8516.2901	S	1842	580	8528.2200	S	166	755
8516.2902	S	3565	739	8528.3000	S	139	2867
8516.2909	S	23167	8796	8529.1010		32	11238
8516.3100	S	19077	699	8529.1090		34	6608
8516.3200	S	1722	203	8529.9010		31	29174
8516.4000	S	7675	1060	8529.9091		10	2577
8516.5000	S	4563	5152	8529.9095		9	2623
8516.6001	S	454	549	8529.9096		4	3730
8516.6002	S	5595	14761	8529.9099		23	23810
8516.6003	S	305	744	8530.1000		1	481
8516.6004	S	541	317	8530.8000		3	4074
8516.6005	S	259	380	8530.9000		14	31676
8516.6009	S	12382	7080	8531.1000		27	10854
8516.7100	S	24294	6128	8531.2000		5	5628
8516.7200	S	7139	677	8531.8000		7	2623
8516.7900	S	68458	15459	8531.9000		19	8223
8516.8000	S	132793	5787	8532.1000		11	1324
8516.9001		33	1517	8532.2100		1	710
8516.9009		63	5175	8532.2200		4	1992
8517.1100	S	23677	15485	8532.2400		1	1426
8517.1900	S	33387	20451	8532.2500		1	748

TABELL 10 (FORTS.). INNFØRSEL. UTVALGTE VARER GRUPPERT ETTER DET HARMONISERTE SYSTEM (HS)
 IMPORTS OF SELECTED COMMODITIES ACCORDING TO THE HARMONIZED SYSTEM (HS)

VARENR.	JANUAR 1998		VARENR.	JANUAR 1998	
	MENGDE	VERDI		MENGDE	VERDI
	TONN	1000 KR.		TONN	1000 KR.
8532.2900	3	741	8546.2001	19	554
8533.1000	0	265	8546.2002	1	651
8533.2100	1	1351	8546.9000	14	1888
8533.2900	3	933	8547.2000	7	1128
8533.3100	0	387	8547.9090	32	1905
8533.3900	1	366	8548.9000	0	1245
8533.4000	2	1610	KAP.85		2095538
8533.9000	1	398			
8534.0000	29	25045	8604.0000 S	2	7523
8535.1000	2	656	8607.1100	17	1827
8535.2100	18	3563	8607.1200	5	357
8535.3000	4	1791	8607.1900	93	2581
8535.4000	2	665	8607.2100	50	587
8535.9000	18	6792	8607.3000	6	2186
8536.1001	15	2442	8607.9100	22	8149
8536.1009	28	2168	8607.9900	107	17774
8536.2001	33	6180	8608.0000	29	1173
8536.2002	2	636	8609.0009	1612	17331
8536.2009	19	4129	KAP.86		59558
8536.3001	3	925			
8536.3009	24	5576	8701.2000 S	3	1681
8536.4100	7	2724	8701.9002 S	6	1100
8536.4901	1	1081	8701.9003 S	15	2679
8536.4902	1	608	8701.9004 S	81	15012
8536.4909	23	7069	8701.9005 S	70	17307
8536.5010	3	1272	8701.9009 S	15	2391
8536.5091	6	1881	8702.1001 S	74	10322
8536.5092	22	6800	8702.1002 S	28	39992
8536.5099	24	6505	8702.9000 S	14	2216
8536.6110	6	472	8703.1001 S	536	16950
8536.6190	7	696	8703.2101 S	148	6606
8536.6900	51	19257	8703.2109 S	6	426
8536.9011	36	11993	8703.2201 S	1948	111844
8536.9012	12	1945	8703.2301 S	5138	508163
8536.9090	142	49399	8703.2305 S	122	12582
8537.1001	2	1718	8703.2309 S	1396	121838
8537.1009	45	19242	8703.2401 S	63	14948
8537.2000	23	4548	8703.2409 S	72	7122
8538.1000	182	10617	8703.3105 S	1	356
8538.9010	11	6171	8703.3201 S	531	57629
8538.9030	1	719	8703.3205 S	162	16433
8538.9090	147	29731	8703.3209 S	155	15808
8539.1000	2	275	8703.3301 S	26	5835
8539.2100	19	3846	8703.3305 S	29	3795
8539.2200	69	5505	8703.3309 S	11	1687
8539.2901	5	1053	8703.9000 S	3	307
8539.2909	20	1740	8704.1000 S	10	7631
8539.3100	114	9389	8704.2101 S	47	4344
8539.3200	8	1248	8704.2102 S	1206	137413
8539.3900	24	4220	8704.2109 S	34	3964
8539.4900	15	2775	8704.2201 S	102	34907
8540.8100 S	481	287	8704.2202 S	106	57837
8541.1000 S	5052718	4010	8704.2209 S	19	6386
8541.2100 S	3248329	1856	8704.2301 S	61	35902
8541.2900 S	525981	5635	8704.2302 S	16	12656
8541.3000 S	205837	835	8704.2309 S	11	6034
8541.4009 S	974049	2636	8704.3101 S	85	3330
8541.5000 S	404450	1710	8704.3102 S	315	25328
8541.6000 S	228352	1792	8705.1000 S	6	6937
8541.9010	0	1333	8705.3000 S	5	4771
8541.9090	0	1719	8705.4000 S	6	4249
8542.1200 S	257394	7637	8705.9000 S	10	4701
8542.1300 S	1939209	32701	8706.0091 S	6	4095
8542.1400 S	235237	1139	8707.1000 S	42	681
8542.1900 S	301305	26404	8707.9090 S	13	371
8542.3000 S	1352431	23353	8708.1000	53	4947
8542.4000 S	113605	12260	8708.2100	3	363
8542.5000 S	83887	1925	8708.2910	13	1649
8542.9000	1	2011	8708.2990	365	30630
8543.1900 S	2523	704	8708.3190	69	4077
8543.2000 S	1867	1344	8708.3910	15	1057
8543.8901 S	3734	1207	8708.3990	107	6796
8543.8902 S	4200	979	8708.4010	3	543
8543.8909 S	35103	15666	8708.4090	50	6285
8543.9000	9	10425	8708.5010	55	1087
8544.1100	180	4952	8708.5090	25	2048
8544.1900	20	1549	8708.6090	11	1107
8544.2000	73	5092	8708.7010	12	483
8544.3000	39	2718	8708.7090	552	18061
8544.4100	122	12507	8708.8090	59	4151
8544.4901	1	250	8708.9190	14	1451
8544.4902	40	3677	8708.9210	5	270
8544.4903	48	6162	8708.9290	155	7518
8544.4909	108	7074	8708.9390	38	3673
8544.5100	98	7225	8708.9490	21	2793
8544.5901	251	9127	8708.9910	73	5858
8544.5902	138	4964	8708.9990	1124	98708
8544.5904	14	1532	8709.1900 S	8	3151
8544.5905	267	14517	8709.9000	14	1901
8544.5906	128	5301	8710.0000	8	2071
8544.5909	260	7018	8711.1000 S	621	5037
8544.6001	118	5964	8711.2000 S	156	2802
8544.6002	4	327	8711.3000 S	46	939
8544.6009	3	223	8711.4000 S	230	6579
8544.7000	15	5789	8711.5000 S	313	12998
8545.1100	1231	14578	8712.0000 S	15437	18092
8545.1901	10524	42453	8713.1000 S	578	2479
8545.2000	1	692	8713.9001 S	110	4290
8545.9000	84	1276	8713.9009 S	67	2078
8546.1000	83	1967	8714.1900	23	5505

TABELL 10 (FORTS.). INNFØRSEL. UTVALGTE VARER GRUPPERT ETTER DET HARMONISERTE SYSTEM (HS)
 IMPORTS OF SELECTED COMMODITIES ACCORDING TO THE HARMONIZED SYSTEM (HS)

VARENDR.	JANUAR 1998		VARENDR.	JANUAR 1998	
	MENGDE	VERDI		MENGDE	VERDI
	TONN	1000 KR.		TONN	1000 KR.
8714.2000	33	8351	9014.8010 S	501	1274
8714.9100	37	2598	9014.8020 S	14	2004
8714.9200	6	464	9014.8030	0	566
8714.9300	7	515	9014.8090	1	979
8714.9400	19	3238	9014.9010	2	2451
8714.9600	7	445	9014.9090	3	3240
8714.9900	58	4485	9015.1010 S	119	217
8715.0001 S	4210	1338	9015.2010	0	575
8715.0002 S	1294	973	9015.3090	1	658
8715.0003 S	1010	535	9015.8010	5	14431
8715.0004 S	722	731	9015.8090	1	1660
8715.0009	7	726	9015.9010	21	10065
8716.1000 S	119	11583	9015.9090	2	840
8716.2000 S	20	2042	9016.0010 S	81	414
8716.3100 S	9	588	9017.2000	4	959
8716.3900 S	296	22760	9017.3000	4	1093
8716.4000 S	255	3667	9017.8010	11	1690
8716.8001 S	7047	3590	9017.8090	6	1008
8716.8009 S	2123	2159	9017.9000	1	689
8716.9000	268	10758	9018.1100	1	1603
KAP.87		1711808	9018.1200	3	8459
8802.2000 S	7	1203	9018.1300	0	320
8803.1000	2	4322	9018.1900	7	8585
8803.2000	4	14224	9018.2000	13	1559
8803.3000	97	99004	9018.3100	21	2502
8803.9000	1	2486	9018.3200	3	443
8804.0000	1	560	9018.3900	32	18409
KAP.88		122022	9018.4100	2	2166
8901.2004 B	5378	134775	9018.4900	15	8953
8903.1000 S	160	612	9018.5000	6	2952
8903.9102 S	4	1236	9018.9000	115	64250
8903.9201 S	24	3401	9019.1000	20	1973
8903.9202 S	5	281	9019.2000	14	5361
8903.9901 S	77	2815	9020.0000	19	8917
8903.9902 S	19	1587	9021.1100	1	3657
8903.9903 S	8	272	9021.1900	5	4213
8905.2000 S	1	604157	9021.2100	1	1017
8906.0001 S	17	787	9021.2900	1	2359
8906.0009 S	5	412211	9021.3000	5	4482
8907.1001 S	61	1633	9021.4000	0	6922
8907.1009 S	4	613	9021.5000	0	2295
8907.9009	74	1123	9021.9000	26	8972
KAP.89		1166009	9022.1200	4	2608
9001.1000	5	4977	9022.1300	0	232
9001.3000 S	518004	23311	9022.1400	10	7495
9001.4000 S	81298	4141	9022.1900	19	9550
9001.5000 S	48491	2792	9022.2901 S	23283	1153
9001.9000	3	1362	9022.2909	0	246
9002.1100 S	2024	3063	9022.3001 S	10	892
9002.1900 S	2452	1200	9022.3002 S	6	420
9002.2000	0	302	9022.9000	7	4555
9002.9000	10	30412	9023.0000	30	11592
9003.1100 S	26241	4886	9024.1000	0	344
9003.1900 S	47510	7956	9024.8000	0	775
9003.9000	2	2612	9024.9000	0	691
9004.1000 S	477166	10144	9025.1110 S	5907	313
9004.9000 S	126867	3708	9025.1190 S	52475	1152
9005.1000 S	42252	1407	9025.1910 S	11368	1119
9005.8000 S	761	702	9025.1990 S	13242	1687
9005.9000	2	445	9025.8010 S	1037	228
9006.4010 S	995	502	9025.8090 S	1935	368
9006.5110 S	930	1411	9025.9000	2	953
9006.5310 S	9941	3417	9026.1010 S	13652	4147
9006.5390 S	1353	394	9026.1090 S	9481	7857
9006.5910 S	2020	1886	9026.2011 S	828	1277
9006.5990 S	98	495	9026.2019 S	2466	1040
9006.6100 S	365	353	9026.2090 S	18938	3470
9006.9110	2	1171	9026.8010 S	520	1004
9006.9190	2	668	9026.8090 S	2525	3738
9006.9900	3	657	9026.9000	14	9931
9007.9190	1	381	9027.1010 S	271	2891
9008.1000 S	64	404	9027.1090 S	510	1999
9008.2000 S	94	2319	9027.2010 S	99	2292
9008.3001 S	954	1516	9027.2090 S	47	921
9008.3009 S	472	1158	9027.3010 S	67	2621
9008.9000	1	577	9027.5010 S	89	1629
9009.1100 S	853	7983	9027.5090 S	213	2404
9009.1200 S	804	15141	9027.8010 S	814	7473
9009.2100 S	1100	18798	9027.8090 S	3359	3455
9009.9000	107	25761	9027.9000	9	9080
9010.1000 S	71	4577	9028.2000 S	3620	968
9010.4900 S	49	245	9028.3000 S	7721	4773
9010.5000 S	86	780	9028.9000	1	356
9010.6000	5	582	9029.1090 S	1873	519
9010.9000	4	2116	9029.2020 S	438	588
9011.8000 S	327	1826	9029.2090 S	292	220
9011.9000	0	469	9029.9000	1	438
9012.1000 S	49	1309	9030.1000 S	33	607
9012.9000	0	744	9030.2000 S	63	1245
9013.1000	0	801	9030.3100 S	4307	1511
9013.2000	2	1416	9030.3900 S	9782	5528
9013.8000	2	3245	9030.4000 S	143	2981
9013.9000	2	1267	9030.8200 S	426	923
9014.1010 S	18	1723	9030.8500 S	27	412
9014.1090	3	2696	9030.8900 S	481	2615
9014.2010	0	2343	9030.9090	2	2328
9014.2090	0	249	9031.1010 S	67	1105
			9031.1090 S	45	264
			9031.2010 S	191	1906
			9031.4900 S	665	1001

TABELL 10 (FORTS.). INNFØRSEL. UTVALGTE VARER GRUPPERT ETTER DET HARMONISERTE SYSTEM (HS)
 IMPORTS OF SELECTED COMMODITIES ACCORDING TO THE HARMONIZED SYSTEM (HS)

VARENR.	JANUAR 1998		VARENR.	JANUAR 1998	
	MENGDE	VERDI		MENGDE	VERDI
	TONN	1000 KR.		TONN	1000 KR.
9031.8011 S	2739	1410	9403.9000	1509	30330
9031.8019 S	1036	4384	9404.1000	159	2867
9031.8090 S	9478	10597	9404.2109	71	2988
9031.9000	10	6398	9404.2900	130	6176
9032.1010 S	24117	3333	9404.3000 S	10189	995
9032.1090 S	131796	4922	9404.9001	30	2856
9032.2010 S	1025	330	9404.9004	87	5056
9032.2090 S	2144	834	9404.9006	72	4511
9032.8100 S	400	892	9405.1000	340	28522
9032.8910 S	879	5280	9405.2000	161	9132
9032.8990 S	2040	5375	9405.4000	283	27028
9032.9000	7	5670	9405.5000	37	1821
9033.0000	7	2439	9405.6000	39	4676
KAP.90		628345	9405.9100	22	1280
9101.1100 S	193	936	9405.9200	39	2496
9101.1900 S	78	411	9405.9900	67	6728
9101.9900 S	189	302	9406.0010	49	494
9102.1100 S	26688	2927	9406.0021	942	8382
9102.1200 S	12869	807	9406.0029	353	4476
9102.1900 S	50746	6824	9406.0091	158	1751
9102.2100 S	1806	439	9406.0099	240	5130
9102.2900 S	6139	977	KAP.94		514422
9102.9100 S	8178	2307	9501.0000	87	2375
9102.9900 S	2747	283	9502.1000	37	3395
9105.1100 S	79552	1535	9502.9100	5	878
9105.1900 S	61481	630	9502.9900	9	369
9105.2100 S	20258	622	9503.1000	1	551
9105.2900 S	1307	203	9503.2000	4	693
9105.9100 S	35935	693	9503.3000	39	4586
9105.9900 S	9631	284	9503.4100	31	3288
9106.1000 S	1345	730	9503.4900	18	1314
9106.9000 S	58523	879	9503.5000	3	207
9107.0000 S	13976	1232	9503.6000	18	1029
9113.1020 TG	3	286	9503.7000	42	3135
9113.2000	0	351	9503.8000	21	1494
9113.9000	0	601	9503.9000	278	15877
9114.9000	1	801	9504.1000	36	10704
KAP.91		26132	9504.3000	34	7494
9201.1000 S	131	1369	9504.4000 S	100380	505
9202.9000 S	1303	1091	9504.9000	53	4205
9204.1000 S	48	430	9505.1000	16	527
9205.1000 S	341	1766	9505.9000	71	4984
9205.9009 S	327	386	9506.1101 P	3251	686
9206.0001 S	744	650	9506.1103 P	13976	3716
9206.0009 S	885	227	9506.1109	17	4314
9207.1002 S	654	763	9506.1200	7	1200
9207.1003 S	61	404	9506.1901 P	11147	538
9207.1009 S	192	468	9506.1909	1	280
9207.9001 S	283	437	9506.2900	6	1511
9209.9200	1	309	9506.3100	1	929
9209.9400	3	661	9506.5100	2	423
9209.9900	7	1428	9506.5900	5	762
KAP.92		11128	9506.6200	26	2560
9301.0000	0	279	9506.6909 P	4	392
9302.0000 S	267	636	9506.7000 P	34940	3685
9303.2001 S	226	428	9506.9100	204	9488
9303.2002 S	151	601	9506.9909	150	7803
9303.2009 S	1260	1366	9507.1000	8	1771
9303.3001 S	141	546	9507.2000	11	1320
9303.3002 S	647	2472	9507.9000	16	2626
9304.0000 S	575	383	KAP.95		112915
9305.2900	1	759	9602.0000	1	531
9306.3000	72	7443	9603.1000	24	2208
9306.9000	27	35873	9603.2100	28	3889
KAP.93		51574	9603.2900	16	1483
9401.2003	15	795	9603.3000	4	449
9401.2008	17	1692	9603.4000	123	8756
9401.3009	102	5617	9603.5000	20	1292
9401.4009	50	1724	9603.9000	79	5097
9401.5000	30	1464	9606.2100	1	293
9401.6104	655	33452	9607.1900	4	517
9401.6106	594	34870	9607.2000	4	297
9401.6108	137	5734	9608.1000	29	6110
9401.6901	42	969	9608.2000	11	1648
9401.6902	86	2668	9608.3100	13	1535
9401.6909	89	3922	9608.3900	3	276
9401.7109	18	1807	9608.4000	3	529
9401.7909	31	1425	9608.9900	3	396
9401.8009	73	2332	9609.1000	10	758
9401.9009	243	10179	9609.9000	5	333
9402.1000	8	1068	9610.0000	16	673
9402.9000	95	10647	9611.0000 S	9	1136
9403.1001	58	1032	9612.1000	145452	5028
9403.1002	43	1231	9612.2000	2	281
9403.1009	130	5393	9613.1000	46	2853
9403.2001	187	4889	9615.1100	2	312
9403.2009	637	22655	9615.1900	3	1147
9403.3000	1115	43340	9615.9090	5	506
9403.4000	1527	33583	9617.0000	54	4159
9403.5000	517	13000	9618.0010	2	295
9403.6001	405	4849	9618.0090	3	295
9403.6002	86	2907	KAP.96		54755
9403.6003	927	20145	9701.1000	2	3378
9403.6009	2730	78308	9703.0000	5	3853
9403.7000	51	1950	9704.0000	0	576
9403.8000	56	2746	9706.0000	18	602
			KAP.97		8710

TABELL 11. UTFØRSEL. VIKTIGERE VARER GRUPPERT ETTER DET HARMONISERTE SYSTEM (HS)

EXPORTS OF PRINCIPAL COMMODITIES CLASSIFIED ACCORDING TO THE HARMONIZED SYSTEM (HS)

TEKSTEN TIL DE VARENUMMER SOM ER GITT I TABELLEN, FINNES I STATISTISK VAREFORTEGNELSE FOR UTENRIKS-HANDELEN 1998, UTGITT I SERIEN NORGES OFFISIELLE STATISTIKK OG KAN FÅS VED HENVENDELSE TIL BYRÅET. VAREFORTEGNELSEN ER OGSÅ INNARBEIDD I TOLLTARIFFEN, UTGITT AV TOLL- OG AVGIFTS-DIREKTORATET. DEN ER TIL SALGS HOS BOKHANDLERE.

THE DESCRIPTIONS OF THE COMMODITY NUMBERS IN THE TABLE ARE GIVEN IN THE COMMODITY LIST FOR EXTERNAL TRADE STATISTICS, PUBLISHED BY THE CENTRAL BUREAU OF STATISTICS.

A COPY CAN BE ORDERED FROM THE BUREAU.

VARENR. COMMODITY CODE	JANUAR 1998		VARENR. COMMODITY CODE	JANUAR 1998	
	MENGDE QUANTITY	VERDI VALUE		MENGDE QUANTITY	VERDI VALUE
	TONN TONS	1000 KR.		TONN TONS	1000 KR.
0000.0032	2	675	0304.1030	402	12839
0000.0099	84	8914	0304.1040	225	4552
KAP.00		9670	0304.1051	114	2997
0105.1209 S	11600	204	0304.1060	2619	12602
KAP.01		310	0304.1070	801	13663
0201.2001	120	1260	0304.1099	13	484
0202.1000	95	837	0304.2010	1043	49584
0203.2100	25	365	0304.2020	17	477
0206.2100	21	318	0304.2033	1395	39108
0206.2200	40	282	0304.2039	3495	107348
0206.2900	24	661	0304.2043	300	5127
0206.4900	24	205	0304.2049	549	9643
0207.1200	27	200	0304.2053	469	11479
KAP.02		4621	0304.2059	610	19481
0302.1101	153	3515	0304.2061	7657	36151
0302.1201	17196	447195	0304.2062	1249	6798
0302.1209	21	526	0304.2070	209	1787
0302.1901	9	441	0304.2080	47	1178
0302.2101	44	1259	0304.2091	11	426
0302.2102	31	1927	0304.2099	72	1061
0302.2200	145	1753	0304.9009	476	12216
0302.2900	33	1312	0305.1000	37	2942
0302.4001	17789	33269	0305.2009	33	714
0302.4009	260	404	0305.3003	336	3145
0302.5000	1982	31868	0305.3004	359	12665
0302.6100	204	822	0305.3005	46	1388
0302.6200	975	11949	0305.3006	52	1434
0302.6300	2006	18487	0305.4100	208	16693
0302.6400	31	386	0305.4200	43	691
0302.6503	47	619	0305.4900	19	1648
0302.6901	7	248	0305.5102	17	1082
0302.6902	25	307	0305.5103	303	21904
0302.6903	560	7695	0305.5104	20	1576
0302.6904	57	952	0305.5107	4539	184651
0302.6906	24	933	0305.5901	6	208
0302.6907	20	315	0305.5902	10	609
0302.6909	46	943	0305.5903	3875	93599
0303.2101	883	21447	0305.5905	1020	30520
0303.2109	117	3419	0305.5906	1453	46974
0303.2201	2173	61772	0305.5908	22	493
0303.2202	51	1212	0305.6101	191	753
0303.2909	132	4043	0305.6109	48	406
0303.3101	729	16822	0305.6200	5621	142844
0303.3102	25	1130	0305.6901	57	1226
0303.3200	37	388	0305.6902	173	2482
0303.4900	105	430	0305.6903	26	799
0303.5001	21507	65502	0305.6904	65	857
0303.5002	2211	5817	0306.1301	964	17976
0303.5003	6836	22616	0306.1302	77	2036
0303.5009	6160	22692	0306.1309	58	2157
0303.6000	2112	29076	0306.1409	25	430
0303.7200	1974	27884	0306.1900	27	954
0303.7300	443	2863	0306.2301	42	534
0303.7401	12781	104781	0306.2302	148	5617
0303.7402	1454	21791	0306.2900	62	2013
0303.7902	416	3993	0307.2901	2	221
0303.7903	645	2342	0307.3900	172	1804
0303.7904	624	6464	0307.4900	6	242
0303.7909	1137	5703	KAP.03		2003716
0303.8000	146	1301	0405.1000	793	10590
0304.1011	1004	44775	0406.1000	393	6098
0304.1019	31	807	0406.3000	20	687
			0406.9000	2272	54050
			0407.0019	259	1048

OMFANG: VARER SOM I DEN AKTULLE MÅNED HAR EN VERDI PÅ KR. 200 000 ELLER MER.

COVERAGE: COMMODITIES WHICH IN THE LAST MONTH AS HAVE A VALUE OF 200 000 OR MORE.

TABELL 11 (FORTS.). UTFØRSEL. UTVALGTE VARER GRUPPERT ETTER DET HARMONISERTE SYSTEM (HS)
 EXPORTS OF SELECTED COMMODITIES ACCORDING TO THE HARMONIZED SYSTEM (HS)

VARENR.	JANUAR 1998		VARENR.	JANUAR 1998	
	MENGDE	VERDI		MENGDE	VERDI
	TONN	1000 KR.		TONN	1000 KR.
0408.9100	23	637	1806.9010	272	7913
0409.0000	15	582	1806.9090	41	2078
KAP.04		73945	KAP.18		17060
0504.0000	18	1577	1901.9090	43	547
0511.9112	87	329	1905.1000	26	419
0511.9113	2259	2271	1905.3001	135	1757
0511.9119	43	229	1905.3002	31	889
0511.9192	312	1039	1905.9010	631	11342
0511.9199	1	678	1905.9031	32	522
0511.9980	75	219	1905.9032	108	1542
0511.9999	143	233	1905.9034	23	304
KAP.05		7040	1905.9091	77	802
0602.9069	27	685	1905.9099	210	5098
0602.9080	57	758	KAP.19		23592
0604.1000	16	454	2005.2020	209	5311
KAP.06		2084	2005.2099	23	644
0702.0011	30	292	2005.9009	21	347
KAP.07		602	2007.9903	26	330
0811.1009	26	259	2008.1900	7	306
KAP.08		596	KAP.20		8075
0901.2100	5	268	2103.2010	66	635
KAP.09		368	2103.9010	159	1475
KAP.10		191	2103.9099	42	883
KAP.11		51	2104.1050	47	1896
1209.2500	60	659	2104.1090	37	1005
1209.2600	20	487	2105.0010	26	484
1212.2090	337	1872	2105.0020	84	1235
KAP.12		3221	2105.0090	18	224
KAP.13		197	2106.9010	13	238
KAP.14		9	2106.9031	423	3682
1504.1011	37	238	2106.9041	13	588
1504.1091	202	4262	2106.9090	185	4766
1504.1099	23	1186	KAP.21		17959
1504.2011	750	3188	2201.9001 TL	82	516
1504.2021	2	275	2202.1000 TL	550	2096
1504.2031	2561	13936	2202.9010 TL	138	774
1504.2099	19	691	2202.9090 TL	746	5900
1507.9090	141	1268	2203.0004 TL	60	221
1511.9099	46	415	2204.2109 TL	7	337
1516.1020	7407	58547	2207.1090 TL	255	:
1516.2099	224	1312	2208.2000 TL	2	434
1517.1021	125	1006	2208.3000 TL	7	429
1517.9098	18	226	2208.9003 TL	88	3010
1520.0009	189	441	KAP.22		15239
KAP.15		88151	2301.1000	190	419
1601.0000	27	1326	2301.2010	6354	35654
1602.5000	9	217	2304.0010	14468	32426
1602.9000	42	465	2309.1011	261	1716
1603.0020	6	550	2309.1091	10	276
1603.0099	4	208	2309.9040	1590	14612
1604.1101	18	1582	2309.9090	767	14252
1604.1102	23	1185	KAP.23		99477
1604.1109	31	2235	2401.1000	342	8626
1604.1202	37	425	2403.1000	105	3683
1604.1205	724	6577	KAP.24		12519
1604.1206	1192	10363	2504.1000	910	2072
1604.1209	113	1598	2506.2100	12275	1059
1604.1301	110	6302	2511.1000	1250	659
1604.1500	188	2022	2514.0000	353	550
1604.1902	73	1653	2515.1200	792	2708
1604.1903	131	2606	2516.1100	207	455
1604.1904	9	277	2516.9001	9658	24911
1604.1905	6	224	2516.9009	63235	3742
1604.1909	53	676	2517.1000	474577	18977
1604.2001	16	299	2517.4100	8684	1703
1604.2002	74	1696	2517.4900	361426	29427
1604.2004	233	4546	2518.1001	10426	690
1604.2005	18	296	2518.1002	22754	5001
1604.2006	57	1231	2519.9000	102	219
1604.2007	40	3165	2521.0000	3870	292
1604.2008	113	3340	2522.1000	3119	1678
1604.2009	73	3103	2523.1000	5525	1157
1604.3002	44	2091	2523.2900	39776	9175
1605.2001	1171	54358	2525.2000	72	324
1605.2002	49	3711	2526.2000	2685	4251
1605.2009	22	1342	2527.0000	90	360
1605.4000	8	578	2529.1000	2994	1806
1605.9000	118	7327	2529.3000	37717	32714
KAP.16		127989	KAP.25		144809
1704.9092	209	5474	2601.1100	17219	4019
1704.9099	18	467	2601.2000	10758	1008
KAP.17		6276	2603.0000	2463	3468
1806.1000	76	914	2604.0000	4361	8538
1806.2090	12	372	2614.0000	42091	16707
1806.3100	59	1661	2619.0000	:	65268
1806.3200	140	4110	2620.1900	240	446
			2620.9000	26	1280
			2621.0000	16904	20354
			KAP.26		121099
			2701.1100	513	:
			2703.0001	1906	705

TABELL 11 (FORTS.). UTFØRSEL. UTVALGTE VARER GRUPPERT ETTER DET HARMONISERTE SYSTEM (HS)
EXPORTS OF SELECTED COMMODITIES ACCORDING TO THE HARMONIZED SYSTEM (HS)

VARENR.	1998		VARENR.	1998		
	JANUAR	1998		JANUAR	1998	
	MENGDE	VERDI		MENGDE	VERDI	
	TONN	1000 KR.		TONN	1000 KR.	
2707.1000		4224	4622	3102.3000	:	2255
2709.0000 TT		12477	10488793	3102.6000	:	49516
2710.0012 U	214114		213041	3105.2000	:	227856
2710.0015 U		47	621	3105.5100	:	10418
2710.0016 U	194483		170912	3105.9000	594	1489
2710.0019 U	256779		202402	KAP.31		293221
2710.0021 U		18999	20787			
2710.0026 U	430559		428660	3204.1100	157	1653
2710.0027 U		11916	10291	3204.1700	20	1226
2710.0029 U		29419	27660	3206.1100	:	37293
2710.0091 U	106268		71282	3208.1000	171	3268
2710.0095		777	4490	3208.2000	309	6368
2710.0099		215	2246	3208.9000	719	17984
2711.1200	133203		175788	3209.1000	225	2417
2711.1300	123508		177224	3209.9000	176	4424
2711.1400		4357	8789	3210.0000	27	651
2711.1900		2910	2944	3211.0000	9	235
2711.2100 TU	4297188		2497417	3214.1005	5	202
2712.2000		8	490	3214.1006	103	1726
2712.9000		495	1651	3215.1100	10	281
2713.1200	12330		19570	3215.1900	150	4480
2716.0000 2	228268		37300	KAP.32		82982
KAP.27			14569190			
2802.0000	676		262	3302.1000	14	440
2804.2100	431		510	3303.0012	2	610
2804.6900	9267		103098	3304.9910	125	4156
2805.3000	0		236	3304.9990	2	423
2806.1000	2883		746	3305.1000	88	2032
2807.0000	:		3133	3305.9000	20	1117
2811.2100	2572		1028	3306.2000	6	999
2811.2200	1244		2914	3307.2000	10	1250
2815.1200	:		2023	KAP.33		12025
2817.0010	120		1133			
2820.9000	953		2706	3401.2020	10	267
2821.1000	52382		7284	3402.1100	3039	20541
2825.1000	13		212	3402.1300	178	1691
2825.5000	586		9058	3402.1900	242	1688
2825.9000	352		1487	3402.2012	340	3813
2826.1200	:		6527	3402.2019	1389	10968
2826.9000	140		605	3402.9012	48	382
2827.3300	944		506	3402.9014	35	446
2828.9000	445		206	3402.9019	72	925
2829.1100	2510		7836	3402.9090	803	8010
2833.2900	3632		1115	3403.9900	29	372
2834.2100	4664		4070	3404.9090	12	395
2834.2900	:		13498	3405.1000	4	216
2835.2900	320		3711	3405.9000	4	335
2836.1000	:		765	3406.0000	114	1874
2836.5000	2917		717	KAP.34		53084
2836.9900	47		205			
2839.1100	:		4124	3501.1000	39	1051
2839.1900	67		272	3504.0000	89	2835
2841.2000	56		:	3506.9900	61	892
2843.2900	2		1230	3507.9000	33	2263
2844.4000	1		673	KAP.35		7282
2847.0000	904		1823			
2849.1000	1672		:	3601.0010	:	780
2849.2000	7135		57248	3602.0000	:	13654
KAP.28			248236	3603.0010	3	290
				KAP.36		14969
2901.1000	12850		17057			
2901.2990	20		215	3702.3900	2	1225
2903.2100	:		75213	3704.0000	4	1036
2905.1100	:		81583	3706.1000	1	416
2909.1100	23		374	KAP.37		3234
2910.9000	1		1356			
2912.2900	87		854	3801.3000	10889	28223
2915.1100	:		842	3802.1000	3	241
2915.2100	736		2608	3802.9000	2231	1864
2915.2400	189		1051	3803.0001	461	1138
2915.3100	3		297	3803.0009	896	4757
2915.7020	123		1148	3804.0000	28759	80451
2915.9010	2		318	3806.9000	345	1762
2915.9090	110		916	3807.0002	665	609
2916.3910	6		832	3807.0009	212	369
2921.4100	2		568	3808.2000	250	4471
2922.1909	46		5326	3808.9000	13	440
2923.2000	37		381	3809.9109	37	605
2924.2200	18		23653	3809.9200	315	1373
2924.2902	40		49185	3810.1010	181	1319
2924.2908	95		80651	3811.9000	421	3604
2926.2000	:		12312	3812.2000	48	554
2926.9009	:		1291	3813.0000	15	647
2941.9000	3		11565	3814.0000	35	519
KAP.29			395377	3815.9000	410	3999
				3816.0000	1397	2949
3002.3000	0		807	3818.0000	1	1708
3002.9000	5		5233	3820.0000	215	1853
3003.9000	892		16133	3822.0000	8	22273
3004.3900	7		474	3823.1190	1220	6944
3004.5000	41		5925	3823.1310	109	582
3004.9000	165		31559	3823.1390	392	2004
3005.1000	16		2307	3823.1990	1592	4182
3005.9009	2		318	3823.7090	14	914
3006.3000	23		22778	3824.4000	86	913
KAP.30			85886	3824.5000	89	380
				3824.7909	45	394
3101.0000	46		1387	3824.9000	200149	115357
3102.1000	:		300	KAP.38		298165

TABELL 11 (FORTS.). UTFØRSEL. UTVALGTE VARER GRUPPERT ETTER DET HARMONISERTE SYSTEM (HS)
 EXPORTS OF SELECTED COMMODITIES ACCORDING TO THE HARMONIZED SYSTEM (HS)

VARENR.	JANUAR 1998		VARENR.	JANUAR 1998	
	MENGDE	VERDI		MENGDE	VERDI
	TONN	1000 KR.		TONN	1000 KR.
3901.1000	8875	55097	KAP.40		27294
3901.2090	8281	47658			
3901.9000	20	352	4101.2100	630	12662
3902.1009	7552	48898	4101.2900	48	870
3902.3000	785	6943	4102.1000	324	8022
3903.1100	1459	11879	4102.2100	27	329
3904.1000	:	31417	4102.2900	21	379
3905.1200	:	5810	4103.9001	67	549
3905.3000	70	1234	4104.1020	17	1693
3905.9900	22	323	4104.1030	11	233
3906.9000	351	10607	4104.2100	28	402
3907.3000	69	2405	4104.2200	5	683
3907.5000	441	4413	4104.3110	35	7099
3907.9100	:	31588	4104.3190	6	816
3907.9909	320	11167	4105.2010	1	411
3908.9000	36	623	4110.0000	14	325
3909.1000	1859	8666	KAP.41		34714
3909.2000	1489	19365			
3909.3000	584	5884	4202.3200 S	13980	278
3909.4009	434	3820	4202.9201 S	766	207
3909.5009	55	2178	4202.9900 S	5048	331
3910.0000	6	335	4203.1004 S	375	202
3911.9010	12	214	4203.2902 P	46787	636
3913.9000	3	530	4203.3000 S	7312	213
3915.1000	211	572	KAP.42		3181
3915.2000	149	321			
3915.3000	157	256	4301.1000 S	48109	15540
3915.9000	410	1332	4301.6001 S	81071	64804
3916.2000	45	1158	4301.6002 S	11398	9118
3916.9090	53	636	4301.6009 S	23074	18459
3917.2100	220	2618	4302.1909	1	490
3917.2200	118	1480	4303.1009	0	294
3917.2300	152	1626	KAP.43		108901
3917.2990	132	1449			
3917.3190	40	1346	4401.2101 U	9162	1147
3917.3900	62	930	4401.2109 U	380	329
3917.4000	133	3048	4401.2200 U	795	259
3918.1001	13	414	4401.3009 U	2035	1055
3918.1009	214	1816	4403.2001 U	15264	7950
3919.1090	5	321	4403.2005 U	11076	3210
3919.9010	3	1081	4403.2006 U	11745	3043
3919.9090	13	333	4403.2009 U	1655	399
3920.1000	436	6015	4404.1000	164	455
3920.2000	106	5065	4404.2000	138	545
3920.3000	28	3198	4407.1001 U	412	764
3920.4100	1465	18391	4407.1002 U	2714	3999
3920.4200	926	14461	4407.1003 U	6463	8703
3920.5900	137	2824	4407.1004 U	32708	45046
3920.6200	12	595	4407.1008 U	594	2866
3920.9900	4	909	4407.1009 U	1195	2575
3921.1109	266	5123	4407.9900 U	168	347
3921.1309	12	275	4408.9091 U	24	249
3921.1999	13	517	4409.1020 U	25	725
3921.9029	193	6027	4409.1091 U	290	1012
3921.9090	24	485	4409.1092 U	1183	2713
3922.9000	5	796	4409.2090	11	472
3923.1004	383	8718	4410.1101 U	1342	1729
3923.1006	312	8348	4410.1102 U	1375	1981
3923.2110	360	6319	4410.1103 U	95	817
3923.2190	67	1354	4410.1109 U	154	252
3923.2990	147	3715	4410.1901 U	2580	3302
3923.3001	335	6463	4410.1902 U	154	212
3923.3002	203	3979	4410.1903 U	106	274
3923.5000	26	831	4410.1909 U	12016	17315
3923.9006	33	1169	4410.9000	81	202
3924.1001	7	246	4411.1100	76	256
3924.1009	37	2044	4411.1900	1451	16283
3924.9001	8	272	4411.3900	247	965
3925.1000	14	614	4411.9900	1343	5614
3925.2009	5	264	4412.1301 U	177	1658
3925.9001	11	376	4412.1909 U	547	250
3925.9002	4	266	4412.2300 U	71	450
3925.9009	14	652	4415.1000	22	259
3926.1000	509	6864	4415.2000	85	451
3926.2000	4	372	4416.0090	39	348
3926.3000	126	6274	4418.1001 S	4456	9700
3926.9020	0	316	4418.2004 S	2521	4127
3926.9094	38	1240	4418.2005 S	672	604
3926.9098	604	18099	4418.2009	81	1883
KAP.39		514934	4418.3000 V	130739	27421
			4418.9001	471	3738
4005.1090	44	760	4418.9002 S	588	8568
4005.9190	3	214	4418.9007	19	280
4008.1190	12	473	4418.9009	181	5245
4008.2190	10	268	4421.9009	22	3343
4009.1000	4	608	KAP.44		207131
4009.2000	2	225			
4009.3000	44	2553	KAP.45		24
4009.5000	5	611			
4010.1100	23	1073	KAP.46		6
4010.1200	141	4296			
4010.1900	7	479	4701.0000	8091	18205
4011.1000 S	3043	1082	4702.0000	17147	83326
4011.9110 S	65	245	4703.2100		:
4012.1000 S	3868	854	4703.2900	9804	:
4012.2000	336	628	4704.2100	2085	8521
4013.1000	33	4429	4704.2900	349	729
4016.9100	7	617	4705.0000	935	2699
4016.9300	52	4526	4707.3000	16689	5260
4016.9900	13	1874	4707.9000	946	336

TABELL 11 (FORTS.). UTFØRSEL. UTVALGTE VARER GRUPPERT ETTER DET HARMONISERTE SYSTEM (HS)
 EXPORTS OF SELECTED COMMODITIES ACCORDING TO THE HARMONIZED SYSTEM (HS)

VARENDR.	1998		VARENDR.	1998	
	JANUAR	1998		JANUAR	1998
	MENGDE	VERDI		MENGDE	VERDI
	TONN	1000 KR.		TONN	1000 KR.
KAP.47		187114	KAP.52		16515
4801.0000	69016	:	KAP.53		78
4802.4000	3011	18585	5407.1000	153	5857
4802.5200	4977	29805	5407.4200	8	1086
4802.6000	53238	217991	KAP.54		7515
4803.0009	1314	9851	5507.0000	23	340
4804.1100	14649	56047	5512.9990	2	822
4804.1900	2253	10606	5513.1100	4	324
4804.3100	88	560	5514.2200	10	746
4804.3900	1638	10096	5514.3200	12	257
4804.4200	537	3355	5516.9200	1	222
4804.5100	136	1042	KAP.55		3653
4804.5200	389	2857	5601.1010	72	4846
4804.5900	97	521	5607.3000	10	200
4805.1000	4498	:	5607.4100	7	214
4805.3000	1016	8121	5607.4900	142	4140
4805.6000	2663	13586	5607.5000	140	4614
4805.7000	201	482	5607.9090	31	2440
4805.8000	2345	7040	5608.1103	77	4705
4806.1000	17	214	5608.1104	3	225
4806.2000	2794	34160	5608.1904	12	581
4807.9000	63	463	5608.1909	4	256
4808.1000	109	1255	5608.9010	12	894
4808.9000	50	735	5608.9090	16	1816
4810.1100	47	315	5609.0000	14	1040
4810.2900	896	7411	KAP.56		26705
4810.3100	248	1464	5701.1000	3	232
4810.9100	3206	14162	5703.1000	10	624
4811.2900	14	442	KAP.57		1259
4811.3100	2378	19949	5806.3200	7	370
4811.3900	485	4187	KAP.58		1078
4811.4000	24	382	5903.1099	88	4472
4817.1000	335	6259	5903.2090	19	3485
4818.1000	145	1412	5903.9090	7	1082
4818.2000	19	343	5904.1000	25	487
4818.3000	10	293	5909.0000	14	663
4818.4000	199	8259	5911.3200	61	2433
4819.1000	421	5518	5911.9001	5	361
4819.2001	76	1175	5911.9009	4	412
4819.2009	323	4080	KAP.59		14242
4819.3000	107	1383	6001.2290	34	3379
4819.4000	36	752	6001.9200	23	2063
4819.5091	437	6095	KAP.60		5857
4819.5099	47	711	6103.3900 S	6066	483
4819.6000	4	223	6103.4300 S	10184	495
4821.1000	63	3452	6104.6200 S	12630	630
4821.9000	1	218	6104.6300 S	10713	649
4823.7001	90	1838	6106.1000 S	10966	435
4823.7009	624	10921	6107.1100 S	30949	420
4823.9003	39	252	6107.1900 S	11974	307
4823.9009	1302	6079	6108.2100 S	44799	364
KAP.48		798230	6109.1000 S	72340	2489
4901.1001	14	1063	6109.9010 S	17803	1154
4901.1009	16	481	6109.9090 S	11558	326
4901.9901	31	1671	6110.1000 S	26634	6601
4901.9902	18	656	6110.2000 S	58748	3907
4901.9905	2	319	6110.3000 S	3869	355
4901.9909	267	8220	6111.2090	2	319
4902.9001	8	208	6112.1200 S	5605	771
4902.9003	23	2131	6113.0019 S	131	409
4902.9009	43	1064	6114.3000	4	644
4903.0000	11	399	6115.1190 S	160962	1663
4905.9100	67	397	6115.9290 P	271674	1545
4905.9900	1	511	KAP.61		26962
4906.0000	0	452	6202.9200 S	1651	231
4911.1099	356	5963	6202.9300 S	1607	276
4911.9110	8	522	6203.4209 S	23369	2964
4911.9190	39	860	6204.5300 S	4402	409
4911.9909	53	2152	6204.6209 S	14273	1195
KAP.49		27948	6204.6309 S	10229	839
KAP.50		152	6205.2000 S	35114	1363
5101.1100	150	1900	6205.3000 S	6240	498
5101.2100	53	1021	6206.4000 S	27189	1576
5101.3000	38	362	6210.2000 S	1874	256
5106.1000	11	700	6210.4000 S	2185	4175
5106.2000	22	1271	6211.3200 S	1593	383
5109.1001	18	1528	6211.3300 S	4280	1164
5109.1002	7	838	6212.1000 S	15157	338
5109.9000	8	902	KAP.62		19511
5111.3000	12	2364	6301.2000	2	294
5112.3000	1	273	6302.2100	17	1744
KAP.51		11609	6302.6000	16	242
5205.1300	13	416	6306.2209 S	4	280
5207.1000	9	1233	6307.1020	19	589
5208.3200	2	202	6307.2090	1	206
5208.4900	5	466	6307.9090	12	661
5208.5200	9	781	6309.0000	471	1519
5208.5900	2	294	6310.9000	101	259
5209.2200	2	241	KAP.63		7176
5209.2900	6	648			
5209.3100	2	243			
5209.3200	13	697			
5209.3900	46	5084			
5211.3200	68	5215			
5211.3900	3	217			

TABELL 11 (FORTS.). UTFØRSEL. UTFVALGTE VARER GRUPPERT ETTER DET HARMONISERTE SYSTEM (HS)
 EXPORTS OF SELECTED COMMODITIES ACCORDING TO THE HARMONIZED SYSTEM (HS)

VARENR.	JANUAR 1998		VARENR.	JANUAR 1998	
	MENGDE	VERDI		MENGDE	VERDI
	TONN	1000 KR.		TONN	1000 KR.
6401.9290 P	10862	575	7208.9000	107	492
6403.4000 P	3814	1063	7209.2500	130	524
6403.9900 P	15234	1774	7209.2600	464	1958
6404.1100 P	4997	874	7209.2700	275	1193
6406.2000	2	288	7210.1200	4095	21610
6406.9901	4	533	7210.4900	433	2277
6406.9909	7	548	7210.7000	46	250
KAP.64		6782	7210.9000	145	765
			7211.1300	849	2902
6505.9000 S	7743	363	7211.1400	293	1253
6506.1000 S	4896	477	7211.2300	294	1238
6506.9200 S	1000	400	7211.2900	803	3240
6507.0000	1	245	7212.3000	620	3051
KAP.65		1513	7212.5000	76	407
			7213.1000	4034	8996
KAP.66		142	7213.9100	5400	11953
			7213.9900	170	631
KAP.67		172	7214.2000	10293	25092
			7214.9900	118	309
6802.2900	63	1085	7216.2200	10	327
6803.0000	2073	4645	7216.3300	1191	3023
6804.2200	16	1395	7216.4000	98	479
6804.2300	3	230	7216.5000	9583	32978
6805.2000	105	2705	7217.1000	371	1468
6806.1000	1140	5470	7217.2000	960	3978
6806.2000	3290	2716	7217.9000	19	333
6806.9000	25	338	7218.1000	74	1276
6807.1000	410	1842	7219.2100	178	4821
6807.9000	356	1233	7219.9000	152	843
6809.1100	12955	14589	7220.1200	57	299
6809.1900	48	344	7222.1100	11	290
6809.9000	181	353	7222.3000	96	4045
6810.1102	305	236	7222.4000	12	585
6810.9108	45	247	7225.9900	41	252
6810.9901 S	47462	247	7228.6000	23	540
6815.1000	4	491	KAP.72		588485
6815.2000	275	6047			
6815.9100	389	3517	7302.9000	91	870
6815.9900	5	663	7304.1000	61	777
KAP.68		50212	7304.2100	135	1203
			7304.2900	233	765
6902.9000	230	1201	7304.3110	26	928
6903.9000	94	3361	7304.3190	100	1158
6904.9000 S	40320	552	7304.3910	26	372
6910.1009	17	811	7304.4110	13	510
6911.1000	41	2106	7304.4910	7	539
6911.9000	19	895	7305.1100	718	4781
6912.0010	18	863	7305.1900	12664	28327
6912.0090	17	611	7305.9090	4	274
6914.1000	14	1743	7306.1000	10	957
KAP.69		13074	7306.3019	:	5278
			7306.3090	:	3609
7001.0000	1528	461	7306.4010	75	963
7005.2900	223	1853	7306.4090	9	1155
7006.0000	13	282	7306.6010	:	9385
7007.1100	23	399	7306.6090	:	3430
7007.1900	84	1034	7306.9020	38	2214
7007.2100	78	1679	7306.9090	83	1346
7007.2900	343	3621	7307.1909	:	1298
7008.0000	612	7611	7307.2100	5	568
7010.9102	1478	3725	7307.2200	21	406
7010.9109	111	479	7307.2900	61	5856
7019.1100	411	4449	7307.9200	11	1218
7019.1200	899	10136	7307.9900	48	3017
7019.1900	6	361	7308.1000	23	551
7019.3100	26	475	7308.2000	19	479
7019.3200	10	887	7308.3009	31	3383
7019.3900	21	2762	7308.4000	82	1076
7019.9000	65	1663	7308.9001	34	263
7020.0000	4	244	7308.9002	12	668
KAP.70		43484	7308.9005	40	762
			7308.9007	266	7168
7102.3900 TG	0	391	7308.9008	470	7263
7106.1000 TG	183	325	7309.0000	60	1992
7106.9200 TG	7070	10011	7310.1000	182	2532
7108.1200 TG	47	3140	7310.2100	28	461
7108.1300 TG	87	4697	7310.2900	169	2292
7110.1100 TG	105	8782	7312.1001	386	5632
7110.2100 TG	363	18153	7312.1002	108	1655
7110.3100 TG	6	447	7312.9000	31	1852
7112.1000 TG	110	3650	7314.2000	135	414
7113.1100 TG	20	231	7315.2000	247	3046
7113.1900 TG	6	460	7315.8900	53	1236
7114.1109 TG	181	219	7316.0000	24	2174
7115.1000 TG	17	1289	7317.0011	21	247
7117.9000	1	387	7317.0019	24	554
KAP.71		52729	7317.0091	22	283
			7317.0099	12	691
7201.1000	:	9353	7318.1200	9	211
7202.2100	27926	150751	7318.1500	345	6847
7202.2900	432	6582	7318.1900	4	388
7202.3000	18134	81358	7318.2900	6	778
7202.9900	3280	26784	7321.8300 S	3882	10220
7204.1000	791	621	7321.9000	22	667
7204.2100	459	2294	7323.1000	19	479
7204.2900	1803	1385	7323.9100	10	310
7204.4900	1397	890	7323.9320	63	3132
7207.1100	5081	8129	7323.9390	10	413
7208.5100	1563	6375	7323.9990	15	557
7208.5200	662	2822	7324.1000	15	1711

TABELL 11 (FORTS.). UTFØRSEL. UTVALGTE VARER GRUPPERT ETTER DET HARMONISERTE SYSTEM (HS)
 EXPORTS OF SELECTED COMMODITIES ACCORDING TO THE HARMONIZED SYSTEM (HS)

VARENR.	1998		VARENR.	1998	
	JANUAR	1998		JANUAR	1998
	MENGD	VERDI		MENGD	VERDI
	TONN	1000 KR.		TONN	1000 KR.
7324.9090	3	203	8303.0000	161	8859
7325.1000	1097	15972	8306.2900	1	404
7325.9900	608	12055	8307.9000	1	736
7326.1900	70	2745	KAP.83		56316
7326.9000	757	27391	8402.1200	S 7	4800
KAP.73		221793	8402.1900	S 2	719
7403.1100	2934	36038	8402.9010	S 4	245
7403.2100	135	1241	8405.1000	S 162	24273
7403.2200	21	213	8405.9000	S 15	4757
7404.0000	528	2794	8406.1000	S 3	456
7407.2190	304	4435	8407.2101	S 65	210
7408.1100	12	345	8407.2900	S 4	393
7412.2000	385	42092	8407.3300	S 147	435
7418.2000	25	3078	8407.9000	S 10	340
7419.9900	174	7659	8408.1001	S 26	1431
KAP.74		98158	8408.1005	S 3	1865
7502.1000	5514	241453	8408.1009	S 4	8389
7503.0000	19	885	8408.9000	S 27	5478
KAP.75		242376	8409.9101	S 12	2317
7601.1000	17722	239101	8409.9109	S 48	13279
7601.2001	74902	1007298	8409.9901	S 4	1210
7602.0000	1217	8893	8409.9909	S 187	43424
7604.1000	10	340	8410.9000	S 162	13167
7604.2100	37	1268	8411.8110	S 2	7095
7604.2900	1693	47399	8411.8190	S :	1700
7605.1100	6681	89477	8411.8290	S :	42224
7605.1900	1689	24228	8411.9100	S 16	58487
7605.2100	257	6777	8411.9990	S 6	6474
7605.2900	80	1842	8412.2100	S 74	1280
7606.1190	3268	58277	8412.2900	S 114	5916
7606.1290	7437	149230	8412.3900	S 18	219
7606.9200	815	13784	8412.9010	S 25	3579
7607.1900	48	16728	8412.9090	S 1	274
7608.2000	139	3355	8413.1900	S 75	676
7609.0000	6	961	8413.3000	S 451	350
7610.1009	29	2654	8413.6000	S 183	11258
7610.9004	46	2832	8413.7000	S 222	21176
7610.9009	71	4003	8413.8100	S 661	5770
7611.0000	8	751	8413.9100	S 45	19377
7612.1000	42	1808	8414.3001	S 14	253
7612.9003	40	1679	8414.3009	S 15	477
7612.9009	113	2383	8414.5900	S 452	2293
7613.0000	8	336	8414.6000	S 2106	1041
7614.9000	475	6369	8414.8001	S 78	4959
7615.1901	22	730	8414.8009	S 382	5705
7615.2000	7	505	8414.9000	S 49	13985
7616.1000	2	420	8415.1009	S 19	233
7616.9900	152	6350	8415.8109	S 25	1285
KAP.76		1700492	8415.8209	S 2	200
7802.0000	635	504	8415.8300	S 338	1324
KAP.78		690	8415.9009	S 19	1240
7901.1100	6952	58284	8416.2000	S 252	211
7901.1200	4048	34107	8417.8000	S 63	7407
7901.2000	829	7902	8417.9000	S 34	4286
7903.1000	835	9994	8418.1009	S 514	1109
7903.9000	61	312	8418.2109	S 123	218
7904.0000	7	210	8418.5009	S 1791	9216
7907.0000	35	700	8418.6909	S 12	3533
KAP.79		111760	8418.9109	S 0	217
KAP.80		258	8418.9909	S 189	6344
8104.1100	:	22788	8419.2000	S 18	295
8104.1900	:	34707	8419.3100	S 1	4033
8104.9090	8	1499	8419.3900	S 16	4012
8105.1000	247	91894	8419.5000	S 430	1374
8108.9000	9	1550	8419.6000	S 3	1019
KAP.81		152438	8419.8900	S 22	313
8201.1000	S 14001	411	8419.9000	S 6	1135
8201.3000	S 6000	229	8421.1910	S 1	388
8203.2009	1	289	8421.2100	S 449	1867
8205.4000	1	347	8421.2900	S 2628	712
8205.5100	3	586	8421.3900	S 25	7733
8205.5900	9	1029	8421.9110	S 4	3494
8205.9000	2	229	8421.9190	S 9	5592
8206.0000	1	270	8421.9900	S 28	2212
8207.1301	1	703	8422.1100	S 75	226
8207.1309	52	2458	8422.2000	S 5	407
8207.1901	0	203	8422.4000	S 28	6245
8207.3000	3	891	8422.9000	S 2	967
8207.5009	2	1673	8423.8900	S 9	534
8207.7000	5	2029	8423.9000	S 0	463
8207.8009	3	2167	8424.1009	S 1496	11472
8207.9009	15	2681	8424.3009	S 3	1020
8208.2000	34	2289	8424.8900	S 1813	14365
8211.9209	1	298	8424.9030	S 4	686
KAP.82		20644	8424.9090	S 1	401
8301.4009	68	19622	8425.1900	S 15	612
8301.6000	14	3844	8425.3100	S 39	3628
8302.1001	115	5956	8425.3900	S 207	14197
8302.4100	71	5437	8425.4900	S 76	1116
8302.4200	159	7706	8426.1900	S 35	15964
8302.4900	21	2551	8426.2000	S 5	4547
			8426.3000	S 4	1052
			8426.9100	S 9	248
			8426.9900	S 62	6263
			8427.1010	S 7	1039
			8427.2010	S 11	16366
			8428.1009	S 16	795
			8428.2000	S 12	15906
			8428.9099	S 1701	2348

TABELL 11 (FORTS.). UTFØRSEL. UTFVALGTE VARER GRUPPERT ETTER DET HARMONISERTE SYSTEM (HS)
 EXPORTS OF SELECTED COMMODITIES ACCORDING TO THE HARMONIZED SYSTEM (HS)

VARENR.	JANUAR 1998		VARENR.	JANUAR 1998			
	MENGDE	VERDI		MENGDE	VERDI		
	TONN	1000 KR.		TONN	1000 KR.		
8429.1100	S	6	847	8479.8200	S	12	1501
8429.5101	S	1	400	8479.8901	S	58	13031
8429.5102	S	28	4337	8479.8909	S	789	55848
8429.5911	S	4	579	8479.9090		94	22130
8429.5919	S	5	2483	8480.3000		2	261
8430.2009	S	32	6062	8480.4100		6	1549
8430.3900	S	3	208	8480.7100		19	8933
8431.1000		211	21198	8481.1010		2	362
8431.2010		11	672	8481.1099		1	585
8431.3190		24	2030	8481.2010		14	8469
8431.3990		64	5775	8481.2091		15	3412
8431.4120		28	1197	8481.2092		1	403
8431.4190		62	7428	8481.2099		1	225
8431.4300		346	77169	8481.3010		36	3411
8431.4920		114	2414	8481.3091		0	219
8431.4930		40	3864	8481.4010		1	468
8431.4990		58	4074	8481.4091		23	5239
8432.1000	S	971	58127	8481.4099		7	497
8432.2909	S	17	541	8481.8010		6	378
8432.3001	S	7	274	8481.8091		3	570
8432.8000	S	62	478	8481.8094		12	484
8432.9000		749	23936	8481.8099		1	230
8433.1100	S	487	1479	8481.9010		2	410
8433.3009	S	94	3904	8481.9090		14	4404
8433.4000	S	105	4307	8482.1000		10	1587
8433.5300	S	2	300	8483.1090		59	3433
8433.9010		41	1747	8483.3000		9	1058
8433.9090		41	1216	8483.4001		33	4307
8434.2000	S	4	280	8483.4009		7	1376
8434.9010		2	326	8483.6000		2	252
8434.9020		1	590	8483.9000		13	2137
8436.8000	S	269	298	8484.9000		2	669
8436.9900		36	1702	8485.1001		61	12715
8438.2000	S	6	523	8485.1002		143	11567
8438.4000	S	100	614	8485.1009		56	4517
8438.8001	S	3	512	8485.9010		2	882
8438.8005	S	51	6648	8485.9090		117	15657
8438.9000		95	6170	KAP.84			1325674
8439.1000	S	2	475	8501.1000	S	575	1206
8439.2000	S	5	850	8501.2000	S	299	631
8439.3000	S	1	924	8501.3101	S	81	390
8439.9100		9	1339	8501.3109	S	78	457
8439.9900		71	4754	8501.4000	S	95	221
8441.3000	S	10	6054	8501.5101	S	77	321
8441.8000	S	7	1199	8501.5302	S	5	230
8441.9000		18	9958	8501.5309	S	10	1418
8442.5000		18	826	8501.6100	S	26	783
8443.1900	S	5	302	8501.6300	S	4	236
8443.2900	S	9	1212	8501.6400	S	6	792
8443.9090		15	826	8502.1200	S	1	537
8448.2000		1	1977	8502.3900	S	27	2981
8448.4900		0	209	8503.0000		39	4868
8449.0000	S	1	2536	8504.2100	S	267	7013
8450.1100	S	1718	6783	8504.2200	S	9	1348
8450.2000	S	8	264	8504.2300	S	3	20618
8453.2000	S	1	226	8504.3100	S	176474	14737
8459.3900	S	7	817	8504.3200	S	30	282
8460.9000	S	13	352	8504.3300	S	15	935
8462.1000	S	7	1354	8504.4010	S	14381	10514
8462.2100	S	1	936	8504.4091	S	109	434
8462.2900	S	6	1685	8504.4099	S	10412	10819
8464.1000	S	6	295	8504.9010		51	8736
8465.9100	S	166	1102	8504.9090		7	2450
8465.9200	S	189	343	8505.9009		0	266
8465.9600	S	76	677	8506.1009	S	2453	389
8465.9900	S	24	1367	8506.5000	S	3042	627
8466.9200		11	1476	8506.8000	S	3073	999
8466.9300		1	438	8506.9000		0	349
8466.9400		2	919	8507.1000	S	1030	309
8468.2000	S	1	325	8507.2000	S	2058	2196
8468.9000		1	238	8507.8000	S	494	490
8469.2000	S	5	289	8507.9009		18	669
8470.9020	S	278	18781	8508.1000	S	1037	721
8471.1000	S	29	2198	8508.2001	S	5991	3423
8471.3000	S	278	2888	8508.2009	S	355	470
8471.4100	S	1007	5010	8508.8002	S	467	293
8471.4900	S	716	11029	8508.8009	S	667	474
8471.5000	S	225	2723	8508.9000		75	5498
8471.6002	S	2772	4582	8509.1000	S	5365	4042
8471.6003	S	3107	5602	8509.4000	S	511	301
8471.6009	S	3329	22982	8509.8000	S	4576	917
8471.7000	S	25512	64516	8509.9000		7	1025
8471.8000	S	837	1992	8511.4000	S	3244	860
8471.9000	S	3278	17438	8512.2000		2	744
8473.2900		3	1306	8514.4000	S	4	2826
8473.3000		64	98033	8514.9010		3	643
8473.4000		2	618	8514.9090		2	1745
8473.5000		0	579	8515.3100	S	1	234
8474.2001	S	3	1476	8515.3900	S	5	632
8474.3900	S	4	1903	8515.8000	S	81	640
8474.9090		18	1240	8515.9000		20	1912
8477.4000	S	3	300	8516.1001	S	1654	4557
8477.5900	S	1	370	8516.1002	S	24075	5220
8477.8000	S	4	239	8516.2901	S	29753	11801
8477.9000		15	2421	8516.2902	S	2735	951
8478.1000	S	1	271	8516.2909	S	2394	2278
8479.1010	S	3	500	8516.6001	S	411	769
8479.1090	S	5	7335	8516.6002	S	6044	12641
8479.4000	S	55	565	8516.6003	S	371	1172
8479.5000	S	2	1443				

TABELL 11 (FORTS.). UTFØRSEL. UTVALGTE VARER GRUPPERT ETTER DET HARMONISERTE SYSTEM (HS)
 EXPORTS OF SELECTED COMMODITIES ACCORDING TO THE HARMONIZED SYSTEM (HS)

VARENR.	1998		VARENR.	1998	
	JANUAR	VERDI		JANUAR	VERDI
	MENGEDE	1000 KR.		MENGEDE	1000 KR.
	TONN	1000 KR.		TONN	1000 KR.
8516.6004 S	484	267	8544.4909	9	803
8516.6009 S	618	283	8544.5100	2	1153
8516.7100 S	385	244	8544.5901	91	5068
8516.8000 S	41355	1824	8544.5903	320	13178
8516.9009	82	4079	8544.5904	8	676
8517.1100 S	627	517	8544.5905	45	3641
8517.1900 S	5788	12917	8544.5909	155	11596
8517.2100 S	176	369	8544.6002	31	882
8517.3001 S	157	856	8544.6009	144	2457
8517.3002 S	194	1039	8544.7000	30	2965
8517.3009 S	205	2535	8546.1000	61	1505
8517.5000 S	9807	38449	8546.2001	139	4708
8517.8000 S	5553	9719	8546.9000	7	650
8517.9091	26	42020	8547.9090	5	259
8517.9099	39	38151	KAP.85		825324
8518.1000 S	30343	20906			
8518.2100 S	10428	3748	8609.0009	269	14262
8518.2200 S	1266	402	KAP.86		14641
8518.2900 S	22480	2098			
8518.4000 S	87	285	8701.2000 S	15	329
8518.5000 S	139	300	8701.9004 S	10	636
8518.9019	1	303	8701.9005 S	1	481
8518.9090	0	400	8701.9009 S	8	651
8519.9909 S	1014	228	8702.1001 S	9	512
8521.1001 S	838	1735	8703.1001 S	43	1846
8523.1304 S	8762	1075	8703.2301 S	125	24575
8523.2000	2	314	8703.2305 S	6	977
8523.9000	3	2575	8703.2309 S	32	1395
8524.3100 S	14484	660	8703.2401 S	6	1413
8524.3200 S	119293	4076	8703.3201 S	4	767
8524.3900 S	8593	882	8703.3209 S	13	403
8524.4000 S	432	963	8704.1000 S	53	29253
8524.5200 S	26107	235	8704.2101 S	6	1633
8524.5301 S	59221	3276	8704.2102 S	5	1022
8524.5309 S	3260	261	8704.2109 S	10	908
8524.6000	1	640	8704.2201 S	8	1504
8524.9100	3	3077	8704.2202 S	9	2987
8524.9900	8	5172	8704.2209 S	38	5402
8525.1010 S	715	3940	8704.2301 S	8	3196
8525.2001 S	21467	56568	8704.2302 S	14	6743
8525.2009 S	1426	58108	8704.2309 S	11	2687
8525.3000 S	51	1903	8704.3102 S	1	260
8525.4000 S	146	802	8704.3201 S	1	600
8526.1000 S	35	384	8704.3209 S	5	869
8526.9100 S	18	244	8704.9000 S	1305	823
8526.9200 S	68	567	8705.1000 S	4	339
8527.3109 S	513	781	8705.2000 S	1	1075
8527.3909 S	18	251	8705.4000 S	1	300
8527.9000 S	68	867	8705.9000 S	38	13301
8528.1201 S	67	264	8706.0091 S	1	802
8528.1202 S	127	380	8708.1000	1340	65648
8528.1204 S	1000	3423	8708.2100	2	223
8528.1208 S	17	1945	8708.2910	8	676
8529.1010	29	8740	8708.2990	144	12668
8529.1090	17	1794	8708.3190	117	3328
8529.9010	37	46988	8708.3990	16	534
8529.9096	3	4789	8708.4010	129	11171
8529.9099	61	15569	8708.4090	73	4143
8530.9000	1	2471	8708.5090	5	239
8531.1000	12	9102	8708.6090	126	4813
8531.2000	0	1739	8708.7090	993	38654
8531.8000	12	3526	8708.9290	14	1289
8531.9000	9	8570	8708.9390	49	9873
8534.0000	0	907	8708.9490	64	12767
8535.1000	7	801	8708.9910	73	2216
8535.3000	82	8286	8708.9990	515	28717
8536.3009	288	23089	8709.9000	1	258
8536.5091	16	2314	8710.0000	172	14345
8536.5099	0	312	8711.2000 S	48	840
8536.6900	22	3808	8711.3000 S	11	269
8536.9012	3	957	8711.4000 S	86	3401
8536.9090	35	15777	8711.5000 S	75	4096
8537.1001	1	374	8712.0000 S	4433	7430
8537.1009	27	7812	8713.1000 S	269	1732
8537.2000	159	21493	8713.9001 S	111	2716
8538.1000	2	1746	8713.9009 S	58	335
8538.9090	61	12401	8714.2000	7	2377
8539.2200	27	1833	8714.9100	5	278
8539.2909	4	411	8714.9200	16	663
8539.3100	2	355	8714.9900	38	2253
8539.3900	3	436	8715.0004 S	205	238
8541.5000 S	10091	499	8716.1000 S	5	291
8541.9090	1	277	8716.3900 S	55	2163
8542.1200 S	33279	3521	8716.4000 S	9	359
8542.1300 S	17939	1541	8716.8001 S	8042	1964
8542.1900 S	15948	806	8716.9000	30	934
8542.3000 S	13179	261	KAP.87		353044
8542.4000 S	9411	3672			
8542.5000 S	8000	1024	8802.1200 S	1	4550
8542.9000	0	263	8803.1000	1	1820
8543.2000 S	320	520	8803.2000	0	573
8543.8100	1	1710	8803.3000	3	19862
8543.8909 S	520	8941	8803.9000	2	3932
8543.9000	1	611	KAP.88		30788
8544.1900	17	2075			
8544.2000	22	1168	8901.9004 B	2130	3257
8544.3000	95	14893	8903.9102 S	1	413
8544.4100	1	248	8903.9201 S	24	9590
8544.4902	81	4334	8903.9901 S	53	1856
8544.4903	245	10942	8903.9902 S	12	1227

TABELL 11 (FORTS.). UTFØRSEL. UTVALGTE VARER GRUPPERT ETTER DET HARMONISERTE SYSTEM (HS)
 EXPORTS OF SELECTED COMMODITIES ACCORDING TO THE HARMONIZED SYSTEM (HS)

VARENØ.	JANUAR 1998		VARENØ.	JANUAR 1998	
	MENGDE	VERDI		MENGDE	VERDI
	TONN	1000 KR.		TONN	1000 KR.
8903.9904 S	112	408	9401.3009	226	24509
8904.0000 S	3	211830	9401.5000	1	219
8906.0001 S	22	10332	9401.6104	449	63789
8906.0009 S	1	703500	9401.6106	75	7374
8907.1001 S	14	1288	9401.6108	4	386
KAP.89		951116	9401.6902	27	2270
9001.4000 S	12078	1258	9401.6909	7	548
9003.1900 S	1125	539	9401.7109	41	5376
9004.9000 S	5574	214	9401.8009	9	778
9005.8000 S	14	569	9401.9009	92	6470
9007.2000 S	4	257	9402.9000	11	2119
9007.9190	0	238	9403.1001	21	524
9008.3009 S	104	2489	9403.1002	57	1198
9009.1100 S	205	519	9403.1009	17	1404
9009.1200 S	8	543	9403.2001	814	8146
9009.2100 S	121	369	9403.2009	109	4200
9009.9000	45	731	9403.3000	16	1433
9010.1000 S	53	1962	9403.4000	43	1562
9010.4900 S	3	871	9403.5000	194	7481
9014.1090	2	1792	9403.6001	29	713
9014.8010 S	66	6461	9403.6002	12	530
9014.8020 S	25	16404	9403.6003	21	882
9014.8030	2	4751	9403.6009	336	17253
9014.8090	3	1999	9403.9000	24	1795
9014.9010	9	9730	9404.2109	214	10210
9014.9090	4	3498	9404.2900	108	7145
9015.1010 S	12	1103	9404.3000 S	9105	3857
9015.1090	0	400	9404.9001	8	404
9015.3010	0	259	9404.9004	100	5797
9015.4010	1	4482	9404.9006	44	3129
9015.8010	4	7708	9405.1000	185	16507
9015.8090	0	534	9405.2000	71	10071
9015.9090	1	1103	9405.4000	87	9340
9016.0010 S	12	824	9405.6000	43	4996
9018.1200	0	1189	9405.9200	6	674
9018.1900	10	20454	9405.9900	37	3357
9018.3900	0	237	9406.0010	10	400
9018.4900	1	849	9406.0021	412	6615
9018.9000	34	44770	9406.0029	139	1933
9019.1000	5	1182	KAP.94		247420
9019.2000	19	7027	9503.4900	7	1383
9020.0000	3	1050	9503.9000	26	1424
9021.3000	0	416	9504.3000	2	627
9021.4000	0	932	9504.9000	2	460
9021.9000	2	895	9505.1000	3	292
9022.1400	5	258	9506.1103 P	1089	770
9022.2901 S	7166	2337	9506.1200	12	1601
9022.3001 S	7	225	9506.1901 P	14156	1853
9022.9000	0	384	9506.1909	3	564
9023.0000	61	19302	9506.9100	17	1959
9025.9000	4	4517	9506.9909	28	2823
9026.1010 S	42	5097	9507.9000	6	906
9026.1090 S	142	1745	KAP.95		32876
9026.2019 S	844	377	9603.1000	1	254
9026.2090 S	154	1497	9603.2100	142	24039
9026.8010 S	65	6105	9603.2900	8	450
9026.8090 S	353	1189	9608.1000	0	394
9026.9000	7	9000	9608.9900	1	217
9027.1010 S	121	2008	KAP.96		26898
9027.1090 S	13	428	9701.1000	0	6378
9027.2010 S	7	616	9702.0000	0	910
9027.8010 S	147	885	9703.0000	1	2131
9027.8090 S	47	758	9705.0000	1	802
9027.9000	1	705	9706.0000	0	274
9029.1090 S	6	932	KAP.97		10568
9029.2090 S	30102	485			
9030.1000 S	11	904			
9030.3900 S	50	209			
9030.4000 S	88	1826			
9030.8200 S	10	280			
9031.1010 S	5	890			
9031.2010 S	115	1150			
9031.4900 S	12	490			
9031.8019 S	163	3007			
9031.8090 S	2648	1942			
9031.9000	3	10540			
9032.8100 S	36	636			
9032.8910 S	129	24993			
9032.8990 S	57	1687			
9032.9000	4	16486			
9033.0000	1	1605			
KAP.90		280743			
9101.1900 S	239	1242			
9102.1900 S	215	307			
9106.9000 S	43	313			
KAP.91		2845			
9209.9900	19	3758			
KAP.92		3940			
9305.2900	0	350			
9305.9010	0	1300			
9305.9090	0	276			
9306.3000	4	1039			
9306.9000	27	53334			
KAP.93		56460			
9401.2003	15	978			

TABELL 12. SAMHANDELEN MED LANDGRUPPER/ENKELTLAND. MILL. KR IMPORTS AND EXPORTS BY COUNTRIES/COUNTRY. MILLION KRONER

	INNFØRSEL - OPPRINNELSESLAND IMPORTS - COUNTRY OF ORIGIN		UTFØRSEL - BESTEMMELSESLAND EXPORTS - COUNTRY OF DESTINATION	
	JANUAR		JANUAR	
	1997	1998	1997	1998
I A L T	23 620,6	21 479,9	30 688,8	28 428,2
NORDEN	5 128,1	5 653,7	4 685,6	5 420,0
EFTA	275,2	314,1	214,0	287,1
EU	16 682,0	14 724,4	23 594,7	22 734,4
TIDLIGERE COMECON	713,5	619,2	702,0	639,8
UTVIKLINGSLAND	3 376,7	2 152,2	2 404,0	1 591,3
EUROPA	17 754,9	15 897,8	24 791,4	23 868,5
AD ANDORRA	-	-	-	-
AL ALBANIA	0,0	0,0	0,0	0,0
AM ARMENIA	-	-	-	-
AT ØSTERRIKE	129,8	153,1	106,4	92,1
AZ ASERBAJDSJAN	-	-	1,6	0,4
BA BOSNIA-HERCEGOVINA	0,4	0,3	2,9	0,8
BE BELGIA	354,4	397,7	905,7	945,6
BG BULGARIA	8,3	4,6	0,8	2,0
BY HVITERUSSLAND	4,2	6,4	2,4	7,4
CH SVEITS	242,1	272,4	122,6	145,9
CZ TSJEKKIA	47,8	59,1	30,2	30,9
DE TYSKLAND	2 714,8	2 573,8	3 582,3	3 314,1
DK DANMARK	1 416,8	1 417,3	1 426,2	1 585,4
EE ESTLAND	45,5	45,3	32,1	31,8
ES SPANIA	3 641,2	332,6	569,8	406,0
FI FINLAND	650,0	766,6	841,0	953,5
FJ FÆRØYANE	5,2	2,9	33,9	31,0
FR FRANKRIKE	652,0	780,8	2 772,2	2 471,1
GB STORBRI. OG N.-IRL.	2 068,5	1 945,6	5 512,2	5 421,9
GE GEORGIA	-	0,1	0,0	0,6
GI GIBRALTAR	-	-	0,2	0,0
GR HELLAS	24,1	19,0	40,2	47,0
HR KROATIA	3,0	3,4	4,4	10,5
HJ UNGARN	31,6	36,6	13,3	8,0
IE IRLAND	250,8	287,8	373,1	268,9
IS ISLAND	32,8	38,3	90,8	140,7
IT ITALIA	850,5	1 550,5	878,2	772,7
KG KIRGISISTAN	-	-	-	-
KZ KASAKHSTAN	-	0,0	0,0	0,0
LI LIECHTENSTEIN	0,3	3,3	0,6	0,5
LT LITAUEN	12,3	27,2	50,7	39,4
LU LUXEMBOURG	9,8	12,0	15,3	20,7
LV LATVIA	9,5	27,1	55,7	69,9
MC MONACO	0,0	0,2	0,8	0,7
MD MOLDOVA	0,6	-	-	-
MK MAKEDONIA	0,3	0,4	0,6	0,1
MT MALTA	1,9	136,8	154,6	43,0
NL NEDERLAND	745,9	918,2	4 111,5	3 480,8
PL POLEN	87,5	110,0	256,4	157,8
PT PORTUGAL	150,2	140,7	166,0	244,6
RO ROMANIA	28,2	11,7	2,4	4,5
RJ RUSSLAND	403,4	253,7	229,9	255,9
SE SVERIGE	3 023,3	3 428,6	2 293,7	2 709,3
SI SLOVENIA	12,3	14,3	4,7	4,2
SK SLOVAKIA	4,2	10,6	9,6	8,7
SM SAN MARINO	-	0,0	-	-
TJ TADSHIKISTAN	-	-	-	-
TM TURKMENISTAN	-	0,2	-	-
TR TYRKIA	56,9	76,8	67,1	116,6
UA UKRAINA	30,4	26,7	17,1	7,7
UZ USBEKISTAN	-	-	-	14,8
VA VATIKANSTATEN	-	-	-	-
XB KANARIØYENE	3,9	3,4	1,0	0,3
YU JUGOSLAVIA, REST-	0,3	1,6	11,3	0,6
AFRIKA	652,7	202,5	269,4	123,1
AO ANGOLA	-	-	4,7	1,3
BF BURKINA FASO	-	-	0,0	0,1
BI BURUNDI	-	-	0,1	-
BJ BENIN	-	-	4,4	0,1
BW BOTSWANA	52,0	59,6	0,2	6,0
CD KONGO, DEM. REPUB. (ZAIRE) ..	12,3	-	4,5	4,7
CF SENTRALAFRIK. REPUB.	-	-	-	-
CG KONGO, BRAZZAVILLE	17,0	15,0	1,6	2,8
CI ELFENBEINSKYSTEN	0,3	0,3	8,2	2,1
CM KAMERUN	-	0,0	0,9	2,0
CV KAPP VERDE	-	-	-	0,6
DJ DJIBOUTI	-	-	-	0,0
DZ ALGERIE	0,0	-	14,7	8,5
EG EGYPT	0,7	4,3	18,4	14,9
EH VEST-SAHARA	-	-	-	-
ER ERITREA	-	-	1,2	0,2
ET ETIOPIA	1,0	1,9	1,3	0,0
GA GABON	-	7,6	0,8	1,7
GH GHANA	0,0	0,2	10,7	1,9
GM GAMBIA	-	-	0,0	0,0
GN GUINEA	35,4	0,0	0,6	0,3
GQ EKVATORIAL-GUINEA	-	-	-	0,0
GW GUINEA-BISSAU	-	-	-	-
ID CHAGOSØYENE	-	-	-	-
KE KENYA	3,5	1,5	1,9	5,4
KM KOMORENE	-	-	0,0	-
LR LIBERIA	332,8	-	140,3	5,1
LS LESOTHO	-	-	-	-
LY LIBYA	49,5	-	11,7	0,1
MA MAROKKO	79,2	42,5	4,7	7,2
MG MADAGASKAR	0,6	0,3	0,1	0,0
ML MALI	0,9	0,0	0,5	0,1

TABELL 12. SAMHANDELEN MED LANDGRUPPER/ENKELTLAND. MILL. KR IMPORTS AND EXPORTS BY COUNTRIES/COUNTRY. MILLION KRCNER (FORTS.)

	INNFØRSEL - OPPRINNELSESLAND		UTFØRSEL - BESTEMMELSESLAND	
	JANUAR		JANUAR	
	1997	1998	1997	1998
MR MAURETANIA	-	-	-	-
MU MAURITIUS	1,1	2,4	0,1	0,4
MW MALAWI	1,1	0,6	0,0	0,0
MZ MOSAMBIK	-	-	0,7	0,2
NA NAMIBIA	0,0	4,1	1,1	2,7
NE NIGER	0,0	-	0,0	-
NG NIGERIA	0,0	0,0	3,9	19,9
RE REUNION	-	-	0,2	-
RW RWANDA	-	-	1,5	0,0
SC SEYCHELLENE	-	-	0,2	-
SD SUDAN	1,9	0,4	0,5	4,5
SH ST. HELENA	-	0,0	-	-
SL SIERRA LEONE	-	-	0,2	0,5
SN SENEGAL	0,0	0,0	1,4	1,8
SO SOMALIA	-	-	-	-
ST SÅO TOME OG PRINCIPE	-	-	-	-
SZ SWAZILAND	-	-	-	-
TD TCHAD	-	-	-	-
TG TOGO	0,0	0,0	1,6	0,0
TN TUNISIA	4,3	5,4	7,0	3,5
TZ TANZANIA	2,3	1,2	1,9	2,0
UG UGANDA	1,4	3,6	5,3	0,3
XC CEUTA OG MELILLA	-	-	-	0,0
YT MAYOTTE	-	-	-	-
ZA SØR-AFRIKA	49,6	42,6	11,5	19,9
ZM ZAMBIA	0,6	-	0,2	0,5
ZW ZIMBABWE	5,1	8,9	0,6	1,5
ASIA	2 853,2	2 960,7	1 351,8	1 293,9
AE ARABISKE EMIRATER	0,9	1,8	29,2	34,4
AF AFGHANISTAN	0,2	0,2	-	-
BD BANGLADESH	15,1	10,8	10,5	5,1
BH BAHRAIN	1,6	2,4	3,1	4,3
BN BRUNEI	0,0	-	0,2	0,1
BT BHUTAN	-	-	0,3	-
CN KINA	745,1	495,5	85,1	119,7
CY KYPROS	0,3	0,9	2,9	4,2
HK HONG KONG	109,8	106,6	62,2	74,9
ID INDONESIA	43,0	64,8	10,3	17,1
IL ISRAEL	36,4	30,1	25,6	19,9
IN INDIA	51,4	56,8	14,8	25,4
IQ IRAK	-	-	-	-
IR IRAN	3,3	6,9	23,4	0,7
JO JORDAN	0,3	0,0	1,9	1,1
JP JAPAN	548,1	1 588,9	474,8	374,1
KH KAMBODSJA	1,1	0,8	-	-
KP KOREA, DEN DEM. FOLKER	-	-	-	1,9
KR KOREA, REPUBLIKKEN	887,7	124,0	279,6	97,5
KW KUWAIT	-	0,1	1,1	2,6
LA LAOS	2,0	4,2	5,7	0,2
LB LIBANON	0,3	0,4	4,5	2,7
LK SRI LANKA	4,0	4,2	3,0	5,6
MM MYANMAR (TIDL. BURMA)	0,9	0,3	-	-
MN MONGOLIA	0,0	-	-	-
MO MACAO	3,9	3,1	0,6	0,6
MV MALDIVENE	-	-	6,4	0,1
MY MALAYSIA	54,6	53,8	35,2	19,5
NP NEPAL	0,1	0,1	2,1	6,0
NT NØYTRALSONE	-	-	-	-
OM OMAN	-	-	0,9	1,6
PH FILIPPINENE	8,9	9,5	15,9	9,3
PK PAKISTAN	22,9	23,4	3,8	4,7
QA QATAR	-	0,1	11,5	3,3
SA SAUDI-ARABIA	4,4	11,5	11,2	26,9
SG SINGAPORE	88,8	95,6	92,9	101,1
SY SYRIA	0,1	0,2	2,1	6,7
TH THAILAND	58,7	71,7	63,6	20,0
TP ØST-TIMOR	-	-	-	-
TW TAIWAN	143,9	168,3	64,8	294,8
VN VIETNAM	15,4	23,8	1,9	1,8
XI VESTBREDDEN/GAZASTRIPEN	-	-	0,6	5,8
YE YEMEN	-	-	0,0	0,1
NORD - AMERIKA	2 106,8	1 996,5	3 688,7	2 715,0
AG ANTIGUA OG BARBUDA	-	0,8	1,7	3,5
AI ANGUILLA	-	-	-	-
AN ANTILLENE (NL)	-	-	0,6	0,4
AW ARUBA	-	-	0,5	0,1
BB BARBADOS	0,0	0,0	29,1	5,4
BH BERMUDA	32,0	-	315,1	1,7
BS BAHAMAS	104,0	-	2,7	3,1
BZ BELIZE	-	0,0	-	0,0
CA CANADA	401,1	503,1	1 460,4	903,3
CR COSTA RICA	11,2	23,5	3,5	6,7
CU CUBA	0,0	0,1	3,7	0,1
DM DOMINICA	-	-	0,1	0,3
DO DEN DOMINIK. REPubL.	0,1	0,1	14,6	20,0
GD GRENADA	0,0	0,0	0,5	0,6
GL GRØNLAND	4,1	1,8	1,5	1,1
GP GUADELOPE	-	-	0,5	0,6
GT GUATEMALA	7,1	5,8	0,2	0,7
HN HONDURAS	0,2	7,0	2,6	0,4
HT HAITI	0,0	0,1	1,7	2,9
JM JAMAICA	68,2	42,5	4,5	5,5
KN ST. KITTS-NEVIS	-	-	0,4	0,5
KY CAYMANØYENE	5,3	-	0,1	2,3

TABELL 12. SAMHANDELEN MED LANDGRUPPER/ENKELTLAND. MILL. KR IMPORTS AND EXPORTS BY COUNTRIES/COUNTRY. MILLION KRONER (FORTS.)

	INNFORSEL - OPPRINNELSESLAND		UTFORSEL - BESTEMMELSESLAND	
	JANUAR		JANUAR	
	1997	1998	1997	1998
LC ST. LUCIA	-	-	0,1	0,1
HQ MARTINIQUE	-	-	3,7	1,7
MS MONTSEERRAT	-	-	0,0	-
MX MEXICO	32,4	30,8	10,3	46,7
NI NICARAGUA	0,1	1,5	0,1	0,0
PA PANAMA	1,6	0,7	101,0	6,6
PM ST. PIERRE, MIQUELON	-	-	-	-
PR PUERTO RICO	1,4	5,2	62,6	37,8
SV EL SALVADOR	0,2	0,1	0,1	-
TC TURKS- OG CAICOSØYE	-	-	-	-
TT TRINIDAD OG TOBAGO	-	0,0	0,4	2,3
US U S A	1 429,0	1 373,6	1 665,3	1 659,9
VC ST. VINCENT/GRENADINE	8,7	-	0,1	0,2
VG JOMFRUØYENE(GB)	-	-	0,9	0,2
VI JOMFRUØYENE(US)	-	-	0,0	0,4
SØR - AMERIKA	177,8	345,5	506,4	358,0
AR ARGENTINA	8,8	16,5	14,3	9,9
BO BOLIVIA	0,0	-	0,5	1,4
BR BRASIL	74,9	136,6	377,2	297,0
CL CHILE	15,3	18,1	86,9	19,4
CO COLOMBIA	28,1	48,8	4,5	6,6
EC ECUADOR	3,5	4,0	0,4	2,5
FK FALKLANDSØYENE	-	-	0,6	0,0
GF FRANSK GUYANA	-	-	3,4	0,4
GY GUYANA	-	-	0,5	-
PE PERU	5,8	25,0	9,3	7,1
PY PARAGUAY	0,1	-	0,0	-
SR SURINAM	36,7	63,1	3,1	1,9
UY URUGUAY	0,2	27,9	1,1	1,5
VE VENEZUELA	4,3	5,6	4,3	10,4
OCEANIA	75,2	77,0	81,0	69,6
AS AMERIKANSK SAMOA	-	-	-	-
AU AUSTRALIA	72,4	71,0	50,6	62,8
CC KOKOSØYENE	-	-	-	-
CK COOKØYENE	-	-	-	-
CX CHRISTMASØYA	-	-	-	-
FJ FIJI	-	-	0,1	-
FM MICRONESIA	-	-	0,0	-
GU GUAM	-	-	0,0	0,0
HM HEARD/MC.DONALD ØYER.	-	-	-	-
KI KIRIBATI	-	-	-	-
MH MARSHALLØYENE	-	-	-	-
MP NORDRE MARIANENE	-	-	-	-
NC NY CALEDONIA	-	-	0,3	0,3
NF NORFOLKØYA	-	-	-	-
NR NAURU	-	-	-	-
NU NIUE	-	-	-	-
NZ NEW ZEALAND	2,8	5,9	7,9	6,3
PF FRANSK POLYNESIA	-	-	-	0,0
PG PAPUA - NY GUINEA	0,0	0,1	0,0	0,0
PN PITCAIRN	-	-	-	-
PW PALAU	-	-	-	-
SB SALOMONØYENE	-	-	-	-
TF FRANSKE SØRLIGE TER	-	-	-	-
TK TOKELAU	-	-	-	-
TO TONGA	-	-	-	-
TV TUVALU	-	-	0,0	-
UM USA SMÅ U.FORL. ØYER	-	-	-	-
VU VANUATU	-	-	22,1	0,0
WF WALLIS/FUTUNAØYENE	-	-	-	-
WS VEST-SAMOA	-	-	-	-
ZZ INT. ORGANISASJONER	-	-	-	-

LANDOMRÅDER;

NORDEN: DANMARK, FÆRØYENE, FINLAND, ISLAND OG SVERIGE.

EFTA: ISLAND OG SVEITS MED LIECHTENSTEIN.

EU: DANMARK, FINLAND, SVERIGE, BELGIA, LUXEMBOURG, FRANKRIKE MED ANDORRA OG MONACO, HELLAS, IRLAND, ITALIA MED SAN MARINO OG VATIKANSTATEN, NEDERLAND, PORTUGAL, SPANIA, STORBRIANNIA, TYSKLAND OG ØSTERRIKE.

TIDLIGERE COMECON, EUROPEISKE: BULGARIA, POLEN, ROMANIA, UNGARN, TSJEKKIA, SLOVAKIA, ESTLAND, LATVIA, LITAUEN, HVITERUSSLAND, UKRAINA, ARMENIA, ASERBAJDSJAN, GEORGIA, KIRGISISTAN, KASAKHSTAN, MOLDOVA, RUSSLAND, TADSHIKISTAN, TURKMENISTAN OG USBEKISTAN.

UTVIKLINGSLAND:

KROATIA, SLOVENIA, BOSNIA- HERCEGOVINA, MAKEDONIA, REST- JUGOSLAVIA OG MALTA, AFRIKA UNNTATT SØR- AFRIKA, ASIA UNNTATT JAPAN, NORD- OG SØR- AMERIKA UNNTATT U S A, CANADA OG GRØNLAND, OCEANIA UNNTATT AUSTRALIA OG NEW ZEALAND.

GROUPS OF COUNTRIES;

NORDIC COUNTRIES:

DENMARK, THE FAEROES, FINLAND, ICELAND AND SWEDEN.

EFTA: ICELAND AND SWITZERLAND INCL. LIECHTENSTEIN.

EF/EU: DENMARK, FINLAND, SWEDEN, BELGIUM, LUXEMBOURG, FRANCE INCL. ANDORRA AND MONACO, GREECE, IRELAND, ITALY INCL. SAN MARINO, HOLY SEE(VATICAN CITY),NETHERLANDS, PORTUGAL, SPAIN, UNITED KINGDOM, GERMANY AND AUSTRIA.

PREVIOUSLY COMECON, EUROPEAN: BULGARIA, POLAND, ROMANIA, HUNGARY, CZECH REPUBLIC, SLOVAKIA,ESTONIA, LATVIA, LITHUANIA, BELARUS, UKRAINE, ARMENIA, AZERBAIJAN, GEORGIA, KYRGYZSTAN, KAZAKHSTAN, MOLDOVA, RUSSIA, TAJIKISTAN, TURKMENISTAN AND UZBEKISTAN.

DEVELOPING COUNTRIES:

CROATIA, SLOVENIA, BOSNIA AND HERZEGOVINA, MACEDONIA, REST- YUGOSLAVIA AND MALTA, AFRICA EXCLUDING SOUTH AFRICA, ASIA EXCLUDING JAPAN, NORTH-AND SOUTH AMERICA EXCLUDING U S A, CANADA AND GREENLAND, OCEANIA EXCLUDING AUSTRALIA AND NEW ZEALAND.

TABELL 13. SAMHANDELEN MED UTVALGTE LAND. HOVEDGRUPPER ETTER SITC.
 TRADE WITH SELECTED COUNTRIES BY DIVISIONS OF THE SITC.

 JANUAR
 JANUARY

 1998. MILL. KR
 1998. MILLION KRONER

GRUPPE	NORDEN		EFTA		EU		TIDLIGERE COMECON		UTVIKLINGS- LAND	
	INN.F.	UTF.	INN.F.	UTF.	INN.F.	UTF.	INN.F.	UTF.	INN.F.	UTF.
I ALT	5653,7	5420,0	314,1	287,1	14724,4	22734,4	619,2	639,8	2152,2	1591,3
0 MATVARER OG LEVENDE DYR	267,2	491,3	31,2	23,2	645,7	1370,6	71,6	352,1	247,3	357,8
00 LEVENDE DYR(UNNT.DE I H.GR 03)	3,0	0,3	0,0	-	3,9	0,3	0,0	-	-	-
01 KJØTT OG KJØTTVARER	7,4	2,6	0,0	0,3	9,3	3,3	-	3,8	9,0	0,2
02 MEIERIVARER OG EGG	15,2	6,2	0,2	0,5	23,8	16,1	-	10,8	-	0,2
03 FISK OG FISKEVARER	40,0	377,1	4,7	20,6	128,8	1204,4	65,0	334,6	6,7	347,5
04 KORN OG KORNVARER	61,5	16,9	0,7	0,4	92,8	17,4	0,0	0,1	5,4	4,6
05 FRUKT OG GRØNNSAKER	8,7	7,4	1,1	0,5	165,1	7,6	4,8	1,0	82,6	0,1
06 SUKKER,SUKKERVARER OG HONNING	39,7	6,1	0,1	0,1	64,7	6,7	0,1	0,1	3,4	-
07 KAFFE,TE OG KRYDDERIER	24,6	14,6	7,7	0,4	53,0	16,4	0,1	0,6	113,6	0,1
08 FORSTOFFER FOR DYR,UNNT. KORN	34,5	47,3	8,9	0,1	42,0	83,7	1,0	0,2	23,8	4,5
09 FORSKJELLIGE MATVARER	32,5	12,8	7,8	0,4	62,3	14,7	0,5	0,9	2,8	0,7
1 DRIKKEVARER OG TOBAKK	10,5	13,0	2,4	0,0	63,2	16,8	3,2	1,7	21,3	8,2
11 DRIKKEVARER	5,6	11,4	0,0	0,0	53,3	14,0	3,1	0,0	15,4	0,1
12 TOBAKK OG TOBAKKSVARER	4,9	1,6	2,4	0,0	9,9	2,8	0,1	1,6	6,0	8,1
2 RÅVARER, IKKE SPISELIGE, UNNTATT BRENSLSSTOFFER	331,8	230,7	2,7	18,0	611,7	538,6	108,9	7,9	325,4	45,8
21 HUDER OG SKINN, RÅ	17,5	114,4	-	0,5	19,4	123,6	-	-	-	-
22 OLJEFRØ OG OLJEHOLDIGE FRUKTER	2,2	0,0	-	0,0	9,8	0,0	1,7	0,1	0,4	-
23 RÅGUMMI, OGSÅ SYNT. OG REGEN.	0,9	0,0	0,1	0,0	3,2	0,1	0,1	0,0	0,2	-
24 TØMMER, TRELAST OG KORK.....	201,9	30,4	-	2,0	214,5	79,4	47,5	0,2	53,1	0,5
25 PAPIRMASSE OG PAPIRAV FALL	29,6	31,6	0,4	14,0	34,8	148,8	-	1,3	-	17,0
26 TEKSTILFIBRER OG AVFALL	0,9	1,5	0,0	-	8,6	5,5	-	0,5	1,2	0,0
27 RÅ GJØDNINGSTOFFER OG RÅ MINERALER,I.E.N.	23,5	22,3	0,1	1,5	101,3	124,4	28,6	1,4	18,3	25,4
28 MALMER OG AVFALL AV METALL	19,8	24,3	1,6	-	146,8	48,6	30,0	3,9	243,3	0,6
29 ANIMALSKE OG VEGETAB. RÅVARER	35,5	6,2	0,5	0,0	73,4	8,2	1,0	0,4	8,9	2,3
3 BRENSLSSTOFFER, SMØREOLJER, KULL, KOKS OG BRIKETTER	346,8	2031,0	0,1	83,4	662,9	12619,8	77,9	34,5	18,0	245,8
32 KULL, KOKS OG BRIKETTER	3,0	-	-	-	49,6	1,4	12,1	0,3	16,5	0,2
33 MINERALOLJE OG -PRODUKTER	207,1	1993,1	0,1	71,3	471,9	9872,0	63,2	32,4	1,5	245,5
34 GASS	5,8	0,6	0,0	12,1	10,5	2709,1	-	1,8	-	0,0
35 ELEKTRISK STRØM	130,9	37,3	-	-	130,9	37,3	2,7	-	-	-
4 DYRE- OG PLANTEFETT, -OLJE OG VOKS	35,1	11,0	10,2	1,2	47,1	33,5	-	34,9	5,6	27,4
41 DYREFETT OG -OLJER	23,9	2,7	10,2	0,2	27,2	19,9	-	1,0	3,3	0,7
42 PLANTEFETT OG -OLJER	4,3	1,6	-	0,3	11,3	1,3	-	0,4	2,2	-
43 BEARBEIDDE DYRE- OG PLANTEFETT	7,0	6,7	-	0,7	8,6	12,3	-	33,5	0,0	26,8
5 KJEMISKE PRODUKTER, I.E.N. .	484,4	487,4	38,6	14,0	1568,1	1353,0	57,2	53,2	50,1	254,9
51 ORGANISKE KJEMISKE PRODUKTER	42,2	41,1	2,1	0,9	181,9	285,5	6,4	1,2	19,5	38,1
52 UORGANISKE KJEMISKE PRODUKTER	26,8	32,6	0,1	0,9	111,6	186,6	17,3	7,3	11,4	14,4
53 FARGE- OG GARVESTOFFER	55,6	31,5	4,0	1,0	152,0	58,9	0,3	3,2	0,5	7,6
54 MEDISINSKE OG FARMASØYTISKE PRODUKTER	100,4	44,9	19,4	1,0	325,3	76,6	0,3	3,0	5,7	9,7
55 FLYKTIGE OLJER, PARFYME M.V. .	59,5	18,3	3,0	1,0	218,4	41,8	1,4	4,2	1,3	9,9
56 KUNSTGJØDSEL	11,2	45,9	-	-	51,6	135,5	28,7	7,4	-	102,7
57 PLASTRÅSTOFFER	56,9	152,5	3,8	2,9	199,0	307,5	0,5	5,9	7,3	17,7
58 PLAST, HALVFABRIKATA	73,3	40,2	1,7	0,4	128,8	68,3	0,5	4,5	2,4	4,7
59 KJEMISKE PRODUKTER, I.E.N.	58,6	80,2	4,4	5,8	199,5	192,3	1,8	16,4	2,2	50,0
6 BEARBEIDDE VARER I.E.N.	1271,3	905,4	28,9	87,9	3487,7	3501,7	148,4	54,4	208,8	189,0
61 LÆR, LÆRVARER OG BEREDEDE PELS SKINN	3,2	1,0	0,1	-	17,1	7,3	0,1	1,2	20,0	1,5
62 GUMMIVARER	36,0	11,6	0,5	0,8	89,2	21,8	2,6	0,5	8,1	2,4
63 VARER AV TRE OG KORK, UNNTATT MØBLER	120,9	42,9	0,3	4,2	154,1	103,0	11,2	1,0	15,9	2,3
64 PAPIR OG PAPP OG VARER DERAV .	368,3	95,1	3,3	13,3	498,6	584,3	1,6	5,5	4,1	60,5
65 TEKSTILGARN,-STOFFER OG -VARER	60,3	37,9	4,9	3,4	243,2	71,8	15,4	10,1	62,2	13,0
66 VARER AV IKKE-MET. MINERALER .	86,7	57,1	2,5	1,7	203,7	78,2	6,2	7,8	20,2	12,1
67 JERN OG STÅL	243,4	209,2	3,2	1,6	719,4	562,0	42,2	16,5	4,6	35,8
68 METALLER, UNNT. JERN OG STÅL .	62,9	334,0	6,2	56,8	192,7	1888,3	53,0	5,4	35,8	40,0
69 VARER AV METALLER, I.E.N.	289,6	116,6	7,9	6,1	1369,8	185,1	16,0	6,4	37,9	21,3
7 MASKINER OG TRANSPORTMIDLER .	1979,2	902,8	155,8	39,5	5640,7	2653,2	73,0	74,9	633,1	383,4
71 KRAFTMASKINER OG -UTSTYR	108,3	23,6	18,6	1,6	250,3	124,9	3,0	4,9	4,8	44,7
72 MASKINER FOR SPES. INDUSTRIER	253,4	86,8	36,9	3,4	675,6	271,7	5,3	28,5	7,1	45,2
73 METALLBEARBEIDINGSMASKINER ...	23,7	5,5	1,9	0,1	69,7	10,0	0,9	0,9	3,9	0,5
74 INDUSTRIMASK. OG -UTSTYR I.E.N	330,4	108,5	38,4	20,9	898,7	269,9	12,8	10,2	18,7	93,1
75 KONTORMASKINER OG AUTOMATISK DATABEHANDLINGSUTSTYR	80,0	64,6	13,8	1,9	595,6	185,4	11,0	3,8	203,2	19,5
76 TELEKOM.APPARATER OG -UTSTYR .	247,3	102,1	12,4	4,0	527,6	246,4	7,5	7,2	110,4	105,8
77 ELEKTR. MASKINER OG APPARATER	222,3	157,6	31,2	6,5	807,2	296,7	8,4	16,1	88,9	58,1
78 KJØRETØYER FOR VEG	252,2	134,5	2,4	0,4	1290,2	293,6	23,6	3,2	60,5	7,1
79 ANDRE TRANSPORTMIDLER, INKL. SKIP SKIP OG BÅTER	461,6	219,6	0,1	0,7	525,7	954,5	0,4	0,1	135,6	9,4
NYBYGDE	-	-	-	-	-	-	-	-	134,8	3,3
ELDRE	-	-	-	-	-	-	-	-	134,8	3,3
OLJEPLATTFORMER	-	-	-	-	-	-	-	-	-	-
8 FORSKJELLIGE FERDIGE VARER ..	913,8	340,2	40,7	19,7	1974,9	634,4	79,0	24,8	641,4	75,2
81 PREFABRIKERT BYGNINGER; SANITØR-, VARME- OG LYSUTSTYR	70,4	25,5	0,4	1,3	111,8	50,0	2,1	0,8	15,7	2,7
82 MØBLER OG DELER	270,7	85,4	0,5	3,6	329,5	155,2	15,6	1,9	25,7	1,7
83 REISEEFFEKTER, VESKER O.L. ...	2,9	1,2	0,5	0,1	11,6	1,2	0,5	0,0	29,9	0,1
84 KLÆR OG TILBEHØR TIL KLÆR ...	109,0	38,1	1,7	3,8	375,6	40,2	41,9	3,1	366,1	1,1
85 FOTTØY	10,0	4,5	0,1	1,4	91,8	3,9	5,7	1,2	68,4	0,2
87 VITENSKAP. OG TEKN. INSTRUM.	88,8	51,8	17,1	3,3	233,0	128,9	2,4	9,6	9,1	53,9
88 FOTOGR. OG OPTISKE ARTIKLER	9,8	6,2	8,3	0,0	92,1	8,8	0,2	0,6	23,0	1,5
89 FORSKJ. FERDIGE VARER I.E.N.	352,2	127,6	12,0	6,1	729,6	246,3	10,7	7,5	103,4	14,0
9 VARER IKKE GRUPP. ETTER ART	13,7	7,2	3,4	0,2	22,5	12,9	0,0	1,6	1,3	3,9

LANDOMRÅDER, SE FOREGÅENDE SIDE.

 REGIONAL GROUPS OF COUNTRIES,
 SEE PREVIOUS PAGE.

TABELL 13. SAMHANDELEN MED UTVALGTE LAND. HOVEDGRUPPER ETTER SITC. JANUAR 1998. MILL. KR
(FORTS.) TRADE WITH SELECTED COUNTRIES BY DIVISIONS OF THE SITC. JANUARY 1998. MILLION KRONER

GRUPPE	DANMARK		FINLAND		ISLAND		SVERIGE		BELGIA		FRANKRIKE		HELLAS	
	INNF.	UTF.	INNF.	UTF.	INNF.	UTF.	INNF.	UTF.	INNF.	UTF.	INNF.	UTF.	INNF.	UTF.
I ALT	1417,3	1585,4	766,6	953,5	38,3	140,7	3428,6	2709,3	397,7	945,6	780,8	2471,1	19,0	47,0
0	152,9	259,0	12,6	40,7	13,6	7,2	85,4	174,5	27,5	26,0	27,7	180,9	1,6	17,0
00	1,4	0,0	0,9	-	0,0	-	0,6	0,3	-	-	-	-	-	-
01	1,9	1,0	1,7	0,5	0,0	-	3,8	1,1	0,0	0,0	0,2	0,0	-	-
02	13,7	1,9	-	0,0	-	-	1,5	4,2	3,5	-	4,2	0,5	-	-
03	25,2	241,7	0,1	27,3	4,7	5,4	7,3	101,4	0,1	24,4	1,8	172,3	-	16,9
04	33,1	1,7	2,3	4,3	-	0,4	26,1	10,4	1,5	-	4,0	0,1	0,2	-
05	5,6	0,8	0,2	2,6	-	0,5	3,0	3,4	11,1	-	7,5	0,1	1,4	-
06	27,6	2,0	2,1	1,8	-	0,1	10,1	2,2	2,2	-	1,0	-	-	-
07	6,4	3,3	3,1	1,9	-	0,4	15,1	8,9	7,4	-	0,5	-	-	-
08	19,7	4,9	0,6	0,3	8,9	0,1	5,3	33,7	0,3	1,0	4,8	7,9	-	0,1
09	18,2	1,5	1,7	2,0	-	0,4	12,6	8,7	1,4	0,5	3,8	0,0	-	-
1	3,5	2,7	1,9	0,1	0,0	0,0	5,0	10,2	0,3	-	15,1	0,1	0,2	-
11	1,2	1,1	1,9	0,1	0,0	0,0	2,5	10,2	0,3	-	14,7	0,1	0,2	-
12	2,3	1,6	-	0,0	-	-	2,6	0,0	-	-	0,4	-	0,0	-
2	70,5	140,3	26,3	22,1	1,8	1,8	233,3	66,5	6,7	42,9	10,1	39,9	0,0	0,5
21	14,6	107,9	0,5	0,1	-	-	2,4	6,5	-	2,2	-	-	0,0	-
22	1,9	0,0	-	-	-	0,0	0,3	0,0	0,0	-	0,0	-	-	-
23	0,2	0,0	-	-	-	0,0	0,7	-	0,5	-	0,5	-	-	-
24	11,0	10,8	17,2	-	-	0,6	173,7	19,0	0,5	4,0	0,5	1,8	-	-
25	0,2	3,4	0,3	1,8	0,4	-	28,7	26,4	-	28,1	-	15,5	-	0,4
26	0,4	0,2	-	-	-	-	0,6	1,3	0,1	0,8	0,1	-	-	-
27	6,1	14,3	6,1	0,3	0,1	1,1	11,3	6,5	3,5	7,7	5,2	21,3	-	0,1
28	1,7	2,8	2,0	17,4	1,3	-	14,7	4,1	0,2	0,1	3,4	1,2	-	-
29	34,4	1,0	0,2	2,5	0,0	0,0	0,9	2,6	1,9	-	0,4	0,1	-	-
3	146,1	313,9	5,0	554,3	-	71,3	195,7	1076,3	18,3	617,4	5,3	1670,6	-	-
32	0,1	-	0,1	-	-	-	2,8	-	5,5	-	1,4	-	-	-
33	116,0	309,5	1,0	554,3	-	71,3	90,1	1042,8	12,7	273,4	4,0	879,5	-	-
34	0,0	0,6	-	-	-	0,0	5,8	-	-	344,0	-	791,1	-	-
35	30,0	3,8	3,9	-	-	-	97,0	33,5	-	-	-	-	-	-
4	18,8	3,4	0,1	1,6	10,2	0,8	6,0	5,2	0,5	0,0	0,1	2,3	0,0	-
41	12,1	1,1	0,1	0,8	10,2	-	1,5	0,8	-	0,0	-	1,2	-	-
42	0,9	-	-	-	-	0,3	3,4	1,2	0,1	-	0,0	0,0	0,0	-
43	5,8	2,3	-	0,8	-	0,5	1,2	3,1	0,4	-	0,1	1,1	-	-
5	115,6	136,7	55,1	83,5	0,6	6,6	313,1	259,7	79,9	36,5	183,6	55,4	0,1	7,5
51	2,5	3,8	3,3	11,6	-	0,4	36,5	25,2	13,4	13,7	9,0	6,5	-	0,3
52	3,7	6,8	4,6	2,5	-	0,2	18,5	23,1	2,9	8,8	12,8	8,8	-	0,4
53	14,2	13,8	2,8	1,7	-	0,6	38,6	15,4	5,2	0,3	40,3	1,6	-	0,6
54	28,1	12,3	7,0	7,1	-	0,3	65,3	24,5	23,3	3,3	15,8	2,2	-	1,2
55	21,8	4,2	4,0	2,5	0,3	0,4	33,3	11,1	7,6	1,8	22,4	5,0	-	0,5
56	0,3	33,3	1,4	0,3	-	-	9,4	12,3	2,7	-	21,6	4,2	-	2,8
57	5,1	49,5	14,6	21,6	-	0,9	37,1	80,6	15,0	4,2	31,5	16,7	-	1,0
58	29,9	7,6	13,5	5,4	-	0,2	29,8	26,9	3,7	0,8	5,0	6,3	0,1	0,0
59	9,9	5,3	3,9	30,8	0,3	3,7	44,5	40,4	6,1	3,5	25,3	4,2	-	0,7
6	211,8	255,9	252,0	127,9	3,6	16,3	803,8	503,5	84,1	162,6	93,7	368,7	2,3	15,7
61	0,5	0,7	0,6	-	0,0	-	2,1	0,3	0,0	0,0	0,1	2,7	-	-
62	4,2	1,7	8,9	0,6	-	0,5	23,0	8,7	5,7	2,4	5,8	0,5	-	0,2
63	15,0	14,1	29,1	1,3	0,0	0,9	76,8	26,0	4,9	1,7	1,4	0,5	0,0	0,0
64	24,5	27,9	93,9	7,1	0,1	3,1	249,8	56,9	8,2	11,5	9,7	68,5	0,1	13,5
65	25,0	9,7	5,7	4,6	0,6	3,4	28,8	19,9	21,8	6,2	8,7	0,7	1,6	0,1
66	27,1	14,1	5,4	5,9	0,0	1,0	54,2	36,0	7,6	0,6	10,6	2,2	0,0	0,1
67	36,4	63,2	55,8	49,1	2,0	0,9	149,2	95,8	15,7	19,5	21,8	44,3	-	0,7
68	5,0	91,7	6,3	47,2	-	1,0	51,7	194,0	12,7	118,8	14,3	243,8	0,3	0,1
69	74,1	32,8	46,5	12,1	0,8	5,5	168,2	65,9	7,4	1,9	21,2	5,5	0,2	0,9
7	341,1	387,6	322,7	82,1	7,9	28,5	1307,6	402,1	145,8	48,8	371,8	124,1	1,4	4,1
71	9,8	11,7	49,2	1,4	0,0	1,6	49,3	8,3	1,4	0,7	26,5	22,6	0,0	1,7
72	54,2	24,9	45,8	14,7	6,3	1,6	147,0	44,9	13,6	4,8	20,7	25,7	0,0	0,5
73	7,4	1,1	5,1	0,2	-	0,1	11,2	4,2	0,8	0,0	11,6	1,6	0,0	-
74	90,0	31,8	56,9	19,3	1,1	19,0	182,6	37,6	16,1	3,3	38,1	25,7	0,0	0,2
75	26,9	18,6	19,4	6,7	0,1	0,2	33,7	39,2	4,5	1,9	29,0	19,0	0,1	0,5
76	62,7	43,3	83,5	2,7	0,2	1,9	101,0	54,2	30,6	3,1	55,1	8,8	0,0	0,5
77	55,9	27,5	24,0	28,1	0,2	4,0	142,2	97,6	20,6	8,9	58,0	12,5	1,2	0,8
78	29,4	15,0	35,0	9,1	0,1	0,1	187,8	110,2	41,7	25,8	110,8	3,3	0,0	-
79	4,8	213,8	4,0	-	0,0	0,0	452,8	5,8	16,5	0,3	22,0	5,0	-	0,0
-	-	-	-	-	-	-	-	-	-	-	-	-	-	-
-	-	-	-	-	-	-	-	-	-	-	-	-	-	-
-	-	-	-	-	-	-	-	-	-	-	-	-	-	-
8	354,7	83,2	89,6	37,4	0,5	8,2	469,0	210,6	34,7	11,4	72,8	29,2	13,3	2,2
81	10,0	6,8	8,9	5,4	-	0,7	51,4	12,6	1,3	2,9	2,6	1,0	0,1	0,0
82	116,3	32,1	7,0	11,2	-	1,2	147,3	40,9	3,5	2,7	5,0	8,4	0,1	-
83	0,6	0,4	0,8	0,0	-	0,1	1,5	0,7	2,4	-	0,1	0,0	-	-
84	72,6	5,1	9,0	2,5	0,1	2,6	27,4	27,8	3,4	0,0	10,9	0,8	12,8	-
85	3,9	0,6	4,0	0,5	0,0	1,4	2,1	1,9	0,3	-	3,0	0,1	0,0	-
87	26,5	7,7	21,7	6,4	0,1	1,3	40,5	36,3	1,6	3,5	12,7	10,0	0,0	1,8
88	4,4	0,4	0,2	0,5	-	-	5,2	5,3	5,9	0,0	8,4	0,1	-	0,0
89	120,3	30,1	38,1	11,0	0,3	0,9	193,6	85,0	16,3	2,3	30,1	8,9	0,3	0,3
9	2,5	2,7	1,3	3,7	0,2	-	9,7	0,9	0,0	-	0,6	0,0	0,0	-

TABELL 13. SAMHANDELEN MED UTVALGTE LAND. HOVEDGRUPPER ETTER SITC.
 (FORTS.) TRADE WITH SELECTED COUNTRIES BY DIVISIONS OF THE SITC.

 JANUAR
 JANUARY

 1998. MILL. KR
 1998. MILLION KRONER

GRUPPE	IRLAND		ITALIA		UKRAINA		NEDERLAND		POLEN		PORTUGAL		ROMANIA	
	INNF.	UTF.	INNF.	UTF.	INNF.	UTF.	INNF.	UTF.	INNF.	UTF.	INNF.	UTF.	INNF.	UTF.
I ALT	287,8	268,9	1550,5	772,7	26,7	7,7	918,2	3480,8	110,0	157,8	140,7	244,6	11,7	4,5
0	8,8	0,6	24,1	86,4	-	2,2	51,1	38,6	6,6	67,3	1,7	149,3	-	0,9
00	-	-	-	-	-	-	0,1	-	0,0	-	-	-	-	-
01	0,3	-	0,0	-	-	-	0,1	0,2	-	-	-	0,1	-	-
02	-	-	0,1	0,3	-	-	0,0	0,9	-	-	-	-	-	-
03	8,2	0,6	0,1	85,2	-	2,2	0,4	35,0	1,4	67,2	0,0	149,2	-	0,9
04	-	-	3,2	-	-	-	12,1	0,1	-	-	-	-	-	-
05	0,2	0,0	19,0	-	-	-	16,9	0,2	4,2	-	1,7	-	-	-
06	0,1	-	0,2	-	-	-	3,1	0,0	0,1	0,1	-	-	-	-
07	-	-	0,5	-	-	-	5,5	0,1	0,0	-	-	-	-	-
08	-	-	0,0	0,9	-	-	3,1	1,7	0,8	-	-	-	-	-
09	-	-	0,9	0,0	-	-	9,8	0,4	-	0,0	-	-	-	-
1	2,6	-	5,9	-	-	-	4,6	0,2	0,1	-	2,5	-	0,2	-
11	2,6	-	4,6	-	-	-	1,5	0,1	0,0	-	2,4	-	0,2	-
12	-	-	1,3	-	-	-	3,1	0,1	0,1	-	0,1	-	-	-
2	52,0	0,7	6,3	23,0	-	0,1	52,3	33,2	3,6	5,5	1,1	1,0	0,5	0,1
21	-	-	0,0	2,0	-	-	-	-	-	-	-	-	-	-
22	-	-	0,0	-	-	-	4,9	-	-	-	-	-	-	-
23	-	-	0,1	-	-	-	0,5	-	-	-	-	-	-	-
24	1,7	0,7	0,3	0,1	-	-	0,6	11,4	2,5	0,1	-	-	0,5	0,0
25	-	-	-	2,6	-	-	0,0	10,0	-	-	-	-	-	-
26	0,8	-	0,0	-	-	0,0	0,3	0,1	-	0,1	0,2	-	-	0,1
27	0,1	0,1	1,0	18,3	-	-	11,8	8,9	0,1	1,2	1,0	0,7	-	-
28	49,4	-	3,2	-	-	-	3,3	1,8	0,1	3,9	-	-	-	-
29	-	-	1,8	-	-	0,0	30,8	1,1	0,9	0,2	0,0	0,3	-	-
3	20,8	141,4	0,1	339,4	-	-	60,1	2910,3	25,0	21,5	-	20,5	-	-
32	0,1	-	-	-	-	-	4,1	0,7	12,0	0,3	-	-	-	-
33	20,7	141,4	0,0	313,1	-	-	56,0	2601,9	13,0	19,5	-	15,1	-	-
34	-	-	0,1	26,3	-	-	-	307,7	-	1,8	-	5,4	-	-
35	-	-	-	-	-	-	-	-	-	-	-	-	-	-
4	-	-	0,5	0,1	-	-	9,4	4,4	-	0,2	-	-	-	1,8
41	-	-	-	0,0	-	-	5,0	3,8	-	-	-	-	-	-
42	-	-	0,5	-	-	-	4,3	0,0	-	-	-	-	-	-
43	-	-	-	0,1	-	-	0,1	0,5	-	0,2	-	-	-	1,8
5	48,4	75,1	57,8	33,7	16,3	3,3	193,6	79,6	5,0	21,5	1,6	4,6	-	0,3
51	0,0	64,2	7,4	5,8	-	-	32,4	25,5	0,2	0,3	-	-	-	-
52	0,6	-	18,8	11,7	16,3	3,3	20,9	5,4	0,0	0,9	-	1,3	-	0,0
53	0,0	0,1	0,6	5,0	-	-	7,0	4,0	0,3	1,2	-	0,9	-	0,2
54	7,6	4,1	11,4	2,5	-	-	69,3	1,2	0,0	2,1	1,1	0,2	-	-
55	39,1	0,2	6,5	0,1	-	-	8,3	5,2	1,4	1,2	-	0,2	-	-
56	-	5,8	0,0	-	-	-	3,2	1,9	2,0	4,5	-	-	-	-
57	0,1	0,5	2,6	4,6	-	-	26,4	29,0	-	3,7	-	0,8	-	0,0
58	0,5	0,1	5,6	0,4	-	-	8,1	2,0	0,3	2,7	0,3	0,4	-	-
59	0,5	0,0	4,9	3,6	-	-	18,2	5,5	0,7	5,0	0,1	0,7	-	-
6	8,5	10,8	1044,6	228,0	8,3	0,2	144,9	248,2	22,3	18,5	28,7	53,6	1,8	0,9
61	0,2	0,2	9,4	1,0	-	-	0,5	0,0	0,0	0,4	0,2	-	0,0	-
62	0,1	0,0	5,7	0,3	-	-	3,2	0,9	1,4	0,2	0,0	-	0,1	-
63	3,0	0,8	1,5	1,1	-	-	3,2	5,8	4,8	0,5	1,2	0,0	0,1	-
64	0,4	4,9	4,0	29,6	-	-	38,6	48,7	0,2	0,8	0,3	2,1	-	-
65	0,8	1,1	12,3	1,1	-	-	20,9	3,0	3,1	2,1	19,4	3,0	0,2	-
66	0,3	0,4	19,9	0,0	-	0,2	9,6	6,3	2,5	5,9	6,9	0,3	1,2	0,0
67	0,3	0,4	115,8	46,9	7,9	-	35,5	34,0	3,2	5,5	-	0,5	0,0	0,4
68	0,2	2,2	11,5	144,2	-	-	13,9	141,2	0,3	1,8	0,1	46,7	-	0,0
69	3,2	0,9	864,3	3,8	0,4	0,0	19,3	8,5	6,8	1,3	0,7	0,9	0,2	0,5
7	88,1	36,5	218,5	50,2	1,0	1,6	314,4	135,0	25,8	14,1	17,3	12,0	0,6	0,4
71	1,3	21,5	8,1	2,0	-	-	9,5	3,2	0,7	2,6	0,0	0,0	0,0	-
72	0,3	1,7	23,8	13,4	0,1	0,0	28,5	32,7	1,9	1,9	0,2	6,2	-	0,0
73	0,1	0,0	2,7	0,6	-	0,7	3,6	0,4	0,3	0,2	-	-	0,0	-
74	4,4	2,4	77,1	19,4	0,0	0,8	52,9	16,9	7,2	2,6	2,1	0,8	0,5	0,0
75	54,0	2,5	14,4	6,5	0,0	-	69,1	14,8	0,1	1,3	0,0	0,1	-	0,0
76	22,6	0,4	5,2	2,2	0,0	-	17,4	47,0	1,1	1,0	1,2	0,9	-	-
77	5,5	7,7	58,8	3,5	-	0,2	78,4	9,4	2,9	4,5	2,9	3,6	0,0	0,3
78	0,0	0,0	27,9	1,1	0,9	-	53,1	9,4	11,3	0,0	11,0	0,3	0,1	-
79	-	0,3	0,6	1,6	-	-	2,0	1,2	0,1	-	0,0	-	-	-
8	58,5	3,7	192,4	11,8	1,1	0,2	87,5	31,2	21,7	9,2	87,8	3,5	8,7	0,2
81	0,0	0,3	6,0	0,9	-	0,1	7,3	1,4	0,6	0,2	0,6	0,0	0,0	-
82	0,2	0,4	19,6	1,7	0,1	-	4,3	10,4	6,6	0,9	0,7	0,1	2,1	-
83	0,1	-	2,4	0,0	-	-	0,4	0,0	0,0	-	0,2	0,0	-	-
84	2,0	0,1	97,7	0,5	0,9	-	7,4	1,4	10,2	0,3	57,4	0,0	5,0	0,0
85	0,0	-	26,5	0,1	0,1	-	2,2	0,1	1,1	0,0	27,7	-	1,5	-
87	3,0	0,3	5,1	5,2	-	0,1	17,1	9,4	0,1	4,9	0,6	1,4	-	0,0
88	3,7	-	7,5	0,3	-	-	6,5	0,4	0,0	0,2	0,0	0,0	-	-
89	49,5	2,7	27,8	3,1	0,0	0,0	42,3	8,1	3,0	2,7	0,5	2,0	0,0	0,1
9	0,0	0,1	0,3	0,1	-	-	0,3	0,0	-	-	0,1	-	-	-

TABELL 13. SAMHANDELEN MED UTVALGTE LAND. HOVEDGRUPPER ETTER SITC.
 (FORTS.) TRADE WITH SELECTED COUNTRIES BY DIVISIONS OF THE SITC.

 JANUAR
 JANUARY

 1998. MILL. KR
 1998. MILLION KRONER

GRUPPE	RUSSLAND		SPANIA		STORBRIANNIA OG N.-IRLAND		SVEITS		TSJEKKIA		TYRKIA		TYSKLAND	
	INNF.	UTF.	INNF.	UTF.	INNF.	UTF.	INNF.	UTF.	INNF.	UTF.	INNF.	UTF.	INNF.	UTF.
I ALT	253,7	255,9	332,6	406,0	1945,6	5421,9	272,4	145,9	59,1	30,9	76,8	116,6	2573,8	3314,1
0	63,6	175,2	89,7	52,7	134,1	212,2	17,5	15,9	0,5	2,1	8,2	3,9	27,3	128,1
00	-	-	-	-	0,8	-	-	-	-	-	-	-	-	0,0
01	-	3,8	0,1	0,0	1,0	0,1	-	0,3	-	-	-	-	-	0,1
02	-	0,7	-	0,9	0,1	4,9	0,2	0,5	-	-	-	-	-	0,7
03	63,6	169,4	0,0	51,1	83,4	175,2	0,0	15,0	0,1	1,6	-	3,0	2,1	120,1
04	-	0,1	0,0	0,0	6,9	0,6	0,7	0,0	0,0	-	0,1	-	3,3	0,1
05	-	0,5	87,7	0,1	4,4	0,0	1,1	-	-	0,0	7,8	-	5,9	0,3
06	-	-	1,1	-	14,3	0,6	0,1	-	-	-	0,1	-	2,7	0,0
07	-	0,6	0,4	0,0	10,2	0,0	7,7	-	-	-	0,2	-	3,8	2,1
08	-	-	0,1	0,5	2,7	30,2	-	0,1	-	-	-	1,0	5,4	2,6
09	-	0,3	0,3	0,1	10,2	0,6	7,8	-	0,4	0,5	0,0	-	3,3	0,2
1	-	0,0	9,0	0,1	7,4	0,4	2,4	0,0	0,1	-	0,6	0,0	5,1	3,1
11	-	0,0	9,0	-	7,4	0,1	0,0	0,0	0,1	-	0,1	0,0	4,9	2,3
12	-	-	-	0,1	0,0	0,2	2,4	0,0	-	-	0,4	-	0,2	0,8
2	42,3	0,1	24,7	8,6	61,9	61,5	0,9	16,2	0,9	0,4	23,8	7,5	65,5	92,4
21	-	-	0,0	1,6	1,9	2,9	-	0,5	-	-	-	6,9	-	0,5
22	-	-	-	-	1,2	-	-	-	-	-	0,0	-	1,5	-
23	-	-	-	-	0,3	0,0	0,1	-	0,1	0,0	-	-	0,3	0,0
24	5,9	-	0,2	0,4	0,0	10,2	-	1,3	0,1	0,1	-	-	8,8	20,1
25	-	-	5,3	-	0,1	19,1	-	14,0	-	0,1	-	0,6	0,2	38,7
26	-	-	-	-	5,1	2,9	0,0	-	-	-	-	-	1,1	0,3
27	27,8	-	19,0	6,4	28,1	21,1	0,0	0,4	0,7	0,2	-	0,0	7,6	18,7
28	8,5	-	-	0,0	25,0	5,1	0,2	-	-	0,0	22,8	-	43,5	13,8
29	0,0	0,1	0,3	0,1	0,2	0,2	0,5	0,0	-	0,0	1,0	-	2,6	0,2
3	52,8	4,1	7,5	103,9	133,9	3255,8	0,1	12,1	-	0,1	-	49,7	70,1	1615,7
32	-	-	-	-	29,1	0,6	-	-	-	-	-	-	6,4	-
33	50,1	4,1	7,5	0,0	100,2	3158,6	0,1	-	-	0,1	-	-	63,7	582,1
34	-	-	-	103,9	4,6	96,6	0,0	12,1	-	-	-	49,7	0,0	1033,6
35	2,7	-	-	-	-	-	-	-	-	-	-	-	-	-
4	-	31,5	4,6	0,1	6,0	13,3	-	0,4	-	-	0,2	-	1,1	2,4
41	-	0,2	3,5	-	5,2	11,1	-	0,2	-	-	-	-	-	1,0
42	-	0,2	1,1	-	0,5	-	-	-	-	-	0,2	-	0,4	-
43	-	31,0	-	0,1	0,3	2,2	-	0,2	-	-	-	-	0,7	1,4
5	25,8	15,6	12,2	39,2	192,1	252,6	37,7	7,0	1,5	7,0	0,9	3,6	304,6	268,1
51	3,5	0,8	0,8	0,2	31,5	85,0	2,1	0,4	0,6	0,0	-	0,4	43,1	43,5
52	0,8	2,1	0,8	8,2	5,1	46,1	0,1	0,8	0,1	0,1	0,8	0,7	22,8	60,4
53	-	0,0	0,3	4,1	18,6	6,9	4,0	0,4	0,1	0,2	-	0,5	24,3	3,8
54	-	-	7,6	0,9	37,0	4,8	19,2	0,6	-	0,4	-	0,1	47,5	2,2
55	-	1,0	0,5	0,1	42,1	3,2	2,7	0,7	-	1,4	0,0	-	32,7	6,4
56	21,5	-	-	19,0	0,0	32,2	-	-	0,1	2,9	-	-	12,8	23,7
57	-	0,3	1,3	3,1	10,2	37,3	3,8	1,6	0,5	1,8	-	2,0	54,4	54,2
58	-	0,3	0,6	0,9	9,4	10,1	1,7	0,2	0,0	0,2	0,1	-	20,2	7,4
59	-	11,0	0,3	2,7	38,3	27,2	4,2	2,1	0,1	0,0	-	0,0	46,7	66,5
6	61,3	4,5	34,5	119,0	314,7	539,1	24,4	71,6	27,9	15,2	6,9	47,3	420,7	817,7
61	0,1	0,1	0,2	-	0,9	1,5	0,0	-	0,0	-	-	0,1	2,3	1,1
62	-	0,1	3,8	0,3	9,0	3,7	0,5	0,3	0,7	0,0	0,4	-	16,8	2,2
63	1,6	0,2	0,5	1,0	4,8	19,4	0,3	3,2	0,1	0,2	-	-	12,3	27,6
64	-	0,7	1,3	16,9	22,2	183,4	3,2	10,2	0,4	0,9	0,0	4,5	37,4	107,3
65	0,4	1,0	5,9	0,4	41,8	14,2	4,3	0,0	5,2	1,1	4,6	-	44,1	7,7
66	-	0,0	7,3	0,6	21,5	3,2	2,5	0,7	1,8	0,4	0,9	2,9	28,2	8,6
67	6,3	0,3	6,3	24,3	140,0	64,1	1,2	0,7	18,0	9,5	0,1	3,2	132,7	119,1
68	49,2	-	3,3	68,1	16,4	227,8	6,2	55,9	0,6	2,8	0,4	36,1	55,7	522,2
69	3,6	2,1	5,9	7,5	58,2	21,7	6,2	0,6	1,0	0,2	0,6	0,6	91,1	22,0
7	3,1	19,1	129,4	67,0	866,6	1016,5	145,8	11,0	21,3	4,6	9,4	3,9	1438,2	263,3
71	-	1,0	1,5	6,8	27,1	41,8	18,6	0,0	2,1	0,0	0,2	0,0	65,5	2,9
72	0,3	6,6	1,9	12,9	192,6	51,3	30,5	1,8	2,3	3,0	0,0	0,2	138,1	36,9
73	0,4	-	2,1	0,1	5,2	1,0	1,9	-	0,2	-	0,3	-	15,3	0,8
74	0,7	5,7	11,5	35,4	127,0	59,8	37,3	1,9	3,8	0,1	0,2	1,6	220,5	14,7
75	0,0	0,6	13,8	2,6	223,9	26,1	13,7	1,7	2,7	0,3	0,0	0,3	105,0	37,1
76	0,0	1,0	7,3	2,4	83,6	60,4	12,2	2,1	0,1	0,6	5,4	1,2	51,4	16,8
77	1,3	1,6	13,8	4,6	84,7	44,0	29,3	2,5	0,9	0,7	2,9	0,5	241,9	44,3
78	0,4	2,5	77,1	0,4	114,4	14,3	2,3	0,4	8,9	-	0,4	-	585,8	103,2
79	0,0	0,1	0,3	1,8	8,2	717,8	0,1	0,7	0,2	-	-	-	14,7	6,6
8	4,8	4,9	21,0	15,3	227,6	69,5	40,3	11,5	6,9	1,4	26,7	0,6	235,1	118,9
81	0,1	0,0	1,7	0,9	8,2	5,4	0,4	0,6	0,1	0,1	0,0	0,0	12,5	12,3
82	0,5	0,0	1,8	1,0	10,8	13,1	0,5	2,4	0,8	0,3	0,2	-	12,1	31,6
83	-	-	0,1	-	2,1	0,1	0,5	0,0	0,1	-	0,0	-	0,9	0,0
84	1,6	0,3	2,0	0,1	39,1	0,9	1,6	1,2	0,8	0,0	25,8	-	25,0	0,7
85	-	0,0	5,4	0,0	3,2	0,4	0,1	0,0	1,0	0,2	-	-	9,2	0,1
87	1,5	3,1	1,1	5,8	46,3	26,0	17,1	2,0	0,7	0,1	-	0,1	54,4	13,6
88	-	0,0	0,3	0,9	27,4	0,4	8,3	0,0	0,1	0,0	-	0,1	22,0	0,4
89	1,2	1,4	8,7	6,7	90,5	23,3	11,7	5,2	3,3	0,6	0,6	0,4	99,0	60,3
9	0,0	0,9	0,0	0,1	1,3	1,0	3,2	0,2	0,0	0,0	0,0	-	6,1	4,3

TABELL 13. SAMHANDELEN MED UTVALGTE LAND. HOVEDGRUPPER ETTER SITC.
 (FORTS.) TRADE WITH SELECTED COUNTRIES BY DIVISIONS OF THE SITC.

 JANUAR
 JANUARY

 1998. MILL. KR
 1998. MILLION KRONER

GRUPPE	UNGARN		ØSTERRIKE		SØR-AFRIKA		MALAYSIA		TAIWAN		HONG KONG		INDIA	
	INNF.	UTF.	INNF.	UTF.	INNF.	UTF.	INNF.	UTF.	INNF.	UTF.	INNF.	UTF.	INNF.	UTF.
I ALT	36,6	8,0	153,1	92,1	42,6	19,9	53,8	19,5	168,3	294,8	106,6	74,9	56,8	25,4
0	0,8	0,4	1,2	2,8	11,6	3,8	0,2	0,5	0,5	9,0	0,1	8,4	6,2	0,3
00	-	-	-	-	-	-	-	-	-	-	-	-	-	-
01	-	-	-	-	-	-	-	-	-	-	-	-	-	-
02	-	0,1	-	-	-	-	-	-	-	-	-	-	-	-
03	-	0,2	-	2,8	-	3,8	0,0	0,5	0,2	9,0	-	8,3	-	0,1
04	-	-	0,2	-	0,0	-	-	-	0,0	-	-	-	1,1	-
05	0,6	-	0,6	-	11,6	-	0,1	-	0,0	-	-	-	1,1	-
06	-	-	0,3	-	-	-	-	-	-	-	-	-	0,0	-
07	0,1	-	-	-	0,0	-	0,0	-	-	-	-	-	3,8	-
08	-	-	0,2	0,0	-	-	-	-	0,0	-	0,0	0,1	-	0,1
09	0,1	-	-	-	-	-	0,1	-	0,3	-	0,1	-	0,2	-
1	0,3	-	0,0	-	1,3	0,0	0,0	-	-	-	-	-	-	-
11	0,3	-	0,0	-	1,3	0,0	0,0	-	-	-	-	-	-	-
12	-	-	-	-	-	-	-	-	-	-	-	-	-	-
2	3,1	1,1	0,7	3,7	0,3	-	1,0	3,7	0,4	21,1	-	0,6	17,4	0,7
21	-	-	-	-	0,2	-	-	-	-	-	-	-	-	-
22	1,3	-	-	-	-	-	-	-	-	-	-	-	0,0	-
23	-	0,0	-	-	-	-	0,2	-	-	-	-	-	-	-
24	1,8	-	-	0,9	-	-	0,8	-	0,0	0,5	-	-	-	-
25	-	1,1	-	2,7	-	-	-	-	-	12,0	-	-	-	0,1
26	-	-	-	-	-	-	-	-	0,4	-	-	-	-	-
27	-	-	0,7	0,1	0,1	-	-	3,7	-	8,0	-	0,6	0,4	0,4
28	-	-	-	-	0,1	-	-	-	-	0,2	-	-	17,0	-
29	0,0	-	-	0,0	-	-	0,0	-	0,0	0,3	-	-	0,0	0,1
3	-	-	-	0,2	23,5	-	0,1	-	-	207,3	0,4	0,0	-	0,2
32	-	-	-	-	23,5	-	-	-	-	-	-	-	-	0,2
33	-	-	-	0,2	-	-	0,1	-	-	207,3	0,4	0,0	-	-
34	-	-	-	-	-	-	-	-	-	-	-	-	-	-
35	-	-	-	-	-	-	-	-	-	-	-	-	-	-
4	-	0,5	-	0,6	-	-	2,2	-	-	0,0	0,0	0,1	0,0	-
41	-	0,1	-	-	-	-	-	-	-	0,0	-	-	-	-
42	-	-	-	-	-	-	2,2	-	-	-	0,0	-	-	-
43	-	0,4	-	0,6	-	-	-	-	-	-	-	0,1	0,0	-
5	3,0	0,9	10,3	17,0	0,3	4,8	0,1	6,4	0,9	6,9	0,9	3,0	0,7	4,8
51	1,9	0,2	2,0	0,1	0,3	0,5	-	-	-	0,1	-	0,0	0,5	1,6
52	-	0,0	0,2	1,7	-	0,7	-	2,9	-	1,3	0,6	0,5	0,0	0,2
53	-	0,1	0,1	0,7	-	-	-	0,2	0,1	0,5	0,0	-	0,0	-
54	0,2	-	4,4	10,0	-	0,0	0,0	0,2	-	0,4	0,0	0,0	0,2	1,8
55	-	0,4	0,1	1,0	-	0,0	-	-	0,1	0,3	0,0	0,3	0,0	-
56	-	0,0	0,1	-	-	-	-	0,5	-	-	-	-	-	-
57	-	0,1	0,6	2,2	-	1,5	0,0	1,3	0,5	1,4	0,0	1,0	-	-
58	-	0,1	2,0	-	-	-	-	-	0,1	-	0,0	0,3	-	-
59	1,0	0,1	0,9	1,2	-	2,1	0,1	1,4	0,1	2,9	0,3	0,8	0,0	1,2
6	6,1	1,6	36,8	39,9	4,3	2,1	4,6	5,7	19,8	37,0	1,7	20,6	15,9	8,1
61	0,0	-	0,0	-	-	-	-	-	0,1	-	0,5	0,1	0,1	0,2
62	0,0	-	2,1	0,3	0,0	0,1	0,8	0,0	2,5	-	0,1	0,4	0,3	-
63	0,6	-	0,2	3,6	0,0	-	1,4	0,1	0,4	-	0,1	0,1	0,1	-
64	0,2	0,9	7,9	4,3	-	0,9	0,0	3,0	0,2	23,8	0,0	5,1	0,0	1,7
65	1,1	0,3	5,9	0,0	0,2	0,5	0,6	-	2,3	-	0,2	0,8	12,6	0,0
66	0,5	0,1	4,1	0,0	0,4	0,0	1,4	-	1,2	0,1	0,2	1,2	1,8	-
67	0,2	0,2	6,0	0,2	3,7	-	-	1,2	0,1	9,0	-	0,1	0,1	5,0
68	2,9	-	1,4	30,8	-	0,3	-	0,8	0,2	3,8	0,0	11,3	-	-
69	0,6	0,1	9,3	0,7	0,0	0,2	0,4	0,7	12,7	0,2	0,6	1,5	0,9	1,2
7	17,9	2,6	77,5	21,7	0,7	8,2	27,3	1,0	116,5	7,8	38,4	39,3	0,8	2,2
71	0,1	-	1,2	0,0	0,0	4,1	0,0	0,1	0,2	-	0,0	0,6	0,3	0,3
72	0,0	0,1	9,0	0,9	0,1	0,8	0,0	0,1	1,5	0,6	-	0,0	0,0	0,0
73	0,0	-	4,6	0,0	-	0,0	-	-	2,9	0,1	0,0	-	0,0	-
74	0,5	-	19,4	2,7	0,1	0,4	0,3	-	5,0	2,0	0,5	1,3	0,0	0,8
75	7,2	0,0	1,9	9,7	0,0	1,8	10,9	0,3	65,4	0,8	13,7	4,5	0,0	0,2
76	6,2	0,1	6,0	2,6	0,1	0,3	12,5	0,1	7,8	1,2	8,4	23,1	0,0	0,9
77	2,5	2,3	19,1	4,2	0,3	0,8	3,6	0,4	13,8	3,0	15,6	7,5	0,4	0,0
78	1,3	0,1	16,3	1,5	0,1	-	-	0,1	-	19,9	-	0,0	1,3	0,0
79	-	-	0,0	0,1	-	-	-	0,0	-	0,0	-	1,0	-	-
8	5,3	0,9	26,6	6,1	0,5	1,0	18,4	2,1	29,9	5,8	64,9	2,9	15,6	9,2
81	0,3	-	1,0	0,2	-	0,0	-	0,0	4,8	0,1	0,8	0,0	0,2	-
82	1,1	-	0,8	1,7	0,4	0,2	2,8	0,0	3,2	0,1	0,5	0,5	0,3	-
83	0,2	-	0,1	0,0	0,0	-	-	-	0,2	-	0,6	-	1,7	-
84	2,5	-	9,0	0,3	0,1	-	10,9	-	3,6	-	45,7	0,3	10,2	0,0
85	0,2	0,1	4,3	-	-	-	1,2	-	1,6	-	0,5	-	1,5	-
87	0,1	0,1	2,3	1,2	-	0,5	0,5	1,9	1,5	5,1	1,0	0,5	0,0	8,8
88	0,0	0,1	0,6	0,0	-	-	0,6	-	4,1	-	7,8	1,1	0,0	0,0
89	0,9	0,7	8,5	2,7	0,0	0,2	2,3	0,2	11,0	0,6	8,0	0,4	1,7	0,3
9	-	-	0,0	-	0,0	0,0	0,0	-	0,3	-	0,2	0,1	0,0	-

TABELL 13. SAMHANDELEN MED UTVALGTE LAND. HOVEDGRUPPER ETTER SITC.
 (FORTS.) TRADE WITH SELECTED COUNTRIES BY DIVISIONS OF THE SITC.

 JANUAR
 JANUARY

 1998. MILL. KR
 1998. MILLION KRONER

GRUPPE	INDONESIA		ISRAEL		JAPAN		KINA		KOREA, REPUBLIKKEN		PAKISTAN		SAUDI-ARABIA	
	INNF.	UTF.	INNF.	UTF.	INNF.	UTF.	INNF.	UTF.	INNF.	UTF.	INNF.	UTF.	INNF.	UTF.
I ALT	64,8	17,1	30,1	19,9	1588,9	374,1	495,5	119,7	124,0	97,5	23,4	4,7	11,5	26,9
0	4,6	3,1	8,1	8,2	2,2	137,1	4,3	8,2	2,5	1,4	3,5	0,4	0,0	0,8
00	-	-	-	-	-	-	-	-	-	-	-	-	-	-
01	-	-	-	-	-	0,0	-	0,2	-	-	-	-	-	-
02	-	-	-	-	-	15,2	-	-	-	-	-	-	-	-
03	0,1	0,1	0,0	7,8	1,8	121,9	1,2	6,8	1,9	1,4	-	-	-	0,8
04	-	2,6	-	-	-	-	0,1	-	-	-	0,2	-	-	-
05	1,3	-	7,4	0,0	0,0	-	2,7	-	-	-	0,1	-	0,0	-
06	-	-	-	-	-	-	0,1	-	-	-	3,2	-	-	-
07	3,2	-	-	-	0,0	-	0,1	-	0,0	-	0,0	-	-	-
08	-	0,4	-	0,3	-	-	0,0	1,2	-	-	-	0,4	-	-
09	-	-	0,7	-	0,3	0,0	-	-	0,6	-	-	-	-	-
1	0,1	-	0,2	-	-	-	-	-	-	-	-	-	-	-
11	-	-	0,2	-	-	-	-	-	-	-	-	-	-	-
12	0,1	-	-	-	-	-	-	-	-	-	-	-	-	-
2	15,6	2,4	2,0	0,0	0,8	12,8	1,3	2,8	1,7	0,4	0,1	0,6	-	1,4
21	-	-	-	-	-	-	-	-	-	-	-	-	-	-
22	-	-	-	-	-	-	0,0	-	-	-	0,0	-	-	-
23	-	-	-	-	0,1	-	-	-	-	-	-	-	-	-
24	15,6	-	-	-	-	4,0	0,1	-	-	-	-	-	-	-
25	-	-	-	-	-	-	-	1,4	-	-	-	0,6	-	0,0
26	-	-	-	-	0,5	-	-	-	0,8	-	-	-	-	-
27	-	2,4	-	0,0	0,1	7,5	1,1	1,0	0,1	0,4	-	-	-	1,4
28	-	-	-	-	-	-	-	0,4	-	-	0,0	-	-	-
29	0,0	-	2,0	-	0,1	1,2	0,0	-	0,8	-	-	-	-	-
3	-	-	-	-	0,0	0,1	14,7	-	-	-	-	-	-	0,2
32	-	-	-	-	-	-	13,7	-	-	-	-	-	-	-
33	-	-	-	-	0,0	0,1	1,0	-	-	-	-	-	-	0,2
34	-	-	-	-	-	-	-	-	-	-	-	-	-	-
35	-	-	-	-	-	-	-	-	-	-	-	-	-	-
4	-	-	-	-	0,0	0,1	0,2	7,4	-	0,1	-	-	-	-
41	-	-	-	-	0,0	0,1	0,1	-	-	0,1	-	-	-	-
42	-	-	-	-	-	-	0,0	-	-	-	-	-	-	-
43	-	-	-	-	-	-	-	7,4	-	-	-	-	-	-
5	4,2	8,5	1,0	2,1	14,0	75,2	6,7	66,2	3,1	12,7	-	1,7	11,3	2,6
51	3,0	-	0,0	0,0	1,1	48,0	0,6	0,2	1,3	0,2	-	-	9,9	0,0
52	0,2	0,5	0,0	-	0,5	17,3	2,1	0,7	0,1	0,4	-	-	0,3	0,3
53	-	-	0,1	0,1	0,4	-	0,2	-	0,1	0,0	-	0,1	-	0,2
54	-	0,2	0,0	0,2	2,1	1,0	0,3	0,4	0,3	-	-	0,3	0,1	1,3
55	-	-	0,3	0,3	0,6	0,6	0,2	-	0,1	0,1	-	-	-	0,0
56	-	-	-	-	-	-	-	60,9	-	-	-	-	0,2	0,1
57	1,0	-	-	0,9	3,1	-	1,7	0,6	0,6	1,0	-	1,1	0,3	0,0
58	-	-	0,6	-	2,7	0,8	0,3	-	0,5	2,4	-	-	0,7	-
59	-	7,9	0,0	0,8	3,4	7,6	1,3	3,4	0,1	8,7	-	-	-	0,6
6	10,3	0,5	1,0	3,1	199,3	85,8	46,9	8,8	12,9	10,5	12,2	0,3	0,1	4,5
61	-	-	-	-	0,0	-	0,1	-	0,0	0,0	0,2	-	-	-
62	0,2	-	0,1	-	11,5	0,0	0,8	0,0	1,1	0,0	-	-	-	0,0
63	6,6	-	0,0	0,2	0,0	1,0	3,0	-	0,0	0,1	-	-	-	0,2
64	0,0	-	0,0	2,1	2,1	3,8	1,9	4,7	0,3	-	0,1	0,2	-	0,3
65	2,2	0,2	0,2	-	2,6	0,6	12,2	0,2	3,5	0,7	11,9	-	0,0	2,3
66	1,1	-	0,2	0,1	10,7	0,0	9,7	-	0,5	0,0	0,0	-	-	-
67	-	-	0,0	0,5	147,9	8,5	0,5	3,2	1,9	6,5	-	-	-	-
68	-	0,2	0,0	0,0	0,1	70,0	5,1	-	1,1	2,0	-	-	-	0,2
69	0,2	0,0	0,5	0,2	24,4	1,9	13,5	0,7	4,4	1,2	0,0	0,2	0,1	1,4
7	3,6	2,6	14,0	5,3	1277,4	42,2	68,8	24,7	81,1	55,0	-	1,6	0,0	16,8
71	-	0,1	0,9	0,0	28,4	0,9	0,4	10,7	0,2	3,8	-	-	-	0,4
72	-	0,0	0,1	0,5	21,7	3,9	0,8	2,2	3,0	7,7	-	0,1	-	0,0
73	-	-	0,0	-	15,7	0,4	0,8	-	0,1	0,3	-	-	-	0,0
74	0,0	2,4	1,6	0,0	74,1	29,0	3,4	8,9	3,5	33,9	-	-	-	11,6
75	0,5	0,0	2,6	0,9	134,9	2,1	22,7	0,0	18,5	0,3	-	0,1	-	0,0
76	2,2	-	4,2	0,6	73,2	0,4	19,7	0,9	20,4	2,7	-	1,5	-	3,7
77	0,4	-	2,6	2,3	93,6	4,4	18,0	2,0	13,5	4,3	-	0,0	0,0	1,1
78	0,5	-	2,0	0,9	231,0	1,0	2,6	-	21,8	-	-	-	-	-
79	0,1	-	-	-	604,8	0,0	0,5	-	0,1	1,9	-	-	-	-
-	-	-	-	-	-	-	-	-	-	-	-	-	-	-
-	-	-	-	-	604,2	-	-	-	-	-	-	-	-	-
8	26,3	0,1	3,8	1,2	95,1	20,8	352,0	1,4	22,9	17,3	7,6	0,1	0,1	0,6
81	0,0	0,0	0,0	-	0,3	0,5	9,2	-	-	0,4	-	-	-	-
82	5,3	-	0,0	0,1	0,3	3,9	4,2	0,0	0,2	0,0	0,4	0,1	-	0,1
83	0,1	-	-	-	0,2	0,0	22,5	-	0,2	-	-	-	-	-
84	11,7	-	0,9	-	1,1	0,2	211,7	0,0	14,9	0,0	5,0	0,0	-	-
85	7,3	-	0,0	-	0,0	-	38,5	-	0,5	-	0,0	-	-	-
87	-	0,0	0,7	0,3	17,6	14,0	3,0	1,3	0,3	16,8	0,0	0,0	-	0,0
88	0,2	-	0,1	0,0	57,6	0,1	8,2	-	0,5	0,0	-	-	-	-
89	1,8	0,1	2,0	0,8	18,1	2,1	54,7	0,1	6,2	0,1	2,2	0,1	0,1	0,4
9	-	-	0,0	0,1	0,1	-	0,6	0,0	0,0	0,0	0,0	-	-	-

TABELL 13. SAMHANDELEN MED UTVALGTE LAND. HOVEDGRUPPER ETTER SITC.
 (FORTS.) TRADE WITH SELECTED COUNTRIES BY DIVISIONS OF THE SITC.

 JANUAR
 JANUARY

 1998. MILL. KR
 1998. MILLION KRONER

GRUPPE	SINGAPORE		THAILAND		CANADA		U S A		ARGENTINA		BRASIL		AUSTRALIA	
	INNF.	UTF.	INNF.	UTF.	INNF.	UTF.	INNF.	UTF.	INNF.	UTF.	INNF.	UTF.	INNF.	UTF.
I ALT	95,6	101,1	71,7	20,0	503,1	903,3	1373,6	1659,9	16,5	9,9	136,6	297,0	71,0	62,8
0	0,3	5,2	10,1	1,4	15,1	12,6	71,1	106,0	1,4	4,9	43,1	246,0	1,6	8,2
00	-	-	-	-	-	-	0,0	-	-	-	-	-	-	-
01	-	0,0	0,0	-	-	-	0,2	0,0	0,4	-	0,3	-	0,2	0,0
02	-	0,1	-	-	-	3,0	0,0	25,4	-	-	-	-	-	4,1
03	0,2	4,8	2,1	0,8	10,7	7,6	25,8	80,3	0,3	4,0	0,0	246,0	-	2,9
04	-	-	3,6	-	1,1	0,3	7,3	0,1	0,1	-	-	0,1	0,1	0,3
05	-	0,0	3,6	-	2,8	0,0	21,5	0,0	0,5	-	10,5	-	1,2	-
06	-	-	0,0	-	0,1	-	0,3	0,0	-	-	-	-	-	-
07	0,1	-	0,1	-	0,1	0,0	1,2	0,0	-	-	32,3	-	-	-
08	-	0,0	0,2	0,6	0,2	0,7	12,0	0,1	-	0,9	-	-	-	0,8
09	-	0,2	0,5	-	0,1	1,0	2,8	0,1	-	-	-	-	0,0	-
1	-	0,1	0,5	-	0,4	0,0	11,2	0,1	0,3	-	3,4	-	2,6	0,0
11	-	0,1	0,2	-	0,4	0,0	2,6	0,1	0,3	-	-	-	2,6	0,0
12	-	-	0,3	-	-	-	8,6	0,0	-	-	3,4	-	-	-
2	0,2	1,4	0,3	5,6	431,8	1,6	22,4	65,5	0,0	-	56,3	0,4	60,6	0,3
21	-	-	-	-	1,8	-	0,0	0,0	-	-	-	-	0,0	-
22	-	-	0,0	-	67,8	-	3,0	-	0,0	-	-	-	0,0	-
23	-	-	-	-	-	-	0,5	-	-	-	-	-	-	-
24	0,2	-	0,2	-	6,0	1,2	9,0	-	-	-	0,1	-	-	-
25	-	0,4	-	-	-	-	-	5,4	-	-	-	-	-	-
26	-	-	-	-	-	-	0,0	-	-	-	-	-	0,3	-
27	-	0,9	-	5,6	-	0,4	1,1	58,9	-	-	0,1	0,4	-	0,2
28	-	-	-	-	356,2	-	7,9	0,9	-	-	55,6	-	56,8	0,1
29	0,0	-	0,1	-	-	-	0,8	0,2	0,0	-	0,4	-	3,4	-
3	-	0,0	-	-	0,1	811,4	25,2	709,5	-	-	0,0	-	-	-
32	-	-	-	-	-	-	-	-	-	-	-	-	-	-
33	-	0,0	-	-	0,1	811,4	25,2	620,0	-	-	0,0	-	-	-
34	-	-	-	-	-	-	-	89,5	-	-	-	-	-	-
35	-	-	-	-	-	-	-	-	-	-	-	-	-	-
4	-	-	0,2	0,2	-	-	0,3	28,0	2,3	-	-	0,1	-	0,1
41	-	-	0,2	0,2	-	-	0,1	27,8	2,2	-	-	0,1	-	-
42	-	-	-	-	-	-	-	0,1	-	-	-	-	-	-
43	-	-	-	-	-	-	0,2	0,1	0,1	-	-	-	-	0,1
5	5,1	11,5	0,5	5,7	1,3	8,4	100,1	123,9	0,1	0,5	8,6	14,5	2,6	11,6
51	1,9	0,2	-	-	-	0,2	36,4	13,2	0,1	0,0	0,2	0,1	-	0,1
52	-	1,0	-	1,0	0,2	0,3	2,3	16,7	-	0,0	8,1	1,8	1,0	3,2
53	-	1,0	-	0,2	0,0	5,6	6,5	6,6	-	-	0,0	0,8	0,0	-
54	-	-	0,0	0,0	0,2	1,0	11,0	4,6	-	0,1	0,0	0,8	1,5	0,0
55	0,1	2,4	0,3	-	0,2	0,1	7,9	3,8	-	0,1	0,1	-	0,0	0,6
56	-	0,1	-	0,2	-	-	-	45,6	-	-	-	7,3	-	0,4
57	3,1	3,7	-	-	0,7	0,9	6,0	11,1	-	0,1	-	1,0	-	1,3
58	0,0	0,6	-	0,0	0,0	0,2	8,2	1,4	0,0	0,0	0,0	0,0	-	-
59	0,0	2,6	0,2	4,3	0,0	0,1	21,7	20,8	0,0	0,2	0,1	2,8	0,0	5,8
6	2,4	20,3	8,6	2,1	15,3	24,8	78,2	354,4	14,4	1,2	20,3	1,1	0,1	24,0
61	-	-	0,2	-	0,0	0,0	0,1	2,1	10,6	-	0,1	-	0,1	-
62	0,3	0,4	0,8	-	0,1	0,0	6,2	1,4	0,0	-	0,0	0,1	-	0,0
63	0,4	0,1	1,7	-	0,5	-	1,0	7,7	-	-	0,4	-	-	0,2
64	0,2	0,9	1,1	0,2	0,8	2,0	11,6	109,6	-	0,2	0,0	0,8	-	9,4
65	-	1,4	3,2	0,1	1,7	2,4	7,3	2,4	-	0,2	0,7	0,0	0,0	-
66	-	0,4	0,9	0,4	1,7	1,2	5,2	2,1	-	-	0,1	-	-	0,1
67	0,3	8,0	-	-	3,6	4,4	26,5	38,3	0,2	-	0,0	0,1	-	1,3
68	-	5,2	-	1,5	6,5	9,9	3,9	165,7	3,0	0,7	18,3	-	-	10,1
69	1,2	3,9	0,8	-	0,5	5,0	16,3	25,1	0,6	0,1	0,6	0,1	0,1	2,9
7	81,8	54,2	27,9	1,1	27,2	41,1	797,3	225,3	0,0	1,0	3,3	29,5	1,9	13,9
71	0,2	12,5	0,1	-	1,4	11,4	103,3	49,1	-	0,0	2,5	0,4	0,0	0,1
72	0,2	2,3	0,5	-	1,8	9,6	55,4	15,4	-	0,1	0,0	1,1	0,3	1,8
73	0,0	-	-	-	0,1	0,1	2,7	0,2	-	-	-	-	0,1	0,1
74	1,8	7,0	0,0	0,1	3,6	2,3	84,9	17,0	0,0	0,3	0,1	0,3	0,2	1,4
75	49,1	1,6	14,1	0,0	3,2	0,0	228,2	47,1	0,0	0,5	0,2	0,5	0,2	1,0
76	24,1	25,1	9,1	0,6	2,8	7,1	72,4	10,4	-	0,0	0,1	20,7	0,6	3,8
77	6,3	4,6	4,2	0,2	3,3	1,1	127,7	36,3	-	0,0	0,2	4,5	0,4	2,6
78	0,1	0,6	-	0,2	10,2	-	60,4	44,4	0,0	-	0,3	0,5	0,2	0,5
79	-	0,5	-	-	0,8	9,5	62,2	5,5	-	-	-	1,5	-	2,5
8	5,7	8,3	23,5	3,8	12,0	3,1	237,2	70,2	0,2	2,1	1,7	5,1	1,6	4,7
81	-	0,4	0,5	-	0,0	0,1	1,7	0,5	-	-	-	0,4	0,0	0,3
82	1,6	0,3	0,8	-	0,0	0,7	28,6	23,6	-	-	0,0	0,0	-	0,1
83	0,0	-	1,2	-	0,0	-	0,6	0,0	-	-	-	-	-	-
84	1,2	0,0	11,5	-	1,9	0,2	5,6	1,8	0,0	0,1	0,0	-	0,1	0,0
85	0,2	0,0	3,7	-	0,0	-	1,3	0,0	-	-	0,4	-	-	-
87	0,3	6,0	0,2	3,7	5,9	1,5	75,9	28,6	-	1,5	0,0	2,3	0,8	2,2
88	0,2	0,1	1,2	-	0,3	0,0	18,5	3,8	0,0	-	-	-	0,0	0,0
89	2,2	1,6	4,5	0,1	3,8	0,6	105,0	11,9	0,1	0,5	1,2	2,3	0,7	2,0
9	0,0	-	0,0	-	0,0	-	2,9	2,7	-	0,1	0,0	0,2	0,1	0,0

TABELL 14. UTFØRSEL. UTVALGTE VARER FORDELT PÅ BESTEMMELSESLAND
 EXPORTS OF SELECTED COMMODITIES BY COUNTRY OF DESTINATION

VARENDR. (H S)	VARE OG LAND	ENHET	JANUAR	1998	PROSENT AV VAREGR.	PROSENT AV TRAD. EKSP.(1)
			MENGDE	VERDI		
1000 KR.						
0302.1201-1202	FERSK OPPDRETTET LAKS	TONN				
	I ALT		17199	447281	100,0	2,90
	BE BELGIA		490	12745	2,8	
	CH SVEITS		132	3442	0,8	
	CN KINA		148	3655	0,8	
	DE TYSKLAND		1476	39414	8,8	
	DK DANMARK		5125	127964	28,6	
	ES SPANIA		858	22687	5,1	
	FI FINLAND		314	8037	1,8	
	FR FRANKRIKE		3286	87093	19,5	
	GB STORBRI. OG N.-IRL.		789	20626	4,6	
	HK HONG KONG		244	6403	1,4	
	IT ITALIA		885	22954	5,1	
	JP JAPAN		1413	38202	8,5	
	NL NEDERLAND		756	19756	4,4	
	PT PORTUGAL		89	2460	0,5	
	SE SVERIGE		634	16476	3,7	
	TW TAIWAN		177	5058	1,1	
	ANDRE LAND		384	10308	2,3	
0301.9100-9300						
0301.9902,9909						
0302.1101-1109						
0302.1209-3900						
0302.5000						
0302.6200-6909						
0304.1011-1059	FERSK ELLER KJØLT FISK OG FILETER (UNNT. SILD), ELLERS	TONN				
0304.1070-1099	I ALT		8839	166361	100,0	1,08
	BE BELGIA		231	4784	2,9	
	CH SVEITS		39	1908	1,1	
	DE TYSKLAND		981	21523	12,9	
	DK DANMARK		2392	39277	23,6	
	ES SPANIA		78	2561	1,5	
	FR FRANKRIKE		2138	33265	20,0	
	GB STORBRI. OG N.-IRL.		804	15530	9,3	
	IT ITALIA		129	4927	3,0	
	JP JAPAN		519	13454	8,1	
	NL NEDERLAND		655	8712	5,2	
	SE SVERIGE		169	4947	3,0	
	ANDRE LAND		704	15472	9,3	
0303.2201-2202	FRYST OPPDRETTET LAKS	TONN				
	I ALT		2224	62984	100,0	0,41
	CH SVEITS		33	909	1,4	
	CN KINA		82	2439	3,9	
	DE TYSKLAND		31	967	1,5	
	DK DANMARK		115	2703	4,3	
	FR FRANKRIKE		35	948	1,5	
	HK HONG KONG		20	602	1,0	
	IL ISRAEL		157	4227	6,7	
	JP JAPAN		24	696	1,1	
	KR KOREA, REPUBLIKKEN		5	255	0,4	
	LV LATVIA		104	2498	4,0	
	RU RUSSLAND		1147	33770	53,6	
	SE SVERIGE		17	470	0,7	
	SG SINGAPORE		35	868	1,4	
	TW TAIWAN		35	857	1,4	
	U S A		81	2439	3,9	
	ANDRE LAND		303	8338	13,2	
0303.1000-2109						
0303.2209-4900						
0303.6000-7909	FRYST FISK ELLERS, IKKE FILETERT, UNNTATT SILD	TONN				
	I ALT		23628	252854	100,0	1,64
	CA CANADA		123	1573	0,6	
	CN KINA		24	157	0,1	
	DE TYSKLAND		289	4875	1,9	
	DK DANMARK		551	11028	4,4	
	EE ESTLAND		80	1064	0,4	
	GB STORBRI. OG N.-IRL.		2491	35116	13,9	
	JP JAPAN		4535	49542	19,6	
	LT LITAUEN		1333	13373	5,3	
	LV LATVIA		2246	21962	8,7	
	NL NEDERLAND		52	757	0,3	
	PL POLEN		1878	12528	5,0	
	PT PORTUGAL		160	2290	0,9	
	RU RUSSLAND		6585	61367	24,3	
	SE SVERIGE		505	8256	3,3	
	TW TAIWAN		80	1911	0,8	
	UA UKRAINA		40	422	0,2	
	U S A		997	14516	5,7	
	ANDRE LAND		1658	12118	4,8	
0304.2010-2059						
0304.2070-2099	FRYSTE FILETER AV FISK, UNNT. SILD	TONN				
	I ALT		8218	246740	100,0	1,60
	BE BELGIA		143	5897	2,4	
	DE TYSKLAND		879	30992	12,6	
	DK DANMARK		212	6399	2,6	
	FI FINLAND		278	5679	2,3	
	FR FRANKRIKE		734	24972	10,1	
	GB STORBRI. OG N.-IRL.		2922	76189	30,9	
	IT ITALIA		317	12992	5,3	
	JP JAPAN		102	4428	1,8	
	SE SVERIGE		772	23243	9,4	
	U S A		1270	42404	17,2	
	ANDRE LAND		590	13546	5,5	

(1) TRADISJONELL EKSPORT = EKSPORT UNNTATT SKIP, OLJEPLATTFORMER, RÅOLJE OG NATURGASS. SE TABELL 1, KOLONNE B3.
 (2) TRADITIONAL EXPORTS = EXPORTS EXCL. SHIPS, OIL PLATFORMS, CRUDE OIL AND NATURAL GAS. SEE TABLE 1, COLUMN B3.

TABELL 14. UTFØRSEL. UTVALGTE VARER FORDELT PÅ BESTEMMELSESLAND
 (FORTS.) EXPORTS OF SELECTED COMMODITIES BY COUNTRY OF DESTINATION

VARENØR. (H S)	VARE OG LAND	ENHET	JANUAR 1998		PROSENT AV VAREGR.	PROSENT AV TRAD. EKSP. (1)
			MENGDE	VERDI		
1000 KR.						
0305.3004-3009 0305.4100,4900 0305.6200-6909	SALTET, TØRKET ELLER RØYKT FISK, I.E.N., HERUNDER FILETER	TONN				
	I ALT		6634	182240	100,0	1,18
	CA CANADA		73	2747	1,5	
	CH SVEITS		17	1250	0,7	
	DK DANMARK		129	3767	2,1	
	ES SPANIA		864	22806	12,5	
	FR FRANKRIKE		146	3449	1,9	
	GR HELLAS		616	16361	9,0	
	IT ITALIA		309	10540	5,8	
	JP JAPAN		41	3271	1,8	
	PT PORTUGAL		4099	102710	56,4	
	SE SVERIGE		13	961	0,5	
	US U S A		20	1531	0,8	
	ANDRE LAND		307	12848	7,1	
0305.5101-5104 0305.5901-5902 0305.5904,5907	TØRRFISK	TONN				
	I ALT		359	25546	100,0	0,17
	CH SVEITS		11	699	2,7	
	GB STORBRI. OG N.-IRL.		7	428	1,7	
	IT ITALIA		285	21603	84,6	
	US U S A		18	1190	4,7	
	ANDRE LAND		38	1626	6,4	
0305.5107 0305.5903 0305.5905-5906 0305.5908	KLIPPFISK	TONN				
	I ALT		10908	356237	100,0	2,31
	BR BRASIL		6992	242164	68,0	
	CH SVEITS		43	1793	0,5	
	DE TYSKLAND		38	1472	0,4	
	DO DEN DOMINIK. REPUB.		825	18314	5,1	
	FR FRANKRIKE		219	7434	2,1	
	IT ITALIA		316	11109	3,1	
	JM JAMAICA		177	3524	1,0	
	MQ MARTINIQUE		55	1560	0,4	
	MX MEXICO		86	2737	0,8	
	PT PORTUGAL		1274	41581	11,7	
	VE VENEZUELA		13	575	0,2	
	ANDRE LAND		871	23972	6,7	
0306.1100-2900 0307.1000-9900	KREPSDYR OG BLØTDYR, IKKE HERMETISKE	TONN				
	I ALT		1589	34452	100,0	0,22
	CI ELFENBEINSKYSTEN		42	792	2,3	
	DE TYSKLAND		10	206	0,6	
	DK DANMARK		641	13786	40,0	
	FO FÆRØYANE		136	1254	3,6	
	FR FRANKRIKE		7	336	1,0	
	GB STORBRI. OG N.-IRL.		24	415	1,2	
	IS ISLAND		353	3969	11,5	
	IT ITALIA		0	51	0,1	
	JP JAPAN		92	3259	9,5	
	NL NEDERLAND		3	190	0,6	
	RU RUSSLAND		58	2864	8,3	
	SE SVERIGE		212	6798	19,7	
	ANDRE LAND		11	532	1,5	
0406.1000-9000	OST OG OSTEMASSE	TONN				
	I ALT		2686	60859	100,0	0,39
	AU AUSTRALIA		143	4148	6,8	
	CA CANADA		90	3009	4,9	
	DE TYSKLAND		99	2336	3,8	
	DK DANMARK		15	557	0,9	
	ES SPANIA		45	906	1,5	
	GB STORBRI. OG N.-IRL.		170	4874	8,0	
	JP JAPAN		946	15202	25,0	
	NL NEDERLAND		71	854	1,4	
	SE SVERIGE		89	3034	5,0	
	US U S A		1000	25373	41,7	
	ANDRE LAND		17	566	0,9	
1504.2031,2099	SILDEOLJE OG ANNEN FISKEOLJE	TONN				
	I ALT		2580	14627	100,0	0,09
	DE TYSKLAND		31	362	2,5	
	DK DANMARK		3	73	0,5	
	FR FRANKRIKE		130	1155	7,9	
	GB STORBRI. OG N.-IRL.		2280	10575	72,3	
	NL NEDERLAND		50	232	1,6	
	SE SVERIGE		17	467	3,2	
	US U S A		50	1016	6,9	
	ANDRE LAND		18	745	5,1	

(1) TRADISJONELL EKSPORT = EKSPORT UNNTATT SKIP, OLJEPLATTFORMER, RÅOLJE OG NATURGASS. SE TABELL 1, KOLONNE B3.
 (1) TRADITIONAL EXPORTS = EXPORTS EXCL. SHIPS, OIL PLATFORMS, CRUDE OIL AND NATURAL GAS. SEE TABLE 1, COLUMN B3.

TABELL 14. UTFØRSEL. UTFALGTE VARER FORDELT PÅ BESTEMMELSESLAND
(FORTS.) EXPORTS OF SELECTED COMMODITIES BY COUNTRY OF DESTINATION

VARENR. (H S)	VARE OG LAND	ENHET	JANUAR 1998		PROSENT AV VAREGR.	PROSENT AV TRAD. EKSP.(1)
			MENGDE	VERDI		
1000 KR.						
1604	FISK, TILBEREDT ELLER KONSERVET, KAVIAR OG KAVIARETTERLIKNINGER AV ROGN	TONN				
	I ALT		3378	57590	100,0	0,37
	AU AUSTRALIA		26	1608	2,8	
	CA CANADA		14	789	1,4	
	CH SVEITS		55	1342	2,3	
	CZ TSJEKIA		19	253	0,4	
	DE TYSKLAND		465	5426	9,4	
	DK DANMARK		186	2716	4,7	
	FI FINLAND		169	2328	4,0	
	FR FRANKRIKE		31	1968	3,4	
	GB STORBRI. OG N.-IRL.		7	504	0,9	
	IT ITALIA		3	318	0,6	
	JP JAPAN		47	4218	7,3	
	RU RUSSLAND		378	8494	14,7	
	SE SVERIGE		1589	18252	31,7	
	TR TYRKIA		0	12	-	
	US U S A		49	1834	3,2	
	ANDRE LAND		342	7529	13,1	
1605	KREPSDYR OG BLØTDYR, TILBEREDT ELLER KONSERVET	TONN				
	I ALT		1373	67510	100,0	0,44
	CH SVEITS		29	1537	2,3	
	DE TYSKLAND		30	1498	2,2	
	DK DANMARK		164	8741	12,9	
	FI FINLAND		219	9279	13,7	
	FR FRANKRIKE		48	2405	3,6	
	GB STORBRI. OG N.-IRL.		477	22739	33,7	
	RU RUSSLAND		28	2073	3,1	
	SE SVERIGE		332	16750	24,8	
	ANDRE LAND		46	2489	3,7	
2501.2010,2090	MJØL OG PELLETER AV FISK, KREPSDYR ELLER BLØTDYR	TONN				
	I ALT		6354	35654	100,0	0,23
	CN KINA		85	417	1,2	
	DK DANMARK		805	4562	12,8	
	FR FRANKRIKE		1110	6022	16,9	
	GB STORBRI. OG N.-IRL.		4134	23214	65,1	
	SE SVERIGE		129	690	1,9	
	ANDRE LAND		92	750	2,1	
2709.0000	RÅOLJE	TONN				
	I ALT		12477403	10488793	100,0	67,94(2)
	BE BELGIA		164161	141899	1,4	
	CA CANADA		1040640	811363	7,7	
	DE TYSKLAND		519649	453164	4,3	
	DK DANMARK		202388	173860	1,7	
	FI FINLAND		624073	519425	5,0	
	FR FRANKRIKE		969503	830152	7,9	
	GB STORBRI. OG N.-IRL.		3583443	2987331	28,5	
	IE IRLAND		163159	141118	1,3	
	IT ITALIA		364470	273517	2,6	
	NL NEDERLAND		2756912	2375239	22,6	
	SE SVERIGE		1199177	1039787	9,9	
	TW TAIWAN		239396	207146	2,0	
	US U S A		650432	534792	5,1	
	ANDRE LAND		-	-	-	
2710.0011-0094	PETROLEUMSPRODUKTER (UNNT. SMØRE- OLJER MV.)	KUB.M.				
	I ALT		1262636	1145900	100,0	7,42
	BE BELGIA		156977	131453	11,5	
	DE TYSKLAND		124224	123143	10,7	
	DK DANMARK		167462	132178	11,5	
	FI FINLAND		36744	34664	3,0	
	FD FÆRØYANE		14658	15174	1,3	
	FR FRANKRIKE		49460	49283	4,3	
	GB STORBRI. OG N.-IRL.		168611	171164	14,9	
	IS ISLAND		70026	71178	6,2	
	IT ITALIA		57880	39532	3,4	
	NL NEDERLAND		242716	207921	18,1	
	PL POLEN		17793	19459	1,7	
	SE SVERIGE		36	341	-	
	US U S A		80370	84877	7,4	
	ANDRE LAND		75679	65533	5,7	
2711.2100	NATURGASS, I GASSFORM	1000 KUB.M.				
	I ALT		4297188	2497417	100,0	16,18(2)
	BE BELGIA		503167	291334	11,7	
	DE TYSKLAND		1715025	992999	39,8	
	ES SPANIA		179382	103862	4,2	
	FR FRANKRIKE		1303298	754610	30,2	
	GB STORBRI. OG N.-IRL.		131625	85556	3,4	
	NL NEDERLAND		464691	269056	10,8	
	ANDRE LAND		-	-	-	

(1) TRADISJONELL EKSPORT = EKSPORT UNNTATT SKIP, OLJEPLATTFORMER, RÅOLJE OG NATURGASS. SE TABELL 1, KOLONNE B3.
(2) DISSE PROSENTTALLENE AVVIKER FRA DE ØVRIGE FORDI RÅOLJE OG NATURGASS IKKE INNGÅR I TRADISJONELLE VARER.
(1) TRADITIONAL EXPORTS = EXPORTS EXCL. SHIPS, OIL PLATFORMS, CRUDE OIL AND NATURAL GAS. SEE TABLE 1, COLUMN B3.
(2) THESE PERCENTAGE FIGURES DEVIATE FROM THE OTHERS AS CRUDE OIL AND NATURAL GAS ARE NOT INCLUDED IN TRADITIONAL COMMODITIES.

TABELL 14. UTFØRSEL. UTVALGTE VARER FORDELT PÅ BESTEMMELSESLAND
 (FORTS.) EXPORTS OF SELECTED COMMODITIES BY COUNTRY OF DESTINATION

VARENØ. (H S)	VARE OG LAND	ENHET	1998		PROSENT AV VAREGR.	PROSENT AV TRAD. EKSP. (1)
			JANUAR MENGE	VERDI 1000 KR.		
3901-3906	POLYMERER, UBEARBEIDDE	TONN				
	I ALT		33983	221134	100,0	1,43
	BE BELGIA		354	2291	1,0	
	CN KINA		16	484	0,2	
	DE TYSKLAND		6907	40550	18,3	
	DK DANMARK		5388	36535	16,5	
	FI FINLAND		2723	16935	7,7	
	FR FRANKRIKE		1645	8499	3,8	
	GB STORBØIT. OG N.-IRL.		3729	26402	11,9	
	NL NEDERLAND		1698	10892	4,9	
	SE SVERIGE		9525	62214	28,1	
	SG SINGAPORE		90	2957	1,3	
	ANDRE LAND		1908	13375	6,0	
3907-3914	POLYETERE, POLYESTERE, POLYAMIDER, HARPIKSER, POLYURETANER, SILIKONER, NATURLIGE POLYMERER MV., UBEARBEIDDE	TONN				
	I ALT		8800	127243	100,0	0,82
	AT ØSTERRIKE		183	2038	1,6	
	CA CANADA		55	936	0,7	
	DE TYSKLAND		851	13322	10,5	
	DK DANMARK		870	12416	9,8	
	ES SPANIA		209	3090	2,4	
	FI FINLAND		253	4620	3,6	
	FR FRANKRIKE		540	8154	6,4	
	GB STORBØIT. OG N.-IRL.		504	10485	8,2	
	IT ITALIA		270	3624	2,8	
	NL NEDERLAND		1313	17563	13,8	
	PL POLEN		343	3188	2,5	
	SE SVERIGE		1888	17736	13,9	
	TR TYRKIA		47	1464	1,2	
	US U S A		250	11054	8,7	
	ZA SØR-AFRIKA		118	1512	1,2	
	ANDRE LAND		1107	16041	12,6	
3915-3921	AVFALL, SKRAP OG HALVFABRIKATER AV PLAST	TONN				
	I ALT		5772	85233	100,0	0,55
	DE TYSKLAND		655	7756	9,1	
	DK DANMARK		628	8316	9,8	
	FI FINLAND		279	5640	6,6	
	FR FRANKRIKE		491	6354	7,5	
	GB STORBØIT. OG N.-IRL.		826	10970	12,9	
	HK HONG KONG		1	324	0,4	
	IS ISLAND		4	157	0,2	
	JP JAPAN		11	759	0,9	
	NL NEDERLAND		320	2558	3,0	
	PL POLEN		179	2769	3,2	
	SE SVERIGE		1881	28218	33,1	
	US U S A		61	1441	1,7	
	ANDRE LAND		437	9969	11,7	
3922-3926	FERDIGE VARER AV PLAST (UNNT. HØBLER, LEKETØY MV.)	TONN				
	I ALT		3303	81326	100,0	0,53
	AU AUSTRALIA		57	785	1,0	
	BE BELGIA		36	1375	1,7	
	DE TYSKLAND		198	3949	4,9	
	DK DANMARK		567	12887	15,8	
	FI FINLAND		273	5992	7,4	
	FR FRANKRIKE		145	2506	3,1	
	GB STORBØIT. OG N.-IRL.		453	11276	13,9	
	IT ITALIA		3	171	0,2	
	JP JAPAN		1	124	0,2	
	NL NEDERLAND		94	3169	3,9	
	PL POLEN		19	421	0,5	
	SE SVERIGE		1297	30995	38,1	
	SG SINGAPORE		4	896	1,1	
	US U S A		39	1422	1,7	
	ANDRE LAND		117	5359	6,6	
4301.1000-8000	RÅ PELSSKINN (UNNT. KLIPP)	STK.				
	I ALT		163652	107922	100,0	0,70
	DK DANMARK		163538	107883	100,0	
	FI FINLAND		24	19	-	
	ANDRE LAND		90	20	-	
4407-4408	TRELAST, SKÅRET ELLER HØVLET, UNNT. PARKETTSTAV FAST MÅL KUB.M.	KUB.M.				
	I ALT		46053	64638	100,0	0,42
	AT ØSTERRIKE		526	894	1,4	
	BE BELGIA		3817	4025	6,2	
	CH SVEITS		759	1334	2,1	
	DE TYSKLAND		11720	18349	28,4	
	DK DANMARK		5768	9213	14,3	
	FR FRANKRIKE		1241	1688	2,6	
	GB STORBØIT. OG N.-IRL.		6815	9471	14,7	
	IE IRLAND		535	655	1,0	
	IS ISLAND		339	620	1,0	
	JP JAPAN		1780	3163	4,9	
	NL NEDERLAND		8737	11091	17,2	
	SE SVERIGE		3005	1596	2,5	
	ANDRE LAND		1011	2539	3,9	

(1) TRADISJONELL EKSPORT = EKSPORT UNNTATT SKIP, OLJEPLATTFORMER, RÅOLJE OG NATURGASS. SE TABELL 1, KOLONNE B3.
 (1) TRADITIONAL EXPORTS = EXPORTS EXCL. SHIPS, OIL PLATFORMS, CRUDE OIL AND NATURAL GAS. SEE TABLE 1, COLUMN B3.

TABELL 14. UTFØRSEL. UTVALGTE VARER FORDELT PÅ BESTEMMELSESLAND
 (FORTS.) EXPORTS OF SELECTED COMMODITIES BY COUNTRY OF DESTINATION

VARENØR. (H S)	VARE OG LAND	ENHET	JANUAR 1998		PROSENT AV VAREGR.	PROSENT AV TRAD. EKSP.(1)	
			MENGDE	VERDI			
			1000 KR.				
4701.0000	MEKANISK TREMASSE	TØRRVEKT	TONN				
	I ALT			8091	18205	100,0	0,12
	DE TYSKLAND			3079	6461	35,4	
	DK DANMARK			202	474	2,6	
	FR FRANKRIKE			44	115	0,6	
	GB STORBØRIT. OG N.-IRL.			1516	3331	18,3	
	IT ITALIA			113	285	1,6	
	NL NEDERLAND			2284	5527	30,4	
	SE SVERIGE			750	1778	9,8	
	ANDRE LAND			104	253	1,4	
4702-4705	CELLULOSE (HERUNDER DISSOLVING- MASSE)	TØRRVEKT	TONN				
	I ALT			38988	163165	100,0	1,06
	BE BELGIA			6506	28032	17,2	
	CH SVEITS			3349	13991	8,6	
	DE TYSKLAND			7604	32153	19,7	
	DK DANMARK			356	1377	0,8	
	FI FINLAND			260	1631	1,0	
	FR FRANKRIKE			4138	15350	9,4	
	GB STORBØRIT. OG N.-IRL.			3266	15818	9,7	
	IT ITALIA			618	2296	1,4	
	NL NEDERLAND			857	4406	2,7	
	SE SVERIGE			5933	22115	13,6	
	TW TAIWAN			2914	11963	7,3	
	US U S A			1198	5430	3,3	
	ANDRE LAND			1991	8603	5,3	
4802.5100-6000	ANNET TRYKKPAPIR		TONN				
	I ALT			58215	247797	100,0	1,61
	AU AUSTRALIA			1342	4929	2,0	
	BE BELGIA			626	2811	1,1	
	BR BRASIL			200	796	0,3	
	DE TYSKLAND			10830	47710	19,3	
	DK DANMARK			1582	8592	3,5	
	ES SPANIA			1141	3781	1,5	
	FI FINLAND			6	43	-	
	FR FRANKRIKE			6818	28829	11,6	
	GB STORBØRIT. OG N.-IRL.			7814	38764	15,6	
	HU UNGARN			155	439	0,2	
	IN INDIA			389	1430	0,6	
	IT ITALIA			1535	6400	2,6	
	JP JAPAN			920	3158	1,3	
	NL NEDERLAND			1759	7442	3,0	
	SE SVERIGE			663	3515	1,4	
	US U S A			19865	77549	31,3	
	ANDRE LAND			2569	11609	4,7	
4804	KRAFTPAPIR OG KRAFTPAPP, UBESTRØKET		TONN				
	I ALT			19821	85331	100,0	0,55
	BE BELGIA			518	2549	3,0	
	CH SVEITS			266	1682	2,0	
	DE TYSKLAND			4782	22200	26,0	
	DK DANMARK			999	4419	5,2	
	ES SPANIA			734	2907	3,4	
	FR FRANKRIKE			2932	12104	14,2	
	GB STORBØRIT. OG N.-IRL.			5618	20903	24,5	
	IT ITALIA			1305	4943	5,8	
	NL NEDERLAND			1261	7665	9,0	
	SE SVERIGE			533	2290	2,7	
	ANDRE LAND			872	3668	4,3	
4805.3000	SULFITOMSLAGSPAPIR		TONN				
	I ALT			1016	8121	100,0	0,05
	AU AUSTRALIA			102	1123	13,8	
	BE BELGIA			1	23	0,3	
	DE TYSKLAND			141	1036	12,8	
	FR FRANKRIKE			33	281	3,5	
	GB STORBØRIT. OG N.-IRL.			328	2177	26,8	
	LK SRI LANKA			28	453	5,6	
	SE SVERIGE			59	346	4,3	
	SG SINGAPORE			26	153	1,9	
	TR TYRKIA			101	1015	12,5	
	ANDRE LAND			196	1514	18,6	
4806.2000	GREASEPROOF		TONN				
	I ALT			2794	34160	100,0	0,22
	CA CANADA			113	1985	5,8	
	DE TYSKLAND			209	1879	5,5	
	DK DANMARK			114	1591	4,7	
	FR FRANKRIKE			79	824	2,4	
	GB STORBØRIT. OG N.-IRL.			349	4672	13,7	
	SE SVERIGE			357	4217	12,3	
	TR TYRKIA			256	1972	5,8	
	US U S A			866	11639	34,1	
	ANDRE LAND			451	5380	15,7	

(1) TRADISJONELL EKSPORT = EKSPORT UNNTATT SKIP, OLJEPLATTFORMER, RÅOLJE OG NATURGASS. SE TABELL 1, KOLONNE B3.
 (1) TRADITIONAL EXPORTS = EXPORTS EXCL. SHIPS, OIL PLATFORMS, CRUDE OIL AND NATURAL GAS. SEE TABLE 1, COLUMN B3.

TABELL 14. UTFØRSEL. UTFVALGTE VARER FORDELT PÅ BESTEMMELSESLAND
 (FORTS.) EXPORTS OF SELECTED COMMODITIES BY COUNTRY OF DESTINATION

VAREN. (H S)	VARE OG LAND	ENHET	1998		PROSENT AV VAREGR.	PROSENT AV TRAD. EKSP. (1)
			JANUAR MENGDENE	1998 VERDI 1000 KR.		
7202.2100	FERROSILISIUM, SOM INNEHOLDER OVER 55 PST. SI	TONN				
	I ALT		27926	150751	100,0	0,98
	AU AUSTRALIA		52	502	0,3	
	DE TYSKLAND		6015	34618	23,0	
	ES SPANIA		1828	8359	5,5	
	FI FINLAND		967	4891	3,2	
	FR FRANKRIKE		1814	10187	6,8	
	GB STORB. OG N.-IRL.		2516	10702	7,1	
	IT ITALIA		1526	8799	5,8	
	JP JAPAN		690	5263	3,5	
	KR KOREA, REPUBLIKKEN		481	3016	2,0	
	SE SVERIGE		2950	14914	9,9	
	TW TAIWAN		373	1775	1,2	
	US U S A		6093	32521	21,6	
	ANDRE LAND		2620	15206	10,1	
7202.3000	FERROSILICOMANGAN	TONN				
	I ALT		18134	81358	100,0	0,53
	DE TYSKLAND		3350	14008	17,2	
	DK DANMARK		525	2201	2,7	
	ES SPANIA		966	3766	4,6	
	FI FINLAND		262	1570	1,9	
	FR FRANKRIKE		3720	16849	20,7	
	GB STORB. OG N.-IRL.		1558	6277	7,7	
	IT ITALIA		2729	12358	15,2	
	SE SVERIGE		1325	6303	7,7	
	TW TAIWAN		389	2162	2,7	
	US U S A		341	1822	2,2	
	ANDRE LAND		2969	14062	17,3	
7208-7212	FLATVASEDE PRODUKTER AV JERN OG STÅL	TONN				
	I ALT		11150	51644	100,0	0,33
	DE TYSKLAND		279	1033	2,0	
	DK DANMARK		1165	4808	9,3	
	FI FINLAND		884	4977	9,6	
	GB STORB. OG N.-IRL.		306	2080	4,0	
	NL NEDERLAND		2730	13022	25,2	
	PL POLEN		35	280	0,5	
	SE SVERIGE		5222	23533	45,6	
	ANDRE LAND		528	1911	3,7	
7213-7216	STANGSTÅL OG PROFILSTÅL	TONN				
	I ALT		30929	83956	100,0	0,54
	CN KINA		658	2049	2,4	
	DE TYSKLAND		3151	10559	12,6	
	DK DANMARK		6272	14642	17,4	
	ES SPANIA		2133	6798	8,1	
	FI FINLAND		10564	24537	29,2	
	GB STORB. OG N.-IRL.		2971	7730	9,2	
	IS ISLAND		3	13	-	
	IT ITALIA		436	1532	1,8	
	NL NEDERLAND		247	740	0,9	
	SE SVERIGE		2604	7012	8,4	
	US U S A		20	63	0,1	
	ANDRE LAND		1870	8280	9,9	
7308	JERN-OG STÅLKONSTRUKSJONER OG DELER (UNNT. PREFABRIKERT BYGNINGER)	TONN				
	I ALT		978	21719	100,0	0,14
	DE TYSKLAND		152	3514	16,2	
	DK DANMARK		52	1960	9,0	
	ES SPANIA		43	1538	7,1	
	FI FINLAND		69	618	2,8	
	FR FRANKRIKE		17	472	2,2	
	GB STORB. OG N.-IRL.		22	573	2,6	
	IN INDIA		6	272	1,3	
	IS ISLAND		106	1723	7,9	
	NL NEDERLAND		59	1122	5,2	
	SE SVERIGE		327	4637	21,3	
	US U S A		0	28	0,1	
	ANDRE LAND		125	5264	24,2	
7402.0000	KOPPER, ULEGERT, UBEARBEIDD	TONN				
7403.1100-1900	I ALT		2934	36093	100,0	0,23
	DE TYSKLAND		48	611	1,7	
	FR FRANKRIKE		241	2817	7,8	
	GB STORB. OG N.-IRL.		1086	13522	37,5	
	SE SVERIGE		1558	19089	52,9	
	ANDRE LAND		0	54	0,2	
7502.1000	NIKKEL, ULEGERT, UBEARBEIDD	TONN				
	I ALT		5514	241453	100,0	1,56
	CA CANADA		104	4620	1,9	
	GB STORB. OG N.-IRL.		201	8270	3,4	
	HK HONG KONG		239	10574	4,4	
	JP JAPAN		580	26152	10,8	
	KR KOREA, REPUBLIKKEN		34	1561	0,6	
	NL NEDERLAND		1413	59685	24,7	
	SE SVERIGE		386	17157	7,1	
	SG SINGAPORE		101	4408	1,8	
	US U S A		2289	101697	42,1	
	ANDRE LAND		167	7328	3,0	

(1) TRADISJONELL EKSPORT = EKSPORT UNNTATT SKIP, OLJEPLATTFORMER, RÅOLJE OG NATURGASS. SE TABELL 1, KOLONNE B3.
 (1) TRADITIONAL EXPORTS = EXPORTS EXCL. SHIPS, OIL PLATFORMS, CRUDE OIL AND NATURAL GAS. SEE TABLE 1, COLUMN B3.

TABELL 14. UTFØRSEL. UTVALGTE VARER FORDELT PÅ BESTEMMELSESLAND
(FORTS.) EXPORTS OF SELECTED COMMODITIES BY COUNTRY OF DESTINATION

VARENØR. (H S)	VARE OG LAND	ENHET	JANUAR	1998	PROSENT AV VAREGR.	PROSENT AV TRAD. EKSP. (1)
			MENGDE	VERDI		
1000 KR.						
7601.1000	ALUMINIUM, ULEGERT, UBEARBEIDD	TONN				
	I ALT		17722	239101	100,0	1,55
	BE BELGIA		403	5279	2,2	
	CH SVEITS		561	7733	3,2	
	DE TYSKLAND		10618	141651	59,2	
	FR FRANKRIKE		2442	32621	13,6	
	GB STORBØRIT. OG N.-IRL.		1218	17593	7,4	
	IT ITALIA		1159	16238	6,8	
	JP JAPAN		21	390	0,2	
	LU LUXEMBOURG		454	6465	2,7	
	NL NEDERLAND		388	4464	1,9	
	SE SVERIGE		407	5934	2,5	
	ANDRE LAND		49	733	0,3	
7501.2001,2002	ALUMINIUM, LEGERT, UBEARBEIDD	TONN				
	I ALT		74928	1007356	100,0	6,52
	AT ØSTERRIKE		1597	21106	2,1	
	BE BELGIA		6739	90282	9,0	
	CH SVEITS		1533	21159	2,1	
	DE TYSKLAND		18089	242611	24,1	
	DK DANMARK		3672	48938	4,9	
	ES SPANIA		4468	59737	5,9	
	FI FINLAND		892	15169	1,5	
	FR FRANKRIKE		11194	151792	15,1	
	GB STORBØRIT. OG N.-IRL.		6759	89659	8,9	
	IT ITALIA		5589	74598	7,4	
	NL NEDERLAND		2784	36438	3,6	
	PT PORTUGAL		3378	45306	4,5	
	SE SVERIGE		4716	64144	6,4	
	TR TYRKIA		2734	35743	3,5	
	ANDRE LAND		783	10676	1,1	
7604,7605	ALUMINIUMSTENGER,-PROFILER OG -TRÅD	TONN				
	I ALT		10446	171331	100,0	1,11
	AT ØSTERRIKE		163	2167	1,3	
	BE BELGIA		383	5839	3,4	
	DE TYSKLAND		2321	33609	19,6	
	DK DANMARK		527	10084	5,9	
	ES SPANIA		285	4241	2,5	
	FI FINLAND		736	10702	6,2	
	FR FRANKRIKE		1029	13510	7,9	
	GB STORBØRIT. OG N.-IRL.		1200	20116	11,7	
	IT ITALIA		1215	17148	10,0	
	NL NEDERLAND		401	6528	3,8	
	SE SVERIGE		1418	33375	19,5	
	ANDRE LAND		769	14011	8,2	
7606	ALUMINIUMPLATER OG -BÅND OVER 0,2 MM TYKKELSE	TONN				
	I ALT		11521	221338	100,0	1,43
	AE ARABISKE EMIRATER		184	4314	1,9	
	AT ØSTERRIKE		38	985	0,4	
	BE BELGIA		363	6803	3,1	
	CH SVEITS		1253	21950	9,9	
	DE TYSKLAND		2081	38728	17,5	
	DK DANMARK		896	19078	8,6	
	FI FINLAND		858	15593	7,0	
	FR FRANKRIKE		1148	22319	10,1	
	GB STORBØRIT. OG N.-IRL.		1818	35762	16,2	
	IT ITALIA		800	14725	6,7	
	NL NEDERLAND		842	15988	7,2	
	SE SVERIGE		966	18713	8,5	
	ANDRE LAND		274	6379	2,9	
7901.1100-1200	SINK, ULEGERT, UBEARBEIDD	TONN				
	I ALT		11001	92392	100,0	0,60
	CH SVEITS		100	851	0,9	
	DE TYSKLAND		3422	27622	29,9	
	DK DANMARK		376	3451	3,7	
	FR FRANKRIKE		919	7911	8,6	
	GB STORBØRIT. OG N.-IRL.		3513	28473	30,8	
	LU LUXEMBOURG		140	1116	1,2	
	SE SVERIGE		1764	16839	18,2	
	ANDRE LAND		767	6128	6,6	
8425-8428	MASKINER OG APPARATER FOR LØFTING, LASTING OG LOSSING	STK.				
	I ALT		2348	84734	100,0	0,55
	CN KINA		5	1553	1,8	
	DE TYSKLAND		56	1634	1,9	
	DK DANMARK		1666	6671	7,9	
	ES SPANIA		8	6434	7,6	
	FI FINLAND		30	331	0,4	
	FR FRANKRIKE		21	1670	2,0	
	GB STORBØRIT. OG N.-IRL.		34	16226	19,1	
	IT ITALIA		15	439	0,5	
	JP JAPAN		3	1306	1,5	
	KR KOREA, REPUBLIKKEN		50	3365	4,0	
	NL NEDERLAND		38	2690	3,2	
	SE SVERIGE		244	2527	3,0	
	SG SINGAPORE		10	1003	1,2	
	US U S A		28	951	1,1	
	ANDRE LAND		140	37934	44,8	

(1) TRADISJONELL EKSPORT = EKSPORT UNNTATT SKIP, OLJEPLATTFORMER, RÅOLJE OG NATURGASS. SE TABELL 1, KOLONNE B3.
(2) TRADITIONAL EXPORTS = EXPORTS EXCL. SHIPS, OIL PLATFORMS, CRUDE OIL AND NATURAL GAS. SEE TABLE 1, COLUMN B3.

TABELL 14. UTFØRSEL. UTFVALGTE VARER FORDELT PÅ BESTEMMELSESLAND
(FORTS.) EXPORTS OF SELECTED COMMODITIES BY COUNTRY OF DESTINATION

VARENØR. (H S)	VARE OG LAND	ENHET	JANUAR 1998		PROSENT AV VAREGR.	PROSENT AV TRAD. EKSP.(1)
			MENGDE	VERDI		
1000 KR.						
8432.1000-8000	LANDBRUKSMASKINER FOR JORDBEARB.	STK.				
	I ALT		1073	59878	100,0	0,39
	CA CANADA		5	550	0,9	
	DE TYSKLAND		110	5334	8,9	
	DK DANMARK		87	5826	9,7	
	ES SPANIA		117	5132	8,6	
	FI FINLAND		83	4465	7,5	
	FR FRANKRIKE		183	10455	17,5	
	GB STORBØRIT. OG N.-IRL.		59	4271	7,1	
	PL POLEN		2	32	0,1	
	SE SVERIGE		101	3914	6,5	
	UZ USBEKISTAN		212	14765	24,7	
	ANDRE LAND		114	5133	8,6	
8471	AUTOMATISKE DATABEHANDLINGSMASKINER OG ENHETER TIL DISSE	STK.				
	I ALT		41094	140998	100,0	0,91
	AT ØSTERRIKE		276	672	0,5	
	AU AUSTRALIA		18	242	0,2	
	DE TYSKLAND		5645	22437	15,9	
	DK DANMARK		3733	10852	7,7	
	FI FINLAND		227	5011	3,6	
	FR FRANKRIKE		2595	6169	4,4	
	GB STORBØRIT. OG N.-IRL.		1504	9748	6,9	
	HK HONG KONG		1470	4368	3,1	
	IT ITALIA		2044	5405	3,8	
	JP JAPAN		555	1595	1,1	
	NL NEDERLAND		1739	5532	3,9	
	SE SVERIGE		7188	16874	12,0	
	SG SINGAPORE		225	1388	1,0	
	US U S A		11623	37262	26,4	
	ANDRE LAND		2252	13445	9,5	
8516.2100-2909 8516.5000-6009	ELEKTRISKE RADIATORER, ØVNER, KAMINER, KØFFYRER, STEKØVNER OG KOMPLETTE KØKEPLATER	STK.				
	I ALT		44172	30479	100,0	0,20
	AT ØSTERRIKE		666	380	1,2	
	DE TYSKLAND		1050	428	1,4	
	DK DANMARK		5085	2793	9,2	
	FI FINLAND		8689	6804	22,3	
	FR FRANKRIKE		1	3	-	
	GB STORBØRIT. OG N.-IRL.		1094	464	1,5	
	SE SVERIGE		20859	17109	56,1	
	ANDRE LAND		6728	2497	8,2	
8708	DELER OG TILBEHØR TIL MOTOR-KJØRETØYER UNDER POS. 8701-8705	TONN				
	I ALT		3673	197352	100,0	1,28
	BE BELGIA		433	24292	12,3	
	DE TYSKLAND		1357	68915	34,9	
	DK DANMARK		23	1200	0,6	
	FI FINLAND		16	1407	0,7	
	GB STORBØRIT. OG N.-IRL.		91	6278	3,2	
	NL NEDERLAND		68	4485	2,3	
	SE SVERIGE		1439	81987	41,5	
	US U S A		62	3530	1,8	
	ANDRE LAND		183	5257	2,7	
9401,9403	MØBLER (UNNT. TIL MEDISINSK BRUK, SENGEØUNNER OG -ØTSTYR)	TONN				
	I ALT		2649	160465	100,0	1,04
	BE BELGIA		32	2652	1,7	
	CH SVEITS		21	2344	1,5	
	DE TYSKLAND		422	27465	17,1	
	DK DANMARK		350	23995	15,0	
	ES SPANIA		9	963	0,6	
	FI FINLAND		231	6153	3,8	
	FR FRANKRIKE		70	8191	5,1	
	GB STORBØRIT. OG N.-IRL.		214	12602	7,9	
	IT ITALIA		17	1733	1,1	
	JP JAPAN		27	3897	2,4	
	NL NEDERLAND		132	10232	6,4	
	PL POLEN		57	884	0,6	
	SE SVERIGE		745	29254	18,2	
	US U S A		184	23285	14,5	
	ANDRE LAND		138	6816	4,2	

(1) TRADISJONELL EKSPORT = EKSPORT UNNTATT SKIP, ØLJEPLATTFORMER, RÅØLJE OG NATURGASS. SE TABELL 1, KØLØNNE B3.
(1) TRADITIONAL EXPORTS = EXPORTS EXCL. SHIPS, OIL PLATFORMS, CRUDE OIL AND NATURAL GAS. SEE TABLE 1, COLUMN B3.

TABELL 15. INNFØRSEL OG UTFØRSEL. SKIP(1) FORDELT PÅ LAND. MILL. KR
 IMPORTS AND EXPORTS OF SHIPS(1) BY COUNTRY. MILLION KRONER

LAND	INNFØRSEL		UTFØRSEL	
	JANUAR		JANUAR	
	1997	1998	1997	1998
I A L T	2 654,0	134,8	1 585,0	3,3
EUROPA	1 042,6	134,8	729,1	-
DE TYSKLAND	638,9	-	-	-
DK DANMARK	1,0	-	-	-
FI FINLAND	-	-	236,3	-
FO FÆRØYANE	0,6	-	-	-
GB STORBRIT. OG N.-IRL.	385,0	-	355,4	-
MT MALTA	-	134,8	132,2	-
PT PORTUGAL	-	-	5,3	-
SE SVERIGE	17,2	-	-	-
AFRIKA	332,8	-	135,4	-
LR LIBERIA	332,8	-	135,4	-
ASIA	1 103,0	-	194,4	-
CN KINA	353,1	-	-	-
KR KOREA, REPUBLIKKEN	749,8	-	194,4	-
NORD - AMERIKA	175,7	-	437,8	3,3
AG ANTIGUA OG BARBUDA	-	-	-	3,3
BB BARBADOS	-	-	29,0	-
BM BERMUDA	32,0	-	313,3	-
BS BAHAMAS	103,9	-	-	-
KY CAYMANØYENE	5,3	-	-	-
PA PANAMA	-	-	95,5	-
US U S A	25,8	-	-	-
VC ST.VINCENT/GRENADINE	8,7	-	-	-
SØR - AMERIKA	-	-	66,3	-
CL CHILE	-	-	66,3	-
OCEANIA	-	-	22,0	-
VU VANUATU	-	-	22,0	-

(1) MÅNEDSTALL FOR SKIP ER UFULLSTENDIGE INNTIL ENDELIGE TALL FORELIGGER I APRIL PÅFØLGENDE ÅR.
 (1) THE MONTHLY FIGURES FOR SHIPS ARE NOT COMPLETE. THE FINAL FIGURES ARE AVAILABLE IN THE MONTH OF APRIL THE FOLLOWING YEAR.

TABELL 16. SAMHANDELEN MED LANDOMRÅDER OG ENKELETLAND. TRADISJONELLE VARER (1). MILL. KR
 IMPORTS AND EXPORTS, BY COUNTRY AND GROUPS OF COUNTRIES. TRADITIONAL COMMODITIES (1). MILLION KRONER

	INNFØRSEL - OPPRINNELSESLAND IMPORTS - COUNTRY OF ORIGIN		UTFØRSEL - BESTEMMELSESLAND EXPORTS - COUNTRY OF DESTINATION	
	JANUAR		JANUAR	
	1997	1998	1997	1998
I A L T	17 600,9	20 740,9	13 927,9	15 438,7
NORDEN	5 109,3	5 653,7	3 179,5	3 686,9
EFTA	275,2	314,1	214,0	287,1
EU	12 274,4	14 724,4	9 836,5	11 301,5
TIDLIGERE COMECON	713,5	619,2	702,0	639,8
UTVIKLINGSLAND	1 791,1	2 017,4	1 415,9	1 380,9
EUROPA	13 346,7	15 763,0	10 901,0	12 435,6
AT ØSTERRIKE	129,8	153,1	106,4	92,1
BE BELGIA	354,4	397,7	336,9	512,3
CH SVEITS	242,1	272,4	122,6	145,9
CZ TSJEKKIA	47,8	59,1	30,2	30,9
DE TYSKLAND	2 075,9	2 573,8	1 783,1	1 868,0
DK DANMARK	1 415,8	1 417,3	1 054,9	1 411,5
ES SPANIA	275,6	332,6	324,0	302,1
FI FINLAND	650,0	766,6	416,2	434,1
FO FÆRØYANE	4,6	2,9	33,9	31,0
FR FRANKRIKE	652,0	780,8	872,6	886,4
GB STORBRI. OG N.-IRL.	1 683,5	1 945,6	1 377,2	2 349,0
GR HELLAS	24,1	19,0	40,2	47,0
HU UNGARN	31,6	36,6	13,3	8,0
IE IRLAND	250,8	287,8	84,2	127,8
IS ISLAND	32,8	38,3	90,8	140,7
IT ITALIA	850,5	1 550,5	571,5	499,2
LU LUXEMBOURG	9,8	12,0	15,3	20,7
NL NEDERLAND	745,9	918,2	1 108,9	836,5
PL POLEN	87,5	110,0	256,4	157,8
PT PORTUGAL	150,2	140,7	160,7	244,6
RU RUSSLAND	403,4	253,7	229,9	255,9
SE SVERIGE	3 006,1	3 428,6	1 583,7	1 669,5
SK SLOVAKIA	4,2	10,6	9,6	8,7
TR TYRKIA	56,9	76,8	67,1	116,6
ANDRE LAND I EUROPA	161,4	178,3	211,7	239,1
AFRIKA	319,9	202,5	134,0	123,1
BW BOTSWANA	52,0	59,6	0,2	6,0
GH GHANA	0,0	0,2	10,7	1,9
MA MAROKKO	79,2	42,5	4,7	7,2
ZA SØR-AFRIKA	49,6	42,6	11,5	19,9
ANDRE LAND I AFRIKA	139,1	57,6	106,9	88,0
ASIA	1 750,3	2 356,5	1 157,4	1 086,8
CN KINA	391,9	495,5	85,1	119,7
HK HONG KONG	109,8	106,6	62,2	74,9
IL ISRAEL	36,4	30,1	25,6	19,9
IN INDIA	51,4	56,8	14,8	25,4
JP JAPAN	548,1	984,8	474,8	374,1
KR KOREA, REPUBLIKKEN	137,9	124,0	85,2	97,5
MY MALAYSIA	54,6	53,8	35,2	19,5
PK PAKISTAN	22,9	23,4	3,8	4,7
SG SINGAPORE	88,8	95,6	92,9	101,1
TH THAILAND	58,7	71,7	63,6	20,0
TW TAIWAN	143,9	168,3	64,8	87,7
ANDRE LAND I ASIA	106,0	145,9	149,5	142,3
NORD - AMERIKA	1 931,1	1 996,5	1 236,3	1 365,6
CA CANADA	401,1	503,1	123,1	92,0
JM JAMAICA	68,2	42,5	4,5	5,5
US U S A	1 403,2	1 373,6	987,9	1 125,2
ANDRE LAND I NORD - AMERIKA	58,6	77,4	120,7	142,9
SØR - AMERIKA	177,8	345,5	440,1	358,0
AR ARGENTINA	8,8	16,5	14,3	9,9
BR BRASIL	74,9	136,6	377,2	297,0
CO COLOMBIA	28,1	48,8	4,5	6,6
VE VENEZUELA	4,3	5,6	4,3	10,4
ANDRE LAND I SØR - AMERIKA	61,8	138,0	39,8	34,2
OCEANIA	75,2	77,0	59,0	69,6
AU AUSTRALIA	72,4	71,0	50,6	62,8
ANDRE LAND I OCEANIA	2,8	6,0	8,5	6,8

(1) TRADISJONELL IMPORT = IMPORT UNNTATT SKIP, OLJEPLATTFORMER. SE TABELL 1, KOLONNE A2.

TRADISJONELL EKSPORT = EKSPORT UNNTATT SKIP, OLJEPLATTFORMER, RÅOLJE OG NATURGASS. SE TABELL 1, KOLONNE B3.

(1) TRADITIONAL IMPORTS = IMPORTS EXCL. SHIPS AND OIL PLATFORMS. SEE TABLE 1, COLUMN A2.

TRADITIONAL EXPORTS = EXPORTS EXCL. SHIPS, OIL PLATFORMS, CRUDE OIL AND NATURAL GAS. SEE TABLE 1, COLUMN B3.

TABELL 17. INNFØRSEL OG UTFØRSEL FORDELT ETTER VARENS ANVENDELSESOMRÅDE. MILL. KR
 IMPORTS AND EXPORTS BY GROUPS OF END USE, BROAD ECONOMIC CATEGORIES. MILLION KRONER

ANVENDELSESOMRÅDE GROUPS OF END USE	JANUAR			ANDEL I PST.	
	1997	1998	ENDRING I PROSENT	97	98
INNFØRSEL IMPORTS					
I ALT	23 621	21 480	-9,1	100,0	100,0
INVESTERINGSVARER	9 114	4 455	-51,1	38,6	20,7
Transportmidler (ekskl personbiler)	3 231	605	-81,3	13,7	2,8
Andre investeringsvarer	5 883	3 849	-34,6	24,9	17,9
VAREINNSATS	7 400	8 339	+12,7	31,3	38,8
Matvarer	219	334	+52,8	0,9	1,6
Deler til maskiner og transportmidler	2 252	2 798	+24,2	9,5	13,0
Annen vareinnsats	4 930	5 207	+5,6	20,9	24,2
BYGGEVARER	1 477	2 652	+79,6	6,3	12,3
ENERGIVARER	1 043	755	-27,6	4,4	3,5
Motorbensin , diesellolje og lette fyringsoljer	132	117	-11,2	0,6	0,5
Råolje og øvrige brænselsstoffer	528	504	-4,6	2,2	2,3
Elektrisk strøm	383	134	-65,1	1,6	0,6
KONSUMVARER	3 982	4 360	+9,5	16,9	20,3
Varige konsumvarer	681	852	+25,2	2,9	4,0
Derav transportmidler (ekskl. personbiler)	69	104	+51,3	0,3	0,5
Mindre varige konsumvarer	1 358	1 447	+6,6	5,8	6,7
Ikke varige konsumvarer	1 943	2 061	+6,1	8,2	9,6
Herav matvarer	908	947	+4,3	3,8	4,4
PERSONBILER	587	903	+53,8	2,5	4,2
UKLASSIFISERTE VARER	17	16	-6,3	0,1	0,1
UTFØRSEL EXPORTS					
I ALT	30 689	28 428	-7,4	100,0	100,0
INVESTERINGSVARER	2 925	2 297	-21,5	9,5	8,1
Transportmidler (ekskl personbiler)	1 695	312	-81,6	5,5	1,1
Andre investeringsvarer	1 229	1 984	+61,4	4,0	7,0
VAREINNSATS	6 880	7 597	+10,4	22,4	26,7
Matvarer	66	87	+32,5	0,2	0,3
Deler til maskiner og transportmidler	1 144	1 269	+11,0	3,7	4,5
Annen vareinnsats	5 671	6 240	+10,0	18,5	22,0
BYGGEVARER	990	1 054	+6,5	3,2	3,7
ENERGIVARER	17 232	14 544	-15,6	56,2	51,2
Motorbensin , diesellolje og lette fyringsoljer	666	652	-2,0	2,2	2,3
Råolje og øvrige brænselsstoffer	16 542	13 855	-16,2	53,9	48,7
Elektrisk strøm	25	37	+50,0	0,1	0,1
KONSUMVARER	2 640	2 896	+9,7	8,6	10,2
Varige konsumvarer	236	232	-1,7	0,8	0,8
Derav transportmidler (ekskl. personbiler)	41	36	-11,6	0,1	0,1
Mindre varige konsumvarer	183	176	-4,0	0,6	0,6
Ikke varige konsumvarer	2 222	2 488	+12,0	7,2	8,8
Herav matvarer	2 035	2 294	+12,7	6,6	8,1
PERSONBILER	6	32	+457,2	-	0,1
UKLASSIFISERTE VARER	16	10	-39,1	0,1	-

TABELL 18. UTFØRSEL ETTER OPPRINNELSES-(PRODUKSJONS)FYLKE OG SITC. TRADISJONELLE VARER (1). MILL. KR
EXPORTS BY COUNTY OF ORIGIN(PRODUCTION) AND SITC. TRADITIONAL COMMODITIES (1). MILLION KRONER

FYLKE COUNTY	JANUAR		FORDELING ETTER SITC			DISTRIBUTION BY THE SITC		
	1997	1998	MAT-, VARER, TOBAKK 0,1	DRIKKE- AV DETTE FISK 03	RÅVARER 2,4	BRENSELS- STOFFER 3	BEARBEIDDE VARER 5-9	
I A L T	13 927,9	15 438,7	2 413,2	2 128,7	797,8	1 583,0	10 644,6	
01 ØSTFOLD	994,6	1 161,3	51,3	7,5	165,7	0,6	943,7	
02 AKERSHUS	379,6	395,2	26,6	19,5	9,0	4,0	355,5	
03 OSLO	636,8	612,1	47,1	3,4	116,5	2,1	446,5	
04 HEDMARK	234,4	252,0	16,1	0,0	48,2	0,0	187,6	
05 OPPLAND	314,4	254,8	1,6	0,1	9,1	0,6	243,5	
06 BUSKERUD	741,2	760,8	2,0	1,2	75,8	1,5	681,6	
07 VESTFOLD	943,7	647,4	6,2	0,1	50,7	57,5	533,0	
08 TELEMARK	781,5	914,8	1,3	0,6	3,5	7,6	902,3	
09 AUST-AGDER	215,4	206,8	1,8	1,7	12,2	-	192,8	
10 VEST-AGDER	956,3	1 267,9	27,6	17,3	3,5	1,2	1 235,6	
11 ROGALAND	1 732,6	1 646,3	83,1	58,3	45,0	704,6	813,6	
12 HORDALAND	1 480,3	1 738,3	152,9	142,8	84,4	761,3	739,7	
14 SOGN OG FJORDANE	739,7	863,8	206,0	188,0	10,0	1,4	646,4	
15 MØRE OG ROMSDAL	1 142,0	1 982,4	758,7	728,9	36,7	-	1 187,0	
16 SØR-TRØNDELAG	237,5	343,2	86,1	75,2	4,7	0,0	252,3	
17 NORD-TRØNDELAG	284,6	299,1	45,4	32,3	20,9	-	232,8	
18 NORDLAND	569,7	684,1	225,2	212,4	22,1	0,7	436,1	
19 TROMS	189,7	202,4	192,1	185,8	3,3	-	7,0	
20 FINNMARK	75,3	150,4	110,0	110,0	35,7	0,0	4,7	
21 SVALBARD	0,4	5,0	4,8	4,8	-	-	0,2	
23 KONT. SOKKELEN	-	0,1	-	-	-	-	0,1	
29 NORSKE VARER MED OPPRINNELSE FRA FLERE FYLKER ...	374,6	407,5	322,6	300,1	33,4	39,7	11,8	
91 PROD I UTLANDET/ DIREKTE TRANSITT	689,8	540,9	23,1	18,1	3,0	0,3	514,4	
99 UKJENT FYLKES- OPPRINNELSE	213,8	102,3	21,6	20,8	4,4	0,1	76,2	

TABELL 19. TRADISJONELL (1) UTFØRSEL ETTER OPPRINNELSES-(PRODUKSJONS)FYLKE. JANUAR 1998. PROSENT(2)
TRADITIONAL EXPORTS (1) EXPORTS BY COUNTY OF ORIGIN(PRODUCTION). 1998. PER CENT(2)

FYLKE COUNTY	PROSENT AV SAMLET UTFØRSEL AV TRADISJONELLE VARER PER CENT OF TOTAL EXPORTS FOR TRADITIONAL COMMODITIES						PROSENT AV SITC-VAREGRUPPE PER CENT OF DIVISIONS OF THE SITC				
	I ALT	MAT-/DRIKKE- VARER, TOBAKK 0,1	AV DETTE FISK 03	RÅ- VARER 2,4	BRENSELS- STOFFER 3	BEARBEIDDE VARER 5-9	MAT-, VARER, TOBAKK 0,1	AV DETTE FISK 03	RÅ- VARER 2,4	BRENSELS- STOFFER 3	BEARBEIDDE VARER 5-9
I A L T	100,00	15,63	13,79	5,17	10,25	68,95	100,00	100,00	100,00	100,00	100,00
01 ØSTFOLD	7,52	0,33	0,05	1,07	-	6,11	2,13	0,35	20,77	0,04	8,87
02 AKERSHUS	2,56	0,17	0,13	0,06	0,03	2,30	1,10	0,92	1,13	0,25	3,34
03 OSLO	3,96	0,30	0,02	0,75	0,01	2,89	1,95	0,16	14,60	0,13	4,19
04 HEDMARK	1,63	0,10	-	0,31	-	1,22	0,67	-	6,04	-	1,76
05 OPPLAND	1,65	0,01	-	0,06	-	1,58	0,06	0,01	1,14	0,04	2,29
06 BUSKERUD	4,93	0,01	0,01	0,49	0,01	4,41	0,08	0,06	9,50	0,09	6,40
07 VESTFOLD	4,19	0,04	-	0,33	0,37	3,45	0,26	0,01	6,35	3,63	5,01
08 TELEMARK	5,93	0,01	-	0,02	0,05	5,84	0,05	0,03	0,44	0,48	8,48
09 AUST-AGDER	1,34	0,01	0,01	0,08	-	1,25	0,07	0,08	1,53	-	1,81
10 VEST-AGDER	8,21	0,18	0,11	0,02	0,01	8,00	1,14	0,81	0,43	0,07	11,61
11 ROGALAND	10,66	0,54	0,38	0,29	4,56	5,27	3,44	2,74	5,64	44,51	7,64
12 HORDALAND	11,26	0,99	0,92	0,55	4,93	4,79	6,33	6,71	10,57	48,09	6,95
14 SOGN OG FJORDANE	5,59	1,33	1,22	0,06	0,01	4,19	8,54	8,83	1,26	0,09	6,07
15 MØRE OG ROMSDAL	12,84	4,91	4,72	0,24	-	7,69	31,44	34,24	4,60	-	11,15
16 SØR-TRØNDELAG	2,22	0,56	0,49	0,03	-	1,63	3,57	3,53	0,59	-	2,37
17 NORD-TRØNDELAG	1,94	0,29	0,21	0,14	-	1,51	1,88	1,52	2,62	-	2,19
18 NORDLAND	4,43	1,46	1,38	0,14	-	2,82	9,33	9,98	2,77	0,04	4,10
19 TROMS	1,31	1,24	1,20	0,02	-	0,05	7,96	8,73	0,41	-	0,07
20 FINNMARK	0,97	0,71	0,71	0,23	-	0,03	4,56	5,17	4,48	-	0,04
21 SVALBARD	0,03	0,03	0,03	-	-	-	0,20	0,23	-	-	-
23 KONT. SOKKELEN	-	-	-	-	-	-	-	-	-	-	-
29 NORSKE VARER MED OPPRINNELSE FRA FLERE FYLKER ...	2,64	2,09	1,94	0,22	0,26	0,08	13,37	14,10	4,19	2,51	0,11
91 PROD I UTLANDET/ DIREKTE TRANSITT	3,50	0,15	0,12	0,02	-	3,33	0,96	0,85	0,38	0,02	4,83
99 UKJENT FYLKES- OPPRINNELSE	0,66	0,14	0,13	0,03	-	0,49	0,90	0,98	0,56	-	0,72

- (1) TRADISJONELL EKSPORT = EKSPORT UNNTATT SKIP, OLJEPLATTFORMER, RÅOLJE OG NATURGASS. SE TABELL 1, KOLONNE B3.
(2) DISSE PROSENTTALLENE AVVIKER FRA DE ØVRIGE FORDI RÅOLJE OG NATURGASS IKKE INNGÅR I TRADISJONELLE VARER.
(1) TRADITIONAL EXPORTS = EXPORTS EXCL. SHIPS, OIL PLATFORMS, CRUDE OIL AND NATURAL GAS. SEE TABLE 1, COLUMN B3.
(2) THESE PERCENTAGE FIGURES DEVIATE FROM THE OTHERS AS CRUDE OIL AND NATURAL GAS ARE NOT INCLUDED IN TRADITIONAL COMMODITIES.

Råolje og naturgass. Tabell 20 - 24

Tabellene 20-24 omfatter spesielle tabeller over utførsel av råolje og naturgass (varenr. 2709.0000 og 2711.2100). Tallene revideres kvartalsvis med et etterslep på 2-3 kvartaler. Alle verdier er FOB norsk sokkelgrense. Landfordeling for denne måned finnes i tabell 14 i dette heftet, og for tidligere år i årspublikasjonen NOS. Skipninger av norskeid råolje fra britiske terminaler er ikke med i den offisielle norske eksportstatistikken, se videre tabell 24 med kommentarer.

Crude oil and natural gas. Tables 20 - 24

The tables 20-24 contain revised figures for exports of crude oil and natural gas. The values relate to FOB exit Norwegian Continental Shelf. Exports under commodity no 27090000 consist of shipped stabilized crude oil and of unstabilized crude oil by pipelines. Shipments from the British terminals are not included in the official Norwegian export statistics, see table 24.

TABELL 20. EKSPORT AV RÅOLJE OG NATURGASS . 1977 - 1996. REVIDERTE TALL
EXPORTS OF CRUDE OIL AND NATURAL GAS. 1977 - 1996. REVISED FIGURES

ÅR	RÅOLJE OG NATURGASS I ALT TOTAL, CRUDE OIL, NATURAL GAS			RÅOLJE CRUDE OIL			NATURGASS NATURAL GAS		
	MENGDEN QUANTITY		VERDI VALUE	MENGDEN QUANTITY		VERDI VALUE	MENGDEN QUANTITY		VERDI VALUE
	1000 TONN	MILL. TONNES	MILL. KRONER	1000 TONN	MILL. TONNES	MILL. KRONER	1000 TONN	MILL. TONNES	MILL. KRONER
1976	13 624		6 716	13 624		6 716	-		-
1977	15 649		8 111	13 557		7 286	2 092		2 658
1978	27 840		13 598	16 685		8 796	11 154		14 282
1979	34 881		21 993	18 711		14 698	16 170		20 787
1980	42 762		41 399	23 197		28 500	19 564		25 119
1981	39 865		48 088	20 453		31 047	19 411		25 197
1982	39 461		53 471	20 666		31 879	18 795		24 457
1983	44 331		63 844	25 623		40 653	18 708		24 528
1984	49 938		78 328	30 064		51 712	19 874		26 240
1985	51 852		85 380	32 602		56 077	19 250		25 429
1986	54 759		53 077	35 376		28 526	19 383		25 653
1987	62 891		53 620	41 747		37 097	21 144		27 824
1988	69 482		48 513	48 104		33 682	21 378		27 776
1989	87 341		73 540	65 134		59 368	22 207		28 674
1990	88 229		88 540	68 332		74 563	19 898		25 380
1991	102 065		96 704	82 196		80 396	19 869		25 209
1992	112 883		97 158	92 568		82 658	20 315		25 721
1993	119 204		104 069	99 582		89 429	19 622		24 671
1994	133 180		106 440	111 336		92 119	21 845		27 172
1995	144 128		113 230	121 860		98 009	22 268		27 599
1996	167 072		156 689	136 800		135 730	30 272		37 825

TABELL 21. EKSPORT AV STABILISERT RÅOLJE TRANSPORTERT MED SKIP FRA NORSK TERRITORIUM. REVIDERTE TALL
EXPORTS OF STABILIZED CRUDE OIL SHIPPED FROM NORWEGIAN TERRITORY. REVISED FIGURES

I ALT	1994			1995			1996		
	MENGDEN QUANTITY		VERDI VALUE	MENGDEN QUANTITY		VERDI VALUE	MENGDEN QUANTITY		VERDI VALUE
	1000 TONN	1000 TONNES	MILL. KRONER	1000 TONN	1000 TONNES	MILL. KRONER	1000 TONN	1000 TONNES	MILL. KRONER
		FAT BARREL			FAT BARREL			FAT BARREL	
I ALT	86 664	646 505	72 290	96 054	717 247	77 888	111 559	827 704	111 342
1. KVARTAL	21 576	160 715	16 892	22 831	170 534	18 841	27 338	202 940	24 473
JANUAR	6 551	48 845	5 200	8 079	60 338	6 657	9 249	68 712	7 935
FEBRUAR	7 178	53 449	5 671	7 285	54 460	6 196	9 052	67 204	7 804
MARS	7 846	58 422	6 021	7 467	55 736	5 987	9 038	67 023	8 734
2. KVARTAL	21 338	159 052	18 486	22 443	167 790	19 086	27 878	206 671	26 595
APRIL	6 557	48 949	5 509	8 043	60 149	6 842	9 313	68 961	9 483
MAI	7 115	53 023	6 204	7 084	53 005	6 190	8 945	66 376	8 456
JUNI	7 666	57 080	6 773	7 316	54 636	6 054	9 619	71 333	8 656
3. KVARTAL	20 693	154 592	17 646	23 530	175 941	18 177	28 229	209 356	28 425
JULI	7 470	55 786	6 719	7 603	56 764	5 650	8 810	65 424	8 383
AUGUST	5 495	41 158	4 748	7 978	59 781	6 115	10 148	75 180	9 958
SEPTEMBER	7 728	57 648	6 179	7 949	59 395	6 412	9 271	68 751	10 083
4. KVARTAL	23 057	172 146	19 266	27 250	202 983	21 784	28 114	208 738	31 849
OKTOBER	7 966	59 472	6 489	9 478	70 716	7 225	8 314	61 790	9 695
NOVEMBER	7 915	59 080	6 873	8 630	64 333	6 790	10 324	76 604	11 221
DESEMBER	7 176	53 594	5 904	9 142	67 933	7 769	9 476	70 344	10 932
TOTAL	86 664	646 505	72 290	96 054	717 247	77 888	111 559	827 704	111 342
DANMARK	2 865	21 297	2 384	2 922	21 804	2 373	2 691	20 029	2 658
FINLAND	4 136	31 170	3 479	2 895	21 962	2 398	1 652	12 387	1 764
SVERIGE	6 502	48 886	5 473	8 062	60 312	6 586	8 832	66 095	8 862
BELGIA	2 475	19 923	2 216	3 523	26 251	2 843	3 431	25 304	3 507
FRANKRIKE	8 747	65 117	7 273	9 915	73 995	8 047	12 884	95 483	12 944
IRLAND	2 365	17 671	1 976	1 909	14 261	1 561	1 764	13 187	1 777
ITALIA	1 801	13 318	1 421	470	3 513	393	2 607	19 098	2 523
KROATIA	-	-	-	240	1 785	198	-	-	-
NEDERLAND	15 911	119 369	13 373	18 074	135 575	14 835	23 991	179 382	24 371
POLLEN	1 284	9 626	1 091	995	7 434	799	214	1 612	208
PORTUGAL	-	-	-	322	2 400	265	325	2 375	321
SPANIA	267	1 964	204	427	3 189	348	1 813	13 482	1 722
STORBRIANNIA	15 242	114 338	12 725	16 856	126 637	13 686	17 611	131 539	17 741
TYSKLAND	6 593	49 669	5 546	8 279	62 518	6 713	7 607	57 493	7 829
TAIWAN	-	-	-	267	1 923	209	1 234	9 184	1 247
ISRAEL	759	5 672	645	626	4 677	519	502	3 747	513
CANADA	8 644	62 946	7 095	11 290	82 319	8 892	11 915	85 798	11 442
U S A	8 871	65 541	7 388	8 981	66 692	7 222	12 487	91 509	11 914

TABELL 22. EKSPORT AV USTABILISERT RÅOLJE TRANSPORTERT I RØR TIL STORBRIANNIA. REVIDERTE TALL
EXPORTS OF UNSTABILIZED CRUDE OIL BY PIPELINES TO THE UNITED KINGDOM. REVISED FIGURES

	1994			1995			1996		
	MENGDE QUANTITY		VERDI VALUE	MENGDE QUANTITY		VERDI VALUE	MENGDE QUANTITY		VERDI VALUE
	1000 TONN TONNES	1000 FAT BARREL	MILL. KRONER	1000 TONN TONNES	1000 FAT BARREL	MILL. KRONER	1000 TONN TONNES	1000 FAT BARREL	MILL. KRONER
I ALT	24 672	192 096	19 829	25 806	200 495	20 121	25 241	197 976	24 388
1. KVARTAL ..	6 119	47 731	4 601	6 353	49 452	5 007	6 314	49 219	5 451
JANUAR	2 186	17 054	1 644	2 198	17 116	1 724	2 163	16 855	1 797
FEBRUAR	1 923	14 992	1 501	1 983	15 437	1 610	2 026	15 779	1 677
MARS	2 010	15 685	1 456	2 172	16 900	1 673	2 125	16 586	1 977
2. KVARTAL ..	6 241	48 580	5 145	6 440	50 001	5 314	6 379	49 650	5 901
APRIL	2 017	15 681	1 581	2 185	16 930	1 776	2 127	16 555	2 108
MAI	2 122	16 509	1 779	2 153	16 718	1 823	2 154	16 763	1 949
JUNI	2 102	16 391	1 786	2 101	16 353	1 715	2 098	16 333	1 844
3. KVARTAL ..	5 478	42 568	4 506	6 368	49 498	4 734	6 123	49 205	6 114
JULI	2 112	16 422	1 832	2 198	17 077	1 615	2 135	16 577	1 945
AUGUST	1 178	9 155	982	2 161	16 767	1 576	1 900	16 395	1 991
SEPTEMBER ...	2 188	16 992	1 692	2 009	15 654	1 543	2 088	16 233	2 178
4. KVARTAL ..	6 834	53 216	5 577	6 646	51 544	5 066	6 424	49 901	6 922
OKTOBER	2 277	17 760	1 801	2 209	17 110	1 620	2 184	16 962	2 446
NOVEMBER	2 279	17 731	1 931	2 186	16 955	1 646	2 104	16 361	2 155
DESEMBER	2 278	17 726	1 845	2 250	17 479	1 800	2 137	16 577	2 321

TABELL 23. EKSPORT AV NATURGASS. REVIDERTE TALL
EXPORTS OF NATURAL GAS. REVISED FIGURES

	1994			1995			1996		
	MENGDE QUANTITY		VERDI VALUE	MENGDE QUANTITY		VERDI VALUE	MENGDE QUANTITY		VERDI VALUE
	1000 TONN TONNES	MILL. SM3	MILL. KRONER	1000 TONN TONNES	MILL. SM3	MILL. KRONER	1000 TONN TONNES	MILL. SM3	MILL. KRONER
I ALT	21 845	27 172	14 321	22 268	27 599	15 221	30 272	37 825	20 960
1. KVARTAL ..	6 027	7 524	4 131	6 099	7 564	4 151	7 226	8 964	4 670
STORBRIANNIA ...	936	1 205	744	415	513	310	464	570	417
TYSKLAND	2 197	2 726	1 461	2 439	3 026	1 648	2 664	3 307	1 676
NEDERLAND	596	740	397	647	800	436	804	995	504
BELGIA	783	975	523	622	770	419	1 013	1 252	634
FRANKRIKE ...	1 354	1 680	901	1 648	2 046	1 114	1 951	2 427	1 230
SPANIA	160	198	106	328	410	223	331	413	209
2. KVARTAL ..	5 168	6 449	3 500	5 298	6 579	3 603	6 578	8 165	4 221
STORBRIANNIA ...	753	967	562	243	297	181	356	436	304
TYSKLAND	1 966	2 441	1 309	2 307	2 869	1 563	2 547	3 164	1 603
NEDERLAND	552	685	367	600	743	405	649	805	408
BELGIA	461	571	306	616	764	416	921	1 143	579
FRANKRIKE ...	1 226	1 522	816	1 254	1 558	849	1 878	2 334	1 183
SPANIA	210	262	141	279	349	190	227	283	143
3. KVARTAL ..	4 137	5 138	2 604	4 956	6 140	3 442	7 420	9 329	5 461
STORBRIANNIA ...	303	380	228	383	469	295	285	351	263
TYSKLAND	1 678	2 083	1 040	1 990	2 470	1 371	2 880	3 636	2 105
NEDERLAND	502	622	311	549	679	377	883	1 105	640
BELGIA	401	497	248	556	688	382	1 234	1 537	890
FRANKRIKE ...	1 060	1 315	657	1 227	1 520	844	1 914	2 417	1 400
SPANIA	193	240	120	250	313	174	223	283	164
4. KVARTAL ..	6 513	8 061	4 086	5 915	7 316	4 025	9 048	11 367	6 607
STORBRIANNIA ...	357	442	281	362	444	212	297	365	237
TYSKLAND	2 474	3 062	1 529	2 420	2 996	1 663	3 714	4 679	2 709
NEDERLAND	668	824	411	638	787	437	1 147	1 436	831
BELGIA	732	904	451	543	668	371	975	1 216	704
FRANKRIKE ...	1 945	2 409	1 203	1 617	2 003	1 112	2 563	3 227	1 868
SPANIA	337	420	210	334	417	231	352	444	257
TOTALT	21 845	27 172	14 321	22 268	27 599	15 221	30 272	37 825	20 960
STORBRIANNIA ...	2 350	2 993	1 815	1 404	1 724	998	1 401	1 722	1 221
TYSKLAND	8 315	10 312	5 339	9 156	11 361	6 245	11 806	14 787	8 194
NEDERLAND	2 318	2 871	1 486	2 434	3 009	1 654	3 483	4 341	2 383
BELGIA	2 377	2 948	1 529	2 338	2 890	1 588	4 143	5 147	2 807
FRANKRIKE ...	5 584	6 927	3 577	5 746	7 127	3 919	8 306	10 405	5 681
SPANIA	900	1 120	576	1 191	1 489	818	1 133	1 423	774

TABELL 24. SKIPNINGER AV NORSKEID RÅOLJE FRA NORSKE LASTEBØYER OG NORSKE OG BRITISKE TERMINALER. REVIDERTE TALL
 ALL SHIPMENTS OF NORWEGIAN OWNED CRUDE OIL FROM NORWEGIAN TERRITORY AND FROM TERMINALS IN THE UK. REVISED FIGURES

	1994			1995				1996			
	MENGDE QUANTITY		VERDI VALUE	MENGDE QUANTITY		VERDI VALUE	MENGDE QUANTITY		VERDI VALUE		
	1000 TONN	1000 TONNES	MILL. KRONER	1000 TONN	1000 TONNES	MILL. KRONER	1000 TONN	1000 TONNES	MILL. KRONER		
I ALT	109 799	823 210	91 886	120 387	902 454	97 939	134 998	1 005 698	135 340		
1. KVARTAL ..	27 558	206 455	21 648	28 900	216 797	23 889	33 259	247 975	29 940		
2. KVARTAL ..	27 016	202 437	23 441	28 532	214 144	24 366	33 852	252 050	32 476		
3. KVARTAL ..	25 710	192 883	22 023	29 439	220 882	22 818	34 196	254 641	34 629		
4. KVARTAL ..	29 516	221 434	24 774	33 516	250 632	26 866	33 690	251 032	38 295		
I ALT ETTER LAND											
DANMARK	4 220	31 645	3 521	3 197	23 897	2 594	3 403	25 434	3 388		
FINLAND	4 343	32 758	3 659	2 911	22 082	2 411	2 171	16 322	2 301		
SVERIGE	7 070	53 226	5 947	8 417	63 020	6 886	9 717	72 824	9 778		
BELGIA	2 837	21 163	2 355	3 523	26 251	2 843	3 431	25 304	3 507		
FRANKRIKE	9 990	74 600	8 320	13 364	100 241	10 885	15 285	113 709	15 425		
HELLAS	15	115	14	-	-	-	-	-	-		
IRLAND	2 365	17 671	1 976	1 909	14 261	1 561	1 764	13 187	1 777		
ITALIA	2 145	15 945	1 705	1 274	9 635	1 054	2 998	22 073	2 914		
KROATIA	-	-	-	247	1 837	203	-	-	-		
NEDERLAND	19 092	143 663	16 078	22 319	167 895	18 340	28 152	210 987	28 562		
POLEN	1 419	10 651	1 207	1 010	7 544	811	214	1 612	208		
PORTUGAL	747	5 701	624	524	3 941	430	325	2 375	321		
SPANIA	336	2 488	261	493	3 689	399	1 984	14 781	1 899		
STORBRIANNIA	23 759	179 388	19 957	25 998	196 218	21 233	27 075	203 409	27 482		
TYSKLAND	12 870	97 618	10 869	13 575	102 827	11 079	11 934	90 345	12 248		
GUINEA	-	-	-	6	48	5	-	-	-		
SØR-AFRIKA	-	-	-	1	10	1	-	-	-		
TAIWAN	-	-	-	267	1 923	209	1 234	9 184	1 247		
ISRAEL	759	5 672	645	626	4 677	519	502	3 747	513		
CANADA	8 734	63 631	7 168	11 425	83 345	9 000	11 997	86 427	11 517		
MARTINIQUE	82	630	68	-	-	-	-	-	-		
U S A	9 017	66 644	7 512	9 290	69 043	7 468	12 730	93 348	12 182		
PUERTO RICO	-	-	-	9	71	7	83	630	73		

Kommentar til tabell 24.

Råolje er den største enkeltvaren i utenrikshandelen. I følge definisjoner for statistikkføringen oppfattes all olje i rør til Storbritannia som eksport til dette landet, se tab.22. Imidlertid selger norske eiere den stabiliserte råoljen fra terminalene i Storbritannia til tredjeland, og dette fremgår ikke av utenrikshandelsstatistikken.

Ved å benytte tab. 24, og ikke tabell 21+22, kan statistikkbrukere få et bedre bilde av det faktiske råoljesalget til utlandet.

Comments to table 24.

Crude oil is the most important good in external trade. According to statistical definitions all unstabilized crude oil transported to Great Britain by pipeline is considered exported to that country, see table 22. Norwegian exporters are, however, selling the stabilized crude oil from the Teeside and Sullom Voe terminals in Great Britain to third countries. This is not shown in the external trade statistics.

By means of table 24, and not tables 21+22, statistics users are provided with a better picture of the actual stabilized crude oil exports.

Statistikk over utenrikshandel

I tillegg til statistikk som finnes i Månedstatistikk over utenrikshandelen er det også utenrikshandelstatistikk i andre publikasjoner:

Utenrikshandel

Årspublikasjon med endelige tall. Her finnes tabeller over inn- og utførsel av de enkelte vareslag etter tolltariffens varenomenklatur med fordeling på opprinnelses-/bestemmelsesland og samhandelen med de enkelte land fordelt på vareslag.

Statistisk varefortegnelse

Et årlig supplement til Månedstatistikk over utenrikshandel og Utenrikshandel. Her finnes teksten til tolltariffens varenummer.

Commodity list

Den årlige engelske versjonen av Statistisk varefortegnelse.

Ukens statistikk

Ukens statistikk har en til to ganger i måneden artikler basert på utenrikshandelstatistikk.

Statistisk månedshefte

I alle tabeller finnes tidsserier. Hver måned publiseres hovedtall over inn- og utførsel, inn- og utførselstall for varegrupper. Hvert kvartal publiseres verdi- pris- og volumindekser.

Statistisk årbok

Her finnes noen tidsserier som f.eks. hovedtall over inn- og utførsel. Det finnes også tabeller over indekser over utenrikshandelen, verditall og årlige volum- og prisendringer i prosent, inn- og utførselstall etter 2-sifret SITC og inn- og utførselsverdi etter land og varegruppe. I ett avsnitt finnes internasjonale tabeller. I tillegg finnes en tidsserie over import og eksport av varer og tjenester (Utenriksregnskapet fra Seksjon for nasjonalregnskap).

Historisk statistikk

I innledningen til kapitlet om Utenrikshandel beskrives den historiske utviklingen. Alle tabellene er tidsserier og de inneholder bl.a. inn- og utførsel av varegrupper, indekstabeller og inn- og utførsel etter land.

Pressemelding

Pressemeldingen gir foreløpige tall over utenrikshandel for siste måned. Publiseres den 15. i måneden eller påfølgende virkedag.

Elektronisk informasjon: <http://www.ssb.no>

På SSBs Web-sider finnes bl.a. pressemeldingen, artikler publisert i Ukens statistikk og Månedstatistikk over utenrikshandelen.

Bestilling av pressemeldingen o.l.

Pressemeldingen kan bestilles fra kundetjenesten, Utenrikshandel. Telefon 22 86 47 53/52.

Bestilling på de andre publikasjonene:

Salg- og abonnementservice, Statistisk sentralbyrå

Postboks 8131 Dep

0033 OSLO

Telefon: 22 00 44 80 Telefaks: 22 86 49 76

Statistics on External Trade

Statistics on External Trade can also be found in other publications:

External Trade

The yearly publication gives final figures for imports and exports according to the Norwegian Customs Tariff which is based on the Harmonized System. All tables show quantity as well as value figures by commodity and county and figures by individual countries.

Commodity List

Description of the commodities according to the Norwegian Customs tariff, from 1988 based on the harmonized System.

Weekly Bulletin of Statistics

This bulletin has once or twice a month articles based on statistics on external trade.

Monthly Bulletin of Statistics

Main figures for external trade with time series for the last ten years and monthly figures for the last four years.

Statistical Yearbook

Time series with main import and export figures including export figures for crude oil and gas. There are also import and export figures for principal commodities according to SITC. In a special section there are tables showing figures for some international trade.

Historical Statistics

In the introduction to the chapter on external trade the statistical sources and the development trends are described. All the tables are time series and among other things they show import and export figures by commodity groups and by countries as well as volume and price indices.

Press Release

The monthly press release offers preliminary figures on external trade for the previous month.

Electronic Information: <http://www.ssb.no>

This publication can be found on Statistics Norway's WWW pages.

Orders

The press release may be ordered from our Customer Services, External Trade.
Telephone: +47 22 86 47 52/53.

Orders for other publications:
Sales subscription Services
Statistics Norway
P.O.Box 8131 Dep
0033 OSLO
Telephone: +47 22 00 44 80

Abonnement, engangsoppdrag og priser

Bestillinger av rapporter:

Statistisk sentralbyrå; Utenrikshandel; Postboks 8131 Dep, N0033 Oslo

Kundetjenesten har telefon 22 86 47 52 / 22 86 47 53

Telefax direkte: 22 42 14 68, e-post: btr@ssb.no

Besøksadresse er Kongens gate 6

Ordinære abonnement

Rapportene viser utviklingen fra januar og utover i året med oppsummerte totaler t.o.m. rapporteringsmåned.

Samtidig vil tall for den aktuelle rapporteringsmåned fremkomme. Leveringsmedium: papir, tapekassetter, disketter eller e-post.

Bestilling skjer etter valg av **varenummer** identisk med dem som brukes i Tolltariffen. Prisen avhenger av ar tall varenummer som bestilles. Ved bestilling må derfor følgende oppgis:

- **Innførsel** eller **utførsel** eller både **inn-/ og utførsel**
- Tall for hvert varenummer **fordelt på land**
- Mengdeoppgaver fordelt på de enkelte **tollsteder**

Årlig abonnement koster summen av punkt 1,2 eller 3 plus 4, 5 og 6 nedenfor.

Priser

1. Mengde og verdi FORDELT PÅ LAND:

• månedsoppgave.....	kr 77,00 pr. varenr. pr. år
• kvartal-/tertialoppgave.....	kr 31,50 « « « «
• halvårsoppgave.....	kr 15,50 « « « «
• årsoppgave.....	kr 7,50 « « « «

2. TOTAL mengde og verdi (uten landfordeling):

• månedsoppgave.....	kr 26,00 « « « «
• kvartal-/tertialoppgave.....	kr 10,50 « « « «
• halvårsoppgave.....	kr 5,50 « « « «
• årsoppgave.....	kr 3,00 « « « «

3. MENGDE-oppgaver FORDELT PÅ TOLLSTED:

• kvartalsoppgave.....	kr 31,50 « « « «
• halvårsoppgave.....	kr 15,50 « « « «
• årsoppgave.....	kr 15,50 « « « «

4. LEVERINGSMEDIUM:

	Kroner	Tapekassetter	Disketter	Papir
• månedsoppgave		3 219,-	1 790,-	234,-
• kvartalsoppgave	«	1 223,-	752,-	156,-
• tertialoppgave	«	973,-	623,-	130,-
• halvårsoppgave	«	724,-	493,-	108,-
• årsoppgave	«	474,-	363,-	52,-

5. Prisene beregnes etter **antall varenummer pr. år**. Dobbel pris hvis **både** inn- og utførsel.

6. Ekspedisjonsgebyr: kr 10,- pr. forsendelse.

Rapportene sendes ut ca. 3 uker etter rapporteringsmåned.

Spesialabonnement

Spesialabonnement programmeres etter kundens ønsker og prisen bestemmes ved bestilling.

Andre rapporter

Det kan også bestilles ulike typer rapporter som engangsoppdrag som f. eks transporttabeller.

Kopiering til videre distribusjon er ikke tillatt!

Subscription, single orders and prices

Reports may be ordered from:

Statistics Norway; External Trade; Postboks 8131 Dep, N-0033 Oslo

telephones: Customer Services +47 22 86 47 52/53

Telefax: +47 22 42 14 68. E-mail: btr@ssb.no

Visiting address: Kongens gate 6

Standard subscriptions

The reports show figures from the last available month and accumulated figures from January on. The figures are according to the international Harmonized System supplemented with a 2-digit national extension. When ordering please state the following:

- **Imports, exports or both**
- Distribution by **country**
- **Quantities** specified by **place of clearance**

Yearly subscription rate is calculated by adding 1, 2 or 3 plus 4, 5 and 6.

Prices

1. Quantity and value, country distribution:

• Monthly reports	NOK 77,00	Per commodity no.	per year				
• Quarterly/terial	NOK 31,50	«	«	«	«	«	«
• Half-year	NOK 15,50	«	«	«	«	«	«
• Yearly	NOK 7,50	«	«	«	«	«	«

2. Total quantity and value for commodity number:

• Monthly reports	NOK 26,00	«	«	«	«	«	«
• Quarterly/terial	NOK 10,50	«	«	«	«	«	«
• Half-year	NOK 5,50	«	«	«	«	«	«
• Yearly	NOK 3,00	«	«	«	«	«	«

3. Quantity for commodity number by place of clearance:

• Quarterly	NOK 31,50	«	«	«	«	«	«
• Half-year	NOK 15,50	«	«	«	«	«	«
• Yearly	NOK 15,50	«	«	«	«	«	«

4. Choice of media:

	NOK	Tape	Diskette	Paper
• Monthly reports	NOK	3 219,-	1 790,-	234,-
• Quarterly	«	1 223,-	752,-	156,-
• Terial «	«	973,-	623,-	130,-
• Half-year	«	724,-	493,-	108,-
• Yearly «	«	474,-	363,-	52,-

5. The price is decided based on the number of commodities selected and doubled if both imports and exports are ordered.

6. Postage and handling NOK 10,- per postal item.

The reports are mailed about 3 weeks after the end of the registration month.

Special subscriptions

Reports are programmed according to the customer's requirement and prices are agreed upon when ordering.

Other reports

Other kinds of reports may also be ordered. Among others are transport tables.

Reports are for the sole use of the purchaser and may not be redistributed!

Endringer i den statistiske varefortegnelsen fra 1. januar 1998

Varenummer utgåar	Nytt nr. med innhold som før	Nytt nr. med nytt innhold	Tidligere nr. med nytt innhold	Mengde- enhet	Merknader
0201.2000		0201.2001 0201.2009		kg « «	
0202.2000		0202.2001 0202.2009		kg « «	
		0302.1202	0302.1201	kg «	Del av tidl. 0302.1201 Del av tidl. 0302.1201
		0303.2202	0303.2201	kg «	Del av tidl. 0303.2201 Del av tidl. 0303.2201
0304.2031 0304.2032		0304.2033 0304.2039		kg « «	Tidl. 0304.2031 og 0304.2032 Tidl. 0304.2031 og 0304.2032
0304.2041 0304.2042		0304.2043 0304.2049		kg « «	Tidl. 0304.2041 og 0304.2042 Tidl. 0304.2041 og 0304.2042
0304.2051 0304.2052		0304.2053 0304.2059		kg « «	Tidl. 0304.2051 og 0304.2052 Tidl. 0304.2051 og 0304.2052
			0602.1010 0602.1021 0602.1022 0602.1023 0602.1024 0602.1029 0602.1091 0602.1092 0602.9061 0602.9062 0602.9065 0602.9066	kg « « « « « « « kg « « «	Del av tidl. 0602.1021 Del av tidl. 0602.9062 Del av tidl. 0602.9061 Del av tidl. 0602.9065
			0603.1093 0603.1096 0603.1097 0603.1098 0603.1099	kg « « « «	Del av tidl. 0603.1097 Del av tidl. 0603.1093 og 0603.1096 Del av tidl. 0603.1098
1211.9000		1211.9001 1211.9002 1211.9009		kg « « «	
2905.5000		2905.5002 2905.5008		kg « «	
2921.4990		2921.4991 2921.4999		kg « «	
		2922.1902	2922.1909	kg «	Del av tidl. 2922.1909

Varer.ummer utgår	Nytt nr. med innhold som før	Nytt nr. med nytt innhold	Tidligere nr. med nytt innhold	Mengde- enhet	Merknader
2922.3000		2922.3001 2922.3002 2922.3003 2922.3009		kg « « « «	
2922.4900		2922.4902 2922.4908		kg « «	
2924.2900		2924.1002 2924.2902 2924.2908	2924.1009	kg « kg « «	Del av tidl. 2924.1009
2925.1900		2925.1901 2925.1909		kg « «	
2926.9000		2926.9001 2926.9002 2926.9009		kg « « «	
2932.9900		2932.9901 2932.9909		kg « «	
2933.4000		2933.3904 2933.4001 2933.4009	2933.3909	kg « kg « «	Del av tidl. 2933.3909
2933.5100		2933.5101 2933.5109		kg « «	
2933.5900		2933.5901 2933.5909		kg « «	
2933.7900		2933.7901 2933.7909		kg « «	
2933.9000		2933.9001 2933.9009		kg « «	
2934.9000		2934.9001 2934.9009		kg « «	
2939.1000		2939.1001 2939.1009		kg « «	
2939.4900		2939.4901 2939.4909		kg « «	
2939.5000		2939.5001 2939.5009		kg « «	

Varenummer utgåar	Nytt nr. med innhold som før	Nytt nr. med nytt innhold	Tidligere nr. med nytt innhold	Mengde- enhet	Merknader
2939.9000		2939.9001 2939.9009		kg «	
3921.9020		3921.9021 3921.9029		kg « «	
5606.0090		5606.0091 5606.0099		kg « «	
5907.0090		5907.0091 5907.0099		kg « «	
6002.1010 6002.1020 6002.1090		6002.1000		kg « « «	Tidl. 6002.1010, 6002.1020 og 6002.1090
6002.3010 6002.3020 6002.3090		6002.3000		kg « « «	Tidl. 6002.3010, 6002.3020 og 6002.3090
			6112.3110	kg/stk.	Tidl.6112.3110 og del av tidl. 6112.3190
			6112.3190	«	
			6112.3910	«	Tidl.6112.3910 og del av tidl. 6112.3990
			6112.3990	«	
			6112.4110	kg/stk.	Tidl.6112.4110 og del av tidl. 6112.4190
			6112.4190	«	
			6112.4910	«	Tidl.6112.4910 og del av tidl. 6112.4990
			6112.4990	«	
			6115.1110	kg/stk.	Tidl.6115.1110 og del av tidl. 6115.1190
			6115.1190	«	
			6115.1210	«	Tidl.6115.1210 og del av tidl. 6115.1290
			6115.1290	«	
			6115.1910	«	Tidl.6115.1910 og del av tidl. 6115.1990
			6115.1990	«	
			6115.2020	kg/par	Tidl.6115.2020 og del av tidl. 6115.2030 og 6115.2090
			6115.2030	«	
			6115.2090	«	

Varenummer utgår	Nytt nr. med innhold som før	Nytt nr. med nytt innhold	Tidligere nr. med nytt innhold	Mengde- enhet	Merknader
			6115.9110	kg/par	Tidl.6115.9110 og del av tidl. 6115.9190
			6115.9190	«	
			6115.9210	«	Tidl.6115.9210 og del av tidl. 6115.9290
			6115.9290	«	
			6115.9310	«	Tidl.6115.9310 og del av tidl. 6115.9390
			6115.9390	«	
			6115.9910	«	Tidl.6115.9910 og del av tidl. 6115.9990
			6115.9990	«	
			6117.8010	kg	Tidl.6117.8010 og del av tidl. 6117.8090
			6117.8090	«	
			6117.9010	kg	Tidl.6117.9010 og del av tidl. 6117.9090
			6117.9090	«	

Mengdeangivelse på varenr. 8401.2000 er endret fra kg/stk til kun kg.

B-blad

Returadresse:
Statistisk sentralbyrå
Postboks 8131 Dep.
0033 Oslo

Publikasjonene kan bestilles fra:

Statistisk sentralbyrå
Salg- og abonnementservice
Postboks 1260
2201 Kongsvinger

Telefon: 62 88 55 00
Telefaks: 62 88 55 95

ISSN 0332-6403

Pris pr. hefte kr 50,00 inkl. mva.
Pris pr. år kr 510,00 inkl. mva.



Statistisk sentralbyrå
Statistics Norway