

August 1998

86. årgang

Statistics Norway



Statistisk sentralbyrå

Månedssstatistikk over utenrikshandelen

Monthly Bulletin of External Trade

Statistisk sentralbyrå ber om å bli oppgitt som kilde når oppgaver fra dette heftet blir gjengitt.

8/98

Månedstatistikk over utenrikshandelen
Monthly Bulletin of External Trade

Månedstatistikk over utenrikshandelen gir foreløpige månedstall for innførsel og utførsel av varer. I tillegg til månedsheftene utgir Statistisk sentralbyrå også et årlig hefte med endelige årstall i april/mai. Årsstatistikk for 1997, endelige detaljerte tall, utgis nå som eget hefte under navnet *Utenrikshandelsstatistikk for 1997*. Denne inneholder landfordelte tall etter tolltariffens varenummer. En ny publikasjon *NOS Utenrikshandel 1997*, som er under utarbeiding, vil inneholde tidsserier for årene 1992 til 1997 som belyser hovedtrekk og utvikling i norsk utenrikshandel, landfordelinger med varegrupper for de tre siste årene og spesialtabeller på utvalgte områder.

De fleste tabellene i månedsheftene bygger på varegruppering etter FNs Standard International Trade Classification (SITC Rev. 3). Tabellene 10, 11 og 14 bygger på tolltariffens varenummer som fra 1988 er basert på den internasjonale toll- og statistikknomenklaturen HS (Det harmoniserte system). Teksten til tolltariffens varenummer finnes i *NOS Statistisk varefortegnelse 1998 for utenrikshandelen* eller i tolltariffen. Heftene inneholder også kvartalsvise verdi-, pris-, og volumindekser etter SITC-grupperinger, og fordelinger på land og landområder. Foreløpige tall for eksporten av råolje og naturgass finnes i tabell 2 og 14, den siste med landfordeling. Tabellene 18 og 19 viser utførsel etter opprinnelsesfylke og SITC, og 20 til 24 viser endelige tall for råolje og naturgass etter at kvartalsvise revisjoner er ferdig.

Statistikken gir opplysninger om generalhandelen. Dette medfører at innførselen omfatter alle varer som innføres til Norge, også varer som blir lagt inn på tollager. Tilsvarende omfatter utførselen alle varer som utføres fra Norge, herunder også utførsel fra tollager. Varer i direkte transit blir ikke tatt med.

Videre beskrivelse av prinsipper og definisjoner som ligger til grunn for statistikken, finnes *Utenrikshandelsstatistikk for 1997* og *NOS Statistisk varefortegnelse for utenrikshandelen*, og kommer også i den nye *NOS Utenrikshandel*.

Redaksjon: Bjørn Bleskestad (ansv. red), Alice R. Seehuus, Øyvind Hagen og Hans Kristian Østereng. *Månedstatistikk over utenrikshandelen* utgis av Seksjon for utenrikshandel, energi og industristatistikk, Statistisk sentralbyrå

Informasjon: Spørsmål om innholdet i heftet eller om mer detaljerte opplysninger kan besvares ved kundetjenesten, Utenrikshandel, telefon 22 86 47 52/53. Fax nr. 22 42 14 68.

Elektronisk informasjon: Tabeller fra dette heftet og varefortegnelsen (HS) finnes også på SSBs tjeneste på Internett. Adresse: http://www.ssb.no/www-open/statistikk_etter_emne/09nasjonal/utenriks/

The Monthly Bulletin of External Trade gives preliminary, monthly figures for imports and exports. An extra issue of the bulletin with final figures from the previous year is published in April/May. The publication, *External Trade 1997*, is available, and gives detailed figures according to the 8 digit national nomenclature based on the Harmonized System, by country. There will also be a new publication, *NOS External Trade 1997*, aggregate series over several years.

In most of the tables in the monthly bulletines the figures are according to the UN Standard International Trade Classification, Revision 3. (SITC, Rev.3) In the tables 10, 11 and 14, however, the figures are according to the Norwegian Customs Tariff, which is based on the Harmonized System (HS). The descriptions of the HS commodities are listed in the *Commodity List 1998*, a supplement to the *Monthly Bulletin of External Trade* and to the annual publication *External Trade*. (May also be obtained from the International Customs Tariffs Bureau, Rue de l'Association 38, B-1000 Brussels).

The principles and definitions used in the statistics are described in the *Commodity List* and in the annual publication *External Trade*.

Editors: Bjørn Bleskestad (*Editor in Chief*), Alice R. Seehuus, Øyvind Hagen and Hans Kristian Østereng. *The Monthly Bulletin of External Trade* is published by Division for External Trade, Energy and Industrial Production Statistics, Statistics Norway.

Information: Questions regarding this bulletin or requests for more detailed information can be obtained by calling +47 22 86 47 52/53, fax no. +47 22 42 14 68, or by mail. Address: Customer Services, External Trade, Statistics Norway, P.O. Box 8131 Dep., N-0033 Oslo 1, Norway.

Electronic information: Tables from this bulletin can be found on Statistics Norway's service on Internet. Address: http://www.ssb.no/www-open/english/statistics_by_subject/09national/ex_trade/

ISSN 0332-6403

Standardtegn i tabeller	Symbols in Tables	Symbol
Oppgave mangler	Data not available	..
Tall kan ikke offentliggjøres	Not for Publication	:
Null	Nil	-
Mindre enn 0,5 av den brukte enheten	Less than 0.5 of unit employed	0
Mindre enn 0,05 av den brukte enheten	Less than 0.05 of unit employed	0.0

Design: Enzo Finger Design

Innhold

Innførsel og utførsel, sesongjustert. Mill. kr

Sesongjusterte volumindekser for utenrikshandelen, kvartalsvis. 1988=100

Tabeller

1. Innførsel og utførsel
2. Innførsel og utførsel av skip, oljeplattformer og utførsel av råolje og naturgass
3. Kvartalsindekser for utenrikshandelen
4. Kvartalsindekser for enkelte varegrupper. Innførsel og utførsel
5. Innførsel. Varesektorer og hovedgrupper etter SITC
6. Utførsel. Varesektorer og hovedgrupper etter SITC
7. Innførsel og utførsel. Grupper etter SITC
8. Innførsel. Utvalgte vareposter etter SITC
9. Utførsel. Utvalgte vareposter etter SITC
10. Innførsel. Utvalgte varer gruppert etter Det harmoniserte system (HS)
11. Utførsel. Utvalgte varer gruppert etter Det harmoniserte system (HS)
12. Samhandelen med de enkelte land
13. Samhandelen med utvalgte land. Hovedgrupper etter SITC
14. Utførsel. Utvalgte varer fordelt på bestemmelsesland
15. Innførsel og utførsel. Skip fordelt på land
16. Samhandelen med land og landområder. Tradisjonelle varer
17. Innførsel og utførsel fordelt etter varens anvendelsesområde
18. Utførsel etter opprinnelses-(produksjons)fylke og SITC. Tradisjonelle varer. Mill. kr
19. Tradisjonell utførsel etter opprinnelses-(produksjons)fylke. Prosent
20. Eksport av norskprodusert råolje og naturgass 1976-1996. Reviderte tall
21. Eksport av norskprodusert stabilisert råolje transportert med skip fra norsk territorium. Reviderte tall
22. Eksport av ustabilisert råolje transportert i rør til Storbritannia. Reviderte tall
23. Eksport av naturgass. Reviderte tall
24. Salg av norskeid råolje fra norske lastebøyer og norske og britiske terminaler. Reviderte tall

Vedlegg

- A. Statistikk over utenrikshandelen
 - B. Abonnement, engangsoppdrag og priser
-

Norsk tekst på de nye varenumrene foreligger på SSBs Web-sider (se Web-adressen på side 2).

Contents

Imports and exports, seasonally adjusted. Million NOK

Quarterly index numbers for external trade, volume, seasonally adjusted. 1988=100

Tables

1. Imports and exports
2. Imports and exports of ships, oil platforms and exports of crude oil and natural gas
3. Quarterly index numbers for external trade
4. Quarterly index numbers for selected commodity groups. Imports and exports
5. Imports by sections and divisions of the SITC
6. Exports by sections and divisions of the SITC
7. Imports and exports by groups of the SITC
8. Imports by selected items of the SITC
9. Exports by selected items of the SITC
10. Imports of selected commodities according to the Harmonized System (HS)
11. Exports of selected commodities according to the Harmonized System (HS)
12. Imports and exports by country
13. Trade with selected countries by divisions of the SITC
14. Exports of selected commodities by country of destination
15. Imports and exports of ships by country
16. Imports and exports by country and regional groups of countries. Traditional commodities
17. Imports and exports by groups of end use, broad economic categories
18. Exports by county of origin (production) and SITC. Traditional commodities, Million NOK
19. Traditional exports by county of origin (production). Per cent
20. Exports of crude oil and natural gas from the Norwegian Continental Shelf. 1976-1996. Revised figures
21. Exports of stabilized crude oil from the Norwegian Continental Shelf shipped from Norwegian territory. Revised figures
22. Exports of unstabilized crude oil by pipelines to United Kingdom. Revised figures
23. Exports of natural gas. Revised figures
24. All shipments of Norwegian owned crude oil from Norwegian territory and from terminals in UK. Revised figures

Annex

- A. Statistics on External Trade
 - B. Subscriptions, single orders and prices
-

The Norwegian text for the new commodity numbers can be found on Statistics Norway's Web pages (see the Web address on page 2).

INNFØRSEL OG UTFØRSEL, SESONGJUSTERT. Mill. kr.

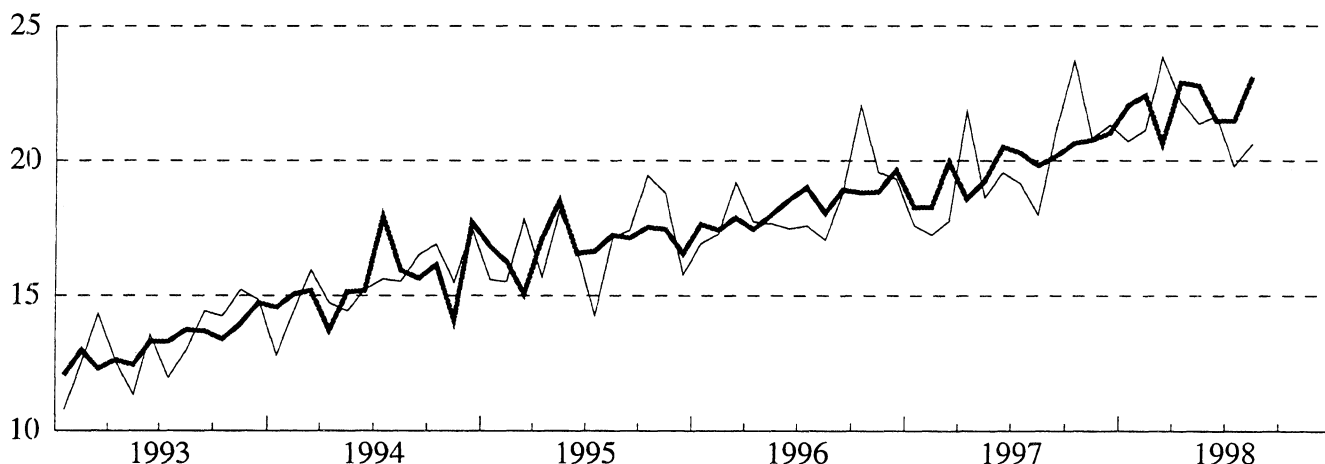
IMPORTS AND EXPORTS, SEASONALLY ADJUSTED. Million kroner

Måned Month	INNFØRSEL IMPORTS			UTFØRSEL EXPORTS					
	Uten skip og oljeplattformer ¹ Excl. ships and oil platforms. ¹			Uten skip og oljeplattformer Excl. ships and oil platforms.			Uten råolje, naturgass skip og oljeplattformer ¹ Excl. crude oil, natural gas, ships and oil platforms. ¹		
	1996	1997	1998	1996	1997	1998	1996	1997	1998
Januar	17 663	18 270	22 053	23 697	27 695	27 240	12 757	13 234	15 029
Februar	17 432	18 283	22 427	23 741	27 005	26 234	12 586	13 059	15 287
Mars	17 889	19 951	20 626	24 901	27 362	26 222	12 990	12 916	15 281
April	17 461	18 593	22 891	25 872	27 165	25 904	13 026	14 066	14 415
Mai	17 978	19 248	22 785	24 013	27 925	24 835	12 091	13 868	14 659
Juni	18 562	20 508	21 474	26 088	27 025	24 839	12 855	14 096	14 207
Juli	19 006	20 301	21 466	25 195	29 065	24 506	12 758	14 144	14 718
August	18 057	19 807	23 123	27 621	28 487	22 829	12 921	15 200	14 088
September	18 922	20 169	..	26 984	28 329	..	12 544	14 847	..
Oktober	18 824	20 643	..	26 744	27 548	..	13 140	14 411	..
November	18 846	20 760	..	28 518	28 522	..	14 114	15 792	..
Desember	19 646	21 023	..	27 469	27 314	..	12 956	14 018	..

¹Tradisjonelle varer / Traditional commodities

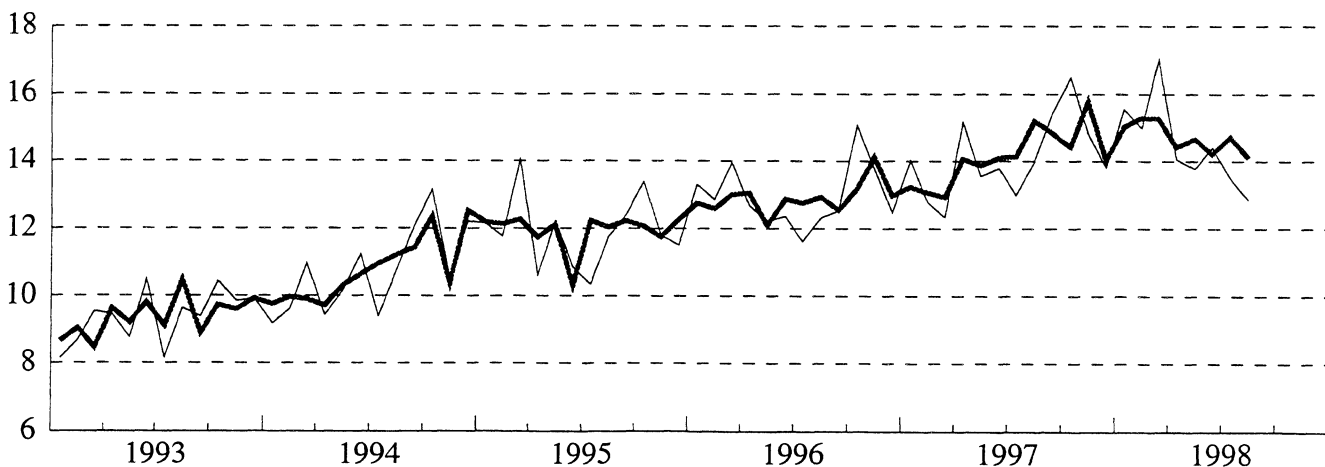
Innførsel tradisjonelle varer 1993-98. Sesongjustert. Milliarder Kroner
Imports, traditional commodities 1993-98. Seasonally adjusted. Billion kroner

— Sesongjustert. Seasonally adjusted — Ujustert. Unadjusted



Utførsel tradisjonelle varer 1993-98. Sesongjustert. Milliarder Kroner
Exports, traditional commodities 1993-98. Seasonally adjusted. Billion kroner

— Sesongjustert. Seasonally adjusted — Ujustert. Unadjusted



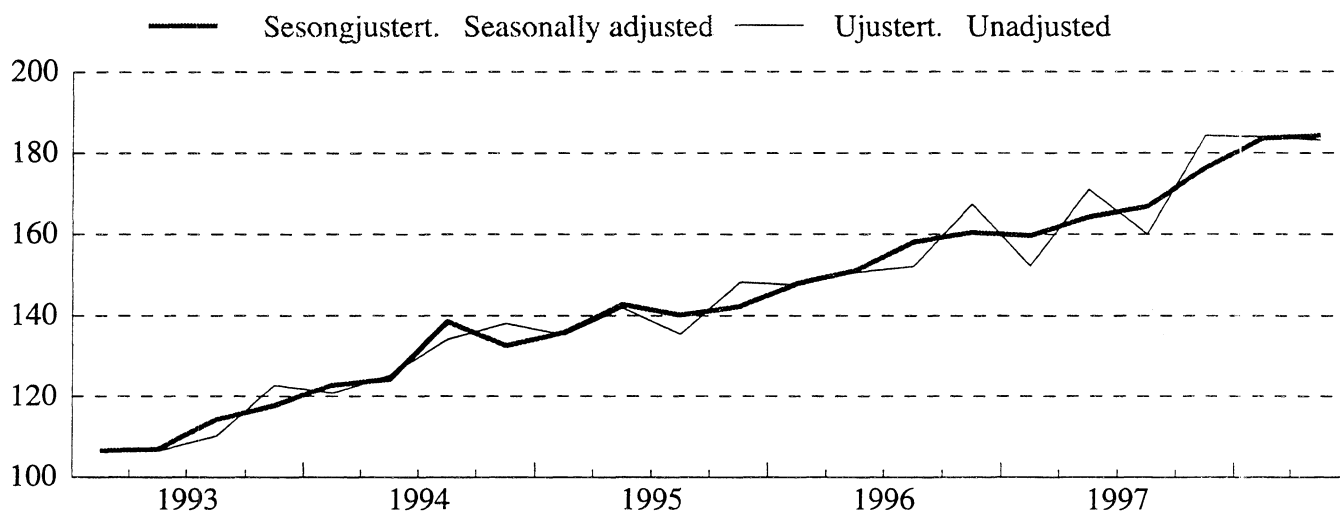
SESONGJUSTERTE VOLUMINDEKSER FOR UTENRIKSHANDELEN, KVARTALSVIS. 1988=100

QUARTERLY INDEX NUMBERS OF EXTERNAL TRADE, VOLUME, SEASONALLY ADJUSTED. 1988=100

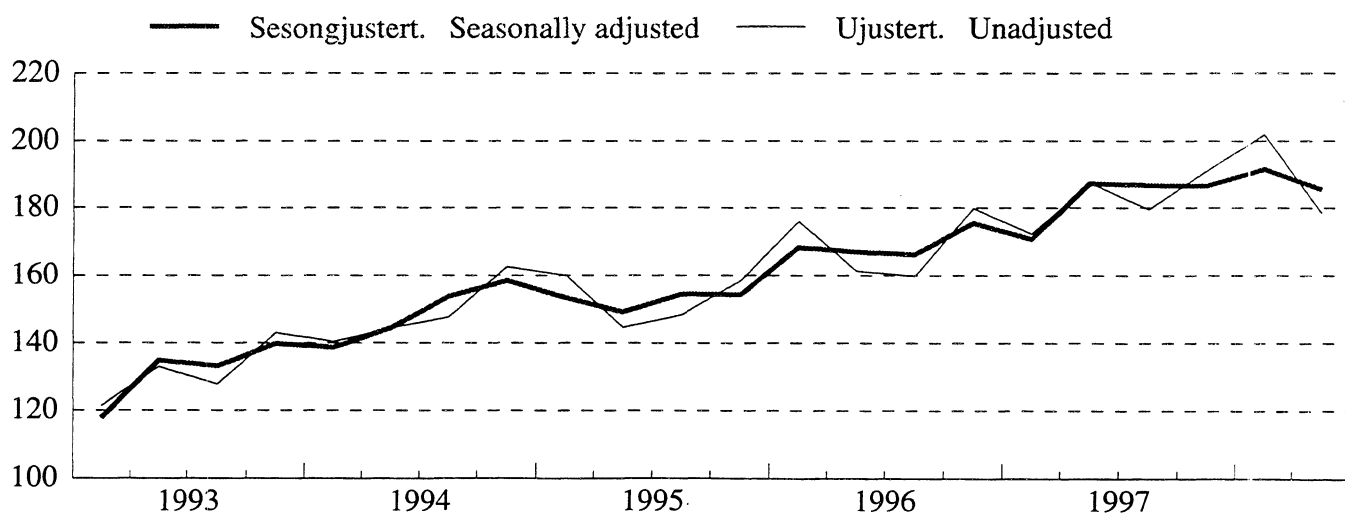
	INNØRSEL IMPORTS			UTFØRSEL EXPORTS					
	I alt uten skip og oljeplattformer ¹ <i>Total excl. ships and oil platforms.¹</i>			I alt uten skip og oljeplattformer ¹ <i>Total excl. ships and oil platforms.</i>			Uten råolje, naturgass skip og oljeplattformer ¹ <i>Excl. crude oil, natural gas, ships and oil platforms.¹</i>		
	1996	1997	1998	1996	1997	1998	1996	1997	1998
1. Kvartal.	148	160	184	195	202	215	168	171	192
2. Kvartal.	151	164	184	198	214	212	167	187	186
3. Kvartal.	158	167	..	202	212	..	166	187	..
4. Kvartal.	161	176	..	204	212	..	175	187	..

¹Tradisjonelle varer / *Traditional commodities*

Innførsel tradisjonelle varer, kvartalsvis volumindeks 1993-98. Sesongjustert. 1988=100
Imports, traditional commodities, quarterly volume index 1993-98. Seasonally adjusted. 1988=100



Utførsel tradisjonelle varer, kvartalsvis volumindeks 1993-98. Sesongjustert. 1988=100
Exports, traditional commodities, quarterly volume index 1993-98. Seasonally adjusted. 1988=100



TABELL 1. IMPORT OG EKSPORT. MILL.KR(1) IMPORTS AND EXPORTS. MILLION KRONER(1)

MÅNED MONTH	A. IMPORT IMPORTS								
	A 1 I ALT TOTAL			A 2 UTEN SKIP OG OLJEPLATTFORMER(2) EXCL. SHIPS AND OIL PLATFORMS(2)					
	1996	1997	1998	1996	1997	1998	1996	1997	1998
I ALT	229 720	252 232		220 804	236 863				
JANUAR-AUG.	145 674	161 239	177 900	141 063	149 823	171 342			
JANUAR	17 554	20 539	22 087	16 932	17 635	20 725			
FEBRUAR	18 194	18 682	22 878	17 308	17 262	21 149			
MARS	19 443	18 758	24 829	19 194	17 778	23 853			
APRIL	17 845	23 370	23 555	17 761	21 894	22 189			
MAI	17 988	19 001	21 359	17 689	18 612	21 352			
JUNI	19 379	21 898	22 047	17 501	19 490	21 673			
JULI	17 650	20 482	20 533	17 616	19 157	19 787			
AUGUST	17 622	18 508	20 614	17 063	17 995	20 614			
SEPTEMBER ...	19 664	23 270	-	18 805	21 204	-			
OKTOBER	23 232	24 314	-	22 035	23 696	-			
NOVEMBER	19 795	21 182	-	19 580	20 858	-			
DESEMBER	21 354	22 228	-	19 321	21 283	-			
B. EKSPORT EXPORTS									
	B 1 I ALT TOTAL			B 2 UTEN SKIP OG OLJEPLATTFORMER EXCL. SHIPS AND OIL PLATFORMS			B 3 UTEN RÅOLJE, NATURGASS SKIP OG OLJEPLATTFORMER(2) EXCL. CRUDE OIL, NATURAL GAS, SHIPS AND OIL PLATFORMS(2)		
	1996	1997	1998	1996	1997	1998	1996	1997	1998
I ALT	320 128	342 421		311 787	332 881		155 098	169 207	
JANUAR-AUG.	203 580	223 252	203 218	198 301	216 966	198 812	101 261	108 618	116 145
JANUAR	24 968	31 402	28 859	24 537	29 331	28 542	13 294	14 026	15 556
FEBRUAR	24 852	26 145	24 969	23 875	25 678	24 833	12 854	12 778	14 995
MARS	27 348	27 285	29 428	26 293	26 730	28 487	13 964	12 337	17 024
APRIL	26 067	29 059	25 969	25 724	28 766	25 701	12 674	15 169	14 057
MAI	25 055	28 337	24 480	24 107	27 321	23 674	12 191	13 550	13 774
JUNI	24 833	26 414	25 000	24 111	25 374	23 912	12 360	13 795	14 409
JULI	24 100	28 413	23 847	23 657	27 736	23 237	11 604	12 976	13 484
AUGUST	26 358	26 197	20 666	25 996	26 029	20 426	12 320	13 986	12 847
SEPTEMBER ...	27 200	29 976	-	26 794	28 855	-	12 523	15 439	-
OKTOBER	30 649	30 361	-	29 318	29 891	-	15 075	16 491	-
NOVEMBER	30 492	29 500	-	29 337	29 152	-	13 776	14 845	-
DESEMBER	28 208	29 332	-	28 037	28 017	-	12 463	13 815	-
C. HANDELSBALANSE (B - A) TRADE BALANCE (B - A)									
	(B 1 - A 1)			(B 2 - A 2)			(B 3 - A 2)		
	I ALT TOTAL			UTEN SKIP OG OLJEPLATTFORMER EXCL. SHIPS AND OIL PLATFORMS			UTEN SKIP, OLJEPLATTFORMER, FOR UTFØRSEL OGSÅ UTEN OLJE OG GASS EXCL. SHIPS, OIL PLATFORMS, FOR EXPORTS ALSO EXCL. CRUDE OIL AND NATURAL GAS		
	1996	1997	1998	1996	1997	1998	1996	1997	1998
I ALT	90 407	90 189		90 982	96 018		-65 707	-67 656	
JANUAR-AUG.	57 906	62 013	25 318	57 237	67 143	27 470	-39 802	-41 205	-55 197
JANUAR	7 414	10 862	6 772	7 605	11 695	7 817	-3 638	-3 609	-5 169
FEBRUAR	6 659	7 462	2 091	6 567	8 417	3 684	-4 453	-4 483	-6 155
MARS	7 904	8 527	4 599	7 100	8 952	4 634	-5 230	-5 441	-6 829
APRIL	8 222	5 689	2 415	7 963	6 872	3 512	-5 087	-6 725	-8 132
MAI	7 067	9 337	3 122	6 418	8 709	2 322	-5 498	-5 062	-7 578
JUNI	5 454	4 516	2 954	6 610	5 884	2 239	-5 141	-5 695	-7 264
JULI	6 450	7 931	3 314	6 041	8 579	3 450	-6 012	-6 181	-6 304
AUGUST	8 736	7 689	53	8 933	8 034	-187	-4 743	-4 009	-7 767
SEPTEMBER ...	7 536	6 706	-	7 989	7 651	-	-6 282	-5 766	-
OKTOBER	7 417	6 048	-	7 283	6 195	-	-6 960	-7 204	-
NOVEMBER	10 696	8 318	-	9 757	8 294	-	-5 804	-6 013	-
DESEMBER	6 853	7 104	-	8 716	6 734	-	-6 858	-7 468	-

(1) ENDELIGE TALL FOR 1996 OG 1997. (2) TRADISJONELLE VARER.
(1) FINAL FIGURES FOR 1996 AND 1997. (2) TRADITIONAL COMMODITIES.

TABELL 2. INNFØRSEL OG UTFØRSEL AV SKIP, OLJEPLATTFORMER OG UTFØRSEL AV RÅOLJE OG NATURGASS. MILL.KR
 IMPORTS AND EXPORTS OF SHIPS, OIL PLATFORMS, AND EXPORTS OF CRUDE OIL AND NATURAL GAS. MILLION KRONER

SKIP(1)SHIPS(1)									
MÅNED MONTH	INNFØRSEL IMPORTS			UTFØRSEL EXPORTS			INNFØRSEL SOVERSKUDD IMPORT SURPLUS		
	1996	1997	1998	1996	1997	1998	1996	1997	1998
I ALT	6 092	13 279		7 512	8 599		-1 421	4 679	
JANUAR-AUG.	2 958	9 386	5 954	4 807	5 740	4 406	-1 849	3 645	1 548
JANUAR	622	2 904	757	431	2 071	316	192	833	441
FEBRUAR	886	1 421	1 728	977	466	136	-91	954	1 593
MARS	250	980	976	746	555	941	-496	426	35
APRIL	84	1 476	1 366	343	293	269	-259	1 183	1 097
MAI	299	389	7	797	471	806	-498	-82	-799
JUNI	225	607	374	722	1 040	1 088	-497	-433	-714
JULI	34	1 325	746	443	677	610	-409	648	136
AUGUST	559	284	-	349	168	240	210	116	-240
SEPTEMBER ..	859	2 005	-	406	725	-	454	1 280	-
OKTOBER	25	618	-	974	471	-	-949	148	-
NOVEMBER	216	325	-	1 154	348	-	-939	-23	-
DESEMBER	2 033	945	-	171	1 315	-	1 862	-370	-

OLJEPLATTFORMER(1) OIL PLATFORMS(1)						
MÅNED MONTH	INNFØRSEL IMPORTS			UTFØRSEL EXPORTS		
	1996(2)	1997	1998	1996	1997	1998
I ALT	2 825	2 090		829	940	
JANUAR-AUG.	1 653	2 030	604	472	545	-
JANUAR	-	-	604	-	-	-
FEBRUAR	-	-	-	-	-	-
MARS	-	-	-	308	-	-
APRIL	-	-	-	-	-	-
MAI	-	-	-	151	545	-
JUNI	1 653	1 801	-	-	-	-
JULI	-	-	-	-	-	-
AUGUST	-	229	-	13	-	-
SEPTEMBER ..	-	60	-	-	395	-
OKTOBER	1 172	-	-	357	-	-
NOVEMBER	-	-	-	-	-	-
DESEMBER	-	-	-	-	-	-

UTFØRSEL AV RÅOLJE OG NATURGASS EXPORTS OF CRUDE OIL AND NATURAL GAS									
MÅNED MONTH	I ALT. RÅOLJE OG NATURGASS CRUDE OIL AND NATURAL GAS			RÅOLJE CRUDE OIL			NATURGASS NATURAL GAS		
	1996	1997	1998	1996	1997	1998	1996	1997	1998
I ALT	156 689	163 674		135 730	136 112		20 960	27 562	
JANUAR-AUG.	97 040	108 348	82 667	84 698	90 708	65 500	12 342	17 640	17 167
JANUAR	11 243	15 304	12 986	9 732	12 688	10 489	1 511	2 616	2 497
FEBRUAR	11 021	12 900	9 838	9 481	10 511	7 601	1 540	2 389	2 257
MARS	12 330	14 393	11 462	10 711	11 861	9 064	1 619	2 532	2 398
APRIL	13 050	13 597	11 644	11 590	11 553	9 126	1 460	2 044	2 517
MAI	11 916	13 771	9 900	10 405	11 758	7 825	1 511	2 013	2 075
JUNI	11 751	11 579	9 503	10 501	9 556	7 592	1 250	2 023	1 911
JULI	12 053	14 760	9 753	10 329	12 517	7 816	1 725	2 243	1 937
AUGUST	13 676	12 044	7 580	11 950	10 264	5 986	1 727	1 780	1 593
SEPTEMBER ..	14 271	13 416	-	12 261	11 425	-	2 010	1 991	-
OKTOBER	14 243	13 399	-	12 141	10 964	-	2 102	2 436	-
NOVEMBER	15 561	14 307	-	13 376	11 618	-	2 186	2 690	-
DESEMBER	15 574	14 202	-	13 254	11 397	-	2 320	2 805	-

(1) MÅNEDSTALL FOR SKIP OG OLJEPLATTFORMER ER UFULLSTENDIGE INNTIL ENDELIGE TALL FORELIGGER I APRIL PÅFØLGENDE ÅR.

(1) THE MONTHLY FIGURES FOR SHIPS AND OIL PLATFORMS ARE NOT COMPLETE. THE FINAL FIGURES ARE AVAILABLE IN THE MONTH OF APRIL THE FOLLOWING YEAR.

(2) IMPORT TIL EN VERDI AV 3 365 MILL. KR I 4. KV. 1996 ER IKKE MEDTATT I ENDELIGE HANDELSTALL, MEN ER MEDREGNET I NASJONAL-/ UTENRIKSRREGNSKAPET.

(2) IMPORTS OF OIL PLATFORMS, VALUE NOK 3 365.6, ARE NOT INCLUDED IN THE FINAL TRADE FIGURES. THEY ARE, HOWEVER, INCLUDED IN THE NATIONAL ACCOUNTS/BALANCE OF PAYMENTS.

TABELL 3. KVARTALSINDEKSER FOR UTENRIKSHANDELEN. 1988=100
 QUARTERLY INDEX NUMBERS OF EXTERNAL TRADE. 1988=100

A. INNFØRSEL I ALT UTENOM SKIP OG OLJEPLATTFORMER TOTAL IMPORTS EXCL. SHIPS AND OIL PLATFORMS						
	PRISINDEKS UNIT VALUE			VOLUMINDEKS VOLUME		
	1996	1997	1998	1996	1997	1998
ÅRET	105	104	-	154	167	-
1. KVARTAL	106	101	104	147	152	184
2. KVARTAL	103	102	104	151	171	183
3. KVARTAL	103	107	-	152	160	-
4. KVARTAL	106	104	-	168	184	-

B. UTFØRSEL I ALT UTENOM SKIP OG OLJEPLATTFORMER TOTAL EXPORTS EXCL. SHIPS AND OIL PLATFORMS						
	PRISINDEKS UNIT VALUE			VOLUMINDEKS VOLUME		
	1996	1997	1998	1996	1997	1998
ÅRET	111	113	-	200	210	-
1. KVARTAL	105	114	104	202	205	223
2. KVARTAL	109	109	102	193	213	205
3. KVARTAL	112	115	-	194	204	-
4. KVARTAL	117	114	-	210	218	-

C. UTFØRSEL I ALT UTENOM RÅOLJE, NATURGASS, SKIP OG OLJEPLATTFORMER TOTAL EXPORTS EXCL. CRUDE OIL, NATURAL GAS, SHIPS, OIL PLATFORMS						
	PRISINDEKS UNIT VALUE			VOLUMINDEKS VOLUME		
	1996	1997	1998	1996	1997	1998
ÅRET	100	101	-	169	182	-
1. KVARTAL	99	99	102	176	172	202
2. KVARTAL	100	99	103	161	187	179
3. KVARTAL	99	103	-	160	180	-
4. KVARTAL	100	103	-	180	191	-

QUARTERLY INDEX NUMBERS FOR SELECTED COMMODITY GROUPS. 1988=100

PRISINDEKS UNIT VALUE					VOLUMINDEKS VOLUME					SITC				
1997					1998									
1. KV.	2. KV.	3. KV.	4. KV.	ÅRET	1. KV.	2. KV.	3. KV.	4. KV.	ÅRET					
..	0-9			
..	EX 793			
114	109	115	114	113	104	102	205	213	204	218	210	223	205	0-9
87	87	91	94	90	93	101	235	234	225	293	247	268	225	0-1
104	109	113	112	109	112	111	119	118	101	111	112	124	106	2,4
140	128	138	134	135	111	104	258	258	250	264	257	263	245	3
94	97	100	100	98	102	101	158	177	168	174	169	190	176	5-9
99	99	103	103	101	102	103	172	187	180	191	182	202	179	0-9
87	87	91	94	90	93	101	236	233	224	293	247	268	225	0
106	123	134	124	121	134	126	117	102	97	94	103	131	100	02
85	84	89	91	88	91	100	254	250	239	319	265	288	230	03
81	81	85	87	84	85	94	311	309	307	412	335	351	293	034
96	93	97	101	97	110	123	210	200	180	240	207	247	165	035
82	84	86	88	85	94	94	130	141	115	154	135	153	132	037
96	106	109	105	104	108	106	144	148	164	176	158	173	276	08
112	126	115	119	119	96	119	129	238	270	232	217	248	220	1
103	107	111	109	108	108	107	115	115	94	104	107	121	105	2
131	123	122	116	125	115	111	133	58	49	58	75	143	60	21
117	123	121	114	119	111	111	172	195	142	152	165	159	159	24
88	95	100	100	95	95	95	94	89	75	89	86	107	95	25
82	79	91	87	84	84	73	122	147	98	118	122	139	140	26
128	133	138	145	136	154	149	142	189	175	174	170	166	164	27
82	98	110	101	96	95	95	79	76	48	62	66	56	53	28
140	128	138	134	135	111	104	258	258	250	264	257	263	245	3
145	133	146	140	141	113	104	290	298	285	291	291	295	280	33
145	133	145	140	141	112	103	286	293	280	289	287	288	282	333
150	138	151	148	147	128	117	328	356	361	322	342	383	264	334
132	124	120	122	124	113	118	178	149	152	191	167	181	152	34
192	263	282	174	222	262	207	18	25	65	92	50	20	22	35
112	125	131	133	126	152	156	165	164	190	213	183	172	120	4
111	138	124	140	129	156	162	124	108	198	185	154	134	98	41
112	122	133	129	124	149	153	200	208	205	245	215	208	134	43
92	97	102	96	97	96	97	167	182	174	179	176	193	187	5
76	80	84	79	80	82	78	189	193	243	262	221	226	225	51
63	69	71	68	68	67	62	130	142	144	134	138	128	120	511
118	121	127	118	121	120	120	116	136	134	135	130	146	135	52
117	121	125	122	121	119	120	128	144	143	138	139	159	136	522
91	92	94	99	94	109	104	161	197	173	134	166	163	182	53
122	126	118	124	122	121	120	170	192	185	182	182	209	191	55
103	118	127	105	113	104	120	146	152	126	128	138	158	135	56
83	85	88	88	86	85	82	140	160	136	133	142	161	160	57
75	78	83	80	79	79	75	125	134	103	105	117	120	126	571
100	96	104	104	101	101	101	141	220	162	167	173	167	175	58
104	105	109	106	106	110	100	248	258	274	286	266	325	323	59
88	92	95	95	92	97	96	148	159	156	156	155	165	155	6
75	74	70	76	74	75	65	162	185	157	117	155	120	179	61
141	148	156	149	149	148	148	41	40	40	49	43	49	41	62
118	122	130	130	125	130	130	283	303	276	295	289	283	283	63
91	89	92	93	91	98	100	155	168	172	170	166	171	167	64
89	87	90	90	89	95	97	156	168	173	173	168	173	167	641
103	105	103	102	103	100	98	142	171	134	166	153	167	169	65
99	104	105	102	102	101	105	161	183	178	179	175	177	186	66
106	108	109	107	107	110	113	147	139	175	173	159	157	137	67
116	116	122	120	118	123	123	109	122	118	117	117	126	122	671
101	96	103	103	101	107	111	73	77	73	92	79	113	104	673
92	102	102	88	96	99	109	109	167	93	162	133	115	135	674
88	87	90	91	89	97	96	100	121	106	127	113	134	142	676
101	102	100	97	99	95	101	688	253	1046	883	718	558	259	679
82	89	96	94	90	95	93	134	148	129	132	136	155	145	68
90	97	100	81	92	84	84	114	172	169	191	161	178	172	682
69	75	76	69	72	62	60	130	146	99	119	123	133	146	683
82	88	94	97	90	99	97	132	143	132	131	134	159	143	684
101	117	148	119	122	111	110	126	131	136	123	129	131	130	686
72	70	73	82	74	76	76	234	274	261	230	250	233	243	69
103	100	102	106	103	109	106	168	213	192	202	194	241	213	7
140	136	155	142	143	165	143	155	158	117	143	143	177	183	71
208	191	174	176	187	202	201	83	107	99	106	99	117	110	72
..	752
93	93	109	94	97	98	94	234	323	340	453	337	337	347	76
93	93	110	94	98	98	95	250	345	356	478	357	358	364	764
103	103	104	101	102	106	109	196	267	221	295	245	255	225	77
113	109	122	114	114	113	116	143	161	116	151	142	162	151	78
114	120	123	124	120	117	124	163	165	155	186	167	183	166	8
112	115	120	123	118	117	117	231	248	208	250	234	263	251	82
93	95	87	83	88	89	85	132	123	214	227	174	171	165	84
148	160	167	166	160	137	175	180	170	145	175	167	206	163	87
100	103	108	112	106	114	115	131	138	130	168	142	149	134	89

TABELL 5. INNFØRSEL. VARESEKTORER OG HOVEDGRUPPER ETTER SITC. MILL. KR
 IMPORTS BY SECTIONS AND DIVISIONS OF THE SITC. MILLION KR

VARESEKTORER OG HOVEDGRUPPER	AUGUST		JANUAR-AUGUST		PROSENTANDEL TOTAL	
	1997	1998	1997	1998	1997	1998
I ALT	18 508,2	20 613,6	161 238,6	177 900,3	100,0	100,0
AV DETTE						
0,1 MATVARER, DRIKKEVARER, TOBAKK	1 137,3	1 220,3	9 548,9	10 970,1	5,9	6,2
2,4 RÅVARER, UNNTATT BRENSLSSTOFFER	1 362,5	1 442,6	11 771,0	13 106,4	7,3	7,4
3 BRENSLSSTOFFER	573,2	481,1	6 045,1	4 930,2	3,7	2,8
5-9 BEARBEIDDE VARER, UNNTATT MATVARER, DRIKKEVARER, TOBAKK	15 435,2	17 469,5	133 873,5	148 893,6	83,0	83,7
5-9 BEARBEIDDE VARER, UNNTATT MATVARER, DRIKKEVARER, TOBAKK, SKIP OG OLJEPLATTFORMER	14 922,1	17 469,5	122 457,8	142 335,7	75,9	80,0
0 MATVARER OG LEVENDE DYR	1 011,4	1 086,0	8 550,0	9 895,8	5,3	5,6
00 LEVENDE DYR, UTENOM DE SOM ER GRUPPERT UNDER HOVEDGRUPPE 03	4,2	4,1	44,3	42,8	0,0	0,0
01 KJØTT OG KJØTTVARER	21,5	17,5	107,5	138,7	0,1	0,1
02 MEIERIVARER OG EGG	17,7	21,6	161,3	169,9	0,1	0,1
03 FISK (IKKE SJØPATTEDYR), KREPSDYR OG BLØTDYR OG VARER DERAV	235,7	240,6	1 747,9	2 613,0	1,1	1,5
04 KORN OG KORNVARER	104,1	126,7	876,4	1 025,9	0,5	0,6
05 GRØNNSAKER OG FRUKT	219,1	235,2	2 241,4	2 379,5	1,4	1,3
06 SUKKER, SUKKERVARER OG HONNING	93,0	85,1	646,2	625,2	0,4	0,4
07 KAFFE, TE, KAKAD, KRYDDERIER OG VARER DERAV	130,7	134,7	1 316,9	1 317,3	0,8	0,7
08 DYREFOR (UNNTATT UMALT KORN)	128,6	143,6	887,0	940,4	0,6	0,5
09 FORSKJELLIGE MATVARER	56,9	76,7	521,2	643,0	0,3	0,4
1 DRIKKEVARER OG TOBAKK	125,8	134,3	998,9	1 074,2	0,6	0,6
11 DRIKKEVARER	87,5	93,8	737,1	766,5	0,5	0,4
12 TOBAKK OG TOBAKKSVARER	38,4	40,5	261,8	307,8	0,2	0,2
2 RÅVARER, IKKE SPISELIGE, UNNTATT BRENSLSSTOFFER	1 197,5	1 304,9	11 150,1	12 338,5	6,9	6,9
21 HUDER, SKINN OG PELSSKINN, RÅ	6,6	9,6	112,0	101,0	0,1	0,1
22 OLJEFRØ OG OLJEHOLDIGE FRUKTER	10,1	14,1	409,7	528,6	0,3	0,3
23 RÅGUMMI (HERUNDER SYNTETISK OG REGENERERT)	6,0	7,0	50,2	50,5	0,0	0,0
24 TØMMER, TRELAST OG KORK	320,8	318,7	2 354,9	2 804,5	1,5	1,6
25 PAPIRMASSE OG PAPIRAV FALL	30,3	31,2	257,0	285,6	0,2	0,2
26 TEKSTILFIBRER OG AVFALL DERAV (IKKE SPUNNET ELLER VEVD)	15,3	9,1	95,0	81,4	0,1	0,0
27 RÅ GJØDNINGSTOFFER OG RÅ MINERALER, I.E.N., UNNT. GJØDSEL U.HGR.56	108,8	122,0	993,1	1 079,8	0,6	0,6
28 MALMER OG AVFALL AV METALL	639,3	723,5	6 283,4	6 754,4	3,9	3,8
29 ANIMALSKE OG VEGETABILSKE RÅVARER, I.E.N.	60,4	69,7	594,8	652,4	0,4	0,4
3 BRENSLSSTOFFER, SMØREOLJER, ELEKTRISK STRØM M.V.	573,2	481,1	6 045,1	4 930,2	3,7	2,8
32 KULL, KOKS OG BRIKETTER	78,3	101,7	653,5	725,7	0,4	0,4
33 MINERALOLJE OG MINERALOLJEPRODUKTER	406,8	318,9	3 796,0	3 313,5	2,4	1,9
HERAV RÅOLJE	50,5	43,6	908,4	881,5	0,6	0,5
34 GASS, NATURLIG OG TILVIRKET	68,6	50,3	505,9	226,5	0,3	0,1
35 ELEKTRISK STRØM	19,4	10,2	1 089,7	664,5	0,7	0,4
4 ANIMALSKE OG VEGETABILSKE OLJER OG FETT	165,0	137,7	620,9	767,9	0,4	0,4
41 ANIMALSKE OLJER OG FETT	138,8	103,7	444,1	552,0	0,3	0,3
42 FETE VEGETABILSKE OLJER OG FETTSTOFFER, RÅ RENSEDE EL. FRAKSJONERTE.	23,5	27,1	146,7	171,0	0,1	0,1
43 BEARBEIDDE ANIMALSKE OG VEGETABILSKE OLJER, FETT OG VOKS	2,7	6,9	30,1	44,9	0,0	0,0
5 KJEMISKE PRODUKTER	1 725,7	1 844,4	14 527,1	15 739,6	9,0	8,8
51 ORGANISKE KJEMISKE PRODUKTER	256,5	258,2	1 932,3	2 086,6	1,2	1,2
52 UORGANISKE KJEMISKE PRODUKTER	110,2	140,3	1 098,3	1 104,5	0,7	0,6
53 FARGE- OG GARVESTOFFER	169,5	217,8	1 413,9	1 472,7	0,9	0,8
54 MEDISINSKE OG FARMASØYTISKE PRODUKTER	301,4	362,6	2 741,4	3 335,4	1,7	1,9
55 FLYKTIGE OLJER, PARFYMESTOFFER, TOALETT-, RENGJØRINGS- OG PUSSEMIDL.	256,7	249,3	2 004,7	2 131,8	1,2	1,2
56 KUNSTGJØDSEL	68,5	53,6	528,0	591,4	0,3	0,3
57 PLASTRÅSTOFFER	214,3	207,3	1 716,4	1 717,5	1,1	1,0
58 PLAST, HALVFABRIKATA	153,9	164,4	1 316,9	1 397,6	0,8	0,8
59 KJEMISKE PRODUKTER, I.E.N.	194,6	190,8	1 775,1	1 902,0	1,1	1,1
6 BEARBEIDDE VARER GRUPPERT HOVEDSAKELIG ETTER MATERIALE	3 344,0	3 839,9	26 112,4	31 062,2	16,2	17,5
61 LÆR, LÆRVARER OG BEREDTE PELSSKINN	26,9	32,0	210,7	227,4	0,1	0,1
62 VARER AV GUMMI, I.E.N.	171,4	191,6	1 280,9	1 466,9	0,8	0,8
63 VARER AV TRE OG KORK (UNNTATT MØBLER)	185,1	190,5	1 368,3	1 560,9	0,8	0,9
64 PAPIR OG PAPP, VARER AV PAPIRMASSE, PAPIR OG PAPP	484,6	507,2	3 914,4	4 083,8	2,4	2,3
65 TEKSTILGARN, TEKSTILSTOFFER, TEKSTILVARER, I.E.N., O.L. PRODUKTER...	357,7	366,2	2 743,2	2 964,5	1,7	1,7
66 VARER AV IKKE-METALLISKE MINERALER, I.E.N.	259,1	282,3	2 104,8	2 404,7	1,3	1,4
67 JERN OG STÅL	830,4	1 236,8	6 287,8	8 248,0	3,9	4,6
68 METALLER, UNNTATT JERN OG STÅL	349,6	307,0	3 013,9	2 671,3	1,9	1,5
69 VARER AV METALLER, I.E.N.	679,2	726,2	5 188,3	7 434,8	3,2	4,2
7 MASKINER OG TRANSPORTMIDLER	6 933,7	7 978,9	69 053,4	74 794,2	32,8	42,0
71 KRAFTMASKINER OG -UTSTYR	294,5	467,3	2 932,9	3 713,1	1,8	2,1
72 MASKINER FOR SPESEILLE INDUSTRIER	768,5	922,7	6 742,2	8 045,0	4,2	4,5
73 METALLBEARBEIDINGSMASKINER	78,8	123,0	798,9	961,2	0,5	0,5
74 ANDRE INDUSTRIEMASKINER OG -UTSTYR, I.E.N.	1 023,5	1 304,4	8 709,2	10 515,1	5,4	5,9
75 KONTORMASKINER OG AUTOMATISK DATABEHANDLINGSUTSTYR	736,6	890,7	7 022,5	8 332,8	4,4	4,7
76 TELEKOMMUNIKASJONSAPPARATER OG UTSTYR FOR OPPTAK OG GJENGIV. AV LYD	572,8	806,5	5 086,9	6 232,9	3,2	3,5
77 ELEKTRISKE MASKINER, APPARATER OG DELER, I.E.N.	1 103,2	1 214,2	8 317,3	9 267,2	5,2	5,2
78 KJØRETØYER FOR VEG	1 648,7	1 718,2	14 922,4	17 266,3	9,3	9,7
79 ANDRE TRANSPORTMIDLER INKL. SKIP	707,2	531,9	14 521,3	10 460,5	9,0	5,9
SKIP OG BÅTER	284,2	-	9 385,8	5 953,8	5,8	3,3
NYBYGDE	-	-	2 779,1	3 494,5	1,7	2,0
ELDRE	284,2	-	6 606,7	2 459,2	4,1	1,4
OLJEPLATTFORMER	228,9	-	2 029,9	604,2	1,3	0,3
8 FORSKJELLIGE FERDIGE VARER	3 406,4	3 775,7	23 936,5	27 026,6	14,8	15,2
81 PREFABRIKERT BYGNINGER; SANITÆR-, VARME- OG LYSUTSTYR, I.E.N.	168,7	175,1	1 073,8	1 205,5	0,7	0,7
82 MØBLER OG DELER DERTIL	366,0	442,5	2 905,6	3 552,6	1,8	2,0
83 REISEEFFEKTER, VESKER O.L.	51,8	53,7	392,3	414,3	0,2	0,2
84 KLÆR OG TILBEHØR TIL KLÆR	1 180,3	1 273,7	6 317,1	6 960,2	3,9	3,9
85 FOTTØY	261,4	264,3	1 439,6	1 508,0	0,9	0,8
87 VITENSKAPELIGE OG TEKNISKE INSTRUMENTER OG APPARATER, I.E.N.	278,4	340,5	2 516,3	3 054,5	1,6	1,7
88 FOTOGRAFISKE OG OPTISKE ARTIKLER, I.E.N.; UR	153,1	164,5	1 361,8	1 547,9	0,8	0,9
89 FORSKJELLIGE FERDIGE VARER, I.E.N.	946,8	1 061,5	7 929,9	8 783,6	4,9	4,9
9 VARER OG TRANSAKSJONER, IKKE GRUPPERT ANDRE STEDER I SITC	25,4	30,6	244,2	271,0	0,2	0,2

TABELL 6. UTFØRSEL . VARESEKTORER OG HOVEDGRUPPER ETTER SITC. MILL. KR
 EXPORTS BY SECTIONS AND DIVISIONS OF THE SITC. MILLION KR

VARESEKTORER OG HOVEDGRUPPER	AUGUST		JANUAR-AUGUST		PROSENTANDEL TOTAL	
	1997	1998	1997	1998	1997	1998
1 ALT	26 197,3	20 666,4	223 252,0	203 218,2	100,0	100,0
AV DETTE						
0,1 MATVARER, DRIKKEVARER, TOBAKK	1 768,9	1 992,7	15 661,9	18 248,4	7,0	9,0
2,4 RÅVARER, UNNTATT BRENSLSSTOFFER	627,1	725,4	5 572,4	5 782,1	2,5	2,8
3 BRENSLSSTOFFER	14 166,5	8 461,9	122 200,3	92 426,5	54,7	45,5
5-9 BEARBEIDDE VARER, UNNTATT MATVARER, DRIKKEVARER, TOBAKK	9 634,7	9 486,5	79 817,3	86 761,2	35,8	42,7
5-9 BEARBEIDDE VARER, UNNTATT MATVARER, DRIKKEVARER, TOBAKK, SKIP OG OLJEPLATTFORMER	9 466,8	9 246,5	73 531,7	82 355,3	32,9	40,5
0 MATVARER OG LEVENDE DYR	1 746,2	1 975,4	15 487,0	18 073,7	6,9	8,9
00 LEVENDE DYR, UTENOM DE SOM ER GRUPPERT UNDER HOVEDGRUPPE 03	0,5	1,6	6,0	6,9	0,0	0,0
01 KJØTT OG KJØTTVARER	8,9	5,4	75,6	49,2	0,0	0,0
02 MEIERIVARER OG EGG	51,5	51,3	388,5	441,1	0,2	0,2
03 FISK (IKKE Sjøpattedyr), KREPSDYR OG BLØTDYR OG VARER DERAV	1 542,1	1 713,1	13 781,1	15 920,1	6,2	7,8
04 KORN OG KORNVARER	15,5	24,3	160,7	156,0	0,1	0,1
05 GRØNNSAKER OG FRUKT	9,3	11,3	60,8	74,8	0,0	0,0
06 SUKKER, SUKKERVARER OG HONNING	9,2	8,1	68,1	60,8	0,0	0,0
07 KAFFE, TE, KAKAO, KRYDDERIER OG VARER DERAV	14,7	21,2	139,8	152,1	0,1	0,1
08 DYREFOR (UNNTATT UMALT KORN)	76,9	112,9	676,6	1 043,0	0,3	0,5
09 FORSKJELLIGE MATVARER	17,5	26,2	129,7	169,8	0,1	0,1
1 DRIKKEVARER OG TOBAKK	22,8	17,3	174,9	174,7	0,1	0,1
11 DRIKKEVARER	19,4	12,6	139,1	124,0	0,1	0,1
12 TOBAKK OG TOBAKKSVARER	3,3	4,6	35,8	50,7	0,0	0,0
2 RÅVARER, IKKE SPISELIGE, UNNTATT BRENSLSSTOFFER	554,6	646,2	4 972,6	5 138,8	2,2	2,5
21 HUDER, SKINN OG PELSSKINN, RÅ	113,7	132,6	696,7	679,4	0,3	0,3
22 OLJEFRØ OG OLJEHOLDIGE FRUKTER	0,2	0,0	1,4	0,9	0,0	-
23 RÅGUMMI (HERUNDER SYNTETISK OG REGENERERT)	0,1	0,1	1,4	0,9	0,0	-
24 TØMMER, TRELAST OG KORK	91,6	84,8	940,8	756,1	0,4	0,4
25 PAPIRMASSE OG PAPIRAV FALL	144,8	181,4	1 301,3	1 528,6	0,6	0,8
26 TEKSTILFIBRER OG AVFALL DERAV (IKKE SPUNNET ELLER VEVD)	2,9	4,2	43,9	47,3	0,0	0,0
27 RÅ GJØDNINGSTOFFER OG RÅ MINERALER, I.E.N., UNNT. GJØDSEL U.HGR.56	142,0	192,9	1 290,3	1 567,9	0,6	0,8
28 MALMER OG AVFALL AV METALL	47,5	36,2	569,5	424,3	0,3	0,2
29 ANIMALSKE OG VEGETABILSKE RÅVARER, I.E.N.	11,9	14,0	127,3	133,3	0,1	0,1
3 BRENSLSSTOFFER, SMØREOLJER, ELEKTRISK STRØM M.V.	14 166,5	8 461,9	122 200,3	92 426,5	54,7	45,5
32 KULL, KOKS OG BRIKETTER	27,4	5,4	61,9	37,0	0,0	0,0
33 MINERALOLJE OG MINERALOLJEPRODUKTER	11 842,7	6 667,6	100 713,8	73 141,7	45,1	36,0
HERAV RÅOLJE	10 263,6	5 986,3	90 708,2	65 500,2	40,6	32,2
34 GASS, NATURLIG OG TILVIRKET	2 193,1	1 726,5	21 130,6	19 025,5	9,5	9,4
HERAV NATURGASS	1 780,0	1 593,3	17 640,0	17 167,0	7,9	8,4
35 ELEKTRISK STRØM	103,3	62,5	294,1	222,3	0,1	0,1
4 ANIMALSKE OG VEGETABILSKE OLJER OG FETT	72,5	79,1	599,8	643,4	0,3	0,3
41 ANIMALSKE OLJER OG FETT	21,1	23,2	167,5	194,1	0,1	0,1
42 FETE VEGETABILSKE OLJER OG FETTSTOFFER, RÅ RENSEDE EL. FRAKSJONERTE.	1,1	1,6	11,6	20,9	0,0	0,0
43 BEARBEIDDE ANIMALSKE OG VEGETABILSKE OLJER, FETT OG VOKS	50,3	54,4	420,7	428,4	0,2	0,2
5 KJEMISKE PRODUKTER	1 908,6	1 687,4	13 511,6	14 525,8	6,1	7,1
51 ORGANISKE KJEMISKE PRODUKTER	477,5	322,7	2 425,8	2 615,6	1,1	1,3
52 UORGANISKE KJEMISKE PRODUKTER	258,4	221,3	1 936,5	2 064,3	0,9	1,0
53 FARVE- OG GARVESTOFFER	77,7	88,4	637,7	709,9	0,3	0,3
54 MEDISINSKE OG FARMASØYTISKE PRODUKTER	118,9	138,9	1 035,4	1 105,7	0,5	0,5
55 FLYKTIGE OLJER, PARFYMESTOFFER, TOALETT-, RENGJØRINGS- OG PUSSEMIDL.	52,6	53,3	437,4	466,9	0,2	0,2
56 KUNSTGJØDSEL	254,2	173,7	2 007,7	2 000,8	0,9	1,0
57 PLASTRÅSTOFFER	333,0	332,2	2 592,5	2 718,5	1,2	1,3
58 PLAST, HALVFABRIKATA	72,8	88,7	657,9	661,7	0,3	0,3
59 KJEMISKE PRODUKTER, I.E.N.	263,4	268,3	1 780,6	2 182,5	0,8	1,1
6 BEARBEIDDE VARER GRUPPERT HOVEDSAKELIG ETTER MATERIALE	4 396,0	4 131,3	32 744,6	35 145,4	14,7	17,3
61 LÆR, LÆRVARER OG BEREDTE PELSSKINN	16,8	16,1	147,1	117,9	0,1	0,1
62 VARER AV GUMMI, I.E.N.	23,3	86,5	190,1	334,4	0,1	0,2
63 VARER AV TRE OG KORK (UNNTATT MØBLER)	131,5	133,3	967,6	1 006,3	0,4	0,5
64 PAPIR OG PAPP, VARER AV PAPIRMASSE, PAPIR OG PAPP	731,9	809,7	5 766,6	6 471,8	2,6	3,2
65 TEKSTILGARN, TEKSTILSTOFFER, TEKSTILVARER, I.E.N., O.L. PRODUKTER	88,6	99,9	854,3	868,7	0,4	0,4
66 VARER AV IKKE-METALLISKE MINERALER, I.E.N.	113,8	101,4	847,0	866,7	0,4	0,4
67 JERN OG STÅL	1 000,5	678,3	6 452,8	6 287,5	2,9	3,1
68 METALLER, UNNTATT JERN OG STÅL	1 885,3	1 885,4	15 047,7	16 780,6	6,7	8,3
69 VARER AV METALLER, I.E.N.	432,3	320,7	2 471,3	2 411,5	1,1	1,2
7 MASKINER OG TRANSPORTMIDLER	2 492,7	2 745,2	26 757,5	29 579,5	12,0	14,6
71 KRAFTMASKINER OG -UTSTYR	148,7	161,3	1 526,7	2 011,7	0,7	1,0
72 MASKINER FOR SPEIELLE INDUSTRIER	329,1	399,5	3 043,6	3 705,1	1,4	1,8
73 METALLBEARBEIDINGSMASKINER	14,8	12,5	135,5	142,8	0,1	0,1
74 ANDRE INDUSTRIEMASKINER OG -UTSTYR, I.E.N.	397,5	521,5	4 034,3	4 938,2	1,8	2,4
75 KONTORMASKINER OG AUTOMATISK DATABEHANDLINGSUTSTYR	259,3	255,3	1 918,2	2 123,8	0,9	1,0
76 TELEKOMMUNIKASJONSAPPARATER OG UTSTYR FOR OPPTAK OG GJENGIV. AV LYD	417,6	399,7	2 781,5	3 192,4	1,2	1,6
77 ELEKTRISKE MASKINER, APPARATER OG DELER, I.E.N.	423,7	410,2	3 364,5	3 628,1	1,5	1,8
78 KJØRETØYER FOR VEG	248,0	263,5	2 428,9	2 591,7	1,1	1,3
79 ANDRE TRANSPORTMIDLER INKL. SKIP	254,2	321,7	7 524,5	7 245,7	3,4	3,6
SKIP OG BÅTER	167,9	240,0	5 740,4	4 405,9	2,6	2,2
NYBYGDE	-	240,0	2 886,5	2 885,0	1,3	1,4
ELDRE	167,9	-	2 853,9	1 520,8	1,3	0,7
OLJEPLATTFORMER	-	-	545,3	-	0,2	-
8 FORSKJELLIGE FERDIGE VARER	806,8	872,4	6 556,9	7 244,1	2,9	3,6
81 PREFABRIKERT BYGNING; SANITÆR-, VARME- OG LYSUTSTYR, I.E.N.	80,0	71,0	585,9	531,5	0,3	0,3
82 MØBLER OG DELER DERTIL	183,2	185,6	1 396,0	1 545,6	0,6	0,8
83 REISEEFFEKTER, VESKER O.L.	2,5	2,1	14,8	17,6	0,0	0,0
84 KLÅR OG TILBEHØR TIL KLÅR	69,0	70,4	375,7	439,0	0,2	0,2
85 FOTTØY	14,1	12,8	91,9	66,4	0,0	0,0
87 VITENSKAPELIGE OG TEKNISKE INSTRUMENTER OG APPARATER, I.E.N.	196,4	224,3	2 023,9	2 171,2	0,9	1,1
88 FOTOGRAFISKE OG OPTISKE ARTIKLER, I.E.N.; UR	21,1	14,3	150,1	143,8	0,1	0,1
89 FORSKJELLIGE FERDIGE VARER, I.E.N.	240,6	291,8	1 918,7	2 329,1	0,9	1,1
9 VARER OG TRANSAKSJONER, IKKE GRUPPERT ANDRE STEDER I SITC	30,6	50,2	246,8	266,4	0,1	0,1

TABELL 7. INNFØRSEL OG UTFØRSEL. GRUPPER ETTER SITC IMPORTS AND EXPORTS, BY GROUPS OF THE SITC

GRUPPER	INNFØRSEL				UTFØRSEL			
	JANUAR-AUGUST 1997		JANUAR-AUGUST 1998		JANUAR-AUGUST 1997		JANUAR-AUGUST 1998	
	TONN	MILL. KR	TONN	MILL. KR	TONN	MILL. KR	TONN	MILL. KR
I ALT.....	..	161238,6	..	177900,3	..	223252,0	..	203218,2
001 LEVENDE DYR (UTENOM DE SOM ER GRUPPERT UNDER H.GR. 03)	44,3	..	42,8	..	6,0	..	6,9
011 STORFEKJØTT, FERSKT, KJØLT ELLER FRYST	1477	45,3	2020	71,5	170	1,6	741	7,5
012 ANNET KJØTT OG SPISELIG SLAKTEAVFALL, FERSKT, KJØLT ELLER FRYST	1295	46,7	2103	50,9	5379	45,1	1087	12,8
016 KJØTT OG SPISELIG SLAKTEAVFALL, SALTET, I SALTLAKE, TØRKET ELLER RØYKT; SPISELIG MEL AV KJØTT ELLER SLAKTEAVFALL	194	7,1	165	6,8	39	1,3	86	2,5
017 KJØTT OG SPISELIG SLAKTEAVFALL, TILBEREDT ELLER KONSERVERT	263	8,5	257	9,5	1046	27,6	732	26,5
022 MELK OG FLØTE OG MELKEPRODUKTER (UNNTATT SMØR ELLER OST)	2141	45,9	3093	59,1	1654	29,2	1475	21,8
023 SMØR OG ANNET FETT SAMT OLJER FREMSTILT AV MELK	30	0,3	42	0,7	1593	15,8	1690	22,4
024 OST OG OSTEMASSE	1743	88,4	1844	98,9	16276	332,2	17531	389,7
025 EGG	1062	26,7	980	11,3	1747	11,4	1366	7,2
034 FISK, FERSK, KJØLT ELLER FRYST	182557	1169,5	219142	1912,9	819783	10023,7	795369	11359,5
035 FISK, TØRKET, SALTET, ELLER I SALTLAKE; RØYKT; MEL OG PELLETER AV FISK, EGNET TIL MENNESKEFØDE	4104	116,5	5351	159,3	102385	2676,9	98217	3297,2
036 KREPSDYR OG BLØTDYR, FERSK, KJØLT, FRYSTE MEL OG PELLETER AV KREPSDYR OG BLØTDYR; EGNET TIL MENNESKEFØDE	12721	221,4	17322	293,2	7658	225,6	7637	193,3
037 FISK, KREPSDYR OG BLØTDYR, TILBEREDT ELLER KONSERVERT, I.E.N.	9310	240,4	9581	247,5	27802	854,8	30325	1070,0
041 HVETE, UMALT	76660	87,8	91933	104,5	8	0,0	1	0,0
042 RIS	10833	53,5	10768	55,4	160	1,2	50	0,5
043 BYGG, UMALT	24024	23,0	76623	54,6	90	0,4	140	0,6
044 MAIS, UMALT	8444	13,0	17310	19,9	15	0,1	6	0,0
045 ANNET KORN, UMALT	38351	38,1	36935	35,4	8	0,0	8	0,0
046 HVETEMEL OG BLANDINGSMEL AV HVETE OG RUG	2117	5,9	1481	4,6	13	0,1	33	0,3
047 ANNET KORN, GROVMALT OG FINMALT	743	2,8	765	2,9	27	0,5	19	0,3
048 KORNPRODUKTER OG MEL- ELLER STIVELSESPRODUKTER AV FRUKT ELLER GRØNNSAKER	70013	652,4	75447	748,5	8732	158,5	8373	154,2
054 GRØNNSAKER, FRISKE, KJØLTE, FRYSTE ELLER MIDL. KONSERVETE; RØTTER, KNOLLER OG GRØNNSAKPROD. I.E.N., FRISKE ELLER TØRKEDE	77502	531,4	81180	614,2	1076	3,2	917	3,2
056 GRØNNSAKER, RØTTER OG KNOLLER, TILBEREDTE ELL. KONSERVETE, I.E.N.	29032	238,2	26305	242,2	1971	40,0	2092	47,6
057 FRUKTER OG NØTTER, FRISKE ELLER TØRKEDE	154527	1097,8	150086	1108,0	445	9,1	498	10,7
058 FRUKTER, TILBEREDT ELLER KONSERVERT	18666	185,3	17511	207,7	494	5,6	640	9,6
059 FRUKT- OG GRØNNSAKSAFTER (HERU. DRUEMOST) UGJÆREDE OG ALKOHOLFRIE, OGSÅ TILSATT SUKKER O.A. SØTNINGSSTOFF	17738	188,7	19228	207,4	894	2,9	1203	3,7
061 SUKKER, MELASSE OG HONNING	157261	378,9	154873	361,9	382	6,9	339	5,7
062 SUKKERVARER	10319	267,5	10172	263,4	2289	61,2	2152	55,1
071 KAFFE OG KAFFEERSTATNINGER	29754	856,0	29733	827,9	281	12,3	119	5,7
072 KAKAO OG VARER DERAV	4669	93,7	4167	90,6	3	0,0	1	0,0
073 SJOJOLADE O. A. NÆRINGSMIDL. SOM INNEH. KAKAO.	9131	269,1	9397	285,4	4137	125,6	4705	144,8
074 TE OG MATE	850	56,7	858	63,3	11	0,5	16	0,8
075 KRYDDERIER	1308	41,4	1370	50,1	41	1,3	27	0,8
081 DYREFOR (UNNTATT UMALT KORN)	214085	887,0	194130	940,4	161436	676,6	236756	1143,0
091 MARGARIN OG MATFETT	1355	13,9	4516	44,8	2019	15,0	1736	15,1
098 TILBEREDTE MATVARER I.E.N.	18257	507,3	19095	598,3	5603	114,7	10988	156,7
111 ALKOHOLFRIE DRILLEVARER I.E.N.	47,5	..	48,3	..	102,6	..	70,9
112 ALKOHOLHOLDIGE DRILLEVARER	35726	689,6	35411	718,2	1479	36,6	2406	53,1
121 TOBAKK, UBEARBEIDT, AVFALL AV TOBAKK	3405	101,1	6239	148,7	203	6,9	712	8,8
122 TOBAKK, BEARBEIDT	1170	160,6	1087	159,1	699	28,8	1874	41,9
211 HUDER OG SKINN (UNNTATT PELSSKINN), RÅ	3330	57,0	2845	51,0	7282	143,4	6640	123,4
212 PELSSKINN, RÅ (INKL. KUTT)	55,0	..	50,1	..	553,3	..	556,1
222 OLJEHOLDIGE FRØ OG FRUKTER TIL UTVINNING AV BLØTE VEGETABILISKE OLJER	179445	404,4	221128	492,8	207	1,4	45	0,8
223 OLJEHOLDIGE FRØ OG FRUKTER TIL UTVINNING AV ANDRE VEGETABILISKE OLJER	1114	5,3	12562	35,7	1	0,0	4	0,0
231 NATURGUMMI, BALATA, GUTTAPERKA O.L. NATURLIG GUMMI, UBEARBEIDT ELLER I FORM AV PLATER, DUK, BÅND	367	3,7	527	5,4	7	0,5	2	0,2
232 SYNTETISK GUMMI OG FAKTIS FRAMSTILT AV OLJER, UBEARBEIDT ELLER I FORM AV PLATER, DUK, BÅND; BLANDINGER AV PRODUKTER UNDER GR. 231	4628	46,5	4669	45,2	1089	0,9	146	0,8
244 NATURLIG KORK, RÅ ELLER AVFALL	12	0,3	10	0,4	1	0,1	18	0,2
245 VED TIL BRENSSEL; TREKULL	75,9	..	94,5	..	1,6	..	2,9
246 TRE I FORM AV FLISER ELLER SPON OG AVFALL	423424	102,8	572903	144,2	111473	17,9	112456	21,2
247 RUNDTØMMER EL. GROVT TILHOVD TØMMER, KUB.M.F.M.	1929441	772,5	2572704	1037,3	352263	134,3	316156	117,3
248 SKÅRET EL. HØVL. TRELAST; JERNB.SVILLER AV TRE	1403,4	..	1528,1	..	787,1	..	614,5
251 PAPIRMASSE OG PAPIRAVFALL	257,0	..	285,6	..	1301,3	..	1528,6
261 SILKE	0	0,1	0	0,0	0	0,0	-	-
263 BOMULL	369	5,3	286	4,9	22	0,8	10	0,4
264 JUTE OG ANDRE TEKSTILFIBRER AV BAST, I.E.N.	92	0,8	10	0,3	-	-	0	0,0
265 VEGETABILISKE TEKSTILFIBRER, UNNTATT AV BOMULL OG JUTE	183	0,9	235	1,3	1	0,2	0	0,1
266 SYNTETISKE FIBRER FOR SPINNING	2684	39,6	2192	30,1	9	0,2	19	0,3
267 KUNSTIGE FIBRER FOR SPINNING OG AVFALL AV KUNSTIGE FIBRER	638	8,6	718	8,8	245	3,5	229	3,7
268 ULL OG ANDRE DYREHÅR (HERUNDER ULLTOPS)	1030	32,6	884	28,6	2056	25,7	1824	21,4
269 BRUKTE KLÆR OG ANDRE BRUKTE TEKSTILV.; FILLER.	881	7,1	901	7,4	4038	13,6	4308	21,3
272 RÅ GJØDNINGSTOFFER (UNNT. DE SOM HØRER UNDER H.GR. 56)	443993	211,4	399678	207,8	337	9,1	699	9,6
273 STEIN, SAND OG GRUS	545180	130,7	573545	155,1	8457904	793,4	8386479	806,3
274 SVOVEL OG URØSTET SVOVELKIS	144077	32,2	168819	38,1	-	-	30	0,0
277 NATURLIGE SLIPESTOFFER; INDUSTRIDIAMANTER	3,0	..	6,2	..	0,1	..	0,0
278 ANDRE RÅ MINERALER	1383739	615,8	1444006	672,7	676886	487,7	827474	752,0
281 JERNMALM OG KONSENTRATER	401754	77,8	337480	72,2	309545	60,9	85361	18,5

TABELL 7. INNFORSEL OG UTFORSEL. GRUPPER ETTER SITC IMPORTS AND EXPORTS, BY GROUPS OF THE SITC (FORTS.)

GRUPPER	INNFORSEL				UTFORSEL			
	JANUAR-AUGUST 1997		JANUAR-AUGUST 1998		JANUAR-AUGUST 1997		JANUAR-AUGUST 1998	
	TONN	MILL. KR	TONN	MILL. KR	TONN	MILL. KR	TONN	MILL. KR
282 AVFALL OG SKRAP AV JERN ELLER STÅL; BLOKKER FREMSTILT AV JERN- ELLER STÅLSKRAP	192635	154,0	253980	229,6	98700	100,3	73699	71,5
283 KOPPERMALM OG KONSENTRATER; KOPPERMATTE OG SEMENTKOPPER	0	0,0	5	0,8	19604	46,1	14826	22,0
284 NIKKELMALM OG -KONSENTRATER; NIKKELMATTE, NIKKELOKSID, SINTERE O.A. MELLOMPRODUKTER ...	86765	2688,2	98245	2892,9	18173	43,2	21781	44,7
285 ALUMINIUMMALM OG KONSENTRATER (HERU. ALUMINIUMOKSYD)	1174682	1761,0	1265380	1933,4	2501	0,7	2101	0,6
286 MALMER OG KONSENTRATER AV URAN ELLER TORIUM ..	10	0,1	-	-	-	-	-	-
287 MALMER OG KONSENTRATER AV UEDLE METALLER I.E.N	-	872,7	-	897,4	-	124,7	-	121,2
288 AVFALL OG SKRAP AV IKKE-JERNH. UEDLE METALLER.	198981	655,5	215135	639,6	33601	184,6	27597	133,9
289 MALMER OG KONSENTRATER AV EDLE METALLER, SAMT AVFALL, SKRAP OG OPPSOP (UNNTATT GULL)	-	74,1	-	88,5	-	8,9	-	11,8
291 ANIMALSKE RÅVARER, I.E.N.	49260	99,0	25142	77,9	87302	98,9	93429	104,6
292 VEGETABILISKE RÅVARER, I.E.N.	-	495,8	-	574,5	-	28,4	-	28,7
321 KULL, OGSÅ PULVERISERT, MEN IKKE AGGLOMERERT .	569947	341,1	596627	367,4	114816	55,6	10084	25,8
322 BRIKETTER, BRUNKULL OG TORV	33749	27,7	26198	22,4	8254	5,4	13729	5,6
325 KOKS OG HALVKOKS AV STEINKULL, BRUNKULL ELLER TORV, OGSÅ AGGLOMERERT; RETORTKULL	335431	284,7	391092	335,9	2024	:	10407	:
333 MINERALOLJE, RÅ	1006	908,4	1258	881,5	91544	90708,2	88787	65500,2
334 MINERALOLJEPRODUKTER, RAFFINERTE	-	2177,7	-	1747,5	-	9834,2	-	7479,0
335 RESTSTOFFER AV MINERALOLJEPROD. OG LIKN. I.E.N	560685	710,0	553796	684,5	115848	171,4	108661	162,4
342 FLYTENDE PROPAN OG BUTAN	475407	450,4	212649	206,6	2138710	3195,6	1703762	1705,5
343 NATURGASS, OGSÅ FLYTENDE	-	53,7	-	18,5	-	17640,0	-	17167,1
344 JORDOLJEGASSER OG ANDRE GASSFORMIGE HYDROKARBONER I.E.N.	-	1,4	-	1,3	-	295,0	-	152,8
345 LYS-, VANN-, GENERATORGASS O.L. GASSER, UNNT. JORDOLJEGASSER O.A. GASSFORMIGE HYDROKARBONER	38	0,3	0	0,2	-	-	0	0,0
351 ELEKTRISK STRØM	7263772	1089,7	5438833	664,5	2455408	294,1	2516589	222,3
411 ANIMALSKE OLJER OG FETT	132860	444,1	104841	552,0	30736	167,5	27071	194,1
421 FETE VEGETABILISKE OLJER OG FETTSTOFFER, "BLØTE", RÅ, RENSEDE ELLER FRAKSJONERTE	4866	66,1	8084	78,7	1289	9,5	3091	18,8
422 FETE VEGETABILISKE OLJER OG FETT, RÅ, RENSEDE ELLER FRAKSJONERTE, UNNTATT "BLØTE"	13535	80,6	13699	92,3	305	2,1	258	2,1
431 BEARBEIDDE ANIMALSKE OG VEGETABILISKE OLJER, FETT OG VOKS, USPISELIGE BLANDINGER ELLER PROD. AV DISSE	2881	30,1	5451	44,9	67486	420,7	59834	428,4
511 HYDROKARBONER I.E.N. OG HALOGEN-, SULFO-, NITRO- ELLER NITROSODERIVATER DERAV	303460	586,9	299955	558,0	283387	797,3	252536	653,1
512 ALKOHOLER, FENOLER, FENOLALKOHOLER OG DERES HALOGEN-, SULFO-, NITRO- OG NITROSODERIVATER	-	:	-	:	-	120,1	-	461,4
513 KARBOKSYLSYRER OG DERIVATER DERAV	49030	318,3	53733	336,8	10703	92,8	12428	144,5
514 FORBIND. MED NITROGENH. FUNKSJONELLE GRUPPER .	13826	376,1	13740	438,5	11666	1242,5	10939	1185,5
515 ORGANISKE OG UORGANISKE FORBINDELSER, HETERO- SYKLISKE FORBINDELSER, NUKLEINSYRER OG DERES SALTER OG SULFONAMIDER	8075	154,9	10561	202,5	44	20,5	87	9,1
516 ANDRE ORGANISKE KJEMIKALIER	39480	212,2	77673	278,4	2483	152,6	2348	162,0
522 UORG. KJEM. GRUNNST., OKSIDER OG HALOGENSALTER	331250	675,2	334024	708,8	1090484	1153,5	905255	1225,6
523 SALTER OG PEROKSYLSALTER AV UORGANISKE SYRER OG METALLER	138276	336,7	130520	308,1	246152	279,4	254356	321,3
524 ANDRE UORGANISKE KJEMIKALIER; ORGANISKE OG UORGANISKE FORBINDELSER AV EDLE METALLER	18918	65,0	17345	66,2	80475	498,7	83236	510,0
525 RADIOAKTIVE STOFFER O. L.	28	21,4	97	21,4	3	4,9	7	7,5
531 SYNTETISKE ORGANISKE FARGESTOFFER OG SUBSTRATPIGMENTER; PREPARATER DERAV	3002	473,6	3328	424,9	1399	27,0	932	23,6
532 FARGE- OG GARVESTOFFER OG SYNT. GARVESTOFFER	445	13,0	350	10,6	34	0,7	4	0,5
533 FARGER, MALINGER FERNISSER O.L. STOFFER	66553	927,2	77339	1037,2	43518	609,9	42742	685,8
541 MEDISINSKE OG FARMASØYTISKE PRODUKTER (UNNTATT MEDIKAMENTER SOM HØRER UNDER GR. 542)	3655	468,0	3214	627,5	680	639,9	647	606,9
542 LEGEMIDLER, HERUNDER VETERINÆRE LEGEMIDLER ...	3961	2273,4	4447	2707,9	8184	395,5	7581	498,8
551 FLYKTIGE OLJER, PARFUME OG VELLUKTENDE STOFFER	2926	467,7	2800	478,8	215	5,9	193	4,8
553 PARFYMER, KOSMETIKK OG TOALETTPREPARATER	15447	910,5	15845	1001,8	1642	75,8	1741	85,6
554 SÅPE, RENGJØRINGS- OG POLERMIDLER	56514	626,5	56831	651,2	42304	355,7	44756	376,5
562 KUNSTGJØDSEL (UNNT. DE SLAG SOM HØRER UNDER GR 272)	493752	528,0	533319	591,4	1695545	2007,7	1712013	2000,8
571 POLYMERER AV ETYLEN, UBEARBEIDDE	47491	362,0	49855	374,8	139178	824,3	136549	788,5
572 POLYMERER AV STYREN, UBEARBEIDDE	16744	133,7	18611	143,2	12125	95,7	15270	123,3
573 POLYMERER AV VINYLKLORID ELLER AV ANDRE HALOGENERTE OLEFINER, UBEARBEIDDE	22521	145,4	15902	117,4	32107	176,7	43679	230,5
574 POLYACETALER, ANDRE POLYETERE OG EPOKSY- HARPIKSER, UBEARBEIDDE; POLYKARBONATER, ALKYDHARPIKSER O.A. POLYESTERE, UBEARBEIDDE .	20795	320,2	21317	321,5	25206	351,9	29399	406,0
575 ANNEN PLAST, UBEARBEIDDE	64001	752,0	61725	756,0	119420	1124,3	118902	1154,5
579 AVFALL, KLIPP OG SKRAP, AV PLAST	1530	3,0	1300	4,6	7208	19,5	7097	15,7
581 RØR OG SLANGER, AV PLAST	9203	305,5	10113	337,4	10258	180,3	8481	147,6
582 PLATER, DUK, FILM, FOLIER OG BÅND, AV PLAST ...	38329	976,1	38948	1015,7	26685	466,7	27965	498,7
583 MONOFILAMENTER MED STØRSTE TVERMÅL OVER 1 MM STAVER, STENGER OG PROFILER, OGSÅ OVERFLATE- BEHANDLET, MEN IKKE VIDERE BEARBEIDDE, AV PLAST	887	35,3	1160	44,5	453	10,8	766	15,5
591 DESINFEKSJONSMIDLER, INSEKT-, SOPP- OG UGRAS- DREPENDE MIDLER, ROTTEGIFT, ANTIGROMIDLER ...	4283	188,3	4584	219,1	1799	33,1	2112	42,1
592 STIVELSE, INULIN OG GLUTEN AV HVETE, ALBUMINATER; KLEBEMIDLER	32007	254,7	32764	269,7	1646	27,2	1791	35,2
593 SPRENGSTOFFER OG PYROTEKNISKE ARTIKLER	1374	96,7	2205	112,4	2821	86,4	3788	117,8
597 PREPARATER FOR TILSETNING I MINERALOLJER; BREMSVÆSKE OG FROSTVÆSKE; TILBEREDTE SMØREMIDLER	17676	200,2	18993	220,4	3613	50,1	5462	41,2
598 DIVERSE KJEMISKE PRODUKTER, I.E.N.	107243	1035,1	101908	1080,4	1697638	1583,8	1857653	1946,1
611 LÆR	883	166,9	969	185,3	1323	109,9	1280	105,2
612 VARER AV LÆR ELLER KUNSTLÆR, I.E.N.	362	36,7	385	37,7	9	1,0	6	1,0
613 PELSSKINN, GARVEDE ELLER BEREDTE	19	7,1	13	4,4	49	36,2	28	11,8
621 PRODUKTER AV GUMMI (PASTAER, PLATER, DUK, RØR)	7204	225,9	7920	256,1	594	34,3	2051	169,5
625 RINGER, DEKK AV GUMMI TIL ALLE SLAGS HJUL	-	755,7	-	865,1	-	65,9	-	63,8
629 GUMMIVARER, I.E.N.	4007	299,3	4897	345,7	2260	89,9	2248	101,1
633 KORKVARER	353	15,4	346	13,0	2	0,1	6	0,9

TABELL 7. INNFORSEL OG UTFORSEL. GRUPPER ETTER SITC IMPORTS AND EXPORTS, BY GROUPS OF THE SITC (FORTS.)

GRUPPER	INNFORSEL				UTFORSEL			
	JANUAR-AUGUST 1997		JANUAR-AUGUST 1998		JANUAR-AUGUST 1997		JANUAR-AUGUST 1998	
	TONN	MILL. KR	TONN	MILL. KR	TONN	MILL. KR	TONN	MILL. KR
634 FINER, KRYSSFINER, SPONPLATER OG ANNET BEARBEIDD TRE, I.E.N.	573,4	..	611,7	..	394,0	..	420,2
635 TREVARER, I.E.N.	779,5	..	936,2	..	573,5	..	585,2
641 PAPIR OG PAPP	311700	2042,1	308408	2137,3	1294554	5297,6	1337649	5987,8
642 PAPIR OG PAPP, TILSKÅRET, OG VARER DERAV	117483	1872,2	120065	1946,5	36085	469,0	34956	484,0
651 TEKSTILGARN	9985	352,2	9920	359,3	8332	141,2	5952	108,3
652 VEVNADER AV BOMULL	4493	325,0	4547	332,5	1341	115,8	1638	126,7
653 VEVNADER AV SYNTET. EL. KUNSTIGE TEKSTILFIBRER	2756	293,2	2777	288,8	1568	85,8	1997	108,0
654 ANDRE TEKSTILVEVNADER	1186	99,8	1585	134,8	136	26,1	121	23,5
655 STOFFER AV TRIKOTASJE (HERU. RUNDSTRIKKEDE) ..	958	63,3	903	61,0	610	56,2	685	58,4
656 TYLL, BÅND, BLONDER, BRODERIER O.L.	598	74,3	682	83,9	65	8,6	103	9,9
657 SPESIALGARN OG SPESIELLE TEKSTILSTOFFER OG -ARTIKLER	10200	524,8	10582	574,0	5411	327,7	5870	343,8
658 FERDIGVARER, HELT EL. DELVIS AV TEKSTILMAT.	678,3	..	760,3	..	85,0	..	74,9
659 GOLVBELEGG M.V.	9623	332,3	9842	370,0	113	7,9	612	15,3
661 KALK, SEMENT OG BYGNINGSMATERIALER, UNNTATT GLASS OG LEIRVARER	180537	187,7	188298	224,9	445525	216,3	371507	206,9
662 TEGLVERKSPRODUKTER O.L.	378,4	..	433,1	..	34,5	..	36,3
663 MINERALSKE PRODUKTER I.E.N.	593,2	..	656,4	..	337,6	..	346,6
664 GLASS	59267	395,4	68027	468,1	15200	144,4	17168	171,8
665 GLASSVARER	18821	252,2	15127	285,3	25848	83,5	20348	63,5
666 KERAMISKE PRODUKTER	11479	273,9	14134	312,1	506	29,6	692	40,2
667 PERLER, EDLE OG HALVEDLE STEINER, UBEARBEIDDE OG BEARBEIDDE	10560	23,9	3202	24,9	826	1,2	823	1,3
671 RÅJERN, SPEILJERN, JERNSVAMP, GRANULATER OG PULVER AV JERN OG STÅL OG FERROLEGERINGER	103,8	..	99,4	..	3270,4	..	3625,7
672 BLOKKER O.A. PRIMÆRE FORMER OG HALVFABRIKATER AV JERN ELLER STÅL	95902	183,8	134252	286,9	101068	159,3	82505	153,7
673 FLATVÅLSEDE PRODUKTER AV JERN ELLER ULEGERT STÅL, UTEN PLETTERING, BELEGG ELLER OVERDRAG	366820	1048,5	393687	1245,6	30580	120,6	47893	200,0
674 FLATVÅLSEDE PRODUKTER AV JERN ELLER ULEGERT STÅL, MED PLETTERING, BELEGG ELLER OVERDRAG ..	83058	427,8	90987	514,1	88261	446,1	81135	448,0
675 FLATVÅLSEDE PRODUKTER AV LEGERT STÅL	40103	484,2	46368	530,2	2953	70,8	3491	38,5
676 BARRER OG STENGER AV JERN ELLER STÅL, VINKELJERN, PROFILJERN OG ELEMENTER	184565	735,6	195938	830,8	219418	545,2	272208	776,8
677 SKINNER O.A. SKINNEMATERIELL AV JERN ELLER STÅL	17569	125,8	11127	73,3	1219	6,0	2250	6,0
678 TRÅD AV JERN ELLER STÅL	15427	106,0	16730	126,7	13362	62,0	12851	59,1
679 RØR OG HULE PROFILER OG DELER DERTIL, AV JERN ELLER STÅL	351772	3072,3	599442	4540,9	637268	1772,4	245966	979,5
681 SØLV, PLATINA O.A. PLATINAMETALLER	67458	97,6	58381	117,6	71125	299,9	56381	350,9
682 KOPPER	19505	484,9	20526	478,0	27577	593,2	26761	588,0
683 NIKKEL	230	25,5	328	28,4	44866	2272,3	44320	1828,6
684 ALUMINIUM	154097	2169,3	107866	1727,0	746470	9675,7	829733	11828,6
685 BLY	2635	32,2	2532	21,2	134	1,1	105	1,0
686 SINK	1829	24,4	3048	34,2	94733	868,8	90398	782,9
687 TINN	460	21,0	384	15,9	12	0,7	2	0,1
689 ANDRE IKKE JERNHOLDIGE UEDLE METALLER	7863	158,9	12272	249,0	:	1335,9	:	1400,5
691 KONSTRUKSJONER OG DELER TIL DISSE, AV JERN, STÅL ELLER ALUMINIUM	70748	1089,2	115293	2807,9	19796	637,9	16411	494,4
692 METALLBEHOLDERE FOR LAGRING OG TRANSPORT	10964	293,4	13827	380,6	5802	178,9	7378	176,8
693 TRÅDVARER (UNNT. ISOLERTE ELEKTR. LEDNINGER) OG GJERDETRÅD (GITTER)	32602	289,6	30152	286,8	9706	173,6	8390	135,7
694 SPIKER, SKRURER, MUTTERE, BOLTER, NAGLER O.L. AV JERN, STÅL, KOPPER OG ALUMINIUM	15186	446,2	16526	489,5	3708	71,6	3982	82,1
695 HÅNDVERKTØY OG MASKINVERKTØY	628,8	..	734,8	..	152,7	..	160,5
696 KNIVER, SKJEER, GAFLER, SAKSER M.V.	161,1	..	181,3	..	20,6	..	12,4
697 HUSHOLDNINGSPRODUKTER AV UEDLE METALLER, I.E.N.	365,2	..	435,1	..	192,5	..	190,3
699 ANDRE VARER AV UEDLE METALLER. I.E.N.	59543	1915,0	61840	2118,7	30258	1043,3	33250	1159,2
711 KJELER FOR VANNDAMP ELLER ANNEN DAMP	73,1	..	44,3	..	28,8	..	21,1
712 DAMPTURBINER	10,1	..	32,4	..	2,7	..	16,5
713 STEMPELDREVNE FORBRENNINGSMOTORER	1131,3	..	1351,1	..	570,0	..	602,4
714 KRAFTMASKINER OG MOTORER, IKKE ELEKTRISKE	875,3	..	1127,0	..	529,9	..	915,0
716 ROTERENDE ELEKTRISKE MASKINER OG APPARATER	604,1	..	771,5	..	156,2	..	168,4
718 ANDRE KRAFTMASKINER	239,0	..	386,8	..	239,2	..	288,4
721 LANDBRUKSMASKINER (UNNTATT TRAKTORER)	727,1	..	760,7	..	735,5	..	788,6
722 TRAKTORER	3054	504,7	2480	480,4	123	11,1	151	16,9
723 ANLEGGSMASKINER OG UTSTYR	1981,2	..	1965,7	..	999,7	..	1426,7
724 MASKINER FOR TEKSTIL- OG LÆRINDUSTRIEN	207,2	..	207,8	..	50,3	..	71,7
725 MASKINER FOR CELLULOSE- OG PAPIRINDUSTRIEN	286,3	..	457,4	..	273,8	..	193,3
726 TRYKKE- OG BOKBINDEMASKINER	476,2	..	1410,8	..	86,3	..	59,1
727 MASKINER TIL NÆRINGSMIDDELINDUSTRIEN	401,8	..	525,0	..	132,1	..	109,2
728 MASKINER OG UTSTYR FOR SPES. INDUSTRIER, I.E.N.	2157,7	..	2237,1	..	756,9	..	1039,7
731 VERKTØYMASKINER FOR SPONAVTAKING O.L. BEARB. AV METALLER ELLER ANDRE MATERIALER	12140	253,4	12331	295,7	406	21,2	302	16,3
733 IKKE-SPONAVTAKENDE VERKTØYMASKINER FOR BEARBEIDING AV METALLER, SINTREDE METALLKARBIDER ELLER CERMETER	2499	151,9	4255	193,8	330	36,1	416	30,6
735 DELER OG TILBEHØR SOM FORTRINNSVIS BRUKES TIL MASKINER UNDER GR. 731 OG 733	885	159,2	1779	221,2	71	16,3	113	19,2
737 METALLBEARBEIDINGSMASKINER	234,4	..	250,5	..	61,9	..	76,7
741 VARME- OG KJØLEUTSTYR I.E.N.	1395,1	..	1744,8	..	567,8	..	916,8
742 PUMPER FOR VÆSKER OG VÆSKELEVATORER	642,6	..	846,7	..	759,7	..	774,2
743 PUMPER (UNNT. FOR VÆSKER), LUFT- ELLER GASS-KOMPRESSORER OG VIFTER; FILTRERINGS- ELLER RENSEUTSTYR	1299,8	..	1688,9	..	480,6	..	520,1
744 MEKANISK UTSTYR FOR HÅNTERING AV GODS	1575,9	..	1996,1	..	1174,6	..	1325,9
745 ANDRE IKKE-ELEK. MASK., APPARATER OG VERKTØY	1003,2	..	1112,2	..	353,5	..	477,0
746 KULE- ELLER RULLELAGRE	1336	168,3	1419	176,5	45	9,1	58	11,9
747 KRANER, VENTILER O.L. FOR RØR, KJELER, TANKER HERU. REDUKSJONS- OG TERMOSTATVENTILER	9046	1736,3	9783	1917,5	1587	242,7	1576	327,1
748 DRIVAKSLER, LAGERHUS OG GLIDELAGRE, TANNHJULS- OG SNEKKEVÆKSLER, SVINGHJUL, FRIKSJONS-KOPLINGER ETC.; LEDDBOLTKJEDER	6368	497,3	7472	623,4	1016	103,9	1353	158,3
749 IKKE-ELEKTR. DELER OG TILBEH. TIL MASK. I.E.N.	3805	390,7	3586	409,0	2999	342,5	3609	426,9
751 KONTORMASKINER	970041	445,8	1018208	560,5	12803	69,5	9475	173,1

TABELL 7. INNFORSEL OG UTFORSEL. GRUPPER ETTER SITC IMPORTS AND EXPORTS, BY GROUPS OF THE SITC (FORTS.)

GRUPPER	INNFORSEL				UTFORSEL			
	JANUAR-AUGUST 1997		JANUAR-AUGUST 1998		JANUAR-AUGUST 1997		JANUAR-AUGUST 1998	
	TONN	MILL. KR	TONN	MILL. KR	TONN	MILL. KR	TONN	MILL. KR
752 AUTOMATISKE DATABEHANDLINGSMASKINER OG ENHETER	1272320	4500,1	1550028	5065,3	274716	1190,9	283428	1221,9
759 DELER OG TILBEHØR TIL MASKINER UNDER GRUPPENE 751 OG 752	3687	2076,5	5078	2707,1	1285	657,8	854	728,8
761 FJERNSYNSMOTTAKERE	209543	489,2	239591	593,8	12162	53,6	13515	71,6
762 RADIOMOTTAKERE	539090	283,8	495813	305,2	48036	21,4	27261	25,4
763 PLATESPILLERE O.A. APPARATER FOR OPPTAK OG GJENGIVELSE AV LYD OG BILDER; UINNSPILT MATERIALE	305272	330,6	335473	406,8	10980	15,9	25612	40,6
764 UTSTYR, DELER OG TILBEHØR I.E.N. TIL TELEKOMMUNIKASJONSAPPARATER UNDER HOVEDGRUPPE 76.	3983,2	..	4927,2	..	2690,5	..	3054,8
771 ELEKTRISKE KRAFTMASKINER OG DELER	621,9	..	668,3	..	488,5	..	622,9
772 ELEKTRISKE APPARATER TIL Å SLUTTE, BRYTE, SIKRE ELLER FORBINDE ELEKTRISKE STRØMKRETSE	8498	1961,0	9522	2237,8	4465	802,3	4895	942,4
773 UTSTYR FOR OVERFØRING AV ELEKTRISITET	15329	765,3	16094	883,9	14696	914,2	12954	759,5
774 ELEKTRO-DIAGNOSTISKE APPARATER TIL MEDISINSK BRUK	288,3	..	451,9	..	116,2	..	210,7
775 ELEKTRISKE OG IKKE-ELEKTRISKE HUSHOLDNINGS-ARTIKLER	1369,2	..	1663,1	..	402,0	..	420,3
776 ELEKTRONRØR OG HALVLEDERKOMponenter	955,3	..	957,3	..	65,9	..	112,6
778 ELEKTRISKE MASKINER OG APPARATER, I.E.N.	2356,3	..	2405,0	..	575,5	..	559,6
781 PERSONBILER OG STASJONSVOGNER	99177	8069,9	107318	9329,8	2631	66,2	1101	87,5
782 VAREBILER, LASTEBILER OG SPESIALBILER	16101	3136,0	18242	3563,5	3478	471,0	6942	608,9
783 MOTORKJØRETØYER FOR VEG, I.E.N.	672	283,0	961	389,7	119	33,7	225	29,8
784 DELER OG TILBEHØR TIL MOTORKJØRETØYER UNDER VAREGRUPPENE 722, 781, 782 OG 783	1807,4	..	2040,9	..	1526,2	..	1505,1
785 MOTORSYKLER, SYKLER; INVALIDVOGNER	883,8	..	1060,7	..	164,6	..	156,4
786 TILHENGERE O.A. KJØRETØYER UTEN MOTOR, I.E.N.	742,3	..	881,7	..	167,1	..	204,0
791 RULLENDE MATERIELL TIL JERNBANER OG SPORVEIER.	454,6	..	436,2	..	112,0	..	40,9
792 LUFTFARTØYER, ROMFARTØYER, BÆRERAKETTER; TILBEHØR OG DELER	1681,5	..	1961,9	..	418,4	..	468,9
793 SKIP, BÅTER OG ANNET FLYTENDE MATERIELL	12385,2	..	8062,4	..	6994,1	..	6735,9
811 PREFABRIKERT BYGNINGER	15995	185,5	21230	254,6	11298	185,5	5920	113,0
812 SANITØR- OG VARMEUTSTYR	184,4	..	191,7	..	17,1	..	30,6
813 BELYSNINGSSARMATUR I.E.N.	8637	703,9	8907	759,1	3813	383,3	4259	387,9
821 MØBLER OG DELER, SENGEBUNNER, MADRASSER, PUTER	2905,6	..	3552,6	..	1396,0	..	1545,6
831 REISEEFFEKTER, VESKER O.L.	392,3	..	414,3	..	14,8	..	17,6
841 KLØR FOR HERRER ELLER GUTTER, UNNT. AV TRIKOTASJE	10583	1045,4	11207	1197,9	517	54,3	590	57,2
842 KLØR FOR DAMER ELLER PIKER, UNNT. AV TRIKOTASJE	14906	1587,2	14292	1642,4	382	38,5	705	59,4
843 KLØR FOR HERRER ELLER GUTTER, AV TRIKOTASJE	6738	193,1	6439	219,9	376	19,6	394	14,3
844 KLØR FOR DAMER EL. PIKER, AV TRIKOT. 1000 STK.	16051	543,2	16471	658,8	536	19,2	772	29,2
845 KLØR AV TEKSTILMATERIALE, OGSÅ AV TRIKOTASJE, I.E.N.	2121,6	..	2390,2	..	180,7	..	206,2
846 TILBEHØR TIL KLØR, AV TEKSTILMATERIALE, OGSÅ AV TRIKOTASJE (UNNT. TIL SMÅBARN)	413,8	..	412,1	..	37,1	..	40,6
848 KLØR OG TILBEHØR TIL KLØR, UNNT. AV TEKSTILMATERIALE, HODEPLAGG AV ALLE TYPER	412,7	..	439,0	..	26,4	..	32,1
851 FOTTØY	1439,6	..	1508,0	..	91,9	..	66,4
871 OPTISKE INSTRUMENTER OG APPARATER	155,2	..	340,7	..	36,8	..	24,7
872 MEDISINSKE INSTRUMENTER OG APPARATER I.E.N.	2619	849,8	2902	1002,6	488	343,1	515	335,8
873 MÅLE- OG TELLEAPPARATER I.E.N.	76,6	..	69,8	..	21,1	..	17,8
874 INSTRUMENTER OG APPARATER FOR MÅLING, ANALYSE OG KONTROLL I.E.N.	1434,8	..	1641,4	..	1622,8	..	1793,0
881 FOTOAPPARATER OG UTSTYR, I.E.N.	270,7	..	331,9	..	51,4	..	53,5
882 FILM OG KJEMIKALIER TIL FOTOGRAFISK OG KINEMATOGRAFISK UTSTYR	5084	443,7	4813	426,5	252	17,5	99	23,1
883 KINOFILM, EKSPONERT OG FRAMKALT, OGSÅ MED LYDSPOR ELLER UTELUKKENDE MED LYDSPOR	51	11,1	52	11,0	6	1,2	6	1,8
884 OPTISKE ARTIKLER I.E.N.	432,3	..	582,7	..	28,1	..	33,6
885 UR	204,0	..	195,8	..	52,0	..	31,7
891 VÅPEN OG AMMUNISJON	551,9	..	901,9	..	232,5	..	385,5
892 TRYKKSAKER	38649	1585,0	38920	1653,7	6530	229,0	7937	283,9
893 VARER AV PLAST, I.E.N.	71544	2109,6	73051	2268,4	28536	655,1	31521	752,0
894 BARNEVOGNER, LEKETØY, SPILL OG SPORTSARTIKLER	1112,5	..	1161,8	..	272,2	..	310,7
895 KONTORUTSTYR OG KONTORREKVISITA I.E.N.	212,9	..	228,7	..	8,1	..	8,0
896 KUNSTVERKER, SAMLERGJENSTANDER OG ANTIKVITETER	135	145,5	203	69,5	33	28,7	32	53,0
897 SMYKKEVARER, GULL- OG SØLVSMEDVARER	286,9	..	273,1	..	66,9	..	92,8
898 MUSIKKINSTRUMENTER SAMT DELER OG TILBEHØR; GRAMMOFONPLATER, MAGNETBÅND OG -PLATER	1259,2	..	1440,0	..	181,5	..	199,7
899 FORSKJELLIGE FERDIGVARER I.E.N.	666,4	..	786,5	..	244,6	..	243,5
931 SPEIELLE VARER OG TRANSAKSJONER, IKKE GRUPPERT ETTER ART	2213	155,9	3751	171,1	1803	136,2	5405	171,0
961 MYNTER, UNNT. AV GULL, IKKE-LEGALE BETALINGSM.	4	4,0	4	5,6	70	3,3	16	1,7
971 GULL, IKKE-MONETØRT	1203	76,9	1463	91,2	1686	98,4	1650	84,8

TABELL 8. INNFORSEL. UTVALGTE VAREPOSTER ETTER SITC IMPORTS BY SELECTED ITEMS OF THE SITC

VAREPOST- NR. ITEM NO.	VARESLAG COMMODITY	MENGDE- ENHET UNIT	AUGUST	1998	JAN.-AUGUST	1998
			MENGDE QUANTITY	VERDI VALUE	MENGDE QUANTITY	VERDI VALUE
			MILL. KR		MILL. KR	
034 25	TORSK ,FRYST (UNNTATT LEVER OG ROGN)	TONN	3747	57,7	36393	551,7
035 21	TORSK, SALTET ELLER I SALT LAKE	TONN	742	18,1	4488	131,0
036 11	REKER, FRYSTE	TONN	1047	25,4	8648	196,8
041 20	HVETE, UNNTATT DURUMHVETE	TONN	8677	10,0	84676	91,1
048 42, 49	KAKER, KJEKS O.A. FINT BAKVERK	TONN	3148	57,4	23293	426,6
054 51-59	FRISKE ELLER KJØLTE GRØNNSAKER, I.E.N.	TONN	1284	19,1	37607	401,3
057 11, 12	APPELSINER, MANDARINER, CLEMENTINER MV.	TONN	1009	5,2	36058	207,0
057 30	BANANER, FRISKE ELLER TØRKEDE	TONN	4715	22,7	38428	208,0
057 40	EPLER	TONN	1222	9,5	32362	193,4
057 51	VINDRUER	TONN	1813	18,7	6724	98,3
058 92-97	FRUKTER, NØTTER OG ANDRE SPISELIGE PLANTEDELER TILBEREDET ELLER KONSERVETE	TONN	1055	12,9	10526	112,9
059 10	APPELSINSAFT	TONN	1799	16,8	13767	124,9
061 29	RAFFINADE, MELIS OG ANNET SUKKER UTEN TILSETTINGER	TONN	16902	46,8	110637	304,0
062 21, 29	SUKKERVARER (HERU. HVIT SJOKOLADE) UTEN INNHOLD AV KAKAO	TONN	1210	32,5	10117	261,7
071 11-12	KAFFE, RÅ	TONN	3081	63,3	27869	700,7
073 10-90	SJOKOLADE OG ANDRE NÆRINGSMIDLER TILSATT KAKAO	TONN	975	31,3	9397	285,4
081 95	HUNDE- ELLER KATTEMAT, FOR DETALJSALG	TONN	3472	31,0	27877	200,9
112 11-17	VIN AV FRISKE DRUER, OGSÅ TILSATT ALKOHOL, GJÆRET DRUESAFT	1000 L.	3539	62,4	27129	531,1
112 41-49	UDENATURERT ETYLALKOHOL UNDER 80 VOL.%; ANNET BRENNEVIN; ALKOHOLHOLDIGE PREPARATER FOR FRAMSTILLING AV DRIKKEVARER	1000 L.	460	19,3	3618	141,7
121 10-30	TOBAKK, UBEARBEIDD; AVFALL AV TOBAKK	TONN	632	18,8	6239	148,7
122 20	SIGARETTER SOM INNEHOLDER TOBAKK	TONN	90	16,3	591	107,8
222 20	SOYABØNNER	TONN	1748	4,6	206727	429,1
247 40	SKURTØMMER OG MASSEVIRKE, AV BARTRÆR	KUB. M.	220780	81,2	2043881	758,4
248 20, 30	TRELAST AV BARTRÆR, OVER 6 MM TYKKELSE; PARKETTSTAV, PROFILERTE LISTER MV. AV BARTRÆR	161,7	..	1255,1
248 40, 50	TRELAST AV LAUTRÆR, OVER 6 MM TYKKELSE; PARKETTSTAV OG PROFILERTE LISTER MV. AV LAUTRÆR	33,4	..	266,0
251 51, 52	SULFATTREMASSE, HALVBLEIKT ELLER BLEIKT, UNNTATT DISSOLVINGMASSE	TONN	5255	19,4	54346	199,4
272 32	NATURLIGE KALSIUMFOSFATER, APATITT, MALT	TONN	54444	30,2	396212	201,3
278 26, 27, 29	LEIRE O.A. ILDFAST MATERIALE	TONN	25670	22,6	180088	169,6
278 30	SALT, SALTOPPLØSNINGER OG SJØVANN	TONN	40767	13,8	465844	158,8
278 51	KVARTS OG KVARTSITT	TONN	48123	10,9	433598	109,9
284 21, 22	NIKKELNATTE, - SPEIS O.L. MELLOMPRODUKTER	TONN	11755	324,2	98245	2892,9
285 20	ALUMINIUMOKSYD, UNNTATT KUNSTIG KORUNDUM	TONN	140683	196,0	1258646	1927,4
287 50	SINKMALM OG KONSENTRATER	TONN	6757	27,9	85016	302,4
287 70	MANGANMALM OG KONSENTRATER	TONN	64126	49,7	492345	301,4
288 10	ASKE OG RESTSTOFFER SOM INNEHOLDER METALLER OG METALLFORB.	TONN	25158	17,2	162669	128,3
288 23	AVFALL OG SKRAP AV ALUMINIUM	TONN	4355	36,6	48714	470,7
292 61, 69	LØKER, ROTKNOLLER MV., LEVENDE PLANTER, TRÆR OG BUSKER	TONN	1584	41,1	11795	262,0
292 71, 72	AVSKÅRNE BLOMSTER OG LAUVVERK MV., FRISKE, TØRKEDE ETC	14,4	..	169,5
321 10, 21, 22	KULL, OGSÅ PULVERISERT, MEN IKKE AGGLOMERERT	TONN	70448	46,1	596627	367,4
325 00	KOKS OG HALVKOKS AV STEINKULL	TONN	62833	53,4	391092	335,9
333 00	MINERALOLJE, RÅ	TONN	63028	43,6	1258259	381,5
334 11	BILBENSIN OG FLYBENSIN (MOTORBENSIN)	KUB. M.	50581	48,3	432471	428,8
334 19	ANDRE LETTE OLJER	KUB. M.	1426	2,9	29602	47,1
334 21	PETROLEUM, HERUNDER JET-FUEL	KUB. M.	6	0,0	69265	65,2
334 30	GASSOLJER	KUB. M.	24408	19,1	286117	253,6
334 40	FYRINGSOLJER I.E.N.	KUB. M.	115789	67,2	728360	448,1
334 50	SMØREOLJER OG SMØREFETT UTVUNNET AV BITUMINØSE MINERALER, ANDRE TUNGE JORDOLJER OG TUNGE OLJER (UNNT. RÅOLJE), TUNGE PRODUKTER I.E.N.	TONN	11222	53,5	76403	391,3
335 31	BEK FRAMSTILT AV MINERALSK TJÆRE	TONN	10330	16,4	89788	145,3
335 42	PETROLKOKS	TONN	11707	9,2	220549	284,0
342 10, 50	FLYTENDE PROPAN OG BUTAN	TONN	56692	50,3	212649	206,6
351 00	ELEKTRISK STRØM	MWH	147779	10,2	5438833	564,5
511 14	METTEDDE ASYKLISKE HYDROKARBONER	TONN	14078	15,7	138079	140,5
511 25	STYREN	TONN	4327	14,9	31849	116,1
522 61	AMMONIAKK, VANNFRI ELLER I VANDIG OPPLØSNING	TONN	29967	35,0	191215	225,1
531 11-19	SYNTETISKE ORGANISKE FARGESTOFFER	TONN	292	95,7	2390	406,5
533 41-44	MALINGER, FERNISSER OG LAKKER, I OPPLØSNINGER AV PLAST	TONN	2562	54,3	24431	314,5
533 54	KITT, PODEVOKS, SPARKELMASSE	TONN	5293	34,0	41654	267,5
541 91-93	FARMSØYTISKE PRODUKTER, UNNTATT LEGEMIDLER	TONN	82	14,6	975	199,1
542 91-93	LEGEMIDLER UTEN INNHOLD AV ANTIBIOTIKA, HORMONER ELLER ALKALOIDER	TONN	498	258,5	4085	2490,9
551 41	BLANDINGER AV VELLUKTENDE STOFFER SOM BRUKES I NÆRINGS- MIDDEL- OG DRIKKEVAREINDUSTRIEN	TONN	269	42,5	2538	451,8
553 10, 20	PARFYMER, TOALETTVARER OG KREMER	TONN	550	65,8	4409	531,0
553 30-59	ANDRE TOALETTMIDLER, UNNTATT SÅPE	TONN	1380	57,9	11436	470,8
554 21-23	ORGANISKE, OVERFLATEAKTIVE STOFFER (UNNTATT SÅPE); OVERFLATEAKTIVE PREPARATER, VASKE- OG RENGJØRINGSMIDLER MED ELLER UTEN INNHOLD AV SÅPE	TONN	5824	57,8	48868	499,1
562 31	KALIUMKLORID	TONN	20174	17,5	228608	192,5
562 32	KALIUMSULFAT	TONN	14314	19,6	156389	216,6
571 11, 12	POLYETYLEN, UBEARBEIDD	TONN	6248	42,2	45738	331,0
572 11, 19	POLYSTYREN, UBEARBEIDD	TONN	1801	11,7	12899	91,4
573 11-13	POLYVINYLKLORID, UBEARBEIDD	TONN	1879	12,4	13811	88,1
574 31-39	POLYKARBONATER, ALKYDHARPIKSER OG ANDRE POLYESTERE	TONN	1233	19,8	11820	177,0
575 21, 29	AKRYLPOLYMERER	TONN	2959	25,9	27273	238,5
575 31, 39, 41-45	POLYADMIDER, AMINOHARPIKSER, FENOLHARPIKSER OG POLYURETANER, UBEARBEIDDE	TONN	1007	15,5	6703	113,4
581 20	STIVE RØR OG SLANGER AV PLAST	TONN	700	14,7	5649	112,5
582 11-19	SELVKLEBENDE PLATER, DUK, FILM, FOLIER, TAPE OG BÅND AV PLAST, OGSÅ I RULLER	TONN	440	19,2	3373	155,0
582 21-29	ANDRE PLATER, DUK, FILM, FOLIER OG BÅND AV PLAST, UNNTATT SKUMPLAST OG IKKE FORSTERKET, LAMINERT MV.	TONN	3201	59,8	24987	496,1
592 21-29	ALBUMINHOLDIGE PRODUKTER (UNNTATT EGGALBUMIN), MODIFISERT STIVELSE OG KLEBEMIDLER	TONN	2886	27,1	24215	230,9

TABELL 8. INNFORSEL. UTVALGTE VAREPOSTER ETTER SITC IMPORTS BY SELECTED ITEMS OF THE SITC
 (FORTS.)

VAREPOST- NR. ITEM NO.	VARESLAG COMMODITY	MENGDEN- ENHET UNIT	AUGUST	1998	JAN.-AUGUST	1998
			MENGDEN QUANTITY	VERDI VALUE	MENGDEN QUANTITY	VERDI VALUE
			MILL. KR		MILL. KR	
598 41	BLANDEDE ALKYLBENSENER	TONN	-	-	11201	63,1
611 30-42	LÅR AV STORFE ELLER DYR AV HESTESLEKTEN, UTEN HÅR (UNNTATT SEMSKET ELLER LAKKERT)	TONN	122	25,0	920	174,3
621 41-45	SLANGER OG RØR AV VULKANISERT BLØTGUMMI	TONN	246	11,6	2371	120,2
625 10	NYE DEKK TIL PERSONBILER	STK.	255382	73,7	1967842	576,1
625 20	NYE DEKK TIL BUSSE OG LASTEBILER	STK.	30775	29,8	148445	136,0
625 51-94	ANDRE DEKK (UNNT. FOR FLY, MOTORSYKLER, SYKLER), OGSÅ REGUMMIERTE, UTSKIFTBARE SLITEBANER OG FELGBÅND	14,2	..	127,3
634 22, 23	SPONPLATER OG FORTETTET TRE I FORM AV BLOKKER, PLATER MV.	14,2	..	141,3
634 31-49	KRYSSFINER, FINERTE PLATER O.L. LAMINERT TRE	FAST MÅL	8241	32,3	60990	257,3
635 31-39	BYGNINGSSNEKKERARBEIDER UNNTATT FERDIGHUS	77,2	..	640,3
641 21-29	TRYKK- OG SKRIVEPAPIR OG -PAPP, UBESTRØKET	TONN	4960	32,9	45945	320,2
641 31-34	TRYKK- OG SKRIVEPAPIR OG -PAPP, BESTRØKET	TONN	10816	81,2	82718	580,8
641 41	KRAFTPAPIR, UBESTRØKET	TONN	2748	13,0	19696	90,9
641 71, 72	PAPIR OG PAPP OVERTRUKKET, IMPREGNERT ELLER BESTRØKET MED PLAST (UNNTATT KLEBESTOFF)	TONN	2394	27,9	16111	196,3
642 11, 12	ESKER OG KARTONGER AV PAPIR OG PAPP TIL EMBALLASJE	TONN	3019	37,3	20349	267,4
642 13-16	SEKKER, POSER OG ANNE EMBALLASJE	TONN	965	16,6	7843	137,8
642 43	TOALETTPAPIR, I RULLER ELLER ARK	TONN	2393	28,0	19671	228,6
642 48	PAPIR OG PAPP TIL SKRIVE- OG TRYKKPAPIR ELLER ANDRE GRAFISKE FORMÅL	TONN	1901	17,5	20208	175,2
642 94	LOMMETØRKLÅR, HÅNDKLÅR, SERVIETTER, DUKER, LAKEN O.L., KLAR OG TILBEHØR TIL KLÅR, AV PAPIR OG PAPIRMASSE	TONN	2036	36,6	17297	314,8
642 95	SANITETSBIND, TAMPONGER, BLEIER O.L. SANITÆRARTIKLER AV PAPIR OG PAPIRMASSE	TONN	1754	39,3	14877	327,0
651 21-34	BOMULLSGARN	TONN	133	6,9	1362	57,7
651 61-69	GARN (UNNT. SYTRÅD) AV SYNTETISKE FILAMENTER	TONN	501	15,1	4394	137,6
657 73	TEKSTILVARE TIL TEKNISK BRUK	TONN	57	16,6	511	147,2
658 41-59	SENGELINNET, DEKKETØY, HÅNDKLÅR O.A. UTSTYRSVARE	TONN	815	59,8	5641	405,6
659 42, 43	GOLVTEPPER, TUFTED, AV KUNSTIGE ELLER SYNT. TEKSTILFIBRER	TONN	449	15,1	2878	93,4
662 44, 45	KERAMISKE GOLV-, VEGG- OG BRULEGGINGSFLISER	TONN	3617	19,3	41969	231,0
663 32-34	VARER AV SEMENT	26,7	..	197,2
664 41, 42	"FLOAT GLASS" OG PLANSLIPT ELLER POLERT GLASS	TONN	5445	22,9	39988	169,5
664 95	GLASSFIBRER, HERU. GLASSULL, OG VARER DERAV I.E.N.	TONN	409	10,4	3455	108,9
665 21-29	HUSHOLDNINGS-, DEKORASJONS- OG TOALETARTIKLER AV GLASS	TONN	504	16,7	5285	164,8
666 11, 12	VARER AV PORSELEN TIL HUSHOLDNINGSBRUK	TONN	195	12,3	1905	99,0
666 21-29	PYNTEGJENSTANDER AV PORSELEN O.A. KERAMISKE MATERIALER	TONN	647	12,4	8463	101,8
673 11-29	FLATVALSEDE PRODUKTER AV JERN ELLER ULEGERT STÅL, UTEN PLETTERING, BELEGG ELLER OVERDRAG, VARMVALSEDE	TONN	38875	127,7	317449	957,4
673 31-49	FLATVALSEDE PRODUKTER AV JERN ELLER ULEGERT STÅL, UTEN PLETTERING, BELEGG ELLER OVERDRAG, KALDVALSEDE	TONN	8925	30,7	69634	246,9
674 11-14	FLATVALSEDE PRODUKTER AV JERN ELLER ULEGERT STÅL, BELAGT ELLER OVERTRUKKET MED SINK	TONN	7782	37,0	58040	273,3
674 31-32	FLATVALSEDE PRODUKTER AV JERN ELLER ULEGERT STÅL, MALT, LAKKERT ELLER PLASTBELAGT	TONN	2652	23,1	21571	177,2
675 51-56	FLATVALSEDE PRODUKTER AV RUSTFRITT STÅL, KALDVALSEDE	TONN	998	14,6	7439	106,7
676 11-19	STENGER AV JERN ELLER STÅL, VARMVALSEDE, I UREGELMESSIG OPPKVEILEDE RINGER ELLER RULLER	TONN	8167	23,8	37480	108,9
676 21-29	STENGER AV JERN ELLER STÅL, VARMVALSEDE, VARMTRUKNE ELLER VARMSTRENGPRESSED, OGSÅ DE SOM ER VRIDDE ETTER VALSING	TONN	5346	16,9	57618	195,5
676 81-88	VINKEL- OG PROFILSTÅL (UNNT. JERNBANKINNER); SPUNNVEGGJERN	TONN	7692	42,0	86893	397,8
679 12, 13,	RØR FOR OLJE- ELLER GASSLEDNINGER ("PIPELINES")
679 31, 32,	FORINGSRØR SOM BRUKES VED BORING ETTER OLJE ELLER
679 41, 42	GASS
679 14-17	RØR OG HULE PROFILER, MED SIRKELRUNDT TVERRSNITT, SØMLØSE, AV JERN ELLER STÅL	TONN	97215	544,0	492790	2732,0
679 51-59	RØRDELER AV JERN ELLER STÅL	TONN	3278	46,1	23858	376,1
682 31, 32,
682 41, 42	STENGER, PROFILER OG TRÅD AV KOPPER	TONN	1168	19,8	11707	191,3
682 71, 72	RØR OG RØRDELER AV KOPPER	TONN	357	19,1	3299	174,9
684 11, 12	ALUMINIUM OG -LEGERINGER, UBEARBEIDET	TONN	8230	101,7	81010	962,9
684 21, 22	STENGER, PROFILER OG TRÅD AV ALUMINIUM	TONN	1223	38,2	11696	329,9
684 23	PLATER OG BÅND AV ALUMINIUM, OVER 0,2 MM TYKKELSE	TONN	962	20,3	11115	246,1
691 11-19	FERDIGE KONSTRUKSJONER OG DELER AV JERN ELLER STÅL, UNNT. PREFABRIKERT HUS	TONN	12967	179,1	111643	2598,6
691 21, 29	FERDIGE KONSTRUKSJONER OG DELER AV ALUMINIUM, UNNT. PREFABRIKERT HUS	TONN	356	20,1	3650	209,3
693 11	TAU, LINER, KABLER O.A. AV JERN ELLER STÅL, UTEN EL. ISOLASJON	TONN	1599	15,7	15231	160,3
694 21, 22	SKRUR, BOLTER, MUTTERE, NAGLER MV. AV JERN ELLER STÅL	TONN	1301	46,8	11294	389,8
695 41-49	HÅNDVERKTØY I.E.N. (AMBOLTER, SKRUSTIKKER, SKRUTREKKERE, HØVLER ETC.)	TONN	266	19,4	1941	156,5
695 63, 64	UTSKIFTBART VERKTØY FOR HÅNDVERKTØY ELLER VERKTØYMASKINER (FOR BERG-ELLER JORDBORING)	TONN	156	33,2	1516	296,3
699 11,	HENGELÅSER, LÅSER, HENGSLER O.A. UTSTYR; BESLAG AV UDELT
699 13-19	METALL TIL MØBLER, DØRER ETC., AUTOMATISKE DØRLUKKERE	TONN	897	57,2	7201	477,7
699 55	TRÅDER, STENGER, ELEKTRODER ETC. FOR SVEISING, LODDING, METALLSPRØYTING	TONN	1281	27,0	10372	218,3
713 31	UTENBORDSMOTORER	STK.	919	6,8	19352	183,9
713 32, 33	ANDRE FÅRTØYSMOTORER	STK.	234	58,7	3058	536,5
713 81, 82	ANDRE STEMPELDREVNNE FORBRENNINGSMOTORER	STK.	117	5,9	12150	131,3
713 91, 92	DELER TIL FORBRENNINGSMOTORER (UNNT. TIL FLYMOTORER)	TONN	428	53,9	3164	424,3
714 91	DELER TIL TURBOJETMOTORER OG TURBOPROPMOTORER	TONN	23	30,6	302	393,0
716 31, 32	MOTORER (UNNT. MOTORER MED YTELSE HØYST 37,5 W) OG GENERATORER, VEKSELSTRØMMOTORER OG -GENERATORER, ROTERENDE ELEKTRISKE OMFORMERE	STK.	10528	62,8	191118	474,3
721 21	PLENKLIPPEMASKINER	STK.	1771	4,5	98244	168,8
722 41, 49	HJULTRAKTORER	STK.	259	39,4	2460	476,6
723 21-29	MEKANISKE SKYFLER, GRAVEMASKINER OG LASTEMASKINER MED EGEN FREMDRIFT	STK.	174	80,0	1831	746,3
723 91-99	DELER TIL MASKINER UNDER 723 OG 744.3	TONN	1180	105,4	10071	948,1

TABELL 8. INNFORSEL. UTVALGTE VAREPOSTER ETTER SITC IMPORTS BY SELECTED ITEMS OF THE SITC (FORTS.)

VAREPOST- NR. ITEM NO.	VARESLAG COMMODITY	MENGDEN- ENHET UNIT	AUGUST	1998	JAN.-AUGUST	1998
			MENGDE QUANTITY	VERDI VALUE	MENGDE QUANTITY	VERDI VALUE
			MILL. KR		MILL. KR	
725 11, 12	MASKINER FOR FREMSTILLING OG ETTERBEHANDLING AV PAPIRMASSE, PAPIR OG PAPP	STK.	3	0,7	146	46,6
725 91	DELER TIL MASKINER FOR FREMSTILLING OG ETTERBEHANDLING AV PAPIRMASSE, PAPIR OG PAPP	TONN	143	17,4	2531	238,5
726 51-59	OFFSET - TRYKKEMASKINER OG -APPARATER	STK.	20	34,3	316	287,8
727 22	MASKINER TIL NÆRINGSMIDDELINDUSTRIEN, I.E.N.	STK.	2038	92,9	6432	286,7
728 12	VERKTØYMASKINER FOR BEARBEIDING AV, TRE, PLAST, BEIN O.L. HARDE MATERIALE	STK.	2742	22,6	31046	222,8
728 41-49	MASKINER OG UTSTYR FOR SPEIELLE INDUSTRIER, I.E.N.	108,6	..	843,5
733 11-18	VERKTØYMASKINER FOR BEARBEIDING AV METALL VED SHIING, HAMRING, BØYING FALSING ETC.; PRESSER FOR BEARBEIDING AV METALL ELLER METALLKARBIDER	STK.	231	29,2	2986	175,2
737 31-39	MASKINER OG APPARATER FOR LODDING OG SVEISING VED HJELP AV ELEKTRISITET, LASER ETC.	18,6	..	156,8
741 31-39	INDUSTRI- OG LABORATORIEOVNER OG DELER	8,6	..	124,7
741 43-49	MASKINER, APPARATER OG UTSTYR FOR KJØLING OG FRYISING; VARMEPUMPER, (IKKE TIL HUSHOLDNINGSBRUK)	37,2	..	430,2
741 51, 55	LUFTKONDISJONERINGSAPPARATER	STK.	3078	16,0	43847	212,9
741 71-75	APPARATER FOR DESTILLERING, REKTIFISERING AV LUFT ELLER ANDRE GASSER, VARMEVEKSLERE	67,2	..	399,9
741 81-89	ANDRE MASKINER OG APPARATER TIL OPPVARMING, KJØLING E.E.N. IKKE TIL HUSH. BRUK
742 71, 75	PUMPER FOR VÆSKER, I.E.N. OG VÆSKEELEVATORER	STK.	3633	20,9	25379	224,3
742 91, 95	DELER TIL PUMPER OG VÆSKEELEVATORER	STK.	88582	13,6	997339	174,8
743 11-19	LUFT- OG VAKUUMPUMPER OG LUFT- ELLER GASSKOMPRESSORER.	TONN	195	35,4	1620	281,8
743 41-43	VIFTER OG KJØKKENHETTER MED VIFTE (VENTILASJONSHETTER)	STK.	29641	175,6	237035	594,8
743 61-69	APPARATER FOR FILTERING ELLER RENSING AV VÆSKER OG GASSER	STK.	37551	12,3	381395	141,9
743 80	DELER TIL PUMPER OG KOMPRESSORER UNDER 743.1 OG 743.4	STK.	304561	47,8	2587499	429,6
744 11, 12	GAFFELTRUCKER O.A. LØFTE - ELLER STABLETRUCKER	TONN	167	20,8	1480	217,8
744 71-89	ELEVATORER, TRANSPORTØRER, PERSON- OG VAREHEISER, RULLETRAPPER	STK.	267	37,9	2995	372,3
745 11, 12	HÅNDVERKTØY MED IKKE-ELEKTRISK MOTOR	STK.	3480	61,4	44980	578,9
745 21-27	MASK. FOR VASKING ELLER FYLING AV FLASKER OG FOR EMBALLERING, OPPVASKMASKINER (IKKE FOR HUSHOLDNINGSBRUK)	STK.	11512	11,7	117813	103,9
745 61-68	MEK. APP. FOR SPREDNING AV VÆSKER, PULVERE; BRANNSLOKNINGSAPP.	30,5	..	356,0
746 10-99	KULE- OG RULLELAGRE OG DELER	TONN	182	23,8	1419	176,5
747 10-90	KRAMER, VENTILER O.L.	TONN	1078	224,1	9783	1917,5
748 40	FASTE GIR OG UTVEKSLINGER UNNTATT TANNHJUL, KJEDEHJUL O.A. KRAFTOVERFØRINGSDELER	TONN	244	28,3	2141	211,4
751 31-35	FOTOKOPIERINGS- OG TERMOKOPIERINGSAPPARATER	STK.	1684	20,5	21347	323,5
752 10-90	DATABEHANDLINGSMASKINER OG ENHETER DERTIL	STK.	211775	571,6	1550028	5165,3
759 10	DELER TIL FOTO- OG TERMOKOPIERINGSAPPARATER	TONN	52	14,9	716	184,2
759 97	DELER TIL DATAMASKINER	TONN	359	236,3	4117	2448,3
761 10	MOTTAKERE FOR FARGEFJERNSYN, OGSÅ MED GRAMMOFON ELLER RADIO VIDEO-MONITØRER OG -PROJEKTORER	STK.	34368	83,4	237156	582,0
762 11, 12	BILRADIOMOTTAKERE, OGSÅ KOMBINERT MED RADIOTELEFONI OG -TELEGRAFI	STK.	19370	19,9	143390	144,4
763 81-84	APPARATER FOR OPPTAK OG GJENGIVELSE AV LYD EL. VIDEOSIGNALER	STK.	47674	52,1	333706	404,9
764 11-19	ELEKTR. UTSTYR FOR LINJETELEFONI HERU. APPARATER FOR BÆREFREKVENSYSYSTEMER	STK.	144189	182,0	1036511	1421,1
764 21-26	MIKROFONER, HØYTALERE, HØREFREKVENSFØRSTERKERE	STK.	136425	28,3	1073813	241,3
764 31, 32	SENDERE FOR FJERNSYN, KRINGKASTING, RADIOTELEGRAFI, -TELEFONI OG -TELEGRAFI	STK.	61006	117,5	582120	1016,0
764 83	RADARAPPARATER, RADIONAVIGASJONS- OG RADIOFJERNSTYRINGS-APPARATER	STK.	6337	46,9	45336	236,8
764 91-99	DELER OG TILBEHØR TIL KOMMUNIKASJONSAPPARATER OG -UTSTYR	TONN	325	242,9	2655	1950,0
771 11-19	TRANSFORMATORER, ELEKTRISKE OGSÅ MED DIELEKTRISK VÆSKE	STK.	147146	26,5	1154652	171,9
771 21	STATISKE OMFØRMERE, LIKERETTERE	STK.	153762	37,9	1168404	335,4
772 20	TRYKTE KRETSE	TONN	29	25,9	226	201,1
772 41-59	ELEKTRISKE APPARATER TIL Å SLUTTE, BRYTE, SIKRE ELLER FORBINDE ELEKTR. STRØMKRETSE	TONN	542	153,4	4707	1272,0
772 61-81	PLATER, TAVLER, KONSOLLER, PULTER, KABINETTER OG DELER	TONN	356	44,9	2868	398,0
773 11-18	ISOLERT ELEKTRISK TRÅD OG KABEL, OGSÅ MED FORB. DELER	TONN	1774	98,9	15159	797,1
774 11-13	ELEKTRODIAGNOSTIKKAPPARATER	TONN	21	26,1	199	186,2
774 21-29	APPARATER FOR RØNTGENSTRÅLER ELLER FOR ALFA-, BETA- ELLER GAMMASTRÅLER	65,9	..	265,7
775 11	VÆSKEMASKINER FOR HØYST 10 KG TØRT TØY	STK.	16892	51,0	106475	309,3
775 21	KJØLESKAP TIL HUSHOLDNINGSBRUK, OGSÅ MED FRYSESKAP	STK.	17818	37,3	124241	269,1
775 22	DYPFRYSERE AV HUSHOLDNINGSTYPEN	STK.	8682	15,1	51828	84,3
775 30	OPPVASKMASKINER	STK.	9685	24,3	65802	167,6
775 71	STØVSGERER OG GULVBONEMASKINER MED INNEBYGD ELEKTROMOTOR	STK.	26045	14,2	219371	128,1
775 83, 86, 87	ELEKTROTERMISKE HUSHOLDNINGSAPPARATER	STK.	102685	48,2	789800	339,3
776 31-39	DIODER, TRANSISTORER HALVLEDERKOMPONENTER, LYSFØLSOMME HALVLEDERKOMPONENTER, HERU. FOTOELEKTRISKE CELLER	STK.	11626968	19,0	79659681	134,5
776 41-49	ELEKTRONISKE MIKROKRETSE	STK.	6247437	87,9	40293779	717,5
778 11	GALVANISKE ELEMENTER OG BATTERIER	STK.	3257580	13,4	25006193	98,9
778 12	ELEKTRISKE AKKUMULATORER	STK.	292442	25,3	1711248	243,7
778 21-23	ELEKTRISKE GLØDELAMPER ELLER LYSSTOFFLAMPER, HERU. "SEALED BEAM" LAMPER (UNNT. LAMPER FOR ULTRAVIOLETT LYS)	TONN	388	43,5	1998	240,3
778 31, 33	START-OG TENNINGSTYR TIL FORBRENNINGSMOTORER	13,5	..	112,9
778 34, 35	ELEKTRISK LYS- OG SIGNALUTSTYR, ELEKTRISKE VINDUSPUSSERE OG DEFROSTERE OG DELER	TONN	124	16,1	961	135,9
778 41-48	ELEKTROMEKANISKE HÅNDVERKTØY SAMMENBYGD MED ELEKTRISK MOTOR, DELER	38,1	..	304,7
778 84, 85	ELEKTRISKE SIGNALAPPARATER, AKUSTISKE ELLER VISUELLE, DELER	TONN	64	30,0	539	254,1
778 86	KULLELEKTRODER, KULLBØRSTER O.A. VARER AV KULL TIL ELEKTRISK BRUK	TONN	16145	64,1	107154	477,9
781 20	MOTORKJØRETØYER FOR TRANSPORT AV PERSONER	STK.	10900	936,0	105854	9284,7
782 11, 19	MOTORKJØRETØYER FOR TRANSPORT AV GODS	STK.	2064	327,6	18008	3124,8
782 21-29	KRANBILER, MOBILE BORETÅRN, BRANNBILER, BETONGBLANDEBILER, ANDRE SPESIALBILER	STK.	23	18,2	234	438,7

TABELL 8. INNFORSEL. UTVALGTE VAREPOSTER ETTER SITC IMPORTS BY SELECTED ITEMS OF THE SITC
 (FORTS.)

VAREPOST- NR. ITEM NO.	VARESLAG COMMODITY	MENGDEN- ENHET UNIT	AUGUST	1998	JAN.-AUGUST	1998
			MENGDEN QUANTITY	VERDI VALUE	MENGDEN QUANTITY	VERDI VALUE
			MILL. KR		MILL. KR	
783 11, 19	MOTORKJØRETØYER FOR TRANSPORT AV 10 ELLER FLERE PERSONER, INKL. FØREREN	STK.	69	22,2	927	373,4
784 31-39	DELER OG TILBEHØR TIL MOTORKJØRETØYER UNDER POS. 722, 781, 782 OG 783	TONN	2786	208,8	25969	1910,4
785 20	SYKLER UTEN MOTOR (UNNT. LEKETØYSKJØRETØYER FOR BARN)	STK.	10473	11,4	234021	284,3
785 31, 36	INVALIDEVOGNER OG DELER TIL DISSE	21,3	..	169,4
786 10	TILHENGERE OG SEMITRAILERE AV CARAVANTYPEN	STK.	151	13,8	1921	179,8
786 21-29	TILHENGERE FOR TRANSPORT AV VARER	STK.	557	43,4	5982	283,1
792 30	FLY MED TOMVEKT OVER 2000 KG, MEN HØYST 15000 KG	STK.	5	214,3
792 40	FLY MED TOMVEKT OVER 15000 KG	STK.	1	293,1	3	691,9
792 91-97	DELER I.E.N. TIL LUFTFARTØYER	TONN	114	86,2	904	864,5
793 11-19	LYSTBÅTER OG SPORTSBÅTER	STK.	365	34,8	35727	636,0
793 22	TANKSKIP, ALLE SLAGS	BR.TONN	649425	3459,4
793 24, 26	FISKEFARTØYER, FABRIKKSCHIP, KJØLESCHIP	BR.TONN	7511	191,7
793 27	ANDRE SKIP FOR TRANSPORT AV GODS	BR.TONN	856496	2285,2
793 28	PASSASJERSCHIP OG FERGER	BR.TONN	443	17,5
793 29	ANDRE FARTØYER, (HERU. KRIGSSCHIP OG LIVBÅTER, UNNT. ROBÅTER)	STK.	22	91,4	165	788,4
793 55	BORE- OG PRODUKSJONSPLATTFORMER	STK.	1	604,2
811 00	PREFABRIKTERTE BYGNINGER	TONN	3338	44,7	21230	254,6
812 21, 29	OPPVAASKUMMER, VASKER, BADEKAR, BIDET- OG KLOSETTSKÅLERER, URINALER O.L. SANITÆRUTSTYR	TONN	368	11,1	3839	112,2
813 11-17	LAMPER OG LYSUTSTYR (HERU. SØKELYS OG LYSKASTERE) I.E.N.	TONN	1178	94,7	7505	631,6
821 11-19	SITTEMØBLER, OGSÅ DE SOM KAN OMGJØRES TIL SENGER, OG DELER ..	TONN	1886	99,6	20322	922,1
821 21-29	SENGBUNNER, SENGEUTSTYR O.L. (F.EKS. MADRASSER, TEPPER, DYNER OG PUTER)	25,8	..	247,4
821 31, 39	MØBLER I.E.N. AV METALL	TONN	1264	44,3	9874	368,9
821 51-59	MØBLER I.E.N., AV TRE	TONN	8385	230,1	54973	1623,1
831 11-19	HÅNDVESKER	STK.	239989	13,2	1518961	81,7
831 21-29	GARDEROBEKOFFERTER, HÅNDKOFFERTER, TOALETTVESKER, DOKUMENTMAPPER, RANSLER O.L. BEHOLDERE	STK.	130690	13,1	1289757	105,4
841 21-22	DRESSER, ENSEMBLER FOR HERRER OG GUTTER	STK.	14714	10,0	132619	82,2
841 30	JAKKER FOR HERRER ELLER GUTTER	STK.	131726	26,9	796962	154,1
841 40	BUKSER, KNEBUKSER OG SHORTS FOR HERRER ELLER GUTTER	STK.	812310	94,0	5820416	561,1
841 51, 59	SKJORTER FOR HERRER ELLER GUTTER	STK.	527320	39,1	2887787	194,1
842 11, 19	KÅPER, KAPPER, ANORAKKER MV. FOR DAMER ELLER PIKER	STK.	191927	70,3	598866	177,4
842 21, 22	DRAKTER OG ENSEMBLER FOR DAMER ELLER PIKER	STK.	18657	7,6	155853	46,8
842 30	JAKKER OG BLAZERE FOR DAMER ELLER PIKER	STK.	215519	60,1	852328	210,0
842 40	KJOLER FOR DAMER ELLER PIKER	STK.	89571	17,1	1404019	176,1
842 50	SKJØRT FOR DAMER ELLER PIKER	STK.	272790	33,0	2096661	193,7
842 60	BUKSER, KNEBUKSER OG SHORTS, FOR DAMER ELLER PIKER	STK.	782292	86,5	5826639	559,3
842 70	BLUSER, SKJORTER OG SKJORTEBLUSER, FOR DAMER ELLER PIKER ...	STK.	407609	46,6	2991649	259,6
844 10-70	YTERTØY O.A. VARER AV TRIKOTASJE, FOR DAMER ELLER PIKER ...	STK.	1105020	89,1	7971108	511,8
844 81-89	UNDERTØY OG NATTØY AV TRIKOTASJE, FOR DAMER ELLER PIKER ...	STK.	1126203	23,9	8500338	147,0
845 11, 12	BABYKLAR OG TILBEHØR AV TEKSTILSTOFF ELLER TRIKOTASJE	26,0	..	140,8
845 30	GENSERE, PULLOVERE, CARDIGANSETT MV., AV TRIKOTASJE	STK.	2660569	219,3	12167176	891,3
845 40	T-SKJORTER, SINGLETER O.A. UNDERTØYER, AV TRIKOTASJE	STK.	1443503	54,9	2077787	579,1
845 91-99	ANDRE KLÆR AV TRIKOTASJE	24,3	..	174,7
846 21-29	STRØMPEBUKSER, STRØMPER, SOKKER O.L.	39,7	..	278,9
848 11-19	KLÆR OG TILBEHØR TIL KLÆR AV LÆR ELLER KUNSTLÆR	38,5	..	184,6
851 21-25	FOTTØY TIL SPORTSBRUK	PAR	136345	24,4	1944396	226,5
851 41-49	FOTTØY MED OVERDEL AV LÆR ELLER KUNSTLÆR	PAR	957050	170,4	5564893	891,2
872 21-29	INSTRUMENTER OG APPARATER TIL MEDISINSK, KIRURGISK ELLER VETERINÆR BRUK	TONN	171	76,3	1498	692,2
873 11-29	FORBRUKS- OG PRODUKSJONSMÅLERE, HERU. OMDREININGSTELLERE MV. KOMPASSER; ANDRE NAVIGASJONSINSTRUMENTER; GEODETISKE, HYDROGRAFISKE, METEOROLOGISKE INSTRUMENTER	7,0	..	69,8
874 22-26	TEGNE-, RISSE-, REGNEINSTRUMENTER, MIKROMETERMÅL MV.; PROFILPROJEKTØRER	34,2	..	314,0
874 31-39	INSTRUMENTER OG APP. FOR MÅLING ELLER KONTROLL AV GJENNOMSTRØMMING, NIVÅ, TRYKK ETC FOR VÆSKER ELLER GASSER	35,7	..	314,5
874 41-49	INSTRUMENTER ELLER APPARATER FOR FYSISKE ELLER KJEMISKE ANALYSER	31,1	..	240,5
874 61-69	INSTRUMENTER OG APPARATER FOR AUTOM. REGULERING OG KONTROLL FOTOGRAFIAPPARATER, UNNT. KINEMATOGRAFISKE	27,2	..	233,9
881 11	FOTOGRAFIAPPARATER, UNNT. KINEMATOGRAFISKE	STK.	48109	15,1	372766	112,7
882 10	KJEMISKE PREPARATER TIL FOTOGRAFISK BRUK	TONN	159	10,4	1126	97,8
882 20	FOTOGRAFISKE PLATER OG PLANFILM, UEKSPONERT, AV ANDRE MATERIALER ENN PAPIR, PAPP ELLER TEKSTILSTOFF	TONN	187	14,4	1515	107,6
882 30	FOTOGRAFISK FILM, SENSITIV FOR LYS ELLER ANNEN BESTRÅLING, UEKSPONERT, I RULLER	TONN	99	14,4	1020	129,9
882 40	FOTOGRAFISK PAPIR, PAPP OG TEKSTILSTOFF, SENSITIVT FOR LYS ELLER ANNEN BESTRÅLING, UEKSPONERT	TONN	164	10,6	984	70,9
885 31-49	LØMME- OG ARMBÅNDSUR	STK.	148384	18,6	863424	138,3
892 15-19	BØKER, HEFTER, BROSJYRER O.L. TRYKKSAKER	TONN	1237	64,9	9076	517,9
892 21, 29	AVISER, JOURNALER, TIDSSKRIFTER	TONN	746	22,6	6251	211,9
892 81-89	TRYKKSAKER, I.E.N.	TONN	4939	146,4	22658	837,2
893 11-19	EMBALLASJEVARER AV PLAST; PROPPER, LOKK, KAPSLER	TONN	4310	99,8	33887	833,2
893 31	GOLVBELEGG AV PLAST, OGSÅ SELVKLEBENDE, VEGG- ELLER TAKKLEDNING	TONN	1166	26,4	10701	220,9
893 32	BORDSERVISER, KJØKKENUTSTYR OG TOALETARTIKLER AV PLAST	TONN	813	28,6	7128	261,1
893 94-99	ANDRE VARER AV PLAST	TONN	1835	84,4	16402	732,1
894 24-29	LEKETØY, UNNT. DUKKER, DUKKEVOGNER O.L.	TONN	774	51,0	4939	322,5
894 71-79	APPARATER OG UTSTYR FOR GYMNASTIKK, SPORT OG FISKE	49,0	..	450,6
897 31	SMYKKEVARER OG DELER AV EDELT METALL	KG.	1085	18,7	7747	188,0
898 41-59	PREPARERT, UINNSPILT MATERIELL FOR APPTAK AV LYD	27,9	..	184,6
898 61-79	PLATER, BÅND O.A. INNSPILT MATERIELL	116,8	..	1158,8

TABELL 9. UTFØRSEL. UTVALGTE VAREPOSTER ETTER SITC EXPORTS BY SELECTED ITEMS OF THE SITC

VAREPOST- NR. ITEM NO.	VARESLAG COMMODITY	MENGDEN- ENHET UNIT	AUGUST	1998	JAN.-AUGUST	1998
			MENGDEN QUANTITY	VERDI VALUE	MENGDEN QUANTITY	VERDI VALUE
			MILL. KR		MILL. KR	
023 00	SMØR OG ANNET FETT OG OLJER FRAMSTILT AV MELK	TONN	338	4,6	1690	22,4
024 91, 99	OST OG OSTEMASSE, UNNT. REVET OST, OSTEMASSE, SMELTET OST, MUGGOST	TONN	1965	42,7	17275	380,3
034 11-18	FISK, FERSK ELLER KJØLT, UNNT. FILETER	TONN	50029	603,6	297299	4867,0
034 21-28	FISK, FRYST, UNNT. FILETER	TONN	19941	285,4	347725	3113,7
034 40	FISKEFILETER, FRYSTE	TONN	10138	270,2	122149	2765,1
034 51, 55	FISKEFILETER OG ANNET FISKEKJØTT, FERSKT ELLER KJØLT	TONN	2048	58,4	25649	571,1
035 11, 13	TØRRFISK OG KLIPPFISK	TONN	5377	253,5	50339	1882,7
035 12	FISKEFILETER, TØRRET, SALTET ELLER I SALTlake	TONN	372	18,4	4251	131,7
035 21-29	FISK, SALTET ELLER I SALTlake	TONN	2292	66,2	40508	1097,8
035 30	FISK, RØYKT	TONN	283	20,4	2112	145,5
036 11-19	KREPSDYR, FROSNE; MEL OG PELLETER AV KREPSDYR, EGNET TIL MENNESKEFØDE	TONN	150	4,5	4670	109,6
037 11-17	FISK, TILBEREDT ELLER KONSERVERT, HERU. KAVIAR OG KAVIARETTERLIKNINGER	TONN	1705	46,6	17456	419,1
037 21-22	KREPSDYR OG BLØTDYR, TILBEREDT ELLER KONSERVERT	TONN	1445	71,2	12869	650,9
048 10-90	BRØD, KAKER, KJEKS OG ANNET BAKVERK	TONN	1215	24,3	8373	154,2
073 10-90	SJOKOLADE O.A. NÆRINGSMIDLER SOM INNEHOLDER KAKAO, I.E.N. ..	TONN	719	20,8	4705	144,8
081 31	OLJEKAKER O.A. RESTSTOFFER AV SOYABØNNER	TONN	2398	3,9	110224	211,3
081 42	MEL OG PELLETER AV FISK OG SJØDYR, TIL DYREFOR	TONN	11744	62,7	99433	534,2
211 11-13,						
20	HUDER AV STORFE OG HEST, RÅ	TONN	702	12,3	5442	100,5
212 25	HELE SKINN AV REV, RÅ	1000 STK.	150	119,8	606	484,1
247 40	TØMMER AV BARTRÆR, GROVT TILHOVD, HERU SKURTTØMMER .FAST MÅL	KUB. M.	26890	7,7	308124	106,1
248 20	TRELAST AV BARTRÆR, SAGET ELLER KUTTET I LENGDERETNINGEN, OGSÅ HØVLET, OVER 6 MM TYKK	KUB. M.	48170	67,4	405192	560,6
251 12	PAPIR-/PAPPVAFALL HOVEDSAKLIG AV BLEIKET KJEMISK MASSE	TONN	52	0,0	1020	0,5
251 13	PAPIR-/PAPPVAFALL HOVEDSAKLIG AV MEKANISK MASSE (AVISER O.L.) ..	TONN	16754	6,6	121972	46,2
251 20	MEKANISK TREMASSE	TONN	8117	18,7	90008	197,3
251 30	KJEMISK TREMASSE (DISSOLVINGMASSE)	TØRRVEKT TONN	14789	80,0	110735	560,4
251 51, 52	KJEMISK SODA- ELLER SULFATTREMASSE, HALVBLEIKET ELLER BLEIKET	TØRRVEKT TONN	17219	62,2	171378	616,5
251 61,62	KJEMISK SULFITTREMASSE, UBLEIKET OG BLEIKET	TØRRVEKT TONN	2277	11,8	20634	88,6
251 91	HALVKJEMISK TREMASSE	TØRRVEKT TONN	483	1,2	4445	12,8
273 12	MARMOR, TRAVERTIN, ECAUSSIN O.A. KALKHOLDIG BYGNINGS- ELLER MONUMENTSTEIN	TONN	54	0,2	3081	6,3
273 13	GRANITT, PORFYR, SANDSTEIN O.A. MONUMENT- ELLER BYGNINGSSTEIN	TONN	69962	22,6	719021	356,8
273 40	SMÅSTEIN, GRUS OG KNUST STEIN	TONN	969174	61,2	7636277	430,3
278 53	FELTSPAT; LEUCITT; NEFELIN OG -SYENITT	TONN	32401	24,5	271612	215,2
281 50, 60	JERNMALM, OGSÅ KONSENTRERT, UNNT. RØSTET SVOVELKIS	TONN	3437	1,1	43386	14,6
283 10	KOPPERMALM OG KONSENTRATER	TONN	-	-	14826	22,0
287 83	TITANMALM, OGSÅ KONSENTRERT	TONN	14682	5,1	296484	118,3
288 10	METALLHOLDIG ASKE OG RESTSTOFFER	TONN	149	0,3	3980	14,9
288 21	AVFALL OG SKRAP AV KOPPER	TONN	823	3,3	5121	26,0
288 23	AVFALL OG SKRAP AV ALUMINIUM	TONN	1696	10,7	12803	84,8
333 00	RÅ MINERALOLJE	TONN	8821175	5986,3	88786747	65500,2
334 11-19	BENSIN OG ANDRE LETTE OLJER	KUB. M.	460109	353,5	5011428	3860,9
334 21, 29	JETPARAFIN, FYRINGSPARAFIN HV	KUB. M.	19137	15,6	162531	150,0
334 30,40	GASSOLJER OG FYRINGSOLJER I.E.N.	KUB. M.	384071	284,1	4164339	3588,7
335 22	BENSOL	TONN	4313	2,7	35355	33,7
335 42	PETROLKOKS	TONN	8253	12,0	68748	108,6
342 10	FLYTENDE PROPAN	TONN	150723	115,3	1703762	1705,5
342 50	FLYTENDE BUTAN	TONN	-	-	-	-
343 20	NATURGASS, I GASSFORM	1000 KUB. M.	2489450	1593,3	27530151	17167,0
351 00	ELEKTRISK STRØM	MWH	1139554	62,5	2516589	222,3
411 12	FETT OG OLJER (UNNTATT LEVEROLJE) OG DERES FRAKSJONER, AV FISK	TONN	2626	17,4	23539	146,9
431 21	DYREFETT OG -OLJER OG DERES FRAKSJONER	TONN	3327	31,6	33377	293,2
431 31	FETTSYRER, RAFFINASJONSFETTSYRER	TONN	3634	20,9	23350	122,7
511 31	VINYLKLORID	TONN	:	90,9	:	562,2
514 79	SYKLISKE AMIDER OG KARBAMATER (UNNT. UREINER) OG DERES DERIVATER; SALTER DERAV	TONN	167	141,4	1292	985,4
514 81-89	AMMONIUMSALTER OG -HYDROKSYDER; FORBINDELSER MED KARBOKSYMIDFUNKSJON; FORB. MED NITRILFUNKSJON OG MED ANNEN MED NITROGENFUNKSJON	TONN	339	4,6	8556	104,6
522 23	SILISIUM	TONN	9485	109,1	78867	390,0
522 31-39	UORGANISKE SVRER OG FORB. AV IKKE -METALLER	TONN	33583	6,8	325781	93,9
522 63	NATRIUMOKSYD (KAUSTISK SODA) OPPLØST I VANN	TONN	:	10,6	:	61,6
523 10	FLUORIDER, FLUORSILIKATER, FLUOROALUMINATER O.A. KOMPLEKSE FLUORSALTER	TONN	:	3,8	:	58,0
524 93	KALSIUMKARBID	TONN	558	:	19101	:
524 94	ANDRE KARBIDER	TONN	5991	45,5	54529	419,8
533 11	PIGMENTER OG PREPARATER PÅ BASIS AV TITANDIOKSYD	TONN	:	34,1	:	262,8
533 41-43	MALINGER OG LAKKER	TONN	2545	41,7	17199	340,7
541 64	BLOD FRA MENNESKER OG DYR FOR TERAPEUTISK, PROFYLAKTISK	TONN	7	6,9	51	48,5
541 91-99	FARMAKYTISKE VARER I.E.N. (UNNT. MEDIKAMENTER)	TONN	54	48,3	501	420,3
542 91	LEGEMIDLER UNNTATT ANTIBIOTIKA OG HORMONER, IKKE I DETALJPK. ..	TONN	712	13,4	5652	109,3
554 21-23	ORGANISKE OVERFLATEAKTIVE STOFFER, UNNTATT SÅPE	TONN	5115	43,0	44162	363,1
562 11	AMMONIUMNITRAT	TONN	:	2,5	:	19,3
562 14	DOBBELTSALTER OG BLANDINGER AV KALSIUMNITRAT OG AMMONIUM- NITRAT	TONN	:	25,8	:	373,6
562 91	GJØDSEL MED INNHOLD AV NITROGEN, FOSFOR OG KALIUM	TONN	:	145,1	:	1540,0
562 95	GJØDSEL MED INNH. AV NITROGEN OG FOSFOR	TONN	:	-	:	53,4
571 11, 12	POLYETYLEN, UBEARBEIDD	TONN	17075	93,6	136074	785,1
572 11, 19	POLYSTYREN, UBEARBEIDD	TONN	1977	15,6	15218	122,3
573 11, 13	POLYVINYLKLORID, UBEARBEIDD	TONN	:	29,7	:	228,6

TABELL 9. UTFØRSEL. UTVALGTE VAREPOSTER ETTER SITC EXPORTS BY SELECTED ITEMS OF THE SITC (FORTS.)

VAREPOST-NR. ITEM NO.	VARESLAG COMMODITY	MENGDE- ENHET UNIT	AUGUST MENGDE QUANTITY	1998 VERDI VALUE	JAN.-AUGUST MENGDE QUANTITY	1998 VERDI VALUE
			MILL. KR		MILL. KR	
574 31-39	POLYKARBONATER, ALKYDHARPIKSER O.A. POLYESTERE	TONN	4040	54,7	28989	390,9
575 11-19	POLYMERER AV PROPYLEN ELLER AV ANDRE OLEFINER	TONN	8546	48,2	66797	401,2
575 41-43	AMINOHARPIKSER, UBEARBEIDD	TONN	4659	41,3	34037	316,7
582 24	PLATER, DUK, FILM, FOLIER OG BÅND AV PLAST (UNNT. SKUMPLAST) IKKE FORBUNDET MED ANDRE MATERIALER	TONN	1932	27,2	16683	231,7
593 11, 12	KRUTT OG TILBEREDTE SPRENGSTOFFER	TONN	623	17,1	3765	114,8
598 12	AVLUT FRA FABRIKASJON AV TREMASSE, OGSÅ KONSENTRERT	TONN	14997	67,4	161202	438,3
598 61	KUNSTIG GRAFITT MV.	TONN	11591	32,1	89662	235,9
611 30	HELE HUDER OG SKINN AV LÆR AV STORFE, UTEN HÅR, HØYST 28 KVADRATFOT PR. STK.	TONN	48	2,6	571	21,8
611 41, 42	ANNET LÆR AV STORFE OG AV DYR AV HESTESLEKTEN	TONN	95	11,6	702	81,9
625 10	NYE DEKK (PNAUMATISKE) TIL PERSONBILER	STK.	2130	0,7	18782	5,3
634 22	SPONPLATER O.L. AV TRE	KUB. M.	18500	27,3	130163	195,4
634 51-59	FIBERPLATER AV TRE O.L. MATERIALER, OGSÅ AGGLOMERERTE MED HARPIKSER O.A. ORGANISKE BINDEMIDLER	TONN	3014	20,3	24304	195,0
635 31-39	BYGNINGSSNEKKERARBEIDER, UNNTATT FERDIGHUS	78,2	..	547,2
641 10	AVISPAPIR	TONN	73866	:	595134	:
641 21-29	TRYKK- OG SKRIVEPAPIR OG -PAPP, UTEN OVERDRAG	TONN	55047	273,0	418118	1991,8
641 32-34	TRYKK- OG SKRIVEPAPIR OG -PAPP, MED OVERDRAG	TONN	1323	8,9	8748	64,8
641 41-48	KRAFTPAPIR OG KRAFTPAPP, UBESTRØKET, I RULLER ELLER ARK	TONN	17337	82,9	154614	693,2
641 51	HALVKJEMISK PAPIR FOR FREMSTILLING AV BØLGE PAPIR (FLUTING)	TONN	3107	:	33258	:
641 52	SULFITT PAPIR, UBESTRØKET, TIL INNPAKNING, I RULLER ELLER ARK	TONN	642	5,7	6279	51,7
641 53	PERGAMENT- OG GREASEPROOFPAPIR	TONN	2360	31,0	20888	258,9
641 54-59	ANNET PAPIR OG PAPP, UBESTRØKET	TONN	3755	16,7	40212	160,0
641 63	PAPIR TIL HÅNDKLÆR, TOALETTPAPIR O.L. HUSHOLDNINGSBruk; CELLULOSEVATT OG DUK AV CELLULOSEFIBRER, OVER 36 CM BREDD	TONN	934	7,1	10042	74,3
642 11-16	EMBALLASJE AV PAPIR, PAPP, CELLULOSEVATT MV.	TONN	2173	29,0	14484	194,3
651 95	LUNTER, FORGARN, GARN OG OPPSKÅRNE BUNTER AV GLASSFIBRER	TONN	558	6,2	5275	59,0
657 32	TEKSTILSTOFF, IMPREGNERT, OVERTRUKKET, BELAGT ELLER LAMINERT MED PLAST	TONN	106	9,0	1013	89,9
657 71-73	VATT OG VARER DERAV, VEKER OG TEKSTILVARER TIL TEKNISK BRUK	TONN	79	5,0	797	49,5
663 31	VARER AV GIPS	TONN	15772	17,7	90963	113,5
663 33	PREFABRIKERTE ELEMENTER FOR BYGGE- ELLER ANLEGGSVIRKSOMHET	0,1	..	1,7
663 36-39	VARER AV STEIN ELLER ANDRE MINERALSKE MINERALER, I.E.N.	TONN	583	7,6	4877	68,6
664 92	ISOLASJONSGLASS SOM BESTÅR AV FLERE LAG	TONN	743	8,7	5031	61,2
671 41,49, 52-59	FERROLEGERINGER (UNNTATT FERROSILICIUM)	TONN	48908	244,1	432103	2097,9
671 51	FERROSILICIUM	TONN	36286	184,1	271065	1472,8
674 21, 22	PLATER MED OVERDRAG AV TINN	TONN	3348	23,5	66147	370,4
676 21-29	STENGER AV JERN ELLER STÅL, VARHVÅLSEDE, VARHTRUKNE ELLER VARHMSTRENGPRESSEDSE, OGSÅ DE SOM ER VRIDDE ETTER VALSING	TONN	11115	24,6	101262	231,5
676 81-83	U, I, H, L, T OG ANDRE PROFILER AV JERN ELLER STÅL, VARHVÅLSEDE, VARHTRUKNE, STRENGPRESSEDSE, IKKE VIDRE BEARB.	TONN	9592	37,6	97920	358,1
679 12-17	RØR OG HULE PROFILER, SØMLØSE, AV JERN ELLER STÅL (UNNTATT STØPJERN)	TONN	738	11,0	7399	114,9
679 31-49	ANDRE JERN- OG STÅLRØR	TONN	14323	52,9	233133	670,7
679 51-59	RØRDELER (FITTINGS)	TONN	168	14,6	2050	162,8
681 23-25	PLATINA, UBEARB., HALVFABRIKATA ELLER PULVERFORM	TONN	428	32,9	3889	275,6
682 12	RAFFINERT KOPPER, UBEARBEIDD	TONN	2432	30,1	20231	257,7
682 51-72	KOPPER, BEARBEIDD	TONN	567	38,5	5348	321,6
683 11, 12	NIKKEL OG NIKKELLEGERINGER, UBEARBEIDD	TONN	5935	223,2	44319	1828,4
684 11, 12	ALUMINIUM OG ALUMINIUMLEGERINGER, UBEARBEIDD	TONN	80526	1009,9	667037	8803,1
684 21, 22	STENGER, PROFILER OG TRÅD AV ALUMINIUM	TONN	7941	129,6	81184	1323,8
684 23	PLATER OG BÅND AV ALUMINIUM, TYKKELSE OVER 0,2 MM	TONN	7492	143,7	79107	1545,6
686 11-12	SINK OG SINKLEGERINGER, UBEARBEIDD	TONN	8937	75,7	83373	702,6
686 33	STØV, PULVER OG FLAK AV SINK	TONN	881	9,7	6959	79,0
689 15	MAGNESIUM, UBEARBEIDD	TONN	:	65,2	:	533,0
689 81	KOBOLTMATTE O.A. MELLOMPROD. FRA KOBOLTFRAMSTILLINGEN; UBEARBEIDD KOBOLT; AVFALL OG SKRAP; PULVER	TONN	259	92,7	2333	864,7
691 11-19	FERDIGE KONSTRUKSJONER OG DELER AV JERN ELLER STÅL, UNNTATT PREFABRIKERTE BYGNINGER	TONN	2094	56,3	14516	387,6
691 21, 29	FERDIGE KONSTRUKSJONER OG DELER AV ALUMINIUM, UNNTATT PREFABRIKERTE BYGNINGER	TONN	127	10,6	1896	106,7
692 12, 42	TANKER, FAT, TROMLER, SPANN O.L. BEHOLDERE AV ALUMINIUM	TONN	267	9,8	2367	71,7
693 13	TAU, LINER, KABLER, FLETTEDE BÅND O.L. AV ALUMINIUM	TONN	419	6,6	3611	55,6
694 21, 22	SKRUER, BOLTER, MUTTERE, NAGLER O.L. VARER	TONN	464	10,3	3212	66,7
695 63, 64	UTSKIFTBART VERKTØY FOR HÅNDVERKTØY, HÅNDVERKTØY OG VERKTØYMASKINER (FOR BERG- ELLER JORDBORING)	TONN	65	15,2	531	99,9
697 32	OVNER, KAMINER O.L. VARMEAPP. IKKE-ELEKTR., AV JERN EL. STÅL	STK.	15674	16,8	39320	74,6
699 11, 13-19	HENGELÅSER OG LÅSER, HENGSLER O.A. UTSTYR; BESLAG AV UDELT METALL TIL MØBLER, DØRER ETC.; AUTOMATISKE DØRLUKKERE	TONN	417	54,7	3277	389,3
699 61-69	VARER AV JERN ELLER STÅL I.E.N.	TONN	2286	54,2	18911	424,0
699 73	VARER AV KOPPER, I.E.N.	TONN	125	6,2	1254	56,4
699 79	VARER AV ALUMINIUM I.E.N.	TONN	395	9,4	2986	91,3
713 32, 33	FARTØYSMOTORER (UNNT. UTENBORDSMOTORER)	STK.	57	2,4	397	83,2
713 91, 92	DELER TIL FORBRENNINGSMOTORER, (UNNTATT TIL FLYMOTORER)	TONN	215	45,6	1848	434,0
714 91	DELER TIL TURBOJETMOTORER OG TURBOPROPMOTORER	TONN	14	61,1	116	474,2
721 11-19	MASKINER OG DELER FOR JORDBEARBEIDING	71,9	..	583,1
721 21-29	MASKINER OG DELER FOR INNHØSTING, TRESKING OG SORTERING	10,2	..	165,0
723 11-99	ANLEGGSMASKINER, -UTSTYR OG DELER	138,2	..	1426,7
725 11	MASKINER FOR FRAMST. AV PAPIRMASSE AV CELLULOSEFIBERMAT	STK.	9	2,0	30	8,6
725 91	DELER TIL MASKINER SOM HØRER UNDER UNDERGRUPPE 725.1	TONN	78	3,3	661	64,8
727 22	MASKINER TIL I NÆRINGSMIDDELINDUSTRIEN I.E.N.	STK.	115	8,2	1043	60,7
728 11-19	MASKINVERKTØY FOR SPESIELLE INDUSTRIER, OG DELER	9,9	..	79,3
728 31-39	MASKINER OG APPARATER FOR SORTERING, KNUSING, BLANDING OG ELTING MV., OG DELER	10,5	..	61,3

TABELL 9. UTFØRSEL. UTVALGTE VAREPOSTER ETTER SITC EXPORTS BY SELECTED ITEMS OF THE SITC (FORTS.)

VAREPOST- NR. ITEM NO.	VARESLAG COMMODITY	MENGD- ENHET UNIT	AUGUST	1998	JAN.-AUGUST	1998
			MENGD- QUANTITY	VERDI VALUE	MENGD- QUANTITY	VERDI VALUE
			MILL. KR		MILL. KR	
741 43-49	MASKINER, APPARATER, UTSTYR OG DELER FOR KJØLING OG FRYSING; VARMEPUMPER (IKKE TIL HUSHOLDNINGSBRUK)	22,1	..	292,5
742 60	SENTRIFUGALPUMPER I.E.N.	STK.	200	59,4	1761	454,7
742 91, 95	DELER TIL PUMPER OG VÆSKEELEVATORER	TONN	73	16,6	484	155,6
743 61-69	APPARATER FOR FILTRERING OG RENSING AV VÆSKER OG GASSER	16,0	..	178,0
744 11-19	GAFFELTRUCKER O.A. LØFTE- OG STABLETRUCKER, TRAKTORER TIL BRUK PÅ JERNBANEPERRONGER O.L.	4,3	..	83,3
744 21-25	TALJER OG HEISVERK (UNNT. ELEVATORER MED HEISSPANN), VINSJER OG ANKERSPILL	STK.	158	12,5	2590	566,0
744 31-39	LOSSEBOMMER TIL SKIP; KRANER, HERU. KABELKRANER, MOBILE LØFTEKRANER, PORTALTRUCKER OG KRANTRUCKER	STK	77	45,2	627	572,4
744 91-94	DELER TIL MASKINER FOR LØFTING, LASTING ETC.	TONN	355	41,7	3189	579,3
745 61-68	MEKANISKE APPARATER FOR SPREDNING AV VÆSKER OG PULVRE; BRANNSLUKNINGSAPPARATER, SPRØYTEPISTOLER	23,5	..	319,0
747 10-90	KRANER, VENTILER O.L.	TONN	190	36,0	1576	327,1
751 28	FRANKERINGS- OG BILLETMASKINER O.L. MASKINER MED REGNEVERK	STK.	307	23,0	2302	158,0
752 10-90	DATABEHANDLINGSMASKINER OG ENHETER DERTIL	STK.	37131	162,2	283428	1221,9
764 11-19	ELEKTRISK UTSTYR FOR LINJETELEFONI OG -TELEGRAFI	STK.	39774	111,9	247258	734,8
764 21-26	MIKROFONER, HØREFREKVENSFORSTERKERE, HØYTTALERE, HØRETELEFONER O.L.	STK.	47128	12,2	471098	125,1
764 31, 32	SENDERE FOR RADIOTELEFONI ELLER -TELEGRAFI, KRINGKASTING ELLER FJERNSYN	STK.	8374	73,3	90279	723,3
764 83	RADARAPPARATER, RADIONAVIGASJONSAPPARATER OG RADIO-FJERNSTYRINGSAPPARATER	STK.	321	14,8	2020	136,7
764 91	DELER TIL ELEKTRISK UTSTYR FOR LINJETELEFONI OG -TELEGRAFI	TONN	64	82,9	496	671,5
764 93	DELER TIL SENDERE OG MOTTAKERE FOR RADIO, FJERNSYN, RADIOTELEGRAFI OG -TELEFONI	TONN	121	84,1	1153	638,3
771 11,19	ELEKTRISKE TRANSFORMATORER	STK.	101703	28,2	964893	335,5
771 21	STATISKE OMFORMERE	STK.	84167	23,0	550370	210,9
772 41-82	ELEKTRISKE APPARATER TIL Å SLUTTE, BRYTE, SIKRE ELLER FORBINDE EL. STRØMKRETSE, OG DELER TIL SLIKE APPARATER ...	TONN	564	94,1	4885	925,7
773 11-18	ISOLERT ELEKTRISK TRÅD OG KABEL (HERU. OPTISK KABEL), OGSÅ MED FORBINDELSSEDELER	TONN	1245	69,9	11925	698,3
774 11-13	ELEKTRODIAGNOSTIKKAPPARATER	TONN	10	21,3	90	173,0
775 82	ELEKTRISKE JORD- OG ROMOPPVARINGSAPPARATER	STK.	33124	14,2	234741	104,6
775 86-89	ELEKTROTERMISKE HUSHOLDNINGSAPPARATER	STK.	130415	21,2	1148732	351,2
778 12	ELEKTRISKE AKKUMULATORER	STK.	258858	2,1	3336283	15,7
782 11, 19	MOTORKJØRETØYER FOR TRANSPORT AV GODS	STK.	140	28,1	6733	469,5
784 31-39	DELER OG TILBEHØR TIL MOTORKJØRETØYER UNDER POS. 722, 781, 782 OG 783	TONN	2920	175,6	26017	1494,4
785 20	TOHJULSSYKLER O.A. SYKLER, UTEN MOTOR	STK.	2188	3,2	28690	45,8
786 30	BEHOLDERE (CONTAINERE), BESTEMT OG UTSTYRT FOR TRANSPORT MED ETT ELLER FLERE SLAGS TRANSPORTMIDLER	TONN	358	16,5	3359	137,5
792 15	HELIKOPTERE MED TOMVEKT OVER 2 000 KG	STK.	-	-	6	58,7
792 40	FLY O.A. LUFTFARTØYER MED MEKANISK DRIVANORDNING (UNNT. HELIKOPTRE) MED TOMVEKT OVER 15 000KG	STK.	-	-	1	0,1
793 11-19	LYSTBÅTER OG SPORTSBÅTER	STK.	218	9,2	2899	190,6
793 22	TANKFARTØYER, ALLE SLAG	BR.TONN	8930	205,5	210969	1142,4
793 24	FISKEFARTØYER; FARTØYER FOR BEARBEIDING ELLER KONSERVING AV FISK	BR.TONN	-	-	5958	298,6
793 26, 27	KJØLESKIP O.A. FARTØYER FOR TRANSPORT AV LAST OG PERSONER ..	BR.TONN	570	34,5	333438	2110,7
793 28	PASSASJERSKIP O.L. SKIP FOR TRANSPORT AV PERSONER; FERGER, ALLE SLAG	BR.TONN	-	-	24814	454,2
793 30	FARTØYER O.A. FLYTENDE MATERIELL BESTEMT FOR OPPHOGGING	STK.	-	-	-	-
793 55	BORE- ELLER PRODUKSJONSPLATTFORMER	STK.	-	-	-	-
813 11	LYSEKRONER O.A. BELYSNINGSUTSTYR FOR MONTERING I TAK ELLER PÅ VEGGER (UNNT. FOR OFFENTLIGE GATER, Plasser eller vegger	TONN	305	24,2	2324	180,3
813 13	ELEKTRISKE BORD-, SKRIVEBORD-, NATTBORD- ELLER GOLVLAMPER ..	TONN	69	7,9	522	66,7
813 15	ELKTRISKE LAMPER OG BELYSNINGSUTSTYR, I.E.N.	TONN	51	5,3	572	60,2
821 11-19	SITTEMØBLER, OGSÅ DE SOM KAN OMGJØRES TIL SENGER, OG DELER ..	TONN	888	101,1	7992	614,6
821 21-29	SENGBUNNER; MADRASSER, TEPPER, DYNER, PUTER	TONN	..	29,6	..	204,5
821 31-39	MØBLER, I.E.N. AV METALL	TONN	1326	18,7	9024	136,3
821 51-59	MØBLER, I.E.N. AV TRE	TONN	776	33,3	5693	266,6
872 33	APPARATER FOR OZON-, SURSTOFF- ELLER AEROSOLTERAPI SAMT APPARATER FOR KUNSTIG ÅNDEDRETT ELLER ANDRE TERAPEUTISKE PUSTEAPPARATER	TONN	16	5,5	152	59,9
874 11-14	KOMPASSER; ANDRE NAVIGASJONSINSTRUMENTER OG -APPARATER SAMT DELER	65,3	..	560,7
874 31-39	INSTRUMENTER OG APPARATER FOR MÅLING ELLER KONTROLL AV GJENNOMSTRØMNING ELLER NIVÅ AV VÆSKER, OG DELER	19,3	..	195,6
874 52	INSTRUMENTER, APPARATER OG MODELLER TIL DEMONSTRASJONSFORMÅL	TONN	55	21,9	510	192,8
874 61-79	INSTRUMENTER OG APPARATER FOR MÅLING ELLER KONTROLL AV ELEKTR. MENGDER OG FOR REGULERING	49,8	..	540,4
891 21-29	PATRONER, ANNEN AMMUNISJON, RAKETTER OG PROSJEKTILER	TONN	51	19,0	399	262,1
893 11-19	EMBALLASJE AV PLAST; PROPPER, LOKK, KAPSLER	TONN	1801	39,6	15002	357,2
896 11	MALERIER, TEGNINGER OG PASTELLER	TONN	0	5,2	3	22,4
899 72	KOSTER, BØRSTER, PENSLER MV., OGSÅ SOM DELER TIL MASKINER ..	TONN	145	23,1	1153	186,6

TABELL 10. INNFØRSEL. UTVALGTE VARER GRUPPERT ETTER DET HARMONISERTE SYSTEM (HS)

IMPORTS OF SELECTED COMMODITIES CLASSIFIED ACCORDING TO THE HARMONIZED SYSTEM (HS)

TEKSTEN TIL DE VARENUMMER SOM ER GITT I TABELLEN, FINNES I STATISTISK VAREFORTEGNELSE FOR UTENRIKS-HANDELEN 1998, UTGITT I SERIEN NORGES OFFISIELLE STATISTIKK OG KAN FÅS VED HENVENDELSE TIL BYRÅET. FINNES OGSÅ PÅ WEB-SIDE (SE WEB-ADRESSEN PÅ SIDE 2). VAREFORTEGNELSEN ER OGSÅ INNARBEIDD I TOLLTARIFFEN, UTGITT AV TOLL- OG AVGIFTS-DIREKTORATET. DEN ER TIL SALGS HOS BOKHANDLERE.

THE DESCRIPTIONS OF THE COMMODITY NUMBERS IN THE TABLE ARE GIVEN IN THE COMMODITY LIST FOR EXTERNAL TRADE STATISTICS, PUBLISHED BY STATISTICS NORWAY. OF STATISTICS. CAN ALSO BE FOUND ON THE WEB PAGES (SEE WEB ADDRESS ON PAGE 2). A COPY CAN BE ORDERED FROM STATISTICS NORWAY.

MENGDEENHET	QUANTITY UNIT
.. = OPPGAVE MANGLER	NOT AVAILABLE
S = STYKKER	NUMBER, PIECES, HEADS
P = PAR	PAIRS
TG = 1000 GRAM	1000 GRAMMES
TL = 1000 LITER	1000 LITRES
U = KUBIKKMETER	CUBIC METRES
TU = 1000 KUBIKKMETER	1000 CUBIC METRES
B = BRUTTO REG. TONN	GROSS TONNS
Z = MWH (MEGAWATTTIME)	MWH (MEGA WATT HOURS)
V = KVADRATMETER	SQUARE METRES
TE = TONN, BEREGNET	CALCULATED TONNS

OMFANG: VARER SOM I DEN AKTUELLE MÅNED ELLER I GJENNOMSNITT HITTIL I ÅR HAR EN VERDI PÅ KR. 200 000 ELLER MER.

COVERAGE: COMMODITIES WHICH IN THE LAST MONTH OR AS AN AVERAGE DURING THE YEAR HAVE A VALUE OF NOK 200 000 OR MORE.

TONN ER OMREGNET FOR FØLGENDE VARENUMMER:
2608.0000=60 PROSENT ZN-INNHOLD.
4701.0000-4706.9300=TØRRVEKT M/10 PROSENT VANNINNHOLD
7202.2100 OG 7202.2900=75 PROSENT SI-INNHOLD

THE QUANTITIES FOR THE FOLLOWING COMMODITY NO. ARE CALCULATED:
2608.0000=60 PER CENT ZN-CONTENT.
4701.0000-4706.9300=DRY WEIGHT W/10 PER CENT WATER CONTENT.
7202.2100 AND 7202.2900=75 PER CENT SI-CONTENT.

VARENR.	AUGUST 1998	JANUAR-AUGUST 1998	VARENR.	AUGUST 1998	JANUAR-AUGUST 1998
COMMODITY CODE	MENGDE QUANTITY	VERDI VALUE	COMMODITY CODE	MENGDE QUANTITY	VERDI VALUE
	TONN	1000 KR.		TONN	1000 KR.
0000.0011	51	3737	0304.2010	6	60
0000.0055	277	16726	0304.2020	26	760
KAP.00		20463	0304.2033	-	-
0101.1100 S	26	559	0304.2039	58	1702
0101.1911 S	20	373	0304.2043	-	-
0101.1919 S	71	1674	0304.2049	89	1399
0101.1990 S	28	800	0304.2059	-	-
0105.1101 S	-	-	0304.2061	150	973
0106.0099	3	722	0304.2070	4	89
(KAP.01		4128	0304.2091	10	530
0201.3001	-	-	0304.2099	17	720
0201.3009	55	2751	0304.9001	20	231
0202.3001	67	3014	0304.9009	252	4209
0202.3009	162	4077	0305.1000	18	212
0203.2100	97	1212	0305.3004	-	-
0203.2200	1	17	0305.3009	0	3
0203.2900	43	659	0305.4900	4	227
0204.3000	39	755	0305.5103	3	230
0204.4100	15	252	0305.6200	742	18116
0204.4200	1	93	0305.6903	8	210
0206.4100	56	317	0305.6909	9	258
0208.9021	-	-	0306.1200	4	200
0208.9030	10	652	0306.1301	598	11330
0208.9042	7	567	0306.1302	426	12718
0208.9099	7	575	0306.1309	24	1375
0209.0000	88	617	0306.1401	14	1098
0210.9000	21	664	0306.1900	50	1998
KAP.02		16854	0306.2200	7	776
0301.1000	6	1100	0306.2900	4	229
0302.1101	29	1076	0307.2901	8	476
0302.4001	1054	1765	0307.3900	21	402
0302.4003	5692	12152	0307.4900	594	3502
0302.5000	3942	55466	0307.9100	45	604
0302.6200	81	683	KAP.03		209103
0302.6300	32	275	0404.1000	20	181
0302.6400	1490	2353	0406.1000	53	2592
0302.6903	9	52	0406.2000	7	418
0302.6907	172	1296	0406.3000	29	1095
0302.6909	908	1489	0406.4000	115	6645
0303.2101	4	108	0406.9000	58	2954
0303.2201	6	451	0407.0019	-	-
0303.3101	6	86	0408.9100	20	587
0303.3102	64	2282	0409.0000	0	1
0303.3200	196	1669	KAP.04		14850
0303.3300	7	263	0504.0000	22	2226
0303.6000	3747	57660	0505.1000	1	378
0303.7200	63	658	0511.1000	0	364
0303.7300	-	-	0511.9111	-	-
0303.7401	93	510	0511.9191	-	-
0303.7402	-	-	0511.9193	1	19
0303.7902	10	60	0511.9911	46	213
0303.7904	48	348	KAP.05		3743
0303.7905	395	791	0601.1001	427	11169
0303.7909	0	3	0601.1002	14	496
0303.8000	3	36	0601.1009	166	4295
0304.1030	7	60	0601.2000	1	52
0304.1099	3	218	0602.1021	5	470

TABELL 10 (FORTS.). INNFØRSEL. UTVALGTE VARER GRUPPERT ETTER DET HARMONISERTE SYSTEM (HS)
 IMPORTS OF SELECTED COMMODITIES ACCORDING TO THE HARMONIZED SYSTEM (HS)

VARENR.	AUGUST 1998		JANUAR-AUGUST 1998		VARENR.	AUGUST 1998		JANUAR-AUGUST 1998	
	MENGDE	VERDI	MENGDE	VERDI		MENGDE	VERDI	MENGDE	VERDI
	TONN	1000 KR.	TONN	1000 KR.		TONN	1000 KR.	TONN	1000 KR.
0602.1029	4	369	114	5107	0806.1091	30	449	2566	42481
0602.2000	0	4	138	1930	0806.2000	263	3382	1857	23576
0602.3013	27	499	68	1480	0807.1100	611	2312	6015	27674
0602.3090	1	6	529	7012	0807.1900	507	2648	2723	17761
0602.4001	3	210	235	12236	0808.1011	1222	9473	10193	66525
0602.9030	16	311	165	2787	0808.1021	-	-	6160	33642
0602.9041	191	2248	5098	58698	0808.1031	-	-	3589	19281
0602.9042	12	459	326	8423	0808.1040	-	-	12420	73993
0602.9050	-	-	1078	39639	0808.2011	522	4041	522	4041
0602.9061	17	476	29	887	0808.2021	270	1880	270	1880
0602.9063	236	10174	527	21013	0808.2031	16	105	1339	9420
0602.9064	1	21	78	2078	0808.2041	-	-	1147	8259
0602.9065	6	153	116	3203	0808.2050	55	353	5662	44940
0602.9066	211	7139	1293	44607	0809.2009	24	815	368	10943
0602.9067	9	299	35	1135	0809.3010	142	1524	1104	11277
0602.9068	39	1112	329	11247	0809.3020	77	849	94	1131
0602.9079	2	224	13	1589	0809.3030	543	6231	1763	20866
0602.9080	1	14	276	4360	0809.3090	428	4847	504	6293
0603.1011	1	58	39	4080	0809.4010	-	-	254	3497
0603.1012	4	168	533	38536	0809.4021	226	2229	733	7568
0603.1091	65	3536	661	39727	0809.4051	-	-	348	4180
0603.1094	94	3571	351	18225	0810.1011	-	-	1160	26017
0603.1096	1	51	15	2078	0810.1023	-	-	260	5935
0603.1098	4	305	57	4828	0810.1030	0	7	51	1636
0603.1099	71	4072	568	38533	0810.4010	44	593	44	593
0603.9000	8	596	58	4141	0810.5000	173	1870	1710	18621
0604.9199	29	1759	350	17539	0810.9010	207	7503	212	7719
0604.9900	5	246	14	944	0810.9090	9	320	170	4133
KAP.06	-	55454	-	431529	0811.1009	678	10787	2575	35093
0701.9011	-	-	4506	15504	0811.2001	21	301	22	323
0701.9019	-	-	6792	18476	0811.2009	161	2132	1245	13306
0701.9020	1178	3546	17286	39181	0811.9001	45	638	541	7227
0702.0011	-	-	7390	75529	0811.9002	15	617	92	4018
0702.0022	-	-	164	1866	0811.9009	95	1197	705	8438
0702.0030	339	2151	375	2609	0813.1000	13	344	194	4446
0703.1019	-	-	3226	18250	0813.2000	94	1608	618	9778
0703.1029	205	822	1298	5583	0813.3000	13	480	55	2164
0703.1031	-	-	85	1650	0813.4002	21	1529	82	3396
0703.2000	33	525	304	5608	0814.0000	34	266	150	1089
0703.9001	11	76	1367	11647	KAP.08	-	132900	-	1179441
0703.9002	3	66	107	1835	0901.1100	3075	63154	27777	697766
0704.1011	-	-	283	2884	0901.1200	6	157	92	2984
0704.1041	-	-	2725	24775	0901.2100	111	3783	1083	41607
0704.1050	68	838	3142	28016	0902.3000	45	4457	634	53410
0704.9013	-	-	1147	3619	0902.4000	3	211	95	3766
0704.9060	2	22	4443	38466	0904.1100	19	1052	163	8830
0704.9099	3	40	262	2016	0904.1200	16	850	127	6923
0705.1111	-	-	2557	19114	0904.2000	18	884	181	7585
0705.1130	-	-	1249	10806	0908.1000	3	174	50	1712
0705.2990	-	-	203	3058	0908.3000	8	236	55	1629
0706.1011	20	286	1552	7574	0910.9100	10	414	200	6589
0706.1021	-	-	450	2535	0910.9990	45	1269	346	9347
0707.0010	39	269	613	4633	KAP.09	-	77641	-	851879
0707.0030	-	-	2061	26426	1001.1000	60	114	7258	13422
0709.2010	15	729	137	4756	1001.9000	8677	10018	84676	91082
0709.2090	-	-	65	2613	1002.0000	156	654	13853	10424
0709.3000	39	321	335	3840	1003.0000	9745	6321	76623	54595
0709.4020	-	-	775	6230	1004.0000	2983	2469	3614	3806
0709.5110	156	3037	1781	33568	1005.9010	1461	1351	16754	15834
0709.5190	16	641	73	2754	1005.9090	88	643	556	4018
0709.6010	482	8280	1421	23075	1006.2090	66	326	301	2665
0709.6020	-	-	3106	65222	1006.3010	848	4390	10082	51082
0709.6090	14	335	110	2260	1007.0010	1235	1022	19281	19885
0709.9050	27	423	127	2599	KAP.10	-	27806	-	269754
0709.9091	32	356	526	6961	1101.0000	194	396	1461	4499
0709.9099	54	1268	579	12636	1104.2310	1701	4069	7894	19155
0710.4090	82	632	544	4071	1106.3090	0	2	70	1895
0710.8091	33	195	403	2298	1107.1090	2080	4882	22296	52848
0710.8094	148	1542	1055	11134	1107.2090	709	1937	4554	12491
0710.8095	70	557	853	5937	1108.1190	56	161	617	2118
0710.8099	11	180	279	2303	1108.1290	448	1631	3469	12799
0711.2010	-	-	85	1968	1108.1490	100	322	694	2403
0712.2000	68	1383	371	7221	1109.0010	840	4073	3049	15851
0712.3001	2	524	32	5649	1109.0090	23	198	563	4397
0712.9011	12	215	220	3487	KAP.11	-	18482	-	134281
0712.9091	67	1918	391	11697	1201.0010	1745	4412	91195	180360
0712.9099	10	798	137	9612	1201.0090	3	188	115532	248717
0713.1000	174	569	2235	8805	1202.1090	15	144	175	1626
0713.3300	6	285	32	1221	1202.2090	403	3883	2412	22291
KAP.07	-	34628	-	645069	1204.0090	184	763	993	3909
0801.1100	76	652	319	2785	1205.0010	-	-	8497	19009
0801.3200	9	386	137	5809	1206.0010	34	144	1796	7179
0802.1200	116	4420	615	22469	1206.0090	87	837	819	7443
0802.2100	22	743	36	1272	1207.4090	23	320	437	4890
0802.2200	53	2032	508	18514	1208.1010	1152	2966	11224	28886
0802.3200	10	568	114	4704	1209.2300	-	-	260	4356
0802.9099	12	483	88	3538	1209.2400	-	-	280	5298
0803.0001	4713	22682	38409	207705	1209.2500	-	-	903	9697
0804.3000	65	748	686	6991	1209.2990	0	19	136	2033
0804.4000	93	838	763	8385	1209.3000	0	71	4	2989
0804.5000	83	1279	516	9322	1209.9110	0	118	11	10436
0805.1090	836	3830	27911	151644	1209.9199	0	1	9	5040
0805.2090	173	1340	8147	55389	1209.9900	0	5	30	7650
0805.3021	246	1590	2067	11881	1210.2001	0	17	83	3888
0805.3040	39	351	126	1625	1211.9009	23	1441	108	6162
0805.4090	64	429	891	5586	1212.2010	20	602	28	1791
0806.1011	1760	18079	3897	52133					
0806.1019	23	218	261	3700					

TABELL 10 (FORTS.). INNFØRSEL. UTVALGTE VARER GRUPPERT ETTER DET HARMONISERTE SYSTEM (HS)
 IMPORTS OF SELECTED COMMODITIES ACCORDING TO THE HARMONIZED SYSTEM (HS)

VARENR.	AUGUST 1998		JANUAR-AUGUST 1998		VARENR.	AUGUST 1998		JANUAR-AUGUST 1998	
	MENGDE	VERDI	MENGDE	VERDI		MENGDE	VERDI	MENGDE	VERDI
	TONN	1000 KR.	TONN	1000 KR.		TONN	1000 KR.	TONN	1000 KR.
1212.2090	0	30	4838	20074	1806.1000	36	424	561	7301
1212.9190	9	436	69	3504	1806.2090	57	1225	342	6423
1214.9010	43	392	973	3877	1806.3100	254	9265	2446	72872
1214.9091	696	1112	10160	16240	1806.3200	157	5093	1344	42817
KAP.12		18537		637153	1806.9010	398	13360	3969	137754
					1806.9090	74	1914	715	17687
1301.2000	66	1390	360	7109	KAP.18		45102		375989
1301.9000	1	88	284	2756					
1302.1100	1	3365	6	16098	1901.2091	20	301	196	2995
1302.1900	2	155	36	7993	1901.2092	60	1399	495	10544
1302.2000	13	1042	133	10445	1901.2099	119	1666	844	12069
1302.3109	1	201	5	625	1901.9010	19	301	234	3203
1302.3200	11	175	143	2932	1901.9090	255	6472	2533	60104
1302.3901	10	566	97	5508	1902.1100	54	651	440	4944
1302.3909	3	250	46	3809	1902.1900	318	2408	2804	19765
KAP.13		7342		60032	1902.2091	14	265	110	1847
					1902.2099	21	844	248	8069
1401.1000	100	443	267	1804	1902.3001	85	1398	933	14622
1404.9000	25	407	171	2499	1902.3009	45	662	399	6766
KAP.14		858		4734	1904.1010	243	3665	2053	29867
					1904.1090	249	6045	2432	56735
1504.1091	2	224	147	3967	1904.2010	70	820	589	6995
1504.1099	28	1109	78	3181	1904.2090	7	143	107	2181
1504.2011	9244	47880	40651	204413	1904.9020	207	2195	1562	15910
1504.2031	9742	53130	59876	322443	1904.9090	56	1130	508	10156
1504.2099	45	447	276	1645	1905.1000	547	6943	3671	47222
1506.0099	51	120	2806	8257	1905.3001	763	13937	5472	96043
1507.9010	1530	7942	3006	16119	1905.3002	97	2023	820	16464
1507.9090	61	446	509	3683	1905.4000	243	2314	1606	16484
1508.1090	98	717	600	4788	1905.9010	43	1227	821	12293
1509.1090	54	1066	568	11224	1905.9021	7	256	76	2096
1509.9090	129	2465	1155	23199	1905.9022	57	578	838	9688
1511.9099	1299	7327	10625	58454	1905.9031	264	5796	1690	39839
1512.1990	17	161	335	3072	1905.9034	85	1799	595	12825
1513.1190	-	-	2008	9647	1905.9091	906	12322	7839	106315
1513.1999	60	380	275	1801	1905.9099	917	19275	5060	119461
1513.2920	36	585	210	3589	KAP.19		97362		759209
1514.9010	72	856	423	5117					
1514.9090	127	860	894	5906	2001.9059	173	3098	1475	20717
1515.1190	24	1588	285	3242	2002.1001	176	878	2238	10539
1515.2990	40	389	354	3299	2002.9010	571	3519	5451	33321
1515.9021	4	1078	14	2068	2002.9091	72	358	890	5235
1515.9031	3	572	12	2395	2003.1001	354	2446	2759	18737
1515.9099	4	83	86	8901	2005.2091	167	2732	1442	23786
1516.1020	16	129	936	7086	2005.5100	82	495	934	4569
1516.2099	99	1240	639	7276	2005.5909	57	380	603	2772
1517.1039	34	559	250	3941	2005.6000	233	1897	670	5726
1517.9091	106	911	548	4062	2005.7000	98	958	614	6970
1517.9098	695	5802	3539	35093	2005.8090	526	3843	5779	44101
1518.0021	15	194	102	1754	2005.9002	8	215	30	704
1518.0041	0	1	248	1824	2005.9004	25	277	226	1905
1518.0099	24	247	128	1156	2005.9009	70	869	743	7866
1520.0009	60	430	203	1539	2007.9110	20	300	112	1746
1521.1000	15	648	18	773	2007.9903	118	2009	1054	18190
KAP.15		140920		786279	2008.1110	40	690	236	3983
					2008.1191	106	1999	781	15110
1602.4910	3	196	34	1801	2008.1900	178	4623	1211	33577
1603.0099	9	626	86	2847	2008.2000	225	1781	3439	26102
1604.1204	60	1715	358	9569	2008.3091	25	153	266	1749
1604.1205	44	948	111	2633	2008.4000	55	324	835	4714
1604.1209	40	652	175	2867	2008.5000	0	5	342	2988
1604.1301	13	422	76	3208	2008.6000	8	270	27	692
1604.1400	69	1371	921	17305	2008.7000	156	829	1128	6663
1604.1600	8	398	60	2876	2008.9201	183	1398	1873	12729
1604.1902	23	952	110	3673	2008.9909	58	624	280	3209
1604.1903	16	437	137	3651	2009.1120	32	287	544	5126
1604.1905	144	5181	1176	34344	2009.1130	1519	15320	12081	110889
1604.1909	17	249	156	3003	2009.1199	17	130	249	1886
1604.2004	241	3754	2568	45175	2009.1919	13	126	187	1729
1604.2005	254	1845	1377	9827	2009.1991	194	693	194	697
1604.3002	16	562	140	4860	2009.1999	13	145	324	2992
1605.2001	133	8164	1070	60535	2009.2000	11	125	292	3530
1605.2002	20	1076	242	12635	2009.3010	62	1508	207	7928
1605.2009	11	891	70	4829	2009.3099	22	332	246	3967
1605.3000	0	10	35	1626	2009.5000	11	65	190	1926
1605.4000	45	1345	312	10290	2009.6000	271	4170	1390	20110
1605.9000	20	694	226	7124	2009.7000	260	1870	1874	15117
KAP.16		32796		257084	2009.8020	-	-	86	2464
					2009.8090	51	933	405	12160
1701.1190	222	722	1864	5631	2009.9000	95	2058	656	13374
1701.1290	10	91	2073	5556	KAP.20		66989		544113
1701.9991	801	3863	5607	27940					
1701.9995	4553	14786	20073	67748	2101.1100	109	11617	703	80813
1701.9999	11541	28103	84933	208110	2101.1209	-	-	40	2341
1702.1190	60	328	345	2177	2101.2091	5	126	69	2712
1702.3000	194	1144	1398	7954	2102.1010	14	506	63	1971
1702.5090	25	160	270	2060	2102.2040	1	764	4	1396
1702.9099	107	699	869	7047	2102.3000	35	274	121	1165
1703.1010	-	-	29905	15745	2103.1000	54	983	399	6828
1703.1090	2755	2059	6311	5018	2103.2010	148	1408	1388	12973
1704.1000	38	1376	345	12386	2103.2021	32	415	190	2838
1704.9010	6	140	74	1877	2103.2029	186	1982	1441	18797
1704.9091	75	2044	812	21375	2103.9010	20	467	212	4897
1704.9092	203	8333	2045	73055	2103.9099	307	9062	3187	91050
1704.9099	888	20631	6843	152977	2104.1020	8	430	103	4583
KAP.17		85119		621796	2104.1040	14	411	84	2932
					2104.1050	10	411	158	5025
1803.1000	211	4831	1646	32092	2104.1090	22	762	245	8608
1804.0000	239	7654	1710	51368	2105.0010	53	1123	503	10101
1805.0000	133	1328	804	7108	2105.0020	126	3062	885	22188

TABELL 10 (FORTS.). INNFØRSEL. UTVALGTE VARER GRUPPERT ETTER DET HARMONISERTE SYSTEM (HS)
 IMPORTS OF SELECTED COMMODITIES ACCORDING TO THE HARMONIZED SYSTEM (HS)

VARENR.	1998				VARENR.	1998			
	AUGUST	1998	JANUAR-AUGUST	1998		AUGUST	1998	JANUAR-AUGUST	1998
	MENGDE	VERDI	MENGDE	VERDI		MENGDE	VERDI	MENGDE	VERDI
	TONN	1000 KR.	TONN	1000 KR.		TONN	1000 KR.	TONN	1000 KR.
2105.0090	148	2559	1442	22882	2520.1000	160	187	17368	4342
2106.1000	26	459	770	6857	2520.2000	26830	4521	238582	32019
2106.9039	33	2022	348	14125	2521.0000	10	106	87306	14996
2106.9041	42	3191	297	25246	2522.1000	461	451	14674	14573
2106.9042	96	6278	877	59217	2522.2000	263	298	2055	2446
2106.9051	9	293	64	1526	2522.3000	432	414	4619	4330
2106.9052	51	563	331	3774	2523.2100	887	1010	6169	6133
2106.9090	366	27186	3345	213069	2523.2900	7805	4532	79249	42805
KAP. 21		77034		641213	2523.3000	130	435	1603	4640
					2523.9000	2410	1213	36584	23300
2201.1000 TL	28	209	149	1013	2525.3000	383	634	1464	2335
2202.1000 TL	278	2181	1869	13253	2526.1000	-	-	817	2025
2202.9010 TL	11	373	72	1910	2526.2000	1012	1097	9943	12542
2202.9020 TL	209	868	1568	6571	2529.2200	4493	4894	32627	35698
2202.9030 TL	101	2002	527	10922	2530.1000	1030	975	2895	3932
2202.9090 TL	61	1533	761	13793	2530.2000	1900	1466	28062	21018
2203.0004 TL	284	2367	2708	23195	2530.9000	976	1557	29263	51450
2203.0005 TL	47	640	299	3419	KAP. 25		123791		1118665
2204.1009 TL	69	2440	849	26801	2523.9000	2410	1213	36584	23300
2204.2109 TL	2005	44070	14950	370324	2601.1100	93222	18232	321356	66430
2204.2909 TL	1421	14756	10742	119618	2601.1200	7998	2969	16124	5739
2205.1009 TL	43	1068	523	12829	2602.0000	64126	49746	492345	301379
2206.0009 TL	187	1742	1532	17835	2606.0000	513	828	6734	6065
2207.1090 TL	30	119	1189	5407	2608.0000 TE	6757	27950	85016	302441
2208.2000 TL	147	7523	924	48420	2617.9000	-	-	126876	86439
2208.3000 TL	57	3078	635	26275	2619.0000	14700	5733	89845	31647
2208.4000 TL	12	430	48	1675	2620.1100	487	2492	2982	15549
2208.5000 TL	33	1396	227	8199	2620.1900	2453	8471	23635	81675
2208.6000 TL	119	2636	949	21898	2620.4000	4522	2087	46135	8259
2208.7000 TL	38	2014	460	20614	2620.9000	17696	4165	89916	22757
2208.9009 TL	52	2204	351	14161	2621.0000	90	173	27947	19674
2209.0000	62	727	480	5579	KAP. 26		131056		1156203
KAP. 22		94680		778604	2701.1100	8633	6479	69201	53231
					2701.1200	11795	7485	80163	52848
2301.2010	6977	42914	60133	352474	2701.1900	50020	32126	447263	261293
2301.2090	-	-	369	2169	2702.1000	2698	835	10923	6092
2302.1010	5211	13766	27146	62140	2703.0001	1468	1230	14490	15441
2302.3000	80	57	6499	4923	2704.0001	60998	51190	381219	322971
2303.1010	8373	19677	30799	85358	2704.0004	1835	2251	1835	2251
2303.1090	2211	4873	3327	8537	2704.0005	-	-	8038	10687
2303.2010	506	472	7167	6338	2706.0000	58	354	456	3232
2303.2090	18	187	207	2104	2707.5000	416	1149	2142	5788
2304.0010	20	67	921	2682	2707.9100	88	175	1154	2662
2309.1011	320	1725	3521	20391	2708.1000	10330	16353	89788	145349
2309.1012	766	4496	7284	42793	2708.0000	63028	43602	1258259	881529
2309.1091	1924	19625	12653	101092	2709.0000	50317	47040	430333	419413
2309.1092	462	5202	4419	36622	2710.0012 U	264	1999	9151	9151
2309.9030	14	478	46	1759	2710.0013 U	16408	12485	72195	62978
2309.9040	2889	22485	14108	150688	2710.0014 U	1320	2443	18090	34146
2309.9050	57	401	692	4710	2710.0015 U	-	-	10407	8240
2309.9060	63	250	369	1951	2710.0016 U	106	432	1105	4664
2309.9080	124	978	844	7625	2710.0019 U	5	15	66237	62082
2309.9090	265	4260	1990	24326	2710.0021 U	1	7	3028	3082
KAP. 23		142056		920034	2710.0022 U	580	2195	38235	50418
					2710.0025 U	22232	17036	273734	240492
2401.1000	492	14999	4912	113051	2710.0026 U	2176	2084	12383	13087
2401.2000	59	3083	590	30233	2710.0027 U	3902	3422	39721	27663
2401.3000	81	696	736	5401	2710.0029 U	94839	55413	546229	346722
2402.1001	1	448	14	7446	2710.0091 U	16824	7995	141855	72232
2402.1009	0	96	11	5751	2710.0093 U	224	383	555	1519
2402.2000	90	16318	591	107792	2710.0094 U	4603	31731	45741	262471
2403.1000	15	1542	87	8396	2710.0095	158	3705	1450	26172
2403.9100	22	370	142	2611	2710.0096	6461	18046	29211	102675
2403.9990	23	2950	235	26619	2710.0099	-	-	24011	18453
KAP. 24		40501		307790	2711.1100	39388	36470	146828	151371
					2711.1200	17304	13846	65821	55213
2501.0001	21713	7632	198279	71540	2711.1300	63	646	346	2984
2501.0002	10569	3054	171560	51961	2712.1000	360	1897	4088	18441
2501.0003	881	387	30691	11685	2712.2000	337	1826	3454	18439
2501.0009	7605	2721	65314	23654	2712.9000	1754	1079	52958	68545
2502.0000	18154	3893	168419	37546	2713.1100	9953	8103	167590	215437
2504.9000	0	36	58	1649	2713.1200	47615	37229	229339	192858
2505.1000	18028	5500	121044	40724	2713.2000	106	805	1176	8027
2505.9001	443	409	3829	3243	2715.0000	2	147779	10186	5438833
2505.9009	3043	1397	33794	15815	2716.0000	481140			664546
2506.1001	38004	7742	246587	55161	KAP. 27				4930202
2506.2100	10119	3194	182609	52435	2801.2000	36	5522	272	39317
2507.0000	25156	21132	165461	143254	2803.0000	74	674	1245	9749
2508.1000	336	979	8461	13989	2804.2100	419	1255	2992	8693
2508.3000	51	153	699	2144	2804.2900	12	2187	69	6909
2508.4000	109	348	1989	5234	2804.4000	84	296	809	2759
2508.5000	-	-	1447	2482	2804.6100	31	889	519	15574
2508.7000	0	1	1908	1825	2804.6900	524	3532	4836	51104
2509.0000	211	241	3326	3260	2805.2100	117	3034	596	15815
2510.2000	54444	30158	396212	201280	2805.2200	12	641	20	1197
2511.1000	5711	2203	104737	39778	2805.3000	0	103	279	10545
2512.0000	334	764	1649	5523	2806.1000	286	162	4881	2889
2513.1900	2	40	6247	2132	2808.0000	373	807	11858	9627
2513.2000	62	322	404	2130	2809.2000	570	2086	4875	17015
2514.0000	186	1028	942	4213	2811.1900	42	209	390	7756
2515.1200	-	-	306	2159	2811.2100	1526	1020	3519	4610
2516.1100	434	441	4493	5747	2811.2200	106	3482	724	21537
2516.1200	1252	1844	11029	13009	2811.2300	1209	1761	5058	7571
2516.9009	60	256	492	3370	2811.2900	31	170	251	3907
2517.1000	18617	2272	51545	10955	2812.9000	6	379	47	3395
2518.1001	873	586	17988	6834	2814.1000	29888	34842	190667	223912
2518.1002	149	257	2662	2854	2815.1100	143	454	1578	4420
2518.3000	-	58	2170	1970	2815.1200	8809	7849	44523	39268
2519.1000	20	-	3774	5589	2815.2000	3143	4910	17136	27549
2519.9000	28	177	239	2023					

TABELL 10 (FORTS.). INNFØRSEL. UTVALGTE VARER GRUPPERT ETTER DET HARMONISERTE SYSTEM (HS)
IMPORTS OF SELECTED COMMODITIES ACCORDING TO THE HARMONIZED SYSTEM (HS)

VARENR.	1998		1998		VARENR.	1998		1998	
	AUGUST	JANUAR-AUGUST	AUGUST	JANUAR-AUGUST		AUGUST	JANUAR-AUGUST	AUGUST	JANUAR-AUGUST
	MENGDE	VERDI	MENGDE	VERDI		MENGDE	VERDI	MENGDE	VERDI
	TONN	1000 KR.	TONN	1000 KR.		TONN	1000 KR.	TONN	1000 KR.
2817.0010	256	2414	2038	19546	2909.4100	289	1153	2042	13065
2818.1000	94	689	734	5345	2909.4200	24	200	490	4383
2818.2000	140683	196027	1258646	1927364	2909.4300	25	182	426	3045
2818.3000	3165	5920	24744	40012	2909.4400	32	274	256	1880
2821.1000	173	1601	2253	16778	2909.4900	782	3640	3680	19539
2822.0000	22	319	417	8278	2909.5000	71	2743	444	19088
2823.0000	483	6097	2191	26189	2909.6000	7	402	181	5052
2824.9000	6	850	55	1251	2910.3000	6	102	1303	14875
2825.6000	123	4159	1102	36819	2912.1900	170	2365	1317	16567
2825.8000	44	681	243	4093	2913.0000	2	158	5	1731
2825.9000	3	669	27	1237	2914.1100	156	630	568	3273
2826.1200	20	213	3260	21777	2914.1200	58	278	267	1635
2826.3000	49	248	725	4652	2914.3100	-	-	24	3122
2826.9000	83	1196	937	13264	2914.6100	36	540	326	5025
2827.1000	36	332	329	1384	2915.1100	2179	:	18644	:
2827.2000	841	679	28574	29393	2915.1200	124	516	290	1139
2827.3100	77	395	2592	4562	2915.2100	478	1855	3649	14905
2827.3600	99	394	1026	4144	2915.2400	24	150	2858	16145
2827.3900	2	59	148	3006	2915.3100	263	1297	734	4011
2827.4900	98	289	621	3005	2915.3200	:	1404	:	16942
2827.5100	0	2	974	6358	2915.3300	146	682	545	2883
2827.5900	-	-	2686	14244	2915.3900	73	724	531	5196
2827.6000	0	100	23	3787	2915.7010	56	415	1089	7597
2828.1000	14	94	134	1719	2915.9010	129	1033	1165	11403
2829.1100	258	874	2439	8240	2915.9090	52	1596	914	16920
2829.9000	61	2718	96	4491	2916.1200	22	167	438	5994
2830.1000	113	180	1126	2116	2916.1310	0	5	166	1939
2831.1000	76	623	871	7362	2916.1320	99	614	345	2217
2832.1000	364	899	2375	7377	2916.1400	70	718	574	6607
2832.2000	87	264	511	1585	2916.1520	0	6	94	1610
2833.1100	124	148	1317	1843	2916.1990	6	277	95	4286
2833.2200	984	1422	8088	12732	2916.3200	8	296	94	3246
2833.2500	46	298	411	2506	2916.3910	8	530	57	1303
2833.2700	36	208	362	1931	2916.3990	3	106	59	1857
2833.2900	33	184	650	3752	2917.1210	27	288	203	2114
2834.2900	602	912	2250	5300	2917.1220	38	423	233	2705
2835.2200	59	293	365	2279	2917.1400	532	4569	3498	28826
2835.2400	17	275	84	886	2917.1990	32	504	224	3145
2835.2500	252	870	1316	3845	2917.2010	40	423	202	2124
2835.2600	160	636	1718	6346	2917.2090	43	596	131	1742
2835.2900	162	513	1127	3969	2917.3200	305	1307	2092	9817
2835.3100	103	508	278	1688	2917.3400	104	706	510	3493
2835.3900	42	378	406	4644	2917.3500	:	1876	:	20506
2836.2000	4899	5033	37377	38733	2917.3910	67	694	916	10709
2836.3000	37	260	1396	3422	2917.3990	46	523	389	4549
2836.5000	27	184	611	3766	2918.1110	22	243	315	5223
2836.9200	100	381	468	3433	2918.1400	197	1510	1395	10697
2839.1900	84	353	1092	4812	2918.1990	23	235	72	916
2840.1900	692	2181	3343	10357	2918.2990	3	131	52	2449
2841.3000	86	560	667	4314	2918.3010	74	1119	395	6004
2841.6100	25	275	41	455	2918.3090	30	1027	150	3084
2842.1000	1763	3142	14502	28106	2918.9010	1	908	29	6536
2842.9000	12	296	150	1486	2918.9090	6	149	69	2502
2844.4000	1	1355	16	14077	2919.0000	39	705	176	3701
2846.1000	-	-	69	2587	2920.1000	32	286	74	1042
2846.9000	0	75	6	2543	2920.9000	85	1562	957	14212
2847.0000	1801	3835	13878	36851	2921.1102	-	-	82	2395
2849.1000	132	434	1429	4761	2921.1900	3	72	381	3897
2849.2000	99	908	796	7371	2921.2100	19	744	172	6398
2850.0001	18	304	159	2256	2921.2200	-	-	32	1901
2850.0009	78	1146	183	2830	2921.2900	71	1345	587	16166
2851.0000	3	288	56	4227	2921.3000	25	806	260	8231
KAP. 28		336099		3029663	2921.5900	1	26	70	1977
2901.1000	14078	15652	138079	140451	2922.1100	275	1779	1568	12114
2901.2200	3037	8597	24837	72614	2922.1200	51	353	533	3635
2901.2910	3	57	179	2322	2922.1909	56	467	479	4485
2901.2990	164	1068	1335	8787	2922.4100	183	2732	1141	20461
2902.3000	261	531	979	2207	2922.4210	7	706	315	2957
2902.4200	516	965	2267	4616	2922.4290	3	1093	35	1517
2902.5000	4327	14904	31849	116085	2922.4902	51	255	133	716
2902.9000	57	541	132	1263	2922.4908	299	2286	3445	21221
2903.1500	:	14179	:	174385	2922.5000	31	963	413	13451
2903.2300	64	352	722	3998	2923.1000	25	342	25	342
2903.3000	57	2498	306	10664	2923.2000	35	760	85	1663
2903.4900	52	879	283	5661	2923.9000	78	1554	647	13049
2903.5900	8	267	44	2383	2924.1001	11	258	23	516
2904.1000	72	500	461	3322	2924.1009	3	134	39	3062
2904.2001	15	264	15	269	2924.2908	136	36814	772	253388
2904.2009	15	255	86	1477	2925.1100	9	210	17	426
2905.1100	5345	:	36572	:	2926.1000	18	224	18	224
2905.1220	1151	4629	5699	24512	2926.9009	3	256	7	812
2905.1300	253	978	2269	9414	2928.0000	20	392	85	1997
2905.1400	99	446	2409	9820	2929.1000	206	3464	1961	32408
2905.1900	36	505	104	1387	2929.9000	2	95	128	2097
2905.3100	458	1531	4576	15411	2930.4000	61	1608	283	7557
2905.3200	658	2828	4395	26027	2930.9000	5	395	106	5352
2905.3900	222	1460	2078	17257	2931.0010	24	1791	49	3614
2905.4100	14	196	122	1760	2931.0090	134	5692	857	46664
2905.4200	89	959	979	11072	2932.1310	10	112	785	7106
2905.4400	132	973	734	6468	2932.1900	26	341	114	1886
2905.4500	89	481	915	5832	2932.2900	1	56	94	4923
2905.4900	212	1400	628	6607	2933.1100	-	-	94	11649
2906.1100	10	234	12	813	2933.2900	1	1300	18	3348
2906.2100	50	518	285	2975	2933.3902	-	-	1	2133
2907.1100	76	359	3160	18098	2933.3909	1	137	15	3740
2907.1400	23	206	45	414	2933.4009	0	3	52	3362
2907.2100	105	3568	654	20110	2933.5909	0	20	4	1650
2909.1100	37	402	337	3263	2933.6100	798	8713	7491	77708
2909.1900	16471	26238	63764	107252	2933.6900	47	1247	260	4788
					2933.9009	18	415	42	1835

TABELL 10 (FORTS.). INNFØRSEL. UTVALGTE VARER GRUPPERT ETTER DET HARMONISERTE SYSTEM (HS)
IMPORTS OF SELECTED COMMODITIES ACCORDING TO THE HARMONIZED SYSTEM (HS)

VARENR.	AUGUST 1998		JANUAR-AUGUST 1998		VARENR.	AUGUST 1998		JANUAR-AUGUST 1998	
	MENGDE	VERDI	MENGDE	VERDI		MENGDE	VERDI	MENGDE	VERDI
	TONN	1000 KR.	TONN	1000 KR.		TONN	1000 KR.	TONN	1000 KR.
2934.9009	7	1888	33	6084	3301.9090	4	508	43	1664
2935.0000	4	268	55	3124	3302.1000	269	42516	2538	451806
2936.2100	1	220	33	5151	3302.9010	0	89	19	4580
2936.2700	14	1583	119	14702	3302.9090	21	2371	123	14548
2936.2800	13	1242	89	10042	3303.0011	12	1959	67	14070
2936.2900	21	602	170	7785	3303.0012	9	2442	106	32710
2936.9000	256	11780	1190	55884	3303.0090	17	2791	69	12798
2937.2100	3	1233	6	2955	3304.1000	33	7492	231	54791
2939.1001	0	267	1	508	3304.2000	34	6354	199	51395
2940.0000	0	575	66	3623	3304.3000	30	3467	207	26797
2941.1000	0	83	8	2402	3304.9100	9	1929	75	17183
2941.9000	1	1776	15	6312	3304.9910	189	19963	2387	207080
2942.0000	2	329	20	2303	3304.9990	216	19369	1068	114179
KAP.29		271896		2133634	3305.1000	405	12477	2954	91672
					3305.2000	21	1032	109	4702
3001.9000	0	75	1	4834	3305.3000	80	2819	614	26486
3002.1000	25	3800	247	43926	3305.9000	325	15597	2834	128459
3002.2000	2	2688	11	32598	3306.1000	231	6073	1892	47049
3002.3000	9	23729	35	67051	3306.2000	9	1058	74	10185
3002.9000	13	9317	122	107500	3306.9000	2	405	130	5546
3003.1000	27	525	163	2937	3307.1000	31	3637	261	29877
3003.2000	-	-	0	2320	3307.2000	82	6109	671	48575
3003.3900	-	-	3	3891	3307.3000	115	2760	1100	27400
3003.9000	32	47281	309	469079	3307.4900	34	1203	287	9727
3004.1000	8	8649	35	17125	3307.9000	44	4524	504	42509
3004.2000	6	4715	82	64101	KAP.33		169713		1480623
3004.3200	1	1486	24	27168					
3004.3900	3	7474	49	94574	3401.1110	369	7745	2312	45391
3004.4000	2	650	6	4166	3401.1120	4	136	90	2859
3004.5000	2	472	15	6133	3401.1910	11	278	54	1397
3004.9000	464	210711	3761	2015667	3401.2020	166	3620	1294	25276
3005.1000	17	3381	196	36305	3401.2090	203	5196	1690	34055
3005.9001	3	107	45	1621	3402.1100	215	1523	1512	11962
3005.9002	3	335	64	6458	3402.1200	229	1770	3644	25620
3005.9009	49	5862	595	52535	3402.1300	660	6615	6784	73111
3006.1000	3	2578	32	23686	3402.1900	165	2083	1076	13160
3006.3000	10	4899	75	101344	3402.2011	64	727	190	3283
3006.4000	10	3498	60	29359	3402.2012	957	7621	9063	74067
3006.5000	4	394	64	6423	3402.2019	293	3536	2783	32469
3006.6000	0	451	1	1116	3402.2090	1746	16552	11984	119936
KAP.30		343118		3223754	3402.9011	119	2414	1619	27597
					3402.9012	45	434	286	2682
3101.0000	31	82	3213	5648	3402.9019	655	6592	3234	40016
3102.1000	:	2452	:	33126	3402.9090	628	7593	6316	71819
3102.2100	2974	1253	48843	28019	3403.1900	249	3786	1965	30220
3102.3000	1901	3938	19795	39383	3403.9100	20	417	151	4462
3102.4000	610	756	16853	18248	3403.9900	81	2308	870	24077
3104.2000	20174	17486	228608	192511	3404.1000	10	156	61	1825
3104.3000	14314	19623	156389	216622	3404.9010	7	272	125	3615
3105.1000	31	828	149	1910	3404.9090	114	1745	1133	18243
3105.2000	116	986	5475	16665	3405.1000	27	784	173	6612
3105.4000	687	2661	3965	15773	3405.2000	52	1159	352	7168
3105.5100	94	147	6007	7743	3405.3000	32	866	413	12273
3105.6000	0	3	1884	2163	3405.4000	57	478	1067	5971
3105.9000	2515	3315	9951	14707	3405.9000	59	1320	350	8888
KAP.31		53896		597923	3406.0000	665	10471	4406	73517
					3407.0010	2	80	84	2169
3202.1000	15	326	91	1543	3407.0090	5	479	85	5647
3202.9000	7	124	147	1805	KAP.34		99436		816490
3203.0000	8	677	112	7239					
3204.1100	7	227	46	2342	3501.1000	-	-	126	3401
3204.1200	19	1126	126	8220	3501.9010	10	391	114	4322
3204.1300	19	916	241	10779	3503.0010	34	974	135	3742
3204.1400	21	370	198	4162	3503.0090	21	1033	317	12934
3204.1600	10	1124	105	7594	3504.0000	35	779	244	7267
3204.1700	114	9034	1019	78404	3505.1001	257	1672	1668	11213
3204.1900	102	82941	644	293838	3505.1009	1116	5052	9759	46186
3204.2000	26	421	411	6232	3505.2000	182	1169	1062	6714
3204.9000	29	991	523	11780	3506.1000	126	4076	1010	30436
3206.1100	462	6796	4100	58564	3506.9100	936	8939	7412	74321
3206.1900	30	694	493	8771	3506.9900	168	3004	2309	28800
3206.2000	3	99	30	1765	3507.1000	16	620	175	6120
3206.4900	172	5523	1432	41126	3507.9000	37	2302	242	15621
3207.1000	8	594	90	4018	KAP.35		30103		253557
3207.2000	209	2175	550	6168					
3207.3000	0	243	1	2836	3601.0010	12	1148	94	9340
3207.4000	60	673	311	4721	3601.0090	2	279	12	1382
3208.1000	309	7234	3283	70531	3602.0000	173	1825	1385	23324
3208.2000	149	4119	1322	35126	3603.0010	5	258	36	2988
3208.9000	1199	26629	13604	285803	3603.0090	30	6022	275	54107
3209.1000	575	8024	3700	54553	3604.1000	51	1149	344	7737
3209.9000	247	5566	1480	34073	3604.9000	3	718	58	13524
3210.0000	36	1010	570	15013	3605.0000	13	552	172	6923
3211.0000	28	378	215	6032	3606.9000	0	19	182	1772
3212.1000	2	320	32	4938	KAP.36		12101		122477
3212.9010	4	160	65	2379					
3212.9091	3	218	31	2249	3701.1000	38	4253	314	31759
3212.9099	37	1012	344	9790	3701.2000	2	652	28	10122
3213.1000	7	588	78	4700	3701.3000	135	8219	962	54891
3213.9000	47	2694	348	17340	3701.9100	1	479	144	5773
3214.1001	232	3506	1377	24753	3701.9900	10	812	67	5087
3214.1005	535	6660	4484	58664	3702.3100	3	475	26	3130
3214.1006	653	5213	6147	42752	3702.3200	3	362	28	3128
3214.9000	3874	18582	29647	141290	3702.3900	2	481	15	4233
3215.1100	32	1386	281	9544	3702.4300	14	1114	102	9094
3215.1900	266	7511	2538	72205	3702.4400	21	1869	220	21875
3215.9000	24	3102	295	34767	3702.5100	1	157	8	1919
KAP.32		219324		1493812	3702.5300	5	1055	61	9883
					3702.5400	38	7376	419	61149
3301.9010	1	319	23	2631	3702.5500	4	601	63	6422

TABELL 10 (FORTS.). INNFØRSEL. UTVALGTE VARER GRUPPERT ETTER DET HARMONISERTE SYSTEM (HS)
IMPORTS OF SELECTED COMMODITIES ACCORDING TO THE HARMONIZED SYSTEM (HS)

VARENR.	1998				VARENR.	1998			
	AUGUST		JANUAR-AUGUST			AUGUST		JANUAR-AUGUST	
	MENGDE	VERDI	MENGDE	VERDI		MENGDE	VERDI	MENGDE	VERDI
	TONN	1000 KR.	TONN	1000 KR.		TONN	1000 KR.	TONN	1000 KR.
3702.9300	2	196	16	2417	3906.9000	2955	25733	27197	236260
3702.9500	5	474	40	3495	3907.1000	28	652	302	6889
3703.1000	3	214	11	1075	3907.2001	24	167	142	2401
3703.2000	152	9059	794	54698	3907.2009	879	10217	6366	78527
3703.9000	9	1360	178	15084	3907.3000	223	5665	2687	56662
3704.0000	11	1355	114	10883	3907.4000	137	3771	876	24019
3705.1000	0	47	18	1704	3907.5000	217	2354	2440	25978
3705.9090	5	1089	28	6051	3907.6000	74	816	1314	10143
3706.1000	7	1231	51	10705	3907.9100	300	3922	3277	42178
3707.1000	6	505	74	7219	3907.9909	505	8936	3886	74249
3707.9000	152	9856	1052	90593	3908.1000	98	2510	864	21723
KAP.37		53825		437494	3908.9000	180	2898	746	13277
					3909.1000	114	536	685	4113
3801.1000	79	915	734	7439	3909.2000	218	875	1764	8767
3801.3000	209	834	3899	17494	3909.3000	17	379	222	6490
3802.1000	38	790	531	8489	3909.4009	139	1306	585	6666
3802.9000	153	574	1463	5715	3909.5009	240	6923	1798	51544
3803.0001	1984	2781	28976	44260	3910.0000	275	12051	2063	89252
3804.0000	1	1	3370	3790	3911.1000	269	2422	1471	12956
3805.1000	11	222	62	733	3911.9010	5	346	407	8322
3806.1000	167	764	893	5168	3911.9090	18	495	321	7654
3806.3000	37	471	213	2616	3912.2000	14	273	187	3935
3806.9000	33	609	230	4293	3912.3100	54	1084	909	19271
3807.0009	20	224	56	909	3912.3900	21	867	156	8795
3808.1000	29	1144	388	28837	3912.9000	10	420	115	3416
3808.2000	170	5218	1296	66583	3913.1000	19	729	321	11466
3808.3000	83	3538	1404	81274	3913.9000	46	3391	599	33873
3808.4000	54	617	313	7657	3914.0000	13	471	100	4345
3808.9000	139	3399	1183	34715	3915.1000	32	53	605	2003
3809.1000	62	291	578	3437	3915.9000	71	111	410	1641
3809.9101	15	258	129	2012	3916.1000	1	80	29	2236
3809.9109	30	752	307	7274	3916.2000	59	2279	687	22385
3809.9200	300	2685	2688	21984	3916.9010	6	382	72	3923
3809.9300	11	150	140	2271	3916.9090	53	1689	373	15958
3810.1010	4	149	206	3039	3917.1000	29	2356	351	30445
3810.1020	2	347	69	3989	3917.2100	151	3102	1257	30353
3810.9010	11	227	169	2553	3917.2200	5	211	72	2335
3810.9090	6	356	70	2624	3917.2300	415	5671	3629	47334
3811.1100	-	-	47	2865	3917.2910	10	502	98	4350
3811.1900	22	375	256	4478	3917.2920	25	365	79	4115
3811.2100	421	5185	3543	40768	3917.2990	95	4811	513	24002
3811.2900	114	1702	727	11844	3917.3110	3	135	25	1648
3811.9000	685	5852	6448	59568	3917.3190	81	2315	592	36506
3812.2000	185	2000	1541	16514	3917.3210	1	211	47	4572
3812.3000	100	2113	729	19863	3917.3220	5	519	47	2546
3813.0000	65	1344	773	12588	3917.3290	112	4001	1007	35837
3814.0000	78	1847	715	15819	3917.3300	4	217	54	2456
3815.1100	30	1623	255	21151	3917.3900	148	5032	879	32117
3815.1200	0	13	23	7657	3917.4000	168	8205	1441	78210
3815.1900	341	7526	2170	62501	3918.1001	33	1170	660	12068
3815.9000	47	2805	658	27585	3918.1009	956	21395	8709	187439
3816.0000	1944	8122	14710	66232	3918.9000	177	3813	1332	21376
3817.1000	-	-	11201	63101	3919.1010	33	1900	211	11497
3818.0000	0	317	0	2517	3919.1020	37	1429	219	9173
3819.0000	93	1794	759	12834	3919.1090	131	5858	1246	59108
3820.0000	951	4288	4184	28597	3919.9010	11	1337	194	12282
3821.0000	3	917	25	6842	3919.9020	46	3002	245	17945
3822.0000	37	21348	450	212695	3919.9090	183	5670	1258	45026
3823.1190	67	541	508	3690	3920.1000	1806	25957	12997	196990
3823.1290	69	331	85	481	3920.2000	447	8199	3708	79302
3823.1910	88	333	741	2774	3920.3000	130	2491	1215	23618
3823.1990	288	2858	1726	15367	3920.4100	30	863	407	9352
3823.7090	216	2271	2397	34748	3920.4200	261	5835	1988	40001
3824.1000	180	1163	1513	9784	3920.5100	53	1744	643	19081
3824.4000	272	2950	2324	19942	3920.5900	39	804	647	12273
3824.5000	727	2001	5095	14780	3920.6100	28	1174	308	11743
3824.6000	121	740	989	5781	3920.6200	123	3179	686	26229
3824.7100	10	519	117	2768	3920.6900	122	3075	737	22093
3824.7909	33	554	425	3952	3920.7190	1	92	30	1698
3824.9000	2804	41641	26840	382229	3920.9100	32	1634	143	7324
KAP.38		152643		1568158	3920.9200	8	444	132	5490
					3920.9900	113	3705	1249	35146
3901.1000	2500	17183	21280	158370	3921.1109	232	4492	1396	29203
3901.2090	3746	25011	24350	171691	3921.1209	13	903	203	6328
3901.3000	78	722	478	4588	3921.1309	38	1746	207	9410
3901.9000	437	3513	3639	39279	3921.1499	4	107	95	2134
3902.1009	212	1903	3030	28425	3921.1919	3	162	34	2464
3902.2000	7	95	164	1815	3921.1929	25	465	61	1923
3902.3000	1738	10743	11914	80278	3921.1999	114	4717	891	37776
3902.9000	127	1780	987	12914	3921.9010	17	952	134	7941
3903.1100	1266	8924	8919	66689	3921.9021	7	766	75	5604
3903.1909	523	2733	3895	23696	3921.9029	42	1687	175	7141
3903.2000	23	238	135	1400	3921.9030	12	1784	126	15806
3903.3000	134	1600	1271	16112	3921.9040	39	1238	282	9167
3903.9000	637	4917	4306	34279	3921.9090	781	24002	6847	227300
3904.1000	1450	7923	11572	69031	3922.1000	146	6979	649	35759
3904.2100	37	454	94	1426	3922.2000	37	2017	213	11672
3904.2200	393	4072	2145	17601	3922.9000	193	10096	1337	73263
3904.3000	224	1778	1826	15504	3923.1004	552	10061	3516	70081
3904.5000	12	223	71	1377	3923.1006	408	11731	3730	108871
3904.6100	1	209	5	902	3923.2110	247	5198	1784	34961
3904.6900	14	1633	113	8736	3923.2190	839	13264	5371	89685
3904.9000	11	261	48	2113	3923.2910	40	1383	682	15191
3905.1200	108	816	1191	9485	3923.2990	488	10172	3732	83071
3905.1900	77	1534	493	8267	3923.3001	162	6258	2032	62499
3905.2100	178	1163	1198	8793	3923.3002	460	12990	4967	144203
3905.2900	38	640	397	7931	3923.4000	16	334	151	3966
3905.3000	217	3131	1292	24872	3923.5000	605	17088	4218	127485
3905.9900	61	3374	368	16258	3923.9002	0	34	46	2451
3906.1000	5	128	77	2197	3923.9004	77	2474	699	22146

TABELL 10 (FORTS.). INNFØRSEL. UTVALGTE VARER GRUPPERT ETTER DET HARMONISERTE SYSTEM (HS)
IMPORTS OF SELECTED COMMODITIES ACCORDING TO THE HARMONIZED SYSTEM (HS)

VARENØR.	AUGUST 1998		JANUAR-AUGUST 1998		VARENØR.	AUGUST 1998		JANUAR-AUGUST 1998	
	MENGDE	VERDI	MENGDE	VERDI		MENGDE	VERDI	MENGDE	VERDI
	TONN	1000 KR.	TONN	1000 KR.		TONN	1000 KR.	TONN	1000 KR.
3923.9006	413	8637	2907	67126	4104.3990	6	601	48	4167
3924.1001	195	6868	1874	69354	4107.9090	1	445	8	3214
3924.1009	257	9914	2537	97626	KAP.41		34980		236255
3924.9001	192	4710	1302	32671					
3924.9003	12	589	86	4439	4201.0000	30	3288	176	22571
3924.9009	154	6539	1303	56556	4202.1101 S	2057	383	19352	2141
3925.1000	10	682	269	8910	4202.1102 S	9093	1542	61477	10534
3925.2009	23	1358	212	12757	4202.1109 S	18528	3459	116555	15797
3925.3000	11	867	131	9855	4202.1201 S	81	15	37541	3038
3925.9002	80	2343	443	17540	4202.1202 S	7341	637	69664	4141
3925.9004	6	494	46	3441	4202.1209 S	76662	6017	714619	59311
3925.9009	265	7467	1625	47568	4202.1900 S	16928	1004	270549	10479
3926.1000	467	17857	3366	127968	4202.2100 S	28563	5744	227072	33245
3926.2000	164	6278	1224	49816	4202.2200 S	173924	5793	913001	35285
3926.3000	8	950	142	10299	4202.2900 S	37502	1664	378888	13160
3926.4000	46	2063	834	24192	4202.3100 S	180277	4356	1134791	27572
3926.9010	3	554	20	4522	4202.3200 S	83078	1048	1102921	13259
3926.9020	10	1728	45	6213	4202.3900 S	36197	752	520154	5562
3926.9030	2	204	22	3953	4202.9101 S	2366	267	56160	4181
3926.9091	16	800	180	7464	4202.9109 S	21685	2636	209305	14108
3926.9092	9	581	84	3362	4202.9201 S	68427	5634	654693	57841
3926.9094	16	695	83	4890	4202.9202 S	1890	91	46268	3154
3926.9098	1258	58943	11626	539146	4202.9209 S	320284	9309	1937076	69429
KAP.39		649508		5433369	4202.9900 S	107675	3300	1219376	30942
					4203.1001 S	23666	11598	108395	50786
4001.2200	59	432	104	864	4203.1004 S	4130	1347	32830	12605
4001.2900	0	39	331	3150	4203.1005 S	8525	5051	53706	25461
4002.1100	132	709	1105	6435	4203.1009 S	5328	1798	36623	12715
4002.1910	49	544	238	2216	4203.2100 P	46653	2729	151584	8796
4002.1990	78	656	227	2391	4203.2901 P	572647	5767	2613125	29750
4002.4910	18	428	51	1170	4203.2902 P	298678	3090	1384398	10209
4002.7010	30	495	283	6143	4203.2909 P	77010	4670	416591	15277
4002.7090	17	287	124	1899	4203.3000 S	76773	4947	520321	25637
4002.9910	33	612	571	9430	4203.4000	1	242	9	2111
4002.9990	131	1778	636	8100	4204.0000	1	302	4	1390
4004.0000	209	617	1248	3676	4205.0000	24	1840	204	13725
4005.1020	32	371	38	699	KAP.42		100334		644582
4005.1090	117	1449	1501	19231					
4005.9110	1	131	79	1985	4301.6001 S	-	-	53884	35731
4005.9190	110	1694	895	14335	4301.6002 S	-	-	9608	7283
4005.9910	11	213	64	1261	4301.6009 S	-	-	7371	3746
4005.9990	9	172	78	2008	4301.7000 S	7528	645	40153	3258
4006.1090	32	716	119	2029	4302.1909 S	1	284	5	1836
4006.9090	35	710	151	4078	4303.1001 S	416	1960	1489	8632
4008.1110	18	903	188	8407	4303.1003 S	355	365	664	480
4008.1190	30	1080	147	5833	4303.1004 S	69	416	180	541
4008.1990	5	203	61	2529	4303.1009	1	1155	2	3017
4008.2110	66	1789	537	13336	4304.0000	12	1839	24	3661
4008.2190	30	1012	355	14379	KAP.43		7143		72743
4008.2910	24	942	98	3278					
4008.2990	117	4119	1070	37418	4401.1000 U	675	261	14174	5368
4009.1000	39	1278	266	14730	4401.2101 U	38326	12378	338311	106365
4009.2000	72	3066	679	27438	4401.2109 U	2023	231	27771	3087
4009.3000	30	1974	559	26967	4401.2200 U	103	92	15318	3029
4009.4000	69	2748	335	15721	4401.3001 U	4177	348	48977	5941
4009.5000	36	2493	532	35317	4401.3002 U	3518	622	67977	13924
4010.1100	4	156	50	2551	4401.3009 U	1386	257	74549	11868
4010.1200	35	1023	278	10175	4402.0000	3035	3126	58854	89145
4010.1900	8	801	131	7667	4403.1000 U	544	1026	8314	14670
4010.2100	8	961	72	8869	4403.2001 U	54119	25972	602623	288658
4010.2200	4	466	35	3565	4403.2005 U	1788	657	67900	22137
4010.2300	1	235	9	1262	4403.2006 U	160059	52539	1310584	424615
4010.2900	12	1225	97	10436	4403.2009 U	4814	2046	62774	22982
4011.1000 S	255382	73691	1967842	576064	4403.4900 U	36	720	89	1487
4011.2000 S	30775	29850	148445	136026	4403.9100 U	22	163	1784	2390
4011.3000 S	122	164	1021	3206	4403.9902 U	5590	1671	101992	35390
4011.4000 S	2866	1124	44965	13610	4403.9903 U	37547	20588	397509	220279
4011.5000 S	15400	423	382753	9029	4403.9908 U	28	34	18719	4459
4011.9110 S	2354	4975	21243	46443	4404.1000	379	846	2145	4350
4011.9190 S	332	927	14883	8060	4405.0000	83	257	272	812
4011.9910 S	4661	1818	20376	14296	4406.9000	120	571	1719	6612
4011.9990 S	15937	1354	121160	16626	4407.1001 U	2786	5332	25623	48624
4012.1000 S	8641	2345	69027	15179	4407.1002 U	4093	8253	33492	65845
4012.2000	254	1453	1241	8317	4407.1003 U	34365	76603	262184	583420
4012.9090	73	360	669	7181	4407.1004 U	29861	34647	246152	284533
4013.2000	13	454	92	3548	4407.1008 U	4492	9759	36751	82555
4013.9090	6	185	167	5106	4407.1009 U	7106	13368	49450	92917
4014.1000	1	203	15	4400	4407.2400 U	53	274	241	2085
4014.9000	12	2496	87	15506	4407.2900 U	295	2431	2976	20140
4015.1100	20	870	398	28353	4407.9100 U	1117	7215	9809	58540
4015.1990	87	3939	525	25433	4407.9200 U	796	5046	6937	42641
4015.9090	3	262	34	4291	4407.9900 U	1420	8221	14229	74533
4016.1000	0	82	15	1697	4408.1090 U	382	1389	2813	10292
4016.9100	73	2215	690	24342	4408.3190 U	53	310	740	2879
4016.9200	8	310	30	1808	4408.3990 U	107	1170	673	5435
4016.9300	114	13802	939	121142	4408.9091 U	313	2887	2600	24743
4016.9400	12	53	133	3514	4408.9092 U	6	43	129	1818
4016.9500	2	393	27	2896	4408.9093 U	53	361	910	6046
4016.9900	259	16074	2090	118437	4408.9099 U	271	2477	2034	18990
4017.0000	84	4150	192	6643	4409.1010 V	5978	572	46565	5134
KAP.40		203783		1575971	4409.1020	66	653	772	10011
					4409.1091 U	3382	10761	23559	70754
4101.1000	50	839	487	9044	4409.1092 U	779	1748	4830	11318
4101.2100	331	6071	1853	32083	4409.2010 V	5985	1311	76295	12399
4103.9009	108	2012	327	6066	4409.2020	77	2088	752	18306
4104.2200	0	2	39	1775	4409.2090	477	6845	2714	36988
4104.3110	80	16312	598	126617	4410.1101 U	513	711	7263	12555
4104.3120	2	367	20	4032	4410.1102 U	929	1490	6641	10618
4104.3190	32	7445	146	30467	4410.1103 U	618	6002	5336	56019
4104.3910	1	111	22	3130	4410.1109 U	140	438	1632	5833

TABELL 10 (FORTS.). INNFØRSEL. UTVALGTE VARER GRUPPERT ETTER DET HARMONISERTE SYSTEM (HS)
IMPORTS OF SELECTED COMMODITIES ACCORDING TO THE HARMONIZED SYSTEM (HS)

VARENR.	1998				1998				
	AUGUST		JANUAR-AUGUST		AUGUST		JANUAR-AUGUST		
	MENGDE	VERDI	MENGDE	VERDI	MENGDE	VERDI	MENGDE	VERDI	
	TONN	1000 KR.	TONN	1000 KR.	TONN	1000 KR.	TONN	1000 KR.	
4410.1901 U	228	428	1703	3459	4809.1000	18	205	58	602
4410.1902 U	207	375	3494	6066	4809.2000	174	2819	1625	26295
4410.1903 U	307	1267	3775	16298	4809.9000	18	348	392	5311
4410.1909 U	848	2639	7722	23930	4810.1100	3457	34336	27328	219606
4410.9000	72	831	633	6547	4810.1200	1306	9408	10421	76505
4411.1100	490	1600	4236	14303	4810.2100	3786	21114	26533	149998
4411.1900	1932	10962	15043	79353	4810.2900	2057	12928	16362	102437
4411.2100	141	463	1781	6455	4810.3100	401	3379	2796	23958
4411.2900	211	1057	918	5126	4810.3900	184	1377	2725	19918
4411.3900	23	823	136	1674	4810.9100	1091	7067	8964	58245
4411.9900	420	1709	3321	14611	4810.9900	206	3235	1639	28531
4412.1301 U	22	242	870	3893	4811.1000	82	684	676	6195
4412.1309 U	595	2538	5643	19616	4811.2100	189	5604	1827	46235
4412.1401 U	1598	7365	10673	52072	4811.2900	22	342	291	5259
4412.1409 U	776	5441	8719	53481	4811.3100	1658	15899	10246	95509
4412.1901 U	953	3226	8786	32303	4811.3900	736	12038	5866	100805
4412.1909 U	2738	8021	16521	53335	4811.4000	20	588	314	7953
4412.2900 U	127	816	1229	6408	4811.9001	23	645	31	1153
4412.9900 U	1424	4551	8218	35117	4811.9005	33	1365	337	10967
4413.0000	61	1649	476	12376	4811.9009	390	7629	2989	63745
4414.0000	191	6663	1189	44075	4813.1000	42	3536	278	26880
4415.1000	179	1922	1493	18902	4813.2000	4	123	51	1738
4415.2000	2141	6674	19693	62073	4814.1000	1	144	10	1694
4417.0000	39	905	260	7215	4814.2000	123	5845	1001	41092
4418.1001 S	3477	5454	27252	46539	4814.9000	64	3177	316	16415
4418.1002 S	331	452	3622	6383	4816.2000	160	1938	1245	16061
4418.2004 S	7677	8236	47500	60979	4816.9000	9	114	309	3539
4418.2005 S	5400	5723	53046	55897	4817.1000	256	7089	2541	62650
4418.2006 S	1057	546	35089	20289	4817.2000	7	665	21	2520
4418.2008 S	6564	7228	40264	50775	4817.3000	44	723	128	5099
4418.2009	225	3878	1912	33553	4818.1000	2393	27982	19671	228593
4418.3000 V	178826	25200	1400785	202063	4818.2000	963	13992	8601	122299
4418.4000	2	67	180	2861	4818.3000	329	9219	2852	82347
4418.9001	228	2794	1590	16901	4818.4000	1754	39253	14877	327024
4418.9002 S	135	509	759	5495	4818.5000	15	943	146	10671
4418.9005 S	1	4	403	1770	4818.9000	730	12456	5698	99492
4418.9007	320	4120	2123	25128	4819.1000	916	10877	6248	77889
4418.9009	961	13025	8536	111202	4819.2001	651	7179	4375	55995
4419.0000	41	1431	462	17113	4819.2009	1452	19234	9726	133479
4420.1000	47	1680	331	14534	4819.3000	313	3681	3283	37246
4420.9000	132	4268	497	19248	4819.4000	482	7925	3060	60788
4421.1000	34	802	125	4218	4819.5091	27	675	408	11608
4421.9009	596	12821	4842	106968	4819.5099	86	2491	673	15817
KAP. 44		507627		4352002	4819.6000	55	1764	403	11629
4503.1000	6	254	43	2880	4820.1000	354	8278	2157	59076
4504.1001	10	290	113	2982	4820.2000	98	1677	719	11202
4504.1009	14	448	106	3190	4820.3000	51	2031	461	17001
4504.9009	11	337	66	2332	4820.4002	26	808	202	6639
KAP. 45		1558		13421	4820.4003	67	1391	761	21313
4601.2000	10	154	87	1774	4820.4009	38	1328	232	11194
4602.1001	63	2735	496	16100	4820.5000	128	4154	955	34556
4602.1009	11	684	116	4170	4820.9000	229	2931	676	14570
4602.9000	6	212	45	1665	4821.1000	123	8885	1099	78478
KAP. 46		3990		25654	4821.9000	40	2823	331	25365
4701.0000 TE	222	782	1076	3481	4822.9000	105	1856	509	5787
4703.1100 TE	154	528	4926	18525	4823.1100	56	2189	341	16348
4703.2100 TE	4160	15104	40618	150916	4823.1900	3	210	31	2275
4703.2900 TE	1094	4318	13728	48520	4823.2001	67	1324	667	12966
4704.1100 TE	260	496	1709	4560	4823.2009	7	351	62	3330
4704.2100 TE	3168	3915	18335	21695	4823.4000	46	1039	474	10672
4704.2900 TE	173	1411	1136	7572	4823.5100	115	2795	734	20721
4706.2000 TE	106	392	402	1442	4823.5900	1786	14686	19473	154473
4706.9100 TE	23	238	45	508	4823.6000	123	3095	1801	43583
4707.1000	3401	2307	27919	17872	4823.7001	149	2135	1241	18259
4707.2000	244	447	1525	2687	4823.7009	119	2112	834	18373
4707.3000	98	585	391	862	4823.9001	4	589	11	1576
4707.9000	550	558	4767	5170	4823.9009	424	8284	2989	65082
KAP. 47		31230		285649	KAP. 48		518953		4187915
4801.0000	2841	12096	27560	117539	4901.1001	35	1813	508	16545
4802.5100	-	-	258	3296	4901.1009	141	4460	812	31524
4802.5200	3519	23552	33315	232434	4901.9100	84	1012	399	10999
4802.5300	236	1577	1531	13085	4901.9901	108	6789	854	43707
4802.6000	1205	7764	10792	70269	4901.9902	213	13120	1213	80229
4803.0001	4	56	113	1954	4901.9903	109	3531	950	30228
4803.0009	164	3089	995	20053	4901.9904	289	9531	1961	77149
4804.1100	1867	7589	12150	47084	4901.9905	57	4079	375	32130
4804.1900	882	5454	7546	43859	4901.9909	200	20529	2004	195361
4804.2100	695	3646	5894	32056	4902.1000	14	504	477	18064
4804.2900	64	452	1033	6575	4902.9001	23	1424	224	11119
4804.3100	273	1599	2933	17543	4902.9002	70	3340	1222	40986
4804.3900	551	3615	4235	28663	4902.9003	437	9000	2711	69155
4804.5900	32	516	1606	13082	4902.9009	201	8381	1616	72542
4805.1000	1701	5700	13540	45847	4903.0000	42	1522	350	12393
4805.2200	2393	13121	12086	72159	4904.0090	8	1158	25	4841
4805.2300	804	5521	6887	46610	4905.9100	31	5212	117	10030
4805.2900	130	560	1731	5798	4905.9900	3	728	105	16744
4805.5000	82	321	905	3846	4906.0000	1	297	12	2504
4805.6000	1090	5418	8951	31567	4907.0000	0	47	3	7658
4805.7000	-	-	502	2780	4908.1000	1	807	15	5511
4805.8000	1279	4589	10905	40646	4908.9000	1	349	22	7114
4806.2000	53	532	667	7200	4909.0000	41	3508	317	34020
4806.4000	9	339	157	5268	4910.0000	99	3934	317	14532
4807.9000	2015	9391	15508	78169	4911.1010	845	19751	1835	54453
4808.1000	220	2546	1781	18584	4911.1091	602	12511	2163	54355
4808.3000	33	840	172	3275	4911.1099	2791	66151	13898	393468
4808.9000	92	1049	1068	10496	4911.9110	45	2653	353	23421
					4911.9190	90	8539	980	69063
					4911.9901	29	947	198	7765
					4911.9902	24	848	108	4648

TABELL 10 (FORTS.). INNFØRSEL. UTVALGTE VARER GRUPPERT ETTER DET HARMONISERTE SYSTEM (HS)
IMPORTS OF SELECTED COMMODITIES ACCORDING TO THE HARMONIZED SYSTEM (HS)

VARENR.	AUGUST 1998		JANUAR-AUGUST 1998		VARENR.	AUGUST 1998		JANUAR-AUGUST 1998	
	MENGDE	VERDI	MENGDE	VERDI		MENGDE	VERDI	MENGDE	VERDI
	TONN	1000 KR.	TONN	1000 KR.		TONN	1000 KR.	TONN	1000 KR.
4911.9909	241	17840	1335	96383	5407.2000	1	71	82	2417
KAP.49		234522		1549815	5407.4100	2	189	27	3002
5007.2000	2	700	9	3990	5407.4200	3	545	81	10544
5007.9000	0	132	7	2250	5407.5100	12	642	51	2768
KAP.50		860		7117	5407.5200	2	357	59	7786
5101.2100	22	565	430	9717	5407.5300	3	253	17	2082
5105.2900	34	1292	425	17577	5407.5400	3	215	23	3273
5106.1000	2	170	26	2659	5407.6100	2	228	26	3498
5107.1000	54	4650	437	36743	5407.6900	3	247	35	3364
5107.2000	8	691	55	5424	5407.7300	1	123	25	2656
5109.1001	10	267	44	1502	5407.8100	0	30	36	1758
5109.1002	1	189	37	3842	5407.8200	6	584	61	4482
5109.9000	6	615	30	3352	5407.8300	9	1086	71	8017
5110.0000	15	398	15	398	5407.8400	1	158	22	2036
5111.1100	5	1830	24	7477	5407.9200	1	130	19	1915
5111.1900	1	322	13	3362	5407.9300	1	234	36	5557
5111.3000	5	470	56	8069	5407.9600	4	516	17	2205
5112.1100	1	274	25	6987	5408.2200	4	1329	23	3991
5112.1900	6	1531	71	17149	KAP.54		27961		269510
5112.3000	5	671	28	4849	5501.1000	9	240	12	683
KAP.51		14402		133633	5503.1000	13	227	56	1059
5202.9900	11	187	96	1819	5503.2000	289	3276	1929	24172
5203.0000	17	567	27	1210	5503.4000	17	201	121	1260
5204.1100	4	339	9	1039	5504.1000	76	1027	591	7940
5204.2000	4	312	32	2601	5508.1000	6	698	44	7293
5205.1100	1	365	33	1770	5509.4100	19	1435	156	11857
5205.2200	-	-	267	7056	5509.5100	2	223	2	225
5205.3100	4	87	284	8884	5509.5300	7	278	41	1595
5205.3200	18	778	67	2883	5511.1000	2	202	6	556
5205.3400	30	1128	30	1128	5512.1910	2	460	21	4892
5205.3500	25	937	29	1040	5512.1990	7	1454	86	13561
5205.4200	31	1232	266	9661	5512.2990	10	1510	173	23947
5205.4400	-	-	78	3030	5512.9990	5	1345	36	6555
5205.4600	2	296	45	3228	5513.1100	11	485	117	6190
5207.1000	6	651	39	3849	5513.2100	28	1281	263	13220
5207.9000	4	514	42	4575	5513.2900	1	42	17	1600
5208.1100	1	115	42	1936	5513.4100	6	524	45	4925
5208.1200	167	7309	1053	39584	5513.4900	6	489	18	1953
5208.1900	6	498	108	6970	5514.2200	12	640	60	3224
5208.2200	7	472	39	2704	5514.2900	1	76	23	1895
5208.2900	1	223	11	1652	5514.3200	18	938	125	6577
5208.3200	46	3986	298	22317	5514.3900	1	275	18	2711
5208.3900	11	912	78	6979	5514.4100	8	1172	48	9048
5208.4200	6	776	55	6134	5514.4200	15	973	137	8605
5208.4900	4	344	102	8126	5514.4900	2	392	14	2568
5208.5100	7	406	69	3267	5515.1190	1	220	19	2534
5208.5200	45	4907	346	37654	5515.1290	2	479	21	2430
5208.5900	40	3560	140	13355	5515.1310	1	157	11	1952
5209.1100	4	247	379	15152	5515.1390	5	1124	36	7112
5209.1200	21	740	157	6609	5515.1990	2	284	30	4492
5209.1900	39	1816	151	6665	5515.2190	3	306	15	1477
5209.3100	5	573	44	4542	5515.9990	7	211	15	2286
5209.3200	18	1143	68	4778	5516.1200	4	255	15	1651
5209.3900	14	1459	89	10252	5516.1300	10	844	78	6770
5209.4100	3	402	26	3511	5516.1400	1	189	11	2078
5209.4900	24	2251	237	19880	5516.2300	10	1374	101	12599
5209.5100	11	1546	85	12080	5516.4300	6	515	18	2415
5209.5900	11	1587	59	7518	5516.9200	1	360	9	2727
5210.1900	0	8	18	1768	5516.9300	7	371	105	6487
5210.3100	2	211	12	1719	KAP.55		29782		260315
5210.3200	1	92	17	1744	5601.1010	6	203	33	1438
5210.3900	0	62	23	1791	5601.1090	4	331	26	1200
5210.4200	7	783	13	1558	5601.2100	15	774	159	7661
5210.4900	5	290	34	2641	5601.2210	19	689	175	6340
5210.5100	4	440	14	1507	5601.2290	1	124	57	2551
5210.5900	2	204	21	2711	5602.1000	78	2721	639	18653
5211.1100	0	64	83	4437	5602.2900	15	318	292	5020
5211.3100	0	61	38	4433	5602.9000	50	1023	655	18467
5211.3200	6	448	76	5888	5603.1100	223	4397	684	19970
5211.3900	1	146	18	2431	5603.1200	35	1200	164	7491
5211.4900	7	1209	103	12616	5603.1300	42	1325	379	11239
5211.5900	6	554	24	2683	5603.1400	130	4307	1011	34150
5212.1300	1	100	34	2588	5603.9100	3	162	47	2158
5212.1400	2	337	8	1305	5603.9200	6	667	215	9045
5212.2400	3	319	7	1286	5603.9300	8	405	64	2479
5212.2500	4	877	38	6427	5603.9400	22	604	75	3404
KAP.52		50818		382350	5606.0099	6	587	46	4637
5306.2000	0	61	9	1724	5607.4100	14	183	355	4355
5309.1100	1	200	13	3079	5607.4900	48	1338	734	16105
5309.1900	1	142	8	1762	5607.5000	131	4715	1030	43802
5309.2100	3	215	20	2320	5607.9010	12	563	137	5610
5309.2900	1	359	15	2730	5607.9090	11	441	134	6036
KAP.53		1315		15528	5608.1101	14	322	30	1176
5401.1000	6	1120	63	9615	5608.1102	15	907	199	12943
5402.1000	220	5230	1366	39292	5608.1103	19	1213	82	4140
5402.2000	206	5893	2140	61056	5608.1104	4	603	80	5186
5402.3100	2	96	36	2288	5608.1109	33	1680	350	15651
5402.3300	35	1116	406	11467	5608.1909	2	71	175	8182
5402.4100	61	2504	668	19011	5608.9010	0	76	45	3150
5402.4900	9	1077	84	11525	5608.9090	6	470	55	3215
5402.6100	0	57	28	1641	5609.0000	7	348	67	3807
5404.1000	10	1007	121	13218	KAP.56		33503		299124
5404.9000	7	239	45	2532	5701.1000	99	14399	490	56036
5405.0000	1	127	8	1691	5701.9000	29	1499	246	9126
5407.1000	13	1348	55	6102	5702.1010	16	1466	101	6139
					5702.1090	18	822	91	4563
					5702.2000	13	252	79	1859

TABELL 10 (FORTS.). INNFØRSEL, UTVALGTE VARER GRUPPERT ETTER DET HARMONISERTE SYSTEM (HS)
 IMPORTS OF SELECTED COMMODITIES ACCORDING TO THE HARMONIZED SYSTEM (HS)

VARENR.	1998				VARENR.	1998				
	AUGUST		JANUAR-AUGUST			AUGUST		JANUAR-AUGUST		
	MENGDE	VERDI	MENGDE	VERDI		MENGDE	VERDI	MENGDE	VERDI	
	TONN	1000 KR.	TONN	1000 KR.		TONN	1000 KR.	TONN	1000 KR.	
5702.3100	29	1770	85	7686	6104.1200	S	1831	505	39333	4197
5702.4100	76	5156	497	33503	6104.1300	S	5202	1370	15066	3661
5702.4200	53	2053	618	22698	6104.1900	S	4550	635	35000	3298
5702.9100	7	457	51	2597	6104.2200	S	19727	2164	223392	15982
5702.9200	8	236	27	1253	6104.2300	S	10896	1309	32849	3548
5702.9900	97	2645	705	18084	6104.2900	S	5657	1077	41335	7825
5703.1000	11	617	195	11908	6104.3100	S	9005	2118	13280	3540
5703.2000	201	7406	1674	53913	6104.3200	S	10099	1301	105346	10785
5703.3000	248	7675	1203	39452	6104.3300	S	47403	4945	129634	14707
5703.9000	62	1939	352	16524	6104.3900	S	15629	2745	42244	7450
5704.1000	22	562	30	784	6104.4200	S	22877	1629	322070	15815
5704.9000	52	1378	854	20124	6104.4300	S	35682	4567	255265	26801
5705.0010	11	916	96	5152	6104.4400	S	7930	1446	644598	8621
5705.0090	30	1641	282	9622	6104.4900	S	3299	289	64485	4990
KAP.57		53258		326968	6104.5100	S	6858	1337	22370	2950
					6104.5200	S	12155	1009	155296	7998
5801.1000	1	339	10	2476	6104.5300	S	98947	8064	498271	35229
5801.2500	1	258	13	2548	6104.5900	S	35707	2955	170798	12897
5801.2600	5	530	58	7102	6104.6100	S	12086	479	30159	1341
5801.3500	3	487	36	4520	6104.6200	S	198336	8570	2163674	86535
5801.3600	8	1082	44	6425	6104.6300	S	217266	12787	1407154	85036
5801.9000	2	217	9	1832	6104.6900	S	36135	2529	166067	12624
5802.1900	14	879	29	1894	6105.1000	S	111841	6681	874457	49863
5802.2000	6	373	17	931	6105.2000	S	17542	841	96174	6104
5804.2900	1	273	14	2958	6105.9000	S	4532	301	111353	5820
5806.1000	1	185	9	1654	6106.1000	S	113822	6025	949125	47680
5806.2000	2	238	24	2758	6106.2000	S	121899	11054	753461	54873
5806.3100	2	455	9	2023	6106.9000	S	25139	2558	126814	10525
5806.3200	21	4063	172	23108	6107.1100	S	491043	6837	3310034	45423
5806.3900	9	525	50	3512	6107.1200	S	26916	1045	84765	2942
5806.4000	5	219	62	1982	6107.1900	S	29679	698	110993	3472
5807.1001	0	616	6	3648	6107.2100	S	61304	1944	207019	6279
5807.1009	0	279	5	1710	6107.9100	S	2879	268	53990	2257
5807.9000	1	243	6	1913	6108.1100	S	1733	87	45182	2091
5808.1000	6	1192	93	7678	6108.2100	S	548068	5834	4874504	58712
5808.9000	6	1103	34	6580	6108.2200	S	308546	4935	2430761	41097
5810.9100	1	239	6	2120	6108.2900	S	31352	828	107737	2787
5810.9200	4	433	15	2522	6108.3100	S	149132	7010	570674	22499
5810.9900	1	230	6	3204	6108.3200	S	29195	1637	91342	4551
5811.0000	4	388	16	2273	6108.9100	S	45000	2577	234120	8243
KAP.58		15321		102840	6108.9200	S	7686	681	85615	4183
					6108.9900	S	4446	259	35157	1714
5901.1000	3	234	55	3322	6109.1000	S	1087119	35025	18218625	447909
5901.9090	2	253	50	2767	6109.9010	S	221854	12784	1541980	80142
5902.1000	37	1634	90	4701	6109.9090	S	134530	7120	1017182	51015
5902.9000	8	910	26	1940	6110.1000	S	535932	61363	1129307	131314
5903.1091	4	124	57	2400	6110.2000	S	1256878	79660	7639469	477417
5903.1092	1	22	88	1926	6110.3000	S	675887	60995	2541806	210650
5903.1099	43	2032	303	15173	6110.9000	S	191872	17287	856594	71891
5903.2010	1	61	18	2554	6111.1090		2	1061	7	3005
5903.2090	2	271	85	9846	6111.2090		73	14656	475	95030
5903.9090	27	1881	163	30383	6111.3090		12	2047	35	5590
5904.1000	118	2869	901	22133	6111.9090		3	868	18	3362
5904.9200	146	2698	1137	20527	6112.1100	S	91941	5947	492503	32230
5905.0000	3	251	39	3001	6112.1200	S	74607	8063	505872	58231
5906.1000	5	211	119	5348	6112.1900	S	16254	3059	216371	24006
5906.9900	30	1843	279	15828	6112.3110	S	7287	164	165288	3966
5907.0010	1	232	12	1993	6112.3190	S	3055	141	95911	4054
5907.0091	4	654	90	13854	6112.4110	S	8510	313	840249	33189
5907.0099	5	271	54	2756	6112.4190	S	8339	652	547869	36998
5908.0000	2	167	16	1787	6112.4990	S	1839	241	47838	3291
5909.0000	4	262	48	5386	6113.0011	S	1321	1764	14956	12111
5910.0010	1	264	3	694	6113.0019	S	1477	423	7083	5726
5910.0020	5	466	17	2218	6113.0090		8	2038	43	10650
5911.1000	6	534	97	8886	6114.1000		0	141	11	3636
5911.2000	9	1858	39	10533	6114.2000		6	1203	66	15316
5911.3100	2	1313	31	21710	6114.3000		19	4288	115	26956
5911.3200	23	9350	178	79291	6114.9000		5	1491	46	13281
5911.4000	0	64	11	1890	6115.1110	S	31301	527	366425	5304
5911.9001	10	1380	54	9255	6115.1190	S	390233	5220	6386572	51126
5911.9002	0	69	7	1700	6115.1290	S	64003	947	1242769	20605
5911.9009	14	2552	192	22871	6115.1910	S	15064	307	153743	2906
KAP.59		34903		329662	6115.1990	S	365402	6193	1278984	15183
					6115.2010	P	22194	493	75116	2116
6001.1000	2	116	30	2100	6115.2020	P	16496	316	320285	2584
6001.9200	3	272	38	3125	6115.2030	P	314415	1040	2680087	7070
6002.1000	4	406	31	3076	6115.2090	P	130105	867	1503277	10989
6002.3000	1	292	13	2514	6115.9110	P	48416	992	190851	4120
6002.4310	22	1434	406	20869	6115.9190	P	192212	3437	679519	9649
6002.4390	24	1316	104	7956	6115.9210	P	249672	2887	2032585	20061
6002.9200	3	382	39	4425	6115.9290	P	2077964	14205	14643220	107800
6002.9310	7	417	133	7199	6115.9310	P	17942	366	172246	4704
6002.9390	1	192	43	3244	6115.9390	P	110441	687	686073	6292
KAP.60		5522		60967	6115.9910	P	43611	501	104762	1219
					6115.9990	P	32062	562	538126	4315
6101.2000	S	2098	8274	1421	6116.1011	P	52256	380	484411	4543
6101.3000	S	16040	35285	5448	6116.1019	P	71047	565	266855	3704
6101.9000	S	8981	26691	4449	6116.1091	P	13398	182	251503	2614
6102.1000	S	3705	1654	1654	6116.9100	P	63722	1198	112212	2400
6102.2000	S	1727	3231	3231	6116.9200	P	129304	662	1199020	3457
6102.3000	S	19644	14526	14526	6116.9300	P	215289	2145	486030	4389
6102.9000	S	880	2247	2247	6117.1000	S	78084	2136	183821	5568
6103.1900	S	730	16783	2172	6117.8010		3	444	6	1165
6103.2200	S	559	95034	3528	6117.8090		3	905	7	1903
6103.3200	S	1806	23793	2952	6117.9090		1	113	7	2216
6103.3300	S	12139	64635	8273	KAP.61			519206		3056991
6103.3900	S	1872	15925	2392						
6103.4200	S	94382	719993	27735	6201.1100	S	9712	5029	14016	7144
6103.4300	S	53636	2911	21841	6201.1200	S	14637	6197	69673	18708
6103.4900	S	11939	1688	105896	6201.1300	S	13144	3990	80318	22461

TABELL 10 (FORTS.). INNFORSEL. UTVALGTE VARER GRUPPERT ETTER DET HARMONISERTE SYSTEM (HS)
IMPORTS OF SELECTED COMMODITIES ACCORDING TO THE HARMONIZED SYSTEM (HS)

VARENDR.	AUGUST 1998		JANUAR-AUGUST 1998		VARENDR.	AUGUST 1998		JANUAR-AUGUST 1998	
	MENGDE	VERDI	MENGDE	VERDI		MENGDE	VERDI	MENGDE	VERDI
	TONN	1000 KR.	TONN	1000 KR.		TONN	1000 KR.	TONN	1000 KR.
6201.1900 S	26118	3236	58597	9270	6214.1000 S	19479	1162	127096	5952
6201.9100 S	6266	2131	8421	3437	6214.2000 S	15166	1155	74020	3085
6201.9200 S	29559	10490	112000	28335	6214.3000 S	134162	3496	622228	13002
6201.9300 S	67220	13561	378723	62683	6214.4000 S	34896	944	126671	3387
6201.9900 S	4715	1229	17286	4035	6214.9000 S	56478	1724	361395	6230
6202.1100 S	45054	26753	65790	39684	6215.1000 S	90397	5028	559601	28602
6202.1200 S	6991	2618	30109	10728	6215.2000 S	48855	1305	490183	6820
6202.1300 S	40194	17130	154113	59106	6215.9000 S	18733	570	107598	3414
6202.1900 S	2476	1009	14050	4947	6216.0010 P	124220	2491	246792	5521
6202.9100 S	5360	2099	8376	3210	6216.0091 P	68088	109	553675	1794
6202.9200 S	14920	3455	62246	11913	6216.0095 P	445373	758	1401192	4064
6202.9300 S	71006	15021	251515	44362	6216.0099 P	32491	1136	250839	4227
6202.9900 S	5926	2186	12667	3475	6217.1010 P	3571	253	22699	733
6203.1100 S	4470	4841	40409	38958	6217.1020 P	15692	211	204557	1830
6203.1200 S	7569	3623	75201	35711	6217.1090	2	474	15	4199
6203.1900 S	2675	1552	17009	7542	6217.9000	1	249	8	2072
6203.2300 S	2121	250	13447	1678	KAP.62		679328		3464261
6203.3100 S	17001	8496	90526	45676	6301.2000	19	1599	91	11720
6203.3200 S	26812	4211	177114	18616	6301.3000	16	790	88	5219
6203.3300 S	78256	12471	489519	80398	6301.4000	17	769	86	4976
6203.3900 S	9657	1694	39803	9391	6301.9000	11	479	77	3564
6203.4109 S	31119	5179	102216	20253	6302.1000	22	1474	271	15641
6203.4201 S	16467	1139	634738	35088	6302.2100	172	12015	1249	81224
6203.4209 S	592720	68077	3561720	365529	6302.2900	0	2	30	1736
6203.4301 S	6796	433	507736	11141	6302.3100	110	7457	771	52457
6203.4309 S	142619	15192	1024076	106333	6302.3290	20	300	62	3515
6203.4901 S	250	28	46312	1868	6302.3900	5	445	38	2862
6203.4909 S	22117	3902	129039	19868	6302.4000	5	730	37	4138
6204.1100 S	799	1098	2282	3440	6302.5100	107	10073	617	55683
6204.1200 S	1537	289	11130	1714	6302.5200	3	393	22	2701
6204.1300 S	6576	2382	35505	10740	6302.5390	6	560	47	4420
6204.1900 S	576	459	11974	6361	6302.6000	175	9045	1327	73215
6204.2100 S	184	257	1585	892	6302.9100	15	943	133	8692
6204.2200 S	740	119	21420	3032	6303.1100	11	1083	39	3916
6204.2300 S	6672	2343	47544	13808	6303.1200	2	202	28	3480
6204.2900 S	1573	639	24413	6878	6303.1900	2	167	13	1689
6204.3100 S	23403	11856	61660	28402	6303.9110	6	739	47	4751
6204.3200 S	17271	4011	130392	23573	6303.9190	51	4956	304	29645
6204.3300 S	149801	35756	519453	116759	6303.9210	2	278	22	2121
6204.3900 S	25044	8510	140823	41221	6303.9290	28	2613	117	13122
6204.4100 S	1381	489	9150	2705	6303.9990	2	293	21	3068
6204.4200 S	24561	2971	409557	34848	6304.1100	11	377	26	1019
6204.4300 S	45309	9726	589280	85739	6304.1990	16	765	64	4227
6204.4400 S	9352	2136	255431	34986	6304.9100	6	533	34	3072
6204.4900 S	8968	1795	140601	17870	6304.9200	25	2438	113	10001
6204.5100 S	16840	3357	34136	6958	6304.9300	6	755	60	6422
6204.5200 S	29288	2733	417362	29433	6304.9900	5	562	57	4654
6204.5300 S	163432	19097	1067374	99682	6305.1010	-	-	153	1805
6204.5900 S	63230	7858	577789	57601	6305.2090	6	281	28	1471
6204.6101 S	32	7	34775	2096	6305.3200	346	7308	1580	37205
6204.6109 S	21296	3550	98963	13383	6305.3390	159	3695	2397	53439
6204.6201 S	2555	272	487889	25683	6305.3920	15	1046	16	1092
6204.6209 S	358256	38580	2723728	270207	6306.1200	19	892	85	3862
6204.6301 S	23817	1238	343628	15221	6306.1900	4	152	115	3899
6204.6309 S	317980	35555	1582891	177189	6306.2101 S	20	73	9963	4133
6204.6901 S	6373	204	142491	6918	6306.2109 S	195	387	9801	6431
6204.6909 S	51983	7057	412274	48597	6306.2201 S	661	852	21584	10318
6205.1000 S	875	164	15495	2004	6306.2209 S	91	739	46879	25230
6205.2000 S	479825	37318	2711147	188395	6306.2900 S	357	275	9052	3084
6205.3000 S	76396	6279	512978	30115	6306.3100	1	302	7	3246
6205.9000 S	16950	1185	254683	13185	6306.3900	0	56	4	2214
6206.1000 S	14993	2014	100013	10485	6306.4900 S	111	28	52120	2724
6206.2000 S	1215	384	21175	2442	6306.9910	7	14	67	2380
6206.3000 S	74439	7405	649669	45996	6306.9990	0	645	90	5843
6206.4000 S	290348	33962	1955871	176984	6307.1010	14	502	104	12359
6206.9000 S	26614	2873	264921	23664	6307.1020	6	215	70	4510
6207.1100 S	4360	295	109467	3131	6307.1090	57	3096	470	24467
6207.1900 S	19356	390	44901	1192	6307.2020	0	213	24	4667
6207.2100 S	3222	230	9458	523	6307.2090	5	1697	102	22159
6207.9100 S	1039	272	15479	1604	6307.9010	3	1003	28	7695
6207.9200 S	5167	289	13929	813	6307.9020	2	284	14	2014
6208.2100 S	12267	586	27713	1563	6307.9090	58	6065	637	63222
6208.2200 S	3997	270	37503	1764	6308.0000	9	2364	51	12876
6208.9100 S	21803	1898	98368	6919	6310.1000	89	665	742	5566
6208.9200 S	12332	459	108580	4344	6310.9000	32	254	132	1438
6208.9900 S	4087	381	43047	2992	KAP.63		96896		767360
6209.2010 S	6590	241	117184	1480	6401.1010 P	2135	572	15009	3560
6209.2090 S	78293	3795	540400	22116	6401.1090 P	3942	747	36395	5825
6209.3090 S	25170	2520	108447	7152	6401.9210 P	23037	2821	168848	18436
6209.9090 S	2916	291	16890	1123	6401.9290 P	9210	5590	439607	24832
6210.1010 S	47101	5346	151060	15024	6401.9990 P	1804	215	17668	1602
6210.1090 S	30779	3152	123764	6020	6402.1210 P	1358	1338	23236	5642
6210.2000 S	25918	5048	146704	18360	6402.1290 P	2640	295	18204	2565
6210.3000 S	15240	2581	34486	6773	6402.1910 P	1218	30	59818	3149
6210.4000 S	237165	37851	967522	141969	6402.1990 P	8145	1230	153576	13568
6210.5000 S	83933	11285	367117	40735	6402.2010 P	28	4	57802	2204
6211.1100 S	445	47	93851	3504	6402.2090 P	1497	93	117277	4557
6211.1200 S	204	26	63240	5108	6402.9110 P	46007	3626	91680	6768
6211.2000 S	20274	3602	40014	6503	6402.9190 P	29394	2542	62275	6759
6211.3200 S	43798	4631	256929	21265	6402.9910 P	129438	7736	1165456	51428
6211.3300 S	48377	7130	455811	63304	6402.9990 P	75616	8831	762931	59497
6211.3900 S	7332	1749	80822	14455	6403.1200 P	2431	201	57980	5811
6211.4200 S	8917	1001	109287	8813	6403.1900 P	41724	9211	299586	59716
6211.4300 S	38446	5747	232360	21244	6403.2000 P	1470	246	300520	28943
6211.4900 S	1645	365	43220	6656	6403.3000 P	12595	1483	83683	7567
6212.1000 S	245911	10771	2682738	102444	6403.4000 P	23009	5861	212285	51193
6212.2000 S	11859	447	95187	4647	6403.5100 P	31757	8542	168673	46015
6212.3000 S	4296	267	24674	2887	6403.5900 P	78292	17018	557189	105650
6212.9000 S	27373	465	124629	2882					
6213.2000	4	316	17	1822					

TABELL 10 (FORTS.). INNFORSEL. UTVALGTE VARER GRUPPERT ETTER DET HARMONISERTE SYSTEM (HS)
 IMPORTS OF SELECTED COMMODITIES ACCORDING TO THE HARMONIZED SYSTEM (HS)

VARENR.	1998				VARENR.	1998					
	AUGUST	JANUAR-AUGUST	1998	AUGUST		JANUAR-AUGUST	1998	AUGUST	JANUAR-AUGUST	1998	
	MENGDEN	VERDI	MENGDEN	VERDI		MENGDEN	VERDI	MENGDEN	VERDI	MENGDEN	VERDI
TONN	1000 KR.	TONN	1000 KR.	TONN	1000 KR.	TONN	1000 KR.	TONN	1000 KR.	TONN	1000 KR.
7118.9000	-	-	2	3085	7219.3300	390	4957	3382	44911		
KAP.71	-	80372	-	605843	7219.3400	102	1645	794	12115		
7201.1000	489	731	5333	8048	7219.9000	550	10571	2492	48172		
7202.1100	2493	7379	15758	25904	7220.1100	3	24	141	2091		
7202.2100 TE	2457	10827	4935	22816	7220.1200	46	731	240	3113		
7202.2900 TE	16	264	648	2725	7220.2000	234	3656	1238	19547		
7202.3000	-	-	294	1865	7220.9000	191	2773	1538	26177		
7202.4100	23	143	379	2505	7221.0000	116	2435	604	9251		
7202.7000	-	-	47	2250	7222.1100	46	807	495	10001		
7202.8000	11	460	18	769	7222.1900	28	372	624	13228		
7202.9900	66	384	440	2957	7222.2000	87	1926	861	19722		
7203.1000	5611	2118	22862	7605	7222.3000	43	1104	459	11980		
7203.9000	-	-	5448	2078	7222.4000	144	2722	1147	22257		
7204.2100	87	472	702	1632	7223.0000	32	1274	452	12582		
7204.2900	66	109	794	2203	7224.9010	6	269	103	1995		
7204.4100	-	-	3304	2625	7224.9090	5	134	341	4428		
7204.4900	29232	25295	246096	221500	7225.1100	159	1933	395	5714		
7205.1000	3688	3000	19886	16718	7225.3000	164	552	3855	12258		
7206.9000	8	642	2653	16674	7225.4000	1388	6452	12560	61210		
7207.1100	18848	34646	129092	235929	7225.5000	17	338	42	528		
7207.1900	325	1523	1473	8537	7225.9900	118	1325	512	5902		
7208.2500	117	359	744	2221	7226.1100	113	1646	1934	27798		
7208.2600	30	132	1811	5302	7226.1900	92	586	212	1437		
7208.2700	11110	26813	77616	184881	7226.9100	512	1978	3397	11756		
7208.3600	1052	3612	3169	13095	7226.9200	67	1084	701	10336		
7208.3700	1698	5303	11788	33999	7226.9300	34	293	1052	9571		
7208.3800	937	2261	14825	37605	7226.9900	15	499	71	2319		
7208.3900	3826	8772	37277	83963	7227.9000	1225	3671	6401	19112		
7208.4000	317	1127	3752	12442	7228.2000	33	198	772	3191		
7208.5100	9951	41913	83661	298593	7228.3000	857	3805	8168	34913		
7208.5200	5559	21483	54081	185590	7228.4000	254	2717	2230	23623		
7208.5300	892	3242	7390	25650	7228.5000	117	1140	2118	15697		
7208.5400	47	174	1138	4436	7228.6000	71	651	310	4281		
7208.9000	212	975	4949	24156	7228.7000	52	241	759	4081		
7209.1500	125	412	1857	6094	7228.8010	3	164	287	5928		
7209.1600	4050	13295	26225	86493	7228.8090	31	796	197	5013		
7209.1700	2977	10001	28020	96951	7229.9000	281	1753	2076	15657		
7209.1800	31	305	33	313	KAP.72	-	494672	-	3819906		
7209.2500	31	126	929	3291	7301.1000	1633	7608	9038	39071		
7209.2600	1073	3751	3944	14189	7301.2000	30	681	249	4441		
7209.2700	89	301	1364	4958	7302.1000	176	3368	10027	52886		
7209.2800	86	232	108	346	7302.3000	-	-	278	3497		
7209.9000	44	401	671	4796	7302.9000	96	1556	773	15640		
7210.1200	126	811	696	4148	7303.0010	-	-	266	1638		
7210.3000	3002	14016	10578	47287	7303.0090	782	3864	6561	35016		
7210.4100	243	2249	3188	19941	7304.1000	16529	118410	34504	293868		
7210.4900	3980	17373	40668	183867	7304.2100	22	635	272	10016		
7210.6100	1309	6077	8027	35580	7304.2900	249	6474	2300	45028		
7210.7000	2312	19732	18564	145764	7304.3110	758	5478	2766	20686		
7210.9000	83	605	1043	10543	7304.3190	251	4150	1521	24082		
7211.1300	986	4527	3645	14346	7304.3910	373	3269	4554	37876		
7211.1400	1298	3889	9768	28798	7304.3990	743	4746	6440	49624		
7211.1900	1026	3950	6628	25652	7304.4110	279	14656	1881	69649		
7211.2300	367	1727	4999	24600	7304.4190	50	2124	590	37757		
7211.2900	96	554	2155	9624	7304.4910	33	1376	561	33109		
7211.9000	47	814	984	12359	7304.4990	65	2840	708	45345		
7212.1000	60	298	537	3299	7304.5110	-	-	52	1703		
7212.2000	52	403	503	3324	7304.5910	230	2465	979	10965		
7212.3000	505	2977	3103	18868	7304.5990	12	221	344	7317		
7212.4000	340	3333	3007	31431	7304.9010	12	116	1651	11669		
7212.5000	0	1	53	1632	7304.9090	469	4532	1762	25600		
7212.6000	212	1625	825	6981	7305.1100	208	1525	789	7958		
7213.1000	3548	9178	7932	21149	7305.1200	30	627	199	2763		
7213.9100	3255	8178	22330	57851	7305.1900	79911	409466	448255	2283465		
7213.9900	23	305	204	1477	7305.2000	11	342	348	9369		
7214.1000	127	779	2454	10494	7305.3110	85	983	2043	20548		
7214.2000	2433	5929	20448	49376	7305.3190	135	2842	553	6788		
7214.3000	-	-	2939	9793	7305.3910	312	1793	2071	11752		
7214.9100	569	1623	6866	20639	7305.3990	504	2787	2768	16026		
7214.9900	1413	4385	18077	57575	7305.9020	533	3458	561	3705		
7215.1000	195	1259	1735	10424	7305.9090	119	2376	601	28656		
7215.5000	132	848	1934	11249	7306.1000	231	6398	5147	73283		
7215.9000	69	877	573	6508	7306.2000	25	138	976	6284		
7216.1000	23	91	1239	4768	7306.3011	8	495	28	1740		
7216.2100	290	847	4645	13209	7306.3012	175	2178	1130	12536		
7216.2200	130	430	959	3181	7306.3019	304	2906	3278	22285		
7216.3100	376	1178	5874	19373	7306.3090	1333	9099	12265	77645		
7216.3200	500	1728	9393	30600	7306.4010	99	2934	1326	33974		
7216.3300	1870	6641	28041	98345	7306.4090	259	9407	2633	106271		
7216.4000	314	1031	7163	23169	7306.5010	9	114	275	2620		
7216.5000	119	521	3325	13497	7306.5090	43	573	306	4567		
7216.6100	354	2209	1949	13655	7306.6010	453	2557	17179	92526		
7216.6900	75	417	979	5063	7306.6090	1232	8088	10923	62347		
7216.9100	1370	11149	8963	73744	7306.9010	17	203	28	445		
7216.9900	412	4524	3169	29304	7306.9020	6	152	134	1699		
7217.1000	365	2622	2657	17582	7306.9090	527	5516	3519	44509		
7217.2000	1189	7916	10445	69018	7307.1100	112	2704	786	24028		
7217.3000	118	1531	410	5804	7307.1909	37	2820	763	32314		
7217.9000	51	414	604	4931	7307.2100	152	9331	2035	102072		
7218.9100	11	206	24	468	7307.2200	4	2290	237	28916		
7218.9900	14	193	177	14279	7307.2300	48	5384	490	50729		
7219.1300	749	16002	2690	55732	7307.2900	424	29384	2395	203730		
7219.1400	13	80	610	17254	7307.9100	147	3810	1664	47565		
7219.2100	285	5452	2841	63704	7307.9200	39	2480	529	32102		
7219.2200	219	4249	1882	35610	7307.9300	101	3359	921	26706		
7219.2300	72	842	741	10312	7307.9900	509	40665	4507	296538		
7219.2400	44	657	591	8622	7308.1000	25	154	583	24518		
7219.3100	81	1131	374	5848	7308.2000	4	210	1174	11301		
7219.3200	191	3225	1588	23827	7308.3001	0	16	30	1625		

TABELL 10 (FORTS.). INNFØRSEL. UTVALGTE VARER GRUPPERT ETTER DET HARMONISERTE SYSTEM (HS)
 IMPORTS OF SELECTED COMMODITIES ACCORDING TO THE HARMONIZED SYSTEM (HS)

VARENR.	1998				VARENR.	1998			
	AUGUST	1998	JANUAR-AUGUST	1998		AUGUST	1998	JANUAR-AUGUST	1998
	MENGDE	VERDI	MENGDE	VERDI		MENGDE	VERDI	MENGDE	VERDI
	TONN	1000 KR.	TONN	1000 KR.		TONN	1000 KR.	TONN	1000 KR.
7308.3009	186	6852	2620	80848	7403.2100	108	1302	980	12664
7308.4000	715	12702	6115	101743	7403.2200	47	822	407	6997
7308.9001	216	2037	334	3655	7403.2900	85	1364	796	17795
7308.9002	2703	28522	19668	1175928	7404.0000	690	8367	2988	36151
7308.9003	238	3594	1818	22930	7405.0000	-	-	106	2136
7308.9005	297	6654	2163	52291	7407.1090	81	1608	805	16137
7308.9006	26	367	220	3581	7407.2110	63	925	249	4692
7308.9007	1038	11326	5947	89584	7407.2190	115	1735	1812	24398
7308.9008	7519	106639	70965	1030449	7407.2990	6	373	104	3675
7309.0000	186	7904	2081	63928	7408.1100	659	9356	6193	87941
7310.1000	147	2215	2082	28179	7408.1900	208	4248	2151	41751
7310.2100	185	3363	2300	39140	7408.2100	8	253	92	2806
7310.2900	248	5367	2098	48795	7408.2200	4	328	21	1725
7311.0010	104	3184	1109	79874	7408.2900	19	730	190	5519
7311.0090	236	4166	2564	50872	7409.1100	57	1307	413	10088
7312.1001	591	5623	7432	60798	7409.1900	66	2254	512	14122
7312.1002	560	5698	3677	39497	7409.2100	93	2146	934	20086
7312.9000	448	4379	4121	60036	7409.2900	17	390	128	4057
7313.0000	4	137	264	5277	7409.4000	27	226	897	9543
7314.1400	3	283	38	3419	7410.1100	0	37	14	1651
7314.1900	64	1361	371	9432	7410.2100	9	706	63	4963
7314.2000	1162	4580	7169	29198	7411.1002	1	28	113	3512
7314.3100	93	992	596	63339	7411.1009	118	3897	1472	52706
7314.3900	124	651	1310	8543	7411.2100	36	1423	235	9153
7314.4100	108	1085	1547	13775	7411.2200	7	418	87	4688
7314.4200	27	250	227	2453	7411.2900	29	1364	296	12715
7314.4900	43	651	958	9435	7412.1000	4	409	61	6923
7314.5000	36	428	346	3552	7412.2000	162	11525	1027	84806
7315.1100	14	989	205	10565	7413.0000	177	3195	1133	20796
7315.1200	23	851	299	10166	7415.2900	1	168	16	2195
7315.1900	20	390	64	2984	7415.3200	2	214	35	3731
7315.2000	30	646	298	6187	7415.3900	1	136	24	3715
7315.8100	94	773	711	7398	7418.1900	12	624	68	5278
7315.8200	33	735	567	8085	7418.2000	6	561	62	5811
7315.8900	174	2440	2398	33852	7419.9100	2	118	44	2348
7315.9000	149	2630	559	15517	7419.9900	171	6659	723	40138
7316.0000	245	2437	1596	16955	KAP.74		70661		602303
7317.0011	27	354	145	1816	7501.1000	11473	298352	96076	2724788
7317.0019	214	3266	2086	29927	7501.2000	282	25798	2169	168117
7317.0091	48	484	188	2369	7502.1000	5	220	26	1193
7317.0092	107	1841	589	14096	7502.2000	-	-	116	4401
7317.0094	35	352	46	998	7504.0000	27	1018	57	2839
7317.0099	256	4334	1864	31059	7505.1200	12	1326	66	8865
7318.1200	47	2253	496	18742	7505.2200	1	156	12	1617
7318.1300	4	146	80	2306	7506.2000	2	471	27	4630
7318.1400	57	2268	739	25672	7507.1200	0	36	17	1987
7318.1500	827	26858	7070	215725	7507.2000	1	270	5	2737
7318.1600	56	2091	502	21249	7508.9000	1	364	7	1321
7318.1900	141	5315	924	33329	KAP.75		328098		2923321
7318.2100	21	540	69	4132	7601.1000	5010	63652	53008	633488
7318.2200	11	682	191	7214	7601.2001	3197	37635	27391	321041
7318.2300	37	1435	299	13035	7601.2002	23	368	612	8408
7318.2400	2	506	32	3081	7602.0000	4355	36582	48714	470679
7318.2900	98	4710	823	44636	7604.1000	15	1334	223	11043
7319.3000	2	480	7	1963	7604.2100	281	11416	2371	89708
7319.9000	1	206	8	1800	7604.2900	716	21821	5851	176349
7320.1000	23	865	247	7899	7605.1100	152	1711	2364	31742
7320.2001	192	2071	962	13097	7605.1900	3	120	345	4867
7320.2009	153	5153	1233	38177	7605.2100	33	928	391	10784
7320.9000	54	2543	423	20466	7605.2900	23	831	151	5386
7321.1100	S 730	727	76560	47664	7606.1110	9	230	145	3743
7321.1200	S 87	86	6562	4577	7606.1190	64	1546	1089	24815
7321.1300	S 11850	559	856179	26962	7606.1210	35	1081	445	12223
7321.8100	S 3517	1335	12977	7206	7606.1290	713	14265	8863	191110
7321.8201	S 1078	201	6644	2256	7606.9100	57	1201	204	4568
7321.8209	S 311	459	8308	3809	7606.9200	84	2023	370	9613
7321.8300	S 1708	2441	25940	34437	7607.1100	117	3028	897	23321
7321.9000	50	970	361	10754	7607.1900	105	7357	1009	75947
7322.1900	82	1462	406	9782	7607.2000	145	5944	1603	66500
7322.9000	40	2637	709	40256	7608.1000	3	105	54	1827
7323.1000	25	280	55	1860	7608.2000	31	1117	287	9814
7323.9100	42	715	122	2857	7609.0000	28	1186	141	9159
7323.9200	3	151	40	1754	7610.1001	6	240	15	1154
7323.9310	3	373	25	2724	7610.1009	42	3594	336	24409
7323.9320	80	3531	577	21586	7610.9002	90	3805	881	45869
7323.9330	25	1451	108	6642	7610.9004	19	1151	262	14627
7323.9390	34	2347	222	16941	7610.9009	197	11188	2153	122977
7323.9400	3	169	60	2512	7611.0000	0	115	52	2878
7323.9910	3	267	19	1449	7612.1000	8	787	47	4623
7323.9930	21	860	227	8218	7612.9002	34	1689	313	14620
7323.9990	93	3007	738	22218	7612.9003	76	1822	267	11040
7324.1000	42	3147	491	35008	7612.9009	70	2258	793	26260
7324.2100	4	177	44	2297	7613.0000	19	1717	121	10340
7324.2900	32	1835	374	15156	7614.1000	3	33	382	5194
7324.9010	10	741	78	4141	7614.9000	16	409	566	9254
7324.9020	27	1234	109	6422	7615.1100	2	247	19	2760
7324.9030	0	31	13	2528	7615.1901	17	1188	297	16314
7324.9040	2	304	39	6027	7615.1909	23	1287	349	16920
7324.9050	29	1182	160	6837	7615.2000	30	1896	214	13986
7324.9090	42	3041	344	22933	7616.1000	19	1127	164	7635
7325.1000	429	9523	3443	77750	7616.9100	1	128	141	10809
7325.9100	77	410	920	4893	7616.9900	466	22077	3988	202925
7325.9900	154	6157	2147	69125	KAP.76		272484		2726003
7326.1100	97	390	716	3568	7801.1000	191	919	1317	6459
7326.1900	45	2739	902	22465	7804.1900	170	2686	935	12209
7326.2000	328	5888	2234	43443	7806.0000	21	435	321	6689
7326.9000	1779	53702	14726	452809	KAP.78		4414		29288
KAP.75		1195074		9539817					
7403.1300	40	491	40	491					

TABELL 10 (FORTS.). INNFORSEL. UTVALGTE VARER GRUPPERT ETTER DET HARMONISERTE SYSTEM (HS)
 IMPORTS OF SELECTED COMMODITIES ACCORDING TO THE HARMONIZED SYSTEM (HS)

VARENR.	1998				VARENR.	1998			
	AUGUST		JANUAR-AUGUST			AUGUST		JANUAR-AUGUST	
	MENGDE	VERDI	MENGDE	VERDI		MENGDE	VERDI	MENGDE	VERDI
	TONN	1000 KR.	TONN	1000 KR.		TONN	1000 KR.	TONN	1000 KR.
7901.1200	9	36	2007	17004	8215.2090	6	469	50	5586
7901.2000	10	143	169	2506	8215.9100	2	319	22	2670
7902.0000	-	-	469	2537	8215.9911	11	1418	72	8889
7904.0000	55	973	308	5648	8215.9919	14	1359	45	3889
7905.0000	47	746	433	7425	8215.9999	8	658	86	7011
7907.0000	11	567	207	6752	KAP.82		114884		920488
KAP.79		2519		43530					
8001.1000	5	224	206	8935	8301.1000	13	1292	127	12460
8001.2000	18	513	68	2193	8301.2000	4	801	34	7547
8003.0000	47	1954	99	4014	8301.3000	2	453	21	3692
8007.0000	2	254	38	5041	8301.4001	4	768	88	12511
KAP.80		2963		20917	8301.4009	29	3583	307	35720
					8301.6000	20	7173	207	52996
8101.9300	0	834	0	2658	8301.7000	2	590	26	6124
8101.9900	0	245	3	1718	8302.1001	48	3278	608	36732
8102.1000	7	255	7	261	8302.1009	20	1394	223	13654
8104.1100	447	8760	4257	84026	8302.2000	23	1241	87	4479
8104.1900	59	1224	663	13784	8302.3000	13	1638	151	17029
8104.2000	611	9382	4680	74530	8302.4100	267	9641	1584	73706
8104.3000	1	85	103	2399	8302.4200	171	6669	1478	59569
8105.1000	247	10892	1049	48152	8302.4900	233	12542	1969	104821
8108.9000	57	10519	796	129461	8302.5000	9	493	101	5280
8111.0000	168	2366	1484	20762	8302.6000	39	5650	178	30256
8112.2000	1	169	58	2216	8303.0000	120	2624	1608	35868
8113.0000	2	211	15	1983	8304.0000	17	457	130	5211
KAP.81		45367		389214	8305.1000	51	1085	592	10580
					8305.2000	30	874	304	8376
8201.1000	S 12415	277	43493	1533	8305.9000	10	611	131	5967
8201.3000	S 3040	113	154810	3098	8306.1000	9	486	22	2160
8201.4000	S 4285	366	35198	2784	8306.2100	8	666	53	4414
8201.5000	S 5248	117	84170	3213	8306.2900	62	3115	389	23747
8201.6000	S 4230	141	82700	4808	8306.3000	46	1271	359	11394
8201.9009	S 14348	899	282951	7858	8307.1000	22	1339	154	13141
8202.1001	32	2575	183	14711	8307.9000	17	1744	329	15608
8202.1009	6	583	34	3249	8308.1000	5	504	24	3195
8202.2001	12	523	33	2576	8308.2000	20	1319	170	10759
8202.2002	2	317	24	3845	8308.9000	13	1401	120	8939
8202.2009	5	624	41	5047	8309.1000	3	139	132	2535
8202.3101	2	264	25	3705	8309.9000	165	5021	1046	34995
8202.3109	11	1113	87	8819	8310.0000	18	4072	141	31287
8202.3900	10	1215	44	7238	8311.1000	162	4465	1671	41360
8202.4000	7	941	54	7369	8311.2000	181	3802	2030	45644
8202.9100	3	564	27	4875	8311.3000	7	566	113	5832
8202.9909	9	1352	86	11535	8311.9000	931	18196	6558	125488
8203.1000	4	470	40	4978	KAP.83		110984		924193
8203.2001	2	283	19	2538	8402.1200	S 3	2005	28	6500
8203.2002	5	431	35	3170	8402.1900	S 24	73	230	7337
8203.2003	3	466	26	3591	8402.2000	S 26	171	78	5783
8203.2009	20	3044	178	25173	8402.9090	S 3	999	124	12342
8203.3000	2	259	20	2186	8403.1001	S 27	1674	489	4748
8203.4000	5	519	40	4598	8403.1009	S 54	1491	646	5665
8204.1100	20	2019	196	19101	8403.9000	S 10	305	210	18541
8204.1200	9	1275	94	10272	8404.1000	S 208	856	2065	2964
8204.2000	30	2224	285	24558	8404.9000	S 1	215	41	7876
8205.1000	8	566	31	3666	8405.1000	S 17	40313	1332	128271
8205.2000	20	1453	185	10341	8405.9000	S 1	85	10	6668
8205.3000	8	1218	45	5954	8406.9000	S 1	264	87	31876
8205.4000	17	1544	174	14023	8407.1000	S 5	3774	46	16007
8205.5100	42	2007	216	16172	8407.2101	S 823	4724	14582	86340
8205.5900	118	10332	949	85362	8407.2102	S 96	2052	4770	97532
8205.6000	1	137	10	1738	8407.2900	S 31	671	420	9430
8205.7000	38	1366	221	10558	8407.3200	S 139	375	1089	4155
8205.9000	15	774	101	8240	8407.3400	S 141	2549	833	9861
8206.0000	48	3495	187	13854	8407.9000	S 72	2035	11498	18552
8207.1301	10	1885	98	18084	8408.1001	S 6	104	502	10803
8207.1309	26	2960	249	25226	8408.1002	S 42	1543	482	17528
8207.1901	2	614	13	5254	8408.1003	S 21	1068	333	16620
8207.1909	13	1904	40	7471	8408.1004	S 110	19414	1162	136634
8207.2000	12	1995	100	21446	8408.1005	S 8	2541	74	56980
8207.3000	7	2293	115	24131	8408.1009	S 16	33397	85	288485
8207.4000	3	1364	38	13375	8408.2000	S 77	2542	846	36249
8207.5001	9	1804	74	14781	8408.9000	S 45	3825	652	112753
8207.5009	21	4911	214	42931	8409.1000	S 2	600	17	7724
8207.6000	0	271	4	6128	8409.9109	S 36	7031	442	69554
8207.7000	11	4690	79	32477	8409.9901	S 4	775	45	8199
8207.8001	2	1042	18	8293	8409.9909	S 387	45935	2662	345111
8207.8009	1	576	12	5647	8410.1100	S 3	1912	89	4400
8207.9001	1	222	7	1792	8410.9000	S 30	3916	400	46397
8207.9009	39	6692	455	69252	8411.1200	S 1	9971	8	72949
8208.1000	2	368	21	4883	8411.2100	S -	-	7	7951
8208.2000	6	1012	57	8609	8411.2200	S -	-	5	21461
8208.3000	0	277	3	2066	8411.8110	S -	-	4	2694
8208.9000	3	711	55	10871	8411.8190	S 1	84	9	37532
8209.0000	5	4801	46	41902	8411.8210	S 1	10470	2	13207
8210.0000	6	594	56	4402	8411.8290	S 3	43613	19	260691
8211.1000	6	348	68	4125	8411.9100	S 23	30649	302	392968
8211.9100	8	1290	51	6746	8411.9910	S 0	4083	11	61083
8211.9201	8	790	64	6275	8411.9990	S 60	86024	288	254206
8211.9209	34	3781	167	22554	8412.2100	S 4038	5272	23830	68174
8211.9300	8	3171	59	17650	8412.2900	S 1874	10862	19746	117264
8211.9400	7	517	20	2260	8412.3100	S 4338	2945	31759	19835
8212.1000	S 47856	1683	1490648	8412.3900	S 550	1967	5708	17793	17793
8212.2000	S 1544868	7699	12259974	8412.8000	S 59	513	1005	6554	6554
8213.0000	16	1505	93	11894	8412.9010	S 63	6443	707	45416
8214.1000	1	154	25	2631	8412.9090	S 28	4768	586	59307
8214.2000	4	533	23	4082	8413.1100	S 109	1651	1792	24740
8214.9000	1	238	23	4263	8413.1900	S 1760	4735	11359	19485
8215.1000	2	317	18	1844	8413.2000	S 84477	810	910250	9768
8215.2010	12	1162	249	14592	8413.3000	S 9462	5105	95522	40488

TABELL 10 (FORTS.). INNFØRSEL. UTVALGTE VARER GRUPPERT ETTER DET HARMONISERTE SYSTEM (HS)
 IMPORTS OF SELECTED COMMODITIES ACCORDING TO THE HARMONIZED SYSTEM (HS)

VARENDR.	1998				VARENDR.	1998			
	AUGUST	1998	JANUAR-AUGUST	1998		AUGUST	1998	JANUAR-AUGUST	1998
	MENGDE	VERDI	MENGDE	VERDI		MENGDE	VERDI	MENGDE	VERDI
	TONN	1000 KR.	TONN	1000 KR.		TONN	1000 KR.	TONN	1000 KR.
8413.4000 S	2	200	31	2279	8425.4100 S	49	826	599	13872
8413.5000 S	3159	10278	22738	83098	8425.4200 S	7004	2697	37089	30516
8413.6000 S	3510	14876	32692	99758	8425.4900 S	1576	3133	13851	34256
8413.7000 S	2655	6927	28187	120244	8426.1100 S	1	189	92	14652
8413.8100 S	4097	12699	86438	162482	8426.1210 S	11	7009	109	24590
8413.8200 S	8	125	651	2574	8426.1220 S	-	-	1	2857
8413.9100 S	188	33715	1601	275306	8426.1900 S	43	9543	349	69143
8413.9200 S	8	1698	20	6463	8426.2000 S	5	9741	40	23874
8414.1000 S	965	2626	7103	29621	8426.3000 S	15	121	33	15879
8414.2000 S	19421	457	131832	3085	8426.4100 S	-	-	58	34597
8414.3001 S	983	1393	9692	11459	8426.4900 S	14	2270	57	16915
8414.3009 S	5247	11188	54790	83617	8426.9100 S	55	6904	471	58441
8414.4000 S	911	1802	6326	47096	8426.9900 S	71	3534	502	30009
8414.5100 S	7779	1839	148946	23521	8427.1010 S	164	17977	1958	211080
8414.5900 S	29772	10481	232449	118400	8427.1090 S	28	3657	278	32380
8414.6000 S	10572	4699	78251	39616	8427.2010 S	66	14717	612	99871
8414.8001 S	72	2522	1204	38409	8427.2090 S	9	1583	147	28984
8414.8009 S	2042	155574	26088	381486	8427.9000 S	1441	2377	8214	21158
8414.9000 S	167	20835	1480	217819	8428.1001 S	70	3661	836	39559
8415.1001 S	5	10	949	2379	8428.1002 S	-	-	33	2899
8415.1009 S	1643	1482	6141	33540	8428.1009 S	182	10797	1426	70890
8415.2009 S	354	1986	2801	13459	8428.2000 S	9	670	447	15620
8415.8109 S	183	2720	2805	25823	8428.3300 S	219	10060	27317	98064
8415.8209 S	621	6013	9788	85961	8428.3900 S	642	7557	2914	128922
8415.8300 S	271	3755	21344	50988	8428.4000 S	14	5443	116	34364
8415.9009 S	169	11700	2258	140256	8428.6000 S	15	1071	25	3413
8416.1000 S	142	803	2890	9848	8428.9091 S	50	1144	723	18199
8416.2000 S	6	1334	226	3426	8428.9099 S	2278	21009	11063	165294
8416.3000 S	2	88	10	2724	8429.1100 S	2	4328	11	11019
8416.9000 S	123	8039	243	21832	8429.1900 S	1	304	8	1495
8417.1000 S	-	-	25	6824	8429.2000 S	-	-	15	15075
8417.2000 S	3	67	52	2247	8429.4000 S	5	590	69	14341
8417.8000 S	346	1232	852	11933	8429.5101 S	1	19	13	3378
8417.9000 S	39	1348	239	23804	8429.5102 S	54	24350	394	201067
8418.1009 S	7856	19749	53452	133568	8429.5201 S	27	15142	374	187222
8418.2109 S	9583	16803	61086	114163	8429.5202 S	12	7030	182	106365
8418.2209 S	150	458	4585	13636	8429.5911 S	3	508	83	14930
8418.2909 S	229	296	5118	7769	8429.5919 S	60	29995	535	212798
8418.3009 S	5540	8518	36219	51413	8429.5990 S	17	2956	250	20520
8418.4009 S	3142	6595	15609	32861	8430.1020 S	-	-	5	2804
8418.5009 S	1715	15024	36640	178578	8430.2009 S	15	330	737	4852
8418.6109 S	1251	4077	6853	39548	8430.3100 S	2	3135	39	77407
8418.6909 S	1993	9105	22713	121218	8430.3900 S	9	498	433	7152
8418.9109 S	29	1345	310	14748	8430.4100 S	7	2765	42	43615
8418.9909 S	80	7606	876	76100	8430.4900 S	37	1509	241	16147
8419.1900 S	90	203	531	1849	8430.5000 S	13	2551	60	7325
8419.2000 S	101	2348	824	17726	8430.6100 S	13	603	313	5565
8419.3100 S	13	634	48	3388	8430.6900 S	42	1686	244	12551
8419.3200 S	1	10	37	4414	8431.1000 S	78	4706	1318	69214
8419.3900 S	748	4357	5001	35828	8431.2010 S	194	11258	2065	104790
8419.4000 S	20	3691	305	7951	8431.2090 S	38	3334	377	34949
8419.5000 S	2985	22924	66881	235446	8431.3110 S	8	1144	121	7951
8419.6000 S	29	204	212	21572	8431.3190 S	296	13833	2410	137414
8419.8100 S	1661	6538	9204	62007	8431.3990 S	655	21231	3266	172042
8419.8900 S	1019	6833	9366	98873	8431.4120 S	70	1738	409	15995
8419.9000 S	136	19099	2346	174491	8431.4190 S	241	8155	1759	89158
8420.1000 S	21	167	133	2694	8431.4200 S	5	88	146	2868
8420.9100 S	2	690	74	7117	8431.4300 S	326	64564	3889	580436
8421.1100 S	6	672	150	2447	8431.4910 S	10	657	29	4616
8421.1200 S	9	66	1781	3243	8431.4920 S	107	7328	885	62161
8421.1910 S	33	2367	1162	17433	8431.4930 S	45	3528	732	36643
8421.1990 S	315	4891	1441	29410	8431.4940 S	37	804	270	6837
8421.2100 S	7677	6598	65390	76673	8431.4990 S	338	18452	1941	147606
8421.2300 S	168748	6123	1499200	60217	8432.1000 S	48	841	232	5112
8421.2900 S	62146	5802	366480	103280	8432.2901 S	2	3	96	3043
8421.3100 S	28773	2057	295594	19679	8432.2902 S	58	152	2177	3379
8421.3900 S	37200	27136	360718	169129	8432.2909 S	38	1125	799	14758
8421.9110 S	13	5227	76	26369	8432.3009 S	20	634	527	18072
8421.9190 S	16	3283	127	30462	8432.4001 S	9	243	293	5390
8421.9900 S	101	13848	1151	155798	8432.4002 S	10	67	641	7845
8422.1100 S	9685	24287	65802	167605	8432.8000 S	385	3890	8531	40689
8422.1900 S	235	8370	2798	46399	8432.9000 S	184	7550	1630	65650
8422.2000 S	6	110	180	14612	8433.1100 S	1165	2452	76303	142817
8422.3001 S	13	1405	143	11160	8433.1901 S	235	327	7988	3988
8422.3009 S	79	8548	1772	69336	8433.1909 S	371	1701	13953	22002
8422.4000 S	333	29460	7201	220407	8433.2000 S	23	896	2087	35743
8422.9000 S	52	15620	268	82057	8433.3002 S	9	231	31	951
8423.1001 S	1392	191	33451	3845	8433.3009 S	10	310	374	7480
8423.1002 S	11532	838	78340	5257	8433.4000 S	49	4046	519	39960
8423.2000 S	141	5903	211	11989	8433.5100 S	27	8273	127	44265
8423.3000 S	7	815	55	6203	8433.5300 S	3	645	65	8769
8423.8100 S	935	1326	25828	15602	8433.5900 S	17	2063	265	14470
8423.8200 S	242	3438	1801	13591	8433.6000 S	5	291	73	6184
8423.8900 S	156	789	6362	6826	8433.9010 S	11	1483	169	12587
8423.9000 S	10	3822	82	27107	8433.9090 S	49	3938	494	31035
8424.1009 S	17228	3579	112970	33071	8434.2000 S	12	7791	68	19997
8424.2001 S	1415	464	16701	6407	8434.9010 S	48	2516	430	24207
8424.2009 S	6048	1911	71038	14562	8434.9020 S	5	1818	70	18703
8424.3001 S	2475	6957	57436	87958	8435.1000 S	178	181	961	1856
8424.3009 S	975	1565	11660	22017	8436.1000 S	149	210	412	4413
8424.8100 S	2057	790	236911	24650	8436.2100 S	1	6	271	3695
8424.8900 S	140187	5160	394345	34224	8436.2900 S	7	51	116	6872
8424.9010 S	5	1287	63	10088	8436.8000 S	2425	13455	15457	82821
8424.9020 S	7	600	155	10642	8436.9100 S	10	322	136	5056
8424.9030 S	35	1698	219	34198	8436.9900 S	156	6117	1022	51171
8424.9090 S	55	6482	571	76918	8437.1000 S	3	2	41	2537
8425.1109 S	13	226	1576	12433	8437.8000 S	13	3173	253	21954
8425.1900 S	2704	1612	10725	18452	8437.9000 S	69	3049	377	33859
8425.3100 S	386	6543	1471	30522	8438.1000 S	74	6009	1086	45028
8425.3900 S	1690	1884	14416	31491	8438.2000 S	2	1236	21	5658

TABELL 10 (FORTS.). INNFØRSEL. UTVALGTE VARER GRUPPERT ETTER DET HARMONISERTE SYSTEM (HS)
IMPORTS OF SELECTED COMMODITIES ACCORDING TO THE HARMONIZED SYSTEM (HS)

VARENR.	AUGUST 1998		JANUAR-AUGUST 1998		VARENR.	AUGUST 1998		JANUAR-AUGUST 1998			
	MENGDE	VERDI	MENGDE	VERDI		MENGDE	VERDI	MENGDE	VERDI		
	TONN	1000 KR.	TONN	1000 KR.		TONN	1000 KR.	TONN	1000 KR.		
8438.4000	S	139	56962	1088	72569	8464.1000	S	20	3860	340	11891
8438.5000	S	54	9628	868	55235	8464.2000	S	70	3511	3260	10053
8438.6000	S	22	397	312	4224	8464.9000	S	156	1579	1596	30032
8438.8001	S	23	7093	64	22889	8465.1000	S	21	850	302	18488
8438.8005	S	58	6192	269	37274	8465.9100	S	1623	5630	19155	67516
8438.8009	S	1666	5402	2703	43809	8465.9200	S	283	5699	1498	36041
8438.9000	S	86	14181	1291	182052	8465.9300	S	108	2406	4913	15274
8439.1000	S	3	668	109	41332	8465.9400	S	3	113	53	8805
8439.3000	S	-	-	27	3749	8465.9510	S	3	14	102	2383
8439.9100	S	61	9367	2010	178139	8465.9590	S	72	1244	639	11289
8439.9900	S	82	7987	521	60333	8465.9600	S	167	873	1949	15170
8440.1010	S	4	1042	26	4536	8465.9900	S	462	5762	2435	47841
8440.1090	S	71	4115	1076	38061	8466.1000	S	7	2971	82	24512
8440.9090	S	3	1477	15	6398	8466.2000	S	3	868	43	8083
8441.1000	S	82	402	2681	17689	8466.3000	S	1	1071	28	7666
8441.2000	S	4	8835	58	11779	8466.9100	S	16	1846	94	14599
8441.3000	S	1	1125	31	4334	8466.9200	S	46	4689	430	51382
8441.4000	S	-	-	30	3505	8466.9300	S	57	11229	312	63585
8441.8000	S	63	1709	1236	14296	8466.9400	S	46	5241	1314	117375
8441.9000	S	169	23544	957	120670	8467.1100	S	1850	2524	22185	24585
8442.1000	S	3	791	63	16698	8467.1900	S	3327	1913	31885	21564
8442.2000	S	-	-	1749	2113	8467.8100	S	3079	4293	18258	27547
8442.3000	S	17	3458	280	14050	8467.8901	S	1097	1878	8597	11674
8442.4000	S	1	767	31	13430	8467.8902	S	33	76	11920	7468
8442.5000	S	22	1624	285	22602	8467.8909	S	2126	976	24968	11020
8443.1100	S	10	27100	72	91653	8467.9100	S	7	1058	54	8152
8443.1200	S	3	121	10	2019	8467.9200	S	12	1223	81	12529
8443.1900	S	7	7086	234	194125	8467.9900	S	9	1863	134	18531
8443.2900	S	76	5324	298	38083	8468.1000	S	294	221	1567	1803
8443.3000	S	-	-	114	4809	8468.2000	S	116	137	1369	3825
8443.5900	S	110	4584	824	41428	8468.8000	S	12	108	205	6038
8443.6000	S	22	9403	542	105372	8468.9000	S	14	2702	125	22136
8443.9010	S	194	32422	255	52884	8469.2000	S	294	385	2522	1869
8443.9090	S	378	58493	4083	761443	8470.1000	S	76428	5121	501578	20597
8444.0000	S	-	-	106	1901	8470.2100	S	3509	1005	17014	5362
8445.1900	S	7	770	18	1725	8470.2900	S	34130	3688	92922	10138
8446.2100	S	-	-	6	3157	8470.3000	S	1807	310	8797	1323
8446.3000	S	2	677	9	3810	8470.5000	S	850	3611	9190	32125
8447.2000	S	2	1361	86	5954	8470.9010	S	221	1303	1438	7693
8447.9000	S	31	144	164	5982	8470.9020	S	218	1912	1217	22810
8448.1100	S	3	404	137	2156	8471.1000	S	267	5568	1797	130025
8448.2000	S	1	180	17	7987	8471.3000	S	7182	67046	43940	568338
8448.3900	S	0	64	16	2150	8471.4100	S	3956	21969	13532	129587
8448.4900	S	4	504	23	5155	8471.4900	S	9693	93999	121183	1250808
8448.5900	S	1	233	21	4315	8471.5000	S	13655	79940	93734	534331
8449.0000	S	2	9	112	3094	8471.6001	S	8419	19302	23170	57160
8450.1100	S	16848	47154	106302	304228	8471.6002	S	4035	8828	11583	45491
8450.1900	S	3	3755	12	3848	8471.6003	S	19618	35829	132767	300716
8450.2000	S	53	1600	467	16171	8471.6009	S	60059	82438	497677	794569
8450.9000	S	25	2581	182	24169	8471.7000	S	52774	70355	385131	684623
8451.1000	S	1	2	323	3258	8471.8000	S	8738	17189	98076	191370
8451.2100	S	6051	12331	29974	65243	8471.9000	S	23379	69181	127438	378280
8451.2900	S	151	255	1065	7216	8472.1000	S	23	16	740	2057
8451.3001	S	158	259	13398	5726	8472.3000	S	206	15438	652	55065
8451.3009	S	87	2203	1099	13094	8472.9010	S	101	2180	1669	17994
8451.4000	S	-	-	115	3530	8472.9090	S	26046	4505	358845	57798
8451.5000	S	4	613	54	7890	8473.1000	S	0	171	21	4691
8451.8000	S	16	619	2931	11757	8473.2100	S	1	475	16	8037
8451.9000	S	7	1054	43	7295	8473.2900	S	8	4849	118	33370
8452.1000	S	2590	3723	12906	19277	8473.3000	S	358	235793	4095	2438622
8452.2100	S	6	775	98	7713	8473.4000	S	8	2298	90	22950
8452.2900	S	23	2044	570	11443	8473.5000	S	1	462	23	9705
8452.4000	S	3	297	8	698	8474.1000	S	37	4870	212	35354
8452.9000	S	2	824	16	6724	8474.2001	S	4	4036	58	51419
8454.2000	S	15	700	691	7017	8474.2009	S	38	805	261	11520
8454.3000	S	3	3003	26	26941	8474.3101	S	5	482	42	2455
8454.9000	S	14	883	86	10352	8474.3109	S	536	865	5312	19020
8455.3000	S	23	637	368	8824	8474.3900	S	15	2758	170	7366
8455.9000	S	2	483	49	6163	8474.8000	S	23	3116	390	25107
8456.1000	S	13	626	37	19872	8474.9010	S	15	1274	243	14834
8456.3000	S	-	-	4	2757	8474.9090	S	180	10448	1920	116601
8457.1000	S	5	9172	53	56654	8475.2100	S	-	-	8	14777
8458.1100	S	8	7530	88	46989	8475.2900	S	1	1	22	1846
8458.1900	S	5	735	390	11863	8475.9000	S	0	565	15	9969
8458.9100	S	4	6146	13	12878	8476.2100	S	318	3264	3661	31928
8458.9900	S	5	928	58	12284	8476.2900	S	-	-	376	3086
8459.1000	S	1	20	61	8389	8476.8100	S	38	349	687	6747
8459.2900	S	163	997	2680	10794	8476.8900	S	170	765	1085	6544
8459.3100	S	1	379	21	13629	8476.9000	S	10	2359	67	19733
8459.3900	S	29	905	150	13217	8477.1000	S	5	3618	58	25519
8459.5100	S	-	-	48	5202	8477.2000	S	1	4584	63	15050
8459.5900	S	2	146	11	2061	8477.3000	S	-	-	6	7859
8459.6100	S	3	3937	23	9649	8477.4000	S	3	1001	26	6689
8459.6900	S	7	231	68	7640	8477.5100	S	-	-	13	2080
8460.2900	S	63	5485	364	9721	8477.5900	S	3	209	172	1713
8460.3900	S	366	318	3015	3697	8477.8000	S	38	4607	286	40150
8460.9000	S	263	1760	2879	7463	8477.9000	S	12	4080	115	38908
8461.1000	S	122	305	127	1351	8478.1000	S	1	1568	4	3144
8461.5000	S	53	3983	1430	22993	8478.9000	S	1	377	4	1928
8461.9000	S	11	603	370	3576	8479.1010	S	17	3409	113	32904
8462.1000	S	4	603	128	5341	8479.1090	S	80	555	1627	17153
8462.2100	S	11	12498	150	31669	8479.3000	S	6	15047	39	23932
8462.2900	S	85	4034	920	40577	8479.4000	S	3	2131	67	29333
8462.3100	S	9	4045	24	13870	8479.5000	S	6	412	63	20046
8462.3900	S	51	593	543	14705	8479.8100	S	13	492	234	33355
8462.4100	S	3	3839	31	19554	8479.8200	S	520	10253	4597	98533
8462.4900	S	9	494	112	6914	8479.8901	S	463	789	2440	31313
8462.9100	S	38	2529	353	19217	8479.8902	S	-	-	17	5157
8462.9900	S	21	600	725	23335	8479.8903	S	417	2954	607	4891
8463.9000	S	23	195	1217	18018	8479.8909	S	6672	60914	88424	477773

TABELL 10 (FORTS.). INNFØRSEL. UTVALGTE VARER GRUPPERT ETTER DET HARMONISERTE SYSTEM (HS)
 IMPORTS OF SELECTED COMMODITIES ACCORDING TO THE HARMONIZED SYSTEM (HS)

VARENR.	AUGUST 1998		JANUAR-AUGUST 1998		VARENR.	AUGUST 1998		JANUAR-AUGUST 1998	
	MENGDE	VERDI	MENGDE	VERDI		MENGDE	VERDI	MENGDE	VERDI
	TONN	1000 KR.	TONN	1000 KR.		TONN	1000 KR.	TONN	1000 KR.
8479.9010	3	629	79	6436	8504.2200 S	26	324	214	11904
8479.9090	373	73336	5199	711768	8504.2300 S	9	1815	17	6207
8480.3000	2	308	29	3511	8504.3100 S	119924	9170	956852	66605
8480.4100	8	530	32	4856	8504.3200 S	16209	1304	132320	15161
8480.4900	10	3424	80	18306	8504.3300 S	2984	2813	17574	21856
8480.5000	5	1024	27	4748	8504.3400 S	209	9229	510	39689
8480.6000	32	1156	172	6137	8504.4010 S	13923	6341	153731	56100
8480.7100	10	2085	125	31801	8504.4091 S	461	843	14986	21963
8480.7900	7	974	77	9940	8504.4099 S	139378	30717	999687	257315
8481.1010	7	1804	174	30085	8504.5000 S	628967	2342	6444664	23058
8481.1091	10	2636	136	37782	8504.9010 S	67	3985	613	37203
8481.1092	2	657	53	11031	8504.9020 S	2	355	37	3697
8481.1099	15	2851	122	23241	8504.9090 S	25	3934	388	45408
8481.2010	37	7478	314	71054	8505.1100 S	14	2420	47	9353
8481.2091	14	4456	120	34933	8505.1900 S	2	769	75	4466
8481.2092	7	2011	80	21610	8505.2000 S	16	1980	87	11800
8481.2093	0	27	26	4565	8505.3000 S	7	1060	16	2407
8481.2099	12	3517	65	26332	8505.9001 S	1	166	12	5057
8481.3010	2	394	78	12235	8505.9009 S	23	1223	92	15871
8481.3091	64	18270	513	127647	8506.1001 S	1294063	5091	12454259	40609
8481.3092	33	7529	169	36133	8506.1002 S	251637	463	1491930	2771
8481.3093	1	334	6	2743	8506.1009 S	1266841	3300	8006572	22523
8481.3099	6	1743	118	24820	8506.4000 S	122494	590	1098333	3259
8481.4010	42	9120	167	36320	8506.5000 S	90405	2838	915839	18327
8481.4091	57	17888	886	227539	8506.6000 S	90646	251	449161	1614
8481.4092	34	2513	334	42381	8506.8000 S	139270	724	572005	9276
8481.4093	0	7	27	3321	8506.9000 S	8	253	20	1627
8481.4099	61	14675	479	110575	8507.1000 S	38362	8786	365557	85526
8481.8010	126	17640	1120	154628	8507.2000 S	41827	5815	235401	67916
8481.8091	205	39305	1859	318890	8507.3000 S	182870	5884	779849	42074
8481.8092	44	6614	481	83560	8507.8000 S	28234	4622	314223	45073
8481.8093	58	6628	486	67328	8507.9009 S	61	2016	209	11744
8481.8094	39	5106	476	47171	8508.1000 S	17063	8334	123756	73863
8481.8095	14	1618	159	16049	8508.2001 S	1227	768	8342	5730
8481.8099	85	21029	663	151091	8508.2002 S	2344	831	19750	7148
8481.9010	9	2397	55	15618	8508.2009 S	11583	6215	59851	39072
8481.9090	92	25832	610	177843	8508.8001 S	503	327	4744	2420
8482.1000	63	10054	630	82930	8508.8002 S	8914	3160	45652	17591
8482.2000	28	3513	166	22688	8508.8005 S	9438	4732	90815	36776
8482.3000	41	4344	261	26907	8508.8006 S	973	400	6719	2931
8482.4000	2	417	17	3709	8508.8007 S	4425	1159	80758	17986
8482.5000	15	1665	99	12870	8508.8009 S	18279	8289	135666	69438
8482.8000	21	2303	175	18781	8508.9000 S	27	3896	241	31695
8482.9100	3	317	17	1551	8509.1000 S	26016	14069	218989	126267
8482.9900	9	1166	54	7075	8509.2000 S	29	158	382	1813
8483.1010	57	3010	252	18262	8509.3000 S	185	214	199	283
8483.1090	246	13092	1958	81461	8509.4000 S	15490	4535	112747	36029
8483.2000	11	1104	70	6200	8509.8000 S	16097	4098	136224	39074
8483.3000	67	10507	491	69892	8509.9000 S	57	5251	387	58110
8483.4001	16	1965	288	27708	8510.1000 S	11641	3309	73280	19823
8483.4009	229	26360	1854	183725	8510.2000 S	9408	1590	57898	8344
8483.5010	0	35	51	3879	8510.3000 S	2458	319	20147	2907
8483.5090	13	1653	150	9832	8511.1000 S	177587	2427	1899766	23219
8483.6000	46	6042	468	64538	8511.2000 S	1452	3008	9073	9747
8483.9000	143	17185	1323	134152	8511.3000 S	1103	405	10606	2781
8484.1000	13	3509	136	34116	8511.4000 S	3959	3688	45040	36149
8484.2000	5	4554	26	22243	8511.5000 S	1119	1447	17120	15885
8484.9000	47	7140	204	44476	8511.8000 S	6193	619	36039	6842
8485.1001	0	69	36	4036	8511.9000 S	16	1901	116	18268
8485.1002	17	670	178	17921	8512.1000 S	3	319	31	4697
8485.1009	17	1573	372	29843	8512.2000 S	82	10909	619	86832
8485.9010	11	2869	129	36495	8512.3000 S	3	312	17	2314
8485.9090	150	15313	1666	139060	8512.4000 S	4	650	72	10075
KAP.84		3641894		30440627	8512.9000 S	32	3917	222	31968
					8513.1000 S	27	3562	153	22453
8501.1000 S	115308	6340	696173	64184	8513.9000 S	1	303	8	3299
8501.2000 S	3429	2615	19207	40491	8514.1090 S	19	1334	440	9324
8501.3101 S	117	160	5721	8719	8514.2010 S	-	-	3	2208
8501.3102 S	185	117	4327	2413	8514.2090 S	8	77	455	3773
8501.3109 S	6463	4992	37780	22532	8514.3010 S	150	40	601	5036
8501.3201 S	317	761	1217	4856	8514.3090 S	185	982	746	10369
8501.3209 S	338	603	4502	8225	8514.4000 S	58	377	226	1597
8501.3300 S	266	261	1090	7398	8514.9010 S	73	1004	720	18243
8501.3400 S	11	136	59	6115	8514.9020 S	9	893	84	13613
8501.4000 S	3438	4321	111163	39487	8514.9090 S	5	1151	240	14457
8501.5101 S	99	319	1596	3124	8515.1100 S	6068	290	22494	1859
8501.5109 S	794	1635	15405	22673	8515.1900 S	89	97	864	1852
8501.5201 S	725	2390	6566	18080	8515.2100 S	271	538	1373	8480
8501.5202 S	596	3783	4263	19192	8515.2900 S	96	638	497	7795
8501.5203 S	741	1722	16656	14493	8515.3100 S	780	7089	9307	41013
8501.5204 S	81	322	3384	11794	8515.3900 S	174	956	2535	10171
8501.5205 S	261	1626	3413	17168	8515.8000 S	594	1698	4695	22764
8501.5301 S	27	655	808	21029	8515.9000 S	48	7284	466	62817
8501.5302 S	58	2537	472	23261	8516.1001 S	1494	169	11806	3665
8501.5305 S	13	7971	71	15938	8516.1002 S	2037	412	13020	2748
8501.5309 S	125	14937	1660	99250	8516.2100 S	6661	2017	26060	10626
8501.6100 S	64	247	4827	7460	8516.2901 S	857	270	9884	3108
8501.6200 S	35	2464	761	30760	8516.2902 S	3046	600	12286	2961
8501.6300 S	12	1108	103	5545	8516.2909 S	8085	2774	73711	25551
8501.6400 S	30	14156	763	84548	8516.3100 S	6482	553	90024	7710
8502.1100 S	24	568	1033	9440	8516.3200 S	2719	247	28588	2366
8502.1200 S	24	1108	125	7966	8516.4000 S	12134	1860	88623	12234
8502.1300 S	7	2316	75	32255	8516.5000 S	6519	6305	58959	41889
8502.2000 S	199	3376	1869	18246	8516.6001 S	1606	1503	11054	11323
8502.3100 S	11	11414	255	26559	8516.6002 S	7101	16803	40106	98743
8502.3900 S	948	1061	1805	8497	8516.6003 S	818	1503	6941	18122
8502.4000 S	10	807	613	9255	8516.6004 S	688	451	5375	2911
8503.0000 S	68	6594	559	60175	8516.6005 S	433	685	3517	6730
8504.1000 S	128933	5953	2628972	51640	8516.6009 S	9231	8323	98605	61722
8504.2100 S	7785	1871	47165	10491	8516.7100 S	24135	5559	139878	33977

TABELL 10 (FORTS.). INNFORSEL. UTVALGTE VARER GRUPPERT ETTER DET HARMONISERTE SYSTEM (HS)
IMPORTS OF SELECTED COMMODITIES ACCORDING TO THE HARMONIZED SYSTEM (HS)

VARENR.	1998				VARENR.	1998			
	AUGUST	1998	JANUAR-AUGUST	1998		AUGUST	1998	JANUAR-AUGUST	1998
	MENGDE	VERDI	MENGDE	VERDI		MENGDE	VERDI	MENGDE	VERDI
	TONN	1000 KR.	TONN	1000 KR.		TONN	1000 KR.	TONN	1000 KR.
8516.7200 S	9853	1058	50501	5506	8529.9095	3	1882	42	136223
8516.7900 S	32843	5036	254062	47597	8529.9096	4	15337	40	110955
8516.8000 S	106283	5865	711830	39462	8529.9099	31	34875	222	231683
8516.9001	40	2300	245	12499	8530.1000	1	1166	15	6569
8516.9009	61	5132	470	40413	8530.8000	3	1169	46	39398
8517.1100 S	26355	16604	201549	134069	8530.9000	9	5068	100	58012
8517.1900 S	71350	27109	381563	189211	8531.1000	27	9486	237	97121
8517.2100 S	4350	10778	46970	105059	8531.2000	4	3246	30	32070
8517.2200 S	-	-	63	5255	8531.8000	9	3981	60	29105
8517.3001 S	20	617	666	32814	8531.9000	25	13262	212	95797
8517.3002 S	161	15195	12984	93450	8532.1000	1	194	24	3178
8517.3009 S	8617	36622	59417	154765	8532.2100	1	667	4	4511
8517.5000 S	29547	70368	284730	644975	8532.2200	3	1808	24	11361
8517.8000 S	3789	4674	48569	61471	8532.2300	3	388	3	2327
8517.9020 S	2	883	11	10666	8532.2400	1	1581	7	10694
8517.9091	45	46635	472	424245	8532.2500	1	720	9	6020
8517.9099	113	99116	810	715907	8532.2900	3	455	24	5829
8518.1000 S	21234	2506	152239	19528	8532.3000	2	697	23	3188
8518.2100 S	20650	4133	198000	32842	8533.1000	0	206	3	1949
8518.2200 S	18931	9449	145271	73693	8533.2100	2	1967	11	12692
8518.2900 S	40417	1968	214746	14726	8533.2900	2	660	18	5813
8518.3000 S	31785	3779	336636	41283	8533.3100	0	728	2	4213
8518.4000 S	2932	5597	20865	35745	8533.4000	2	2158	14	17328
8518.5000 S	476	861	6056	23475	8534.0000	29	25872	226	201137
8518.9019	8	1016	80	9733	8535.1000	9	1639	60	7691
8518.9090	4	966	91	24573	8535.2100	5	2065	76	16999
8519.3900 S	640	334	1494	989	8535.2900	5	747	59	9354
8519.9200 S	3245	259	18770	1604	8535.3000	10	2919	207	39478
8519.9901 S	15462	10125	112021	79174	8535.4000	14	3799	111	24255
8519.9909 S	434	420	4067	6034	8535.9000	28	15219	202	70924
8520.1000 S	130	169	3255	2335	8536.1001	3	770	81	12785
8520.2000 S	2517	392	10607	1967	8536.1009	24	3242	148	23050
8520.3201 S	876	271	5012	2981	8536.2001	15	3956	218	47866
8520.3301 S	649	159	7014	1885	8536.2002	2	1009	26	9512
8520.3309 S	241	208	2498	2184	8536.2009	30	8186	206	49517
8520.9000 S	3687	3343	16089	19536	8536.3001	3	668	57	12599
8521.1001 S	11024	15643	84711	123229	8536.3009	15	4714	156	40063
8521.1009 S	4440	5131	21033	30843	8536.4100	5	2696	45	20229
8521.9000 S	743	1983	5506	11115	8536.4901	1	1407	14	10362
8522.9000	10	3122	83	28683	8536.4902	2	627	20	7608
8523.1101 S	15870	456	391283	5174	8536.4909	24	10510	231	92756
8523.1109 S	24913	644	150474	4716	8536.5010	4	1613	32	11984
8523.1201 S	45157	494	256416	1551	8536.5091	13	2254	53	16306
8523.1209 S	17881	4165	149512	14826	8536.5092	19	5669	175	54696
8523.1302 S	133148	4739	1588193	44519	8536.5099	20	4874	229	59728
8523.1304 S	13466	351	234853	12705	8536.6110	7	307	90	5481
8523.1308 S	39873	5008	168110	17014	8536.6120	1	43	2	1609
8523.2000	23	3249	225	28641	8536.6190	5	718	70	6051
8523.3000	2	1746	68	20677	8536.6900	48	14943	405	132562
8523.9000	30	7445	156	33688	8536.9011	37	9891	310	92539
8524.1000 S	16957	603	113481	3456	8536.9012	8	1247	74	12859
8524.3100 S	92782	4709	595855	41380	8536.9090	186	47751	1349	381913
8524.3200 S	1506273	34608	11670297	264753	8537.1001	10	3130	38	19177
8524.3900 S	79476	4706	1390817	90098	8537.1009	50	20077	582	217359
8524.4000 S	8173	2952	65816	19416	8537.2000	54	8619	298	56876
8524.5100 S	12631	248	117089	2514	8538.1000	243	13061	1950	104570
8524.5200 S	11109	295	118783	1979	8538.9010	2	1079	45	24465
8524.5301 S	242610	8546	2649194	81366	8538.9030	0	69	4	3650
8524.5309 S	26403	1784	121204	6033	8538.9090	179	36893	1613	292609
8524.6000	0	906	11	5156	8539.1000	1	333	27	8907
8524.9100	15	16881	165	253438	8539.2100	58	6657	176	29275
8524.9900	44	40547	511	389217	8539.2200	110	8469	502	43280
8525.1010 S	5741	4751	25476	34798	8539.2901	9	1841	60	10313
8525.1020 S	2024	679	6532	5813	8539.2909	23	2202	145	20295
8525.2001 S	41245	67104	464574	691259	8539.3100	159	17787	860	75767
8525.2009 S	11996	44940	85538	284097	8539.3200	6	2595	31	10190
8525.3000 S	1178	3345	9594	38070	8539.3900	21	3609	197	42278
8525.4000 S	3537	13840	34910	119214	8539.4900	13	1665	93	14265
8526.1000 S	304	3312	2343	53908	8540.1100	86	214	646	1250
8526.9100 S	4103	41960	21356	91354	8540.2000	7	87	306	3470
8526.9200 S	1930	1627	21637	91554	8540.7100	94	223	647	1525
8527.1202 S	1070	378	6212	2265	8540.7900	2	5	32	1635
8527.1209 S	2801	1387	38622	8187	8540.8900	30	307	433	3153
8527.1301 S	1531	445	4863	871	8541.1000	6248551	3708	41955888	33999
8527.1302 S	7488	3944	57184	29598	8541.2100	3175718	3077	22493588	17864
8527.1303 S	340	539	1034	1228	8541.2900	833849	6556	5535042	37462
8527.1309 S	2425	938	27750	11640	8541.3000	128476	835	913764	5387
8527.1900 S	7469	1045	99238	10075	8541.4001	81391	1660	366873	6137
8527.2100 S	15107	16031	117449	118314	8541.4009	902111	2630	6634909	26235
8527.2900 S	4263	3859	25941	26088	8541.5000	256872	521	1759617	7376
8527.3109 S	6900	8877	48589	60313	8541.6000	290317	1263	1896615	12021
8527.3200 S	7628	686	30885	2948	8541.9010	0	336	1	3773
8527.3901 S	568	515	4528	4192	8541.9090	4	397	7	7382
8527.3903 S	2858	4094	16907	23437	8542.1200	573841	6651	5616799	79473
8527.3909 S	120	243	4074	4185	8542.1300	2869489	36238	16763120	271488
8527.9000 S	8280	4462	38647	23907	8542.1400	246567	2408	1486984	13328
8528.1201 S	3753	3966	29713	32320	8542.1900	311860	18765	2857098	148920
8528.1202 S	7668	11080	54307	79453	8542.3000	2176283	19045	12676182	139148
8528.1203 S	1639	3899	14471	34724	8542.4000	23807	3528	393122	49119
8528.1204 S	13525	43359	91296	291670	8542.5000	45590	1249	500474	16045
8528.1205 S	1045	6198	7540	44421	8542.9000	5	2023	14	67314
8528.1206 S	360	548	1684	2263	8543.2000	558	2645	10099	16967
8528.1208 S	6052	11130	33009	56591	8543.4000	502	340	1662	1437
8528.2100 S	258	1397	3676	12760	8543.8901	6029	1137	22481	5554
8528.2200 S	204	1747	1991	11524	8543.8902	1869	4323	32368	23769
8528.3000 S	68	1788	1337	27612	8543.8909	26543	17579	275695	157671
8529.1010	39	16603	303	132148	8543.9000	25	10945	261	79033
8529.1090	42	8523	275	79416	8544.1100	119	3430	1016	30588
8529.9010	17	12275	156	142325	8544.1900	74	3541	453	27730
8529.9091	7	1519	67	23919	8544.2000	41	4729	507	47622

TABELL 10 (FORTS.). INNFØRSEL. UTVALGTE VARER GRUPPERT ETTER DET HARMONISERTE SYSTEM (HS)
 IMPORTS OF SELECTED COMMODITIES ACCORDING TO THE HARMONIZED SYSTEM (HS)

VARENR.	1998				VARENR.	1998					
	AUGUST	1998	JANUAR-AUGUST	1998		AUGUST	1998	JANUAR-AUGUST	1998		
	MENGDE	VERDI	MENGDE	VERDI		MENGDE	VERDI	MENGDE	VERDI		
	TONN	1000 KR.	TONN	1000 KR.		TONN	1000 KR.	TONN	1000 KR.		
8544.3000	73	5167	437	31173	8706.0091	S	12	8793	114	99751	
8544.4100	101	15100	838	110042	8706.0099	S	3	461	24	1344	
8544.4902	16	1299	232	16921	8707.1000	S	81	1761	439	10702	
8544.4903	0	9	200	24315	8707.9090	S	24	2810	274	17196	
8544.4909	197	9136	1269	58406	8708.1000		45	3715	582	45127	
8544.5100	140	8780	892	65676	8708.2100		3	363	39	4637	
8544.5901	205	5225	1732	60077	8708.2910		8	941	60	6333	
8544.5902	88	6704	861	36633	8708.2990		305	27321	3086	262285	
8544.5903	12	354	98	3212	8708.3110		1	202	8	1024	
8544.5904	11	1332	146	11641	8708.3190		67	5129	594	40803	
8544.5905	129	4310	830	35968	8708.3910		15	1068	117	7816	
8544.5906	73	1805	467	13788	8708.3990		147	8873	1483	83486	
8544.5909	348	9234	3621	95315	8708.4010		4	535	38	4695	
8544.6001	5	527	328	15215	8708.4090		46	6374	443	58218	
8544.6002	68	2253	515	13977	8708.5010		42	1021	406	7343	
8544.6009	30	1204	281	8713	8708.5090		24	2458	195	17791	
8544.7000	44	14622	426	88914	8708.6090		5	716	81	8761	
8545.1100	4027	18492	10227	99068	8708.7010		35	2523	205	8662	
8545.1901	12059	43983	96523	365957	8708.7090		417	14698	4664	186732	
8545.2000	1	486	7	6096	8708.8090		59	4625	658	49226	
8545.9000	58	1071	364	6003	8708.9190		18	1858	146	14556	
8546.1000	18	346	299	6236	8708.9210		2	180	29	1768	
8546.2001	18	601	58	3154	8708.9290		253	11155	2044	89737	
8546.2002	1	426	5	5769	8708.9310		2	231	41	4584	
8546.9000	49	4802	238	34845	8708.9390		29	3372	273	28141	
8547.1001	2	157	23	2297	8708.9490		37	4300	257	31198	
8547.2000	11	1681	86	12411	8708.9910		72	7375	648	54293	
8547.9090	17	2179	200	19791	8708.9990		1147	99546	9847	891126	
8548.1000	0	81	2	1894	8709.1100	S	8	1021	40	4255	
8548.9000	0	699	5	6298	8709.1900	S	8	2499	52	15151	
KAP.85		2065408		16529990	8709.9000		9	893	161	11713	
8602.1000	S	-	4	7445	8710.0000		73	17584	542	121645	
8603.1000	S	-	3	58080	8711.1000	S	328	2623	5295	44120	
8604.0000	S	1	1988	49	73366	8711.2000	S	78	1073	1705	28663
8605.0000	S	-	8	6636	8711.3000	S	19	320	531	10943	
8606.1000	S	-	16	15978	8711.4000	S	168	4615	4222	134859	
8606.2000	S	1	391	3	1175	8711.5000	S	226	9096	4477	210124
8606.9900	S	3	39	7	3627	8712.0000	S	10473	11431	234021	284284
8607.1100	9	294	342	36508	8713.1000	S	1069	3240	6963	27685	
8607.1200	-	-	152	8426	8713.9001	S	249	7987	2012	61509	
8607.1900	197	9691	891	34743	8713.9009	S	12	644	181	6074	
8607.2100	92	1911	708	12402	8714.1900		29	6320	258	62649	
8607.3000	3	431	24	7724	8714.2000		39	9413	328	74135	
8607.9100	12	1466	75	19770	8714.9100		5	648	167	15587	
8607.9900	41	4731	952	134609	8714.9200		3	340	28	3326	
8608.0000	15	970	169	11984	8714.9300		15	1381	88	9747	
8609.0009	2062	27159	14818	185928	8714.9400		8	801	89	10179	
KAP.86		49259		622130	8714.9500		2	112	42	2238	
8701.1000	S	51	1464	128	3661	8714.9600		12	831	132	7869
8701.2000	S	3	1777	34	16258	8714.9900		79	7498	756	63873
8701.3000	S	3	72	20	3775	8715.0001	S	2257	840	41817	14806
8701.9001	S	39	1194	242	10058	8715.0002	S	347	435	6103	6500
8701.9002	S	5	835	118	19990	8715.0003	S	510	341	5900	3036
8701.9003	S	9	2202	220	50167	8715.0004	S	516	274	3764	3259
8701.9004	S	82	16243	908	180920	8715.0009	S	13	748	114	7232
8701.9005	S	48	12910	730	191493	8716.1000	S	151	13754	1921	179772
8701.9009	S	25	4594	114	20357	8716.2000	S	75	2349	758	22382
8702.1001	S	54	7987	662	94066	8716.3100	S	9	4303	97	26030
8702.1002	S	10	13448	187	266960	8716.3900	S	473	36707	5127	234711
8702.9000	S	5	795	78	12414	8716.4000	S	327	6962	1629	38316
8703.1001	S	169	5602	1221	40845	8716.8001	S	8175	4842	70869	48588
8703.1002	S	30	558	243	4322	8716.8009	S	2286	3228	17131	20505
8703.2101	S	289	13862	1998	92944	8716.9000	S	424	15547	3233	125399
8703.2105	S	83	2190	448	14379	KAP.87		1755205		17748353	
8703.2109	S	14	664	53	3392	8802.1100	S	-	-	7	10402
8703.2201	S	2138	131103	19130	1144568	8802.1200	S	-	-	2	145298
8703.2209	S	27	2177	213	15524	8802.2000	S	1	272	13	7953
8703.2301	S	5251	499442	58705	5585975	8802.3000	S	-	-	5	214321
8703.2305	S	138	12360	762	77232	8802.4000	S	1	293095	3	691902
8703.2309	S	1934	160411	15055	1288494	8803.1000	S	3	3589	27	56205
8703.2401	S	22	6068	385	94930	8803.2000	S	4	5767	19	52851
8703.2409	S	28	4722	420	51171	8803.3000	S	104	70580	844	733877
8703.3109	S	6	750	38	3206	8803.9000	S	4	6262	14	21603
8703.3201	S	532	60914	5081	534828	8804.0000	S	0	432	4	3291
8703.3205	S	187	15607	1458	145042	8805.2000	S	0	34	7	25680
8703.3209	S	167	13206	1307	115488	KAP.88		380138		1965204	
8703.3301	S	40	7807	312	59270	8901.1001	B	-	-	53	9104
8703.3305	S	27	3064	265	35702	8901.1002	B	-	-	390	8399
8703.3309	S	12	1226	111	14153	8901.2001	B	-	-	13500	259267
8703.9000	S	3	289	93	6532	8901.2002	B	-	-	20531	124866
8704.1000	S	2	938	60	61127	8901.2003	B	-	-	155146	1997184
8704.2101	S	82	9491	546	61332	8901.2004	B	-	-	460248	1078041
8704.2102	S	1443	173677	11571	1284174	8901.3002	B	-	-	4193	15000
8704.2109	S	26	3472	240	31134	8901.9001	B	-	-	116916	565139
8704.2201	S	73	22491	855	285932	8901.9002	B	-	-	190431	488017
8704.2202	S	105	56914	1049	584835	8901.9003	B	-	-	31789	616848
8704.2209	S	22	5510	178	46258	8901.9004	B	-	-	517360	615175
8704.2301	S	52	27368	656	386450	8902.0001	B	-	-	698	47000
8704.2302	S	8	7504	174	151472	8902.0002	B	-	-	2620	129730
8704.2309	S	2	1178	88	40389	8903.1000	S	62	532	28972	22857
8704.3101	S	3	261	156	7229	8903.9101	S	11	466	220	9636
8704.3102	S	235	17674	2375	176805	8903.9102	S	18	14961	167	155743
8704.3109	S	9	1250	35	4367	8903.9201	S	43	9873	959	270479
8704.9000	S	2	69	11	2178	8903.9202	S	5	2445	88	31899
8705.1000	S	7	9780	43	76369	8903.9901	S	63	1796	1756	53407
8705.3000	S	-	-	25	43215	8903.9902	S	31	3607	840	69339
8705.4000	S	5	1867	45	35460	8903.9903	S	1	19	188	6038
8705.9000	S	10	6431	120	283466	8903.9904	S	113	516	2114	8984

TABELL 10 (FORTS.). INNFØRSEL. UTVALGTE VARER GRUPPERT ETTER DET HARMONISERTE SYSTEM (HS)
 IMPORTS OF SELECTED COMMODITIES ACCORDING TO THE HARMONIZED SYSTEM (HS)

VARENDR.	1998				1998						
	AUGUST	1998	JANUAR-AUGUST	1998	VARENDR.	AUGUST	1998	JANUAR-AUGUST	1998		
	MENGDE	VERDI	MENGDE	VERDI	MENGDE	VERDI	MENGDE	VERDI			
	TONN	1000 KR.	TONN	1000 KR.		TONN	1000 KR.	TONN	1000 KR.		
8903.9905	S	17	489	393	5246	9018.1200	2	2031	13	38313	
8903.9909	S	1	84	30	2366	9018.1300	2	888	22	20180	
8904.0000	S	-	-	2	18278	9018.1900	11	19073	70	102181	
8905.2000	S	-	-	1	604157	9018.2000	6	3325	85	14335	
8905.9000	S	-	-	2	4077	9018.3100	16	1949	170	23163	
8906.0001	S	9	308	83	3008	9018.3200	3	729	23	5211	
8906.0009	S	13	91092	82	785388	9018.3900	36	15632	252	127669	
8907.1001	S	90	2671	1273	31740	9018.4100	2	1610	26	21639	
8907.1009	S	7	235	326	4727	9018.4900	17	8222	119	63253	
8907.9001	S	0	2	42	3019	9018.5000	3	3093	25	19397	
8907.9009	S	157	985	2216	18235	9018.9000	113	54903	1028	516773	
KAP. 89			130081		8062446	9019.1000	13	1316	195	23039	
						9019.2000	10	6419	78	41852	
9001.1000		3	5369	23	45734	9020.0000	20	7647	173	55904	
9001.3000	S	629687	12602	5319474	204197	9021.1100	1	3319	7	29917	
9001.4000	S	51261	3066	467817	27699	9021.1900	5	4045	55	42315	
9001.5000	S	48088	2605	461619	23743	9021.2100	1	800	7	7564	
9001.9000	S	3	2565	17	12510	9021.2900	0	1366	5	14133	
9002.1100	S	1882	1940	29338	30695	9021.3000	4	3868	59	39748	
9002.1900	S	2225	1079	21193	9398	9021.4000	1	6756	6	69581	
9002.2000	S	1	429	3	4815	9021.5000	0	4435	1	28151	
9002.9000	S	4	1349	26	41399	9021.9000	17	9147	179	78434	
9003.1100	S	24550	3723	161870	27689	9022.1200	1	697	40	30060	
9003.1900	S	58317	7786	315409	53630	9022.1300	1	394	6	4110	
9003.9000	S	1	916	13	11630	9022.1400	43	48473	95	93872	
9004.1000	S	23537	2473	2065787	60809	9022.1900	1	1333	35	22423	
9004.9000	S	82479	2514	998746	28211	9022.2100	0	315	44	34362	
9005.1000	S	8018	1940	96738	16242	9022.2901	S	8571	506	104692	
9005.8000	S	1776	737	11641	5628	9022.2909	S	1	475	8	5742
9005.9000	S	1	391	7	2401	9022.3001	S	8	1126	88	9212
9006.3000	S	66	399	211	3314	9022.9000	14	12538	81	59163	
9006.4010	S	257	183	24450	4344	9023.0000	20	5222	152	42289	
9006.4090	S	323	428	674	2091	9024.1000	1	1245	6	4171	
9006.5110	S	1328	2369	12317	17868	9024.8000	1	1793	40	19809	
9006.5190	S	11	287	341	1096	9024.9000	1	804	6	7342	
9006.5210	S	2302	1241	10505	4574	9025.1110	S	2335	214	43558	
9006.5310	S	37191	6538	286572	47010	9025.1190	S	45609	875	325703	
9006.5390	S	2251	569	10100	3546	9025.1910	S	9502	766	119555	
9006.5910	S	4054	2417	24973	22782	9025.1990	S	35069	1642	166801	
9006.5990	S	326	654	2314	4673	9025.8010	S	127	118	2497	
9006.6100	S	329	243	4895	3453	9025.8090	S	844	511	16134	
9006.6900	S	199	452	412	1777	9025.9000	2	758	21	7032	
9006.9110	S	1	646	18	10816	9026.1010	S	14739	4707	101895	
9006.9190	S	1	343	10	5999	9026.1090	S	5840	7385	53865	
9006.9900	S	2	1216	32	8659	9026.2011	S	324	267	3866	
9007.1110	S	1133	464	1695	696	9026.2019	S	989	1694	19506	
9007.2000	S	11	65	55	18970	9026.2090	S	13444	3799	147230	
9007.9190	S	0	263	5	3566	9026.8010	S	247	991	4780	
9007.9200	S	0	122	3	2109	9026.8090	S	3761	3380	56756	
9008.1000	S	660	678	1724	3113	9026.9000	19	13488	127	95769	
9008.2000	S	48	563	441	5956	9027.1010	S	2041	2432	10369	
9008.3001	S	317	903	6131	12043	9027.1090	S	943	1126	6519	
9008.3009	S	29	562	2611	4724	9027.2010	S	125	3084	753	
9008.4000	S	2	4	185	2195	9027.2090	S	22	1025	253	
9008.9000	S	4	6798	24	13962	9027.3010	S	31	3858	545	
9009.1100	S	401	3329	4520	50003	9027.3090	S	80	382	1404	
9009.1200	S	729	9780	9528	140504	9027.4010	S	7	219	587	
9009.2100	S	450	7315	7148	131641	9027.4090	S	3	16	515	
9009.9000	S	52	14912	716	184181	9027.5010	S	38	1007	752	
9010.1000	S	49	2722	458	65496	9027.5090	S	260	3419	1232	
9010.4900	S	1	1276	114	3239	9027.8010	S	1086	4247	4745	
9010.5000	S	72	936	604	16909	9027.8090	S	1150	2858	43863	
9010.6000	S	5	598	57	8370	9027.9000	S	8	7391	69	
9010.9000	S	3	2515	41	23973	9028.1000	S	140	380	442	
9011.1000	S	18	875	531	3563	9028.2000	S	1639	640	25233	
9011.8000	S	202	3138	1919	13613	9028.3000	S	5192	3635	61574	
9011.9000	S	2	1621	5	7213	9028.9000	S	1	306	8	
9012.1000	S	1	1162	132	6031	9029.1010	S	2739	415	13119	
9012.9000	S	0	780	3	4574	9029.1090	S	870	291	9725	
9013.1000	S	1	11102	21	225294	9029.2010	S	194	247	1933	
9013.2000	S	3	1947	19	19821	9029.2020	S	445	209	4423	
9013.8000	S	3	4634	17	21631	9029.2090	S	618	398	18494	
9013.9000	S	1	898	13	14193	9029.9000	S	1	430	9	
9014.1010	S	34	94	384	6372	9030.1000	S	99	1009	630	
9014.1090	S	3	3321	23	24182	9030.2000	S	94	1173	590	
9014.2010	S	0	1019	2	16874	9030.3100	S	3196	1934	27464	
9014.2090	S	0	67	2	2789	9030.3900	S	7226	3573	78535	
9014.8010	S	554	1317	7415	15586	9030.4000	S	97	2479	952	
9014.8020	S	49	2354	337	17582	9030.8200	S	133	153	2487	
9014.8030	S	0	1058	10	6928	9030.8300	S	28	114	730	
9014.8090	S	1	2952	11	15627	9030.8900	S	629	2653	3134	
9014.9010	S	3	3241	27	26864	9030.9010	S	3	2772	4	
9014.9090	S	3	4291	25	26974	9030.9090	S	1	1500	11	
9015.2010	S	0	118	3	6471	9031.1010	S	273	992	1979	
9015.2090	S	0	22	1	3042	9031.1090	S	48	305	224	
9015.3010	S	0	103	3	2993	9031.2010	S	72	807	513	
9015.3090	S	1	599	10	4641	9031.2090	S	8	682	110	
9015.4010	S	0	360	10	5960	9031.4900	S	1149	1420	6457	
9015.4090	S	0	761	0	1052	9031.8011	S	3368	1257	30299	
9015.8010	S	1	1404	18	34759	9031.8019	S	1306	5151	15309	
9015.8090	S	1	1761	24	13758	9031.8090	S	10759	6328	89670	
9015.9010	S	2	7671	46	67910	9031.9000	S	7	4045	80	
9015.9090	S	3	1417	12	11253	9032.1010	S	33289	3240	300489	
9016.0010	S	73	293	712	2393	9032.1090	S	83602	4941	644232	
9017.2000	S	3	265	29	4333	9032.2010	S	1906	694	7870	
9017.3000	S	3	1001	21	8085	9032.2090	S	2009	593	17605	
9017.8010	S	13	3105	87	15339	9032.8100	S	547	728	4886	
9017.8090	S	10	1364	79	10755	9032.8910	S	820	2207	13295	
9017.9000	S	1	318	6	3327	9032.8990	S	2316	7616	31088	
9018.1100	S	1	733	9	10963	9032.9000	S	9	7177	65	

TABELL 10 (FORTS.). INNFØRSEL. UTVALGTE VARER GRUPPERT ETTER DET HARMONISERTE SYSTEM (HS)
 IMPORTS OF SELECTED COMMODITIES ACCORDING TO THE HARMONIZED SYSTEM (HS)

VARENDR.	AUGUST 1998		JANUAR-AUGUST 1998		VARENDR.	AUGUST 1998		JANUAR-AUGUST 1998	
	MENGDEN		MENGDEN			MENGDEN		MENGDEN	
	TONN	1000 KR.	TONN	1000 KR.		TONN	1000 KR.	TONN	1000 KR.
9613.2000	2	224	11	1683					
9613.8000	1	200	10	1176					
9615.1100	3	512	26	3201					
9615.1900	5	1587	30	9676					
9615.9090	2	334	20	3598					
9617.0000	62	3449	509	34411					
9618.0010	2	333	42	5065					
9618.0090	9	683	74	6548					
KAP.96		53354		445071					
9701.1000	8	15696	25	40037					
9702.0000	0	393	2	1815					
9703.0000	54	1238	78	15452					
9704.0000	0	282	5	3538					
9706.0000	6	389	84	6334					
KAP.97		18205		69486					

TABELL 11. UTFØRSEL. VIKTIGERE VARER GRUPPERT ETTER DET HARMONISERTE SYSTEM (HS)

EXPORTS OF PRINCIPAL COMMODITIES CLASSIFIED ACCORDING TO THE HARMONIZED SYSTEM (HS)

TEKSTEN TIL DE VARENUMMER SOM ER GITT I TABELLEN, FINNES I STATISTISK VAREFORTEGNELSE FOR UTENRIKS-HANDELEN 1998, UTGITT I SERIEN NORGES OFFISIELLE STATISTIKK OG KAN FÅS VED HENVENDELSE TIL BYRÅET. FINNES OGSÅ PÅ WEB-SIDE (SE WEB-ADRESSEN PÅ SIDE 2) VAREFORTEGNELSEN ER OGSÅ INNARBEIDD I TOLLTARIFFEN, UTGITT AV TOLL- OG AVGIFTS-DIREKTORATET. DEN ER TIL SALGS HOS BOKHANDLERE.

THE DESCRIPTIONS OF THE COMMODITY NUMBERS IN THE TABLE ARE GIVEN IN THE COMMODITY LIST FOR EXTERNAL TRADE STATISTICS, PUBLISHED BY THE CENTRAL BUREAU OF STATISTICS. A COPY CAN BE ORDERED FROM THE BUREAU. CAN ALSO BE FOUND ON THE WEB PAGES. (SEE WEB ADDRESS ON PAGE 2)

MENGDENHET

.. = OPPGAVE MANGLER
S = STYKKER
P = PAR
TG = 1000 GRAM
TL = 1000 LITER
U = KUBIKKMETER
TU = 1000 KUBIKKMETER
B = BRUTTO REG. TONN
Z = MWH (MEGAWATTIME)
V = KVADRATMETER
TT = 1000 TONN
TE = TONN, BEREGNET

QUANTITY UNIT

NOT AVAILABLE
NUMBER, PIECES, HEADS
PAIRS
1000 GRAMMES
1000 LITRES
CUBIC METRES
1000 CUBIC METRES
GROSS TONS
MWH (MEGA WATT HOURS)
SQUARE METRES
1000 TONNS
CALCULATED TONNS

OMFANG: VARER SOM I DEN AKTUELLE MÅNED ELLER I GJENNOMSNITT HITTIL I ÅR HAR EN VERDI PÅ KR. 200 000 ELLER MER.

COVERAGE: COMMODITIES WHICH IN THE LAST MONTH OR AS AN AVERAGE DURING THE YEAR HAVE A VALUE OF NOK 200 000 OR MORE.

TONN ER OMREGNET FOR FØLGENDE VARENUMMER:
2608.0000=60 PROSENT ZN-INNHOLD.
4701.0000-4706.9300=TØRRVEKT M/10 PROSENT VANNINNHOLD
7202.2100 OG 7202.2900=75 PROSENT SI-INNHOLD

THE QUANTITIES FOR THE FOLLOWING COMMODITY NO. ARE CALCULATED:
2608.0000=60 PER CENT ZN-CONTENT.
4701.0000-4706.9300=DRY WEIGHT W/10 PER CENT WATER CONTENT.
7202.2100 AND 7202.2900=75 PER CENT SI-CONTENT.

VARENR.	AUGUST	1998	JANUAR-AUGUST	1998	VARENR.	AUGUST	1998	JANUAR-AUGUST	1998
COMMODITY CODE	MENGDE QUANTITY	VERDI VALUE	MENGDE QUANTITY	VERDI VALUE	COMMODITY CODE	MENGDE QUANTITY	VERDI VALUE	MENGDE QUANTITY	VERDI VALUE
	TONN	1000 KR.	TONN	1000 KR.		TONN	1000 KR.	TONN	1000 KR.
0000.0032	32	2179	277	35007	0303.6000	1582	29541	15168	220854
0000.0099	1687	38157	5111	135466	0303.7200	412	7686	11185	171321
KAP.00		40336		170978	0303.7300	180	1324	2955	26149
					0303.7401	4031	35287	96390	802856
0103.1000	S 236	792	317	1520	0303.7402	213	2133	6271	97950
0105.1209	S 10314	225	88699	1419	0303.7902	1050	9829	5710	68496
0106.0099	0	221	0	1012	0303.7903	-	-	908	3313
KAP.01		1562		6892	0303.7904	8	98	1842	17893
					0303.7905	916	1610	3571	7048
0202.1000	20	214	490	4852	0303.7909	137	6157	2848	24406
0203.2200	17	239	38	502	0303.8000	106	1954	2211	35439
0206.2100	-	-	140	2418	0304.1011	770	37137	6984	326531
0206.2200	-	-	354	2707	0304.1019	29	1025	270	9047
0206.2900	-	-	90	1775	0304.1021	17	746	252	7693
0207.2500	32	943	48	1394	0304.1029	4	203	45	1797
KAP.02		1920		21924	0304.1030	40	1804	951	29658
					0304.1040	230	3968	1902	39493
0301.9200	81	4344	168	8970	0304.1051	79	2786	282	8498
0302.1101	277	6988	3348	81006	0304.1060	560	3511	9136	46728
0302.1201	16214	450403	134427	3782307	0304.1070	5	60	1449	24158
0302.1202	95	3001	485	15232	0304.1081	11	342	93	3045
0302.1209	17	654	79	3378	0304.1089	25	352	27	400
0302.1901	8	404	83	4015	0304.1091	24	1040	44	1773
0302.1909	22980	21471	22988	21627	0304.1092	11	349	12	405
0302.2101	15	323	689	15776	0304.1099	9	344	151	6256
0302.2102	13	660	192	9799	0304.2010	842	48197	8510	447340
0302.2200	172	2703	892	12774	0304.2020	54	1601	424	16855
0302.2900	23	725	220	8604	0304.2033	1207	47525	16867	616021
0302.4001	79	455	53043	97069	0304.2039	1164	49403	17937	669939
0302.4003	1457	3888	23978	68787	0304.2043	1081	27349	8809	196695
0302.4009	-	-	1662	6797	0304.2049	623	16775	7158	163002
0302.5000	1915	32621	17495	295349	0304.2053	739	29743	4752	155960
0302.6200	2201	23689	11002	129998	0304.2059	451	18971	4854	177743
0302.6300	2879	19958	14263	118860	0304.2061	2737	17074	38795	197864
0302.6400	295	3644	653	8742	0304.2062	621	3591	10222	55034
0302.6502	19	231	117	1400	0304.2070	446	5205	2581	34308
0302.6503	28	323	325	4171	0304.2080	13	192	259	6843
0302.6901	202	9412	473	21304	0304.2091	63	2761	353	13858
0302.6902	19	249	352	4959	0304.2092	67	1447	326	7185
0302.6903	615	7589	7478	89636	0304.2099	30	349	304	6494
0302.6904	12	202	478	7453	0304.9009	234	4728	4037	65325
0302.6906	85	3587	521	20606	0305.1000	33	2199	284	22305
0302.6907	180	2706	485	7427	0305.2001	-	-	109	4560
0302.6909	81	2997	486	15038	0305.2009	11	276	614	12626
0302.7000	1	23	336	7133	0305.3003	116	1023	1149	10924
0303.2101	2630	75168	15588	412971	0305.3004	94	3399	1940	72021
0303.2109	10	247	235	6830	0305.3005	57	2027	544	17869
0303.2201	1774	55115	15660	464709	0305.3006	33	1111	419	12380
0303.2202	558	17075	2522	75780	0305.3008	71	10764	113	16232
0303.2209	84	2969	252	10167	0305.4100	214	17227	1442	116499
0303.2909	42	1438	578	17387	0305.4200	42	718	365	6073
0303.3101	810	19508	5138	119778	0305.4900	28	2497	304	22968
0303.3102	53	1562	493	14900	0305.5102	5	308	153	9743
0303.3200	-	-	517	4901	0305.5103	593	61959	2024	177583
0303.3300	5	145	48	1630	0305.5104	32	1887	124	7311
0303.3900	72	936	109	1284	0305.5107	2688	127000	23550	1023743
0303.5001	2357	7298	75759	229977	0305.5902	16	628	84	4402
0303.5002	126	481	3589	9658	0305.5903	1479	39834	16948	421233
0303.5003	900	3271	37096	145882	0305.5904	3	151	28	2069
0303.5009	1990	6334	42687	154759	0305.5905	219	7870	2989	89933

TABELL 11 (FORTS.). UTFØRSEL. UTVALGTE VARER GRUPPERT ETTER DET HARMONISERTE SYSTEM (HS)
 EXPORTS OF SELECTED COMMODITIES ACCORDING TO THE HARMONIZED SYSTEM (HS)

VARENDR.	AUGUST 1998		JANUAR-AUGUST 1998		VARENDR.	AUGUST 1998		JANUAR-AUGUST 1998	
	MENGDE	VERDI	MENGDE	VERDI		MENGDE	VERDI	MENGDE	VERDI
	TONN	1000 KR.	TONN	1000 KR.		TONN	1000 KR.	TONN	1000 KR.
0305.5906	307	12551	4051	134891	1604.1205	36	457	1171	11328
0305.5907	8	520	190	6656	1604.1206	177	1656	3249	26427
0305.5908	29	787	187	4702	1604.1209	99	1363	632	8722
0305.6101	-	-	524	2462	1604.1301	212	14089	1253	80791
0305.6109	0	2	863	4328	1604.1500	2	109	142	2739
0305.6200	1864	58968	35410	1031808	1604.1902	62	1919	506	13017
0305.6901	11	263	207	3977	1604.1903	112	3139	976	23074
0305.6902	387	6226	2997	45909	1604.1905	12	426	545	11930
0305.6904	1	7	288	4942	1604.1909	0	30	354	3484
0305.6909	29	767	176	3083	1604.2001	3	78	77	1828
0306.1301	80	2434	3760	68210	1604.2002	13	338	577	14120
0306.1302	43	855	277	6511	1604.2004	386	7934	3180	62602
0306.1309	11	639	433	24752	1604.2005	20	215	126	1560
0306.1401	-	-	25	3617	1604.2006	37	797	1669	36838
0306.1900	13	262	98	3386	1604.2007	0	25	82	5142
0306.2301	157	2202	657	8655	1604.2008	-	-	450	13639
0306.2302	96	4734	878	38934	1604.2009	84	3379	635	27089
0306.2309	6	440	72	4354	1604.3002	26	1226	309	13656
0306.2409	9	318	9	328	1605.2001	1266	58640	11269	546428
0306.2900	41	1798	372	16659	1605.2002	103	7625	696	48925
0307.2901	1	71	23	1645	1605.2009	50	2763	404	24600
0307.3900	40	384	366	4606	1605.4000	8	470	74	4467
0307.4900	9	182	554	6776	1605.9000	15	1592	399	25660
KAP.03		1595330		14850848	KAP.16		121340		1096521
0405.1000	335	4577	1677	22248	1701.9190	15	300	73	1517
0406.1000	258	4162	2691	44967	1702.9099	0	431	2	2112
0406.3000	44	1465	243	8721	1704.9010	15	268	82	1561
0406.9000	1706	38503	14584	335362	1704.9092	216	5996	1733	45895
0407.0019	-	-	509	1942	1704.9099	27	659	317	7172
0407.0099	13	262	13	262	KAP.17		7830		59709
0408.9100	17	396	123	3347	1806.1000	41	575	453	5416
0409.0000	5	202	23	866	1806.2090	5	71	84	2089
KAP.04		49835		420674	1806.3100	136	4232	764	22955
0504.0000	0	13	93	6011	1806.3200	198	6256	899	29416
0506.9010	120	224	588	1339	1806.9010	337	9647	2252	71392
0511.9111	1682	2052	59394	51619	1806.9090	2	61	251	13441
0511.9112	175	205	737	1693	KAP.18		20850		144823
0511.9113	3607	3549	25935	24897	1901.9090	25	318	206	2584
0511.9192	227	1343	1334	7948	1905.1000	33	801	241	5567
0511.9193	129	435	1667	2090	1905.3001	95	1396	1159	16232
0511.9930	49	854	142	1231	1905.3002	18	526	426	10925
0511.9999	232	198	1507	2728	1905.9010	292	5956	2642	51179
KAP.05		9416		104623	1905.9022	16	175	155	1696
0604.1000	42	989	146	3856	1905.9031	20	456	221	4009
KAP.06		1151		7371	1905.9032	123	2044	827	12755
KAP.07		536		3584	1905.9034	31	437	154	2285
0808.1011	68	352	68	352	1905.9091	98	948	641	6584
0810.1024	161	4319	282	7599	1905.9099	483	11448	1747	41198
0812.2000	54	1458	142	3935	KAP.19		24775		157502
KAP.08		6776		15648	2005.2020	45	1150	1355	35310
0901.2100	6	314	76	3767	2005.2099	23	570	246	5881
KAP.09		351		6154	2005.9009	7	110	111	2013
KAP.10		-		1173	2007.9903	81	886	217	2659
KAP.11		181		1330	2007.9908	21	216	22	238
1209.9900	7	1457	9	1633	KAP.20		3949		55690
1212.2090	288	1688	2443	14113	2102.1020	46	213	465	2085
KAP.12		3407		19404	2102.3000	24	525	112	2484
KAP.13		113		2880	2103.2010	1	19	454	4399
KAP.14		17		183	2103.9010	212	1688	1516	12210
1504.1011	3	39	845	6780	2103.9099	22	883	296	9559
1504.1091	183	4157	1279	27539	2104.1050	38	1385	332	12631
1504.1093	6	171	827	6279	2104.1090	36	901	269	8037
1504.1099	23	1237	122	5412	2105.0010	24	430	362	5710
1504.2011	716	3817	1967	9191	2105.0020	81	1120	918	13283
1504.2021	0	9	50	3081	2105.0090	7	107	133	2080
1504.2031	1899	13181	21426	131195	2106.9031	1374	12838	5524	51193
1504.2099	11	387	96	3427	2106.9039	16	338	149	2384
1507.1090	11	62	2046	9781	2106.9041	39	1607	186	7979
1507.9090	144	1274	1033	8715	2106.9090	71	2866	1268	33555
1516.1020	3310	31495	33333	292316	KAP.21		25611		173061
1516.2099	151	1072	1200	8048	2201.1000 TL	6	40	860	2764
1517.1021	111	971	1052	8654	2201.9001 TL	152	561	1094	4935
1517.1031	21	206	101	1012	2202.1000 TL	536	1702	4167	14474
1517.1039	47	390	309	2565	2202.9090 TL	862	4189	7261	46341
1518.0099	-	-	627	3377	2203.0001 TL	151	921	625	4031
1520.0009	170	560	1266	3615	2203.0004 TL	29	308	499	2830
1522.0099	820	620	1273	909	2204.2109 TL	12	383	136	4891
KAP.15		60534		539415	2205.1009 TL	8	236	64	2173
1601.0000	38	2123	319	13766	2207.1090 TL	1787	:	5716	:
1602.2009	2	62	90	2178	2208.2000 TL	1	300	16	3302
1602.5000	15	352	136	3049	2208.3000 TL	13	1366	110	9987
1603.0020	5	611	60	4072	2208.9003 TL	45	1639	567	19753
1603.0099	5	307	29	1818	2208.9009 TL	6	281	15	1256
1604.1101	19	1605	154	13144	KAP.22		18581		143609
1604.1102	24	288	244	11445	2301.1000	-	-	1147	2449
1604.1109	42	3674	363	26745	2301.2010	11691	62565	98891	531464
1604.1202	335	3712	732	8210	2301.2090	53	102	543	2774
					2304.0010	2398	3928	110224	211330
					2309.1011	171	1109	1532	10183
					2309.1091	33	313	100	1066
					2309.9040	2804	28175	17322	167811
					2309.9060	327	2725	816	6899
					2309.9090	786	13581	5816	106922

TABELL 11 (FORTS.). UTFØRSEL. UTVALGTE VARER GRUPPERT ETTER DET HARMONISERTE SYSTEM (HS)
 EXPORTS OF SELECTED COMMODITIES ACCORDING TO THE HARMONIZED SYSTEM (HS)

VARENR.	1998				VARENR.	1998			
	AUGUST	1998	JANUAR-AUGUST	1998		AUGUST	1998	JANUAR-AUGUST	1998
	MENGDE	VERDI	MENGDE	VERDI		MENGDE	VERDI	MENGDE	VERDI
	TONN	1000 KR.	TONN	1000 KR.		TONN	1000 KR.	TONN	1000 KR.
KAP.23		112726		1042885	2821.2000	238	1249	811	4218
2401.1000	-	-	642	8143	2825.5000	357	5385	3928	60065
2401.3000	21	235	61	402	2825.9000	-	-	792	3282
2402.2000	3	714	25	5606	2826.1200	:	3103	:	47981
2403.1000	197	3572	1848	35571	2826.9000	104	706	907	10017
KAP.24		4631		50712	2827.3300	1055	356	5972	2580
2501.0002	266	192	7745	1956	2828.9000	570	258	4569	1984
2504.1000	965	2270	5504	12945	2829.1100	1696	5155	15403	48073
2506.1002	288	405	4206	2210	2833.2900	2659	808	36973	7831
2506.2100	-	-	44378	3815	2834.2100	7400	3088	43600	39305
2511.1000	600	382	7940	5173	2834.2900	:	8472	:	95213
2514.0000	705	934	5827	8866	2835.2900	294	3357	2442	28306
2515.1100	29	73	2116	2860	2836.1000	:	1008	:	8699
2515.1200	25	121	963	3402	2836.5000	-	-	16626	4211
2516.1100	109	139	1346	2598	2839.1100	:	444	:	17571
2516.1200	126	175	764	4663	2839.1900	22	147	542	2605
2516.9001	7406	18349	132668	313994	2839.2000	104	458	470	2284
2516.9009	62322	3938	583516	35051	2841.2000	66	:	712	:
2517.1000	707873	38662	5082150	220715	2843.2900	0	14	6	4587
2517.4100	12110	1329	88706	10253	2844.4000	1	519	6	4920
2517.4900	249191	21178	2465380	199023	2845.1000	:	-	:	2400
2518.1001	11977	962	94965	6498	2847.0000	1169	2391	8577	17297
2518.1002	18098	4790	144919	36158	2849.1000	558	:	19101	:
2519.9000	155	320	935	1965	2849.2000	5991	45519	54503	419602
2521.0000	4069	307	21910	2065	KAP.28		221250		2064428
2522.1000	5227	2741	20865	11180	2901.1000	-	-	45283	48747
2523.1000	-	-	156954	42439	2901.2100	:	-	:	35606
2523.2900	595	241	161772	41195	2901.2990	27	387	221	2729
2525.2000	395	2068	1516	7752	2903.2100	:	90903	:	562220
2526.2000	3435	6616	23677	41523	2904.1000	39	288	242	2084
2527.0000	-	-	433	1774	2905.1100	:	45512	:	434017
2529.1000	9318	5490	55848	34417	2909.1100	6	133	101	2024
2529.3000	23083	19014	215763	180820	2912.2900	92	981	633	6506
KAP.25		131110		1240402	2915.1100	:	554	:	8745
2601.1100	3437	1056	43386	14562	2915.1200	-	-	838	4053
2601.2000	5484	381	41974	3918	2915.2100	569	1748	4833	16856
2603.0000	-	-	14826	21956	2915.2400	93	497	1127	6197
2604.0000	2807	4754	21780	44635	2915.3100	29	281	126	1476
2614.0000	14682	5088	296484	118312	2915.7020	179	1733	1452	14606
2615.1000	58	1058	170	2894	2915.9010	5	603	40	4481
2619.0000	:	49344	:	284334	2915.9090	174	1995	1750	18922
2620.1900	149	302	1943	3684	2916.3910	-	-	13	1853
2620.3000	-	-	1949	2610	2917.1220	23	253	23	253
2620.9000	-	-	32	8570	2918.1990	-	-	18	62412
2621.0000	14882	15361	104600	128819	2921.4100	-	-	5	4210
KAP.26		77325		634884	2921.5900	36	1256	272	10387
2701.1100	1370	:	10084	:	2922.1909	41	5030	643	76258
2703.0001	4503	1710	13695	5576	2922.4100	19	235	108	1694
2704.0004	-	:	10407	:	2922.2000	36	375	382	3758
2707.1000	4313	2699	35355	33676	2924.2200	-	-	18	23653
2709.0000	8821	5986312	88787	65500183	2924.2902	38	47376	110	145765
2710.0012	U 193173	174345	1343964	1234949	2924.2908	129	94023	1165	815960
2710.0013	U -	-	59178	34893	2926.2000	:	2943	:	89341
2710.0014	U -	-	16111	12399	2926.9009	:	899	:	9581
2710.0015	U 48	385	366	3803	2929.1000	20	335	57	1094
2710.0016	U 89935	70532	1147352	900482	2932.9902	0	236	0	5673
2710.0019	U 176953	108258	2444457	1674336	2936.9000	5	5450	50	18511
2710.0021	U 19128	15585	162214	148487	2937.9900	0	249	0	249
2710.0026	U 210793	178229	2540962	2303588	2939.1001	0	1062	3	11104
2710.0027	U 36019	28990	156046	122661	2941.3000	1	207	1	207
2710.0029	U 30477	19089	444399	362133	2941.9000	4	13919	24	91695
2710.0091	U 106782	57827	1022524	600052	KAP.29		336584		2708112
2710.0095	792	5109	5769	36301	3002.1000	0	1259	0	4038
2710.0096	20	1231	39	2209	3002.3000	1	1470	9	10054
2710.0099	330	3622	4923	40957	3002.9000	7	6940	51	48512
2711.1200	93144	68735	991932	939751	3003.1000	0	260	1	1050
2711.1300	57579	46520	711830	765757	3003.9000	712	13397	5652	109316
2711.1400	10630	15946	66694	127405	3004.2000	0	1655	3	4789
2711.1900	2534	1866	24433	24852	3004.3900	10	969	97	7629
2711.2100	TU 2489450	1593289	27530151	17166967	3004.5000	122	15402	627	105340
2712.2000	9	1254	90	5068	3004.9000	117	28190	1198	270035
2712.9000	599	1954	4302	14212	3005.1000	13	1818	112	16728
2713.1100	1227	306	2596	643	3005.9002	1	265	9	1982
2713.1200	7026	11706	66153	107916	3005.9009	1	249	26	2853
2716.0000	2 1139554	62500	2516589	222310	3006.2000	0	215	0	1101
KAP.27		8461933		92426539	3006.3000	30	43727	308	387428
2801.1000	:	-	:	1713	3006.5000	8	1921	39	9250
2802.0000	1142	471	6049	2314	KAP.30		117924		981829
2803.0000	0	11	8	2165	3101.0000	5	138	305	9275
2804.2100	373	487	2924	3807	3102.1000	:	154	:	1794
2804.2900	5	153	73	4128	3102.2100	-	-	3513	2402
2804.5000	73	804	73	804	3102.3000	:	2525	:	19285
2804.6100	0	104	5	10795	3102.6000	:	25829	:	373596
2804.6900	9485	109010	78862	879217	3105.2000	:	145139	:	1540047
2806.1000	2686	741	25100	7214	3105.5100	:	-	:	53461
2807.0000	:	5169	:	32998	3105.9000	-	-	3526	9845
2808.0000	:	-	:	4453	KAP.31		173874		2010212
2811.2100	2	16	70303	24750	3204.1100	47	498	660	7100
2811.2200	475	601	5381	22303	3204.1200	0	16	28	2138
2811.2900	5	281	1462	1857	3204.1700	21	1057	209	11557
2814.1000	:	29	:	1692	3206.1100	:	34058	:	262498
2815.1200	:	10589	:	61588	3207.1000	23	285	89	1038
2817.0010	64	613	831	7676	3208.1000	183	4528	2308	48875
2820.9000	454	1309	6700	21835	3208.2000	201	4977	1880	44915
2821.1000	26830	4877	347635	59934	3208.9000	1816	25285	8766	167987

TABELL 11 (FORTS.). UTFØRSEL. UTVALGTE VARER GRUPPERT ETTER DET HARMONISERTE SYSTEM (HS)
EXPORTS OF SELECTED COMMODITIES ACCORDING TO THE HARMONIZED SYSTEM (HS)

VARENR.	AUGUST 1998		JANUAR-AUGUST 1998		VARENR.	AUGUST 1998		JANUAR-AUGUST 1998	
	MENGDE	VERDI	MENGDE	VERDI		MENGDE	VERDI	MENGDE	VERDI
	TONN	1000 KR.	TONN	1000 KR.		TONN	1000 KR.	TONN	1000 KR.
3209.1000	182	2450	1669	21390	3904.1000	:	29671	:	228208
3209.9000	149	3811	2243	49269	3904.2100	:	-	:	1600
3210.0000	15	624	332	8224	3905.1200	:	5210	:	41143
3211.0000	10	202	75	2229	3905.1900	15	270	83	1201
3214.1005	6	198	123	2198	3905.3000	64	1162	595	11175
3214.1006	152	2274	818	13554	3906.9000	224	7807	2000	62691
3214.9000	263	1829	2546	18258	3907.3000	58	2216	407	15007
3215.1100	14	247	98	2108	3907.5000	862	8976	5700	55852
3215.1900	161	4679	1173	34535	3907.9100	:	33661	:	240603
KAP.32		87745		705575	3907.9909	339	11979	2647	94200
					3908.9000	40	734	259	4534
3302.1000	5	136	189	4337	3909.1000	2064	9888	13976	74314
3304.1000	1	239	13	2336	3909.2000	1678	21791	13325	169322
3304.2000	2	243	8	3226	3909.3000	917	9623	6736	73036
3304.9910	81	3855	909	33464	3909.4009	561	6454	3747	45789
3304.9990	2	428	41	6040	3909.5009	40	1709	344	13395
3305.1000	35	706	490	12836	3910.0000	6	319	55	3431
3305.9000	13	908	125	8819	3911.9010	14	235	65	1065
3306.2000	2	263	33	5500	3913.9000	5	1148	40	9189
3306.9000	1	290	3	758	3915.1000	247	496	1761	3885
3307.2000	13	683	77	5531	3915.3000	157	129	1486	2157
KAP.33		8478		90380	3915.9000	748	1758	3572	9023
					3916.2000	75	1398	491	11022
3401.1110	0	22	64	2021	3916.9090	17	493	177	3981
3401.2020	25	858	61	2525	3917.2100	580	7604	2750	35361
3401.2090	17	287	111	1944	3917.2200	80	1176	975	12200
3402.1100	2368	17463	22848	160202	3917.2300	108	1909	978	12606
3402.1300	186	1705	1649	15471	3917.2990	41	5809	646	24587
3402.1900	236	1706	2176	18689	3917.3190	47	1313	782	14192
3402.2012	98	1036	1227	13619	3917.3900	179	2808	1210	19236
3402.2019	1185	11032	8155	74466	3917.4000	158	3833	1096	28008
3402.2090	39	615	131	2044	3918.1001	15	407	101	3015
3402.9012	36	305	274	2223	3918.1009	178	1442	1962	16965
3402.9014	22	266	167	1984	3918.9000	32	642	185	3150
3402.9019	73	759	619	8618	3919.1090	15	1053	67	6076
3402.9090	848	7897	6670	62853	3919.9010	3	163	21	2426
3403.9900	19	161	122	1813	3919.9090	3	149	79	3315
3404.9090	6	124	112	2391	3920.1000	526	6902	4334	56595
3405.3000	6	187	90	3249	3920.2000	125	5101	1086	42806
3406.0000	407	4739	1300	19548	3920.3000	42	307	203	11980
KAP.34		50244		402476	3920.4100	963	12070	9975	124536
					3920.4200	968	15175	6708	107157
3501.1000	98	2415	491	13348	3920.5900	78	1737	705	13506
3504.0000	1	27	192	6742	3920.6200	11	595	120	6620
3506.9100	17	276	137	3160	3920.9900	28	1492	99	13252
3506.9900	120	1330	858	10212	3921.1109	288	4847	1831	33096
3507.9000	17	286	125	5621	3921.1309	7	224	67	1923
KAP.35		4502		40784	3921.9021	11	297	13	709
					3921.9029	325	9371	1910	57206
3602.0000	:	17075	:	113798	3921.9090	164	2106	601	11257
3604.9000	0	360	3	602	3922.2000	1	209	11	1186
KAP.36		17884		118347	3922.9000	2	152	79	8370
					3923.1004	269	6567	2370	55517
3702.3900	-	-	4	2022	3923.1005	9	205	10	327
3704.0000	6	1393	42	9596	3923.1006	287	6403	2598	65181
3705.1000	0	211	0	348	3923.2110	255	4928	2477	44742
3705.9090	3	812	10	3544	3923.2190	46	961	605	11284
3707.9000	2	284	18	3131	3923.2910	31	470	81	1728
KAP.37		3284		24911	3923.2990	130	3557	995	26493
					3923.3001	323	5960	2863	54608
3801.3000	11591	32143	89655	235772	3923.3002	270	4579	1959	36200
3802.9000	1700	1209	16178	12362	3923.5000	56	1363	427	10950
3803.0001	23	90	1380	3764	3923.9004	21	561	66	1988
3803.0009	641	3422	6536	33892	3923.9005	11	579	63	3702
3804.0000	14997	67354	161202	438291	3923.9006	89	3370	414	43864
3806.9000	444	2127	4903	52276	3924.1001	24	722	110	3601
3807.0002	820	725	7610	6879	3924.1009	17	1245	170	12985
3808.1000	1	104	17	1609	3924.9001	2	74	72	2169
3808.2000	280	4545	1940	35474	3924.9009	19	735	63	2913
3808.9000	27	731	134	4622	3925.1000	49	1109	195	9869
3809.9109	51	941	257	4471	3925.2009	4	373	59	5157
3809.9200	293	1306	2798	11997	3925.9002	29	977	123	3473
3810.1010	198	1394	3152	20722	3925.9009	4	223	139	8607
3811.9000	550	2954	4227	28739	3926.1000	479	6386	5409	67182
3812.2000	51	581	132	1632	3926.2000	15	487	39	2138
3813.0000	7	208	173	4762	3926.3000	146	7129	983	48059
3814.0000	39	676	344	5100	3926.9020	0	346	10	2738
3815.9000	306	3241	2725	29165	3926.9094	61	1897	357	11983
3816.0000	510	1669	10032	19571	3926.9098	972	26331	6265	169937
3818.0000	1	2001	8	17057	KAP.39		512460		4134284
3820.0000	253	1648	947	7180					
3822.0000	8	16907	69	174016	4005.1090	14	181	302	5139
3823.1190	1379	7799	10179	58664	4005.9190	3	256	11	786
3823.1310	-	-	333	1752	4008.1190	9	396	57	2214
3823.1390	487	2619	4329	22685	4008.2190	13	231	41	1187
3823.1990	1769	10517	8507	39370	4009.1000	7	431	55	4044
3823.7090	3	223	45	2320	4009.2000	1	181	27	5690
3824.4000	86	481	606	3068	4009.3000	52	3043	321	19647
3824.5000	166	456	1027	2976	4009.4000	510	62937	1106	122236
3824.7909	4	65	191	1899	4009.5000	4	422	48	5199
3824.9000	161231	100625	1557460	909202	4010.1100	42	1763	410	18326
KAP.38		269175		2172834	4010.1200	121	5572	1314	47942
					4011.1000	S 2130	712	18782	5272
3901.1000	9143	48365	76404	438488	4011.9110	S 162	431	363	1155
3901.2090	7932	45252	59668	346558	4012.1000	S 14101	1911	59673	9086
3901.9000	193	995	474	3431	4012.2000	247	865	2904	7108
3902.1009	8282	45244	64093	374017	4013.1000	26	3281	278	37022
3902.3000	239	2818	2552	26832	4015.1100	-	-	15	1815
3903.1100	1977	14827	15216	114012	4016.9100	1	90	43	3403
3903.1909	0	775	2	8297	4016.9300	19	1133	318	19188

TABELL 11 (FORTS.). UTFØRSEL. UTVALGTE VARER GRUPPERT ETTER DET HARMONISERTE SYSTEM (HS)
 EXPORTS OF SELECTED COMMODITIES ACCORDING TO THE HARMONIZED SYSTEM (HS)

VARENR.	AUGUST 1998		JANUAR-AUGUST 1998		VARENR.	AUGUST 1998		JANUAR-AUGUST 1998	
	MENGDE	VERDI	MENGDE	VERDI		MENGDE	VERDI	MENGDE	VERDI
	TONN	1000 KR.	TONN	1000 KR.		TONN	1000 KR.	TONN	1000 KR.
4016.9900	19	1529	109	8538	4707.9000	1731	634	14730	5578
KAP.40		86802		338228	KAP.47		181398		1528573
4101.1000	-	-	127	2573	4801.0000	73866	:	595134	:
4101.2100	702	12349	5165	94146	4802.4000	2283	11764	19731	117126
4101.2900	-	-	137	3705	4802.5200	3055	19161	33596	210860
4102.1000	11	118	806	16473	4802.6000	49701	241941	364766	1663374
4102.2900	11	329	77	1573	4803.0009	934	7136	9992	73948
4104.1020	25	2318	203	19267	4804.1100	13099	57574	117056	474993
4104.1090	1	208	5	332	4804.1900	2039	11066	16751	83823
4104.2200	44	1625	151	7122	4804.3100	94	597	801	5331
4104.3110	49	9699	412	71205	4804.3900	1207	7535	12526	78372
4104.3120	1	222	2	372	4804.4200	358	2459	2622	17284
4110.0000	0	14	167	3233	4804.5100	185	1221	1079	7488
KAP.41		27139		228559	4804.5200	306	2194	2808	19944
4202.9201 S	2121	252	10532	2368	4804.5900	26	113	327	1821
4202.9209 S	15206	556	133093	4061	4805.1000	3107	:	33258	:
4202.9900 S	2716	175	60172	3042	4805.3000	642	5745	6279	51721
4203.1001 S	455	175	6322	4187	4805.6000	1971	11536	20800	103133
4203.3000 S	9207	432	54572	2419	4805.7000	73	178	1095	2795
KAP.42		3276		31223	4805.8000	1691	4949	18263	53738
4301.1000 S	44	15	210886	71870	4806.1000	44	549	262	3217
4301.6001 S	138202	110562	463493	370726	4806.2000	2315	30425	20603	255648
4301.6002 S	7829	6263	36296	29037	4808.1000	167	1730	845	8712
4301.6009 S	3780	2985	105750	84291	4808.9000	24	444	449	6128
4302.1909	4	1673	25	10495	4810.1100	21	219	127	908
KAP.43		121766		570257	4810.1200	292	616	900	1421
4401.2101 U	791	185	78857	12358	4810.2900	1010	8024	7618	62032
4401.2109 U	433	198	2915	1954	4810.3100	242	1745	2291	16189
4401.3009 U	1204	294	12529	3983	4810.9100	1347	6688	22639	112959
4402.0000	2693	1573	4724	2746	4810.9900	7	328	51	1597
4403.1000 U	36	73	3973	9394	4811.2900	19	487	135	3886
4403.2001 U	2384	1541	81648	42540	4811.3100	2091	17635	19173	158626
4403.2005 U	10887	2601	112418	28639	4811.3900	363	3311	3903	35476
4403.2006 U	12403	3247	105196	31402	4811.4000	17	369	200	4000
4403.2009 U	1216	262	8862	3506	4811.9009	11	358	184	3344
4404.1000	283	697	3715	9629	4814.9000	4	243	56	1264
4404.2000	-	-	456	1806	4817.1000	282	5682	2020	40386
4407.1001 U	240	639	4259	6235	4818.1000	96	891	955	8592
4407.1002 U	2114	3051	19065	28236	4818.2000	7	117	94	1867
4407.1003 U	6694	9102	61669	83027	4818.3000	11	372	109	4357
4407.1004 U	36957	49317	304220	401685	4818.4000	235	9916	1866	80719
4407.1008 U	393	1742	3181	16075	4819.1000	631	7321	4237	49684
4407.1009 U	1772	3588	12798	25332	4819.2001	93	1179	705	9426
4407.9900 U	62	190	647	1825	4819.2009	319	4711	2274	32350
4409.1010 V	1609	282	9827	1358	4819.3000	241	3025	1236	16863
4409.1020	36	1063	241	7619	4819.4000	140	1854	603	9759
4409.1091 U	297	901	2137	8171	4819.5091	712	9838	5186	71466
4409.1092 U	1126	2382	10781	22796	4819.5099	25	744	203	3308
4409.2010 V	2014	327	13434	1683	4819.6000	10	291	41	1485
4409.2020	13	796	73	4171	4820.1000	6	316	188	2998
4409.2090	219	887	630	5533	4820.4009	7	252	9	413
4410.1101 U	256	453	3517	5554	4820.5000	5	279	38	3923
4410.1102 U	868	1412	5172	7266	4820.9000	5	203	12	626
4410.1103 U	159	813	1203	8296	4821.1000	39	2548	459	28188
4410.1109 U	92	250	1597	2563	4821.9000	3	434	24	4654
4410.1901 U	10532	13780	57099	72537	4822.2009	0	100	1	1861
4410.1902 U	1512	2234	10795	15922	4823.6000	25	291	126	1748
4410.1903 U	350	868	1701	3630	4823.7001	126	2521	644	14018
4410.1909 U	4731	7491	49079	79591	4823.7009	459	8163	4632	79371
4410.9000	100	406	577	3311	4823.9003	40	261	327	2327
4411.1100	195	716	954	3369	4823.9009	731	2659	9075	36614
4411.1900	1142	12210	11020	137873	KAP.48		812685		6504635
4411.3900	230	923	1823	7116	4901.1001	6	359	138	8167
4411.9900	1397	6288	10133	45238	4901.1009	62	2501	139	7126
4412.1301 U	184	1133	1088	6777	4901.9100	7	252	12	566
4412.9900 U	134	354	1425	2267	4901.9901	4	725	82	6250
4415.1000	38	674	178	1983	4901.9902	17	526	119	4426
4415.2000	38	356	883	4713	4901.9904	8	371	24	2453
4418.1001 S	7564	14462	53089	108686	4901.9905	24	1540	48	3755
4418.1002 S	164	386	2542	3079	4901.9909	352	11848	2636	75070
4418.2004 S	3521	5414	23048	39417	4902.9001	3	130	91	5661
4418.2005 S	2252	932	8736	6250	4902.9002	1	54	48	5403
4418.2008 S	18	199	311	1852	4902.9003	14	1690	125	16726
4418.2009	114	2372	694	15287	4902.9009	2	269	75	4196
4418.3000 V	123368	25566	1008744	212476	4903.0000	6	279	82	3648
4418.9001	1016	8029	5649	46599	4905.9900	0	358	19	6079
4418.9002 S	513	8085	4349	60475	4910.0000	5	753	46	4002
4418.9005 S	137	479	490	1713	4911.1099	212	3488	2718	47783
4418.9007	524	9309	1186	21214	4911.9110	12	477	70	4449
4418.9009	96	2961	1309	29150	4911.9190	16	2475	195	13670
4419.0000	6	259	17	679	4911.9909	57	2524	692	25141
4421.9009	32	2488	288	26722	KAP.49		31222		251108
KAP.44		218018		1761331	KAP.50		158		630
KAP.45		110		1113	5101.1100	37	473	723	8618
KAP.46		126		1057	5101.2100	17	342	246	4659
4701.0000 TE	8117	18654	90008	197281	5101.3000	46	397	821	7733
4702.0000 TE	14789	80009	110735	560386	5106.1000	21	1533	103	7215
4703.2100 TE	7548	:	80583	:	5106.2000	22	1107	174	9313
4703.2900 TE	9670	:	90795	:	5108.2000	5	399	5	484
4704.2100 TE	1973	11040	16400	77943	5109.1001	21	1620	137	10031
4704.2900 TE	303	769	4204	10596	5109.1002	6	798	35	4414
4705.0000 TE	483	1249	4445	12787	5109.9000	10	1204	27	3453
4707.3000	16754	6649	121972	46230	5111.1900	4	368	7	819
					5111.3000	10	1804	66	12882
					5112.1900	1	346	16	3877
					KAP.51		10683		77117

TABELL 11 (FORTS.). UTFØRSEL. UTVALGTE VARER GRUPPERT ETTER DET HARMONISERTE SYSTEM (HS)
EXPORTS OF SELECTED COMMODITIES ACCORDING TO THE HARMONIZED SYSTEM (HS)

VARENR.	1998				VARENR.	1998			
	AUGUST		JANUAR-AUGUST			AUGUST		JANUAR-AUGUST	
	MENGDE	VERDI	MENGDE	VERDI		MENGDE	VERDI	MENGDE	VERDI
	TONN	1000 KR.	TONN	1000 KR.		TONN	1000 KR.	TONN	1000 KR.
5207.1000	3	460	48	6150	6110.2000 S	31050	2421	314815	20503
5208.3200	6	261	62	1893	6110.3000 S	19787	1479	62596	4929
5208.4200	1	201	3	408	6110.9000 S	2016	213	9927	1296
5208.5200	7	773	99	7730	6112.1100 S	5735	410	20128	1496
5208.5900	2	167	17	1800	6112.1200 S	3412	454	25151	3616
5209.1200	2	240	2	280	6112.4110 S	-	-	64377	1937
5209.2200	3	288	19	1950	6112.4190 S	1655	118	49269	2127
5209.2900	13	1245	90	9113	6114.1000	2	670	3	1039
5209.3100	6	757	46	5158	6114.2000	2	415	25	5542
5209.3200	18	608	177	8296	6114.3000	5	858	28	5083
5209.3900	33	3184	351	26852	6114.9000	0	219	9	1212
5210.3900	5	236	7	531	6115.1190 S	161940	2158	1082524	12105
5211.3200	50	3748	617	51638	6115.1290 S	444	16	53204	1989
KAP.52		13232		134307	6115.9190 P	7056	209	21933	662
					6115.9290 P	328648	2019	1730639	10705
KAP.53		34		463	KAP.61		44185		230495
5407.1000	226	9596	1483	59984	6201.1300 S	204	123	5078	2053
5407.4200	9	1287	83	12778	6201.9300 S	3609	539	10566	1918
5407.4400	-	-	2	1680	6202.1300 S	628	327	1575	777
5407.5200	0	76	13	2440	6202.9300 S	6506	1565	16645	2838
5407.9200	5	79	44	2618	6203.1200 S	726	481	3932	2675
KAP.54		11632		88024	6203.3100 S	799	365	1997	871
					6203.3200 S	846	489	8753	3071
5507.0000	12	214	185	3008	6203.3300 S	484	145	14662	3883
5512.1990	6	260	11	600	6203.4209 S	25919	2603	201828	19445
5512.9990	0	10	8	2072	6203.4309 S	4080	204	23589	779
5513.1100	3	260	24	2259	6203.4309 S	210	75	13870	1986
5513.4100	9	428	10	646	6204.3300 S	9235	1573	17704	3614
5514.2100	1	30	13	1777	6204.3900 S	997	310	3245	996
5514.2200	6	207	49	3767	6204.4300 S	892	108	16051	1726
5514.3200	21	368	121	2886	6204.5300 S	7586	777	58495	4227
5515.1390	3	849	12	2962	6204.6201 S	21	2	36742	1646
KAP.55		3308		28868	6204.6209 S	17871	1589	164698	13411
					6204.6309 S	17985	1915	63466	6176
5601.1010	41	2595	447	29182	6204.6909 S	1416	232	4810	707
5601.2100	11	405	66	2573	6205.2000 S	25751	1160	187796	8331
5601.2290	15	613	64	2756	6206.4000 S	15437	1113	183477	10045
5607.2900	5	266	8	602	6210.4000 S	1873	748	34911	16966
5607.4900	95	2702	869	26707	6211.3200 S	2060	270	24633	6049
5607.5000	158	4612	1197	36687	6211.3300 S	8419	1811	76563	16353
5607.9090	25	1210	257	15241	6212.1000 S	11822	400	124282	4166
5608.1102	8	417	39	2554	6215.1000 S	1325	93	25869	1738
5608.1103	98	7189	753	54337	6215.9000 S	11149	728	30641	1625
5608.1104	3	350	33	2701	6216.0010 P	13500	212	13792	225
5608.1109	3	240	71	3386	6217.9000	0	93	9	2019
5608.1904	15	689	44	2296	KAP.62		23092		176346
5608.1909	5	380	44	2756					
5608.9010	9	510	35	2297	6301.2000	7	814	18	2222
5608.9090	7	1285	90	10251	6302.2100	13	1159	233	17024
5609.0000	23	1732	239	17664	6302.3100	14	419	50	1490
KAP.56		25743		221135	6306.1200 S	3	354	17	2329
					6306.2201 S	486	721	2586	3463
5702.4100	11	239	75	1154	6306.2209 S	235	84	1199	5413
5702.4200	11	211	95	1602	6306.9990	1	99	30	2072
5702.9100	21	1114	80	2800	6307.1020	36	1156	253	7669
KAP.57		2049		11903	6307.2090	1	511	33	6620
					6307.9090	2	634	51	7124
5801.9000	0	364	4	1103	6309.0000	577	2278	4104	18394
5806.3200	7	718	68	5685	6310.1000	6	320	60	2408
KAP.58		1660		13059	KAP.63		10468		96255
5903.1099	60	3017	599	32283	6401.9290 P	9040	655	40863	2519
5903.2090	32	4903	269	41931	6402.9910 P	7101	379	16399	896
5903.9090	13	957	131	14627	6402.9990 P	2254	355	11906	1308
5904.1000	13	195	162	3167	6403.1900 P	509	146	11211	2130
5907.0091	1	328	7	2210	6403.4000 P	3535	692	37029	7586
5907.0099	0	18	19	3227	6403.5900 P	2129	669	17496	4423
5909.0000	14	1743	101	10387	6403.9100 P	6455	1252	23184	5021
5911.3200	0	229	131	5307	6403.9900 P	19024	2535	127269	18128
5911.9001	12	857	68	5664	6404.1100 P	5748	897	48826	6310
5911.9009	1	89	15	3022	6404.1900 P	13222	2448	68700	5702
KAP.59		12983		126236	6405.1090 P	6579	731	15682	1188
					6406.9901	1	70	14	2001
6001.2290	20	1557	284	25301	6406.9909	10	1183	38	2932
6001.9200	36	3263	270	25614	KAP.64		12753		66414
6002.4310	1	246	8	1065					
6002.9200	3	255	11	1325	6505.9000 S	21766	880	79923	2754
6002.9390	2	223	8	637	6506.1000 S	1007	133	77871	7730
KAP.60		5905		58405	KAP.65		1224		12265
6102.3000 S	1204	232	6481	836	KAP.66		82		1490
6103.1200 S	1221	283	1760	353					
6103.4200 S	4160	292	18729	1005	KAP.67		190		2605
6103.4300 S	6019	309	51027	2140					
6104.3100 S	806	331	3174	1282	6801.0001	189	171	1498	2126
6104.3200 S	6735	380	15416	898	6801.0002	264	404	2286	3634
6104.4300 S	3937	349	8869	788	6802.2900	15	360	230	4626
6104.5300 S	13169	521	31828	1560	6802.9300	47	202	343	1663
6104.6200 S	6072	341	108662	3480	6803.0000	1541	4513	10898	32452
6104.6300 S	30386	1823	128762	7595	6804.1010	11	156	257	4462
6105.1000 S	3428	249	24159	2045	6804.2100	0	211	4	2337
6106.1000 S	180	24	46828	2058	6804.2200	7	869	77	8334
6106.2000 S	7919	429	27620	1598	6805.1000	5	215	17	817
6107.1100 S	17476	280	219529	2683	6805.2000	90	2646	982	24485
6108.2100 S	29688	284	238514	2276	6805.3000	2	65	10	2309
6109.1000 S	50871	1723	855212	25763	6806.1000	1209	5711	8605	42686
6109.9010 S	18774	1263	163943	8714	6806.2000	5262	2911	28880	20068
6109.9090 S	13435	734	77738	4368	6807.1000	746	3994	6518	33904
6110.1000 S	70646	19635	212661	61635	6807.9000	1345	4797	8684	30303

TABELL 11 (FORTS.). UTFØRSEL. UTVALGTE VARER GRUPPERT ETTER DET HARMONISERTE SYSTEM (HS)
 EXPORTS OF SELECTED COMMODITIES ACCORDING TO THE HARMONIZED SYSTEM (HS)

VARENR.	AUGUST 1998		JANUAR-AUGUST 1998		VARENR.	AUGUST 1998		JANUAR-AUGUST 1998	
	MENGDE	VERDI	MENGDE	VERDI		MENGDE	VERDI	MENGDE	VERDI
	TONN	1000 KR.	TONN	1000 KR.		TONN	1000 KR.	TONN	1000 KR.
6809.1100	14731	15817	86521	102081	7212.1000	73	483	2022	11350
6809.1900	645	1386	2733	8547	7212.2000	44	238	480	2376
6809.9000	397	520	1709	2862	7212.3000	845	4260	5699	29080
6810.1102	833	804	6675	5966	7212.4000	97	737	369	2704
6810.9901 S	61254	271	486653	2080	7212.5000	37	215	737	3643
6815.1000	1	123	33	1910	7213.1000	5190	11258	32975	72351
6815.2000	92	2533	1370	31997	7213.9100	2859	6127	37836	83239
6815.9100	439	3769	3322	28937	7213.9900	85	302	1143	4393
6815.9900	51	1157	152	5741	7214.2000	11069	24132	100391	225992
KAP. 68		54323		415639	7214.9900	19	201	526	2273
					7216.2100	30	115	322	1717
6902.2000	25	80	1145	4737	7216.2200	30	93	494	2747
6902.9000	166	333	1622	5149	7216.3200	16	140	316	1776
6903.9000	95	3258	1013	33918	7216.3300	533	1928	13669	40484
6904.9000 S	105212	1434	317316	4312	7216.4000	45	232	1512	7476
6910.1002	15	1923	117	19070	7216.5000	8928	35081	81439	302751
6910.1009	18	994	88	3961	7217.1000	264	1064	2425	9809
6910.9000	1	1368	6	2565	7217.2000	943	4117	10253	45486
6911.1000	51	3236	305	18852	7217.9000	17	259	157	3219
6911.9000	25	1655	178	10749	7218.1000	11	206	443	7828
6912.0090	15	512	110	4777	7218.9900	10	500	40	1678
6913.9000	4	221	63	3895	7219.1100	377	1887	438	2305
6914.1000	5	281	53	5166	7219.1300	6	260	11	373
6914.9000	5	308	53	1489	7219.2100	110	2588	571	14265
KAP. 69		16156		125866	7219.3300	11	198	171	2422
					7219.9000	42	640	569	4426
7005.2900	128	969	1125	9946	7220.1200	21	159	240	2011
7006.0000	20	270	144	2097	7222.3000	64	1562	423	16183
7007.1100	2	204	181	4745	7222.4000	12	474	51	3183
7007.1900	150	2028	777	10536	7225.4000	2	17	1200	6940
7007.2100	72	1547	535	11456	KAP. 72				
7007.2900	420	4110	2470	28409			601410		5371760
7008.0000	743	8666	5031	61227	7302.1000	1860	303	1964	858
7010.9102	1523	3815	17002	41957	7302.3000	-	-	71	2458
7010.9109	286	943	1000	4007	7302.9000	-	-	190	2491
7010.9301	62	242	160	616	7304.1000	23	397	975	13327
7010.9309	26	208	119	947	7304.2100	46	414	1185	8923
7013.2990	7	341	55	1915	7304.2900	405	5102	2910	30707
7013.3990	4	50	36	1602	7304.3110	73	1609	413	9279
7018.2000	152	958	530	3109	7304.3190	13	150	457	5828
7019.1100	51	469	1492	15937	7304.3910	3	162	136	2747
7019.1200	502	5422	3737	40652	7304.4110	0	6	70	2515
7019.1900	5	309	46	2363	7304.4190	0	11	132	22129
7019.3200	62	2810	190	7796	7304.4910	8	741	106	5855
7019.3900	40	424	193	15299	7304.4990	18	361	46	1322
7019.9000	23	1847	726	13554	7304.9010	114	974	569	4991
KAP. 70		36849		294874	7304.9090	29	965	299	6003
					7305.1100	-	-	1313	5667
7106.1000 TG	684	1058	3762	6270	7305.1900	7199	19404	179130	390201
7106.9100 TG	330	570	5087	8332	7305.2000	417	249	7763	15436
7106.9200 TG	7799	9839	43643	60705	7305.3190	24	359	29	1565
7108.1200 TG	48	3363	375	26403	7305.9010	22	132	175	2020
7108.1300 TG	90	4699	762	40085	7305.9090	2	385	223	3507
7110.1100 TG	109	9942	944	85145	7306.1000	126	607	389	8879
7110.2100 TG	313	22235	2891	183713	7306.2000	32	247	297	1564
7110.3100 TG	4	592	43	5558	7306.3019	:	2928	:	32855
7112.1000 TG	44	1715	470	18098	7306.3090	:	5002	:	27844
7112.9000 TG	924	1095	9119	11126	7306.4010	710	5459	3043	30312
7113.1100 TG	106	541	314	2515	7306.4090	1	46	117	3555
7113.1900 TG	6	401	42	3947	7306.6010	:	9561	:	68167
7115.1000 TG	175	14206	956	81880	7306.6090	:	5094	:	30324
7118.1000	0	3	16	1675	7306.9020	32	2051	354	35325
7118.9000	-	-	376	8871	7306.9090	97	1092	373	9708
KAP. 71		70707		552219	7307.1100	29	464	185	2871
					7307.1909	:	223	:	21240
7201.1000	:	4961	:	54620	7307.2100	5	230	73	6617
7202.2100 TE	35842	177372	266314	1406182	7307.2200	20	944	144	3976
7202.2900 TE	443	6683	4751	66583	7307.2300	1	599	4	2140
7202.3000	17282	82140	148654	698410	7307.2900	43	2965	552	48455
7202.9900	2957	23376	26333	210205	7307.9100	7	764	30	2705
7204.1000	666	433	2547	1775	7307.9200	33	5562	197	23986
7204.2100	371	1481	2720	13368	7307.9900	30	2860	708	50532
7204.2900	210	407	12477	16138	7308.1000	32	694	934	15816
7204.3000	680	237	1482	1351	7308.2000	42	2189	278	12084
7204.4900	5809	3893	51336	37433	7308.3009	113	6384	678	57454
7207.1100	5824	10484	81965	142401	7308.4000	135	1972	775	12808
7208.1000	14	215	41	673	7308.9001	31	260	241	1714
7208.2500	63	203	177	690	7308.9002	31	1768	1089	62897
7208.2700	107	525	225	918	7308.9003	2	376	25	2593
7208.3600	2	322	392	4666	7308.9005	34	949	287	7706
7208.5100	361	1588	8905	41698	7308.9007	405	11470	2146	55885
7208.5200	1173	5303	5252	24354	7308.9008	1270	30214	8062	158690
7208.9000	401	1804	670	3330	7309.0000	25	2373	1343	42553
7209.1600	103	329	712	2621	7310.1000	210	4063	1561	22078
7209.1700	256	1094	1961	8255	7310.2100	14	174	93	1735
7209.2500	6	25	1169	5819	7310.2900	239	2853	1904	29032
7209.2600	24	113	1614	6782	7311.0010	1	80	57	5701
7209.2700	474	1971	3093	13389	7311.0090	1	241	36	2600
7209.9000	-	-	2340	3237	7312.1001	501	5438	2930	38961
7210.1200	3275	22992	64072	358747	7312.1002	5	273	963	16163
7210.3000	101	567	459	2445	7312.9000	65	4044	623	22359
7210.4900	579	3079	4320	22466	7315.2000	390	5539	1874	25725
7210.6100	274	1459	1210	6573	7315.8200	26	463	286	3298
7210.7000	60	432	991	4644	7315.8900	79	1760	2055	29617
7210.9000	0	10	689	3571	7315.9000	15	712	69	3531
7211.1300	516	1992	8357	30507	7316.0000	81	6193	735	17684
7211.1400	109	480	1380	6301	7317.0011	62	868	84	1130
7211.1900	364	1208	1078	3716	7317.0019	17	509	136	4305
7211.2300	1044	4292	5594	23281	7317.0091	12	153	459	5183
7211.2900	20	86	3643	15551	7317.0099	5	204	54	2638

TABELL 11 (FORTS.). UTFØRSEL. UTVALGTE VARER GRUPPERT ETTER DET HARMONISERTE SYSTEM (HS)
 EXPORTS OF SELECTED COMMODITIES ACCORDING TO THE HARMONIZED SYSTEM (HS)

VARENR.	1998				VARENR.	1998			
	AUGUST		JANUAR-AUGUST			AUGUST		JANUAR-AUGUST	
	MENGDE	VERDI	MENGDE	VERDI		MENGDE	VERDI	MENGDE	VERDI
	TONN	1000 KR.	TONN	1000 KR.		TONN	1000 KR.	TONN	1000 KR.
7318.1500	399	6802	2950	51239	8205.5100	3	770	19	4427
7318.1600	1	517	13	1351	8205.5900	11	1336	159	12288
7318.1900	31	1736	95	5958	8205.9000	6	191	20	1610
7318.2900	17	722	59	4539	8207.1301	1	363	5	3632
7321.1300 S	89	147	15823	1996	8207.1309	28	1893	282	15481
7321.8100 S	10767	6561	11261	6968	8207.1901	0	695	3	3706
7321.8209 S	943	244	1133	601	8207.1909	0	232	1	492
7321.8300 S	3964	10014	26909	66928	8207.2000	0	367	1	1015
7321.9000	26	869	215	6809	8207.3000	4	376	31	4931
7323.1000	84	2158	490	11942	8207.5009	8	2874	34	12426
7323.9320	41	1671	538	21855	8207.7000	4	1724	36	14276
7323.9330	0	58	29	2172	8207.8009	6	5174	45	31279
7323.9400	6	417	23	1389	8207.9009	12	1316	80	10961
7323.9930	6	271	25	857	8208.2000	43	2861	287	18950
7323.9990	6	349	88	3789	8211.9209	1	289	8	2657
7324.1000	20	2433	132	15091	8211.9400	0	278	2	1324
7324.9090	6	767	38	3312	8215.1000	6	371	9	645
7325.1000	706	12242	6932	107456	8215.2010	4	408	17	2980
7325.9900	726	11817	4074	75486	KAP.82		25504		172975
7326.1900	13	800	196	8778					
7326.2000	8	313	42	1718	8301.4001	1	216	8	1521
7326.9000	751	22810	6931	212871	8301.4009	103	28743	685	189468
KAP.73		261115		2280624	8301.6000	20	7429	140	45124
					8302.1001	105	5048	878	42109
7403.1100	2432	30072	20231	257734	8302.1009	5	243	21	1146
7403.2100	61	322	1049	6929	8302.2000	0	277	0	353
7403.2200	22	222	111	1178	8302.4100	41	4810	334	37327
7404.0000	823	3280	5121	25981	8302.4200	118	5771	1045	51406
7407.2190	231	3601	2543	37751	8302.4900	18	1686	129	16689
7412.2000	328	34722	2606	279901	8303.0000	145	8617	1287	67671
7418.2000	33	4111	194	23979	8306.2900	2	335	8	1946
7419.9900	125	6200	1253	56355	8306.3000	2	222	11	1140
KAP.74		83084		696163	8307.9000	1	54	15	6919
					8310.0000	1	406	14	3724
7502.1000	5935	223174	44319	1828358	8311.2000	40	752	145	3088
7503.0000	13	719	120	3055	8311.9000	1	79	29	4333
KAP.75		223895		1831842	KAP.83		65709		484105
7601.1000	13234	162163	88001	1136259	8402.1200 S	-	-	15	9566
7601.2001	66610	843697	576575	7651518	8402.1900 S	-	-	15	6065
7601.2002	682	4066	2461	15365	8403.1001 S	2	355	21	2400
7602.0000	1696	10657	12803	84849	8404.9000	1	472	17	2810
7604.1000	121	2479	228	5738	8405.1000 S	42	42395	251	121333
7604.2100	10	448	149	6203	8405.9000	73	8650	133	19636
7604.2900	1695	48245	13587	383707	8406.8100 S	-	-	2	15447
7605.1100	5442	65497	54542	722586	8407.2101 S	1	10	333	1735
7605.1900	418	6246	10538	150225	8407.2102 S	16	522	285	2634
7605.2100	220	5995	1748	46287	8407.2900 S	3	84	34	1629
7605.2900	36	728	393	9038	8407.3300 S	446	1091	3912	12187
7606.1110	22	286	23	348	8407.9000 S	-	-	152	3172
7606.1190	1947	34081	22280	398450	8408.1001 S	41	1598	217	8987
7606.1290	4865	98633	51534	1058269	8408.1002 S	-	-	12	3276
7606.9200	658	10744	5269	88485	8408.1004 S	12	513	66	3225
7607.1900	42	12477	325	94491	8408.1005 S	-	-	12	23555
7607.2000	4	258	184	6988	8408.1009 S	1	226	34	41227
7608.2000	277	7122	1786	45408	8408.2000 S	19	42	244	1927
7609.0000	16	1227	48	7279	8408.9000 S	28	6241	148	60879
7610.1009	25	1160	364	23681	8409.1000	1	319	4	1221
7610.9002	2	70	79	2590	8409.9101	2	1085	67	14661
7610.9004	16	600	462	16289	8409.9109	21	5357	297	74448
7610.9009	84	8786	988	63778	8409.9901	4	1423	66	21498
7611.0000	8	315	29	1962	8409.9909	188	37693	1618	323425
7612.1000	56	3225	319	15909	8410.1200 S	-	-	4	6244
7612.9003	50	2981	446	22113	8410.1300 S	-	-	3	33562
7612.9009	153	3268	1573	31663	8410.9000	66	19447	1446	137879
7614.1000	2	40	262	4270	8411.8110 S	1	2500	11	29363
7614.9000	416	6512	3349	51343	8411.8190 S	:	-	:	21249
7615.1901	20	763	206	7114	8411.8290 S	:	-	:	178974
7615.2000	7	327	71	4508	8411.9100	14	61115	116	474156
7616.9900	392	9214	2974	90573	8411.9910	0	90	0	1916
KAP.76		1352826		12254160	8411.9990	1	1608	146	169811
					8412.1090 S	-	-	5	39503
7802.0000	1434	904	5478	3996	8412.2100 S	90	964	975	33409
KAP.78		965		4995	8412.2900 S	44	2193	1097	45449
					8412.8000 S	2	43	98	4876
7901.1100	4751	39923	48533	406347	8412.9010	16	2552	155	19910
7901.1200	3401	28453	28967	241503	8412.9090	1	394	10	3701
7901.2000	785	7347	5872	54784	8413.1100 S	8	92	109	1807
7903.1000	797	9231	6589	77154	8413.1900 S	28	1197	298	37464
7903.9000	84	432	370	1887	8413.3000 S	130	224	895	2329
7907.0000	102	1822	660	11439	8413.4000 S	1	79	7	2142
KAP.79		87580		795055	8413.5000 S	23	421	178	1895
					8413.6000 S	223	2248	1350	42022
8007.0000	1	430	10	2843	8413.7000 S	200	59411	1761	454698
KAP.80		497		3382	8413.8100 S	194	2103	3554	74785
					8413.8200 S	1	660	25	1101
8104.1100	:	26119	:	181250	8413.9100	72	16569	484	155258
8104.1900	:	39093	:	351769	8414.1000 S	24	1592	207	16206
8104.9090	4	534	53	9314	8414.3001 S	52	589	173	3789
8105.1000	259	92724	2333	864688	8414.3009 S	2020	1235	2247	17542
8108.1000	28	234	29	321	8414.4000 S	4	138	97	3949
8108.9000	5	1031	66	18575	8414.5100 S	45	184	3412	2447
KAP.81		159962		1429397	8414.5900 S	600	2838	3767	19606
					8414.6000 S	1102	634	11187	6078
8201.1000 S	-	-	64513	1787	8414.8001 S	68	2867	619	31956
8201.3000 S	9612	370	31413	1250	8414.8009 S	154	933	2737	21427
8202.2009	3	407	7	1104	8414.9000	48	12884	442	128363
8203.2009	0	143	24	3114	8415.1009 S	22	63	171	1959
8205.1000	1	352	7	1293	8415.2009 S	7	39	54	2998
8205.4000	3	454	14	3379	8415.8109 S	2	12	75	3702

TABELL 11 (FORTS.). UTFØRSEL, UTVALGTE VARER GRUPPERT ETTER DET HARMONISERTE SYSTEM (HS)
EXPORTS OF SELECTED COMMODITIES ACCORDING TO THE HARMONIZED SYSTEM (HS)

VARENDR.	1998				1998				
	AUGUST	1998	JANUAR-AUGUST	1998	VARENDR.	AUGUST	1998	JANUAR-AUGUST	1998
	MENGDE	VERDI	MENGDE	VERDI	MENGDE	VERDI	MENGDE	VERDI	
	TONN	1000 KR.	TONN	1000 KR.		TONN	1000 KR.	TONN	1000 KR.
8415.8209 S	6	646	46	17874	8432.2902 S	23	53	1502	3832
8415.8300 S	156	1610	1991	12261	8432.2909 S	19	528	264	7005
8415.9009 S	16	3125	300	66317	8432.3001 S	-	-	177	10241
8416.2000 S	677	641	1489	1302	8432.3009 S	13	446	78	1850
8416.9000 S	6	4277	8	5592	8432.8000 S	24	767	271	5689
8417.8000 S	34	3074	412	44948	8432.9000 S	1220	38109	7480	229382
8417.9000 S	60	4747	153	15812	8433.1100 S	150	426	14501	28065
8418.1009 S	170	292	3374	9361	8433.3009 S	39	2374	1169	59779
8418.4009 S	27	302	218	1159	8433.4000 S	5	236	627	31122
8418.5009 S	2537	13118	30446	162047	8433.5100 S	4	457	34	4337
8418.6109 S	75	475	672	9205	8433.5300 S	21	4221	55	11706
8418.6909 S	5	808	148	22452	8433.5900 S	3	60	25	3261
8418.9109 S	1	677	6	1404	8433.9010 S	11	399	203	8107
8418.9909 S	236	6976	3399	97327	8433.9090 S	69	1814	428	17209
8419.1900 S	-	-	87	1698	8434.2000 S	1	11	16	3853
8419.2000 S	132	2628	731	9974	8434.9010 S	7	687	17	2296
8419.3100 S	-	-	2	26447	8434.9020 S	0	135	25	4804
8419.3900 S	3	21129	163	59027	8436.8000 S	47	1708	483	15043
8419.5000 S	277	2570	2870	31814	8436.9900 S	45	1163	280	12750
8419.6000 S	1	93	12	4450	8438.1000 S	-	-	240	2437
8419.8100 S	89	978	280	3583	8438.2000 S	-	-	11	2542
8419.8900 S	16	107	421	47746	8438.3000 S	1	595	2	919
8419.9000 S	20	1351	152	17908	8438.4000 S	71	646	406	2620
8420.1000 S	-	-	18	13064	8438.5000 S	4	23	35	2203
8420.9100 S	11	640	71	4270	8438.8001 S	7	1112	36	9306
8421.1910 S	1	680	26	1471	8438.8005 S	10	4809	226	32977
8421.1990 S	3	386	26	7444	8438.8009 S	15	971	57	7353
8421.2100 S	77	690	1612	68888	8438.9000 S	25	5063	408	46304
8421.2200 S	1	3103	1	3103	8439.1000 S	9	2019	30	8621
8421.2300 S	994	143	17877	1857	8439.2000 S	-	-	12	1734
8421.2900 S	514	374	6957	8912	8439.3000 S	-	-	3	2254
8421.3900 S	14	11602	445	94760	8439.9100 S	50	2278	329	42513
8421.9110 S	2	650	11	6429	8439.9900 S	29	1054	332	22304
8421.9190 S	0	125	90	35295	8440.1010 S	4	280	7	424
8421.9900 S	16	2899	216	38713	8440.1090 S	4	2131	30	5318
8422.1100 S	423	1395	3063	8545	8441.1000 S	10	283	49	2448
8422.2000 S	2	179	19	1839	8441.3000 S	6	3239	88	43095
8422.3001 S	1	133	55	2991	8441.4000 S	2	302	18	15873
8422.3009 S	3	134	29	9556	8441.8000 S	2	550	43	11702
8422.4000 S	10	4754	154	72586	8441.9000 S	16	2917	234	42536
8422.9000 S	8	436	134	37064	8442.1000 S	9	1504	17	2311
8423.8900 S	23	79	123	1601	8442.4000 S	0	361	4	952
8423.9000 S	0	479	3	2091	8442.5000 S	5	320	147	7777
8424.1009 S	973	2921	15307	51789	8443.1100 S	3	101	16	2613
8424.3001 S	21	404	132	2786	8443.1900 S	1	390	66	11850
8424.3009 S	8	88	80	2538	8443.2100 S	-	-	8	1835
8424.8900 S	3643	15561	17096	220215	8443.2900 S	3	68	43	5305
8424.9010 S	0	43	2	1603	8443.5900 S	1	104	24	6806
8424.9030 S	14	3357	142	27473	8443.9010 S	0	7	15	3066
8424.9090 S	4	963	26	11503	8443.9090 S	5	756	53	8406
8425.1101 S	-	210	-	1797	8444.0000 S	2	553	8	1193
8425.1109 S	9	679	158	1949	8445.9000 S	2	-	34	1931
8425.1900 S	6	416	222	36355	8446.2100 S	3	959	26	4466
8425.3100 S	53	4630	545	46056	8448.2000 S	6	5281	38	23021
8425.3900 S	84	6545	1601	280842	8448.4900 S	0	132	4	2259
8425.4200 S	2	26	54	19490	8449.0000 S	1	1544	16	26235
8425.4900 S	27	20853	242	25535	8450.1100 S	626	2917	6584	26879
8426.1100 S	22	4830	94	24012	8450.1900 S	18	61	571	2822
8426.1900 S	32	7407	195	83094	8451.2100 S	109	468	1662	5231
8426.2000 S	1	179	31	50566	8454.2000 S	-	-	2	2654
8426.3000 S	1	460	33	27610	8454.3000 S	-	-	17	3213
8426.4900 S	1	710	11	11057	8454.9000 S	2	328	11	3900
8426.9900 S	17	31427	206	173238	8455.3000 S	5	540	46	3628
8427.1010 S	1	236	37	7520	8455.9000 S	1	175	181	11040
8427.2010 S	4	3393	42	70267	8457.1000 S	-	-	11	3122
8427.2090 S	4	250	17	1184	8458.9900 S	4	221	15	1054
8428.1002 S	-	-	9	1843	8459.3900 S	3	128	25	2211
8428.1009 S	41	1846	181	7710	8460.3100 S	2	761	2	761
8428.2000 S	5	146	34	17426	8461.9000 S	2	1833	18	2229
8428.3500 S	3	24	50	2020	8462.1000 S	1	732	32	8716
8428.3900 S	7	135	70	9904	8462.2100 S	1	67	8	2424
8428.9099 S	277	4378	3973	38968	8462.2900 S	5	400	59	6869
8429.1100 S	2	480	16	5057	8462.9900 S	15	304	103	2895
8429.2000 S	2	612	11	3961	8463.9000 S	5	63	134	6056
8429.5102 S	6	734	109	28110	8464.1000 S	3	161	65	2168
8429.5201 S	2	279	35	13393	8464.9000 S	3	428	38	2356
8429.5202 S	2	1155	14	13657	8465.9100 S	44	1488	1084	13239
8429.5911 S	3	1022	30	5286	8465.9200 S	136	562	1152	4483
8429.5919 S	2	327	43	7690	8465.9400 S	-	-	6	2065
8429.5990 S	4	284	26	3027	8465.9600 S	25	73	218	2422
8430.1010 S	1	700	3	790	8465.9900 S	18	2600	151	12850
8430.2009 S	22	1288	99	8556	8466.3000 S	1	632	3	2608
8430.3100 S	-	-	4	6230	8466.9100 S	2	268	12	2377
8430.3900 S	1	19	16	1606	8466.9200 S	198	4257	795	34900
8430.4100 S	2	282	15	1877	8466.9300 S	0	131	14	3556
8430.4900 S	5	1365	127	17720	8466.9400 S	8	1666	96	12732
8430.6900 S	2	165	37	4401	8467.9900 S	0	222	7	2079
8431.1000 S	226	31326	2230	290432	8468.8000 S	5	1249	15	2825
8431.2010 S	23	1208	130	10339	8468.9000 S	0	62	5	1750
8431.2090 S	1	356	7	1147	8470.9020 S	307	22959	2302	158006
8431.3190 S	48	2571	277	21885	8471.1000 S	216	9765	995	53345
8431.3990 S	57	6182	545	55337	8471.3000 S	908	3331	5741	40372
8431.4120 S	31	1949	324	25179	8471.4100 S	193	1821	3537	36671
8431.4190 S	51	2185	395	37293	8471.4900 S	1126	3738	7350	60266
8431.4300 S	417	100236	4711	952491	8471.5000 S	359	6374	4519	41533
8431.4920 S	72	2113	675	20519	8471.6002 S	116	278	3922	9846
8431.4930 S	13	3156	187	25557	8471.6003 S	1979	7442	20011	50953
8431.4990 S	87	9145	328	37366	8471.6009 S	4662	30729	27401	247041
8432.1000 S	559	31796	5464	317053	8471.7000 S	25043	72710	179316	484747
8432.2100 S	1	103	68	4962	8471.8000 S	70	1204	2566	17421

TABELL 11 (FORTS.). UTFØRSEL. UTVALGTE VARER GRUPPERT ETTER DET HARMONISERTE SYSTEM (HS)
 EXPORTS OF SELECTED COMMODITIES ACCORDING TO THE HARMONIZED SYSTEM (HS)

VARENR.	1998				VARENR.	1998			
	AUGUST	1998	JANUAR-AUGUST	1998		AUGUST	1998	JANUAR-AUGUST	1998
	MENGDE	VERDI	MENGDE	VERDI		MENGDE	VERDI	MENGDE	VERDI
	TONN	1000 KR.	TONN	1000 KR.		TONN	1000 KR.	TONN	1000 KR.
8471.9000 S	2443	24754	27837	178542	8504.4099 S	5811	6358	46010	88951
8473.1000	0	8	2	3369	8504.9010	10	3976	177	53756
8473.2900	4	2460	26	13756	8504.9020	3	457	25	3356
8473.3000	58	64563	630	694720	8504.9090	4	345	53	16871
8473.4000	2	414	19	3276	8505.9009	1	447	3	3830
8473.5000	0	318	6	7095	8506.1009 S	8725	221	30952	1402
8474.1000 S	1	180	12	1663	8506.5000	5962	1027	38038	11643
8474.2001 S	8	8700	27	16235	8506.8000 S	15201	586	41019	6296
8474.2009 S	1	6	6	2383	8506.9000	14	1600	15	2853
8474.3900 S	2	800	32	9341	8507.1000 S	1594	702	9513	3640
8474.8000 S	3	79	42	20046	8507.2000 S	1157	414	6991	4732
8474.9090	28	739	262	11043	8507.3000 S	2509	375	28523	2262
8475.1000 S	419	268	420	668	8507.8000 S	6598	513	18611	3933
8476.9000	0	49	3	2003	8507.9001	6	330	10	675
8477.1000 S	1	3116	101	37208	8507.9009	0	7	33	2209
8477.2000 S	4	3515	7	3669	8508.1000 S	1047	674	7034	5142
8477.3000 S	1	100	7	3404	8508.2001 S	10143	5743	47738	27112
8477.8000 S	2	92	56	38238	8508.2009 S	507	797	3999	4699
8477.9000	13	1002	190	17954	8508.8002 S	631	465	3613	2285
8478.1000 S	-	-	2	1728	8508.8009 S	1282	879	11196	6681
8479.1010	3	2211	22	10126	8508.9000	81	6700	527	40370
8479.1090 S	5	8308	114	192414	8509.1000 S	4871	2833	29887	21258
8479.5000 S	2	233	13	5084	8509.4000 S	327	696	1696	2471
8479.8100 S	1	6	47	3079	8509.8000 S	2865	2250	15941	6395
8479.8200 S	29	3173	168	26486	8509.9000	7	919	57	7128
8479.8901 S	43	9074	849	139652	8511.4000 S	4680	1340	28100	7069
8479.8909 S	303	63437	4521	403721	8512.2000	2	848	13	5744
8479.9090	188	28302	1156	213200	8513.1000	2	233	6	1549
8480.1000	-	-	601	6529	8514.1090 S	-	-	65	3407
8480.3000	1	225	15	2731	8514.4000 S	11	9168	82	57586
8480.4100	1	175	19	4785	8514.9010	4	545	51	8194
8480.7100	19	3979	115	48438	8514.9090	2	1705	42	35465
8480.7900	0	457	19	5548	8515.3100 S	1	5	88	8301
8481.1010	1	292	19	4357	8515.3900 S	88	624	263	3721
8481.1091	2	444	16	5016	8515.8000 S	29	306	360	8257
8481.1099	2	672	8	4221	8515.9000	6	1706	128	23486
8481.2010	1	374	32	12445	8516.1001 S	1175	3727	14306	38565
8481.2091	24	6281	219	50068	8516.1002 S	28596	6198	138141	31735
8481.2092	0	168	10	3454	8516.2901 S	31976	13032	195744	79169
8481.2099	1	264	4	1511	8516.2902 S	165	100	9164	5879
8481.3010	46	2596	284	26147	8516.2909 S	983	1099	26678	18791
8481.3091	2	229	13	7627	8516.6001 S	199	199	3338	3337
8481.3092	1	526	16	7087	8516.6002 S	4683	13017	37781	86757
8481.3099	1	349	9	1807	8516.6003 S	9	87	1381	4402
8481.4010	0	120	30	3521	8516.6005 S	115	575	803	1706
8481.4091	45	5892	204	37852	8516.6009 S	623	396	6834	6298
8481.4092	-	-	43	13878	8516.7200 S	755	308	1267	397
8481.4099	2	275	59	12339	8516.7900 S	4333	1355	18316	5659
8481.8010	1	44	73	14559	8516.8000 S	27476	583	329307	9471
8481.8091	5	728	93	35110	8516.9001	7	499	7	653
8481.8094	9	456	84	6564	8516.9009	86	4120	740	31310
8481.8099	13	2047	37	6977	8517.1100 S	6370	4842	35777	27442
8481.9010	0	68	9	2096	8517.1900 S	9363	16962	70277	143632
8481.9090	31	13922	288	66502	8517.2100 S	927	1468	4180	7883
8482.1000	1	265	27	5766	8517.3001 S	86	315	1593	9420
8482.3000	6	769	7	1547	8517.3002 S	299	2027	2936	73707
8483.1090	8	1469	384	52350	8517.3009 S	279	2570	2373	21760
8483.3000	8	1543	52	7505	8517.5000 S	18671	79939	105003	413530
8483.4001	37	5452	388	43491	8517.8000 S	3778	3768	25112	37393
8483.4009	48	4052	266	26025	8517.9091	9	24452	148	283311
8483.6000	2	233	65	9094	8517.9099	54	58381	347	387596
8483.9000	16	2396	101	14688	8518.1000 S	13651	4045	175442	54546
8484.1000	3	449	7	1834	8518.2100 S	12466	3903	105269	35181
8484.9000	3	660	17	6965	8518.2200 S	1238	608	13080	5770
8485.1001	3	141	172	18311	8518.2900 S	18632	2797	169840	23647
8485.1002	194	17759	1261	119886	8518.3000 S	968	219	5965	498
8485.1009	37	2065	546	53615	8518.4000 S	99	253	635	2434
8485.9010	1	2021	18	13195	8518.5000 S	74	414	867	3003
8485.9090	99	18616	779	142290	8518.9019	2	287	10	2662
KAP. 84		1325012		12619265	8518.9090	1	519	10	6292
8501.1000 S	284	479	3622	9881	8519.9901 S	1108	598	2542	1902
8501.2000 S	180	418	2163	5983	8520.9000 S	48	165	803	1938
8501.3101 S	1	5	788	6072	8521.1001 S	2023	2866	13103	19925
8501.3109 S	10	103	532	6794	8522.9000	1	925	3	4580
8501.3201 S	81	462	188	1378	8523.1304 S	1740	79	61245	4760
8501.3209 S	41	172	311	1689	8523.3000	1	190	10	2270
8501.4000 S	60	1084	555	4743	8523.9000	4	2753	26	16645
8501.5101 S	110	677	537	3284	8524.3100 S	923	222	101215	5313
8501.5109 S	8	165	115	1971	8524.3200 S	136570	3928	976592	30424
8501.5309 S	5	707	88	10508	8524.3900 S	8553	1125	136872	10817
8501.6100 S	5	134	92	2559	8524.5100 S	25614	1061	29357	1528
8501.6200 S	17	467	134	3142	8524.5200 S	1634	301	19112	1897
8501.6300 S	8	556	49	4718	8524.5301 S	93727	4182	587017	25022
8501.6400 S	8	1754	70	24466	8524.6000	2	370	11	2243
8502.1100 S	-	-	151	2843	8524.9100	2	1968	23	32349
8502.1200 S	2	347	25	7983	8524.9900	4	6805	42	53955
8502.1300 S	2	5	21	8260	8525.1010 S	659	2749	5705	38841
8502.2000 S	16	3379	49	10058	8525.1020 S	29	324	188	2309
8502.3900 S	39	94	518	8252	8525.2001 S	6545	16964	72435	138708
8503.0000	49	2162	316	36804	8525.2009 S	1141	53247	11951	543394
8504.2100 S	79	3222	976	17889	8525.3000 S	63	694	193	4578
8504.2200 S	1	71	111	20143	8525.4000 S	531	2968	2354	12007
8504.2300 S	3	7024	44	191226	8526.1000 S	241	13327	1096	70701
8504.3100 S	100635	11206	962519	89856	8526.9100 S	80	1450	619	64492
8504.3200 S	960	2593	1074	5185	8527.1302 S	1706	1289	7981	5569
8504.3300 S	21	3508	83	7015	8527.1900 S	225	80	866	3610
8504.3400 S	4	608	86	4141	8527.3109 S	2721	2551	8374	7441
8504.4010 S	78331	16214	501955	107543	8527.3909 S	14	44	377	3022
8504.4091 S	25	438	2405	14380	8527.9000 S	263	652	907	6968
					8528.1201 S	103	159	2243	3816

TABELL 11 (FORTS.). UTFØRSEL. UTVALGTE VARER GRUPPERT ETTER DET HARMONISERTE SYSTEM (HS)
EXPORTS OF SELECTED COMMODITIES ACCORDING TO THE HARMONIZED SYSTEM (HS)

VARENR.	1998				VARENR.	1998			
	AUGUST	1998	JANUAR-AUGUST	1998		AUGUST	1998	JANUAR-AUGUST	1998
	MENGDEN	VERDI	MENGDEN	VERDI		MENGDEN	VERDI	MENGDEN	VERDI
	TONN	1000 KR.	TONN	1000 KR.		TONN	1000 KR.	TONN	1000 KR.
8528.1202 S	471	995	2162	5521	8701.9009 S	4	125	49	3008
8528.1204 S	632	2010	6611	23471	8702.1001 S	3	254	33	1661
8528.1205 S	32	250	422	2520	8702.1002 S	5	82	46	17481
8528.1208 S	118	1815	1028	28278	8703.1001 S	5	155	66	2465
8528.2200 S	5	222	111	477	8703.2101 S	1	230	10	738
8528.3000 S	15	289	147	3980	8703.2301 S	16	2228	310	42468
8529.1010	20	4630	279	93217	8703.2305 S	1	187	17	2670
8529.1090	10	3209	137	21934	8703.2309 S	61	1012	313	7563
8529.9010	41	50804	333	372274	8703.2401 S	11	4720	53	15607
8529.9095	0	164	4	2632	8703.3201 S	4	534	17	2358
8529.9096	2	10123	13	30914	8703.3205 S	2	190	19	1924
8529.9099	46	15179	382	116971	8703.3301 S	1	266	15	2936
8530.8000	1	523	13	14312	8703.3309 S	1	500	19	987
8530.9000	2	1071	8	9551	8704.1000 S	13	7050	372	262779
8531.1000	15	8910	113	76165	8704.2101 S	7	1766	54	11577
8531.2000	0	1925	2	5340	8704.2102 S	6	1422	41	8880
8531.8000	11	3350	65	30191	8704.2109 S	12	300	98	4840
8531.9000	15	9121	100	82728	8704.2201 S	5	2695	106	19578
8533.1000	0	1	1	1700	8704.2202 S	8	2463	55	29255
8534.0000	1	2180	5	11825	8704.2209 S	48	5354	399	64780
8535.1000	7	740	56	5830	8704.2301 S	12	4992	44	21942
8535.3000	66	7142	542	59965	8704.2302 S	1	650	31	19337
8535.9000	1	784	12	7200	8704.2309 S	17	1347	146	18780
8536.2002	2	154	38	2004	8704.3209 S	-	-	20	2371
8536.3009	59	6965	698	74637	8704.9000 S	-	-	5299	3853
8536.4902	3	328	3	387	8705.1000 S	3	1664	19	7522
8536.4909	0	665	2	2964	8705.2000 S	1	1108	9	6587
8536.5091	30	4352	172	26326	8705.3000 S	1	4500	9	55174
8536.5092	0	142	5	1991	8705.4000 S	6	844	17	4032
8536.5099	0	59	9	3166	8705.9000 S	12	4349	155	66067
8536.6900	43	7451	212	36923	8706.0091 S	-	-	10	8236
8536.9011	0	227	6	2961	8708.1000 S	913	46568	9505	462067
8536.9012	4	644	25	7692	8708.2100 S	3	157	13	2064
8536.9090	24	7971	287	99605	8708.2910 S	5	584	17	1807
8537.1001	0	45	7	2347	8708.2990 S	163	11769	1014	89021
8537.1009	38	11195	606	209662	8708.3190 S	96	2636	895	24770
8537.2000	202	27991	1444	205706	8708.3990 S	1	15	35	1898
8538.1000	8	1536	127	38038	8708.4010 S	108	10079	959	85825
8538.9090	72	15239	601	130278	8708.4090 S	85	6215	603	37990
8539.2200	28	2308	154	12155	8708.6090 S	62	2349	527	21322
8539.2909	20	2178	132	11687	8708.7010 S	-	-	92	8968
8539.3100	1	97	18	3778	8708.7090 S	815	33080	6794	270775
8539.3900	1	215	15	2407	8708.9290 S	1	47	27	2214
8539.9090	2	186	10	1638	8708.9310 S	1	213	6	1361
8541.2900 S	3175	530	79180	3281	8708.9390 S	35	7781	344	71897
8541.4001 S	20	30	3349	2056	8708.9490 S	59	10019	626	110319
8541.5000 S	200	31	14321	1893	8708.9910 S	54	1734	584	18305
8541.6000 S	1000	2	124464	2068	8708.9990 S	517	42011	3931	279405
8541.9090	1	479	5	2930	8709.9000 S	2	180	17	1724
8542.1200 S	42392	3982	575776	43150	8710.0000 S	38	11853	425	109908
8542.1300 S	46572	1044	287874	12445	8711.2000 S	-	-	106	1880
8542.1900 S	318	1523	122016	21736	8711.4000 S	28	1178	219	8632
8542.3000 S	49926	1114	159823	4096	8711.5000 S	19	1111	278	15887
8542.4000 S	212	708	34158	10150	8712.0000 S	2188	3189	28690	45796
8542.5000 S	109	107	14557	4178	8713.1000 S	148	1337	1327	10116
8542.9000	0	498	0	2144	8713.9001 S	13	430	345	7307
8543.1900 S	2	120	81	5663	8713.9009 S	102	904	828	6094
8543.3000 S	15	1426	27	1515	8714.2000 S	10	2788	78	23039
8543.8100	0	332	6	13776	8714.9200 S	6	249	102	4068
8543.8909 S	2248	20732	8897	111697	8714.9900 S	19	1055	487	29005
8543.9000	2	3478	13	14311	8715.0003 S	732	426	3587	2138
8544.1100	9	247	155	7850	8715.0004 S	630	761	2884	3344
8544.1900	14	1211	133	12448	8715.0009 S	4	257	11	785
8544.2000	63	4530	274	31555	8716.1000 S	2	277	11	1325
8544.3000	90	14465	630	96243	8716.3900 S	66	4203	564	26171
8544.4100	11	582	63	8587	8716.4000 S	2	42	52	7890
8544.4902	78	5079	861	43791	8716.8001 S	2993	564	96724	21164
8544.4903	230	10062	1878	84857	8716.9000 S	11	762	135	7758
8544.4909	3	346	84	8769	KAP.87	-	261613	-	2591292
8544.5100	37	3114	295	31061	8802.1200 S	-	-	6	58677
8544.5901	43	1705	981	38354	8802.3000 S	-	-	1	3610
8544.5902	24	1244	444	17296	8803.1000 S	1	2274	9	14640
8544.5903	183	7162	2034	84789	8803.2000 S	0	1278	1	3169
8544.5904	17	1683	235	19248	8803.3000 S	5	36124	64	299434
8544.5905	6	282	237	9478	8803.9000 S	3	9116	8	88138
8544.5906	-	-	151	1747	KAP.88	-	48860	-	469101
8544.5909	267	7548	889	42629	8901.1001 B	-	-	12549	184092
8544.6001	19	766	713	75455	8901.1002 B	-	-	12265	270114
8544.6002	93	2399	678	16295	8901.2002 B	-	-	54866	662098
8544.6009	-	-	234	5954	8901.2003 B	8930	205482	8930	205482
8544.7000	58	7347	956	61708	8901.2004 B	-	-	147173	174797
8546.1000	0	11	76	2252	8901.9002 B	-	-	148746	183871
8546.2001	83	2510	737	23844	8901.9003 B	570	34504	178376	2282733
8546.9000	6	450	50	4935	8901.9004 B	-	-	6316	144055
8547.1002	8	185	72	1925	8902.0001 B	-	-	3287	212722
8547.2000	1	160	7	1796	8902.0002 B	-	-	2671	85900
8547.9010	6	257	10	644	8903.9101 S	1	498	9	1426
8547.9090	2	10711	74	25512	8903.9102 S	-	-	15	7847
KAP.85	-	831591	-	7069405	8903.9201 S	18	6286	296	137436
8604.0000 S	-	-	1	2013	8903.9202 S	2	284	8	3903
8607.9900	4	246	37	8261	8903.9901 S	84	1504	1134	18389
8608.0000	0	27	61	26605	8903.9902 S	3	39	65	14366
8609.0009	358	16532	3359	137537	8903.9904 S	75	304	1064	4290
KAP.86	-	16848	-	178453	8903.9905 S	32	271	211	1677
8701.1000 S	2	338	4	400	8904.0000 S	-	-	10	480405
8701.2000 S	10	1472	113	9300	8906.0001 S	34	15480	317	155267
8701.9004 S	4	454	63	6066	8906.0009 S	3	4377	39	1435006
8701.9005 S	-	-	19	5341	8907.1001 S	11	1023	68	6183

TABELL 11 (FORTS.). UTFØRSEL. UTVALGTE VARER GRUPPERT ETTER DET HARMONISERTE SYSTEM (HS)
 EXPORTS OF SELECTED COMMODITIES ACCORDING TO THE HARMONIZED SYSTEM (HS)

VARENR.	1998				VARENR.	1998			
	AUGUST	1998	JANUAR-AUGUST	1998		AUGUST	1998	JANUAR-AUGUST	1998
	MENGDE	VERDI	MENGDE	VERDI		MENGDE	VERDI	MENGDE	VERDI
	TONN	1000 KR.	TONN	1000 KR.		TONN	1000 KR.	TONN	1000 KR.
8907.1009 S	1	10	32	6161	KAP.90		258564		2485812
KAP.89		272597		6735859					
9001.1000	0	7	16	6226	9101.1100 S	6	115	224	3000
9001.3000 S	12867	499	69743	2068	9101.1900 S	344	1714	1898	9454
9001.4000 S	12060	1274	102010	10991	9101.2900 S	1	76	127	2867
9001.9000	0	755	0	921	9102.1100 S	593	584	4361	3972
9002.1100 S	-	-	2588	3108	9102.1900 S	649	467	4984	4572
9002.2000	0	392	0	838	9102.2100 S	5	246	23	747
9002.9000	0	731	0	1199	9113.9000	0	282	1	1000
9003.1900 S	1530	179	10442	1748	KAP.91		3925		31706
9004.1000 S	11617	461	104997	4303	9209.9900	0	27	23	4361
9004.9000 S	8004	216	40786	1677	KAP.92		812		7348
9005.8000 S	72	828	464	9776					
9005.9000	-	-	0	1931	9305.2900	0	15	26	2415
9008.3009 S	21	497	1129	19029	9305.9010	0	101	3	5781
9009.1200 S	44	259	634	2914	9305.9090	1	1642	6	4001
9009.2100 S	241	1107	1765	6312	9306.3000	15	2507	61	12789
9009.9000	10	493	171	6317	9306.9000	36	16523	337	249302
9010.1000 S	20	745	428	15486	KAP.93		20875		275577
9010.9000	1	367	5	3749					
9012.1000 S	-	-	11	1859	9401.2003	18	2796	122	15981
9013.1000	0	960	2	5607	9401.2008	11	1359	23	3122
9013.8000	0	502	1	2835	9401.3009	190	19758	1579	164239
9014.1090	1	1113	10	13178	9401.4009	2	180	30	2274
9014.2010	1	2337	3	13822	9401.5000	5	421	28	3466
9014.2090	0	387	1	2083	9401.6104	368	52398	3437	496163
9014.8010 S	15	368	477	35135	9401.6106	116	9090	830	72975
9014.8020 S	45	21797	316	131176	9401.6108	6	285	40	3120
9014.8030	11	16550	77	122516	9401.6901	3	49	201	5262
9014.8090	0	63	5	4966	9401.6902	25	1706	220	16432
9014.9010	6	9141	60	73905	9401.6909	8	471	26	1547
9014.9090	2	2364	32	33015	9401.7101	7	249	12	433
9015.1010 S	34	2325	324	20941	9401.7109	44	5484	515	63532
9015.2010	0	254	0	544	9401.8009	13	1510	105	8797
9015.4010	0	363	1	7877	9401.9009	66	5035	777	54290
9015.8010	1	1754	27	35960	9402.9000	6	1115	112	19472
9015.8090	1	1373	11	13994	9403.1001	22	483	127	3434
9015.9010	0	319	1	1910	9403.1002	33	827	300	6763
9015.9090	1	4595	8	45302	9403.1009	13	695	108	6647
9017.1001 S	-	-	2	1967	9403.2001	1164	13012	7606	82803
9017.8090	0	218	1	635	9403.2009	95	3679	882	36695
9018.1100	1	165	1	1862	9403.3000	17	1330	271	20977
9018.1200	0	558	5	8687	9403.4000	74	2064	433	13474
9018.1900	9	20549	76	160770	9403.5000	85	3945	1055	43703
9018.4900	0	209	5	3649	9403.6001	21	445	166	4066
9018.9000	18	21864	213	242781	9403.6002	7	293	75	3627
9019.1000	2	389	22	5484	9403.6003	115	3953	560	19524
9019.2000	16	5517	152	59912	9403.6009	458	21246	3133	161209
9020.0000	1	378	7	2815	9403.8000	3	78	56	1626
9021.2900	0	295	0	1616	9403.9000	94	2807	535	20342
9021.4000	0	367	0	4847	9404.1000	5	262	14	743
9021.9000	3	1427	23	10060	9404.2109	217	9672	1546	70426
9022.1200	-	-	4	2359	9404.2900	165	9294	860	52217
9022.2100	0	907	13	2711	9404.3000 S	5004	2000	42448	17540
9022.2901 S	352	238	49881	14179	9404.9001	4	307	32	2101
9022.3001 S	9	656	55	4194	9404.9003	4	571	7	720
9022.3002 S	-	-	15	1966	9404.9004	92	5226	763	39225
9022.9000	1	1079	7	10065	9404.9006	37	2255	413	21449
9023.0000	55	21892	510	192763	9405.1000	305	24242	2324	180265
9024.8000	0	61	3	2557	9405.2000	69	7851	522	66694
9024.9000	0	253	0	489	9405.4000	51	5266	572	60218
9025.9000	3	3969	29	33670	9405.5000	3	524	20	1674
9026.1010 S	164	1081	785	39647	9405.6000	38	3395	316	30488
9026.1090 S	90	4512	729	23496	9405.9200	10	620	79	5471
9026.2019 S	690	290	8374	4793	9405.9900	50	5581	410	40170
9026.2090 S	74	2988	2253	15908	9406.0010	30	1156	198	8252
9026.8010 S	25	473	207	14067	9406.0021	665	11862	4195	68795
9026.8090 S	189	3500	1816	16510	9406.0029	191	3925	1347	25012
9026.9000	4	6462	64	81103	9406.0091	10	1107	39	5218
9027.1010 S	86	697	1079	12874	9406.0099	3	258	142	5675
9027.1090 S	2	66	70	3487	KAP.94		252613		2064001
9027.3010 S	2	58	843	2976					
9027.5010 S	1	500	15	714	9502.1000	0	143	10	1793
9027.8010 S	139	1458	1131	11635	9503.4900	2	298	26	5071
9027.8090 S	92	454	599	5364	9503.6000	4	227	27	1487
9027.9000	1	1898	11	22726	9503.9000	26	1687	253	15042
9028.2000 S	2	9	281	2761	9504.1000	0	368	29	10073
9028.3000 S	26	243	1229	2616	9504.3000	0	9	47	7523
9029.1090 S	17	1078	79	8892	9504.9000	6	887	35	5795
9029.9000	0	261	1	459	9505.1000	3	410	19	1855
9030.3900 S	2187	2297	2949	6329	9506.1101	P	2712	1253	12808
9030.4000 S	64	1926	423	27773	9506.1103	P	1442	1081	8406
9030.8200 S	26	986	157	3906	9506.1200	15	2752	75	16587
9030.8900 S	7	192	110	5434	9506.1901	P	46883	3609	112060
9030.9090	0	137	1	3658	9506.1909	4	595	24	3811
9031.1010 S	17	2069	139	17897	9506.3100	2	592	19	4892
9031.1090 S	-	-	60	1833	9506.3200	1	170	11	2320
9031.2010 S	36	1782	565	11016	9506.3900	1	387	7	1949
9031.4900 S	42	1100	154	4916	9506.5100	1	456	7	1748
9031.8011 S	1	22	102	1734	9506.9100	14	2012	143	17903
9031.8019 S	209	6596	2320	51905	9506.9909	77	3997	369	21972
9031.8090 S	45	1339	10717	20655	9507.9000	2	366	50	7691
9031.9000	3	8775	20	70421	KAP.95		40943		303460
9032.1010 S	272	412	1680	1031					
9032.8100 S	37	935	224	3211	9603.1000	1	163	11	1642
9032.8910 S	116	34365	998	365019	9603.2100	132	22133	1027	176620
9032.8990 S	81	264	124571	27220	9603.2900	8	471	85	5370
9032.9000	4	8056	44	92879	9603.9000	3	221	22	1691
9033.0000	2	2237	10	14050	9606.2100	1	488	11	3369

TABELL 11 (FORTS.). UTFØRSEL. UTVALGTE VARER GRUPPERT ETTER DET HARMONISERTE SYSTEM (HS)
 EXPORTS OF SELECTED COMMODITIES ACCORDING TO THE HARMONIZED SYSTEM (HS)

VARENR.	AUGUST 1998		JANUAR-AUGUST 1998		VARENR.	AUGUST 1998		JANUAR-AUGUST 1998	
	MENGDE	VERDI	MENGDE	VERDI		MENGDE	VERDI	MENGDE	VERDI
	TONN	1000 KR.	TONN	1000 KR.		TONN	1000 KR.	TONN	1000 KR.
9607.1900	5	288	26	2503					
9612.1000 S	357	51	24637	2449					
9617.0000	1	64	18	1917					
KAP.96		25051		205132					
9701.1000	0	5179	3	22429					
9701.9000	1	1702	2	2610					
9702.0000	-	-	0	4691					
9703.0000	2	823	9	4240					
9705.0000	2	11318	12	16633					
9706.0000	0	46	5	2234					
KAP.97		19073		53033					

TABELL 12. SAMHANDELEN MED LANDGRUPPER/ENKELTLAND. MILL. KR IMPORTS AND EXPORTS BY COUNTRIES/COUNTRY. MILLION KRONER

	INNFORSEL - OPPRINNELSESLAND IMPORTS - COUNTRY OF ORIGIN				UTFORSEL - BESTEMMELSESLAND EXPORTS - COUNTRY OF DESTINATION			
	AUGUST		JANUAR-AUGUST		AUGUST		JANUAR-AUGUST	
	1997	1998	1997	1998	1997	1998	1997	1998
I A L T	18 508,2	20 613,6	161 238,6	177 900,3	26 197,3	20 666,4	223 252,0	203 218,2
NORDEN	4 960,2	5 273,2	41 858,0	45 433,6	4 988,2	4 517,3	35 392,6	37 684,0
EFTA	266,4	350,4	2 439,9	2 978,0	237,8	217,4	1 957,3	2 091,8
EU	12 863,9	14 188,0	108 451,8	122 341,4	20 213,3	15 647,0	169 539,9	158 445,4
TIDLIGERE COMECON	677,9	821,1	5 876,0	6 391,4	518,9	515,4	4 579,9	5 151,0
UTVIKLINGSLAND	2 362,5	2 033,2	22 427,3	19 463,6	1 772,9	1 431,8	17 019,9	12 773,5
EUROPA	13 917,8	15 468,4	117 784,4	132 941,4	21 158,9	16 520,2	177 789,2	167 141,2
AD ANDORRA	-	0,0	-	0,0	0,0	0,0	0,0	0,1
AL ALBANIA	0,0	0,1	0,2	0,3	-	-	1,1	1,4
AM ARMENIA	-	-	0,0	-	-	0,5	0,2	4,1
AT ØSTERRIKE	191,0	174,7	1 475,9	1 553,1	79,5	74,0	694,6	743,6
AZ ASERBAJDZJAN	-	0,0	0,0	0,1	0,4	3,6	9,5	45,2
BA BOSNIA-HERCEGOVINA	0,5	0,5	2,3	3,5	5,6	1,7	35,7	13,9
BE BELGIA	325,5	377,1	3 182,6	3 777,6	782,2	394,1	6 504,9	5 801,4
BG BULGARIA	6,1	10,2	56,0	51,4	5,2	2,3	14,7	17,4
BY HVITERUSSLAND	2,7	1,1	27,0	45,6	0,5	1,0	9,4	25,3
CH SVEITS	189,6	291,4	1 882,9	2 405,4	114,1	92,2	1 052,6	1 029,6
CZ TSJEKKIA	51,8	51,8	386,3	505,4	88,6	92,6	508,8	619,9
DE TYSKLAND	2 576,4	3 082,6	21 800,7	24 141,4	2 524,6	2 545,6	24 338,8	24 407,2
DK DANMARK	1 356,1	1 536,0	11 138,3	11 707,2	1 670,1	1 269,6	10 681,8	11 757,1
EE ESTLAND	42,2	59,3	298,3	416,1	19,4	21,7	210,0	304,7
ES SPANIA	276,5	226,4	2 267,1	3 546,8	311,8	381,4	3 636,8	3 823,2
FI FINLAND	596,0	760,3	5 175,9	6 229,9	691,0	502,9	4 574,7	5 537,3
FO FÆRØYANE	7,4	3,5	69,3	48,6	48,9	41,1	303,8	291,9
FR FRANKRIKE	719,4	829,1	6 398,7	7 221,8	1 629,0	1 568,4	17 914,5	17 403,7
GB STORBRI. OG N.-IRL.	1 971,4	1 753,1	15 728,5	17 376,6	5 626,2	3 063,1	43 950,3	38 491,7
GE GEORGIA	-	0,1	0,1	0,2	1,5	1,6	2,7	6,9
GI GIBRALTAR	-	-	54,8	17,3	0,2	0,8	20,5	6,7
GR HELLAS	27,1	26,4	193,9	234,9	25,6	49,0	401,2	1 311,6
HR KROATIA	7,2	3,4	26,1	27,9	13,1	48,4	91,3	275,0
HU UNGARN	43,1	43,6	268,7	324,8	7,9	18,5	92,2	119,0
IE IRLAND	197,8	223,6	1 867,8	2 205,2	370,8	285,3	2 610,3	2 524,5
IS ISLAND	76,2	56,8	552,8	544,7	123,4	124,0	901,1	1 055,3
IT ITALIA	676,7	1 055,9	6 154,4	8 016,9	484,7	626,3	5 698,0	4 555,5
KG KIRGISISTAN	-	-	0,0	8,8	0,4	-	1,9	1,4
KZ KASAKHSTAN	-	2,2	4,2	27,9	0,3	1,2	3,6	6,9
LI LIECHTENSTEIN	0,6	2,2	94,5	182,9	25,7	27,2	249,8	259,9
LU LUXEMBOURG	12,8	13,3	123,0	114,6	28,2	18,5	153,7	157,2
LV LATVIA	15,9	21,7	150,6	253,0	61,3	29,6	340,1	453,3
MC MONACO	0,0	1,5	0,3	4,2	0,7	0,6	6,2	7,5
MD MOLDOVA	0,2	0,3	0,9	1,6	0,2	-	0,3	1,4
MK MAKEDONIA	0,2	0,2	1,9	1,9	0,2	0,1	1,9	2,3
MT MALTA	2,6	2,8	113,4	282,8	0,9	1,8	175,4	169,9
NL NEDERLAND	762,4	977,5	6 636,7	7 976,9	3 424,5	2 055,7	27 702,7	20 897,8
PL POLEN	121,6	158,0	910,8	1 207,8	110,2	152,7	1 582,0	1 387,7
PT PORTUGAL	250,2	233,9	1 386,4	1 331,0	109,5	232,8	1 740,2	1 974,9
RO ROMANIA	12,1	98,3	211,9	365,8	4,4	13,2	45,2	79,9
RU RUSSLAND	339,6	332,5	3 251,5	2 764,4	172,7	127,0	1 336,4	1 618,6
SE SVERIGE	2 924,5	2 916,7	24 921,6	26 903,2	2 454,9	2 579,6	18 931,3	19 044,3
SI SLOVENIA	19,3	20,9	119,1	151,3	5,3	12,9	195,3	5,2
SK SLOVAKIA	5,4	10,4	48,8	77,0	9,2	6,9	80,7	77,1
SM SAN MARINO	-	0,0	-	0,1	-	-	0,1	1,7
TJ TADSHIKISTAN	0,0	-	0,0	0,0	0,0	-	2,1	0,2
TM TURKMENISTAN	-	0,1	0,2	0,3	-	0,0	0,1	0,9
TR TYRKIA	71,5	76,1	613,7	667,9	112,1	30,9	855,0	611,3
UA UKRAINA	22,0	5,5	170,4	186,2	11,3	12,4	92,2	108,7
UZ USBEKISTAN	-	-	-	-	-	4,6	1,5	20,1
VA VATIKANSTATEN	-	-	-	-	-	-	-	-
XB KANARIØYENE	-	-	9,6	9,8	0,5	0,5	5,0	5,3
YU JUGOSLAVIA, REST-	1,0	1,5	6,2	19,3	2,0	2,1	27,0	27,9
AFRIKA	446,4	151,9	4 869,9	1 856,1	164,6	81,3	1 783,6	1 158,6
AO ANGOLA	0,1	0,0	0,1	4,7	1,4	2,2	21,3	14,3
BF BURKINA FASO	-	-	0,0	0,0	0,0	-	7,1	0,6
BI BURUNDI	-	0,3	-	10,9	0,1	0,0	1,2	0,7
BJ BENIN	-	-	-	-	0,5	0,2	6,7	1,7
BW BOTSWANA	82,2	53,6	457,2	450,3	0,9	2,0	26,4	16,0
CD KONGO, DEM. REPUB. (TIDL. Z)	2,6	-	25,7	0,0	16,7	-	47,8	28,7
CF SENTRALAFRIK. REPUB.	-	-	-	-	-	0,0	-	0,0
CG KONGO, BRAZZAVILLE	0,2	0,1	33,6	15,2	0,6	0,9	32,2	17,0
CI ELFENBEINSKYSTEN	0,3	0,4	1,7	2,9	1,0	0,9	18,4	10,4
CM KAMERUN	0,0	0,0	0,0	1,1	0,5	0,6	3,3	11,0
CV KAPP VERDE	-	-	-	-	0,0	-	0,9	0,3
DJ DJIBOUTI	-	-	-	-	0,0	-	2,1	0,3
DZ ALGERIE	-	-	0,0	0,0	11,6	2,9	43,1	36,7
EG EGYPT	3,6	6,4	22,7	46,2	18,4	15,0	341,4	175,4
EH VEST-SAHARA	-	-	-	-	-	-	-	0,0
ER ERITREA	-	-	-	-	0,2	0,3	10,2	6,6
ET ETIOPIA	0,0	0,0	10,7	5,8	1,6	0,9	9,1	5,0
GA GABON	12,5	-	29,8	40,7	0,8	0,8	11,7	13,7
GH GHANA	0,2	0,2	8,0	10,8	10,1	0,7	53,0	22,5
GM GAMBIA	-	0,0	-	0,0	0,0	0,0	0,6	0,6
GN GUINEA	-	-	64,7	44,2	0,0	0,2	5,4	2,0
GQ EKVATORIAL-GUINEA	-	-	-	-	0,3	-	7,4	0,1
GW GUINEA-BISSAU	-	-	-	-	-	-	-	-
IO CHAGOSØYENE	-	-	-	-	-	-	-	-
KE KENYA	6,8	0,9	46,4	10,0	2,4	13,2	25,0	60,0
KM KOMORENE	-	0,0	-	0,0	-	0,6	0,2	0,7
LR LIBERIA	217,9	-	3 344,9	494,3	67,0	4,5	645,7	174,1
LS LESOTHO	-	-	-	-	-	-	0,0	0,1
LY LIBYA	-	-	86,3	0,0	1,1	0,1	17,3	6,8
MA MAROKKO	10,9	13,4	186,2	156,5	1,4	3,8	42,8	64,7
MG MADAGASKAR	0,3	0,0	3,2	1,5	0,1	0,1	1,6	0,5
ML MALI	-	0,0	1,6	0,2	0,1	0,0	3,7	0,9

TABELL 12. SAMHANDELEN MED LANDGRUPPER/ENKELTLAND. MILL. KR IMPORTS AND EXPORTS BY COUNTRIES/COUNTRY. MILLION KRONER (FORTS.)

	INNFØRSEL - OPPRINNELSES LAND IMPORTS - COUNTRY OF ORIGIN				UTFØRSEL - BESTEMMELSES LAND EXPORTS - COUNTRY OF DESTINATION			
	AUGUST		JANUAR-AUGUST		AUGUST		JANUAR-AUGUST	
	1997	1998	1997	1998	1997	1998	1997	1998
MR MAURETANIA	-	-	1,7	6,9	-	0,0	0,1	0,0
MU MAURITIUS	1,8	0,4	8,1	9,7	1,4	0,4	4,3	3,6
MW MALAWI	1,1	1,9	5,8	10,6	0,0	-	0,4	0,6
MZ MOSAMBIK	0,0	-	0,0	0,0	5,8	0,2	92,8	18,5
NA NAMIBIA	21,6	0,0	31,5	15,9	0,1	1,2	4,9	11,4
NE NIGER	0,0	-	0,1	0,0	0,1	-	0,3	0,0
NG NIGERIA	-	-	16,7	16,9	4,1	3,1	54,6	137,2
RE REUNION	-	-	-	0,0	-	0,1	1,0	0,8
RW RWANDA	-	-	-	0,0	0,1	0,1	2,2	4,0
SC SEYCHELLENE	-	-	-	-	0,0	-	0,5	1,8
SD SUDAN	0,0	1,2	16,0	4,9	-	0,2	5,1	6,8
SH ST. HELENA	-	-	-	0,1	-	-	-	-
SI SIERRA LEONE	-	0,0	-	0,0	0,0	0,0	2,2	1,0
SN SENEGAL	0,1	0,0	0,3	0,5	0,1	0,2	6,8	14,8
SO SOMALIA	-	-	-	-	0,5	-	2,4	1,3
ST SAO TOME OG PRINCIPE	-	-	-	-	-	-	-	-
SZ SWAZILAND	-	0,0	0,1	0,0	-	-	0,0	0,0
TD TCHAD	-	-	-	-	-	-	0,1	-
TG TOGO	0,0	0,0	0,2	0,1	0,0	0,1	2,6	7,4
TN TUNISIA	5,6	7,7	48,0	55,2	0,1	2,1	21,5	31,7
TZ TANZANIA	0,8	2,6	13,7	18,1	0,6	3,2	21,7	47,7
UG UGANDA	0,8	1,2	20,2	20,7	0,2	1,8	42,0	39,5
XC CEUTA OG MELILLA	-	-	-	-	-	-	-	0,1
YT MAYOTTE	-	-	-	-	-	-	-	-
ZA SØR-AFRIKA	70,3	54,3	345,2	349,7	13,2	17,7	116,0	149,1
ZM ZAMBIA	0,2	0,0	2,2	2,3	0,7	0,3	3,9	1,1
ZW ZIMBABWE	6,6	7,1	37,1	49,1	0,7	0,6	12,4	10,5
ASIA	2 263,7	2 453,9	18 401,0	20 820,8	1 619,9	1 341,2	13 762,2	11 766,1
AE ARABISKE EMIRATER	15,9	2,1	25,8	18,7	32,3	35,5	210,6	276,9
AF AFGHANISTAN	0,3	0,6	2,0	2,3	-	-	0,9	1,9
BD BANGLADESH	13,0	12,6	105,6	101,5	8,0	0,5	32,7	13,0
BH BAHRAIN	1,9	4,3	14,3	30,1	8,2	2,0	30,8	23,9
BN BRUNEI	0,1	-	0,1	-	0,0	0,0	1,4	0,7
BT BHUTAN	0,0	-	0,0	-	0,0	-	0,5	0,0
CN KINA	573,6	639,9	3 567,5	3 985,3	180,7	130,4	1 664,2	1 252,2
CY KYPROS	0,4	1,7	18,4	124,6	2,1	2,1	85,9	64,6
HK HONG KONG	138,2	121,2	751,2	799,7	111,3	54,3	698,2	760,6
ID INDONESIA	57,6	50,7	341,2	459,3	16,2	24,3	239,1	116,9
IL ISRAEL	27,6	25,0	288,8	323,6	17,4	42,2	242,1	302,3
IN INDIA	65,9	60,1	587,5	469,2	26,7	20,4	344,1	387,7
IQ IRAK	-	-	-	-	-	-	4,8	13,4
IR IRAN	2,9	9,7	29,0	55,8	4,0	1,3	49,3	33,4
JO JORDAN	0,3	0,0	0,6	0,7	3,6	1,6	138,7	17,5
JP JAPAN	828,1	911,0	6 223,2	8 129,1	439,7	377,6	3 580,4	3 771,1
KH KAMBODSJA	0,6	0,8	2,8	4,4	-	0,1	0,2	3,6
KP KOREA, DEN DEM. FOLKER	-	-	-	0,0	-	-	2,4	1,9
KR KOREA, REPUBLIKKEN	133,8	138,8	2 907,9	2 522,6	103,6	332,0	1 079,8	1 486,0
KW KUWAIT	0,0	0,0	0,0	0,2	2,0	1,4	20,4	22,9
LA LAOS	3,4	3,1	19,7	20,9	0,1	-	13,4	1,4
LB LIBANON	0,3	1,1	3,4	7,1	2,2	0,9	34,9	25,3
LK SRI LANKA	9,5	10,5	43,9	53,4	3,2	5,4	22,1	40,3
MM MYANMAR (TIDL. BURMA)	0,5	1,2	6,7	4,6	0,6	0,2	1,1	0,3
MN MONGOLIA	-	-	0,0	0,0	0,0	-	0,2	2,8
MO MACAO	5,8	5,7	32,7	29,2	0,0	0,0	4,9	5,1
MV MALDIVENE	-	0,0	0,0	0,0	8,4	-	15,4	14,9
MY MALAYSIA	63,2	73,6	428,3	485,7	25,7	14,5	483,2	180,6
NF NEPAL	0,1	0,1	1,8	1,1	3,5	1,7	25,8	48,0
NT NØYTRALSONE	-	-	-	-	-	-	-	-
OM OMAN	0,1	-	0,2	0,0	1,0	1,9	8,4	14,6
PH FILIPPINENE	14,2	13,5	162,4	93,6	11,9	6,7	102,7	80,0
PK PAKISTAN	26,5	30,4	175,1	218,4	6,3	1,2	74,3	34,7
QA QATAR	-	0,0	-	0,3	1,0	0,9	24,0	11,1
SA SAUDI-ARABIA	3,4	2,6	81,7	63,4	34,8	46,7	149,7	200,5
SG SINGAPORE	54,1	60,0	756,3	683,2	121,8	99,1	1 372,2	1 162,4
SY SYRIA	1,5	0,0	2,2	1,0	0,2	0,2	10,9	23,0
TH THAILAND	66,7	78,2	452,3	533,6	102,8	60,7	634,2	363,8
TP ØST-TIMOR	-	-	-	-	-	-	-	-
TW TAIWAN	125,3	155,3	1 196,2	1 352,6	338,3	73,3	2 319,2	979,9
VN VIETNAM	29,1	39,9	172,1	245,3	1,7	1,6	21,4	17,3
XI VESTBREDDEN/GAZASTRIPEN	-	-	-	-	-	-	11,6	7,7
YE YEMEN	-	-	-	0,0	0,6	0,6	6,0	2,1
NORD - AMERIKA	1 406,8	2 192,7	16 704,5	18 792,8	3 045,8	2 439,8	27 500,2	20 732,2
AG ANTIGUA OG BARBUDA	-	-	-	7,1	0,4	0,5	6,1	8,1
AJ ANGUILLA	-	-	-	-	-	-	0,0	-
AN ANTILLENE (NL)	0,0	-	50,9	-	0,6	0,5	249,1	5,2
AW ARUBA	-	-	-	-	-	0,0	1,8	0,8
BE BARBADOS	16,6	0,0	28,0	0,1	0,2	0,2	44,1	17,7
BM BERMUDA	-	0,0	705,0	303,7	100,5	1,0	1 121,8	142,9
BS BAHAMAS	0,0	2,0	619,2	5,2	5,3	3,3	88,5	209,4
BZ BELIZE	-	-	-	0,0	0,3	-	0,5	0,3
CA CANADA	181,6	350,4	2 900,8	3 608,4	1 381,3	695,6	10 068,6	6 740,2
CR COSTA RICA	13,4	17,6	127,4	172,5	1,0	3,9	35,5	55,2
CL CUBA	0,0	0,3	0,8	1,8	3,0	0,2	12,4	4,2
DM DOMINICA	-	-	-	0,0	0,2	0,4	1,7	3,1
DC DEN DOMINIK. REPUBL.	0,1	1,4	2,2	6,8	12,4	18,2	78,6	116,6
GI GRENADA	0,0	0,0	0,2	0,2	0,5	0,5	3,4	3,2
GL GRØNLAND	6,9	5,9	82,4	22,3	59,9	33,5	247,4	101,5
GF GUADELOPE	-	-	0,3	0,0	1,0	1,3	6,8	9,8
GT GUATEMALA	3,4	12,5	133,5	121,5	0,3	5,0	45,2	22,6
HN HONDURAS	0,0	0,3	2,4	30,7	0,0	0,3	17,3	9,2
HT HAITI	0,0	0,1	0,3	0,7	1,0	0,9	8,1	13,4
JM JAMAICA	41,7	51,4	526,5	636,6	4,2	3,4	24,2	30,4
KN ST. KITTS-NEVIS	-	-	-	-	0,3	0,6	2,3	37,1
KY CAYMANØYENE	-	-	5,3	413,9	0,1	-	18,8	2,5

TABELL 12. SAMHANDELEN MED LANDGRUPPER/ENKELTLAND. MILL. KR IMPORTS AND EXPORTS BY COUNTRIES/COUNTRY. MILLION KRONER (FORTS.)

	INNFØRSEL - OPPRINNELSESLAND IMPORTS - COUNTRY OF ORIGIN				UTFØRSEL - BESTEMMELSESLAND EXPORTS - COUNTRY OF DESTINATION			
	AUGUST		JANUAR-AUGUST		AUGUST		JANUAR-AUGUST	
	1997	1998	1997	1998	1997	1998	1997	1998
LC ST. LUCIA	-	-	0,3	0,1	0,1	0,5	0,5	2,1
MQ MARTINIQUE	-	-	-	0,0	3,1	2,2	27,6	19,4
MS MONTSERRAT	-	-	-	0,0	-	-	0,0	-
MX MEXICO	23,8	12,7	250,1	243,5	20,5	11,2	150,7	186,2
NI NICARAGUA	0,0	-	4,4	11,6	-	0,5	0,5	3,3
PA PANAMA	14,8	0,1	141,8	137,7	10,9	30,5	451,5	149,2
PM ST. PIERRE, MIQUELON	-	-	-	-	-	-	-	0,0
PR PUERTO RICO	1,5	1,7	10,3	16,2	100,4	51,0	560,6	435,4
SV EL SALVADOR	2,4	0,1	12,1	0,5	0,1	0,4	6,5	3,7
TC TURKS- OG CAICOSØYE	-	-	-	-	-	-	-	-
TT TRINIDAD OG TOBAGO	-	-	0,0	16,4	2,9	0,7	10,2	11,4
US U S A	1 100,4	1 736,1	11 042,7	13 035,2	1 333,2	1 573,0	14 201,1	12 379,0
VC ST. VINCENT/GRENADINE	-	-	57,5	-	0,9	0,5	1,9	2,6
VG JOMFRUØYENE (GB)	-	-	-	-	0,3	-	5,2	4,9
VI JOMFRUØYENE (US)	-	0,0	-	0,0	0,7	0,1	1,8	1,9
SØR - AMERIKA	402,1	263,0	2 608,6	2 651,5	141,8	197,2	1 630,6	1 711,2
AR ARGENTINA	13,7	16,5	196,5	197,2	5,9	6,9	72,6	94,2
BO BOLIVIA	1,0	0,0	1,9	0,1	1,3	1,2	8,6	29,2
BR BRASIL	117,4	116,9	815,2	1 085,2	73,1	127,2	1 081,8	1 088,9
CL CHILE	37,5	12,7	219,5	192,3	37,3	9,1	210,2	116,7
CO COLOMBIA	29,2	34,7	251,8	313,1	6,5	36,5	51,8	125,4
EC ECUADOR	3,6	3,7	32,6	27,4	5,3	0,5	14,8	21,8
FK FALKLANDSØYENE	-	-	0,2	0,2	-	0,0	1,1	0,5
GF FRANSK GUYANA	-	-	-	0,0	-	4,6	4,9	5,9
GY GUYANA	-	-	0,7	-	0,8	1,7	6,5	6,9
PE PERU	113,5	2,2	306,3	86,8	6,2	2,3	41,8	60,6
PY PARAGUAY	-	0,0	0,2	0,1	0,2	0,0	1,5	2,8
SR SURINAM	13,5	47,7	472,0	442,7	1,4	0,2	6,8	8,9
UY URUGUAY	28,1	27,3	56,8	144,9	0,6	0,9	11,1	9,4
VE VENEZUELA	44,6	1,3	254,9	161,5	3,2	6,0	117,1	140,0
OCEANIA	71,4	83,6	870,2	837,7	66,4	86,8	786,1	708,8
AS AMERIKANSK SAMOA	-	-	-	-	-	-	-	0,0
AU AUSTRALIA	60,9	74,0	643,6	765,8	58,8	74,8	442,0	629,4
CC KOKOSØYENE	-	-	-	-	-	-	-	-
CK COOKØYENE	-	-	-	-	-	-	-	-
CX CHRISTMASØYA	-	-	-	-	-	-	-	-
FJ FIJI	-	-	-	0,1	-	0,1	0,6	2,5
FM MICRONESIA	-	-	-	-	-	-	0,1	-
GU GUAM	0,0	-	0,1	-	0,1	1,4	1,0	2,5
HM HEARD/MC. DONALD ØYER.	-	-	-	-	-	-	-	-
KI KIRIBATI	-	-	-	-	-	-	0,0	0,0
MH MARSHALLØYENE	-	-	-	-	0,0	-	0,0	0,2
MP NORDRE MARIANENE	-	-	-	-	0,0	-	0,0	-
NC NY CALEDONIA	-	-	-	-	-	0,6	3,2	2,8
NF NORFOLKØYA	-	-	-	-	-	-	-	-
NR NAURU	-	-	-	-	-	-	-	-
NU NIUE	-	-	-	-	-	-	-	-
NZ NEW ZEALAND	10,4	9,5	58,0	71,6	6,7	9,3	314,0	63,6
PF FRANSK POLYNESIA	-	-	-	0,0	0,4	0,3	1,0	1,2
PG PAPUA - NY GUINEA	-	0,0	0,1	0,2	0,4	0,1	1,5	1,5
PN PITCAIRN	-	-	-	-	-	-	-	-
PW PALAU	-	-	-	-	-	-	-	-
SB SALOMONØYENE	-	-	-	-	-	-	-	-
TF FRANSKE SØRLIGE TER	-	-	168,4	-	-	-	-	-
TK TOKELAU	-	-	-	-	-	-	0,1	-
TO TONGA	-	-	-	-	0,0	0,1	0,2	1,2
TV TUVALU	-	-	-	-	-	-	0,0	-
UM USA SMÅ U.FORL. ØYER	-	-	-	-	-	-	-	1,0
VU VANUATU	-	-	-	-	-	0,2	22,5	1,8
WF WALLIS/FUTUNAØYENE	-	-	-	-	-	-	-	-
WS VEST-SAMOA	-	-	-	-	-	-	-	-
ZZ INT. ORGANISASJONER	-	-	-	-	-	-	-	-

LANDOMRÅDER;

NORDEN: DANMARK, FÆRØYENE, FINLAND, ISLAND OG SVERIGE.

EFTA: ISLAND OG SVEITS MED LIECHTENSTEIN.

EU: DANMARK, FINLAND, SVERIGE, BELGIA, LUXEMBOURG, FRANKRIKE MED ANDORRA OG MONACO, HELLAS, IRLAND, ITALIA MED SAN MARINO OG VATIKANSTATEN, NEDERLAND, PORTUGAL, SPANIA, STORBRIANNIA, TYSKLAND OG ØSTERRIKE.

TIDLIGERE COMECON, EUROPEISKE: BULGARIA, POLEN, ROMANIA, UNGARN, TSJEKKIA, SLOVAKIA, ESTLAND, LATVIA, LITAUEN, HVITERUSSLAND, UKRAINA, ARMENIA, ASERBAJDSJAN, GEORGIA, KIRGISISTAN, KASAKHSTAN, MOLDOVA, RUSLAND, TADSHIKISTAN, TURKMENISTAN OG USBEKISTAN.

UTVIKLINGSLAND:

KROATIA, SLOVENIA, BOSNIA- HERCEGOVINA, MAKEDONIA, REST- JUGOSLAVIA OG MALTA, AFRIKA UNNTATT SØR-AFRIKA, ASIA UNNTATT JAPAN, NORD- OG SØR- AMERIKA UNNTATT U S A, CANADA OG GRØNLAND, OCEANIA UNNTATT AUSTRALIA OG NEW ZEALAND.

GROUPS OF COUNTRIES;

NORDIC COUNTRIES:
DENMARK, THE FAEROES, FINLAND, ICELAND AND SWEDEN.

EFTA: ICELAND AND SWITZERLAND INCL. LIECHTENSTEIN.

EF/EU: DENMARK, FINLAND, SWEDEN, BELGIUM, LUXEMBOURG, FRANCE INCL. ANDORRA AND MONACO, GREECE, IRELAND, ITALY INCL. SAN MARINO AND HOLY SEE, NETHERLANDS, PORTUGAL, SPAIN, UNITED KINGDOM, GERMANY AND AUSTRIA.

PREVIOUSLY COMECON, EUROPEAN: BULGARIA, POLAND, ROMANIA, HUNGARY, CZECH REPUBLIC, SLOVAKIA, ESTONIA, LATVIA, LITHUANIA, BELARUS, UKRAINE, ARMENIA, AZERBAIJAN, GEORGIA, KYRGYZSTAN, KAZAKHSTAN, MOLDOVA, RUSSIA, TAJIKISTAN, TURKMENISTAN AND UZBEKISTAN.

DEVELOPING COUNTRIES:

CROATIA, SLOVENIA, BOSNIA AND HERZEGOVINA, MACEDONIA, REST- YUGOSLAVIA AND MALTA, AFRICA EXCLUDING SOUTH AFRICA, ASIA EXCLUDING JAPAN, NORTH- AND SOUTH AMERICA EXCLUDING U S A, CANADA AND GREENLAND, OCEANIA EXCLUDING AUSTRALIA AND NEW ZEALAND.

TABELL 13. SAMHANDELEN MED UTVALGTE LAND. HOVEDGRUPPER ETTER SITC. JANUAR-AUGUST 1998. MILL. KR
 TRADE WITH SELECTED COUNTRIES BY DIVISIONS OF THE SITC. JANUARY-AUGUST 1998. MILLION KRONER

GRUPPE	NORDEN		EFTA		EU		TIDLIGERE COMECON		UTVIKLINGS- LAND	
	INNF.	UTF.	INNF.	UTF.	INNF.	UTF.	INNF.	UTF.	INNF.	UTF.
I ALT	45433,6	37684,0	2978,0	2090,8	122341,4	158445,4	6391,4	5150,0	19463,6	12778,5
0 MATVARER OG LEVENDE DYR	2528,8	4023,8	412,2	222,3	5561,9	11883,7	963,1	1952,0	1805,7	1687,8
00 LEVENDE DYR(UNNT.DE I H.GR 03)	21,6	4,1	0,7	-	38,9	5,3	0,1	0,9	-	0,7
01 KJØTT OG KJØTTVARER	40,4	22,5	0,1	0,5	52,8	30,0	5,7	14,8	52,7	2,4
02 MEIERIVARER OG EGG	99,2	44,3	1,6	1,8	162,4	104,6	1,2	17,6	0,7	5,1
03 FISK OG FISKEVARER	429,6	3068,8	141,4	199,8	1062,0	10401,5	880,7	1894,7	137,6	1585,2
04 KORN OG KORNNVARER	516,1	100,0	3,9	2,5	866,6	111,1	3,2	1,8	48,3	32,6
05 FRUKT OG GRØNNSAKER	95,9	63,3	12,6	4,2	1206,5	63,0	50,1	6,8	716,3	0,2
06 SUKKER,SUKKERVARER OG HONNING	360,8	53,6	1,7	0,4	591,7	57,5	4,3	0,9	22,2	0,3
07 KAFFE,TE OG KRYDDERIER	221,9	132,0	44,1	2,9	496,2	145,5	0,4	2,1	764,0	0,6
08 FORSTØFFER FOR DYR,UNNT. KORN	444,7	409,0	153,9	2,7	546,8	826,8	16,6	3,4	43,3	54,3
09 FORSKJELLIGE MATVARER	298,7	126,1	52,4	7,5	537,8	138,4	0,7	9,0	20,5	6,4
1 DRIKKEVARER OG TOBAKK	92,5	117,0	49,0	0,3	707,2	139,0	19,3	21,7	149,1	11,6
11 DRIKKEVARER	50,1	98,0	0,7	0,2	588,5	116,1	18,8	4,3	94,3	1,4
12 TOBAKK OG TOBAKKSVARER	42,5	19,1	48,4	0,0	118,6	22,9	0,5	17,4	54,8	10,2
2 RÅVARER, IKKE SPISELIGE, UNNTATT BRENSLSSTOFFER	2841,8	1553,8	16,7	122,0	4971,0	4374,1	996,2	108,2	2895,8	258,7
21 HUDER OG SKINN, RÅ	76,9	594,8	0,5	2,1	95,2	661,0	-	0,0	0,4	2,5
22 OLJEFRØ OG OLJEHOLDIGE FRUKTER	8,5	0,6	-	0,0	96,8	0,6	3,0	0,2	188,7	-
23 RÅGUMMI, OGSÅ SVYNT. OG REGEN.	9,9	0,3	0,8	0,0	39,6	0,5	0,4	0,2	4,2	0,1
24 TØMMER, TRELAST OG KORK.....	1774,4	240,3	0,3	18,6	1892,7	693,9	518,0	4,1	277,8	13,0
25 PAPIRMASSE OG PAPIRAV FALL	236,6	250,2	0,8	50,4	270,0	1287,3	14,8	23,8	-	128,9
26 TEKSTILFIBRER OG AVFALL	9,4	10,6	0,0	0,0	60,7	39,3	0,2	4,0	9,9	2,0
27 RÅ GJØDNINGSTOFFER OG RÅ MINERALER,I.E.N.	215,4	202,1	2,3	46,6	735,0	1197,4	207,1	46,9	107,0	98,4
28 MALMER OG AVFALL AV METALL ...	318,0	166,2	10,3	0,6	1270,2	388,3	249,8	25,2	2209,1	6,7
29 ANIMALSKE OG VEGETAB. RÅVARER	192,7	88,8	1,7	3,7	510,9	105,8	2,9	3,6	98,7	7,1
3 BRENSLSSTOFFER, SMØREOLJER, KULL, KOKS OG BRIKETTER	2204,3	10439,1	4,8	453,0	4101,8	78482,8	395,0	671,1	114,3	989,3
32 KULL, KOKS OG BRIKETTER	28,4	0,1	4,0	-	430,7	31,7	119,6	2,5	106,6	1,5
33 MINERALOLJE OG -PRODUKTER	1478,6	10049,6	0,7	420,0	2804,7	60076,4	251,6	305,3	7,7	978,1
34 GASS	56,5	167,2	0,1	33,0	225,7	18152,4	-	363,3	-	9,7
35 ELEKTRISK STRØM	640,8	222,3	-	-	640,8	222,3	23,8	-	-	-
4 DYRE- OG PLANTEFETT, -OLJE OG VOKS	374,1	76,5	166,5	8,6	346,9	267,9	0,0	204,8	80,5	120,0
41 DYREFETT OG -OLJER	313,2	19,0	166,5	1,4	189,6	149,1	0,0	5,0	24,7	5,1
42 PLANTEFETT OG -OLJER	34,7	9,3	-	2,8	114,5	6,8	-	0,7	54,9	10,5
43 BEARBEIDDE DYRE- OG PLANTEFETT	26,1	48,2	-	4,4	42,8	112,0	-	199,1	0,9	104,4
5 KJEMISKE PRODUKTER, I.E.N. .	4126,7	3952,2	399,3	134,3	13453,7	10201,8	468,7	405,9	367,0	2119,6
51 ORGANISKE KJEMISKE PRODUKTER	370,5	316,6	14,7	12,8	1592,0	1773,2	26,0	8,6	95,2	376,3
52 UORGANISKE KJEMISKE PRODUKTER	197,6	278,3	3,7	10,8	768,1	1534,1	177,6	36,5	112,5	114,4
53 FARVE- OG GARVESTOFFER	580,4	318,6	34,2	11,2	1374,5	515,7	4,4	28,5	3,6	64,6
54 MEDISINSKE OG FARMASØYTISKE PRODUKTER	885,2	375,6	192,2	12,3	2969,8	733,3	1,4	31,4	20,9	229,0
55 FLYKTIGE OLJER, PARFUME M.V. .	459,4	140,3	34,0	14,0	1968,0	313,2	15,7	36,7	10,4	70,5
56 KUNSTGJØDSEL	84,5	290,6	-	0,1	402,6	886,3	188,8	38,5	-	856,2
57 PLASTRÅSTOFFER	422,7	1235,9	44,2	20,4	1520,9	2395,4	6,6	49,7	69,0	116,7
58 PLAST, HALVFABRIKATA	661,4	367,3	24,4	9,9	1267,7	574,7	10,1	36,0	15,7	28,8
59 KJEMISKE PRODUKTER, I.E.N. ...	465,0	628,9	52,0	42,7	1590,0	1476,0	38,2	140,0	39,7	263,2
6 BEARBEIDDE VARER I.E.N.	10887,7	7305,5	265,4	583,6	24736,0	28185,3	1770,5	674,7	2051,2	1590,1
61 LÆR, LÆRVARER OG BEREDTE PELSSKINN	32,8	13,9	1,5	0,8	123,3	64,0	1,4	6,0	98,0	20,4
62 GUMMIVARER	379,7	85,3	4,2	5,2	1085,8	283,3	31,6	4,3	131,8	26,2
63 VARER AV TRE OG KORK, UNNTATT MØBLER	1031,4	358,2	2,0	48,3	1321,1	838,7	82,4	10,3	133,6	21,9
64 PAPIR OG PAPP OG VARER DERAV ..	2876,7	852,8	34,8	110,4	3900,9	4968,4	13,6	58,1	32,5	559,8
65 TEKSTILGARN,-STOFFER OG -VARER	603,0	337,8	41,0	42,8	2089,4	553,2	134,1	106,4	532,2	96,9
66 VARER AV IKKE-MET. MINERALER .	846,6	465,2	17,7	14,7	2028,0	631,1	57,7	78,0	171,0	51,3
67 JERN OG STÅL	1944,8	1791,9	20,8	27,7	6574,3	5128,9	454,8	192,6	85,3	276,2
68 METALLER, UNNT. JERN OG STÅL .	555,1	2412,3	39,0	287,5	1478,6	14006,7	810,6	123,9	241,1	306,4
69 VARER AV METALLER, I.E.N.	2619,6	988,0	104,4	46,4	6134,6	1711,1	184,3	95,0	625,7	231,0
7 MASKINER OG TRANSPORTMIDLER .	14321,3	7528,3	1330,8	385,2	50422,4	19716,6	1018,4	822,5	6929,5	5201,7
71 KRAFTMASKINER OG -UTSTYR	710,4	237,3	128,7	11,5	2291,1	1118,6	41,1	36,3	32,5	423,6
72 MASKINER FOR SPES. INDUSTRIER	2354,6	774,7	383,8	39,7	6666,1	2319,4	74,0	191,3	70,4	476,5
73 METALLBEARBEIDNINGSMASKINER ..	176,8	53,5	41,2	5,6	662,2	104,1	21,8	6,8	41,4	16,1
74 INDUSTRIMASK. OG -UTSTYR I.E.N	3049,2	849,8	222,4	107,7	8899,5	2518,8	113,5	270,0	141,9	1336,1
75 KONTORMASKINER OG AUTOMATISK DATABEHANDLINGSTUTSTYR	530,1	517,7	128,3	18,6	4243,0	1404,4	65,1	31,5	1280,5	183,8
76 TELEKOM.APPARATER OG -UTSTYR .	1724,0	879,9	100,3	45,2	3868,1	1942,0	68,0	97,1	792,5	808,9
77 ELEKTR. MASKINER OG APPARATER	1826,5	1325,3	240,8	122,4	6820,4	2499,4	111,6	140,3	648,2	620,8
78 KJØRETØYER FOR VEG	2584,9	1090,1	31,4	18,7	13029,2	2159,0	229,6	33,4	601,7	94,6
79 ANDRE TRANSPORTMIDLER, INKL. SKIP	1364,8	1800,1	53,8	15,7	3942,6	5650,9	293,6	15,9	3320,4	1241,2
SKIP OG BÅTER	289,7	1253,7	36,0	-	1950,8	3266,3	3,8	-	3246,6	1092,6
NYBYGDE	0,4	715,1	-	-	1631,0	2364,4	-	-	1414,2	496,2
ELDRE	289,4	538,7	36,0	-	319,7	902,0	3,8	-	1832,4	596,4
OLJEPLATTFORMER	-	-	-	-	-	-	-	-	-	-
8 FORSKJELLIGE FERDIGE VARER ..	7900,3	2588,6	323,9	178,5	17806,0	5009,2	759,6	280,5	5057,2	760,3
81 PREFABRIKerte FYGNINGER; SANITÆR-, VARME- OG LYSUTSTYR	660,3	214,0	2,2	11,4	1020,5	435,1	46,8	22,0	111,0	40,4
82 MØBLER OG DELER	2366,1	685,0	7,7	31,0	3038,9	1228,3	135,6	29,7	227,6	22,1
83 REISEEFFEKTER, VESKER O.L. ...	26,2	14,1	2,0	0,9	122,7	15,5	5,1	0,4	277,2	0,6
84 KLÆR OG TILBEHØR TIL KLÆR ...	1005,0	285,5	14,3	27,0	3345,0	329,2	438,6	40,5	2824,2	8,9
85 FOTTØY	139,6	38,4	1,4	11,6	957,1	41,0	55,9	12,2	477,6	0,9
87 VITENSKAP. OG TEKN. INSTRUM.	682,1	288,6	114,8	28,0	2095,3	1058,4	9,8	90,5	76,1	530,2
88 FOTOGR. OG OPTISKE ARTIKLER	89,2	60,6	90,4	4,3	816,0	91,4	2,2	5,3	169,7	30,7
89 FORSKJ. FERDIGE VARER I.E.N.	2931,7	1002,4	91,0	64,4	6410,5	1810,3	65,6	79,9	893,9	126,5
9 VARER IKKE GRUPP. ETTER ART	156,1	99,0	9,3	3,0	234,6	185,0	0,6	8,5	13,3	39,4

LANDOMRÅDER, SE FOREGÅENDE SIDE.

 REGIONAL GROUPS OF COUNTRIES,
 SEE PREVIOUS PAGE.

TABELL 13. SAMHANDELEN MED UTVALGTE LAND. HOVEDGRUPPER ETTER SITC. JANUAR-AUGUST 1998. MILL. KR
(FORTS.) TRADE WITH SELECTED COUNTRIES BY DIVISIONS OF THE SITC. JANUARY-AUGUST 1998. MILLION KRONER

GRUPPE	DANMARK		FINLAND		ISLAND		SVERIGE		BELGIA		FRANKRIKE		HELLAS	
	INNF.	UTF.	INNF.	UTF.	INNF.	UTF.	INNF.	UTF.	INNF.	UTF.	INNF.	UTF.	INNF.	UTF.
I ALT	11707,2	11757,1	6229,9	5537,3	544,7	1056,3	26903,2	19041,3	3777,6	5800,4	7221,8	17403,7	234,9	1310,6
0	1308,8	1975,0	115,4	373,8	289,3	71,8	770,9	1481,5	199,3	230,0	234,5	1570,0	12,1	92,7
00	7,2	0,3	1,6	0,6	0,7	-	12,1	3,1	0,1	0,0	1,0	0,1	-	-
01	16,9	8,2	4,1	1,2	0,1	-	19,3	13,0	0,9	0,2	1,9	0,1	-	-
02	82,7	18,5	-	0,3	0,1	0,3	16,4	25,1	7,7	0,2	30,5	1,2	0,2	0,2
03	174,4	1820,8	1,3	272,5	140,2	55,5	69,4	914,3	10,5	220,8	18,5	1491,9	0,2	90,9
04	249,3	16,6	32,9	23,7	0,0	2,5	233,9	56,0	12,9	0,2	32,9	0,4	0,5	0,1
05	50,0	4,1	4,8	21,0	0,1	4,2	41,1	33,7	82,0	0,2	69,0	0,2	11,2	-
06	279,8	10,9	16,8	14,4	0,0	0,4	64,2	27,7	19,3	-	11,7	0,2	-	-
07	50,8	39,2	34,3	11,1	0,0	2,4	136,7	79,1	47,8	0,3	13,0	6,7	0,0	-
08	249,2	41,1	10,4	19,9	148,1	0,3	36,8	234,3	2,3	5,6	31,9	68,3	-	1,5
09	148,6	15,1	9,1	9,0	0,0	6,2	141,0	95,1	15,8	2,5	24,0	0,9	0,0	-
1	35,4	26,2	12,4	0,6	0,2	0,0	44,6	90,1	1,9	0,2	186,3	0,7	7,1	-
11	14,3	10,8	11,9	0,4	0,2	0,0	23,6	86,6	1,8	0,1	183,3	0,6	2,1	-
12	21,0	15,4	0,5	0,2	-	-	20,9	3,5	0,0	0,1	3,0	0,0	5,0	-
2	415,9	862,1	239,7	159,3	11,3	21,3	2173,9	508,1	37,9	381,7	87,7	230,9	4,2	7,1
21	55,2	555,1	8,1	1,1	0,0	-	13,6	38,5	0,0	17,4	-	-	0,0	0,2
22	6,4	0,5	0,2	-	-	0,0	1,9	0,1	0,1	-	0,1	-	0,0	-
23	1,7	0,1	0,1	0,0	0,2	0,0	7,9	0,1	5,0	-	2,9	0,0	-	-
24	79,4	79,9	163,1	3,0	-	8,1	1531,9	148,3	3,2	32,6	9,1	15,6	-	-
25	1,5	34,0	3,5	15,0	0,8	-	230,7	201,2	0,0	293,4	0,0	103,7	-	0,4
26	3,7	0,7	0,2	1,0	0,0	0,0	5,4	8,3	1,9	5,2	0,6	0,1	-	-
27	53,4	118,4	41,5	8,8	2,1	9,6	118,4	64,9	21,5	27,9	39,5	97,8	3,0	6,2
28	37,0	23,8	22,2	106,3	7,7	-	251,0	36,1	2,2	5,1	30,9	11,8	1,1	-
29	177,4	49,6	0,9	24,1	0,4	3,5	13,0	10,5	4,1	0,1	4,6	1,9	0,0	0,3
3	659,9	2694,2	16,7	1888,2	4,1	419,9	1523,7	5323,5	188,6	3382,6	110,1	11002,6	-	1,4
32	0,8	0,0	0,5	-	4,0	-	23,1	0,1	42,5	-	15,5	2,0	-	-
33	605,6	2643,1	10,9	1873,1	0,0	419,9	862,1	5000,1	145,9	1574,3	94,0	6398,2	-	1,4
34	7,6	1,3	-	11,5	-	0,0	49,0	154,4	0,2	1808,3	0,6	4602,4	-	-
35	45,9	49,8	5,3	3,6	-	-	589,6	168,9	-	-	-	-	-	-
4	152,5	24,6	0,5	10,7	166,5	6,7	54,6	34,5	4,0	0,8	1,2	41,0	2,8	0,2
41	134,2	9,8	0,5	4,6	166,5	0,7	12,2	3,9	0,0	0,4	-	33,4	-	0,0
42	7,9	0,4	-	-	-	2,8	26,8	6,1	0,6	-	0,7	0,1	2,8	-
43	10,4	14,4	0,1	6,1	-	3,2	15,7	24,6	3,5	0,4	0,5	7,5	-	0,1
5	1024,6	1012,5	451,2	800,2	2,6	54,0	2648,3	2080,4	826,8	237,5	1291,1	422,2	8,0	96,6
51	24,6	28,8	49,9	135,5	-	1,8	296,0	150,6	134,6	93,8	73,5	40,4	-	41,8
52	20,6	73,4	33,7	45,8	-	3,3	143,3	155,9	81,3	59,8	60,3	77,7	-	4,9
53	162,3	97,4	34,5	16,9	0,0	7,8	383,6	195,6	40,9	3,9	267,7	14,1	0,0	3,7
54	262,7	92,7	40,1	55,9	0,0	3,6	582,5	221,8	260,3	6,9	137,6	41,4	5,3	10,2
55	163,4	39,3	29,9	15,5	0,4	2,2	265,6	83,2	59,9	14,1	222,9	28,2	0,1	2,2
56	6,2	171,9	4,3	3,0	-	0,1	74,1	115,5	24,2	0,1	115,9	30,4	-	10,3
57	44,3	385,6	95,5	184,8	-	8,7	282,9	656,7	104,3	32,3	198,2	96,3	0,9	10,1
58	235,1	82,5	129,9	56,4	0,1	7,5	296,3	220,2	32,0	6,1	57,9	40,3	1,5	0,0
59	105,4	41,0	33,5	286,4	2,1	19,0	324,0	280,9	89,2	20,5	157,2	53,4	0,2	13,3
6	1925,6	2043,6	1942,9	1060,0	13,2	161,1	7005,7	4022,7	857,8	1086,9	869,8	2891,4	32,9	174,3
61	5,2	6,8	3,7	0,4	0,9	0,1	23,1	6,7	0,8	0,1	0,6	20,0	0,2	0,4
62	47,3	12,9	73,0	3,6	1,1	3,7	258,2	64,9	44,4	24,3	107,4	4,4	0,3	0,3
63	124,9	118,4	228,7	12,6	0,0	14,0	677,8	209,4	30,7	11,4	15,1	4,5	0,0	0,0
64	204,0	275,0	728,1	69,7	0,1	30,2	1942,4	476,7	73,3	97,8	101,1	487,2	1,3	74,5
65	238,2	90,2	53,7	39,5	4,3	39,5	306,7	162,0	208,6	40,6	84,0	10,6	21,7	0,6
66	245,3	91,2	68,2	53,3	0,0	11,3	533,1	308,6	74,7	5,0	90,6	10,0	0,6	0,8
67	315,1	587,7	449,5	449,7	2,6	22,4	1177,7	730,8	228,1	179,2	183,5	446,9	1,4	5,1
68	59,8	597,0	51,9	328,1	-	7,1	443,4	1479,8	105,6	716,9	86,1	1835,7	5,4	85,6
69	685,8	264,4	286,1	103,0	4,3	33,0	1643,4	583,7	91,5	11,5	201,4	72,1	2,0	7,0
7	3238,4	2433,1	2735,8	961,4	50,7	236,5	8294,3	3879,3	1348,7	402,1	3553,2	981,0	13,8	845,8
71	140,5	132,3	235,7	13,4	0,1	8,9	334,2	79,9	22,2	6,0	275,9	306,1	0,0	13,8
72	560,9	209,0	640,0	162,0	12,9	21,2	1140,5	377,8	175,8	49,6	253,8	173,5	0,5	13,3
73	50,6	9,1	37,3	5,3	0,1	1,2	88,7	37,8	11,8	0,2	39,8	5,7	0,0	1,0
74	931,8	221,9	483,2	153,2	18,9	90,7	1615,1	377,5	140,1	38,3	669,6	147,2	0,2	10,3
75	165,5	116,4	125,3	35,5	0,9	2,9	238,3	362,7	57,3	11,9	300,0	83,8	1,5	2,1
76	413,6	131,5	587,5	35,4	0,6	15,0	722,3	697,7	206,6	26,7	344,1	94,3	0,1	3,8
77	446,0	207,6	253,0	230,2	0,9	80,9	1126,6	804,0	176,6	67,2	443,2	117,3	11,2	13,9
78	370,2	184,4	293,1	93,4	0,1	14,3	1921,6	797,6	439,9	194,9	952,5	24,9	0,0	1,1
79	159,3	1220,9	80,7	233,1	16,3	1,2	1107,1	344,4	118,4	7,2	274,4	28,2	0,3	786,5
81,9	-	742,9	1,4	227,6	15,0	-	191,5	283,3	-	-	-	-	-	784,9
-	-	212,0	0,4	227,6	-	-	-	275,5	-	-	-	-	-	-
81,9	-	530,9	1,0	-	15,0	-	191,5	7,8	-	-	-	-	-	-
8	2919,1	636,6	699,5	253,7	6,6	83,0	4274,1	1603,0	312,1	77,3	880,2	263,9	153,9	92,5
81	85,4	53,5	79,1	32,8	0,0	9,1	495,6	118,4	9,6	9,3	28,4	11,6	0,4	1,0
82	890,7	233,6	79,2	62,7	-	11,6	1396,3	376,9	30,9	21,3	61,8	82,6	0,5	0,4
83	8,8	6,0	6,1	0,8	-	0,9	11,4	6,4	18,2	0,0	3,8	0,2	0,0	-
84	663,6	40,2	82,5	13,2	2,1	20,7	256,7	211,3	24,7	2,3	150,8	4,7	148,9	0,2
85	50,5	5,1	56,6	4,7	0,2	11,5	32,3	16,9	1,6	-	34,1	0,1	1,1	0,1
87	196,1	84,6	115,0	44,8	0,5	13,2	370,4	143,7	17,0	23,0	274,2	81,0	0,0	8,6
88	41,8	6,6	3,8	9,6	0,3	0,4	43,3	44,0	46,1	1,3	80,4	0,8	0,0	0,1
89	982,2	207,1	277,2	85,1	3,5	15,6	1668,2	685,4	164,0	20,2	246,6	82,9	3,0	82,1
9	27,0	49,4	15,7	29,5	0,3	1,8	113,1	18,3	0,4	1,3	7,6	0,1	0,2	0,0

TABELL 13. SAMHANDELEN MED UTVALGTE LAND. HOVEDGRUPPER ETTER SITC. JANUAR-AUGUST 1998. MILL. KR
(FORTS.) TRADE WITH SELECTED COUNTRIES BY DIVISIONS OF THE SITC. JANUARY-AUGUST 1998. MILLION KRONER

GRUPPE	IRLAND		ITALIA		UKRAINA		NEDERLAND		POLEN		PORTUGAL		ROMANIA	
	INNF.	UTF.	INNF.	UTF.	INNF.	UTF.	INNF.	UTF.	INNF.	UTF.	INNF.	UTF.	INNF.	UTF.
I ALT	2205,2	2524,5	8016,9	4555,5	186,2	108,7	7976,9	20897,8	1207,8	1387,7	1331,0	1974,9	365,8	79,9
0	139,8	30,1	242,3	700,6	-	44,5	539,2	466,5	62,9	338,0	22,7	1196,0	0,0	28,1
00	1,4	0,0	-	0,1	-	-	2,2	0,1	0,0	0,8	0,1	-	-	-
01	1,9	-	1,8	0,1	-	-	2,6	3,1	-	0,0	-	0,3	-	-
02	0,0	-	2,4	2,1	-	-	5,0	3,5	-	0,0	-	0,4	-	-
03	129,9	4,0	1,9	681,5	-	44,5	6,9	442,4	7,4	335,5	0,5	1193,7	-	27,7
04	0,5	1,0	36,1	3,2	-	-	77,6	0,9	0,0	0,2	-	0,1	-	-
05	2,9	0,5	182,0	0,3	-	-	225,2	1,4	37,3	0,0	20,9	0,0	0,0	-
06	0,9	0,0	1,1	0,4	-	-	26,6	0,0	3,5	0,5	-	1,1	-	-
07	-	-	6,2	-	-	-	67,9	1,6	0,2	0,1	-	0,0	-	-
08	0,2	24,6	0,4	12,9	-	-	44,7	10,4	14,5	0,9	-	0,3	-	0,3
09	2,2	0,1	10,3	0,1	-	-	80,4	3,0	0,0	0,1	1,1	0,0	-	-
1	20,5	0,0	62,9	0,1	-	-	72,0	1,4	0,5	0,1	19,8	0,4	1,3	-
11	20,5	0,0	56,4	0,1	-	-	14,0	0,7	0,4	0,1	19,8	0,4	1,3	-
12	0,0	-	6,5	-	-	-	58,0	0,8	0,1	-	0,1	-	-	-
2	402,7	18,0	35,2	196,1	0,5	0,1	471,6	343,0	45,7	71,0	35,6	9,7	1,2	0,5
21	1,8	-	0,0	15,7	-	-	-	0,5	-	0,0	-	0,0	-	-
22	-	-	0,2	-	-	-	67,8	-	0,1	-	-	-	-	-
23	-	-	1,7	-	-	-	9,7	0,0	-	0,1	0,1	-	-	-
24	6,5	13,8	6,2	4,0	-	-	4,2	92,1	27,9	2,4	1,5	0,2	1,1	0,5
25	-	1,9	-	50,0	-	-	0,6	92,6	-	0,4	14,1	-	-	-
26	3,9	0,0	0,9	-	-	0,1	4,4	1,3	0,0	2,3	0,2	0,0	-	0,1
27	0,9	2,3	6,8	126,0	-	-	75,3	132,6	1,7	45,9	19,7	8,5	-	-
28	389,6	-	4,0	0,3	0,5	-	54,1	18,1	14,0	19,3	-	-	-	-
29	0,0	-	15,5	0,0	0,0	0,0	255,6	5,8	2,1	0,7	0,0	1,1	0,0	-
3	23,5	1712,6	1,9	1122,3	-	0,0	143,0	16054,4	182,2	207,5	-	204,9	-	0,0
32	2,8	-	-	-	-	-	75,5	9,4	110,2	2,5	-	-	-	-
33	20,7	1710,6	1,0	1096,0	-	0,0	67,5	13456,7	72,0	199,8	-	190,2	-	0,0
34	-	2,0	0,9	26,3	-	-	0,0	2588,3	-	5,2	-	14,7	-	-
35	-	-	-	-	-	-	-	-	-	-	-	-	-	-
4	0,1	-	5,9	2,6	-	0,9	31,0	25,6	-	2,4	0,7	0,8	-	12,9
41	-	-	0,0	0,3	-	0,9	13,4	15,7	-	0,1	0,6	0,0	-	-
42	0,1	-	5,9	0,0	-	-	16,0	0,2	-	-	0,1	-	-	0,1
43	-	-	0,0	2,2	-	-	1,6	9,7	-	2,2	0,1	0,7	-	12,8
5	570,7	407,8	383,9	257,2	98,2	11,8	1559,3	636,8	61,3	176,3	28,8	57,4	0,6	7,2
51	1,9	237,0	49,2	41,3	-	0,0	347,4	129,8	4,7	3,8	6,7	22,9	0,6	0,1
52	16,5	6,8	22,3	72,9	98,2	8,5	116,0	61,9	11,8	10,9	8,4	6,6	-	0,5
53	1,0	1,9	12,0	31,0	-	1,3	71,4	30,7	2,9	5,9	0,4	6,9	-	4,9
54	113,8	88,9	89,3	11,5	-	0,1	553,6	15,0	0,5	19,7	9,0	4,0	0,0	0,8
55	420,6	1,9	59,8	1,1	-	0,7	68,5	42,6	13,8	15,0	0,0	2,5	-	0,4
56	-	63,9	1,1	27,3	-	-	23,2	62,6	12,4	21,1	-	-	-	-
57	2,5	5,5	24,6	43,6	-	1,3	189,6	227,3	0,7	26,3	-	5,4	-	0,3
58	9,2	0,2	80,2	4,7	-	0,0	74,4	16,0	4,3	19,7	3,1	5,9	-	0,1
59	5,0	1,6	45,4	23,8	-	-	115,3	49,0	10,2	53,8	1,1	3,2	-	0,0
6	74,0	102,9	2555,9	1640,2	73,8	7,8	1411,7	2013,6	334,6	224,8	277,4	346,1	66,1	11,0
61	1,1	1,5	58,0	8,0	-	-	4,0	0,1	0,6	1,7	0,5	0,2	0,1	-
62	1,4	0,9	84,7	1,2	-	0,0	50,1	9,7	8,4	1,0	9,4	0,1	1,8	0,1
63	19,4	8,0	18,3	18,3	0,1	0,0	18,4	50,9	36,1	1,5	10,0	0,5	0,5	0,3
64	2,0	32,9	37,7	286,6	0,1	1,5	263,9	381,9	2,6	10,0	1,7	16,8	-	0,1
65	5,4	8,6	97,2	11,5	0,0	0,1	167,8	20,7	18,0	24,5	174,2	26,8	2,5	0,1
66	2,6	3,2	183,3	2,0	0,0	1,1	119,0	40,3	20,3	34,2	70,8	3,4	5,4	0,3
67	3,8	11,0	897,8	375,4	72,1	-	315,9	228,3	125,2	93,0	0,0	8,5	53,2	2,8
68	1,5	25,3	81,2	883,1	-	4,5	64,3	1199,2	6,8	19,7	1,6	280,0	-	0,9
69	36,9	11,5	1097,6	54,1	1,6	0,6	408,4	82,4	116,6	39,0	9,3	9,7	2,8	6,4
7	634,5	218,3	2974,2	515,1	7,6	37,0	2945,7	1032,7	311,6	266,6	127,9	125,6	210,8	16,6
71	6,9	31,2	108,0	41,9	0,0	0,1	167,8	57,0	15,1	20,0	0,7	8,5	0,0	0,2
72	6,8	25,5	435,4	99,5	0,3	11,1	250,7	175,6	33,0	51,4	1,8	16,9	0,1	3,1
73	1,2	0,2	63,4	2,4	0,0	0,7	22,5	2,4	4,0	5,0	0,7	1,5	4,3	0,1
74	54,5	54,9	1040,0	187,5	0,2	1,8	386,2	188,1	45,2	113,1	10,3	17,9	2,8	10,2
75	274,4	12,9	89,1	88,7	0,0	0,4	580,0	132,8	0,3	9,0	0,5	20,4	0,0	0,5
76	225,5	7,4	40,9	33,5	0,0	9,3	80,0	265,6	6,4	24,4	12,8	20,7	0,0	0,5
77	60,1	60,8	457,3	32,0	0,0	1,9	635,6	113,5	42,1	39,1	13,7	25,2	0,6	2,1
78	1,1	13,8	368,9	9,3	6,9	1,3	513,0	64,8	82,6	3,7	86,4	3,4	1,8	-
79	3,9	11,7	371,2	20,3	0,1	10,5	309,9	32,9	83,0	0,9	0,9	11,0	201,1	-
	-	-	340,0	-	-	-	281,0	-	-	-	-	4,2	-	-
	-	-	340,0	-	-	-	276,8	-	-	-	-	-	-	-
	-	-	-	-	-	-	4,2	-	-	-	-	4,2	-	-
8	339,4	34,6	1750,7	119,2	6,1	6,6	800,1	316,0	208,9	96,3	817,1	34,0	85,7	2,9
81	0,9	4,6	79,7	13,6	-	0,6	32,6	24,8	10,8	7,7	4,8	1,0	0,2	0,2
82	7,3	5,0	202,4	13,9	1,0	0,1	53,8	87,4	58,2	9,7	4,6	1,0	17,0	0,2
83	0,9	-	29,5	0,0	-	-	8,2	0,4	0,1	0,1	2,5	0,0	0,0	-
84	17,3	0,4	759,9	8,8	4,2	0,0	80,2	10,8	108,3	4,5	513,1	1,7	50,9	0,0
85	0,0	-	251,6	0,9	0,7	-	20,3	0,2	7,2	0,1	270,3	1,1	13,7	-
87	30,1	3,8	44,2	37,8	0,0	3,8	124,9	105,3	2,1	38,4	7,6	18,5	0,0	0,5
88	30,5	0,1	52,0	2,8	-	-	51,4	3,5	0,2	1,3	0,6	0,2	-	0,1
89	252,4	20,7	331,3	41,3	0,2	2,0	428,6	83,5	22,1	34,4	13,7	10,4	3,9	1,8
9	0,1	0,1	4,0	2,1	-	0,0	3,1	9,7	0,1	4,8	1,1	0,1	0,0	0,7

TABELL 13. SAMHANDELEN MED UTVALGTE LAND. HOVEDGRUPPER ETTER SITC. JANUAR-AUGUST 1998. MILL. KR
(FORTS.) TRADE WITH SELECTED COUNTRIES BY DIVISIONS OF THE SITC. JANUARY-AUGUST 1998. MILLION KRONER

GRUPPE	RUSSLAND		SPANIA		STORBRIANNIA OG N.-IRLAND		SVEITS		TSJEKKIA		TYRKIA		TYSKLAND	
	INNF.	UTF.	INNF.	UTF.	INNF.	UTF.	INNF.	UTF.	INNF.	UTF.	INNF.	UTF.	INNF.	UTF.
I ALT	2764,4	1618,6	3546,8	3828,2	17376,6	38491,7	2405,4	1029,6	505,4	619,9	667,9	611,3	24141,4	24407,2
0	867,2	1008,2	432,5	548,3	1176,9	1851,3	122,6	150,2	1,3	21,1	55,3	28,0	341,6	1330,0
00	0,0	-	0,0	0,0	11,0	0,9	-	-	-	-	-	-	-	2,3
01	5,2	14,6	0,4	1,0	2,3	0,6	-	0,5	-	0,0	-	-	-	0,7
02	-	5,8	0,8	5,2	3,2	23,2	1,5	1,5	-	0,9	-	-	-	13,4
03	859,8	979,7	3,0	513,6	618,4	1584,3	1,2	144,0	0,2	15,2	-	25,2	26,7	1139,4
04	-	0,6	1,3	0,6	97,9	6,3	3,9	0,0	0,1	0,0	0,5	-	-	85,2
05	2,2	2,3	410,2	0,1	45,2	0,4	12,5	-	0,6	0,3	52,3	0,1	50,7	0,7
06	-	0,1	12,7	0,1	126,5	2,4	1,7	0,0	-	-	0,4	-	-	29,1
07	0,0	1,6	1,5	0,5	87,0	1,2	44,1	0,5	-	0,0	2,0	-	-	49,6
08	-	0,2	0,4	25,9	112,7	227,3	5,4	2,3	-	-	-	2,7	53,9	154,5
09	-	3,4	2,1	1,3	72,6	4,8	52,4	1,3	0,4	4,6	0,1	0,0	29,9	1,8
1	-	1,7	101,1	0,7	65,4	2,6	48,8	0,3	0,2	0,0	4,9	0,1	76,5	16,2
11	-	0,3	101,1	0,3	64,1	1,4	0,4	0,2	0,2	0,0	0,3	0,1	74,7	14,8
12	-	1,4	0,0	0,4	1,3	1,2	48,4	0,0	-	-	4,6	-	1,9	1,4
2	589,8	2,7	174,0	80,0	322,2	606,2	5,4	100,3	7,3	8,4	139,8	24,4	566,0	922,4
21	-	-	2,5	6,1	11,7	16,3	0,5	2,1	-	-	-	13,2	2,4	9,5
22	-	-	0,0	-	15,2	-	-	-	-	-	0,6	-	4,9	-
23	-	0,0	0,2	0,0	3,1	0,1	0,6	-	0,2	0,1	-	-	7,2	0,0
24	189,8	0,8	13,9	3,3	6,3	99,7	0,3	10,1	2,7	0,4	-	-	67,2	194,8
25	10,8	-	10,3	3,5	2,1	150,4	-	50,4	-	1,7	-	5,0	7,1	321,2
26	0,0	0,2	0,0	0,2	28,2	21,0	0,0	-	0,2	-	0,0	0,1	10,3	1,5
27	201,3	0,5	129,2	61,6	161,7	275,4	0,2	37,0	4,1	0,3	-	6,0	62,3	266,3
28	187,7	-	14,4	4,7	88,3	33,4	2,6	0,6	0,0	5,9	129,2	0,1	374,2	127,1
29	0,3	1,2	3,5	0,6	5,6	9,8	1,3	0,2	0,1	0,0	10,0	-	30,5	2,0
3	175,1	26,1	11,8	1093,2	1151,4	23180,1	0,8	33,1	-	358,5	-	163,7	268,3	10822,4
32	9,2	-	0,0	-	218,1	6,4	-	-	-	-	-	-	49,2	13,8
33	142,1	25,9	11,8	109,0	767,5	22026,7	0,7	0,1	-	0,4	-	-	217,6	3996,7
34	-	0,1	-	984,3	165,9	1147,0	0,1	33,0	-	358,0	-	163,7	1,5	6811,9
35	23,8	-	-	-	-	-	-	-	-	-	-	-	-	-
4	0,0	181,0	29,2	8,2	30,6	89,1	-	1,9	-	0,1	0,7	0,3	33,6	23,9
41	0,0	1,5	6,2	6,0	22,3	69,6	-	0,7	-	0,1	-	0,3	0,3	5,4
42	-	0,2	23,0	-	6,0	-	-	-	-	-	0,7	-	24,5	0,0
43	-	179,2	0,0	2,2	2,3	19,5	-	1,2	-	0,0	-	-	8,8	18,4
5	225,8	117,3	125,3	243,2	1827,3	1710,3	395,0	77,2	9,9	31,9	6,2	72,3	2535,3	2082,0
51	11,4	2,9	7,1	22,4	277,5	504,1	14,7	11,0	1,7	0,5	0,2	4,6	282,1	320,5
52	51,6	10,1	17,1	32,9	71,2	318,5	3,7	7,5	1,1	0,9	4,5	7,1	174,9	604,6
53	0,0	2,0	5,9	35,1	181,2	49,9	34,2	3,4	0,5	2,0	0,3	4,0	212,2	25,9
54	-	2,2	52,8	6,0	385,9	63,7	190,4	8,7	0,1	0,7	0,1	2,6	396,3	35,1
55	-	5,7	10,4	1,5	375,0	29,8	33,6	11,7	0,1	6,8	0,2	-	287,3	42,5
56	138,4	2,8	-	105,0	15,1	195,1	-	-	0,1	6,8	-	2,7	137,7	100,9
57	0,1	3,8	15,9	19,9	111,1	289,5	44,2	8,7	2,6	11,4	0,8	50,1	440,7	398,1
58	-	3,7	11,9	5,1	103,5	94,8	24,3	2,5	2,4	2,7	0,1	-	209,4	41,2
59	24,2	84,1	4,2	15,3	306,9	164,9	49,9	23,6	1,3	0,2	0,0	1,2	394,8	513,0
6	855,3	79,7	333,4	1075,1	2678,9	4817,9	240,6	422,2	199,0	130,8	92,6	215,2	4379,3	6431,3
61	0,5	1,0	2,0	1,3	8,6	10,8	0,7	0,7	0,0	0,6	0,0	0,1	15,4	7,6
62	0,1	0,8	31,8	4,0	128,4	141,4	3,1	1,5	13,8	0,2	5,3	0,1	224,7	14,5
63	10,1	3,9	4,5	5,5	36,8	168,6	2,0	34,3	1,4	2,5	-	1,7	130,1	132,6
64	-	9,2	20,9	188,4	148,6	1536,5	34,7	80,2	2,6	4,6	0,3	25,8	318,8	931,9
65	2,0	12,6	53,0	6,9	282,6	78,1	36,8	3,3	48,0	12,1	36,1	3,1	331,5	56,0
66	0,1	10,5	62,4	4,6	245,4	35,9	17,7	3,3	17,7	5,2	9,6	12,0	294,4	70,4
67	75,2	19,6	70,2	232,0	1068,1	842,5	18,2	5,3	92,0	62,5	15,0	29,6	1762,3	1025,5
68	757,5	1,8	29,8	572,9	137,1	1714,4	39,0	280,2	3,6	38,9	11,1	118,7	395,6	3956,4
69	9,7	20,2	58,8	59,4	623,3	289,8	88,5	13,4	19,9	4,1	15,1	24,1	906,4	156,3
7	29,7	130,4	2091,3	633,6	7952,4	5492,3	1266,0	147,9	233,7	57,3	90,8	54,7	13747,6	2027,3
71	0,3	10,3	35,5	68,3	429,4	305,5	128,4	2,6	19,8	1,5	2,2	1,7	510,8	51,7
72	2,2	22,3	57,6	114,0	1493,5	595,4	370,2	18,5	27,5	14,1	0,7	5,8	1522,1	233,8
73	1,3	0,4	19,9	0,7	74,0	21,5	40,7	4,4	10,1	-	3,7	0,1	237,9	16,2
74	8,5	53,8	118,2	303,2	1361,7	575,8	203,4	16,4	26,9	9,5	1,5	20,7	1886,9	229,4
75	0,0	7,5	55,6	11,5	1689,6	160,2	127,4	15,7	18,5	4,1	0,0	2,5	654,5	319,7
76	0,1	9,0	56,2	26,4	615,1	409,0	99,7	30,0	1,0	19,0	34,1	17,6	504,1	156,1
77	10,3	15,9	128,1	51,6	818,7	445,6	228,3	41,5	11,2	5,1	20,0	3,9	2111,0	232,1
78	2,4	11,0	596,0	4,4	1140,3	153,3	30,4	4,3	115,0	2,7	28,5	0,4	6168,5	615,6
79	4,6	0,2	1024,2	53,7	330,2	2825,9	37,5	14,5	3,6	1,3	-	2,1	151,6	52,5
8	3,8	-	1013,7	0,0	27,2	1223,5	21,0	-	-	-	-	-	14,2	-
81	-	-	1005,1	-	8,8	864,4	-	-	-	-	-	-	-	-
82	3,8	-	8,6	0,0	18,4	359,1	21,0	-	-	-	-	-	14,2	-
8	21,4	69,9	247,7	145,2	2160,8	690,2	317,2	95,4	53,8	11,7	277,4	52,5	2142,6	630,0
81	1,8	2,4	14,5	11,0	58,6	39,0	2,2	2,3	2,1	0,6	0,3	1,3	118,0	108,6
82	4,0	2,0	37,2	9,4	138,5	125,4	7,7	19,3	5,2	2,2	1,8	0,1	118,2	197,4
83	-	-	1,4	0,1	21,3	0,6	2,0	0,1	1,0	-	0,7	0,0	9,9	1,0
84	11,0	13,1	17,9	1,2	371,3	16,0	12,2	6,3	16,2	0,6	266,5	0,1	185,3	15,4
85	0,0	0,0	73,1	1,2	40,6	8,2	1,2	0,0	6,6	1,1	0,3	-	86,1	1,7
87	2,0	38,3	11,3	95,0	415,9	268,4	114,3	14,8	4,6	1,5	0,0	13,3	463,3	128,4
88	0,2	0,7	2,5	1,1	270,8	12,4	90,2	3,8	1,2	0,2	0,1	0,3	188,9	8,6
89	2,5	13,3	89,8	26,1	843,8	220,1	87,5	48,7	16,9	5,5	7,7	37,4	972,7	218,9
9	0,2	1,6	0,5	0,8	10,5	51,7	9,1	1,2	0,2	0,1	0,2	0,0	50,7	21,8

TABELL 13. SAMHANDELEN MED UTVALGTE LAND. HOVEDGRUPPER ETTER SITC. JANUAR-AUGUST 1998. MILL. KR
(FORTS.) TRADE WITH SELECTED COUNTRIES BY DIVISIONS OF THE SITC. JANUARY-AUGUST 1998. MILLION KRONER

GRUPPE	UNGARN		ØSTERRIKE		SØR-AFRIKA		MALAYSIA		TAIWAN		HONG KONG		INDIA	
	INNFB.	UTF.	INNFB.	UTF.	INNFB.	UTF.	INNFB.	UTF.	INNFB.	UTF.	INNFB.	UTF.	INNFB.	UTF.
I ALT	324,8	119,0	1553,1	748,6	349,7	149,1	485,7	180,6	1352,6	979,9	799,7	760,6	469,2	387,7
0	12,7	4,5	25,4	16,8	107,5	30,6	3,5	6,4	43,2	89,4	2,5	91,4	34,8	2,0
00	-	-	0,0	-	-	-	-	-	-	-	-	-	-	-
01	0,6	-	-	-	-	0,0	-	0,0	-	0,1	-	0,2	-	-
02	-	0,4	-	0,5	-	0,0	-	-	-	0,1	-	-	0,6	-
03	-	4,1	0,1	15,8	-	23,9	0,6	6,0	38,9	85,9	0,1	90,0	3,2	1,0
04	3,1	-	5,7	-	0,1	0,1	0,0	-	0,1	0,4	0,4	-	4,7	0,4
05	8,6	-	11,3	0,1	106,9	0,0	1,1	-	0,5	0,0	0,3	0,1	7,4	-
06	-	-	3,0	0,1	-	-	0,0	-	-	-	0,0	-	0,0	-
07	0,2	-	1,1	-	0,6	-	0,6	-	0,6	-	0,0	-	18,3	-
08	0,0	-	3,7	0,2	-	6,6	-	0,3	0,8	3,0	0,1	1,0	-	0,6
09	0,2	-	0,6	0,0	-	0,0	1,2	-	2,4	0,0	1,6	-	0,7	-
1	3,4	0,0	0,9	-	25,2	0,1	0,0	0,0	1,0	0,1	-	0,1	1,4	0,0
11	3,4	0,0	0,9	-	7,4	0,1	0,0	0,0	-	0,1	-	0,1	0,0	0,0
12	-	-	0,0	-	17,8	0,0	-	-	1,0	-	-	-	1,3	-
2	11,9	18,8	3,6	27,5	152,0	0,2	9,1	8,5	5,6	113,6	1,3	10,4	23,0	13,0
21	-	-	-	0,5	0,2	-	-	-	-	-	-	-	0,0	2,3
22	2,3	-	-	0,0	0,2	-	-	-	0,0	-	0,0	-	0,2	-
23	-	0,0	-	0,0	-	-	3,0	-	-	-	-	0,1	-	-
24	9,4	-	0,2	6,7	23,1	-	6,1	-	0,2	0,8	-	-	-	-
25	-	18,5	-	20,0	0,0	-	-	-	-	79,9	-	-	-	6,3
26	0,0	0,2	1,0	0,1	-	-	-	-	5,3	-	0,0	0,0	0,0	-
27	0,0	0,0	1,8	0,3	1,6	0,2	-	8,4	0,1	30,4	1,2	9,3	4,7	3,6
28	0,2	-	0,5	-	126,8	-	-	0,0	0,0	1,2	-	0,4	17,0	0,1
29	0,0	0,0	0,1	0,0	0,0	-	0,0	0,0	0,0	1,3	0,0	0,6	1,0	0,8
3	-	-	0,1	0,5	23,9	-	0,3	-	0,5	393,0	4,3	0,1	-	1,5
32	-	-	-	-	23,9	-	-	-	-	-	-	-	-	1,3
33	-	-	0,1	0,5	-	-	0,3	-	0,5	393,0	4,3	0,1	-	-
34	-	-	-	-	-	-	-	-	-	-	-	-	-	0,3
35	-	-	-	-	-	-	-	-	-	-	-	-	-	-
4	-	1,9	0,1	5,2	-	0,6	48,9	0,6	0,2	0,4	0,1	0,3	0,0	1,1
41	-	0,8	-	-	-	0,3	-	0,1	-	0,2	-	-	-	1,1
42	-	-	0,1	-	-	-	48,9	-	0,2	-	0,1	-	0,0	-
43	-	1,2	0,0	5,2	-	0,3	-	0,6	-	0,2	-	0,3	0,0	-
5	13,8	9,9	168,9	137,5	3,8	30,1	6,2	55,1	15,6	57,7	5,6	207,5	13,9	26,6
51	6,9	1,1	41,6	4,3	0,5	0,9	5,3	0,2	0,0	2,0	0,2	0,1	4,9	2,7
52	0,2	1,7	2,5	8,1	1,8	3,2	-	19,9	0,3	11,0	1,7	1,4	0,0	3,2
53	0,1	1,0	1,4	2,7	-	0,9	-	2,0	0,2	2,6	0,0	0,0	0,1	0,0
54	0,2	1,3	80,6	80,3	0,1	1,3	0,0	1,9	0,0	5,1	0,3	5,2	0,5	13,1
55	1,6	3,3	2,9	8,6	0,0	2,0	0,0	1,1	1,6	0,6	0,4	1,3	0,2	0,0
56	-	0,1	0,9	-	-	-	-	23,9	-	0,5	-	186,0	-	-
57	1,9	0,8	8,7	22,5	-	10,1	0,2	3,7	10,2	7,1	0,2	7,9	0,0	1,5
58	1,0	0,2	22,5	1,3	0,0	-	0,3	-	2,3	-	0,2	3,6	0,9	0,5
59	2,0	0,3	7,8	9,6	1,4	11,8	0,2	2,3	1,0	28,9	2,6	1,9	7,4	5,6
6	71,6	35,5	331,2	339,1	25,0	18,6	51,8	37,3	183,6	240,4	21,8	188,0	168,0	51,2
61	0,1	-	0,2	0,1	0,0	-	-	-	0,7	-	2,5	3,9	2,5	0,2
62	5,7	0,5	17,2	1,0	4,0	0,5	4,0	0,1	15,7	-	0,4	0,4	0,9	0,0
63	3,2	-	2,9	37,6	0,1	-	16,0	0,1	6,9	0,1	1,3	3,3	1,6	-
64	3,4	12,2	54,9	30,1	0,0	7,2	0,9	15,1	2,1	177,3	1,8	35,5	0,6	30,0
65	12,2	1,3	60,9	0,9	1,2	2,0	6,2	0,0	21,4	0,4	3,9	25,1	127,7	0,1
66	6,8	1,5	30,7	2,4	2,3	3,5	21,7	0,5	8,7	0,4	2,1	3,1	15,9	0,1
67	1,1	2,2	72,3	3,3	8,8	1,4	-	6,5	2,2	36,2	-	1,4	2,8	14,5
68	33,3	17,4	13,5	257,5	6,1	1,2	0,2	9,7	0,7	24,5	0,0	95,3	0,0	-
69	5,8	0,3	78,5	6,1	2,5	2,8	2,9	5,3	125,2	1,5	9,8	20,1	16,0	6,3
7	141,4	38,2	757,4	161,7	9,8	59,0	241,1	66,9	871,1	52,0	301,5	211,7	8,2	257,0
71	2,5	0,0	23,5	2,6	0,1	7,7	0,4	0,4	2,1	1,4	1,3	9,2	0,4	33,9
72	2,0	3,2	126,7	13,5	0,7	17,6	0,5	25,6	19,7	14,4	0,6	4,0	0,7	12,9
73	0,0	0,1	14,3	0,2	-	0,3	0,0	-	27,8	0,1	0,1	0,7	0,3	0,1
74	9,4	4,4	199,1	12,8	0,9	5,0	3,6	4,0	27,1	8,5	4,7	10,0	0,5	17,3
75	35,8	1,2	11,2	45,4	0,1	16,0	118,7	4,6	404,9	6,9	102,2	18,6	0,5	2,7
76	38,8	3,6	59,2	30,3	2,5	4,8	79,4	11,1	59,7	11,0	91,4	86,0	1,0	7,3
77	36,5	23,0	135,8	37,5	2,5	6,2	36,9	20,7	105,9	8,0	97,0	73,7	3,7	4,3
78	16,3	2,1	177,3	7,7	2,0	0,8	1,6	0,5	223,7	1,5	4,3	8,3	1,0	-
79	0,1	0,5	10,3	11,6	1,1	0,5	0,0	0,0	0,2	0,3	0,0	1,2	-	178,5
-	-	-	-	-	-	-	-	-	-	-	-	-	-	177,4
-	-	-	-	-	-	-	-	-	-	-	-	-	-	40,8
-	-	-	-	-	-	-	-	-	-	-	-	-	-	136,6
-	-	-	-	-	-	-	-	-	-	-	-	-	-	-
8	69,8	10,3	265,2	60,4	2,3	9,6	124,7	5,6	227,6	33,3	460,9	50,7	219,4	35,2
81	6,1	0,4	9,8	5,9	-	0,1	0,0	0,0	25,5	0,5	8,0	1,7	6,0	1,0
82	9,6	0,3	17,6	10,4	1,4	0,2	17,1	0,2	16,4	0,1	2,2	3,5	4,8	0,9
83	2,8	0,0	0,8	0,0	0,0	-	0,2	-	3,8	-	4,9	-	15,5	-
84	29,3	0,1	71,7	3,1	0,3	0,1	60,3	-	26,1	-	329,6	2,1	167,6	0,2
85	12,6	3,6	39,0	0,6	-	-	10,8	-	15,3	0,3	12,9	0,3	9,0	-
87	0,9	1,4	24,9	14,4	0,1	4,8	5,1	3,5	9,4	27,5	6,1	17,8	1,1	30,0
88	0,5	0,2	3,8	0,1	0,1	0,0	10,3	0,1	37,0	0,0	48,8	20,5	0,2	0,0
89	8,0	4,3	97,6	26,0	0,5	4,4	20,8	1,8	94,1	4,9	48,4	4,9	15,1	3,1
9	0,0	-	0,2	0,0	0,0	0,2	0,0	0,1	4,2	0,1	1,6	0,4	0,5	-

TABELL 13. SAMHANDELEN MED UTVALGTE LAND. HOVEDGRUPPER ETTER SITC. JANUAR-AUGUST 1998. MILL. KR
(FORTS.) TRADE WITH SELECTED COUNTRIES BY DIVISIONS OF THE SITC. JANUARY-AUGUST 1998. MILLION KRONER

GRUPPE	INDONESIA		ISRAEL		JAPAN		KINA		KOREA, REPUBLIKKEN		PAKISTAN		SAUDI-ARABIA	
	INNF.	UTF.	INNF.	UTF.	INNF.	UTF.	INNF.	UTF.	INNF.	UTF.	INNF.	UTF.	INNF.	UTF.
I ALT	459,3	116,9	323,6	302,3	8129,1	3771,1	3985,3	1252,2	2522,6	1486,0	218,4	34,7	63,4	200,5
0	25,7	8,0	93,4	108,4	13,2	1153,3	64,3	60,0	29,8	14,3	21,8	2,8	0,0	6,4
00	-	-	-	-	-	-	-	-	-	-	-	-	-	-
01	0,0	0,0	-	-	-	0,0	-	0,2	-	-	-	-	-	-
02	-	-	0,2	-	-	111,8	-	-	-	-	-	-	-	0,0
03	1,5	1,1	0,0	84,0	11,0	1040,4	23,2	55,0	25,2	13,3	-	-	-	6,4
04	0,1	6,0	0,0	-	0,3	1,0	0,8	0,0	0,1	-	2,2	-	-	-
05	10,2	-	91,1	0,0	0,2	-	34,5	-	0,1	-	3,7	-	0,0	-
06	0,0	-	-	-	0,0	0,0	2,6	-	0,3	-	15,7	-	-	-
07	13,5	-	0,0	0,2	0,4	-	1,7	-	0,1	-	0,2	-	-	-
08	-	0,9	-	24,2	0,0	-	0,1	4,7	-	1,0	-	2,8	-	-
09	0,4	-	2,1	0,0	1,3	0,1	1,4	-	4,0	-	0,0	-	-	-
1	2,2	-	0,6	0,2	0,2	0,0	0,2	0,3	-	0,0	-	-	-	0,0
11	0,0	-	0,6	0,2	0,2	0,0	0,1	0,3	-	0,0	-	-	-	0,0
12	2,2	-	-	-	-	-	0,1	-	-	-	-	-	-	-
2	63,2	9,5	9,5	9,3	4,8	80,9	14,7	18,2	10,2	4,0	1,6	6,7	-	6,3
21	-	-	-	-	-	-	0,0	0,2	-	-	-	-	-	-
22	-	-	-	-	-	-	-	0,7	-	-	0,2	-	-	-
23	0,1	-	-	-	0,6	-	0,2	-	0,5	-	-	-	-	-
24	62,4	-	-	0,0	-	22,8	0,3	-	-	0,2	-	-	-	-
25	-	4,1	-	9,2	-	10,3	-	7,0	-	1,9	-	5,5	-	0,0
26	-	-	-	-	1,6	-	0,4	-	3,2	-	0,3	1,0	-	-
27	0,0	5,5	0,3	0,2	1,0	38,7	10,5	6,1	0,4	1,9	-	0,0	-	6,3
28	-	-	-	-	1,2	0,0	0,0	4,9	-	-	0,1	-	-	-
29	0,7	-	9,2	-	0,4	9,2	2,6	0,0	6,1	-	1,0	0,1	-	-
3	5,3	0,0	0,0	0,0	1,7	496,5	67,6	207,6	-	274,0	-	0,0	-	0,3
32	5,3	-	-	-	-	0,0	65,1	-	-	-	-	-	-	-
33	-	0,0	0,0	0,0	1,5	496,5	2,5	207,6	-	274,0	-	0,0	-	0,3
34	-	-	-	-	0,2	-	-	-	-	-	-	-	-	-
35	-	-	-	-	-	-	-	-	-	-	-	-	-	-
4	-	0,5	-	0,2	0,4	1,8	6,2	11,5	0,1	6,4	-	-	-	-
41	-	-	-	0,2	0,0	0,9	1,8	-	0,1	1,9	-	-	-	-
42	-	-	-	-	0,0	-	4,0	-	-	-	-	-	-	-
43	-	0,5	-	-	0,4	0,9	0,4	11,5	-	4,5	-	-	-	-
5	18,4	53,1	10,3	19,9	110,4	521,5	77,8	241,7	30,1	94,6	0,0	10,4	58,9	19,6
51	11,0	0,3	1,0	0,0	26,9	271,7	4,7	1,6	5,2	1,4	-	0,1	44,1	0,2
52	1,0	1,6	2,5	2,1	8,2	148,1	36,7	5,5	0,6	8,2	-	1,6	2,1	3,7
53	0,0	0,0	0,2	0,4	5,7	0,1	1,7	0,0	0,9	0,4	0,0	0,2	-	2,5
54	0,0	2,3	0,4	2,7	9,5	16,3	5,8	40,8	1,0	27,5	-	4,6	0,1	5,3
55	0,1	-	2,8	2,5	6,7	2,5	2,4	-	0,3	1,9	0,0	-	-	0,4
56	-	0,4	-	3,5	-	13,0	-	178,6	-	-	-	0,6	-	3,3
57	6,2	2,2	0,3	6,7	17,6	0,7	9,2	8,4	10,7	7,1	-	2,6	10,3	0,4
58	0,0	0,9	2,7	0,1	13,2	1,8	2,1	1,3	2,7	9,4	0,0	0,1	2,3	0,1
59	0,1	45,5	0,4	2,0	22,5	67,3	15,2	5,5	8,8	38,8	0,0	0,6	-	3,7
6	90,3	7,9	16,5	85,4	1259,7	711,9	419,9	101,4	371,1	149,2	119,0	11,2	0,5	32,6
61	0,0	-	0,0	-	0,2	0,3	2,6	-	0,1	0,4	0,6	-	-	-
62	8,7	0,0	2,8	0,3	125,5	0,1	7,9	0,0	56,9	1,4	-	-	0,0	0,1
63	48,8	0,1	0,0	1,5	0,3	8,3	29,4	0,4	4,0	0,6	0,1	-	-	0,5
64	1,8	0,3	0,1	50,1	17,2	42,4	13,7	45,7	1,9	18,5	0,1	1,6	-	2,5
65	14,4	1,3	0,5	0,9	11,6	4,1	93,6	2,4	25,6	7,8	117,6	1,2	0,0	13,4
66	14,7	-	2,6	1,1	36,4	1,4	67,3	0,3	4,2	3,3	0,2	-	0,0	0,3
67	-	-	1,6	4,0	953,1	74,1	2,4	45,3	16,5	66,2	-	8,0	-	0,1
68	-	4,8	1,4	23,8	0,8	551,4	48,3	1,8	1,8	19,8	-	0,2	-	2,4
69	1,9	1,3	7,6	3,7	114,6	29,8	154,7	5,5	260,1	31,3	0,4	0,2	0,4	13,2
7	31,6	28,4	152,0	65,4	6160,6	632,7	718,7	575,1	1909,8	743,1	0,0	2,5	2,5	130,3
71	-	0,3	12,7	1,2	216,0	39,4	2,2	99,0	1,6	44,1	-	0,0	-	3,2
72	0,0	0,2	2,2	3,3	209,7	296,7	9,2	62,2	22,7	94,2	-	0,3	0,0	3,4
73	-	9,4	0,1	0,0	100,7	1,5	3,6	0,0	8,8	0,6	-	-	-	0,3
74	0,0	14,8	16,5	1,2	247,6	182,5	36,4	258,9	15,1	474,2	0,0	0,1	0,0	13,4
75	1,5	3,6	23,2	3,6	878,8	17,0	152,8	2,3	151,5	3,2	-	0,1	-	0,7
76	18,9	0,0	57,5	19,7	678,8	20,0	170,5	42,0	122,0	41,8	-	2,0	1,0	72,4
77	6,0	0,1	32,6	35,3	359,6	35,3	133,3	43,7	64,7	64,1	-	0,1	0,0	30,5
78	5,1	-	6,6	1,2	2413,5	19,7	54,6	6,3	259,3	0,5	-	-	0,3	5,6
79	0,1	-	0,6	-	1055,9	20,5	156,2	60,8	1264,0	20,5	-	-	1,1	0,8
-	-	-	-	-	449,3	-	152,5	34,5	1261,8	-	-	-	-	-
-	-	-	-	-	449,3	-	152,5	34,5	1261,8	-	-	-	-	-
-	-	-	-	-	604,2	-	-	-	-	-	-	-	-	-
8	222,2	9,5	41,2	13,3	577,2	172,3	2611,2	36,5	171,3	198,0	75,8	1,1	1,5	4,8
81	0,2	3,1	0,5	3,2	2,3	8,6	59,8	0,3	0,2	6,2	0,2	-	-	0,5
82	50,4	-	1,0	0,7	18,1	47,6	49,2	0,4	2,1	0,7	1,0	0,1	-	0,2
83	1,5	-	0,4	-	1,1	0,0	208,1	0,0	4,8	-	0,6	-	-	-
84	107,7	-	6,3	0,2	8,0	4,5	1524,6	0,5	95,9	0,4	56,1	0,0	0,1	-
85	43,9	-	2,6	-	0,1	0,0	211,0	-	9,3	0,0	0,1	-	-	-
87	0,0	5,6	6,1	5,3	112,8	92,4	20,1	27,6	5,1	186,9	0,3	0,1	-	1,4
88	2,0	0,4	0,3	0,0	261,4	0,4	51,1	3,8	5,9	0,0	0,0	0,1	0,0	-
89	16,6	0,5	24,0	3,9	173,4	18,8	487,4	3,9	48,1	3,8	17,6	0,8	1,4	2,6
9	0,2	-	0,1	0,2	0,8	0,1	4,7	0,0	0,2	2,2	0,0	-	0,1	-

TABELL 13. SAMHANDELEN MED UTVALGTE LAND. HOVEDGRUPPER ETTER SITC. JANUAR-AUGUST 1998. MILL. KR
(FORTS.) TRADE WITH SELECTED COUNTRIES BY DIVISIONS OF THE SITC. JANUARY-AUGUST 1998. MILLION KRONER

GRUPPE	SINGAPORE		THAILAND		CANADA		U S A		ARGENTINA		BRASIL		AUSTRALIA	
	INN.F.	UTF.	INN.F.	UTF.	INN.F.	UTF.	INN.F.	UTF.	INN.F.	UTF.	INN.F.	UTF.	INN.F.	UTF.
I ALT	683,2	1162,4	533,6	363,8	3608,4	6740,2	13035,2	12379,0	197,2	94,2	1085,2	1088,9	765,8	629,4
0	4,5	47,6	91,7	18,6	123,7	145,7	708,7	777,5	104,6	14,0	260,8	815,1	25,9	61,5
00	-	-	-	-	0,8	-	2,3	0,0	-	-	-	0,7	0,0	-
01	-	0,3	0,1	0,0	0,3	0,0	2,8	0,6	1,8	-	1,6	0,2	4,6	0,7
02	-	0,7	0,0	-	0,6	21,4	3,4	151,3	-	-	-	0,0	-	27,2
03	2,9	44,6	24,5	14,1	83,2	113,8	233,5	599,0	0,4	7,9	0,0	814,0	-	25,0
04	0,7	0,1	27,6	-	14,7	1,1	86,3	2,7	10,9	-	-	0,1	1,9	1,5
05	0,2	0,0	32,6	-	19,6	0,2	168,4	0,0	89,9	-	84,5	0,0	15,1	-
06	-	0,1	0,8	-	0,4	0,2	4,5	1,3	1,6	-	0,0	-	-	-
07	0,1	0,1	1,0	-	0,4	0,1	9,2	0,6	0,0	-	174,5	0,0	0,0	-
08	-	0,0	0,7	4,5	2,6	4,3	169,0	20,9	-	6,1	-	-	4,2	7,0
09	0,7	1,6	4,5	-	1,0	4,5	29,0	1,1	-	-	0,2	-	0,1	-
1	-	0,3	4,7	0,0	2,0	0,1	88,2	1,3	3,0	0,0	19,7	0,0	28,9	0,3
11	-	0,2	2,4	0,0	1,9	0,1	25,1	1,2	3,0	0,0	0,6	0,0	28,9	0,3
12	-	0,1	2,2	-	0,1	0,0	63,1	0,1	-	-	19,1	-	-	-
2	1,2	7,1	6,8	8,2	2587,7	6,9	173,4	153,7	19,4	0,9	583,2	11,8	392,6	4,2
21	-	0,0	0,3	-	4,7	-	0,0	-	-	-	-	-	0,0	0,6
22	0,0	-	0,0	-	209,3	-	29,4	-	0,1	-	186,1	-	0,6	-
23	-	-	0,0	-	-	-	4,9	0,1	-	-	-	-	-	-
24	0,9	-	6,0	0,3	23,1	2,1	69,6	0,6	19,3	-	4,2	-	-	-
25	-	2,4	-	0,1	-	-	-	22,9	-	0,6	-	4,2	-	-
26	0,0	0,0	0,0	-	0,0	-	1,1	0,2	-	-	-	-	0,5	-
27	-	4,5	0,0	7,5	0,1	4,8	13,5	124,7	-	0,2	0,8	7,6	12,3	2,7
28	0,1	-	-	-	2349,6	0,0	45,2	2,7	-	-	386,7	-	363,1	0,8
29	0,2	0,1	0,5	0,2	0,8	0,0	9,7	2,7	0,0	0,1	5,3	-	16,1	0,1
3	-	0,2	-	-	0,4	6013,2	274,7	4944,9	-	-	0,6	-	13,6	1,4
32	-	-	-	-	-	-	27,3	0,0	-	-	0,4	-	13,6	1,3
33	-	0,2	-	-	0,4	6013,2	246,9	4641,6	-	-	0,1	-	-	0,1
34	-	0,0	-	-	-	-	0,5	303,3	-	-	-	-	-	-
35	-	-	-	-	-	-	-	-	-	-	-	-	-	-
4	0,0	0,1	0,8	0,8	0,1	4,0	172,7	32,1	0,5	0,0	0,2	0,8	-	3,0
41	-	-	0,8	0,2	0,0	0,2	171,0	29,3	-	0,0	-	0,8	-	2,5
42	0,0	-	0,0	-	0,1	-	0,8	0,1	-	-	0,1	-	-	-
43	-	0,1	-	0,6	-	3,9	0,8	2,7	0,5	-	0,0	0,0	-	0,5
5	33,1	76,3	5,9	262,8	17,2	47,3	900,4	888,5	1,3	10,9	48,1	54,5	8,3	85,5
51	11,0	3,7	0,0	0,0	2,2	1,9	324,8	164,1	0,1	1,8	0,7	2,9	-	1,0
52	-	5,8	0,1	6,2	1,6	1,2	24,0	184,2	0,6	0,4	46,1	5,2	2,5	24,3
53	0,0	4,7	0,0	1,1	0,3	22,8	49,2	60,1	0,3	3,5	0,1	5,2	0,4	0,8
54	3,0	3,3	0,2	1,3	4,3	4,1	132,5	72,1	-	1,0	0,0	2,8	4,3	1,5
55	0,4	16,7	1,6	-	1,7	1,0	94,4	25,1	-	0,4	0,3	1,1	0,7	1,8
56	-	0,6	-	246,0	-	-	0,1	189,1	-	1,3	-	20,1	-	8,8
57	17,9	17,4	0,9	2,1	5,9	14,2	52,7	46,3	-	1,5	0,0	5,9	-	12,8
58	0,6	2,6	0,8	0,0	0,3	0,5	66,0	6,9	0,0	0,0	0,2	0,0	0,0	0,3
59	0,1	21,5	2,2	6,1	1,0	1,6	156,7	140,7	0,2	0,9	0,6	11,4	0,3	34,3
6	24,0	116,8	50,3	28,9	117,6	189,0	732,9	2774,6	66,6	34,8	138,7	45,9	7,9	169,0
61	0,0	-	1,3	-	0,1	0,4	2,3	25,8	50,1	-	0,8	-	0,6	-
62	3,2	5,5	2,1	0,1	1,3	2,9	77,3	3,8	0,0	0,0	1,4	3,4	0,0	7,3
63	2,5	1,1	9,6	0,4	9,6	0,2	9,8	69,2	-	-	2,1	0,1	1,2	3,7
64	0,6	26,4	4,3	9,7	11,8	13,2	72,7	603,4	-	5,2	0,0	31,1	0,0	76,7
65	0,6	3,8	19,4	0,3	12,2	18,6	105,6	31,2	0,3	8,2	7,1	0,4	0,1	1,5
66	0,1	1,1	8,5	7,0	7,6	3,6	73,5	68,2	0,2	0,1	1,1	-	0,8	2,1
67	0,6	28,9	0,0	5,8	18,7	72,8	113,7	452,5	4,5	1,5	5,2	3,8	3,6	30,1
68	-	22,3	-	4,0	41,2	34,6	42,3	1310,4	7,6	4,0	115,1	1,9	0,2	35,0
69	16,5	27,7	5,1	1,7	15,1	42,7	235,9	209,9	3,8	15,9	5,9	5,2	1,4	12,7
7	575,2	823,4	155,6	22,6	651,6	285,0	7881,8	2143,4	1,1	27,1	16,9	119,8	270,7	229,0
71	1,4	38,1	2,7	1,0	39,7	28,4	958,3	328,5	-	0,7	6,6	6,5	1,2	9,7
72	1,1	64,6	4,0	1,2	39,2	65,1	595,7	243,9	-	2,9	1,5	22,9	3,2	39,3
73	0,0	1,6	0,3	0,0	1,5	1,1	87,4	6,0	0,0	0,0	-	-	0,6	1,1
74	19,9	169,3	0,3	0,7	107,6	68,0	776,4	385,4	0,2	11,4	1,2	16,9	3,1	27,1
75	224,4	56,7	63,8	0,2	15,0	5,9	1720,1	426,4	0,1	3,2	1,0	1,6	1,8	16,1
76	110,3	74,7	56,7	1,5	26,6	28,3	657,1	193,0	0,1	2,3	1,9	44,2	2,8	33,4
77	56,9	52,7	26,8	12,2	34,2	20,2	1023,7	148,9	0,0	3,2	1,7	18,3	4,2	25,9
78	2,3	27,1	0,9	3,0	64,9	2,4	862,1	250,6	0,2	0,0	1,4	5,2	3,2	10,5
79	158,8	338,7	0,0	3,0	322,9	65,4	1200,9	160,7	0,5	3,2	1,6	4,2	250,5	65,8
	140,8	280,2	-	3,0	-	-	26,9	-	-	-	-	-	250,0	20,0
	-	280,2	-	-	-	-	24,5	-	-	-	-	-	-	-
	140,8	-	-	3,0	-	-	2,5	-	-	-	-	-	250,0	20,0
	-	-	-	-	-	-	-	-	-	-	-	-	-	-
8	45,0	90,3	217,4	21,8	108,0	48,8	2091,0	633,4	0,8	6,3	17,1	39,9	17,4	75,5
81	0,4	7,1	4,4	0,0	0,7	1,2	21,0	6,6	-	0,0	-	0,5	0,1	3,6
82	5,7	5,8	7,0	0,1	2,1	5,7	118,9	178,5	-	-	5,2	1,0	0,4	0,9
83	0,1	0,0	5,9	0,0	0,1	0,0	5,3	0,1	-	-	0,0	-	0,0	-
84	8,3	0,2	100,5	-	11,9	3,7	50,5	24,1	0,1	0,2	0,3	0,0	0,6	0,5
85	0,3	0,0	38,7	-	0,5	0,0	14,9	0,6	0,0	-	8,1	-	0,0	-
87	7,2	66,9	1,3	19,2	27,5	26,8	608,1	291,9	-	2,2	1,0	20,1	6,9	26,0
88	2,9	0,3	7,1	0,2	18,8	0,1	188,0	10,9	0,0	0,0	0,0	-	0,4	0,1
89	20,1	10,0	52,4	2,3	46,5	11,2	1084,3	120,6	0,6	3,8	2,5	18,3	9,0	44,5
9	0,2	0,3	0,4	0,1	0,1	0,1	11,6	29,6	0,0	0,2	0,1	1,1	0,4	0,0

TABELL 14. UTFØRSEL. UTFVALGTE VARER FORDELT PÅ BESTEMMELSESLAND
 EXPORTS OF SELECTED COMMODITIES BY COUNTRY OF DESTINATION

VARENR. (H S)	VARE OG LAND	ENHET	AUGUST 1998		JAN.-AUGUST 1998		PROSENT AV VAREGR.	PROSENT AV TRAD. EKSP.(1)
			MENGDE	VERDI	MENGDE	VERDI		
			1000 KR.		1000 KR.			
0302.1201-1202	FERSK OPPDRETTET LAKS	TONN						
	I ALT		16309	453404	134912	3797539	100,0	3,27
	BE BELGIA		482	13081	4384	125238	3,5	
	CH SVEITS		161	4324	1330	37770	1,0	
	CN KINA		119	3735	1050	29056	0,8	
	DE TYSKLAND		1259	35469	12662	364008	9,6	
	DK DANMARK		4980	131238	34079	903842	23,8	
	ES SPANIA		919	25728	7922	225811	5,9	
	FI FINLAND		457	12500	3224	90705	2,4	
	FR FRANKRIKE		3017	83048	27073	769168	20,3	
	GB STORBRI. OG N.-IRL.		628	16731	6200	168716	4,4	
	HK HONG KONG		313	9816	2162	63999	1,7	
	IT ITALIA		697	18832	6589	183125	4,8	
	JP JAPAN		1177	38532	10234	315463	8,3	
	NL NEDERLAND		753	20811	6471	187360	4,9	
	PT PORTUGAL		95	2849	877	26363	0,7	
	SE SVERIGE		750	21566	7219	206694	5,4	
	TW TAIWAN		174	5393	625	18369	0,5	
	ANDRE LAND		326	9750	2810	81854	2,2	
0301.9100-9300								
0301.9902,9909								
0302.1101-1109								
0302.1209-3900								
0302.5000								
0302.6200-6909								
0304.1011-1059	FERSK ELLER KJØLT FISK OG FILETER (UNNT. SILD), ELLERS	TONN						
0304.1070-1099	I ALT		33376	195767	95364	1353300	100,0	1,17
	BE BELGIA		170	3562	1956	38750	2,9	
	CH SVEITS		50	2850	409	21590	1,6	
	DE TYSKLAND		590	12970	7029	144814	10,7	
	DK DANMARK		13013	76735	36944	442612	32,7	
	ES SPANIA		189	9439	861	35750	2,6	
	FR FRANKRIKE		1017	21115	11735	226370	16,7	
	GB STORBRI. OG N.-IRL.		1276	17341	6611	105112	7,8	
	IT ITALIA		102	3322	707	26266	1,9	
	JP JAPAN		28	1584	1437	38375	2,8	
	NL NEDERLAND		707	12151	5723	89443	6,6	
	SE SVERIGE		422	9010	2191	57946	4,3	
	ANDRE LAND		15812	25686	19761	126273	9,3	
0303.2201-2202	FRYST OPPDRETTET LAKS	TONN						
	I ALT		2312	72190	18182	540490	100,0	0,47
	CH SVEITS		11	424	145	4752	0,9	
	CN KINA		37	1292	551	16279	3,0	
	DE TYSKLAND		2	87	555	17705	3,3	
	DK DANMARK		71	1873	744	19658	3,6	
	FR FRANKRIKE		98	2840	557	16898	3,1	
	HK HONG KONG		39	1274	214	6708	1,2	
	IL ISRAEL		287	8466	1548	45251	8,4	
	JP JAPAN		499	17556	1320	43420	8,0	
	KR KOREA, REPUBLIKKEN		20	682	137	4616	0,9	
	LV LATVIA		43	1141	789	21755	4,0	
	RU RUSSLAND		638	20688	6285	187359	34,7	
	SE SVERIGE		10	298	284	8628	1,6	
	SG SINGAPORE		59	1819	289	8830	1,6	
	TW TAIWAN		118	3078	1309	36851	6,8	
	US U S A		69	2173	1226	37884	7,0	
	ANDRE LAND		310	8500	2228	63896	11,8	
0303.1000-2109								
0303.2209-4900	FRYST FISK ELLERS, IKKE FILETERT, UNNTATT SILD	TONN						
0303.6000-7909	I ALT		12275	195864	170413	2032929	100,0	1,75
	CA CANADA		791	8419	3997	50619	2,5	
	CN KINA		109	1578	343	3970	0,2	
	DE TYSKLAND		303	6688	2089	45774	2,3	
	DK DANMARK		492	8996	4513	76708	3,8	
	EE ESTLAND		98	1207	1731	15142	0,7	
	GB STORBRI. OG N.-IRL.		1285	23819	11008	177032	8,7	
	JP JAPAN		2729	71156	26695	450535	22,2	
	LT LITAUEN		739	7214	7993	74753	3,7	
	LV LATVIA		662	6671	13123	133963	6,6	
	NL NEDERLAND		138	1913	2046	18464	0,9	
	PL POLEN		485	5449	14434	117081	5,8	
	PT PORTUGAL		29	237	2743	33431	1,6	
	RU RUSSLAND		1624	22615	45561	472757	23,3	
	SE SVERIGE		102	2402	5125	61793	3,0	
	TW TAIWAN		110	3075	1056	26596	1,3	
	UA UKRAINA		928	1925	5113	22084	1,1	
	US U S A		288	6178	6066	94829	4,7	
	ANDRE LAND		1364	16323	16777	157400	7,7	
0304.2010-2059								
0304.2070-2099	FRYSTE FILETER AV FISK, UNNT. SILD	TONN						
	I ALT		6780	249517	73132	2512243	100,0	2,16
	BE BELGIA		68	3505	1098	40104	1,6	
	DE TYSKLAND		1451	45724	13589	418291	16,7	
	DK DANMARK		263	10668	3102	113036	4,5	
	FI FINLAND		271	7826	2340	54773	2,2	
	FR FRANKRIKE		545	23697	7667	265677	10,6	
	GB STORBRI. OG N.-IRL.		1895	72210	23370	818757	32,6	
	IT ITALIA		70	3345	2585	118493	4,7	
	JP JAPAN		574	14458	3055	99798	4,0	
	SE SVERIGE		553	21702	4546	156580	6,2	
	US U S A		730	32560	8107	312841	12,5	
	ANDRE LAND		359	13821	3672	113893	4,5	

(1) TRADISJONELL EKSPORT = EKSPORT UNNTATT SKIP, OLJEPLATTFORMER, RÅDLJE OG NATURGASS. SE TABELL 1, KOLONNE B3.

(1) TRADITIONAL EXPORTS = EXPORTS EXCL. SHIPS, OIL PLATFORMS, CRUDE OIL AND NATURAL GAS. SEE TABLE 1, COLUMN B3.

TABELL 14. UTFØRSEL. UTVALGTE VARER FORDELT PÅ BESTEMMELSESLAND
(FORTS.) EXPORTS OF SELECTED COMMODITIES BY COUNTRY OF DESTINATION

VARENR. (H S)	VARE OG LAND	ENHET	AUGUST 1998	JAN.-AUGUST 1998	PROSENT AV VAREGR.	PROSENT AV TRAD. EKSP.(1)			
			MENGDE	VERDI	MENGDE	VERDI			
			1000 KR.	1000 KR.					
0305.3004-3009	SALTET, TØRKET ELLER RØYKT FISK, I.E.N., HERUNDER FILETER	TONN							
0305.4100,4900			I ALT	2789	103301	43970	1351246	100,0	1,16
0305.6200-6909			CA CANADA	373	7190	2120	40868	3,0	
			CH SVEITS	17	1301	126	9719	0,7	
			DK DANMARK	10	580	257	9058	0,7	
			ES SPANIA	228	6980	6993	200094	14,8	
			FR FRANKRIKE	6	210	965	25541	1,9	
			GR HELLAS	136	4646	2773	80760	6,0	
			IT ITALIA	179	7323	2184	78816	5,8	
			JP JAPAN	45	3996	272	20527	1,5	
			PT PORTUGAL	1517	48077	26012	762258	56,4	
			SE SVERIGE	70	8657	423	21955	1,6	
			US U S A	49	6011	253	24187	1,8	
			ANDRE LAND	158	8329	1592	77463	5,7	
0305.5101-5104			TØRRFISK	TONN					
0305.5901-5902					I ALT	655	65452	2613	208189
0305.5904,5907	CH SVEITS	0			35	49	3332	1,6	
	GB STORBRI. OG N.-IRL.	14			839	94	5972	2,9	
	HR KROATIA	-			-	3	168	0,1	
	IT ITALIA	552			59379	1908	172203	82,7	
	NG NIGERIA	49			2292	195	6952	3,3	
	US U S A	20			1389	110	7138	3,4	
	ANDRE LAND	20			1516	254	12424	6,0	
0305.5107	KLIPPFISK	TONN							
0305.5903					I ALT	4721	188042	47726	1674500
0305.5905-5906			BR BRASIL	1873	78218	22285	799957	47,8	
0305.5908			CH SVEITS	13	615	386	17167	1,0	
			DE TYSKLAND	33	1651	250	11057	0,7	
			DO DEN DOMINIK. REPUBL.	700	17726	4602	110258	6,6	
			FR FRANKRIKE	166	7607	1592	65142	3,9	
			IT ITALIA	275	11941	2226	91335	5,5	
			JM JAMAICA	85	2162	1045	22295	1,3	
			MQ MARTINIQUE	57	1994	581	18405	1,1	
			MX MEXICO	25	1114	111	3851	0,2	
	PT PORTUGAL	1098	49975	9025	367374	21,9			
	VE VENEZUELA	24	1125	370	17159	1,0			
	ANDRE LAND	372	13913	5254	150500	9,0			
0306.1100-2900	KREPSDYR OG BLØTDYR, IKKE HERMETISKE	TONN							
0307.1000-9900			I ALT	520	14678	7645	194094	100,0	0,17
			CI ELFENBEINSKYSTEN	14	253	154	2696	1,4	
			DE TYSKLAND	6	68	25	706	0,4	
			DK DANMARK	44	1575	1752	34141	17,6	
			FO FÆRØYANE	-	-	197	1878	1,0	
			FR FRANKRIKE	2	106	28	1760	0,9	
			GB STORBRI. OG N.-IRL.	4	58	176	8514	4,4	
			IS ISLAND	-	-	1833	21768	11,2	
			IT ITALIA	2	163	19	1467	0,8	
			JP JAPAN	67	2247	1143	40284	20,8	
			NL NEDERLAND	0	24	9	485	0,2	
			RU RUSSLAND	54	990	385	15389	7,9	
			SE SVERIGE	304	8512	1758	55874	28,8	
			ANDRE LAND	23	681	186	9132	4,7	
0406.1000-9000			OST OG OSTEMASSE	TONN					
					I ALT	2011	44217	17531	389674
	AU AUSTRALIA	45			1361	908	27229	7,0	
	CA CANADA	75			2269	672	21365	5,5	
	CH SVEITS	-			-	46	512	0,1	
	DE TYSKLAND	75			1947	921	23109	5,9	
	DK DANMARK	47			1083	247	6090	1,6	
	ES SPANIA	31			664	237	5218	1,3	
	GB STORBRI. OG N.-IRL.	98			2973	784	23159	5,9	
	JP JAPAN	703			11371	6966	111759	28,7	
	NL NEDERLAND	1			78	247	3449	0,9	
	SE SVERIGE	53			1787	449	15705	4,0	
	US U S A	840			19309	5845	145159	37,3	
	ANDRE LAND	43			1377	209	6919	1,8	
1504.2031,2099	SILDEOLJE OG ANNEN FISKEOLJE	TONN							
			I ALT	1909	13568	21522	134622	100,0	0,12
			CA CANADA	1	24	4	103	0,1	
			DE TYSKLAND	17	539	131	2284	1,7	
			DK DANMARK	31	45	276	1863	1,4	
			FR FRANKRIKE	1	64	5083	30238	22,5	
			GB STORBRI. OG N.-IRL.	1723	9219	12149	58677	43,6	
			NL NEDERLAND	27	366	1369	7036	5,2	
			SE SVERIGE	0	12	103	2608	1,9	
			US U S A	81	2683	750	16988	12,6	
			ANDRE LAND	29	616	1655	14826	11,0	

(1) TRADISJONELL EKSPORT = EKSPORT UNNTATT SKIP, OLJEPLATTFORMER, RÅOLJE OG NATURGASS. SE TABELL 1, KOLONNE B3.
(1) TRADITIONAL EXPORTS = EXPORTS EXCL. SHIPS, OIL PLATFORMS, CRUDE OIL AND NATURAL GAS. SEE TABLE 1, COLUMN B3.

TABELL 14. UTFØRSEL. UTFVALGTE VARER FORDELT PÅ BESTEMMELSESLAND
(FORTS.) EXPORTS OF SELECTED COMMODITIES BY COUNTRY OF DESTINATION

VARENR. (H S)	VARE OG LAND	ENHET	AUGUST 1998		JAN.-AUGUST 1998		PROSENT AV VAREGR.	PROSENT AV TRAD. EKSP.(1)
			MENGDE	VERDI	MENGDE	VERDI		
			1000 KR.		1000 KR.			
1604	FISK, TILBEREDT ELLER KONSERVERT, KAVIAR OG KAVIARETTERLIKNINGER AV ROGN	TONN						
	I ALT		1705	46634	17456	419139	100,0	0,36
	AU AUSTRALIA		25	1431	282	17282	4,1	
	CA CANADA		23	1584	89	6095	1,5	
	CH SVEITS		72	2322	810	20290	4,8	
	CZ TSJEKKIA		40	382	285	3992	1,0	
	DE TYSKLAND		68	1640	1567	23738	5,7	
	DK DANMARK		12	349	445	8361	2,0	
	FI FINLAND		57	1519	894	16900	4,0	
	FR FRANKRIKE		30	1848	396	25341	6,0	
	GB STORBRIIT. OG N.-IRL.		24	2148	130	9938	2,4	
	IT ITALIA		-	-	54	2955	0,7	
	JP JAPAN		12	876	137	9811	2,3	
	RU RUSSLAND		85	1618	1469	36347	8,7	
	SE SVERIGE		576	11752	7225	127548	30,4	
	TR TYRKIA		-	-	256	2898	0,7	
	US U S A		152	11485	883	61356	14,6	
	ANDRE LAND		529	7680	2533	46286	11,0	
1605	KREPSDYR OG BLØTDYR, TILBEREDT ELLER KONSERVERT	TONN						
	I ALT		1445	71180	12869	650905	100,0	0,56
	CH SVEITS		21	1201	163	9299	1,4	
	DE TYSKLAND		31	1485	249	13380	2,1	
	DK DANMARK		124	5641	1612	79317	12,2	
	FI FINLAND		125	5147	1345	57173	8,8	
	FR FRANKRIKE		29	1498	341	17751	2,7	
	GB STORBRIIT. OG N.-IRL.		648	31132	5112	258316	39,7	
	RU RUSSLAND		12	918	159	11180	1,7	
	SE SVERIGE		371	19743	3345	177734	27,3	
	ANDRE LAND		84	4416	543	26754	4,1	
2301.2010,2090	MJØL OG PELLETER AV FISK, KREPSDYR ELLER BLØTDYR	TONN						
	I ALT		11691	62565	98891	531464	100,0	0,46
	CN KINA		154	814	439	2126	0,4	
	DE TYSKLAND		388	1981	26377	136226	25,6	
	DK DANMARK		1150	6765	6691	38234	7,2	
	ES SPANIA		900	5613	3382	19447	3,7	
	FI FINLAND		-	-	3943	16982	3,2	
	FR FRANKRIKE		900	5219	9511	51939	9,8	
	GB STORBRIIT. OG N.-IRL.		6041	30062	33493	184683	34,7	
	IE IRLAND		-	-	4881	24645	4,6	
	IT ITALIA		-	-	2101	10764	2,0	
	SE SVERIGE		115	640	1078	5807	1,1	
	ANDRE LAND		2043	11473	6995	40611	7,6	
2709.0000	RÅDLJE	TONN						
	I ALT		8821175	5986312	88786747	65500183	100,0	56,40(2)
	BE BELGIA		-	-	1547849	1163776	1,8	
	CA CANADA		982659	603332	8503421	5928848	9,1	
	CN KINA		-	-	268588	207645	0,3	
	DE TYSKLAND		303990	213757	4072894	3072955	4,7	
	DK DANMARK		249974	173859	2319410	1726933	2,6	
	ES SPANIA		-	-	94162	62866	0,1	
	FI FINLAND		110936	78465	2320366	1740321	2,7	
	FR FRANKRIKE		767888	535466	7941941	6020098	9,2	
	GB STORBRIIT. OG N.-IRL.		2097688	1432081	28410158	20709223	31,6	
	IE IRLAND		248617	173391	2272509	1709139	2,6	
	IT ITALIA		304645	192043	1089659	705705	1,1	
	JP JAPAN		-	-	696188	493037	0,8	
	KR KOREA, REPUBLIKKEN		261073	182196	394745	273816	0,4	
	NL NEDERLAND		1813209	1260736	16341977	12507738	19,1	
	PT PORTUGAL		80932	53515	252347	175049	0,3	
	SE SVERIGE		740021	513751	6125619	4692043	7,2	
	TH TAIWAN		-	-	479239	392902	0,6	
	US U S A		859543	573720	5655675	3918089	6,0	
	ANDRE LAND		-	-	-	-	-	
2710.0011-0094	PETROLEUMSPRODUKTER (UNNT. SMØRE- OLJER MV.)	KUB.M.						
	I ALT		863317	653284	9338298	7399574	100,0	6,37
	BE BELGIA		31083	21796	529823	410121	5,5	
	DE TYSKLAND		45988	38263	964358	885253	12,0	
	DK DANMARK		76783	64891	1222099	887065	12,0	
	FI FINLAND		14513	14996	167360	130471	1,8	
	FO FØRØYANE		20837	15730	135485	112373	1,5	
	FR FRANKRIKE		-	-	419077	376781	5,1	
	GB STORBRIIT. OG N.-IRL.		163372	125395	1576691	1312826	17,7	
	GL GRØNLAND		43891	31496	112468	83735	1,1	
	IS ISLAND		60539	48020	467555	418381	5,7	
	IT ITALIA		85165	62341	629728	389509	5,3	
	NL NEDERLAND		53003	38947	1074485	831073	11,2	
	PL POLEN		50314	28899	275742	198797	2,7	
	SE SVERIGE		107877	80171	384523	284963	3,9	
	US U S A		76369	49231	998290	722156	9,8	
	ANDRE LAND		33583	33108	400614	356068	4,8	
2711.2100	NATURGASS, I GASSFORM	1000 KUB.M.						
	I ALT		2489450	1593289	27530151	17166967	100,0	14,78(2)
	BE BELGIA		71672	45504	2409165	1477107	8,6	
	CZ TSJEKKIA		112128	71190	563944	358047	2,1	
	DE TYSKLAND		1103856	700838	10834089	6696372	39,0	
	ES SPANIA		189541	120340	1510754	939660	5,5	
	FR FRANKRIKE		598158	379771	7183876	4422671	25,8	
	GB STORBRIIT. OG N.-IRL.		62102	52166	1278650	941037	5,5	
	NL NEDERLAND		351993	223480	3749673	2332073	13,6	
	ANDRE LAND		-	-	-	-	-	

(1) TRADISJONELL EKSPORT = EKSPORT UNNTATT SKIP, OLJEPLATTFORMER, RÅDLJE OG NATURGASS. SE TABELL 1, KOLONNE B3.

(2) DISSE PROSENTTALLENE AVVIKER FRA DE ØVRIGE FORDI RÅDLJE OG NATURGASS IKKE INNGÅR I TRADISJONELLE VARER.

(1) TRADITIONAL EXPORTS = EXPORTS EXCL. SHIPS, OIL PLATFORMS, CRUDE OIL AND NATURAL GAS. SEE TABLE 1, COLUMN B3.

(2) THESE PERCENTAGE FIGURES DEViate FROM THE OTHERS AS CRUDE OIL AND NATURAL GAS ARE NOT INCLUDED IN TRADITIONAL COMMODITIES.

TABELL 14. UTFØRSEL. UTFALGTE VARER FORDELT PÅ BESTEMMELSESLAND
(FORTS.) EXPORTS OF SELECTED COMMODITIES BY COUNTRY OF DESTINATION

VARENR. (H S)	VARE OG LAND	ENHET	AUGUST 1998		JAN.-AUGUST 1998		PROSENT AV VAREGR.	PROSENT AV TRAD. EKSP.(1)
			MENGDE	VERDI	MENGDE	VERDI		
			1000 KR.		1000 KR.			
3901-3906	POLYMERER, UBEARBEIDDE	TONN						
	I ALT		35449	202710	271202	1661382	100,0	1,43
	BE BELGIA		431	2691	3332	21071	1,3	
	CN KINA		-	-	898	6141	0,4	
	DE TYSKLAND		4720	25329	47348	269915	16,2	
	DK DANMARK		5669	32757	45205	283110	17,0	
	FI FINLAND		2698	14457	22929	138236	8,3	
	FR FRANKRIKE		425	2263	6431	33840	2,0	
	GB STORBRI. OG N.-IRL.		3781	26962	28220	199135	12,0	
	NL NEDERLAND		2111	12353	11297	68700	4,1	
	SE SVERIGE		13437	72745	82852	504642	30,4	
	SG SINGAPORE		55	1927	394	13016	0,8	
	ANDRE LAND		2122	11245	22296	123576	7,4	
3907-3914	POLYETERE, POLYESTERE, POLYAMIDER, HARPIKSER, POLYURETANER, SILIKONER, NATURLIGE POLYMERER MV., UBEARBEIDDE	TONN						
	I ALT		9746	127082	72597	1041423	100,0	0,90
	AT ØSTERRIKE		327	3636	1936	19966	1,9	
	CA CANADA		177	2047	1035	14151	1,4	
	DE TYSKLAND		1141	14856	8886	125344	12,0	
	DK DANMARK		1283	17141	6925	99694	9,6	
	ES SPANIA		102	1255	1357	19205	1,8	
	FI FINLAND		359	6060	2838	46421	4,5	
	FR FRANKRIKE		342	7577	3090	62421	6,0	
	GB STORBRI. OG N.-IRL.		554	11279	4097	89305	8,6	
	IT ITALIA		176	2793	2086	38195	3,7	
	NL NEDERLAND		1417	16153	12604	155393	14,9	
	PL POLEN		398	3050	2168	19882	1,9	
	SE SVERIGE		2027	20190	13754	147192	14,1	
	TR TYRKIA		31	610	756	21135	2,0	
	US U S A		133	4875	1200	44378	4,3	
	ZA SØR-AFRIKA		90	1102	700	9010	0,9	
	ANDRE LAND		1191	14459	9164	129732	12,5	
3915-3921	AVFALL, SKRAP OG HALVFABRIKATER AV PLAST	TONN						
	I ALT		6270	93625	46557	700505	100,0	0,60
	DE TYSKLAND		385	3564	4303	44485	6,4	
	DK DANMARK		921	13392	5875	87662	12,5	
	FI FINLAND		325	10975	2483	58890	8,4	
	FR FRANKRIKE		299	4000	3050	40361	5,8	
	GB STORBRI. OG N.-IRL.		743	10087	7136	99727	14,2	
	HK HONG KONG		0	156	10	3606	0,5	
	IS ISLAND		173	2879	289	7481	1,1	
	JP JAPAN		0	16	20	1753	0,3	
	NL NEDERLAND		323	2617	2489	19285	2,8	
	PL POLEN		124	2146	1280	21175	3,0	
	SE SVERIGE		2278	32693	15111	230789	32,9	
	TR TYRKIA		-	-	20	138	-	
	US U S A		55	759	484	7157	1,0	
	ANDRE LAND		644	10343	4008	77994	11,1	
3922-3926	FERDIGE VARER AV PLAST (UNNT. MØBLER, LEKETØY MV.)	TONN						
	I ALT		3647	89043	29313	730974	100,0	0,63
	AU AUSTRALIA		88	1492	795	13011	1,8	
	BE BELGIA		29	1211	257	10054	1,4	
	DE TYSKLAND		242	4458	1737	32125	4,4	
	DK DANMARK		516	10331	4362	89036	12,2	
	FI FINLAND		200	4526	1804	45108	6,2	
	FR FRANKRIKE		93	1665	930	18189	2,5	
	GB STORBRI. OG N.-IRL.		652	14373	4288	90307	12,4	
	IT ITALIA		30	842	127	5042	0,7	
	JP JAPAN		0	31	35	4705	0,6	
	NL NEDERLAND		232	5659	953	29881	4,1	
	PL POLEN		34	871	244	6432	0,9	
	SE SVERIGE		1265	33163	11615	266308	36,4	
	SG SINGAPORE		1	61	19	3043	0,4	
	US U S A		17	1229	273	14817	2,0	
	ANDRE LAND		248	9132	1874	102914	14,1	
4301.1000-8000	RÅ PELSSKINN (UNNT. KLIPP)	STK.						
	I ALT		149886	119830	817272	556065	100,0	0,48
	DK DANMARK		149770	119796	815128	555063	99,8	
	FI FINLAND		66	9	1739	753	0,1	
	ANDRE LAND		50	24	405	249	-	
4407-4408	TRELAST, SKÅRET ELLER HØVLET, UNNT. PARKETTSTAV	FAST MÅL KUB.M.						
	I ALT		48709	68094	408537	566100	100,0	0,49
	AT ØSTERRIKE		296	434	4454	6697	1,2	
	BE BELGIA		3005	3562	28485	32390	5,7	
	CH SVEITS		549	857	6064	10101	1,8	
	DE TYSKLAND		16226	25274	124059	183804	32,5	
	DK DANMARK		6782	9453	44999	66789	11,8	
	FR FRANKRIKE		595	1052	8940	13744	2,4	
	GB STORBRI. OG N.-IRL.		8436	11158	66186	90116	15,9	
	IE IRLAND		47	51	10774	13036	2,3	
	IS ISLAND		333	625	4856	7105	1,3	
	JP JAPAN		909	1292	9929	16650	2,9	
	NL NEDERLAND		9173	11184	74367	89341	15,8	
	SE SVERIGE		1627	1914	14437	16773	3,0	
	ANDRE LAND		731	1239	10987	19553	3,5	

(1) TRADISJONELL EKSPORT = EKSPORT UNNTATT SKIP, OLJEPLATTFORMER, RÅOLJE OG NATURGASS. SE TABELL 1, KOLONNE B3.
(1) TRADITIONAL EXPORTS = EXPORTS EXCL. SHIPS, OIL PLATFORMS, CRUDE OIL AND NATURAL GAS. SEE TABLE 1, COLUMN B3.

TABELL 14. UTFØRSEL. UTVALGTE VARER FORDELT PÅ BESTEMMELSESLAND
(FORTS.) EXPORTS OF SELECTED COMMODITIES BY COUNTRY OF DESTINATION

VARENDR. (H S)	VARE OG LAND	ENHET	AUGUST 1998		JAN.-AUGUST 1998		PROSENT AV VAREGR.	PROSENT AV TRAD. EKSP.(1)	
			MENGDE	VERDI	MENGDE	VERDI			
			1000 KR.		1000 KR.				
4701.0000	MEKANISK TREMASSE	TØRRVEKT	TONN						
	I ALT			8117	18654	90008	197281	100,0	0,17
	DE TYSKLAND			1154	2407	20946	41057	20,8	
	DK DANMARK			990	2308	3674	8445	4,3	
	FR FRANKRIKE			-	-	1247	3071	1,6	
	GB STORBRI. OG N.-IRL.			1128	2939	10035	23678	12,0	
	IT ITALIA			1134	2581	14776	30342	15,4	
	NL NEDERLAND			1908	4584	20671	50321	25,5	
	SE SVERIGE			1129	2443	12391	28953	14,7	
	ANDRE LAND			675	1392	6267	11414	5,8	
4702-4705	CELLULOSE (HERUNDER DISSOLVING- MASSE)	TØRRVEKT	TONN						
	I ALT			34798	155411	307340	1278699	100,0	1,10
	BE BELGIA			6939	29728	72012	291923	22,8	
	CH SVEITS			515	2285	11283	49423	3,9	
	DE TYSKLAND			8335	34623	68100	278250	21,8	
	DK DANMARK			-	-	4137	14767	1,2	
	FI FINLAND			-	-	3898	14847	1,2	
	FR FRANKRIKE			4437	19137	25906	99581	7,8	
	GB STORBRI. OG N.-IRL.			3733	20672	25517	126645	9,9	
	IT ITALIA			389	1470	5753	19582	1,5	
	NL NEDERLAND			730	3944	8312	42195	3,3	
	SE SVERIGE			4550	17784	39370	152140	11,9	
	TW TAIWAN			2552	12787	18102	79806	6,2	
	US U S A			61	345	4604	22129	1,7	
	ANDRE LAND			2557	12636	20345	87411	6,8	
4802.5100-6000	ANNET TRYKKPAPIR		TONN						
	I ALT			52756	261102	398371	1874403	100,0	1,61
	AU AUSTRALIA			1015	4431	11334	49124	2,6	
	BE BELGIA			10	64	1277	5454	0,3	
	BR BRASIL			817	3873	6942	31126	1,7	
	DE TYSKLAND			12133	60191	95815	463217	24,7	
	DK DANMARK			2229	11768	11166	53938	2,9	
	ES SPANIA			1404	6678	11663	51677	2,8	
	FI FINLAND			139	647	728	3512	0,2	
	FR FRANKRIKE			6124	29896	41820	191074	10,2	
	GB STORBRI. OG N.-IRL.			6237	32289	62177	321610	17,2	
	HU UNGARN			128	482	748	2410	0,1	
	IN INDIA			622	2918	3842	17139	0,9	
	IT ITALIA			2508	12525	13345	62018	3,3	
	JP JAPAN			1531	5848	9241	36899	2,0	
	NL NEDERLAND			933	4654	11603	51341	2,7	
	SE SVERIGE			317	1810	3412	19563	1,0	
	US U S A			13626	68587	94758	428329	22,9	
	ANDRE LAND			2982	14441	18500	85973	4,6	
4804	KRAFTPAPIR OG KRAFTPAPP, UBESTRØKET		TONN						
	I ALT			17337	82929	154614	693224	100,0	0,60
	BE BELGIA			495	2478	2377	12163	1,8	
	CH SVEITS			586	3095	4169	21863	3,2	
	DE TYSKLAND			2855	13846	40515	187249	27,0	
	DK DANMARK			1103	5194	8204	37395	5,4	
	ES SPANIA			846	3464	6494	26296	3,8	
	FR FRANKRIKE			1891	7894	19024	79852	11,5	
	GB STORBRI. OG N.-IRL.			6602	32959	42822	183971	26,5	
	IT ITALIA			1257	4958	12954	50723	7,3	
	NL NEDERLAND			460	3043	6380	40072	5,8	
	SE SVERIGE			609	3225	4789	24233	3,5	
	ANDRE LAND			633	2774	6884	29407	4,2	
4805.3000	SULFITOMSLAGSPAPIR		TONN						
	I ALT			642	5745	6279	51721	100,0	0,04
	AU AUSTRALIA			42	376	510	5494	10,6	
	BE BELGIA			4	80	715	4219	8,2	
	DE TYSKLAND			9	101	390	2973	5,7	
	FR FRANKRIKE			6	126	91	1376	2,7	
	GB STORBRI. OG N.-IRL.			380	2813	2189	16744	32,4	
	LK SRI LANKA			-	-	109	1659	3,2	
	SE SVERIGE			12	163	191	2045	4,0	
	SG SINGAPORE			-	-	350	1996	3,9	
	TR TYRKIA			7	65	382	3738	7,2	
	ANDRE LAND			183	2021	1353	11477	22,2	
4806.2000	GREASEPROOF		TONN						
	I ALT			2315	30425	20603	255648	100,0	0,22
	CA CANADA			125	2345	686	12679	5,0	
	DE TYSKLAND			107	1438	1320	14870	5,8	
	DK DANMARK			55	754	595	8027	3,1	
	FR FRANKRIKE			43	501	846	9853	3,9	
	GB STORBRI. OG N.-IRL.			470	5809	2975	38704	15,1	
	SE SVERIGE			204	2700	2373	28946	11,3	
	TR TYRKIA			84	688	1006	8471	3,3	
	US U S A			841	10637	6552	83140	32,5	
	ANDRE LAND			387	5553	4250	50957	19,9	

(1) TRADISJONELL EKSPORT = EKSPORT UNNTATT SKIP, OLJEPLATTFORMER, RÅOLJE OG NATURGASS. SE TABELL 1, KOLONNE B3.
(1) TRADITIONAL EXPORTS = EXPORTS EXCL. SHIPS, OIL PLATFORMS, CRUDE OIL AND NATURAL GAS. SEE TABLE 1, COLUMN B3.

TABELL 14. UTFØRSEL. UTVALGTE VARER FORDELT PÅ BESTEMMELSESLAND
(FORTS.) EXPORTS OF SELECTED COMMODITIES BY COUNTRY OF DESTINATION

VARENR. (H S)	VARE OG LAND	ENHET	AUGUST 1998	JAN.-AUGUST 1998	PROSENT AV VAREGR.	PROSENT AV TRAD. EKSP.(1)		
			MENGDE	VERDI	MENGDE	VERDI		
			1000 KR.	1000 KR.				
7202.2100	FERROSILISUM, SOM INNEHOLDER OVER 55 PST. SI	TONN						
	I ALT		35842	177372	266314	1406182	100,0	1,21
	AU AUSTRALIA		303	1847	1358	9303	0,7	
	DE TYSKLAND		7166	38652	62768	344602	24,5	
	ES SPANIA		3007	13185	14232	69352	4,9	
	FI FINLAND		906	4632	8628	43719	3,1	
	FR FRANKRIKE		1384	7036	18687	98488	7,0	
	GB STORBRIIT. OG N.-IRL.		4058	17386	38875	173937	12,4	
	IT ITALIA		3353	17234	25018	135049	9,6	
	JP JAPAN		823	4216	8347	61178	4,4	
	KR KOREA, REPUBLIKKEN		565	4224	3108	22063	1,6	
	SE SVERIGE		1717	8203	17730	90771	6,5	
	TW TAIWAN		339	1419	2395	10996	0,8	
	US U S A		11335	52732	53177	273706	19,5	
	ANDRE LAND		884	6607	11991	73016	5,2	
7202.3000	FERROSILICOMANGAN	TONN						
	I ALT		17282	82140	148654	698410	100,0	0,60
	DE TYSKLAND		4180	19105	26190	117832	16,9	
	DK DANMARK		615	2452	3925	16228	2,3	
	ES SPANIA		700	3947	10322	48762	7,0	
	FI FINLAND		2940	15499	10244	55685	8,0	
	FR FRANKRIKE		-	-	17557	80768	11,6	
	GB STORBRIIT. OG N.-IRL.		1390	4892	13510	52778	7,6	
	IT ITALIA		3317	13518	19550	88077	12,6	
	SE SVERIGE		1009	5213	11379	55168	7,9	
	TW TAIWAN		-	-	1620	9292	1,3	
	US U S A		2000	12481	15419	94175	13,5	
	ANDRE LAND		1131	5033	18938	79646	11,4	
7208-7212	FLATVALSEDE PRODUKTER AV JERN OG STÅL	TONN						
	I ALT		10488	56521	129028	648077	100,0	0,56
	DE TYSKLAND		1205	5380	3605	16252	2,5	
	DK DANMARK		789	4147	10852	54644	8,4	
	FI FINLAND		1241	11013	8255	54693	8,4	
	GB STORBRIIT. OG N.-IRL.		14	224	12753	97013	15,0	
	NL NEDERLAND		12	52	33641	144763	22,3	
	PL POLEN		435	1983	6841	29017	4,5	
	SE SVERIGE		5798	28841	42411	201330	31,1	
	US U S A		0	5	0	5	-	
	ANDRE LAND		992	4877	10668	50360	7,8	
7213-7216	STANGSTÅL OG PROFILSTÅL	TONN						
	I ALT		28832	79864	271373	750807	100,0	0,65
	CN KINA		1823	7954	10640	41057	5,5	
	DE TYSKLAND		1341	5541	16104	60474	8,1	
	DK DANMARK		1869	5230	29557	73909	9,8	
	ES SPANIA		1870	6788	17241	59162	7,9	
	FI FINLAND		8763	19348	93944	209379	27,9	
	GB STORBRIIT. OG N.-IRL.		2990	7551	29710	80465	10,7	
	IE IRLAND		3025	6189	3025	6189	0,8	
	IS ISLAND		1101	2429	6339	14639	1,9	
	IT ITALIA		342	1509	3725	14026	1,9	
	NL NEDERLAND		357	1255	2429	10095	1,3	
	SE SVERIGE		1615	4109	25091	64455	8,6	
	US U S A		1404	4722	4471	17065	2,3	
	ANDRE LAND		2333	7239	29096	99893	13,3	
7308	JERN-OG STÅLKONSTRUKSJONER OG DELER (UNNT. PREFABRIKERTE BYGNINGER)	TONN						
	I ALT		2094	56276	14516	387647	100,0	0,33
	DE TYSKLAND		173	5571	918	27116	7,0	
	DK DANMARK		113	2881	746	20022	5,2	
	ES SPANIA		37	3455	253	13062	3,4	
	FI FINLAND		13	332	440	10648	2,7	
	FR FRANKRIKE		0	38	255	7962	2,1	
	GB STORBRIIT. OG N.-IRL.		52	3336	1158	63817	16,5	
	IN INDIA		1	23	9	543	0,1	
	IS ISLAND		100	1213	918	12267	3,2	
	JP JAPAN		0	20	336	11247	2,9	
	NL NEDERLAND		71	1762	635	19596	5,1	
	SE SVERIGE		1097	14355	4625	64450	16,6	
	US U S A		159	5086	303	9921	2,6	
	ANDRE LAND		277	18203	3920	126998	32,8	
7402.0000	KOPPER, ULEGERT, UBEARBEIDD	TONN						
7403.1100-1900	I ALT		2433	30150	20232	258061	100,0	0,22
	DE TYSKLAND		-	-	193	2501	1,0	
	FR FRANKRIKE		-	-	241	2817	1,1	
	GB STORBRIIT. OG N.-IRL.		1160	14302	8841	112604	43,6	
	NL NEDERLAND		-	-	677	9117	3,5	
	SE SVERIGE		1272	15770	10278	130790	50,7	
	ANDRE LAND		0	78	1	232	0,1	
7502.1000	NIKKEL, ULEGERT, UBEARBEIDD	TONN						
	I ALT		5935	223174	44319	1828358	100,0	1,57
	CA CANADA		190	7087	568	23362	1,3	
	GB STORBRIIT. OG N.-IRL.		106	3460	1428	55751	3,0	
	HK HONG KONG		162	5390	2345	92132	5,0	
	JP JAPAN		228	8158	3372	141475	7,7	
	KR KOREA, REPUBLIKKEN		34	1283	265	11684	0,6	
	NL NEDERLAND		1911	72683	14162	562737	30,8	
	SE SVERIGE		443	18427	3437	145504	8,0	
	SG SINGAPORE		20	706	302	12076	0,7	
	US U S A		2822	105237	17826	758033	41,5	
	ANDRE LAND		20	746	616	25604	1,4	

(1) TRADISJONELL EKSPORT = EKSPORT UNNTATT SKIP, OLJEPLATTFORMER, RÅOLJE OG NATURGASS. SE TABELL 1, KOLONNE B3.
(1) TRADITIONAL EXPORTS = EXPORTS EXCL. SHIPS, OIL PLATFORMS, CRUDE OIL AND NATURAL GAS. SEE TABLE 1, COLUMN B3.

TABELL 14. UTFØRSEL. UTVALGTE VARER FORDELT PÅ BESTEMMELSESLAND
(FORTS.) EXPORTS OF SELECTED COMMODITIES BY COUNTRY OF DESTINATION

VARENØR. (H S)	VARE OG LAND	ENHET	AUGUST 1998		JAN.-AUGUST 1998		PROSENT AV VAREGR.	PROSENT AV TRAD. EKSP.(1)
			MENGDE	VERDI	MENGDE	VERDI		
			1000 KR.		1000 KR.			
7601.1000	ALUMINIUM, ULEGERT, UBEARBEIDD	TONN						
	I ALT		13234	162163	88001	1136259	100,0	0,98
	BE BELGIA		1127	14417	5811	75776	6,7	
	CH SVEITS		-	-	683	9423	0,8	
	DE TYSKLAND		7766	90910	48421	608960	53,6	
	FR FRANKRIKE		1126	14053	6469	85779	7,5	
	GB STORBØRIT. OG N.-IRL.		1081	13807	8561	114051	10,0	
	IT ITALIA		1513	19043	11577	152641	13,4	
	JP JAPAN		188	3502	1462	27017	2,4	
	LU LUXEMBOURG		-	-	454	6465	0,6	
	NL NEDERLAND		0	26	1051	10995	1,0	
	SE SVERIGE		276	4108	1915	25329	2,2	
	ANDRE LAND		157	2297	1597	19824	1,7	
7601.2001,2002	ALUMINIUM, LEGERT, UBEARBEIDD	TONN						
	I ALT		67292	847763	579036	7666883	100,0	5,60
	AT ØSTERRIKE		785	10321	12872	173781	2,3	
	BE BELGIA		3595	45932	36590	483901	6,3	
	CH SVEITS		542	7023	8293	115131	1,5	
	DE TYSKLAND		23864	302640	171107	2261813	29,5	
	DK DANMARK		3029	39959	22497	300170	3,9	
	ES SPANIA		3530	44860	39611	517085	6,7	
	FI FINLAND		1602	19953	8603	113128	1,5	
	FR FRANKRIKE		8788	112547	96745	1298001	16,9	
	GB STORBØRIT. OG N.-IRL.		5100	66445	48523	654696	8,5	
	GR HELLAS		1528	17708	6516	84643	1,1	
	IT ITALIA		1918	23981	30091	393802	5,1	
	NL NEDERLAND		1862	24779	14164	187211	2,4	
	PT PORTUGAL		2953	34593	19739	250259	3,3	
	SE SVERIGE		6065	79387	38342	523524	6,8	
	TR TYRKIA		101	1163	9561	112283	1,5	
	ANDRE LAND		2032	16471	15783	197452	2,6	
7604,7605	ALUMINIUMSTENGER,-PROFILER OG -TRÅD	TONN						
	I ALT		7941	129638	81184	1323786	100,0	1,14
	AT ØSTERRIKE		159	1733	2142	28974	2,2	
	BE BELGIA		355	5326	3436	52003	3,9	
	DE TYSKLAND		1993	28133	17644	254306	19,2	
	DK DANMARK		510	7635	3398	60094	4,5	
	ES SPANIA		227	3334	1037	15892	1,2	
	FI FINLAND		111	2983	5090	79171	6,0	
	FR FRANKRIKE		1087	11483	11697	150983	11,4	
	GB STORBØRIT. OG N.-IRL.		523	10457	8033	142108	10,7	
	IT ITALIA		753	10536	9664	134615	10,2	
	NL NEDERLAND		99	2384	1255	24863	1,9	
	SE SVERIGE		1737	38793	11298	270738	20,5	
	ANDRE LAND		386	6840	6491	110037	8,3	
7606	ALUMINIUMPLATER OG -BÅND OVER 0,2 MM TYKKELSE	TONN						
	I ALT		7492	143744	79107	1545580	100,0	1,33
	AE ARABISKE EMIRATER		2	66	886	21359	1,4	
	AT ØSTERRIKE		79	1543	578	13065	0,8	
	BE BELGIA		275	5198	2714	51089	3,3	
	CH SVEITS		604	10087	7157	124552	8,1	
	DE TYSKLAND		1787	34055	17451	342841	22,2	
	DK DANMARK		804	17866	6100	132694	8,6	
	FI FINLAND		500	8883	5227	93371	6,0	
	FR FRANKRIKE		639	12234	7445	143921	9,3	
	GB STORBØRIT. OG N.-IRL.		824	16409	12539	246610	16,0	
	IT ITALIA		45	812	4107	75992	4,9	
	NL NEDERLAND		528	10242	4659	90550	5,9	
	SE SVERIGE		1101	20201	7285	146337	9,5	
	ANDRE LAND		303	6146	2960	63196	4,1	
7901.1100-1200	SINK, ULEGERT, UBEARBEIDD	TONN						
	I ALT		8152	68375	77500	647850	100,0	0,56
	CH SVEITS		126	1055	1380	11254	1,7	
	DE TYSKLAND		2882	23564	26184	212837	32,9	
	DK DANMARK		251	2157	1844	15992	2,5	
	FR FRANKRIKE		322	2703	3862	32379	5,0	
	GB STORBØRIT. OG N.-IRL.		2609	21054	25617	206011	31,8	
	LU LUXEMBOURG		89	744	989	8137	1,3	
	SE SVERIGE		1362	12801	10922	104249	16,1	
	ANDRE LAND		511	4297	6702	56992	8,8	
8425-8428	MASKINER OG APPARATER FOR LØFTING, LASTING OG LOSSING	STK.						
	I ALT		662	89160	8266	943111	100,0	0,81
	CA CANADA		17	3957	318	32458	3,4	
	CL CHILE		1	973	25	12291	1,3	
	CN KINA		2	452	67	39757	4,2	
	DE TYSKLAND		52	4456	402	27543	2,9	
	DK DANMARK		257	4292	3211	39961	4,2	
	ES SPANIA		9	765	105	53259	5,6	
	FI FINLAND		2	30	204	43131	4,6	
	FR FRANKRIKE		7	143	189	53698	5,7	
	GB STORBØRIT. OG N.-IRL.		35	7869	380	153422	16,3	
	IT ITALIA		15	271	104	4262	0,5	
	JP JAPAN		3	792	28	8036	0,9	
	KR KOREA, REPUBLIKKEN		23	6922	193	56781	6,0	
	NL NEDERLAND		33	1428	321	22435	2,4	
	SE SVERIGE		136	3532	1268	38007	4,0	
	SG SINGAPORE		5	23005	36	42460	4,5	
	US U S A		9	2677	501	132419	14,0	
	ANDRE LAND		56	27597	914	183190	19,4	

(1) TRADISJONELL EKSPORT = EKSPORT UNNTATT SKIP, OLJEPLATTFORMER, RÅOLJE OG NATURGASS. SE TABELL 1, KOLONNE B3.
(1) TRADITIONAL EXPORTS = EXPORTS EXCL. SHIPS, OIL PLATFORMS, CRUDE OIL AND NATURAL GAS. SEE TABLE 1, COLUMN B3.

TABELL 14. UTFØRSEL. UTVALGTE VARER FORDELT PÅ BESTEMMELSESLAND
(FORTS.) EXPORTS OF SELECTED COMMODITIES BY COUNTRY OF DESTINATION

VARENØR. (H S)	VARE OG LAND	ENHET	AUGUST 1998		JAN.-AUGUST 1998		PROSENT AV VAREGR.	PROSENT AV TRAD. EKSP.(1)
			MENGDE	VERDI	MENGDE	VERDI		
			1000 KR.		1000 KR.			
8432.1000-8000	LANDBRUKSMASKINER FOR JORDBEARB.	STK.						
	I ALT		642	33786	7882	353714	100,0	0,30
	CA CANADA		46	2488	356	24823	7,0	
	CZ TSEKKIA		11	708	58	4659	1,3	
	DE TYSKLAND		98	5507	684	42889	12,1	
	DK DANMARK		38	1558	861	49039	13,9	
	ES SPANIA		55	2737	698	28523	8,1	
	FI FINLAND		95	4965	1636	33377	9,4	
	FR FRANKRIKE		42	2406	650	38597	10,9	
	GB STORB. OG N.-IRL.		17	981	294	24387	6,9	
	PL POLEN		12	811	133	6864	1,9	
	SE SVERIGE		75	2934	1100	32684	9,2	
	UZ USBEKISTAN		44	3223	256	17988	5,1	
	ANDRE LAND		109	5467	1156	49883	14,1	
8471	AUTOMATISKE DATABEHANDLINGSMASKINER OG ENHETER TIL DISSE	STK.						
	I ALT		37131	162219	283428	1221887	100,0	1,05
	AT ØSTERRIKE		56	563	779	8363	0,7	
	AU AUSTRALIA		15	105	407	11225	0,9	
	DE TYSKLAND		4304	21990	37650	177665	14,5	
	DK DANMARK		2107	9788	13813	58757	4,8	
	FI FINLAND		216	1645	1685	18449	1,5	
	FR FRANKRIKE		2059	5668	17354	50777	4,2	
	GB STORB. OG N.-IRL.		1076	11611	15945	80354	6,6	
	HK HONG KONG		98	3010	2511	16576	1,4	
	IT ITALIA		4145	14014	22347	83104	6,8	
	JP JAPAN		507	1683	3606	13815	1,1	
	NL NEDERLAND		758	3436	9708	42432	3,5	
	SE SVERIGE		5753	20995	46168	185975	15,2	
	SG SINGAPORE		903	2837	11535	35534	2,7	
	US U S A		14286	50277	87931	328800	26,9	
	ANDRE LAND		848	14595	11989	112063	9,2	
8516.2100-2909 8516.5000-6009	ELEKTRISKE RADIATORER, ØVNER, KAMINER, KOMFYRER, STEKOVNER OG KOMPLETTE KOKEPLATER	STK.						
	I ALT		38758	28514	285403	207432	100,0	0,18
	AT ØSTERRIKE		1253	774	3993	2101	1,0	
	DE TYSKLAND		1599	1015	9484	4758	2,3	
	DK DANMARK		5138	2138	39875	19241	9,3	
	FI FINLAND		7346	4816	54299	45538	22,0	
	FR FRANKRIKE		63	53	4394	2123	1,0	
	GB STORB. OG N.-IRL.		1439	607	13864	6125	3,0	
	RU RUSSLAND		680	270	1421	750	0,4	
	SE SVERIGE		15871	15742	118550	105099	50,7	
	ANDRE LAND		5369	3099	39523	21716	10,5	
8708	DELER OG TILBEHØR TIL MOTOR-KJØRETØYER UNDER POS. 8701-8705	TONN						
	I ALT		2920	175594	26017	1494352	100,0	1,29
	BE BELGIA		398	24533	3010	178127	11,9	
	DE TYSKLAND		825	46290	10079	522894	35,0	
	DK DANMARK		5	569	205	16065	1,1	
	FI FINLAND		38	3798	374	37099	2,5	
	GB STORB. OG N.-IRL.		102	6090	681	47825	3,2	
	NL NEDERLAND		67	3279	592	40028	2,7	
	SE SVERIGE		1382	83816	9826	589581	39,5	
	US U S A		19	1514	381	21768	1,5	
	ANDRE LAND		85	5706	869	40965	2,7	
9401,9403	MØBLER (UNNT. TIL MEDISINSK BRUK, SENGEBUNNER OG -UTSTYR)	TONN						
	I ALT		3089	155929	23366	1341076	100,0	1,15
	BE BELGIA		95	2550	367	20910	1,6	
	CH SVEITS		27	2004	192	18565	1,4	
	DE TYSKLAND		361	20219	2913	174060	13,0	
	DK DANMARK		484	21493	3090	187279	14,0	
	ES SPANIA		4	758	72	9078	0,7	
	FI FINLAND		232	6080	1558	43108	3,2	
	FR FRANKRIKE		54	6728	637	78945	5,9	
	GB STORB. OG N.-IRL.		231	14161	1866	123085	9,2	
	IT ITALIA		15	1682	123	13799	1,0	
	JP JAPAN		62	7884	367	47513	3,5	
	NL NEDERLAND		136	7955	1123	85281	6,4	
	PL POLEN		90	1584	573	9651	0,7	
	SE SVERIGE		1001	37283	7397	280287	20,9	
	US U S A		149	19326	1409	174783	13,0	
	ANDRE LAND		150	6223	1678	74731	5,6	

(1) TRADISJONELL EKSPORT = EKSPORT UNNTATT SKIP, OLJEPLATTFORMER, RÅOLJE OG NATURGASS. SE TABELL 1, KOLONNE B3.
(1) TRADITIONAL EXPORTS = EXPORTS EXCL. SHIPS, OIL PLATFORMS, CRUDE OIL AND NATURAL GAS. SEE TABLE 1, COLUMN B3.

TABELL 15. INNFØRSEL OG UTFØRSEL, SKIP(1) FORDELT PÅ LAND, MILL. KR
 IMPORTS AND EXPORTS OF SHIPS(1) BY COUNTRY, MILLION KRONER

LAND	INNFØRSEL				UTFØRSEL			
	AUGUST		JANUAR-AUGUST		AUGUST		JANUAR-AUGUST	
	1997	1998	1997	1998	1997	1998	1997	1998
I A L T	284,2	-	9 385,8	5 953,8	167,9	240,0	5 740,4	4 405,9
EUROPA	38,9	-	2 853,4	2 272,0	-	205,5	2 243,5	3 337,9
CH SVEITS	-	-	-	21,0	-	-	60,0	-
DE TYSKLAND	7,1	-	711,5	14,2	-	-	259,9	-
DK DANMARK	-	-	505,4	81,9	-	-	145,7	742,9
EE ESTLAND	-	-	-	-	-	-	27,6	-
ES SPANIA	-	-	-	1 013,7	-	-	-	0,0
FI FINLAND	-	-	0,8	1,4	-	-	236,3	227,6
FO FÆRØYANE	-	-	19,8	-	-	-	-	-
FR FRANKRIKE	3,1	-	4,9	-	-	-	-	-
GB STORBRIT. OG N.-IRL.	1,6	-	767,7	27,2	-	-	587,7	1 223,5
GI GIBRALTAR	-	-	54,8	17,3	-	-	-	-
GR HELLAS	-	-	-	-	-	-	44,8	784,9
HR KROATIA	3,4	-	3,4	-	-	-	-	-
IS ISLAND	-	-	57,3	15,0	-	-	-	-
IT ITALIA	4,5	-	42,3	340,0	-	-	-	-
MT MALTA	-	-	74,1	264,1	-	-	144,4	71,6
NL NEDERLAND	-	-	243,1	281,0	-	-	258,1	-
PL POLEN	-	-	65,0	-	-	-	11,5	-
PT PORTUGAL	-	-	-	-	-	-	5,3	4,2
RU RUSSLAND	-	-	23,4	3,8	-	-	1,0	-
SE SVERIGE	19,4	-	170,0	191,5	-	205,5	378,3	283,3
TR TYRKIA	-	-	110,0	-	-	-	82,8	-
AFRIKA	217,9	-	1 547,0	467,6	64,8	-	616,3	146,3
LR LIBERIA	217,9	-	1 530,5	467,6	64,8	-	616,3	146,3
NG NIGERIA	-	-	16,5	-	-	-	-	-
ASIA	-	-	3 172,1	2 111,0	-	34,5	665,9	517,6
CN KINA	-	-	365,1	152,5	-	34,5	-	34,5
CY KYPROS	-	-	-	91,0	-	-	64,0	22,5
HK HONG KONG	-	-	-	-	-	-	1,6	-
IN INDIA	-	-	93,7	-	-	-	-	177,4
IR IRAN	-	-	-	15,7	-	-	-	-
JP JAPAN	-	-	635,7	449,3	-	-	-	-
KR KOREA, REPUBLIKKEN	-	-	1 869,6	1 261,8	-	-	194,4	-
MY MALAYSIA	-	-	-	-	-	-	203,0	-
PH FILIPPINENE	-	-	79,4	-	-	-	-	-
SG SINGAPORE	-	-	128,6	140,8	-	-	191,7	280,2
TH THAILAND	-	-	-	-	-	-	11,2	3,0
NORD - AMERIKA	27,4	-	1 644,8	853,2	103,1	-	1 901,8	384,0
AG ANTIGUA OG BARBUDA	-	-	-	-	-	-	-	3,3
AN ANTILLEN (NL)	-	-	50,9	-	-	-	245,9	-
BB BARBADOS	16,6	-	27,7	-	-	-	29,0	-
BH BERMUDA	-	-	704,5	303,4	99,9	-	1 114,2	135,7
BS BAHAMAS	-	-	619,0	-	-	-	51,0	181,0
CA CANADA	-	-	-	-	-	-	-	26,9
CU CUBA	-	-	-	-	2,5	-	2,5	-
GL GRØNLAND	-	-	26,0	-	-	-	99,5	-
KN ST.KITTS-NEVIS	-	-	-	-	-	-	-	34,0
KY CAYMANØYENE	-	-	5,3	413,9	-	-	15,5	-
PA PANAMA	10,8	-	128,0	135,9	-	-	340,2	-
US U S A	-	-	25,8	-	-	-	-	-
VC ST.VINCENT/GRENADINE	-	-	57,5	-	0,7	-	0,7	-
VG JOMFRUØYENE (GB)	-	-	-	-	-	-	3,5	3,2
SØR - AMERIKA	-	-	-	-	-	-	71,5	-
CL CHILE	-	-	-	-	-	-	66,3	-
UY URUGUAY	-	-	-	-	-	-	5,2	-
OCEANIA	-	-	168,4	250,0	-	-	241,4	20,0
AU AUSTRALIA	-	-	-	250,0	-	-	-	20,0
NZ NEW ZEALAND	-	-	-	-	-	-	219,4	-
TF FRANSKE SØRLIGE TER.	-	-	168,4	-	-	-	-	-
VU VANUATU	-	-	-	-	-	-	22,0	-

(1) MÅNEDSTALL FOR SKIP ER UFULLSTENDIGE INNTIL ENDELIGE TALL FORELIGGER I APRIL PÅFØLGENDE ÅR.

(1) THE MONTHLY FIGURES FOR SHIPS ARE NOT COMPLETE. THE FINAL FIGURES ARE AVAILABLE IN THE MONTH OF APRIL THE FOLLOWING YEAR.

TABELL 16. SAMHANDELEN MED LANDOMRÅDER OG ENKELETLAND. TRADISJONELLE VARER (1). MILL. KR
 IMPORTS AND EXPORTS, BY COUNTRY AND GROUPS OF COUNTRIES. TRADITIONAL COMMODITIES (1). MILLION KRONER

	INNFRØSEL - OPPRINNELSESLAND IMPORTS - COUNTRY OF ORIGIN				UTFRØSEL - BESTEMMELSESLAND EXPORTS - COUNTRY OF DESTINATION			
	AUGUST		JANUAR-AUGUST		AUGUST		JANUAR-AUGUST	
	1997	1998	1997	1998	1997	1998	1997	1998
I A L T	17 995,1	20 613,6	149 822,9	171 342,4	13 985,8	12 846,8	108 618,2	116 145,2
NORDEN	4 940,9	5 273,2	41 104,6	45 143,8	3 904,4	3 545,7	26 955,5	28 270,9
EFTA	266,4	350,4	2 382,6	2 942,0	237,8	217,4	1 897,3	2 090,8
EU	12 599,4	14 188,0	105 777,2	120 390,7	10 019,9	9 292,3	76 953,1	84 084,3
TIDLIGERE COMECON	677,9	821,1	5 787,6	6 387,6	459,4	444,2	4 304,0	4 792,0
UTVIKLINGSLAND	2 113,9	2 033,2	14 704,0	16 216,9	1 334,8	1 215,1	11 172,5	10 811,6
EUROPA	13 650,0	15 468,4	114 702,1	130 669,4	10 906,0	10 094,3	84 639,3	92 350,5
AT ØSTERRIKE	191,0	174,7	1 475,9	1 553,1	79,5	74,0	694,6	748,6
BE BELGIA	325,5	377,1	3 182,6	3 777,6	379,5	348,6	3 046,7	3 159,6
CH SVEITS	189,6	291,4	1 882,9	2 384,4	114,1	92,2	992,6	1 029,6
CZ TSJEKKIA	51,8	51,8	386,3	505,4	29,1	21,4	273,0	261,9
DE TYSKLAND	2 569,3	3 082,6	21 089,1	24 127,3	1 766,3	1 631,0	13 330,7	14 637,9
DK DANMARK	1 356,1	1 536,0	10 632,9	11 625,4	1 414,4	1 095,7	9 056,3	9 287,4
ES SPANIA	276,5	226,4	2 267,1	2 533,1	244,2	261,0	2 487,4	2 825,7
FI FINLAND	596,0	760,3	5 175,1	6 228,5	514,9	424,5	3 447,2	3 569,4
FO FÆRØYANE	7,4	3,5	49,5	48,6	48,9	41,1	303,8	291,9
FR FRANKRIKE	716,3	829,1	6 393,8	7 221,8	546,0	653,2	5 990,3	6 961,0
GB STORBRIIT. OG N.-IRL.	1 740,9	1 753,1	14 731,9	17 349,4	1 710,0	1 578,9	12 358,9	15 617,9
GR HELLAS	27,1	26,4	193,9	234,9	25,6	49,0	356,4	525,7
HU UNGARN	43,1	43,6	268,7	324,8	7,9	18,5	92,2	119,0
IE IRLAND	197,8	223,6	1 867,8	2 205,2	102,8	111,9	662,2	815,3
IS ISLAND	76,2	56,8	495,5	529,7	123,4	124,0	901,1	1 056,3
IT ITALIA	672,2	1 055,9	6 112,1	7 676,9	484,7	434,2	3 835,4	3 849,8
LU LUXEMBOURG	12,8	13,3	123,0	114,6	28,2	18,5	153,7	157,2
NL NEDERLAND	762,4	977,5	6 393,6	7 695,8	810,8	571,5	6 777,5	6 058,0
PL POLEN	121,6	158,0	845,8	1 207,8	110,2	152,7	1 570,5	1 387,7
PT PORTUGAL	250,2	233,9	1 386,4	1 331,0	109,5	179,2	1 502,4	1 795,7
RU RUSSLAND	339,6	332,5	3 228,1	2 760,6	172,7	127,0	1 335,4	1 618,6
SE SVERIGE	2 905,1	2 916,7	24 751,6	26 711,6	1 802,7	1 860,4	13 247,1	14 066,0
SK SLOVAKIA	5,4	10,4	48,8	77,0	9,2	6,9	80,7	77,1
TR TYRKIA	71,5	76,1	503,7	667,9	112,1	30,9	772,2	611,3
ANDRE LAND I EUROPA	144,5	257,9	1 216,1	1 776,8	159,2	187,9	1 370,8	1 822,0
AFRIKA	228,5	151,9	1 521,8	1 388,5	99,8	81,3	1 167,3	1 012,3
BW BOTSWANA	82,2	53,6	457,2	450,3	0,9	2,0	26,4	16,0
GH GHANA	0,2	0,2	8,0	10,8	10,1	0,7	53,0	22,5
MA MAROKKO	10,9	13,4	186,2	156,5	1,4	3,8	42,8	64,7
ZA SØR-AFRIKA	70,3	54,3	345,2	349,7	13,2	17,7	116,0	149,1
ANDRE LAND I AFRIKA	64,9	30,4	525,3	421,2	74,2	57,1	929,2	760,1
ASIA	2 263,7	2 453,9	15 228,9	18 105,7	1 349,6	1 124,5	10 571,3	9 881,2
CN KINA	573,6	639,9	3 202,4	3 832,8	180,7	95,9	909,8	1 010,1
HK HONG KONG	138,2	121,2	751,2	799,7	111,3	54,3	696,6	760,6
IL ISRAEL	27,6	25,0	288,8	323,6	17,4	42,2	242,1	302,3
IN INDIA	65,9	60,1	493,7	469,2	26,7	20,4	344,1	210,2
JP JAPAN	828,1	911,0	5 587,4	7 075,6	439,7	377,6	3 580,4	3 278,1
KR KOREA, REPUBLIKKEN	133,8	138,8	1 038,3	1 260,9	103,6	149,8	885,5	1 212,2
MY MALAYSIA	63,2	73,6	428,3	485,7	25,7	14,5	280,2	180,6
PK PAKISTAN	26,5	30,4	175,1	218,4	6,3	1,2	74,3	34,7
SG SINGAPORE	54,1	60,0	627,8	542,4	121,8	99,1	1 180,5	882,2
TH THAILAND	66,7	78,2	452,3	533,6	102,8	60,7	622,9	360,8
TW TAIWAN	125,3	155,3	1 196,2	1 352,6	68,0	73,3	548,6	587,0
ANDRE LAND I ASIA	160,8	160,3	987,3	1 211,2	145,7	135,4	1 206,2	1 062,4
NORD - AMERIKA	1 379,4	2 192,7	15 059,7	17 939,5	1 422,3	1 262,7	10 136,5	10 501,3
CA CANADA	181,6	350,4	2 900,8	3 608,4	135,5	92,3	882,2	784,4
JM JAMAICA	41,7	51,4	526,5	636,6	4,2	3,4	24,2	30,4
US U S A	1 100,4	1 736,1	11 016,9	13 035,2	1 058,6	999,2	7 925,6	8 460,9
ANDRE LAND I NORD - AMERIKA	55,7	54,9	615,4	659,3	224,0	167,8	1 304,5	1 225,6
SØR - AMERIKA	402,1	263,0	2 608,6	2 651,5	141,8	197,2	1 559,1	1 711,2
AR ARGENTINA	13,7	16,5	196,5	197,2	5,9	6,9	72,6	94,2
BR BRASIL	117,4	116,9	815,2	1 085,2	73,1	127,2	1 081,8	1 088,9
CO COLOMBIA	29,2	34,7	251,8	313,1	6,5	36,5	51,8	125,4
VE VENEZUELA	44,6	1,3	254,9	161,5	3,2	6,0	117,1	140,0
ANDRE LAND I SØR - AMERIKA	197,2	93,5	1 090,2	894,5	53,1	20,6	235,7	262,8
OCEANIA	71,4	83,6	701,8	587,7	66,4	86,8	544,7	688,8
AU AUSTRALIA	60,9	74,0	643,6	515,8	58,8	74,8	442,0	609,4
ANDRE LAND I OCEANIA	10,4	9,6	58,2	71,9	7,6	12,1	102,7	79,4

(1) TRADISJONELL IMPORT = IMPORT UNNTATT SKIP, OLJEPLATTFORMER. SE TABELL 1, KOLONNE A2.

TRADISJONELL EKSPORT = EKSPORT UNNTATT SKIP, OLJEPLATTFORMER, RÅOLJE OG NATURGASS. SE TABELL 1, KOLONNE B3.

(2) TRADITIONAL IMPORTS = IMPORTS EXCL. SHIPS AND OIL PLATFORMS. SEE TABLE 1, COLUMN A2.

TRADITIONAL EXPORTS = EXPORTS EXCL. SHIPS, OIL PLATFORMS, CRUDE OIL AND NATURAL GAS. SEE TABLE 1, COLUMN B3.

TABELL 17. INNFØRSEL OG UTFØRSEL FORDELT ETTER VARENS ANVENDELSESOMRÅDE. MILL. KR
 IMPORTS AND EXPORTS BY GROUPS OF END USE, BROAD ECONOMIC CATEGORIES. MILLION KRONER

ANVENDELSESOMRÅDE GROUPS OF END USE	AUGUST			JANUAR-AUGUST			ANDEL I PST.	
	1997	1998	ENDRING I PROSENT	1997	1998	ENDRING I PROSENT	1997	1998
INNFØRSEL IMPORTS								
I ALT	18 508	20 614	+11,4	161 239	177 900	+10,3	100,0	100,0
INVESTERINGSVARER	3 274	3 949	+20,6	38 316	38 519	+0,5	23,8	21,7
Transportmidler (ekskl personbiler)	766	751	-2,0	14 611	11 733	-19,7	9,1	6,6
Andre investeringsvarer	2 508	3 198	+27,5	23 705	26 786	+13,0	14,7	15,1
VAREINNSATS	7 346	8 207	+11,7	60 794	68 704	+13,0	37,7	38,6
Matvarer	299	314	+5,2	2 347	2 634	+12,3	1,5	1,5
Deler til maskiner og transportmidler	2 251	2 677	+19,0	19 447	23 388	+20,3	12,1	13,1
Annen vareinnsats	4 796	5 216	+8,7	39 001	42 681	+9,4	24,2	24,0
BYGGEVARER	1 937	2 169	+12,0	14 607	18 296	+25,3	9,1	10,3
ENERGIVARER	480	423	-11,8	5 485	4 421	-19,4	3,4	2,5
Motorbensin , diesololje og lette fyringsoljer	89	67	-24,3	932	682	-26,8	0,6	0,4
Råolje og øvrige brænselsstoffer	371	345	-6,9	3 463	3 074	-11,2	2,1	1,7
Elektrisk strøm	19	10	-47,4	1 090	665	-39,0	0,7	0,4
KONSUMVARER	4 518	4 903	+8,5	33 811	38 459	+13,7	21,0	21,6
Varige konsumvarer	741	874	+18,0	6 668	7 951	+19,2	4,1	4,5
Derav transportmidler (ekskl. personbiler)	77	100	+28,7	1 373	1 855	+35,2	0,9	1,0
Mindre varige konsumvarer	1 854	1 989	+7,2	11 526	12 687	+10,1	7,1	7,1
Ikke varige konsumvarer	1 923	2 040	+6,1	15 618	17 821	+14,1	9,7	10,0
Herav matvarer	851	901	+5,9	7 134	8 465	+18,7	4,4	4,8
PERSONBILER	935	942	+0,7	8 070	9 330	+15,6	5,0	5,2
UKLASSIFISERTE VARER	19	20	+8,5	156	171	+9,7	0,1	0,1
UTFØRSEL EXPORTS								
I ALT	26 197	20 666	-21,1	223 252	203 218	-9,0	100,0	100,0
INVESTERINGSVARER	1 439	1 616	+12,3	17 719	19 180	+8,2	7,9	9,4
Transportmidler (ekskl personbiler)	233	304	+30,3	6 944	5 786	-16,7	3,1	2,8
Andre investeringsvarer	1 206	1 312	+8,8	10 775	13 394	+24,3	4,8	6,6
VAREINNSATS	7 132	6 965	-2,3	54 895	60 124	+9,5	24,6	29,6
Matvarer	65	60	-7,3	507	528	+4,2	0,2	0,3
Deler til maskiner og transportmidler	1 049	1 202	+14,6	9 373	11 093	+18,4	4,2	5,5
Annen vareinnsats	6 018	5 703	-5,2	45 015	48 503	+7,7	20,2	23,9
BYGGEVARER	1 136	1 073	-5,5	8 861	9 163	+3,4	4,0	4,5
ENERGIVARER	14 154	8 446	-40,3	122 044	92 278	-24,4	54,7	45,4
Motorbensin , diesololje og lette fyringsoljer	803	382	-52,5	4 572	3 696	-19,2	2,0	1,8
Råolje og øvrige brænselsstoffer	13 248	8 002	-39,6	117 178	88 359	-24,6	52,5	43,5
Elektrisk strøm	103	63	-39,5	294	222	-24,4	0,1	0,1
KONSUMVARER	2 305	2 515	+9,1	19 531	22 214	+13,7	8,7	10,9
Varige konsumvarer	241	224	-6,8	1 855	1 954	+5,3	0,8	1,0
Derav transportmidler (ekskl. personbiler)	43	19	-55,8	1 331	306	-7,7	0,1	0,2
Mindre varige konsumvarer	199	223	+11,7	1 415	1 551	+9,6	0,6	0,8
Ikke varige konsumvarer	1 865	2 068	+10,9	16 261	18 709	+15,1	7,3	9,2
Herav matvarer	1 684	1 867	+10,9	14 889	17 096	+14,8	6,7	8,4
PERSONBILER	12	10	-15,3	66	88	+32,1	-	-
UKLASSIFISERTE VARER	19	40	+109,6	136	171	+25,5	0,1	0,1

TABELL 18. UTFØRSEL ETTER OPPRINNELSES-(PRODUKSJONS)FYLKE OG SITC. TRADISJONELLE VARER (1). MILL. KR
EXPORTS BY COUNTY OF ORIGIN(PRODUCTION) AND SITC. TRADITIONAL COMMODITIES (1). MILLION KRONER

FYLKE COUNTY	AUGUST		JANUAR-AUGUST		FORDELING ETTER SITC		DISTRIBUTION BY THE SITC			
	1997	1998	1997	1998	MAT-,DRIKKE- VARER,TOBAKK 0,1	AV DETTE FISK 03	RÅVARER 2,4	BRENSELS- STOFFER 3	BEARBEIDDE VARER 5-9	
I A L T	13 856,0	12 846,8	108 488,3	116 145,2	18 248,4	15 920,1	5 782,1	9 759,3	82 355,3	
01 ØSTFOLD.....	999,9	1 215,5	8 297,0	9 334,5	374,1	62,1	1 063,6	3,8	7 893,0	
02 AKERSHUS.....	403,7	471,6	2 986,1	3 473,4	176,5	102,1	69,3	34,7	3 192,9	
03 OSLO.....	571,8	582,1	4 377,0	4 682,2	361,1	36,5	613,0	17,9	3 690,1	
04 HEDMARK.....	256,1	252,5	2 039,9	2 133,8	140,3	0,8	358,8	0,6	1 634,2	
05 OPPLAND.....	199,8	233,0	1 901,9	1 898,9	16,6	2,3	69,0	4,9	1 808,4	
06 BUSKERUD.....	712,0	732,8	5 739,8	6 697,4	20,7	6,9	717,7	11,8	5 947,2	
07 VESTFOLD.....	739,2	652,8	6 393,4	6 286,2	55,7	2,1	518,7	1 234,3	4 477,6	
08 TELEMAR.....	897,0	804,2	6 932,7	6 988,7	14,5	7,9	80,5	101,0	6 792,7	
09 AUST-AGDER.....	183,0	211,9	1 612,4	1 936,8	20,2	20,1	115,2	0,0	1 801,5	
10 VEST-AGDER.....	1 333,4	1 040,3	8 710,6	8 806,0	160,7	128,4	34,9	27,7	8 582,7	
11 ROGALAND.....	1 566,5	1 219,7	13 033,5	12 361,1	1 061,2	628,0	350,8	4 052,8	6 896,2	
12 HORDALAND.....	1 730,1	1 379,8	12 425,9	12 342,0	1 368,3	1 196,7	437,7	4 029,1	6 506,8	
14 SOGN OG FJORDANE	686,3	599,4	5 374,7	4 833,7	1 453,1	1 294,0	61,5	3,2	3 315,9	
15 MØRE OG ROMSDAL	931,8	982,2	7 788,3	11 789,6	4 584,1	4 381,3	284,6	0,0	6 920,8	
16 SØR-TRØNDELAG...	304,5	311,5	1 992,7	2 502,9	679,8	579,6	52,1	0,2	1 770,8	
17 NORD-TRØNDELAG...	321,6	310,0	2 274,8	2 456,2	376,1	283,3	209,8	-	1 870,3	
18 NORDLAND.....	544,8	565,2	4 816,8	5 338,6	1 552,7	1 533,5	166,6	4,9	3 614,3	
19 TROMS.....	128,8	161,8	1 543,0	1 644,1	1 569,4	1 555,2	23,9	-	50,8	
20 FINNMARK.....	126,4	149,3	1 161,4	1 409,3	1 180,4	1 180,1	194,9	0,1	33,8	
21 SVALBARD.....	0,5	7,5	12,8	45,0	44,3	44,3	0,0	-	0,7	
23 KONT. SOKKELEN..	-	-	-	0,1	-	-	-	-	0,1	
29 NORSKE VARER MED OPPRINNELSE FRA FLERE FYLKER ...	402,4	373,8	2 927,1	3 388,8	2 690,9	2 587,1	234,8	227,9	235,1	
91 PROD I UTlandet/ DIREKTE TRANSITT	737,9	518,8	5 203,7	4 904,2	210,1	159,3	33,8	3,2	4 657,1	
99 UKJENT FYLKES- OPPRINNELSE	78,3	71,0	943,0	891,5	137,5	128,4	90,5	1,3	662,3	

(1) TRADISJONELL EKSPORT = EKSPORT UNNTATT SKIP, OLJEPLATFORMER, RÅOLJE OG NATURGASS. SE TABELL 1, KOLONNE B3.

(1) TRADITIONAL EXPORTS = EXPORTS EXCL. SHIPS, OIL PLATFORMS, CRUDE OIL AND NATURAL GAS. SEE TABLE 1, COLUMN B3.

TABELL 19. TRADISJONELL (1) UTFØRSEL ETTER OPPRINNELSES-(PRODUKSJONS)FYLKE. JANUAR-AUGUST 1998. PROSENT
TRADITIONAL (1) EXPORTS BY COUNTY OF ORIGIN(PRODUCTION). JANUARY-AUGUST 1998. PER CENT

FYLKE COUNTY	PROSENT AV SAMLET UTFØRSEL AV TRADISJONELLE VARER PER CENT OF TOTAL EXPORTS FOR TRADITIONAL COMMODITIES						PROSENT AV SITC-VAREGRUPPE PER CENT OF DIVISIONS OF THE SITC				
	I ALT	MAT-/DRIKKE- VARER,TOBAKK 0,1	AV DETTE FISK 03	RÅ- VARER 2,4	BRENSELS- STOFFER 3	BEARBEIDDE VARER 5-9	MAT-,DRIKKE- VARER,TOBAKK 0,1	AV DETTE FISK 03	RÅ- VARER 2,4	BRENSELS- STOFFER 3	BEARBEIDDE VARER 5-9
I A L T	100,00	15,71	13,71	4,98	8,40	70,91	100,00	100,00	100,00	100,00	100,00
01 ØSTFOLD.....	8,04	0,32	0,05	0,92	-	6,80	2,05	0,39	18,39	0,04	9,58
02 AKERSHUS.....	2,99	0,15	0,09	0,06	0,03	2,75	0,97	0,64	1,20	0,36	3,88
03 OSLO.....	4,03	0,31	0,03	0,53	0,02	3,18	1,98	0,23	10,60	0,18	4,48
04 HEDMARK.....	1,84	0,12	-	0,31	-	1,41	0,77	0,01	6,21	0,01	1,98
05 OPPLAND.....	1,63	0,01	-	0,06	-	1,56	0,09	0,01	1,19	0,05	2,20
06 BUSKERUD.....	5,77	0,02	0,01	0,62	0,01	5,12	0,11	0,04	12,41	0,12	7,22
07 VESTFOLD.....	5,41	0,05	-	0,45	1,06	3,86	0,31	0,01	8,97	12,65	5,44
08 TELEMAR.....	6,02	0,01	0,01	0,07	0,09	5,85	0,08	0,05	1,39	1,03	8,25
09 AUST-AGDER.....	1,67	0,02	0,02	0,10	-	1,55	0,11	0,13	1,99	-	2,19
10 VEST-AGDER.....	7,58	0,14	0,11	0,03	0,02	7,39	0,88	0,81	0,60	0,28	10,42
11 ROGALAND.....	10,64	0,91	0,54	0,30	3,49	5,94	5,82	3,94	6,07	41,53	8,37
12 HORDALAND.....	10,63	1,18	1,03	0,38	3,47	5,60	7,50	7,52	7,57	41,29	7,90
14 SOGN OG FJORDANE	4,16	1,25	1,11	0,05	-	2,85	7,96	8,13	1,06	0,03	4,03
15 MØRE OG ROMSDAL	10,15	3,95	3,77	0,25	-	5,96	25,12	27,52	4,92	-	8,40
16 SØR-TRØNDELAG...	2,15	0,59	0,50	0,04	-	1,52	3,73	3,64	0,90	-	2,15
17 NORD-TRØNDELAG...	2,11	0,32	0,24	0,18	-	1,61	2,06	1,78	3,63	-	2,27
18 NORDLAND.....	4,60	1,34	1,32	0,14	-	3,11	8,51	9,63	2,88	0,05	4,39
19 TROMS.....	1,42	1,35	1,34	0,02	-	0,04	8,60	9,77	0,41	-	0,06
20 FINNMARK.....	1,21	1,02	1,02	0,17	-	0,03	6,47	7,41	3,37	-	0,04
21 SVALBARD.....	0,04	0,04	0,04	-	-	-	0,24	0,28	-	-	-
29 NORSKE VARER MED OPPRINNELSE FRA FLERE FYLKER ...	2,92	2,32	2,23	0,20	0,20	0,20	14,75	16,25	4,06	2,34	0,29
91 PROD I UTlandet/ DIREKTE TRANSITT	4,22	0,18	0,14	0,03	-	4,01	1,15	1,00	0,59	0,03	5,65
99 UKJENT FYLKES- OPPRINNELSE	0,77	0,12	0,11	0,08	-	0,57	0,75	0,81	1,57	0,01	0,80

(1) TRADISJONELL EKSPORT = EKSPORT UNNTATT SKIP, OLJEPLATFORMER, RÅOLJE OG NATURGASS. SE TABELL 1, KOLONNE B3.

(1) TRADITIONAL EXPORTS = EXPORTS EXCL. SHIPS, OIL PLATFORMS, CRUDE OIL AND NATURAL GAS. SEE TABLE 1, COLUMN B3.

Råolje og naturgass. Tabell 20 - 24

Tabellene 20-24 omfatter spesielle tabeller over utførsel av råolje og naturgass (varenr. 2709.0000 og 2711.2100). Tallene revideres kvartalsvis med et etterslep på 2-3 kvartaler. Alle verdier er FOB norsk sokkelgrense. Landfordeling for denne måned finnes i tabell 14 i dette heftet, og for tidligere år i årspublikasjonen NOS. Skipninger av norsk eid råolje fra britiske terminaler er ikke tatt med i den offisielle norske eksportstatistikken, se videre tabell 24 med kommentarer.

Crude oil and natural gas. Tables 20 - 24

The tables 20-24 contain revised figures for exports of crude oil and natural gas. The values relate to FOB exit Norwegian continental shelf. Exports under commodity no 27090000 consists of shipped stabilized crude oil and of unstabilized crude oil by pipelines. Shipments from the British terminals are not included in the official Norwegian export statistics, see table 24.

TABELL 20. EKSPORT AV RÅOLJE OG NATURGASS . 1976 - 1997. REVIDERTE TALL
EXPORTS OF CRUDE OIL AND NATURAL GAS. 1976 - 1997. REVISED FIGURES

ÅR	RÅOLJE OG NATURGASS I ALT TOTAL, CRUDE OIL, NATURAL GAS			RÅOLJE CRUDE OIL			NATURGASS NATURAL GAS			
	MENGDE QUANTITY		VERDI VALUE	MENGDE QUANTITY		VERDI VALUE	MENGDE		QUANTITY	VERDI VALUE
	1000 TONN	TONNES	MILL. KRONER	1000 TONN	TONNES	MILL. KRONER	1000 TONN	TONNES	MILL. SM3	MILL. KRONER
1976	13 624		6 716	13 624		6 716	-		-	-
1977	15 649		8 111	13 557		7 286	2 092		2 658	825
1978	27 840		13 598	16 685		8 796	11 154		14 282	4 802
1979	34 881		21 993	18 711		14 698	16 170		20 787	7 295
1980	42 762		41 399	23 197		28 500	19 564		25 119	12 839
1981	39 865		48 088	20 453		31 047	19 411		25 197	17 040
1982	39 461		53 471	20 666		31 879	18 795		24 457	21 593
1983	44 331		63 844	25 623		40 653	18 708		24 528	23 191
1984	49 938		78 328	30 064		51 712	19 874		26 240	26 617
1985	51 852		85 380	32 602		56 077	19 250		25 429	29 303
1986	54 759		53 077	35 376		28 526	19 383		25 653	24 551
1987	62 891		53 620	41 747		37 097	21 144		27 824	16 523
1988	69 482		48 513	48 104		33 682	21 378		27 776	14 831
1989	87 341		73 540	65 134		59 368	22 207		28 674	14 172
1990	88 229		88 540	68 332		74 563	19 898		25 380	13 977
1991	102 065		96 704	82 196		80 396	19 869		25 209	16 319
1992	112 883		97 158	92 568		82 658	20 315		25 721	14 499
1993	119 204		104 069	99 582		89 429	19 622		24 671	14 640
1994	133 180		106 440	111 356		92 119	21 845		27 172	14 321
1995	144 128		113 230	121 860		98 009	22 268		27 599	15 221
1996	167 072		156 689	136 800		135 730	30 272		37 825	20 950
1997	171 499		163 674	137 548		136 112	33 950		42 286	27 552

TABELL 21. EKSPORT AV STABILISERT RÅOLJE TRANSPORTERT MED SKIP FRA NORSK TERRITORIUM. REVIDERTE TALL
EXPORTS OF STABILIZED CRUDE OIL SHIPPED FROM NORWEGIAN TERRITORY. REVISED FIGURES

I ALT	1995			1996			1997		
	MENGDE QUANTITY		VERDI VALUE	MENGDE QUANTITY		VERDI VALUE	MENGDE QUANTITY		VERDI VALUE
	1000 TONN	1000 TONNES	MILL. KRONER	1000 TONN	1000 TONNES	MILL. KRONER	1000 TONN	1000 TONNES	MILL. KRONER
I ALT	96 054	717 247	77 888	111 559	827 704	111 342	111 973	831 253	112 180
1. KVARTAL ..	22 831	170 534	18 841	27 338	202 940	24 473	28 238	209 561	29 584
JANUAR	8 079	60 338	6 657	9 249	68 712	7 935	9 610	71 264	10 870
FEBRUAR	7 285	54 460	6 196	9 052	67 204	7 804	8 347	62 036	8 758
MARS	7 467	55 736	5 987	9 038	67 023	8 734	10 280	76 260	9 976
2. KVARTAL ..	22 443	167 790	19 086	27 878	206 671	26 595	28 617	212 376	26 956
APRIL	8 043	60 149	6 842	9 313	68 961	9 483	10 842	80 370	9 709
MAI	7 084	53 005	6 190	8 945	66 376	8 456	9 744	72 322	9 673
JUNI	7 316	54 636	6 054	9 619	71 333	8 656	8 031	59 684	7 573
3. KVARTAL ..	23 530	175 941	18 177	28 229	209 356	28 425	26 855	199 467	27 667
JULI	7 603	56 764	5 650	8 810	65 424	8 383	10 076	74 655	10 272
AUGUST	7 978	59 781	6 115	10 148	75 180	9 958	7 539	56 153	8 054
SEPTEMBER ..	7 949	59 395	6 412	9 271	68 751	10 083	9 240	68 659	9 342
4. KVARTAL ..	27 250	202 983	21 784	28 114	208 738	31 849	28 264	209 850	27 973
OKTOBER	9 478	70 716	7 225	8 314	61 790	9 695	8 431	62 557	8 791
NOVEMBER	8 630	64 333	6 790	10 324	76 604	11 221	9 556	70 979	9 602
DESEMBER	9 142	67 933	7 769	9 476	70 344	10 932	10 277	76 314	9 580
TOTAL	96 054	717 247	77 888	111 559	827 704	111 342	111 973	831 253	112 180
DANMARK	2 922	21 804	2 373	2 691	20 029	2 658	2 590	19 338	2 642
FINLAND	2 895	21 962	2 398	1 652	12 387	1 764	1 593	11 666	1 603
SVERIGE	8 062	60 312	6 586	8 832	66 095	8 862	8 220	61 502	8 333
BELGIA	3 523	26 251	2 843	3 431	25 304	3 507	2 302	17 139	2 325
FRANKRIKE	9 915	73 995*	8 047	12 884	95 483	12 944	12 942	96 779	13 110
IRLAND	1 909	14 261	1 561	1 764	13 187	1 777	2 957	22 126	3 010
ITALIA	470	3 513	393	2 607	19 098	2 523	3 085	22 523	2 981
KROATIA	240	1 785	198	-	-	-	-	-	-
NEDERLAND	18 074	135 575	14 835	23 991	179 382	24 371	25 111	188 264	25 627
POLEN	995	7 434	799	214	1 612	208	-	-	-
PORTUGAL	322	2 400	265	325	2 375	321	244	1 740	233
SPANIA	427	3 189	348	1 813	13 482	1 722	539	3 999	553
STORBRIANNIA	16 856	126 637	13 686	17 611	131 539	17 741	20 337	152 281	20 557
TYSKLAND	8 279	62 518	6 713	7 607	57 493	7 829	4 744	35 802	4 888
TAIWAN	267	1 923	209	1 234	9 184	1 247	2 208	16 520	2 270
ISRAEL	626	4 677	519	502	3 747	513	-	-	-
JAPAN	-	-	-	-	-	-	555	4 155	577
KINA	-	-	-	-	-	-	796	5 949	754
CANADA	11 290	82 319	8 892	11 915	85 798	11 442	15 602	112 517	15 020
U S A	8 981	66 692	7 222	12 487	91 509	11 914	8 148	58 954	7 695

TABELL 22. EKSPORT AV USTABILISERT RÅOLJE TRANSPORTERT I RØR TIL STORBRIANNIA. REVIDERTE TALL
 EXPORTS OF UNSTABILIZED CRUDE OIL BY PIPELINES TO THE UNITED KINGDOM. REVISED FIGURES

	1995			1996			1997		
	MENGDEN QUANTITY		VERDI VALUE	MENGDEN QUANTITY		VERDI VALUE	MENGDEN QUANTITY		VERDI VALUE
	1000 TONN	1000 TONNES FAT BARREL	MILL. KRONER	1000 TONN	1000 TONNES FAT BARREL	MILL. KRONER	1000 TONN	1000 TONNES FAT BARREL	MILL. KRONER
I ALT	25 806	200 495	20 121	25 241	197 976	24 388	25 575	197 328	23 932
1. KVARTAL ..	6 353	49 452	5 007	6 314	49 219	5 451	6 069	46 845	5 477
JANUAR	2 198	17 116	1 724	2 163	16 855	1 797	1 891	14 650	1 818
FEBRUAR	1 983	15 437	1 610	2 026	15 779	1 677	1 959	15 063	1 775
MARS	2 172	16 900	1 673	2 125	16 586	1 977	2 219	17 132	1 885
2. KVARTAL ..	6 440	50 001	5 314	6 379	49 650	5 901	6 546	50 497	5 912
APRIL	2 185	16 930	1 776	2 127	16 555	2 108	2 186	16 831	1 844
MAI	2 153	16 718	1 823	2 154	16 763	1 949	2 183	16 857	2 085
JUNI	2 101	16 353	1 715	2 098	16 333	1 844	2 177	16 809	1 983
3. KVARTAL ..	6 368	49 498	4 734	6 123	49 205	6 114	6 623	51 148	6 538
JULI	2 198	17 077	1 615	2 135	16 577	1 945	2 294	17 690	2 245
AUGUST	2 161	16 767	1 576	1 900	16 395	1 991	2 165	16 764	2 210
SEPTEMBER ...	2 009	15 654	1 543	2 088	16 233	2 178	2 163	16 694	2 083
4. KVARTAL ..	6 646	51 544	5 066	6 424	49 901	6 922	6 337	48 838	6 006
OKTOBER	2 209	17 110	1 620	2 184	16 962	2 446	2 172	16 769	2 172
NOVEMBER	2 186	16 955	1 646	2 104	16 361	2 155	2 097	16 160	2 016
DESEMBER	2 250	17 479	1 800	2 137	16 577	2 321	2 068	15 909	1 817

TABELL 23. EKSPORT AV NATURGASS. REVIDERTE TALL
 EXPORTS OF NATURAL GAS. REVISED FIGURES

	1995			1996			1997		
	MENGDEN QUANTITY		VERDI VALUE	MENGDEN QUANTITY		VERDI VALUE	MENGDEN QUANTITY		VERDI VALUE
	1000 TONN	1000 TONNES	MILL. SM3 MILL. KRONER	1000 TONN	1000 TONNES	MILL. SM3 MILL. KRONER	1000 TONN	1000 TONNES	MILL. SM3 MILL. KRONER
I ALT	22 268	27 599	15 221	30 272	37 825	20 960	33 950	42 286	27 562
1. KVARTAL ..	6 099	7 564	4 151	7 226	8 964	4 670	9 110	11 359	7 537
STORBRIANNIA	415	513	310	464	570	417	870	1 080	753
TYSKLAND	2 439	3 026	1 648	2 664	3 307	1 676	3 432	4 279	2 824
NEDERLAND	647	800	436	804	995	504	1 127	1 406	928
BELGIA	622	770	419	1 013	1 252	634	870	1 087	717
FRANKRIKE	1 648	2 046	1 114	1 951	2 427	1 230	2 464	3 073	2 028
SPANIA	328	410	223	331	413	209	348	433	286
TSJEKKIA	-	-	-	-	-	-	-	-	-
2. KVARTAL ..	5 298	6 579	3 603	6 578	8 165	4 221	7 309	9 097	6 080
STORBRIANNIA	243	297	181	356	436	304	294	361	314
TYSKLAND	2 307	2 869	1 563	2 547	3 164	1 603	3 160	3 933	2 596
NEDERLAND	600	743	405	649	805	408	1 075	1 340	884
BELGIA	616	764	416	921	1 143	579	686	856	565
FRANKRIKE	1 254	1 558	849	1 878	2 334	1 183	1 602	1 994	1 316
SPANIA	279	349	190	227	283	143	351	436	288
TSJEKKIA	-	-	-	-	-	-	142	176	116
3. KVARTAL ..	4 956	6 140	3 442	7 420	9 329	5 461	7 544	9 401	6 015
STORBRIANNIA	383	469	295	285	351	263	174	213	181
TYSKLAND	1 990	2 470	1 371	2 880	3 636	2 105	3 003	3 743	2 376
NEDERLAND	549	679	377	883	1 105	640	1 050	1 310	832
BELGIA	556	688	382	1 234	1 537	890	855	1 068	678
FRANKRIKE	1 227	1 520	844	1 914	2 417	1 400	1 914	2 386	1 515
SPANIA	250	313	174	223	283	164	322	401	255
TSJEKKIA	-	-	-	-	-	-	225	280	178
4. KVARTAL ..	5 915	7 316	4 025	9 048	11 367	6 607	9 987	12 429	7 930
STORBRIANNIA	362	444	212	297	365	237	155	191	161
TYSKLAND	2 420	2 996	1 663	3 714	4 679	2 709	4 631	5 762	3 658
NEDERLAND	638	787	437	1 147	1 436	831	1 214	1 513	961
TOTAL	543	668	371	975	1 216	704	997	1 245	791
FRANKRIKE	1 617	2 003	1 112	2 563	3 227	1 868	2 314	2 880	1 829
SPANIA	334	417	231	352	444	257	506	627	398
TSJEKKIA	-	-	-	-	-	-	170	210	133
TOTAL T	22 268	27 599	15 221	30 272	37 825	20 960	33 950	42 286	27 562
STORBRIANNIA	1 404	1 724	998	1 401	1 722	1 221	1 493	1 844	1 408
TYSKLAND	9 156	11 361	6 245	11 806	14 787	8 094	14 226	17 717	11 454
NEDERLAND	2 434	3 009	1 654	3 483	4 361	2 383	4 466	5 569	3 605
BELGIA	2 338	2 890	1 588	4 143	5 147	2 807	3 408	4 257	2 751
FRANKRIKE	5 746	7 127	3 919	8 306	10 405	5 681	8 294	10 334	6 688
SPANIA	1 191	1 489	818	1 133	1 423	774	1 527	1 898	1 227
TSJEKKIA	-	-	-	-	-	-	537	667	428

TABELL 24. SKIPNINGER AV NORSKEID RÅOLJE FRA NORSKE LASTEBØYER OG NORSKE OG BRITISKE TERMINALER. REVIDERTE TALL
ALL SHIPMENTS OF NORWEGIAN OWNED CRUDE OIL FROM NORWEGIAN TERRITORY AND FROM TERMINALS IN UK. REVISED FIGURES

	1995			1996			1997		
	MENGE QUANTITY		VERDI VALUE	MENGE QUANTITY		VERDI VALUE	MENGE QUANTITY		VERDI VALUE
	1000 TONN	1000 TONNES	MILL. KRONER	1000 TONN	1000 TONNES	MILL. KRONER	1000 TONN	1000 TONNES	MILL. KRONER
I ALT	120 387	902 454	97 939	134 998	1 005 698	135 340	141 551	1 055 809	142 647
1. KVARTAL ..	28 900	216 797	23 889	33 259	247 975	29 940	34 461	256 748	36 236
2. KVARTAL ..	28 532	214 144	24 366	33 852	252 050	32 476	35 966	268 116	34 106
3. KVARTAL ..	29 439	220 882	22 818	34 196	254 641	34 629	35 107	262 170	36 436
4. KVARTAL ..	33 516	250 632	26 866	33 690	251 032	38 295	36 017	268 776	35 870
I ALT ETTER LAND									
DANMARK	3 197	23 897	2 594	3 403	25 434	3 388	2 728	20 383	2 791
FINLAND	2 911	22 082	2 411	2 171	16 322	2 301	2 084	15 394	2 073
SVERIGE	8 417	63 020	6 886	9 717	72 824	9 778	8 465	63 353	8 600
BELGIA	3 523	26 251	2 843	3 431	25 304	3 507	2 466	18 379	2 490
FRANKRIKE	13 364	100 241	10 885	15 285	113 709	15 425	18 107	136 002	18 437
IRLAND	1 909	14 261	1 561	1 764	13 187	1 777	2 957	22 126	3 010
ITALIA	1 274	9 635	1 054	2 998	22 073	2 914	4 099	30 223	4 012
KROATIA	247	1 837	203	-	-	-	-	-	-
NEDERLAND	22 319	167 895	18 340	28 152	210 987	28 562	28 279	212 313	28 918
POLEN	1 010	7 544	811	214	1 612	208	291	2 206	306
PORTUGAL	524	3 941	430	325	2 375	321	244	1 740	233
SPANIA	493	3 689	399	1 984	14 781	1 899	726	5 416	758
STORBRIANNIA	25 998	196 218	21 233	27 075	203 409	27 482	30 730	231 180	31 253
TYSKLAND	13 575	102 827	11 079	11 934	90 345	12 248	9 826	74 385	10 135
GUINEA	6	48	5	-	-	-	-	-	-
SØR-AFRIKA	1	10	1	-	-	-	-	-	-
TAIWAN	267	1 923	209	1 234	9 184	1 247	2 208	16 520	2 270
ISRAEL	626	4 677	519	502	3 747	513	-	-	-
JAPAN	-	-	-	-	-	-	555	4 155	577
KINA	-	-	-	-	-	-	796	5 949	754
CANADA	11 425	83 345	9 000	11 997	86 427	11 517	16 087	116 197	15 511
U S A	9 290	69 043	7 468	12 730	93 348	12 182	10 906	79 887	10 549
PUERTO RICO	9	71	7	83	630	73	-	-	-

Kommentar til tabell 24.

Råolje er den største enkeltvaren i utenrikshandelen. I følge definisjoner for statistikkføringen oppfattes all olje i rør til Storbritannia som eksport til dette landet, se tab.22. Imidlertid selger norske eiere den stabiliserte råoljen fra terminalene i Storbritannia til tredjeland, og dette fremgår ikke av utenrikshandelsstatistikken.

Ved å benytte tab. 24, og ikke tabell 21+22, kan statistikkbrukere få et bedre bilde av det faktiske råoljesalget til utlandet.

Comments to table 24.

Crude oil is the most important good in external trade. According to statistical definitions all unstabilized crude oil transported to Great Britain by pipeline is considered exported to that country, see table 22. Norwegian exporters are, however, selling the stabilized crude oil from the Teeside and Sullom Voe terminals in Great Britain to third countries. This is not shown in the external trade statistics.

By means of table 24, and not tables 21+22, statistics users are provided with a better picture of the actual stabilized crude oil exports.

Statistikk over utenrikshandel

I tillegg til *Månedssstatistikk over utenrikshandelen* utgis følgende publikasjoner over utenrikshandelen med varer:

- ***Utenrikshandel***

Årspublikasjon med endelige tall: ny publikasjon som inneholder tidsserier og statistikk på aggregert nivå, som belyser hovedtrekk og utvikling i norsk utenrikshandel etter varegrupper og land. Publikasjonen inneholder også tabeller på områder som vurderes å være av spesiell interesse, som import av matvarer, import fra utviklingsland, eksport av fisk, verkstedprodukter og råolje og naturgass. Varegrupper og varer er teksten.

- ***Utenrikshandelsstatistikk for 1997***

Årspublikasjon med endelige tall. Her finnes tabeller over inn- og utførsel av de enkelte vareslag etter tolltariffens varenomenklatur med fordeling på opprinnelses/bestemmelsesland og samhandelen med de enkelte land fordelt på vareslag.

- ***Statistisk varefortegnelse***

Et årlig supplement til *Månedssstatistikk over utenrikshandel* og *Utenrikshandelen for 1997*. Her finnes teksten til tolltariffens varenummer.

- ***Pressemelding***

Pressemeldingen gir foreløpige tall over utenrikshandel for siste måned. Publiseres den 15. i måneden eller påfølgende virkedag.

Følgende publikasjoner gir også statistikk over utenrikshandel:

- ***Ukens statistikk***

Har artikkel en gang i måneden basert på utenrikshandelsstatistikk.

- ***Statistisk månedshefte*** (*Finnes nå bare på SSBs web-sider.*)

I alle tabeller finnes tidsserier. Hver måned publiseres import- og eksporttall. Tabellene inneholder hovedtall fordelt på varegrupper. Hvert kvartal publiseres verdi- pris- og volumindekser.

- ***Statistisk årbok***

Her finnes noen tidsserier som f.eks. hovedtall over import og eksport. Det finnes også tabeller over indekser over utenrikshandelen, verditall og årlige volum- og prisendringer i prosent, inn- og utførselstall etter SITC og import- og eksportverdi etter land og varegruppe. I ett avsnitt finnes internasjonale tabeller. I tillegg finnes en tidsserie over import og eksport av varer og tjenester (Utenriksregnskapet fra Seksjon for nasjonalregnskap).

- ***Historisk statistikk***

I innledningen til kapitlet om Utenrikshandel beskrives den historiske utviklingen. Alle tabellene er tidsserier og de inneholder bl.a. import og eksport av varegrupper, indekstabeller og import og eksport etter land.

Bestilling av pressemeldingen

Pressemeldingen kan bestilles fra Kundetjenesten, Utenrikshandel.

Telefon 22 86 47 53/52. Telefax: 22 42 14 68

Bestilling av publikasjoner:

Salg- og abonnementservice, Statistisk sentralbyrå

Postboks 1260

2201 Kongsvinger

Telefon: 62 88 55 00 Telefaks: 62 88 55 95

Statistics on External Trade

Other External Trade publications:

- ***External Trade***

A yearly publication with final figures for imports and exports. *External Trade 1997* is a revised publication, with an emphasis on time series and statistics on aggregate levels, illustrating the structure and development of the Norwegian external trade by commodity groups and partner countries. Special tables offer statistics on for instance imports from developing countries and exports of fish, crude oil and natural gas.

- ***External Trade for 1997***

The yearly publication gives final figures for imports and exports according to the Norwegian Customs Tariff which is based on the Harmonized System. All tables show quantity as well as value figures by commodity and country and figures by individual countries.

- ***Commodity List***

Description of the commodities according to the Norwegian Customs tariff, from 1988 based on the Harmonized System.

Press Release

The monthly press release offers preliminary figures on external trade for the previous month.

The following publications also give statistics for exports and imports:

- ***Weekly Bulletin of Statistics***

This bulletin has once or twice a month articles based on statistics on external trade.

- ***Monthly Bulletin of Statistics*** (only available on Statistics Norway's *www* - sites)

Main figures for external trade with time series for the last ten years and monthly figures for the last four years.

- ***Statistical Yearbook***

Time series with main import and export figures including export figures for crude oil and gas. There are also import and export figures for principal commodities according to SITC. In a special section there are tables showing figures for some international trade.

- ***Historical Statistics***

In the introduction to the chapter on external trade the statistical sources and the development trends are described. All the tables are time series and among other things they show import and export figures by commodity groups and by countries as well as volume and price indices.

Orders

The press release may be ordered from Customer Services, External Trade.
Telephone: +47 22 86 47 52/53. Telefax: +47 22 42 14 68

Orders for other publications:
Sales and Subscription Services
Statistics Norway
P.O.Box 1260
2011 KONGSVINGER

Telephone: +47 62 88 55 00, Telefax: +47 62 88 55 95

Abonnement, engangsoppdrag og priser

Bestillinger av rapporter:

Statistisk sentralbyrå, Utenrikshandel, Postboks 8131 Dep, N0033 Oslo

Telefaks: 22 42 14 68. Besøksadresse er Kongens gate 6

Ordinære abonnement

Rapportene viser utviklingen fra januar og utover i året med oppsummerte totaler t.o.m. rapporteringsmåneden. Samtidig vil tall for den aktuelle rapporteringsmåneden fremkomme. Leveringsmedium: papir, tapekassetter, disketter (e-post).

Bestilling skjer etter valg av **varenummer** identisk med dem som brukes i Tolltariffen. Ved bestilling oppgi følgende :

- **Import** eller **eksport** eller både **import og eksport**
- Tall for hvert varenummer **fordelt på land**
- Mengdeoppgaver fordelt på de enkelte **tollsteder**

Abonnement koster summen av punkt 1,2 eller 3 pluss 4, 5 og 6 nedenfor.

1. Mengde og verdi FORDELT PÅ LAND:

• månedsoppgave	kr 78,00	pr. varenr.	pr. år
• kvartal-/tertieloppgave.....	« 31,50	«	«
• halvårsoppgave.....	« 15,50	«	«
• årsoppgave.....	« 7,50	«	«

2. TOTAL mengde og verdi (uten landfordeling):

• månedsoppgave	« 26,00	«	«
• kvartal-/tertieloppgave.....	« 10,50	«	«
• halvårsoppgave.....	« 5,50	«	«
• årsoppgave.....	« 3,00	«	«

3. MENGDEoppgaver FORDELT PÅ TOLLSTED:

• kvartalsoppgave.....	« 31,50	«	«
• halvårsoppgave.....	« 15,50	«	«
• årsoppgave.....	« 15,50	«	«

4. LEVERINGSMEDIUM:

		Tapekassetter	Disketter	Papir
• månedsoppgave	Kr	3 219,-	1 790,-	234,-
• kvartalsoppgave	«	1 223,-	752,-	156,-
• tertieloppgave	«	973,-	623,-	130,-
• halvårsoppgave	«	724,-	493,-	108,-
• årsoppgave	«	474,-	363,-	52,-

5. Prisene beregnes etter **antall varenummer**. Dobbel pris hvis **både** import og eksport.

6. Ekspedisjonsgebyr: kr 10,- pr. forsendelse. Rapportene sendes ut ca. 2-3 uker etter rapporteringsmåned.

For mer informasjon: Telefon: 22 86 47 28. E-post: helga.brain@ssb.no

Spesialabonnement

Spesialabonnement programmeres etter kundens ønsker og prisen bestemmes ved bestilling.

For mer informasjon: Telefon: 22 86 47 14 eller 22 86 47 26. E-post: marit.strom@ssb.no eller oyvind.hagen@ssb.no.

Engangsoppdrag

Det kan også bestilles rapporter som engangsoppdrag som f. eks transporttabeller, tollstedstabeller o.l.

For mer informasjon: Telefon: 22 86 47 52/53. E-post: bente.rosnes@ssb.no eller rune.haarstad@ssb.no

Kopiering til videre distribusjon er ikke tillatt!

Subscriptions, single orders and prices

Reports may be ordered from:

Statistics Norway, External Trade, P.O.Box 8131 Dep, N-0033 Oslo

Telefax: +47 22 42 14 68.

Visiting address: Kongens gate 6

Standard subscriptions

The reports show figures from the last available month and accumulated figures from January on. The figures are according to the international Harmonized System supplemented with a 2-digit national extension. When ordering please state the following:

- **Imports, exports or both**
- Distribution by **country**
- **Quantities** specified by **place of clearance**

The **subscription** rate is calculated by adding 1, 2 or 3 plus 4, 5 and 6.

1. Quantity and value, country distribution:

• Monthly reports	NOK 78.00	Per commodity no.	per year				
• Quarterly/tertrial.....	« 31.50	«	«	«	«	«	«
• Half-year	« 15.50	«	«	«	«	«	«
• Yearly	« 7.50	«	«	«	«	«	«

2. Total quantity and value for commodity number:

• Monthly reports	« 26.00	«	«	«	«	«	«
• Quarterly/tertrial.....	« 10.50	«	«	«	«	«	«
• Half-year	« 5.50	«	«	«	«	«	«
• Yearly	« 3.00	«	«	«	«	«	«

3. Quantity for commodity number by place of clearance:

• Quarterly	« 31.50	«	«	«	«	«	«
• Half-year	« 15.50	«	«	«	«	«	«
• Yearly	« 15.50	«	«	«	«	«	«

4. Choice of media:

	NOK	Tape	Diskette	Paper
• Monthly reports	3 219.-		1 790.-	234.-
• Quarterly	« 1 223.-		752.-	156.-
• Tertial	« 973.-		623.-	130.-
• Half-year	« 724.-		493.-	108.-
• Yearly	« 474.-		363.-	52.-

5. The price is decided based on the number of commodities selected and doubled if both imports and exports are ordered.

6. Postage and handling: NOK 10.- per postal item.

The reports are mailed about 2-3 weeks after the end of the registration month.

For more information: Telephone +47 22 86 47 28. E-mail: helga.brain@ssb.no

Special subscriptions

Reports are programmed according to the customer's requirement and prices are agreed upon when ordering.

For more information: Telephone +47 22 86 47 14 / 26. E-mail: marit.strom@ssb.no or oyvind.hagen@ssb.no.

Single orders

Other kinds of reports may also be ordered. Among others are transport tables, place of clearance tables etc.

For more information: Telephone +47 22 86 47 52/53. E-mail: bente.rosnes@ssb.no or rune.haarstad@ssb.no

Reports are for the sole use of the purchaser and may not be redistributed!



B-blad

Returadresse:
Statistisk sentralbyrå
Postboks 8131 Dep.
0033 Oslo

Publikasjonene kan bestilles fra:

Statistisk sentralbyrå
Salg- og abonnementservice
Postboks 1260
2201 Kongsvinger

Telefon: 62 88 55 00
Telefaks: 62 88 55 95

ISSN 0332-6403

Pris pr. hefte kr 50,00 inkl. mva.
Pris pr. år kr 510,00 inkl. mva.



Statistisk sentralbyrå
Statistics Norway