




Månedssstatistikk over utenrikshandelen

Monthly Bulletin of External Trade



9/98

Statistisk sentralbyrå ber om å bli oppgitt som kilde når oppgaver fra dette heftet blir gjengitt.

Månedstatistikk over utenrikshandelen
Monthly Bulletin of External Trade

Månedstatistikk over utenrikshandelen gir foreløpige månedstall for import og eksport av varer. I tillegg til månedsheftene utgir Statistisk sentralbyrå også et årlig hefte med endelige årstall i april/mai. Årsstatistikk for 1997, endelige detaljerte tall, utgis nå som eget hefte under navnet *Utenrikshandelsstatistikk for 1997*. Denne inneholder landfordelte tall etter tolltariffens varenummer. En ny publikasjon *NOS Utenrikshandel 1997*, som er utarbeidet, inneholder tidsserier for årene 1992 til 1997 som belyser hovedtrekk og utvikling i norsk utenrikshandel, landfordelinger med varegrupper for de tre siste årene og spesialtabeller på utvalgte områder.

De fleste tabellene i månedsheftene bygger på varegruppering etter FNs Standard International Trade Classification (SITC Rev. 3). Tabellene 10, 11 og 14 bygger på tolltariffens varenummer som fra 1988 er basert på den internasjonale toll- og statistikknomenklaturen HS (Det harmoniserte system). Teksten til tolltariffens varenummer finnes i *NOS Statistisk varefortegnelse 1998 for utenrikshandelen* eller i tolltariffen. Heftene inneholder også kvartalsvise verdi-, pris-, og volumindekser etter SITC-grupperinger, og fordelinger på land og landområder. Foreløpige tall for eksporten av råolje og naturgass finnes i tabell 2 og 14, den siste med landfordeling. Tabellene 18 og 19 viser eksport etter opprinnelsesfylke og SITC, og 20 til 24 viser endelige tall for råolje og naturgass etter at kvartalsvise revisjoner er ferdig.

Statistikken gir opplysninger om generalhandelen. Dette medfører at import omfatter alle varer som import til Norge, også varer som blir lagt inn på tollager. Tilsvarende omfatter eksporten alle varer som eksporteres fra Norge, herunder også eksport fra tollager. Varer i direkte transitt blir ikke tatt med.

Videre beskrivelse av prinsipper og definisjoner som ligger til grunn for statistikken, finnes i *Utenrikshandelsstatistikk for 1997* og *NOS Statistisk varefortegnelse for utenrikshandelen*, og i den nye *NOS Utenrikshandel*.

Redaksjon: Bjørn Bleskestad (ansv. red), Alice R. Seehuus, Øyvind Hagen og Hans Kristian Østereng. *Månedstatistikk over utenrikshandelen* utgis av Seksjon for utenrikshandel, energi og industristatistikk, Statistisk sentralbyrå

Informasjon: Spørsmål om innholdet i heftet eller om mer detaljerte opplysninger kan besvares ved kundtjenesten, Utenrikshandel, telefon 22 86 47 52/53. Fax nr. 22 42 14 68.

Elektronisk informasjon: Tabeller fra dette heftet og varefortegnelsen (HS) finnes også på SSBs tjeneste på Internett. Adresse: http://www.ssb.no/www-open/statistikk_etter_emne/09nasjonal/utenriks/

The Monthly Bulletin of External Trade gives preliminary, monthly figures for imports and exports. An extra issue of the bulletin with final figures from the previous year is published in April/May. The publication, *External Trade 1997*, is available, and gives detailed figures according to the 8 digit national nomenclature based on the Harmonized System, by country. There is also a new publication, *NOS External Trade 1997*, with aggregated series over several years.

In most of the tables in the monthly bulletines the figures are according to the UN Standard International Trade Classification, Revision 3. (SITC, Rev.3) In the tables 10, 11 and 14, however, the figures are according to the Norwegian Customs Tariff, which is based on the Harmonized System (HS). The descriptions of the HS commodities are listed in the *Commodity List 1998*, a supplement to the *Monthly Bulletin of External Trade* and to the annual publication *External Trade*. (May also be obtained from the International Customs Tariffs Bureau, Rue de l'Association 38, B-1000 Brussels).

The principles and definitions used in the statistics are described in the *Commodity List* and in the annual publication *External Trade*.

Editors: Bjørn Bleskestad (Editor in Chief), Alice R. Seehuus, Øyvind Hagen and Hans Kristian Østereng. *The Monthly Bulletin of External Trade* is published by Division for External Trade, Energy and Industrial Production Statistics, Statistics Norway.

Information: Questions regarding this bulletin or requests for more detailed information can be obtained by calling +47 22 86 47 52/53, fax no. +47 22 42 14 68, or by mail. Address: Customer Services, External Trade, Statistics Norway, P.O. Box 8131 Dep., N-0033 Oslo 1, Norway.

Electronic information: Tables from this bulletin can be found on Statistics Norway's service on Internet. Address: http://www.ssb.no/www-open/english/statistics_by_subject/09national/ex_trade/

ISSN 0332-6403

Standardtegn i tabeller	Symbols in Tables	Symbol
Oppgave mangler	Data not available	..
Tall kan ikke offentliggjøres	Not for Publication	.
Null	Nil	-
Mindre enn 0,5 av den brukte enheten	Less than 0.5 of unit employed	0
Mindre enn 0,05 av den brukte enheten	Less than 0.05 of unit employed	0.0

Design: Enzo Finger Design

Innhold

Import og eksport, sesongjustert. Mill. kr

Sesongjusterte volumindekser for utenrikshandelen, kvartalsvis. 1988=100

Tabeller

1. Import og eksport
2. Import og eksport av skip, oljeplattformer og eksport av råolje og naturgass
3. Kvartalsindekser for utenrikshandelen
4. Kvartalsindekser for enkelte varegrupper. Import og eksport
5. Import. Varesektorer og hovedgrupper etter SITC
6. Eksport. Varesektorer og hovedgrupper etter SITC
7. Import og eksport. Grupper etter SITC
8. Import. Utvalgte vareposter etter SITC
9. Eksport. Utvalgte vareposter etter SITC
10. Import. Utvalgte varer gruppert etter Det harmoniserte system (HS)
11. Eksport. Utvalgte varer gruppert etter Det harmoniserte system (HS)
12. Samhandelen med de enkelte land
13. Samhandelen med utvalgte land. Hovedgrupper etter SITC
14. Eksport. Utvalgte varer fordelt på bestemmelsesland
15. Import og eksport. Skip fordelt på land
16. Samhandelen med land og landområder. Tradisjonelle varer
17. Import og eksport fordelt etter varens anvendelsesområde
18. Eksport etter opprinnelses-(produksjons)fylke og SITC. Tradisjonelle varer. Mill. kr
19. Tradisjonell eksport etter opprinnelses-(produksjons)fylke. Prosent
20. Eksport av norskprodusert råolje og naturgass 1976-1997. Reviderte tall
21. Eksport av norskprodusert stabilisert råolje transportert med skip fra norsk territorium. Reviderte tall
22. Eksport av ustabilisert råolje transportert i rør til Storbritannia. Reviderte tall
23. Eksport av naturgass. Reviderte tall
24. Salg av norskeid råolje fra norske lastebøyer og norske og britiske terminaler. Reviderte tall

Vedlegg

- A. Statistikk over utenrikshandelen
 - B. Abonnement, engangsoppdrag og priser
-

Norsk tekst på de nye varenumrene foreligger på SSBs Web-sider (se Web-adressen på side 2).

Contents

Imports and exports, seasonally adjusted. Million NOK

Quarterly index numbers for external trade, volume, seasonally adjusted. 1988=100

Tables

1. Imports and exports
2. Imports and exports of ships, oil platforms and exports of crude oil and natural gas
3. Quarterly index numbers for external trade
4. Quarterly index numbers for selected commodity groups. Imports and exports
5. Imports by sections and divisions of the SITC
6. Exports by sections and divisions of the SITC
7. Imports and exports by groups of the SITC
8. Imports by selected items of the SITC
9. Exports by selected items of the SITC
10. Imports of selected commodities according to the Harmonized System (HS)
11. Exports of selected commodities according to the Harmonized System (HS)
12. Imports and exports by country
13. Trade with selected countries by divisions of the SITC
14. Exports of selected commodities by country of destination
15. Imports and exports of ships by country
16. Imports and exports by country and regional groups of countries. Traditional commodities
17. Imports and exports by groups of end use, broad economic categories
18. Exports by county of origin (production) and SITC. Traditional commodities, Million NOK
19. Traditional exports by county of origin (production). Per cent
20. Exports of crude oil and natural gas from the Norwegian Continental Shelf. 1976-1997. Revised figures
21. Exports of stabilized crude oil from the Norwegian Continental Shelf shipped from Norwegian territory. Revised figures
22. Exports of unstabilized crude oil by pipelines to United Kingdom. Revised figures
23. Exports of natural gas. Revised figures
24. All shipments of Norwegian owned crude oil from Norwegian territory and from terminals in UK. Revised figures

Annex

- A. Statistics on External Trade
 - B. Subscriptions, single orders and prices
-

The Norwegian text for the new commodity numbers can be found on Statistics Norway's Web pages (see the Web address on page 2).

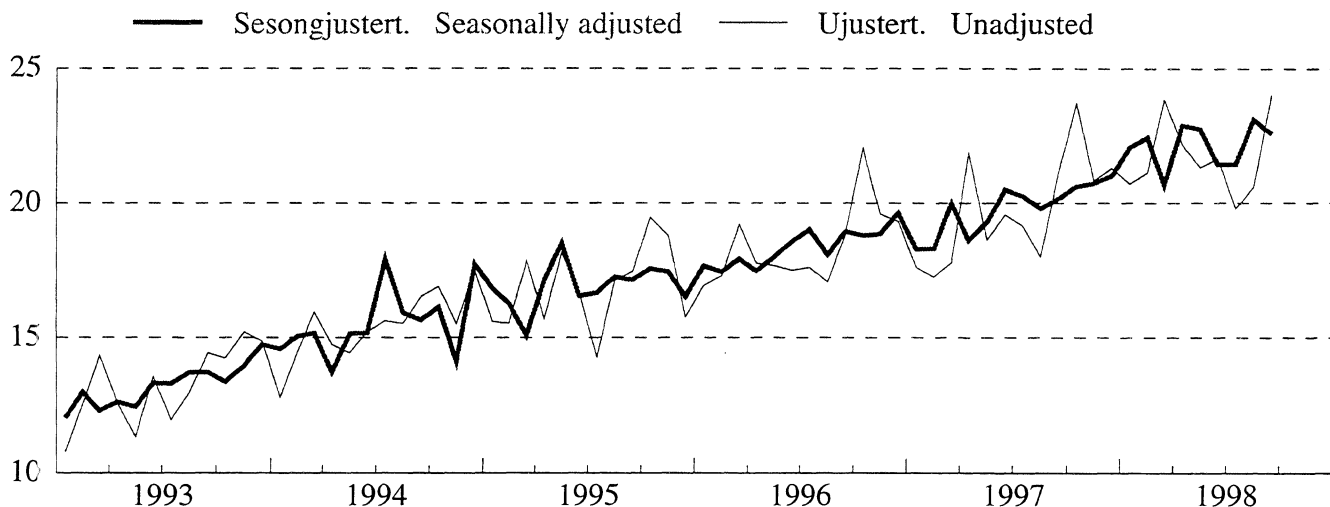
INNFØRSEL OG UTFØRSEL, SESONGJUSTERT. Mill. kr.

IMPORTS AND EXPORTS, SEASONALLY ADJUSTED. Million kroner

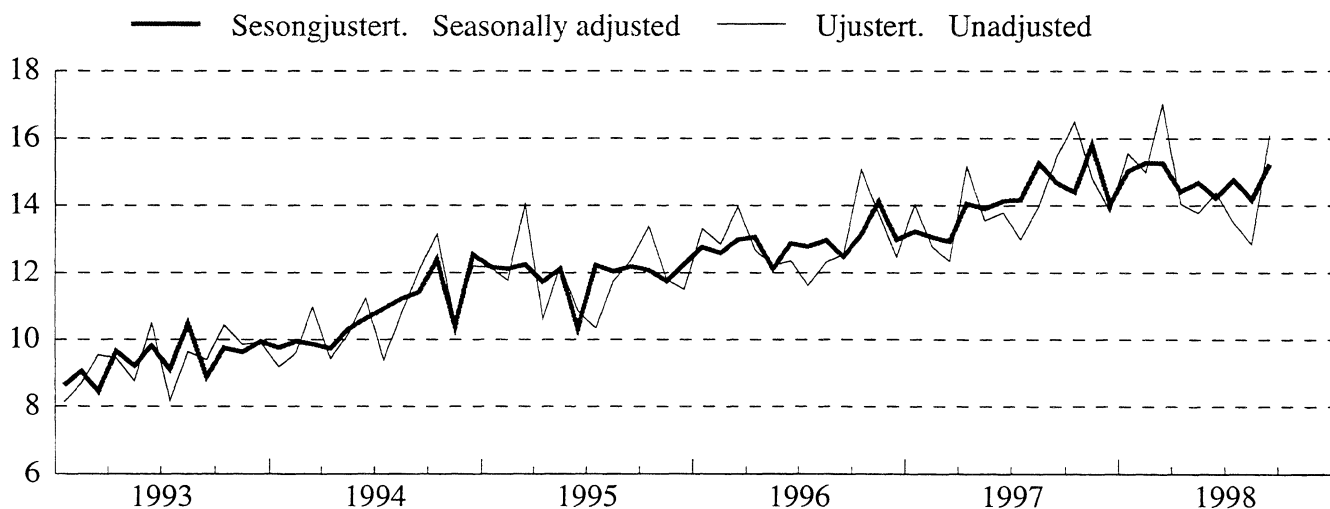
Måned Month	INNFØRSEL IMPORTS			UTFØRSEL EXPORTS					
	Uten skip og oljeplattformer ¹ Excl. ships and oil platforms. ¹			Uten skip og oljeplattformer Excl. ships and oil platforms.			Uten råolje, naturgass skip og oljeplattformer ¹ Excl. crude oil, natural gas, ships and oil platforms. ¹		
	1996	1997	1998	1996	1997	1998	1996	1997	1998
Januar	17 663	18 271	22 060	23 692	27 691	27 239	12 744	13 219	15 024
Februar.	17 438	18 292	22 440	23 756	26 972	26 194	12 584	13 046	15 275
Mars	17 911	19 992	20 663	24 879	27 386	26 286	12 969	12 915	15 283
April.	17 467	18 595	22 903	25 950	27 225	26 029	13 044	14 060	14 426
Mai	17 980	19 259	22 759	24 107	28 080	24 928	12 110	13 905	14 687
Juni	18 558	20 513	21 448	26 155	27 171	24 966	12 864	14 133	14 224
Juli	18 997	20 275	21 446	25 316	29 250	24 680	12 769	14 165	14 758
August	18 051	19 784	23 105	27 587	28 301	22 702	12 961	15 249	14 171
September.	18 930	20 171	22 588	26 829	28 097	25 272	12 466	14 695	15 239
Oktober	18 802	20 627	..	26 741	27 567	..	13 132	14 406	..
November	18 834	20 743	..	28 388	28 378	..	14 121	15 799	..
Desember	19 637	21 017	..	27 429	27 281	..	12 983	14 048	..

¹Tradisjonelle varer / Traditional commodities

Innførsel tradisjonelle varer 1993-98. Sesongjustert. Milliarder Kroner
Imports, traditional commodities 1993-98. Seasonally adjusted. Billion kroner



Utførsel tradisjonelle varer 1993-98. Sesongjustert. Milliarder Kroner
Exports, traditional commodities 1993-98. Seasonally adjusted. Billion kroner



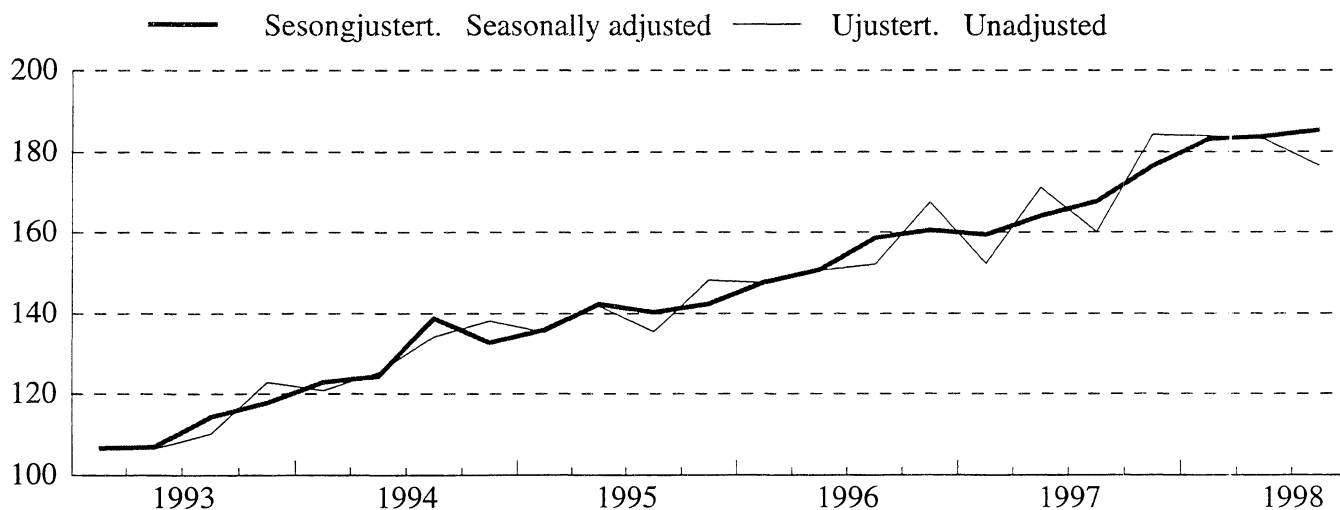
SESONGJUSTERTE VOLUMINDEKSER FOR UTENRIKSHANDELEN, KVARTALSVIS. 1988=100

QUARTERLY INDEX NUMBERS OF EXTERNAL TRADE, VOLUME, SEASONALLY ADJUSTED. 1988=100

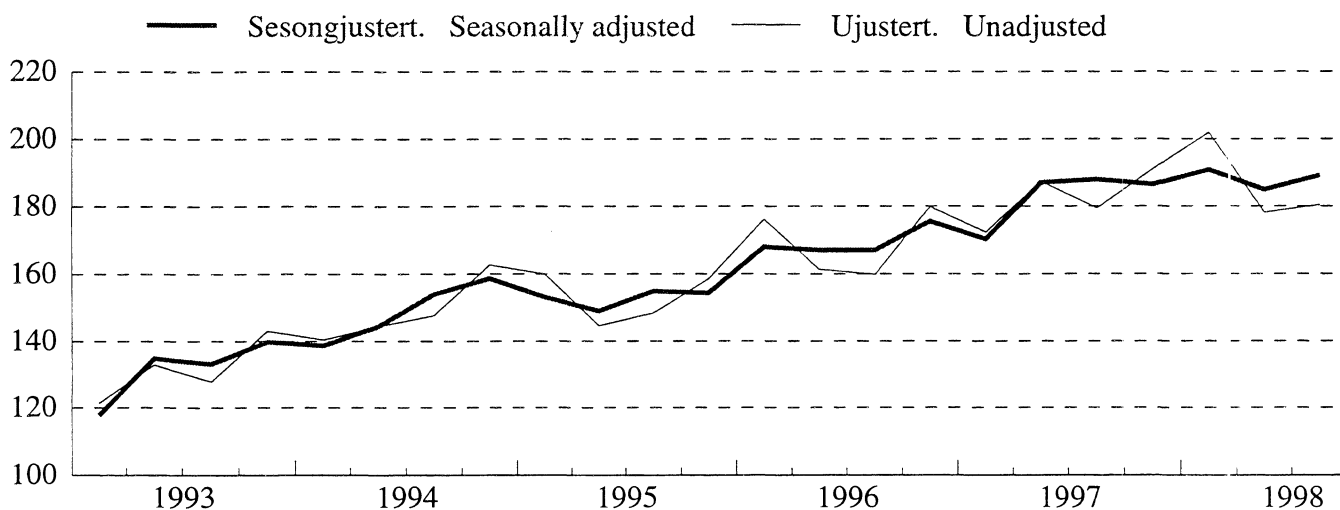
	INNFORSEL IMPORTS			UTFORSEL EXPORTS					
	I alt uten skip og oljeplattformer ¹ Total excl. ships and oil platforms. ¹			I alt uten skip og oljeplattformer Total excl. ships and oil platforms.			Uten råolje, naturgass skip og oljeplattformer ¹ Excl. crude oil, natural gas, ships and oil platforms. ¹		
	1996	1997	1998	1996	1997	1998	1996	1997	1998
1. Kvartal.	148	159	183	195	201	215	168	170	191
2. Kvartal.	151	164	184	197	213	210	167	187	185
3. Kvartal.	159	168	185	203	214	207	167	188	189
4. Kvartal.	161	176	..	204	212	..	175	186	..

¹Tradisjonelle varer / Traditional commodities

Innførsel tradisjonelle varer, kvartalsvis volumindeks 1993-98. Sesongjustert. 1988=100
Imports, traditional commodities, quarterly volume index 1993-98. Seasonally adjusted. 1988=100



Utførsel tradisjonelle varer, kvartalsvis volumindeks 1993-98. Sesongjustert. 1988=100
Exports, traditional commodities, quarterly volume index 1993-98. Seasonally adjusted. 1988=100



TABELL 1. IMPORT OG EKSPORT. MILL.KR(1) IMPORTS AND EXPORTS. MILLION KRONER(1)

MÅNED MONTH	A. IMPORT IMPORTS								
	A 1 I ALT TOTAL			A 2 UTEN SKIP OG OLJEPLATTFORMER(2) EXCL. SHIPS AND OIL PLATFORMS(2)					
	1996	1997	1998	1996	1997	1998			
I ALT	229 720	252 232		220 804	236 863				
JANUAR-SEPT.	165 338	184 508	202 896	159 868	171 027	195 329			
JANUAR	17 554	20 539	22 087	16 932	17 635	20 725			
FEBRUAR	18 194	18 682	22 875	17 308	17 262	21 147			
MARS	19 443	18 758	24 827	19 194	17 778	23 851			
APRIL	17 845	23 370	23 554	17 761	21 894	22 186			
MAI	17 988	19 001	21 329	17 689	18 612	21 323			
JUNI	19 379	21 898	22 031	17 501	19 490	21 658			
JULI	17 650	20 482	20 532	17 616	19 157	19 787			
AUGUST	17 622	18 508	21 554	17 063	17 995	20 606			
SEPTEMBER ...	19 664	23 270	24 106	18 805	21 204	24 047			
OKTOBER	23 232	24 314	-	22 035	23 696	-			
NOVEMBER	19 795	21 182	-	19 580	20 858	-			
DESEMBER	21 354	22 228	-	19 321	21 283	-			
B. EKSPORT EXPORTS									
	B 1		B 2			B 3			
	I ALT		UTEN SKIP OG OLJEPLATTFORMER			UTEN RÅOLJE, NATURGASS			
	TOTAL		EXCL. SHIPS AND OIL PLATFORMS			SKIP OG OLJEPLATTFORMER(2)			
						EXCL. CRUDE OIL, NATURAL GAS,			
						SHIPS AND OIL PLATFORMS(2)			
	1996	1997	1998	1996	1997	1998	1996	1997	1998
I ALT	320 128	342 421		311 787	332 881		155 098	169 207	
JANUAR-SEPT.	230 780	253 228	229 340	225 095	245 821	224 812	113 784	124 057	132 209
JANUAR	24 968	31 402	28 858	24 537	29 331	28 541	13 294	14 026	15 555
FEBRUAR	24 852	26 145	24 969	23 875	25 678	24 833	12 854	12 778	14 995
MARS	27 348	27 285	29 427	26 293	26 730	28 485	13 964	12 337	17 023
APRIL	26 067	29 059	25 969	25 724	28 766	25 701	12 674	15 169	14 057
MAI	25 055	28 337	24 484	24 107	27 321	23 678	12 191	13 550	13 778
JUNI	24 833	26 414	24 981	24 111	25 374	23 893	12 360	13 795	14 390
JULI	24 100	28 413	23 839	23 657	27 736	23 229	11 604	12 976	13 476
AUGUST	26 358	26 197	20 770	25 996	26 029	20 423	12 320	13 986	12 843
SEPTEMBER ...	27 200	29 976	26 043	26 794	28 855	26 028	12 523	15 439	16 093
OKTOBER	30 649	30 361	-	29 318	29 891	-	15 075	16 491	-
NOVEMBER	30 492	29 500	-	29 337	29 152	-	13 776	14 845	-
DESEMBER	28 208	29 332	-	28 037	28 017	-	12 463	13 815	-
C. HANDELSBALANSE (B - A) TRADE BALANCE (B - A)									
	(B 1 - A 1)			(B 2 - A 2)			(B 3 - A 2)		
	I ALT			UTEN SKIP OG OLJEPLATTFORMER			UTEN SKIP, OLJEPLATTFORMER, FOR		
	TOTAL			EXCL. SHIPS AND OIL PLATFORMS			EKSPORT OGSÅ UTEN OLJE OG GASS		
							EXCL. SHIPS, OIL PLATFORMS, FOR		
							EXPORTS ALSO EXCL. CRUDE OIL		
							AND NATURAL GAS		
	1996	1997	1998	1996	1997	1998	1996	1997	1998
I ALT	90 407	90 189		90 982	96 018		-65 707	-67 656	
JANUAR-SEPT.	65 441	68 719	26 444	65 226	74 794	29 483	-46 084	-46 971	-63 119
JANUAR	7 414	10 862	6 771	7 605	11 695	7 816	-3 638	-3 609	-5 170
FEBRUAR	6 659	7 462	2 093	6 567	8 417	3 686	-4 453	-4 483	-6 152
MARS	7 904	8 527	4 600	7 100	8 952	4 635	-5 230	-5 441	-6 828
APRIL	8 222	5 689	2 416	7 963	6 872	3 515	-5 087	-6 725	-8 129
MAI	7 067	9 337	3 155	6 418	8 709	2 356	-5 498	-5 062	-7 545
JUNI	5 454	4 516	2 950	6 610	5 884	2 236	-5 141	-5 695	-7 268
JULI	6 450	7 931	3 307	6 041	8 579	3 443	-6 012	-6 181	-6 311
AUGUST	8 736	7 689	-785	8 933	8 034	-184	-4 743	-4 009	-7 763
SEPTEMBER ...	7 536	6 706	1 937	7 989	7 651	1 981	-6 282	-5 766	-7 954
OKTOBER	7 417	6 048	-	7 283	6 195	-	-6 960	-7 204	-
NOVEMBER	10 696	8 318	-	9 757	8 294	-	-5 804	-6 013	-
DESEMBER	6 853	7 104	-	8 716	6 734	-	-6 858	-7 468	-

(1) ENDELIGE TALL FOR 1996 OG 1997. (2) TRADISJONELLE VARER.
 (1) FINAL FIGURES FOR 1996 AND 1997. (2) TRADITIONAL COMMODITIES.

TABELL 2. IMPORT OG EKSPORT AV SKIP, OLJEPLATTFORMER OG EKSPORT AV RÅOLJRE OG NATURGASS. MILL.KR
 IMPORTS AND EXPORTS OF SHIPS, OIL PLATFORMS, AND EXPORTS OF CRUDE OIL AND NATURAL GAS. MILLION KRONER

MÅNED MONTH	SKIP(1)SHIPS(1)								
	IMPORT			EKSPORT			IMPORTOVERSKUDD		
	1996	1997	1998	1996	1997	1998	1996	1997	1998
I ALT	6 092	13 279		7 512	8 599		-1 421	4 679	
JANUAR-SEPT.	3 817	11 391	6 963	5 213	6 466	4 528	-1 396	4 925	2 435
JANUAR	622	2 904	757	431	2 071	316	192	833	441
FEBRUAR	886	1 421	1 728	977	466	136	-91	954	1 593
MARS	250	980	976	746	555	941	-496	426	35
APRIL	84	1 476	1 368	343	293	269	-259	1 183	1 099
MAI	299	389	7	797	471	806	-498	-82	-799
JUNI	225	607	374	722	1 040	1 088	-497	-433	-714
JULI	34	1 325	746	443	677	610	-409	648	136
AUGUST	559	284	948	349	168	347	210	116	601
SEPTEMBER ..	859	2 005	58	406	725	15	454	1 280	43
OKTOBER	25	618	-	974	471	-	-949	148	-
NOVEMBER	216	325	-	1 154	348	-	-939	-23	-
DESEMBER	2 033	945	-	171	1 315	-	1 862	-370	-

MÅNED MONTH	OLJEPLATTFORMER(1) OIL PLATFORMS(1)					
	IMPORT			EKSPORT		
	1996(2)	1997	1998	1996	1997	1998
I ALT	2 825	2 090		829	940	
JANUAR-SEPT.	1 653	2 090	604	472	940	-
JANUAR	-	-	604	-	-	-
FEBRUAR	-	-	-	-	-	-
MARS	-	-	-	308	-	-
APRIL	-	-	-	-	-	-
MAI	-	-	-	151	545	-
JUNI	1 653	1 801	-	-	-	-
JULI	-	-	-	-	-	-
AUGUST	-	229	-	13	-	-
SEPTEMBER ..	-	60	-	-	395	-
OKTOBER	1 172	-	-	357	-	-
NOVEMBER	-	-	-	-	-	-
DESEMBER	-	-	-	-	-	-

MÅNED MONTH	EKSPORT AV RÅOLJE OG NATURGASS EXPORTS OF CRUDE OIL AND NATURAL GAS								
	I ALT. TOTAL RÅOLJE OG NATURGASS CRUDE OIL AND NATURAL GAS			RÅOLJE CRUDE OIL			NATURGASS NATURAL GAS		
	1996	1997	1998	1996	1997	1998	1996	1997	1998
I ALT	156 689	163 674		135 730	136 112		20 960	27 562	
JANUAR-SEPT.	111 311	121 765	92 602	96 958	102 133	73 363	14 352	19 631	19 239
JANUAR	11 243	15 304	12 986	9 732	12 688	10 489	1 511	2 616	2 497
FEBRUAR	11 021	12 900	9 838	9 481	10 511	7 601	1 540	2 389	2 237
MARS	12 330	14 393	11 462	10 711	11 861	9 064	1 619	2 532	2 398
APRIL	13 050	13 597	11 644	11 590	11 553	9 126	1 460	2 044	2 517
MAI	11 916	13 771	9 900	10 405	11 758	7 825	1 511	2 013	2 075
JUNI	11 751	11 579	9 503	10 501	9 556	7 592	1 250	2 023	1 911
JULI	12 053	14 760	9 753	10 329	12 517	7 816	1 725	2 243	1 937
AUGUST	13 676	12 044	7 580	11 950	10 264	5 986	1 727	1 780	1 593
SEPTEMBER ..	14 271	13 416	9 935	12 261	11 425	7 863	2 010	1 991	2 072
OKTOBER	14 243	13 399	-	12 141	10 964	-	2 102	2 436	-
NOVEMBER	15 561	14 307	-	13 376	11 618	-	2 186	2 690	-
DESEMBER	15 574	14 202	-	13 254	11 397	-	2 320	2 805	-

- (1) MÅNEDSTALL FOR SKIP OG OLJEPLATTFORMER ER UFULLSTENDIGE INNTIL ENDELIGE TALL FORELIGGER I APRIL PÅFØLGENDE ÅR.
 (1) THE MONTHLY FIGURES FOR SHIPS AND OIL PLATFORMS ARE NOT COMPLETE. THE FINAL FIGURES ARE AVAILABLE IN THE MONTH OF APRIL THE FOLLOWING YEAR.
- (2) IMPORT TIL EN VERDI AV 3 365 MILL. KR I 4. KV. 1996 ER IKKE MEDTATT I ENDELIGE HANDELSTALL, MEN ER MEDREGNET I NASJONAL-/ UTENRIKSREGNSKAPET.
 (2) IMPORTS OF OIL PLATFORMS, VALUE NOK 3 365.6, ARE NOT INCLUDED IN THE FINAL TRADE FIGURES. THEY ARE, HOWEVER, INCLUDED IN THE NATIONAL ACCOUNTS/BALANCE OF PAYMENTS.

TABELL 3. KVARTALSINDEKSER FOR UTENRIKSHANDELEN. 1988=100
 QUARTERLY INDEX NUMBERS OF EXTERNAL TRADE. 1988=100

A. IMPORT I ALT UTENOM SKIP OG OLJEPLATTFORMER TOTAL IMPORTS EXCL. SHIPS AND OIL PLATFORMS						
	PRISINDEKS UNIT VALUE			VOLUMINDEKS VOLUME		
	1996	1997	1998	1996	1997	1998
ÅRET	105	104	-	154	167	-
1. KVARTAL	106	101	104	147	152	184
2. KVARTAL	103	102	104	151	171	183
3. KVARTAL	103	107	107	152	160	177
4. KVARTAL	106	104	-	168	184	-

B. EKSPORT I ALT UTENOM SKIP OG OLJEPLATTFORMER TOTAL EXPORTS EXCL. SHIPS AND OIL PLATFORMS						
	PRISINDEKS UNIT VALUE			VOLUMINDEKS VOLUME		
	1996	1997	1998	1996	1997	1998
ÅRET	111	113	-	200	210	-
1. KVARTAL	105	114	104	202	205	223
2. KVARTAL	109	109	102	193	213	205
3. KVARTAL	112	115	101	194	204	197
4. KVARTAL	117	114	-	210	218	-

C. EKSPORT I ALT UTENOM RÅOLJE, NATURGASS, SKIP OG OLJEPLATTFORMER TOTAL EXPORTS EXCL. CRUDE OIL, NATURAL GAS, SHIPS, OIL PLATFORMS						
	PRISINDEKS UNIT VALUE			VOLUMINDEKS VOLUME		
	1996	1997	1998	1996	1997	1998
ÅRET	100	101	-	169	182	-
1. KVARTAL	99	99	102	176	172	202
2. KVARTAL	100	99	103	161	187	178
3. KVARTAL	99	103	102	160	180	180
4. KVARTAL	100	103	-	180	191	-

TABELL 4. KVARTALSINDEKSER FOR ENKELTE VAREGRUPPER. 1988=100

SITC	VAREGRUPPE	COMMODITY GROUP	VERDIINDEKS VALUE								
			1997					1998			ÅRET
			1. KV.	2. KV.	3. KV.	4. KV.	1. KV.	2. KV.	3. KV.		
0-9	I ALT MED SKIP OG OLJEPLATTFORMER		153	170	165	179	167	185	177	175	
EX 793	SKIP OG OLJEPLATTFORMER		148	119	109	53	107	113	49	49	
0-9	I ALT UNNTATT SKIP OG OLJEPLATTFORMER AV DETTE		154	175	171	193	173	192	191	188	
0-1	MATVARER, DRIKKEVARER, TOBAKK		158	186	180	192	179	212	194	201	
2,4	RÅVARER, UNNTATT BRENSLSSTOFFER		136	168	155	176	159	182	175	163	
3	BRENSLSSTOFFER		190	156	138	168	163	149	128	126	
5-9	BEARBEIDDE VARER, UNNTATT MATVARER, DRIKKEVARER, TOBAKK		154	176	173	195	175	194	195	193	
0	MATVARER OG LEVENDE DYR		163	186	181	189	180	219	194	204	
04	KORN OG KORNVARER		117	155	159	213	161	164	160	179	
041	HVETE, UMALT		32	71	90	211	101	67	74	50	
05	GRØNNSAKER OG FRUKT		141	167	122	150	145	160	163	140	
054	GRØNNSAKER, FRISKE, KJØLTE, FRYSTE ELLER MIDLERTIDIG KONSERVERT; RØTTER, KNOLLER OG GRØNNSAKPRODUKTER, I.E.N.,FRISKE ELLER TØRKEDE		199	232	95	159	171	237	258	114	
057	FRUKTER OG NØTTER, FRISKE ELLER TØRKEDE		129	145	115	148	134	136	137	131	
06	SUKKER, SUKKERVARER OG HONNING		140	172	187	201	175	153	152	182	
07	KAFFE, TE, KAKAO, KRYDDERIER OG VARER DERAV		126	164	130	150	142	161	129	135	
071	KAFFE OG KAFFEERSTATNINGER		121	216	137	113	146	176	146	134	
1	DRIKKEVARER OG TOBAKK		121	182	176	209	172	153	190	178	
2	RÅVARER, IKKE SPISELIGE, UNNTATT BRENSLSSTOFFER		134	167	145	172	155	179	172	152	
24	TØMMER, TRELAST OG KORK		138	208	175	176	175	194	227	190	
246	TRE I FORM AV FLISER ELLER SPON OG AVFALL		54	75	52	67	62	83	95	88	
248	SKÅRET ELLER HØVLET TRELAST; JERNB. SVILLER AV TRE		134	183	159	166	160	164	185	161	
25	PAPIRHASSE OG PAPIRAV FALL		106	111	135	152	126	121	129	110	
26	TEKSTILFIBRER OG AVFALL DERAV (IKKE SPUNNET ELLER VEVD)		93	111	90	105	100	96	84	79	
27	RÅ GJØDNINGSTOFFER OG RÅ MINERALER, I.E.N.		142	164	157	151	154	180	168	155	
28	MÅLMER OG AVFALL AV METALL		142	173	155	190	165	190	179	159	
3	BRENSLSSTOFFER, SMØREOLJER, ELEKTRISK STRØM MV.		190	156	138	168	163	149	128	126	
32	KULL, KOKS OG BRIKETTER		96	133	117	117	116	141	126	125	
33	MINERALOLJE OG MINERALOLJEPRODUKTER		141	143	140	165	147	135	112	128	
333	MINERALOLJE, RÅ		200	150	194	162	176	217	140	154	
334	MINERALOLJEPRODUKTER, RAFFINERTE		125	129	111	163	132	104	88	105	
335	RESTSTOFFER AV MINERALOLJEPRODUKTER OG LIKN., I.E.N.		132	192	190	175	173	158	173	189	
4	ANIMALSKE OG VEGETABILSKE OLJER, FETT OG VOKS		195	198	449	307	287	269	247	479	
5	KJEMISKE PRODUKTER		161	191	179	190	180	189	194	193	
51	ORGANISKE KJEMISKE PRODUKTER		140	177	158	178	163	176	166	172	
52	UORGANISKE KJEMISKE PRODUKTER		119	128	117	158	130	124	110	144	
53	FARGE- OG GARVESTOFFER		177	228	232	193	208	205	226	247	
54	MEDISINSKE OG FARMASØYTISKE PRODUKTER		210	241	237	273	240	264	293	276	
55	FLYKTIGE OLJER, PARFYMESTOFFER, TOALET-, RENGJØRINGSMIDLER		228	270	261	258	254	262	270	275	
57	PLASTRÅSTOFFER		131	155	144	144	144	147	144	138	
58	PLAST, HALVFABRIKATA		134	174	149	153	153	157	173	156	
6	BEARBEIDDE VARER GRUPPERT HOVEDSAKELIG ETTER MATERIALE		135	144	148	171	150	176	168	158	
62	VARER AV GUMMI, I.E.N.		144	150	164	168	157	167	167	183	
625	RINGER, DEKK AV GUMMI TIL ALLE SLAGS HJUL		146	146	173	169	158	165	164	191	
63	VARER AV TRE OG KORK, UNNTATT MØBLER		135	154	158	181	157	173	170	161	
64	PAPIR OG PAPP; VARER AV PAPIRMASSE, PAPIR OG PAPP		154	163	159	176	163	171	164	165	
641	PAPIR OG PAPP		157	170	161	177	166	180	169	161	
65	TEKSTILGARN, TEKSTILSTOFFER OG TEKSTILVARER OG LIKN. PROD.		115	121	122	132	122	134	126	127	
651	TEKSTILGARN		123	125	109	133	123	139	123	105	
652	VEVNADER AV BOMULL		143	143	148	151	146	159	132	155	
653	VEVNADER AV SYNTETISKE ELLER KUNSTIGE TEKSTILFIBRER		137	136	127	127	132	135	135	124	
659	GOLVBELEGG MV.		67	67	83	89	76	82	67	90	
66	VARER AV IKKE-METALLISKE MINERALER I.E.N.		94	121	119	135	117	125	127	129	
664	GLASS		81	101	103	112	99	108	114	108	
67	JERN OG STÅL		191	170	195	258	204	236	249	217	
673	FLATVÅLSEDE PRODUKTER AV JERN ELLER ULEGERT STÅL, UTEN PLETTERING, BELEGG ELLER OVERDRAG		111	126	103	121	115	143	141	107	
674	FLATVÅLSEDE PRODUKTER AV JERN ELLER ULEGERT STÅL, MED PLETTERING, BELEGG ELLER OVERDRAG		79	98	92	107	94	105	114	109	
678	TRÅD AV JERN ELLER STÅL		136	144	124	145	138	157	157	159	
68	METALLER, UNNTATT JERN OG STÅL		132	145	148	165	148	132	125	121	
682	KOPPER		101	125	126	137	122	127	109	112	
684	ALUMINIUM		134	147	147	166	148	124	114	106	
69	VARER AV METALLER, I.E.N.		108	133	128	139	127	201	169	150	
7	MASKINER OG TRANSPORTMIDLER		171	213	192	228	201	220	237	224	
71	KRAFTMASKINER OG -UTSTYR		203	212	195	219	207	247	257	244	
72	MASKINER FOR SPESIELLE INDUSTRIER		134	178	158	187	164	173	209	178	
723	ANLEGGSMASKINER OG -UTSTYR SAMT DELER DERTIL		132	198	156	193	170	154	171	165	
75	KONTORMASKINER OG AUTOMATISK DATABEHANDLINGSUTSTYR		187	190	190	266	208	246	203	206	
76	TELEKOMM.APP. OG UTSTYR FOR OPPTAK OG GJENGIVELSE AV LYD		187	225	220	271	226	267	251	268	
761	FJERNSYNSMOTTAKERE		122	106	140	203	143	158	122	163	
77	ELEKTRISKE MASKINER, APPARATER OG DELER, I.E.N.		149	164	177	188	170	181	174	192	
772	ELEKTRISKE APPARATER TIL Å SLUTTE, BRYTE, SIKRE ELLER FORBINDE ELEKTRISKE STRØMKRETSE		154	165	159	172	162	180	184	191	
775	ELEKTRISKE OG IKKE-ELEKTRISKE HUSHOLDNINGSPARTIKLER		104	115	177	206	150	146	138	173	
78	KJØRETØYER FOR VEG		202	314	253	305	269	275	339	273	
781	PERSONBILER OG STASJONSVOGNER		257	424	356	403	360	365	450	374	
8	FORSKJELLIGE FERDIGE VARER		138	138	164	166	152	168	149	177	
81	PREFABRIKERT BYGN.; SANITØR-, VARME- OG LYSUTSTYR, I.E.N.		122	149	172	209	163	157	155	183	
82	MØBLER OG DELER DERTIL		129	143	132	167	143	171	164	166	
84	KLÆR OG TILBEHØR TIL KLÆR		133	99	173	124	132	154	104	188	
842	KLÆR FOR DAMER ELLER PIKER UNNT. AV TRIKOTASJE		132	85	160	92	117	148	77	168	
843	KLÆR FOR HERRER ELLER GUTTER, AV TRIKOTASJE		155	122	222	177	169	191	159	217	
85	FOTTBØY		150	110	190	101	138	178	97	198	
88	FOTOGRAFISKE OG OPTISKE ARTIKLER, I.E.N.; UR		135	153	170	182	160	177	160	157	
89	FORSKJELLIGE FERDIGE VARER, I.E.N.		146	164	165	202	170	170	180	169	
894	BARNEVOGNER, LEKETØY, SPILL OG SPORTSARTIKLER		158	185	212	248	201	191	183	190	
898	MUSIKKINSTRUMENTER OG DELER OG TILBEHØR DERTIL; GRAMMOFONPLATER, LYDBÅND OG ANDRE LYDOPPTAK		189	202	194	261	212	244	212	219	

QUARTERLY INDEX NUMBERS FOR SELECTED COMMODITY GROUPS. 1988=100

PRISINDEKS UNIT VALUE					VOLUMINDEKS VOLUME					SITC
1997					1998					
1. KV.	2. KV.	3. KV.	4. KV.	ÅRET	1. KV.	2. KV.	3. KV.	4. KV.	ÅRET	
..	0-9
..	EX 793
101	102	107	104	104	104	104	107			0-9
112	116	122	119	117	127	124	126			0-1
101	101	119	106	106	105	106	102			2,4
121	132	142	135	131	117	113	113			3
99	100	103	102	101	102	102	105			5-9
110	115	120	117	116	126	123	125			0
141	142	144	138	141	140	138	141			04
138	152	158	155	154	145	137	130			041
101	104	109	102	104	108	114	109			05
90	96	105	92	94	95	105	106			054
118	116	121	111	116	122	129	112			057
161	163	167	162	163	162	156	161			06
85	112	118	105	104	108	99	97			07
74	112	129	100	102	108	96	85			071
132	128	137	137	134	139	131	135			1
101	100	117	104	105	102	103	98			2
100	101	104	106	103	103	105	98			24
72	73	78	78	75	80	77	77			246
108	109	116	115	112	114	114	102			248
62	62	73	71	67	68	68	68			25
94	94	90	90	92	93	94	86			26
130	120	133	120	125	112	137	104			27
98	99	131	102	106	102	101	98			28
121	132	142	135	131	117	113	113			3
126	129	127	128	128	123	128	132			32
136	127	139	140	135	117	116	112			33
135	122	135	142	134	104	101	96			333
133	123	137	133	131	118	117	114			334
157	152	162	161	158	148	145	140			335
124	131	161	166	149	198	188	191			4
104	105	105	101	104	106	106	108			5
71	75	72	70	72	74	70	76			51
117	119	102	105	110	115	117	152			52
119	134	139	121	128	122	128	136			53
142	145	152	133	142	156	159	156			54
117	119	121	129	121	125	123	126			55
89	90	88	89	89	92	92	86			57
88	83	85	84	85	93	84	84			58
93	92	98	98	95	97	95	97			6
111	115	120	121	117	117	118	116			62
102	112	118	117	113	110	110	112			625
104	101	106	106	104	107	108	102			63
101	102	101	101	101	102	104	104			64
96	95	93	95	95	95	97	99			641
93	92	95	97	94	97	95	96			65
105	96	93	99	98	99	96	100			651
92	91	97	96	94	95	91	92			652
102	103	101	99	101	108	99	98			653
92	97	93	105	97	97	104	108			659
88	94	91	90	91	89	89	89			66
78	73	67	67	71	69	64	66			664
99	99	104	106	103	109	101	107			67
102	100	107	107	104	113	117	116			673
95	96	99	98	97	99	106	112			674
103	52	90	84	77	66	83	109			678
67	66	71	70	68	68	66	65			68
98	95	98	94	96	85	84	83			682
65	63	68	68	66	68	66	65			684
94	88	103	100	96	96	95	99			69
102	103	104	104	103	102	104	107			7
118	128	140	126	127	139	135	140			71
114	112	109	122	114	110	93	142			72
119	120	126	134	125	146	118	147			723
60	63	59	62	61	61	65	54			75
62	51	52	51	53	58	58	56			76
68	67	69	70	69	69	70	71			761
93	95	99	96	96	97	96	92			77
101	99	113	99	103	99	97	103			772
103	117	114	111	112	114	111	112			775
144	146	149	151	148	154	154	158			78
153	157	159	160	158	167	167	168			781
102	102	107	106	105	107	104	111			8
101	108	101	104	104	100	102	106			81
101	105	108	114	107	106	105	110			82
90	82	97	93	91	94	86	99			84
86	75	95	91	88	92	76	101			842
83	83	94	93	89	97	83	94			843
117	139	151	154	138	132	140	163			85
80	77	71	83	77	88	71	74			88
114	116	117	116	116	120	119	122			89
112	107	114	106	109	122	115	114			894
112	115	107	95	106	107	117	109			898

TABELL 4. KVARTALSINDEKSER FOR ENKELTE VAREGRUPPER. 1988=100

SITC	VAREGRUPPE	COMMODITY GROUP	VERDIINDEKS VALUE														
			1997					1998									
			1. KV.	2. KV.	3. KV.	4. KV.	ÅRET	1. KV.	2. KV.	3. KV.	4. KV.	ÅRET					
0-9	I ALT MED SKIP OG OLJEPLATTFORMER		232	229	231	244	234	228	206	193							
EX 793	SKIP OG OLJEPLATTFORMER		217	165	138	150	167	98	152	68							
0-9	I ALT UNNTATT SKIP OG OLJEPLATTFORMER AV DETTE		233	232	235	248	237	233	209	198							
0-1	MATVARER, DRIKKEVARER, TOBAKK		204	204	206	275	222	250	228	234							
2,4	RÅVARER, UNNTATT BRENSELSTOFFER		124	129	114	125	123	140	119	119							
3	BRENSELSTOFFER		361	330	344	353	347	293	256	229							
5-9	BEARBEIDDE VARER, UNNTATT MATVARER, DRIKKEVARER, TOBAKK		149	171	168	175	166	193	178	176							
0-9	I ALT UNNTATT SKIP, OLJEPLATTFORMER, RÅOLJE OG NATURGASS		170	185	184	196	184	207	184	184							
0	MATVARER OG LEVENDE DYR		205	204	205	275	222	250	227	234							
02	MEIERIVARER OG EGG		124	125	131	116	124	176	127	131							
03	FISK (UNNT. Sjøpattedyr), KREPSDYR OG BLØTDYR OG VARER DERAV		216	211	212	292	233	262	230	243							
034	FISK, FERSK, Kjølt eller fryst		253	250	262	361	281	298	274	289							
035	FISK, TØRKET, SALTET ELLER I SALT Lake; Røykt		202	187	175	242	201	272	204	221							
037	FISK, KREPSDYR OG BLØTDYR, TILBEREDT ELLER KONSERV., I.E.N.		107	119	99	135	115	144	124	134							
08	DYREFOR (UNNTATT UMALT KORN)		138	156	179	186	165	188	293	206							
1	DRIKKEVARER OG TOBAKK		145	300	309	276	258	239	277	210							
2	RÅVARER, IKKE SPISELIGE, UNNTATT BRENSELSTOFFER		120	123	104	113	115	131	114	114							
21	HUDER, SKINN OG PELSSKINN, RÅ		175	71	60	68	93	164	67	75							
24	TØMMER, TRELAST OG KORK		202	240	172	174	197	176	176	162							
25	PAPIRMASSE OG PAPIRAVFALL		83	84	75	88	82	102	93	88							
26	TEKSTILFIBRER OG AVFALL DERAV (IKKE SPUNNET ELLER VEVD)		101	117	90	103	103	117	102	87							
27	RÅ GJØDNINGSTOFFER OG RÅ MINERALER, I.E.N.		182	252	240	252	232	257	251	293							
28	MALMER OG AVFALL AV METALL		65	74	53	63	64	53	51	38							
3	BRENSELSTOFFER, SMØRELJER, ELEKTRISK STRØM MV.		361	330	344	353	347	293	256	229							
33	MINERALOLJE OG MINERALOLJEPRODUKTER		421	397	416	408	411	335	292	262							
333	MINERALOLJE, RÅ		416	390	406	403	404	322	291	257							
334	MINERALOLJEPRODUKTER, RAFFINERTE		492	489	546	477	501	492	310	321							
34	GASS, NATURLIG OG TILVIKRET		235	184	183	232	208	206	180	159							
35	ELEKTRISK STRØM		35	66	183	161	111	53	45	111							
4	ANIMALSKE OG VEGETABILSKE OLJER, FETT OG VOKS		185	204	250	283	231	260	188	192							
41	ANIMALSKE OLJER OG FETT		138	149	246	258	198	210	160	173							
43	BEARBEIDDE ANIMALSKE OG VEGETABILSKE OLJER, FETT OG VOKS		225	253	271	316	266	309	205	215							
5	KJEMISKE PRODUKTER		154	177	177	171	170	187	181	177							
51	ORGANISKE KJEMISKE PRODUKTER		144	153	203	206	177	186	175	168							
511	HYDROKARBONER, I.E.N., OG HALOGEN-, SULFO-, NITRO- ELLER NITROSODERIVATER DERAV		83	99	103	91	94	86	74	79							
52	UORGANISKE KJEMISKE PRODUKTER		138	165	170	159	158	175	162	168							
522	UORG. KJEM. GRUNNST., OKSIDER OG HALOGENSALTER		150	175	179	168	168	189	163	190							
53	FARGE- OG GARVESTOFFER		147	181	163	133	156	177	189	183							
55	FLYKTIGE OLJER, RESINOIDER OG PARFYMESTOFFER; TOALETT-, RENGJØRINGS- OG PUSSEMIDLER		208	241	219	226	223	253	229	233							
56	KUNSTGJØDSEL		150	179	160	135	156	164	162	165							
57	PLASTRÅSTOFFER		116	135	119	117	122	137	131	124							
571	POLYMERER AV ETYLEN, UBEARBEIDDE		94	105	85	83	92	96	95	91							
58	PLAST, HALVFABRIKATA		141	211	169	174	174	169	177	167							
59	KJEMISKE PRODUKTER, I.E.N.		259	270	299	302	283	358	322	328							
6	BEARBEIDDE VARER GRUPPERT HOVEDSAKLIG ETTER MATERIALE		130	146	148	148	143	159	150	149							
61	LÆR, LERVARER OG BEREDTE PELSSKINN		121	138	110	89	114	91	116	102							
62	VARER AV GUMMI, I.E.N.		58	60	63	74	64	72	61	164							
63	VARER AV TRE OG KORK, UNNTATT MØBLER		332	370	358	383	361	367	368	368							
64	PAPIR OG PAPP, VARER AV PAPIRMASSE, PAPIR OG PAPP		142	150	158	158	152	167	166	171							
641	PAPIR OG PAPP		139	146	156	156	149	165	163	168							
65	TEKSTILGARN, TEKSTILSTOFFER OG TEKSTILVARER OG LIKN. PROD.		146	179	138	169	158	167	165	140							
66	VARER AV IKKE-METALLISKE MINERALER, I.E.N.		160	191	187	182	180	179	195	181							
67	JERN OG STÅL		156	150	191	185	170	173	155	172							
671	RÅJERN, SPEILJERN, JERNSVAMP, GRANULATER OG PULVER AV JERN OG STÅL OG FERROLEGERINGER		127	141	144	140	138	154	150	142							
673	FLATVALSEDE PRODUKTER AV JERN ELLER ULEGERT STÅL, UTEN PLETTERING, BELEGG ELLER OVERDRAG		74	74	76	95	80	122	115	105							
674	FLATVALSEDE PRODUKTER AV JERN ELLER ULEGERT STÅL, MED PLETTERING, BELEGG ELLER OVERDRAG		101	171	96	144	128	113	147	154							
676	BARRER OG STENGER AV JERN ELLER STÅL, VINKELJERN, PROFILJERN OG ELEMENTER		88	105	96	115	101	130	136	142							
679	RØR OG HULE PROFILER OG DELER DERTIL, AV JERN ELLER STÅL		692	258	1048	857	714	530	263	543							
68	METALLER, UNNTATT JERN OG STÅL		110	132	124	124	123	147	134	124							
682	KOPPER		102	167	168	154	148	150	145	139							
683	NIKKEL		90	110	75	82	89	83	87	70							
684	ALUMINIUM		108	125	124	127	121	158	138	129							
686	SINK		127	153	202	147	157	146	143	135							
69	VARER AV METALLER, I.E.N.		168	191	189	187	184	177	185	186							
7	MASKINER OG TRANSPORTMIDLER		174	212	196	214	199	263	226	221							
71	KRAFTMASKINER OG -UTSTYR		218	215	181	204	204	292	261	266							
72	MASKINER FOR SPEIELLE INDUSTRIER		173	205	173	188	185	237	222	273							
752	AUTOMATISKE DATABEHANDLINGSMASKINER OG ENHETER DERTIL		96	112	130	139	119	111	107	122							
76	TELEKOMMUNIKASJONSAPPARATER OG APPARATER OG UTSTYR FOR OPPTAK OG GJENGIVELSE AV LYD		218	299	371	424	328	330	326	339							
764	UTSTYR, DELER OG TILBEHØR, I.E.N. TIL TELEKOMMUNIKASJONS-APPARATER UNDER HOVEDGRUPPE 76		234	320	392	448	348	350	345	351							
77	ELEKTRISKE MASKINER, APPARATER OG DELER, I.E.N.		202	274	229	298	251	271	245	249							
78	KJØRETØYER FOR VEG		162	175	141	172	162	184	174	150							
8	FORSKJELLIGE FERDIGE VARER		187	198	190	231	201	214	205	214							
82	MØBLER OG DELER DERTIL		259	286	250	306	276	308	294	285							
84	KLÆR OG TILBEHØR TIL KLÆR		123	116	186	189	154	153	140	189							
87	VITENSKAPELIGE OG TEKNISKE INSTRUMENTER OG APP., I.E.N.		266	272	242	290	268	284	281	279							
89	FORSKJELLIGE FERDIGE VARER, I.E.N.		132	142	140	189	151	170	153	168							

QUARTERLY INDEX NUMBERS FOR SELECTED COMMODITY GROUPS. 1988=100

PRISINDEKS UNIT VALUE										VOLUMINDEKS VOLUME										SITC
1997					1998					1997					1998					
1. KV.	2. KV.	3. KV.	4. KV.	ÅRET	1. KV.	2. KV.	3. KV.	4. KV.	ÅRET	1. KV.	2. KV.	3. KV.	4. KV.	ÅRET	1. KV.	2. KV.	3. KV.	4. KV.	ÅRET	
..	0-9
..	EX 793
114	109	115	114	113	104	102	101			205	213	204	218	210	223	205	197		0-9	
87	87	91	94	90	93	101	101			235	234	225	293	247	268	224	231		0-1	
104	109	113	112	109	112	112	112			119	118	101	111	112	124	107	106		2,4	
140	128	138	134	135	111	104	101			258	258	250	264	257	263	245	228		3	
94	97	100	100	98	101	101	101			158	177	168	174	169	190	176	174		5-9	
99	99	103	103	101	102	103	102			172	187	180	191	182	202	178	180		0-9	
87	87	91	94	90	93	101	101			236	233	224	293	247	268	224	231		0	
106	123	134	124	121	134	126	132			117	102	97	94	103	131	100	100		02	
85	84	89	91	88	91	100	100			254	250	239	319	265	288	229	244		03	
81	81	85	87	84	85	94	93			311	309	307	412	335	351	291	312		034	
96	93	97	101	97	110	123	127			210	200	180	240	207	247	165	174		035	
82	84	86	88	85	94	94	94			130	141	115	154	135	153	132	141		037	
96	106	109	105	104	108	106	108			144	148	164	176	158	173	276	192		08	
112	126	115	119	119	96	119	119			129	238	270	232	217	248	231	176		1	
103	107	111	109	108	108	108	108			115	115	94	104	107	121	106	105		2	
131	123	122	116	125	115	111	114			133	58	49	58	75	143	60	66		21	
117	123	121	114	119	111	110	112			172	195	142	152	165	159	159	145		24	
88	95	100	100	95	95	97	98			94	89	75	89	86	107	96	89		25	
82	79	91	87	84	84	73	88			122	147	98	118	122	139	140	100		26	
128	133	138	145	136	154	149	148			142	189	175	174	170	166	169	199		27	
82	98	110	101	96	95	95	81			79	76	48	62	66	56	53	46		28	
140	128	138	134	135	111	104	101			258	258	250	264	257	263	245	228		3	
145	133	146	140	141	113	104	100			290	298	285	291	291	295	280	261		33	
145	133	145	140	141	112	103	99			286	293	280	289	287	288	282	260		333	
150	138	151	148	147	128	117	113			328	356	361	322	342	383	265	284		334	
132	124	120	122	124	113	118	116			178	149	152	191	167	181	152	137		34	
192	263	282	174	222	262	207	117			18	25	65	92	50	20	22	95		35	
112	125	131	133	126	152	156	162			165	164	190	213	183	172	120	118		4	
111	138	124	140	129	156	162	185			124	108	198	185	154	134	98	93		41	
112	122	133	129	124	149	153	157			200	208	205	245	215	208	134	137		43	
92	97	102	96	97	96	97	96			167	182	174	179	176	193	186	185		5	
76	80	84	79	80	82	78	75			189	193	243	262	221	226	225	223		51	
63	69	71	68	68	67	62	57			130	142	144	134	138	128	120	139		511	
118	121	127	118	121	120	120	122			116	136	134	135	130	146	135	138		52	
117	121	125	122	121	119	121	124			128	144	143	138	139	159	135	154		522	
91	92	94	99	94	109	104	103			161	197	173	134	166	163	182	179		53	
122	126	118	124	122	121	120	126			170	192	185	182	182	209	191	185		55	
103	118	127	105	113	104	120	120			146	152	126	128	138	158	135	138		56	
83	85	88	88	86	85	82	82			140	160	136	133	142	161	159	152		57	
75	78	83	80	79	79	75	74			125	134	103	105	117	120	126	124		571	
100	96	104	104	101	101	102	104			141	220	162	167	173	167	174	161		58	
104	105	109	106	106	110	100	96			248	258	274	286	266	325	322	343		59	
88	92	95	95	92	97	96	95			148	159	156	156	155	165	155	156		6	
75	74	70	76	74	75	65	81			162	185	157	117	155	120	179	126		61	
141	148	156	149	149	148	148	156			41	40	40	49	43	49	41	105		62	
118	122	130	130	125	130	130	131			283	303	276	295	289	283	282	281		63	
91	89	92	93	91	98	101	104			155	168	172	170	166	171	165	165		64	
89	87	90	90	89	95	99	102			156	168	173	173	168	173	165	164		641	
103	105	103	102	103	100	98	102			142	171	134	166	153	167	168	138		65	
99	104	105	102	102	101	105	103			161	183	178	179	175	177	186	176		66	
106	108	109	107	107	110	113	110			147	139	175	173	159	157	137	156		67	
116	116	122	120	118	123	123	120			109	122	118	117	117	126	122	118		671	
101	96	103	103	101	107	110	107			73	77	73	92	79	113	104	98		673	
92	102	102	88	96	99	109	116			109	167	93	162	133	115	135	133		674	
88	87	90	91	89	97	96	100			100	121	106	127	113	134	142	142		676	
101	102	100	97	99	95	101	98			688	253	1046	883	718	558	260	556		679	
82	89	96	94	90	95	93	90			134	148	129	132	136	155	145	139		68	
90	97	100	81	92	84	84	83			114	172	169	191	161	178	172	166		682	
69	75	76	69	72	62	60	52			130	146	99	119	123	133	144	134		683	
82	88	94	97	90	99	97	94			132	143	132	131	134	159	143	136		684	
101	117	148	119	122	111	110	110			126	131	136	123	129	131	130	123		686	
72	70	73	82	74	76	76	77			234	274	261	230	250	233	243	241		69	
103	100	102	106	103	109	107	109			168	213	192	202	194	241	212	202		7	
140	136	155	142	143	165	143	154			155	158	117	143	143	177	183	173		71	
208	191	174	176	187	202	201	204			83	107	99	106	99	117	110	134		72	
..		752	
93	93	109	94	97	97	94	104			234	323	340	453	337	339	347	326		76	
93	93	110	94	98	97	95	105			250	345	356	478	357	360	364	334		764	
103	103	104	101	102	106	110	106			196	267	221	295	245	255	223	235		77	
113	109	122	114	114	113	116	122			143	161	116	151	142	162	150	123		78	
114	120	123	124	120	117	124	123			163	165	155	186	167	183	165	174		8	
112	115	120	123	118	117	117	116			231	248	208	250	234	263	252	245		82	
93	95	87	83	88	89	85	92			132	123	214	227	174	171	165	206		84	
148	160	167	166	160	137	175	165			180	170	145	175	167	206	161	168		87	
100	103	108	112	106	114	115	112			131	138	130	168	142	149	133	150		89	

TABELL 5. IMPORT. VARESEKTORER OG HOVEDGRUPPER ETTER SITC. MILL. KR
 IMPORTS BY SECTIONS AND DIVISIONS OF THE SITC. MILLION KR

VARESEKTORER OG HOVEDGRUPPER	SEPTEMBER		JANUAR-SEPTEMBER		PROSENTANDEL TOTAL	
	1997	1998	1997	1998	1997	1998
I ALT	23 269,6	24 105,8	184 508,2	202 895,5	100,0	100,0
AV DETTE						
0,1 MATVARER, DRIKKEVARER, TOBAKK	1 246,3	1 516,7	10 795,2	12 482,4	5,9	6,2
2,4 RÅVARER, UNNTATT BRENSLSSTOFFER	1 486,5	1 866,1	13 257,5	14 972,8	7,2	7,4
3 BRENSLSSTOFFER	665,0	652,7	6 710,1	5 582,8	3,6	2,8
5-9 BEARBEIDDE VARER, UNNTATT MATVARER, DRIKKEVARER, TOBAKK	19 871,8	20 070,2	153 745,3	169 857,6	33,3	33,7
5-9 BEARBEIDDE VARER, UNNTATT MATVARER, DRIKKEVARER, TOBAKK, SKIP OG OLJEPLATTFORMER	17 806,7	20 011,8	140 264,5	162 290,7	76,0	80,0
0 MATVARER OG LEVENDE DYR	1 123,3	1 367,6	9 673,4	11 259,0	5,2	5,5
00 LEVENDE DYR, UTENOM DE SOM ER GRUPPERT UNDER HOVEDGRUPPE 03	3,8	7,5	48,1	50,4	0,0	0,0
01 KJØTT OG KJØTTVARER	19,0	23,3	126,5	162,0	0,1	0,1
02 MEIERIVARER OG EGG	23,5	22,8	184,8	192,8	0,1	0,1
03 FISK (IKKE Sjøpattedyr), KREPSDYR OG BLØTDYR OG VARER DERAV	263,4	313,5	2 011,3	2 926,3	1,1	1,4
04 KORN OG KORNVARER	151,3	172,7	1 027,6	1 198,5	0,6	0,6
05 GRØNNSAKER OG FRUKT	220,4	272,6	2 461,7	2 651,3	1,3	1,3
06 SUKKER, SUKKERVARER OG HONNING	103,3	105,7	749,4	730,9	0,4	0,4
07 KAFFE, TE, KAKAO, KRYDDERIER OG VARER DERAV	158,4	175,0	1 475,3	1 492,6	0,8	0,7
08 DYREFOR (UNNTATT UMALT KORN)	101,5	173,0	988,6	1 109,4	0,5	0,5
09 FORSKJELLIGE MATVARER	78,8	101,5	600,0	744,7	0,3	0,4
1 DRIKKEVARER OG TOBAKK	123,0	149,2	1 121,9	1 223,4	0,6	0,6
11 DRIKKEVARER	88,8	108,8	825,9	875,2	0,4	0,4
12 TOBAKK OG TOBAKKSVARER	34,2	40,4	296,0	348,2	0,2	0,2
2 RÅVARER, IKKE SPISELIGE, UNNTATT BRENSLSSTOFFER	1 303,5	1 684,1	12 453,6	14 022,8	6,8	6,9
21 HUDER, SKINN OG PELSSKINN, RÅ	6,5	7,7	118,4	108,7	0,1	0,1
22 OLJEFRØ OG OLJEHOLDIGE FRUKTER	87,1	78,8	496,7	607,4	0,3	0,3
23 RÅGUMMI (HERUNDER SYNTETISK OG REGENERERT)	7,3	5,4	57,5	55,9	0,0	0,0
24 TØMMER, TRELAST OG KORK	325,0	330,5	2 680,0	3 135,2	1,5	1,5
25 PAPIRMASSE OG PAPIRAV FALL	59,9	39,1	316,9	324,8	0,2	0,2
26 TEKSTILFIBRER OG AVFALL DERAV (IKKE SPUNNET ELLER VEVD)	11,9	13,0	107,0	94,4	0,1	0,0
27 RÅ GJØDNINGSSTOFFER OG RÅ MINERALER, I.E.N., UNNT. GJØDSEL U.HGR.56	130,7	138,7	1 125,8	1 219,5	0,6	0,6
28 MALMER OG AVFALL AV METALL	575,4	946,7	6 858,8	7 700,3	3,7	3,8
29 ANIMALSKE OG VEGETABILSKE RÅVARER, I.E.N.	99,6	124,1	694,4	776,6	0,4	0,4
3 BRENSLSSTOFFER, SMØRELJER, ELEKTRISK STRØM M.V.	665,0	652,7	6 710,1	5 582,8	3,6	2,8
32 KULL, KOKS OG BRIKETTER	72,2	97,8	725,7	823,5	0,4	0,4
33 MINERALOLJE OG MINERALOLJEPRODUKTER	546,2	515,5	4 342,1	3 828,9	2,4	1,9
HERAV RÅOLJE	206,6	168,4	1 115,0	1 049,9	0,6	0,5
34 GASS, NATURLIG OG TILVIRKET	38,2	22,7	544,1	249,2	0,3	0,1
35 ELEKTRISK STRØM (1)	8,4	16,8	1 098,2	681,3	0,6	0,3
4 ANIMALSKE OG VEGETABILSKE OLJER OG FETT	183,0	182,0	803,9	950,0	0,4	0,5
41 ANIMALSKE OLJER OG FETT	151,8	123,5	595,8	675,5	0,3	0,3
42 FETE VEGETABILSKE OLJER OG FETTSTOFFER, RÅ RENSEDE EL. FRAKSJONERTE.	20,3	52,7	167,1	223,7	0,1	0,1
43 BEARBEIDDE ANIMALSKE OG VEGETABILSKE OLJER, FETT OG VOKS	10,9	5,8	41,0	50,8	0,0	0,0
5 KJEMISKE PRODUKTER	1 922,5	2 139,1	16 449,6	17 875,0	8,9	8,8
51 ORGANISKE KJEMISKE PRODUKTER	249,3	273,4	2 181,5	2 360,1	1,2	1,2
52 UORGANISKE KJEMISKE PRODUKTER	127,6	170,1	1 225,9	1 274,3	0,7	0,6
53 FARVE- OG GÅRVESTOFFER	188,6	230,9	1 602,5	1 703,5	0,9	0,8
54 MEDISINSKE OG FARMASJYTTISKE PRODUKTER	383,1	445,9	3 124,5	3 780,9	1,7	1,9
55 FLYKTIGE OLJER, PARFYMESTOFFER, TOALETT-, RENGJØRINGS- OG PUSSEMIDL.	260,3	275,6	2 265,1	2 406,5	1,2	1,2
56 KUNSTGJØDSEL	57,4	66,9	585,4	658,6	0,3	0,3
57 PLASTRÅSTOFFER	246,8	236,8	1 963,2	1 954,6	1,1	1,0
58 PLAST, HALVFABRIKATA	179,8	193,1	1 496,8	1 588,4	0,8	0,8
59 KJEMISKE PRODUKTER, I.E.N.	229,5	246,5	2 004,6	2 148,0	1,1	1,1
6 BEARBEIDDE VARER GRUPPERT HOVEDSAKELIG ETTER MATERIALE	4 013,1	4 280,2	30 125,5	35 342,7	16,3	17,4
61 LÆR, LÆRVARER OG BEREDTE PELSSKINN	15,6	26,1	226,3	253,6	0,1	0,1
62 VARER AV GUMMI, I.E.N.	242,6	252,6	1 523,5	1 718,4	0,8	0,8
63 VARER AV TRE OG KORK (UNNTATT MØBLER)	236,7	245,0	1 605,1	1 806,0	0,9	0,9
64 PAPIR OG PAPP, VARER AV PAPIRMASSE, PAPIR OG PAPP	551,3	602,2	4 465,6	4 686,3	2,4	2,3
65 TEKSTILGARN, TEKSTILSTOFFER, TEKSTILVARER, I.E.N., O.L. PRODUKTER.	412,7	443,5	3 156,0	3 407,2	1,7	1,7
66 VARER AV IKKE-METALLISKE MINERALER, I.E.N.	347,4	385,7	2 452,2	2 790,1	1,3	1,4
67 JERN OG STÅL	979,5	932,0	7 267,3	9 182,6	3,9	4,5
68 METALLER, UNNTATT JERN OG STÅL	433,4	392,5	3 447,3	3 063,8	1,9	1,5
69 VARER AV METALLER, I.E.N.	793,9	1 000,5	5 982,2	8 434,6	3,2	4,2
7 MASKINER OG TRANSPORTMIDLER	10 020,8	9 436,0	79 074,2	85 173,6	42,9	42,0
71 KRAFTMASKINER OG -UTSTYR	440,8	424,9	3 373,7	4 136,7	1,8	2,0
72 MASKINER FOR SPEIELLE INDUSTRIER	827,8	971,4	7 570,0	9 018,9	4,1	4,4
73 METALLBEARBEIDINGSMASKINER	102,5	153,7	901,5	1 114,8	0,5	0,5
74 ANDRE INDUSTRIEMASKINER OG -UTSTYR, I.E.N.	1 160,4	1 541,2	9 869,5	12 056,8	5,3	5,9
75 KONTORMASKINER OG AUTOMATISK DATABEHANDLINGSUTSTYR	1 245,7	1 220,3	8 268,1	9 552,2	4,5	4,7
76 TELEKOMMUNIKASJONSAPPARATER OG UTSTYR FOR OPPTAK OG GJENGIV. AV LYD	690,0	948,0	5 776,9	7 180,4	3,1	3,5
77 ELEKTRISKE MASKINER, APPARATER OG DELER, I.E.N.	1 250,7	1 410,7	9 567,9	10 670,0	5,2	5,3
78 KJØRETØYER FOR VEG	1 883,3	2 114,2	16 805,7	19 381,2	9,1	9,6
79 ANDRE TRANSPORTMIDLER INKL. SKIP	2 419,7	651,7	16 940,9	12 062,6	9,2	5,9
SKIP OG BÅTER	2 005,0	58,4	11 390,7	6 962,7	6,2	3,4
NYBYGDE	1 644,8	-	4 423,9	4 065,2	2,4	2,0
ELDRE	360,1	58,4	6 966,8	2 897,5	3,8	1,4
OLJEPLATTFORMER	60,2	-	2 090,1	604,2	1,1	0,3
8 FORSKJELLIGE FERDIGE VARER	3 875,2	4 173,9	27 811,7	31 154,2	15,1	15,4
81 PREFABRIKERT BYGNING; SANITÆR-, VARME- OG LYSUTSTYR, I.E.N.	198,1	1 271,8	1 271,8	1 422,4	0,7	0,7
82 MØBLER OG DELER DERTIL	419,8	571,5	3 325,4	4 123,9	1,8	2,0
83 REISEEFFEKTER, VESKER O.L.	57,6	53,5	449,9	467,8	0,2	0,2
84 KLÆR OG TILBEHØR TIL KLÆR	1 205,6	1 330,4	7 522,8	8 289,2	4,1	4,1
85 FOTTØY	207,3	217,7	1 646,9	1 726,6	0,9	0,9
87 VITENSKAPELIGE OG TEKNISKE INSTRUMENTER OG APPARATER, I.E.N.	344,0	389,0	2 860,4	3 442,1	1,6	1,7
88 FOTOGRAFFISKE OG OPTISKE ARTIKLER, I.E.N.; UR	207,3	185,2	1 569,1	1 693,8	0,9	0,8
89 FORSKJELLIGE FERDIGE VARER, I.E.N.	1 235,4	1 209,8	9 165,3	9 988,3	5,0	4,9
9 VARER OG TRANSAKSJONER, IKKE GRUPPERT ANDRE STEDER I SITC	40,2	41,1	284,4	312,1	0,2	0,2

(1) FORELØPIGE TALL FOR SEPTEMBER 1998 (1) PRELIMINARY FIGURES FOR SEPTEMBER 1998

TABELL 6. EKSPORT . VARESEKTORER OG HOVEDGRUPPER ETTER SITC. MILL. KR
 EXPORTS BY SECTIONS AND DIVISIONS OF THE SITC. MILLION KR

VARESEKTORER OG HOVEDGRUPPER	SEPTEMBER		JANUAR-SEPTEMBER		PROSENTANDEL TOTAL	
	1997	1998	1997	1998	1997	1998
I ALT	29 975,6	26 043,3	253 227,6	229 339,7	100,0	100,0
AV DETTE						
0,1 MATVARER, DRIKKEVARER, TOBAKK	2 525,9	2 827,6	18 187,8	21 066,0	7,2	9,2
2,4 RÅVARER, UNNTATT BRENSLSSTOFFER	712,9	675,1	6 285,3	6 469,1	2,5	2,8
3 BRENSLSSTOFFER	15 237,6	10 921,7	137 437,9	103 347,8	54,3	45,1
5-9 BEARBEIDDE VARER, UNNTATT MATVARER, DRIKKEVARER, TOBAKK	11 499,2	11 618,8	91 316,6	98 456,9	36,1	42,9
5-9 BEARBEIDDE VARER, UNNTATT MATVARER, DRIKKEVARER, TOBAKK, SKIP OG OLJEPLATTFORMER	10 378,7	11 603,7	83 910,4	93 928,9	33,1	41,0
0 MATVARER OG LEVENDE DYR	2 498,2	2 810,4	17 985,2	20 871,2	7,1	9,1
00 LEVENDE DYR, UTENOM DE SOM ER GRUPPERT UNDER HOVEDGRUPPE 03	1,9	1,6	7,9	8,5	0,0	0,0
01 KJØTT OG KJØTTVARER	11,6	5,6	87,2	54,8	0,0	0,0
02 MEIERIVARER OG EGG	48,6	57,4	437,2	498,7	0,2	0,2
03 FISK (IKKE SJØPATTEDYR), KREPSDYR OG BLØTDYR OG VARER DERAV	2 245,3	2 553,9	16 026,4	18 461,5	6,3	8,1
04 KORN OG KORNVARER	18,9	21,7	179,6	177,7	0,1	0,1
05 GRØNNSAKER OG FRUKT	12,5	5,2	73,3	80,0	0,0	0,0
06 SUKKER, SUKKERVARER OG HONNING	6,5	8,9	74,6	69,7	0,0	0,0
07 KAFFE, TE, KAKAO, KRYDDERIE OG VARER DERAV	22,8	27,9	162,6	180,0	0,1	0,1
08 DYREFOR (UNNTATT UMALT KORN)	112,4	104,2	789,0	1 146,7	0,3	0,5
09 FORSKJELLIGE MATVARER	17,6	23,8	147,4	193,6	0,1	0,1
1 DRIKKEVARER OG TOBAKK	27,7	17,2	202,6	194,8	0,1	0,1
11 DRIKKEVARER	21,4	12,8	160,5	136,8	0,1	0,1
12 TOBAKK OG TOBAKKSVARER	6,3	4,4	42,0	58,0	0,0	0,0
2 RÅVARER, IKKE SPISELIGE, UNNTATT BRENSLSSTOFFER	593,2	598,4	5 565,9	5 749,0	2,2	2,5
21 HUDER, SKINN OG PELSSKINN, RÅ	17,5	36,1	714,2	715,5	0,3	0,3
22 OLJEFRØ OG OLJEHOLDIGE FRUKTER	0,5	0,0	1,9	0,9	0,0	-
23 RÅGUMMI (HERUNDER SKYTTETISK OG REGENERERT)	0,5	0,2	1,9	1,1	0,0	-
24 TØMMER, TRELAST OG KORK	119,6	133,4	1 060,4	888,6	0,4	0,4
25 PAPIRMASSE OG PAPIRAV FALL	135,8	152,8	1 437,1	1 685,3	0,6	0,7
26 TEKSTILFIBRER OG AVFALL DERAV (IKKE SPUNNET ELLER VEVD)	10,1	6,6	54,0	53,9	0,0	0,0
27 RÅ GJØDNINGSTOFFER OG RÅ MINERALER, I.E.N., UNNT. GJØDSEL U.HGR.56	194,1	187,5	1 484,5	1 763,7	0,6	0,8
28 MALMER OG AVFALL AV METALL	74,3	50,5	643,8	474,8	0,3	0,2
29 ANIMALSKE OG VEGETABILSKE RÅVARER, I.E.N.	40,8	31,2	168,1	165,1	0,1	0,1
3 BRENSLSSTOFFER, SMØREOLJER, ELEKTRISK STRØM M.V.	15 237,6	10 921,7	137 437,9	103 347,8	54,3	45,1
32 KULL, KOKS OG BRIKETTER	18,0	5,4	79,8	42,4	0,0	0,0
33 MINERALOLJE OG MINERALOLJEPRODUKTER	12 781,9	8 629,7	113 495,7	81 770,9	44,8	35,7
HERAV RÅOLJE	11 425,0	7 863,0	102 133,2	73 363,1	40,3	32,0
34 GASS, NATURLIG OG TILVIRKET	2 340,8	2 220,9	23 471,4	21 246,3	9,3	9,3
HERAV NATURGASS	1 991,5	2 072,1	19 631,4	19 239,1	7,8	8,4
35 ELEKTRISK STRØM (1)	96,9	65,8	391,0	288,1	0,2	0,1
4 ANIMALSKE OG VEGETABILSKE OLJER OG FETT	119,6	76,7	719,4	720,1	0,3	0,3
41 ANIMALSKE OLJER OG FETT	52,5	29,9	220,0	223,9	0,1	0,1
42 FETE VEGETABILSKE OLJER OG FETTSTOFFER, RÅ RENSEDE EL. FRAKSJONERTE	1,6	2,0	13,1	22,9	0,0	0,0
43 BEARBEIDDE ANIMALSKE OG VEGETABILSKE OLJER, FETT OG VOKS	65,6	44,9	486,3	473,3	0,2	0,2
5 KJEMISKE PRODUKTER	1 813,0	1 929,2	15 324,6	16 443,7	6,1	7,2
51 ORGANISKE KJEMISKE PRODUKTER	398,4	368,6	2 824,2	2 984,4	1,1	1,3
52 UORGANISKE KJEMISKE PRODUKTER	271,8	296,0	2 208,3	2 358,0	0,9	1,0
53 FARGE- OG GARVESTOFFER	76,6	91,5	714,3	801,4	0,3	0,3
54 MEDISINSKE OG FARMASØYTISKE PRODUKTER	126,8	150,5	1 162,2	1 247,2	0,5	0,5
55 FLYKTIGE OLJER, PARFYMESTOFFER, TOALETT-, RENGJØRINGS- OG PUSSEMIDL.	55,6	60,8	493,0	527,7	0,2	0,2
56 KUNSTGJØDSEL	221,6	234,9	2 229,3	2 235,7	0,9	1,0
57 PLASTRÅSTOFFER	299,0	343,5	2 891,4	3 061,7	1,1	1,3
58 PLAST, HALVFABRIKATA	117,6	101,5	775,5	763,3	0,3	0,3
59 KJEMISKE PRODUKTER, I.E.N.	245,6	281,9	2 026,3	2 464,4	0,8	1,1
6 BEARBEIDDE VARER GRUPPERT HOVEDSAKELIG ETTER MATERIALE	4 398,6	4 925,1	37 143,1	40 070,7	14,7	17,5
61 LÆR, LÆRVARER OG BEREDTE PELSSKINN	16,8	19,3	163,9	137,2	0,1	0,1
62 VARER AV GUMMI, I.E.N.	36,4	36,6	226,5	371,1	0,1	0,2
63 VARER AV TRE OG KORK (UNNTATT MØBLER)	154,4	158,9	1 122,1	1 165,2	0,4	0,5
64 PAPIR OG PAPP, VARER AV PAPIRMASSE, PAPIR OG PAPP	764,9	846,0	6 531,5	7 320,2	2,6	3,2
65 TEKSTILGARN, TEKSTILSTOFFER, TEKSTILVARER, I.E.N., O.L. PRODUKTER	112,1	115,2	966,4	983,9	0,4	0,4
66 VARER AV IKKE-METALLISKE MINERALER, I.E.N.	118,6	132,7	965,6	999,2	0,4	0,4
67 JERN OG STÅL	856,8	1 067,0	7 309,6	7 354,4	2,9	3,2
68 METALLER, UNNTATT JERN OG STÅL	2 036,1	2 189,7	17 083,8	18 968,4	6,7	8,3
69 VARER AV METALLER, I.E.N.	302,5	359,7	2 773,7	2 771,0	1,1	1,2
7 MASKINER OG TRANSPORTMIDLER	4 237,6	3 628,2	30 995,1	33 300,8	12,2	14,5
71 KRAFTMASKINER OG -UTSTYR	212,1	309,0	1 738,9	2 320,6	0,7	1,0
72 MASKINER FOR SPEIELLE INDUSTRIER	374,3	837,7	3 417,9	4 541,5	1,4	2,0
73 METALLBEARBEIDINGSMASKINER	24,2	13,8	159,7	156,6	0,1	0,1
74 ANDRE INDUSTRIEMASKINER OG -UTSTYR, I.E.N.	576,1	577,3	4 610,3	5 514,1	1,8	2,4
75 KONTORMASKINER OG AUTOMATISK DATABEHANDLINGSUTSTYR	297,5	305,0	2 215,7	2 427,8	0,9	1,1
76 TELEKOMMUNIKASJONSAPPARATER OG UTSTYR FOR OPPTAK OG GJENGIV. AV LYD	511,7	495,9	3 293,0	3 687,9	1,3	1,6
77 ELEKTRISKE MASKINER, APPARATER OG DELER, I.E.N.	490,0	552,3	3 854,6	4 180,3	1,5	1,8
78 KJØRETØYER FOR VEG	343,2	361,9	2 772,1	2 949,7	1,1	1,3
79 ANDRE TRANSPORTMIDLER INKL. SKIP	1 408,4	175,2	8 932,8	7 522,4	3,5	3,3
SKIP OG BÅTER	725,4	15,1	6 465,9	4 528,0	2,6	2,0
NYBYGDE	437,5	-	3 323,9	2 992,0	1,3	1,3
ELDRE	288,0	15,1	3 141,9	1 535,9	1,2	0,7
OLJEPLATTFORMER	395,0	-	940,3	-	0,4	-
8 FORSKJELLIGE FERDIGE VARER	1 016,4	1 103,5	7 573,3	8 342,6	3,0	3,6
81 PREFABRIKERT BYGNING; SANITÆR-, VARME- OG LYSUTSTYR, I.E.N.	89,0	87,1	674,9	618,6	0,3	0,3
82 MØBLER OG DELER DERTIL	222,0	255,9	1 618,0	1 801,4	0,6	0,8
83 REISEEFFEKTER, VESKER O.L.	2,5	2,4	17,3	20,0	0,0	0,0
84 KLÆR OG TILBEHØR TIL KLÆR	86,3	83,7	462,0	522,7	0,2	0,2
85 FOTTØY	15,1	15,6	107,0	82,0	0,0	0,0
87 VITENSKAPELIGE OG TEKNISKE INSTRUMENTER OG APPARATER, I.E.N.	258,7	298,1	2 282,6	2 468,8	0,9	1,1
88 FOTOGRAFISKE OG OPTISKE ARTIKLER, I.E.N.; UR	23,5	24,2	173,6	168,0	0,1	0,1
89 FORSKJELLIGE FERDIGE VARER, I.E.N.	319,3	336,6	2 238,0	2 661,2	0,9	1,2
9 VARER OG TRANSAKSJONER, IKKE GRUPPERT ANDRE STEDER I SITC	33,6	32,8	280,4	299,2	0,1	0,1

(1) FORELØPIGE TALL FOR SEPTEMBER 1998 (1) PRELIMINARY FIGURES FOR SEPTEMBER 1998

TABELL 7. IMPORT OG EKSPORT. GRUPPER ETTER SITC IMPORTS AND EXPORTS, BY GROUPS OF THE SITC

GRUPPER	IMPORT				EKSPORT			
	JANUAR-SEPTEMBER 1997		JANUAR-SEPTEMBER 1998		JANUAR-SEPTEMBER 1997		JANUAR-SEPTEMBER 1998	
	TONN	MILL. KR	TONN	MILL. KR	TONN	MILL. KR	TONN	MILL. KR
I ALT.....	..	184508,2	..	202895,5	..	253227,6	..	229539,7
001 LEVENDE DYR (UTENOM DE SOM ER GRUPPERT UNDER H.GR. 03)	48,1	..	50,4	..	7,9	..	8,5
011 STORFEKJØTT, FERSKT, KJØLT ELLER FRYST	1778	55,9	2314	83,4	427	4,1	750	7,6
012 ANNET KJØTT OG SPISELIG SLAKTEAVFALL, FERSKT, KJØLT ELLER FRYST	1453	53,1	2397	60,5	5735	49,6	1313	14,9
016 KJØTT OG SPISELIG SLAKTEAVFALL, SALTET, I SALLAKE, TØRKET ELLER RØYKT; SPISELIG MEL AV KJØTT ELLER SLAKTEAVFALL	213	7,8	184	7,7	42	1,5	98	2,9
017 KJØTT OG SPISELIG SLAKTEAVFALL, TILBEREDT ELLER KONSERVERT	294	9,7	278	10,4	1267	32,0	826	29,3
022 MELK OG FLØTE OG MELKEPRODUKTER (UNNTATT SMØR ELLER OST)	2308	49,4	3319	64,7	1741	30,6	1535	22,9
023 SMØR OG ANNET FETT SAMT OLJER FREMSTILT AV MELK	35	0,4	52	0,9	1664	16,6	1735	23,1
024 OST OG OSTEMASSE	2059	104,9	2145	115,1	18663	377,3	19966	445,2
025 EGG	1200	30,1	1034	12,1	1998	12,6	1449	7,4
034 FISK, FERSK, KJØLT ELLER FRYST	214365	1353,6	245556	2131,4	954437	11668,6	916261	13148,2
035 FISK, TØRKET, SALTET, ELLER I SALLAKE; RØYKT; MEL OG PELLETER AV FISK, EGNET TIL MENNESKEFØDE	4285	121,1	5467	163,8	116270	3126,3	111291	3367,2
036 KREPSDYR OG BLØTDYR, FERSK, KJØLTE, FRYSTE MEL OG PELLETER AV KREPSDYR OG BLØTDYR; EGNET TIL MENNESKEFØDE	15625	263,6	19873	336,0	8243	243,2	9075	224,0
037 FISK, KREPSDYR OG BLØTDYR, TILBEREDT ELLER KONSERVERT, I.E.N.	10633	272,9	11214	295,2	31622	988,3	34435	1222,0
041 HVETE, UMALT	102822	120,8	108322	120,0	8	0,0	1	0,0
042 RIS	12067	60,5	12142	62,8	165	1,2	61	0,7
043 BYGG, UMALT	26022	25,2	89969	62,4	90	0,4	140	0,6
044 MAIS, UMALT	12622	17,7	26855	29,4	15	0,1	6	0,0
045 ANNET KORN, UMALT	51481	54,6	70062	61,9	12	0,1	8	0,0
046 HVETEMEL OG BLANDINGSMEL AV HVETE OG RUG	2337	6,6	1853	5,7	18	0,1	40	0,3
047 ANNET KORN, GROVMALT OG FINMALT	859	3,2	852	3,4	31	0,6	23	0,3
048 KORNPRODUKTER OG MEL- ELLER STIVELSE- PRODUKTER AV FRUKT ELLER GRØNNSAKER	78949	739,0	85659	852,8	9817	177,2	9518	175,7
054 GRØNNSAKER, FRISKE, KJØLTE, FRYSTE ELLER MIDL. KONSERVETER; RØTTER, KNOLLER OG GRØNNSAKPROD. I.E.N., FRISKE ELLER TØRKEDE	80542	562,0	84560	650,5	1263	4,2	1083	4,3
056 GRØNNSAKER, RØTTER OG KNOLLER, TILBEREDTE EL. KONSERVETER, I.E.N.	31201	260,3	28993	268,7	2364	49,4	2175	49,1
057 FRUKTER OG NØTTER, FRISKE ELLER TØRKEDE	167761	1202,5	167726	1248,3	510	10,1	529	11,1
058 FRUKTER, TILBEREDT ELLER KONSERVERT	21336	215,1	20180	243,8	557	6,4	678	10,3
059 FRUKT- OG GRØNNSAKSAFTER (HERU. DRUEMØST) UGJÆREDE OG ALKOHOLFRIE, OGSÅ TILSATT SUKKER O.A. SØTNINGSSTOFF	20758	221,8	21754	240,0	1011	3,3	1686	5,2
061 SUKKER, MELASSE OG HONNING	186968	440,4	183866	417,7	453	7,3	383	6,4
062 SUKKERVARER	11836	309,0	12049	313,2	2535	67,3	2493	63,3
071 KAFFE OG KAFFEERSTATNINGER	31919	932,0	32346	896,4	295	13,0	151	7,0
072 KAKAO OG VARER DERAV	5104	102,1	4898	107,6	3	0,0	1	0,0
073 SJKOKLADE O. A. NÆRINGSMIDL. SOM INNEH. KAKAO. TE OG MATE	10755	324,1	11452	361,7	4844	147,4	5489	171,2
074 TE OG MATE	992	68,0	950	69,8	14	0,5	17	0,8
075 KRYDDERIER	1530	49,1	1536	57,1	49	1,6	34	1,1
081 DYREFOR (UNNTATT UMALT KORN)	237472	988,6	230515	1109,4	184128	789,0	252207	1146,7
091 MARGARIN OG MATFETT	1725	19,9	5591	55,5	2260	16,9	2009	17,5
098 TILBEREDTE MATVARER I.E.N.	21127	580,1	21653	689,2	6356	130,4	12370	176,0
111 ALKOHOLFRIE DRUKKEVARER I.E.N.	53,6	..	53,7	..	116,9	..	76,1
112 ALKOHOLHOLDIGE DRUKKEVARER	1000 L.	39967	772,3	39901	821,4	1694	43,6	2671
121 TOBAKK, UBEARBEIDD, AVFALL AV TOBAKK	3836	116,8	6744	165,8	422	8,1	929	8,9
122 TOBAKK, BEARBEIDD	1304	179,1	1235	182,4	828	33,9	2096	49,1
211 HUDER OG SKINN (UNNTATT PELSSKINN), RÅ	3667	63,3	3231	58,1	8192	160,8	7736	143,4
212 PELSSKINN, RÅ (INKL. KUTT)	55,1	..	50,6	..	553,4	..	572,2
222 OLJEHOLDIGE FRØ OG FRUKTER TIL UTVINNING AV BLØTE VEGETABILSKJE OLJER	211520	490,5	257245	562,3	239	1,9	45	0,8
223 OLJEHOLDIGE FRØ OG FRUKTER TIL UTVINNING AV ANDRE VEGETABILSKJE OLJER	1317	6,2	16171	45,1	1	0,0	4	0,0
231 NATURGUMMI, BALATA, GUTTAPERKA O.L. NATURLIG GUMMI, UBEARBEIDD ELLER I FORM AV PLATER, DUK, BÅND	422	4,2	543	5,6	11	0,9	2	0,2
232 SYNTETISK GUMMI OG FAKTIS FRAMSTILT AV OLJER, UBEARBEIDD ELLER I FORM AV PLATER, DUK, BÅND; BLANDINGER AV PRODUKTER UNDER GR. 231	5280	53,3	5246	50,3	1108	1,0	199	1,0
244 NATURLIG KORK, RÅ ELLER AVFALL	13	0,4	10	0,5	1	0,1	18	0,2
245 VED TIL BRENSSEL; TREKULL	91,5	..	96,9	..	1,6	..	3,0
246 TRE I FORM AV FLISER ELLER SPON OG AVFALL..... KUB.M. FAST MÅL	459092	110,8	643992	162,7	135670	21,0	129790	24,1
247 RUNDTØMMER EL. GROVT TILHOGD TØMMER,KUB.M.F.M. 2151921	857,7	2819586	1136,6	377752	145,4	371749	141,1
248 SKÅRET EL. HØVL. TRELAST; JERNB.SVILLER AV TRE 251 PAPIRMASSE OG PAPIRAVFALL	1619,5	..	1738,5	..	892,4	..	720,3
251 PAPIRMASSE OG PAPIRAVFALL	316,9	..	324,8	..	1437,1	..	1685,3
261 SILKE	0	0,1	0	0,0	0	0,0	0	0,0
263 BOMULL	433	6,3	477	7,3	23	0,8	11	0,5
264 JUTE OG ANDRE TEKSTILFIBRER AV BÅST, I.E.N.	92	0,8	12	0,4	-	-	0	0,0
265 VEGETABILSKJE TEKSTILFIBRER, UNNTATT AV BOMULL OG JUTE	185	1,0	281	1,4	1	0,2	0	0,1
266 SYNTETISKE FIBRER FOR SPINNING	3044	44,9	2527	34,1	9	0,2	19	0,3
267 KUNSTIGE FIBRER FOR SPINNING OG AVFALL AV KUNSTIGE FIBRER	745	10,0	855	10,6	268	3,9	261	4,3
268 ULL OG ANDRE DYREHÅR (HERUNDER ULLTOPS)	1121	35,8	1002	32,4	2708	33,2	2008	23,7
269 BRUKTE KLÆR OG ANDRE BRUKTE TEKSTILV.; FILLER. 272 RÅ GJØDNINGSSOFFER (UNNT. DE SOM HØRER UNDER H.GR. 56)	1013	8,1	1008	8,2	4657	15,7	5107	25,1
273 STEIN, SAND OG GRUS	500356	240,0	437142	227,8	363	10,2	763	11,7
274 SVOVEL OG URØSTET SVOVELKIS	635287	153,7	674948	183,4	9544084	907,4	9577935	926,7
274 SVOVEL OG URØSTET SVOVELKIS	162530	36,7	196205	45,1	-	-	30	0,0
277 NATURLIGE SLIPESTOFFER; INDUSTRIDIAMANTER	5,5	..	6,6	..	0,1	..	0,0
278 ANDRE RÅ MINERALER	1559120	688,1	1632482	756,6	787856	566,8	912575	825,3
281 JERNMALM OG KONSENTRATER	405322	79,1	381895	80,5	325580	64,7	92329	19,2

TABELL 7. IMPORT OG EKSPORT. GRUPPER ETTER SITC IMPORTS AND EXPORTS, BY GROUPS OF THE SITC (FORTS.)

GRUPPER	INNFØRSEL				EKSPORT			
	JANUAR-SEPTEMBER 1997		JANUAR-SEPTEMBER 1998		JANUAR-SEPTEMBER 1997		JANUAR-SEPTEMBER 1998	
	TONN	MILL. KR	TONN	MILL. KR	TONN	MILL. KR	TONN	MILL. KR
282 AVFALL OG SKRAP AV JERN ELLER STÅL; BLOKKER FREMSTILT AV JERN- ELLER STÅLSKRAP	217922	176,6	283447	255,0	108776	112,6	81652	78,9
283 KOPPERMALM OG KONSENTRATER; KOPPERMATTE OG SEMENTKOPPER	0	0,0	5	0,8	24891	57,0	14826	22,0
284 NIKKELMALM OG -KONSENTRATER; NIKKELMATTE, NIKKELOKSID, SINTERE O.A. MELLOMPRODUKTER ...	91760	2792,2	112814	3304,7	18173	43,2	26510	50,9
285 ALUMINIUMMALM OG KONSENTRATER (HERU. ALUMINIUMOKSYD)	1302820	1969,5	1440947	2184,4	2501	0,7	2102	0,6
286 MALMER OG KONSENTRATER AV URAN ELLER TORIUM ..	20	0,1	-	-	-	-	-	-
287 MALMER OG KONSENTRATER AV UEDLE METALLER I.E.N	20	987,5	..	1018,4	..	144,2	..	138,5
288 AVFALL OG SKRAP AV IKKE-JERNH. UEDLE METALLER.	217800	762,2	247284	752,6	38285	212,0	31630	151,1
289 MALMER OG KONSENTRATER AV EDLE METALLER, SAMT AVFALL, SKRAP OG OPPSOP (UNTATT GULL)	91,6	..	103,9	..	9,2	..	13,4
291 ANIMALSKE RÅVARER, I.E.N.	53619	112,5	36006	97,4	127796	133,7	107041	130,0
292 VEGETABILISKE RÅVARER, I.E.N.	581,9	..	679,2	..	34,4	..	35,1
321 KULL, OGSÅ PULVERISERT, MEN IKKE AGGLOMERERT .	620399	377,0	671786	422,1	158092	72,6	11187	28,7
322 BRIKETTER, BRUNKULL OG TORV	38935	30,7	60354	34,0	8316	5,5	20120	8,1
325 KOKS OG HALVKOKS AV STEINKULL, BRUNKULL ELLER TORV, OGSÅ AGGLOMERERT; RETORTKULL	370915	318,0	432442	367,3	4053	:	10407	:
333 MINERALOLJE, RÅ	1 000 TONN	1222	1115,0	1499	102948102133,2	99315	73363,1	8230,3
334 MINERALOLJEPRODUKTER, RAFFINERTE	2414,9	..	1958,8	..	11181,5	..	1177,5
335 RESTSTOFFER AV MINERALOLJEPROD. OG LIKN. I.E.N	642460	812,2	670226	820,1	121455	181,1	118922	177,5
342 FLYTENDE PROPAN OG BUTAN	513631	485,9	234789	228,5	2364592	3503,3	1834347	1824,5
343 NATURGASS, OGSÅ FLYTENDE	56,2	..	19,1	..	19631,4	..	19239,3
344 JORDOLJEGASSER OG ANDRE GASSFORMIGE HYDROKARBONER I.E.N.	1,6	..	1,3	..	336,7	..	182,6
345 LYS-, VANN-, GENERATORGASS O.L. GASSER, UNNT. JORDOLJEGASSER O.A. GASSFORMIGE HYDROKARBONER	54	0,4	0	0,2	-	-	0	0,0
351 ELEKTRISK STRØM (1).....MMH.	7335604	1098,2	5627818	681,3	3404916	391,0	3329238	288,1
411 ANIMALSKE OLJER OG FETT	173189	595,8	126565	675,5	41398	220,0	31538	223,9
421 FETE VEGETABILISKE OLJER OG FETTSTOFFER, "BLØTE", RÅ, RENSEDE ELLER FRAKSJONERTE	5474	72,8	16331	125,6	1473	11,0	3277	20,5
422 FETE VEGETABILISKE OLJER OG FETT, RÅ, RENSEDE ELLER FRAKSJONERTE, UNNTATT "BLØTE"	16530	94,3	14489	98,0	313	2,1	290	2,3
431 BEARBEIDDE ANIMALSKE OG VEGETABILISKE OLJER, FETT OG VOKS, USPISELIGE BLANDINGER ELLER PROD. AV DISSE	4462	41,0	6246	50,8	77167	486,3	65767	473,3
511 HYDROKARBONER I.E.N. OG HALOGEN-, SULFO-, NITRO- ELLER NITROSODERIVATER DERAV	336181	644,4	318978	599,4	312966	884,5	293783	744,8
512 ALKOHOLER, FENOLER, FENOLALKOHOLER OG DERES HALOGEN-, SULFO-, NITRO- OG NITROSODERIVATER	..	:	..	:	..	169,9	..	494,7
513 KARBOKSYLSYRER OG DERIVATER DERAV	55626	358,1	60994	379,9	11878	100,8	13903	153,8
514 FORBIND. MED NITROGENH. FUNKSJONELLE GRUPPER .	15566	427,9	16005	518,2	13435	1464,0	12532	1393,6
515 ORGANISKE OG UORGANISKE FORBINDELSER, HETERO-SYKLISKE FORBINDELSER, NUKLEINSYRER OG DERES SALTER OG SULFONAMIDER	9484	176,5	12913	239,0	49	29,2	90	11,7
516 ANDRE ORGANISKE KJEMIKALIER	46616	244,3	84367	308,7	2842	175,9	2711	185,7
522 UORG. KJEM. GRUNNST., OKSIDER OG HALOGENSALTER	362460	747,8	410627	829,8	1228348	1302,9	1031118	1403,5
523 SALTER OG PEROKSYLSALTER AV UORGANISKE SYRER OG METALLER	155144	376,4	145163	344,9	283055	324,8	298615	366,4
524 ANDRE UORGANISKE KJEMIKALIER; ORGANISKE OG UORGANISKE FORBINDELSER AV EDLE METALLER	21876	77,8	19965	75,6	92590	575,0	94305	580,0
525 RADIOAKTIVE STOFFER O. L.	31	23,8	101	24,0	4	5,7	8	8,1
531 SYNTETISKE ORGANISKE FARGESTOFFER OG SUBSTRATPIGMENTER; PREPARATER DERAV	3422	544,3	3791	518,1	1482	28,8	1063	25,9
532 FARGE- OG GARVESTOFFER OG SYNT.GARVESTOFFER	517	14,6	389	11,6	34	0,8	5	0,5
533 FARGER, MALINGER FERNISSER O.L. STOFFER	74701	1043,5	86947	1173,8	48647	684,7	48445	775,0
541 MEDISINSKE OG FARMASØYTISKE PRODUKTER (UNNTATT MEDIKAMENTER SOM HØRER UNDER GR. 542)	4081	526,1	3803	716,4	889	700,0	729	679,2
542 LEGEMIDLER, HERUNDER VETERINÆRE LEGEMIDLER ...	4530	2598,4	5044	3064,5	9671	462,3	8558	567,9
551 FLYKTIGE OLJER, PARFYME OG VELLUKTENDE STOFFER	3300	525,6	3060	520,4	243	6,5	217	5,7
553 PARFYMER, KOSMETIKK OG TOALETTPREPARATER	17360	1032,3	18028	1145,5	1834	84,0	2005	98,1
554 SÅPE, RENSGJØRINGS- OG POLERHIDLER	63349	707,2	64301	740,6	47999	402,4	50407	423,9
562 KUNSTGJØDSEL (UNNT. DE SLAG SOM HØRER UNDER GR 272)	542351	585,4	589793	658,6	1876789	2229,3	1888096	2235,7
571 POLYMERER AV ETYLEN, UBEARBEIDDE	53965	411,8	58010	435,5	149861	893,2	153450	887,1
572 POLYMERER AV STYREN, UBEARBEIDDE	19547	158,6	21587	165,3	13843	112,0	17520	139,8
573 POLYMERER AV VINYLKLORID ELLER AV ANDRE HALOGENERTE OLEFINER, UBEARBEIDDE	25734	166,7	18090	132,4	39887	220,8	49240	257,3
574 POLYACETALER, ANDRE POLYETERE OG EPOKSY-HARPIKSER, UBEARBEIDDE; POLYKARBONATER, ALKYDHARPIKSER O.A. POLYESTERE, UBEARBEIDDE .	24459	374,5	23741	364,6	28764	402,3	33280	464,2
575 ANNET PLAST, UBEARBEIDDE	72120	848,2	69560	852,0	128741	1240,7	132472	1295,0
579 AVFALL, KLIPP OG SKRAP, AV PLAST	1703	3,5	1394	4,8	8223	22,5	8266	18,2
581 RØR OG SLANGER, AV PLAST	10339	345,8	11694	377,5	12352	226,9	9988	177,1
582 PLATER, DUK, FILM, FOLIER OG BÅND, AV PLAST ..	43282	1110,5	44482	1161,3	30566	535,6	31790	566,5
583 MONOFILAMENTER MED STØRSTE TVERRMÅL OVER 1 MM STAVER, STENGER OG PROFILER, OGSÅ OVERFLATE-BEHANDLET, MEN IKKE VIDERE BEARBEIDDE, AV PLAST	1028	40,4	1276	49,6	543	13,0	1007	19,7
591 DESINFEKSJONSMIDLER, INSEKT-, SOPP- OG UGRAS-DREPENDE MIDLER, ROTTGIFT, ANTIGROMIDLER ...	4776	203,4	5007	230,3	1908	35,8	2298	45,7
592 STIVELSE, INULIN OG GLUTEN AV HVETE, ALBUMINATER; KLEBEMIDLER	37120	293,0	36971	306,6	1848	31,3	1945	37,4
593 SPRENGSTOFFER OG PYROTEKNISKE ARTIKLER	1575	109,8	2588	127,6	3370	105,5	4505	133,3
597 PREPARATER FOR TILSETNING I MINERALOLJER; BREMSEVÆSKE OG FROSTVÆSKE; TILBEREDETE SMØREMIDLER	20766	231,9	22253	250,6	4197	56,4	6666	49,9
598 DIVERSE KJEMISKE PRODUKTER, I.E.N.	119079	1166,6	116388	1232,9	1914836	1797,3	2100231	2198,0
611 LÅR	935	177,0	1083	203,5	1765	124,2	1487	121,1
612 VARER AV LÅR ELLER KUNSTLÅR, I.E.N.	408	41,7	467	45,0	10	1,2	10	1,6
613 PELSSKINN, GARVEDE ELLER BEREDTE	21	7,7	16	5,1	54	38,6	34	14,5
621 PRODUKTER AV GUMMI (PASTAER, PLATER, DUK, RØR)	8376	258,7	9186	291,7	660	38,5	2159	175,7
625 RINGER, DEKK AV GUMMI TIL ALLE SLAGS HJUL	921,2	..	1033,4	..	82,4	..	77,8
629 GUMMIVARER, I.E.N.	4638	343,5	5706	393,3	2651	105,7	2614	117,6
633 KORKVARER	427	17,6	393	14,8	6	0,4	7	1,1

TABELL 7. IMPORT OG EKSPORT. GRUPPER ETTER SITC IMPORTS AND EXPORTS, BY GROUPS OF THE SITC (FORTS.)

GRUPPER	INNFØRSEL				EKSPORT			
	JANUAR-SEPTEMBER 1997		JANUAR-SEPTEMBER 1998		JANUAR-SEPTEMBER 1997		JANUAR-SEPTEMBER 1998	
	TONN	MILL. KR	TONN	MILL. KR	TONN	MILL. KR	TONN	MILL. KR
634 FINER, KRYSSFINER, SPONPLATER OG ANNET BEARBEIDT TRE, I.E.N.	669,2	..	704,5	..	448,6	..	479,0
635 TREVARER, I.E.N.	918,3	..	1086,8	..	673,1	..	685,1
641 PAPIR OG PAPP	355045	2328,7	350364	2436,4	1463180	6003,0	1491032	6762,5
642 PAPIR OG PAPP, TILSKÅRET, OG VARER DERAV	134779	2137,0	138941	2249,9	40206	528,5	39295	557,7
651 TEKSTILGARN	11262	..	11215	..	9675	..	162,7
652 VEVNADER AV BOMULL	5184	380,1	5305	390,1	1478	127,6	1822	141,3
653 VEVNADER AV SYNTET. EL. KUNSTIGE TEKSTILFIBRER	3135	335,0	3264	330,7	1779	96,2	2244	120,9
654 ANDRE TEKSTILVEVNADER	1356	114,8	1819	152,6	149	28,4	152	26,4
655 STOFFER AV TRIKOTASJE (HERU. RUNDSTRIKKEDE) ..	1073	72,1	1039	71,2	711	66,0	799	69,6
656 TYLL, BÅND, BLONDER, BRODERIER O.L.	697	86,3	790	97,1	75	10,1	118	11,0
657 SPESIALGARN OG SPEIELLE TEKSTILSTOFFER OG -ARTIKLER	11439	592,8	12044	647,0	6107	370,3	6499	388,8
658 FERDIGVARER, HELT EL. DELVIS AV TEKSTILMAT.	782,4	..	876,9	..	96,4	..	86,2
659 GOLVBELEGG M.V.	11194	394,8	11356	434,7	145	8,7	757	19,4
661 KALK, SEMENT OG BYGNINGSMATERIALER, UNNTATT GLASS OG LEIRVARER	209289	217,8	221999	257,6	478332	241,3	407312	235,3
662 TEGLVERKSPRODUKTER O.L.	429,5	..	511,3	..	41,6	..	42,0
663 MINERALSKE PRODUKTER I.E.N.	694,0	..	749,1	..	389,3	..	402,7
664 GLASS	69395	465,7	78888	539,7	17450	165,0	18938	197,2
665 GLASSVARER	20568	295,5	17373	337,8	28471	91,5	22993	73,0
666 KERAMISKE PRODUKTER	13004	321,6	15710	365,7	583	35,7	816	47,6
667 PERLER, EDLE OG HALVEDLE STEINER, UBEARBEIDDE OG BEARBEIDDE	10690	28,1	3241	28,8	895	1,2	823	1,4
671 RÅJERN, SPEILJERN, JERNSVAMP, GRANULATER OG PULVER AV JERN OG STÅL OG FERROLEGERINGER	109,3	..	111,6	..	3732,4	..	4049,1
672 BLOKKER O.A. PRIMÆRE FORMER OG HALVFABRIKATER AV JERN ELLER STÅL	119838	230,6	146584	313,3	104156	165,1	106121	188,1
673 FLATVÅLSEDE PRODUKTER AV JERN ELLER ULEGERT STÅL, UTEN PLETTERING, BELEGG ELLER OVERDRAG	415099	1192,3	433885	1370,4	36875	145,6	53397	223,3
674 FLATVÅLSEDE PRODUKTER AV JERN ELLER ULEGERT STÅL, MED PLETTERING, BELEGG ELLER OVERDRAG ..	95288	494,2	106270	602,3	95286	480,3	97419	541,1
675 FLATVÅLSEDE PRODUKTER AV LEGERT STÅL	44758	533,6	53058	595,5	3218	72,8	4464	47,9
676 BARRER OG STENGER AV JERN ELLER STÅL, VINKELJERN, PROFILJERN OG ELEMENTER	208203	832,4	216410	922,5	250251	630,5	310437	890,7
677 SKINNER O.A. SKINNEMATERIELL AV JERN ELLER STÅL	18702	132,5	11880	80,5	3945	8,0	3976	7,0
678 TRÅD AV JERN ELLER STÅL	17802	123,0	18951	143,7	14596	68,4	14320	66,0
679 RØR OG HULE PROFILER OG DELER DERTIL, AV JERN ELLER STÅL	419208	3619,3	658957	5042,9	714557	2006,4	381943	1341,0
681 SØLV, PLATINA O.A. PLATINAMETALLER	77061	113,6	72539	136,6	82179	336,1	68056	402,0
682 KOPPER	22619	562,9	23846	557,2	31009	674,3	30303	567,7
683 NIKKEL	259	29,3	350	30,3	47328	2403,3	51958	2095,1
684 ALUMINIUM	171608	2459,3	124203	1977,3	851406	11167,6	932287	13289,3
685 BLY	3473	38,3	2884	23,6	176	1,5	122	1,1
686 SINK	1961	26,8	4148	44,7	107326	1023,7	104411	902,2
687 TINN	531	24,2	459	19,3	14	0,8	2	0,1
689 ANDRE IKKE JERNHOLDIGE UEDLE METALLER	9337	192,8	13471	274,8	:	1476,4	:	1510,9
691 KONSTRUKSJONER OG DELER TIL DISSE, AV JERN, STÅL ELLER ALUMINIUM	81239	1284,7	130806	3135,5	21504	680,8	18555	546,3
692 METALLBEHOLDERE FOR LAGRING OG TRANSPORT	12632	339,4	15541	434,8	6589	201,4	8436	200,6
693 TRÅDVARER (UNNT. ISOLERTE ELEKTR. LEDNINGER) OG GJERDETRÅD (GITTER)	36578	320,9	35553	328,8	10809	194,6	9474	154,9
694 SPIKER, SKRUER, MUTTERE, BOLTER, NAGLER O.L. AV JERN, STÅL, KOPPER OG ALUMINIUM	17556	511,4	18760	556,0	4213	81,0	4674	99,3
695 HÅNDVERKTØY OG MASKINVERKTØY	727,4	..	842,4	..	176,1	..	188,5
696 KNIVER, SKJEER, GAFLER, SAKSER M.V.	187,9	..	215,1	..	22,5	..	14,4
697 HUSHOLDNINGSPRODUKTER AV UEDLE METALLER, I.E.N.	425,3	..	500,5	..	227,1	..	227,6
699 ANDRE VARER AV UEDLE METALLER. I.E.N.	66945	2185,4	70699	2421,4	34464	1190,2	37761	1539,4
711 KJELER FOR VANNDAMP ELLER ANNEN DAMP	77,2	..	48,1	..	31,7	..	24,5
712 DAMPTURBINER	10,2	..	36,2	..	2,8	..	16,5
713 STEMPELDREVNE FORBRENNINGSMOTORER	1273,3	..	1521,0	..	670,1	..	710,9
714 KRAFTMASKINER OG MOTORER, IKKE ELEKTRISKE	1048,3	..	1243,7	..	578,6	..	1122,6
716 ROTERENDE ELEKTRISKE MASKINER OG APPARATER	685,6	..	858,9	..	170,2	..	240,3
718 ANDRE KRAFTMASKINER	279,1	..	428,8	..	285,5	..	505,9
721 LANDBRUKSMASKINER (UNNTATT TRAKTORER)	783,7	..	828,1	..	835,0	..	903,7
722 TRAKTORER	3356	562,6	2702	524,5	173	15,8	178	19,3
723 ANLEGGSMASKINER OG UTSTYR	2251,8	..	2270,9	..	1117,2	..	1318,2
724 MASKINER FOR TEKSTIL- OG LÆRINDUSTRIEN	226,6	..	230,3	..	54,3	..	80,6
725 MASKINER FOR CELLULOSE- OG PAPIRINDUSTRIEN	319,9	..	513,6	..	300,6	..	229,3
726 TRYKKE- OG BOKBINDEMASKINER	538,8	..	1529,1	..	95,5	..	77,4
727 MASKINER TIL NÆRINGSMIDDELINDUSTRIEN	463,2	..	605,2	..	147,4	..	134,8
728 MASKINER OG UTSTYR FOR SPES. INDUSTRIER, I.E.N.	2423,5	..	2517,2	..	852,1	..	1178,2
731 VERKTØYMASKINER FOR SPONAVTAKING O.L. BEARB. AV METALLER ELLER ANDRE MATERIALER	13583	286,0	14197	363,6	579	25,8	331	19,0
733 IKKE-SPONAVTAKENDE VERKTØYMASKINER FOR BEARBEIDING AV METALLER, SIN TREDE METALLKARBIDER ELLER CERMETER	3810	178,2	4913	232,8	399	44,3	439	33,7
735 DELER OG TILBEHØR SOM FORTRINNSVIS BRUKES TIL MASKINER UNDER GR. 731 OG 733	1076	178,8	1874	238,9	78	18,3	123	21,4
737 METALLBEARBEIDINGSMASKINER	258,5	..	279,6	..	71,3	..	82,5
741 VARME- OG KJØLEUTSTYR I.E.N.	1577,7	..	2051,2	..	641,3	..	1021,8
742 PUMPER FOR VÆSKER OG VÆSKELEVATORER	728,2	..	968,0	..	920,6	..	877,9
743 PUMPER (UNNT. FOR VÆSKER), LUFT- ELLER GASS-KOMPRESSORER OG VIFTER; FILTRERINGS- ELLER RENSEUTSTYR	1470,3	..	1905,7	..	557,0	..	575,4
744 MEKANISK UTSTYR FOR HÅNDTERING AV GODS	1827,7	..	2316,9	..	1293,4	..	1460,3
745 ANDRE IKKE-ELEK. MASK., APPARATER OG VERKTØY..	..	1109,8	..	1263,9	..	412,8	..	525,3
746 KULE- ELLER RULLELAGRE	1543	194,1	1621	200,1	48	10,0	62	12,8
747 KRANER, VENTILER O.L. FOR RØR, KJELER, TANKER HERU. REDUKSJONS- OG TERMOSTATVENTILER	10133	1955,7	10954	2142,5	1758	268,1	1910	374,8
748 DRIVAKSLER, LÅGERHUS OG GLIDELAGRE, TANNHJULS- OG SNEKKEVÆKSLER, SVINGHJUL, FRIKSJONS-KOPLINGER ETC.; LEDDBOLTKJEDER	7332	570,1	8500	733,3	1192	120,2	1592	179,2
749 IKKE-ELEKTR. DELER OG TILBEH. TIL MASK. I.E.N.	4258	435,8	4065	475,0	3321	387,1	4143	486,6
751 KONTORMASKINER	1084376	513,5	1114895	629,3	15288	75,5	10205	202,9

TABELL 7. IMPORT OG EKSPORT. GRUPPER ETTER SITC IMPORTS AND EXPORTS, BY GROUPS OF THE SITC
 (FORTS.)

GRUPPER	INNFØRSEL				EKSPORT				
	JANUAR-SEPTEMBER 1997		JANUAR-SEPTEMBER 1998		JANUAR-SEPTEMBER 1997		JANUAR-SEPTEMBER 1998		
	TONN	MILL. KR	TONN	MILL. KR	TONN	MILL. KR	TONN	MILL. KR	
752 AUTOMATISKE DATABEHANDLINGSMASKINER OG ENHETER	STK.	1509379	5330,6	1830601	5863,4	313321	1395,8	322850	1401,6
759 DELER OG TILBEHØR TIL MASKINER UNDER GRUPPENE 751 OG 752		4272	2424,0	5791	3059,5	1451	744,4	960	823,3
761 FJERNSYNSMOTTAKERE	STK.	244204	574,1	273943	689,7	14902	70,8	14812	83,4
762 RADIOMOTTAKERE	STK.	611434	330,2	575066	360,6	50355	25,5	31772	33,5
763 PLATESPILLERE O.A. APPARATER FOR OPPTAK OG GJENGIVELSE AV LYD OG BILDER; UINNSPILT MATERIALE	STK.	360641	392,6	392270	475,9	13303	21,3	32089	54,9
764 UTSTYR, DELER OG TILBEHØR I.E.N. TIL TELEKOMMUNIKASJONSAPPARATER UNDER HOVEDGRUPPE 76.	4480,0	..	5654,1	..	3175,6	..	3516,1
771 ELEKTRISKE KRAFTMASKINER OG DELER	709,1	..	760,2	..	574,3	..	691,1
772 ELEKTRISKE APPARATER TIL Å SLUTTE, BRYTE, SIKRE ELLER FORBINDE ELEKTRISKE STRØMKRETSE		9647	2230,2	11020	2587,4	5106	920,2	5599	1088,3
773 UTSTYR FOR OVERFØRING AV ELEKTRISITET		17431	865,9	18641	1029,6	16386	1007,1	14589	867,9
774 ELEKTRO-DIAGNOSTISKE APPARATER TIL MEDISINSK BRUK	334,6	..	521,7	..	125,7	..	247,2
775 ELEKTRISKE OG IKKE-ELEKTRISKE HUSHOLDNINGSPARTIKLER	1665,1	..	1922,2	..	480,3	..	515,8
776 ELEKTRONRØR OG HALVLEDERKOMPONENTER	1093,5	..	1084,0	..	76,6	..	123,7
778 ELEKTRISKE MASKINER OG APPARATER, I.E.N.	2669,6	..	2764,9	..	670,2	..	646,2
781 PERSONBILER OG STASJONSVOGNER	STK.	112120	9122,5	120070	10467,8	2778	81,8	1208	93,2
782 VAREBILER, LASTEBILER OG SPESIALBILER	STK.	18423	3553,6	20649	4001,4	5026	532,8	8443	669,0
783 MOTORKJØRETØYER FOR VEG, I.E.N.	STK.	788	313,0	1093	431,3	136	37,7	252	32,4
784 DELER OG TILBEHØR TIL MOTORKJØRETØYER UNDER VAREGRUPPENE 722, 781, 782 OG 783	2041,7	..	2355,2	..	1750,7	..	1754,9
785 MOTORSYKLER, SYKLER; INVALIDEVOGNER	945,4	..	1128,6	..	175,5	..	165,9
786 TILHENGERE O.A. KJØRETØYER UTEN MOTOR, I.E.N.	829,5	..	997,0	..	193,6	..	234,3
791 RULLENDE MATERIELL TIL JERNBANER OG SPORVEIER.	537,7	..	470,2	..	114,3	..	42,0
792 LUFFTARTØYER, ROMFARTØYER, BÆRERAKETTER; TILBEHØR OG DELER	1813,1	..	2438,6	..	458,3	..	550,6
793 SKIP, BÅTER OG ANNET FLYTENDE MATERIELL	14590,1	..	9153,9	..	8360,2	..	6929,8
811 PREFABRIKERT VYGNINGER		19666	225,5	24646	302,6	12670	210,8	7048	134,6
812 SANITØR- OG VARMEUTSTYR	208,4	..	214,7	..	19,6	..	35,4
813 BELYSNINGSARMATUR I.E.N.		10392	858,0	10605	905,1	4393	444,6	4956	448,6
821 MØBLER OG DELER, SENGEBUNNER, MADRASSER, PUTER	3325,4	..	4123,9	..	1618,0	..	1801,4
831 REISEEFFEKTER, VESKER O.L.	449,9	..	467,8	..	17,3	..	20,0
841 KLÆR FOR HERRER ELLER GUTTER, UNNT. AV TRIKOTASJE	1000 STK.	12172	1243,2	12866	1431,2	604	66,1	663	65,4
842 KLÆR FOR DAMER ELLER PIKER, UNNT. AV TRIKOTASJE	1000 STK.	16892	1883,4	16217	1961,9	450	45,9	797	69,8
843 KLÆR FOR HERRER ELLER GUTTER, AV TRIKOTASJE	1000 STK.	7823	226,8	7519	257,3	470	25,5	433	15,7
844 KLÆR FOR DAMER EL. PIKER, AV TRIKOT. 1000 STK.		18324	657,0	18801	775,3	616	22,9	898	34,6
845 KLÆR AV TEKSTILMATERIALE, OGSÅ AV TRIKOTASJE, I.E.N.	2504,7	..	2825,0	..	222,0	..	251,9
846 TILBEHØR TIL KLÆR, AV TEKSTILMATERIALE, OGSÅ AV TRIKOTASJE (UNNT. TIL SMÅBARN)	503,6	..	504,1	..	45,6	..	49,4
848 KLÆR OG TILBEHØR TIL KLÆR, UNNT. AV TEKSTILMATERIALE, HOEDEPLAGG AV ALLE TYPER	504,1	..	534,4	..	33,9	..	36,0
851 FOTTØY	1646,9	..	1726,6	..	107,0	..	82,0
871 OPTISKE INSTRUMENTER OG APPARATER	184,7	..	369,4	..	39,0	..	36,6
872 MEDISINSKE INSTRUMENTER OG APPARATER I.E.N.		2953	965,3	3320	1148,0	566	404,7	576	378,8
873 MÅLE- OG TELLEAPPARATER I.E.N.	84,8	..	79,7	..	23,3	..	20,0
874 INSTRUMENTER OG APPARATER FOR MÅLING, ANALYSE OG KONTROLL I.E.N.	1625,5	..	1845,1	..	1815,6	..	2033,4
881 FOTOAPPARATER OG UTSTYR, I.E.N.	305,6	..	363,9	..	60,6	..	66,5
882 FILM OG KJEMIKALIER TIL FOTOGRAFISK OG KINEMATOGRAFISK UTSTYR		5697	498,9	5482	492,3	383	19,8	112	26,2
883 KINOFILM, EKSPONERT OG FRAMKALT, OGSÅ MED LYDSPOR ELLER UTELUKKENDE MED LYDSPOR		60	13,3	58	12,0	6	1,2	7	1,9
884 OPTISKE ARTIKLER I.E.N.	506,9	..	594,3	..	32,9	..	38,5
885 UR	244,5	..	231,3	..	59,0	..	34,9
891 VÅPEN OG AMMUNISJON	695,9	..	974,1	..	275,8	..	429,6
892 TRYKKSAKER		43600	1791,2	44549	1885,6	7543	262,0	9253	331,9
893 VARER AV PLAST, I.E.N.		81321	2409,4	82244	2566,5	32924	752,3	35715	851,6
894 BARNEVOGNER, LEKETØY, SPILL OG SPORTSARTIKLER	1336,4	..	1356,6	..	332,7	..	375,3
895 KONTORUTSTYR OG KONTORREKVISITA I.E.N.	242,6	..	256,8	..	9,2	..	9,5
896 KUNSTVERKER, SAMLERGJENSTANDER OG ANTIKVITETER		151	154,0	277	71,8	35	39,1	37	61,1
897 SMYKKEVARER, GULL- OG SØLVSMEDVARER	334,2	..	315,9	..	76,6	..	94,3
898 MUSIKKINSTRUMENTER SAMT DELER OG TILBEHØR; GRAMMOFONPLATER, MAGNETBÅND OG -PLATER	1433,3	..	1651,6	..	208,1	..	230,3
899 FORSKJELLIGE FERDIGVARER I.E.N.	768,3	..	909,3	..	282,2	..	277,6
931 SPESIELLE VARER OG TRANSAKSJONER, IKKE GRUPPERT ETTER ART		2517	178,8	4100	196,8	1958	150,9	5744	187,8
961 MYNTER, UNNT. AV GULL, IKKE-LEGALE BETALINGSM.		5	4,7	4	6,4	70	3,5	16	1,9
971 GULL, IKKE-MONETÆRT	KG	1582	93,2	1695	105,8	2054	116,0	1954	100,7

(1) FORELØPIGE TALL FOR SEPTEMBER 1998 (1) PRELIMINARY FIGURES FOR SEPTEMBER 1998

TABELL 8. IMPORT. UTVALGTE VAREPOSTER ETTER SITC IMPORTS BY SELECTED ITEMS OF THE SITC

VAREPOST- NR. ITEM NO.	VARESLAG COMMODITY	MENGDEN ENHET UNIT	SEPTEMBER	1998	JAN.-SEPTEMBER	1998
			MENGDEN QUANTITY	VERDI VALUE	MENGDEN QUANTITY	VERDI VALUE
		MILL. KR		MILL. KR		
034 25	TORSK ,FRYST (UNNTATT LEVER OG ROGN)	TONN	5220	88,7	41613	640,5
035 21	TORSK, SALTET ELLER I SALTLEKE	TONN	75	1,8	4563	132,8
036 11	REKER, FRYSTE	TONN	1403	23,2	10052	220,0
041 20	HVETE, UNNTATT DURUMHVETE	TONN	16001	14,7	100676	105,8
048 42, 49	KAKER, KJEKS O.A. FINN BAKVERK	TONN	3139	62,2	26431	488,8
054 51-59	FRISKE ELLER KJØLTE GRØNNSAKER, I.E.N.	TONN	1476	23,6	39084	424,9
057 11, 12	APPELSINER, MANDARINER, CLEMENTINER MV.	TONN	1716	8,0	37774	215,0
057 30	BANANER, FRISKE ELLER TØRKEDE	TONN	5523	27,6	43952	235,6
057 40	EPLER	TONN	1806	10,2	34167	203,5
057 51	VINDRUER	TONN	3600	30,6	10324	128,9
058 92-97	FRUKTER, NØTTER OG ANDRE SPISELIGE PLANTEDELER TILBEREIDTE ELLER KONSERVETERE	TONN	1341	15,0	11866	127,8
059 10	APPELSINSAFT	TONN	1707	19,0	15459	143,9
061 29	RAFFINARE, MELIS OG ANNET SUKKER UTEN TILSETTINGER	TONN	16359	43,9	126988	347,8
062 21, 29	SUKKERVARER (HERU. HVIT SJOKOLADE) UTEN INNHOLD AV KAKAO ...	TONN	1869	49,4	11979	311,1
071 11-12	KAFFE, RÅ	TONN	2325	48,2	30194	749,2
073 10-90	SJOKOLANDE OG ANDRE NÆRINGSMIDLER TILSATT KAKAO	TONN	2055	76,4	11452	361,7
081 95	HUNDE- ELLER KATTEMAT, FOR DETALJSALG	TONN	3880	26,8	31743	223,9
112 11-17	VIN AV FRISKE DRUER, OGSÅ TILSATT ALKOHOL; GJÆRET DRUESAFT .	1000 L.	3314	73,4	30443	304,5
112 41-49	UDENATURERT ETYLALKOHOL UNDER 80 VOL.%; ANNET BRENNEVIN; ALKOHOLHOLDIGE PREPARATER FOR FRAMSTILLING AV DRIKKEVARER .	1000 L.	572	24,2	4189	165,9
121 10-30	TOBAKK, UBEARBEIDET; AVFALL AV TOBAKK	TONN	505	17,2	6744	165,8
122 20	SIGARETTER SOM INNEHOLDER TOBAKK	TONN	64	11,5	654	119,2
222 20	SOYABØNNER	TONN	35396	64,1	242123	493,1
247 40	SKURTØMMER OG MASSEVIRKE, AV BARTRER	KUB. M.	185249	68,2	2229130	326,6
248 20, 30	TRELAST AV BARTRER, OVER 6 MM TYKKELSE; PARKETTSTAV, PROFILERTE LISTER MV. AV BARTRER	171,0	..	1426,1
248 40, 50	TRELAST AV LAUVTRER, OVER 6 MM TYKKELSE; PARKETTSTAV OG PROFILERTE LISTER MV. AV LAUVTRER	38,9	..	305,0
251 51, 52	SULFATTREMASSE, HALVBLEIKT ELLER BLEIKT, UNNTATT DISSOLVINGMASSE	TONN	8283	29,0	62629	228,4
272 32	NATURLIGE KALSIMUMFOSFATER, APATITT, MALT	TONN	37372	19,8	433584	221,1
278 26, 27, 29	LEIRE O.A. ILDFAST MATERIALE	TONN	20247	23,2	200335	192,8
278 30	SALT, SALTOPPLØSNINGER OG SJØVANN	TONN	65956	22,3	531800	181,2
278 51	KVARTS OG KVARTSITT	TONN	60811	16,7	494409	126,6
284 21, 22	NIKKELMATTE, - SPEIS O.L. MELLOMPRODUKTER	TONN	14569	411,8	112814	3304,7
285 20	ALUMINIUMOKSYD, UNNTATT KUNSTIG KORUNDUM	TONN	175541	250,9	1434186	2178,3
287 50	SINKMALM OG KONSENTRATER	TONN	18430	68,6	103412	370,1
287 70	MANGANMALM OG KONSENTRATER	TONN	22572	7,4	514917	308,8
288 10	ASKE OG RESTSTOFFER SOM INNEHOLDER METALLER OG METALLFORB.	TONN	22867	25,3	185536	153,6
288 23	AVFALL OG SKRAP AV ALUMINIUM	TONN	8541	78,0	57254	348,7
292 61, 69	LØKER, ROTKNOLLER MV., LEVENDE PLANTER, TRER OG BUSKER	TONN	2491	63,2	14285	325,3
292 71, 72	AVSKARNE BLOMSTER OG LAUVVERK MV., FRISKE, TØRKEDE ETC	21,8	..	191,3
321 10, 21, 22	KULL, OGSÅ PULVERISERT, MEN IKKE AGGLOMERERT	TONN	75159	54,8	671786	622,1
325 00	KOKS OG HALVKOKS AV STEINKULL	TONN	41350	31,4	432442	367,3
333 00	MINERALOLJE, RÅ	TONN	240571	168,4	1498830	1049,9
334 11	BILBENSIN OG FLYBENSIN (MOTORBENSIN)	KUB. M.	35770	35,1	468241	463,9
334 19	ANDRE LETTE OLJER	KUB. M.	13496	16,0	43098	63,0
334 21	PETROLEUM, HERUNDER JET-FUEL	KUB. M.	25661	23,1	94926	88,3
334 30	GASSOLJER	KUB. M.	30953	24,6	317069	278,1
334 40	FYRINGSOLJER I.E.N.	KUB. M.	90830	48,1	819190	696,2
334 50	SMØREDOLJER OG SMØREFETT UTVUNNET AV BITUMINØSE MINERALER, ANDRE TUNGE JORDOLJER OG TUNGE OLJER (UNNT. RÅOLJE), TUNGE PRODUKTER I.E.N.	TONN	10340	51,4	86743	642,7
335 31	BEK FRAMSTILT AV MINERALSK TJERE	TONN	10610	16,8	100399	162,2
335 42	PETROLKOKS	TONN	50077	64,7	270625	348,6
342 10, 50	FLYTENDE PROPAN OG BUTAN	TONN	22140	21,9	234789	228,5
351 00	ELEKTRISK STRØM (1)	MWH	188985	16,8	5627818	681,3
511 14	METTEDE ASYKLISKE HYDROKARBONER	TONN	4408	5,0	142487	145,5
511 25	STYREN	TONN	4089	13,9	35937	130,0
522 61	AMMONIAKK, VANNFRI ELLER I VANDIG OPPLØSNING	TONN	54829	62,9	246044	288,0
531 11-19	SYNTETISKE ORGANISKE FARGESTOFFER	TONN	334	90,5	2724	697,0
533 41-44	MALINGER, FERNISER OG LAKKER, I OPPLØSNINGER AV PLAST	TONN	2937	65,1	27368	379,6
533 54	KITT, PODEVOKS, SPARKELMASSE	TONN	5018	34,7	46670	302,1
541 91-93	FARMSBYTTISKE PRODUKTER, UNNTATT LEGEMIDLER	TONN	110	22,1	1085	221,2
542 91-93	LEGEMIDLER UTEN INNHOLD AV ANTIBIOTIKA, HORMONER ELLER ALKALOIDER	TONN	553	320,6	4636	2811,1
551 41	BLANDINGER AV VELLUKTENDE STOFFER SOM BRUKES I NÆRINGS- MIDDEL- OG DRIKKEVAREINDUSTRIEN	TONN	204	38,0	2741	689,8
553 10, 20	PARFYMER, TOALETTVARER OG KREMER	TONN	540	74,4	4948	605,2
553 30-59	ANDRE TOALETTMIDLER, UNNTATT SÅPE	TONN	1647	70,1	13080	340,3
554 21-23	ORGANISKE, OVERFLATEAKTIVE STOFFER (UNNTATT SÅPE); OVERFLATEAKTIVE PREPARATER, VASKE- OG RENGJØRINGSMIDLER MED ELLER UTEN INNHOLD AV SÅPE	TONN	6307	65,6	55176	564,8
562 31	KALIUMKLORID	TONN	19507	17,0	248116	209,5
562 32	KALIUMSULFAT	TONN	21438	31,3	177827	248,2
571 11, 12	POLYETYLEN, UBEARBEIDET	TONN	7466	52,8	53204	383,9
572 11, 19	POLYSTYREN, UBEARBEIDET	TONN	2150	14,1	15048	105,5
573 11-13	POLYVINYLKLORID, UBEARBEIDET	TONN	1903	12,0	15714	100,0
574 31-39	POLYKARBONATER, ALKYDHARPIKSER OG ANDRE POLYESTERE	TONN	1183	22,2	13003	199,3
575 21, 29	AKRYLPOLYMERER	TONN	3462	29,2	30735	267,6
575 31, 39, 41-45	POLYAMIDER, AMINOHARPIKSER, FENOLHARPIKSER OG POLYURETANER, UBEARBEIDET	TONN	894	15,5	7596	128,9
581 20	STIVE RØR OG SLANGER AV PLAST	TONN	906	17,9	6555	130,3
582 11-19	SELVKLEBENDE PLATER, DUK, FILM, FOLIER, TAPE OG BÅND AV PLAST, OGSÅ I RULLER	TONN	482	23,4	3855	178,4
582 21-29	ANDRE PLATER, DUK, FILM, FOLIER OG BÅND AV PLAST, UNNTATT SKUMPLAST OG IKKE FORSTERKET, LAMINERT MV.	TONN	3508	69,7	28491	365,7
592 21-29	ALBUMINHOLDIGE PRODUKTER (UNNTATT EGGALBUMIN), MODIFISERT STIVELSE OG KLEBEMIDLER	TONN	3221	32,3	27419	263,1

TABELL 8. IMPORT. UTVALGTE VAREPOSTER ETTER SITC IMPORTS BY SELECTED ITEMS OF THE SITC
 (FORTS.)

VAREPOST- NR. ITEM NO.	VARESLAG COMMODITY	MENGD- ENHET UNIT	SEPTEMBER	1998	JAN.-SEPTEMBER	1998
			MENGDE QUANTITY	VERDI VALUE	MENGDE QUANTITY	VERDI VALUE
			MILL. KR		MILL. KR	
598 41	BLANDEDE ALKYLBESENSER	TONN	1550	9,7	12751	72,8
611 30-42	LÆR AV STORFE ELLER DYR AV HESTESLEKTEN, UTEN HÅR (UNNTATT SEMSKET ELLER LAKKERT)	TONN	110	17,4	1030	191,6
621 41-45	SLANGER OG RØR AV VULKANISERT BLØTGUMMI	TONN	280	12,4	2650	132,6
625 10	NYE DEKK TIL PERSONBILER	STK.	355195	111,0	2323057	687,1
625 20	NYE DEKK TIL BUSSEER OG LASTEBILER	STK.	41128	38,5	189573	174,5
625 51-94	ANDRE DEKK (UNNT. FOR FLY, MOTORSYKLER, SYKLER), OGSÅ REGUMMIERTE, UTSKIFTBARE SLITEBANER OG FELGBÅND	17,5	..	144,9
634 22, 23	SPONPLATER OG FORTETTET TRE I FORM AV BLOKKER, PLATER MV.	20,2	..	161,5
634 31-49	KRYSSFINER, FINERTE PLATER O.L. LAMINERT TREFAST MÅL	KUB. M.	8309	34,7	69299	292,0
635 31-39	BYGNINGSSNEKKERARBEIDER UNNTATT FERDIGHUS	107,6	..	747,8
641 21-29	TRYKK- OG SKRIVEPAPIR OG -PAPP, UBESTRØKET	TONN	5347	41,1	51292	361,2
641 31-34	TRYKK- OG SKRIVEPAPIR OG -PAPP, BESTRØKET	TONN	10255	73,3	92974	654,0
641 41	KRAFTPAPIR, UBESTRØKET	TONN	2703	12,2	22399	103,2
641 71, 72	PAPIR OG PAPP OVERTRUKKET, IMPREGNERT ELLER BESTRØKET MED PLAST (UNNTATT KLEBESTOFF)	TONN	2266	29,5	18377	225,8
642 11, 12	ESKER OG KARTONGER AV PAPIR OG PAPP TIL EMBALLASJE	TONN	4150	49,0	24499	316,3
642 13-16	SEKKER, POSER OG ANNEN EMBALLASJE	TONN	1059	19,8	8902	157,5
642 43	TOALETTPAPIR, I RULLER ELLER ARK	TONN	3024	34,8	22701	263,4
642 48	PAPIR OG PAPP TIL SKRIVE- OG TRYKKPAPIR ELLER ANDRE GRAFISKE FORMÅL	TONN	2883	25,0	23090	200,2
642 94	LØNMETØRKLÆR, HÅNDKLÆR, SERVIETTER, DUKER, LAKEN O.L., KLÆR OG TILBEHØR TIL KLÆR, AV PAPIR OG PAPIRMASSE	TONN	2518	48,5	19814	363,6
642 95	SANITETSBIND, TAMPONGER, BLEIER O.L. SANITÆRARTIKLER AV PAPIR OG PAPIRMASSE	TONN	2267	51,5	17143	378,6
651 21-34	BOMULLSGARN	TONN	159	7,1	1521	64,8
651 61-69	GARN (UNNT. SYTRÅD) AV SYNTETISKE FILAMENTER	TONN	439	14,6	4832	152,2
657 73	TEKSTILVARER TIL TEKNISK BRUK	TONN	98	17,1	609	164,4
658 41-59	SENGELINNET, DEKKETØY, HÅNDKLÆR O.A. UTSTYRSVARER	TONN	981	76,3	6623	481,9
659 42, 43	GOLVTEPPER, TUFTEDE, AV KUNSTIGE ELLER SYNT. TEKSTILFIBRER..	TONN	500	16,4	3378	109,7
662 44, 45	KERAMISKE GØLV-, VEGG- OG BRUEGGINGSFLISER	TONN	5562	31,2	47530	262,1
663 32-34	VARER AV SEMENT	30,4	..	227,6
664 41, 42	"FLOAT GLASS" OG PLANSLIPT ELLER POLERT GLASS	TONN	7258	29,6	47246	199,1
664 95	GLASSFIBRER, HERU. GLASSULL, OG VARER DERAV I.E.N.	TONN	464	15,0	3918	123,9
665 21-29	HUSHOLDNINGS-, DEKORASJONS- OG TOALETARTIKLER AV GLASS.....	TONN	1020	34,4	6305	199,1
666 11, 12	VARER AV PORSELEN TIL HUSHOLDNINGSBRUK	TONN	513	22,6	2418	121,6
666 21-29	PYNTEGJENSTANDER AV PORSELEN O.A. KERAMISKE MATERIALER	TONN	578	14,5	9041	116,3
673 11-29	FLATVALSEDE PRODUKTER AV JERN ELLER ULEGERT STÅL, UTEN PLETTERING, BELEGG ELLER OVERDRAG, VARMVALSEDE	TONN	29631	86,9	346846	1043,5
673 31-49	FLATVALSEDE PRODUKTER AV JERN ELLER ULEGERT STÅL, UTEN PLETTERING, BELEGG ELLER OVERDRAG, KALDVALSEDE	TONN	10356	35,8	79991	282,7
674 11-14	FLATVALSEDE PRODUKTER AV JERN ELLER ULEGERT STÅL, BELAGT ELLER OVERTRUKKET MED SINK	TONN	8331	40,1	66371	313,4
674 31-32	FLATVALSEDE PRODUKTER AV JERN ELLER ULEGERT STÅL, MALT, LAKKERT ELLER PLASTBELAGT	TONN	4268	34,7	25838	211,8
675 51-56	FLATVALSEDE PRODUKTER AV RUSTFRITT STÅL, KALDVALSEDE	TONN	1152	16,2	8592	122,9
676 11-19	STENGER AV JERN ELLER STÅL, VARMVALSEDE, I UREGELMESSIG OPPKVEILEDE RINGER ELLER RULLER	TONN	3019	9,5	40499	118,5
676 21-29	STENGER AV JERN ELLER STÅL, VARMVALSEDE, VARMTRUKNE ELLER VARMSTRENGPRESSEDSE, OGSÅ DE SOM ER VRIDDE ETTER VALSING ...	TONN	6542	23,3	64130	218,8
676 81-88	VINKEL- OG PROFILSTÅL (UNNT. JERNBANESKINNER); SPUNDVEGGJERN	TONN	9484	44,2	96377	442,0
679 12, 13,	RØR FOR OLJE- ELLER GASSLEDNINGER ("PIPELINES")
679 31, 32,	FØRINGSRØR SOM BRUKES VED BORING ETTER OLJE ELLER
679 41, 42	GASS	TONN	47850	269,1	540640	3005,4
679 14-17	RØR OG HULE PROFILER, MED SIRKELRUNDT TVERRSNITT, SØMLØSE, AV JERN ELLER STÅL	TONN	2741	45,5	26600	421,7
679 51-59	RØRDELER AV JERN ELLER STÅL	TONN	1864	111,4	16208	956,8
682 31, 32,
682 41, 42	STENGER, PROFILER OG TRÅD AV KOPPER	TONN	2231	37,9	13938	229,2
682 71, 72	RØR OG RØRDELER AV KOPPER	TONN	519	27,6	3818	202,5
684 11, 12	ALUMINIUM OG -LEGERINGER, UBEARBEIDDE	TONN	12798	145,8	93809	1108,7
684 21, 22	STENGER, PROFILER OG TRÅD AV ALUMINIUM	TONN	1788	48,5	13484	378,4
684 23	PLATER OG BÅND AV ALUMINIUM, OVER 0,2 MM TYKKELSE	TONN	1135	24,5	12251	270,6
691 11-19	FERDIGE KONSTRUKSJONER OG DELER AV JERN ELLER STÅL, UNNT. PREFABRIKERT HUS	TONN	14817	284,3	126460	2882,9
691 21, 29	FERDIGE KONSTRUKSJONER OG DELER AV ALUMINIUM, UNNT. PREFABRIKERT HUS	TONN	696	43,3	4346	252,6
693 11	TAU, LINER, KABLER O.A. AV JERN ELLER STÅL, UTEN EL. ISOLASJON	TONN	2573	21,6	17804	181,9
694 21, 22	SKRURER, BOLTER, MUTTERE, NAGLER MV. AV JERN ELLER STÅL	TONN	1445	52,0	12739	441,2
695 41-49	HÅNDVERKTØY I.E.N. (AMBOLTER, SKRUSTIKKER, SKRUTREKKERE, HØVLER ETC.)	TONN	300	23,3	2242	179,8
695 63, 64	UTSKIFTBART VERKTØY FOR HÅNDVERKTØY ELLER VERKTØYMASKINER (FOR BERG-ELLER JORDBORING)	TONN	197	42,3	1713	338,4
699 11,	HENGELÅSER, LÅSER, HENGSLER O.A. UTSTYR; BESLAG AV UDELT
699 13-19	METALL TIL MØBLER, DØRER ETC., AUTOMATISKE DØRLUKKERE	TONN	981	66,2	8183	543,9
699 55	TRÅDER, STENGER, ELEKTRODER ETC. FOR SVEISING, LODDING, METALLSPRØYTING	TONN	1321	27,6	11693	245,9
713 31	UTENBORDSMOTORER	STK.	444	5,0	19796	188,9
713 32, 33	ANDRE FARTBYSMOTORER	STK.	348	88,6	3406	625,1
713 81, 82	ANDRE STEMPELDREVNNE FORBRENNINGSMOTORER	STK.	279	9,5	12429	139,6
713 91, 92	DELER TIL FORBRENNINGSMOTORER (UNNT. TIL FLYMOTORER)	TONN	566	59,5	3730	483,7
714 91	DELER TIL TURBOJETMOTORER OG TURBOPROPMOTORER	TONN	30	48,4	332	441,4
716 31, 32	MOTORER (UNNT. MOTORER MED YTELSE HØYEST 37,5 W) OG GENERATORER, VEKSELSTRØMMOTORER OG -GENERATORER, ROTERENDE ELEKTRISKE OMFØRMERE	STK.	17079	53,5	208197	527,8
721 21	PLENKLIPPESKINER	STK.	497	3,8	98741	172,6
722 41, 49	HJULTRAKTORER	STK.	222	44,0	2682	520,7
723 21-29	MEKANISKE SKYFLER, GRAVEMASKINER OG LASTEMASKINER MED EGEN FREMDRIFT	STK.	227	128,3	2058	874,6
723 91-99	DELER TIL MASKINER UNDER 723 OG 744.3	TONN	1833	143,3	11904	1091,4

TABELL 8. IMPORT. UTVALGTE VAREPOSTER ETTER SITC IMPORTS BY SELECTED ITEMS OF THE SITC
 (FORTS.)

VAREPOST- NR. ITEM NO.	VARESLAG COMMODITY	MENGE- ENHET UNIT	SEPTEMBER	1998	JAN.-SEPTEMBER	1998
			MENGDE QUANTITY	VERDI VALUE	MENGDE QUANTITY	VERDI VALUE
			MILL. KR		MILL. KR	
725 11, 12	MASKINER FOR FREMSTILLING OG ETTERBEHANDLING AV PAPIRMASSE, PAPIR OG PAPP	STK.	2	0,8	148	47,4
725 91	DELER TIL MASKINER FOR FREMSTILLING OG ETTERBEHANDLING AV PAPIRMASSE, PAPIR OG PAPP	TONN	130	31,0	2661	269,5
726 51-59	OFFSET - TRYKKEMASKINER OG -APPARATER	STK.	33	36,0	349	323,8
727 22	MASKINER TIL NÆRINGSMIDDELINDUSTRIEN, I.E.N.	STK.	2799	58,8	9231	345,5
728 12	VERKTØYMASKINER FOR BEARBEIDING AV, TRE, PLAST, BEIN O.L. HARDE MATERIALE	STK.	4799	23,9	35845	246,7
728 41-49	MASKINER OG UTSTYR FOR SPESIELLE INDUSTRIER, I.E.N.	128,6	..	972,2
733 11-18	VERKTØYMASKINER FOR BEARBEIDING AV METALL VED SMING, HAMRING, BØYING ETC.; PRESSER FOR BEARBEIDING AV METALL ELLER METALLKARBIDER	STK.	345	37,5	3331	212,7
737 31-39	MASKINER OG APPARATER FOR LODDING OG SVEISING VED HJELP AV ELEKTRISITET, LASER ETC.	18,6	..	175,5
741 31-39	INDUSTRI- OG LABORATORIEOVNER OG DELER	19,6	..	144,3
741 43-49	MASKINER, APPARATER OG UTSTYR FOR KJØLING OG FRYISING; VARMEPUMPER, (IKKE TIL HUSHOLDNINGSBRUK)	51,2	..	481,4
741 51, 55	LUFTKONDISJONERINGSAPPARATER	STK.	2680	29,0	46527	241,9
741 71-75	APPARATER FOR DESTILLERING, REKTIFISERING AV LUFT ELLER ANDRE GASSER, VARMEVEKSLERE	117,0	..	516,9
741 81-89	ANDRE MASKINER OG APPARATER TIL OPPVARMING, KJØLING E.E.N. IKKE TIL HUSH. BRUK	STK.	4084	53,4	29463	277,7
742 71, 75	PUMPER FOR VÆSKER, I.E.N. OG VÆSKEELEVATORER	STK.	38676	15,9	1036052	190,7
742 91, 95	DELER TIL PUMPER OG VÆSKEELEVATORER	TONN	235	42,8	1855	324,6
743 11-19	LUFT - OG VAKUUMPUMPER OG LUFT- ELLER GASSKOMPRESSORER.	STK.	29990	68,4	267025	663,2
743 41-43	VIFTER OG KJØKKENHETTER MED VIFTE (VENTILASJONSHETTER)	STK.	31561	15,9	412996	157,9
743 61-69	APPARATER FOR FILTERING ELLER RENSING AV VÆSKER OG GASSER	STK.	350228	60,7	2938337	490,3
743 80	DELER TIL PUMPER OG KOMPRESSORER UNDER 743.1 OG 743.4	TONN	260	32,2	1740	249,9
744 11, 12	GAFFELTRUCKER O.A. LØFTE - ELLER STABLETRUCKER	STK.	396	52,0	3395	423,9
744 71-89	ELEVATORER, TRANSPORTØRER, PERSON- OG VAREHEISER, RULLETRAPPER	STK.	2150	75,6	48120	654,6
745 11, 12	HÅNDVERKTØY MED IKKE-ELEKTRISK MOTOR	STK.	14066	17,2	131879	121,0
745 21-27	MASK. FOR VASKING ELLER FYLING AV FLASKER OG FOR EMBALLERING, OPPVASKMASKINER (IKKE FOR HUSHOLDNINGSBRUK)	STK.	779	51,7	12874	413,6
745 61-68	MEK. APP. FOR SPREDNING AV VÆSKER, PULVERE; BRANNSLOKNINGSAPP.	41,9	..	397,9
746 10-99	KULE- OG RULLELAGRE OG DELER	TONN	201	23,6	1621	200,1
747 10-90	KRANER, VENTILER O.L.	TONN	1153	223,4	10954	2142,5
748 40	FASTE GIR OG UTVEKSLINGER UNNTATT TANNHJUL, KJEDEHJUL O.A. KRAFTOVERFØRINGSDELER	TONN	294	29,9	2433	241,1
751 31-35	FOTOKOPIERINGS - OG TERMOKOPIERINGSAPPARATER	STK.	3327	48,6	24674	372,1
752 10-90	DATABEHANDLINGSMASKINER OG ENHETER DERTIL	STK.	280551	797,7	1830601	5663,4
759 10	DELER TIL FOTO- OG TERMOKOPIERINGSAPPARATER	TONN	94	25,4	809	209,6
759 97	DELER TIL DATAMASKINER	TONN	590	316,3	4704	2763,3
761 10	MOTTAKERE FOR FARVEFJERNSYN, OGSÅ MED GRAMMOFON ELLER RADIO VIDEOMONITORER OG -PROJEKTORER	STK.	34423	96,2	271211	676,4
762 11, 12	BILRADIOMOTTAKERE, OGSÅ KOMBINERT MED RADIOTELEFONI OG -TELEGRAFI	STK.	23191	24,0	166581	168,4
763 81-84	APPARATER FOR OPPTAK OG GJENGIVELSE AV LYD EL. VIDEOSIGNALER	STK.	56797	69,3	390200	473,8
764 11-19	ELEKTR. UTSTYR FOR LINJETELEFONI HERU. APPARATER FOR BÆREFREKVENSYSYSTEMER	STK.	129879	181,2	1161083	1602,4
764 21-26	MIKROFONER, HØYTTALERE, HØREFREKVENSFORSTERKERE	STK.	125731	37,4	1199318	278,6
764 31, 32	SENDERE FOR FJERNSYN, KRINGKASTING, RADIOTELEGRAFI, -TELEFONI OG -TELEGRAFI	STK.	106970	183,2	693309	1199,8
764 83	RADARAPPARATER, RADIONAVIGASJONS- OG RADIOFJERNSTYRINGS- APPARATER	STK.	5091	27,0	50427	263,8
764 91-99	DELER OG TILBEHØR TIL KOMMUNIKASJONSAPPARATER OG - UTSTYR	TONN	418	288,5	3072	2339,4
771 11-19	TRANSFORMATORER, ELEKTRISKE OGSÅ MED DIELEKTRISK VÆSKE	STK.	253354	24,2	1408007	96,1
771 21	STATISKE OMFORMERE, LIKERETTERE	STK.	173950	46,0	1342067	379,8
772 20	TRYKTE KRETSE	TONN	37	35,4	263	236,6
772 41-59	ELEKTRISKE APPARATER TIL Å SLUTTE, BRYTE, SIKRE ELLER FORBINDE ELEKTR. STRØMKRETSE	TONN	752	209,2	5458	1481,3
772 61-81	PLATER, TAVLER, KONSOLLER, PULTER, KABINETTER OG DELER	TONN	532	60,2	3401	458,1
773 11-18	ISOLERT ELEKTRISK TRÅD OG KABEL, OGSÅ MED FORB. DELER	TONN	2429	133,2	17588	930,4
774 11-13	ELEKTRODIAGNOSTIKKAPPARATER	TONN	27	27,5	226	213,6
774 21-29	APPARATER FOR RØNTGENSTRÅLER ELLER FOR ALFA-, BETA- ELLER GAMMASTRÅLER	42,4	..	308,1
775 11	VASKEMASKINER FOR HØYST 10 KG TØRT TØY	STK.	14386	41,7	120868	347,4
775 21	KJØLESKAP TIL HUSHOLDNINGSBRUK, OGSÅ MED FRYSESKAP	STK.	15459	36,5	139700	305,6
775 22	DYPFRYSERE AV HUSHOLDNINGSTYPEN	STK.	9415	15,6	61243	99,9
775 30	OPPVASKMASKINER	STK.	9160	22,5	74962	190,1
775 71	STØVSUGERE OG GULVBONEMASKINER MED INNEBYGD ELEKTROMOTOR	STK.	36371	20,0	255742	148,1
775 83, 86, 87	ELEKTROTHERMISKE HUSHOLDNINGSAPPARATER	STK.	152497	57,0	942296	396,1
776 31-39	DIODER, TRANSISTORER HALVLEDERKOMPONENTER, LYSFØLSOMME HALVLEDERKOMPONENTER, HERU. FOTOELEKTRISKE CELLER	STK.	15229531	19,9	94893502	154,3
776 41-49	ELEKTRONISKE MIKROKRETSE	STK.	7026126	100,1	47332514	315,4
778 11	GALVANISKE ELEMENTER OG BATTERIER	STK.	3867022	17,9	28871650	116,7
778 12	ELEKTRISKE AKKUMULATORER	STK.	385776	30,3	2097025	274,0
778 21-23	ELEKTRISKE GLØDELAMPER ELLER LYSSTOFFLAMPER, HERU. "SEALED BEAM" LAMPER (UNNT. LAMPER FOR ULTRAFIOLETT LYS)	TONN	416	47,2	2414	287,5
778 31, 33	START-OG TENNINGSTYR TIL FORBRENNINGSMOTORER	18,1	..	131,0
778 34, 35	ELEKTRISK LYS- OG SIGNALUTSTYR, ELEKTRISKE VINDUSPUSSERE OG DEFROSTERE OG DELER	TONN	132	19,5	1094	155,4
778 41-48	ELEKTROMEKANISK HÅNDVERKTØY SAMMENBYGD MED ELEKTRISK MOTOR, DELER	45,7	..	350,4
778 84, 85	ELEKTRISKE SIGNALAPPARATER, AKUSTISKE ELLER VISUELLE, DELER	TONN	82	37,2	621	291,3
778 86	KULLELEKTRODER, KULLBØRSTER O.A. VARER AV KULL TIL ELEKTRISK BRUK	TONN	14434	75,1	121589	553,1
781 20	MOTORKJØRETØYER FOR TRANSPORT AV PERSONER	STK.	12266	1122,1	118117	10406,2
782 11, 19	MOTORKJØRETØYER FOR TRANSPORT AV GODS	STK.	2372	413,3	20388	3539,0
782 21-29	KRANBILER, MOBILE BORETÅRN, BRANNBILER, BETONGBLANDEBILER, ANDRE SPESIALBILER	STK.	27	23,7	261	462,4

TABELL 8. IMPORT. UTVALGTE VAREPOSTER ETTER SITC IMPORTS BY SELECTED ITEMS OF THE SITC
 (FDRTS.)

VAREPOST- NR. ITEM NO.	VARESLAG COMMODITY	MENGD- ENHET UNIT	SEPTEMBER	1998	JAN.-SEPTEMBER	1998
			MENGD- QUANTITY	VERDI VALUE	MENGD- QUANTITY	VERDI VALUE
			MILL. KR		MILL. KR	
733 11, 19	MOTORKJØRETØYER FOR TRANSPORT AV 10 ELLER FLERE PERSONER, INKL. FØREREN	STK.	126	38,2	1053	411,6
734 31-39	DELER OG TILBEHØR TIL MOTORKJØRETØYER UNDER POS. 722, 781, 782 OG 783	TONN	3201	247,1	29170	2157,6
735 20	SYKLER UTEN MOTOR (UNNT. LEKETØYSKJØRETØYER FOR BARN)	STK.	6096	9,2	240117	293,5
735 31, 36	INVALIDEVOGNER OG DELER TIL DISSE	25,0	..	194,4
736 10	TILHENGERE OG SEMITRAILERE AV CARAVANTYPEN	STK.	133	12,7	2054	192,5
736 21-29	TILHENGERE FOR TRANSPORT AV VARER	STK.	665	33,8	6647	317,0
792 30	FLY MED TOMVEKT OVER 2000 KG, MEN HØYST 15000 KG	STK.	-	-	5	214,3
792 40	FLY MED TOMVEKT OVER 15000 KG	STK.	1	292,9	4	984,9
792 91-97	DELER I.E.N. TIL LUFTFARTØYER	TONN	104	124,2	1008	988,8
793 11-19	LYSTBÅTER OG SPORTSBÅTER	STK.	250	24,8	35978	660,8
793 22	TANKSKIP, ALLE SLAGS	BR.TONN	-	-	726261	4030,0
793 24, 26	FISKEFARTØYER, FABRIKKSCHIP, KJØLESCHIP	BR.TONN	7	0,2	7524	192,1
793 27	ANDRE SKIP FOR TRANSPORT AV GODS	BR.TONN	27972	58,2	934356	2723,1
793 28	PASSASJERSCHIP OG FERGER	BR.TONN	-	-	443	17,5
793 29	ANDRE FARTØYER, (HERU. KRIGSSCHIP OG LIVBÅTER, UNNT. ROBÅTER)	STK.	13	53,0	178	841,4
793 55	BØRE- OG PRODUKSJONSPLATTFORMER	STK.	-	-	1	604,2
811 00	PREFABRIKERT BYGNINGER	TONN	3417	48,0	24646	302,6
812 21, 29	OPPASKUMMER, VASKER, BADEKAR, BIDET- OG KLOSETTSKÅLERER, URINALER O.L. SANITERUTSTYR	TONN	430	13,0	4267	125,1
813 11-17	LAMPER OG LYSUTSTYR (HERU. SØKELYS OG LYSKASTERE) I.E.N.	TONN	1522	124,7	9027	756,2
821 11-19	SITTEMØBLER, OGSÅ DE SOM KAN OMGJØRES TIL SENGER, OG DELER .	TONN	2266	128,8	22587	1050,9
821 21-29	SENGEBUNNER, SENGEUTSTYR O.L. (F.EKS. MADRASSER, TEPPER, DYNER OG PUTER)	31,2	..	278,4
821 31, 39	MØBLER I.E.N. AV METALL	TONN	1652	61,2	11536	430,3
821 51-59	MØBLER I.E.N., AV TRE	TONN	9894	298,1	64866	1921,2
851 11-19	HÅNDVESKER	STK.	234290	16,3	1753363	98,0
851 21-29	GARDEROBEKOFFERTER, HÅNDKOFFERTER, TOALETTVESKER, DOKUMENTMAPPER, RANSLER O.L. BEHOLDERE	STK.	113404	10,1	1402663	115,4
841 21-22	DRESSER, ENSEMBLER FOR HERRER OG GUTTER	STK.	24764	18,1	157382	100,3
841 30	JAKKER FOR HERRER ELLER GUTTER	STK.	147071	31,7	944019	185,7
841 40	BUKSER, KNEBUKSER OG SHORTS FOR HERRER ELLER GUTTER	STK.	770936	87,6	6591352	648,6
841 51, 59	SKJORTER FOR HERRER ELLER GUTTER	STK.	377608	28,1	3265395	222,2
842 11, 19	KÅPER, KAPPER, ANORAKKER MV. FOR DAMER ELLER PIKER	STK.	190541	71,2	787639	248,6
842 21, 22	DRAKTER OG ENSEMBLER FOR DAMER ELLER PIKER	STK.	34054	12,3	189907	59,2
842 30	JAKKER OG BLAZERE FOR DAMER ELLER PIKER	STK.	183412	51,6	1034747	261,5
842 40	KJØLER FOR DAMER ELLER PIKER	STK.	121960	25,0	1525952	201,1
842 50	SKJØRT FOR DAMER ELLER PIKER	STK.	252234	31,0	2348801	224,6
842 60	BUKSER, KNEBUKSER OG SHORTS, FOR DAMER ELLER PIKER	STK.	666924	79,3	6492318	638,6
842 70	BLUSER, SKJORTER OG SKJORTEBLUSER, FOR DAMER ELLER PIKER	STK.	365308	43,3	3356202	302,8
844 10-70	YTERTØY O.A. VARER AV TRIKOTASJE, FOR DAMER ELLER PIKER	STK.	962221	91,6	8900077	602,7
844 81-89	UNDERTØY OG NATTØY AV TRIKOTASJE, FOR DAMER ELLER PIKER	STK.	1401036	25,6	9901359	172,6
845 11, 12	BABYKLÆR OG TILBEHØR AV TEKSTILSTOFF ELLER TRIKOTASJE	27,2	..	168,0
845 30	GENSERE, PULLOVERE, CARDIGANSETT MV., AV TRIKOTASJE	STK.	2365925	200,9	14538722	1092,6
845 40	T-SKJORTER, SINGLETER O.A. UNDERTRØYER, AV TRIKOTASJE	STK.	1446952	48,2	22229522	627,3
845 91-99	ANDRE KLÆR AV TRIKOTASJE	18,5	..	192,6
846 21-29	STRØMPEBUKSER, STRØMPER, SOKKER O.L.	48,5	..	327,5
848 11-19	KLÆR OG TILBEHØR TIL KLÆR AV LÆR ELLER KUNSTLÆR	36,2	..	220,7
851 21-25	FOTTØY TIL SPORTSBRUK	PAR	143163	24,5	2089439	251,9
851 41-49	FOTTØY MED OVERDEL AV LÆR ELLER KUNSTLÆR	PAR	553642	118,2	6118479	1009,4
872 21-29	INSTRUMENTER OG APPARATER TIL MEDISINSK, KIRURGISK ELLER VETERINÆR BRUK	TONN	203	98,2	1706	790,4
873 11-29	FORBRUKS- OG PRODUKSJONSMÅLERE, HERU. OMDREININGSTELLERE MV. KOMPASSER; ANDRE NAVIGASJONSINSTRUMENTER; GEODETISKE,	9,9	..	79,7
874 11-14	HYDROGRAFISKE, METEOROLOGISKE INSTRUMENTER	30,1	..	343,9
874 22-26	TEGNE-, RISSE-, REGNEINSTRUMENTER, MIKROMETERMÅL MV.; PROFILPROJEKTØRER	37,3	..	291,0
874 31-39	INSTRUMENTER OG APP. FOR MÅLING ELLER KONTROLL AV GJENNOMSTRØMMING, NIVÅ, TRYKK ETC FOR VÆSKER ELLER GASSER	32,3	..	346,8
874 41-49	INSTRUMENTER ELLER APPARATER FOR FYSISKE ELLER KJEMISKE ANALYSER	26,2	..	272,2
874 61-69	INSTRUMENTER OG APPARATER FOR AUTOM. REGULERING OG KONTROLL FOTOGRAFIAPPARATER, UNNT. KINEMATOGRAFISKE	34,3	..	268,1
881 11	FOTOGRAFIAPPARATER, UNNT. KINEMATOGRAFISKE	STK.	33534	15,3	405999	127,7
882 10	KJEMISKE PREPARATER TIL FOTOGRAFISK BRUK	TONN	190	17,4	1316	115,2
882 20	FOTOGRAFISKE PLATER OG PLANFILM, UEKSPONERT, AV ANDRE MATERIALER ENN PAPIR, PAPP ELLER TEKSTILSTOFF	TONN	216	16,9	1731	124,6
882 30	FOTOGRAFISK FILM, SENSITIV FOR LYS ELLER ANNEN BESTRÅLING, UEKSPONERT, I RULLER	TONN	98	16,1	1118	146,1
882 40	FOTOGRAFISK PAPIR, PAPP OG TEKSTILSTOFF, SENSITIVT FOR LYS ELLER ANNEN BESTRÅLING, UEKSPONERT	TONN	158	12,0	1142	82,9
885 31-49	LØMME- OG ARMBÅNDSUR	STK.	133230	27,4	996651	165,7
892 15-19	BØKER, HEFTER, BROSJYRER O.L. TRYKKSAKER	TONN	1310	72,6	10385	590,2
892 21, 29	AVISER, JOURNALER, TIDSSKRIFTER	TONN	877	25,7	7128	237,6
892 81-89	TRYKKSAKER, I.E.N.	TONN	3256	121,6	25911	958,3
893 11-19	EMBALLASJEVARER AV PLAST; PROPPER, LOKK, KAPSLER	TONN	4333	101,5	38220	934,6
893 31	GOLVBELEGG AV PLAST, OGSÅ SELVKLEBENDE, VEGG- ELLER TAKKLEDNING	TONN	1378	29,5	12079	250,2
893 32	BORDSERVISER, KJØKKENUTSTYR OG TOALETARTIKLER AV PLAST	TONN	879	36,6	8005	297,4
893 94-99	ANDRE VARER AV PLAST	TONN	1788	95,6	18190	827,6
894 24-29	LEKETØY, UNNT. DUKKER, DUKKEVOGNER O.L.	TONN	950	61,9	5889	384,3
894 71-79	APPARATER OG UTSTYR FOR GYMNASIKK, SPORT OG FISKE	71,4	..	521,9
897 31	SMYKKEVARER OG DELER AV EDELT METALL	KG.	869	30,1	8616	218,1
898 41-59	PREPARERT, UINNSPILT MATERIELL FOR APPTAK AV LYD	28,5	..	213,1
898 61-79	PLATER, BÅND O.A. INNSPILT MATERIELL	161,9	..	1323,4

(1) FORELØPIGE TALL FOR SEPTEMBER 1998 (1) PRELIMINARY FIGURES FOR SEPTEMBER 1998

TABELL 9. EKSPORT. UTVALGTE VAREPOSTER ETTER SITC EXPORTS BY SELECTED ITEMS OF THE SITC

VAREPOST- NR. ITEM NO.	VARESLAG COMMODITY	MENGDEN ENHET UNIT	SEPTEMBER	1998	JAN.-SEPTEMBER	1998
			MENGDEN QUANTITY	VERDI VALUE	MENGDEN QUANTITY	VERDI VALUE
			MILL. KR		MILL. KR	
023 00	SMØR OG ANNET FETT OG OLJER FRAMSTILT AV MELK	TONN	45	0,7	1735	23,1
024 91, 99	OST OG OSTEMASSE, UNNT. REVET OST, OSTEMASSE, SMELTET OST, MUGGOST	TONN	2415	54,6	19690	435,0
034 11-18	FISK, FERSK ELLER KJØLT, UNNT. FILETER	TONN	53447	688,3	350709	5554,7
034 21-28	FISK, FRYST, UNNT. FILETER	TONN	40781	484,0	388438	3596,9
034 40	FISKEFILETER, FRVSTE	TONN	23150	516,1	145237	3275,9
034 51, 55	FISKEFILETER OG ANNET FISKEKJØTT, FERSKT ELLER KJØLT	TONN	3704	107,1	29305	677,7
035 11, 13	TØRRFISK OG KLIPPFISK	TONN	8678	414,8	58960	2293,8
035 12	FISKEFILETER, TØRKET, SALTET ELLER I SALTLAKE	TONN	931	38,1	5182	169,7
035 21-29	FISK, SALTET ELLER I SALTLAKE	TONN	3093	94,8	43602	1192,6
035 30	FISK, RØYKT	TONN	349	22,5	2461	168,1
036 11-19	KREPSDYR, FROSNE; MEL OG PELLETER AV KREPSDYR, EGNET TIL MENNESKEFØDE	TONN	1120	20,4	5760	128,6
037 11-17	FISK, TILBEREDT ELLER KONSERVERT, HERU. KAVIAR OG KAVIARETTERLIKNINGER	TONN	2101	49,7	19557	468,9
037 21-22	KREPSDYR OG BLØTDYR, TILBEREDT ELLER KONSERVERT	TONN	2015	102,5	14878	753,2
048 10-90	BRØD, KAKER, KJEKS OG ANNET BAKVERK	TONN	1145	21,5	9518	175,7
073 10-90	SJOKOLADE O.A. NÆRINGSMIDLER SOM INNEHOLDER KAKAO, I.E.N. ..	TONN	785	26,4	5489	171,2
081 31	OLJEKAKER O.A. RESTSTOFFER AV SOYABØNNER	TONN	1110	1,8	111334	213,2
081 42	MEL OG PELLETER AV FISK OG SJØDYR, TIL DYREFOR	TONN	8699	48,9	108130	582,9
211 11-13, 20	HUDER AV STORFE OG HEST, RÅ	TONN	968	18,7	6410	119,3
212 25	HELE SKINN AV REV, RÅ	1000 STK.	20	16,1	626	500,2
247 40	TØMMER AV BARTRER, GROVT TILHOGD, HERU SKURTØMMER ..FAST MÅL	KUB. M.	54221	20,9	362345	127,0
248 20	TRELAST AV BARTRER, SÅGET ELLER KUTTET I LENGDERETNINGEN, OGSÅ HØVLET, OVER 6 MM TYKK	FAST MÅL	71805	100,5	476996	661,1
251 12	PAPIR-/PAPPVAFALL HOVEDSAKLIG AV BLEIKET KJEMISK MASSE	TONN	96	0,0	1116	0,6
251 13	PAPIR-/PAPPVAFALL HOVEDSAKLIG AV MEKANISK MASSE (AVISER O.L.V.)	TONN	18284	7,1	146153	54,0
251 20	MEKANISK TREMASSE	TONN	8547	20,5	98555	217,8
251 30	KJEMISK TREMASSE (DISSOLVINGMASSE)	TØRRVEKT	10402	54,4	121137	614,8
251 51, 52	KJEMISK SODA- ELLER SULFATTREMASSE, HALVBLEIKET ELLER BLEIKET	TØRRVEKT	18219	60,2	189812	677,2
251 61,62	KJEMISK SULFITTREMASSE, UBLEIKET OG BLEIKET	TONN	1982	8,4	22616	99,6
251 91	HALVKJEMISK TREMASSE	TØRRVEKT	535	1,5	4979	14,3
273 12	HARMOR, TRAVERTIN, ECAUSSIN O.A. KALKHOLDIG BYGNINGS- ELLER MONUMENTSTEIN	TONN	142	0,6	3224	7,0
273 13	GRANITT, PORFYR, SANDSTEIN O.A. MONUMENT- ELLER BYGNINGSSTEIN	TONN	79735	39,9	798756	396,7
273 40	SMÅSTEIN, GRUS OG KNUST STEIN	TONN	1107989	70,1	8744266	508,6
278 53	FELTSPAT; LEUCITT; NEFELIN OG -SYENITT	TONN	32135	25,5	303746	240,8
281 50, 60	JERNMALM, OGSÅ KONSENTRERT, UNNT. RØSTET SVOVELKIS	TONN	-	-	43386	14,6
283 10	KOPPERMALM OG KONSENTRATER	TONN	-	-	14826	22,0
287 83	TITANMALM, OGSÅ KONSENTRERT	TONN	42432	17,3	338916	135,6
288 10	METALLHOLDIG ASKE OG RESTSTOFFER	TONN	299	1,5	4279	16,4
288 21	AVFALL OG SKRAP AV KOPPER	TONN	619	2,7	5741	28,6
288 23	AVFALL OG SKRAP AV ALUMINIUM	TONN	1949	11,8	14753	96,6
333 00	RÅ MINERALOLJE	TONN	10528373	7863,0	99315120	73363,1
334 11-19	BENSIN OG ANDRE LETTE OLJER	KUB. M.	493988	439,6	5505415	4300,0
334 21, 29	JETPARAFIN, FYRINGSPARAFIN MV.	KUB. M.	27874	23,2	190405	173,2
334 30,40	GASSOLJER OG FYRINGSOLJER I.E.N.	KUB. M.	396200	280,6	4560539	3669,3
335 22	BENSOL	TONN	4321	2,4	39676	36,0
335 42	PETROLKOKS	TONN	3304	5,8	72053	114,4
342 10	FLYTENDE PROPAN	TONN	130596	119,0	1834347	1824,5
342 50	FLYTENDE BUTAN	TONN	-	-	-	-
343 20	NATURGASS, I GASSFORM	1000 KUB. M.	3251059	2072,1	30781210	19239,1
351 00	ELEKTRISK STRØM (1)	MWH	812649	65,8	3329238	288,1
411 12	FETT OG OLJER (UNNTATT LEVEROLJE) OG DERES FRAKSJONER, AV FISK	TONN	4164	25,8	27703	172,7
431 21	DYREFETT OG -OLJER OG DERES FRAKSJONER	TONN	2487	21,7	35864	314,9
431 31	FETTSYRER, RAFFINASJONSFETTSYRER	TONN	3101	20,0	26451	142,7
511 31	VINYLKLORID	TONN	-	79,8	-	642,0
514 79	SYKLISKE AMIDER OG KARBAMATER (UNNT. UREINER) OG DERES DERIVATER; SALTER DERAV	TONN	282	175,3	1574	1160,7
514 81-89	AMMONIUMSALTER OG -HYDROKSIDER; FORBINDELSER MED KARBOKSYMIDFUNKSJON; FORB. MED NITRILFUNKSJON OG MED ANNEN MED NITROGENFUNKSJON	TONN	1117	14,3	9673	118,8
522 23	SILISIUM	TONN	11599	132,4	90305	1020,4
522 31-39	UORGANISKE SYRER OG FORB. AV IKKE -METALLER	TONN	21117	9,5	346898	103,4
522 63	NATRIUMOKSYD (KAUSTISK SODA) OPPLØST I VANN	TONN	-	13,5	-	75,1
523 10	FLUORIDER, FLUORSILIKATER, FLUOROALUMINATER O.A. KOMPLEKSE FLUORSALTER	TONN	-	7,8	-	65,8
524 93	KALSIMUMKARBID	TONN	3322	-	22423	-
524 94	ANDRE KARBIDER	TONN	6542	54,0	61071	473,8
533 11	PIGMENTER OG PREPARATER PÅ BASIS AV TITANDIOKSYD	TONN	-	33,5	-	296,3
533 41-43	HALINGER OG LAKKER	TONN	2451	42,3	19650	383,0
541 64	BLOD FRA MENNESKER OG DYR FOR TERAPEUTISK, PROFYLAKTISK FARMSØTTISKE VARER I.E.N. (UNNT. MEDIKAMENTER)	TONN	8	4,5	59	53,1
541 91-99	LEGEMIDLER UNNTATT ANTIBIOTIKA OG HORMONER, IKKE I DETALJPK. ORGANISKE OVERFLATEAKTIVE STOFFER, UNNTATT SÅPE	TONN	62	47,0	562	467,3
542 91	AMMONIUMNITRAT	TONN	643	14,3	6295	123,7
554 21-23	AMMONIUMNITRAT	TONN	5559	45,5	49722	408,6
562 11	AMMONIUMNITRAT	TONN	-	4,8	-	24,1
562 14	DOBBELTSALTER OG BLANDINGER AV KALSIMUMNITRAT OG AMMONIUM- NITRAT	TONN	-	28,0	-	401,5
562 91	GJØDSEL MED INNHOLD AV NITROGEN, FOSFOR OG KALIUM	TONN	-	202,1	-	1742,1
562 95	GJØDSEL MED INNH. AV NITROGEN OG FOSFOR	TONN	-	-	-	53,4
571 11, 12	POLYETYLEN, UBEARBEIDD	TONN	16883	98,2	152956	885,2
572 11, 19	POLYSTYREN, UBEARBEIDD	TONN	2254	16,5	17447	138,6
573 11, 13	POLYVINYLKLORID, UBEARBEIDD	TONN	-	26,6	-	255,2

TABELL 9. EKSPORT. UTVALGTE VAREPOSTER ETTER SITC EXPORTS BY SELECTED ITEMS OF THE SITC (FORTS.)

VAREPOST- NR. ITEM NO.	VARESLAG COMMODITY	MENGDEN ENHET UNIT	SEPTEMBER	1998	JAN. - SEPTEMBER	1998
			MENGDEN QUANTITY	VERDI VALUE	MENGDEN QUANTITY	VERDI VALUE
			MILL. KR		MILL. KR	
574 31-39	POLYKARBONATER, ALKYDHARPIKSER O.A. POLYESTERE	TONN	3835	56,5	32824	447,3
575 11-19	POLYMERER AV PROPYLEN ELLER AV ANDRE OLEFINER	TONN	6303	38,3	73100	439,5
575 41-43	AMINOHARPIKSER, UBEARBEIDD	TONN	4892	43,9	38928	360,5
582 24	PLATER, DUK, FILM, FOLIER OG BÅND AV PLAST (UNNT. SKUMPLAST) IKKE FORBUNDET MED ANDRE MATERIALER	TONN	2273	31,8	18956	263,5
593 11, 12	KRUTT OG TILBEREDTE SPRENGSTOFFER	TONN	714	15,1	4479	129,9
598 12	AVLUT FRA FABRIKASJON AV TREMASSE, OGSÅ KONSENTRERT	TONN	14127	45,9	175329	484,2
598 61	KUNSTIG GRAFITT MV.	TONN	13142	34,5	102804	270,4
611 30	HELE HUDER OG SKINN AV LÆR AV STORFE, UTEN HÅR, HØYST 28 KVADRATFOT PR. STK.	TONN	128	3,6	699	25,4
611 41, 42	ANNET LÆR AV STORFE OG AV DYR AV HESTESLEKTEN	TONN	78	12,2	780	94,0
625 10	NYE DEKK (PNAUMATISKE) TIL PERSONBILER	STK.	7386	2,3	26168	7,6
634 22	SPONPLATER O.L. AV TRE	FAST MÅL	22223	34,9	152386	230,3
634 51-59	FIBERPLATER AV TRE O.L. MATERIALER, OGSÅ AGGLOMERERTE MED HARPIKSER O.A. ORGANISKE BINDEIDLER	TONN	2686	19,8	26990	214,8
635 31-39	BYGNINGSNEKKERARBEIDER, UNNTATT FERDIGHUS	92,0	..	639,5
641 10	AVISPAPIR	TONN	73136	:	662395	:
641 21-29	TRYKK- OG SKRIVEPAPIR OG -PAPP, UTEN OVERDRAG	TONN	54131	282,1	472288	2273,9
641 32-34	TRYKK- OG SKRIVEPAPIR OG -PAPP, MED OVERDRAG	TONN	744	3,6	9381	68,4
641 41-48	KRAFTPAPIR OG KRAFTPAPP, UBESTRØKET, I RULLER ELLER ARK	TONN	9754	50,6	164368	743,9
641 51	HALVKJEMISK PAPIR FOR FREMSTILLING AV BØLGE PAPIR (FLUTING)	TONN	4609	:	37867	:
641 52	SULFITPAPIR, UBESTRØKET, TIL INNPAKNING, I RULLER ELLER ARK	TONN	1118	11,0	7398	62,7
641 53	PERGAMENT- OG GREASEPROOF PAPIR	TONN	2782	37,0	23670	295,9
641 54-59	ANNET PAPIR OG PAPP, UBESTRØKET	TONN	5490	21,3	45628	181,3
641 63	PAPIR TIL HÅNDKLER, TOALETTPAPIR O.L. HUSHOLDNINGSBRUK; CELLULOSEVATT OG DUK AV CELLULOSEFIBER, OVER 36 CM BREDDE	TONN	1410	10,2	11452	84,5
642 11-16	EMBALLASJE AV PAPIR, PAPP, CELLULOSEVATT MV.	TONN	2301	30,6	16781	224,9
651 95	LUNTER, FORGARN, GARN OG OPPSKARNE BUNTER AV GLASSFIBRER ...	TONN	368	3,9	5643	62,9
657 32	TEKSTILSTOFF, IMPREGNERT, OVERTRUKKET, BELAGT ELLER LAMINERT MED PLAST	TONN	151	15,0	1164	104,8
657 71-73	VATT OG VARE DERAV, VEKER OG TEKSTILVARER TIL TEKNISK BRUK	TONN	36	2,4	833	52,0
663 31	VARER AV GIPS	TONN	17646	20,5	108609	134,0
663 33	PREFABRIKERTE ELEMENTER FOR BYGGE- ELLER ANLEGGSVIRKSOMHET	0,2	..	1,8
663 36-39	VARER AV STEIN ELLER ANDRE MINERALSKE MINERALER, I.E.N.	TONN	884	13,8	5762	82,5
664 92	ISOLASJONSGLASS SOM BESTÅR AV FLERE LAG	TONN	849	10,0	5880	71,2
671 41,49, 52-59	FERROLEGERINGER (UNNTATT FERROSILICIUM)	TONN	48390	242,6	480492	2340,5
671 51	FERROSILICIUM	TONN	31398	174,0	302434	1646,6
674 21, 22	PLATER MED OVERDRAG AV TINN	TONN	13329	77,7	79476	448,1
676 21-29	STENGER AV JERN ELLER STÅL, VARMVALSEDE, VARMTRUKNE ELLER VARMSTRENGPRESSEDSE, OGSÅ DE SOM ER VRIDDE ETTER VALSING ...	TONN	15680	38,4	116942	269,9
676 81-83	U, I, H, L, T OG ANDRE PROFILER AV JERN ELLER STÅL, VARMVALSEDE, VARMTRUKNE, STRENGPRESSEDSE, IKKE VIDRE BEARB.	TONN	13029	50,8	110949	408,9
679 12-17	RØR OG HULE PROFILER, SØMLØSE, AV JERN ELLER STÅL (UNNTATT STØPJERN)	TONN	852	16,7	8269	131,6
679 31-49	ANDRE JERN- OG STÅLRØR	TONN	134363	315,4	367489	986,1
679 51-59	RØRDELER (FITTINGS)	TONN	233	24,5	2283	187,3
681 23-25	PLATINA, UBEARB., HALVFABRIKATA ELLER PULVERFORM	TONN	511	37,4	4399	313,0
682 12	RAFFINERT KOPPER, UBEARBEIDD	TONN	2653	33,8	22883	291,5
682 31-72	KOPPER, BEARBEIDD	TONN	727	45,1	6075	366,7
683 11, 12	NIKKEL OG NIKKELLEGERINGER, UBEARBEIDD	TONN	7876	276,3	51945	2094,7
684 11, 12	ALUMINIUM OG ALUMINIUMLEGERINGER, UBEARBEIDD	TONN	83312	1083,7	750023	9886,8
684 21, 22	STENGER, PROFILER OG TRÅD AV ALUMINIUM	TONN	8677	152,6	89734	1474,5
684 23	PLATER OG BÅND AV ALUMINIUM, TYKKELSE OVER 0,2 MM	TONN	10706	211,2	89815	1756,8
686 11-12	SINK OG SINKLEGERINGER, UBEARBEIDD	TONN	13062	108,8	96436	811,4
686 33	STØV, PULVER OG FLÅK AV SINK	TONN	946	10,5	7905	89,5
689 15	MAGNESIUM, UBEARBEIDD	TONN	:	79,5	:	612,6
689 81	KOBOLTMATTE O.A. MELLOMPROD. FRA KOBOLTFREMSTILLINGEN; UBEARBEIDD KOBOLT; AVFALL OG SKRAP; PULVER	TONN	347	120,3	2704	994,9
691 11-19	FERDIGE KONSTRUKSJONER OG DELER AV JERN ELLER STÅL, UNNTATT PREFABRIKERTE BYGNINGER	TONN	1945	40,8	16460	428,4
691 21, 29	FERDIGE KONSTRUKSJONER OG DELER AV ALUMINIUM, UNNTATT PREFABRIKERTE BYGNINGER	TONN	199	11,2	2095	117,9
692 12, 42	TANKER, FAT, TROMLER, SPANN O.L. BEHOLDERE AV ALUMINIUM	TONN	397	11,6	2763	83,3
693 13	TAU, LINER, KABLER, FLETTEDE BÅND O.L. AV ALUMINIUM	TONN	389	6,8	3973	62,4
694 21, 22	SKRUE, BOLTER, MUTTERE, NAGLER O.L. VARER	TONN	535	13,7	3745	80,4
695 63, 64	UTSKIFTBART VERKTØY FOR HÅNDVERKTØY, HÅNDVERKTØY OG VERKTØYMASKINER (FOR BERG- ELLER JORDBORING)	TONN	63	13,3	593	113,2
697 32	OVNER, KAMINER O.L. VARMEAPP. IKKE-ELEKTR., AV JERN ELLER STÅL	STK.	12447	20,8	51765	95,3
699 11, 13-19	HENGELÅSER OG LÅSER, HENGSLER O.A. UTSTYR; BESLAG AV UDELT METALL TIL MØBLER, DØRER ETC.; AUTOMATISKE DØRLUKKERE	TONN	490	68,6	3768	457,9
699 61-69	VARER AV JERN ELLER STÅL I.E.N.	TONN	2395	53,8	21299	477,7
699 73	VARER AV KOPPER, I.E.N.	TONN	213	10,6	1467	67,0
699 79	VARER AV ALUMINIUM I.E.N.	TONN	444	13,6	3430	104,9
713 32, 33	FARTØYSMOTORER (UNNT. UTENBORDSMOTORER)	STK.	60	10,9	454	94,1
713 91, 92	DELER TIL FORBRENNINGSMOTORER, (UNNTATT TIL FLYMOTORER)	TONN	324	66,8	2182	500,7
714 91	DELER TIL TURBOJETMOTORER OG TURBOPROPMOTORER	TONN	18	86,0	134	560,2
721 11-19	MASKINER OG DELER FOR JORDBEARBEIDING	93,2	..	676,3
721 21-29	MASKINER OG DELER FOR INNHØSTING, TRESKING OG SORTERING	17,7	..	182,7
723 11-99	ANLEGGSMASKINER, -UTSTYR OG DELER	492,7	..	1918,2
725 11	MASKINER FOR FRAMST. AV PAPIRMASSE AV CELLULOSEFIBERMAT. ...	STK.	5	4,5	35	13,1
725 91	DELER TIL MASKINER SOM HØRER UNDER UNDERGRUPPE 725.1	TONN	108	10,6	768	75,4
727 22	MASKINER TIL I NÆRINGSMIDDELINDUSTRIEN I.E.N.	STK.	93	5,5	1136	66,2
728 11-19	MASKINVERKTØY FOR SPEIELLE INDUSTRIER, OG DELER	11,0	..	90,2
728 31-39	MASKINER OG APPARATER FOR SORTERING, KNUSING, BLANDING OG ELTING MV., OG DELER	6,9	..	68,2

TABELL 9. EKSPORT. UTVALGTE VAREPOSTER ETTER SITC EXPORTS BY SELECTED ITEMS OF THE SITC (FORTS.)

VAREPOST- NR. ITEM NO.	VARESLAG COMMODITY	MENGD- ENHET UNIT	SEPTEMBER	1998	JAN.-SEPTEMBER	1998
			MENGD- QUANTITY	VERDI VALUE	MENGD- QUANTITY	VERDI VALUE
			MILL. KR		MILL. KR	
741 43-49	MASKINER, APPARATER, UTSTYR OG DELER FOR KJØLING OG FRYSING; VARMEPUMPER (IKKE TIL HUSHOLDNINGSBRUK)	24,9	..	317,3
742 60	SENTRIFUGALPUMPER I.E.N.	STK.	121	55,7	1882	510,4
742 91, 95	DELER TIL PUMPER OG VÆSKEELEVATORER.....	TONN	127	29,0	611	184,6
743 61-69	APPARATER FOR FILTRERING OG RENSING AV VÆSKER OG GASSER	16,6	..	194,6
744 11-19	GAFFELTRUCKER O.A. LØFTE- OG STÅBLETRUCKER, TRAKTORER TIL BRUK PÅ JERNBANEPERRONGER O.L.	11,8	..	94,9
744 21-25	TALJER OG HEISVERK (UNNT. ELEVATORER MED HEISSPANN), VINSJER OG ANKERSPILL	STK.	265	21,4	2854	387,4
744 31-39	LOSSEBOMMER TIL SKIP; KRANER, HERU. KABELKRANER, MOBILE LØFTEKRANER, PORTALTRUCKER OG KRANTRUCKER.....	STK	72	48,4	698	420,8
744 91-94	DELER TIL MASKINER FOR LØFTING, LASTING ETC.....	TONN	330	33,5	3516	412,8
745 61-68	MEKANISKE APPARATER FOR SPREDNING AV VÆSKER OG PULVRE; BRANNSLUKNINGSAPPARATER, SPRØYTEPISTOLER	35,6	..	354,6
747 10-90	KRANER, VENTILER O.L.	TONN	335	47,8	1910	374,8
751 28	FRANKERINGS- OG BILLETTMASKINER O.L. MASKINER MED REGNEVERK	STK.	373	28,3	2675	186,3
752 10-90	DATABEHANDLINGSMASKINER OG ENHETER DERTIL	STK.	39375	179,7	322850	1401,6
764 11-19	ELEKTRISK UTSTYR FOR LINJETELEFONI OG -TELEGRAFI	STK.	31213	103,8	278471	838,6
764 21-26	MIKROFONER, HØREFREKVENSFØRSTERKERE, HØYTALERE, HØRETELEFONER O.L.	STK.	41696	10,4	512794	135,4
764 31, 32	SENDERE FOR RADIOTELEFONI ELLER -TELEGRAFI, KRINGKASTING ELLER FJERNSYN	STK.	18209	109,4	108488	832,7
764 83	RADARAPPARATER, RADIONAVIGASJONSAPPARATER OG RADIO-FJERNSTYRINGSAPPARATER	STK.	455	18,3	2475	155,0
764 91	DELER TIL ELEKTRISK UTSTYR FOR LINJETELEFONI OG -TELEGRAFI ..	TONN	105	133,4	601	804,7
764 93	DELER TIL SENDERE OG MOTTAKERE FOR RADIO, FJERNSYN, RADIOTELEGRAFI OG -TELEFONI	TONN	166	83,3	1317	721,6
771 11,19	ELEKTRISKE TRANSFORMATORER	STK.	42052	18,5	1006945	354,0
771 21	STATISKE OMFORMERE	STK.	158864	38,5	709234	249,4
772 41-82	ELEKTRISKE APPARATER TIL Å SLUTTE, BRYTE, SIKRE ELLER FORBINDE EL. STRØMKRETSE, OG DELER TIL SLIKE APPARATER ...	TONN	709	143,6	5587	1069,3
773 11-18	ISOLERT ELEKTRISK TRÅD OG KABEL (HERU. OPTISK KABEL), OGSÅ MED FORBINDELSSEDELER	TONN	1488	95,6	13408	793,9
774 11-13	ELEKTRODIAGNOSTIKKAPPARATER	TONN	15	33,7	105	206,7
775 82	ELEKTRISKE JORD- OG ROMOPPVARINGSAPPARATER	STK.	76372	33,7	311122	138,4
775 86-89	ELEKTROTHERMISKE HUSHOLDNINGSAPPARATER	STK.	135071	28,6	1283795	179,8
778 12	ELEKTRISKE AKKUMULATORER	STK.	16200	2,3	3352483	18,0
782 11, 19	MOTORKJØRETØYER FOR TRANSPORT AV GODS	STK.	1474	43,8	8206	513,3
784 31-39	DELER OG TILBEHØR TIL MOTORKJØRETØYER UNDER POS. 722, 781, 782 OG 783	TONN	4223	250,8	30186	1743,0
785 20	TOHJULSSYKKEL O.A. SYKKEL, UTEN MOTOR	STK.	1658	2,7	29813	47,6
786 30	BEHOLDERE (CONTAINERE), BESTEMT OG UTSTYRT FOR TRANSPORT MED ETT ELLER FLERE SLAGS TRANSPORTMIDLER	TONN	322	19,0	3682	156,6
792 15	HELIKOPTERE MED TOMVEKT OVER 2 000 KG	STK.	-	-	6	58,7
792 40	FLY O.A. LUFTFARTØYER MED MEKANISK DRIVANORDNING (UNNT. HELIKOPTRE) MED TOMVEKT OVER 15 000KG	STK.	6	18,0	7	18,1
793 11-19	LYSTBÅTER OG SPORTSBÅTER	STK.	170	34,2	3069	224,8
793 22	TANKFARTØYER, ALLE SLAG	BR.TONN	-	-	210969	1042,4
793 24	FISKEFARTØYER; FARTØYER FOR BEARBEIDING ELLER KONSERVERING AV FISK	BR.TONN	756	4,5	8727	410,1
793 26, 27	KJØLESKIP O.A. FARTØYER FOR TRANSPORT AV LAST OG PERSONER ..	BR.TONN	8547	10,6	341985	2621,3
793 28	PASSASJERSKIP O.L. SKIP FOR TRANSPORT AV PERSONER; FERGER, ALLE SLAG	BR.TONN	-	-	24814	454,2
793 30	FARTØYER O.A. FLYTENDE MATERIELL BESTEMT FOR OPPHOGGING	STK.	-	-	-	-
793 55	BØRE- ELLER PRODUKSJONSPLATTFORMER	STK.	-	-	-	-
813 11	LYSEKRONER O.A. BELYSNINGSUTSTYR FOR MONTERING I TAK ELLER PÅ VEGGER (UNNT. FOR OFFENTLIGE GATER, PLASSEER ELLER VEGGER ..	TONN	367	27,0	2691	207,3
813 13	ELEKTRISKE BORD-, SKRIVEBORD-, NATTBORD- ELLER GOLVLAMPER ..	TONN	80	9,5	602	76,2
813 15	ELEKTRISKE LAMPER OG BELYSNINGSUTSTYR, I.E.N.	TONN	97	9,8	669	70,0
821 11-19	SITTEMØBLER, OGSÅ DE SOM KAN OMGJØRES TIL SENGER, OG DELER ..	TONN	1277	149,1	9269	1663,7
821 21-29	SENGBUNNER; MADRASSER, TEPPER, DYNER, PUTER	35,8	..	240,3
821 31-39	MØBLER, I.E.N. AV METALL	TONN	1454	24,2	10465	160,5
821 51-59	MØBLER, I.E.N. AV TRE	TONN	951	42,9	6634	309,5
872 33	APPARATER FOR OZON-, SURSTOFF- ELLER AEROSOLTHERAPI SAMT APPARATER FOR KUNSTIG ÅNDEDRETT ELLER ANDRE TERAPEUTISKE PUSTEAPPARATER	TONN	22	9,1	174	69,0
874 11-14	KOMPASSER; ANDRE NAVIGASJONSINSTRUMENTER OG -APPARATER SAMT DELER	96,8	..	657,4
874 31-39	INSTRUMENTER OG APPARATER FOR MÅLING ELLER KONTROLL AV GJENNOMSTRØMNING ELLER NIVÅ AV VÆSKER, OG DELER	21,3	..	216,9
874 52	INSTRUMENTER, APPARATER OG MODELLER TIL DEMONSTRASJONSFORMÅL ..	TONN	67	25,9	578	218,7
874 61-79	INSTRUMENTER OG APPARATER FOR MÅLING ELLER KONTROLL AV ELEKTR. MENGDER OG FOR REGULERING	58,1	..	598,3
891 21-29	PATRONER, ANNEH AMMUNISJON, RAKETTER OG PROSJEKTILER	TONN	149	28,1	548	290,3
893 11-19	EMBALLASJE AV PLAST; PROPPER, LOKK, KAPSLER	TONN	1932	43,6	16933	400,8
896 11	MALERIER, TEGNINGER OG PASTELLER	TONN	1	8,9	3	27,6
899 72	KOSTER, BØRSTER, PENSLE MV., OGSÅ SOM DELER TIL MASKINER ..	TONN	142	23,2	1294	209,9

(1) FORELØPIGE TALL FOR SEPTEMBER 1998 (1) PRELIMINARY FIGURES FOR SEPTEMBER 1998

TABELL 10. IMPORT. UTVALGTE VARER GRUPPERT ETTER DET HARMONISERTE SYSTEM (HS)

IMPORTS OF SELECTED COMMODITIES CLASSIFIED ACCORDING TO THE HARMONIZED SYSTEM (HS)

TEKSTEN TIL DE VARENUMMER SOM ER GITT I TABELLEN, FINNES I STATISTISK VAREFORTEGNELSE FOR UTENRIKS-HANDELEN 1998, UTGITT I SERIEN NORGES OFFISIELLE STATISTIKK OG KAN FÅS VED HENVENDELSE TIL BYRÅET. FINNES OGSÅ PÅ WEB-SIDE (SE WEB-ADRESSEN PÅ SIDE 2) VAREFORTEGNElsen ER OGSÅ INNMARBEIDD I TOLLTARIFFEN, UTGITT AV TOLL- OG AVGIFTS-DIREKTORATET. DEN ER TIL SALGS HOS BOKHANDLERE.

THE DESCRIPTIONS OF THE COMMODITY NUMBERS IN THE TABLE ARE GIVEN IN THE COMMODITY LIST FOR EXTERNAL TRADE STATISTICS, PUBLISHED BY STATISTICS NORWAY. OF STATISTICS. CAN ALSO BE FOUND ON THE WEB PAGES (SEE WEB ADDRESS ON PAGE 2) A COPY CAN BE ORDERED FROM STATISTICS NORWAY.

MENGDEENHET	QUANTITY UNIT
.. = OPPGAVE MANGLER	NOT AVAILABLE
S = STYKKER	NUMBER, PIECES, HEADS
P = PAR	PAIRS
TG = 1000 GRAM	1000 GRAMMES
TL = 1000 LITER	1000 LITRES
U = KUBIKKMETER	CUBIC METRES
TU = 1000 KUBIKKMETER	1000 CUBIC METRES
B = BRUTTO REG. TONN	GROSS TONNS
Z = MMH (MEGANATTIME)	MMH (MEGA WATT HOURS)
V = KVADRATMETER	SQUARE METRES
TE = TONN, BEREGNET	CALCULATED TONNES

OMFANG: VARER SOM I DEN AKTUELLE MÅNED ELLER I GJENNOMSNIITT HITTIL I ÅR HAR EN VERDI PÅ KR. 200 000 ELLER MER.

COVERAGE: COMMODITIES WHICH IN THE LAST MONTH OR AS AN AVERAGE DURING THE YEAR HAVE A VALUE OF NOK 200 000 OR MORE.

TONN ER OMRÆGNET FOR FØLGENDE VARENUMMER:
2608.0000=60 PROSENT ZN-INNHOLD.
4701.0000-4706.9300=TØRRVEKT W/10 PROSENT VANNINNHOLD
7202.2100 OG 7202.2900=75 PROSENT SI-INNHOLD

THE QUANTITIES FOR THE FOLLOWING COMMODITY NO. ARE CALCULATED:
2608.0000=60 PER CENT ZN-CONTENT.
4701.0000-4706.9300=DRY WEIGHT W/10 PER CENT WATER CONTENT.
7202.2100 AND 7202.2900=75 PER CENT SI-CONTENT.

VARENR.	SEPTEMBER 1998	JANUAR-SEPTEMBER 1998	VARENR.	SEPTEMBER 1998	JANUAR-SEPTEMBER 1998
COMMODITY CODE	MENGDE QUANTITY	VERDI VALUE	COMMODITY CODE	MENGDE QUANTITY	VERDI VALUE
	TONN	1000 KR.		TONN	1000 KR.
0000.0011	50	4479	0303.7904	66	554
0000.0055	299	21259	0303.7905	743	1495
KAP.00		25738	0303.7909	61	779
0101.1100	S 26	1512	0303.8000	6	44
0101.1911	S 14	1198	0304.1019	11	501
0101.1919	S 48	978	0304.1030	64	937
0101.1990	S 25	1326	0304.1099	7	279
0105.1101	S 11109	1241	0304.2010	2	160
0105.1201	S 2496	227	0304.2020	-	-
0105.1901	S 9196	303	0304.2033	-	-
0106.0099	2	756	0304.2039	39	1125
KAP.01		7549	0304.2043	40	604
0201.3001	27	1321	0304.2049	7	177
0201.3009	68	3845	0304.2059	-	-
0202.3001	69	2960	0304.2061	-	-
0202.3009	129	3695	0304.2070	1	25
0203.2100	125	1622	0304.2080	19	392
0203.2200	34	820	0304.2099	4	265
0203.2900	31	467	0304.9001	164	2832
0204.4300	13	314	0304.9009	175	2512
0207.3500	4	333	0305.1000	1	711
0208.9021	-	-	0305.3004	-	-
0208.9030	5	530	0305.3008	4	237
0208.9041	5	367	0305.4100	6	446
0208.9042	17	1233	0305.4900	6	524
0208.9099	40	3116	0305.5103	-	-
0209.0000	153	750	0305.6200	75	1759
0210.1100	2	240	0305.6901	12	281
0210.9000	15	535	0306.1200	73	2682
KAP.02		23147	0306.1301	1015	13704
0301.1000	6	1123	0306.1302	367	7927
0302.1101	20	819	0306.1309	21	1585
0302.1201	32	974	0306.1401	-	-
0302.4001	5859	9731	0306.1900	19	826
0302.4002	620	1147	0306.2200	9	1333
0302.4003	4389	8343	0306.2900	3	263
0302.4009	263	612	0307.2901	3	322
0302.5000	5121	72054	0307.3900	11	216
0302.6200	216	1752	0307.4900	193	1320
0302.6300	74	599	0307.5100	8	801
0302.6400	2115	6611	0307.9100	807	11296
0302.6903	3	12	KAP.03		265657
0302.6907	175	1352	0404.1000	20	193
0302.6909	120	1293	0404.9000	6	355
0303.2101	19	614	0406.1000	46	2476
0303.2201	0	2	0406.2000	12	684
0303.3101	17	523	0406.3000	30	1405
0303.3102	151	4937	0406.4000	120	7344
0303.3200	27	175	0406.9000	94	4370
0303.3300	-	-	0407.0019	34	202
0303.3900	40	243	0408.9100	-	-
0303.6000	5220	88710	0408.9900	16	387
0303.7200	74	901	0409.0000	22	257
0303.7300	33	487	KAP.04		18055
0303.7401	327	1575	0504.0000	74	5335
0303.7402	2	27	0511.9111	-	-
0303.7902	44	347	0511.9191	7411	11696
			0511.9193	2611	1512
					13252
					13501
					13680

TABELL 10 (FORTS.). IMPORT. UTVALGTE VARER GRUPPERT ETTER DET HARMONISERTE SYSTEM (HS)
IMPORTS OF SELECTED COMMODITIES ACCORDING TO THE HARMONIZED SYSTEM (HS)

VARENR.	SEPTEMBER 1998		JANUAR-SEPTEMBER 1998		VARENR.	SEPTEMBER 1998		JANUAR-SEPTEMBER 1998	
	MENGDE	VERDI	MENGDE	VERDI		MENGDE	VERDI	MENGDE	VERDI
	TONN	1000 KR.	TONN	1000 KR.		TONN	1000 KR.	TONN	1000 KR.
KAP.05		19474		97421	0804.4000	107	1430	870	9816
0601.1001	912	24142	1561	41502	0804.5000	46	667	563	9990
0601.1002	7	368	28	1517	0805.1090	1570	6864	29481	158509
0601.1009	119	3156	360	10338	0805.2090	146	1095	8293	56484
0601.2000	38	756	92	2627	0805.3021	266	2078	2333	13959
0602.1021	3	241	21	2619	0805.3040	58	476	184	2102
0602.1029	1	319	115	5426	0805.4090	86	513	977	6098
0602.2000	1	11	138	1941	0806.1011	3600	30549	7497	82682
0602.3011	10	257	16	344	0806.1019	0	4	261	3703
0602.3013	106	2023	175	3503	0806.1091	-	-	2566	42481
0602.3090	7	643	536	7654	0806.2000	439	5820	2296	29396
0602.4001	3	306	237	12541	0807.1100	136	535	6151	28209
0602.9030	8	136	173	2923	0807.1900	354	1807	3078	19562
0602.9041	116	1922	5214	60617	0808.1011	1806	10248	11999	76773
0602.9042	50	919	376	9342	0808.1021	-	-	6139	33338
0602.9050	-	-	1078	39636	0808.1031	-	-	3589	19281
0602.9061	13	418	42	1306	0808.1040	-	-	12440	74093
0602.9062	12	341	25	729	0808.2011	-	-	522	4041
0602.9063	225	8608	752	29621	0808.2021	1265	8265	1536	10145
0602.9064	4	63	82	2135	0808.2031	-	-	1339	9420
0602.9065	11	262	126	3465	0808.2041	-	-	1147	8259
0602.9066	770	15712	2063	60322	0808.2050	-	-	5641	44840
0602.9067	6	605	41	1740	0809.2009	-	-	368	10943
0602.9068	50	1159	379	12417	0809.3010	-	-	1104	11277
0602.9079	2	244	14	1833	0809.3020	140	1445	235	2576
0602.9080	3	66	278	4425	0809.3030	-	-	1763	20866
0603.1011	1	125	41	4205	0809.3090	625	6232	1129	12525
0603.1012	1	46	534	38573	0809.4010	-	-	254	3497
0603.1091	101	5350	762	45077	0809.4021	7	64	739	7632
0603.1094	99	6047	450	24272	0809.4051	-	-	348	4180
0603.1096	0	2	15	2080	0810.1011	-	-	1156	25218
0603.1098	6	452	62	5280	0810.1023	-	-	260	5935
0603.1099	93	5649	660	44182	0810.1024	11	322	39	1151
0603.9000	23	1319	81	5460	0810.1025	12	463	12	463
0604.9199	43	2417	393	19956	0810.4010	224	3525	269	4118
0604.9900	9	374	22	1318	0810.5000	250	3250	1965	21930
KAP.06		85084		516595	0810.9010	77	3044	289	10762
0701.9011	-	-	4491	15475	0810.9090	32	604	202	4737
0701.9019	-	-	6792	18476	0811.1009	504	8798	3079	44142
0701.9020	425	1664	17699	40845	0811.2009	316	3868	1560	17174
0702.0011	-	-	7390	75529	0811.9001	97	1151	638	8378
0702.0022	-	-	164	1866	0811.9002	36	1414	128	5432
0702.0030	423	3230	798	5839	0811.9009	142	1788	847	10226
0703.1019	30	160	3313	18788	0813.1000	30	745	224	5190
0703.1029	14	64	1312	5647	0813.2000	95	1899	713	11677
0703.1031	13	202	98	1852	0813.3000	8	249	62	2413
0703.2000	45	866	349	6474	0813.4002	2	341	84	3737
0703.9001	4	27	1370	11674	KAP.08		158582		1337224
0703.9002	2	63	110	1899	0901.1100	2325	48204	30102	746255
0704.1011	-	-	283	2884	0901.1200	-	-	92	2984
0704.1041	-	-	2725	24775	0901.2100	160	5796	1243	47403
0704.1050	28	385	3170	28401	0902.3000	78	5672	712	59082
0704.9013	-	-	1147	3619	0902.4000	9	447	104	4212
0704.9060	-	-	4443	38466	0904.1100	27	1299	190	10136
0704.9099	4	55	266	2071	0904.1200	25	1565	152	8481
0705.1111	-	-	2557	19114	0904.2000	15	776	196	8361
0705.1130	-	-	1249	10806	0908.2000	4	245	18	1135
0705.2990	-	-	203	3058	0908.3000	9	246	64	1875
0706.1011	0	9	1552	7583	0910.9100	16	663	216	7252
0706.1021	13	215	463	2750	0910.9990	42	1136	387	10483
0707.0010	173	1683	786	6315	KAP.09		67343		919507
0707.0030	-	-	2061	26426	1001.1000	388	773	7646	14195
0709.2010	16	765	153	5522	1001.9000	16001	14684	100676	105766
0709.2090	-	-	65	2613	1002.0000	4373	2882	18226	13306
0709.3000	54	734	389	4575	1003.0000	13346	7854	89969	62449
0709.4020	0	2	775	6232	1004.0000	13369	10933	16984	14739
0709.5110	186	3709	1967	37077	1005.9010	9434	8967	26189	24801
0709.5190	17	802	90	3556	1005.9090	109	602	665	4619
0709.6010	667	10102	2088	33177	1006.2090	26	257	327	2923
0709.6020	-	-	3106	65222	1006.3010	1255	6749	11337	57831
0709.6090	4	126	114	2386	1006.4010	92	406	250	1079
0709.9050	6	133	133	2732	1007.0010	15349	12510	34630	32396
0709.9091	70	1210	596	8171	KAP.10		66776		336530
0709.9099	63	1397	642	14033	1101.0000	368	1083	1829	5582
0710.4090	104	638	648	4709	1103.1390	71	218	464	1386
0710.8040	14	228	100	1656	1104.2310	1606	3829	9500	22984
0710.8091	71	445	475	2743	1106.3090	2	16	72	1911
0710.8094	134	1410	1189	12543	1107.1090	2877	6536	25173	59384
0710.8099	159	1152	1012	7089	1107.2090	384	1201	4939	13692
0710.8099	43	282	322	2584	1108.1190	91	284	709	2402
0711.2010	12	285	96	2253	1108.1290	479	1819	3951	14618
0712.2000	43	953	414	8174	1108.1490	56	273	769	2750
0712.3001	7	1374	38	7024	1109.0010	275	1557	3324	17408
0712.9011	23	358	242	3845	1109.0090	98	805	661	5202
0712.9020	8	213	59	1613	KAP.11		17962		152243
0712.9091	13	565	404	12262	1201.0010	29092	53028	120287	233388
0712.9099	14	922	151	10534	1201.0090	6304	11040	121836	259758
0713.1000	400	1441	2636	10246	1202.2090	146	1545	2559	23836
KAP.07		39953		684986	1204.0090	100	424	1093	4332
0801.1100	85	718	404	3503	1205.0010	-	-	8497	19009
0801.3200	34	1516	171	7325	1206.0010	279	1305	2076	8484
0802.1200	335	12438	950	34907	1206.0090	147	1364	967	8807
0802.2200	87	2867	595	21381	1207.4090	62	696	499	5585
0802.3200	21	744	135	5448	1207.5090	80	381	343	1656
0802.9099	61	1119	149	4657	1207.9190	60	527	203	1986
0803.0001	5523	27583	43932	235287	1208.1010	3445	8394	14669	37280
0804.3000	73	787	758	7778					

TABELL 10 (FORTS.). IMPORT . UTVALGTE VARER GRUPPERT ETTER DET HARMONISERTE SYSTEM (HS)
IMPORTS OF SELECTED COMMODITIES ACCORDING TO THE HARMONIZED SYSTEM (HS)

VARENR.	SEPTEMBER 1998		JANUAR-SEPTEMBER 1998		VARENR.	SEPTEMBER 1998		JANUAR-SEPTEMBER 1998	
	MENGDE	VERDI	MENGDE	VERDI		MENGDE	VERDI	MENGDE	VERDI
	TONN	1000 KR.	TONN	1000 KR.		TONN	1000 KR.	TONN	1000 KR.
1209.2300	-	-	260	4356	1702.5090	59	457	329	2517
1209.2400	-	-	280	5298	1702.9040	23	215	174	1790
1209.2500	-	-	903	9697	1702.9099	161	1141	1030	8187
1209.2990	0	505	135	2274	1703.1010	10160	4743	40065	20488
1209.3000	0	40	4	3029	1703.1090	0	2	6311	5020
1209.9110	0	104	12	10803	1703.9010	811	383	877	467
1209.9199	0	52	10	5092	1704.1000	33	1220	378	13606
1209.9900	-	-	30	7650	1704.9010	39	1220	113	3097
1210.2001	6	350	89	4238	1704.9091	115	3102	927	24476
1211.9009	17	1259	125	7421	1704.9092	335	13269	2372	86324
1212.2090	1070	5406	5908	25480	1704.9099	1347	30595	8189	183567
1212.9190	8	402	77	3906	KAP.17	-	-	-	-
1214.9010	5	269	978	4146	1803.1000	321	7017	1967	39109
1214.9091	1311	2392	11471	18632	1804.0000	240	8348	1949	59715
KAP.12	-	89706	-	726859	1805.0000	171	1622	975	8730
1301.2000	34	660	394	7769	1806.1000	47	628	607	7929
1301.9000	0	7	284	2762	1806.2090	72	1721	414	8143
1302.1100	2	4905	8	21003	1806.3100	679	26340	3125	99212
1302.1900	8	2224	44	10217	1806.3200	283	11748	1627	54564
1302.2000	16	1316	149	11760	1806.9010	852	31792	4821	169546
1302.3200	2	159	145	3091	1806.9090	116	4000	831	21687
1302.3901	12	741	109	6249	KAP.18	-	93354	-	469342
1302.3909	10	627	55	4436	1901.2091	28	471	224	3466
KAP.13	-	10864	-	70896	1901.2092	87	2013	582	12558
1401.1000	82	971	350	2775	1901.2099	129	1957	973	14026
1404.9000	25	354	196	2853	1901.9010	38	457	273	3660
KAP.14	-	1343	-	6076	1901.9090	411	9413	2944	69516
1504.1091	0	58	147	4025	1902.1100	56	780	414	5299
1504.1099	18	765	96	3946	1902.1900	406	2740	3273	22931
1504.2011	10316	59741	50967	264154	1902.2091	14	198	124	2045
1504.2021	7	366	22	1201	1902.2099	19	776	268	8845
1504.2031	11110	61088	70986	383532	1902.3001	105	2085	1039	16707
1506.0099	84	196	2890	8452	1902.3009	28	565	427	7332
1507.1010	1207	5822	1207	5822	1904.1010	232	3479	2290	33388
1507.1090	3606	17759	3666	18081	1904.1090	317	7014	2744	63707
1507.9010	1450	7692	4456	23811	1904.2010	59	689	648	7684
1507.9090	74	587	583	4271	1904.2090	8	173	116	2354
1508.1090	99	721	699	5508	1904.9020	206	2216	1768	18127
1509.1090	87	1430	655	12654	1904.9090	49	967	557	11123
1509.9090	118	3109	1273	26307	1905.1000	387	5632	4056	52845
1511.9099	182	1573	10807	60027	1905.3001	701	13640	6171	109656
1512.1990	46	461	381	3533	1905.3002	101	2564	921	19028
1513.1190	506	2622	2515	12270	1905.4000	257	2352	1863	18836
1513.1999	31	199	306	2000	1905.9010	112	2926	933	25219
1513.2920	47	735	256	4324	1905.9021	7	280	83	2376
1514.9010	1356	7627	1779	12744	1905.9022	36	447	875	10135
1514.9090	105	666	999	6571	1905.9031	192	4827	1882	44666
1515.1190	13	121	298	3363	1905.9034	71	1559	667	14384
1515.2990	66	638	420	3937	1905.9091	1019	14473	8858	120788
1515.9021	1	224	15	2292	1905.9099	887	21292	5947	140737
1515.9031	1	112	13	2507	KAP.19	-	106491	-	865668
1515.9099	2	38	87	8940	2001.9051	53	337	193	1450
1516.1020	38	303	974	7388	2001.9059	144	2310	1619	23027
1516.1099	11	247	49	996	2002.1001	197	915	2434	11454
1516.2099	76	868	715	8144	2002.9010	241	1905	5692	35226
1517.1039	36	681	286	4622	2002.9091	115	624	1005	5859
1517.9091	71	576	619	4638	2003.1001	302	2269	3062	21007
1517.9098	947	9270	4486	44363	2004.1010	42	338	239	1819
1518.0021	15	304	117	2058	2004.1090	23	223	70	628
1518.0041	36	280	284	2104	2005.2091	208	3592	1649	27379
1521.9000	6	207	9	370	2005.5100	151	648	1086	5217
KAP.15	-	188620	-	974898	2005.5909	168	682	771	3453
1602.4910	3	193	37	1994	2005.6000	91	857	761	6583
1603.0099	4	203	90	3049	2005.7000	62	622	676	7592
1604.1204	86	2016	444	11585	2005.8090	611	4600	6389	48701
1604.1205	13	354	125	2987	2005.9004	33	381	260	2285
1604.1209	34	559	209	3425	2005.9009	63	798	806	8664
1604.1301	44	1701	120	4909	2006.0003	12	343	45	1316
1604.1309	24	829	64	1923	2007.9110	22	336	134	2082
1604.1400	124	2382	1045	19687	2007.9902	12	285	91	1784
1604.1600	16	861	76	3737	2007.9903	153	2714	1207	20903
1604.1902	11	459	121	4132	2007.9908	20	212	136	1430
1604.1903	32	918	169	4569	2008.1110	13	234	248	4217
1604.1905	161	5802	1337	40145	2008.1191	158	2877	940	17972
1604.1909	33	880	189	3883	2008.1900	218	5059	1429	38636
1604.2004	304	5336	2873	50511	2008.2000	330	2543	3770	28645
1604.2005	254	2028	1631	11855	2008.3091	22	136	288	1885
1604.2009	9	400	51	1934	2008.4000	162	961	997	5676
1604.3001	1	221	2	832	2008.5000	17	143	359	3131
1604.3002	21	816	161	5675	2008.6000	4	210	31	902
1605.2001	245	12368	1315	72904	2008.7000	163	825	1291	7488
1605.2002	17	1078	259	13714	2008.9201	215	1463	2088	14193
1605.2009	1	197	71	5026	2008.9909	28	338	308	3547
1605.3000	10	1335	45	2961	2009.1120	56	509	600	5635
1605.4000	154	6147	466	16437	2009.1130	1498	17104	13582	128016
1605.9000	16	499	243	7623	2009.1199	63	760	312	2646
KAP.16	-	48523	-	305607	2009.1999	19	182	346	3202
1701.1190	449	1318	2313	6949	2009.2000	29	582	321	4112
1701.1290	578	1439	6995	2099	2009.3010	10	873	217	8801
1701.9991	940	4225	6547	32165	2009.3091	16	227	46	605
1701.9995	3905	12317	23971	80037	2009.3099	19	362	264	4308
1701.9999	11511	27271	96444	235382	2009.5000	8	42	198	1969
1702.1190	63	384	408	2560	2009.6000	259	3217	1649	23327
1702.1910	108	494	150	684	2009.7000	267	2112	2140	17229
1702.3000	182	1010	1580	8964	2009.8020	26	1432	112	3896
					2009.8090	54	1894	459	14054
					2009.9000	119	2676	775	16050

TABELL 10 (FORTS.). IMPORT . UTVALGTE VARER GRUPPERT ETTER DET HARMONISERTE SYSTEM (HS)
IMPORTS OF SELECTED COMMODITIES ACCORDING TO THE HARMONIZED SYSTEM (HS)

VARENDR.	SEPTEMBER 1998		JANUAR-SEPTEMBER 1998		VARENDR.	SEPTEMBER 1998		JANUAR-SEPTEMBER 1998	
	MENGDEN	VERDI	MENGDEN	VERDI		MENGDEN	VERDI	MENGDEN	VERDI
	TONN	1000 KR.	TONN	1000 KR.		TONN	1000 KR.	TONN	1000 KR.
KAP.20		73676		617803	2508.1000	1923	3694	10384	17682
2101.1100	123	13992	826	94805	2508.3000	179	432	878	2576
2101.1209	2	119	42	2460	2508.4000	96	441	2085	5675
2101.2091	-	-	69	2712	2508.5000	820	1426	2267	3908
2102.1010	8	283	72	2254	2508.7000	-	-	1908	1825
2102.1020	24	345	132	1640	2509.0000	344	495	3670	3755
2102.2010	6	204	44	1254	2510.2000	37372	19774	433584	221054
2102.3000	37	296	157	1462	2511.1000	17103	6483	121841	46260
2103.1000	58	1412	457	8239	2512.0000	190	639	1838	6162
2103.2010	88	789	1476	13761	2513.1900	0	4	6247	2135
2103.2021	27	388	219	3260	2513.2000	56	159	460	2289
2103.2029	238	2574	1672	21298	2514.0000	136	474	1078	4687
2103.3009	7	274	92	1770	2515.1200	49	427	355	2587
2103.9010	15	185	227	5082	2516.1100	1224	1474	5717	7222
2103.9099	317	9891	3501	100907	2516.1200	1528	1724	12557	14733
2104.1020	11	504	114	5087	2516.9009	56	327	548	3696
2104.1040	15	480	99	3412	2517.1000	5752	1406	57296	12361
2104.1050	13	430	171	5455	2517.4900	120	243	720	1074
2104.1090	32	1063	277	9671	2518.1001	940	638	18928	7472
2105.0010	42	952	545	11052	2518.1002	81	70	2743	2924
2105.0020	82	2312	966	24496	2518.3000	49	123	2240	2094
2105.0090	62	1632	1505	24514	2519.1000	-	-	3774	5589
2106.1000	84	907	855	7764	2519.9000	31	356	269	2380
2106.9039	53	2240	400	16365	2520.1000	10274	2032	27643	6374
2106.9041	53	4828	349	30074	2520.2000	35068	6141	273650	38160
2106.9042	158	11168	1036	70641	2521.0000	22617	3982	109923	18978
2106.9052	46	550	377	4323	2522.1000	562	706	15236	15279
2106.9090	502	35935	3847	249004	2522.2000	292	515	2347	2961
KAP.21		94814		736207	2522.3000	974	877	5592	5208
2202.1000 TL	317	1798	2177	15002	2523.2100	627	650	6795	6784
2202.9010 TL	20	450	92	2361	2523.2900	23760	11302	103010	54106
2202.9020 TL	208	900	1776	7471	2523.3000	221	672	1824	5312
2202.9030 TL	67	1438	594	12360	2523.9000	2614	1575	39199	24874
2202.9090 TL	69	678	829	14471	2525.3000	150	257	1614	2591
2203.0004 TL	371	3043	3079	26238	2526.1000	20	84	837	2109
2203.0005 TL	19	182	318	3601	2526.2000	2563	3692	12506	16234
2204.1009 TL	106	3512	955	30313	2529.2200	-	-	32627	35698
2204.2101 TL	16	380	25	842	2530.1000	86	256	2981	4188
2204.2109 TL	2171	55929	17122	426253	2530.2000	2200	1767	30262	22785
2204.2909 TL	972	12387	11714	131805	2530.9000	968	1549	30231	32999
2205.1009 TL	47	1192	570	14021	KAP.25		149451		1269055
2206.0009 TL	206	2380	1738	20215	2601.1100	44416	8360	365771	74790
2207.1090 TL	128	583	1317	5990	2601.1200	-	-	16124	5739
2207.2000 TL	300	1490	531	2651	2602.0000	22572	7409	514917	308788
2208.2000 TL	191	11418	1115	59839	2606.0000	27	87	6761	6152
2208.3000 TL	104	4547	740	30823	2608.0000	18430	68569	103412	370109
2208.4000 TL	10	364	58	2039	2615.9000	244	1067	350	1351
2208.5000 TL	20	715	248	8914	2617.9000	-	-	126876	86439
2208.6000 TL	151	3484	1100	25382	2619.0000	13689	4687	103534	36334
2208.7000 TL	39	1598	499	22012	2620.1100	580	3059	3562	18608
2208.9009 TL	56	2064	407	16225	2620.1900	5029	17670	28664	99345
2209.0000	118	1428	598	7007	2620.4000	5045	1700	51181	9959
KAP.22		112254		890809	2620.9000	12213	2917	102130	25674
2301.2010	14120	87130	74253	439604	2621.0000	2927	376	30874	20050
2301.2090	-	-	369	2169	KAP.26		160753		1316055
2302.1010	3721	8431	30867	70571	2701.1100	21238	17759	90439	70991
2302.3000	2217	1528	8716	6450	2701.1200	12878	9693	93041	62540
2303.1010	2068	5184	32867	90542	2701.1900	41043	27314	488306	288606
2303.1090	12	182	3339	8719	2702.1000	32576	10123	43499	16215
2303.2010	3697	3119	10864	9457	2703.0001	1287	1298	15777	16739
2303.2090	37	380	244	2483	2704.0001	41350	31399	422569	354370
2304.0010	1007	3134	1928	5816	2704.0004	-	-	1835	2251
2309.1011	522	3057	3995	23170	2704.0005	-	-	8038	10687
2309.1012	1135	6675	8405	49376	2706.0000	62	495	517	3726
2309.1091	1646	12341	14348	111489	2707.5000	148	487	2277	6179
2309.1092	577	4707	4996	39884	2707.9100	156	352	1311	3014
2309.9030	66	1102	112	2651	2708.1000	10610	16812	100399	162161
2309.9040	3546	24714	17654	175403	2709.0000	240571	168401	1498830	1049930
2309.9050	75	500	767	5209	2710.0012	35498	33957	465831	453369
2309.9060	61	412	429	2362	2710.0013	U	272	1133	2271
2309.9080	87	847	931	8472	2710.0014	U	-	72195	62978
2309.9090	444	6708	2435	31034	2710.0015	U	1467	19557	36540
KAP.23		170322		1086406	2710.0016	U	-	10407	8240
2401.1000	313	11914	5226	124965	2710.0019	U	12029	13354	18234
2401.2000	84	4543	674	34776	2710.0021	U	25660	23101	85183
2401.3000	107	700	843	6101	2710.0022	U	1	2	3029
2402.1001	6	4462	21	11908	2710.0025	U	10109	13197	48344
2402.1009	2	1634	13	7386	2710.0026	U	30953	24558	304687
2402.2000	64	11450	654	119243	2710.0027	U	-	-	12382
2403.1000	10	1032	97	9428	2710.0029	U	2001	998	41722
2403.9100	22	450	164	2861	2710.0091	U	63461	35086	609690
2403.9990	43	4207	278	30826	2710.0093	U	25362	11942	167217
KAP.24		40416		348207	2710.0095	U	7387	38914	53128
2501.0001	26945	10814	225224	82354	2710.0096	U	259	4940	1710
2501.0002	28130	6944	199690	58905	2710.0099	U	2694	7496	31905
2501.0003	7537	2978	38228	14663	2711.1100	U	79	675	24090
2501.0009	3344	1580	68658	25234	2711.1200	U	17991	18517	164819
2502.0000	27351	6040	195770	44526	2711.1300	U	4149	3430	69970
2505.1000	18980	7284	140023	48007	2712.1000	U	75	620	422
2505.9001	1023	522	4852	3765	2712.2000	U	1199	4852	5287
2505.9009	4081	1927	37876	17742	2712.9000	U	474	2746	3928
2506.1001	28428	6115	275016	61277	2713.1100	U	16108	23329	69066
2506.2100	32376	10283	214986	62718	2713.1200	U	33969	41327	201559
2506.2900	7	295	4257	1319	2713.2000	U	53462	43693	282801
2507.0000	17229	17207	182689	160461	2715.0000	U	103	853	1280
					2716.0000	2	188985	16801	5627818
					KAP.27		652733		5582824

TABELL 10 (FORTS.). IMPORT . UTVALGTE VARER GRUPPERT ETTER DET HARMONISERTE SYSTEM (HS)
 IMPORTS OF SELECTED COMMODITIES ACCORDING TO THE HARMONIZED SYSTEM (HS)

VARENR.	SEPTEMBER 1998		JANUAR-SEPTEMBER 1998		VARENR.	SEPTEMBER 1998		JANUAR-SEPTEMBER 1998	
	MENGDE	VERDI	MENGDE	VERDI		MENGDE	VERDI	MENGDE	VERDI
	TONN	1000 KR.	TONN	1000 KR.		TONN	1000 KR.	TONN	1000 KR.
2801.2000	9	1447	281	40764	2903.3000	44	1865	350	12528
2803.0000	142	1723	1387	11472	2903.4900	53	927	336	6588
2804.2100	648	1686	3640	10379	2903.5900	5	219	49	2601
2804.2900	33	1150	101	8059	2904.1000	29	175	490	3497
2804.3000	664	314	1671	1557	2904.2009	15	255	101	1732
2804.4000	169	270	977	3030	2905.1100	7188	:	43760	:
2804.6100	4	1448	523	17022	2905.1220	1352	5427	7052	29939
2804.6900	1134	9196	5970	60300	2905.1300	394	1454	2663	10868
2805.2100	57	864	653	16680	2905.1400	398	1557	2808	11376
2805.3000	56	2034	335	12579	2905.3100	145	574	4721	15985
2806.1000	72	204	4953	3093	2905.3200	553	3587	4948	29614
2808.0000	3002	1639	14860	11266	2905.3900	278	2491	2356	19748
2809.2000	703	2430	5578	19445	2905.4100	5	72	127	1832
2810.0000	66	343	294	1530	2905.4200	77	852	1057	11924
2811.1100	22	245	174	1745	2905.4400	73	900	808	7368
2811.1900	1	65	391	7820	2905.4500	89	634	1004	6467
2811.2100	4859	2692	8379	7302	2905.4900	8	266	636	6873
2811.2200	100	2404	825	23941	2905.5008	2	412	18	1755
2811.2300	651	1051	5709	8622	2906.2100	20	208	305	3184
2811.2900	6	184	257	4091	2907.1100	1067	5311	4228	23409
2812.9000	3	166	50	3560	2907.1400	25	210	70	624
2814.1000	54714	62642	245381	286554	2907.1500	4	249	15	953
2814.2000	115	228	663	1465	2907.1900	11	310	51	1156
2815.1100	186	522	1763	4942	2907.2100	95	3488	749	23598
2815.1200	7297	7959	51820	47227	2907.2900	1	249	16	1281
2815.2000	239	582	17376	28269	2909.1100	19	167	356	3430
2817.0010	282	2978	2320	22524	2909.1900	5249	9469	69012	116721
2818.1000	92	667	826	6012	2909.4100	264	1128	2306	14194
2818.2000	175541	250905	1434186	2178269	2909.4200	47	271	537	4654
2818.3000	393	1533	25136	41325	2909.4300	54	361	481	3407
2821.1000	234	2065	2473	18695	2909.4400	23	195	278	2074
2822.0000	69	1628	486	9906	2909.4900	185	1121	3865	20660
2823.0000	288	2646	2478	28835	2909.5000	70	2945	514	22033
2824.2000	39	273	106	754	2909.6000	7	305	188	5358
2825.6000	123	4350	1225	41169	2910.3000	196	2396	1499	17271
2825.8000	43	667	286	4760	2912.1900	297	4424	1614	20991
2826.1200	-	-	3260	21777	2914.1100	32	158	600	3431
2826.3000	486	3420	1210	8072	2914.3100	-	-	24	3122
2826.9000	61	786	998	14049	2914.4000	5	214	32	1178
2827.2000	796	722	29370	30115	2914.6100	20	300	346	5325
2827.3100	2259	2594	4851	7156	2914.6900	21	303	26	673
2827.3600	143	597	1169	4742	2915.1100	2210	:	20854	:
2827.3900	21	200	169	3206	2915.1200	45	214	335	1354
2827.4900	67	190	688	3195	2915.2100	589	2320	4238	17226
2827.5100	400	1773	1374	8131	2915.2400	558	3006	3416	19151
2827.5900	1	28	2687	14272	2915.3100	0	22	734	4033
2827.6000	1	148	24	3935	2915.3200	:	3071	:	20014
2828.1000	13	286	147	2005	2915.3300	42	193	587	3076
2829.1100	357	1211	2796	9451	2915.3900	34	393	565	5589
2829.9000	5	244	100	4735	2915.5010	55	1023	103	1645
2830.1000	164	339	1290	2454	2915.7010	8	113	1097	7711
2831.1000	104	828	974	8190	2915.9010	193	1573	1358	12976
2832.1000	373	1188	2748	8566	2915.9090	65	2528	980	19447
2833.1100	92	139	1410	1982	2916.1200	108	896	546	6891
2833.2200	1016	1511	9104	14244	2916.1310	33	389	199	2327
2833.2500	48	328	458	2833	2916.1320	90	621	435	2839
2833.2700	33	204	395	2135	2916.1400	75	769	649	7376
2833.2900	61	538	711	4289	2916.1510	21	273	83	1150
2834.1000	96	403	415	1837	2916.1900	15	621	109	4907
2834.2900	429	1082	2680	6396	2916.3120	30	233	140	1012
2835.2200	79	391	444	2670	2916.3200	10	384	104	3629
2835.2500	131	387	1447	4232	2916.3910	10	444	67	1747
2835.2600	271	1011	1989	7358	2916.3990	5	205	64	2062
2835.2900	107	402	1233	4371	2917.1210	32	325	235	2440
2835.3900	60	586	466	5230	2917.1220	38	371	271	3077
2836.2000	3405	4079	40782	42813	2917.1400	553	4583	4052	33409
2836.3000	265	685	1661	4107	2917.1990	14	232	238	3377
2836.5000	102	709	713	4474	2917.2010	40	421	242	2545
2836.9200	63	281	531	3714	2917.3200	315	1423	2407	11240
2837.1900	1	223	13	1459	2917.3400	46	221	556	3714
2839.1900	508	1129	1600	5940	2917.3500	:	1727	:	22234
2840.1900	671	2090	4014	12447	2917.3910	111	1332	1027	12040
2841.3000	89	600	756	4915	2917.3990	45	471	433	5020
2841.6100	50	557	91	1012	2918.1110	27	287	342	5510
2842.1000	1500	3310	16001	31417	2918.1200	11	350	69	1923
2842.9000	32	306	182	1792	2918.1310	8	326	25	1059
2844.4000	2	1738	18	15749	2918.1400	210	1587	1605	12284
2846.1000	-	-	69	2587	2918.1510	26	241	97	1314
2846.9000	1	840	7	3383	2918.1610	21	201	84	668
2847.0000	1930	4326	15808	41177	2918.1910	25	229	179	1689
2848.0000	11	233	11	321	2918.2990	1	44	53	2493
2849.1000	133	467	1562	5228	2918.3010	75	1179	470	7183
2849.2000	310	1527	1106	8897	2918.3090	25	430	175	3514
2850.0001	18	266	177	2522	2918.9010	0	2	29	6538
2850.0009	78	1140	261	3970	2918.9090	2	93	71	2595
2851.0000	1	110	57	4337	2919.0000	31	359	207	4060
KAP. 28		420526		3449908	2920.1000	31	238	105	1280
2911.1000	4408	5014	142487	145465	2920.9000	31	752	988	14964
2911.2200	3	21	24840	72635	2921.1102	-	-	82	2395
2911.2910	39	290	219	2612	2921.1900	49	541	430	4438
2911.2990	154	1046	1489	9834	2921.2100	59	2299	231	8697
2912.3000	11	40	989	2247	2921.2200	-	-	32	1901
2912.4200	2	9	2269	4625	2921.2900	77	1178	664	17343
2912.4400	542	1057	1329	2219	2921.3000	29	958	289	9189
2912.5000	4089	13947	35937	130032	2921.5900	4	90	74	2067
2912.9000	25	379	157	1642	2922.1100	242	1556	1810	13670
2913.1500	:	14953	:	189338	2922.1200	71	506	604	4141
2913.2200	26	215	172	1449	2922.1901	21	237	61	667
2913.2300	65	349	787	4347	2922.1909	1	179	480	4811
					2922.2900	8	203	14	360

TABELL 10 (FORTS.). IMPORT . UTVALGTE VARER GRUPPERT ETTER DET HARMONISERTE SYSTEM (HS)
IMPORTS OF SELECTED COMMODITIES ACCORDING TO THE HARMONIZED SYSTEM (HS)

VARENR.	SEPTEMBER 1998		JANUAR-SEPTEMBER 1998		VARENR.	SEPTEMBER 1998		JANUAR-SEPTEMBER 1998	
	MENGDE	VERDI	MENGDE	VERDI		MENGDE	VERDI	MENGDE	VERDI
	TONN	1000 KR.	TONN	1000 KR.		TONN	1000 KR.	TONN	1000 KR.
2922.4100	292	4279	1432	24741	3204.9000	53	1366	576	13146
2922.4210	37	308	352	3265	3205.0000	10	381	14	744
2922.4908	459	2637	3905	23858	3206.1100	482	7286	4581	65850
2922.5000	74	2020	487	15471	3206.1900	118	1900	611	10671
2923.2000	16	222	101	1885	3206.2000	6	178	36	1943
2923.9000	80	1578	728	14628	3206.4900	105	3320	1537	44446
2924.1001	19	304	42	820	3207.1000	4	286	94	4304
2924.1009	2	92	41	3154	3207.2000	196	1592	746	7760
2924.2908	186	51688	958	305076	3207.3000	0	400	1	3237
2927.0000	7	365	37	1945	3207.4000	54	1146	365	5866
2928.0000	0	33	85	2031	3208.1000	382	8807	3664	79338
2929.1000	449	7143	2410	39547	3208.2000	188	5398	1511	40523
2929.9000	31	489	159	2586	3208.9000	1388	32043	14992	317846
2930.4000	28	758	312	8316	3209.1000	569	8309	4269	62862
2930.9000	13	339	118	5691	3209.9000	271	5793	1752	39861
2931.0010	5	73	54	3687	3210.0000	89	2101	659	17114
2931.0090	132	7759	988	54423	3211.0000	19	677	234	6709
2932.1100	8	212	14	538	3212.1000	4	722	36	5660
2932.1310	376	3693	1161	10800	3212.9010	7	182	72	2561
2932.1900	1	414	115	2300	3212.9091	7	593	38	2842
2932.2900	1	32	95	4956	3212.9099	30	1175	374	10965
2933.1100	-	-	94	11649	3213.1000	14	981	92	5681
2933.2900	3	324	21	3672	3213.9000	50	3560	397	20900
2933.3902	-	-	1	2133	3214.1001	314	4503	1691	29256
2933.3909	1	77	16	3817	3214.1005	450	6545	4932	65195
2933.4009	1	111	53	3474	3214.1006	862	5932	7009	48685
2933.5909	2	307	5	1957	3214.9000	3391	17709	33038	158999
2933.6100	1705	19986	9196	97695	3215.1100	45	1573	326	11118
2933.6900	46	1026	305	5814	3215.1900	422	11168	2960	83374
2933.7909	16	286	77	1648	3215.9000	68	3129	363	37896
2933.9009	1	354	43	2188	KAP.32	-	231824	-	1725617
2934.9009	6	234	39	6318					
2935.0000	1	244	56	3368	3301.2990	2	203	10	1668
2936.2100	21	957	54	6108	3301.9010	4	522	27	3154
2936.2700	11	1712	130	16415	3301.9090	16	422	59	2083
2936.2800	6	973	94	11015	3302.1000	204	37990	2741	489797
2936.2900	95	1856	266	9641	3302.9010	1	120	19	4699
2936.9000	228	8680	1418	64563	3302.9090	18	1980	141	16528
2937.2100	0	2	6	2957	3303.0011	13	2698	79	16768
2938.9090	58	370	60	571	3303.0012	30	7463	136	40173
2940.0000	24	797	91	4420	3303.0090	16	2777	84	15575
2941.1000	0	3	8	2405	3304.1000	25	6764	257	61555
2941.3000	1	402	3	1392	3304.2000	25	6935	224	58330
2941.9000	0	327	15	6639	3304.3000	49	5168	257	31966
2942.0000	3	462	23	2765	3304.9100	9	2097	83	19280
KAP.29		278835		2412611	3304.9910	186	22522	2573	229393
					3304.9990	188	17982	1255	132117
3001.9000	0	16	1	4850	3305.1000	501	16203	3456	107875
3002.1000	8	4228	255	48155	3305.2000	12	549	122	5251
3002.2000	8	14440	18	47039	3305.3000	87	3277	701	27763
3002.3000	5	16958	40	84009	3305.9000	403	18028	3237	146488
3002.9000	16	6142	138	113642	3306.1000	257	7149	2148	54149
3003.1000	22	403	184	3340	3306.2000	12	1761	85	11946
3003.2000	-	-	0	2320	3306.9000	17	929	147	6475
3003.3900	0	3	3	3894	3307.1000	37	4210	298	34079
3003.9000	44	77489	353	546568	3307.2000	81	7126	750	55633
3004.1000	3	2250	38	19375	3307.3000	134	3532	1233	30913
3004.2000	10	12015	92	76116	3307.4900	40	2342	327	12069
3004.3200	3	3665	27	30832	3307.9000	65	4908	570	47028
3004.3900	7	17298	55	111872	KAP.33	-	186101	-	1665885
3004.4000	1	789	7	4955					
3004.5000	0	396	16	6530	3401.1110	405	6885	2717	52276
3004.9000	508	242721	4268	2257966	3401.1120	9	255	99	3115
3005.1000	21	4855	217	41160	3401.1910	14	279	68	1675
3005.9001	4	203	49	1824	3401.2020	135	3253	1429	28529
3005.9002	6	784	70	7242	3401.2090	266	6505	1956	40545
3005.9009	68	7584	663	60137	3402.1100	148	1467	1660	13430
3006.1000	5	3596	36	27282	3402.1200	412	2780	4056	28401
3006.3000	10	8606	85	109951	3402.1300	788	7950	7571	81061
3006.4000	9	4519	69	33878	3402.1900	91	1043	1167	14203
3006.5000	8	884	71	7307	3402.2011	23	519	213	3802
KAP.30		430220		3653571	3402.2012	995	8208	10057	82275
					3402.2013	20	295	145	1520
3101.0000	29	59	3242	5707	3402.2014	28	205	182	1416
3102.1000	:	6202	:	39328	3402.2019	331	3547	3114	36015
3102.2100	3970	1926	52813	29945	3402.2090	1976	20192	13960	140128
3102.3000	2212	4733	22007	44116	3402.9011	159	3011	1778	30608
3102.4000	1201	1355	18054	19603	3402.9012	45	323	331	3005
3104.2000	19507	16955	248116	209467	3402.9019	498	6034	3732	46050
3104.3000	21438	31295	177827	248205	3402.9090	789	9992	7106	81808
3105.1000	12	108	161	2018	3403.1900	282	4729	2248	34948
3105.2000	51	332	5526	16997	3403.9100	21	509	172	4970
3105.4000	726	2899	4692	18672	3403.9900	128	3563	999	27640
3105.5100	4	14	6011	7757	3404.1000	6	96	67	1922
3105.6000	0	5	1884	2169	3404.9010	36	938	160	4552
3105.9000	595	873	10545	15580	3404.9090	104	1525	1237	19769
KAP.31		67148		665360	3405.1000	35	1657	208	8269
					3405.2000	61	1452	413	8620
3201.1000	33	418	121	1495	3405.3000	62	1682	475	13955
3202.9000	27	346	174	2150	3405.4000	103	593	1170	6563
3203.0000	7	553	120	7792	3405.9000	43	1092	393	9979
3204.1100	5	278	51	2620	3406.0000	1053	17277	5459	90794
3204.1200	16	1059	142	9279	3407.0010	16	292	101	2461
3204.1300	32	1535	273	12315	3407.0090	7	974	92	6620
3204.1400	32	597	230	4759	KAP.34	-	119448	-	935921
3204.1500	1	232	11	1398					
3204.1600	41	1744	146	9338	3501.1000	41	676	167	4076
3204.1700	94	8548	1114	86951	3501.9010	23	1033	137	5354
3204.1900	112	76519	756	370358	3502.9050	9	276	64	1559
3204.2000	66	968	477	7200	3503.0010	21	676	155	4419

TABELL 10 (FORTS.). IMPORT . UTVALGTE VARER GRUPPERT ETTER DET HARMONISERTE SYSTEM (HS)
 IMPORTS OF SELECTED COMMODITIES ACCORDING TO THE HARMONIZED SYSTEM (HS)

VARENR.	SEPTEMBER 1998		JANUAR-SEPTEMBER 1998		VARENR.	SEPTEMBER 1998		JANUAR-SEPTEMBER 1998	
	MENGDE	VERDI	MENGDE	VERDI		MENGDE	VERDI	MENGDE	VERDI
	TONN	1000 KR.	TONN	1000 KR.		TONN	1000 KR.	TONN	1000 KR.
3503.0090	64	2286	381	15220	3824.6000	113	658	1103	6439
3504.0000	74	1614	318	8881	3824.7100	7	141	125	2909
3505.1001	244	1181	1912	12394	3824.7909	59	827	484	4779
3505.1009	1281	6151	11024	52212	3824.9000	4909	55604	31708	437467
3505.2000	240	1343	1303	8058	KAP.38		201339		1769056
3506.1000	121	3889	1131	34325					
3506.9100	902	8996	8315	83317	3901.1000	3383	25365	24663	183735
3506.9900	200	4115	2509	32915	3901.2010	45	269	153	1180
3507.1000	24	1159	199	7278	3901.2090	4038	27179	28388	199027
3507.9000	30	2070	272	17691	3901.3000	40	605	518	5193
KAP.35		35682		289115	3901.9000	650	7057	4289	46336
					3902.1001	25	249	72	844
3601.0010	15	1491	109	10830	3902.1009	478	4190	3507	32615
3602.0000	205	1855	1589	25180	3902.2000	27	332	190	2147
3603.0010	6	577	42	3565	3902.3000	1496	10154	13409	90432
3603.0090	37	7207	313	61314	3902.9000	176	2400	1163	15314
3604.1000	106	1985	450	9722	3903.1100	1671	11122	10590	77811
3604.9000	14	2100	73	15624	3903.1909	458	2858	4353	26554
3605.0000	37	1544	209	8467	3903.3000	175	2343	1446	18455
3606.9000	72	587	254	2359	3903.9000	652	5660	4958	39939
KAP.36		17507		139984	3904.1000	1433	7858	13005	76889
					3904.2100	20	371	114	1798
3701.1000	52	5776	366	37535	3904.2200	451	3745	2595	21346
3701.2000	6	2568	34	12690	3904.3000	265	2072	2091	17577
3701.3000	144	7661	1106	62552	3904.6900	12	675	125	9412
3701.9100	1	113	145	5886	3904.9000	1	81	49	2194
3701.9900	13	814	80	5902	3905.1200	141	1098	1332	10583
3702.3100	2	646	29	3776	3905.1900	63	1129	556	9396
3702.3200	2	222	30	3350	3905.2100	140	1079	1338	9872
3702.3900	2	563	17	4797	3905.2900	58	1318	455	9249
3702.4300	15	1194	117	10289	3905.3000	74	1185	1366	26057
3702.4400	31	2605	251	24478	3905.9100	10	487	16	883
3702.5100	1	473	9	2392	3905.9900	34	1087	402	17345
3702.5300	6	1879	67	11762	3906.1000	7	179	84	2376
3702.5400	27	6528	446	67677	3906.9000	3455	28993	30651	265253
3702.5500	3	967	66	7388	3907.1000	45	1174	347	8063
3702.9300	3	382	18	2799	3907.2001	24	201	166	2602
3702.9500	6	325	45	3821	3907.2009	825	12372	7207	91023
3703.1000	12	659	23	1734	3907.3000	330	7042	3017	63704
3703.2000	93	7586	887	62284	3907.4000	127	3457	1003	27476
3703.9000	54	3805	232	18889	3907.5000	116	1327	2556	27305
3704.0000	3	1246	116	12128	3907.6000	0	1	1314	10144
3705.1000	1	826	19	2530	3907.9100	432	6582	3709	48761
3705.2000	1	225	4	1372	3907.9909	508	10860	4395	85109
3705.9090	4	892	31	6937	3908.1000	109	3370	973	25093
3706.1000	5	919	56	11616	3908.9000	84	1964	829	15241
3707.1000	12	945	86	8165	3909.1000	48	336	733	4449
3707.9000	178	16452	1230	107045	3909.2000	244	1415	2008	10182
KAP.37		66808		504281	3909.3000	27	525	249	7015
					3909.4009	129	926	715	7592
3801.1000	97	1334	830	8773	3909.5009	250	6768	2047	58312
3801.3000	582	2166	4481	19660	3909.0000	321	13125	2384	102377
3802.1000	38	744	569	9233	3911.1000	104	1075	1576	14046
3802.9000	131	485	1594	6200	3911.9010	61	1813	468	10136
3803.0001	3653	5634	32629	49895	3911.9090	86	2716	406	10370
3804.0000	5	11	3375	3801	3912.2000	34	655	221	4590
3806.1000	54	493	947	5662	3912.3100	30	705	939	19977
3806.3000	55	702	269	3318	3912.3900	34	1664	190	10459
3806.9000	18	427	248	4720	3912.9000	9	576	125	3992
3808.1000	6	439	395	29276	3913.1000	14	734	335	12200
3808.2000	125	2368	1421	68951	3913.9000	48	2941	647	36815
3808.3000	86	2805	1489	84080	3914.0000	14	543	114	4888
3808.4000	45	1221	358	8878	3915.1000	15	28	621	2031
3808.9000	161	4371	1344	39086	3916.1000	4	247	33	2483
3809.1000	102	976	680	4413	3916.2000	68	2624	755	25009
3809.9101	17	444	146	2456	3916.9010	6	315	78	4238
3809.9109	50	1148	355	8391	3916.9090	38	1878	411	17836
3809.9200	365	2995	3052	24978	3917.1000	22	2381	373	32826
3809.9300	10	224	150	2495	3917.2100	170	4418	1428	34772
3810.1010	28	426	234	3465	3917.2200	32	1371	104	3706
3810.1020	8	615	77	4604	3917.2300	607	8520	4236	55854
3810.9010	7	255	176	2809	3917.2910	9	629	107	4979
3810.9090	9	332	79	2956	3917.2920	2	119	82	4234
3811.1100	-	-	47	2865	3917.2990	86	2801	599	26803
3811.1900	23	326	280	4805	3917.3190	62	2373	654	38879
3811.2100	460	4835	4002	45603	3917.3210	5	286	52	4858
3811.2900	28	701	756	12546	3917.3220	4	322	51	2868
3811.9000	566	6100	7014	65668	3917.3290	223	5545	1230	39033
3812.2000	315	2847	1855	19361	3917.3300	3	228	56	2685
3812.3000	125	3590	855	23453	3917.3900	149	4068	1028	36184
3813.0000	87	1073	860	13661	3917.4000	206	9288	1647	87495
3814.0000	138	2620	853	18440	3918.1001	19	631	679	12699
3815.1100	153	6746	409	27897	3918.1009	1217	26425	9926	213671
3815.1200	0	117	23	7774	3918.9000	142	2406	1474	23782
3815.1900	203	8069	2373	70570	3919.1010	45	2141	256	13638
3815.9000	129	3051	788	30651	3919.1020	15	1081	234	10254
3816.0000	2580	8822	17301	74903	3919.1090	141	8390	1386	67469
3817.1000	1550	9702	12751	72804	3919.9010	51	2227	245	14509
3818.0000	0	260	0	2777	3919.9020	38	2369	284	20314
3819.0000	114	2092	873	14926	3919.9090	191	7179	1449	52205
3820.0000	1635	7297	5819	35894	3920.1000	1910	27718	14907	224707
3821.0000	8	1820	33	8662	3920.2000	460	11298	4167	90633
3822.0000	67	27837	518	240552	3920.3000	182	3150	1396	26768
3823.1190	205	1129	714	4889	3920.4100	95	1867	501	11219
3823.1910	59	234	800	3008	3920.4200	247	4991	2234	44930
3823.1990	312	1971	2039	17338	3920.5100	108	3216	751	22297
3823.7090	384	4824	2784	39603	3920.5900	28	726	675	12998
3824.1000	173	1650	1686	11434	3920.6100	38	1490	346	13233
3824.4000	230	1964	2554	21906	3920.6200	113	3767	799	29996
3824.5000	971	3023	6065	17803	3920.6900	138	4921	875	27014

TABELL 10 (FORTS.). IMPORT . UTVALGTE VARER GRUPPERT ETTER DET HARMONISERTE SYSTEM (HS)
 IMPORTS OF SELECTED COMMODITIES ACCORDING TO THE HARMONIZED SYSTEM (HS)

VARENR.	SEPTEMBER 1998		JANUAR-SEPTEMBER 1998		VARENR.	SEPTEMBER 1998		JANUAR-SEPTEMBER 1998		
	MENGDEN	VERDI	MENGDEN	VERDI		MENGDEN	VERDI	MENGDEN	VERDI	
										TONN
3920.7190	6	309	35	2007	4011.5000	S	21011	846	403764	9875
3920.9100	23	1178	166	8502	4011.9110	S	2227	5104	23470	51547
3920.9200	3	248	136	5738	4011.9190	S	2471	2548	17354	10608
3920.9900	146	4348	1395	39493	4011.9910	S	1387	1617	21765	15913
3921.1109	276	5622	1671	34826	4011.9990	S	2830	1183	123990	17809
3921.1209	12	1108	214	7489	4012.1000	S	14196	3830	83223	19009
3921.1309	34	1477	241	10887	4012.2000		184	1381	1425	9699
3921.1499	11	458	106	2592	4012.9010		7	269	44	1435
3921.1919	7	307	41	2772	4012.9090		90	954	760	8135
3921.1929	9	477	70	2400	4013.2000		3	82	94	3429
3921.1999	93	3034	985	40809	4013.9090		5	226	173	5332
3921.9010	19	1062	152	9003	4014.1000		2	430	17	4830
3921.9021	7	950	82	6553	4014.9000		15	2348	103	18006
3921.9029	31	1056	206	8197	4015.1100		76	4401	474	32755
3921.9030	11	1356	137	17191	4015.1990		92	5152	617	30584
3921.9040	30	1278	311	10445	4015.9090		19	1399	53	5690
3921.9090	1007	34275	7854	261575	4016.1000		2	237	16	1934
3922.1000	115	5732	764	41491	4016.9100		144	3706	835	28048
3922.2000	42	2493	254	14165	4016.9200		1	69	31	1877
3922.9000	208	11772	1544	85035	4016.9300		117	14878	1056	135964
3923.1004	473	8821	3989	78910	4016.9400		28	951	161	4465
3923.1006	468	14574	4198	123445	4016.9500		2	213	29	3109
3923.2110	329	6918	2113	41880	4016.9900		322	17137	2412	134123
3923.2190	909	12781	6280	102466	4017.0000		72	1175	265	7818
3923.2910	45	1405	727	16597	KAP.40			269015		1843959
3923.2990	460	11950	4192	95014						
3923.3001	148	4854	2180	67329	4101.1000		21	312	508	9356
3923.3002	352	10769	5319	154972	4101.2100		304	5683	2157	37766
3923.4000	16	396	167	4361	4103.9009		55	1050	381	7116
3923.5000	614	16458	4833	143943	4104.1030		12	273	14	602
3923.9002	5	227	51	2678	4104.2200		18	540	57	2315
3923.9004	118	3381	818	25527	4104.3110		59	13064	656	139681
3923.9006	396	8902	3303	76028	4104.3120		2	636	22	4668
3924.1001	156	7549	2030	76769	4104.3190		6	1450	152	31917
3924.1009	330	14421	2866	111857	4104.3910		1	93	22	3222
3924.9001	144	3800	1446	36471	4104.3920		9	797	13	1352
3924.9003	13	516	99	4955	4104.3990		3	380	51	4548
3924.9009	233	10224	1536	66780	4107.9090		1	530	10	3743
3925.1000	67	1675	336	10584	KAP.41			25376		261631
3925.2009	26	1737	238	14494						
3925.3000	14	1145	145	11000	4201.0000		37	4124	213	26694
3925.9002	70	2522	513	20062	4202.1101	S	986	143	20338	2284
3925.9004	4	516	50	3958	4202.1102	S	3702	1259	65179	11793
3925.9009	271	7977	1896	55545	4202.1109	S	15083	1291	131488	17081
3926.1000	343	17960	3709	145928	4202.1201	S	3038	194	40579	3274
3926.2000	163	5698	1387	55514	4202.1202	S	4038	324	73702	4465
3926.3000	38	2284	180	12583	4202.1209	S	71373	5689	785642	64875
3926.4000	73	3332	907	27518	4202.1900	S	15184	1193	285735	11673
3926.9010	2	619	22	5141	4202.2100	S	30920	7496	257992	40742
3926.9020	5	625	50	6838	4202.2200	S	149482	6016	1062483	41300
3926.9030	1	167	23	4120	4202.2900	S	53888	2743	432888	15922
3926.9091	16	814	196	8277	4202.3100	S	162109	5566	1296900	33138
3926.9092	4	319	88	3681	4202.3200	S	151019	2403	1253940	15662
3926.9094	24	917	108	5807	4202.3900	S	258927	1915	779081	7477
3926.9098	1282	68552	12908	607666	4202.9101	S	13062	406	69222	4587
KAP.39		734233		6164990	4202.9109	S	14129	1121	223434	15229
					4202.9201	S	34860	1953	689553	59794
4001.2900	3	136	334	3285	4202.9202	S	807	49	47075	3203
4002.1100	188	958	1293	7393	4202.9209	S	208538	9972	2145614	79401
4002.1910	13	50	251	2267	4202.9900	S	73843	3647	1293219	34589
4002.1990	30	255	257	2646	4203.1001	S	18097	10098	126494	60889
4002.4910	11	281	62	1451	4203.1004	S	1839	924	34669	13529
4002.7010	15	308	298	6452	4203.1005	S	10470	5140	64175	30595
4002.7090	14	306	137	2205	4203.1009	S	2222	960	38845	13676
4002.9910	69	1197	640	10627	4203.2100	P	58047	3637	209631	12432
4002.9990	62	963	698	9063	4203.2901	P	501334	5623	3114459	35373
4004.0000	152	319	1400	3994	4203.2902	P	204399	2516	1588797	12745
4005.1010	60	634	78	1204	4203.2909	P	262467	6775	679058	22052
4005.1090	280	3450	1780	22682	4203.3000	S	63636	3809	583957	29423
4005.2010	9	227	65	1667	4203.4000		3	344	11	2456
4005.9110	27	858	106	2843	4204.0000		1	219	5	1609
4005.9190	98	2032	993	16366	4205.0000		45	2944	249	16669
4005.9910	20	414	84	1675	KAP.42			100495		745004
4005.9990	4	86	82	2094						
4006.1090	76	1555	195	3584	4301.6001	S	-	-	53884	35731
4006.9090	21	498	172	4576	4301.6002	S	-	-	9608	7283
4008.1110	29	1129	217	9537	4301.6009	S	-	-	7371	3746
4008.1190	30	1397	177	7230	4301.7000	S	6444	528	46597	3786
4008.1990	4	296	64	2826	4302.1909		0	86	5	1922
4008.2110	70	1788	607	15124	4302.3000		1	349	4	1193
4008.2190	35	1233	390	15613	4303.1001	S	900	6129	2389	14761
4008.2910	25	604	123	3883	4303.1003	S	427	1168	1091	1648
4008.2990	176	6301	1247	43737	4303.1009		2	2658	4	5674
4009.1000	26	1546	292	16275	4303.9000		2	644	10	2180
4009.2000	75	2779	754	30217	4304.0000		7	2084	31	5744
4009.3000	73	2735	632	29703	KAP.43			14383		87125
4009.4000	31	1689	365	17410						
4009.5000	75	3652	606	38968	4401.1000	U	3806	1390	17980	6921
4010.1100	3	325	53	2877	4401.2101	U	47010	14750	385321	121115
4010.1200	42	1626	320	11802	4401.2109	U	2779	321	30550	3409
4010.1300	20	516	25	1199	4401.2200	U	44	29	15362	3058
4010.1900	4	621	135	8595	4401.3001	U	2189	215	51166	6156
4010.2100	15	1867	87	10737	4401.3002	U	4280	819	72257	14743
4010.2200	3	353	39	3918	4401.3009	U	14787	2384	89356	14253
4010.2300	2	287	10	1549	4402.0000		323	831	59177	89976
4010.2900	15	1855	112	12291	4403.1000	U	287	566	8601	15236
4011.1000	S	355195	111000	2323037	4403.2001	U	22397	11483	625020	300141
4011.2000	S	41128	38453	189573	4403.2005	U	2905	1129	70805	23267
4011.3000	S	10	56	1031	4403.2006	U	147801	50840	1458385	475455
4011.4000	S	1250	465	46215	4403.2009	U	12146	4717	74920	27699

TABELL 10 (FORTS.). IMPORT . UTVALGTE VARER GRUPPERT ETTER DET HARMONISERTE SYSTEM (HS)
IMPORTS OF SELECTED COMMODITIES ACCORDING TO THE HARMONIZED SYSTEM (HS)

VARENDR.	SEPTEMBER 1998				JANUAR-SEPTEMBER 1998				VARENDR.	SEPTEMBER 1998				JANUAR-SEPTEMBER 1998			
	MENGDEN		VERDI		MENGDEN		VERDI			MENGDEN		VERDI		MENGDEN		VERDI	
	TONN	1000 KR.	TONN	1000 KR.	TONN	1000 KR.	TONN	1000 KR.		TONN	1000 KR.	TONN	1000 KR.	TONN	1000 KR.	TONN	1000 KR.
4403.4900 U	47	867	136	2354	4704.2100 TE	2393	2811	20728	24505								
4403.9100 U	101	347	1885	2737	4704.2900 TE	206	922	1342	8494								
4403.9902 U	24305	8401	126297	43791	4707.1000	3801	2701	31720	20573								
4403.9903 U	36817	20704	434326	240983	4707.2000	241	442	1767	3129								
4403.9908 U	41	151	18760	4610	4707.3000	74	586	465	1448								
4404.1000	856	1765	3002	6116	4707.9000	487	768	5254	5939								
4406.9000	159	475	1878	7086	KAP.47		39119		324768								
4407.1001 U	3452	6070	29075	54694													
4407.1002 U	2339	4532	35842	70399	4801.0000	3097	13583	30656	131121								
4407.1003 U	37090	84939	299274	668359	4802.5100	14	158	272	3454								
4407.1004 U	21792	31972	267944	316505	4802.5200	3997	30746	37311	263179								
4407.1008 U	5494	12658	42245	95213	4802.5300	132	1615	1663	14701								
4407.1009 U	8252	15840	57702	108757	4802.6000	1196	8319	11988	78588								
4407.2400 U	11	43	252	2128	4803.0001	9	124	122	2077								
4407.2900 U	332	1786	3308	21926	4803.0009	135	2949	1130	23002								
4407.9100 U	1128	6757	10937	65298	4804.1100	1754	6572	13905	53656								
4407.9200 U	771	4665	7708	47305	4804.1900	948	5669	8494	49528								
4407.9900 U	2043	12412	16272	86945	4804.2100	961	5166	6855	37223								
4408.1090 U	326	1128	3139	11419	4804.2900	193	1108	1226	7683								
4408.3190 U	-	-	740	2879	4804.3100	600	3340	3533	20883								
4408.3990 U	95	780	768	6216	4804.3900	523	3599	4758	32263								
4408.9091 U	514	5294	3114	30037	4804.4100	41	213	185	1032								
4408.9092 U	67	683	196	2501	4804.5900	58	793	1664	13875								
4408.9093 U	10	204	920	6250	4805.1000	1400	4583	14939	50430								
4408.9099 U	434	3085	2468	22075	4805.2200	2331	10085	14417	82245								
4409.1010 V	7026	1123	53591	6257	4805.2300	1257	8724	8144	55334								
4409.1020	89	1317	861	11328	4805.2900	174	668	1905	6466								
4409.1091 U	3421	10437	26980	81191	4805.5000	195	858	1100	4704								
4409.1092 U	994	2112	5824	13430	4805.6000	1492	6183	10443	37750								
4409.2010 V	16067	2455	92362	14854	4805.7000	140	1070	642	3850								
4409.2020	176	2891	928	21197	4805.8000	1458	5193	12363	45858								
4409.2090	631	7864	3344	44852	4806.2000	56	1258	723	8458								
4410.1101 U	804	1516	8067	14070	4806.4000	5	320	161	5588								
4410.1102 U	1099	1669	7740	12288	4807.1000	37	207	177	1098								
4410.1103 U	884	7864	6220	63883	4807.9000	2977	12758	18484	90926								
4410.1109 U	244	925	1876	6758	4808.1000	371	3423	2152	22007								
4410.1901 U	405	879	2108	4338	4808.3000	31	374	203	3649								
4410.1902 U	482	822	3976	6888	4808.9000	58	673	1125	11170								
4410.1903 U	734	2872	4509	19170	4809.2000	299	4119	1924	30414								
4410.1909 U	920	2833	8642	26764	4809.9000	11	509	403	5819								
4410.9000	67	824	700	7371	4810.1100	3886	30559	31214	250164								
4411.1100	1044	3411	5280	17714	4810.1200	880	6669	11300	83174								
4411.1900	2415	15206	17458	94559	4810.2100	3208	18364	29741	168362								
4411.2100	427	1646	2208	8101	4810.2900	1971	13054	18333	115491								
4411.2900	130	640	1048	5766	4810.3100	426	4087	3222	28045								
4411.3900	54	205	190	1879	4810.3900	396	2776	3121	22695								
4411.9900	270	1528	3591	16139	4810.9100	1341	9320	10305	67643								
4412.1301 U	22	30	892	3924	4810.9900	315	5393	1954	33923								
4412.1309 U	300	1057	5943	20673	4811.1000	108	995	783	7190								
4412.1401 U	1418	7443	12091	59599	4811.2100	187	5043	2014	51278								
4412.1409 U	1162	7153	9881	60634	4811.2900	98	1557	389	6816								
4412.1901 U	678	2644	9464	34947	4811.3100	1315	11769	11560	107278								
4412.1909 U	2924	9604	19445	62939	4811.3900	951	17750	6817	118555								
4412.2900 U	149	631	1378	7039	4811.4000	81	1698	395	9650								
4412.9200 U	90	268	215	677	4811.9005	54	2094	390	13061								
4412.9900 U	1539	5713	9757	40830	4811.9009	466	9445	3454	73190								
4413.0000	47	1880	523	14256	4813.1000	40	3353	317	30232								
4414.0000	174	6579	1362	50654	4813.2000	10	408	61	2146								
4415.1000	442	4010	1936	22912	4814.1000	10	901	20	2594								
4415.2000	2787	8434	22482	70510	4814.2000	147	7114	1148	48205								
4417.0000	35	1051	295	8266	4814.3000	4	237	24	1333								
4418.1001 S	3196	4765	30448	51304	4814.9000	96	4295	413	20785								
4418.1002 S	479	599	4101	6982	4816.2000	228	2798	1474	18859								
4418.2004 S	9006	10019	56506	70998	4816.9000	60	2360	370	5899								
4418.2005 S	9963	10449	63009	66346	4817.1000	328	8186	2869	70836								
4418.2006 S	4431	2711	39520	23000	4817.2000	7	451	28	2970								
4418.2008 S	6907	8825	47644	60233	4817.3000	13	877	141	5976								
4418.2009	309	6313	2221	39866	4818.1000	3024	34815	22701	263444								
4418.3000 V	259576	34948	1660361	237011	4818.2000	1191	16944	9792	139537								
4418.4000	17	408	197	3269	4818.3000	472	14495	3324	96841								
4418.9001	40	423	1518	15948	4818.4000	2267	51541	17143	378562								
4418.9002 S	106	803	865	6298	4818.5000	24	1681	170	12347								
4418.9005 S	128	287	531	2057	4818.9000	831	15392	6528	114885								
4418.9007	515	5455	2638	30558	4819.1000	989	13148	7236	91037								
4418.9009	1482	21537	10081	133482	4819.2001	323	5280	4699	61275								
4419.0000	66	2510	528	19622	4819.2009	2838	30529	12564	163997								
4420.1000	39	1853	370	16387	4819.3000	365	4078	3648	41324								
4420.9000	76	3430	573	22678	4819.4000	403	8279	3464	69058								
4421.1000	16	683	140	4900	4819.5091	49	1646	456	13253								
4421.9009	520	14386	5363	121403	4819.5099	172	4107	846	19923								
KAP.44		573725		4926023	4819.6000	68	1546	471	13186								
					4820.1000	248	7904	2405	66989								
4503.1000	7	408	51	3288	4820.2000	103	1604	822	12806								
4504.1001	25	790	138	3771	4820.3000	44	2056	505	19057								
4504.1009	2	73	108	3263	4820.4001	20	365	67	1610								
4504.9009	11	359	77	2691	4820.4002	30	960	233	7599								
KAP.45		1808		15228	4820.4003	112	4412	872	25725								
					4820.4009	34	1716	266	12910								
4601.2000	29	542	116	2317	4820.5000	264	6909	1219	41388								
4601.9900	3	222	36	1306	4820.9000	141	2975	817	17545								
4602.1001	64	2114	560	18214	4821.1000	139	10780	1237	89258								
4602.1009	14	466	130	4637	4821.9000	37	3667	367	29032								
4602.9000	9	376	54	2041	4822.9000	90	698	599	6485								
KAP.46		3871		29525	4823.1100	35	1920	376	18268								
					4823.1900	5	251	36	2526								
4701.0000 TE	84	261	1160	3742	4823.2001	96	1929	743	14895								
4703.1100 TE	240	796	5166	19321	4823.2009	15	1019	77	4349								
4703.2100 TE	5310	18141	45929	169057	4823.4000	65	1624	539	12296								
4703.2900 TE	2973	10856	16701	59376	4823.5100	109	2782	843	23503								
4704.1100 TE	258	525	1966	5085	4823.5900	2773	22256	22247	176729								

TABELL 10 (FORTS.). IMPORT . UTVALGTE VARER GRUPPERT ETTER DET HARMONISERTE SYSTEM (HS)
IMPORTS OF SELECTED COMMODITIES ACCORDING TO THE HARMONIZED SYSTEM (HS)

VAREN.	SEPTEMBER 1998		JANUAR-SEPTEMBER 1998		VAREN.	SEPTEMBER 1998		JANUAR-SEPTEMBER 1998	
	MENGDE	VERDI	MENGDE	VERDI		MENGDE	VERDI	MENGDE	VERDI
	TONN	1000 KR.	TONN	1000 KR.		TONN	1000 KR.	TONN	1000 KR.
4823.6000	197	4615	1997	48148	5209.5900	13	1550	72	9068
4823.7001	267	3171	1508	21431	5210.3100	3	308	14	2026
4823.7009	49	1279	883	19652	5210.3200	1	126	19	1869
4823.9003	20	473	53	760	5210.3900	1	163	24	1954
4823.9009	445	10082	3434	75152	5210.4900	7	616	41	3258
KAP. 48		616662		4804931	5210.5900	4	455	25	3166
					5211.1100	1	46	84	4482
4901.1001	40	1635	547	18180	5211.1900	1	231	7	891
4901.1009	93	4790	905	36316	5211.3100	14	1794	52	6227
4901.9100	74	1494	473	12492	5211.3200	6	487	82	6375
4901.9901	97	4738	951	48335	5211.3900	12	1397	30	3827
4901.9902	135	9695	1348	89923	5211.4100	2	297	9	1440
4901.9903	156	5019	1106	35247	5211.4900	20	2585	123	15200
4901.9904	375	14015	2336	91112	5211.5900	8	606	32	3289
4901.9905	73	5823	448	37941	5212.1300	6	363	40	2951
4901.9909	267	25346	2271	220703	5212.2500	6	975	44	7402
4902.1000	21	794	499	18857	KAP. 52		65395		447268
4902.9001	39	1851	263	12970					
4902.9002	91	3812	1313	44798	5306.2000	1	243	10	1967
4902.9003	558	13175	3269	82330	5309.1100	2	516	15	3595
4902.9009	167	6058	1783	78618	5309.1900	2	389	10	2151
4903.0000	98	3038	448	15488	5309.2100	2	244	22	2564
4904.0090	8	1761	33	6603	5309.2900	3	389	18	3119
4905.1000	2	396	12	1301	KAP. 53		2301		17828
4905.9100	2	46	120	10076					
4905.9900	6	1541	111	18285	5401.1000	8	1495	71	11110
4906.0000	4	353	16	2857	5402.1000	148	4907	1515	44199
4907.0000	2	285	5	7943	5402.2000	240	6950	2380	68006
4908.1000	0	209	15	5720	5402.3100	2	188	38	2477
4908.9000	4	772	25	7886	5402.3300	51	1326	457	12793
4909.0000	77	6699	394	40719	5402.3900	12	1593	34	2748
4910.0000	73	3699	390	18230	5402.4100	35	958	703	19969
4911.1010	38	2076	1872	56468	5402.4900	7	1183	91	12708
4911.1091	282	5934	2444	60276	5402.6900	5	418	42	1515
4911.1099	2294	64382	16192	457438	5404.1000	9	518	130	13736
4911.9110	52	3237	405	26652	5404.9000	4	217	50	2749
4911.9190	101	10175	1081	79216	5407.1000	2	372	57	6474
4911.9901	60	1829	259	9593	5407.2000	18	575	100	2992
4911.9902	33	1389	141	6037	5407.4100	1	143	28	3145
4911.9909	131	12042	1466	108438	5407.4200	18	1320	98	11864
KAP. 49		218135		1767350	5407.5100	7	395	58	3162
					5407.5200	3	449	63	8235
5007.2000	1	438	10	4259	5407.5300	2	340	20	2423
5007.9000	1	328	8	2579	5407.5400	2	152	25	3425
KAP. 50		918		7866	5407.6100	4	488	29	3986
					5407.6900	6	609	41	3973
5101.2100	51	1221	481	10938	5407.7300	8	804	33	3460
5105.2900	66	2526	490	20104	5407.7400	4	448	17	1701
5106.1000	9	871	35	3531	5407.8100	0	48	37	1805
5107.1000	67	6464	503	43207	5407.8200	10	959	71	5441
5107.2000	12	1292	67	6716	5407.8300	14	1555	85	9572
5109.1001	7	269	51	1771	5407.8400	1	162	23	2198
5109.1002	9	772	45	4614	5407.9200	2	280	21	2195
5109.9000	15	1503	45	4855	5407.9300	4	632	39	6121
5110.0000	15	408	30	806	5407.9400	4	806	20	3011
5111.1100	4	1497	29	8974	5408.2200	3	441	26	4440
5111.1900	1	212	14	3573	5408.3100	3	270	15	1259
5111.3000	7	1044	63	9113	KAP. 54		32298		301740
5112.1100	3	661	28	7648					
5112.1900	5	1341	76	18491	5503.2000	304	3529	2233	27701
5112.3000	16	2231	44	7080	5504.1000	110	1574	701	9514
KAP. 51		22664		156297	5508.1000	7	1153	51	8447
					5509.4100	12	1012	166	12869
5202.1000	34	308	108	1146	5512.1910	4	715	26	5606
5202.9100	39	299	111	1024	5512.1990	11	1859	98	15420
5202.9900	117	1796	213	3614	5512.2990	10	1555	183	25501
5204.1100	2	241	11	1280	5512.9990	5	856	41	7411
5204.2000	7	513	39	3114	5513.1100	11	474	128	6663
5205.2100	16	377	20	614	5513.2100	56	2771	318	15991
5205.2200	20	589	286	7645	5513.3900	3	354	13	1198
5205.2800	7	237	11	529	5513.4100	4	425	48	5351
5205.3100	33	1082	317	9966	5513.4900	1	138	19	2091
5205.3200	44	1635	111	4517	5514.1900	1	232	4	544
5205.4200	9	195	275	9857	5514.2200	9	519	69	3743
5205.4400	-	-	78	3030	5514.2900	5	425	27	2320
5205.4600	1	124	46	3352	5514.3200	17	901	142	7479
5207.1000	9	913	48	4762	5514.3900	6	1119	24	3830
5207.9000	3	754	45	5329	5514.4100	11	2109	59	11157
5208.1100	1	104	43	2040	5514.4200	9	643	146	9247
5208.1200	181	8420	1234	48004	5514.4300	4	554	12	1627
5208.1900	7	237	115	7207	5514.4900	1	291	16	2852
5208.2200	5	331	44	3035	5515.1190	2	346	21	2872
5208.2900	5	600	17	2253	5515.1290	5	525	26	2955
5208.3200	35	4054	332	25928	5515.1310	1	180	11	2132
5208.3900	15	1275	92	8160	5515.1390	3	693	39	7805
5208.4200	7	818	62	6952	5515.1990	4	519	34	5011
5208.4900	14	1296	116	9422	5515.2190	2	257	17	1733
5208.5100	1	114	70	3381	5515.9990	4	390	19	2675
5208.5200	75	7726	421	45433	5516.1100	79	728	84	903
5208.5900	17	1474	157	14830	5516.1200	5	519	20	2170
5209.1100	2	667	381	15819	5516.1300	16	1359	94	8129
5209.1200	57	2047	214	8657	5516.1400	2	323	13	2401
5209.1900	88	3505	238	10171	5516.2300	20	2670	122	15269
5209.2900	1	224	4	750	5516.4300	6	645	24	3060
5209.3100	4	512	47	5055	5516.4400	3	290	11	1170
5209.3200	11	830	79	5608	5516.9200	1	184	10	2911
5209.3900	17	1744	106	11995	5516.9300	17	1125	121	7612
5209.4100	3	499	29	3811	KAP. 55		37416		297718
5209.4900	48	3904	285	23784					
5209.5100	12	1552	97	13632	5601.1090	17	373	43	1573

TABELL 10 (FORTS.). IMPORT . UTVALGTE VARER GRUPPERT ETTER DET HARMONISERTE SYSTEM (HS)
IMPORTS OF SELECTED COMMODITIES ACCORDING TO THE HARMONIZED SYSTEM (HS)

VARENR.	SEPTEMBER 1998		JANUAR-SEPTEMBER 1998		VARENR.	SEPTEMBER 1998		JANUAR-SEPTEMBER 1998	
	MENGDE	VERDI	MENGDE	VERDI		MENGDE	VERDI	MENGDE	VERDI
	TONN	1000 KR.	TONN	1000 KR.		TONN	1000 KR.	TONN	1000 KR.
5601.2100	19	1083	178	8744	5907.0010	1	149	12	2142
5601.2210	36	1484	211	7824	5907.0091	8	1534	98	15388
5601.2290	16	643	73	3194	5907.0099	8	337	62	3092
5601.2900	11	590	57	2106	5908.0000	1	182	16	1968
5602.1000	101	2751	740	21403	5909.0000	2	151	51	5537
5602.2100	3	340	10	1017	5910.0010	4	693	7	1387
5602.2900	42	702	334	5727	5910.0020	1	133	18	2351
5602.9000	68	1314	723	19781	5911.1000	15	917	112	9803
5603.1100	111	2442	795	22412	5911.2000	3	919	42	11453
5603.1200	25	1284	189	8774	5911.3100	3	3009	34	24719
5603.1300	32	1154	412	12393	5911.3200	17	8453	195	87744
5603.1400	150	5425	1161	39575	5911.4000	2	365	13	2255
5603.9100	0	50	47	2208	5911.9001	2	694	56	9950
5603.9200	30	1475	245	10519	5911.9002	1	259	8	1958
5603.9300	13	618	76	3097	5911.9009	69	3426	261	26308
5603.9400	22	628	97	4033	KAP.59				368569
5604.9000	11	280	11	533			38836		
5606.0099	8	818	55	5455	6001.1000		447	36	2547
5607.3000	20	213	26	367	6001.2290	8	523	25	1066
5607.4100	5	134	360	4489	6001.9200	6	651	43	3776
5607.4900	102	2310	836	18415	6002.1000	3	311	34	3387
5607.5000	65	3488	1094	47289	6002.2010	3	236	5	400
5607.9010	30	926	167	6536	6002.2090	2	221	6	907
5607.9090	23	992	157	7029	6002.3000	1	237	15	2751
5608.1101	4	264	34	1441	6002.4310	23	1489	430	22358
5608.1102	68	3529	271	16667	6002.4390	43	2428	147	10384
5608.1103	13	275	90	4220	6002.9100	1	218	8	1349
5608.1104	5	253	84	5440	6002.9200	6	766	46	5191
5608.1109	24	1582	373	17233	6002.9310	21	1313	154	8512
5608.1904	9	489	27	1358	6002.9390	6	408	49	3652
5608.1909	29	1117	204	9299	6002.9900	4	464	15	1715
5608.9010	1	65	47	3215	KAP.60		10184		71150
5608.9090	6	461	61	3676					
5609.0000	6	291	74	4098	6101.1000	S	2069	593	5586
KAP.56		40438		339562	6101.2000	S	3867	483	12141
					6101.3000	S	5118	1245	40403
5701.1000	93	12228	583	68264	6101.9000	S	11551	1912	38242
5701.9000	14	884	261	10011	6102.1000	S	319	217	5124
5702.1010	14	1491	115	7630	6102.2000	S	2114	287	29877
5702.1090	7	298	98	4861	6102.3000	S	18918	6227	112471
5702.2000	10	247	90	2105	6102.9000	S	7206	1211	19901
5702.3100	13	1205	98	8891	6103.1900	S	87	52	16870
5702.3200	3	247	28	1828	6103.2200	S	14219	740	109253
5702.4100	78	6267	575	39769	6103.2300	S	5053	624	14497
5702.4200	91	3408	709	26105	6103.3100	S	581	216	1832
5702.4900	34	1164	65	2552	6103.3200	S	9819	1044	33612
5702.9100	33	1669	84	4266	6103.3300	S	18828	2749	83413
5702.9900	149	3071	854	21155	6103.3900	S	1066	350	16991
5703.1000	25	1451	220	13359	6103.4200	S	95088	3505	814910
5703.2000	292	9567	1966	63480	6103.4300	S	32169	2200	442253
5703.3000	209	6783	1412	46235	6103.4900	S	10427	911	116323
5703.9000	81	3950	433	20474	6104.1200	S	12214	1791	51547
5704.9000	98	2417	952	22541	6104.1300	S	2661	706	17727
5705.0010	16	1184	112	6336	6104.1900	S	2756	571	37756
5705.0090	28	1540	309	11161	6104.2200	S	27461	3069	250853
KAP.57		59603		386571	6104.2300	S	10744	1736	43593
					6104.2900	S	11745	3320	53080
5801.1000	2	350	12	2826	6104.3100	S	3690	1569	16970
5801.2500	3	437	16	2985	6104.3200	S	14633	2521	119966
5801.2600	10	1235	68	8337	6104.3300	S	33054	4114	162358
5801.3500	4	572	40	5092	6104.3900	S	10344	1690	52550
5801.3600	4	579	48	7005	6104.4100	S	783	234	2527
5801.9000	1	243	10	2074	6104.4200	S	23740	1404	345625
5802.1900	18	489	47	2383	6104.4300	S	63112	8403	318364
5802.2000	3	202	20	1133	6104.4400	S	7861	1576	72459
5804.2900	2	205	16	3163	6104.4900	S	4079	567	68564
5806.2000	3	248	27	3006	6104.5100	S	4263	775	26633
5806.3100	3	443	12	2465	6104.5200	S	16853	1143	172149
5806.3200	36	4927	208	28025	6104.5300	S	79884	6627	578124
5806.3990	8	775	58	4287	6104.5900	S	9113	1091	179897
5806.4000	13	652	74	2635	6104.6100	S	2777	294	32936
5807.1001	1	742	7	4390	6104.6200	S	186251	8677	2318308
5807.1009	1	251	5	1960	6104.6300	S	148348	12330	1555407
5807.9000	1	192	7	2105	6104.6900	S	32825	2068	198892
5808.1000	7	945	100	8623	6105.1000	S	70608	4133	944905
5808.9000	3	519	37	7100	6105.2000	S	46629	2123	142803
5809.0000	1	311	10	852	6105.9000	S	10434	870	121787
5810.9100	3	456	9	2576	6106.1000	S	76578	4483	1025703
5810.9200	1	344	17	2666	6106.2000	S	125576	11152	878920
5810.9900	1	401	7	3605	6106.9000	S	21871	1616	148574
5811.0000	11	533	27	2805	6107.1100	S	629488	9442	3939522
KAP.58		16668		119496	6107.1200	S	27902	499	112667
					6107.1900	S	9527	359	120520
5901.1000	6	569	61	3891	6107.2100	S	51625	2158	258644
5901.9090	2	333	52	3100	6107.2900	S	2846	319	13467
5902.1000	20	1006	110	5707	6107.9100	S	15215	596	69205
5902.9000	-	-	26	1940	6108.1100	S	13040	517	58222
5903.1010	6	267	45	1833	6108.2100	S	719464	7824	5593953
5903.1091	2	49	59	2449	6108.2200	S	473445	7555	2904206
5903.1092	12	385	100	2311	6108.2900	S	11840	468	119577
5903.1099	35	2088	337	17331	6108.3100	S	93186	4360	663860
5903.2010	5	531	23	3085	6108.3200	S	7641	536	98983
5903.2090	22	2001	107	11846	6108.3900	S	7398	452	11390
5903.9010	7	338	13	787	6108.9100	S	42875	2540	276995
5903.9090	16	1415	178	31786	6108.9200	S	20249	1009	105864
5904.1000	116	3184	1017	25317	6108.9900	S	10770	292	45927
5904.9200	98	1834	1235	22361	6109.1000	S	115645	31651	19380052
5905.0000	5	551	43	3552	6109.9010	S	192201	10642	1734082
5906.1000	22	863	142	6211	6109.9090	S	98206	5868	1115388
5906.9900	40	2193	319	18021	6110.1000	S	457214	52809	1586521

TABELL 10 (FORTS.). IMPORT . UTVALGTE VARER GRUPPERT ETTER DET HARMONISERTE SYSTEM (HS)
IMPORTS OF SELECTED COMMODITIES ACCORDING TO THE HARMONIZED SYSTEM (HS)

VARENDR.	SEPTEMBER 1998	JANUAR-SEPTEMBER 1998	VARENDR.	SEPTEMBER 1998	JANUAR-SEPTEMBER 1998						
	MENGDE	VERDI	MENGDE	VERDI	MENGDE	VERDI	MENGDE	VERDI			
	TONN	1000 KR.	TONN	1000 KR.	TONN	1000 KR.	TONN	1000 KR.			
6110.2000	S	1099963	74979	8752098	553071	6204.5100	S	11902	2731	46038	9689
6110.3000	S	694717	59100	3235478	269658	6204.5200	S	25503	2479	442854	31909
6110.9000	S	114031	14048	964625	85792	6204.5300	S	167878	19283	1235224	118959
6111.1090		2	970	9	3974	6204.5900	S	46951	6460	624685	64050
6111.2090		75	15244	550	110275	6204.6100	S	33	18	34808	2114
6111.3090		17	2306	51	7897	6204.6109	S	14920	3649	113875	17030
6111.9090		2	432	20	3794	6204.6201	S	1032	97	488453	25762
6112.1100	S	61779	3579	554076	35768	6204.6209	S	297141	32266	3020857	3024609
6112.1200	S	39697	4374	540720	62053	6204.6301	S	4920	227	348003	15428
6112.1900	S	3805	402	220176	24408	6204.6309	S	297226	34905	1879949	212078
6112.3110	S	715	86	166003	4052	6204.6901	S	242	37	142705	6950
6112.3190	S	7730	474	103486	4524	6204.6909	S	51410	8147	463668	56733
6112.4110	S	1347	131	841676	33320	6205.1000	S	1444	149	16939	2153
6112.4190	S	11310	933	558914	37918	6205.2000	S	349001	27238	3060148	215633
6112.4990	S	5406	934	53244	4225	6205.3000	S	74490	6023	587468	36138
6113.0011	S	1568	779	16524	12890	6205.9000	S	51671	2368	306354	15553
6113.0019	S	947	602	8042	6343	6206.1000	S	10996	1392	111009	11877
6113.0090		8	2020	51	12670	6206.2000	S	2579	560	23754	3002
6114.1000		1	327	11	3964	6206.3000	S	80103	8183	729752	56158
6114.2000		6	1148	71	16443	6206.4000	S	230572	28755	2186357	205725
6114.3000		22	6275	136	33226	6206.9000	S	41058	4441	305330	28055
6114.9000		5	2197	51	15469	6207.1100	S	9441	308	118908	3439
6115.1110	S	207957	1972	574382	7276	6207.1900	S	24189	378	69090	1570
6115.1190	S	650654	7727	7064378	59153	6207.2100	S	7262	449	16720	972
6115.1290	S	150794	3160	1393563	23766	6207.9100	S	4425	591	19904	2195
6115.1910	S	91683	1793	245426	4699	6207.9200	S	4383	292	18312	1105
6115.1990	S	260399	4745	1539383	19927	6208.2100	S	32518	1714	60231	3277
6115.2010	P	17825	328	92941	2445	6208.2200	S	33609	1473	71112	3238
6115.2020	P	3279	82	323564	2667	6208.2900	S	6928	522	45805	2021
6115.2030	P	494520	1335	3174607	8405	6208.9100	S	10253	940	108621	7859
6115.2090	P	128673	984	1631950	11972	6208.9200	S	27714	1121	136294	5465
6115.9110	P	135152	1952	326003	6072	6208.9900	S	4518	371	47565	3363
6115.9190	P	178753	2164	858272	11813	6209.2010	S	33821	264	151005	1744
6115.9210	P	331271	2982	2363856	23043	6209.2090	S	61730	3517	602150	25633
6115.9290	P	2079419	16301	16688991	123901	6209.3090	S	43493	3551	152915	10742
6115.9310	P	19108	506	191354	5210	6209.9090	S	4273	254	21163	1377
6115.9390	P	103514	1145	789587	7437	6210.1010	S	16936	2675	167996	17985
6115.9990	P	160818	1095	698944	5410	6210.1090	S	19401	607	143165	6627
6116.1011	P	140058	875	624469	5419	6210.2000	S	44382	5191	183062	23272
6116.1019	P	16066	293	282921	3997	6210.3000	S	4094	1021	38495	7788
6116.1091	P	38252	499	289755	3113	6210.4000	S	298632	56531	1279258	198501
6116.1099	P	7157	225	144842	1454	6210.5000	S	122111	18256	489143	58987
6116.9100	P	233261	4473	345473	6873	6211.1100	S	199	24	94050	3527
6116.9200	P	403297	1154	1602317	4610	6211.1200	S	652	31	63892	5139
6116.9300	P	360751	4560	846781	8950	6211.2000	S	26185	3602	66199	10104
6116.9900	P	15599	406	60092	1550	6211.3200	S	59086	5087	316015	26352
6117.1000	S	154939	3836	338760	9403	6211.3300	S	53146	9159	508717	72431
6117.8090		3	643	10	2546	6211.3900	S	7217	863	88039	15318
6117.9010		0	217	1	474	6211.4100	S	1332	420	3087	966
6117.9090		1	454	8	2670	6211.4200	S	43829	2306	153116	11119
KAP.61			513814		3569932	6211.4300	S	53691	7519	286051	28741
						6211.4900	S	4545	509	47765	7151
6201.1100	S	19740	11420	33736	18553	6212.1000	S	455618	18528	3138356	120972
6201.1200	S	13198	5884	82796	24575	6212.2000	S	14837	715	110024	5361
6201.1300	S	23872	7047	104190	29508	6212.3000	S	3780	657	28454	3544
6201.1900	S	9234	2666	67831	11936	6212.9000	S	12325	504	136942	3384
6201.9100	S	4056	2886	12477	6323	6213.2000		4	336	21	2157
6201.9200	S	24966	6875	136966	35210	6214.1000	S	10065	607	137161	6558
6201.9300	S	86483	19706	465204	82386	6214.2000	S	56395	2424	130415	5508
6201.9900	S	4000	1270	21286	5306	6214.3000	S	99949	3557	722120	16557
6202.1100	S	43614	26265	109404	66017	6214.4000	S	17050	786	143721	4173
6202.1200	S	7895	3725	38004	14453	6214.9000	S	51203	1535	412598	7765
6202.1300	S	44991	18625	198487	77724	6215.1000	S	40365	2800	59910	31350
6202.1900	S	5689	1354	19739	6500	6215.2000	S	53666	893	543849	7715
6202.9100	S	4773	1858	13149	5192	6215.9000	S	42776	872	150374	4287
6202.9200	S	7072	2309	69318	14222	6216.0010	P	429220	7431	676012	12952
6202.9300	S	73209	15954	323573	60107	6216.0091	P	16926	89	570601	1883
6202.9900	S	3298	1083	15965	4558	6216.0095	P	4414	90	1405606	4154
6203.1100	S	9331	10568	49740	49526	6216.0099	P	93828	2973	344667	7200
6203.1200	S	8579	4204	83780	39915	6217.1020	P	36915	149	261472	1978
6203.1900	S	6854	3348	23862	10890	6217.1090		3	706	18	4860
6203.2300	S	1767	131	15214	1809	6217.9000		1	340	9	2412
6203.3100	S	15937	11581	106449	57248	KAP.62			721130		4184879
6203.3200	S	27590	3690	204704	22306	6301.1000		2	241	2	314
6203.3300	S	99326	15157	588845	95555	6301.2000		36	2965	127	14685
6203.3900	S	4218	1226	44021	10617	6301.3000		33	1553	121	6772
6203.4109	S	17055	3654	119271	23906	6301.4000		28	1339	115	6315
6203.4201	S	2606	292	637344	35380	6301.9000		17	954	94	4510
6203.4209	S	536402	58625	4098122	424155	6302.1000		35	2093	306	17734
6203.4301	S	6814	492	314550	11633	6302.2100		213	14411	1462	95706
6203.4309	S	170244	19361	1194320	125694	6302.2290		2	222	25	1704
6203.4901	S	73	14	46385	1882	6302.3100		129	9719	900	62176
6203.4909	S	37684	5096	166723	24964	6302.3290		7	283	69	3798
6204.1100	S	703	1113	2985	4553	6302.3900		5	520	43	3383
6204.1200	S	739	263	11869	1977	6302.4000		14	1219	51	5356
6204.1300	S	6679	2398	42184	13139	6302.5100		165	15143	782	70826
6204.1900	S	1139	831	13113	7167	6302.5200		2	607	25	3308
6204.2100	S	876	949	2461	2842	6302.5310		3	246	4	432
6204.2200	S	3798	610	25218	3642	6302.5390		16	2445	63	6865
6204.2300	S	17026	5202	64570	19010	6302.5900		3	316	19	1870
6204.2900	S	3094	964	27507	7843	6302.6000		170	10366	1497	83581
6204.3100	S	16602	8640	78262	37079	6302.9100		13	1139	145	9831
6204.3200	S	19265	5212	149649	28783	6303.1100		1	151	40	4067
6204.3300	S	125466	29748	644919	146508	6303.1200		30	651	58	4131
6204.3900	S	22079	7964	161917	49139	6303.1900		2	314	15	2004
6204.4100	S	1664	602	10814	3306	6303.9110		8	492	55	5243
6204.4200	S	24891	2522	434445	37369	6303.9190		59	5703	364	35347
6204.4300	S	74581	16098	663845	101793	6303.9210		4	399	26	2520
6204.4400	S	12669	3217	268092	38160	6303.9290		26	2954	144	16077
6204.4900	S	8155	2564	148756	20434						

TABELL 10 (FORTS.). IMPORT . UTVALGTE VARER GRUPPERT ETTER DET HARMONISERTE SYSTEM (HS)
 IMPORTS OF SELECTED COMMODITIES ACCORDING TO THE HARMONIZED SYSTEM (HS)

VARENR.	SEPTEMBER 1998		JANUAR-SEPTEMBER 1998		VARENR.	SEPTEMBER 1998		JANUAR-SEPTEMBER 1998	
	MENGDE	VERDI	MENGDE	VERDI		MENGDE	VERDI	MENGDE	VERDI
	TONN	1000 KR.	TONN	1000 KR.		TONN	1000 KR.	TONN	1000 KR.
7013.2110	21	1398	59	4614	7209.1800	59	236	92	550
7013.2190	48	2798	486	22035	7209.2500	13	56	942	3346
7013.2910	127	3790	569	16711	7209.2600	628	2246	4572	16435
7013.2990	321	8636	2101	55530	7209.2700	316	1256	1680	6214
7013.3110	5	548	81	5008	7209.9000	34	195	704	4991
7013.3190	39	1181	273	7053	7210.1200	187	1244	883	5392
7013.3200	35	1245	182	9040	7210.3000	2191	10080	12769	57367
7013.3910	33	1942	190	6966	7210.4100	303	2441	3491	22382
7013.3990	166	5763	1078	32424	7210.4900	5470	25124	46138	208991
7013.9110	7	524	13	2270	7210.5000	83	489	89	602
7013.9190	27	1659	94	4518	7210.6100	2069	9538	10096	45117
7013.9910	16	767	117	5331	7210.7000	4038	32705	22602	178470
7013.9990	135	3006	856	21961	7210.9000	93	1332	1136	11876
7014.0000	2	268	30	3880	7211.1300	120	378	3531	13901
7016.9090	99	2053	634	12304	7211.1400	569	2262	10336	31060
7017.2000	3	405	29	3798	7211.1900	1072	4534	7701	30186
7017.9000	43	3604	193	19488	7211.2300	428	2143	5427	26743
7018.2000	470	1917	3876	15149	7211.2900	128	752	2283	10376
7018.9000	1	272	16	2084	7211.9000	34	975	1018	13334
7019.1100	54	539	222	2468	7212.1000	42	210	580	3508
7019.1200	339	4163	2218	27101	7212.2000	60	513	563	3837
7019.1900	45	557	285	5383	7212.3000	305	1929	3409	20797
7019.3100	212	3529	1269	21182	7212.4000	230	2037	3235	33325
7019.3200	68	2463	677	24081	7212.6000	137	833	961	7271
7019.3900	88	1986	876	18754	7213.1000	39	90	7971	21239
7019.4000	38	813	102	2760	7213.9100	1681	4797	24010	62648
7019.5100	4	350	29	3134	7214.1000	92	495	2546	10989
7019.5200	69	2735	671	36895	7214.2000	1790	3924	22209	53235
7019.5900	64	3112	567	24365	7214.3000	6	108	2945	9901
7019.9000	95	6999	1096	59874	7214.9100	1045	3022	7911	23661
7020.0000	212	7398	2031	61818	7214.9900	2012	6414	20089	63988
KAP. 70		136467		979614	7215.1000	318	1828	2053	12252
					7215.5000	241	1448	2175	12697
7101.2200 TG	6	316	55	2495	7215.9000	32	569	604	7077
7102.1000 TG	0	313	0	476	7216.1000	89	371	1328	5139
7102.3900 TG	1	3114	7	23404	7216.2100	466	1396	5111	14605
7105.1000 TG	4	209	69	1603	7216.2200	86	271	1046	3452
7106.1000 TG	1	3	4526	14034	7216.3100	624	1895	6498	21269
7106.9100 TG	10457	13142	42099	54109	7216.3200	960	2758	10353	33358
7106.9200 TG	3458	3792	24795	36676	7216.3300	3220	10852	31262	109197
7108.1100 TG	25	1823	30	2257	7216.4000	990	2987	8153	26156
7108.1200 TG	97	7000	1074	78006	7216.5000	333	1373	3659	14870
7108.1300 TG	30	1015	296	12699	7216.6100	371	2561	2319	16216
7110.1900 TG	12	1055	68	5373	7216.6900	107	464	1087	5527
7110.2100 TG		-	217	15078	7216.9100	1028	10044	9990	83788
7110.2900 TG	11	931	105	7801	7216.9900	319	3093	3488	32396
7112.1000 TG	79	4669	266	12723	7217.1000	369	2375	3026	19957
7112.2000 TG	185	11728	1094	73185	7217.2000	1410	10037	11854	79054
7112.9000 TG	3282	3621	25080	30588	7217.3000	75	976	685	6780
7113.1100 TG	467	5157	5846	52073	7217.9000	7	161	611	5092
7113.1900 TG	324	24552	2254	161405	7218.9900	7	188	184	14467
7113.2000 TG	78	377	516	4597	7219.1200	18	279	104	1468
7114.1109 TG	45	413	3359	8421	7219.1300	6	78	2697	55810
7114.1900 TG	1	12	133	2163	7219.1400	-	-	610	17254
7115.1000 TG	17	1884	39	2042	7219.2100	419	8317	3260	72022
7115.9000 TG	16	202	682	3373	7219.2200	187	2611	2069	38220
7116.1000 TG	31	573	129	2407	7219.2300	82	927	824	11239
7116.2000 TG	164	967	1637	3594	7219.2400	67	933	658	9555
7117.1900	7	4402	77	38496	7219.3100	43	805	417	6653
7117.9000	11	4060	77	34392	7219.3200	250	3327	1838	27154
7118.1000	0	810	4	6422	7219.3300	425	5723	3807	50634
7118.9000	-	-	2	3091	7219.3400	139	2111	933	14226
KAP. 71		96672		702448	7219.3500	23	251	87	704
					7219.9000	180	4083	2672	52255
7201.1000	1085	1607	6418	9656	7220.1100	21	188	162	2279
7202.1100	522	1859	16279	27763	7220.1200	10	164	250	3277
7202.2100	TE	-	4935	22816	7220.2000	272	4014	1510	23561
7202.2900	TE	43	358	3083	7220.9000	215	3971	1753	30148
7202.3000		-	294	1865	7221.0000	39	742	643	9994
7202.4100	23	142	402	2647	7222.1100	99	1924	595	11925
7202.4900	36	294	189	1584	7222.1900	64	1231	688	14459
7202.7000	6	116	53	2366	7222.2000	122	2630	983	22352
7202.9900	85	487	525	3444	7222.3000	52	1428	511	13408
7203.1000	2174	1095	25035	8700	7222.4000	91	2424	1238	24681
7203.9000	127	820	5575	2899	7223.0000	50	1131	502	13713
7204.1000	344	400	3201	1733	7224.9010	115	1243	218	3238
7204.2900	70	680	865	2883	7224.9090	8	166	349	4594
7204.4100	115	100	3419	2725	7225.1100	47	777	442	6491
7204.4900	28859	24085	274955	245584	7225.3000	1243	4249	5099	16507
7205.1000	8608	5085	28494	21803	7225.4000	1873	9273	14433	70484
7206.9000	9	818	2662	17493	7225.9900	86	991	597	6894
7207.1100	11591	22738	140683	258667	7226.1100	516	7333	2449	35130
7207.1900	98	630	1571	9166	7226.1900	24	343	236	1780
7207.2000	477	582	529	1636	7226.9100	159	607	3556	12363
7208.2500	-	-	744	2221	7226.9200	84	1276	785	11612
7208.2600	28	85	1839	5388	7226.9300	285	2406	1338	11977
7208.2700	12504	29467	90119	214348	7226.9900	1	85	72	2404
7208.3600	153	791	3322	13886	7227.9000	1218	3709	7620	22821
7208.3700	161	495	11950	34494	7228.2000	80	315	852	3506
7208.3800	618	1652	15444	39256	7228.3000	1526	6727	9694	41640
7208.3900	3528	7907	40804	91870	7228.4000	146	1898	2376	25522
7208.4000	170	632	3922	13075	7228.5000	218	1761	2336	17458
7208.5100	5532	19914	89203	318624	7228.6000	83	829	394	5110
7208.5200	4407	15907	58488	201497	7228.7000	97	639	857	4720
7208.5300	435	1560	7814	27093	7228.8010	51	978	338	6905
7208.5400	314	1183	1452	5618	7228.8090	20	341	216	5354
7208.9000	377	1759	5325	25914	7229.9000	308	2217	2384	17875
7209.1500	249	823	2106	6917	KAP. 72		449534		4267611
7209.1600	4909	15940	31134	102433					
7209.1700	3627	12341	31647	109291	7301.1000	674	2887	9712	41958

TABELL 10 (FORTS.). IMPORT . UTVALGTE VARER GRUPPERT ETTER DET HARMONISERTE SYSTEM (HS)
 IMPORTS OF SELECTED COMMODITIES ACCORDING TO THE HARMONIZED SYSTEM (HS)

VARENR.	SEPTEMBER 1998		JANUAR-SEPTEMBER 1998		VARENR.	SEPTEMBER 1998		JANUAR-SEPTEMBER 1998	
	MENGDE	VERDI	MENGDE	VERDI		MENGDE	VERDI	MENGDE	VERDI
	TONN	1000 KR.	TONN	1000 KR.		TONN	1000 KR.	TONN	1000 KR.
7301.2000	29	230	277	4671	7318.1400	101	4182	839	29854
7302.1000	513	3477	10540	56364	7318.1500	999	30421	8069	245578
7302.3000	51	914	329	4411	7318.1600	77	2906	579	24155
7302.9000	188	2762	961	18402	7318.1900	89	3736	1013	37065
7303.0090	506	3297	7067	38313	7318.2100	7	432	76	4563
7304.1000	3714	34097	38218	327964	7318.2200	14	794	205	8008
7304.2100	170	3657	442	13673	7318.2300	37	1644	336	14680
7304.2900	352	3794	2652	48823	7318.2400	2	357	34	3438
7304.3110	220	1170	2986	21855	7318.2900	66	4699	889	49335
7304.3190	242	3521	1764	27604	7319.3000	1	205	8	2168
7304.3910	759	5663	5312	43539	7319.9000	1	389	10	2189
7304.3990	570	4524	7010	54148	7320.1000	21	881	269	8781
7304.4110	162	11924	2043	81573	7320.2001	268	3713	1230	16811
7304.4190	66	4738	656	42495	7320.2009	169	5741	1402	43918
7304.4910	62	2500	623	35609	7320.9000	54	4386	477	24852
7304.4990	82	3614	791	48959	7321.1100	S 361	464	76921	48128
7304.5910	114	2189	1093	13155	7321.1200	S 342	147	6904	4724
7304.5990	14	263	359	7580	7321.1300	S 260	600	856439	27562
7304.9010	176	2475	1827	14145	7321.8100	S 2041	796	14953	7954
7304.9090	272	2766	2035	28540	7321.8201	S 860	308	7504	2564
7305.1100	170	4126	959	12085	7321.8209	S 396	143	8704	3953
7305.1200	14	306	213	3069	7321.8300	S 3080	10028	29020	44465
7305.1900	40888	198975	489143	2483577	7321.9000	51	2405	412	13159
7305.2000	0	1	348	9370	7322.1900	87	1751	493	11533
7305.3110	171	2448	2214	22996	7322.9000	87	5196	796	45452
7305.3190	67	957	620	7745	7323.1000	2	158	58	2017
7305.3910	277	1485	2347	13237	7323.9100	37	549	160	3406
7305.3990	391	2327	3159	18354	7323.9200	3	244	43	1998
7305.9020	0	110	561	3815	7323.9310	9	1285	34	4010
7305.9090	40	1735	640	30391	7323.9320	77	3249	654	24835
7306.1000	2474	23585	7621	100019	7323.9330	20	1088	128	7730
7306.2000	68	565	1044	6848	7323.9340	3	227	22	1076
7306.3012	178	2244	1308	14781	7323.9390	40	3239	262	20180
7306.3019	430	5010	3708	25294	7323.9400	17	424	76	2936
7306.3090	1725	11020	13989	88665	7323.9910	4	403	23	1852
7306.4010	235	7696	1561	41671	7323.9930	82	2347	309	10565
7306.4090	336	14610	2968	120880	7323.9990	141	4284	878	26502
7306.5010	32	899	307	3519	7324.1000	62	5116	553	40124
7306.5090	83	2195	389	6762	7324.2100	4	232	49	2529
7306.6010	991	5366	18170	97892	7324.2900	52	1777	425	16933
7306.6090	1342	7119	12265	69466	7324.9010	11	732	89	4873
7306.9020	56	922	190	2621	7324.9020	18	1096	127	7519
7306.9090	202	4127	3722	48636	7324.9030	0	6	13	2535
7307.1100	158	3394	924	27423	7324.9040	3	424	42	6451
7307.1901	2	204	19	950	7324.9050	30	1359	191	8196
7307.1909	66	3820	829	36134	7324.9090	48	3013	391	25946
7307.2100	244	12220	2280	114293	7325.1000	468	10483	3911	88127
7307.2200	11	2443	248	31359	7325.9100	56	279	976	5172
7307.2300	77	6171	567	56899	7325.9900	243	6523	2390	75648
7307.2900	365	34124	2759	237855	7326.1100	106	536	822	4104
7307.9100	216	7483	1880	55048	7326.1900	95	4836	997	27301
7307.9200	42	3654	571	35756	7326.2000	383	5239	2617	48682
7307.9300	113	3268	1034	29974	7326.9000	2302	68475	17028	521284
7307.9900	591	34573	5098	331110	KAP.73		1114461		10657091
7308.1000	61	6897	644	31416					
7308.2000	1216	26432	2390	37732	7403.2100	168	2424	1148	15088
7308.3009	476	13656	3097	94503	7403.2200	48	805	455	7801
7308.4000	729	12529	6845	114272	7403.2900	70	1064	866	18859
7308.9001	80	998	414	4654	7404.0000	581	7206	3569	43357
7308.9002	1811	44706	21479	1220633	7405.0000	1	42	107	2179
7308.9003	170	2765	1988	25695	7407.1010	20	507	87	2102
7308.9005	185	5748	2348	58039	7407.1090	99	1956	904	18092
7308.9006	0	7	220	3588	7407.2110	44	986	293	5677
7308.9007	1362	17723	7308	107307	7407.2190	153	2276	1964	26674
7308.9008	8726	152813	79691	1183262	7407.2910	5	242	19	946
7309.0000	322	11238	2403	75166	7407.2990	20	1109	124	4784
7310.1000	289	4871	2370	33050	7408.1100	1009	14252	7203	102193
7310.2100	240	3833	2541	42973	7408.1900	851	15237	3002	56988
7310.2900	227	7667	2324	56462	7408.2100	1	83	93	2889
7311.0010	172	8691	1281	88565	7408.2200	7	564	28	2290
7311.0090	259	7662	2823	58534	7408.2900	23	637	213	6155
7312.1001	1197	8904	8629	69702	7409.1100	68	1408	482	11495
7312.1002	825	6829	4502	46326	7409.1900	110	3045	622	17167
7312.9000	551	5880	4672	65916	7409.2100	49	1471	983	21557
7313.0000	34	458	298	3735	7409.2900	20	924	148	4981
7314.1400	3	336	41	3755	7409.3100	7	455	31	1707
7314.1900	45	1384	415	10815	7409.4000	2	63	899	9606
7314.2000	1683	6284	8853	35482	7410.1100	2	387	15	2038
7314.3100	89	1329	685	7669	7410.2100	7	568	70	5531
7314.3900	189	1167	1499	9711	7410.2200	2	268	9	847
7314.4100	103	1022	1650	14797	7411.1001	8	309	16	731
7314.4200	54	494	281	2947	7411.1002	25	790	138	4302
7314.4900	339	1966	1297	11401	7411.1009	265	9318	1737	62024
7314.5000	10	137	357	3689	7411.2100	11	720	246	9873
7315.1100	16	1138	221	11703	7411.2200	17	925	104	5613
7315.1200	27	1172	326	11338	7411.2900	40	2109	336	14824
7315.1900	6	342	70	3326	7412.1000	10	1208	71	8131
7315.2000	35	923	333	7110	7412.2000	143	12243	1170	97049
7315.8100	28	137	740	6665	7413.0000	179	3422	1312	24218
7315.8200	85	1466	652	9550	7414.9000	2	380	9	1598
7315.8900	224	3581	2622	37433	7415.2900	2	276	17	2471
7315.9000	40	2223	600	17740	7415.3200	4	383	39	4114
7316.0000	53	1129	1649	18027	7415.3900	4	914	28	4629
7317.0011	75	871	219	2687	7418.1900	46	2216	114	7494
7317.0019	212	3044	2298	32972	7418.2000	13	1252	75	7063
7317.0091	33	389	221	2758	7419.9100	0	27	44	2375
7317.0092	205	3699	794	17795	7419.9900	164	8149	887	48287
7317.0099	215	4317	2078	35376	KAP.74		103636		705939
7318.1200	49	2667	545	21409					
7318.1300	4	122	84	2428	7501.1000	14274	387861	110350	3112649

TABELL 10 (FORTS.). IMPORT . UTVALGTE VARER GRUPPERT ETTER DET HARMONISERTE SYSTEM (HS)
IMPORTS OF SELECTED COMMODITIES ACCORDING TO THE HARMONIZED SYSTEM (HS)

VARENR.	SEPTEMBER 1998		JANUAR-SEPTEMBER 1998		VARENR.	SEPTEMBER 1998		JANUAR-SEPTEMBER 1998	
	MENGDE	VERDI	MENGDE	VERDI		MENGDE	VERDI	MENGDE	VERDI
	TONN	1000 KR.	TONN	1000 KR.		TONN	1000 KR.	TONN	1000 KR.
7501.2000	296	23951	2464	192067	8202.2009	7	815	48	5862
7502.2000	-	-	116	4401	8202.3101	2	458	27	4164
7504.0000	0	51	57	2890	8202.3109	7	971	93	9790
7505.1200	10	635	76	9500	8202.3900	11	1594	55	8853
7505.2200	3	420	15	2037	8202.4000	9	1335	63	8704
7506.2000	2	392	29	5022	8202.9100	3	543	30	5418
7507.1200	1	17	18	2004	8202.9909	15	2384	101	13918
7507.2000	0	186	5	2924	8203.1000	5	666	46	5644
7508.9000	4	274	11	1595	8203.2001	4	575	24	3112
KAP.75		414017		3337338	8203.2002	4	559	39	3729
					8203.2003	4	583	30	4174
7601.1000	8927	101927	61935	735615	8203.2009	33	4206	211	29379
7601.2001	3856	43602	31247	364642	8203.3000	4	500	24	2686
7601.2002	15	231	627	8639	8203.4000	6	1068	46	5666
7602.0000	8541	78045	57254	548725	8204.1100	27	2619	222	21720
7604.1000	21	1298	244	12341	8204.1200	10	1259	104	11531
7604.2100	385	13438	2756	103145	8204.2000	50	4610	335	29168
7604.2900	888	26349	6739	202697	8205.1000	5	555	37	4221
7605.1100	441	5916	2805	37658	8205.2000	20	1317	205	11658
7605.1900	0	13	345	4880	8205.3000	5	572	50	6526
7605.2100	10	277	401	11060	8205.4000	34	3050	209	17087
7605.2900	42	1241	193	6627	8205.5100	36	2449	253	18621
7606.1110	7	173	151	3917	8205.5900	133	12238	1082	97600
7606.1190	109	2759	1197	27574	8205.6000	1	252	11	1989
7606.1210	68	1786	513	14009	8205.7000	23	1183	243	11741
7606.1290	908	18460	9771	209570	8205.9000	43	1574	144	9814
7606.9100	6	170	210	4738	8206.0000	14	1012	201	14866
7606.9200	39	1151	408	10763	8207.1301	15	2732	113	20816
7607.1100	137	3793	1034	27114	8207.1309	34	3563	283	28789
7607.1900	148	12603	1157	88550	8207.1901	2	444	15	5698
7607.2000	238	12138	1842	78638	8207.1909	5	1010	45	8481
7608.1000	3	125	57	1952	8207.2000	11	3047	110	24355
7608.2000	39	1141	326	10955	8207.3000	7	2325	123	26455
7609.0000	36	1349	177	10508	8207.4000	4	2149	42	15524
7610.1001	6	269	22	1423	8207.5001	10	2110	84	16891
7610.1009	138	11469	474	35877	8207.5009	29	6722	243	49653
7610.9002	160	8505	1041	54374	8207.6000	0	403	5	6531
7610.9004	62	6628	323	21255	8207.7000	11	5025	90	37502
7610.9009	329	16422	2483	139427	8207.8001	1	1200	19	9493
7611.0000	5	369	57	3247	8207.8009	2	810	14	6457
7612.1000	5	301	52	4923	8207.9001	1	323	8	2115
7612.9002	63	3779	376	18399	8207.9009	64	10397	519	79648
7612.9003	15	485	282	11526	8208.1000	3	523	24	5406
7612.9009	62	3067	856	29327	8208.2000	15	1833	72	10441
7613.0000	54	2280	175	12620	8208.3000	1	380	4	2446
7614.1000	47	544	429	5738	8208.9000	6	1484	62	12354
7614.9000	50	1276	617	10530	8209.0000	6	6058	52	47960
7615.1100	3	350	22	3109	8210.0000	14	819	70	5221
7615.1901	16	997	313	17311	8211.1000	8	546	76	4670
7615.1909	36	1655	385	18575	8211.9100	12	1683	63	8429
7615.2000	31	1861	245	15847	8211.9201	22	2153	86	8428
7616.1000	7	595	171	8231	8211.9209	23	4131	190	26685
7616.9100	3	167	144	10976	8211.9300	9	2729	68	20379
7616.9900	1018	36671	5000	240401	8211.9400	2	313	22	2573
KAP.76		425994		3189431	8212.1000	S	60812	2879	1551460
					8212.2000	S	948307	7238	13208281
7801.1000	188	929	1505	7388	8213.0000	21	2373	114	14267
7801.9100	42	232	214	1091	8214.1000	2	324	27	2955
7802.0000	102	2096	378	3506	8214.2000	4	384	27	4473
7804.1900	113	1068	1049	13277	8214.9000	2	374	25	4637
7806.0000	12	332	333	7021	8215.1000	9	1174	27	3018
KAP.78		4880		34168	8215.2010	25	1725	274	16317
					8215.2090	30	1513	80	7099
7901.1100	33	566	36	615	8215.9100	2	409	24	3315
7901.1200	1007	8865	3015	25868	8215.9911	11	1332	82	10222
7901.2000	21	287	190	2793	8215.9919	5	649	51	4538
7902.0000	57	295	526	2832	8215.9991	5	946	28	2279
7904.0000	31	629	339	6277	8215.9999	7	631	93	7641
7905.0000	6	103	439	7527	KAP.82		142137		1062743
7907.0000	19	716	226	7468	8301.1000	13	2089	141	14562
KAP.79		11499		55029	8301.2000	5	984	39	8531
					8301.3000	1	423	22	4115
8001.1000	53	2358	259	11293	8301.4001	9	1350	97	13861
8001.2000	10	447	79	2640	8301.4009	35	4143	341	39845
8003.0000	10	417	109	4431	8301.5000	2	253	15	1369
8007.0000	13	1123	51	6164	8301.6000	26	8009	234	61005
KAP.80		4546		25464	8301.7000	4	781	30	6906
					8302.1001	47	3320	655	40053
8101.9300	0	544	0	3202	8302.1009	22	1604	245	15258
8101.9900	0	255	3	1973	8302.2000	26	921	114	5400
8104.1100	253	5208	4510	89234	8302.3000	19	2258	171	19287
8104.1900	8	106	671	13891	8302.4100	230	11279	1814	84986
8104.2000	598	10364	5279	84894	8302.4200	274	11012	1751	70581
8104.3000	18	449	121	2848	8302.4900	219	12948	2187	117769
8105.1000	137	6555	1186	54707	8302.5000	31	1457	132	6736
8108.9000	72	13819	867	143280	8302.6000	17	3332	195	33588
8111.0000	192	2783	1676	23544	8303.0000	288	7101	1896	42969
8112.2000	6	252	64	2469	8304.0000	25	1191	155	6401
8113.0000	1	252	16	2235	8305.1000	36	625	628	11205
KAP.81		41279		430493	8305.2000	34	865	338	9242
					8305.9000	21	1008	152	6975
8201.3000	S	369	51	155179	8306.1000	1	294	23	2454
8201.4000	S	4226	346	39424	8306.2100	8	885	61	5299
8201.5000	S	179	15	84349	8306.2900	138	7640	527	31387
8201.6000	S	1381	147	84081	8306.3000	38	1522	397	12899
8201.9009	S	13784	988	296735	8307.1000	29	1821	183	14962
8202.1001		32	3050	17761	8307.9000	19	1546	348	17154
8202.1009		3	436	37	8308.1000	3	429	28	3624
8202.2001		1	133	34	8308.2000	27	1588	197	12347
8202.2002		3	409	27					

TABELL 10 (FORTS.). IMPORT . UTVALGTE VARER GRUPPERT ETTER DET HARMONISERTE SYSTEM (HS)
IMPORTS OF SELECTED COMMODITIES ACCORDING TO THE HARMONIZED SYSTEM (HS)

VARENR.	SEPTEMBER 1998		JANUAR-SEPTEMBER 1998		VARENR.	SEPTEMBER 1998		JANUAR-SEPTEMBER 1998			
	MENGDE	VERDI	MENGDE	VERDI		MENGDE	VERDI	MENGDE	VERDI		
	TONN	1000 KR.	TONN	1000 KR.		TONN	1000 KR.	TONN	1000 KR.		
8308.9000	18	1110	138	10050	8417.9000	54	1787	294	25591		
8309.1000	19	440	151	2974	8418.1009	S	7936	20020	61388	153588	
8309.9000	172	6004	1218	40999	8418.2109	S	7262	15238	68348	129402	
8310.0000	27	4468	168	35763	8418.2209	S	151	373	4736	14009	
8311.1000	222	5789	1893	47149	8418.2909	S	110	851	5228	8620	
8311.2000	355	6653	2385	52297	8418.3009	S	7185	10497	43404	61910	
8311.3000	13	969	126	6801	8418.4009	S	2230	5080	17839	37941	
8311.9000	731	14212	7289	139701	8418.5009	S	2767	22844	39407	201423	
KAP.83		132325		1056504	8418.6109	S	155	5632	7008	45180	
					8418.6909	S	904	10828	23617	132047	
8402.1200	S	1	139	29	6639	8418.9109	S	13	896	323	15644
8402.1900	S	17	1129	247	8466	8418.9909	S	142	11031	1019	87131
8402.2000	S	3	233	81	6016	8419.1900	S	59	149	590	1998
8402.9090	S	8	1836	133	14178	8419.2000	S	183	1436	1007	19163
8403.1001	S	31	285	520	5033	8419.3100	S	21	428	69	3817
8403.1009	S	99	1944	745	7608	8419.3200	S	21	1547	58	5961
8403.9000	S	10	657	220	19178	8419.3900	S	997	4238	5998	40066
8404.1000	S	97	116	2162	3079	8419.4000	S	17	848	322	8799
8404.9000	S	1	325	42	8152	8419.5000	S	7463	72985	74344	308430
8405.1000	S	39	39876	1371	168147	8419.6000	S	62	133	274	21705
8405.9000	S	37	3111	47	9779	8419.8100	S	937	9238	10161	71245
8406.9000	S	5	3761	92	35637	8419.8900	S	1866	36357	11232	135230
8407.1000	S	5	319	51	16327	8419.9000	S	89	14867	2435	189358
8407.2101	S	360	3198	14942	89538	8420.1000	S	2	72	135	2766
8407.2102	S	84	1817	4854	99349	8420.9100	S	5	538	78	7655
8407.2900	S	44	1855	464	11286	8420.9900	S	4	548	7	1397
8407.3200	S	61	295	1150	4451	8421.1100	S	6	19	156	2466
8407.3300	S	37	390	296	1422	8421.1200	S	65	78	1845	2453
8407.3400	S	127	1265	960	11123	8421.1910	S	45	3577	1207	21009
8407.9000	S	181	707	11679	18108	8421.1990	S	161	6672	1603	36949
8408.1001	S	47	1128	549	11931	8421.2100	S	7576	8659	72966	85332
8408.1002	S	46	1668	528	19196	8421.2300	S	219384	7887	1718584	68104
8408.1003	S	41	2211	374	18831	8421.2900	S	43177	7343	409657	110623
8408.1004	S	145	14552	1307	151205	8421.3100	S	40426	2839	356020	22517
8408.1005	S	15	6096	89	63077	8421.3900	S	39614	33977	400400	203106
8408.1009	S	10	61133	95	349618	8421.9110	S	6	2275	82	28644
8408.2000	S	90	5228	936	41477	8421.9190	S	6	3536	133	33998
8408.9000	S	98	8766	750	121519	8421.9900	S	123	20146	1294	175932
8409.1000	S	2	912	18	8636	8422.1100	S	9160	22542	74962	190147
8409.9109	S	56	10238	498	79776	8422.1900	S	279	5448	3078	51862
8409.9901	S	23	3314	68	11512	8422.2000	S	34	2281	214	16893
8409.9909	S	486	45875	3148	390935	8422.3001	S	26	1582	169	12742
8410.1100	S	-	-	89	4400	8422.3009	S	97	9997	1869	79333
8410.1200	S	1	2203	2	2951	8422.4000	S	343	32343	7544	252751
8410.9000	S	57	2058	457	48455	8422.9000	S	21	9294	288	91330
8411.1100	S	17	2850	41	3103	8423.1001	S	9655	987	43106	4832
8411.1200	S	1	2825	9	75775	8423.1002	S	7893	881	86233	6138
8411.2100	S	-	-	7	7951	8423.2000	S	28	6269	149	18133
8411.2200	S	-	-	5	21461	8423.3000	S	10	1025	65	7229
8411.8110	S	1	13	5	2707	8423.8100	S	680	1319	26508	16921
8411.8190	S	1	129	10	37661	8423.8200	S	339	1462	2140	15053
8411.8210	S	-	-	2	13207	8423.8900	S	173	1604	6535	8429
8411.8290	S	4	46720	23	307411	8423.9000	S	10	3306	93	30537
8411.9100	S	30	48404	332	441372	8424.1009	S	19068	6736	132038	39807
8411.9910	S	1	6518	12	67601	8424.2001	S	1165	434	17866	6841
8411.9990	S	22	9201	310	263406	8424.2009	S	22979	1319	94017	15881
8412.2100	S	3998	6820	27828	74994	8424.3001	S	2962	6913	60398	94871
8412.2900	S	2583	12492	22329	129757	8424.3009	S	860	4229	12520	26246
8412.3100	S	4879	3220	36638	23054	8424.8100	S	1700	337	238611	24987
8412.3900	S	1025	1266	6733	19059	8424.8900	S	35657	4450	430152	38738
8412.8000	S	81	833	1086	7387	8424.9010	S	11	1712	74	11800
8412.9010	S	127	9316	834	54732	8424.9020	S	4	528	159	11169
8412.9090	S	27	3684	613	62991	8424.9030	S	27	2501	245	36699
8413.1100	S	666	4843	2458	29583	8424.9090	S	71	12422	639	89260
8413.1900	S	1584	1312	12943	20796	8425.1101	S	10	365	588	1917
8413.2000	S	30664	802	940951	10570	8425.1109	S	42	1016	1618	13449
8413.3000	S	10065	4391	105587	44880	8425.1900	S	1890	4932	12615	23384
8413.4000	S	1	146	32	2425	8425.2000	S	1503	463	1504	473
8413.5000	S	3052	18974	25790	102072	8425.3100	S	293	16153	1764	46675
8413.6000	S	3202	13203	35894	112961	8425.3900	S	2645	4069	17061	35561
8413.7000	S	2744	19690	30931	139934	8425.4100	S	32	743	631	14616
8413.8100	S	8005	14326	94443	176807	8425.4200	S	6411	3601	43500	34118
8413.8200	S	7	793	658	3367	8425.4900	S	1759	2703	15610	36959
8413.9100	S	232	40462	1833	315772	8426.1100	S	6	2313	98	16965
8413.9200	S	2	2380	22	8844	8426.1210	S	6	1747	115	26336
8414.1000	S	692	4394	7795	34015	8426.1220	S	-	-	1	2857
8414.2000	S	17273	593	149105	3679	8426.1900	S	65	8562	414	77706
8414.3001	S	203	1069	9895	12528	8426.2000	S	9	2416	49	26290
8414.3009	S	4986	7577	59776	91194	8426.3000	S	3	2737	36	18616
8414.4000	S	3050	11190	9376	58286	8426.4100	S	6	11840	64	46437
8414.5100	S	3857	1349	152803	24870	8426.4900	S	10	23197	67	40112
8414.5900	S	27704	14587	260193	132987	8426.9100	S	40	5889	511	64330
8414.6000	S	4732	3349	82983	42965	8426.9900	S	124	4229	626	34239
8414.8001	S	359	5554	1563	43963	8427.1010	S	264	25544	2222	236625
8414.8009	S	3427	38049	29515	419536	8427.1090	S	32	3636	310	36016
8414.9000	S	260	32226	1740	249917	8427.2010	S	65	16126	681	115630
8415.1001	S	73	512	1022	2891	8427.2090	S	35	6652	182	35635
8415.1009	S	337	2869	6478	36409	8427.9000	S	1279	5384	9493	26542
8415.2009	S	398	1538	3199	14997	8428.1001	S	111	7411	947	46970
8415.8109	S	225	2963	3030	28786	8428.1002	S	2	369	35	3268
8415.8209	S	865	11118	10653	97079	8428.1009	S	138	10988	1564	81878
8415.8300	S	782	10043	22126	61031	8428.2000	S	13	3830	460	19450
8415.9009	S	279	16471	2537	156727	8428.3300	S	208	8743	27525	106807
8416.1000	S	479	1754	3369	11602	8428.3900	S	451	10171	4355	139093
8416.2000	S	15	208	241	3634	8428.4000	S	10	5431	126	39795
8416.3000	S	2	87	12	2810	8428.6000	S	17	6001	42	9414
8416.9000	S	37	2829	280	24661	8428.9091	S	103	1922	826	20121
8417.1000	S	2	2028	27	8851	8428.9099	S	1093	20442	12156	185736
8417.2000	S	-	-	52	2247	8429.1100	S	2	1872	13	12890
8417.8000	S	15	1804	867	13737	8429.1900	S	2	1532	10	3027

TABELL 10 (FORTS.). IMPORT . UTVALGTE VARER GRUPPERT ETTER DET HARMONISERTE SYSTEM (HS)
IMPORTS OF SELECTED COMMODITIES ACCORDING TO THE HARMONIZED SYSTEM (HS)

VARENR.	SEPTEMBER 1998				JANUAR-SEPTEMBER 1998				VARENR.	SEPTEMBER 1998				JANUAR-SEPTEMBER 1998			
	MENGDEN		VERDI		MENGDEN		VERDI			MENGDEN		VERDI		MENGDEN		VERDI	
	TONN	1000 KR.	TONN	1000 KR.	TONN	1000 KR.	TONN	1000 KR.		TONN	1000 KR.	TONN	1000 KR.	TONN	1000 KR.	TONN	1000 KR.
8429.2000	S	2	887	17	15962	8443.2900	S	117	1355	415	39438						
8429.4000	S	3	2000	72	16340	8443.3000	S	2	5	116	4814						
8429.5101	S	3	1408	16	4786	8443.5100	S	4	328	36	1641						
8429.5102	S	71	47245	465	248313	8443.5900	S	49	2144	873	43571						
8429.5201	S	40	23946	414	211168	8443.6000	S	32	11410	574	116782						
8429.5202	S	14	11466	196	117831	8443.9010	S	232	30548	488	83433						
8429.5911	S	10	5138	93	20068	8443.9090	S	246	25680	4329	787123						
8429.5919	S	80	31099	615	243897	8446.0000	S	4	24	110	1925						
8429.5990	S	9	8002	259	28521	8446.2100	S	1	11	7	3168						
8430.1010	S	1	1622	6	2606	8446.3000	S	-	-	9	3810						
8430.1020	S	-	-	5	2804	8447.2000	S	181	313	267	6267						
8430.2009	S	479	3608	1216	8460	8447.9000	S	17	272	181	6254						
8430.3100	S	2	2759	42	83373	8448.1100	S	14	66	151	2223						
8430.3900	S	1011	1852	1444	9004	8448.2000	S	1	345	18	8332						
8430.4100	S	7	5164	48	45572	8448.3900	S	0	247	16	2397						
8430.4900	S	46	1533	287	17681	8448.4900	S	1	461	24	5616						
8430.5000	S	3	26	63	7351	8448.5900	S	3	407	24	4722						
8430.6100	S	19	2859	332	8424	8449.0000	S	20	13	132	5106						
8430.6900	S	41	1560	285	14111	8450.1100	S	14268	40836	120570	345064						
8431.1000	S	216	10309	1534	79523	8450.1200	S	105	652	266	1904						
8431.2010	S	313	19395	2378	124185	8450.1900	S	13	259	32	483						
8431.2090	S	75	5450	452	40365	8450.2000	S	48	1310	504	17335						
8431.3110	S	9	721	131	8672	8450.9000	S	24	3651	206	27819						
8431.3190	S	321	24158	2731	161572	8451.1000	S	1	13	324	3270						
8431.3990	S	533	24409	3799	196340	8451.2100	S	4876	10129	34850	75372						
8431.4120	S	104	3183	513	19178	8451.2900	S	232	1206	1297	8422						
8431.4190	S	534	16593	2293	105739	8451.3001	S	408	740	13806	6465						
8431.4200	S	28	453	174	3321	8451.3009	S	63	341	1162	13435						
8431.4300	S	603	89190	4493	669626	8451.4000	S	29	1828	144	5358						
8431.4910	S	6	803	35	5419	8451.5000	S	1	780	55	8670						
8431.4920	S	114	8509	999	70670	8451.8000	S	183	1368	3114	13125						
8431.4930	S	126	6479	858	43122	8451.9000	S	5	1207	48	8502						
8431.4940	S	34	970	304	7807	8452.1000	S	2650	3904	15556	23181						
8431.4990	S	281	16845	2223	164451	8452.2100	S	6	133	104	7846						
8432.1000	S	30	828	262	5940	8452.2900	S	79	2079	649	13522						
8432.2901	S	4	170	100	3213	8452.9000	S	3	856	19	7580						
8432.2902	S	3	11	2180	3390	8453.9090	S	2	457	12	1637						
8432.2909	S	21	767	820	15524	8454.2000	S	118	1214	809	8232						
8432.3001	S	9	363	24	1278	8454.3000	S	1	625	27	27566						
8432.3009	S	39	1384	566	19456	8454.9000	S	22	1407	108	11759						
8432.4001	S	26	326	319	5716	8455.3000	S	35	546	403	9370						
8432.4002	S	79	250	720	8075	8455.9000	S	3	465	52	6628						
8432.8000	S	296	8418	8827	49108	8456.1000	S	3	7461	40	27333						
8432.9000	S	139	6919	1769	92569	8456.3000	S	2	1859	6	4615						
8433.1100	S	473	3229	76776	146047	8457.1000	S	7	18347	60	75001						
8433.1901	S	14	74	8002	4062	8458.1100	S	10	2912	98	49900						
8433.1909	S	10	477	13963	22479	8458.1900	S	170	3685	560	15549						
8433.2000	S	32	678	2119	36420	8458.9100	S	1	29	14	12908						
8433.3009	S	25	624	399	8104	8458.9900	S	13	1507	71	13791						
8433.4000	S	21	1115	540	41075	8459.1000	S	16	1009	77	9398						
8433.5100	S	12	3189	139	47454	8459.2900	S	380	4829	3060	15622						
8433.5300	S	7	740	72	9509	8459.3100	S	1	3682	22	17311						
8433.5900	S	28	473	293	14943	8459.3900	S	3	151	153	13368						
8433.6000	S	10	2674	83	8858	8459.5100	S	1	75	49	5277						
8433.9010	S	12	1127	180	13714	8459.5900	S	1	31	12	2092						
8433.9090	S	65	5585	559	36621	8459.6100	S	3	1864	26	11513						
8434.2000	S	14	239	82	20236	8459.6900	S	8	2657	76	10297						
8434.9010	S	78	4387	508	28635	8459.7000	S	28	349	113	1441						
8434.9020	S	10	2485	80	21188	8460.2100	S	2	1953	19	2921						
8435.1000	S	501	715	1462	2571	8460.2900	S	96	9052	460	18772						
8436.1000	S	16	189	428	4603	8460.3900	S	136	177	3151	3874						
8436.2100	S	25	162	295	3816	8460.9000	S	447	692	3326	8154						
8436.2900	S	2	42	119	6955	8461.5000	S	391	4829	1821	27822						
8436.8000	S	1787	9168	17244	91989	8461.9000	S	88	466	458	4043						
8436.9100	S	7	439	143	5495	8462.1000	S	13	378	141	5720						
8436.9900	S	194	8203	1217	59374	8462.2100	S	4	3035	154	34703						
8437.1000	S	6	1469	47	4006	8462.2900	S	119	19252	1039	59829						
8437.8000	S	38	1101	291	23054	8462.3100	S	-	-	24	13870						
8437.9000	S	40	3473	417	37334	8462.3900	S	48	2141	591	16846						
8438.1000	S	85	2822	1171	47850	8462.4100	S	5	3154	36	22709						
8438.2000	S	2	3718	23	9376	8462.4900	S	10	545	122	7459						
8438.4000	S	80	4348	1168	76916	8462.9100	S	84	2703	437	21921						
8438.5000	S	94	6391	962	61626	8462.9900	S	62	6309	787	29644						
8438.6000	S	52	436	364	4660	8463.3000	S	1	548	46	819						
8438.8001	S	12	4406	76	27295	8463.9000	S	112	871	1329	18889						
8438.8005	S	57	23778	326	61052	8464.1000	S	12	364	352	12255						
8438.8009	S	2417	12900	5120	56709	8464.2000	S	51	3335	3311	13388						
8438.9000	S	158	16749	1449	198801	8464.9000	S	126	1422	1722	31454						
8439.1000	S	2	756	111	42087	8465.1000	S	7	1142	309	19630						
8439.3000	S	-	-	27	3749	8465.9100	S	2886	9645	22041	77160						
8439.9100	S	92	22666	2103	200806	8465.9200	S	894	1754	2392	37795						
8439.9900	S	37	8366	559	68699	8465.9300	S	154	1451	5067	16725						
8440.1010	S	3	231	29	4767	8465.9400	S	3	895	56	9701						
8440.1090	S	169	2864	1245	40926	8465.9510	S	10	141	112	2525						
8440.9090	S	1	509	15	6907	8465.9590	S	22	1092	661	12381						
8441.1000	S	421	652	3102	18340	8465.9600	S	197	3255	2146	18425						
8441.2000	S	1	143	59	11922	8465.9900	S	626	4508	3061	52350						
8441.3000	S	1	140	32	4474	8466.1000	S	9	3230	91	27475						
8441.4000	S	6	17482	36	20987	8466.2000	S	6	1103	48	9186						
8441.8000	S	86	2402	1322	16699	8466.3000	S	3	507	31	8173						
8441.9000	S	7	3597	964	124267	8466.9100	S	11	1638	106	16237						
8442.1000	S	9	2724	72	19422	8466.9200	S	67	6769	498	58152						
8442.2000	S	-	-	1749	2113	8466.9300	S	51	7324	363	70909						
8442.3000	S	8	425	288	14475	8466.9400	S	26	5734	1340	123110						
8442.4000	S	3	1587	34	15017	8467.1100	S	3430	3622	25615	28207						
8442.5000	S	23	2347	308	24949	8467.1900	S	4342	3508	36227	25072						
8443.1100	S	14	22990	86	114642	8467.8100	S	4219	8026	22477	35573						
8443.1200	S	-	-	10	2019	8467.8901	S	526	1211	9123	12885						
8443.1900	S	19	12995	253	207121	8467.8902	S	-	-	11920	7468						
8443.2100	S	2	241	5	243	8467.8909	S	1549	792	26517	11812						

TABELL 10 (FORTS.). IMPORT . UTVALGTE VARER GRUPPERT ETTER DET HARMONISERTE SYSTEM (HS)
 IMPORTS OF SELECTED COMMODITIES ACCORDING TO THE HARMONIZED SYSTEM (HS)

VARENR.	SEPTEMBER 1998				JANUAR-SEPTEMBER 1998				VARENR.	SEPTEMBER 1998				JANUAR-SEPTEMBER 1998			
	MENGDE		VERDI		MENGDE		VERDI			MENGDE		VERDI		MENGDE		VERDI	
	TONN	1000 KR.	TONN	1000 KR.	TONN	1000 KR.	TONN	1000 KR.		TONN	1000 KR.	TONN	1000 KR.	TONN	1000 KR.	TONN	1000 KR.
8467.9100	8	1230	62	9382	8481.4092	36	6545	370	48926								
8467.9200	5	1494	86	14024	8481.4093	0	8	27	3329								
8467.9900	5	1162	139	19693	8481.4099	66	22208	545	132783								
8468.1000 S	111	188	1678	1992	8481.8010	63	7621	1184	162249								
8468.2000 S	143	279	1512	4103	8481.8091	243	42635	2119	363029								
8468.8000 S	85	3121	290	9159	8481.8092	145	25210	626	108770								
8468.9000	14	2464	139	24600	8481.8093	58	8010	544	75338								
8469.2000 S	557	789	3079	2658	8481.8094	50	3717	526	50888								
8470.1000 S	38473	1437	540051	22035	8481.8095	17	2120	176	18169								
8470.2100 S	1782	519	18796	5881	8481.8099	89	20846	751	171962								
8470.2900 S	1766	196	94688	10334	8481.9010	6	1785	61	17403								
8470.3000 S	3275	491	12072	1814	8481.9090	93	20159	704	198002								
8470.5000 S	1059	3438	10249	35564	8482.1000	93	11112	723	96042								
8470.9010 S	33	334	1471	8027	8482.2000	21	3064	186	25752								
8470.9020 S	313	2111	1530	24921	8482.3000	40	4171	301	31077								
8471.1000 S	422	19495	2219	149519	8482.4000	1	175	18	3883								
8471.3000 S	6758	76399	50696	644627	8482.5000	16	1879	115	14749								
8471.4100 S	1591	14850	14923	144437	8482.8000	20	1968	195	20749								
8471.4900 S	22121	186491	143303	1437238	8482.9100	4	452	21	2003								
8471.5000 S	22713	122663	116446	656969	8482.9900	7	761	61	7836								
8471.6001 S	4766	9377	27936	66537	8483.1010	79	4143	331	22391								
8471.6002 S	2252	8825	13835	54316	8483.1090	239	27783	2196	109243								
8471.6003 S	18203	44625	150969	345296	8483.2000	15	2443	85	8643								
8471.6009 S	88955	121266	586668	916743	8483.3000	46	7320	537	77207								
8471.7000 S	81157	100586	466281	785010	8483.4001	48	4764	336	32471								
8471.8000 S	3274	19529	101348	210881	8483.4009	246	25125	2097	208615								
8471.9000 S	28539	73549	155977	451829	8483.5010	5	268	56	4146								
8472.1000 S	30	39	770	2096	8483.5090	32	1689	183	11521								
8472.3000 S	46	985	698	56050	8483.6000	68	11998	535	76535								
8472.9010 S	238	2796	1907	20791	8483.9000	204	22033	1527	156185								
8472.9090 S	45763	6964	404608	64763	8484.1000	16	3764	152	37880								
8473.1000	2	633	23	5320	8484.2000	4	4460	30	26703								
8473.2100	1	783	17	8820	8484.9000	26	10742	231	55215								
8473.2900	14	5437	132	38703	8485.1001	0	54	36	4090								
8473.3000	588	315132	4680	2752453	8485.1002	34	1001	212	18922								
8473.4000	15	5309	105	33752	8485.1009	37	3304	409	33147								
8473.5000	2	1175	25	10846	8485.9010	12	3783	141	40266								
8474.1000 S	25	6143	240	45252	8485.9090	241	24851	1907	163851								
8474.2001 S	2	3723	60	55142	KAP.84		4193495		34631020								
8474.2009 S	21	2434	282	13954													
8474.3101 S	2	439	44	2894	8501.1000 S	101290	8875	797463	73060								
8474.3109 S	495	1108	5807	20128	8501.2000 S	2200	3609	21407	44100								
8474.3900 S	74	5731	244	13097	8501.3101 S	665	398	6386	9117								
8474.8000 S	3	63	393	25170	8501.3102 S	183	247	4510	2660								
8474.9010	29	1864	272	16699	8501.3109 S	4015	3355	41795	25888								
8474.9090	261	11424	2181	128010	8501.3201 S	761	1088	1978	5944								
8475.2100 S	-	-	8	14777	8501.3202 S	10	258	45	643								
8475.2900 S	1	91	23	1936	8501.3209 S	453	1149	4955	9374								
8475.9000	1	629	16	10598	8501.3300 S	122	387	1212	7784								
8476.2100 S	266	2700	3927	34629	8501.3400 S	6	354	65	6470								
8476.2900 S	7	23	383	3109	8501.4000 S	7197	4498	118360	43986								
8476.8100 S	160	2027	847	8774	8501.5101 S	593	1521	2189	4645								
8476.8900 S	110	1115	1195	7659	8501.5109 S	896	2030	16301	24703								
8476.9000	24	3945	91	23678	8501.5201 S	702	2639	7268	20719								
8477.1000 S	8	5857	66	31376	8501.5202 S	936	3565	5199	22757								
8477.2000 S	1	448	64	15498	8501.5203 S	1344	1526	18000	16019								
8477.3000 S	2	5253	8	13112	8501.5204 S	229	545	3613	12338								
8477.4000 S	4	1035	30	7724	8501.5205 S	533	2263	3946	19431								
8477.5100 S	-	-	13	2080	8501.5301 S	136	3281	944	24310								
8477.5900 S	19	867	191	2580	8501.5302 S	315	3916	787	27177								
8477.8000 S	41	5085	327	45234	8501.5305 S	21	4892	92	20830								
8477.9000	20	5524	135	44432	8501.5309 S	388	4860	2048	104109								
8478.1000 S	7	16911	11	20055	8501.6100 S	1529	1701	6356	9162								
8478.9000	1	186	5	2114	8501.6200 S	30	882	791	31642								
8479.1010 S	11	3194	124	36098	8501.6300 S	9	499	112	6044								
8479.1090 S	676	3224	2303	20377	8501.6400 S	21	11302	784	95850								
8479.3000 S	12	3210	51	27141	8502.1100 S	139	1073	1172	10514								
8479.4000 S	9	3097	76	32430	8502.1200 S	5	868	130	8834								
8479.5000 S	10	2779	73	22826	8502.1300 S	6	1903	81	34158								
8479.8100 S	8	2331	242	35686	8502.2000 S	110	1925	1979	20172								
8479.8200 S	736	8301	5333	106834	8502.3100 S	6	25	261	26584								
8479.8901 S	180	6113	2620	37427	8502.3900 S	48	1790	1853	10287								
8479.8902 S	-	-	17	5157	8502.4000 S	48	876	661	10131								
8479.8903 S	1418	8333	2025	13224	8503.0000	59	9268	618	69443								
8479.8909 S	7419	58862	99616	536669	8504.1000 S	358815	9429	2987787	61069								
8479.9010	6	1116	84	7551	8504.2100 S	4737	1720	51902	12211								
8479.9090	444	71020	5641	781623	8504.2200 S	197	602	411	12506								
8480.3000	4	512	33	4023	8504.2300 S	-	-	17	6207								
8480.4100	4	1755	36	6611	8504.3100 S	146978	9544	1103830	76149								
8480.4900	9	3803	88	22109	8504.3200 S	98077	1736	230397	16897								
8480.5000	2	567	30	5315	8504.3300 S	3333	2309	20908	24179								
8480.6000	60	1265	231	7402	8504.3400 S	32	8312	542	48001								
8480.7100	19	5241	145	37042	8504.4010 S	13148	6553	166870	61149								
8480.7900	8	965	86	10906	8504.4091 S	1828	1332	16814	23295								
8481.1010	12	1515	186	31600	8504.4099 S	158974	38076	1158383	295328								
8481.1091	8	1497	143	39288	8504.5000 S	901751	3608	7346415	26666								
8481.1092	9	1137	61	12168	8504.9010	94	4255	708	41554								
8481.1099	19	2988	140	26229	8504.9020	1	551	38	4248								
8481.2010	58	9777	372	80824	8504.9090	24	5322	411	50722								
8481.2091	23	6524	142	41458	8505.1100	4	813	51	10166								
8481.2092	11	2852	90	24462	8505.1900	5	1401	80	5864								
8481.2093	1	329	27	4895	8505.2000	10	1004	97	12804								
8481.2099	10	3266	75	29601	8505.3000	1	153	18	2560								
8481.3010	2	283	80	12518	8505.9001	1	196	13	5252								
8481.3091	65	13825	578	141472	8505.9009	9	1828	101	17700								
8481.3092	12	2007	181	38140	8506.1001 S	1506697	5844	13960955	46450								
8481.3093	0	214	6	2957	8506.1002 S	196321	367	1688251	3139								
8481.3099	5	2330	123	27146	8506.1009 S	1744668	4216	9751176	26726								
8481.4010	5	5875	190	42195	8506.4000 S	123840	389	1222173	3648								
8481.4091	31	8131	917	235670	8506.5000 S	107422	4539	1023261	22866								

TABELL 10 (FORTS.). IMPORT . UTVALGTE VARER GRUPPERT ETTER DET HARMONISERTE SYSTEM (HS)
IMPORTS OF SELECTED COMMODITIES ACCORDING TO THE HARMONIZED SYSTEM (HS)

VARENØ.	SEPTEMBER 1998		JANUAR-SEPTEMBER 1998		VARENØ.	SEPTEMBER 1998		JANUAR-SEPTEMBER 1998			
	MENGDE	VERDI	MENGDE	VERDI		MENGDE	VERDI	MENGDE	VERDI		
	TONN	1000 KR.	TONN	1000 KR.		TONN	1000 KR.	TONN	1000 KR.		
8506.6000	S	158238	432	607399	2046	8518.9090		11	1784	102	26338
8506.8000	S	21258	2023	593263	11299	8519.9200	S	1906	243	20676	1847
8506.9000		1	294	21	1922	8519.9300	S	186	210	6289	985
8507.1000	S	39969	8986	405527	94515	8519.9901	S	15955	10940	127974	90106
8507.2000	S	19724	8560	255131	76673	8519.9909	S	543	499	4610	6533
8507.3000	S	275156	5835	1055005	47909	8520.1000	S	1918	643	5173	2978
8507.8000	S	48555	6524	362772	51400	8520.2000	S	152	62	10759	2029
8507.9009		70	2082	279	13826	8520.3201	S	295	528	5307	3509
8508.1000	S	19817	11036	143573	84899	8520.3301	S	5960	577	12974	2461
8508.2001	S	2270	1279	10612	7009	8520.3309	S	268	205	2766	2389
8508.2002	S	4701	1513	24451	8662	8520.9000	S	3034	4412	19123	23949
8508.2009	S	11115	6289	70966	45361	8521.1001	S	15339	22258	99849	145304
8508.8001	S	1113	1114	5857	3534	8521.1009	S	4991	6751	25923	37461
8508.8002	S	6040	2163	51692	19754	8521.9000	S	1658	4843	7164	15958
8508.8005	S	12035	4441	102718	41203	8522.9000		14	4431	97	33114
8508.8006	S	1397	529	8116	3461	8523.1101	S	116110	910	507713	6088
8508.8007	S	891	382	81649	18368	8523.1109	S	54790	931	205264	5647
8508.8009	S	22909	12075	158375	81513	8523.1201	S	46825	348	303241	1899
8508.9000		32	4924	274	36621	8523.1209	S	10798	1409	160310	16235
8509.1000	S	36303	19676	255292	145963	8523.1302	S	208111	4854	1800224	49400
8509.2000	S	68	321	450	2134	8523.1304	S	78043	1594	312896	14300
8509.4000	S	27448	10124	140195	46153	8523.1308	S	29348	5238	193538	22226
8509.8000	S	15705	3809	151929	42883	8523.2000		41	4810	266	33451
8509.9000		56	5042	444	43150	8523.3000		4	1488	72	22165
8510.1000	S	11677	3784	84957	23607	8523.9000		50	6867	206	40555
8510.2000	S	12123	1904	70021	10249	8524.1000	S	12950	451	126411	3906
8510.3000	S	2095	392	22242	3299	8524.3100	S	64056	7664	659913	49541
8511.1000	S	346580	3996	2240246	27215	8524.3200	S	2042495	45065	13714229	310114
8511.2000	S	1191	1195	10264	10942	8524.3900	S	255025	12434	1645692	102524
8511.3000	S	2475	278	13081	3059	8524.4000	S	4301	2371	70117	21788
8511.4000	S	5993	5249	51033	41398	8524.5100	S	19809	207	136898	2721
8511.5000	S	1878	3164	18998	19049	8524.5200	S	16190	166	134973	2146
8511.8000	S	5112	523	41151	7365	8524.5301	S	422463	13404	3071294	95856
8511.9000	S	16	3736	132	22004	8524.5309	S	6078	364	127282	6397
8512.1000		5	1154	37	5851	8524.6000		1	763	12	5928
8512.2000		85	12966	704	99798	8524.9100		21	26387	186	280322
8512.3000		1	206	19	2520	8524.9900		50	52616	562	442148
8512.4000		7	1175	79	11249	8525.1010	S	4658	6621	30139	41495
8512.9000		33	4038	255	36006	8525.1020	S	2282	1313	8814	7126
8513.1000		37	4539	190	26992	8525.2001	S	83240	144337	552028	836276
8513.9000		2	485	9	3832	8525.2009	S	16790	30948	102328	314859
8514.1090	S	53	464	493	9788	8525.3000	S	682	4409	10576	42662
8514.2010	S	6	1060	9	3268	8525.4000	S	4196	16845	39107	136069
8514.2090	S	14	126	469	3899	8526.1000	S	525	10206	2868	64114
8514.3010	S	21	6750	622	11786	8526.9100	S	2106	15065	23462	106419
8514.3090	S	49	526	795	10895	8526.9200	S	2460	1750	24097	93304
8514.4000	S	84	2185	310	3702	8527.1202	S	442	153	6654	2418
8514.9010		114	1927	833	20170	8527.1209	S	3646	1226	42268	9413
8514.9020		1	210	84	13823	8527.1302	S	8485	4128	65669	33725
8514.9090		6	766	247	15223	8527.1303	S	127	246	1161	1475
8515.1100	S	869	157	23363	2016	8527.1309	S	4127	1698	31877	13338
8515.1900	S	179	222	1043	2074	8527.1900	S	13811	1089	113049	11164
8515.2100	S	635	841	2008	9322	8527.2100	S	20196	21207	137645	139521
8515.2900	S	140	1278	637	9073	8527.2900	S	2995	2751	28936	28840
8515.3100	S	1248	4481	10555	45494	8527.3101	S	261	319	698	1036
8515.3900	S	313	1595	2848	11766	8527.3109	S	11143	13633	59732	73945
8515.8000	S	556	1309	5252	24268	8527.3200	S	5262	530	36147	3477
8515.9000		67	8687	533	71504	8527.3901	S	557	482	5085	4674
8516.1001	S	1235	859	13041	4523	8527.3903	S	3863	5205	20770	28642
8516.1002	S	1790	375	14610	3107	8527.3909	S	1849	2434	5923	6619
8516.2100	S	12443	3671	38503	14297	8527.9000	S	4414	3622	43057	27474
8516.2901	S	6221	2014	16105	5122	8528.1201	S	2434	2816	32147	35136
8516.2902	S	4194	1386	16480	4348	8528.1202	S	5954	9309	60260	88752
8516.2909	S	35424	8419	109135	33970	8528.1203	S	1429	3893	15900	38617
8516.3100	S	12432	1170	102456	8880	8528.1204	S	15566	57762	106532	348612
8516.3200	S	7549	492	36137	2857	8528.1205	S	1052	6031	8592	50452
8516.4000	S	15430	2116	104053	14351	8528.1206	S	310	420	1994	2682
8516.5000	S	8182	7134	67141	49023	8528.1208	S	7128	12332	40137	68923
8516.6001	S	2179	3446	13233	14768	8528.2100	S	411	1338	4067	13820
8516.6002	S	5042	12881	45148	111624	8528.2200	S	296	1519	2287	13043
8516.6003	S	962	1752	7903	19875	8528.3000	S	139	2323	1459	29273
8516.6004	S	545	399	5920	3309	8529.1010		49	16149	352	148511
8516.6005	S	325	565	3842	7295	8529.1090		54	13425	328	91955
8516.6009	S	10903	9969	109508	71691	8529.9010		19	18643	175	161045
8516.7100	S	36449	10394	176327	44371	8529.9091		18	10145	85	34063
8516.7200	S	25213	2466	75714	7972	8529.9095		11	3006	53	16594
8516.7900	S	42477	6199	296538	53559	8529.9096		20	3642	59	114597
8516.8000	S	134499	7419	846329	46881	8529.9099		41	47631	263	279314
8516.9001		33	1737	278	14236	8530.1000		0	34	15	6602
8516.9009		62	5708	532	46121	8530.8000		10	1397	56	40795
8517.1100	S	28648	16847	230197	150915	8530.9000		11	4115	111	62127
8517.1900	S	30710	14842	412273	204053	8531.1000		28	11365	264	108486
8517.2100	S	6940	13781	53910	118840	8531.2000		11	6880	41	38949
8517.2200	S	66	382	129	5638	8531.8000		10	6014	70	35119
8517.3001	S	51	233	717	33048	8531.9000		33	12950	246	108746
8517.3002	S	442	16773	13426	110227	8532.1000		15	1648	40	4825
8517.3009	S	10347	21947	64457	176857	8532.2100		1	1226	4	5720
8517.5000	S	46300	73022	331030	718016	8532.2200		6	2046	29	13407
8517.8000	S	6375	23340	54944	84811	8532.2300		1	474	4	2768
8517.9020		1	251	11	10917	8532.2400		1	1976	8	12725
8517.9091		37	44143	509	468742	8532.2500		4	1088	12	7086
8517.9099		136	124190	947	841264	8532.2900		5	1116	29	6945
8518.1000	S	17953	2321	170192	21849	8532.3000		5	832	28	4020
8518.2100	S	27199	5938	225031	38755	8533.1000		0	322	4	2271
8518.2200	S	24488	12460	169771	86174	8533.2100		2	1967	13	14659
8518.2900	S	10018	1660	224764	16386	8533.2900		3	690	21	6503
8518.3000	S	41967	7511	378603	48794	8533.3100		0	505	2	4717
8518.4000	S	3389	5597	24254	41341	8533.4000		2	1757	16	19086
8518.5000	S	717	1959	6703	25342	8533.9000		1	253	6	1622
8518.9019		7	922	88	10655	8534.0000		37	35426	263	236562

TABELL 10 (FORTS.). IMPORT . UTVALGTE VARER GRUPPERT ETTER DET HARMONISERTE SYSTEM (HS)
 IMPORTS OF SELECTED COMMODITIES ACCORDING TO THE HARMONIZED SYSTEM (HS)

VARENR.	SEPTEMBER 1998		JANUAR-SEPTEMBER 1998		VARENR.	SEPTEMBER 1998		JANUAR-SEPTEMBER 1998			
	MENGDE	VERDI	MENGDE	VERDI		MENGDE	VERDI	MENGDE	VERDI		
	TONN	1000 KR.	TONN	1000 KR.		TONN	1000 KR.	TONN	1000 KR.		
8535.1000	21	1047	80	8738	8546.9000	29	4660	268	39504		
8535.2100	5	1319	82	18318	8547.1001	11	511	34	2808		
8535.2900	13	2522	72	11876	8547.2000	11	1549	96	13960		
8535.3000	34	6892	242	46369	8547.9090	29	3237	228	23028		
8535.4000	11	4240	122	28495	8548.1000	0	210	2	2104		
8535.9000	41	17382	243	88306	8548.9000	0	372	5	6669		
8536.1001	14	1608	95	14392	KAP.85		2477480		19005631		
8536.1009	20	4727	169	27776	8602.1000	S	-	4	7445		
8536.2001	36	9593	254	57459	8603.1000	S	-	3	58080		
8536.2002	2	1016	28	10527	8604.0000	S	1	2006	50	75372	
8536.2009	36	10327	243	59843	8605.0000	S	-	-	8	6636	
8536.3001	11	2122	67	14721	8606.1000	S	-	-	16	15978	
8536.3005	0	505	2	1237	8606.9900	S	-	-	7	3627	
8536.3009	17	6263	173	46225	8607.1100	-	-	-	342	36508	
8536.4100	5	2665	50	22894	8607.1200	32	4361	184	12787		
8536.4901	1	1113	15	11475	8607.1900	148	3873	1039	38616		
8536.4902	3	1599	23	9207	8607.2100	113	2849	821	15252		
8536.4909	29	11879	259	104635	8607.2900	6	730	11	1926		
8536.5010	5	2126	37	14111	8607.3000	2	494	25	8217		
8536.5091	17	4177	70	20483	8607.9100	26	9322	101	29091		
8536.5092	26	8720	202	63406	8607.9900	67	9572	1019	144181		
8536.5099	22	6151	251	65759	8608.0000	6	829	175	12813		
8536.6110	13	654	104	6135	8609.0009	2585	36075	17403	222003		
8536.6190	12	1381	82	7432	KAP.86		70111		692240		
8536.6900	61	20289	465	152709	8701.1000	S	21	642	149	4303	
8536.9011	39	12544	349	105083	8701.2000	S	6	3388	40	19647	
8536.9012	11	2291	85	15150	8701.3000	S	-	-	20	3775	
8536.9090	242	63789	1591	445526	8701.9001	S	11	1134	253	11192	
8537.1001	2	1057	40	20234	8701.9002	S	18	3904	136	23894	
8537.1009	74	26073	657	243431	8701.9003	S	15	2812	235	52980	
8537.2000	50	15506	348	72382	8701.9004	S	72	14268	980	195188	
8538.1000	406	17530	2356	122100	8701.9005	S	75	19086	805	210578	
8538.9010	3	1533	48	25998	8701.9009	S	10	2188	124	22545	
8538.9030	0	111	4	3761	8702.1001	S	108	17215	770	111281	
8538.9090	166	38027	1779	330635	8702.1002	S	12	19970	199	286930	
8539.1000	4	660	31	9567	8702.9000	S	6	992	84	13405	
8539.2100	24	5103	200	34378	8703.1001	S	475	16248	1696	57093	
8539.2200	148	11917	650	55196	8703.1002	S	14	217	257	4539	
8539.2901	11	2407	71	12720	8703.2101	S	156	8087	2154	101017	
8539.2909	20	3565	165	23860	8703.2105	S	49	1749	497	16128	
8539.3100	174	15412	1034	91179	8703.2109	S	7	252	60	3612	
8539.3200	12	4761	43	14950	8703.2201	S	2540	158853	21670	1303421	
8539.3900	24	3401	221	45679	8703.2209	S	36	2504	249	18028	
8539.4900	13	1607	106	15872	8703.2301	S	6791	688123	65496	6274098	
8540.1100	S	116	250	762	8703.2305	S	140	11998	902	89230	
8540.2000	S	42	478	348	8703.2309	S	1415	116051	16467	1404176	
8540.7100	S	57	236	704	8703.2401	S	24	5651	409	100581	
8540.8100	S	198	380	3601	8703.2405	S	1	393	10	1297	
8540.8900	S	19	122	452	8703.2409	S	33	3155	453	54191	
8541.1000	S	7319762	5409	49275645	8703.3109	S	6	639	44	3845	
8541.2100	S	5007790	2766	27501378	8703.3201	S	629	73124	5710	607952	
8541.2900	S	1271003	4597	6810340	8703.3205	S	185	16008	1643	161049	
8541.3000	S	104608	1116	1018372	8703.3209	S	103	9186	1410	124656	
8541.4001	S	10990	399	377863	8703.3301	S	92	18282	404	77552	
8541.4009	S	1380608	5000	8015517	8703.3305	S	49	7129	314	42831	
8541.5000	S	134770	566	1894387	8703.3309	S	6	716	117	14868	
8541.6000	S	331597	1471	2241290	8703.9000	S	3	155	96	6688	
8541.9010	0	192	1	3965	8704.1000	S	4	2811	77	64699	
8541.9090	0	333	7	7715	8704.2101	S	223	14321	764	75217	
8542.1200	S	733948	11515	6350711	8704.2102	S	1426	173164	12997	1457338	
8542.1300	S	3060704	42132	19827069	8704.2109	S	28	3749	268	34883	
8542.1400	S	278277	974	1765261	8704.2201	S	95	34119	950	320052	
8542.1900	S	566262	22053	3423360	8704.2202	S	140	79397	1189	664790	
8542.3000	S	2297382	16672	14982964	8704.2209	S	21	6645	199	52903	
8542.4000	S	26215	4369	419337	8704.2301	S	86	51849	742	438299	
8542.5000	S	63338	2417	563812	8704.2302	S	18	17401	192	168872	
8542.9000	S	3	5439	18	72753	8704.2309	S	7	2785	95	43174
8543.2000	S	1559	1614	11658	8704.3101	S	62	2515	218	9744	
8543.8901	S	3963	870	26444	8704.3102	S	247	21817	2622	198622	
8543.8902	S	1094	2516	33462	8704.3109	S	15	2763	50	7130	
8543.8909	S	17396	28216	293092	8704.9000	S	-	-	11	2178	
8543.9000	S	17	6931	277	85964	8705.1000	S	4	4053	47	80422
8544.1100	S	135	4684	1151	35272	8705.3000	S	2	3370	27	46585
8544.1900	S	41	1908	494	29637	8705.4000	S	8	7156	53	42616
8544.2000	S	67	5738	574	53360	8705.9001	S	13	9171	133	292638
8544.3000	S	44	12471	482	43644	8706.0091	S	46	62983	160	162734
8544.4100	S	162	20840	1000	130883	8707.1000	S	8	293	32	1637
8544.4901	S	1	238	11	1344	8707.9090	S	57	2840	331	20036
8544.4902	S	31	2598	263	19519	8708.1000	S	48	4859	630	49987
8544.4903	S	1	410	201	24725	8708.2100	S	7	944	46	5587
8544.4909	S	266	10751	1534	69157	8708.2910	S	11	853	70	7185
8544.5100	S	165	10873	1057	76549	8708.2990	S	338	31996	3424	294281
8544.5901	S	195	6362	1927	66439	8708.3190	S	71	6456	665	47260
8544.5902	S	162	6636	1023	43269	8708.3910	S	15	1192	132	9008
8544.5903	S	9	498	107	3710	8708.3990	S	179	11975	1663	95461
8544.5904	S	3	107	149	11748	8708.4010	S	9	974	47	5669
8544.5905	S	57	1288	887	37255	8708.4090	S	35	4799	478	63017
8544.5906	S	26	378	493	14166	8708.5010	S	65	1015	471	8358
8544.5909	S	795	20333	4416	115798	8708.5090	S	20	2580	216	20371
8544.6001	S	46	3175	374	18391	8708.6090	S	10	1219	91	9979
8544.6002	S	26	825	541	14802	8708.7010	S	22	675	227	9337
8544.6009	S	142	3925	423	12638	8708.7090	S	606	21628	5270	208360
8544.7000	S	54	19107	480	108021	8708.8090	S	66	5777	725	55004
8545.1100	S	3116	25089	13342	124157	8708.9190	S	21	2192	167	16747
8545.1901	S	11252	48199	107774	414156	8708.9210	S	4	232	33	2000
8545.2000	S	1	793	8	6889	8708.9290	S	296	13371	2340	103108
8545.9000	S	56	888	419	6891	8708.9310	S	2	215	42	4799
8546.1000	S	0	29	299	6265						
8546.2001	S	35	840	93	3994						
8546.2002	S	0	1240	6	7010						

TABELL 10 (FORTS.). IMPORT . UTVALGTE VARER GRUPPERT ETTER DET HARMONISERTE SYSTEM (HS)
IMPORTS OF SELECTED COMMODITIES ACCORDING TO THE HARMONIZED SYSTEM (HS)

VARENR.	SEPTEMBER 1998		JANUAR-SEPTEMBER 1998		VARENR.	SEPTEMBER 1998		JANUAR-SEPTEMBER 1998	
	MENGDE	VERDI	MENGDE	VERDI		MENGDE	VERDI	MENGDE	VERDI
	TONN	1000 KR.	TONN	1000 KR.		TONN	1000 KR.	TONN	1000 KR.
8708.9390	35	3824	308	31965	9003.9000	2	1687	15	13317
8708.9490	29	3827	286	35025	9004.1000	S 23370	1678	2089157	62487
8708.9910	106	11654	755	65947	9004.9000	S 124965	3755	1123405	31953
8708.9990	1203	114418	11050	1005547	9005.1000	S 19593	3304	1163331	19546
8709.1100	S 15	3412	55	7667	9005.8000	S 2352	803	13993	6431
8709.1900	S 5	2359	57	17510	9005.9000	S 0	405	7	2806
8709.9000	S 19	852	180	12565	9006.3000	S 3	108	214	3422
8710.0000	S 101	29771	593	145388	9006.4010	S 1642	519	36092	5184
8711.1000	S 513	4322	5808	48443	9006.4090	S 670	615	1043	2410
8711.2000	S 98	1487	1803	30150	9006.5110	S 2221	2431	14538	20299
8711.3000	S 15	229	546	11172	9006.5210	S 801	530	11306	5102
8711.4000	S 79	2065	4301	136924	9006.5310	S 22356	5783	298928	52472
8711.5000	S 131	6599	4608	216723	9006.5390	S 1136	512	11236	4057
8712.0000	S 6096	9228	240117	293512	9006.5910	S 4266	4199	29239	26981
8713.1000	S 947	3510	7910	30995	9006.5990	S 415	480	2729	5152
8713.9001	S 297	11325	2309	72833	9006.6100	S 339	596	5234	4049
8713.9009	S 5	289	186	6363	9006.6900	S 1	28	414	1925
8714.1900	S 22	6427	280	69075	9006.9110	S 2	1034	20	11847
8714.2000	S 43	10100	371	84235	9006.9190	S 3	638	13	6637
8714.9100	S 35	2254	202	17841	9006.9900	S 1	559	33	9218
8714.9200	S 2	307	30	3633	9007.1990	S 4	235	72	898
8714.9300	S 15	1736	104	11483	9007.2000	S 26	661	81	19631
8714.9400	S 11	1400	100	11579	9007.9190	S 0	490	5	4056
8714.9500	S 3	142	45	2381	9007.9200	S 0	344	4	2453
8714.9600	S 24	1610	156	9479	9008.1000	S 133	409	1857	3522
8714.9900	S 47	4859	803	68732	9008.2000	S 67	1667	508	7623
8715.0001	S 1951	1232	44237	16538	9008.3001	S 828	1776	6859	13819
8715.0002	S 1474	1474	7162	7733	9008.3009	S 142	1062	2753	5786
8715.0003	S 234	155	5449	3033	9008.4000	S 19	325	501	2520
8715.0004	S 222	246	3986	3506	9008.9000	S 3	568	27	14530
8715.0009	S 9	615	118	7538	9009.1100	S 671	9788	5191	59791
8716.1000	S 133	12698	2054	192470	9009.1200	S 860	16062	10388	156566
8716.2000	S 97	2614	855	24996	9009.2100	S 1764	22487	8912	154128
8716.3100	S 27	2610	124	28640	9009.3000	S 32	284	132	594
8716.3900	S 541	28607	5668	263317	9009.9000	S 94	25392	809	209574
8716.4000	S 302	4036	1931	42711	9010.1000	S 32	2216	490	67712
8716.8001	S 9873	7388	80742	55976	9010.4900	S 4	47	118	3286
8716.8009	S 2099	2783	19230	23288	9010.5000	S 47	567	651	17476
8716.9000	S 513	18123	3746	143522	9010.6000	S 5	1055	62	9425
KAP. 87		2162285		19905082	9010.9000	S 4	2499	45	26472
8802.1100	S 1	2411	8	12813	9011.1000	S 44	593	575	4156
8802.1200	S -	-	2	145298	9011.8000	S 460	1849	2379	15462
8802.2000	S -	-	13	7953	9011.9000	S 1	861	6	8073
8802.3000	S -	-	5	214321	9012.1000	S 89	2921	221	8951
8802.4000	S 1	292949	4	984852	9012.9000	S 0	104	3	4678
8803.1000	S 4	10867	32	67072	9013.1000	S 1	10688	22	235982
8803.2000	S 3	6726	22	59577	9013.2000	S 3	2548	22	23269
8803.3000	S 90	89677	934	823554	9013.8000	S 3	1779	20	23409
8803.9000	S 7	16966	21	38570	9013.9000	S 4	2799	17	16992
8804.0000	S 0	986	4	4277	9014.1010	S 18	1850	402	8222
8805.2000	S 7	56694	14	82374	9014.1090	S 2	2736	25	26917
KAP. 88		477644		2442848	9014.2010	S 0	2385	2	19258
8901.1001	B -	-	53	9104	9014.2090	S 0	25	2	2814
8901.1002	B -	-	390	8399	9014.8010	S 753	3582	8158	19091
8901.2001	B -	-	13500	259267	9014.8020	S 114	1480	441	19059
8901.2002	B -	-	20531	124866	9014.8030	S 0	547	11	7475
8901.2003	B -	-	231982	2567798	9014.8090	S 2	1699	13	17326
8901.2004	B -	-	460248	1078041	9014.9010	S 3	2641	30	29505
8901.3002	B -	-	4193	15000	9014.9090	S 4	2616	29	29590
8901.9001	B -	-	116916	565139	9015.1090	S 0	836	1	1626
8901.9002	B 27972	58232	255953	658059	9015.2010	S 0	340	3	6811
8901.9003	B -	-	31789	616848	9015.2090	S 1	335	2	3377
8901.9004	B -	-	529698	883013	9015.3010	S 1	370	4	3363
8902.0001	B -	-	698	47000	9015.3090	S 2	396	12	5037
8902.0002	B 7	215	2633	130122	9015.4010	S 0	81	10	6041
8903.1000	S 79	1520	29051	24377	9015.8010	S 2	3959	20	38718
8903.9101	S 7	1137	228	10773	9015.8090	S 2	2313	26	16070
8903.9102	S 20	14192	187	169936	9015.9010	S 2	949	48	68859
8903.9201	S 23	3674	982	274154	9015.9090	S 2	849	14	12102
8903.9202	S 6	1210	94	33108	9016.0010	S 147	528	859	2921
8903.9901	S 17	568	1773	53974	9017.2000	S 3	374	32	4707
8903.9902	S 46	2099	886	71438	9017.3000	S 3	1244	24	9328
8903.9903	S 4	33	192	6071	9017.8010	S 14	2315	100	17654
8903.9904	S 40	153	2154	9137	9017.8090	S 10	1634	89	12389
8903.9905	S 4	53	397	5299	9017.9000	S 1	525	7	3852
8903.9909	S 4	182	34	2548	9018.1100	S 1	779	10	11743
8904.0000	S -	-	2	18278	9018.1200	S 0	2020	13	40333
8905.2000	S -	-	1	604157	9018.1300	S 0	298	22	20478
8905.9000	S -	-	2	4077	9018.1900	S 18	22334	88	124514
8906.0001	S 2	184	85	3192	9018.2000	S 8	2051	92	16387
8906.0009	S 11	52856	93	838244	9018.3100	S 21	2488	191	25652
8907.1001	S 138	3608	1411	35349	9018.3200	S 4	895	28	6106
8907.1009	S 13	492	339	5219	9018.3900	S 35	16648	288	144317
8907.9001	S 3	170	44	3189	9018.4100	S 6	3438	32	25077
8907.9009	S 17	411	2232	18645	9018.4900	S 20	11273	140	74546
KAP. 89		140988		9153873	9018.5000	S 4	3515	29	22912
9001.1000	S 6	5123	29	50857	9018.9000	S 137	74614	1171	591375
9001.3000	S 648423	14159	5967397	179223	9019.1000	S 21	2117	216	25168
9001.4000	S 50373	3278	518190	30977	9019.2000	S 8	4654	86	46506
9001.5000	S 53060	3093	514679	26836	9020.0000	S 20	7055	194	62959
9001.9000	S 2	1489	19	14000	9021.1100	S 1	3787	8	33704
9002.1100	S 5785	5255	35123	35950	9021.1900	S 9	5576	64	47891
9002.1900	S 2588	1660	23781	11058	9021.2100	S 1	1159	8	8723
9002.2000	S 0	420	4	5235	9021.2900	S 1	2434	6	16563
9002.9000	S 1	730	27	42129	9021.3000	S 6	5243	66	44991
9003.1100	S 17806	3306	179676	30995	9021.4000	S 1	12545	7	82126
9003.1900	S 24101	4970	339529	58617	9021.5000	S 0	3088	2	31239
					9021.9000	S 23	11786	201	90220
					9022.1200	S 8	9431	48	39491
					9022.1300	S 1	443	7	4553

TABELL 10 (FORTS.). IMPORT . UTVALGTE VARER GRUPPERT ETTER DET HARMONISERTE SYSTEM (HS)
 IMPORTS OF SELECTED COMMODITIES ACCORDING TO THE HARMONIZED SYSTEM (HS)

VARENR.	SEPTEMBER 1998 JANUAR-SEPTEMBER 1998				VARENR.	SEPTEMBER 1998 JANUAR-SEPTEMBER 1998			
	MENGDE		VERDI			MENGDE		VERDI	
	TONN	1000 KR.	TONN	1000 KR.		TONN	1000 KR.	TONN	1000 KR.
9022.1400	21	15577	117	109449	9113.2000	1	639	5	3371
9022.1900	2	833	37	23256	9113.9000	0	348	5	5392
9022.2100	8	3886	53	38248	9114.9000	1	750	11	7075
9022.2901 S	14259	1326	118951	6961	KAP.91		35471		231335
9022.2909	0	498	8	6240					
9022.3001 S	7	915	95	10128	9201.1000 S	100	1804	744	10311
9022.3002 S	3	426	21	1563	9201.2000 S	8	820	65	3724
9022.9000	20	9040	102	68203	9202.9000 S	3277	1441	15549	10500
9023.0000	21	7150	172	49439	9203.0000 S	3	916	32	6731
9024.1000	0	126	6	4297	9204.1000 S	32	123	407	3533
9024.8000	10	4192	51	24001	9205.1000 S	616	1701	2721	10501
9024.9000	1	906	7	8248	9205.9009 S	1010	809	12946	4466
9025.1110 S	7782	422	51340	2708	9206.0001 S	1572	760	10192	4704
9025.1190 S	56055	1668	381758	10377	9206.0009 S	2840	359	28457	2963
9025.1910 S	17027	1385	136582	12414	9207.1002 S	808	1758	5231	8387
9025.1990 S	36065	2056	202866	14376	9207.1003 S	220	1217	1009	5465
9025.8090 S	1932	880	18066	5998	9207.1009 S	869	428	1746	2996
9025.9000	3	1178	24	8210	9207.9001 S	686	1446	3774	6757
9026.1010 S	14644	4318	116543	46492	9209.3000	1	482	5	2957
9026.1090 S	5539	7132	59401	69369	9209.9200	1	247	7	2759
9026.2011 S	394	314	4260	6185	9209.9300	5	1267	17	5002
9026.2019 S	1666	1687	21172	15828	9209.9400	2	439	22	4035
9026.2090 S	18090	4157	165320	42628	9209.9900	12	1722	71	12930
9026.8010 S	923	1212	5703	11307	KAP.92		18488		115089
9026.8090 S	3393	3171	60149	48868					
9026.9000	14	10333	141	106102	9301.0000	1	2699	9	17536
9027.1010 S	4123	2533	14304	26707	9302.0000 S	94	326	1838	4654
9027.1090 S	2521	1946	9040	13338	9303.2001 S	47	248	1121	3330
9027.2010 S	61	1243	813	12175	9303.2002 S	43	132	2433	8755
9027.2090 S	55	286	260	2944	9303.2009 S	104	402	3563	7896
9027.3010 S	62	1569	758	34544	9303.3001 S	14	64	1481	2533
9027.3090 S	59	359	1463	6092	9303.3002 S	114	654	4521	17633
9027.4090 S	81	129	596	1806	9304.0000 S	1337	626	7955	4184
9027.5010 S	50	841	802	13407	9305.2900	1	457	8	5577
9027.5090 S	37	475	1269	17507	9305.9010	0	1191	6	6189
9027.8010 S	707	5461	5452	39246	9305.9090	2	310	22	14326
9027.8090 S	2079	1419	45942	28623	9306.1000	1	288	17	2439
9027.9000	8	9924	77	74998	9306.2101	31	659	377	8392
9028.1000 S	115	867	557	2626	9306.2909	7	564	21	2690
9028.2000 S	2941	1089	28174	9859	9306.3000	18	3589	879	124885
9028.3000 S	6164	4955	67738	40132	9306.9000	17	35836	419	591326
9028.9000	0	340	9	4243	KAP.93		48457		828744
9029.1010 S	2966	274	16085	3224					
9029.1090 S	993	552	10718	3877	9401.1009	4	4902	18	9449
9029.2010 S	262	453	2195	2567	9401.2003	36	2348	250	13975
9029.2020 S	222	107	4645	2961	9401.2008	19	2310	154	17396
9029.2090 S	1564	683	20058	4756	9401.3009	130	8046	1068	58520
9029.9000	1	548	10	5450	9401.4009	72	2573	498	17718
9030.1000 S	93	1969	723	7625	9401.5000	29	1593	358	17149
9030.2000 S	50	450	640	6393	9401.6104	471	27173	4124	224999
9030.3100 S	1734	1404	29078	11866	9401.6106	747	44000	4816	299606
9030.3900 S	8338	5542	86993	47320	9401.6108	94	4909	775	38883
9030.4000 S	171	2643	1123	20876	9401.6901	3	168	2464	57583
9030.8200 S	169	173	2656	3349	9401.6902	122	4393	1031	33086
9030.8500 S	120	381	850	5835	9401.6909	127	4811	1041	38785
9030.8900 S	163	1680	3297	19361	9401.7109	37	2924	458	29502
9030.9010	1	995	5	4941	9401.7901	6	192	813	18430
9030.9090	3	2265	14	20851	9401.7909	55	2541	508	20183
9031.1010 S	373	2273	2352	8424	9401.8009	132	7366	2258	66420
9031.1090 S	5	194	204	2165	9401.9001	1	41	28	2575
9031.2010 S	13	364	526	5799	9401.9009	179	8299	1872	82838
9031.2090 S	-	-	110	7022	9402.1000	7	1097	74	10433
9031.4900 S	801	2248	7258	10597	9402.9000	128	17589	872	112941
9031.8011 S	8211	3338	38510	18886	9403.1001	72	2472	375	10374
9031.8019 S	853	6100	16003	52714	9403.1002	59	1601	343	9905
9031.8090 S	12860	9822	102523	85654	9403.1009	83	3854	905	38233
9031.9000	10	6663	90	50882	9403.2001	332	8685	2285	66525
9032.1010 S	34979	3135	335468	28981	9403.2009	1106	44633	7628	305248
9032.1090 S	95976	6779	740233	48204	9403.3000	1676	77951	10602	478712
9032.2010 S	2938	713	10808	3938	9403.4000	2078	48163	15937	363298
9032.2090 S	1729	752	19334	8657	9403.5000	691	17230	4083	106459
9032.8100 S	931	1661	5817	11113	9403.6001	401	5527	2902	38222
9032.8910 S	1808	9338	15103	48834	9403.6002	136	4763	1191	43361
9032.8990 S	3323	6394	34413	62152	9403.6003	895	22071	6074	144580
9032.9000	5	5505	70	56235	9403.6009	4018	122392	24077	746528
9033.0000	18	6700	61	29218	9403.7000	94	4496	3005	77875
KAP.90		642636		5735812	9403.8000	80	4017	686	28797
					9403.9000	1847	43692	15059	336462
9101.1100 S	274	1094	1859	10337	9404.1000	221	5542	1243	29379
9101.1900 S	264	1153	2182	14372	9404.2109	63	2893	561	28022
9101.2900 S	563	570	5625	16446	9404.2900	119	5350	858	43275
9101.9100 S	188	388	1304	614	9404.3000 S	4463	976	127861	15781
9101.9900 S	37	79	531	2955	9404.9001	50	4388	335	26027
9102.1100 S	46414	7246	303524	38412	9404.9004	81	5634	800	48020
9102.1200 S	12123	777	106549	6788	9404.9005	1	351	1	580
9102.1900 S	42694	9567	358066	53131	9404.9006	61	5921	1412	87220
9102.2100 S	480	2493	4742	5996	9405.1000	493	48199	3531	308105
9102.2900 S	6243	1639	75119	12879	9405.2000	322	20151	1767	113483
9102.9100 S	10909	1302	67448	10282	9405.3000	15	1539	31	2742
9102.9900 S	12934	1038	69455	6449	9405.4000	522	45617	2947	280521
9105.1100 S	25645	893	291903	8260	9405.5000	148	6170	592	27115
9105.1900 S	6516	362	156891	3207	9405.6000	24	5374	257	35450
9105.2100 S	14239	576	71501	4135	9405.9100	19	973	226	11760
9105.2900 S	34049	1031	90433	3564	9405.9200	31	1952	306	15840
9105.9100 S	4731	393	53881	2989	9405.9900	101	12516	779	82033
9105.9900 S	8432	360	82280	2900	9406.0010	101	1163	806	11204
9106.1000 S	433	122	4661	3254	9406.0021	1536	18878	12326	124454
9106.2000 S	1100	258	1807	854	9406.0029	1371	17603	7936	83689
9106.9000 S	9213	586	100462	4039	9406.0091	209	2657	1497	29716
9107.0000 S	10576	1111	84274	9543	9406.0099	201	7677	2081	53523

TABELL 10 (FORTS.). IMPORT . UTVALGTE VARER GRUPPERT ETTER DET HARMONISERTE SYSTEM (HS)
 IMPORTS OF SELECTED COMMODITIES ACCORDING TO THE HARMONIZED SYSTEM (HS)

VARENR.	SEPTEMBER 1998		JANUAR-SEPTEMBER 1998		VARENR.	SEPTEMBER 1998		JANUAR-SEPTEMBER 1998	
	MENGDE	VERDI	MENGDE	VERDI		MENGDE	VERDI	MENGDE	VERDI
	TONN	1000 KR.	TONN	1000 KR.		TONN	1000 KR.	TONN	1000 KR.
KAP.94		780668		5426948					
9501.0000	67	3089	464	18739					
9502.1000	168	9370	539	40294					
9502.9100	4	480	64	6561					
9502.9900	5	333	51	5219					
9503.1000	1	796	14	5740					
9503.2000	7	1244	67	12005					
9503.3000	64	6878	399	44566					
9503.4100	84	6603	433	37236					
9503.4900	61	3394	253	17472					
9503.5000	22	1272	56	3729					
9503.6000	29	1485	142	6948					
9503.7000	132	8277	747	45577					
9503.8000	87	6219	355	23928					
9503.9000	462	25707	3423	187131					
9504.1000	35	10946	260	91232					
9504.2000	16	539	90	4351					
9504.3000	17	3793	497	110364					
9504.4000 S	36814	344	810611	4594					
9504.9000	164	7569	851	51663					
9505.1000	329	16412	652	29699					
9505.9000	48	3654	521	30977					
9506.1101 P	10980	2036	48986	6207					
9506.1103 P	4037	2296	24058	8519					
9506.1109	71	14059	138	27489					
9506.1200	14	2308	31	5314					
9506.1909	3	735	24	4285					
9506.2900	15	1348	304	26873					
9506.3100	5	1920	118	33167					
9506.3200	6	664	111	11824					
9506.3900	9	1539	81	9297					
9506.4000	7	251	33	1356					
9506.5100	4	732	36	8104					
9506.5900	3	461	83	7318					
9506.6100	1	87	25	1879					
9506.6200	8	1012	277	22433					
9506.6909	8	818	94	6890					
9506.7000 P	50930	7635	233512	53032					
9506.9100	411	16408	2126	94592					
9506.9901	3	251	16	1508					
9506.9909	175	9873	1829	84664					
9507.1000	1	188	125	24542					
9507.2000	8	1348	136	19205					
9507.3000	0	65	68	15970					
9507.9000	7	1317	265	30867					
9508.0000	0	41	112	15526					
KAP.95		186166		1303063					
9602.0000	3	813	14	4486					
9603.1000	14	628	114	7215					
9603.2100	39	4731	292	35243					
9603.2900	12	1422	145	12419					
9603.3000	10	1457	58	8433					
9603.4000	100	6971	874	59425					
9603.5000	21	1359	182	12497					
9603.9000	111	5722	780	48831					
9606.1000	3	443	22	3440					
9606.2100	2	333	14	2875					
9606.2900	1	241	6	2011					
9607.1100	3	408	28	3521					
9607.1900	9	1166	83	10760					
9607.2000	5	615	28	2425					
9608.1000	36	5922	302	55322					
9608.2000	13	2111	141	18223					
9608.3100	15	916	114	10919					
9608.3900	5	819	42	6114					
9608.4000	1	355	18	3775					
9608.5000	7	423	19	2199					
9608.9900	5	562	36	4834					
9609.1000	12	1281	134	11502					
9609.2000	4	291	26	2148					
9609.9000	7	646	105	5917					
9610.0000	23	1045	218	9573					
9611.0000	7	1545	56	11410					
9612.1000 S	115411	5119	914523	40022					
9612.2000	1	206	11	2238					
9613.1000	18	2637	233	24243					
9613.2000	3	239	14	1922					
9615.1100	3	476	28	3678					
9615.1900	5	1650	35	11326					
9615.9090	3	525	23	4123					
9617.0000	76	6741	586	41152					
9618.0010	8	798	50	5864					
9618.0090	7	998	81	7546					
KAP.96		62735		507646					
9701.1000	6	523	31	40529					
9702.0000	0	58	2	1873					
9703.0000	55	452	133	15904					
9704.0000	0	47	5	3585					
9706.0000	11	970	94	7304					
KAP.97		2351		71806					

TABELL 11. EKSPORT. VIKTIGERE VARER GRUPPERT ETTER DET HARMONISERTE SYSTEM (HS)

EXPORTS OF PRINCIPAL COMMODITIES CLASSIFIED ACCORDING TO THE HARMONIZED SYSTEM (HS)

TEKSTEN TIL DE VARENUMMER SOM ER GITT I TABELLEN, FINNES I STATISTISK VAREFORTEGNELSE FOR UTENRIKS-HANDELEN 1998, UTGITT I SERIEN NORGES OFFISIELLE STATISTIKK OG KAN FÅS VED HENVENDELSE TIL BYRÅET. FINNES OGSÅ PÅ WEB-SIDE (SE WEB-ADRESSEN PÅ SIDE 2). VAREFORTEGNELSEN ER OGSÅ INNARBEID I TOLLTARIFFEN, UTGITT AV TOLL- OG AVGIFTS-DIREKTORATET. DEN ER TIL SALGS HOS BOKHANDLERE.

THE DESCRIPTIONS OF THE COMMODITY NUMBERS IN THE TABLE ARE GIVEN IN THE COMMODITY LIST FOR EXTERNAL TRADE STATISTICS, PUBLISHED BY THE CENTRAL BUREAU OF STATISTICS. A COPY CAN BE ORDERED FROM THE BUREAU. CAN ALSO BE FOUND ON THE WEB PAGES. (SEE WEB ADDRESS ON PAGE 2)

MENGDEENHET	QUANTITY UNIT
.. = OPPGAVE MANGLER	NOT AVAILABLE
S = STYKKER	NUMBER, PIECES, HEADS
P = PAR	PAIRS
TG = 1000 GRAM	1000 GRAMMES
TL = 1000 LITER	1000 LITRES
U = KUBIKKMETER	CUBIC METRES
TU = 1000 KUBIKKMETER	1000 CUBIC METRES
B = BRUTTO REG. TONN	GROSS TONS
Z = MWH (MEGAWATTIME)	MWH (MEGA WATT HOURS)
V = KVADRATMETER	SQUARE METRES
TT = 1000 TONN	1000 TONNES
TE = TONN, BEREGNET	CALCULATED TONNES

OMFANG: VARER SOM I DEN AKTUELLE MÅNED ELLER I GJENNOMSNIITT HITTIL I ÅR HAR EN VERDI PÅ KR. 200 000 ELLER MER.

COVERAGE: COMMODITIES WHICH IN THE LAST MONTH OR AS AN AVERAGE DURING THE YEAR HAVE A VALUE OF NOK 200 000 OR MORE.

TONN ER OMREGNET FOR FØLGENDE VARENUMMER:
2608.0000=60 PROSENT ZN-INNHOLD.
4701.0000-4706.9300=TØRRVEKT M/10 PROSENT VANNINNHOLD
7202.2100 OG 7202.2900=75 PROSENT SI-INNHOLD

THE QUANTITIES FOR THE FOLLOWING COMMODITY NO. ARE CALCULATED:
2608.0000=60 PER CENT ZN-CONTENT.
4701.0000-4706.9300=DRY WEIGHT W/10 PER CENT WATER CONTENT.
7202.2100 AND 7202.2900=75 PER CENT SI-CONTENT.

VARENR.	SEPTEMBER 1998	JANUAR-SEPTEMBER 1998	VARENR.	SEPTEMBER 1998	JANUAR-SEPTEMBER 1998
COMMODITY CODE	MENGDE QUANTITY	VERDI VALUE	COMMODITY CODE	MENGDE QUANTITY	VERDI VALUE
	TONN	1000 KR.		TONN	1000 KR.
0000.0032	25	4410	0303.5003	3612	13004
0000.0099	314	12392	0303.5009	4484	15657
KAP.00		16809	0303.6000	2289	47195
			0303.7200	1156	24308
0101.1100	S 6	267	0303.7300	217	2466
0103.1000	S 11	223	0303.7401	13238	84911
0105.1209	S 30456	459	0303.7402	2070	24017
0106.0099	0	224	0303.7901	28	373
KAP.01		1570	0303.7902	386	4920
			0303.7903	-	-
0202.1000	-	-	0303.7904	131	2221
0203.2200	72	913	0303.7905	801	1362
0203.2900	58	731	0303.7909	45	616
0204.2200	25	248	0303.8000	15	395
0206.2100	-	-	0304.1011	1039	52670
0206.2200	-	-	0304.1019	15	790
0210.1200	8	262	0304.1021	29	1049
KAP.02		2730	0304.1029	9	434
			0304.1030	554	22303
0301.9200	88	4743	0304.1040	342	7181
0302.1101	106	2826	0304.1051	119	4485
0302.1201	19253	531153	0304.1060	1019	6372
0302.1202	392	10293	0304.1070	146	1196
0302.1209	40	1148	0304.1081	20	714
0302.1901	8	437	0304.1091	4	195
0302.1909	16094	14411	0304.1099	7	291
0302.2101	29	668	0304.2010	1166	69104
0302.2102	24	944	0304.2020	37	1710
0302.2200	141	2127	0304.2033	2206	88915
0302.2900	21	645	0304.2039	3030	127853
0302.4001	1664	3842	0304.2043	2342	61507
0302.4003	7485	16529	0304.2049	1071	29661
0302.4009	58	362	0304.2053	669	28165
0302.5000	1191	22283	0304.2059	726	29805
0302.6100	109	554	0304.2061	8410	50602
0302.6200	934	12127	0304.2062	3138	19027
0302.6300	3664	27771	0304.2070	112	1785
0302.6400	309	3167	0304.2080	22	702
0302.6502	50	585	0304.2091	97	3936
0302.6503	78	825	0304.2092	71	1601
0302.6901	85	4498	0304.2099	53	1751
0302.6902	26	345	0304.9009	391	9287
0302.6903	1296	16860	0305.1000	34	2664
0302.6904	21	390	0305.2001	-	-
0302.6906	95	4543	0305.2009	44	642
0302.6907	67	1034	0305.3003	346	3245
0302.6909	99	3054	0305.3004	110	3948
0302.7000	10	105	0305.3005	262	9278
0303.2101	4057	129360	0305.3006	80	2782
0303.2109	12	332	0305.3008	125	18483
0303.2201	2197	71079	0305.4100	214	16997
0303.2202	322	11207	0305.4200	86	1432
0303.2209	258	8667	0305.4900	49	4088
0303.2909	39	888	0305.5102	47	4345
0303.3101	720	17302	0305.5103	790	85265
0303.3102	200	5690	0305.5104	44	2883
0303.3200	213	1953	0305.5107	4377	210196
0303.3300	9	247	0305.5902	28	1618
0303.5001	4276	16136	0305.5903	1921	52160
0303.5002	-	-	0305.5904	15	1146

TABELL 11 (FORTS.). EKSPORT. UTVALGTE VARER GRUPPERT ETTER DET HARMONISERTE SYSTEM (HS)
EXPORTS OF SELECTED COMMODITIES ACCORDING TO THE HARMONIZED SYSTEM (HS)

VARENR.	SEPTEMBER 1998		JANUAR-SEPTEMBER 1998		VARENR.	SEPTEMBER 1998		JANUAR-SEPTEMBER 1998	
	MENGDE	VERDI	MENGDE	VERDI		MENGDE	VERDI	MENGDE	VERDI
	TONN	1000 KR.	TONN	1000 KR.		TONN	1000 KR.	TONN	1000 KR.
0305.5905	482	17010	3471	106942	1602.5000	10	237	146	3286
0305.5906	886	36726	4937	171616	1603.0020	11	338	71	4410
0305.5907	72	2896	263	9552	1603.0099	2	197	31	2015
0305.5908	15	502	203	5204	1604.1101	17	1452	171	14596
0305.6101	19	134	543	2596	1604.1102	4	160	248	11605
0305.6109	-	-	863	4328	1604.1109	19	3345	382	30090
0305.6200	2491	83996	37901	1115804	1604.1202	0	22	733	8231
0305.6901	3	62	210	4039	1604.1205	191	1893	1362	13221
0305.6902	525	9201	3522	55110	1604.1206	883	8902	4132	35329
0305.6903	8	259	52	1593	1604.1209	1	9	633	8732
0305.6904	12	298	300	5240	1604.1301	234	14422	1487	95213
0305.6909	36	825	211	3908	1604.1500	12	255	154	2994
0306.1200	7	397	28	1754	1604.1902	88	1828	593	14845
0306.1301	142	4186	3871	70978	1604.1903	91	2457	1067	25530
0306.1302	855	11444	1132	17955	1604.1905	30	1185	574	13115
0306.1309	34	1551	467	26303	1604.1909	5	82	359	3566
0306.1401	-	-	25	3617	1604.2001	12	266	89	2094
0306.1409	39	1161	92	2635	1604.2002	2	82	579	14202
0306.1900	44	1682	141	5069	1604.2004	321	6431	3500	69033
0306.2301	69	924	726	9579	1604.2005	33	540	159	2099
0306.2302	152	5970	1030	44904	1604.2006	79	1768	1748	38607
0306.2309	5	327	76	4681	1604.2007	0	25	83	5167
0306.2409	20	650	29	977	1604.2008	1	19	450	13658
0306.2900	84	3516	456	19975	1604.2009	45	2663	680	29752
0307.3900	11	102	377	4708	1604.3002	35	1817	345	15473
0307.4900	0	31	554	6807	1605.1000	12	438	34	1109
0307.9900	1	207	6	1004	1605.2001	1665	78736	12928	624932
KAP.03		2401697		17240293	1605.2002	118	8470	815	57394
					1605.2009	72	3988	476	28588
0405.1000	45	712	1722	22960	1605.4000	9	546	83	5013
0406.1000	167	4336	2858	49303	1605.9000	139	10305	538	35965
0406.3000	17	664	260	9385	KAP.16		155090		1251379
0406.9000	2248	50307	16832	385669					
0407.0019	35	177	543	2119	1701.9190	22	449	95	1966
0408.9100	0	129	116	3242	1702.9099	0	12	2	2124
KAP.04		56663		477104	1704.9092	260	6598	1993	52494
					1704.9099	75	1396	393	8568
0504.0000	18	608	111	6619	KAP.17		8894		68602
0511.1000	0	310	0	400					
0511.9111	8054	15917	67449	67536	1806.1000	41	578	494	5994
0511.9112	27	233	765	1925	1806.2090	5	15	89	2104
0511.9113	4549	4204	30484	29101	1806.3100	75	2734	840	25689
0511.9192	153	2010	1584	10579	1806.3200	271	8754	1171	38170
0511.9193	222	432	1888	2522	1806.9010	376	13354	2627	84746
0511.9999	186	215	1693	2943	1806.9090	16	917	267	14358
KAP.05		24753		129955	KAP.18		26372		171196
0604.1000	40	961	186	4818	1901.9090	22	288	228	2872
KAP.06		1172		8543	1905.1000	23	567	263	6114
					1905.3001	150	1916	1309	18148
0704.1021	66	276	115	437	1905.3002	24	475	450	11400
0704.1050	16	219	17	541	1905.9010	308	6915	2950	58095
0704.9060	44	212	74	427	1905.9022	22	261	178	1957
0710.8099	3	252	9	324	1905.9031	10	178	261	4188
KAP.07		1154		4738	1905.9032	142	2290	939	15046
					1905.9034	28	407	182	2692
0810.1024	2	44	283	7643	1905.9091	76	759	717	7343
0812.2000	-	-	142	3935	1905.9099	346	7382	2093	48579
KAP.08		417		16065	KAP.19		21707		179209
0901.2100	10	495	86	4262	2005.2010	16	352	42	1173
0901.9000	17	282	26	719	2005.2020	3	85	1358	35395
KAP.09		1088		7242	2005.2099	23	600	269	6481
					2005.9009	12	94	123	2097
KAP.10		188		1361	2007.9903	28	383	245	3042
					2007.9908	21	216	43	446
KAP.11		336		1667	2009.1130	42	699	58	764
					KAP.20		3728		59394
1209.9900	7	1791	16	3424					
1212.2090	584	3055	3027	17168	2101.1100	4	460	18	1457
KAP.12		4983		24387	2102.1020	81	351	547	2436
					2102.3000	47	1025	158	3509
1302.1900	1	319	5	1079	2103.2010	0	5	454	4404
KAP.13		341		3221	2103.9010	156	1281	1673	13492
					2103.9099	19	843	315	10402
KAP.14		21		204	2104.1050	29	1046	360	13677
					2104.1090	32	817	301	8854
1504.1011	26	95	871	6875	2105.0010	7	104	370	6113
1504.1091	120	2142	1399	29681	2105.0020	41	524	959	13918
1504.1093	-	-	827	6279	2105.0090	3	39	135	2119
1504.1099	33	1526	154	6938	2106.9031	749	7456	6273	58648
1504.2011	-	-	1967	9191	2106.9039	33	520	182	2904
1504.2021	1	99	52	3180	2106.9041	49	2188	235	10167
1504.2031	4122	24893	25548	156088	2106.9090	131	4906	1399	38470
1504.2099	41	792	137	4219	KAP.21		21946		195426
1506.0011	123	297	512	1146					
1507.1090	0	2	2046	9783	2201.1000 TL	7	56	867	2820
1507.9090	186	1713	1218	10427	2201.9001 TL	217	845	1296	5821
1516.1020	2485	21600	35818	313916	2202.1000 TL	661	2472	4829	16946
1516.2099	340	2900	1540	10948	2202.9010 TL	123	463	508	1896
1517.1021	131	1177	1182	9830	2202.9090 TL	293	1293	7554	47634
1517.1039	71	597	380	3162	2203.0001 TL	16	97	641	4128
1517.9098	57	528	149	1707	2203.0004 TL	29	284	528	3114
1518.0099	3	49	630	3426	2203.0005 TL	19	229	20	233
1520.0009	192	680	1458	4295	2203.0006 TL	36	395	93	844
1521.9000	2	244	2	250	2204.2109 TL	18	520	154	5411
KAP.15		59848		599263	2205.1009 TL	13	352	76	2525
					2207.1010 TL	159	541	212	719
1601.0000	51	1581	370	15346	2207.1090 TL	398	:	6114	:
1602.2009	16	389	106	2567	2208.2000 TL	4	661	20	3963

TABELL 11 (FORTS.). EKSPORT. UTVALGTE VARER GRUPPERT ETTER DET HARMONISERTE SYSTEM (HS)
EXPORTS OF SELECTED COMMODITIES ACCORDING TO THE HARMONIZED SYSTEM (HS)

VARENR.	SEPTEMBER 1998				JANUAR-SEPTEMBER 1998				VARENR.	SEPTEMBER 1998				JANUAR-SEPTEMBER 1998			
	MENGDE		VERDI		MENGDE		VERDI			MENGDE		VERDI		MENGDE		VERDI	
	TONN	1000 KR.	TONN	1000 KR.	TONN	1000 KR.	TONN	1000 KR.		TONN	1000 KR.	TONN	1000 KR.	TONN	1000 KR.	TONN	1000 KR.
2208.3000 TL	17	2075	127	12062	2804.6100	1	2111	6	12906								
2208.5000 TL	4	204	20	1016	2804.6900	11598	130334	90300	1007455								
2208.7000 TL	4	221	27	1583	2806.1000	3843	1206	28943	8420								
2208.9003 TL	59	2171	626	21871	2807.0000	:	7585	:	40584								
2208.9009 TL	4	226	19	1483	2808.0000	:	-	:	4453								
KAP.22		14713		158309	2811.2100	3	20	70306	24770								
					2811.2200	339	507	5721	22810								
2301.1000	-	-	1147	2449	2811.2900	12	162	1473	2020								
2301.2010	8319	48162	107208	579436	2815.1200	:	13518	:	75106								
2301.2090	380	737	923	3511	2817.0010	92	867	923	8542								
2304.0010	1110	1829	111334	213159	2820.9000	574	1730	7274	23565								
2309.1011	213	1399	1746	11582	2821.1000	66337	9674	413972	69607								
2309.1091	57	349	158	1416	2821.2000	143	792	954	5010								
2309.9040	4334	34230	21656	202034	2825.5000	548	8962	4476	69028								
2309.9060	319	2802	1135	9701	2825.9000	61	262	852	3544								
2309.9090	741	14407	6494	121229	2826.1200	:	6048	:	54029								
KAP.23		104142		1146433	2826.9000	128	1747	1035	11765								
					2827.3200	823	213	2976	1257								
2401.1000	-	-	642	8143	2827.3300	292	171	6264	2751								
2402.2000	4	921	28	6527	2828.9000	835	286	5405	2270								
2403.1000	230	3419	2067	41870	2829.1100	1740	5254	17143	53327								
KAP.24		4416		58008	2833.2900	5232	1037	42206	8868								
					2834.2100	1655	4496	45255	43801								
2501.0002	204	104	7949	2060	2834.2900	:	14619	:	109832								
2504.1000	606	1420	6111	14365	2835.2900	323	3536	2765	31842								
2506.1002	70	59	4276	2269	2836.1000	:	1388	:	9685								
2506.2100	56	176	44434	3990	2836.5000	7090	1741	23715	5952								
2511.1000	2174	1515	10114	6688	2839.1100	:	4121	:	21692								
2514.0000	923	1264	6750	10130	2839.1900	84	281	626	2886								
2515.1100	142	645	2258	3505	2839.2000	46	181	516	2465								
2515.1200	-	-	963	3402	2841.2000	121	:	833	:								
2516.1100	127	325	1473	2923	2843.2900	2	1776	8	6364								
2516.1200	71	439	835	5101	2844.4000	1	613	7	5533								
2516.9001	14504	35024	147172	349019	2845.1000	:	-	:	2400								
2516.9009	65033	4064	648549	39115	2847.0000	1000	2078	9577	19374								
2517.1000	824514	46678	5906664	275665	2849.1000	3322	:	22423	:								
2517.4100	10174	1273	98880	11526	2849.2000	6542	54037	61045	473639								
2517.4900	273302	22100	2738681	221123	2851.0000	72	213	343	1042								
2518.1001	10558	723	105523	7221	KAP.28		295963		2358082								
2518.1002	15200	4203	160119	40229													
2519.9000	130	290	1065	2254	2901.1000	8447	8014	53730	56761								
2521.0000	2610	232	24520	2297	2901.2100	:	-	:	35606								
2522.1000	3021	1638	23885	12818	2901.2200	:	3241	:	3301								
2523.1000	26300	6766	183254	49205	2901.2990	22	400	243	3129								
2523.2900	1480	1215	163251	42410	2903.2100	:	79751	:	641972								
2525.2000	192	1068	1708	8820	2904.1000	24	269	266	2353								
2526.2000	2731	4650	26409	46145	2905.1100	:	30217	:	464234								
2529.1000	4356	2612	60204	37029	2909.1100	20	392	120	2416								
2529.3000	27779	22910	243542	203730	2912.2900	129	1346	762	7852								
KAP.25		161712		1410360	2915.1100	:	374	:	9119								
					2915.1200	57	396	895	4449								
2601.1100	-	-	43386	14562	2915.2100	615	1918	5449	18774								
2601.2000	6968	750	48942	4668	2915.2400	257	1309	1384	7505								
2603.0000	-	-	14826	21956	2915.3100	54	375	180	1851								
2604.0000	4729	6263	26509	50898	2915.7020	106	1277	1558	15882								
2614.0000	42432	17300	338916	135613	2915.9010	2	247	42	4728								
2615.1000	-	-	170	2894	2915.9090	259	2749	2009	21671								
2619.0000	:	16230	:	300563	2916.3910	:	-	13	1853								
2620.1900	298	525	2241	4208	2917.1400	20	207	45	375								
2620.3000	-	-	1949	2610	2918.1990	-	-	18	62412								
2620.9000	1	998	33	9567	2921.4100	-	-	5	4210								
2621.0000	12949	17041	117549	145860	2921.5900	28	860	300	11247								
KAP.26		59118		694002	2922.1909	126	16135	769	92393								
					2922.4100	30	391	138	2085								
2701.1100	1103	:	11186	:	2922.5000	5	1098	10	2177								
2703.0001	6390	2502	20085	8079	2923.2000	49	520	431	4279								
2704.0004	-	-	10407	:	2924.2200	-	-	18	23653								
2707.1000	4321	2356	39676	36032	2924.2902	23	34519	133	180284								
2709.0000 TT	10528	7862958	99315	73363141	2924.2908	258	140806	1423	956766								
2710.0012 U	287171	261332	1631135	1496021	2926.2000	:	12140	:	101480								
2710.0013 U	-	-	59178	34893	2926.9009	:	1608	:	11190								
2710.0014 U	3423	2475	19534	14874	2932.9909	2	2464	5	4394								
2710.0015 U	72	312	438	4009	2933.3902	-	-	1	5673								
2710.0016 U	125357	92657	1272709	993139	2936.9000	4	514	54	19025								
2710.0019 U	77965	82785	2522421	1757081	2939.1001	1	3021	3	14126								
2710.0021 U	27827	22899	190041	171385	2941.9000	3	12854	27	104549								
2710.0026 U	237853	183256	2778815	2486844	KAP.29		381594		3089948								
2710.0027 U	83	76	156129	122737													
2710.0029 U	38905	30329	483304	392462	3002.1000	0	1282	1	5321								
2710.0091 U	118941	66685	1141465	666736	3002.3000	3	2797	12	12851								
2710.0093 U	418	267	826	530	3002.9000	8	4546	59	53058								
2710.0095	833	5109	6602	41410	3003.9000	643	14337	6295	123653								
2710.0096	0	10	39	2219	3004.2000	-	-	3	4789								
2710.0099	322	3193	5246	44150	3004.3900	23	1371	120	8999								
2711.1200	71934	72207	1063856	1011928	3004.5000	87	16464	714	112804								
2711.1300	58662	46787	770492	812544	3004.9000	222	45848	1420	315884								
2711.1400	17966	27506	84660	154911	3005.1000	16	2249	128	18977								
2711.1900	2910	2222	27343	27074	3005.9002	4	429	13	2411								
2711.2100 TU	3251059	2072119	30781210	19239086	3005.9009	2	241	28	3094								
2712.2000	24	3171	114	8239	3006.3000	36	43179	344	430607								
2712.9000	629	2073	4931	16285	3006.5000	3	726	42	9975								
2713.1200	3304	5847	69457	113763	KAP.30		133746		1106575								
2715.0000	1972	1489	2066	1726													
2716.0000	2	812649	65800	3329238	288110	3101.0000	64	2099	369	11374							
KAP.27		10921849		103347953	3102.1000	:	71	:	1865								
					3102.2100	-	-	3513	2402								
2802.0000	718	305	6767	2619	3102.3000	:	4792	:	24078								
2803.0000	1	351	9	2516	3102.6000	:	27952	:	401549								
2804.2100	276	397	3200	4204	3105.2000	:	202077	:	1742125								
2804.2900	8	527	81	4655	3105.5100	:	-	:	53441								

TABELL 11 (FORTS.). EKSPORT. UTVALGTE VARER GRUPPERT ETTER DET HARMONISERTE SYSTEM (HS)
 EXPORTS OF SELECTED COMMODITIES ACCORDING TO THE HARMONIZED SYSTEM (HS)

VARENR.	SEPTEMBER 1998		JANUAR-SEPTEMBER 1998		VARENR.	SEPTEMBER 1998		JANUAR-SEPTEMBER 1998	
	MENGDE	VERDI	MENGDE	VERDI		MENGDE	VERDI	MENGDE	VERDI
	TONN	1000 KR.	TONN	1000 KR.		TONN	1000 KR.	TONN	1000 KR.
3105.9000	-	-	3526	9845	3823.1990	511	5583	9018	44953
KAP.31		236992		2247204	3823.7090	6	326	51	2645
3204.1100	111	1272	771	8372	3824.4000	97	601	703	3669
3204.1200	-	-	28	2138	3824.5000	224	495	1251	3471
3204.1700	21	943	229	12501	3824.7909	6	66	197	1965
3206.1100	:	33501	:	295999	3824.9000	207808	125017	1765276	1034381
3208.1000	207	4954	2515	53829	KAP.38		287884		2460751
3208.2000	217	5179	2097	50094	3901.1000	9059	52465	85462	490953
3208.9000	1554	23811	10320	191798	3901.2090	7824	45694	67492	392252
3209.1000	292	3503	1961	24893	3901.9000	18	423	492	3831
3209.9000	142	4042	2384	53311	3902.1009	5946	34458	70038	408438
3210.0000	40	811	372	9036	3902.3000	308	3695	2860	30527
3211.0000	9	247	85	2476	3903.1100	2254	16426	17445	130255
3214.1005	13	819	137	3017	3903.1909	0	95	2	8392
3214.1006	84	1890	902	15442	3904.1000	:	26597	:	254805
3214.9000	458	3028	3004	21286	3904.6900	65	204	99	293
3215.1100	14	288	113	2395	3905.1200	:	6449	:	47591
3215.1900	203	6003	1376	40538	3905.1900	39	630	122	1830
3215.9000	4	239	20	1036	3905.3000	81	1371	676	12546
KAP.32		91111		796685	3906.9000	239	7477	2240	70169
3301.9090	11	270	12	354	3907.3000	46	1716	453	16724
3302.1000	13	615	202	4952	3907.5000	543	5740	6243	61592
3304.1000	0	164	14	2499	3907.9100	:	37202	:	277731
3304.2000	0	110	9	3335	3907.9909	365	13533	3013	107733
3304.3000	1	302	6	1826	3908.9000	34	529	293	5063
3304.9910	131	4563	1040	38026	3909.1000	2005	10441	15980	84755
3304.9990	3	661	43	6701	3909.2000	2110	24356	15436	193678
3305.1000	89	2948	579	15784	3909.3000	777	9065	7512	82101
3305.9000	14	762	138	9549	3909.4009	333	3784	4080	49573
3306.2000	5	717	37	6217	3909.5009	53	2027	397	15422
3307.2000	7	804	84	6336	3910.0000	12	631	68	4062
3307.9000	8	1001	12	1487	3913.9000	3	909	43	10098
KAP.33		13479		103826	3915.1000	196	506	1957	4392
3401.1110	5	225	69	2247	3915.3000	286	454	1771	2611
3401.1910	32	260	173	1094	3915.9000	671	1580	4251	10603
3401.2020	8	274	69	2798	3916.2000	213	3292	704	14314
3401.2090	14	259	125	2203	3916.9090	28	876	204	4857
3402.1100	2700	19964	25548	180167	3917.1000	25	399	33	694
3402.1300	189	1762	1838	17232	3917.2100	658	10055	3408	45416
3402.1900	253	1809	2429	20499	3917.2200	121	1396	1096	13596
3402.2012	163	1860	1390	15479	3917.2300	156	2746	1134	15352
3402.2019	1142	8861	9297	83327	3917.2990	118	4883	764	29469
3402.2090	32	627	163	2719	3917.2990	118	4883	764	29469
3402.9011	73	641	123	1388	3917.3190	55	2430	837	16622
3402.9012	3	15	276	2238	3917.3900	202	3125	1412	22361
3402.9014	20	226	188	2210	3917.4000	168	4339	1264	32348
3402.9019	77	972	695	9590	3918.1001	12	417	113	3432
3402.9090	884	8435	7555	71288	3918.1009	312	2739	2274	19703
3403.9900	4	201	126	2013	3918.9000	36	684	221	3833
3404.9090	33	266	145	2657	3919.1090	3	544	69	6620
3405.3000	9	315	98	3564	3919.9010	0	33	21	2459
3405.9000	4	418	24	1685	3919.9090	6	434	85	3749
3406.0000	205	4334	1505	23883	3920.1000	552	6858	4886	63454
KAP.34		52267		454790	3920.2000	155	6600	1241	49406
3501.1000	-	-	491	13348	3920.3000	14	1103	217	13083
3504.0000	1	25	192	6768	3920.4100	1307	16354	11282	140890
3506.1000	16	502	26	1245	3920.4200	966	15490	7674	122647
3506.9100	27	482	165	3641	3920.5900	25	519	730	14025
3506.9900	111	1171	969	11383	3920.6200	5	343	126	6963
3507.9000	22	785	147	6405	3920.9900	8	1815	107	15047
KAP.35		3138		43922	3921.1109	300	5105	2131	38201
3602.0000	:	15046	:	128844	3921.1209	23	234	31	422
3603.0090	1	230	5	956	3921.1309	2	71	69	1995
KAP.36		15578		133924	3921.1911	1	212	4	724
3702.3900	0	3	4	2025	3921.9029	341	10024	2251	67250
3704.0000	4	877	46	10473	3921.9090	102	1319	703	12576
3705.9090	2	477	12	4021	3922.9000	2	313	81	8683
3707.9000	4	1192	21	4323	3923.1004	257	5938	2627	61455
KAP.37		3135		28047	3923.1006	286	7935	2885	73116
3801.3000	13142	34450	102798	270222	3923.2110	288	5648	2765	50391
3802.1000	2	253	102	593	3923.2190	110	1913	715	13197
3802.9000	1942	1520	18120	13882	3923.2910	29	1032	110	2760
3803.0001	-	-	1380	3764	3923.2990	155	4283	1150	30776
3803.0009	887	5003	7423	38895	3923.3001	395	7252	3259	61860
3804.0000	14127	45881	175329	484172	3923.3002	226	3808	2185	40008
3806.9000	733	3704	5636	28980	3923.5000	57	1408	484	12358
3807.0002	2464	2818	10074	9697	3923.9004	50	1596	116	3583
3808.1000	1	219	17	1828	3923.9005	10	630	73	4332
3808.2000	144	2617	2084	38091	3924.1001	13	344	123	3945
3808.9000	41	777	175	5399	3924.1009	20	2306	190	15290
3809.9109	15	211	272	4681	3924.9001	3	105	75	2274
3809.9200	408	1681	3200	13549	3924.9009	17	904	80	3817
3810.1010	248	1726	3400	22448	3925.1000	29	903	224	10772
3811.9000	493	3572	4720	32311	3925.2009	15	1262	75	6419
3813.0000	26	554	198	5316	3925.9001	10	290	50	1734
3814.0000	45	670	390	5770	3925.9002	24	1079	147	4552
3815.9000	323	3687	3048	32851	3925.9009	8	462	147	9069
3816.0000	1508	3362	11540	22933	3926.1000	671	8508	6080	75691
3818.0000	1	2637	9	19694	3926.2000	3	163	42	2301
3820.0000	699	4679	1645	11859	3926.3000	143	7403	1126	55462
3822.0000	10	20639	79	194655	3926.9010	4	235	32	1747
3823.1190	1402	7859	11580	66523	3926.9020	0	73	10	2811
3823.1390	1189	6560	5518	29245	3926.9094	53	1842	410	13825
					3926.9098	874	25282	7141	195315
					KAP.39		544773		4678834
					4005.1090	25	478	316	5604
					4008.1190	27	799	83	3013
					4009.1000	7	355	62	4399

TABELL 11 (FORTS.). EKSPORT. UTVALGTE VARER GRUPPERT ETTER DET HARMONISERTE SYSTEM (HS)
EXPORTS OF SELECTED COMMODITIES ACCORDING TO THE HARMONIZED SYSTEM (HS)

VARENR.	SEPTEMBER 1998		JANUAR-SEPTEMBER 1998		VARENR.	SEPTEMBER 1998		JANUAR-SEPTEMBER 1998	
	MENGDE	VERDI	MENGDE	VERDI		MENGDE	VERDI	MENGDE	VERDI
	TONN	1000 KR.	TONN	1000 KR.		TONN	1000 KR.	TONN	1000 KR.
4009.2000	3	276	30	5966	4418.9001	1018	8875	6667	55474
4009.3000	36	2493	357	22140	4418.9002 S	671	10922	4972	71360
4009.4000	2	485	1108	122722	4418.9005 S	85	353	575	2066
4009.5000	15	990	63	6188	4418.9007	478	8433	1665	29648
4010.1100	47	3137	456	21464	4418.9009	102	2653	1426	32078
4010.1200	254	8547	1568	56488	4419.0000	15	1068	32	1747
4011.1000	S 7386	2313	26168	7584	4421.9009	28	3373	316	30095
4011.2000	S 304	509	1290	1883	KAP.44		292165		2052590
4012.1000	S 14936	3437	74609	12524					
4012.2000	205	822	3109	7931	KAP.45		145		1258
4013.1000	48	6385	326	43407					
4015.1100	-	-	15	1815	KAP.46		475		1532
4016.9100	13	886	55	4289					
4016.9300	15	1746	333	20934	4701.0000 TE	8547	20475	98555	217756
4016.9400	1	264	15	1332	4702.0000 TE	10402	54409	121137	614795
4016.9900	36	1745	145	10283	4703.2100 TE	9282	:	89865	:
KAP.40		36885		375114	4703.2900 TE	8937	:	99947	:
					4704.2100 TE	1180	6274	17580	86787
4101.1000	-	-	127	2573	4704.2900 TE	803	2169	5006	12765
4101.2100	964	18630	6129	112775	4705.0000 TE	535	1472	4979	14260
4101.2900	-	-	137	3705	4707.3000	18284	7142	146153	54001
4102.1000	98	884	903	17357	4707.9000	1053	503	16321	6332
4104.1010	94	386	421	1740	KAP.47		152818		1685340
4104.1020	26	2689	229	21957					
4104.1090	2	409	7	740	4801.0000	73136	:	662395	:
4104.2200	24	954	175	8076	4802.4000	1211	6949	20981	124075
4104.3110	53	11020	465	82224	4802.5200	4429	28505	38025	239359
4110.0000	26	295	193	3528	4802.6000	48491	246669	413257	1910043
KAP.41		35885		264445	4803.0001	91	247	141	622
					4803.0009	1319	9906	11311	83855
4201.0000	4	451	4	720	4804.1100	5505	24281	122561	499274
4202.3100 S	4528	584	13256	1061	4804.1900	1351	7261	18103	91083
4202.9201 S	1580	286	12112	2655	4804.2900	52	232	240	1442
4202.9209 S	16182	376	149275	4437	4804.3100	96	622	897	5953
4202.9900 S	14138	394	74310	3436	4804.3900	2106	13356	14631	91728
4203.1001 S	601	310	6923	4497	4804.4200	274	1984	2896	19268
4203.1005 S	581	347	2800	1367	4804.5100	92	704	1171	8191
4203.2901 P	42557	218	122321	1798	4804.5200	242	1907	3050	21851
4203.2909 P	10000	338	17618	724	4804.5900	14	109	340	1930
4203.3000 S	8727	381	63299	2800	4805.1000	4609	:	37867	:
4205.0000	1	212	6	903	4805.3000	1118	10983	7398	62704
KAP.42		4984		36208	4805.6000	2933	13846	23733	116952
					4805.7000	180	584	1275	3379
4301.1000 S	-	-	210886	71870	4805.8000	2372	6862	20561	60593
4301.6001 S	-	-	463493	370726	4806.1000	39	510	300	3727
4301.6002 S	14331	11465	50627	40502	4806.2000	2743	36502	23346	292150
4301.6009 S	5799	4639	111549	88930	4808.1000	162	1636	1008	10348
4302.1909	4	2613	29	13108	4808.9000	66	761	514	6888
4303.1001 S	30	524	99	1082	4810.1100	140	1156	268	2064
KAP.43		19547		589804	4810.1200	404	891	1194	2245
					4810.2900	200	1582	7817	63615
4401.2101 U	14286	2238	92827	14096	4810.3100	443	3376	2734	19565
4401.2109 U	533	446	3448	2400	4810.9100	2896	15191	25535	128150
4401.3009 U	1449	366	13978	4349	4811.2900	21	654	156	4539
4402.0000 U	93	73	4816	2819	4811.3100	2228	19684	21401	178310
4403.1000 U	797	2805	4770	12198	4811.3900	363	3637	4266	39112
4403.2001 U	22287	12588	103935	55128	4811.4000	8	310	208	4310
4403.2005 U	9484	2217	121902	30856	4811.9009	19	442	204	3779
4403.2006 U	21297	5791	126493	37194	4817.1000	262	5317	2282	45704
4403.2009 U	1153	279	10015	3786	4818.1000	136	1187	1091	9780
4404.1000 U	703	2181	4418	11811	4818.2000	5	250	99	2117
4404.2000 U	-	-	456	1806	4818.3000	25	1013	133	5370
4407.1001 U	675	598	4934	6832	4818.4000	267	11845	2133	92564
4407.1002 U	3428	4908	22493	33144	4819.1000	503	5482	4737	55152
4407.1003 U	10861	13627	72529	96625	4819.2001	158	1806	862	11232
4407.1004 U	53858	73090	358078	474775	4819.2009	399	6189	2675	38539
4407.1008 U	696	3468	3877	19543	4819.3000	149	1907	1383	18769
4407.1009 U	2287	4834	15085	30166	4819.4000	168	2197	771	11956
4407.9900 U	119	284	766	2109	4819.5091	867	12101	6053	83567
4408.1090 U	167	412	694	1083	4819.5099	47	557	250	3866
4409.1020 U	28	1018	269	8637	4819.6000	10	339	52	1824
4409.1091 U	281	1139	2440	9310	4820.1000	6	181	194	3179
4409.1092 U	919	1971	11700	24768	4820.5000	46	3807	84	7730
4409.2020 U	9	361	82	4532	4820.9000	24	2076	36	2702
4409.2090 U	82	810	712	6343	4821.1000	45	2875	504	31063
4410.1101 U	167	162	3684	5716	4821.9000	1	480	25	5141
4410.1102 U	722	953	5894	8218	4823.1100	5	261	26	1524
4410.1103 U	199	1343	1402	9639	4823.2009	0	45	1	1906
4410.1109 U	358	896	1955	3459	4823.6000	11	170	138	1918
4410.1901 U	13029	16967	70128	89503	4823.7001	115	2411	759	16429
4410.1902 U	2225	3403	13020	19325	4823.7009	587	10292	5219	89662
4410.1903 U	414	1098	2115	4728	4823.9003	34	266	362	2593
4410.1909 U	5109	10093	54188	89684	4823.9009	803	3573	9561	40015
4410.9000	183	562	760	3872	KAP.48		849395		7356482
4411.1100	88	285	1042	3655					
4411.1900	1172	13192	12192	151065	4901.1001	14	447	152	8614
4411.3900	179	654	2002	7770	4901.1009	407	4774	546	11900
4411.9900	1233	5620	11366	50858	4901.9100	4	380	16	946
4412.1301 U	182	659	1270	7436	4901.9901	10	1248	92	7498
4412.9900 U	-	-	1331	2254	4901.9902	13	736	132	5162
4414.0000	26	813	54	1936	4901.9904	5	331	29	2784
4415.1000	22	849	200	2832	4901.9905	4	461	52	4216
4415.2000	245	1165	1127	5879	4901.9909	427	11382	3063	86452
4418.1001 S	8911	17979	62000	126665	4902.9001	8	204	98	5865
4418.1002 S	682	280	3224	3359	4902.9002	8	267	56	5669
4418.2004 S	3217	7212	26265	46629	4902.9003	24	4993	149	21719
4418.2005 S	1536	1718	10272	7968	4902.9009	14	1214	89	5409
4418.2008 S	16	510	327	2362	4903.0000	16	449	98	4096
4418.2009	64	1442	758	16729	4904.0090	2	233	6	649
4418.3000 V	145483	31588	1154227	244064	4905.9900	1	363	20	6441

TABELL 11 (FORTS.). EKSPORT. UTVALGTE VARER GRUPPERT ETTER DET HARMONISERTE SYSTEM (HS)
 EXPORTS OF SELECTED COMMODITIES ACCORDING TO THE HARMONIZED SYSTEM (HS)

VARENR.	SEPTEMBER 1998		JANUAR-SEPTEMBER 1998		VARENR.	SEPTEMBER 1998		JANUAR-SEPTEMBER 1998	
	MENGDE	VERDI	MENGDE	VERDI		MENGDE	VERDI	MENGDE	VERDI
	TONN	1000 KR.	TONN	1000 KR.		TONN	1000 KR.	TONN	1000 KR.
4906.0000	0	749	1	2043	6002.9200	3	260	14	1585
4909.0000	11	1132	40	2599	KAP.60		11192		69597
4910.0000	22	1038	68	5040					
4911.1091	19	849	51	2214	6102.3000	S	4889	535	11370
4911.1099	74	1858	2792	49641	6103.4300	S	3588	144	54615
4911.9110	7	577	77	5026	6104.3100	S	1162	482	4336
4911.9190	28	2675	223	16345	6104.6200	S	20927	566	129589
4911.9909	150	9082	842	33196	6104.6300	S	37443	1541	166205
KAP.49		45644		295714	6105.1000	S	3169	152	27328
					6106.1000	S	1636	78	48464
KAP.50		104		727	6106.2000	S	10424	572	38044
					6107.1100	S	17289	328	236818
5101.1100	36	257	758	8876	6108.2100	S	23833	246	262347
5101.2100	50	967	296	5626	6108.2200	S	17227	601	85682
5101.3000	91	921	913	8654	6109.1000	S	63007	2064	918219
5106.1000	23	1335	127	8550	6109.9010	S	35168	2191	199111
5106.2000	25	1553	199	10866	6109.9090	S	3819	272	81557
5109.1001	18	1516	155	11547	6110.1000	S	95835	23711	308496
5109.1002	14	1543	50	5957	6110.2000	S	47175	3116	361990
5109.9000	6	847	33	4300	6110.3000	S	35756	2855	98352
5111.3000	6	1223	72	14105	6110.9000	S	3860	432	13787
5112.1900	1	278	17	4155	6111.2090		2	573	8
KAP.51		11083		88200	6112.1200	S	8101	823	33252
					6112.2000	S	586	217	3721
5207.1000	2	370	50	6521	6112.4110	S	-	-	64377
5208.3200	5	214	67	2107	6112.4190	S	524	18	49793
5208.5200	9	974	108	8705	6114.1000		1	405	4
5208.5900	1	106	18	1907	6114.2000		2	274	27
5209.2200	2	213	21	2163	6114.3000		7	1348	35
5209.2900	9	921	99	10033	6115.1190	S	210153	3523	1292677
5209.3100	6	756	52	5915	6115.1290	S	3344	89	56548
5209.3200	13	858	191	9154	6115.1990	S	28415	458	94563
5209.3900	57	4399	407	31251	6115.9110	P	9497	376	41335
5211.3200	63	5583	681	57021	6115.9190	P	7880	304	29813
KAP.52		14680		148971	6115.9290	P	309651	2002	2040345
					6116.1091	P	20652	360	86557
KAP.53		86		549	KAP.61			53730	
5407.1000	179	7919	1662	67903	6201.1300	S	508	111	5586
5407.4200	11	1631	94	14409	6201.1900	S	589	346	1299
5407.5200	0	43	13	2684	6201.9200	S	2957	403	11303
5407.9200	4	102	48	2720	6201.9300	S	9649	1848	20215
KAP.54		10365		98389	6201.9900	S	1679	398	10691
					6202.1100	S	863	323	1420
5504.1000	14	255	39	890	6202.1300	S	501	262	2076
5507.0000	18	329	203	3337	6202.9300	S	10002	1190	26647
5512.9990	0	20	9	2091	6203.1200	S	28	29	3960
5513.1100	2	140	26	2398	6203.3200	S	237	45	8990
5513.4100	9	933	19	1579	6203.3300	S	3605	607	18267
5514.2200	7	525	56	4291	6203.3900	S	324	206	3221
5514.3200	16	403	137	3289	6203.4209	S	23314	2155	225142
5515.1390	0	51	13	3014	6203.4309	S	590	119	14460
KAP.55		3793		32661	6204.2200	S	341	325	2795
					6204.3300	S	4374	1276	22078
5601.1010	-	-	447	29182	6204.4400	S	2273	420	8912
5601.2100	11	444	77	3017	6204.5300	S	5039	616	63534
5601.2290	12	515	76	3271	6204.6209	S	17604	1589	183173
5603.1400	5	341	21	971	6204.6309	S	15098	1539	78564
5607.4900	81	3142	950	29849	6204.6909	S	2248	361	7058
5607.5000	133	4652	1330	41339	6205.2000	S	23219	1054	211015
5607.9090	25	830	283	16072	6206.4000	S	17842	1112	20319
5608.1102	3	209	42	2763	6208.9100	S	2478	282	3699
5608.1103	80	6643	835	60980	6209.9010	S	1578	324	1578
5608.1104	5	459	38	3160	6210.2000	S	2439	297	5974
5608.1109	3	287	74	3673	6210.4000	S	3132	1021	38043
5608.1904	2	76	46	2371	6211.3200	S	1005	332	25638
5608.1909	4	211	48	2967	6211.3300	S	22201	3611	98764
5608.9010	5	333	40	2630	6211.4300	S	834	224	9521
5608.9090	6	4518	96	14769	6212.1000	S	13857	400	138139
5609.0000	40	3028	279	20692	6215.9000	S	3840	221	34481
KAP.56		26334		247469	6217.9000		1	180	10
					KAP.62			26170	
5702.1010	10	268	67	1301	6301.2000		10	1251	28
5702.4100	8	231	83	1385	6302.2100		50	3983	283
5702.4200	9	262	104	1864	6302.3100		7	277	56
5702.9100	63	1934	144	4734	6302.6000		4	216	48
KAP.57		3470		15373	6303.9190		4	207	29
					6306.1200		1	88	18
5801.9000	1	241	5	1344	6306.2201	S	33	55	2619
5802.1900	14	405	22	861	6306.2209	S	9	346	1208
5806.3200	10	633	78	6318	6306.9990		5	441	34
5811.0000	5	389	17	1555	6307.1020		22	713	274
KAP.58		2206		15265	6307.2090		1	481	34
					6309.9090		4	1144	55
5903.1099	86	5084	685	37367	6309.0000		778	3155	4882
5903.2090	44	7325	313	49256	6310.1000		6	298	66
5903.9090	21	2431	152	17058	6310.9000		14	276	159
5904.1000	34	617	196	3784	KAP.63			15045	
5907.0091	1	512	8	2722					111300
5907.0099	0	16	19	3243					
5909.0000	20	1235	121	11622	6401.9210	P	5984	680	7652
5911.3200	-	-	131	5307	6401.9290	P	3761	404	44624
5911.9001	11	1055	80	6719	6402.1210	P	5311	768	5343
5911.9009	1	203	16	3225	6402.9910	P	30263	818	46662
KAP.59		18946		145182	6403.1200	P	696	211	1331
					6403.1900	P	2076	310	13287
6001.2290	46	4764	330	30064	6403.4000	P	2624	456	39653
6001.9200	43	4729	314	30343	6403.5900	P	4851	1630	22347
6002.4200	3	257	7	482	6403.9100	P	7738	1480	30922
6002.4310	6	542	14	1607	6403.9900	P	26363	4470	153632

TABELL 11 (FORTS.). EKSPORT. UTVALGTE VARER GRUPPERT ETTER DET HARMONISERTE SYSTEM (HS)
EXPORTS OF SELECTED COMMODITIES ACCORDING TO THE HARMONIZED SYSTEM (HS)

VARENR.	SEPTEMBER 1998		JANUAR-SEPTEMBER 1998		VARENR.	SEPTEMBER 1998		JANUAR-SEPTEMBER 1998	
	MENGDEN		MENGDEN			MENGDEN		MENGDEN	
	TONN	1000 KR.	TONN	1000 KR.		TONN	1000 KR.	TONN	1000 KR.
6404.1100 P	6452	734	55278	7044	7201.1000	:	6749	:	61369
6404.1900 P	7931	1556	76631	7258	7202.2100 TE	30921	167003	297206	1573039
6406.9901	1	142	16	2143	7202.2900 TE	477	6981	5228	73564
6406.9909	11	748	49	3680	7202.3000	15261	67508	163915	765919
KAP.64		15554		81968	7202.9900	3792	33050	30125	243255
					7204.2100	479	1815	3199	15183
6505.9000 S	17471	776	97394	3530	7204.2900	1501	1392	13978	17530
6506.1000 S	2166	237	80037	7967	7204.4100	742	501	3857	1841
KAP.65		1123		13388	7204.4900	5202	3561	56537	40994
					7205.2100	44	309	64	454
KAP.66		65		1555	7207.1100	23590	33814	105555	176215
					7208.1000	45	680	87	1353
KAP.67		154		2758	7208.2700	110	530	336	1448
					7208.3600	26	235	418	4901
6801.0001	120	122	1618	2249	7208.5100	686	3069	9591	44767
6801.0002	482	648	2767	4217	7208.5200	231	1264	5483	25618
6802.2300	74	471	171	1027	7208.9000	15	156	685	3486
6802.2900	56	1114	287	5739	7209.1600	121	419	833	3040
6802.9900	41	245	159	1611	7209.1700	421	1838	2382	10093
6803.0000	1180	4723	12078	37175	7209.2500	-	-	1169	5819
6804.1010	47	862	304	5324	7209.2600	6	24	1620	6807
6804.2100	0	170	4	2507	7209.2700	634	2498	3727	15886
6804.2200	11	1221	88	9555	7209.9000	-	-	2340	3237
6805.1000	9	264	25	1081	7210.1200	12845	74633	76916	433381
6805.2000	207	4801	1189	29285	7210.3000	142	736	601	3181
6805.3000	2	328	12	2637	7210.4900	778	4131	5099	26597
6806.1000	1338	6087	9943	48772	7210.6100	448	2323	1657	8896
6806.2000	1374	1291	30255	21358	7210.7000	353	1449	1344	6094
6807.1000	1004	4538	7522	38442	7210.9000	1	64	690	3635
6807.9000	1827	6591	10511	36733	7211.1300	1435	5471	9792	35978
6808.0000	160	387	737	1062	7211.1400	126	611	1511	6912
6809.1100	17081	19056	103603	121137	7211.1900	233	796	1311	4512
6809.1900	480	1173	3213	9721	7211.2300	1298	5295	6893	28577
6809.9000	84	272	1793	3135	7211.2900	36	106	3679	15657
6810.1102	640	562	7315	6528	7212.1000	477	3034	2499	14383
6810.9901 S	62891	246	549544	2325	7212.2000	10	60	490	2436
6810.9908	141	312	527	1349	7212.3000	992	5222	6691	34302
6815.1000	2	227	35	2137	7212.4000	91	624	460	3328
6815.2000	253	6854	1623	38852	7212.5000	140	760	877	4403
6815.9100	599	5262	3920	34199	7213.1000	4013	9308	39888	81659
6815.9900	31	1498	184	7305	7213.9100	5193	11615	43028	94855
KAP.68		70174		485652	7213.9900	150	588	1334	4981
					7214.2000	15590	37626	115981	263619
6902.2000	64	546	1209	5283	7214.9900	6	42	532	2315
6902.9000	187	617	1809	5767	7216.2100	30	134	352	1852
6903.9000	107	3719	1120	37637	7216.2200	33	152	527	2898
6904.9000 S	74544	949	391860	5260	7216.3200	17	94	333	1869
6910.1002	24	2706	141	21776	7216.3300	746	2022	14415	42505
6910.1009	8	533	96	4494	7216.4000	73	353	1585	7829
6910.9000	6	744	12	3309	7216.5000	12105	47940	93544	350691
6911.1000	25	1792	330	20644	7217.1000	264	971	2689	10780
6911.9000	33	2790	211	13539	7217.2000	1173	5388	11426	50874
6912.0010	7	237	42	1812	7217.9000	31	487	188	3705
6912.0090	35	1259	145	6036	7218.1000	12	201	455	8029
6913.1000	8	569	10	970	7219.1100	553	2830	991	5135
6913.9000	16	697	79	4592	7219.2100	195	4182	766	18447
6914.1000	7	679	60	5844	7219.3300	4	47	174	2468
KAP.69		18547		144413	7219.9000	39	647	603	5073
					7220.1200	67	233	306	2244
7005.2900	97	902	1222	10848	7220.9000	5	543	36	1182
7006.0000	19	273	163	2370	7222.1900	62	424	82	950
7007.1100	15	1052	196	5797	7222.3000	37	1618	460	17801
7007.1900	246	2938	1023	13474	7222.4000	18	706	69	3889
7007.2100	91	2017	625	13473	7225.4000	95	613	1296	7554
7007.2900	256	3883	2726	32292	KAP.72		711997		6083611
7008.0000	849	9983	5880	71210					
7010.9102	1904	4746	18888	46669	7302.1000	1704	932	3668	1790
7010.9109	89	401	1089	4409	7302.3000	-	-	71	2458
7010.9303	395	1078	881	2304	7302.9000	22	28	212	2519
7013.2990	10	772	65	2687	7304.1000	454	7404	1429	20730
7013.3110	3	252	3	255	7304.2100	107	836	1293	9759
7013.3990	3	272	39	1874	7304.2900	77	1760	3005	32467
7018.2000	134	850	663	3959	7304.3110	49	2076	462	11353
7019.1100	0	2	1492	15939	7304.3190	48	630	505	6458
7019.1200	364	3702	4100	44354	7304.3910	10	169	146	2916
7019.1900	4	207	51	2570	7304.4110	0	13	71	2528
7019.3200	28	955	218	8752	7304.4190	4	42	135	22171
7019.3900	12	487	204	15786	7304.4910	27	1505	133	7360
7019.5900	18	604	19	776	7304.4990	19	782	64	2104
7019.9000	121	2089	847	15644	7304.9010	20	154	589	5145
KAP.70		39436		334273	7304.9090	35	1248	335	7252
					7305.1100	-	-	1313	5667
7106.1000 TG	274	415	4036	6685	7305.1900	125869	272366	304999	662568
7106.9100 TG	-	-	5087	8332	7305.2000	1391	6270	9153	21706
7106.9200 TG	10891	13293	54534	73998	7305.3190	2	237	31	1801
7108.1200 TG	50	3526	425	29930	7305.9010	-	-	175	2020
7108.1300 TG	84	4659	846	44745	7305.9090	19	144	242	3651
7110.1100 TG	99	8909	1043	94054	7306.1000	1	50	390	8929
7110.1900 TG	2	284	10	1219	7306.3019	:	5060	:	37915
7110.2100 TG	401	27055	3292	210768	7306.3090	:	4892	:	32736
7110.3100 TG	7	1067	50	6625	7306.4010	549	5118	3584	35512
7112.1000 TG	169	7664	639	25762	7306.4090	5	77	122	3632
7112.9000 TG	1784	1559	10903	12685	7306.6010	:	11414	:	79581
7113.1100 TG	27	413	340	2928	7306.6090	:	4388	:	34712
7113.1900 TG	5	282	48	4228	7306.9020	49	3580	403	38905
7114.1101 TG	63	221	397	1303	7306.9090	112	1650	486	11358
7115.1000 TG	0	20	956	81900	7307.1100	1	67	185	2938
7118.1000	0	176	16	1851	7307.1909	:	837	:	22077
7118.9000	-	-	376	8871	7307.2100	38	2902	111	9318
KAP.71		70301		622520	7307.2200	17	751	161	4727

TABELL 11 (FORTS.). EKSPORT. UTVALGTE VARER GRUPPERT ETTER DET HARMONISERTE SYSTEM (HS)
 EXPORTS OF SELECTED COMMODITIES ACCORDING TO THE HARMONIZED SYSTEM (HS)

VARENR.	SEPTEMBER 1998		JANUAR-SEPTEMBER 1998		VARENR.	SEPTEMBER 1998		JANUAR-SEPTEMBER 1998	
	MENGDE	VERDI	MENGDE	VERDI		MENGDE	VERDI	MENGDE	VERDI
	TONN	1000 KR.	TONN	1000 KR.		TONN	1000 KR.	TONN	1000 KR.
7307.2300	1	685	5	2826	7614.1000	10	166	272	4436
7307.2900	44	6858	597	55313	7614.9000	379	6658	3701	58001
7307.9100	1	281	31	2985	7615.1901	19	548	225	7662
7307.9200	20	3416	217	27402	7615.1909	5	332	17	1276
7307.9900	108	8686	815	59218	7615.2000	13	882	84	5389
7308.1000	21	565	955	16581	7616.9900	443	13576	3417	104150
7308.2000	25	628	303	12712	KAP.76		1519486		13771762
7308.3009	74	5662	752	63116					
7308.4000	111	1834	885	14642	7802.0000	1121	805	6607	4801
7308.9001	33	271	274	1985	KAP.78		970		5965
7308.9002	91	1899	1180	64796					
7308.9003	4	374	28	2968	7901.1100	7364	60711	55897	467057
7308.9005	57	1432	343	9138	7901.1200	4778	39727	33746	281230
7308.9007	375	10071	2521	65956	7901.2000	919	8318	6793	63102
7308.9008	1155	18021	9217	176711	7903.1000	841	9887	7430	87040
7309.0000	146	3567	1489	46119	7903.9000	105	570	475	2457
7310.1000	226	3304	1787	25382	7907.0000	91	1853	752	13292
7310.2100	5	69	98	1805	KAP.79		121153		916208
7310.2900	272	3686	2176	32718					
7311.0010	13	1633	70	7334	8007.0000	3	730	12	3572
7311.0090	-	-	36	2600	KAP.80		801		4184
7312.1001	597	8217	3527	47179					
7312.1002	11	577	974	16741	8104.1100	:	27151	:	208401
7312.9000	106	3363	729	25722	8104.1900	:	52380	:	404149
7315.2000	419	6215	2292	31940	8104.2000	38	360	84	1021
7315.8200	40	367	326	3665	8104.9090	18	1913	72	11228
7315.8900	158	4342	2214	33959	8105.1000	347	120321	2704	994941
7315.9000	12	626	81	4157	8107.1000	40	208	362	1707
7316.0000	65	570	802	18254	8108.9000	15	3206	81	21781
7317.0014	20	837	35	1261	KAP.81		205583		1644913
7317.0019	42	857	178	5162					
7317.0091	69	818	528	6001	8201.1000	S 1920	65	66433	1851
7317.0099	25	761	79	3399	8201.9009	S 1719	405	16486	1318
7318.1400	5	454	32	1209	8203.1000	1	277	5	1052
7318.1500	431	9846	3380	61086	8203.2009	0	76	25	3190
7318.1900	76	2227	172	8184	8203.4000	1	291	3	743
7318.2900	14	861	72	5392	8205.1000	0	236	7	1529
7321.1100	S 1246	336	3601	1356	8205.4000	7	1019	21	4399
7321.1300	S 64	162	15887	2157	8205.5100	3	564	22	4991
7321.8100	S 5321	2290	16582	9258	8205.5900	43	4154	202	16442
7321.8201	S 1057	1884	1074	1938	8205.9000	31	4115	51	5724
7321.8209	S 195	718	1328	1319	8206.0000	2	714	7	2053
7321.8300	S 5874	15874	32781	82792	8207.1301	0	394	5	4026
7321.9000	33	1525	248	8335	8207.1509	37	2516	319	17997
7323.1000	30	816	520	12759	8207.1901	0	112	3	3818
7323.9100	15	339	31	904	8207.3000	2	1002	34	5933
7323.9320	101	3927	639	25782	8207.5009	1	504	35	12930
7323.9330	3	283	32	2455	8207.7000	6	2172	43	16449
7323.9930	17	627	42	1485	8207.8009	6	5475	51	36754
7323.9990	5	316	92	4105	8207.9009	8	873	87	11830
7324.1000	12	1568	144	16659	8208.2000	27	1929	314	20879
7324.9090	4	440	42	3751	8211.9209	1	320	9	2976
7325.1000	776	13895	7709	121351	8215.2010	6	981	23	3961
7325.9900	761	11662	4834	87148	KAP.82		29973		202943
7326.1900	19	793	215	9571					
7326.2000	7	207	49	1925	8301.2000	1	715	1	938
7326.9000	767	26681	7690	239483	8301.4001	5	731	12	2252
KAP.73		542270		2822889	8301.4009	123	35011	808	224434
7403.1100	2653	33789	22883	291523	8301.6000	24	8393	165	53516
7403.2100	140	484	1189	7413	8302.1001	125	6272	1003	48381
7403.2200	22	234	132	1612	8302.4100	57	7870	391	45197
7404.0000	619	2662	5741	28642	8302.4200	129	6437	1174	57843
7407.2190	375	6151	2918	43903	8302.4900	18	2664	147	19353
7408.2900	2	284	20	415	8303.0000	148	8652	1435	76323
7412.2000	347	38471	2953	318372	8306.2900	2	337	10	2282
7418.2000	26	3199	220	27178	8306.3000	3	243	13	1383
7419.9900	213	10587	1466	65941	8307.9000	7	3050	22	9969
KAP.74		96186		792349	8308.1000	1	426	6	1116
7502.1000	7876	276320	51945	2094746	8310.0000	2	707	17	4431
7503.0000	22	407	142	3462	8311.1000	11	366	26	1037
KAP.75		276811		2098721	8311.2000	16	342	161	3430
7601.1000	10226	128216	98228	1264475	8311.9000	7	225	36	4558
7601.2001	72365	950096	648613	8601613	KAP.83		83391		567449
7601.2002	722	5392	3182	20758	8402.1100	S 1	1653	2	1654
7602.0000	1949	11756	14753	96605	8402.1200	S -	-	15	9566
7604.1000	14	393	241	6131	8402.1900	S 1	779	16	6844
7604.2100	11	444	161	6648	8403.1001	S 3	260	24	2660
7604.2900	2170	61845	15743	445551	8403.1009	S 2	242	7	731
7605.1100	5164	67462	59595	788168	8404.9000	S 4	916	21	3726
7605.1900	1012	15106	11548	165329	8405.1000	S 6	10046	257	131380
7605.2100	240	6072	1988	52359	8405.9000	S 0	4	133	19640
7605.2900	65	1316	458	10354	8406.8100	S -	-	2	15447
7606.1190	2792	50884	25073	449334	8407.2102	S -	-	285	2634
7606.1290	7456	152114	58990	1210383	8407.3300	S 51	242	3963	12429
7606.9200	458	8235	5728	96720	8407.9000	S 4	7688	156	10860
7607.1900	32	7240	357	101731	8408.1001	S 46	2052	263	11039
7607.2000	3	174	187	7162	8408.1002	S 1	20	13	3296
7608.2000	275	6958	2061	52366	8408.1004	S 6	1065	69	4287
7609.0000	4	663	52	8116	8408.1005	S 2	1142	14	24696
7610.1009	60	4035	424	27716	8408.1009	S 4	6520	38	47747
7610.9002	6	303	85	2893	8408.2000	S 12	68	256	1995
7610.9004	60	1554	522	17843	8408.9000	S 22	22662	170	83542
7610.9009	73	5269	1061	69047	8409.9101	S 5	1707	72	16368
7611.0000	1	46	27	2009	8409.9109	S 20	5188	317	79638
7612.1000	42	2469	361	18378	8409.9901	S 4	1270	70	22768
7612.9003	33	1981	480	24094	8409.9909	S 295	58601	1724	381970
7612.9009	320	7067	1895	38730	8410.1100	S 1	965	39	1195
					8410.1200	S -	-	4	6244
					8410.1300	S -	-	3	33562

TABELL 11 (FORTS.). EKSPORT. UTVALGTE VARER GRUPPERT ETTER DET HARMONISERTE SYSTEM (HS)
EXPORTS OF SELECTED COMMODITIES ACCORDING TO THE HARMONIZED SYSTEM (HS)

VARENR.	SEPTEMBER 1998		JANUAR-SEPTEMBER 1998		VARENR.	SEPTEMBER 1998		JANUAR-SEPTEMBER 1998			
	MENGDE	VERDI	MENGDE	VERDI		MENGDE	VERDI	MENGDE	VERDI		
	TONN	1000 KR.	TONN	1000 KR.		TONN	1000 KR.	TONN	1000 KR.		
8410.9000	98	7425	1544	145305	8426.4900	S	5	634	16	11692	
8411.8110	S	-	11	29363	8426.9900	S	22	4682	227	177901	
8411.8190	S	-	5241	26490	8427.1010	S	3	420	40	7940	
8411.8210	S	1	10470	1	10470	8427.1090	S	1	250	15	560
8411.8290	S	-	-	178974	8427.2010	S	9	10496	51	80763	
8411.9100	18	86040	134	560196	8427.2090	S	3	363	20	1546	
8411.9910	-	-	0	1916	8428.1001	S	28	1245	134	2703	
8411.9990	4	5846	149	175657	8428.1002	S	1	115	10	1958	
8412.1090	S	-	5	39503	8428.1009	S	18	499	199	8209	
8412.2100	S	176	1670	1151	35079	8428.2000	S	2	178	36	17604
8412.2900	S	121	4778	1218	50227	8428.3300	S	1	110	51	2130
8412.3100	S	136	247	772	1722	8428.3900	S	6	23	76	9585
8412.3900	S	25	284	194	1764	8428.9099	S	249	2956	4222	41924
8412.8000	S	-	-	98	4876	8429.1100	S	4	233	20	5290
8412.9010	6	1333	161	21243	8429.2000	S	1	19	12	3980	
8412.9090	3	792	13	4494	8429.4000	S	3	222	6	829	
8413.1100	S	6	143	115	1949	8429.5102	S	24	4965	133	33075
8413.1900	S	52	431	350	37894	8429.5201	S	9	3664	44	17058
8413.3000	S	42	467	937	2796	8429.5202	S	3	1567	16	14133
8413.4000	S	3	403	10	2545	8429.5911	S	1	73	31	5359
8413.5000	S	16	96	194	1992	8429.5919	S	8	4786	51	12476
8413.6000	S	232	8802	1582	50824	8429.5990	S	2	119	28	3145
8413.7000	S	121	55690	1882	510388	8430.2009	S	36	875	135	9431
8413.8100	S	316	8686	3870	83470	8430.3100	S	-	-	4	6230
8413.9100	113	21716	597	176954	8430.4100	S	2	3925	17	5802	
8413.9200	14	7296	14	7612	8430.4900	S	5	14660	132	32381	
8414.1000	S	22	1001	229	17207	8430.6100	S	1	500	5	522
8414.2000	S	314	590	861	692	8430.6900	S	5	313	42	4715
8414.3001	S	62	1618	232	5386	8431.1000	251	22120	2478	312552	
8414.3009	S	52	711	2299	18253	8431.2010	11	988	140	11326	
8414.4000	S	6	98	103	4046	8431.3190	18	2749	295	24631	
8414.5100	S	873	347	4288	2828	8431.3990	49	7511	594	62848	
8414.5900	S	614	2083	4181	21689	8431.4120	48	2424	372	27622	
8414.6000	S	1902	1229	13089	7307	8431.4190	56	2120	451	39413	
8414.8001	S	78	5543	697	37499	8431.4300	2055	414690	6757	1367023	
8414.8009	S	127	2596	2864	24023	8431.4920	102	3795	775	24312	
8414.9000	S	72	15971	514	144355	8431.4930	22	4103	209	29658	
8415.1009	S	33	122	201	2048	8431.4990	103	9378	431	46744	
8415.2009	S	5	59	59	3058	8432.1000	S	882	55761	6346	372814
8415.8109	S	11	201	86	3903	8432.2100	S	4	227	72	5189
8415.8209	S	5	20	51	17894	8432.2902	S	-	-	1502	3832
8415.8300	S	237	1369	2228	13631	8432.2909	S	37	1191	301	8196
8415.9009	S	27	14027	326	80344	8432.3001	S	5	980	182	11221
8416.2000	S	904	583	2393	1885	8432.3009	S	2	49	80	1899
8416.9000	S	0	30	8	5622	8432.8000	S	81	2636	352	8325
8417.8000	S	71	4946	483	49893	8432.9000	957	32318	8436	261701	
8417.9000	S	12	1912	165	17723	8433.1100	S	430	533	14931	28598
8418.1009	S	413	1199	3787	10561	8433.3009	S	132	5783	1301	65562
8418.2109	S	536	1217	1248	2725	8433.4000	S	33	1285	660	32406
8418.2909	S	83	214	103	269	8433.5100	S	6	50	40	4387
8418.4009	S	324	826	542	1985	8433.5300	S	27	6773	82	18480
8418.5009	S	1603	7836	32049	169884	8433.5900	S	-	-	25	3261
8418.6109	S	227	5380	899	14586	8433.9010	S	25	877	227	8935
8418.6909	S	9	2112	157	24563	8433.9090	S	52	2202	480	19411
8418.9909	S	146	9484	3545	106811	8434.2000	S	1	321	17	4174
8419.2000	S	71	616	802	10590	8434.9010	S	0	134	17	2430
8419.3100	S	-	-	2	26447	8434.9020	S	8	194	33	4998
8419.3900	S	36	12099	199	71126	8435.9000	S	0	493	0	762
8419.5000	S	274	4483	3144	36297	8436.8000	S	24	550	507	15593
8419.6000	S	2	97	14	4547	8436.9900	S	34	2412	313	15162
8419.8100	S	27	485	307	3867	8437.8000	S	3	359	18	1705
8419.8900	S	22	3367	442	51094	8438.1000	S	5	12	245	2449
8419.9000	S	25	3668	177	21577	8438.2000	S	28	45	39	2587
8420.1000	S	0	-	18	13064	8438.4000	S	8	454	414	3074
8420.9100	S	0	35	71	4305	8438.5000	S	7	320	42	2523
8421.1990	S	2	1413	24	8019	8438.8001	S	9	3027	45	12333
8421.2100	S	241	5515	1853	74402	8438.8005	S	17	740	243	33717
8421.2200	S	-	-	1	3103	8438.8009	S	14	790	71	8144
8421.2300	S	905	100	18782	1957	8438.9000	S	58	3641	466	49945
8421.2900	S	768	546	7725	9458	8439.1000	S	5	4480	35	13101
8421.3900	S	38	10383	483	105143	8439.3000	S	1	90	4	2344
8421.9110	S	1	244	13	6673	8439.9100	S	27	3220	356	45733
8421.9190	S	1	276	90	35571	8439.9900	S	81	7341	413	29645
8421.9900	S	22	5632	238	44345	8440.1090	S	3	1162	33	6481
8422.1100	S	959	2593	4022	11138	8441.1000	S	7	642	56	3089
8422.2000	S	14	197	32	2006	8441.3000	S	21	9750	109	52845
8422.3001	S	7	410	62	3401	8441.4000	S	-	-	18	15873
8422.3009	S	1	47	30	9603	8441.8000	S	1	23	44	11725
8422.4000	S	16	8753	170	81139	8441.9000	S	35	10426	269	52963
8422.9000	S	1	745	136	37809	8442.1000	S	1	426	18	2737
8423.8100	S	77	367	215	984	8442.4000	S	0	254	5	1206
8423.8900	S	7	281	130	1882	8442.5000	S	5	244	151	8021
8423.9000	S	1	189	3	2279	8443.1100	S	5	13006	21	15620
8424.1009	S	1516	5450	16823	57238	8443.1900	S	7	59	73	11910
8424.3001	S	4	112	136	2898	8443.2100	S	-	-	8	1835
8424.3009	S	6	28	86	2566	8443.2900	S	6	1218	49	6523
8424.8900	S	2394	21591	19440	241779	8443.5900	S	4	288	28	7094
8424.9030	S	34	6207	177	33680	8443.6000	S	11	506	67	1416
8424.9090	S	7	1958	33	13461	8443.9010	S	1	44	17	3110
8425.1101	S	-	22	-	1819	8443.9090	S	6	986	59	9393
8425.1109	S	2	20	160	1969	8445.9000	S	1	106	35	2037
8425.1900	S	6	256	228	36612	8446.2100	S	-	-	26	4466
8425.3100	S	32	3635	577	48690	8447.1100	S	7	288	7	288
8425.3900	S	220	17469	1820	298286	8447.9000	S	7	262	11	384
8425.4200	S	37	1715	92	21355	8448.2000	S	7	4946	45	27967
8425.4900	S	16	12875	258	38410	8448.4900	S	1	641	5	2900
8426.1100	S	22	1126	116	25138	8449.0000	S	1	14	17	24249
8426.1900	S	19	17161	214	100255	8450.1100	S	1560	5039	8144	31917
8426.2000	S	3	24400	34	74966	8450.1900	S	22	97	593	2919
8426.3000	S	1	395	34	28005	8450.2000	S	14	786	28	1244

TABELL 11 (FORTS.). EKSPORT. UTVALGTE VARER GRUPPERT ETTER DET HARMONISERTE SYSTEM (HS)
EXPORTS OF SELECTED COMMODITIES ACCORDING TO THE HARMONIZED SYSTEM (HS)

VARENR.	SEPTEMBER 1998		JANUAR-SEPTEMBER 1998		VARENR.	SEPTEMBER 1998		JANUAR-SEPTEMBER 1998			
	MENGDE	VERDI	MENGDE	VERDI		MENGDE	VERDI	MENGDE	VERDI		
	TONN	1000 KR.	TONN	1000 KR.		TONN	1000 KR.	TONN	1000 KR.		
8451.2100	S	109	280	1771	5511	8481.8010	18	3687	90	18137	
8451.2900	S	76	275	578	1317	8481.8091	10	950	104	36060	
8451.5000	S	1	680	5	1887	8481.8092	1	226	8	1452	
8452.1000	S	103	216	717	1055	8481.8094	13	558	97	7122	
8454.2000	S	-	-	2	2654	8481.8099	4	1731	42	8708	
8454.3000	S	-	-	17	3213	8481.9010	1	492	10	2587	
8454.9000	S	2	365	13	4265	8481.9090	33	5264	322	71767	
8455.3000	S	8	600	54	4228	8482.1000	3	674	30	6440	
8455.9000	S	39	214	220	11254	8483.1090	32	1615	416	53965	
8457.1000	S	1	288	12	3410	8483.3000	23	717	75	8222	
8458.1900	S	1	422	4	772	8483.4001	92	12303	472	55793	
8459.3900	S	7	459	32	2670	8483.4009	83	2578	349	28604	
8460.4000	S	2	406	43	567	8483.6000	3	1364	68	10459	
8461.1000	S	1	351	12	521	8483.9000	11	2071	112	16759	
8461.9000	S	1	15	19	2244	8484.1000	1	241	8	2075	
8462.1000	S	4	1858	36	10575	8484.2000	0	301	3	1846	
8462.2100	S	1	52	9	2476	8484.9000	3	1308	20	8273	
8462.2900	S	3	793	62	7663	8485.1001	59	6211	231	24523	
8462.9900	S	4	184	107	3079	8485.1002	190	18613	1451	138499	
8463.9000	S	5	175	139	6231	8485.1009	40	3433	586	57048	
8464.1000	S	21	376	86	2544	8485.9010	3	2698	21	15893	
8464.2000	S	2	234	18	318	8485.9090	210	20569	988	162859	
8464.9000	S	9	1045	47	3401	KAP.84				14568964	
8465.9100	S	127	1073	1211	14312			1953651			
8465.9200	S	353	3029	1505	7512	8501.1000	S	153	232	3774	10098
8465.9400	S	-	-	6	2065	8501.2000	S	256	689	2419	6671
8465.9600	S	1	17	219	2440	8501.3101	S	48	277	836	6349
8465.9900	S	13	218	164	13068	8501.3109	S	297	1999	829	8793
8466.3000	S	0	138	3	2746	8501.3201	S	75	394	263	1772
8466.9100	S	3	791	15	3168	8501.3209	S	94	625	405	2314
8466.9200	S	197	4185	992	39085	8501.4000	S	36	624	591	5367
8466.9300	S	1	394	14	3949	8501.5101	S	73	242	610	3526
8466.9400	S	7	1387	103	14119	8501.5109	S	19	152	134	2123
8467.8909	S	18	545	494	724	8501.5201	S	6	211	169	1715
8467.9200	S	0	237	2	1669	8501.5202	S	4	261	57	1219
8467.9900	S	1	71	7	2150	8501.5302	S	3	369	16	1044
8468.2000	S	3	731	18	1357	8501.5305	S	11	1363	13	1388
8468.8000	S	7	693	21	3441	8501.5309	S	20	904	108	11412
8468.9000	S	1	510	6	2260	8501.6100	S	10	74	102	2633
8470.9020	S	373	28266	2675	186272	8501.6200	S	8	410	142	3551
8471.1000	S	76	4635	1071	57980	8501.6300	S	10	526	59	5244
8471.3000	S	192	2658	5933	43030	8501.6400	S	3	514	73	24981
8471.4100	S	371	2377	3908	39048	8502.1100	S	-	-	151	2843
8471.4900	S	1878	14234	9226	74404	8502.1200	S	-	-	14	7983
8471.5000	S	838	3445	5357	44979	8502.1300	S	-	-	21	8260
8471.6002	S	320	626	4242	10472	8502.2000	S	19	540	68	10598
8471.6003	S	1511	5064	21522	56017	8502.3900	S	32	586	550	8837
8471.6009	S	3975	40943	31421	287981	8502.4000	S	15	1406	2478	2979
8471.7000	S	24647	71796	204013	556645	8503.0000	S	439	59153	755	95956
8471.8000	S	1228	4649	3794	22069	8504.2100	S	141	2079	1117	19967
8471.9000	S	4300	29140	32137	207682	8504.2200	S	21	1583	132	21725
8473.1000	S	0	15	2	3384	8504.2300	S	2	5599	46	196825
8473.2900	S	13	5376	39	19132	8504.3100	S	41790	6732	1004309	96588
8473.3000	S	70	86925	699	780578	8504.3200	S	18	1441	1092	6626
8473.4000	S	2	289	21	3566	8504.3300	S	79	1108	162	8122
8473.5000	S	2	1914	7	9009	8504.3400	S	1	7	87	4148
8474.1000	S	1	173	12	1820	8504.4010	S	146947	22862	648902	130405
8474.2001	S	1	1875	28	18110	8504.4091	S	95	348	2500	14728
8474.2009	S	4	551	10	2934	8504.4099	S	11822	15338	57832	104289
8474.3900	S	5	2095	37	11436	8504.9010	S	40	680	217	60745
8474.8000	S	7	383	49	20429	8504.9020	S	6	860	30	4216
8474.9010	S	5	204	9	354	8504.9090	S	14	3124	68	19987
8474.9090	S	39	1567	301	12610	8505.9009	S	1	943	4	4773
8476.9000	S	0	224	3	2227	8506.1001	S	10307	210	29814	1048
8477.1000	S	14	1643	115	38852	8506.5000	S	3658	1338	41696	12981
8477.2000	S	1	4	8	3674	8506.8000	S	3782	1274	44801	7570
8477.3000	S	-	-	7	3404	8506.9000	S	1	107	16	2912
8477.5900	S	2	292	10	1436	8507.1000	S	1483	711	10796	4351
8477.8000	S	4	10222	60	48460	8507.2000	S	683	370	7674	5102
8477.9000	S	11	2173	201	20127	8507.3000	S	6056	442	34579	2705
8479.1010	S	-	-	22	10126	8507.8000	S	7419	794	26030	4727
8479.1090	S	22	20196	136	212611	8507.9001	S	26	2029	37	2704
8479.2000	S	2	16003	4	16129	8507.9009	S	1	136	34	2345
8479.5000	S	1	10	14	5094	8508.1000	S	1510	914	8544	6056
8479.8100	S	-	-	47	3079	8508.2001	S	10662	6004	58400	33116
8479.8200	S	21	1950	189	28436	8508.2009	S	895	843	4894	5542
8479.8901	S	112	16489	952	156034	8508.8002	S	844	488	4457	2773
8479.8909	S	380	63397	4901	467118	8508.8005	S	205	206	1936	1435
8479.9090	S	173	24357	1328	237660	8508.8007	S	642	653	1544	890
8480.1000	S	-	-	601	6529	8508.8009	S	1701	907	12996	7588
8480.3000	S	4	653	19	3374	8508.9000	S	99	7707	626	48077
8480.4100	S	-	-	19	4785	8509.1000	S	2453	2223	32340	23481
8480.4900	S	6	1254	15	1562	8509.4000	S	772	1086	2468	3558
8480.7100	S	18	4392	133	52830	8509.8000	S	783	1405	16724	7801
8480.7900	S	0	20	19	5568	8509.9000	S	10	1351	68	8479
8481.1010	S	2	534	21	4891	8510.9020	S	0	209	1	275
8481.1091	S	0	238	17	5254	8511.1000	S	18592	866	24788	1148
8481.1099	S	1	366	9	4587	8511.2000	S	892	314	3392	332
8481.2010	S	3	835	36	13280	8511.4000	S	1315	472	29415	7541
8481.2091	S	69	11698	288	61765	8512.2000	S	1	603	14	6348
8481.2092	S	78	6263	88	9716	8513.1000	S	1	285	8	1834
8481.2099	S	1	292	5	1803	8514.1090	S	2	60	67	3467
8481.3010	S	36	2312	318	28459	8514.2090	S	1	714	8	740
8481.3091	S	1	491	16	8118	8514.4000	S	16	14977	98	72562
8481.3092	S	1	1870	17	8957	8514.9010	S	6	1316	57	9509
8481.3099	S	0	12	9	1819	8514.9090	S	5	4657	47	40121
8481.4010	S	4	113	33	3634	8515.3100	S	2	30	90	8331
8481.4091	S	50	8222	255	46073	8515.3900	S	68	302	331	4022
8481.4092	S	2	90	44	13968	8515.8000	S	66	635	426	8892
8481.4099	S	3	1215	62	13554	8515.9000	S	7	1644	135	25130

TABELL 11 (FORTS.). EKSPORT. UTVALGTE VARER GRUPPERT ETTER DET HARMONISERTE SYSTEM (HS)
EXPORTS OF SELECTED COMMODITIES ACCORDING TO THE HARMONIZED SYSTEM (HS)

VARENR.	SEPTEMBER 1998				JANUAR-SEPTEMBER 1998				VARENR.	SEPTEMBER 1998				JANUAR-SEPTEMBER 1998			
	MENNGDE		VERDI		MENNGDE		VERDI			MENNGDE		VERDI		MENNGDE		VERDI	
	TONN	1000 KR.	TONN	1000 KR.	TONN	1000 KR.	TONN	1000 KR.		TONN	1000 KR.	TONN	1000 KR.	TONN	1000 KR.	TONN	1000 KR.
8516.1001	S	2337	6546	16643	45111	8536.6900	29	5981	241	42903							
8516.1002	S	46099	8680	184240	40414	8536.9011	1	316	6	3277							
8516.2100	S	705	431	3860	1182	8536.9012	2	856	27	8548							
8516.2901	S	58584	24352	254329	103540	8536.9090	71	15540	358	115123							
8516.2902	S	10994	5848	20158	11728	8537.1001	0	18	7	2365							
8516.2909	S	6089	3093	32775	21953	8537.1009	99	28027	706	237689							
8516.5000	S	280	392	316	451	8537.2000	182	24778	1627	230484							
8516.6001	S	40	50	3378	3387	8538.1000	47	24693	174	62741							
8516.6002	S	5371	13999	43152	100756	8538.9090	93	18598	688	148876							
8516.6003	S	280	1189	1661	5592	8539.2200	25	2066	180	14221							
8516.6005	S	132	234	935	1940	8539.2901	2	292	3	329							
8516.6009	S	5193	3596	12027	9894	8539.2909	16	1573	148	13260							
8516.7900	S	2707	777	21023	6436	8539.3100	1	40	19	3818							
8516.8000	S	14701	1752	344000	11153	8539.3900	3	655	18	3062							
8516.9009	S	105	6350	845	37660	8539.9090	1	230	11	1869							
8517.1100	S	2693	1473	38470	28915	8541.2900	S	9256	66	88713							
8517.1900	S	9200	22250	79477	165882	8541.4001	S	136	64	3494							
8517.2100	S	522	1389	4702	9272	8541.5000	S	290	489	14611							
8517.3001	S	272	568	1865	9988	8541.6000	S	1	13	124465							
8517.3002	S	218	2877	3154	76584	8541.9090	S	0	377	5							
8517.3009	S	259	8314	2632	30073	8542.1200	S	63729	3390	639505							
8517.5000	S	13760	61891	118763	475421	8542.1300	S	36816	2125	324690							
8517.8000	S	4253	5053	29365	42446	8542.1900	S	4588	2922	126604							
8517.9091	S	20	50539	167	333850	8542.3000	S	20781	296	180604							
8517.9099	S	86	82800	433	470170	8542.4000	S	4432	514	38590							
8518.1000	S	583	438	176025	54985	8542.5000	S	55	311	14612							
8518.2100	S	13599	5075	118868	40256	8542.9000	S	0	149	0							
8518.2200	S	2127	878	15207	6647	8543.1900	S	2	100	83							
8518.2900	S	25007	3508	194847	27155	8543.8100	S	0	44	6							
8518.4000	S	20	286	655	2721	8543.8900	S	2736	12666	11633							
8518.5000	S	43	138	910	3140	8543.9000	S	5	4640	18							
8518.9019	S	1	293	11	2955	8544.1100	S	53	2584	208							
8518.9090	S	0	276	10	6568	8544.1900	S	22	2160	155							
8519.9901	S	982	576	3524	2479	8544.2000	S	22	1726	296							
8520.1000	S	2100	537	2102	638	8544.3000	S	135	23079	765							
8520.9000	S	-	-	802	1936	8544.4100	S	2	837	65							
8521.1001	S	2286	4278	15389	24203	8544.4902	S	171	9451	1033							
8521.9000	S	103	221	759	1792	8544.4903	S	225	9651	2103							
8522.9000	S	0	1211	3	5791	8544.4909	S	34	6988	118							
8523.1304	S	1658	1334	62903	6094	8544.5100	S	11	3127	306							
8523.3000	S	1	151	10	2421	8544.5901	S	25	1520	1006							
8523.9000	S	4	2627	30	19272	8544.5902	S	38	2007	481							
8524.3100	S	7091	1616	108305	6922	8544.5903	S	160	6843	2189							
8524.3200	S	89603	4778	1066438	35203	8544.5904	S	44	3884	279							
8524.3900	S	34459	1214	171331	12031	8544.5905	S	53	1108	290							
8524.5200	S	1948	10	20850	1897	8544.5909	S	250	7322	1139							
8524.5301	S	121415	4700	708652	29722	8544.6001	S	22	1125	736							
8524.6000	S	2	342	13	2595	8544.6002	S	149	3892	827							
8524.9100	S	3	4189	26	37583	8544.6009	S	13	496	247							
8524.9900	S	8	9066	49	62107	8544.7000	S	59	7829	1015							
8525.1010	S	925	3351	6630	42191	8546.1000	S	-	-	76							
8525.1020	S	15	243	203	2552	8546.2001	S	88	2952	826							
8525.2001	S	15654	30702	88089	169409	8546.9000	S	13	1326	63							
8525.2009	S	1615	75110	13566	618504	8547.1002	S	18	411	89							
8525.3000	S	100	1111	349	5633	8547.2000	S	0	125	7							
8525.4000	S	250	8563	2602	20498	8547.9010	S	5	359	15							
8526.1000	S	297	2284	1393	72985	8547.9090	S	28	7592	103							
8526.9100	S	100	15588	719	80080	KAP.85	-	1127185	-	8196253							
8526.9200	S	58	425	363	1902	8604.0000	S	-	-	1							
8527.1302	S	1325	861	9306	6431	8605.0000	S	13	499	24							
8527.1900	S	400	3241	1266	6651	8607.1900	S	1	307	6							
8527.2100	S	1003	909	2096	2125	8607.9900	S	0	148	38							
8527.3109	S	1623	2266	9997	9707	8608.0000	S	0	51	61							
8527.3909	S	32	615	409	3638	8609.0009	S	322	19035	3682							
8527.9000	S	63	130	970	7099	KAP.86	-	20110	-	198563							
8528.1201	S	297	979	2540	4795	8701.1000	S	2	507	6							
8528.1202	S	221	471	2383	5993	8701.2000	S	16	1965	129							
8528.1204	S	477	1767	7088	25239	8701.3000	S	2	278	12							
8528.1205	S	24	198	446	2718	8701.9001	S	8	624	9							
8528.1206	S	27	1026	310	2234	8701.9002	S	1	230	1							
8528.1208	S	80	4047	1108	32324	8701.9004	S	7	609	70							
8528.1300	S	46	711	100	790	8701.9005	S	-	-	19							
8528.2100	S	34	591	178	2051	8701.9009	S	7	248	56							
8528.3000	S	53	1808	200	5788	8702.1001	S	2	305	35							
8529.1010	S	33	8655	312	101872	8702.1002	S	6	249	52							
8529.1090	S	37	4995	174	26917	8703.1001	S	-	-	54							
8529.9010	S	60	49240	393	421513	8703.2301	S	22	2247	332							
8529.9095	S	1	104	5	2736	8703.2305	S	-	-	17							
8529.9096	S	2	6957	16	37871	8703.2309	S	54	604	367							
8529.9099	S	33	13334	414	130305	8703.2401	S	5	1057	54							
8530.8000	S	1	351	14	14663	8703.2409	S	3	275	29							
8530.9000	S	0	512	8	10063	8703.3201	S	4	551	21							
8531.1000	S	22	12380	136	88545	8703.3205	S	6	1458	25							
8531.2000	S	0	252	2	5592	8703.3301	S	-	-	15							
8531.8000	S	8	4190	74	34381	8704.1000	S	22	16884	394							
8531.9000	S	24	16651	123	99379	8704.2101	S	7	1588	61							
8533.1000	S	0	108	1	1808	8704.2102	S	13	3852	54							
8534.0000	S	1	2052	6	13877	8704.2109	S	19	621	116							
8535.1000	S	9	916	64	6746	8704.2201	S	10	1559	116							
8535.3000	S	63	6934	605	66899	8704.2202	S	5	1435	60							
8535.9000	S	5	1538	18	8738	8704.2209	S	27	4419	426							
8536.1009	S	1	213	9	1187	8704.2301	S	9	5025	53							
8536.2002	S	4	718	42	2722	8704.2302	S	6	2585	37							
8536.3009	S	59	8405	758	83042	8704.2309	S	31	4129	177							
8536.4902	S	3	270	6	656	8704.3209	S	3	917	23							
8536.4909	S	0	481	2	3445	8704.9000	S	1303	756	6602							
8536.5091	S	31	3702	203	30028	8705.1000	S	2	1167	21							
8536.5092	S	0	162	5	2153	8705.2000	S	1	913	10							
8536.5099	S	0	120	9	3286	-	-	-	-	-							
8536.6190	S	6	814	11	1332	-	-	-	-	-							

TABELL 11 (FORTS.). EKSPORT. UTVALGTE VARER GRUPPERT ETTER DET HARMONISERTE SYSTEM (HS)
 EXPORTS OF SELECTED COMMODITIES ACCORDING TO THE HARMONIZED SYSTEM (HS)

VARENR.	SEPTEMBER 1998		JANUAR-SEPTEMBER 1998		VARENR.	SEPTEMBER 1998		JANUAR-SEPTEMBER 1998			
	MENGDE	VERDI	MENGDE	VERDI		MENGDE	VERDI	MENGDE	VERDI		
	TONN	1000 KR.	TONN	1000 KR.		TONN	1000 KR.	TONN	1000 KR.		
8705.3000	S	-	-	9	55174	9013.9000	1	1003	1	2187	
8705.4000	S	2	750	19	4782	9014.1090	1	1218	11	14396	
8705.9000	S	23	13465	178	79532	9014.2010	2	9222	5	23044	
8706.0091	S	2	1136	12	9372	9014.2090	0	266	1	2349	
8708.1000		1448	77263	10940	538813	9014.8010	S	127	2598	604	37733
8708.2100		2	139	15	2203	9014.8020	S	49	18269	365	149445
8708.2910		-	-	17	1807	9014.8030		9	16145	86	138661
8708.2990		145	12114	1148	101135	9014.8090		0	230	5	5196
8708.3190		135	3769	1029	28540	9014.9010		11	10294	71	84200
8708.3990		2	117	35	2014	9014.9090		2	3089	34	36103
8708.4010		135	12967	1094	98793	9015.1010	S	128	9973	452	30914
8708.4090		98	6872	702	44863	9015.4010		0	213	2	8089
8708.6090		71	2996	607	24318	9015.8010		7	9840	34	45800
8708.7010		22	2191	114	11159	9015.8090		4	8071	15	22065
8708.7090		1149	45860	7943	316635	9015.9010		1	2236	2	4146
8708.9190		2	204	4	749	9015.9090		1	4967	8	50269
8708.9290		3	117	30	2331	9017.1001	S	2	139	4	2105
8708.9390		51	10676	395	82572	9017.3000		0	226	1	1617
8708.9490		99	16669	725	126988	9017.8090		0	279	2	914
8708.9910		95	2997	679	23501	9018.1100		0	24	1	1886
8708.9990		760	55287	4655	333090	9018.1200		0	328	5	9016
8709.9000		0	144	17	1868	9018.1900		15	33305	91	194075
8710.0000		39	12838	465	122746	9018.3100		0	200	1	339
8711.2000	S	-	-	106	1880	9018.4900		1	628	6	4277
8711.4000	S	2	61	221	8693	9018.9000		26	30970	239	273745
8711.5000	S	3	168	281	16055	9019.1000		2	492	24	5976
8712.0000	S	1658	2685	29813	47605	9019.2000		22	9093	174	69005
8713.1000	S	135	1351	1462	11467	9020.0000		0	10	7	2825
8713.9001	S	28	693	373	8000	9021.2900		0	274	0	1890
8713.9009	S	41	219	869	6313	9021.4000		0	2138	0	6986
8714.2000		17	4227	95	27266	9021.9000		3	1493	26	11553
8714.9200		3	121	105	4189	9022.1200		-	-	4	2359
8714.9900		10	680	497	29679	9022.1900		0	288	6	1117
8715.0003	S	483	287	4070	2426	9022.2100		-	-	13	2711
8715.0004	S	589	684	3473	4028	9022.2901	S	1689	992	51570	15171
8715.0009		8	360	19	1145	9022.3001	S	3	363	58	4556
8716.1000	S	7	860	18	2185	9022.3002	S	1	277	16	2243
8716.3100	S	1	1335	12	1849	9022.9000		1	957	9	11022
8716.3900	S	95	5040	658	31186	9023.0000		67	25889	578	218652
8716.4000	S	6	427	58	8317	9024.8000		0	262	3	2818
8716.8001	S	5445	1868	102169	23032	9025.9000		4	4359	33	38029
8716.9000		19	1616	154	9375	9026.1010	S	51	5635	836	45282
KAP.87			359841		2947197	9026.1090	S	64	3299	793	26795
8802.1200	S	-	-	6	58677	9026.2019	S	96	423	8470	5216
8802.3000	S	-	-	1	3610	9026.2090	S	391	1508	2644	17417
8802.4000	S	6	18000	7	18058	9026.8010	S	54	521	261	14588
8803.1000		1	955	9	15445	9026.8090	S	403	2862	2219	19372
8803.2000		0	1143	1	4311	9026.9000		6	7006	70	88109
8803.3000		11	65470	74	356901	9027.1010	S	238	1753	1437	14627
8803.9000		3	4109	11	92247	9027.1090	S	6	131	76	3617
KAP.88			89793		550740	9027.3010	S	3	34	846	3010
8901.1001	B	-	-	12549	184092	9027.8010	S	140	814	1259	12175
8901.1002	B	-	-	12265	270114	9027.8090	S	56	669	655	6033
8901.2002	B	-	-	54866	662098	9027.9000		2	3822	13	26548
8901.2003	B	-	-	8930	205482	9028.2000	S	1755	341	2036	3101
8901.2004	B	-	-	147173	174797	9028.3000	S	11	12	1240	2628
8901.9002	B	-	-	148746	183871	9029.1010	S	41	525	675	1122
8901.9003	B	-	-	178376	2282733	9029.1090	S	8	867	87	9759
8901.9004	B	8547	10608	14863	154663	9029.2010	S	83	268	118	330
8902.0001	B	-	-	5300	319737	9030.3900	S	270	633	3219	6962
8902.0002	B	756	4500	3427	90400	9030.4000	S	17	714	440	28487
8903.9102	S	2	1624	17	9471	9030.8200	S	11	295	168	4201
8903.9201	S	43	26098	339	163534	9030.8900	S	-	-	110	5434
8903.9202	S	-	-	8	3903	9030.9090		0	566	1	4225
8903.9901	S	30	861	1164	19250	9031.1010	S	21	1780	160	19677
8903.9902	S	10	5160	75	19525	9031.1090	S	8	64	68	1897
8903.9904	S	77	267	1141	4558	9031.2010	S	32	240	597	11256
8904.0000	S	-	-	10	480405	9031.4900	S	163	1981	350	6905
8905.9000	S	-	-	1	2600	9031.8019	S	250	5779	2566	57637
8906.0001	S	53	28572	370	183839	9031.8090	S	998	3786	11616	24440
8906.0009	S	5	2624	44	1437630	9031.9000		3	7176	23	77637
8907.1001	S	17	830	85	7013	9032.1090	S	106	418	1338	1221
8907.1009	S	2	13	34	6174	9032.8100	S	53	178	277	3389
KAP.89			84358		6929832	9032.8910	S	323	44542	1321	409561
9001.1000		0	140	16	6367	9032.8990	S	58	586	124629	27806
9001.3000	S	6567	461	76310	2529	9032.9000		5	9882	49	102761
9001.4000	S	15668	1772	117678	12763	KAP.90		6	4864	16	18914
9002.1100	S	68	529	2656	3637	9101.1100	S	41	720	265	3720
9003.1900	S	3891	1039	14333	2787	9101.1900	S	14	257	1912	9711
9004.1000	S	9597	737	114594	5040	9101.2900	S	106	307	233	3174
9005.8000	S	233	8309	697	18085	9102.1100	S	258	179	4619	4151
9005.9000		0	644	0	2575	9102.1200	S	2885	442	7925	746
9006.5310	S	510	221	4271	986	9102.1900	S	691	334	5675	4907
9007.9200		2	498	2	955	9102.2100	S	13	267	36	1014
9008.3001	S	11	428	73	1502	9107.0000	S	1246	249	11852	1158
9008.3009	S	492	8442	1621	27471	KAP.91			3208		34914
9008.9000		0	537	1	777	9209.9900		-	-	23	4361
9009.1100	S	4	211	321	1320	KAP.92			209		7557
9009.1200	S	172	397	806	3310	9305.2900		0	6	26	2421
9009.2100	S	154	714	1919	7026	9305.9010		5	735	8	6516
9009.9000		20	877	192	7194	9305.9090		6	2205	11	6206
9010.1000	S	29	1725	457	17212	9306.3000		0	5	61	12794
9010.9000		1	252	6	4001	9306.9000		149	28104	486	277406
9012.1000	S	-	-	11	1859	KAP.93			31283		306860
9012.9000		0	212	0	504	9401.2003		19	1523	141	17504
9013.1000		0	227	3	5834						
9013.8000		0	1039	1	3875						

TABELL 11 (FORTS.). EKSPORT. UTVALGTE VARER GRUPPERT ETTER DET HARMONISERTE SYSTEM (HS)
 EXPORTS OF SELECTED COMMODITIES ACCORDING TO THE HARMONIZED SYSTEM (HS)

VARENR.	SEPTEMBER 1998		JANUAR-SEPTEMBER 1998		VARENR.	SEPTEMBER 1998		JANUAR-SEPTEMBER 1998	
	MENGDE	VERDI	MENGDE	VERDI		MENGDE	VERDI	MENGDE	VERDI
	TONN	1000 KR.	TONN	1000 KR.		TONN	1000 KR.	TONN	1000 KR.
9401.2008	1	133	24	3255					
9401.3009	257	26783	1836	191022					
9401.4001	2	220	2	220					
9401.4009	2	165	32	2439					
9401.5000	2	453	30	3919					
9401.6104	583	83522	4025	579991					
9401.6106	173	14653	1003	87680					
9401.6108	4	232	44	3351					
9401.6901	3	53	204	5315					
9401.6902	35	2378	256	18809					
9401.6909	2	208	28	1755					
9401.7109	60	8779	575	72319					
9401.7909	3	290	25	1544					
9401.8009	25	2541	129	11338					
9401.9001	3	321	5	605					
9401.9009	97	6563	874	60853					
9402.9000	10	1372	123	20844					
9403.1001	18	394	145	3828					
9403.1002	59	1303	359	8066					
9403.1009	18	1233	127	7880					
9403.2001	1123	12174	8729	94976					
9403.2009	236	9118	1105	45750					
9403.3000	20	1660	291	22637					
9403.4000	115	3115	547	16589					
9403.5000	122	5003	1177	48706					
9403.6001	19	441	185	4507					
9403.6002	7	350	82	3977					
9403.6003	112	3817	672	23341					
9403.6009	557	28513	3680	189721					
9403.8000	18	492	77	2118					
9403.9000	118	3393	653	23735					
9404.1000	17	933	32	1676					
9404.2109	162	7365	1711	77791					
9404.2900	256	14361	1116	66578					
9404.3000 S	5048	2400	47514	19940					
9404.9001	4	276	36	2377					
9404.9004	109	7195	872	46420					
9404.9006	53	3135	466	24584					
9405.1000	367	27038	2691	207303					
9405.2000	80	9484	602	76177					
9405.4000	97	9788	669	70005					
9405.5000	12	498	32	2172					
9405.6000	35	4029	350	34518					
9405.9200	16	945	95	6416					
9405.9900	86	8287	495	48457					
9406.0010	144	4144	342	12395					
9406.0021	779	12645	4974	81440					
9406.0029	200	4736	1547	29749					
9406.0091	1	49	40	5268					
9406.0099	4	91	146	5766					
KAP. 94		339312		2403249					
9502.1000	1	248	11	2041					
9503.4900	5	1039	31	6110					
9503.6000	7	358	34	1845					
9503.8000	3	205	6	487					
9503.9000	37	2839	290	17881					
9504.1000	0	22	29	10095					
9504.3000	1	37	48	7560					
9504.9000	1	270	36	6065					
9505.1000	12	1946	32	3801					
9506.1101 P	8923	6628	21731	14514					
9506.1103 P	5123	3186	13529	7242					
9506.1200	32	9548	107	26135					
9506.1901 P	28991	2769	141051	11661					
9506.1909	3	526	26	4337					
9506.3100	0	156	20	5047					
9506.3200	0	78	12	2398					
9506.3900	1	147	7	2097					
9506.5100	1	239	7	1987					
9506.7000 P	2253	768	6688	1013					
9506.9100	20	2451	163	20354					
9506.9901	1	366	4	1092					
9506.9909	213	8574	581	30546					
9507.9000	7	789	58	8480					
KAP. 95		63084		366545					
9603.1000	2	390	13	2032					
9603.2100	130	22046	1157	198666					
9603.2900	6	481	92	5851					
9603.9000	2	235	24	1926					
9606.2100	2	416	13	3785					
9607.1900	6	394	32	2897					
9608.1000	2	658	6	1595					
9612.1000 S	1139	113	25776	2562					
9617.0000	4	248	22	2165					
KAP. 96		25864		230988					
9701.1000	1	8851	3	27645					
9701.9000	0	35	2	2645					
9702.0000	0	240	0	4931					
9703.0000	1	828	10	5068					
9705.0000	2	1375	14	18008					
9706.0000	2	360	7	2594					
KAP. 97		11689		61088					

TABELL 12. SAMHANDELEN MED LANDGRUPPER/ENKELTLAND. MILL. KR IMPORTS AND EXPORTS BY COUNTRIES/COUNTRY. MILLION KRONER

	IMPORT - OPPRINNELSESLAND IMPORTS - COUNTRY OF ORIGIN				EKSPORT - BESTEMMELSESLAND EXPORTS - COUNTRY OF DESTINATION			
	SEPTEMBER		JANUAR-SEPTEMBER		SEPTEMBER		JANUAR-SEPTEMBER	
	1997	1998	1997	1998	1997	1998	1997	1998
I A L T	23 269,6	24 105,8	184 508,2	202 895,5	29 975,6	26 043,3	253 227,6	229 339,7
NORDEN	6 269,2	6 722,2	48 127,2	52 159,9	5 546,1	4 936,2	40 938,7	42 610,0
EFTA	314,0	378,0	2 753,9	3 355,9	295,2	268,3	2 252,5	2 359,1
EU	15 495,5	17 035,2	123 947,2	139 330,3	22 675,3	20 071,5	192 215,3	178 594,9
TIDLIGERE COMECON	1 078,1	1 024,7	6 954,1	7 418,8	1 003,9	582,4	5 583,8	5 734,3
UTVIKLINGSLAND	2 689,9	2 424,1	25 117,2	22 261,5	1 839,9	1 796,6	18 859,8	14 577,7
EUROPA	17 130,2	18 623,8	134 914,6	151 896,2	24 240,2	21 153,2	202 029,4	188 374,1
AD ANDORRA	-	-	-	0,0	-	0,4	0,0	0,4
AL ALBANIA	0,0	0,0	0,3	0,3	-	0,0	1,1	1,4
AM ARMENIA	-	-	0,0	-	1,4	0,5	1,5	5,1
AT ØSTERRIKE	204,4	262,3	1 680,2	1 815,7	131,8	84,6	826,3	832,8
AZ ASERBAJDSJAN	0,0	0,0	0,1	0,1	5,1	3,7	14,6	43,9
BA BOSNIA-HERCEGOVINA	0,6	1,6	2,9	5,1	6,3	2,9	42,0	15,9
BE BELGIA	483,7	569,7	3 666,3	4 348,3	826,5	735,9	7 331,4	6 535,6
BG BULGARIA	7,9	10,2	64,0	61,8	0,8	2,9	15,4	21,3
BY HVITERUSSLAND	3,1	0,4	30,1	46,0	1,0	0,2	10,4	25,5
CH SVEITS	262,0	312,8	2 144,9	2 717,9	140,9	135,3	1 193,5	1 164,9
CZ TSJEKKIA	71,1	83,0	457,4	590,6	105,9	103,8	614,8	723,7
DE TYSKLAND	2 645,8	3 422,5	24 446,5	27 561,7	2 929,8	3 343,4	27 268,6	27 757,1
DK DANMARK	1 740,4	1 871,1	12 878,7	13 578,4	1 726,7	1 349,9	12 408,4	13 101,5
EE ESTLAND	37,8	61,7	336,1	475,6	38,7	28,1	248,6	332,8
ES SPANIA	781,9	296,4	3 049,0	3 842,1	514,7	536,1	4 151,5	4 367,8
FI FINLAND	772,6	869,5	5 948,6	7 103,2	813,0	566,1	5 387,7	6 101,6
FO FÆRØYANE	27,3	26,8	96,7	75,4	47,0	52,8	350,8	346,7
FR FRANKRIKE	990,2	950,2	7 388,9	8 169,6	2 258,5	2 338,9	20 173,0	19 740,7
GB STORBRIT. OG N.-IRL.	1 912,2	2 345,6	17 640,8	19 685,6	6 232,5	4 225,3	50 182,9	42 801,4
GE GEORGIA	0,0	-	0,1	0,2	0,8	-	3,5	4,9
GI GIBRALTAR	-	-	54,8	17,3	16,2	0,4	36,7	5,0
GR HELLAS	23,8	28,5	217,8	263,4	48,2	59,9	449,4	1 370,5
HR KROATIA	3,5	4,6	29,7	32,5	18,0	16,6	109,3	291,6
HU UNGARN	46,9	47,0	315,5	371,6	11,2	21,4	103,4	140,5
IE IRLAND	270,0	254,8	2 137,8	2 455,4	251,0	503,0	2 861,4	3 027,4
IS ISLAND	51,2	62,4	604,0	607,3	153,1	131,6	1 054,3	1 187,9
IT ITALIA	790,2	882,1	6 944,6	8 899,5	1 253,5	671,7	6 951,5	5 224,6
KG KIRGISISTAN	-	-	-	0,0	-	0,0	-	0,4
KZ KASAKHSTAN	-	8,9	0,0	17,7	0,2	0,1	2,2	4,4
LI LIECHTENSTEIN	0,9	2,8	5,1	30,7	1,2	1,3	4,8	6,2
LT LITAUEN	19,5	38,4	114,0	223,5	44,8	36,2	294,6	290,2
LU LUXEMBOURG	13,3	12,8	136,2	137,5	37,3	25,5	191,0	182,7
LV LATVIA	14,3	29,0	164,9	282,1	106,1	44,2	446,2	498,3
MC MONACO	0,0	0,1	0,4	4,3	0,7	0,8	6,9	8,3
MD MOLDOVA	-	-	0,9	1,6	0,1	0,1	0,4	0,5
MK MAKEDONIA	0,2	0,5	2,1	2,4	0,1	0,2	2,0	2,6
MT MALTA	99,2	20,0	212,6	677,6	26,9	16,5	202,4	186,3
NL NEDERLAND	1 001,3	1 200,0	7 638,0	9 171,6	2 691,0	2 610,7	30 393,7	23 508,2
PL POLEN	335,3	229,8	1 246,1	1 437,8	301,7	254,3	1 883,7	1 644,9
PT PORTUGAL	187,9	167,3	1 574,2	1 498,3	153,7	182,5	1 893,9	2 157,4
RO ROMANIA	82,8	32,2	294,8	397,9	8,1	13,1	53,3	95,0
RU RUSSLAND	444,5	427,5	3 696,0	3 192,0	320,6	53,7	1 657,1	1 675,1
SE SVERIGE	3 677,7	3 892,4	28 599,3	30 795,6	2 806,2	2 835,9	21 737,5	21 874,2
SI SLOVENIA	18,1	26,9	137,2	178,2	3,9	37,0	199,3	88,2
SK SLOVAKIA	12,0	21,5	60,8	98,5	12,9	11,5	93,6	88,6
SM SAN MARINO	-	-	-	0,1	-	0,9	0,1	0,6
TJ TADSHIKISTAN	-	-	0,0	0,0	0,2	-	2,3	0,2
TM TURKMENISTAN	-	-	0,2	0,3	-	-	0,1	0,9
TR TYRKIA	91,4	102,1	705,1	770,1	142,4	98,1	997,4	709,4
UA UKRAINA	2,8	35,2	173,2	221,4	42,5	4,0	134,7	112,7
UZ USBEKISTAN	-	-	-	-	1,9	4,4	3,5	24,5
VA VATIKANSTATEN	-	-	-	-	-	-	-	-
XB KANARIØYENE	-	-	9,6	9,8	0,3	0,5	5,4	5,8
YU JUGOSLAVIA, REST-	2,3	3,3	8,5	22,6	4,5	6,1	31,4	34,0
AFRIKA	184,2	191,6	5 054,1	2 047,7	156,5	165,7	1 940,1	1 326,0
AO ANGOLA	-	-	0,1	4,7	3,1	5,9	24,4	20,2
BF BURKINA FASO	-	-	0,0	0,0	-	-	7,1	0,6
BI BURUNDI	-	0,3	-	11,2	-	-	1,2	0,7
BJ BENIN	-	-	-	-	0,1	-	6,7	1,7
BW BOTSWANA	90,0	46,4	547,2	496,7	3,9	0,2	30,3	16,2
CD KONGO, DEM. REPUB. (TIDL. Z ..	3,1	-	28,8	0,0	17,0	3,6	64,8	32,2
CF SENTRALAFRIK. REPUB.	-	-	-	-	-	-	-	0,0
CG KONGO, BRAZZAVILLE	0,0	-	33,6	15,2	3,3	3,5	35,4	20,5
CI EL FENBEINSKYSTEN	0,1	0,3	1,8	3,2	0,5	1,2	18,9	11,6
CM KAMERUN	2,4	-	2,4	1,1	3,3	3,2	6,6	14,2
CV KAPP VERDE	-	-	-	-	0,0	-	1,0	3,1
DJ DJIBOUTI	-	-	-	-	-	0,0	2,1	0,3
DZ ALGERIE	-	-	0,0	0,0	1,0	2,9	44,0	41,4
EG EGYPT	4,8	5,3	27,5	51,5	16,9	13,3	358,2	188,8
EH VEST-SAHARA	-	-	-	-	-	-	-	0,0
ER ERITREA	0,2	-	0,2	-	0,0	0,1	10,3	4,7
ET ETIOPIA	0,1	0,1	10,9	5,9	0,1	1,3	9,2	6,2
GA GABON	-	-	29,8	40,7	1,6	0,8	13,3	14,5
GH GHANA	0,1	7,6	8,0	18,4	2,0	4,2	55,0	26,7
GM GAMBIA	-	0,0	-	0,0	0,0	0,0	0,7	0,6
GN GUINEA	-	0,2	64,7	44,4	0,1	-	5,5	2,0
GQ EKVATORIAL-GUINEA	-	-	-	-	0,6	-	8,0	0,1
GW GUINEA-BISSAU	-	-	-	-	0,1	-	0,1	-
IO CHAGOSØYENE	-	-	-	-	-	-	-	-
KE KENYA	1,5	3,1	47,8	13,1	2,8	8,5	27,8	68,5
KM KOMORENE	-	-	0,0	0,0	-	-	0,2	0,7
LR LIBERIA	0,0	58,2	3 344,9	552,6	4,7	1,8	650,4	175,9
LS LESOTHO	-	-	-	-	-	-	0,0	0,1
LY LIBYA	-	-	86,3	0,0	1,7	12,0	19,0	16,8
MA MAROKKO	7,9	12,8	194,1	169,3	4,7	8,8	47,5	73,5
MG MADAGASKAR	0,7	0,6	3,8	2,1	-	0,0	1,6	0,5
ML MALI	0,0	0,0	1,6	0,2	0,2	0,0	3,9	0,9

TABELL 12. SAMHANDELEN MED LANDGRUPPER/ENKELTLAND. MILL. KR IMPORTS AND EXPORTS BY COUNTRIES/COUNTRY. MILLION KRONER (FORTS.)

	IMPORT - OPPRINNELSESLAND IMPORTS - COUNTRY OF ORIGIN				EKSPORT - BESTEMMELSESLAND EXPORTS - COUNTRY OF DESTINATION			
	SEPTEMBER		JANUAR-SEPTEMBER		SEPTEMBER		JANUAR-SEPTEMBER	
	1997	1998	1997	1998	1997	1998	1997	1998
MR MAURETANIA	-	0,0	1,7	6,9	-	0,3	0,1	0,3
MU MAURITIUS	2,4	3,8	10,5	13,5	2,2	0,8	6,6	4,3
MW MALAWI	0,8	1,7	6,6	12,3	0,2	0,0	0,6	0,6
MZ MOSAMBIK	0,0	-	0,0	0,0	34,1	6,4	126,9	24,8
NA NAMIBIA	-	0,0	31,5	15,9	0,6	0,8	5,6	12,2
NE NIGER	-	-	0,1	0,0	-	-	0,3	0,0
NG NIGERIA	0,0	-	16,7	16,9	4,6	10,1	59,2	147,3
RE REUNION	-	-	-	0,0	-	-	1,0	0,8
RW RWANDA	-	-	-	0,0	0,2	0,0	2,4	4,0
SC SEYCHELLENE	-	-	-	-	-	0,2	0,5	2,0
SD SUDAN	2,5	-	18,5	4,9	0,0	-	5,1	6,8
SH ST. HELENA	-	-	-	0,1	-	-	-	-
SL SIERRA LEONE	-	-	-	0,0	-	0,4	2,2	1,4
SN SENEGAL	0,0	-	0,3	0,5	0,2	0,4	7,0	15,2
SO SOMALIA	-	-	-	-	-	-	2,4	1,3
ST SAO TOME OG PRINCIPE	-	-	-	-	-	-	-	-
SZ SWAZILAND	-	0,0	0,1	0,0	0,0	-	0,0	0,0
TD TCHAD	-	-	-	-	-	-	0,1	-
TG TOGO	0,0	-	0,3	0,1	0,5	0,1	3,1	7,5
TN TUNISIA	3,9	11,3	51,9	66,5	1,0	0,9	22,4	32,5
TZ TANZANIA	3,1	3,9	16,8	22,0	20,8	50,8	42,5	98,5
UG UGANDA	2,1	2,8	22,3	23,6	0,1	4,6	42,1	44,1
XC CEUTA OG MELILLA	-	-	-	-	-	0,0	-	0,1
YT MAYOTTE	-	-	-	-	-	-	-	-
ZA SØR-AFRIKA	51,5	27,9	396,7	377,6	20,8	14,4	136,8	163,4
ZM ZAMBIA	0,0	-	2,2	2,3	3,1	0,2	7,0	1,2
ZW ZIMBABWE	7,0	5,1	44,1	54,2	0,6	4,1	13,0	14,6
ASIA	3 548,4	2 465,3	21 949,4	23 855,8	1 650,8	1 883,5	15 413,0	13 647,8
AE ARABISKE EMIRATER	1,8	2,4	27,6	21,2	26,4	24,8	237,0	301,6
AF AFGHANISTAN	0,1	0,4	2,1	2,7	-	-	0,9	1,9
BD BANGLADESH	14,9	20,3	120,5	121,7	1,0	1,1	33,7	14,0
BH BAHRAIN	2,2	4,2	16,5	34,3	2,7	4,4	33,5	27,9
BN BRUNEI	-	-	0,1	-	0,5	0,2	2,0	0,9
BT BHUTAN	-	-	0,0	-	0,1	0,1	0,6	0,2
CN KINA	633,4	669,3	4 200,8	4 654,7	150,7	114,3	1 814,9	1 366,4
CY KYPROS	0,9	1,0	19,3	125,6	5,5	5,0	91,4	69,6
HK HONG KONG	123,2	131,9	874,4	931,3	97,9	148,5	796,1	909,1
ID INDONESIA	63,5	61,2	404,7	520,5	17,4	6,2	256,4	123,1
IL ISRAEL	31,8	31,6	320,6	355,1	33,0	42,3	275,1	344,6
IN INDIA	81,7	74,3	669,2	543,6	35,5	35,8	379,6	423,5
IQ IRAK	-	-	-	-	-	0,7	4,8	14,2
IR IRAN	9,6	10,1	38,6	65,9	101,4	0,9	150,7	34,3
JO JORDAN	0,0	0,0	0,7	0,7	0,3	2,4	139,0	19,9
JP JAPAN	1 961,7	802,6	8 184,8	9 502,0	660,8	741,3	4 241,2	4 511,0
KH KAMBODSJA	0,8	1,2	3,6	5,6	-	0,2	0,2	3,8
KP KOREA, DEN DEM. FOLKER	1,2	-	1,2	0,0	-	-	2,4	1,9
KR KOREA, REPUBLIKKEN	144,2	138,1	3 052,1	2 661,1	104,3	175,1	1 184,2	1 661,1
KW KUWAIT	-	0,1	0,0	0,3	2,7	0,9	23,2	23,9
LA LAOS	2,4	3,3	22,1	24,2	2,1	0,0	15,5	1,4
LB LIBANON	0,2	0,8	3,7	7,9	3,8	2,8	38,7	28,1
LK SRI LANKA	10,4	13,8	54,4	67,2	26,2	5,1	48,3	45,4
MM MYANMAR (TIDL. BURMA)	0,8	0,4	7,4	5,0	-	0,1	1,1	0,3
MN MONGOLIA	-	-	0,0	0,0	-	-	0,2	2,8
MO MACAO	5,0	7,8	37,7	37,0	0,7	0,1	5,6	5,2
MV MALDIVENE	-	-	0,0	0,0	0,3	0,6	15,7	15,6
MY MALAYSIA	71,5	58,2	499,8	544,2	21,0	28,9	504,2	209,5
NP NEPAL	0,2	0,2	2,0	1,3	14,8	40,6	40,5	88,6
NT NØYTRALSONE	-	-	-	-	-	-	-	-
OM OMAN	-	0,1	0,2	0,1	3,1	2,6	11,5	17,1
PH FILIPPINENE	14,8	17,5	177,2	110,9	11,9	7,5	114,6	87,4
PK PAKISTAN	29,0	34,2	204,1	252,6	4,8	2,4	79,1	37,0
QA QATAR	-	-	-	0,3	2,7	0,5	26,7	11,5
SA SAUDI-ARABIA	2,6	3,9	84,3	67,3	29,3	19,4	179,0	219,9
SG SINGAPORE	84,5	93,9	840,9	777,3	146,7	124,5	1 518,9	1 286,9
SY SYRIA	0,6	0,1	2,8	1,1	3,4	0,5	14,3	23,4
TH THAILAND	78,5	84,3	530,8	618,3	71,2	78,2	705,4	441,9
TP ØST-TIMOR	-	-	-	-	-	0,0	-	0,0
TW TAIWAN	147,1	171,9	1 343,3	1 523,7	65,7	264,1	2 384,8	1 244,0
VN VIETNAM	29,7	26,1	201,8	271,0	2,7	1,5	24,1	18,8
XI VESTBREDDEN/GAZASTRIPEN	-	-	-	-	-	-	11,6	7,7
YE YEMEN	0,0	-	0,0	0,0	0,2	0,2	6,1	2,3
NORD - AMERIKA	1 859,6	2 331,8	18 564,1	21 114,3	3 618,3	2 496,2	31 118,5	23 227,6
AG ANTIGUA OG BARBUDA	-	-	-	7,1	0,4	0,3	6,5	8,4
AI ANGUILLA	-	-	-	-	-	0,0	0,0	0,0
AN ANTILLEN (NL)	-	-	50,9	-	0,3	1,3	249,4	9,1
AW ARUBA	-	-	-	-	0,3	0,3	2,1	1,1
BB BARBADOS	16,9	0,5	45,0	0,6	4,0	4,4	48,1	22,1
BM BERMUDA	0,2	-	705,2	303,7	0,7	0,6	1 122,5	143,5
BS BAHAMAS	172,4	-	791,6	5,2	4,2	3,3	92,6	212,7
BZ BELIZE	-	-	-	0,0	-	-	0,5	0,3
CA CANADA	150,8	506,1	3 051,6	4 108,6	1 347,4	1 046,9	11 416,0	7 787,0
CR COSTA RICA	14,2	19,2	141,6	192,0	0,7	1,6	36,2	56,9
CU CUBA	0,3	0,3	1,1	2,1	0,2	0,4	12,6	4,6
DM DOMINICA	-	0,0	-	0,0	0,3	0,9	2,0	4,0
DD DEN DOMINIK. REPUBL.	0,3	0,3	2,5	7,1	15,6	17,7	94,1	133,7
GD GRENADA	0,0	0,1	0,3	0,3	0,5	0,2	3,9	3,5
GL GRØNLAND	3,5	2,8	85,9	25,1	30,3	21,3	277,7	122,8
GP GUADELOPE	-	-	0,3	0,0	0,8	0,1	7,6	9,9
GT GUATEMALA	0,8	2,8	134,3	124,3	1,8	0,5	47,0	23,1
HN HONDURAS	0,1	0,1	2,5	30,7	0,3	0,9	17,5	10,0
HT HAITI	0,1	0,1	0,4	0,8	0,6	1,2	8,7	14,7
JM JAMAICA	90,5	52,5	617,0	689,1	4,4	2,5	28,5	32,9
KN ST. KITTS-NEVIS	-	0,0	-	0,0	0,5	0,7	2,8	37,8
KY CAYMANØYENE	-	-	5,3	413,9	0,1	0,8	18,8	3,3

TABELL 12. SAMHANDELEN MED LANDGRUPPER/ENKELTLAND. MILL. KR IMPORTS AND EXPORTS BY COUNTRIES/COUNTRY. MILLION KROHER (FORTS.)

	IMPORT - OPPRINNELSESLAND IMPORTS - COUNTRY OF ORIGIN				EKSPORT - BESTEMMELSESLAND EXPORTS - COUNTRY OF DESTINATION			
	SEPTEMBER		JANUAR-SEPTEMBER		SEPTEMBER		JANUAR-SEPTEMBER	
	1997	1998	1997	1998	1997	1998	1997	1998
LC ST. LUCIA	-	-	0,3	0,1	0,1	0,3	0,6	2,4
MQ MARTINIQUE	-	-	-	0,0	3,8	4,7	31,5	24,1
MS MONTSERRAT	-	-	-	0,0	-	-	0,0	-
MX MEXICO	50,0	15,1	300,2	258,8	20,0	28,0	170,7	214,2
NI NICARAGUA	-	0,0	4,4	11,6	-	-	0,5	3,3
PA PANAMA	0,2	-	142,0	137,7	255,0	48,4	706,5	157,5
PM ST. PIERRE, MIQUELON	-	-	-	-	-	-	-	0,0
PR PUERTO RICO	1,2	3,2	11,5	19,4	102,5	34,2	663,1	469,6
SV EL SALVADOR	0,1	0,1	12,1	0,5	0,2	0,2	6,7	3,9
TC TURKS- OG CAICOSØYE	-	-	-	-	-	-	-	-
TT TRINIDAD OG TOBAGO	-	13,9	0,0	30,3	2,9	3,0	13,1	14,4
US U S A	1 331,0	1 714,8	12 373,8	14 745,2	1 819,6	1 269,5	16 020,6	13 645,7
VC ST. VINCENT/GRENADINE	-	-	57,5	-	0,4	0,6	2,3	3,2
VG JOMFRUBØYENE (GB)	26,8	-	26,8	-	0,0	0,2	5,3	5,1
VI JOMFRUBØYENE (US)	-	0,0	-	0,1	0,3	1,0	2,1	2,9
SØR - AMERIKA	472,2	432,8	3 080,8	3 083,6	225,5	263,6	1 856,1	1 974,3
AR ARGENTINA	16,6	40,3	213,1	237,5	10,1	8,1	82,7	102,2
BO BOLIVIA	0,0	-	1,9	0,1	1,8	1,1	10,4	30,3
BR BRASIL	156,1	218,2	971,2	1 303,4	129,2	194,0	1 211,0	1 282,2
CL CHILE	23,1	30,4	242,6	222,7	19,4	12,8	229,6	129,5
CO COLOMBIA	22,9	30,5	274,8	343,5	5,2	29,7	57,0	155,1
EC ECUADOR	5,4	1,1	38,0	28,5	1,6	0,9	16,4	22,7
FK FALKLANDSØYENE	-	-	0,2	0,2	-	0,3	1,1	0,8
GF FRANSK GUYANA	-	-	-	0,0	-	0,4	4,9	6,3
GY GUYANA	-	-	0,7	-	-	1,8	6,5	8,7
PE PERU	128,2	32,1	434,5	118,2	2,8	4,3	44,5	64,9
PY PARAGUAY	-	-	0,2	0,1	0,4	0,3	1,8	3,2
SR SURINAM	83,4	52,9	555,4	495,6	0,9	0,5	7,6	9,5
UY URUGUAY	20,1	22,3	76,9	167,2	0,3	1,4	11,4	10,8
VE VENEZUELA	16,5	5,0	271,4	166,6	53,9	8,1	171,0	148,1
OCEANIA	74,9	60,5	945,1	898,0	84,3	81,2	870,4	789,9
AS AMERIKANSK SAMOA	-	-	-	-	-	-	-	0,0
AU AUSTRALIA	65,8	40,3	709,4	806,0	65,5	73,0	507,5	702,4
CC KOKOSØYENE	-	-	-	-	-	-	-	-
CK COOKØYENE	-	-	-	-	-	-	-	-
CX CHRISTMASØYA	-	-	-	-	-	-	-	-
FJ FIJI	-	-	-	0,1	0,0	0,0	0,6	2,5
FM MICRONESIA	-	-	-	-	0,0	-	0,1	-
GU GUAM	-	-	0,1	-	-	0,1	1,0	2,6
HM HEARD/MC. DONALD ØYER.	-	-	-	-	-	-	-	-
KI KIRIBATI	-	-	-	-	-	-	0,0	0,0
MH MARSHALLØYENE	-	-	-	-	-	-	0,0	0,2
MP NORDRE MARIANENE	-	-	-	-	0,8	-	0,8	-
NC NY CALEDONIA	-	-	-	-	0,0	0,6	3,2	3,4
NF NORFOLKØYA	-	-	-	-	0,0	-	0,0	-
NR NAURU	-	-	-	-	-	-	-	-
NU NIUE	-	-	-	-	-	-	-	-
NZ NEW ZEALAND	9,1	20,2	67,1	91,6	10,9	6,6	324,9	75,2
PF FRANSK POLYNESIA	0,0	-	0,0	0,0	0,2	0,5	1,2	1,7
PG PAPUA - NY GUINEA	0,0	-	0,1	0,2	0,0	0,0	1,5	0,5
PN PITCAIRN	-	-	-	-	-	-	-	-
PW PALAU	-	-	-	-	-	-	-	-
SB SALOMONØYENE	-	-	-	-	0,2	-	0,2	-
TF FRANSKE SØRLIGE TER	-	-	168,4	-	-	-	-	-
TK TOKELAU	-	-	-	-	-	-	0,1	-
TO TONGA	-	-	-	-	-	-	0,2	0,2
TV TUVALU	-	-	-	-	-	-	0,0	-
UM USA SMÅ U. FORL. ØYER	-	-	-	-	-	-	-	0,0
VU VANUATU	-	-	-	-	6,6	0,3	29,1	1,1
WF WALLIS/FUTUNAØYENE	-	-	-	-	-	-	-	-
WS VEST-SAMOA	-	-	-	-	-	-	-	-
ZZ INT. ORGANISASJONER	-	-	-	-	-	-	-	-

LANDOMRÅDER;

NORDEN: DANMARK, FÆRØYENE, FINLAND, ISLAND OG SVERIGE.

EFTA: ISLAND OG SVEITS MED LIECHTENSTEIN.

EU: DANMARK, FINLAND, SVERIGE, BELGIA, LUXEMBOURG, FRANKRIKE MED ANDORRA OG MONACO, HELLAS, IRLAND, ITALIA MED SAN MARINO OG VATIKANSTATEN, NEDERLAND, PORTUGAL, SPANIA, STORBRIANNIA, TYSKLAND OG ØSTERRIKE.

TIDLIGERE COMECON, EUROPEISKE: BULGARIA, POLEN, ROMANIA, UNGARN, TSJEKKIA, SLOVAKIA, ESTLAND, LATVIA, LITAUEN, HVITERUSSLAND, UKRAINA, ARMENIA, ASERBAJDSJAN, GEORGIA, KIRGISISTAN, KASAKHSTAN, MOLDOVA, RUSSLAND, TADSHKISTAN, TURKMENISTAN OG USBEKISTAN.

UTVIKLINGSLAND:

KROATIA, SLOVENIA, BOSNIA- HERCEGOVINA, MAKEDONIA, REST- JUGOSLAVIA OG MALTA, AFRIKA UNNTATT SØR-AFRIKA, ASIA UNNTATT JAPAN, NORD- OG SØR- AMERIKA UNNTATT U S A, CANADA OG GRØNLAND, OCEANIA UNNTATT AUSTRALIA OG NEW ZEALAND.

GROUPS OF COUNTRIES;

NORDIC COUNTRIES:

DENMARK, THE FAEROES, FINLAND, ICELAND AND SWEDEN.

EFTA: ICELAND AND SWITZERLAND INCL. LIECHTENSTEIN.

EF/EU: DENMARK, FINLAND, SWEDEN, BELGIUM, LUXEMBOURG, FRANCE INCL. ANDORRA AND MONACO, GREECE, IRELAND, ITALY INCL. SAN MARINO AND HOLY SEE, NETHERLANDS, PORTUGAL, SPAIN, UNITED KINGDOM, GERMANY AND AUSTRIA.

PREVIOUSLY COMECON, EUROPEAN: BULGARIA, POLAND, ROMANIA, HUNGARY, CZECH REPUBLIC, SLOVAKIA, ESTONIA, LATVIA, LITHUANIA, BELARUS, UKRAINE, ARMENIA, AZERBAIJAN, GEORGIA, KYRGYZSTAN, KAZAKHSTAN, MOLDOVA, RUSSIA, TAJIKISTAN, TURKMENISTAN AND UZBEKISTAN.

DEVELOPING COUNTRIES:

CROATIA, SLOVENIA, BOSNIA AND HERZEGOVINA, MACEDONIA, REST- YUGOSLAVIA AND MALTA, AFRICA EXCLUDING SOUTH AFRICA, ASIA EXCLUDING JAPAN, NORTH- AND SOUTH AMERICA EXCLUDING U S A, CANADA AND GREENLAND, OCEANIA EXCLUDING AUSTRALIA AND NEW ZEALAND.

TABELL 13. SAMHANDELEN MED UTVALGTE LAND. HOVEDGRUPPER ETTER SITC. JANUAR-SEPTEMBER 1998. MILL. KR
 TRADE WITH SELECTED COUNTRIES BY DIVISIONS OF THE SITC. JANUARY-SEPTEMBER 1998. MILLION KRONER

GRUPPE	NORDEN		EFTA		EU		TIDLIGERE COMECON		UTVIKLINGS- LAND	
	IMP.	EKSP.	IMP.	EKSP.	IMP.	EKSP.	IMP.	EKSP.	IMP.	EKSP.
I ALT	52159,9	42610,0	3355,9	2359,1	139330,3	178594,9	7418,8	5734,3	22261,5	14577,7
0 MATVARER OG LEVENDE DYR	2984,2	4652,5	442,3	266,8	6365,1	13679,8	1161,1	2091,9	1981,8	1985,5
00 LEVENDE DYR(UNNT.DE I H.GR 03)	25,0	5,2	0,8	0,1	46,3	6,6	0,1	0,9	-	0,7
01 KJØTT OG KJØTTVARER	46,7	26,1	0,1	0,5	62,2	34,8	5,7	15,2	61,4	2,4
02 MEIERIVARER OG EGG	114,2	50,3	1,8	2,4	185,1	117,7	1,2	18,0	0,7	5,5
03 FISK OG FISKEVARER	491,2	3586,7	145,4	240,8	1117,9	12035,0	1063,5	2032,8	155,7	1872,4
04 KORN OG KORNVARER	592,7	113,4	4,7	2,9	1001,3	125,1	3,5	1,9	70,8	38,3
05 FRUKT OG GRØNNSAKER	115,9	66,5	14,2	4,6	1342,8	67,1	62,2	7,2	779,7	0,3
06 SUKKER,SUKKERVARER OG HONNING	422,5	62,0	2,0	0,5	692,0	66,1	4,5	1,1	26,9	0,3
07 KAFFE,TE OG KRYDDERIER	264,7	151,4	52,6	3,5	606,2	171,7	0,5	2,1	819,3	0,7
08 FORSTOFFER FOR DYR,UNNT. KORN	563,2	446,3	159,7	3,1	690,0	897,8	19,5	3,6	43,7	57,8
09 FORSKJELLIGE MATVARER	348,2	144,6	61,1	8,5	621,1	157,9	0,7	9,2	23,5	7,1
1 DRİKKEVARER OG TOBakk	106,7	128,1	53,9	0,3	815,1	152,3	20,9	25,1	169,2	13,5
11 DRİKKEVARER	57,3	107,0	0,7	0,3	676,1	127,2	20,4	6,4	106,3	1,6
12 TOBakk OG TOBakkSVARER	49,4	21,1	53,2	0,0	139,1	25,2	0,5	20,7	62,9	11,9
2 RÅVARER, IKKE SPISELIGE, UNNTATT BRENSLSSTOFFER	3203,6	1728,8	19,9	136,7	5684,3	4899,0	1104,7	122,8	3289,1	282,4
21 HUDER OG SKINN, RÅ	82,3	618,3	1,0	2,1	101,8	696,5	-	0,0	0,4	2,5
22 OLJEFRØ OG OLJEHOLDIGE FRUKTER	9,7	0,6	-	0,0	116,7	0,6	3,7	0,2	243,7	-
23 RÅGUMMI, OGSÅ SVNT. OG REGEN.	11,0	0,3	1,0	0,0	44,0	0,6	0,4	0,3	4,3	0,1
24 TØMMER, TRELAST OG KORK.....	1992,0	286,3	0,3	20,9	2124,7	816,3	578,8	5,4	303,1	15,8
25 PAPIRMASSE OG PAPIRAV FALL	265,0	278,8	0,8	58,5	304,9	1422,7	18,9	27,8	0,1	136,4
26 TEKSTILFIBRER OG AVFALL	10,3	12,3	0,0	0,0	71,2	44,1	0,2	4,7	11,3	2,4
27 RÅ GJØDNINGSSTOFFER OG RÅ MINERALER,I.E.N.	242,9	233,7	2,4	50,8	839,2	1351,6	227,5	50,1	120,8	109,8
28 MALMER OG AVFALL AV METALL ...	370,4	185,0	11,2	0,6	1478,2	433,6	272,0	29,6	2491,0	7,4
29 ANIMALSKE OG VEGETAR. RÅVARER	220,1	113,3	3,1	3,7	603,6	132,9	3,3	4,5	114,5	7,9
3 BRENSLSSTOFFER, SMØREOLJER, KULL, KOKS OG BRIKETTER	2394,6	11627,4	4,9	493,1	4635,2	87591,2	452,7	803,9	120,3	1212,5
32 KULL, KOKS OG BRIKETTER	37,4	1,3	4,0	-	497,0	36,5	142,3	3,1	111,2	1,5
33 MINERALOLJE OG -PRODUKTER	1641,2	11163,7	0,7	460,1	3235,1	67017,5	283,9	369,8	9,1	1201,3
34 GASS	61,3	174,2	0,1	33,0	248,3	20249,0	-	431,0	-	9,7
35 ELEKTRISK STRØM	654,8	288,1	-	-	654,8	288,1	26,6	-	-	-
4 DYRE- OG PLANTEFETT, -OLJE OG VOKS	466,4	87,0	206,8	9,8	454,0	314,3	0,0	214,1	94,1	135,9
41 DYREFETT OG -OLJER	393,5	21,7	206,8	1,4	238,9	175,3	0,0	5,1	37,9	5,7
42 PLANTEFETT OG -OLJER	44,0	10,9	-	3,1	166,3	8,2	-	0,8	55,2	10,7
43 BEARBEIDD DYRE- OG PLANTEFETT	29,0	54,4	-	5,2	48,7	130,8	-	208,2	0,9	119,5
5 KJEMISKE PRODUKTER, I.E.N. .	4678,4	4492,3	445,8	154,5	15236,3	11525,6	547,8	452,6	445,1	2406,3
51 ORGANISKE KJEMISKE PRODUKTER	409,8	363,6	16,0	13,9	1788,3	2013,2	27,5	9,8	111,1	403,1
52 UORGANISKE KJEMISKE PRODUKTER	220,4	320,1	3,7	14,1	856,1	1777,5	221,0	40,2	143,6	132,4
53 FARGE- OG GARVESTOFFER	654,8	363,1	40,3	12,0	1593,5	583,8	4,4	32,5	4,6	74,4
54 MEDISINSKE OG FARMASØYTISKE PRODUKTER	1010,2	440,3	215,3	14,0	3360,1	827,3	1,5	33,7	28,3	252,9
55 FLYKTIGE OLJER, PARFUME M.V. .	521,1	163,1	35,7	15,4	2220,3	356,6	17,5	41,2	13,1	77,2
56 KUNSTGJØDSEL	91,5	304,1	-	0,1	450,7	932,3	207,9	38,5	-	1007,1
57 PLASTRÅSTOFFER	476,7	1400,9	50,4	22,5	1729,8	2703,9	8,2	55,4	80,2	129,7
58 PLAST, HALVFABRIKATA	760,3	424,0	27,9	10,6	1441,4	657,9	12,4	40,8	17,8	40,3
59 KJEMISKE PRODUKTER, I.E.N.	533,6	713,2	56,5	52,0	1796,1	1673,3	47,3	160,5	46,6	289,2
6 BEARBEIDDE VARER I.E.N.	12527,3	8353,1	297,8	654,6	28265,2	32217,9	2039,2	758,5	2329,3	1773,7
61 LÆR, LÆRVARER OG BEREDET PELSSKINN	38,7	16,9	1,7	0,8	135,1	73,8	1,5	6,8	111,6	24,3
62 GUMMIVARER	455,4	102,9	4,7	7,2	1267,3	310,2	37,0	4,8	145,5	29,1
63 VARER AV TRE OG KORK, UNNTATT MØBLER	1189,9	417,0	2,6	55,5	1532,4	976,5	95,4	12,2	150,6	25,8
64 PAPIR OG PAPP OG VARER DERAV .	3283,6	978,3	38,4	124,0	4477,9	5628,8	15,8	65,6	37,4	613,4
65 TEKSTILGARN,-STOFFER OG -VARER	693,2	394,3	45,8	50,8	2388,1	632,2	158,3	119,9	626,9	104,8
66 VARER AV IKKE-MET. MINERALER .	980,0	543,2	19,2	16,9	2356,2	737,1	65,8	89,2	202,5	54,8
67 JERN OG STÅL	2204,8	1986,6	22,8	28,7	7431,9	6077,9	496,8	212,9	95,1	302,9
68 METALLER, UNNT. JERN OG STÅL .	641,9	2776,0	42,8	319,6	1703,1	15821,1	943,6	138,2	267,6	347,2
69 VARER AV METALLER, I.E.N.	3039,7	1137,8	119,7	51,3	6973,1	1960,3	225,1	108,8	692,0	271,4
7 MASKINER OG TRANSPORTMIDLER .	16363,5	8401,7	1504,5	434,3	57111,7	22217,6	1155,5	943,8	7871,3	5854,6
71 KRAFTMASKINER OG -UTSTYR	797,7	265,1	139,2	12,9	2582,1	1246,7	46,8	55,1	42,8	521,1
72 MASKINER FOR SPES. INDUSTRIER	2645,0	890,7	447,5	47,8	7467,1	2924,8	83,2	226,0	82,0	613,1
73 METALLBEARBEIDINGSMASKINER ...	205,1	59,1	43,7	6,4	787,6	115,3	24,1	7,2	48,3	16,6
74 INDUSTRIMASK. OG -UTSTYR I.E.N	3504,5	949,5	244,5	113,2	10241,2	2831,1	124,8	285,0	158,3	1511,5
75 KONTORMASKINER OG AUTOMATISK DATABEHANDLINGSUTSTYR	605,9	588,1	148,1	22,5	4888,3	1601,0	70,6	34,2	1474,4	203,5
76 TELEKOM.APPARATER OG -UTSTYR .	2038,3	1037,9	115,6	51,6	4487,2	2280,6	80,8	111,3	901,0	905,4
77 ELEKTR. MASKINER OG APPARATER	2125,0	1542,7	272,0	134,4	7866,1	2873,2	146,4	164,8	748,8	720,2
78 KJØRETØYER FOR VEG	3010,5	1257,0	39,3	19,4	14698,6	2472,5	265,8	39,8	644,0	104,1
79 ANDRE TRANSPORTMIDLER, INKL. SKIP	1431,6	1811,6	54,5	26,1	4093,5	5872,3	313,1	20,5	3771,6	1259,1
SKIP OG BÅTER	293,0	1253,7	36,4	-	1955,7	3384,0	3,8	4,5	3679,6	1092,6
NYBYGDE	0,4	715,1	-	-	1631,0	2471,4	-	-	1414,2	496,2
ELDRE	292,7	538,7	36,4	-	324,6	912,6	3,8	4,5	2265,4	596,4
OLJEPLATTFORMER	-	-	-	-	-	-	-	-	-	-
8 FORSKJELLIGE FERDIGE VARER ..	9250,5	3029,3	370,6	205,0	20490,8	5788,3	936,0	312,7	5946,2	869,5
81 PREFABRIKERT BYGNINGER; SANITÆR-, VARME- OG LYSUTSTYR	771,2	251,4	2,5	13,4	1199,1	506,2	53,5	25,3	140,3	48,2
82 MØBLER OG DELER	2784,1	810,5	9,7	35,8	3536,2	1437,8	159,9	33,2	256,3	24,3
83 REISEEFFEKTER, VESKER O.L. ...	30,5	16,3	2,1	1,0	142,9	17,6	6,2	0,4	308,9	0,7
84 KLÆR OG TILBEHØR TIL KLÆR ...	1208,3	334,8	17,8	31,8	3947,6	397,8	552,6	43,5	3376,7	9,7
85 FOTTØY	171,2	48,7	1,7	13,3	1098,3	50,6	70,2	15,3	537,6	0,9
87 VITENSKAP. OG TEKN. INSTRUM.	780,3	335,6	128,5	30,4	2361,3	1199,0	10,4	96,2	90,4	604,6
88 FOTOGR. OG OPTISKE ARTIKLER	103,1	67,7	104,6	5,0	874,2	103,1	2,5	6,5	192,1	39,7
89 FORSKJ. FERDIGE VARER I.E.N.	3401,9	1164,4	103,8	74,3	7331,3	2076,2	80,7	92,2	1044,0	141,6
9 VARER IKKE GRUPP. ETTER ART	184,7	109,9	9,4	3,9	272,7	208,9	0,7	8,8	15,1	43,7

I.LANDOMRÅDER, SE FOREGÅENDE SIDE.

REGIONAL GROUPS OF COUNTRIES,
SEE PREVIOUS PAGE.

TABELL 13. SAMHANDELEN MED UTVALGTE LAND. HOVEDGRUPPER ETTER SITC. JANUAR-SEPTEMBER 1998. MILL. KR
(FORTS.) TRADE WITH SELECTED COUNTRIES BY DIVISIONS OF THE SITC. JANUARY-SEPTEMBER 1998. MILLION KRONER

GRUPPE	DANMARK		FINLAND		ISLAND		SVERIGE		BELGIA		FRANKRIKE		HELLAS	
	IMP.	EKSP.	IMP.	EKSP.	IMP.	EKSP.	IMP.	EKSP.	IMP.	EKSP.	IMP.	EKSP.	IMP.	EKSP.
I ALT	13578,4	13101,5	7103,2	6101,6	607,3	1187,9	30795,6	21874,2	4348,3	6535,6	8169,6	19740,7	263,4	1370,5
0	1573,7	2322,8	137,4	409,3	299,3	99,3	909,3	1669,8	229,9	258,9	268,7	1797,1	13,4	119,9
00	8,2	0,4	1,6	0,6	0,8	-	14,5	4,2	1,0	0,1	1,0	0,2	-	-
01	20,3	9,2	4,1	1,4	0,1	-	22,1	15,4	1,2	0,2	2,4	0,2	-	-
02	95,7	21,1	-	0,4	0,1	0,4	18,4	28,4	7,7	0,2	35,2	1,6	0,2	0,2
03	194,7	2146,2	1,6	298,9	144,3	80,5	86,2	1050,7	11,0	249,2	20,4	1690,3	0,2	117,7
04	277,8	19,2	43,5	27,7	0,0	2,8	271,5	62,5	15,4	0,2	37,8	0,5	0,6	0,1
05	57,0	4,7	5,6	21,1	0,1	4,6	53,2	35,8	90,9	0,3	76,7	0,2	12,3	-
06	328,6	12,1	19,8	16,8	0,0	0,5	74,0	32,5	22,9	-	12,8	0,2	-	-
07	59,8	45,9	38,7	12,1	0,0	3,0	166,2	90,0	58,0	0,4	15,7	12,9	0,1	-
08	354,9	47,1	11,8	19,9	154,0	0,4	42,5	240,9	4,0	5,4	38,1	90,1	-	1,8
09	176,8	16,9	10,7	10,3	0,0	7,1	160,6	109,5	17,9	2,8	28,5	1,0	0,0	-
1	40,9	28,6	14,2	0,6	0,2	0,0	51,4	98,6	2,1	0,2	219,0	1,0	7,4	0,0
11	16,4	11,8	13,6	0,4	0,2	0,0	27,1	94,6	2,0	0,1	215,6	0,9	2,2	0,0
12	24,5	16,8	0,6	0,2	-	-	24,3	4,1	0,0	0,1	3,4	0,0	5,1	-
2	460,9	940,3	272,2	181,9	13,3	22,1	2449,5	580,7	45,8	436,8	97,2	265,1	5,6	7,1
21	57,5	571,2	9,2	1,2	0,0	-	15,6	45,9	0,0	22,2	-	-	0,0	0,2
22	7,4	0,5	0,2	-	-	0,0	2,2	0,1	0,1	-	0,1	-	0,0	-
23	1,9	0,1	0,1	0,1	0,2	0,0	8,7	0,1	5,4	-	3,4	0,0	-	-
24	91,3	94,7	184,8	2,5	-	8,8	1715,8	179,0	3,4	39,9	10,1	19,4	-	-
25	1,6	35,9	4,0	21,0	0,8	-	258,5	222,0	0,0	328,9	0,1	111,2	-	0,4
26	4,2	0,8	0,2	1,2	0,0	0,0	5,9	9,4	2,9	5,9	0,8	0,1	-	-
27	61,1	141,5	48,8	9,7	2,2	9,7	130,8	72,3	25,6	33,9	46,3	119,7	4,5	6,2
28	42,5	26,5	24,0	118,2	8,4	-	295,4	40,3	2,5	5,9	31,6	12,9	1,1	-
29	193,3	69,1	1,0	28,0	1,7	3,6	16,6	11,4	5,9	0,1	4,8	1,9	0,0	0,3
3	710,3	2946,7	32,5	2015,2	4,1	459,9	1647,7	6078,7	203,2	3794,9	125,4	12485,2	-	1,4
32	0,8	1,2	0,6	-	4,0	-	31,9	0,1	43,6	-	17,3	2,0	-	-
33	656,0	2878,9	25,9	1998,9	0,0	459,9	959,3	5699,1	159,4	1822,5	107,3	7362,6	-	1,4
34	7,6	1,3	0,7	11,5	-	0,0	53,1	161,4	0,2	1972,3	0,8	5120,5	-	-
35	45,9	65,3	5,4	4,9	-	-	603,5	217,9	-	-	-	-	-	-
4	191,5	27,4	5,3	11,8	206,8	7,7	62,8	40,1	5,7	0,8	1,2	51,9	3,9	0,2
41	171,7	11,2	0,5	4,9	206,8	0,7	14,5	5,0	0,1	0,4	-	41,6	-	0,0
42	8,6	0,4	4,8	-	-	3,1	30,6	7,4	0,6	-	0,7	0,1	3,9	-
43	11,2	15,8	0,1	6,9	-	3,8	17,7	27,8	5,0	0,4	0,5	10,2	-	0,1
5	1175,4	1139,3	511,3	912,1	2,7	59,6	2989,0	2375,5	908,2	262,6	1497,1	478,1	8,8	112,8
51	27,4	31,6	56,1	158,1	-	2,0	326,2	171,8	139,0	104,3	89,2	49,5	-	11,8
52	22,8	85,0	37,4	56,7	-	3,4	160,1	174,9	84,0	67,2	68,9	89,3	-	5,2
53	185,3	112,7	36,1	18,2	0,0	8,5	433,4	222,7	48,4	4,0	340,4	15,2	0,0	3,9
54	295,7	109,7	46,1	64,2	0,0	4,2	668,5	260,5	282,0	8,8	156,2	51,0	5,7	10,9
55	190,8	44,9	33,8	18,6	0,4	2,4	296,0	97,2	70,0	15,7	258,3	31,2	0,1	2,7
56	6,3	171,9	4,4	3,7	-	0,1	80,8	128,3	26,1	0,1	129,1	30,4	-	10,3
57	50,3	444,9	109,4	202,3	-	9,5	317,0	744,2	118,4	35,0	219,0	108,3	0,9	11,3
58	272,4	94,2	147,1	65,2	0,1	7,9	340,7	255,9	34,9	6,5	63,8	43,8	1,8	0,0
59	124,3	44,5	40,9	324,9	2,2	21,7	366,3	320,0	105,3	20,9	172,1	59,4	0,2	16,8
6	2251,3	2298,7	2205,6	1178,1	14,0	182,5	8056,1	4671,7	1042,5	1226,8	985,8	3258,9	37,6	193,8
61	5,6	8,1	4,6	0,9	1,0	0,1	27,5	7,9	1,0	0,1	0,7	23,3	0,2	0,5
62	55,4	14,7	92,7	3,9	1,1	5,4	306,1	78,5	55,2	29,2	118,9	4,6	0,3	0,3
63	143,1	138,7	259,5	14,6	0,0	16,3	787,3	243,1	37,7	12,5	18,5	5,0	0,0	0,0
64	239,9	320,3	816,9	76,4	0,1	34,0	2226,6	546,3	86,2	118,5	114,6	547,4	1,4	78,2
65	271,8	103,4	62,4	45,3	4,6	46,9	354,2	190,6	248,0	44,9	97,1	11,4	24,6	0,7
66	284,7	108,1	77,3	64,9	0,0	12,8	618,0	356,7	89,1	5,6	104,6	10,8	0,6	0,8
67	359,5	617,3	501,0	493,9	2,6	22,9	1341,7	851,1	261,9	214,4	203,5	503,2	1,5	6,3
68	70,6	685,4	57,1	360,6	-	8,4	514,2	1721,2	123,1	788,0	105,5	2071,2	6,7	99,1
69	820,7	302,7	333,9	117,6	4,5	35,8	1880,5	676,3	140,3	13,6	222,5	82,0	2,2	7,9
7	3690,5	2593,6	3092,6	1056,0	58,8	260,3	9519,6	4470,7	1557,0	462,6	3979,2	1108,6	14,9	855,1
71	162,4	148,1	258,5	15,4	0,2	10,1	376,6	88,4	25,7	6,5	312,0	357,4	0,1	15,5
72	638,6	234,0	688,1	188,9	13,4	28,1	1304,5	434,2	207,5	53,1	275,1	195,0	0,5	15,3
73	57,3	9,8	42,8	5,5	0,1	1,4	105,0	42,3	12,7	0,2	42,9	6,8	0,0	1,0
74	1066,5	246,0	556,8	166,9	25,2	95,0	1855,8	433,6	154,1	49,3	759,5	157,9	0,2	11,4
75	192,7	133,7	142,1	40,8	1,2	3,7	269,9	409,8	67,7	14,6	352,1	92,5	1,5	2,2
76	464,4	154,5	706,2	41,9	0,9	17,6	866,8	823,7	216,7	30,0	391,8	110,1	0,1	4,5
77	517,2	237,9	288,8	261,6	1,1	88,8	1317,8	951,3	212,3	74,7	508,6	128,8	12,2	17,0
78	424,1	204,3	323,1	101,3	0,1	14,4	2263,3	936,5	522,7	227,0	1041,1	28,0	0,0	1,6
79	167,4	1225,2	86,2	233,7	16,7	1,3	1159,9	350,8	137,5	7,3	296,1	32,1	0,3	736,6
	81,9	742,9	4,2	227,6	15,4	-	191,5	283,3	-	-	-	-	-	734,9
	-	212,0	0,4	227,6	-	-	-	275,5	-	-	-	-	-	734,9
	81,9	530,9	3,9	-	15,4	-	191,5	7,8	-	-	-	-	-	-
8	3450,2	747,7	816,1	305,3	7,9	94,5	4975,4	1868,3	353,7	90,3	987,6	294,7	171,6	110,3
81	100,1	63,1	89,9	40,5	0,1	10,5	580,9	136,8	10,7	9,9	35,6	14,0	0,4	1,0
82	1066,0	279,9	93,8	74,4	0,1	14,1	1624,1	441,9	36,1	25,6	69,0	94,8	0,5	0,5
83	10,5	7,1	7,1	1,1	-	1,0	12,9	7,1	21,1	0,0	4,1	0,3	0,0	-
84	793,8	47,9	104,4	16,4	2,5	23,5	307,6	246,9	28,4	2,9	186,0	6,3	165,8	0,3
85	63,7	6,6	68,3	6,6	0,2	13,3	39,1	22,0	2,2	-	40,9	0,2	1,3	0,1
87	223,8	99,4	132,4	50,7	0,5	14,4	423,5	168,5	18,6	27,4	285,6	88,1	0,0	14,4
88	49,2	7,2	4,8	10,5	0,4	0,5	48,6	49,5	53,4	1,4	90,5	0,9	0,0	0,1
89	1143,0	236,6	315,4	105,1	4,1	17,3	1938,6	795,6	183,2	23,0	275,9	90,2	3,5	33,8
9	33,7	56,3	16,0	31,3	0,3	2,0	134,7	20,1	0,4	1,7	8,3	0,2	0,2	0,0

TABELL 13. SAMHANDELEN MED UTVALGTE LAND. HOVEDGRUPPER ETTER SITC. JANUAR-SEPTEMBER 1998. MILL. KR
(FORTS.) TRADE WITH SELECTED COUNTRIES BY DIVISIONS OF THE SITC. JANUARY-SEPTEMBER 1998. MILLION KRONER

GRUPPE	IRLAND		ITALIA		UKRAINA		NEDERLAND		POLEN		PORTUGAL		ROMANIA	
	IMP.	EKSP.	IMP.	EKSP.	IMP.	EKSP.	IMP.	EKSP.	IMP.	EKSP.	IMP.	EKSP.	IMP.	EKSP.
I ALT	2455,4	3027,4	8899,5	5224,6	221,4	112,7	9171,6	23508,2	1437,8	1641,9	1498,3	2157,4	397,9	93,0
0	141,5	31,5	294,4	896,4	-	45,8	628,8	524,5	75,0	420,2	24,1	1311,4	0,0	32,0
00	1,4	0,0	-	0,1	-	-	2,5	0,1	0,0	0,8	0,1	-	-	-
01	1,9	-	2,1	0,1	-	-	2,9	3,5	-	0,0	-	0,4	-	-
02	0,0	-	2,7	2,4	-	-	5,3	3,6	-	0,0	-	0,4	-	-
03	129,9	5,3	1,9	876,3	-	45,8	7,6	497,8	8,6	417,6	1,0	1309,1	-	31,5
04	0,6	1,0	41,1	3,2	-	-	91,2	1,1	0,1	0,2	-	0,1	-	-
05	3,9	0,5	224,1	0,5	-	-	257,4	1,8	46,5	0,0	21,7	0,0	0,0	-
06	1,1	0,0	1,1	0,6	-	-	31,1	0,0	3,6	0,6	-	1,1	-	-
07	0,1	-	9,8	-	-	-	84,5	1,9	0,2	0,1	-	0,0	-	-
08	0,2	24,6	0,4	13,2	-	-	53,7	11,4	16,2	0,9	-	0,3	-	0,5
09	2,5	0,1	11,3	0,1	-	-	92,5	3,2	0,0	0,1	1,3	0,0	-	-
1	22,1	0,0	72,3	0,1	-	-	86,4	1,7	0,5	0,1	22,5	0,3	1,4	-
11	22,1	0,0	65,8	0,1	-	-	15,7	0,8	0,4	0,1	22,4	0,3	1,4	-
12	0,0	-	6,5	-	-	-	70,6	0,9	0,1	-	0,1	-	-	-
2	454,2	19,2	39,4	210,8	0,5	0,1	570,5	384,0	49,1	79,5	41,7	11,5	1,2	0,9
21	1,8	-	0,0	17,4	-	-	-	0,5	-	0,0	-	0,0	-	-
22	-	-	0,2	-	-	-	86,4	-	0,1	-	-	-	-	-
23	-	-	1,7	-	-	-	10,7	0,1	-	0,1	0,1	-	-	-
24	6,6	14,6	7,6	4,1	0,0	-	5,0	105,4	30,9	3,0	1,5	0,3	1,2	0,9
25	-	1,9	0,5	52,4	-	-	0,8	103,8	-	0,5	19,1	-	-	-
26	4,3	0,0	0,9	-	-	0,1	5,3	2,0	0,0	2,5	0,2	0,0	-	0,1
27	0,9	2,7	7,2	136,2	-	-	83,5	145,4	1,9	48,8	21,0	9,8	-	-
28	440,7	-	4,2	0,7	0,5	-	68,9	20,7	14,0	23,7	-	-	-	-
29	0,0	-	17,0	0,0	0,0	0,0	309,9	6,1	2,3	1,0	0,0	1,4	0,0	-
3	23,6	1901,3	2,0	1252,6	-	0,0	195,2	17722,2	209,1	255,2	-	207,0	-	0,0
32	2,9	-	-	-	-	-	99,4	9,4	129,5	3,1	-	-	-	-
33	20,7	1899,3	1,1	1211,9	-	0,0	95,7	14796,3	79,5	246,9	-	190,2	-	0,0
34	-	2,0	0,9	40,7	-	-	0,0	2916,5	-	5,2	-	16,8	-	-
35	-	-	-	-	-	-	-	-	-	-	-	-	-	-
4	0,1	-	6,3	3,1	-	0,9	39,1	27,1	0,0	2,7	1,1	0,9	-	15,0
41	-	-	0,0	0,4	-	0,9	15,8	16,1	0,0	0,2	0,9	0,0	-	-
42	0,1	-	6,2	0,0	-	-	21,6	0,2	-	-	0,1	-	-	0,1
43	-	-	0,0	2,7	-	-	1,7	10,8	-	2,6	0,1	0,9	-	14,9
5	620,5	480,8	438,8	292,8	129,9	12,5	1805,7	705,0	82,0	194,5	30,5	70,3	0,9	9,1
51	2,0	301,3	54,1	44,9	-	0,0	405,0	140,9	4,8	4,3	6,7	32,4	0,8	0,3
52	18,2	11,6	24,7	86,0	129,8	9,0	131,5	74,2	23,2	12,5	8,4	7,1	-	0,7
53	1,1	1,9	13,6	34,9	-	1,4	81,3	34,1	2,9	7,1	0,4	7,0	-	6,0
54	122,6	90,1	107,4	12,2	-	0,1	654,0	16,0	0,5	21,4	10,4	5,1	0,0	1,2
55	457,7	2,3	70,5	1,5	0,1	0,7	75,3	47,4	15,3	17,1	0,0	3,3	-	0,4
56	-	66,1	1,1	29,5	-	-	27,4	63,8	16,6	21,1	-	-	-	-
57	2,8	5,7	28,3	51,6	-	1,3	220,2	253,6	0,8	29,3	-	5,8	-	0,4
58	10,4	0,3	88,5	5,4	-	0,0	81,2	18,1	5,3	21,5	3,2	5,9	-	0,1
59	5,7	1,6	50,7	26,8	-	-	129,8	56,9	12,5	60,2	1,4	3,7	-	0,0
6	86,8	117,5	2815,8	1857,8	74,2	8,1	1610,3	2600,8	400,9	251,9	307,7	383,6	72,9	13,5
61	1,3	1,6	60,1	10,0	-	-	4,8	0,1	0,6	1,9	0,5	0,2	0,1	-
62	1,4	1,0	95,9	1,3	-	0,0	58,7	11,4	10,2	1,2	9,5	0,1	2,1	0,2
63	22,8	8,7	20,3	23,0	0,1	0,0	20,6	61,2	42,5	1,6	11,4	0,5	0,6	0,3
64	2,2	40,5	45,0	315,1	0,1	1,7	312,0	430,5	2,8	11,2	1,9	18,7	-	0,1
65	7,3	9,7	111,4	14,0	0,0	0,1	189,3	22,8	20,4	27,6	193,9	30,9	3,1	0,1
66	2,7	3,4	208,5	2,5	0,0	1,1	142,6	46,9	23,6	38,5	77,9	4,4	5,8	0,4
67	4,6	11,6	1043,4	435,9	72,1	-	361,0	549,1	142,4	104,1	0,1	10,8	57,9	4,0
68	1,9	29,0	91,6	990,7	-	4,5	72,9	1387,9	7,4	22,1	2,0	307,7	-	0,9
69	42,6	12,0	1139,6	65,4	1,9	0,6	448,3	90,9	150,9	43,8	10,5	10,3	3,3	7,4
7	725,5	435,6	3233,3	570,3	8,5	38,5	3328,4	1185,1	367,5	323,8	147,1	135,0	212,1	17,8
71	8,0	31,3	114,7	43,3	0,0	0,1	177,8	63,0	17,0	38,1	0,7	8,8	0,0	0,2
72	11,4	223,6	470,4	104,4	0,3	12,3	289,4	186,8	38,4	64,9	2,5	18,1	0,1	3,1
73	1,5	0,2	70,4	2,5	0,0	0,7	39,0	2,5	4,6	5,1	1,3	1,6	4,4	0,3
74	61,9	55,7	1127,2	200,6	0,2	1,8	453,0	210,7	51,2	123,5	13,5	21,0	3,3	10,8
75	318,9	16,7	100,7	106,4	0,0	0,5	666,4	153,8	0,3	10,1	0,5	20,8	0,0	0,5
76	245,9	8,0	43,9	42,3	0,0	9,3	88,4	316,3	7,1	29,4	18,7	21,7	0,0	0,5
77	71,8	71,5	525,6	36,5	0,0	2,0	72,4	134,5	48,3	48,1	14,8	28,2	0,8	2,4
78	1,3	15,2	408,8	9,8	7,8	1,3	579,7	71,3	99,1	3,8	94,0	3,5	2,4	0,0
79	4,7	13,4	371,6	24,6	0,1	10,5	310,3	46,3	101,7	0,9	1,0	11,3	201,1	-
-	-	-	340,0	-	-	-	281,0	-	-	-	-	4,2	-	-
-	-	-	340,0	-	-	-	276,8	-	-	-	-	-	-	-
-	-	-	-	-	-	-	4,2	-	-	-	-	4,2	-	-
8	380,9	41,4	1992,6	138,6	8,3	6,7	903,0	348,1	253,7	109,1	922,3	37,3	109,4	4,0
81	0,9	5,2	91,8	14,7	-	0,6	36,6	28,3	12,6	9,7	6,5	1,0	0,2	0,6
82	7,5	5,7	219,6	15,2	1,5	0,1	59,3	99,9	67,9	10,5	5,5	1,3	20,8	0,2
83	0,9	-	34,8	0,0	-	-	10,3	0,4	0,2	0,2	3,4	0,0	0,0	-
84	20,0	0,9	885,2	10,8	5,9	0,0	97,5	13,7	136,4	5,0	582,6	2,2	66,2	0,0
85	0,0	-	283,0	1,0	0,7	-	22,4	0,3	8,3	0,1	299,9	1,1	17,0	-
87	33,1	6,6	52,1	46,0	0,0	3,9	140,2	112,1	2,2	40,8	8,2	19,9	0,0	0,8
88	27,7	0,1	57,4	3,6	-	-	58,5	3,7	0,2	1,3	0,6	0,2	-	0,1
89	290,7	22,9	368,7	47,3	0,2	2,1	478,1	89,6	26,0	41,5	15,6	11,4	5,1	2,3
9	0,2	0,1	4,6	2,1	-	0,1	4,1	9,7	0,1	4,8	1,2	0,1	0,0	0,7

TABELL 13. SAMHANDELEN MED UTVALGTE LAND. HOVEDGRUPPER ETTER SITC. JANUAR-SEPTEMBER 1998. MILL. KR
(FORTS.) TRADE WITH SELECTED COUNTRIES BY DIVISIONS OF THE SITC. JANUARY-SEPTEMBER 1998. MILLION KRONER

GRUPPE	RUSSLAND		SPANIA		STORBRIANNIA OG N.-IRLAND		SVEITTS		TSJEKKIA		TYRKIA		TYSKLAND	
	IMP.	EKSP.	IMP.	EKSP.	IMP.	EKSP.	IMP.	EKSP.	IMP.	EKSP.	IMP.	EKSP.	IMP.	EKSP.
I ALT	3192,0	1673,1	3842,1	4367,8	19685,6	42801,4	2717,9	1164,9	590,6	723,7	770,1	709,4	27561,7	27757,1
0	1047,0	1018,0	443,8	625,5	1265,8	2144,8	142,6	167,3	1,6	23,6	63,4	33,9	404,5	1534,7
00	0,0	-	0,0	0,0	11,6	0,9	-	0,1	-	-	-	-	4,4	-
01	5,2	14,7	0,5	1,5	3,2	0,6	-	0,5	-	0,0	-	-	1,4	2,4
02	-	6,2	0,8	6,2	3,3	25,9	1,7	2,0	-	0,9	-	-	15,9	26,6
03	1037,8	988,8	3,2	588,4	630,6	1847,8	1,2	160,1	0,2	17,5	-	30,8	29,1	1330,6
04	-	0,6	1,3	0,6	116,6	6,8	4,7	0,1	0,2	0,0	0,5	-	98,4	2,0
05	3,4	2,4	418,8	0,2	51,9	0,7	14,1	0,0	0,8	0,3	59,9	0,1	57,3	1,1
06	-	0,1	14,6	0,2	147,8	2,4	2,0	0,0	0,0	-	0,4	-	34,0	0,1
07	0,0	1,6	1,8	1,1	101,6	1,2	52,5	0,5	0,1	0,0	2,4	-	68,3	6,1
08	0,6	0,2	0,4	25,9	117,7	253,2	5,4	2,7	-	0,1	-	3,0	61,7	163,7
09	-	3,5	2,2	1,5	81,6	5,3	61,1	1,4	0,4	4,7	0,1	0,0	33,9	2,2
1	-	1,7	117,5	0,8	74,2	2,8	53,7	0,3	0,2	0,0	5,4	0,1	83,8	17,6
11	-	0,3	117,5	0,3	72,8	1,5	0,5	0,3	0,2	0,0	0,3	0,1	81,9	16,2
12	-	1,4	0,0	0,5	1,5	1,2	53,2	0,0	-	-	5,0	-	2,0	1,4
2	659,4	3,2	197,4	90,4	381,4	657,9	6,6	114,0	8,1	8,7	157,5	26,0	662,0	1056,2
21	-	-	2,5	6,4	12,8	18,2	1,0	2,1	-	-	-	13,8	2,4	10,4
22	-	-	0,0	-	15,2	-	-	-	-	-	0,8	-	4,9	-
23	-	0,0	0,2	0,0	3,6	0,1	0,8	-	0,2	0,1	-	-	8,2	0,1
24	213,4	0,9	13,9	4,0	7,1	113,4	0,3	11,6	2,8	0,5	-	-	77,5	230,7
25	14,8	-	10,3	4,1	2,5	167,8	-	58,5	-	1,7	-	5,0	7,6	353,2
26	0,0	0,2	0,0	0,2	33,6	22,7	0,0	-	0,2	-	0,0	0,6	11,3	1,7
27	221,0	0,6	153,0	70,4	183,8	288,8	0,2	41,1	4,6	0,3	-	6,6	70,5	314,5
28	209,8	-	13,8	4,7	115,0	35,4	2,8	0,6	0,1	5,9	145,8	0,1	435,9	163,4
29	0,3	1,5	3,7	0,6	7,7	11,5	1,5	0,2	0,2	0,0	10,9	-	43,6	2,4
3	199,8	28,4	12,0	1255,7	1384,3	25701,1	0,8	33,2	-	426,2	-	190,4	296,0	12228,8
32	12,7	-	0,0	-	240,2	7,6	-	-	-	-	-	-	57,6	16,1
33	160,6	28,3	12,0	134,8	960,7	24513,1	0,7	0,3	-	0,5	-	-	236,8	4507,9
34	-	0,1	-	1120,8	183,5	1180,4	0,1	33,0	-	425,7	-	190,4	1,5	7704,7
35	26,6	-	-	-	-	-	-	-	-	-	-	-	-	-
4	0,0	187,7	36,9	14,8	32,9	99,2	-	2,1	-	0,1	1,1	0,3	67,2	30,3
41	0,0	1,5	11,8	12,3	23,3	77,1	-	0,7	-	0,1	-	0,3	0,3	6,3
42	-	0,2	25,0	-	6,7	-	-	-	-	-	1,1	-	57,3	0,0
43	-	186,0	0,0	2,6	2,8	22,0	-	1,4	-	0,0	-	-	9,5	24,0
5	247,9	133,0	139,9	275,9	2048,6	1910,5	441,1	91,3	11,1	36,1	7,1	80,6	2872,0	2340,4
51	11,4	3,1	7,8	22,8	304,9	564,7	16,0	11,8	1,7	0,5	0,2	5,1	320,9	342,9
52	52,1	11,3	17,2	38,0	85,4	369,8	3,7	10,7	1,2	1,0	5,3	7,4	194,8	698,5
53	0,0	2,3	6,2	39,9	208,3	56,6	40,3	3,5	0,5	2,2	0,3	4,4	237,0	29,3
54	-	2,2	60,2	6,8	420,4	60,3	213,3	9,8	0,1	0,7	0,1	3,0	449,5	43,7
55	-	5,8	14,0	1,9	421,4	34,3	35,3	13,0	0,2	8,1	0,3	0,2	327,4	46,0
56	153,3	2,8	-	122,4	15,2	196,2	-	-	0,1	6,8	-	5,5	159,4	119,5
57	0,5	3,8	17,7	21,4	132,5	328,8	50,4	9,4	2,6	12,9	0,8	53,8	501,8	444,7
58	-	3,7	12,4	6,1	119,1	111,6	27,7	2,7	3,3	3,6	0,1	-	237,7	43,5
59	30,6	97,9	4,5	16,7	341,5	188,1	54,3	30,3	1,5	0,2	0,0	1,3	443,7	582,1
6	980,6	89,8	373,2	1206,2	3008,0	5395,9	271,0	471,4	232,3	143,3	107,4	260,2	5028,4	7316,3
61	0,5	1,0	2,1	1,4	9,7	11,7	0,7	0,8	0,0	1,0	0,0	0,1	16,8	7,9
62	0,1	0,8	34,9	4,3	142,6	142,7	3,6	1,7	16,4	0,2	6,7	0,4	266,2	17,0
63	11,5	4,7	4,8	6,7	40,5	195,7	2,6	39,2	1,7	3,5	-	1,7	157,0	224,8
64	-	10,2	23,4	220,2	171,6	1731,5	38,3	90,0	3,5	5,4	0,3	31,8	369,3	1120,9
65	2,1	14,4	59,2	7,8	320,4	88,2	41,2	3,9	58,4	13,5	42,0	3,7	375,1	61,4
66	0,1	10,6	67,9	5,9	279,3	41,7	19,2	4,1	19,8	6,1	11,4	12,1	357,5	83,1
67	79,6	22,6	80,4	259,1	1166,2	951,7	20,2	5,7	104,9	66,9	15,1	31,2	1990,2	1167,0
68	876,8	2,6	31,4	634,2	152,5	1907,4	42,8	310,7	4,1	42,4	12,1	153,7	456,6	4493,5
69	9,8	22,9	69,1	66,6	725,1	325,4	102,3	15,4	23,5	4,4	19,9	25,6	1039,7	180,7
7	31,4	136,8	2248,0	736,0	9073,1	6053,0	1430,3	173,0	262,3	71,7	102,4	63,5	15603,8	2364,2
71	0,3	10,6	67,8	80,6	467,1	329,3	138,8	2,7	22,8	1,5	2,5	2,2	583,0	16,2
72	2,3	22,9	60,1	139,8	1656,1	762,5	433,3	19,7	29,8	18,1	0,8	6,4	1719,2	352,0
73	1,3	0,4	20,5	1,4	84,4	22,9	43,2	5,0	11,2	-	3,7	0,1	277,5	18,5
74	8,7	54,5	126,6	354,9	1625,2	645,2	219,2	17,6	28,6	10,1	1,5	22,0	2193,1	263,0
75	0,0	7,8	60,7	12,5	1969,2	184,0	146,9	18,8	20,5	4,7	0,0	2,6	733,0	364,1
76	0,1	10,2	63,5	28,4	714,6	481,2	114,8	33,9	1,3	23,4	38,5	22,4	598,6	174,3
77	11,5	18,5	148,1	56,3	932,2	487,2	258,5	45,6	13,0	6,4	23,9	4,3	2430,7	346,1
78	2,6	11,6	676,6	5,4	1267,9	169,3	38,0	4,9	130,8	6,2	31,4	1,5	6901,3	689,8
79	4,6	0,3	1024,3	56,8	356,3	2971,5	37,8	24,8	4,2	1,3	-	2,1	167,5	100,2
	3,8	-	1013,7	0,0	29,2	1328,7	21,0	-	-	-	-	-	14,2	12,5
	-	-	1005,1	-	8,8	969,5	-	-	-	-	-	-	-	1,9
	3,8	-	8,6	0,0	20,4	359,1	21,0	-	-	-	-	-	14,2	10,6
8	25,7	72,7	272,7	161,7	2406,0	778,9	362,7	110,3	74,7	14,0	325,5	54,3	2487,4	769,6
81	2,0	2,6	16,3	12,8	70,4	42,6	2,5	3,0	2,6	0,7	0,4	1,3	138,8	129,0
82	4,7	2,1	39,4	10,3	158,2	145,5	9,6	21,7	5,8	2,6	2,1	0,1	137,7	230,2
83	-	-	1,7	0,1	24,2	0,6	2,1	0,1	1,2	-	0,7	0,0	11,1	1,0
84	14,3	13,2	20,6	1,6	443,7	17,5	15,3	8,3	26,3	0,6	312,5	0,2	226,3	26,2
85	0,1	0,0	81,1	1,2	49,6	8,2	1,5	0,0	9,3	1,3	0,3	-	99,8	2,6
87	2,0	40,2	13,2	104,9	461,5	301,0	127,9	16,0	5,0	1,7	0,6	13,7	561,0	161,4
88	0,2	0,7	3,0	1,2	259,3	13,1	104,2	4,5	1,4	0,2	0,1	0,3	216,2	11,3
89	2,5	13,9	97,4	29,6	939,1	250,4	99,7	56,7	23,1	7,0	8,6	38,7	1116,5	258,0
9	0,2	1,6	0,7	0,8	11,3	57,3	9,2	1,9	0,3	0,1	0,3	0,0	56,6	28,9

TABELL 13. SAMHANDELEN MED UTVALGTE LAND. HOVEDGRUPPER ETTER SITC. JANUAR-SEPTEMBER 1998. MILL. KR
(FORTS.) TRADE WITH SELECTED COUNTRIES BY DIVISIONS OF THE SITC. JANUARY-SEPTEMBER 1998. MILLION KRONER

GRUPPE	UNGARN		ØSTERRIKE		SØR-AFRIKA		MALAYSIA		TAIWAN		HONG KONG		INDIA	
	IMP.	EKSP.	IMP.	EKSP.	IMP.	EKSP.	IMP.	EKSP.	IMP.	EKSP.	IMP.	EKSP.	IMP.	EKSP.
I ALT	371,6	140,5	1815,7	832,8	377,6	163,4	544,2	209,5	1523,7	1244,0	931,3	909,1	543,6	423,5
0	14,0	5,5	29,3	19,0	119,6	32,3	3,8	8,0	44,0	112,5	3,8	106,3	40,0	2,0
00	-	-	0,0	-	-	-	-	-	-	-	-	-	-	-
01	0,6	0,2	-	-	-	0,0	-	0,0	-	0,1	-	0,2	-	-
02	-	0,4	-	0,3	-	0,0	-	-	-	0,1	-	-	0,6	-
03	-	4,8	0,1	18,1	-	25,0	0,7	7,4	38,9	108,9	1,3	104,3	3,2	1,0
04	3,1	-	5,7	0,0	0,1	0,1	0,0	-	0,1	0,4	0,4	-	5,8	0,4
05	9,9	-	12,0	0,1	118,9	0,0	1,3	-	0,5	0,0	0,3	0,1	8,9	0,0
06	-	-	4,1	0,1	-	-	0,0	-	-	-	0,0	-	0,0	-
07	0,2	-	1,6	-	0,6	-	0,7	-	0,6	-	0,0	-	20,8	-
08	0,0	-	4,5	0,3	-	7,1	-	0,6	1,2	3,0	0,1	1,6	-	0,6
09	0,2	0,0	1,3	0,0	0,0	0,0	1,2	-	2,8	0,0	1,6	0,1	0,7	-
1	3,9	0,0	0,9	0,0	26,4	0,1	0,0	0,0	1,0	0,2	-	0,2	1,4	0,0
11	3,9	0,0	0,9	0,0	8,6	0,1	0,0	0,0	-	0,2	-	0,2	0,0	0,0
12	-	-	0,0	0,0	17,8	0,0	-	-	1,0	-	-	-	1,3	-
2	14,5	22,7	4,5	31,9	162,1	0,2	10,3	8,5	6,9	116,6	1,3	12,6	23,9	14,1
21	-	-	0,0	3,0	0,2	-	-	-	-	-	-	-	0,0	2,3
22	2,4	-	-	0,0	0,2	-	-	-	0,0	-	0,0	-	0,2	-
23	-	0,0	-	0,0	-	-	3,1	-	-	-	-	0,1	-	-
24	11,8	-	0,2	8,4	23,1	-	7,1	-	0,2	1,0	-	-	-	-
25	-	22,2	-	20,1	0,0	-	-	-	-	81,2	-	-	-	6,6
26	0,0	0,4	1,5	0,1	-	-	-	-	6,5	-	0,0	0,0	0,0	-
27	0,0	0,1	2,1	0,3	1,7	0,2	-	8,4	0,2	31,9	1,2	11,3	5,3	4,3
28	0,2	-	0,6	-	136,4	-	0,1	0,0	0,0	1,2	-	0,6	17,0	0,1
29	0,0	0,1	0,1	0,0	0,4	-	0,0	0,0	0,0	1,3	0,0	0,6	1,3	0,8
3	-	-	0,2	0,5	23,9	-	0,3	-	0,5	586,5	5,2	0,1	-	1,5
32	-	-	-	-	23,9	-	-	-	-	-	-	-	-	1,3
33	-	-	0,2	0,5	-	-	0,3	-	0,5	586,5	5,2	0,1	-	-
34	-	-	-	-	-	-	-	-	-	-	-	-	-	0,3
35	-	-	-	-	-	-	-	-	-	-	-	-	-	-
4	-	2,0	0,1	5,7	-	0,6	48,9	0,6	0,2	0,4	0,1	0,3	0,0	1,3
41	-	0,9	-	-	-	0,3	-	0,1	-	0,2	-	-	-	1,3
42	-	-	0,1	-	-	-	48,9	-	0,2	-	0,1	-	0,0	-
43	-	1,2	0,0	5,7	-	0,3	-	0,6	-	0,2	-	0,3	0,0	-
5	16,1	11,0	185,7	154,0	4,8	34,7	6,7	75,0	18,6	65,5	6,6	274,9	14,0	29,9
51	8,1	1,3	48,8	6,2	0,5	0,9	5,9	0,2	0,1	2,3	0,2	0,2	4,9	3,1
52	0,2	1,7	2,6	9,3	2,2	3,8	-	23,0	0,3	12,0	1,7	1,4	0,0	3,6
53	0,1	1,2	1,8	3,1	-	0,9	-	2,2	0,4	2,9	0,1	0,0	0,1	0,0
54	0,2	1,3	81,6	87,9	0,4	1,3	0,0	2,2	0,0	6,3	0,3	5,3	0,5	14,3
55	1,6	3,8	3,1	9,7	0,0	2,4	0,0	1,1	1,7	0,7	0,7	1,5	0,2	0,0
56	-	0,2	0,9	-	-	-	-	40,1	-	0,5	-	250,8	-	-
57	2,7	0,9	9,6	25,7	0,0	12,2	0,2	3,9	12,2	7,7	0,2	9,1	0,0	1,7
58	1,3	0,3	27,4	1,5	0,0	-	0,3	-	2,7	-	0,2	4,5	1,0	0,5
59	2,0	0,4	9,7	10,7	1,6	13,1	0,2	2,3	1,2	33,2	3,2	2,0	7,4	6,6
6	79,8	45,4	381,7	365,7	28,1	19,9	56,7	40,3	207,9	262,1	24,4	212,9	204,6	57,6
61	0,1	-	0,2	0,1	0,0	0,0	-	-	0,9	-	3,0	5,5	2,8	0,2
62	6,1	0,5	19,7	1,1	4,0	0,5	4,5	0,1	16,9	-	0,5	0,7	0,9	0,0
63	3,3	-	4,6	41,6	0,1	-	18,0	0,1	8,1	0,1	1,3	3,8	2,0	-
64	3,8	15,0	64,9	35,9	0,0	7,8	0,9	15,7	2,3	193,5	2,1	38,7	0,6	33,5
65	14,1	1,4	69,3	1,0	1,3	2,0	7,2	0,0	24,4	0,4	4,2	25,7	154,8	0,1
66	8,1	2,2	35,2	2,5	2,5	3,5	22,5	0,5	10,0	0,4	3,1	3,2	18,3	0,1
67	1,1	2,2	83,1	3,8	10,5	1,5	-	6,6	2,3	38,5	-	1,4	3,1	15,7
68	37,0	23,8	15,2	270,9	6,1	1,6	0,2	11,9	0,7	27,4	0,0	110,5	0,0	0,0
69	6,2	0,3	89,5	8,7	3,5	3,0	3,6	5,4	142,3	2,0	10,3	23,4	21,9	7,9
7	159,6	42,5	890,8	183,7	10,3	64,6	271,1	71,0	981,5	63,6	345,6	247,9	8,8	280,8
71	2,6	0,0	27,8	2,6	0,2	8,1	0,4	0,4	2,1	1,4	1,3	9,8	0,4	34,0
72	2,4	4,1	143,5	17,1	0,7	18,5	1,1	25,7	23,2	14,5	0,6	20,1	1,0	13,7
73	0,1	0,1	32,4	0,2	-	0,3	0,0	-	33,7	0,1	0,1	0,7	0,3	0,2
74	10,2	4,8	244,6	13,8	1,0	5,9	4,2	4,1	31,1	14,1	4,7	10,7	0,5	17,6
75	37,1	1,2	12,7	48,8	0,1	17,5	128,8	5,0	471,2	8,9	118,7	24,4	0,5	2,8
76	45,2	4,4	67,4	40,0	2,5	5,3	91,7	13,1	67,3	11,5	103,6	88,0	1,1	26,1
77	44,0	25,3	157,7	40,8	2,6	7,7	42,0	22,0	119,9	10,8	112,2	81,2	3,8	8,0
78	18,0	2,1	194,3	8,7	2,2	0,8	2,7	0,5	232,8	1,8	4,4	10,8	1,1	-
79	0,1	0,5	10,5	11,6	1,1	0,5	0,0	0,0	0,2	0,4	0,0	2,2	-	178,5
-	-	-	-	-	-	-	-	-	-	-	-	-	-	177,4
-	-	-	-	-	-	-	-	-	-	-	-	-	-	40,8
-	-	-	-	-	-	-	-	-	-	-	-	-	-	136,6
8	83,6	11,3	322,2	72,4	2,5	10,8	146,3	5,9	258,2	36,5	542,7	53,6	250,3	36,2
81	7,0	0,4	16,1	7,2	-	0,1	0,0	0,0	29,7	0,5	8,6	1,7	8,5	1,0
82	11,1	0,5	19,2	11,7	1,5	0,5	21,9	0,2	19,3	0,1	2,5	3,9	5,5	1,0
83	3,4	0,0	0,8	0,0	0,0	-	0,2	-	3,9	-	5,3	-	17,6	-
84	37,0	0,1	84,7	4,1	0,4	0,1	70,2	-	29,6	-	389,4	2,1	188,3	0,2
85	14,1	3,9	47,0	0,6	-	-	12,7	0,0	18,1	0,3	13,8	0,3	11,5	-
87	0,9	1,4	27,7	16,8	0,1	5,6	5,7	3,7	10,6	29,7	7,0	19,2	1,2	30,7
88	0,6	0,2	5,0	0,1	0,1	0,0	11,5	0,1	40,2	0,2	58,5	20,6	0,2	0,0
89	9,4	4,7	121,8	31,9	0,5	4,5	24,1	1,9	106,9	5,8	57,7	5,7	17,5	3,4
9	0,1	-	0,3	0,0	0,0	0,2	0,0	0,1	4,8	0,1	1,7	0,4	0,6	-

TABELL 13. SAMHANDELEN MED UTVALGTE LAND. HOVEDGRUPPER ETTER SITC. JANUAR-SEPTEMBER 1998. MILL. KR
(FORTS.) TRADE WITH SELECTED COUNTRIES BY DIVISIONS OF THE SITC. JANUARY-SEPTEMBER 1998. MILLION KRONER

GRUPPE	INDONESIA		ISRAEL		JAPAN		KINA		KOREA, REPUBLIKKEN		PAKISTAN		SAUDI-ARABIA	
	IMP.	EKSP.	IMP.	EKSP.	IMP.	EKSP.	IMP.	EKSP.	IMP.	EKSP.	IMP.	EKSP.	IMP.	EKSP.
I ALT	520,5	123,1	355,1	344,6	9502,0	4511,0	4654,7	1366,4	2661,1	1661,1	252,6	37,0	67,3	219,9
0	29,2	8,1	95,0	118,6	16,4	1460,3	75,0	72,2	33,9	22,3	26,4	2,8	0,0	6,6
00	-	-	-	-	-	-	-	-	-	-	-	-	-	-
01	0,1	0,0	-	0,0	-	0,0	-	0,2	-	-	-	-	-	-
02	-	-	0,2	-	-	124,3	-	-	-	-	-	-	-	0,0
03	1,5	1,2	0,0	93,6	14,1	1334,8	29,0	67,2	28,4	20,8	-	-	-	6,6
04	0,1	6,0	0,0	0,0	0,3	1,1	0,9	0,0	0,1	-	2,5	-	-	-
05	11,7	-	92,2	0,1	0,2	0,0	38,5	-	0,1	-	3,8	-	0,0	-
06	0,0	-	-	-	0,0	0,0	2,9	-	0,3	-	19,7	-	-	-
07	15,3	-	0,0	0,2	0,4	0,0	1,8	-	0,1	-	0,3	-	-	-
08	-	0,9	-	24,7	0,0	-	0,1	4,7	-	1,5	-	2,8	-	-
09	0,5	-	2,6	0,0	1,4	0,1	1,8	-	4,8	-	0,0	-	-	-
1	3,8	-	0,6	0,2	0,2	0,1	0,2	0,3	0,4	0,0	-	-	-	0,0
11	0,0	-	0,6	0,2	0,2	0,1	0,1	0,3	-	0,0	-	-	-	0,0
12	3,8	-	-	-	-	-	0,1	-	0,4	-	-	-	-	-
2	65,1	11,0	9,7	9,4	4,9	91,4	17,6	21,4	12,4	4,8	1,9	7,3	0,1	6,4
21	-	-	-	-	-	-	0,0	0,2	-	-	-	-	-	-
22	-	-	-	-	-	-	0,7	-	-	-	0,5	-	-	-
23	0,1	-	-	0,0	0,6	-	0,2	-	0,6	-	-	-	-	-
24	64,2	-	-	0,0	-	26,2	0,3	0,0	-	0,2	-	-	-	-
25	-	5,4	-	9,2	-	11,4	-	8,5	-	2,2	-	6,1	0,1	0,0
26	-	-	-	-	1,7	-	0,4	-	3,3	0,0	0,3	1,0	-	-
27	0,0	5,6	0,4	0,2	1,0	42,2	12,3	7,1	0,4	2,3	-	0,0	-	6,4
28	-	-	-	-	1,2	0,0	0,0	5,4	-	-	0,1	-	-	-
29	0,7	-	9,4	-	0,5	11,5	3,6	0,2	8,1	-	1,0	0,1	-	-
3	5,3	0,0	0,0	0,0	1,8	686,9	68,0	207,6	-	274,0	-	0,0	-	0,3
32	5,3	-	-	-	-	0,0	65,1	-	-	-	-	-	-	-
33	-	0,0	0,0	0,0	1,6	686,9	2,9	207,6	-	274,0	-	0,0	-	0,3
34	-	-	-	-	0,2	-	-	-	-	-	-	-	-	-
35	-	-	-	-	-	-	-	-	-	-	-	-	-	-
4	12,6	0,5	-	0,4	0,4	2,0	6,8	11,5	0,1	6,4	-	-	-	-
41	12,6	-	-	0,4	0,0	0,9	2,5	-	0,1	1,9	-	-	-	-
42	-	-	-	-	0,0	-	4,0	-	-	-	-	-	-	-
43	-	0,5	-	-	0,4	1,1	0,4	11,5	-	4,5	-	-	-	-
5	20,0	55,5	13,1	21,7	125,0	614,0	91,0	246,7	35,7	108,2	0,0	11,8	62,5	22,9
51	12,5	0,4	1,0	0,0	30,9	333,6	4,9	1,7	5,5	1,9	-	0,1	44,1	0,2
52	1,0	1,6	4,8	2,1	9,1	153,2	44,5	6,2	0,6	10,9	-	1,9	2,1	5,0
53	0,0	0,2	0,2	0,5	6,7	0,1	1,8	0,0	1,0	0,4	0,0	0,2	0,4	3,4
54	0,0	2,4	0,5	2,8	11,4	27,7	6,6	42,5	1,0	33,4	-	4,6	0,2	6,1
55	0,1	-	3,1	2,7	9,7	2,8	3,5	-	0,4	2,0	0,0	-	-	0,6
56	-	0,7	-	3,5	-	21,0	-	178,6	-	0,1	-	0,6	-	3,3
57	6,2	2,9	0,3	7,9	19,2	0,7	9,6	9,0	11,6	7,2	-	3,7	13,1	0,5
58	0,0	0,9	2,7	0,2	14,5	1,8	2,6	1,3	3,5	10,5	0,0	0,1	2,6	0,1
59	0,1	46,4	0,5	2,1	23,6	73,0	17,5	7,4	12,1	41,8	0,0	0,6	-	3,7
6	102,2	9,5	18,5	97,4	1326,0	792,2	482,3	108,8	390,1	164,2	137,9	11,4	0,5	36,7
61	0,0	-	0,0	-	0,2	0,5	4,4	-	0,1	0,4	0,6	-	-	-
62	8,7	0,0	3,2	0,3	164,1	0,1	8,3	0,0	63,9	1,4	-	-	0,0	0,2
63	53,3	0,1	0,0	1,5	0,4	9,0	33,5	0,5	5,1	0,7	0,1	-	-	1,2
64	1,9	0,3	0,1	58,0	19,8	46,8	16,3	47,1	2,0	21,9	0,1	1,8	-	2,6
65	17,7	1,4	0,6	1,0	13,6	4,4	108,3	2,5	30,5	8,4	136,2	1,2	0,0	16,4
66	17,8	-	3,4	1,8	41,3	1,5	83,6	0,3	4,6	3,4	0,3	-	0,0	0,4
67	-	0,3	1,6	4,7	962,4	87,0	2,6	50,5	16,8	71,1	-	8,0	-	0,1
68	-	6,1	1,4	26,3	0,8	610,4	50,6	1,8	2,3	22,2	-	0,2	-	2,4
69	2,8	1,3	8,3	3,8	123,4	32,6	174,8	6,1	264,8	34,8	0,7	0,3	0,4	13,3
7	36,1	28,5	172,4	81,6	7373,9	664,9	806,4	656,7	1986,3	851,9	0,0	2,6	2,5	141,6
71	-	0,3	17,3	1,4	229,7	40,8	2,4	100,1	5,9	47,8	-	0,1	-	4,6
72	0,0	0,2	4,0	3,5	239,8	302,8	11,8	97,9	22,7	118,8	-	0,3	0,0	3,8
73	-	9,4	0,1	0,0	109,9	2,0	3,9	0,0	9,4	0,6	-	-	-	0,3
74	0,0	14,9	18,9	3,1	267,9	190,6	39,0	286,7	17,3	527,5	0,0	0,2	0,0	19,0
75	1,6	3,6	25,7	3,9	1008,8	18,1	179,1	2,3	172,7	4,6	0,0	0,1	-	0,8
76	22,0	0,0	61,0	31,5	799,1	20,9	196,2	46,1	136,8	53,9	-	2,0	1,0	73,4
77	6,6	0,1	38,1	36,8	403,1	44,1	160,0	54,7	72,3	68,5	-	0,1	0,0	33,2
78	5,8	0,1	6,8	1,4	2688,7	24,6	57,7	6,5	285,0	0,5	-	-	0,3	5,6
79	0,1	-	0,6	-	1626,8	21,1	156,2	62,3	1264,2	29,6	-	-	1,1	0,8
-	-	-	-	-	1019,9	-	152,5	34,5	1261,8	-	-	-	-	-
-	-	-	-	-	1019,9	-	152,5	34,5	1261,8	-	-	-	-	-
-	-	-	-	-	604,2	-	-	-	-	-	-	-	-	-
8	246,0	9,9	45,6	15,2	652,6	199,1	3102,0	41,2	201,9	227,0	86,3	1,2	1,8	5,3
81	0,2	3,1	0,6	3,8	2,4	9,0	78,8	0,6	0,2	6,7	0,6	-	-	0,8
82	53,5	-	1,0	0,8	18,3	54,7	57,1	0,4	2,2	0,8	1,1	0,1	-	0,2
83	1,5	-	0,4	-	1,2	0,0	234,5	0,0	5,2	-	0,6	-	-	-
84	123,6	-	6,7	0,2	8,4	4,9	1844,9	0,5	117,5	0,5	64,4	0,0	0,1	-
85	46,1	-	2,8	-	0,6	0,0	226,1	-	9,8	0,0	0,1	-	-	-
87	0,0	5,9	7,2	6,4	131,3	108,0	27,0	31,3	5,6	215,0	0,3	0,2	-	1,7
88	2,0	0,4	0,4	0,1	292,6	0,4	55,5	3,8	6,8	0,0	0,0	0,1	0,0	-
89	19,2	0,5	26,5	4,0	197,9	22,0	578,1	4,6	54,6	4,0	19,0	0,8	1,7	2,6
9	0,2	-	0,1	0,2	0,8	0,1	5,5	0,0	0,2	2,3	0,0	-	0,1	-

TABELL 13. SAMHANDELEN MED UTVALGTE LAND. HOVEDGRUPPER ETTER SITC. JANUAR-SEPTEMBER 1998. MILL. KR
(FORTS.) TRADE WITH SELECTED COUNTRIES BY DIVISIONS OF THE SITC. JANUARY-SEPTEMBER 1998. MILLION KRONER

GRUPPE	SINGAPORE		THAILAND		CANADA		U S A		ARGENTINA		BRASIL		AUSTRALIA	
	IMP.	EKSP.	IMP.	EKSP.	IMP.	EKSP.	IMP.	EKSP.	IMP.	EKSP.	IMP.	EKSP.	IMP.	EKSP.
I ALT	777,3	1286,9	618,3	441,9	4108,6	7787,0	14745,2	13645,7	237,5	102,2	1303,4	1282,2	806,0	702,4
0	4,8	55,5	100,3	20,9	142,1	173,2	787,7	913,2	126,7	14,5	294,9	958,1	29,5	71,1
00	-	-	-	-	0,8	-	2,4	0,2	-	-	-	0,7	0,0	-
01	-	0,4	0,1	0,0	0,3	0,0	2,8	0,6	2,0	-	1,6	0,2	5,5	1,1
02	-	0,8	0,0	-	0,6	25,6	3,4	176,0	-	-	-	0,0	-	28,9
03	3,1	52,3	27,6	16,0	98,7	136,3	246,1	705,8	0,9	8,0	0,0	957,0	-	30,1
04	0,7	0,1	29,5	-	15,5	1,4	99,5	2,9	29,9	-	-	0,1	2,4	2,4
05	0,2	0,1	35,6	-	21,4	0,3	199,7	0,1	92,0	-	97,9	0,0	17,3	-
06	-	0,1	0,8	-	0,4	0,3	4,7	1,3	1,9	-	0,0	-	-	-
07	0,1	0,1	1,1	-	0,4	0,3	10,2	1,3	0,0	-	195,2	0,0	0,0	-
08	-	0,0	0,7	4,9	2,9	4,3	183,3	22,4	-	6,5	-	-	4,2	8,7
09	0,8	1,7	4,9	-	1,1	4,7	35,4	2,5	-	-	0,2	-	0,2	-
1	0,0	0,3	5,0	0,0	2,1	0,1	96,7	2,5	3,5	0,0	22,0	0,0	33,1	0,3
11	0,0	0,2	2,4	0,0	2,0	0,1	27,1	2,4	3,5	0,0	0,6	0,0	33,1	0,3
12	-	0,1	2,6	-	0,1	0,0	69,6	0,1	-	-	21,3	-	-	-
2	1,2	7,5	7,4	8,6	2932,7	23,6	233,8	156,5	19,4	1,4	740,4	15,2	417,8	4,3
21	-	0,0	0,3	-	5,2	-	0,0	-	-	-	-	-	0,0	0,6
22	0,0	-	0,0	-	209,5	-	32,2	-	0,1	-	240,3	-	0,6	-
23	-	-	0,0	-	-	-	5,5	0,1	-	-	-	-	-	-
24	0,9	-	6,5	0,4	26,5	2,1	78,7	0,6	19,3	0,1	5,0	0,1	-	-
25	-	2,7	-	0,1	-	-	0,1	23,6	-	1,0	-	4,6	-	-
26	0,0	0,0	0,0	-	0,0	-	1,1	0,2	-	-	-	-	0,8	-
27	-	4,7	0,0	7,9	0,1	21,5	14,5	126,4	-	0,2	1,2	10,5	12,3	2,8
28	0,1	-	-	-	2690,4	0,0	91,0	2,7	-	-	487,8	-	383,1	0,8
29	0,3	0,1	0,5	0,2	0,8	0,0	10,7	3,0	0,0	0,1	6,0	-	21,0	0,1
3	-	0,2	-	-	0,4	6940,3	330,1	5185,3	-	-	0,9	0,0	13,6	1,4
32	-	-	-	-	-	-	31,4	0,0	-	-	0,8	-	13,6	1,3
33	-	0,2	-	-	0,4	6940,3	298,1	4852,1	-	-	0,1	0,0	-	0,1
34	-	0,0	-	-	-	-	0,5	333,2	-	-	-	-	-	-
35	-	-	-	-	-	-	-	-	-	-	-	-	-	-
4	0,0	0,1	0,8	1,0	0,1	4,4	193,3	35,2	0,5	0,0	0,2	0,9	-	3,4
41	-	-	0,8	0,2	0,0	0,2	191,6	32,0	-	0,0	-	0,9	-	2,8
42	0,0	-	0,0	-	0,1	0,0	0,9	0,1	-	-	0,1	-	-	-
43	-	0,1	-	0,7	-	4,2	0,8	3,1	0,5	-	0,0	0,0	-	0,6
5	42,5	84,2	6,7	329,7	21,9	54,5	1017,7	1004,0	1,5	13,4	52,9	67,3	9,4	96,4
51	11,0	3,7	0,0	0,0	2,4	2,0	368,9	201,5	0,1	2,3	0,8	3,3	0,7	1,0
52	-	7,0	0,1	6,6	2,0	1,4	28,7	199,0	0,8	0,4	50,7	5,3	2,5	28,2
53	0,0	4,9	0,0	1,2	0,3	24,7	53,1	66,4	0,3	5,0	0,1	6,5	0,4	0,8
54	7,5	3,3	0,2	1,4	5,8	5,2	153,4	78,7	-	1,2	0,0	3,0	4,5	1,5
55	0,4	19,4	2,1	-	3,2	1,2	105,9	28,7	-	0,4	0,4	1,1	0,8	2,1
56	-	0,7	-	310,5	-	-	0,1	214,0	-	1,3	-	20,1	-	10,7
57	22,8	18,7	0,9	2,8	6,6	17,1	59,4	51,1	-	1,9	0,0	6,8	-	13,1
58	0,6	2,6	0,9	0,1	0,3	2,6	73,9	8,0	0,0	0,0	0,2	7,1	0,0	0,3
59	0,1	23,8	2,5	7,1	1,3	0,3	174,4	156,6	0,3	1,0	0,7	14,1	0,4	38,7
6	34,9	131,2	62,7	32,3	132,6	227,0	805,0	3137,2	83,8	36,6	155,3	52,0	8,3	191,0
61	0,0	0,0	1,6	-	0,1	0,6	2,5	30,1	60,2	-	0,8	-	0,8	-
62	3,6	5,9	2,2	0,1	1,6	6,3	87,3	4,2	0,0	0,0	1,5	4,1	0,1	7,6
63	3,0	1,3	11,2	0,4	10,7	0,6	11,7	75,4	-	-	2,1	0,1	1,2	4,1
64	0,6	27,2	5,3	10,5	16,3	16,2	80,4	691,9	-	5,2	0,0	34,6	0,0	87,0
65	0,6	3,9	24,1	0,3	13,8	19,8	116,1	33,8	0,3	9,7	9,0	0,5	0,2	2,0
66	0,1	1,1	12,0	8,6	9,1	4,1	81,0	76,9	0,2	0,1	1,2	0,0	0,8	2,1
67	0,6	32,0	0,0	6,1	23,4	90,4	121,1	485,5	9,5	1,5	5,2	3,8	3,6	34,7
68	-	24,5	-	4,1	41,2	39,5	45,9	1492,8	9,2	4,0	129,1	2,0	0,2	39,6
69	26,5	35,3	6,3	2,2	16,4	49,5	259,0	246,6	4,3	16,2	6,3	6,9	1,5	14,0
7	643,1	896,7	178,1	24,2	764,5	309,1	8979,4	2440,4	1,3	29,3	17,7	140,6	271,9	250,8
71	1,9	41,8	3,2	1,0	68,7	34,1	1021,3	381,8	-	1,0	6,7	7,0	1,2	10,2
72	3,4	88,9	4,1	1,4	45,2	73,1	647,6	272,7	-	3,0	1,7	40,5	3,5	44,6
73	0,0	1,6	0,3	0,0	2,7	1,1	93,5	6,3	0,0	0,0	-	-	0,6	1,1
74	23,3	194,8	0,4	0,7	112,7	70,0	901,0	436,7	0,3	12,1	1,2	17,5	3,3	28,7
75	258,4	59,9	75,1	0,2	16,3	6,0	1943,7	503,7	0,1	3,7	1,1	1,6	2,0	17,1
76	128,8	78,5	64,0	1,7	29,8	29,2	720,7	222,1	0,1	2,4	2,0	45,0	2,9	37,3
77	65,7	59,2	30,0	13,2	37,9	22,5	1162,6	175,1	0,1	3,8	1,9	18,9	4,5	27,7
78	2,7	30,2	1,0	3,1	70,9	2,5	936,7	271,6	0,2	0,0	1,4	5,9	3,3	11,3
79	158,8	341,8	0,0	3,0	380,5	70,4	1552,3	170,4	0,5	3,2	1,6	4,3	250,5	72,8
	140,8	280,2	-	3,0	-	26,9	-	-	-	-	-	-	250,0	20,0
	-	280,2	-	-	-	24,5	-	-	-	-	-	-	-	-
	140,8	-	-	3,0	-	2,5	-	-	-	-	-	-	250,0	20,0
8	50,5	110,9	256,8	25,0	112,1	54,7	2289,0	738,4	0,8	6,8	19,2	47,0	22,0	83,6
81	0,4	8,1	4,9	0,2	0,7	1,4	22,7	7,7	-	0,0	0,0	0,6	0,1	4,2
82	6,5	5,9	8,1	0,1	2,2	6,4	137,3	206,1	-	0,0	5,2	1,0	0,4	1,1
83	0,1	0,0	6,7	0,0	0,2	0,0	5,5	0,1	-	-	0,0	-	0,0	-
84	8,5	0,2	113,8	0,0	14,3	4,2	57,7	29,6	0,1	0,2	0,4	0,0	0,8	0,5
85	0,3	0,0	54,4	-	0,9	0,0	17,0	1,7	0,0	-	9,8	-	0,0	-
87	7,8	77,0	1,4	22,2	28,6	28,4	679,9	342,0	-	2,2	1,1	25,6	7,7	30,8
88	3,8	8,5	7,9	0,2	19,3	0,2	207,1	12,5	0,0	0,0	-	-	0,4	0,1
89	23,1	11,1	59,4	2,4	45,9	14,1	1161,8	138,7	0,6	4,3	2,6	19,8	12,5	46,9
9	0,2	0,4	0,5	0,1	0,1	0,1	12,4	33,0	0,0	0,2	0,1	1,1	0,4	0,0

TABELL 14. EKSPORT. UTVALGTE VARER FORDELT PÅ BESTEMMELSESLAND
 EXPORTS OF SELECTED COMMODITIES BY COUNTRY OF DESTINATION

VARENR. (H S)	VARE OG LAND	ENHET	SEPTEMBER 1998		JAN.-SEPTEMBER 1998		PROSENT AV VAREGR.	PROSENT AV TRAD. EKSP. (1)
			MENGDE	VERDI	MENGDE	VERDI		
			1000 KR.		1000 KR.			
0302.1201-1202	FERSK OPPDRETET LAKS	TONN						
	I ALT		19645	541446	154546	4338729	100,0	3,28
	BE BELGIA		513	14028	4897	139230	3,2	
	CH SVEITS		141	3686	1471	41456	1,0	
	CN KINA		113	3748	1160	32661	0,8	
	DE TYSKLAND		1477	41418	14140	405461	9,3	
	DK DANMARK		6796	178481	40847	1081523	24,9	
	ES SPANIA		1166	32405	9088	258216	6,0	
	FI FINLAND		359	9781	3602	101046	2,3	
	FR FRANKRIKE		3387	94165	30463	863456	19,9	
	GB STORBRI. OG N.-IRL.		557	15483	6758	184228	4,2	
	HK HONG KONG		325	10196	2487	74195	1,7	
	IT ITALIA		830	22392	7419	205517	4,7	
	JP JAPAN		1406	43062	11640	358525	8,3	
	NL NEDERLAND		877	23973	7345	211213	4,9	
	PT PORTUGAL		50	1457	927	27820	0,6	
	SE SVERIGE		1043	29244	8264	236019	5,4	
	TW TAIWAN		166	5321	791	23691	0,5	
	ANDRE LAND		438	12604	3248	94472	2,2	
0301.9100-9300								
0301.9902,9909								
0302.1101-1109								
0302.1209-3900								
0302.5000								
0302.6200-6909								
0304.1011-1059	FERSK ELLER KJØLT FISK OG FILETER							
0304.1070-1099	(UNNT. SILD), ELLERS	TONN						
	I ALT		26760	216922	122050	1569271	100,0	1,19
	BE BELGIA		278	5099	2234	43849	2,8	
	CH SVEITS		49	2768	458	24329	1,6	
	DE TYSKLAND		1190	24652	8218	169415	10,8	
	DK DANMARK		4590	61471	41532	504021	32,1	
	ES SPANIA		130	6008	991	41758	2,7	
	FR FRANKRIKE		1422	32270	13155	258517	16,5	
	GB STORBRI. OG N.-IRL.		2293	26934	8870	131713	8,4	
	IT ITALIA		172	4484	878	30749	2,0	
	JP JAPAN		46	2180	1483	40554	2,6	
	NL NEDERLAND		741	15581	6464	105417	6,7	
	SE SVERIGE		239	6740	2429	64600	4,1	
	ANDRE LAND		15608	28735	35338	154349	9,8	
0303.2201-2202	FRYST OPPDRETET LAKS	TONN						
	I ALT		2520	82286	20755	625096	100,0	1,47
	CH SVEITS		14	509	159	5261	0,8	
	CN KINA		201	6575	752	22854	3,7	
	DE TYSKLAND		34	1233	593	19214	3,1	
	DK DANMARK		179	4504	923	24166	3,9	
	FR FRANKRIKE		177	6206	734	23104	3,7	
	HK HONG KONG		39	1250	253	7957	1,3	
	IL ISRAEL		187	5846	1735	51097	8,2	
	JP JAPAN		868	30354	2189	73774	11,8	
	KR KOREA, REPUBLIKKEN		147	4770	284	9386	1,5	
	LV LATVIA		28	806	817	22561	3,6	
	RU RUSSLAND		61	1866	6361	189889	30,4	
	SE SVERIGE		48	1392	333	10037	1,6	
	SG SINGAPORE		68	2223	367	11443	1,8	
	TW TAIWAN		164	5296	1474	42147	6,7	
	US U S A		75	2604	1321	41245	6,6	
	ANDRE LAND		230	6852	2462	70960	11,4	
0303.1000-2109								
0303.2209-4900	FRYST FISK ELLERS, IKKE FILETERT,							
0303.6000-7909	UNNTATT SILD	TONN						
	I ALT		25890	356905	196181	2386768	100,0	1,81
	CA CANADA		515	8302	4512	58920	2,5	
	CN KINA		197	987	541	4957	0,2	
	DE TYSKLAND		412	9516	2497	55014	2,3	
	DK DANMARK		684	12448	5197	89153	3,7	
	EE ESTLAND		192	1804	1923	16946	0,7	
	GB STORBRI. OG N.-IRL.		1374	23091	12380	199980	8,4	
	JP JAPAN		12762	191296	39457	641829	26,9	
	LT LITAUEN		511	3648	8504	78401	3,3	
	LV LATVIA		153	1258	13275	135221	5,7	
	NL NEDERLAND		90	1728	2136	20192	0,8	
	PL POLEN		3535	24803	17970	141884	5,9	
	PT PORTUGAL		750	11809	3494	45239	1,9	
	RU RUSSLAND		160	1390	45686	473329	19,8	
	SE SVERIGE		66	1609	5189	63378	2,7	
	TW TAIWAN		396	12282	1452	38879	1,6	
	UA UKRAINA		800	1360	5913	23444	1,0	
	US U S A		706	17313	6735	110859	4,6	
	ANDRE LAND		2585	32260	19322	189144	7,9	
0304.2010-2059								
0304.2070-2099	FRYSTE FILETER AV FISK, UNNT. SILD	TONN						
	I ALT		11602	446498	84672	2953339	100,0	2,23
	BE BELGIA		133	4487	1231	44591	1,5	
	DE TYSKLAND		2993	90725	16522	507480	17,2	
	DK DANMARK		544	21109	3647	134145	4,5	
	FI FINLAND		184	5509	2524	60282	2,0	
	FR FRANKRIKE		815	35648	8481	301325	10,2	
	GB STORBRI. OG N.-IRL.		3753	149549	27122	964441	32,7	
	IT ITALIA		384	18930	2969	137423	4,7	
	JP JAPAN		424	20704	3479	120502	4,1	
	SE SVERIGE		739	25313	5285	181894	6,2	
	US U S A		1344	60200	9452	373041	12,6	
	ANDRE LAND		289	14323	3961	128216	4,3	

(1) TRADISJONELL EKSPORT = EKSPORT UNNTATT SKIP, OLJEPLATTFORMER, RÅDLJE OG NATURGASS. SE TABELL 1, KOLONNE B3.
 (1) TRADITIONAL EXPORTS = EXPORTS EXCL. SHIPS, OIL PLATFORMS, CRUDE OIL AND NATURAL GAS. SEE TABLE 1, COLUMN B3.

TABELL 14. EKSPORT. UTVALGTE VARER FORDELT PÅ BESTEMMELSESLAND
(FORTS.) EXPORTS OF SELECTED COMMODITIES BY COUNTRY OF DESTINATION

VARENR. (H S)	VARE OG LAND	ENHET	SEPTEMBER 1998		JAN.-SEPTEMBER 1998		PROSENT AV VAREGR.	PROSENT AV TRAD. EKSP. (1)
			MENGDE	VERDI	MENGDE	VERDI		
			1000 KR.		1000 KR.			
0305.3004-3009 0305.4100,4900 0305.6200-6909	SALTET, TØRKET ELLER RØYKT FISK, I.E.N., HERUNDER FILETER	TONN						
	I ALT		3924	150561	47894	1501807	100,0	1,14
	CA CANADA		408	8408	2528	49276	3,3	
	CH SVEITS		15	1261	141	10980	0,7	
	DK DANMARK		14	917	271	9975	0,7	
	ES SPANIA		890	28903	7884	228997	15,2	
	FR FRANKRIKE		92	2917	1057	28458	1,9	
	GR HELLAS		418	14201	3191	94960	6,3	
	IT ITALIA		600	23451	2784	102267	6,8	
	JP JAPAN		26	2185	298	22712	1,5	
	PT PORTUGAL		1018	33943	27030	796201	53,0	
	SE SVERIGE		127	17504	550	39459	2,6	
	US U S A		32	2930	285	27118	1,8	
	ANDRE LAND		284	13941	1876	91405	6,1	
0305.5101-5104 0305.5901-5902 0305.5904,5907	TØRRFISK	TONN						
	I ALT		997	98206	3590	303993	100,0	0,23
	CH SVEITS		11	800	60	4132	1,4	
	GB STORB. OG N.-IRL.		10	627	104	6599	2,2	
	HR KROATIA		1	39	3	207	0,1	
	IT ITALIA		829	87784	2717	257584	84,7	
	NG NIGERIA		74	3435	269	10386	3,4	
	US U S A		16	983	126	8121	2,7	
	ANDRE LAND		57	4539	310	16963	5,6	
0305.5107 0305.5903 0305.5905-5906 0305.5908	KLIPPFISK	TONN						
	I ALT		7681	316595	55371	1989848	100,0	1,51
	BR BRASIL		3253	141603	25526	940964	47,3	
	CH SVEITS		33	1650	418	18817	0,9	
	DE TYSKLAND		50	2546	300	13603	0,7	
	DO DEN DOMINIK. REPUB.		675	17184	5252	126792	6,4	
	FR FRANKRIKE		222	10375	1813	75517	3,8	
	IT ITALIA		601	26611	2827	117946	5,9	
	JM JAMAIKA		92	2365	1137	24659	1,2	
	MQ MARTINIQUE		129	4549	709	22954	1,2	
	MX MEXICO		284	11785	395	15636	0,8	
	PT PORTUGAL		1470	68060	10495	435435	21,9	
	VE VENEZUELA		58	2702	428	19861	1,0	
	ANDRE LAND		816	27165	6070	177664	8,9	
0306.1100-2900 0307.1000-9900	KREPSDYR OG BLØTDYR, IKKE HERMETISKE	TONN						
	I ALT		1468	32175	9082	224851	100,0	0,17
	CI ELFENBEINSKYSTEN		42	823	196	3518	1,6	
	DE TYSKLAND		12	315	38	1021	0,5	
	DK DANMARK		217	4926	1969	39067	17,4	
	FO FØRØYANE		-	-	197	1878	0,8	
	FR FRANKRIKE		4	256	32	2016	0,9	
	GB STORB. OG N.-IRL.		33	1001	208	9514	4,2	
	IS ISLAND		675	8033	2508	29801	13,3	
	IT ITALIA		9	635	29	2102	0,9	
	JP JAPAN		105	3687	1217	42553	18,9	
	NL NEDERLAND		1	74	10	559	0,2	
	RU RUSSLAND		0	2	385	15392	6,8	
	SE SVERIGE		305	9169	2043	65043	28,9	
	ANDRE LAND		65	3253	251	12385	5,5	
0406.1000-9000	OST OG OSTEMASSE	TONN						
	I ALT		2434	55502	19966	445176	100,0	0,34
	AU AUSTRALIA		63	1711	971	28940	6,5	
	CA CANADA		128	4174	799	25539	5,7	
	CH SVEITS		46	488	92	1000	0,2	
	DE TYSKLAND		109	2941	1030	26050	5,9	
	DK DANMARK		74	1600	321	7690	1,7	
	ES SPANIA		41	934	278	6152	1,4	
	GB STORB. OG N.-IRL.		93	2766	877	25926	5,8	
	JP JAPAN		732	12550	7698	124309	27,9	
	NL NEDERLAND		2	126	250	3575	0,8	
	SE SVERIGE		91	3101	540	18806	4,2	
	US U S A		1046	24725	6891	169885	38,2	
	ANDRE LAND		9	385	218	7304	1,6	
1504.2031,2099	SILDEOLJE OG ANNEN FISKEOLJE	TONN						
	I ALT		4163	25686	25684	160307	100,0	0,12
	CA CANADA		-	-	4	103	0,1	
	DE TYSKLAND		15	323	146	2607	1,6	
	DK DANMARK		4	132	280	1995	1,2	
	FI FINLAND		0	43	0	43	-	
	FR FRANKRIKE		1300	8203	6384	38441	24,0	
	GB STORB. OG N.-IRL.		1682	7036	13831	65713	41,0	
	NL NEDERLAND		53	423	1423	7459	4,7	
	SE SVERIGE		11	656	114	3264	2,0	
	US U S A		69	1898	819	18886	11,8	
	ANDRE LAND		1028	6971	2683	21797	13,6	

(1) TRADISJONELL EKSPORT = EKSPORT UNNTATT SKIP, OLJEPLATTFORMER, RÅOLJE OG NATURGASS. SE TABELL 1, KOLONNE B3.
(1) TRADITIONAL EXPORTS = EXPORTS EXCL. SHIPS, OIL PLATFORMS, CRUDE OIL AND NATURAL GAS. SEE TABLE 1, COLUMN B3.

TABELL 14. EKSPORT. UTVALGTE VARER FORDELT PÅ BESTEMMELSESLAND
 (FORTS.) EXPORTS OF SELECTED COMMODITIES BY COUNTRY OF DESTINATION

VARENR. (H S)	VARE OG LAND	ENHET	SEPTEMBER 1998		JAN.-SEPTEMBER 1998		PROSENT AV VAREGR.	PROSENT AV TRAD. EKSP.(1)
			MENGDE	VERDI	MENGDE	VERDI		
			1000 KR.		1000 KR.			
1604	FISK, TILBEREDT ELLER KONSERVET, KAVIAR OG KAVIARETTERLIKNINGER AV ROGN	TONN						
	I ALT		2101	49749	19557	468887	100,0	0,35
	AU AUSTRALIA		67	3750	350	21032	4,5	
	CA CANADA		16	890	105	6986	1,5	
	CH SVEITS		26	1214	836	21504	4,6	
	CZ TSJEKKIA		44	568	329	4560	1,0	
	DE TYSKLAND		91	1923	1659	25661	5,5	
	DK DANMARK		43	1175	489	9535	2,0	
	FI FINLAND		54	1483	949	18383	3,9	
	FR FRANKRIKE		18	1374	414	26715	5,7	
	GB STORBRI. OG N.-IRL.		10	1198	140	11136	2,4	
	IT ITALIA		0	55	54	3010	0,6	
	JP JAPAN		12	887	149	10698	2,3	
	RU RUSSLAND		0	36	1469	36383	7,8	
	SE SVERIGE		1378	19997	8603	147545	31,5	
	TR TYRKIA		0	12	256	2911	0,6	
	US U S A		147	10886	1030	72242	15,4	
	ANDRE LAND		192	4301	2725	50587	10,8	
1605	KREPSDYR OG BLØTDYR, TILBEREDT ELLER KONSERVET	TONN						
	I ALT		2015	102484	14878	753157	100,0	0,57
	CH SVEITS		19	1017	183	10316	1,4	
	DE TYSKLAND		19	902	269	14282	1,9	
	DK DANMARK		348	20367	1960	99684	13,2	
	FI FINLAND		167	6375	1507	63316	8,4	
	FR FRANKRIKE		74	4171	415	21923	2,9	
	GB STORBRI. OG N.-IRL.		943	45789	6054	304104	40,4	
	RU RUSSLAND		-	-	159	11180	1,5	
	SE SVERIGE		412	22196	3757	199930	26,5	
	ANDRE LAND		32	1667	574	28421	3,8	
2301.2010,2090	MJØL OG PELLETER AV FISK, KREPSDYR ELLER BLØTDYR	TONN						
	I ALT		8319	48162	107208	579436	100,0	0,44
	CN KINA		-	-	439	2126	0,4	
	DE TYSKLAND		1120	6898	27497	143124	24,7	
	DK DANMARK		843	4974	7534	43208	7,5	
	ES SPANIA		-	-	3382	19447	3,4	
	FI FINLAND		-	-	3943	16979	2,9	
	FR FRANKRIKE		3282	18131	12793	70069	12,1	
	GB STORBRI. OG N.-IRL.		2904	17174	36397	201857	34,8	
	IE IRLAND		-	-	4881	24645	4,3	
	IT ITALIA		-	-	2101	10764	1,9	
	SE SVERIGE		97	532	1175	6339	1,1	
	ANDRE LAND		73	453	7066	40877	7,1	
2709.0000	RÅDLJE	TONN						
	I ALT		10528373	7862958	99315120	73363141	100,0	55,49(2)
	BE BELGIA		294648	223470	1842497	1387246	1,9	
	CA CANADA		1235347	872365	9738768	6801213	9,3	
	CN KINA		-	-	268588	207645	0,3	
	DE TYSKLAND		552015	423014	4624909	3495969	4,8	
	DK DANMARK		248364	187415	2567774	1914348	2,6	
	ES SPANIA		-	-	94162	62866	0,1	
	FI FINLAND		136755	98514	2457121	1838835	2,5	
	FR FRANKRIKE		1259426	956691	9201367	6976789	9,5	
	GB STORBRI. OG N.-IRL.		3185433	2362453	31595591	23071676	31,4	
	IE IRLAND		246940	188731	2519449	1897870	2,6	
	IT ITALIA		138929	88246	1228588	793951	1,1	
	JP JAPAN		248695	189919	944883	682956	0,9	
	KR KOREA, REPUBLIKKEN		-	-	394745	273816	0,4	
	NL NEDERLAND		1694220	1291392	18036197	13799130	18,8	
	PT PORTUGAL		-	-	252347	175049	0,2	
	SE SVERIGE		819775	629815	6945394	5321858	7,3	
	TW TAIWAN		253105	193445	732344	586347	0,8	
	US U S A		214721	157488	5870396	4075577	5,6	
	ANDRE LAND		-	-	-	-	-	
2710.0011-0094	PETROLEUMSPRODUKTER (UNNT. SMØRE- OLJER MV.)	KUB.M.						
	I ALT		918062	743333	10256359	8142501	100,0	6,16
	BE BELGIA		35985	24810	565808	434931	5,3	
	DE TYSKLAND		92301	82231	1056659	967483	11,9	
	DK DANMARK		54208	42528	1276307	929593	11,4	
	FI FINLAND		33702	26571	181062	157043	1,9	
	FO FØROYANE		21342	13348	156827	125722	1,5	
	FR FRANKRIKE		10928	7477	430005	384258	4,7	
	GB STORBRI. OG N.-IRL.		163711	123177	1740401	1435986	17,6	
	GL GRØNLAND		25053	18804	137521	102540	1,3	
	IS ISLAND		49535	39894	517090	458276	5,6	
	IT ITALIA		54889	26905	684617	416415	5,1	
	NL NEDERLAND		66780	45974	1141265	876941	10,8	
	PL POLEN		70613	47038	346355	245835	3,0	
	SE SVERIGE		71836	65691	456359	350394	4,3	
	SI SLOVENIA		30219	29233	30219	29233	0,4	
	US U S A		26864	52015	1025154	774171	9,5	
	ANDRE LAND		110096	97636	510710	453682	5,6	
2711.2100	NATURGASS, I GASSFORM	1000 KUB.M.						
	I ALT		3251059	2072119	30781210	19239086	100,0	14,55(2)
	BE BELGIA		214168	135975	2623333	1613082	8,4	
	CZ TSJEKKIA		106550	67649	670494	425696	2,2	
	DE TYSKLAND		1392067	883822	12226156	7580194	39,4	
	ES SPANIA		215119	136579	1725873	1076239	5,6	
	FR FRANKRIKE		803489	510135	7987365	4932806	25,6	
	GB STORBRI. OG N.-IRL.		39122	32862	1317772	973899	5,1	
	NL NEDERLAND		480544	305097	4230217	2637170	13,7	
	ANDRE LAND		-	-	-	-	-	

(1) TRADISJONELL EKSPORT = EKSPORT UNNTATT SKIP, OLJEPLATTFORMER, RÅDLJE OG NATURGASS. SE TABELL 1, KOLONNE B3.
 (2) DISSE PROSENTTALLENE AVVIKER FRA DE ØVRIGE FORDI RÅDLJE OG NATURGASS IKKE INNGÅR I TRADISJONELLE VARER.

(1) TRADITIONAL EXPORTS = EXPORTS EXCL. SHIPS, OIL PLATFORMS, CRUDE OIL AND NATURAL GAS. SEE TABLE 1, COLUMN B3.
 (2) THESE PERCENTAGE FIGURES DEVIATE FROM THE OTHERS AS CRUDE OIL AND NATURAL GAS ARE NOT INCLUDED IN TRADITIONAL COMMODITIES.

TABELL 14. EKSPORT. UTVALGTE VARER FORDELT PÅ BESTEMMELSESLAND
(FORTS.) EXPORTS OF SELECTED COMMODITIES BY COUNTRY OF DESTINATION

VAREN. (H S)	VARE OG LAND	ENHET	SEPTEMBER 1998		JAN.-SEPTEMBER 1998		PROSENT AV VAREGR.	PROSENT AV TRAD. EKSP.(1)
			MENGDE	VERDI	MENGDE	VERDI		
			1000 KR.		1000 KR.			
3901-3906	POLYMERER, UBEARBEIDDE	TONN						
	I ALT		32355	196347	303531	1857487	100,0	1,40
	BE BELGIA		288	1698	3594	22585	1,2	
	CN KINA		15	490	912	6632	0,4	
	DE TYSKLAND		4920	27664	52268	297557	16,0	
	DK DANMARK		6554	39728	51759	322838	17,4	
	FI FINLAND		2116	12186	25044	150422	8,1	
	FR FRANKRIKE		888	4484	7319	38324	2,1	
	GB STORBRI. OG N.-IRL.		3626	26617	31846	225752	12,2	
	NL NEDERLAND		1373	7683	12670	76383	4,1	
	SE SVERIGE		10576	64618	93429	569260	30,6	
	SG SINGAPORE		27	986	421	14002	0,8	
	ANDRE LAND		1973	10191	24269	133730	7,2	
3907-3914	POLYETERE, POLYESTERE, POLYAMIDER, HARPIKSER, POLYURETANER, SILIKONER, NATURLIGE POLYMERER MV., UBEARBEIDDE	TONN						
	I ALT		9834	144602	82431	1185950	100,0	0,90
	AT ØSTERRIKE		254	2728	2190	22695	1,9	
	CA CANADA		212	2987	1248	17138	1,4	
	DE TYSKLAND		1284	18049	10169	143393	12,1	
	DK DANMARK		1214	19137	8139	118831	10,0	
	ES SPANIA		62	1529	1419	20734	1,7	
	FI FINLAND		273	5307	3111	51728	4,4	
	FR FRANKRIKE		420	7507	3510	69928	5,9	
	GB STORBRI. OG N.-IRL.		522	12514	4619	101819	8,6	
	IT ITALIA		287	6252	2373	44447	3,7	
	NL NEDERLAND		1738	18219	14342	173611	14,6	
	PL POLEN		280	2809	2448	22691	1,9	
	SE SVERIGE		2003	22182	15757	169374	14,3	
	TR TYRKIA		107	2895	863	24030	2,0	
	US U S A		117	4694	1317	49071	4,1	
	ZA SØR-AFRIKA		134	1909	834	10918	0,9	
	ANDRE LAND		928	15884	10091	145542	12,3	
3915-3921	AVFALL, SKRAP OG HALVFABRIKATER AV PLAST	TONN						
	I ALT		7094	107959	53659	808464	100,0	0,61
	DE TYSKLAND		467	3414	4771	47900	5,9	
	DK DANMARK		851	12221	6726	99883	12,4	
	FI FINLAND		296	9199	2779	68089	8,4	
	FR FRANKRIKE		283	3538	3333	43899	5,4	
	GB STORBRI. OG N.-IRL.		1304	17419	8440	117147	14,5	
	HK HONG KONG		3	904	13	4510	0,6	
	IS ISLAND		14	419	303	7900	1,0	
	JP JAPAN		0	77	20	1829	0,2	
	NL NEDERLAND		266	2379	2755	21664	2,7	
	PL POLEN		128	1860	1408	23035	2,8	
	SE SVERIGE		2413	37057	17532	267845	33,1	
	TR TYRKIA		-	-	20	138	-	
	US U S A		70	1105	553	8262	1,0	
	ANDRE LAND		999	18368	5007	96362	11,9	
3922-3926	FERDIGE VARER AV PLAST (UNNT. MØBLER, LEKETØY MV.)	TONN						
	I ALT		3836	95866	33149	826934	100,0	0,63
	AU AUSTRALIA		107	1929	901	14960	1,8	
	BE BELGIA		44	1742	301	11796	1,4	
	DE TYSKLAND		136	3419	1874	35566	4,3	
	DK DANMARK		595	11880	4955	100915	12,2	
	FI FINLAND		252	5705	2056	50812	6,1	
	FR FRANKRIKE		51	981	980	19170	2,3	
	GB STORBRI. OG N.-IRL.		684	12661	4972	102968	12,5	
	IT ITALIA		23	758	150	5800	0,7	
	JP JAPAN		2	287	37	4992	0,6	
	NL NEDERLAND		131	3374	1083	33255	4,0	
	PL POLEN		57	1559	301	7991	1,0	
	SE SVERIGE		1488	40745	13104	307053	37,1	
	SG SINGAPORE		2	306	21	3349	0,4	
	US U S A		56	3547	329	18364	2,2	
	ANDRE LAND		210	6973	2085	109962	13,3	
4301.1000-8000	RÅ PELSSKINN (UNNT. KLIPP)	STK.						
	I ALT		20130	16104	837402	572169	100,0	0,43
	DK DANMARK		20130	16104	835258	571167	99,8	
	FI FINLAND		-	-	1739	753	0,1	
	ANDRE LAND		-	-	405	249	-	
4417-4408	TRELAST, SKÅRET ELLER HØVLET, UNNT. PARKETTSTAV	FAST MÅL KUB.M.						
	I ALT		75156	101615	482188	667082	100,0	0,50
	AT ØSTERRIKE		1167	1691	5621	8388	1,3	
	BE BELGIA		5945	7348	34430	39739	6,0	
	CH SVEITS		862	1485	6926	11585	1,7	
	DE TYSKLAND		22350	34976	145215	218615	32,8	
	DK DANMARK		8907	12688	53906	79478	11,9	
	FR FRANKRIKE		2300	3718	11240	17462	2,6	
	GB STORBRI. OG N.-IRL.		12155	12525	78341	102642	15,4	
	IE IRLAND		648	848	11422	13884	2,1	
	IS ISLAND		391	689	5247	7795	1,2	
	JP JAPAN		2390	3525	12013	20120	3,0	
	NL NEDERLAND		10844	13255	85211	102596	15,4	
	SE SVERIGE		5152	5911	19584	22648	3,4	
	ANDRE LAND		2045	2955	13032	22131	3,3	

(1) TRADISJONELL EKSPORT = EKSPORT UNNTATT SKIP, OLJEPLATTFORMER, RÅOLJE OG NATURGASS. SE TABELL 1, KOLONNE B3.
(1) TRADITIONAL EXPORTS = EXPORTS EXCL. SHIPS, OIL PLATFORMS, CRUDE OIL AND NATURAL GAS. SEE TABLE 1, COLUMN B3.

TABELL 14. EKSPORT. UTVALGTE VARER FORDELT PÅ BESTEMMELSESLAND
(FORTS.) EXPORTS OF SELECTED COMMODITIES BY COUNTRY OF DESTINATION

VARENR. (H S)	VARE OG LAND	ENHET	SEPTEMBER 1998		JAN.-SEPTEMBER 1998		PROSENT AV VAREGR.	PROSENT AV TRAD. EKSP. (1)
			MENGDE	VERDI	MENGDE	VERDI		
			1000 KR.		1000 KR.			
4701.0000	MEKANISK TREMASSE	TØRRVEKT	TONN					
	I ALT			8547	20475	98555	217756	100,0
	DE TYSKLAND			2313	5105	23259	46162	21,2
	DK DANMARK			108	262	3782	8708	4,0
	FR FRANKRIKE			21	73	1268	3143	1,4
	GB STORBRIIT. OG N.-IRL.			1315	3445	11350	27123	12,5
	IT ITALIA			673	1605	15449	31947	14,7
	NL NEDERLAND			3038	7676	23709	57997	26,6
	SE SVERIGE			491	899	12881	29852	13,7
	ANDRE LAND			589	1411	6857	12824	5,9
4702-4705	CELLULOSE (HERUNDER DISSOLVING- MASSE)	TØRRVEKT	TONN					
	I ALT			31138	124567	338693	1406335	100,0
	BE BELGIA			9031	35444	81042	327367	23,3
	CH SVEITS			1981	8118	13264	57541	4,1
	DE TYSKLAND			6550	27047	74651	305297	21,7
	DK DANMARK			57	159	4194	14927	1,1
	FI FINLAND			1473	4730	5585	20076	1,4
	FR FRANKRIKE			1996	6882	27902	106463	7,6
	GB STORBRIIT. OG N.-IRL.			2889	11390	28407	140605	10,0
	IT ITALIA			176	777	5929	20359	1,4
	NL NEDERLAND			643	3468	8955	45663	3,2
	SE SVERIGE			4190	15883	43561	168023	11,9
	TW TAIWAN			248	1266	18350	81073	5,8
	US U S A			134	715	4738	22843	1,6
	ANDRE LAND			1770	8687	22115	96098	6,8
4802.5100-6000	ANNET TRYKPPAPIR		TONN					
	I ALT			52920	275176	451290	2149574	100,0
	AU AUSTRALIA			1489	7016	12823	56140	2,6
	BE BELGIA			123	546	1400	6000	0,3
	BR BRASIL			721	3504	7663	34630	1,6
	DE TYSKLAND			13003	68747	108818	531964	24,7
	DK DANMARK			1599	8085	12766	62017	2,9
	ES SPANIA			1949	9804	13612	61481	2,9
	FI FINLAND			154	840	882	4352	0,2
	FR FRANKRIKE			6049	31558	47869	222632	10,4
	GB STORBRIIT. OG N.-IRL.			7513	39597	69690	361207	16,8
	HU UNGARN			144	400	891	2810	0,1
	IN INDIA			622	3612	4464	20751	1,0
	IT ITALIA			1189	5993	14533	68011	3,2
	JP JAPAN			738	3097	9979	39996	1,9
	NL NEDERLAND			1245	6115	12849	57456	2,7
	SE SVERIGE			541	3174	3952	22737	1,1
	US U S A			12882	68047	107640	496376	23,1
	ANDRE LAND			2959	15042	21459	101014	4,7
4804	KRAFTPAPIR OG KRAFTPAPP, UBESTRØKET		TONN					
	I ALT			9754	50633	164368	743858	100,0
	BE BELGIA			307	1680	2684	13843	1,9
	CH SVEITS			218	1369	4388	23232	3,1
	DE TYSKLAND			3023	15074	43538	202323	27,2
	DK DANMARK			1162	5797	9366	43192	5,8
	ES SPANIA			-	-	6494	26296	3,5
	FR FRANKRIKE			801	3907	19825	83759	11,3
	GB STORBRIIT. OG N.-IRL.			1423	8060	44246	192031	25,8
	IT ITALIA			350	1357	13304	52079	7,0
	NL NEDERLAND			1078	6929	7458	47001	6,3
	SE SVERIGE			780	3598	5569	27831	3,7
	ANDRE LAND			611	2863	7496	32270	4,3
4805.3000	SULFITOMSLAGSPAPIR		TONN					
	I ALT			1118	10983	7398	62704	100,0
	AU AUSTRALIA			101	1410	610	6904	11,0
	BE BELGIA			42	233	758	4452	7,1
	DE TYSKLAND			72	552	462	3525	5,6
	FR FRANKRIKE			12	234	103	1610	2,6
	GB STORBRIIT. OG N.-IRL.			256	2244	2445	18987	30,3
	LK SRI LANKA			-	-	109	1659	2,6
	SE SVERIGE			32	394	223	2438	3,9
	SG SINGAPORE			101	572	451	2568	4,1
	TR TYRKIA			366	3503	749	7242	11,5
	ANDRE LAND			136	1841	1489	13318	21,2
4806.2000	GREASEPROOF		TONN					
	I ALT			2743	36502	23346	292150	100,0
	CA CANADA			165	2897	851	15577	5,3
	DE TYSKLAND			219	3292	1539	18162	6,2
	DK DANMARK			52	708	647	8736	3,0
	FR FRANKRIKE			169	2225	1015	12078	4,1
	GB STORBRIIT. OG N.-IRL.			342	4290	3317	42994	14,7
	SE SVERIGE			314	4178	2687	33124	11,3
	TR TYRKIA			79	1016	1085	9487	3,2
	US U S A			1003	12349	7555	95490	32,7
	ANDRE LAND			400	5547	4651	56504	19,3

(1) TRADISJONELL EKSPORT = EKSPORT UNNTATT SKIP, OLJEPLATTFORMER, RÅOLJE OG NATURGASS. SE TABELL 1, KOLONNE B3.
(1) TRADITIONAL EXPORTS = EXPORTS EXCL. SHIPS, OIL PLATFORMS, CRUDE OIL AND NATURAL GAS. SEE TABLE 1, COLUMN B3.

TABELL 14. EKSPORT. UTVALGTE VARER FORDELT PÅ BESTEMMELSESLAND
(FORTS.) EXPORTS OF SELECTED COMMODITIES BY COUNTRY OF DESTINATION

VARENØ. (H S)	VARE OG LAND	ENHET	SEPTEMBER 1998		JAN.-SEPTEMBER 1998		PROSENT AV VAREGR.	PROSENT AV TRAD. EKSP. (1)
			MENGDE	VERDI	MENGDE	VERDI		
			1000 KR.		1000 KR.			
7202.2100	FERROSILISIUM, SOM INNEHOLDER OVER 55 PST. SI	TONN						
	I ALT		30921	167003	297206	1573039	100,0	1,19
	AU AUSTRALIA		273	2030	1631	11333	0,7	
	DE TYSKLAND		9549	54696	72317	399298	25,4	
	ES SPANIA		1640	7949	15872	77300	4,9	
	FI FINLAND		1457	7334	10055	50907	3,2	
	FR FRANKRIKE		2517	12596	21203	111085	7,1	
	GB STORBRIIT. OG N.-IRL.		4295	18207	43170	192144	12,2	
	IT ITALIA		4532	22837	29550	157886	10,0	
	JP JAPAN		1566	12718	9913	73896	4,7	
	KR KOREA, REPUBLIKKEN		51	407	3159	22470	1,4	
	SE SVERIGE		2442	12104	20173	102875	6,5	
	TW TAIWAN		211	841	2606	11837	0,8	
	US U S A		1294	8257	54472	281963	17,9	
	ANDRE LAND		1093	7028	13084	80044	5,1	
7202.3000	FERROSILICOMANGAN	TONN						
	I ALT		15261	67508	163915	765919	100,0	0,58
	DE TYSKLAND		1051	4907	27241	122739	16,0	
	DK DANMARK		525	2090	4450	18317	2,4	
	ES SPANIA		1000	2078	11322	50840	6,6	
	FI FINLAND		500	1991	10744	57676	7,5	
	FR FRANKRIKE		2490	9535	20047	90302	11,8	
	GB STORBRIIT. OG N.-IRL.		1498	6140	15008	58918	7,7	
	IT ITALIA		3666	18325	23215	106403	13,9	
	SE SVERIGE		1658	7946	13037	63113	8,2	
	TW TAIWAN		-	-	1620	9292	1,2	
	US U S A		660	4668	16079	98843	12,9	
	ANDRE LAND		2213	9829	21152	89475	11,7	
7208-7212	FLATVASEDE PRODUKTER AV JERN OG STÅL	TONN						
	I ALT		21783	116387	150817	764464	100,0	0,58
	DE TYSKLAND		151	337	3757	16589	2,2	
	DK DANMARK		1361	7508	12213	62152	8,1	
	FI FINLAND		475	2963	8730	57656	7,5	
	GB STORBRIIT. OG N.-IRL.		2601	22661	15360	119674	15,7	
	NL NEDERLAND		8415	41399	42056	186163	24,4	
	PL POLEN		199	1326	7040	30343	4,0	
	SE SVERIGE		6783	32156	49194	233485	30,5	
	US U S A		-	-	0	5	-	
	ANDRE LAND		1799	8038	12467	58398	7,6	
7213-7216	STANGSTÅL OG PROFILSTÅL	TONN						
	I ALT		38049	110441	309463	861268	100,0	0,65
	CN KINA		1006	3864	11646	44921	5,2	
	DE TYSKLAND		797	3698	16902	64172	7,5	
	DK DANMARK		1764	4711	31321	78620	9,1	
	ES SPANIA		2909	10964	20151	70126	8,1	
	FI FINLAND		8852	21378	102796	230757	26,8	
	GB STORBRIIT. OG N.-IRL.		9260	25056	38970	105521	12,3	
	IE IRLAND		-	-	3025	6189	0,7	
	IS ISLAND		2	13	6341	14652	1,7	
	IT ITALIA		669	2643	4395	16669	1,9	
	NL NEDERLAND		126	437	2556	10532	1,2	
	SE SVERIGE		5143	12818	30275	77273	9,0	
	US U S A		1057	4394	5528	21459	2,5	
	ANDRE LAND		6463	20464	35559	120357	14,0	
7318	JERN-OG STÅLKONSTRUKSJONER OG DELER (UNNT. PREFABRIKERT BYGNINGER)	TONN						
	I ALT		1945	40757	16460	428404	100,0	0,32
	DE TYSKLAND		155	4288	1073	31404	7,3	
	DK DANMARK		78	1903	824	21925	5,1	
	ES SPANIA		49	1834	302	14896	3,5	
	FI FINLAND		16	191	457	10839	2,5	
	FR FRANKRIKE		0	12	255	7974	1,9	
	GB STORBRIIT. OG N.-IRL.		49	4366	1208	68183	15,9	
	IN INDIA		1	33	10	576	0,1	
	IS ISLAND		33	344	951	12611	2,9	
	JP JAPAN		-	-	336	11247	2,6	
	NL NEDERLAND		85	1547	719	21143	4,9	
	SE SVERIGE		1049	10337	5674	74787	17,5	
	US U S A		30	1212	333	11132	2,6	
	ANDRE LAND		399	14690	4319	141688	33,1	
7402.0000 7403.1100-1900	KOPPER, ULEGERT, UBEARBEIDD	TONN						
	I ALT		2653	33847	22885	291908	100,0	0,22
	DE TYSKLAND		48	667	242	3168	1,1	
	FR FRANKRIKE		-	-	241	2817	1,0	
	GB STORBRIIT. OG N.-IRL.		1232	15686	10073	128290	43,9	
	NL NEDERLAND		-	-	677	9117	3,1	
	SE SVERIGE		1373	17462	11651	148252	50,8	
	ANDRE LAND		0	32	1	264	0,1	
7512.1000	NIKKEL, ULEGERT, UBEARBEIDD	TONN						
	I ALT		7876	276320	51945	2094746	100,0	1,58
	CA CANADA		120	4467	688	27829	1,3	
	GB STORBRIIT. OG N.-IRL.		248	8406	1676	64157	3,1	
	HK HONG KONG		464	15169	2809	107301	5,1	
	JP JAPAN		513	16726	3885	158200	7,6	
	KR KOREA, REPUBLIKKEN		17	592	282	12276	0,6	
	NL NEDERLAND		3243	109830	17155	662635	31,6	
	SE SVERIGE		477	17215	3913	162720	7,8	
	SG SINGAPORE		-	-	302	12076	0,6	
	US U S A		2736	101852	20562	859885	41,0	
	ANDRE LAND		58	2063	674	27667	1,3	

(1) TRADISJONELL EKSPORT = EKSPORT UNNTATT SKIP, OLJEPLATTFORMER, RÅOLJE OG NATURGASS. SE TABELL 1, KOLONNE B3.
(1) TRADITIONAL EXPORTS = EXPORTS EXCL. SHIPS, OIL PLATFORMS, CRUDE OIL AND NATURAL GAS. SEE TABLE 1, COLUMN B3.

TABELL 14. EKSPORT. UTVALGTE VARER FORDELT PÅ BESTEMMELSESLAND
(FORTS.) EXPORTS OF SELECTED COMMODITIES BY COUNTRY OF DESTINATION

VARENR. (H S)	VARE OG LAND	ENHET	SEPTEMBER 1998		JAN.-SEPTEMBER 1998		PROSENT AV VAREGR.	PROSENT AV TRAD. EKSP. (1)
			MENGDE	VERDI	MENGDE	VERDI		
			1000 KR.		1000 KR.			
7601.1000	ALUMINIUM, ULEGERT, UBEARBEIDD	TONN						
	I ALT		10226	128216	98228	1264475	100,0	0,96
	BE BELGIA		500	6117	6311	81893	6,5	
	CH SVEITS		-	-	683	9423	0,7	
	DE TYSKLAND		5136	61029	53557	669989	53,0	
	FR FRANKRIKE		1178	15383	7648	101161	8,0	
	GB STORBRI. OG N.-IRL.		1199	15769	9761	129819	10,3	
	IT ITALIA		1540	19803	13118	172445	13,6	
	JP JAPAN		187	3478	1649	30495	2,4	
	LU LUXEMBOURG		-	-	454	6465	0,5	
	NL NEDERLAND		-	-	1051	10995	0,9	
	SE SVERIGE		330	4487	2244	29816	2,4	
	ANDRE LAND		155	2149	1753	21973	1,7	
7601.2001,2002	ALUMINIUM, LEGERT, UBEARBEIDD	TONN						
	I ALT		73086	955488	651795	8622371	100,0	6,52
	AT ØSTERRIKE		384	5262	13256	179043	2,1	
	BE BELGIA		3602	48609	40192	532511	6,2	
	CH SVEITS		883	12138	9176	127270	1,5	
	DE TYSKLAND		23680	315982	194624	2577796	29,9	
	DK DANMARK		3250	40424	25748	340594	4,0	
	ES SPANIA		3899	50671	43510	567756	6,6	
	FI FINLAND		408	5413	9011	118541	1,4	
	FR FRANKRIKE		12011	163758	108756	1461759	17,0	
	GB STORBRI. OG N.-IRL.		5388	71029	53911	725725	8,4	
	GR HELLAS		1038	13261	7554	97904	1,1	
	IT ITALIA		3080	38050	33171	431852	5,0	
	NL NEDERLAND		963	12031	15127	199242	2,3	
	PT PORTUGAL		1570	20306	21309	270566	3,1	
	SE SVERIGE		7487	99553	45829	623077	7,2	
	TR TYRKIA		2810	34831	12371	147114	1,7	
	ANDRE LAND		2633	24169	18252	221621	2,6	
7604,7605	ALUMINIUMSTENGER,-PROFILER OG -TRÅD	TONN						
	I ALT		8677	152639	89734	1474541	100,0	1,12
	AT ØSTERRIKE		158	2277	2300	31251	2,1	
	BE BELGIA		188	3120	3624	55124	3,7	
	DE TYSKLAND		1829	28267	19473	282574	19,2	
	DK DANMARK		411	8053	3859	68145	4,6	
	ES SPANIA		94	1768	1132	17661	1,2	
	FI FINLAND		134	3462	5222	82631	5,6	
	FR FRANKRIKE		1208	14570	12749	163673	11,1	
	GB STORBRI. OG N.-IRL.		717	13702	8746	155810	10,6	
	IT ITALIA		1550	21668	11214	156283	10,6	
	NL NEDERLAND		107	2927	1362	27790	1,9	
	SE SVERIGE		1880	43654	13162	314391	21,3	
	ANDRE LAND		401	9170	6892	119207	8,1	
7606	ALUMINIUMPLATER OG -BÅND OVER 0,2 MM TYKKELSE	TONN						
	I ALT		10706	211237	89815	1756817	100,0	1,33
	AE ARABISKE EMIRATER		61	1616	948	22975	1,3	
	AT ØSTERRIKE		101	2127	679	15192	0,9	
	BE BELGIA		392	8293	3105	59382	3,4	
	CH SVEITS		844	15214	8000	139767	8,0	
	DE TYSKLAND		2581	52148	20032	394989	22,5	
	DK DANMARK		1046	23168	7146	155862	8,9	
	FI FINLAND		708	12359	5935	105730	6,0	
	FR FRANKRIKE		1231	23782	8676	167704	9,5	
	GB STORBRI. OG N.-IRL.		1261	25312	13800	271922	15,5	
	IT ITALIA		544	9147	4651	85138	4,8	
	NL NEDERLAND		633	13159	5291	103710	5,9	
	SE SVERIGE		948	17505	8234	163842	9,3	
	ANDRE LAND		358	7408	3318	70604	4,0	
7901.1100-1200	SINK, ULEGERT, UBEARBEIDD	TONN						
	I ALT		12143	100438	89643	748288	100,0	0,57
	CH SVEITS		335	2725	1715	13980	1,9	
	DE TYSKLAND		3976	31667	30160	244504	32,7	
	DK DANMARK		436	3798	2280	19790	2,6	
	FR FRANKRIKE		519	4294	4381	36673	4,9	
	GB STORBRI. OG N.-IRL.		3719	29178	29336	235189	31,4	
	LU LUXEMBOURG		139	1128	1128	9265	1,2	
	SE SVERIGE		1824	17385	12746	121634	16,3	
	ANDRE LAND		1195	10262	7897	67254	9,0	
8425-8428	MASKINER OG APPARATER FOR LØFTING, LASTING OG LOSSING	STK.						
	I ALT		714	101067	8978	1043792	100,0	0,79
	CA CANADA		-	-	318	32458	3,1	
	CL CHILE		-	-	25	12291	1,2	
	CN KINA		8	1180	75	40937	3,9	
	DE TYSKLAND		80	1479	482	29022	2,8	
	DK DANMARK		162	2567	3373	42529	4,1	
	ES SPANIA		9	30924	114	84183	8,1	
	FI FINLAND		6	399	210	43530	4,2	
	FR FRANKRIKE		64	2555	253	56253	5,4	
	GB STORBRI. OG N.-IRL.		29	2781	408	156178	15,0	
	IT ITALIA		4	602	108	4864	0,5	
	JP JAPAN		-	-	28	8036	0,8	
	KR KOREA, REPUBLIKKEN		6	4414	199	61194	5,9	
	NL NEDERLAND		64	1610	385	24045	2,3	
	SE SVERIGE		166	9048	1433	47036	4,5	
	SG SINGAPORE		17	10938	53	53399	5,1	
	US U S A		19	6486	520	138906	13,3	
	ANDRE LAND		80	26084	994	208933	20,0	

(1) TRADISJONELL EKSPORT = EKSPORT UNNTATT SKIP, OLJEPLATTFORMER, RÅDLJE OG NATURGASS. SE TABELL 1, KOLONNE B3.
(1) TRADITIONAL EXPORTS = EXPORTS EXCL. SHIPS, OIL PLATFORMS, CRUDE OIL AND NATURAL GAS. SEE TABLE 1, COLUMN B3.

TABELL 14. EKSPORT. UTVALGTE VARER FORDELT PÅ BESTEMMELSESLAND
(FORTS.) EXPORTS OF SELECTED COMMODITIES BY COUNTRY OF DESTINATION

VARENØR. (H S)	VARE OG LAND	ENHET	SEPTEMBER 1998		JAN.-SEPTEMBER 1998		PROSENT AV VAREGR.	PROSENT AV TRAD. EKSP.(1)
			MENGDE	VERDI	MENGDE	VERDI		
			1000 KR.		1000 KR.			
8432.1000-8000	LANDBRUKSMASKINER FOR JORDBEARB.	STK.						
	I ALT		1014	60928	8896	414642	100,0	0,31
	CA CANADA		51	4882	407	29705	7,2	
	CZ TYSKIA		14	1599	72	6258	1,5	
	DE TYSKLAND		59	4701	743	47590	11,5	
	DK DANMARK		37	1270	898	50309	12,1	
	ES SPANIA		147	6450	845	34973	8,4	
	FI FINLAND		210	12858	1846	46235	11,2	
	FR FRANKRIKE		99	6715	749	45311	10,9	
	GB STORB. OG N.-IRL.		74	3573	368	27961	6,7	
	PL POLEN		19	1900	152	8764	2,1	
	SE SVERIGE		72	3649	1172	36332	8,8	
	UZ USBEKISTAN		56	4201	312	22189	5,4	
	ANDRE LAND		176	9132	1332	59015	14,2	
8471	AUTOMATISKE DATABEHANDLINGSMASKINER OG ENHETER TIL DISSE	STK.						
	I ALT		39375	179727	322850	1401617	100,0	1,06
	AT ØSTERRIKE		56	1065	835	9428	0,7	
	AU AUSTRALIA		45	752	452	11977	0,9	
	DE TYSKLAND		4858	30512	42506	208081	14,8	
	DK DANMARK		1935	8459	15747	67214	4,8	
	FI FINLAND		309	1893	1994	20342	1,5	
	FR FRANKRIKE		1052	6725	18406	57502	4,1	
	GB STORB. OG N.-IRL.		3495	16353	19440	96707	6,9	
	HK HONG KONG		724	4206	3235	20782	1,5	
	IT ITALIA		4095	16303	26442	99407	7,1	
	JP JAPAN		209	683	3815	14498	1,0	
	NL NEDERLAND		2277	4823	11985	47255	3,4	
	SE SVERIGE		3835	14827	50053	200902	14,3	
	SG SINGAPORE		764	2394	12299	35929	2,6	
	US U S A		13233	57449	101164	386249	27,6	
	ANDRE LAND		2488	13282	14477	125345	8,9	
8516.2100-2909 8516.5000-6009	ELEKTRISKE RADIATORER, ØVNER, KAMINER, KOMFYRER, STEKOVNER OG KOMPLETTE KOKEPLATER	STK.						
	I ALT		87669	53208	373081	260729	100,0	0,20
	AT ØSTERRIKE		2623	1329	6616	3430	1,3	
	DE TYSKLAND		2893	1432	12377	6171	2,4	
	DK DANMARK		6913	3243	46788	22484	8,6	
	FI FINLAND		19723	10803	74022	56342	21,6	
	FR FRANKRIKE		192	217	4586	2341	0,9	
	GB STORB. OG N.-IRL.		3685	1681	17549	7806	3,0	
	RU RUSSLAND		328	167	1749	918	0,4	
	SE SVERIGE		38003	28788	156561	133957	51,4	
	ANDRE LAND		13309	5547	52833	27281	10,5	
8708	DELER OG TILBEHØR TIL MOTOR- KJØRETØYER UNDER POS. 8701-8705	TONN						
	I ALT		4223	250787	30186	1743019	100,0	1,32
	BE BELGIA		475	30628	3485	208726	12,0	
	DE TYSKLAND		1453	78204	11511	600579	34,5	
	DK DANMARK		31	3162	232	19200	1,1	
	FI FINLAND		58	5670	432	42769	2,5	
	GB STORB. OG N.-IRL.		99	7051	780	54877	3,1	
	NL NEDERLAND		69	4767	661	44795	2,6	
	SE SVERIGE		1857	112845	11656	700881	40,2	
	US U S A		66	3269	446	25037	1,4	
	ANDRE LAND		116	5191	982	46156	2,6	
9401,9403	MØBLER (UNNT. TIL MEDISINSK BRUK, SENGBUNNER OG -UTSTYR)	TONN						
	I ALT		3820	220130	27164	1561144	100,0	1,18
	BE BELGIA		50	4297	417	25207	1,6	
	CH SVEITS		24	2338	217	20903	1,3	
	DE TYSKLAND		475	28387	3387	202447	13,0	
	DK DANMARK		672	38910	3756	226189	14,5	
	ES SPANIA		5	744	77	9822	0,6	
	FI FINLAND		214	7869	1771	50977	3,3	
	FR FRANKRIKE		91	11766	728	90712	5,8	
	GB STORB. OG N.-IRL.		268	19683	2134	142769	9,1	
	IT ITALIA		16	1227	139	15026	1,0	
	JP JAPAN		65	7049	432	54562	3,5	
	NL NEDERLAND		139	12478	1262	97759	6,3	
	PL POLEN		52	853	625	10504	0,7	
	SE SVERIGE		1280	47477	8664	327702	21,0	
	US U S A		205	26996	1614	201779	12,9	
	ANDRE LAND		264	10055	1942	84786	5,4	

(1) TRADISJONELL EKSPORT = EKSPORT UNNTATT SKIP, OLJEPLATTFORMER, RÅOLJE OG NATURGASS. SE TABELL 1, KOLONNE B3.
(1) TRADITIONAL EXPORTS = EXPORTS EXCL. SHIPS, OIL PLATFORMS, CRUDE OIL AND NATURAL GAS. SEE TABLE 1, COLUMN B3.

TABELL 15. IMPORT OG EKSPORT. SKIP(1) FORDELT PÅ LAND. MILL. KR
 IMPORTS AND EXPORTS OF SHIPS(1) BY COUNTRY. MILLION KRONER

LAND	IMPORT				EKSPORT			
	SEPTEMBER		JANUAR-SEPTEMBER		SEPTEMBER		JANUAR-SEPTEMBER	
	1997	1998	1997	1998	1997	1998	1997	1998
I A L T	2 005,0	58,4	11 390,7	6 962,7	725,4	15,1	6 465,9	4 523,0
EUROPA	886,1	0,2	3 739,5	2 652,0	380,0	15,1	2 623,4	3 461,0
CH SVEITS	-	-	-	21,0	-	-	60,0	-
DE TYSKLAND	-	-	711,5	14,2	5,7	10,6	265,6	12,5
DK DANMARK	-	-	505,4	81,9	-	-	145,7	742,9
EE ESTLAND	-	-	-	-	-	-	27,6	-
ES SPANIA	548,7	-	548,7	1 013,7	-	-	-	1,0
FI FINLAND	-	-	0,8	4,2	211,2	-	447,5	227,6
FO FÆRØYANE	-	-	19,8	-	-	-	-	-
FR FRANKRIKE	-	-	4,9	-	-	-	-	-
GB STORBRIT. OG N.-IRL.	-	-	767,7	29,2	-	-	587,7	1 323,7
GI GIBRALTAR	-	-	54,8	17,3	-	-	-	-
GR HELLAS	-	-	-	-	-	-	44,8	784,9
HR KROATIA	-	-	3,4	-	-	-	-	-
IS ISLAND	-	0,2	57,3	15,4	-	-	-	-
IT ITALIA	-	-	42,3	340,0	-	-	-	-
LT LITAUEN	-	-	-	-	-	4,5	-	4,5
LV LATVIA	-	-	-	-	6,6	-	6,6	-
MT MALTA	97,3	-	171,4	638,9	25,2	-	169,6	71,6
NL NEDERLAND	-	-	243,1	281,0	-	-	258,1	-
PL POLEN	190,2	-	255,2	-	-	-	11,5	-
PT PORTUGAL	25,6	-	25,6	-	-	-	5,3	4,2
RU RUSLAND	-	-	23,4	3,8	-	-	1,0	-
SE SVERIGE	24,3	-	194,3	191,5	65,7	-	444,0	283,3
TR TYRKIA	-	-	110,0	-	65,5	-	148,4	-
AFRIKA	-	58,2	1 547,0	525,8	-	-	616,3	146,3
LR LIBERIA	-	58,2	1 530,5	525,8	-	-	616,3	146,3
NG NIGERIA	-	-	16,5	-	-	-	-	-
ASIA	905,9	-	4 078,0	2 681,6	100,7	-	766,6	517,6
CN KINA	-	-	365,1	152,5	-	-	-	34,5
CY KYPROS	-	-	-	91,0	-	-	64,0	22,5
HK HONG KONG	-	-	-	-	-	-	1,6	-
IN INDIA	-	-	93,7	-	-	-	-	177,4
IR IRAN	-	-	-	15,7	100,7	-	100,7	-
JP JAPAN	905,9	-	1 541,6	1 019,9	-	-	-	-
KR KOREA, REPUBLIKKEN	-	-	1 869,6	1 261,8	-	-	194,4	-
MY MALAYSIA	-	-	-	-	-	-	203,0	-
PH FILIPPINENE	-	-	79,4	-	-	-	-	-
SG SINGAPORE	-	-	128,6	140,8	-	-	191,7	281,2
TH THAILAND	-	-	-	-	-	-	11,2	3,0
NORD - AMERIKA	212,9	-	1 857,7	853,2	244,3	-	2 146,1	384,0
AG ANTIGUA OG BARBUDA	-	-	-	-	-	-	-	3,3
AN ANTILLEN (NL)	-	-	50,9	-	-	-	245,9	-
BB BARBADOS	16,6	-	44,3	-	-	-	29,0	-
BM BERMUDA	-	-	704,5	303,4	-	-	1 114,2	133,7
BS BAHAMAS	169,6	-	788,6	-	-	-	51,0	181,0
CA CANADA	-	-	-	-	-	-	-	26,9
CU CUBA	-	-	-	-	-	-	2,5	-
GL GRØNLAND	-	-	26,0	-	-	-	99,5	-
KN ST. KITTS-NEVIS	-	-	-	-	-	-	-	34,0
KY CAYMANØYENE	-	-	5,3	413,9	-	-	15,5	-
PA PANAMA	-	-	128,0	135,9	244,3	-	584,4	-
US U S A	-	-	25,8	-	-	-	-	-
VC ST. VINCENT/GRENADINE	-	-	57,5	-	-	-	0,7	-
VG JOMFRUØYENE (GB)	26,8	-	26,8	-	-	-	3,5	3,2
SØR - AMERIKA	-	-	-	-	0,5	-	72,0	-
CL CHILE	-	-	-	-	-	-	66,3	-
SR SURINAM	-	-	-	-	0,5	-	0,5	-
UY URUGUAY	-	-	-	-	-	-	5,2	-
OCEANIA	-	-	168,4	250,0	-	-	241,4	21,0
AU AUSTRALIA	-	-	-	250,0	-	-	-	21,0
NZ NEW ZEALAND	-	-	-	-	-	-	219,4	-
TF FRANSKE SØRLIGE TER.	-	-	168,4	-	-	-	-	-
VU VANUATU	-	-	-	-	-	-	22,0	-

(1) MÅNEDSTALL FOR SKIP ER UFULLSTENDIGE INNTIL ENDELIGE TALL FORELIGGER I APRIL PÅFØLGENDE ÅR.
 (1) THE MONTHLY FIGURES FOR SHIPS ARE NOT COMPLETE. THE FINAL FIGURES ARE AVAILABLE IN THE MONTH OF APRIL THE FOLLOWING YEAR.
 APRIL THE FOLLOWING YEAR.

TABELL 16. SAMHANDELEN MED LANDOMRÅDER OG ENKELETTLAND. TRADISJONELLE VARER (1). MILL. KR
 IMPORTS AND EXPORTS, BY COUNTRY AND GROUPS OF COUNTRIES. TRADITIONAL COMMODITIES (1). MILLION KRONER

	IMPORT - OPPRINNELSESLAND IMPORTS - COUNTRY OF ORIGIN				EKSPORT - BESTEMMELSESLAND EXPORTS - COUNTRY OF DESTINATION			
	SEPTEMBER		JANUAR-SEPTEMBER		SEPTEMBER		JANUAR-SEPTEMBER	
	1997	1998	1997	1998	1997	1998	1997	1998
1 A L T	21 204,5	24 047,4	171 027,3	195 328,7	15 438,7	16 093,1	124 056,8	132 209,5
NORDEN	6 184,8	6 722,0	47 289,4	51 866,9	4 133,3	4 020,5	31 088,8	32 281,2
EFTA	314,0	377,8	2 696,6	3 319,5	295,2	268,3	2 192,5	2 359,1
EU	14 836,8	17 035,2	120 613,9	137 374,7	10 699,1	11 606,7	87 652,2	95 662,0
TIDLIGERE COMECON	887,9	1 024,7	6 675,5	7 415,0	938,9	510,2	5 242,9	5 304,1
UTVIKLINGSLAND	2 379,6	2 365,9	17 083,6	18 581,9	1 469,2	1 603,1	12 641,6	12 417,3
EUROPA	16 184,0	18 623,6	130 886,1	149 244,2	12 108,2	12 616,2	96 747,5	104 939,4
AT ØSTERRIKE	204,4	262,3	1 680,2	1 815,7	131,8	84,6	826,3	832,8
BE BELGIA	483,7	569,7	3 666,3	4 348,3	417,1	376,5	3 463,8	3 535,2
CH SVEITS	262,0	312,8	2 144,9	2 696,9	140,9	135,3	1 133,5	1 164,9
CZ TSJEKKIA	71,1	83,0	457,4	590,6	47,6	36,2	320,6	298,0
DE TYSKLAND	2 645,8	3 422,5	23 734,9	27 547,6	2 059,3	2 025,9	15 390,0	16 668,4
DK DANMARK	1 680,2	1 871,1	12 313,1	13 496,6	1 417,2	1 162,5	10 473,5	10 444,3
ES SPANIA	233,2	296,4	2 500,3	2 828,4	282,0	399,6	2 769,5	3 228,6
FI FINLAND	772,6	869,5	5 947,8	7 098,9	466,3	467,5	3 913,6	4 035,2
FO FÆRØYANE	27,3	26,8	76,9	75,4	47,0	52,8	350,8	344,7
FR FRANKRIKE	990,2	950,2	7 384,1	8 169,6	770,7	872,1	6 761,0	7 831,1
GB STORBRIT. OG N.-IRL.	1 912,2	2 345,6	16 644,1	19 656,4	1 577,7	1 830,0	13 936,6	17 427,1
GR HELLAS	23,8	28,5	217,8	263,4	48,2	59,9	404,6	585,6
HU UNGARN	46,9	47,0	315,5	371,6	11,2	21,4	103,4	140,5
IE IRLAND	270,0	254,8	2 137,8	2 455,4	83,8	314,3	746,0	1 129,6
IS ISLAND	51,2	62,2	546,7	591,9	153,1	131,6	1 054,3	1 187,9
IT ITALIA	790,2	882,1	6 902,3	8 559,5	594,5	583,4	4 429,9	4 430,6
LJ LUXEMBOURG	13,3	22,8	136,2	137,5	37,3	25,5	191,0	182,7
NL NEDERLAND	1 001,3	1 200,0	7 394,9	8 890,6	609,1	1 014,2	7 386,6	7 071,9
PL POLEN	145,1	229,8	990,9	1 437,8	301,7	254,3	1 872,2	1 641,9
PT PORTUGAL	162,2	167,3	1 548,6	1 498,3	153,7	182,5	1 656,1	1 978,2
RU RUSSLAND	444,5	427,5	3 672,6	3 188,2	320,6	53,7	1 656,0	1 673,1
SE SVERIGE	3 653,4	3 892,4	28 405,0	30 604,1	2 049,6	2 206,0	15 296,7	16 269,1
SK SLOVAKIA	12,0	21,5	60,8	98,5	12,9	11,5	93,6	88,6
TR TYRKIA	91,4	102,1	595,2	770,1	76,9	98,1	849,1	709,4
ANDRE LAND I EUROPA	195,8	275,7	1 411,8	2 052,8	297,9	216,7	1 668,8	2 039,7
AFRIKA	184,2	133,3	1 706,1	1 521,8	156,5	165,7	1 323,8	1 179,7
BW BOTSWANA	90,0	46,4	547,2	496,7	3,9	0,2	30,3	16,2
GH GHANA	0,1	7,6	8,0	18,4	2,0	4,2	55,0	26,7
MA MAROKKO	7,9	12,8	194,1	169,3	4,7	8,8	47,5	73,5
ZA SØR-AFRIKA	51,5	27,9	396,7	377,6	20,8	14,4	136,8	163,4
ANDRE LAND I AFRIKA	34,8	38,6	560,0	459,8	125,1	138,2	1 054,3	899,9
ASIA	2 642,5	2 465,3	17 871,3	20 570,0	1 550,0	1 500,2	12 121,4	11 379,4
CN KINA	633,4	669,3	3 835,8	4 502,2	150,7	114,3	1 060,4	1 124,2
HK HONG KONG	123,2	131,9	874,4	931,3	97,9	148,5	794,5	909,1
IL ISRAEL	31,8	31,6	320,6	355,1	33,0	42,3	275,1	344,6
IN INDIA	81,7	74,3	575,4	543,6	35,5	35,8	379,6	246,0
JP JAPAN	1 055,7	802,6	6 643,2	7 878,0	660,8	551,3	4 241,2	3 828,0
KR KOREA, REPUBLIKKEN	144,2	138,1	1 182,5	1 399,3	104,3	175,1	989,8	1 387,2
MY MALAYSIA	71,5	58,2	499,8	544,2	21,0	28,9	301,2	209,5
PK PAKISTAN	29,0	34,2	204,1	252,6	4,8	2,4	79,1	37,0
SG SINGAPORE	84,5	93,9	712,3	636,5	146,7	124,5	1 327,2	1 006,7
TH THAILAND	78,5	84,3	530,8	618,3	71,2	78,2	694,2	439,0
TW TAIWAN	147,1	171,9	1 343,3	1 523,7	65,7	70,6	614,3	657,6
ANDRE LAND I ASIA	161,8	175,0	1 149,1	1 385,4	158,5	128,3	1 364,7	1 190,4
NORD - AMERIKA	1 646,7	2 331,8	16 706,4	20 261,1	1 314,5	1 466,3	11 451,0	11 966,8
CA CANADA	150,8	506,1	3 051,6	4 108,6	132,2	174,5	1 014,4	958,9
JM JAMAICA	90,5	52,5	617,0	689,1	4,4	2,5	28,5	32,9
US U S A	1 331,0	1 714,8	12 348,0	14 745,2	975,2	1 112,0	8 900,8	9 570,1
ANDRE LAND I NORD - AMERIKA	74,4	58,4	689,8	718,2	202,8	177,4	1 507,2	1 404,9
SØR - AMERIKA	472,2	432,8	3 080,8	3 083,6	225,0	263,6	1 784,1	1 974,3
AR ARGENTINA	16,6	40,3	213,1	237,5	10,1	8,1	82,7	102,2
BR BRASIL	156,1	218,2	971,2	1 303,4	129,2	194,0	1 211,0	1 282,2
CO COLOMBIA	22,9	30,5	274,8	343,5	5,2	29,7	57,0	155,1
VE VENEZUELA	16,5	5,0	271,4	166,6	53,9	8,1	171,0	148,1
ANDRE LAND I SØR - AMERIKA	260,2	138,8	1 350,3	1 032,6	26,6	23,8	262,4	286,7
OCEANIA	74,9	60,5	776,7	648,0	84,3	81,2	629,0	769,9
AU AUSTRALIA	65,8	40,3	709,4	556,0	65,5	73,0	507,5	682,4
ANDRE LAND I OCEANIA	9,1	20,2	67,3	92,0	18,8	8,1	121,5	87,5

(1) TRADISJONELL IMPORT = IMPORT UNNTATT SKIP, OLJEPLATTFORMER. SE TABELL 1, KOLONNE A2.

TRADISJONELL EKSPORT = EKSPORT UNNTATT SKIP, OLJEPLATTFORMER, RÅOLJE OG NATURGASS. SE TABELL 1, KOLONNE B3.

(1) TRADITIONAL IMPORTS = IMPORTS EXCL. SHIPS AND OIL PLATFORMS. SEE TABLE 1, COLUMN A2.

TRADITIONAL EXPORTS = EXPORTS EXCL. SHIPS, OIL PLATFORMS, CRUDE OIL AND NATURAL GAS. SEE TABLE 1, COLUMN B3.

TABELL 17. IMPORT OG EKSPORT FORDELT ETTER VARENS ANVENDELSESOMRÅDE. MILL. KR
 IMPORTS AND EXPORTS BY GROUPS OF END USE, BROAD ECONOMIC CATEGORIES. MILLION KRONER

ANVENDELSESOMRÅDE GROUPS OF END USE	SEPTEMBER			JANUAR-SEPTEMBER				
	1997	1998	ENDRING I PROSENT	1997	ENDRING		ANDEL I PST.	
					1998	I PROSENT	1997	1998
IMPORT IMPORTS								
I ALT	23 270	24 106	+3,6	184 508	202 896	+10,0	100,0	100,0
INVESTERINGSVARER	5 849	4 659	-20,3	44 165	44 125	-0,1	23,9	21,7
Transportmidler (ekskl personbiler)	2 598	919	-64,6	17 209	13 603	-21,0	9,3	6,7
Andre investeringsvarer	3 251	3 740	+15,0	26 956	30 522	+13,2	14,6	15,0
VAREINNSATS	8 410	9 482	+12,7	69 204	78 135	+12,9	37,5	38,5
Matvarer	424	422	-0,4	2 770	3 057	+10,3	1,5	1,5
Deler til maskiner og transportmidler	2 824	3 197	+13,2	22 271	26 581	+19,4	12,1	13,1
Annen vareinnsats	5 162	5 862	+13,6	44 163	48 498	+9,8	23,9	23,9
BYGGEVARER	2 257	2 559	+13,3	16 864	20 853	+23,6	9,1	10,3
ENERGIVARER	588	531	-9,8	6 073	4 952	-18,5	3,3	2,4
Motorbensin , dieselolje og lette fyringsoljer	116	60	-48,6	1 048	742	-29,2	0,6	0,4
Råolje og øvrige brænselsstoffer	464	454	-2,0	3 926	3 529	-10,1	2,1	1,7
Elektrisk strøm (1).....	8	17	+99,5	1 098	681	-38,0	0,6	0,3
KONSUMVARER	5 089	5 711	+12,2	38 901	44 166	+13,5	21,1	21,8
Varige konsumvarer	914	1 055	+15,4	7 582	9 004	+18,7	4,1	4,4
Derav transportmidler (ekskl. personbiler)	86	86	-0,2	1 458	1 941	+33,1	0,8	1,0
Mindre varige konsumvarer	2 005	2 165	+8,0	13 531	14 854	+9,8	7,3	7,3
Ikke varige konsumvarer	2 170	2 492	+14,8	17 788	20 309	+14,2	9,6	10,0
Herav matvarer	961	1 132	+20,4	8 074	9 597	+18,9	4,4	4,7
PERSONBILER	1 053	1 139	+8,2	9 122	10 468	+14,7	4,9	5,2
UKLASSIFISERTE VARER	23	26	+12,5	179	197	+10,1	0,1	0,1
EKSPORT EXPORTS								
I ALT	29 976	26 043	-13,1	253 228	229 340	-9,4	100,0	100,0
INVESTERINGSVARER	2 988	1 743	-41,7	20 707	21 030	+1,6	8,2	9,2
Transportmidler (ekskl personbiler)	1 025	124	-87,9	7 969	6 017	-24,5	3,1	2,6
Andre investeringsvarer	1 963	1 619	-17,5	12 738	15 013	+17,9	5,0	6,5
VAREINNSATS	7 374	8 461	+14,7	62 270	68 574	+10,1	24,6	29,9
Matvarer	107	60	-44,0	614	588	-4,2	0,2	0,3
Deler til maskiner og transportmidler	1 333	1 932	+44,9	10 706	13 013	+21,5	4,2	5,7
Annen vareinnsats	5 933	6 469	+9,0	50 949	54 972	+7,9	20,1	24,0
BYGGEVARER	1 207	1 336	+10,7	10 068	10 508	+4,4	4,0	4,6
ENERGIVARER	15 229	10 908	-28,4	137 273	103 185	-24,8	54,2	45,0
Motorbensin , dieselolje og lette fyringsoljer	710	445	-37,3	5 281	4 140	-21,6	2,1	1,8
Råolje og øvrige brænselsstoffer	14 423	10 397	-27,9	131 601	98 756	-25,0	52,0	43,1
Elektrisk strøm (1).....	97	66	-32,1	391	288	-26,3	1,2	0,1
KONSUMVARER	3 146	3 572	+13,5	22 677	25 762	+13,6	9,0	11,2
Varige konsumvarer	280	330	+18,0	2 135	2 280	+6,8	1,8	1,0
Derav transportmidler (ekskl. personbiler)	23	41	+76,4	355	346	-2,5	1,1	0,2
Mindre varige konsumvarer	257	281	+9,5	1 671	1 832	+9,6	1,7	0,8
Ikke varige konsumvarer	2 609	2 961	+13,5	18 870	21 651	+14,7	7,5	9,4
Herav matvarer	2 400	2 711	+12,9	17 289	19 795	+14,5	6,8	8,6
PERSONBILER	16	7	-58,0	82	93	+13,9	-	-
UKLASSIFISERTE VARER	15	17	+14,2	151	188	+24,4	0,1	0,1

1) Foreløpige tall for september 1998 (1) Preliminary figures for september 1998

TABELL 18. EKSPORT ETTER OPPRINNELSES-(PRODUKSJONS)FYLKE OG SITC. TRADISJONELLE VARER (1). MILL. KR
EXPORTS BY COUNTY OF ORIGIN(PRODUCTION) AND SITC. TRADITIONAL COMMODITIES (1). MILLION KRONER

FYLKE COUNTY	SEPTEMBER		JANUAR-SEPTEMBER		FORDELING ETTER SITC		DISTRIBUTION BY THE SITC		
	1997	1998	1997	1998	MAT-,DRIKKE- VARER,TOBAKK 0,1	AV DETTE FISK 03	RÅVARER 2,4	BRENSELS- STOFFER 3	BEARBEIDDE VARER 5-9
I A L T	15 369,7	16 093,1	123 858,0	132 209,5	21 066,0	18 461,5	6 469,1	10 745,6	93 928,9
01 ØSTFOLD.....	1 116,6	1 198,3	9 413,6	10 535,0	406,3	77,9	1 182,1	4,5	8 942,1
02 AKERSHUS.....	464,9	441,3	3 450,9	3 912,2	185,7	103,6	81,6	38,7	3 606,2
03 OSLO	546,5	590,3	4 923,6	5 261,6	417,2	42,5	638,0	20,7	4 185,7
04 HEDMARK.....	302,8	322,6	2 342,7	2 456,4	151,9	0,9	432,0	0,8	1 871,7
05 OPPLAND.....	296,7	310,8	2 198,6	2 209,2	17,8	2,4	82,1	7,9	2 101,3
06 BUSKERUD.....	805,6	1 028,3	6 545,4	7 729,2	21,7	6,9	801,0	13,2	6 893,3
07 VESTFOLD.....	886,1	793,6	7 279,5	7 079,4	61,9	2,3	582,8	1 346,4	5 088,3
08 TELEMARK.....	841,4	889,5	7 774,1	7 877,3	16,1	8,6	88,8	105,6	7 666,8
09 AUST-AGDER.....	222,9	312,5	1 835,3	2 249,1	23,3	23,2	128,6	0,0	2 097,1
10 VEST-AGDER.....	1 154,1	1 323,5	9 864,7	10 132,3	182,5	144,6	38,0	30,6	9 881,2
11 ROGALAND.....	1 587,8	1 279,3	14 621,3	13 645,5	1 183,6	704,0	424,2	4 337,8	7 699,9
12 HORDALAND.....	1 989,4	1 778,1	14 415,4	14 119,7	1 626,8	1 428,6	471,5	4 527,3	7 494,1
14 SOGN OG FJORDANE	964,9	691,9	6 339,7	5 522,8	1 673,5	1 490,1	71,7	3,3	3 774,4
15 MØRE OG ROMSDAL	1 209,5	1 613,0	8 997,7	13 399,0	5 359,8	5 137,6	313,3	0,0	7 725,8
16 SØR-TRØNDELAG...	365,7	369,2	2 358,3	2 871,7	818,6	698,1	58,9	0,2	1 994,0
17 NORD-TRØNDELAG...	301,9	319,5	2 576,7	2 775,7	423,7	318,7	225,7	-	2 126,3
18 NORDLAND.....	648,2	759,6	5 465,0	6 095,6	1 834,1	1 814,7	182,6	7,3	4 071,6
19 TROMS	207,7	191,1	1 750,6	1 831,6	1 747,2	1 732,0	27,5	-	56,8
20 FINNMARK.....	164,1	233,7	1 325,5	1 643,0	1 384,1	1 383,8	218,9	0,1	39,9
21 SVALBARD.....	0,2	12,8	13,0	57,8	57,0	57,0	0,1	-	0,7
23 KONT. SOKKELEN..	-	-	-	0,1	-	-	-	-	0,1
29 NORSKE VARER MED OPPRINNELSE FRA FLERE FYLKER ...	444,6	519,0	3 371,8	3 907,7	3 080,4	2 961,4	270,1	295,7	261,4
91 PROD I UTLANDET/ DIREKTE TRANSITT	745,9	1 007,9	5 949,6	5 902,2	232,4	172,8	39,0	3,8	5 627,0
99 UKJENT FYLKES- OPPRINNELSE	102,1	107,5	1 045,1	995,4	160,2	150,0	110,7	1,3	723,2

(1) TRADISJONELL EKSPORT = EKSPORT UNNTATT SKIP, OLJEPLATTFORMER, RÅOLJE OG NATURGASS. SE TABELL 1, KOLONNE B3.
(1) TRADITIONAL EXPORTS = EXPORTS EXCL. SHIPS, OIL PLATFORMS, CRUDE OIL AND NATURAL GAS. SEE TABLE 1, COLUMN B3.

TABELL 19. TRADISJONELL (1) EKSPORT ETTER OPPRINNELSES-(PRODUKSJONS) FYLKE. JANUAR-SEPTEMBER 1998. PROSENT(2)
TRADITIONAL (1) EXPORTS BY COUNTY OF ORIGIN(PRODUCTION). JANUARY-SEPTEMBER 1998. PER CENT(2)

FYLKE COUNTY	PROSENT AV SAMLET EKSPORT AV TRADISJONELLE VARER PER CENT OF TOTAL EXPORTS FOR TRADITIONAL COMMODITIES						PROSENT AV SITC-VAREGRUPPE PER CENT OF DIVISIONS OF THE SITC					
	I ALT	MAT-/DRIKKE- VARER,TOBAKK 0,1	AV DETTE FISK 03	RÅ- VARER 2,4	BRENSELS- STOFFER 3	BEARBEIDDE VARER 5-9	MAT-,DRIKKE- VARER,TOBAKK 0,1	AV DETTE FISK 03	RÅ- VARER 2,4	BRENSELS- STOFFER 3	BEARBEIDDE VARER 5-9	
I A L T	100,00	15,93	13,96	4,89	8,13	71,05	100,00	100,00	100,00	100,00	100,00	
01 ØSTFOLD.....	7,97	0,31	0,06	0,89	-	6,76	1,93	0,42	18,27	0,04	9,52	
02 AKERSHUS.....	2,96	0,14	0,08	0,06	0,03	2,73	0,88	0,56	1,26	0,36	3,84	
03 OSLO	3,98	0,32	0,03	0,48	0,02	3,17	1,98	0,23	9,86	0,19	4,46	
04 HEDMARK.....	1,86	0,11	-	0,33	-	1,42	0,72	-	6,68	0,01	1,99	
05 OPPLAND.....	1,67	0,01	-	0,06	0,01	1,59	0,08	0,01	1,27	0,07	2,24	
06 BUSKERUD.....	5,85	0,02	0,01	0,61	0,01	5,21	0,10	0,04	12,38	0,12	7,34	
07 VESTFOLD.....	5,35	0,05	-	0,44	1,02	3,85	0,29	0,01	9,01	12,53	5,42	
08 TELEMARK.....	5,96	0,01	0,01	0,07	0,08	5,80	0,08	0,05	1,37	0,98	8,16	
09 AUST-AGDER.....	1,70	0,02	0,02	0,10	-	1,59	0,11	0,13	1,99	-	2,23	
10 VEST-AGDER.....	7,66	0,14	0,11	0,03	0,02	7,47	0,87	0,78	0,59	0,28	10,52	
11 ROGALAND.....	10,32	0,90	0,53	0,32	3,28	5,82	5,62	3,81	6,56	40,37	8,20	
12 HORDALAND.....	10,68	1,23	1,08	0,36	3,42	5,67	7,72	7,74	7,29	42,13	7,98	
14 SOGN OG FJORDANE	4,18	1,27	1,13	0,05	-	2,85	7,94	8,07	1,11	0,03	4,02	
15 MØRE OG ROMSDAL	10,13	4,05	3,89	0,24	-	5,84	25,44	27,83	4,84	-	8,23	
16 SØR-TRØNDELAG...	2,17	0,62	0,53	0,04	-	1,51	3,89	3,78	0,91	-	2,12	
17 NORD-TRØNDELAG...	2,10	0,32	0,24	0,17	-	1,61	2,01	1,73	3,49	-	2,26	
18 NORDLAND.....	4,61	1,39	1,37	0,14	0,01	3,08	8,71	9,83	2,82	0,07	4,33	
19 TROMS	1,39	1,32	1,31	0,02	-	0,04	8,29	9,38	0,43	-	0,06	
20 FINNMARK.....	1,24	1,05	1,05	0,17	-	0,03	6,57	7,50	3,38	-	0,04	
21 SVALBARD.....	0,04	0,04	0,04	-	-	-	0,27	0,31	-	-	-	
29 NORSKE VARER MED OPPRINNELSE FRA FLERE FYLKER ...	2,96	2,33	2,24	0,20	0,22	0,20	14,62	16,04	4,18	2,75	0,28	
91 PROD I UTLANDET/ DIREKTE TRANSITT	4,46	0,18	0,13	0,03	-	4,26	1,10	0,94	0,60	0,04	5,99	
99 UKJENT FYLKES- OPPRINNELSE	0,75	0,12	0,11	0,08	-	0,55	0,76	0,81	1,71	0,01	0,77	

(1) TRADISJONELL EKSPORT = EKSPORT UNNTATT SKIP, OLJEPLATTFORMER, RÅOLJE OG NATURGASS. SE TABELL 1, KOLONNE B3.
(1) TRADITIONAL EXPORTS = EXPORTS EXCL. SHIPS, OIL PLATFORMS, CRUDE OIL AND NATURAL GAS. SEE TABLE 1, COLUMN B3.

Råolje og naturgass. Tabell 20 - 24

Tabellene 20-24 omfatter spesielle tabeller over utførsel av råolje og naturgass (varenr. 2709.0000 og 2711.2100). Tallene revideres kvartalsvis med et etterslep på 2-3 kvartaler. Alle verdier er FOB norsk sokkelgrense. Landfordeling for denne måned finnes i tabell 14 i dette heftet, og for tidligere år i årspublikasjonen NOS. Skipninger av norskeid råolje fra britiske terminaler er ikke tatt med i den offisielle norske eksportstatistikken, se videre tabell 24 med kommentarer.

Crude oil and natural gas. Tables 20 - 24

The tables 20-24 contain revised figures for exports of crude oil and natural gas. The values relate to FOB exit Norwegian continental shelf. Exports under commodity no 27090000 consists of shipped stabilized crude oil and of unstabilized crude oil by pipelines. Shipments from the British terminals are not included in the official Norwegian export statistics, see table 24.

TABELL 20. EKSPORT AV RÅOLJE OG NATURGASS . 1976 - 1997. REVIDERTE TALL
EXPORTS OF CRUDE OIL AND NATURAL GAS. 1976 - 1997. REVISED FIGURES

ÅR	RÅOLJE OG NATURGASS I ALT TOTAL, CRUDE OIL, NATURAL GAS			RÅOLJE CRUDE OIL			NATURGASS NATURAL GAS		
	MENGDE QUANTITY		VERDI VALUE	MENGDE QUANTITY		VERDI VALUE	MENGDE	QUANTITY	VERDI VALUE
	1000 TONN	TONNES	MILL. KRONER	1000 TONN	TONNES	MILL. KRONER	1000 TONN	TONNES	MILL. KRONER
1976	13 624		6 716	13 624		6 716	-		-
1977	15 649		8 111	13 557		7 286	2 092	2 658	825
1978	27 840		13 598	16 685		8 796	11 154	14 282	4 802
1979	34 881		21 993	18 711		14 698	16 170	20 787	7 295
1980	42 762		41 399	23 197		28 500	19 564	25 119	12 899
1981	39 865		48 088	20 453		31 047	19 411	25 197	17 040
1982	39 461		53 471	20 666		31 879	18 795	24 457	21 593
1983	44 331		63 844	25 623		40 653	18 708	24 528	23 191
1984	49 938		78 328	30 064		51 712	19 874	26 240	26 617
1985	51 852		85 380	32 602		56 077	19 250	25 429	29 303
1986	54 759		53 077	35 376		28 526	19 383	25 653	24 551
1987	62 891		53 620	41 747		37 097	21 144	27 824	16 523
1988	69 482		48 513	48 104		33 682	21 378	27 776	14 831
1989	87 341		73 540	65 134		59 368	22 207	28 674	14 172
1990	88 229		88 540	68 332		74 563	19 898	25 380	13 977
1991	102 065		96 704	82 196		80 396	19 869	25 209	16 309
1992	112 883		97 158	92 568		82 658	20 315	25 721	14 499
1993	119 204		104 069	99 582		89 429	19 622	24 671	14 640
1994	133 180		106 440	111 336		92 119	21 845	27 172	14 321
1995	144 128		113 230	121 860		98 009	22 268	27 599	15 221
1996	167 072		156 689	136 800		135 730	30 272	37 825	20 960
1997	171 499		163 674	137 548		136 112	33 950	42 286	27 552

TABELL 21. EKSPORT AV STABILISERT RÅOLJE TRANSPORTERT MED SKIP FRA NORSK TERRITORIUM. REVIDERTE TALL
EXPORTS OF STABILIZED CRUDE OIL SHIPPED FROM NORWEGIAN TERRITORY. REVISED FIGURES

	1995			1996			1997		
	MENGDE QUANTITY		VERDI VALUE	MENGDE QUANTITY		VERDI VALUE	MENGDE QUANTITY		VERDI VALUE
	1000 TONN	1000 TONNES	MILL. KRONER	1000 TONN	1000 TONNES	MILL. KRONER	1000 TONN	1000 TONNES	MILL. KRONER
I ALT	96 054	717 247	77 888	111 559	827 704	111 342	111 973	831 253	112 180
1. KVARTAL	22 831	170 534	18 841	27 338	202 940	24 473	28 238	209 561	29 584
JANUAR	8 079	60 338	6 657	9 249	68 712	7 935	9 610	71 264	10 870
FEBRUAR	7 285	54 460	6 196	9 052	67 204	7 804	8 347	62 036	8 758
MARS	7 467	55 736	5 987	9 038	67 023	8 734	10 280	76 260	9 976
2. KVARTAL	22 443	167 790	19 086	27 878	206 671	26 595	28 617	212 376	26 956
APRIL	8 043	60 149	6 842	9 313	68 961	9 483	10 842	80 370	9 709
MAI	7 084	53 005	6 190	8 945	66 376	8 456	9 744	72 322	9 673
JUNI	7 316	54 636	6 054	9 619	71 333	8 656	8 031	59 684	7 573
3. KVARTAL	23 530	175 941	18 177	28 229	209 356	28 425	26 855	199 467	27 667
JULI	7 603	56 764	5 650	8 810	65 424	8 383	10 076	74 655	10 272
AUGUST	7 978	59 781	6 115	10 148	75 180	9 958	7 539	56 153	8 054
SEPTEMBER	7 949	59 395	6 412	9 271	68 751	10 083	9 240	68 659	9 342
4. KVARTAL	27 250	202 983	21 784	28 114	208 738	31 849	28 264	209 850	27 973
OKTOBER	9 478	70 716	7 225	8 314	61 790	9 695	8 431	62 557	8 791
NOVEMBER	8 630	64 333	6 790	10 324	76 604	11 221	9 556	70 979	9 602
DESEMBER	9 142	67 933	7 769	9 476	70 344	10 932	10 277	76 314	9 580
TOTAL	96 054	717 247	77 888	111 559	827 704	111 342	111 973	831 253	112 180
DANMARK	2 922	21 804	2 373	2 691	20 029	2 658	2 590	19 338	2 642
FINLAND	2 895	21 962	2 398	1 652	12 387	1 764	1 593	11 666	1 603
SVERIGE	8 062	60 312	6 586	8 832	66 095	8 862	8 220	61 502	8 353
BELGIA	3 523	26 251	2 843	3 431	25 304	3 507	2 302	17 139	2 325
FRANKRIKE	9 915	73 995	8 047	12 884	95 483	12 944	12 942	96 779	13 110
IRLAND	1 909	14 261	1 561	1 764	13 187	1 777	2 957	22 126	3 010
ITALIA	470	3 513	393	2 607	19 098	2 523	3 085	22 523	2 981
KROATIA	240	1 785	198	-	-	-	-	-	-
NEDERLAND	18 074	135 575	14 835	23 991	179 382	24 371	25 111	188 264	25 627
POLEN	995	7 434	799	214	1 612	208	-	-	-
PORTUGAL	322	2 400	265	325	2 375	321	244	1 740	233
SPANIA	427	3 189	348	1 813	13 482	1 722	539	3 999	563
STORBRIANNIA	16 856	126 637	13 686	17 611	131 539	17 741	20 337	152 281	20 557
TYSKLAND	8 279	62 518	6 713	7 607	57 493	7 829	4 744	35 802	4 888
TAIWAN	267	1 923	209	1 234	9 184	1 247	2 208	16 520	2 270
ISRAEL	626	4 677	519	502	3 747	513	-	-	-
JAPAN	-	-	-	-	-	-	555	4 155	577
KINA	-	-	-	-	-	-	796	5 949	754
CANADA	11 290	82 319	8 892	11 915	85 798	11 442	15 602	112 517	15 020
U S A	8 981	66 692	7 222	12 487	91 509	11 914	8 148	58 954	7 695

TABELL 22. EKSPORT AV USTABILISERT RÅDLJE TRANSPORTERT I RØR TIL STORBRIANNIA. REVIDERTE TALL
 EXPORTS OF UNSTABILIZED CRUDE OIL BY PIPELINES TO THE UNITED KINGDOM. REVISED FIGURES

	1995			1996			1997		
	MENGE QUANTITY		VERDI VALUE	MENGE QUANTITY		VERDI VALUE	MENGE QUANTITY		VERDI VALUE
	1000 TONN	1000 TONNES FAT BARREL	MILL. KRONER	1000 TONN	1000 TONNES FAT BARREL	MILL. KRONER	1000 TONN	1000 TONNES FAT BARREL	MILL. KRONER
I ALT	25 806	200 495	20 121	25 241	197 976	24 388	25 575	197 328	23 932
1. KVARTAL ..	6 353	49 452	5 007	6 314	49 219	5 451	6 069	46 845	5 477
JANUAR	2 198	17 116	1 724	2 163	16 855	1 797	1 891	14 650	1 818
FEBRUAR	1 983	15 437	1 610	2 026	15 779	1 677	1 959	15 063	1 773
MARS	2 172	16 900	1 673	2 125	16 586	1 977	2 219	17 132	1 885
2. KVARTAL ..	6 440	50 001	5 314	6 379	49 650	5 901	6 546	50 497	5 912
APRIL	2 185	16 930	1 776	2 127	16 555	2 108	2 186	16 831	1 844
MAI	2 153	16 718	1 823	2 154	16 763	1 949	2 183	16 857	2 085
JUNI	2 101	16 353	1 715	2 098	16 333	1 844	2 177	16 809	1 983
3. KVARTAL ..	6 368	49 498	4 734	6 123	49 205	6 114	6 623	51 148	6 538
JULI	2 198	17 077	1 615	2 135	16 577	1 945	2 294	17 690	2 245
AUGUST	2 161	16 767	1 576	1 900	16 395	1 991	2 165	16 764	2 210
SEPTEMBER ...	2 009	15 654	1 543	2 088	16 233	2 178	2 163	16 694	2 083
4. KVARTAL ..	6 646	51 544	5 066	6 424	49 901	6 922	6 337	48 838	6 006
OKTOBER	2 209	17 110	1 620	2 184	16 962	2 446	2 172	16 769	2 172
NOVEMBER	2 186	16 955	1 646	2 104	16 361	2 155	2 097	16 160	2 016
DESEMBER	2 250	17 479	1 800	2 137	16 577	2 321	2 068	15 909	1 817

TABELL 23. EKSPORT AV NATURGASS. REVIDERTE TALL
 EXPORTS OF NATURAL GAS. REVISED FIGURES

	1995			1996			1997		
	MENGE QUANTITY		VERDI VALUE	MENGE QUANTITY		VERDI VALUE	MENGE QUANTITY		VERDI VALUE
	1000 TONN	MILL. TONNES SM3	MILL. KRONER	1000 TONN	MILL. TONNES SM3	MILL. KRONER	1000 TONN	MILL. TONNES SM3	MILL. KRONER
I ALT	22 268	27 599	15 221	30 272	37 825	20 960	33 950	42 286	27 562
1. KVARTAL ..	6 099	7 564	4 151	7 226	8 964	4 670	9 110	11 359	7 537
STORBRI.	415	513	310	464	570	417	870	1 080	753
TYSKLAND	2 439	3 026	1 648	2 664	3 307	1 676	3 432	4 279	2 824
NEDERLAND	647	800	436	804	995	504	1 127	1 406	928
BELGIA	622	770	419	1 013	1 252	634	870	1 087	717
FRANKRIKE	1 648	2 046	1 114	1 951	2 427	1 230	2 464	3 073	2 028
SPANIA	328	410	223	331	413	209	348	433	286
TSJEKKIA.....	-	-	-	-	-	-	-	-	-
2. KVARTAL ..	5 298	6 579	3 603	6 578	8 165	4 221	7 309	9 097	6 080
STORBRI.	243	297	181	356	436	304	294	361	314
TYSKLAND	2 307	2 869	1 563	2 547	3 164	1 603	3 160	3 933	2 596
NEDERLAND	600	743	405	649	805	408	1 075	1 340	884
BELGIA	616	764	416	921	1 143	579	686	856	565
FRANKRIKE	1 254	1 558	849	1 878	2 334	1 183	1 602	1 994	1 316
SPANIA	279	349	190	227	283	143	351	436	288
TSJEKKIA.....	-	-	-	-	-	-	142	176	116
3. KVARTAL ..	4 956	6 140	3 442	7 420	9 329	5 461	7 544	9 401	6 015
STORBRI.	383	469	295	285	351	263	174	213	181
TYSKLAND	1 990	2 470	1 371	2 880	3 636	2 105	3 003	3 743	2 376
NEDERLAND	549	679	377	883	1 105	640	1 050	1 310	832
BELGIA	556	688	382	1 234	1 537	890	855	1 068	678
FRANKRIKE	1 227	1 520	844	1 914	2 417	1 400	1 914	2 386	1 515
SPANIA	250	313	174	223	283	164	322	401	255
TSJEKKIA.....	-	-	-	-	-	-	225	280	178
4. KVARTAL ..	5 915	7 316	4 025	9 048	11 367	6 607	9 987	12 429	7 930
STORBRI.	362	444	212	297	365	237	155	191	161
TYSKLAND	2 420	2 996	1 663	3 714	4 679	2 709	4 631	5 762	3 658
NEDERLAND	638	787	437	1 147	1 436	831	1 214	1 513	961
TOTALT	543	668	371	975	1 216	704	997	1 245	791
FRANKRIKE	1 617	2 003	1 112	2 563	3 227	1 868	2 314	2 880	1 829
SPANIA	334	417	231	352	444	257	506	627	398
TSJEKKIA.....	-	-	-	-	-	-	170	210	133
TOTALT	22 268	27 599	15 221	30 272	37 825	20 960	33 950	42 286	27 562
STORBRI.	1 404	1 724	998	1 401	1 722	1 221	1 493	1 844	1 408
TYSKLAND	9 156	11 361	6 245	11 806	14 787	8 094	14 226	17 717	11 454
NEDERLAND	2 434	3 009	1 654	3 483	4 341	2 383	4 466	5 569	3 605
BELGIA	2 338	2 890	1 588	4 143	5 147	2 807	3 408	4 257	2 751
FRANKRIKE	5 746	7 127	3 919	8 306	10 405	5 681	8 294	10 334	6 688
SPANIA	1 191	1 489	818	1 133	1 423	774	1 527	1 898	1 227
TSJEKKIA.....	-	-	-	-	-	-	537	667	428

TABELL 24. SKIPNINGER AV NORSKEID RÅDLJE FRA NORSKE LASTEBØYER OG NORSKE OG BRITISKE TERMINALER. REVIDERTE TALL
ALL SHIPMENTS OF NORWEGIAN OWNED CRUDE OIL FROM NORWEGIAN TERRITORY AND FROM TERMINALS IN UK. REVISED FIGURES

	1995			1996			1997		
	MENGE QUANTITY		VERDI VALUE	MENGE QUANTITY		VERDI VALUE	MENGE QUANTITY		VERDI VALUE
	1000 TONN TONNES	1000 FAT BARREL	MILL. KRONER	1000 TONN TONNES	1000 FAT BARREL	MILL. KRONER	1000 TONN TONNES	1000 FAT BARREL	MILL. KRONER
I ALT	120 387	902 454	97 939	134 998	1 005 698	135 340	141 551	1 055 809	142 647
1. KVARTAL ..	28 900	216 797	23 889	33 259	247 975	29 940	34 461	256 748	36 236
2. KVARTAL ..	28 532	214 144	24 366	33 852	252 050	32 476	35 966	268 116	34 106
3. KVARTAL ..	29 439	220 882	22 818	34 196	254 641	34 629	35 107	262 170	36 436
4. KVARTAL ..	33 516	250 632	26 866	33 690	251 032	38 295	36 017	268 776	35 870
I ALT ETTER LAND									
DANMARK	3 197	23 897	2 594	3 403	25 434	3 388	2 728	20 383	2 791
FINLAND	2 911	22 082	2 411	2 171	16 322	2 301	2 084	15 394	2 073
SVERIGE	8 417	63 020	6 886	9 717	72 824	9 778	8 465	63 353	8 600
BELGIA	3 523	26 251	2 843	3 431	25 304	3 507	2 466	18 379	2 490
FRANKRIKE	13 364	100 241	10 885	15 285	113 709	15 425	18 107	136 002	18 437
IRLAND	1 909	14 261	1 561	1 764	13 187	1 777	2 957	22 126	3 010
ITALIA	1 274	9 635	1 054	2 998	22 073	2 914	4 099	30 223	4 012
KROATIA	247	1 837	203	-	-	-	-	-	-
NEDERLAND	22 319	167 895	18 340	28 152	210 987	28 562	28 279	212 313	28 918
POLEN	1 010	7 544	811	214	1 612	208	291	2 206	306
PORTUGAL	524	3 941	430	325	2 375	321	244	1 740	233
SPANIA	493	3 689	399	1 984	14 781	1 899	726	5 416	738
STORBRITANNIA	25 998	196 218	21 233	27 075	203 409	27 482	30 730	231 180	31 253
TYSKLAND	13 575	102 827	11 079	11 934	90 345	12 248	9 826	74 385	10 135
GUINEA	6	48	5	-	-	-	-	-	-
SØR-AFRIKA	1	10	1	-	-	-	-	-	-
TAIWAN	267	1 923	209	1 234	9 184	1 247	2 208	16 520	2 270
ISRAEL	626	4 677	519	502	3 747	513	-	-	-
JAPAN	-	-	-	-	-	-	555	4 155	577
KINA	-	-	-	-	-	-	796	5 949	754
CANADA	11 425	83 345	9 000	11 997	86 427	11 517	16 087	116 197	15 501
U S A	9 290	69 043	7 468	12 730	93 348	12 182	10 906	79 887	10 549
PUERTO RICO	9	71	7	83	630	73	-	-	-

Kommentar til tabell 24.

Råolje er den største enkeltvaren i utenrikshandelen. I følge definisjoner for statistikkføringen oppfattes all olje i rør til Storbritannia som eksport til dette landet, se tab.22. Imidlertid selger norske eiere den stabiliserte råoljen fra terminalene i Storbritannia til tredjeland, og dette fremgår ikke av utenrikshandelsstatistikken.

Ved å benytte tab. 24, og ikke tabell 21+22, kan statistikkbrukere få et bedre bilde av det faktiske råoljesalget til utlandet.

Comments to table 24.

Crude oil is the most important good in external trade. According to statistical definitions all unstabilized crude oil transported to Great Britain by pipeline is considered exported to that country, see table 22. Norwegian exporters are, however, selling the stabilized crude oil from the Teeside and Sullom Voe terminals in Great Britain to third countries. This is not shown in the external trade statistics.

By means of table 24, and not tables 21+22, statistics users are provided with a better picture of the actual stabilized crude oil exports.

Statistikk over utenrikshandel

I tillegg til *Månedstatistikk over utenrikshandelen* utgis følgende publikasjoner over utenrikshandelen med varer:

- ***Utenrikshandel***

Årspublikasjon med endelige tall: ny publikasjon som inneholder tidsserier og statistikk på aggregert nivå, som belyser hovedtrekk og utvikling i norsk utenrikshandel etter varegrupper og land. Publikasjonen inneholder også tabeller på områder som vurderes å være av spesiell interesse, som import av matvarer, import fra utviklingsland, eksport av fisk, verkstedprodukter og råolje og naturgass. Varegrupper og varer er tekstet.

- ***Utenrikshandelsstatistikk for 1997***

Årspublikasjon med endelige tall. Her finnes tabeller over import og eksport av de enkelte vareslag etter tolltariffens varenomenklatur med fordeling på opprinnelses/bestemmelsesland og samhandelen med de enkelte land fordelt på vareslag.

- ***Statistisk varefortegnelse***

Et årlig supplement til *Månedstatistikk over utenrikshandel* og *Utenrikshandelen for 1997*. Her finnes teksten til tolltariffens varenummer.

- ***Pressemelding***

Pressemeldingen gir foreløpige tall over utenrikshandel for siste måned. Publiseres den 15. i måneden eller påfølgende virkedag.

Følgende publikasjoner gir også statistikk over utenrikshandel:

- ***Ukens statistikk***

Har artikkel en gang i måneden basert på utenrikshandelsstatistikk.

- ***Statistisk månedshefte*** (*Finnes nå bare på SSBs web-sider.*)

I alle tabeller finnes tidsserier. Hver måned publiseres import- og eksporttall. Tabellene inneholder hovedtall fordelt på varegrupper. Hvert kvartal publiseres verdi- pris- og volumindekser.

- ***Statistisk årbok***

Her finnes noen tidsserier som f.eks. hovedtall over import og eksport. Det finnes også tabeller over indekser over utenrikshandelen, verditall og årlige volum- og prisendringer i prosent, import- og eksporttall etter SITC og import- og eksportverdi etter land og varegruppe. I ett avsnitt finnes internasjonale tabeller. I tillegg finnes en tidsserie over import og eksport av varer og tjenester (Utenriksregnskapet fra Seksjon for nasjonalregnskap).

- ***Historisk statistikk***

I innledningen til kapitlet om Utenrikshandel beskrives den historiske utviklingen. Alle tabellene er tidsserier og de inneholder bl.a. import og eksport av varegrupper, indekstabeller og import og eksport etter land.

Bestilling av pressemeldingen

Pressemeldingen kan bestilles fra Kundetjenesten, Utenrikshandel.
Telefon 22 86 47 53/52. Telefax: 22 42 14 68

Bestilling av publikasjoner:

Salg- og abonnementservice, Statistisk sentralbyrå
Postboks 1260
2201 Kongsvinger

Telefon: 62 88 55 00 Telefaks: 62 88 55 95

Statistics on External Trade

Other External Trade publications:

- ***External Trade***

A yearly publication with final figures for imports and exports. *External Trade 1997* is a revised publication, with an emphasis on time series and statistics on aggregate levels, illustrating the structure and development of the Norwegian external trade by commodity groups and partner countries. Special tables offer statistics on for instance imports from developing countries and exports of fish, crude oil and natural gas.

- ***External Trade for 1997***

The yearly publication gives final figures for imports and exports according to the Norwegian Customs Tariff which is based on the Harmonized System. All tables show quantity as well as value figures by commodity and country and figures by individual countries.

- ***Commodity List***

Description of the commodities according to the Norwegian Customs tariff, from 1988 based on the Harmonized System.

Press Release

The monthly press release offers preliminary figures on external trade for the previous month.

The following publications also give statistics for exports and imports:

- ***Weekly Bulletin of Statistics***

This bulletin has once or twice a month articles based on statistics on external trade.

- ***Monthly Bulletin of Statistics*** (only available on Statistics Norway's *www* - sites)

Main figures for external trade with time series for the last ten years and monthly figures for the last four years.

- ***Statistical Yearbook***

Time series with main import and export figures including export figures for crude oil and gas. There are also import and export figures for principal commodities according to SITC. In a special section there are tables showing figures for some international trade.

- ***Historical Statistics***

In the introduction to the chapter on external trade the statistical sources and the development trends are described. All the tables are time series and among other things they show import and export figures by commodity groups and by countries as well as volume and price indices.

Orders

The press release may be ordered from Customer Services, External Trade.

Telephone: +47 22 86 47 52/53. Telefax: +47 22 42 14 68

Orders for other publications:
Sales and Subscription Services
Statistics Norway
P.O.Box 1260
2011 KONGSVINGER

Telephone: +47 62 88 55 00, Telefax: +47 62 88 55 95

Abonnement, engangsoppdrag og priser

Bestillinger av rapporter:

Statistisk sentralbyrå, Utenrikshandel, Postboks 8131 Dep, N0033 Oslo

Telefaks: 22 42 14 68. Besøksadresse er Kongens gate 6

Ordinære abonnement

Rapportene viser utviklingen fra januar og utover i året med oppsummerte totaler t.o.m. rapporteringsmåneden. Samtidig vil tall for den aktuelle rapporteringsmåneden fremkomme. Leveringsmedium: papir, tapekassetter, disketter (e-post).

Bestilling skjer etter valg av **varenummer** identisk med dem som brukes i Tolltariffen. Ved bestilling oppgi følgende :

- **Import** eller **eksport** eller både **import og eksport**
- Tall for hvert varenummer **fordelt på land**
- Mengdeoppgaver fordelt på de enkelte **tollsteder**

Abonnement koster summen av punkt 1,2 eller 3 pluss 4, 5 og 6 nedenfor.

1. Mengde og verdi FORDELT PÅ LAND:

• månedsoppgave	kr 78,00	pr. varenr.	pr. år
• kvartal-/tertialoppgave.....	« 31,50	«	«
• halvårsoppgave.....	« 15,50	«	«
• årsoppgave.....	« 7,50	«	«

2. TOTAL mengde og verdi (uten landfordeling):

• månedsoppgave	« 26,00	«	«
• kvartal-/tertialoppgave.....	« 10,50	«	«
• halvårsoppgave.....	« 5,50	«	«
• årsoppgave.....	« 3,00	«	«

3. MENGDEoppgaver FORDELT PÅ TOLLSTED:

• kvartalsoppgave.....	« 31,50	«	«
• halvårsoppgave.....	« 15,50	«	«
• årsoppgave.....	« 15,50	«	«

4. LEVERINGSMEDIUM:

	Kr	Tapekassetter	Disketter	Papir
• månedsoppgave		3 219,-	1 790,-	234,-
• kvartalsoppgave	«	1 223,-	752,-	156,-
• tertialoppgave	«	973,-	623,-	130,-
• halvårsoppgave	«	724,-	493,-	108,-
• årsoppgave	«	474,-	363,-	52,-

5. Prisene beregnes etter **antall varenummer**. Dobbel pris hvis **både** import og eksport.

6. Ekspedisjonsgebyr: kr 10,- pr. forsendelse. Rapportene sendes ut ca. 2-3 uker etter rapporteringsmåned.

For mer informasjon: Telefon: 22 86 47 28. E-post: helga.brain@ssb.no

Spesialabonnement

Spesialabonnement programmeres etter kundens ønsker og prisen bestemmes ved bestilling.

For mer informasjon: Telefon: 22 86 47 14 eller 22 86 47 26. E-post: marit.strom@ssb.no eller oyvind.hagen@ssb.no.

Engangsoppdrag

Det kan også bestilles rapporter som engangsoppdrag som f. eks transporttabeller, tollstedstabeller o.l.

For mer informasjon: Telefon: 22 86 47 52/53. E-post: bente.rosnes@ssb.no eller rune.haarstad@ssb.no

Kopiering til videre distribusjon er ikke tillatt!

Subscriptions, single orders and prices

Reports may be ordered from:

Statistics Norway, External Trade, P.O.Box 8131 Dep, N-0033 Oslo
 Telefax: +47 22 42 14 68. Visiting address: Kongens gate 6

Standard subscriptions

The reports show figures from the last available month and accumulated figures from January on. The figures are according to the international Harmonized System supplemented with a 2-digit national extension. When ordering please state the following:

- **Imports, exports or both**
- Distribution by **country**
- **Quantities** specified by **place of clearance**

The **subscription** rate is calculated by adding 1, 2 or 3 plus 4, 5 and 6.

1. Quantity and value, country distribution:

• Monthly reports	NOK 78.00	Per commodity no.	per year				
• Quarterly/tertrial.....	« 31.50	«	«	«	«	«	«
• Half-year.....	« 15.50	«	«	«	«	«	«
• Yearly	« 7.50	«	«	«	«	«	«

2. Total quantity and value for commodity number:

• Monthly reports	« 26.00	«	«	«	«	«	«
• Quarterly/tertrial.....	« 10.50	«	«	«	«	«	«
• Half-year.....	« 5.50	«	«	«	«	«	«
• Yearly	« 3.00	«	«	«	«	«	«

3. Quantity for commodity number by place of clearance:

• Quarterly.....	« 31.50	«	«	«	«	«	«
• Half-year	« 15.50	«	«	«	«	«	«
• Yearly	« 15.50	«	«	«	«	«	«

4. Choice of media:

	NOK	Tape	Diskette	Paper
• Monthly reports	3 219.-		1 790.-	234.-
• Quarterly	« 1 223.-		752.-	156.-
• Tertial	« 973.-		623.-	130.-
• Half-year	« 724.-		493.-	108.-
• Yearly	« 474.-		363.-	52.-

5. The price is decided based on the number of commodities selected and doubled if both imports and exports are ordered.

6. Postage and handling: NOK 10.- per postal item.

The reports are mailed about 2-3 weeks after the end of the registration month.

For more information: Telephone +47 22 86 47 28. E-mail: helga.brain@ssb.no

Special subscriptions

Reports are programmed according to the customer's requirement and prices are agreed upon when ordering.


For more information: Telephone +47 22 86 47 14 / 26. E-mail: marit.strom@ssb.no or oyvind.hagen@ssb.no.

Single orders

Other kinds of reports may also be ordered. Among others are transport tables, place of clearance tables etc.

For more information: Telephone +47 22 86 47 52/53. E-mail: bente.rosnes@ssb.no or rune.haarstad@ssb.no

Reports are for the sole use of the purchaser and may not be redistributed!



B-blad

Returaadresse:
Statistisk sentralbyrå
Postboks 8131 Dep.
0033 Oslo

Publikasjonene kan bestilles fra:

Statistisk sentralbyrå
Salg- og abonnementservice
Postboks 1260
2201 Kongsvinger

Telefon: 62 88 55 00
Telefaks: 62 88 55 95

ISSN 0332-6403

Pris pr. hefte kr 50,00 inkl. mva.
Pris pr. år kr 510,00 inkl. mva.



Statistisk sentralbyrå
Statistics Norway