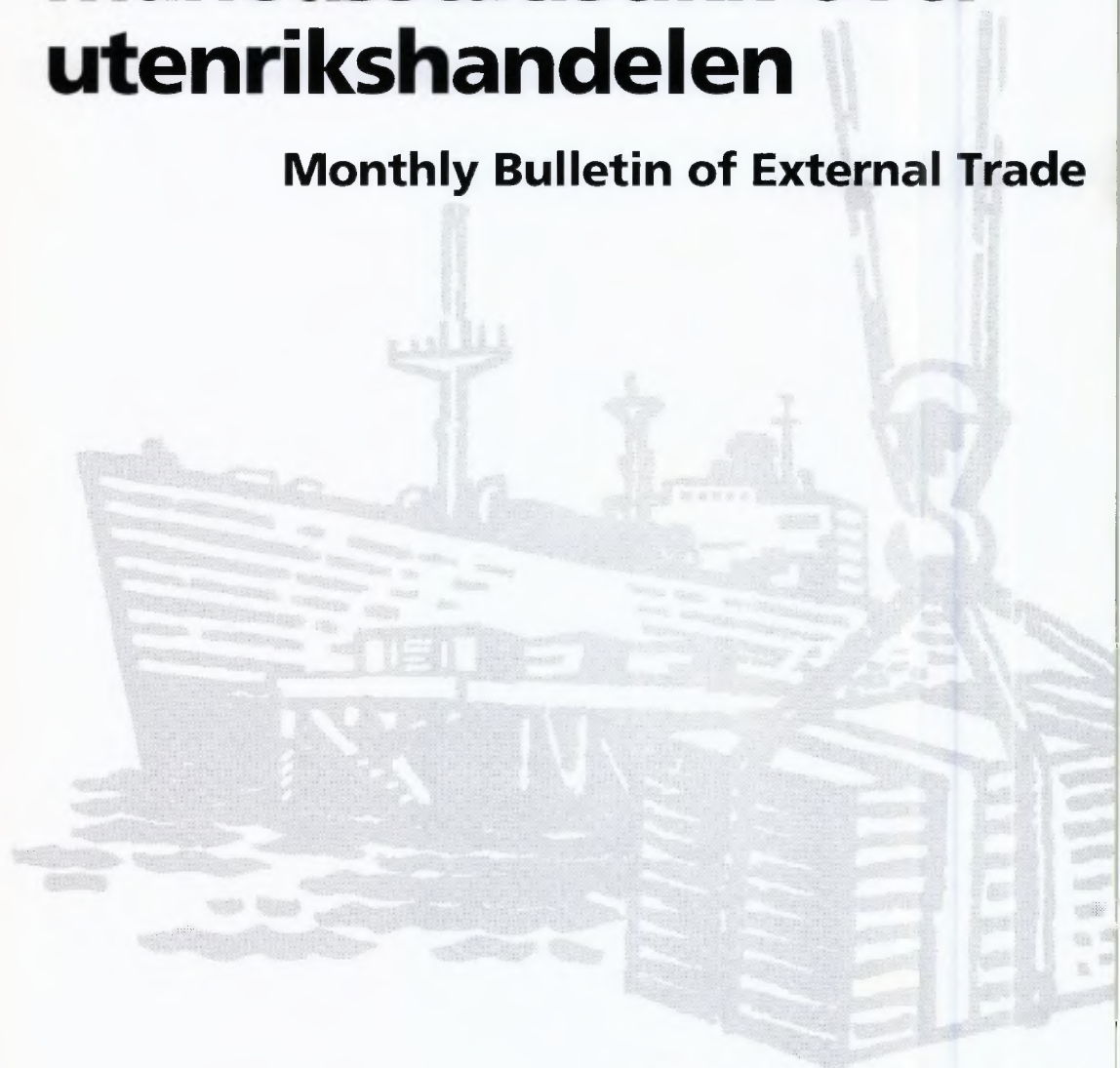




# Månedstatistikk over utenrikshandelen

Monthly Bulletin of External Trade



# 1/99

**Månedstatistikk over utenrikshandelen**  
**Monthly Bulletin of External Trade**

**Månedssstatistikk over utenrikshandelen** gir foreløpige månedstall for import og eksport av varer. I tillegg til månedsheftene utgir Statistisk sentralbyrå også et årlig hefte med endelige årstall i april/mai. Årsstatistikk for 1997, endelige detaljerte tall, utgis nå som eget hefte under navnet *Utenrikshandelsstatistikk for 1997*. Denne inneholder landfordelte tall etter tolltariffens varenummer. En ny publikasjon *NOS Utenrikshandel 1997*, som er utarbeidet, inneholder tidsserier for årene 1992 til 1997 som belyser hovedtrekk og utvikling i norsk utenrikshandel, landfordelinger med varegrupper for de tre siste årene og spesialtabeller på utvalgte områder.

De fleste tabellene i månedsheftene bygger på varegruppering etter FNs Standard International Trade Classification (SITC Rev. 3). Tabellene 10, 11 og 14 bygger på tolltariffens varenummer som fra 1988 er basert på den internasjonale toll- og statistikknomenklaturen HS (Det harmoniserte system). Teksten til tolltariffens varenummer finnes i *NOS Statistisk varefortegnelse 1998 for utenrikshandelen* eller i tolltariffen. Heftene inneholder også kvartalsvise verdi-, pris-, og volumindekser etter SITC-grupperinger, og fordelinger på land og landområder. Foreløpige tall for eksporten av råolje og naturgass finnes i tabell 2 og 14, den siste med landfordeling. Tabellene 18 og 19 viser eksport etter opprinnelsesfylke og SITC, og 20 til 24 viser endelige tall for råolje og naturgass etter at kvartalsvise revisjoner er ferdig.

Statistikken gir opplysninger om generalhandelen. Dette medfører at import omfatter alle varer som import til Norge, også varer som blir lagt inn på tollager. Tilsvarende omfatter eksporten alle varer som eksporteres fra Norge, herunder også eksport fra tollager. Varer i direkte transit blir ikke tatt med.

Videre beskrivelse av prinsipper og definisjoner som ligger til grunn for statistikken, finnes i *Utenrikshandelsstatistikk for 1997* og *NOS Statistisk varefortegnelse for utenrikshandelen*, og i den nye *NOS Utenrikshandel*.

**Redaksjon:** Bjørn Bleskestad (ansv. red), Alice R. Seehuus, Øyvind Hagen og Hans Kristian Østereng. *Månedssstatistikk over utenrikshandelen* utgis av Seksjon for utenrikshandel, energi og industristatistikk, Statistisk sentralbyrå

**Informasjon:** Spørsmål om innholdet i heftet eller om mer detaljerte opplysninger kan besvares ved kundetjenesten, Utenrikshandel, telefon 22 86 47 52/53. Fax nr. 22 42 14 68.

**Elektronisk informasjon:** Tabeller fra dette heftet og varefortegnelsen (HS) finnes også på SSBs tjeneste på Internett. Adresse: [http://www.ssb.no/www-open/statistikk\\_etter\\_emne/09nasjonal/utenriks/](http://www.ssb.no/www-open/statistikk_etter_emne/09nasjonal/utenriks/)

*The Monthly Bulletin of External Trade* gives preliminary, monthly figures for imports and exports. An extra issue of the bulletin with final figures from the previous year is published in April/May. The publication, *External Trade 1997*, is available, and gives detailed figures according to the 8 digit national nomenclature based on the Harmonized System, by country. There is also a new publication, *NOS External Trade 1997*, with aggregated series over several years.

In most of the tables in the monthly bulletines the figures are according to the UN Standard International Trade Classification, Revision 3. (SITC, Rev.3) In the tables 10, 11 and 14, however, the figures are according to the Norwegian Customs Tariff, which is based on the Harmonized System (HS). The descriptions of the HS commodities are listed in the *Commodity List 1998*, a supplement to the *Monthly Bulletin of External Trade* and to the annual publication *External Trade*. (May also be obtained from the International Customs Tariffs Bureau, Rue de l'Association 38, B-1000 Brussels).

The principles and definitions used in the statistics are described in the *Commodity List* and in the annual publication *External Trade*.

**Editors:** Bjørn Bleskestad (Editor in Chief), Alice R. Seehuus, Øyvind Hagen and Hans Kristian Østereng. *The Monthly Bulletin of External Trade* is published by Division for External Trade, Energy and Industrial Production Statistics, Statistics Norway.

**Information:** Questions regarding this bulletin or requests for more detailed information can be obtained by calling +47 22 86 47 52/53, fax no. +47 22 42 14 68, or by mail. Address: Customer Services, External Trade, Statistics Norway, P.O. Box 8131 Dep., N-0033 Oslo 1, Norway.

**Electronic information:** Tables from this bulletin can be found on Statistics Norway's service on Internet. Address: [http://www.ssb.no/www-open/english/statistics\\_by\\_subject/09national/ex\\_trade/](http://www.ssb.no/www-open/english/statistics_by_subject/09national/ex_trade/)

ISSN 0332-6403

Standardtegn i tabeller	Symbols in Tables	Symbol
Oppgave mangler	Data not available	..
Tall kan ikke offentliggjøres	Not for Publication	-
Null	Nil	-
Mindre enn 0,5 av den brukte enheten	Less than 0.5 of unit employed	(
Mindre enn 0,05 av den brukte enheten	Less than 0.05 of unit employed	0,0

Design: Enzo Finger Design

# Innhold

---

Import og eksport, sesongjustert. Mill. kr

Sesongjusterte volumindekser for utenrikshandelen, kvartalsvis. 1988=100

## Tabeller

1. Import og eksport
2. Import og eksport av skip, oljeplattformer og eksport av råolje og naturgass
3. Kvartalsindekser for utenrikshandelen
4. Kvartalsindekser for enkelte varegrupper. Import og eksport
5. Import. Varesektorer og hovedgrupper etter SITC
6. Eksport. Varesektorer og hovedgrupper etter SITC
7. Import og eksport. Grupper etter SITC
8. Import. Utvalgte vareposter etter SITC
9. Eksport. Utvalgte vareposter etter SITC
10. Import. Utvalgte varer gruppert etter Det harmoniserte system (HS)
11. Eksport. Utvalgte varer gruppert etter Det harmoniserte system (HS)
12. Samhandelen med de enkelte land
13. Samhandelen med utvalgte land. Hovedgrupper etter SITC
14. Eksport. Utvalgte varer fordelt på bestemmelsesland
15. Import og eksport. Skip fordelt på land
16. Samhandelen med land og landområder. Tradisjonelle varer
17. Import og eksport fordelt etter varens anvendelsesområde
18. Eksport etter opprinnelses-(produksjons)fylke og SITC. Tradisjonelle varer. Mill. kr
19. Tradisjonell eksport etter opprinnelses-(produksjons)fylke. Prosent
20. Eksport av norskprodusert råolje og naturgass 1976-1997. Reviderte tall
21. Eksport av norskprodusert stabilisert råolje transportert med skip fra norsk territorium. Reviderte tall
22. Eksport av ustabilisert råolje transportert i rør til Storbritannia. Reviderte tall
23. Eksport av naturgass. Reviderte tall
24. Salg av norskeid råolje fra norske lastebøyer og norske og britiske terminaler. Reviderte tall

## Vedlegg

- A. Statistikk over utenrikshandelen
  - B. Abonnement, engangsoppdrag og priser
  - C. Varenummerendringer 1999
- 

## Statistisk varefortegnelse for utenrikshandelen 1999

Varefortegnelsen for 1999 er ikke ferdig. Vedlegg C gir imidlertid en oversikt over varenummerendringer for 1999. Norsk tekst på varenumrene foreligger på SSBs Web-sider (se Web-adressen på side 2).

---

---

# Contents

---

Imports and exports, seasonally adjusted. Million NOK

Quarterly index numbers for external trade, volume, seasonally adjusted. 1988=100

## Tables

1. Imports and exports
2. Imports and exports of ships, oil platforms and exports of crude oil and natural gas
3. Quarterly index numbers for external trade
4. Quarterly index numbers for selected commodity groups. Imports and exports
5. Imports by sections and divisions of the SITC
6. Exports by sections and divisions of the SITC
7. Imports and exports by groups of the SITC
8. Imports by selected items of the SITC
9. Exports by selected items of the SITC
10. Imports of selected commodities according to the Harmonized System (HS)
11. Exports of selected commodities according to the Harmonized System (HS)
12. Imports and exports by country
13. Trade with selected countries by divisions of the SITC
14. Exports of selected commodities by country of destination
15. Imports and exports of ships by country
16. Imports and exports by country and regional groups of countries. Traditional commodities
17. Imports and exports by groups of end use, broad economic categories
18. Exports by county of origin (production) and SITC. Traditional commodities, Million NOK
19. Traditional exports by county of origin (production). Per cent
20. Exports of crude oil and natural gas from the Norwegian Continental Shelf. 1976-1997. Revised figures
21. Exports of stabilized crude oil from the Norwegian Continental Shelf shipped from Norwegian territory. Revised figures
22. Exports of unstabilized crude oil by pipelines to United Kingdom. Revised figures
23. Exports of natural gas. Revised figures
24. All shipments of Norwegian owned crude oil from Norwegian territory and from terminals in UK. Revised figures

## Annex

- A. Statistics on External Trade
  - B. Subscriptions, single orders and prices
  - C. Changes in Commodity numbers for 1999.
- 
- 

## Commodity List 1999

We regret that the publication Commodity List is delayed.  
Annex C: contains a list of changes in commodity numbers for 1999.

---

---

## IMPORT OG EKSPORT, SESONGJUSTERT. Millioner kroner

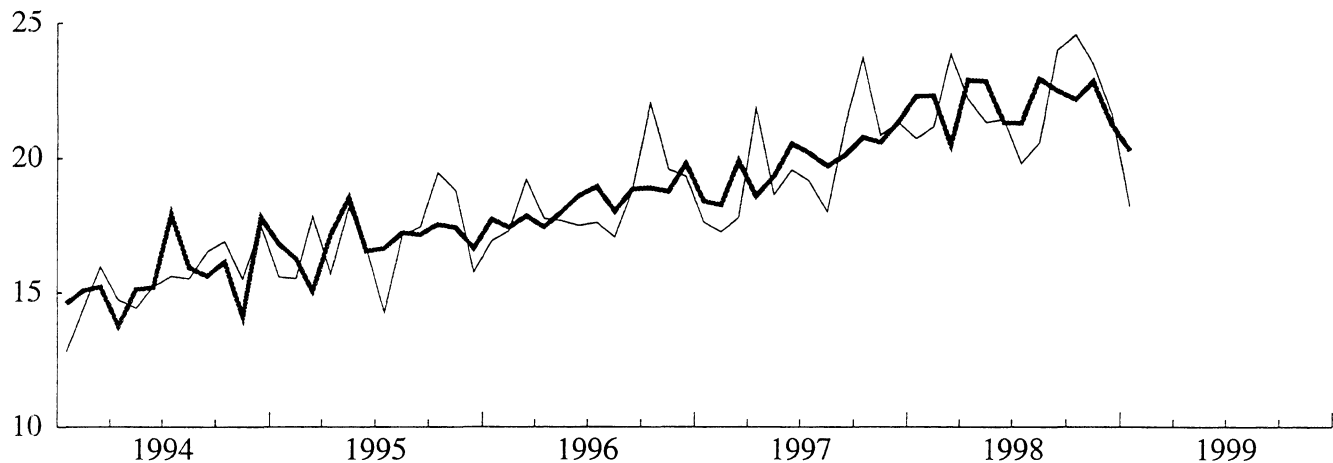
### IMPORTS AND EXPORTS, SEASONALLY ADJUSTED. NOK million

Måned Month	IMPORT IMPORTS			EKSPORT EXPORTS					
	Uten skip og oljeplattformer <sup>1</sup> Excl. ships and oil platforms. <sup>1</sup>			Uten skip og oljeplattformer Excl. ships and oil platforms.			Uten råolje, naturgass skip og oljeplattformer <sup>1</sup> Excl. crude oil, natural gas, ships and oil platforms. <sup>1</sup>		
	1997	1998	1999	1997	1998	1999	1997	1998	1999
Januar . . . . .	18 381	22 283	20 261	27 816	27 449	22 645	13 357	15 256	14 079
Februar . . . . .	18 243	22 316	..	27 123	26 391	..	13 111	15 356	..
Mars . . . . .	19 890	20 472	..	27 486	26 336	..	12 928	15 276	..
April . . . . .	18 591	22 874	..	27 217	26 001	..	14 127	14 481	..
Mai . . . . .	19 315	22 818	..	28 023	24 900	..	13 909	14 746	..
Juni . . . . .	20 532	21 304	..	26 969	24 758	..	14 165	14 278	..
Juli . . . . .	20 194	21 289	..	29 002	24 435	..	14 195	14 787	..
August . . . . .	19 696	22 924	..	28 177	22 578	..	15 403	14 269	..
September . . . . .	20 096	22 497	..	28 143	25 335	..	14 643	15 177	..
Oktober . . . . .	20 767	22 161	..	27 346	23 996	..	14 373	14 870	..
November . . . . .	20 574	22 839	..	28 340	23 209	..	15 109	14 826	..
Desember . . . . .	21 326	21 245	..	27 704	22 140	..	14 244	14 316	..

<sup>1</sup>Tradisjonelle varer / Traditional commodities

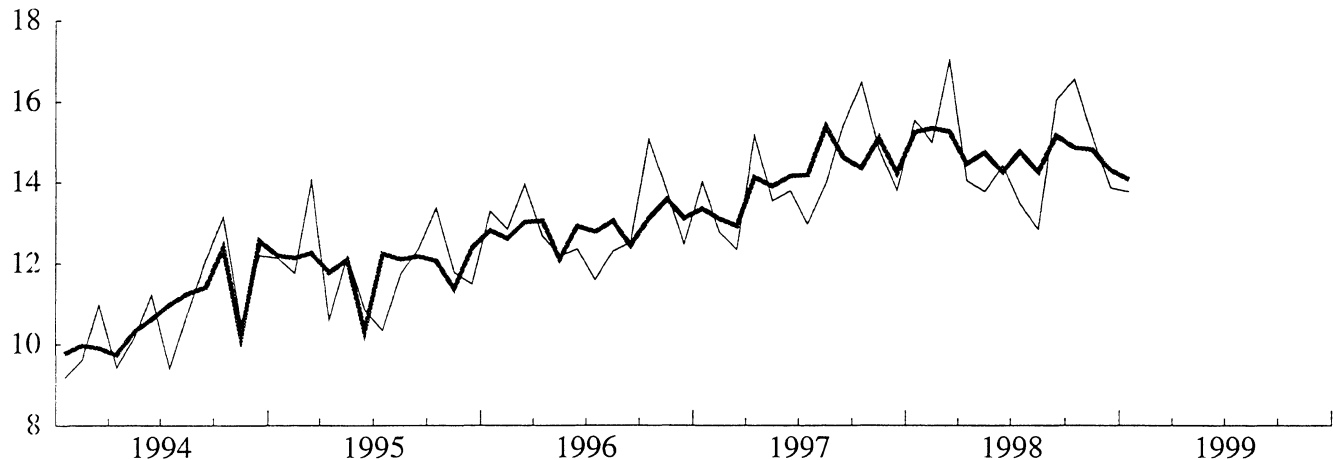
### Import tradisjonelle varer 1994-99. Sesongjustert. Milliarder kroner Imports, traditional commodities 1994-99. Seasonally adjusted. NOK billion

— Sesongjustert. Seasonally adjusted    — Ujustert. Unadjusted



### Eksporert tradisjonelle varer 1994-99. Sesongjustert. Milliarder kroner Exports, traditional commodities 1994-99. Seasonally adjusted. NOK billion

— Sesongjustert. Seasonally adjusted    — Ujustert. Unadjusted



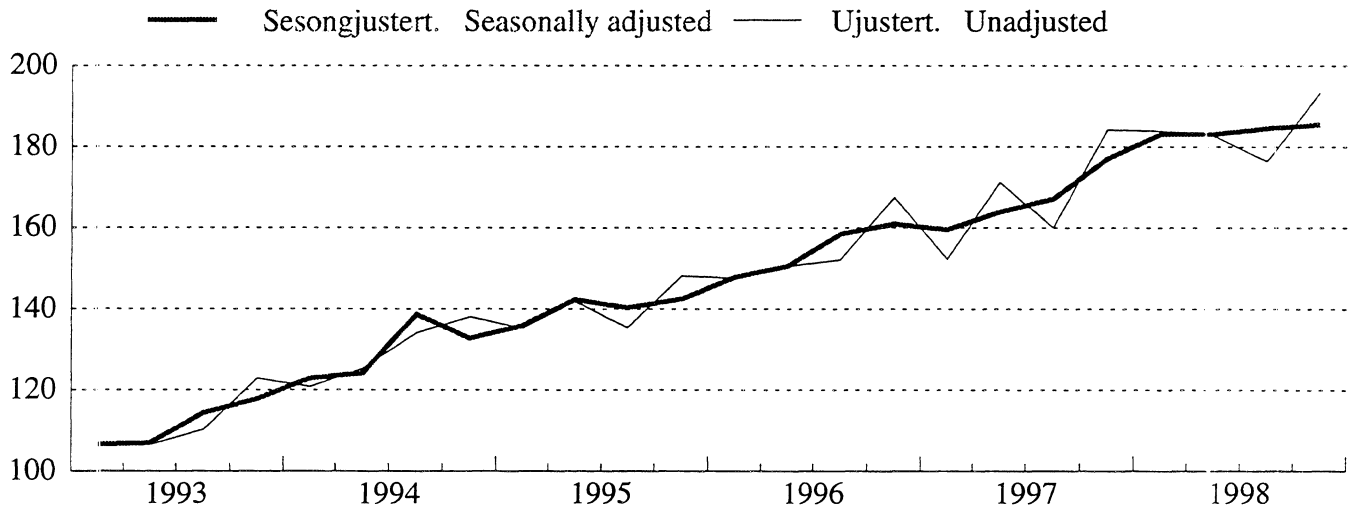
## SESONGJUSTERTE VOLUMINDEKSER FOR UTENRIKSHANDELEN, KVARTALSVIS. 1988=100

*QUARTERLY INDEX NUMBERS OF EXTERNAL TRADE, VOLUME, SEASONALLY ADJUSTED. 1988=100*

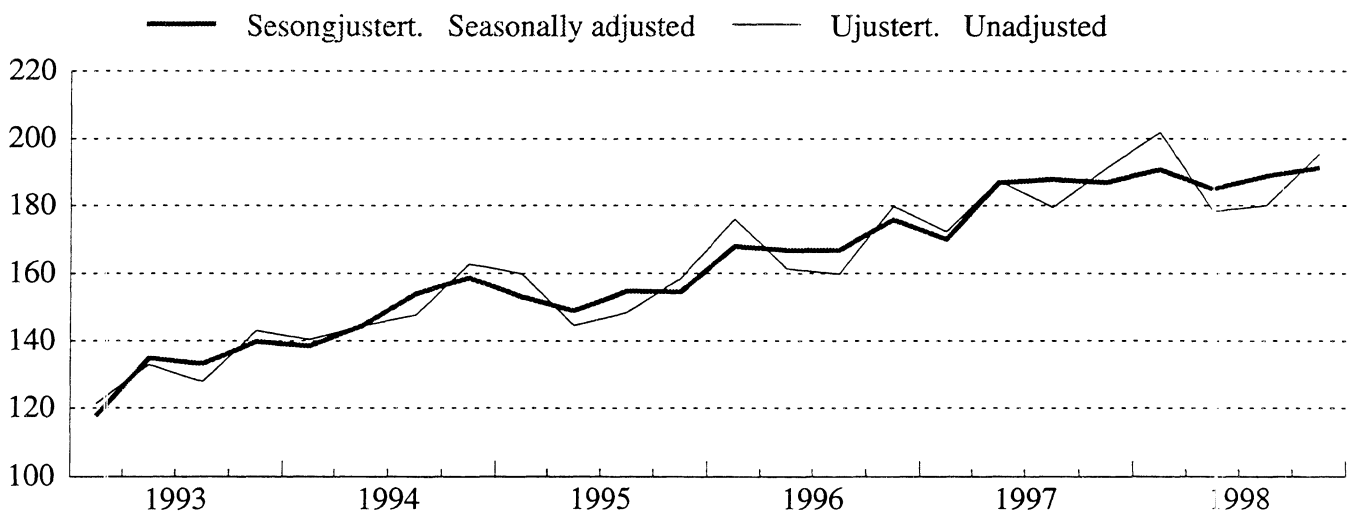
	INNFORSEL IMPORTS			UTFØRSEL EXPORTS					
	I alt uten skip og oljeplattformer <sup>1</sup> <i>Total excl. ships and oil platforms.<sup>1</sup></i>			I alt uten skip og oljeplattformer <sup>1</sup> <i>Total excl. ships and oil platforms.<sup>1</sup></i>			Uten råolje, naturgass skip og oljeplattformer <sup>1</sup> <i>Excl. crude oil, natural gas, ships and oil platforms.<sup>1</sup></i>		
	1996	1997	1998	1996	1997	1998	1996	1997	1998
1. Kvartal. . . . .	148	160	183	195	201	215	168	170	191
2. Kvartal. . . . .	151	164	183	197	213	210	167	187	185
3. Kvartal. . . . .	158	167	185	203	214	207	167	188	189
4. Kvartal. . . . .	161	177	185	204	212	210	176	187	191

<sup>1</sup>Tradisjonelle varer / *Traditional commodities*

Innførsel tradisjonelle varer, kvartalsvis volumindeks 1993-98. Sesongjustert. 1988=100  
*Imports, traditional commodities, quarterly volume index 1993-98. Seasonally adjusted. 1988=100*



Utførsel tradisjonelle varer, kvartalsvis volumindeks 1993-98. Sesongjustert. 1988=100  
*Exports, traditional commodities, quarterly volume index 1993-98. Seasonally adjusted. 1988=100*



TABELL 1. IMPORT OG EKSPORT. MILL.KR(1) IMPORTS AND EXPORTS. MILLION KRONER(1)

MÅNED MONTH	A. IMPORT IMPORTS								
	A 1 I ALT TOTAL			A 2 UTEN SKIP OG OLJEPLATTFORMER(2) EXCL. SHIPS AND OIL PLATFORMS(2)					
	1997	1998	1999	1997	1998	1999	1997	1998	1999
	-----								
I ALT .....	252 232	276 051		236 863	264 698				
JANUAR .....	20 539	22 089	19 024	17 635	20 726	18 184			
FEBRUAR .....	18 682	22 872	-	17 262	21 143	-			
MARS .....	18 758	24 831	-	17 778	23 845	-			
APRIL .....	23 370	23 551	-	21 894	22 181	-			
MAI .....	19 001	21 454	-	18 612	21 317	-			
JUNI .....	21 898	21 805	-	19 490	21 430	-			
JULI .....	20 482	20 528	-	19 157	19 781	-			
AUGUST .....	18 508	21 969	-	17 995	20 586	-			
SEPTEMBER .....	23 270	24 055	-	21 204	23 991	-			
OKTOBER .....	24 314	26 140	-	23 696	24 560	-			
NOVEMBER .....	21 182	23 933	-	20 858	23 478	-			
DESEMBER .....	22 228	22 823	-	21 283	21 659	-			
-----									
	B. EKSPORT EXPORTS								
	B 1 I ALT TOTAL			B 2 UTEN SKIP OG OLJEPLATTFORMER EXCL. SHIPS AND OIL PLATFORMS			B 3 UTEN RÅOLJE, NATURGASS SKIP OG OLJEPLATTFORMER(2) EXCL. CRUDE OIL, NATURAL GAS, SHIPS AND OIL PLATFORMS(2)		
	1997	1998	1999	1997	1998	1999	1997	1998	1999
	-----								
I ALT .....	342 421	304 739		332 881	297 941		169 207	177 816	
JANUAR .....	31 402	28 857	23 234	29 331	28 541	23 041	14 026	15 555	13 778
FEBRUAR .....	26 145	24 969	-	25 678	24 833	-	12 778	14 995	-
MARS .....	27 285	29 425	-	26 750	28 484	-	12 337	17 022	-
APRIL .....	29 059	25 975	-	28 766	25 700	-	15 169	14 056	-
MAI .....	28 337	24 610	-	27 321	23 677	-	13 550	13 777	-
JUNI .....	26 414	25 343	-	25 374	23 928	-	13 795	14 424	-
JULI .....	28 413	23 849	-	27 736	23 239	-	12 976	13 486	-
AUGUST .....	26 197	21 183	-	26 029	20 428	-	13 986	12 848	-
SEPTEMBER .....	29 976	26 264	-	28 855	25 981	-	15 439	16 046	-
OKTOBER .....	30 361	26 344	-	29 891	25 787	-	16 491	16 561	-
NOVEMBER .....	29 500	24 672	-	29 152	24 563	-	14 845	15 169	-
DESEMBER .....	29 332	23 247	-	28 017	22 780	-	13 815	13 877	-
-----									
	C. HANDELSBALANSE (B - A) TRADE BALANCE (B - A)								
	( B 1 - A 1 )			( B 2 - A 2 )			( B 3 - A 2 )		
	I ALT TOTAL			UTEN SKIP OG OLJEPLATTFORMER EXCL. SHIPS AND OIL PLATFORMS			UTEN SKIP, OLJEPLATTFORMER, FOR EKSPORT OGSÅ UTEN OLJE OG GASS EXCL. SHIPS, OIL PLATFORMS, FOR EXPORTS ALSO EXCL. CRUDE OIL AND NATURAL GAS		
	1997	1998	1999	1997	1998	1999	1997	1998	1999
I ALT .....	90 189	28 688		96 018	33 243		-67 656	-86 882	
JANUAR .....	10 862	6 768	4 210	11 695	7 815	4 857	-3 609	-5 171	-4 407
FEBRUAR .....	7 462	2 097	-	8 417	3 690	-	-4 483	-6 149	-
MARS .....	8 527	4 594	-	8 952	4 639	-	-5 441	-6 824	-
APRIL .....	5 689	2 424	-	6 872	3 519	-	-6 725	-8 125	-
MAI .....	9 337	3 155	-	8 709	2 360	-	-5 062	-7 540	-
JUNI .....	4 516	3 539	-	5 884	2 497	-	-5 695	-7 006	-
JULI .....	7 931	3 321	-	8 579	3 458	-	-6 181	-6 295	-
AUGUST .....	7 689	-786	-	8 034	-158	-	-4 009	-7 738	-
SEPTEMBER .....	6 706	2 208	-	7 651	1 990	-	-5 766	-7 945	-
OKTOBER .....	6 048	204	-	6 195	1 227	-	-7 204	-7 999	-
NOVEMBER .....	8 318	740	-	8 294	1 085	-	-6 013	-8 309	-
DESEMBER .....	7 104	424	-	6 734	1 121	-	-7 468	-7 781	-

(1) ENDELIGE TALL FOR 1997. (2) TRADISJONELLE VARER.  
(1) FINAL FIGURES FOR 1997. (2) TRADITIONAL COMMODITIES.



TABELL 2. IMPORT OG EKSPORT AV SKIP, OLJEPLATTFORMER OG EKSPORT AV RÅOLJE OG NATURGASS. MILL.KR  
 IMPORTS AND EXPORTS OF SHIPS, OIL PLATFORMS, AND EXPORTS OF CRUDE OIL AND NATURAL GAS. MILLION KRONER

-----									
SKIP(1)SHIPS(1)									
MÅNED MONTH	IMPORT			EKSPORT			IMPORTOVERSKUDD		
	1997	1998	1999	1997	1998	1999	IMPORT	SURPLUS	
-----									
I ALT .....	13 279	9 462		8 599	6 798		4 679	2 663	
JANUAR .....	2 904	759	189	2 071	316	193	833	443	-4
FEBRUAR .....	1 421	1 728	-	466	136	-	954	1 593	-
MARS .....	980	986	-	555	941	-	426	44	-
APRIL .....	1 476	1 370	-	293	275	-	1 183	1 095	-
MAI .....	389	137	-	471	933	-	-82	-796	-
JUNI .....	607	374	-	1 040	1 416	-	-433	-1 041	-
JULI .....	1 325	747	-	677	610	-	648	137	-
AUGUST .....	284	1 383	-	168	755	-	116	628	-
SEPTEMBER ..	2 005	65	-	725	283	-	1 280	-218	-
OKTOBER .....	618	293	-	471	557	-	148	-264	-
NOVEMBER .....	325	455	-	348	110	-	-23	345	-
DESEMBER .....	945	1 165	-	1 315	467	-	-370	697	-
-----									
OLJEPLATTFORMER(1) OIL PLATFORMS(1)									
MÅNED MONTH	IMPORT			EKSPORT					
	1997(2)	1998	1999	1997	1998	1999			
-----									
I ALT .....	2 090	1 891		940	-				
JANUAR .....	-	604	651	-	-	-			
FEBRUAR .....	-	-	-	-	-	-			
MARS .....	-	-	-	-	-	-			
APRIL .....	-	-	-	-	-	-			
MAI .....	-	-	-	545	-	-			
JUNI .....	1 801	-	-	-	-	-			
JULI .....	-	-	-	-	-	-			
AUGUST .....	229	-	-	-	-	-			
SEPTEMBER ..	60	-	-	395	-	-			
OKTOBER .....	-	1 287	-	-	-	-			
NOVEMBER .....	-	-	-	-	-	-			
DESEMBER .....	-	-	-	-	-	-			
-----									
EKSPORT AV RÅOLJE OG NATURGASS EXPORTS OF CRUDE OIL AND NATURAL GAS									
MÅNED MONTH	I ALT. RÅOLJE OG CRUDE OIL AND NATURAL GAS			RÅOLJE CRUDE OIL			NATURGASS NATURAL GAS		
	1997	1998	1999	1997	1998	1999	1997	1998	1999
-----									
I ALT .....	163 674	120 125		136 112	93 200		27 562	26 925	
JANUAR .....	15 304	12 986	9 264	12 688	10 489	6 329	2 616	2 497	2 935
FEBRUAR .....	12 900	9 838	-	10 511	7 601	-	2 389	2 237	-
MARS .....	14 393	11 462	-	11 861	9 064	-	2 532	2 398	-
APRIL .....	13 597	11 644	-	11 553	9 126	-	2 044	2 517	-
MAI .....	13 771	9 900	-	11 758	7 825	-	2 013	2 075	-
JUNI .....	11 579	9 503	-	9 556	7 592	-	2 023	1 911	-
JULI .....	14 760	9 753	-	12 517	7 816	-	2 243	1 937	-
AUGUST .....	12 044	7 580	-	10 264	5 986	-	1 780	1 593	-
SEPTEMBER ..	13 416	9 935	-	11 425	7 863	-	1 991	2 072	-
OKTOBER .....	13 399	9 226	-	10 964	7 040	-	2 436	2 186	-
NOVEMBER .....	14 307	9 394	-	11 618	6 766	-	2 690	2 628	-
DESEMBER .....	14 202	8 903	-	11 397	6 031	-	2 805	2 871	-
-----									

(1) MÅNEDSTALL FOR SKIP OG OLJEPLATTFORMER ER UFULLSTENDIGE INNTIL ENDELIGE TALL FORELIGGER I APRIL PÅFØLGENDE ÅR.

(1) THE MONTHLY FIGURES FOR SHIPS AND OIL PLATFORMS ARE NOT COMPLETE. THE FINAL FIGURES ARE AVAILABLE IN THE MONTH OF APRIL THE FOLLOWING YEAR.

TABELL 3. KVARTALSINDEKSER FOR UTENRIKSHANDELEN. 1988=100  
 QUARTERLY INDEX NUMBERS OF EXTERNAL TRADE. 1988=100

A. IMPORT I ALT UTENOM SKIP OG OLJEPLATTFORMER TOTAL IMPORTS EXCL. SHIPS AND OIL PLATFORMS						
	PRISINDEKS UNIT VALUE			VOLUMINDEKS VOLUME		
	1996	1997	1998	1996	1997	1998
ÅRET .....	105	104	105	154	167	184
1. KVARTAL .....	106	101	104	147	152	184
2. KVARTAL .....	103	102	104	151	171	183
3. KVARTAL .....	103	107	107	152	160	176
4. KVARTAL .....	106	104	105	168	184	193

B. EKSPORT I ALT UTENOM SKIP OG OLJEPLATTFORMER TOTAL EXPORTS EXCL. SHIPS AND OIL PLATFORMS						
	PRISINDEKS UNIT VALUE			VOLUMINDEKS VOLUME		
	1996	1997	1998	1996	1997	1998
ÅRET .....	111	113	101	200	210	210
1. KVARTAL .....	105	114	104	202	205	223
2. KVARTAL .....	109	109	102	193	213	205
3. KVARTAL .....	112	115	101	194	204	197
4. KVARTAL .....	117	114	97	210	218	215

C. EKSPORT I ALT UTENOM RÅOLJE, NATURGASS, SKIP OG OLJEPLATTFORMER TOTAL EXPORTS EXCL. CRUDE OIL, NATURAL GAS, SHIPS, OIL PLATFORMS						
	PRISINDEKS UNIT VALUE			VOLUMINDEKS VOLUME		
	1996	1997	1998	1996	1997	1998
ÅRET .....	100	101	102	169	182	189
1. KVARTAL .....	99	99	102	176	172	202
2. KVARTAL .....	100	99	103	161	187	178
3. KVARTAL .....	99	103	102	160	180	180
4. KVARTAL .....	100	103	101	180	191	195









TABELL 5. IMPORT . VARESEKTORER OG HOVEDGRUPPER ETTER SITC. MILL. KR  
 IMPORTS BY SECTIONS AND DIVISIONS OF THE SITC. MILLION KR

VARESEKTORER OG HOVEDGRUPPER	JANUAR		PROSENTANDEL TOTAL	
	1998	1999	1998	1999
I ALT	22 089,1	19 023,8	100,0	100,0
AV DETTE				
0,1 MATVARER, DRIKKEVARER, TOBAKK	1 220,7	1 342,6	5,5	7,1
2,4 RÅVARER, UNNTATT BRENSELSTOFFER	1 683,8	1 305,1	7,6	6,9
3 BRENSELSTOFFER	803,2	535,7	3,6	2,8
5-9 BEARBEIDDE VARER, UNNTATT MATVARER, DRIKKEVARER, TOBAKK	18 381,4	15 840,3	83,2	83,3
5-9 BEARBEIDDE VARER, UNNTATT MATVARER, DRIKKEVARER, TOBAKK, SKIP OG OLJEPLATTFORMER	17 017,9	15 000,8	77,0	78,9
0 MATVARER OG LEVENDE DYR	1 114,4	1 225,5	5,0	6,4
00 LEVENDE DYR, UTENOM DE SOM ER GRUPPERT UNDER HOVEDGRUPPE 03	4,0	4,5	0,0	0,0
01 KJØTT OG KJØTTVARER	20,4	21,3	0,1	0,1
02 MEIERIVARER OG EGG	23,9	21,2	0,1	0,1
03 FISK (IKKE SJØPATTEDYR), KREPSDYR OG BLØTDYR OG VARER DERAV	247,2	355,2	1,1	1,9
04 KORN OG KORNVARER	107,3	139,3	0,5	0,7
05 GRØNNSAKER OG FRUKT	301,5	302,5	1,4	1,6
06 SUKKER, SUKKERVARER OG HONNING	68,9	57,7	0,3	0,3
07 KAFFE, TE, KAKAO, KRYDDERIER OG VARER DERAV	176,0	144,9	0,8	0,8
08 DYREFOR (UNNTATT UMALT KORN)	88,8	101,9	0,4	0,5
09 FORSKJELIGE MATVARER	76,4	77,0	0,3	0,4
1 DRIKKEVARER OG TOBAKK	106,3	117,1	0,5	0,6
11 DRIKKEVARER	78,7	77,0	0,4	0,4
12 TOBAKK OG TOBAKKSVARER	27,6	40,1	0,1	0,2
2 RÅVARER, IKKE SPISELIGE, UNNTATT BRENSELSTOFFER	1 593,1	1 249,3	7,2	6,6
21 HUDER, SKINN OG PELLSSKINN, RÅ	21,5	8,0	0,1	0,0
22 OLJEFRØ OG OLJEHOLDIGE FRUKTER	82,8	76,1	0,4	0,4
23 RÅGUMMI (HERUNDER SYNTETISK OG REGENERERT)	4,2	6,2	0,0	0,0
24 TØMMER, TRELAST OG KORK	330,1	280,4	1,5	1,5
25 PAPIRMASSE OG PAPIRAV FALL	35,1	17,8	0,2	0,1
26 TEKSTILFIBRER OG AVFALL DERAV (IKKE SPUNNET ELLER VEVD)	10,9	11,6	0,1	0,1
27 RÅ GJØDNINGSTOFFER OG RÅ MINERALER, I.E.N., UNNT. GJØDSEL U.HGR.56	150,4	146,7	0,7	0,8
28 MALMER OG AVFALL AV METALL	869,0	635,4	3,9	3,3
29 ANIMALSKE OG VEGETABILSKE RÅVARER, I.E.N.	89,1	67,2	0,4	0,4
3 BRENSELSTOFFER, SMØREOLJER, ELEKTRISK STRØM M.V.	803,2	535,7	3,6	2,8
32 KULL, KOKS OG BRIKETTER	101,6	67,8	0,5	0,4
33 MINERALOLJE OG MINERALOLJEPRODUKTER	557,5	323,0	2,5	1,7
HERAV RÅOLJE	201,1	97,4	0,9	0,5
34 GASS, NATURLIG OG TILVIRKET	10,5	7,2	0,0	0,0
35 ELEKTRISK STRØM	133,6	137,8	0,6	0,7
4 ANIMALSKE OG VEGETABILSKE OLJER OG FETT	90,7	55,8	0,4	0,3
41 ANIMALSKE OLJER OG FETT	68,6	30,8	0,3	0,2
42 FETTE VEGETABILSKE OLJER OG FETTSTOFFER, RÅ RENSEDE EL. FRAKSJONERTE.	13,5	21,5	0,1	0,1
43 BEARBEIDDE ANIMALSKE OG VEGETABILSKE OLJER, FETT OG VOKS	8,6	3,5	0,0	0,0
5 KJEMISKE PRODUKTER	1 832,2	1 689,1	8,3	8,9
51 ORGANISKE KJEMISKE PRODUKTER	247,6	223,7	1,1	1,2
52 UORGANISKE KJEMISKE PRODUKTER	144,9	139,9	0,7	0,7
53 FARGE- OG GÅRVESTOFFER	163,8	149,4	0,7	0,8
54 MEDISINSKE OG FARMASØYTISKE PRODUKTER	365,6	363,9	1,7	1,9
55 FLYKTIGE OLJER, PARFYMESTOFFER, TOALETT-, RENGJØRINGS- OG PUSSEMIDL.	232,9	200,1	1,1	1,1
56 KUNSTGJØDSEL	80,3	62,4	0,4	0,3
57 PLÅSTRÅSTOFFER	220,3	193,9	1,0	1,0
58 PLÅST, HALVFABRIKATA	144,3	138,1	0,7	0,7
59 KJEMISKE PRODUKTER, I.E.N.	232,5	217,6	1,1	1,1
6 BEARBEIDDE VARER GRUPPERT HOVEDSAKELIG ETTER MATERIALE	4 177,5	3 203,8	18,9	16,8
61 LÆR, LÆRVARER OG BEREDTE PELLSSKINN	37,2	27,6	0,2	0,1
62 VARER AV GUMMI, I.E.N.	118,4	125,5	0,5	0,7
63 VARER AV TRE OG KORK (UNNTATT MØBLER)	183,1	166,9	0,8	0,9
64 PAPIR OG PAPP, VARER AV PAPIRMASSE, PAPIR OG PAPP	522,0	473,8	2,4	2,5
65 TEKSTILGARN, TEKSTILSTOFFER, TEKSTILVARER, I.E.N., O.L. PRODUKTER	341,6	308,9	1,5	1,6
66 VARER AV IKKE-METALLISKE MINERALER, I.E.N.	251,5	229,5	1,1	1,2
67 JERN OG STÅL	951,4	751,9	4,3	4,0
68 METALLER, UNNTATT JERN OG STÅL	298,7	383,4	1,4	2,0
69 VARER AV METALLER, I.E.N.	1 473,6	736,3	6,7	3,9
7 MASKINER OG TRANSPORTMIDLER	9 233,4	7 697,7	41,8	40,5
71 KRÅFTMASKINER OG -UTSTYR	410,2	327,8	1,9	1,7
72 MASKINER FOR SPEIELLE INDUSTRIER	805,9	704,2	3,6	3,7
73 METALLBEARBEIDINGSMASKINER	95,5	104,4	0,4	0,5
74 ANDRE INDUSTRIEMASKINER OG -UTSTYR, I.E.N.	1 126,2	1 162,8	5,1	6,1
75 KOMTORMASKINER OG AUTOMATISK DATABEHANDLINGSUTSTYR	1 178,0	1 183,0	5,3	6,2
76 TELEKOMMUNIKASJONSAPPARATER OG UTSTYR FOR OPPTAK OG GJENGIV. AV LYD	813,5	717,9	3,7	3,8
77 ELEKTRISKE MASKINER, APPARATER OG DELER, I.E.N.	1 153,4	1 075,9	5,2	5,7
78 KJØRETØYER FOR VEG	1 678,7	1 256,3	7,6	6,6
79 ANDRE TRANSPORTMIDLER INKL. SKIP	1 972,1	1 165,4	8,9	6,1
SKIP OG BÅTER	759,4	189,0	3,4	1,0
NYBYGDE	259,6	-	1,2	-
ELDRE	499,8	189,0	2,3	1,0
OLJEPLATTFORMER	604,2	650,6	2,7	3,4
8 FORSKJELIGE FERDIGE VARER	3 108,0	3 222,1	14,1	16,9
81 PREFABRIKERT BYGNING; SANITÆR-, VARME- OG LYSUTSTYR, I.E.N.	132,0	138,2	0,6	0,7
82 MØBLER OG DELER DERTIL	400,6	399,6	1,8	2,1
83 REISEEFFEKTER, VESKER O.L.	43,5	36,2	0,2	0,2
84 KLÅR OG TILBEHØR TIL KLÅR	817,9	851,3	3,7	4,5
85 FOTIØY	167,3	184,1	0,8	1,0
87 VITENSKAPELIGE OG TEKNISKE INSTRUMENTER OG APPARATER, I.E.N.	361,5	415,8	1,6	2,2
88 FOTOGRAFISKE OG OPTISKE ARTIKLER, I.E.N.; UR	200,0	163,9	0,9	0,9
89 FORSKJELIGE FERDIGE VARER, I.E.N.	985,1	1 033,1	4,5	5,4
9 VARER OG TRANSAKSJONER, IKKE GRUPPERT ANDRE STEDER I SITC	30,4	27,6	0,1	0,1

TABELL 6. EKSPORT . VARESEKTORER OG HOVEDGRUPPER ETTER SITC. MILL. KR  
 EXPORTS BY SECTIONS AND DIVISIONS OF THE SITC. MILLION KR

VARESEKTORER OG HOVEDGRUPPER	JANUAR		PROSENTANDEL TOTAL	
	1998	1999	1998	1999
I ALT .....	28 857,3	23 234,2	100,0	100,0
AV DETTE				
0.1 MATVARER, DRIKKEVARER, TOBAKK .....	2 399,6	2 261,0	8,3	9,7
2.4 RÅVARER, UNNTATT BRENSELSTOFFER .....	798,4	629,9	2,8	2,7
3 BRENSELSTOFFER .....	14 701,9	10 148,8	50,9	43,7
5-9 BEARBEIDDE VARER, UNNTATT MATVARER, DRIKKEVARER, TOBAKK .....	10 957,5	10 194,5	38,0	43,9
5-9 BEARBEIDDE VARER, UNNTATT MATVARER, DRIKKEVARER, TOBAKK, SKIP OG OLJEPLATTFORMER .....	10 641,0	10 001,6	36,9	43,0
0 MATVARER OG LEVENDE DYR .....	2 377,3	2 248,4	8,2	9,7
0.0 LEVENDE DYR, UTENOM DE SOM ER GRUPPERT UNDER HOVEDGRUPPE 03 .....	0,3	0,4	0,0	0,0
0.1 KJØTT OG KJØTTVARER .....	7,7	11,1	0,0	0,0
0.2 MEIERIVARER OG EGG .....	75,3	60,7	0,3	0,3
0.3 FISK (IKKE SJØPATTEDYR), KREPSDYR OG BLØTDYR OG VARER DERAU .....	2 119,7	1 975,8	7,3	8,5
0.4 KORN OG KORNVARER .....	23,2	14,3	0,1	0,1
0.5 GRØNNSAKER OG FRUKT .....	9,2	4,6	0,0	0,0
0.5 SUKKER, SUKKERVARER OG HONNING .....	6,9	6,8	0,0	0,0
0.7 KAFFE, TE, KAKAO, KRYDDERIER OG VARER DERAU .....	17,5	19,3	0,1	0,1
0.8 DYREFOR (UNNTATT UMALT KORN) .....	99,4	136,1	0,3	0,6
0.9 FORSKJELLIGE MATVARER .....	18,1	19,3	0,1	0,1
1 DRIKKEVARER OG TOBAKK .....	22,3	12,6	0,1	0,1
1.1 DRIKKEVARER .....	14,6	9,1	0,1	0,0
1.2 TOBAKK OG TOBAKKSVARER .....	7,7	3,5	0,0	0,0
2 RÅVARER, IKKE SPISELIGE, UNNTATT BRENSELSTOFFER .....	698,6	579,9	2,4	2,5
2.1 HUDER, SKINN OG PELSSKINN, RÅ .....	131,0	53,5	0,5	0,2
2.2 OLJEFRØ OG OLJEHOLDIGE FRUKTER .....	0,1	0,2	-	0,0
2.3 RÅGUMMI (HERUNDER SYNTETISK OG REGENERERT) .....	0,1	0,0	-	-
2.4 TØMMER, TRELAST OG KORK .....	87,3	105,5	0,3	0,5
2.5 PAPIRMASSE OG PAPIRAVFALL .....	187,2	218,6	0,6	0,9
2.6 TEKSTILFIBRER OG AVFALL DERAU (IKKE SPUNNET ELLER VEVD) .....	6,1	4,6	0,0	0,0
2.7 RÅ GJØDNINGSTOFFER OG RÅ MINERALER, I.E.N., UNNT. GJØDSEL U.HGR.56 .....	219,8	159,1	0,8	0,7
2.8 MALMER OG AVFALL AV METALL .....	54,3	28,1	0,2	0,1
2.9 ANIMALSKE OG VEGETABILSKE RÅVARER, I.E.N. ....	12,8	10,3	0,0	0,0
3 BRENSELSTOFFER, SMØREDLJER, ELEKTRISK STRØM M.V. ....	14 701,9	10 148,8	50,9	43,7
3.2 KULL, KOKS OG BRIKETTER .....	1,9	4,6	0,0	0,0
3.3 MINERALOLJE OG MINERALOLJEPRODUKTER .....	11 800,5	6 974,2	40,9	30,0
HERAV RÅOLJE .....	10 488,8	6 328,8	36,3	27,2
3.4 GASS, NATURLIG OG TILVIRKET .....	2 862,2	3 125,4	9,9	13,5
HERAV NATURGASS .....	2 497,4	2 934,8	8,7	12,6
3.5 ELEKTRISK STRØM .....	37,3	44,6	0,1	0,2
4 ANIMALSKE OG VEGETABILSKE OLJER OG FETT .....	99,8	50,0	0,3	0,2
4.1 ANIMALSKE OLJER OG FETT .....	24,0	11,0	0,1	0,0
4.2 FETE VEGETABILSKE OLJER OG FETTSTOFFER, RÅ RENSEDE EL. FRAKSJONERTE. ....	2,0	2,1	0,0	0,0
4.3 BEARBEIDDE ANIMALSKE OG VEGETABILSKE OLJER, FETT OG VOKS .....	73,8	36,8	0,3	0,2
5 KJEMISKE PRODUKTER .....	1 903,6	1 650,1	6,6	7,1
5.1 ORGANISKE KJEMISKE PRODUKTER .....	388,2	263,8	1,3	1,1
5.2 UORGANISKE KJEMISKE PRODUKTER .....	247,4	267,3	0,9	1,2
5.3 FARGE OG GÅRVESTOFFER .....	83,4	56,5	0,3	0,2
5.4 MEDISINSKE OG FARMASØYTISKE PRODUKTER .....	97,7	138,3	0,3	0,6
5.5 FLYKTIGE OLJER, PARFYMESTOFFER, TOALETT-, RENGJØRINGS- OG PUSSEMIDL. ....	62,1	70,3	0,2	0,3
5.6 KUNSTGJØDSEL .....	291,8	227,3	1,0	1,0
5.7 PLASTRÅSTOFFER .....	351,8	290,6	1,2	1,3
5.8 PLAST, HALVFABRIKATA .....	80,3	70,5	0,3	0,3
5.9 KJEMISKE PRODUKTER, I.E.N. ....	300,9	265,6	1,0	1,1
6 BEARBEIDDE VARER GRUPPERT HOVEDSAKELIG ETTER MATERIALE .....	4 383,3	3 878,5	15,2	16,7
6.1 LÆR, LÆRVARER OG BEREDTE PELSSKINN .....	12,2	13,5	0,0	0,1
6.2 VARER AV GUMMI, I.E.N. ....	26,1	26,2	0,1	0,1
6.3 VARER AV TRE OG KORK (UNNTATT MØBLER) .....	119,9	130,1	0,4	0,6
6.4 PAPIR OG PAPP, VARER AV PAPIRMASSE, PAPIR OG PAPP .....	802,2	800,1	2,8	3,4
6.5 TEKSTILGARN, TEKSTILSTOFFER, TEKSTILVARER, I.E.N., O.L. PRODUKTER... ..	104,6	107,4	0,4	0,5
6.6 VARER AV IKKE-METALLISKE MINERALER, I.E.N. ....	106,1	122,3	0,4	0,5
6.7 JERN OG STÅL .....	672,1	639,9	2,3	2,8
6.8 METALLER, UNNTATT JERN OG STÅL .....	2 284,8	1 760,1	7,9	7,6
6.9 VARER AV METALLER, I.E.N. ....	255,3	278,8	0,9	1,2
7 MASKINER OG TRANSPORTMIDLER .....	3 795,9	3 758,9	13,2	16,2
7.1 KRAFTMASKINER OG -UTSTYR .....	240,8	223,7	0,8	1,0
7.2 MASKINER FOR SPEIELLE INDUSTRIER .....	380,6	454,7	1,3	2,0
7.3 METALLBEARBEIDINGSMASKINER .....	12,3	16,0	0,0	0,1
7.4 ANDRE INDUSTRIEMASKINER OG -UTSTYR, I.E.N. ....	441,6	633,6	1,5	2,7
7.5 KONTORMASKINER OG AUTOMATISK DATABEHANDLINGSUTSTYR .....	263,0	288,5	0,9	1,2
7.6 TELEKOMMUNIKASJONSAPPARATER OG UTSTYR FOR OPPTAK OG GJENGIV. AV LYD .....	386,8	346,6	1,3	1,5
7.7 ELEKTRISKE MASKINER, APPARATER OG DELER, I.E.N. ....	424,3	427,7	1,5	1,8
7.8 KJØRETØYER FOR VEG .....	350,1	298,7	1,2	1,3
7.9 ANDRE TRANSPORTMIDLER INKL. SKIP .....	1 296,6	1 069,5	4,5	4,6
SKIP OG BÅTER .....	316,5	192,9	1,1	0,8
NYBYGDE .....	116,1	76,0	0,4	0,3
ELDRE .....	200,4	116,9	0,7	0,5
OLJEPLATTFORMER .....	-	-	-	-
8 FORSKJELLIGE FERDIGE VARER .....	853,4	884,5	3,0	3,8
8.1 PREFABRIKerte BYGNINGER; SANITÆR-, VARME- OG LYSUTSTYR, I.E.N. ....	54,2	72,2	0,2	0,3
8.2 MØBLER OG DELER DERTIL .....	191,1	219,0	0,7	0,9
8.3 REISEEFFEKTER, VESKER O.L. ....	1,4	1,6	0,0	0,0
8.4 KLÆR OG TILBEHØR TIL KLÆR .....	50,3	55,2	0,2	0,2
8.5 FOTTØY .....	6,8	7,2	0,0	0,0
8.7 VITENSKAPELIGE OG TEKNISKE INSTRUMENTER OG APPARATER, I.E.N. ....	243,3	232,6	0,8	1,0
8.8 FOTOGRAFISKE OG OPTISKE ARTIKLER, I.E.N.; UR .....	14,9	17,6	0,1	0,1
8.9 FORSKJELLIGE FERDIGE VARER, I.E.N. ....	291,3	279,1	1,0	1,2
9 VARER OG TRANSAKSJONER, IKKE GRUPPERT ANDRE STEDER I SITC .....	21,3	22,5	0,1	0,1









TABELL 7. IMPORT OG EKSPORT. GRUPPER ETTER SITC IMPORTS AND EXPORTS, BY GROUPS OF THE SITC (FORTS.)

GRUPPER	IMPORT				EKSPORT			
	JANUAR 1998		JANUAR 1999		JANUAR 1998		JANUAR 1999	
	TONN	MILL. KR	TONN	MILL. KR	TONN	MILL. KR	TONN	MILL. KR
752 AUTOMATISKE DATABEHANDLINGSMASKINER OG ENHETER .....	235097	721,1	272912	776,0	41094	141,0	37193	184,8
759 DELER OG TILBEHØR TIL MASKINER UNDER GRUPPENE 751 OG 752 .....	769	394,5	574	355,7	115	101,3	132	80,4
761 FJERNSYNSMOTTAKERE .....	40785	100,8	34163	85,5	1247	6,3	1168	6,1
762 RADIOMOTTAKERE .....	85079	42,1	50351	34,7	1766	1,5	1847	2,1
763 PLATESILLERE O.A. APPARATER FOR OPPTAK OG GJENGIVELSE AV LYD OG BILDER; UINNSPILT MATERIALE .....	51501	59,6	41281	55,2	2381	3,1	779	3,2
764 UTSTYR, DELER OG TILBEHØR I.E.N. TIL TELEKOMMUNIKASJONSAPPARATER UNDER HOVEDGRUPPE 76. ....	..	611,0	..	542,5	..	375,8	..	335,2
771 ELEKTRISKE KRAFTMASKINER OG DELER .....	..	75,1	..	75,4	..	78,4	..	80,3
772 ELEKTRISKE APPARATER TIL Å SLUTTE, BRYTE, SIKRE ELLER FORBINDE ELEKTRISKE STRØMKRETSE .....	956	241,0	1014	248,1	726	103,0	426	92,9
773 UTSTYR FOR OVERFØRING AV ELEKTRISITET .....	2085	114,2	1599	83,8	1522	83,8	1386	79,5
774 ELEKTRO-DIAGNOSTISKE APPARATER TIL MEDISINSK BRUK .....	..	47,7	..	74,0	..	25,4	..	21,7
775 ELEKTRISKE OG IKKE-ELEKTRISKE HUSHOLDNINGSARTIKLER .....	..	235,5	..	224,4	..	61,5	..	52,7
776 ELEKTRONRØR OG HALVLEDERKOMPONENTER .....	..	130,5	..	96,9	..	13,1	..	10,8
778 ELEKTRISKE MASKINER OG APPARATER, I.E.N. ....	..	309,4	..	275,3	..	59,2	..	89,8
781 PERSONBILER OG STASJONSVOGNER .....	10366	902,7	6713	565,3	236	31,5	113	9,7
782 VAREBILER, LASTEBILER OG SPESIALBILER .....	2043	357,0	1470	291,3	1520	72,9	165	53,6
783 MOTORKJØRETØYER FOR VEG, I.E.N. ....	119	54,2	73	31,9	23	0,8	13	2,2
784 DELER OG TILBEHØR TIL MOTORKJØRETØYER UNDER VAREGRUPPENE 722, 781, 782 OG 783 .....	..	209,2	..	209,5	..	198,3	..	199,5
785 MOTORSYKLER, SYKLER; INVALIDEVOGNER .....	..	81,2	..	90,3	..	26,6	..	16,5
786 TILHENGERE O.A. KJØRETØYER UTEN MOTOR, I.E.N. ....	..	74,4	..	68,0	..	20,0	..	17,2
791 RULLENDE MATERIELL TIL JERNBANER OG SPORVEIER. ....	..	42,2	..	29,2	..	0,3	..	0,3
792 LUFFTARTØYER, ROMFARTØYER, BÆRERAKETTER; TILBEHØR OG DELER .....	..	121,6	..	204,9	..	30,7	..	70,2
793 SKIP, BÅTER OG ANNET FLYTENDE MATERIELL .....	..	1808,3	..	931,3	..	1265,5	..	998,9
811 PREFABRIKERTE BYGNINGER .....	1742	20,2	1740	30,9	566	9,1	671	15,3
812 SANITÆR- OG VARMEUTSTYR .....	..	26,2	..	18,9	..	1,6	..	4,6
813 BELYSNINGSARMATUR I.E.N. ....	1019	85,6	1169	88,3	421	43,5	533	52,3
821 MØBLER OG DELER, SENGEBUNNER, MADRASSER, PUTER .....	..	400,6	..	399,6	..	191,1	..	219,0
831 REISEEFFEKTER, VESKER O.L. ....	..	43,5	..	36,2	..	1,4	..	1,6
841 KLÆR FOR HERRER ELLER GUTTER, UNNT. AV TRIKOTASJE .....	1210	132,8	1190	138,4	70	6,3	56	4,4
842 KLÆR FOR DAMER ELLER PIKER, UNNT. AV TRIKOTASJE .....	1697	195,8	1713	217,0	72	6,0	65	6,3
843 KLÆR FOR HERRER ELLER GUTTER, AV TRIKOTASJE .....	815	25,7	1075	25,4	67	2,2	47	3,8
844 KLÆR FOR DAMER EL. PIKER, AV TRIKOT. 1000 STK. ....	2193	76,3	1998	68,1	90	2,8	96	5,7
845 KLÆR AV TEKSTILMATERIALE, OGSÅ AV TRIKOTASJE, I.E.N. ....	..	272,9	..	299,8	..	24,6	..	25,9
846 TILBEHØR TIL KLÆR, AV TEKSTILMATERIALE, OGSÅ AV TRIKOTASJE (UNNT. TIL SMÅBARN) .....	..	59,0	..	50,2	..	4,5	..	6,2
848 KLÆR OG TILBEHØR TIL KLÆR, UNNT. AV TEKSTILMATERIALE, HODEPLAGG AV ALLE TYPER .....	..	55,4	..	52,4	..	4,0	..	2,9
851 FOTTØY .....	..	167,3	..	184,1	..	6,8	..	7,2
871 OPTISKE INSTRUMENTER OG APPARATER .....	..	13,7	..	17,9	..	0,9	..	2,0
872 MEDISINSKE INSTRUMENTER OG APPARATER I.E.N. ....	356	126,1	349	138,4	73	57,2	54	45,0
873 MÅLE- OG TELLEAPPARATER I.E.N. ....	..	8,2	..	8,5	..	1,9	..	1,6
874 INSTRUMENTER OG APPARATER FOR MÅLING, ANALYSE OG KONTROLL I.E.N. ....	..	213,5	..	251,1	..	183,2	..	184,0
881 FOTOAPPARATER OG UTSTYR, I.E.N. ....	..	26,5	..	30,6	..	6,7	..	8,5
882 FILM OG KJEMIKALIER TIL FOTOGRAFISK OG KINEMATOGRAFISK UTSTYR .....	527	45,2	545	53,7	11	2,8	11	2,3
883 KINOFILM, EKSPONERT OG FRAMKALT, OGSÅ MED LYDSPOR ELLER UTELUKKENDE MED LYDSPOR .....	6	1,4	9	2,6	1	0,4	1	0,2
884 OPTISKE ARTIKLER I.E.N. ....	..	100,9	..	55,6	..	2,3	..	3,7
885 UR .....	..	26,1	..	21,5	..	2,7	..	2,9
891 VÅPEN OG AMMUNISJON .....	..	53,6	..	74,9	..	70,8	..	17,7
892 TRYKKSAKER .....	4808	218,8	4926	207,1	1033	31,6	1001	50,0
893 VARER AV PLAST, I.E.N. ....	7718	251,6	7588	231,9	3552	83,7	3696	90,0
894 BARNEVOGNER, LEKETØY, SPILL OG SPORTSARTIKLER .....	..	118,3	..	123,6	..	33,6	..	37,8
895 KONTORUTSTYR OG KONTORREKVISITA I.E.N. ....	..	26,6	..	28,8	..	1,0	..	0,6
896 KUNSTVERKER, SAMLERGJENSTANDER OG ANTIKVITETER .....	27	8,9	11	1,7	3	10,6	5	3,1
897 SMYKKEVARER, GULL- OG SØLVSMEDVARER .....	..	21,3	..	21,2	..	2,7	..	20,8
898 MUSIKKINSTRUMENTER SAMT DELER OG TILBEHØR; GRAMMOPHONPLATER, MAGNETBÅND OG -PLATER .....	..	190,2	..	235,6	..	26,8	..	24,9
899 FORSKJELLIGE FERDIGVARER I.E.N. ....	..	95,7	..	108,3	..	30,5	..	34,1
931 SPESIELLE VARER OG TRANSAKSJONER, IKKE GRUPPERT ETTER ART .....	283	16,4	272	19,9	91	9,7	257	11,7
961 MYNTER, UNNT. AV GULL, IKKE-LEGALE BETALINGSM. ....	0	0,9	0	0,1	1	0,2	45	1,2
971 GULL, IKKE-MONETÆRT .....	194	13,0	135	7,5	244	11,5	182	9,7

TABELL 8. IMPORT. UTVALGTE VAREPOSTER ETTER SITC IMPORTS BY SELECTED ITEMS OF THE SITC

VAREPOST- NR. ITEM NO.	VARESLAG COMMODITY	MENGDEN ENHET UNIT	JANUAR 1999	
			MENGDEN QUANTITY	VERDI VALUE
MILL. KR				
034 25	TORSK ,FRYST (UNNTATT LEVER OG ROGN) .....	TONN	6695	124,9
035 21	TORSK, SALTET ELLER I SALTLAKE .....	TONN	148	4,3
036 11	REKER, FRYSTE .....	TONN	556	12,8
041 20	HVETE, UNNTATT DURUMHVETE .....	TONN	26055	30,2
048 42, 49	KAKER, KJEKS O.A. FINN BAKVERK .....	TONN	2384	45,5
054 51-59	FRISKE ELLER KJØLTE GRØNNSAKER, I.E.N. ....	TONN	4230	51,9
057 11, 12	APPELSINER, MANDARINER, CLEMENTINER MV. ....	TONN	8042	56,4
057 30	BANANER, FRISKE ELLER TØRKEDE .....	TONN	4599	25,2
057 40	EPLER .....	TONN	2742	15,5
057 51	VINDRUER .....	TONN	509	8,0
058 92-97	FRUKTER, NØTTER OG ANDRE SPISELIGE PLANTEDELER TILBEREDET ELLER KONSERVEDE .....	TONN	1966	17,1
059 10	APPELSINSAFT .....	TONN	1665	18,6
061 29	RAFFINADE, MELIS OG ANNET SUKKER UTEN TILSETTINGER .....	TONN	10965	26,2
062 21, 29	SUKKERVARER (HERU. HVIT SJOKOLADE) UTEN INNHOLD AV KAKAO ...	TONN	1078	28,3
071 11-12	KAFFE, RÅ .....	TONN	3851	72,5
073 10-90	SJOKOLANDE OG ANDRE NÆRINGSMIDLER TILSATT KAKAO .....	TONN	1094	34,9
081 95	HUNDE- ELLER KATTEMAT, FOR DETALJSALG .....	TONN	2762	20,3
112 11-17	VIN AV FRISKE DRUER, OGSÅ TILSATT ALKOHOL; GJÆRET DRUESAFT .	1000 L.	2996	53,7
112 41-49	UDENATURERT ETYLALKOHOL UNDER 80 VOL.%; ANNET BRENNEVIN; ALKOHOLHOLDIGE PREPARATER FOR FRAMSTILLING AV DRICKEVARER .	1000 L.	330	12,3
121 10-30	TOBakk, UBEARBEIDD; AVFALL AV TOBakk .....	TONN	606	21,3
122 20	SIGARETTER SOM INNEHOLDER TOBakk .....	TONN	66	12,6
222 20	SOYABØNNER .....	TONN	31441	58,5
247 40	SKURTØMMER OG MASSEVIRKE, AV BARTRÆR.....FAST MÅL	KUB. M.	230542	86,5
248 20, 30	TRELAST AV BARTRÆR, OVER 6 MM TYKKELSE; PARKETTSTAV, PROFILERTE LISTER MV. AV BARTRÆR .....	..	..	114,3
248 40, 50	TRELAST AV LAUVTRÆR, OVER 6 MM TYKKELSE; PARKETTSTAV OG PROFILERTE LISTER MV. AV LAUVTRÆR .....	..	..	36,1
251 51, 52	SULFATTREMASSE, HALVBLEIKT ELLER BLEIKT, UNNTATT DISSOLVINGMASSE .....	TONN	3166	9,8
272 32	NATURLIGE KALSIMUMFOSFATER, APATITT, MALT .....	TONN	71949	36,5
278 26, 27, 29	LEIRE O.A. ILDFAST MATERIALE .....	TONN	29765	25,8
278 30	SALT, SALTOPPLØSNINGER OG SJØVANN .....	TONN	82210	24,3
278 51	KVARTS OG KVARTSITT .....	TONN	45793	12,2
284 21, 22	NIKKELMATTE, - SPEXS O.L. MELLOMPRODUKTER .....	TONN	10447	250,9
285 20	ALUMINIUMOKSYD, UNNTATT KUNSTIG KORUNDUM .....	TONN	156943	209,9
287 50	SINKMÅLM OG KONSENTRATER .....	TONN	2110	6,4
287 70	MANGANMÅLM OG KONSENTRATER .....	TONN	89990	53,2
288 10	ASKE OG RESTSTOFFER SOM INNEHOLDER METALLER OG METALLFORB. .	TONN	25407	11,4
288 23	AVFALL OG SKRAP AV ALUMINIUM .....	TONN	5753	48,0
292 51, 69	LØKER, ROTKNOLLER MV., LEVENDE PLANTER, TRÆR OG BUSKER .....	TONN	695	28,8
292 71, 72	AVSKARNE BLOMSTER OG LAUVVERK MV., FRISKE, TØRKEDE ETC .....	..	..	16,5
321 10, 21, 22	KULL, OGSÅ PULVERISERT, MEN IKKE AGGLOMERERT .....	TONN	62820	44,1
325 00	KOKS OG HALVKOKS AV STEINKULL .....	TONN	30183	22,2
333 00	MINERALOLJE,RÅ .....	TONN	167126	97,4
334 11	BILBENSIN OG FLYBENSIN (MOTORBENSIN) .....	KUB. M.	28335	21,6
334 19	ANDRE LETTE OLJER .....	KUB. M.	443	1,0
334 21	PETROLEUM, HERUNDER JET-FUEL .....	KUB. M.	27959	20,7
334 30	GASSOLJER .....	KUB. M.	35321	23,9
334 40	FYRINGSOLJER I.E.N. ....	KUB. M.	78223	42,0
334 50	SMØREDLJER OG SMØREFETT UTVUNNET AV BITUMINØSE MINERALER, ANDRE TUNGE JORDOLJER OG TUNGE OLJER (UNNT.RÅOLJE), TUNGE PRODUKTER I.E.N. ....	TONN	8708	40,0
335 51	BEK FRAMSTILT AV MINERALSK TJÆRE .....	TONN	9717	16,2
335 42	PETROLKOKS .....	TONN	26528	33,8
342 10, 50	FLYTENDE PROPAN OG BUTAN .....	TONN	4778	6,6
351 00	ELEKTRISK STRØM .....	MWH	992574	137,8
511 14	METTEDE ASYKLISKE HYDROKARBONER .....	TONN	4411	4,6
511 25	STYREN .....	TONN	1036	3,0
522 51	AMMONIAKK, VANNFRI ELLER I VANDIG OPPLØSNING .....	TONN	51201	46,0
531 11-19	SYNTETISKE ORGANISKE FARGESTOFFER .....	TONN	248	44,5
533 11-44	MALINGER,FERNISER OG LAKKER, I OPPLØSNINGER AV PLAST .....	TONN	2219	48,1
533 54	KITT, PODEVOKS, SPARKELMASSE .....	TONN	4529	31,0
541 91-93	FARMASØYTISKE PRODUKTER, UNNTATT LEGEMIDLER .....	TONN	82	12,6
542 91-93	LEGEMIDLER UTEN INNHOLD AV ANTIBIOTIKA, HORMONER ELLER ALKALOIDER .....	TONN	507	282,5
551 41	BLANDINGER AV VELLUKTENDE STOFFER SOM BRUKES I NÆRINGS- MIDDEL- OG DRICKEVAREINDUSTRIEN .....	TONN	171	20,3
553 10, 20	PARFYMER, TOALETTVARER OG KREMER .....	TONN	351	50,3
553 30-59	ANDRE TOALETTMIDLER, UNNTATT SÅPE .....	TONN	1264	48,2
554 21-23	ORGANISKE, OVERFLATEAKTIVE STOFFER (UNNTATT SÅPE); OVERFLATEAKTIVE PREPARATER, VASKE- OG RENGJØRINGSMIDLER MED ELLER UTEN INNHOLD AV SÅPE .....	TONN	5715	64,0
562 31	KALIUMKLORID .....	TONN	13218	10,6
562 32	KALIUMSULFAT .....	TONN	24658	32,0
571 11, 12	POLYETYLEN, UBEARBEIDD .....	TONN	5123	35,3
572 11, 19	POLYSTYREN, UBEARBEIDD .....	TONN	1023	6,7
573 11-13	POLYVINYLKLORID, UBEARBEIDD .....	TONN	1655	9,1
574 31-39	POLYKARBONATER, ALKYDHARPIKSER OG ANDRE POLYESTERE .....	TONN	1223	20,3
575 21, 29	AKRYLPOLYMERER .....	TONN	2396	22,0
575 31, 39, 41-45	POLYADMIDER, AMINOHARPIKSER, FENOLHARPIKSER OG POLYURETANER, UBEARBEIDDE .....	TONN	1122	18,1
581 20	STIVE RØR OG SLANGER AV PLAST .....	TONN	432	8,3
582 11-19	SELVKLEBENDE PLATER, DUK, FILM, FOLIER, TAPE OG BÅND AV PLAST, OGSÅ I RULLER .....	TONN	335	15,2
582 21-29	ANDRE PLATER, DUK, FILM, FOLIER OG BÅND AV PLAST, UNNTATT SKUMPLAST OG IKKE FORSTERKET, LAMINERT MV. ....	TONN	2470	50,5
592 21-29	ALBUMINHOLDIGE PRODUKTER (UNNTATT EGGALBUMIN), MODIFISERT STIVELSE OG KLEBEMIDLER .....	TONN	2644	26,1

TABELL 8. IMPORT. UTVALGTE VAREPOSTER ETTER SITC IMPORTS BY SELECTED ITEMS OF THE SITC  
 (FORTS.)

VAREPOST- NR. ITEM NO.	VARESLAG COMMODITY	MENGDEN- ENHET UNIT	JANUAR 1999	
			MENGDEN QUANTITY	VERDI VALUE
MILL. KR				
598 41	BLANDEDE ALKYLBENSENER .....	TONN	1657	11,3
611 30-42	LÆR AV STORFE ELLER DYR AV HESTESLEKTEN, UTEN HÅR (UNNTATT SEMSKET ELLER LAKKERT) .....	TONN	132	20,8
621 41-45	SLANGER OG RØR AV VULKANISERT BLØTGUMMI .....	TONN	189	10,5
625 10	NYE DEKK TIL PERSONBILER .....	STK.	122879	36,8
625 20	NYE DEKK TIL BUSSETER OG LASTEBILER .....	STK.	8526	8,9
625 51-94	ANDRE DEKK (UNNT. FOR FLY, MOTORSYKLER, SYKLER), OGSÅ REGUMMIERTE, UTSKIFTBARE SLITEBANER OG FELGBÅND .....	..	..	12,2
634 22, 23	SPONPLATER OG FORTETTET TRE I FORM AV BLOKKER, PLATER MV. ...	..	..	11,0
634 31-49	KRYSSFINER, FINERTE PLATER O.L. LAMINERT TRE .....	KUB. M.	7305	32,4
635 31-39	BYGNINGSSNEKKERARBEIDER UNNTATT FERDIGHUS .....	..	..	66,3
641 21-29	TRYKK- OG SKRIVEPAPIR OG -PAPP, UBESTRØKET .....	TONN	5403	39,0
641 31-34	TRYKK- OG SKRIVEPAPIR OG -PAPP, BESTRØKET .....	TONN	9253	65,3
641 41	KRAFTPAPIR, UBESTRØKET .....	TONN	2879	11,8
641 71, 72	PAPIR OG PAPP OVERTRUKKET, IMPREGNERT ELLER BESTRØKET MED PLAST (UNNTATT KLEBESTOFF) .....	TONN	1700	23,4
642 11, 12	ESKER OG KARTONGER AV PAPIR OG PAPP TIL EMBALLASJE .....	TONN	2875	34,7
642 13-16	SEKKER, POSER OG ANNEN EMBALLASJE .....	TONN	797	14,4
642 43	TOALETTPAPIR, I RULLER ELLER ARK .....	TONN	2591	29,0
642 48	PAPIR OG PAPP TIL SKRIVE- OG TRYKKPAPIR ELLER ANDRE GRAFISKE FORMÅL .....	TONN	2546	19,3
642 94	LØMMETØRKLÆR, HÅNDKLÆR, SERVIETTER, DUKER, LAKEN O.L., KLÆR OG TILBEHØR TIL KLÆR, AV PAPIR OG PAPIRMASSE .....	TONN	2097	37,8
642 95	SANITETSBIND, TAMPONGER, BLEIER O.L. SANITÆRARTIKLER AV PAPIR OG PAPIRMASSE .....	TONN	1816	43,2
651 21-34	BOMULLSGARN .....	TONN	215	7,8
651 61-69	GARN (UNNT. SYTRÅD) AV SYNTETISKE FILAMENTER .....	TONN	568	17,4
657 73	TEKSTILVARER TIL TEKNISK BRUK .....	TONN	58	13,1
658 41-59	SENGELINNET, DEKKETØY, HÅNDKLÆR O.A. UTSTYRSVARER .....	TONN	596	41,2
659 42, 43	GOLVTEPPER, TUFTEDE, AV KUNSTIGE ELLER SYNT. TEKSTILFIBRER..	TONN	275	9,4
662 44, 45	KERAMISKE GOLV-, VEGG- OG BRULEGGINGSFLISER .....	TONN	3692	20,4
663 32-34	VARER AV SEMENT .....	..	..	11,7
664 41, 42	"FLOAT GLASS" OG PLANSLIPT ELLER POLERT GLASS .....	TONN	4935	21,2
664 95	GLASSFIBRER, HERU. GLASSULL, OG VARER DERAV I.E.N. ....	TONN	349	13,3
665 21-29	HUSHOLDNINGS-, DEKORASJONS- OG TOALETARTIKLER AV GLASS....	TONN	466	12,5
666 11, 12	VARER AV PORSELEN TIL HUSHOLDNINGSBRUK .....	TONN	189	8,1
666 21-29	PYNTEGJENSTANDER AV PORSELEN O.A. KERAMISKE MATERIALER .....	TONN	1283	12,6
673 11-29	FLATVALSEDE PRODUKTER AV JERN ELLER ULEGERT STÅL, UTEN PLETTERING, BELEGG ELLER OVERDRAG, VARMVALSEDE .....	TONN	17650	50,5
673 31-49	FLATVALSEDE PRODUKTER AV JERN ELLER ULEGERT STÅL, UTEN PLETTERING, BELEGG ELLER OVERDRAG, KALDVALSEDE .....	TONN	5943	18,8
674 11-14	FLATVALSEDE PRODUKTER AV JERN ELLER ULEGERT STÅL, BELAGT ELLER OVERTRUKKET MED SINK .....	TONN	6222	27,1
674 31-32	FLATVALSEDE PRODUKTER AV JERN ELLER ULEGERT STÅL, MALT, LAKKERT ELLER PLASTBELAGT .....	TONN	2308	17,9
675 51-56	FLATVALSEDE PRODUKTER AV RUSTFRITT STÅL, KALDVALSEDE .....	TONN	1127	15,1
676 11-19	STENGER AV JERN ELLER STÅL, VARMVALSEDE, I UREGELMESSIG OPPKVEILEDE RINGER ELLER RULLER .....	TONN	2331	7,3
676 21-29	STENGER AV JERN ELLER STÅL, VARMVALSEDE, VARMTRUKNE ELLER VARMSTRENGPRESSED, OGSÅ DE SOM ER VRIDDE ETTER VALSING ...	TONN	3908	12,6
676 81-88	VINKEL OG PROFILSTÅL (UNNT. JERNBANESKINNER); SPUNDEVEGGJERN	TONN	7059	30,6
679 12, 13, 31, 32, 41, 42	RØR FOR OLJE- ELLER GASSLEDNINGER ("PIPELINES") FORINGSRØR SOM BRUKES VED BØRING ETTER OLJE ELLER GASS .....	TONN	47671	298,4
679 14-17	RØR OG HULE PROFILER, MED SIRKELRUNDT TVERRSNITT, SØMLØSE, AV JERN ELLER STÅL .....	TONN	1426	27,7
679 51-59	RØRDELER AV JERN ELLER STÅL .....	TONN	1414	84,1
682 31, 32, 41, 42	STENGER, PROFILER OG TRÅD AV KOPPER .....	TONN	1239	17,5
682 71, 72	RØR OG RØRDELER AV KOPPER .....	TONN	297	15,3
684 11, 12	ALUMINIUM OG -LEGERINGER, UBEARBEIDET .....	TONN	19294	193,0
684 21, 22	STENGER, PROFILER OG TRÅD AV ALUMINIUM .....	TONN	1502	37,5
684 23	PLATER OG BÅND AV ALUMINIUM, OVER 0,2 MM TYKKELSE .....	TONN	1390	27,5
691 11-19	FERDIGE KONSTRUKSJONER OG DELER AV JERN ELLER STÅL, UNNT. PREFABRIKERT HUS .....	TONN	16112	245,5
691 21, 29	FERDIGE KONSTRUKSJONER OG DELER AV ALUMINIUM, UNNT. PREFABRIKERT HUS .....	TONN	464	20,2
693 11	TAU, LINER, KABLER O.A. AV JERN ELLER STÅL, UTEN EL. ISOLASJON .....	TONN	1868	18,4
694 21, 22	SKRUE, BOLTER, MUTTERE, NAGLER MV. AV JERN ELLER STÅL .....	TONN	1126	39,6
695 41-49	HÅNDVERKTØY I.E.N. (AMBOLTER, SKRUSTIKKER, SKRUTREKKERE, HØVLER ETC.) .....	TONN	318	30,5
695 63, 64	UTSKIFTBART VERKTØY FOR HÅNDVERKTØY ELLER VERKTØYMASKINER (FOR BERG-ELLER JORDBØRING) .....	TONN	186	34,9
699 11, 13-19	HENGELÅSER, LÅSER, HENGSLER O.A. UTSTYR; BESLAG AV UDELT METALL TIL MØBLER, DØRER ETC., AUTOMATISKE DØRLUKKERE .....	TONN	624	44,8
699 55	TRÅDER, STENGER, ELEKTRODER ETC. FOR SVEISING, LODDING, METALLSPRØYTING .....	TONN	563	12,7
713 31	UTENBORDSMOTORER .....	STK.	2731	25,6
713 32, 33	ANDRE FARTØYSMOTORER .....	STK.	268	46,3
713 81, 82	ANDRE STEMPELDREVNNE FORBRENNINGSMOTORER .....	STK.	137	3,8
713 91, 92	DELER TIL FORBRENNINGSMOTORER (UNNT. TIL FLYMOTORER) .....	TONN	394	52,0
714 91	DELER TIL TURBOJETMOTORER OG TURBOPROPPMOTORER .....	TONN	32	52,2
716 31, 32	MOTORER (UNNT. MOTORER MED YTELSE HØYST 37,5 W) OG GENERATORER, VEKSELSTRØMMOTORER OG -GENERATORER, ROTERENDE ELEKTRISKE OMFØRMERE .....	STK.	22882	37,9
721 21	PLENKLIPEMASKINER .....	STK.	2123	4,7
722 41, 49	HJULTRAKTORER .....	STK.	300	49,0
723 21-29	MEKANISKE SKYFLER, GRAVEMASKINER OG LASTEMASKINER MED EGEN FREMDRIFT .....	STK.	117	63,6
723 91-99	DELER TIL MASKINER UNDER 723 OG 744.3 .....	TONN	930	86,2

TABELL 8. IMPORT. UTVALGTE VAREPOSTER ETTER SITC IMPORTS BY SELECTED ITEMS OF THE SITC  
(FORTS.)

VAREPOST- NR. ITEM NO.	VARESLAG COMMODITY	MENGD- ENHET UNIT	JANUAR	1999
			MENGDE QUANTITY	VERDI VALUE
MILL. KR				
725 11, 12	MASKINER FOR FREMSTILLING OG ETTERBEHANDLING AV PAPIRMASSE, PAPIR OG PAPP	STK.	11	3,5
725 91	DELER TIL MASKINER FOR FREMSTILLING OG ETTERBEHANDLING AV PAPIRMASSE, PAPIR OG PAPP	TONN	163	14,4
726 51-59	OFFSET - TRYKKEMASKINER OG -APPARATER	STK.	19	7,6
727 22	MASKINER TIL NÆRINGSMIDDELINDUSTRIEN, I.E.N.	STK.	436	34,3
728 12	VERKTØYMASKINER FOR BEARBEIDING AV, TRE, PLAST, BEIN O.L. HARDE MATERIALE	STK.	3423	16,0
728 41-49	MASKINER OG UTSTYR FOR SPEIELLE INDUSTRIER, I.E.N.	..	..	109,9
733 11-18	VERKTØYMASKINER FOR BEARBEIDING AV METALL VED SMING, HAMRING, BØYING FALSING ETC.; PRESSER FOR BEARBEIDING AV METALL ELLER METALLKARBIDER	STK.	224	16,1
737 31-39	MASKINER OG APPARATER FOR LODDING OG SVEISING VED HJELP AV ELEKTRISITET, LASER ETC.	..	..	22,2
741 31-39	INDUSTRI- OG LABORATORIEOVNER OG DELER	..	..	28,7
741 43-49	MASKINER, APPARATER OG UTSTYR FOR KJØLING OG FRYISING; VARMEPUMPER, (IKKE TIL HUSHOLDNINGSBRUK)	..	..	46,4
741 51, 55	LUFTKONDISJONERINGSAPPARATER	STK.	3565	12,6
741 71-75	APPARATER FOR DESTILLERING, REKTIFISERING AV LUFT ELLER ANDRE GASSER, VARMEVEKSLERE	..	..	21,5
741 81-89	ANDRE MASKINER OG APPARATER TIL OPPVARMING, KJØLING E.E.N. IKKE TIL HUSH. BRUK	STK.	3322	21,7
742 71, 75	PUMPER FOR VÆSKER, I.E.N. OG VÆSKEELEVATORER	STK.	80837	19,1
742 91, 95	DELER TIL PUMPER OG VÆSKEELEVATORER	TONN	330	37,2
743 11-19	LUFT - OG VAKUUMPUMPER OG LUFT- ELLER GASSKOMPRESSORER.	STK.	19439	63,6
743 41-43	VIFTER OG KJØKKENHETTER MED VIFTE (VENTILASJONSHETTER)	STK.	29800	9,9
743 61-69	APPARATER FOR FILTERING ELLER RENSING AV VÆSKER OG GASSER	STK.	232866	56,5
743 80	DELER TIL PUMPER OG KOMPRESSORER UNDER 743.1 OG 743.4	TONN	172	27,4
744 11, 12	GAFFELTRUCKER O.A. LØFTE - ELLER STABLETRUCKER	STK.	188	27,6
744 71-89	ELEVATORER, TRANSPORTØRER, PERSON- OG VAREHEISER, RULLETRAPPER	STK.	2595	60,9
745 11, 12	HÅNDVERKTØY MED IKKE-ELEKTRISK MOTOR	STK.	9822	10,8
745 21-27	MASK. FOR VASKING ELLER FYLING AV FLASKER OG FOR EMBALLERING, OPPVASKMASKINER (IKKE FOR HUSHOLDNINGSBRUK)	STK.	630	27,7
745 61-68	MEK. APP. FOR SPREDNING AV VÆSKER, PULVERE; BRANNSLOKNINGSAPP.	..	..	25,2
746 10-99	KULE- OG RULLELAGRE OG DELER	TONN	166	23,2
747 10-90	KRANER, VENTILER O.L.	TONN	1455	274,0
748 40	FASTE GIR OG UTVEKSLINGER UNNTATT TANNHJUL, KJEDEHJUL O.A. KRAFTOVERFØRINGSDELER	TONN	348	31,5
751 31-35	FOTOKOPIERINGS - OG TERMOKOPIERINGSAPPARATER	STK.	2580	30,0
752 10-90	DATABEHANDLINGSMASKINER OG ENHETER DERTIL	STK.	272912	776,0
759 10	DELER TIL FOTO- OG TERMOKOPIERINGSAPPARATER	TONN	66	17,9
759 97	DELER TIL DATAMASKINER	TONN	482	329,3
761 10	MOTTAKERE FOR FARGEFJERNINGS, OGSÅ MED GRAMMOFON ELLER RADIO VIDEOMONITORER OG -PROJEKTORER	STK.	33967	84,6
762 11, 12	BILRADIOMOTTAKERE, OGSÅ KOMBINERT MED RADIOTELEFONI OG -TELEGRAFI	STK.	11290	12,6
763 81-84	APPARATER FOR OPPTAK OG GJENGIVELSE AV LYD EL. VIDEOSIGNALER	STK.	41091	55,1
764 11-19	ELEKTR. UTSTYR FOR LINJETELEFONI HERU. APPARATER FOR BÆREFREKVENSSYSTEMER	STK.	176836	164,9
764 21-26	MIKROFONER, HØYTTALERE, HØREFREKVENSFØRSTERKERE	STK.	99999	29,2
764 31, 32	SENDERE FOR FJERNSYN, KRINGKASTING, RADIOTELEGRAFI, -TELEFONI OG -TELEGRAFI	STK.	70900	119,3
764 83	RADARAPPARATER, RADIONAVIGASJONS- OG RADIOFJERNSTYRINGS-APPARATER	STK.	3114	15,7
764 91-99	DELER OG TILBEHØR TIL KOMMUNIKASJONSAPPARATER OG - UTSTYR	TONN	226	210,5
771 11-19	TRANSFORMATORER, ELEKTRISKE OGSÅ MED DIELEKTRISK VÆSKE	STK.	117086	20,8
771 21	STATISKE OMFORMERE, LIKERETTERE	STK.	124928	40,0
772 20	TRYKTE KRETSE	TONN	23	21,4
772 41-59	ELEKTRISKE APPARATER TIL Å SLUTTE, BRYTE, SIKRE ELLER FORBINDE ELEKTR. STRØMKRETSE	TONN	536	143,5
772 61-81	PLATER, TAVLER, KONSOLLER, PULTER, KABINETTER OG DELER	TONN	315	40,9
773 11-18	ISOLERT ELEKTRISK TRÅD OG KABEL, OGSÅ MED FORB. DELER	TONN	1515	74,4
774 11-13	ELEKTRODIAGNOSTIKKAPPARATER	TONN	47	41,7
774 21-29	APPARATER FOR RØNTGENSTRÅLER ELLER FOR ALFA-, BETA- ELLER GAMMASTRÅLER	..	..	32,3
775 11	VASKEMASKINER FOR HØYST 10 KG TØRT TØY	STK.	14719	42,0
775 21	KJØLESKAP TIL HUSHOLDNINGSBRUK, OGSÅ MED FRYSESKAP	STK.	13041	30,3
775 22	DYPFRYSERE AV HUSHOLDNINGSTYPEN	STK.	6463	10,2
775 30	OPPVASKMASKINER	STK.	9534	24,5
775 71	STØVSUGERE OG GULVBONEMASKINER MED INNEBYGD ELEKTROMOTOR	STK.	31346	13,4
775 83, 86, 87	ELEKTROTERMISKE HUSHOLDNINGSAPPARATER	STK.	107577	43,1
776 31-39	DIODER, TRANSISTORER HALVLEDERKOMponenter, LYSFØLSOMME HALVLEDERKOMponenter, HERU. FOTOELEKTRISKE CELLER	STK.	9340884	13,6
776 41-49	ELEKTRONISKE MIKROKRETSE	STK.	4577377	76,5
778 10	GALVANISKE ELEMENTER OG BATTERIER	STK.	2931199	14,1
778 12	ELEKTRISKE AKKUMULATORER	STK.	160156	25,8
778 21-23	ELEKTRISKE GLØDELAMPER ELLER LYSSTOFFLAMPER, HERU. "SEALED BEAM" LAMPER (UNNT. LAMPER FOR ULTRAVIOLETT LYS)	TONN	278	28,2
778 31, 33	START-OG TENNINGSUTSTYR TIL FORBRENNINGSMOTORER	..	..	16,0
778 34, 35	ELEKTRISK LYS- OG SIGNALUTSTYR, ELEKTRISKE VINDUSPUSSERE OG DEFROSTERE OG DELER	TONN	114	16,4
778 41-48	ELEKTROMEKANISK HÅNDVERKTØY SAMMENBYGD MED ELEKTRISK MOTOR, DELER	..	..	37,8
778 84, 85	ELEKTRISKE SIGNALAPPARATER, AKUSTISKE ELLER VISUELLE, DELER KULLELEKTRODER, KULLBØRSTER O.A. VARER AV KULL TIL ELEKTRISK BRUK	TONN	54	27,2
781 20	MOTORKJØRETØYER FOR TRANSPORT AV PERSONER	STK.	6302	550,6
782 11, 19	MOTORKJØRETØYER FOR TRANSPORT AV GODS	STK.	1446	265,5
782 21-29	KRANBILER, MOBILE BORETÅRN, BRANNBILER, BETONGBLANDEBILER, ANDRE SPESIALBILER	STK.	24	25,8

TABELL 8. IMPORT. UTVALGTE VAREPOSTER ETTER SITC IMPORTS BY SELECTED ITEMS OF THE SITC  
(FORTS.)

VAREPOST- NR. ITEM NO.	VARESLAG COMMODITY	MENGD- ENHET UNIT	JANUAR	1999
			MENGD- QUANTITY	VERDI VALUE
				MILL. KR
783 11, 19	MOTORKJØRETØYER FOR TRANSPORT AV 10 ELLER FLERE PERSONER, INKL. FØREREN .....	STK.	67	29,0
784 31-39	DELER OG TILBEHØR TIL MOTORKJØRETØYER UNDER POS. 722, 781, 782 OG 783 .....	TONN	2451	198,6
785 20	SYKLER UTEN MOTOR (UNNT. LEKETØYSKJØRETØYER FOR BARN) .....	STK.	28355	29,0
785 31, 36	INVALIDEVOGNER OG DELER TIL DISSE .....	..	..	14,0
786 10	TILHENGERE OG SEMITRAILERE AV CARAVANTYPEN .....	STK.	66	7,3
786 21-29	TILHENGERE FOR TRANSPORT AV VARER .....	STK.	219	22,2
792 30	FLY MED TOMVEKT OVER 2000 KG, MEN HØYST 15000 KG .....	STK.	-	-
792 40	FLY MED TOMVEKT OVER 15000 KG .....	STK.	-	-
792 91-97	DELER I.E.N. TIL LUFTFARTØYER .....	TONN	120	106,8
793 11-19	LYSTBÅTER OG SPORTSBÅTER .....	STK.	537	10,4
793 22	TANKSKIP, ALLE SLAGS .....	BR. TONN	-	-
793 24, 26	FISKEFARTØYER, FABRIKKSCHIP, KJØLESCHIP .....	BR. TONN	405	25,0
793 27	ANDRE CHIP FOR TRANSPORT AV GODS .....	BR. TONN	20165	164,0
793 28	PASSASJERSCHIP OG FERGER .....	BR. TONN	-	-
793 29	ANDRE FARTØYER, (HERU. KRIGSSCHIP OG LIVBÅTER, UNNT. ROBÅTER)	STK.	10	78,6
793 55	BORE- OG PRODUKSJONSPLATTFORMER .....	STK.	1	650,6
311 00	PREFABRIKERT BYGNINGER .....	TONN	1740	30,9
312 21, 29	OPPVAKKUMMER, VASKER, BADEKAR, BIDET- OG KLOSETTSKÅLERER, URINALER O.L. SANITERUTSTYR .....	TONN	418	12,4
313 11-17	LAMPER OG LYSUTSTYR (HERU. SØKELYS OG LYSKASTERE) I.E.N. ....	TONN	1014	74,1
321 11-19	SITTEMØBLER, OGSÅ DE SOM KAN OMGJØRES TIL SENGER, OG DELER .	TONN	2226	104,9
321 21-29	SENGEBUNNER, SENGEUTSTYR O.L. (F.EKS. MADRASSER, TEPPE, DYNER OG PUTER) .....	..	..	24,9
321 31, 39	MØBLER I.E.N. AV METALL .....	TONN	880	33,0
321 51-59	MØBLER I.E.N., AV TRE .....	TONN	7038	198,6
331 11-19	HÅNDVESKER .....	STK.	161964	7,7
331 21-29	GARDEROBEKOFFERTER, HÅNDKOFFERTER, TOALETTVESKER, DOKUMENTMAPPER, RANSLER O.L. BEHOLDERE .....	STK.	165405	11,5
341 21-22	DRESSER, ENSEMBLER FOR HERRER OG GUTTER .....	STK.	10744	8,1
341 30	JAKKER FOR HERRER ELLER GUTTER .....	STK.	98030	15,7
341 40	BUKSER, KNEBUKSER OG SHORTS FOR HERRER ELLER GUTTER .....	STK.	624257	69,3
341 51, 59	SKJORTER FOR HERRER ELLER GUTTER .....	STK.	202980	17,4
342 11, 19	KÅPER, KAPPER, ANORAKKER MV. FOR DAMER ELLER PIKER .....	STK.	106808	24,3
342 21, 22	DRAKTER OG ENSEMBLER FOR DAMER ELLER PIKER .....	STK.	35693	7,7
342 30	JAKKER OG BLAZERE FOR DAMER ELLER PIKER .....	STK.	150030	34,8
342 40	KJOLER FOR DAMER ELLER PIKER .....	STK.	76120	13,2
342 50	SKJØRT FOR DAMER ELLER PIKER .....	STK.	166895	19,8
342 60	BUKSER, KNEBUKSER OG SHORTS, FOR DAMER ELLER PIKER .....	STK.	841163	88,2
342 70	BLUSER, SKJORTER OG SKJORTEBLUSER, FOR DAMER ELLER PIKER .	STK.	295191	26,8
344 10-70	YTTERTØY O.A. VARER AV TRIKOTASJE, FOR DAMER ELLER PIKER ..	STK.	820551	49,2
344 81-89	UNDERTØY OG NATTØY AV TRIKOTASJE, FOR DAMER ELLER PIKER ...	STK.	1177398	18,9
345 11, 12	BABYKLAR OG TILBEHØR AV TEKSTILSTOFF ELLER TRIKOTASJE ..	..	..	20,7
345 30	GENSERE, PULLOVERE, CARDIGANSETT MV., AV TRIKOTASJE .....	STK.	1852659	133,3
345 40	T-SKJORTER, SINGLETER O.A. UNDERTRØYER, AV TRIKOTASJE .....	STK.	1822034	58,6
345 91-99	ANDRE KLÆR AV TRIKOTASJE .....	..	..	17,7
346 21-29	STRØMPEBUKSER, STRØMPE, SOKKER O.L. ....	..	..	37,4
348 11-19	KLÆR OG TILBEHØR TIL KLÆR AV LÆR ELLER KUNSTLÆR .....	..	..	21,5
351 21-25	FOTTØY TIL SPORTSBRUK .....	PAR	258198	35,7
351 41-49	FOTTØY MED OVERDEL AV LÆR ELLER KUNSTLÆR .....	PAR	673091	102,4
372 21-29	INSTRUMENTER OG APPARATER TIL MEDISINSK, KIRURGISK ELLER VETERINÆR BRUK .....	TONN	176	93,2
373 11-29	FORBRUKS- OG PRODUKSJONSMÅLERE, HERU. OMDREININGSTELLERE MV.	..	..	8,5
374 11-14	KOMPASSER; ANDRE NAVIGASJONSINSTRUMENTER; GEODETISKE, HYDROGRAFISKE, METEOROLOGISKE INSTRUMENTER .....	..	..	87,4
374 22-26	TEGNE-, RISSE-, REGNEINSTRUMENTER, MIKROMETERMÅL MV.; PROFILPROJEKTØRER .....	..	..	28,9
374 31-39	INSTRUMENTER OG APP. FOR MÅLING ELLER KONTROLL AV GJENNOMSTRØMMING, NIVÅ, TRYKK ETC FOR VÆSKER ELLER GASSER .	..	..	50,3
374 41-49	INSTRUMENTER ELLER APPARATER FOR FYSISKE ELLER KJEMISKE ANALYSER .....	..	..	30,1
374 61-69	INSTRUMENTER OG APPARATER FOR AUTOM. REGULERING OG KONTROLL FOTOGRAFIAPPARATER, UNNT. KINEMATOGRAFISKE .....	..	..	23,8
381 11	FOTOGRAFIAPPARATER, UNNT. KINEMATOGRAFISKE .....	STK.	37562	9,8
382 10	KJEMISKE PREPARATER TIL FOTOGRAFISK BRUK .....	TONN	149	16,6
382 20	FOTOGRAFISKE PLATER OG PLANFILM, UEKSPONERT, AV ANDRE MATERIALER ENN PAPIR, PAPP ELLER TEKSTILSTOFF .....	TONN	171	12,6
382 30	FOTOGRAFISK FILM, SENSITIV FOR LYS ELLER ANNEN BESTRÅLING, UEKSPONERT, I RULLER .....	TONN	93	13,2
382 40	FOTOGRAFISK PAPIR, PAPP OG TEKSTILSTOFF, SENSITIVT FOR LYS ELLER ANNEN BESTRÅLING, UEKSPONERT .....	TONN	104	7,8
385 31-49	LOMME- OG ARMBÅNDSUR .....	STK.	116644	14,4
392 15-19	BØKER, HEFTER, BROSJYRER O.L. TRYKKSAKER .....	TONN	1757	80,3
392 21, 29	AVISER, JURNALER, TIDSSKRIFTER .....	TONN	892	27,0
392 81-89	TRYKKSAKER, I.E.N. ....	TONN	2156	90,4
393 11-19	EMBALLASJEVARER AV PLAST; PROPPER, LOKK, KAPSLER .....	TONN	3779	89,5
393 31	GOLVBELEGG AV PLAST, OGSÅ SELVKLEBENDE, VEGG- ELLER TAKKLEDNING .....	TONN	1084	23,2
393 32	BORDSERVISER, KJØKKENUTSTYR OG TOALETARTIKLER AV PLAST ....	TONN	763	26,9
393 94-99	ANDRE VARER AV PLAST .....	TONN	1533	70,5
394 24-29	LEKETØY, UNNT. DUKKER, DUKKEVOGNER O.L. ....	TONN	465	34,8
394 71-79	APPARATER OG UTSTYR FOR GYMNASTIKK, SPORT OG FISKE .....	..	..	41,9
397 31	SMYKKEVARER OG DELER AV EDELT METALL .....	KG.	540	12,9
398 41-59	PREPARERT, UINNSPILT MATERIELL FOR APPTAK AV LYD .....	..	..	35,2
398 61-79	PLATER, BÅND O.A. INNSPILT MATERIELL .....	..	..	188,0



TABELL 9. EKSPORT. UTVALGTE VAREPOSTER ETTER SITC EXPORTS BY SELECTED ITEMS OF THE SITC

VAREPOST- NR. ITEM NO.	VARESLAG COMMODITY	MENGDEN ENHET UNIT	JANUAR	1999
			MENGDEN QUANTITY	VERDI VALUE
MILL. KR				
023 00	SMØR OG ANNET FETT OG OLJER FRAMSTILT AV MELK .....	TONN	41	0,6
024 91, 99	OST OG OSTEMASSE, UNNT. REVET OST, OSTEMASSE, SMELTET OST, MUGGOST .....	TONN	2480	57,6
034 11-18	FISK, FERSK ELLER KJØLT, UNNT. FILETER .....	TONN	23259	507,4
034 21-28	FISK, FRYST, UNNT. FILETER .....	TONN	41871	346,5
034 40	FISKEFILETER, FRYSTE .....	TONN	16674	308,2
034 51, 55	FISKEFILETER OG ANNET FISKEKJØTT, FERSKT ELLER KJØLT .....	TONN	3024	94,4
035 11, 13	TØRRFISK OG KLIPPFISK .....	TONN	8249	357,6
035 12	FISKEFILETER, TØRKET, SALTET ELLER I SALT LAKE .....	TONN	772	18,8
035 21-29	FISK, SALTET ELLER I SALT LAKE .....	TONN	4543	164,3
035 30	FISK, RØYKT .....	TONN	292	20,0
036 11-19	KREPSDYR, FROSNE; MEL OG PELLETER AV KREPSDYR, EGNET TIL MENNESKEFØDE .....	TONN	849	25,7
037 11-17	FISK, TILBEREDT ELLER KONSERVERT, HERU. KAVIAR OG KAVIARETTERLIKNINGER .....	TONN	2146	46,8
037 21-22	KREPSDYR OG BLØTDYR, TILBEREDT ELLER KONSERVERT .....	TONN	1275	65,2
048 10-90	BRØD, KAKER, KJEKS OG ANNET BAKVERK .....	TONN	892	14,2
073 10-90	SJOKOLADE O.A. NÆRINGSMIDLER SOM INNEHOLDER KAKAO, I.E.N. ..	TONN	602	16,8
081 31	OLJEKAKER O.A. RESTSTOFFER AV SOYABØNNER .....	TONN	14128	22,0
081 42	MEL OG PELLETER AV FISK OG SJØDYR, TIL DYREFØR .....	TONN	15788	74,9
211 11-13,				
20	HUDER AV STORFE OG HEST, RÅ .....	TONN	768	13,9
212 25	HELE SKINN AV REV, RÅ .....	1000 STK.	46	22,8
247 40	TØMMER AV BARTRÆR, GROVT TILHOVD, HERU SKURTØMMER ..FAST MÅL KUB. M. ....	KUB. M.	59049	22,3
248 20	TRELAST AV BARTRÆR, SAGET ELLER KUTTET I LENGDERETNINGEN, OGSÅ HØVLET, OVER 6 MM TYKK .....	KUB. M.	51766	74,3
251 12	PAPIR-/PAPPVAFALL HOVEDSAKLIG AV BLEIKET KJEMISK MASSE .....	TONN	1896	0,9
251 13	PAPIR-/PAPPVAFALL HOVEDSAKLIG AV MEKANISK MASSE (AVISER O.L.) ..	TONN	19808	6,0
251 20	MEKANISK TREMASSE .....	TONN	4210	8,9
251 30	KJEMISK TREMASSE (DISSOLVINGSMASSE) .....	TØRRVEKT	22775	145,7
251 51, 52	KJEMISK SODA- ELLER SULFATTREMASSE, HALVBLEIKET ELLER BLEIKET .....	TØRRVEKT	16622	53,1
251 61,62	KJEMISK SULFITTREMASSE, UBLEIKET OG BLEIKET .....	TØRRVEKT	797	3,8
251 91	HALVKJEMISK TREMASSE .....	TØRRVEKT	-	-
273 12	MARMOR, TRAVERTIN, ECAUSSIN O.A. KALKHOLDIG BYGNINGS- ELLER MONUMENTSTEIN .....	TONN	19	0,2
273 13	GRANITT, PORFYR, SANDSTEIN O.A. MONUMENT- ELLER BYGNINGSSTEIN .....	TONN	44796	48,1
273 40	SMÅSTEIN, GRUS OG KNUST STEIN .....	TONN	566936	37,5
278 53	FELTSPAT; LEUCITT; NEFELIN OG -SYENITT .....	TONN	22914	17,7
281 50, 60	JERNMALM, OGSÅ KONSENTRERT, UNNT. RØSTET SVOVELKIS .....	TONN	3243	0,3
283 10	KOPPERMALM OG KONSENTRATER .....	TONN	-	-
287 83	TITANMALM, OGSÅ KONSENTRERT .....	TONN	6345	2,2
288 10	METALLHOLDIG ASKE OG RESTSTOFFER .....	TONN	138	2,1
288 21	AVFALL OG SKRAP AV KOPPER .....	TONN	706	2,9
288 23	AVFALL OG SKRAP AV ALUMINIUM .....	TONN	1222	7,4
333 00	RÅ MINERALOLJE .....	TONN	10159483	6328,8
334 11-19	BENSIN OG ANDRE LETTE OLJER .....	KUB. M.	491538	287,5
334 21, 29	JETPARAFIN, FYRINGSPARAFIN MV. ....	KUB. M.	22927	17,7
334 30,40	GASSOLJER OG FYRINGSOLJER I.E.N. ....	KUB. M.	508647	298,4
335 22	BENSOL .....	TONN	5228	3,1
335 42	PETROLKOKS .....	TONN	17465	27,7
342 10	FLYTENDE PROPAN .....	TONN	147089	168,4
342 50	FLYTENDE BUTAN .....	TONN	-	-
343 20	NATURGASS, I GASSFORM .....	1000 KUB. M.	4604747	2934,8
351 00	ELEKTRISK STRØM .....	MWH	323028	44,6
411 12	FETT OG OLJER (UNNTATT LEVEROLJE) OG DERES FRAKSJONER, AV FISK .....	TONN	1020	7,6
431 21	DYREFETT OG -OLJER OG DERES FRAKSJONER .....	TONN	2211	19,0
431 31	FETTSYRER, RAFFINASJONSFETTSYRER .....	TONN	2073	14,3
511 31	VINYLKORID .....	TONN	:	47,6
514 79	SYKLISKE AMIDER OG KARBAMATER (UNNT. UREINER) OG DERES DERIVATER; SALTER DERAV .....	TONN	209	110,1
514 81-89	AMMONIUMSALTER OG -HYDROKSYDER; FORBINDELSER MED KARBOKSYMIDFUNKSJON; FORB. MED NITRILFUNKSJON OG MED ANNEN MED NITROGENFUNKSJON .....	TONN	1142	14,3
522 23	SILISIUM .....	TONN	11186	125,2
522 31-39	UORGANISKE SYRER OG FORB. AV IKKE -METALLER .....	TONN	13002	7,5
522 43	NATRIUMOKSYD (KAUSTISK SODA) OPPLØST I VANN .....	TONN	:	12,6
523 10	FLUORIDER, FLUORSILIKATER, FLUOROALUMINATER O.A. KOMPLEKSE FLUORSALTER .....	TONN	:	12,4
524 93	KALSIUMKARBID .....	TONN	3696	:
524 94	ANDRE KARBIDER .....	TONN	5766	46,5
533 11	PIGMENTER OG PREPARATER PÅ BASIS AV TITANDIOKSYD .....	TONN	:	20,1
533 41-43	MALINGER OG LAKKER .....	TONN	1223	27,4
541 64	BLOD FRA MENNESKER OG DYR FOR TERAPEUTISK, PROFYLAKTISK .....	TONN	4	3,7
541 91-99	FARMASØYTISKE VARER I.E.N. (UNNT. MEDIKAMENTER) .....	TONN	42	44,1
542 91	LEGEMIDLER UNNTATT ANTIBIOTIKA OG HORMONER, IKKE I DETALJPK. ....	TONN	713	17,8
554 21-23	ORGANISKE OVERFLATEAKTIVE STOFFER, UNNTATT SÅPE .....	TONN	6709	53,1
562 11	AMMONIUMNITRAT .....	TONN	:	1,5
562 14	DOBBELTSALTER OG BLANDINGER AV KALSIUMNITRAT OG AMMONIUM- NITRAT .....	TONN	:	68,6
562 91	GJØDSEL MED INNHOLD AV NITROGEN, FOSFOR OG KALSIUM .....	TONN	:	139,8
562 95	GJØDSEL MED INNH. AV NITROGEN OG FOSFOR .....	TONN	:	16,3
571 11, 12	POLYETYLEN, UBEARBEIDD .....	TONN	15396	79,3
572 11, 19	POLYSTYREN, UBEARBEIDD .....	TONN	1379	10,0
573 11, 13	POLYVINYLKORID, UBEARBEIDD .....	TONN	:	25,4

TABELL 9. EKSPORT. UTVALGTE VAREPOSTER ETTER SITC EXPORTS BY SELECTED ITEMS OF THE SITC (FORTS.)

VAREPOST- NR. ITEM NO.	VARESLAG COMMODITY	MENGDE- ENHET UNIT	JANUAR	1999	
			MENGDE QUANTITY	VERDI VALUE	
			MILL. KR		
574 31-39	POLYKARBONATER, ALKYDHARPIKSER O.A. POLYESTERE .....	TONN	3054	47,3	
575 11-19	POLYMERER AV PROPYLEN ELLER AV ANDRE OLEFINER .....	TONN	8141	38,4	
575 41-43	AMINOHARPIKSER, UBEARBEIDD .....	TONN	4352	36,0	
582 24	PLATER, DUK, FILM, FOLIER OG BÅND AV PLAST (UNNT. SKUMPLAST) IKKE FORBUNDET MED ANDRE MATERIALER .....	TONN	2183	29,0	
593 11, 12	KRUTT OG TILBEREDTE SPRENGSTOFFER .....	TONN	482	11,1	
598 12	AVLUT FRA FABRIKASJON AV TREMASSE, OGSÅ KONSENTRERT .....	TONN	17856	28,3	
598 61	KUNSTIG GRAFITT MV. ....	TONN	13153	32,5	
511 30	HELE HUDER OG SKINN AV LÆR AV STORFE, UTEN HÅR, HØYST 28 KVADRATFOT PR. STK. ....	TONN	138	1,7	
511 41, 42	ANNET LÆR AV STORFE OG AV DYR AV HESTESLEKTEN .....	TONN	89	10,6	
525 10	NYE DEKK (PNAUMATISKE) TIL PERSONBILER .....	STK.	1782	0,7	
534 22	SPONPLATER O.L. AV TRE .....	KUB. M.	18574	29,2	
534 51-59	FIBERPLATER AV TRE O.L. MATERIALER, OGSÅ AGGLOMERERTE MED HARPIKSER O.A. ORGANISKE BINDEMIDLER .....	TONN	2182	19,1	
635 31-39	BYGNINGSSNEKKERARBEIDER, UNNTATT FERDIGHUS .....	..	..	71,4	
641 10	AVISPAPIR .....	TONN	70824	:	
641 21-29	TRYKK- OG SKRIVEPAPIR OG -PAPP, UTEN OVERDRAG .....	TONN	49629	258,2	
641 32-34	TRYKK- OG SKRIVEPAPIR OG -PAPP, MED OVERDRAG .....	TONN	1064	6,8	
641 41-48	KRAFTPAPIR OG KRAFTPAPP, UBESTRØKET, I RULLER ELLER ARK ...	TONN	19522	81,4	
641 51	HALVKJEMISK PAPIR FOR FREMSTILLING AV BØLGEPAPIR (FLUTING) ..	TONN	5473	:	
641 52	SULFITPAPIR, UBESTRØKET, TIL INNPAKNING, I RULLER ELLER ARK	TONN	524	5,2	
641 53	PERGAMENT- OG GREASEPROOFPAPIR .....	TONN	2499	31,5	
641 54-59	ANNET PAPIR OG PAPP, UBESTRØKET .....	TONN	5664	21,5	
641 63	PAPIR TIL HÅNDKLÆR, TOALETTPAPIR O.L. HUSHOLDNINGSBRUK; CELLULOSEVATT OG DUK AV CELLULOSEFIBRER, OVER 36 CM BREDE	TONN	1143	8,5	
642 11-16	EMBALLASJE AV PAPIR, PAPP, CELLULOSEVATT MV. ....	TONN	2024	28,6	
651 95	LUNTER, FORGARN, GARN OG OPPSKÅRNE BUNTER AV GLASSFIBRER ...	TONN	1286	11,8	
657 32	TEKSTILSTOFF, IMPREGNERT, OVERTRUKKET, BELAGT ELLER LAMINERT MED PLAST .....	TONN	125	11,4	
657 71-73	VATT OG VARER DERAV, VEKER OG TEKSTILVARER TIL TEKNISK BRUK	TONN	49	2,8	
663 31	VARER AV GIPS .....	TONN	9340	11,9	
663 33	PREFABRIKERTE ELEMENTER FOR BYGGE- ELLER ANLEGGSVIRKSOMHET ..	..	..	1,0	
663 36-39	VARER AV STEIN ELLER ANDRE MINERALSKE MINERALER, I.E.N. ....	TONN	851	15,5	
664 92	ISOLASJONSGLOSS SOM BESTÅR AV FLERE LAG .....	TONN	587	7,6	
671 41,49,	52-59	FERROLEGERINGER (UNNTATT FERROSILICIUM) .....	TONN	48277	208,8
671 51	FERROSILICIUM .....	TONN	32225	162,5	
674 21, 22	PLATER MED OVERDRAG AV TINN .....	TONN	922	6,0	
676 21-29	STENGER AV JERN ELLER STÅL, VARMVALSEDE, VARMTRUKNE ELLER VARMSTRENGPRESSEDSE, OGSÅ DE SOM ER VRIDDE ETTER VALSING ...	TONN	12586	25,4	
676 81-83	U, I, H, L, T OG ANDRE PROFILER AV JERN ELLER STÅL, VARMVALSEDE, VARMTRUKNE, STRENGPRESSEDSE, IKKE VIDRE BEARB.	TONN	11718	40,1	
679 12-17	RØR OG HULE PROFILER, SØMLØSE, AV JERN ELLER STÅL (UNNTATT STØPJERN) .....	TONN	2743	50,0	
679 31-49	ANDRE JERN- OG STÅLRØR .....	TONN	10704	59,8	
679 51-59	RØRDELER (FITTINGS) .....	TONN	165	20,3	
681 23-25	PLATINA, UBEARB., HALVFABRIKATA ELLER PULVERFORM .....	TONN	569	43,5	
682 12	RAFFINERT KOPPER, UBEARBEIDD .....	TONN	3126	33,4	
682 31-72	KOPPER, BEARBEIDD .....	TONN	492	34,3	
683 11, 12	NIKKEL OG NIKKELLEGERINGER, UBEARBEIDD .....	TONN	3382	109,3	
684 11, 12	ALUMINIUM OG ALUMINIUMLEGERINGER, UBEARBEIDD .....	TONN	79054	930,6	
684 21, 22	STENGER, PROFILER OG TRÅD AV ALUMINIUM .....	TONN	9015	140,8	
684 23	PLATER OG BÅND AV ALUMINIUM, TYKKELSE OVER 0,2 MM .....	TONN	11138	201,4	
686 11-12	SINK OG SINKLEGERINGER, UBEARBEIDD .....	TONN	9672	72,3	
686 33	STØV, PULVER OG FLAK AV SINK .....	TONN	941	10,1	
689 15	MAGNESIUM, UBEARBEIDD .....	TONN	:	90,4	
689 81	KOBOLTMATTE O.A. MELLOMPROD. FRA KOBOLTFRAMSTILLINGEN; UBEARBEIDD KOBOLT; AVFALL OG SKRAP; PULVER .....	TONN	331	63,4	
691 11-19	FERDIGE KONSTRUKSJONER OG DELER AV JERN ELLER STÅL, UNNTATT PREFABRIKERTE BYGNINGER .....	TONN	1594	44,4	
691 21, 29	FERDIGE KONSTRUKSJONER OG DELER AV ALUMINIUM, UNNTATT PREFABRIKERTE BYGNINGER .....	TONN	305	19,6	
692 12, 42	TANKER, FAT, TROMLER, SPANN O.L. BEHOLDERE AV ALUMINIUM ...	TONN	125	6,3	
693 13	TAU, LINER, KABLER, FLETTEDE BÅND O.L. AV ALUMINIUM .....	TONN	407	6,4	
694 21, 22	SKRUER, BOLTER, MUTTERE, MAGLER O.L. VARER .....	TONN	398	9,2	
695 63, 64	UTSKIFTBART VERKTØY FOR HÅNDVERKTØY, HÅNDVERKTØY OG VERKTØYMASKINER (FOR BERG- ELLER JORDBORING) .....	TONN	63	13,4	
697 32	OVNER, KAMINER O.L. VARMEAPP. IKKE-ELEKTR., AV JERN EL. STÅL	STK.	2274	9,9	
699 11,	HENGELÅSER OG LÅSER, HENGSLER O.A. UTSTYR; BESLAG AV UDELT	..	..	..	
13-19	METALL TIL MØBLER, DØRER ETC.; AUTOMATISKE DØRLUKKERE .....	TONN	412	44,0	
699 61-69	VARER AV JERN ELLER STÅL I.E.N. ....	TONN	2243	47,7	
699 73	VARER AV KOPPER, I.E.N. ....	TONN	162	6,6	
699 79	VARER AV ALUMINIUM I.E.N. ....	TONN	193	6,1	
713 32, 33	FARTØYSMOTORER (UNNT. UTENBORDSMOTORER) .....	STK.	45	7,2	
713 91, 92	DELER TIL FORBRENNINGSMOTORER, (UNNTATT TIL FLYMOTORER)....	TONN	304	57,8	
714 91	DELER TIL TURBOJETMOTORER OG TURBOPROPMOTORER .....	TONN	16	72,2	
721 11-19	MASKINER OG DELER FOR JORDBEARBEIDING .....	..	..	45,7	
721 21-29	MASKINER OG DELER FOR INNHØSTING, TRESKING OG SORTERING .....	..	..	16,1	
723 11-99	ANLEGGSMASKINER, -UTSTYR OG DELER .....	..	..	180,9	
725 11	MASKINER FOR FRAMST. AV PAPIRMASSE AV CELLULOSEFIBERMAT. ...	STK.	2	3,9	
725 91	DELER TIL MASKINER SOM HØRER UNDER UNDERGRUPPE 725.1 ...	TONN	63	12,8	
727 22	MASKINER TIL I NÆRINGSMIDDELINDUSTRIEN I.E.N. ....	STK.	40	5,8	
728 11-19	MASKINVERKTØY FOR SPESIELLE INDUSTRIER, OG DELER .....	..	..	15,0	
728 31-39	MASKINER OG APPARATER FOR SORTERING, KNUSING, BLANDING OG ELTING MV., OG DELER .....	..	..	3,3	

TABELL 9. EKSPORT. UTVALGTE VAREPOSTER ETTER SITC EXPORTS BY SELECTED ITEMS OF THE SITC (FORTS.)

VAREPOST- NR. ITEM NO.	VARESLAG COMMODITY	MENGDEN ENHET UNIT	JANUAR	1999
			MENGDEN QUANTITY	VERDI VALUE
				MILL. KR
741 43-49	MASKINER, APPARATER, UTSTYR OG DELER FOR KJØLING OG FRYSING; VARMEPUMPER (IKKE TIL HUSHOLDNINGSBRUK) .....	..	..	33,7
742 60	SENTRIFUGALPUMPER I.E.N. ....	STK.	279	103,5
742 91, 95	DELER TIL PUMPER OG VESKEELEVATORER .....	TONN	131	28,0
743 61-69	APPARATER FOR FILTERING OG RENSING AV VESKER OG GASSER ....	..	..	20,2
744 11-19	GAFFELTRUCKER O.A. LØFTE- OG STABLETRUCKER, TRAKTORER TIL BRUK PÅ JERNBANEPERRONGER O.L. ....	..	..	1,6
744 21-25	TALJER OG HEISVERK (UNNT. ELEVATORER MED HEISSPANN), VINSJER OG ANKERSPILL .....	STK.	797	14,5
744 31-39	LOSSEBOMMER TIL SKIP; KRANER, HERU. KABELKRANER, MOBILE LØFTEKRANER, PORTALTRUCKER OG KRANTRUCKER .....	STK	144	115,7
744 91-94	DELER TIL MASKINER FOR LØFTING, LASTING ETC. ....	TONN	524	51,2
745 61-68	MEKANISKE APPARATER FOR SPREDNING AV VESKER OG PULVRE; BRANNSLUKNINGSAPPARATER, SPRØYTEPISTOLER .....	..	..	25,0
747 10-90	KRANER, VENTILER O.L. ....	TONN	146	23,4
751 28	FRANKERINGS- OG BILLETTMASKINER O.L. MASKINER MED REGNEVERK .....	STK.	296	21,3
752 10-90	DATABEHANDLINGSMASKINER OG ENHETER DERTIL .....	STK.	37193	184,8
764 11-19	ELEKTRISK UTSTYR FOR LINJETELEFONI OG -TELEGRAFI .....	STK.	32291	81,3
764 21-26	MIKROFONER, HØREFREKVENSFORSTERKERE, HØYTTALERE, HØRETELEFONER O.L. ....	STK.	34012	9,3
764 31, 32	SENDERE FOR RADIOTELEFONI ELLER -TELEGRAFI, KRINGKASTING ELLER FJERNSYN .....	STK.	21689	89,2
764 83	RADARAPPARATER, RADIONAVIGASJONSAPPARATER OG RADIO-FJERNSTYRINGSAPPARATER .....	STK.	306	19,0
764 91	DELER TIL ELEKTRISK UTSTYR FOR LINJETELEFONI OG -TELEGRAFI ..	TONN	46	55,6
764 93	DELER TIL SENDERE OG MOTTAKERE FOR RADIO, FJERNSYN, RADIOTELEGRAFI OG -TELEFONI .....	TONN	120	78,6
771 11,19	ELEKTRISKE TRANSFORMATORER .....	STK.	34132	34,0
771 21	STATISKE OMFORMERE .....	STK.	203917	37,7
772 41-82	ELEKTRISKE APPARATER TIL Å SLUTTE, BRYTE, SIKRE ELLER FORBINDE EL. STRØMKRETSE, OG DELER TIL SLIKE APPARATER ...	TONN	423	90,9
773 11-18	ISOLERT ELEKTRISK TRÅD OG KABEL (HERU. OPTISK KABEL), OGSÅ MED FORBINDELSEDELER .....	TONN	1261	73,9
774 11-13	ELEKTRODIAGNOSTIKKAPPARATER .....	TONN	11	20,4
775 82	ELEKTRISKE JORD- OG ROMPPVARMINGSAPPARATER .....	STK.	35615	16,8
775 86-89	ELEKTROTHERMISKE HUSHOLDNINGSAPPARATER .....	STK.	103082	20,7
778 12	ELEKTRISKE AKKUMULATORER .....	STK.	21763	2,0
782 11, 19	MOTORKJØRETØYER FOR TRANSPORT AV GODS .....	STK.	148	48,0
784 31-39	DELER OG TILBEHØR TIL MOTORKJØRETØYER UNDER POS. 722, 781, 782 OG 783 .....	TONN	3526	199,4
785 20	TOHJULSSYKLER O.A. SYKLER, UTEN MOTOR .....	STK.	3046	4,9
786 30	BEHOLDERE (CONTAINERE), BESTEMT OG UTSTYRT FOR TRANSPORT MED ETT ELLER FLERE SLAGS TRANSPORTMIDLER .....	TONN	227	10,6
792 15	HELIKOPTERE MED TOMVEKT OVER 2 000 KG .....	STK.	1	17,7
792 40	FLY O.A. LUFTFARTØYER MED MEKANISK DRIVANORDNING (UNNT. HELIKOPTRE) MED TOMVEKT OVER 15 000KG .....	STK.	-	-
793 11-19	LYSTBÅTER OG SPORTSBÅTER .....	STK.	84	17,1
793 22	TANKFARTØYER, ALLE SLAG .....	BR.TONN	138008	34,9
793 24	FISKEFARTØYER; FARTØYER FOR BEARBEIDING ELLER KONSERVING AV FISK .....	BR.TONN	-	-
793 26, 27	KJØLESKIP O.A. FARTØYER FOR TRANSPORT AV LAST OG PERSONER ..	BR.TONN	35350	158,0
793 28	PASSASJERSKIP O.L. SKIP FOR TRANSPORT AV PERSONER; FERGER, ALLE SLAG .....	BR.TONN	-	-
793 30	FARTØYER O.A. FLYTENDE MATERIELL BESTEMT FOR OPPHOGGING ...	STK.	-	-
793 55	BORE- ELLER PRODUKSJONSPLATTFORMER .....	STK.	-	-
813 11	LYSEKRONER O.A. BELYSNINGSUTSTYR FOR MONTERING I TAK ELLER PÅ VEGGER (UNNT. FOR OFFENTLIGE GATER, PLASSER ELLER VEGGER ..	TONN	298	23,9
813 13	ELEKTRISKE BORD-, SKRIVEBORD-, NATTBORD- ELLER GOLVLAMPER ..	TONN	89	11,7
813 15	ELEKTRISKE LAMPER OG BELYSNINGSUTSTYR, I.E.N. ....	TONN	56	6,4
821 11-19	SITTEMØBLER, OGSÅ DE SOM KAN OMGJØRES TIL SENGER, OG DELER ..	TONN	1090	127,9
821 21-29	SENGBUNNER; MADRASSER, TEPPER, DYNER, PUTER .....	..	..	34,8
821 31-39	MØBLER, I.E.N. AV METALL .....	TONN	1188	18,0
821 51-59	MØBLER, I.E.N. AV TRE .....	TONN	815	34,7
872 53	APPARATER FOR OZON-, SURSTOFF- ELLER AEROSOLTERAPI SAMT APPARATER FOR KUNSTIG ÅNDEDRETT ELLER ANDRE TERAPEUTISKE PUSTEAPPARATER .....	TONN	18	6,3
874 11-14	KOMPASSER; ANDRE NAVIGASJONSINSTRUMENTER OG -APPARATER SAMT DELER .....	..	..	54,8
874 31-39	INSTRUMENTER OG APPARATER FOR MÅLING ELLER KONTROLL AV GJENNOMSTRØMNING ELLER NIVÅ AV VESKER, OG DELER .....	..	..	19,9
874 52	INSTRUMENTER, APPARATER OG MODELLER TIL DEMONSTRASJONSFORMÅL ..	TONN	57	20,9
874 61-79	INSTRUMENTER OG APPARATER FOR MÅLING ELLER KONTROLL AV ELEKTR. MENGDER OG FOR REGULERING .....	..	..	61,8
891 21-29	PATRONER, ANNEN AMMUNISJON, RAKETTER OG PROSJEKTILER .....	TONN	7	11,2
893 11-19	EMBALLASJE AV PLAST; PROPPER, LOKK, KAPSLER .....	TONN	1612	36,5
896 11	MALERIER, TEGNINGER OG PASTELLER .....	TONN	0	0,2
899 72	KOSTER, BØRSTER, PENSLER MV., OGSÅ SOM DELER TIL MASKINER ..	TONN	147	25,7

TABELL 10. IMPORT. UTVALGTE VARER GRUPPERT ETTER DET HARMONISERTE SYSTEM (HS)

## IMPORTS OF SELECTED COMMODITIES CLASSIFIED ACCORDING TO THE HARMONIZED SYSTEM (HS)

TEKSTEN TIL DE VARENUMMER SOM ER GITT I TABELLEN, FINNES I STATISTISK VAREFORTEGNELSE FOR UTENRIKS-HANDELEN, UTGITT I SERIEN NORGES OFFISIELLE STATISTIKK OG KAN FÅS VED HENVENDELSE TIL BYRÅET. FINNES OGSÅ PÅ WEB-SIDE (SE WEB-ADRESSEN PÅ SIDE 2) VAREFORTEGNELSEN ER OGSÅ INNARBEIDD I TOLLTARIFFEN, UTGITT AV TOLL- OG AVGIFTS-DIREKTORATET. DEN ER TIL SALGS HOS BOKHANDLERE.

THE DESCRIPTIONS OF THE COMMODITY NUMBERS IN THE TABLE ARE GIVEN IN THE COMMODITY LIST FOR EXTERNAL TRADE STATISTICS, PUBLISHED BY STATISTICS NORWAY. OF STATISTICS. CAN ALSO BE FOUND ON THE WEB PAGES (SEE WEB ADDRESS ON PAGE 2) A COPY CAN BE ORDERED FROM STATISTICS NORWAY.

MENGDENHET	QUANTITY UNIT
.. = OPPGAVE MANGLER	NOT AVAILABLE
S = STYKKER	NUMBER, PIECES, HEADS
P = PAR	PAIRS
TG = 1000 GRAM	1000 GRAMMES
TL = 1000 LITER	1000 LITRES
U = KUBIKKMETER	CUBIC METRES
TU = 1000 KUBIKKMETER	1000 CUBIC METRES
B = BRUTTO REG. TONN	GROSS TONNES
Z = MWH (MEGAWATTTIME)	MWH (MEGA WATT HOURS)
V = KVADRATMETER	SQUARE METRES
TE = TONN, BEREGNET	CALCULATED TONNES

OMFANG: VARER SOM I DEN AKTULLE MÅNED ELLER I GJENNOMSNITT HITTIL I ÅR HAR EN VERDI PÅ KR. 200 000 ELLER MER.

COVERAGE: COMMODITIES WHICH IN THE LAST MONTH OR AS AN AVERAGE DURING THE YEAR HAVE A VALUE OF NOK 200 000 OR MORE.

TONN ER OMREGNET FOR FØLGENDE VARENUMMER:  
2608.0000=60 PROSENT ZN-INNHOLD.  
4701.0000-4706.9300=TØRRVEKT W/10 PROSENT VANNINNHOLD  
7202.2100 OG 7202.2900=75 PROSENT SI-INNHOLD

THE TONNES FOR THE FOLLOWING COMMODITY NO. ARE CALCULATED:  
2608.0000=60 PER CENT ZN-CONTENT.  
4701.0000-4706.9300=DRY WEIGHT W/10 PER CENT WATER CONTENT.  
7202.2100 AND 7202.2900=75 PER CENT SI-CONTENT.

VARENR. COMMODITY CODE	JANUAR 1999		VARENR. COMMODITY CODE	JANUAR 1999	
	MENGE QUANTITY	VERDI VALUE		MENGE QUANTITY	VERDI VALUE
	TONN	1000 KR.		TONN	1000 KR.
0000.0011	47	3548	0304.9009	228	3224
0000.0055	225	16393	0305.3004	97	3173
KAP.00		19941	0305.4100	5	470
0101.1911 S	8	204	0305.6200	148	4299
0101.1919 S	40	1997	0306.1301	338	5837
0101.1990 S	17	539	0306.1302	75	2544
0105.1101 S	2078	491	0306.1309	142	4383
0106.0099	3	864	0306.1409	3	314
KAP.01		4461	0306.1900	13	570
0201.3001	14	769	0306.2900	3	256
0201.3009	14	1007	0307.2901	2	210
0202.3001	37	1668	0307.3900	10	219
0202.3009	180	4587	0307.4900	150	1034
0203.2100	61	573	0307.9100	137	2218
0203.2200	45	1058	KAP.03		328164
0203.2900	41	538	0404.1000	39	428
0204.4200	22	536	0404.9000	3	309
0207.3610	1	228	0406.1000	63	3071
0208.9021	140	4253	0406.2000	9	569
0208.9041	3	263	0406.3000	6	344
0208.9042	6	327	0406.4000	139	8288
0208.9099	20	1669	0406.9000	80	4117
0209.0000	49	216	0407.0019	31	282
0210.9000	15	526	0408.9100	40	1226
KAP.02		18911	0408.9900	16	383
0301.1000	7	1177	KAP.04		19225
0302.1201	26	801	0504.0000	38	3699
0302.2101	86	1116	0505.9000	48	259
0302.5000	2509	38739	KAP.05		4563
0302.6200	544	5816	0601.1001	20	513
0302.6300	74	510	0602.1029	15	1038
0302.6400	29602	84752	0602.3013	17	340
0302.6903	34	225	0602.4001	38	2304
0302.6907	49	278	0602.9041	21	1348
0303.2101	27	733	0602.9050	360	14115
0303.2209	20	1190	0602.9066	153	6083
0303.3101	259	5382	0602.9068	23	953
0303.3102	40	608	0602.9079	2	292
0303.3200	73	801	0602.9080	8	281
0303.3900	32	234	0603.1011	7	683
0303.6000	6695	124870	0603.1012	109	7057
0303.7200	311	3782	0603.1091	37	2663
0303.7401	2457	6809	0603.1096	3	337
0303.7402	171	1308	0603.1098	4	200
0303.7904	206	1711	0603.1099	50	3337
0303.7909	132	2144	0603.9000	12	401
0304.1019	5	224	0604.9199	37	1789
0304.1030	119	1652	KAP.06		45369
0304.1099	3	206	0701.9029	3633	7508
0304.2010	15	921	0702.0011	1351	16472
0304.2033	141	4476	0703.1031	16	287
0304.2039	30	1237	0703.2000	33	790
0304.2043	43	869	0703.9001	176	2241
0304.2049	32	902	0704.1041	384	4703
0304.2080	38	633	0704.1050	513	5288
0304.2099	71	1284	0704.2010	11	208
0304.9001	121	1673			

TABELL 10 (FORTS.). IMPORT. UTVALGTE VARER GRUPPERT ETTER DET HARMONISERTE SYSTEM (HS)  
IMPORTS OF SELECTED COMMODITIES ACCORDING TO THE HARMONIZED SYSTEM (HS)

VARENR.	JANUAR 1999		VARENR.	JANUAR 1999	
	MENGDE	VERDI		MENGDE	VERDI
	TONN	1000 KR.		TONN	1000 KR.
0704.9060	334	2545	1201.0010	25639	47592
0705.1130	576	6647	1201.0090	5802	10879
0705.1170	26	453	1202.1090	35	302
0705.2990	26	539	1202.2090	277	2313
0706.1021	25	255	1204.0090	117	444
0706.9040	188	317	1205.0010	1816	4322
0707.0030	734	9456	1206.0010	384	1553
0709.2090	7	373	1206.0090	206	1930
0709.3000	38	610	1207.4090	69	780
0709.4020	116	756	1207.9190	31	207
0709.5110	182	3573	1208.1010	2393	5548
0709.5190	7	358	1209.2300	98	1739
0709.6020	571	7703	1209.2400	25	499
0709.7020	14	228	1209.2500	101	769
0709.9091	64	903	1209.3000	19	1673
0709.9099	74	1705	1209.9110	5	982
0710.4090	61	376	1209.9191	0	1184
0710.8091	117	751	1209.9199	6	1389
0710.8094	137	1472	1209.9900	8	1851
0710.8095	159	1123	1210.2001	5	229
0710.8099	50	353	1211.9009	10	567
0711.9090	36	213	1212.2090	544	1940
0712.2000	62	1308	1212.9190	9	453
0712.3001	2	282	1212.9900	3	338
0712.9011	22	366	1214.9091	833	1590
0712.9091	58	1589	KAP.12		91585
0712.9099	30	1545			
0713.1000	214	994	1301.2000	111	1733
KAP.07		87941	1302.1900	5	339
			1302.2000	4	273
0801.1100	37	400	1302.3200	20	544
0802.1200	75	2863	1302.3901	8	524
0802.2200	55	1812	KAP.13		3928
0802.3200	7	376			
0802.5000	10	371	1401.1000	25	455
0802.9099	16	449	KAP.14		492
0803.0001	4598	25242			
0804.3000	77	1047	1504.1091	36	548
0804.4000	82	1057	1504.1099	22	1433
0804.5002	34	390	1504.2011	932	3465
0805.1090	3317	19438	1504.2031	3627	19390
0805.2090	4726	34992	1506.0099	1984	5495
0805.3021	231	1445	1507.1010	693	3567
0805.4090	120	631	1507.9090	82	481
0806.1011	491	7642	1508.1090	102	689
0806.1019	18	315	1509.1090	100	1597
0806.2000	218	2739	1509.9090	105	2102
0807.1900	125	798	1511.9099	1359	8418
0808.1021	2742	15541	1512.1990	21	242
0808.2031	769	5582	1513.1999	61	429
0808.2041	799	5698	1514.1090	56	387
0809.4051	23	263	1514.9010	74	917
0810.1030	10	531	1514.9090	157	1055
0810.2010	8	228	1515.2990	47	438
0810.5000	303	2925	1515.9031	2	463
0810.9090	36	666	1516.2099	72	824
0811.1009	142	2432	1517.1039	41	756
0811.2009	145	1910	1517.9021	29	267
0811.9001	26	392	1517.9098	694	6813
0813.2000	58	1044	KAP.15		61674
0813.3000	8	244			
0813.4002	3	326	1603.0099	24	1914
KAP.08		141876	1604.1204	31	808
			1604.1205	19	417
0901.1100	3836	72067	1604.1309	21	692
0901.1200	15	403	1604.1400	81	1323
0901.2100	139	4518	1604.1600	7	369
0902.3000	70	6121	1604.1902	10	412
0902.4000	12	432	1604.1903	7	251
0904.1100	14	633	1604.1905	123	2835
0904.1200	7	419	1604.1909	13	467
0904.2000	9	452	1604.2004	158	2893
0908.2000	7	307	1604.2005	348	2566
0908.3000	13	574	1604.3002	16	551
0910.9100	17	738	1605.2001	132	8063
0910.9990	31	1051	1605.2002	24	1779
KAP.09		88730	1605.2009	10	1001
			1605.4000	47	1361
1001.1000	4100	6369	1605.9009	13	499
1001.9000	26055	30246	KAP.16		29714
1005.9090	101	542			
1006.2090	47	463	1701.1190	304	802
1006.3010	1373	7097	1701.9991	321	1457
1007.0010	21024	16224	1701.9995	984	2930
KAP.10		61130	1701.9999	9660	21862
			1702.1190	74	493
1101.0000	149	441	1702.2090	19	234
1103.2900	853	2133	1702.3000	133	867
1104.2390	22	348	1702.9099	49	255
1106.3090	23	1005	1704.1000	21	787
1107.1090	1224	2767	1704.9010	22	514
1107.2090	243	859	1704.9091	103	2658
1108.1190	67	229	1704.9092	269	9304
1108.1290	282	1043	1704.9099	664	15045
1108.1490	140	524	KAP.17		57642
1108.1990	20	223			
1109.0010	756	4313	1803.1000	227	4541
1109.0090	93	798	1804.0000	190	5270
KAP.11		15238	1805.0000	70	646
			1806.1000	66	914

TABELL 10 (FORTS.). IMPORT. UTVALGTE VARER GRUPPERT ETTER DET HARMONISERTE SYSTEM (HS)  
 IMPORTS OF SELECTED COMMODITIES ACCORDING TO THE HARMONIZED SYSTEM (HS)

VARENR.	JANUAR 1999		VARENR.	JANUAR 1999	
	MENGDE	VERDI		MENGDE	VERDI
	TONN	1000 KR.		TONN	1000 KR.
1806.2090	45	1124	2202.9010 TL	34	1004
1806.3100	237	7804	2202.9020 TL	107	455
1806.3200	196	7601	2202.9030 TL	59	900
1806.9010	400	14129	2202.9090 TL	99	988
1806.9090	148	3326	2203.0004 TL	311	2295
KAP.18		45401	2203.0005 TL	18	219
			2204.1009 TL	134	3130
1901.2091	13	208	2204.2109 TL	1139	31398
1901.2092	66	1371	2204.2909 TL	1669	17807
1901.2099	89	1284	2205.1009 TL	53	1359
1901.9010	17	224	2206.0009 TL	259	2498
1901.9090	205	3438	2207.1090 TL	70	330
1902.1100	31	499	2208.2000 TL	104	4903
1902.1900	382	2294	2208.3000 TL	61	2526
1902.2091	17	253	2208.5000 TL	22	923
1902.2099	29	1027	2208.6000 TL	88	1989
1902.3001	130	2141	2208.7000 TL	16	635
1902.3009	33	818	2208.9003 TL	10	269
1904.1010	284	3488	2208.9009 TL	28	999
1904.1099	227	4945	2209.0000	129	945
1904.2010	37	462	KAP.22		78261
1904.9020	225	2226			
1904.9090	57	1155	2301.2010	9084	52975
1905.1000	455	5973	2302.1010	2110	1759
1905.3001	397	6680	2302.3000	1361	926
1905.3002	95	2105	2303.1010	100	232
1905.4000	157	1590	2303.2010	772	678
1905.9010	151	3969	2303.2090	33	323
1905.9031	186	4005	2304.0010	180	942
1905.9034	73	1648	2309.1011	335	2155
1905.9091	925	12792	2309.1012	933	4923
1905.9099	529	13837	2309.1091	984	8909
KAP.19		79366	2309.1092	511	4299
			2309.9030	70	787
2001.1001	29	252	2309.9040	1088	12717
2001.9051	46	278	2309.9050	69	593
2001.9059	199	2997	2309.9060	243	1733
2002.1001	438	2109	2309.9080	112	1163
2002.9010	559	3670	2309.9090	349	4788
2002.9091	74	457	KAP.23		100284
2003.1001	237	1678			
2004.1010	20	213	2401.1000	447	16804
2005.2091	165	2688	2401.2000	72	4060
2005.5100	93	409	2401.3000	86	427
2005.5909	32	216	2402.1001	1	386
2005.6000	111	1106	2402.1009	1	356
2005.7000	115	1546	2402.2000	66	12556
2005.8090	409	3021	2403.1000	9	994
2005.9004	27	260	2403.9100	35	587
2005.9009	79	686	2403.9990	30	3963
2007.9903	110	1850	KAP.24		40133
2008.1110	38	634			
2008.1191	84	1695	2501.0001	26633	9426
2008.1900	130	2285	2501.0002	42903	10510
2008.2000	860	6399	2501.0003	6871	2108
2008.3091	99	716	2501.0009	5804	2266
2008.4000	215	1381	2502.0000	18163	4091
2008.5000	46	485	2505.1000	13499	4463
2008.7000	253	1523	2505.9001	708	442
2008.9201	179	1330	2505.9009	3782	2404
2008.9909	37	354	2506.1001	22112	4107
2009.1120	45	441	2506.2100	23681	8136
2009.1130	1514	16765	2507.0000	28388	22917
2009.1199	87	1139	2508.1000	383	1011
2009.3010	27	1099	2508.4000	118	269
2009.3099	23	376	2508.5000	841	1442
2009.6000	114	1703	2509.0000	286	292
2009.7000	305	2332	2510.2000	71949	36531
2009.8020	38	1662	2511.1000	7740	2848
2009.8090	27	814	2512.0000	165	595
2009.9000	78	1376	2514.0000	40	308
KAP.20		70542	2515.1100	47	202
			2515.1200	32	283
2101.1100	118	9646	2516.1100	309	457
2101.1209	12	565	2517.1000	5567	1155
2101.2010	5	204	2518.1001	900	596
2101.2091	6	292	2519.1000	1656	2471
2102.1010	8	281	2520.2000	13571	2369
2103.1000	26	501	2521.0000	23187	4030
2103.2010	71	771	2522.1000	552	478
2103.2021	26	364	2522.3000	522	480
2103.2029	97	1198	2523.2900	5941	3015
2103.3002	15	277	2523.3000	115	365
2103.9099	333	10799	2523.9000	370	408
2104.1020	12	371	2526.2000	1144	1508
2104.1040	23	635	2529.2200	5416	5826
2104.1090	17	664	2530.1000	96	304
2105.0010	11	262	2530.2000	2906	2306
2105.0020	47	1314	2530.9000	1277	2197
2105.0090	19	232	KAP.25		144373
2106.1000	39	518			
2106.9039	43	1982	2601.1100	3205	1039
2106.9041	45	4451	2602.0000	89990	53194
2106.9044	155	10633	2606.0000	8424	1559
2106.9051	16	301	2608.0000 TE	2110	6367
2106.9052	35	416	2617.9000	26390	14630
2106.9090	397	25061	2619.0000	21782	6859
KAP.21		72666	2620.1100	380	1918
			2620.1900	1593	4899
2202.1000 TL	316	2347	2620.4000	10313	1799

TABELL 10 (FORTS.). IMPORT. UTVALGTE VARER GRUPPERT ETTER DET HARMONISERTE SYSTEM (HS)  
 IMPORTS OF SELECTED COMMODITIES ACCORDING TO THE HARMONIZED SYSTEM (HS)

VARENR.	1999		VARENR.	1999	
	JANUAR	VERDI		JANUAR	VERDI
	MENGDE	TONN		MENGDE	1000 KR.
2620.9000	13122	2756	2849.2000	78	865
KAP.26		119080	2850.0009	105	1533
			2851.0000	8	215
2701.1100	3073	2420	KAP.28		349687
2701.1200	12017	9368	2901.1000	4411	4650
2701.1900	47730	32320	2901.2100	3042	1900
2703.0001	1160	1532	2901.2910	24	276
2704.0001	30183	22159	2901.2990	80	570
2707.5000	144	443	2902.1900	28	280
2707.9100	224	512	2902.3000	392	855
2708.1000	9717	16165	2902.4200	473	827
2709.0000	167126	97362	2902.5000	1036	3045
2710.0012	U 28132	20365	2903.1500	:	17213
2710.0013	U 203	1273	2903.3000	21	1376
2710.0015	U 334	687	2903.4900	21	376
2710.0019	U 109	324	2903.5900	4	300
2710.0021	U 27958	20710	2903.6100	26	300
2710.0025	U 7570	11178	2904.1000	41	257
2710.0026	U 35320	23906	2904.2009	15	264
2710.0029	U 4327	3473	2905.1100	5301	:
2710.0091	U 57291	30980	2905.1220	1337	5289
2710.0093	U 16603	7522	2905.1300	244	754
2710.0095	7815	33369	2905.1400	297	944
2710.0096	107	2824	2905.3100	183	1023
2710.0099	786	3797	2905.3200	588	3570
2711.1100	48	439	2905.3900	513	2438
2711.1200	3735	5758	2905.4100	38	540
2711.1300	1043	878	2905.4200	98	879
2712.2000	1253	4326	2905.4400	119	993
2712.9000	599	3503	2905.4500	181	1410
2713.1100	9369	12649	2905.4900	19	711
2713.1200	17159	21178	2905.5008	2	380
2713.2000	4734	5179	2906.2100	25	275
2715.0000	77	815	2907.1100	82	305
2716.0000	2 992574	137750	2907.2100	95	3444
KAP.27		535736	2909.1100	38	435
2801.2000	18	2388	2909.1900	5248	7762
2803.0000	163	918	2909.3000	10	266
2804.2100	1087	2665	2909.4100	64	331
2804.2900	9	920	2909.4200	70	558
2804.5100	2	499	2909.4300	94	626
2804.5900	1205	5469	2909.4400	29	223
2805.2100	91	1722	2909.4900	472	1702
2805.3000	46	1360	2909.5000	77	3871
2808.0000	275	649	2909.6000	16	455
2809.2000	462	1458	2910.3000	57	652
2811.1100	40	347	2912.1900	228	2613
2811.2100	2565	1605	2914.7000	23	12428
2811.2200	51	1369	2915.1100	2303	:
2811.2300	517	797	2915.2100	709	2485
2811.2900	24	227	2915.2400	804	4196
2812.9000	6	374	2915.2900	35	347
2814.1000	51102	45912	2915.7010	42	303
2815.1100	157	422	2915.9010	80	513
2815.1200	3193	3241	2915.9090	109	2049
2815.2000	6575	10517	2916.1200	81	910
2817.0010	139	1599	2916.1320	50	299
2817.0020	2	574	2916.1400	79	777
2818.1000	112	800	2916.1990	15	625
2818.2000	156943	209878	2916.3120	32	303
2818.3000	4952	6681	2916.3200	11	428
2821.1000	139	1317	2916.3990	3	496
2822.0000	48	665	2917.1210	16	272
2823.0000	97	1230	2917.1220	55	591
2825.5000	21	348	2917.1400	334	2523
2825.6000	60	2161	2917.1990	20	354
2826.9000	64	840	2917.2010	20	204
2827.2000	1328	1383	2917.3200	263	796
2827.3100	53	201	2917.3400	171	702
2827.3600	124	499	2917.3500	:	1642
2827.3900	850	4187	2917.3990	136	1529
2829.1100	260	880	2918.1110	34	475
2830.1000	116	215	2918.1120	12	655
2831.1000	74	629	2918.1310	5	204
2832.1000	213	711	2918.1400	193	1354
2833.1100	224	284	2918.1710	7	1709
2833.2200	838	1222	2918.9090	18	200
2833.2900	190	1185	2919.0000	12	290
2834.1900	192	701	2920.9000	66	1024
2835.2200	119	776	2921.1102	12	335
2835.2600	37	290	2921.1900	61	610
2835.2900	77	279	2921.2100	64	2244
2835.3100	40	312	2921.2200	14	874
2835.3900	21	254	2921.2900	61	953
2836.2000	5829	6251	2921.3000	31	960
2836.3000	383	708	2922.1100	243	1109
2836.5000	29	208	2922.1200	129	938
2838.1000	17	210	2922.1901	21	238
2839.1900	330	696	2922.1909	32	321
2839.5000	81	409	2922.4100	142	1583
2840.1900	113	392	2922.4210	35	292
2841.6100	55	751	2922.4908	744	3507
2842.1000	1441	3048	2922.5000	50	1304
2842.5000	30	344	2923.1000	32	239
2844.1000	0	250	2923.9000	48	967
2844.4000	1	1063	2924.1001	5	222
2846.5000	1	352	2924.1009	4	442
2847.0000	1657	4129	2924.2908	115	43316
2849.1000	155	499	2927.0000	13	667

TABELL 10 (FORTS.). IMPORT. UTVALGTE VARER GRUPPERT ETTER DET HARMONISERTE SYSTEM (HS)  
IMPORTS OF SELECTED COMMODITIES ACCORDING TO THE HARMONIZED SYSTEM (HS)

VARENR.	JANUAR 1999			VARENR.	JANUAR 1999		
	MENGDE		MENGDE		MENGDE		VERDI
	TONN	1000 KR.	TONN		TONN	1000 KR.	
2929.1000	114	1855		3302.9090	13	1814	
2930.4000	51	1130		3303.0011	5	1268	
2930.9000	15	453		3303.0012	10	3436	
2931.0090	142	7836		3303.0090	11	2513	
2932.1310	73	746		3304.1000	16	4126	
2932.1320	24	319		3304.2000	13	3705	
2932.2900	15	829		3304.3000	18	2624	
2933.2900	1	214		3304.9100	6	1686	
2933.3909	2	865		3304.9910	180	21103	
2933.4009	5	684		3304.9990	93	9879	
2933.6100	436	4896		3305.1000	203	6540	
2933.6900	27	816		3305.2000	6	224	
2933.9009	17	442		3305.3000	87	3635	
2934.9009	1	365		3305.9000	265	11285	
2935.0000	6	331		3306.1000	305	6740	
2936.2100	8	385		3306.2000	6	639	
2936.2300	2	415		3306.9000	16	640	
2936.2600	4	523		3307.1000	37	3511	
2936.2700	22	1742		3307.2000	79	5278	
2936.2800	29	3541		3307.3000	144	3283	
2936.2900	39	2403		3307.4900	51	1640	
2936.9000	105	4974		3307.9000	65	4787	
2938.9010	0	234		KAP.33		121744	
2940.0000	18	375		3401.1110	61	1224	
2942.0000	4	347		3401.1120	29	774	
KAP.29		230724		3401.1910	81	1322	
				3401.1920	17	653	
3002.1000	13	7741		3401.2020	109	2337	
3002.2000	1	2422		3401.2090	181	3634	
3002.3000	3	5952		3402.1100	77	1343	
3002.9000	8	5057		3402.1200	254	1580	
3003.1000	16	315		3402.1300	805	11462	
3003.9000	39	23800		3402.1900	120	1269	
3004.1000	2	1097		3402.2011	9	281	
3004.2000	9	6750		3402.2012	649	5037	
3004.3200	2	1944		3402.2019	282	3498	
3004.3900	8	14376		3402.2090	2180	21449	
3004.4000	0	718		3402.9011	204	3727	
3004.5000	0	380		3402.9012	48	448	
3004.9000	468	258279		3402.9014	17	305	
3005.1000	12	3496		3402.9019	363	4512	
3005.9001	6	533		3402.9090	705	8870	
3005.9002	3	304		3403.1100	3	229	
3005.9009	59	6377		3403.1900	164	2816	
3006.1000	4	2807		3403.9100	12	466	
3006.3000	2	1870		3403.9900	215	3599	
3006.4000	11	3835		3404.9010	12	488	
3006.5000	3	382		3404.9090	60	1320	
3006.6000	0	279		3405.1000	20	971	
KAP.30		348959		3405.2000	47	900	
				3405.3000	34	1042	
3102.1000	:	4224		3405.4000	104	539	
3102.2100	8015	3560		3405.9000	32	969	
3102.2900	3189	3508		3406.0000	844	14133	
3102.3000	1960	4190		3407.0090	11	809	
3102.4000	2000	1211		KAP.34		102482	
3104.2000	13218	10623		3501.1000	18	448	
3104.3000	24658	32033		3501.9010	6	235	
3105.2000	92	773		3503.0010	7	272	
3105.4000	209	861		3503.0090	35	1469	
3105.9000	811	1258		3504.0000	37	1527	
KAP.31		62742		3505.1001	183	1062	
				3505.1009	993	4565	
3203.0000	16	1245		3505.2000	207	1070	
3204.1200	12	847		3506.1000	113	4224	
3204.1300	27	1178		3506.9100	904	8857	
3204.1400	13	286		3506.9900	129	2035	
3204.1600	8	1000		3507.1000	14	510	
3204.1700	106	7793		3507.9000	29	2044	
3204.1900	78	33226		KAP.35		28823	
3204.2000	49	680		3601.0010	1	201	
3204.9000	30	865		3602.0000	135	2879	
3206.1100	364	5693		3603.0010	0	2341	
3206.1900	62	2333		3603.0090	41	6954	
3206.4900	110	2764		3604.9000	3	341	
3207.2000	34	763		3605.0000	37	1565	
3207.3000	3	565		3606.1000	3	251	
3207.4000	19	440		3606.9000	39	443	
3208.1000	294	7080		KAP.36		15107	
3208.2000	104	3864		3701.1000	30	4010	
3208.9000	1131	24403		3701.2000	2	923	
3209.1000	498	6786		3701.3000	123	6187	
3209.9000	140	3263		3701.9900	16	1262	
3210.0000	20	767		3702.3100	1	299	
3211.0000	26	830		3702.3200	2	318	
3212.1000	5	834		3702.3900	2	446	
3212.9099	22	791		3702.4300	11	960	
3213.1000	3	275		3702.4400	22	2519	
3213.9000	30	1666		3702.5100	5	810	
3214.1001	175	2737		3702.5300	3	934	
3214.1005	693	9409		3702.5400	31	5077	
3214.1006	674	4929		3702.5500	5	543	
3214.9000	2987	13904		3702.5600	5	439	
3215.1100	43	966		3702.9500	4	375	
3215.1900	137	4038		3703.2000	71	4312	
3215.9000	207	6884		3703.9000	33	3490	
KAP.32		154592					
3301.9010	5	549					
3302.1000	171	20341					



TABELL 10 (FORTS.). IMPORT. UTVALGTE VARER GRUPPERT ETTER DET HARMONISERTE SYSTEM (HS)  
 IMPORTS OF SELECTED COMMODITIES ACCORDING TO THE HARMONIZED SYSTEM (HS)

VARENR.	1999		VARENR.	1999	
	JANUAR	VERDI		JANUAR	VERDI
	MENGDE	TONN		MENGDE	1000 KR.
3704.0000	20	2431	3909.3000	30	640
3705.9010	2	334	3909.4009	118	1175
3705.9090	2	441	3909.5009	238	7054
3706.1000	5	1006	3910.0000	319	14173
3706.9000	4	1557	3911.1000	53	644
3707.1000	4	425	3911.9090	42	2214
3707.9000	145	16200	3912.1200	3	245
KAP. 37		56256	3912.2000	26	485
			3912.3100	59	1218
3801.1000	69	528	3912.3900	20	1233
3801.3000	516	1457	3912.9000	17	322
3802.1000	52	1119	3913.9000	12	866
3802.9000	268	1090	3914.0000	10	388
3803.0001	1779	2390	3915.9000	98	233
3803.0009	59	237	3916.1000	4	253
3804.0000	101	219	3916.2000	62	2035
3806.1000	19	271	3916.9010	8	350
3806.9000	14	268	3916.9090	32	1516
3807.0009	17	239	3917.1000	34	2906
3808.1000	24	1740	3917.2100	56	1761
3808.2000	67	5233	3917.2200	13	291
3808.3000	78	10496	3917.2300	311	3750
3808.4000	26	680	3917.2910	6	238
3808.9000	91	2748	3917.2990	47	2217
3809.9101	47	649	3917.3190	36	2123
3809.9109	42	1008	3917.3210	5	446
3809.9200	219	1738	3917.3220	13	1076
3810.1010	14	406	3917.3290	42	1514
3810.1020	3	317	3917.3300	4	300
3810.9010	16	395	3917.3900	178	4399
3810.9090	15	327	3917.4000	123	6936
3811.1900	84	1198	3918.1001	150	3236
3811.2100	318	3974	3918.1009	739	16210
3811.2900	54	1495	3918.9000	195	3739
3811.9000	859	7266	3919.1010	42	1781
3812.1000	4	217	3919.1020	8	497
3812.2000	41	589	3919.1090	145	6531
3812.3000	66	2150	3919.9010	31	973
3813.0000	86	1279	3919.9020	17	1249
3814.0000	75	1834	3919.9090	92	4171
3815.1100	15	568	3920.1000	1147	19085
3815.1200	2	3571	3920.2000	436	9331
3815.1900	200	6409	3920.3000	150	2455
3815.9000	37	984	3920.4100	65	1118
3816.0000	1564	6456	3920.4200	256	4794
3817.1000	1657	11276	3920.5100	81	2040
3819.0000	66	1248	3920.5900	11	322
3820.0000	1825	12807	3920.6100	47	1735
3821.0000	3	1265	3920.6200	50	2130
3822.0000	64	30453	3920.6900	90	2133
3823.1190	100	572	3920.7190	6	330
3823.1990	124	1267	3920.7990	3	290
3823.7090	339	5003	3920.9100	23	1380
3824.1000	184	832	3920.9400	3	222
3824.4000	186	1834	3920.9900	97	2778
3824.5000	465	2056	3921.1109	138	2248
3824.9000	6416	35464	3921.1209	17	807
KAP. 38		176580	3921.1309	25	1351
			3921.1499	9	251
3901.1000	2197	15446	3921.1919	13	399
3901.2010	30	470	3921.1999	73	2606
3901.2090	2895	19335	3921.9010	20	981
3901.3000	78	780	3921.9021	8	1313
3901.9000	799	6805	3921.9029	39	1396
3902.1009	304	2424	3921.9030	17	5053
3902.3000	1865	12532	3921.9040	8	490
3902.9000	144	2064	3921.9090	700	23213
3903.1100	730	5097	3922.1000	72	3633
3903.1909	293	1591	3922.2000	18	1217
3903.2000	26	269	3922.9000	154	8891
3903.3000	163	1893	3923.1003	32	484
3903.9000	324	3187	3923.1004	264	5766
3904.1000	1295	6379	3923.1006	277	8504
3904.2200	358	2689	3923.2110	424	7867
3904.3000	266	2000	3923.2190	620	9802
3904.4000	15	242	3923.2910	48	1669
3904.5000	19	541	3923.2990	406	9739
3904.6900	11	886	3923.3001	180	3817
3904.9000	8	308	3923.3002	623	15908
3905.1200	26	261	3923.4000	30	524
3905.1900	104	1823	3923.5000	428	14980
3905.2100	250	1701	3923.9002	39	864
3905.2900	71	1638	3923.9004	148	4161
3905.3000	271	3874	3923.9006	262	5428
3905.4100	13	611	3924.1001	110	4080
3905.4900	38	1383	3924.1009	300	10846
3906.1000	16	328	3924.9001	145	3850
3906.9000	2380	21669	3924.9003	30	1040
3907.1000	54	1196	3924.9009	175	7058
3907.2009	671	7790	3925.1000	5	389
3907.3000	293	5692	3925.2009	23	1554
3907.4000	179	5200	3925.3000	7	758
3907.5000	282	3001	3925.9002	24	965
3907.6000	63	351	3925.9004	5	590
3907.9100	316	4032	3925.9009	122	3813
3907.9909	383	7736	3926.1000	530	15582
3908.1000	190	5062	3926.2000	180	8616
3908.9000	57	1768	3926.3000	67	2016
3909.1000	285	835	3926.4000	34	2042
3909.2000	203	1487	3926.9010	1	344

TABELL 10 (FORTS.). IMPORT. UTVALGTE VARER GRUPPERT ETTER DET HARMONISERTE SYSTEM (HS)  
 IMPORTS OF SELECTED COMMODITIES ACCORDING TO THE HARMONIZED SYSTEM (HS)

VARENR.	JANUAR 1999		VARENR.	JANUAR 1999		
	MENGDE	VERDI		MENGDE	VERDI	
	TONN	1000 KR.		TONN	1000 KR.	
3326.9020	1	627	4203.2100	P	17489	1013
3326.9091	5	289	4203.2901	P	403799	4594
3326.9092	6	374	4203.2902	P	196880	1154
3326.9094	7	481	4203.2909	P	15464	572
3326.9098	880	48594	4203.3000	S	76820	3733
KAP.39		572583	4205.0000		30	1706
			4206.1000		3	218
4302.1100	336	1533	KAP.42			63399
4302.1990	33	420				
4302.4990	6	427	4301.6001	S	7750	4025
4302.5990	18	218	4301.6002	S	518	271
4302.7010	29	595	4301.6009	S	730	379
4302.7090	61	1017	4301.7000	S	14306	1471
4302.9910	39	658	4302.1909		2	1206
4302.9990	64	730	4303.1001	S	458	1020
4005.1090	251	2736	4304.0000		3	446
4005.2010	14	329	KAP.43			9315
4005.9110	13	253				
4005.9190	21	954	4401.1000	U	7618	2198
4005.9910	12	219	4401.2101	U	39449	11733
4006.1090	15	361	4401.3001	U	3616	374
4006.9090	24	741	4401.3002	U	844	227
4008.1110	22	1625	4401.3009	U	17690	2609
4008.1190	24	1019	4402.0000		272	691
4008.1990	3	216	4403.1000	U	275	466
4008.2110	47	1158	4403.2001	U	58267	28305
4008.2190	34	1447	4403.2005	U	17160	5656
4008.2910	13	424	4403.2006	U	149949	49070
4008.2990	127	4154	4403.2009	U	5166	1428
4009.1000	13	1139	4403.4900	U	24	667
4009.2000	67	2750	4403.9100	U	214	590
4009.3000	31	1799	4403.9902	U	12970	4409
4009.4000	36	1865	4403.9903	U	31905	19326
4009.5000	42	2956	4403.9908	U	66	243
4010.1100	2	302	4404.1000		185	324
4010.1200	14	604	4406.9000		93	1692
4010.1900	8	562	4407.1001	U	690	1469
4010.2100	6	901	4407.1002	U	1777	2589
4010.2200	16	691	4407.1003	U	29843	64045
4010.2900	11	1366	4407.1004	U	14126	19500
4011.1000	S	122879	4407.1008	U	2990	6627
4011.2000	S	8526	4407.1009	U	4493	8432
4011.3000	S	50	4407.2900	U	443	1874
4011.4000	S	1854	4407.9100	U	1229	7642
4011.5000	S	101260	4407.9200	U	774	5039
4011.9110	S	2248	4407.9900	U	1778	12003
4011.9190	S	52370	4408.1090	U	195	795
4011.9910	S	3811	4408.3990	U	120	1043
4011.9990	S	21417	4408.9091	U	336	3220
4012.1000	S	1729	4408.9092	U	15	383
4012.9010	12	234	4408.9093	U	86	353
4012.9090	27	297	4408.9099	U	216	1982
4013.9090	11	335	4409.1010	V	9533	1041
4014.1000	4	566	4409.1020		168	2567
4014.9000	9	1880	4409.1091	U	2185	7441
4015.1100	60	3575	4409.1092	U	290	585
4015.1990	72	3598	4409.2010	V	17223	2268
4015.9090	7	779	4409.2020		75	1647
4016.1000	3	244	4409.2090		407	5563
4016.9100	99	3027	4410.1101	U	322	508
4016.9300	100	12282	4410.1102	U	890	1310
4016.9400	49	759	4410.1103	U	401	3916
4016.9500	1	268	4410.1109	U	244	895
4016.9900	236	14299	4410.1901	U	362	659
4017.0000	57	274	4410.1902	U	303	460
KAP.40		139769	4410.1903	U	329	1322
			4410.1909	U	685	1661
4101.2100	73	1065	4410.9000		27	253
4103.9009	27	440	4411.1100		548	2240
4104.1030	24	417	4411.1900		2182	10751
4104.2200	11	478	4411.2100		232	817
4104.2900	2	738	4411.2900		171	1239
4104.3110	74	15342	4411.9900		540	2851
4104.3120	8	1548	4412.1309	U	279	968
4104.3190	4	860	4412.1401	U	1335	7529
4104.3910	5	609	4412.1409	U	874	5938
4104.3920	2	330	4412.1901	U	1004	3498
4104.3990	1	251	4412.1909	U	2252	7231
4107.9090	1	296	4412.2200	U	91	238
KAP.41		23296	4412.2900	U	105	1918
			4412.9900	U	1363	4914
4201.0000	29	2846	4413.0000		27	780
4202.1102	S	1463	4414.0000		141	4781
4202.1109	S	13399	4415.1000		83	1190
4202.1209	S	92064	4415.2000		1901	5851
4202.1900	S	49626	4416.0010		33	273
4202.2100	S	20617	4417.0000		60	1303
4202.2200	S	96199	4418.1001	S	2317	3675
4202.2900	S	45148	4418.2004	S	4101	5283
4202.3100	S	68349	4418.2005	S	7975	6713
4202.3200	S	88505	4418.2006	S	2068	1451
4202.3900	S	55047	4418.2008	S	10260	5417
4202.9109	S	16301	4418.2009		157	3516
4202.9201	S	47583	4418.3000	V	172639	22540
4202.9209	S	215588	4418.4000		16	397
4202.9900	S	187572	4418.9001		33	381
4203.1001	S	5154	4418.9002	S	73	699
4203.1004	S	5621	4418.9005	S	161	316
4203.1005	S	11695	4418.9007		186	2262
4203.1009	S	2462	4418.9009		1162	13404

TABELL 10 (FORTS.). IMPORT. UTVALGTE VARER GRUPPERT ETTER DET HARMONISERTE SYSTEM (HS)  
IMPORTS OF SELECTED COMMODITIES ACCORDING TO THE HARMONIZED SYSTEM (HS)

VARENR.	JANUAR 1999		VARENR.	JANUAR 1999	
	MENGDE	VERDI		MENGDE	VERDI
	TONN	1000 KR.		TONN	1000 KR.
4419.0000	43	1696	4820.5000	80	2143
4420.1000	26	868	4820.9000	96	2295
4420.9000	52	1993	4821.1000	116	9752
4421.1000	21	598	4821.9000	41	2920
4421.9009	424	10643	4822.9000	63	557
KAP. 44		446339	4823.1100	30	1508
4504.1001	9	314	4823.1900	5	301
4504.1009	11	240	4823.2001	92	1791
KAP. 45		937	4823.2009	7	388
4602.1001	40	1266	4823.4000	92	1644
4602.1009	10	614	4823.5100	43	1042
KAP. 46		2269	4823.5900	2503	18213
4703.1100 TE	720	2259	4823.6000	136	3498
4703.2100 TE	3082	9583	4823.7001	155	1899
4703.2900 TE	84	258	4823.7009	66	1391
4704.1100 TE	214	453	4823.9009	307	8748
4704.2100 TE	1480	1763	KAP. 48		486424
4704.2900 TE	124	385	4901.1001	97	1907
4707.1000	2641	1656	4901.1009	193	5995
4707.2000	598	422	4901.9100	255	6367
4707.9000	405	675	4901.9901	48	2936
KAP. 47		17779	4901.9902	124	9639
4801.0000	1519	6563	4901.9903	104	3613
4802.5200	4617	32713	4901.9904	581	16508
4802.5300	223	1795	4901.9905	60	4707
4802.6000	562	4414	4901.9909	295	28643
4803.0009	108	2196	4902.1000	30	1678
4804.1100	1838	6012	4902.9001	23	721
4804.1900	1041	5810	4902.9002	121	3074
4804.2100	698	3841	4902.9003	518	11468
4804.2900	365	2447	4902.9009	201	10019
4804.3100	431	2439	4903.0000	25	855
4804.3900	690	4373	4904.0090	2	545
4804.5900	75	638	4905.9100	38	1065
4805.1000	1285	4323	4905.9900	8	2272
4805.2200	1513	5375	4906.0000	1	228
4805.2300	1177	8199	4907.0000	1	352
4805.3000	12	207	4908.1000	1	706
4805.5000	159	653	4908.9000	1	423
4805.6000	1514	5143	4909.0000	47	4027
4805.7000	103	584	4910.0000	14	983
4805.8000	975	3411	4911.1010	109	4543
4806.2000	19	409	4911.1091	152	7349
4807.9000	2169	10898	4911.1099	1339	39022
4808.1000	183	1973	4911.9110	66	2620
4808.2000	38	255	4911.9190	98	10420
4808.3000	24	515	4911.9901	16	783
4808.9000	24	494	4911.9902	7	287
4809.2000	193	2887	4911.9909	194	10433
4809.9000	49	921	KAP. 49		194403
4810.1100	3611	27222	5007.2000	1	394
4810.1200	1233	9016	5007.9000	1	327
4810.2100	2459	14826	KAP. 50		823
4810.2900	1708	10458	5101.2100	41	1098
4810.3100	372	3221	5105.2900	28	1330
4810.3900	399	2736	5105.4000	17	351
4810.9100	1369	8019	5106.1000	7	664
4810.9900	146	1841	5107.1000	55	4917
4811.1000	86	704	5107.2000	2	233
4811.2100	205	5529	5109.1001	13	314
4811.2900	22	388	5109.1002	6	499
4811.3100	832	7954	5111.1100	5	1148
4811.3900	867	15455	5111.1900	1	205
4811.4000	76	1478	5111.3000	8	1194
4811.9005	28	724	5111.9000	1	274
4811.9009	467	9274	5112.1100	4	1041
4813.1000	24	1911	5112.1900	5	1457
4814.2000	78	3706	5112.3000	1	235
4814.3000	3	246	5112.9000	3	303
4814.9000	29	1489	KAP. 51		15589
4816.2000	140	1764	5202.9900	48	731
4816.9000	30	284	5204.2000	13	854
4817.1000	282	7425	5205.1200	43	799
4817.2000	3	229	5205.1300	16	359
4817.3000	10	480	5205.2200	34	831
4818.1000	2591	29029	5205.2300	4	308
4818.2000	984	13267	5205.3100	54	1770
4818.3000	298	8812	5205.3200	12	517
4818.4000	1816	43209	5205.4200	11	334
4818.5000	16	1248	5205.4300	7	209
4818.9000	799	14512	5205.4600	4	469
4819.1000	668	8202	5207.1000	3	355
4819.2001	458	6317	5207.9000	3	518
4819.2009	1749	20161	5208.1200	108	3202
4819.3000	299	3368	5208.1900	23	1628
4819.4000	266	5631	5208.2200	2	205
4819.5091	24	697	5208.2900	11	849
4819.5099	156	3513	5208.3200	47	2465
4819.6000	48	1059	5208.3900	6	816
4820.1000	165	4848	5208.4200	4	460
4820.2000	23	392	5208.4900	15	1134
4820.3000	89	2699	5208.5200	41	3681
4820.4001	25	555	5208.5900	9	759
4820.4002	27	727	5209.1200	50	1494
4820.4003	80	1874	5209.1900	31	1213
4820.4009	19	836	5209.2900	1	204

Tabell 10 (FORTS.). IMPORT. UTVALGTE VARER GRUPPERT ETTER DET HARMONISERTE SYSTEM (HS)  
 IMPORTS OF SELECTED COMMODITIES ACCORDING TO THE HARMONIZED SYSTEM (HS)

VARENR.	1999		VARENR.	1999	
	JANUAR	VERDI		JANUAR	VERDI
	MENGDE	1000 KR.		MENGDE	1000 KR.
	TONN		TONN		
5209.3100	4	353	5607.5000	97	4796
5209.3900	7	1124	5607.9010	12	445
5209.4300	2	218	5607.9090	26	1228
5209.4900	25	2099	5608.1101	5	341
5209.5100	9	953	5608.1102	48	2609
5209.5900	9	831	5608.1104	4	270
5210.4900	5	370	5608.1109	80	4393
5211.1100	13	607	5608.1909	16	782
5211.1900	1	217	5608.9010	6	317
5211.3100	3	439	5608.9090	21	653
5211.3200	6	451	5609.0000	3	222
5211.3900	5	537	KAP.56		35726
5211.4900	9	1094			
5211.5900	6	694	5701.1000	66	5505
5212.2500	1	364	5701.9000	18	856
KAP.52		39495	5702.1010	5	504
			5702.1090	7	575
5301.2900	1	462	5702.2000	8	220
5306.2000	3	251	5702.3100	3	231
5309.1100	2	529	5702.3200	4	382
5309.1900	2	362	5702.4100	32	2213
5309.2900	2	274	5702.4200	84	3018
KAP.53		2461	5702.5900	4	399
			5702.9100	30	1173
5401.1000	8	1089	5702.9200	6	289
5402.1000	218	6654	5702.9900	43	1253
5402.2000	289	6948	5703.1000	16	886
5402.3100	10	578	5703.2000	136	4126
5402.3300	25	761	5703.3000	138	5290
5402.3900	16	1097	5703.9000	36	1377
5402.4100	32	1171	5704.9000	91	2272
5402.4900	8	1725	5705.0010	17	1770
5402.6100	17	807	5705.0090	30	914
5404.1000	17	1456	KAP.57		33393
5405.0000	2	512			
5407.1000	3	810	5801.1000	1	217
5407.4200	8	854	5801.2500	4	486
5407.5100	12	544	5801.2600	8	980
5407.5200	6	929	5801.3500	6	779
5407.6900	4	337	5806.3100	4	412
5407.7200	2	278	5806.3200	16	2165
5407.8200	6	517	5806.3990	1	247
5407.8300	2	290	5806.4000	6	209
5407.9300	6	790	5807.1001	0	482
5407.9400	6	681	5807.9000	2	455
5408.2200	2	398	5808.1000	13	841
KAP.54		31151	5808.9000	2	382
			5810.9200	1	463
5503.1000	15	286	5810.9900	0	257
5503.2000	228	4276	5811.0000	7	565
5504.1000	60	806	KAP.58		10481
5506.2000	40	511			
5508.1000	3	495	5901.1000	5	437
5509.1100	18	873	5901.9090	11	422
5509.2200	10	446	5902.1000	6	534
5509.4100	14	715	5903.1092	46	622
5512.1910	5	780	5903.1099	21	1206
5512.1990	7	1355	5903.2010	4	509
5512.2990	7	1034	5903.2090	21	1780
5512.9990	8	1051	5903.9090	7	1308
5513.1100	26	1250	5904.1000	70	1846
5513.2100	64	2643	5904.9200	144	2970
5513.3200	1	293	5905.0000	2	265
5513.4100	5	603	5906.1000	5	214
5513.4900	1	202	5906.9900	16	925
5514.2200	8	389	5907.0091	5	1636
5514.2900	4	449	5907.0099	6	256
5514.3200	6	348	5909.0000	3	270
5514.3900	3	286	5910.0010	1	340
5514.4100	3	611	5911.1000	5	937
5514.4200	14	957	5911.2000	7	1647
5515.1110	0	251	5911.3100	2	1493
5515.1210	2	209	5911.3200	15	6866
5515.1290	2	352	5911.9001	3	604
5515.1390	5	1103	5911.9002	2	221
5515.1990	4	524	5911.9009	27	2145
5515.9990	1	266	KAP.59		30357
5516.1200	3	376			
5516.1300	14	1308	6001.1000	3	269
5516.2300	11	1439	6001.9200	3	234
5516.9200	2	411	6002.1000	4	355
5516.9300	8	491	6002.3000	1	260
KAP.55		30964	6002.4310	52	2726
			6002.4390	10	793
5601.2100	23	975	6002.9200	8	753
5601.2210	12	439	6002.9390	21	1397
5602.1000	73	2190	6002.9900	5	407
5602.2900	22	339	KAP.60		7626
5602.9000	4	314			
5603.1100	43	1084	6101.3000 S	4145	418
5603.1200	19	1014	6101.9000 S	2348	480
5603.1300	22	954	6102.2000 S	2301	230
5603.1400	146	6449	6102.3000 S	9439	1363
5603.9100	11	381	6102.9000 S	1007	205
5603.9200	18	680	6103.2200 S	8883	370
5603.9300	11	423	6103.2300 S	15022	384
5603.9400	28	545	6103.3300 S	7347	986
5606.0099	6	527	6103.4200 S	139039	3950
5607.4100	20	268	6103.4300 S	52314	2186
5607.4900	65	1920	6104.1300 S	3830	434

TABELL 10 (FORTS.). IMPORT. UTVALGTE VARER GRUPPERT ETTER DET HARMONISERTE SYSTEM (HS)  
IMPORTS OF SELECTED COMMODITIES ACCORDING TO THE HARMONIZED SYSTEM (HS)

VARENR.	1999		VARENR.	1999			
	MENGDE	VERDI		MENGDE	VERDI		
	TONN	1000 KR.		TONN	1000 KR.		
6104.1900	S	1666	215	6203.3200	S	18943	2045
6104.2200	S	30644	1854	6203.3300	S	70123	8637
6104.2300	S	22338	1074	6203.3900	S	3395	948
6104.2900	S	3173	797	6203.4109	S	8660	2284
6104.3100	S	1568	458	6203.4201	S	22454	776
6104.3200	S	19270	1470	6203.4209	S	456979	52348
6104.3300	S	32017	2166	6203.4301	S	11770	350
6104.3900	S	21428	1954	6203.4309	S	108569	11206
6104.4200	S	27539	1138	6203.4909	S	15659	2308
6104.4300	S	51438	3088	6204.1100	S	449	647
6104.4400	S	5202	648	6204.1200	S	2097	318
6104.5200	S	13575	654	6204.1300	S	13599	2494
6104.5300	S	39686	2588	6204.1900	S	2520	599
6104.5900	S	7140	586	6204.2100	S	169	368
6104.6100	S	2898	491	6204.2200	S	8900	962
6104.6200	S	179103	7259	6204.2300	S	5944	1619
6104.6300	S	191090	10640	6204.2900	S	2015	708
6104.6900	S	9980	936	6204.3100	S	3401	2152
6105.1000	S	47854	3328	6204.3200	S	16417	2933
6105.2000	S	12521	977	6204.3300	S	108897	23092
6105.9000	S	11161	763	6204.3900	S	21315	6581
6106.1000	S	83268	3761	6204.4100	S	591	309
6106.2000	S	44978	3703	6204.4200	S	20848	1634
6106.9000	S	11396	1060	6204.4300	S	32984	7175
6107.1100	S	689999	9261	6204.4400	S	16650	2982
6107.1200	S	10528	263	6204.4900	S	5047	1125
6107.1900	S	6945	242	6204.5100	S	3090	946
6107.2100	S	27314	847	6204.5200	S	37587	3128
6108.2100	S	523504	5966	6204.5300	S	94869	10829
6108.2200	S	523214	7779	6204.5900	S	31349	4860
6108.2900	S	11734	483	6204.6109	S	16812	1726
6108.3100	S	49136	2019	6204.6201	S	16494	737
6108.3200	S	20315	943	6204.6209	S	388517	40054
6108.9100	S	19851	852	6204.6301	S	25361	1181
6108.9200	S	8693	307	6204.6309	S	327672	36256
6108.9900	S	8836	362	6204.6909	S	64530	8090
6109.1000	S	1481968	38918	6205.2000	S	189947	17066
6109.9010	S	170556	10720	6205.3000	S	72987	4828
6109.9090	S	169510	9001	6205.9000	S	57761	2066
6110.1000	S	102610	10180	6206.1000	S	7799	948
6110.2000	S	1110483	73516	6206.2000	S	1664	234
6110.3000	S	528097	39915	6206.3000	S	66348	4328
6110.9000	S	111469	9700	6206.4000	S	188130	18478
6111.1090		1	381	6206.9000	S	31250	2842
6111.2090		85	15455	6207.1100	S	21789	496
6111.3090		5	664	6207.1900	S	10555	335
6112.1100	S	43605	1931	6207.9100	S	2977	283
6112.1200	S	49940	6082	6208.2100	S	3259	255
6112.1900	S	26699	1539	6208.2200	S	21549	981
6112.3190	S	13635	263	6208.9100	S	3502	401
6112.4110	S	27020	1028	6208.9200	S	11984	493
6112.4190	S	70536	3650	6209.2090	S	85149	3013
6113.0011	S	1907	435	6209.3090	S	11400	703
6113.0019	S	3134	394	6210.1010	S	8406	1074
6113.0090		8	1154	6210.1090	S	12076	559
6114.2000		8	1215	6210.2000	S	17813	1863
6114.3000		17	4306	6210.3000	S	20096	2561
6114.9000		14	2582	6210.4000	S	97586	12261
6115.1110	S	320284	2857	6210.5000	S	39052	5557
6115.1190	S	824395	5673	6211.1200	S	18393	853
6115.1290	S	124163	1173	6211.2000	S	7194	1253
6115.1910	S	76965	662	6211.3200	S	36983	3075
6115.1990	S	101124	1473	6211.3300	S	69770	9867
6115.2010	P	5950	358	6211.3900	S	4116	1624
6115.2020	P	51389	328	6211.4200	S	11788	976
6115.2030	P	389050	1026	6211.4300	S	34694	3205
6115.2090	P	92822	810	6211.4900	S	5830	1168
6115.9110	P	94388	1281	6212.1000	S	482289	15316
6115.9190	P	99449	1522	6212.2000	S	9240	321
6115.9210	P	566107	4742	6212.9000	S	13110	256
6115.9290	P	2100709	13923	6214.1000	S	17225	336
6115.9310	P	5764	252	6214.3000	S	33861	931
6115.9390	P	51999	606	6214.4000	S	9836	401
6115.9990	P	104837	431	6214.9000	S	19257	273
6116.1011	P	79313	882	6215.1000	S	63660	3874
6116.1019	P	16217	254	6215.2000	S	4392	213
6116.1091	P	37609	482	6215.9000	S	21120	685
6116.9200	P	101936	440	6216.0010	P	29141	567
6117.8090		2	292	6216.0099	P	20142	506
KAP.61			367587	6217.1090		2	870
				KAP.62			431278
6201.1200	S	15102	2905	6301.2000		7	1220
6201.1300	S	10926	2634	6301.3000		5	447
6201.1900	S	1949	329	6301.4000		18	878
6201.4100	S	461	278	6301.9000		7	271
6201.4200	S	15580	3039	6302.1000		22	1156
6201.4300	S	41355	8976	6302.2100		187	11944
6201.4900	S	4060	858	6302.3100		77	5387
6202.1100	S	1647	1110	6302.5100		68	5285
6202.1200	S	8052	2003	6302.5200		1	277
6202.1300	S	36992	9677	6302.5390		5	548
6202.1900	S	1712	793	6302.6000		121	5762
6202.4100	S	1451	398	6302.9100		11	796
6202.4200	S	8581	2793	6303.1100		4	585
6202.4300	S	47752	7392	6303.1200		3	334
6203.1100	S	3795	5368	6303.1900		5	532
6203.1200	S	4455	1919	6303.9110		5	335
6203.1900	S	2494	844	6303.9190		21	2334
6203.2200	S	4262	343	6303.9290		9	1082
6203.3100	S	5569	4110				

TABELL 10 (FORTS.). IMPORT. UTVALGTE VARER GRUPPERT ETTER DET HARMONISERTE SYSTEM (HS)  
IMPORTS OF SELECTED COMMODITIES ACCORDING TO THE HARMONIZED SYSTEM (HS)

VARENR.	JANUAR 1999		VARENR.	JANUAR 1999	
	MENGDE	VERDI		MENGDE	VERDI
	TONN	1000 KR.		TONN	1000 KR.
6303.9990	2	415	6810.1909	306	507
6304.1990	8	395	6810.9102	190	307
6304.9100	4	397	6810.9104	V 3529	765
6304.9200	15	1095	6810.9106	480	535
6304.9300	10	1307	6810.9108	2448	4216
6304.9900	6	336	6810.9901	S 309369	1404
6305.1010	31	353	6810.9908	555	1615
6305.3200	272	5993	6811.2000	137	689
6305.3390	159	3171	6812.1000	14	208
6305.3920	13	381	6813.1000	9	867
6306.1200	11	811	6814.1000	4	959
6306.2201	S 664	214	6815.1000	20	2871
6306.2209	S 236	399	6815.2000	29	793
6306.2900	S 7211	947	6815.9900	40	987
6306.3100	1	223	KAP.68		57866
6306.9990	3	643			
6307.1010	10	649	6901.0000	996	3456
6307.1020	15	1374	6902.1000	406	2234
6307.1090	66	2796	6902.2000	260	3125
6307.2020	2	425	6902.9000	125	943
6307.2090	8	1989	6903.2000	11	271
6307.9010	2	584	6903.9000	35	1262
6307.9090	59	5577	6904.1000	S 205810	732
6308.0000	7	2120	6905.1001	S 97376	706
6310.1000	72	543	6905.1002	S 106371	985
KAP.63		74326	6905.9000	327	1236
6401.1010	P 2161	358	6907.1000	84	490
6401.1090	P 2767	715	6907.9000	677	3363
6401.9210	P 1569	210	6908.1000	920	4696
6401.9290	P 66614	2785	6908.9000	2012	11827
6402.1210	P 4610	1222	6909.1900	133	3264
6402.1290	P 10601	1256	6909.9000	14	545
6402.1910	P 9497	431	6910.1001	92	2740
6402.1990	P 28468	2518	6910.1002	139	3849
6402.2010	P 12139	528	6910.1009	152	5091
6402.2090	P 6369	223	6910.9000	36	763
6402.9110	P 22774	891	6911.1000	183	7632
6402.9190	P 11934	1077	6911.9000	6	465
6402.9910	P 91003	5656	6912.0010	46	1318
6402.9990	P 170688	11052	6912.0090	344	7478
6403.1200	P 17429	2708	6913.1000	21	1136
6403.1900	P 52489	11605	6913.9000	1261	11469
6403.2000	P 16699	1748	6914.9000	404	3120
6403.4000	P 25788	5730	KAP.69		84580
6403.5100	P 9667	2616	7004.9000	67	481
6403.5900	P 29553	7227	7005.1000	1548	7918
6403.9100	P 27525	4551	7005.2100	155	1127
6403.9900	P 579578	85591	7005.2900	3202	11829
6404.1100	P 135104	15925	7005.3000	29	373
6404.1900	P 164031	11375	7007.1100	34	2417
6404.2000	P 4047	623	7007.1900	67	1414
6405.1090	P 8029	538	7007.2100	62	3241
6405.2090	P 13033	355	7007.2900	193	4793
6406.1090	1	355	7008.0000	24	535
6406.2000	9	918	7009.1000	8	1296
6406.9901	5	1193	7009.9100	211	1563
6406.9909	18	1595	7009.9200	54	1878
KAP.64		184116	7010.2000	16	289
6505.9000	S 742675	5101	7010.9203	60	343
6506.1000	S 34616	6091	7010.9303	77	324
6506.9100	S 42930	256	7010.9309	270	1124
6506.9900	S 165599	500	7010.9400	91	1485
6507.0000	1	304	7013.1090	19	357
KAP.65		12501	7013.2190	18	841
6601.1000	S 3481	403	7013.2910	49	1448
6601.9100	S 42455	897	7013.2990	196	3970
6601.9900	S 68794	1218	7013.3190	29	698
KAP.66		2765	7013.3200	8	711
6702.9000	63	4040	7013.3910	6	346
6704.1100	0	395	7013.3990	76	1952
6704.1900	0	540	7013.9910	7	363
6704.9000	0	271	7013.9990	50	1354
KAP.67		5748	7016.9090	156	4463
6802.2300	33	232	7017.2000	3	304
6802.9100	71	653	7017.9000	20	2048
6802.9300	66	494	7018.2000	30	279
6802.9900	18	482	7019.1100	19	237
6803.0000	56	223	7019.1200	234	2843
6804.2100	4	1650	7019.1900	5	209
6804.2200	67	4219	7019.3100	86	1525
6804.2300	4	388	7019.3200	34	962
6804.3000	3	262	7019.3900	84	2796
6805.1000	26	2060	7019.5200	66	2291
6805.2000	23	1372	7019.5900	48	2316
6805.3000	17	1568	7019.9000	145	7975
6806.1000	702	10350	7020.0000	236	7157
6806.2000	1172	642	KAP.70		93273
6806.9000	252	2632	7102.3900	TG 0	2336
6807.1000	275	1596	7106.9100	TG 13283	16080
6807.9000	174	2899	7106.9200	TG 1801	1934
6809.1100	1625	3266	7108.1200	TG 89	6164
6809.1900	604	1091	7108.1300	TG 19	1021
6809.9000	96	895	7110.1900	TG 17	1411
6810.1102	451	664	7110.2100	TG 2	264
6810.1109	1344	2052	7110.2900	TG 6	483
			7112.1000	TG 7	308
			7112.9000	TG 1244	1290
			7113.1100	TG 369	2906

TABELL 10 (FORTS.). IMPORT. UTVALGTE VARER GRUPPERT ETTER DET HARMONISERTE SYSTEM (HS)  
IMPORTS OF SELECTED COMMODITIES ACCORDING TO THE HARMONIZED SYSTEM (HS)

VARENR.	JANUAR 1999		VARENR.	JANUAR 1999	
	MENGDE	VERDI		MENGDE	VERDI
	TONN	1000 KR.		TONN	1000 KR.
7113.1900 TG	153	9658	7225.9900	56	702
7113.2000 TG	18	309	7226.1100	206	3087
7114.1900 TG	24	239	7226.9100	549	1905
7114.2000 TG	64	212	7226.9200	92	1391
7116.2000 TG	16	223	7226.9300	238	2063
7117.1900	6	3577	7227.9000	1171	3545
7117.9000	7	3517	7228.2000	70	276
KAP.71		53403	7228.3000	998	4198
			7228.4000	260	1659
7201.1000	1647	2515	7228.5000	281	1728
7202.1100	1650	3344	7228.6000	152	1538
7202.7000	16	546	7228.7000	550	1860
7202.9900	40	649	7228.8090	24	460
7203.1000	6113	2045	7229.9000	40	1035
7204.2900	53	534	KAP.72		310365
7204.4900	16821	9958	7301.1000	203	780
7205.1000	1972	2105	7301.2000	8	264
7205.2900	19	246	7302.1000	246	1258
7207.1100	11086	18789	7302.4000	13	726
7207.1200	120	587	7302.9000	99	1388
7207.1900	47	314	7303.0090	21	915
7207.2000	11	262	7304.1000	2156	19141
7208.2600	81	336	7304.2100	61	994
7208.2700	4233	9836	7304.2900	469	5649
7208.3700	690	1881	7304.3110	77	653
7208.3800	573	1073	7304.3190	198	2753
7208.3900	1308	2736	7304.3910	420	3948
7208.5100	5530	19995	7304.3990	352	5660
7208.5200	1607	4384	7304.4110	114	6247
7208.5300	564	1697	7304.4190	36	1858
7208.5400	274	884	7304.4910	43	2184
7208.9000	579	3164	7304.4990	46	2094
7209.1500	168	506	7304.5910	25	727
7209.1600	1708	4726	7304.9010	44	291
7209.1700	2628	8068	7304.9090	64	1067
7209.2500	90	297	7305.1100	446	5653
7209.2600	738	2461	7305.1200	131	2015
7209.2700	147	504	7305.1900	43533	229355
7209.9000	34	280	7305.2000	268	228
7210.3000	2447	10339	7305.3190	18	267
7210.4100	182	1311	7305.3910	816	3722
7210.4900	3308	13850	7305.3990	138	1095
7210.6100	544	2346	7305.9020	58	475
7210.7000	1889	13675	7305.9090	26	376
7210.9000	160	2391	7306.1000	293	12111
7211.1300	135	384	7306.2000	315	23290
7211.1400	722	2087	7306.3012	53	684
7211.1900	1903	5105	7306.3019	588	3297
7211.2300	354	1628	7306.3090	573	3871
7211.2900	109	575	7306.4010	115	2526
7211.9000	129	1382	7306.4090	187	4857
7212.3000	253	1429	7306.6010	970	4634
7212.4000	420	4233	7306.6090	1047	5631
7212.5000	141	4905	7306.9020	23	506
7212.6000	99	711	7306.9090	252	4557
7213.9100	1068	2814	7307.1100	121	2383
7213.9900	55	237	7307.1909	126	4813
7214.1000	159	1020	7307.2100	138	6422
7214.9100	739	1820	7307.2200	4	1746
7214.9900	2018	5124	7307.2300	25	3414
7215.1000	176	985	7307.2900	170	18101
7215.5000	258	1731	7307.9100	124	2308
7215.9000	65	575	7307.9200	13	1140
7216.1000	72	237	7307.9300	105	2068
7216.2100	285	764	7307.9900	588	41658
7216.3100	358	995	7308.2000	31	425
7216.3200	647	1942	7308.3009	91	4758
7216.3300	2439	7501	7308.4000	678	10593
7216.4000	710	2193	7308.9002	6879	47546
7216.5000	354	1961	7308.9003	280	2427
7216.6100	102	769	7308.9005	225	6202
7216.6900	36	355	7308.9006	25	515
7216.9100	693	5477	7308.9007	586	7968
7216.9900	521	4179	7308.9008	7302	164845
7217.1000	274	1959	7309.0000	101	5460
7217.3000	989	6417	7310.1000	140	3339
7217.9000	18	249	7310.2100	245	4231
7219.1300	64	1014	7310.2900	207	3924
7219.1400	14	240	7311.0010	45	2150
7219.1900	576	12574	7311.0090	155	3507
7219.2200	248	3771	7312.1001	959	9285
7219.2300	87	988	7312.1002	321	3452
7219.2400	70	918	7312.9000	588	5693
7219.3100	20	553	7314.1900	49	1216
7219.3200	301	4090	7314.2000	647	2296
7219.3300	422	4982	7314.3900	104	1433
7219.3400	142	2146	7314.4900	22	486
7219.9000	437	6627	7314.5000	15	200
7220.2000	243	3300	7315.1100	30	1011
7220.9000	221	3428	7315.1200	34	1110
7221.4000	37	737	7315.1900	4	253
7222.1100	32	654	7315.2000	33	918
7222.1900	27	534	7315.8100	145	971
7222.2000	86	1652	7315.8200	65	936
7222.3000	202	1572	7315.8900	176	2888
7222.4000	67	1248	7315.9000	27	1757
7223.0000	56	1371	7316.0000	118	1409
7224.9010	8	365	7317.0019	232	3404
7225.3000	562	1997	7317.0092	46	1306
7225.4000	1276	6627			

TABELL 10 (FORTS.). IMPORT. UTVALGTE VARER GRUPPERT ETTER DET HARMONISERTE SYSTEM (HS)  
 IMPORTS OF SELECTED COMMODITIES ACCORDING TO THE HARMONIZED SYSTEM (HS)

VARENR.	1999		VARENR.	1999	
	MENGDE	VERDI		MENGDE	VERDI
	TONN	1000 KR.		TONN	1000 KR.
7317.0093	10	436	7606.1110	10	247
7317.0099	111	2209	7606.1190	141	3142
7318.1200	54	2448	7606.1210	13	555
7318.1400	33	1793	7606.1290	1142	21516
7318.1500	778	24284	7606.9100	78	1770
7318.1600	37	1777	7606.9200	6	264
7318.1900	109	2908	7607.1100	132	3728
7318.2100	2	236	7607.1900	106	7646
7318.2200	14	785	7607.2000	254	10329
7318.2300	43	1721	7608.2000	26	852
7318.2900	52	3374	7609.0000	13	1064
7319.9000	3	274	7610.1001	9	275
7320.1000	26	735	7610.1009	54	3140
7320.2001	190	3053	7610.9002	114	5607
7320.2009	97	3422	7610.9004	70	1793
7320.9000	35	2200	7610.9009	216	9388
7321.1100	S 2398	555	7611.0000	7	577
7321.8100	S 1746	1483	7612.9002	52	2396
7321.8201	S 481	290	7612.9003	13	405
7321.8209	S 318	500	7612.9009	62	2570
7321.8500	S 2692	6484	7613.0000	9	561
7321.9000	30	1536	7615.1901	22	1218
7322.1100	18	504	7615.1909	19	1052
7322.1900	93	1822	7615.2000	23	1488
7322.9000	38	2141	7616.1000	46	662
7325.9100	31	555	7616.9900	270	15292
7325.9510	4	269	KAP.76		376834
7325.9320	147	4209			
7325.9330	41	1347	7801.1000	846	3807
7325.9390	41	2326	7801.9900	42	279
7325.9910	6	242	7804.1900	173	1346
7325.9930	14	515	7806.0000	20	234
7325.9990	43	1742	KAP.78		5971
7324.1000	33	2492			
7324.2900	59	2185	7902.0000	74	334
7324.9010	8	551	7904.0000	20	395
7324.9020	20	1554	7905.0000	25	389
7324.9040	16	1166	7907.0000	22	676
7324.9050	15	598	KAP.79		2123
7324.9090	22	1707			
7325.1000	425	8014	8001.1000	12	491
7325.9900	365	13850	8001.2000	9	433
7326.1100	126	625	8007.0000	4	533
7326.1900	42	2206	KAP.80		1744
7326.2000	177	3475			
7326.9000	1615	48247	8101.9300	0	319
KAP.73		928179	8102.9900	1	205
			8104.1100	492	8820
7403.1900	25	282	8104.1900	71	1211
7403.2100	118	1456	8104.2000	713	12090
7403.2200	38	542	8104.9010	1	224
7403.2900	113	1353	8104.9090	5	239
7404.0000	186	1785	8105.1000	67	1603
7407.1090	87	1486	8105.9000	1	1146
7407.2110	33	542	8108.9000	80	10359
7407.2190	68	971	8111.0000	106	1482
7407.2990	9	303	8112.2000	6	263
7408.1100	749	9504	KAP.81		38850
7408.1900	266	3874			
7408.2900	21	524	8201.3000	S 11690	300
7409.1100	38	940	8201.4000	S 3191	237
7409.1900	63	1696	8201.6000	S 3748	311
7409.2100	102	2258	8201.9009	S 9700	541
7409.2900	14	687	8202.1001	13	1568
7409.4000	128	1606	8202.1009	2	371
7410.2100	11	874	8202.2001	4	451
7411.1001	7	206	8202.2009	8	949
7411.1002	12	350	8202.3101	5	606
7411.1009	107	3211	8202.3109	7	931
7411.2100	13	567	8202.3900	8	1324
7411.2900	60	2341	8202.4000	6	926
7412.1000	4	370	8202.9100	2	346
7412.2000	92	8103	8202.9909	13	2122
7413.0000	146	2317	8203.1000	4	519
7415.2900	2	383	8203.2001	2	250
7415.3200	5	529	8203.2002	3	295
7415.3900	6	521	8203.2003	2	294
7418.1900	23	526	8203.2009	17	2972
7418.2000	8	465	8203.3000	2	335
7419.9900	84	4382	8203.4000	3	534
KAP.74		56313	8204.1100	23	2219
			8204.1200	8	1225
7501.1000	10051	228883	8204.2000	29	2362
7501.2000	396	22020	8205.1000	5	695
7505.1100	6	257	8205.2000	17	1226
7505.1200	17	882	8205.3000	5	677
7506.2000	5	585	8205.4000	15	1406
7508.9000	0	295	8205.5100	35	3026
KAP.75		253556	8205.5900	112	10967
			8205.6000	1	299
7601.1000	15967	159396	8205.7000	30	1486
7601.2001	3252	32736	8205.9000	97	10710
7601.2002	74	885	8206.0000	8	812
7602.0000	5753	47982	8207.1301	14	2642
7604.1000	14	730	8207.1309	37	4295
7604.2100	227	8942	8207.1901	1	483
7604.2900	696	20073	8207.1909	6	1160
7605.1100	519	6047	8207.2000	11	2650
7605.2100	6	206	8207.3000	15	3169
7605.2900	40	1469	8207.4000	10	1704



TABELL 10 (FORTS.). IMPORT. UTVALGTE VARER GRUPPERT ETTER DET HARMONISERTE SYSTEM (HS)  
 IMPORTS OF SELECTED COMMODITIES ACCORDING TO THE HARMONIZED SYSTEM (HS)

VARENR.	1999		VARENR.	1999	
	JANUAR	VERDI		JANUAR	VERDI
	MENGDE	TONN		MENGDE	1000 KR.
8207.5001	7	1917	8411.9100	32	52227
8207.5009	21	5343	8411.9910	1	9350
8207.6000	0	367	8411.9990	27	17114
8207.7000	9	3501	8412.2100	S	3226
8207.8001	1	989	8412.2900	S	1237
8207.9001	1	392	8412.3100	S	3772
8207.9009	53	6144	8412.3900	S	623
8208.1000	1	437	8412.8000	S	27
8208.2000	3	669	8412.9010		40
8208.3000	1	288	8412.9090		41
8208.4000	16	294	8413.1100	S	143
8208.9000	6	1277	8413.1900	S	971
8209.0000	5	4764	8413.2000	S	55401
8210.0000	4	352	8413.3000	S	11508
8211.1000	2	373	8413.5000	S	1192
8211.9100	12	765	8413.6000	S	2764
8211.9201	6	486	8413.7000	S	2318
8211.9209	19	3029	8413.8100	S	25428
8211.9300	4	631	8413.9100		180
8211.9400	2	231	8413.9200		150
8212.1000	S 103770	1294	8414.1000	S	430
8212.2000	S 1214064	4621	8414.2000	S	12705
8213.0000	10	1183	8414.3001	S	65
8214.1000	2	249	8414.3009	S	1439
8214.2000	6	618	8414.4000	S	257
8214.9000	2	369	8414.5100	S	4021
8215.1000	19	997	8414.5900	S	25779
8215.2010	21	1461	8414.6000	S	6755
8215.2090	4	623	8414.8001	S	215
8215.9100	1	237	8414.8009	S	4328
8215.9911	3	303	8414.9000		172
8215.9919	4	380	8415.1001	S	24
8215.9999	8	1004	8415.1009	S	141
KAP. 82		115675	8415.2009	S	106
			8415.8109	S	949
8301.1000	6	720	8415.8209	S	1117
8301.2000	9	2103	8415.8300	S	1226
8301.3000	4	470	8415.9009		248
8301.4001	5	1010	8416.1000	S	262
8301.4009	13	2423	8416.9000		5
8301.6000	34	5410	8417.2000	S	6
8301.7000	1	503	8417.8000	S	8
8302.1001	15	1170	8417.9000		208
8302.1009	18	1539	8418.1009	S	7840
8302.2000	10	498	8418.2109	S	4865
8302.3000	13	1743	8418.2209	S	192
8302.4100	115	6145	8418.2909	S	144
8302.4200	172	6633	8418.3009	S	4684
8302.4900	173	11296	8418.4009	S	1779
8302.5000	12	774	8418.5009	S	1063
8302.6000	22	2210	8418.6109	S	192
8303.0000	165	4060	8418.6909	S	1692
8304.0000	13	588	8418.9109		27
8305.1000	66	1143	8418.9909		97
8305.2000	19	849	8419.1900	S	49
8305.9000	16	1048	8419.2000	S	207
8306.1000	5	264	8419.3900	S	1062
8306.2100	6	371	8419.4000	S	7
8306.2900	47	2487	8419.5000	S	3125
8306.3000	22	908	8419.6000	S	38
8307.1000	26	2586	8419.8100	S	613
8307.9000	17	1951	8419.8900	S	1349
8308.1000	3	276	8419.9000		79
8308.2000	28	1555	8420.9100		22
8308.9000	11	875	8420.9900		1
8309.9000	142	3930	8421.1100	S	19
8310.0000	14	3670	8421.1910	S	35
8311.1000	144	4116	8421.1990	S	119
8311.2000	344	7301	8421.2100	S	5392
8311.3000	17	479	8421.2200	S	267
8311.9000	59	816	8421.2300	S	141206
KAP. 83		84311	8421.2900	S	19391
			8421.3100	S	24642
8402.1900	S	18	8421.3900	S	41968
8402.2000	S	2	8421.9110		2
8402.9090	1	236	8421.9190		7
8403.1001	S	19	8421.9900		203
8403.1009	S	35	8422.1100	S	9534
8403.9000	7	310	8422.1900	S	99
8404.9000	2	240	8422.2000	S	17
8406.9000	2	254	8422.3001	S	9
8407.2101	S	2240	8422.3009	S	239
8407.2102	S	491	8422.4000	S	266
8407.2900	S	28	8422.9000		40
8407.3400	S	111	8423.1001	S	9869
8407.9000	S	74	8423.1002	S	5388
8408.1001	S	20	8423.2000	S	34
8408.1002	S	48	8423.8100	S	507
8408.1003	S	28	8423.8200	S	48
8408.1004	S	129	8423.8900	S	99
8408.1005	S	7	8423.9000		4
8408.1009	S	8	8424.1009	S	7885
8408.2000	S	91	8424.2009	S	10675
8408.9000	S	63	8424.3001	S	1134
8409.1000	4	713	8424.3009	S	365
8409.9109	42	8217	8424.8100	S	9994
8409.9901	2	1119	8424.8900	S	5226
8409.9909	349	42589	8424.9010		6
8410.9000	21	1028	8424.9020		1
8411.8190	S	3	8424.9030		10

TABELL 10 (FORTS.). IMPORT. UTVALGTE VARER GRUPPERT ETTER DET HARMONISERTE SYSTEM (HS)  
 IMPORTS OF SELECTED COMMODITIES ACCORDING TO THE HARMONIZED SYSTEM (HS)

VAREN.	JANUAR 1999		VAREN.	JANUAR 1999	
	MENGDE	VERDI		MENGDE	VERDI
	TONN	1000 KR.		TONN	1000 KR.
8424.9090	30	6293	8439.9900	114	10414
8425.1101 S	299	289	8440.1090 S	143	317
8425.1109 S	98	1107	8440.9010	0	265
8425.1900 S	1853	1466	8440.9090	1	640
8425.3100 S	81	2610	8441.1000 S	387	2138
8425.3900 S	2563	1761	8441.3000 S	4	18114
8425.4100 S	68	1817	8441.4000 S	4	688
8425.4200 S	3905	3410	8441.8000 S	43	5697
8425.4900 S	1861	1805	8441.9000	15	3447
8426.1100 S	43	2991	8442.1000 S	4	818
8426.1210 S	1	225	8442.3000 S	24	1263
8426.1900 S	38	4040	8442.4000	0	843
8426.2000 S	19	7423	8442.5000	21	2289
8426.4100 S	3	1365	8443.1100 S	4	2931
8426.4900 S	11	11748	8443.1900 S	14	4622
8426.9100 S	21	3122	8443.2900 S	65	881
8426.9900 S	11	1017	8443.4000 S	10	235
8427.1010 S	120	14709	8443.5100 S	10	431
8427.1090 S	19	2772	8443.5900 S	21	1389
8427.2010 S	42	8444	8443.6000 S	37	5001
8427.2090 S	7	1635	8443.9010	7	2296
8427.9000 S	567	1774	8443.9090	19	5977
8428.1001 S	57	1715	8445.9000 S	4	490
8428.1009 S	320	9094	8447.1200 S	1	298
8428.2000 S	38	1453	8447.2000 S	15	542
8428.3300 S	165	4266	8447.9000 S	15	2068
8428.3900 S	366	12607	8448.2000	4	1434
8428.4000 S	9	3726	8448.4900	1	251
8428.9091 S	68	1330	8448.5900	0	289
8428.9099 S	1566	26393	8450.1100 S	14692	41672
8429.2000 S	2	1524	8450.1200 S	27	290
8429.4000 S	4	2153	8450.2000 S	29	1911
8429.5101 S	3	610	8450.9000	20	3006
8429.5102 S	40	26730	8451.2100 S	6370	14102
8429.5201 S	13	6717	8451.2900 S	109	4336
8429.5202 S	27	19611	8451.3009 S	153	461
8429.5911 S	9	1253	8451.4000 S	15	2620
8429.5919 S	16	8568	8451.5000 S	9	273
8430.2009 S	68	3528	8451.8000 S	200	913
8430.3100 S	3	7578	8451.9000	7	1077
8430.4100 S	3	2822	8452.1000 S	2056	2993
8430.4900 S	22	717	8452.2900 S	14	504
8430.5000 S	7	5057	8452.9000	1	422
8430.6100 S	16	436	8454.2000 S	13	600
8430.6900 S	99	1898	8454.3000 S	10	811
8431.1000	115	5683	8454.9000	9	1407
8431.2010	182	11751	8455.3000	111	2034
8431.2090	62	4525	8455.9000	2	761
8431.3110	6	696	8457.1000 S	9	6201
8431.3190	151	13203	8458.1100 S	8	7296
8431.3910	1	207	8458.1900 S	16	3833
8431.3990	138	9203	8458.9100 S	1	240
8431.4120	21	970	8458.9900 S	12	2430
8431.4190	205	8641	8459.1000 S	29	8917
8431.4200	30	542	8459.2900 S	123	450
8431.4300	364	55774	8459.3900 S	14	1941
8431.4910	3	795	8459.6900 S	9	579
8431.4920	95	8288	8460.2900 S	20	237
8431.4930	30	2956	8460.3900 S	229	422
8431.4940	27	632	8460.4000 S	5	544
8431.4990	154	7500	8460.9000 S	242	300
8432.2901 S	4	203	8461.5000 S	69	1205
8432.2909 S	39	810	8461.9000 S	11	998
8432.3009 S	15	680	8462.2100 S	6	1648
8432.4002 S	65	256	8462.2900 S	93	4062
8432.8000 S	246	4963	8462.3900 S	58	1387
8432.9000	148	4770	8462.4100 S	3	2647
8433.1100 S	547	3798	8462.4900 S	18	484
8433.1901 S	1324	572	8462.9100 S	32	899
8433.1909 S	252	376	8462.9900 S	11	4827
8433.2000 S	11	792	8463.9000 S	74	240
8433.3009 S	18	353	8464.1000 S	7	232
8433.4000 S	14	929	8464.2000 S	31	360
8433.5100 S	7	2190	8464.9000 S	61	464
8433.5900 S	21	372	8465.1000 S	12	563
8433.6000 S	12	547	8465.9100 S	2500	7508
8433.9010	12	1010	8465.9200 S	380	1775
8433.9090	21	1354	8465.9300 S	74	757
8434.2000 S	10	236	8465.9400 S	5	389
8434.9010	55	2861	8465.9590 S	92	324
8434.9020	12	1518	8465.9600 S	12	223
8435.1000 S	24	258	8465.9900 S	347	4428
8436.1000 S	25	522	8466.1000	8	3030
8436.2900 S	5	521	8466.2000	6	983
8436.8000 S	258	5495	8466.3000	2	570
8436.9900	84	7523	8466.9100	6	1522
8437.1000 S	5	554	8466.9200	37	5369
8437.8000 S	9	2382	8466.9300	40	7582
8437.9000	13	859	8466.9400	29	4740
8438.1000 S	70	2908	8467.1100 S	2823	3230
8438.4000 S	2	346	8467.1900 S	3266	2560
8438.5000 S	49	6519	8467.8100 S	2008	3557
8438.6000 S	63	1058	8467.8909 S	1522	1313
8438.8001 S	5	588	8467.9100	9	1296
8438.8005 S	60	17049	8467.9200	23	2732
8438.8009 S	187	5817	8467.9900	3	497
8438.9000	57	11415	8468.2000 S	67	264
8439.1000 S	10	2165	8468.8000 S	38	3353
8439.2000 S	1	1333	8468.9000	22	3615
8439.9100	49	3949	8469.1200 S	107	282

TABELL 10 (FORTS.). IMPORT. UTVALGTE VARER GRUPPERT ETTER DET HARMONISERTE SYSTEM (HS)  
 IMPORTS OF SELECTED COMMODITIES ACCORDING TO THE HARMONIZED SYSTEM (HS)

VARENR.	JANUAR 1999		VARENR.	JANUAR 1999			
	MENGDE	VERDI		MENGDE	VERDI		
	TONN	1000 KR.		TONN	1000 KR.		
8469.2000	S	791	456	8482.2000		21	3550
8470.1000	S	42057	1266	8482.3000		27	3589
8470.2100	S	1405	410	8482.4000		1	426
8470.2900	S	4960	439	8482.5000		16	2337
8470.5000	S	1147	3295	8482.8000		9	1850
8470.9010	S	74	389	8482.9100		3	323
8470.9020	S	153	2387	8482.9900		9	978
8471.1000	S	333	15410	8483.1010		69	3070
8471.3000	S	6692	69591	8483.1090		194	6839
8471.4100	S	439	7232	8483.2000		8	837
8471.4900	S	11585	118587	8483.3000		69	9367
8471.5000	S	30770	197258	8483.4001		31	3889
8471.6001	S	3869	7675	8483.4009		317	27633
8471.6002	S	1472	4839	8483.5090		29	1648
8471.6003	S	29248	57736	8483.6000		40	7481
8471.6004	S	32096	7481	8483.9000		159	16647
8471.6005	S	22891	46588	8484.1000		25	3553
8471.6008	S	33957	60752	8484.2000		5	3899
8471.7000	S	75632	129330	8484.9000		19	5404
8471.8000	S	9682	29185	8485.1001		8	442
8471.9001	S	9363	5503	8485.1002		9	1239
8471.9009	S	4883	18786	8485.1009		22	852
8472.1000	S	528	418	8485.9010		23	4866
8472.2000	S	8	255	8485.9090		248	19045
8472.3000	S	109	1329	KAP.84			3398121
8472.9010	S	294	1931				
8472.9091	S	68328	1988	8501.1000	S	50640	6769
8472.9092	S	4912	6329	8501.2000	S	2708	3750
8473.1000		2	1161	8501.3101	S	1545	2230
8473.2100		2	604	8501.3109	S	3982	1750
8473.2900		4	2970	8501.3202	S	6	482
8473.3000		480	328074	8501.3209	S	401	720
8473.4000		19	3805	8501.3300	S	11	520
8473.5000		2	1180	8501.3400	S	4	1567
8474.1000	S	20	2240	8501.4000	S	12622	2620
8474.2001	S	2	860	8501.5109	S	467	2614
8474.2009	S	13	3679	8501.5201	S	1200	2955
8474.3109	S	128	2007	8501.5202	S	331	1691
8474.3900	S	5	307	8501.5203	S	3177	1888
8474.8000	S	12	2003	8501.5204	S	572	1720
8474.9010		55	4167	8501.5205	S	157	1455
8474.9090		436	24404	8501.5301	S	119	2524
8475.9000		0	332	8501.5302	S	218	3464
8476.2100	S	47	542	8501.5305	S	4	3524
8476.2900	S	33	544	8501.5309	S	45	6527
8476.8100	S	29	418	8501.6100	S	1033	988
8476.8900	S	33	252	8501.6200	S	33	1316
8476.9000		7	902	8501.6400	S	8	549
8477.1000	S	11	7736	8502.1100	S	28	1187
8477.2000	S	7	10484	8502.1200	S	15	3069
8477.6000	S	1	256	8502.1300	S	6	1747
8477.8100	S	112	470	8502.2000	S	295	2310
8477.8900	S	14	3288	8502.3900	S	223	2402
8477.8000	S	16	6414	8503.0000		56	6879
8477.9000		26	5439	8504.1000	S	164000	5338
8478.9000		1	277	8504.2100	S	17265	888
8479.1010	S	11	4032	8504.2200	S	46	1977
8479.1090	S	163	1910	8504.3100	S	97466	14314
8479.4000	S	1	1712	8504.3200	S	2071	1761
8479.5000	S	7	6211	8504.3300	S	218	1025
8479.8100	S	114	855	8504.3400	S	20	880
8479.8200	S	257	7461	8504.4010	S	17735	6730
8479.8901	S	494	2048	8504.4091	S	5196	7854
8479.8903	S	192	1401	8504.4099	S	101997	25379
8479.8909	S	8595	61485	8504.5000	S	1163301	2753
8479.9010		7	656	8504.9010		104	3556
8479.9090		674	95372	8504.9090		26	2863
8480.4100		3	809	8505.1100		10	1667
8480.4900		12	2404	8505.1900		2	719
8480.5000		1	356	8505.2000		13	817
8480.6000		14	724	8505.9001		1	355
8480.7100		21	4913	8505.9009		9	3401
8480.7900		6	1214	8506.1001	S	1430260	5786
8481.1010		24	7626	8506.1002	S	136532	217
8481.1091		48	6068	8506.1009	S	894705	1748
8481.1092		8	1048	8506.4000	S	132338	359
8481.1099		18	4378	8506.5000	S	170897	4652
8481.2010		22	6067	8506.6000	S	100484	305
8481.2091		10	3308	8506.8000	S	65386	1033
8481.2092		9	3920	8506.9000		3	431
8481.2093		1	232	8507.1000	S	49813	11643
8481.2099		7	3745	8507.2000	S	20813	6108
8481.3010		1	966	8507.3000	S	55073	4000
8481.3091		69	15705	8507.8000	S	33998	4005
8481.3092		7	1916	8507.9009		6	614
8481.3099		12	2080	8508.1000	S	11979	9413
8481.4010		5	1493	8508.2001	S	559	368
8481.4091		190	31775	8508.2002	S	2397	1009
8481.4092		27	3159	8508.2009	S	4140	3025
8481.4099		81	14900	8508.8001	S	987	352
8481.8010		65	6808	8508.8002	S	1487	726
8481.8091		272	44302	8508.8005	S	15217	7897
8481.8092		191	27782	8508.8006	S	446	209
8481.8093		52	6514	8508.8009	S	19167	11656
8481.8094		15	2259	8508.9000		19	3053
8481.8095		6	1306	8509.1000	S	31092	12894
8481.8099		162	38410	8509.2000	S	254	543
8481.9010		13	3073	8509.4000	S	23611	7246
8481.9090		141	35143	8509.8000	S	13966	2885
8482.1000		79	10154	8509.9000		43	3532

TABELL 10 (FORTS.). IMPORT. UTVALGTE VARER GRUPPERT ETTER DET HARMONISERTE SYSTEM (HS)  
 IMPORTS OF SELECTED COMMODITIES ACCORDING TO THE HARMONIZED SYSTEM (HS)

VARENR.	JANUAR 1999		VARENR.	JANUAR 1999			
	MENGDE	VERDI		MENGDE	VERDI		
	TONN	1000 KR.		TONN	1000 KR.		
8510.1000	S	35598	2531	8525.2009	S	11778	30592
8510.2000	S	7204	972	8525.3000	S	489	1176
8510.3000	S	2798	463	8525.4000	S	4155	15565
8511.1000	S	257002	3460	8526.1000	S	106	8382
8511.2000	S	1429	1654	8526.9100	S	966	5515
8511.3000	S	1491	258	8526.9200	S	2042	1764
8511.4000	S	5255	4612	8527.1209	S	2580	736
8511.5000	S	1350	2117	8527.1302	S	5557	2874
8511.8000	S	3844	538	8527.1309	S	4597	1757
8511.9000	S	13	3366	8527.1900	S	9937	751
8512.1000	S	2	252	8527.2100	S	9732	11001
8512.2000	S	62	10584	8527.2900	S	1558	1614
8512.4000	S	5	905	8527.3101	S	311	224
8512.9000	S	45	4513	8527.3109	S	7112	9301
8513.1000	S	22	3464	8527.3200	S	1991	218
8514.1090	S	79	852	8527.3901	S	633	555
8514.2010	S	4	1931	8527.3903	S	2923	4946
8514.3090	S	25	463	8527.3909	S	1905	318
8514.9010	S	209	2721	8527.9000	S	2621	1749
8514.9020	S	15	2122	8528.1201	S	2862	2840
8514.9090	S	56	3394	8528.1202	S	6428	9346
8515.1900	S	102	211	8528.1203	S	1182	2761
8515.2100	S	96	249	8528.1204	S	12515	38303
8515.2900	S	162	461	8528.1205	S	2093	10372
8515.3100	S	669	5987	8528.1207	S	3	317
8515.3900	S	57	312	8528.1208	S	8193	15577
8515.8000	S	732	4689	8528.2100	S	425	1501
8515.9000	S	51	10093	8528.2200	S	195	839
8516.1001	S	701	494	8528.3000	S	221	3535
8516.1002	S	832	258	8529.1010	S	24	10702
8516.2100	S	5679	1666	8529.1090	S	22	5918
8516.2901	S	2758	995	8529.9010	S	8	9272
8516.2902	S	2086	455	8529.9091	S	3	609
8516.2909	S	29918	9336	8529.9095	S	10	2381
8516.3100	S	4127	450	8529.9096	S	6	13584
8516.4000	S	10366	1540	8529.9099	S	26	33515
8516.5000	S	7609	7105	8530.8000	S	1	635
8516.6001	S	932	2031	8530.9000	S	6	1516
8516.6002	S	5605	14071	8531.1000	S	19	7630
8516.6003	S	1166	2099	8531.2000	S	1	2016
8516.6004	S	417	296	8531.8000	S	6	3377
8516.6005	S	858	926	8531.9000	S	28	14171
8516.6009	S	5508	4863	8532.1000	S	1	214
8516.7100	S	22800	4706	8532.2100	S	1	1056
8516.7200	S	6487	672	8532.2200	S	3	1738
8516.7900	S	50579	5585	8532.2400	S	1	1405
8516.8000	S	137511	7439	8532.2500	S	1	691
8516.9001	S	40	2651	8532.2900	S	2	711
8516.9009	S	42	3828	8532.3000	S	2	471
8517.1100	S	19029	11033	8533.1000	S	0	464
8517.1900	S	33511	14244	8533.2100	S	1	1413
8517.2100	S	3455	8504	8533.2900	S	2	648
8517.2200	S	12	237	8533.3100	S	0	355
8517.3001	S	54	7254	8533.3900	S	1	1925
8517.3002	S	62	9862	8533.4000	S	2	2043
8517.3009	S	32378	16618	8533.9000	S	0	247
8517.5000	S	69140	87104	8534.0000	S	23	21388
8517.8000	S	19195	10042	8535.1000	S	14	680
8517.9020	S	1	940	8535.2100	S	2	985
8517.9091	S	22	32463	8535.3000	S	2	945
8517.9099	S	92	96908	8535.4000	S	3	1209
8518.1000	S	10222	2528	8535.9000	S	24	7126
8518.2100	S	21855	2954	8536.1001	S	3	976
8518.2200	S	22562	11218	8536.1009	S	21	3797
8518.2900	S	17565	2420	8536.2001	S	31	4522
8518.3000	S	24560	4132	8536.2002	S	1	397
8518.4000	S	2289	4162	8536.2009	S	34	8058
8518.5000	S	946	1745	8536.3001	S	7	1530
8518.9019	S	2	694	8536.3009	S	9	3104
8518.9090	S	5	1020	8536.4100	S	4	2121
8519.9901	S	11460	8743	8536.4901	S	1	892
8519.9909	S	788	1050	8536.4902	S	1	351
8520.3201	S	82	356	8536.4909	S	29	11567
8520.9000	S	2698	2614	8536.5010	S	3	1486
8521.1001	S	12902	16165	8536.5091	S	8	2926
8521.1009	S	4980	5506	8536.5092	S	20	6184
8521.9000	S	1535	4032	8536.5099	S	22	4732
8522.9000	S	6	2389	8536.6110	S	8	628
8523.1101	S	104387	818	8536.6190	S	31	1056
8523.1109	S	51357	993	8536.6900	S	36	13843
8523.1201	S	34040	1496	8536.9011	S	37	10525
8523.1209	S	34541	6267	8536.9012	S	8	2529
8523.1302	S	189203	5080	8536.9090	S	178	51094
8523.1304	S	25584	887	8537.1001	S	1	1368
8523.1308	S	28131	5532	8537.1009	S	76	23584
8523.2000	S	33	5264	8537.2000	S	32	4730
8523.3000	S	8	1600	8538.1000	S	206	11258
8523.9000	S	50	7180	8538.9010	S	3	2553
8524.3100	S	164128	18173	8538.9020	S	1	1052
8524.3200	S	1611560	38228	8538.9090	S	130	31462
8524.3900	S	302861	22918	8539.1000	S	1	308
8524.4000	S	3494	1940	8539.2100	S	19	3751
8524.5301	S	418137	11233	8539.2200	S	94	6037
8524.5309	S	13909	227	8539.2901	S	7	1100
8524.6000	S	2	1291	8539.2909	S	9	2433
8524.9100	S	19	22474	8539.3100	S	112	8379
8524.9900	S	57	71073	8539.3200	S	6	1786
8525.1010	S	2742	2731	8539.3900	S	30	4382
8525.1020	S	41	1291	8539.4900	S	7	1378
8525.2001	S	56339	84717	8540.2000	S	13	274

TABELL 10 (FORTS.). IMPORT. UTVALGTE VARER GRUPPERT ETTER DET HARMONISERTE SYSTEM (HS)  
 IMPORTS OF SELECTED COMMODITIES ACCORDING TO THE HARMONIZED SYSTEM (HS)

VARENR.	1999		VARENR.	1999			
	JANUAR	VERDI		JANUAR	VERDI		
	MENGDE	1000 KR.		MENGDE	1000 KR.		
	TONN		TONN	1000 KR.			
8540.7200	S	1	225	8704.2201	S	60	27029
8541.1000	S	4514138	4019	8704.2202	S	105	48065
8541.2100	S	2613390	1621	8704.2209	S	15	8328
8541.2900	S	1095063	3994	8704.2301	S	61	33980
8541.3000	S	53853	350	8704.2302	S	21	15820
8541.4001	S	2407	278	8704.2309	S	4	1751
8541.4009	S	792143	2476	8704.3101	S	9	359
8541.5000	S	269890	899	8704.3102	S	158	15259
8541.6000	S	227139	2036	8704.3109	S	4	579
8541.9010	S	0	367	8704.9000	S	1	298
8542.1200	S	263111	7702	8705.1000	S	2	5064
8542.1300	S	2102298	31706	8705.3000	S	6	4070
8542.1400	S	152914	1553	8705.4000	S	1	2174
8542.1900	S	333139	21616	8705.9000	S	15	14454
8542.3000	S	1675787	11410	8706.0091	S	16	8091
8542.4000	S	22860	1403	8706.0099	S	18	631
8542.5000	S	27268	1158	8707.1000	S	59	1273
8542.9000	S	5	1281	8707.9090	S	18	893
8543.2000	S	660	1389	8708.1000	S	57	5443
8543.8901	S	2716	695	8708.2100	S	2	417
8543.8902	S	2227	1325	8708.2910	S	13	927
8543.8909	S	24064	17242	8708.2990	S	349	32609
8543.9000	S	18	8033	8708.3190	S	52	3825
8544.1100	S	141	3723	8708.3910	S	2	230
8544.1900	S	26	1034	8708.3990	S	122	8246
8544.2000	S	113	8286	8708.4010	S	9	1475
8544.3000	S	68	5465	8708.4090	S	24	3435
8544.4100	S	91	8689	8708.5010	S	43	654
8544.4902	S	47	2054	8708.5090	S	18	1906
8544.4909	S	196	7939	8708.6090	S	7	966
8544.5100	S	151	11007	8708.7010	S	6	305
8544.5901	S	53	2215	8708.7090	S	416	15328
8544.5902	S	143	4605	8708.8090	S	41	3774
8544.5904	S	23	569	8708.9190	S	17	1878
8544.5906	S	18	321	8708.9290	S	178	8092
8544.5909	S	399	10779	8708.9390	S	22	2797
8544.6001	S	7	569	8708.9490	S	26	3374
8544.6009	S	15	532	8708.9910	S	60	5432
8544.7000	S	18	6168	8708.9990	S	978	96972
8545.1100	S	1156	15272	8709.1100	S	9	971
8545.1901	S	11435	43469	8709.1900	S	3	1135
8545.2000	S	1	721	8709.9000	S	16	440
8545.9000	S	32	677	8710.0000	S	92	25197
8546.2001	S	34	614	8711.1000	S	259	2368
8546.2002	S	0	947	8711.2000	S	132	2455
8546.9000	S	20	1931	8711.3000	S	40	879
8547.1002	S	6	337	8711.4000	S	294	10758
8547.2000	S	8	1226	8711.5000	S	242	10422
8547.9010	S	1	247	8711.9000	S	89	494
8547.9090	S	12	3861	8712.0000	S	28355	29018
8548.9000	S	0	315	8713.1000	S	540	2631
KAP. 85			1929531	8713.9001	S	95	3961
				8713.9009	S	9	462
8602.1000	S	5	2671	8714.1900	S	20	4481
8604.0000	S	1	4338	8714.2000	S	26	6941
8607.1200	S	33	4820	8714.9100	S	39	3180
8607.1900	S	9	935	8714.9200	S	2	416
8607.2100	S	73	1442	8714.9300	S	15	2103
8607.2900	S	4	287	8714.9400	S	13	1612
8607.3000	S	13	2698	8714.9500	S	5	269
8607.9100	S	9	4371	8714.9600	S	28	1046
8607.9900	S	48	7091	8714.9900	S	81	6722
8608.0000	S	12	561	8715.0001	S	4124	1633
8609.0009	S	1093	18515	8715.0002	S	974	989
KAP. 86			47729	8715.0003	S	647	526
				8715.0004	S	563	607
8701.1000	S	12	657	8715.0009	S	14	876
8701.2000	S	6	2930	8716.1000	S	66	7350
8701.3000	S	2	1391	8716.2000	S	4	381
8701.9002	S	9	1407	8716.3100	S	4	1355
8701.9003	S	26	4803	8716.3900	S	211	20448
8701.9004	S	140	25234	8716.4000	S	229	3180
8701.9005	S	54	14704	8716.8001	S	4429	4376
8701.9009	S	57	2106	8716.8009	S	1431	1635
8702.1001	S	51	8629	8716.9000	S	273	10786
8702.1002	S	14	20025	KAP. 87			1320515
8702.9000	S	2	303				
8703.1001	S	405	14539	8802.2000	S	5	97925
8703.2101	S	209	10197	8803.1000	S	3	7497
8703.2105	S	19	556	8803.2000	S	1	4214
8703.2109	S	4	311	8803.3000	S	114	90284
8703.2201	S	1249	79794	8803.9000	S	2	4817
8703.2205	S	4	244	KAP. 88			205063
8703.2209	S	11	513				
8703.2301	S	3223	310263	8901.9004	B	20165	163953
8703.2305	S	99	9614	8902.0002	B	405	25000
8703.2309	S	687	51173	8903.1000	S	339	1512
8703.2401	S	8	2806	8903.9102	S	3	1438
8703.2409	S	30	2394	8903.9201	S	11	939
8703.2501	S	450	50973	8903.9202	S	2	606
8703.2505	S	180	17572	8903.9901	S	103	3294
8703.2509	S	62	4747	8903.9902	S	23	1663
8703.2501	S	19	3809	8903.9903	S	13	421
8703.2505	S	26	3727	8903.9909	S	8	227
8703.2509	S	3	239	8905.2000	S	1	650553
8703.9000	S	17	1739	8906.0009	S	10	78590
8704.0000	S	4	6590	8907.1001	S	137	1709
8704.1101	S	14	1664	8907.9009	S	31	867
8704.1102	S	980	104870	KAP. 89			931299
8704.1109	S	9	917				

TABELL 10 (FORTS.). IMPORT. UTVALGTE VARER GRUPPERT ETTER DET HARMONISERTE SYSTEM (HS)  
 IMPORTS OF SELECTED COMMODITIES ACCORDING TO THE HARMONIZED SYSTEM (HS)

VARENR.	JANUAR 1999		VARENR.	JANUAR 1999	
	MENGDE	VERDI		MENGDE	VERDI
	TONN	1000 KR.		TONN	1000 KR.
9001.1000	5	7217	9021.9000	17	9793
9001.3000 S	689583	12639	9022.1200	6	5123
9001.4000 S	54886	3120	9022.1300	0	534
9001.5000 S	55769	3373	9022.1400	22	18880
9001.9000	2	1118	9022.1900	0	204
9002.1100 S	2284	1311	9022.2901 S	21109	895
9002.1900 S	8167	759	9022.2909	0	1164
9002.2000	0	706	9022.3001 S	6	489
9002.9000	1	590	9022.9000	11	4983
9003.1100 S	16081	2692	9023.0000	15	4708
9003.1900 S	51389	7415	9024.1000	0	299
9003.9000	1	1952	9024.8000	3	1876
9004.1000 S	290180	7497	9024.9000	0	872
9004.9000 S	195047	5094	9025.1190 S	52732	1083
9005.1000 S	5374	854	9025.1910 S	10111	1012
9005.8000 S	1742	469	9025.1990 S	27805	1707
9005.9000	0	522	9025.8010 S	217	225
9006.2000 S	1	430	9025.8090 S	2763	472
9006.4010 S	13681	484	9025.9000	2	651
9006.4090 S	73	652	9026.1010 S	5398	2952
9006.5110 S	213	352	9026.1090 S	5980	8277
9006.5210 S	1098	374	9026.2011 S	391	470
9006.5310 S	18066	3981	9026.2019 S	1151	1551
9006.5390 S	2920	1167	9026.2090 S	14535	12096
9006.5910 S	1199	1861	9026.8010 S	337	1062
9006.5990 S	278	269	9026.8090 S	16066	12563
9006.6100 S	351	288	9026.9000	15	11301
9006.9110	2	605	9027.1010 S	237	2120
9006.9190	3	693	9027.1090 S	222	4584
9006.9900	1	870	9027.2010 S	74	2181
9007.9110	0	341	9027.2090 S	21	491
9008.1000 S	174	980	9027.3010 S	136	882
9008.2000 S	74	1430	9027.3090 S	33	921
9008.3001 S	627	957	9027.5010 S	78	2537
9008.3009 S	215	1932	9027.5090 S	67	1552
9008.9000	8	2721	9027.8010 S	633	3932
9009.1100 S	560	5144	9027.8090 S	4016	2733
9009.1200 S	856	12392	9027.9000	7	8076
9009.2100 S	1159	12442	9028.1000 S	4	651
9009.9000	66	17888	9028.2000 S	2381	623
9010.1000 S	30	1803	9028.3000 S	8904	4385
9010.4900 S	20	523	9028.9000	1	456
9010.5000 S	115	3147	9029.1010 S	4765	428
9010.6000	5	448	9029.1090 S	2764	971
9010.9000	5	3479	9029.2090 S	307	275
9011.1000 S	64	607	9029.9000	1	537
9011.8000 S	361	2596	9030.1000 S	21	466
9011.9000	1	966	9030.2000 S	65	925
9012.1000 S	2	2546	9030.3100 S	1609	1162
9012.9000	0	489	9030.3900 S	9936	6052
9013.1000	1	1213	9030.4000 S	201	1774
9013.2000	2	1550	9030.8900 S	107	1766
9013.8000	1	4221	9030.9090	1	2114
9013.9000	2	1867	9031.1010 S	83	313
9014.1010 S	60	369	9031.1090 S	11	373
9014.1090	3	3176	9031.2090 S	3	211
9014.2010	0	848	9031.4900 S	707	679
9014.2090	0	484	9031.8011 S	832	640
9014.8010 S	276	2153	9031.8019 S	2005	3029
9014.8020 S	44	1478	9031.8090 S	11867	11151
9014.8030	1	2444	9031.9000	8	7176
9014.8090	1	1728	9032.1010 S	36961	3004
9014.9010	4	1948	9032.1090 S	48296	2491
9014.9090	3	3670	9032.2010 S	1856	767
9015.1010 S	89	343	9032.2090 S	1457	454
9015.2010	0	1433	9032.8100 S	525	1159
9015.3090	1	378	9032.8910 S	1333	1961
9015.4010	59	48636	9032.8990 S	2727	4469
9015.4090	0	411	9032.9000	11	9540
9015.8010	0	539	9033.0000	3	2240
9015.8090	9	3691	KAP.90		647636
9015.9010	3	13064	9101.1100 S	327	458
9015.9090	1	301	9101.9900 S	110	1493
9016.0010 S	143	463	9102.1100 S	38113	2915
9017.2000	1	211	9102.1200 S	16297	1101
9017.3000	3	1555	9102.1900 S	26230	4614
9017.8010	11	2201	9102.2100 S	146	1414
9017.8090	5	1016	9102.2900 S	4697	573
9018.1100	2	1112	9102.9100 S	16323	409
9018.1200	4	4980	9102.9900 S	14338	1153
9018.1300	21	22092	9105.1100 S	29482	1075
9018.1900	9	12448	9105.1900 S	11766	269
9018.2000	10	1050	9105.2100 S	39006	749
9018.3100	20	1991	9105.9100 S	2150	211
9018.3200	2	752	9106.9000 S	2365	359
9018.3900	31	16510	9107.0000 S	10511	1039
9018.4100	2	1861	9113.2000	2	922
9018.4900	13	9845	9113.9000	1	1033
9018.5000	2	1559	9114.9000	1	693
9018.9000	121	72430	KAP.91		21483
9019.1000	8	1245	9201.1000 S	72	1581
9019.2000	8	9087	9201.2000 S	9	1117
9020.0000	14	6509	9202.9000 S	1445	999
9021.1100	1	3897	9203.0000 S	1	1429
9021.1900	6	5416	9204.1000 S	40	208
9021.2100	1	918	9205.1000 S	268	966
9021.2900	0	1108	9205.9009 S	585	415
9021.3000	7	4086	9206.0001 S	664	491
9021.4000	1	9257			
9021.5000	0	5836			

TABELL 10 (FORTS.). IMPORT. UTVALGTE VARER GRUPPERT ETTER DET HARMONISERTE SYSTEM (HS)  
IMPORTS OF SELECTED COMMODITIES ACCORDING TO THE HARMONIZED SYSTEM (HS)

VARENR.	JANUAR 1999		VARENR.	JANUAR 1999	
	MENGDE	VERDI		MENGDE	VERDI
	TONN	1000 KR.		TONN	1000 KR.
9206.0009 S	3781	233	9506.1109	21	4261
9207.1002 S	246	596	9506.1200	9	1952
9207.1003 S	70	459	9506.1901 P	6981	331
9207.1009 S	70	276	9506.1909	3	432
9207.9001 S	321	613	9506.2900	3	683
9209.3000	1	387	9506.3100	1	453
9209.9400	1	304	9506.5900	8	717
9209.9900	10	1494	9506.6200	30	2353
KAP. 92		12345	9506.6909	19	953
			9506.7000 P	13692	2542
9301.0000	0	1612	9506.9100	256	9022
9303.2002 S	131	545	9506.9909	97	5354
9303.2009 S	67	235	9507.1000	3	336
9303.3002 S	290	841	9507.2000	17	3314
9305.1000	0	255	9507.3000	7	1338
9305.2900	0	417	9507.9000	20	3950
9305.9010	1	5162	KAP. 95		117985
9306.1000	2	300			
9306.3000	41	3619	9602.0000	1	390
9306.9000	7	35815	9603.1000	6	405
KAP. 93		49691	9603.2100	28	2768
			9603.2900	15	1439
9401.1009	1	339	9603.3000	7	602
9401.2003	19	1088	9603.4000	172	13129
9401.2008	12	1364	9603.5000	20	1729
9401.3009	87	5535	9603.9000	111	6019
9401.4009	50	1797	9606.1000	2	284
9401.5000	22	1044	9606.2100	3	482
9401.6104	574	26796	9607.1100	3	1658
9401.6106	699	39364	9607.1900	8	1139
9401.6108	79	2952	9608.1000	34	5945
9401.6901	138	2556	9608.2000	6	1066
9401.6902	111	3521	9608.3100	13	1576
9401.6909	80	2456	9608.3900	3	694
9401.7101	1	293	9608.4000	1	376
9401.7109	17	1602	9608.5000	5	483
9401.7909	37	1449	9608.9900	4	909
9401.8009	72	3103	9609.1000	7	679
9401.9009	223	9339	9609.9000	9	479
9402.1000	4	643	9610.0000	9	367
9402.9000	124	15935	9611.0000	2	607
9403.1001	14	526	9612.1000 S	123489	4805
9403.1002	103	2205	9613.1000	26	2615
9403.1009	98	3338	9615.1100	3	518
9403.2001	159	4507	9615.1900	4	1344
9403.2009	507	22394	9615.9090	3	566
9403.3000	1119	49955	9617.0000	58	3622
9403.4000	1305	28856	9618.0010	3	392
9403.5000	460	10821	9618.0090	3	437
9403.6001	304	4157	KAP. 96		58819
9403.6002	145	4456			
9403.6003	873	19612	9701.1000	1	308
9403.6009	2831	80778	9703.0000	1	303
9403.7000	86	3982	9706.0000	7	770
9403.8000	64	1890	KAP. 97		1726
9403.9000	1554	32348			
9404.1000	104	2880			
9404.2109	17	990			
9404.2900	140	6543			
9404.3000 S	21254	1429			
9404.9001	57	5395			
9404.9004	55	3326			
9404.9006	70	4344			
9405.1000	349	29696			
9405.2000	244	12191			
9405.4000	362	27065			
9405.5000	37	1734			
9405.6000	19	3145			
9405.9100	28	1215			
9405.9200	32	1740			
9405.9900	75	7862			
9406.0010	58	801			
9406.0021	733	9944			
9406.0029	692	9292			
9406.0091	138	7539			
9406.0099	119	3373			
KAP. 94		531804			
9501.0000	30	1835			
9502.1000	30	2685			
9502.9100	3	536			
9502.9900	6	687			
9503.1000	1	659			
9503.2000	6	1335			
9503.3000	47	6210			
9503.4100	33	3104			
9503.4900	15	1137			
9503.6000	20	892			
9503.7000	46	2696			
9503.8000	34	1962			
9503.9000	261	16759			
9504.1000	36	11724			
9504.2000	12	583			
9504.3000	57	11320			
9504.4000 S	88029	486			
9504.9000	77	4195			
9505.1000	9	446			
9505.9000	175	7717			
9506.1101 P	1349	1032			
9506.1103 P	4593	1052			

## TABELL 11. EKSPORT. VIKTIGERE VARER GRUPPERT ETTER DET HARMONISERTE SYSTEM (HS)

## EXPORTS OF PRINCIPAL COMMODITIES CLASSIFIED ACCORDING TO THE HARMONIZED SYSTEM (HS)

TEKSTEN TIL DE VARENUMMER SOM ER GITT I TABELLEN, FINNES I STATISTISK VAREFORTEGNELSE FOR UTENRIKS-HANDELEN, UTGITT I SERIEN NORGES OFFISIELLE STATISTIKK OG KAN FÅS VED HENVENDELSE TIL BYRÅET. FINNES OGSÅ PÅ WEB-SIDE (SE WEB-ADRESSEN PÅ SIDE 2). VAREFORTEGNElsen ER OGSÅ INNARBEIDD I TOLLTARIFFEN, UTGITT AV TOLL- OG AVGIFTS-DIREKTORATET. DEN ER TIL SALGS HOS BOKHANDLERE.

THE DESCRIPTIONS OF THE COMMODITY NUMBERS IN THE TABLE ARE GIVEN IN THE COMMODITY LIST FOR EXTERNAL TRADE STATISTICS, PUBLISHED BY THE CENTRAL BUREAU OF STATISTICS. A COPY CAN BE ORDERED FROM THE BUREAU. CAN ALSO BE FOUND ON THE WEB PAGES. (SEE WEB ADDRESS ON PAGE 2)

MENGDENHET	QUANTITY UNIT
.. = OPPGAVE MÅGLER	NOT AVAILABLE
S = STYKKER	NUMBER, PIECES, HEADS
P = PAR	PAIRS
TG = 1000 GRAM	1000 GRAMMES
TL = 1000 LITER	1000 LITRES
U = KUBIKKMETER	CUBIC METRES
TU = 1000 KUBIKKMETER	1000 CUBIC METRES
B = BRUTTO REG. TONN	GROSS TONS
Z = MWH (MEGAWATTIME)	MWH (MEGA WATT HOURS)
V = KVADRATMETER	SQUARE METRES
TT = 1000 TONN	1000 TONNES
TE = TONN, BEREGNET	CALCULATED TONNES

OMFANG: VARER SOM I DEN AKTUELLE MÅNED ELLER I GJENNOMSNITT HITTIL I ÅR HAR EN VERDI PÅ KR. 200 000 ELLER MER.

COVERAGE: COMMODITIES WHICH IN THE LAST MONTH OR AS AN AVERAGE DURING THE YEAR HAVE A VALUE OF NOK 200 000 OR MORE.

TONN ER OMREGNET FOR FØLGENDE VARENUMMER:  
2608.0000=60 PROSENT ZN-INNHOLD.  
4701.0000-4706.9300=TØRRVEKT M/10 PROSENT VANNINNHOLD  
7202.2100 OG 7202.2900=75 PROSENT SI-INNHOLD

THE TONNES FOR THE FOLLOWING COMMODITY NO. ARE CALCULATED:  
2608.0000=60 PER CENT ZN-CONTENT.  
4701.0000-4706.9300=DRY WEIGHT W/10 PER CENT WATER CONTENT.  
7202.2100 AND 7202.2900=75 PER CENT SI-CONTENT.

VARENR. COMMODITY CODE	JANUAR 1999		VARENR. COMMODITY CODE	JANUAR 1999	
	MENGDE QUANTITY	VERDI VALUE		MENGDE QUANTITY	VERDI VALUE
	TONN	1000 KR.		TONN	1000 KR.
0000.0032	31	985	0303.7903	262	1127
0000.0066	0	1069	0303.7904	244	860
0000.0099	223	9546	0303.7909	297	1518
KAP.00		11670	0303.8000	81	2180
KAP.01		390	0304.1011	894	43985
0201.2001	55	366	0304.1019	30	1339
0202.1000	97	425	0304.1021	14	510
0202.2001	547	2411	0304.1030	160	6993
0202.2009	211	959	0304.1040	276	6759
0202.3001	59	284	0304.1051	60	2246
0203.1100	92	242	0304.1060	685	3926
0203.2100	536	1831	0304.1070	224	3199
0203.2200	110	248	0304.1081	10	323
0203.2900	102	307	0304.1099	12	310
0206.2200	62	224	0304.2010	994	57965
0206.8000	46	239	0304.2020	20	830
KAP.02		8170	0304.2033	1224	42766
0302.1101	71	1793	0304.2039	2404	99340
0302.1201	15030	415458	0304.2043	646	13601
0302.1202	61	2171	0304.2049	548	16015
0302.1209	44	1342	0304.2053	121	4913
0302.1901	5	255	0304.2059	294	13125
0302.2101	245	5714	0304.2061	6500	33033
0302.2102	89	3870	0304.2062	3600	21136
0302.2200	63	1053	0304.2070	261	2950
0302.2900	39	1680	0304.2080	33	1107
0302.4001	2318	5559	0304.2091	22	1129
0302.4003	378	1147	0304.2099	7	266
0302.4009	128	382	0304.9009	655	24590
0302.5000	683	15759	0305.1000	41	3247
0302.6200	693	11534	0305.2009	19	967
0302.6300	2172	21445	0305.3003	382	3104
0302.6400	25	351	0305.3004	201	8839
0302.6503	36	565	0305.3005	81	2894
0302.6902	15	238	0305.3006	96	3427
0302.6903	922	11313	0305.3008	13	559
0302.6904	44	807	0305.4100	197	15247
0302.6906	52	2303	0305.4200	49	807
0302.6907	29	508	0305.4900	46	3940
0302.6909	70	1648	0305.5102	14	1142
0303.2101	1920	58221	0305.5103	229	22807
0303.2109	19	649	0305.5107	2980	165572
0303.2201	1514	47556	0305.5902	22	1365
0303.2202	547	17782	0305.5903	3034	89063
0303.2209	56	1375	0305.5905	1138	41266
0303.3101	908	21192	0305.5906	750	32512
0303.3102	81	2459	0305.5907	53	2859
0303.5001	6641	23096	0305.5908	26	765
0303.5002	111	317	0305.6101	65	258
0303.5003	5422	17600	0305.6109	78	374
0303.5009	3907	12649	0305.6200	4036	157180
0303.6000	1493	23702	0305.6901	58	1154
0303.7200	1209	23057	0305.6902	143	2604
0303.7401	15559	75185	0305.6904	84	964
0303.7402	877	8915	0305.6909	74	1620
0303.7901	37	724	0306.1301	600	20713
0303.7902	618	7953	0306.1302	201	3398
			0306.1309	14	584
			0306.1401	2	304
			0306.1409	28	444



TABELL 11 (FORTS.). EKSPORT. UTVALGTE VARER GRUPPERT ETTER DET HARMONISERTE SYSTEM (HS)  
 EXPORTS OF SELECTED COMMODITIES ACCORDING TO THE HARMONIZED SYSTEM (HS)

VARENR.	JANUAR 1999		VARENR.	JANUAR 1999	
	MENGDE	VERDI		MENGDE	VERDI
	TONN	1000 KR.		TONN	1000 KR.
0306.2301	27	479	1806.1000	42	464
0306.2302	88	4236	1806.3100	35	1202
0306.2309	6	430	1806.3200	169	6005
0306.2401	26	3219	1806.9010	318	7104
0306.2900	61	2383	1806.9090	34	2005
0307.2100	18	656	KAP.18		16794
0307.4900	306	2672	1901.2099	25	297
KAP.03		1863924	1901.9090	28	362
0402.1000	19	238	1902.3009	10	308
0405.1000	41	569	1905.1000	57	963
0406.1000	291	5592	1905.3001	190	2294
0406.3000	9	393	1905.3002	37	837
0406.9000	2189	52013	1905.9010	335	5514
0408.9100	20	554	1905.9031	11	241
KAP.04		59569	1905.9032	76	1119
0504.0000	4	288	1905.9034	21	300
0511.9111	20	812	1905.9091	80	903
0511.9113	1487	1102	1905.9099	55	1325
0511.9192	134	470	KAP.19		14786
0511.9199	1	1536	2005.2010	17	676
0511.9980	109	236	2005.2099	21	566
KAP.05		4865	2008.1900	15	540
0602.9068	13	205	KAP.20		2825
0602.9079	22	255	2103.2010	55	527
0602.9080	15	429	2103.9010	202	1542
0604.1000	8	217	2103.9099	17	866
KAP.06		1564	2104.1050	39	1572
0702.0011	29	458	2104.1090	29	850
KAP.07		769	2105.0010	20	357
0805.2090	47	269	2105.0020	48	666
0806.1011	44	312	2106.9031	412	4206
KAP.08		671	2106.9039	34	441
0901.2100	10	620	2106.9041	16	692
0904.1100	8	1464	2106.9090	349	5802
0910.9990	2	209	KAP.21		17971
KAP.09		2452	2201.9001 TL	202	1075
KAP.10		113	2202.1000 TL	313	1021
1105.1000	15	350	2202.9090 TL	490	1946
KAP.11		439	2203.0004 TL	82	217
1209.3000	0	525	2204.2109 TL	107	1161
1209.9900	0	781	2207.1090 TL	486	:
1212.2090	439	2240	2208.2000 TL	2	382
KAP.12		3846	2208.3000 TL	11	910
KAP.13		210	2208.9003 TL	44	1588
KAP.14		83	KAP.22		10709
1504.1011	26	254	2301.2010	15609	74260
1504.1091	130	2557	2301.2090	178	611
1504.1099	14	551	2304.0010	14128	21982
1504.2021	5	202	2309.1011	235	1596
1504.2031	1006	7180	2309.9040	2610	21621
1507.9090	189	1503	2309.9090	747	15730
1511.9099	35	295	KAP.23		136139
1516.1020	2211	18956	2402.2000	2	457
1516.2099	564	3555	2403.1000	283	3001
1517.1021	139	1207	KAP.24		3505
1520.1090	170	692	2504.1000	876	2262
KAP.15		38103	2505.1000	79	836
1601.0000	30	1580	2516.1100	73	408
1602.5000	9	218	2516.1200	55	470
1603.0020	10	736	2516.9001	16979	45278
1603.0099	2	251	2516.9009	27689	1927
1604.1101	18	1525	2517.1000	263001	10417
1604.1102	19	909	2517.4100	8400	991
1604.1109	5	409	2517.4900	295535	26111
1604.1205	92	942	2518.1001	8481	565
1604.1206	634	4995	2518.1002	12493	2577
1604.1301	156	9795	2519.9000	187	419
1604.1500	365	4801	2521.0000	10322	747
1604.1902	89	3012	2522.1000	781	243
1604.1903	102	2790	2523.1000	106100	24233
1604.1905	70	1678	2523.2900	25543	6699
1604.2004	413	9483	2525.2000	98	472
1604.2006	74	1646	2526.2000	1939	3911
1604.2008	42	1473	2529.1000	3317	2608
1604.2009	35	2068	2529.3000	19597	15077
1604.3002	7	520	KAP.25		147065
1605.1000	20	453	2601.1100	3243	332
1605.2001	1095	54702	2601.2000	7305	402
1605.2002	90	6796	2606.0000	2500	638
1605.2009	61	2689	2614.0000	6345	2239
1605.4000	8	454	2619.0000	:	25808
KAP.16		114847	2620.1900	135	225
1704.9092	237	5916	2620.9000	2	1909
1704.9099	20	469	2621.0000	10237	16304
KAP.17		6825	KAP.26		47857
			2701.1100	1517	:
			2704.0004	1359	:
			2707.1000	5228	3123
			2709.0000 TT	10159	6328792
			2710.0012 U	252192	161430
			2710.0016 U	68842	39487

TABELL 11 (FORTS.). EKSPORT. UTVALGTE VARER GRUPPERT ETTER DET HARMONISERTE SYSTEM (HS)  
EXPORTS OF SELECTED COMMODITIES ACCORDING TO THE HARMONIZED SYSTEM (HS)

VARENR.	1999		VARENR.	1999		
	JANUAR	1999		JANUAR	1999	
	MENGDE	VERDI		MENGDE	VERDI	
	TONN	1000 KR.		TONN	1000 KR.	
2710.0019	U	170496	86596	3101.0000	29	1076
2710.0021	U	22886	17486	3102.1000	:	452
2710.0025	U	36	201	3102.3000	:	1518
2710.0026	U	232421	157403	3102.6000	:	68558
2710.0027	U	6024	4986	3104.3000	400	480
2710.0029	U	89342	50645	3105.2000	:	139817
2710.0091	U	180860	85410	3105.5100	:	16315
2710.0095		748	5347	KAP.31		228370
2710.0099		292	3024			
2711.1200		114597	128768	3204.1100	61	686
2711.1300		32492	39680	3204.1700	16	922
2711.1400		13416	20027	3206.1100	:	20117
2711.1900		2870	2075	3206.4900	9	263
2711.2100	TU	4604747	2934783	3208.1000	163	3091
2712.2000		8	1245	3208.2000	137	3552
2712.9000		437	1181	3208.9000	472	11928
2713.1200		17465	27706	3209.1000	247	3263
2716.0000	2	323028	44577	3209.9000	139	4164
KAP.27		10148779		3210.0000	65	1376
				3214.1006	88	1183
2802.0000		1151	409	3215.1100	13	264
2804.2100		263	331	3215.1900	133	4545
2804.6900		11186	125182	KAP.32		56108
2806.1000		1780	381			
2807.0000		:	564	3302.1000	277	3647
2811.2200		7360	6452	3303.0012	0	250
2815.1200		:	12637	3304.1000	1	435
2817.0010		72	630	3304.2000	0	255
2820.9000		306	831	3304.9910	159	5276
2821.1000		15879	3691	3304.9990	29	1478
2821.2000		120	664	3305.1000	35	1017
2825.5000		527	7365	3305.9000	16	1151
2825.9000		18	232	3306.2000	3	505
2826.1200		:	11865	3307.2000	1	276
2826.9000		26	492	3307.9000	1	631
2827.3100		77	301	KAP.33		15825
2827.3300		443	327			
2828.9000		476	228	3401.1110	11	508
2829.1100		2093	7471	3402.1100	2759	20241
2833.2900		4793	1202	3402.1200	30	257
2834.2100		2339	6500	3402.1300	274	2742
2834.2900		:	8040	3402.1900	239	1511
2835.2900		256	2958	3402.2012	45	443
2836.1000		:	820	3402.2013	34	393
2839.1100		:	2673	3402.2019	1734	14181
2839.2000		45	208	3402.2090	556	3568
2841.2000		117	:	3402.9012	51	382
2844.4000		1	528	3402.9014	34	528
2846.9000		1	533	3402.9019	76	793
2847.0000		1105	2252	3402.9090	872	8039
2849.1000		3696	:	3403.9100	7	367
2849.2000		5766	46494	3404.9090	22	596
2851.0000		76	315	3405.3000	19	517
KAP.28			267292	3406.0000	200	3036
				KAP.34		58643
2901.1000		8016	9352			
2901.2990		4	235	3501.9010	12	368
2903.2100		:	47571	3506.9900	94	1097
2903.4600		7	654	3507.9000	27	449
2904.1000		47	559	KAP.35		2222
2905.1100		:	35838			
2909.1100		17	358	3602.0000	:	11103
2912.2900		49	527	KAP.36		11392
2915.1100		:	377			
2915.1200		674	2852	3704.0000	4	971
2915.2100		315	918	3705.9090	2	571
2915.7010		52	343	3706.1000	1	210
2915.7020		79	713	3707.9000	2	220
2915.9010		8	920	KAP.37		2481
2915.9090		170	2069			
2918.1990		6	750	3801.3000	13153	32524
2918.9010		1	243	3802.9000	1698	1149
2921.4100		5	6324	3803.0009	805	4563
2921.5900		26	890	3804.0000	17856	28345
2922.1909		61	7377	3806.9000	510	2635
2923.2000		65	589	3807.0002	770	853
2924.2902		5	9724	3808.2000	49	728
2924.2908		204	100368	3808.9000	24	894
2926.2000		:	12126	3809.9109	30	524
2926.9009		:	1496	3809.9200	334	1535
2936.2100		3	631	3810.1010	230	1560
2936.9000		1	326	3811.9000	866	4865
2939.1001		0	820	3813.0000	13	328
2941.9000		3	12907	3814.0000	35	409
KAP.29			275698	3815.9000	372	3490
				3816.0000	1294	2945
3002.1000		0	1956	3818.0000	2	4100
3002.3000		1	1218	3820.0000	298	2323
3002.9000		4	3656	3822.0000	9	18435
3003.9000		713	17803	3823.1190	1216	7501
3004.2000		1	1134	3823.1390	633	3461
3004.3900		21	1728	3823.1990	224	3310
3004.5000		91	17619	3824.4000	65	373
3004.9000		126	34196	3824.5000	96	206
3005.1000		18	2815	3824.9000	209098	141059
3005.9009		4	711	KAP.38		269050
3006.3000		12	39438			
3006.5000		7	713	3901.1000	8570	44297
KAP.30			123413	3901.2090	6826	35028
				3901.9000	9	307

TABELL 11 (FORTS.). EKSPORT. UTVALGTE VARER GRUPPERT ETTER DET HARMONISERTE SYSTEM (HS)  
EXPORTS OF SELECTED COMMODITIES ACCORDING TO THE HARMONIZED SYSTEM (HS)

VARENDR.	JANUAR 1999		VARENDR.	JANUAR 1999	
	MENGDE	VERDI		MENGDE	VERDI
	TONN	1000 KR.		TONN	1000 KR.
3902.1009	8013	36863	4110.0000	56	454
3902.3000	124	1466	KAP.41		32034
3903.1100	1379	9428			
3903.1909	0	411	4202.1209 S	1172	224
3904.1000	:	25378	4202.9209 S	8921	265
3905.1200	:	6115	4203.2902 P	23494	366
3905.2100	:	266	4203.3000 S	7345	319
3905.3000	61	978	KAP.42		2874
3906.9000	186	6154			
3907.3000	23	840	4301.1000 S	55305	11061
3907.5000	452	4787	4301.6001 S	39238	19619
3907.9100	:	31792	4301.6009 S	6280	3140
3907.9909	297	10694	4302.1909	4	932
3908.9000	35	569	4303.1001 S	17	288
3909.1000	2258	10007	KAP.43		35365
3909.2000	1643	20611			
3909.3000	451	5372	4401.2101 U	8055	1196
3909.4009	441	6006	4401.2109 U	335	301
3909.5009	42	1909	4401.2200 U	1015	315
3913.9000	1	395	4401.3009 U	669	228
3915.1000	261	412	4403.1000 U	638	1793
3915.9000	711	890	4403.2001 U	25657	13921
3916.2000	24	564	4403.2005 U	11317	2516
3916.9090	17	588	4403.2006 U	20662	5576
3917.1000	27	789	4403.2009 U	1413	257
3917.2100	355	4392	4404.1000	720	2854
3917.2200	116	1482	4407.1001 U	301	823
3917.2300	106	2357	4407.1002 U	2587	4006
3917.2990	116	2170	4407.1003 U	5845	7922
3917.3190	31	805	4407.1004 U	40872	56243
3917.3900	56	1013	4407.1008 U	446	2356
3917.4000	96	2235	4407.1009 U	1715	2935
3918.1009	234	3040	4408.1090 U	25	219
3918.9000	63	1380	4409.1020	24	795
3919.1090	7	372	4409.1092 U	1129	2129
3919.9090	17	802	4409.2020	9	451
3920.1000	425	5332	4409.2090	149	831
3920.2000	106	3985	4410.1102 U	1260	1978
3920.4100	1361	15814	4410.1103 U	76	1005
3920.4200	823	13153	4410.1109 U	535	2350
3920.5900	57	1127	4410.1901 U	10987	13126
3920.9900	6	1383	4410.1902 U	1690	2543
3921.1109	199	3300	4410.1903 U	587	1266
3921.9029	159	5270	4410.1909 U	3422	6847
3921.9030	8	250	4410.9000	132	479
3921.9090	105	2149	4411.1100	191	647
3922.2000	2	373	4411.1900	1169	14788
3922.9000	3	459	4411.3900	136	447
3923.1004	198	5200	4411.9900	686	3162
3923.1006	366	8435	4412.1301 U	230	856
3923.2110	253	5150	4415.1000	18	210
3923.2190	36	866	4415.2000	153	554
3923.2910	12	278	4418.1001 S	5688	12232
3923.2990	154	4250	4418.2004 S	2837	6337
3923.3001	284	5160	4418.2005 S	3112	1169
3923.3002	216	3783	4418.2009	79	1725
3923.5000	29	837	4418.3000 V	131420	29429
3923.9004	16	494	4418.9001	585	4807
3923.9005	2	222	4418.9002 S	515	7081
3923.9006	36	1712	4418.9007	401	6951
3924.1001	15	489	4418.9009	86	1322
3924.1009	34	2101	4421.9009	53	4224
3924.9009	3	350	KAP.44		235642
3925.1000	24	1020			
3925.2009	6	1144	KAP.45		9
3925.9001	3	216			
3925.9002	16	1128	4602.1001	6	424
3925.9009	8	344	KAP.46		574
3926.1000	655	6968			
3926.2000	4	236	4701.0000 TE	4210	8902
3926.3000	126	6411	4702.0000 TE	22775	145650
3926.9092	11	369	4703.2100 TE	7472	:
3926.9094	47	1414	4703.2900 TE	9150	:
3926.9098	803	24796	4704.1100 TE	248	1292
KAP.39		451363	4704.2100 TE	548	2518
			4707.2000	1896	899
4009.1000	12	539	4707.3000	19808	5975
4009.3000	44	2635	4707.9000	884	316
4009.5000	5	684	KAP.47		218614
4010.1100	47	2981			
4010.1200	185	6700	4801.0000	70824	:
4010.1900	0	385	4802.4000	1476	8654
4011.1000 S	1782	745	4802.5200	2814	14790
4011.2000 S	241	499	4802.6000	45337	234782
4012.1000 S	2286	744	4803.0009	1143	8516
4012.2000	67	392	4804.1100	14637	53347
4013.1000	27	3660	4804.1900	2092	11068
4016.9100	10	654	4804.2900	28	308
4016.9300	32	2471	4804.3100	97	590
4016.9400	2	337	4804.3900	1615	9715
4016.9900	49	1954	4804.4200	493	3037
KAP.40		26470	4804.5100	188	994
			4804.5200	286	1891
4101.2100	768	13870	4804.5900	73	300
4102.1000	572	4674	4805.1000	5473	:
4103.9001	39	490	4805.3000	524	5235
4104.1020	3	506	4805.6000	3045	13865
4104.1030	135	1234	4805.7000	294	807
4104.1200	60	3245	4805.8000	2323	6685
4104.3110	29	7234	4806.2000	2489	31353

TABELL 11 (FORTS.). EKSPORT. UTVALGTE VARER GRUPPERT ETTER DET HARMONISERTE SYSTEM (HS)  
 EXPORTS OF SELECTED COMMODITIES ACCORDING TO THE HARMONIZED SYSTEM (HS)

VARENR.	JANUAR 1999		VARENR.	JANUAR 1999	
	MENGDE	VERDI		MENGDE	VERDI
	TONN	1000 KR.		TONN	1000 KR.
4308.1000	145	1642	5607.4900	84	2859
4308.9000	29	353	5607.5000	162	4766
4310.1100	256	1387	5607.9090	54	3818
4310.2900	683	5377	5608.1102	5	256
4310.3100	375	2420	5608.1103	58	3656
4310.9100	77	299	5608.1104	9	825
4310.9900	14	522	5608.1109	16	751
4311.2900	10	381	5608.1903	5	374
4311.3100	2845	21081	5608.1909	4	241
4311.3900	773	6187	5608.9010	4	214
4311.4000	13	273	5608.9090	4	923
4311.9009	55	832	5609.0000	22	1690
4314.9000	6	277	KAP.56		22625
4317.1000	263	5128			
4318.1000	71	657	5702.4200		227
4318.3000	38	931	5702.9100	10	379
4318.4000	256	11320	KAP.57		1386
4319.1000	415	5431			
4319.2001	34	529	5806.3200	5	273
4319.2009	387	5481	KAP.58		1027
4319.3000	202	2962			
4319.4000	57	770	5903.1099	84	4905
4319.5091	862	12315	5903.2090	31	5330
4319.5099	63	980	5903.9090	10	1093
4320.2000	43	481	5904.1000	27	432
4320.5000	8	243	5907.0091	4	1404
4321.1000	49	1823	5909.0000	6	426
4321.9000	2	1460	5911.9001	11	821
4323.4000	1	287	5911.9009	1	312
4323.6000	35	396	KAP.59		15417
4323.7001	133	2588			
4323.7009	485	7571	6001.2290	23	2130
4323.9003	47	351	6001.9200	25	2474
4323.9009	938	3630	KAP.60		5022
KAP.48		803418			
4901.1001	13	459	6103.1200 S	998	266
4901.1009	12	1051	6103.4900 S	2877	1460
4901.9901	17	981	6104.1200 S	1210	375
4901.9902	12	789	6104.4300 S	5403	428
4901.9904	6	231	6104.5300 S	11005	879
4901.9905	9	1080	6104.6200 S	7070	284
4901.9909	435	15040	6104.6300 S	25392	1725
4902.9003	27	4580	6105.1000 S	3480	213
4902.9009	67	8618	6106.2000 S	7333	350
4903.0000	5	235	6107.1100 S	20304	314
4905.9900	2	555	6107.1200 S	2932	226
4910.0000	3	273	6107.9100 S	9736	671
4911.1091	9	353	6108.2100 S	16048	238
4911.1099	151	3802	6108.2200 S	11933	355
4911.9110	10	425	6109.1000 S	72932	2335
4911.9190	19	2822	6109.9010 S	32933	2079
4911.9909	143	4948	6109.9090 S	41370	2765
KAP.49		46680	6110.1000 S	19247	5256
			6110.2000 S	49634	2945
KAP.50		57	6110.3000 S	17905	1294
			6110.9000 S	1672	454
5101.1100	175	1538	6111.2090 S	3	255
5101.2100	26	421	6112.1200 S	6537	924
5101.3000	55	534	6113.0090 S	1	221
5106.1000	7	426	6114.2000 S	2	260
5106.2000	28	1561	6114.3000 S	9	1116
5107.1000	4	287	6115.1190 S	119650	1262
5109.1001	15	1269	6115.1990 S	14896	281
5109.1002	8	778	6115.9290 P	347252	2134
5109.9000	8	970	KAP.61		34831
5111.3000	6	1132			
5112.1900	2	460	6201.1900 S	525	209
5112.3000	1	288	6201.9300 S	2955	429
KAP.51		9817	6202.1300 S	2329	373
			6202.9300 S	3374	436
5207.1000	5	686	6203.4209 S	19033	1600
5208.1200	61	2445	6204.3900 S	1063	246
5208.5200	9	1018	6204.5300 S	3376	212
5209.2900	16	1458	6204.6209 S	20110	1718
5209.3100	3	321	6204.6309 S	9201	938
5209.3200	16	627	6204.6909 S	1632	222
5209.3900	43	3817	6205.2000 S	26848	1020
5211.3200	87	7281	6206.4000 S	11741	562
5211.4100	2	373	6206.9000 S	2309	217
5211.5900	2	222	6210.4000 S	4434	1054
5212.1100	4	359	6211.3200 S	1066	351
KAP.52		19903	6211.3300 S	15981	2577
			6211.4300 S	2169	317
KAP.53		28	6211.4900 S	728	257
			6212.1000 S	7671	345
5407.1000	215	8777	6215.9000 S	10743	849
5407.4200	8	1332	KAP.62		17532
KAP.54		10870			
			6301.2000 S	3	430
5504.1000	14	258	6302.2100 S	28	2196
5507.0000	13	222	6303.9190 S	6	434
5513.1100	4	405	6306.1900 S	5	368
5513.4100	12	997	6307.1020 S	12	427
5514.2200	8	659	6307.2020 S	1	442
5514.3200	14	236	6307.2090 S	1	286
KAP.55		3682	6307.9090 S	3	2080
			6309.0000 S	401	1408
5601.2100	21	887	KAP.63		10265
5601.2290	14	612			
			6402.1990 P	3915	415

TABELL 11 (FORTS.). EKSPORT. UTVALGTE VARER GRUPPERT ETTER DET HARMONISERTE SYSTEM (HS)  
EXPORTS OF SELECTED COMMODITIES ACCORDING TO THE HARMONIZED SYSTEM (HS)

VARENR.	JANUAR 1999		VARENR.	JANUAR 1999		
	MENGDE	VERDI		MENGDE	VERDI	
	TONN	1000 KR.		TONN	1000 KR.	
6403.1900	P	2796	584	7208.5100	400	1917
6403.4000	P	2584	411	7208.5200	116	473
6403.5900	P	1109	303	7209.1600	121	528
6403.9100	P	5481	746	7209.1700	238	934
6403.9900	P	7221	1268	7209.2700	376	1424
6404.1100	P	6444	1192	7210.1200	922	5970
6404.1900	P	1859	285	7210.3000	131	557
6406.9901		3	321	7210.4900	418	2060
6406.9909		4	745	7210.6100	180	878
KAP.64			7215	7210.7000	65	266
				7211.1300	823	3288
6505.9000	S	5050	234	7211.1400	106	386
6506.1000	S	2709	255	7211.1900	137	708
KAP.65			708	7211.2300	1036	3900
				7211.2900	1	281
KAP.66			7	7212.3000	782	3803
				7212.5000	115	619
6704.1900		0	219	7213.1000	3013	6575
KAP.67			274	7213.9100	2283	4564
				7213.9900	186	729
6802.2900		35	749	7214.2000	12583	25277
6803.0000		981	3707	7216.3200	109	517
6804.1010		82	1328	7216.3300	4536	10938
6804.2100		1	600	7216.4000	94	470
6804.2200		9	633	7216.5000	6943	28033
6805.1000		11	270	7216.9900	334	2205
6805.2000		85	2571	7217.1000	319	1131
6806.1000		918	4315	7217.2000	1199	5059
6806.2000		3275	1899	7217.9000	12	225
6807.1000		876	4308	7219.1100	888	3240
6807.9000		577	1970	7219.2100	85	1334
6809.1100		8817	10923	7219.3100	45	650
6809.1900		406	797	7219.3300	21	273
6810.9102		244	391	7222.3000	11	595
6810.9105		256	426	7222.4000	10	230
6810.9908		50	841	7228.8090	10	273
6811.9000		1	236	KAP.72		512212
6815.2000		377	10366			
6815.9100		468	4467	7304.1000	1085	13465
6815.9900		6	658	7304.2900	1458	30855
KAP.68			52558	7304.3110	54	1792
				7304.3190	92	1312
6902.2000		95	493	7304.4910	7	664
6903.9000		65	2162	7304.4990	11	1149
6904.9000	S	28800	394	7304.5110	20	316
6910.1002		25	2495	7305.1100	458	6582
6910.1009		8	679	7305.1900	2855	14954
6910.9000		4	337	7305.2000	1152	3180
6911.1000		42	2742	7305.9010	104	766
6911.9000		8	574	7306.3019	:	3473
6912.0010		17	343	7306.3090	:	4108
6912.0090		4	295	7306.4010	279	3584
6913.9000		3	284	7306.6010	:	9357
6914.1000		5	327	7306.6090	:	3880
KAP.69			12241	7306.9020	67	4553
				7306.9090	168	5135
7005.2900		453	2170	7307.1100	9	417
7006.0000		25	340	7307.1909	:	216
7007.1100		3	318	7307.2200	12	277
7007.1900		236	3437	7307.2300	10	2938
7007.2100		56	1024	7307.2900	52	4427
7007.2900		197	2985	7307.9200	15	5772
7008.0000		587	7567	7307.9300	5	548
7009.9200		5	276	7307.9900	61	5436
7010.9202		812	2072	7308.1000	29	656
7010.9309		32	236	7308.2000	18	1266
7019.1200		1283	11516	7308.3009	55	5694
7019.1900		3	290	7308.4000	46	611
7019.3200		76	2035	7308.9002	17	289
7019.3900		14	611	7308.9003	2	359
7019.9000		121	1760	7308.9005	56	4462
KAP.70			38357	7308.9007	281	8020
				7308.9008	1076	22943
7101.2200	TG	0	343	7309.0000	81	7832
7106.1000	TG	451	719	7310.1000	173	1811
7106.9100	TG	600	746	7310.2900	170	2693
7106.9200	TG	8074	9971	7312.1001	265	4178
7108.1200	TG	52	3648	7312.1002	19	708
7108.1300	TG	115	5821	7312.9000	54	1434
7110.1100	TG	131	10791	7315.2000	156	2357
7110.2100	TG	433	31966	7315.8900	38	1179
7110.3100	TG	5	709	7315.9000	8	269
7112.9000	TG	4712	5525	7316.0000	47	299
7113.1900	TG	2	347	7317.0011	21	336
7115.1000	TG	219	20001	7317.0019	10	347
7118.1000		45	1152	7317.0099	20	352
KAP.71			92575	7318.1500	370	6836
				7318.1900	10	494
7201.1000		:	10663	7318.2900	8	1314
7202.2100	TE	31579	154274	7319.2000	9	403
7202.2900	TE	646	8179	7321.8209	201	4921
7202.3000		19508	77070	7321.8300	2063	4939
7202.9900		3795	33541	7321.9000	18	598
7204.1000		2257	1093	7322.9000	11	440
7204.2100		489	1759	7323.1000	57	1376
7204.2900		140	1057	7323.9320	67	2671
7204.4900		3542	1931	7323.9390	9	350
7208.2500		120	562	7323.9930	10	449
7208.2600		57	309	7324.1000	16	1573
7208.2700		65	352	7324.9090	2	205

TABELL 11 (FORTS.). EKSPORT. UTVALGTE VARER GRUPPERT ETTER DET HARMONISERTE SYSTEM (HS)  
 EXPORTS OF SELECTED COMMODITIES ACCORDING TO THE HARMONIZED SYSTEM (HS)

VARENR.	JANUAR 1999		VARENR.	JANUAR 1999	
	MENGDE	VERDI		MENGDE	VERDI
	TONN	1000 KR.		TONN	1000 KR.
7325.1000	987	16481	8301.4001	5	912
7325.9900	563	10567	8301.4009	63	17709
7326.1900	46	2376	8301.6000	21	5344
7326.9000	598	17994	8302.1001	104	4776
KAP.73		278052	8302.1009	18	870
			8302.4100	64	4658
7403.1100	3126	33354	8302.4200	90	5082
7403.2100	115	613	8302.4900	44	4380
7404.0000	706	2904	8303.0000	175	7851
7407.2190	155	1927	8306.1000	2	260
7408.1900	17	249	8306.2900	1	229
7412.2000	284	31890	8310.0000	1	300
7418.2000	28	3228	8311.1000	7	331
7419.9900	162	6618	8311.2000	13	380
KAP.74		81111	KAP.83		54055
7502.1000	3382	109321	8403.1001 S	2	447
KAP.75		109323	8404.1000 S	1	553
			8404.9000 S	3	414
7601.1000	13003	147493	8405.1000 S	2	2513
7601.2001	65093	778317	8405.9000 S	3	412
7601.2002	958	4819	8406.1000 S	1	6200
7602.0000	1222	7386	8406.9000 S	23	322
7604.1000	9	303	8407.2102 S	10	229
7604.2100	53	1252	8408.1001 S	5	219
7604.2900	2128	52091	8408.1004 S	14	247
7605.1100	5939	71115	8408.1005 S	2	451
7605.1900	590	8491	8408.1009 S	22	6234
7605.2100	270	6957	8408.2000 S	20	213
7605.2900	26	546	8408.9000 S	34	18357
7606.1190	3472	57363	8409.1000 S	0	1221
7606.1290	7027	133404	8409.9101 S	17	2948
7606.9200	639	10661	8409.9109 S	44	6604
7607.1100	5	1805	8409.9901 S	23	2791
7607.1900	29	8833	8409.9909 S	220	45425
7607.2000	6	207	8410.1100 S	11	964
7608.2000	254	6143	8410.9000 S	12	4231
7609.0000	5	406	8411.2100 S	1	6044
7610.1009	59	2324	8411.8110 S	1	2500
7610.9004	83	4548	8411.9100 S	16	72208
7610.9009	162	12763	8411.9990 S	2	1753
7611.0000	0	601	8412.2100 S	84	1399
7612.1000	40	1942	8412.2900 S	65	6723
7612.9003	46	2198	8412.3900 S	15	819
7612.9009	37	1492	8412.9010 S	7	1084
7614.9000	395	6248	8413.1900 S	26	920
7615.1100	23	611	8413.5000 S	48	300
7615.1901	27	798	8413.6000 S	155	5766
7615.2000	10	756	8413.7000 S	279	103454
7616.9100	2	304	8413.8100 S	682	9318
7616.9900	190	5770	8413.9100 S	131	27924
KAP.76		1338447	8414.1000 S	27	2277
			8414.3009 S	32	793
7802.0000	708	326	8414.5900 S	1132	2669
KAP.78		512	8414.8001 S	79	5811
			8414.8009 S	97	1957
7901.1100	5933	43910	8414.9000 S	75	16375
7901.1200	2874	21162	8415.1009 S	121	352
7901.2000	865	7182	8415.8209 S	15	11359
7903.1000	900	9920	8415.8300 S	205	1534
7907.0000	96	2432	8415.9009 S	3	1686
KAP.79		84943	8416.2000 S	151	219
			8417.8000 S	66	6938
8007.0000	1	218	8417.9000 S	18	2859
KAP.80		389	8418.1009 S	84	296
			8418.5009 S	3090	17130
8101.1000	24	602	8418.6109 S	56	2700
8104.1100	:	27433	8418.6909 S	33	1781
8104.1900	:	62933	8418.9909 S	431	12039
8104.9010	5	310	8419.2000 S	114	413
8104.9090	13	1621	8419.3200 S	3	286
8105.1000	331	63392	8419.5000 S	314	9976
8108.9000	8	2293	8419.6000 S	1	1258
KAP.81		158824	8419.8100 S	22	237
			8419.8900 S	15	623
8201.1000 S	7619	521	8419.9000 S	35	1607
8201.3000 S	6255	215	8420.9100 S	15	1109
8201.4000 S	4090	348	8420.9900 S	19	2155
8205.4000 S	3	497	8421.1910 S	3	380
8205.5100 S	5	787	8421.2100 S	76	7495
8205.5900 S	19	1186	8421.2900 S	764	327
8205.9000 S	2	251	8421.3900 S	103	12088
8206.0000 S	1	283	8421.9190 S	3	1021
8207.1309 S	36	3874	8421.9900 S	14	4006
8207.1909 S	2	358	8422.2000 S	4	1383
8207.3000 S	1	364	8422.3001 S	4	331
8207.4000 S	0	315	8422.3009 S	10	2216
8207.5009 S	1	313	8422.4000 S	7	2242
8207.7000 S	6	2244	8422.9000 S	6	582
8207.8009 S	5	4061	8423.3000 S	2	245
8207.9009 S	10	1604	8423.8900 S	55	500
8208.2000 S	36	2249	8423.9000 S	0	289
8211.9100 S	5	217	8424.1009 S	958	2189
8211.9201 S	8	366	8424.3001 S	2	534
8211.9209 S	1	316	8424.8900 S	878	18727
8211.9400 S	0	200	8424.9030 S	15	2086
8213.0000 S	5	358	8424.9090 S	16	1197
8215.2010 S	7	996	8425.1101 S	:	240
KAP.82		23666	8425.1109 S	305	476
			8425.1900 S	202	428

TABELL 11 (FORTS.). EKSPORT. UTVALGTE VARER GRUPPERT ETTER DET HARMONISERTE SYSTEM (HS)  
 EXPORTS OF SELECTED COMMODITIES ACCORDING TO THE HARMONIZED SYSTEM (HS)

VARENR.	JANUAR 1999		VARENR.	JANUAR 1999			
	MENGDE	VERDI		MENGDE	VERDI		
	TONN	1000 KR.		TONN	1000 KR.		
8425.3100	S	20	351	8466.9600	1	839	
8425.3900	S	206	13001	8467.8902	S	1	252
8425.4200	S	32	610	8468.9000	S	1	449
8425.4900	S	16	877	8470.9020	S	296	21300
8426.1100	S	19	540	8471.1000	S	263	17049
8426.1900	S	65	12431	8471.3000	S	250	2905
8426.2000	S	22	14590	8471.4100	S	405	4257
8426.3000	S	2	4480	8471.4900	S	722	6870
8426.4100	S	1	270	8471.5000	S	230	6172
8426.4900	S	7	1678	8471.6001	S	17	216
8426.9100	S	4	252	8471.6002	S	75	698
8426.9900	S	24	81464	8471.6003	S	1655	2392
8427.2010	S	5	643	8471.6004	S	1032	597
8428.1001	S	2	257	8471.6005	S	603	3239
8428.1002	S	2	2228	8471.6008	S	1156	18208
8428.1009	S	5	696	8471.7000	S	27682	90792
8428.9099	S	200	3677	8471.8000	S	1110	21897
8429.1100	S	4	526	8471.9001	S	1681	1558
8429.2000	S	4	661	8471.9009	S	312	7980
8429.5101	S	2	6247	8472.3000	S	33	374
8429.5102	S	10	1533	8473.1000	S	0	246
8429.5201	S	1	450	8473.2900	S	10	2295
8429.5919	S	1	224	8473.3000	S	61	74412
8429.5990	S	10	505	8473.5000	S	0	2004
8430.2009	S	44	1085	8474.3900	S	6	1322
8430.4100	S	2	1230	8474.8000	S	9	276
8430.4900	S	5	1312	8474.9090	S	57	1459
8430.5000	S	2	3900	8476.2100	S	52	373
8430.6100	S	1	353	8476.2900	S	106	238
8430.6900	S	2	580	8477.1000	S	1	4110
8431.1000	S	422	38346	8477.2000	S	1	797
8431.2010	S	7	854	8477.9000	S	17	3211
8431.3190	S	42	5190	8479.1010	S	2	540
8431.3990	S	53	6655	8479.1090	S	14	18144
8431.4120	S	50	3521	8479.4000	S	1	475
8431.4190	S	61	5574	8479.8200	S	32	4521
8431.4300	S	517	126301	8479.8901	S	114	31295
8431.4920	S	97	2564	8479.8909	S	413	56137
8431.4930	S	13	2056	8479.9090	S	156	23544
8431.4990	S	71	3595	8480.3000	S	1	550
8432.1000	S	417	19362	8480.7100	S	30	3727
8432.2100	S	6	344	8480.7900	S	10	3478
8432.3001	S	26	2306	8481.1010	S	3	802
8432.3009	S	26	565	8481.1099	S	1	608
8432.8000	S	46	2311	8481.2010	S	4	560
8432.9000	S	746	20667	8481.2091	S	15	2463
8433.1100	S	1873	4880	8481.2099	S	1	280
8433.3009	S	164	8014	8481.3010	S	27	1632
8433.4000	S	13	828	8481.3091	S	2	837
8433.6000	S	4	309	8481.3092	S	1	530
8433.9010	S	28	1227	8481.4091	S	24	835
8433.9090	S	26	812	8481.4092	S	1	457
8434.9010	S	2	355	8481.4099	S	5	1041
8436.1000	S	8	245	8481.8010	S	20	5175
8436.8000	S	9	3245	8481.8091	S	7	1036
8436.9900	S	26	1003	8481.8092	S	0	241
8438.1000	S	12	1371	8481.8094	S	9	466
8438.4000	S	3	1444	8481.8099	S	0	218
8438.5000	S	1	950	8481.9090	S	20	5307
8438.8001	S	9	1246	8482.1000	S	4	372
8438.8005	S	14	749	8483.1010	S	5	1492
8438.9000	S	14	2507	8483.1090	S	37	1921
8439.1000	S	2	3896	8483.4001	S	92	19485
8439.9100	S	25	7641	8483.4009	S	94	5939
8439.9900	S	38	5177	8483.6000	S	19	2831
8441.2000	S	1	500	8483.9000	S	29	2554
8441.3000	S	7	3020	8484.2000	S	0	219
8441.8000	S	6	340	8484.9000	S	4	2266
8441.9000	S	50	9866	8485.1001	S	22	1669
8442.1000	S	1	231	8485.1002	S	112	14170
8442.5000	S	18	1103	8485.1009	S	50	3248
8443.1900	S	9	3785	8485.9010	S	3	2096
8443.2900	S	7	5954	8485.9090	S	141	20695
8443.3000	S	9	307	KAP.84			1565082
8443.5900	S	6	367				
8443.9090	S	23	2514	8501.1000	S	58	355
8446.2100	S	1	408	8501.2000	S	477	364
8446.2900	S	1	228	8501.3109	S	108	1156
8447.1100	S	1	300	8501.3201	S	31	222
8448.2000	S	3	3756	8501.3209	S	244	726
8448.4900	S	0	302	8501.4000	S	16	333
8450.1100	S	121	669	8501.5109	S	3	751
8450.2000	S	7	409	8501.5201	S	9	262
8451.8000	S	8	2689	8501.5301	S	3	261
8452.2900	S	91	765	8501.5302	S	4	357
8454.9000	S	3	842	8501.5309	S	12	421
8457.1000	S	1	400	8501.6200	S	16	437
8459.3900	S	5	1432	8501.6300	S	9	545
8462.1000	S	2	1758	8502.1300	S	1	3000
8462.3900	S	8	553	8502.2000	S	2	1387
8462.4100	S	13	4922	8502.3900	S	680	1092
8462.4900	S	1	700	8503.0000	S	229	20586
8464.1000	S	6	275	8504.2100	S	73	616
8465.9100	S	140	575	8504.2200	S	4	302
8465.9200	S	207	504	8504.2300	S	4	22750
8465.9400	S	2	949	8504.3100	S	33937	6585
8465.9900	S	12	3311	8504.3200	S	99	222
8466.9100	S	2	492	8504.3400	S	8	3411
8466.9200	S	95	8799	8504.4010	S	174169	20884
8466.9300	S	2	318	8504.4099	S	29748	16817

TABELL 11 (FORTS.). EKSPORT. UTVALGTE VARER GRUPPERT ETTER DET HARMONISERTE SYSTEM (HS)  
 EXPORTS OF SELECTED COMMODITIES ACCORDING TO THE HARMONIZED SYSTEM (HS)

VARENR.	JANUAR 1999		VARENR.	JANUAR 1999	
	MENGDE	VERDI		MENGDE	VERDI
	TONN	1000 KR.		TONN	1000 KR.
8504.5000 S	388	379	8530.8000	9	3987
8504.9010	23	6662	8530.9000	0	261
8504.9020	4	732	8531.1000	20	13884
8504.9090	2	665	8531.8000	10	3876
8505.1900	2	898	8531.9000	13	10915
8505.9009	0	276	8533.4000	0	226
8506.1009 S	74	362	8534.0000	1	1314
8506.5000 S	14322	1578	8535.1000	6	741
8506.8000 S	3481	299	8535.3000	27	3022
8507.1000 S	1698	770	8535.9000	1	514
8507.2000 S	542	233	8536.2001	4	460
8507.3000 S	6658	515	8536.2002	2	1543
8507.8000 S	12815	476	8536.3009	48	5980
8507.9001	18	1014	8536.5091	11	1793
8508.1000 S	1534	804	8536.6900	35	7844
8508.2001 S	3598	2147	8536.9012	4	1365
8508.2009 S	383	436	8536.9090	53	11306
8508.8002 S	542	506	8537.1009	52	23058
8508.8005 S	275	251	8537.2000	102	13411
8508.8009 S	1338	745	8538.1000	23	3622
8508.9000	78	6299	8538.9090	51	15300
8509.1000 S	981	1125	8539.2200	26	1734
8509.8000 S	8154	1857	8539.2909	19	1752
8509.9000	7	1101	8539.3900	3	1501
8511.2000 S	1556	619	8541.4009 S	4184	735
8511.4000 S	2834	333	8541.9090	0	330
8512.2000	1	804	8542.1200 S	115104	6971
8514.4000 S	7	1690	8542.1300 S	71911	422
8514.9010	88	8643	8542.1900 S	2109	1377
8514.9090	5	2163	8542.3000 S	8188	575
8515.2100 S	7	416	8543.2000 S	11	585
8515.3900 S	55	229	8543.8902 S	104	12178
8515.8000 S	40	267	8543.8909 S	847	16160
8515.9000	8	1663	8543.9000	3	1776
8516.1001 S	1529	4468	8544.1900	12	464
8516.1002 S	25468	5108	8544.2000	21	1735
8516.2901 S	27889	11638	8544.3000	103	16318
8516.2902 S	4798	3019	8544.4100	4	436
8516.2909 S	2928	2149	8544.4902	26	1354
8516.6001 S	753	1908	8544.4903	452	21594
8516.6002 S	4729	11030	8544.5100	37	985
8516.6005 S	212	394	8544.5901	41	2141
8516.6009 S	1472	906	8544.5902	20	607
8516.7900 S	2979	771	8544.5903	147	7537
8516.8000 S	4750	439	8544.5904	10	782
8516.9009	88	5200	8544.5905	12	557
8517.1100 S	4207	2131	8544.5909	159	7046
8517.1900 S	12459	11332	8544.6002	121	3361
8517.2100 S	366	554	8544.6009	47	2192
8517.3001 S	119	714	8544.7000	40	6473
8517.3002 S	92	901	8546.2001	60	2140
8517.3009 S	473	2923	8546.2002	16	468
8517.5000 S	12241	59745	8546.9000	21	1488
8517.8000 S	2534	2966	8547.1002	19	508
8517.9020	0	207	8547.9010	4	305
8517.9091	16	15762	8547.9090	2	367
8517.9099	30	39592	8548.9000	35	276
8518.1000 S	468	431	KAP.85		824296
8518.2100 S	12674	3991			
8518.2200 S	1670	886	8608.0000	1	282
8518.2900 S	18763	2913	8609.0009	227	10551
8518.4000 S	236	414	KAP.86		10896
8518.5000 S	47	521			
8518.9019	1	267	8701.2000 S	12	2166
8519.9901 S	48	255	8701.9004 S	12	924
8521.1001 S	431	261	8701.9009 S	6	304
8521.9000 S	68	368	8703.2105 S	2	500
8523.2000	1	330	8703.2301 S	24	4741
8523.3000	2	210	8703.2309 S	33	1097
8523.9000	4	3011	8703.2401 S	5	1887
8524.3100 S	9064	736	8703.3205 S	4	465
8524.3200 S	155155	5144	8704.1000 S	26	26325
8524.3900 S	23127	2057	8704.2101 S	4	816
8524.5301 S	80680	4907	8704.2102 S	3	402
8524.6000	4	547	8704.2109 S	20	1740
8524.9100	2	1651	8704.2201 S	11	1713
8524.9900	3	5294	8704.2202 S	4	1589
8525.1010 S	759	3204	8704.2209 S	29	4317
8525.2001 S	19499	26916	8704.2301 S	6	3085
8525.2009 S	1422	59022	8704.2302 S	4	3146
8525.3000 S	17	1013	8704.2309 S	15	4683
8525.4000 S	170	2066	8705.1000 S	1	635
8526.1000 S	181	3545	8705.9000 S	16	4938
8526.9100 S	61	15249	8708.1000	1228	60901
8527.1209 S	49	209	8708.2990	111	9991
8527.3109 S	1140	793	8708.3190	117	3167
8527.3909 S	62	830	8708.3990	6	572
8527.9000 S	49	695	8708.4010	79	7203
8528.1201 S	136	298	8708.4090	81	5988
8528.1202 S	572	1470	8708.6090	52	2112
8528.1204 S	202	707	8708.7010	22	2161
8528.1205 S	86	612	8708.7090	1119	42053
8528.1208 S	97	1294	8708.9310	1	228
8528.2100 S	12	253	8708.9390	44	9574
8528.3000 S	39	1187	8708.9490	86	13649
8529.1010	23	11697	8708.9910	47	1744
8529.1090	10	4348	8708.9990	525	39291
8529.9010	44	42620	8709.1900 S	5	405
8529.9096	2	2691	8710.0000	19	4634
8529.9099	38	17072	8711.4000 S	39	1880



TABELL 11 (FORTS.). EKSPORT. UTVALGTE VARER GRUPPERT ETTER DET HARMONISERTE SYSTEM (HS)  
EXPORTS OF SELECTED COMMODITIES ACCORDING TO THE HARMONIZED SYSTEM (HS)

VARENR.	JANUAR 1999		VARENR.	JANUAR 1999			
	MENGDE	VERDI		MENGDE	VERDI		
	TONN	1000 KR.		TONN	1000 KR.		
8711.5000	S	32	2155	9029.1010	S	17	256
8712.0000	S	3046	4922	9029.1090	S	6	737
8713.1000	S	30	402	9030.3900	S	48	255
8713.9001	S	11	408	9030.4000	S	22	1841
8713.9009	S	119	849	9030.8900	S	12	529
8714.1900		1	254	9030.9090		0	1453
8714.2000		6	2103	9031.1010	S	23	1218
8714.9100		5	393	9031.2010	S	16	316
8714.9200		15	696	9031.4900	S	1101	1326
8714.9300		1	213	9031.8019	S	336	2872
8714.9900		34	2150	9031.8090	S	490	3342
8715.0003	S	448	275	9031.9000		1	2657
8715.0004	S	266	330	9032.1010	S	1646	398
8715.0009		4	459	9032.1090	S	323	346
8716.1000	S	2	284	9032.8910	S	114	46941
8716.3900	S	51	2244	9032.9000		8	9715
8716.4000	S	14	1191	9033.0000		1	1695
8716.8001	S	3596	1155	KAP.90			269741
8716.9000		33	1581				
KAP.87			295838	9101.1100	S	9	422
				9101.1900	S	1158	985
8801.1000	S	1	400	9102.1100	S	2439	505
8802.1200	S	1	17656	9102.1900	S	117	226
8803.1000		1	1918	KAP.91			2906
8803.3000		5	40449				
8803.9000		1	9820	9209.9900		2	348
KAP.88			70249	KAP.92			678
8901.2004	B	138008	34918	9305.9010		0	1850
8901.9001	B	1103	76000	9306.3000		4	2373
8901.9004	B	34247	81977	9306.9000		3	8819
8903.9102	S	2	456	KAP.93			13076
8903.9201	S	22	13336				
8903.9202	S	2	268	9401.1009		5	1026
8903.9901	S	24	928	9401.2003		33	5797
8903.9902	S	13	1893	9401.2008		1	376
8906.0001	S	46	15364	9401.3009		222	23309
8906.0009	S	3	769271	9401.6104		469	66952
8907.1001	S	6	967	9401.6106		123	10069
KAP.89			998931	9401.6901		8	225
				9401.6902		50	3074
9001.4000	S	9415	1313	9401.7109		59	8266
9003.1100	S	2947	520	9401.7909		1	235
9003.1900	S	4663	1464	9401.8009		20	1859
9005.8000	S	95	1028	9401.9009		92	6260
9006.4090	S	111	231	9402.9000		6	1433
9007.1190	S	12	454	9403.1001		18	345
9008.3009	S	92	3534	9403.1002		27	759
9009.1100	S	2	267	9403.1009		7	781
9009.1200	S	26	461	9403.2001		1026	10748
9009.2100	S	180	503	9403.2009		109	5364
9009.9000		60	1298	9403.3000		31	2214
9010.1000	S	33	3378	9403.4000		79	1691
9010.5000	S	2	250	9403.5000		156	6874
9013.9000		0	401	9403.6001		8	304
9014.1090		2	2403	9403.6002		7	288
9014.2010		1	957	9403.6003		132	4146
9014.8010	S	69	1265	9403.6009		402	19193
9014.8020	S	17	6465	9403.9000		78	3512
9014.8030		9	16477	9404.1000		9	488
9014.8090		0	239	9404.2109		111	4475
9014.9010		10	7402	9404.2900		249	15234
9014.9090		3	6523	9404.3000	S	5182	2024
9015.1010	S	50	3465	9404.9001		7	331
9015.8010		2	3711	9404.9004		180	9229
9015.8090		3	1080	9404.9006		38	2758
9015.9010		0	211	9405.1000		298	23938
9015.9090		2	4009	9405.2000		89	11712
9017.3000		1	840	9405.4000		56	6359
9018.1200		3	4114	9405.6000		27	3329
9018.1900		7	16055	9405.9200		6	493
9018.4900		2	811	9405.9900		53	5925
9018.5000		0	241	9406.0010		41	1229
9018.9000		25	35389	9406.0021		526	9857
9019.1000		2	516	9406.0029		78	1258
9019.2000		18	6282	9406.0091		26	2955
9021.1900		0	249	KAP.94			287730
9021.4000		0	519				
9021.9000		3	1134	9502.1000		6	458
9022.2901	S	900	277	9503.4900		3	655
9022.3001	S	5	562	9503.8000		5	332
9022.9000		2	480	9503.9000		25	1388
9023.0000		57	20938	9504.1000		5	3405
9024.8000		0	564	9504.9000		4	357
9025.8090	S	21	238	9505.9000		21	740
9025.9000		4	6053	9506.1103	P	1913	1028
9026.1010	S	917	296	9506.1200		8	2504
9026.1090	S	92	2147	9506.1901	P	5860	819
9026.2019	S	525	242	9506.1909		3	295
9026.2090	S	141	1206	9506.9100		20	2457
9026.8010	S	22	3851	9506.9901		1	343
9026.8090	S	471	1114	9506.9909		25	2266
9026.9000		14	10991	9507.9000		16	1503
9027.1010	S	175	926	9508.0000		4	242
9027.3010	S	19	492	KAP.95			36694
9027.5090	S	2	569				
9027.8010	S	46	486	9603.2100		127	24333
9027.8090	S	46	739	9603.2900		10	722
9027.9000		2	1335	9603.4000		6	306
9028.9000		0	243	9603.9000		3	296

TABELL 11 (FORTS.). EKSPORT. UTVALGTE VARER GRUPPERT ETTER DET HARMONISERTE SYSTEM (HS)  
 EXPORTS OF SELECTED COMMODITIES ACCORDING TO THE HARMONIZED SYSTEM (HS)

VARENDR.	JANUAR 1999		VARENDR.	JANUAR 1999	
	MENGDE	VERDI		MENGDE	VERDI
	TONN	1000 KR.		TONN	1000 KR.
9607.1900	5	398			
9617.0000	8	1450			
FAP.96		28483			
9701.1000	0	221			
9701.9000	0	504			
9705.0000	4	2185			
FAP.97		3144			

TABELL 12. SAMHANDELEN MED LANDGRUPPER/ENKELTLAND. MILL. KR IMPORTS AND EXPORTS BY COUNTRIES/COUNTRY. MILLION KRONER

	IMPORT - OPPRINNELSESLAND IMPORTS - COUNTRY OF ORIGIN		EKSPORT - BESTEMMELSESLAND EXPORTS - COUNTRY OF DESTINATION	
	JANUAR		JANUAR	
	1998	1999	1998	1999
I A L T .....	22 089,1	19 023,8	28 857,3	23 234,2
NØRDEN .....	5 657,3	4 789,8	5 563,4	4 418,2
EFTA .....	314,1	273,9	287,1	311,4
EU .....	14 719,0	12 366,8	22 927,1	18 450,9
TIDLIGERE COMECON .....	619,8	929,7	639,8	517,9
UTVIKLINGSLAND .....	2 525,9	2 782,0	1 759,7	1 346,7
EUROPA .....	15 892,7	13 710,9	24 061,2	19 426,4
AD ANDORRA .....	-	-	-	-
AL ALBANIA .....	0,0	0,0	0,0	0,1
AM ARMENIA .....	-	-	-	0,3
AT ØSTERRIKE .....	153,5	150,9	92,1	77,1
AZ ASERBAJDSJAN .....	-	-	0,4	0,7
BA BOSNIA-HERCEGOVINA .....	0,3	0,4	0,8	0,9
BE BELGIA .....	397,8	483,7	943,6	756,0
BG BULGARIA .....	4,6	5,3	2,0	4,1
BY HVITERUSSLAND .....	6,4	0,2	7,4	1,7
CH SVEITS .....	272,4	211,7	145,9	114,8
CZ TJEKKIA .....	59,0	60,0	30,9	122,7
DE TYSKLAND .....	2 571,4	2 195,1	3 313,8	3 193,0
DK DANMARK .....	1 412,4	1 332,2	1 580,5	1 253,0
EE ESTLAND .....	45,4	47,8	31,1	19,2
ES SPANIA .....	331,6	256,6	412,4	615,4
FI FINLAND .....	767,1	619,3	1 105,3	568,5
FO FÆRØYANE .....	2,9	18,6	31,0	36,3
FR FRANKRIKE .....	780,4	830,8	2 470,7	2 230,5
GB STORBRITANNIA .....	1 989,0	1 643,5	5 425,6	4 017,5
GE GEORGIA .....	0,1	0,0	0,6	-
GI GIBRALTAR .....	-	-	0,0	0,4
GR HELLAS .....	19,0	31,8	47,0	47,0
HR KROATIA .....	3,3	2,9	10,5	26,9
HU UNGARN .....	36,4	56,8	8,0	16,2
IE IRLAND .....	289,4	255,2	269,0	255,0
IS ISLAND .....	38,3	57,5	140,7	196,2
IT ITALIA .....	1 551,0	693,2	772,5	531,0
KG KIRGISISTAN .....	-	-	-	-
KZ KASAKHSTAN .....	0,0	0,0	0,0	0,1
LI LIECHTENSTEIN .....	3,3	4,7	0,5	0,4
LT LITAUEN .....	27,2	19,2	40,2	23,4
LU LUXEMBOURG .....	12,0	8,4	20,7	23,3
LV LATVIA .....	27,2	31,1	69,9	26,9
MC MONACO .....	0,2	0,1	0,7	1,1
MD MOLDOVA .....	-	0,2	-	0,0
MK MAKEDONIA .....	0,2	0,4	0,1	0,3
MT MALTA .....	136,8	3,2	43,0	4,3
NL NEDERLAND .....	867,0	985,5	3 522,9	2 291,0
PL POLEN .....	110,0	213,3	157,8	191,7
PT PORTUGAL .....	140,7	118,4	244,6	227,3
RO ROMANIA .....	11,7	25,4	4,5	6,0
RU RUSSLAND .....	254,5	456,7	255,9	90,8
SE SVERIGE .....	3 436,6	2 762,2	2 705,9	2 364,3
SI SLOVENIA .....	14,3	19,5	4,2	2,3
SK SLOVAKIA .....	10,5	8,9	8,7	5,9
SM SAN MARINO .....	0,0	-	-	0,1
TJ TADSHIKISTAN .....	-	-	-	-
TM TURKMENISTAN .....	0,2	-	-	-
TR TYRKIA .....	76,8	92,3	116,6	72,4
UA UKRAINA .....	26,7	4,8	7,7	8,1
UZ USBEKISTAN .....	-	0,0	14,8	-
VA VATIKANSTATEN .....	-	-	-	-
XB KANARIØYENE .....	3,4	1,9	0,3	0,4
YU JUGOSLAVIA .....	1,6	1,3	0,6	2,0
AFRIKA .....	202,7	360,4	254,7	136,7
AO ANGOLA .....	-	0,0	1,3	2,5
BF BURKINA FASO .....	-	-	0,1	-
BI BURUNDI .....	-	1,7	-	-
BJ BENIN .....	-	-	0,1	2,3
BW BOTSWANA .....	59,6	49,0	6,0	0,1
CD KONGO, DEM. REPUB. (TIDL. Z	-	-	4,7	1,2
CF SENTRALAFRIK. REPUB. ....	-	-	-	0,2
CG KONGO, BRAZZAVILLE .....	15,0	0,0	2,8	0,4
CI ELFENBEINSKYSTEN .....	0,3	0,3	2,1	2,3
CM KAMERUN .....	0,0	0,0	2,0	0,7
CV KAPP VERDE .....	-	-	0,6	-
DJ DJIBOUTI .....	-	0,0	0,0	-
DZ ALGERIE .....	-	-	3,7	0,2
EG EGYPT .....	4,3	3,5	14,9	36,6
EH VEST-SAHARA .....	-	-	-	-
ER ERITREA .....	-	-	0,2	1,2
ET ETIOPIA .....	1,9	0,0	0,0	0,1
GA GABON .....	7,7	-	1,7	2,0
GH GHANA .....	0,2	0,2	1,9	19,5
GM GAMBIA .....	-	0,0	0,0	0,1
GN GUINEA .....	0,0	32,1	0,3	0,2
GQ EKVATORIAL-GUINEA .....	-	-	-	1,5
GW GUINEA-BISSAU .....	-	-	-	-
ID CHAGOSØYENE .....	-	-	-	-
KE KENYA .....	1,5	3,5	5,4	4,5
KM KOMORENE .....	-	-	-	-
LR LIBERIA .....	-	164,0	141,7	3,3
LS LESOTHO .....	-	-	-	-
LY LIBYA .....	-	-	0,1	0,6
MA MAROKKO .....	42,4	37,2	7,2	3,6
MG MADAGASKAR .....	0,4	0,2	0,0	0,3
ML MALI .....	0,0	0,2	0,1	0,1

TABELL 12. SAMHANDELEN MED LANDGRUPPER/ENKELTLAND. MILL. KR IMPORTS AND EXPORTS BY COUNTRIES/COUNTRY. MILLION KRONER (FORTS.)

	IMPORT - OPPRINNELSESLAND IMPORTS - COUNTRY OF ORIGIN		EKSPORT - BESTEMMELSESLAND EXPORTS - COUNTRY OF DESTINATION	
	JANUAR		JANUAR	
	1998	1999	1998	1999
MR MAURETANIA	-	0,0	-	0,1
MU MAURITIUS	2,4	0,7	0,4	0,1
MW MALAWI	0,6	1,3	0,0	-
MZ MOSAMBIK	-	0,0	0,2	1,2
NA NAMIBIA	4,1	1,0	2,7	0,5
NE NIGER	-	-	-	-
NG NIGERIA	0,0	0,0	19,9	12,8
RE REUNION	-	-	-	0,2
RW RWANDA	-	-	0,0	0,1
SC SEYCHELLENE	-	0,1	-	0,0
SD SUDAN	0,4	1,4	4,5	0,0
SH SANKT HELENA	0,0	-	-	-
SL SIERRA LEONE	-	-	0,5	0,2
SN SENEGAL	0,0	0,0	1,8	0,4
SO SOMALIA	-	-	-	-
ST SAO TOME OG PRINCIPE	-	-	-	-
SZ SWAZILAND	-	0,0	-	-
TD TCHAD	-	-	-	-
TG TOGO	0,0	0,0	0,0	0,2
TN TUNISIA	5,4	9,7	3,5	2,2
TZ TANZANIA	1,2	1,8	2,0	17,0
UG UGANDA	3,6	3,0	0,3	1,6
XC CEUTA OG MELILLA	-	-	-	-
YT MAYOTTE	-	-	-	-
ZA SØR-AFRIKA	42,6	44,5	19,8	15,9
ZM ZAMBIA	-	-	0,5	0,4
ZW ZIMBABWE	8,9	4,8	1,5	0,3
ASIA	3 225,6	2 870,4	1 293,3	1 313,1
AE DE FORENEDE ARABISKE EMIRAT	1,8	4,7	34,4	29,2
AF AFGHANISTAN	0,2	0,2	-	-
BD BANGLADESH	10,8	11,1	5,1	0,3
BH BAHRAIN	2,4	3,4	4,3	1,3
BN BRUNEI	-	-	0,1	1,5
BT BHUTAN	-	-	-	0,0
CN KINA	495,3	509,9	119,7	64,9
CY KYPROS	0,9	0,8	4,2	4,0
HK HONG KONG	107,2	93,0	74,9	41,4
ID INDONESIA	64,2	55,5	17,0	4,0
IL ISRAEL	30,0	40,5	19,9	48,7
IN INDIA	56,9	53,2	25,4	22,2
IQ IRAK	-	-	-	-
IR IRAN	6,8	6,1	0,7	0,5
JO JORDAN	0,0	0,0	1,1	2,3
JP JAPAN	1 838,2	878,5	374,1	606,1
KH KAMBODSJA	0,8	0,2	-	-
KP NORD-KOREA	-	-	1,9	-
KR SØR-KOREA	124,1	762,5	97,1	246,1
KW KUWAIT	0,1	-	2,6	0,8
LA LAOS	4,2	2,7	0,2	0,1
LB LIBANON	0,4	0,7	2,7	3,2
LK SRI LANKA	4,2	5,2	5,6	1,7
MM MYANMAR (TIDL. BURMA)	0,3	0,1	-	0,0
MN MONGOLIA	-	0,0	-	-
MO MACAO	3,1	4,1	0,6	0,8
MV MALDIVENE	-	-	0,1	0,9
MY MALAYSIA	53,6	64,2	19,5	12,5
NP NEPAL	0,1	0,1	6,0	1,6
NT NØYTRALSONE	-	-	-	-
OM OMAN	-	-	1,6	3,5
PH FILIPPINENE	9,8	19,5	9,3	8,7
PK PAKISTAN	23,4	17,5	4,7	4,5
QA QATAR	0,1	-	3,3	1,4
SA SAUDI-ARABIA	11,5	0,9	26,9	12,9
SG SINGAPORE	113,0	52,4	101,1	110,0
SY SYRIA	0,2	0,0	6,7	0,2
TH THAILAND	70,8	70,4	20,0	12,7
TP ØST-TIMOR	-	-	-	-
TW TAIWAN	167,5	185,0	294,8	63,4
VN VIETNAM	23,8	27,8	1,8	1,2
XC VESTBREDDEN/GAZASTRIPEN	-	-	5,8	-
YE YEMEN	-	-	0,1	0,6
NØRD - AMERIKA	2 345,5	1 638,1	2 803,3	1 980,7
AG ANTIGUA OG BARBUDA	0,8	-	3,5	0,9
AJ ANGUILLA	-	-	-	0,0
AN ANTILLENE (NL)	-	-	0,4	0,7
AW ARUBA	-	-	0,1	0,4
BB BARBADOS	0,0	0,2	5,4	0,1
BM BERMUDA	-	0,0	1,7	0,6
BS BAHAMAS	-	-	43,4	51,1
BZ BELIZE	0,0	-	0,0	-
CA CANADA	501,9	258,6	951,8	624,8
CF COSTA RICA	23,5	20,9	6,7	8,0
CU CUBA	0,1	0,1	0,1	0,2
DM DOMINICA	-	-	0,3	2,3
DO DEN DOMINIK. REPUBL.	0,1	0,5	20,0	10,7
GD GRENADA	0,0	0,0	0,6	0,6
GL GRØNLAND	1,8	1,7	1,1	0,4
GF GUADELOPE	-	0,0	0,6	0,4
GT GUATEMALA	5,7	3,5	0,7	8,6
HN HONDURAS	7,0	0,3	0,4	0,1
HT HAITI	0,1	-	2,9	1,4
JM JAMAICA	42,5	30,2	5,5	3,5
KN ST. KITTS-NEVIS	-	-	0,5	-
KY CAYMANØYENE	289,0	0,0	2,3	-

TABELL 12. SAMHANDELEN MED LANDGRUPPER/ENKELTLAND. MILL. KR IMPORTS AND EXPORTS BY COUNTRIES/COUNTRY. MILLION KRONER (FOURTS.)

	IMPORT - OPPRINNELSES LAND IMPORTS - COUNTRY OF ORIGIN		EKSPORT - BESTEMMELSESLAND EXPORTS - COUNTRY OF DESTINATION	
	JANUAR		JANUAR	
	1998	1999	1998	1999
LC ST. LUCIA	-	-	0,1	0,1
MQ MARTINIQUE	-	-	1,7	2,6
MS MONTSEERRAT	-	-	-	-
MX MEXICO	30,8	24,9	46,7	10,7
NI NICARAGUA	1,5	1,5	0,0	19,2
PA PANAMA	69,6	3,7	6,6	4,5
PM ST. PIERRE, MIQUELON	-	-	-	-
PR PUERTO RICO	5,2	1,3	37,8	62,7
SV EL SALVADOR	0,1	0,1	-	0,0
TC TURKS- OG CAICOSØYE	-	-	-	-
TT TRINIDAD OG TOBAGO	0,0	-	2,3	1,5
US U S A	1 365,8	1 290,6	1 659,5	1 164,1
VC ST. VINCENT/GRENADINE	-	-	0,2	0,4
VG JØMFØYENE(GB)	-	-	0,2	-
VI JØMFØYENE(US)	-	0,0	0,4	0,0
SØR - AMERIKA	345,6	359,4	354,9	290,1
AR ARGENTINA	16,5	35,3	9,9	15,6
BO BOLIVIA	-	0,0	1,4	1,7
BR BRASIL	136,6	166,0	293,8	239,1
CL CHILE	18,1	16,3	19,4	7,3
CO COLOMBIA	49,0	42,5	6,6	7,5
EC ECUADOR	4,0	1,9	2,5	0,9
FK FALKLANDSØYENE	-	-	0,0	-
GF FRANSK GUYANA	-	-	0,4	2,9
GS SØR-GEORGIA/SØND SANDWICHØY	-	-	-	-
GY GUYANA	-	-	-	0,5
PE PERU	24,9	3,2	7,1	8,8
PY PARAGUAY	-	0,0	-	0,1
SR SURINAM	63,1	50,3	1,9	0,6
UY URUGUAY	27,9	5,7	1,5	0,9
VE VENEZUELA	5,6	38,1	10,4	4,2
OCEANIA	77,0	84,6	89,8	87,2
AS AMERIKANSK SAMOA	-	-	-	-
AU AUSTRALIA	71,0	78,6	83,1	76,6
CC KOKOSØYENE	-	-	-	-
CK COOKØYENE	-	-	-	-
CX CHRISTMASØYA	-	-	-	-
FJ FIJI	-	0,0	-	-
FM MICRONESIA	-	-	-	-
GU GUAM	-	0,0	0,0	0,0
HM HERALD/MC. DONALD ØY.	-	-	-	-
KI KIRIBATI	-	-	-	-
MH MARSHALLØYENE	-	-	-	0,0
MP NØRDRE MARIANENE	-	-	-	-
NC NY CALEDONIA	-	-	0,3	0,4
NF NØRFØLKØYA	-	-	-	-
NR NAURU	-	-	-	-
NU NIUE	-	-	-	-
NZ NEW ZEALAND	5,9	6,0	6,3	9,8
PF FRANSK POLYNESIA	-	0,0	0,0	-
PG PAPAUA - NY GUINEA	0,1	-	0,0	0,0
PN PITCAIRN	-	-	-	-
PW PALAU	-	-	-	-
SB SALOMONØYENE	-	-	-	-
TF FRANSKE SØRLIGE TER	-	-	-	-
TK TOKELAU	-	-	-	-
TO TONGA	-	-	-	-
TV TUVALU	-	-	-	-
UM USA SMÅ U.FØRL. ØYER	-	-	-	-
VU VANUATU	-	-	0,0	0,3
WF WALLIS/FUTUNAØYENE	-	-	-	-
WS VEST-SAMOA	-	-	-	-
ZZ INT. ORGANISASJONER	-	-	-	-

## LANDOMRÅDER;

NØRDEN: DANMARK, FÆRØYENE, FINLAND, ISLAND OG SVERIGE.

EFTA: ISLAND OG SVEITS MED LIECHTENSTEIN.

EU: DANMARK, FINLAND, SVERIGE, BELGIA, LUXEMBOURG, FRANKRIKE MED ANDORRA OG MONACO, HELLAS, IRLAND, ITALIA MED SAN MARINO OG VATIKANSTATEN, NEDERLAND, PORTUGAL, SPANIA, STORBRIANNIA, TYSKLAND OG ØSTERRIKE.

TIDLIGERE COMECON, EUROPEISKE: BULGARIA, POLEN, ROMANIA, UNGARN, TSJEKKIA, SLOVAKIA, ESTLAND, LATVIA, LITAUEN, HVITERUSSLAND, UKRAINA, ARMENIA, ASERBAJDSJAN, GEORGIA, KIRGISISTAN, KASAKHSTAN, MOLDOVA, RUSLAND, TADSHIKISTAN, TURKMENISTAN OG USBEKISTAN.

## UTVIKLINGSLAND:

KROATIA, SLOVENIA, BOSNIA- HERCEGOVINA, MAKEDONIA, JUGOSLAVIA OG MALTA, AFRIKA UNNTATT SØR-AFRIKA, ASIA UNNTATT JAPAN, NØRD- OG SØR- AMERIKA UNNTATT U S A, CANADA OG GRØNLAND, OCEANIA UNNTATT AUSTRALIA OG NEW ZEALAND.

## GROUPS OF COUNTRIES;

## NORDIC COUNTRIES:

DENMARK, THE FAERØES, FINLAND, ICELAND AND SWEDEN.

EFTA: ICELAND AND SWITZERLAND INCL. LIECHTENSTEIN.

EU/EU: DENMARK, FINLAND, SWEDEN, BELGIUM, LUXEMBOURG, FRANCE INCL. ANDORRA AND MONACO, GREECE, IRELAND, ITALY INCL. SAN MARINO AND HOLY SEE, NETHERLANDS, PORTUGAL, SPAIN, UNITED KINGDOM, GERMANY AND AUSTRIA.

PREVIOUSLY COMECON, EUROPEAN: BULGARIA, POLAND, ROMANIA, HUNGARY, CZECH REPUBLIC, SLOVAKIA, ESTONIA, LATVIA, LITHUANIA, BELARUS, UKRAINE, ARMENIA, AZERBAIJAN, GEORGIA, KYRGYZSTAN, KAZAKHSTAN, MOLDOVA, RUSSIA, TAJKISTAN, TURKMENISTAN AND UZBEKISTAN.

## DEVELOPING COUNTRIES:

CROATIA, SLOVENIA, BOSNIA AND HERZEGOVINA, MACEDONIA, REST- YUGOSLAVIA AND MALTA, AFRICA EXCLUDING SOUTH AFRICA, ASIA EXCLUDING JAPAN, NORTH- AND SOUTH AMERICA EXCLUDING U S A, CANADA AND GREENLAND, OCEANIA EXCLUDING AUSTRALIA AND NEW ZEALAND.

TABELL 13. SAMHANDELEN MED UTVALGTE LAND. HOVEDGRUPPER ETTER SITC. JANUAR 1999. MILL. KR  
 TRADE WITH SELECTED COUNTRIES BY DIVISIONS OF THE SITC. JANUARY 1999. MILLION KRONER

GRUPPE	NORDEN		EFTA		EU		TIDLIGERE COMECON		UTVIKLINGS- LAND	
	IMP.	EKSP.	IMP.	EKSP.	IMP.	EKSP.	IMP.	EKSP.	IMP.	EKSP.
I ALT .....	4789,8	4418,2	273,9	311,4	12366,8	18450,9	929,7	517,9	2782,0	1346,7
0 MATVARER OG LEVENDE DYR .....	277,9	428,5	48,3	29,8	649,9	1341,5	169,4	156,7	200,7	332,7
00 LEVENDE DYR(UNNT.DE I H.GR 03)	1,7	0,4	-	-	3,6	0,4	0,0	-	-	-
01 KJØTT OG KJØTTVARER .....	4,8	2,1	0,0	0,3	6,7	3,3	3,6	7,2	7,5	0,2
02 MEIERIVARER OG EGG .....	12,3	5,7	0,4	2,4	19,4	13,3	1,2	0,5	-	0,7
03 FISK OG FISKEVARER .....	45,4	316,2	7,8	24,9	122,2	1159,4	158,7	148,4	11,7	323,1
04 KORN OG KORNSVARER .....	49,5	11,9	0,3	0,5	95,0	12,0	0,0	0,1	8,6	0,6
05 FRUKT OG GRØNNSAKER .....	6,3	3,7	1,0	0,6	157,6	3,7	4,2	0,2	89,7	-
05 SUKKER,SUKKERVARER OG HONNING	32,1	5,9	0,2	0,0	56,6	6,6	0,1	0,1	0,4	-
07 KAFFE,TE OG KRYDDERIER .....	23,8	10,7	6,1	0,2	59,0	18,5	0,1	0,2	77,8	0,1
08 FORSTOFFER FOR DYR,UNNT. KORN	68,3	57,7	27,8	0,4	65,0	108,1	1,4	0,0	1,7	7,2
09 FORSKJELLIGE MATVARER .....	33,6	14,2	4,6	0,4	64,9	16,3	-	0,1	3,2	0,8
1 DRIKKEVARER OG TOBAKK .....	13,0	8,6	3,5	0,0	69,3	10,6	1,9	1,7	24,5	0,0
11 DRIKKEVARER .....	7,4	7,0	0,0	0,0	52,5	8,8	1,9	0,0	15,0	0,0
12 TOBAKK OG TOBAKKSVARER .....	5,6	1,6	3,4	-	16,8	1,8	0,1	1,7	9,5	-
2 RÅVARER, IKKE SPISELIGE, UNNTATT BRENSELSTOFFER .....	270,2	122,0	1,6	9,2	473,0	514,8	116,9	7,9	356,7	24,0
21 HUDER OG SKINN, RÅ .....	5,3	39,7	0,5	0,4	5,8	49,3	-	-	-	2,6
22 OLJEFRØ OG OLJELDIGE FRUKTER	1,4	0,0	-	-	16,3	0,2	1,9	-	53,7	-
23 RÅGUMMI, OGSÅ SYNT OG REGEN.	1,5	0,0	0,1	-	5,3	0,0	-	0,0	0,1	-
24 TØMMER, TRELAST OG KORK.....	182,0	38,9	0,1	2,6	189,7	99,1	55,3	0,6	23,0	0,1
25 PAPIRMASSE OG PAPIRAVFALL ....	17,1	21,4	0,0	-	17,7	199,6	-	2,5	-	8,8
25 TEKSTILFIBRER OG AVFALL .....	1,2	0,6	-	-	8,5	4,0	0,0	0,3	1,4	0,2
27 RÅ GJØDNINGSTOFFER OG RÅ MINERALER,I.E.N. ....	20,7	12,7	0,0	6,2	95,9	129,9	37,1	4,3	12,8	9,0
23 MALMER OG AVFALL AV METALL ...	21,1	4,3	0,7	-	80,2	26,6	22,1	-	255,6	1,4
29 ANIMALSKE OG VEGETAB. RÅVARER	20,0	4,4	0,2	0,0	53,7	6,2	0,4	0,2	10,1	1,8
3 BRENSELSTOFFER, SMØREOLJER.	279,5	1293,3	0,0	49,4	442,6	8767,3	52,7	114,4	11,0	35,1
32 KULL, KOKS OG BRIKETTER .....	2,6	-	-	-	40,2	2,2	15,9	2,4	8,7	-
33 MINERALOLJE OG -PRODUKTER ....	135,8	1224,7	0,0	49,4	261,1	5726,4	33,3	13,1	2,4	35,1
34 GASS .....	6,8	24,0	0,0	0,0	7,2	2994,1	-	99,0	-	-
35 ELEKTRISK STRØM .....	134,2	44,6	-	-	134,2	44,6	3,6	-	-	-
4 DYRE- OG PLANTEFETT, -OLJE OG VOKS .....	29,1	8,7	13,2	1,2	29,7	21,8	-	11,5	6,8	11,8
41 DYREFETT OG -OLJER .....	22,4	1,7	13,2	0,0	11,2	7,7	-	0,0	0,5	0,3
42 PLANTEFETT OG -OLJER .....	4,9	1,6	-	0,6	15,3	1,1	-	-	6,3	0,4
43 BEARBEIDDE DYRE- OG PLANTEFETT	1,8	5,4	-	0,6	3,2	13,0	-	11,5	-	11,1
5 KJEMISKE PRODUKTER, I.E.N. .	429,9	476,2	44,9	13,9	1434,5	1272,0	38,3	63,9	25,5	159,6
51 ORGANISKE KJEMISKE PRODUKTER	36,0	32,0	1,9	1,1	158,5	196,2	2,8	1,7	4,0	50,3
52 UORGANISKE KJEMISKE PRODUKTER	20,8	35,8	0,1	0,6	116,8	203,6	12,7	7,0	7,6	16,1
53 FARGE- OG GARVESTOFFER .....	56,3	27,8	3,1	1,1	139,1	43,2	0,3	3,3	0,4	5,9
54 MEDISINSKE OG FARMASØYTISKE PRODUKTER .....	86,1	49,0	21,4	1,2	313,7	84,9	0,1	7,0	1,8	20,3
55 FLYKTIGE OLJER, PARFYME M.V. .	51,7	26,0	2,4	2,1	181,5	50,6	2,0	6,5	1,1	6,4
56 KUNSTGJØDSEL .....	6,1	57,0	-	-	46,7	168,5	15,7	5,8	-	27,6
57 PLASTRÅSTOFFER .....	52,4	129,2	4,6	2,3	173,3	257,8	0,7	3,3	6,8	16,5
58 PLAST, HALVFABRIKATA .....	68,6	38,6	2,7	0,9	125,3	64,5	1,4	2,6	1,6	1,0
59 KJEMISKE PRODUKTER, I.E.N. ....	52,0	80,7	8,8	4,6	179,5	202,7	2,6	26,7	2,3	15,6
6 BEARBEIDDE VARER I.E.N. ....	1123,3	849,4	25,6	62,7	2347,1	3158,0	261,6	67,7	199,3	193,8
61 LÆR, LÆRVARER OG BEREDTE PELSSKINN .....	5,6	4,2	0,0	0,0	11,9	12,2	0,1	0,6	15,3	0,2
62 GUMMIVARER .....	37,1	8,3	0,2	0,5	92,1	18,1	1,6	0,5	12,5	3,0
63 VARER AV TRE OG KORK, UNNTATT MØBLER .....	105,2	44,3	0,3	9,2	136,2	107,5	10,6	0,9	17,2	5,3
64 PAPIR OG PAPP OG VARER DERAV .	330,8	110,7	4,0	14,6	451,4	617,3	3,5	7,5	5,5	59,4
65 TEKSTILGARN,-STOFFER OG -VARER	64,1	43,8	4,7	5,0	213,3	65,1	15,0	13,3	55,2	17,3
66 VARER AV IKKE-MET. MINERALER .	75,0	55,3	1,5	2,0	192,2	78,5	4,7	6,2	18,7	24,8
67 JERN OG STÅL .....	178,4	161,4	1,4	1,5	460,1	499,0	22,3	15,4	5,3	25,1
68 METALLER, UNNT. JERN OG STÅL .	65,8	285,5	1,4	26,3	169,2	1550,3	174,2	12,2	27,8	27,6
69 VARER AV METALLER, I.E.N. ....	261,3	135,9	12,1	3,6	620,6	209,9	29,7	11,1	41,8	31,2
7 MASKINER OG TRANSPORTMIDLER .	1382,3	855,1	99,8	122,3	4850,7	2701,0	175,5	67,3	1296,4	525,6
71 KRAFTMASKINER OG -UTSTYR .....	91,0	35,2	9,6	1,3	213,1	137,6	6,8	3,5	5,5	42,3
72 MASKINER FOR SPES. INDUSTRIER	190,2	109,8	12,4	6,7	563,2	276,6	8,0	8,9	10,2	107,5
73 METALLBEARBEIDINGSMASKINER ..	20,7	5,1	1,2	0,1	61,9	12,3	9,4	1,9	4,4	1,0
74 INDUSTRIMASK. OG -UTSTYR I.E.N	301,0	150,5	27,2	19,3	1001,6	365,6	20,1	13,3	17,8	160,1
75 KONTORMASKINER OG AUTOMATISK DATABEHANDLINGSUTSTYR .....	82,8	73,6	10,2	2,8	634,9	195,1	13,2	3,3	209,3	19,2
76 TELEKOM.APPARATER OG -UTSTYR .	191,9	107,4	3,9	5,9	475,6	221,9	10,4	23,2	75,7	66,9
77 ELEKTR. MASKINER OG APPARATER	211,0	147,9	30,7	6,6	776,9	298,5	19,4	9,1	84,6	83,5
78 KJØRETØYER FOR VEG .....	228,0	125,8	4,2	0,4	895,9	266,8	19,7	3,8	73,3	3,0
79 ANDRE TRANSPORTMIDLER, INKL. SKIP .....	65,7	99,7	0,4	79,1	227,6	926,5	68,4	0,2	815,7	42,1
SKIP OG BÅTER .....	25,0	76,0	-	76,0	25,0	82,0	-	-	164,0	34,9
NYBYGDE .....	-	76,0	-	76,0	-	-	-	-	-	-
ELDRE .....	25,0	-	-	-	25,0	82,0	-	-	164,0	34,9
OLJEPLATTFORMER .....	-	-	-	-	-	-	-	-	650,6	-
8 FORSKJELLIGE FERDIGE VARER ..	964,9	367,6	36,7	22,8	2045,0	650,6	113,3	25,1	659,5	60,9
81 PREFABRIKERT BYGNING; SANITÆR-, VARME- OG LYSUTSTYR	76,7	34,7	1,0	0,9	111,2	61,6	4,7	2,0	19,1	4,8
82 MØBLER OG DELER .....	265,2	103,3	0,7	4,9	328,3	177,8	22,3	2,4	31,3	2,1
83 REISEEFFEKTER, VESKER O.L. .	2,5	1,3	0,1	0,2	10,0	1,3	0,9	0,0	24,6	0,0
84 KLÆR OG TILBEHØR TIL KLÆR ...	108,5	41,1	2,1	5,4	359,9	44,1	67,9	1,9	370,5	0,9
85 FOTTØY .....	14,0	5,4	0,3	2,7	103,4	3,6	6,0	0,8	71,9	0,0
87 VITENSKAP. OG TEKN. INSTRUM.	79,7	36,2	10,4	4,2	249,3	120,2	0,6	10,0	10,8	35,8
88 FOTOGR. OG OPTISKE ARTIKLER	13,1	8,6	7,2	1,0	91,7	13,8	0,3	0,5	21,5	1,2
89 FORSKJ. FERDIGE VARER I.E.N.	405,2	136,9	14,9	3,5	791,4	228,1	10,7	7,4	109,9	16,0
9 VARER IKKE GRUPP. ETTER ART	19,8	8,9	0,4	0,1	25,2	13,3	0,1	1,7	1,6	3,2

LANDOMRÅDER, SE FOREGÅENDE SIDE.

REGIONAL GROUPS OF COUNTRIES, SEE PREVIOUS PAGE.

TABELL 13. SAMHANDELEN MED UTVALGTE LAND. HOVEDGRUPPER ETTER SITC.  
(FORTS.) TRADE WITH SELECTED COUNTRIES BY DIVISIONS OF THE SITC.

JANUAR  
JANUARY

1999. MILL. KR  
1999. MILLION KRONER

GRUPPE	DANMARK		FINLAND		ISLAND		SVERIGE		BELGIA		FRANKRIKE		HELLAS	
	IMP.	EKSP.	IMP.	EKSP.	IMP.	EKSP.	IMP.	EKSP.	IMP.	EKSP.	IMP.	EKSP.	IMP.	EKSP.
I ALT	1332,2	1253,0	619,3	568,5	57,5	196,2	2762,2	2364,3	483,7	756,0	830,8	2230,5	31,8	47,0
0	144,3	204,4	9,4	46,3	35,5	8,0	79,7	150,9	24,5	21,0	32,1	208,5	2,6	22,6
00	0,6	-	0,0	-	-	-	1,1	0,4	0,0	0,0	-	-	-	-
01	1,6	0,7	1,1	0,0	0,0	-	2,1	1,4	0,3	0,1	0,4	-	-	-
02	11,1	2,1	-	0,1	-	-	1,1	3,6	-	-	5,1	0,0	0,1	-
03	21,8	175,9	0,2	31,7	7,8	6,3	6,7	99,5	0,5	19,9	2,1	191,5	-	22,6
04	22,5	1,8	1,7	3,5	-	0,5	25,3	6,0	2,6	0,0	8,1	-	0,2	-
05	3,6	0,8	0,1	0,2	-	0,6	2,6	2,1	10,4	-	7,1	-	2,2	-
06	24,5	0,8	1,9	1,9	-	0,0	5,7	3,1	2,0	-	0,8	0,2	-	-
07	4,2	1,9	3,2	1,4	-	0,2	16,5	7,1	6,6	-	1,0	5,0	0,0	-
08	35,9	18,6	0,6	5,7	27,7	0,1	4,1	17,6	0,3	0,7	3,1	11,8	-	-
09	18,6	1,9	0,6	1,8	-	0,2	14,4	10,2	1,8	0,3	4,3	0,0	0,1	-
1	4,3	2,5	1,6	0,0	0,0	-	7,1	6,0	0,2	0,0	15,9	0,0	0,4	0,0
11	1,6	1,2	1,6	0,0	0,0	-	4,2	5,8	0,2	-	15,1	0,0	0,3	0,0
12	2,7	1,3	0,0	-	-	-	2,8	0,3	-	0,0	0,8	-	0,1	-
2	40,9	52,1	23,7	2,5	0,7	1,4	204,7	65,8	4,6	121,7	11,9	33,3	1,4	-
21	4,7	33,8	0,4	0,0	-	-	0,1	5,8	-	2,6	-	-	-	-
22	1,1	0,0	-	-	-	-	0,3	-	-	-	-	-	-	-
23	0,0	0,0	0,1	0,0	-	-	1,3	0,0	0,6	-	0,3	-	-	-
24	9,0	9,3	16,9	0,1	-	1,3	156,1	28,1	0,2	3,5	0,6	2,5	-	-
25	0,1	1,1	0,3	-	0,0	-	16,7	20,3	-	109,2	0,0	13,3	-	-
26	0,2	0,0	-	0,0	-	-	1,0	0,4	0,4	0,5	0,1	0,1	-	-
27	4,8	5,5	4,4	0,9	-	0,1	11,5	6,3	2,6	5,7	10,5	15,5	-	-
28	3,5	0,6	1,5	0,0	0,7	-	15,3	3,7	-	0,1	-	1,9	1,4	-
29	17,5	1,8	0,0	1,4	-	-	2,5	1,2	0,8	-	0,4	0,0	0,0	-
3	99,6	303,2	3,8	152,7	-	49,2	172,6	777,8	20,9	404,3	2,2	1447,2	-	-
32	0,1	-	0,2	-	-	-	2,3	-	4,9	-	-	-	-	-
33	75,5	289,4	0,3	152,7	-	49,2	56,6	723,1	15,8	214,1	2,2	428,5	-	-
34	-	0,0	0,4	-	-	0,0	6,4	23,9	0,2	190,1	-	1018,7	-	-
35	24,0	13,8	2,9	0,0	-	-	107,4	30,8	-	-	-	-	-	-
4	2,5	2,1	-	1,4	13,2	1,0	7,6	4,2	0,7	0,9	0,2	1,3	-	0,0
41	1,1	0,5	-	0,8	13,2	0,0	2,3	0,4	-	0,0	-	0,1	-	-
42	1,0	-	-	-	-	0,6	4,0	1,1	0,4	-	0,2	0,1	-	-
43	0,4	1,5	-	0,7	-	0,4	1,4	2,8	0,3	0,9	0,0	1,2	-	0,0
5	118,1	132,9	45,8	87,9	0,4	3,6	265,5	251,3	109,6	21,4	141,6	60,5	1,6	13,0
51	4,5	1,3	2,8	12,1	-	0,1	28,7	18,5	6,6	9,1	7,1	8,4	-	0,5
52	1,7	13,9	3,2	5,9	-	0,1	15,9	15,9	7,1	5,6	3,5	13,6	-	1,9
53	16,8	10,6	2,1	1,2	-	0,7	37,3	15,4	5,0	0,3	35,1	1,5	-	-
54	32,9	17,2	3,2	7,1	0,0	0,8	49,9	24,0	49,9	0,3	20,7	6,0	0,9	0,4
55	18,9	5,2	3,4	2,1	0,1	0,3	29,3	18,4	6,5	1,2	29,2	5,4	0,0	0,2
56	0,4	24,5	0,3	0,2	-	-	5,5	32,4	11,1	-	0,0	4,9	-	8,5
57	6,2	48,7	13,8	12,9	-	0,7	32,4	67,0	13,2	4,1	24,5	12,1	0,7	1,3
58	26,0	7,6	11,7	2,2	-	0,2	30,9	28,4	3,3	0,4	3,6	4,5	-	-
59	10,7	3,9	5,3	44,3	0,3	0,7	35,6	31,4	7,1	0,4	17,8	4,1	-	0,3
6	203,8	238,4	189,6	110,3	1,8	17,9	728,1	480,1	164,6	126,2	88,7	323,9	4,5	4,6
61	2,1	0,9	0,7	-	0,0	0,0	2,8	3,4	0,1	0,3	0,1	3,1	0,1	0,0
62	5,5	1,1	7,2	1,0	0,1	0,5	24,3	5,7	5,4	3,2	5,4	0,9	0,3	0,1
63	15,6	16,1	24,6	1,3	-	2,3	65,0	24,2	3,1	1,3	2,1	0,9	-	-
64	24,4	41,5	69,6	9,6	-	4,6	236,8	54,7	9,8	15,2	11,8	61,6	-	3,7
65	27,0	11,3	5,2	4,7	1,0	4,4	30,9	22,8	25,0	5,3	8,2	0,6	2,0	-
66	22,2	16,1	4,6	4,3	0,0	1,1	48,2	33,5	11,9	0,8	9,0	2,2	0,1	-
67	27,8	30,2	43,1	46,6	0,0	1,1	107,4	83,4	55,6	31,6	24,3	15,6	0,2	0,1
68	9,0	77,5	5,6	27,5	-	1,0	51,3	179,5	8,1	66,8	14,3	230,3	1,6	0,1
69	70,3	43,8	28,9	15,3	0,7	2,9	161,4	73,0	45,6	1,6	13,6	8,8	0,2	0,5
7	342,1	218,3	272,0	113,5	4,7	101,9	763,3	418,8	122,8	50,3	457,5	122,5	2,3	3,7
71	11,4	17,1	41,4	3,3	0,0	0,9	38,2	13,4	2,6	0,6	31,0	49,9	-	1,5
72	45,5	30,7	26,6	19,7	3,6	2,2	114,3	56,7	13,5	3,3	10,6	18,9	0,1	0,2
73	5,4	2,1	4,3	0,1	-	0,0	11,1	2,8	0,3	0,0	8,7	0,3	-	-
74	97,2	57,6	39,5	32,6	0,5	17,2	163,8	42,4	9,3	4,9	72,3	11,5	0,0	0,4
75	28,6	21,3	18,4	6,3	0,1	0,5	35,7	45,6	6,0	2,3	41,9	10,7	0,0	0,1
76	52,7	29,8	79,3	4,8	0,1	2,2	59,6	70,5	18,4	4,4	37,7	5,5	0,0	0,3
77	53,8	29,7	30,1	32,2	0,3	2,5	126,8	82,8	16,9	12,7	43,5	18,1	1,9	1,1
78	33,5	12,6	28,3	13,0	0,1	0,3	166,2	100,0	35,1	21,7	98,1	6,0	0,3	0,1
79	14,0	17,3	4,1	1,5	-	76,0	47,6	4,6	20,8	0,5	113,7	1,6	-	0,0
	-	-	-	-	-	76,0	25,0	-	-	-	-	-	-	-
	-	-	-	-	-	76,0	-	-	-	-	-	-	-	-
	-	-	-	-	-	-	25,0	-	-	-	-	-	-	-
8	372,2	96,0	72,9	50,2	1,1	13,2	518,6	207,3	35,8	10,1	80,4	33,1	19,1	3,0
81	11,9	11,2	8,6	5,3	-	0,8	56,2	17,3	1,5	0,9	2,9	2,8	0,0	-
82	111,9	35,1	10,4	9,4	-	1,5	142,9	57,3	2,2	2,7	5,4	11,5	0,0	0,0
83	1,3	0,5	0,3	0,1	-	0,2	1,0	0,5	3,0	0,0	0,1	0,0	0,0	-
84	70,9	5,6	8,1	1,5	0,1	4,5	29,4	29,4	1,5	0,1	14,7	0,4	19,0	-
85	7,0	1,1	3,3	0,3	0,3	2,7	3,4	1,3	0,0	-	2,8	-	0,0	-
87	27,1	12,1	13,0	7,6	0,3	0,9	39,2	15,3	7,8	3,7	16,0	9,9	-	2,3
88	5,5	0,5	1,1	2,6	-	0,1	6,5	5,5	6,3	-	10,5	0,1	0,0	0,1
89	136,7	29,9	28,2	23,5	0,4	2,4	239,9	80,6	13,5	2,7	27,9	8,3	0,0	0,6
9	4,3	3,2	0,5	3,7	0,0	0,0	15,0	2,0	0,0	0,0	0,3	0,2	0,0	-

TABELL 13. SAMHANDELEN MED UTVALGTE LAND. HOVEDGRUPPER ETTER SITC.  
 (FORTS.) TRADE WITH SELECTED COUNTRIES BY DIVISIONS OF THE SITC.

 JANUAR  
 JANUARY

 1999. MILL. KR  
 1999. MILLION KRONER

GRUPPE	IRLAND		ITALIA		UKRAINA		NEDERLAND		POLEN		PORTUGAL		ROMANIA	
	IMP.	EKSP.	IMP.	EKSP.	IMP.	EKSP.	IMP.	EKSP.	IMP.	EKSP.	IMP.	EKSP.	IMP.	EKSP.
I ALT	255,2	255,0	693,2	531,0	4,8	8,1	985,5	2291,0	213,3	191,7	118,4	227,3	25,4	6,0
1	5,1	4,4	26,4	91,0	-	7,5	61,1	45,7	5,3	68,6	2,1	160,4	-	0,9
10	-	0,0	-	-	-	-	0,2	0,0	-	-	-	-	-	-
11	-	-	0,2	0,0	-	-	0,3	0,2	-	-	-	0,0	-	-
12	-	-	0,8	0,3	-	-	0,1	0,1	-	-	-	-	-	-
13	3,9	0,6	1,0	82,1	-	7,5	0,4	44,3	0,8	68,4	-	160,3	-	0,9
14	0,0	-	3,9	-	-	-	15,0	0,1	-	-	-	-	-	-
15	0,4	0,4	19,0	-	-	-	18,5	0,1	3,9	-	2,0	-	-	-
16	0,1	-	0,3	0,1	-	-	1,9	-	0,0	0,1	-	-	-	-
17	0,1	-	0,6	-	-	-	9,3	0,3	0,0	0,1	-	-	-	-
18	0,0	3,5	0,1	8,5	-	-	6,1	0,5	0,6	-	-	-	-	-
19	0,6	-	0,5	0,0	-	-	9,5	0,1	-	0,0	0,1	-	-	-
2	1,2	-	5,2	0,0	-	-	11,5	0,2	0,0	0,0	2,0	-	-	-
11	1,2	-	5,2	0,0	-	-	1,4	0,1	0,0	0,0	2,0	-	-	-
12	-	-	-	0,0	-	-	10,1	0,1	-	-	-	-	-	-
20	20,5	0,9	4,9	16,6	-	-	52,5	35,4	4,6	4,9	1,5	1,5	0,1	0,1
21	-	-	-	1,2	-	-	-	-	-	-	-	-	-	-
22	-	-	-	0,2	-	-	11,3	-	0,0	-	-	-	-	-
23	-	-	0,4	-	-	-	1,1	-	-	0,0	-	-	-	-
24	-	0,6	0,4	0,1	-	-	0,8	10,7	4,2	0,2	-	-	0,1	-
25	-	0,0	-	0,8	-	-	0,1	12,3	-	0,1	-	-	-	-
26	0,8	-	0,5	-	-	-	0,4	0,1	-	0,1	0,1	-	-	0,1
27	0,0	0,3	0,6	14,3	-	-	9,8	10,5	0,1	4,3	1,3	1,5	-	-
28	19,7	-	0,8	-	-	-	3,0	0,6	0,0	-	-	-	-	-
29	-	-	2,3	0,0	-	-	26,2	1,2	0,3	0,2	-	0,0	-	-
3	0,1	107,5	5,1	119,1	-	-	13,1	1721,6	16,4	5,5	-	1,0	-	-
32	0,1	-	-	-	-	-	7,5	-	9,1	2,4	-	-	-	-
33	-	105,9	5,0	119,1	-	-	5,5	1294,1	7,3	3,1	-	-	-	-
34	0,0	1,7	0,0	-	-	-	0,0	427,5	-	-	-	1,0	-	-
35	-	-	-	-	-	-	-	-	-	-	-	-	-	-
4	1,6	-	0,8	0,7	-	-	4,9	0,8	-	0,6	-	0,2	-	1,3
41	1,6	-	-	0,4	-	-	3,9	0,3	-	-	-	0,0	-	-
42	-	-	0,8	-	-	-	0,8	0,0	-	-	-	-	-	-
43	-	-	-	0,3	-	-	0,3	0,5	-	0,6	-	0,2	-	1,3
5	53,2	83,1	40,0	29,7	-	-	157,7	108,1	18,2	34,2	0,9	13,0	-	0,2
51	13,1	57,0	6,3	2,0	-	-	30,3	7,0	1,9	0,6	-	8,7	-	0,2
52	4,3	0,2	0,3	11,5	-	-	37,9	7,8	10,9	1,2	-	0,7	-	0,0
53	0,0	0,1	1,1	1,6	-	-	6,3	3,1	0,2	1,7	0,0	0,2	-	0,0
54	11,6	1,2	10,3	1,2	-	-	31,6	2,3	0,0	6,4	0,8	1,8	-	-
55	19,4	0,2	5,1	0,2	-	-	5,9	6,2	1,0	4,0	-	1,2	-	-
56	-	24,1	2,7	2,7	-	-	2,6	20,1	1,8	5,8	-	-	-	-
57	0,1	0,1	2,8	5,9	-	-	20,2	25,8	0,0	2,3	0,0	0,0	-	-
58	0,2	0,0	6,3	0,7	-	-	9,1	4,0	0,7	1,2	0,0	0,1	-	-
59	4,6	0,3	5,1	3,9	-	-	13,8	31,7	1,6	11,0	0,0	0,4	-	-
6	7,0	21,9	107,1	192,4	0,5	-	215,2	235,9	37,9	24,0	25,4	35,2	2,9	2,2
61	0,2	0,2	3,2	2,2	-	-	0,5	-	0,1	0,1	0,0	0,0	-	-
62	0,1	0,0	6,1	0,5	-	-	5,3	1,2	0,5	0,1	0,2	0,4	0,4	-
63	2,9	0,8	1,1	1,8	0,0	-	1,1	8,3	4,1	0,2	0,6	0,0	0,1	-
64	0,3	6,4	2,9	39,6	-	-	35,1	86,7	0,9	2,1	0,0	1,8	-	-
65	0,2	1,1	10,2	0,8	-	-	19,8	1,5	2,3	2,9	15,4	1,8	0,5	-
66	0,3	0,4	16,3	1,2	-	-	15,8	4,8	1,9	3,9	7,3	-	0,7	0,0
67	0,3	0,1	31,2	41,2	0,0	-	22,8	10,5	6,0	8,9	-	0,8	0,8	0,2
68	0,1	12,6	9,4	96,2	-	-	8,1	116,0	0,3	1,8	0,3	30,1	-	0,0
69	2,7	0,2	26,8	8,9	0,5	-	106,8	6,8	21,8	4,0	1,5	0,3	0,3	1,9
7	92,7	31,4	299,4	67,3	1,8	0,4	374,8	94,6	94,4	39,8	11,4	13,1	8,2	0,8
71	0,9	0,1	5,8	8,4	-	-	5,8	4,1	1,0	1,0	0,0	0,1	0,0	-
72	0,2	9,9	56,6	5,7	1,5	-	28,4	9,1	2,8	6,2	0,4	0,3	-	0,0
73	0,0	0,0	3,0	0,5	-	-	0,9	0,1	0,4	1,6	0,4	0,1	7,1	0,3
74	10,4	3,9	119,9	9,6	0,0	0,0	84,6	20,2	9,4	8,1	2,4	3,1	0,5	0,1
75	32,1	4,4	27,8	16,7	-	0,0	129,8	20,3	0,0	0,4	0,0	0,4	-	0,1
76	40,0	3,6	3,0	3,5	-	0,4	13,9	9,6	0,6	19,3	1,0	8,4	-	0,2
77	8,5	7,8	58,6	5,0	0,0	-	74,4	18,3	5,4	2,7	2,9	0,7	0,0	0,1
78	0,0	1,2	23,8	1,0	0,2	-	34,7	9,2	6,8	0,3	4,2	0,0	0,5	0,0
79	0,7	0,6	0,9	17,0	-	-	2,3	3,8	68,0	0,1	0,0	-	-	-
-	-	-	-	14,9	-	-	-	-	-	-	-	-	-	-
-	-	-	-	-	-	-	-	-	-	-	-	-	-	-
-	-	-	-	14,9	-	-	-	-	-	-	-	-	-	-
8	73,7	5,5	203,9	13,0	2,4	-	94,3	48,6	36,5	13,7	75,1	2,8	14,3	0,5
81	0,0	0,4	9,2	0,4	-	-	1,9	1,9	2,1	0,8	0,6	-	0,0	-
82	0,0	0,9	22,8	3,1	0,5	-	3,7	11,0	9,0	1,3	0,6	0,0	3,0	0,1
83	0,1	-	0,9	0,1	-	-	0,6	0,0	0,0	0,0	0,1	0,0	-	-
84	2,4	0,0	106,5	0,7	1,8	-	9,2	2,3	17,8	0,3	41,0	0,2	9,6	-
85	0,0	-	26,9	0,1	0,2	-	2,1	0,3	1,7	0,0	30,2	0,0	1,4	-
87	2,0	0,6	4,2	4,8	-	-	21,1	4,3	0,1	7,4	0,5	1,9	-	0,1
88	2,9	-	8,5	0,3	-	-	8,3	0,3	0,0	0,0	0,5	-	-	0,2
89	66,3	3,7	25,0	3,6	-	-	47,3	28,5	5,7	3,9	1,7	0,5	0,2	0,1
9	0,0	0,3	0,2	1,1	-	0,1	0,3	0,1	0,0	0,2	0,0	-	0,0	0,0











TABELL 14. EKSPORT. UTVALGTE VARER FORDELT PÅ BESTEMMELSESLAND  
EXPORTS OF SELECTED COMMODITIES BY COUNTRY OF DESTINATION

VAREHR. (H S)	VARE OG LAND	ENHET	JANUAR 1999		PROSENT AV		PROSENT AV TRAD. EKSP.(1)
			MENGDE	VERDI	MENGDE	VERDI	
			1000 KR.		1000 KR.		
0302.1201-1202	FERSK OPPDRETTET LAKS	TONN					
	I ALT .....		15090	417629		100,0	3,03
	BE BELGIA .....		347	9646		2,3	
	CH SVEITS .....		174	4457		1,1	
	CN KINA .....		111	2866		0,7	
	DE TYSKLAND .....		1122	31695		7,6	
	DK DANMARK .....		3913	108040		25,9	
	ES SPANIA .....		869	24726		5,9	
	FI FINLAND .....		305	8239		2,0	
	FR FRANKRIKE .....		2928	82923		19,9	
	GB STORBRIANNIA .....		661	18272		4,4	
	HK HONG KONG .....		271	6935		1,7	
	IT ITALIA .....		651	18077		4,3	
	JP JAPAN .....		1417	36703		8,8	
	NL NEDERLAND .....		855	23818		5,7	
	PT PORTUGAL .....		154	4554		1,1	
	SE SVERIGE .....		784	22380		5,4	
	TW TAIWAN .....		169	4677		1,1	
	ANDRE LAND .....		358	9621		2,3	
0301.9100-9300							
0301.9902,9909							
0302.1101-1109							
0302.1209-3900							
0302.5000							
0302.6200-6909							
0304.1011-1059	FERSK ELLER KJØLT FISK OG FILETER (UNNT. SILD), ELLERS	TONN					
0304.1070-1099	I ALT .....		6996	148422		100,0	1,08
	BE BELGIA .....		195	5260		3,5	
	CH SVEITS .....		47	2626		1,8	
	DE TYSKLAND .....		811	19885		13,4	
	DK DANMARK .....		1934	33894		22,8	
	ES SPANIA .....		63	1923		1,3	
	FR FRANKRIKE .....		2136	37733		25,4	
	GB STORBRIANNIA .....		417	12640		8,5	
	IT ITALIA .....		41	1897		1,3	
	JP JAPAN .....		245	7892		5,3	
	NL NEDERLAND .....		533	8431		5,7	
	SE SVERIGE .....		267	6839		4,6	
	US U S A .....		136	5947		4,0	
	ANDRE LAND .....		170	3453		2,3	
0303.2201-2202	FRYST OPPDRETTET LAKS	TONN					
	I ALT .....		2061	65337		100,0	0,47
	CN KINA .....		72	2105		3,2	
	DE TYSKLAND .....		23	229		0,3	
	DK DANMARK .....		11	377		0,6	
	ES SPANIA .....		12	367		0,6	
	FR FRANKRIKE .....		97	2979		4,6	
	HK HONG KONG .....		58	1721		2,6	
	IL ISRAEL .....		221	5803		8,9	
	JP JAPAN .....		647	24005		36,7	
	KR NORD-KOREA .....		115	3548		5,4	
	LT LITAUEN .....		58	1445		2,2	
	LV LATVIA .....		17	374		0,6	
	PL POLEN .....		68	1834		2,8	
	RU RUSSLAND .....		268	7631		11,7	
	SE SVERIGE .....		14	408		0,6	
	SG SINGAPORE .....		1	28		-	
	TW TAIWAN .....		142	4455		6,8	
	US U S A .....		78	3125		4,8	
	ANDRE LAND .....		160	4903		7,5	
0303.1000-2109							
0303.2209-4900	FRYST FISK ELLERS, IKKE FILETERT, UNNTATT SILD	TONN					
0303.6000-7909	I ALT .....		23729	227537		100,0	1,65
	CA CANADA .....		524	7667		3,4	
	DE TYSKLAND .....		64	1013		0,4	
	DK DANMARK .....		484	9143		4,0	
	GB STORBRIANNIA .....		1140	21202		9,3	
	JP JAPAN .....		7082	93612		41,1	
	LT LITAUEN .....		584	2981		1,3	
	LV LATVIA .....		342	1953		0,9	
	NL NEDERLAND .....		108	1301		0,6	
	PL POLEN .....		4086	20222		8,9	
	PT PORTUGAL .....		253	4751		2,1	
	RU RUSSLAND .....		2819	14958		6,6	
	SE SVERIGE .....		300	5810		2,6	
	TW TAIWAN .....		94	1760		0,8	
	US U S A .....		652	11842		5,2	
	ANDRE LAND .....		5196	29321		12,9	
0304.2010-2059							
0304.2070-2099	FRYSTE FILETER AV FISK, UNNT. SILD	TONN					
	I ALT .....		6574	254006		100,0	1,84
	BE BELGIA .....		26	1140		0,4	
	DE TYSKLAND .....		717	27420		10,8	
	DK DANMARK .....		277	10683		4,2	
	FI FINLAND .....		330	9785		3,9	
	FR FRANKRIKE .....		1157	39816		15,7	
	GB STORBRIANNIA .....		1824	65228		25,7	
	IT ITALIA .....		246	12305		4,8	
	JP JAPAN .....		337	15806		6,2	
	NL NEDERLAND .....		57	3357		1,3	
	SE SVERIGE .....		445	18686		7,4	
	US U S A .....		811	39798		15,7	
	ANDRE LAND .....		348	9982		3,9	

(1) TRADISJONELL EKSPORT = EKSPORT UNNTATT SKIP, OLJEPLATTFORMER, RÅOLJE OG NATURGASS. SE TABELL 1, KOLONNE B3.  
(1) TRADITIONAL EXPORTS = EXPORTS EXCL. SHIPS, OIL PLATFORMS, CRUDE OIL AND NATURAL GAS. SEE TABLE 1, COLUMN B3.

TABELL 14. EKSPORT. UTVALGTE VARER FORDELT PÅ BESTEMMELSESLAND  
(FORTS.) EXPORTS OF SELECTED COMMODITIES BY COUNTRY OF DESTINATION

VARENR. (H S)	VARE OG LAND	ENHET	JANUAR 1999		PROSENT AV VAREGR.		PROSENT AV TRAD. EKSP.(1)				
			MENGDE	VERDI	MENGDE	VERDI					
			1000 KR.		1000 KR.						
0305.3004-3009	SALTET, TØRKET ELLER RØYKT FISK, I.E.M., HERUNDER FILETER	TONN	5034	198578	100,0	1,44					
0305.4100,4900			CA CANADA	88	2787	1,4					
0305.6200-6909			CH SVEITS	14	1220	0,6					
			ES SPANIA	1028	37649	19,0					
			FR FRANKRIKE	11	329	0,2					
			GR HELLAS	573	21045	10,6					
			IT ITALIA	308	13022	6,6					
			JP JAPAN	22	2100	1,1					
			PT PORTUGAL	2609	102144	51,4					
			SE SVERIGE	10	702	0,4					
			U S A	71	5471	2,8					
			ANDRE LAND	298	12109	6,1					
0305.5101-5104			TØRRFISK	TONN	321	28443	100,0	0,21			
0305.5901-5902					BR BRASIL	38	2059	7,2			
0305.5904,5907	CH SVEITS	11			928	3,3					
	GB STORBRIANNIA	3			244	0,9					
	IT ITALIA	192			21434	75,4					
	NG NIGERIA	34			1420	5,0					
	U S A	2			114	0,4					
	ANDRE LAND	42			2244	7,9					
0305.5107	KLIPPFISK	TONN			7928	329177	100,0	2,39			
0305.5903					BR BRASIL	5228	211600	64,3			
0305.5905-5906					CH SVEITS	29	1644	0,5			
0305.5908					DO DEN DOMINIK. REPUB.	375	9461	2,9			
					FR FRANKRIKE	202	9647	2,9			
					IT ITALIA	270	14021	4,3			
			JM JAMAICA	125	3213	1,0					
			MQ MARTINIQUE	69	2572	0,8					
			PT PORTUGAL	912	46869	14,2					
			ANDRE LAND	718	30150	9,2					
0306.1100-2900			KREPSDYR OG BLØTDYR, IKKE HERMETISKE	TONN	1394	40163	100,0	0,29			
0307.1000-9900					BE BELGIA	6	467	1,2			
					CI ELFENBEINSKYSTEN	41	797	2,0			
					DE TYSKLAND	0	31	0,1			
	DK DANMARK	37			1349	3,4					
	FO FÆRØYANE	300			2565	6,4					
	FR FRANKRIKE	9			431	1,1					
	GB STORBRIANNIA	28			340	0,8					
	IS ISLAND	438			6194	15,4					
	IT ITALIA	11			436	1,1					
	JP JAPAN	329			18754	46,7					
	RU RUSSLAND	23			846	2,1					
	SE SVERIGE	124			5455	13,6					
	ANDRE LAND	48			2497	6,2					
0406.1000-9000	OST OG OSTEMASSE	TONN			2490	58064	100,0	0,42			
					AU AUSTRALIA	63	2051	3,5			
					CA CANADA	77	2683	4,6			
					DE TYSKLAND	166	4417	7,6			
					DK DANMARK	80	1300	2,2			
					ES SPANIA	44	935	1,6			
					GB STORBRIANNIA	53	1728	3,0			
			JP JAPAN	673	10796	18,6					
			MX MEXICO	63	643	1,1					
			NL NEDERLAND	2	107	0,2					
			SE SVERIGE	84	3119	5,4					
			U S A	1017	28182	48,5					
			ANDRE LAND	168	2103	3,6					
1504.2031,2099			SILDEOLJE OG ANNEN FISKEOLJE	TONN	1015	7379	100,0	0,05			
	AU AUSTRALIA	15			287	3,9					
	DE TYSKLAND	50			618	8,4					
	DK DANMARK	2			54	0,7					
	FR FRANKRIKE	2			73	1,0					
	GB STORBRIANNIA	884			4448	60,3					
	NL NEDERLAND	2			46	0,6					
	U S A	54			1373	18,6					
	ANDRE LAND	7			481	6,5					

(1) TRADISJONELL EKSPORT = EKSPORT UNNTATT SKIP, OLJEPLATTFORMER, RÅOLJE OG NATURGASS. SE TABELL 1, KOLONNE B3.

(1) TRADITIONAL EXPORTS = EXPORTS EXCL. SHIPS, OIL PLATFORMS, CRUDE OIL AND NATURAL GAS. SEE TABLE 1, COLUMN B3.

TABELL 14. EKSPORT. UTVALGTE VARER FORDELT PÅ BESTEMMELSESLAND  
 (FORTS.) EXPORTS OF SELECTED COMMODITIES BY COUNTRY OF DESTINATION

VARENR. (H S)	VARE OG LAND	ENHET	JANUAR 1999		PROSENT AV VAREGR.	PROSENT AV TRAD. EKSP.(1)
			MENGDE	VERDI		
1604	FISK, TILBEREDT ELLER KONSERVERT, KAVIAR OG KAVIARETTERLIKNINGER AV ROGN	TONN		1000 KR.	1000 KR.	
	I ALT .....		2146	46833	100,0	0,34
	AU AUSTRALIA .....		28	1592	3,4	
	CA CANADA .....		15	929	2,0	
	CH SVEITS .....		96	2744	5,9	
	CZ TSJEKKIA .....		21	314	0,7	
	DE TYSKLAND .....		264	3658	7,8	
	DK DANMARK .....		23	569	1,2	
	FI FINLAND .....		91	2497	5,3	
	FR FRANKRIKE .....		71	3103	6,6	
	GB STORBRIANNIA .....		6	439	0,9	
	IS ISLAND .....		3	130	0,3	
	JP JAPAN .....		12	914	2,0	
	RU RUSSLAND .....		5	118	0,3	
	SE SVERIGE .....		877	15181	32,4	
	US U S A .....		121	7560	16,1	
	ANDRE LAND .....		516	7085	15,1	
1605	KREPSDYR OG BLØTDYR, TILBEREDT ELLER KONSERVERT	TONN				
	I ALT .....		1275	65153	100,0	0,47
	CH SVEITS .....		17	1173	1,8	
	DE TYSKLAND .....		47	2586	4,0	
	DK DANMARK .....		81	3956	6,1	
	FI FINLAND .....		217	9665	14,8	
	FR FRANKRIKE .....		51	2706	4,2	
	GB STORBRIANNIA .....		408	21119	32,4	
	SE SVERIGE .....		407	21640	33,2	
	ANDRE LAND .....		47	2308	3,5	
2301.2010,2090	MJØL OG PELLETER AV FISK, KREPSDYR ELLER BLØTDYR	TONN				
	I ALT .....		15609	74260	100,0	0,54
	CN KINA .....		75	389	0,5	
	DE TYSKLAND .....		1053	3904	5,3	
	DK DANMARK .....		4296	18458	24,9	
	ES SPANIA .....		101	471	0,6	
	FR FRANKRIKE .....		2272	10654	14,3	
	GB STORBRIANNIA .....		4904	27633	37,2	
	IE IRLAND .....		689	3467	4,7	
	IT ITALIA .....		2100	8516	11,5	
	SE SVERIGE .....		98	511	0,7	
	ANDRE LAND .....		21	258	0,3	
2709.0000	RÅOLJE	TONN				
	I ALT .....		10159483	6328792	100,0	45,94(2)
	BE BELGIA .....		264499	167919	2,7	
	CA CANADA .....		922057	520587	8,2	
	DE TYSKLAND .....		764228	493713	7,8	
	DK DANMARK .....		321358	203647	3,2	
	FI FINLAND .....		222854	136043	2,1	
	FR FRANKRIKE .....		643767	413691	6,5	
	GB STORBRIANNIA .....		2851277	1750807	27,7	
	IE IRLAND .....		164526	105671	1,7	
	IT ITALIA .....		137238	84913	1,3	
	JP JAPAN .....		279088	179217	2,8	
	NL NEDERLAND .....		1918420	1228202	19,4	
	SE SVERIGE .....		1062143	682027	10,8	
	US U S A .....		608028	362355	5,7	
	ANDRE LAND .....		-	-	-	
2710.0011-0094	PETROLEUMSPRODUKTER (UNNT. SMØRE-OLJER MV.)	KUB.M.				
	I ALT .....		1023112	603691	100,0	4,38
	BE BELGIA .....		88868	46147	7,6	
	CA CANADA .....		40250	24268	4,0	
	DE TYSKLAND .....		47646	34296	5,7	
	DK DANMARK .....		148181	81888	13,6	
	FI FINLAND .....		27308	16150	2,7	
	FO FÆRØYANE .....		15830	10201	1,7	
	FR FRANKRIKE .....		27320	14652	2,4	
	GB STORBRIANNIA .....		142608	90433	15,0	
	HR KROATIA .....		30174	20358	3,4	
	IS ISLAND .....		70334	49125	8,1	
	IT ITALIA .....		75428	34053	5,6	
	NL NEDERLAND .....		66513	40857	6,8	
	PL POLEN .....		4189	3078	0,5	
	SE SVERIGE .....		55961	37289	6,2	
	US U S A .....		86919	53056	8,8	
	ANDRE LAND .....		95583	47841	7,9	
2711.2100	NATURGASS, I GASSFORM	1000 KUB.M.				
	I ALT .....		4604747	2934783	100,0	21,30(2)
	BE BELGIA .....		247664	157242	5,4	
	CZ TSJEKKIA .....		155898	98980	3,4	
	DE TYSKLAND .....		1721686	1093099	37,2	
	ES SPANIA .....		234693	149007	5,1	
	FR FRANKRIKE .....		1552651	985777	33,6	
	GB STORBRIANNIA .....		54745	45986	1,6	
	NL NEDERLAND .....		637410	404692	13,8	
	ANDRE LAND .....		-	-	-	

(1) TRADISJONELL EKSPORT = EKSPORT UNNTATT SKIP, OLJEPLATTFORMER, RÅOLJE OG NATURGASS. SE TABELL 1, KOLONNE B3.

(2) DISSE PROSENTTALLENE AVVIKER FRA DE ØVRIGE FORDI RÅOLJE OG NATURGASS IKKE INNGÅR I TRADISJONELLE VARER.

(1) TRADITIONAL EXPORTS = EXPORTS EXCL. SHIPS, OIL PLATFORMS, CRUDE OIL AND NATURAL GAS. SEE TABLE 1, COLUMN B3.

(2) THESE PERCENTAGE FIGURES DEVIATE FROM THE OTHERS AS CRUDE OIL AND NATURAL GAS ARE NOT INCLUDED IN TRADITIONAL COMMODITIES.

TABELL 14. EKSPORT. UTVALGTE VARER FORDELT PÅ BESTEMMELSES-  
LAND (FORTS.) EXPORTS OF SELECTED COMMODITIES BY COUNTRY OF DESTINATION

VARENDR. (H S)	VARE OG LAND	ENHET	JANUAR 1999		PROSENT AV VAREGR.		PROSENT AV TRAD. EKSP.(1)	
			MENGDE	VERDI	MENGDE	VERDI		
			1000 KR.		1000 KR.			
3901-3906	POLYMERER, UBEARBEIDDE	TONN						
	I ALT		31479	167170			100,0	1,21
	BE BELGIA		538	2990			1,8	
	DE TYSKLAND		4495	21051			12,6	
	DK DANMARK		5744	30360			18,2	
	FI FINLAND		1631	8024			4,8	
	FR FRANKRIKE		966	3665			2,2	
	GB STORBRIANNIA		4439	29198			17,5	
	NL NEDERLAND		1935	9536			5,7	
	SE SVERIGE		8945	47201			28,2	
	TR TYRKIA		230	981			0,6	
	ANDRE LAND		2556	14163			8,5	
3907-3914	POLYETERE, POLYESTERE, POLYAMIDER, HARPIKSER, POLYURETANER, SILIKONER, NATURLIGE POLYMERER MV., UBEARBEIDDE	TONN						
	I ALT		8460	121915			100,0	0,88
	AT ØSTERRIKE		218	2190			1,8	
	BE BELGIA		47	1055			0,9	
	CA CANADA		133	1312			1,1	
	DE TYSKLAND		771	12773			10,5	
	DK DANMARK		1332	17912			14,7	
	ES SPANIA		32	1029			0,8	
	FI FINLAND		250	4842			4,0	
	FR FRANKRIKE		342	8411			6,9	
	GB STORBRIANNIA		530	11340			9,3	
	IT ITALIA		297	5505			4,5	
	NL NEDERLAND		1195	16231			13,3	
	PL POLEN		200	1775			1,5	
	SE SVERIGE		2005	19478			16,0	
	TR TYRKIA		22	563			0,5	
	US U S A		102	3566			2,9	
	ZA SØR-AFRIKA		54	632			0,5	
	ANDRE LAND		931	13299			10,9	
3915-3921	AVFALL, SKRAP OG HALVFABRIKATER AV PLAST	TONN						
	I ALT		5652	76628			100,0	0,56
	DE TYSKLAND		572	4113			5,4	
	DK DANMARK		639	8342			10,9	
	FI FINLAND		128	2475			3,2	
	FR FRANKRIKE		358	4540			5,9	
	GB STORBRIANNIA		976	12830			16,7	
	NL NEDERLAND		336	4025			5,3	
	PL POLEN		84	1295			1,7	
	PT PORTUGAL		1	51			0,1	
	SE SVERIGE		2016	31373			40,9	
	US U S A		56	1309			1,7	
	ANDRE LAND		486	6276			8,2	
3922-3926	FERDIGE VARER AV PLAST (UNNT. MØBLER, LEKETØY MV.)	TONN						
	I ALT		3399	85650			100,0	0,62
	AU AUSTRALIA		49	669			0,8	
	BE BELGIA		43	1814			2,1	
	DE TYSKLAND		200	3442			4,0	
	DK DANMARK		576	12929			15,1	
	FI FINLAND		327	7286			8,5	
	FR FRANKRIKE		260	4969			5,8	
	GB STORBRIANNIA		491	9868			11,5	
	NL NEDERLAND		81	2888			3,4	
	PL POLEN		32	914			1,1	
	SE SVERIGE		976	28556			33,3	
	US U S A		45	2252			2,6	
	ANDRE LAND		318	10063			11,7	
4301.1000-8000	RÅ PELSSKINN (UNNT. KLIPP)	STK.						
	I ALT		101086	33893			100,0	0,25
	DK DANMARK		100823	33820			99,8	
	ANDRE LAND		263	73			0,2	
4407-4408	TRELAST, SKÅRET ELLER HØVLET, UNNT. PARKETTSTAV FAST MÅL	KUB.M.						
	I ALT		52142	74711			100,0	0,54
	AT ØSTERRIKE		957	1487			2,0	
	BE BELGIA		2685	3496			4,7	
	CH SVEITS		574	1147			1,5	
	DE TYSKLAND		16742	26217			35,1	
	DK DANMARK		5843	8546			11,4	
	EG EGYPT		148	134			0,2	
	FR FRANKRIKE		1568	2469			3,3	
	GB STORBRIANNIA		8970	12288			16,4	
	IE IRLAND		201	295			0,4	
	IS ISLAND		899	1170			1,6	
	JP JAPAN		1554	2282			3,1	
	NL NEDERLAND		8427	10622			14,2	
	SE SVERIGE		2820	3295			4,4	
	ANDRE LAND		754	1263			1,7	
4701.0000	MEKANISK TREMASSE	TØRRVEKT TONN						
	I ALT		4210	8902			100,0	0,06
	DE TYSKLAND		920	1777			20,0	
	DK DANMARK		86	210			2,4	
	FR FRANKRIKE		21	72			0,8	
	GB STORBRIANNIA		1120	2710			30,4	
	IT ITALIA		285	620			7,0	
	NL NEDERLAND		1348	2717			30,5	
	SE SVERIGE		430	796			8,9	

(1) TRADISJONELL EKSPORT = EKSPORT UNNTATT SKIP, OLJEPLATTFORMER, RÅOLJE OG NATURGASS. SE TABELL 1, KOLONNE B3.  
(1) TRADITIONAL EXPORTS = EXPORTS EXCL. SHIPS, OIL PLATFORMS, CRUDE OIL AND NATURAL GAS. SEE TABLE 1, COLUMN B3.



TABELL 14. EKSPORT. UTVALGTE VARER FORDELT PÅ BESTEMMELSESLAND  
(FØRTS.) EXPORTS OF SELECTED COMMODITIES BY COUNTRY OF DESTINATION

VARENR. (H S)	VARE OG LAND	ENHET	JANUAR 1999		PROSENT AV VAREGR.		PROSENT AV TRAD. EKSP.(1)	
			MENGDE	VERDI	MENGDE	VERDI		
			1000 KR.		1000 KR.			
4702-4705	CELLULOSE (HERUNDER DISSOLVING- MASSE) TØRRVEKT	TONN						
	I ALT .....		40194	202512			100,0	1,47
	AT ØSTERRIKE .....		248	1433			0,7	
	BE BELGIA .....		19558	109243			53,9	
	DE TYSKLAND .....		6212	31995			15,8	
	FR FRANKRIKE .....		3126	13021			6,4	
	GB STORBRIANNIA .....		1044	4202			2,1	
	HU UNGARN .....		202	1170			0,6	
	IT ITALIA .....		28	150			0,1	
	NL NEDERLAND .....		1605	9617			4,7	
	SE SVERIGE .....		5292	17415			8,6	
	TW TAIWAN .....		451	2052			1,0	
	U S A .....		1337	6204			3,1	
	ANDRE LAND .....		1090	6010			3,0	
4802.5100-6000	ANNET TRYKKNAPPIR	TONN						
	I ALT .....		48151	249572			100,0	1,81
	AU AUSTRALIA .....		1988	9322			3,7	
	BR BRASIL .....		1158	5106			2,0	
	DE TYSKLAND .....		3396	17164			6,9	
	DK DANMARK .....		1067	5349			2,1	
	ES SPANIA .....		816	4386			1,8	
	FR FRANKRIKE .....		6948	37540			15,0	
	GB STORBRIANNIA .....		6659	33841			13,6	
	IT ITALIA .....		1887	10001			4,0	
	JP JAPAN .....		455	2647			1,1	
	LU LUXEMBOURG .....		495	3374			1,4	
	NL NEDERLAND .....		9807	53432			21,4	
	SE SVERIGE .....		497	2307			0,9	
	U S A .....		11027	55716			22,3	
	ANDRE LAND .....		1951	9388			3,8	
4804	KRAFTPAPIR OG KRAFTPAPP, UBESTRØKET	TONN						
	I ALT .....		19522	81372			100,0	0,59
	BE BELGIA .....		1359	5891			7,2	
	CH SVEITS .....		530	2692			3,3	
	DE TYSKLAND .....		6904	27951			34,4	
	DK DANMARK .....		866	3601			4,4	
	ES SPANIA .....		1122	3835			4,7	
	FI FINLAND .....		851	3181			3,9	
	FR FRANKRIKE .....		440	1702			2,1	
	GB STORBRIANNIA .....		3572	15873			19,5	
	IT ITALIA .....		2100	6836			8,4	
	NL NEDERLAND .....		1201	7003			8,6	
	SE SVERIGE .....		397	1944			2,4	
	ANDRE LAND .....		182	863			1,1	
4805.3000	SULFITTOHSLAGSPAPIR	TONN						
	I ALT .....		524	5235			100,0	0,04
	AU AUSTRALIA .....		95	1047			20,0	
	DE TYSKLAND .....		36	237			4,5	
	FR FRANKRIKE .....		29	629			12,0	
	GB STORBRIANNIA .....		201	1846			35,3	
	SE SVERIGE .....		44	474			9,1	
	SG SINGAPORE .....		75	376			7,2	
	ANDRE LAND .....		42	627			12,0	
4806.2000	GREASEPROOF	TONN						
	I ALT .....		2489	31353			100,0	0,23
	CA CANADA .....		67	1152			3,7	
	DE TYSKLAND .....		125	1982			6,3	
	DK DANMARK .....		19	243			0,8	
	FR FRANKRIKE .....		82	1058			3,4	
	GB STORBRIANNIA .....		358	4414			14,1	
	SE SVERIGE .....		339	4117			13,1	
	TR TYRKIA .....		75	932			3,0	
	U S A .....		1111	13138			41,9	
	ANDRE LAND .....		311	4317			13,8	
7202.2100	FERROSILISIUM, SOM INNEHOLDER OVER 55 PST. SI	TONN						
	I ALT .....		31579	154274			100,0	1,12
	DE TYSKLAND .....		4402	23312			15,1	
	ES SPANIA .....		1580	7522			4,9	
	FI FINLAND .....		1028	4739			3,1	
	FR FRANKRIKE .....		1296	6631			4,3	
	GB STORBRIANNIA .....		3675	16668			10,8	
	IT ITALIA .....		2960	15587			10,1	
	JP JAPAN .....		17	169			0,1	
	KR NORD-KØREA .....		80	499			0,3	
	NL NEDERLAND .....		205	1025			0,7	
	SE SVERIGE .....		1865	9024			5,8	
	U S A .....		9940	48503			31,4	
	ANDRE LAND .....		4530	20594			13,3	
7202.3000	FERROSILICOMANGAN	TONN						
	I ALT .....		19508	77070			100,0	0,56
	BE BELGIA .....		2800	11444			14,8	
	CZ TSEKKIA .....		402	1524			2,0	
	DE TYSKLAND .....		7100	24958			32,4	
	DK DANMARK .....		462	1608			2,1	
	ES SPANIA .....		1200	6804			8,8	
	FR FRANKRIKE .....		800	2385			3,1	
	GB STORBRIANNIA .....		400	1425			1,8	
	IT ITALIA .....		3009	10724			13,9	
	SE SVERIGE .....		1603	7674			10,0	
	TW TAIWAN .....		821	3952			5,1	
	U S A .....		298	1907			2,5	
	ANDRE LAND .....		613	2666			3,5	

(1) TRADISJONELL EKSPORT = EKSPORT UNNTATT SKIP, OLJEPLATTFORMER, RÅDLJE OG NATURGASS. SE TABELL 1, KOLONNE B3.  
(1) TRADITIONAL EXPORTS = EXPORTS EXCL. SHIPS, OIL PLATFORMS, CRUDE OIL AND NATURAL GAS. SEE TABLE 1, COLUMN B3.

TABELL 14. EKSPORT. UTVALGTE VARER FORDELT PÅ BESTEMMELSESLAND  
(FORTS.) EXPORTS OF SELECTED COMMODITIES BY COUNTRY OF DESTINATION

VARENR. (H S)	VARE OG LAND	ENHET	JANUAR 1999		PROSENT AV VAREGR.		PROSENT AV TRAD. EKSP.(1)	
			MENGDE	VERDI	MENGDE	VERDI		
			1000 KR.		1000 KR.			
7208-7212	FLATVALSEDE PRODUKTER AV JERN OG STÅL	TONN						
	I ALT .....		6400	30432			100,0	0,22
	DE TYSKLAND .....		91	431			1,4	
	DK DANMARK .....		529	2464			8,1	
	ES SPANIA .....		629	2442			8,0	
	FI FINLAND .....		698	4507			14,8	
	GB STORBRIANNIA .....		136	615			2,0	
	NL NEDERLAND .....		2	12			-	
	PL POLEN .....		50	215			0,7	
	SE SVERIGE .....		4200	19347			63,6	
	ANDRE LAND .....		64	398			1,3	
7213-7216	STANGSTÅL OG PROFILSTÅL	TONN						
	I ALT .....		30121	79632			100,0	0,58
	DE TYSKLAND .....		1291	4967			6,2	
	DK DANMARK .....		3077	7998			10,0	
	ES SPANIA .....		1496	5430			6,8	
	FI FINLAND .....		8775	18551			23,3	
	FR FRANKRIKE .....		50	175			0,2	
	GB STORBRIANNIA .....		8995	21690			27,2	
	IS ISLAND .....		2	7			-	
	IT ITALIA .....		651	3136			3,9	
	NL NEDERLAND .....		1171	2365			3,0	
	PL POLEN .....		492	1902			2,4	
	SE SVERIGE .....		2239	5764			7,2	
	U S A .....		1252	4796			6,0	
	ANDRE LAND .....		630	2851			3,6	
7308	JERN-OG STÅLKONSTRUKSJONER OG DELER (UNNT. PREFABRIKERT BYGNINGER)	TONN						
	I ALT .....		1594	44425			100,0	0,32
	DE TYSKLAND .....		89	2495			5,6	
	DK DANMARK .....		217	8585			19,3	
	ES SPANIA .....		86	1462			3,3	
	FI FINLAND .....		34	1757			4,0	
	FR FRANKRIKE .....		36	2260			5,1	
	GB STORBRIANNIA .....		83	2549			5,7	
	IS ISLAND .....		66	402			0,9	
	JP JAPAN .....		15	1067			2,4	
	KR NORD-KOREA .....		13	1781			4,0	
	MT MALTA .....		6	1433			3,2	
	NL NEDERLAND .....		32	1402			3,2	
	PL POLEN .....		44	1408			3,2	
	SA SAUDI-ARABIA .....		1	117			0,3	
	SE SVERIGE .....		693	11781			26,5	
	SG SINGAPORE .....		4	305			0,7	
	U S A .....		19	234			0,5	
	ANDRE LAND .....		157	5388			12,1	
7402.0000								
7403.1100-1900	KØPPER, ULEGERT, UBEARBEIDD	TONN						
	I ALT .....		3126	33354			100,0	0,24
	DE TYSKLAND .....		24	265			0,8	
	GB STORBRIANNIA .....		507	5568			16,7	
	SE SVERIGE .....		2595	27522			82,5	
7502.1000	NIKKEL, ULEGERT, UBEARBEIDD	TONN						
	I ALT .....		3382	109321			100,0	0,79
	GB STORBRIANNIA .....		291	9460			8,7	
	HK HONG KONG .....		279	8025			7,3	
	JP JAPAN .....		277	9194			8,4	
	NL NEDERLAND .....		1672	56167			51,4	
	SE SVERIGE .....		705	21456			19,6	
	ANDRE LAND .....		159	5021			4,6	
7601.1000	ALUMINIUM, ULEGERT, UBEARBEIDD	TONN						
	I ALT .....		13003	147493			100,0	1,07
	BE BELGIA .....		1502	16182			11,0	
	DE TYSKLAND .....		5769	64168			43,5	
	DK DANMARK .....		1019	12686			8,6	
	FR FRANKRIKE .....		631	6770			4,6	
	GB STORBRIANNIA .....		1383	16033			10,9	
	IT ITALIA .....		2290	26408			17,9	
	JP JAPAN .....		79	1027			0,7	
	SE SVERIGE .....		329	4179			2,8	
	ANDRE LAND .....		1	40			-	
7601.2001,2002	ALUMINIUM, LEGERT, UBEARBEIDD	TONN						
	I ALT .....		66051	783136			100,0	5,68
	AT ØSTERRIKE .....		489	5866			0,7	
	BE BELGIA .....		3244	37865			4,8	
	CH SVEITS .....		576	7078			0,9	
	DE TYSKLAND .....		18804	224550			28,7	
	DK DANMARK .....		1912	24036			3,1	
	ES SPANIA .....		6142	70569			9,0	
	FI FINLAND .....		419	5067			0,6	
	FR FRANKRIKE .....		13451	158521			20,2	
	GB STORBRIANNIA .....		5968	73881			9,4	
	IT ITALIA .....		3611	42257			5,4	
	NL NEDERLAND .....		1441	16579			2,1	
	PT PORTUGAL .....		2430	27555			3,5	
	SE SVERIGE .....		3946	48603			6,2	
	TR TYRKIA .....		1839	20107			2,6	
	ANDRE LAND .....		1780	20601			2,6	

(1) TRADISJONELL EKSPORT = EKSPORT UNNTATT SKIP, OLJEPLATTFORMER, RÅOLJE OG NATURGASS. SE TABELL 1, KOLONNE B3.  
(1) TRADITIONAL EXPORTS = EXPORTS EXCL. SHIPS, OIL PLATFORMS, CRUDE OIL AND NATURAL GAS. SEE TABLE 1, COLUMN B3.

TABELL 14. EKSPORT. UTVALGTE VARER FORDELT PÅ BESTEMMELSESLAND  
(FORTS.) EXPORTS OF SELECTED COMMODITIES BY COUNTRY OF DESTINATION

VARENR. (H S)	VARE OG LAND	ENHET	JANUAR 1999		PROSENT AV VAREGR.		PROSENT AV TRAD. EKSP.(1)
			MENGDE	VERDI	MENGDE	VERDI	
			1000 KR.		1000 KR.		
7604,7605	ALUMINIUMSTENGER,-PROFILER OG -TRÅD	TONN					
	I ALT .....		9015	140754			100,0
	AT ØSTERRIKE .....		97	1167			0,8
	BE BELGIA .....		141	2374			1,7
	DE TYSKLAND .....		2035	29059			20,6
	DK DANMARK .....		701	10358			7,4
	ES SPANIA .....		120	1773			1,3
	FI FINLAND .....		99	3343			2,4
	FR FRANKRIKE .....		1322	15641			11,1
	GB STORBRIANNIA .....		1321	20017			14,2
	IT ITALIA .....		808	10438			7,4
	NL NEDERLAND .....		142	3886			2,8
	SE SVERIGE .....		1679	33441			23,8
	US U S A .....		121	3152			2,2
	ANDRE LAND .....		430	6105			4,3
7606	ALUMINIUMPLATER OG -BÅND OVER 0,2 MM TYKKELSE	TONN					
	I ALT .....		11138	201427			100,0
	AE ARABISKE EMIRATER .....		20	531			0,3
	BE BELGIA .....		430	7788			3,9
	CH SVEITS .....		994	16900			8,4
	DE TYSKLAND .....		2473	44578			22,1
	DK DANMARK .....		986	21180			10,5
	FI FINLAND .....		422	7405			3,7
	FR FRANKRIKE .....		1369	24769			12,3
	GB STORBRIANNIA .....		1565	26981			13,4
	IT ITALIA .....		649	10020			5,0
	NL NEDERLAND .....		451	8413			4,2
	SE SVERIGE .....		883	16243			8,1
	ANDRE LAND .....		896	16619			8,3
7901.1100-1200	SINK, ULEGERT, UBEARBEIDD	TONN					
	I ALT .....		8807	65071			100,0
	CH SVEITS .....		150	1085			1,7
	DE TYSKLAND .....		2883	20685			31,8
	DK DANMARK .....		304	2373			3,6
	FR FRANKRIKE .....		522	3783			5,8
	GB STORBRIANNIA .....		2773	19896			30,6
	LU LUXEMBOURG .....		60	453			0,7
	SE SVERIGE .....		1292	10661			16,4
	ANDRE LAND .....		823	6135			9,4
8425-8428	MASKINER OG APPARATER FOR LØFTING, LASTING OG LOSSING	STK.					
	I ALT .....		1232	139791			100,0
	CA CANADA .....		232	2177			1,6
	CN KINA .....		5	2695			1,9
	DE TYSKLAND .....		38	4592			3,3
	DK DANMARK .....		28	10624			7,6
	ES SPANIA .....		37	74899			53,6
	FI FINLAND .....		27	4230			3,0
	FR FRANKRIKE .....		16	1342			1,0
	GB STORBRIANNIA .....		30	11513			8,2
	IS ISLAND .....		17	3447			2,5
	JP JAPAN .....		2	725			0,5
	KR NORD-KOREA .....		34	6589			4,7
	NL NEDERLAND .....		21	5085			3,6
	SE SVERIGE .....		487	4699			3,4
	SG SINGAPORE .....		16	505			0,4
	US U S A .....		48	1851			1,3
	ANDRE LAND .....		194	4817			3,4
8432.1000-8000	LANDBRUKSMASKINER FOR JORDBEARB.	STK.					
	I ALT .....		531	25042			100,0
	CA CANADA .....		12	1841			7,4
	DE TYSKLAND .....		24	1222			4,9
	DK DANMARK .....		50	1594			6,4
	ES SPANIA .....		153	6075			24,3
	FI FINLAND .....		137	5575			22,3
	FR FRANKRIKE .....		74	3644			14,6
	GB STORBRIANNIA .....		11	695			2,8
	PL POLEN .....		7	22			0,1
	SE SVERIGE .....		42	1669			6,7
	ANDRE LAND .....		21	2705			10,8
8471	AUTOMATISKE DATABEHANDLINGSMASKINER OG ENHETER TIL DISSE	STK.					
	I ALT .....		37193	184830			100,0
	DE TYSKLAND .....		4566	24967			13,5
	DK DANMARK .....		1353	10472			5,7
	FI FINLAND .....		322	1841			1,0
	FR FRANKRIKE .....		2167	7009			3,8
	GB STORBRIANNIA .....		1542	19129			10,3
	HK HONG KONG .....		37	457			0,2
	IT ITALIA .....		3833	16427			8,9
	JP JAPAN .....		502	3322			1,8
	NL NEDERLAND .....		1125	4293			2,3
	SE SVERIGE .....		5382	27900			15,1
	SG SINGAPORE .....		2140	5778			3,1
	US U S A .....		13298	52330			28,3
	ANDRE LAND .....		926	10906			5,9

(1) TRADISJONELL EKSPORT = EKSPORT UNNTATT SKIP, OLJEPLATTFORMER, RÅOLJE OG NATURGASS. SE TABELL 1, KOLONNE B3.  
(1) TRADITIONAL EXPORTS = EXPORTS EXCL. SHIPS, OIL PLATFORMS, CRUDE OIL AND NATURAL GAS. SEE TABLE 1, COLUMN B3.

TABELL 14. EKSPORT. UTVALGTE VARER FORDELT PÅ BESTEMMELSESLAND  
(FØRTS.) EXPORTS OF SELECTED COMMODITIES BY COUNTRY OF DESTINATION

VARENR. (H S)	VARE OG LAND	ENHET	JANUAR 1999		PROSENT AV VAREGR.		PROSENT AV TRAD. EKSP. (1)	
			MENGDE	VERDI	MENGDE	VERDI		
			1000 KR.		1000 KR.			
8516.2100-2909	ELEKTRISKE RADIATORER, ØVNER,	STK.						
8516.5000-6009	KAMINER, KOMFYRER, STEKOVNER OG							
	KOMPLETTE KOKEPLATER							
	I ALT .....		42786	31049			100,0	0,23
	AT ØSTERRIKE .....		306	210			0,7	
	AU AUSTRALIA .....		2621	1245			4,0	
	DE TYSKLAND .....		1497	757			2,4	
	DK DANMARK .....		5997	2527			8,1	
	FI FINLAND .....		8986	8093			26,1	
	GB STORBRIANNIA .....		2450	839			2,7	
	SE SVERIGE .....		17831	15913			51,3	
	ANDRE LAND .....		3098	1466			4,7	
8708	DELER OG TILBEHØR TIL MOTOR-		TONN					
	KJØRETØYER UNDER POS. 8701-8705							
	I ALT .....	3526		199384			100,0	1,45
	BE BELGIA .....	353		21253			10,7	
	DE TYSKLAND .....	1416		73596			36,9	
	DK DANMARK .....	26		1324			0,7	
	FI FINLAND .....	63		6262			3,1	
	GB STORBRIANNIA .....	112		7384			3,7	
	NL NEDERLAND .....	47		4531			2,3	
	SE SVERIGE .....	1315		77390			38,8	
	US U S A .....	43		1956			1,0	
	ANDRE LAND .....	151		5688			2,9	
9401,9403	MØBLER (UNNT. TIL MEDISINSK BRUK,	TONN						
	SENGBUNNER OG -UTSTYR)							
	I ALT .....		3173	184224			100,0	1,34
	BE BELGIA .....		38	2729			1,5	
	CH SVEITS .....		38	3286			1,8	
	DE TYSKLAND .....		356	25342			13,8	
	DK DANMARK .....		443	27087			14,7	
	FI FINLAND .....		197	6234			3,4	
	FR FRANKRIKE .....		83	11176			6,1	
	GB STORBRIANNIA .....		258	13855			7,5	
	IT ITALIA .....		31	3082			1,7	
	JP JAPAN .....		44	7670			4,2	
	NL NEDERLAND .....		141	10903			5,9	
	SE SVERIGE .....	1079	39962			21,7		
	US U S A .....	191	22113			12,0		
	ANDRE LAND .....	274	10784			5,9		

(1) TRADISJONELL EKSPORT = EKSPORT UNNTATT SKIP, OLJEPLATTFORMER, RÅDLJE OG NATURGASS. SE TABELL 1, KOLONNE B3.  
(1) TRADITIONAL EXPORTS = EXPORTS EXCL. SHIPS, OIL PLATFORMS, CRUDE OIL AND NATURAL GAS. SEE TABLE 1, COLUMN B3.

TABELL 15. IMPORT OG EKSPORT. SKIP(1) FORDELT PÅ LAND. MILL. KR  
 IMPORTS AND EXPORTS OF SHIPS(1) BY COUNTRY. MILLION KRONER

LAND	IMPORT		EKSPORT	
	JANUAR		JANUAR	
	1998	1999	1998	1999
I A L T .....	759,4	189,0	316,5	192,9
EUROPA .....	142,2	25,0	116,3	158,0
DE TYSKLAND .....	-	-	-	67,1
FI FINLAND .....	-	-	116,1	-
GB STORBRITANNIA .....	0,4	-	0,2	-
IE IRLAND .....	1,8	-	-	-
IS ISLAND .....	-	-	-	76,0
IT ITALIA .....	-	-	-	14,9
MT MALTA .....	134,8	-	-	-
SE SVERIGE .....	5,3	25,0	-	-
AFRIKA .....	-	164,0	136,6	-
LR LIBERIA .....	-	164,0	136,6	-
ASIA .....	259,3	-	-	-
JP JAPAN .....	259,3	-	-	-
NORD - AMERIKA .....	357,9	-	43,6	34,9
AG ANTIGUA OG BARBUDA .....	-	-	3,3	-
BS BAHAMAS .....	-	-	40,3	34,9
KY CAYMANØYENE .....	289,0	-	-	-
PA PANAMA .....	68,9	-	-	-
OCEANIA .....	-	-	20,0	-
AU AUSTRALIA .....	-	-	20,0	-

(1) MÅNEDSTALL FOR SKIP ER UFULLSTENDIGE INNTIL ENDELIGE TALL FORELIGGER I APRIL PÅFØLGENDE ÅR.

(1) THE MONTHLY FIGURES FOR SHIPS ARE NOT COMPLETE. THE FINAL FIGURES ARE AVAILABLE IN THE MONTH OF APRIL THE FOLLOWING YEAR.

TABELL 16. SAMHANDELEN MED LANDOMRÅDER OG ENKELETLAND. TRADISJONELLE VARER (1). MILL. KR  
 IMPORTS AND EXPORTS, BY COUNTRY AND GROUPS OF COUNTRIES. TRADITIONAL COMMODITIES (1). MILLION KRONER

	IMPORT - OPPRINNELSESLAND IMPORTS - COUNTRY OF ORIGIN		EKSPORT - BESTEMMELSESLAND EXPORTS - COUNTRY OF DESTINATION	
	JANUAR		JANUAR	
	1998	1999	1998	1999
I A L T .....	20 725,5	18 184,3	15 554,6	13 777,7
NORDEN .....	5 652,0	4 764,8	3 714,2	3 320,5
EFTA .....	314,1	273,9	287,1	235,4
EU .....	14 711,6	12 341,8	11 378,0	10 266,5
TIDLIGERE COMECON .....	619,8	929,7	639,8	418,9
UTVIKLINGSLAND .....	2 033,2	1 967,5	1 372,3	1 311,8
EUROPA .....	15 750,5	13 685,9	12 512,0	11 067,0
AT ØSTERRIKE .....	153,5	150,9	92,1	77,1
BE BELGIA .....	397,8	483,7	510,3	430,8
CH SVEITS .....	272,4	211,7	145,9	114,8
CZ TSJEKKIA .....	59,0	60,0	30,9	23,7
DE TYSKLAND .....	2 571,4	2 195,1	1 867,6	1 539,1
DK DANMARK .....	1 412,4	1 332,2	1 406,6	1 049,4
ES SPANIA .....	331,6	256,6	308,6	466,4
FI FINLAND .....	767,1	619,3	469,8	432,4
FO FÆROYANE .....	2,9	18,6	31,0	36,3
FR FRANKRIKE .....	780,4	830,8	885,9	831,0
GB STORBRIANNIA .....	1 988,6	1 643,5	2 352,5	2 220,7
GR HELLAS .....	19,0	31,8	47,0	47,0
HU UNGARN .....	36,4	56,8	8,0	16,2
IE IRLAND .....	287,6	255,2	127,8	149,3
IS ISLAND .....	38,3	57,5	140,7	120,2
IT ITALIA .....	1 551,0	693,2	499,0	431,1
LU LUXEMBOURG .....	12,0	8,4	20,7	23,3
NL NEDERLAND .....	867,0	985,5	878,6	658,1
PL POLEN .....	110,0	213,3	157,8	191,7
PT PORTUGAL .....	140,7	118,4	244,6	227,3
RU RUSSLAND .....	254,5	456,7	255,9	90,8
SE SVERIGE .....	3 431,3	2 737,2	1 666,1	1 682,2
SK SLOVAKIA .....	10,5	8,9	8,7	5,9
TR TYRKIA .....	76,8	92,3	116,6	72,4
ANDRE LAND I EUROPA .....	178,3	168,5	239,1	129,6
AFRIKA .....	202,7	196,4	118,1	136,7
BW BOTSWANA .....	59,6	49,0	6,0	0,1
GH GHANA .....	0,2	0,2	1,9	19,5
MA MAROKKO .....	42,4	37,2	7,2	3,6
ZA SØR-AFRIKA .....	42,6	44,5	19,8	15,9
ANDRE LAND I AFRIKA .....	57,9	65,5	83,2	97,6
ASIA .....	2 362,2	2 219,9	1 086,2	1 133,9
CN KINA .....	495,3	509,9	119,7	64,9
HK HONG KONG .....	107,2	93,0	74,9	41,4
IL ISRAEL .....	30,0	40,5	19,9	48,7
IN INDIA .....	56,9	53,2	25,4	22,2
JF JAPAN .....	974,7	878,5	374,1	426,9
KR SØR-KOREA .....	124,1	112,0	97,1	246,1
MY MALAYSIA .....	53,6	64,2	19,5	12,5
PK PAKISTAN .....	23,4	17,5	4,7	4,5
SG SINGAPORE .....	113,0	52,4	101,1	110,0
TH THAILAND .....	70,8	70,4	20,0	12,7
TW TAIWAN .....	167,5	185,0	87,7	63,4
ANDRE LAND I ASIA .....	145,6	143,2	142,1	80,6
NORD - AMERIKA .....	1 987,6	1 638,1	1 413,6	1 062,8
CA CANADA .....	501,9	258,6	140,5	104,2
JM JAMAICA .....	42,5	30,2	5,5	3,5
US U S A .....	1 365,8	1 290,6	1 124,7	801,8
ANDRE LAND I NORD - AMERIKA .....	77,4	58,7	142,9	153,3
SØR - AMERIKA .....	345,6	359,4	354,9	290,1
AR ARGENTINA .....	16,5	35,3	9,9	15,6
BR BRASIL .....	136,6	166,0	293,8	239,1
CC COLOMBIA .....	49,0	42,5	6,6	7,5
VE VENEZUELA .....	5,6	38,1	10,4	4,2
ANDRE LAND I SØR - AMERIKA .....	138,0	77,5	34,2	23,6
OCEANIA .....	77,0	84,6	69,8	87,2
AL AUSTRALIA .....	71,0	78,6	63,1	76,6
ANDRE LAND I OCEANIA .....	6,0	6,0	6,8	10,6

(1) TRADISJONELL IMPORT = IMPORT UNNTATT SKIP, OLJEPLATTFORMER. SE TABELL 1, KOLONNE A2.

TRADISJONELL EKSPORT = EKSPORT UNNTATT SKIP, OLJEPLATTFORMER, RÅOLJE OG NATURGASS. SE TABELL 1, KOLONNE B3.

(1) TRADITIONAL IMPORTS = IMPORTS EXCL. SHIPS AND OIL PLATFORMS. SEE TABLE 1, COLUMN A2.

TRADITIONAL EXPORTS = EXPORTS EXCL. SHIPS, OIL PLATFORMS, CRUDE OIL AND NATURAL GAS. SEE TABLE 1, COLUMN B3.

TABELL 17. IMPORT OG EKSPORT FORDELT ETTER VARENS ANVENDELSESOMRÅDE. MILL. KR  
 IMPORTS AND EXPORTS BY GROUPS OF END USE, BROAD ECONOMIC CATEGORIES. MILLION KRONER

ANVENDELSESOMRÅDE GROUPS OF END USE	JANUAR			ANDEL I PST.	
	1998	1999	ENDRING I PROSENT	98	99
<b>IMPORT IMPORTS</b>					
I ALT .....	22 089	19 024	-13,9	100,0	100,0
INVESTERINGSVARER .....	5 086	4 224	-17,0	23,0	22,2
Transportmidler (ekskl personbiler) .....	1 248	569	-54,4	5,6	3,0
Andre investeringsvarer .....	3 838	3 654	-4,8	17,4	19,2
VAREINNSATS .....	8 337	7 293	-12,5	37,7	38,3
Matvarer .....	334	288	-13,8	1,5	1,5
Deler til maskiner og transportmidler .....	2 793	2 435	-12,8	12,6	12,8
Annen vareinnsats .....	5 210	4 570	-12,3	23,6	24,0
BYGGEVARER .....	2 640	1 880	-28,8	12,0	9,9
ENERGIVARER .....	750	482	-35,7	3,4	2,5
Motorbensin , dieselolje og lette fyringsoljer .....	118	46	-61,3	0,5	0,2
Råolje og øvrige brænselsstoffer .....	499	299	-40,1	2,3	1,6
Elektrisk strøm .....	134	138	+3,1	0,6	0,7
KONSUMVARER .....	4 357	4 560	+4,6	19,7	24,0
Varige konsumvarer .....	849	904	+6,5	3,8	4,8
Derav transportmidler (ekskl. personbiler)	104	207	+99,0	0,5	1,1
Mindre varige konsumvarer .....	1 448	1 509	+4,2	6,6	7,9
Ikke varige konsumvarer .....	2 060	2 146	+4,2	9,3	11,3
Herav matvarer .....	946	1 040	+10,0	4,3	5,5
PERSONBILER .....	903	565	-37,4	4,1	3,0
UKLASSIFISERTE VARER .....	16	20	+21,7	0,1	0,1
<b>EKSPORT EXPORTS</b>					
I ALT .....	28 857	23 234	-19,5	100,0	100,0
INVESTERINGSVARER .....	2 609	2 508	-3,9	9,0	10,8
Transportmidler (ekskl personbiler) .....	626	282	-55,0	2,2	1,2
Andre investeringsvarer .....	1 984	2 226	+12,2	6,9	9,6
VAREINNSATS .....	7 598	6 697	-11,9	26,3	28,8
Matvarer .....	86	39	-54,5	0,3	0,2
Deler til maskiner og transportmidler .....	1 263	1 318	+4,3	4,4	5,7
Annen vareinnsats .....	6 249	5 340	-14,5	21,7	23,0
BYGGEVARER .....	1 045	1 089	+4,1	3,6	4,7
ENERGIVARER .....	14 677	10 117	-31,1	50,9	43,5
Motorbensin , dieselolje og lette fyringsoljer .....	652	324	-50,3	2,3	1,4
Råolje og øvrige brænselsstoffer .....	13 988	9 749	-30,3	48,5	42,0
Elektrisk strøm .....	37	45	+19,5	0,1	0,2
KONSUMVARER .....	2 886	2 802	-2,9	10,0	12,1
Varige konsumvarer .....	232	240	+3,7	0,8	1,0
Derav transportmidler (ekskl. personbiler)	36	30	-18,2	0,1	0,1
Mindre varige konsumvarer .....	175	201	+14,9	0,6	0,9
Ikke varige konsumvarer .....	2 480	2 361	-4,8	8,6	10,2
Herav matvarer .....	2 287	2 115	-7,5	7,9	9,1
PERSONBILER .....	31	10	-69,1	0,1	-
UKLASSIFISERTE VARER .....	10	12	+20,7	-	0,1

TABELL 18. EKSPORT ETTER OPPRINNELSES-(PRODUKSJONS)FYLKE OG SITC. TRADISJONELLE VARER (1). MILL. KR  
EXPORTS BY COUNTY OF ORIGIN(PRODUCTION) AND SITC. TRADITIONAL COMMODITIES (1). MILLION KRONER

FYLKE COUNTY	JANUAR		FORDELING ETTER SITC		DISTRIBUTION BY THE SITC		
	1998	1999	MAT-,DRIKKE- VARER,TOBAKK 0,1	AV DETTE FISK 03	RÅVARER 2,4	BRENSELS- STOFFER 3	BEARBEIDDE VARER 5-9
I A L T	15 554,6	13 777,7	2 261,0	1 975,8	629,9	885,2	10 001,6
01 ØSTFOLD	1 157,1	1 125,4	41,6	9,1	180,5	0,5	902,8
02 AKERSHUS	395,2	441,9	18,7	7,1	12,4	4,3	406,5
03 OSLO	612,3	553,5	54,3	10,1	40,2	1,3	457,7
04 HEDMARK	251,9	259,9	3,3	0,4	54,8	0,3	201,5
05 OPPLAND	254,8	231,5	1,2	0,2	9,5	1,1	219,7
06 BUSKERUD	767,9	745,8	1,1	0,0	64,3	1,6	678,8
07 VESTFOLD	647,3	685,4	5,7	-	65,0	134,1	480,6
08 TELEMARK	914,8	768,3	1,1	0,7	5,3	5,2	756,7
09 AUST-AGDER	206,8	201,9	1,9	1,9	11,5	-	188,4
10 VEST-AGDER	1 265,1	899,8	15,9	14,1	4,3	4,7	875,0
11 ROGALAND	1 779,0	1 181,4	112,0	62,8	17,4	321,4	730,6
12 HORDALAND	1 737,1	1 286,3	150,4	132,5	34,7	365,2	736,1
14 SOGN OG FJORDANE	863,8	535,0	139,9	116,4	5,1	0,1	390,0
15 MØRE OG ROMSDAL	1 972,5	2 236,0	709,5	677,5	37,6	0,0	1 488,8
16 SØR-TRØNDELAG	342,7	278,4	91,9	84,2	3,8	-	182,7
17 NORD-TRØNDELAG	299,0	273,5	33,5	24,5	13,4	-	226,6
18 NORDLAND	680,6	644,3	227,2	205,5	9,4	0,1	407,5
19 TROMS	203,5	218,7	209,1	208,5	1,6	-	8,0
20 FINNMARK	148,4	154,2	133,8	133,8	14,5	0,0	5,9
21 SVALBARD	-	0,0	0,0	0,0	-	-	-
23 KONT. SOKKELEN	0,1	-	-	-	-	-	-
29 NORSKE VARER MED OPPRINNELSE FRA FLERE FYLKER	411,9	390,7	278,7	265,5	34,1	44,6	33,3
91 PROD I UTLANDET/ DIREKTE TRANSITT	540,5	592,0	22,4	14,6	3,8	0,7	565,1
99 UKJENT FYLKES- OPPRINNELSE	102,3	73,9	7,8	6,4	6,7	0,1	59,2

(1) TRADISJONELL EKSPORT = EKSPORT UNNTATT SKIP, OLJEPLATTFORMER, RÅOLJE OG NATURGASS. SE TABELL 1, KOLONNE B3.  
(2) TRADITIONAL EXPORTS = EXPORTS EXCL. SHIPS, OIL PLATFORMS, CRUDE OIL AND NATURAL GAS. SEE TABLE 1, COLUMN B3.

TABELL 19. TRADISJONELL (1) EKSPORT ETTER OPPRINNELSES-(PRODUKSJONS) FYLKE. JANUAR 1999. PROSENT(2)  
TRADITIONAL (1) EXPORTS BY COUNTY OF ORIGIN(PRODUCTION). January 1999. PER CENT(2)

FYLKE COUNTY	PROSENT AV SAMLET EKSPORT AV TRADISJONELLE VARER PER CENT OF TOTAL EXPORTS FOR TRADITIONAL COMMODITIES						PROSENT AV SITC-VAREGRUPPE PER CENT OF DIVISIONS OF THE SITC				
	I ALT	MAT-/DRIKKE- VARER,TOBAKK 0,1	AV DETTE FISK 03	RÅ- VARER 2,4	BRENSELS- STOFFER 3	BEARBEIDDE VARER 5-9	MAT-,DRIKKE- VARER,TOBAKK 0,1	AV DETTE FISK 03	RÅ- VARER 2,4	BRENSELS- STOFFER 3	BEARBEIDDE VARER 5-9
I A L T	100,00	16,41	14,34	4,57	6,42	72,59	100,00	100,00	100,00	100,00	100,00
01 ØSTFOLD	8,17	0,30	0,07	1,31	-	6,55	1,84	0,46	28,66	0,05	9,03
02 AKERSHUS	3,21	0,14	0,05	0,09	0,03	2,95	0,83	0,36	1,97	0,49	4,06
03 OSLO	4,02	0,39	0,07	0,29	0,01	3,32	2,40	0,51	6,38	0,15	4,58
04 HEDMARK	1,89	0,02	-	0,40	-	1,46	0,15	0,02	8,70	0,03	2,02
05 OPPLAND	1,68	0,01	-	0,07	0,01	1,59	0,05	0,01	1,51	0,12	2,20
06 BUSKERUD	5,41	0,01	-	0,47	0,01	4,93	0,05	-	10,21	0,18	6,79
07 VESTFOLD	4,97	0,04	-	0,47	0,07	3,49	0,25	-	10,32	15,15	4,81
08 TELEMARK	5,58	0,01	0,01	0,04	0,04	5,49	0,05	0,04	0,84	0,59	7,57
09 AUST-AGDER	1,47	0,01	0,01	0,08	-	1,37	0,09	0,09	1,83	-	1,88
10 VEST-AGDER	6,53	0,12	0,10	0,03	0,03	6,35	0,70	0,71	0,68	0,53	8,75
11 ROGALAND	8,57	0,81	0,46	0,13	2,33	5,30	4,95	3,18	2,77	36,31	7,30
12 HORDALAND	9,34	1,09	0,96	0,25	2,65	5,34	6,65	6,70	5,51	41,25	7,36
14 SOGN OG FJORDANE	3,88	1,02	0,85	0,04	-	2,83	6,19	5,89	0,80	0,01	3,90
15 MØRE OG ROMSDAL	16,23	5,15	4,92	0,27	-	10,81	31,38	34,29	5,97	-	14,89
16 SØR-TRØNDELAG	2,02	0,67	0,61	0,03	-	1,33	4,07	4,26	0,60	-	1,83
17 NORD-TRØNDELAG	1,99	0,24	0,18	0,10	-	1,64	1,48	1,24	2,13	-	2,27
18 NORDLAND	4,68	1,65	1,49	0,07	-	2,96	10,05	10,40	1,49	0,01	4,07
19 TROMS	1,59	1,52	1,51	0,01	-	0,06	9,25	10,55	0,26	-	0,08
20 FINNMARK	1,12	0,97	0,97	0,11	-	0,04	5,92	6,77	2,30	-	0,06
21 SVALBARD	-	-	-	-	-	-	-	-	-	-	-
23 KONT. SOKKELEN	-	-	-	-	-	-	-	-	-	-	-
29 NORSKE VARER MED OPPRINNELSE FRA FLERE FYLKER	2,84	2,02	1,93	0,25	0,32	0,24	12,33	13,44	5,41	5,04	0,33
91 PROD I UTLANDET/ DIREKTE TRANSITT	4,30	0,16	0,11	0,03	0,01	4,10	0,99	0,74	0,61	0,08	5,65
99 UKJENT FYLKES- OPPRINNELSE	0,54	0,06	0,05	0,05	-	0,43	0,35	0,33	1,07	0,01	0,59

(1) TRADISJONELL EKSPORT = EKSPORT UNNTATT SKIP, OLJEPLATTFORMER, RÅOLJE OG NATURGASS. SE TABELL 1, KOLONNE B3.  
(2) DISSE PROSENTTALLENE AVVIKER FRA DE ØVRIGE FORDI RÅOLJE OG NATURGASS IKKE INNGÅR I TRADISJONELLE VARER.  
(1) TRADITIONAL EXPORTS = EXPORTS EXCL. SHIPS, OIL PLATFORMS, CRUDE OIL AND NATURAL GAS. SEE TABLE 1, COLUMN B3.  
(2) THESE PERCENTAGE FIGURES DEVIATE FROM OTHERS AS CRUDE OIL AND NATURAL GAS ARE NOT INCLUDED IN TRADITIONAL COMMODITIES.



## Råolje og naturgass. Tabell 20 - 24

Tabellene 20-24 omfatter spesielle tabeller over utførsel av råolje og naturgass (varenr. 2709.0000 og 2711.2100). Tallene revideres kvartalsvis med et etterslep på 2-3 kvartaler. Alle verdier er FOB norsk sokkelgrense. Landfordeling for denne måned finnes i tabell 14 i dette heftet, og for tidligere år i årspublikasjonen NOS. Skipninger av norskeid råolje fra britiske terminaler er ikke tatt med i den offisielle norske eksportstatistikken, se videre tabell 24 med kommentarer.

## Crude oil and natural gas. Tables 20 - 24

The tables 20-24 contain revised figures for exports of crude oil and natural gas. The values relate to FOB exit Norwegian continental shelf. Exports under commodity no 27090000 consists of shipped stabilized crude oil and of unstabilized crude oil by pipelines. Shipments from the British terminals are not included in the official Norwegian export statistics, see table 24.

TABELL 20. EKSPORT AV RÅOLJE OG NATURGASS . 1976 - 1997. REVIDERTE TALL  
EXPORTS OF CRUDE OIL AND NATURAL GAS. 1976 - 1997. REVISED FIGURES

ÅR	RÅOLJE OG NATURGASS I ALT TOTAL, CRUDE OIL, NATURAL GAS			RÅOLJE CRUDE OIL			NATURGASS NATURAL GAS			
	MENGDE QUANTITY		VERDI VALUE	MENGDE QUANTITY		VERDI VALUE	MENGDE		QUANTITY	VERDI VALUE
	1000	MILL.		1000	MILL.		1000	MILL.	MILL.	
	TONN	TONNES	KRONER	TONN	TONNES	KRONER	TONN	TONNES	SM3	KRONER
1976	13 624	6 716		13 624	6 716		-	-	-	
1977	15 649	8 111		13 557	7 286		2 092	2 658	825	
1978	27 840	13 598		16 685	8 796		11 154	14 282	4 802	
1979	34 881	21 993		18 711	14 698		16 170	20 787	7 295	
1980	42 762	41 399		23 197	28 500		19 564	25 119	12 899	
1981	39 865	48 088		20 453	31 047		19 411	25 197	17 040	
1982	39 461	53 471		20 666	31 879		18 795	24 457	21 593	
1983	44 331	63 844		25 623	40 653		18 708	24 528	23 191	
1984	49 938	78 328		30 064	51 712		19 874	26 240	26 617	
1985	51 852	85 380		32 602	56 077		19 250	25 429	29 303	
1986	54 759	53 077		35 376	28 526		19 383	25 653	24 551	
1987	62 891	53 620		41 747	37 097		21 144	27 824	16 523	
1988	69 482	48 513		48 104	35 682		21 378	27 776	14 831	
1989	87 341	73 540		65 134	59 368		22 207	28 674	14 172	
1990	88 229	88 540		68 332	74 563		19 898	25 380	13 977	
1991	102 065	96 704		82 196	80 396		19 869	25 209	16 309	
1992	112 883	97 158		92 568	82 658		20 315	25 721	14 499	
1993	119 204	104 069		99 582	89 429		19 622	24 671	14 640	
1994	133 180	106 440		111 336	92 119		21 845	27 172	14 321	
1995	144 128	113 230		121 860	98 009		22 268	27 599	15 221	
1996	167 072	156 689		136 800	135 730		30 272	37 825	20 960	
1997	171 499	163 674		137 548	136 112		33 950	42 286	27 562	

TABELL 21. EKSPORT AV STABILISERT RÅOLJE TRANSPORTERT MED SKIP FRA NORSK TERRITORIUM. REVIDERTE TALL  
EXPORTS OF STABILIZED CRUDE OIL SHIPPED FROM NORWEGIAN TERRITORY. REVISED FIGURES

	1995			1996			1997				
	MENGDE QUANTITY		VERDI VALUE	MENGDE QUANTITY		VERDI VALUE	MENGDE QUANTITY		VERDI VALUE		
	1000	1000	MILL.	1000	1000	MILL.	1000	1000	MILL.		
	TONN	TONNES	FAT BARREL	KRONER	TONN	TONNES	FAT BARREL	KRONER	TONN	TONNES	FAT BARREL
I ALT	96 054	717 247	77 888	111 559	827 704	111 342	111 973	831 253	112 180		
1. KVARTAL	22 831	170 534	18 841	27 338	202 940	24 473	28 238	209 561	23 584		
JANUAR	8 079	60 338	6 657	9 249	68 712	7 935	9 610	71 264	10 870		
FEBRUAR	7 285	54 460	6 196	9 052	67 204	7 804	8 347	62 036	8 738		
MARS	7 467	55 736	5 987	9 038	67 023	8 734	10 280	76 260	9 976		
2. KVARTAL	22 443	167 790	19 086	27 878	206 671	26 595	28 617	212 376	26 956		
APRIL	8 043	60 149	6 842	9 313	68 961	9 483	10 842	80 370	9 709		
MAI	7 084	53 005	6 190	8 945	66 376	8 456	9 744	72 322	9 673		
JUNI	7 316	54 636	6 054	9 619	71 333	8 656	8 031	59 684	7 573		
3. KVARTAL	23 530	175 941	18 177	28 229	209 356	28 425	26 855	199 467	27 667		
JULI	7 603	56 764	5 650	8 810	65 424	8 383	10 076	74 655	10 272		
AUGUST	7 978	59 781	6 115	10 148	75 180	9 958	7 539	56 153	8 054		
SEPTEMBER	7 949	59 395	6 412	9 271	68 751	10 083	9 240	68 659	9 342		
4. KVARTAL	27 250	202 983	21 784	28 114	208 738	31 849	28 264	209 850	27 973		
OKTOBER	9 478	70 716	7 225	8 314	61 790	9 695	8 431	62 557	8 791		
NOVEMBER	8 630	64 333	6 790	10 324	76 604	11 221	9 556	70 979	9 602		
DESEMBER	9 142	67 933	7 769	9 476	70 344	10 932	10 277	76 314	9 580		
TOTAL	96 054	717 247	77 888	111 559	827 704	111 342	111 973	831 253	112 180		
DANMARK	2 922	21 804	2 373	2 691	20 029	2 658	2 590	19 338	2 642		
FINLAND	2 895	21 962	2 398	1 652	12 387	1 764	1 593	11 666	1 603		
SVERIGIE	8 062	60 312	6 586	8 832	66 095	8 862	8 220	61 502	8 333		
BELGIA	3 523	26 251	2 843	3 431	25 304	3 507	2 302	17 139	2 325		
FRANKRIKE	9 915	73 995	8 047	12 884	95 483	12 944	12 942	96 779	12 110		
IRLAND	1 909	14 261	1 561	1 764	13 187	1 777	2 957	22 126	3 010		
ITALIA	470	3 513	393	2 607	19 098	2 523	3 085	22 523	2 981		
KROATIA	240	1 785	198	-	-	-	-	-	-		
NEDERLAND	18 074	135 575	14 835	23 991	179 382	24 371	25 111	188 264	25 627		
POLEN	995	7 434	799	214	1 612	208	-	-	-		
PORTUGAL	322	2 400	265	325	2 375	321	244	1 740	233		
SPANIA	427	3 189	348	1 813	13 482	1 722	539	3 999	553		
STORBRITANNIA	16 856	126 637	13 686	17 611	131 539	17 741	20 337	152 281	20 557		
TYSKLAND	8 279	62 518	6 713	7 607	57 493	7 829	4 744	35 802	4 888		
TAIWAN	267	1 923	209	1 234	9 184	1 247	2 208	16 520	2 270		
ISRAEL	626	4 677	519	502	3 747	513	-	-	-		
JAPAN	-	-	-	-	-	-	555	4 155	577		
KINA	-	-	-	-	-	-	796	5 949	754		
CANADA	11 290	82 319	8 892	11 915	85 798	11 442	15 602	112 517	15 020		
U S A	8 981	66 692	7 222	12 487	91 509	11 914	8 148	58 954	7 695		

TABELL 22. EKSPORT AV USTABILISERT RÅOLJE TRANSPORTERT I RØR TIL STORBRITANNIA. REVIDERTE TALL  
 EXPORTS OF UNSTABILIZED CRUDE OIL BY PIPELINES TO THE UNITED KINGDOM. REVISED FIGURES

	1995			1996			1997		
	MENNGDE QUANTITY		VERDI VALUE	MENNGDE QUANTITY		VERDI VALUE	MENNGDE QUANTITY		VERDI VALUE
	1000 TONN	1000 TONNES FAT BARREL	MILL. KRONER	1000 TONN	1000 TONNES FAT BARREL	MILL. KRONER	1000 TONN	1000 TONNES FAT BARREL	MILL. KRONER
I ALT .....	25 806	200 495	20 121	25 241	197 976	24 388	25 575	197 328	23 932
1. KVARTAL ..	6 353	49 452	5 007	6 314	49 219	5 451	6 069	46 845	5 477
JANUAR .....	2 198	17 116	1 724	2 163	16 855	1 797	1 891	14 650	1 818
FEBRUAR .....	1 983	15 437	1 610	2 026	15 779	1 677	1 959	15 063	1 773
MARS .....	2 172	16 900	1 673	2 125	16 586	1 977	2 219	17 132	1 885
2. KVARTAL ..	6 440	50 001	5 314	6 379	49 650	5 901	6 546	50 497	5 912
APRIL .....	2 185	16 930	1 776	2 127	16 555	2 108	2 186	16 831	1 844
MAI .....	2 153	16 718	1 823	2 154	16 763	1 949	2 183	16 857	2 085
JUNI .....	2 101	16 353	1 715	2 098	16 333	1 844	2 177	16 809	1 983
3. KVARTAL ..	6 368	49 498	4 734	6 123	49 205	6 114	6 623	51 148	6 538
JULI .....	2 198	17 077	1 615	2 135	16 577	1 945	2 294	17 690	2 245
AUGUST .....	2 161	16 767	1 576	1 900	16 395	1 991	2 165	16 764	2 210
SEPTEMBER ...	2 009	15 654	1 543	2 088	16 233	2 178	2 163	16 694	2 083
4. KVARTAL ..	6 646	51 544	5 066	6 424	49 901	6 922	6 337	48 838	6 006
OKTOBER .....	2 209	17 110	1 620	2 184	16 962	2 446	2 172	16 769	2 172
NOVEMBER .....	2 186	16 955	1 646	2 104	16 361	2 155	2 097	16 160	2 016
DESEMBER .....	2 250	17 479	1 800	2 137	16 577	2 321	2 068	15 909	1 817

TABELL 23. EKSPORT AV NATURGASS. REVIDERTE TALL  
 EXPORTS OF NATURAL GAS. REVISED FIGURES

	1995			1996			1997		
	MENNGDE QUANTITY		VERDI VALUE	MENNGDE QUANTITY		VERDI VALUE	MENNGDE QUANTITY		VERDI VALUE
	1000 TONN	MILL. TONNES SM3	MILL. KRONER	1000 TONN	MILL. TONNES SM3	MILL. KRONER	1000 TONN	MILL. TONNES SM3	MILL. KRONER
I ALT .....	22 268	27 599	15 221	30 272	37 825	20 960	33 950	42 286	27 562
1. KVARTAL ..	6 099	7 564	4 151	7 226	8 964	4 670	9 110	11 359	7 537
STORBRIT. ....	415	513	310	464	570	417	870	1 080	753
TYSKLAND .....	2 439	3 026	1 648	2 664	3 307	1 676	3 432	4 279	2 824
NEDERLAND .....	647	800	436	804	995	504	1 127	1 406	928
BELGIA .....	622	770	419	1 013	1 252	634	870	1 087	717
FRANKRIKE .....	1 648	2 046	1 114	1 951	2 427	1 230	2 464	3 073	2 028
SPANIA .....	328	410	223	331	413	209	348	433	286
TSJEKKIA .....	-	-	-	-	-	-	-	-	-
2. KVARTAL ..	5 298	6 579	3 603	6 578	8 165	4 221	7 309	9 097	6 080
STORBRIT. ....	243	297	181	356	436	304	294	361	314
TYSKLAND .....	2 307	2 869	1 563	2 547	3 164	1 603	3 160	3 933	2 596
NEDERLAND .....	600	743	405	649	805	408	1 075	1 340	884
BELGIA .....	616	764	416	921	1 143	579	686	856	565
FRANKRIKE .....	1 254	1 558	849	1 878	2 334	1 183	1 602	1 994	1 316
SPANIA .....	279	349	190	227	283	143	351	436	288
TSJEKKIA .....	-	-	-	-	-	-	142	176	116
3. KVARTAL ..	4 956	6 140	3 442	7 420	9 329	5 461	7 544	9 401	6 015
STORBRIT. ....	383	469	295	285	351	263	174	213	181
TYSKLAND .....	1 990	2 470	1 371	2 880	3 636	2 105	3 003	3 743	2 376
NEDERLAND .....	549	679	377	883	1 105	640	1 050	1 310	832
BELGIA .....	556	688	382	1 234	1 537	890	855	1 068	678
FRANKRIKE .....	1 227	1 520	844	1 914	2 417	1 400	1 914	2 386	1 515
SPANIA .....	250	313	174	223	283	164	322	401	255
TSJEKKIA .....	-	-	-	-	-	-	225	280	178
4. KVARTAL ..	5 915	7 316	4 025	9 048	11 367	6 607	9 987	12 429	7 930
STORBRIT. ....	362	444	212	297	365	237	155	191	161
TYSKLAND .....	2 420	2 996	1 663	3 714	4 679	2 709	4 631	5 762	3 658
NEDERLAND .....	638	787	437	1 147	1 436	831	1 214	1 513	961
TOTALT .....	543	668	371	975	1 216	704	997	1 245	791
FRANKRIKE .....	1 617	2 003	1 112	2 563	3 227	1 868	2 314	2 880	1 829
SPANIA .....	334	417	231	352	444	257	506	627	398
TSJEKKIA .....	-	-	-	-	-	-	170	210	133
TOTALT .....	22 268	27 599	15 221	30 272	37 825	20 960	33 950	42 286	27 562
STORBRIT. ....	1 404	1 724	998	1 401	1 722	1 221	1 493	1 844	1 408
TYSKLAND .....	9 156	11 361	6 245	11 806	14 787	8 094	14 226	17 717	11 454
NEDERLAND .....	2 434	3 009	1 654	3 483	4 341	2 383	4 466	5 569	3 605
BELGIA .....	2 338	2 890	1 588	4 143	5 147	2 807	3 408	4 257	2 751
FRANKRIKE .....	5 746	7 127	3 919	8 306	10 405	5 681	8 294	10 334	6 688
SPANIA .....	1 191	1 489	818	1 133	1 423	774	1 527	1 898	1 227
TSJEKKIA .....	-	-	-	-	-	-	537	667	428

TABELL 24. SKIPNINGER AV NORSKEID RÅDLJE FRA NORSKE LASTEBØYER OG NORSKE OG BRITISKE TERMINALER. REVIDERTE TALL  
 ALL SHIPMENTS OF NORWEGIAN OWNED CRUDE OIL FROM NORWEGIAN TERRITORY AND FROM TERMINALS IN UK. REVISED FIGURES

	1995			1996			1997		
	MENGDEN QUANTITY		VERDI VALUE	MENGDEN QUANTITY		VERDI VALUE	MENGDEN QUANTITY		VERDI VALUE
	1000 TONN	1000 TONNES	MILL. KRONER	1000 TONN	1000 TONNES	MILL. KRONER	1000 TONN	1000 TONNES	MILL. KRONER
I ALT .....	120 387	902 454	97 939	134 998	1 005 698	135 340	141 551	1 055 809	142 647
1. KVARTAL ..	28 900	216 797	23 889	33 259	247 975	29 940	34 461	256 748	36 236
2. KVARTAL ..	28 532	214 144	24 366	33 852	252 050	32 476	35 966	268 116	34 106
3. KVARTAL ..	29 439	220 882	22 818	34 196	254 641	34 629	35 107	262 170	36 436
4. KVARTAL ..	33 516	250 632	26 866	33 690	251 032	38 295	36 017	268 776	35 870
I ALT ETTER LAND									
DANMARK	3 197	23 897	2 594	3 403	25 434	3 388	2 728	20 383	2 791
FINLAND	2 911	22 082	2 411	2 171	16 322	2 301	2 084	15 394	2 073
SVERIGE	8 417	63 020	6 886	9 717	72 824	9 778	8 465	63 353	8 600
BELGIA	3 523	26 251	2 843	3 431	25 304	3 507	2 466	18 379	2 490
FRANKRIKE	13 364	100 241	10 885	15 285	113 709	15 425	18 107	136 002	18 437
IRLAND	1 909	14 261	1 561	1 764	13 187	1 777	2 957	22 126	3 010
ITALIA	1 274	9 635	1 054	2 998	22 073	2 914	4 099	30 223	4 012
KROATIA	247	1 837	203	-	-	-	-	-	-
NEDERLAND	22 319	167 895	18 340	28 152	210 987	28 562	28 279	212 313	28 918
POLEN	1 010	7 544	811	214	1 612	208	291	2 206	306
PORTUGAL	524	3 941	430	325	2 375	321	244	1 740	233
SPANIA	493	3 689	399	1 984	14 781	1 899	726	5 416	738
STORBRIANNIA	25 998	196 218	21 233	27 075	203 409	27 482	30 730	231 180	31 253
TYSKLAND	13 575	102 827	11 079	11 934	90 345	12 248	9 826	74 385	10 135
GUINEA	6	48	5	-	-	-	-	-	-
SØR-AFRIKA	1	10	1	-	-	-	-	-	-
TAIWAN	267	1 923	209	1 234	9 184	1 247	2 208	16 520	2 270
ISRAEL	626	4 677	519	502	3 747	513	-	-	-
JAPAN	-	-	-	-	-	-	555	4 155	577
KINA	-	-	-	-	-	-	796	5 949	754
CANADA	11 425	83 345	9 000	11 997	86 427	11 517	16 087	116 197	15 501
U S A	9 290	69 043	7 468	12 730	93 348	12 182	10 906	79 887	10 549
PUERTO RICO	9	71	7	83	630	73	-	-	-

Kommentar til tabell 24.

Råolje er den største enkeltvaren i utenrikshandelen. I følge definisjoner for statistikkføringen oppfattes all olje i rør til Storbritannia som eksport til dette landet, se tab.22. Imidlertid selger norske eiere den stabiliserte råoljen fra terminalene i Storbritannia til tredjeland, og dette fremgår ikke av utenrikshandelsstatistikken.

Ved å benytte tab. 24, og ikke tabell 21+22, kan statistikkbrukere få et bedre bilde av det faktiske råoljesalget til utlandet.

Comments to table 24.

Crude oil is the most important good in external trade. According to statistical definitions all unstabilized crude oil transported to Great Britain by pipeline is considered exported to that country, see table 22. Norwegian exporters are, however, selling the stabilized crude oil from the Teeside and Sullom Voe terminals in Great Britain to third countries. This is not shown in the external trade statistics.

By means of table 24, and not tables 21+22, statistics users are provided with a better picture of the actual stabilized crude oil exports.

## **PUBLIKASJONER - utenrikshandelen**

### ***Månedstatistikk over utenrikshandelen***

Utkommer ca 2-3 uker etter utgangen av rapporteringsmåned. Denne publikasjonen gir hovedtall og de viktigste vare- og landgrupperingene. I tabell 10 og 11 publiseres innførsel og utførsel på 8-sifret varenummer (identisk med tolltariffnumrene) når gjennomsnittlig månedsverdi overstiger kr 200.000,-. Tabellene i heftet følger forøvrig dels HS (Harmonized System, som tolltariffen bygger på) og dels SITC som er FN's handelsstatistiske vareinndeling. Det publiseres kvartalsvise indekser gruppert etter SITC Rev. 3.

Internett: [http://www.ssb.no/www-open/statistikk\\_etter\\_emne/09nasjonal/utenriks/](http://www.ssb.no/www-open/statistikk_etter_emne/09nasjonal/utenriks/)

### ***Utenrikshandel***

Denne årspublikasjonen ble helt lagt om fra 1997. Publikasjonen inneholder nå tidsserier og statistikk som belyser hovedtrekk og utvikling i norsk utenrikshandel. Dessuten finnes det tabeller med detaljerte tall over f.eks. import av matvarer, eksport av fisk, verkstedsprodukter og metaller, import fra utviklingsland og eksport av råolje og gass.

Internett: <http://www.ssb.no>.

**Se nedenfor om hefte med detaljerte tall som i tidligere årspublikasjoner, tabell 1 og 2.**

### ***Statistisk varefortegnelse for utenrikshandelen***

Inneholder beskrivelse av hvilke varer som inngår i de enkelte varenumrene. Tekst og nummer er identiske med den norske tolltariffen. Varefortegnelser gis gratis til mottakere av *Månedstatistikk over utenrikshandelen*.

### ***Commodity list***

Den engelske versjonen av *Statistisk varefortegnelse*.

### ***Ukens statistikk***

*Ukens statistikk* gir en gang i måneden et resymé med hovedtall over utenrikshandelen gruppert på varer etter de 2 første siffer i SITC; samt landfordeling for tradisjonelle varer.

### ***Statistisk månedshefte*** (finnes kun på SSBs Web-sider)

*Statistisk månedshefte* gir for hver måned hovedtall over utenrikshandelen. Her blir også utvalgte kvartalsvise indekser publisert.

Abonnement på de offisielle publikasjonene kan tegnes hos:

Salg- og abonnementservice

Postboks 1260, 2201 KONGSVINGER

Telefon: 62 88 55 00 Telefaks: 62 88 55 95

### **Spesielle tjenester**

**Pressemeldingen** gir foreløpige hovedtall over utenrikshandelen siste måned. Publiseres den 15 i måneden etter, eller første virkedag etter den 15.

**Hefte med detaljerte årstall** sammenlignbare med tidligere publikasjoners tabell 1 og 2. Import og eksport etter vare og land (HS).

Pressemeldingen og hefte med detaljerte årstall kan bestilles fra Utenrikshandelens opplysningstjeneste, telefon 22 86 47 52/53, telefaks 22 42 14 68.

## **PUBLICATIONS - External Trade**

### ***Monthly Bulletin of External Trade***

Published about 2-3 weeks after the end of the registration month and gives preliminary monthly figures for selected commodities. Some tables are according to the Harmonized System and others according to SITC, Rev.3. Quarterly indices according to SITC are also included.

An extra issue with final figures for the previous year is published in April.

### ***External Trade***

The annual publication has been completely revised from the 1997 edition. The publication now contains time series and tables that highlight the development of Norwegian trade. There are also tables with detailed figures on for instance imports of food stuff, exports of fish, imports from developing countries, exports of oil and gas etc..

**See below about pamphlet with tables 1 and 2, identical with the ones in the previous annual publication.**

### ***Commodity List***

Descriptions of the commodities according to the Norwegian Customs Tariff, from 1988 based on the Harmonized system.

### ***Weekly Bulletin of Statistics***

This bulletin has once a month articles on external trade.

### ***Monthly Bulletin of Statistics*** (only available on Statistics Norway's web-sites)

Main figures for external trade with time series for the last ten years and monthly figures for the last four years as well as quarterly indices.

Subscriptions to the above publications may be ordered from:

Sales and Subscription Services

P.O. Box 1260, 2201 KONGSVINGER

Telephone: + 47 62 88 55 00 Telefaks: + 47 62 88 55 95

### **Special services:**

#### **Press release:**

A monthly press release offers preliminary figures for imports and exports and the trade balance for the previous month. Published on the 15 or the nearest working day thereafter.

#### **Annual pamphlet:**

Detailed figures(HS), imports and exports by commodity and country comparable with the previous publications' table 1 and 2.

The press release and the annual pamphlet can be ordered from the Information Office, External Trade.

Telephone: + 47 22 86 47 52/53, telefaks + 47 22 42 14 68.

## Abonnement, engangsoppdrag og priser for 1999

Bestillinger av rapporter:

Statistisk sentralbyrå, Utenrikshandel, Postboks 8131 Dep, N0033 Oslo

Telefaks: 22 42 14 68. Besøksadresse er Kongens gate 6

### Ordinære abonnement

Rapportene viser utviklingen fra januar og utover i året med oppsummerte totaler t.o.m. rapporteringsmåneden. Samtidig vil tall for den aktuelle rapporteringsmåneden fremkomme. Leveringsmedium: papir, tapekassetter, disketter (e-post).

Bestilling skjer etter valg av **varenummer** identisk med dem som brukes i Tolltariffen. Ved bestilling oppgi følgende :

- **Import** eller **eksport** eller både **import og eksport**
- Tall for hvert varenummer **fordelt på land**
- Mengdeoppgaver fordelt på de enkelte **tollsteder**

**Abonnement** koster summen av punkt 1,2 eller 3 pluss 4, 5 og 6 nedenfor.

#### 1. Mengde og verdi FORDELT PÅ LAND:

• månedsoppgave .....	kr 81,00	pr. varenr.	pr. år
• kvartal-/tertieloppgave.....	« 32,50	«	«
• halvårsoppgave.....	« 16,00	«	«
• årsoppgave.....	« 8,50	«	«

#### 2. TOTAL mengde og verdi (uten landfordeling):

• månedsoppgave .....	« 27,00	«	«
• kvartal-/tertieloppgave.....	« 11,00	«	«
• halvårsoppgave.....	« 6,00	«	«
• årsoppgave.....	« 3,50	«	«

#### 3. MENGDEoppgaver FORDELT PÅ TOLLSTED:

• kvartalsoppgave.....	« 32,50	«	«
• halvårs / -årsoppgave.....	« 16,00	«	«

#### 4. LEVERINGSMEDIUM:

		Tapekassetter	Disketter	Papir
• månedsoppgave	Kr	3 342,-	1 858,-	243,-
• kvartalsoppgave	«	1 269,-	781,-	162,-
• tertieloppgave	«	1 010,-	647,-	135,-
• halvårsoppgave	«	752,-	512,-	112,-
• årsoppgave	«	492,-	377,-	54,-

5. Prisene beregnes etter **antall varenummer**. Dobbelt pris hvis **både** import og eksport.

6. Ekspedisjonsgebyr: kr 10,- pr. forsendelse. Rapportene sendes ut ca. 2-3 uker etter rapporteringsmåneden.

For mer informasjon: Telefon: 22 86 47 28. E-post: helga.brain@ssb.no

### Spesialabonnement

Spesialabonnement programmeres etter kundens ønsker og prisen bestemmes ved bestilling.

For mer informasjon: Telefon: 22 86 47 14 eller 22 86 47 26. E-post: marit.strom@ssb.no eller oyvind.hagen@ssb.no.

### Engangsoppdrag

Det kan også bestilles rapporter som engangsoppdrag som f. eks transporttabeller, tollstedstabeller o.l.

For mer informasjon: Telefon: 22 86 47 52/53. E-post: rune.haarstad@ssb.no

*Det tas forbehold om prisendring.*

*Kopiering til videre distribusjon er ikke tillatt!*

## Subscriptions, single orders and prices for 1999

Reports may be ordered from:

Statistics Norway, External Trade, P.O.Box 8131 Dep, N-0033 Oslo

Telefax: +47 22 42 14 68. Visiting address: Kongens gate 6

### Standard subscriptions

The reports show figures from the last available month and accumulated figures from January on. The figures are according to the international Harmonized System supplemented with a 2-digit national extension. When ordering please state the following:

- Imports, exports or both
- Distribution by country
- Quantities specified by place of clearance

The subscription rate is calculated by adding 1, 2 or 3 plus 4, 5 and 6.

#### 1. Quantity and value, country distribution:

• Monthly reports .....	NOK 81.00	Per commodity no.	per year				
• Quarterly/tertrial .....	« 32.50	«	«	«	«	«	«
• Half-year .....	« 16.00	«	«	«	«	«	«
• Yearly .....	« 8.50	«	«	«	«	«	«

#### 2. Total quantity and value for commodity number:

• Monthly reports .....	« 27.00	«	«	«	«	«	«
• Quarterly/tertrial .....	« 11.00	«	«	«	«	«	«
• Half-year .....	« 6.00	«	«	«	«	«	«
• Yearly .....	« 3.50	«	«	«	«	«	«

#### 3. Quantity for commodity number by place of clearance:

• Quarterly .....	« 32.50	«	«	«	«	«	«
• Twice a year/ yearly .....	« 16.00	«	«	«	«	«	«

#### 4. Choice of media:

		Tape	Diskette	Paper
• Monthly reports	NOK	3 342.-	1 858.-	243.-
• Quarterly	«	1 269.-	781.-	162.-
• Tertial	«	1 010.-	647.-	135.-
• Half-year	«	752.-	512.-	112.-
• Yearly	«	492.-	377.-	54.-

5. The price is decided based on the number of commodities selected and doubled if both imports and exports are ordered.

6. Postage and handling: NOK 10.- per postal item.

The reports are mailed about 2-3 weeks after the end of the registration month.

For more information: Telephone +47 22 86 47 28. E-mail: helga.brain@ssb.no

### Special subscriptions

Reports are programmed according to the customer's requirement and prices are agreed upon when ordering.

For more information: Telephone +47 22 86 47 14 / 26. E-mail: marit.strom@ssb.no or oyvind.hagen@ssb.no.

### Single orders

Other kinds of reports may also be ordered. Among others are transport tables, place of clearance tables etc.

For more information: Telephone +47 22 86 47 52/53. E-mail: rune.haarstad@ssb.no

*Please note that the above prices are subject to change.*

*Reports are for the sole use of the purchaser and may not be redistributed!*

## Endringer i den statistiske varefortegnelsen fra 1. januar 1999

*Changes in commodity numbers for 1999*

Varenummer utgår <i>Commodity no. cancelled</i>	Nytt nr. med innhold som før <i>New no. with the same contents</i>	Nytt nr. med nytt innhold <i>New no., new contents</i>	Tidligere nr. med nytt innhold <i>Previous no., new contents</i>	Mengde- enhet <i>Quantity unit</i>	Merknader <i>Remarks</i>
		0106.0094	0106.0099	kg <sup>1</sup> , stk. <sup>2</sup> «	Del av tidl. 0106.0099 <i>Part of prev. 0106.0099</i>
0511.9999		0511.9991 0511.9992 0511.9993 0511.9994 0511.9995 0511.9998		kg « « « « « «	Del av tidl. 0511.9999 “ “ “ “ “ “ “ “ “ “ “ “ “ “ “ “ “ “ “ “ “ “ “ “ “ “ “ “ “ “
0701.9019		0701.9014 0701.9018		kg « «	Del av tidl. 0701.9019 “ “ “ “ “
0701.9020		0701.9021 0701.9029		kg « «	Del av tidl. 0701.9020 “ “ “ “ “
0804.5000		0804.5001 0804.5002 0804.5003		kg « « «	Del av tidl. 0804.5000 “ “ “ “ “
1605.9000		1605.9001 1605.9009		kg « «	Del av tidl. 1605.9000 “ “ “ “ “
1904.1090		1904.1091 1904.1099		kg « «	Del av tidl. 1904.1090 “ “ “ “ “
2106.9042		2106.9043 2106.9044		kg « «	Del av tidl. 2106.9042 “ “ “ “ “
8471.6009		8471.6004 8471.6005 8471.6008		kg, stk. « « «	Del av tidl. 8471.6009 “ “ “ “ “ “ “ “ “ “
8471.9000		8471.9001 8471.9009		kg, stk. « «	Del av tidl. 8471.9000 “ “ “ “ “
8472.9090		8472.9091 8472.9092		kg, stk. « «	Del av tidl. 8472.9090 “ “ “ “ “

<sup>1</sup> kg=kilo<sup>2</sup> stk=numbers, pieces or heads



**B**-blad

Returadresse:  
Statistisk sentralbyrå  
Postboks 8131 Dep.  
N-0033 Oslo

Publikasjonene kan bestilles fra:

Statistisk sentralbyrå  
Salg- og abonnementservice  
Postboks 1260  
2201 Kongsvinger

Telefon: 62 88 55 00  
Telefaks: 62 88 55 95



**Statistisk sentralbyrå**  
Statistics Norway