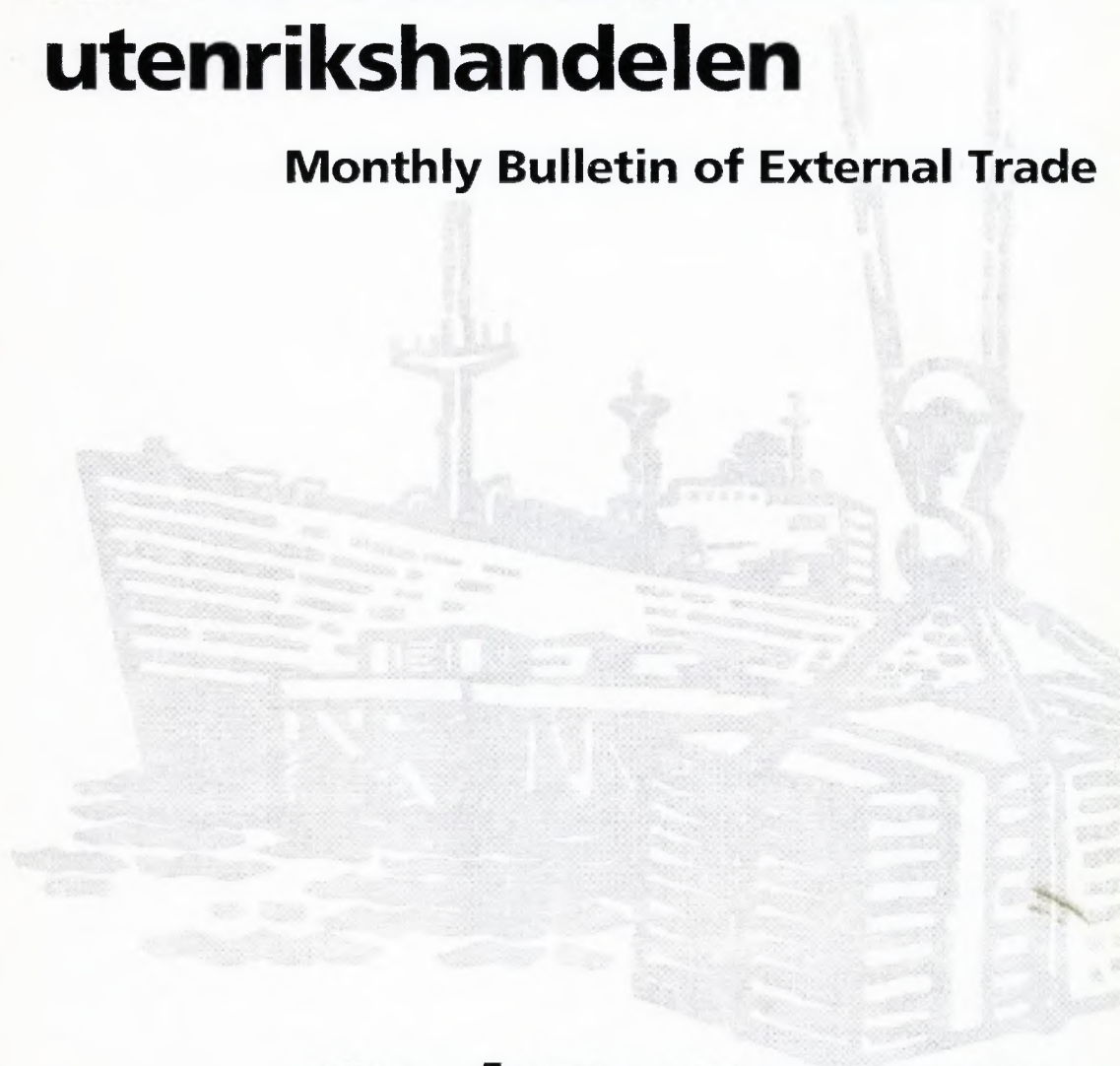




# Månedstatistikk over utenrikshandelen

Monthly Bulletin of External Trade



# 6/2000

Statistisk sentralbyrå ber om å bli oppgitt som kilde når oppgaver fra dette heftet blir gjengitt.

Månedstatistikk over utenrikshandelen  
Monthly Bulletin of External Trade

Månedstatistikk over utenrikshandelen gir foreløpige månedstall for import og eksport av varer. I et særskilt månedshefte utgir Statistisk sentralbyrå også endelige årstall i april/mai. Publikasjonen NOS Utenrikshandel 1998 inneholder tidsserier for årene 1993 til 1998 og belyser hovedtrekk og utvikling i norsk utenrikshandel, landfordelinger med varegrupper for de tre siste årene og spesialtabeller på utvalgte områder. Spesialtabeller ellers, f.eks. over import og eksport etter detaljert vareinndeling, kan bestilles fra opplysningstjenesten for statistikken, se punktet om Informasjon nedenfor.

De fleste tabellene i månedsheftene bygger på varegruppering etter FNs Standard International Trade Classification (SITC Rev. 3). Tabellene 16, 27 og 28 bygger på tolltariffens varenummer som fra 1988 er basert på den internasjonale toll- og statistikkhomenklaturen HS (Det harmoniserte system). Teksten til tolltariffens varenummer finnes i NOS Statistisk varefortegnelse 2000 for utenrikshandelen eller i tolltariffen. Heftene inneholder også kvartalsvise verdi-, pris-, og volumindekser etter SITC-grupperinger, og fordelinger på land og landområder. Foreløpige tall for eksporten av råolje og naturgass finnes i tabell 4 og 16, den siste med landfordeling. Tabellene 20 og 21 viser eksport etter opprinnelsesfylke og SITC, og 22 til 26 viser endelige tall for råolje og naturgass etter at kvartalsvise revisjoner er ferdig.

Statistikken gir opplysninger om generalhandelen. Dette medfører at importen omfatter alle varer som importeres til Norge, også varer via tollager. Tilsvarende omfatter eksporten alle varer som eksporteres fra Norge, herunder også eksport fra tollager. Varer i direkte transit blir ikke tatt med.

Videre beskrivelse av prinsipper og definisjoner som ligger til grunn for statistikken, finnes i NOS Utenrikshandel (i trykt og elektronisk utgave) og i kortversjon i NOS Statistisk varefortegnelse for utenrikshandelen.

Redaksjon: Bjørn Bleskestad (ansv. red), Trine Moe, Øyvind Hagen og Anne Berit Dahle. Månedstatistikk over utenrikshandelen utgis av Seksjon for utenrikshandel, energi og industristatistikk, Statistisk sentralbyrå.

Informasjon: Spørsmål om innholdet i heftet eller om mer detaljerte opplysninger kan besvares ved Opplysnings- og kundetjenesten, Utenrikshandel, telefon 22 86 47 52/53, telefaks 22 42 14 68, e-postadresse utenrikshandel@ssb.no.

Elektronisk informasjon: Tabeller fra dette heftet og varefortegnelsen (HS) finnes også på SSBs tjeneste på Internett. Adresse: <http://www.ssb.no/muh/>

Ved bruk av materiale fra denne publikasjonen, vennligst oppgi Statistisk sentralbyrå som kilde.

ISSN 0332-6403

Trykk: Statistisk sentralbyrå

The Monthly Bulletin of External Trade gives preliminary, monthly figures for import and exports. An extra issue of the bulletin with final figures from the previous year is published in July. The yearly publication NOS External Trade 1998 contains series on aggregated levels from 1993 until 1998, highlighting main features and development of Norwegian external trade in commodities, trade by country and commodity groups for the last three years as well as special tables on select areas of trade. Other special tables, e.g. imports and exports on a detailed level may be obtained from the statistics' Customer Services, see Information, below.

In most of the tables in the monthly bulletins the figures are grouped according to the UN Standard International Trade Classification, Revision 3. (SITC, Rev.3) In the tables 16, 27 and 28, however, the figures are according to the Norwegian Customs Tariff Nomenclature which is based on the Harmonized System (HS). The descriptions of the HS commodities are listed in the NOS Commodity List 2000, a supplement to the Monthly Bulletin of External Trade. (The Norwegian Customs Tariff nomenclature may also be obtained from the International Customs Tariffs Bureau, Rue de l'Association 38, B-1000 Brussels).

The methods and definitions used in the statistics are described in the NOS External Trade (paper publication and Internet) and in a short version in NOS Commodity List.

Editors: Bjørn Bleskestad (Editor in Chief), Trine Moe, Øyvind Hagen and Anne Berit Dahle. The Monthly Bulletin of External Trade is published by Division for External Trade, Energy and Industrial Production Statistics, Statistics Norway.

Information: Questions regarding this bulletin or requests for more detailed information can be obtained by calling +47 22 86 47 52/53, fax no. +47 22 42 14 68, e-mail address [utenrikshandel@ssb.no](mailto:utenrikshandel@ssb.no). Address: Customer Services, External Trade, Statistics Norway, P.O. Box 8131 Dep., N-0033 Oslo 1, Norway.

Electronic information: Tables from this bulletin can be found on Statistics Norway's service on Internet. Address: <http://www.ssb.no/en/muh/>

Standardtegn i tabeller	Symbols in tables	Symbol
Tall kan ikke forekomme	Category not applicable	.
Oppgave mangler	Data not available	..
Oppgave mangler foreløpig	Data not yet available	...
Tall kan ikke offentliggjøres	Not for publication	:
Null	Nil	-
Mindre enn 0,5 av den brukte enheten	Less than 0.5 of unit employed	0
Mindre enn 0,05 av den brukte enheten	Less than 0.05 of unit employed	0,0
Foreløpige tall	Provisional or preliminary figure	*
Brudd i den loddrette serien	Break in the homogeneity of a vertical series	—
Brudd i den vannrette serien	Break in the homogeneity of a horizontal series	
Rettet siden forrige utgave	Revised since the previous issue	r

---

# Innhold

---

## Figurer

1. Import tradisjonelle varer. Sesongjustert. Milliarder kroner
  2. Eksport tradisjonelle varer. Sesongjustert. Milliarder kroner
  3. Import tradisjonelle varer, kvartalsvis volumindeks. Sesongjustert
  4. Eksport tradisjonelle varer, kvartalsvis volumindeks. Sesongjustert
- 

## Tabeller

1. Import og eksport, sesongjustert
  2. Sesongjusterte volumindekser for utenrikshandelen, kvartalsvis
  3. Import og eksport
  4. Import og eksport av skip, oljeplattformer og eksport av råolje og naturgass
  5. Kvartalsindekser for utenrikshandelen
  6. Kvartalsindekser for utvalgte varegrupper. Import
  7. Kvartalsindekser for utvalgte varegrupper. Eksport
  8. Import. Varesektorer og hovedgrupper etter SITC
  9. Eksport. Varesektorer og hovedgrupper etter SITC
  10. Import. Grupper etter SITC
  11. Eksport. Grupper etter SITC
  12. Import. Utvalgte vareposter etter SITC
  13. Eksport. Utvalgte vareposter etter SITC
  14. Import og eksport etter handelsområder, verdensdeler og land
  15. Samhandelen med utvalgte land. Hovedgrupper etter SITC
  16. Eksport. Utvalgte varer fordelt på bestemmelsesland
  17. Import og eksport av skip fordelt på land
  18. Samhandelen med land og landområder. Tradisjonelle varer
  19. Import og eksport etter varens anvendelsesområde
  20. Eksport etter opprinnelses-(produksjons)fylke og SITC. Tradisjonelle varer
  21. Tradisjonell eksport etter opprinnelses-(produksjons)fylke. Prosent
  22. Eksport av norskprodusert råolje og naturgass 1976-1999. Reviderte tall
  23. Eksport av norskprodusert stabilisert råolje transportert med skip fra norsk territorium. Reviderte tall
  24. Eksport av ustabilisert råolje transportert i rør til Storbritannia. Reviderte tall
  25. Eksport av naturgass. Reviderte tall
  26. Salg av norskeid råolje fra norske lastebøyer og norske og britiske terminaler. Reviderte tall
  27. Import. Utvalgte varer gruppert etter Det harmoniserte system (HS); fullstendig tabell kun i web-publikasjonen
  28. Eksport. Utvalgte varer gruppert etter Det harmoniserte system (HS); fullstendig tabell kun i web-publikasjonen
- 

## Vedlegg

- A: Statistikk over utenrikshandelen
  - B: Abonnement, engangsoppdrag og priser
- 

Norsk tekst på varenumrene foreligger på SSBs Web-sider (se Web-adressen på side 2).

---

# Contents

---

## Figures

1. Imports, seasonally adjusted. Billion kroner
  2. Exports, seasonally adjusted. Billion kroner
  3. Quarterly index numbers for imports, volume, seasonally adjusted
  4. Quarterly index numbers for exports, volume, seasonally adjusted
- 

## Tables

1. Imports and exports, seasonally adjusted
  2. Quarterly index numbers for external trade, volume, seasonally adjusted
  3. Imports and exports
  4. Imports and exports of ships, oil platforms and exports of crude oil and natural gas
  5. Quarterly index numbers for external trade
  6. Quarterly index numbers for selected commodity groups. Imports
  7. Quarterly index numbers for selected commodity groups. Exports
  8. Imports by sections and divisions of the SITC
  9. Exports by sections and divisions of the SITC
  10. Imports by groups of the SITC
  11. Exports by groups of the SITC
  12. Imports by selected items of the SITC
  13. Exports by selected items of the SITC
  14. Imports and exports by country
  15. Trade with selected countries by divisions of the SITC
  16. Exports of selected commodities by country of destination
  17. Imports and exports of ships by country
  18. Imports and exports by country and regional groups of countries. Traditional commodities
  19. Imports and exports by groups of end use, Broad Economic Categories
  20. Exports by county of origin (production) and SITC. Traditional commodities
  21. Traditional exports by county of origin (production). Per cent
  22. Exports of crude oil and natural gas from the Norwegian Continental Shelf. 1976-1999. Revised figures
  23. Exports of stabilized crude oil from the Norwegian Continental Shelf shipped from Norwegian territory. Revised figures
  24. Exports of unstabilized crude oil by pipelines to United Kingdom. Revised figures
  25. Exports of natural gas. Revised figures
  26. All shipments of Norwegian owned crude oil from Norwegian territory and from terminals in UK. Revised figures
  27. Imports of selected commodities according to the Harmonized System (HS); complete table in the web-publication, only
  28. Exports of selected commodities according to the Harmonized System (HS); complete table in the web-publication, only
- 

## Appendix

- A: Statistics on External Trade
  - B: Subscriptions, single orders and prices
- 

The Norwegian text for the commodity numbers can be found on Statistics Norway's Web pages (see the Web address on page 2).

## Noter til tabellene

Tall for 1997 og 1998 er endelige.

Tradisjonelle varer: import uten skip og oljeplattformer; eksport uten råolje og naturgass, skip og oljeplattformer

## Mengdeenheter:

BT	bruttotonnasje
GW	Gigawatttime (1 000 MWH)
kg	kilogram
MU	1 000 000 kubikkmeter
L	liter
P	par
S	stykker
t	tonn=1 000 kg
TB	1 000 BT
Te	Tonn, beregnet
Tf	1 000 fat
TL	1 000 liter
TP	1 000 par
TS	1 000 stykker
Tt	1 000 tonn
TU	1 000 kubikkmeter
U	kubikkmeter

## Landområder:

Norden: Danmark, Finland, Færøyene, Island, Sverige

EFTA: Island, Sveits, Liechtenstein

EU: Belgia, Danmark, Finland, Frankrike med Andorra og Monaco, Hellas, Irland, Italia med San Marino og Vatikanstaten, Luxembourg, Nederland, Portugal, Spania, Storbritannia, Sverige, Tyskland, Østerrike

Tidligere Comecon, europeiske: Armenia, Aserbajdsjan, Bulgaria, Estland, Georgia, Hviterussland, Kasakhstan, Kirgisistan, Latvia, Litauen, Moldova, Polen, Romania, Russland, Slovakia, Tsjekkia, Tadsjikistan, Turkmenistan, Ukraina, Ungarn, Usbekistan

OECD: Australia, Belgia, Canada, Danmark inkl. Færøyene, Finland, Frankrike, Hellas, Irland, Island, Italia, Japan, Korea, Luxembourg, Mexico, Nederland, New Zealand, Polen, Portugal, Spania inkl. Kanariøyene, Storbritannia, Sveits, Sverige, Tsjekkia, Tyrkia, Tyskland, Ungarn, USA, Østerrike

Utviklingsland: Bosnia-Hercegovina, Jugoslavia (Serbia og Montenegro), Kroatia, Makedonia, Malta, Slovenia; Afrika unntatt Sør-Afrika; Asia unntatt Japan; Nord- og Sør-Amerika unntatt USA, Canada og Grønland; Oceania unntatt Australia og New Zealand

Tabellene 4 og 17. Månedstall for skip og oljeplattformer er ufullstendige inntil endelige tall foreligger i april påfølgende år.

Tabell 16. Prosenttallene i høyre kolonne angir varens eller varegruppens andel av tradisjonell eksport. Det gis ikke prosenttall for råolje og naturgass fordi disse varene faller utenom tradisjonelle varer (jf. note ovenfor).

Tabellene 22-26. Disse tabellene er spesialtabeller med endelige, reviderte tall for eksport av råolje og naturgass (varenumrene 2709.0000 og 2711.2100). Tallene publiseres kvartalsvis med et etterslep på 2-3 kvartaler. Alle verdier er FOB norsk sokkelgrense. Landfordelte, foreløpige tall for denne måneden finnes i tabell 16 i dette heftet, og for tidligere år i det særskilte månedsheftet med endelige tall for året. Skipninger av norske råolje fra britiske terminaler faller utenfor norsk statistikkområde fordi råoljen ifølge internasjonale definisjoner regnes som eksport av ustabilisert råolje til Storbritannia ved inngang rørledning ut fra norsk kontinentalsokkel. I tabell 26 tas det imidlertid hensyn til den videre landfordelingen etter at råoljen er stabilisert.

Tabellene 27-28. Omfatter varer som i den aktuelle måned eller i gjennomsnitt hittil i år har en verdi på kr. 200 000 eller mer. Tonn er omregnet fra skipningsvekt for følgende varenummer: 2608.0000 omregnet til 60 prosent sinkinnhold; 4701.0000-4706.9300 til tørrvekt med 10 prosent vanninnhold; 7202.2100 og 7202.2900 til 75 prosent innhold av silicium.

## Notes to the tables

The figures for 1997 and 1998 are final ones.

Traditional commodities: Imports excluding ships and oil platforms; exports excluding crude oil and natural gas, ships and oil platforms

## Units of quantity:

BT	gross tonnage
GW	Giga Watt Hours (1 000 MWH)
kg	kilogram
MU	1 000 000 cubic metres
L	litres
P	pair
S	piece
t	tonnes=1 000 kg
TB	1 000 BT
Te	Tonnes, calculated
Tf	1 000 barrels
TL	1 000 litres
TP	1 000 pairs
TS	1 000 pieces
Tt	1 000 tonnes
TU	1 000 cubic metres
U	cubic metre

## Groups of countries:

Nordic countries: Denmark, The Faeroes, Finland, Iceland, Sweden

EFTA: Iceland, Switzerland, Liechtenstein

EU: Austria, Belgium, Denmark, Finland, France incl. Andorra and Monaco, Germany, Greece, Ireland, Italy incl. San Marino and The Holy See, Luxembourg, Netherlands, Portugal, Spain, Sweden, United Kingdom

Previously Comecon, European: Armenia, Azerbaijan, Belarus, Bulgaria, Czech Republic, Estonia, Georgia, Hungary, Kazakhstan, Kyrgyzstan, Latvia, Lithuania, Moldova, Poland, Romania, Russia, Slovakia, Ukraine, Tajikistan, Turkmenistan, Uzbekistan

OECD: Australia, Austria, Belgium, Canada, Czech Republic, Denmark incl. Faroe Islands, Finland, France, Germany, Greece, Hungary, Iceland, Ireland, Italy, Japan, Korea, Luxembourg, Mexico, Netherlands, New Zealand, Poland, Portugal, Spain incl. Canary Islands, Sweden, Switzerland, Turkey, United Kingdom, United States

Developing countries: Bosnia and Herzegovina, Croatia, Macedonia, Malta, Slovenia, Yugoslavia (Serbia and Montenegro); Africa excluding South Africa; Asia excluding Japan; Americas excluding USA, Canada and Greenland; Oceania excluding Australia and New Zealand.

Tables 4 and 17. The monthly figures for ships and oil platforms are incomplete. The final figures are available in April of the following year.

Table 16. The percentage in the column to the right gives the share of the commodity or group in the total of the traditional exports. There is no percentage for the exports of crude oil and natural gas, as these commodities do not belong to the set of traditional export goods, see note above.

Tables 22-26. The tables contain revised figures for exports of crude oil and natural gas. Exports under commodity number 2709.0000 consist of stabilized and unstabilized crude oil. Shipments of stabilized, Norwegian crude oil from British terminals are not included in the official export statistics. In accordance with international, statistical principles, it is included as exports to the UK at the exit from the Norwegian Continental Shelf, on an FOB basis. Table 26, however, adjusts for the country distribution out of the British terminals.

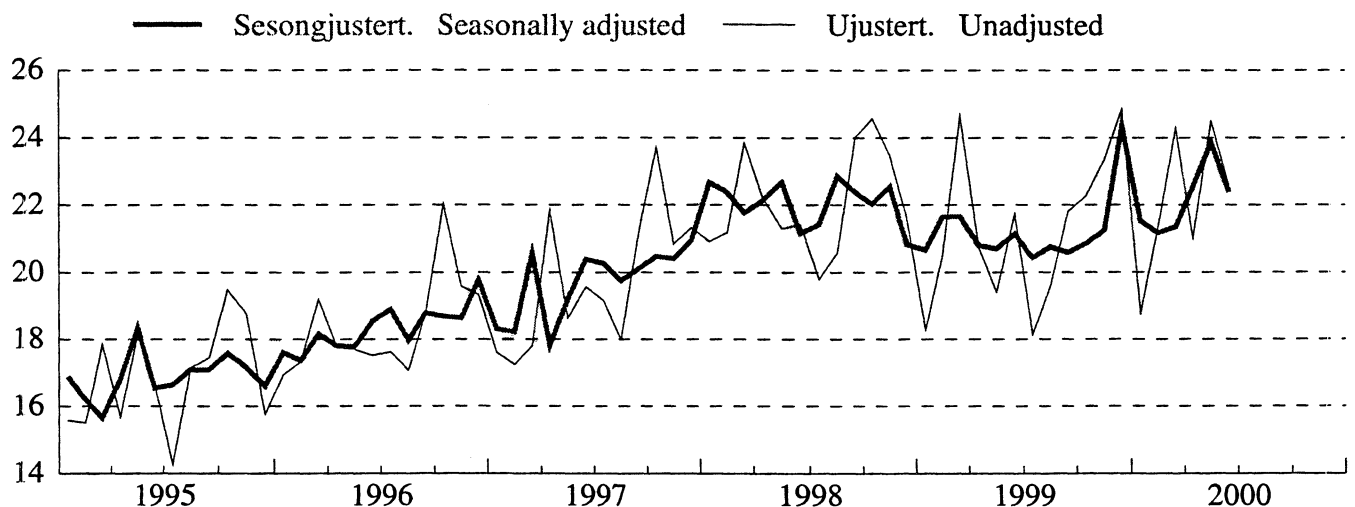
Tables 27-28. Coverage: Commodities which in the last month or as an average during the year have a value of 200 000 kroner or more. The weight in tonnes is recalculated from the shipment weight for the following commodities: 2608.0000 to the weight corresponding to a 60 per cent content of zinc; 4701.0000-4706.9300 to dry weight with a 10 per cent content of water; 7202.2100 and 7202.2900 to a 75 per cent content of silicium.

**Tabell 1. IMPORT OG EKSPORT, SESONGJUSTERT. Millioner kroner****Table 1. IMPORTS AND EXPORTS, SEASONALLY ADJUSTED. NOK million**

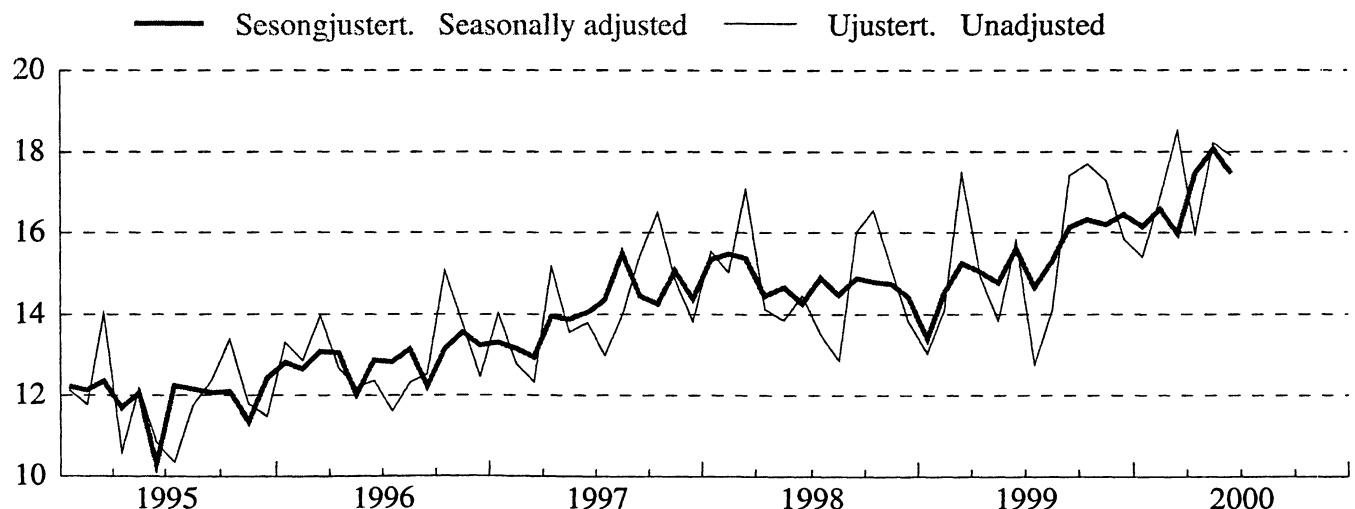
Måned Month	IMPORT IMPORTS			EKSPORT EXPORTS					
	Uten skip og oljeplattformer <sup>1</sup> Excl. ships and oil platforms. <sup>1</sup>			Uten skip og oljeplattformer Excl. ships and oil platforms.			Uten råolje, naturgass skip og oljeplattformer <sup>1</sup> Excl. crude oil, natural gas, ships and oil platforms. <sup>1</sup>		
	1998	1999	2000	1998	1999	2000	1998	1999	2000
Januar . . . . .	22 659	20 661	21 538	27 864	21 240	36 529	15 343	13 388	16 139
Februar . . . . .	22 385	21 640	21 176	26 678	23 369	37 543	15 477	14 512	16 589
Mars . . . . .	21 757	21 657	21 337	26 532	25 716	37 204	15 367	15 241	15 968
April . . . . .	22 129	20 794	22 533	25 790	24 693	38 084	14 434	15 040	17 462
Mai . . . . .	22 672	20 703	23 854	24 505	26 666	42 452	14 653	14 776	18 061
Juni . . . . .	21 145	21 140	22 379	24 488	27 890	39 601	14 265	15 616	17 473
Juli . . . . .	21 418	20 423	..	23 716	28 832	..	14 896	14 653	..
August . . . . .	22 857	20 746	..	22 754	30 082	..	14 471	15 314	..
September . . . . .	22 387	20 590	..	24 382	31 530	..	14 879	16 130	..
Oktober . . . . .	22 020	20 855	..	24 688	31 829	..	14 782	16 314	..
November . . . . .	22 550	21 249	..	22 534	34 553	..	14 740	16 193	..
Desember . . . . .	20 831	24 367	..	21 786	35 909	..	14 417	16 442	..

<sup>1</sup>Tradisjonelle varer / Traditional commodities

**Figur 1. Import tradisjonelle varer 1995-00. Sesongjustert. Milliarder kroner**  
**Figure 1. Imports, traditional commodities 1995-00. Seasonally adjusted. NOK billion**

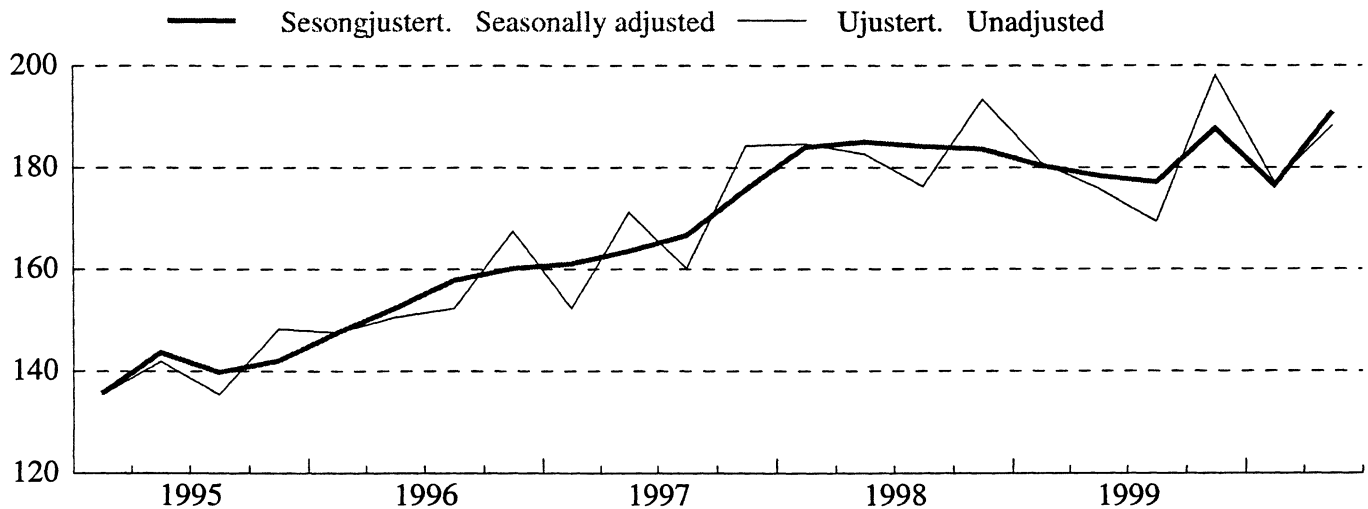
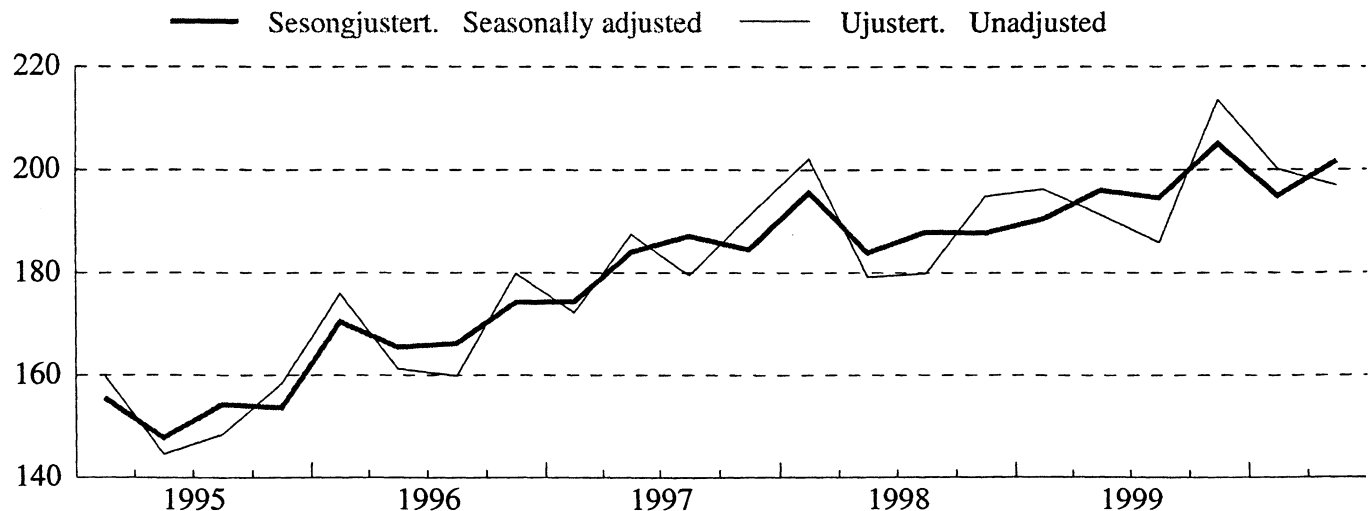


**Figur 2. Eksport tradisjonelle varer 1995-00. Sesongjustert. Milliarder kroner**  
**Figure 2. Exports, traditional commodities 1995-00. Seasonally adjusted. NOK billion**



**Tabell 2. SESONGJUSTERTE VOLUMINDEKSER FOR UTENRIKSHANDELEN, KVARTALSVIS. 1988=100****Table 2. QUARTERLY INDEX NUMBERS OF EXTERNAL TRADE, VOLUME, SEASONALLY ADJUSTED.**

	IMPORT IMPORTS			EKSPORT EXPORTS					
	I alt uten skip og oljeplattformer <sup>1</sup> Total excl. ships and oil platforms. <sup>1</sup>			I alt uten skip og oljeplattformer Total excl. ships and oil platforms.			Uten råolje, naturgass skip og oljeplattformer <sup>1</sup> Excl. crude oil, natural gas, ships and oil platforms. <sup>1</sup>		
	1998	1999	2000	1998	1999	2000	1998	1999	2000
1. Kvartal. . . . .	184	180	177	218	208	220	196	191	195
2. Kvartal. . . . .	185	178	191	209	213	222	184	196	202
3. Kvartal. . . . .	184	177	..	206	215	..	188	195	..
4. Kvartal. . . . .	184	188	..	206	225	..	188	205	..

<sup>1</sup>Tradisjonelle varer / Traditional commodities**Figur 3. Import tradisjonelle varer, kvartalsvis volumindeks 1995-00. Sesongjustert. 1988=100**  
**Figure 3. Imports, traditional commodities, quarterly volume index 1995-00. Seasonally adjusted. 1988=100****Figur 4. Eksport tradisjonelle varer, kvartalsvis volumindeks 1995-00. Sesongjustert. 1988=100**  
**Figure 4. Exports, traditional commodities, quarterly volume index 1995-00. Seasonally adjusted. 1988=100**



Tabell 3. Import og eksport. Millioner krone/Imports and Exports. Million kroner

Måned Month	Import			Imports					
	A 1			A 2					
	I alt Total			Uten skip og oljeplattformer Excl. ships and oil platforms					
	1998	1999	2000	1998	1999	2000			
I ALT ....	282 638	266 677		264 858	255 308				
Jan - jun	138 794	128 427	138 325	130 837	125 297	132 433			
Januar ...	23 514	19 234	19 786	20 911	18 267	18 773			
Februar ..	22 928	20 777	21 934	21 171	20 509	21 335			
Mars .....	25 042	25 229	25 815	23 841	24 653	24 283			
April .....	23 670	21 340	22 672	22 185	20 724	20 989			
Mai .....	21 839	19 717	25 549	21 311	19 396	24 485			
Juni .....	21 801	22 129	22 569	21 418	21 748	22 569			
Juli .....	20 713	19 906	-	19 783	18 126	-			
August ...	21 879	20 604	-	20 589	19 615	-			
September	26 139	24 897	-	23 993	21 788	-			
Oktober ..	26 137	22 738	-	24 557	22 275	-			
November .	23 924	24 422	-	23 469	23 347	-			
Desember .	25 053	25 682	-	21 630	24 860	-			
B. Eksport Exports									
	B 1			B 2			B 3		
	I alt			Uten skip og oljeplattformer			Uten råolje, naturgass		
	Total			Excl. ships and oil platforms			skip og oljeplattformer		
							Excl. crude oil, natural gas,		
							ships and oil platforms		
	1998	1999	2000	1998	1999	2000	1998	1999	2000
I ALT ....	304 653	355 171		296 234	343 504		177 930	184 277	
Jan - jun	160 435	152 996	233 096	155 470	148 413	231 647	90 079	89 181	102 893
Januar ...	29 726	22 028	36 753	28 988	21 615	36 559	15 554	13 033	15 410
Februar ..	25 410	22 827	37 547	25 274	22 156	37 409	15 019	14 092	16 861
Mars .....	29 850	27 758	41 502	28 836	27 100	41 403	17 082	17 482	18 525
April .....	25 625	25 600	34 859	25 201	25 161	34 784	14 117	14 914	15 973
Mai .....	24 527	25 463	42 553	23 445	25 085	42 059	13 850	13 844	18 222
Juni .....	25 298	29 320	39 883	23 726	27 296	39 433	14 459	15 816	17 902
Juli .....	23 242	27 004	-	22 632	26 736	-	13 493	12 757	-
August ...	21 074	30 667	-	20 319	27 774	-	12 850	14 110	-
September	25 677	33 175	-	25 394	33 020	-	16 014	17 406	-
Oktober ..	26 306	34 554	-	25 740	32 500	-	16 538	17 698	-
November .	24 312	38 830	-	24 053	37 694	-	15 136	17 282	-
Desember .	23 607	37 945	-	22 626	37 366	-	13 820	15 842	-
C. Handelsbalanse (B - A) Trade balance (B - A)									
	(B 1 - A 1)			(B 2 - A 2)			(B 3 - A 2)		
	I alt			Uten skip og oljeplattformer			Uten skip, oljeplattf., for		
	Total			Excl. ships and oil platforms			eksport også u/ olje og gass		
							Excl. ships, oil platf., for		
							exports also excl. crude oil		
							and natural gas		
	1998	1999	2000	1998	1999	2000	1998	1999	2000
I ALT ....	22 014	88 495		31 376	88 195		-86 928	-71 031	
Jan - jun	21 641	24 569	94 771	24 633	23 116	99 213	-40 757	-36 116	-29 540
Januar ...	6 212	2 794	16 967	8 076	3 349	17 786	-5 357	-5 234	-3 363
Februar ..	2 481	2 050	15 613	4 103	1 647	16 074	-6 153	-6 417	-4 474
Mars .....	4 808	2 528	15 687	4 995	2 446	17 120	-6 759	-7 172	-5 758
April .....	1 955	4 259	12 187	3 017	4 437	13 795	-8 068	-5 810	-5 016
Mai .....	2 688	5 746	17 003	2 134	5 689	17 574	-7 461	-5 551	-6 263
Juni .....	3 497	7 191	17 313	2 307	5 548	16 864	-6 960	-5 932	-4 667
Juli .....	2 528	7 098	-	2 849	8 610	-	-6 290	-5 369	-
August ...	-805	10 063	-	-270	8 159	-	-7 739	-5 505	-
September	-462	8 278	-	1 401	11 232	-	-7 979	-4 382	-
Oktober ..	169	11 817	-	1 183	10 225	-	-8 019	-4 577	-
November .	388	14 407	-	584	14 347	-	-8 333	-6 065	-
Desember .	-1 446	12 263	-	996	12 506	-	-7 810	-9 018	-

Tabell 4. Import og eksport av skip, oljeplattformer og eksport av råolje og naturgass. Millioner kroner  
Imports and exports of ships, oil platforms, and exports of crude oil and natural gas.  
Million kroner

Måned Month	Skip			Ships			Importoverskudd Import surplus		
	Import	Imports		Eksport	Exports		1998	1999	2000
	1998	1999	2000	1998	1999	2000	1998	1999	2000
I ALT ....	12 094	9 647		8 045	7 097		4 049	2 550	
Jan - jun	7 353	2 479	5 436	4 591	4 583	1 450	2 762	-2 104	3 986
Januar ...	1 999	316	1 013	364	412	194	1 635	-96	819
Februar ..	1 757	268	599	136	671	138	1 621	-403	461
Mars .....	1 201	576	1 533	1 014	658	99	187	-82	1 433
April .....	1 486	616	1 683	423	439	75	1 062	177	1 608
Mai .....	528	321	608	1 082	378	494	-554	-57	114
Juni .....	383	382	-	1 572	2 024	449	-1 190	-1 643	-449
Juli .....	931	1 780	-	610	268	-	321	1 512	-
August ...	1 290	989	-	755	135	-	535	854	-
September	327	2 038	-	283	155	-	45	1 883	-
Oktober ..	293	463	-	566	241	-	-274	221	-
November .	455	1 075	-	259	1 136	-	196	-61	-
Desember .	1 446	822	-	981	579	-	465	243	-

	Oljeplattformer			Oil platforms		
	Import	Imports		Eksport	Exports	
	1998	1999	2000	1998	1999	2000
I ALT ....	5 687	1 722	-	374	4 571	-
Jan - jun	604	651	457	374	-	-
Januar ...	604	651	-	374	-	-
Februar ..	-	-	-	-	-	-
Mars .....	-	-	-	-	-	-
April .....	-	-	-	-	-	-
Mai .....	-	-	457	-	-	-
Juni .....	-	-	-	-	-	-
Juli .....	-	-	-	-	-	-
August ...	-	-	-	-	2 758	-
September	1 819	1 071	-	-	-	-
Oktober ..	1 287	-	-	-	1 813	-
November .	-	-	-	-	-	-
Desember .	1 977	-	-	-	-	-

	Eksport av råolje og naturgass			Exports of crude oil and natural gas					
	I alt Råolje og naturgass Crude oil and natural gas			Råolje Crude oil			Naturgass Natural gas		
	1998	1999	2000	1998	1999	2000	1998	1999	2000
I ALT ....	118 303	159 227		91 083	133 678		27 220	25 549	
Jan - jun	65 390	59 232	128 753	50 800	47 022	114 445	14 590	12 210	14 309
Januar ...	13 434	8 583	21 149	10 624	6 242	18 229	2 810	2 341	2 920
Februar ..	10 255	8 064	20 548	7 673	5 977	18 184	2 582	2 087	2 364
Mars .....	11 754	9 618	22 878	9 280	7 556	19 860	2 474	2 062	3 018
April .....	11 084	10 246	18 811	8 489	8 220	16 429	2 596	2 026	2 381
Mai .....	9 595	11 241	23 837	7 450	9 214	21 931	2 145	2 027	1 906
Juni .....	9 267	11 481	21 531	7 283	9 813	19 811	1 984	1 668	1 720
Juli .....	9 139	13 979	-	7 282	12 105	-	1 858	1 874	-
August ...	7 469	13 664	-	5 947	11 726	-	1 522	1 938	-
September	9 380	15 614	-	7 429	13 659	-	1 951	1 955	-
Oktober ..	9 202	14 802	-	6 869	12 603	-	2 333	2 199	-
November .	8 917	20 411	-	6 613	17 795	-	2 304	2 616	-
Desember .	8 806	21 524	-	6 144	18 767	-	2 662	2 757	-

Tabell 5. Kvartalsindekser for utenrikshandelen. 1988=100  
 Quarterly index numbers of external trade. 1988=100

	A. Import i alt utenom skip og oljeplattformer Total imports excl. ships and oil platforms					
	Prisindeks			Volumindeks		
	1998	1999	2000	1998	1999	2000
Året .....	105	103	-	184	181	-
1. Kvartal .....	104	102	106	185	181	177
2. Kvartal .....	104	103	106	183	176	188
3. kvartal .....	107	103	-	176	169	-
4. Kvartal .....	105	104	-	193	198	-

	B. Eksport i alt utenom skip og oljeplattformer Total exports excl. ships and oil platforms					
	Prisindeks			Volumindeks		
	1998	1999	2000	1998	1999	2000
Året .....	100	113	-	210	215	-
1. Kvartal .....	105	94	145	225	215	227
2. Kvartal .....	101	106	152	204	209	218
3. kvartal .....	100	122	-	195	204	-
4. Kvartal .....	96	130	-	214	235	-

	C. Eksport i alt utenom råolje, naturgass, skip og oljeplattformer Total exports excl. crude oil, natural gas, ships and oil platforms					
	Prisindeks			Volumindeks		
	1998	1999	2000	1998	1999	2000
Året .....	102	102	-	189	197	-
1. Kvartal .....	102	99	110	202	196	200
2. Kvartal .....	103	101	115	179	191	197
3. kvartal .....	102	104	-	180	186	-
4. Kvartal .....	101	103	-	195	213	-

Tabell 6. Kvartalsindekser for utvalgte varegrupper. Verdiindekser, 1988=100. Import  
 Quarterly index numbers for selected commodity groups. Value indices, 1988=100. Imports

SITC/Varegruppe	Commodity group	1999					2000				
		1. kv.	2. kv.	3. kv.	4. kv.	Året	1. kv.	2. kv.	3. kv.	4. kv.	Året
	I alt, med skip og oljeplattformer .....	173	167	173	193	176	179	187			
	I alt, uten skip og oljeplattformer .....	185	181	174	206	187	188	199			
	Skip og oljeplattformer .....	50	37	164	66	79	87	76			
0-1	Matvarer, drikkevarer, tobakk .....	208	203	202	226	210	206	214			
2,4	Råvarer, unntatt brenselstoffer .....	154	155	147	170	156	178	214			
3	Brenselstoffer .....	120	139	162	194	154	164	166			
5-9	Bearbeidde varer, unntatt 0-1 ovenfor .....	190	184	175	209	190	189	198			
0	MATVARER OG LEVENDE DYR .....	213	199	198	222	208	207	211			
01	Kjøtt og kjøttvarer .....	184	166	198	241	197	153	186			
02	Meierivarer og egg .....	289	381	293	263	306	270	327			
03	Fisk, krepsdyr, bløtdyr .....	595	451	472	509	507	605	549			
04	Korn og kornvarer .....	174	187	179	245	196	164	173			
05	Gronnsaker og frukt .....	171	182	141	175	167	177	186			
06	Sukker, sukkervarer og honning .....	141	147	163	176	157	134	143			
07	Kaffe, te, kakao, krydderier .....	135	112	126	143	129	120	108			
08	Dyrefor (unntatt umalt korn) .....	238	211	303	236	247	186	235			
1	DRIKKEVARER OG TOBAKK .....	171	232	237	256	224	201	242			
2	RÅVARER (IKKE SPISELIGE) EKSKL. BRENSELSTOFFER ..	151	152	144	167	153	176	216			
22	Oljefrø og oljeholdige frukter .....	175	127	122	101	131	145	128			
24	Tømmer, trelast og kork .....	167	199	150	171	172	176	228			
25	Papirmasse og papiravfall .....	113	123	167	190	148	202	201			
26	Tekstilfibrer, ikke spunnet el. vevd .....	99	80	75	89	86	91	76			
27	Rå gjødningsstoffer og rå mineraler .....	176	157	177	172	170	180	176			
28	Malmer og avfall av metall .....	152	150	150	183	159	191	251			
3	BRENSELSTOFFER, SMØREOLJER, ELEKTRISK STRØM .....	120	139	162	194	154	164	166			
32	Kull, koks og briketter .....	132	105	121	116	119	129	140			
33	Mineralolje og mineraloljeprodukter .....	98	143	177	195	153	166	182			
35	Elektrisk strøm .....	1616	902	238	895	913	320	49			
4	ANIMALSKE OG VEGETABILSKE OLJER, FETT OG VOKS ...	246	243	243	267	250	251	140			
5	KJEMISKE PRODUKTER .....	186	202	187	210	196	209	230			
51	Organiske kjemiske produkter .....	145	163	177	188	168	207	245			
52	Uorganiske kjemiske produkter .....	128	165	99	131	131	121	137			
53	Farge- og garvestoffer .....	205	239	233	209	221	196	243			
54	Medisiner, farmasøytiske produkter .....	290	320	287	346	311	363	371			
55	Flyktige oljer, rengjøringsprodukter .....	278	258	269	278	271	271	305			
56	Kunstgjødsel .....	155	200	162	163	170	193	210			
57	Plastråstoffer .....	137	135	130	148	137	160	157			
58	Plast, halvfabrikata .....	149	163	149	165	156	162	190			
6	BEARBEIDDE VARER GRUPPERT ETTER MATERIALE .....	152	153	128	152	146	145	152			
61	Lær, lærvarer og beredte pelsskinn .....	117	132	112	176	134	190	192			
62	Varer av gummi, i.e.n. ....	166	153	175	165	165	167	160			
63	Varer av tre og kork(unntatt møbler) .....	167	165	153	192	169	184	185			
64	Papir, papp og varer .....	171	163	162	190	171	181	173			
65	Tekstilgarn, -stoffer og -varer .....	126	114	111	131	120	127	123			
66	Varer av ikke-metalliske mineraler .....	115	126	115	143	125	123	131			
67	Jern og stål .....	174	146	106	137	141	129	125			
68	Metaller, unntatt jern og stål .....	124	130	136	180	143	173	236			
69	Varer av metaller, i.e.n. ....	162	195	123	133	153	130	136			
7	MASKINER OG TRANSPORTMIDLER .....	222	220	197	255	224	216	239			
71	Kraftmaskiner og -utstyr .....	229	202	183	212	206	230	220			
72	Maskiner for spesielle industrier .....	167	171	158	170	166	147	178			
75	Kontormaskiner, databehandlingsutstyr .....	252	212	208	273	236	255	225			
76	Telekommunikasjonsapparater .....	298	245	260	319	281	306	333			
77	Elektriske maskiner og apparater .....	187	159	167	199	178	189	179			
78	Kjøretøyer for veg .....	222	265	239	330	264	262	313			
8	FORSKJELLIGE FERDIGE VARER .....	178	145	182	186	173	178	157			
81	Prefabrikerte bygninger .....	156	143	163	237	175	171	166			
82	Møbler og deler .....	172	159	158	201	173	187	188			
83	Reiseeffekter, vesker og liknende .....	175	175	203	196	187	198	210			
84	Klær og tilbehør til klær .....	166	97	185	132	145	163	108			
85	Fottøy .....	187	99	192	107	146	183	108			
87	Vitenskapelige og tekniske instrument .....	202	182	173	201	190	183	180			
88	Fotografiske og optiske artikler, ur .....	167	174	165	197	176	171	177			
89	Forskjellige ferdige varer, i.e.n. ....	187	177	197	233	199	188	187			

Tabell 6. Kvartalsindekser for utvalgte varegrupper. Prisindekser, 1988=100. Import  
 (forts.) Quarterly index numbers for selected commodity groups. Unit value indices, 1988=100. Imports

SITC/Varegruppe	Commodity group	1999					2000				
		1. kv.	2. kv.	3. kv.	4. kv.	Året	1. kv.	2. kv.	3. kv.	4. kv.	Året
	I alt, med skip og oljeplattformer .....	..	..	..	..	..	..	..	..	..	..
	I alt, uten skip og oljeplattformer .....	102	103	103	104	103	106	106	..	..	..
	Skip og oljeplattformer .....	..	..	..	..	..	..	..	..	..	..
0-1	Matvarer, drikkevarer, tobakk .....	129	119	115	118	120	122	123	..	..	..
2,4	Råvarer, unntatt brenselstoffer .....	86	89	95	85	89	105	92	..	..	..
3	Brenselstoffer .....	105	115	139	153	129	159	175	..	..	..
5-9	Bearbeidde varer, unntatt 0-1 ovenfor .....	101	102	101	103	102	103	103	..	..	..
0	MATVARER OG LEVENDE DYR .....	127	118	112	115	118	119	121	..	..	..
01	Kjøtt og kjøttvarer .....	152	145	150	152	150	152	151	..	..	..
02	Meierivarer og egg .....	123	112	114	108	114	119	119	..	..	..
03	Fisk, krepsdyr, bløtdyr .....	166	151	147	137	150	156	164	..	..	..
04	Korn og kornvarer .....	134	133	142	136	136	138	137	..	..	..
05	Grønnsaker og frukt .....	117	111	104	104	109	105	110	..	..	..
06	Sukker, sukkervarer og honning .....	157	146	143	146	147	154	143	..	..	..
07	Kaffe, te, kakao, krydderier .....	88	82	81	91	86	87	78	..	..	..
08	Dyrefor (unntatt umalt korn) .....	103	93	81	88	90	90	99	..	..	..
1	DRIKKEVARER OG TOBakk .....	146	130	136	144	139	149	145	..	..	..
2	RÅVARER (IKKE SPISELIGE) EKSKL. BRENSELSTOFFER ..	83	87	92	84	86	103	90	..	..	..
22	Oljefrø og oljeholdige frukter .....	318	310	325	303	315	312	344	..	..	..
24	Tømmer, trelast og kork .....	104	103	100	96	101	99	106	..	..	..
25	Papirmasse og papiravfall .....	59	61	69	78	68	84	97	..	..	..
26	Tekstilfibrer, ikke spunnet el. vevd .....	111	85	84	84	91	98	97	..	..	..
27	Rå gjødningsstoffer og rå mineraler .....	115	101	108	102	107	121	86	..	..	..
28	Malmer og avfall av metall .....	70	78	87	77	77	103	83	..	..	..
3	BRENSELSTOFFER, SMØREOLJER, ELEKTRISK STRØM .....	105	115	139	153	129	159	175	..	..	..
32	Kull, koks og briketter .....	126	121	114	123	121	124	121	..	..	..
33	Mineralolje og mineraloljeprodukter .....	101	123	147	164	136	175	197	..	..	..
35	Elektrisk strøm .....	120	86	106	130	110	113	105	..	..	..
4	ANIMALSKE OG VEGETABILSKE OLJER, FETT OG VOKS ...	166	144	170	112	143	158	134	..	..	..
5	KJEMISKE PRODUKTER .....	108	106	103	105	105	110	114	..	..	..
51	Organiske kjemiske produkter .....	71	67	71	77	71	77	80	..	..	..
52	Uorganiske kjemiske produkter .....	118	125	127	113	120	122	123	..	..	..
53	Farge- og garvestoffer .....	128	124	118	130	125	128	129	..	..	..
54	Medisiner, farmasøytiske produkter .....	156	165	145	149	153	188	202	..	..	..
55	Flyktige oljer, rengjøringsprodukter .....	130	127	129	133	130	129	134	..	..	..
56	Kunstgjødsel .....	119	121	103	85	106	63	66	..	..	..
57	Plastråstoffer .....	92	84	85	89	87	92	95	..	..	..
58	Plast, halvfabrikata .....	89	80	83	89	85	89	86	..	..	..
6	BEARBEIDDE VARER GRUPPERT ETTER MATERIALE .....	91	93	93	93	92	93	94	..	..	..
61	Lær, lærvarer og beredte pelsskinn .....	99	109	99	112	105	106	111	..	..	..
62	Varer av gummi, i.e.n. .....	108	118	119	118	115	112	116	..	..	..
63	Varer av tre og kork(unntatt møbler) .....	97	102	102	98	100	101	101	..	..	..
64	Papir, papp og varer .....	102	103	102	103	102	105	108	..	..	..
65	Tekstilgarn, -stoffer og -varer .....	94	90	91	92	92	92	90	..	..	..
66	Varer av ikke-metalliske mineraler .....	95	88	87	91	90	89	87	..	..	..
67	Jern og stål .....	94	95	93	93	94	90	97	..	..	..
68	Metaller, unntatt jern og stål .....	65	65	67	66	66	71	73	..	..	..
69	Varer av metaller, i.e.n. .....	91	97	92	93	93	94	91	..	..	..
7	MASKINER OG TRANSPORTMIDLER .....	105	106	103	108	106	109	108	..	..	..
71	Kraftmaskiner og -utstyr .....	146	147	134	130	139	143	155	..	..	..
72	Maskiner for spesielle industrier .....	112	97	104	107	105	108	105	..	..	..
75	Kontormaskiner, databehandlingsutstyr .....	60	61	59	61	60	61	68	..	..	..
76	Telekommunikasjonsapparater .....	53	54	52	52	52	55	60	..	..	..
77	Elektriske maskiner og apparater .....	93	98	96	91	94	97	101	..	..	..
78	Kjøretøyer for veg .....	157	158	158	166	160	165	169	..	..	..
8	FORSKJELLIGE FERDIGE VARER .....	106	104	107	105	106	103	99	..	..	..
81	Prefabrikerte bygninger .....	106	111	93	94	99	98	101	..	..	..
82	Møbler og deler .....	103	102	104	105	104	100	101	..	..	..
83	Reiseeffekter, vesker og liknende .....	119	108	109	104	110	101	114	..	..	..
84	Klær og tilbehør til klær .....	95	86	94	90	92	91	83	..	..	..
85	Fottøy .....	139	156	161	160	152	142	148	..	..	..
87	Vitenskapelige og tekniske instrument .....	119	109	109	114	113	115	107	..	..	..
88	Fotografiske og optiske artikler, ur .....	73	74	68	77	73	56	56	..	..	..
89	Forskjellige ferdige varer, i.e.n. .....	119	121	125	119	121	119	116	..	..	..

Tabell 6. Kvartalsindekser for utvalgte varegrupper. Volumindekser, 1988=100. Import  
 (forts.) Quarterly index numbers for selected commodity groups. Volume indices, 1988=100. Imports

SITC/Varegruppe	Commodity group	1999					2000				
		1. kv.	2. kv.	3. kv.	4. kv.	Året	1. kv.	2. kv.	3. kv.	4. kv.	Året
	I alt, med skip og oljeplattformer .....	..	..	..	..	..	..	..	..	..	..
	I alt, uten skip og oljeplattformer .....	181	176	169	198	181	177	188			
	Skip og oljeplatteformer .....	..	..	..	..	..	..	..			
0-1	Matvarer, drikkevarer, tobakk .....	162	170	176	192	175	168	174			
2,4	Råvarer, unntatt brenselstoffer .....	178	173	154	200	176	170	232			
3	Brenselstoffer .....	114	121	116	127	119	103	94			
5-9	Bearbeidde varer, unntatt 0-1 ovenfor .....	187	180	174	203	186	183	192			
0	MATVARER OG LEVENDE DYR .....	168	169	176	194	176	173	174			
01	Kjøtt og kjøttvarer .....	122	115	132	159	132	101	123			
02	Meierivarer og egg .....	234	340	257	243	269	228	275			
03	Fisk, krepsdyr, bløtdyr .....	358	299	320	371	337	387	335			
04	Korn og kornvarer .....	130	140	125	181	144	119	126			
05	Grønnsaker og frukt .....	146	163	135	168	153	168	169			
06	Sukker, sukkervarer og honning .....	90	101	114	120	106	87	100			
07	Kaffe, te, kakao, krydderier .....	154	136	155	158	151	137	139			
08	Dyrefor (unntatt umalt korn) .....	232	226	374	269	275	205	237			
1	DRIKKEVARER OG TOBAKK .....	117	178	174	177	162	135	166			
2	RÅVARER (IKKE SPISELIGE) EKSKL. BRENSELSTOFFER ..	181	174	155	198	177	171	240			
22	Oljefrø og oljeholdige frukter .....	55	41	37	33	42	46	37			
24	Tømmer, trelast og kork .....	160	193	150	178	170	178	216			
25	Papirmasse og papiravfall .....	190	201	241	244	219	242	207			
26	Tekstilfibrer, ikke spunnet el. vevd .....	89	95	88	105	94	93	78			
27	Rå gjødningsstoffer og rå mineraler .....	152	155	164	169	160	149	205			
28	Malmer og avfall av metall .....	217	192	172	239	205	185	303			
3	BRENSELSTOFFER, SMØREOLJER, ELEKTRISK STRØM .....	114	121	116	127	119	103	94			
32	Kull, koks og briketter .....	105	87	106	94	98	104	116			
33	Mineralolje og mineraloljeprodukter .....	96	116	120	119	113	95	92			
35	Elektrisk strøm .....	1347	1047	224	688	827	283	46			
4	ANIMALSKE OG VEGETABILSKE OLJER, FETT OG VOKS ...	148	169	143	239	175	159	104			
5	KJEMISKE PRODUKTER .....	173	191	182	201	186	191	201			
51	Organiske kjemiske produkter .....	206	244	250	245	236	267	308			
52	Uorganiske kjemiske produkter .....	109	132	78	116	109	98	111			
53	Farge- og garvestoffer .....	160	192	197	160	177	153	188			
54	Medisiner, farmasøytiske produkter .....	185	194	198	232	203	193	184			
55	Flyktige oljer, rengjøringsprodukter .....	214	204	209	209	209	209	227			
56	Kunstgjødsel .....	130	165	157	192	161	305	319			
57	Plastråstoffer .....	149	160	152	167	157	174	165			
58	Plast, halvfabrikata .....	167	203	180	185	184	182	220			
6	BEARBEIDDE VARER GRUPPERT ETTER MATERIALE .....	166	164	138	164	158	156	162			
61	Lær, lærvarer og beredte pelsskinn .....	119	122	113	157	128	179	174			
62	Varer av gummi, i.e.n. ....	153	130	147	140	143	149	138			
63	Varer av tre og kork(unntatt møbler) .....	172	162	150	196	170	182	184			
64	Papir, papp og varer .....	168	158	158	185	167	173	160			
65	Tekstilgarn, -stoffer og -varer .....	134	127	122	141	131	138	137			
66	Varer av ikke-metalliske mineraler .....	121	143	131	157	138	138	151			
67	Jern og stål .....	185	154	113	148	150	143	129			
68	Metaller, unntatt jern og stål .....	191	201	201	274	217	243	325			
69	Varer av metaller, i.e.n. ....	178	201	134	143	164	138	150			
7	MASKINER OG TRANSPORTMIDLER .....	212	207	191	237	212	199	222			
71	Kraftmaskiner og -utstyr .....	157	137	136	163	149	161	141			
72	Maskiner for spesielle industrier .....	148	176	153	159	159	136	170			
75	Kontormaskiner, databehandlingsutstyr .....	419	348	354	448	392	416	332			
76	Telekommunikasjonsapparater .....	566	455	499	616	534	555	557			
77	Elektriske maskiner og apparater .....	200	163	174	218	189	196	177			
78	Kjøretøyer for veg .....	142	168	152	199	165	159	186			
8	FORSKJELLIGE FERDIGE VARER .....	167	139	170	177	163	174	158			
81	Prefabrikerte bygninger .....	147	129	177	251	176	174	164			
82	Møbler og deler .....	167	156	152	191	166	188	186			
83	Reiseeffekter, vesker og liknende .....	146	162	185	188	170	197	184			
84	Klær og tilbehør til klær .....	174	113	195	147	157	179	130			
85	Fottøy .....	134	64	120	67	96	128	73			
87	Vitenskapelige og tekniske instrument .....	170	167	158	176	168	160	168			
88	Fotografiske og optiske artikler, ur .....	229	235	243	255	240	303	318			
89	Forskjellige ferdige varer, i.e.n. ....	158	146	158	196	164	157	160			

Tabell 7. Kvartalsindekser for utvalgte varegrupper. Verdiindekser, 1988=100. Eksport  
 Quarterly index numbers for selected commodity groups. Value indices, 1988=100. Exports

SITC/Varegruppe	Commodity group	1999				2000			
		1. kv.	2. kv.	3. kv.	4. kv.	1. kv.	2. kv.	3. kv.	4. kv.
	I alt, med skip og oljeplattformer .....	199	220	249	305	243	317	321	
	I alt, uten skip og oljeplattformer .....	202	221	249	306	244	328	331	
	I alt, uten skip, oljepl., råolje og naturgass ..	194	194	193	221	200	221	227	
	Skip og oljeplattformer .....	122	199	232	264	205	30	71	
0-1	Matvarer, drikkevarer, tobakk .....	263	234	247	330	269	256	265	
2,4	Råvarer, unntatt brenselstoffer .....	122	117	116	127	121	146	139	
3	Brenselstoffer .....	220	275	363	478	334	538	540	
5-9	Bearbeidde varer, unntatt 0-1 ovenfor .....	185	187	175	187	183	197	200	
0	MATVARER OG LEVENDE DYR .....	264	233	247	331	269	257	266	
02	Meierivarer og egg .....	154	131	152	155	148	158	167	
03	Fisk, krepssdyr, bløtdyr .....	277	242	255	360	283	275	281	
07	Kaffe, te, kakao, krydderier .....	347	388	370	383	372	304	257	
08	Dyrefor (unntatt umalt korn) .....	218	203	220	143	196	134	183	
1	DRIKKEVARER OG TOBAKK .....	177	275	309	200	240	142	211	
2	RÅVARER (IKKE SPISELIGE) EKSKL. BRENSSELSTOFFER ..	117	113	111	122	116	141	134	
21	Huder, skinn og pelsskinn, rå .....	89	29	47	41	51	87	42	
24	Tømmer, trelast og kork .....	201	209	167	222	200	206	186	
25	Papirmasse og papiravfall .....	98	93	101	107	100	131	144	
26	Tekstilfibrer, ikke spunnet el. vevd .....	109	103	60	104	94	114	102	
27	Rå gjødningsstoffer og rå mineraler .....	252	279	257	262	262	283	268	
28	Malmer og avfall av metall .....	35	48	46	61	48	62	62	
3	BRENSSELSTOFFER, SMØREOLJER, ELEKTRISK STRØM .....	220	275	363	478	334	538	540	
33	Mineralolje og mineraloljeprodukter .....	242	326	446	592	402	671	697	
34	Gass, naturlig og tilvirket .....	178	163	171	224	184	240	182	
35	Elektrisk strøm .....	74	113	322	157	167	255	366	
4	ANIMALSKE OG VEGETABILSKE OLJER, FETT OG VOKS ...	189	178	181	195	185	208	200	
5	KJEMISKE PRODUKTER .....	175	181	179	202	184	205	210	
51	Organiske kjemiske produkter .....	171	182	192	225	193	249	230	
52	Uorganiske kjemiske produkter .....	177	168	173	182	175	197	197	
53	Farge- og garvestoffer .....	144	174	182	152	163	176	211	
54	Medisiner, farmasøytiske produkter .....	282	345	266	343	309	343	387	
55	Flyktige oljer, rengjøringsprodukter .....	310	313	323	343	322	323	325	
56	Kunstgjødsel .....	154	139	149	200	161	138	171	
57	Plastråstoffer .....	114	117	122	131	121	146	141	
58	Plast, halvfabrikata .....	160	172	157	173	166	182	192	
59	Kjemiske produkter ikke ellers nevnt .....	341	361	319	338	340	352	358	
6	BEARBEIDDE VARER GRUPPET ETTER MATERIALE .....	149	146	141	152	147	171	172	
61	Lær, lærvarer og beredte pelsskinn .....	109	117	106	112	111	126	161	
62	Varer av gummi, i.e.n. ....	65	58	58	62	61	55	55	
63	Varer av tre og kork(unntatt møbler) .....	427	446	425	464	440	463	473	
64	Papir, papp og varer .....	176	159	162	172	167	165	165	
65	Tekstilgarn, -stoffer og -varer .....	177	165	167	200	177	196	181	
66	Varer av ikke-metalliske mineraler .....	194	202	187	199	196	196	205	
67	Jern og stål .....	159	158	128	137	145	140	148	
68	Metaller, unntatt jern og stål .....	126	127	129	139	130	175	175	
69	Varer av metaller, i.e.n. ....	193	187	169	182	183	196	184	
7	MASKINER OG TRANSPORTMIDLER .....	251	265	225	230	242	232	242	
71	Kraftmaskiner og -utstyr .....	318	276	283	258	284	384	397	
72	Maskiner for spesielle industrier .....	249	255	238	179	230	231	241	
75	Kontormaskiner, databehandlingsutstyr .....	176	161	158	170	166	177	164	
76	Telekommunikasjonsapparater .....	294	297	324	434	337	376	327	
77	Elektriske maskiner og apparater .....	278	270	247	300	274	263	274	
78	Kjøretøyer for veg .....	185	182	167	183	179	203	213	
8	FORSKJELLIGE FERDIGE VARER .....	238	227	233	255	238	236	231	
81	Prefabrikerte bygninger .....	192	186	199	223	200	197	183	
82	Møbler og deler .....	348	310	295	374	332	388	349	
84	Klær og tilbehør til klær .....	155	136	170	182	161	102	103	
87	Vitenskapelige og tekniske instrument .....	315	295	280	323	303	310	329	
88	Fotografiske og optiske artikler, ur .....	260	198	236	296	247	274	277	
89	Forskjellige ferdige varer, i.e.n. ....	186	193	207	200	197	178	174	

Tabell 7. Kvartalsindekser for utvalgte varegrupper. Prisindekser, 1988=100. Eksport (forts.) Quarterly index numbers for selected commodity groups. Unit value indices, 1988=100. Exports

SITC/Varegruppe	Commodity group	1999					2000				
		1. kv.	2. kv.	3. kv.	4. kv.	Året	1. kv.	2. kv.	3. kv.	4. kv.	Året
	I alt, med skip og oljeplattformer .....	..	..	..	..	..	..	..	..	..	..
	I alt, uten skip og oljeplattformer .....	94	106	122	130	113	145	152			
	I alt, uten skip, oljepl., råolje og naturgass ..	99	101	104	103	102	110	115			
	Skip og oljeplattformer .....	..	..	..	..	..	..	..			
0-1	Matvarer, drikkevarer, tobakk .....	99	99	97	98	98	104	109			
2,4	Råvarer, unntatt brenselstoffer .....	105	106	109	110	108	119	126			
3	Brenselstoffer .....	89	115	153	175	134	197	210			
5-9	Bearbeidde varer, unntatt 0-1 ovenfor .....	98	100	100	96	98	103	106			
0	MATVARER OG LEVENDE DYR .....	99	99	97	98	98	105	110			
02	Meierivarer og egg .....	136	145	139	141	140	168	172			
03	Fisk, krepsdyr, bløtdyr .....	98	99	97	97	98	103	108			
07	Kaffe, te, kakao, krydderier .....	74	79	82	87	80	82	84			
08	Dyrefor (unntatt umalt korn) .....	94	86	88	84	88	102	124			
1	DRIKKEVARER OG TOBAKK .....	99	85	89	101	92	89	94			
2	RÅVARER (IKKE SPISELIGE) EKSKL. BRENSELSTOFFER ..	103	106	108	110	107	118	126			
21	Huder, skinn og pelsskinn, rå .....	76	86	80	85	80	81	81			
24	Tømmer, trelast og kork .....	113	112	111	102	109	108	105			
25	Papirmasse og papiravfall .....	98	100	110	119	107	124	142			
26	Tekstilfibrer, ikke spunnet el. vevd .....	63	57	67	66	63	68	59			
27	Rå gjødningsstoffer og rå mineraler .....	157	150	148	154	152	162	164			
28	Malmer og avfall av metall .....	82	81	90	86	85	114	123			
3	BRENSELSTOFFER, SMØREOLJER, ELEKTRISK STRØM .....	89	115	153	175	134	197	210			
33	Mineralolje og mineraloljeprodukter .....	91	124	168	198	147	230	244			
34	Gass, naturlig og tilvirket .....	95	96	112	114	104	109	111			
35	Elektrisk strøm .....	222	152	173	234	184	189	154			
4	ANIMALSKE OG VEGETABILSKE OLJER, FETT OG VOKS ...	129	110	121	112	118	132	124			
5	KJEMISKE PRODUKTER .....	91	95	95	95	94	96	102			
51	Organiske kjemiske produkter .....	75	76	78	83	78	81	85			
52	Uorganiske kjemiske produkter .....	121	116	116	117	117	114	116			
53	Farge- og garvestoffer .....	116	114	113	117	115	117	124			
54	Medisiner, farmasøytiske produkter .....	105	98	113	118	108	123	130			
55	Flyktige oljer, rengjøringsprodukter .....	136	152	140	117	135	128	141			
56	Kunstgjødsel .....	110	109	121	109	112	107	126			
57	Plastråstoffer .....	79	75	82	88	81	90	89			
58	Plast, halvfabrikata .....	101	95	97	96	97	100	100			
59	Kjemiske produkter ikke ellers nevnt .....	80	115	86	83	89	85	98			
6	BEARBEIDDE VARER GRUPPERT ETTER MATERIALE .....	91	90	93	96	93	101	106			
61	Lær, lærvarer og beredte pelsskinn .....	81	73	82	73	77	83	100			
62	Varer av gummi, i.e.n. ....	152	142	138	143	144	137	160			
63	Varer av tre og kork(unntatt møbler) .....	130	126	126	123	126	122	124			
64	Papir, papp og varer .....	102	101	98	96	99	98	97			
65	Tekstilgarn, -stoffer og -varer .....	105	103	99	97	101	101	96			
66	Varer av ikke-metalliske mineraler .....	106	108	101	111	107	108	110			
67	Jern og stål .....	104	100	100	100	101	104	110			
68	Metaller, unntatt jern og stål .....	83	84	91	97	89	105	113			
69	Varer av metaller, i.e.n. ....	82	74	78	81	78	77	81			
7	MASKINER OG TRANSPORTMIDLER .....	108	113	109	91	105	107	105			
71	Kraftmaskiner og -utstyr .....	105	201	105	94	115	128	136			
72	Maskiner for spesielle industrier .....	212	204	243	210	216	200	199			
75	Kontormaskiner, databehandlingsutstyr .....	85	85	84	75	82	78	108			
76	Telekommunikasjonsapparater .....	80	90	79	66	76	97	71			
77	Elektriske maskiner og apparater .....	103	113	108	100	106	100	103			
78	Kjøretøyer for veg .....	127	131	131	129	129	124	134			
8	FORSKJELLIGE FERDIGE VARER .....	121	124	119	118	120	115	123			
81	Prefabrikerte bygninger .....	149	147	142	146	146	160	169			
82	Møbler og deler .....	119	118	118	124	120	122	130			
84	Klær og tilbehør til klær .....	88	93	93	92	92	102	87			
87	Vitenskapelige og tekniske instrument .....	149	157	144	136	146	134	140			
88	Fotografiske og optiske artikler, ur .....	57	52	46	50	51	43	55			
89	Forskjellige ferdige varer, i.e.n. ....	117	118	114	115	116	106	118			



Tabell 7. Kvartalsindekser for utvalgte varegrupper. Volumindekser, 1988=100. Eksport  
 (forts.) Quarterly index numbers for selected commodity groups. Volume indices, 1988=100. Exports

SITC/Varegruppe	Commodity group	1999				2000					
		1. kv.	2. kv.	3. kv.	4. kv.	Året	1. kv.	2. kv.	3. kv.	4. kv.	Året
	I alt, med skip og oljeplattformer .....	..	..	..	..	..	..	..	..	..	..
	I alt, uten skip og oljeplattformer .....	215	209	204	235	215	227	218			
	I alt, uten skip, oljepl., råolje og naturgass ..	196	191	186	213	197	200	197			
	Skip og oljeplattformer .....	..	..	..	..	..	..	..			
0-1	Matvarer, drikkevarer, tobakk .....	266	237	255	336	273	245	242			
2,4	Råvarer, unntatt brenselstoffer .....	116	110	106	116	112	123	110			
3	Brenselstoffer .....	246	239	237	273	249	273	257			
5-9	Bearbeidde varer, unntatt 0-1 ovenfor .....	188	187	175	196	186	191	189			
0	MATVAFER OG LEVENDE DYR .....	266	236	254	337	273	245	242			
02	Meierivarer og egg .....	113	91	109	110	106	94	97			
03	Fisk, krepsdyr, bløtdyr .....	281	245	263	370	290	266	261			
07	Kaffe, te, kakao, krydderier .....	469	493	449	442	463	369	306			
08	Dyrefor (unntatt umalt korn) .....	232	237	251	170	222	131	148			
1	DRIKKEVARER OG TOBAKK .....	179	323	347	197	262	159	225			
2	RÅVARER (IKKE SPISELIGE) EKSKL. BRENSELSTOFFER ..	114	106	103	111	108	120	106			
21	Huder, skinn og pelsskinn, rå .....	117	34	58	48	64	108	52			
24	Tømmer, trelast og kork .....	178	187	151	219	184	191	176			
25	Papirmasse og papiravfall .....	99	93	92	90	94	106	101			
26	Tekstilfibrer, ikke spunnet el. vevd .....	174	179	90	157	150	167	172			
27	Rå gjødningsstoffer og rå mineraler .....	160	186	173	170	172	175	163			
28	Malmer og avfall av metall .....	43	59	52	71	56	54	50			
3	BRENSELSTOFFER, SMØREOLJER, ELEKTRISK STRØM .....	246	239	237	273	249	273	257			
33	Mineralolje og mineraloljeprodukter .....	266	262	266	299	273	291	285			
34	Gass, naturlig og tilvirket .....	186	170	152	197	176	221	164			
35	Elektrisk strøm .....	33	74	186	67	90	135	239			
4	ANIMALSKE OG VEGETABILSKE OLJER, FETT OG VOKS ...	146	161	149	174	158	158	161			
5	KJEMISKE PRODUKTER .....	192	190	189	211	195	214	205			
51	Organiske kjemiske produkter .....	227	239	246	270	246	308	270			
52	Uorganiske kjemiske produkter .....	147	145	149	156	149	172	169			
53	Farge- og garvestoffer .....	125	152	161	130	142	149	171			
54	Medisiner, farmasøytiske produkter .....	268	351	235	291	286	279	297			
55	Flyktige oljer, rengjøringsprodukter .....	228	205	230	294	239	252	230			
56	Kunstgjødsel .....	140	128	124	183	144	129	135			
57	Plastråstoffer .....	144	156	149	148	149	163	158			
58	Plast, halvfabrikata .....	159	180	162	181	171	182	192			
59	Kjemiske produkter ikke ellers nevnt .....	428	314	373	408	381	414	366			
6	BEARBEIDDE VARER GRUPPET ETTER MATERIALE .....	163	162	151	158	159	169	162			
61	Lær, lærvarer og beredte pelsskinn .....	135	160	129	152	144	152	162			
62	Varer av gummi, i.e.n. ....	42	41	42	44	42	40	35			
63	Varer av tre og kork(unntatt møbler) .....	327	353	337	378	349	378	380			
64	Papir, papp og varer .....	172	158	166	179	169	168	169			
65	Tekstilgarn, -stoffer og -varer .....	169	161	167	206	176	195	188			
66	Varer av ikke-metalliske mineraler .....	182	187	186	179	184	181	186			
67	Jern og stål .....	152	158	128	137	144	135	135			
68	Metaller, unntatt jern og stål .....	152	150	141	143	147	166	154			
69	Varer av metaller, i.e.n. ....	237	254	218	224	233	256	226			
7	MASKINER OG TRANSPORTMIDLER .....	232	235	205	252	231	216	231			
71	Kraftmaskiner og -utstyr .....	301	137	269	275	245	301	290			
72	Maskiner for spesielle industrier .....	117	125	98	85	106	116	121			
75	Kontormaskiner, databehandlingsutstyr .....	208	190	188	226	203	227	151			
76	Telekommunikasjonsapparater .....	369	331	411	660	443	388	463			
77	Elektriske maskiner og apparater .....	268	238	228	301	259	263	266			
78	Kjøretøyer for veg .....	146	139	127	141	138	164	158			
8	FORSKJELLIGE FERDIGE VARER .....	196	183	196	216	198	204	188			
81	Prefabrikerte bygninger .....	128	127	139	153	137	123	108			
82	Møbler og deler .....	293	262	251	302	277	319	269			
84	Klær og tilbehør til klær .....	175	147	182	198	175	100	119			
87	Vitenskapelige og tekniske instrument .....	211	188	195	238	208	231	235			
88	Fotografiske og optiske artikler, ur .....	455	383	515	589	485	643	501			
89	Forskjellige ferdige varer, i.e.n. ....	159	163	182	174	170	167	147			

Tabell 8. Import. Varesektorer og hovedgrupper etter SITC. Millioner kroner  
Imports by sections and divisions of the SITC. Million kr

Varesektorer og hovedgrupper	Juni		Jan - jun		%andel total	
	1999	2000	1999	2000	1999	2000
I ALT Total .....	22 129	22 569	128 427	138 325	100,0	100,0
0 MATVARER OG LEVENDE DYR .....	1 293	1 316	7 516	7 615	5,9	5,5
00 Levende dyr, utenom gruppe 03 .....	5	10	30	41	0,0	0,0
01 Kjøtt og kjøttvarer .....	20	24	103	100	0,1	0,1
02 Meierivarer og egg .....	25	22	143	127	0,1	0,1
03 Fisk, krepsdyr, bløtdyr .....	306	336	1 797	1 983	1,4	1,4
04 Korn og kornvarer .....	159	138	862	804	0,7	0,6
05 Grønnsaker og frukt .....	338	344	2 015	2 082	1,6	1,5
06 Sukker, sukkervarer og honning .....	81	72	432	416	0,3	0,3
07 Kaffe, te, kakao, krydderier .....	130	131	869	800	0,7	0,6
08 Dyrefor (unntatt umalt korn) .....	140	146	726	681	0,6	0,5
09 Forskjellige matvarer .....	89	92	539	581	0,4	0,4
1 DRIKKEVARER OG TOBAKK .....	212	220	944	1 038	0,7	0,8
11 Drikkevarer .....	162	157	703	792	0,5	0,6
12 Tobakk og tobakksvarer .....	50	62	242	246	0,2	0,2
2 RÅVARER (IKKE SPISELIGE) EKSKL. BRENSELSTOFFER	1 532	2 308	8 431	10 931	6,6	7,9
21 Huder, skinn og pelsskinn, rå .....	7	5	47	57	0,0	0,0
22 Oljefrø og oljeholdige frukter .....	60	127	436	395	0,3	0,3
23 Rågummi .....	8	7	37	32	0,0	0,0
24 Tømmer, trelast og kork .....	407	443	1 883	2 073	1,5	1,5
25 Papirmasse og papiravfall .....	44	77	212	363	0,2	0,3
26 Tekstilfibrer, ikke spunnet el. vevd .....	7	9	65	61	0,1	0,0
27 Rå gjødningsstoffer og rå mineraler .....	136	128	808	865	0,6	0,6
28 Malmer og avfall av metall .....	781	1 434	4 404	6 442	3,4	4,7
29 Animalske og vegetabiliske råvarer .....	81	77	540	643	0,4	0,5
3 BRENSELSTOFFER, SMØREOLJER, ELEKTRISK STRØM ..	564	862	3 586	4 570	2,8	3,3
32 Kull, koks og briketter .....	79	135	498	565	0,4	0,4
33 Mineralolje og mineraloljeprodukter .....	429	716	2 462	3 564	1,9	2,6
34 Gass, naturlig og tilvirket .....	20	9	88	361	0,1	0,3
35 Elektrisk strøm .....	35	2	539	79	0,4	0,1
4 ANIMALSKE OG VEGETABILSKE OLJER, FETT OG VOKS	75	32	468	373	0,4	0,3
5 KJEMISKE PRODUKTER .....	2 332	2 537	12 007	13 619	9,3	9,8
51 Organiske kjemiske produkter .....	262	484	1 416	2 075	1,1	1,5
52 Uorganiske kjemiske produkter .....	240	132	989	868	0,8	0,6
53 Farge- og garvestoffer .....	234	221	1 114	1 103	0,9	0,8
54 Medisiner, farmasøytiske produkter .....	526	549	2 769	3 335	2,2	2,4
55 Flyktige oljer, rengjøringsprodukter .....	256	296	1 598	1 715	1,2	1,2
56 Kunstgjødsel .....	100	82	417	474	0,3	0,3
57 Plastråstoffer .....	226	271	1 236	1 441	1,0	1,0
58 Plast, halvfabrikata .....	212	234	1 021	1 153	0,8	0,8
59 Kjemiske produkter ikke ellers nevnt .....	276	268	1 446	1 454	1,1	1,1
6 BEARBEIDDE VARER GRUPPERT ETTER MATERIALE ....	3 703	3 522	21 448	20 980	16,7	15,2
61 Lær, lærvarer og beredte pelsskinn .....	25	38	151	230	0,1	0,2
62 Varer av gummi, i.e.n. ....	166	160	1 060	1 089	0,8	0,8
63 Varer av tre og kork(unntatt møbler) .....	218	217	1 191	1 325	0,9	1,0
64 Papir, papp og varer .....	562	549	3 133	3 319	2,4	2,4
65 Tekstiltgarn, -stoffer og -varer .....	327	338	2 114	2 204	1,6	1,6
66 Varer av ikke-metalliske mineraler .....	315	317	1 770	1 863	1,4	1,3
67 Jern og stål .....	634	557	4 175	3 327	3,3	2,4
68 Metaller, unntatt jern og stål .....	280	604	2 065	3 317	1,6	2,4
69 Varer av metaller, i.e.n. ....	1 176	743	5 789	4 306	4,5	3,1
7 MASKINER OG TRANSPORTMIDLER .....	9 228	8 526	53 455	57 773	41,6	41,8
71 Kraftmaskiner og -utstyr .....	397	466	2 385	2 490	1,9	1,8
72 Maskiner for spesielle industrier .....	947	952	5 444	5 248	4,2	3,8
73 Metallbearbeidingsmaskiner .....	108	97	616	506	0,5	0,4
74 Andre industrimaskiner og -utstyr .....	1 271	1 066	8 753	6 553	6,8	4,7
75 Kontormaskiner, databehandlingsutstyr .....	1 060	1 077	6 760	6 999	5,3	5,1
76 Telekommunikasjonsapparater .....	909	1 085	4 970	5 835	3,9	4,2
77 Elektriske maskiner og apparater .....	1 102	1 207	6 750	7 177	5,3	5,2
78 Kjøretøyer for veg .....	2 159	2 259	10 646	12 547	8,3	9,1
79 Andre transportmidler .....	1 275	318	7 131	10 419	5,6	7,5
8 FORSKJELLIGE FERDIGE VARER .....	3 157	3 200	20 384	21 171	15,9	15,3
81 Prefabrikerte bygninger .....	147	170	859	969	0,7	0,7
82 Møbler og deler .....	461	508	2 727	3 089	2,1	2,2
83 Reiseeffekter, vesker og liknende .....	57	63	296	345	0,2	0,2
84 Klær og tilbehør til klær .....	516	577	4 879	5 038	3,8	3,6
85 Fottøy .....	122	119	1 045	1 062	0,8	0,8
87 Vitenskapelige og tekniske instrument .....	407	362	2 399	2 268	1,9	1,6
88 Fotografiske og optiske artikler, ur .....	227	229	1 169	1 191	0,9	0,9
89 Forskjellige ferdige varer, i.e.n. ....	1 220	1 174	7 010	7 210	5,5	5,2
9 ANDRE VARER OG TRANSAKSJONER .....	33	47	188	256	0,1	0,2

Tabell 9. Eksport. Varesektorer og hovedgrupper etter SITC. Millioner kroner  
 Exports by sections and divisions of the SITC. Million kr

Varesektorer og hovedgrupper	Juni		Jan - jun		%andel total	
	1999	2000	1999	2000	1999	2000
I ALT Total	29 320	39 883	152 996	233 096	100,0	100,0
0 MATVARER OG LEVENDE DYR	2 319	2 727	14 598	15 323	9,5	6,6
00 Levende dyr, utenom gruppe 03	1	1	5	13	0,0	0,0
01 Kjøtt og kjøttvarer	17	9	79	47	0,1	0,0
02 Meierivarer og egg	55	64	328	374	0,2	0,2
03 Fisk, krepsdyr, bløtdyr	2 069	2 493	13 019	13 975	8,5	6,0
04 Korn og kornvarer	13	12	94	101	0,1	0,0
05 Grønnsaker og frukt	8	4	34	19	0,0	0,0
06 Sukker, sukkervarer og honning	11	9	51	46	0,0	0,0
07 Kaffe, te, kakao, krydderier	34	21	166	127	0,1	0,1
08 Dyrefor (unntatt umalt korn)	95	100	702	530	0,5	0,2
09 Forskjellige matvarer	15	15	119	91	0,1	0,0
1 DRIKKEVARER OG TOBAKK	28	22	121	95	0,1	0,0
11 Drikkevarer	21	17	83	70	0,1	0,0
12 Tobakk og tobakksvarer	7	5	38	24	0,0	0,0
2 RÅVARER (IKKE SPISELIGE) EKSKL. BRENSELSTOFFER	708	769	3 687	4 416	2,4	1,9
21 Huder, skinn og pelsskinn, rå	15	33	276	304	0,2	0,1
22 Oljefrø og oljeholdige frukter	0	0	1	6	0,0	0,0
23 Rågummi	0	0	1	1	0,0	0,0
24 Tømmer, trelast og kork	138	115	707	677	0,5	0,3
25 Papirmasse og papiravfall	238	366	1 135	1 636	0,7	0,7
26 Tekstilfibrer, ikke spunnet el. vevd	6	6	37	38	0,0	0,0
27 Rå gjødningsstoffer og rå mineraler	236	181	1 169	1 211	0,8	0,5
28 Malmer og avfall av metall	61	56	281	417	0,2	0,2
29 Animalske og vegetabiliske råvarer	13	12	80	126	0,1	0,1
3 BRENSELSTOFFER, SMØREOLJER, ELEKTRISK STRØM	12 792	23 984	65 819	143 198	43,0	61,4
32 Kull, koks og briketter	7	4	48	28	0,0	0,0
33 Mineralolje og mineraloljeprodukter	10 833	21 677	52 223	125 817	34,1	54,0
34 Gass, naturlig og tilvirket	1 875	2 103	13 290	16 497	8,7	7,1
35 Elektrisk strøm	76	200	258	856	0,2	0,4
4 ANIMALSKE OG VEGETABILSKE OLJER, FETT OG VOKS	65	72	412	459	0,3	0,2
5 KJEMISKE PRODUKTER	2 044	2 064	10 767	12 546	7,0	5,4
51 Organiske kjemiske produkter	320	354	1 993	2 702	1,3	1,2
52 Uorganiske kjemiske produkter	310	333	1 611	1 834	1,1	0,8
53 Farge- og garvestoffer	93	109	464	564	0,3	0,2
54 Medisiner, farmasøytiske produkter	160	178	882	1 027	0,6	0,4
55 Flyktige oljer, rengjøringsprodukter	85	83	460	478	0,3	0,2
56 Kunstgjødsel	282	212	1 336	1 410	0,9	0,6
57 Plastråstoffer	332	358	1 809	2 236	1,2	1,0
58 Plast, halvfabrikata	98	102	494	557	0,3	0,2
59 Kjemiske produkter ikke ellers nevnt	365	336	1 718	1 738	1,1	0,7
6 BEARBEIDDE VARER GRUPPERT ETTER MATERIALE	4 636	5 094	25 865	30 053	16,9	12,9
61 Lær, lærvarer og beredte pelsskinn	21	24	101	128	0,1	0,1
62 Varer av gummi, i.e.n.	27	24	154	139	0,1	0,1
63 Varer av tre og kork(unntatt møbler)	178	174	923	990	0,6	0,4
64 Papir, papp og varer	871	794	4 867	4 786	3,2	2,1
65 Tekstilgarn, -stoffer og -varer	127	135	713	786	0,5	0,3
66 Varer av ikke-metalliske mineraler	133	131	712	721	0,5	0,3
67 Jern og stål	798	774	4 664	4 241	3,0	1,8
68 Metaller, unntatt jern og stål	2 141	2 691	11 807	16 343	7,7	7,0
69 Varer av metaller, i.e.n.	341	346	1 924	1 920	1,3	0,8
7 MASKINER OG TRANSPORTMIDLER	5 619	4 015	25 467	20 677	16,6	8,9
71 Kraftmaskiner og -utstyr	277	307	1 683	2 212	1,1	0,9
72 Maskiner for spesielle industrier	613	653	3 128	2 932	2,0	1,3
73 Metallbearbeidingsmaskiner	28	15	118	100	0,1	0,0
74 Andre industrimaskiner og -utstyr	756	686	4 174	3 258	2,7	1,4
75 Kontormaskiner, databehandlingsutstyr	329	367	1 985	2 008	1,3	0,9
76 Telekommunikasjonsapparater	458	419	2 191	2 608	1,4	1,1
77 Elektriske maskiner og apparater	617	555	2 990	2 930	2,0	1,3
78 Kjøretøyer for veg	398	419	2 133	2 416	1,4	1,0
79 Andre transportmidler	2 144	594	7 066	2 212	4,6	0,9
8 FORSKJELLIGE FERDIGE VARER	1 088	1 105	6 127	6 154	4,0	2,6
81 Prefabrikerte bygninger	81	91	474	477	0,3	0,2
82 Møbler og deler	226	240	1 338	1 498	0,9	0,6
83 Reiseeffekter, vesker og liknende	3	2	12	12	0,0	0,0
84 Klær og tilbehør til klær	44	39	316	222	0,2	0,1
85 Fottøy	6	7	41	41	0,0	0,0
87 Vitenskapelige og tekniske instrument	334	363	1 785	1 868	1,2	0,8
88 Fotografiske og optiske artikler, ur	18	22	111	134	0,1	0,1
89 Forskjellige ferdige varer, i.e.n.	376	342	2 050	1 902	1,3	0,8
9 ANDRE VARER OG TRANSAKSJONER	21	29	132	175	0,1	0,1

Tabell 10. Import gruppert etter SITC. Millioner kroner  
Imports by groups of the SITC. Million kroner

	Mengde- enhet	IMPORT			
		Jan - jun 1999		Jan - jun 2000	
		Mengde Quant.	Verdi Value	Mengde Quant.	Verdi Value
00 Matvarer og levende dyr	..	..	30	..	41
001 Levende dyr (utenom de som er tatt med i hovedgruppe 03)	..	..	30	..	41
01 Kjøtt og kjøttvarer	t	3 551	103	3 469	100
011 Kjøtt av storfe, ferskt, kjølt el. fryst	t	1 214	41	1 088	36
012 Annet kjøtt og spiselig slakteavfall, ferskt, kjølt eller fryst	t	2 023	45	2 031	47
016 Kjøtt og spiselig slakteavfall, saltet, i saltlake, tørket eller røykt; spiselig mel av kjøtt eller slakteavfall	t	99	5	145	6
017 Kjøtt og spiselig slakteavfall, tilberedt eller konservert i.e.n.	t	215	13	204	11
02 Meierivarer og egg	t	4 487	143	4 096	127
022 Mjølke og fløte og mjølkeprodukter (unntatt smør og ost)	t	2 596	52	2 393	45
023 Smør og annet fett samt oljer fremstilt av mjølk	t	60	1	103	1
024 Ost og ostemasse	t	1 518	82	1 451	77
025 Egg og eggeplommer, friske, tørkede el. konservert på annen måte, også med tilsetning av søtningstoff; eggehvite ...	t	313	8	150	3
03 Fisk, krepsdyr, bløtdyr og tilberedninger	t	185 754	1 797	226 695	1 983
034 Fisk, fersk, kjølt eller fryst	t	163 756	1 304	205 492	1 491
035 Fisk, tørket, saltet, i saltlake el. røkt	t	2 564	98	2 005	72
036 Krepsdyr og bløtdyr	t	12 673	207	12 817	236
037 Fisk, krepsdyr og bløtdyr, tilberedt eller konservert, i.e.n.	t	6 761	189	6 381	183
04 Korn og kornvarer	t	268 069	862	185 711	804
041 Hvete, umalt	t	146 382	165	94 887	93
042 Ris	t	7 964	41	8 281	45
043 Bygg, umalt	t	7 641	6	3 188	4
044 Mais, umalt	t	11 267	13	4 580	7
045 Annet korn, umalt	t	38 171	29	21 617	18
046 Hvetemjøl og blandet mjøl av hvete og rug	t	1 258	4	1 047	3
047 Annet mjøl	t	4 942	13	608	2
048 Kornprodukter og produkter av mjøl eller stivelse av frukt eller grønnsaker	t	50 444	591	51 502	633
05 Grønnsaker og frukt	t	246 208	2 015	258 359	2 082
054 Grønnsaker, friske, kjølte, fryste eller midlertidig konserverte; røtter, knoller og grønnsakprodukter, friske eller tørkede	t	78 471	589	77 209	605
056 Grønnsaker, røtter og knoller, tilberedt eller konservert, i.e.n.	t	22 389	208	25 258	211
057 Frukt og nøtter: friske eller tørkede	t	116 765	860	128 721	917
058 Frukt: tilberedt eller konservert	t	14 327	169	12 545	146
059 Frukt- og grønnsaksafter (herunder druemost), ugjærede og alkoholfrie, også tilsatt sukker el. annet søtningstoff ...	t	14 256	188	14 626	203
06 Sukker, sukkervarer og honning	t	109 020	432	120 521	416
061 Sukker, melasse og honning	t	101 073	222	112 637	207
062 Sukkertøy og andre sukkervarer	t	7 947	210	7 884	210
07 Kaffe, te, kakao, krydderier	t	35 822	869	31 869	800
071 Kaffe og kaffeerstatninger	t	23 795	482	19 537	430
072 Kakao	t	3 598	79	2 989	51
073 Sjokolade og andre næringsmidler som inneholder kakao	t	6 850	221	7 645	222
074 Te og matè	t	554	49	682	58
075 Krydderier	t	1 024	39	1 015	40
08 Dyrefor (unntatt umalt korn)	t	164 546	726	157 941	681
081 Dyrefor (unntatt umalt korn)	t	164 546	726	157 941	681
09 Forskjellige matvarer	t	20 246	539	20 637	581
091 Margarin og matfett	t	5 166	50	4 006	32
098 Tilberedte matvarer i.e.n.	t	15 080	489	16 631	549
11 Drikkevarer	..	..	703	..	792
111 Alkoholfrie drikkevarer i.e.n.	..	..	95	..	76
112 Alkoholholdige drikkevarer	TL	31 014	608	35 823	715
12 Tobakk og tobakksvarer	t	4 195	242	3 728	246

Tabell 10. Import gruppert etter SITC. Millioner kroner  
 (forts.) Imports by groups of the SITC. Million kroner

	Mengde- enhet	IMPORT			
		Jan - jun 1999		Jan - jun 2000	
		Mengde Quant.	Verdi Value	Mengde Quant.	Verdi Value
121 Tobakk, ubearbeidd, herunder avfall .....	t	3 292	100	2 752	90
122 Tobakk, bearbeidd .....	t	902	142	976	157
21 Huder, skinn og pelsskinn, rå ..	..	..	47	..	57
211 Huder og skinn, unntatt pelsskinn .....	t	1 743	27	1 666	32
212 Pelsskinn, uberedte (inkl. kutt) .....	..	..	19	..	25
22 Oljefrø og oljeholdige frukter	t	224 554	436	220 080	395
222 Oljeholdige frø og frukter til utvinning av bløte oljer .....	t	214 928	410	219 111	390
223 Oljeholdige frø og frukter til utvinning av andre oljer .....	t	9 626	26	969	5
23 Rågummi	t	4 423	37	4 248	32
231 Naturgummi, balata, guttaperka o.l. naturlige gummier, ubearbeidd eller i form av plater, duk, bånd .....	t	176	2	86	2
232 Syntetisk gummi og faktisk framstilt av oljer, ubearbeidd eller i form av plater, duk, bånd; blandinger av produkter under gruppe 231 .....	t	4 247	35	4 162	31
24 Tømmer, trelast og kork ..	..	..	1 883	..	2 073
244 Kork, ubearbeidd og korkavfall .....	t	5	0	15	0
245 Ved til brensel; trekull .....	..	..	56	..	60
246 Sagflis og spon, også i form av briketter pelletter e.l. .... fast mål	TU	370	92	389	90
247 Tømmer: rundtømmer el. grovt tilhogd "	TU	1 688	690	1 794	709
248 Skåret eller høvlet trelast; jernbanesviller av tre .....	..	..	1 045	..	1 213
25 Papirmasse og papiravfall ..	..	..	212	..	363
251 Papirmasse og papiravfall .....	..	..	212	..	363
26 Tekstilfibrer, ikke spunnet eller vevd	t	4 372	65	4 259	61
261 Silke .....	t	0	0	0	0
263 Bomull .....	t	245	4	355	5
264 Jute og andre tekstilfibrer av bast. ....	t	24	0	24	1
265 Vegetabiliske tekstilfibrer, unntatt av bomull og jute .....	t	411	2	211	2
266 Syntetiske fibrer for spinning .....	t	1 975	28	1 860	24
267 Andre kunstige fibrer for spinning, avfall av synt. og kunstige tekstilfibre	t	397	6	605	9
268 Ull og andre dyrehår .....	t	622	19	521	15
269 Brukte klær og tekstilvarer, filler .....	t	697	6	684	6
27 Rå gjødningsstoffer og rå mineraler	..	..	808	..	865
272 Gjødningsstoffer (unntatt de som hører under hovedgruppe 56) .....	t	315 682	172	324 831	194
273 Stein, sand og grus .....	t	387 747	113	410 857	114
274 Svovel og urøstet svovelkis .....	t	95 606	24	95 824	23
277 Naturlige slipestoffer; industri-diamanter	..	..	3	..	3
278 Andre rå mineraler .....	t	1 093 141	496	1 078 510	531
28 Malmer og avfall av metall ..	..	..	4 404	..	6 442
281 Jernmalm og konsentrater .....	t	128 416	30	62 036	16
282 Avfall og skrap av jern eller stål; omseltede blokker av jern eller stål ....	t	146 352	98	183 139	147
283 Koppermalm og konsentrater; koppermatte og sementkopper .....	t	26	1	7	0
284 Nikkelmalm og konsentrater; nikkematte, nikkeloksid-sintere o.a. mellomprodukter ..	t	74 798	1 892	68 969	3 106
285 Aluminiummalm og konsentrater (inkl. aluminiumoksid) .....	t	973 878	1 234	1 001 428	1 782
286 Malmer og konsentrater av uran og torium .	t	-	-	-	-
287 Malmer og konsentrater av uedle metaller .	..	..	601	..	749
288 Avfall og skrap av ikke-jernholdige uedle metaller .....	t	217 175	482	196 775	553
289 Malmer og konsentrater av edle metaller; avfall, skrap og oppsop (unntatt gull) ...	..	..	65	..	90
29 Animalske og vegetabiliske råvarer i.e.n.	..	..	540	..	643
291 Animalske råvarer, i.e.n. ....	t	16 041	63	49 682	131
292 Vegetabiliske råvarer, i.e.n. ....	..	..	477	..	513
32 Kull, koks og briketter	t	697 940	498	764 367	565
321 Steinkull, også pulverisert, men ikke agglomerert .....	t	385 085	257	425 286	292

Tabell 10. Import gruppert etter SITC. Millioner kroner  
(forts.) Imports by groups of the SITC. Million kroner

	Mengde- enhet	IMPORT			
		Jan - jun 1999		Jan - jun 2000	
		Mengde Quant.	Verdi Value	Mengde Quant.	Verdi Value
322 Briketter o.l. fast brensel av steinkull; brunkull og torv .....	t	23 474	20	45 165	43
325 Koks og halvkoks av steinkull, brunkull eller torv; retortkull .....	t	289 380	221	293 916	231
33 Mineralolje og -produkter	..	..	2 462	..	3 564
333 Mineralolje, rå.....	Tf	7 234	727	1 403	314
334 Mineraloljeprodukter, raffinerte.....	..	..	1 269	..	2 657
335 Reststoffer av mineraloljeprodukter o.l.	t	372 327	466	389 759	593
34 Gass, naturlig og tilvirket	..	..	88	..	361
342 Propan og butan, flytende .....	t	81 182	85	165 552	359
343 Naturgass, flytende eller gassform .....	t	48	0	472	0
344 Jordoljegasser og andre gassformige hydrokarboner i.e.n. ....	..	..	2	..	2
345 Lys-, vann-, generatorgass o.l. gasser, unntatt jordoljegasser o.a. gassformige hydrokarboner .....	t	0	0	0	0
35 Elektrisk strøm	GW	4 964	539	683	79
351 Elektrisk strøm .....	GW	4 964	539	683	79
41 Animalske oljer og fett	t	88 708	311	61 864	186
411 Dyrefett og oljer .....	t	88 708	311	61 864	186
42 Vegetabiliske oljer og fettstoffer	t	15 025	122	18 920	141
421 Bløte planteoljer, rå, raffinerte eller fraksjonerte .....	t	5 879	63	6 735	74
422 Andre planteoljer, rå, raffinerte eller fraksjonerte .....	t	9 146	59	12 184	67
43 Bearbeidde oljer og fettstoffer	t	4 072	35	7 580	46
431 Bearbeidd dyre- og plantefett, -olje og voks, uspiselige blandinger eller produkter av disse .....	t	4 072	35	7 580	46
51 Organiske kjemiske produkter	..	..	1 416	..	2 075
511 Hydrokarboner og deres halogen-, sulfo-, nitro- eller nitrosoderivater .....	t	174 260	311	198 217	651
512 Alkoholer, fenoler, fenolalkoholer og deres halogen-, sulfo-, nitro- og nitrosoderivater .....	..	..	;	..	;
513 Karboksylsyrer og derivater derav .....	t	41 967	248	44 622	277
514 Forbindelser med nitrogenholdige funksjonelle grupper .....	t	13 086	337	12 784	424
515 Organiske-uorganiske forbindelser, heterosykliske forbindelser, nukleinsyrer og deres salter .....	t	6 641	132	8 040	118
516 Andre organiske kjemikalier .....	t	63 711	221	86 948	400
52 Uorganiske kjemiske produkter	t	630 257	989	422 896	868
522 Kjemiske grunnstoffer, uorganiske oksyder og halogensalter .....	t	517 659	699	303 025	571
523 Salter og peroksysalter av uorganiske syrer og metaller .....	t	100 284	225	109 173	245
524 Andre uorganiske kjemikalier; organiske og uorganiske forbindelser av edle metaller .....	t	12 295	48	10 682	40
525 Radioaktive stoffer o.l. ....	t	19	17	15	12
53 Farge- og garvestoffer	t	61 861	1 114	61 971	1 103
531 Syntetiske organiske fargestoffer og preparater derav; substratpigmenter .....	t	2 368	312	2 304	303
532 Farge- og garveekstrakter og syntetiske garvestoffer .....	t	347	11	499	12
533 Pigmenter, maling, lakk o.l.....	t	59 146	792	59 169	789
54 Medisinske og farmasøytiske produkter	t	5 951	2 769	5 975	3 335
541 Medisinske og farmasøytiske produkter (unntatt medikamenter under gruppe 542) ..	t	2 420	460	2 437	479
542 Legemidler, også til veterinært bruk .....	t	3 530	2 309	3 539	2 856
55 Flyktige oljer, rengjøringsmidler	t	56 528	1 598	56 168	1 715
551 Flyktige oljer og velluktende stoffer ....	t	1 947	306	1 936	300
553 Parfhymer, kosmetikk og toalettpreparater .	t	11 897	774	12 130	891
554 Såpe, rengjørings- og polermidler .....	t	42 684	518	42 102	525
56 Kunstgjødsel	t	372 699	417	406 107	474

Tabell 10. Import gruppert etter SITC. Millioner kroner  
 (forts.) Imports by groups of the SITC. Million kroner

	Mengde- enhet  Unit	IMPORT			
		Jan - jun 1999		Jan - jun 2000	
		Mengde Quant.	Verdi Value	Mengde Quant.	Verdi Value
562 Kunstgjødning (unntatt de slag som hører under gruppe 272)	t	372 699	417	406 107	474
57 Plastråstoffer	t	128 225	1 236	135 869	1 441
571 Polymerer av etylen, ubearbeidde	t	38 597	270	39 675	345
572 Polymerer av styren, ubearbeidde	t	13 814	101	14 831	143
573 Polymerer av vinylklorid eller av andre halogenerte olefiner, ubearbeidde	t	10 409	65	10 924	87
574 Polyacetaler, andre polyetere og epoksyharpikser, ubearbeidde; polykarbonater, alkydharpikser o.a. polyestere, ubearbeidd	t	15 756	235	14 705	222
575 Anner plast, ubearbeidd	t	48 886	563	54 969	642
579 Avfall, klipp og skrap av plast	t	763	2	765	2
58 Plast, halvfabrikata	t	38 607	1 021	41 522	1 153
581 Rør og slanger av plast	t	6 895	225	7 976	241
582 Plater, duk, film, folier og bånd av plast	t	30 939	762	32 739	872
583 Monofilamenter med største tverrmål over 1 mm, staver, stenger og profiler, også overflatebehandlet, men ikke videre bearbeidde, av plast	t	774	33	807	40
59 Kjemiske produkter, i.e.n.	t	140 280	1 446	126 863	1 454
591 Desinfeksjonsmidler, insekt-, sopp- og ugrasdrepende midler	t	2 745	114	3 134	114
592 Stivelse, inulin og gluten av hvete, albuminater; klebemidler	t	22 587	193	25 023	199
593 Sprengstoffer og pyrotekniske artikler	t	1 473	82	1 259	80
597 Tilberedte smøremidler; preparater for tilsetning i mineraloljer; bremsevæske og frostvæske	t	15 236	189	11 880	175
598 Diverse kjemiske produkter, i.e.n.	t	98 239	867	85 567	886
61 Lær, lærvarer og beredte pelsskinn	t	1 082	151	1 451	230
611 Lær	t	758	115	1 155	194
612 Varer av lær eller kunstlær, i.e.n.	t	309	32	284	33
613 Pelsskinn, garvede eller beredte	t	15	4	13	3
62 Varer av gummi, i.e.n.	..	..	1 060	..	1 089
621 Halvfabrikater av gummi	t	6 058	209	5 835	195
625 Dekk og slanger av gummi til hjul	..	..	598	..	629
629 Gummivarer, i.e.n.	t	3 788	254	3 857	264
63 Varer av tre og kork (unntatt møbler)	..	..	1 191	..	1 325
633 Korkvarer	t	215	8	214	9
634 Finer, kryssfiner, laminerte plater, kunstig tre og annet bearbeidd tre, i.e.n.	..	..	457	..	506
635 Varer av tre, i.e.n.	..	..	726	..	810
64 Papir, papp og varer	t	334 065	3 133	345 756	3 319
641 Papir og papp	t	241 496	1 634	247 773	1 720
642 Varer av papir og papp	t	92 569	1 500	97 983	1 599
65 Tekstilgarn, -stoffer og -varer	..	..	2 114	..	2 204
651 Tekstilgarn og tråd	t	7 527	263	7 303	247
652 Vevnader av bomull	t	2 715	208	2 655	199
653 Vevnader av syntetiske eller kunstige tekstilfibrer	t	2 155	208	1 994	202
654 Andre tekstilvevnader	t	1 155	89	947	91
655 Triktasje i metervare	t	921	51	1 020	55
656 Tyll, bånd, blonder, broderier o.l.	t	414	53	456	51
657 Spesialgarn og spesielle tekstilstoffer og tekstilartikler	t	8 286	418	8 876	457
658 Andre ferdige tekstilvarer, i.e.n.	..	..	572	..	636
659 Golvbelegg mv.	t	6 718	253	7 173	268
66 Varer av ikke-metalliske mineraler, i.e.n.	..	..	1 770	..	1 863
661 Kalk, sement og bygningsmaterialer, unntatt glass og leirvarer	t	132 842	156	136 261	153
662 Teglverksprodukter o.l.	..	..	300	..	329
663 Mineralske produkter i.e.n.	..	..	478	..	488
664 Glass	t	40 668	371	42 534	367
665 Glassvarer	t	12 014	215	19 648	262
666 Keramiske produkter	t	11 217	233	9 836	241
667 Perler, edle og halvedle steiner, ubearbeidde og bearbeidde	kg	13 338	18	16 716	23
67 Jern og stål	..	..	4 175	..	3 327

Tabell 10. Import gruppert etter SITC. Millioner kroner  
(forts.) Imports by groups of the SITC. Million kroner

	Mengde- enhet	IMPORT			
		Jan - jun 1999		Jan - jun 2000	
		Mengde Quant.	Verdi Value	Mengde Quant.	Verdi Value
671 Råjern, speiljern, jernsvamp, pulverisert og granulert jern, stål og ferrolegeringer	..	..	62	..	64
672 Blokker o.a. primære former og halvfabrikater av jern eller stål	t	56 728	105	87 395	148
673 Flatvalsede produkter av jern eller ulegert stål, uten plettering, belegg eller overdrag	t	210 336	572	235 377	658
674 Flatvalsede produkter av jern eller ulegert stål, med plettering, belegg eller overdrag	t	65 794	339	70 717	379
675 Flatvalsede produkter av legert stål	t	38 908	377	28 078	324
676 Stenger, profiler og spundveggjern av jern og stål	t	101 474	429	117 149	489
677 Skinner, sviller, sporvekseltunger mv. av jern eller stål	t	7 980	49	3 911	31
678 Tråd av jern eller stål	t	10 713	86	13 150	84
679 Hule profiler, rør og rørdeler, av jern eller stål	t	218 673	2 156	85 354	1 149
68 Metaller, unntatt jern og stål	..	..	2 065	..	3 317
681 Sølv og platinametaller	kg	82 149	131	64 482	139
682 Kopper	t	13 746	302	12 833	347
683 Nikkel	t	269	19	113	12
684 Aluminium	t	98 181	1 352	169 677	2 595
685 Bly	t	2 580	15	2 255	15
686 Sink	t	2 263	25	1 509	20
687 Tinn	t	237	11	288	13
689 Andre uedle metaller, ikke jernholdige	t	11 060	210	11 060	176
69 Varer av metaller, i.e.n.	..	..	5 789	..	4 306
691 Konstruksjoner og deler til disse av jern, stål eller aluminium, i.e.n.	t	76 097	2 347	50 285	900
692 Metallbeholdere for lagring og transport	t	10 350	295	8 211	245
693 Metalltrådvarer (unntatt isolerte elektriske ledninger), gitter og netting	t	23 332	256	27 232	244
694 Spiker, skruer, muttere, bolter, nagler o.l. av jern, stål, kopper og aluminium	t	11 381	346	12 286	369
695 Håndverktøy og maskinverktøy	..	..	540	..	542
696 Kniver, skjæer, gafler, sakser mv.	..	..	146	..	139
697 Husholdningsartikler av uedle metaller	..	..	329	..	397
699 Andre varer av uedle metaller, i.e.n.	t	47 261	1 531	44 916	1 471
71 Kraftmaskiner og -utstyr	..	..	2 385	..	2 490
711 Dampkjeler	..	..	24	..	60
712 Dampturbiner	..	..	71	..	8
713 Stempeldrevne forbrenningsmotorer	..	..	867	..	894
714 Kraftmaskiner og motorer, ikke elektriske	..	..	678	..	835
716 Roterende elektriske maskiner og apparater	..	..	460	..	476
718 Andre kraftmaskiner	..	..	284	..	218
72 Maskiner for spesielle industrier	..	..	5 444	..	5 248
721 Landbruksmaskiner (unntatt traktorer)	..	..	721	..	768
722 Traktorer	S	3 224	398	2 307	376
723 Anleggsmaskiner og utstyr	..	..	1 311	..	1 269
724 Maskiner for tekstil- og lærindustrien	..	..	173	..	147
725 Maskiner for cellulose- og papirindustrien	..	..	371	..	263
726 Maskiner for trykking og bokbinding	..	..	336	..	330
727 Maskiner til næringsmiddelindustrien	..	..	361	..	388
728 Andre maskiner og utstyr for spesielle industrier	..	..	1 773	..	1 707
73 Metallbearbeidingsmaskiner	..	..	616	..	506
731 Verktøymaskiner for fjerning av metall og andre materialer	S	6 414	190	13 317	150
733 Verktøymaskiner for bearbeiding av metall (smiing, hamring, falsing osv.), sintrede metallkarbider eller cermeter	S	1 814	128	1 967	82
735 Deler og tilbehør som fortrinnsvis brukes til maskiner under gruppene 731 og 733	t	530	96	563	106
737 Metallbearbeidingsmaskiner i.e.n.	..	..	202	..	169
74 Andre industrimaskiner og utstyr, i.e.n.	..	..	8 753	..	6 553
741 Varme- og kjøleutstyr i.e.n.	..	..	1 714	..	992
742 Pumper for væsker; væskeelevatore	..	..	662	..	545
743 Pumper (unntatt for væsker), luft- eller gasskompressorer og vifter; sentrifuger; filtrerings- eller renseutstyr	..	..	1 612	..	941



Tabell 10. Import gruppert etter SITC. Millioner kroner  
 (forts.) Imports by groups of the SITC. Million kroner

	Mengde- enhet  Unit	IMPORT			
		Jan - jun 1999		Jan - jun 2000	
		Mengde Quant.	Verdi Value	Mengde Quant.	Verdi Value
744 Maskiner og apparater for løfting, lasting og lossing (f.eks. heiser, trucker, kraner o.l.).....	..	..	1 330	..	1 185
745 Andre ikke-elektriske maskiner, apparater og verktøy .....	..	..	800	..	864
746 Kule- eller rullelagre .....	t	1 202	152	1 318	150
747 Kraner, ventiler o.l. for rør, kjeler, tanker (herunder reduksjons- og termostatventiler) .....	t	8 306	1 632	5 975	1 192
748 Drivaksler, lagerhus og glidelagre, tannhjuls- og snekkeveksler, svinghjul, friksjonskoplinger osv.; leddboltkjeder ..	t	5 613	501	4 943	383
749 Ikke-elektriske deler og tilbehør til maskiner, i.e.n.....	t	2 594	352	2 068	302
75 Kontormaskiner og databehandlingsutstyr	..	..	6 760	..	6 999
751 Kontormaskiner .....	S	676 056	387	628 411	441
752 Automatiske databehandlingsmaskiner og enheter dertil .....	S	1 573 253	4 506	1 421 812	4 226
759 Deler og tilbehør til maskiner under gruppene 751 og 752 .....	t	3 392	1 867	3 693	2 332
76 Telekommunikasjonsapparater	..	..	4 970	..	5 835
761 Fjernsynsmottakere .....	S	191 647	437	197 173	482
762 Radicmottakere .....	S	331 000	214	349 544	244
763 Platespillere, kassettpillere, magnetiske lydbåndopptakere o.a. apparater for opptak og gjengivelse av lyd .....	S	241 933	326	306 069	445
764 Utstyr, deler og tilbehør til telekommuni- kasjonsapparater under hovedgruppe 76 ....	..	..	3 993	..	4 663
77 Elektriske maskiner og apparater i.e.n.	..	..	6 750	..	7 177
771 Elektriske kraftmaskiner og deler (unntatt roterende omformere under gruppe 716).....	..	..	478	..	466
772 Elektriske apparater til å slutte, bryte, sikre el. forbinde elektriske strømkretser	t	6 744	1 630	5 632	1 589
773 Utstyr for overføring av elektrisitet ....	t	12 675	686	13 246	711
774 Elektro-medisinsk utstyr .....	..	..	297	..	336
775 Elektriske og ikke-elektriske maskiner, apparater og utstyr til husholdningsbruk	..	..	1 195	..	1 249
776 Elektronrør, halvlederkomponenter, integrerte kretser og mikro-byggeelementer	..	..	664	..	842
778 Elektrisk utstyr i.e.n. ....	..	..	1 801	..	1 984
78 Kjøretøyer for veg	..	..	10 646	..	12 547
781 Personbiler og stasjonsvogner .....	S	59 119	5 321	66 727	6 458
782 Varebiler, lastebiler og kjøretøyer for spesielle formål .....	S	10 391	2 006	12 552	2 497
783 Motorkjøretøyer i.e.n. ....	S	718	359	352	278
784 Deler og tilbehør til motorkjøretøyer under varegruppene 722, 781, 782 og 783 ..	..	..	1 482	..	1 656
785 Motorsykler, scootere og sykler .....	..	..	850	..	947
786 Tilhengere o.a. kjøretøyer uten motor ....	..	..	628	..	711
79 Andre transportmidler	..	..	7 131	..	10 419
791 Rullende materiell for jernbane og sporvei	..	..	361	..	461
792 Luftfartøyer, romfartøyer, bæreraketter; tilbehør og deler .....	..	..	2 235	..	2 489
793 Skip, båter og annet flytende materiell ..	..	..	4 536	..	7 469
81 Prefabrikerte bygninger; sanitær-, varme- og lysutstyr i.e.n.	..	..	859	..	969
811 Prefabrikerte bygninger .....	t	13 067	185	24 065	250
812 Sanitær- og varmeutstyr .....	..	..	122	..	127
813 Lamper og annet belysningsutstyr .....	t	6 422	552	7 414	592
82 Møbler og deler dertil	..	..	2 727	..	3 089
821 Møbler og deler; sengebunner; madrasser, puter .....	..	..	2 727	..	3 089
83 Reiseeffekter, vesker og lignende	..	..	296	..	345
831 Koffertter, mapper, etuier, ryggsekker, håndvesker .....	..	..	296	..	345
84 Klær og tilbehør til klær	..	..	4 879	..	5 038
841 Klær for herrer eller gutter, unntatt av trikotasje .....	TS	8 038	887	8 470	882

Tabell 10. Import gruppert etter SITC. Millioner kroner  
(forts.) Imports by groups of the SITC. Million kroner

	Mengde- enhet	IMPORT			
		Jan - jun 1999		Jan - jun 2000	
		Mengde Quant.	Verdi Value	Mengde Quant.	Verdi Value
842 Klær for damer eller piker, unntatt av trikotasje .....	TS	10 393	1 175	12 012	1 258
843 Klær for herrer eller gutter, av trikotasje .....	TS	4 614	147	4 761	149
844 Klær for damer eller piker, av trikotasje	t	10 991	401	11 965	393
845 Klær og tilbehør til klær i.e.n. ....	..	..	1 691	..	1 767
846 Tilbehør til klær, av tekstilmateriale (unntatt for babyer) .....	..	..	290	..	272
848 Klær og tilbehør til klær, unntatt av tekstilmateriale; hodeplagg av alle typer	..	..	289	..	316
85 Fottøy	..	..	1 045	..	1 062
851 Fottøy .....	..	..	1 045	..	1 062
87 Vitenskapelige og tekniske instrumenter og apparater i.e.n. ....	..	..	2 399	..	2 268
871 Optiske instrumenter og apparater i.e.n.	..	..	147	..	184
872 Medisinske instrumenter og apparater i.e.n.	t	2 526	867	2 453	821
873 Målere og telleapparater i.e.n. ....	..	..	55	..	64
874 Instrumenter og apparater for måling, analyse og regulering i.e.n. ....	..	..	1 330	..	1 199
88 Fotografiske og optiske artikler; ur	..	..	1 169	..	1 191
881 Fotoapparater og -utstyr, i.e.n. ....	..	..	241	..	251
882 Film og kjemikalier til fotografisk bruk	t	3 760	380	3 781	393
883 Kinofilm, eksponert og framkalt, også lydinnsplitt, negativ eller positiv .....	t	37	10	46	10
884 Optiske artikler i.e.n. ....	..	..	382	..	376
885 Ur .....	..	..	157	..	161
89 Forskjellige ferdige varer, i.e.n.	..	..	7 010	..	7 210
891 Våpen og ammunisjon .....	..	..	683	..	450
892 Trykksaker .....	t	27 992	1 205	32 627	1 360
893 Varer av plast, i.e.n. ....	t	55 504	1 700	55 465	1 745
894 Barnevogner, leketøy, spill og sports- artikler .....	..	..	940	..	988
895 Kontorutstyr og kontorrekvisita i.e.n. ....	..	..	183	..	183
896 Kunstverk og antikviteter .....	t	127	23	320	30
897 Bijouterivarer, gull- og sølvsmedvarer	..	..	208	..	230
898 Musikkinstrumenter samt deler og tilbehør grammofonplater, magnetbånd og -plater, disketter og CD-ROM .....	..	..	1 409	..	1 482
899 Forskjellige ferdigvarer i.e.n. ....	..	..	660	..	742
93 Spesielle transaksjoner og varer	t	1 860	137	2 785	179
931 Spesielle varer og transaksjoner, ikke gruppert etter art .....	t	1 860	137	2 785	179
96 Mynter unntatt betalingsmidler	t	2	3	4	9
961 Mynter (unntatt gull) som ikke er lovlig betalingsmiddel .....	t	2	3	4	9
97 Gull, ikke-monetært	t	839	48	1 054	68
971 Gull, ikke-monetært (unntatt malmer og konsentrater) .....	t	839	48	1 054	68

Tabell 11. Eksport gruppert etter SITC. Millioner kroner  
 Exports by groups of the SITC. Million kroner

		EKSPORT			
		Jan - jun 1999		Jan - jun 2000	
	Mengde- enhet	Mengde Quant.	Verdi Value	Mengde Quant.	Verdi Value
	Unit				
00	Matvarer og levende dyr	..	5	..	13
001	Levende dyr (utenom de som er tatt med i hovedgruppe 03)	..	5	..	13
01	Kjøtt og kjøttvarer	t	12 099	5 318	47
011	Kjøtt av storfe, ferskt, kjølt el. fryst	t	4 590	995	8
012	Annet kjøtt og spiselig slakteavfall, ferskt, kjølt eller fryst	t	7 028	1 341	12
016	Kjøtt og spiselig slakteavfall, saltet, i saltlake, tørket eller røykt; spiselig mel av kjøtt eller slakteavfall	t	55	54	2
017	Kjøtt og spiselig slakteavfall, tilberedt eller konservert i.e.n.	t	426	2 929	25
02	Meierivarer og egg	t	15 612	15 359	374
022	Mjølke og fløte og mjølkeprodukter (unntatt smør og ost)	t	1 593	3 069	42
023	Smør og annet fett samt oljer fremstilt av mjølk	t	2 123	1 092	11
024	Ost og ostemasse	t	11 268	10 075	314
025	Egg og eggeplommer, friske, tørkede el. konservert på annen måte, også med tilsetning av søtningsstoff; eggehvite ...	t	629	1 123	7
03	Fisk, krepsdyr, bløtdyr og tilberedninger	t	727 708	779 737	13 975
034	Fisk, fersk, kjølt eller fryst	t	627 920	684 308	10 690
035	Fisk, tørket, saltet, i saltlake el. røkt	t	69 600	61 632	2 148
036	Krepsdyr og bløtdyr	t	9 340	13 634	329
037	Fisk, krepsdyr og bløtdyr, tilberedt eller konservert, i.e.n.	t	20 848	20 163	808
04	Korn og kornvarer	t	5 700	6 294	101
041	Hvete, umalt	t	0	1	0
042	Ris	t	64	23	0
043	Bygg, umalt	t	222	185	1
044	Mais, umalt	t	17	503	1
045	Annet korn, umalt	t	9	12	0
046	Hvetemjøl og blandet mjøl av hvete og rug	t	64	61	0
047	Annet mjøl	t	19	26	0
048	Kornprodukter og produkter av mjøl eller stivelse av frukt eller grønnsaker	t	5 304	5 483	98
05	Grønnsaker og frukt	t	2 646	1 808	19
054	Grønnsaker, friske, kjølte, fryste eller midlertidig konserverte; røtter, knoller og grønnsakprodukter, friske eller tørkede	t	233	288	3
056	Grønnsaker, røtter og knoller, tilberedt eller konservert, i.e.n.	t	737	479	8
057	Frukt og nøtter: friske eller tørkede	t	399	245	2
058	Frukt: tilberedt eller konservert	t	768	488	5
059	Frukt- og grønnsaksafter (herunder druemost), ugjærede og alkoholfrie, også tilsatt sukker el. annet søtningsstoff ...	t	510	309	1
06	Sukker, sukkervarer og honning	t	2 514	1 969	46
061	Sukker, melasse og honning	t	641	217	3
062	Sukkertøy og andre sukkervarer	t	1 873	1 752	43
07	Kaffe, te, kakao, krydderier	t	5 427	4 206	127
071	Kaffe og kaffeerstatninger	t	120	75	4
072	Kakao	t	0	204	3
073	Sjokolade og andre næringsmidler som inneholder kakao	t	5 268	3 806	119
074	Te og maté	t	9	113	1
075	Krydderier	t	29	7	0
08	Dyrefor (unntatt umalt korn)	t	199 277	155 955	530
081	Dyrefor (unntatt umalt korn)	t	199 277	155 955	530
09	Forskjellige matvarer	t	7 819	5 844	91
091	Margarin og matfett	t	1 580	1 365	13
098	Tilberedte matvarer i.e.n.	t	6 239	4 480	78
11	Drikkevarer	..	..	..	70
111	Alkoholfrie drikkevarer i.e.n.	..	..	..	45
112	Alkoholholdige drikkevarer	TL	2 382	1 779	25
12	Tobakk og tobakksvarer	t	1 667	1 106	24

Tabell 11. Eksport gruppert etter SITC. Millioner kroner  
(forts.) Exports by groups of the SITC. Million kroner

	Mengde- enhet	EKSPORT			
		Jan - jun 1999		Jan - jun 2000	
		Mengde Quant.	Verdi Value	Mengde Quant.	Verdi Value
121 Tobakk, ubearbeidd, herunder avfall .....	t	155	3	25	2
122 Tobakk, bearbeidd .....	t	1 512	35	1 082	23
21 Huder, skinn og pelsskinn, rå ..	..	..	276	..	304
211 Huder og skinn, unntatt pelsskinn .....	t	6 343	92	5 835	98
212 Pelsskinn, uberedte (inkl. kutt) .....	t	514	184	528	205
22 Oljefrø og oljeholdige frukter	t	18	1	2 896	6
222 Oljeholdige frø og frukter til utvinning av bløte oljer .....	t	17	0	2 896	6
223 Oljeholdige frø og frukter til utvinning av andre oljer .....	t	1	0	-	-
23 Rågummi	t	186	1	307	1
231 Naturgummi, balata, guttaperka o.l. naturlige gummier, ubearbeidd eller i form av plater, duk, bånd .....	t	2	0	8	0
232 Syntetisk gummi og faktis framstilt av oljer, ubearbeidd eller i form av plater, duk, bånd; blandinger av produkter under gruppe 231 .....	t	183	1	299	1
24 Tømmer, trelast og kork ..	..	..	707	..	677
244 Kork, ubearbeidd og korkavfall .....	t	0	0	0	0
245 Ved til brensel; trekull .....	..	..	0	..	0
246 Sagflis og spon, også i form av briketter pelletter e.l. .... fast mål	TU	93	14	111	16
247 Tømmer: rundtømmer el. grovt tilhogd "	TU	274	99	288	102
248 Skåret eller høvlet trelast; jernbanesviller av tre .....	..	..	594	..	559
25 Papirmasse og papiravfall ..	..	..	1 135	..	1 636
251 Papirmasse og papiravfall .....	..	..	1 135	..	1 636
26 Tekstilfibrer, ikke spunnet eller vevd	t	5 882	37	6 399	38
261 Silke .....	t	-	-	-	-
263 Bomull .....	t	42	1	26	1
264 Jute og andre tekstilfibrer av bast. ....	t	-	-	0	0
265 Vegetabiliske tekstilfibrer, unntatt av bomull og jute .....	t	0	0	5	0
266 Syntetiske fibrer for spinning .....	t	0	0	14	0
267 Andre kunstige fibrer for spinning, avfall av synt. og kunstige tekstilfibre	t	117	2	110	2
268 Ull og andre dyrehår .....	t	2 284	19	2 565	22
269 Brukte klær og tekstilvarer, filler .....	t	3 440	15	3 680	13
27 Rå gjødningsstoffer og rå mineraler	..	..	1 169	..	1 211
272 Gjødningsstoffer (unntatt de som hører under hovedgruppe 56) .....	t	4 215	15	865	15
273 Stein, sand og grus .....	t	5 884 292	627	5 874 767	706
274 Sovel og urøstet svovelkis .....	t	-	-	266	0
277 Naturlige slipestoffer; industridiamanter	..	..	0	..	0
278 Andre rå mineraler .....	t	556 329	526	557 955	490
28 Malmer og avfall av metall ..	..	..	281	..	417
281 Jernmalm og konsentrater .....	t	31 365	3	23 724	3
282 Avfall og skrap av jern eller stål; omsmedede blokker av jern eller stål ....	t	63 156	55	60 805	81
283 Koppermalm og konsentrater; koppermatte og sementkopper .....	t	-	-	0	0
284 Nikkelmalm og konsentrater; nikkematte, nikkeloksidsinterer o.a. mellomprodukter ..	t	12 930	26	11 828	59
285 Aluminiummalm og konsentrater (inkl. aluminiumoksid) .....	t	4 900	1	53	1
286 Malmer og konsentrater av uran og torium .	t	-	-	-	-
287 Malmer og konsentrater av uedle metaller .	t	157 946	73	205 718	99
288 Avfall og skrap av ikke-jernholdige uedle metaller .....	t	23 023	94	29 128	157
289 Malmer og konsentrater av edle metaller; avfall, skrap og oppsop (unntatt gull) ...	t	19 794	28	14 277	18
29 Animalske og vegetabiliske råvarer i.e.n.	t	38 138	80	99 850	126
291 Animalske råvarer, i.e.n. ....	t	35 443	54	96 959	91
292 Vegetabiliske råvarer, i.e.n. ....	t	2 695	26	2 891	35
32 Kull, koks og briketter	t	69 522	48	23 343	28
321 Steinkull, også pulverisert, men ikke agglomerert .....	t	27 914	24	9 644	24

Tabell 11. Eksport gruppert etter SITC. Millioner kroner  
 (forts.) Exports by groups of the SITC. Million kroner

	Mengde- enhet	EKSPORT			
		Jan - jun 1999		Jan - jun 2000	
		Mengde Quant.	Verdi Value	Mengde Quant.	Verdi Value
322 Briketter o.l. fast brensel av steinkull; brunkull og torv .....	t	35 789	:	11 891	:
325 Koks og halvkoks av steinkull, brunkull eller torv; retortkull .....	t	5 819	:	1 808	:
33 Mineralolje og -produkter	..	..	52 223	..	125 817
333 Mineralolje, rå.....	Tf	464 178	47 022	507 223	114 445
334 Mineraloljeprodukter, raffinerte.....	..	..	5 107	..	11 269
335 Reststoffer av mineraloljeprodukter o.l.	t	69 403	94	58 031	104
34 Gass, naturlig og tilvirket	..	..	13 290	..	16 497
342 Propan og butan, flytende .....	t	986 496	966	935 034	1 964
343 Naturgass, flytende eller gassform .....	..	..	12 210	..	14 310
344 Jordoljegasser og andre gassformige hydrokarboner i.e.n. ....	..	..	114	..	223
345 Lys-, vann-, generatorgass o.l. gasser, unntatt jordoljegasser o.a. gassformige hydrokarboner .....	t	20	0	0	0
35 Elektrisk strøm	GW	2 614	258	9 077	856
351 Elektrisk strøm .....	GW	2 614	258	9 077	856
41 Animalske oljer og fett	t	36 943	153	38 793	186
411 Dyrefett og oljer .....	t	36 943	153	38 793	186
42 Vegetabiliske oljer og fettstoffer	t	1 381	10	13 649	44
421 Bløte planteoljer, rå, raffinerte eller fraksjonerte .....	t	1 164	8	13 496	43
422 Andre planteoljer, rå, raffinerte eller fraksjonerte .....	t	217	2	153	1
43 Bearbeidde oljer og fettstoffer	t	37 561	249	42 105	229
431 Bearbeidd dyre- og plantefett, -olje og vcks, uspiselige blandinger eller produkter av disse .....	t	37 561	249	42 105	229
51 Organiske kjemiske produkter	..	..	1 993	..	2 702
511 Hydrkarboner og deres halogen-, sulfo-, nitrc- eller nitrosoderivater .....	t	181 271	398	162 028	593
512 Alkoholer, fenoler, fenolalkoholer og deres halogen-, sulfo-, nitro- og nitrcoderivater .....	..	..	205	..	293
513 Karbocsylsyrer og derivater derav .....	t	9 573	66	13 496	130
514 Forbindelser med nitrogenholdige funksjonelle grupper .....	t	9 996	1 193	9 463	1 555
515 Organiske-uorganiske forbindelser, heterosykliske forbindelser, nukleinsyrer og deres salter .....	t	69	2	218	4
516 Andre organiske kjemikalier .....	t	1 736	129	3 410	127
52 Uorganiske kjemiske produkter	t	877 637	1 611	1 066 631	1 834
522 Kjemiske grunnstoffer, uorganiske oksyder og halogensalter .....	t	635 624	991	786 488	1 126
523 Salter og peroksyd-salter av uorganiske syrer og metaller .....	t	182 064	243	220 509	273
524 Andre uorganiske kjemikalier; organiske og uorganiske forbindelser av edle metaller .....	t	59 942	372	58 644	405
525 Radioaktive stoffer o.l. ....	t	6	5	991	30
53 Farge- og garvestoffer	t	26 884	464	32 315	564
531 Syntetiske organiske fargestoffer og preparater derav; substratpigmenter .....	t	854	18	801	21
532 Farge- og garveekstrakter og syntetiske garvestoffer .....	t	14	0	148	2
533 Pigmenter, maling, lakk o.l.....	t	26 016	445	31 366	541
54 Medisinske og farmasøytiske produkter	t	6 385	882	9 213	1 027
541 Medisinske og farmasøytiske produkter (unntatt medikamenter under gruppe 542) ..	t	349	388	345	373
542 Legemidler, også til veterinært bruk .....	t	6 036	494	8 867	655
55 Flyktige oljer, rengjøringsmidler	t	39 527	460	41 468	478
551 Flyktige oljer og velluktende stoffer ....	t	1 521	20	89	3
553 Parfymmer, kosmetikk og toalettpreparater .	t	1 758	128	2 251	135
554 Såpe, rengjørings- og polermidler .....	t	36 248	312	39 127	341
56 Kunstgjødsel	t	1 195 493	1 336	1 184 817	1 410

Tabell 11. Eksport gruppert etter SITC. Millioner kroner  
(forts.) Exports by groups of the SITC. Million kroner

	Mengde- enhet	EKSPORT			
		Jan - jun 1999		Jan - jun 2000	
		Mengde Quant.	Verdi Value	Mengde Quant.	Verdi Value
562 Kunstgjødsel (unntatt de slag som hører uner gruppe 272) .....	t	1 195 493	1 336	1 184 817	1 410
57 Plastråstoffer	t	269 305	1 809	264 336	2 236
571 Polymerer av etylen, ubearbeidde .....	t	100 371	467	92 344	669
572 Polymerer av styren, ubearbeidde .....	t	10 068	73	8 595	96
573 Polymerer av vinylklorid eller av andre halogenerte olefiner, ubearbeidde .....	t	38 844	164	45 650	265
574 Polyacetaler, andre polyetere og epoksyharpikser, ubearbeidde; polykarbonater, alkydharpikser o.a. polyestere, ubearbeidd	t	21 942	330	24 068	336
575 Annen plast, ubearbeidd .....	t	90 306	763	86 637	856
579 Avfall, klipp og skrap av plast .....	t	7 773	12	7 041	14
58 Plast, halvfabrikata	t	29 969	494	31 672	557
581 Rør og slanger av plast .....	t	7 354	116	7 511	130
582 Plater, duk, film, folier og bånd av plast	t	22 336	369	23 807	415
583 Monofilamenter med største tverrmål over 1 mm, staver, stenger og profiler, også overflatebehandlet, men ikke videre bearbeidde, av plast .....	t	279	9	354	12
59 Kjemiske produkter, i.e.n.	t	1 546 240	1 718	1 589 430	1 738
591 Desinfeksjonsmidler, insekt-, sopp- og ugrasdrepende midler .....	t	1 006	21	969	23
592 Stivelse, inulin og gluten av hvete, albuminater; klebemidler .....	t	1 360	21	1 859	27
593 Sprengstoffer og pyrotekniske artikler ...	t	3 226	88	2 470	83
597 Tilberedte smøremidler; preparater for tilsetning i mineraloljer; bremsevæske og frostvæske .....	t	5 959	35	7 243	47
598 Diverse kjemiske produkter, i.e.n. ....	t	1 534 690	1 554	1 576 889	1 558
61 Lær, lærvarer og beredte pelsskinn	t	1 287	101	1 298	128
611 Lær .....	t	1 256	91	1 261	110
612 Varer av lær eller kunstdlær, i.e.n. ....	t	2	1	3	1
613 Pelsskinn, garvede eller beredte .....	t	28	9	34	17
62 Varer av gummi, i.e.n.	..	..	154	..	139
621 Halvfabrikater av gummi .....	t	517	30	559	35
625 Dekk og slanger av gummi til hjul .....	..	..	45	..	44
629 Gummivarer, i.e.n. ....	t	1 946	79	1 374	60
63 Varer av tre og kork (unntatt møbler)	..	..	923	..	990
633 Korkvarer .....	t	1	0	6	0
634 Finer, kryssfiner, laminerte plater, kunstig tre og annet bearbeidd tre, i.e.n.	..	..	346	..	353
635 Varer av tre, i.e.n. ....	..	..	577	..	637
64 Papir, papp og varer	t	1 006 027	4 867	1 041 106	4 786
641 Papir og papp .....	t	976 322	4 446	1 009 439	4 409
642 Varer av papir og papp .....	t	29 705	422	31 667	377
65 Tekstilgarn, -stoffer og -varer	..	..	713	..	786
651 Tekstilgarn og tråd .....	t	7 195	105	10 075	137
652 Vevnader av bomull .....	t	1 351	120	724	65
653 Vevnader av syntetiske eller kunstige tekstilfibrer .....	t	1 080	66	1 481	114
654 Andre tekstilvevnader .....	t	108	21	768	52
655 Trikotasje i metervare .....	t	442	40	410	36
656 Tyll, bånd, blonder, broderier o.l. ....	t	61	7	94	9
657 Spesialgarn og spesielle tekstilstoffer og tekstilartikler .....	t	4 089	248	4 932	288
658 Andre ferdige tekstilvarer, i.e.n. ....	..	..	90	..	70
659 Golvbelegg mv. ....	t	433	16	489	15
66 Varer av ikke-metalliske mineraler, i.e.n.	..	..	712	..	721
661 Kalk, sement og bygningsmaterialer, unntatt glass og leirvarer .....	t	462 288	198	462 293	189
662 Teglverksprodukter o.l. ....	..	..	26	..	21
663 Mineralske produkter i.e.n. ....	..	..	282	..	288
664 Glass .....	t	19 511	152	25 944	152
665 Glassvarer .....	t	4 842	21	1 069	15
666 Keramiske produkter .....	t	467	33	722	54
667 Perler, edle og halvedle steiner, ubearbeidde og bearbeidde .....	kg	997	1	650	2
67 Jern og stål	..	..	4 664	..	4 241

Tabell 11. Eksport gruppert etter SITC. Millioner kroner  
(forts.) Exports by groups of the SITC. Million kroner

	Mengde- enhet  Unit	EKSPORT			
		Jan - jun 1999		Jan - jun 2000	
		Mengde Quant.	Verdi Value	Mengde Quant.	Verdi Value
671 Råjern, speiljern, jernsvamp, pulverisert og granulert jern, stål og ferrolegeringer	..	..	2 531	..	2 710
672 Blokker o.a. primære former og halvfabrikater av jern eller stål	t	35 719	47	77 823	118
673 Flatvalsede produkter av jern eller ulegert stål, uten plettering, belegg eller overdrag	t	24 101	95	25 829	101
674 Flatvalsede produkter av jern eller ulegert stål, med plettering, belegg eller overdrag	t	58 143	313	65 944	360
675 Flatvalsede produkter av legert stål	t	2 076	23	1 095	21
676 Stenger, profiler og spundveggjern av jern og stål	t	202 823	488	180 219	444
677 Skinner, sviller, sporvekseltunger mv. av jern eller stål	t	184	1	194	1
678 Tråd av jern eller stål	t	10 507	48	8 855	44
679 Hule profiler, rør og rørdeler, av jern eller stål	t	298 611	1 117	63 325	441
68 Metaller, unntatt jern og stål	..	..	11 807	..	16 343
681 Sølv og platinametaller	kg	65 731	355	64 261	629
682 Kopper	t	21 271	428	20 881	507
683 Nikkel	t	38 113	1 440	35 748	2 695
684 Aluminium	t	620 256	7 959	679 913	10 725
685 Bly	t	70	1	65	1
686 Sink	t	71 070	589	71 503	723
687 Tinn	t	0	0	17	1
689 Andre uedle metaller, ikke jernholdige	t	:	1 035	:	1 062
69 Varer av metaller, i.e.n.	..	..	1 924	..	1 920
691 Konstruksjoner og deler til disse av jern, stål eller aluminium, i.e.n.	t	15 091	455	17 421	420
692 Metallbeholdere for lagring og transport	t	4 012	108	5 205	114
693 Metalltrådvarer (unntatt isolerte elektriske ledninger), gitter og netting	t	6 481	108	6 875	118
694 Spiker, skruer, muttere, bolter, nagler o.l. av jern, stål, kopper og aluminium	t	3 084	66	3 616	71
695 Håndverktøy og maskinverktøy	..	..	127	..	139
696 Kniver, skjæer, gafler, sakser mv.	..	..	17	..	16
697 Husholdningsartikler av uedle metaller	..	..	185	..	187
699 Andre varer av uedle metaller, i.e.n.	t	24 412	858	23 371	855
71 Kraftmaskiner og -utstyr	..	..	1 683	..	2 212
711 Dampkjeler	..	..	16	..	27
712 Damptrubiner	..	..	7	..	4
713 Stempeldrevne forbrenningsmotorer	..	..	576	..	520
714 Kraftmaskiner og motorer, ikke elektriske	..	..	782	..	1 378
716 Roterende elektriske maskiner og apparater	..	..	147	..	89
718 Andre kraftmaskiner	..	..	155	..	195
72 Maskiner for spesielle industrier	..	..	3 128	..	2 932
721 Landbruksmaskiner (unntatt traktorer)	..	..	604	..	555
722 Traktorer	S	125	10	75	8
723 Anleggsmaskiner og utstyr	..	..	1 293	..	1 223
724 Maskiner for tekstil- og lærindustrien	..	..	40	..	68
725 Maskiner for cellulose- og papirindustrien	..	..	259	..	122
726 Maskiner for trykking og bokbinding	..	..	98	..	159
727 Maskiner til næringsmiddelindustrien	..	..	76	..	109
728 Andre maskiner og utstyr for spesielle industrier	..	..	747	..	688
73 Metallbearbeidingsmaskiner	..	..	118	..	100
731 Verktøymaskiner for fjerning av metall og andre materialer	S	364	22	9 684	25
733 Verktøymaskiner for bearbeiding av metall (smiing, hamring, falsing osv.), sintrede metallkarbider eller cermet	S	176	36	197	26
735 Deler og tilbehør som fortrinnsvis brukes til maskiner under gruppene 731 og 733	t	50	13	316	24
737 Metallbearbeidingsmaskiner i.e.n.	..	..	47	..	25
74 Andre industrimaskiner og utstyr, i.e.n.	..	..	4 174	..	3 258
741 Varme- og kjøleutstyr i.e.n.	..	..	651	..	635
742 Pumper for væsker; vasker, vasker, vasker	..	..	767	..	518
743 Pumper (unntatt for væsker), luft- eller gasskompressorer og vifter; sentrifuger; filtrerings- eller renseutstyr	..	..	361	..	291

Tabell 11. Eksport gruppert etter SITC. Millioner kroner  
(forts.) Exports by groups of the SITC. Million kroner

	Mengde- enhet	EKSPORT			
		Jan - jun 1999		Jan - jun 2000	
		Mengde Quant.	Verdi Value	Mengde Quant.	Verdi Value
744 Maskiner og apparater for løfting, lasting og lossing (f.eks. heiser, trucker, kraner o.l.).....	..	..	1 085	..	689
745 Andre ikke-elektriske maskiner, apparater og verktøy .....	..	..	357	..	355
746 Kule- eller rullelagre .....	t	30	5	73	11
747 Kraner, ventiler o.l. for rør, kjeler, tanker (herunder reduksjons- og termostatventiler) .....	t	1 273	198	1 132	207
748 Drivaksler, lagerhus og glidelagre, tannhjuls- og snekkeveksler, svinghjul, friksjonskoplinger osv.; leddboltkjeder ..	t	1 146	130	1 212	124
749 Ikke-elektriske deler og tilbehør til maskiner, i.e.n.....	t	4 678	621	3 720	428
75 Kontormaskiner og databehandlingsutstyr	..	..	1 985	..	2 008
751 Kontormaskiner .....	S	9 749	159	15 276	243
752 Automatiske databehandlingsmaskiner og enheter dertil .....	S	236 008	1 214	223 679	1 168
759 Deler og tilbehør til maskiner under gruppene 751 og 752 .....	t	662	613	626	597
76 Telekommunikasjonsapparater	..	..	2 191	..	2 608
761 Fjernsynsmottakere .....	S	5 591	55	8 381	43
762 Radiomottakere .....	S	9 586	13	18 305	16
763 Platespillere, kassettspillere, magnetiske lydbåndopptakere o.a. apparater for opptak og gjengivelse av lyd .....	S	11 417	26	32 801	22
764 Utstyr, deler og tilbehør til telekommuni- kasjonsapparater under hovedgruppe 76 ....	..	..	2 097	..	2 527
77 Elektriske maskiner og apparater i.e.n.	..	..	2 990	..	2 930
771 Elektriske kraftmaskiner og deler (unntatt roterende omformere under gruppe 716).....	..	..	423	..	433
772 Elektriske apparater til å slutte, bryte, sikre el. forbinde elektriske strømkretser	t	3 760	825	3 473	774
773 Utstyr for overføring av elektrisitet ....	t	12 323	685	11 783	678
774 Elektro-medisinsk utstyr .....	..	..	243	..	196
775 Elektriske og ikke-elektriske maskiner, apparater og utstyr til husholdningsbruk	..	..	272	..	286
776 Elektronrør, halvlederkomponenter, integrerte kretser og mikro-byggeelementer	..	..	81	..	70
778 Elektrisk utstyr i.e.n. ....	..	..	460	..	493
78 Kjøretøyer for veg	..	..	2 133	..	2 416
781 Personbiler og stasjonsvogner .....	S	1 226	83	1 794	64
782 Varebiler, lastebiler og kjøretøyer for spesielle formål .....	S	5 132	441	3 046	596
783 Motorkjøretøyer i.e.n. ....	S	150	53	110	48
784 Deler og tilbehør til motorkjøretøyer under varegruppene 722, 781, 782 og 783 ..	..	..	1 251	..	1 392
785 Motorsykler, scootere og sykler .....	..	..	138	..	144
786 Tilhengere o.a. kjøretøyer uten motor ....	..	..	167	..	172
79 Andre transportmidler	..	..	7 066	..	2 212
791 Rullende materiell for jernbane og sporvei	..	..	18	..	25
792 Luftfartøyer, romfartøyer, bæreraketter; tilbehør og deler .....	..	..	241	..	222
793 Skip, båter og annet flytende materiell ..	..	..	6 807	..	1 965
81 Prefabrikerte bygninger; sanitær-, varme- og lysutstyr i.e.n.	..	..	474	..	477
811 Prefabrikerte bygninger .....	t	4 919	114	3 982	89
812 Sanitær- og varmeutstyr .....	..	..	30	..	39
813 Lamper og annet belysningsutstyr .....	t	3 429	331	3 113	348
82 Møbler og deler dertil	..	..	1 338	..	1 498
821 Møbler og deler; sengebunner; madrasser, puter .....	..	..	1 338	..	1 498
83 Reiseeffekter, vesker og lignende	..	..	12	..	12
831 Koffertter, mapper, etuier, ryggsekker, håndvesker .....	..	..	12	..	12
84 Klær og tilbehør til klær	..	..	316	..	222
841 Klær for herrer eller gutter, unntatt av trikotasje .....	TS	389	34	211	23



Tabell 11. Eksport gruppert etter SITC. Millioner kroner  
 (forts.) Exports by groups of the SITC. Million kroner

	Mengde- enhet	EKSPORT			
		Jan - jun 1999		Jan - jun 2000	
		Mengde Quant.	Verdi Value	Mengde Quant.	Verdi Value
842 Klær for damer eller piker, unntatt av trikotasje .....	TS	512	47	228	26
843 Klær for herrer eller gutter, av trikotasje .....	TS	222	10	80	7
844 Klær for damer eller piker, av trikotasje	t	506	23	157	12
845 Klær og tilbehør til klær i.e.n. ....	..	..	145	..	113
846 Tilbehør til klær, av tekstilmateriale (unntatt for babyer) .....	..	..	35	..	22
848 Klær og tilbehør til klær, unntatt av tekstilmateriale; hodeplagg av alle typer	..	..	21	..	18
85 Fottøy .....	..	..	41	..	41
851 Fottøy .....	..	..	41	..	41
87 Vitenskapelige og tekniske instrumenter og apparater i.e.n. ....	..	..	1 785	..	1 868
871 Optiske instrumenter og apparater i.e.n.	..	..	18	..	31
872 Medisinske instrumenter og apparater i.e.n.	t	350	285	401	306
873 Målere og telleapparater i.e.n. ....	..	..	14	..	18
874 Instrumenter og apparater for måling, analyse og regulering i.e.n. ....	..	..	1 468	..	1 513
88 Fotografiske og optiske artikler; ur	..	..	111	..	134
881 Fotoapparater og -utstyr, i.e.n. ....	..	..	38	..	36
882 Film og kjemikalier til fotografisk bruk	t	91	13	710	23
883 Kinofilm, eksponert og framkalt, også lydinnsplitt, negativ eller positiv .....	t	3	1	2	0
884 Optiske artikler i.e.n. ....	..	..	32	..	38
885 Ur .....	..	..	27	..	38
89 Forskjellige ferdige varer, i.e.n.	..	..	2 050	..	1 902
891 Våpen og ammunisjon .....	..	..	424	..	161
892 Trykksaker .....	t	6 083	306	8 727	269
893 Varer av plast, i.e.n. ....	t	23 907	570	25 618	623
894 Barnevogner, leketøy, spill og sports- artikler .....	..	..	227	..	212
895 Kontorutstyr og kontorrekvisita i.e.n. ...	..	..	6	..	8
896 Kunstverk og antikviteter .....	t	30	45	33	179
897 Bijouterivarer, gull- og sølvsmedvarer ...	..	..	101	..	114
898 Musikkinstrumenter samt deler og tilbehør grammofonplater, magnetbånd og -plater, disketter og CD-ROM .....	..	..	190	..	196
899 Forskjellige ferdigvarer i.e.n. ....	..	..	181	..	140
93 Spesielle transaksjoner og varer	t	2 572	59	1 963	90
931 Spesielle varer og transaksjoner, ikke gruppert etter art .....	t	2 572	59	1 963	90
96 Mynter unntatt betalingsmidler	t	236	6	122	3
961 Mynter (unntatt gull) som ikke er lovlig betalingsmiddel .....	t	236	6	122	3
97 Gull, ikke-monetært	t	1 413	67	1 398	83
971 Gull, ikke-monetært (unntatt malmer og konsentrater) .....	t	1 413	67	1 398	83

Tabell 12. Import. Utvalgte vareposter etter SITC. Millioner kroner  
Imports by selected items of the SITC. Million kroner

Varepost- nr. Item no.	Vareslag Commodity	Mengde- enhet Unit	Juni 2000		Jan-jun 2000	
			Mengde Quant.	Verdi Value	Mengde Quant.	Verdi Value
034 25	Torsk ,frost (unntatt lever og rogn) .....	t	5 037	102	29 804	593
035 21	Torsk, saltet eller i saltlake .....	t	323	11	1 062	37
036 11	Reker, fryste .....	t	3 721	54	11 495	204
041 20	Hvete, unntatt durumhvete .....	t	13 839	14	92 952	90
048 42,49	Kaker, kjeks o.a. fint bakverk .....	t	3 707	68	21 104	393
054 51-59	Friske eller kjølte grønnsaker, i.e.n. ....	t	4 774	47	32 046	389
057 11,12	Appelsiner, mandariner, klementiner mv. ....	t	1 619	9	33 083	188
057 30	Bananer, friske eller tørkede .....	t	4 984	23	30 034	159
057 40	Epler .....	t	4 410	31	30 324	183
057 51	Vindruer .....	t	659	10	5 446	75
058 92-97	Frukt, nøtter og andre spiselige plantedeler tilberedte eller konserverte .....	t	1 317	15	7 280	81
059 10	Appelsinsaft .....	t	1 723	22	9 571	116
061 29	Raffinade, melis og annet sukker uten tilsetninger .....	t	14 240	32	76 251	169
062 21,29	Sukkervarer (heru. hvit sjokolade) uten innhold av kakao ..	t	1 224	35	7 821	208
071 11-12	Kaffe, rå .....	t	3 435	61	17 882	344
073 10-90	Sjokolade og andre næringsmidler tilsatt kakao .....	t	1 042	29	7 645	222
081 95	Hunde- eller kattermat, for detaljsalg .....	t	3 121	25	20 011	156
112 11-17	Vin av friske druer, også tilsatt alkohol; gjæret druesaft	TL	4 605	97	23 528	491
112 41-49	Udenaturert etylalkohol under 80 vol.%; annet brennevin; alkoholholdige preparater for framstilling av drikkevarer .	TL	676	31	3 654	162
121 10-30	Tobakk, ubearbeidd; avfall av tobakk .....	t	698	21	2 752	90
122 20	Sigaretter som inneholder tobakk .....	t	143	25	581	101
222 20	Soyabønner .....	t	64 584	118	212 453	353
247 40	Skurtømmer og massevirke, av bartrær..... fast mål	TU	327	129	1 443	535
248 20,30	Trelast av bartrær, over 6 mm tykkelse; parkettstav, profilerte lister mv. av bartrær .....	..	..	167	..	928
248 40,50	Trelast av lauvtrær, over 6 mm tykkelse; parkettstav og profilerte lister mv. av lauvtrær .....	..	..	50	..	272
251 51,52	Sulfattremasse, halvbleikt eller bleikt, unntatt dissolvingmasse .....	t	11 647	63	59 037	291
272 32	Naturlige kalsiumfosfater, apatitt, malt .....	Tt	43	27	314	179
278 26,27, 29	Leire o.a. ildfast materiale .....	Tt	22	22	160	155
278 30	Salt, saltoppløsninger og sjøvann .....	Tt	38	14	356	121
278 51	Kvarts og kvartsitt .....	Tt	49	14	271	72
284 21,22	Nikkelmatte, -speis o.l. mellomprodukter .....	Tt	14	767	69	3 106
285 20	Aluminiumoksyd, unntatt kunstig korundum .....	Tt	178	347	989	1 777
287 50	Sinkmalm og konsentrater .....	Tt	15	68	71	299
287 70	Manganmalm og konsentrater .....	Tt	97	53	351	222
288 10	Aske og reststoffer som inneholder metaller og metallforb.	Tt	32	15	152	128
288 23	Avfall og skrap av aluminium .....	t	7 907	76	41 475	387
292 61,69	Løker, rotknoller mv., levende planter, trær og busker ....	t	1 038	26	12 037	249
292 71,72	Avskårne blomster og lauvverk mv., friske, tørkede etc ..	..	..	18	..	146
321 10,21, 22	Kull, også pulverisert, men ikke agglomerert .....	Tt	89	62	425	292
325 00	Koks og halvkokk av steinkull .....	Tt	74	55	294	231
333 00	Mineralolje, rå .....	Tt	24	52	184	314
334 11	Bilbensin og flybensin (motorbensin) .....	TU	53	112	351	603
334 19	Andre lette oljer .....	U	13 199	38	55 529	136
334 21	Petroleum, herunder jet-fuel .....	U	7 297	15	94 606	165
334 30	Gassoljer .....	U	56 360	108	251 878	446
334 40	Fyringsoljer i.e.n. ....	TU	108	172	651	860
334 50	Smøreoljer og smørefett utvunnet av bituminøse mineraler, andre tunge jordoljer og tunge oljer (unnt. råolje), tunge produkter i.e.n. ....	t	11 608	74	58 171	377
335 31	Bek framstilt av mineralisk tjære .....	t	10 565	23	68 055	130
335 42	Petrolkoks .....	t	39 071	49	205 485	266
342 10,50	Flytende propan og butan .....	t	3 285	9	165 552	359
351 00	Elektrisk strøm .....	GW	20	2	683	79
511 14	Mettede asykliske hydrokarboner .....	t	4 155	9	49 136	74
511 25	Styren .....	t	3 456	26	19 241	128
522 61	Ammoniakk, vannfri eller i vandig oppløsning .....	Tt	9	15	163	219
531 11-19	Syntetiske organiske fargestoffer .....	t	413	81	1 711	294
533 41-44	Malinger, ferneris og lakker, i oppløsninger av plast ....	t	3 507	74	18 861	406
533 54	Kitt, pudevoks, sparkelmasse .....	t	5 286	30	32 311	186
541 91-93	Farmasøytiske produkter, unntatt legemidler .....	t	186	25	923	147
542 91-93	Legemidler uten innhold av antibiotika, hormoner eller alkaloider .....	t	503	413	3 149	2 595
551 41	Blandinger av velluktende stoffer som brukes i nærings- middel- og drikkevareindustrien .....	t	347	52	1 738	283
553 10,20	Parfymer, toalettvarer og kremer .....	t	597	78	3 679	510
553 30-59	Andre toalettmidler, unntatt såpe .....	t	1 316	69	8 452	381
554 21-23	Organiske, overflateaktive stoffer (unntatt såpe); overflateaktive preparater, vaske- og rengjøringsmidler med eller uten innhold av såpe .....	t	6 160	71	36 105	403
562 31	Kaliumklorid .....	t	33 140	34	171 258	164
562 32	Kaliumsulfat .....	t	18 949	29	108 554	158
571 11,12	Polyetylen, ubearbeidd .....	t	6 644	61	36 058	302
572 11,19	Polystyren, ubearbeidd .....	t	1 923	20	10 350	98
573 11-13	Polyvinylklorid, ubearbeidd .....	t	1 735	14	9 401	70

Tabell 12. Import. Utvalgte vareposter etter SITC. Millioner kroner  
(forts.) Imports by selected items of the SITC. Million kroner

Varepost- nr. Item no.	Vareslag Commodity	Mengde- enhet Unit	Juni 2000		Jan-jun 2000	
			Mengde Quant.	Verdi Value	Mengde Quant.	Verdi Value
574 31-39	Polykarbonater, alkydharpikser og andre polyestere .....	t	1 740	26	8 614	133
575 21,29	Akrylpolymerer .....	t	4 013	34	22 819	189
575 31,39,	Polyamider, aminoharpikser, fenolharpikser og					
41-45	polyuretaner, ubearbeidde .....	t	1 506	21	10 036	125
581 20	Stive rør og slanger av plast .....	t	1 263	19	4 289	81
582 11-19	Selvklebende plater, duk, film, folier, tape og bånd av plast, også i ruller .....	t	472	22	2 814	127
582 21-29	Andre plater, duk, film, folier og bånd av plast, unntatt skumplast og ikke forsterket, laminert mv. ....	t	4 178	87	21 880	457
592 21-29	Albuminholdige produkter (unntatt eggalbumin), modifisert stivelse og klebemidler .....	t	2 679	26	16 495	156
598 41	Blandede alkylbensener .....	t	2 258	16	10 706	74
611 30-42	Lær av storfe eller dyr av hesteslekten, uten hår (unntatt semsket eller lakkert) .....	t	151	30	1 110	190
621 41-45	Slanger og rør av vulkanisert bløtgunni .....	t	254	13	1 523	79
625 10	Nye dekk til personbiler .....	TS	165	54	1 498	449
625 20	Nye dekk til busser og lastebiler .....	TS	15	15	114	79
625 51-94	Andre dekk (unnt. for fly, motorsykler, sykler), også regummierede, utskiftbare slitebaner og felgbånd ..	..	..	10	..	76
634 22,23	Sponplater og fortettet tre i form av blokker, plater mv. . .	..	..	15	..	105
634 31-49	Kryssfiner, finerte plater o.l. laminert tre .... fast mål U	U	9 423	26	46 124	170
635 31-39	Bygningssnekkerarbeider unntatt ferdighus .....	..	..	97	..	563
641 21-29	Trykk- og skrivepapir og -papp, ubestrøket .....	t	5 149	40	33 022	259
641 31-34	Trykk- og skrivepapir og -papp, bestrøket .....	t	9 383	70	60 220	446
641 41	Kraftpapir, ubestrøket .....	t	3 477	17	20 284	94
641 71,72	Papir og papp overtrukket, impregnert eller bestrøket med plast (unntatt klebestoff) .....	t	1 824	23	10 334	132
642 11,12	Esker og kartonger av papir og papp til emballasje .....	t	2 272	33	18 517	229
642 13-16	Sekker, poser og annen emballasje .....	t	951	19	5 507	104
642 43	Toalettpapir, i ruller eller ark .....	t	2 429	30	15 528	185
642 48	Papir og papp til skrive- og trykkipapir eller andre grafiske formål .....	t	1 812	17	14 877	129
642 94	Lommetørklær, håndklær, servietter, duker, laken o.l., klær og tilbehør til klær, av papir og papirmasse .....	t	2 406	43	14 992	261
642 95	Sanitetsbind, tamponger, bleier o.l. sanitærartikler av papir og papirmasse .....	t	1 834	46	11 117	273
651 21-34	Bomullsgarn .....	t	142	7	1 129	46
651 61-69	Garn (unnt. sytråd) av syntetiske filamenter .....	t	394	12	2 944	83
657 73	Tekstilvarer til teknisk bruk .....	t	64	16	350	108
658 41-59	Sengelinnen, dekketøy, håndklær o.a. utstyrsvare .....	t	775	51	4 920	336
659 42,43	Golvtepper, tuftede, av kunstige eller synt. tekstilfibrer. t	t	313	12	2 149	79
662 44,45	Keramiske golv-, vegg- og bruleggingsfliser .....	t	5 598	32	35 905	201
663 32-34	Varer av sement .....	..	..	30	..	154
664 41,42	"Float glass" og planslipt eller polert glass .....	t	5 790	23	32 096	133
664 95	Glassfibrer, heru. glassull, og varer derav i.e.n. ....	t	408	10	2 329	73
665 21-29	Husholdnings-, dekorasjons- og toalettartikler av glass....	t	600	20	4 255	135
666 11,12	Varer av porselen til husholdningsbruk .....	t	330	15	1 867	95
666 21-29	Pyntegjenstander av porselen o.a. keramiske materialer ....	t	406	9	5 868	80
673 11-29	Flatvalsede produkter av jern eller ulegert stål, uten plettering, belegg eller overdrag, varmvalsede .....	t	27 921	76	181 534	477
673 31-49	Flatvalsede produkter av jern eller ulegert stål, uten plettering, belegg eller overdrag, kaldvalsede .....	t	7 096	24	49 763	162
674 11-14	Flatvalsede produkter av jern eller ulegert stål, belagt eller overtrukket med sink .....	t	4 401	22	41 123	186
674 31-32	Flatvalsede produkter av jern eller ulegert stål, malt, lakkert eller plastbelagt .....	t	3 169	24	19 455	138
675 51-56	Flatvalsede produkter av rustfritt stål, kaldvalsede .....	t	993	17	6 356	105
676 11-19	Stenger av jern eller stål, varmvalsede, i uregelmessig oppveilede ringer eller ruller .....	t	5 075	14	25 338	69
676 21-29	Stenger av jern eller stål, varmvalsede, varmtrukne eller varmstrengpressede, også de som er vridde etter valsing ...	t	6 690	23	36 200	124
676 81-88	Vinkel- og profilstål (unnt. jernb.skinner); spundveggjern t	t	6 835	35	47 168	214
679 12,13,	Rør for olje- eller gassledninger ("pipelines")					
31,32,	foringsrør som brukes ved boring etter olje eller					
41,42	gass .....	t	4 671	53	30 818	298
679 14-17	Rør og hule profiler, med sirkelrundt tverrsnitt, sømløse, av jern eller stål .....	t	1 522	34	11 392	223
679 51-59	Rørdeler av jern eller stål .....	t	1 085	54	6 438	343
682 31,32,						
41,42	Stenger, profiler og tråd av kopper .....	t	835	16	6 769	124
682 71,72	Rør og rørdeler av kopper .....	t	429	24	2 598	146
684 11,12	Aluminium og -legeringer, ubearbeidd .....	t	26 347	366	144 807	1 944
684 21,22	Stenger, profiler og tråd av aluminium .....	t	1 913	47	9 994	259
684 23	Plater og bånd av aluminium, over 0,2 mm tykkelse .....	t	2 097	46	11 611	241
691 11-19	Ferdige konstruksjoner og deler av jern eller stål, unnt. prefabrikerte hus .....	t	10 596	164	47 070	728
691 21,29	Ferdige konstruksjoner og deler av aluminium , unnt. prefabrikerte hus .....	t	630	33	3 215	171
693 11	Tau, liner, kabler o.a. av jern eller stål, uten el. isaolasjon .....	t	1 919	17	11 618	118
694 21,22	Skruer, bolter, muttere, nagler mv. av jern eller stål ....	t	1 541	51	7 831	275

Tabell 12. Import. Utvalgte vareposter etter SITC. Millioner kroner  
(forts.) Imports by selected items of the SITC. Million kroner

Varepost- nr. Item no.	Vareslag Commodity	Mengde- enhet Unit	Juni 2000		Jan-jun 2000	
			Mengde Quant.	Verdi Value	Mengde Quant.	Verdi Value
695 41-49	Håndverktøy i.e.n. (ambolter, skrustikker, skrutrekkere, høvler etc).....	t	233	18	1 588	119
695 63,64	Utskiftbart verktøy for håndverktøy eller verktøymaskiner (for berg- eller jordboring) .....	t	175	30	1 079	203
699 11, 13-19	Hengelåser, låser, hengsler o.a. utstyr; beslag av uedelt metall til møbler, dører etc., automatiske dørlukkere .....	t	1 071	64	5 911	369
699 55	Tråder, stenger, elektroder etc. for sveising, lodding, metallsprøyting .....	t	345	9	2 074	57
713 31	Utenbordsmotorer .....	S	2 110	22	17 409	179
713 32,33	Andre fartøysmotorer .....	S	511	40	2 802	256
713 81,82	Andre stempeldrevne forbrenningsmotorer.....	S	1 693	27	10 119	77
713 91,92	Deler til forbrenningsmotorer (unnt. til flymotorer) .....	t	383	62	1 929	319
714 91	Deler til turbojetmotorer og turbopropmotorer .....	t	28	33	216	287
716 31,32	Motorer (unnt. motorer med ytelse høyst 37,5 w) og generatorer, vekselstrømmotorer og -generatorer, roterende elektriske omformere .....	S	22 138	32	155 299	197
721 21	Plenklippemaskiner .....	S	19 697	33	123 233	241
722 41,49	Hjultraktorer .....	S	422	68	2 238	364
723 21-29	Mekaniske skyfler, gravemaskiner og lastemaskiner med egen fremdrift .....	S	247	105	1 173	536
723 91-99	Deler til maskiner under 723 og 744.3 .....	t	1 171	129	7 013	549
725 11,12	Maskiner for fremstilling og etterbehandling av papirmasse, papir og papp .....	S	8	4	378	13
725 91	Deler til maskiner for fremstilling og etterbehandling av papirmasse, papir og papp .....	t	120	15	1 368	172
726 51-59	Offset - trykkemaskiner og -apparater .....	S	9	18	86	134
727 22	Maskiner til næringsmiddelindustrien, i.e.n. ....	S	1 834	52	4 955	250
728 12	Verktøymaskiner for bearbeiding av, tre, plast, bein o.l. harde materiale .....	S	4 820	24	35 832	155
728 41-49	Maskiner og utstyr for spesielle industrier, i.e.n. ....	..	..	114	..	575
733 11-18	Verktøymaskiner for bearbeiding av metall ved smiing, hamring, bøyning falsing etc.; presser for bearbeiding av metall eller metallkarbider .....	S	141	8	1 755	77
737 31-39	Maskiner og apparater for lodding og sveising ved hjelp av elektrisitet, laser etc. ....	..	..	17	..	101
741 31-39	Industri- og laboratorieovner og deler .....	..	..	28	..	84
741 43-49	Maskiner, apparater og utstyr for kjøling og frysing; varmpumper, (ikke til husholdningsbruk) .....	..	..	44	..	320
741 51,55	Luftkondisjoneringsapparater .....	S	3 473	31	18 916	135
741 71-75	Apparater for destillering, rektifisering av luft eller andre gasser, varmevekslere .....	..	..	12	..	105
741 81-89	Andre maskiner og apparater til oppvarming, kjøling e.e.n. ikke til hush. bruk .....	S	2 968	22	31 222	149
742 71,75	Pumper for væsker, i.e.n. og vaskeeleveatorer .....	TS	37	14	699	95
742 91,95	Deler til pumper og vaskeeleveatorer .....	t	210	35	1 202	210
743 11-19	Luft- og vakuumpumper og luft- eller gasskompressoror. ....	S	23 355	34	218 242	221
743 41-43	Vifter og kjøkkenhetter med vifte (ventilasjonsnetter) ....	S	53 442	9	292 725	73
743 61-69	App. for filtrering eller rensing av væsker og gasser ....	TS	338	49	1 911	245
743 80	Deler til pumper og kompressoror under 743.1 Og 743.4 .....	t	201	23	1 105	158
744 11,12	Gaffeltrucker o.a. løfte- eller stabletrucker .....	S	276	36	1 871	217
744 71-89	Elevatorer, transportører, person- og vareheiser, rulletrapper .....	S	2 169	59	13 531	346
745 11,12	Håndverktøy med ikke-elektrisk motor .....	S	11 958	12	69 911	74
745 21-27	Mask. for vasking eller fylling av flasker og for emballering, oppvaskmaskiner (ikke for husholdningsbruk) ..	S	315 889	66	321 743	315
745 61-68	Mek. app. for spredning av væsker, pulvere;brannsløkningsapp ..	..	..	45	..	264
746 10-99	Kule- og rullelagre og deler .....	t	192	23	1 318	150
747 10-90	Kraner, ventiler o.l. ....	t	921	174	5 975	1 192
748 40	Faste gir og utvekslinger unntatt tannhjul, kjedehjul o.a. kraftoverføringsdeler .....	t	190	19	1 534	145
751 31-35	Fotokopierings- og termokopieringsapparater .....	S	3 223	42	19 233	268
752 10-90	Databehandlingsmaskiner og enheter dertil .....	TS	162	625	1 422	4 226
759 10	Deler til foto- og termokopieringsapparater .....	t	85	24	531	154
759 97	Deler til datamaskiner .....	t	444	340	3 034	2 117
761 10	Mottakere for fargefjernsyn, også med gramofon eller radio videomonitorer og -projektorer .....	S	34 449	84	194 993	474
762 11,12	Bilradiomottakere, også kombinert med radiotelefoni og -telegrafi .....	S	21 664	22	99 649	99
763 81-84	Apparater for opptak og gjengivelse av lyd el. videosign. .	TS	51	83	305	443
764 11-19	Elektr. utstyr for linjetelefoni heru. apparater for bærefrekvenssystemer .....	TS	128	206	773	979
764 21-26	Mikrofoner, høyttalere, hørefrekvensforsterkere.....	TS	287	37	1 443	238
764 31,32	Sendere for fjernsyn, kringkasting, radiotelegrafi, -telefoni og -telegrafi .....	TS	214	310	869	1 440
764 83	Radarapparater, radionavigasjons- og radiofjernstyrings- apparater .....	S	5 058	51	39 182	279
764 91-99	Deler og tilbehør til kommunikasjonsapparater og -utstyr ..	t	295	263	1 932	1 696
771 11-19	Transformatorer, elektriske også med dielektrisk væske ....	TS	113	18	874	96
771 21	Statiske omformere, likerettere .....	TS	136	38	937	256
772 20	Trykte kretser .....	t	25	27	181	186

Tabell 12. Import. Utvalgte vareposter etter SITC. Millioner kroner  
 (forts.) Imports by selected items of the SITC. Million kroner

Varepost- nr. Item no.	Vareslag Commodity	Mengde- enhet Unit	Juni 2000		Jan-jun 2000	
			Mengde Quant.	Verdi Value	Mengde Quant.	Verdi Value
772 41-59	Elektriske apparater til å slutte, bryte, sikre eller forbinde elektr. strømkretser .....	t	520	136	3 305	835
772 61-81	Plater, tavler, konsoller, pulter, kabinetter og deler ....	t	282	48	1 441	295
773 11-18	Isolert elektrisk tråd og kabel, også med forb. deler .....	t	2 233	110	12 594	658
774 11-13	Elektrodiagnostikkapparater .....	t	28	21	204	151
774 21-29	Apparater for røntgenstråler eller for alfa-, beta- eller gammastråler .....	..	..	20	..	184
775 11	Vaskemaskiner for høyst 10 kg tørt tøy .....	S	13 117	38	75 766	214
775 21	Kjøleskap til husholdningsbruk, også med fryseskap .....	S	20 594	43	89 716	197
775 22	Dypfrysere av husholdningstypen .....	S	7 848	12	35 929	65
775 30	Oppvaskmaskiner .....	S	9 075	23	50 001	129
775 71	Støvsugere og gulvbonemaskiner med innebygd elektromotor ..	S	21 197	15	138 450	87
775 83,86, 87	Elektrotermiske husholdningsapparater .....	TS	89	48	628	282
776 31-39	Dioder, transistorer halvlederkomponenter, lysfølsomme halvlederkomponenter, heru. fotoelektriske celler .....	TS	6 537	17	59 530	124
776 41-49	Elektroniske mikrokretser .....	TS	6 874	143	32 979	665
778 11	Galvaniske elementer og batterier .....	TS	2 051	15	18 662	107
778 12	Elektriske akkumulatorer .....	..	..	34	..	181
778 21-23	Elektriske glødelamper eller lysstofflamper, heru. "sealed beam" lamper (unnt. lamper for ultrafiolett lys) .....	t	214	29	1 732	215
778 31,33	Start- og tenningsutstyr til forbrenningsmotorer .....	..	..	14	..	88
778 34,35	Elektrisk lys- og signalutstyr, elektriske vinduspussere og defrostere og deler .....	t	105	16	902	127
778 41-48	Elektromekanisk håndverktøy sammenbygd med elektrisk motor, deler .....	..	..	39	..	266
778 84,85	Elektriske signalapparater, akustiske eller visuelle, deler t	t	71	40	491	200
778 86	Kullelektroder, kullbørster o.a. varer av kull til elektrisk bruk .....	t	12 449	60	99 478	448
781 20	Motorkjøretøyer for transport av personer .....	S	12 201	1 216	65 894	6 424
782 11,19	Motorkjøretøyer for transport av gods .....	S	2 178	398	12 333	2 260
782 21-29	Kranbiler, mobile boretårn, brannbiler, betongblandebiler, andre spesialbiler .....	S	39	78	219	237
783 11,19	Motorkjøretøyer for transport av 10 eller flere personer, inkl. føreren .....	S	53	37	318	267
784 31-39	Deler og tilbehør til motorkjøretøyer under pos. 722, 781, 782 og 783 .....	t	3 335	273	19 947	1 597
785 20	Sykler uten motor (unnt. leketøyskjøretøyer for barn) .....	S	23 109	28	259 061	299
785 31,36	Invalidevogner og deler til disse .....	..	..	24	..	139
786 10	Tilhengere og semitrailere av caravantypen .....	S	398	38	2 238	228
786 21-29	Tilhengere for transport av varer .....	S	687	22	3 467	161
792 30	Fly med tomvekt over 2000 kg, men høyst 15000 kg .....	S	-	-	1	1
792 40	Fly med tomvekt over 15000 kg .....	S	-	-	6	1 680
792 91-97	Deler i.e.n. til luftfartøyer .....	t	150	122	769	731
793 11-19	Lystbåter og sportsbåter .....	S	1 766	127	23 169	509
793 22	Tankskip, alle slags .....	TB	-	-	156	1 271
793 24,26	Fiskefartøyer, fabrikkskip, kjøleskip .....	TB	-	-	297	1 214
793 27	Andre skip for transport av gods .....	TB	-	-	287	2 919
793 28	Passasjerskip og ferger .....	TB	-	-	1	32
793 29	Andre fartøyer, (heru. krigsskip og livbåter, unnt. robåter) S	S	10	2	69	902
793 55	Bore- og produksjonsplattformer .....	S	-	-	1	457
811 00	Prefabrikerte bygninger .....	t	6 714	64	24 065	250
812 21,29	Oppvaskkummer, vasker, badekar, bidet- og klosettskåler, urinaler o.l. sanitærutstyr .....	t	471	16	2 648	90
813 11-17	Lamper og lysutstyr (heru. søkelys og lyskastere) i.e.n. ..	t	932	72	6 641	506
821 11-19	Sittemøbler, også de som kan omgjøres til senger, og deler t	t	2 747	128	18 741	809
821 21-29	Sengebunner, sengeutstyr o.l. (f.eks. madrasser, tepper, dyner og puter) .....	..	..	36	..	217
821 31,39	Møbler i.e.n. av metall .....	t	1 369	64	8 742	313
821 51-59	Møbler i.e.n., av tre .....	t	7 191	216	45 146	1 386
831 11-19	Håndvesker .....	TS	293	8	1 561	61
831 21-29	Garderobekofferter, håndkofferter, toalettvesker, dokumentmapper, ransler o.l. beholdere .....	TS	119	15	889	96
841 21-22	Dresser, ensembler for herrer og gutter .....	TS	12	4	119	67
841 30	Jakker for herrer eller gutter .....	TS	104	14	662	103
841 40	Bukser, knebukser og shorts for herrer eller gutter .....	TS	525	53	4 382	424
841 51,59	Skjorter for herrer eller gutter .....	TS	322	20	2 451	166
842 11,19	Kåper, kapper, anorakker mv. for damer eller piker .....	TS	61	10	563	110
842 21,22	Drakter og ensembler for damer eller piker .....	TS	18	3	216	37
842 30	Jakker og blazere for damer eller piker .....	TS	54	8	774	139
842 40	Kjoler for damer eller piker .....	TS	54	7	819	104
842 50	Skjørt for damer eller piker .....	TS	141	11	1 395	127
842 60	Bukser, knebukser og shorts, for damer eller piker .....	TS	691	61	5 972	562
842 70	Bluser, skjorter og skjortebluser, for damer eller piker ..	TS	203	14	1 936	164
844 10-70	Yttertøy o.a. varer av trikotasje, for damer eller piker ..	TS	468	26	4 337	271
844 81-89	Undertøy og nattøy av trikotaasje, for damer eller piker ..	TS	1 273	19	7 628	122
845 11,12	Babyklær og tilbehør av tekstilstoff eller trikotasje .....	..	..	13	..	116
845 30	Gensere, pullovere, cardigansett mv., av trikotasje .....	TS	1 030	64	7 895	570
845 40	T-skjorter, singletter o.a. undertrøyer, av trikotasje .....	TS	2 724	70	17 362	514
845 91-99	Andre klær av trikotasje .....	..	..	7	..	68
846 21-29	Strømpebukser, strømper, sokker o.l. .....	..	..	25	..	191

Tabell 12. Import. Utvalgte vareposter etter SITC. Millioner kroner  
 (forts.) Imports by selected items of the SITC. Million kroner

Varepost- nr. Item no.	Vareslag Commodity	Mengde- enhet Unit	Juni 2000		Jan-jun 2000	
			Mengde Quant.	Verdi Value	Mengde Quant.	Verdi Value
848 11-19	Klær og tilbehør til klær av lær eller kunstlær ..	..	..	14	..	110
851 21-25	Fottøy til sportsbruk ..	TP	87	15	1 264	174
851 41-49	Fottøy med overdel av lær eller kunstlær ..	TP	334	66	3 620	600
872 21-29	Instrumenter og apparater til medisinsk, kirurgisk eller veterinær bruk ..	t	207	95	1 226	556
873 11-29	Forbruks- og produksjonsmålere, heru. omdreiningstellere mv ..	..	..	8	..	64
874 11-14	Kompasser; andre navigasjonsinstrumenter; geodetiske, hydrografiske, meteorologiske instrumenter ..	..	..	43	..	211
874 22-26	Tegne-, risse-, regneinstrumenter, mikrometermål mv.; profilprosjektorer ..	..	..	28	..	194
874 31-39	Instrumenter og app. for måling eller kontroll av gjennomstrømming, nivå, trykk etc for væsker eller gasser ..	..	..	28	..	190
874 41-49	Instrumenter eller apparater for fysiske eller kjemiske analyser ..	..	..	37	..	204
874 61-69	Instrumenter og apparater for autom. regulering og kontroll ..	..	..	32	..	178
881 11	Fotografiapparater, unnt. kinematografiske ..	TS	84	29	365	110
882 10	Kjemiske preparater til fotografisk bruk ..	t	178	26	952	141
882 20	Fotografiske plater og planfilm, ueksponert, av andre materialer enn papir, papp eller tekstilstoff ..	t	175	12	1 135	72
882 30	Fotografisk film, sensitiv for lys eller annen bestråling, ueksponert, i ruller ..	t	211	27	922	104
882 40	Fotografisk papir, papp og tekstilstoff, sensitivt for lys eller annen bestråling, ueksponert ..	t	121	10	699	52
885 31-49	Lomme- og armbåndsur ..	TS	447	22	1 249	119
892 15-19	Bøker, hefter, brosjyrer o.l. trykksaker ..	t	1 174	62	9 393	421
892 21,29	Aviser, journaler, tidsskrifter ..	t	673	26	4 492	183
892 81-89	Trykksaker, i.e.n. ..	t	2 132	105	18 004	681
893 11-19	Emballasjevarer av plast; propper, lokk, kapsler ..	t	4 895	121	26 883	641
893 31	Golvbelegg av plast, også selvklebende, vegg- eller takkledning ..	t	1 313	32	7 072	182
893 32	Bordserviser, kjøkkenutstyr og toalettartikler av plast ..	t	1 113	40	5 697	203
893 94-99	Andre varer av plast ..	t	1 920	88	11 925	549
894 24-29	Leketøy, unnt. dukker, dukkevogner o.l. ..	t	762	45	4 123	272
894 71-79	Apparater og utstyr for gymnastikk, sport og fiske ..	..	..	64	..	408
897 31	Smykkevarer og deler av edelt metall ..	kg	1 177	26	7 650	155
898 41-59	Preparert, uinnspilt materiell for apptak av lyd ..	..	..	30	..	214
898 61-79	Plater, bånd o.a. innspilt materiell ..	..	..	207	..	1 190

Tabell 13. Eksport. Utvalgte vareposter etter SITC. Millioner kroner  
Exports by selected items of the SITC. Million kroner

Varepost- nr. Item no.	Vareslag Commodity	Mengde- enhet Unit	Juni 2000		Jan-jun 2000	
			Mengde Quant.	Verdi Value	Mengde Quant.	Verdi Value
023 00	Smør og annet fett og oljer framstilt av melk .....	t	116	1	1 092	11
024 91,99	Ost og ostemasse, unnt. revet ost, ostemasse, smeltet ost, muggost .....	t	1 770	56	9 962	309
034 11-18	Fisk, fersk eller kjølt, unnt. fileter .....	t	42 265	902	216 102	4 842
034 21-28	Fisk, fryst, unnt. fileter .....	t	55 555	618	344 995	2 921
034 40	Fiskefileter, fryste .....	t	16 097	373	103 012	2 313
034 51,55	Fiskefileter og annet fiskekjøtt, ferskt eller kjølt .....	t	2 772	90	17 744	575
035 11,13	Tørrfisk og klipperfisk .....	t	3 571	142	34 489	1 276
035 12	Fiskefileter, tørket, saltet eller i saltlake .....	t	574	16	4 597	116
035 21-29	Fisk, saltet eller i saltlake .....	t	3 219	91	19 768	569
035 30	Fisk, røykt .....	t	375	30	1 971	154
036 11-19	Krepsdyr, frosne; mel og pelleter av krepsdyr, egnet til menneskeføde .....	t	4 149	84	11 132	254
037 11-17	Fisk, tilberedt eller konservert, heru. kaviar og kaviaretterlikninger .....	t	1 285	46	10 213	289
037 21-22	Krepsdyr og bløtdyr, tilberedt eller konservert .....	t	1 490	75	9 951	520
048 10-90	Brød, kaker, kjeks og annet bakverk .....	t	721	12	5 483	98
073 10-90	Sjokolade o.a. næringsmidler som inneholder kakao, i.e.n. .	t	636	21	3 806	119
081 31	Oljekaker o.a. reststoffer av soyabønner .....	t	12 601	28	80 338	140
081 42	Mel og pelleter av fisk og sjødyr, til dyrefor .....	t	8 096	36	48 293	210
211 11-13, 20	Huder av storfe og hest, rå .....	t	579	10	4 576	84
212 25	Hele skinn av rev, rå .....	TS	42	21	322	161
247 40	Tømmer av bartrær, grovt tilhogd, heru skurtømmer fast mål	U	51 741	20	283 647	96
248 20	Trelast av bartrær, saget eller kuttet i lengderetningen, også høvlet, over 6 mm tykk .....	U	55 265	80	348 784	498
251 12	Papir-/pappavfall hovedsaklig av bleiket kjemisk masse ...	t	-	-	102	0
251 13	Papir-/pappavfall hovedsaklig av mek. masse (aviser o.l.) .	t	28 481	23	122 835	79
251 20	Mekanisk tremasse .....	tørrvekt t	16 144	47	63 869	167
251 30	Kjemisk tremasse (dissolvingmasse) .....	tørrvekt t	15 061	98	75 300	453
251 51,52	Kjemisk soda- eller sulfattremasse, halvbleiket eller bleiket .....	tørrvekt t	30 236	174	153 342	807
251 61,62	Kjemisk sulfattremasse, ubleiket og bleiket .....	tørrvekt t	1 697	11	10 023	58
251 91	Halvkjemisk tremasse .....	tørrvekt t	2 602	13	13 839	63
273 12	Marmor, travertin, ecaussin o.a. kalkholdig bygnings- eller monumentstein .....	t	145	0	1 088	5
273 13	Granitt, porfyr, sandstein o.a. monument- eller Bygningsstein .....	Tt	38	46	217	340
273 40	Småstein, grus og knust stein .....	Tt	986	57	5 543	339
278 53	Feltspat; leucitt; nefelin og -syenitt .....	Tt	34	23	195	133
281 50,60	Jernmalm, også konsentrert, unnt. røstet svovelkis .....	t	1 262	0	7 869	2
283 10	Koppermalm og konsentrater .....	t	-	-	-	-
287 83	Titanmalm, også konsentrert .....	t	23 585	12	205 716	99
288 10	Metallholdig aske og reststoffer .....	t	1 262	4	2 342	12
288 21	Avfall og skrap av kopper .....	t	1 761	11	6 991	39
288 23	Avfall og skrap av aluminium .....	t	1 741	16	12 279	100
333 00	Rå mineralolje .....	Tt	10 432	19 811	67 951	114 445
334 11-19	Bensin og andre lette oljer .....	TU	565	974	4 131	6 254
334 21,29	Jetparafin, fyringsparafin mv. ....	TU	15	26	148	263
334 30,40	Gassoljer og fyringsoljer i.e.n. ....	TU	472	832	3 063	4 663
335 22	Bensol .....	t	-	-	27 980	51
335 42	Petrolkoks .....	t	747	2	21 437	37
342 10	Flytende propan .....	Tt	75	143	532	1 141
342 50	Flytende butan .....	Tt	109	187	403	823
343 20	Naturgass, i gassform .....	MU	2 940	1 720	24 864	14 309
351 00	Elektrisk strøm .....	GW	2 322	200	9 077	856
411 12	Fett og oljer (unntatt leverolje) og deres fraksjoner, av fisk .....	t	5 876	25	32 143	157
431 21	Dyrefett og -oljer og deres fraksjoner .....	t	2 400	14	18 973	103
431 31	Fettsyrer, raffinasjonsfettsyrer .....	t	4 393	23	21 623	118
511 31	Vinylklorid .....	t	:	44	:	547
514 79	Sykliske amider og karbamater (unnt. ureiner) og deres derivater; salter derav .....	t	267	187	1 451	1 385
514 81-89	Ammoniumsalter og -hydroksyder; forbindelser med karboksylimidfunksjon; forb. med nitrilfunksjon og med annen med nitrogenfunksjon .....	t	796	10	6 921	79
522 23	Silisium .....	t	11 572	124	76 695	785
522 31-39	Uorganiske syrer og forb. av ikke -metaller .....	t	43 388	12	282 227	80
522 63	Natriumoksyd (kaustisk soda) oppløst i vann .....	t	:	6	:	42
523 10	Fluorider, fluorsilikater, fluoroaluminater o.a. komplekse fluorsalter .....	t	:	10	:	41
524 93	Kalsiumkarbid .....	t	2 816	:	16 949	:
524 94	Andre karbider .....	t	6 385	55	37 662	335
533 11	Pigmenter og preparater på basis av titandioksyd .....	t	:	45	:	230
533 41-43	Malinger og lakker .....	t	1 978	44	11 766	250
541 64	Blod fra mennesker og dyr for terapeutisk, profylaktisk eller diagnostisk bruk; toksiner, kulturer av mikro- organismer o.l. ....	t	6	6	34	38
541 91-99	Farmasøytiske varer i.e.n. (unnt. medikamenter) .....	t	56	39	205	213
542 91	Legemidler unntatt antibiotika og hormoner, ikke i detaljpk	t	1 122	17	6 938	114
554 21-23	Organiske overflateaktive stoffer, unntatt såpe .....	t	6 905	63	38 416	330

Tabell 13. Eksport. Utvalgte vareposter etter SITC. Millioner kroner  
(forts.) Exports by selected items of the SITC. Million kroner

Varepost- nr. Item no.	Vareslag Commodity	Mengde- enhet Unit	Juni 2000		Jan-jun 2000	
			Mengde Quant.	Verdi Value	Mengde Quant.	Verdi Value
562 11	Ammoniumnitrat	t	:	0	:	0
562 14	Dobbeltsalter og blandinger av kalsiumnitrat og ammonium- nitrat	Tt	:	47	:	310
562 91	Gjødsel med innhold av nitrogen, fosfor og kalium	Tt	:	165	:	1 057
562 95	Gjødsel med innh. av nitrogen og fosfor	t	:	0	:	26
571 11,12	Polyetylen, ubearbeidd	t	12 098	92	92 109	666
572 11,19	Polystyren, ubearbeidd	t	1 591	19	8 575	95
573 11,13	Polyvinylklorid, ubearbeidd	t	:	52	:	265
574 31-39	Polykarbonater, alkydharpikser o.a. polyestere	t	3 779	52	23 807	326
575 11-19	Polymerer av propylen eller av andre olefiner	t	4 956	30	46 127	260
575 41-43	Aminoharpikser, ubearbeidd	t	4 485	41	26 466	241
582 24	Plater, duk, film, folier og bånd av plast (unnt. skumplast)	t	2 473	35	13 756	195
	Ikke forbundet med andre materialer	t	400	16	2 449	79
593 11,12	Krutt og tilberedte sprengstoffer	t	24 631	41	110 475	198
598 12	Avlut fra fabrikkasje av tremasse, også konsentrert	t	12 963	38	60 363	170
598 61	Kunstig grafitt mv.	t				
611 30	Hele huder og skinn av lær av storfe, uten hår, høyst 28 kvadratfot pr. stk.	t	40	1	494	5
611 41,42	Annet lær av storfe og av dyr av hesteslekten	t	161	19	758	104
625 10	Nye dekk (pnumatiske) til personbiler	S	1 976	0	12 711	3
634 22	Sponplater o.l. av tre	fast mål U	23 956	32	139 880	179
634 51-59	Fiberplater av tre o.l. materialer, også agglomererte med harpikser o.a. organiske bindemidler	t	3 817	26	21 879	147
635 31-39	Bygningssnekkerarbeider, unntatt ferdighus	t	..	106	..	602
641 10	Avispapir	t	60 844	:	356 124	:
641 21-29	Trykk- og skrivepapir og -papp, uten overdrag	t	45 331	231	332 631	1 651
641 32-34	Trykk- og skrivepapir og -papp, med overdrag	t	11 956	37	54 887	170
641 41-48	Kraftpapir og kraftpapp, ubestruket, i ruller el. ark	t	25 536	134	135 188	654
641 51	Halvkjemisk papir for fremstilling av bølgepapir (fluting)	t	5 302	:	34 192	:
641 52	Sulfitpapir, ubestruket, til innpakning, i ruller el. ark	T	278	3	2 406	25
641 53	Pergament- og greaseproofpapir	t	2 952	40	18 227	236
641 54-59	Annet papir og papp, ubestruket	t	7 646	29	43 717	154
641 63	Papir til håndklær, toalett-papir o.l. husholdningsbruk; Cellulosevatt og duk av cellulosefibrer, over 36 cm bredde	t	1 503	10	8 192	53
642 11-16	Emballasje av papir, papp, cellulosevatt mv.	t	2 752	34	13 600	179
651 95	Lunter, forgarn, garn og oppskårne bunter av glassfibrer	t	1 476	16	9 487	95
657 32	Tekstilstoff, impregneret, overtrukket, belagt eller Laminert med plast	t	160	14	851	74
657 71-73	Vatt og varer derav, veker og tekstilvarer til teknisk bruk	t	185	10	951	55
663 31	Varer av gips	t	10 070	16	53 669	83
663 33	Prefabrikerte elementer for bygge- eller anleggsvirksomhet	..	..	1	..	7
663 36-39	Varer av stein eller andre mineralske mineraler, i.e.n.	t	838	13	3 675	58
664 92	Isolasjonsglass som består av flere lag	t	831	10	3 802	47
671 41,49, 52-59	Ferrolegeringer (unntatt ferrosilicium)	t	53 776	275	332 563	1 592
671 51	Ferrosilicium	t	30 093	153	203 443	1 050
674 21,22	Plater med overdrag av tinn	t	8 586	48	50 432	279
676 21-29	Stenger av jern eller stål, varmvalsede, varmtrukne eller varmstremgpressede, også de som er vridde etter valsing	t	20 047	40	84 865	172
676 81-83	U, I, H, L, T og andre profiler av jern eller stål, varmvalsede, varmtrukne, stremgpressede, ikke vidre bearb.	t	4 499	19	51 275	168
679 12-17	Rør og hule profiler, sømløse, av jern eller stål (unntatt støpjern)	t	780	73	2 478	111
679 31-49	Andre jern- og stålrør	t	8 296	36	56 868	241
679 51-59	Rørdeler ("fittings")	t	129	14	802	61
681 23-25	Platina, ubearb., halvfabrikata eller pulverform	t	487	79	3 709	549
682 12	Raffinert kopper, ubearbeidd	t	2 237	34	16 103	230
682 31-72	Kopper, bearbeidd	t	645	44	3 936	269
683 11,12	Nikkel og nikkellegeringer, ubearbeidd	t	3 950	324	35 727	2 695
684 11,12	Aluminium og aluminiumlegeringer, ubearbeidd	t	93 709	1 443	557 661	8 294
684 21,22	Stenger, profiler og tråd av aluminium	t	10 102	197	55 441	1 043
684 23	Plater og bånd av aluminium, tykkelse over 0,2 mm	t	11 483	240	66 377	1 341
686 11-12	Sink og sinklegeringer, ubearbeidd	t	9 650	103	65 975	658
686 33	Støv, pulver og flak av sink	t	1 009	13	5 507	65
689 15	Magnesium, ubearbeidd	t	:	99	:	556
689 81	Koboltmatte o.a. mellomprod. fra koboltframstillingen; Ubearbeidd kobolt; avfall og skrap; pulver	t	319	86	2 040	505
691 11-19	Ferdige konstruksjoner og deler av jern eller stål, Unntatt prefabrikerte bygninger	t	3 206	64	16 385	336
691 21,29	Ferdige konstruksjoner og deler av aluminium, unntatt prefabrikerte bygninger	t	147	9	1 036	83
692 12,42	Tanker, fat, tromler, spann o.l. beholdere av aluminium	t	295	6	1 329	42
693 13	Tau, liner, kabler, flettede bånd o.l. av aluminium	t	914	17	4 706	86
694 21,22	Skruer, bolter, muttere, nagler o.l. varer	t	582	10	2 777	54
695 63,64	Utskiftbart verktøy for håndverktøy, håndverktøy og verktøymaskiner (for berg- eller jordboring)	t	96	14	515	75
697 32	Ovner, kaminer o.l. varmeapp. ikke-el., av jern el. stål	S	4 010	12	32 974	93
699 11, 13-19	Hengelåser og låser, hengsler o.a. utstyr; beslag av uedelt Metall til møbler, dører etc.; automatiske dørlukkere	t	503	64	2 582	318
699 61-69	Varer av jern eller stål i.e.n.	t	2 792	47	13 572	266
699 73	Varer av kopper, i.e.n.	t	177	8	1 128	46



Tabell 13. Eksport. Utvalgte vareposter etter SITC. Millioner kroner  
(forts.) Exports by selected items of the SITC. Million kroner

Varepost- nr. Item no.	Vareslag Commodity	Mengde- enhet Unit	Juni 2000		Jan-jun 2000	
			Mengde Quant.	Verdi Value	Mengde Quant.	Verdi Value
699 79	Varer av aluminium i.e.n. ....	t	465	14	1 754	72
713 32,33	Fartøysmotorer (unnt. utenbordsmotorer) .....	S	34	2	278	50
713 91,92	Deler til forbrenningsmotorer, (unntatt til flymotorer)....	t	388	67	2 196	390
714 91	Deler til turbojetmotorer og turbopropmotorer .....	t	23	130	115	607
721 11-19	Maskiner og deler for jordbearbeiding .....	..	..	58	..	370
721 21-29	Maskiner og deler for innhøsting, tresking og sortering ...	..	..	25	..	153
723 11-99	Anleggsmaskiner, -utstyr og deler.....	..	..	389	..	1 223
725 11	Maskiner for framst. av papirmasse av cellulosefiberemat. ..	S	-	-	4	6
725 91	Deler til maskiner som hører under undergruppe 725.1 .....	t	66	5	498	48
727 22	Maskiner til i næringsmiddelindustrien i.e.n.....	S	32	10	594	85
728 11-19	Maskinverktøy for spesielle industrier, og deler .....	..	..	11	..	44
728 31-39	Maskiner og apparater for sortering, knusing, blanding og elting mv., og deler .....	..	..	8	..	62
741 43-49	Maskiner, apparater, utstyr og deler for kjøling og frysing; varmepumper (ikke til husholdningsbruk) .....	..	..	34	..	201
742 60	Sentrifugalpumper i.e.n. ....	S	123	5	1 043	167
742 91,95	Deler til pumper og vaskerelatorer.....	t	74	26	569	131
743 61-69	Apparater for filtrering og rensing av væsker og gasser ...	..	..	15	..	66
744 11-19	Gaffeltrucker o.a. løfte- og stabletrucker, traktorer til bruk på jernbaneperronger o.l. ....	..	..	9	..	46
744 21-25	Taljer og heisverk (unnt. elevatorer med heisspann), vinsjer og ankerspill .....	S	250	43	2 241	145
744 31-39	Lossebommer til skip; kraner, heru. kabelkraner, mobile løftekraner, portaltrucker og krantrucker.....	S	63	31	328	145
744 91-94	Deler til maskiner for løfting, lasting etc.....	t	229	35	1 697	203
745 61-68	Mekaniske apparater for spredning av væsker og pulvere; brannslukningsapparater, sprøytepipetter .....	..	..	59	..	228
747 10-90	Kraner, ventiler o.l. ....	t	303	50	1 132	207
751 28	Frankerings- og billettmaskiner o.l. maskiner med regneverk S	S	463	45	6 158	229
752 10-90	Databehandlingsmaskiner og enheter dertil .....	S	33 650	205	223 679	1 168
764 11-19	Elektrisk utstyr for linjetelefoner og -telegrafi .....	S	23 931	82	111 015	501
764 21-26	Mikrofoner, hørefrekvensforsterkere, høyttalere, høretelefoner o.l. ....	S	38 297	10	267 929	87
764 31,32	Sendere for radiotelefoner eller -telegrafi, kringkasting eller fjernsyn .....	S	21 993	141	132 947	809
764 83	Radarapparater, radionavigasjonsapparater og radio- Fjernstyringsapparater .....	S	554	7	3 013	94
764 91	Deler til elektrisk utstyr for linjetelefoner og -telegrafi t	t	46	64	274	311
764 93	Deler til sendere og mottakere for radio, fjernsyn, Radiotelegrafi og -telefoni.....	t	123	96	989	711
771 11,19	Elektriske transformatorer .....	TS	28	16	93	59
771 21	Statistiske omformere .....	TS	81	49	839	312
772 41-82	Elektriske apparater til å slutte, bryte, sikre eller forbinde el. strømkretser, og deler til slike apparater ...	t	694	148	3 449	722
773 11-18	Isolert elektrisk tråd og kabel (heru. optisk kabel), også med forbindelsesdeler .....	t	1 862	128	11 298	656
774 11-13	Elektrodiagnostikkapparater .....	t	20	36	108	180
775 82	Elektriske jord- og romoppvarmingsapparater .....	TS	47	19	201	88
775 86-89	Elektrotermiske husholdningsapparater .....	TS	101	23	675	114
778 12	Elektriske akkumulatører .....	..	..	6	..	20
782 11,19	Motorkjøretøyer for transport av gods .....	S	188	73	2 951	370
784 31-39	Deler og tilbehør til motorkjøretøyer under pos. 722, 781, 782 og 783 .....	t	4 306	219	26 335	1 379
785 20	Tohjuls sykler o.a. sykler, uten motor .....	S	2 313	4	26 302	43
786 30	Beholdere (containere), bestemt og utstyrt for transport med ett eller flere slags transportmidler .....	t	443	24	2 035	104
792 15	Helikoptere med tomvekt over 2 000 kg .....	S	-	-	-	-
792 40	Fly o.a. luftfartøyer med mekanisk drivordning (unnt. helikoptre) med tomvekt over 15 000kg .....	S	-	-	-	-
793 11-19	Lystbåter og sportsbåter .....	S	693	55	3 305	274
793 22	Tankfartøyer, alle slag.....	TB	349	449	1 066	1 029
793 24	Fiskefartøyer; fartøyer for bearbeiding eller konservering av fisk .....	TB	-	-	5	195
793 26,27	Kjøleskip o.a. fartøyer for transport av last og personer .	TB	-	-	118	178
793 28	Passasjerskip o.l. skip for transport av personer; ferger, alle slag .....	TB	-	-	1	48
793 30	Fartøyer o.a. flytende materiell bestemt for opphogging ...	S	-	-	-	-
793 55	Bore- eller produksjonsplattformer .....	S	-	-	-	-
813 11	Lysekroner o.a. belysningsutstyr for montering i tak eller på vegger (unnt. for offentlige gater, plasser eller veger	t	287	32	1 860	177
813 13	Elektriske bord-, skrivebord-, nattbord- eller golvlamper t	t	39	6	256	37
813 15	Elektriske lamper og belysningsutstyr, i.e.n. ....	t	154	19	522	74
821 11-19	Sittemøbler, også de som kan omgjøres til senger, og deler t	t	1 235	161	7 636	954
821 21-29	Sengebunner; madrasser, tepper, dyner, puter .....	..	..	26	..	178
821 31-39	Møbler, i.e.n. av metall .....	t	1 164	18	7 167	113
821 51-59	Møbler, i.e.n. av tre .....	t	621	29	4 330	218
872 33	Apparater for ozon-, surstoff- eller aerosolterapi samt apparater for kunstig åndedrett eller andre terapeutiske pusteapparater .....	t	21	12	125	59
874 11-14	Kompasser; andre navigasjonsinstrumenter og -apparater samt deler .....	..	..	95	..	508

Tabell 13. Eksport. Utvalgte vareposter etter SITC. Millioner kroner  
(forts.) Exports by selected items of the SITC. Million kroner

Varepost- nr. Item no.	Vareslag Commodity	Mengde- enhet Unit	Juni 2000		Jan-jun 2000	
			Mengde Quant.	Verdi Value	Mengde Quant.	Verdi Value
874 31-39	Instrumenter og apparater for måling eller kontroll av gjennomstrømning eller nivå av væsker, og deler ..	..	..	31	..	170
874 52	Instrumenter, apparater og modeller til demo-formål .....	t	72	49	432	236
874 61-79	Instrumenter og apparater for måling eller kontroll av elektr. mengder og for regulering ..	..	..	76	..	374
891 21-29	Patroner, annen ammunisjon, raketter og prosjektiler .....	t	62	34	159	125
893 11-19	Emballasje av plast; propper, lokk, kapsler .....	t	2 054	45	11 701	257
896 11	Malerier, tegninger og pasteller .....	t	0	1	3	156
899 72	Koster, børster, pensler mv., også som deler til maskiner .	t	93	13	615	98

Tabell 14. Import og eksport etter handelsområder, verdensdeler og land. Millioner kroner  
Imports and exports by trade area, continent and countries. Million kroner

	Import - opprinnelsesland Imports - country of origin				Eksport - bestemmelsesland Exports - country of destination			
	Juni		Jan - jun		Juni		Jan - jun	
	1999	2000	1999	2000	1999	2000	1999	2000
I ALT Total .....	22 129	22 569	128 427	138 325	29 320	39 883	152 996	233 096
Norden Nordic countries	6 488	6 110	34 164	36 675	4 923	6 690	28 296	37 596
EFTA EFTA .....	314	325	1 868	1 901	225	295	1 739	1 657
EU EU .....	16 006	15 080	88 795	90 990	20 203	29 314	112 548	176 686
OECD OECD .....	19 463	19 184	112 147	117 924	25 511	37 711	141 468	222 613
Tidligere Comecon Previously Comecon ....	1 015	1 386	5 267	7 489	614	551	3 168	3 676
Utviklingsland Developing countries ..	2 085	2 444	14 169	16 779	3 826	2 070	11 797	11 375
Europa .....	17 479	16 920	96 730	101 385	21 763	30 408	118 979	183 848
AL Albania .....	0	0	0	0	2	0	25	0
AD Andorra .....	-	0	0	0	-	0	1	0
AM Armenia .....	-	-	-	-	2	-	11	0
AZ Aserbajdsjan .....	0	0	0	0	0	4	7	17
BE Belgia .....	582	455	3 423	2 774	758	1 178	4 541	5 695
BA Bosnia-Hercegovina ...	0	0	3	1	1	2	16	11
BG Bulgaria .....	5	5	39	43	1	3	21	17
DK Danmark .....	1 497	1 512	8 883	9 097	1 425	1 777	8 235	9 649
EE Estland .....	53	81	294	397	29	27	140	165
FI Finland .....	1 249	847	4 774	5 185	596	972	3 545	4 652
FR Frankrike .....	977	909	5 536	5 556	2 032	2 979	12 549	22 667
FO Færøyene .....	6	14	51	61	32	79	311	450
GE Georgia .....	0	0	1	0	0	-	0	0
GI Gibraltar .....	-	0	48	0	2	0	12	137
GR Hellas .....	25	30	193	185	59	52	369	442
BY Hviterussland .....	5	1	11	9	0	2	10	25
IE Irland .....	316	353	1 631	1 932	212	779	2 020	3 641
IS Island .....	40	61	326	303	84	154	989	845
IT Italia .....	1 165	812	5 261	4 792	899	777	3 840	4 548
YU Jugoslavia, Rest- ....	49	1	58	8	0	23	10	62
XB Kanarøyene .....	0	-	7	4	0	1	2	4
KZ Kasakhstan .....	-	-	14	21	3	0	4	2
KG Kirgisistan .....	-	0	0	0	1	0	4	13
HR Kroatia .....	2	2	13	317	16	19	113	125
LV Latvia .....	20	10	233	174	21	19	153	148
LI Liechtenstein .....	3	7	24	35	1	2	3	3
LT Litauen .....	28	48	196	235	22	22	139	145
LU Luxemburg .....	9	14	61	69	20	37	131	195
MK Makedonia .....	0	0	1	1	2	0	7	5
MT Malta .....	2	3	15	15	553	3	573	65
MD Moldova .....	-	0	0	1	0	0	1	5
MC Monaco .....	1	0	2	2	1	1	5	4
NL Nederland .....	1 021	1 067	7 243	5 939	3 044	4 041	13 835	26 585
PL Polen .....	154	210	1 087	1 413	253	223	1 273	1 531
PT Portugal .....	118	139	910	907	349	393	2 005	1 884
RO Romania .....	18	18	127	313	5	4	51	52
RU Russland .....	513	829	2 308	3 765	128	82	580	581
SM San Marino .....	-	0	-	0	0	0	0	0
SK Slovakia .....	11	16	63	120	14	20	74	80
SI Slovenia .....	15	16	120	101	13	4	50	25
ES Spania .....	291	327	1 810	3 236	636	662	3 172	3 840
GB Storbrit. og N.-Irl. .	1 800	1 703	11 452	11 182	4 752	8 600	25 293	49 171
CH Sveits .....	271	258	1 518	1 563	140	140	748	810
SE Sverige .....	3 696	3 676	20 131	22 029	2 787	3 709	15 216	22 000
TJ Tadshikistan .....	-	-	1	10	-	-	-	0
CZ Tsjekkia .....	87	92	460	557	92	94	509	626
TM Turkmenistan .....	-	-	0	0	0	-	0	0
TR Tyrkia .....	68	93	482	496	100	114	398	939
DE Tyskland .....	3 066	3 045	16 412	17 015	2 556	3 211	17 288	20 920
UA Ukraina .....	79	23	124	93	17	36	69	171
HU Ungarr .....	43	54	310	335	19	15	110	99
UZ Usbekistan .....	-	-	0	-	7	-	12	0
VA Vatikanstaten .....	-	-	-	-	-	-	-	0
AT Østerrike .....	194	190	1 075	1 090	77	148	508	797
Afrika .....	205	206	1 389	1 002	1 453	601	2 148	1 711
DZ Algerie .....	-	-	-	10	-	-	27	51
AO Angola .....	0	-	0	0	2	152	13	188
BJ Benin .....	-	-	-	0	0	0	3	1
BW Botswana .....	51	79	265	356	0	0	0	3
BF Burkina Faso .....	-	-	0	0	-	-	-	0
BI Burundi .....	-	-	3	2	1	-	1	0
XC Ceuta og Melilla.....	-	-	-	-	-	0	-	1
IO Chagosøyene .....	-	-	-	-	-	-	-	-
DJ Djibouti .....	-	-	0	0	-	-	2	4
EG Egypt .....	3	4	25	26	61	21	248	196

Tabell 14. Import og eksport etter handelsområder, verdensdeler og land. Millioner kroner  
(forts.) Imports and exports by trade area, continent and countries. Million kroner

	Import - opprinnelsesland Imports - country of origin				Eksport - bestemmelsesland Exports - country of destination			
	Juni		Jan - jun		Juni		Jan - jun	
	1999	2000	1999	2000	1999	2000	1999	2000
GQ Ekvatorial-Guinea	-	0	-	0	3	1	10	33
CI Elfenbeinskysten	0	1	2	4	2	2	12	12
ER Eritrea	-	-	0	0	-	1	2	1
ET Etiopia	0	0	1	5	0	0	3	6
GA Gabon	32	13	64	25	1	0	8	7
GM Gambia	0	-	0	0	0	1	1	3
GH Ghana	4	7	9	14	3	7	49	31
GN Guinea	0	0	78	0	0	0	4	3
GW Guinea-Bissau	-	-	-	-	-	-	-	0
CM Kamerun	0	0	0	0	1	0	3	2
CV Kapp Verde	-	-	-	-	-	0	1	1
KE Kenya	4	5	14	28	1	1	13	38
KM Komorene	-	0	0	0	-	-	0	-
CD Kongo, Dem. repub.	0	0	0	1	1	0	10	1
CG Kongo	1	0	16	29	1	3	7	12
LS Lesotho	-	-	0	-	3	-	3	-
LR Liberia	37	-	342	0	119	364	149	733
LY Libya	-	-	0	-	1	-	8	2
MG Madagaskar	0	1	2	3	0	-	1	0
MW Malawi	1	0	4	2	0	-	3	11
ML Mali	0	0	2	3	0	1	5	4
MA Marokko	10	16	136	126	7	10	46	62
MR Mauretania	-	-	23	14	0	2	0	2
MU Mauritius	1	2	7	11	0	1	2	4
YT Mayotte	-	-	-	-	-	-	-	-
MZ Mosambik	0	-	0	-	18	-	20	2
NA Namibia	2	5	23	9	0	1	3	18
NE Niger	0	0	0	0	0	0	0	0
NG Nigeria	0	0	0	1	6	4	78	58
RE Reunion	0	-	0	0	0	0	1	1
RW Rwanda	-	-	-	-	0	0	1	1
ST Sao Tome og Principe	-	-	-	0	-	-	0	0
SN Senegal	0	0	0	0	1	1	5	11
CF Sentralafrik. Repub.	-	-	-	-	-	-	0	-
SC Seychellene	-	-	0	-	1	0	1	0
SL Sierra Leone	-	-	0	0	0	0	2	1
SO Somalia	-	-	-	-	-	-	0	0
SH St. Helena	-	-	-	0	-	-	-	-
SD Sudan	0	0	7	3	1	1	2	1
SZ Swaziland	0	-	0	0	-	-	0	-
ZA Sør-Afrika	40	56	242	220	20	18	99	136
TZ Tanzania	2	4	16	20	18	7	93	19
TD Tchad	-	-	-	-	-	-	-	-
TG Togo	0	0	0	0	0	0	3	2
TN Tunisia	5	7	55	50	1 177	1	1 186	8
UG Uganda	3	2	23	11	1	0	8	36
EH Vest-Sahara	-	-	-	-	-	-	-	-
ZM Zambia	0	0	1	2	0	0	4	1
ZW Zimbabwe	6	4	29	27	1	1	9	3
Asia	2 021	2 266	14 764	17 010	2 296	1 851	10 950	11 355
AF Afghanistan	0	0	2	1	-	-	1	0
AE Arabiske Emirater	2	2	27	20	63	65	233	338
BH Bahrain	3	15	17	64	2	1	19	7
BD Bangladesh	10	20	82	115	0	1	8	7
BT Bhutan	-	-	-	-	0	-	1	0
BN Brunei	-	-	-	-	-	-	2	0
PH Filippinene	14	17	94	125	13	14	59	84
HK Hong Kong	75	73	490	546	132	168	461	785
IN India	42	42	363	434	24	40	159	265
ID Indonesia	37	68	300	332	24	14	76	83
IQ Irak	-	-	-	-	-	-	3	-
IR Iran	4	6	30	46	4	1	13	23
IL Israel	34	40	288	283	37	46	253	250
JP Japan	810	765	5 517	6 367	770	725	4 469	4 168
JO Jordan	0	0	0	1	1	2	23	8
KH Kambodsja	0	2	3	16	0	0	0	0
CN Kina	395	541	3 169	3 794	237	145	1 060	592
KP Korea, Dem. folkerep.	-	-	-	0	-	-	-	0
KR Korea, Republikken	155	125	1 481	1 568	316	163	1 810	2 577
KW Kuwait	1	0	1	3	3	3	20	15
CY Kypros	18	14	100	22	9	5	86	154
LA Laos	1	2	15	9	-	0	0	1
LB Libanon	0	1	4	6	2	4	20	53
MO Macao	2	2	23	27	0	0	2	3
MY Malaysia	74	73	402	468	22	20	127	150
MV Maldivene	-	-	-	-	2	1	5	2
MN Mongolia	-	-	0	0	0	-	0	0

Tabell 14. Import og eksport etter handelsområder, verdensdeler og land. Millioner kroner  
 (forts.) Imports and exports by trade area, continent and countries. Million kroner

	Import - opprinnelsesland Imports - country of origin				Eksport - bestemmelsesland Exports - country of destination			
	Juni		Jan - jun		Juni		Jan - jun	
	1999	2000	1999	2000	1999	2000	1999	2000
MM Myanmar (tidl. Burma)	1	0	2	2	-	-	0	-
NP Nepal	0	0	1	2	0	0	11	2
NT Nøytralsone	-	-	-	-	-	-	-	-
OM Oman	-	0	0	1	4	1	27	9
PK Pakistan	21	29	145	161	9	5	35	80
QA Qatar	0	0	0	0	2	2	9	10
SA Saudi-Arabia	2	3	11	80	16	21	114	90
SG Singapore	64	52	411	347	153	258	681	720
LK Sri Lanka	4	4	31	38	3	4	15	19
SY Syria	0	0	1	0	4	2	12	20
TW Taiwan	163	224	1 136	1 437	356	115	906	548
TH Thailand	68	123	432	483	78	23	212	255
XI Vestbredden/Gazastripe	-	-	-	-	-	-	-	0
VN Vietnam	21	23	185	213	7	1	14	34
YE Yemen	-	-	0	-	1	1	3	3
TP Øst-Timor	-	-	-	0	-	-	-	0
Nord-Amerika	1 973	2 654	12 681	16 068	3 590	6 820	19 350	34 715
AI Anguilla	-	-	-	-	-	-	0	-
AG Antigua og Barbuda	-	0	11	9	1	0	5	5
AN Antillene (NL)	-	-	2	0	1	2	29	8
AW Aruba	-	-	-	-	0	-	1	1
BS Bahamas	-	0	136	0	2	5	87	72
BB Barbados	0	0	1	0	1	5	6	12
BZ Belize	-	-	-	0	-	0	0	2
BM Bermuda	159	0	164	101	2	0	7	3
CA Canada	309	779	2 110	3 588	1 115	2 586	5 476	13 771
KY Caymanøyene	-	-	105	1 111	0	-	0	0
CR Costa Rica	17	10	101	84	1	2	17	95
CU Cuba	0	1	2	2	0	1	2	4
DO Den Dominik. Republ.	1	1	6	4	18	13	105	101
DM Dominica	0	-	0	-	0	1	5	3
SV El Salvador	1	0	2	6	0	0	2	4
GD Grenada	0	0	0	0	1	0	4	3
GL Grønland	1	5	12	19	29	48	59	119
GP Guadelope	-	-	-	0	1	1	10	7
GT Guatemala	10	8	49	53	0	1	29	34
HT Haiti	-	0	0	0	1	1	8	8
HN Honduras	0	1	9	11	1	2	2	5
JM Jamaica	0	186	161	656	7	1	26	15
VG Jomfruøyene (GB)	-	-	-	-	0	4	56	25
VI Jomfruøyene (US)	0	0	0	0	-	0	1	1
MQ Martinique	-	-	-	0	4	3	28	24
MX Mexico	51	31	208	271	25	24	71	133
MS Montserrat	-	-	-	-	-	-	-	-
NI Nicaragua	3	1	16	3	4	0	26	5
PA Panama	0	5	65	19	19	11	441	94
PR Puerto Rico	2	54	8	57	72	103	440	490
KN St. Kitts-Nevis	-	-	-	-	1	0	2	1
LC St. Lucia	-	-	-	-	1	0	3	3
PM St. Pierre, Miquelon	-	-	-	-	0	-	0	-
VC St. Vincent/Grenadine	-	-	-	-	1	0	3	65
TT Trinidad og Tobago	14	-	14	1	0	1	5	7
TC Turks- og Caicosøyene	-	-	-	-	0	-	0	-
US U S A	1 403	1 573	9 501	10 071	2 284	4 004	12 393	19 597
Sør-Amerika	381	474	2 508	2 522	118	126	1 068	1 065
AR Argentina	12	38	135	254	20	8	77	50
BO Bolivia	-	0	0	0	1	1	7	2
BR Brasil	153	181	983	1 045	55	56	679	693
CL Chile	26	61	401	217	11	22	93	93
CO Colombia	34	25	227	185	4	7	23	59
EC Ecuador	5	2	19	10	1	2	46	6
FK Falklandsøyene	-	-	0	-	0	-	1	1
GF Fransk Guyana	-	0	-	0	0	1	4	10
GY Guyana	-	-	-	0	0	-	9	0
PY Paraguay	0	1	0	1	0	5	0	6
PE Peru	8	34	95	184	4	2	40	17
SR Surinam	81	95	430	503	0	0	2	4
UY Uruguay	22	25	66	67	2	1	8	8
VE Venezuela	40	11	151	55	19	21	79	117
Oceania	70	50	355	338	100	78	502	401
AS Amerikansk Samoa	-	-	-	-	-	-	-	-
AU Australia	53	35	282	288	87	51	432	311
CX Christmasøya	-	-	-	-	-	-	-	-

Tabell 14. Import og eksport etter handelsområder, verdensdeler og land. Millioner kroner  
(forts.) Imports and exports by trade area, continent and countries. Million kroner

	Import - opprinnelsesland Imports - country of origin				Eksport - bestemmelsesland Exports - country of destination			
	Juni		Jan - jun		Juni		Jan - jun	
	1999	2000	1999	2000	1999	2000	1999	2000
CK Cookøyene .....	-	-	-	-	-	-	-	1
FJ Fiji .....	-	0	0	0	0	-	1	1
PF Fransk Polynesia .....	0	-	0	0	0	0	0	0
TF Franske Sørlege Ter. .	-	-	-	-	-	-	-	-
GU Guam .....	-	-	0	-	0	0	3	1
HM Heard/MC.Donald Øyer.	-	-	-	-	-	-	-	-
KI Kiribati .....	-	-	-	-	-	-	-	0
CC Kokosøyene .....	-	-	-	-	-	-	-	-
MH Marshalløyene .....	-	-	-	-	-	0	0	1
FM Micronesia .....	-	-	-	-	-	-	-	-
NR Nauru .....	-	-	-	-	-	-	-	0
NZ New Zealand .....	17	15	73	49	11	24	60	65
NU Niue .....	-	-	-	-	-	-	-	-
MP Nordre Marianene .....	-	-	-	-	-	-	-	-
NF Norfolkøya .....	-	-	-	-	-	-	-	-
NC Ny Caledonia .....	-	-	-	-	-	1	2	10
PW Palau .....	-	-	-	-	-	-	0	-
PG Papua - Ny Guinea .....	-	-	0	0	0	0	2	5
PN Pitcairn .....	-	-	-	0	-	-	-	0
SB Salomonøyene .....	-	-	-	-	-	-	-	4
TK Tokelau .....	-	-	-	0	-	-	-	-
TO Tonga .....	-	-	0	0	-	-	0	-
TV Tuvalu .....	-	-	-	-	-	-	-	-
UM USA små.u.forl..øyer..	-	-	-	-	-	-	-	-
VU Vanuatu .....	-	-	-	-	0	2	1	2
WS Vest-Samoa .....	-	-	-	-	-	-	-	-
WF Wallis/Futunaøyene ...	-	-	-	-	-	-	-	-
Int. organisasjoner ..	-	-	-	-	-	-	-	-
ZZ Int. organisasjoner ..	-	-	-	-	-	-	-	-

Tabell 15. Samhandelen med utvalgte land etter varegrupper. Tosifret SITC. Jan - jun 2000. Millioner kroner  
Trade with selected countries by two-digit SITC. Jan - jun 2000. Million kroner

	EU		NORDEN		EFTA		UTVIKLINGS- LAND	
	Imp.	Eks.	Imp.	Eks.	Imp.	Eks.	Imp.	Eks.
I ALT Total .....	90 990	176 686	36 675	37 596	1 901	1 657	16 779	11 375
0 MATVARER OG LEVENDE DYR .....	4 236	9 401	1 818	3 499	259	297	1 257	1 620
00 Levende dyr, utenom gruppe 03 .....	32	7	18	5	1	0	0	6
01 Kjøtt og kjøttvarer .....	47	31	43	23	10	1	25	2
02 Meierivarer og egg .....	124	96	71	53	3	2	0	2
03 Fisk, krepsdyr, bløtdyr .....	586	8 583	270	2 892	50	268	66	1 547
04 Korn og kornvarer .....	682	63	370	61	4	3	57	25
05 Grønnsaker og frukt .....	1 131	13	75	14	13	3	605	0
06 Sukker, sukkervarer og honning .....	385	43	253	38	1	0	23	0
07 Kaffe, te, kakao, krydderier .....	390	124	187	103	33	2	368	0
08 Dyrefor (unntatt umalt korn) .....	370	380	266	255	125	13	92	27
09 Forskjellige matvarer .....	489	62	264	54	19	5	20	9
1 DRIKKEVARER OG TOBAKK .....	729	80	145	66	88	0	112	1
11 Drikkevarer .....	645	62	99	49	4	0	71	1
12 Tobakk og tobakksvarer .....	84	18	45	17	84	0	41	0
2 RÅVARER (U. SPISELIGE) EKSKL. BRENSSEL	4 196	3 761	2 303	1 181	19	68	2 769	297
21 Huder, skinn og pelsskinn, rå .....	51	290	42	250	0	0	0	9
22 Oljefrø og oljeholdige frukter .....	23	6	7	6	0	0	346	-
23 Rågummi .....	25	1	9	0	0	0	1	0
24 Tømmer, trelast og kork .....	1 401	626	1 333	233	1	15	198	3
25 Papirmasse og papiravfall .....	356	1 455	274	290	0	3	7	131
26 Tekstilfibrer, ikke spunnet el. vevd	43	28	7	4	0	0	14	2
27 Rå gjødningsstoffer og rå mineraler .	585	928	147	146	1	46	84	98
28 Malmer og avfall av metall .....	1 237	345	309	181	16	0	1 992	37
29 Animalske og vegetabiliske råvarer ...	474	82	175	70	1	4	127	17
3 BRENSSELSTOFFER, SMØREOLJER, EL.-STRØM	3 843	113 547	2 075	15 781	1	271	116	1 925
32 Kull, koks og briketter .....	328	22	29	1	-	0	98	0
33 Mineralolje og mineraloljeprodukter .	3 090	97 262	1 864	14 736	1	271	18	1 853
34 Gass, naturlig og tilvirket .....	360	15 407	117	188	0	-	0	72
35 Elektrisk strøm .....	65	856	65	856	-	-	-	-
4 ANIMAL./VEGETAB. OLJER, FETT OG VOKS	220	248	138	64	33	11	115	74
5 KJEMISKE PRODUKTER .....	11 126	8 615	3 638	3 378	286	144	443	1 603
51 Organiske kjemiske produkter .....	1 475	1 568	352	362	18	5	200	362
52 Uorganiske kjemiske produkter .....	581	1 376	162	278	5	6	65	169
53 Farge- og garvestoffer .....	1 029	407	432	226	24	13	4	55
54 Medisiner, farmasøytiske produkter ..	2 597	620	848	316	142	29	59	115
55 Flyktige oljer, rengjøringsprodukter	1 583	350	428	156	21	12	11	53
56 Kunstgjødsel .....	309	612	90	162	4	5	-	531
57 Plastråstoffer .....	1 295	1 945	369	1 056	20	17	47	116
58 Plast, halvfabrikata .....	1 028	480	554	287	23	5	20	22
59 Kjemiske produkter ikke ellers nevnt	1 229	1 256	403	534	30	52	36	180
6 BEARBEIDDE VARER ETTER MATERIALE ....	15 669	23 801	8 082	6 105	190	427	1 602	1 294
61 Lær, lærvarer og beredte pelsskinn ..	124	92	35	16	3	0	99	22
62 Varer av gummi, i.e.n. ....	826	109	316	54	3	5	106	14
63 Varer av tre og kork (unntatt møbler)	1 102	794	835	367	1	46	126	21
64 Papir, papp og varer .....	3 144	3 522	2 257	628	23	73	41	384
65 Tekstilgarn, -stoffer og -varer .....	1 508	471	495	323	35	30	413	77
66 Varer av ikke-metalliske mineraler ..	1 556	538	669	369	10	13	158	59
67 Jern og stål .....	2 791	3 359	1 205	1 115	24	32	16	94
68 Metaller, unntatt jern og stål .....	1 118	13 524	432	2 382	26	193	264	454
69 Varer av metaller, i.e.n. ....	3 501	1 392	1 838	852	65	34	382	170
7 MASKINER OG TRANSPORTMIDLER .....	37 162	12 850	11 789	5 175	721	311	6 046	3 914
71 Kraftmaskiner og -utstyr .....	1 478	1 580	642	318	61	10	30	220
72 Maskiner for spesielle industrier ...	4 343	1 792	1 754	655	130	45	77	614
73 Metallbearbeidingsmaskiner .....	382	71	120	29	19	4	19	11
74 Andre industrimaskiner og -utstyr ...	5 620	1 615	2 020	612	122	38	117	772
75 Kontormaskiner, databehandlingsutstyr	3 304	1 325	536	343	96	27	1 398	151
76 Telekommunikasjonsapparater .....	3 811	1 483	1 976	683	57	41	726	560
77 Elektriske maskiner og apparater ....	4 996	2 009	1 427	1 000	182	75	655	480
78 Kjøretøyer for veg .....	9 578	2 158	2 237	1 221	44	21	630	58
79 Andre transportmidler .....	3 651	819	1 077	315	10	51	2 395	1 049
8 FORSKJELLIGE FERDIGE VARER .....	13 580	4 248	6 540	2 262	304	121	4 304	638
81 Prefabrikerte bygninger .....	778	394	502	196	2	6	117	40
82 Møbler og deler .....	2 554	1 165	1 954	695	6	31	243	43
83 Reiseeffekter, vesker og liknende ...	93	9	30	8	2	0	236	0
84 Klær og tilbehør til klær .....	2 038	151	637	110	13	16	2 219	6
85 Fottøy .....	575	25	97	27	2	7	428	0
87 Vitenskapelige og tekniske instrument	1 482	918	572	227	88	26	65	441
88 Fotografiske og optiske artikler, ur	605	105	113	84	84	5	169	13
89 Forskjellige ferdige varer, i.e.n. ...	5 454	1 481	2 635	914	108	30	828	94
9 ANDRE VARER OG TRANSAKSJONER .....	228	134	148	85	1	8	15	8

Tabell 15. Samhandelen med utvalgte land. Hovedgrupper etter SITC. Jan - jun 2000. Mill. kr.  
 (forts.) Trade with selected countries by divisions of the SITC. Jan - jun 2000. Million kroner

	TIDLIGERE COMECON		BELGIA		DANMARK		ESTLAND	
	Imp.	Eks.	Imp.	Eks.	Imp.	Eks.	Imp.	Eks.
I ALT Total .....	7 489	3 676	2 774	5 695	9 097	9 649	397	165
0 MATVARER OG LEVENDE DYR .....	1 007	1 036	183	197	864	1 890	1	45
00 Levende dyr, utenom gruppe 03 .....	-	0	0	0	8	0	-	-
01 Kjøtt og kjøttvarer .....	0	11	0	0	17	9	-	4
02 Meierivarer og egg .....	-	11	0	1	58	23	-	10
03 Fisk, krepssdyr, bløtdyr .....	925	1 004	6	194	123	1 741	-	28
04 Korn og kornvarer .....	20	1	40	0	167	16	0	0
05 Grønnsaker og frukt .....	40	3	90	0	34	4	-	2
06 Sukker, sukkervarer og honning .....	2	1	9	-	184	5	1	0
07 Kaffe, te, kakao, krydderier .....	1	0	21	0	46	33	-	0
08 Dyrefor (unntatt umalt korn) .....	18	1	6	0	121	46	-	1
09 Forskjellige matvarer .....	1	3	10	1	106	13	-	0
11 DRIKKEVARER OG TOBAKK .....	9	8	11	0	57	27	0	1
11 Drikkevarer .....	8	2	9	0	33	11	0	1
12 Tobakk og tobakksvarer .....	0	6	2	0	25	16	-	-
2 RÅVARER (U. SPISELIGE) EKSKL. BRENSEL	704	104	33	479	327	434	128	1
21 Huder, skinn og pelsskinn, rå .....	0	0	-	23	28	205	0	0
22 Oljefrø og oljeholdige frukter .....	5	-	0	-	4	0	-	-
23 Rågummi .....	0	0	1	0	0	0	-	-
24 Tømmer, trelast og kork .....	363	6	1	22	76	69	124	0
25 Papirmasse og papiravfall .....	0	27	0	384	1	28	-	-
26 Tekstilfibrer, ikke spunnet el. vevd	1	6	1	3	2	1	-	1
27 Rå gjødningsstoffer og rå mineraler .	185	34	24	40	34	72	1	-
28 Malmer og avfall av metall .....	139	21	2	6	35	8	4	-
29 Animalske og vegetabiliske råvarer ...	11	10	3	0	147	51	-	0
3 BRENSELSTOFFER, SMØREOLJER, EL.-STRØM	473	622	143	3 606	650	3 413	35	0
32 Kull, koks og briketter .....	115	3	42	-	10	0	2	-
33 Mineralolje og mineraloljeprodukter .	345	136	101	1 845	615	3 134	33	0
34 Gass, naturlig og tilvirket .....	-	483	0	1 761	9	75	-	-
35 Elektrisk strøm .....	14	-	-	-	16	203	-	-
4 ANIMAL./VEGETAB. OLJER, FETT OG VOKS	-	56	4	3	44	19	-	1
5 KJEMISKE PRODUKTER .....	485	276	632	102	950	786	0	15
51 Organiske kjemiske produkter .....	54	20	75	9	17	33	-	0
52 Uorganiske kjemiske produkter .....	179	16	26	23	20	75	-	0
53 Farge- og garvestoffer .....	7	18	25	3	135	68	-	2
54 Medisiner, farmasøytiske produkter ..	1	20	179	4	313	78	0	3
55 Flyktige oljer, rengjøringsprodukter	10	33	63	13	150	45	0	1
56 Kunstgjødsel .....	161	49	40	10	5	82	-	4
57 Plastråstoffer .....	12	29	129	22	33	319	-	0
58 Plast, halvfabrikata .....	15	30	30	10	186	51	0	4
59 Kjemiske produkter ikke ellers nevnt	47	60	65	9	92	36	0	0
6 BEARBEIDDE VARER ETTER MATERIALE ....	2 633	564	678	846	1 457	1 318	83	42
61 Lær, lærvarer og beredte pelsskinn ..	2	4	1	0	10	2	0	2
62 Varer av gummi, i.e.n. ....	32	4	32	22	47	10	0	1
63 Varer av tre og kork(unntatt møbler)	81	9	38	7	117	101	19	1
64 Papir, papp og varer .....	43	78	55	53	174	158	4	3
65 Tekstilgarn, -stoffer og -varer .....	117	128	157	9	190	86	22	22
66 Varer av ikke-metalliske mineraler ..	52	45	80	6	199	78	2	6
67 Jern og stål .....	317	134	178	170	171	191	19	1
68 Metaller, unntatt jern og stål .....	1 844	93	69	552	58	495	-	3
69 Varer av metaller, i.e.n. ....	145	69	68	26	491	197	16	3
7 MASKINER OG TRANSPORTMIDLER .....	1 262	804	849	389	2 349	1 153	22	23
71 Kraftmaskiner og -utstyr .....	39	27	22	65	100	123	0	0
72 Maskiner for spesielle industrier ...	54	83	123	31	488	215	4	5
73 Metallbearbeidingsmaskiner .....	14	2	9	0	29	6	-	0
74 Andre industrimaskiner og -utstyr ...	92	275	74	29	624	209	2	5
75 Kontormaskiner, databehandlingsutstyr	65	24	56	13	209	91	0	1
76 Telekommunikasjonsapparater .....	91	240	114	36	185	96	2	3
77 Elektriske maskiner og apparater ....	185	110	164	44	347	150	1	6
78 Kjøretøyer for veg .....	209	18	282	163	311	198	11	2
79 Andre transportmidler .....	514	25	5	7	57	65	3	0
8 FORSKJELLIGE FERDIGE VARER .....	915	204	240	71	2 349	598	129	37
81 Prefabrikerte bygninger .....	50	20	11	8	67	45	17	5
82 Møbler og deler .....	217	19	26	24	742	214	31	2
83 Reiseeffekter, vesker og liknende ...	6	2	15	0	6	3	0	2
84 Klær og tilbehør til klær .....	495	22	11	1	414	34	60	10
85 Fottøy .....	49	7	2	-	41	2	8	5
87 Vitenskapelige og tekniske instrument	7	55	30	20	158	77	0	1
88 Fotografiske og optiske artikler, ur	2	4	29	1	47	12	0	1
89 Forskjellige ferdige varer, i.e.n. ...	89	74	116	18	874	212	13	13
9 ANDRE VARER OG TRANSAKSJONER .....	1	1	0	1	51	10	0	0



Tabell 15. Samhandelen med utvalgte land. Hovedgrupper etter SITC. Jan - jun 2000. Mill. kr.  
 (forts.) Trade with selected countries by divisions of the SITC. Jan - jun 2000. Million kroner

	FINLAND		FRANKRIKE		HELLAS		IRLAND	
	Imp.	Eks.	Imp.	Eks.	Imp.	Eks.	Imp.	Eks.
I ALT Total	5 185	4 652	5 556	22 667	185	442	1 932	3 641
0 MATVARER OG LEVENDE DYR	65	270	236	1 271	13	103	36	33
00 Levende dyr, utenom gruppe 03	0	0	1	-	0	-	1	1
01 Kjøtt og kjøttvarer	5	1	3	0	-	-	0	-
02 Meierivarer og egg	2	-	26	1	0	0	-	-
03 Fisk, krepsdyr, bløtdyr	0	219	10	1 227	0	88	30	4
04 Korn og kornvarer	11	10	41	0	2	0	0	-
05 Grønnsaker og frukt	6	0	82	0	11	-	1	1
06 Sukker, sukkervarer og honning	11	14	6	-	-	-	2	-
07 Kaffe, te, kakao, krydderier	19	6	9	10	0	-	0	-
08 Dyrefor (unntatt umalt korn)	3	14	35	28	-	15	0	27
09 Forskjellige matvarer	8	6	23	4	0	0	1	-
11 DRIKKEVARER OG TOBAKK	27	0	205	1	3	-	18	0
11 Drikkevarer	27	0	202	1	2	-	18	0
12 Tobakk og tobakksvarer	0	0	3	-	1	-	-	-
2 RÅVARER (U. SPISELIGE) EKSKL. BRENSEL	148	144	111	195	4	6	394	17
21 Huder, skinn og pelsskinn, rå	1	1	-	1	-	-	0	-
22 Oljefrø og oljeholdige frukter	0	5	0	-	-	-	-	-
23 Rågummi	3	0	1	0	-	-	0	-
24 Tømmer, trelast og kork	98	2	2	21	-	0	5	12
25 Papirmasse og papiravfall	4	13	1	98	-	2	-	0
26 Tekstilfibrer, ikke spunnet el. vevd	0	0	2	0	0	-	3	-
27 Rå gjødningsstoffer og rå mineraler	29	12	43	66	2	4	0	2
28 Malmer og avfall av metall	13	101	58	9	2	-	383	-
29 Animalske og vegetabiliske råvarer	1	9	5	0	0	0	2	3
3 BRENSELSTOFFER, SMØREOLJER, EL.-STRØM	302	2 064	43	16 722	0	0	0	2 652
32 Kull, koks og briketter	1	-	3	0	-	-	0	-
33 Mineralolje og mineraloljeprodukter	290	2 029	39	11 855	0	0	0	2 647
34 Gass, naturlig og tilvirket	0	35	0	4 867	-	-	0	6
35 Elektrisk strøm	11	0	-	-	-	-	-	-
4 ANIMAL./VEGETAB. OLJER, FETT OG VOKS	1	6	1	14	3	0	-	-
5 KJEMISKE PRODUKTER	428	648	1 182	379	27	63	379	624
51 Organiske kjemiske produkter	74	129	66	40	-	2	1	441
52 Uorganiske kjemiske produkter	13	38	68	46	-	9	12	6
53 Farge- og garvestoffer	28	11	223	11	0	2	0	0
54 Medisiner, farmasøytiske produkter	31	59	183	43	24	8	83	70
55 Flyktige oljer, rengjøringsprodukter	23	32	232	30	1	2	271	1
56 Kunstgjødsel	8	3	72	17	-	23	-	103
57 Plastråstoffer	127	128	191	94	1	4	1	1
58 Plast, halvfabrikata	88	24	30	36	2	0	5	0
59 Kjemiske produkter ikke ellers nevnt	37	225	117	62	0	12	5	1
6 BEARBEIDDE VARER ETTER MATERIALE	1 372	731	707	2 153	34	104	45	52
61 Lær, lærvarer og beredte pelsskinn	4	4	1	30	0	0	1	1
62 Varer av gummi, i.e.n.	49	5	114	3	0	0	1	0
63 Varer av tre og kork (unntatt møbler)	204	12	10	5	0	-	17	4
64 Papir, papp og varer	472	53	99	220	2	37	2	13
65 Tekstilgarn, -stoffer og -varer	33	31	56	8	22	0	4	5
66 Varer av ikke-metalliske mineraler	66	26	64	11	0	1	4	1
67 Jern og stål	334	279	161	213	2	5	3	1
68 Metaller, unntatt jern og stål	48	239	93	1 591	4	58	2	18
69 Varer av metaller, i.e.n.	162	83	111	73	3	4	11	8
7 MASKINER OG TRANSPORTMIDLER	2 268	482	2 494	1 644	21	122	644	213
71 Kraftmaskiner og -utstyr	114	24	179	942	0	8	3	1
72 Maskiner for spesielle industrier	408	88	177	139	0	20	5	14
73 Metallbearbeidingsmaskiner	18	1	13	7	-	0	1	0
74 Andre industrimaskiner og -utstyr	246	63	348	103	0	11	49	30
75 Kontormaskiner, databehandlingsutstyr	64	39	254	69	0	2	357	36
76 Telekommunikasjonsapparater	971	24	173	61	0	4	164	3
77 Elektriske maskiner og apparater	191	154	401	230	19	20	58	68
78 Kjøretøyer for veg	184	70	708	32	0	4	1	8
79 Andre transportmidler	73	19	241	61	0	54	4	53
8 FORSKJELLIGE FERDIGE VARER	564	288	572	276	81	43	414	50
81 Prefabrikerte bygninger	68	31	32	10	0	0	1	4
82 Møbler og deler	58	61	45	97	0	1	2	4
83 Reiseeffekter, vesker og liknende	5	1	2	0	0	-	0	0
84 Klær og tilbehør til klær	51	5	156	4	79	0	8	0
85 Fottøy	33	2	11	1	0	1	0	-
87 Vitenskapelige og tekniske instrument	102	55	83	110	0	19	12	16
88 Fotografiske og optiske artikler, ur	14	9	69	2	0	-	14	0
89 Forskjellige ferdige varer, i.e.n.	232	124	175	53	1	22	377	26
9 ANDRE VARER OG TRANSAKSJONER	9	18	4	9	0	0	1	0

Tabell 15. Samhandelen med utvalgte land. Hovedgrupper etter SITC. Jan - jun 2000. Mill. kr.  
(forts.) Trade with selected countries by divisions of the SITC. Jan - jun 2000. Million kroner

	ISLAND		ITALIA		LATVIA		LITAUEN	
	Imp.	Eks.	Imp.	Eks.	Imp.	Eks.	Imp.	Eks.
I ALT Total .....	303	845	4 792	4 548	174	148	235	145
0 MATVARER OG LEVENDE DYR .....	176	132	161	447	1	41	17	62
00 Levende dyr, utenom gruppe 03 .....	1	-	0	0	-	-	-	-
01 Kjøtt og kjøttvarer .....	10	0	2	0	-	-	-	-
02 Meierivarer og egg .....	0	1	6	2	-	-	-	0
03 Fisk, krepsdyr, bløtdyr .....	50	117	1	436	1	41	12	61
04 Korn og kornvarer .....	-	3	32	0	-	0	-	0
05 Grønnsaker og frukt .....	-	3	103	0	-	-	-	0
06 Sukker, sukkervarer og honning .....	-	0	1	0	-	-	-	1
07 Kaffe, te, kakao, krydderier .....	0	2	7	-	-	0	-	-
08 Dyrefor (unntatt umalt korn) .....	116	1	1	8	-	-	5	0
09 Forskjellige matvarer .....	0	5	8	0	-	0	-	0
1 DRIKKEVARER OG TOBAKK .....	1	0	84	0	-	4	-	0
11 Drikkevarer .....	1	0	82	0	-	1	-	-
12 Tobakk og tobakkvarer .....	0	-	2	-	-	3	-	0
2 RÅVARER (U. SPISELIGE) EKSKL. BRENSEL	8	18	27	178	33	1	10	1
21 Huder, skinn og pelsskinn, rå .....	0	0	0	6	-	-	-	-
22 Oljefrø og oljeholdige frukter .....	-	0	0	-	-	-	2	-
23 Rågummi .....	-	0	1	-	-	-	-	0
24 Tømmer, trelast og kork .....	1	7	4	3	33	0	8	0
25 Papirmasse og papiravfall .....	0	-	0	59	-	-	-	-
26 Tekstilfibrer, ikke spunnet el. vevd	0	0	1	0	-	1	0	0
27 Rå gjødningsstoffer og rå mineraler .	-	7	6	110	-	-	-	0
28 Malmer og avfall av metall .....	7	-	2	1	-	-	0	-
29 Animalske og vegetabiliske råvarer ...	-	4	12	0	-	0	-	0
3 BRENSELSTOFFER, SMØREOLJER, EL.-STRØM	-	271	1	1 782	0	23	0	0
32 Kull, koks og briketter .....	-	0	0	-	0	-	-	-
33 Mineralolje og mineraloljeprodukter .	-	271	0	1 746	0	23	0	0
34 Gass, naturlig og tilvirket .....	-	-	1	36	-	-	-	-
35 Elektrisk strøm .....	-	-	-	-	-	-	-	-
4 ANIMAL./VEGETAB. OLJER, FETT OG VOKS	33	9	8	2	-	0	-	0
5 KJEMISKE PRODUKTER .....	3	58	370	239	71	12	12	15
51 Organiske kjemiske produkter .....	-	1	33	22	11	-	12	-
52 Uorganiske kjemiske produkter .....	-	2	33	103	49	0	-	1
53 Farge- og garvestoffer .....	-	9	11	23	1	1	-	0
54 Medisiner, farmasøytiske produkter ..	1	15	79	6	-	1	-	-
55 Flyktige oljer, rengjøringsprodukter	1	2	74	5	-	1	-	1
56 Kunstgjødsel .....	-	5	3	0	10	7	-	9
57 Plastråstoffer .....	0	9	13	59	-	0	0	-
58 Plast, halvfabrikata .....	0	2	88	4	0	2	0	4
59 Kjemiske produkter ikke ellers nevnt	1	13	36	17	-	0	0	0
6 BEARBEIDDE VARER ETTER MATERIALE ....	23	130	767	1 487	9	26	19	19
61 Lær, lærvarer og beredte pelsskinn ..	0	0	69	29	-	0	-	0
62 Varer av gummi, i.e.n. ....	1	4	47	1	0	0	-	0
63 Varer av tre og kork(unntatt møbler)	0	16	10	20	5	0	3	0
64 Papir, papp og varer .....	0	25	28	174	0	0	0	0
65 Tekstilgarn, -stoffer og -varer .....	6	29	66	28	1	18	12	15
66 Varer av ikke-metalliske mineraler ..	0	10	153	7	1	2	1	0
67 Jern og stål .....	11	9	167	330	0	1	0	0
68 Metaller, unntatt jern og stål .....	1	9	71	859	1	0	0	0
69 Varer av metaller, i.e.n. ....	3	29	155	40	1	5	3	2
7 MASKINER OG TRANSPORTMIDLER .....	50	164	2 056	297	10	29	27	39
71 Kraftmaskiner og -utstyr .....	0	8	65	16	0	0	-	3
72 Maskiner for spesielle industrier ...	27	21	363	32	0	11	0	2
73 Metallbearbeidingsmaskiner .....	0	0	53	2	-	0	-	0
74 Andre industrimaskiner og -utstyr ...	16	22	622	79	2	8	1	6
75 Kontormaskiner, databehandlingsutstyr	1	5	73	18	0	0	0	0
76 Telekommunikasjonsapparater .....	1	19	71	50	0	2	0	2
77 Elektriske maskiner og apparater ....	1	52	336	44	2	5	25	25
78 Kjøretøyer for veg .....	2	11	249	4	0	3	0	1
79 Andre transportmidler .....	3	27	225	51	6	-	0	0
8 FORSKJELLIGE FERDIGE VARER .....	9	56	1 316	113	50	12	150	9
81 Prefabrikerte bygninger .....	0	3	60	14	3	0	2	1
82 Møbler og deler .....	0	10	217	15	11	3	15	2
83 Reiseeffekter, vesker og liknende ...	-	0	17	0	0	0	0	0
84 Klær og tilbehør til klær .....	2	12	485	10	35	2	130	3
85 Fottøy .....	0	7	163	1	-	2	1	0
87 Vitenskapelige og tekniske instrument	2	12	37	39	0	0	0	0
88 Fotografiske og optiske artikler, ur	0	0	47	4	0	1	0	1
89 Forskjellige ferdige varer, i.e.n. ...	4	11	291	30	1	4	1	2
9 ANDRE VARER OG TRANSAKSJONER .....	0	6	2	2	0	0	0	0

Tabell 15. Samhandelen med utvalgte land. Hovedgrupper etter SITC. Jan - jun 2000. Mill. kr.  
 (forts.) Trade with selected countries by divisions of the SITC. Jan - jun 2000. Million kroner

	NEDERLAND		POLEN		PORTUGAL		ROMANIA	
	Imp.	Eks.	Imp.	Eks.	Imp.	Eks.	Imp.	Eks.
I ALT Total .....	5 939	26 585	1 413	1 531	907	1 884	313	52
0 MATVARER OG LEVENDE DYR .....	493	482	49	370	33	789	0	24
00 Levende dyr, utenom gruppe 03 .....	2	0	-	-	0	-	-	-
01 Kjøtt og kjøttvarer .....	3	2	0	3	-	0	-	-
02 Meierivarer og egg .....	4	1	-	-	-	0	-	-
03 Fisk, krepsdyr, bløtdyr .....	24	475	10	365	9	787	-	24
04 Korn og kornvarer .....	42	0	1	-	0	0	-	-
05 Grønnsaker og frukt .....	211	0	27	1	22	-	0	-
06 Sukker, sukkervarer og honning .....	18	0	1	0	-	1	-	-
07 Kaffe, te, kakao, krydderier .....	60	1	0	0	-	-	-	-
08 Dyrefor (unntatt umalt korn) .....	50	0	9	0	-	-	-	-
09 Forskjellige matvarer .....	81	2	1	0	1	0	-	-
1 DRIKKEVARER OG TOBAKK .....	38	1	0	0	20	0	0	-
11 Drikkevarer .....	20	1	0	0	20	0	0	-
12 Tobakk og tobaksvarer .....	19	1	-	-	-	-	-	-
2 RÅVARER (U. SPISELIGE) EKSKL. BRENSEL	372	311	53	59	57	7	0	0
21 Huder, skinn og pelsskinn, rå .....	0	-	-	0	-	-	-	-
22 Oljefrø og oljeholdige frukter .....	12	-	0	-	-	-	-	-
23 Rågummi .....	3	1	-	0	-	-	-	-
24 Tømmer, trelast og kork .....	4	91	30	4	0	-	0	0
25 Papirmasse og papiravfall .....	0	107	0	1	47	-	-	-
26 Tekstilfibrer, ikke spunnet el. vevd	3	1	-	2	0	-	-	-
27 Rå gjødningsstoffer og rå mineraler .	50	105	3	32	10	7	0	-
28 Malmer og avfall av metall .....	49	5	17	11	-	0	-	-
29 Animalske og vegetabiliske råvarer ...	249	2	3	9	0	0	-	-
3 BRENSELSTOFFER, SMØREOLJER, EL.-STRØM	228	21 881	214	192	0	457	-	0
32 Kull, koks og briketter .....	83	1	80	3	-	-	-	-
33 Mineralolje og mineraloljeprodukter .	144	20 509	134	112	0	449	-	0
34 Gass, naturlig og tilvirket .....	0	1 371	-	78	-	8	-	-
35 Elektrisk strøm .....	-	-	-	-	-	-	-	-
4 ANIMAL./VEGETAB. OLJER, FETT OG VOKS	33	38	-	4	1	13	-	4
5 KJEMISKE PRODUKTER .....	1 304	749	66	155	83	51	0	4
51 Organiske kjemiske produkter .....	358	105	2	17	70	9	-	0
52 Uorganiske kjemiske produkter .....	86	102	32	8	-	7	-	1
53 Farge- og garvestoffer .....	50	18	0	4	0	1	-	1
54 Medisiner, farmasøytiske produkter ..	411	18	1	15	10	3	-	0
55 Flyktige oljer, rengjøringsprodukter	46	43	6	17	0	9	-	2
56 Kunstgjødsel .....	31	53	4	22	-	2	-	-
57 Plastråstoffer .....	168	189	1	17	0	16	-	0
58 Plast, halvfabrikata .....	49	15	6	10	2	1	0	0
59 Kjemiske produkter ikke ellers nevnt	104	205	13	46	1	2	-	0
6 BEARBEIDDE VARER ETTER MATERIALE ....	963	2 046	225	218	192	442	17	6
61 Lær, lærvarer og beredte pelsskinn ..	1	0	0	1	0	0	0	-
62 Varer av gummi, i.e.n. ....	52	5	6	3	9	0	1	0
63 Varer av tre og kork(unntatt møbler)	11	56	34	1	8	1	2	-
64 Papir, papp og varer .....	261	203	6	21	1	22	-	-
65 Tekstilgarn, -stoffer og -varer .....	121	21	8	46	116	7	4	1
66 Varer av ikke-metalliske mineraler ..	59	29	13	17	49	5	4	0
67 Jern og stål .....	187	260	81	80	0	4	4	3
68 Metaller, unntatt jern og stål .....	51	1 418	3	27	2	399	-	0
69 Varer av metaller, i.e.n. ....	221	54	73	23	6	4	1	2
7 MASKINER OG TRANSPORTMIDLER .....	1 885	855	515	443	84	111	201	12
71 Kraftmaskiner og -utstyr .....	60	40	7	19	0	2	5	1
72 Maskiner for spesielle industrier ...	224	95	27	31	4	9	3	2
73 Metallbearbeidingsmaskiner .....	13	3	4	0	0	1	0	-
74 Andre industrimaskiner og -utstyr ...	242	157	44	225	18	20	2	6
75 Kontormaskiner, databehandlingsutstyr	543	336	0	8	0	2	-	1
76 Telekommunikasjonsapparater .....	56	62	15	117	26	60	0	1
77 Elektriske maskiner og apparater ....	457	61	45	36	8	10	1	1
78 Kjøretøyer for veg .....	270	66	60	5	24	3	3	-
79 Andre transportmidler .....	20	35	313	3	2	4	188	-
8 FORSKJELLIGE FERDIGE VARER .....	621	219	291	89	437	14	95	2
81 Prefabrikerte bygninger .....	16	28	10	7	2	0	0	0
82 Møbler og deler .....	55	61	102	10	4	1	19	-
83 Reiseeffekter, vesker og liknende ...	6	0	0	0	0	-	-	-
84 Klær og tilbehør til klær .....	54	7	143	6	279	1	61	-
85 Fottøy .....	15	0	6	0	138	0	13	-
87 Vitenskapelige og tekniske instrument	93	48	2	35	5	7	0	1
88 Fotografiske og optiske artikler, ur	47	4	0	0	1	0	-	-
89 Forskjellige ferdige varer, i.e.n. ...	336	70	28	32	9	5	2	1
9 ANDRE VARER OG TRANSAKSJONER .....	4	2	0	0	0	1	0	0

Tabell 15. Samhandelen med utvalgte land. Hovedgrupper etter SITC. Jan - jun 2000. Mill. kr.  
(forts.) Trade with selected countries by divisions of the SITC. Jan - jun 2000. Million kroner

	RUSSLAND		SPANIA		STORBRIT. OG N. IRL.		SVEITS	
	Imp.	Eks.	Imp.	Eks.	Imp.	Eks.	Imp.	Eks.
I ALT Total .....	3 765	581	3 236	3 840	11 182	49 171	1 563	810
0 MATVARER OG LEVENDE DYR .....	907	298	474	412	684	1 475	82	166
00 Levende dyr, utenom gruppe 03 .....	-	0	0	-	10	0	-	0
01 Kjøtt og kjøttvarer .....	0	2	0	2	4	2	-	1
02 Meierivarer og egg .....	-	1	6	0	1	18	3	1
03 Fisk, krepsdyr, bløtdyr .....	901	296	3	390	318	1 346	0	151
04 Korn og kornvarer .....	-	0	4	1	59	2	4	0
05 Grønnsaker og frukt .....	2	-	444	0	29	0	13	0
06 Sukker, sukkervarer og honning .....	-	0	12	0	67	2	1	0
07 Kaffe, te, kakao, krydderier .....	-	-	2	1	69	8	33	-
08 Dyrefor (unntatt umalt korn) .....	3	0	1	17	70	93	8	12
09 Forskjellige matvarer .....	-	0	1	0	57	4	19	1
1 DRIKKEVARER OG TOBAKK .....	0	2	86	0	58	1	87	0
11 Drikkevarer .....	0	0	86	0	57	1	3	0
12 Tobakk og tobaksvarer .....	0	2	0	0	1	0	84	0
2 RÅVARER (U. SPISELIGE) EKSKL. BRENSEL	455	4	145	78	276	450	11	49
21 Huder, skinn og pelsskinn, rå .....	-	-	3	5	6	4	-	-
22 Oljefrø og oljeholdige frukter .....	-	-	0	-	2	0	0	-
23 Rågummi .....	0	-	0	0	1	0	0	-
24 Tømmer, trelast og kork .....	157	0	1	6	1	81	0	8
25 Papirmasse og papiravfall .....	0	-	21	-	1	123	-	3
26 Tekstilfibrer, ikke spunnet el. vevd	0	1	-	0	19	21	0	0
27 Rå gjødningsstoffer og rå mineraler .	179	1	94	60	154	191	1	38
28 Malmer og avfall av metall .....	110	-	22	5	87	22	9	0
29 Animalske og vegetabiliske råvarer ...	8	1	4	1	5	8	1	0
3 BRENSELSTOFFER, SMØREOLJER, EL.-STRØM	224	1	1	1 304	884	40 041	1	0
32 Kull, koks og briketter .....	33	-	1	-	133	2	-	-
33 Mineralolje og mineraloljeprodukter .	178	1	0	181	510	39 681	1	0
34 Gass, naturlig og tilvirket .....	-	-	-	1 124	242	358	0	-
35 Elektrisk strøm .....	14	-	-	-	-	-	-	-
4 ANIMAL./VEGETAB. OLJER, FETT OG VOKS	-	44	32	3	22	70	0	2
5 KJEMISKE PRODUKTER .....	228	34	124	198	1 373	1 393	278	86
51 Organiske kjemiske produkter .....	14	1	21	46	214	377	18	4
52 Uorganiske kjemiske produkter .....	35	3	14	28	43	299	5	4
53 Farge- og garvestoffer .....	0	7	6	28	128	81	24	4
54 Medisiner, farmasøytiske produkter ..	-	-	47	8	330	84	138	14
55 Flyktige oljer, rengjøringsprodukter	0	4	9	1	270	27	20	10
56 Kunstgjødsel .....	147	5	-	62	8	157	4	0
57 Plastråstoffer .....	1	0	12	10	93	189	20	8
58 Plast, halvfabrikata .....	0	2	8	5	72	79	22	3
59 Kjemiske produkter ikke ellers nevnt	31	12	6	10	214	98	27	39
6 BEARBEIDDE VARER ETTER MATERIALE ....	1 897	51	319	1 307	1 266	3 526	157	297
61 Lær, lærvarer og beredte pelsskinn ..	1	0	1	3	6	5	2	0
62 Varer av gummi, i.e.n. ....	1	0	10	2	69	17	2	1
63 Varer av tre og kork(unntatt møbler)	15	4	3	6	21	164	1	31
64 Papir, papp og varer .....	8	7	18	161	113	1 172	22	48
65 Tekstilgarn, -stoffer og -varer .....	2	11	50	19	159	47	27	2
66 Varer av ikke-metalliske mineraler ..	0	1	57	4	141	64	10	2
67 Jern og stål .....	73	0	36	153	356	433	13	23
68 Metaller, unntatt jern og stål .....	1 790	11	18	906	109	1 470	25	183
69 Varer av metaller, i.e.n. ....	8	17	127	54	291	154	54	5
7 MASKINER OG TRANSPORTMIDLER .....	34	118	1 878	417	5 226	1 665	655	145
71 Kraftmaskiner og -utstyr .....	0	4	35	52	219	114	61	2
72 Maskiner for spesielle industrier ...	1	7	13	75	685	304	102	24
73 Metallbearbeidingsmaskiner .....	0	0	9	2	39	12	18	4
74 Andre industrimaskiner og -utstyr ...	12	9	66	158	846	246	105	15
75 Kontormaskiner, databehandlingsutstyr	0	2	44	11	975	121	95	22
76 Telekommunikasjonsapparater .....	0	82	43	38	468	367	56	21
77 Elektriske maskiner og apparater ....	18	11	103	42	590	299	170	23
78 Kjøretøyer for veg .....	1	2	287	9	757	94	41	10
79 Andre transportmidler .....	1	1	1 278	31	647	109	8	24
8 FORSKJELLIGE FERDIGE VARER .....	19	27	176	119	1 378	537	292	65
81 Prefabrikerte bygninger .....	7	4	10	16	44	30	2	2
82 Møbler og deler .....	3	1	34	14	89	104	6	21
83 Reiseeffekter, vesker og liknende ...	1	0	1	0	16	0	2	0
84 Klær og tilbehør til klær .....	8	1	25	1	159	17	11	4
85 Fottøy .....	0	0	47	0	23	1	2	0
87 Vitenskapelige og tekniske instrument	0	12	9	67	284	193	85	14
88 Fotografiske og optiske artikler, ur	0	1	1	1	150	4	83	5
89 Forskjellige ferdige varer, i.e.n. ...	0	8	49	21	614	188	101	19
9 ANDRE VARER OG TRANSAKSJONER .....	0	0	1	1	15	12	1	1

Tabell 15. Samhandelen med utvalgte land. Hovedgrupper etter SITC. Jan - jun 2000. Mill. kr.  
 (forts.) Trade with selected countries by divisions of the SITC. Jan - jun 2000. Million kroner

	SVERIGE		TSJEKKIA		TYRKIA		TYSKLAND	
	Imp.	Eks.	Imp.	Eks.	Imp.	Eks.	Imp.	Eks.
I ALT Total .....	22 029	22 000	557	626	496	939	17 015	20 920
0 MATVARER OG LEVENDE DYR .....	660	1 108	1	16	42	48	315	896
00 Levende dyr, utenom gruppe 03 .....	8	5	-	-	-	-	1	0
01 Kjøtt og kjøttvarer .....	12	13	-	0	-	-	1	2
02 Meierivarer og egg .....	12	29	-	0	-	2	9	19
03 Fisk, krepsdyr, bløtdyr .....	45	802	0	13	-	45	17	848
04 Korn og kornvarer .....	192	32	0	-	0	0	89	2
05 Grønnsaker og frukt .....	36	6	0	0	40	-	50	0
06 Sukker, sukkervarer og honning .....	58	19	0	-	0	-	15	1
07 Kaffe, te, kakao, krydderier .....	122	62	0	-	1	-	35	3
08 Dyrefor (unntatt umalt korn) .....	27	111	0	-	-	-	54	20
09 Forskjellige matvarer .....	150	30	0	3	0	-	43	1
1 DRIKKEVARER OG TOBAKK .....	59	38	1	0	2	0	58	10
11 Drikkevarer .....	39	38	1	0	0	0	47	9
12 Tobakk og tobaksvarer .....	21	1	-	0	2	-	11	1
2 RÅVARER (U. SPISELIGE) EKSKL. BRENSEL	1 815	582	4	12	107	13	482	758
21 Huder, skinn og pelsskinn, rå .....	13	45	-	0	-	1	-	2
22 Oljefrø og oljeholdige frukter .....	3	0	0	-	1	-	1	-
23 Rågummi .....	5	0	-	0	-	-	8	0
24 Tømmer, trelast og kork .....	1 158	155	1	2	0	0	49	158
25 Papirmasse og papiravfall .....	269	249	0	-	-	0	12	294
26 Tekstulfibrer, ikke spunnet el. vevd	5	3	0	0	0	1	6	0
27 Rå gjødningsstoffer og rå mineraler .	84	53	2	1	0	10	54	204
28 Malmer og avfall av metall .....	254	72	0	10	100	-	329	98
29 Animalske og vegetabiliske råvarer ...	23	5	0	-	5	-	23	2
3 BRENSELSTOFFER, SMØREOLJER, EL.-STRØM	1 124	9 859	0	405	0	535	468	9 764
32 Kull, koks og briketter .....	19	0	-	-	-	-	36	18
33 Mineralolje og mineraloljeprodukter .	959	9 129	0	0	0	0	432	4 058
34 Gass, naturlig og tilvirket .....	108	78	-	405	-	535	0	5 689
35 Elektrisk strøm .....	38	653	-	-	-	-	-	-
4 ANIMAL./VEGETAB. OLJER, FETT OG VOKS	60	30	-	0	1	0	10	44
5 KJEMISKE PRODUKTER .....	2 256	1 882	13	25	5	69	1 894	1 384
51 Organiske kjemiske produkter .....	260	199	0	2	0	3	248	149
52 Uorganiske kjemiske produkter .....	129	164	1	2	3	5	134	466
53 Farge- og garvestoffer .....	269	137	5	0	0	4	151	18
54 Medisiner, farmasøytiske produkter ..	502	163	0	1	1	3	362	33
55 Flyktige oljer, rengjøringsprodukter	254	78	0	5	0	0	187	56
56 Kunstgjødsel .....	78	73	0	1	-	0	66	27
57 Plastråstoffer .....	210	601	1	9	0	49	305	281
58 Plast, halvfabrikata .....	280	210	4	5	0	-	166	39
59 Kjemiske produkter ikke ellers nevnt	273	258	1	0	0	5	274	314
6 BEARBEIDDE VARER ETTER MATERIALE ....	5 228	3 894	254	95	63	172	2 309	5 428
61 Lær, lærvarer og beredte pelsskinn ..	20	10	0	1	0	0	9	7
62 Varer av gummi, i.e.n. ....	220	36	18	0	3	0	157	7
63 Varer av tre og kork (unntatt møbler)	513	236	1	3	0	0	141	157
64 Papir, papp og varer .....	1 611	391	13	4	1	24	245	821
65 Tekstulgarn, -stoffer og -varer .....	265	169	41	6	33	14	217	36
66 Varer av ikke-metalliske mineraler ..	404	253	23	17	9	2	253	52
67 Jern og stål .....	689	635	129	28	5	27	440	674
68 Metaller, unntatt jern og stål .....	325	1 638	2	22	6	95	253	3 511
69 Varer av metaller, i.e.n. ....	1 181	524	27	15	7	10	594	162
7 MASKINER OG TRANSPORTMIDLER .....	7 121	3 247	226	63	47	82	9 832	2 068
71 Kraftmaskiner og -utstyr .....	428	158	19	0	1	2	239	35
72 Maskiner for spesielle industrier ...	830	325	13	11	3	25	939	390
73 Metallbearbeidingsmaskiner .....	73	21	9	0	2	1	106	11
74 Andre industrimaskiner og -utstyr ...	1 135	307	17	4	1	25	1 281	186
75 Kontormaskiner, databehandlingsutstyr	263	208	15	4	0	3	458	348
76 Telekommunikasjonsapparater .....	819	544	14	16	16	9	680	98
77 Elektriske maskiner og apparater ....	889	635	13	5	19	5	1 329	233
78 Kjøretøyer for veg .....	1 740	941	124	4	4	0	4 650	553
79 Andre transportmidler .....	944	108	3	20	-	12	150	213
8 FORSKJELLIGE FERDIGE VARER .....	3 617	1 310	59	8	229	18	1 593	541
81 Prefabrikerte bygninger .....	367	117	2	1	1	0	95	89
82 Møbler og deler .....	1 154	410	9	1	2	0	111	149
83 Reiseeffekter, vesker og liknende ...	18	5	1	-	0	-	7	1
84 Klær og tilbehør til klær .....	171	59	15	0	221	-	94	11
85 Fottøy .....	22	17	5	0	1	-	60	1
87 Vitenskapelige og tekniske instrument	310	82	3	2	0	12	342	166
88 Fotografiske og optiske artikler, ur	52	63	1	0	0	0	127	5
89 Forskjellige ferdige varer, i.e.n. ...	1 524	560	22	3	3	5	757	120
9 ANDRE VARER OG TRANSAKSJONER .....	88	50	0	0	0	-	54	26

Tabell 15. Samhandelen med utvalgte land. Hovedgrupper etter SITC. Jan - jun 2000. Mill. kr.  
(forts.) Trade with selected countries by divisions of the SITC. Jan - jun 2000. Million kroner

	UKRAINA		UNGARN		ØSTERRIKE		BOTSWANA	
	Imp.	Eks.	Imp.	Eks.	Imp.	Eks.	Imp.	Eks.
I ALT Total .....	93	171	335	99	1 090	797	356	3
0 MATVARER OG LEVENDE DYR .....	-	138	15	4	19	20	7	-
00 Levende dyr, utenom gruppe 03 .....	-	-	-	-	-	-	-	-
01 Kjøtt og kjøttvarer .....	-	-	0	0	-	-	7	-
02 Meierivarer og egg .....	-	-	-	0	-	0	-	-
03 Fisk, krepsdyr, bløtdyr .....	-	138	-	4	-	19	-	-
04 Korn og kornvarer .....	-	-	4	-	3	0	-	-
05 Grønnsaker og frukt .....	-	-	11	-	12	0	-	-
06 Sukker, sukkervarer og honning .....	-	-	0	-	1	0	-	-
07 Kaffe, te, kakao, krydderier .....	-	-	0	-	1	-	-	-
08 Dyrefor (unntatt umalt korn) .....	-	-	-	-	2	-	-	-
09 Forskjellige matvarer .....	-	-	0	0	0	0	-	-
1 DRIKKEVARER OG TOBAKK .....	-	-	3	-	4	-	-	-
11 Drikkevarer .....	-	-	3	-	4	-	-	-
12 Tobakk og tobakkvarer .....	-	-	-	-	0	-	-	-
2 RÅVARER (U. SPISELIGE) EKSKL. BRENSEL	4	6	14	8	3	106	349	-
21 Huder, skinn og pelsskinn, rå .....	-	-	-	-	-	-	-	-
22 Oljefrø og oljeholdige frukter .....	-	-	2	-	0	0	-	-
23 Rågummi .....	-	-	-	0	0	-	-	-
24 Tømmer, trelast og kork .....	-	-	10	0	0	6	-	-
25 Papirmasse og papiravfall .....	-	6	-	7	-	99	-	-
26 Tekstilfibrer, ikke spunnet el. vevd	-	0	0	-	0	-	-	-
27 Rå gjødningsstoffer og rå mineraler	-	0	0	0	1	0	-	-
28 Malmer og avfall av metall .....	4	-	2	-	1	1	349	-
29 Animalske og vegetabiliske råvarer ...	-	0	0	-	0	0	-	-
3 BRENSELSTOFFER, SMØREOLJER, EL.-STRØM	-	-	-	-	0	0	-	-
32 Kull, koks og briketter .....	-	-	-	-	-	-	-	-
33 Mineralolje og mineraloljeprodukter	-	-	-	-	0	0	-	-
34 Gass, naturlig og tilvirket .....	-	-	-	-	-	-	-	-
35 Elektrisk strøm .....	-	-	-	-	-	-	-	-
4 ANIMAL./VEGETAB. OLJER, FETT OG VOKS	-	1	-	0	0	5	-	-
5 KJEMISKE PRODUKTER .....	63	3	16	8	121	104	-	0
51 Organiske kjemiske produkter .....	0	0	3	0	37	7	-	-
52 Uorganiske kjemiske produkter .....	62	0	0	2	2	11	-	-
53 Farge- og garvestoffer .....	-	2	0	0	1	3	-	-
54 Medisiner, farmasøytiske produkter ..	-	-	0	0	44	43	-	0
55 Flyktige oljer, rengjøringsprodukter	0	1	3	2	2	7	-	-
56 Kunstgjødsel .....	-	-	-	1	-	-	-	-
57 Plastråstoffer .....	0	0	3	1	11	22	-	-
58 Plast, halvfabrikata .....	0	-	4	2	19	6	-	-
59 Kjemiske produkter ikke ellers nevnt	0	0	2	0	5	6	-	0
6 BEARBEIDDE VARER ETTER MATERIALE ....	11	12	66	46	293	345	-	0
61 Lær, lærvarer og beredte pelsskinn ..	0	-	0	-	0	-	-	-
62 Varer av gummi, i.e.n. ....	-	0	2	0	15	1	-	0
63 Varer av tre og kork(unntatt møbler)	0	0	1	0	6	25	-	-
64 Papir, papp og varer .....	0	1	6	17	61	12	-	-
65 Tekstiltgarn, -stoffer og -varer .....	0	0	14	1	45	5	-	-
66 Varer av ikke-metalliske mineraler ..	0	-	5	2	27	1	-	0
67 Jern og stål .....	8	9	0	1	48	3	-	0
68 Metaller, unntatt jern og stål .....	-	1	33	25	13	293	-	-
69 Varer av metaller, i.e.n. ....	2	0	5	0	77	5	-	-
7 MASKINER OG TRANSPORTMIDLER .....	5	11	157	22	448	160	0	2
71 Kraftmaskiner og -utstyr .....	0	0	2	0	14	0	-	0
72 Maskiner for spesielle industrier ...	-	4	1	1	82	54	-	0
73 Metallbearbeidingsmaskiner .....	-	-	0	1	19	4	-	-
74 Andre industrimaskiner og -utstyr ...	-	1	10	4	65	10	-	1
75 Kontormaskiner, databehandlingsutstyr	0	0	35	1	6	34	-	0
76 Telekommunikasjonsapparater .....	-	0	60	2	40	30	-	1
77 Elektriske maskiner og apparater ....	0	5	45	12	102	14	0	0
78 Kjøretøyer for veg .....	5	1	4	0	114	7	-	0
79 Andre transportmidler .....	0	-	0	-	6	8	-	-
8 FORSKJELLIGE FERDIGE VARER .....	10	0	63	11	200	57	0	0
81 Prefabrikerte bygninger .....	-	-	8	0	5	3	-	-
82 Møbler og deler .....	3	-	7	0	16	9	-	-
83 Reiseeffekter, vesker og liknende ...	0	-	2	0	0	0	-	-
84 Klær og tilbehør til klær .....	4	-	26	0	53	2	0	-
85 Fottøy .....	0	-	3	-	20	0	-	-
87 Vitenskapelige og tekniske instrument	-	0	1	2	18	19	-	0
88 Fotografiske og optiske artikler, ur	-	0	0	0	6	0	-	-
89 Forskjellige ferdige varer, i.e.n. ...	3	0	17	8	80	24	-	-
9 ANDRE VARER OG TRANSAKSJONER .....	0	0	0	0	0	0	-	-

Tabell 15. Samhandelen med utvalgte land. Hovedgrupper etter SITC. Jan - jun 2000. Mill. kr.  
 (forts.) Trade with selected countries by divisions of the SITC. Jan - jun 2000. Million kroner

	SØR-AFRIKA		HONG KONG		INDIA		INDONESIA	
	Imp.	Eks.	Imp.	Eks.	Imp.	Eks.	Imp.	Eks.
I ALT Total .....	220	136	546	785	434	265	332	83
0 MATVARER OG LEVENDE DYR .....	59	16	2	107	38	2	11	7
00 Levende dyr, utenom gruppe 03 .....	-	-	-	-	-	-	-	-
01 Kjøtt og kjøttvarer .....	-	-	-	0	-	-	0	0
02 Meierivarer og egg .....	-	-	-	-	-	-	-	-
03 Fisk, krepsdyr, bløtdyr .....	-	11	-	106	6	1	1	3
04 Korn og kornvarer .....	0	0	0	0	5	0	0	-
05 Grønnsaker og frukt .....	58	-	0	-	10	-	3	-
06 Sukker, sukkervarer og honning .....	-	-	0	-	0	-	0	-
07 Kaffe, te, kakao, krydderier .....	0	-	0	-	17	-	5	-
08 Dyrefor (unntatt umalt korn) .....	-	4	-	1	-	0	-	4
09 Forskjellige matvarer .....	0	0	1	-	0	1	1	-
1 DRIKKEVARER OG TOBAKK .....	14	0	0	0	1	-	2	-
11 Drikkevarer .....	10	0	0	0	0	-	0	-
12 Tobakk og tobaksvarer .....	4	-	-	-	1	-	2	-
2 RÅVARER (U. SPISELIGE) EKSKL. BRENSEL	88	0	0	10	71	21	39	22
21 Huder, skinn og pelsskinn, rå .....	0	-	-	1	-	5	-	-
22 Oljefrø og oljeholdige frukter .....	0	-	0	-	1	-	0	-
23 Rågummi .....	-	-	0	-	-	-	-	-
24 Tømmer, trelast og kork .....	4	-	0	0	0	-	38	-
25 Papirmasse og papiravfall .....	-	-	-	-	-	10	-	15
26 Tekstilfibrer, ikke spunnet el. vevd	-	-	-	0	0	-	-	-
27 Rå gjødningsstoffer og rå mineraler .	0	0	0	8	6	4	0	7
28 Malmer og avfall av metall .....	83	-	-	0	63	1	-	1
29 Animalske og vegetabiliske råvarer ...	0	-	0	0	1	1	0	-
3 BRENSELSTOFFER, SMØREOLJER, EL.-STRØM	0	0	3	-	0	0	-	-
32 Kull, koks og briketter .....	-	0	-	-	-	0	-	-
33 Mineralolje og mineraloljeprodukter .	0	-	3	-	0	0	-	-
34 Gass, naturlig og tilvirket .....	-	-	-	-	-	-	-	-
35 Elektrisk strøm .....	-	-	-	-	-	-	-	-
4 ANIMAL./VEGETAB. OLJER, FETT OG VOKS	1	1	0	0	0	1	0	0
5 KJEMISKE PRODUKTER .....	2	38	4	259	6	24	8	29
51 Organiske kjemiske produkter .....	0	1	0	0	4	3	3	0
52 Uorganiske kjemiske produkter .....	0	3	0	0	0	7	-	3
53 Farge- og garvestoffer .....	0	1	0	0	0	0	-	1
54 Medisiner, farmasøytiske produkter ..	0	0	0	2	0	5	-	3
55 Flyktige oljer, rengjøringsprodukter	0	2	0	1	0	0	0	-
56 Kunstgjødsel .....	-	16	-	243	-	-	-	14
57 Plastråstoffer .....	-	7	1	7	0	4	4	3
58 Plast, halvfabrikata .....	0	0	0	3	0	-	0	2
59 Kjemiske produkter ikke ellers nevnt	1	9	2	2	1	5	0	4
6 BEARBEIDDE VARER ETTER MATERIALE ...	35	22	24	279	136	130	70	9
61 Lær, lærvarer og beredte pelsskinn ..	0	-	0	2	2	2	0	-
62 Varer av gummi, i.e.n. ....	3	0	2	0	1	0	1	-
63 Varer av tre og kork (unntatt møbler)	0	0	1	2	1	1	42	0
64 Papir, papp og varer .....	0	10	2	31	1	27	4	0
65 Tekstilgarn, -stoffer og -varer .....	8	1	4	11	94	3	17	0
66 Varer av ikke-metalliske mineraler ..	2	0	2	7	25	0	4	0
67 Jern og stål .....	0	2	0	1	1	16	-	1
68 Metaller, unntatt jern og stål .....	21	5	0	219	0	68	-	6
69 Varer av metaller, i.e.n. ....	1	3	13	7	11	14	2	1
7 MASKINER OG TRANSPORTMIDLER .....	16	45	223	107	12	71	36	13
71 Kraftmaskiner og -utstyr .....	0	2	1	6	1	18	-	0
72 Maskiner for spesielle industrier ...	1	11	1	8	3	10	-	1
73 Metallbearbeidingsmaskiner .....	-	0	0	0	1	0	0	0
74 Andre industrimaskiner og -utstyr ...	1	7	3	10	1	15	0	0
75 Kontormaskiner, databehandlingsutstyr	0	8	81	33	1	1	5	10
76 Telekommunikasjonsapparater .....	9	9	48	16	1	13	23	0
77 Elektriske maskiner og apparater ....	1	6	84	29	5	13	4	1
78 Kjøretøyer for veg .....	3	1	5	5	0	1	4	-
79 Andre transportmidler .....	0	0	0	1	-	0	-	-
8 FORSKJELLIGE FERDIGE VARER .....	6	13	288	23	169	16	167	3
81 Prefabrikerte bygninger .....	0	-	6	2	5	1	0	0
82 Møbler og deler .....	2	1	2	2	5	1	43	-
83 Reiseeffekter, vesker og liknende ...	0	-	10	0	11	-	1	-
84 Klær og tilbehør til klær .....	1	0	175	1	125	0	69	-
85 Fottøy .....	-	-	4	0	8	0	38	-
87 Vitenskapelige og tekniske instrument	2	9	4	7	1	13	0	3
88 Fotografiske og optiske artikler, ur	0	0	40	10	0	0	3	0
89 Forskjellige ferdige varer, i.e.n. ...	1	3	48	2	14	2	13	0
9 ANDRE VARER OG TRANSAKSJONER .....	1	0	1	0	0	0	0	-

Tabell 15. Samhandelen med utvalgte land. Hovedgrupper etter SITC. Jan - jun 2000. Mill. kr.  
(forts.) Trade with selected countries by divisions of the SITC. Jan - jun 2000. Million kroner

	ISRAEL		JAPAN		KINA		KOREA, REPUBLIKKEN	
	Imp.	Eks.	Imp.	Eks.	Imp.	Eks.	Imp.	Eks.
I ALT Total	283	250	6 367	4 168	3 794	592	1 568	2 577
0 MATVARER OG LEVENDE DYR	88	88	7	1 736	58	134	14	62
00 Levende dyr, utenom gruppe 03	-	-	0	-	-	-	-	-
01 Kjøtt og kjøttvarer	0	-	-	1	-	-	-	0
02 Meierivarer og egg	-	-	-	49	-	-	-	-
03 Fisk, krepsdyr, bløtdyr	-	86	5	1 683	19	128	7	60
04 Korn og kornvarer	0	0	0	1	1	0	0	0
05 Grønnsaker og frukt	85	-	0	-	33	-	0	-
06 Sukker, sukkervarer og honning	0	-	0	0	3	-	2	-
07 Kaffe, te, kakao, krydderier	1	-	1	-	2	-	-	-
08 Dyrefor (unntatt umalt korn)	-	2	0	1	1	6	-	2
09 Forskjellige matvarer	2	-	1	0	1	-	5	0
1 DRIKKEVARER OG TOBAKK	0	-	0	0	0	-	0	0
11 Drikkevarer	0	-	0	0	0	-	0	0
12 Tobakk og tobakksvare	-	-	-	0	-	-	-	-
2 RÅVARER (U. SPISELIGE) EKSKL. BRENSEL	7	14	2	79	21	64	35	33
21 Huder, skinn og pelsskinn, rå	-	-	-	3	-	3	-	-
22 Oljefrø og oljeholdige frukter	0	-	0	-	0	-	0	-
23 Rågummi	-	0	0	-	0	-	0	0
24 Tømmer, trelast og kork	-	0	0	26	5	0	-	0
25 Papirmasse og papiravfall	-	13	-	16	-	6	-	29
26 Tekstilfibrer, ikke spunnet el. vevd	0	-	0	-	0	-	6	-
27 Rå gjødningsstoffer og rå mineraler	1	0	0	26	14	19	0	4
28 Malmer og avfall av metall	-	-	1	-	0	35	-	-
29 Animalske og vegetabiliske råvarer	6	-	0	9	1	0	29	-
3 BRENSELSTOFFER, SMØREOLJER, EL.-STRØM	0	0	3	179	71	-	0	1 624
32 Kull, koks og briketter	-	-	-	0	68	-	-	-
33 Mineralolje og mineraloljeprodukter	0	0	3	179	3	-	-	1 624
34 Gass, naturlig og tilvirket	-	-	-	-	-	-	0	0
35 Elektrisk strøm	-	-	-	-	-	-	-	-
4 ANIMAL./VEGETAB. OLJER, FETT OG VOKS	0	0	1	1	0	0	0	0
5 KJEMISKE PRODUKTER	13	12	88	744	56	44	34	45
51 Organiske kjemiske produkter	-	1	23	520	7	2	5	1
52 Uorganiske kjemiske produkter	3	2	16	123	35	13	2	15
53 Farge- og garvestoffer	1	0	5	3	1	0	0	0
54 Medisiner, farmasøytiske produkter	1	1	10	33	3	9	0	1
55 Flyktige oljer, rengjøringsprodukter	3	1	7	2	2	0	1	2
56 Kunstgjødsel	-	0	-	12	-	-	-	-
57 Plastråstoffer	0	5	12	5	1	12	6	8
58 Plast, halvfabrikata	5	0	6	0	2	1	2	0
59 Kjemiske produkter ikke ellers nevnt	0	3	9	47	7	6	17	18
6 BEARBEIDDE VARER ETTER MATERIALE	16	76	299	862	427	48	99	96
61 Lær, lærvarer og beredte pelsskinn	-	-	0	4	5	4	0	0
62 Varer av gummi, i.e.n.	3	0	70	0	13	0	47	0
63 Varer av tre og kork(unntatt møbler)	-	2	0	21	33	3	0	0
64 Papir, papp og varer	0	52	13	28	15	14	2	3
65 Tekstilgarn, -stoffer og -varer	1	1	11	1	101	10	14	5
66 Varer av ikke-metalliske mineraler	4	1	26	2	63	6	2	5
67 Jern og stål	2	0	123	42	3	7	1	20
68 Metaller, unntatt jern og stål	1	5	1	752	31	0	0	53
69 Varer av metaller, i.e.n.	6	15	53	11	164	3	32	9
7 MASKINER OG TRANSPORTMIDLER	131	45	5 496	407	786	268	1 220	542
71 Kraftmaskiner og -utstyr	7	0	208	8	3	21	4	25
72 Maskiner for spesielle industrier	4	0	158	38	15	50	19	84
73 Metallbearbeidingsmaskiner	0	-	46	0	3	6	5	0
74 Andre industrimaskiner og -utstyr	9	1	172	176	31	114	18	333
75 Kontormaskiner, databehandlingsutstyr	28	5	850	24	204	1	103	9
76 Telekommunikasjonsapparater	41	30	577	28	142	44	177	21
77 Elektriske maskiner og apparater	38	7	260	19	158	25	53	44
78 Kjøretøyer for veg	4	0	1 588	17	112	5	183	1
79 Andre transportmidler	0	0	1 636	98	118	3	659	25
8 FORSKJELLIGE FERDIGE VARER	28	15	470	158	2 365	34	166	173
81 Prefabrikerte bygninger	0	2	1	6	75	4	2	11
82 Møbler og deler	1	1	1	54	68	2	1	1
83 Reiseeffekter, vesker og liknende	1	-	1	0	179	-	1	-
84 Klær og tilbehør til klær	5	0	9	1	1 287	1	95	0
85 Fottøy	0	-	0	0	196	-	17	-
87 Vitenskapelige og tekniske instrument	3	10	112	90	18	25	5	157
88 Fotografiske og optiske artikler, ur	2	0	210	1	66	0	6	0
89 Forskjellige ferdige varer, i.e.n.	16	2	136	6	475	2	38	3
9 ANDRE VARER OG TRANSAKSJONER	0	0	0	0	9	0	0	1



Tabell 15. Samhandelen med utvalgte land. Hovedgrupper etter SITC. Jan - jun 2000. Mill. kr.  
 (forts.) Trade with selected countries by divisions of the SITC. Jan - jun 2000. Million kroner

	MALAYSIA		SINGAPORE		TAIWAN		THAILAND	
	Imp.	Eks.	Imp.	Eks.	Imp.	Eks.	Imp.	Eks.
I ALT Total .....	468	150	347	720	1 437	548	483	255
0 MATVARER OG LEVENDE DYR .....	3	11	3	60	8	147	70	62
00 Levende dyr, utenom gruppe 03 .....	-	-	-	-	-	3	-	-
01 Kjøtt og kjøttvarer .....	-	0	-	0	-	0	0	0
02 Meierivarer og egg .....	-	-	-	0	-	0	0	-
03 Fisk, krepsdyr, bløtdyr .....	0	10	1	57	4	142	16	60
04 Korn og kornvarer .....	0	0	0	0	0	0	24	0
05 Grønnsaker og frukt .....	1	-	0	0	0	0	24	-
06 Sukker, sukkervarer og honning .....	1	-	-	0	0	-	1	-
07 Kaffe, te, kakao, krydderier .....	1	-	-	0	0	-	1	-
08 Dyrefor (unntatt umalt korn) .....	-	1	-	-	0	2	0	2
09 Forskjellige matvarer .....	0	0	1	2	3	0	5	0
1 DRIKKEVARER OG TOBAKK .....	0	0	0	0	-	0	4	0
11 Drikkevarer .....	0	0	0	0	-	0	2	0
12 Tobakk og tobakksvarer .....	-	-	-	0	-	-	2	-
2 RÅVARER (U. SPISELIGE) EKSKL. BRENSEL	6	24	2	6	25	49	6	9
21 Huder, skinn og pelsskinn, rå .....	-	-	-	-	-	-	-	-
22 Oljefrø og oljeholdige frukter .....	-	-	0	-	0	-	0	-
23 Rågummi .....	1	-	-	-	0	-	-	-
24 Tømmer, trelast og kork .....	5	-	2	-	1	0	5	-
25 Papirmasse og papiravfall .....	-	12	-	4	-	23	0	1
26 Tekstilfibrer, ikke spunnet el. vevd	-	-	-	1	3	-	-	-
27 Rå gjødningsstoffer og rå mineraler ..	-	12	-	1	0	24	0	7
28 Malmer og avfall av metall .....	0	-	0	0	0	-	-	-
29 Animalske og vegetabiliske råvarer ...	0	-	0	-	22	1	1	1
3 BRENSELSTOFFER, SMØREOLJER, EL.-STRØM	-	0	-	0	0	0	-	-
32 Kull, koks og briketter .....	-	-	-	-	-	-	-	-
33 Mineralolje og mineraloljeprodukter ..	-	0	-	0	0	0	-	-
34 Gass, naturlig og tilvirket .....	-	-	-	-	-	-	-	-
35 Elektrisk strøm .....	-	-	-	-	-	-	-	-
4 ANIMAL./VEGETAB. OLJER, FETT OG VOKS	12	0	0	0	0	1	0	2
5 KJEMISKE PRODUKTER .....	10	57	18	79	31	46	66	152
51 Organiske kjemiske produkter .....	9	0	0	6	20	1	61	0
52 Uorganiske kjemiske produkter .....	-	19	0	14	1	6	0	8
53 Farge- og garvestoffer .....	0	3	0	7	1	4	0	2
54 Medisiner, farmasøytiske produkter ..	0	2	1	2	0	6	0	1
55 Flyktige oljer, rengjøringsprodukter	-	1	0	14	2	0	1	0
56 Kunstgjødsel .....	-	29	-	-	-	1	-	133
57 Plastråstoffer .....	0	2	17	12	3	7	2	3
58 Plast, halvfabrikata .....	0	0	0	0	3	-	1	1
59 Kjemiske produkter ikke ellers nevnt	1	1	0	23	1	22	2	2
6 BEARBEIDDE VARER ETTER MATERIALE ...	47	22	17	51	163	170	49	16
61 Lær, lærvarer og beredte pelsskinn ..	-	-	-	-	1	3	1	-
62 Varer av gummi, i.e.n. ....	2	0	1	1	10	-	3	0
63 Varer av tre og kork(unntatt møbler)	19	-	4	0	4	0	5	0
64 Papir, papp og varer .....	2	5	0	4	2	118	7	1
65 Tekstiltgarn, -stoffer og -varer .....	5	0	1	3	12	1	14	-
66 Varer av ikke-metalliske mineraler ..	16	0	0	0	7	-	14	5
67 Jern og stål .....	0	2	0	9	2	14	0	5
68 Metaller, unntatt jern og stål .....	0	12	0	18	7	34	0	0
69 Varer av metaller, i.e.n. ....	2	2	11	16	118	1	5	4
7 MASKINER OG TRANSPORTMIDLER .....	279	28	274	471	1 008	98	128	11
71 Kraftmaskiner og -utstyr .....	1	3	1	11	1	1	2	0
72 Maskiner for spesielle industrier ...	0	5	3	171	12	4	2	3
73 Metallbearbeidingsmaskiner .....	0	1	0	0	9	0	-	-
74 Andre industrimaskiner og -utstyr ...	2	1	12	58	25	59	3	2
75 Kontormaskiner, databehandlingsutstyr	167	3	173	42	511	6	41	1
76 Telekommunikasjonsapparater .....	70	12	40	69	94	15	50	0
77 Elektriske maskiner og apparater ....	34	2	37	94	125	10	23	3
78 Kjøretøyer for veg .....	3	-	1	8	229	2	7	1
79 Andre transportmidler .....	0	1	6	17	1	0	0	0
8 FORSKJELLIGE FERDIGE VARER .....	111	8	33	52	198	38	159	3
81 Prefabrikerte bygninger .....	-	0	0	8	24	0	2	0
82 Møbler og deler .....	28	1	1	1	22	0	10	0
83 Reiseeffekter, vesker og liknende ...	0	-	0	-	4	-	5	-
84 Klær og tilbehør til klær .....	41	-	5	0	18	-	67	-
85 Fottøy .....	8	-	0	-	7	-	23	-
87 Vitenskapelige og tekniske instrument	2	5	6	33	10	35	2	1
88 Fotografiske og optiske artikler, ur	11	1	3	0	25	0	9	0
89 Forskjellige ferdige varer, i.e.n. ...	19	1	18	10	87	2	41	1
9 ANDRE VARER OG TRANSAKSJONER .....	0	0	0	0	3	-	0	0

Tabell 15. Samhandelen med utvalgte land. Hovedgrupper etter SITC. Jan - jun 2000. Mill. kr.  
 (forts.) Trade with selected countries by divisions of the SITC. Jan - jun 2000. Million kroner

	CANADA		JAMAICA		PUERTO RICO		U S A	
	Imp.	Eks.	Imp.	Eks.	Imp.	Eks.	Imp.	Eks.
I ALT Total .....	3 588	13 771	656	15	57	490	10 071	19 597
0 MATVARER OG LEVENDE DYR .....	103	152	0	12	0	12	516	848
00 Levende dyr, utenom gruppe 03 .....	1	-	-	-	-	-	5	0
01 Kjøtt og kjøttvarer .....	-	-	-	-	-	-	-	1
02 Meierivarer og egg .....	-	22	-	-	-	-	0	166
03 Fisk, krepsdyr, bløtdyr .....	91	122	-	12	-	12	187	661
04 Korn og kornvarer .....	0	1	-	-	-	-	39	4
05 Grønnsaker og frukt .....	7	0	0	-	0	-	153	0
06 Sukker, sukkervarer og honning .....	0	0	-	-	-	-	4	0
07 Kaffe, te, kakao, krydderier .....	0	0	0	-	-	-	6	0
08 Dyrefor (unntatt umalt korn) .....	1	4	-	-	-	-	74	11
09 Forskjellige matvarer .....	1	3	-	-	-	-	49	2
1 DRIKKEVARER OG TOBAKK .....	2	0	-	-	-	-	49	5
11 Drikkevarer .....	2	0	-	-	-	-	19	5
12 Tobakk og tobaksvarer .....	-	-	-	-	-	-	31	0
2 RÅVARER (U. SPISELIGE) EKSKL. BRENSEL	2 704	6	655	0	-	-	170	78
21 Huder, skinn og pelsskinn, rå .....	4	0	-	-	-	-	0	0
22 Oljefrø og oljeholdige frukter .....	1	-	-	-	-	-	18	-
23 Rågummi .....	-	0	-	-	-	-	6	0
24 Tømmer, trelast og kork .....	43	-	-	-	-	-	62	0
25 Papirmasse og papiravfall .....	0	-	-	-	-	-	0	3
26 Tekstilfibrer, ikke spunnet el. vevd	0	-	-	-	-	-	0	0
27 Rå gjødningsstoffer og rå mineraler .	2	2	-	0	-	-	6	61
28 Malmer og avfall av metall .....	2 651	3	655	-	-	-	65	10
29 Animalske og vegetabiliske råvarer ...	1	0	0	-	-	-	11	4
3 BRENSELSTOFFER, SMØREOLJER, EL.-STRØM	4	13 052	-	-	-	72	116	12 681
32 Kull, koks og brikketter .....	-	-	-	-	-	-	12	0
33 Mineralolje og mineraloljeprodukter .	4	13 052	-	-	-	-	103	12 680
34 Gass, naturlig og tilvirket .....	-	-	-	-	-	71	0	0
35 Elektrisk strøm .....	-	-	-	-	-	-	-	-
4 ANIMAL./VEGETAB. OLJER, FETT OG VOKS	1	9	-	0	-	-	1	58
5 KJEMISKE PRODUKTER .....	34	48	-	0	55	387	1 144	949
51 Organiske kjemiske produkter .....	2	1	-	-	-	333	302	216
52 Uorganiske kjemiske produkter .....	2	4	-	-	-	0	16	122
53 Farge- og garvestoffer .....	1	20	-	-	-	-	33	43
54 Medisiner, farmasøytiske produkter ..	13	3	-	-	51	52	507	202
55 Flyktige oljer, rengjøringsprodukter	2	1	-	0	0	1	80	23
56 Kunstgjødsel .....	-	-	-	-	-	-	0	173
57 Plastråstoffer .....	9	11	-	-	-	-	46	47
58 Plast, halvfabrikata .....	2	1	-	-	-	-	60	17
59 Kjemiske produkter ikke ellers nevnt	3	6	-	-	4	1	99	106
6 BEARBEIDDE VARER ETTER MATERIALE ....	80	189	0	1	0	11	388	2 577
61 Lær, lærvarer og beredte pelsskinn ..	0	0	0	-	-	10	2	4
62 Varer av gummi, i.e.n. ....	2	1	-	-	-	-	45	3
63 Varer av tre og kork(unntatt møbler)	3	0	-	-	-	-	11	91
64 Papir, papp og varer .....	19	17	-	1	0	0	36	603
65 Tekstilgarn, -stoffer og -varer .....	8	17	0	-	0	0	71	29
66 Varer av ikke-metalliske mineraler ..	6	4	-	-	0	0	44	58
67 Jern og stål .....	19	47	-	-	-	-	33	477
68 Metaller, unntatt jern og stål .....	5	61	0	-	-	-	18	1 151
69 Varer av metaller, i.e.n. ....	19	41	-	-	0	0	129	158
7 MASKINER OG TRANSPORTMIDLER .....	584	288	0	1	2	6	6 411	1 731
71 Kraftmaskiner og -utstyr .....	5	12	-	1	-	4	666	340
72 Maskiner for spesielle industrier ...	27	140	-	0	0	0	452	161
73 Metallbearbeidingsmaskiner .....	2	0	-	-	-	-	21	10
74 Andre industrimaskiner og -utstyr ...	25	48	-	0	-	2	401	276
75 Kontormaskiner, databehandlingsutstyr	26	11	-	-	0	0	1 257	425
76 Telekommunikasjonsapparater .....	24	13	0	-	1	-	519	210
77 Elektriske maskiner og apparater ....	22	44	-	-	0	0	853	153
78 Kjøretøyer for veg .....	43	0	-	-	-	-	443	129
79 Andre transportmidler .....	410	18	-	-	-	-	1 799	24
8 FORSKJELLIGE FERDIGE VARER .....	75	28	1	-	0	0	1 270	647
81 Prefabrikerte bygninger .....	1	2	-	-	-	-	17	5
82 Møbler og deler .....	4	1	-	-	-	-	60	184
83 Reiseeffekter, vesker og liknende ...	1	0	-	-	-	-	5	0
84 Klær og tilbehør til klær .....	9	0	1	-	-	-	33	24
85 Fottøy .....	1	-	-	-	0	-	7	0
87 Vitenskapelige og tekniske instrument	22	14	0	-	0	-	481	256
88 Fotografiske og optiske artikler, ur	2	0	-	-	0	-	118	5
89 Forskjellige ferdige varer, i.e.n. ...	34	10	0	-	0	0	549	171
9 ANDRE VARER OG TRANSAKSJONER .....	0	0	-	-	-	1	5	24

Tabell 15. Samhandelen med utvalgte land. Hovedgrupper etter SITC. Jan - jun 2000. Mill. kr.  
(forts.) Trade with selected countries by divisions of the SITC. Jan - jun 2000. Million kroner

	ARGENTINA		BRASIL		SURINAM		AUSTRALIA	
	Imp.	Eks.	Imp.	Eks.	Imp.	Eks.	Imp.	Eks.
I ALT Total .....	254	50	1 045	693	503	4	288	311
0 MATVARER OG LEVENDE DYR .....	98	11	224	518	0	1	22	38
00 Levende dyr, utenom gruppe 03 .....	-	-	-	-	-	-	0	-
01 Kjøtt og kjøttvarer .....	2	-	8	0	-	-	5	0
02 Meierivarer og egg .....	-	-	-	-	-	-	-	21
03 Fisk, krepsdyr, bløtdyr .....	-	10	0	518	-	1	-	13
04 Korn og kornvarer .....	23	0	-	0	-	-	2	1
05 Grønnsaker og frukt .....	71	-	86	-	-	-	15	-
06 Sukker, sukkervarer og honning .....	2	-	0	-	-	-	-	-
07 Kaffe, te, kakao, krydderier .....	-	-	129	-	0	-	0	-
08 Dyrefor (unntatt umalt korn) .....	-	1	-	0	-	-	0	3
09 Forskjellige matvarer .....	-	0	0	-	-	-	0	-
1 DRIKKEVARER OG TOBAKK .....	4	0	15	-	-	-	33	0
11 Drikkevarer .....	4	0	1	-	-	-	33	0
12 Tobakk og tobakksvarer .....	0	-	13	-	-	-	-	-
2 RÅVARER (U. SPISELIGE) EKSKL. BRENSEL	6	0	661	5	503	-	166	3
21 Huder, skinn og pelsskinn, rå .....	-	-	-	-	-	-	-	-
22 Oljefrø og oljeholdige frukter .....	1	-	343	-	-	-	0	-
23 Rågummi .....	-	-	0	-	-	-	-	-
24 Tømmer, trelast og kork .....	0	-	4	0	0	-	-	1
25 Papirmasse og papiravfall .....	-	0	7	-	-	-	-	-
26 Tekstilfibrer, ikke spunnet el. vevd	-	-	-	-	-	-	1	0
27 Rå gjødningsstoffer og rå mineraler .	-	-	1	5	-	-	0	2
28 Malmer og avfall av metall .....	-	-	300	-	503	-	158	-
29 Animalske og vegetabiliske råvarer ...	5	-	6	0	-	-	7	0
3 BRENSELSTOFFER, SMØREOLJER, EL.-STRØM	10	-	0	-	-	-	10	2
32 Kull, koks og briketter .....	-	-	-	-	-	-	10	2
33 Mineralolje og mineraloljeprodukter .	10	-	0	-	-	-	0	0
34 Gass, naturlig og tilvirket .....	-	-	-	-	-	-	-	-
35 Elektrisk strøm .....	-	-	-	-	-	-	-	-
4 ANIMAL./VEGETAB. OLJER, FETT OG VOKS	0	0	-	1	-	1	0	3
5 KJEMISKE PRODUKTER .....	1	8	19	33	-	1	6	44
51 Organiske kjemiske produkter .....	-	2	0	2	-	0	-	3
52 Uorganiske kjemiske produkter .....	1	0	12	3	-	-	1	11
53 Farge- og garvestoffer .....	0	2	0	6	-	-	0	0
54 Medisiner, farmasøytiske produkter ..	-	0	0	4	-	-	4	0
55 Flyktige oljer, rengjøringsprodukter	0	0	0	1	-	1	1	2
56 Kunstgjødsel .....	-	0	-	-	-	-	-	6
57 Plastråstoffer .....	-	2	0	14	-	-	0	8
58 Plast, halvfabrikata .....	-	0	6	0	-	-	0	1
59 Kjemiske produkter ikke ellers nevnt	0	1	0	2	-	-	0	13
6 BEARBEIDDE VARER ETTER MATERIALE ...	133	14	102	39	0	1	17	103
61 Lær, lærvarer og beredte pelsskinn ..	64	-	0	0	-	-	0	-
62 Varer av gummi, i.e.n. ....	4	0	1	2	-	-	0	1
63 Varer av tre og kork(unntatt møbler)	-	-	4	-	0	-	0	4
64 Papir, papp og varer .....	0	2	0	32	-	1	0	45
65 Tekstilgarn, -stoffer og -varer .....	-	3	6	0	-	-	1	4
66 Varer av ikke-metalliske mineraler ..	-	0	2	0	-	-	0	0
67 Jern og stål .....	0	1	3	1	-	-	0	25
68 Metaller, unntatt jern og stål .....	62	5	82	0	-	-	14	13
69 Varer av metaller, i.e.n. ....	2	2	2	3	-	-	2	11
7 MASKINER OG TRANSPORTMIDLER .....	1	10	11	84	-	0	17	77
71 Kraftmaskiner og -utstyr .....	0	1	2	7	-	-	1	2
72 Maskiner for spesielle industrier ...	-	3	0	15	-	-	2	10
73 Metallbearbeidingsmaskiner .....	-	0	0	1	-	-	1	0
74 Andre industrimaskiner og -utstyr ...	0	2	1	21	-	-	2	12
75 Kontormaskiner, databehandlingsutstyr	0	1	1	2	-	-	2	9
76 Telekommunikasjonsapparater .....	0	2	2	27	-	-	3	13
77 Elektriske maskiner og apparater ....	0	1	2	6	-	0	3	18
78 Kjøretøyer for veg .....	0	-	2	4	-	-	2	10
79 Andre transportmidler .....	-	-	0	1	-	-	1	4
8 FORSKJELLIGE FERDIGE VARER .....	0	7	12	13	0	-	13	40
81 Prefabrikerte bygninger .....	-	0	-	0	-	-	0	2
82 Møbler og deler .....	0	-	3	-	-	-	0	0
83 Reiseeffekter, vesker og liknende ...	-	-	0	-	-	-	0	0
84 Klær og tilbehør til klær .....	0	0	0	0	0	-	0	0
85 Fottøy .....	0	-	5	0	-	-	0	-
87 Vitenskapelige og tekniske instrument	0	4	1	7	-	-	6	21
88 Fotografiske og optiske artikler, ur	0	-	0	-	-	-	0	0
89 Forskjellige ferdige varer, i.e.n. ...	0	3	2	7	0	-	5	17
9 ANDRE VARER OG TRANSAKSJONER .....	0	-	1	0	-	-	4	0

Tabell 16. Eksport. Utvalgte varer fordelt på bestemmelsesland  
 Exports of selected commodities by country of destination

Varenummer (HS)	Vare og land	Enhet	Juni 2000		Jan - jun 2000		% av vare- gruppa	% av trad. eksport
			mengde	verdi	mengde	verdi		
			Mill. kr.		Mill. kr.			
0302.1201,	Fersk oppdrettet laks .....	t	21 806	759,1	120 104	4 069,4	100,0	3,95
0302.1202	BE Belgia .....		650	23,2	3 265	114,3	2,8	
	DK Danmark .....		5 567	182,7	31 891	1 021,3	25,1	
	FI Finland .....		683	22,1	3 407	112,4	2,8	
	FR Frankrike .....		4 176	144,4	19 684	668,3	16,4	
	HK Hong Kong .....		467	17,7	2 499	86,0	2,1	
	IT Italia .....		895	30,5	4 150	140,7	3,5	
	JP Japan .....		1 724	67,7	12 351	457,6	11,2	
	CN Kina .....		127	5,1	853	30,4	0,7	
	NL Nederland .....		1 261	44,4	6 758	226,4	5,6	
	PT Portugal .....		130	5,4	1 301	48,8	1,2	
	ES Spania .....		1 226	42,8	6 354	220,8	5,4	
	GB Storbrit. og N.-Irl. ....		808	27,0	4 865	158,0	3,9	
	CH Sveits .....		247	8,8	1 364	47,5	1,2	
	SE Sverige .....		1 528	54,2	6 890	238,7	5,9	
	TW Taiwan .....		128	5,2	552	19,5	0,5	
	DE Tyskland .....		1 336	47,1	8 962	308,0	7,6	
	Andre land .....		853	30,7	4 958	170,5	4,2	
0301.9100-	Fersk eller kjølt fisk og							
0301.9300-	fileter (unntatt sild), ellers .	t	7 819	182,4	62 776	1 185,5	100,0	1,15
0302.9902,	BE Belgia .....		290	8,5	1 588	42,0	3,5	
0302.9909	DK Danmark .....		2 945	45,6	18 116	283,6	23,9	
0302.1101-	FR Frankrike .....		1 520	36,9	10 408	210,6	17,8	
0302.1109	IS Island .....		-	-	5 525	2,6	0,2	
0302.1209-	IT Italia .....		64	3,3	456	21,0	1,8	
0302.3900	JP Japan .....		88	5,8	967	42,9	3,6	
0302.5000	NL Nederland .....		938	17,0	4 909	93,4	7,9	
0302.6200-	ES Spania .....		170	8,6	697	31,1	2,6	
0302.6909	GB Storbrit. og N.-Irl. ....		590	13,9	5 318	122,6	10,3	
0304.1011-	CH Sveits .....		53	3,3	418	23,6	2,0	
0304.1059	SE Sverige .....		305	11,3	1 648	58,1	4,9	
0304.1070	DE Tyskland .....		541	13,4	4 555	97,1	8,2	
0304.1099	US U S A .....		203	11,0	2 281	121,0	10,2	
	Andre land .....		111	3,6	5 891	35,8	3,0	
0303.2201,	Fryst oppdrettet laks .....	t	2 912	121,6	15 291	584,4	100,0	0,57
0303.2202	DK Danmark .....		52	2,3	232	9,0	1,5	
	FR Frankrike .....		40	1,7	253	9,5	1,6	
	HK Hong Kong .....		30	1,2	220	7,9	1,3	
	IL Israel .....		198	7,5	1 150	42,1	7,2	
	JP Japan .....		505	22,2	2 725	110,7	18,9	
	CN Kina .....		159	6,9	311	13,2	2,3	
	KR Korea, Republikken .....		145	6,1	857	33,2	5,7	
	LV Latvia .....		42	1,8	263	9,2	1,6	
	LT Litauen .....		15	0,6	91	3,2	0,5	
	PL Polen .....		22	0,8	135	4,4	0,7	
	RU Russland .....		404	16,6	2 055	74,9	12,8	
	SG Singapore .....		56	2,9	271	10,7	1,8	
	ES Spania .....		44	1,7	169	6,5	1,1	
	SE Sverige .....		99	3,5	264	9,1	1,6	
	TW Taiwan .....		413	17,3	2 380	90,2	15,4	
	DE Tyskland .....		52	3,0	376	22,7	3,9	
	US U S A .....		263	10,9	1 726	62,0	10,6	
	Andre land .....		375	14,4	1 815	66,0	11,3	
0303.1000-	Fryst fisk ellers, ikke							
0303.2109	filetert, unntatt sild .....	t	30 945	399,6	191 200	1 904,8	100,0	1,85
0303.2209-	CA Canada .....		478	9,4	2 340	39,8	2,1	
0303.4900	DK Danmark .....		539	10,2	5 771	108,3	5,7	
0303.6000-	JP Japan .....		17 466	227,1	55 375	749,0	39,3	
0303.7909	LV Latvia .....		29	0,2	2 562	12,2	0,6	
	LT Litauen .....		222	1,3	3 351	16,7	0,9	
	NL Nederland .....		781	7,2	2 234	18,0	0,9	
	PL Polen .....		1 105	16,5	21 185	135,5	7,1	
	PT Portugal .....		915	17,4	4 006	86,8	4,6	
	RU Russland .....		1 636	10,4	22 044	101,1	5,3	
	GB Storbrit. og N.-Irl. ....		1 144	23,0	9 998	168,6	8,9	
	SE Sverige .....		48	1,8	456	8,3	0,4	
	TW Taiwan .....		353	9,3	1 395	29,0	1,5	
	DE Tyskland .....		464	12,3	1 455	32,1	1,7	
	US U S A .....		236	6,3	4 371	67,7	3,6	
	Andre land .....		5 529	47,3	54 657	331,6	17,4	
0304.2010-	Fryste fileter av fisk,							
0304.2059	unntatt sild .....	t	8 187	333,1	51 636	2 062,0	100,0	2,00
0304.2070-	BE Belgia .....		116	4,1	516	20,5	1,0	
0304.2099	DK Danmark .....		327	9,7	2 988	101,2	4,9	
	FI Finland .....		213	5,1	1 545	36,7	1,8	
	FR Frankrike .....		650	24,9	4 437	180,9	8,8	
	IT Italia .....		330	18,6	1 898	102,0	4,9	

Tabell 16. Eksport. Utvalgte varer fordelt på bestemmelsesland  
 (forts.) Exports of selected commodities by country of destination

Varenummer (HS)	Vare og land	Enhet	Juni 2000		Jan - jun 2000		% av vare- gruppa	% av trad. eksport
			mengde	verdi	mengde	verdi		
			Mill. kr.		Mill. kr.			
	JP Japan .....		817	31,9	3 133	151,4	7,3	
	NL Nederland .....		161	7,1	722	29,3	1,4	
	GB Storbrit. og N.-Irl. ....		2 333	89,3	16 654	669,6	32,5	
	SE Sverige .....		525	20,8	2 709	108,4	5,3	
	DE Tyskland .....		1 137	44,6	8 020	273,0	13,2	
	US U S A .....		1 173	60,0	5 271	280,5	13,6	
	Andre land .....		407	17,0	3 743	108,6	5,3	
0305.3004-	Saltet, tørket eller røykt fisk							
0305.3009	i.e.n., herunder fileter .....	t	3 759	132,4	22 475	807,8	100,0	0,79
0305.4100,	CA Canada .....		470	7,8	3 380	57,7	7,1	
0305.4900	FR Frankrike .....		391	11,5	796	20,7	2,6	
0305.6200-	GR Hellas .....		38	1,3	1 944	70,6	8,7	
0305.6909	IT Italia .....		413	16,4	1 513	66,1	8,2	
	JP Japan .....		85	7,9	255	25,1	3,1	
	PT Portugal .....		1 494	49,7	9 356	335,4	41,5	
	ES Spania .....		331	13,2	2 975	103,7	12,8	
	CH Sveits .....		27	2,3	128	10,2	1,3	
	SE Sverige .....		16	1,1	103	7,3	0,9	
	US U S A .....		74	6,4	458	38,4	4,8	
	Andre land .....		420	14,6	1 569	72,7	9,0	
0305.5101-	Tørrfisk .....	t	67	7,2	885	84,7	100,0	0,08
0305.5104	BR Brasil .....		-	-	123	3,9	4,6	
0305.5901,	IT Italia .....		28	4,0	388	57,0	67,3	
0305.5902,	HR Kroatia .....		-	-	0	0,0	0,1	
0305.5904,	NG Nigeria .....		11	0,9	156	6,1	7,2	
0305.5907	GB Storbrit. og N.-Irl. ....		8	0,6	58	4,0	4,7	
	CH Sveits .....		10	0,8	30	2,5	3,0	
	US U S A .....		4	0,4	50	6,6	7,8	
	Andre land .....		7	0,4	78	4,6	5,4	
0305.5107	Klippfisk .....	t	3 504	134,4	33 604	1 191,1	100,0	1,16
0305.5903	BR Brasil .....		832	30,1	14 997	507,8	42,6	
0305.5905,	DO Den Dominik. Republ. ....		637	12,3	5 410	96,6	8,1	
0305.5906,	FR Frankrike .....		167	7,6	1 141	54,2	4,6	
0305.5908	IT Italia .....		231	11,2	770	38,1	3,2	
	JM Jamaica .....		46	0,9	596	12,2	1,0	
	CD Kongo, Dem. Rep. ....		14	0,3	54	1,2	0,1	
	MQ Martinique .....		86	3,2	645	23,7	2,0	
	PT Portugal .....		1 035	51,2	6 265	313,8	26,3	
	CH Sveits .....		40	2,2	294	16,0	1,3	
	Andre land .....		416	15,4	3 432	127,5	10,7	
0306.1100-	Krepsdyr og bløtdyr,							
0306.2900	ikke hermetiske .....	t	4 380	92,3	13 637	329,1	100,0	0,32
0307.1000-	BE Belgia .....		6	0,2	55	2,4	0,7	
0307.9900	CI Elfenbeinskysten .....		28	0,5	194	3,4	1,0	
	DK Danmark .....		317	6,3	1 591	42,7	13,0	
	FR Frankrike .....		8	0,5	81	3,3	1,0	
	FO Færøyene .....		478	6,1	721	9,6	2,9	
	IS Island .....		2 737	34,2	7 169	97,9	29,7	
	IT Italia .....		9	0,5	74	3,4	1,0	
	JP Japan .....		301	23,3	1 791	84,1	25,5	
	RU Russland .....		2	0,1	78	2,8	0,9	
	GB Storbrit. og N.-Irl. ....		13	0,3	212	8,3	2,5	
	SE Sverige .....		204	7,2	1 172	48,1	14,6	
	DE Tyskland .....		8	0,5	59	1,7	0,5	
	Andre land .....		269	12,5	439	21,4	6,5	
0406.1000-	Ost og ostemasse .....	t	1 787	56,5	10 075	313,9	100,0	0,31
0406.9000	AU Australia .....		88	3,0	576	21,1	6,7	
	CA Canada .....		56	2,8	464	22,1	7,0	
	DK Danmark .....		11	0,5	174	5,7	1,8	
	JP Japan .....		624	11,1	2 939	49,4	15,8	
	NL Nederland .....		3	0,2	12	0,7	0,2	
	ES Spania .....		6	0,1	20	0,5	0,2	
	GB Storbrit. og N.-Irl. ....		88	3,2	506	18,2	5,8	
	SE Sverige .....		73	3,1	376	15,4	4,9	
	DE Tyskland .....		79	2,5	539	16,0	5,1	
	US U S A .....		748	29,8	4 391	161,9	51,6	
	Andre land .....		10	0,4	77	2,8	0,9	
1504.2031,	Sildeolje og annen fiskeolje ...	t	5 868	24,2	28 320	148,2	100,0	0,14
1504.2099	AU Australia .....		-	-	74	1,6	1,1	
	DK Danmark .....		802	1,6	822	2,4	1,6	
	FR Frankrike .....		9	0,6	2 220	6,4	4,3	
	NL Nederland .....		1 381	3,0	7 473	18,0	12,1	
	ES Spania .....		-	-	0	0,0	0,0	
	GB Storbrit. og N.-Irl. ....		3 305	10,3	15 624	49,2	33,2	
	SE Sverige .....		8	0,4	53	1,8	1,2	

Tabell 16. Eksport. Utvalgte varer fordelt på bestemmelsesland  
(forts.) Exports of selected commodities by country of destination

Varenummer (HS)	Vare og land	Enhet	Juni 2000		Jan - jun 2000		% av vare- gruppa	% av trad. eksport
			mengde	verdi	mengde	verdi		
			Mill. kr.		Mill. kr.			
	DE Tyskland .....		9	0,2	87	2,1	1,4	
	US U S A .....		271	6,6	1 633	43,9	29,6	
	Andre land .....		84	1,5	333	22,8	15,4	
1604	Fisk, tilberedt eller konser- vert, kaviar og kaviar- etterlikninger av rogn .....	t	1 285	45,6	10 213	288,5	100,0	0,28
	AU Australia .....		12	0,9	135	8,5	3,0	
	CA Canada .....		25	1,2	127	6,5	2,3	
	DK Danmark .....		31	1,0	300	8,0	2,8	
	FI Finland .....		64	1,4	452	10,2	3,5	
	FR Frankrike .....		26	2,0	269	16,5	5,7	
	IS Island .....		14	0,7	35	1,7	0,6	
	JP Japan .....		18	1,2	66	5,7	2,0	
	RU Russland .....		8	0,2	40	0,7	0,2	
	GB Storbrit. og N.-Irl. ....		36	3,6	188	12,7	4,4	
	CH Sveits .....		37	1,4	595	15,8	5,5	
	SE Sverige .....		565	14,3	5 545	113,2	39,2	
	CZ Tsjekkia .....		14	0,5	110	2,6	0,9	
	DE Tyskland .....		55	1,7	397	9,6	3,3	
	US U S A .....		143	11,8	759	55,9	19,4	
	Andre land .....		236	3,8	1 193	21,2	7,3	
1605	Krepsdyr og bløtdyr, tilberedt eller konservert .....	t	1 490	74,8	9 951	519,6	100,0	0,50
	DK Danmark .....		318	16,3	1 448	78,5	15,1	
	FI Finland .....		137	6,6	949	45,0	8,7	
	FR Frankrike .....		35	2,0	203	11,3	2,2	
	RU Russland .....		5	0,2	45	2,1	0,4	
	GB Storbrit. og N.-Irl. ....		459	21,3	3 474	175,4	33,8	
	CH Sveits .....		22	1,2	168	9,3	1,8	
	SE Sverige .....		374	19,5	3 081	164,9	31,7	
	DE Tyskland .....		72	3,9	244	12,7	2,5	
	Andre land .....		66	3,8	339	20,3	3,9	
2301.2010, 2301.2090	Mjøl og pelleter av fisk, krepsdyr eller bløtdyr .....	t	8 096	36,0	48 293	209,5	100,0	0,20
	DK Danmark .....		1 155	4,5	9 705	40,4	19,3	
	FI Finland .....		0	0,0	0	0,1	0,0	
	FR Frankrike .....		19	0,1	5 959	24,7	11,8	
	IE Irland .....		-	-	3 567	12,6	6,0	
	IT Italia .....		-	-	1 900	8,4	4,0	
	CN Kina .....		-	-	767	4,0	1,9	
	ES Spania .....		990	4,7	3 702	16,9	8,1	
	GB Storbrit. og N.-Irl. ....		4 160	18,2	17 488	78,9	37,7	
	SE Sverige .....		94	0,4	668	2,9	1,4	
	Andre land .....		1 677	7,9	4 537	20,6	9,8	
2709.0000	Råolje .....	Tt	10 432	19 811,3	67 951	114 444,9	100,0	
	BE Belgia .....		271	533,7	688	1 249,5	1,1	
	CA Canada .....		1 334	2 458,3	7 919	12 869,4	11,2	
	DK Danmark .....		253	492,0	983	1 707,0	1,5	
	FI Finland .....		201	382,1	761	1 285,7	1,1	
	FR Frankrike .....		699	1 376,3	6 604	11 379,7	9,9	
	IE Irland .....		327	638,5	1 407	2 433,7	2,1	
	IT Italia .....		136	236,7	1 030	1 582,4	1,4	
	JP Japan .....		-	-	134	178,3	0,2	
	KR Korea, Republikken .....		-	-	960	1 623,9	1,4	
	NL Nederland .....		1 250	2 437,9	10 970	18 768,9	16,4	
	PT Portugal .....		84	164,0	168	326,7	0,3	
	GB Storbrit. og N.-Irl. ....		3 539	6 655,6	22 520	37 667,9	32,9	
	SE Sverige .....		670	1 303,3	5 101	8 728,3	7,6	
	DE Tyskland .....		257	507,6	2 145	3 673,1	3,2	
	US U S A .....		1 412	2 625,3	6 560	10 970,5	9,6	
	Andre land .....		-	-	-	-	-	
2710.0011- 2710.0094	Petroleumsprodukter (unntatt smøreoljer mv.) .....	TU	1 051	1 831,9	7 342	11 178,9	100,0	10,86
	CA Canada .....		-	-	77	182,5	1,6	
	BE Belgia .....		16	21,1	447	594,9	5,3	
	DK Danmark .....		66	134,8	994	1 397,6	12,5	
	FI Finland .....		82	158,9	415	726,6	6,5	
	FR Frankrike .....		53	74,3	321	475,0	4,2	
	FO Færøyene .....		22	38,7	108	171,1	1,5	
	GL Grønland .....		23	44,4	48	84,1	0,8	
	IS Island .....		28	49,6	164	270,5	2,4	
	IT Italia .....		-	-	129	160,8	1,4	
	HR Kroatia .....		-	-	37	63,6	0,6	
	NL Nederland .....		311	475,2	1 185	1 671,6	15,0	
	PL Polen .....		-	-	85	107,6	1,0	
	GB Storbrit. og N.-Irl. ....		182	362,3	1 150	2 009,4	18,0	

Tabell 15. Eksport. Utvalgte varer fordelt på bestemmelsesland  
 (forts.) Exports of selected commodities by country of destination

Varenummer (HS)	Vare og land	Enhet	Juni 2000		Jan - jun 2000		% av vare- gruppa	% av trad. eksport
			mengde	verdi	mengde	verdi		
			Mill. kr.		Mill. kr.			
	SE Sverige .....		31	67,6	216	358,9	3,2	
	DE Tyskland .....		45	77,4	272	372,1	3,3	
	US U S A .....		145	224,5	1 162	1 707,4	15,3	
	Andre land .....		48	103,1	532	825,3	7,4	
2711.2100	Naturgass, i gassform .....	MU	2 940	1 719,6	24 864	14 308,6	100,0	
	BE Belgia .....		305	180,0	2 462	1 420,5	9,9	
	FR Frankrike .....		836	493,2	7 825	4 538,2	31,7	
	NL Nederland .....		301	177,8	2 131	1 228,8	8,6	
	ES Spania .....		215	127,0	1 683	975,1	6,8	
	GB Storbrit. og N.-Irl. ....		65	23,6	525	207,0	1,4	
	CZ Tsjekkia .....		86	50,8	698	405,2	2,8	
	DE Tyskland .....		1 131	667,3	9 540	5 533,9	38,7	
	Andre land .....		-	-	-	-	-	
3901-3906	Polymerer, ubearbeidde .....	t	31 337	207,9	200 222	1 377,9	100,0	1,34
	BE Belgia .....		503	3,4	2 228	13,6	1,0	
	DK Danmark .....		3 702	26,5	32 286	218,8	15,9	
	FI Finland .....		2 046	15,2	12 928	89,7	6,5	
	FR Frankrike .....		1 191	7,0	7 224	41,2	3,0	
	NL Nederland .....		1 105	8,5	13 103	85,5	6,2	
	GB Storbrit. og N.-Irl. ....		1 984	16,8	14 839	114,5	8,3	
	SE Sverige .....		9 633	74,0	65 418	480,4	34,9	
	TR Tyrkia .....		973	7,1	3 785	25,5	1,9	
	DE Tyskland .....		4 301	29,4	27 753	175,9	12,8	
	Andre land .....		5 898	20,0	20 656	132,9	9,6	
3907-3914	Polyetere, polyestere, poly- amider, harpikser, polyuretaner, silikoner, naturlige polymerer mv., ubearbeidde .....	t	9 475	147,7	57 073	844,2	100,0	0,82
	BE Belgia .....		67	1,4	473	8,0	0,9	
	CA Canada .....		138	2,3	846	10,4	1,2	
	DK Danmark .....		1 146	16,3	6 701	97,4	11,5	
	FI Finland .....		469	7,9	2 320	37,9	4,5	
	FR Frankrike .....		439	9,8	2 397	52,7	6,2	
	IT Italia .....		303	5,7	1 713	38,3	4,5	
	NL Nederland .....		1 424	16,9	8 518	103,6	12,3	
	PL Polen .....		181	2,2	1 384	14,2	1,7	
	ES Spania .....		59	0,7	409	6,8	0,8	
	GB Storbrit. og N.-Irl. ....		528	13,6	3 387	74,3	8,8	
	SE Sverige .....		1 952	18,9	11 646	115,3	13,7	
	ZA Sør-Afrika .....		56	1,0	404	5,9	0,7	
	TR Tyrkia .....		126	3,4	1 586	23,6	2,8	
	DE Tyskland .....		1 264	19,8	7 221	101,2	12,0	
	US U S A .....		127	8,0	884	44,6	5,3	
	AT Østerrike .....		410	4,8	2 213	21,7	2,6	
	Andre land .....		786	15,1	4 972	88,4	10,5	
3915-3921	Avfall, skrap og halvfabrikater av plast .....	t	7 351	108,6	40 583	588,7	100,0	0,57
	DK Danmark .....		607	8,5	4 213	55,1	9,4	
	FI Finland .....		262	6,2	1 199	27,1	4,6	
	FR Frankrike .....		631	8,2	2 704	36,5	6,2	
	NL Nederland .....		314	3,6	1 027	15,3	2,6	
	PL Polen .....		89	1,5	634	11,0	1,9	
	PT Portugal .....		2	0,1	106	1,5	0,3	
	GB Storbrit. og N.-Irl. ....		1 169	16,3	5 536	81,2	13,8	
	SE Sverige .....		2 708	38,7	14 807	218,3	37,1	
	DE Tyskland .....		576	7,5	5 152	43,0	7,3	
	US U S A .....		126	2,7	1 171	17,8	3,0	
	Andre land .....		866	15,3	4 033	81,9	13,9	
3922-3926	Ferdige varer av plast (unntatt møbler, leketøy mv.) ..	t	4 000	102,4	23 766	605,9	100,0	0,59
	AU Australia .....		152	1,1	1 031	11,1	1,8	
	BE Belgia .....		52	2,7	270	13,2	2,2	
	DK Danmark .....		835	15,5	3 855	77,6	12,8	
	FI Finland .....		312	11,8	1 747	59,6	9,8	
	FR Frankrike .....		98	1,8	814	13,3	2,2	
	NL Nederland .....		86	3,6	562	22,1	3,6	
	PL Polen .....		29	0,7	286	6,6	1,1	
	GB Storbrit. og N.-Irl. ....		484	9,8	3 228	64,2	10,6	
	SE Sverige .....		1 337	36,4	8 003	213,1	35,2	
	DE Tyskland .....		161	3,7	918	27,1	4,5	
	US U S A .....		50	2,3	294	13,2	2,2	
	Andre land .....		405	12,8	2 760	84,9	14,0	
4301.1000- 4301.8000	Rå pelsskinn (unntatt klipp) ...	S	43 009	21,0	528 106	205,4	100,0	0,20
	DK Danmark .....		42 009	20,9	525 856	204,6	99,6	
	FI Finland .....		1 000	0,2	1 617	0,5	0,3	

Tabell 16. Eksport. Utvalgte varer fordelt på bestemmelsesland  
 (forts.) Exports of selected commodities by country of destination

Varenummer (HS)	Vare og land	Enhet	Juni		2000		% av vare- gruppa	% av trad. eksport
			mengde	verdi	mengde	verdi		
			Mill. kr.		Mill. kr.			
	Andre land .....		-	-	633	0,3	0,1	
4407-4408	Trelast, skåret eller høvlet, unntatt parkettstav .....	U	55 421	80,5	432 872	503,5	100,0	0,49
	BE Belgia .....		2 135	2,7	16 299	20,8	4,1	
	DK Danmark .....		5 463	8,3	40 970	59,1	11,7	
	FR Frankrike .....		1 851	2,9	13 688	20,5	4,1	
	IE Irland .....		1 995	3,2	7 599	11,7	2,3	
	IS Island .....		611	1,0	6 302	7,1	1,4	
	JP Japan .....		1 398	3,5	10 007	23,2	4,6	
	NL Nederland .....		9 276	12,0	65 029	86,5	17,2	
	GB Storbrit. og N.-Irl. ....		8 209	11,6	67 391	62,2	12,4	
	CH Sveits .....		742	1,3	4 555	7,9	1,6	
	SE Sverige .....		4 085	5,3	72 077	45,2	9,0	
	DE Tyskland .....		16 610	24,9	93 305	139,3	27,7	
	AT Østerrike .....		104	0,2	3 434	5,3	1,1	
	Andre land .....		2 942	3,8	32 216	14,9	3,0	
4701.0000	Mekanisk tremasse (tørrvekt) ...	t	16 144	46,7	63 869	166,9	100,0	0,16
	DK Danmark .....		1 042	2,9	2 709	7,0	4,2	
	FI Finland .....		187	0,4	1 490	3,4	2,1	
	FR Frankrike .....		120	0,5	360	1,2	0,7	
	IN India .....		-	-	2 951	8,8	5,2	
	IT Italia .....		1 540	4,7	12 456	33,4	20,0	
	NL Nederland .....		3 453	8,1	11 217	25,7	15,4	
	GB Storbrit. og N.-Irl. ....		2 653	7,3	8 484	24,7	14,8	
	SE Sverige .....		3 103	10,0	8 658	24,9	14,9	
	DE Tyskland .....		1 164	3,2	9 940	21,9	13,1	
	Andre land .....		2 882	9,6	5 604	15,9	9,5	
4702-4705	Cellulose (herunder dissolving- masse) (tørrvekt).....	t	49 596	296,1	252 891	1 382,9	100,0	1,34
	BE Belgia .....		15 768	95,4	68 704	382,8	27,7	
	DK Danmark .....		730	4,1	2 800	14,8	1,1	
	FI Finland .....		-	-	1 732	9,2	0,7	
	FR Frankrike .....		4 787	28,9	17 694	94,9	6,9	
	IT Italia .....		1 154	6,3	4 775	25,0	1,8	
	NL Nederland .....		2 038	13,3	13 852	79,9	5,8	
	GB Storbrit. og N.-Irl. ....		3 625	24,9	16 808	98,8	7,1	
	SE Sverige .....		8 071	39,0	43 088	204,9	14,8	
	TW Taiwan .....		222	1,6	4 079	23,0	1,7	
	DE Tyskland .....		6 742	42,1	47 917	271,8	19,7	
	HU Ungarn .....		241	1,5	1 167	7,2	0,5	
	US U S A .....		-	-	259	1,8	0,1	
	AT Østerrike .....		3 865	23,1	18 615	98,9	7,2	
	Andre land .....		2 355	15,9	11 399	69,9	5,1	
4802.5100- 4802.6000	Annet trykkpapir .....	t	43 614	221,7	320 814	1 592,1	100,0	1,55
	AU Australia .....		1 073	5,9	6 290	34,2	2,1	
	BR Brasil .....		-	-	5 842	32,0	2,0	
	DK Danmark .....		1 112	3,8	8 177	34,2	2,1	
	FR Frankrike .....		1 774	8,1	24 807	109,2	6,9	
	IT Italia .....		1 489	4,9	11 586	51,5	3,2	
	JP Japan .....		434	3,0	3 012	20,0	1,3	
	LU Luxemburg .....		208	1,0	5 518	24,8	1,6	
	NL Nederland .....		1 165	5,4	9 709	41,2	2,6	
	ES Spania .....		2 052	9,1	17 814	77,7	4,9	
	GB Storbrit. og N.-Irl. ....		7 873	41,6	45 321	236,7	14,9	
	SE Sverige .....		342	2,3	2 510	14,8	0,9	
	DE Tyskland .....		10 906	47,0	84 303	403,4	25,3	
	US U S A .....		11 805	76,2	73 650	413,9	26,0	
	Andre land .....		3 382	13,3	22 275	98,5	6,2	
4804	Kraftpapir og kraftpapp, ubestrøket .....	t	25 536	134,0	135 188	653,9	100,0	0,64
	BE Belgia .....		1 550	7,3	7 767	36,0	5,5	
	DK Danmark .....		421	2,6	4 464	22,0	3,4	
	FI Finland .....		669	2,9	4 480	18,3	2,8	
	FR Frankrike .....		2 045	9,3	10 633	46,2	7,1	
	IT Italia .....		3 912	17,7	15 483	66,7	10,2	
	NL Nederland .....		1 083	9,1	6 270	44,8	6,8	
	ES Spania .....		1 074	4,6	5 741	24,7	3,8	
	GB Storbrit. og N.-Irl. ....		7 044	40,1	33 475	173,2	26,5	
	CH Sveits .....		391	2,6	2 144	12,2	1,9	
	SE Sverige .....		394	2,6	2 897	16,1	2,5	
	DE Tyskland .....		6 302	30,9	38 335	175,3	26,8	
	Andre land .....		650	4,3	3 499	18,4	2,8	
4805.3000	Sulfitomslagspapir .....	t	278	2,5	2 406	24,9	100,0	0,02
	AU Australia .....		10	0,2	286	4,1	16,5	
	BE Belgia .....		-	-	15	0,3	1,2	



Tabell 15. Eksport. Utvalgte varer fordelt på bestemmelsesland  
 (forts.) Exports of selected commodities by country of destination

Varenummer (HS)	Vare og land	Enhet	Juni 2000		Jan - jun 2000		% av vare- gruppa	% av trad. eksport
			mengde	verdi	mengde	verdi		
			Mill. kr.		Mill. kr.			
	FR Frankrike .....		23	0,5	185	2,2	8,7	
	GT Guatemala .....		18	0,2	56	0,8	3,2	
	SG Singapore .....		11	0,1	22	0,2	0,8	
	GB Storbrit. og N.-Irl. ....		14	0,3	776	8,0	32,2	
	SE Sverige .....		20	0,3	182	1,9	7,8	
	TR Tyrkia .....		105	0,0	255	0,0	0,1	
	DE Tyskland .....		3	0,1	161	1,3	5,2	
	Andre land .....		74	0,8	469	6,1	24,3	
4806.2000	Greaseproof .....	t	2 947	40,2	18 111	234,1	100,0	0,23
	CA Canada .....		160	3,4	598	12,3	5,2	
	DK Danmark .....		40	0,6	392	5,2	2,2	
	FR Frankrike .....		94	1,2	512	6,6	2,8	
	GB Storbrit. og N.-Irl. ....		446	6,6	2 496	34,1	14,6	
	SE Sverige .....		310	4,2	2 396	30,3	12,9	
	TR Tyrkia .....		74	0,9	577	6,8	2,9	
	DE Tyskland .....		120	1,6	1 003	14,4	6,1	
	US U S A .....		1 089	13,9	6 848	83,8	35,8	
	Andre land .....		614	7,7	3 290	40,7	17,4	
7202.2100	Ferrosilisium som inneholder over 55 prosent silisium .....	t	29 670	147,1	199 298	996,4	100,0	0,97
	FI Finland .....		977	4,6	6 314	31,0	3,1	
	FR Frankrike .....		715	3,9	15 067	69,9	7,0	
	IT Italia .....		4 137	19,0	21 279	102,3	10,3	
	JP Japan .....		20	0,2	5 742	42,2	4,2	
	KR Korea, Republikken .....		34	0,3	403	3,1	0,3	
	NL Nederland .....		376	1,8	9 055	46,6	4,7	
	ES Spania .....		4 940	19,5	15 324	63,8	6,4	
	GB Storbrit. og N.-Irl. ....		4 957	22,2	24 109	106,7	10,7	
	SE Sverige .....		2 490	11,7	14 658	72,8	7,3	
	DE Tyskland .....		5 011	26,2	39 293	191,4	19,2	
	US U S A .....		3 796	23,6	34 014	185,4	18,6	
	Andre land .....		2 216	14,1	14 040	81,4	8,2	
7202.3000	Ferrosilicomangan .....	t	19 751	90,9	116 801	509,2	100,0	0,49
	BE Belgia .....		426	2,2	8 957	35,7	7,0	
	DK Danmark .....		363	1,5	3 273	13,1	2,6	
	FI Finland .....		600	2,7	3 830	17,9	3,5	
	FR Frankrike .....		1 650	6,9	10 875	44,3	8,7	
	IT Italia .....		3 973	19,6	21 936	100,4	19,7	
	ES Spania .....		700	2,7	7 000	33,7	6,6	
	GB Storbrit. og N.-Irl. ....		2 543	9,8	12 014	44,8	8,8	
	SE Sverige .....		605	3,0	10 803	47,7	9,4	
	TW Taiwan .....		590	3,2	1 791	9,4	1,8	
	CZ Tsjekkia .....		250	1,6	1 700	7,0	1,4	
	DE Tyskland .....		5 737	25,0	21 285	86,5	17,0	
	US U S A .....		1 500	9,4	9 100	51,9	10,2	
	Andre land .....		815	3,1	4 237	16,8	3,3	
7208-7212	Flatvalsede produkter av jern og stål .....	t	17 543	89,0	91 774	461,1	100,0	0,45
	DK Danmark .....		1 073	5,7	8 107	43,2	9,4	
	FI Finland .....		699	4,3	5 381	31,5	6,8	
	NL Nederland .....		4 179	22,3	24 283	121,3	26,3	
	PL Polen .....		1 879	7,6	3 120	14,8	3,2	
	ES Spania .....		2	0,2	800	2,8	0,6	
	GB Storbrit. og N.-Irl. ....		1 026	6,6	7 202	49,2	10,7	
	SE Sverige .....		8 289	40,6	39 253	182,1	39,5	
	DE Tyskland .....		-	-	1 312	4,6	1,0	
	Andre land .....		396	1,9	2 317	11,5	2,5	
7213-7216	Stangstål og profilstål .....	t	33 648	78,9	179 748	432,7	100,0	0,42
	DK Danmark .....		3 753	8,2	19 065	41,0	9,5	
	FI Finland .....		13 553	26,6	63 786	130,0	30,1	
	FR Frankrike .....		557	2,3	3 132	11,0	2,5	
	IS Island .....		10	0,1	2 416	5,1	1,2	
	IT Italia .....		430	1,9	1 758	6,5	1,5	
	CN Kina .....		494	2,0	674	2,4	0,6	
	NL Nederland .....		126	0,5	1 027	3,1	0,7	
	PL Polen .....		1 259	5,5	10 867	39,2	9,1	
	ES Spania .....		-	-	2 385	8,5	2,0	
	GB Storbrit. og N.-Irl. ....		3 399	7,4	24 658	56,4	13,0	
	SE Sverige .....		9 352	21,4	37 077	81,4	18,8	
	DE Tyskland .....		710	2,8	10 071	36,4	8,4	
	US U S A .....		-	-	1 781	7,5	1,7	
	Andre land .....		5	0,1	1 049	4,2	1,0	
7308	Jern og stålkonstruksjoner og deler (unntatt prefabrikerte bygninger) .....	t	3 206	64,0	16 385	336,4	100,0	0,33

Tabell 16. Eksport. Utvalgte varer fordelt på bestemmelsesland  
(forts.) Exports of selected commodities by country of destination

Varenummer (HS)	Vare og land	Enhet	Juni 2000		Jan - jun 2000		% av vare- gruppa	% av trad. eksport
			mengde	verdi	mengde	verdi		
			Mill. kr.		Mill. kr.			
	DK Danmark		125	2,1	424	10,1	3,0	
	FI Finland		65	2,2	355	10,8	3,2	
	FR Frankrike		11	1,1	74	6,3	1,9	
	IS Island		334	4,3	1 155	11,1	3,3	
	JP Japan		2	0,2	13	1,1	0,3	
	KR Korea, Republikken		5	0,6	19	1,8	0,5	
	MT Malta		-	-	47	4,4	1,3	
	NL Nederland		34	0,5	499	14,2	4,2	
	PL Polen		38	0,6	162	2,5	0,8	
	ES Spania		82	3,2	283	14,7	4,4	
	GB Storbrit. og N.-Irl.		345	9,1	644	29,5	8,8	
	SA Saudi-Arabia		0	0,0	57	8,3	2,5	
	SG Singapore		83	1,3	196	3,9	1,2	
	CH Sveits		1	0,1	14	0,6	0,2	
	SE Sverige		1 282	13,7	6 048	75,0	22,3	
	DE Tyskland		199	5,2	1 047	35,5	10,5	
	US U S A		2	0,4	16	1,6	0,5	
	Andre land		596	19,3	5 331	105,0	31,2	
7402.0000	Kopper, ulegert, ubearbeidd	t	2 240	34,3	16 108	231,0	100,0	0,22
	GB Storbrit. og N.-Irl.		706	10,7	3 850	55,9	24,2	
	SE Sverige		1 507	22,8	12 109	172,2	74,5	
	DE Tyskland		26	0,7	146	2,5	1,1	
	Andre land		0	0,1	3	0,5	0,2	
7502.1000	Nikkel, ulegert, ubearbeidd	t	3 950	324,1	35 727	2 694,6	100,0	2,62
	CA Canada		60	5,0	411	31,7	1,2	
	HK Hong Kong		446	38,4	2 907	214,6	8,0	
	JP Japan		464	40,0	3 031	228,7	8,5	
	NL Nederland		1 923	150,3	11 340	814,3	30,2	
	GB Storbrit. og N.-Irl.		94	6,7	1 642	130,9	4,9	
	SE Sverige		680	58,9	5 169	388,7	14,4	
	US U S A		21	1,7	9 422	748,7	27,8	
	Andre land		262	22,9	1 806	137,0	5,1	
7601.1000	Aluminium, ulegert, ubearbeidd	t	14 523	219,1	75 775	1 132,6	100,0	1,10
	BE Belgia		620	9,4	5 651	82,6	7,3	
	DK Danmark		1 192	18,3	1 421	21,6	1,9	
	IT Italia		2 977	45,4	16 493	245,1	21,6	
	JP Japan		344	6,4	1 961	36,5	3,2	
	GB Storbrit. og N.-Irl.		928	14,7	6 334	99,2	8,8	
	SE Sverige		201	3,5	1 380	21,0	1,9	
	DE Tyskland		8 189	120,2	40 592	598,5	52,8	
	Andre land		72	1,2	1 943	28,1	2,5	
7601.2001, 7601.2002	Aluminium, legert, ubearbeidd	t	79 186	1 223,7	481 886	7 161,4	100,0	6,96
	BE Belgia		3 950	58,9	23 973	355,2	5,0	
	DK Danmark		1 901	28,4	16 647	231,9	3,2	
	FI Finland		1 186	18,9	6 299	96,9	1,4	
	FR Frankrike		11 980	191,8	78 042	1 195,1	16,7	
	GR Hellas		-	-	2 408	36,0	0,5	
	IT Italia		4 197	65,7	23 221	353,9	4,9	
	NL Nederland		2 606	42,2	13 478	164,4	2,3	
	PT Portugal		4 409	68,2	22 823	355,9	5,0	
	ES Spania		8 586	124,6	56 682	832,9	11,6	
	GB Storbrit. og N.-Irl.		6 065	95,2	36 946	560,3	7,8	
	CH Sveits		1 451	23,0	6 466	96,0	1,3	
	SE Sverige		5 159	80,8	28 993	430,3	6,0	
	TR Tyrkia		267	3,6	6 183	88,0	1,2	
	DE Tyskland		22 568	345,8	132 385	1 957,1	27,3	
	AT Østerrike		2 633	43,0	13 570	209,8	2,9	
	Andre land		2 228	33,8	13 771	197,5	2,8	
7604,7605	Aluminiumsstenger, -profiler og -tråd	t	10 102	196,5	55 441	1 043,3	100,0	1,01
	BE Belgia		481	8,2	1 788	31,7	3,0	
	DK Danmark		246	6,1	1 517	36,3	3,5	
	EE Estland		39	0,9	135	3,3	0,3	
	FI Finland		187	4,2	2 585	45,0	4,3	
	FR Frankrike		1 083	16,2	6 511	100,8	9,7	
	IT Italia		857	14,6	3 996	64,2	6,2	
	NL Nederland		1 007	16,8	5 847	81,5	7,8	
	ES Spania		414	6,3	1 519	25,5	2,4	
	GB Storbrit. og N.-Irl.		1 600	31,2	6 223	130,0	12,5	
	SE Sverige		1 985	52,4	11 402	285,9	27,4	
	DE Tyskland		1 599	27,4	9 634	159,9	15,3	
	US U S A		99	3,5	370	11,5	1,1	
	AT Østerrike		112	1,9	778	12,8	1,2	
	Andre land		393	6,7	3 136	54,9	5,3	
7606	Aluminiumsplater og -bånd over							

Tabell 16. Eksport. Utvalgte varer fordelt på bestemmelsesland  
 (forts.) Exports of selected commodities by country of destination

Varenummer (HS)	Vare og land	Enhet	Juni 2000		Jan - jun 2000		% av vare- gruppa	% av trad. eksport
			mengde	verdi	mengde	verdi		
			Mill. kr.		Mill. kr.			
	0,2 mm tykkelse .....	t	11 483	239,9	66 377	1 340,6	100,0	1,30
	AE Arabiske Emirater .....		15	0,4	52	1,3	0,1	
	BE Belgia .....		510	10,9	2 606	51,7	3,9	
	DK Danmark .....		1 129	25,2	6 166	133,7	10,0	
	FI Finland .....		459	9,5	2 793	55,4	4,1	
	FR Frankrike .....		1 289	26,2	7 237	142,1	10,6	
	IT Italia .....		851	17,8	4 468	92,0	6,9	
	NL Nederland .....		829	17,1	4 838	94,5	7,0	
	GB Storbrit. og N.-Irl. ....		1 088	22,1	8 485	163,3	12,2	
	CH Sveits .....		750	15,5	2 860	55,2	4,1	
	SE Sverige .....		983	21,3	5 757	114,8	8,6	
	DE Tyskland .....		2 973	60,2	16 975	341,3	25,5	
	Andre land .....		607	13,7	4 139	95,2	7,1	
7901.1100-	Sink, ulegert ubearbeidd .....	t	8 748	92,5	60 045	593,6	100,0	0,58
7901.1200-	DK Danmark .....		274	2,8	1 805	17,9	3,0	
	FR Frankrike .....		491	5,6	3 363	34,8	5,9	
	LU Luxemburg .....		91	1,0	2 532	24,9	4,2	
	GB Storbrit. og N.-Irl. ....		2 592	26,4	18 975	184,6	31,1	
	CH Sveits .....		177	1,9	632	6,2	1,1	
	SE Sverige .....		1 845	19,6	9 309	92,7	15,6	
	DE Tyskland .....		2 231	23,6	20 211	199,7	33,6	
	Andre land .....		1 046	11,6	3 219	32,9	5,5	
8425-8428	Maskiner og app. for løfting, lasting og lossing .....	S	885	121,8	4 285	476,7	100,0	0,46
	CA Canada .....		52	0,8	166	5,9	1,2	
	DK Danmark .....		94	24,6	359	45,0	9,4	
	FI Finland .....		4	0,7	70	12,2	2,6	
	FR Frankrike .....		33	2,5	262	16,7	3,5	
	IS Italia .....		6	1,0	55	3,6	0,8	
	JP Island .....		4	0,6	34	4,6	1,0	
	CN Kina .....		15	3,7	19	4,8	1,0	
	KR Korea, Republikken .....		10	7,1	72	49,1	10,3	
	HR Kroatia .....		-	-	3	0,1	0,0	
	NL Nederland .....		12	0,1	103	21,7	4,6	
	SA Saudi-Arabia .....		2	0,4	13	6,0	1,3	
	SG Singapore .....		8	8,0	48	14,9	3,1	
	ES Spania .....		40	16,9	275	26,9	5,6	
	GB Storbrit. og N.-Irl. ....		17	5,8	233	20,2	4,2	
	SE Sverige .....		195	4,7	905	30,8	6,5	
	DE Tyskland .....		227	5,3	399	20,4	4,3	
	US U S A .....		27	4,1	380	49,9	10,5	
	Andre land .....		139	35,4	889	143,8	30,2	
8432.1000-	Landbruksmaskiner for							
8432.8000	jordbearbeiding .....	S	767	30,6	4 657	197,1	100,0	0,19
	CA Canada .....		43	3,0	249	23,3	11,8	
	DK Danmark .....		255	4,5	529	23,2	11,8	
	FR Frankrike .....		46	1,9	452	23,2	11,8	
	FI Finland .....		74	2,5	1 362	23,0	11,7	
	PL Polen .....		48	2,2	83	4,3	2,2	
	ES Spania .....		43	1,5	309	12,2	6,2	
	GB Storbrit. og N.-Irl. ....		29	2,7	154	14,5	7,4	
	SE Sverige .....		29	1,6	533	18,1	9,2	
	CZ Tsjekkia .....		7	0,9	12	1,3	0,7	
	DE Tyskland .....		44	2,5	312	17,9	9,1	
	AT Østerrike .....		10	0,6	48	3,1	1,5	
	Andre land .....		139	6,8	614	33,1	16,8	
8471	Automatiske databehandlings- maskiner og enheter til disse ..	S	33 650	205,4	223 679	1 168,5	100,0	1,14
	DK Danmark .....		424	4,5	6 207	53,2	4,6	
	FI Finland .....		117	1,3	1 562	11,9	1,0	
	FR Frankrike .....		1 261	3,6	4 980	35,7	3,1	
	HK Hong Kong .....		168	4,0	2 915	28,6	2,5	
	IT Italia .....		104	0,9	1 934	12,1	1,0	
	JP Japan .....		322	3,3	1 765	20,0	1,7	
	NL Nederland .....		9 249	56,2	39 545	148,2	12,7	
	SG Singapore .....		1 197	4,1	8 059	32,6	2,8	
	GB Storbrit. og N.-Irl. ....		1 049	19,7	7 066	85,1	7,3	
	SE Sverige .....		3 503	11,3	30 814	86,0	7,4	
	DE Tyskland .....		3 612	23,4	34 725	210,2	18,0	
	US U S A .....		8 206	57,9	59 707	308,1	26,4	
	Andre land .....		4 438	15,2	24 400	136,8	11,7	
8516.2100-	Elektriske radiatorer, ovner,							
8516.2909	kaminer, komfyrer, stekovner,							
8516.5000-	og komplette kokeplater .....	S	54 522	36,4	242 637	172,0	100,0	0,17
8516.6009	AU Australia .....		1 711	0,8	12 061	5,4	3,2	
	DK Danmark .....		4 129	2,4	26 831	13,0	7,6	

Tabell 16. Eksport. Utvalgte varer fordelt på bestemmelsesland  
 (forts.) Exports of selected commodities by country of destination

Varenummer (HS)	Vare og land	Enhet	Juni 2000		Jan - jun 2000		% av vare- gruppa	% av trad. eksport
			mengde	verdi	mengde	verdi		
			Mill. kr.		Mill. kr.			
	FI Finland .....		28 561	11,9	75 562	44,0	25,6	
	GB Storbrit. og N.-Irl. ....		2 128	0,9	12 027	5,0	2,9	
	SE Sverige .....		14 016	16,8	89 007	88,2	51,3	
	DE Tyskland .....		825	0,6	6 341	3,3	1,9	
	AT Østerrike .....		32	0,1	1 161	0,8	0,5	
	Andre land .....		3 120	3,0	19 647	12,3	7,1	
8708	Deler og tilbehør til motor- kjøretøyer under 8701-8705 .....	t	4 306	219,4	26 335	1 378,9	100,0	1,34
	BE Belgia .....		324	20,7	2 445	148,5	10,8	
	DK Danmark .....		15	1,7	131	11,5	0,8	
	FI Finland .....		53	4,0	279	25,0	1,8	
	NL Nederland .....		59	4,3	336	26,5	1,9	
	GB Storbrit. og N.-Irl. ....		118	7,9	667	43,2	3,1	
	SE Sverige .....		1 938	92,6	11 848	587,4	42,6	
	DE Tyskland .....		1 596	79,8	9 761	489,8	35,5	
	US U S A .....		55	3,6	218	14,5	1,0	
	Andre land .....		148	4,7	650	32,5	2,4	
9401,9403	Møbler (unntatt til medisinsk bruk, sengebunner og -utstyr) ..	t	3 165	213,9	19 778	1 320,8	100,0	1,28
	BE Belgia .....		44	2,8	330	23,6	1,8	
	DK Danmark .....		349	27,4	2 442	188,1	14,2	
	FI Finland .....		210	6,6	1 192	42,8	3,2	
	FR Frankrike .....		108	15,3	640	94,3	7,1	
	IT Italia .....		40	3,3	125	14,8	1,1	
	JP Japan .....		57	8,6	336	53,5	4,1	
	NL Nederland .....		104	9,5	820	60,1	4,6	
	GB Storbrit. og N.-Irl. ....		196	16,7	1 741	103,3	7,8	
	CH Sveits .....		25	3,3	176	20,1	1,5	
	SE Sverige .....		1 116	47,3	6 495	299,1	22,6	
	DE Tyskland .....		241	19,5	1 681	138,5	10,5	
	US U S A .....		267	38,7	1 282	182,9	13,8	
	Andre land .....		409	15,0	2 517	99,6	7,5	

Tabell 17. Import og eksport av skip fordelt på land. Millioner kroner  
 Imports and exports of ships by country. Million kroner

	Import		Imports		Eksport		Exports	
	Juni		Jan - jun		Juni		Jan - jun	
	1999	2000	1999	2000	1999	2000	1999	2000
I ALT Total .....	382	-	2 479	5 436	2 024	449	4 583	1 450
Norden Nordic countries	6	-	61	33	-	-	531	140
EFTA EFTA .....	-	-	-	2	-	-	277	26
EU EU .....	6	-	767	1 311	175	89	1 765	236
OECD OECD .....	138	-	1 250	3 850	175	89	2 261	451
Tidligere Comecon								
Previously Comecon .....	-	-	-	217	-	-	2	-
Utviklingsland								
Developing countries ..	244	-	1 181	2 269	1 850	361	2 312	988
Europa .....	54	-	863	1 829	710	89	2 660	410
DK Danmark .....	5	-	7	0	-	-	8	18
FI Finland .....	1	-	1	2	-	-	-	0
FR Frankrike .....	-	-	-	-	1	-	5	-
FO Færøyene .....	-	-	-	-	-	-	70	96
GI Gibraltar .....	-	-	48	-	-	-	8	11
GR Hellas .....	-	-	-	-	10	-	10	54
IE Irland .....	-	-	2	-	-	-	107	-
IS Island .....	-	-	-	2	-	-	277	26
IT Italia .....	-	-	-	-	9	-	101	-
YU Jugoslavia, Rest- .....	48	-	48	-	-	-	-	-
HR Kroatia .....	-	-	-	299	-	-	-	-
MT Malta .....	-	-	-	-	535	-	538	42
NL Nederland .....	-	-	405	-	-	-	2	-
PL Polen .....	-	-	-	157	-	-	-	-
RO Romania .....	-	-	-	60	-	-	-	-
RU Russland .....	-	-	-	-	-	-	2	-
ES Spania .....	-	-	80	1 277	-	-	-	-
GB Storbrit. og N.-Irl. .	-	-	78	1	153	23	1 080	24
SE Sverige .....	0	-	53	30	-	-	176	-
DE Tyskland .....	-	-	142	1	2	66	276	139
Afrika .....	37	-	344	-	1 310	361	1 329	732
EG Egypt .....	-	-	-	-	17	-	17	-
KM Komorene .....	-	-	-	-	-	-	0	-
LR Liberia .....	37	-	342	-	118	361	137	721
NA Namibia .....	-	-	2	-	-	-	-	10
TN Tunisia .....	-	-	-	-	1 175	-	1 175	-
Asia .....	131	-	689	2 298	5	-	212	170
JP Japan .....	131	-	459	1 636	-	-	149	87
CN Kina .....	-	-	163	6	-	-	-	-
KR Korea, Republikken ...	-	-	-	656	-	-	-	-
CY Kypros .....	-	-	67	-	5	-	64	73
SG Singapore .....	-	-	-	-	-	-	-	11
Nord-Amerika .....	159	-	369	1 308	-	-	382	137
AG Antigua og Barbuda ...	-	-	10	9	-	-	-	-
BS Bahamas .....	-	-	134	-	-	-	53	39
BM Bermuda .....	159	-	159	100	-	-	-	-
CA Canada .....	-	-	-	-	-	-	-	7
KY Caymanøyene .....	-	-	-	1 111	-	-	-	-
HN Honduras .....	-	-	5	-	-	-	-	-
VG Jomfruøyene (GB) .....	-	-	-	-	-	-	55	19
MX Mexico .....	-	-	-	88	-	-	-	-
PA Panama .....	-	-	60	-	-	-	274	7
VC St. Vincent/Grenadine .	-	-	-	-	-	-	-	64
US U S A .....	-	-	-	1	-	-	-	-
Sør-Amerika .....	-	-	190	-	-	-	-	-
CL Chile .....	-	-	190	-	-	-	-	-
Oceania .....	-	-	24	-	-	-	-	1
CK Cookøyene .....	-	-	-	-	-	-	-	1
NZ New Zealand .....	-	-	24	-	-	-	-	-

Tabell 18. Import og eksport etter handelsområder, verdensdeler og land. Tradisjonelle varer. Mill. kr.  
Imports and exports, by country and groups of countries. Traditional commodities. Mill. kr.

	Import - opprinnelsesland Imports - country of origin				Eksport - bestemmelsesland Exports - country of destination			
	Juni		Jan - jun		Juni		Jan - jun	
	1999	2000	1999	2000	1999	2000	1999	2000
I ALT Total .....	21 748	22 569	125 297	132 433	15 816	17 902	89 181	102 893
Norden Nordic countries	6 482	6 110	34 103	36 642	3 995	4 513	21 918	25 735
EFTA EFTA .....	314	325	1 868	1 899	225	295	1 462	1 632
EU EU .....	16 000	15 080	88 029	89 222	11 143	12 829	63 376	73 744
OECD OECD .....	19 325	19 184	110 246	113 617	14 237	16 091	80 904	93 408
Tidligere Comecon Previously Comecon ....	1 015	1 386	5 267	7 272	561	500	2 743	3 271
Utviklingsland Developing countries ..	1 841	2 444	12 338	14 510	1 595	1 709	8 302	8 763
Europa .....	17 425	16 920	95 867	99 100	12 115	13 871	68 490	80 327
BE Belgia .....	582	455	3 423	2 774	424	464	2 420	3 025
DK Danmark .....	1 492	1 512	8 875	9 097	1 219	1 285	6 797	7 924
EE Estland .....	53	81	294	397	29	27	140	165
FI Finland .....	1 248	847	4 773	5 184	475	589	2 817	3 366
FR Frankrike .....	977	909	5 536	5 556	880	1 110	5 341	6 749
GR Hellas .....	25	30	193	185	49	52	359	388
IE Irland .....	316	353	1 630	1 932	130	141	905	1 207
IS Island .....	40	61	326	301	84	154	711	819
IT Italia .....	1 165	812	5 261	4 792	490	540	2 723	2 966
LV Latvia .....	20	10	233	174	21	19	153	148
LT Litauen .....	28	48	196	235	22	22	139	145
NL Nederland .....	1 021	1 067	6 838	5 939	963	1 425	4 886	6 587
PL Polen .....	154	210	1 087	1 256	253	223	1 174	1 531
PT Portugal .....	118	139	910	907	274	229	1 771	1 557
RO Romania .....	18	18	127	253	5	4	51	52
RU Russland .....	513	829	2 308	3 765	128	82	578	581
ES Spania .....	291	327	1 730	1 959	531	535	2 537	2 865
GB Storbrit. og N.-Irl. .	1 800	1 703	11 374	10 725	1 635	1 897	10 567	11 273
CH Sveits .....	271	258	1 518	1 563	140	140	748	810
SE Sverige .....	3 696	3 676	20 078	21 999	2 185	2 405	11 351	13 272
CZ Tsjekkia .....	87	92	460	557	38	43	184	221
TR Tyrkia .....	68	93	482	496	100	114	398	939
DE Tyskland .....	3 066	3 045	16 271	17 014	1 790	1 971	10 264	11 573
UA Ukraina .....	79	23	124	93	17	36	69	171
HU Ungarn .....	43	54	310	335	19	15	110	99
AT Østerrike .....	194	190	1 075	1 090	77	148	508	797
Andre land i Europa ..	61	79	436	520	136	201	788	1 097
Afrika .....	169	206	1 045	1 002	143	240	819	979
BW Botswana .....	51	79	265	356	0	0	0	3
ZA Sør-Afrika .....	40	56	242	220	20	18	99	136
Andre land i Afrika	77	72	538	426	122	222	710	840
Asia .....	1 889	2 266	13 424	14 711	1 791	1 851	8 948	9 383
HK Hong Kong .....	75	73	490	546	132	168	461	785
IN India .....	42	42	363	434	24	40	159	265
ID Indonesia .....	37	68	300	332	24	14	76	83
IL Israel .....	34	40	288	283	37	46	253	250
JP Japan .....	678	765	5 058	4 731	652	725	3 714	3 903
CN Kina .....	395	541	3 006	3 787	106	145	562	592
KR Korea, Republikken ...	155	125	830	912	316	163	1 556	953
MY Malaysia .....	74	73	402	468	22	20	127	150
SG Singapore .....	64	52	411	347	153	258	681	709
TW Taiwan .....	163	224	1 136	1 437	106	115	476	548
TH Thailand .....	68	123	432	483	78	23	212	255
Andre land i Asia ....	104	140	707	948	141	134	661	888
Nord-Amerika .....	1 814	2 654	12 313	14 759	1 548	1 736	9 355	10 739
CA Canada .....	309	779	2 110	3 588	108	127	816	895
JM Jamaica .....	0	186	161	656	7	1	26	15
PR Puerto Rico .....	2	54	8	57	72	103	440	490
US U S A .....	1 403	1 573	9 501	10 071	1 249	1 379	7 440	8 626
Andre land i Nord-Am.	1	1	5	3	2	7	43	29
Sør-Amerika .....	381	474	2 318	2 522	118	126	1 068	1 065
AR Argentina .....	12	38	135	254	20	8	77	50
BR Brasil .....	153	181	983	1 045	55	56	679	693
SR Surinam .....	81	95	430	503	0	0	2	4
Andre land i Sør-Am. .	234	221	1 299	1 108	154	180	911	1 005
Oceania .....	70	50	331	338	100	78	502	400
AU Australia .....	53	35	282	288	87	51	432	311
Andre land i Oceania .	17	15	49	50	12	27	70	89

Tabell 19. Import og eksport etter varens anvendelsesområde. Millioner kroner  
Imports and exports by groups of end use, Broad Economic Categories. Million kroner

Anvendelsesområde Groups of end use	Juni			Jan - jun			Andel i pst.	
	1999	2000	Endring i pst.	1999	2000	Endring i pst.	1999	2000
<b>Import Imports</b>								
I ALT Total .....	22 129	22 569	+2,0	128 427	138 325	+7,7	100,0	100,0
Investeringsvarer .....	4 860	3 803	-21,8	28 760	30 895	+7,4	22,4	22,3
Transportmidler ekskl. personbiler .....	986	616	-37,5	6 839	10 681	+56,2	5,3	7,7
Andre investeringsvarer .....	3 874	3 186	-17,8	21 921	20 214	-7,8	17,1	14,6
Vareinnsats .....	8 265	9 541	+15,4	47 420	52 311	+10,3	36,9	37,8
Matvarer .....	294	328	+11,7	1 798	1 502	-16,5	1,4	1,1
Deler til maskiner og transportmidler ..	2 764	2 924	+5,8	16 511	17 210	+4,2	12,9	12,4
Annen vareinnsats .....	5 207	6 288	+20,8	29 111	33 600	+15,4	22,7	24,3
Byggevarer .....	2 634	2 168	-17,7	13 894	12 160	-12,5	10,8	8,8
Energivarer .....	456	761	+66,7	3 243	4 101	+26,5	2,5	3,0
Bensin, diesel og lette fyringsoljer ...	88	219	+149,8	388	1 049	+170,1	0,3	0,8
Råolje og øvrige brenselstoffer .....	333	539	+61,9	2 316	2 973	+28,4	1,8	2,1
Elektrisk strøm .....	35	2	-94,2	539	79	-85,4	0,4	0,1
Konsumvarer .....	4 692	5 048	+7,6	29 653	32 221	+8,7	23,1	23,3
Varige konsumvarer .....	1 002	1 136	+13,4	6 076	6 825	+12,3	4,7	4,9
Herav transp.midler ekskl. personbiler	235	281	+19,8	1 463	1 683	+15,0	1,1	1,2
Mindre varige konsumvarer .....	1 290	1 360	+5,4	9 496	9 924	+4,5	7,4	7,2
Ikke varige konsumvarer .....	2 400	2 552	+6,4	14 082	15 471	+9,9	11,0	11,2
Herav matvarer .....	1 167	1 201	+3,0	6 635	7 050	+6,3	5,2	5,1
Personbiler .....	1 198	1 216	+1,5	5 321	6 458	+21,4	4,1	4,7
Uklassifiserte varer .....	24	33	+36,2	137	179	+30,3	0,1	0,1
<b>Eksport Exports</b>								
I ALT Total .....	29 320	39 883	+36,0	152 996	233 096	+52,4	100,0	100,0
Investeringsvarer .....	4 017	2 319	-42,3	16 898	11 434	-32,3	11,0	4,9
Transportmidler ekskl. personbiler .....	2 159	618	-71,4	5 266	2 266	-57,0	3,4	1,0
Andre investeringsvarer .....	1 859	1 702	-8,4	11 632	9 168	-21,2	7,6	3,9
Vareinnsats .....	8 025	8 779	+9,4	44 430	51 264	+15,4	29,0	22,0
Matvarer .....	52	55	+6,0	332	387	+16,6	0,2	0,2
Deler til maskiner og transportmidler ..	1 674	1 825	+9,0	9 212	9 744	+5,8	6,0	4,2
Annen vareinnsats .....	6 299	6 899	+9,5	34 886	41 133	+17,9	22,8	17,6
Byggevarer .....	1 456	1 352	-7,2	7 364	7 465	+1,4	4,8	3,2
Energivarer .....	12 786	23 980	+87,6	65 732	143 129	+117,7	43,0	61,4
Bensin, diesel og lette fyringsoljer ...	331	911	+175,1	2 106	5 448	+158,6	1,4	2,3
Råolje og øvrige brenselstoffer .....	12 378	22 869	+84,8	63 368	136 824	+115,9	41,4	58,7
Elektrisk strøm .....	76	200	+162,3	258	856	+232,0	0,2	0,4
Konsumvarer .....	3 016	3 426	+13,6	18 430	19 651	+6,6	12,0	8,4
Varige konsumvarer .....	291	323	+10,9	1 690	2 035	+20,4	1,1	0,9
Herav transp.midler ekskl. personbiler	62	72	+16,9	306	384	+25,4	0,2	0,2
Mindre varige konsumvarer .....	211	212	+0,6	1 248	1 246	-0,2	0,8	0,5
Ikke varige konsumvarer .....	2 514	2 891	+15,0	15 491	16 370	+5,7	10,1	7,0
Herav matvarer .....	2 234	2 636	+18,0	13 930	14 794	+6,2	9,1	6,3
Personbiler .....	11	11	+6,1	83	64	-22,7	0,1	0,0
Uklassifiserte varer .....	10	16	+67,8	59	90	+52,0	0,0	0,0

Tabell 20. Eksport etter produksjonsfylke og varesektor etter SITC. Tradisjonelle varer. Mill. kr.  
Exports by county of production and sections of the SITC. Traditional commodities. Mill. kr.

Fylke County	Juni		Jan - jun		Fordeling etter SITC					Distribution by the SITC				
	1999	2000	1999	2000	Matvarer, dr.varer, og tobakk 0,1	Av dette fisk 3	Rå- varer 2,4	Bren- sels- stoffer 3	Bear- beidde varer 5,9	1999	2000	1999	2000	
I A L T	15 816	17 902	89 181	102 893	15 417	13 975	4 875	14 445	68 155					
01 Østfold	1 331	1 424	6 995	7 715	283	66	772	2	6 658					
02 Akershus	622	565	3 037	3 208	87	34	103	44	2 974					
03 Oslo	670	590	3 678	3 528	252	48	249	40	2 986					
04 Hedmark	326	333	1 776	1 780	28	-	321	1	1 430					
05 Oppland	282	273	1 559	1 595	15	7	84	3	1 492					
06 Buskerud	1 004	1 132	5 328	6 018	15	1	888	10	5 104					
07 Vestfold	989	1 280	5 102	6 788	48	4	542	2 741	3 457					
08 Telemark	967	846	4 919	5 375	22	3	73	75	5 205					
09 Aust-Agder	228	247	1 353	1 475	13	13	110	79	1 273					
10 Vest-Agder	1 309	1 304	7 075	8 694	135	121	34	75	8 449					
11 Rogaland	1 826	1 682	8 994	11 413	826	609	268	4 684	5 635					
12 Hordaland	1 348	2 457	8 548	12 919	1 460	1 358	315	5 827	5 317					
14 Sogn og Fjordane	597	762	3 433	4 372	1 037	951	40	1	3 293					
15 Møre og Romsdal	1 290	1 574	10 043	8 920	3 869	3 714	247	-	4 803					
16 Sør-Trøndelag	336	409	1 848	2 281	783	730	31	-	1 468					
17 Nord-Trøndelag	355	264	1 884	1 546	262	220	177	-	1 107					
18 Nordland	604	598	3 902	4 047	1 383	1 360	136	-	2 527					
19 Troms	271	233	1 609	1 596	1 331	1 321	19	-	246					
20 Finnmark	226	284	1 110	1 361	1 212	1 172	121	-	27					
21 Svalbard	7	-	8	-	-	-	-	-	-					
22 Jan Mayen	-	-	-	-	-	-	-	-	-					
23 Kont.sokkelen	-	1	-	6	-	-	-	-	5					
29 Norske varer med opprinnelse fra flere fylker	465	658	2 667	3 191	1 981	1 917	208	856	144					
91 Prod. i utlandet/ direkte transitt	666	752	3 785	3 746	325	296	66	2	3 352					
99 Ukjent fylkesopprinnelse	99	234	529	1 319	46	31	69	4	1 200					

Tabell 21. Tradisjonell eksport etter produksjonsfylke. Jan - jun 2000. Prosent  
Traditional exports by county of origin. Jan - jun 2000. Per cent

Fylke County	Prosent av samlet eksport av trad. varer Per cent of total exports of trad. commodities						Prosent av SITC-varegruppe Per cent og divisions of the SITC				
	I ALT	0,1	03	2,4	3	5-9	0,1	03	2,4	3	5-9
I A L T	100,00	14,98	13,58	4,74	14,04	66,24	100,00	100,00	100,00	100,00	100,00
01 Østfold	7,50	0,27	0,06	0,75	0,00	6,47	1,84	0,47	15,84	0,01	9,77
02 Akershus	3,12	0,08	0,03	0,10	0,04	2,89	0,57	0,25	2,12	0,30	4,36
03 Oslo	3,43	0,24	0,05	0,24	0,04	2,90	1,63	0,34	5,11	0,28	4,38
04 Hedmark	1,73	0,03	0,00	0,31	0,00	1,39	0,18	0,00	6,58	0,01	2,10
05 Oppland	1,55	0,02	0,01	0,08	0,00	1,45	0,10	0,05	1,73	0,02	2,19
06 Buskerud	5,85	0,01	0,00	0,86	0,01	4,96	0,10	0,00	18,22	0,07	7,49
07 Vestfold	6,60	0,05	0,00	0,53	2,66	3,36	0,31	0,03	11,12	18,97	5,07
08 Telemark	5,22	0,02	0,00	0,07	0,07	5,06	0,14	0,02	1,51	0,52	7,64
09 Aust-Agder	1,43	0,01	0,01	0,11	0,08	1,24	0,08	0,09	2,27	0,55	1,87
10 Vest-Agder	8,45	0,13	0,12	0,03	0,07	8,21	0,88	0,87	0,69	0,52	12,40
11 Rogaland	11,09	0,80	0,59	0,26	4,55	5,48	5,36	4,35	5,50	32,43	8,27
12 Hordaland	12,56	1,42	1,32	0,31	5,66	5,17	9,47	9,72	6,46	40,34	7,80
14 Sogn og Fjordane	4,25	1,01	0,92	0,04	0,00	3,20	6,73	6,80	0,83	0,01	4,83
15 Møre og Romsdal	8,67	3,76	3,61	0,24	0,00	4,67	25,10	26,58	5,06	0,00	7,05
16 Sør-Trøndelag	2,22	0,76	0,71	0,03	0,00	1,43	5,08	5,22	0,63	0,00	2,15
17 Nord-Trøndelag	1,50	0,25	0,21	0,17	-	1,08	1,70	1,57	3,63	-	1,62
18 Nordland	3,93	1,34	1,32	0,13	0,00	2,46	8,97	9,73	2,79	0,00	3,71
19 Troms	1,55	1,29	1,28	0,02	-	0,24	8,63	9,45	0,39	-	0,36
20 Finnmark	1,32	1,18	1,14	0,12	0,00	0,03	7,86	8,39	2,48	0,00	0,04
21 Svalbard	0,00	0,00	0,00	0,00	-	0,00	0,00	0,00	0,00	-	0,00
22 Jan Mayen	0,00	-	-	-	-	0,00	-	-	-	-	0,00
23 Kont.sokkelen	0,01	-	-	-	0,00	0,01	-	-	-	0,00	0,01
29 Norske varer med opprinnelse fra flere fylker	3,10	1,93	1,86	0,20	0,83	0,14	12,85	13,72	4,28	5,93	0,21
91 Prod. i utlandet/ direkte transitt	3,64	0,32	0,29	0,06	0,00	3,26	2,11	2,12	1,35	0,01	4,92
99 Ukjent fylkesopprinnelse	1,28	0,04	0,03	0,07	0,00	1,17	0,30	0,23	1,41	0,03	1,76



Tabell 22. Eksport av råolje og naturgass. 1976 - 1999. Reviderte tall  
 Exports of crude oil and natural gas. 1976 - 1999. Revised figures

År	Råolje/naturgass Crude oil/natural gas		Råolje Crude oil			Naturgass Natural gas		
	Mengde Quantity	Verdi Value	Mengde Quantity	Verdi Value	Mengde Quantity	Verdi Value		
	1000 Tonn/Tonnes	Mill. kroner	1000 Tonn/Tonnes	1000 Fat/Barrels	1000 kroner	1000 Tonn/Tonnes	Mill. SM3	Mill. kroner
1976	13 624	6 716	13 624	-	6 716	-	-	-
1977	15 649	8 111	13 557	-	7 286	2 092	2 658	825
1978	27 840	13 598	16 685	-	8 796	11 154	14 282	4 802
1979	34 881	21 993	18 711	-	14 698	16 170	20 787	7 295
1980	42 762	41 399	23 197	-	28 500	19 564	25 119	12 899
1981	39 865	48 088	20 453	-	31 047	19 411	25 197	17 040
1982	39 461	53 471	20 666	-	31 879	18 795	24 457	21 593
1983	44 331	63 844	25 623	-	40 653	18 708	24 528	23 191
1984	49 938	78 328	30 064	-	51 712	19 874	26 240	26 617
1985	51 852	85 380	32 602	-	56 077	19 250	25 429	29 303
1986	54 759	53 077	35 376	-	28 526	19 383	25 653	24 551
1987	62 891	53 620	41 747	-	37 097	21 144	27 824	16 523
1988	69 482	48 513	48 104	367 254	33 682	21 378	27 776	14 831
1989	87 341	73 540	65 134	493 102	59 368	22 207	28 674	14 172
1990	88 229	88 540	68 332	517 577	74 563	19 898	25 380	13 977
1991	101 646	96 300	81 777	618 758	79 992	19 869	25 209	16 309
1992	112 860	97 136	92 546	698 584	82 637	20 315	25 721	14 499
1993	119 204	104 069	99 582	750 568	89 429	19 622	24 671	14 640
1994	133 180	106 440	111 336	838 602	92 119	21 845	27 172	14 321
1995	144 128	113 230	121 860	917 742	98 009	22 268	27 599	15 221
1996	167 072	156 689	136 800	1 025 680	135 730	30 272	37 825	20 960
1997	171 499	163 674	137 548	1 028 580	136 112	33 950	42 286	27 562
1998	165 746	118 303	131 269	981 352	91 083	34 477	42 665	27 220
1999	166 985	159 227	128 506	960 587	133 678	38 479	46 733	25 549

 Tabell 23. Eksport av stabilisert råolje transportert med skip fra norsk territorium. Reviderte tall  
 Exports of stabilized crude oil shipped from Norwegian territory. Revised figures

	1997			1998			1999		
	Mengde Quantity	Verdi/Value		Mengde Quantity	Verdi/Value		Mengde Quantity	Verdi/Value	
	1000 Tonn/ Tonnes	1000 Fat/ Barrels	Mill. kroner	1000 Tonn/ Tonnes	1000 Fat/ Barrels	Mill. kroner	1000 Tonn/ Tonnes	1000 Fat/ Barrels	Mill. kroner
I alt	111 973	831 253	112 180	108 130	803 375	75 962	106 463	791 665	112 243
1. Kvartal	28 238	209 561	29 584	28 492	211 599	22 526	25 304	188 394	16 360
Januar	9 610	71 264	10 870	10 395	77 163	8 835	8 254	61 550	5 139
Februar	8 347	62 036	8 738	7 688	57 166	6 081	8 392	62 421	5 004
Mars	10 280	76 260	9 976	10 409	77 269	7 610	8 658	64 423	6 217
2. kvartal	28 617	212 376	26 956	26 294	195 291	18 418	25 845	191 875	22 956
April	10 842	80 370	9 709	9 304	69 115	6 876	8 005	59 554	6 979
Mai	9 744	72 322	9 673	7 665	56 794	5 697	8 803	65 346	7 677
Juni	8 031	59 684	7 573	9 325	69 382	5 844	9 037	66 975	8 300
3. Kvartal	26 855	199 467	27 667	25 871	192 238	18 088	26 042	193 764	31 371
Juli	10 076	74 655	10 272	8 928	66 218	5 880	8 853	65 962	9 943
August	7 539	56 153	8 054	7 988	59 338	5 509	8 570	63 658	10 218
September	9 240	68 659	9 342	8 955	66 681	6 698	8 620	64 144	11 209
4. Kvartal	28 264	209 850	27 973	27 473	204 248	16 931	29 272	217 632	41 556
Oktober	8 431	62 557	8 791	8 775	65 266	5 903	8 324	61 969	10 539
November	9 556	70 979	9 602	9 432	70 086	5 742	10 480	77 828	15 114
Desember	10 277	76 314	9 580	9 266	68 897	5 286	10 468	77 835	15 903
BE Belgia	2 302	17 139	2 325	2 510	18 746	1 776	1 477	11 028	1 471
DK Danmark	2 590	19 338	2 642	3 345	24 826	2 339	3 320	24 775	3 295
FI Finland	1 593	11 666	1 603	3 432	24 947	2 392	2 517	18 353	2 749
FR Frankrike	12 942	96 779	13 110	11 630	87 011	8 392	10 140	76 173	10 668
IE Irland	2 957	22 126	3 010	3 268	24 504	2 315	2 468	18 531	2 593
IT Italia	3 085	22 523	2 981	2 559	18 507	1 632	2 182	15 724	1 990
NL Nederland	25 111	188 264	25 627	22 730	170 755	16 383	21 833	163 937	23 864
PL Polen	-	-	-	270	2 025	186	343	2 616	388
PT Portugal	244	1 740	233	876	6 327	546	920	6 605	982
ES Spania	539	3 999	553	94	685	62	-	-	-
GB Storbrit.	20 337	152 281	20 557	16 576	124 191	11 760	15 631	117 554	16 691
SE Sverige	8 220	61 502	8 333	9 521	71 431	6 847	8 940	67 335	9 285
DE Tyskland	4 744	35 802	4 888	5 786	43 729	4 151	5 294	40 125	5 402
JP Japan	555	4 155	577	1 213	9 094	824	1 159	8 683	1 075
CN Kina	796	5 949	754	678	5 085	440	2 157	16 147	2 823
KR Korea, Rep	-	-	-	796	5 970	518	714	5 299	765
SG Singapore	-	-	-	120	899	83	279	2 097	365
TW Taiwan	2 208	16 520	2 270	879	6 593	670	503	3 773	430
AW Aruba	-	-	-	-	-	-	147	1 047	198
CA Canada	15 602	112 517	15 020	13 788	99 488	9 258	14 594	105 608	15 497
US U S A	8 148	58 954	7 695	8 057	58 564	5 390	11 845	86 254	11 712

Tabell 24. Eksport av ustabilisert råolje transportert i rør til Storbritannia. Reviderte tall  
Exports of unstabilized crude oil by pipelines to The United Kingdom. Revised figures

	1997			1998			1999		
	Mengde	Quantity	Verdi/Value	Mengde	Quantity	Verdi/Value	Mengde	Quantity	Verdi/Value
	1000 Tonn/ Tonnes	1000 Fat/ Barrels	Mill. kroner	1000 Tonn/ Tonnes	1000 Fat/ Barrels	Mill. kroner	1000 Tonn/ Tonnes	1000 Fat/ Barrels	Mill. kroner
I alt .....	25 575	197 328	23 932	23 139	177 976	15 121	22 043	168 922	21 436
1. Kvartal ..	6 069	46 845	5 477	6 791	52 328	5 052	5 739	43 902	3 415
Januar .....	1 891	14 650	1 818	2 328	17 942	1 835	1 909	14 433	1 103
Februar .....	1 959	15 063	1 773	2 084	16 065	1 547	1 804	13 876	973
Mars .....	2 219	17 132	1 885	2 379	18 322	1 670	2 026	15 594	1 339
2. kvartal ..	6 546	50 497	5 912	6 980	53 816	4 805	5 217	40 007	4 290
April .....	2 186	16 831	1 844	2 270	17 512	1 613	1 522	11 683	1 241
Mai .....	2 183	16 857	2 085	2 351	18 113	1 753	1 919	14 731	1 537
Juni .....	2 177	16 809	1 983	2 358	18 191	1 439	1 776	13 593	1 513
3. Kvartal ..	6 623	51 148	6 538	4 517	34 776	2 570	5 445	41 815	6 120
Juli .....	2 294	17 690	2 245	2 309	17 833	1 401	2 087	16 094	2 162
August .....	2 165	16 764	2 210	723	5 536	438	1 363	10 441	1 508
September ...	2 163	16 694	2 083	1 485	11 407	731	1 995	15 280	2 450
4. Kvartal ..	6 337	48 838	6 006	4 852	37 055	2 695	5 642	43 198	7 610
Oktober .....	2 172	16 769	2 172	1 542	11 804	966	1 731	13 298	2 064
November ....	2 097	16 160	2 016	1 585	12 105	870	1 940	14 853	2 682
Desember ....	2 068	15 909	1 817	1 724	13 146	858	1 971	15 047	2 865

Tabell 25. Eksport av naturgass. Reviderte tall  
Exports of natural gas. Revised figures

	1997			1998			1999		
	Mengde	Quantity	Verdi/Value	Mengde	Quantity	Verdi/Value	Mengde	Quantity	Verdi/Value
	1000 Tonn/ Tonnes	Mill. SM3	Mill. kroner	1000 Tonn/ Tonnes	Mill. SM3	Mill. kroner	1000 Tonn/ Tonnes	Mill. SM3	Mill. kroner
Året .....	33 950	42 286	27 562	34 477	42 665	27 220	38 479	46 733	25 549
BE Belgia ..	3 408	4 257	2 751	4 119	5 094	3 259	4 655	5 642	3 089
CZ Tsjekkia	537	667	428	612	757	481	1 075	1 297	719
DE Tyskland	14 226	17 717	11 454	14 378	17 795	11 395	13 539	16 613	9 126
ES Spania ..	1 527	1 898	1 227	2 012	2 488	1 592	2 052	2 491	1 379
FR Frankrike	8 294	10 334	6 688	8 371	10 359	6 637	11 732	14 137	7 868
GB Storbrit.	1 493	1 844	1 408	784	972	513	1 152	1 375	503
NL Nederland	4 466	5 569	3 605	4 202	5 200	3 344	4 274	5 178	2 865
1. kvartal ..	9 110	11 359	7 537	9 471	11 748	7 866	10 364	12 740	6 489
BE Belgia ..	870	1 087	717	1 004	1 246	839	1 375	1 696	875
CZ Tsjekkia	-	-	-	134	166	112	254	314	162
DE Tyskland	3 432	4 279	2 824	3 917	4 857	3 273	3 801	4 666	2 408
ES Spania ..	348	433	286	494	613	413	500	616	318
FR Frankrike	2 464	3 073	2 028	2 435	3 020	2 035	2 807	3 461	1 786
GB Storbrit.	870	1 080	753	279	348	184	477	570	209
NL Nederland	1 127	1 406	928	1 208	1 498	1 009	1 149	1 417	731
2. kvartal ..	7 309	9 097	6 080	8 112	10 049	6 725	9 010	11 117	5 721
BE Belgia ..	686	856	565	1 030	1 276	860	1 252	1 540	795
CZ Tsjekkia	142	176	116	135	167	113	256	316	163
DE Tyskland	3 160	3 933	2 596	3 318	4 110	2 769	3 602	4 466	2 305
ES Spania ..	351	436	288	497	616	415	500	615	317
FR Frankrike	1 602	1 994	1 316	1 819	2 252	1 518	2 381	2 929	1 511
GB Storbrit.	294	361	314	229	284	145	91	108	40
NL Nederland	1 075	1 340	884	1 084	1 344	905	929	1 143	590
3. kvartal ..	7 544	9 401	6 015	7 114	8 808	5 331	7 914	9 819	5 767
BE Belgia ..	855	1 068	678	869	1 074	651	761	941	555
CZ Tsjekkia	225	280	178	126	155	94	259	320	189
DE Tyskland	3 003	3 743	2 376	3 113	3 857	2 338	3 059	3 820	2 254
ES Spania ..	322	401	255	507	626	380	509	629	371
FR Frankrike	1 914	2 386	1 515	1 611	1 995	1 209	2 302	2 847	1 679
GB Storbrit.	174	213	181	110	135	73	97	115	42
NL Nederland	1 050	1 310	832	779	966	585	927	1 146	676
4. kvartal ..	9 987	12 429	7 930	9 780	12 061	7 299	11 191	13 056	7 572
BE Belgia ..	997	1 245	791	1 215	1 498	908	1 266	1 464	864
CZ Tsjekkia	170	210	133	218	268	163	305	348	205
DE Tyskland	4 631	5 762	3 658	4 030	4 971	3 014	3 078	3 661	2 159
ES Spania ..	506	627	398	514	633	384	544	631	372
FR Frankrike	2 314	2 880	1 829	2 506	3 092	1 875	4 242	4 900	2 891
GB Storbrit.	155	191	161	167	205	111	487	582	213
NL Nederland	1 214	1 513	961	1 131	1 393	844	1 268	1 471	868

Tabell 26 Skipninger av norskeid råolje fra norske lastebøyer og norske og britiske terminaler.  
Reviderte tall  
Shipments of Norwegian owned crude oil from Norwegian territory and from terminals in the UK.  
Revised figures

	1997			1998			1999		
	Mengde	Quantity	Verdi/Value	Mengde	Quantity	Verdi/Value	Mengde	Quantity	Verdi/Value
	1000 Tonn/ Tonnes	1000 Fat/ Barrels	Mill. kroner	1000 Tonn/ Tonnes	1000 Fat/ Barrels	Mill. kroner	1000 Tonn/ Tonnes	1000 Fat/ Barrels	Mill. kroner
I alt .....	141 5511	055 809	142 647	108 130	803 375	75 962	127 618	951 383	134 681
1. Kvartal ..	34 461	256 748	36 236	28 492	211 599	22 526	30 909	230 749	20 062
Januar .....	11 354	84 485	12 885	10 395	77 163	8 835	9 890	73 917	6 180
Februar .....	10 697	79 852	11 244	7 688	57 166	6 081	10 440	77 896	6 246
Mars .....	12 410	92 411	12 106	10 409	77 269	7 610	10 579	78 936	7 636
2. kvartal ..	35 966	268 116	34 106	26 294	195 291	18 418	30 809	229 343	27 448
April .....	13 335	99 265	12 019	9 304	69 115	6 876	9 466	70 595	8 293
Mai .....	12 176	90 766	12 167	7 665	56 794	5 697	10 373	77 205	9 061
Juni .....	10 455	78 086	9 919	9 325	69 382	5 844	10 969	81 544	10 094
3. Kvartal ..	35 107	262 170	36 436	25 871	192 238	18 088	31 123	232 114	37 594
Juli .....	12 851	95 746	13 202	8 928	66 218	5 880	10 408	77 698	11 706
August .....	10 282	76 992	11 058	7 988	59 338	5 509	10 201	75 971	12 175
September ...	11 974	89 431	12 176	8 955	66 681	6 698	10 515	78 445	13 713
4. Kvartal ..	36 017	268 776	35 870	27 473	204 248	16 931	34 778	259 177	49 578
Oktober .....	10 942	81 637	11 498	8 775	65 266	5 903	9 656	72 026	12 248
November .....	12 086	90 215	12 207	9 432	70 086	5 742	12 660	94 277	18 326
Desember .....	12 989	96 924	12 165	9 266	68 897	5 286	12 461	92 873	19 003
BE Belgia ...	2 466	18 379	2 490	2 510	18 746	1 776	1 637	12 241	1 645
DK Danmark ..	2 728	20 383	2 791	3 345	24 826	2 339	3 320	24 775	3 295
FI Finland ..	2 084	15 394	2 073	3 432	24 947	2 392	2 517	18 353	2 749
FR Frankrike	18 107	136 002	18 437	11 630	87 011	8 392	13 738	103 341	14 598
IE Irland ...	2 957	22 126	3 010	3 268	24 504	2 315	2 482	18 635	2 602
IT Italia ...	4 099	30 223	4 012	2 559	18 507	1 632	3 526	25 871	3 657
NL Nederland	28 279	212 313	28 918	22 730	170 755	16 383	23 492	176 466	25 361
PL Polen ....	291	2 206	306	270	2 025	186	343	2 616	388
PT Portugal .	244	1 740	233	876	6 327	546	999	7 199	1 098
ES Spania ...	726	5 416	738	94	685	62	167	1 260	174
GB Storbrit..	30 730	231 180	31 253	16 576	124 191	11 760	23 664	178 218	24 993
SE Sverige ..	8 465	63 353	8 600	9 521	71 431	6 847	8 940	67 335	9 285
DE Tyskland .	9 826	74 385	10 135	5 786	43 729	4 151	9 781	74 010	10 226
JP Japan ....	555	4 155	577	1 213	9 094	824	1 159	8 683	1 075
CN Kina .....	796	5 949	754	678	5 085	440	2 157	16 147	2 823
KR Korea, Rep	-	-	-	796	5 970	518	725	5 378	775
SG Singapore	-	-	-	120	899	83	280	2 103	366
TW Taiwan ...	2 208	16 520	2 270	879	6 593	670	503	3 773	430
AW Aruba ....	-	-	-	-	-	-	147	1 047	198
CA Canada ...	16 087	116 197	15 501	13 788	99 488	9 258	14 594	105 608	15 497
US U S A ....	10 906	79 887	10 549	8 057	58 564	5 390	13 445	98 324	13 447

Tabell 27. Import. Utvalgte varer gruppert etter Det harmoniserte system (HS)  
 Imports. Selected commodities grouped by the harmonised system (HS)

Varenr.		Juni	2000	Jan - jun	2000
Commodity code		Mengde Quantity	Verdi Value	Mengde Quantity	Verdi Value
		Tonn	Mill.kr.	Tonn	Mill.kr.
KAP.00			32,7		178,7
0000.0011		67	4,7	381	30,5
0000.0055		513	27,9	2 404	143,2
0000.0066		0	0,1	0	4,9
KAP.01			10,3		40,5
0101.1100	S	23	0,4	110	2,7
0101.1911	S	34	0,6	136	2,8
0101.1919	S	49	6,2	273	15,3
0101.1990	S	32	0,8	180	6,4
0105.1101	S	13 369	0,8	92 486	5,3
0106.0099		7	1,4	39	7,3
KAP.02			22,4		92,8
0202.1000		36	1,0	36	1,0
0202.2009		4	0,3	9	0,7
0202.3001		160	5,4	426	15,5
0202.3009		228	6,6	601	17,6
0203.2100		40	0,6	838	7,7
0203.2200		20	0,5	88	2,0
0203.2900		53	1,0	251	4,6
0204.2200		2	0,3	8	0,8
0204.3000		34	1,1	353	10,3
0204.4200		22	0,5	68	1,9
0204.4300		15	0,6	59	2,3
0207.3500		3	0,2	21	1,4
0208.9030		2	0,2	16	1,3
0208.9041		0	0,0	15	1,6
0208.9045		1	0,1	10	1,2
0208.9099		14	1,2	76	7,0
0209.0000		140	0,8	695	3,9
0210.1100		3	0,3	14	1,2
0210.1200		7	0,2	19	0,7
0210.1900		4	0,3	13	1,1
0210.9000		9	0,3	97	3,1
KAP.03			302,6		1 799,2
0301.1000		9	1,0	57	6,7
0302.1101		32	1,1	106	3,7
0302.1909		-	-	13 411	9,4
0302.2101		31	0,4	118	1,5
0302.4001		6 009	5,8	6 899	6,9
0302.4003		2 450	3,7	10 209	17,2
0302.4009		13 189	10,0	15 123	13,5
0302.5000		3 976	67,5	17 332	286,9
0302.6200		154	1,7	1 812	20,9
0302.6300		87	0,5	372	2,1
0302.6400		4	0,1	81 133	292,8
0302.6903		41	0,3	393	2,6
0302.6909		1 250	0,7	2 643	1,6
0302.7000		46	0,2	160	1,2
0303.2101		15	0,4	120	3,4
0303.2901		-	-	813	5,7
0303.3101		138	3,1	792	16,2
0303.3102		98	3,0	412	12,1
0303.4900		1	0,0	15	1,5
0303.6000		5 037	101,9	29 804	593,3
0303.7100		81	0,3	262	0,8
0303.7200		199	2,8	2 490	37,1
0303.7300		155	0,9	832	5,5
0303.7401		-	-	10 265	38,4
0303.7402		-	-	825	5,4
0303.7902		35	0,2	758	5,6
0303.7904		55	0,5	367	2,7
0303.7905		-	-	3 301	1,8

Dette er kun første del av tabellen.  
 Hele tabellen foreligger på Internett  
[www.ssb.no/muh/tab27-01.shtml](http://www.ssb.no/muh/tab27-01.shtml)

This is the first part of the table. For the  
 complete table, see: Statistics Norway's website  
[www.ssb.no/en/muh/tab27-01.shtml](http://www.ssb.no/en/muh/tab27-01.shtml)

Tabell 28. Eksport. Utvalgte varer gruppert etter Det harmoniserte system (HS)  
Exports. Selected commodities grouped by the harmonised system (HS)

Varenr.	Juni 2000		Jan - jun 2000	
Commodity code	Mengde Quantity	Verdi Value	Mengde Quantity	Verdi Value
	Tonn	Mill.kr.	Tonn	Mill.kr.
KAP.00		16,0		89,5
0000.0032	4	0,8	35	4,4
0000.0066	0	2,9	0	9,2
0000.0099	129	12,3	1 906	75,2
KAP.01		0,7		12,5
0101.110C S	2	0,1	53	2,0
0101.199C S	10	0,4	32	2,5
0102.100C S	-	-	320	3,7
0103.1000 S	-	-	131	2,7
KAP.02		2,7		22,4
0202.2001	-	-	238	1,5
0202.2009	35	0,3	138	1,0
0202.3001	1	0,0	369	3,8
0203.1900	23	0,3	74	0,7
0203.2100	92	0,9	266	2,3
0203.2900	-	-	147	1,4
0206.2200	64	0,3	474	1,9
0206.2900	12	0,5	102	2,0
KAP.03		2 372,5	13	167,4
0301.9200	20	0,8	51	2,0
0302.1101	21	0,9	241	9,6
0302.1201	21 642	753,2	119 152	4 033,1
0302.1202	164	5,9	952	36,3
0302.1209	3	0,2	5	0,3
0302.1901	7	0,4	39	1,9
0302.1909	5	0,1	9 734	5,2
0302.2101	302	7,0	717	17,8
0302.2102	22	1,0	186	13,5
0302.2200	95	1,6	513	8,3
0302.2900	44	2,3	298	14,7
0302.4001	267	1,4	25 979	46,3
0302.4003	13 587	34,5	16 928	43,1
0302.4009	301	1,7	1 085	3,8
0302.5000	2 254	42,8	13 066	261,4
0302.6200	512	10,0	7 002	117,4
0302.6300	1 555	9,0	11 413	83,8
0302.6400	117	1,8	1 095	9,4
0302.6502	65	0,8	186	2,5
0302.6503	65	1,0	367	5,1
0302.6901	16	0,5	86	2,8
0302.6902	50	0,9	217	3,7
0302.6903	810	9,1	4 750	60,1
0302.6904	44	1,1	864	15,7
0302.6906	142	7,8	473	24,0
0302.6907	73	1,2	200	3,5
0302.6909	78	4,6	380	15,3
0302.7000	6	0,2	238	5,0
0303.2101	1 507	60,7	9 335	369,7
0303.2201	2 223	90,7	12 005	450,6
0303.2202	689	30,9	3 286	133,9
0303.2901	17 667	174,5	36 923	278,3
0303.2909	1	0,1	1 170	6,2
0303.3101	1 056	31,7	5 007	134,1
0303.3102	71	2,4	647	16,0
0303.3200	23	0,4	144	1,4
0303.3300	7	0,2	11	0,4
0303.5001	5 070	17,5	56 427	161,2
0303.5002	-	-	930	2,2
0303.5003	9 424	50,3	42 229	145,1
0303.5009	7 204	29,0	38 918	123,7

Dette er kun første del av tabellen.  
Hele tabellen foreligger på Internett  
[www.ssb.no/muh/tab28-01.shtml](http://www.ssb.no/muh/tab28-01.shtml)

This is the first part of the table. For the  
complete table, see: Statistics Norway's website  
[www.ssb.no/en/muh/tab28-01.shtml](http://www.ssb.no/en/muh/tab28-01.shtml)

## PUBLIKASJONER - utenrikshandelen

### Månedstatistikk over utenrikshandelen

Utkommer ca 2-3 uker etter utgangen av rapporteringsmåned. Denne publikasjonen gir hovedtall og de viktigste vare- og landgrupperingene. I tabellene 27 og 28 publiseres import og eksport på 8-sifret varenummer (identisk med tolltariffnumrene) når gjennomsnittlig månedsverdi overstiger kr 200.000,-. Tabellene i heftet følger for øvrig dels HS (Harmonized System, som tolltariffen bygger på) og dels SITC som er FNs handelsstatistiske varenndeling. Det publiseres kvartalsvise indekser gruppert etter SITC Rev. 3.

Internett: <http://www.ssb.no/muh/>

### Utenrikshandel

Denne årspublikasjonen ble helt lagt om fra 1997. Publikasjonen inneholder nå tidsserier og statistikk som belyser hovedtrekk og utvikling i norsk utenrikshandel. Dessuten finnes det tabeller med detaljerte tall over f.eks. import av matvarer, eksport av fisk, verkstedprodukter og metaller, import fra utviklingsland og eksport av råolje og gass.

Internett : <http://www.ssb.no/emner/09/05/>

Se nedenfor om hefte med detaljerte tall som i tidligere årspublikasjoner, tabell 1 og 2.

### Statistisk varefortegnelse for utenrikshandelen

Inneholder beskrivelse av hvilke varer som inngår i de enkelte varenumrene. Tekst og nummer er identiske med den norske tolltariffen. Varefortegnelser gir gratis til mottakere av Månedstatistikk over utenrikshandelen.

### Commodity List

Den engelske versjonen av Statistisk varefortegnelse.

### Ukens statistikk

Ukens statistikk gir en gang i måneden et resymé med hovedtall over utenrikshandelen.

### Statistisk månedshefte (finnes kun på SSBs Web-sider)

Statistisk månedshefte gir for hver måned hovedtall over utenrikshandelen. Her blir også utvalgte kvartalsvise indekser publisert.

Abonnement på de offisielle publikasjonene kan tegnes hos:

Salg- og abonnementservice

Postboks 1260, 2201 KONGSVINGER

Telefon: 62 88 55 00 Telefaks: 62 88 55 95

### Spesielle tjenester

*Pressemeldingen* gir foreløpige hovedtall over utenrikshandelen siste måned. Publiseres den 15 i måneden etter, eller første virkedag etter den 15.

*Hefte med detaljerte årstall* sammenlignbare med tidligere publikasjoners tabell 1 og 2. Import og eksport etter vare og land (HS).

*Eksport av laks*, uketall, pris og mengde.

Pressemeldingen, hefte med detaljerte årstall og uketall for eksport av laks kan bestilles fra Opplysnings- og kundetjenesten for utenrikshandelen, telefon 22 86 47 52/53, telefaks 22 42 14 68.

## PUBLICATIONS - External Trade

### Monthly Bulletin of External Trade

Published about 2-3 weeks after the end of the registration month and gives preliminary monthly figures for selected commodities. Some tables are according to the Harmonized System and others according to SITC, Rev.3. Quarterly indices according to SITC are also included.

An extra issue with final figures for the previous year is published in April.

Internet: <http://www.ssb.no/en/muh/>

### External Trade

The annual, official publication has been completely revised from the 1997 edition. The publication now contains time series and tables that highlight the development of Norwegian trade. There are also tables with detailed figures on for instance imports of food stuffs, exports of fish, imports from developing countries, exports of oil and gas etc.

Internet: <http://www.ssb.no/emner/09/05/>

See below about pamphlet with tables 1 and 2, identical with the ones in the previous annual publication.

### Commodity List

Descriptions of the commodities according to the Norwegian Customs Tariff Nomenclature, from 1988 based on the Harmonized system.

### Weekly Bulletin of Statistics

This bulletin has once a month articles on external trade.

### Monthly Bulletin of Statistics (only available on Statistics Norway's web-sites)

Main figures for external trade with time series for the last ten years and monthly figures for the last four years as well as quarterly indices.

Subscriptions to the above publications may be ordered from:

Sales and Subscription Services

P.O. Box 1260, N 2201 KONGSVINGER

Telephone: + 47 62 88 55 00 Telefaks: + 47 62 88 55 95

### Special services:

*Press release:* A monthly press release offers preliminary figures for imports and exports and the trade balance for the previous month. Published on the 15 or the nearest working day thereafter.

*Annual pamphlet:* Detailed figures(HS), imports and exports by commodity and country comparable with the previous publications' table 1 and 2.

*Exports of salmon:* Weekly figures with price and quantity.

The press release and the annual pamphlet can be ordered from the Customer Services, External Trade.

Telephone: + 47 22 86 47 52/53, telefaks + 47 22 42 14 68.

## Abonnement, engangsoppdrag og priser for 2000

### Bestillinger av rapporter

Statistisk sentralbyrå, Utenrikshandel, Postboks 8131 Dep, N0033 Oslo  
Telefaks: 22 42 14 68. Besøksadresse er Kongens gate 6

### Ordinære abonnement

Rapportene viser utviklingen fra januar og utover i året med oppsummerte totaler t.o.m. rapporteringsmåneden. Samtidig vil tall for den aktuelle rapporteringsmåneden fremkomme. Leveringsmedium: papir, tapekassetter, disketter (e-post).

Bestilling skjer etter valg av **varenummer** identisk med dem som brukes i Tolltariffen. Ved bestilling oppgi følgende:

- **Import** eller **eksport** eller både **import og eksport**
- Tall for hvert varenummer **fordelt på land**
- Mengdeoppgaver fordelt på de enkelte **tollsteder**

**Abonnement** koster summen av punkt 1,2 eller 3 pluss 4, 5 og 6 nedenfor.

#### 1. Mengde og verdi fordelt på land:

• månedsoppgave .....	kr 81,00	pr.	varenr.	pr.	år
• kvartal-/tertialoppgave .....	« 32,50	«	«	«	«
• halvårsoppgave .....	« 16,00	«	«	«	«
• årsoppgave.....	« 8,50	«	«	«	«

#### 2. Total mengde og verdi (uten landfordeling):

• månedsoppgave .....	« 27,00	«	«	«	«
• kvartal-/tertialoppgave .....	« 11,00	«	«	«	«
• halvårsoppgave .....	« 6,00	«	«	«	«
• årsoppgave.....	« 3,50	«	«	«	«

#### 3. Mengde oppgaver fordelt på tollsted:

• kvartalsoppgave.....	« 32,50	«	«	«	«
• halvårs-/årsoppgave.....	« 16,00	«	«	«	«

#### 4. Leveringsmedium

	<u>Tapekassetter</u>	<u>Disketter</u>	<u>Papir</u>
• månedsoppgave .....	kr 3 342,-	1 858,-	243,-
• kvartalsoppgave.....	« 1 269,-	781,-	162,-
• tertialoppgave .....	« 1 010,-	647,-	135,-
• halvårsoppgave.....	« 752,-	512,-	112,-
• årsoppgave.....	« 492,-	377,-	54,-

5. Prisene beregnes etter **antall varenummer**. Dobbel pris hvis både import og eksport.

6. Ekspedisjonsgebyr: kr 10,- pr. forsendelse. Rapportene sendes ut ca. 2-3 uker etter rapporteringsmåneden.  
For mer informasjon: Telefon: 22 86 47 28. E-post: helga.brain@ssb.no

### Spesialabonnement

Spesialabonnement programmeres etter kundens ønsker og prisen bestemmes ved bestilling.  
For mer informasjon: Telefon: 22 86 47 14 eller 22 86 47 26. E-post: marit.strom@ssb.no eller oyvind.hagen@ssb.no.

### Engangsoppdrag

Det kan også bestilles rapporter som engangsoppdrag som f. eks transporttabeller, tollstedstabeller o.l.  
For mer informasjon: Telefon: 22 86 47 52/53. E-post: utenrikshandel@ssb.no

*Det tas forbehold om prisendring. Kopiering til videre distribusjon er ikke tillatt!*



## Appendix B

## Subscriptions, single orders and prices for

### Reports may be ordered from:

Statistics Norway, External Trade, P.O.Box 8131 Dep, N-0033 Oslo  
Telefax: +47 22 42 14 68. Visiting address: Kongens gate 6

### Standard subscriptions

The reports show figures from the last available month and accumulated figures from January on. The figures are according to the international Harmonized System supplemented with a 2-digit national extension. When ordering please state the following:

- Imports, exports or both
- Distribution by country
- Quantities specified by place of clearance

The subscription rate is calculated by adding 1, 2 or 3 plus 4, 5 and 6.

#### 1. Quantity and value, country distribution:

• Monthly reports.....	NOK	81.00	Per commodity no.	per year
• Quarterly/terial.....	«	32.50	«	«
• Half-year .....	«	16.00	«	«
• Yearly .....	«	8.50	«	«

#### 2. Total quantity and value for commodity number:

• Monthly reports.....	«	27.00	«	«	«	«
• Quarterly/terial.....	«	11.00	«	«	«	«
• Half-year .....	«	6.00	«	«	«	«
• Yearly .....	«	3.50	«	«	«	«

#### 3. Quantity for commodity number by place of clearance:

• Quarterly .....	«	32.50	«	«	«	«
• Twice a year/ yearly .....	«	16.00	«	«	«	«

#### 4. Choice of media:

	NOK	Tape	Diskette	Paper
• Monthly reports.....	NOK	3 342.-	1 858.-	243.-
• Quarterly .....	«	1 269.-	781.-	162.-
• Tertial.....	«	1 010.-	647.-	135.-
• Half-year .....	«	752.-	512.-	112.-
• Yearly .....	«	492.-	377.-	54.-

5. The price is decided based on the number of commodities selected and doubled if both imports and exports are ordered.

6. Postage and handling: NOK 10.- per postal item.

The reports are mailed about 2-3 weeks after the end of the registration month.

For more information: Telephone +47 22 86 47 28. E-mail: helga.brain@ssb.no

### Special subscriptions

Reports are programmed according to the customer's requirement and prices are agreed upon when ordering.

For more information: Telephone +47 22 86 47 14 / 26. E-mail: marit.strom@ssb.no or oyvind.hagen@ssb.no.

### Single orders

Other kinds of reports may also be ordered. Among others are transport tables, place of clearance tables etc.

For more information: Telephone +47 22 86 47 52/53. E-mail: utenrikshandel@ssb.no

*Please note that the above prices are subject to change.*

*Reports are for the sole use of the purchaser and may not be redistributed!*

**B**-blad

Returadresse:  
Statistisk sentralbyrå  
N-2225 Kongsvinger

Publikasjonene kan bestilles fra:

Statistisk sentralbyrå  
Salg- og abonnementservice  
2225 Kongsvinger  
E-post: salg-abonnement@ssb.no

Telefon: 62 88 55 00  
Telefaks: 62 88 55 95



**Statistisk sentralbyrå**  
Statistics Norway