




Månedstatistikk over utenrikshandelen

Monthly Bulletin of External Trade



9/2000

Statistisk sentralbyrå ber om å bli oppgitt som kilde når oppgaver fra dette heftet blir gjengitt.

Månedstatistikk over utenrikshandelen
Monthly Bulletin of External Trade

Månedstatistikk over utenrikshandelen gir foreløpige månedstall for import og eksport av varer. I et særskilt månedshefte utgir Statistisk sentralbyrå også endelige årstall i april/mai. Publikasjonen NOS Utenrikshandel 1999 inneholder tidsserier for årene 1994 til 1999 og belyser hovedtrekk og utvikling i norsk utenrikshandel, landfordelinger med varegrupper for de tre siste årene og spesialtabeller på utvalgte områder. Spesialtabeller ellers, f.eks. over import og eksport etter detaljert vareinndeling, kan bestilles fra opplysningstjenesten for statistikken, se punktet om Informasjon nedenfor.

De fleste tabellene i månedsheftene bygger på varegruppering etter FNs Standard International Trade Classification (SITC Rev. 3). Tabellene 16, 27 og 28 bygger på tolltariffens varenummer som fra 1988 er basert på den internasjonale toll- og statistikknomenklaturen HS (Det harmoniserte system). Teksten til tolltariffens varenummer finnes i NOS Statistisk varefortegnelse 2000 for utenrikshandelen eller i tolltariffen. Heftene inneholder også kvartalsvise verdi-, pris-, og volumindekser etter SITC-grupperinger, og fordelinger på land og landområder. Foreløpige tall for eksporten av råolje og naturgass finnes i tabell 4 og 16, den siste med landfordeling. Tabellene 20 og 21 viser eksport etter opprinnelsesfylke og SITC, og 22 til 26 viser endelige tall for råolje og naturgass etter at kvartalsvise revisjoner er ferdig.

Statistikken gir opplysninger om generalhandelen. Dette medfører at importen omfatter alle varer som importeres til Norge, også varer via tollager. Tilsvarende omfatter eksporten alle varer som eksporteres fra Norge, herunder også eksport fra tollager. Varer i direkte transitte blir ikke tatt med.

Videre beskrivelse av prinsipper og definisjoner som ligger til grunn for statistikken, finnes i NOS Utenrikshandel (i trykt og elektronisk utgave) og i kortversjon i NOS Statistisk varefortegnelse for utenrikshandelen.

Redaksjon: Bjørn Bleskestad (ansv. red), Trine Moe Stokstad, Øyvind Hagen og Anne Berit Dahle. Månedstatistikk over utenrikshandelen utgis av Seksjon for utenrikshandel, energi og industristatistikk, Statistisk sentralbyrå.

Informasjon: Spørsmål om innholdet i heftet eller om mer detaljerte opplysninger kan besvares ved Opplysnings- og kundetjenesten, Utenrikshandel, telefon 22 86 47 52/53, telefaks 22 42 14 68, e-postadresse utenrikshandel@ssb.no.

Elektronisk informasjon: Tabeller fra dette heftet og varefortegnelsen (HS) finnes også på SSBs tjeneste på Internett. Adresse: <http://www.ssb.no/muh/>

The Monthly Bulletin of External Trade gives preliminary, monthly figures for import and exports. An extra issue of the bulletin with final figures from the previous year is published in May. The yearly publication NOS External Trade 1999 contains series on aggregated levels from 1994 until 1999, highlighting main features and development of Norwegian external trade in commodities, trade by country and commodity groups for the last three years as well as special tables on select areas of trade. Other special tables, e.g. imports and exports on a detailed level may be obtained from the statistics' Customer Services, see Information, below.

In most of the tables in the monthly bulletins the figures are grouped according to the UN Standard International Trade Classification, Revision 3. (SITC, Rev.3) In the tables 16, 27 and 28, however, the figures are according to the Norwegian Customs Tariff Nomenclature which is based on the Harmonized System (HS). The descriptions of the HS commodities are listed in the NOS Commodity List 2000, a supplement to the Monthly Bulletin of External Trade. (The Norwegian Customs Tariff nomenclature may also be obtained from the International Customs Tariffs Bureau, Rue de l'Association 38, B-1000 Brussels).

The methods and definitions used in the statistics are described in the NOS External Trade (paper publication and Internet) and in a short version in NOS Commodity List .

Editors: Bjørn Bleskestad (Editor in Chief), Trine Moe Stokstad, Øyvind Hagen and Anne Berit Dahle. The Monthly Bulletin of External Trade is published by Division for External Trade, Energy and Industrial Production Statistics, Statistics Norway.

Information: Questions regarding this bulletin or requests for more detailed information can be obtained by calling +47 22 86 47 52/53, fax no. +47 22 42 14 68, e-mail address utenrikshandel@ssb.no. Address: Customer Services, External Trade, Statistics Norway, P.O. Box 8131 Dep., N-0033 Oslo 1, Norway.

Electronic information: Tables from this bulletin can be found on Statistics Norway's service on Internet. Address: http://www.ssb.no/muh_en/

Ved bruk av materiale fra denne publikasjonen, vennligst oppgi Statistisk sentralbyrå som kilde.

ISSN 0332-6403

Trykk: Statistisk sentralbyrå

| Standardtegn i tabeller | Symbols in tables | Symbol |
|---------------------------------------|---|--------|
| Tall kan ikke forekomme | Category not applicable | . |
| Oppgave mangler | Data not available | .. |
| Oppgave mangler foreløpig | Data not yet available | ... |
| Tall kan ikke offentliggjøres | Not for publication | : |
| Null | Nil | - |
| Mindre enn 0,5 av den brukte enheten | Less than 0.5 of unit employed | 0 |
| Mindre enn 0,05 av den brukte enheten | Less than 0.05 of unit employed | 0,0 |
| Foreløpige tall | Provisional or preliminary figure | * |
| Brudd i den lodrette serien | Break in the homogeneity of a vertical series | — |
| Brudd i den vannrette serien | Break in the homogeneity of a horizontal series | |
| Rettet siden forrige utgave | Revised since the previous issue | r |

Innhold

Figurer

1. Import tradisjonelle varer. Sesongjustert. Milliarder kroner
 2. Eksport tradisjonelle varer. Sesongjustert. Milliarder kroner
 3. Import tradisjonelle varer, kvartalsvis volumindeks. Sesongjustert
 4. Eksport tradisjonelle varer, kvartalsvis volumindeks. Sesongjustert
-

Tabeller

1. Import og eksport, sesongjustert
 2. Sesongjusterte volumindekser for utenrikshandelen, kvartalsvis
 3. Import og eksport
 4. Import og eksport av skip, oljeplattformer og eksport av råolje og naturgass
 5. Kvartalsindekser for utenrikshandelen
 6. Kvartalsindekser for utvalgte varegrupper. Import
 7. Kvartalsindekser for utvalgte varegrupper. Eksport
 8. Import. Varesektorer og hovedgrupper etter SITC
 9. Eksport. Varesektorer og hovedgrupper etter SITC
 10. Import. Grupper etter SITC
 11. Eksport. Grupper etter SITC
 12. Import. Utvalgte vareposter etter SITC
 13. Eksport. Utvalgte vareposter etter SITC
 14. Import og eksport etter handelsområder, verdensdeler og land
 15. Samhandelen med utvalgte land. Hovedgrupper etter SITC
 16. Eksport. Utvalgte varer fordelt på bestemmelsesland
 17. Import og eksport av skip fordelt på land
 18. Samhandelen med land og landområder. Tradisjonelle varer
 19. Import og eksport etter varens anvendelsesområde
 20. Eksport etter opprinnelses-(produksjons)fylke og SITC. Tradisjonelle varer
 21. Tradisjonell eksport etter opprinnelses-(produksjons)fylke. Prosent
 22. Eksport av norskprodusert råolje og naturgass 1976-1999. Reviderte tall
 23. Eksport av norskprodusert stabilisert råolje transportert med skip fra norsk territorium. Reviderte tall
 24. Eksport av ustabilisert råolje transportert i rør til Storbritannia. Reviderte tall
 25. Eksport av naturgass. Reviderte tall
 26. Salg av norskeid råolje fra norske lastebøyer og norske og britiske terminaler. Reviderte tall
 27. Import. Utvalgte varer gruppert etter Det harmoniserte system (HS); fullstendig tabell kun i web-publikasjonen
 28. Eksport. Utvalgte varer gruppert etter Det harmoniserte system (HS); fullstendig tabell kun i web-publikasjonen
-

Vedlegg

- A: Statistikk over utenrikshandelen
B: Abonnement, engangsoppdrag og priser
-

Norsk tekst på varenumrene foreligger på SSBs Web-sider (se Web-adressen på side 2).

Contents

Figures

1. Imports, seasonally adjusted. Billion kroner
 2. Exports, seasonally adjusted. Billion kroner
 3. Quarterly index numbers for imports, volume, seasonally adjusted
 4. Quarterly index numbers for exports, volume, seasonally adjusted
-

Tables

1. Imports and exports, seasonally adjusted
 2. Quarterly index numbers for external trade, volume, seasonally adjusted
 3. Imports and exports
 4. Imports and exports of ships, oil platforms and exports of crude oil and natural gas
 5. Quarterly index numbers for external trade
 6. Quarterly index numbers for selected commodity groups. Imports
 7. Quarterly index numbers for selected commodity groups. Exports
 8. Imports by sections and divisions of the SITC
 9. Exports by sections and divisions of the SITC
 10. Imports by groups of the SITC
 11. Exports by groups of the SITC
 12. Imports by selected items of the SITC
 13. Exports by selected items of the SITC
 14. Imports and exports by country
 15. Trade with selected countries by divisions of the SITC
 16. Exports of selected commodities by country of destination
 17. Imports and exports of ships by country
 18. Imports and exports by country and regional groups of countries. Traditional commodities
 19. Imports and exports by groups of end use, Broad Economic Categories
 20. Exports by county of origin (production) and SITC. Traditional commodities
 21. Traditional exports by county of origin (production). Per cent
 22. Exports of crude oil and natural gas from the Norwegian Continental Shelf. 1976-1999. Revised figures
 23. Exports of stabilized crude oil from the Norwegian Continental Shelf shipped from Norwegian territory. Revised figures
 24. Exports of unstabilized crude oil by pipelines to United Kingdom. Revised figures
 25. Exports of natural gas. Revised figures
 26. All shipments of Norwegian owned crude oil from Norwegian territory and from terminals in UK. Revised figures
 27. Imports of selected commodities according to the Harmonized System (HS); complete table in the web-publication, only
 28. Exports of selected commodities according to the Harmonized System (HS); complete table in the web-publication, only
-

Appendix

- A: Statistics on External Trade
 - B: Subscriptions, single orders and prices
-

The Norwegian text for the commodity numbers can be found on Statistics Norway's Web pages (see the Web address on page 2).

Noter til tabellene

Tall for 1998 og 1999 er endelige.

Tradisjonelle varer: import uten skip og oljeplattformer; eksport uten råolje og naturgass, skip og oljeplattformer

Mengdeenheter:

| | |
|----|--------------------------|
| BT | bruttotonnasje |
| GW | Gigawatttime (1 000 MWH) |
| kg | kilogram |
| MU | 1 000 000 kubikkmeter |
| L | liter |
| P | par |
| S | stykker |
| t | tonn=1 000 kg |
| TB | 1 000 BT |
| Te | Tonn, beregnet |
| Tf | 1 000 fat |
| TL | 1 000 liter |
| TP | 1 000 par |
| TS | 1 000 stykker |
| Tt | 1 000 tonn |
| TU | 1 000 kubikkmeter |
| U | kubikkmeter |

Landområder:

Norden: Danmark, Finland, Færøyene, Island, Sverige

EFTA: Island, Sveits, Liechtenstein

EU: Belgia, Danmark, Finland, Frankrike med Andorra og Monaco, Hellas, Irland, Italia med San Marino og Vatikanstaten, Luxembourg, Nederland, Portugal, Spania, Storbritannia, Sverige, Tyskland, Østerrike

Tidligere Comecon, europeiske: Armenia, Aserbajdsjan, Bulgaria, Estland, Georgia, Hviterussland, Kasakhstan, Kirgisistan, Latvia, Litauen, Moldova, Polen, Romania, Russland, Slovakia, Tsjekia, Tadsjikistan, Turkmenistan, Ukraina, Ungarn, Usbekistan

OECD: Australia, Belgia, Canada, Danmark inkl. Færøyene, Finland, Frankrike, Hellas, Irland, Island, Italia, Japan, Korea, Luxembourg, Mexico, Nederland, New Zealand, Polen, Portugal, Spania inkl. Kanariøyene, Storbritannia, Sveits, Sverige, Tsjekia, Tyrkia, Tyskland, Ungarn, USA, Østerrike

Utviklingsland: Bosnia-Hercegovina, Jugoslavia (Serbia og Montenegro), Kroatia, Makedonia, Malta, Slovenia; Afrika unntatt Sør-Afrika; Asia unntatt Japan; Nord- og Sør-Amerika unntatt USA, Canada og Grønland; Oceania unntatt Australia og New Zealand

Tabellene 4 og 17. Månedstall for skip og oljeplattformer er fullstendige inntil endelige tall foreligger i april påfølgende år.

Tabell 16. Prosenttallene i høyre kolonne angir varens eller varegruppens andel av tradisjonell eksport. Det gis ikke prosenttall for råolje og naturgass fordi disse varene faller utenom tradisjonelle varer (jf. note ovenfor).

Tabellene 22-26. Disse tabellene er spesialtabeller med endelige, reviderte tall for eksport av råolje og naturgass (varenumrene 2709.0000 og 2711.2100). Tallene publiseres kvartalsvis med et etterslep på 2-3 kvartaler. Alle verdier er FOB norsk sokkelgrense. Landfordelte, foreløpige tall for denne måneden finnes i tabell 16 i dette heftet, og for tidligere år i det særskilte månedsheftet med endelige tall for året. Skipninger av norskeid råolje fra britiske terminaler faller utenfor norsk statistikkområde fordi råoljen ifølge internasjonale definisjoner regnes som eksport av ustabilisert råolje til Storbritannia ved inngang rørløsning ut fra norsk kontinentalsokkel. I tabell 26 tas det imidlertid hensyn til den videre landfordelingen etter at råoljen er stabilisert.

Tabellene 27-28. Omfatter varer som i den aktuelle måned eller i gjennomsnitt hittil i år har en verdi på kr. 200 000 eller mer. Tonn er omregnet fra skipningsvekt for følgende varenumre: 2608.0000 omregnet til 60 prosent sinkinnhold; 4701.0000-4706.9300 til tørrvekt med 10 prosent vanninnhold; 7202.2100 og 7202.2900 til 75 prosent innhold av silicium.

Notes to the tables

The figures for 1998 and 1999 are final ones.

Traditional commodities: Imports excluding ships and oil platforms; exports excluding crude oil and natural gas, ships and oil platforms

Units of quantity:

| | |
|----|-----------------------------|
| BT | gross tonnage |
| GW | Giga Watt Hours (1 000 MWH) |
| kg | kilogram |
| MU | 1 000 000 cubic metres |
| L | litres |
| P | pair |
| S | piece |
| t | tonnes=1 000 kg |
| TB | 1 000 BT |
| Te | Tonnes, calculated |
| Tf | 1 000 barrels |
| TL | 1 000 litres |
| TP | 1 000 pairs |
| TS | 1 000 pieces |
| Tt | 1 000 tonnes |
| TU | 1 000 cubic metres |
| U | cubic metre |

Groups of countries:

Nordic countries: Denmark, Faeroe Islands, Finland, Iceland, Sweden

EFTA: Iceland, Switzerland, Liechtenstein

EU: Austria, Belgium, Denmark, Finland, France incl. Andorra and Monaco, Germany, Greece, Ireland, Italy incl. San Marino and The Holy See, Luxembourg, Netherlands, Portugal, Spain, Sweden, United Kingdom

Previously Comecon, European: Armenia, Azerbaijan, Belarus, Bulgaria, Czech Republic, Estonia, Georgia, Hungary, Kazakhstan, Kyrgyzstan, Latvia, Lithuania, Moldova, Poland, Romania, Russia, Slovakia, Ukraine, Tajikistan, Turkmenistan, Uzbekistan

OECD: Australia, Austria, Belgium, Canada, Czech Republic, Denmark incl. Faroe Islands, Finland, France, Germany, Greece, Hungary, Iceland, Ireland, Italy, Japan, Korea, Luxembourg, Mexico, Netherlands, New Zealand, Poland, Portugal, Spain incl. Canary Islands, Sweden, Switzerland, Turkey, United Kingdom, United States

Developing countries: Bosnia and Herzegovina, Croatia, Macedonia, Malta, Slovenia, Yugoslavia (Serbia and Montenegro); Africa excluding South Africa; Asia excluding Japan; Americas excluding USA, Canada and Greenland; Oceania excluding Australia and New Zealand.

Tables 4 and 17. The monthly figures for ships and oil platforms are incomplete. The final figures are available in April of the following year.

Table 16. The percentage in the column to the right gives the share of the commodity or group in the total of the traditional exports. There is no percentage for the exports of crude oil and natural gas, as these commodities do not belong to the set of traditional export goods, see note above.

Tables 22-26. The tables contain revised figures for exports of crude oil and natural gas. Exports under commodity number 2709.0000 consist of stabilized and unstabilized crude oil. Shipments of stabilized, Norwegian crude oil from British terminals are not included in the official export statistics. In accordance with international, statistical principles, it is included as exports to the UK at the exit from the Norwegian Continental Shelf, on an FOB basis. Table 26, however, adjusts for the country distribution out of the British terminals.

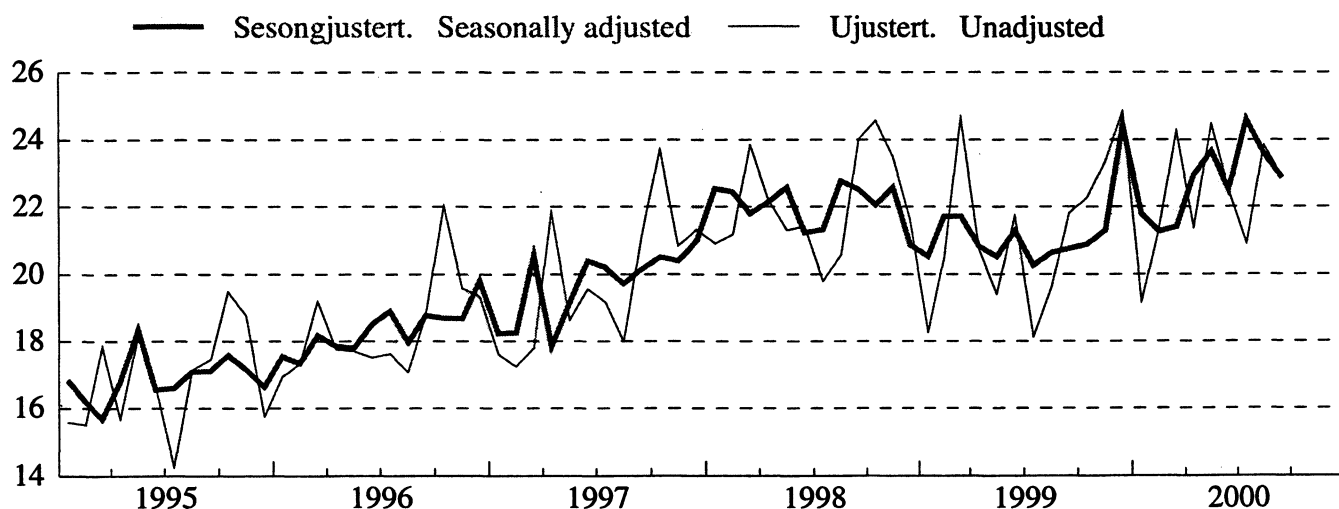
Tables 27-28. Coverage: Commodities which in the last month or as an average during the year have a value of 200 000 kroner or more. The weight in tonnes is recalculated from the shipment weight for the following commodities: 2608.000 to the weight corresponding to a 60 per cent content of zinc; 4701.000-4706.9300 to dry weight with a 10 per cent content of water; 7202.2100 and 7202.2900 to a 75 per cent content of silicium.

Tabell 1. IMPORT OG EKSPORT, SESONGJUSTERT. Millioner kroner**Table 1. IMPORTS AND EXPORTS, SEASONALLY ADJUSTED. NOK million**

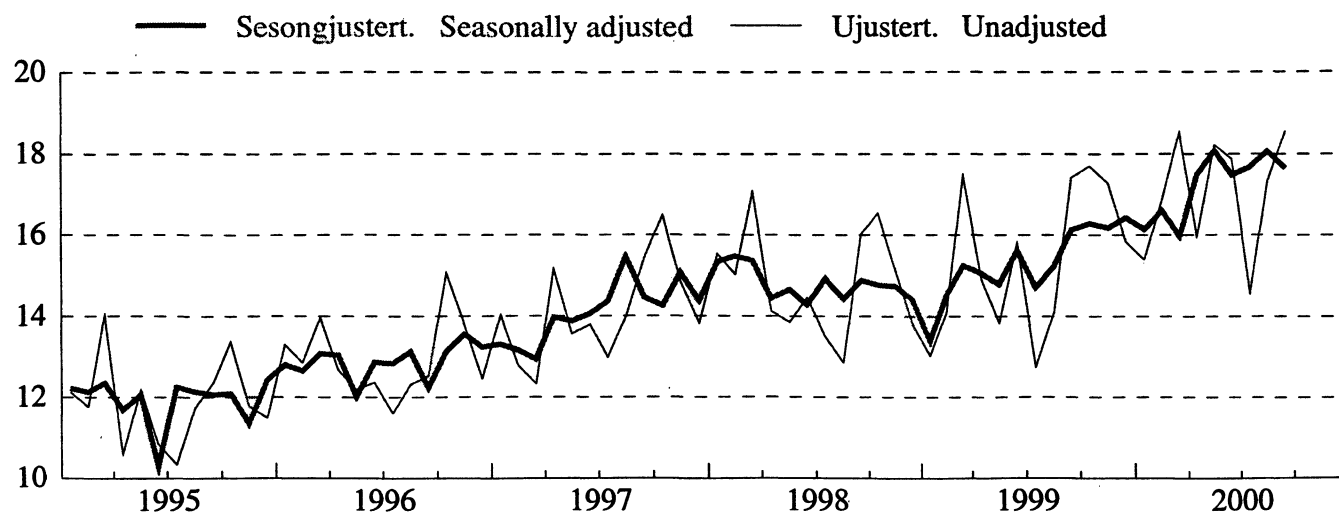
| Måned Month | IMPORT IMPORTS | | | EKSPORT EXPORTS | | | | | |
|---------------------|--|--------|--------|--|--------|--------|--|--------|--------|
| | Uten skip og oljeplattformer ¹ Excl. ships and oil platforms. ¹ | | | Uten skip og oljeplattformer Excl. ships and oil platforms. | | | Uten råolje, naturgass skip og oljeplattformer ¹ Excl. crude oil, natural gas, ships and oil platforms. ¹ | | |
| | 1998 | 1999 | 2000 | 1998 | 1999 | 2000 | 1998 | 1999 | 2000 |
| Januar | 22 527 | 20 518 | 21 797 | 27 883 | 21 277 | 36 585 | 15 346 | 13 393 | 16 149 |
| Februar | 22 437 | 21 719 | 21 272 | 26 749 | 23 458 | 37 692 | 15 484 | 14 522 | 16 598 |
| Mars | 21 794 | 21 710 | 21 398 | 26 663 | 25 912 | 37 547 | 15 366 | 15 239 | 15 968 |
| April | 22 134 | 20 836 | 22 925 | 25 905 | 24 911 | 38 396 | 14 439 | 15 049 | 17 475 |
| Mai | 22 566 | 20 516 | 23 648 | 24 374 | 26 428 | 42 046 | 14 659 | 14 790 | 18 077 |
| Juni | 21 231 | 21 280 | 22 497 | 24 788 | 28 260 | 40 172 | 14 273 | 15 632 | 17 473 |
| Juli | 21 320 | 20 251 | 24 597 | 23 643 | 28 696 | 43 200 | 14 936 | 14 707 | 17 673 |
| August | 22 759 | 20 646 | 23 585 | 22 473 | 29 549 | 45 950 | 14 424 | 15 237 | 18 062 |
| September | 22 516 | 20 759 | 22 859 | 24 304 | 31 415 | 43 213 | 14 874 | 16 130 | 17 655 |
| Oktober | 22 042 | 20 879 | .. | 24 633 | 31 768 | .. | 14 769 | 16 292 | .. |
| November | 22 577 | 21 299 | .. | 22 513 | 34 531 | .. | 14 734 | 16 178 | .. |
| Desember | 20 866 | 24 439 | .. | 21 762 | 35 985 | .. | 14 412 | 16 439 | .. |

¹Tradisjonelle varer / Traditional commodities

Figur 1. Import tradisjonelle varer 1995-00. Sesongjustert. Milliarder kroner
Figure 1. Imports, traditional commodities 1995-00. Seasonally adjusted. NOK billion

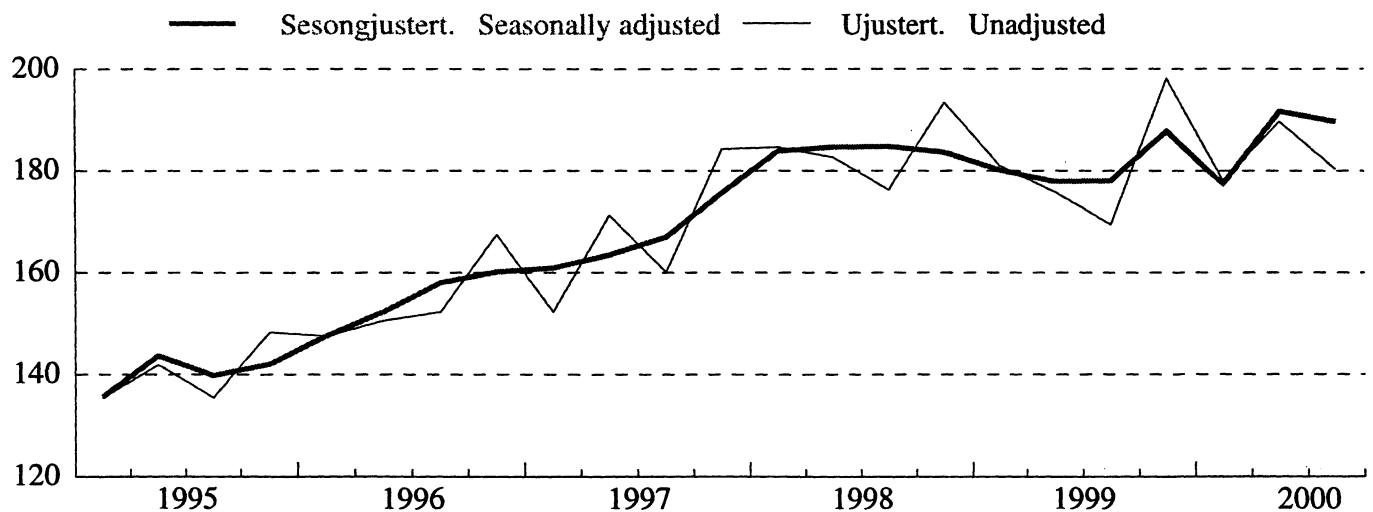
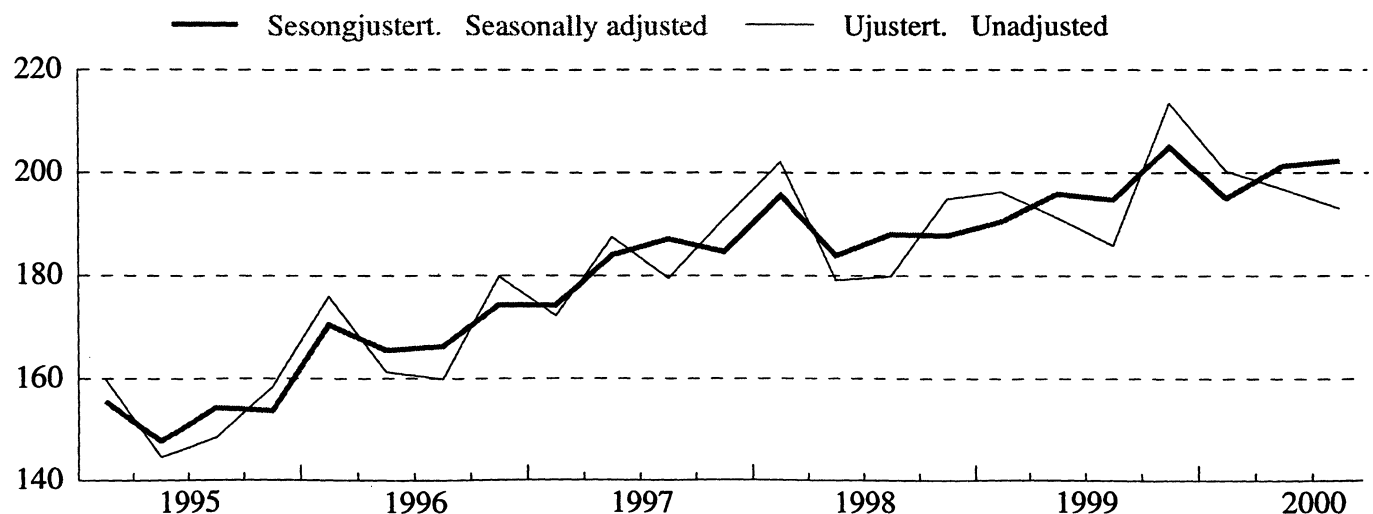


Figur 2. Eksport tradisjonelle varer 1995-00. Sesongjustert. Milliarder kroner
Figure 2. Exports, traditional commodities 1995-00. Seasonally adjusted. NOK billion



Tabell 2. SESONGJUSTERTE VOLUMINDEKSER FOR UTENRIKSHANDELEN, KVARTALSVIS. 1988=100**Table 2. QUARTERLY INDEX NUMBERS OF EXTERNAL TRADE, VOLUME, SEASONALLY ADJUSTED**

| | IMPORT IMPORTS | | | EKSPORT EXPORTS | | | | | |
|----------------------|--|------|------|--|------|------|--|------|------|
| | I alt uten skip og oljeplattformer ¹ Total excl. ships and oil platforms. ¹ | | | I alt uten skip og oljeplattformer ¹ Total excl. ships and oil platforms. ¹ | | | Uten råolje, naturgass skip og oljeplattformer ¹ Excl. crude oil, natural gas, ships and oil platforms. ¹ | | |
| | 1998 | 1999 | 2000 | 1998 | 1999 | 2000 | 1998 | 1999 | 2000 |
| 1. Kvarterl. | 184 | 180 | 177 | 218 | 208 | 220 | 196 | 190 | 195 |
| 2. Kvarterl. | 185 | 178 | 192 | 209 | 214 | 223 | 184 | 196 | 201 |
| 3. Kvarterl. | 185 | 178 | 190 | 206 | 215 | 230 | 188 | 195 | 202 |
| 4. Kvarterl. | 184 | 188 | .. | 206 | 225 | .. | 188 | 205 | .. |

¹Tradisjonelle varer / Traditional commodities**Figur 3. Import tradisjonelle varer, kvartalsvis volumindeks 1995-00. Sesongjustert. 1988=100**
Figure 3. Imports, traditional commodities, quarterly volume index 1995-00. Seasonally adjusted. 1988=100**Figur 4. Eksport tradisjonelle varer, kvartalsvis volumindeks 1995-00. Sesongjustert. 1988=100**
Figure 4. Exports, traditional commodities, quarterly volume index 1995-00. Seasonally adjusted. 1988=100

Tabell 3. Import og eksport. Millioner kroner. Imports and Exports. Million kroner

| Måned Month | Import | | | Imports | | | | | |
|----------------|-----------------------|---------|---------|--|---------|---------|--|--|--|
| | A 1 I alt Total | | | A 2 Uten skip og oljeplattformer Excl. ships and oil platforms | | | | | |
| | 1998 | 1999 | 2000 | 1998 | 1999 | 2000 | | | |
| I ALT | 282 638 | 266 677 | | 264 858 | 255 308 | | | | |
| Jan - sep | 207 525 | 193 834 | 211 699 | 195 201 | 184 826 | 200 727 | | | |
| Januar ... | 23 514 | 19 234 | 20 185 | 20 911 | 18 267 | 19 170 | | | |
| Februar .. | 22 928 | 20 777 | 21 931 | 21 171 | 20 509 | 21 331 | | | |
| Mars | 25 042 | 25 229 | 26 542 | 23 841 | 24 653 | 24 271 | | | |
| April | 23 670 | 21 340 | 23 569 | 22 185 | 20 724 | 21 376 | | | |
| Mai | 21 839 | 19 717 | 25 559 | 21 311 | 19 396 | 24 478 | | | |
| Juni | 21 801 | 22 129 | 23 448 | 21 418 | 21 748 | 22 498 | | | |
| Juli | 20 713 | 19 906 | 21 675 | 19 783 | 18 126 | 20 898 | | | |
| August ... | 21 879 | 20 604 | 24 150 | 20 589 | 19 615 | 23 836 | | | |
| September | 26 139 | 24 897 | 24 640 | 23 993 | 21 788 | 22 869 | | | |
| Oktober .. | 26 137 | 22 738 | - | 24 557 | 22 275 | - | | | |
| November . | 23 924 | 24 422 | - | 23 469 | 23 347 | - | | | |
| Desember . | 25 053 | 25 682 | - | 21 630 | 24 860 | - | | | |

| B. Eksport Exports | | | | | | | | | |
|--------------------|-----------------------|---------|---------|--|---------|---------|--|---------|---------|
| I ALT | B 1 I alt Total | | | B 2 Uten skip og oljeplattformer Excl. ships and oil platforms | | | B 3 Uten råolje, naturgass skip og oljeplattformer Excl. crude oil, natural gas, ships and oil platforms | | |
| | 1998 | 1999 | 2000 | 1998 | 1999 | 2000 | 1998 | 1999 | 2000 |
| | I ALT | 304 653 | 355 171 | | 296 234 | 343 504 | | 177 930 | 184 277 |
| Jan - sep | 230 427 | 243 842 | 361 931 | 223 814 | 235 944 | 358 775 | 132 436 | 133 455 | 153 321 |
| Januar ... | 29 726 | 22 028 | 36 753 | 28 988 | 21 615 | 36 559 | 15 554 | 13 033 | 15 410 |
| Februar .. | 25 410 | 22 827 | 37 546 | 25 274 | 22 156 | 37 408 | 15 019 | 14 092 | 16 860 |
| Mars | 29 850 | 27 758 | 41 509 | 28 836 | 27 100 | 41 408 | 17 082 | 17 482 | 18 530 |
| April | 25 625 | 25 600 | 34 858 | 25 201 | 25 161 | 34 783 | 14 117 | 14 914 | 15 972 |
| Mai | 24 527 | 25 463 | 42 583 | 23 445 | 25 085 | 42 060 | 13 850 | 13 844 | 18 223 |
| Juni | 25 298 | 29 320 | 39 859 | 23 726 | 27 296 | 39 405 | 14 459 | 15 816 | 17 874 |
| Juli | 23 242 | 27 004 | 39 084 | 22 632 | 26 736 | 38 854 | 13 493 | 12 757 | 14 579 |
| August ... | 21 074 | 30 667 | 45 253 | 20 319 | 27 774 | 44 332 | 12 850 | 14 110 | 17 320 |
| September | 25 677 | 33 175 | 44 487 | 25 394 | 33 020 | 43 966 | 16 014 | 17 406 | 18 554 |
| Oktober .. | 26 306 | 34 554 | - | 25 740 | 32 500 | - | 16 538 | 17 698 | - |
| November . | 24 312 | 38 830 | - | 24 053 | 37 694 | - | 15 136 | 17 282 | - |
| Desember . | 23 607 | 37 945 | - | 22 626 | 37 366 | - | 13 820 | 15 842 | - |

| C. Handelsbalanse (B - A) Trade balance (B - A) | | | | | | | | | |
|---|----------------|--------|---------|---|--------|---------|--|---------|---------|
| I ALT | (B 1 - A 1) | | | (B 2 - A 2) | | | (B 3 - A 2) | | |
| | I alt Total | | | Uten skip og oljeplattformer Excl. ships and oil platforms | | | Uten skip, oljeplattf., for eksport også u/ olje og gass Excl. ships, oil platf., for exports also excl. crude oil and natural gas | | |
| | 1998 | 1999 | 2000 | 1998 | 1999 | 2000 | 1998 | 1999 | 2000 |
| I ALT | 22 014 | 88 495 | | 31 376 | 88 195 | | -86 928 | -71 031 | |
| Jan - sep | 22 902 | 50 008 | 150 233 | 28 613 | 51 118 | 158 048 | -62 766 | -51 372 | -47 406 |
| Januar ... | 6 212 | 2 794 | 16 568 | 8 076 | 3 349 | 17 389 | -5 357 | -5 234 | -3 760 |
| Februar .. | 2 481 | 2 050 | 15 616 | 4 103 | 1 647 | 16 077 | -6 153 | -6 417 | -4 471 |
| Mars | 4 808 | 2 528 | 14 966 | 4 995 | 2 446 | 17 137 | -6 759 | -7 172 | -5 741 |
| April | 1 955 | 4 259 | 11 289 | 3 017 | 4 437 | 13 406 | -8 068 | -5 810 | -5 404 |
| Mai | 2 688 | 5 746 | 17 024 | 2 134 | 5 689 | 17 582 | -7 461 | -5 551 | -6 255 |
| Juni | 3 497 | 7 191 | 16 411 | 2 307 | 5 548 | 16 907 | -6 960 | -5 932 | -4 624 |
| Juli | 2 528 | 7 098 | 17 409 | 2 849 | 8 610 | 17 956 | -6 290 | -5 369 | -6 319 |
| August ... | -805 | 10 063 | 21 103 | -270 | 8 159 | 20 496 | -7 739 | -5 505 | -6 517 |
| September | -462 | 8 278 | 19 848 | 1 401 | 11 232 | 21 098 | -7 979 | -4 382 | -4 315 |
| Oktober .. | 169 | 11 817 | - | 1 183 | 10 225 | - | -8 019 | -4 577 | - |
| November . | 388 | 14 407 | - | 584 | 14 347 | - | -8 333 | -6 065 | - |
| Desember . | -1 446 | 12 263 | - | 996 | 12 506 | - | -7 810 | -9 018 | - |

Tabell 4. Import og eksport av skip, oljeplattformer og eksport av råolje og naturgass. Millioner kroner
Imports and exports of ships, oil platforms, and exports of crude oil and natural gas.
Million kroner

| Måned Month | Skip | | | Ships | | | Importoverskudd Import surplus | | |
|----------------|--------|---------|--------|---------|---------|-------|-----------------------------------|--------|-------|
| | Import | Imports | | Eksport | Exports | | 1998 | 1999 | 2000 |
| | 1998 | 1999 | 2000 | 1998 | 1999 | 2000 | 1998 | 1999 | 2000 |
| I ALT | 12 094 | 9 647 | | 8 045 | 7 097 | | 4 049 | 2 550 | |
| Jan - sep | 9 901 | 7 286 | 10 515 | 6 239 | 5 140 | 3 156 | 3 662 | 2 146 | 7 359 |
| Januar ... | 1 999 | 316 | 1 016 | 364 | 412 | 194 | 1 635 | -96 | 822 |
| Februar .. | 1 757 | 268 | 600 | 136 | 671 | 138 | 1 621 | -403 | 461 |
| Mars | 1 201 | 576 | 2 272 | 1 014 | 658 | 101 | 187 | -82 | 2 171 |
| April | 1 486 | 616 | 2 192 | 423 | 439 | 75 | 1 062 | 177 | 2 117 |
| Mai | 528 | 321 | 625 | 1 082 | 378 | 522 | -554 | -57 | 102 |
| Juni | 383 | 382 | 950 | 1 572 | 2 024 | 454 | -1 190 | -1 643 | 496 |
| Juli | 931 | 1 780 | 776 | 610 | 268 | 229 | 321 | 1 512 | 547 |
| August ... | 1 290 | 989 | 314 | 755 | 135 | 921 | 535 | 854 | -607 |
| September | 327 | 2 038 | 1 771 | 283 | 155 | 521 | 45 | 1 883 | 1 250 |
| Oktober .. | 293 | 463 | - | 566 | 241 | - | -274 | 221 | - |
| November . | 455 | 1 075 | - | 259 | 1 136 | - | 196 | -61 | - |
| Desember . | 1 446 | 822 | - | 981 | 579 | - | 465 | 243 | - |

| | Oljeplattformer | | | Oil platforms | | |
|-------------|-----------------|---------|------|---------------|---------|------|
| | Import | Imports | | Eksport | Exports | |
| | 1998 | 1999 | 2000 | 1998 | 1999 | 2000 |
| I ALT | 5 687 | 1 722 | - | 374 | 4 571 | - |
| Jan - sep | 2 423 | 1 722 | 457 | 374 | 2 758 | - |
| Januar ... | 604 | 651 | - | 374 | - | - |
| Februar .. | - | - | - | - | - | - |
| Mars | - | - | - | - | - | - |
| April | - | - | - | - | - | - |
| Mai | - | - | 457 | - | - | - |
| Juni | - | - | - | - | - | - |
| Juli | - | - | - | - | - | - |
| August ... | - | - | - | - | 2 758 | - |
| September | 1 819 | 1 071 | - | - | - | - |
| Oktober .. | 1 287 | - | - | - | 1 813 | - |
| November . | - | - | - | - | - | - |
| Desember . | 1 977 | - | - | - | - | - |

| | Eksport av råolje og naturgass | | | Exports of crude oil and natural gas | | | | | |
|-------------|---|---------|---------|--------------------------------------|---------|---------|--------------------------|--------|--------|
| | I alt Råolje og naturgass Crude oil and natural gas | | | Råolje Crude oil | | | Naturgass Natural gas | | |
| | 1998 | 1999 | 2000 | 1998 | 1999 | 2000 | 1998 | 1999 | 2000 |
| I ALT | 118 303 | 159 227 | | 91 083 | 133 678 | | 27 220 | 25 549 | |
| Jan - sep | 91 379 | 102 489 | 205 454 | 71 457 | 84 513 | 185 152 | 19 921 | 17 977 | 20 302 |
| Januar ... | 13 434 | 8 583 | 21 149 | 10 624 | 6 242 | 18 229 | 2 810 | 2 341 | 2 920 |
| Februar .. | 10 255 | 8 064 | 20 548 | 7 673 | 5 977 | 18 184 | 2 582 | 2 087 | 2 364 |
| Mars | 11 754 | 9 618 | 22 878 | 9 280 | 7 556 | 19 860 | 2 474 | 2 062 | 3 018 |
| April | 11 084 | 10 246 | 18 811 | 8 489 | 8 220 | 16 429 | 2 596 | 2 026 | 2 381 |
| Mai | 9 595 | 11 241 | 23 837 | 7 450 | 9 214 | 21 931 | 2 145 | 2 027 | 1 906 |
| Juni | 9 267 | 11 481 | 21 531 | 7 283 | 9 813 | 19 811 | 1 984 | 1 668 | 1 720 |
| Juli | 9 139 | 13 979 | 24 275 | 7 282 | 12 105 | 22 406 | 1 858 | 1 874 | 1 869 |
| August ... | 7 469 | 13 664 | 27 012 | 5 947 | 11 726 | 25 111 | 1 522 | 1 938 | 1 901 |
| September | 9 380 | 15 614 | 25 413 | 7 429 | 13 659 | 23 190 | 1 951 | 1 955 | 2 223 |
| Oktober .. | 9 202 | 14 802 | - | 6 869 | 12 603 | - | 2 333 | 2 199 | - |
| November . | 8 917 | 20 411 | - | 6 613 | 17 795 | - | 2 304 | 2 616 | - |
| Desember . | 8 806 | 21 524 | - | 6 144 | 18 767 | - | 2 662 | 2 757 | - |

Tabell 5. Kvartalsindekser for utenrikshandelen. 1988=100
 Quarterly index numbers of external trade. 1988=100

| | A. Import i alt utenom skip og oljeplattformer Total imports excl. ships and oil platforms | | | | | |
|------------------|---|------|------|-------------|------|------|
| | Prisindeks | | | Volumindeks | | |
| | 1998 | 1999 | 2000 | 1998 | 1999 | 2000 |
| Året | 105 | 103 | - | 184 | 181 | - |
| 1. Kvartal | 104 | 102 | 106 | 185 | 181 | 178 |
| 2. Kvartal | 104 | 103 | 105 | 183 | 176 | 190 |
| 3. kvartal | 107 | 103 | 110 | 176 | 169 | 180 |
| 4. Kvartal | 105 | 104 | - | 193 | 198 | - |

| | B. Eksport i alt utenom skip og oljeplattformer Total exports excl. ships and oil platforms | | | | | |
|------------------|--|------|------|-------------|------|------|
| | Prisindeks | | | Volumindeks | | |
| | 1998 | 1999 | 2000 | 1998 | 1999 | 2000 |
| Året | 100 | 113 | - | 210 | 215 | - |
| 1. Kvartal | 105 | 94 | 145 | 225 | 215 | 227 |
| 2. Kvartal | 101 | 106 | 152 | 204 | 209 | 218 |
| 3. kvartal | 100 | 122 | 166 | 195 | 204 | 218 |
| 4. Kvartal | 96 | 130 | - | 214 | 235 | - |

| | C. Eksport i alt utenom råolje, naturgass, skip og oljeplattformer Total exports excl. crude oil, natural gas, ships and oil platforms | | | | | |
|------------------|---|------|------|-------------|------|------|
| | Prisindeks | | | Volumindeks | | |
| | 1998 | 1999 | 2000 | 1998 | 1999 | 2000 |
| Året | 102 | 102 | - | 189 | 197 | - |
| 1. Kvartal | 102 | 99 | 110 | 202 | 196 | 200 |
| 2. Kvartal | 103 | 101 | 115 | 179 | 191 | 197 |
| 3. kvartal | 102 | 104 | 114 | 180 | 186 | 193 |
| 4. Kvartal | 101 | 103 | - | 195 | 213 | - |

Tabell 6. Kvartalsindekser for utvalgte varegrupper. Verdiindekser, 1988=100. Import
 Quarterly index numbers for selected commodity groups. Value indices, 1988=100. Imports

| SITC/Varegruppe | Commodity group | 1999 | | | | | 2000 | | | | |
|-----------------|---|--------|--------|--------|--------|------|--------|--------|--------|--------|------|
| | | 1. kv. | 2. kv. | 3. kv. | 4. kv. | Året | 1. kv. | 2. kv. | 3. kv. | 4. kv. | Året |
| | I alt, med skip og oljeplattformer | 173 | 167 | 173 | 193 | 176 | 182 | 192 | 186 | | |
| | I alt, uten skip og oljeplattformer | 185 | 181 | 174 | 206 | 187 | 189 | 200 | 198 | | |
| | Skip og oljeplattformer | 50 | 37 | 164 | 66 | 79 | 108 | 118 | 80 | | |
| 0-1 | Matvarer, drikkevarer, tobakk | 208 | 203 | 202 | 226 | 210 | 206 | 214 | 211 | | |
| 2,4 | Råvarer, unntatt brenselstoffer | 154 | 155 | 147 | 170 | 156 | 178 | 213 | 194 | | |
| 3 | Brenselstoffer | 120 | 139 | 162 | 194 | 154 | 165 | 166 | 241 | | |
| 5-9 | Bearbeidde varer, unntatt 0-1 ovenfor | 190 | 184 | 175 | 209 | 190 | 191 | 199 | 195 | | |
| 0 | MATVARER OG LEVENDE DYR | 213 | 199 | 198 | 222 | 208 | 207 | 211 | 208 | | |
| 01 | Kjøtt og kjøttvarer | 184 | 166 | 198 | 241 | 197 | 155 | 188 | 239 | | |
| 02 | Meierivarer og egg | 289 | 381 | 293 | 263 | 306 | 270 | 327 | 266 | | |
| 03 | Fisk, krepsdyr, bløtdyr | 595 | 451 | 472 | 509 | 507 | 605 | 549 | 479 | | |
| 04 | Korn og kornvarer | 174 | 187 | 179 | 245 | 196 | 164 | 173 | 190 | | |
| 05 | Grønnsaker og frukt | 171 | 182 | 141 | 175 | 167 | 177 | 186 | 140 | | |
| 06 | Sukker, sukkervarer og honning | 141 | 147 | 163 | 176 | 157 | 134 | 143 | 168 | | |
| 07 | Kaffe, te, kakao, krydderier | 135 | 112 | 126 | 143 | 129 | 120 | 108 | 111 | | |
| 08 | Dyrefor (unntatt umalt korn) | 238 | 211 | 303 | 236 | 247 | 186 | 235 | 409 | | |
| 1 | DRIKKEVARER OG TOBAKK | 171 | 232 | 237 | 256 | 224 | 201 | 242 | 229 | | |
| 2 | RÅVARER (IKKE SPISELIGE) EKSKL. BRENSELSTOFFER .. | 151 | 152 | 144 | 167 | 153 | 176 | 216 | 191 | | |
| 22 | Oljefrø og oljeholdige frukter | 175 | 127 | 122 | 101 | 131 | 145 | 128 | 92 | | |
| 24 | Tømmer, trelast og kork | 167 | 199 | 150 | 171 | 172 | 176 | 228 | 196 | | |
| 25 | Papirmasse og papiravfall | 113 | 123 | 167 | 190 | 148 | 202 | 201 | 227 | | |
| 26 | Tekstilfibrer, ikke spunnet el. vevd | 99 | 80 | 75 | 89 | 86 | 91 | 74 | 80 | | |
| 27 | Rå gjødningsstoffer og rå mineraler | 176 | 157 | 177 | 172 | 170 | 180 | 176 | 173 | | |
| 28 | Malmer og avfall av metall | 152 | 150 | 150 | 183 | 159 | 191 | 250 | 220 | | |
| 3 | BRENSELSTOFFER, SMØREOLJER, ELEKTRISK STRØM | 120 | 139 | 162 | 194 | 154 | 165 | 166 | 241 | | |
| 32 | Kull, koks og briketter | 132 | 105 | 121 | 116 | 119 | 129 | 140 | 138 | | |
| 33 | Mineralolje og mineraloljeprodukter | 98 | 143 | 177 | 195 | 153 | 166 | 182 | 272 | | |
| 35 | Elektrisk strøm | 1616 | 902 | 238 | 895 | 913 | 341 | 61 | 39 | | |
| 4 | ANIMALSKE OG VEGETABILSKE OLJER, FETT OG VOKS ... | 246 | 243 | 243 | 267 | 250 | 251 | 140 | 280 | | |
| 5 | KJEMISKE PRODUKTER | 186 | 202 | 187 | 210 | 196 | 209 | 229 | 220 | | |
| 51 | Organiske kjemiske produkter | 145 | 163 | 177 | 188 | 168 | 207 | 245 | 234 | | |
| 52 | Uorganiske kjemiske produkter | 128 | 165 | 99 | 131 | 131 | 118 | 137 | 121 | | |
| 53 | Farge- og garvestoffer | 205 | 239 | 233 | 209 | 221 | 196 | 243 | 280 | | |
| 54 | Medisiner, farmasøytiske produkter | 290 | 320 | 287 | 346 | 311 | 363 | 371 | 336 | | |
| 55 | Flyktige oljer, rengjøringsprodukter | 278 | 258 | 269 | 278 | 271 | 271 | 305 | 299 | | |
| 56 | Kunstgjødsel | 155 | 200 | 162 | 163 | 170 | 193 | 210 | 183 | | |
| 57 | Plastråstoffer | 137 | 135 | 130 | 148 | 137 | 160 | 157 | 159 | | |
| 58 | Plast, halvfabrikata | 149 | 163 | 149 | 165 | 156 | 162 | 184 | 166 | | |
| 6 | BEARBEIDDE VARER GRUPPERT ETTER MATERIALE | 152 | 153 | 128 | 152 | 146 | 145 | 152 | 147 | | |
| 61 | Lær, lærvarer og beredte pelsskinn | 117 | 132 | 112 | 176 | 134 | 190 | 192 | 127 | | |
| 62 | Varer av gummi, i.e.n. | 166 | 153 | 175 | 165 | 165 | 167 | 160 | 182 | | |
| 63 | Varer av tre og kork(unntatt møbler) | 167 | 165 | 153 | 192 | 169 | 184 | 185 | 177 | | |
| 64 | Papir, papp og varer | 171 | 163 | 162 | 190 | 171 | 181 | 173 | 177 | | |
| 65 | Tekstilgarn, -stoffer og -varer | 126 | 114 | 111 | 131 | 120 | 127 | 123 | 121 | | |
| 66 | Varer av ikke-metalliske mineraler | 115 | 126 | 115 | 143 | 125 | 123 | 131 | 126 | | |
| 67 | Jern og stål | 174 | 146 | 106 | 137 | 141 | 129 | 125 | 131 | | |
| 68 | Metaller, unntatt jern og stål | 124 | 130 | 136 | 180 | 143 | 173 | 236 | 191 | | |
| 69 | Varer av metaller, i.e.n. | 162 | 195 | 123 | 133 | 153 | 130 | 136 | 133 | | |
| 7 | MASKINER OG TRANSPORTMIDLER | 222 | 220 | 197 | 255 | 224 | 220 | 243 | 220 | | |
| 71 | Kraftmaskiner og -utstyr | 229 | 202 | 183 | 212 | 206 | 230 | 220 | 170 | | |
| 72 | Maskiner for spesielle industrier | 167 | 171 | 158 | 170 | 166 | 147 | 177 | 148 | | |
| 75 | Kontormaskiner, databehandlingsutstyr | 252 | 212 | 208 | 273 | 236 | 255 | 224 | 235 | | |
| 76 | Telekommunikasjonsapparater | 298 | 245 | 260 | 319 | 281 | 306 | 333 | 331 | | |
| 77 | Elektriske maskiner og apparater | 187 | 159 | 167 | 199 | 178 | 189 | 178 | 192 | | |
| 78 | Kjøretøyer for veg | 222 | 265 | 239 | 330 | 264 | 261 | 312 | 254 | | |
| 8 | FORSKJELLIGE FERDIGE VARER | 178 | 145 | 182 | 186 | 173 | 178 | 157 | 188 | | |
| 81 | Prefabrikerte bygninger | 156 | 143 | 163 | 237 | 175 | 171 | 166 | 202 | | |
| 82 | Møbler og deler | 172 | 159 | 158 | 201 | 173 | 187 | 185 | 178 | | |
| 83 | Reiseeffekter, vesker og liknende | 175 | 175 | 203 | 196 | 187 | 198 | 210 | 213 | | |
| 84 | Klær og tilbehør til klær | 166 | 97 | 185 | 132 | 145 | 163 | 107 | 197 | | |
| 85 | Fottøy | 187 | 99 | 192 | 107 | 146 | 183 | 108 | 200 | | |
| 87 | Vitenskapelige og tekniske instrument | 202 | 182 | 173 | 201 | 190 | 183 | 180 | 171 | | |
| 88 | Fotografiske og optiske artikler, ur | 167 | 174 | 165 | 197 | 176 | 171 | 177 | 178 | | |
| 89 | Forskjellige ferdige varer, i.e.n. | 187 | 177 | 197 | 233 | 199 | 187 | 187 | 187 | | |

Tabell 6. Kvartalsindekser for utvalgte varegrupper. Prisindekser, 1988=100. Import (forts.) Quarterly index numbers for selected commodity groups. Unit value indices, 1988=100. Imports

| SITC/Varegruppe | Commodity group | 1999 | | | | | 2000 | | | | |
|-----------------|---|--------|--------|--------|--------|------|--------|--------|--------|--------|------|
| | | 1. kv. | 2. kv. | 3. kv. | 4. kv. | Året | 1. kv. | 2. kv. | 3. kv. | 4. kv. | Året |
| | I alt, med skip og oljeplattformer | .. | .. | .. | .. | .. | .. | .. | .. | .. | .. |
| | I alt, uten skip og oljeplattformer | 102 | 103 | 103 | 104 | 103 | 106 | 105 | 110 | | |
| | Skip og oljeplattformer | .. | .. | .. | .. | .. | .. | .. | .. | .. | .. |
| 0-1 | Matvarer, drikkevarer, tobakk | 129 | 119 | 115 | 118 | 120 | 122 | 123 | 122 | | |
| 2,4 | Råvarer, unntatt brenselstoffer | 86 | 89 | 95 | 85 | 89 | 105 | 92 | 104 | | |
| 3 | Brenselstoffer | 105 | 115 | 139 | 153 | 129 | 159 | 176 | 173 | | |
| 5-9 | Bearbeidde varer, unntatt 0-1 ovenfor | 101 | 102 | 101 | 103 | 102 | 103 | 103 | 106 | | |
| 0 | MATVARER OG LEVENDE DYR | 127 | 118 | 112 | 115 | 118 | 119 | 121 | 119 | | |
| 01 | Kjøtt og kjøttvarer | 152 | 145 | 150 | 152 | 150 | 153 | 151 | 157 | | |
| 02 | Meierivarer og egg | 123 | 112 | 114 | 108 | 114 | 119 | 119 | 118 | | |
| 03 | Fisk, krepsdyr, bløtdyr | 166 | 151 | 147 | 137 | 150 | 156 | 164 | 149 | | |
| 04 | Korn og kornvarer | 134 | 133 | 142 | 136 | 136 | 138 | 137 | 140 | | |
| 05 | Grønnsaker og frukt | 117 | 111 | 104 | 104 | 109 | 105 | 110 | 108 | | |
| 06 | Sukker, sukkervarer og honning | 157 | 146 | 143 | 146 | 147 | 154 | 143 | 159 | | |
| 07 | Kaffe, te, kakao, krydderier | 88 | 82 | 81 | 91 | 86 | 87 | 78 | 81 | | |
| 08 | Dyrefor (unntatt umalt korn) | 103 | 93 | 81 | 88 | 90 | 90 | 99 | 95 | | |
| 1 | DRIKKEVARER OG TOBAKK | 146 | 130 | 136 | 144 | 139 | 149 | 145 | 144 | | |
| 2 | RÅVARER (IKKE SPISELIGE) EKSKL. BRENSELSTOFFER .. | 83 | 87 | 92 | 84 | 86 | 103 | 90 | 101 | | |
| 22 | Oljefrø og oljeholdige frukter | 318 | 310 | 325 | 303 | 315 | 312 | 344 | 344 | | |
| 24 | Tømmer, trelast og kork | 104 | 103 | 100 | 96 | 101 | 99 | 106 | 102 | | |
| 25 | Papirmasse og papiravfall | 59 | 61 | 69 | 78 | 68 | 84 | 97 | 107 | | |
| 26 | Tekstilfibrer, ikke spunnet el. vevd | 111 | 85 | 84 | 84 | 91 | 98 | 97 | 91 | | |
| 27 | Rå gjødningsstoffer og rå mineraler | 115 | 101 | 108 | 102 | 107 | 121 | 86 | 91 | | |
| 28 | Malmer og avfall av metall | 70 | 78 | 87 | 77 | 77 | 103 | 82 | 101 | | |
| 3 | BRENSELSTOFFER, SMØREOLJER, ELEKTRISK STRØM | 105 | 115 | 139 | 153 | 129 | 159 | 176 | 173 | | |
| 32 | Kull, koks og briketter | 126 | 121 | 114 | 123 | 121 | 124 | 124 | 123 | | |
| 33 | Mineralolje og mineraloljeprodukter | 101 | 123 | 147 | 164 | 136 | 175 | 197 | 187 | | |
| 35 | Elektrisk strøm | 120 | 86 | 106 | 130 | 110 | 113 | 101 | 91 | | |
| 4 | ANIMALSKE OG VEGETABILSKE OLJER, FETT OG VOKS ... | 166 | 144 | 170 | 112 | 143 | 158 | 134 | 172 | | |
| 5 | KJEMISKE PRODUKTER | 108 | 106 | 103 | 105 | 105 | 109 | 114 | 121 | | |
| 51 | Organiske kjemiske produkter | 71 | 67 | 71 | 77 | 71 | 77 | 80 | 89 | | |
| 52 | Uorganiske kjemiske produkter | 118 | 125 | 127 | 113 | 120 | 122 | 123 | 124 | | |
| 53 | Farge- og garvestoffer | 128 | 124 | 118 | 130 | 125 | 128 | 129 | 146 | | |
| 54 | Medisiner, farmasøytiske produkter | 156 | 165 | 145 | 149 | 153 | 188 | 202 | 208 | | |
| 55 | Flyktige oljer, rengjøringsprodukter | 130 | 127 | 129 | 133 | 130 | 129 | 134 | 138 | | |
| 56 | Kunstgjødsel | 119 | 121 | 103 | 85 | 106 | 63 | 66 | 107 | | |
| 57 | Plastråstoffer | 92 | 84 | 85 | 89 | 87 | 92 | 95 | 93 | | |
| 58 | Plast, halvfabrikata | 89 | 80 | 83 | 89 | 85 | 89 | 86 | 89 | | |
| 6 | BEARBEIDDE VARER GRUPPERT ETTER MATERIALE | 91 | 93 | 93 | 93 | 92 | 93 | 94 | 95 | | |
| 61 | Lær, lærvarer og beredte pelsskinn | 99 | 109 | 99 | 112 | 105 | 106 | 111 | 114 | | |
| 62 | Varer av gummi, i.e.n. | 108 | 118 | 119 | 118 | 115 | 112 | 116 | 118 | | |
| 63 | Varer av tre og kork(unntatt møbler) | 97 | 102 | 102 | 98 | 100 | 101 | 100 | 101 | | |
| 64 | Papir, papp og varer | 102 | 103 | 102 | 103 | 102 | 105 | 108 | 110 | | |
| 65 | Tekstilgarn, -stoffer og -varer | 94 | 90 | 91 | 92 | 92 | 92 | 90 | 90 | | |
| 66 | Varer av ikke-metalliske mineraler | 95 | 88 | 87 | 91 | 90 | 89 | 87 | 86 | | |
| 67 | Jern og stål | 94 | 95 | 93 | 93 | 94 | 90 | 97 | 110 | | |
| 68 | Metaller, unntatt jern og stål | 65 | 65 | 67 | 66 | 66 | 71 | 73 | 62 | | |
| 69 | Varer av metaller, i.e.n. | 91 | 97 | 92 | 93 | 93 | 94 | 91 | 94 | | |
| 7 | MASKINER OG TRANSPORTMIDLER | 105 | 106 | 103 | 108 | 106 | 109 | 107 | 112 | | |
| 71 | Kraftmaskiner og -utstyr | 146 | 147 | 134 | 130 | 139 | 143 | 155 | 146 | | |
| 72 | Maskiner for spesielle industrier | 112 | 97 | 104 | 107 | 105 | 108 | 105 | 117 | | |
| 75 | Kontormaskiner, databehandlingsutstyr | 60 | 61 | 59 | 61 | 60 | 61 | 68 | 68 | | |
| 76 | Telekommunikasjonsapparater | 53 | 54 | 52 | 52 | 52 | 55 | 60 | 58 | | |
| 77 | Elektriske maskiner og apparater | 93 | 98 | 96 | 91 | 94 | 97 | 101 | 101 | | |
| 78 | Kjøretøyer for veg | 157 | 158 | 158 | 166 | 160 | 165 | 168 | 164 | | |
| 8 | FORSKJELLIGE FERDIGE VARER | 106 | 104 | 107 | 105 | 106 | 102 | 99 | 104 | | |
| 81 | Prefabrikerte bygninger | 106 | 111 | 93 | 94 | 99 | 98 | 101 | 94 | | |
| 82 | Møbler og deler | 103 | 102 | 104 | 105 | 104 | 100 | 101 | 102 | | |
| 83 | Reiseeffekter, vesker og liknende | 119 | 108 | 109 | 104 | 110 | 101 | 114 | 118 | | |
| 84 | Klær og tilbehør til klær | 95 | 86 | 94 | 90 | 92 | 91 | 83 | 94 | | |
| 85 | Fottøy | 139 | 156 | 161 | 160 | 152 | 142 | 148 | 168 | | |
| 87 | Vitenskapelige og tekniske instrument | 119 | 109 | 109 | 114 | 113 | 114 | 108 | 114 | | |
| 88 | Fotografiske og optiske artikler, ur | 73 | 74 | 68 | 77 | 73 | 56 | 56 | 56 | | |
| 89 | Forskjellige ferdige varer, i.e.n. | 119 | 121 | 125 | 119 | 121 | 118 | 116 | 117 | | |

Tabell 6. Kvartalsindekser for utvalgte varegrupper. Volumindekser, 1988=100. Import (forts.) Quarterly index numbers for selected commodity groups. Volume indices, 1988=100. Imports

| SITC/Varegruppe | Commodity group | 1999 | | | | 2000 | | | |
|-----------------|---|--------|--------|--------|--------|--------|--------|--------|--------|
| | | 1. kv. | 2. kv. | 3. kv. | 4. kv. | 1. kv. | 2. kv. | 3. kv. | 4. kv. |
| | I alt, med skip og oljeplattformer | .. | .. | .. | .. | .. | .. | .. | .. |
| | I alt, uten skip og oljeplattformer | 181 | 176 | 169 | 198 | 181 | 178 | 190 | 180 |
| | Skip og oljepattformen | .. | .. | .. | .. | .. | .. | .. | .. |
| 0-1 | Matvarer, drikkevarer, tobakk | 162 | 170 | 176 | 192 | 175 | 168 | 174 | 173 |
| 2,4 | Råvarer, unntatt brenselstoffer | 178 | 173 | 154 | 200 | 176 | 170 | 232 | 187 |
| 3 | Brenselstoffer | 114 | 121 | 116 | 127 | 119 | 104 | 94 | 140 |
| 5-9 | Bearbeidde varer, unntatt 0-1 ovenfor | 187 | 180 | 174 | 203 | 186 | 185 | 194 | 183 |
| 0 | MATVARER OG LEVENDE DYR | 168 | 169 | 176 | 194 | 176 | 173 | 174 | 175 |
| 01 | Kjøtt og kjøttvarer | 122 | 115 | 132 | 159 | 132 | 102 | 124 | 152 |
| 02 | Meierivarer og egg | 234 | 340 | 257 | 243 | 269 | 228 | 275 | 225 |
| 03 | Fisk, krepsdyr, bløtdyr | 358 | 299 | 320 | 371 | 337 | 387 | 335 | 322 |
| 04 | Korn og kornvarer | 130 | 140 | 125 | 181 | 144 | 119 | 126 | 135 |
| 05 | Grønnsaker og frukt | 146 | 163 | 135 | 168 | 153 | 168 | 169 | 130 |
| 06 | Sukker, sukkervarer og honning | 90 | 101 | 114 | 120 | 106 | 87 | 100 | 105 |
| 07 | Kaffe, te, kakao, krydderier | 154 | 136 | 155 | 158 | 151 | 137 | 139 | 137 |
| 08 | Dyrefor (unntatt umalt korn) | 232 | 226 | 374 | 269 | 275 | 205 | 237 | 428 |
| 1 | DRIKKEVARER OG TOBAKK | 117 | 178 | 174 | 177 | 162 | 135 | 166 | 159 |
| 2 | RÅVARER (IKKE SPISELIGE) EKSKL. BRENSELSTOFFER .. | 181 | 174 | 155 | 198 | 177 | 171 | 240 | 189 |
| 22 | Oljefrø og oljeholdige frukter | 55 | 41 | 37 | 33 | 42 | 46 | 37 | 27 |
| 24 | Tømmer, trelast og kork | 160 | 193 | 150 | 178 | 170 | 178 | 216 | 191 |
| 25 | Papirmasse og papiravfall | 190 | 201 | 241 | 244 | 219 | 242 | 207 | 213 |
| 26 | Tekstilfibrer, ikke spunnet el. vevd | 89 | 95 | 88 | 105 | 94 | 93 | 76 | 88 |
| 27 | Rå gjødningsstoffer og rå mineraler | 152 | 155 | 164 | 169 | 160 | 149 | 206 | 191 |
| 28 | Malmer og avfall av metall | 217 | 192 | 172 | 239 | 205 | 185 | 303 | 219 |
| 3 | BRENSELSTOFFER, SMØREOLJER, ELEKTRISK STRØM | 114 | 121 | 116 | 127 | 119 | 104 | 94 | 140 |
| 32 | Kull, koks og briketter | 105 | 87 | 106 | 94 | 98 | 104 | 113 | 112 |
| 33 | Mineralolje og mineraloljeprodukter | 96 | 116 | 120 | 119 | 113 | 95 | 93 | 145 |
| 35 | Elektrisk strøm | 1347 | 1047 | 224 | 688 | 827 | 303 | 61 | 43 |
| 4 | ANIMALSKE OG VEGETABILSKE OLJER, FETT OG VOKS ... | 148 | 169 | 143 | 239 | 175 | 159 | 104 | 162 |
| 5 | KJEMISKE PRODUKTER | 173 | 191 | 182 | 201 | 186 | 191 | 201 | 181 |
| 51 | Organiske kjemiske produkter | 206 | 244 | 250 | 245 | 236 | 267 | 308 | 263 |
| 52 | Uorganiske kjemiske produkter | 109 | 132 | 78 | 116 | 109 | 97 | 111 | 97 |
| 53 | Farge- og garvestoffer | 160 | 192 | 197 | 160 | 177 | 153 | 189 | 192 |
| 54 | Medisiner, farmasøytiske produkter | 185 | 194 | 198 | 232 | 203 | 193 | 184 | 162 |
| 55 | Flyktige oljer, rengjøringsprodukter | 214 | 204 | 209 | 209 | 209 | 209 | 227 | 216 |
| 56 | Kunstgjødsel | 130 | 165 | 157 | 192 | 161 | 305 | 319 | 171 |
| 57 | Plastråstoffer | 149 | 160 | 152 | 167 | 157 | 174 | 165 | 171 |
| 58 | Plast, halvfabrikata | 167 | 203 | 180 | 185 | 184 | 182 | 213 | 186 |
| 6 | BEARBEIDDE VARER GRUPPERT ETTER MATERIALE | 166 | 164 | 138 | 164 | 158 | 156 | 161 | 156 |
| 61 | Lær, lærvarer og beredte pelsskinn | 119 | 122 | 113 | 157 | 128 | 179 | 174 | 111 |
| 62 | Varer av gummi, i.e.n. | 153 | 130 | 147 | 140 | 143 | 149 | 138 | 154 |
| 63 | Varer av tre og kork(unntatt møbler) | 172 | 162 | 150 | 196 | 170 | 182 | 184 | 176 |
| 64 | Papir, papp og varer | 168 | 158 | 158 | 185 | 167 | 173 | 160 | 161 |
| 65 | Tekstilgarn, -stoffer og -varer | 134 | 127 | 122 | 141 | 131 | 139 | 136 | 134 |
| 66 | Varer av ikke-metalliske mineraler | 121 | 143 | 131 | 157 | 138 | 138 | 150 | 146 |
| 67 | Jern og stål | 185 | 154 | 113 | 148 | 150 | 143 | 129 | 120 |
| 68 | Metaller, unntatt jern og stål | 191 | 201 | 201 | 274 | 217 | 243 | 324 | 308 |
| 69 | Varer av metaller, i.e.n. | 178 | 201 | 134 | 143 | 164 | 138 | 150 | 141 |
| 7 | MASKINER OG TRANSPORTMIDLER | 212 | 207 | 191 | 237 | 212 | 202 | 226 | 197 |
| 71 | Kraftmaskiner og -utstyr | 157 | 137 | 136 | 163 | 149 | 160 | 141 | 116 |
| 72 | Maskiner for spesielle industrier | 148 | 176 | 153 | 159 | 159 | 136 | 169 | 126 |
| 75 | Kontormaskiner, databehandlingsutstyr | 419 | 348 | 354 | 448 | 392 | 416 | 331 | 347 |
| 76 | Telekommunikasjonsapparater | 566 | 455 | 499 | 616 | 534 | 555 | 554 | 566 |
| 77 | Elektriske maskiner og apparater | 200 | 163 | 174 | 218 | 189 | 196 | 177 | 190 |
| 78 | Kjøretøyer for veg | 142 | 168 | 152 | 199 | 165 | 159 | 185 | 155 |
| 8 | FORSKJELLIGE FERDIGE VARER | 167 | 139 | 170 | 177 | 163 | 174 | 158 | 181 |
| 81 | Prefabrikerte bygninger | 147 | 129 | 177 | 251 | 176 | 174 | 164 | 216 |
| 82 | Møbler og deler | 167 | 156 | 152 | 191 | 166 | 188 | 184 | 175 |
| 83 | Reiseeffekter, vesker og liknende | 146 | 162 | 185 | 188 | 170 | 197 | 184 | 180 |
| 84 | Klær og tilbehør til klær | 174 | 113 | 195 | 147 | 157 | 179 | 130 | 210 |
| 85 | Fottøy | 134 | 64 | 120 | 67 | 96 | 128 | 73 | 119 |
| 87 | Vitenskapelige og tekniske instrument | 170 | 167 | 158 | 176 | 168 | 160 | 167 | 149 |
| 88 | Fotografiske og optiske artikler, ur | 229 | 235 | 243 | 255 | 240 | 303 | 318 | 318 |
| 89 | Forskjellige ferdige varer, i.e.n. | 158 | 146 | 158 | 196 | 164 | 158 | 161 | 160 |

Tabell 7. Kvartalsindekser for utvalgte varegrupper. Verdiindekser, 1988=100. Eksport
 Quarterly index numbers for selected commodity groups. Value indices, 1988=100. Exports

| SITC/Varegruppe | Commodity group | 1999 | | | | | 2000 | | | | |
|-----------------|---|--------|--------|--------|--------|------|--------|--------|--------|--------|------|
| | | 1. kv. | 2. kv. | 3. kv. | 4. kv. | Året | 1. kv. | 2. kv. | 3. kv. | 4. kv. | Året |
| | I alt, med skip og oljeplattformer | 199 | 220 | 249 | 305 | 243 | 317 | 321 | 352 | | |
| | I alt, uten skip og oljeplattformer | 202 | 221 | 249 | 306 | 244 | 328 | 331 | 362 | | |
| | I alt, uten skip, oljepl., råolje og naturgass . | 194 | 194 | 193 | 221 | 200 | 221 | 226 | 219 | | |
| | Skip og oljepattform | 122 | 199 | 232 | 264 | 205 | 30 | 74 | 117 | | |
| 0-1 | Matvarer, drikkevarer, tobakk | 263 | 234 | 247 | 330 | 269 | 256 | 264 | 262 | | |
| 2,4 | Råvarer, unntatt brenselstoffer | 122 | 117 | 116 | 127 | 121 | 139 | 136 | 134 | | |
| 3 | Brenselstoffer | 220 | 275 | 363 | 478 | 334 | 538 | 540 | 634 | | |
| 5-9 | Bearbeidde varer, unntatt 0-1 ovenfor | 185 | 187 | 175 | 187 | 183 | 198 | 200 | 192 | | |
| 0 | MATVARER OG LEVENDE DYR | 264 | 233 | 247 | 331 | 269 | 257 | 265 | 262 | | |
| 02 | Meierivarer og egg | 154 | 131 | 152 | 155 | 148 | 158 | 167 | 154 | | |
| 03 | Fisk, krepsdyr, bløtdyr | 277 | 242 | 255 | 360 | 283 | 275 | 280 | 277 | | |
| 07 | Kaffe, te, kakao, krydderier | 347 | 388 | 370 | 383 | 372 | 304 | 257 | 292 | | |
| 08 | Dyrefor (unntatt umalt korn) | 218 | 203 | 220 | 143 | 196 | 134 | 183 | 190 | | |
| 1 | DRIKKEVARER OG TOBAKK | 177 | 275 | 309 | 200 | 240 | 142 | 211 | 219 | | |
| 2 | RÅVARER (IKKE SPISELIGE) EKSKL. BRENSELSTOFFER .. | 117 | 113 | 111 | 122 | 116 | 134 | 131 | 131 | | |
| 21 | Huder, skinn og pelsskinn, rå | 89 | 29 | 47 | 41 | 51 | 87 | 42 | 50 | | |
| 24 | Tømmer, trelast og kork | 201 | 209 | 167 | 222 | 200 | 206 | 186 | 148 | | |
| 25 | Papirmasse og papiravfall | 98 | 93 | 101 | 107 | 100 | 131 | 144 | 140 | | |
| 26 | Tekstilfibrer, ikke spunnet el. vevd | 109 | 103 | 60 | 104 | 94 | 114 | 102 | 66 | | |
| 27 | Rå gjødningsstoffer og rå mineraler | 252 | 279 | 257 | 262 | 262 | 231 | 243 | 253 | | |
| 28 | Malm og avfall av metall | 35 | 48 | 46 | 61 | 48 | 62 | 62 | 76 | | |
| 3 | BRENSELSTOFFER, SMØREOLJER, ELEKTRISK STRØM | 220 | 275 | 363 | 478 | 334 | 538 | 540 | 634 | | |
| 33 | Mineralolje og mineraloljeprodukter | 242 | 326 | 446 | 592 | 402 | 671 | 697 | 832 | | |
| 34 | Gass, naturlig og tilvirket | 178 | 163 | 171 | 224 | 184 | 240 | 183 | 182 | | |
| 35 | Elektrisk strøm | 74 | 113 | 322 | 157 | 167 | 262 | 371 | 408 | | |
| 4 | ANIMALSKE OG VEGETABILSKE OLJER, FETT OG VOKS ... | 189 | 178 | 181 | 195 | 185 | 208 | 200 | 183 | | |
| 5 | KJEMISKE PRODUKTER | 175 | 181 | 179 | 202 | 184 | 209 | 212 | 207 | | |
| 51 | Organiske kjemiske produkter | 171 | 182 | 192 | 225 | 193 | 249 | 230 | 246 | | |
| 52 | Uorganiske kjemiske produkter | 177 | 168 | 173 | 182 | 175 | 221 | 208 | 194 | | |
| 53 | Farge- og garvestoffer | 144 | 174 | 182 | 152 | 163 | 176 | 211 | 198 | | |
| 54 | Medisiner, farmasøytiske produkter | 282 | 345 | 266 | 343 | 309 | 343 | 387 | 351 | | |
| 55 | Flyktige oljer, rengjøringsprodukter | 310 | 313 | 323 | 343 | 322 | 323 | 324 | 338 | | |
| 56 | Kunstgjødsel | 154 | 139 | 149 | 200 | 161 | 138 | 171 | 148 | | |
| 57 | Plastråstoffer | 114 | 117 | 122 | 131 | 121 | 146 | 141 | 141 | | |
| 58 | Plast, halvfabrikata | 160 | 172 | 157 | 173 | 166 | 182 | 192 | 171 | | |
| 59 | Kjemiske produkter ikke ellers nevnt | 341 | 361 | 319 | 338 | 340 | 352 | 358 | 364 | | |
| 6 | BEARBEIDDE VARER GRUPPERT ETTER MATERIALE | 149 | 146 | 141 | 152 | 147 | 171 | 172 | 159 | | |
| 61 | Lær, lærvarer og beredte pelsskinn | 109 | 117 | 106 | 112 | 111 | 126 | 161 | 150 | | |
| 62 | Varer av gummi, i.e.n. | 65 | 58 | 58 | 62 | 61 | 55 | 55 | 56 | | |
| 63 | Varer av tre og kork(unntatt møbler) | 427 | 446 | 425 | 464 | 440 | 463 | 473 | 442 | | |
| 64 | Papir, papp og varer | 176 | 159 | 162 | 172 | 167 | 165 | 165 | 143 | | |
| 65 | Tekstilgarn, -stoffer og -varer | 177 | 165 | 167 | 200 | 177 | 196 | 181 | 163 | | |
| 66 | Varer av ikke-metalliske mineraler | 194 | 202 | 187 | 199 | 196 | 196 | 205 | 195 | | |
| 67 | Jern og stål | 159 | 158 | 128 | 137 | 145 | 140 | 148 | 144 | | |
| 68 | Metaller, unntatt jern og stål | 126 | 127 | 129 | 139 | 130 | 175 | 175 | 152 | | |
| 69 | Varer av metaller, i.e.n. | 193 | 187 | 169 | 182 | 183 | 196 | 184 | 271 | | |
| 7 | MASKINER OG TRANSPORTMIDLER | 251 | 265 | 225 | 230 | 242 | 232 | 242 | 238 | | |
| 71 | Kraftmaskiner og -utstyr | 318 | 276 | 283 | 258 | 284 | 384 | 397 | 288 | | |
| 72 | Maskiner for spesielle industrier | 249 | 255 | 238 | 179 | 230 | 231 | 242 | 241 | | |
| 75 | Kontormaskiner, databehandlingsutstyr | 176 | 161 | 158 | 170 | 166 | 177 | 163 | 162 | | |
| 76 | Telekommunikasjonsapparater | 294 | 297 | 324 | 434 | 337 | 376 | 327 | 372 | | |
| 77 | Elektriske maskiner og apparater | 278 | 270 | 247 | 300 | 274 | 263 | 274 | 291 | | |
| 78 | Kjøretøyer for veg | 185 | 182 | 167 | 183 | 179 | 203 | 213 | 176 | | |
| 8 | FORSKJELLIGE FERDIGE VARER | 238 | 227 | 233 | 255 | 238 | 236 | 231 | 228 | | |
| 81 | Prefabrikerte bygninger | 192 | 186 | 199 | 223 | 200 | 197 | 182 | 196 | | |
| 82 | Møbler og deler | 348 | 310 | 295 | 374 | 332 | 388 | 349 | 334 | | |
| 84 | Klær og tilbehør til klær | 155 | 136 | 170 | 182 | 161 | 102 | 101 | 128 | | |
| 87 | Vitenskapelige og tekniske instrument | 315 | 295 | 280 | 323 | 303 | 310 | 329 | 296 | | |
| 88 | Fotografiske og optiske artikler, ur | 260 | 198 | 236 | 296 | 247 | 274 | 276 | 425 | | |
| 89 | Forskjellige ferdige varer, i.e.n. | 186 | 193 | 207 | 200 | 197 | 178 | 174 | 171 | | |

Tabell 7. Kvartalsindekser for utvalgte varegrupper. Prisindekser, 1988=100. Eksport (forts.) Quarterly index numbers for selected commodity groups. Unit value indices, 1988=100. Exports

| SITC/Varegruppe | Commodity group | 1999 | | | | | 2000 | | | | | |
|-----------------|---|--------|--------|--------|--------|------|--------|--------|--------|--------|------|----|
| | | 1. kv. | 2. kv. | 3. kv. | 4. kv. | Året | 1. kv. | 2. kv. | 3. kv. | 4. kv. | Året | |
| | I alt, med skip og oljeplattformer | .. | .. | .. | .. | .. | .. | .. | .. | .. | .. | .. |
| | I alt, uten skip og oljeplattformer | 94 | 106 | 122 | 130 | 113 | 145 | 152 | 166 | | | |
| | I alt, uten skip, oljepl., råolje og naturgass .. | 99 | 101 | 104 | 103 | 102 | 110 | 115 | 114 | | | |
| | Skip og oljeplattformer | .. | .. | .. | .. | .. | .. | .. | .. | .. | .. | .. |
| 0-1 | Matvarer, drikkevarer, tobakk | 99 | 99 | 97 | 98 | 98 | 104 | 109 | 108 | | | |
| 2,4 | Råvarer, unntatt brenselstoffer | 105 | 106 | 109 | 110 | 108 | 119 | 125 | 127 | | | |
| 3 | Brenselstoffer | 89 | 115 | 153 | 175 | 134 | 197 | 210 | 243 | | | |
| 5-9 | Bearbeidde varer, unntatt 0-1 ovenfor | 98 | 100 | 100 | 96 | 98 | 103 | 106 | 103 | | | |
| 0 | MATVARER OG LEVENDE DYR | 99 | 99 | 97 | 98 | 98 | 105 | 110 | 108 | | | |
| 02 | Meierivarer og egg | 136 | 145 | 139 | 141 | 140 | 168 | 172 | 175 | | | |
| 03 | Fisk, krepsdyr, bløtdyr | 98 | 99 | 97 | 97 | 98 | 103 | 108 | 106 | | | |
| 07 | Kaffe, te, kakao, krydderier | 74 | 79 | 82 | 87 | 80 | 82 | 84 | 91 | | | |
| 08 | Dyrefor (unntatt umalt korn) | 94 | 86 | 88 | 84 | 88 | 102 | 124 | 115 | | | |
| 1 | DRIKKEVARER OG TOBAKK | 99 | 85 | 89 | 101 | 92 | 89 | 100 | 101 | | | |
| 2 | RÅVARER (IKKE SPISELIGE) EKSKL. BRENSELSTOFFER .. | 103 | 106 | 108 | 110 | 107 | 118 | 126 | 128 | | | |
| 21 | Huder, skinn og pelsskinn, rå | 76 | 86 | 80 | 85 | 80 | 81 | 81 | 84 | | | |
| 24 | Tømmer, trelast og kork | 113 | 112 | 111 | 102 | 109 | 108 | 105 | 98 | | | |
| 25 | Papirmasse og papiravfall | 98 | 100 | 110 | 119 | 107 | 124 | 142 | 149 | | | |
| 26 | Tekstilfibrer, ikke spunnet el. vevd | 63 | 57 | 67 | 66 | 63 | 68 | 59 | 62 | | | |
| 27 | Rå gjødningsstoffer og rå mineraler | 157 | 150 | 148 | 154 | 152 | 160 | 161 | 161 | | | |
| 28 | Malmer og avfall av metall | 82 | 81 | 90 | 86 | 85 | 114 | 123 | 122 | | | |
| 3 | BRENSELSTOFFER, SMØREOLJER, ELEKTRISK STRØM | 89 | 115 | 153 | 175 | 134 | 197 | 210 | 243 | | | |
| 33 | Mineralolje og mineraloljeprodukter | 91 | 124 | 168 | 198 | 147 | 230 | 244 | 281 | | | |
| 34 | Gass, naturlig og tilvirket | 95 | 96 | 112 | 114 | 104 | 109 | 111 | 126 | | | |
| 35 | Elektrisk strøm | 222 | 152 | 173 | 234 | 184 | 188 | 153 | 146 | | | |
| 4 | ANIMALSKE OG VEGETABILSKE OLJER, FETT OG VOKS ... | 129 | 110 | 121 | 112 | 118 | 132 | 124 | 119 | | | |
| 5 | KJEMISKE PRODUKTER | 91 | 95 | 95 | 95 | 94 | 96 | 102 | 100 | | | |
| 51 | Organiske kjemiske produkter | 75 | 76 | 78 | 83 | 78 | 81 | 85 | 84 | | | |
| 52 | Uorganiske kjemiske produkter | 121 | 116 | 116 | 117 | 117 | 114 | 116 | 116 | | | |
| 53 | Farge- og garvestoffer | 116 | 114 | 113 | 117 | 115 | 117 | 124 | 125 | | | |
| 54 | Medisiner, farmasøytiske produkter | 105 | 98 | 113 | 118 | 108 | 123 | 130 | 115 | | | |
| 55 | Flyktige oljer, rengjøringsprodukter | 136 | 152 | 140 | 117 | 135 | 128 | 141 | 145 | | | |
| 56 | Kunstgjødsel | 110 | 109 | 121 | 109 | 112 | 107 | 126 | 117 | | | |
| 57 | Plastråstoffer | 79 | 75 | 82 | 88 | 81 | 90 | 89 | 90 | | | |
| 58 | Plast, halvfabrikata | 101 | 95 | 97 | 96 | 97 | 100 | 100 | 100 | | | |
| 59 | Kjemiske produkter ikke ellers nevnt | 80 | 115 | 86 | 83 | 89 | 85 | 98 | 95 | | | |
| 6 | BEARBEIDDE VARER GRUPPERT ETTER MATERIALE | 91 | 90 | 93 | 96 | 93 | 101 | 106 | 102 | | | |
| 61 | Lær, lærvarer og beredte pelsskinn | 81 | 73 | 82 | 73 | 77 | 83 | 100 | 103 | | | |
| 62 | Varer av gummi, i.e.n. | 152 | 142 | 138 | 143 | 144 | 137 | 161 | 145 | | | |
| 63 | Varer av tre og kork(unntatt møbler) | 130 | 126 | 126 | 123 | 126 | 122 | 124 | 129 | | | |
| 64 | Papir, papp og varer | 102 | 101 | 98 | 96 | 99 | 98 | 97 | 93 | | | |
| 65 | Tekstilgarn, -stoffer og -varer | 105 | 103 | 99 | 97 | 101 | 101 | 96 | 98 | | | |
| 66 | Varer av ikke-metalliske mineraler | 106 | 108 | 101 | 111 | 107 | 108 | 110 | 112 | | | |
| 67 | Jern og stål | 104 | 100 | 100 | 100 | 101 | 104 | 110 | 111 | | | |
| 68 | Metaller, unntatt jern og stål | 83 | 84 | 91 | 97 | 89 | 105 | 113 | 109 | | | |
| 69 | Varer av metaller, i.e.n. | 82 | 74 | 78 | 81 | 78 | 77 | 81 | 71 | | | |
| 7 | MASKINER OG TRANSPORTMIDLER | 108 | 113 | 109 | 91 | 105 | 107 | 105 | 103 | | | |
| 71 | Kraftmaskiner og -utstyr | 105 | 201 | 105 | 94 | 115 | 128 | 136 | 124 | | | |
| 72 | Maskiner for spesielle industrier | 212 | 204 | 243 | 210 | 216 | 200 | 199 | 201 | | | |
| 75 | Kontormaskiner, databehandlingsutstyr | 85 | 85 | 84 | 75 | 82 | 78 | 108 | 76 | | | |
| 76 | Telekommunikasjonsapparater | 80 | 90 | 79 | 66 | 76 | 97 | 71 | 83 | | | |
| 77 | Elektriske maskiner og apparater | 103 | 113 | 108 | 100 | 106 | 100 | 102 | 104 | | | |
| 78 | Kjøretøyer for veg | 127 | 131 | 131 | 129 | 129 | 124 | 134 | 133 | | | |
| 8 | FORSKJELLIGE FERDIGE VARER | 121 | 124 | 119 | 118 | 120 | 115 | 123 | 120 | | | |
| 81 | Prefabrikerte bygninger | 149 | 147 | 142 | 146 | 146 | 160 | 168 | 151 | | | |
| 82 | Møbler og deler | 119 | 118 | 118 | 124 | 120 | 122 | 130 | 128 | | | |
| 84 | Klær og tilbehør til klær | 88 | 93 | 93 | 92 | 92 | 102 | 86 | 102 | | | |
| 87 | Vitenskapelige og tekniske instrument | 149 | 157 | 144 | 136 | 146 | 134 | 140 | 143 | | | |
| 88 | Fotografiske og optiske artikler, ur | 57 | 52 | 46 | 50 | 51 | 43 | 55 | 51 | | | |
| 89 | Forskjellige ferdige varer, i.e.n. | 117 | 118 | 114 | 115 | 116 | 106 | 118 | 109 | | | |

Tabell 7. Kvartalsindekser for utvalgte varegrupper. Volumindekser, 1988=100. Eksport
(forts.) Quarterly index numbers for selected commodity groups. Volume indices, 1988=100. Exports

| SITC/Varegruppe | Commodity group | 1999 | | | | | 2000 | | | | |
|-----------------|---|--------|--------|--------|--------|------|--------|--------|--------|--------|------|
| | | 1. kv. | 2. kv. | 3. kv. | 4. kv. | Året | 1. kv. | 2. kv. | 3. kv. | 4. kv. | Året |
| | I alt, med skip og oljeplattformer | .. | .. | .. | .. | .. | .. | .. | .. | .. | .. |
| | I alt, uten skip og oljeplattformer | 215 | 209 | 204 | 235 | 215 | 227 | 218 | 218 | | |
| | I alt, uten skip, oljepl., råolje og naturgass .. | 196 | 191 | 186 | 213 | 197 | 200 | 197 | 193 | | |
| | Skip og oljeplattformer | .. | .. | .. | .. | .. | .. | .. | .. | .. | .. |
| 0-1 | Matvarer, drikkevarer, tobakk | 266 | 237 | 255 | 336 | 273 | 245 | 241 | 243 | | |
| 2,4 | Råvarer, unntatt brenselstoffer | 116 | 110 | 106 | 116 | 112 | 117 | 108 | 106 | | |
| 3 | Brenselstoffer | 246 | 239 | 237 | 273 | 249 | 273 | 257 | 261 | | |
| 5-9 | Bearbeidde varer, unntatt 0-1 ovenfor | 188 | 187 | 175 | 196 | 186 | 192 | 189 | 186 | | |
| 0 | MATVARER OG LEVENDE DYR | 266 | 236 | 254 | 337 | 273 | 245 | 241 | 243 | | |
| 02 | Meierivarer og egg | 113 | 91 | 109 | 110 | 106 | 94 | 97 | 88 | | |
| 03 | Fisk, krepssdyr, bløtdyr | 281 | 245 | 263 | 370 | 290 | 266 | 260 | 261 | | |
| 07 | Kaffe, te, kakao, krydderier | 469 | 493 | 449 | 442 | 463 | 369 | 306 | 320 | | |
| 08 | Dyrefor (unntatt umalt korn) | 232 | 237 | 251 | 170 | 222 | 131 | 148 | 165 | | |
| 1 | DRIKKEVARER OG TOBakk | 179 | 323 | 347 | 197 | 262 | 159 | 210 | 217 | | |
| 2 | RÅVARER (IKKE SPISELIGE) EKSKL. BRENSELSTOFFER .. | 114 | 106 | 103 | 111 | 108 | 114 | 104 | 102 | | |
| 21 | Huder, skinn og pelsskinn, rå | 117 | 34 | 58 | 48 | 64 | 108 | 52 | 59 | | |
| 24 | Tømmer, trelast og kork | 178 | 187 | 151 | 219 | 184 | 191 | 176 | 151 | | |
| 25 | Papirmasse og papiravfall | 99 | 93 | 92 | 90 | 94 | 106 | 101 | 94 | | |
| 26 | Tekstilfibrer, ikke spunnet el. vevd | 174 | 179 | 90 | 157 | 150 | 167 | 172 | 107 | | |
| 27 | Rå gjødningsstoffer og rå mineraler | 160 | 186 | 173 | 170 | 172 | 144 | 151 | 157 | | |
| 28 | Malmer og avfall av metall | 43 | 59 | 52 | 71 | 56 | 54 | 50 | 62 | | |
| 3 | BRENSELSTOFFER, SMØREOLJER, ELEKTRISK STRØM | 246 | 239 | 237 | 273 | 249 | 273 | 257 | 261 | | |
| 33 | Mineralolje og mineraloljeprodukter | 266 | 262 | 266 | 299 | 273 | 291 | 285 | 296 | | |
| 34 | Gass, naturlig og tilvirket | 186 | 170 | 152 | 197 | 176 | 221 | 164 | 144 | | |
| 35 | Elektrisk strøm | 33 | 74 | 186 | 67 | 90 | 139 | 241 | 280 | | |
| 4 | ANIMALSKE OG VEGETABILSKE OLJER, FETT OG VOKS ... | 146 | 161 | 149 | 174 | 158 | 158 | 161 | 153 | | |
| 5 | KJEMISKE PRODUKTER | 192 | 190 | 189 | 211 | 195 | 218 | 207 | 207 | | |
| 51 | Organiske kjemiske produkter | 227 | 239 | 246 | 270 | 246 | 308 | 271 | 292 | | |
| 52 | Uorganiske kjemiske produkter | 147 | 145 | 149 | 156 | 149 | 193 | 178 | 167 | | |
| 53 | Farge- og garvestoffer | 125 | 152 | 161 | 130 | 142 | 149 | 171 | 158 | | |
| 54 | Medisiner, farmasøytiske produkter | 268 | 351 | 235 | 291 | 286 | 279 | 297 | 305 | | |
| 55 | Flyktige oljer, rengjøringsprodukter | 228 | 205 | 230 | 294 | 239 | 252 | 229 | 232 | | |
| 56 | Kunstgjødsel | 140 | 128 | 124 | 183 | 144 | 129 | 135 | 126 | | |
| 57 | Plastråstoffer | 144 | 156 | 149 | 148 | 149 | 163 | 158 | 157 | | |
| 58 | Plast, halvfabrikata | 159 | 180 | 162 | 181 | 171 | 182 | 192 | 170 | | |
| 59 | Kjemiske produkter ikke ellers nevnt | 428 | 314 | 373 | 408 | 381 | 414 | 366 | 384 | | |
| 6 | BEARBEIDDE VARER GRUPPERT ETTER MATERIALE | 163 | 162 | 151 | 158 | 159 | 169 | 161 | 156 | | |
| 61 | Lær, lærvarer og beredte pelsskinn | 135 | 160 | 129 | 152 | 144 | 152 | 162 | 146 | | |
| 62 | Varer av gummi, i.e.n. | 42 | 41 | 42 | 44 | 42 | 40 | 34 | 39 | | |
| 63 | Varer av tre og kork(unntatt møbler) | 327 | 353 | 337 | 378 | 349 | 378 | 380 | 341 | | |
| 64 | Papir, papp og varer | 172 | 158 | 166 | 179 | 169 | 168 | 169 | 154 | | |
| 65 | Tekstilgarn, -stoffer og -varer | 169 | 161 | 167 | 206 | 176 | 195 | 188 | 167 | | |
| 66 | Varer av ikke-metalliske mineraler | 182 | 187 | 186 | 179 | 184 | 181 | 186 | 174 | | |
| 67 | Jern og stål | 152 | 158 | 128 | 137 | 144 | 135 | 135 | 130 | | |
| 68 | Metaller, unntatt jern og stål | 152 | 150 | 141 | 143 | 147 | 166 | 154 | 139 | | |
| 69 | Varer av metaller, i.e.n. | 237 | 254 | 218 | 224 | 233 | 256 | 226 | 381 | | |
| 7 | MASKINER OG TRANSPORTMIDLER | 232 | 235 | 205 | 252 | 231 | 216 | 231 | 230 | | |
| 71 | Kraftmaskiner og -utstyr | 301 | 137 | 269 | 275 | 245 | 301 | 290 | 232 | | |
| 72 | Maskiner for spesielle industrier | 117 | 125 | 98 | 85 | 106 | 116 | 121 | 119 | | |
| 75 | Kontormaskiner, databehandlingsutstyr | 208 | 190 | 188 | 226 | 203 | 227 | 151 | 214 | | |
| 76 | Telekommunikasjonsapparater | 369 | 331 | 411 | 660 | 443 | 389 | 463 | 450 | | |
| 77 | Elektriske maskiner og apparater | 268 | 238 | 228 | 301 | 259 | 263 | 267 | 279 | | |
| 78 | Kjøretøyer for veg | 146 | 139 | 127 | 141 | 138 | 164 | 158 | 133 | | |
| 8 | FORSKJELLIGE FERDIGE VARER | 196 | 183 | 196 | 216 | 198 | 204 | 188 | 190 | | |
| 81 | Prefabrikerte bygninger | 128 | 127 | 139 | 153 | 137 | 123 | 108 | 130 | | |
| 82 | Møbler og deler | 293 | 262 | 251 | 302 | 277 | 319 | 269 | 261 | | |
| 84 | Klær og tilbehør til klær | 175 | 147 | 182 | 198 | 175 | 100 | 118 | 125 | | |
| 87 | Vitenskapelige og tekniske instrument | 211 | 188 | 195 | 238 | 208 | 231 | 235 | 208 | | |
| 88 | Fotografiske og optiske artikler, ur | 455 | 383 | 515 | 589 | 485 | 643 | 500 | 837 | | |
| 89 | Forskjellige ferdige varer, i.e.n. | 159 | 163 | 182 | 174 | 170 | 167 | 147 | 157 | | |

Tabell 8. Import. Varesektorer og hovedgrupper etter SITC. Millioner kroner
 Imports by sections and divisions of the SITC. Million kr

| Varesektorer og hovedgrupper | September | | Jan - sep | | %andel total | |
|--|-----------|--------|-----------|---------|--------------|-------|
| | 1999 | 2000 | 1999 | 2000 | 1999 | 2000 |
| I ALT Total | 24 897 | 24 640 | 193 834 | 211 699 | 100,0 | 100,0 |
| 0 MATVARER OG LEVENDE DYR | 1 285 | 1 330 | 11 119 | 11 416 | 5,7 | 5,4 |
| 00 Levende dyr, utenom gruppe 03 | 8 | 7 | 47 | 60 | 0,0 | 0,0 |
| 01 Kjøtt og kjøttvarer | 25 | 27 | 162 | 170 | 0,1 | 0,1 |
| 02 Meierivarer og egg | 19 | 17 | 205 | 184 | 0,1 | 0,1 |
| 03 Fisk, krepsdyr, bløtdyr | 296 | 281 | 2 608 | 2 805 | 1,3 | 1,3 |
| 04 Korn og kornvarer | 157 | 182 | 1 287 | 1 258 | 0,7 | 0,6 |
| 05 Grønnsaker og frukt | 260 | 251 | 2 820 | 2 883 | 1,5 | 1,4 |
| 06 Sukker, sukkervarer og honning | 87 | 92 | 677 | 669 | 0,3 | 0,3 |
| 07 Kaffe, te, kakao, krydderier | 177 | 152 | 1 314 | 1 190 | 0,7 | 0,6 |
| 08 Dyrefor (unntatt umalt korn) | 171 | 218 | 1 216 | 1 340 | 0,6 | 0,6 |
| 09 Forskjellige matvarer | 84 | 102 | 782 | 857 | 0,4 | 0,4 |
| 1 DRIKKEVARER OG TOBAKK | 186 | 166 | 1 500 | 1 574 | 0,8 | 0,7 |
| 11 Drikkevarer | 142 | 126 | 1 145 | 1 224 | 0,6 | 0,6 |
| 12 Tobakk og tobakksvarer | 44 | 40 | 355 | 350 | 0,2 | 0,2 |
| 2 RÅVARER (IKKE SPISELIGE) EKSKL. BRENSELSTOFFER | 1 397 | 1 767 | 12 433 | 16 246 | 6,4 | 7,7 |
| 21 Huder, skinn og pelsskinn, rå | 4 | 8 | 57 | 77 | 0,0 | 0,0 |
| 22 Oljefrø og oljeholdige frukter | 56 | 6 | 613 | 528 | 0,3 | 0,2 |
| 23 Rågummi | 5 | 7 | 55 | 51 | 0,0 | 0,0 |
| 24 Tømmer, trelast og kork | 283 | 334 | 2 650 | 3 079 | 1,4 | 1,5 |
| 25 Papirmasse og papiravfall | 60 | 85 | 363 | 568 | 0,2 | 0,3 |
| 26 Tekstilfibrer, ikke spunnet el. vevd | 11 | 11 | 93 | 89 | 0,0 | 0,0 |
| 27 Rå gjødningsstoffer og rå mineraler | 158 | 139 | 1 237 | 1 286 | 0,6 | 0,6 |
| 28 Malmer og avfall av metall | 714 | 1 065 | 6 592 | 9 646 | 3,4 | 4,6 |
| 29 Animalske og vegetabiliske råvarer | 105 | 112 | 774 | 922 | 0,4 | 0,4 |
| 3 BRENSELSTOFFER, SMØREOLJER, ELEKTRISK STRØM .. | 812 | 1 004 | 5 824 | 7 923 | 3,0 | 3,7 |
| 32 Kull, koks og briketter | 88 | 102 | 752 | 855 | 0,4 | 0,4 |
| 33 Mineralolje og mineraloljeprodukter | 602 | 845 | 4 272 | 6 351 | 2,2 | 3,0 |
| 34 Gass, naturlig og tilvirket | 89 | 54 | 211 | 623 | 0,1 | 0,3 |
| 35 Elektrisk strøm | 33 | 3 | 590 | 94 | 0,3 | 0,0 |
| 4 ANIMALSKE OG VEGETABILSKE OLJER, FETT OG VOKS | 77 | 55 | 700 | 641 | 0,4 | 0,3 |
| 5 KJEMISKE PRODUKTER | 2 076 | 2 255 | 17 790 | 20 402 | 9,2 | 9,6 |
| 51 Organiske kjemiske produkter | 286 | 358 | 2 227 | 3 151 | 1,1 | 1,5 |
| 52 Uorganiske kjemiske produkter | 117 | 102 | 1 322 | 1 267 | 0,7 | 0,6 |
| 53 Farge- og garvestoffer | 214 | 230 | 1 700 | 1 808 | 0,9 | 0,9 |
| 54 Medisiner, farmasøytiske produkter | 458 | 524 | 4 072 | 4 861 | 2,1 | 2,3 |
| 55 Flyktige oljer, rengjøringsprodukter | 288 | 291 | 2 402 | 2 606 | 1,2 | 1,2 |
| 56 Kunstgjødsel | 78 | 61 | 608 | 690 | 0,3 | 0,3 |
| 57 Plastråstoffer | 223 | 266 | 1 828 | 2 167 | 0,9 | 1,0 |
| 58 Plast, halvfabrikata | 186 | 185 | 1 509 | 1 674 | 0,8 | 0,8 |
| 59 Kjemiske produkter ikke ellers nevnt | 226 | 237 | 2 123 | 2 178 | 1,1 | 1,0 |
| 6 BEARBEIDDE VARER GRUPPERT ETTER MATERIALE | 3 469 | 3 819 | 30 466 | 31 363 | 15,7 | 14,8 |
| 61 Lær, lærvarer og beredte pelsskinn | 25 | 38 | 218 | 307 | 0,1 | 0,1 |
| 62 Varer av gummi, i.e.n. | 255 | 241 | 1 643 | 1 692 | 0,8 | 0,8 |
| 63 Varer av tre og kork(unntatt møbler) | 234 | 250 | 1 741 | 1 962 | 0,9 | 0,9 |
| 64 Papir, papp og varer | 572 | 594 | 4 649 | 4 980 | 2,4 | 2,4 |
| 65 Tekstilgarn, -stoffer og -varer | 376 | 393 | 3 092 | 3 269 | 1,6 | 1,5 |
| 66 Varer av ikke-metalliske mineraler | 332 | 351 | 2 614 | 2 789 | 1,3 | 1,3 |
| 67 Jern og stål | 518 | 653 | 5 560 | 5 041 | 2,9 | 2,4 |
| 68 Metaller, unntatt jern og stål | 396 | 512 | 3 165 | 4 864 | 1,6 | 2,3 |
| 69 Varer av metaller, i.e.n. | 762 | 787 | 7 783 | 6 459 | 4,0 | 3,1 |
| 7 MASKINER OG TRANSPORTMIDLER | 11 454 | 10 038 | 81 806 | 88 682 | 42,2 | 41,9 |
| 71 Kraftmaskiner og -utstyr | 387 | 342 | 3 396 | 3 430 | 1,8 | 1,6 |
| 72 Maskiner for spesielle industrier | 1 011 | 865 | 8 000 | 7 629 | 4,1 | 3,6 |
| 73 Metallbearbeidingsmaskiner | 70 | 97 | 867 | 790 | 0,4 | 0,4 |
| 74 Andre industrimaskiner og -utstyr | 1 074 | 983 | 11 767 | 9 629 | 6,1 | 4,5 |
| 75 Kontormaskiner, databehandlingsutstyr | 1 221 | 1 255 | 9 797 | 10 411 | 5,1 | 4,9 |
| 76 Telekommunikasjonsapparater | 807 | 1 067 | 7 345 | 8 863 | 3,8 | 4,2 |
| 77 Elektriske maskiner og apparater | 1 246 | 1 369 | 10 014 | 10 923 | 5,2 | 5,2 |
| 78 Kjøretøyer for veg | 1 882 | 1 906 | 15 867 | 18 078 | 8,2 | 8,5 |
| 79 Andre transportmidler | 3 757 | 2 153 | 14 754 | 18 930 | 7,6 | 8,9 |
| 8 FORSKJELLIGE FERDIGE VARER | 4 101 | 4 150 | 31 905 | 33 033 | 16,5 | 15,6 |
| 81 Prefabrikerte bygninger | 196 | 225 | 1 328 | 1 548 | 0,7 | 0,7 |
| 82 Møbler og deler | 526 | 558 | 4 031 | 4 535 | 2,1 | 2,1 |
| 83 Reiseeffekter, vesker og liknende | 58 | 62 | 467 | 525 | 0,2 | 0,2 |
| 84 Klær og tilbehør til klær | 1 194 | 1 267 | 8 310 | 8 692 | 4,3 | 4,1 |
| 85 Fottøy | 217 | 209 | 1 747 | 1 794 | 0,9 | 0,8 |
| 87 Vitenskapelige og tekniske instrument | 415 | 367 | 3 476 | 3 331 | 1,8 | 1,6 |
| 88 Fotografiske og optiske artikler, ur | 209 | 206 | 1 733 | 1 800 | 0,9 | 0,9 |
| 89 Forskjellige ferdige varer, i.e.n. | 1 285 | 1 257 | 10 812 | 10 807 | 5,6 | 5,1 |
| 9 ANDRE VARER OG TRANSAKSJONER | 39 | 55 | 292 | 419 | 0,2 | 0,2 |

Tabell 9. Eksport. Varesektorer og hovedgrupper etter SITC. Millioner kroner
Exports by sections and divisions of the SITC. Million kr

| Varesektorer og hovedgrupper | September | | Jan - sep | | %andel total | |
|---|-----------|--------|-----------|---------|--------------|-------|
| | 1999 | 2000 | 1999 | 2000 | 1999 | 2000 |
| I ALT Total | 33 175 | 44 487 | 243 842 | 361 931 | 100,0 | 100,0 |
| 0 MATVARER OG LEVENDE DYR | 3 045 | 3 084 | 21 828 | 22 987 | 9,0 | 6,4 |
| 00 Levende dyr, utenom gruppe 03 | 1 | 2 | 10 | 16 | 0,0 | 0,0 |
| 01 Kjøtt og kjøttvarer | 14 | 5 | 121 | 67 | 0,0 | 0,0 |
| 02 Meierivarer og egg | 77 | 60 | 503 | 550 | 0,2 | 0,2 |
| 03 Fisk, krepsdyr, bløtdyr | 2 753 | 2 843 | 19 423 | 20 917 | 8,0 | 5,8 |
| 04 Korn og kornvarer | 11 | 9 | 133 | 135 | 0,1 | 0,0 |
| 05 Grønnsaker og frukt | 7 | 6 | 78 | 52 | 0,0 | 0,0 |
| 06 Sukker, sukkervarer og honning | 9 | 9 | 74 | 70 | 0,0 | 0,0 |
| 07 Kaffe, te, kakao, krydderier | 33 | 27 | 250 | 193 | 0,1 | 0,1 |
| 08 Dyrefor (unntatt umalt korn) | 124 | 107 | 1 069 | 847 | 0,4 | 0,2 |
| 09 Forskjellige matvarer | 16 | 17 | 167 | 140 | 0,1 | 0,0 |
| 1 DRIKKEVARER OG TOBAKK | 20 | 15 | 204 | 153 | 0,1 | 0,0 |
| 11 Drikkevarer | 13 | 10 | 137 | 115 | 0,1 | 0,0 |
| 12 Tobakk og tobakksvare | 7 | 5 | 67 | 39 | 0,0 | 0,0 |
| 2 RÅVARER (IKKE SPISELIGE) EKSKL. BRENSELSTOFFER | 637 | 751 | 5 471 | 6 344 | 2,2 | 1,8 |
| 21 Huder, skinn og pelsskinn, rå | 17 | 23 | 385 | 420 | 0,2 | 0,1 |
| 22 Oljefrø og oljeholdige frukter | 0 | 0 | 1 | 6 | 0,0 | 0,0 |
| 23 Rågummi | 0 | 0 | 2 | 2 | 0,0 | 0,0 |
| 24 Tømmer, trelast og kork | 121 | 112 | 996 | 933 | 0,4 | 0,3 |
| 25 Papirmasse og papiravfall | 199 | 285 | 1 735 | 2 468 | 0,7 | 0,7 |
| 26 Tekstilfibrer, ikke spunnet el. vevd | 6 | 5 | 48 | 50 | 0,0 | 0,0 |
| 27 Rå gjødningsstoffer og rå mineraler | 201 | 195 | 1 733 | 1 601 | 0,7 | 0,4 |
| 28 Malmer og avfall av metall | 65 | 97 | 437 | 673 | 0,2 | 0,2 |
| 29 Animalske og vegetabiliske råvarer | 28 | 34 | 133 | 191 | 0,1 | 0,1 |
| 3 BRENSELSTOFFER, SMØREOLJER, ELEKTRISK STRØM .. | 17 694 | 28 509 | 114 035 | 227 418 | 46,8 | 62,8 |
| 32 Kull, koks og briketter | 14 | 2 | 96 | 44 | 0,0 | 0,0 |
| 33 Mineralolje og mineraloljeprodukter | 15 333 | 25 467 | 93 281 | 202 337 | 38,3 | 55,9 |
| 34 Gass, naturlig og tilvirket | 2 225 | 2 775 | 19 956 | 23 603 | 8,2 | 6,5 |
| 35 Elektrisk strøm | 122 | 266 | 702 | 1 433 | 0,3 | 0,4 |
| 4 ANIMALSKE OG VEGETABILSKE OLJER, FETT OG VOKS | 76 | 78 | 616 | 665 | 0,3 | 0,2 |
| 5 KJEMISKE PRODUKTER | 1 955 | 2 145 | 16 182 | 18 956 | 6,6 | 5,2 |
| 51 Organiske kjemiske produkter | 435 | 535 | 3 075 | 4 092 | 1,3 | 1,1 |
| 52 Uorganiske kjemiske produkter | 270 | 312 | 2 419 | 2 904 | 1,0 | 0,8 |
| 53 Farge- og garvestoffer | 87 | 91 | 729 | 853 | 0,3 | 0,2 |
| 54 Medisiner, farmasøytiske produkter | 126 | 211 | 1 256 | 1 521 | 0,5 | 0,4 |
| 55 Flyktige oljer, rengjøringsprodukter | 82 | 93 | 699 | 727 | 0,3 | 0,2 |
| 56 Kunstgjødsel | 217 | 124 | 2 017 | 2 084 | 0,8 | 0,6 |
| 57 Plastråstoffer | 380 | 405 | 2 759 | 3 336 | 1,1 | 0,9 |
| 58 Plast, halvfabrikata | 96 | 89 | 728 | 811 | 0,3 | 0,2 |
| 59 Kjemiske produkter ikke ellers nevnt | 262 | 284 | 2 500 | 2 628 | 1,0 | 0,7 |
| 6 BEARBEIDDE VARER GRUPPERT ETTER MATERIALE | 4 715 | 4 529 | 38 220 | 43 979 | 15,7 | 12,2 |
| 61 Lær, lærvarer og beredte pelsskinn | 22 | 27 | 148 | 195 | 0,1 | 0,1 |
| 62 Varer av gummi, i.e.n. | 30 | 26 | 226 | 209 | 0,1 | 0,1 |
| 63 Varer av tre og kork(unntatt møbler) | 166 | 201 | 1 372 | 1 458 | 0,6 | 0,4 |
| 64 Papir, papp og varer | 828 | 708 | 7 223 | 6 854 | 3,0 | 1,9 |
| 65 Tekstiltgarn, -stoffer og -varer | 143 | 133 | 1 061 | 1 127 | 0,4 | 0,3 |
| 66 Varer av ikke-metalliske mineraler | 132 | 131 | 1 049 | 1 072 | 0,4 | 0,3 |
| 67 Jern og stål | 682 | 715 | 6 543 | 6 354 | 2,7 | 1,8 |
| 68 Metaller, unntatt jern og stål | 2 348 | 2 221 | 17 822 | 23 422 | 7,3 | 6,5 |
| 69 Varer av metaller, i.e.n. | 365 | 367 | 2 777 | 3 288 | 1,1 | 0,9 |
| 7 MASKINER OG TRANSPORTMIDLER | 3 831 | 4 159 | 37 882 | 32 013 | 15,5 | 8,8 |
| 71 Kraftmaskiner og -utstyr | 269 | 279 | 2 484 | 3 027 | 1,0 | 0,8 |
| 72 Maskiner for spesielle industrier | 511 | 496 | 4 607 | 4 432 | 1,9 | 1,2 |
| 73 Metallbearbeidingsmaskiner | 21 | 17 | 191 | 152 | 0,1 | 0,0 |
| 74 Andre industrimaskiner og -utstyr | 585 | 691 | 5 848 | 5 083 | 2,4 | 1,4 |
| 75 Kontormaskiner, databehandlingsutstyr | 349 | 349 | 2 914 | 2 958 | 1,2 | 0,8 |
| 76 Telekommunikasjonsapparater | 508 | 503 | 3 391 | 3 986 | 1,4 | 1,1 |
| 77 Elektriske maskiner og apparater | 592 | 684 | 4 342 | 4 521 | 1,8 | 1,2 |
| 78 Kjøretøyer for veg | 383 | 453 | 3 102 | 3 439 | 1,3 | 1,0 |
| 79 Andre transportmidler | 613 | 688 | 11 003 | 4 414 | 4,5 | 1,2 |
| 8 FORSKJELLIGE FERDIGE VARER | 1 163 | 1 184 | 9 198 | 9 158 | 3,8 | 2,5 |
| 81 Prefabrikerte bygninger | 100 | 94 | 724 | 722 | 0,3 | 0,2 |
| 82 Møbler og deler | 262 | 300 | 1 939 | 2 177 | 0,8 | 0,6 |
| 83 Reiseeffekter, vesker og liknende | 2 | 2 | 17 | 18 | 0,0 | 0,0 |
| 84 Klær og tilbehør til klær | 77 | 59 | 500 | 359 | 0,2 | 0,1 |
| 85 Fottøy | 13 | 16 | 74 | 81 | 0,0 | 0,0 |
| 87 Vitenskapelige og tekniske instrument | 291 | 307 | 2 605 | 2 735 | 1,1 | 0,8 |
| 88 Fotografiske og optiske artikler, ur | 21 | 29 | 169 | 237 | 0,1 | 0,1 |
| 89 Forskjellige ferdige varer, i.e.n. | 397 | 377 | 3 170 | 2 829 | 1,3 | 0,8 |
| 9 ANDRE VARER OG TRANSAKSJONER | 38 | 32 | 205 | 258 | 0,1 | 0,1 |

Tabell 10. Import gruppert etter SITC. Millioner kroner
Imports by groups of the SITC. Million kroner

| | Mengde- enhet | IMPORT | | | |
|--|------------------|-------------------|----------------|-------------------|----------------|
| | | Jan - sep 1999 | | Jan - sep 2000 | |
| | | Mengde Quant. | Verdi Value | Mengde Quant. | Verdi Value |
| 00 Matvarer og levende dyr | .. | .. | 47 | .. | 60 |
| 001 Levende dyr (utenom de som er tatt med i hovedgruppe 03) | .. | .. | 47 | .. | 60 |
| 01 Kjøtt og kjøttvarer | t | 5 206 | 162 | 5 498 | 170 |
| 011 Kjøtt av storfe, ferskt, kjølt el. fryst | t | 2 108 | 74 | 2 196 | 74 |
| 012 Annet kjøtt og spiselig slakteavfall, ferskt, kjølt eller fryst | t | 2 625 | 60 | 2 682 | 68 |
| 016 Kjøtt og spiselig slakteavfall, saltet, i saltlake, tørket eller røykt; spiselig mel av kjøtt eller slakteavfall | t | 142 | 7 | 255 | 11 |
| 017 Kjøtt og spiselig slakteavfall, tilberedt eller konservert i.e.n. | t | 331 | 21 | 365 | 17 |
| 02 Meierivarer og egg | t | 6 474 | 205 | 5 773 | 184 |
| 022 Mjølke og fløte og mjølkeprodukter (unntatt smør og ost) | t | 3 666 | 72 | 3 205 | 61 |
| 023 Smør og annet fett samt oljer fremstilt av mjølk | t | 95 | 1 | 174 | 3 |
| 024 Ost og ostemasse | t | 2 253 | 121 | 2 184 | 116 |
| 025 Egg og eggeplommer, friske, tørkede el. konservert på annen måte, også med tilsetning av søtningsstoff; eggehvite ... | t | 461 | 11 | 210 | 4 |
| 03 Fisk, krepsdyr, bløtdyr og tilberedninger | t | 258 382 | 2 608 | 305 810 | 2 805 |
| 034 Fisk, fersk, kjølt eller fryst | t | 225 824 | 1 879 | 270 751 | 2 048 |
| 035 Fisk, tørket, saltet, i saltlake el. røkt | t | 3 366 | 123 | 2 463 | 85 |
| 036 Krepsdyr og bløtdyr | t | 19 156 | 332 | 22 837 | 383 |
| 037 Fisk, krepsdyr og bløtdyr, tilberedt eller konservert, i.e.n. | t | 10 037 | 274 | 9 758 | 289 |
| 04 Korn og kornvarer | t | 385 150 | 1 287 | 295 346 | 1 258 |
| 041 Hvete, umalt | t | 205 970 | 222 | 154 778 | 158 |
| 042 Ris | t | 11 178 | 58 | 12 347 | 68 |
| 043 Bygg, umalt | t | 12 144 | 9 | 6 208 | 7 |
| 044 Mais, umalt | t | 23 893 | 26 | 11 722 | 16 |
| 045 Annet korn, umalt | t | 43 820 | 33 | 26 775 | 23 |
| 046 Hvetemjøl og blandet mjøl av hvete og rug | t | 1 779 | 6 | 1 708 | 5 |
| 047 Annet mjøl | t | 9 582 | 25 | 886 | 3 |
| 048 Kornprodukter og produkter av mjøl eller stivelse av frukt eller grønnsaker | t | 76 785 | 908 | 80 924 | 977 |
| 05 Grønnsaker og frukt | t | 349 736 | 2 820 | 355 507 | 2 883 |
| 054 Grønnsaker, friske, kjølte, fryste eller midlertidig konserverte; røtter, knoller og grønnsakprodukter, friske eller tørkede | t | 99 077 | 714 | 95 628 | 730 |
| 056 Grønnsaker, røtter og knoller, tilberedt eller konservert, i.e.n. | t | 30 572 | 294 | 37 778 | 316 |
| 057 Frukt og nøtter: friske eller tørkede | t | 177 632 | 1 283 | 180 742 | 1 311 |
| 058 Frukt: tilberedt eller konservert | t | 21 158 | 250 | 20 001 | 230 |
| 059 Frukt- og grønnsaksafter (herunder druemost), ugjærede og alkoholfrie, også tilsatt sukker el. annet søtningsstoff ... | t | 21 298 | 279 | 21 358 | 295 |
| 06 Sukker, sukkervarer og honning | t | 181 437 | 677 | 191 879 | 669 |
| 061 Sukker, melasse og honning | t | 169 053 | 352 | 179 905 | 344 |
| 062 Sukkertøy og andre sukkervarer | t | 12 384 | 326 | 11 974 | 325 |
| 07 Kaffe, te, kakao, krydderier | t | 54 494 | 1 314 | 47 366 | 1 190 |
| 071 Kaffe og kaffeerstatninger | t | 36 059 | 719 | 28 440 | 612 |
| 072 Kakao | t | 5 144 | 109 | 4 392 | 72 |
| 073 Sjokolade og andre næringsmidler som inneholder kakao | t | 10 871 | 351 | 12 014 | 362 |
| 074 Te og matè | t | 851 | 74 | 976 | 83 |
| 075 Krydderier | t | 1 569 | 60 | 1 544 | 61 |
| 08 Dyrefor (unntatt umalt korn) | t | 278 670 | 1 216 | 310 402 | 1 340 |
| 081 Dyrefor (unntatt umalt korn) | t | 278 670 | 1 216 | 310 402 | 1 340 |
| 09 Forskjellige matvarer | t | 30 072 | 782 | 30 377 | 857 |
| 091 Margarin og matfett | t | 7 900 | 73 | 6 067 | 47 |
| 098 Tilberedte matvarer i.e.n. | t | 22 171 | 709 | 24 310 | 810 |
| 11 Drikkevarer | .. | .. | 1 145 | .. | 1 224 |
| 111 Alkoholfrie drikkevarer i.e.n. | .. | .. | 155 | .. | 124 |
| 112 Alkoholholdige drikkevarer | TL | 50 722 | 990 | 55 357 | 1 101 |
| 12 Tobakk og tobakksvarer | t | 5 954 | 355 | 5 196 | 350 |

Tabell 10. Import gruppert etter SITC. Millioner kroner
(forts.) Imports by groups of the SITC. Million kroner

| | Mengde- enhet | IMPORT | | | |
|--|------------------|-------------------|----------------|-------------------|----------------|
| | | Jan - sep 1999 | | Jan - sep 2000 | |
| | | Mengde Quant. | Verdi Value | Mengde Quant. | Verdi Value |
| 121 Tobakk, ubearbeidd, herunder avfall | t | 4 622 | 136 | 3 787 | 121 |
| 122 Tobakk, bearbeidd | t | 1 332 | 219 | 1 409 | 229 |
| 21 Huder, skinn og pelsskinn, rå .. | .. | .. | 57 | .. | 77 |
| 211 Huder og skinn, unntatt pelsskinn | t | 2 217 | 35 | 2 671 | 51 |
| 212 Pelsskinn, uberedte (inkl. kutt) | .. | .. | 22 | .. | 26 |
| 22 Oljefrø og oljeholdige frukter | t | 328 243 | 613 | 283 970 | 528 |
| 222 Oljeholdige frø og frukter til utvinning av bløte oljer | t | 313 734 | 574 | 282 502 | 521 |
| 223 Oljeholdige frø og frukter til utvinning av andre oljer | t | 14 508 | 39 | 1 467 | 8 |
| 23 Rågummi | t | 7 032 | 55 | 6 995 | 51 |
| 231 Naturgummi, balata, guttaperka o.l. naturlige gummier, ubearbeidd eller i form av plater, duk, bånd | t | 237 | 3 | 156 | 2 |
| 232 Syntetisk gummi og faktisk framstilt av oljer, ubearbeidd eller i form av plater, duk, bånd; blandinger av produkter under gruppe 231 | t | 6 794 | 53 | 6 839 | 49 |
| 24 Tømmer, trelast og kork .. | .. | .. | 2 650 | .. | 3 079 |
| 244 Kork, ubearbeidd og korkavfall | t | 9 | 0 | 19 | 1 |
| 245 Ved til brensel; trekull | .. | .. | 75 | .. | 77 |
| 246 Sagflis og spon, også i form av briketter pelletter e.l. fast mål | TU | 536 | 134 | 611 | 131 |
| 247 Tømmer: rundtømmer el. grovt tilhogd " | TU | 2 310 | 920 | 2 720 | 1 066 |
| 248 Skåret eller høvlet trelast; jernbanesviller av tre | .. | .. | 1 521 | .. | 1 804 |
| 25 Papirmasse og papiravfall .. | .. | .. | 363 | .. | 568 |
| 251 Papirmasse og papiravfall | .. | .. | 363 | .. | 568 |
| 26 Tekstilfibrer, ikke spunnet eller vevd | t | 6 329 | 93 | 6 215 | 89 |
| 261 Silke | t | 0 | 0 | 0 | 0 |
| 263 Bomull | t | 324 | 5 | 488 | 7 |
| 264 Jute og andre tekstilfibrer av bast. | t | 26 | 0 | 57 | 1 |
| 265 Vegetabiliske tekstilfibrer, unntatt av bomull og jute | t | 524 | 3 | 326 | 4 |
| 266 Syntetiske fibrer for spinning | t | 2 861 | 39 | 2 716 | 35 |
| 267 Andre kunstige fibrer for spinning, avfall av synt. og kunstige tekstilfibre | t | 612 | 9 | 802 | 12 |
| 268 Ull og andre dyrehår | t | 939 | 28 | 811 | 22 |
| 269 Brukte klær og tekstilvarer, filler | t | 1 043 | 8 | 1 014 | 8 |
| 27 Rå gjødningsstoffer og rå mineraler .. | .. | .. | 1 237 | .. | 1 286 |
| 272 Gjødningsstoffer (unntatt de som hører under hovedgruppe 56) | t | 508 653 | 277 | 484 709 | 290 |
| 273 Stein, sand og grus | t | 592 051 | 173 | 598 037 | 168 |
| 274 Svovel og urøstet svovelkis | t | 160 641 | 40 | 173 005 | 40 |
| 277 Naturlige slipestoffer; industriamianter .. | .. | .. | 5 | .. | 8 |
| 278 Andre rå mineraler | t | 1 649 032 | 742 | 1 618 481 | 780 |
| 28 Malmer og avfall av metall .. | .. | .. | 6 592 | .. | 9 646 |
| 281 Jernmalm og konsentrater | t | 211 623 | 50 | 145 287 | 35 |
| 282 Avfall av skrap av jern eller stål; omsmeltede blokker av jern eller stål | t | 233 388 | 156 | 278 902 | 226 |
| 283 Koppermalm og konsentrater; koppermatte og sementkopper | t | 26 | 1 | 7 | 0 |
| 284 Nikkelmalm og konsentrater; nikkelmatte, nikkeloksidinterere o.a. mellomprodukter .. | t | 109 629 | 2 823 | 95 780 | 4 545 |
| 285 Aluminiummalm og konsentrater (inkl. aluminiumoksid) | t | 1 470 484 | 1 901 | 1 583 862 | 2 851 |
| 286 Malmer og konsentrater av uran og torium . | t | - | - | - | - |
| 287 Malmer og konsentrater av uedle metaller . | .. | .. | 864 | .. | 1 054 |
| 288 Avfall og skrap av ikke-jernholdige uedle metaller | t | 318 223 | 699 | 308 728 | 810 |
| 289 Malmer og konsentrater av edle metaller; avfall, skrap og oppsop (unntatt gull) ... | .. | .. | 97 | .. | 124 |
| 29 Animalske og vegetabiliske råvarer i.e.n. .. | .. | .. | 774 | .. | 922 |
| 291 Animalske råvarer, i.e.n. | t | 33 771 | 93 | 70 311 | 168 |
| 292 Vegetabiliske råvarer, i.e.n. | .. | .. | 680 | .. | 753 |
| 32 Kull, koks og briketter | t | 1 105 948 | 752 | 1 136 883 | 855 |
| 321 Steinkull, også pulverisert, men ikke agglomerert | t | 604 013 | 402 | 643 439 | 449 |

Tabell 10. Import gruppert etter SITC. Millioner kroner
(forts.) Imports by groups of the SITC. Million kroner

| | Mengde- enhet | IMPORT | | | |
|---|------------------|-------------------|----------------|-------------------|----------------|
| | | Jan - sep 1999 | | Jan - sep 2000 | |
| | | Mengde Quant. | Verdi Value | Mengde Quant. | Verdi Value |
| 322 Briketter o.l. fast brensel av steinkull; brunkull og torv | t | 97 589 | 41 | 86 461 | 62 |
| 325 Koks og halvkoks av steinkull, brunkull eller torv; retortkull | t | 404 346 | 309 | 406 984 | 344 |
| 33 Mineralolje og -produkter | .. | .. | 4 272 | .. | 6 351 |
| 333 Mineralolje, rå..... | Tf | 11 323 | 1 346 | 4 431 | 1 041 |
| 334 Mineraloljeprodukter, raffinerte..... | .. | .. | 2 111 | .. | 4 322 |
| 335 Reststoffer av mineraloljeprodukter o.l. | t | 628 439 | 815 | 631 837 | 988 |
| 34 Gass, naturlig og tilvirket | .. | .. | 211 | .. | 623 |
| 342 Propan og butan, flytende | t | 166 440 | 203 | 280 866 | 619 |
| 343 Naturgass, flytende eller gassform | t | 5 887 | 5 | 483 | 0 |
| 344 Jordoljegasser og andre gassformige hydrokarboner i.e.n. | .. | .. | 3 | .. | 4 |
| 345 Lys-, vann-, generatorgass o.l. gasser, unntatt jordoljegasser o.a. gassformige hydrokarboner | t | 0 | 0 | 0 | 0 |
| 35 Elektrisk strøm | GW | 5 429 | 590 | 843 | 94 |
| 351 Elektrisk strøm | GW | 5 429 | 590 | 843 | 94 |
| 41 Animalske oljer og fett | t | 156 643 | 475 | 144 936 | 377 |
| 411 Dyrefett og oljer | t | 156 643 | 475 | 144 936 | 377 |
| 42 Vegetabiliske oljer og fettstoffer | t | 22 005 | 177 | 26 360 | 198 |
| 421 Bløte planteoljer, rå, raffinerte eller fraksjonerte | t | 8 200 | 90 | 10 121 | 107 |
| 422 Andre planteoljer, rå, raffinerte eller fraksjonerte | t | 13 805 | 87 | 16 238 | 91 |
| 43 Bearbeidde oljer og fettstoffer | t | 5 945 | 48 | 10 432 | 65 |
| 431 Bearbeidd dyre- og plantefett, -olje og voks, uspiselige blandinger eller produkter av disse | t | 5 945 | 48 | 10 432 | 65 |
| 51 Organiske kjemiske produkter | .. | .. | 2 227 | .. | 3 151 |
| 511 Hydrokarboner og deres halogen-, sulfo-, nitro- eller nitrosoderivater | t | 279 456 | 540 | 291 809 | 998 |
| 512 Alkoholer, fenoler, fenolalkoholer og deres halogen-, sulfo-, nitro- og nitrosoderivater | .. | .. | .. | .. | .. |
| 513 Karboksylsyrer og derivater derav | t | 60 015 | 353 | 63 713 | 410 |
| 514 Forbindelser med nitrogenholdige funksjonelle grupper | t | 19 457 | 517 | 19 249 | 604 |
| 515 Organiske-uorganiske forbindelser, heterosykliske forbindelser, nukleinsyrer og deres salter | t | 10 009 | 186 | 11 358 | 174 |
| 516 Andre organiske kjemikalier | t | 112 897 | 385 | 134 984 | 653 |
| 52 Uorganiske kjemiske produkter | t | 795 485 | 1 322 | 558 692 | 1 267 |
| 522 Kjemiske grunnstoffer, uorganiske oksyder og halogensalter | t | 637 015 | 910 | 392 059 | 837 |
| 523 Salter og peroksysalter av uorganiske syrer og metaller | t | 140 692 | 314 | 150 343 | 350 |
| 524 Andre uorganiske kjemikalier; organiske og uorganiske forbindelser av edle metaller | t | 17 732 | 70 | 16 267 | 62 |
| 525 Radioaktive stoffer o.l. | t | 46 | 28 | 23 | 18 |
| 53 Farge- og garvestoffer | t | 89 344 | 1 700 | 93 076 | 1 808 |
| 531 Syntetiske organiske fargestoffer og preparater derav; substratpigmenter | t | 3 635 | 541 | 3 682 | 606 |
| 532 Farge- og garveekstrakter og syntetiske garvestoffer | t | 504 | 15 | 793 | 19 |
| 533 Pigmenter, maling, lakk o.l..... | t | 85 205 | 1 144 | 88 601 | 1 183 |
| 54 Medisinske og farmasøytiske produkter | t | 9 406 | 4 072 | 9 144 | 4 861 |
| 541 Medisinske og farmasøytiske produkter (unntatt medikamenter under gruppe 542) .. | t | 3 828 | 679 | 3 993 | 753 |
| 542 Legemidler, også til veterinært bruk | t | 5 578 | 3 393 | 5 151 | 4 108 |
| 55 Flyktige oljer, rengjøringsmidler | t | 84 257 | 2 402 | 85 516 | 2 606 |
| 551 Flyktige oljer og velluktende stoffer | t | 2 991 | 478 | 2 916 | 470 |
| 553 Parfymen, kosmetikk og toalettpreparater . | t | 17 454 | 1 161 | 17 933 | 1 344 |
| 554 Såpe, rengjørings- og polermidler | t | 63 812 | 762 | 64 667 | 792 |
| 56 Kunstgjødsel | t | 548 218 | 608 | 580 050 | 690 |

Tabell 10. Import gruppert etter SITC. Millioner kroner
(forts.) Imports by groups of the SITC. Million kroner

| | | IMPORT | | | | |
|-----|---|-------------------|----------------|-------------------|----------------|-------|
| | | Jan - sep 1999 | | Jan - sep 2000 | | |
| | Mengde- enhet | Mengde Quant. | Verdi Value | Mengde Quant. | Verdi Value | |
| | Unit | | | | | |
| 562 | Kunstgjødsel (unntatt de slag som hører uner gruppe 272) | t | 548 218 | 608 | 580 050 | 690 |
| 57 | Plastråstoffer | t | 189 172 | 1 828 | 202 632 | 2 167 |
| 571 | Polymerer av etylen, ubearbeidde | t | 55 786 | 396 | 58 185 | 505 |
| 572 | Polymerer av styren, ubearbeidde | t | 21 057 | 153 | 21 617 | 216 |
| 573 | Polymerer av vinylklorid eller av andre halogenerte olefiner, ubearbeidde | t | 15 028 | 94 | 16 155 | 128 |
| 574 | Polyacetaler, andre polyetere og epoksyharpikser, ubearbeidde; polykarbonater, alkydharpikser o.a. polyestere, ubearbeidd | t | 23 271 | 340 | 22 953 | 344 |
| 575 | Annen plast, ubearbeidd | t | 72 876 | 841 | 82 628 | 970 |
| 579 | Avfall, klipp og skrap av plast | t | 1 153 | 3 | 1 094 | 4 |
| 58 | Plast, halvfabrikata | t | 57 338 | 1 509 | 62 220 | 1 674 |
| 581 | Rør og slanger av plast | t | 10 160 | 328 | 13 175 | 371 |
| 582 | Plater, duk, film, folier og bånd av plast | t | 45 977 | 1 128 | 47 798 | 1 243 |
| 583 | Monofilamenter med største tverrmål over 1 mm, staver, stenger og profiler, også overflatebehandlet, men ikke videre bearbeidde, av plast | t | 1 201 | 53 | 1 246 | 60 |
| 59 | Kjemiske produkter, i.e.n. | t | 204 837 | 2 123 | 188 745 | 2 178 |
| 591 | Desinfeksjonsmidler, insekt-, sopp- og ugrasdrepende midler | t | 4 264 | 169 | 4 428 | 149 |
| 592 | Stivelse, inulin og gluten av hvete, albuminater; klebemidler | t | 35 128 | 290 | 39 492 | 309 |
| 593 | Sprengstoffer og pyrotekniske artikler ... | t | 2 227 | 121 | 1 982 | 122 |
| 597 | Tilberedte smøremidler; preparater for tilsetning i mineraloljer; bremsevæske og frostvæske | t | 22 973 | 277 | 19 609 | 280 |
| 598 | Diverse kjemiske produkter, i.e.n. | t | 140 246 | 1 266 | 123 234 | 1 319 |
| 61 | Lær, lærvarer og beredte pelsskinn | t | 1 563 | 218 | 1 958 | 307 |
| 611 | Lær | t | 1 045 | 162 | 1 488 | 249 |
| 612 | Varer av lær eller kunstlær, i.e.n. | t | 496 | 51 | 448 | 52 |
| 613 | Pelsskinn, garvede eller beredte | t | 21 | 5 | 22 | 6 |
| 62 | Varer av gummi, i.e.n. | .. | .. | 1 643 | .. | 1 692 |
| 621 | Halvfabrikater av gummi | t | 8 691 | 295 | 8 626 | 287 |
| 625 | Dekk og slanger av gummi til hjul | .. | .. | 976 | .. | 1 022 |
| 629 | Gummivarer, i.e.n. | t | 5 544 | 372 | 5 649 | 383 |
| 63 | Varer av tre og kork (unntatt møbler) | .. | .. | 1 741 | .. | 1 962 |
| 633 | Korkvarer | t | 350 | 14 | 337 | 14 |
| 634 | Finer, kryssfiner, laminerte plater, kunstig tre og annet bearbeidd tre, i.e.n. | .. | .. | 656 | .. | 754 |
| 635 | Varer av tre, i.e.n. | .. | .. | 1 072 | .. | 1 194 |
| 64 | Papir, papp og varer | t | 495 187 | 4 649 | 509 848 | 4 980 |
| 641 | Papir og papp | t | 356 846 | 2 409 | 364 224 | 2 545 |
| 642 | Varer av papir og papp | t | 138 341 | 2 240 | 145 624 | 2 435 |
| 65 | Tekstilgarn, -stoffer og -varer | .. | .. | 3 092 | .. | 3 269 |
| 651 | Tekstilgarn og tråd | t | 10 135 | 353 | 10 794 | 357 |
| 652 | Vevnader av bomull | t | 3 974 | 307 | 3 879 | 296 |
| 653 | Vevnader av syntetiske eller kunstige tekstilfibrer | t | 3 183 | 303 | 2 819 | 293 |
| 654 | Andre tekstilvevnader | t | 1 608 | 129 | 1 386 | 133 |
| 655 | Trikotasje i metervare | t | 1 235 | 71 | 1 302 | 74 |
| 656 | Tyll, bånd, blonder, broderier o.l. | t | 629 | 79 | 665 | 74 |
| 657 | Spesialgarn og spesielle tekstilstoffer og tekstilartikler | t | 11 871 | 598 | 12 880 | 660 |
| 658 | Andre ferdige tekstilvarer, i.e.n. | .. | .. | 854 | .. | 982 |
| 659 | Golvbelegg mv. | t | 10 457 | 398 | 10 409 | 401 |
| 66 | Varer av ikke-metalliske mineraler, i.e.n. | .. | .. | 2 614 | .. | 2 789 |
| 661 | Kalk, sement og bygningsmaterialer, unntatt glass og leirvarer | t | 198 306 | 231 | 209 195 | 231 |
| 662 | Teglverksprodukter o.l. | .. | .. | 443 | .. | 507 |
| 663 | Mineralske produkter i.e.n. | .. | .. | 702 | .. | 716 |
| 664 | Glass | t | 62 606 | 537 | 64 434 | 541 |
| 665 | Glassvarer | t | 20 305 | 338 | 30 389 | 405 |
| 666 | Keramiske produkter | t | 14 654 | 333 | 13 797 | 356 |
| 667 | Perler, edle og halvdedle steiner, ubearbeidde og bearbeidde | kg | 14 254 | 31 | 16 960 | 33 |
| 67 | Jern og stål | .. | .. | 5 560 | .. | 5 041 |

Tabell 10. Import gruppert etter SITC. Millioner kroner
(forts.) Imports by groups of the SITC. Million kroner

| | Mengde- enhet | IMPORT | | | |
|--|------------------|-------------------|----------------|-------------------|----------------|
| | | Jan - sep 1999 | | Jan - sep 2000 | |
| | | Mengde Quant. | Verdi Value | Mengde Quant. | Verdi Value |
| 671 Råjern, speiljern, jernsvamp, pulverisert og granulert jern, stål og ferrolegeringer | .. | .. | 87 | .. | 102 |
| 672 Blokker o.a. primære former og halvfabrikater av jern eller stål | t | 86 322 | 156 | 128 935 | 235 |
| 673 Flatvalsede produkter av jern eller ulegert stål, uten plettering, belegg eller overdrag | t | 305 066 | 823 | 341 823 | 974 |
| 674 Flatvalsede produkter av jern eller ulegert stål, med plettering, belegg eller overdrag | t | 94 178 | 490 | 97 716 | 542 |
| 675 Flatvalsede produkter av legert stål | t | 51 878 | 504 | 37 648 | 449 |
| 676 Stenger, profiler og spundveggjern av jern og stål | t | 140 046 | 596 | 171 701 | 735 |
| 677 Skinner, sviller, sporvekseltunger mv. av jern eller stål | t | 9 707 | 64 | 7 116 | 53 |
| 678 Tråd av jern eller stål | t | 15 620 | 122 | 20 992 | 129 |
| 679 Hule profiler, rør og rørdeler, av jern eller stål | t | 259 921 | 2 718 | 124 633 | 1 822 |
| 68 Metaller, unntatt jern og stål | .. | .. | 3 165 | .. | 4 864 |
| 681 Sølv og platinametaller | kg | 109 587 | 187 | 88 838 | 187 |
| 682 Kopper | t | 19 815 | 441 | 20 184 | 546 |
| 683 Nikkel | t | 400 | 27 | 176 | 19 |
| 684 Aluminium | t | 152 879 | 2 145 | 243 976 | 3 771 |
| 685 Bly | t | 3 210 | 21 | 3 600 | 22 |
| 686 Sink | t | 3 012 | 33 | 2 005 | 27 |
| 687 Tinn | t | 379 | 16 | 460 | 21 |
| 689 Andre uedle metaller, ikke jernholdige | t | 15 360 | 295 | 16 604 | 271 |
| 69 Varer av metaller, i.e.n. | .. | .. | 7 783 | .. | 6 459 |
| 691 Konstruksjoner og deler til disse av jern, stål eller aluminium, i.e.n. | t | 103 019 | 2 835 | 78 858 | 1 396 |
| 692 Metallbeholdere for lagring og transport | t | 14 143 | 410 | 12 528 | 370 |
| 693 Metalltrådvarer (unntatt isolerte elektriske ledninger), gitter og netting | t | 33 241 | 353 | 38 950 | 350 |
| 694 Spiker, skruer, muttere, bolter, nagler o.l. av jern, stål, kobber og aluminium | t | 17 075 | 510 | 18 354 | 549 |
| 695 Håndverktøy og maskinverktøy | .. | .. | 778 | .. | 800 |
| 696 Kniver, skjæer, gafler, sakser mv. | .. | .. | 224 | .. | 210 |
| 697 Husholdningsartikler av uedle metaller | .. | .. | 496 | .. | 595 |
| 699 Andre varer av uedle metaller, i.e.n. | t | 65 696 | 2 176 | 66 917 | 2 188 |
| 71 Kraftmaskiner og -utstyr | .. | .. | 3 396 | .. | 3 430 |
| 711 Dampkjeler | .. | .. | 35 | .. | 79 |
| 712 Dampmaskiner | .. | .. | 74 | .. | 15 |
| 713 Stempeldrevne forbrenningsmotorer | .. | .. | 1 190 | .. | 1 259 |
| 714 Kraftmaskiner og motorer, ikke elektriske | .. | .. | 1 015 | .. | 1 090 |
| 716 Roterende elektriske maskiner og apparater | .. | .. | 690 | .. | 668 |
| 718 Andre kraftmaskiner | .. | .. | 391 | .. | 319 |
| 72 Maskiner for spesielle industrier | .. | .. | 8 000 | .. | 7 629 |
| 721 Landbruksmaskiner (unntatt traktorer) | .. | .. | 938 | .. | 976 |
| 722 Traktorer | S | 4 147 | 551 | 5 764 | 542 |
| 723 Anleggsmaskiner og utstyr | .. | .. | 1 908 | .. | 2 012 |
| 724 Maskiner for tekstil- og lærindustrien | .. | .. | 224 | .. | 204 |
| 725 Maskiner for cellulose- og papirindustrien | .. | .. | 536 | .. | 377 |
| 726 Maskiner for trykking og bokbinding | .. | .. | 691 | .. | 451 |
| 727 Maskiner til næringsmiddelindustrien | .. | .. | 543 | .. | 544 |
| 728 Andre maskiner og utstyr for spesielle industrier | .. | .. | 2 610 | .. | 2 524 |
| 73 Metallbearbeidingsmaskiner | .. | .. | 867 | .. | 790 |
| 731 Verktøymaskiner for fjerning av metall og andre materialer | S | 8 907 | 290 | 16 996 | 240 |
| 733 Verktøymaskiner for bearbeiding av metall (smiing, hamring, falsing osv.), sintrede metallkarbider eller cermet | S | 2 555 | 174 | 3 231 | 126 |
| 735 Deler og tilbehør som fortrinnsvis brukes til maskiner under gruppene 731 og 733 | t | 767 | 140 | 1 031 | 166 |
| 737 Metallbearbeidingsmaskiner i.e.n. | .. | .. | 262 | .. | 257 |
| 74 Andre industrimaskiner og utstyr, i.e.n. | .. | .. | 11 767 | .. | 9 629 |
| 741 Varme- og kjøleutstyr i.e.n. | .. | .. | 2 214 | .. | 1 521 |
| 742 Pumper for væsker; væskeelevatore | .. | .. | 921 | .. | 787 |
| 743 Pumper (unntatt for væsker), luft- eller gasskompressorer og vifter; sentrifuger; filtrerings- eller renseutstyr | .. | .. | 2 003 | .. | 1 406 |

Tabell 10. Import gruppert etter SITC. Millioner kroner
 (forts.) Imports by groups of the SITC. Million kroner

| | Mengde- enhet | IMPORT | | | |
|---|------------------|-------------------|----------------|-------------------|----------------|
| | | Jan - sep 1999 | | Jan - sep 2000 | |
| | | Mengde Quant. | Verdi Value | Mengde Quant. | Verdi Value |
| 744 Maskiner og apparater for løfting, lasting og lossing (f.eks. heiser, trucker, kraner o.l.)..... | .. | .. | 1 890 | .. | 1 713 |
| 745 Andre ikke-elektriske maskiner, apparater og verktøy | .. | .. | 1 162 | .. | 1 241 |
| 746 Kule- eller rullelagre | t | 1 735 | 221 | 1 923 | 222 |
| 747 Kraner, ventiler o.l. for rør, kjeler, tanker (herunder reduksjons- og termostatventiler) | t | 11 091 | 2 150 | 8 608 | 1 692 |
| 748 Drivaksler, lagerhus og glidelagre, tannhjuls- og snekkeveksler, svinghjul, frikjopskoplinger osv.; leddboltkjeder .. | t | 7 970 | 688 | 7 309 | 558 |
| 749 Ikke-elektriske deler og tilbehør til maskiner, i.e.n..... | t | 3 899 | 520 | 3 410 | 490 |
| 75 Kontormaskiner og databehandlingsutstyr | .. | .. | 9 797 | .. | 10 411 |
| 751 Kontormaskiner | S | 1 090 074 | 550 | 1 098 693 | 630 |
| 752 Automatiske databehandlingsmaskiner og enheter dertil | S | 2 252 454 | 6 461 | 2 104 508 | 6 247 |
| 759 Deler og tilbehør til maskiner under gruppene 751 og 752 | t | 4 926 | 2 785 | 5 290 | 3 534 |
| 76 Telekommunikasjonsapparater | .. | .. | 7 345 | .. | 8 863 |
| 761 Fjernsynsmottakere | S | 291 405 | 674 | 322 984 | 791 |
| 762 Radiomottakere | S | 511 478 | 330 | 540 670 | 381 |
| 763 Platespillere, kassettpillere, magnetiske lydbåndopptakere o.a. apparater for opptak og gjengivelse av lyd | S | 388 553 | 522 | 493 432 | 707 |
| 764 Utstyr, deler og tilbehør til telekommuni- kasjonsapparater under hovedgruppe 76 | .. | .. | 5 819 | .. | 6 984 |
| 77 Elektriske maskiner og apparater i.e.n. | .. | .. | 10 014 | .. | 10 923 |
| 771 Elektriske kraftmaskiner og deler (unntatt roterende omformere under gruppe 716)..... | .. | .. | 708 | .. | 732 |
| 772 Elektriske apparater til å slutte, bryte, sikre el. forbinde elektriske strømkretser | t | 9 441 | 2 327 | 8 525 | 2 349 |
| 773 Utstyr for overføring av elektrisitet | t | 19 019 | 1 012 | 20 340 | 1 069 |
| 774 Elektro-medisinsk utstyr | .. | .. | 417 | .. | 477 |
| 775 Elektriske og ikke-elektriske maskiner, apparater og utstyr til husholdningsbruk | .. | .. | 1 927 | .. | 2 014 |
| 776 Elektronrør, halvlederkomponenter, integreerte kretser og mikro-byggeelementer | .. | .. | 963 | .. | 1 350 |
| 778 Elektrisk utstyr i.e.n. | .. | .. | 2 659 | .. | 2 930 |
| 78 Kjøretøyer for veg | .. | .. | 15 867 | .. | 18 078 |
| 781 Personbiler og stasjonsvogner | S | 91 919 | 8 290 | 99 257 | 9 567 |
| 782 Varebiler, lastebiler og kjøretøyer for spesielle formål | S | 15 663 | 2 986 | 18 174 | 3 560 |
| 783 Motorkjøretøyer i.e.n. | S | 1 108 | 455 | 526 | 339 |
| 784 Deler og tilbehør til motorkjøretøyer under varegruppene 722, 781, 782 og 783... | .. | .. | 2 183 | .. | 2 436 |
| 785 Motorsykler, scootere og sykler | .. | .. | 1 073 | .. | 1 172 |
| 786 Tilhengere o.a. kjøretøyer uten motor | .. | .. | 880 | .. | 1 005 |
| 79 Andre transportmidler | .. | .. | 14 754 | .. | 18 930 |
| 791 Rullende materiell for jernbane og sporvei | .. | .. | 623 | .. | 870 |
| 792 Luftfartøyer, romfartøyer, bæreraketter; tilbehør og deler | .. | .. | 3 062 | .. | 4 357 |
| 793 Skip, båter og annet flytende materiell .. | .. | .. | 11 068 | .. | 13 703 |
| 81 Prefabrikerte bygninger; sanitær-, varme- og lysutstyr i.e.n. | .. | .. | 1 328 | .. | 1 548 |
| 811 Prefabrikerte bygninger | t | 21 552 | 277 | 36 185 | 389 |
| 812 Sanitær- og varmeutstyr | .. | .. | 182 | .. | 196 |
| 813 Lamper og annet belysningsutstyr | t | 11 004 | 870 | 12 845 | 963 |
| 82 Møbler og deler dertil | .. | .. | 4 031 | .. | 4 535 |
| 821 Møbler og deler; sengebunner; madrasser, puter | .. | .. | 4 031 | .. | 4 535 |
| 83 Reiseeffekter, vesker og lignende | .. | .. | 467 | .. | 525 |
| 831 Koffertar, mapper, etuier, ryggsekker, håndvesker | .. | .. | 467 | .. | 525 |
| 84 Klær og tilbehør til klær | .. | .. | 8 310 | .. | 8 692 |
| 841 Klær for herrer eller gutter, unntatt av trikotasje | TS | 12 447 | 1 471 | 13 522 | 1 500 |

Tabell 10. Import gruppert etter SITC. Millioner kroner
 (forts.) Imports by groups of the SITC. Million kroner

| | | IMPORT | | | | |
|-----|---|-------------------|----------------|-------------------|----------------|--------|
| | | Jan - sep 1999 | | Jan - sep 2000 | | |
| | Mengde- enhet | Mengde Quant. | Verdi Value | Mengde Quant. | Verdi Value | |
| | Unit | | | | | |
| 842 | Klær for damer eller piker, unntatt av trikotasje | TS | 15 680 | 1 971 | 18 571 | 2 103 |
| 843 | Klær for herrer eller gutter, av trikotasje | TS | 7 648 | 245 | 8 006 | 258 |
| 844 | Klær for damer eller piker, av trikotasje | t | 18 024 | 690 | 19 058 | 667 |
| 845 | Klær og tilbehør til klær i.e.n. | .. | .. | 2 962 | .. | 3 134 |
| 846 | Tilbehør til klær, av tekstilmateriale (unntatt for babyer) | .. | .. | 500 | .. | 502 |
| 848 | Klær og tilbehør til klær, unntatt av tekstilmateriale; hodeplagg av alle typer | .. | .. | 471 | .. | 529 |
| 85 | Fottøy | .. | .. | 1 747 | .. | 1 794 |
| 851 | Fottøy | .. | .. | 1 747 | .. | 1 794 |
| 87 | Vitenskapelige og tekniske instrumenter og apparater i.e.n. | .. | .. | 3 476 | .. | 3 331 |
| 871 | Optiske instrumenter og apparater i.e.n. | .. | .. | 254 | .. | 265 |
| 872 | Medisinske instrumenter og apparater i.e.n. | t | 3 691 | 1 228 | 3 602 | 1 217 |
| 873 | Målere og telleapparater i.e.n. | .. | .. | 87 | .. | 90 |
| 874 | Instrumenter og apparater for måling, analyse og regulering i.e.n. | .. | .. | 1 907 | .. | 1 760 |
| 88 | Fotografiske og optiske artikler; ur | .. | .. | 1 733 | .. | 1 800 |
| 881 | Fotoapparater og -utstyr, i.e.n. | .. | .. | 344 | .. | 363 |
| 882 | Film og kjemikalier til fotografisk bruk | t | 6 030 | 576 | 5 928 | 609 |
| 883 | Kinofilm, eksponert og framkalt, også lydinnspilt, negativ eller positiv | t | 58 | 15 | 67 | 15 |
| 884 | Optiske artikler i.e.n. | .. | .. | 551 | .. | 559 |
| 885 | Ur. | .. | .. | 247 | .. | 254 |
| 89 | Forskjellige ferdige varer, i.e.n. | .. | .. | 10 812 | .. | 10 807 |
| 891 | Våpen og ammunisjon | .. | .. | 1 336 | .. | 660 |
| 892 | Trykksaker | t | 45 203 | 1 904 | 50 543 | 2 120 |
| 893 | Varer av plast, i.e.n. | t | 81 103 | 2 470 | 81 369 | 2 586 |
| 894 | Barnevogner, leketøy, spill og sportsartikler | .. | .. | 1 471 | .. | 1 582 |
| 895 | Kontorutstyr og kontorrekvisita i.e.n. | .. | .. | 269 | .. | 274 |
| 896 | Kunstverk og antikviteter | t | 352 | 36 | 372 | 55 |
| 897 | Bijouterivarer, gull- og sølvsmedvarer .. | .. | .. | 310 | .. | 351 |
| 898 | Musikkinstrumenter samt deler og tilbehør gramfonplater, magnetbånd og -plater, disketter og CD-ROM | .. | .. | 2 044 | .. | 2 098 |
| 899 | Forskjellige ferdigvarer i.e.n. | .. | .. | 971 | .. | 1 081 |
| 93 | Spesielle transaksjoner og varer | t | 2 830 | 208 | 5 250 | 316 |
| 931 | Spesielle varer og transaksjoner, ikke gruppert etter art | t | 2 830 | 208 | 5 250 | 316 |
| 96 | Mynter unntatt betalingsmidler | t | 3 | 7 | 5 | 13 |
| 961 | Mynter (unntatt gull) som ikke er lovlig betalingsmiddel | t | 3 | 7 | 5 | 13 |
| 97 | Gull, ikke-monetært | t | 1 326 | 77 | 1 461 | 89 |
| 971 | Gull, ikke-monetært (unntatt malmer og konsentrater) | t | 1 326 | 77 | 1 461 | 89 |

Tabell 11. Eksport gruppert etter SITC. Millioner kroner
 Exports by groups of the SITC. Million kroner

| | | EKSPORT | | | |
|-----|--|-------------------|----------------|-------------------|----------------|
| | | Jan - sep 1999 | | Jan - sep 2000 | |
| | Mengde- enhet | Mengde Quant. | Verdi Value | Mengde Quant. | Verdi Value |
| | Unit | | | | |
| 00 | Matvarer og levende dyr | .. | 10 | .. | 16 |
| 001 | Levende dyr (utenom de som er tatt med i hovedgruppe 03) | .. | 10 | .. | 16 |
| 01 | Kjøtt og kjøttvarer | t | 17 974 | 7 588 | 67 |
| 011 | Kjøtt av storfe, ferskt, kjølt el. fryst | t | 5 735 | 1 007 | 9 |
| 012 | Annet kjøtt og spiselig slakteavfall, ferskt, kjølt eller fryst | t | 11 524 | 2 096 | 19 |
| 016 | Kjøtt og spiselig slakteavfall, saltet, i saltlake, tørket eller røykt; spiselig mel av kjøtt eller slakteavfall | t | 73 | 79 | 3 |
| 017 | Kjøtt og spiselig slakteavfall, tilberedt eller konservert i.e.n. | t | 642 | 4 405 | 36 |
| 02 | Meierivarer og egg | t | 24 234 | 22 353 | 550 |
| 022 | Mjølke og fløte og mjølkeprodukter (unntatt smør og ost) | t | 2 234 | 3 623 | 50 |
| 023 | Smør og annet fett samt oljer fremstilt av mjølk | t | 3 979 | 2 682 | 28 |
| 024 | Ost og ostemasse | t | 16 967 | 14 778 | 465 |
| 025 | Egg og eggeplommer, friske, tørkede el. konservert på annen måte, også med tilsetning av søtningsstoff; eggehvite ... | t | 1 053 | 1 270 | 8 |
| 03 | Fisk, krepsdyr, bløtdyr og tilberedninger | t | 1 086 208 | 1 137 830 | 20 917 |
| 034 | Fisk, fersk, kjølt eller fryst | t | 944 978 | 999 045 | 15 911 |
| 035 | Fisk, tørket, saltet, i saltlake el. røkt | t | 94 796 | 88 345 | 3 321 |
| 036 | Krepsdyr og bløtdyr | t | 14 762 | 20 054 | 468 |
| 037 | Fisk, krepsdyr og bløtdyr, tilberedt eller konservert, i.e.n. | t | 31 671 | 30 387 | 1 217 |
| 04 | Korn og kornvarer | t | 10 011 | 8 346 | 135 |
| 041 | Hvete, umalt | t | 2 197 | 1 | 0 |
| 042 | Ris | t | 87 | 85 | 1 |
| 043 | Bygg, umalt | t | 222 | 185 | 1 |
| 044 | Mais, umalt | t | 37 | 503 | 1 |
| 045 | Annet korn, umalt | t | 9 | 12 | 0 |
| 046 | Hvetemjøl og blandet mjøl av hvete og rug | t | 74 | 176 | 1 |
| 047 | Annet mjøl | t | 21 | 30 | 1 |
| 048 | Kornprodukter og produkter av mjøl eller stivelse av frukt eller grønnsaker | t | 7 364 | 127 | 7 354 |
| 05 | Grønnsaker og frukt | t | 5 388 | 78 | 3 481 |
| 054 | Grønnsaker, friske, kjølte, fryste eller midlertidig konserverte; røtter, knoller og grønnsakprodukter, friske eller tørkede | t | 526 | 4 | 532 |
| 056 | Grønnsaker, røtter og knoller, tilberedt eller konservert, i.e.n. | t | 1 043 | 20 | 859 |
| 057 | Frukt og nøtter: friske eller tørkede | t | 1 456 | 29 | 926 |
| 058 | Frukt: tilberedt eller konservert | t | 1 536 | 22 | 709 |
| 059 | Frukt- og grønnsaksafters (herunder druemost), ugjærede og alkoholfrie, også tilsatt sukker el. annet søtningsstoff ... | t | 826 | 3 | 454 |
| 06 | Sukker, sukkervarer og honning | t | 3 420 | 74 | 2 996 |
| 061 | Sukker, melasse og honning | t | 719 | 7 | 361 |
| 062 | Sukkertøy og andre sukkervarer | t | 2 700 | 67 | 2 634 |
| 07 | Kaffe, te, kakao, krydderier | t | 8 025 | 250 | 6 134 |
| 071 | Kaffe og kaffeerstatninger | t | 165 | 6 | 126 |
| 072 | Kakao | t | 0 | 0 | 213 |
| 073 | Sjokolade og andre næringsmidler som inneholder kakao | t | 7 801 | 240 | 5 624 |
| 074 | Te og matè | t | 22 | 0 | 132 |
| 075 | Krydderier | t | 36 | 3 | 39 |
| 08 | Dyrefor (unntatt umalt korn) | t | 298 146 | 1 069 | 231 977 |
| 081 | Dyrefor (unntatt umalt korn) | t | 298 146 | 1 069 | 231 977 |
| 09 | Forskjellige matvarer | t | 10 528 | 167 | 8 721 |
| 091 | Margarin og matfett | t | 2 338 | 21 | 2 098 |
| 098 | Tilberedte matvarer i.e.n. | t | 8 190 | 145 | 6 623 |
| 11 | Drikkevarer | .. | .. | .. | 115 |
| 111 | Alkoholfrie drikkevarer i.e.n. | .. | .. | .. | 67 |
| 112 | Alkoholholdige drikkevarer | TL | 4 379 | 89 | 2 925 |
| 12 | Tobakk og tobakksvarer | t | 2 982 | 67 | 1 703 |

Tabell 11. Eksport gruppert etter SITC. Millioner kroner
(forts.) Exports by groups of the SITC. Million kroner

| | Mengde- enhet | EKSPORT | | | |
|--|------------------|-------------------|----------------|-------------------|----------------|
| | | Jan - sep 1999 | | Jan - sep 2000 | |
| | | Mengde Quant. | Verdi Value | Mengde Quant. | Verdi Value |
| 121 Tobakk, ubearbeidd, herunder avfall | t | 350 | 3 | 35 | 2 |
| 122 Tobakk, bearbeidd | t | 2 633 | 64 | 1 668 | 37 |
| 21 Huder, skinn og pelsskinn, rå | .. | .. | 385 | .. | 420 |
| 211 Huder og skinn, unntatt pelsskinn | t | 8 519 | 128 | 8 543 | 150 |
| 212 Pelsskinn, uberedte (inkl. kutt) | t | 678 | 257 | 657 | 270 |
| 22 Oljefrø og oljeholdige frukter | t | 52 | 1 | 2 966 | 6 |
| 222 Oljeholdige frø og frukter til utvinning av bløte oljer | t | 47 | 1 | 2 923 | 6 |
| 223 Oljeholdige frø og frukter til utvinning av andre oljer | t | 5 | 0 | 42 | 0 |
| 23 Rågummi | t | 406 | 2 | 360 | 2 |
| 231 Naturgummi, balata, guttaperka o.l. naturlige gummier, ubearbeidd eller i form av plater, duk, bånd | t | 5 | 0 | 9 | 1 |
| 232 Syntetisk gummi og faktisk framstilt av oljer, ubearbeidd eller i form av plater, duk, bånd; blandinger av produkter under gruppe 231 | t | 401 | 1 | 351 | 1 |
| 24 Tømmer, trelast og kork | .. | .. | 996 | .. | 933 |
| 244 Kork, ubearbeidd og korkavfall | t | 0 | 0 | 0 | 0 |
| 245 Ved til brensel; trekull | .. | .. | 0 | .. | 1 |
| 246 Sagflis og spon, også i form av briketter pelleter e.l. fast mål | TU | 125 | 19 | 144 | 22 |
| 247 Tømmer: rundtømmer el. grovt tilhogd " | TU | 377 | 132 | 376 | 133 |
| 248 Skåret eller høvlet trelast; jernbanesviller av tre | .. | .. | 845 | .. | 777 |
| 25 Papirmasse og papiravfall | .. | .. | 1 735 | .. | 2 468 |
| 251 Papirmasse og papiravfall | .. | .. | 1 735 | .. | 2 468 |
| 26 Tekstilfibrer, ikke spunnet eller vevd | t | 8 234 | 48 | 8 992 | 50 |
| 261 Silke | t | - | - | 0 | 0 |
| 263 Bomull | t | 63 | 1 | 37 | 1 |
| 264 Jute og andre tekstilfibrer av bast. | t | - | - | 0 | 0 |
| 265 Vegetabiliske tekstilfibrer, unntatt av bomull og jute | t | 0 | 0 | 9 | 0 |
| 266 Syntetiske fibrer for spinning | t | 1 | 0 | 14 | 0 |
| 267 Andre kunstige fibrer for spinning, avfall av synt. og kunstige tekstilfibre | t | 166 | 3 | 140 | 2 |
| 268 Ull og andre dyrehår | t | 2 704 | 23 | 2 982 | 26 |
| 269 Brukte klær og tekstilvarer, filler | t | 5 299 | 21 | 5 809 | 20 |
| 27 Rå gjødningsstoffer og rå mineraler | .. | .. | 1 733 | .. | 1 601 |
| 272 Gjødningsstoffer (unntatt de som hører under hovedgruppe 56) | t | 4 334 | 16 | 1 159 | 20 |
| 273 Stein, sand og grus | t | 9 064 529 | 966 | 9 661 006 | 1 094 |
| 274 Svovel og urøstet svovelkis | t | - | - | 266 | 0 |
| 277 Naturlige slipestoffer; industridiamanter | .. | .. | 0 | .. | 0 |
| 278 Andre rå mineraler | t | 786 730 | 750 | 780 731 | 487 |
| 28 Malmer og avfall av metall | .. | .. | 437 | .. | 673 |
| 281 Jernmalm og konsentrater | t | 48 168 | 4 | 42 175 | 5 |
| 282 Avfall og skrap av jern eller stål; omsmeltede blokker av jern eller stål | t | 88 978 | 88 | 104 657 | 123 |
| 283 Koppermalm og konsentrater; koppermatte og sementkopper | t | - | - | 0 | 0 |
| 284 Nikkelmalm og konsentrater; nikkematte, nikkeloksidsintere o.a. mellomprodukter .. | t | 19 255 | 44 | 17 665 | 83 |
| 285 Aluminiummalm og konsentrater (inkl. aluminiumoksid) | t | 4 900 | 1 | 2 384 | 2 |
| 286 Malmer og konsentrater av uran og torium . | t | - | - | - | - |
| 287 Malmer og konsentrater av uedle metaller . | t | 264 269 | 124 | 310 294 | 150 |
| 288 Avfall og skrap av ikke-jernholdige uedle metaller | t | 34 826 | 140 | 45 468 | 277 |
| 289 Malmer og konsentrater av edle metaller; avfall, skrap og oppsop (unntatt gull) ... | t | 26 259 | 34 | 24 405 | 33 |
| 29 Animalske og vegetabiliske råvarer i.e.n. | t | 85 477 | 133 | 130 573 | 191 |
| 291 Animalske råvarer, i.e.n. | t | 81 395 | 89 | 126 427 | 122 |
| 292 Vegetabiliske råvarer, i.e.n. | t | 4 082 | 44 | 4 146 | 70 |
| 32 Kull, koks og briketter | t | 237 026 | 96 | 31 231 | 44 |
| 321 Steinkull, også pulverisert, men ikke agglomerert | t | 192 915 | 70 | 15 397 | 40 |

Tabell 11. Eksport gruppert etter SITC. Millioner kroner
(forts.) Exports by groups of the SITC. Million kroner

| | Mengde- enhet | EKSPORT | | | |
|---|------------------|-------------------|----------------|-------------------|----------------|
| | | Jan - sep 1999 | | Jan - sep 2000 | |
| | | Mengde Quant. | Verdi Value | Mengde Quant. | Verdi Value |
| Unit | | | | | |
| 322 Briketter o.l. fast brensel av steinkull; brunkull og torv | t | 37 796 | : | 13 521 | : |
| 325 Koks og halvkoks av steinkull, brunkull eller torv; retortkull | t | 6 314 | : | 2 313 | : |
| 33 Mineralolje og -produkter | .. | .. | 93 281 | .. | 202 337 |
| 333 Mineralolje, rå..... | Tf | 699 756 | 84 513 | 772 350 | 185 152 |
| 334 Mineraloljeprodukter, raffinerte..... | .. | .. | 8 649 | .. | 17 030 |
| 335 Reststoffer av mineraloljeprodukter o.l. | t | 84 454 | 120 | 81 237 | 155 |
| 34 Gass, naturlig og tilvirket | .. | .. | 19 956 | .. | 23 603 |
| 342 Propan og butan, flytende | t | 1 630 152 | 1 813 | 1 335 014 | 2 900 |
| 343 Naturgass, flytende eller gassform | .. | .. | 17 977 | .. | 20 305 |
| 344 Jordoljegasser og andre gassformige hydrokarboner i.e.n. | .. | .. | 165 | .. | 398 |
| 345 Lys-, vann-, generatorgass o.l. gasser, unntatt jordoljegasser o.a. gassformige hydrokarboner | t | 20 | 0 | 0 | 1 |
| 35 Elektrisk strøm | GW | 7 143 | 702 | 16 036 | 1 433 |
| 351 Elektrisk strøm | GW | 7 143 | 702 | 16 036 | 1 433 |
| 41 Animalske oljer og fett | t | 47 357 | 210 | 53 507 | 254 |
| 411 Dyrefett og oljer | t | 47 357 | 210 | 53 507 | 254 |
| 42 Vegetabiliske oljer og fettstoffer | t | 8 436 | 33 | 23 004 | 74 |
| 421 Bløte planteoljer, rå, raffinerte eller fraksjonerte | t | 8 063 | 31 | 22 536 | 72 |
| 422 Andre planteoljer, rå, raffinerte eller fraksjonerte | t | 373 | 2 | 469 | 2 |
| 43 Bearbeidde oljer og fettstoffer | t | 57 944 | 373 | 62 073 | 336 |
| 431 Bearbeidd dyre- og plantefett, -olje og voks, uspiselige blandinger eller produkter av disse | t | 57 944 | 373 | 62 073 | 336 |
| 51 Organiske kjemiske produkter | .. | .. | 3 075 | .. | 4 092 |
| 511 Hydrokarboner og deres halogen-, sulfo-, nitro- eller nitrosoderivater | t | 276 127 | 630 | 255 634 | 965 |
| 512 Alkoholer, fenoler, fenolalkoholer og deres halogen-, sulfo-, nitro- og nitrosoderivater | .. | .. | 379 | .. | 560 |
| 513 Karboksylsyrer og derivater derav | t | 14 072 | 103 | 19 043 | 206 |
| 514 Forbindelser med nitrogenholdige funksjonelle grupper | t | 14 141 | 1 767 | 13 123 | 2 163 |
| 515 Organiske-uorganiske forbindelser, heterosykliske forbindelser, nukleinsyrer og deres salter | t | 84 | 3 | 300 | 5 |
| 516 Andre organiske kjemikalier | t | 2 673 | 193 | 5 052 | 193 |
| 52 Uorganiske kjemiske produkter | t | 1 372 871 | 2 419 | 1 696 428 | 2 904 |
| 522 Kjemiske grunnstoffer, uorganiske oksyder og halogensalter | t | 998 659 | 1 514 | 1 279 183 | 1 890 |
| 523 Salter og peroksysalter av uorganiske syrer og metaller | t | 293 598 | 378 | 331 862 | 396 |
| 524 Andre uorganiske kjemikalier; organiske og uorganiske forbindelser av edle metaller | t | 80 603 | 521 | 84 378 | 587 |
| 525 Radioaktive stoffer o.l. | t | 11 | 6 | 1 005 | 32 |
| 53 Farge- og garvestoffer | t | 43 049 | 729 | 48 696 | 853 |
| 531 Syntetiske organiske fargestoffer og preparater derav; substratpigmenter | t | 1 201 | 27 | 1 083 | 30 |
| 532 Farge- og garveekstrakter og syntetiske garvestoffer | t | 14 | 0 | 255 | 3 |
| 533 Pigmenter, maling, lakk o.l..... | t | 41 834 | 702 | 47 358 | 820 |
| 54 Medisinske og farmasøytiske produkter | t | 9 438 | 1 256 | 13 245 | 1 521 |
| 541 Medisinske og farmasøytiske produkter (unntatt medikamenter under gruppe 542) .. | t | 521 | 548 | 512 | 560 |
| 542 Legemidler, også til veterinært bruk | t | 8 917 | 708 | 12 733 | 960 |
| 55 Flyktige oljer, rengjøringsmidler | t | 58 584 | 699 | 62 700 | 727 |
| 551 Flyktige oljer og velluktende stoffer | t | 1 707 | 24 | 133 | 4 |
| 553 Parfyer, kosmetikk og toalettpreparater . | t | 2 907 | 201 | 3 226 | 188 |
| 554 Såpe, rengjørings- og polermidler | t | 53 970 | 473 | 59 341 | 535 |
| 56 Kunstgjødsel | t | 1 734 123 | 2 017 | 1 739 418 | 2 084 |

Tabell 11. Eksport gruppert etter SITC. Millioner kroner
(forts.) Exports by groups of the SITC. Million kroner

| | | EKSPORT | | | | |
|------------------|---|-------------------|-----------|-------------------|-----------|-------|
| | | Jan - sep 1999 | | Jan - sep 2000 | | |
| Mengde- enhet | Unit | Mengde | Verdi | Mengde | Verdi | |
| | | Quant. | Value | Quant. | Value | |
| 562 | Kunstgjødsel (unntatt de slag som hører uner gruppe 272) | t | 1 734 123 | 2 017 | 1 739 418 | 2 084 |
| 57 | Plastråstoffer | t | 401 862 | 2 759 | 392 110 | 3 336 |
| 571 | Polymerer av etylen, ubearbeidde | t | 148 475 | 745 | 136 879 | 981 |
| 572 | Polymerer av styren, ubearbeidde | t | 15 672 | 116 | 13 238 | 150 |
| 573 | Polymerer av vinylklorid eller av andre halogenerte olefiner, ubearbeidde | t | 59 581 | 256 | 66 540 | 393 |
| 574 | Polyacetaler, andre polyetere og epoksyharpikser, ubearbeidde; polykarbonater, alkydharpikser o.a. polyestere, ubearbeidd | t | 32 397 | 479 | 34 027 | 486 |
| 575 | Annen plast, ubearbeidd | t | 135 106 | 1 147 | 130 995 | 1 303 |
| 579 | Avfall, klipp og skrap av plast | t | 10 631 | 16 | 10 432 | 23 |
| 58 | Plast, halvfabrikata | t | 44 405 | 728 | 46 041 | 811 |
| 581 | Rør og slanger av plast | t | 11 513 | 180 | 10 650 | 183 |
| 582 | Plater, duk, film, folier og bånd av plast | t | 32 492 | 536 | 34 917 | 611 |
| 583 | Monofilamenter med største tverrmål over 1 mm, staver, stenger og profiler, også overflatebehandlet, men ikke videre bearbeidde, av plast | t | 399 | 12 | 474 | 17 |
| 59 | Kjemiske produkter, i.e.n. | t | 2 279 584 | 2 500 | 2 421 959 | 2 628 |
| 591 | Desinfeksjonsmidler, insekt-, sopp- og ugrasdrepende midler | t | 1 536 | 32 | 1 539 | 37 |
| 592 | Stivelse, inulin og gluten av hvete, albuminater; klebemidler | t | 2 087 | 34 | 2 531 | 39 |
| 593 | Sprengstoffer og pyrotekniske artikler ... | t | 4 449 | 126 | 3 271 | 111 |
| 597 | Tilberedte smøremidler; preparater for tilsetning i mineraloljer; bremsevæske og frostvæske | t | 9 444 | 56 | 11 581 | 75 |
| 598 | Diverse kjemiske produkter, i.e.n. | t | 2 262 068 | 2 251 | 2 403 036 | 2 366 |
| 61 | Lær, lærvarer og beredte pelsskinn | t | 1 807 | 148 | 2 011 | 195 |
| 611 | Lær | t | 1 756 | 131 | 1 953 | 164 |
| 612 | Varer av lær eller kunsthår, i.e.n. | t | 4 | 1 | 5 | 1 |
| 613 | Pelsskinn, garvede eller beredte | t | 46 | 16 | 54 | 30 |
| 62 | Varer av gummi, i.e.n. | .. | .. | 226 | .. | 209 |
| 621 | Halvfabrikater av gummi | t | 772 | 46 | 875 | 51 |
| 625 | Dekk og slanger av gummi til hjul | .. | .. | 71 | .. | 70 |
| 629 | Gummivarer, i.e.n. | t | 2 726 | 110 | 1 987 | 88 |
| 63 | Varer av tre og kork (unntatt møbler) | .. | .. | 1 372 | .. | 1 458 |
| 633 | Korkvarer | t | 4 | 0 | 9 | 1 |
| 634 | Finer, kryssfiner, laminerte plater, kunstig tre og annet bearbeidd tre, i.e.n. | .. | .. | 507 | .. | 503 |
| 635 | Varer av tre, i.e.n. | .. | .. | 865 | .. | 954 |
| 64 | Papir, papp og varer | t | 1 516 512 | 7 223 | 1 507 210 | 6 854 |
| 641 | Papir og papp | t | 1 472 602 | 6 615 | 1 460 139 | 6 278 |
| 642 | Varer av papir og papp | t | 43 909 | 607 | 47 071 | 576 |
| 65 | Tekstilgarn, -stoffer og -varer | .. | .. | 1 061 | .. | 1 127 |
| 651 | Tekstilgarn og tråd | t | 11 897 | 168 | 14 196 | 199 |
| 652 | Vevnader av bomull | t | 1 697 | 151 | 1 112 | 91 |
| 653 | Vevnader av syntetiske eller kunstige tekstilfibrer | t | 1 603 | 100 | 2 129 | 155 |
| 654 | Andre tekstilvevnader | t | 299 | 37 | 1 179 | 77 |
| 655 | Trikotasje i metervare | t | 689 | 65 | 617 | 55 |
| 656 | Tyll, bånd, blonder, broderier o.l. | t | 115 | 13 | 130 | 13 |
| 657 | Spesialgarn og spesielle tekstilstoffer og tekstilartikler | t | 5 976 | 360 | 7 220 | 419 |
| 658 | Andre ferdige tekstilvarer, i.e.n. | .. | .. | 141 | .. | 97 |
| 659 | Golvbelegg mv. | t | 705 | 25 | 663 | 20 |
| 66 | Varer av ikke-metalliske mineraler, i.e.n. | .. | .. | 1 049 | .. | 1 072 |
| 661 | Kalk, sement og bygningsmaterialer, unntatt glass og leirvarer | t | 623 497 | 282 | 654 879 | 284 |
| 662 | Teglverksprodukter o.l. | .. | .. | 35 | .. | 35 |
| 663 | Mineralske produkter i.e.n. | .. | .. | 434 | .. | 422 |
| 664 | Glass | t | 37 942 | 218 | 31 836 | 224 |
| 665 | Glassvarer | t | 5 853 | 27 | 1 663 | 32 |
| 666 | Keramiske produkter | t | 701 | 50 | 1 006 | 71 |
| 667 | Perler, edle og halvedle steiner, ubearbeidde og bearbeidde | kg | 1 737 | 1 | 781 | 3 |
| 67 | Jern og stål | .. | .. | 6 543 | .. | 6 354 |

Tabell 11. Eksport gruppert etter SITC. Millioner kroner
(forts.) Exports by groups of the SITC. Million kroner

| | Mengde- enhet | EKSPORT | | | |
|--|------------------|-------------------|----------------|-------------------|----------------|
| | | Jan - sep 1999 | | Jan - sep 2000 | |
| | | Mengde Quant. | Verdi Value | Mengde Quant. | Verdi Value |
| 671 Råjern, speiljern, jernsvamp, pulverisert og granulert jern, stål og ferrolegeringer | .. | .. | 3 736 | .. | 4 058 |
| 672 Blokker o.a. primære former og halvfabrikater av jern eller stål | t | 66 911 | 85 | 107 902 | 168 |
| 673 Flatvalsede produkter av jern eller ulegert stål, uten plettering, belegg eller overdrag | t | 32 873 | 127 | 39 774 | 161 |
| 674 Flatvalsede produkter av jern eller ulegert stål, med plettering, belegg eller overdrag | t | 88 491 | 474 | 100 246 | 547 |
| 675 Flatvalsede produkter av legert stål | t | 2 856 | 38 | 1 990 | 30 |
| 676 Stenger, profiler og spundveggjern av jern og stål | t | 301 109 | 719 | 266 580 | 680 |
| 677 Skinner, sviller, sporvekseltunger mv. av jern eller stål | t | 283 | 3 | 219 | 2 |
| 678 Tråd av jern eller stål | t | 13 506 | 63 | 11 588 | 59 |
| 679 Hule profiler, rør og rørdeler, av jern eller stål | t | 318 776 | 1 296 | 87 855 | 648 |
| 68 Metaller, unntatt jern og stål | .. | .. | 17 822 | .. | 23 422 |
| 681 Sølv og platinametaller | kg | 90 589 | 560 | 83 027 | 732 |
| 682 Kopper | t | 31 439 | 634 | 28 118 | 707 |
| 683 Nikkel | t | 54 824 | 2 235 | 50 520 | 3 771 |
| 684 Aluminium | t | 919 803 | 11 979 | 974 360 | 15 551 |
| 685 Bly | t | 79 | 1 | 90 | 1 |
| 686 Sink | t | 107 382 | 921 | 106 147 | 1 102 |
| 687 Tinn | t | 1 | 0 | 17 | 1 |
| 689 Andre uedle metaller, ikke jernholdige | t | : | 1 493 | : | 1 559 |
| 69 Varer av metaller, i.e.n. | .. | .. | 2 777 | .. | 3 288 |
| 691 Konstruksjoner og deler til disse av jern, stål eller aluminium, i.e.n. | t | 22 652 | 620 | 27 086 | 1 074 |
| 692 Metallbeholdere for lagring og transport | t | 5 881 | 164 | 7 055 | 155 |
| 693 Metalltrådvarer (unntatt isolerte elektriske ledninger), gitter og netting | t | 9 672 | 157 | 10 800 | 188 |
| 694 Spiker, skruer, muttere, bolter, nagler o.l. av jern, stål, kopper og aluminium | t | 4 765 | 99 | 5 239 | 104 |
| 695 Håndverktøy og maskinverktøy | .. | .. | 188 | .. | 210 |
| 696 Kniver, skjear, gafler, sakser mv. | .. | .. | 23 | .. | 22 |
| 697 Husholdningsartikler av uedle metaller | .. | .. | 265 | .. | 263 |
| 699 Andre varer av uedle metaller, i.e.n. | t | 35 352 | 1 261 | 35 092 | 1 273 |
| 71 Kraftmaskiner og -utstyr | .. | .. | 2 484 | .. | 3 027 |
| 711 Dampkjeler | .. | .. | 24 | .. | 37 |
| 712 Dampmaskiner | .. | .. | 11 | .. | 5 |
| 713 Stempeldrevne forbrenningsmotorer | .. | .. | 856 | .. | 784 |
| 714 Kraftmaskiner og motorer, ikke elektriske | .. | .. | 1 186 | .. | 1 774 |
| 716 Roterende elektriske maskiner og apparater | .. | .. | 192 | .. | 133 |
| 718 Andre kraftmaskiner | .. | .. | 214 | .. | 295 |
| 72 Maskiner for spesielle industrier | .. | .. | 4 607 | .. | 4 432 |
| 721 Landbruksmaskiner (unntatt traktorer) | .. | .. | 864 | .. | 751 |
| 722 Traktorer | S | 178 | 20 | 121 | 12 |
| 723 Anleggsmaskiner og utstyr | .. | .. | 1 953 | .. | 1 654 |
| 724 Maskiner for tekstil- og lærindustrien | .. | .. | 62 | .. | 97 |
| 725 Maskiner for cellulose- og papirindustrien | .. | .. | 351 | .. | 182 |
| 726 Maskiner for trykking og bokbinding | .. | .. | 150 | .. | 222 |
| 727 Maskiner til næringsmiddelindustrien | .. | .. | 164 | .. | 167 |
| 728 Andre maskiner og utstyr for spesielle industrier | .. | .. | 1 044 | .. | 1 345 |
| 73 Metallbearbeidingsmaskiner | .. | .. | 191 | .. | 152 |
| 731 Verktøymaskiner for fjerning av metall og andre materialer | S | 639 | 35 | 9 897 | 42 |
| 733 Verktøymaskiner for bearbeiding av metall (smiing, hamring, falsing osv.), sintrede metallkarbider eller cermetter | S | 232 | 54 | 260 | 34 |
| 735 Deler og tilbehør som fortrinnsvis brukes til maskiner under gruppene 731 og 733 | t | 380 | 27 | 441 | 37 |
| 737 Metallbearbeidingsmaskiner i.e.n. | .. | .. | 75 | .. | 39 |
| 74 Andre industrimaskiner og utstyr, i.e.n. | .. | .. | 5 848 | .. | 5 083 |
| 741 Varme- og kjøleutstyr i.e.n. | .. | .. | 869 | .. | 990 |
| 742 Pumper for væsker; væskeeleveratorer | .. | .. | 1 082 | .. | 809 |
| 743 Pumper (unntatt for væsker), luft- eller gasskompressorer og vifter; sentrifuger; filtrerings- eller renseutstyr | .. | .. | 521 | .. | 462 |

Tabell 11. Eksport gruppert etter SITC. Millioner kroner
(forts.) Exports by groups of the SITC. Million kroner

| | Mengde- enhet | EKSPORT | | | |
|--|------------------|-------------------|----------------|-------------------|----------------|
| | | Jan - sep 1999 | | Jan - sep 2000 | |
| | | Mengde Quant. | Verdi Value | Mengde Quant. | Verdi Value |
| 744 Maskiner og apparater for løfting, lasting og lossing (f.eks. heiser, trucker, kraner o.l.)..... | .. | .. | 1 514 | .. | 1 020 |
| 745 Andre ikke-elektriske maskiner, apparater og verktøy | .. | .. | 523 | .. | 517 |
| 746 Kule- eller rullelagre | t | 41 | 9 | 84 | 13 |
| 747 Kraner, ventiler o.l. for rør, kjeler, tanker (herunder reduksjons- og termostatventiler) | t | 1 799 | 303 | 1 870 | 373 |
| 748 Drivaksler, lagerhus og glidelagre, tannhjuls- og snikkeveksler, svinghjul, friksjonskoplinger osv.; leddboltkjeder .. | t | 1 465 | 170 | 1 904 | 202 |
| 749 Ikke-elektriske deler og tilbehør til maskiner, i.e.n..... | t | 6 522 | 857 | 5 801 | 696 |
| 75 Kontormaskiner og databehandlingsutstyr | .. | .. | 2 914 | .. | 2 958 |
| 751 Kontormaskiner | S | 16 912 | 255 | 41 584 | 371 |
| 752 Automatiske databehandlingsmaskiner og enheter dertil | S | 342 089 | 1 774 | 311 299 | 1 641 |
| 759 Deler og tilbehør til maskiner under gruppene 751 og 752 | t | 912 | 885 | 1 040 | 946 |
| 76 Telekommunikasjonsapparater | .. | .. | 3 391 | .. | 3 986 |
| 761 Fjernsynsmottakere | S | 8 674 | 75 | 17 179 | 141 |
| 762 Radiomottakere | S | 19 787 | 23 | 28 132 | 24 |
| 763 Platespillere, kassettpillere, magnetiske lydbåndopptakere o.a. apparater for opptak og gjengivelse av lyd | S | 27 208 | 39 | 47 298 | 46 |
| 764 Utstyr, deler og tilbehør til telekommuni- kasjonsapparater under hovedgruppe 76 | .. | .. | 3 254 | .. | 3 776 |
| 77 Elektriske maskiner og apparater i.e.n. | .. | .. | 4 342 | .. | 4 521 |
| 771 Elektriske kraftmaskiner og deler (unntatt roterende omformere under gruppe 716)..... | .. | .. | 593 | .. | 640 |
| 772 Elektriske apparater til å slutte, bryte, sikre el. forbinde elektriske strømkretser | t | 5 397 | 1 160 | 5 359 | 1 191 |
| 773 Utstyr for overføring av elektrisitet | t | 17 595 | 1 012 | 19 983 | 1 087 |
| 774 Elektro-medisinsk utstyr | .. | .. | 362 | .. | 311 |
| 775 Elektriske og ikke-elektriske maskiner, apparater og utstyr til husholdningsbruk | .. | .. | 410 | .. | 450 |
| 776 Elektronrør, halvlederkomponenter, integreerte kretser og mikro-byggeelementer | .. | .. | 121 | .. | 119 |
| 778 Elektrisk utstyr i.e.n. | .. | .. | 685 | .. | 723 |
| 78 Kjøretøyer for veg | .. | .. | 3 102 | .. | 3 439 |
| 781 Personbiler og stasjonsvogner | S | 1 774 | 119 | 3 338 | 106 |
| 782 Varebiler, lastebiler og kjøretøyer for spesielle formål | S | 5 609 | 689 | 3 736 | 788 |
| 783 Motorkjøretøyer i.e.n. | S | 217 | 72 | 177 | 82 |
| 784 Deler og tilbehør til motorkjøretøyer under varegruppene 722, 781, 782 og 783 .. | .. | .. | 1 801 | .. | 2 001 |
| 785 Motorsykler, scootere og sykler | .. | .. | 182 | .. | 196 |
| 786 Tilhengere o.a. kjøretøyer uten motor | .. | .. | 240 | .. | 266 |
| 79 Andre transportmidler | .. | .. | 11 003 | .. | 4 414 |
| 791 Rullende materiell for jernbane og sporvei | .. | .. | 44 | .. | 62 |
| 792 Luftfartøyer, romfartøyer, bæreraketter; tilbehør og deler | .. | .. | 361 | .. | 423 |
| 793 Skip, båter og annet flytende materiell .. | .. | .. | 10 597 | .. | 3 930 |
| 81 Prefabrikerte bygninger; sanitær-, varme- og lysutstyr i.e.n. | .. | .. | 724 | .. | 722 |
| 811 Prefabrikerte bygninger | t | 7 852 | 178 | 6 693 | 154 |
| 812 Sanitær- og varmetutstyr | .. | .. | 45 | .. | 56 |
| 813 Lamper og annet belysningsutstyr | t | 5 195 | 500 | 4 767 | 512 |
| 82 Møbler og deler dertil | .. | .. | 1 939 | .. | 2 177 |
| 821 Møbler og deler; sengebunner; madrasser, puter | .. | .. | 1 939 | .. | 2 177 |
| 83 Reiseeffekter, vesker og lignende | .. | .. | 17 | .. | 18 |
| 831 Kofferter, mapper, etuier, ryggsekker, håndvesker | .. | .. | 17 | .. | 18 |
| 84 Klær og tilbehør til klær | .. | .. | 500 | .. | 359 |
| 841 Klær for herrer eller gutter, unntatt av trikotasje | TS | 578 | 52 | 322 | 35 |

Tabell 11. Eksport gruppert etter SITC. Millioner kroner
(forts.) Exports by groups of the SITC. Million kroner

| | | EKSPORT | | | | |
|-----|---|-------------------|----------------|-------------------|----------------|-------|
| | | Jan - sep 1999 | | Jan - sep 2000 | | |
| | Mengde- enhet | Mengde Quant. | Verdi Value | Mengde Quant. | Verdi Value | |
| | Unit | | | | | |
| 842 | Klær for damer eller piker, unntatt av trikotasje | TS | 741 | 71 | 324 | 39 |
| 843 | Klær for herrer eller gutter, av trikotasje | TS | 341 | 15 | 128 | 11 |
| 844 | Klær for damer eller piker, av trikotasje | t | 724 | 35 | 254 | 17 |
| 845 | Klær og tilbehør til klær i.e.n. | .. | .. | 248 | .. | 192 |
| 846 | Tilbehør til klær, av tekstilmateriale (unntatt for babyer) | .. | .. | 51 | .. | 36 |
| 848 | Klær og tilbehør til klær, unntatt av tekstilmateriale; hodeplagg av alle typer | .. | .. | 29 | .. | 28 |
| 85 | Fottøy | .. | .. | 74 | .. | 81 |
| 851 | Fottøy | .. | .. | 74 | .. | 81 |
| 87 | Vitenskapelige og tekniske instrumenter og apparater i.e.n. | .. | .. | 2 605 | .. | 2 735 |
| 871 | Optiske instrumenter og apparater i.e.n. | .. | .. | 28 | .. | 43 |
| 872 | Medisinske instrumenter og apparater i.e.n. | t | 511 | 420 | 637 | 455 |
| 873 | Målere og telleapparater i.e.n. | .. | .. | 24 | .. | 29 |
| 874 | Instrumenter og apparater for måling, analyse og regulering i.e.n. | .. | .. | 2 132 | .. | 2 208 |
| 88 | Fotografiske og optiske artikler; ur | .. | .. | 169 | .. | 237 |
| 881 | Fotoapparater og -utstyr, i.e.n. | .. | .. | 54 | .. | 65 |
| 882 | Film og kjemikalier til fotografisk bruk | t | 163 | 23 | 1 128 | 39 |
| 883 | Kinofilm, eksponert og framkalt, også lydinnspilt, negativ eller positiv | t | 5 | 1 | 3 | 0 |
| 884 | Optiske artikler i.e.n. | .. | .. | 46 | .. | 76 |
| 885 | Ur. | .. | .. | 44 | .. | 57 |
| 89 | Forskjellige ferdige varer, i.e.n. | .. | .. | 3 170 | .. | 2 829 |
| 891 | Våpen og ammunisjon | .. | .. | 653 | .. | 246 |
| 892 | Trykksaker | t | 9 339 | 466 | 13 728 | 386 |
| 893 | Varer av plast, i.e.n. | t | 35 247 | 832 | 37 751 | 909 |
| 894 | Barnevogner, leketøy, spill og sportsartikler | .. | .. | 374 | .. | 381 |
| 895 | Kontorutstyr og kontorrekvisita i.e.n. ... | .. | .. | 11 | .. | 12 |
| 896 | Kunstverk og antikviteter | t | 60 | 152 | 56 | 221 |
| 897 | Bijouterivarer, gull- og sølvsmedvarer ... | .. | .. | 128 | .. | 143 |
| 898 | Musikkinstrumenter samt deler og tilbehør gramfonplater, magnetbånd og -plater, disketter og CD-ROM | .. | .. | 287 | .. | 324 |
| 899 | Forskjellige ferdigvarer i.e.n. | .. | .. | 268 | .. | 207 |
| 93 | Spesielle transaksjoner og varer | t | 3 255 | 98 | 4 428 | 142 |
| 931 | Spesielle varer og transaksjoner, ikke gruppert etter art | t | 3 255 | 98 | 4 428 | 142 |
| 96 | Mynter unntatt betalingsmidler | t | 345 | 9 | 179 | 5 |
| 961 | Mynter (unntatt gull) som ikke er lovlig betalingsmiddel | t | 345 | 9 | 179 | 5 |
| 97 | Gull, ikke-monetært | t | 2 069 | 98 | 2 019 | 111 |
| 971 | Gull, ikke-monetært (unntatt malmer og konsentrater) | t | 2 069 | 98 | 2 019 | 111 |

Tabell 12. Import. Utvalgte vareposter etter SITC. Millioner kroner
Imports by selected items of the SITC. Million kroner

| Varepost- nr. Item no. | Vareslag Commodity | Mengde-September 2000 | | | Jan-sep 2000 | |
|------------------------------|---|-----------------------|------------------|----------------|------------------|----------------|
| | | enhet Unit | Mengde Quant. | Verdi Value | Mengde Quant. | Verdi Value |
| 034 25 | Torsk, fryst (unntatt lever og rogn) | t | 4 807 | 88 | 45 178 | 865 |
| 035 21 | Torsk, saltet eller i saltlake | t | 53 | 1 | 1 415 | 44 |
| 036 11 | Reker, fryste | t | 2 525 | 36 | 20 750 | 329 |
| 041 20 | Hvete, unntatt durumhvete | t | 33 360 | 36 | 147 672 | 147 |
| 048 42,49 | Kaker, kjeks o.a. fint bakverk | t | 3 676 | 70 | 32 761 | 609 |
| 054 51-59 | Friske eller kjølte grønnsaker, i.e.n. | t | 1 410 | 24 | 37 731 | 462 |
| 057 11,12 | Appelsiner, mandariner, klementiner mv. | t | 1 049 | 6 | 35 897 | 204 |
| 057 30 | Bananer, friske eller tørkede | t | 4 559 | 20 | 45 294 | 227 |
| 057 40 | Epler | t | 1 311 | 7 | 36 869 | 227 |
| 057 51 | Vindruer | t | 3 006 | 27 | 12 526 | 141 |
| 058 92-97 | Frukter, nøtter og andre spiselige plantedeler tilberedte eller konserverte | t | 1 117 | 13 | 11 406 | 125 |
| 059 10 | Appelsinsaft | t | 1 515 | 17 | 14 091 | 168 |
| 061 29 | Raffinade, melis og annet sukker uten tilsetninger | t | 13 294 | 35 | 123 122 | 287 |
| 062 21,29 | Sukkervarer (heru. hvit sjokolade) uten innhold av kakao .. | t | 1 720 | 48 | 11 870 | 322 |
| 071 11-12 | Kaffe, rå | t | 2 763 | 48 | 26 085 | 488 |
| 073 10-90 | Sjokolade og andre næringsmidler tilsatt kakao | t | 2 073 | 67 | 12 014 | 362 |
| 081 95 | Hunde- eller kattemat, for detaljsalg | t | 3 490 | 27 | 30 997 | 241 |
| 112 11-17 | Vin av friske druer, også tilsatt alkohol; gjæret druesaft TL | TL | 3 275 | 76 | 36 315 | 756 |
| 112 41-49 | Udenaturert etylalkohol under 80 vol.%; annet brennevin; alkoholholdige preparater for framstilling av drikkevarer . | TL | 647 | 31 | 5 512 | 250 |
| 121 10-30 | Tobakk, ubearbeidd; avfall av tobakk | t | 412 | 13 | 3 787 | 121 |
| 122 20 | Sigaretter som inneholder tobakk | t | 96 | 17 | 853 | 150 |
| 222 20 | Soyabønner | t | 3 | 0 | 272 848 | 465 |
| 247 40 | Skurtømmer og massevirke, av bartrær..... fast mål TU | TU | 164 | 46 | 2 191 | 794 |
| 248 20,30 | Trelast av bartrær, over 6 mm tykkelse; parkettstav, profilerte lister mv. av bartrær | .. | .. | 176 | .. | 1 383 |
| 248 40,50 | Trelast av lauvtrær, over 6 mm tykkelse; parkettstav og profilerte lister mv. av lauvtrær | .. | .. | 50 | .. | 407 |
| 251 51,52 | Sulfattremasse, halvbleikt eller bleikt, unntatt dissolvingmasse | t | 11 281 | 64 | 85 899 | 447 |
| 272 32 | Naturlige kalsiumfosfater, apatitt, malt | Tt | 43 | 26 | 473 | 274 |
| 278 26,27, 29 | Leire o.a. ildfast materiale | Tt | 24 | 22 | 231 | 221 |
| 278 30 | Salt, saltoppløsninger og sjøvann | Tt | 66 | 22 | 505 | 173 |
| 278 51 | Kvarts og kvartsitt | Tt | 58 | 18 | 442 | 121 |
| 284 21,22 | Nikkelmatte, -speis o.l. mellomprodukter | Tt | 7 | 343 | 96 | 4 545 |
| 285 20 | Aluminiumoksyd, unntatt kunstig korundum | Tt | 220 | 416 | 1 560 | 2 844 |
| 287 50 | Sinkmalm og konsentrater | Tt | 16 | 83 | 107 | 459 |
| 287 70 | Mangannmalm og konsentrater | Tt | 47 | 40 | 451 | 302 |
| 288 10 | Aske og reststoffer som inneholder metaller og metallforb. Tt | Tt | 31 | 30 | 245 | 197 |
| 288 23 | Avfall og skrap av aluminium | t | 6 492 | 70 | 59 296 | 553 |
| 292 61,69 | Løker, rotknoller mv., levende planter, trær og busker ... | t | 2 860 | 63 | 17 072 | 374 |
| 292 71,72 | Avskårne blomster og lauvverk mv., friske, tørkede etc ... | .. | .. | 18 | .. | 191 |
| 321 10,21, 22 | Kull, også pulverisert, men ikke agglomerert | Tt | 70 | 52 | 643 | 449 |
| 325 00 | Koks og halvkoks av steinkull | Tt | 34 | 36 | 407 | 344 |
| 333 00 | Mineralolje,rå | Tt | 48 | 103 | 598 | 1 041 |
| 334 11 | Bilbensin og flybensin (motorbensin) | TU | 49 | 94 | 576 | 1 024 |
| 334 19 | Andre lette oljer | U | 6 561 | 20 | 84 796 | 215 |
| 334 21 | Petroleum, herunder jet-fuel | U | 17 750 | 44 | 159 223 | 305 |
| 334 30 | Gassoljer | U | 54 329 | 147 | 412 205 | 797 |
| 334 40 | Fyringsoljer i.e.n. | TU | 142 | 238 | 938 | 1 322 |
| 334 50 | Smøreoljer og smørefett utvunnet av bituminøse mineraler, andre tunge jordoljer og tunge oljer (unnt.råolje), tunge produkter i.e.n. | t | 5 518 | 48 | 87 370 | 569 |
| 335 31 | Bek framstilt av mineralsk tjære | t | 12 939 | 25 | 106 153 | 204 |
| 335 42 | Petrolkoks | t | 23 688 | 31 | 288 058 | 388 |
| 342 10,50 | Flytende propan og butan | t | 23 889 | 54 | 280 866 | 619 |
| 351 00 | Elektrisk strøm | GW | 22 | 3 | 843 | 94 |
| 511 14 | Mettede asykliske hydrokarboner | t | 8 725 | 18 | 73 960 | 121 |
| 511 25 | Styren | t | 7 626 | 51 | 33 134 | 221 |
| 522 61 | Ammoniakk, vannfri eller i vandig oppløsning | Tt | 0 | 1 | 228 | 323 |
| 531 11-19 | Syntetiske organiske fargestoffer | t | 360 | 93 | 2 847 | 593 |
| 533 41-44 | Malinger,ferniss og lakker, i oppløsninger av plast | t | 3 004 | 68 | 28 091 | 606 |
| 533 54 | Kitt, podevoks, sparkelmasse | t | 5 622 | 32 | 48 388 | 277 |
| 541 91-93 | Farmasøytiske produkter, unntatt legemidler | t | 120 | 20 | 1 267 | 219 |
| 542 91-93 | Legemidler uten innhold av antibiotika, hormoner eller alkaloider | t | 472 | 404 | 4 598 | 3 720 |
| 551 41 | Blandinger av velluktende stoffer som brukes i nærings- middel- og drikkevareindustrien | t | 226 | 42 | 2 642 | 445 |
| 553 10,20 | Parfhymer, toalettvarer og kremer | t | 551 | 81 | 5 246 | 753 |
| 553 30-59 | Andre toalettmidler, unntatt såpe | t | 1 434 | 70 | 12 687 | 591 |
| 554 21-23 | Organiske, overflateaktive stoffer (unntatt såpe); overflateaktive preparater, vaske- og rengjøringsmidler med eller uten innhold av såpe | t | 7 095 | 74 | 55 325 | 608 |
| 562 31 | Kaliumklorid | t | 24 657 | 27 | 250 876 | 246 |
| 562 32 | Kaliumsulfat | t | 8 176 | 13 | 160 620 | 235 |
| 571 11,12 | Polyetylen, ubearbeidd | t | 6 532 | 55 | 52 757 | 441 |
| 572 11,19 | Polystyren, ubearbeidd | t | 1 626 | 16 | 15 249 | 148 |
| 573 11-13 | Polyvinylklorid, ubearbeidd | t | 1 696 | 12 | 13 870 | 104 |

Tabell 12. Import. Utvalgte vareposter etter SITC. Millioner kroner
(forts.) Imports by selected items of the SITC. Million kroner

| Varepost- nr. Item no. | Vareslag Commodity | Mengde-September 2000 | | Jan-sep 2000 | | |
|------------------------------|--|-----------------------|------------------|----------------|------------------|----------------|
| | | enhet Unit | Mengde Quant. | Verdi Value | Mengde Quant. | Verdi Value |
| 574 31-39 | Polykarbonater, alkydharpikser og andre polyestere | t | 1 591 | 25 | 13 413 | 207 |
| 575 21,29 | Akrylpolymerer | t | 3 970 | 35 | 35 123 | 290 |
| 575 31,39, | Polyamider, aminoharpikser, fenolharpikser og | | | | | |
| 41-45 | polyuretaner, ubearbeidde | t | 1 023 | 15 | 13 722 | 173 |
| 581 20 | Stive rør og slanger av plast | t | 1 135 | 18 | 7 829 | 133 |
| 582 11-19 | Selvklebende plater, duk, film, folier, tape og bånd av plast, også i ruller | t | 483 | 22 | 4 138 | 188 |
| 582 21-29 | Andre plater, duk, film, folier og bånd av plast, unntatt skumplast og ikke forsterket, laminert mv. | t | 3 241 | 67 | 31 654 | 654 |
| 592 21-29 | Albuminholdige produkter (unntatt eggalbumin), modifisert stivelse og klebemidler | t | 2 970 | 26 | 24 627 | 233 |
| 598 41 | Blandede alkylbensener | t | 1 521 | 10 | 13 886 | 97 |
| 611 30-42 | Lær av storfe eller dyr av hesteslekten, uten hår (unntatt semsket eller lakkert) | t | 138 | 30 | 1 432 | 244 |
| 621 41-45 | Slanger og rør av vulkanisert bløt gummi | t | 220 | 12 | 2 157 | 114 |
| 625 10 | Nye dekk til personbiler | TS | 344 | 108 | 2 305 | 702 |
| 625 20 | Nye dekk til busser og lastebiler | TS | 50 | 41 | 223 | 173 |
| 625 51-94 | Andre dekk (unnt. for fly, motorsykler, sykler), også regummierte, utskiftbare slittebaner og felgbånd .. | .. | .. | 14 | .. | 114 |
| 634 22,23 | Sponplater og fortettet tre i form av blokker, plater mv. . | .. | .. | 20 | .. | 156 |
| 634 31-49 | Kryssfiner, finerte plater o.l. laminert tre | fast mål U | 8 612 | 33 | 70 724 | 251 |
| 635 31-39 | Bygningsnekkerarbeider unntatt ferdighus..... | .. | .. | 110 | .. | 826 |
| 641 21-29 | Trykk- og skrivepapir og -papp, ubestrøket | t | 6 278 | 53 | 48 996 | 389 |
| 641 31-34 | Trykk- og skrivepapir og -papp, bestrøket | t | 9 639 | 71 | 88 046 | 647 |
| 641 41 | Kraftpapir, ubestrøket | t | 3 188 | 16 | 29 806 | 140 |
| 641 71,72 | Papir og papp overtrukket, impregnert eller bestrøket med plast (unntatt klebestoff) | t | 1 136 | 14 | 14 554 | 186 |
| 642 11,12 | Esker og kartonger av papir og papp til emballasje | t | 4 020 | 47 | 27 761 | 349 |
| 642 13-16 | Sekker, poser og annen emballasje | t | 922 | 18 | 8 138 | 157 |
| 642 43 | Toalett-papir, i ruller eller ark | t | 2 504 | 32 | 23 232 | 281 |
| 642 48 | Papir og papp til skrive- og trykkpapir eller andre grafiske formål | t | 2 176 | 21 | 21 347 | 191 |
| 642 94 | Lommetørklær, håndklær, servietter, duker, laken o.l., klær og tilbehør til klær, av papir og papirmasse | t | 2 557 | 48 | 22 668 | 401 |
| 642 95 | Sanitetsbind, tamponger, bleier o.l. sanitærartikler av papir og papirmasse | t | 1 736 | 50 | 16 786 | 431 |
| 651 21-34 | Bomullsgarn | t | 112 | 5 | 1 459 | 60 |
| 651 61-69 | Garn (unnt. sytråd) av syntetiske filamenter | t | 619 | 19 | 4 247 | 123 |
| 657 73 | Tekstilvarer til teknisk bruk | t | 56 | 16 | 540 | 156 |
| 658 41-59 | Sengelinnen, dekketøy, håndklær o.a. utstyrsvarer | t | 1 066 | 81 | 7 977 | 554 |
| 659 42,43 | Golvtepper, tuftede, av kunstige eller synt. tekstilfibrer. t | | 394 | 15 | 3 207 | 115 |
| 662 44,45 | Keramiske golv-, vegg- og brueleggingsfliser | t | 6 182 | 34 | 51 322 | 285 |
| 663 32-34 | Varer av sement..... | t | .. | 31 | .. | 233 |
| 664 41,42 | "Float glass" og planslipt eller polert glass | t | 6 803 | 30 | 48 512 | 201 |
| 664 95 | Glassfibrer, heru. glassull, og varer derav i.e.n. | t | 395 | 11 | 3 443 | 101 |
| 665 21-29 | Husholdnings-, dekorasjons- og toalettartikler av glass.... t | | 915 | 32 | 6 439 | 208 |
| 666 11,12 | Varer av porselen til husholdningsbruk | t | 518 | 19 | 2 787 | 137 |
| 666 21-29 | Pyntegjenstander av porselen o.a. keramiske materialer t | | 742 | 17 | 7 876 | 121 |
| 673 11-29 | Flatvalsede produkter av jern eller ulegert stål, uten plettering, belegg eller overdrag, varmvalsede | t | 29 764 | 81 | 265 778 | 707 |
| 673 31-49 | Flatvalsede produkter av jern eller ulegert stål, uten plettering, belegg eller overdrag, kaldvalsede | t | 8 946 | 34 | 70 649 | 239 |
| 674 11-14 | Flatvalsede produkter av jern eller ulegert stål, belagt eller overtrukket med sink | t | 5 728 | 29 | 54 915 | 257 |
| 674 31-32 | Flatvalsede produkter av jern eller ulegert stål, malt, lakkert eller plastbelagt | t | 3 242 | 25 | 27 872 | 202 |
| 675 51-56 | Flatvalsede produkter av rustfritt stål, kaldvalsede | t | 906 | 17 | 8 990 | 154 |
| 676 11-19 | Stenger av jern eller stål, varmvalsede, i uregelmessig oppkveilede ringer eller ruller | t | 5 680 | 15 | 37 174 | 101 |
| 676 21-29 | Stenger av jern eller stål, varmvalsede, varmtrukne eller varmstrengpressede, også de som er vridde etter valsing ... t | | 6 301 | 22 | 51 639 | 178 |
| 676 81-88 | Vinkel- og profilstål (unnt. jernb.skinner); spundveggjern t | | 8 921 | 47 | 71 319 | 336 |
| 679 12,13, | Rør for olje- eller gassledninger ("pipelines") | | | | | |
| 31,32, | foringsrør som brukes ved boring etter olje eller | | | | | |
| 41,42 | gass | t | 4 976 | 107 | 45 616 | 545 |
| 679 14-17 | Rør og hule profiler, med sirkelrundt tverrsnitt, sømløse, av jern eller stål | t | 2 283 | 35 | 17 324 | 345 |
| 679 51-59 | Rørdeler av jern eller stål | t | 1 133 | 61 | 9 548 | 525 |
| 682 31,32, | | | | | | |
| 41,42 | Stenger, profiler og tråd av kopper | t | 1 665 | 32 | 10 972 | 204 |
| 682 71,72 | Rør og rørdeler av kopper | t | 417 | 26 | 3 788 | 219 |
| 684 11,12 | Aluminium og -legeringer, ubearbeidd | t | 18 538 | 267 | 208 127 | 2 815 |
| 684 21,22 | Stenger, profiler og tråd av aluminium | t | 1 823 | 48 | 14 568 | 382 |
| 684 23 | Plater og bånd av aluminium, over 0,2 mm tykkelse | t | 1 687 | 39 | 16 390 | 346 |
| 691 11-19 | Ferdige konstruksjoner og deler av jern eller stål, unnt. prefabrikerte hus | t | 10 538 | 156 | 74 205 | 1 147 |
| 691 21,29 | Ferdige konstruksjoner og deler av aluminium , unnt. prefabrikerte hus | t | 627 | 34 | 4 652 | 249 |
| 693 11 | Tau, liner, kabler o.a. av jern eller stål, uten el. isaolasjon | t | 1 755 | 17 | 16 080 | 167 |
| 694 21,22 | Skruer, bolter, muttere, nagler mv. av jern eller stål t | | 1 253 | 45 | 11 432 | 407 |

Tabell 12. Import. Utvalgte vareposter etter SITC. Millioner kroner
 (forts.) Imports by selected items of the SITC. Million kroner

| Varepost- nr. Item no. | Vareslag Commodity | Menge-September 2000 | | | Jan-sep 2000 | |
|------------------------------|---|----------------------|------------------|----------------|------------------|----------------|
| | | enhet Unit | Mengde Quant. | Verdi Value | Mengde Quant. | Verdi Value |
| 695 41-49 | Håndverktøy i.e.n. (ambolter, skrustikker, skrutrekkere, høvler etc)..... | t | 273 | 23 | 2 247 | 175 |
| 695 63,64 | Utskiftbart verktøy for håndverktøy eller verktøymaskiner (for berg- eller jordboring) | t | 191 | 37 | 1 556 | 296 |
| 699 11, 13-19 | Hengelåser, låser, hengsler o.a. utstyr; beslag av uedelt metall til møbler, dører etc., automatiske dørlukkere | t | 1 051 | 62 | 8 749 | 541 |
| 699 55 | Tråder, stenger, elektroder etc. for sveising, loddning, metallsprøyting | t | 258 | 8 | 2 979 | 83 |
| 713 31 | Utenbordsmotorer | S | 347 | 5 | 20 379 | 208 |
| 713 32,33 | Andre fartøysmotorer | S | 446 | 49 | 3 901 | 351 |
| 713 81,82 | Andre stempeldrevne forbrenningsmotorer..... | S | 195 | 9 | 11 103 | 101 |
| 713 91,92 | Deler til forbrenningsmotorer (unnt. til flymotorer) | t | 464 | 68 | 3 160 | 505 |
| 714 91 | Deler til turbojetmotorer og turbopropmotorer | t | 30 | 39 | 299 | 413 |
| 716 31,32 | Motorer (unnt. motorer med ytelse høyst 37,5 w) og generatorer, vekselstrømmotorer og -generatorer, roterende elektriske omformere | S | 22 054 | 34 | 222 855 | 295 |
| 721 21 | Plenklippemaskiner | S | 386 | 2 | 131 825 | 258 |
| 722 41,49 | Hjultraktorer | S | 251 | 54 | 3 105 | 503 |
| 723 21-29 | Mekaniske skyfler, gravemaskiner og lastemaskiner med egen fremdrift | S | 252 | 111 | 1 811 | 840 |
| 723 91-99 | Deler til maskiner under 723 og 744.3 | t | 2 091 | 139 | 11 314 | 894 |
| 725 11,12 | Maskiner for fremstilling og etterbehandling av papirmasse, papir og papp | S | 23 | 2 | 407 | 23 |
| 725 91 | Deler til maskiner for fremstilling og etterbehandling av papirmasse, papir og papp | t | 142 | 24 | 1 746 | 231 |
| 726 51-59 | Offset - trykkemaskiner og -apparater | S | 21 | 30 | 129 | 182 |
| 727 22 | Maskiner til næringsmiddelindustrien, i.e.n. | S | 1 292 | 37 | 8 810 | 352 |
| 728 12 | Verktøymaskiner for bearbeiding av, tre, plast, bein o.l. harde materiale | S | 4 620 | 21 | 48 528 | 226 |
| 728 41-49 | Maskiner og utstyr for spesielle industrier, i.e.n. | .. | .. | 93 | .. | 867 |
| 733 11-18 | Verktøymaskiner for bearbeiding av metall ved smiing, hamring, bøyning falsing etc.; presser for bearbeiding av metall eller metallkarbider | S | 767 | 15 | 2 904 | 120 |
| 737 31-39 | Maskiner og apparater for loddning og sveising ved hjelp av elektrisitet, laser etc. | .. | .. | 18 | .. | 139 |
| 741 31-39 | Industri- og laboratorieovner og deler | .. | .. | 11 | .. | 141 |
| 741 43-49 | Maskiner, apparater og utstyr for kjøling og frysing; varmpumper, (ikke til husholdningsbruk) | .. | .. | 46 | .. | 471 |
| 741 51,55 | Luftkondisjoneringsapparater | S | 2 474 | 21 | 26 532 | 196 |
| 741 71-75 | Apparater for destillering, rektifisering av luft eller andre gasser, varmevekslere | .. | .. | 21 | .. | 213 |
| 741 81-89 | Andre maskiner og apparater til oppvarming, kjøling e.e.n. ikke til hush. bruk | S | 4 449 | 23 | 40 738 | 215 |
| 742 71,75 | Pumper for vasker, i.e.n. og vaskerelatorer | TS | 355 | 11 | 1 505 | 132 |
| 742 91,95 | Deler til pumper og vaskerelatorer | t | 191 | 31 | 1 735 | 299 |
| 743 11-19 | Luft- og vakuumpumper og luft- eller gasskompressorer. | S | 22 746 | 46 | 271 592 | 323 |
| 743 41-43 | Vifter og kjøkkenhetter med vifte (ventilasjonsnetter) | S | 27 379 | 11 | 398 352 | 105 |
| 743 61-69 | App. for filtrering eller rensing av vasker og gasser | TS | 335 | 37 | 2 919 | 356 |
| 743 80 | Deler til pumper og kompressorer under 743.1 Og 743.4 | t | 215 | 29 | 1 770 | 258 |
| 744 11,12 | Gaffeltrucker o.a. løfte- eller stabletrucker | S | 273 | 34 | 2 565 | 306 |
| 744 71-89 | Elevatorer, transportører, person- og vareheiser, rulletrapper | S | 1 613 | 48 | 18 124 | 487 |
| 745 11,12 | Håndverktøy med ikke-elektrisk motor | S | 12 153 | 15 | 105 213 | 115 |
| 745 21-27 | Mask. for vasking eller fylling av flasker og for emballering, oppvaskmaskiner (ikke for husholdningsbruk) .. | S | 4 313 | 38 | 13 021 | 434 |
| 745 61-68 | Mek. app. for spredning av vasker, pulvere, brannslukningsapp .. | .. | .. | 31 | .. | 362 |
| 746 10-99 | Kule- og rullelagre og deler | t | 206 | 24 | 1 923 | 222 |
| 747 10-90 | Kraner, ventiler o.l. | t | 878 | 156 | 8 608 | 1 692 |
| 748 40 | Faste gir og utvekslinger unntatt tannhjul, kjedehjul o.a. kraftoverføringsdeler | t | 267 | 22 | 2 363 | 214 |
| 751 31-35 | Fotokopierings- og termokopieringsapparater | S | 2 569 | 44 | 25 772 | 374 |
| 752 10-90 | Databehandlingsmaskiner og enheter dertil | TS | 257 | 725 | 2 105 | 6 247 |
| 759 10 | Deler til foto- og termokopieringsapparater | t | 92 | 26 | 744 | 216 |
| 759 97 | Deler til datamaskiner | t | 539 | 420 | 4 367 | 3 229 |
| 761 10 | Mottakere for fargefjernsyn, også med gramofon eller radio videomonitorer og -projektorer | S | 41 528 | 105 | 320 443 | 781 |
| 762 11,12 | Bilradiomottakere, også kombinert med radiotelefoni og -telegrafi | S | 13 798 | 14 | 152 679 | 151 |
| 763 81-84 | Apparater for opptak og gjengivelse av lyd el. videosign. . | TS | 67 | 81 | 491 | 704 |
| 764 11-19 | Elektr. utstyr for linjetelefoni heru. apparater for bærefrekvenssystemer | TS | 134 | 186 | 1 140 | 1 473 |
| 764 21-26 | Mikrofoner, høyttalere, hørefrekvensforsterkere..... | TS | 430 | 44 | 2 306 | 352 |
| 764 31,32 | Sendere for fjernsyn, kringkasting, radiotelegrafi, -telefoni og -telegrafi | TS | 180 | 321 | 1 365 | 2 260 |
| 764 83 | Radarapparater, radionavigasjons- og radiofjernstyrings- apparater | S | 3 638 | 28 | 56 616 | 389 |
| 764 91-99 | Deler og tilbehør til kommunikasjonsapparater og -utstyr .. | t | 299 | 251 | 2 868 | 2 464 |
| 771 11-19 | Transformatorer, elektriske også med dielektrisk væske | TS | 121 | 32 | 1 395 | 184 |
| 771 21 | Statistiske omformere, likerettere | TS | 231 | 42 | 1 495 | 378 |
| 772 20 | Trykte kretser | t | 28 | 35 | 258 | 270 |

Tabell 12. Import. Utvalgte vareposter etter SITC. Millioner kroner
(forts.) Imports by selected items of the SITC. Million kroner

| Varepost- nr. Item no. | Vareslag Commodity | Menge-September 2000 | | Jan-sep 2000 | | |
|------------------------------|---|----------------------|------------------|----------------|------------------|----------------|
| | | enhet Unit | Mengde Quant. | Verdi Value | Mengde Quant. | Verdi Value |
| 772 41-59 | Elektriske apparater til å slutte, bryte, sikre eller forbinde elektr. strømkretser | t | 647 | 155 | 4 982 | 1 257 |
| 772 61-81 | Plater, tavler, konsoller, pulter, kabinetter og deler | t | 241 | 40 | 2 204 | 422 |
| 773 11-18 | Isolert elektrisk tråd og kabel, også med forb. deler | t | 2 669 | 130 | 19 404 | 992 |
| 774 11-13 | Elektrodiagnostikkapparater | t | 21 | 19 | 286 | 227 |
| 774 21-29 | Apparater for røntgenstråler eller for alfa-, beta- eller gammastråler | .. | .. | 27 | .. | 250 |
| 775 11 | Vaskemaskiner for høyst 10 kg tørt tøy | S | 15 091 | 41 | 125 248 | 347 |
| 775 21 | Kjøleskap til husholdningsbruk, også med fryseskap..... | S | 17 758 | 39 | 152 011 | 331 |
| 775 22 | Dypfrysere av husholdningstypen | S | 9 582 | 15 | 68 706 | 115 |
| 775 30 | Oppvaskmaskiner | S | 9 236 | 24 | 80 799 | 206 |
| 775 71 | Støvsugere og gulvbonemaskiner med innebygd elektromotor .. | S | 30 068 | 16 | 215 325 | 130 |
| 775 83,86, 87 | Elektrotermiske husholdningsapparater..... | TS | 148 | 58 | 1 002 | 442 |
| 776 31-39 | Dioder, transistorer halvlederkomponenter, lysfølsomme halvlederkomponenter, heru. fotoelektriske celler | TS | 12 251 | 23 | 86 781 | 187 |
| 776 41-49 | Elektroniske mikrokretser..... | TS | 7 562 | 172 | 52 268 | 1 088 |
| 778 11 | Galvaniske elementer og batterier | TS | 3 335 | 18 | 26 648 | 150 |
| 778 12 | Elektriske akkumulatorer | .. | .. | 31 | .. | 271 |
| 778 21-23 | Elektriske glødelamper eller lysstofflamper, heru. "sealed beam" lamper (unnt. lamper for ultrafiolett lys) | t | 420 | 47 | 2 775 | 330 |
| 778 31,33 | Start- og tenningsutstyr til forbrenningsmotorer..... | .. | .. | 13 | .. | 129 |
| 778 34,35 | Elektrisk lys- og signalutstyr, elektriske vinduspussere og defrostere og deler | t | 130 | 19 | 1 290 | 182 |
| 778 41-48 | Elektromekanisk håndverktøy sammenbygd med elektrisk motor, deler | .. | .. | 53 | .. | 391 |
| 778 84,85 | Elektriske signalapparater, akustiske eller visuelle, deler t | t | 77 | 36 | 694 | 288 |
| 778 86 | Kullelektroder, kullbørster o.a. varer av kull til elektrisk bruk | t | 15 230 | 67 | 145 168 | 653 |
| 781 20 | Motorkjøretøyer for transport av personer..... | S | 10 338 | 1 029 | 97 626 | 9 508 |
| 782 11,19 | Motorkjøretøyer for transport av gods | S | 1 937 | 383 | 17 897 | 3 269 |
| 782 21-29 | Kranbiler, mobile boretårn, brannbiler, betongblandebiler, andre spesialbiler | S | 24 | 21 | 277 | 290 |
| 783 11,19 | Motorkjøretøyer for transport av 10 eller flere personer, inkl. føreren | S | 42 | 13 | 456 | 317 |
| 784 31-39 | Deler og tilbehør til motorkjøretøyer under pos. 722, 781, 782 og 783 | t | 3 068 | 260 | 29 213 | 2 354 |
| 785 20 | Sykler uten motor (unnt. leketøyskjøretøyer for barn) | S | 16 162 | 11 | 308 588 | 339 |
| 785 31,36 | Invalidevogner og deler til disse | .. | .. | 25 | .. | 214 |
| 786 10 | Tilhengere og semitrailere av caravantypen | S | 189 | 22 | 2 793 | 286 |
| 786 21-29 | Tilhengere for transport av varer | S | 637 | 29 | 5 287 | 241 |
| 792 30 | Fly med tomvekt over 2000 kg, men høyst 15000 kg | S | 1 | 13 | 5 | 72 |
| 792 40 | Fly med tomvekt over 15000 kg | S | - | - | 11 | 2 748 |
| 792 91-97 | Deler i.e.n. til luftfartøyer..... | t | 161 | 118 | 1 299 | 1 206 |
| 793 11-19 | Lystbåter og sportsbåter | S | 308 | 20 | 25 507 | 703 |
| 793 22 | Tankskip, alle slags | TB | 81 | 1 068 | 978 | 4 606 |
| 793 24,26 | Fiskefartøyer, fabrikkskip, kjøleskip | TB | - | - | 298 | 1 273 |
| 793 27 | Andre skip for transport av gods | TB | 67 | 703 | 450 | 4 598 |
| 793 28 | Passasjerskip og ferger | TB | - | - | 1 | 38 |
| 793 29 | Andre fartøyer, (heru. krigsskip og livbåter, unnt. robåter) S | S | 13 | 9 | 133 | 1 769 |
| 793 55 | Bore- og produksjonsplattformer | S | - | - | 1 | 457 |
| 811 00 | Prefabrikerte bygninger | t | 4 816 | 59 | 36 185 | 389 |
| 812 21,29 | Oppvaskkummer, vasker, badekar, bidet- og klosettskåler, urinaler o.l. sanitærutstyr | t | 454 | 12 | 3 844 | 128 |
| 813 11-17 | Lamper og lysutstyr (heru. søkelys og lyskastere) i.e.n. .. | t | 1 948 | 123 | 11 640 | 832 |
| 821 11-19 | Sittemøbler, også de som kan omgjøres til senger, og deler t | t | 2 518 | 128 | 25 806 | 1 164 |
| 821 21-29 | Sengebunner, sengeutstyr o.l. (f.eks. madrasser, tepper, dynner og puter) | .. | .. | 37 | .. | 325 |
| 821 31,39 | Møbler i.e.n. av metall | t | 1 272 | 50 | 12 210 | 418 |
| 821 51-59 | Møbler i.e.n., av tre | t | 9 723 | 283 | 71 012 | 2 103 |
| 831 11-19 | Håndvesker..... | TS | 275 | 15 | 2 433 | 101 |
| 831 21-29 | Garderobekofferter, håndkofferter, toalettvesker, dokumentmapper, ransler o.l. beholdere | TS | 199 | 15 | 1 383 | 134 |
| 841 21-22 | Dresser, ensembler for herrer og gutter | TS | 34 | 16 | 218 | 110 |
| 841 30 | Jakker for herrer eller gutter | TS | 161 | 33 | 1 070 | 186 |
| 841 40 | Bukser, knebukser og shorts for herrer eller gutter | TS | 768 | 86 | 6 791 | 689 |
| 841 51,59 | Skjorter for herrer eller gutter | TS | 533 | 40 | 3 937 | 279 |
| 842 11,19 | Kåper, kapper, anorakker mv. for damer eller piker | TS | 215 | 61 | 1 145 | 271 |
| 842 21,22 | Drakter og ensembler for damer eller piker | TS | 29 | 6 | 296 | 54 |
| 842 30 | Jakker og blazere for damer eller piker | TS | 151 | 38 | 1 336 | 261 |
| 842 40 | Kjoler for damer eller piker | TS | 67 | 12 | 995 | 133 |
| 842 50 | Skjørt for damer eller piker | TS | 276 | 32 | 2 293 | 220 |
| 842 60 | Bukser, knebukser og shorts, for damer eller piker | TS | 848 | 94 | 9 067 | 887 |
| 842 70 | Bluser, skjorter og skjortebluser, for damer eller piker .. | TS | 331 | 32 | 2 890 | 250 |
| 844 10-70 | Yttertøy o.a. varer av trikotasje, for damer eller piker .. | TS | 802 | 67 | 6 974 | 470 |
| 844 81-89 | Undertøy og nattøy av trikotaasje, for damer eller piker .. | TS | 1 446 | 28 | 12 084 | 197 |
| 845 11,12 | Babyklær og tilbehør av tekstilstoff eller trikotasje | .. | .. | 27 | .. | 206 |
| 845 30 | Gensere, pullover, cardigansett mv., av trikotasje | TS | 2 452 | 202 | 16 095 | 1 221 |
| 845 40 | T-skjorter, singleter o.a. undertrøyer, av trikotasje | TS | 1 646 | 60 | 23 691 | 742 |
| 845 91-99 | Andre klær av trikotasje | .. | .. | 14 | .. | 109 |
| 846 21-29 | Strømpebukser, strømper, sokker o.l. | .. | .. | 42 | .. | 320 |

Tabell 12. Import. Utvalgte vareposter etter SITC. Millioner kroner
(forts.) Imports by selected items of the SITC. Million kroner

| Varepost- nr. Item no. | Vareslag Commodity | Mengde-September 2000 | | Jan-sep 2000 | | |
|------------------------------|--|-----------------------|------------------|----------------|------------------|----------------|
| | | enhet Unit | Mengde Quant. | Verdi Value | Mengde Quant. | Verdi Value |
| 848 11-19 | Klær og tilbehør til klær av lær eller kunstlær .. | | .. | 34 | .. | 195 |
| 851 21-25 | Fottøy til sportsbruk | TP | 160 | 29 | 1 849 | 263 |
| 851 41-49 | Fottøy med overdel av lær eller kunstlær | TP | 540 | 116 | 5 693 | 1 009 |
| 872 21-29 | Instrumenter og apparater til medisinsk, kirurgisk eller veterinær bruk | t | 214 | 102 | 1 823 | 822 |
| 873 11-29 | Forbruks- og produksjonsmålere, heru. omdreiningstellere mv .. | .. | .. | 10 | .. | 90 |
| 874 11-14 | Kompasser; andre navigasjonsinstrumenter; geodetiske, hydrografiske, meteorologiske instrumenter | .. | .. | 40 | .. | 323 |
| 874 22-26 | Tegne-, risse-, regneinstrumenter, mikrometermål mv.; profilprosjektorer | .. | .. | 25 | .. | 282 |
| 874 31-39 | Instrumenter og app. for måling eller kontroll av gjennomstrømming, nivå, trykk etc for væsker eller gasser .. | .. | .. | 26 | .. | 282 |
| 874 41-49 | Instrumenter eller apparater for fysiske eller kjemiske analyser | .. | .. | 34 | .. | 290 |
| 874 61-69 | Instrumenter og apparater for autom. regulering og kontroll .. | .. | .. | 32 | .. | 265 |
| 881 11 | Fotografiapparater, unnt. kinematografiske..... | TS | 41 | 18 | 547 | 161 |
| 882 10 | Kjemiske preparater til fotografisk bruk | t | 161 | 28 | 1 424 | 212 |
| 882 20 | Fotografiske plater og planfilm, ueksponert, av andre materialer enn papir, papp eller tekstilstoff | t | 218 | 14 | 1 677 | 106 |
| 882 30 | Fotografisk film, sensitiv for lys eller annen bestråling, ueksponert, i ruller | t | 143 | 14 | 1 473 | 164 |
| 882 40 | Fotografisk papir, papp og tekstilstoff, sensitivt for lys eller annen bestråling, ueksponert | t | 102 | 8 | 1 229 | 88 |
| 885 31-49 | Lomme- og armbandsur | TS | 143 | 29 | 1 708 | 190 |
| 892 15-19 | Bøker, hefter, brosjyrer o.l. trykksaker | t | 1 726 | 77 | 13 750 | 652 |
| 892 21,29 | Aviser, journaler, tidsskrifter..... | t | 583 | 24 | 6 351 | 259 |
| 892 81-89 | Trykksaker, i.e.n. | t | 3 405 | 142 | 29 369 | 1 102 |
| 893 11-19 | Emballasjevarer av plast; propper, lokk, kapsler | t | 4 368 | 106 | 39 616 | 957 |
| 893 31 | Golvbelegg av plast, også selvklebende, vegg- eller takkledning | t | 1 238 | 32 | 10 372 | 270 |
| 893 32 | Bordserviser, kjøkkenutstyr og toalettartikler av plast ... | t | 921 | 35 | 8 545 | 304 |
| 893 94-99 | Andre varer av plast | t | 1 726 | 89 | 17 028 | 801 |
| 894 24-29 | Leketøy, unnt. dukker, dukkevogner o.l. | t | 985 | 73 | 6 886 | 475 |
| 894 71-79 | Apparater og utstyr for gymnastikk, sport og fiske | .. | .. | 63 | .. | 596 |
| 897 31 | Smykkevarer og deler av edelt metall | kg | 1 011 | 32 | 10 549 | 231 |
| 898 41-59 | Preparert, uinnspilt materiell for apptak av lyd | .. | .. | 34 | .. | 302 |
| 898 61-79 | Plater, bånd o.a. innspilt materiell | .. | .. | 167 | .. | 1 677 |

Tabell 13. Eksport. Utvalgte vareposter etter SITC. Millioner kroner
Exports by selected items of the SITC. Million kroner

| Varepost- nr. Item no. | Vareslag Commodity | Menge-September 2000 | | Jan-sep 2000 | | |
|------------------------------|--|----------------------|------------------|----------------|------------------|----------------|
| | | enhet Unit | Mengde Quant. | Verdi Value | Mengde Quant. | Verdi Value |
| 023 00 | Smør og annet fett og oljer framstilt av melk | t | 735 | 7 | 2 682 | 28 |
| 024 91,99 | Ost og ostemasse, unnt. revet ost, ostemasse, smeltet ost, muggost | t | 1 548 | 50 | 14 597 | 458 |
| 034 11-18 | Fisk, fersk eller kjølt, unnt. fileter | t | 43 637 | 895 | 320 921 | 7 342 |
| 034 21-28 | Fisk, fryst, unnt. fileter | t | 95 982 | 771 | 504 471 | 4 482 |
| 034 40 | Fiskefileter, fryste | t | 17 444 | 344 | 146 282 | 3 209 |
| 034 51,55 | Fiskefileter og annet fiskekjøtt, ferskt eller kjølt | t | 2 783 | 92 | 24 583 | 831 |
| 035 11,13 | Tørrfisk og klippfisk | t | 7 962 | 380 | 50 847 | 2 082 |
| 035 12 | Fiskefileter, tørket, saltet eller i saltlake | t | 1 221 | 37 | 6 631 | 189 |
| 035 21-29 | Fisk, saltet eller i saltlake..... | t | 2 721 | 69 | 26 922 | 768 |
| 035 30 | Fisk, røykt | t | 420 | 35 | 2 974 | 237 |
| 036 11-19 | Krepsdyr, frosne; mel og pelleter av krepsdyr, egnet til menneskeføde | t | 1 543 | 30 | 16 080 | 334 |
| 037 11-17 | Fisk, tilberedt eller konservert, heru. kaviar og kaviaretterlikninger | t | 1 895 | 52 | 14 700 | 421 |
| 037 21-22 | Krepsdyr og bløtdyr, tilberedt eller konservert | t | 2 415 | 116 | 15 687 | 796 |
| 048 10-90 | Brød, kaker, kjeks og annet bakverk | t | 520 | 9 | 7 354 | 131 |
| 073 10-90 | Sjokolade o.a. næringsmidler som inneholder kakao, i.e.n. . | t | 783 | 26 | 5 624 | 182 |
| 081 31 | Oljekaker o.a. reststoffer av soyabønner | t | 10 742 | 20 | 105 031 | 186 |
| 081 42 | Mel og pelleter av fisk og sjødyr, til dyrefor | t | 6 019 | 27 | 70 908 | 309 |
| 211 11-13, | | | | | | |
| 20 | Huder av storfe og hest, rå | t | 865 | 17 | 6 750 | 127 |
| 212 25 | Hele skinn av rev, rå | TS | 0 | 0 | 451 | 226 |
| 247 40 | Tømmer av bartrær, grovt tilhogd, heru skurtømmer fast mål | U | 29 639 | 10 | 369 578 | 123 |
| 248 20 | Trelast av bartrær, saget eller kuttet i lengderetningen, også høvlet, over 6 mm tykk | U | 59 903 | 87 | 494 526 | 691 |
| 251 12 | Papir-/pappavfall hovedsaklig av bleiket kjemisk masse | t | - | - | 102 | 0 |
| 251 13 | Papir-/pappavfall hovedsaklig av mek. masse (aviser o.l.) . | t | 19 704 | 16 | 178 139 | 128 |
| 251 20 | Mekanisk tremasse | tørrvekt | 14 154 | 41 | 97 849 | 266 |
| 251 30 | Kjemisk tremasse (dissolvingmasse) | tørrvekt | 8 438 | 55 | 105 674 | 656 |
| 251 51,52 | Kjemisk soda- eller sulfattremasse, halvbleiket eller bleiket | tørrvekt | 23 266 | 142 | 220 965 | 1 215 |
| 251 61,62 | Kjemisk sulfittremasse, ubleiket og bleiket | tørrvekt | 1 526 | 10 | 13 669 | 82 |
| 251 91 | Halvkjemisk tremasse | tørrvekt | 3 427 | 19 | 22 813 | 111 |
| 273 12 | Marmor, travertin, ecaussin o.a. kalkholdig bygnings- eller monumentstein | t | 105 | 0 | 4 157 | 8 |
| 273 13 | Granitt, porfyr, sandstein o.a. monument- eller Bygningsstein | Tt | 35 | 69 | 363 | 508 |
| 273 40 | Småstein, grus og knust stein | Tt | 1 162 | 65 | 9 140 | 546 |
| 278 53 | Feltspat; leucitt; nefelin og -syenitt | Tt | 30 | 21 | 287 | 193 |
| 281 50,60 | Jernmalm, også konsentrert, unnt. røstet svovelkis | t | - | - | 10 674 | 2 |
| 283 10 | Koppermalm og konsentrater | t | - | - | - | - |
| 287 83 | Titanmalm, også konsentrert | t | 22 160 | 12 | 310 292 | 150 |
| 288 10 | Metallholdig aske og reststoffer | t | 287 | 16 | 3 061 | 40 |
| 288 21 | Avfall og skrap av kopper | t | 2 566 | 18 | 12 733 | 74 |
| 288 23 | Avfall og skrap av aluminium | t | 2 414 | 22 | 18 433 | 153 |
| 333 00 | Rå mineralolje | Tt | 10 230 | 23 190 | 103 456 | 185 152 |
| 334 11-19 | Bensin og andre lette oljer..... | TU | 805 | 1 440 | 5 928 | 9 690 |
| 334 21,29 | Jetparafin, fyringsparafin mv. | TU | 3 | 8 | 211 | 393 |
| 334 30,40 | Gassoljer og fyringsoljer i.e.n. | TU | 460 | 792 | 4 278 | 6 812 |
| 335 22 | Bensol | t | 5 099 | 10 | 42 424 | 78 |
| 335 42 | Petrolkoks..... | t | 1 126 | 1 | 23 181 | 39 |
| 342 10 | Flytende propan | Tt | 139 | 327 | 796 | 1 774 |
| 342 50 | Flytende butan | Tt | 72 | 176 | 539 | 1 126 |
| 343 20 | Naturgass, i gassform | MU | 3 169 | 2 223 | 33 929 | 20 302 |
| 351 00 | Elektrisk strøm | GW | 2 331 | 266 | 16 036 | 1 433 |
| 411 12 | Fett og oljer (unntatt leverolje) og deres fraksjoner, av fisk | t | 5 428 | 23 | 45 213 | 214 |
| 431 21 | Dyrefett og -oljer og deres fraksjoner | t | 4 109 | 23 | 27 985 | 155 |
| 431 31 | Fettsyrer, raffinasjonsfettsyrer | t | 3 494 | 22 | 29 785 | 168 |
| 511 31 | Vinylklorid..... | t | : | 106 | : | 854 |
| 514 79 | Sykliske amider og karbamater (unnt. ureiner) og deres derivater; salter derav | t | 234 | 191 | 1 985 | 1 921 |
| 514 81-89 | Ammoniumsalter og -hydroksyder; forbindelser med karboksylimidfunksjon; forb. med nitrilfunksjon og med annen med nitrogenfunksjon | t | 1 100 | 12 | 9 555 | 108 |
| 522 23 | Silisium..... | t | 11 185 | 111 | 112 703 | 1 157 |
| 522 31-39 | Uorganiske syrer og forb. av ikke -metaller | t | 44 229 | 13 | 438 757 | 122 |
| 522 63 | Natriumoksyd (kaustisk soda) oppløst i vann | t | : | 13 | : | 68 |
| 523 10 | Fluorider, fluorsilikater, fluoroaluminater o.a. komplekse fluorsalter | t | : | 9 | : | 58 |
| 524 93 | Kalsiumkarbid | t | 1 601 | : | 21 793 | : |
| 524 94 | Andre karbider | t | 7 215 | 60 | 54 561 | 490 |
| 533 11 | Pigmenter og preparater på basis av titandioksyd | t | : | 45 | : | 365 |
| 533 41-43 | Malinger og lakker | t | 1 454 | 32 | 16 645 | 353 |
| 541 64 | Blod fra mennesker og dyr for terapeutisk, profylaktisk eller diagnostisk bruk; toksiner, kulturer av mikro- organismer o.l. | t | 4 | 4 | 47 | 52 |
| 541 91-99 | Farmasøytiske varer i.e.n. (unnt. medikamenter) | t | 43 | 43 | 313 | 312 |
| 542 91 | Legemidler unntatt antibiotika og hormoner, ikke i detaljpk | t | 1 221 | 19 | 9 868 | 164 |
| 554 21-23 | Organiske overflateaktive stoffer, unntatt såpe | t | 7 252 | 65 | 58 257 | 516 |

Tabell 13. Eksport. Utvalgte vareposter etter SITC. Millioner kroner
(forts.) Exports by selected items of the SITC. Million kroner

| Varepost- nr. Item no. | Vareslag Commodity | Menge-September 2000 | | | Jan-sep 2000 | |
|------------------------------|--|----------------------|------------------|----------------|------------------|----------------|
| | | enhet Unit | Mengde Quant. | Verdi Value | Mengde Quant. | Verdi Value |
| 562 11 | Ammoniumnitrat | t | : | 0 | : | 0 |
| 562 14 | Dobbeltsalter og blandinger av kalsiumnitrat og ammonium- nitrat | Tt | : | 40 | : | 442 |
| 562 91 | Gjødsel med innhold av nitrogen, fosfor og kalium | Tt | : | 84 | : | 1 599 |
| 562 95 | Gjødsel med innh. av nitrogen og fosfor | t | : | 0 | : | 26 |
| 571 11,12 | Polyetylen, ubearbeidd | t | 16 961 | 117 | 136 583 | 977 |
| 572 11,19 | Polystyren, ubearbeidd | t | 1 496 | 16 | 13 200 | 149 |
| 573 11,13 | Polyvinylklorid, ubearbeidd | t | : | 49 | : | 393 |
| 574 31-39 | Polykarbonater, alkydharpikser o.a. polyestere | t | 3 733 | 57 | 33 649 | 471 |
| 575 11-19 | Polymerer av propylen eller av andre olefiner | t | 8 621 | 55 | 71 665 | 422 |
| 575 41-43 | Aminoharpikser, ubearbeidd | t | 4 654 | 42 | 38 378 | 352 |
| 582 24 | Plater, duk, film, folier og bånd av plast (unnt. skumplast) Ikke forbundet med andre materialer | t | 2 292 | 33 | 19 786 | 283 |
| 593 11,12 | Krutt og tilberedte sprengstoffer | t | 377 | 13 | 3 235 | 104 |
| 598 12 | Avlut fra fabrikasjon av tremasse, også konsentrert | t | 15 213 | 33 | 174 165 | 305 |
| 598 61 | Kunstig grafitt mv. | t | 7 722 | 23 | 88 855 | 255 |
| 611 30 | Hele huden og skinn av lær av storfe, uten hår, høyst 28 kvadratfot pr. stk. | t | 6 | 0 | 816 | 7 |
| 611 41,42 | Annet lær av storfe og av dyr av hesteslekten | t | 159 | 21 | 1 127 | 156 |
| 625 10 | Nye dekk (pnumatiske) til personbiler | S | 3 398 | 1 | 25 491 | 6 |
| 634 22 | Sponplater o.l. av tre | U | 23 738 | 29 | 196 489 | 252 |
| 634 51-59 | Fiberplater av tre o.l. materialer, også agglomererte med harpikser o.a. organiske bindemidler | t | 3 879 | 27 | 31 263 | 216 |
| 635 31-39 | Bygningssnekkerarbeider, unntatt ferdighus | .. | .. | 134 | .. | 900 |
| 641 10 | Avispapir | t | 37 123 | : | 518 186 | : |
| 641 21-29 | Trykk- og skrivepapir og -papp, uten overdrag | t | 43 005 | 191 | 466 589 | 2 191 |
| 641 32-34 | Trykk- og skrivepapir og -papp, med overdrag | t | 9 614 | 41 | 82 124 | 269 |
| 641 41-48 | Kraftpapp og kraftpapp, ubestrøket, i ruller el. ark | t | 22 547 | 119 | 205 387 | 1 019 |
| 641 51 | Halvkjemisk papir for fremstilling av bølgepapir (fluting) | t | 5 713 | : | 49 888 | : |
| 641 52 | Sulfittpapir, ubestrøket, til innpakning, i ruller el. ark | T | 329 | 4 | 3 024 | 34 |
| 641 53 | Pergament- og greaseproofpapir | t | 3 008 | 42 | 25 796 | 338 |
| 641 54-59 | Annet papir og papp, ubestrøket | t | 8 052 | 33 | 63 595 | 239 |
| 641 63 | Papir til håndklær, toalett-papir o.l. husholdningsbruk; Cellulosevatt og duk av cellulosefibrer, over 36 cm bredde | t | 1 508 | 10 | 11 234 | 75 |
| 642 11-16 | Emballasje av papir, papp, cellulosevatt mv. | t | 2 170 | 29 | 19 950 | 263 |
| 651 95 | Lunter, forgarn, garn og oppskårne bunter av glassfibrer .. | t | 1 519 | 16 | 13 379 | 137 |
| 657 32 | Tekstilstoff, impregnert, overtrukket, belagt eller Laminert med plast | t | 123 | 11 | 1 134 | 100 |
| 657 71-73 | Vatt og varer derav, veker og tekstilvarer til teknisk bruk .. | t | 188 | 10 | 1 443 | 84 |
| 663 31 | Varer av gips | t | 11 759 | 17 | 91 865 | 135 |
| 663 33 | Prefabrikerte elementer for bygge- eller anleggsvirksomhet .. | .. | .. | 1 | .. | 9 |
| 663 36-39 | Varer av stein eller andre mineralske mineraler, i.e.n. ... | t | 697 | 10 | 5 355 | 79 |
| 664 92 | Isolasjonsglass som består av flere lag | t | 723 | 9 | 5 569 | 69 |
| 671 41,49, 52-59 | Ferrolegeringer (unntatt ferrosilicium) | t | 44 786 | 247 | 486 262 | 2 404 |
| 671 51 | Ferrosilicium | t | 36 357 | 183 | 302 509 | 1 554 |
| 674 21,22 | Plater med overdrag av tinn | t | 11 205 | 58 | 77 897 | 427 |
| 676 21-29 | Stenger av jern eller stål, varmvalsede, varmtrukne eller varmstrengpressede, også de som er vridde etter valsing ... | t | 21 913 | 46 | 120 247 | 247 |
| 676 81-83 | U, I, H, L, T og andre profiler av jern eller stål, varmvalsede, varmtrukne, strengpressede, ikke vidre bearb. | t | 3 366 | 13 | 77 665 | 269 |
| 679 12-17 | Rør og hule profiler, sømløse, av jern eller stål (unntatt støpjern) | t | 1 089 | 18 | 5 469 | 183 |
| 679 31-49 | Andre jern- og stålør | t | 7 638 | 36 | 77 138 | 331 |
| 679 51-59 | Rørdeler ("fittings") | t | 155 | 14 | 1 186 | 97 |
| 681 23-25 | Platina, ubearb., halvfabrikata eller pulverform | t | 180 | 36 | 4 116 | 625 |
| 682 12 | Raffinert kopper, ubearbeidd | t | 1 633 | 28 | 21 456 | 317 |
| 682 31-72 | Kopper, bearbeidd | t | 523 | 40 | 5 389 | 377 |
| 683 11,12 | Nikkel og nikkellegeringer, ubearbeidd | t | 3 284 | 250 | 50 476 | 3 770 |
| 684 11,12 | Aluminium og aluminiumlegeringer, ubearbeidd | t | 74 203 | 1 169 | 800 352 | 12 045 |
| 684 21,22 | Stenger, profiler og tråd av aluminium | t | 8 511 | 175 | 80 088 | 1 530 |
| 684 23 | Plater og bånd av aluminium, tykkelse over 0,2 mm | t | 11 423 | 242 | 93 297 | 1 909 |
| 686 11-12 | Sink og sinklegeringer, ubearbeidd | t | 9 708 | 112 | 98 012 | 1 004 |
| 686 33 | Støv, pulver og flak av sink | t | 850 | 10 | 8 098 | 96 |
| 689 15 | Magnesium, ubearbeidd | t | : | 95 | : | 817 |
| 689 81 | Koboltmatte o.a. mellomprod. fra koboltframstillingen; Ubearbeidd kobolt; avfall og skrap; pulver | t | 155 | 40 | 3 291 | 741 |
| 691 11-19 | Ferdige konstruksjoner og deler av jern eller stål, Unntatt prefabrikerte bygninger | t | 2 599 | 40 | 25 604 | 960 |
| 691 21,29 | Ferdige konstruksjoner og deler av aluminium, unntatt prefabrikerte bygninger | t | 162 | 11 | 1 481 | 114 |
| 692 12,42 | Tanker, fat, tromler, spann o.l. beholdere av aluminium ... | t | 152 | 5 | 1 708 | 56 |
| 693 13 | Tau, liner, kabler, flettede bånd o.l. av aluminium | t | 1 319 | 25 | 7 037 | 130 |
| 694 21,22 | Skruer, bolter, muttere, nagler o.l. varer | t | 577 | 11 | 3 982 | 77 |
| 695 63,64 | Utskiftbart verktøy for håndverktøy, håndverktøy og verktøymaskiner (for berg- eller jordboring) | t | 97 | 15 | 729 | 111 |
| 697 32 | Owner, kaminer o.l. varmeapp. ikke-el., av jern el. stål .. | S | 7 022 | 20 | 47 272 | 131 |
| 699 11, 13-19 | Hengelåser og låser, hengsler o.a. utstyr; beslag av uedelt Metall til møbler, dører etc.; automatiske dør lukkere | t | 448 | 62 | 3 682 | 473 |
| 699 61-69 | Varer av jern eller stål i.e.n. | t | 3 280 | 60 | 20 596 | 402 |
| 699 73 | Varer av kopper, i.e.n. | t | 240 | 12 | 1 593 | 67 |

Tabell 13. Eksport. Utvalgte vareposter etter SITC. Millioner kroner
(forts.) Exports by selected items of the SITC. Million kroner

| Varepost- nr. Item no. | Vareslag Commodity | Menge- enhet Unit | September 2000 | | Jan-sep 2000 | |
|------------------------------|---|-------------------------|------------------|----------------|------------------|----------------|
| | | | Mengde Quant. | Verdi Value | Mengde Quant. | Verdi Value |
| 699 79 | Varer av aluminium i.e.n. | t | 395 | 16 | 2 715 | 106 |
| 713 32,33 | Fartøysmotorer (unnt. utenbordsmotorer) | S | 59 | 3 | 419 | 57 |
| 713 91,92 | Deler til forbrenningsmotorer, (unntatt til flymotorer).... | t | 390 | 74 | 3 249 | 605 |
| 714 91 | Deler til turbojetmotorer og turbopropmotorer | t | 22 | 117 | 170 | 890 |
| 721 11-19 | Maskiner og deler for jordbearbeiding | .. | .. | 61 | .. | 514 |
| 721 21-29 | Maskiner og deler for innhøsting, tresking og sortering ... | .. | .. | 8 | .. | 188 |
| 723 11-99 | Anleggsmaskiner, -utstyr og deler..... | .. | .. | 165 | .. | 1 654 |
| 725 11 | Maskiner for framst. av papirmasse av cellulosefibrer..... | S | - | - | 13 | 8 |
| 725 91 | Deler til maskiner som hører under undergruppe 725.1 | t | 71 | 8 | 746 | 74 |
| 727 22 | Maskiner til i næringsmiddelindustrien i.e.n..... | S | 142 | 21 | 861 | 121 |
| 728 11-19 | Maskinverktøy for spesielle industrier, og deler | .. | .. | 7 | .. | 62 |
| 728 31-39 | Maskiner og apparater for sortering, knusing, blanding og elting mv., og deler | .. | .. | 9 | .. | 83 |
| 741 43-49 | Maskiner, apparater, utstyr og deler for kjøling og frysing; varmpumper (ikke til husholdningsbruk) | .. | .. | 16 | .. | 263 |
| 742 60 | Sentrifugalpumper i.e.n. | S | 9 444 | 35 | 10 785 | 236 |
| 742 91,95 | Deler til pumper og væskeelevatoren..... | t | 168 | 36 | 867 | 208 |
| 743 61-69 | Apparater for filtrering og rensing av væsker og gasser ... | .. | .. | 23 | .. | 105 |
| 744 11-19 | Gaffeltrucker o.a. løfte- og stabletrucker, traktorer til bruk på jernbaneperronger o.l. | .. | .. | 7 | .. | 59 |
| 744 21-25 | Taljer og heisverk (unnt. elevatorer med heisspann), vinsjer og ankerspill | S | 272 | 19 | 2 883 | 242 |
| 744 31-39 | Lossebommer til skip; kraner, heru. kabelkraner, mobile løftekraner, portaltrucker og krantrucker..... | S | 45 | 24 | 515 | 223 |
| 744 91-94 | Deler til maskiner for løfting, lasting etc..... | t | 494 | 61 | 2 657 | 320 |
| 745 61-68 | Mekaniske apparater for spredning av væsker og pulvere; brannslukningsapparater, sprøytepipetter | .. | .. | 31 | .. | 321 |
| 747 10-90 | Kraner, ventiler o.l. | t | 350 | 97 | 1 870 | 373 |
| 751 28 | Frankerings- og billettmaskiner o.l. maskiner med regneverk | S | 488 | 43 | 7 489 | 349 |
| 752 10-90 | Databehandlingsmaskiner og enheter dertil | S | 36 105 | 167 | 311 299 | 1 641 |
| 764 11-19 | Elektrisk utstyr for linjetelefon og -telegrafi | S | 27 561 | 104 | 189 462 | 782 |
| 764 21-26 | Mikrofoner, hørefrekvensforsterkere, høyttalere, høretelefoner o.l. | S | 54 930 | 14 | 397 800 | 119 |
| 764 31,32 | Sendere for radiotelefon eller -telegrafi, kringkasting eller fjernsyn | S | 22 187 | 154 | 184 136 | 1 147 |
| 764 83 | Radarapparater, radionavigasjonsapparater og radio- Fjernstyringsapparater | S | 507 | 18 | 5 045 | 226 |
| 764 91 | Deler til elektrisk utstyr for linjetelefon og -telegrafi | t | 49 | 69 | 384 | 469 |
| 764 93 | Deler til sendere og mottakere for radio, fjernsyn, Radiotelegrafi og -telefoni..... | t | 153 | 91 | 1 444 | 1 006 |
| 771 11,19 | Elektriske transformatorer | TS | 18 | 13 | 131 | 86 |
| 771 21 | Statistiske omformere | TS | 111 | 64 | 1 151 | 469 |
| 772 41-82 | Elektriske apparater til å slutte, bryte, sikre eller forbinde el. strømkretser, og deler til slike apparater ... | t | 807 | 183 | 5 326 | 1 126 |
| 773 11-18 | Isolert elektrisk tråd og kabel (heru. optisk kabel), også med forbindelsesdeler | t | 3 595 | 179 | 19 282 | 1 056 |
| 774 11-13 | Elektrodiagnostikkapparater | t | 37 | 55 | 173 | 284 |
| 775 82 | Elektriske jord- og romoppvarmingsapparater | TS | 81 | 34 | 373 | 157 |
| 775 86-89 | Elektrotermiske husholdningsapparater | TS | 150 | 22 | 993 | 165 |
| 778 12 | Elektriske akkumulatorer | .. | .. | 1 | .. | 26 |
| 782 11,19 | Motorkjøretøyer for transport av gods | S | 237 | 37 | 3 588 | 471 |
| 784 31-39 | Deler og tilbehør til motorkjøretøyer under pos. 722, 781, 782 og 783 | t | 4 803 | 246 | 38 048 | 1 987 |
| 785 20 | Tohjuls sykler o.a. sykler, uten motor | S | 801 | 1 | 29 232 | 48 |
| 786 30 | Beholdere (containere), bestemt og utstyrt for transport med ett eller flere slags transportmidler | t | 474 | 26 | 3 245 | 165 |
| 792 15 | Helikoptere med tomvekt over 2 000 kg | S | - | - | - | - |
| 792 40 | Fly o.a. luftfartøyer med mekanisk drivordning (unnt. helikoptre) med tomvekt over 15 000kg | S | - | - | - | - |
| 793 11-19 | Lystbåter og sportsbåter | S | 197 | 51 | 4 083 | 388 |
| 793 22 | Tankfartøyer, alle slag..... | TB | 104 | 246 | 1 402 | 1 967 |
| 793 24 | Fiskefartøyer; fartøyer for bearbeiding eller konservering av fisk | TB | 3 | 146 | 13 | 678 |
| 793 26,27 | Kjøleskip o.a. fartøyer for transport av last og personer . | TB | 24 | 71 | 197 | 387 |
| 793 28 | Passasjerskip o.l. skip for transport av personer; ferger, alle slag | TB | 1 | 57 | 2 | 123 |
| 793 30 | Fartøyer o.a. flytende materiell bestemt for opphogging ... | S | - | - | - | - |
| 793 55 | Bore- eller produksjonsplattformer | S | - | - | - | - |
| 813 11 | Lysekroner o.a. belysningsutstyr for montering i tak eller på vegger (unnt. for offentlige gater, plasser eller vegger | t | 342 | 31 | 2 826 | 265 |
| 813 13 | Elektriske bord-, skrivebord-, nattbord- eller golvlamper . | t | 39 | 4 | 399 | 50 |
| 813 15 | Elektriske lamper og belysningsutstyr, i.e.n. | t | 119 | 17 | 788 | 113 |
| 821 11-19 | Sittemøbler, også de som kan omgjøres til senger, og deler | t | 1 428 | 190 | 10 956 | 1 370 |
| 821 21-29 | Sengebunner; madrasser, tepper, dyner, puter | .. | .. | 45 | .. | 280 |
| 821 31-39 | Møbler, i.e.n. av metall | t | 1 085 | 20 | 10 094 | 166 |
| 821 51-59 | Møbler, i.e.n. av tre | t | 888 | 36 | 6 416 | 307 |
| 872 33 | Apparater for ozon-, surstoff- eller aerosolterapi samt apparater for kunstig åndedrett eller andre terapeutiske pusteapparater | t | 24 | 9 | 209 | 85 |
| 874 11-14 | Kompasser; andre navigasjonsinstrumenter og -apparater samt deler | .. | .. | 86 | .. | 750 |

Tabell 13. Eksport. Utvalgte vareposter etter SITC. Millioner kroner
(forts.) Exports by selected items of the SITC. Million kroner

| Varepost- nr. Item no. | Vareslag Commodity | Mengde-September 2000 | | | Jan-sep 2000 | |
|------------------------------|--|-----------------------|------------------|----------------|------------------|----------------|
| | | enhet Unit | Mengde Quant. | Verdi Value | Mengde Quant. | Verdi Value |
| 874 31-39 | Instrumenter og apparater for måling eller kontroll av gjennomstrømning eller nivå av væsker, og deler | .. | 25 | .. | 247 | |
| 874 52 | Instrumenter, apparater og modeller til demo-formål | t | 71 | 27 | 633 | |
| 874 61-79 | Instrumenter og apparater for måling eller kontroll av elektr. mengder og for regulering | .. | 67 | .. | 555 | |
| 891 21-29 | Patroner, annen ammunisjon, raketter og prosjektiler | t | 110 | 39 | 419 | |
| 893 11-19 | Emballasje av plast; propper, lokk, kapsler | t | 2 788 | 44 | 18 027 | |
| 896 11 | Malerier, tegninger og pasteller | t | 1 | 22 | 5 | |
| 899 72 | Koster, børster, pensler mv., også som deler til maskiner . | t | 114 | 14 | 931 | |

Tabell 14. Import og eksport etter handelsområder, verdensdeler og land. Millioner kroner
Imports and exports by trade area, continent and countries. Million kroner

| | Import - opprinnelsesland Imports - country of origin | | | | Eksport - bestemmelsesland Exports - country of destination | | | |
|--|--|--------|-----------|---------|--|--------|-----------|---------|
| | September | | Jan - sep | | September | | Jan - sep | |
| | 1999 | 2000 | 1999 | 2000 | 1999 | 2000 | 1999 | 2000 |
| I ALT Total | 24 897 | 24 640 | 193 834 | 211 699 | 33 175 | 44 487 | 243 842 | 361 931 |
| Norden Nordic countries | 6 109 | 6 636 | 49 798 | 54 792 | 5 858 | 7 822 | 43 292 | 57 184 |
| EFTA EFTA | 322 | 364 | 2 769 | 3 035 | 422 | 311 | 2 631 | 2 616 |
| EU EU | 15 808 | 16 382 | 131 721 | 136 881 | 24 165 | 33 380 | 180 053 | 273 576 |
| OECD OECD | 21 296 | 21 081 | 168 356 | 179 751 | 31 249 | 41 661 | 227 291 | 344 136 |
| Tidligere Comecon Previously Comecon | 1 234 | 1 333 | 8 557 | 11 198 | 709 | 825 | 4 876 | 5 569 |
| Utviklingsland Developing countries .. | 4 492 | 3 782 | 23 156 | 28 121 | 1 978 | 2 449 | 17 298 | 18 194 |
| Europa | 17 506 | 18 218 | 144 478 | 152 522 | 25 523 | 35 010 | 189 734 | 284 652 |
| AL Albania | 0 | 0 | 0 | 0 | - | 0 | 25 | 0 |
| AD Andorra | 0 | 0 | 0 | 1 | - | 0 | 2 | 0 |
| AM Armenia | - | 0 | 0 | 0 | 1 | - | 19 | 0 |
| AZ Aserbajdsjan | 0 | 0 | 0 | 0 | 0 | 3 | 8 | 24 |
| BE Belgia | 472 | 457 | 4 694 | 4 106 | 667 | 1 587 | 7 081 | 9 549 |
| BA Bosnia-Hercegovina ... | 0 | 1 | 4 | 2 | 4 | 4 | 22 | 21 |
| BG Bulgaria | 16 | 12 | 81 | 73 | 3 | 14 | 26 | 36 |
| DK Danmark | 1 686 | 1 760 | 13 237 | 13 981 | 1 533 | 2 312 | 12 501 | 14 997 |
| EE Estland | 48 | 69 | 433 | 595 | 22 | 41 | 205 | 275 |
| FI Finland | 794 | 996 | 6 866 | 7 853 | 837 | 908 | 5 609 | 7 458 |
| FR Frankrike | 989 | 1 009 | 8 240 | 8 475 | 2 745 | 4 378 | 19 649 | 35 159 |
| FO Færøyene | 11 | 19 | 73 | 91 | 80 | 96 | 500 | 723 |
| GE Georgia | 0 | 0 | 1 | 0 | 6 | 0 | 6 | 1 |
| GI Gibraltar | - | - | 48 | 0 | 5 | 128 | 20 | 266 |
| GR Hellas | 28 | 32 | 284 | 313 | 57 | 41 | 516 | 596 |
| BY Hviterussland | 1 | 1 | 23 | 10 | 3 | 8 | 17 | 36 |
| IE Irland | 250 | 324 | 2 439 | 2 929 | 409 | 597 | 3 180 | 5 792 |
| IS Island | 65 | 70 | 527 | 567 | 259 | 146 | 1 481 | 1 410 |
| IT Italia | 752 | 767 | 7 566 | 7 158 | 693 | 521 | 5 615 | 6 586 |
| YU Jugoslavia | 1 | 2 | 61 | 11 | 4 | 12 | 16 | 105 |
| XB Kanariøyene | - | - | 7 | 4 | 2 | 1 | 5 | 8 |
| KZ Kasakhstan | - | 1 | 19 | 24 | 20 | 1 | 25 | 9 |
| KG Kirgisistan | - | - | 0 | 0 | 0 | - | 4 | 13 |
| HR Kroatia | 4 | 5 | 308 | 332 | 12 | 97 | 141 | 285 |
| LV Latvia | 48 | 25 | 339 | 298 | 29 | 36 | 214 | 223 |
| LI Liechtenstein | 7 | 8 | 36 | 51 | 1 | 1 | 5 | 5 |
| LT Litauen | 46 | 51 | 306 | 381 | 29 | 50 | 201 | 239 |
| LU Luxemburg | 11 | 15 | 94 | 109 | 25 | 20 | 189 | 271 |
| MK Makedonia | 0 | 1 | 2 | 3 | 1 | 1 | 12 | 9 |
| MT Malta | 30 | 2 | 48 | 21 | 8 | 3 | 593 | 163 |
| MD Moldova | - | 0 | 1 | 2 | 1 | 5 | 2 | 11 |
| MC Monaco | 0 | 0 | 3 | 2 | 1 | 2 | 7 | 9 |
| NL Nederland | 1 050 | 1 012 | 9 989 | 8 705 | 3 759 | 5 572 | 23 360 | 41 443 |
| PL Polen | 362 | 242 | 1 919 | 2 010 | 275 | 271 | 2 019 | 2 201 |
| PT Portugal | 167 | 143 | 1 417 | 1 455 | 257 | 459 | 2 968 | 2 896 |
| RO Romania | 22 | 36 | 262 | 428 | 7 | 4 | 67 | 74 |
| RU Russland | 510 | 674 | 3 729 | 5 658 | 145 | 161 | 872 | 941 |
| SM San Marino | - | 0 | - | 0 | 0 | - | 1 | 0 |
| SK Slovakia | 21 | 20 | 117 | 176 | 18 | 7 | 110 | 116 |
| SI Slovenia | 25 | 27 | 184 | 163 | 6 | 7 | 67 | 41 |
| ES Spania | 224 | 1 051 | 3 835 | 4 804 | 597 | 578 | 4 804 | 5 595 |
| GB Storbritannia | 2 721 | 1 839 | 17 515 | 17 188 | 6 356 | 8 651 | 44 609 | 76 540 |
| CH Sveits | 250 | 286 | 2 206 | 2 417 | 163 | 164 | 1 145 | 1 200 |
| SE Sverige | 3 553 | 3 791 | 29 095 | 32 301 | 3 149 | 4 361 | 23 201 | 32 597 |
| TJ Tadsjikistan | - | - | 1 | 10 | - | 0 | - | 0 |
| CZ Tsjekkia | 101 | 115 | 697 | 832 | 103 | 101 | 793 | 899 |
| TM Turkmenistan | - | - | 0 | 0 | - | - | 0 | 0 |
| TR Tyrkia | 70 | 82 | 692 | 777 | 104 | 144 | 764 | 1 262 |
| DE Tyskland | 2 903 | 2 998 | 24 857 | 25 880 | 2 991 | 3 257 | 26 015 | 32 934 |
| UA Ukraina | 5 | 13 | 164 | 149 | 29 | 100 | 118 | 315 |
| HU Ungarn | 54 | 75 | 465 | 548 | 20 | 23 | 157 | 155 |
| UZ Usbekistan | - | - | 0 | - | 0 | 0 | 12 | 0 |
| VA Vatikanstaten | - | - | - | - | - | - | - | 0 |
| AT Østerrike | 207 | 189 | 1 591 | 1 625 | 89 | 136 | 756 | 1 164 |
| Afrika | 151 | 127 | 1 809 | 1 456 | 172 | 148 | 2 592 | 2 155 |
| DZ Algerie | - | 1 | - | 10 | 0 | 0 | 30 | 51 |
| AO Angola | 0 | 1 | 0 | 1 | 4 | 44 | 33 | 271 |
| BJ Benin | - | - | - | 0 | 0 | 0 | 4 | 2 |
| BW Botswana | 54 | 50 | 437 | 519 | 0 | 0 | 1 | 4 |
| BF Burkina Faso | - | - | 0 | 0 | - | 0 | - | 0 |
| BI Burundi | - | - | 3 | 2 | 0 | 0 | 1 | 0 |
| XC Ceuta og Melilla | - | - | - | - | - | 0 | - | 1 |
| IO Chagosøyene | - | - | - | - | - | - | - | - |
| DJ Djibouti | - | - | 0 | 0 | - | 0 | 2 | 5 |
| EG Egypt | 5 | 4 | 34 | 35 | 18 | 11 | 301 | 239 |

Tabell 14. Import og eksport etter handelsområder, verdensdeler og land. Millioner kroner
(forts.) Imports and exports by trade area, continent and countries. Million kroner

| | Import - opprinnelsesland Imports - country of origin | | | | Eksport - bestemmelsesland Exports - country of destination | | | |
|--------------------------|--|-------|-----------|--------|--|-------|-----------|--------|
| | September | | Jan - sep | | September | | Jan - sep | |
| | 1999 | 2000 | 1999 | 2000 | 1999 | 2000 | 1999 | 2000 |
| GQ Ekvatorial-Guinea | 1 | - | 1 | 0 | - | 3 | 13 | 38 |
| CI Elfenbeinskysten | 0 | 1 | 2 | 6 | 5 | 2 | 18 | 19 |
| ER Eritrea | 0 | - | 0 | 0 | 0 | 1 | 2 | 2 |
| ET Etiopia | 0 | 0 | 2 | 6 | 1 | 0 | 5 | 7 |
| GA Gabon | 12 | 0 | 76 | 27 | 1 | 4 | 9 | 15 |
| GM Gambia | - | - | 0 | 0 | 0 | 1 | 1 | 4 |
| GH Ghana | 0 | 0 | 10 | 16 | 2 | 2 | 59 | 41 |
| GN Guinea | 0 | 1 | 79 | 1 | - | - | 4 | 3 |
| GW Guinea-Bissau | - | - | - | - | - | - | - | 0 |
| CM Kamerun | 0 | 0 | 0 | 1 | 0 | 3 | 3 | 5 |
| CV Kapp Verde | - | - | - | - | - | - | 1 | 1 |
| KE Kenya | 8 | 8 | 32 | 47 | 2 | 5 | 26 | 50 |
| KM Komorene | - | - | 0 | 0 | - | 0 | 0 | 0 |
| CD Kongo, Dem. republikk | 0 | - | 1 | 1 | 0 | 1 | 12 | 4 |
| CG Kongo | 7 | 1 | 23 | 61 | 18 | 1 | 28 | 16 |
| LS Lesotho | - | - | 0 | - | - | - | 3 | - |
| LR Liberia | 0 | - | 342 | 0 | 67 | 2 | 278 | 775 |
| LY Libya | - | - | 0 | 0 | - | 0 | 8 | 2 |
| MG Madagaskar | 0 | 1 | 3 | 5 | 0 | 0 | 1 | 1 |
| MW Malawi | 0 | 0 | 5 | 2 | 0 | 0 | 3 | 11 |
| ML Mali | 0 | 1 | 2 | 4 | - | 0 | 8 | 4 |
| MA Marokko | 9 | 11 | 170 | 174 | 13 | 6 | 96 | 120 |
| MR Mauritania | 7 | 6 | 38 | 20 | - | - | 0 | 3 |
| MU Mauritius | 2 | 3 | 12 | 17 | 0 | 1 | 2 | 6 |
| YT Mayotte | - | - | - | - | - | - | - | - |
| MZ Mosambik | - | - | 0 | - | - | 3 | 24 | 6 |
| NA Namibia | 4 | 2 | 31 | 15 | 0 | 1 | 5 | 21 |
| NE Niger | - | - | 0 | 0 | - | - | 0 | 1 |
| NG Nigeria | 0 | 0 | 1 | 1 | 3 | 8 | 101 | 77 |
| RE Reunion | - | 0 | 0 | 0 | 0 | 0 | 1 | 1 |
| RW Rwanda | - | - | - | - | - | 0 | 1 | 1 |
| ST Sao Tome og Principe | - | - | - | 6 | - | - | 0 | 0 |
| SN Senegal | 0 | - | 1 | 0 | 0 | 0 | 6 | 14 |
| CF Sentralafrik. Repub. | - | - | - | - | - | 0 | 1 | 0 |
| SC Seychellene | - | - | 0 | 0 | 2 | - | 3 | 1 |
| SL Sierra Leone | 0 | - | 0 | 0 | 0 | 0 | 2 | 1 |
| SO Somalia | - | - | - | - | 0 | - | 0 | 1 |
| SH St. Helena | - | - | - | 0 | - | - | - | - |
| SD Sudan | - | 0 | 8 | 5 | - | 0 | 2 | 3 |
| SZ Swaziland | 0 | - | 0 | 0 | 0 | - | 0 | - |
| ZA Sør-Afrika | 19 | 17 | 322 | 309 | 22 | 29 | 163 | 221 |
| TZ Tanzania | 4 | 4 | 24 | 29 | 2 | 3 | 100 | 25 |
| TD Tchad | - | - | - | - | - | - | - | - |
| TG Togo | 0 | 0 | 0 | 0 | 3 | 0 | 7 | 3 |
| TN Tunisia | 8 | 10 | 80 | 81 | 2 | 1 | 1 190 | 9 |
| UG Uganda | 4 | 1 | 29 | 13 | 1 | 5 | 11 | 56 |
| EH Vest-Sahara | - | - | - | - | - | - | - | - |
| ZM Zambia | 0 | 1 | 1 | 4 | 1 | 7 | 6 | 9 |
| ZW Zimbabwe | 4 | 4 | 41 | 37 | 1 | 1 | 15 | 4 |
| Asia | 4 651 | 3 753 | 24 200 | 29 366 | 2 234 | 1 921 | 16 991 | 17 668 |
| AF Afghanistan | 1 | 0 | 3 | 2 | - | - | 1 | 0 |
| AE Arabiske Emirater | 3 | 1 | 48 | 54 | 59 | 30 | 352 | 528 |
| BH Bahrain | 3 | 6 | 25 | 91 | 2 | 2 | 32 | 12 |
| BD Bangladesh | 16 | 34 | 133 | 196 | 1 | 35 | 11 | 44 |
| BT Bhutan | - | - | - | - | - | - | 1 | 0 |
| BN Brunei | - | 0 | - | 0 | 1 | 0 | 2 | 1 |
| PH Filippinene | 14 | 23 | 137 | 177 | 9 | 11 | 83 | 115 |
| HK Hong Kong | 125 | 117 | 799 | 877 | 146 | 98 | 862 | 1 286 |
| IN India | 189 | 87 | 648 | 775 | 28 | 42 | 223 | 377 |
| ID Indonesia | 57 | 69 | 469 | 502 | 14 | 15 | 110 | 130 |
| IQ Irak | - | - | - | - | - | - | 9 | - |
| IR Iran | 8 | 7 | 45 | 67 | 0 | 55 | 18 | 78 |
| IL Israel | 26 | 29 | 372 | 361 | 62 | 65 | 428 | 432 |
| JP Japan | 1 196 | 802 | 8 525 | 10 234 | 779 | 602 | 6 577 | 5 912 |
| JO Jordan | 0 | 0 | 0 | 1 | 3 | 1 | 29 | 11 |
| KH Kambodsja | 2 | 4 | 9 | 27 | 0 | 0 | 0 | 0 |
| CN Kina | 893 | 858 | 5 354 | 6 385 | 294 | 235 | 1 814 | 1 653 |
| KP Nord Korea | - | - | - | 0 | - | - | - | 1 |
| KR Sør Korea | 1 615 | 1 128 | 3 371 | 3 876 | 414 | 202 | 3 070 | 3 120 |
| KW Kuwait | 0 | 1 | 2 | 4 | 4 | 2 | 26 | 20 |
| CY Kypros | 0 | 1 | 109 | 31 | 86 | 200 | 177 | 368 |
| LA Laos | 1 | 2 | 20 | 16 | - | 0 | 0 | 3 |
| LB Libanon | 1 | 2 | 6 | 9 | 6 | 5 | 33 | 65 |
| MO Macao | 9 | 6 | 43 | 44 | 0 | 2 | 4 | 5 |
| MY Malaysia | 75 | 83 | 628 | 715 | 21 | 35 | 200 | 236 |
| MV Maldivene | - | - | - | 0 | 1 | 0 | 6 | 2 |
| MN Mongolia | 0 | - | 0 | 0 | - | - | 0 | 1 |

Tabell 14. Import og eksport etter handelsområder, verdensdeler og land. Millioner kroner
(forts.) Imports and exports by trade area, continent and countries. Million kroner

| | Import - opprinnelsesland Imports - country of origin | | | | Eksport - bestemmelsesland Exports - country of destination | | | |
|---------------------------|--|--------------|---------------|---------------|--|--------------|---------------|---------------|
| | September | | Jan - sep | | September | | Jan - sep | |
| | 1999 | 2000 | 1999 | 2000 | 1999 | 2000 | 1999 | 2000 |
| MM Myanmar (tidl. Burma) | 0 | 3 | 3 | 7 | - | - | 0 | - |
| NP Nepal | 0 | 1 | 1 | 3 | 1 | 0 | 12 | 2 |
| NT Nøytralsone | - | - | - | - | - | - | - | - |
| OM Oman | - | 1 | 0 | 1 | 4 | 1 | 36 | 13 |
| PK Pakistan | 21 | 32 | 217 | 244 | 34 | 6 | 90 | 93 |
| QA Quatar | 0 | 0 | 0 | 0 | 1 | 3 | 14 | 19 |
| SA Saudi-Arabia | 4 | 21 | 19 | 132 | 28 | 29 | 175 | 141 |
| SG Singapore | 57 | 55 | 574 | 520 | 96 | 101 | 983 | 1 697 |
| LK Sri Lanka | 11 | 12 | 54 | 68 | 5 | 2 | 25 | 26 |
| SY Syria | 0 | 0 | 1 | 1 | 2 | 2 | 18 | 26 |
| TW Taiwan | 212 | 243 | 1 652 | 2 860 | 106 | 105 | 1 184 | 810 |
| TH Thailand | 78 | 94 | 649 | 763 | 25 | 29 | 350 | 385 |
| XI Vestbredden/Gazastripe | - | - | - | - | - | - | 0 | 0 |
| VN Vietnam | 31 | 31 | 286 | 321 | 3 | 3 | 22 | 48 |
| YE Jemen | - | 0 | 0 | 0 | 2 | 2 | 10 | 7 |
| TP Øst-Timor | - | - | 0 | 0 | - | - | - | 0 |
| Nord-Amerika | 2 144 | 2 091 | 19 134 | 23 935 | 4 966 | 7 140 | 32 205 | 55 301 |
| AI Anguilla | - | - | - | - | - | - | 0 | - |
| AG Antigua og Barbuda | - | - | 11 | 9 | 0 | 0 | 7 | 34 |
| AN Antillene (NL) | - | - | 2 | 0 | 0 | 2 | 31 | 13 |
| AW Aruba | - | - | - | - | 0 | 0 | 1 | 1 |
| BS Bahamas | - | - | 138 | 0 | 2 | 304 | 92 | 393 |
| BB Barbados | 0 | 0 | 1 | 1 | 0 | 0 | 11 | 18 |
| BZ Belize | - | - | - | 0 | - | 2 | 1 | 4 |
| BM Bermuda | 0 | 0 | 164 | 175 | 0 | 1 | 9 | 4 |
| CA Canada | 293 | 410 | 3 140 | 6 046 | 1 677 | 2 915 | 10 011 | 22 228 |
| KY Caymanøyene | - | - | 105 | 1 111 | 0 | 89 | 126 | 89 |
| CR Costa Rica | 10 | 8 | 134 | 105 | 2 | 2 | 23 | 99 |
| CU Cuba | 0 | 0 | 3 | 3 | 1 | 5 | 4 | 10 |
| DO Den Dominik. Republ. | 1 | 1 | 7 | 6 | 13 | 16 | 143 | 140 |
| DM Dominica | 0 | - | 0 | - | 1 | 3 | 7 | 8 |
| SV El Salvador | 1 | 0 | 4 | 7 | 0 | 0 | 2 | 5 |
| GD Grenada | 0 | 0 | 0 | 1 | 1 | 1 | 6 | 5 |
| GL Grønland | 4 | 2 | 23 | 30 | 30 | 125 | 146 | 346 |
| GP Guadelope | 0 | - | 0 | 0 | 2 | 2 | 14 | 10 |
| GT Guatemala | 9 | 9 | 81 | 85 | 5 | 2 | 42 | 39 |
| HT Haiti | 0 | 0 | 0 | 0 | 1 | 1 | 11 | 12 |
| HN Honduras | 0 | 1 | 9 | 14 | - | 0 | 5 | 5 |
| JM Jamaica | 101 | 205 | 362 | 1 038 | 7 | 8 | 39 | 32 |
| VG Jomfruøyene (GB) | - | - | - | 0 | - | 70 | 114 | 96 |
| VI Jomfruøyene (US) | - | 0 | 0 | 0 | 0 | - | 1 | 1 |
| MQ Martinique | - | - | - | - | 3 | 2 | 38 | 33 |
| MX Mexico | 33 | 26 | 310 | 498 | 34 | 137 | 141 | 441 |
| MS Montserrat | - | - | - | - | - | - | - | - |
| NI Nicaragua | 0 | 0 | 17 | 3 | 1 | - | 31 | 8 |
| PA Panama | 300 | 5 | 407 | 230 | 15 | 9 | 523 | 155 |
| PR Puerto Rico | 0 | 62 | 10 | 127 | 55 | 30 | 591 | 547 |
| KN St. Kitts-Nevis | - | - | - | - | 0 | - | 3 | 2 |
| LC St. Lucia | - | - | - | - | 1 | 0 | 5 | 4 |
| PM St. Pierre og Miquelon | - | - | - | - | - | - | 0 | - |
| VC St. Vincent/Grenadine | - | - | - | - | 0 | 0 | 19 | 67 |
| TT Trinidad og Tobago | 0 | 0 | 15 | 1 | 1 | 1 | 8 | 9 |
| TC Turks- og Caicosøyene | - | - | - | - | - | - | 0 | - |
| US U S A | 1 391 | 1 363 | 14 190 | 14 447 | 3 112 | 3 410 | 20 002 | 30 441 |
| Sør-Amerika | 388 | 368 | 3 605 | 3 897 | 188 | 198 | 1 543 | 1 567 |
| AR Argentina | 27 | 26 | 235 | 295 | 6 | 4 | 127 | 64 |
| BO Bolivia | 0 | 0 | 0 | 1 | 1 | 1 | 10 | 4 |
| BR Brasil | 156 | 98 | 1 356 | 1 649 | 140 | 139 | 991 | 1 021 |
| CL Chile | 18 | 60 | 503 | 328 | 14 | 26 | 133 | 145 |
| CO Colombia | 30 | 21 | 332 | 264 | 4 | 2 | 33 | 74 |
| EC Ecuador | 2 | 1 | 25 | 15 | 2 | 1 | 50 | 10 |
| FK Falklandsøyene | - | - | 0 | - | - | 0 | 1 | 1 |
| GF Fransk Guyana | - | - | - | 0 | 0 | 2 | 4 | 12 |
| GY Guyana | - | 0 | - | 0 | 1 | 0 | 12 | 0 |
| PY Paraguay | 0 | 1 | 0 | 3 | 0 | 0 | 1 | 10 |
| PE Peru | 44 | 50 | 163 | 430 | 6 | 5 | 50 | 39 |
| SR Surinam | 82 | 99 | 649 | 698 | - | 0 | 3 | 6 |
| UY Uruguay | 26 | 8 | 117 | 113 | 1 | 2 | 11 | 13 |
| VE Venezuela | 4 | 4 | 225 | 102 | 13 | 15 | 116 | 169 |
| Oceania | 57 | 82 | 608 | 522 | 92 | 71 | 777 | 588 |
| AS Amerikansk Samoa | - | - | - | - | - | - | - | - |
| AU Australia | 45 | 72 | 504 | 438 | 75 | 60 | 667 | 463 |
| CX Christmasøya | - | - | - | - | - | - | - | - |

Tabell 14. Import og eksport etter handelsområder, verdensdeler og land. Millioner kroner
(forts.) Imports and exports by trade area, continent and countries. Million kroner

| | Import - opprinnelsesland Imports - country of origin | | | | Eksport - bestemmelsesland Exports - country of destination | | | |
|---------------------------|--|------|-----------|------|--|------|-----------|------|
| | September | | Jan - sep | | September | | Jan - sep | |
| | 1999 | 2000 | 1999 | 2000 | 1999 | 2000 | 1999 | 2000 |
| CK Cookøyene | - | - | - | - | - | - | - | 1 |
| FJ Fiji | - | - | 0 | 0 | 0 | - | 1 | 1 |
| PF Fransk Polynesia | - | - | 0 | 0 | 0 | 0 | 0 | 1 |
| TF Franske Sørlege Ter. . | - | - | - | - | - | - | - | - |
| GU Guam | - | - | 0 | 0 | 1 | 0 | 4 | 2 |
| HM Heard/McDonaldøyene .. | - | - | - | - | - | - | - | - |
| KI Kiribati | - | - | - | - | - | - | - | 0 |
| CC Kokosøyene | - | - | - | - | - | - | - | - |
| MH Marshalløyene | - | - | - | - | - | 0 | 1 | 1 |
| FM Micronesia | - | - | - | - | - | - | - | - |
| NR Nauru | - | - | - | - | - | 0 | - | 0 |
| NZ New Zealand | 12 | 10 | 104 | 84 | 13 | 11 | 94 | 99 |
| NU Niue | - | - | - | - | - | - | - | - |
| MP Nordre Marianene | - | - | - | - | - | - | - | - |
| NF Norfolkøya | - | - | - | - | - | - | - | - |
| NC Ny Caledonia | - | - | - | - | 0 | - | 3 | 10 |
| PW Palau | - | - | - | - | - | - | 0 | - |
| PG Papua - Ny Guinea | 0 | 0 | 0 | 0 | 0 | 0 | 3 | 6 |
| PN Pitcairn | - | - | - | 0 | - | - | - | 0 |
| SB Salomonøyene | - | - | - | - | 0 | - | 0 | 4 |
| TK Tokelau | - | - | - | 0 | - | - | - | - |
| TO Tonga | 0 | - | 0 | 0 | - | 0 | 0 | 0 |
| TV Tuvalu | - | - | - | - | - | - | - | - |
| UM USA små.u.forl.øyer.. | - | - | - | - | - | - | - | - |
| VU Vanuatu | - | - | - | - | 2 | - | 3 | 2 |
| WS Vest-Samoa | - | - | - | - | - | - | - | - |
| WF Wallis/Futunaøyene ... | - | - | - | - | - | - | - | - |
| Int. organisasjoner .. | - | - | - | - | - | - | - | - |
| ZZ Int. organisasjoner .. | - | - | - | - | - | - | - | - |

Tabell 15. Samhandelen med utvalgte land etter varegrupper. Tosifret SITC. Jan - sep 2000. Millioner kroner
Trade with selected countries by two-digit SITC. Jan - sep 2000. Million kroner

| | EU | | NORDEN | | EFTA | | UTVIKLINGS- LAND | |
|--|---------|---------|--------|--------|-------|-------|---------------------|--------|
| | Imp. | Eks. | Imp. | Eks. | Imp. | Eks. | Imp. | Eks. |
| I ALT Total | 136 881 | 273 576 | 54 792 | 57 184 | 3 035 | 2 616 | 28 121 | 18 194 |
| 0 MATVARER OG LEVENDE DYR | 6 267 | 13 988 | 3 001 | 5 232 | 487 | 430 | 1 811 | 2 438 |
| 00 Levende dyr, utenom gruppe 03 | 49 | 10 | 31 | 7 | 3 | 0 | 0 | 6 |
| 01 Kjøtt og kjøttvarer | 84 | 43 | 71 | 32 | 10 | 1 | 46 | 4 |
| 02 Meierivarer og egg | 179 | 131 | 105 | 71 | 4 | 2 | 0 | 3 |
| 03 Fisk, krepsdyr, bløtdyr | 736 | 12 773 | 415 | 4 269 | 63 | 388 | 105 | 2 337 |
| 04 Korn og kornvarer | 1 079 | 89 | 571 | 86 | 6 | 5 | 82 | 26 |
| 05 Grønnsaker og frukt | 1 542 | 42 | 125 | 40 | 20 | 5 | 785 | 0 |
| 06 Sukker, sukkervarer og honning | 617 | 65 | 412 | 57 | 2 | 1 | 40 | 0 |
| 07 Kaffe, te, kakao, krydderier | 603 | 187 | 299 | 159 | 50 | 3 | 523 | 0 |
| 08 Dyrefor (unntatt umalt korn) | 655 | 551 | 584 | 430 | 301 | 16 | 201 | 48 |
| 09 Forskjellige matvarer | 722 | 96 | 388 | 81 | 28 | 9 | 29 | 13 |
| 1 DRIKKEVARER OG TOBAKK | 1 106 | 131 | 234 | 109 | 135 | 0 | 170 | 2 |
| 11 Drikkevarer | 990 | 102 | 167 | 82 | 6 | 0 | 115 | 1 |
| 12 Tobakk og tobakksvarer | 116 | 29 | 67 | 27 | 129 | 0 | 55 | 0 |
| 2 RÅVARER (U. SPISELIGE) EKSKL. BRENSEL | 6 141 | 5 400 | 3 390 | 1 706 | 34 | 95 | 4 192 | 461 |
| 21 Huder, skinn og pelsskinn, rå | 69 | 400 | 54 | 339 | 0 | 0 | 0 | 14 |
| 22 Oljefrø og oljeholdige frukter | 32 | 6 | 11 | 6 | 0 | 0 | 458 | - |
| 23 Rågummi | 42 | 2 | 12 | 1 | 0 | 0 | 1 | 0 |
| 24 Tømmer, trelast og kork | 2 063 | 857 | 1 968 | 322 | 1 | 24 | 318 | 5 |
| 25 Papirmasse og papiravfall | 554 | 2 193 | 408 | 416 | 0 | 5 | 13 | 196 |
| 26 Tekstilfibrer, ikke spunnet el. vevd | 64 | 35 | 11 | 6 | 0 | 0 | 20 | 2 |
| 27 Rå gjødningsstoffer og rå mineraler | 859 | 1 226 | 220 | 244 | 5 | 62 | 121 | 155 |
| 28 Malmer og avfall av metall | 1 764 | 554 | 443 | 273 | 19 | 0 | 3 105 | 65 |
| 29 Animalske og vegetabiliske råvarer | 695 | 128 | 263 | 100 | 8 | 5 | 156 | 25 |
| 3 BRENSELSTOFFER, SMØREOLJER, EL.-STRØM | 6 744 | 180 035 | 3 258 | 24 749 | 1 | 408 | 182 | 3 140 |
| 32 Kull, koks og briketter | 466 | 31 | 42 | 1 | 0 | 0 | 155 | 0 |
| 33 Mineralolje og mineraloljeprodukter | 5 582 | 156 644 | 2 976 | 23 050 | 1 | 382 | 26 | 2 855 |
| 34 Gass, naturlig og tilvirket | 620 | 21 927 | 166 | 265 | 0 | 26 | 0 | 284 |
| 35 Elektrisk strøm | 74 | 1 433 | 74 | 1 433 | - | - | - | - |
| 4 ANIMAL./VEGETAB. OLJER, FETT OG VOKS | 344 | 360 | 242 | 103 | 58 | 20 | 230 | 97 |
| 5 KJEMISKE PRODUKTER | 16 819 | 13 124 | 5 458 | 5 045 | 427 | 203 | 709 | 2 315 |
| 51 Organiske kjemiske produkter | 2 248 | 2 493 | 547 | 555 | 23 | 9 | 331 | 437 |
| 52 Uorganiske kjemiske produkter | 852 | 2 209 | 231 | 409 | 15 | 9 | 79 | 250 |
| 53 Farge- og garvestoffer | 1 700 | 586 | 686 | 333 | 37 | 17 | 7 | 93 |
| 54 Medisiner, farmasøytiske produkter | 3 870 | 900 | 1 251 | 487 | 217 | 42 | 125 | 169 |
| 55 Flyktige oljer, rengjøringsprodukter | 2 412 | 534 | 625 | 229 | 29 | 18 | 18 | 82 |
| 56 Kunstgjødsel | 446 | 876 | 144 | 192 | 7 | 6 | 0 | 825 |
| 57 Plastråstoffer | 1 946 | 2 907 | 563 | 1 597 | 28 | 26 | 69 | 163 |
| 58 Plast, halvfabrikata | 1 500 | 695 | 832 | 414 | 30 | 7 | 27 | 30 |
| 59 Kjemiske produkter ikke ellers nevnt | 1 844 | 1 924 | 578 | 829 | 40 | 69 | 52 | 266 |
| 6 BEARBEIDDE VARER ETTER MATERIALE | 23 402 | 34 873 | 12 030 | 8 797 | 291 | 608 | 2 428 | 1 973 |
| 61 Lær, lærvarer og beredte pelsskinn | 161 | 132 | 50 | 21 | 3 | 1 | 135 | 38 |
| 62 Varer av gummi, i.e.n. | 1 269 | 158 | 510 | 81 | 3 | 7 | 158 | 26 |
| 63 Varer av tre og kork(unntatt møbler) | 1 625 | 1 173 | 1 219 | 556 | 2 | 66 | 189 | 27 |
| 64 Papir, papp og varer | 4 710 | 5 007 | 3 361 | 899 | 34 | 97 | 59 | 537 |
| 65 Tekstilgarn, -stoffer og -varer | 2 188 | 683 | 708 | 455 | 52 | 43 | 656 | 107 |
| 66 Varer av ikke-metalliske mineraler | 2 325 | 790 | 998 | 549 | 14 | 19 | 237 | 97 |
| 67 Jern og stål | 4 202 | 4 984 | 1 745 | 1 594 | 29 | 35 | 26 | 226 |
| 68 Metaller, unntatt jern og stål | 1 699 | 19 430 | 641 | 3 380 | 48 | 297 | 391 | 662 |
| 69 Varer av metaller, i.e.n. | 5 223 | 2 517 | 2 799 | 1 262 | 105 | 44 | 577 | 253 |
| 7 MASKINER OG TRANSPORTMIDLER | 55 112 | 19 247 | 16 995 | 7 938 | 1 143 | 642 | 11 038 | 6 760 |
| 71 Kraftmaskiner og -utstyr | 2 149 | 2 118 | 874 | 446 | 85 | 13 | 45 | 342 |
| 72 Maskiner for spesielle industrier | 6 289 | 2 803 | 2 457 | 912 | 180 | 66 | 99 | 871 |
| 73 Metallbearbeidingsmaskiner | 598 | 112 | 170 | 57 | 38 | 6 | 31 | 13 |
| 74 Andre industrimaskiner og -utstyr | 8 237 | 2 513 | 2 974 | 950 | 172 | 63 | 171 | 1 290 |
| 75 Kontormaskiner, databehandlingsutstyr | 4 976 | 2 005 | 806 | 537 | 219 | 42 | 2 096 | 209 |
| 76 Telekommunikasjonsapparater | 5 830 | 2 192 | 2 949 | 1 038 | 86 | 66 | 1 084 | 927 |
| 77 Elektriske maskiner og apparater | 7 573 | 3 098 | 2 194 | 1 511 | 283 | 103 | 1 041 | 750 |
| 78 Kjøretøyer for veg | 13 788 | 3 071 | 3 125 | 1 722 | 67 | 32 | 805 | 93 |
| 79 Andre transportmidler | 5 673 | 1 336 | 1 445 | 765 | 15 | 252 | 5 666 | 2 266 |
| 8 FORSKJELLIGE FERDIGE VARER | 20 570 | 6 220 | 9 918 | 3 381 | 458 | 196 | 7 339 | 996 |
| 81 Prefabrikerte bygninger | 1 194 | 579 | 776 | 307 | 3 | 11 | 225 | 68 |
| 82 Møbler og deler | 3 722 | 1 692 | 2 909 | 1 023 | 9 | 45 | 359 | 51 |
| 83 Reiseeffekter, vesker og liknende | 138 | 13 | 42 | 13 | 2 | 1 | 362 | 1 |
| 84 Klær og tilbehør til klær | 3 352 | 242 | 1 055 | 169 | 19 | 27 | 4 000 | 11 |
| 85 Fottøy | 998 | 52 | 168 | 58 | 2 | 12 | 695 | 1 |
| 87 Vitenskapelige og tekniske instrument | 2 168 | 1 304 | 838 | 331 | 132 | 35 | 100 | 677 |
| 88 Fotografiske og optiske artikler, ur | 924 | 179 | 173 | 147 | 129 | 9 | 244 | 26 |
| 89 Forskjellige ferdige varer, i.e.n. .. | 8 073 | 2 160 | 3 958 | 1 333 | 161 | 54 | 1 353 | 162 |
| 9 ANDRE VARER OG TRANSAKSJONER | 377 | 197 | 266 | 125 | 2 | 13 | 22 | 12 |

Tabell 15. Samhandelen med utvalgte land. Hovedgrupper etter SITC. Jan - sep 2000. Mill. kr.
(forts.) Trade with selected countries by divisions of the SITC. Jan - sep 2000. Million kroner

| | TIDLIGERE COMECON | | BELGIA | | DANMARK | | ESTLAND | |
|--|----------------------|-------|--------|-------|---------|--------|---------|------|
| | Imp. | Eks. | Imp. | Eks. | Imp. | Eks. | Imp. | Eks. |
| I ALT Total | 11 198 | 5 569 | 4 106 | 9 549 | 13 981 | 14 997 | 595 | 275 |
| 0 MATVARER OG LEVENDE DYR | 1 546 | 1 738 | 249 | 287 | 1 429 | 2 809 | 2 | 68 |
| 00 Levende dyr, utenom gruppe 03 | 0 | 0 | 1 | 0 | 15 | 1 | - | 0 |
| 01 Kjøtt og kjøttvarer | 0 | 16 | 0 | 0 | 35 | 13 | - | 6 |
| 02 Meierivarer og egg | - | 25 | 1 | 1 | 85 | 31 | - | 12 |
| 03 Fisk, krepsdyr, bløtdyr | 1 428 | 1 683 | 8 | 282 | 200 | 2 589 | 0 | 45 |
| 04 Korn og kornvarer | 25 | 1 | 64 | 0 | 259 | 22 | 0 | 1 |
| 05 Grønnsaker og frukt | 58 | 3 | 105 | 0 | 54 | 8 | 0 | 2 |
| 06 Sukker, sukkervarer og honning | 3 | 2 | 13 | - | 302 | 9 | 1 | 0 |
| 07 Kaffe, te, kakao, krydderier | 2 | 0 | 38 | 0 | 73 | 50 | - | 0 |
| 08 Dyrefor (unntatt umalt korn) | 29 | 3 | 6 | 1 | 251 | 67 | - | 1 |
| 09 Forskjellige matvarer | 1 | 5 | 13 | 2 | 155 | 18 | - | 1 |
| 1 DRIKKEVARER OG TOBAKK | 12 | 12 | 15 | 0 | 88 | 45 | 0 | 1 |
| 11 Drikkevarer | 12 | 4 | 13 | 0 | 51 | 19 | 0 | 1 |
| 12 Tobakk og tobakksvarer | 1 | 9 | 2 | 0 | 37 | 26 | - | - |
| 2 RÅVARER (U. SPISELIGE) EKSKL. BRENSSEL | 1 073 | 152 | 46 | 735 | 495 | 610 | 185 | 1 |
| 21 Huder, skinn og pelsskinn, rå | 0 | 0 | - | 35 | 32 | 269 | 0 | 0 |
| 22 Oljefrø og oljeholdige frukter | 7 | - | 0 | - | 6 | 0 | - | - |
| 23 Rågummi | 0 | 0 | 2 | 0 | 1 | 0 | - | - |
| 24 Tømmer, trelast og kork | 527 | 9 | 2 | 32 | 119 | 93 | 174 | 0 |
| 25 Papirmasse og papiravfall | 1 | 37 | 2 | 593 | 3 | 39 | - | - |
| 26 Tekstilfibrer, ikke spunnet el. vevd | 1 | 9 | 1 | 3 | 4 | 1 | 0 | 1 |
| 27 Rå gjødningsstoffer og rå mineraler | 282 | 55 | 30 | 61 | 53 | 122 | 1 | - |
| 28 Malmer og avfall av metall | 243 | 26 | 2 | 11 | 55 | 11 | 10 | - |
| 29 Animalske og vegetabiliske råvarer | 13 | 14 | 5 | 1 | 222 | 74 | - | 0 |
| 3 BRENSSELSTOFFER, SMØREOLJER, EL.-STRØM | 758 | 795 | 208 | 6 448 | 981 | 5 902 | 35 | 0 |
| 32 Kull, koks og briketter | 179 | 4 | 58 | - | 14 | 0 | 2 | - |
| 33 Mineralolje og mineraloljeprodukter | 559 | 139 | 150 | 3 807 | 937 | 5 503 | 33 | 0 |
| 34 Gass, naturlig og tilvirket | - | 652 | 0 | 2 642 | 14 | 75 | - | - |
| 35 Elektrisk strøm | 20 | - | - | - | 16 | 323 | - | - |
| 4 ANIMAL./VEGETAB. OLJER, FETT OG VOKS | - | 94 | 4 | 5 | 83 | 30 | - | 1 |
| 5 KJEMISKE PRODUKTER | 708 | 415 | 929 | 175 | 1 415 | 1 166 | 0 | 21 |
| 51 Organiske kjemiske produkter | 88 | 45 | 110 | 48 | 26 | 48 | - | 0 |
| 52 Uorganiske kjemiske produkter | 254 | 24 | 34 | 35 | 25 | 113 | - | 0 |
| 53 Farge- og garvestoffer | 11 | 21 | 38 | 4 | 235 | 103 | 0 | 2 |
| 54 Medisiner, farmasøytiske produkter | 2 | 29 | 249 | 6 | 437 | 119 | 0 | 4 |
| 55 Flyktige oljer, rengjøringsprodukter | 17 | 48 | 90 | 18 | 223 | 64 | 0 | 1 |
| 56 Kunstgjødsel | 237 | 49 | 53 | 10 | 6 | 97 | 0 | 4 |
| 57 Plastråstoffer | 15 | 48 | 200 | 30 | 54 | 493 | - | 0 |
| 58 Plast, halvfabrikata | 21 | 51 | 46 | 12 | 281 | 74 | 0 | 8 |
| 59 Kjemiske produkter ikke ellers nevnt | 64 | 100 | 109 | 12 | 129 | 55 | 0 | 1 |
| 6 BEARBEIDDE VARER ETTER MATERIALE | 3 837 | 849 | 1 013 | 1 257 | 2 192 | 1 885 | 116 | 68 |
| 61 Lær, lærvarer og beredte pelsskinn | 3 | 8 | 1 | 0 | 16 | 4 | 0 | 3 |
| 62 Varer av gummi, i.e.n. | 46 | 6 | 56 | 30 | 62 | 13 | 0 | 1 |
| 63 Varer av tre og kork(unntatt møbler) | 123 | 14 | 61 | 9 | 172 | 144 | 28 | 2 |
| 64 Papir, papp og varer | 68 | 112 | 81 | 120 | 270 | 200 | 7 | 5 |
| 65 Tekstilgarn, -stoffer og -varer | 175 | 183 | 235 | 17 | 269 | 119 | 30 | 32 |
| 66 Varer av ikke-metalliske mineraler | 81 | 72 | 114 | 8 | 304 | 111 | 3 | 13 |
| 67 Jern og stål | 467 | 213 | 257 | 250 | 255 | 257 | 20 | 2 |
| 68 Metaller, unntatt jern og stål | 2 635 | 141 | 109 | 792 | 87 | 735 | 0 | 6 |
| 69 Varer av metaller, i.e.n. | 239 | 100 | 99 | 30 | 757 | 301 | 26 | 4 |
| 7 MASKINER OG TRANSPORTMIDLER | 1 714 | 1 200 | 1 299 | 543 | 3 496 | 1 672 | 43 | 56 |
| 71 Kraftmaskiner og -utstyr | 58 | 45 | 31 | 93 | 161 | 152 | 0 | 0 |
| 72 Maskiner for spesielle industrier | 85 | 142 | 205 | 44 | 692 | 284 | 8 | 14 |
| 73 Metallbearbeidingsmaskiner | 25 | 7 | 15 | 2 | 41 | 9 | 0 | 0 |
| 74 Andre industrimaskiner og -utstyr | 136 | 423 | 101 | 39 | 903 | 328 | 2 | 8 |
| 75 Kontormaskiner, databehandlingsutstyr | 95 | 36 | 85 | 21 | 322 | 155 | 0 | 1 |
| 76 Telekommunikasjonsapparater | 153 | 305 | 200 | 51 | 276 | 137 | 3 | 16 |
| 77 Elektriske maskiner og apparater | 278 | 179 | 234 | 59 | 525 | 220 | 1 | 11 |
| 78 Kjøretøyer for veg | 335 | 34 | 423 | 227 | 470 | 287 | 19 | 3 |
| 79 Andre transportmidler | 550 | 29 | 8 | 8 | 107 | 100 | 10 | 2 |
| 8 FORSKJELLIGE FERDIGE VARER | 1 548 | 311 | 342 | 97 | 3 680 | 861 | 214 | 59 |
| 81 Prefabrikerte bygninger | 92 | 29 | 17 | 11 | 114 | 66 | 39 | 8 |
| 82 Møbler og deler | 348 | 29 | 34 | 31 | 1 160 | 314 | 49 | 3 |
| 83 Reiseeffekter, vesker og liknende | 9 | 2 | 20 | 0 | 12 | 4 | 1 | 2 |
| 84 Klær og tilbehør til klær | 867 | 29 | 18 | 1 | 699 | 48 | 96 | 13 |
| 85 Fottøy | 84 | 15 | 3 | - | 69 | 4 | 11 | 8 |
| 87 Vitenskapelige og tekniske instrument | 11 | 81 | 43 | 27 | 234 | 113 | 0 | 1 |
| 88 Fotografiske og optiske artikler, ur | 3 | 9 | 42 | 1 | 65 | 18 | 0 | 1 |
| 89 Forskjellige ferdige varer, i.e.n. | 133 | 116 | 165 | 26 | 1 327 | 294 | 19 | 23 |
| 9 ANDRE VARER OG TRANSAKSJONER | 2 | 3 | 0 | 2 | 121 | 17 | 0 | 0 |

Tabell 15. Samhandelen med utvalgte land. Hovedgrupper etter SITC. Jan - sep 2000. Mill. kr. (forts.) Trade with selected countries by divisions of the SITC. Jan - sep 2000. Million kroner

| | FINLAND | | FRANKRIKE | | HELLAS | | IRLAND | |
|---|---------|-------|-----------|--------|--------|------|--------|-------|
| | Imp. | Eks. | Imp. | Eks. | Imp. | Eks. | Imp. | Eks. |
| I ALT Total | 7 853 | 7 458 | 8 475 | 35 159 | 313 | 596 | 2 929 | 5 792 |
| 0 MATVARER OG LEVENDE DYR | 92 | 390 | 340 | 1 958 | 26 | 144 | 38 | 37 |
| 00 Levende dyr, utenom gruppe 03 | 0 | 0 | 1 | 0 | 0 | - | 1 | 1 |
| 01 Kjøtt og kjøttvarer | 7 | 1 | 5 | 1 | - | - | 0 | 0 |
| 02 Meierivarer og egg | 2 | 0 | 39 | 1 | 0 | 0 | - | - |
| 03 Fisk, krepsdyr, bløtdyr | 1 | 317 | 15 | 1 890 | 1 | 117 | 31 | 7 |
| 04 Korn og kornvarer | 17 | 14 | 63 | 0 | 7 | 0 | 0 | - |
| 05 Grønnsaker og frukt | 7 | 2 | 104 | 0 | 18 | - | 2 | 2 |
| 06 Sukker, sukkervarer og honning | 17 | 20 | 9 | - | - | - | 2 | - |
| 07 Kaffe, te, kakao, krydderier | 27 | 9 | 16 | 13 | 0 | - | 0 | - |
| 08 Dyrefor (unntatt umalt korn) | 3 | 19 | 57 | 46 | - | 26 | 0 | 27 |
| 09 Forskjellige matvarer | 10 | 8 | 31 | 7 | 0 | 0 | 1 | - |
| 1 DRIKKEVARER OG TOBAKK | 43 | 0 | 319 | 2 | 4 | - | 31 | 0 |
| 11 Drikkevarer | 43 | 0 | 316 | 2 | 3 | - | 31 | 0 |
| 12 Tobakk og tobakksvarer | 0 | 0 | 3 | - | 1 | - | - | - |
| 2 RÅVARER (U. SPISELIGE) EKSKL. BRENSEL | 227 | 211 | 172 | 299 | 9 | 8 | 570 | 19 |
| 21 Huder, skinn og pelsskinn, rå | 1 | 1 | - | 2 | - | 0 | 0 | - |
| 22 Oljefrø og oljeholdige frukter | 0 | 5 | 0 | 0 | - | - | - | - |
| 23 Rågummi | 3 | 0 | 2 | 0 | - | - | 0 | 0 |
| 24 Tømmer, trelast og kork | 143 | 2 | 4 | 28 | - | 0 | 9 | 13 |
| 25 Papirmasse og papiravfall | 6 | 16 | 3 | 143 | - | 3 | - | 0 |
| 26 Tekstilfibrer, ikke spunnet el. vevd | 0 | 0 | 3 | 0 | 0 | - | 5 | - |
| 27 Rå gjødningsstoffer og rå mineraler . | 50 | 19 | 66 | 107 | 5 | 5 | 0 | 4 |
| 28 Malmer og avfall av metall | 21 | 154 | 87 | 14 | 4 | - | 552 | - |
| 29 Animalske og vegetabiliske råvarer ... | 1 | 13 | 7 | 5 | 0 | 1 | 2 | 3 |
| 3 BRENSELSTOFFER, SMØREOLJER, EL.-STRØM | 477 | 3 630 | 69 | 26 624 | 0 | 0 | 48 | 4 354 |
| 32 Kull, koks og briketter | 1 | - | 3 | 0 | - | - | 0 | - |
| 33 Mineralolje og mineraloljeprodukter . | 465 | 3 585 | 65 | 19 761 | 0 | 0 | 47 | 4 348 |
| 34 Gass, naturlig og tilvirket | 0 | 37 | 1 | 6 863 | - | - | 0 | 6 |
| 35 Elektrisk strøm | 11 | 9 | - | - | - | - | - | - |
| 4 ANIMAL./VEGETAB. OLJER, FETT OG VOKS | 1 | 11 | 2 | 21 | 4 | 0 | - | - |
| 5 KJEMISKE PRODUKTER | 631 | 1 003 | 1 840 | 563 | 46 | 81 | 593 | 880 |
| 51 Organiske kjemiske produkter | 105 | 206 | 92 | 63 | 0 | 4 | 2 | 661 |
| 52 Uorganiske kjemiske produkter | 21 | 54 | 98 | 84 | 0 | 13 | 19 | 9 |
| 53 Farge- og garvestoffer | 45 | 15 | 395 | 12 | 0 | 3 | 2 | 0 |
| 54 Medisiner, farmasøytiske produkter .. | 42 | 92 | 282 | 62 | 41 | 11 | 126 | 73 |
| 55 Flyktige oljer, rengjøringsprodukter | 35 | 47 | 368 | 41 | 1 | 3 | 429 | 2 |
| 56 Kunstgjødsel | 11 | 5 | 110 | 27 | - | 23 | - | 131 |
| 57 Plastråstoffer | 194 | 194 | 281 | 130 | 1 | 6 | 1 | 1 |
| 58 Plast, halvfabrikata | 129 | 33 | 44 | 54 | 3 | 0 | 7 | 1 |
| 59 Kjemiske produkter ikke ellers nevnt | 49 | 358 | 169 | 91 | 0 | 17 | 7 | 1 |
| 6 BEARBEIDDE VARER ETTER MATERIALE | 2 048 | 1 065 | 1 048 | 2 929 | 55 | 164 | 70 | 99 |
| 61 Lær, lærvarer og beredte pelsskinn .. | 5 | 5 | 1 | 43 | 0 | 0 | 1 | 1 |
| 62 Varer av gummi, i.e.n. | 98 | 8 | 167 | 3 | 0 | 0 | 2 | 0 |
| 63 Varer av tre og kork(unntatt møbler) | 292 | 19 | 16 | 7 | 0 | 0 | 28 | 7 |
| 64 Papir, papp og varer | 708 | 80 | 145 | 269 | 2 | 56 | 3 | 18 |
| 65 Tekstilgarn, -stoffer og -varer | 49 | 49 | 80 | 12 | 37 | 0 | 8 | 7 |
| 66 Varer av ikke-metalliske mineraler .. | 93 | 45 | 93 | 15 | 1 | 1 | 7 | 4 |
| 67 Jern og stål | 456 | 403 | 249 | 281 | 3 | 12 | 3 | 5 |
| 68 Metaller, unntatt jern og stål | 78 | 340 | 131 | 2 192 | 4 | 89 | 3 | 46 |
| 69 Varer av metaller, i.e.n. | 268 | 116 | 164 | 108 | 7 | 6 | 16 | 10 |
| 7 MASKINER OG TRANSPORTMIDLER | 3 407 | 708 | 3 817 | 2 339 | 32 | 144 | 1 021 | 340 |
| 71 Kraftmaskiner og -utstyr | 154 | 49 | 258 | 1 217 | 0 | 12 | 9 | 2 |
| 72 Maskiner for spesielle industrier ... | 517 | 113 | 281 | 171 | 0 | 24 | 11 | 27 |
| 73 Metallbearbeidingsmaskiner | 29 | 7 | 24 | 9 | 0 | 0 | 2 | 0 |
| 74 Andre industrimaskiner og -utstyr ... | 378 | 103 | 493 | 258 | 0 | 16 | 66 | 43 |
| 75 Kontormaskiner, databehandlingsutstyr | 74 | 56 | 386 | 96 | 1 | 2 | 598 | 52 |
| 76 Telekommunikasjonsapparater | 1 451 | 38 | 290 | 79 | 0 | 6 | 251 | 5 |
| 77 Elektriske maskiner og apparater | 288 | 235 | 574 | 368 | 30 | 24 | 78 | 96 |
| 78 Kjøretøyer for veg | 251 | 87 | 1 014 | 42 | 0 | 6 | 1 | 12 |
| 79 Andre transportmidler | 266 | 21 | 496 | 100 | 0 | 55 | 5 | 104 |
| 8 FORSKJELLIGE FERDIGE VARER | 915 | 415 | 862 | 409 | 138 | 53 | 558 | 63 |
| 81 Prefabrikerte bygninger | 111 | 45 | 45 | 15 | 0 | 2 | 1 | 6 |
| 82 Møbler og deler | 84 | 92 | 63 | 134 | 0 | 1 | 3 | 6 |
| 83 Reiseeffekter, vesker og liknende ... | 8 | 1 | 3 | 0 | 0 | - | 0 | 0 |
| 84 Klær og tilbehør til klær | 87 | 9 | 235 | 6 | 125 | 0 | 14 | 1 |
| 85 Fottøy | 61 | 6 | 21 | 1 | 0 | 1 | 0 | 0 |
| 87 Vitenskapelige og tekniske instrument | 158 | 74 | 130 | 142 | 0 | 24 | 17 | 18 |
| 88 Fotografiske og optiske artikler, ur | 24 | 15 | 106 | 2 | 0 | 0 | 21 | 0 |
| 89 Forskjellige ferdige varer, i.e.n. ... | 382 | 173 | 259 | 110 | 11 | 25 | 503 | 33 |
| 9 ANDRE VARER OG TRANSAKSJONER | 11 | 23 | 5 | 13 | 0 | 1 | 2 | 0 |

Tabell 15. Samhandelen med utvalgte land. Hovedgrupper etter SITC. Jan - sep 2000. Mill. kr.
(forts.) Trade with selected countries by divisions of the SITC. Jan - sep 2000. Million kroner

| | ISLAND | | ITALIA | | LATVIA | | LITAUEN | |
|--|--------|-------|--------|-------|--------|------|---------|------|
| | Imp. | Eks. | Imp. | Eks. | Imp. | Eks. | Imp. | Eks. |
| I ALT Total | 567 | 1 410 | 7 158 | 6 586 | 298 | 223 | 381 | 239 |
| 0 MATVARER OG LEVENDE DYR | 366 | 188 | 308 | 859 | 2 | 75 | 24 | 100 |
| 00 Levende dyr, utenom gruppe 03 | 3 | 0 | 0 | 0 | - | - | - | - |
| 01 Kjøtt og kjøttvarer | 10 | 0 | 4 | 0 | - | 0 | - | - |
| 02 Meierivarer og egg | 0 | 1 | 9 | 2 | - | 5 | - | 0 |
| 03 Fisk, krepsdyr, bløtdyr | 63 | 165 | 1 | 847 | 2 | 69 | 16 | 97 |
| 04 Korn og kornvarer | - | 5 | 48 | 0 | - | 0 | - | 0 |
| 05 Grønnsaker og frukt | - | 5 | 222 | 0 | 0 | 0 | 1 | 0 |
| 06 Sukker, sukkervarer og honning | 0 | 0 | 1 | 1 | - | 0 | - | 1 |
| 07 Kaffe, te, kakao, krydderier | 0 | 3 | 10 | - | - | 0 | - | - |
| 08 Dyrefor (unntatt umalt korn) | 290 | 1 | 1 | 8 | - | - | 7 | 1 |
| 09 Forskjellige matvarer | 0 | 7 | 11 | 0 | - | 0 | - | 0 |
| 1 DRIKKEVARER OG TOBakk | 2 | 0 | 121 | 0 | - | 7 | - | 0 |
| 11 Drikkevarer | 2 | 0 | 119 | 0 | - | 2 | - | - |
| 12 Tobakk og tobakksvarer | 0 | - | 2 | - | - | 5 | - | 0 |
| 2 RÅVARER (U. SPISELIGE) EKSKL. BRENSEL | 22 | 38 | 38 | 278 | 46 | 2 | 16 | 5 |
| 21 Huder, skinn og pelsskinn, rå | 0 | 0 | 0 | 10 | - | - | - | 0 |
| 22 Oljefrø og oljeholdige frukter | - | 0 | 0 | - | - | - | 4 | - |
| 23 Rågummi | - | 0 | 2 | - | - | - | 0 | 0 |
| 24 Tømmer, trelast og kork | 1 | 13 | 7 | 4 | 46 | 0 | 12 | 0 |
| 25 Papirmasse og papiravfall | 0 | - | 0 | 89 | - | - | - | 4 |
| 26 Tekstilfibrer, ikke spunnet el. vevd | 0 | 0 | 2 | 0 | - | 1 | 0 | 0 |
| 27 Rå gjødningsstoffer og rå mineraler . | 4 | 21 | 8 | 175 | - | 1 | - | 0 |
| 28 Malmer og avfall av metall | 11 | - | 3 | 1 | 0 | - | 1 | - |
| 29 Animalske og vegetabiliske råvarer ... | 7 | 4 | 16 | 0 | 0 | 0 | - | 0 |
| 3 BRENSELSTOFFER, SMØREOLJER, EL.-STRØM | - | 382 | 3 | 2 368 | 0 | 24 | 0 | 0 |
| 32 Kull, koks og briketter | - | 0 | 0 | - | 0 | - | 0 | - |
| 33 Mineralolje og mineraloljeprodukter . | - | 382 | 2 | 2 254 | 0 | 24 | 0 | 0 |
| 34 Gass, naturlig og tilvirket | - | 0 | 1 | 114 | - | - | - | - |
| 35 Elektrisk strøm | - | - | - | - | - | - | - | - |
| 4 ANIMAL./VEGETAB. OLJER, FETT OG VOKS | 58 | 14 | 12 | 3 | - | 1 | - | 1 |
| 5 KJEMISKE PRODUKTER | 5 | 77 | 528 | 315 | 120 | 14 | 13 | 19 |
| 51 Organiske kjemiske produkter | - | 2 | 53 | 27 | 37 | - | 12 | - |
| 52 Uorganiske kjemiske produkter | - | 4 | 38 | 128 | 66 | 0 | - | 1 |
| 53 Farge- og garvestoffer | 0 | 13 | 18 | 30 | 1 | 1 | 0 | 1 |
| 54 Medisiner, farmasøytiske produkter .. | 2 | 20 | 129 | 8 | - | 1 | - | - |
| 55 Flyktige oljer, rengjøringsprodukter | 1 | 3 | 108 | 8 | 0 | 1 | - | 1 |
| 56 Kunstgjødsel | - | 5 | 3 | 0 | 16 | 7 | - | 9 |
| 57 Plastråstoffer | 0 | 13 | 20 | 85 | - | 0 | 0 | 0 |
| 58 Plast, halvfabrikata | 0 | 3 | 103 | 5 | 0 | 3 | 0 | 7 |
| 59 Kjemiske produkter ikke ellers nevnt | 2 | 15 | 56 | 23 | - | 0 | 0 | 1 |
| 6 BEARBEIDDE VARER ETTER MATERIALE | 34 | 182 | 1 100 | 2 047 | 15 | 43 | 35 | 27 |
| 61 Lær, lærvarer og beredte pelsskinn .. | 0 | 0 | 81 | 44 | - | 0 | - | 0 |
| 62 Varer av gummi, i.e.n. | 1 | 6 | 67 | 1 | 0 | 0 | - | 0 |
| 63 Varer av tre og kork(unntatt møbler) | 0 | 22 | 15 | 29 | 9 | 0 | 4 | 0 |
| 64 Papir, papp og varer | 0 | 38 | 39 | 249 | 0 | 0 | 0 | 1 |
| 65 Tekstilgarn, -stoffer og -varer | 9 | 40 | 95 | 39 | 2 | 26 | 18 | 19 |
| 66 Varer av ikke-metalliske mineraler .. | 0 | 16 | 219 | 9 | 1 | 7 | 1 | 1 |
| 67 Jern og stål | 11 | 9 | 227 | 468 | 0 | 2 | 3 | 2 |
| 68 Metaller, unntatt jern og stål | 1 | 13 | 100 | 1 145 | 1 | 0 | 0 | 0 |
| 69 Varer av metaller, i.e.n. | 10 | 37 | 254 | 63 | 2 | 7 | 8 | 4 |
| 7 MASKINER OG TRANSPORTMIDLER | 67 | 427 | 3 011 | 548 | 28 | 38 | 39 | 71 |
| 71 Kraftmaskiner og -utstyr | 1 | 11 | 92 | 25 | 0 | 0 | 0 | 3 |
| 72 Maskiner for spesielle industrier ... | 32 | 35 | 486 | 152 | 0 | 13 | 1 | 3 |
| 73 Metallbearbeidingsmaskiner | 0 | 1 | 62 | 3 | 1 | 0 | 0 | 0 |
| 74 Andre industrimaskiner og -utstyr | 26 | 43 | 926 | 124 | 5 | 11 | 1 | 22 |
| 75 Kontormaskiner, databehandlingsutstyr | 1 | 7 | 87 | 23 | 0 | 0 | 0 | 2 |
| 76 Telekommunikasjonsapparater | 1 | 30 | 100 | 65 | 0 | 2 | 0 | 3 |
| 77 Elektriske maskiner og apparater | 1 | 66 | 564 | 59 | 2 | 7 | 36 | 36 |
| 78 Kjøretøyer for veg | 2 | 19 | 347 | 8 | 0 | 4 | 1 | 1 |
| 79 Andre transportmidler | 3 | 217 | 345 | 89 | 18 | - | 0 | 0 |
| 8 FORSKJELLIGE FERDIGE VARER | 12 | 91 | 2 035 | 163 | 87 | 21 | 254 | 15 |
| 81 Prefabrikerte bygninger | 0 | 8 | 94 | 30 | 6 | 1 | 4 | 2 |
| 82 Møbler og deler | 0 | 16 | 285 | 19 | 19 | 7 | 26 | 2 |
| 83 Reiseeffekter, vesker og liknende ... | - | 1 | 25 | 0 | 0 | 0 | 0 | 0 |
| 84 Klær og tilbehør til klær | 3 | 21 | 826 | 13 | 61 | 3 | 220 | 4 |
| 85 Fottøy | 0 | 12 | 273 | 1 | - | 3 | 2 | 0 |
| 86 Vitenskapelige og tekniske instrument | 3 | 16 | 51 | 57 | 0 | 1 | 0 | 0 |
| 88 Fotografiske og optiske artikler, ur | 0 | 0 | 68 | 5 | 0 | 2 | 0 | 3 |
| 89 Forskjellige ferdige varer, i.e.n. .. | 6 | 17 | 415 | 39 | 2 | 5 | 2 | 4 |
| 9 ANDRE VARER OG TRANSAKSJONER | 1 | 11 | 2 | 4 | 0 | 0 | 0 | 0 |

Tabell 15. Samhandelen med utvalgte land. Hovedgrupper etter SITC. Jan - sep 2000. Mill. kr.
(forts.) Trade with selected countries by divisions of the SITC. Jan - sep 2000. Million kroner

| | NEDERLAND | | POLEN | | PORTUGAL | | ROMANIA | |
|---|-----------|--------|-------|-------|----------|-------|---------|------|
| | Imp. | Eks. | Imp. | Eks. | Imp. | Eks. | Imp. | Eks. |
| I ALT Total | 8 705 | 41 443 | 2 010 | 2 201 | 1 455 | 2 896 | 428 | 74 |
| 0 MATVARER OG LEVENDE DYR | 724 | 692 | 73 | 578 | 36 | 1 154 | 0 | 28 |
| 00 Levende dyr, utenom gruppe 03 | 3 | 0 | 0 | - | 0 | - | - | - |
| 01 Kjøtt og kjøttvarer | 5 | 3 | 0 | 4 | - | 1 | - | - |
| 02 Meierivarer og egg | 5 | 1 | - | - | - | 0 | - | - |
| 03 Fisk, krepsdyr, bløtdyr | 29 | 679 | 10 | 573 | 10 | 1 152 | - | 28 |
| 04 Korn og kornvarer | 73 | 1 | 1 | - | 0 | 0 | - | - |
| 05 Grønnsaker og frukt | 305 | 1 | 41 | 1 | 24 | - | 0 | - |
| 06 Sukker, sukkervarer og honning | 29 | 1 | 2 | 0 | - | 2 | - | - |
| 07 Kaffe, te, kakao, krydderier | 83 | 2 | 1 | 0 | - | 0 | - | - |
| 08 Dyrefor (unntatt umalt korn) | 72 | 0 | 16 | 0 | - | - | - | - |
| 09 Forskjellige matvarer | 120 | 3 | 1 | 0 | 2 | 0 | - | - |
| 1 DRIKKEVARER OG TOBAKK | 55 | 2 | 0 | 0 | 30 | 0 | 0 | - |
| 11 Drikkevarer | 28 | 1 | 0 | 0 | 30 | 0 | 0 | - |
| 12 Tobakk og tobakksvarer | 26 | 1 | - | - | - | - | - | - |
| 2 RÅVARER (U. SPISELIGE) EKSKL. BRENSEL | 523 | 434 | 89 | 88 | 100 | 11 | 0 | 0 |
| 21 Huder, skinn og pelsskinn, rå | 0 | - | - | 0 | - | - | - | - |
| 22 Oljefrø og oljeholdige frukter | 16 | - | 0 | - | - | - | - | - |
| 23 Rågummi | 6 | 1 | - | 0 | - | - | - | - |
| 24 Tømmer, trelast og kork | 5 | 126 | 40 | 6 | 0 | - | 0 | 0 |
| 25 Papirmasse og papiravfall | 1 | 171 | 0 | 1 | 83 | - | - | - |
| 26 Tekstilfibrer, ikke spunnet el. vevd | 6 | 1 | - | 4 | 1 | - | - | - |
| 27 Rå gjødningsstoffer og rå mineraler | 78 | 127 | 5 | 49 | 16 | 9 | 0 | - |
| 28 Malmer og avfall av metall | 56 | 6 | 41 | 17 | - | 0 | - | - |
| 29 Animalske og vegetabiliske råvarer ... | 356 | 3 | 3 | 11 | 0 | 2 | 0 | 0 |
| 3 BRENSELSTOFFER, SMØREOLJER, EL.-STRØM | 342 | 34 529 | 323 | 194 | 0 | 848 | - | 0 |
| 32 Kull, koks og briketter | 116 | 2 | 130 | 4 | - | - | - | - |
| 33 Mineralolje og mineraloljeprodukter | 225 | 32 480 | 193 | 112 | 0 | 840 | - | 0 |
| 34 Gass, naturlig og tilvirket | 1 | 2 048 | - | 78 | - | 8 | - | - |
| 35 Elektrisk strøm | - | - | - | - | - | - | - | - |
| 4 ANIMAL./VEGETAB. OLJER, FETT OG VOKS | 53 | 51 | - | 10 | 1 | 13 | - | 5 |
| 5 KJEMISKE PRODUKTER | 2 044 | 1 182 | 97 | 229 | 96 | 69 | 0 | 5 |
| 51 Organiske kjemiske produkter | 619 | 198 | 2 | 37 | 78 | 10 | - | 0 |
| 52 Uorganiske kjemiske produkter | 155 | 162 | 44 | 11 | - | 9 | - | 1 |
| 53 Farge- og garvestoffer | 73 | 32 | 0 | 5 | 0 | 2 | - | 1 |
| 54 Medisiner, farmasøytiske produkter .. | 600 | 24 | 1 | 23 | 14 | 5 | - | 0 |
| 55 Flyktige oljer, rengjøringsprodukter .. | 73 | 71 | 13 | 26 | 0 | 12 | 0 | 2 |
| 56 Kunstgjødsel | 40 | 87 | 4 | 22 | - | 2 | - | - |
| 57 Plastråstoffer | 246 | 282 | 2 | 25 | 1 | 24 | - | 0 |
| 58 Plast, halvfabrikata | 75 | 21 | 9 | 16 | 3 | 2 | 0 | 0 |
| 59 Kjemiske produkter ikke ellers nevnt .. | 162 | 305 | 21 | 64 | 1 | 3 | - | 0 |
| 6 BEARBEIDDE VARER ETTER MATERIALE | 1 389 | 2 902 | 318 | 326 | 278 | 646 | 47 | 11 |
| 61 Lær, lærvarer og beredte pelsskinn .. | 1 | 0 | 0 | 1 | 0 | 0 | 0 | - |
| 62 Varer av gummi, i.e.n. | 70 | 7 | 8 | 3 | 11 | 0 | 1 | 0 |
| 63 Varer av tre og kork(unntatt møbler) | 16 | 79 | 50 | 2 | 11 | 1 | 4 | - |
| 64 Papir, papp og varer | 398 | 279 | 10 | 27 | 2 | 29 | - | 0 |
| 65 Tekstilgarn, -stoffer og -varer | 175 | 35 | 14 | 66 | 170 | 11 | 8 | 1 |
| 66 Varer av ikke-metalliske mineraler .. | 95 | 42 | 23 | 26 | 71 | 8 | 6 | 0 |
| 67 Jern og stål | 274 | 370 | 103 | 129 | 1 | 6 | 4 | 5 |
| 68 Metaller, unntatt jern og stål | 82 | 2 014 | 5 | 36 | 3 | 585 | - | 1 |
| 69 Varer av metaller, i.e.n. | 278 | 74 | 105 | 35 | 9 | 6 | 23 | 4 |
| 7 MASKINER OG TRANSPORTMIDLER | 2 673 | 1 322 | 639 | 657 | 181 | 135 | 209 | 21 |
| 71 Kraftmaskiner og -utstyr | 82 | 55 | 10 | 31 | 1 | 6 | 8 | 1 |
| 72 Maskiner for spesielle industrier ... | 318 | 141 | 42 | 54 | 2 | 10 | 5 | 2 |
| 73 Metallbearbeidingsmaskiner | 18 | 4 | 5 | 1 | 1 | 1 | 0 | 0 |
| 74 Andre industrimaskiner og -utstyr ... | 344 | 217 | 62 | 339 | 25 | 24 | 3 | 7 |
| 75 Kontormaskiner, databehandlingsutstyr | 727 | 571 | 0 | 14 | 1 | 5 | 0 | 1 |
| 76 Telekommunikasjonsapparater | 79 | 100 | 24 | 145 | 38 | 67 | 0 | 4 |
| 77 Elektriske maskiner og apparater | 676 | 93 | 65 | 60 | 11 | 11 | 1 | 1 |
| 78 Kjøretøyer for veg | 397 | 92 | 105 | 8 | 42 | 7 | 3 | 5 |
| 79 Andre transportmidler | 34 | 47 | 325 | 5 | 59 | 4 | 188 | 1 |
| 8 FORSKJELLIGE FERDIGE VARER | 897 | 324 | 471 | 118 | 734 | 18 | 172 | 3 |
| 81 Prefabrikerte bygninger | 23 | 40 | 16 | 10 | 4 | 0 | 0 | 0 |
| 82 Møbler og deler | 70 | 90 | 168 | 14 | 6 | 1 | 29 | - |
| 83 Reiseeffekter, vesker og liknende ... | 10 | 0 | 1 | 0 | 1 | - | 0 | - |
| 84 Klær og tilbehør til klær | 90 | 12 | 234 | 7 | 445 | 1 | 120 | - |
| 85 Fottøy | 23 | 1 | 10 | 0 | 256 | 1 | 20 | - |
| 87 Vitenskapelige og tekniske instrument | 136 | 78 | 2 | 47 | 7 | 10 | 0 | 1 |
| 88 Fotografiske og optiske artikler, ur .. | 78 | 5 | 0 | 1 | 1 | 0 | - | 0 |
| 89 Forskjellige ferdige varer, i.e.n. ... | 466 | 98 | 41 | 40 | 14 | 6 | 2 | 2 |
| 9 ANDRE VARER OG TRANSAKSJONER | 6 | 5 | 1 | 0 | 0 | 1 | 0 | 0 |

Tabell 15. Samhandelen med utvalgte land. Hovedgrupper etter SITC. Jan - sep 2000. Mill. kr.
(forts.) Trade with selected countries by divisions of the SITC. Jan - sep 2000. Million kroner

| | RUSSLAND | | SPANIA | | STORBRI- OG N. IRL. | | SVEITS | |
|--|----------|------|--------|-------|------------------------|--------|--------|-------|
| | Imp. | Eks. | Imp. | Eks. | Imp. | Eks. | Imp. | Eks. |
| I ALT Total | 5 658 | 941 | 4 804 | 5 595 | 17 188 | 76 540 | 2 417 | 1 200 |
| 0 MATVARER OG LEVENDE DYR | 1 405 | 522 | 550 | 614 | 934 | 2 044 | 120 | 242 |
| 00 Levende dyr, utenom gruppe 03 | - | 0 | 0 | - | 13 | 1 | - | 0 |
| 01 Kjøtt og kjøttvarer | 0 | 4 | 0 | 2 | 8 | 2 | - | 1 |
| 02 Meierivarer og egg | - | 6 | 9 | 1 | 1 | 28 | 4 | 1 |
| 03 Fisk, krepsdyr, bløtdyr | 1 399 | 512 | 4 | 585 | 340 | 1 840 | 1 | 222 |
| 04 Korn og kornvarer | - | 0 | 6 | 1 | 103 | 3 | 6 | 0 |
| 05 Grønnsaker og frukt | 3 | 0 | 505 | 0 | 45 | 3 | 20 | 0 |
| 06 Sukker, sukkervarer og honning | - | 0 | 18 | 1 | 108 | 4 | 2 | 0 |
| 07 Kaffe, te, kakao, krydderier | - | - | 2 | 1 | 100 | 8 | 49 | - |
| 08 Dyrefor (unntatt umalt korn) | 3 | 0 | 4 | 22 | 132 | 147 | 10 | 16 |
| 09 Forskjellige matvarer | - | 0 | 2 | 1 | 84 | 8 | 28 | 1 |
| 1 DRIKKEVARER OG TOBakk | 0 | 2 | 120 | 1 | 85 | 2 | 132 | 0 |
| 11 Drikkevarer | 0 | 0 | 120 | 0 | 84 | 2 | 4 | 0 |
| 12 Tobakk og tobakksvarer | 0 | 2 | 0 | 0 | 1 | 0 | 129 | 0 |
| 2 RÅVARER (U. SPISELIGE) EKSKL. BRENSEL | 702 | 8 | 214 | 111 | 391 | 559 | 12 | 57 |
| 21 Huder, skinn og pelsskinn, rå | - | - | 3 | 7 | 11 | 6 | - | 0 |
| 22 Oljefrø og oljeholdige frukter | - | - | 0 | - | 2 | 0 | 0 | - |
| 23 Rågummi | 0 | - | 0 | 0 | 2 | 0 | 0 | - |
| 24 Tømmer, trelast og kork | 238 | 1 | 1 | 7 | 2 | 118 | 0 | 11 |
| 25 Papirmasse og papiravfall | 0 | - | 33 | - | 2 | 187 | - | 5 |
| 26 Tekstilfibrer, ikke spunnet el. vevd | 0 | 2 | 0 | 0 | 26 | 24 | 0 | 0 |
| 27 Rå gjødningsstoffer og rå mineraler . | 274 | 3 | 145 | 86 | 217 | 152 | 1 | 41 |
| 28 Malmer og avfall av metall | 180 | - | 27 | 9 | 121 | 57 | 9 | 0 |
| 29 Animalske og vegetabiliske råvarer ... | 9 | 2 | 5 | 2 | 6 | 14 | 1 | 0 |
| 3 BRENSELSTOFFER, SMØREOLJER, EL.-STRØM | 400 | 2 | 3 | 1 891 | 2 154 | 63 115 | 1 | 26 |
| 32 Kull, koks og briketter | 47 | - | 3 | - | 194 | 5 | 0 | - |
| 33 Mineralolje og mineraloljeprodukter . | 333 | 2 | 1 | 289 | 1 512 | 62 625 | 1 | 0 |
| 34 Gass, naturlig og tilvirket | - | - | - | 1 602 | 448 | 486 | 0 | 26 |
| 35 Elektrisk strøm | 20 | - | - | - | - | - | - | - |
| 4 ANIMAL./VEGETAB. OLJER, FETT OG VOKS | - | 73 | 41 | 5 | 27 | 99 | 0 | 6 |
| 5 KJEMISKE PRODUKTER | 335 | 58 | 185 | 338 | 2 043 | 2 236 | 415 | 124 |
| 51 Organiske kjemiske produkter | 20 | 2 | 22 | 96 | 313 | 599 | 23 | 6 |
| 52 Uorganiske kjemiske produkter | 58 | 4 | 19 | 35 | 68 | 546 | 15 | 5 |
| 53 Farge- og garvestoffer | 0 | 8 | 11 | 34 | 193 | 117 | 37 | 4 |
| 54 Medisiner, farmasøytiske produkter .. | - | - | 81 | 12 | 502 | 127 | 210 | 22 |
| 55 Flyktige oljer, rengjøringsprodukter | 0 | 5 | 14 | 3 | 403 | 43 | 28 | 16 |
| 56 Kunstgjødsel | 216 | 5 | - | 118 | 8 | 250 | 7 | 1 |
| 57 Plastråstoffer | 1 | 1 | 17 | 18 | 140 | 292 | 28 | 11 |
| 58 Plast, halvfabrikata | 0 | 2 | 10 | 7 | 98 | 116 | 30 | 4 |
| 59 Kjemiske produkter ikke ellers nevnt | 39 | 32 | 10 | 16 | 317 | 146 | 36 | 54 |
| 6 BEARBEIDDE VARER ETTER MATERIALE | 2 735 | 82 | 452 | 1 781 | 1 955 | 5 205 | 243 | 426 |
| 61 Lær, lærvarer og beredte pelsskinn .. | 2 | 0 | 1 | 4 | 9 | 7 | 3 | 1 |
| 62 Varer av gummi, i.e.n. | 1 | 1 | 13 | 3 | 91 | 25 | 2 | 1 |
| 63 Varer av tre og kork(unntatt møbler) | 22 | 5 | 4 | 7 | 27 | 239 | 2 | 43 |
| 64 Papir, papp og varer | 12 | 10 | 26 | 206 | 179 | 1 738 | 34 | 59 |
| 65 Tekstilgarn, -stoffer og -varer | 3 | 18 | 73 | 31 | 231 | 67 | 38 | 3 |
| 66 Varer av ikke-metalliske mineraler .. | 1 | 1 | 77 | 5 | 225 | 90 | 14 | 3 |
| 67 Jern og stål | 127 | 5 | 53 | 231 | 608 | 666 | 18 | 26 |
| 68 Metaller, unntatt jern og stål | 2 558 | 19 | 58 | 1 222 | 155 | 2 161 | 47 | 284 |
| 69 Varer av metaller, i.e.n. | 10 | 23 | 146 | 72 | 430 | 212 | 84 | 7 |
| 7 MASKINER OG TRANSPORTMIDLER | 49 | 149 | 2 976 | 691 | 7 516 | 2 524 | 1 053 | 213 |
| 71 Kraftmaskiner og -utstyr | 0 | 7 | 38 | 82 | 335 | 150 | 84 | 3 |
| 72 Maskiner for spesielle industrier ... | 1 | 12 | 31 | 195 | 1 023 | 510 | 147 | 31 |
| 73 Metallbearbeidingsmaskiner | 0 | 0 | 11 | 3 | 67 | 14 | 37 | 5 |
| 74 Andre industrimaskiner og -utstyr | 16 | 15 | 96 | 215 | 1 255 | 380 | 144 | 19 |
| 75 Kontormaskiner, databehandlingsutstyr | 0 | 3 | 58 | 15 | 1 497 | 150 | 218 | 36 |
| 76 Telekommunikasjonsapparater | 0 | 86 | 66 | 54 | 671 | 560 | 84 | 36 |
| 77 Elektriske maskiner og apparater | 27 | 20 | 171 | 67 | 843 | 467 | 264 | 37 |
| 78 Kjøretøyer for veg | 2 | 4 | 414 | 21 | 1 073 | 129 | 63 | 12 |
| 79 Andre transportmidler | 2 | 1 | 2 093 | 39 | 753 | 163 | 13 | 33 |
| 8 FORSKJELLIGE FERDIGE VARER | 32 | 43 | 262 | 160 | 2 055 | 739 | 441 | 104 |
| 81 Prefabrikerte bygninger | 10 | 5 | 14 | 19 | 62 | 36 | 3 | 4 |
| 82 Møbler og deler | 6 | 2 | 44 | 19 | 124 | 153 | 9 | 29 |
| 83 Reiseeffekter, vesker og liknende ... | 1 | 0 | 2 | 0 | 23 | 0 | 2 | 0 |
| 84 Klær og tilbehør til klær | 14 | 2 | 38 | 3 | 256 | 25 | 16 | 7 |
| 85 Fottøy | 0 | 0 | 74 | 0 | 42 | 2 | 2 | 0 |
| 87 Vitenskapelige og tekniske instrument | 1 | 17 | 13 | 88 | 405 | 261 | 128 | 19 |
| 88 Fotografiske og optiske artikler, ur | 0 | 1 | 2 | 1 | 236 | 10 | 129 | 8 |
| 89 Forskjellige ferdige varer, i.e.n. .. | 1 | 17 | 75 | 30 | 906 | 251 | 151 | 37 |
| 9 ANDRE VARER OG TRANSAKSJONER | 0 | 2 | 1 | 3 | 28 | 17 | 1 | 2 |

Tabell 15. Samhandelen med utvalgte land. Hovedgrupper etter SITC. Jan - sep 2000. Mill. kr.
(forts.) Trade with selected countries by divisions of the SITC. Jan - sep 2000. Million kroner

| | SVERIGE | | TSJEKKIA | | TYRKIA | | TYSKLAND | |
|--|---------|--------|----------|------|--------|-------|----------|--------|
| | Imp. | Eks. | Imp. | Eks. | Imp. | Eks. | Imp. | Eks. |
| I ALT Total | 32 301 | 32 597 | 832 | 899 | 777 | 1 262 | 25 880 | 32 934 |
| 0 MATVARER OG LEVENDE DYR | 1 035 | 1 637 | 4 | 25 | 60 | 74 | 476 | 1 321 |
| 00 Levende dyr, utenom gruppe 03 | 13 | 6 | - | - | - | - | 2 | 0 |
| 01 Kjøtt og kjøttvarer | 19 | 18 | - | 0 | - | - | 2 | 2 |
| 02 Meierivarer og egg | 17 | 39 | - | 1 | - | 3 | 11 | 25 |
| 03 Fisk, krepsdyr, bløtdyr | 74 | 1 180 | 1 | 20 | - | 71 | 24 | 1 250 |
| 04 Korn og kornvarer | 295 | 44 | 0 | - | 1 | 0 | 140 | 2 |
| 05 Grønnsaker og frukt | 65 | 25 | 0 | 0 | 56 | - | 71 | 1 |
| 06 Sukker, sukkervarer og honning | 93 | 27 | 0 | - | 0 | - | 22 | 1 |
| 07 Kaffe, te, kakao, krydderier | 198 | 97 | 0 | - | 2 | - | 52 | 7 |
| 08 Dyrefor (unntatt umalt korn) | 39 | 156 | 2 | - | - | - | 85 | 31 |
| 09 Forskjellige matvarer | 223 | 46 | 0 | 4 | 0 | - | 67 | 2 |
| 1 DRIKKEVARER OG TOBAKK | 101 | 63 | 1 | 0 | 3 | 0 | 88 | 16 |
| 11 Drikkevarer | 70 | 63 | 1 | 0 | 0 | 0 | 75 | 15 |
| 12 Tobakk og tobakksvarer | 31 | 1 | - | 0 | 3 | - | 12 | 1 |
| 2 RÅVARER (U. SPISELIGE) EKSKL. BRENSEL | 2 640 | 843 | 6 | 14 | 144 | 19 | 712 | 1 094 |
| 21 Huder, skinn og pelsskinn, rå | 21 | 68 | - | 0 | - | 4 | - | 2 |
| 22 Oljefrø og oljeholdige frukter | 5 | 0 | 0 | - | 2 | - | 2 | 0 |
| 23 Rågummi | 8 | 1 | - | 0 | - | - | 15 | 0 |
| 24 Tømmer, trelast og kork | 1 706 | 213 | 1 | 3 | 0 | 0 | 63 | 215 |
| 25 Papirmasse og papiravfall | 399 | 361 | 0 | - | - | 1 | 23 | 439 |
| 26 Tekstilfibrer, ikke spunnet el. vevd .. | 7 | 5 | 0 | 1 | 0 | 2 | 9 | 0 |
| 27 Rå gjødningsstoffer og rå mineraler .. | 113 | 81 | 2 | 1 | 3 | 12 | 76 | 278 |
| 28 Malmer og avfall av metall | 356 | 108 | 1 | 10 | 130 | - | 477 | 156 |
| 29 Animalske og vegetabiliske råvarer ... | 25 | 7 | 0 | 0 | 9 | 0 | 48 | 4 |
| 3 BRENSELSTOFFER, SMØREOLJER, EL.-STRØM | 1 800 | 14 577 | 0 | 575 | 0 | 701 | 659 | 15 745 |
| 32 Kull, koks og briketter | 27 | 0 | - | - | - | - | 50 | 24 |
| 33 Mineralolje og mineraloljeprodukter .. | 1 574 | 13 324 | 0 | 1 | 0 | 0 | 605 | 7 827 |
| 34 Gass, naturlig og tilvirket | 152 | 153 | - | 574 | - | 701 | 3 | 7 894 |
| 35 Elektrisk strøm | 47 | 1 101 | - | - | - | - | - | - |
| 4 ANIMAL./VEGETAB. OLJER, FETT OG VOKS | 100 | 48 | - | 1 | 2 | 0 | 16 | 63 |
| 5 KJEMISKE PRODUKTER | 3 406 | 2 791 | 21 | 44 | 8 | 104 | 2 862 | 2 161 |
| 51 Organiske kjemiske produkter | 417 | 298 | 0 | 3 | 0 | 6 | 359 | 228 |
| 52 Uorganiske kjemiske produkter | 186 | 238 | 1 | 3 | 5 | 7 | 186 | 768 |
| 53 Farge- og garvestoffer | 406 | 202 | 9 | 0 | 0 | 10 | 282 | 26 |
| 54 Medisiner, farmasøytiske produkter .. | 769 | 255 | 0 | 1 | 1 | 4 | 517 | 47 |
| 55 Flyktige oljer, rengjøringsprodukter .. | 366 | 115 | 1 | 8 | 0 | 0 | 295 | 94 |
| 56 Kunstgjødsel | 127 | 85 | 0 | 1 | - | 0 | 86 | 40 |
| 57 Plastråstoffer | 315 | 897 | 2 | 17 | 1 | 69 | 456 | 410 |
| 58 Plast, halvfabrikata | 423 | 302 | 6 | 11 | 0 | 0 | 249 | 60 |
| 59 Kjemiske produkter ikke ellers nevnt | 398 | 399 | 1 | 0 | 0 | 8 | 430 | 486 |
| 6 BEARBEIDDE VARER ETTER MATERIALE | 7 754 | 5 618 | 362 | 131 | 97 | 229 | 3 547 | 8 585 |
| 61 Lær, lærvarer og beredte pelsskinn .. | 29 | 13 | 0 | 1 | 0 | 0 | 14 | 13 |
| 62 Varer av gummi, i.e.n. | 348 | 53 | 27 | 0 | 5 | 0 | 251 | 11 |
| 63 Varer av tre og kork(unntatt møbler) | 755 | 367 | 2 | 5 | 0 | 0 | 212 | 227 |
| 64 Papir, papp og varer | 2 383 | 579 | 18 | 5 | 1 | 45 | 383 | 1 126 |
| 65 Tekstilgarn, -stoffer og -varer | 380 | 234 | 62 | 8 | 51 | 15 | 316 | 53 |
| 66 Varer av ikke-metalliske mineraler .. | 602 | 377 | 35 | 19 | 14 | 2 | 383 | 75 |
| 67 Jern og stål | 1 022 | 924 | 172 | 42 | 5 | 43 | 679 | 1 096 |
| 68 Metaller, unntatt jern og stål | 475 | 2 291 | 3 | 33 | 9 | 109 | 391 | 5 252 |
| 69 Varer av metaller, i.e.n. | 1 761 | 781 | 44 | 18 | 11 | 13 | 917 | 732 |
| 7 MASKINER OG TRANSPORTMIDLER | 10 023 | 4 955 | 346 | 93 | 74 | 109 | 15 003 | 3 082 |
| 71 Kraftmaskiner og -utstyr | 559 | 224 | 28 | 0 | 1 | 4 | 397 | 52 |
| 72 Maskiner for spesielle industrier ... | 1 216 | 466 | 16 | 17 | 4 | 29 | 1 397 | 596 |
| 73 Metallbearbeidingsmaskiner | 99 | 40 | 16 | 3 | 3 | 1 | 209 | 14 |
| 74 Andre industrimaskiner og -utstyr | 1 668 | 460 | 26 | 6 | 2 | 33 | 1 880 | 285 |
| 75 Kontormaskiner, databehandlingsutstyr | 409 | 319 | 21 | 4 | 0 | 4 | 723 | 492 |
| 76 Telekommunikasjonsapparater | 1 220 | 832 | 28 | 29 | 27 | 16 | 1 125 | 148 |
| 77 Elektriske maskiner og apparater | 1 380 | 981 | 18 | 8 | 32 | 10 | 2 044 | 391 |
| 78 Kjøretøyer for veg | 2 402 | 1 328 | 187 | 6 | 5 | 0 | 6 802 | 811 |
| 79 Andre transportmidler | 1 070 | 305 | 5 | 20 | 0 | 12 | 426 | 293 |
| 8 FORSKJELLIGE FERDIGE VARER | 5 310 | 1 990 | 93 | 17 | 389 | 25 | 2 452 | 829 |
| 81 Prefabrikerte bygninger | 551 | 177 | 3 | 1 | 1 | 1 | 150 | 127 |
| 82 Møbler og deler | 1 665 | 600 | 14 | 2 | 5 | 0 | 161 | 218 |
| 83 Reiseeffekter, vesker og liknende ... | 22 | 7 | 1 | - | 1 | - | 12 | 1 |
| 84 Klær og tilbehør til klær | 266 | 91 | 30 | 0 | 376 | - | 165 | 25 |
| 85 Fottøy | 38 | 35 | 8 | 3 | 2 | - | 102 | 1 |
| 87 Vitenskapelige og tekniske instrument | 442 | 125 | 5 | 4 | 0 | 15 | 504 | 255 |
| 88 Fotografiske og optiske artikler, ur | 84 | 113 | 2 | 1 | 0 | 1 | 189 | 8 |
| 89 Forskjellige ferdige varer, i.e.n. ... | 2 242 | 842 | 30 | 6 | 4 | 7 | 1 169 | 194 |
| 9 ANDRE VARER OG TRANSAKSJONER | 133 | 73 | 0 | 0 | 0 | - | 66 | 39 |

Tabell 15. Samhandelen med utvalgte land. Hovedgrupper etter SITC. Jan - sep 2000. Mill. kr.
 (forts.) Trade with selected countries by divisions of the SITC. Jan - sep 2000. Million kroner

| | UKRAINA | | UNGARN | | ØSTERRIKE | | BOTSWANA | |
|---|---------|------|--------|------|-----------|-------|----------|------|
| | Imp. | Eks. | Imp. | Eks. | Imp. | Eks. | Imp. | Eks. |
| I ALT Total | 149 | 315 | 548 | 155 | 1 625 | 1 164 | 519 | 4 |
| 0 MATVARER OG LEVENDE DYR | - | 263 | 19 | 7 | 29 | 29 | 18 | - |
| 00 Levende dyr, utenom gruppe 03 | - | - | - | - | 0 | - | - | - |
| 01 Kjøtt og kjøttvarer | - | - | 0 | 0 | - | - | 18 | - |
| 02 Meierivarer og egg | - | - | - | 1 | - | 0 | - | - |
| 03 Fisk, krepsdyr, bløtdyr | - | 263 | - | 6 | 0 | 27 | - | - |
| 04 Korn og kornvarer | - | - | 6 | - | 4 | 0 | - | - |
| 05 Grønnsaker og frukt | - | - | 11 | - | 16 | 0 | - | - |
| 06 Sukker, sukkervarer og honning | - | - | 0 | - | 2 | 1 | - | - |
| 07 Kaffe, te, kakao, krydderier | - | - | 0 | - | 1 | - | - | - |
| 08 Dyrefor (unntatt umalt korn) | - | - | - | - | 4 | - | - | - |
| 09 Forskjellige matvarer | - | - | 0 | 0 | 1 | 0 | - | - |
| 1 DRIKKEVARER OG TOBAKK | - | - | 5 | - | 7 | 0 | - | - |
| 11 Drikkevarer | - | - | 4 | - | 7 | 0 | - | - |
| 12 Tobakk og tobakksvarer | - | - | 0 | - | 0 | - | - | - |
| 2 RÅVARER (U. SPISELIGE) EKSKL. BRENSSEL | 7 | 6 | 18 | 12 | 5 | 162 | 500 | - |
| 21 Huder, skinn og pelsskinn, rå | - | - | - | - | 0 | - | - | - |
| 22 Oljefrø og oljeholdige frukter | - | - | 3 | - | 0 | 0 | - | - |
| 23 Rågummi | - | - | - | 0 | 0 | - | - | - |
| 24 Tømmer, trelast og kork | - | - | 12 | 0 | 0 | 7 | - | - |
| 25 Papirmasse og papiravfall | - | 6 | - | 11 | - | 153 | - | - |
| 26 Tekstilfibrer, ikke spunnet el. vevd | - | 0 | 0 | 0 | 1 | - | - | - |
| 27 Rå gjødningsstoffer og rå mineraler | - | 0 | 0 | 0 | 2 | 0 | - | - |
| 28 Malmer og avfall av metall | 7 | - | 2 | - | 1 | 2 | 500 | - |
| 29 Animalske og vegetabiliske råvarer ... | - | 0 | 0 | 0 | 1 | 0 | - | - |
| 3 BRENSSELSTOFFER, SMØREOLJER, EL.-STRØM | - | - | - | - | 0 | 1 | - | - |
| 32 Kull, koks og briketter | - | - | - | - | - | - | - | - |
| 33 Mineralolje og mineraloljeprodukter .. | - | - | - | - | 0 | 1 | - | - |
| 34 Gass, naturlig og tilvirket | - | - | - | - | - | - | - | - |
| 35 Elektrisk strøm | - | - | - | - | - | - | - | - |
| 4 ANIMAL./VEGETAB. OLJER, FETT OG VOKS | - | 2 | - | 1 | 0 | 8 | - | - |
| 5 KJEMISKE PRODUKTER | 84 | 5 | 22 | 15 | 196 | 148 | - | 1 |
| 51 Organiske kjemiske produkter | 0 | 0 | 5 | 2 | 53 | 7 | - | - |
| 52 Uorganiske kjemiske produkter | 83 | 2 | 1 | 3 | 4 | 15 | - | - |
| 53 Farge- og garvestoffer | - | 2 | 0 | 0 | 2 | 3 | - | - |
| 54 Medisiner, farmasøytiske produkter .. | - | 0 | 0 | 0 | 81 | 59 | - | 1 |
| 55 Flyktige oljer, rengjøringsprodukter .. | 0 | 1 | 3 | 3 | 2 | 12 | - | - |
| 56 Kunstgjødsel | - | - | - | 1 | - | - | - | - |
| 57 Plastråstoffer | 0 | 0 | 5 | 2 | 19 | 31 | - | - |
| 58 Plast, halvfabrikata | 0 | - | 5 | 3 | 28 | 9 | - | - |
| 59 Kjemiske produkter ikke ellers nevnt | 0 | 0 | 3 | 0 | 8 | 12 | - | 0 |
| 6 BEARBEIDDE VARER ETTER MATERIALE | 31 | 18 | 104 | 68 | 431 | 531 | - | 0 |
| 61 Lær, lærvarer og beredte pelsskinn .. | 0 | - | 0 | - | 0 | 0 | - | - |
| 62 Varer av gummi, i.e.n. | - | 0 | 4 | 0 | 24 | 1 | - | 0 |
| 63 Varer av tre og kork (unntatt møbler) | 0 | 0 | 3 | 0 | 12 | 36 | - | - |
| 64 Papir, papp og varer | 0 | 3 | 11 | 24 | 88 | 20 | - | - |
| 65 Tekstilgarn, -stoffer og -varer | 0 | 0 | 17 | 2 | 64 | 7 | - | - |
| 66 Varer av ikke-metalliske mineraler .. | 0 | 0 | 7 | 3 | 41 | 2 | - | 0 |
| 67 Jern og stål | 28 | 10 | 3 | 1 | 76 | 4 | - | 0 |
| 68 Metaller, unntatt jern og stål | - | 4 | 51 | 38 | 20 | 454 | - | - |
| 69 Varer av metaller, i.e.n. | 3 | 1 | 9 | 0 | 105 | 6 | - | - |
| 7 MASKINER OG TRANSPORTMIDLER | 8 | 18 | 270 | 35 | 644 | 200 | 0 | 3 |
| 71 Kraftmaskiner og -utstyr | 0 | 0 | 3 | 0 | 31 | 0 | - | 0 |
| 72 Maskiner for spesielle industrier ... | - | 8 | 5 | 4 | 110 | 59 | - | 0 |
| 73 Metallbearbeidingsmaskiner | - | - | 0 | 1 | 21 | 5 | - | - |
| 74 Andre industrimaskiner og -utstyr ... | 0 | 1 | 15 | 6 | 98 | 14 | - | 1 |
| 75 Kontormaskiner, databehandlingsutstyr | 0 | 0 | 52 | 2 | 10 | 48 | - | 1 |
| 76 Telekommunikasjonsapparater | - | 1 | 96 | 3 | 62 | 35 | - | 1 |
| 77 Elektriske maskiner og apparater | 0 | 7 | 90 | 19 | 152 | 24 | 0 | 0 |
| 78 Kjøretøyer for veg | 7 | 1 | 8 | 0 | 149 | 7 | - | 0 |
| 79 Andre transportmidler | 0 | - | 2 | - | 11 | 8 | - | - |
| 8 FORSKJELLIGE FERDIGE VARER | 19 | 3 | 111 | 17 | 311 | 84 | 0 | 0 |
| 81 Prefabrikerte bygninger | - | - | 12 | 1 | 8 | 4 | - | - |
| 82 Møbler og deler | 3 | - | 10 | 0 | 22 | 13 | - | - |
| 83 Reiseeffekter, vesker og liknende ... | 0 | - | 3 | 0 | 0 | 0 | - | - |
| 84 Klær og tilbehør til klær | 10 | - | 50 | 0 | 88 | 6 | 0 | - |
| 85 Fottøy | 0 | - | 9 | - | 37 | 0 | - | - |
| 87 Vitenskapelige og tekniske instrument | 0 | 3 | 2 | 2 | 25 | 28 | 0 | 0 |
| 88 Fotografiske og optiske artikler, ur | - | 0 | 0 | 0 | 8 | 1 | - | - |
| 89 Forskjellige ferdige varer, i.e.n. ... | 5 | 0 | 26 | 13 | 123 | 33 | 0 | - |
| 9 ANDRE VARER OG TRANSAKSJONER | 0 | 0 | 0 | 0 | 0 | 0 | - | - |

Tabell 15. Samhandelen med utvalgte land. Hovedgrupper etter SITC. Jan - sep 2000. Mill. kr.
(forts.) Trade with selected countries by divisions of the SITC. Jan - sep 2000. Million kroner

| | SØR-AFRIKA | | HONG KONG | | INDIA | | INDONESIA | |
|---|------------|------|-----------|-------|-------|------|-----------|------|
| | Imp. | Eks. | Imp. | Eks. | Imp. | Eks. | Imp. | Eks. |
| I ALT Total | 309 | 221 | 877 | 1 286 | 775 | 377 | 502 | 130 |
| 0 MATVARER OG LEVENDE DYR | 92 | 28 | 4 | 173 | 55 | 4 | 17 | 11 |
| 00 Levende dyr, utenom gruppe 03 | - | - | - | - | - | - | - | - |
| 01 Kjøtt og kjøttvarer | - | 0 | - | 0 | - | - | 0 | 0 |
| 02 Meierivarer og egg | - | - | - | - | - | - | - | 0 |
| 03 Fisk, krepsdyr, bløtdyr | - | 20 | - | 171 | 7 | 3 | 3 | 5 |
| 04 Korn og kornvarer | 0 | 0 | 0 | 0 | 8 | 0 | 0 | - |
| 05 Grønnsaker og frukt | 92 | - | 0 | - | 15 | - | 6 | 0 |
| 06 Sukker, sukkervarer og honning | - | - | 1 | - | 0 | - | 0 | - |
| 07 Kaffe, te, kakao, krydderier | 0 | 0 | 0 | - | 23 | - | 7 | - |
| 08 Dyrefor (unntatt umalt korn) | - | 8 | - | 2 | - | 0 | - | 6 |
| 09 Forskjellige matvarer | 0 | 0 | 3 | - | 1 | 1 | 2 | - |
| 1 DRIKKEVARER OG TOBAKK | 20 | 0 | 0 | 0 | 1 | - | 3 | - |
| 11 Drikkevarer | 16 | 0 | 0 | 0 | 0 | - | 0 | - |
| 12 Tobakk og tobakksvarer | 5 | 0 | - | - | 1 | - | 3 | - |
| 2 RÅVARER (U. SPISELIGE) EKSKL. BRENSEL | 111 | 1 | 0 | 15 | 74 | 33 | 52 | 31 |
| 21 Huder, skinn og pelsskinn, rå | 0 | - | - | 1 | - | 8 | - | - |
| 22 Oljefrø og oljeholdige frukter | 1 | - | 0 | - | 1 | - | 0 | - |
| 23 Rågummi | - | - | 0 | - | - | - | - | - |
| 24 Tømmer, trelast og kork | 4 | - | 0 | 0 | 0 | - | 52 | - |
| 25 Papirmasse og papiravfall | - | - | - | 1 | - | 15 | - | 22 |
| 26 Tekstilfibrer, ikke spunnet el. vevd | - | - | 0 | 0 | 1 | - | - | - |
| 27 Rå gjødningsstoffer og rå mineraler . | 0 | 0 | 0 | 12 | 7 | 7 | 0 | 9 |
| 28 Malmer og avfall av metall | 105 | - | - | 1 | 63 | 3 | 0 | 1 |
| 29 Animalske og vegetabiliske råvarer ... | 1 | 1 | 0 | 0 | 2 | 1 | 0 | 0 |
| 3 BRENSELSTOFFER, SMØREOLJER, EL.-STRØM | 0 | 7 | 5 | 74 | 0 | 0 | - | - |
| 32 Kull, koks og briketter | - | 7 | - | - | - | 0 | - | - |
| 33 Mineralolje og mineraloljeprodukter . | 0 | 0 | 5 | 74 | 0 | 0 | - | - |
| 34 Gass, naturlig og tilvirket | - | - | - | - | - | - | - | - |
| 35 Elektrisk strøm | - | - | - | - | - | - | - | - |
| 4 ANIMAL./VEGETAB. OLJER, FETT OG VOKS | 1 | 1 | 0 | 1 | 0 | 1 | 0 | 1 |
| 5 KJEMISKE PRODUKTER | 3 | 57 | 6 | 423 | 11 | 39 | 13 | 47 |
| 51 Organiske kjemiske produkter | 0 | 2 | 1 | 0 | 7 | 5 | 6 | 0 |
| 52 Uorganiske kjemiske produkter | 0 | 4 | 1 | 1 | 0 | 14 | - | 4 |
| 53 Farge- og garvestoffer | 0 | 1 | 0 | 0 | 1 | 0 | 0 | 1 |
| 54 Medisiner, farmasøytiske produkter .. | 1 | 0 | 0 | 4 | 0 | 7 | - | 5 |
| 55 Flyktige oljer, rengjøringsprodukter | 0 | 3 | 1 | 1 | 1 | 0 | 0 | - |
| 56 Kunstgjødsel | - | 18 | - | 402 | - | - | - | 25 |
| 57 Plastråstoffer | - | 13 | 1 | 8 | 0 | 5 | 6 | 4 |
| 58 Plast, halvfabrikata | 0 | 0 | 0 | 4 | 1 | - | 0 | 2 |
| 59 Kjemiske produkter ikke ellers nevnt | 2 | 16 | 2 | 3 | 1 | 8 | 0 | 6 |
| 6 BEARBEIDDE VARER ETTER MATERIALE | 45 | 27 | 34 | 394 | 233 | 179 | 102 | 11 |
| 61 Lær, lærvarer og beredte pelsskinn .. | 0 | - | 0 | 7 | 4 | 3 | 0 | - |
| 62 Varer av gummi, i.e.n. | 4 | 0 | 3 | 1 | 1 | 1 | 1 | - |
| 63 Varer av tre og kork(unntatt møbler) | 0 | 0 | 2 | 2 | 2 | 1 | 60 | 0 |
| 64 Papir, papp og varer | 0 | 13 | 3 | 49 | 2 | 35 | 5 | 0 |
| 65 Tekstilgarn, -stoffer og -varer | 10 | 3 | 6 | 12 | 164 | 5 | 27 | 0 |
| 66 Varer av ikke-metalliske mineraler .. | 4 | 1 | 4 | 11 | 35 | 1 | 6 | 0 |
| 67 Jern og stål | 4 | 2 | 0 | 5 | 3 | 27 | - | 1 |
| 68 Metaller, unntatt jern og stål | 21 | 5 | 0 | 298 | 0 | 93 | - | 8 |
| 69 Varer av metaller, i.e.n. | 2 | 3 | 17 | 11 | 22 | 15 | 2 | 2 |
| 7 MASKINER OG TRANSPORTMIDLER | 27 | 80 | 326 | 160 | 145 | 97 | 55 | 26 |
| 71 Kraftmaskiner og -utstyr | 0 | 3 | 2 | 8 | 1 | 23 | - | 0 |
| 72 Maskiner for spesielle industrier ... | 4 | 24 | 2 | 11 | 3 | 11 | - | 2 |
| 73 Metallbearbeidingsmaskiner | 0 | 0 | 0 | 0 | 1 | 0 | 0 | 0 |
| 74 Andre industrimaskiner og -utstyr ... | 4 | 16 | 4 | 12 | 1 | 24 | 0 | 5 |
| 75 Kontormaskiner, databehandlingsutstyr | 0 | 10 | 109 | 39 | 1 | 2 | 6 | 17 |
| 76 Telekommunikasjonsapparater | 11 | 15 | 73 | 31 | 1 | 19 | 37 | 1 |
| 77 Elektriske maskiner og apparater | 3 | 10 | 130 | 43 | 10 | 16 | 6 | 1 |
| 78 Kjøretøyer for veg | 5 | 1 | 6 | 15 | 1 | 1 | 6 | - |
| 79 Andre transportmidler | 0 | 1 | 0 | 2 | 125 | 0 | - | - |
| 8 FORSKJELLIGE FERDIGE VARER | 8 | 20 | 501 | 46 | 255 | 23 | 259 | 3 |
| 81 Prefabrikerte bygninger | 0 | - | 16 | 4 | 10 | 1 | 0 | 0 |
| 82 Møbler og deler | 3 | 1 | 4 | 2 | 9 | 1 | 53 | - |
| 83 Reiseeffekter, vesker og liknende ... | 0 | - | 14 | 0 | 16 | - | 2 | - |
| 84 Klær og tilbehør til klær | 1 | 0 | 310 | 1 | 182 | 0 | 130 | - |
| 85 Fottøy | - | - | 8 | 0 | 13 | 0 | 52 | - |
| 87 Vitenskapelige og tekniske instrument | 2 | 13 | 9 | 11 | 1 | 14 | 0 | 3 |
| 88 Fotografiske og optiske artikler, ur | 0 | 1 | 63 | 19 | 0 | 0 | 3 | 0 |
| 89 Forskjellige ferdige varer, i.e.n. ... | 2 | 5 | 77 | 8 | 24 | 8 | 19 | 0 |
| 9 ANDRE VARER OG TRANSAKSJONER | 1 | 0 | 1 | 0 | 1 | 0 | 0 | - |

Tabell 15. Samhandelen med utvalgte land. Hovedgrupper etter SITC. Jan - sep 2000. Mill. kr.
 (forts.) Trade with selected countries by divisions of the SITC. Jan - sep 2000. Million kroner

| | ISRAEL | | JAPAN | | KINA | | KOREA, REPubLIKKEN | |
|--|--------|------|--------|-------|-------|-------|-----------------------|-------|
| | Imp. | Eks. | Imp. | Eks. | Imp. | Eks. | Imp. | Eks. |
| I ALT Total | 361 | 432 | 10 234 | 5 912 | 6 385 | 1 653 | 3 876 | 3 120 |
| 0 MATVARER OG LEVENDE DYR | 93 | 166 | 12 | 2 550 | 92 | 253 | 21 | 114 |
| 00 Levende dyr, utenom gruppe 03 | - | - | 0 | - | - | - | - | - |
| 01 Kjøtt og kjøttvarer | 0 | 0 | - | 1 | - | 0 | - | 0 |
| 02 Meierivarer og egg | - | - | - | 80 | - | - | - | - |
| 03 Fisk, krepsdyr, bløtdyr | - | 163 | 8 | 2 466 | 32 | 242 | 11 | 112 |
| 04 Korn og kornvarer | 0 | 0 | 0 | 2 | 1 | 0 | 0 | 0 |
| 05 Grønnsaker og frukt | 89 | - | 1 | - | 44 | - | 0 | - |
| 06 Sukker, sukkervarer og honning | 0 | - | 0 | 0 | 8 | - | 4 | - |
| 07 Kaffe, te, kakao, krydderier | 1 | - | 1 | - | 3 | - | 0 | - |
| 08 Dyrefor (unntatt umalt korn) | - | 3 | 0 | 1 | 2 | 11 | - | 2 |
| 09 Forskjellige matvarer | 2 | - | 2 | 0 | 1 | - | 5 | 0 |
| 1 DRIKKEVARER OG TOBAKK | 0 | 0 | 0 | 1 | 0 | - | 0 | 0 |
| 11 Drikkevarer | 0 | 0 | 0 | 1 | 0 | - | 0 | 0 |
| 12 Tobakk og tobakksvarer | - | - | - | 0 | - | - | - | - |
| 2 RÅVARER (U. SPISELIGE) EKSKL. BRENSEL | 8 | 17 | 3 | 122 | 31 | 109 | 40 | 54 |
| 21 Huder, skinn og pelsskinn, rå | - | - | - | 3 | - | 4 | - | - |
| 22 Oljefrø og oljeholdige frukter | 0 | - | 0 | - | 0 | - | 0 | - |
| 23 Rågummi | - | 0 | 0 | - | 0 | - | 0 | 0 |
| 24 Tømmer, trelast og kork | - | 0 | 0 | 36 | 6 | 0 | - | 0 |
| 25 Papirmasse og papiravfall | - | 16 | - | 31 | - | 10 | - | 48 |
| 26 Tekstilfibrer, ikke spunnet el. vevd | 0 | - | 0 | - | 0 | 0 | 9 | - |
| 27 Rå gjødningsstoffer og rå mineraler . | 1 | 0 | 0 | 40 | 22 | 40 | 0 | 5 |
| 28 Malmer og avfall av metall | - | - | 2 | - | 0 | 54 | - | - |
| 29 Animalske og vegetabiliske råvarer ... | 6 | - | 0 | 12 | 2 | 1 | 30 | - |
| 3 BRENSELSTOFFER, SMØREOLJER, EL.-STRØM | 0 | 0 | 9 | 185 | 115 | 524 | 0 | 1 624 |
| 32 Kull, koks og briketter | - | - | - | 0 | 109 | - | - | - |
| 33 Mineralolje og mineraloljeprodukter .. | 0 | 0 | 9 | 185 | 6 | 524 | - | 1 624 |
| 34 Gass, naturlig og tilvirket | - | - | - | 0 | - | - | 0 | 0 |
| 35 Elektrisk strøm | - | - | - | - | - | - | - | - |
| 4 ANIMAL./VEGETAB. OLJER, FETT OG VOKS | 0 | 0 | 1 | 1 | 0 | 0 | 0 | 2 |
| 5 KJEMISKE PRODUKTER | 17 | 16 | 132 | 1 100 | 83 | 83 | 39 | 66 |
| 51 Organiske kjemiske produkter | - | 1 | 34 | 769 | 12 | 19 | 6 | 1 |
| 52 Uorganiske kjemiske produkter | 3 | 2 | 28 | 172 | 47 | 18 | 2 | 21 |
| 53 Farge- og garvestoffer | 1 | 0 | 7 | 3 | 1 | 1 | 1 | 1 |
| 54 Medisiner, farmasøytiske produkter .. | 1 | 1 | 14 | 51 | 4 | 17 | 0 | 1 |
| 55 Flyktige oljer, rengjøringsprodukter | 5 | 1 | 10 | 4 | 4 | 0 | 2 | 3 |
| 56 Kunstgjødsel | 0 | 0 | - | 23 | - | - | - | 0 |
| 57 Plastråstoffer | 0 | 5 | 17 | 10 | 1 | 16 | 8 | 12 |
| 58 Plast, halvfabrikata | 6 | 1 | 9 | 0 | 2 | 2 | 3 | 0 |
| 59 Kjemiske produkter ikke ellers nevnt | 0 | 4 | 12 | 68 | 12 | 10 | 17 | 26 |
| 6 BEARBEIDDE VARER ETTER MATERIALE | 23 | 131 | 498 | 1 172 | 665 | 65 | 156 | 154 |
| 61 Lær, lærvarer og beredte pelsskinn .. | - | - | 1 | 5 | 7 | 6 | 0 | 3 |
| 62 Varer av gummi, i.e.n. | 4 | 2 | 133 | 0 | 16 | 0 | 78 | 0 |
| 63 Varer av tre og kork(unntatt møbler) | 0 | 3 | 0 | 33 | 49 | 3 | 0 | 1 |
| 64 Papir, papp og varer | 1 | 90 | 30 | 31 | 24 | 22 | 3 | 3 |
| 65 Tekstilgarn, -stoffer og -varer | 1 | 1 | 16 | 3 | 155 | 11 | 22 | 13 |
| 66 Varer av ikke-metalliske mineraler .. | 5 | 2 | 38 | 4 | 107 | 7 | 5 | 15 |
| 67 Jern og stål | 2 | 1 | 200 | 56 | 4 | 9 | 3 | 30 |
| 68 Metaller, unntatt jern og stål | 1 | 6 | 1 | 1 023 | 55 | 1 | 1 | 74 |
| 69 Varer av metaller, i.e.n. | 9 | 26 | 78 | 17 | 248 | 7 | 43 | 15 |
| 7 MASKINER OG TRANSPORTMIDLER | 176 | 70 | 8 861 | 540 | 1 188 | 567 | 3 331 | 824 |
| 71 Kraftmaskiner og -utstyr | 10 | 1 | 254 | 19 | 7 | 44 | 5 | 35 |
| 72 Maskiner for spesielle industrier ... | 5 | 1 | 281 | 52 | 18 | 97 | 22 | 119 |
| 73 Metallbearbeidingsmaskiner | 0 | - | 55 | 1 | 4 | 6 | 9 | 1 |
| 74 Andre industrimaskiner og -utstyr | 13 | 4 | 233 | 224 | 45 | 261 | 21 | 501 |
| 75 Kontormaskiner, databehandlingsutstyr | 34 | 7 | 1 194 | 44 | 317 | 2 | 143 | 11 |
| 76 Telekommunikasjonsapparater | 60 | 43 | 843 | 40 | 225 | 76 | 256 | 40 |
| 77 Elektriske maskiner og apparater | 48 | 13 | 396 | 26 | 253 | 66 | 95 | 74 |
| 78 Kjøretøyer for veg | 6 | 1 | 2 339 | 31 | 130 | 8 | 267 | 5 |
| 79 Andre transportmidler | 0 | 0 | 3 266 | 104 | 188 | 6 | 2 513 | 38 |
| 8 FORSKJELLIGE FERDIGE VARER | 44 | 32 | 718 | 240 | 4 199 | 51 | 289 | 280 |
| 81 Prefabrikerte bygninger | 0 | 7 | 2 | 8 | 156 | 6 | 2 | 17 |
| 82 Møbler og deler | 1 | 1 | 1 | 81 | 113 | 2 | 1 | 3 |
| 83 Reiseeffekter, vesker og liknende ... | 1 | 0 | 1 | 0 | 276 | - | 3 | - |
| 84 Klær og tilbehør til klær | 7 | 0 | 10 | 3 | 2 401 | 1 | 185 | 1 |
| 85 Fottøy | 4 | - | 0 | 0 | 311 | - | 30 | 0 |
| 87 Vitenskapelige og tekniske instrument | 6 | 22 | 169 | 127 | 29 | 39 | 7 | 255 |
| 88 Fotografiske og optiske artikler, ur | 2 | 0 | 320 | 3 | 95 | 0 | 9 | 0 |
| 89 Forskjellige ferdige varer, i.e.n. ... | 24 | 2 | 214 | 19 | 818 | 4 | 53 | 5 |
| 9 ANDRE VARER OG TRANSAKSJONER | 0 | 0 | 1 | 1 | 12 | 0 | 0 | 2 |

Tabell 15. Samhandelen med utvalgte land. Hovedgrupper etter SITC. Jan - sep 2000. Mill. kr.
(forts.) Trade with selected countries by divisions of the SITC. Jan - sep 2000. Million kroner

| | MALAYSIA | | SINGAPORE | | TAIWAN | | THAILAND | |
|---|----------|------|-----------|-------|--------|------|----------|------|
| | Imp. | Eks. | Imp. | Eks. | Imp. | Eks. | Imp. | Eks. |
| I ALT Total | 715 | 236 | 520 | 1 697 | 2 860 | 810 | 763 | 385 |
| 0 MATVARER OG LEVENDE DYR | 4 | 17 | 3 | 97 | 10 | 246 | 107 | 90 |
| 00 Levende dyr, utenom gruppe 03 | - | - | - | - | - | 3 | - | 0 |
| 01 Kjøtt og kjøttvarer | - | 0 | - | 0 | - | 0 | 0 | 0 |
| 02 Meierivarer og egg | - | - | - | 0 | - | 0 | 0 | - |
| 03 Fisk, krepsdyr, bløtdyr | 0 | 15 | 2 | 94 | 5 | 238 | 23 | 87 |
| 04 Korn og kornvarer | 0 | 0 | 0 | 0 | 0 | 0 | 36 | 0 |
| 05 Grønnsaker og frukt | 1 | - | 0 | 0 | 1 | 0 | 38 | - |
| 06 Sukker, sukkervarer og honning | 1 | - | - | 0 | 0 | - | 1 | - |
| 07 Kaffe, te, kakao, krydderier | 1 | - | - | 0 | 0 | - | 1 | - |
| 08 Dyrefor (unntatt umalt korn) | - | 2 | - | - | 0 | 5 | 0 | 2 |
| 09 Forskjellige matvarer | 0 | 0 | 1 | 3 | 4 | 0 | 7 | 0 |
| 1 DRIKKEVARER OG TOBAKK | 0 | 0 | 0 | 0 | - | 0 | 5 | 0 |
| 11 Drikkevarer | 0 | 0 | 0 | 0 | - | 0 | 2 | 0 |
| 12 Tobakk og tobakksvarer | - | - | - | 0 | - | - | 2 | - |
| 2 RÅVARER (U. SPISELIGE) EKSKL. BRENSEL | 10 | 33 | 4 | 8 | 27 | 72 | 8 | 14 |
| 21 Huder, skinn og pelsskinn, rå | - | - | - | - | - | - | - | - |
| 22 Oljefrø og oljeholdige frukter | - | - | 0 | - | 0 | - | 0 | - |
| 23 Rågummi | 1 | - | - | - | 0 | - | - | 0 |
| 24 Tømmer, trelast og kork | 8 | - | 3 | 0 | 1 | 1 | 7 | - |
| 25 Papirmasse og papiravfall | - | 18 | - | 6 | - | 33 | 0 | 2 |
| 26 Tekstilfibrer, ikke spunnet el. vevd | 0 | - | - | 1 | 4 | - | 0 | - |
| 27 Rå gjødningsstoffer og rå mineraler | - | 15 | - | 1 | 0 | 33 | 0 | 9 |
| 28 Malmer og avfall av metall | 0 | - | 0 | 1 | 0 | 3 | - | - |
| 29 Animalske og vegetabiliske råvarer ... | 0 | 0 | 0 | - | 22 | 2 | 1 | 2 |
| 3 BRENSELSTOFFER, SMØREOLJER, EL.-STRØM | - | 0 | - | 1 | 0 | 0 | - | - |
| 32 Kull, koks og briketter | - | - | - | - | - | - | - | - |
| 33 Mineralolje og mineraloljeprodukter .. | - | 0 | - | 0 | 0 | 0 | - | - |
| 34 Gass, naturlig og tilvirket | - | - | - | 0 | - | - | - | - |
| 35 Elektrisk strøm | - | - | - | - | - | - | - | - |
| 4 ANIMAL./VEGETAB. OLJER, FETT OG VOKS | 12 | 1 | 0 | 0 | 0 | 1 | 0 | 2 |
| 5 KJEMISKE PRODUKTER | 16 | 75 | 24 | 122 | 39 | 71 | 99 | 227 |
| 51 Organiske kjemiske produkter | 14 | 0 | 0 | 11 | 20 | 2 | 89 | 0 |
| 52 Uorganiske kjemiske produkter | - | 31 | 0 | 21 | 2 | 9 | 0 | 11 |
| 53 Farge- og garvestoffer | 0 | 5 | 1 | 10 | 1 | 8 | 0 | 3 |
| 54 Medisiner, farmasøytiske produkter .. | 0 | 4 | 1 | 4 | 0 | 13 | 0 | 2 |
| 55 Flyktige oljer, rengjøringsprodukter .. | - | 2 | 0 | 22 | 3 | 0 | 2 | 0 |
| 56 Kunstgjødsel | - | 29 | - | - | - | 1 | - | 201 |
| 57 Plastråstoffer | 0 | 3 | 22 | 19 | 8 | 9 | 3 | 5 |
| 58 Plast, halvfabrikata | 0 | 0 | 0 | 1 | 4 | 0 | 1 | 2 |
| 59 Kjemiske produkter ikke ellers nevnt | 2 | 1 | 0 | 34 | 2 | 29 | 3 | 3 |
| 6 BEARBEIDDE VARER ETTER MATERIALE | 64 | 35 | 26 | 80 | 252 | 240 | 74 | 26 |
| 61 Lær, lærvarer og beredte pelsskinn .. | - | - | - | - | 1 | 3 | 2 | 0 |
| 62 Varer av gummi, i.e.n. | 5 | 0 | 2 | 2 | 13 | - | 4 | 0 |
| 63 Varer av tre og kork(unntatt møbler) | 30 | - | 6 | 0 | 7 | 0 | 7 | 1 |
| 64 Papir, papp og varer | 2 | 10 | 0 | 7 | 3 | 134 | 10 | 2 |
| 65 Tekstilgarn, -stoffer og -varer | 8 | 1 | 1 | 4 | 17 | 1 | 22 | 1 |
| 66 Varer av ikke-metalliske mineraler .. | 17 | 0 | 0 | 0 | 10 | 0 | 21 | 7 |
| 67 Jern og stål | 0 | 3 | 0 | 14 | 4 | 19 | 0 | 9 |
| 68 Metaller, unntatt jern og stål | 0 | 17 | 0 | 30 | 13 | 82 | 0 | 1 |
| 69 Varer av metaller, i.e.n. | 3 | 4 | 17 | 23 | 183 | 1 | 8 | 6 |
| 7 MASKINER OG TRANSPORTMIDLER | 443 | 64 | 414 | 1 282 | 2 226 | 135 | 201 | 20 |
| 71 Kraftmaskiner og -utstyr | 2 | 12 | 3 | 25 | 2 | 1 | 3 | 0 |
| 72 Maskiner for spesielle industrier ... | 0 | 9 | 3 | 189 | 19 | 5 | 4 | 5 |
| 73 Metallbearbeidingsmaskiner | 0 | 1 | 0 | 0 | 16 | 0 | - | - |
| 74 Andre industrimaskiner og -utstyr ... | 6 | 8 | 17 | 86 | 38 | 81 | 4 | 6 |
| 75 Kontormaskiner, databehandlingsutstyr | 262 | 4 | 254 | 57 | 770 | 8 | 63 | 1 |
| 76 Telekommunikasjonsapparater | 110 | 25 | 56 | 90 | 132 | 18 | 76 | 1 |
| 77 Elektriske maskiner og apparater | 59 | 3 | 57 | 144 | 179 | 18 | 44 | 5 |
| 78 Kjøretøyer for veg | 4 | 0 | 1 | 10 | 269 | 4 | 7 | 2 |
| 79 Andre transportmidler | 0 | 2 | 24 | 680 | 801 | 0 | 0 | 0 |
| 8 FORSKJELLIGE FERDIGE VARER | 166 | 11 | 49 | 105 | 299 | 44 | 268 | 5 |
| 81 Prefabrikerte bygninger | 0 | 0 | 0 | 16 | 33 | 1 | 4 | 0 |
| 82 Møbler og deler | 42 | 1 | 2 | 2 | 36 | 0 | 17 | 1 |
| 83 Reiseeffekter, vesker og liknende ... | 0 | - | 0 | - | 6 | - | 8 | - |
| 84 Klær og tilbehør til klær | 62 | - | 7 | 0 | 28 | - | 111 | - |
| 85 Fottøy | 15 | - | 0 | - | 13 | - | 48 | - |
| 87 Vitenskapelige og tekniske instrument | 3 | 6 | 9 | 73 | 15 | 40 | 3 | 3 |
| 88 Fotografiske og optiske artikler, ur | 14 | 2 | 4 | 1 | 34 | 0 | 14 | 0 |
| 89 Forskjellige ferdige varer, i.e.n. ... | 30 | 1 | 26 | 14 | 135 | 3 | 64 | 1 |
| 9 ANDRE VARER OG TRANSAKSJONER | 0 | 0 | 0 | 0 | 6 | 0 | 0 | 0 |

Tabell 15. Samhandelen med utvalgte land. Hovedgrupper etter SITC. Jan - sep 2000. Mill. kr.
(forts.) Trade with selected countries by divisions of the SITC. Jan - sep 2000. Million kroner

| | CANADA | | JAMAICA | | PUERTO RICO | | U S A | |
|--|----------|--------|---------|------|-------------|------|--------|--------|
| | Imp. | Eks. | Imp. | Eks. | Imp. | Eks. | Imp. | Eks. |
| I ALT Total | 6 046 | 22 228 | 1 038 | 32 | 127 | 547 | 14 447 | 30 441 |
| 0 MATVARER OG LEVENDE DYR | 177 | 243 | 0 | 27 | 0 | 14 | 764 | 1 196 |
| 00 Levende dyr, utenom gruppe 03 | 1 | - | - | - | - | - | 5 | 0 |
| 01 Kjøtt og kjøttvarer | - | - | - | - | - | - | - | 1 |
| 02 Meierivarer og egg | - | 31 | - | - | - | - | 0 | 245 |
| 03 Fisk, krepsdyr, bløtdyr | 153 | 196 | - | 27 | - | 14 | 202 | 919 |
| 04 Korn og kornvarer | 4 | 1 | - | - | - | - | 59 | 7 |
| 05 Grønnsaker og frukt | 15 | 0 | 0 | - | 0 | - | 258 | 0 |
| 06 Sukker, sukkervarer og honning | 1 | 0 | - | - | - | - | 6 | 1 |
| 07 Kaffe, te, kakao, krydderier | 0 | 0 | 0 | - | - | - | 8 | 1 |
| 08 Dyrefor (unntatt umalt korn) | 1 | 10 | - | - | - | - | 153 | 14 |
| 09 Forskjellige matvarer | 1 | 3 | - | - | - | - | 73 | 5 |
| 1 DRIKKEVARER OG TOBAKK | 2 | 0 | - | - | - | - | 75 | 7 |
| 11 Drikkevarer | 2 | 0 | - | - | - | - | 33 | 7 |
| 12 Tobakk og tobakksvarer | - | - | - | - | - | - | 42 | 0 |
| 2 RÅVARER (U. SPISELIGE) EKSKL. BRENSSEL | 4 033 | 9 | 1 035 | 0 | - | - | 265 | 69 |
| 21 Huder, skinn og pelsskinn, rå | 5 | 0 | - | - | - | - | 0 | 0 |
| 22 Oljefrø og oljeholdige frukter | 1 | - | - | - | - | - | 27 | - |
| 23 Rågummi | - | 0 | - | - | - | - | 7 | 0 |
| 24 Tømmer, trelast og kork | 70 | 0 | - | - | - | - | 96 | 0 |
| 25 Papirmasse og papiravfall | 0 | - | - | - | - | - | 0 | 4 |
| 26 Tekstilfibrer, ikke spunnet el. vevd | 0 | - | - | - | - | - | 1 | 0 |
| 27 Rå gjødningsstoffer og rå mineraler | 5 | 5 | - | 0 | - | - | 10 | 37 |
| 28 Malmer og avfall av metall | 3 950 | 3 | 1 035 | - | - | - | 104 | 23 |
| 29 Animalske og vegetabiliske råvarer | 1 | 1 | 0 | - | - | - | 19 | 4 |
| 3 BRENSSELSTOFFER, SMØREOLJER, EL.-STRØM | 4 20 987 | - | - | - | - | 72 | 189 | 20 340 |
| 32 Kull, koks og briketter | - | - | - | - | - | - | 19 | 0 |
| 33 Mineralolje og mineraloljeprodukter | 4 20 987 | - | - | - | - | - | 168 | 20 326 |
| 34 Gass, naturlig og tilvirket | - | - | - | - | - | 71 | 1 | 12 |
| 35 Elektrisk strøm | - | - | - | - | - | - | - | - |
| 4 ANIMAL./VEGETAB. OLJER, FETT OG VOKS | 1 | 10 | - | 0 | - | - | 2 | 77 |
| 5 KJEMISKE PRODUKTER | 60 | 91 | - | 1 | 123 | 438 | 1 526 | 1 458 |
| 51 Organiske kjemiske produkter | 2 | 2 | - | - | - | 378 | 423 | 325 |
| 52 Uorganiske kjemiske produkter | 7 | 9 | - | - | - | 0 | 27 | 206 |
| 53 Farge- og garvestoffer | 2 | 36 | - | - | - | - | 42 | 84 |
| 54 Medisiner, farmasøytiske produkter | 28 | 21 | - | - | 113 | 59 | 596 | 302 |
| 55 Flyktige oljer, rengjøringsprodukter | 2 | 2 | - | 1 | 0 | 1 | 115 | 33 |
| 56 Kunstgjødsel | - | - | - | - | - | - | 0 | 262 |
| 57 Plastråstoffer | 12 | 14 | - | - | - | - | 79 | 73 |
| 58 Plast, halvfabrikata | 2 | 1 | - | - | - | - | 84 | 23 |
| 59 Kjemiske produkter ikke ellers nevnt | 3 | 6 | - | - | 10 | 1 | 160 | 149 |
| 6 BEARBEIDDE VARER ETTER MATERIALE | 113 | 297 | 0 | 3 | 0 | 15 | 619 | 3 744 |
| 61 Lær, lærvarer og beredte pelsskinn | 0 | 0 | 0 | - | - | 15 | 3 | 11 |
| 62 Varer av gummi, i.e.n. | 2 | 1 | - | 2 | - | - | 70 | 6 |
| 63 Varer av tre og kork(unntatt møbler) | 4 | 0 | - | - | - | - | 17 | 134 |
| 64 Papir, papp og varer | 25 | 27 | - | 1 | 0 | 0 | 51 | 920 |
| 65 Tekstilgarn, -stoffer og -varer | 10 | 23 | 0 | - | 0 | 0 | 109 | 47 |
| 66 Varer av ikke-metalliske mineraler | 8 | 6 | - | - | 0 | 0 | 68 | 80 |
| 67 Jern og stål | 27 | 76 | - | - | - | - | 81 | 674 |
| 68 Metaller, unntatt jern og stål | 9 | 98 | - | - | - | - | 29 | 1 640 |
| 69 Varer av metaller, i.e.n. | 27 | 63 | 0 | - | 0 | 0 | 191 | 232 |
| 7 MASKINER OG TRANSPORTMIDLER | 1 545 | 544 | 0 | 1 | 2 | 7 | 9 129 | 2 537 |
| 71 Kraftmaskiner og -utstyr | 6 | 23 | - | 1 | - | 4 | 829 | 440 |
| 72 Maskiner for spesielle industrier | 45 | 171 | - | 0 | 0 | 0 | 638 | 235 |
| 73 Metallbearbeidingsmaskiner | 3 | 1 | - | - | - | - | 36 | 12 |
| 74 Andre industrimaskiner og -utstyr | 38 | 67 | - | 0 | - | 2 | 633 | 413 |
| 75 Kontormaskiner, databehandlingsutstyr | 44 | 14 | - | - | 0 | 0 | 1 784 | 583 |
| 76 Telekommunikasjonsapparater | 41 | 16 | 0 | - | 2 | - | 784 | 385 |
| 77 Elektriske maskiner og apparater | 31 | 53 | - | - | 0 | 0 | 1 277 | 248 |
| 78 Kjøretøyer for veg | 59 | 1 | - | - | - | 0 | 671 | 158 |
| 79 Andre transportmidler | 1 278 | 200 | - | - | - | - | 2 478 | 62 |
| 8 FORSKJELLIGE FERDIGE VARER | 109 | 46 | 2 | - | 1 | 0 | 1 869 | 981 |
| 81 Prefabrikerte bygninger | 3 | 3 | - | - | 0 | - | 27 | 8 |
| 82 Møbler og deler | 5 | 2 | - | - | - | - | 82 | 275 |
| 83 Reiseeffekter, vesker og liknende | 1 | 0 | - | - | - | - | 9 | 0 |
| 84 Klær og tilbehør til klær | 16 | 2 | 2 | - | 0 | - | 51 | 44 |
| 85 Fottøy | 1 | 0 | - | - | 0 | - | 10 | 1 |
| 87 Vitenskapelige og tekniske instrument | 32 | 23 | - | - | 0 | - | 706 | 397 |
| 88 Fotografiske og optiske artikler, ur | 4 | 0 | - | - | 0 | - | 176 | 7 |
| 89 Forskjellige ferdige varer, i.e.n. | 48 | 16 | 0 | - | 0 | 0 | 809 | 248 |
| 9 ANDRE VARER OG TRANSAKSJONER | 0 | 0 | - | - | - | 2 | 8 | 32 |

Tabell 15. Samhandelen med utvalgte land. Hovedgrupper etter SITC. Jan - sep 2000. Mill. kr.
 (forts.) Trade with selected countries by divisions of the SITC. Jan - sep 2000. Million kroner

| | ARGENTINA | | BRASIL | | SURINAM | | AUSTRALIA | |
|--|-----------|------|--------|-------|---------|------|-----------|------|
| | Imp. | Eks. | Imp. | Eks. | Imp. | Eks. | Imp. | Eks. |
| I ALT Total | 295 | 64 | 1 649 | 1 021 | 698 | 6 | 438 | 463 |
| 0 MATVARER OG LEVENDE DYR | 112 | 15 | 308 | 684 | 0 | 1 | 29 | 61 |
| 00 Levende dyr, utenom gruppe 03 | - | - | - | - | - | - | 0 | - |
| 01 Kjøtt og kjøttvarer | 3 | - | 11 | 1 | - | - | 6 | 1 |
| 02 Meierivarer og egg | - | - | 0 | 0 | - | - | - | 29 |
| 03 Fisk, krepsdyr, bløtdyr | 0 | 12 | 0 | 683 | - | 1 | - | 22 |
| 04 Korn og kornvarer | 30 | 0 | - | 0 | - | - | 3 | 1 |
| 05 Grønnsaker og frukt | 75 | - | 120 | 0 | - | - | 20 | - |
| 06 Sukker, sukkervarer og honning | 3 | - | 0 | - | - | - | - | - |
| 07 Kaffe, te, kakao, krydderier | - | - | 169 | 0 | 0 | - | 0 | - |
| 08 Dyrefor (unntatt umalt korn) | - | 3 | 8 | 0 | - | - | 0 | 7 |
| 09 Forskjellige matvarer | - | 0 | 0 | - | - | - | 0 | - |
| 1 DRIKKEVARER OG TOBAKK | 6 | 0 | 22 | 0 | - | - | 50 | 0 |
| 11 Drikkevarer | 5 | 0 | 3 | 0 | - | - | 50 | 0 |
| 12 Tobakk og tobakksvarer | 0 | - | 19 | - | - | - | - | - |
| 2 RÅVARER (U. SPISELIGE) EKSKL. BRENSEL | 6 | 1 | 1 080 | 10 | 697 | - | 238 | 4 |
| 21 Huder, skinn og pelsskinn, rå | - | - | - | - | - | - | 1 | - |
| 22 Oljefrø og oljeholdige frukter | 1 | - | 453 | - | - | - | 0 | - |
| 23 Rågummi | - | - | 0 | - | - | - | - | - |
| 24 Tømmer, trelast og kork | 0 | - | 5 | 0 | 0 | - | - | 0 |
| 25 Papirmasse og papiravfall | - | 1 | 13 | 0 | - | - | - | - |
| 26 Tekstilfibrer, ikke spunnet el. vevd | - | - | - | - | - | - | 1 | 0 |
| 27 Rå gjødningsstoffer og rå mineraler | - | 0 | 2 | 9 | - | - | 0 | 3 |
| 28 Malmer og avfall av metall | - | - | 600 | - | 697 | - | 224 | - |
| 29 Animalske og vegetabiliske råvarer | 5 | - | 7 | 0 | - | - | 11 | 0 |
| 3 BRENSELSTOFFER, SMØREOLJER, EL.-STRØM | 14 | - | 0 | - | - | - | 34 | 2 |
| 32 Kull, koks og briketter | - | - | - | - | - | - | 34 | 2 |
| 33 Mineralolje og mineraloljeprodukter | 14 | - | 0 | - | - | - | 0 | 0 |
| 34 Gass, naturlig og tilvirket | - | - | - | - | - | - | 0 | - |
| 35 Elektrisk strøm | - | - | - | - | - | - | - | - |
| 4 ANIMAL./VEGETAB. OLJER, FETT OG VOKS | 0 | 0 | - | 1 | - | 1 | 0 | 4 |
| 5 KJEMISKE PRODUKTER | 1 | 10 | 26 | 70 | - | 2 | 10 | 62 |
| 51 Organiske kjemiske produkter | - | 2 | 1 | 2 | - | 0 | - | 3 |
| 52 Uorganiske kjemiske produkter | 1 | 1 | 17 | 6 | - | - | 1 | 13 |
| 53 Farge- og garvestoffer | 0 | 2 | 0 | 10 | - | - | 1 | 0 |
| 54 Medisiner, farmasøytiske produkter | - | 1 | 0 | 9 | - | - | 6 | 0 |
| 55 Flyktige oljer, rengjøringsprodukter | 0 | 0 | 1 | 2 | - | - | 1 | 2 |
| 56 Kunstgjødsel | - | 0 | - | 11 | - | - | - | 13 |
| 57 Plastråstoffer | - | 3 | 0 | 22 | - | - | 0 | 11 |
| 58 Plast, halvfabrikata | - | 0 | 7 | 0 | - | - | 0 | 1 |
| 59 Kjemiske produkter ikke ellers nevnt | 0 | 1 | 0 | 7 | - | - | 0 | 18 |
| 6 BEARBEIDDE VARER ETTER MATERIALE | 154 | 17 | 178 | 97 | 0 | 2 | 28 | 146 |
| 61 Lær, lærvarer og beredte pelsskinn | 83 | 0 | 1 | 0 | - | - | 0 | 0 |
| 62 Varer av gummi, i.e.n. | 4 | 0 | 1 | 3 | - | - | 0 | 3 |
| 63 Varer av tre og kork(unntatt møbler) | - | - | 6 | 0 | 0 | - | 0 | 5 |
| 64 Papir, papp og varer | 0 | 3 | 0 | 46 | - | 2 | 1 | 62 |
| 65 Tekstilgarn, -stoffer og -varer | - | 5 | 11 | 0 | - | - | 1 | 5 |
| 66 Varer av ikke-metalliske mineraler | - | 0 | 2 | 0 | - | - | 0 | 1 |
| 67 Jern og stål | 0 | 2 | 5 | 40 | - | - | 0 | 40 |
| 68 Metaller, unntatt jern og stål | 63 | 5 | 147 | 1 | - | - | 22 | 15 |
| 69 Varer av metaller, i.e.n. | 3 | 2 | 3 | 6 | - | - | 3 | 15 |
| 7 MASKINER OG TRANSPORTMIDLER | 1 | 12 | 18 | 138 | - | 0 | 26 | 117 |
| 71 Kraftmaskiner og -utstyr | 0 | 2 | 2 | 10 | - | - | 1 | 3 |
| 72 Maskiner for spesielle industrier | - | 4 | 3 | 20 | - | - | 3 | 14 |
| 73 Metallbearbeidingsmaskiner | - | 0 | 0 | 1 | - | - | 1 | 0 |
| 74 Andre industrimaskiner og -utstyr | 0 | 2 | 2 | 26 | - | - | 2 | 18 |
| 75 Kontormaskiner, databehandlingsutstyr | 0 | 1 | 1 | 3 | - | - | 4 | 12 |
| 76 Telekommunikasjonsapparater | 0 | 2 | 3 | 58 | - | - | 5 | 20 |
| 77 Elektriske maskiner og apparater | 0 | 1 | 3 | 12 | - | 0 | 6 | 28 |
| 78 Kjøretøyer for veg | 0 | - | 2 | 6 | - | - | 3 | 10 |
| 79 Andre transportmidler | - | - | 0 | 2 | - | - | 1 | 13 |
| 8 FORSKJELLIGE FERDIGE VARER | 0 | 10 | 16 | 21 | 0 | - | 17 | 66 |
| 81 Prefabrikerte bygninger | - | 0 | - | 0 | - | - | 0 | 4 |
| 82 Møbler og deler | 0 | - | 4 | 0 | - | - | 0 | 1 |
| 83 Reiseeffekter, vesker og liknende | - | 0 | 0 | - | - | - | 0 | 0 |
| 84 Klær og tilbehør til klær | 0 | 0 | 1 | 0 | 0 | - | 1 | 0 |
| 85 Fottøy | 0 | - | 6 | 0 | - | - | 0 | - |
| 87 Vitenskapelige og tekniske instrument | 0 | 5 | 2 | 12 | - | - | 8 | 31 |
| 88 Fotografiske og optiske artikler, ur | 0 | - | 0 | - | - | - | 0 | 2 |
| 89 Forskjellige ferdige varer, i.e.n. .. | 0 | 5 | 4 | 10 | 0 | - | 7 | 28 |
| 9 ANDRE VARER OG TRANSAKSJONER | 0 | - | 1 | 0 | - | - | 6 | 0 |

Tabell 16. Eksport. Utvalgte varer fordelt på bestemmelsesland
 Exports of selected commodities by country of destination

| Varenummer (HS) | Vare og land | Enhet | September 2000 | | Jan - sep 2000 | | % av vare- gruppa | % av trad. eksport |
|--------------------------------------|--|-------|----------------|-------|----------------|---------|-------------------------|--------------------------|
| | | | mengde | verdi | mengde | verdi | | |
| | | | Mill. kr. | | Mill. kr. | | | |
| 0302.1201, 0302.1202 | Fersk oppdrettet laks | t | 25 325 | 755,2 | 184 746 | 6 190,0 | 100,0 | 4,04 |
| | BE Belgia | | 537 | 16,1 | 4 703 | 162,3 | 2,6 | |
| | DK Danmark | | 8 347 | 233,8 | 50 344 | 1 579,9 | 25,5 | |
| | FI Finland | | 421 | 12,1 | 5 003 | 162,7 | 2,6 | |
| | FR Frankrike | | 4 684 | 145,8 | 31 774 | 1 074,8 | 17,4 | |
| | HK Hong Kong | | 409 | 13,1 | 3 802 | 133,6 | 2,2 | |
| | IT Italia | | 866 | 26,0 | 6 730 | 225,5 | 3,6 | |
| | JP Japan | | 1 761 | 53,9 | 17 897 | 657,0 | 10,6 | |
| | CN Kina | | 214 | 7,3 | 1 471 | 54,5 | 0,9 | |
| | NL Nederland | | 1 191 | 35,3 | 9 637 | 318,4 | 5,1 | |
| | PT Portugal | | 259 | 8,6 | 2 092 | 78,4 | 1,3 | |
| | ES Spania | | 1 420 | 41,3 | 9 895 | 336,4 | 5,4 | |
| | GB Storbritannia | | 983 | 30,0 | 7 605 | 245,6 | 4,0 | |
| | CH Sveits | | 215 | 6,5 | 2 022 | 70,0 | 1,1 | |
| | SE Sverige | | 1 061 | 31,6 | 9 918 | 341,4 | 5,5 | |
| | TW Taiwan | | 251 | 9,4 | 1 205 | 45,6 | 0,7 | |
| | DE Tyskland | | 1 728 | 52,8 | 13 098 | 443,4 | 7,2 | |
| | Andre land | | 978 | 31,6 | 7 552 | 260,5 | 4,2 | |
| 0301.9100- 0301.9300 | Fersk eller kjølt fisk og fileter (unntatt sild), ellers | t | 18 820 | 217,8 | 96 677 | 1 764,6 | 100,0 | 1,15 |
| 0302.9902, 0302.9909 | BE Belgia | | 3 357 | 8,5 | 2 502 | 67,2 | 3,8 | |
| | DK Danmark | | 3 572 | 55,1 | 27 128 | 421,6 | 23,9 | |
| 0302.1101- 0302.1109 | FR Frankrike | | 1 810 | 42,6 | 15 053 | 327,4 | 18,6 | |
| | IS Island | | 8 013 | 3,8 | 13 538 | 6,6 | 0,4 | |
| 0302.1209- 0302.3900 | IT Italia | | 148 | 4,9 | 762 | 31,9 | 1,8 | |
| | JP Japan | | 135 | 8,9 | 1 485 | 72,1 | 4,1 | |
| 0302.5000 0302.6200- 0302.6909 | NL Nederland | | 992 | 18,8 | 7 657 | 145,4 | 8,2 | |
| | ES Spania | | 186 | 10,3 | 1 339 | 63,7 | 3,6 | |
| | GB Storbritannia | | 971 | 20,6 | 7 129 | 161,0 | 9,1 | |
| 0304.1011- 0304.1059 | CH Sveits | | 54 | 3,4 | 575 | 34,1 | 1,9 | |
| | SE Sverige | | 267 | 10,1 | 2 553 | 90,4 | 5,1 | |
| 0304.1070 0304.1099 | DE Tyskland | | 670 | 13,7 | 6 283 | 138,7 | 7,9 | |
| | US U S A | | 181 | 10,0 | 2 800 | 149,9 | 8,5 | |
| | Andre land | | 1 463 | 7,1 | 7 872 | 54,6 | 3,1 | |
| 0303.2201, 0303.2202 | Fryst oppdrettet laks | t | 3 726 | 142,8 | 24 483 | 950,5 | 100,0 | 0,62 |
| | DK Danmark | | 109 | 4,0 | 595 | 20,9 | 2,2 | |
| | FR Frankrike | | 69 | 2,4 | 429 | 16,2 | 1,7 | |
| | HK Hong Kong | | 94 | 3,6 | 426 | 15,8 | 1,7 | |
| | IL Israel | | 298 | 10,7 | 2 280 | 86,4 | 9,1 | |
| | JP Japan | | 626 | 22,7 | 4 182 | 167,7 | 17,6 | |
| | CN Kina | | 118 | 4,4 | 680 | 28,6 | 3,0 | |
| | KR Sør Korea | | 434 | 17,1 | 1 573 | 61,8 | 6,5 | |
| | LV Latvia | | 49 | 2,1 | 382 | 13,6 | 1,4 | |
| | LT Litauen | | 16 | 0,6 | 176 | 6,5 | 0,7 | |
| | PL Polen | | 19 | 0,5 | 181 | 5,9 | 0,6 | |
| | RU Russland | | 705 | 27,1 | 3 457 | 130,9 | 13,8 | |
| | SG Singapore | | 63 | 2,2 | 507 | 19,4 | 2,0 | |
| | ES Spania | | 49 | 1,9 | 327 | 12,7 | 1,3 | |
| | SE Sverige | | 19 | 0,5 | 351 | 12,2 | 1,3 | |
| | TW Taiwan | | 350 | 14,0 | 3 021 | 116,1 | 12,2 | |
| | DE Tyskland | | 58 | 3,8 | 539 | 32,9 | 3,5 | |
| | US U S A | | 188 | 7,7 | 2 336 | 88,0 | 9,3 | |
| | Andre land | | 462 | 17,7 | 3 043 | 114,8 | 12,1 | |
| 0303.1000- 0303.2109 | Fryst fisk ellers, ikke filetert, unntatt sild | t | 45 797 | 465,8 | 272 790 | 2 850,6 | 100,0 | 1,86 |
| 0303.2209- 0303.4900 | CA Canada | | 239 | 4,7 | 2 928 | 52,0 | 1,8 | |
| | DK Danmark | | 501 | 9,2 | 7 228 | 137,2 | 4,8 | |
| 0303.6000- 0303.7909 | JP Japan | | 13 486 | 169,6 | 80 679 | 1 111,5 | 39,0 | |
| | LV Latvia | | 810 | 6,1 | 3 604 | 19,9 | 0,7 | |
| | LT Litauen | | 765 | 5,4 | 4 574 | 25,6 | 0,9 | |
| | NL Nederland | | 248 | 2,8 | 2 660 | 23,8 | 0,8 | |
| | PL Polen | | 6 072 | 42,0 | 31 497 | 218,6 | 7,7 | |
| | PT Portugal | | 521 | 9,1 | 4 931 | 102,9 | 3,6 | |
| | RU Russland | | 3 414 | 25,1 | 29 162 | 156,9 | 5,5 | |
| | GB Storbritannia | | 1 056 | 17,4 | 12 345 | 206,0 | 7,2 | |
| | SE Sverige | | 225 | 6,5 | 872 | 21,5 | 0,8 | |
| | TW Taiwan | | 555 | 21,8 | 2 615 | 70,7 | 2,5 | |
| | DE Tyskland | | 260 | 4,7 | 3 018 | 71,2 | 2,5 | |
| | US U S A | | 686 | 9,4 | 5 417 | 81,5 | 2,9 | |
| | Andre land | | 16 958 | 132,0 | 81 261 | 551,4 | 19,3 | |
| 0304.2010- 0304.2059 | Fryste fileter av fisk, unntatt sild | t | 6 389 | 287,1 | 70 134 | 2 832,5 | 100,0 | 1,85 |
| 0304.2070- 0304.2099 | BE Belgia | | 99 | 4,9 | 697 | 28,8 | 1,0 | |
| | DK Danmark | | 178 | 6,8 | 3 549 | 122,4 | 4,3 | |
| | FI Finland | | 294 | 7,1 | 2 201 | 53,1 | 1,9 | |
| | FR Frankrike | | 561 | 25,0 | 6 117 | 249,3 | 8,8 | |
| | IT Italia | | 77 | 4,7 | 2 213 | 120,5 | 4,3 | |

Tabell 16. Eksport. Utvalgte varer fordelt på bestemmelsesland
(forts.) Exports of selected commodities by country of destination

| Varenummer (HS) | Vare og land | Enhet | September | 2000 | Jan - sep | 2000 | % av | % av |
|--------------------|----------------------------------|-------|-----------|-------|-----------|---------|-----------------|------------------|
| | | | mengde | verdi | mengde | verdi | vare- gruppa | trad. eksport |
| | | | Mill. kr. | | Mill. kr. | | | |
| | JP Japan | | 957 | 53,4 | 5 044 | 250,6 | 8,8 | |
| | NL Nederland | | 48 | 2,5 | 982 | 40,2 | 1,4 | |
| | GB Storbritannia | | 1 166 | 46,6 | 21 087 | 842,8 | 29,8 | |
| | SE Sverige | | 422 | 18,1 | 3 815 | 156,8 | 5,5 | |
| | DE Tyskland | | 1 113 | 47,0 | 11 468 | 401,6 | 14,2 | |
| | US U S A | | 937 | 52,8 | 7 454 | 399,2 | 14,1 | |
| | Andre land | | 535 | 18,3 | 5 505 | 167,3 | 5,9 | |
| 0305.3004- | Saltet, tørket eller røykt fisk | | | | | | | |
| 0305.3009 | i.e.n., herunder fileter | t | 3 658 | 135,8 | 31 606 | 1 155,1 | 100,0 | 0,75 |
| 0305.4100, | CA Canada | | 1 246 | 18,3 | 5 695 | 96,9 | 8,4 | |
| 0305.4900 | FR Frankrike | | 78 | 2,2 | 952 | 24,0 | 2,1 | |
| 0305.6200- | GR Hellas | | 365 | 12,7 | 2 618 | 94,1 | 8,1 | |
| 0305.6909 | IT Italia | | 611 | 25,4 | 2 691 | 116,4 | 10,1 | |
| | JP Japan | | 44 | 4,8 | 403 | 40,4 | 3,5 | |
| | PT Portugal | | 557 | 21,2 | 12 296 | 439,8 | 38,1 | |
| | ES Spania | | 302 | 10,2 | 3 704 | 127,5 | 11,0 | |
| | CH Sveits | | 31 | 2,7 | 195 | 16,2 | 1,4 | |
| | SE Sverige | | 80 | 12,4 | 257 | 30,6 | 2,7 | |
| | US U S A | | 78 | 9,2 | 629 | 57,1 | 4,9 | |
| | Andre land | | 267 | 16,7 | 2 165 | 112,1 | 9,7 | |
| 0305.5101- | Tørrfisk | t | 682 | 89,1 | 2 507 | 304,6 | 100,0 | 0,20 |
| 0305.5104 | BR Brasil | | - | - | 123 | 3,9 | 1,3 | |
| 0305.5901, | IT Italia | | 550 | 78,4 | 1 740 | 250,3 | 82,2 | |
| 0305.5902, | HR Kroatia | | 15 | 2,0 | 15 | 2,0 | 0,7 | |
| 0305.5904, | NG Nigeria | | 56 | 1,5 | 268 | 10,7 | 3,5 | |
| 0305.5907 | GB Storbritannia | | 14 | 1,1 | 92 | 7,0 | 2,3 | |
| | CH Sveits | | 1 | 0,1 | 32 | 2,6 | 0,9 | |
| | US U S A | | 17 | 2,5 | 125 | 19,5 | 6,4 | |
| | Andre land | | 30 | 3,6 | 111 | 8,6 | 2,8 | |
| 0305.5107 | Klippfisk | t | 7 280 | 290,4 | 48 340 | 1 776,9 | 100,0 | 1,16 |
| 0305.5903 | BR Brasil | | 2 433 | 95,6 | 19 128 | 671,5 | 37,8 | |
| 0305.5905, | DO Den Dominik. Republikk | | 799 | 15,4 | 7 334 | 133,0 | 7,5 | |
| 0305.5906, | FR Frankrike | | 253 | 12,4 | 1 618 | 77,6 | 4,4 | |
| 0305.5908 | IT Italia | | 447 | 21,6 | 1 724 | 83,5 | 4,7 | |
| | JM Jamaica | | 399 | 8,1 | 1 311 | 26,7 | 1,5 | |
| | CD Kongo, Dem. Republikk | | 41 | 0,9 | 162 | 3,5 | 0,2 | |
| | MQ Martinique | | 45 | 1,7 | 871 | 32,1 | 1,8 | |
| | PT Portugal | | 1 873 | 94,9 | 10 471 | 526,8 | 29,6 | |
| | CH Sveits | | 40 | 2,2 | 413 | 22,8 | 1,3 | |
| | Andre land | | 951 | 37,6 | 5 309 | 199,4 | 11,2 | |
| 0306.1100- | Krepsdyr og bløtdyr, | | | | | | | |
| 0306.2900 | ikke hermetiske | t | 2 022 | 46,5 | 20 062 | 468,1 | 100,0 | 0,31 |
| 0307.1000- | BE Belgia | | 8 | 0,4 | 77 | 3,2 | 0,7 | |
| 0307.9900 | CI Elfenbeinskysten | | 15 | 0,3 | 264 | 4,7 | 1,0 | |
| | DK Danmark | | 602 | 13,3 | 2 914 | 71,2 | 15,2 | |
| | FR Frankrike | | 48 | 2,2 | 143 | 6,2 | 1,3 | |
| | FO Færøene | | - | - | 923 | 12,4 | 2,7 | |
| | IS Island | | 887 | 11,2 | 10 402 | 136,6 | 29,2 | |
| | IT Italia | | 10 | 0,6 | 99 | 4,9 | 1,1 | |
| | JP Japan | | 0 | 0,0 | 2 072 | 90,8 | 19,4 | |
| | RU Russland | | 4 | 0,3 | 254 | 15,6 | 3,3 | |
| | GB Storbritannia | | 52 | 2,0 | 279 | 10,6 | 2,3 | |
| | SE Sverige | | 341 | 13,6 | 2 036 | 83,5 | 17,8 | |
| | DE Tyskland | | 13 | 0,3 | 82 | 2,5 | 0,5 | |
| | Andre land | | 41 | 2,5 | 516 | 25,7 | 5,5 | |
| 0406.1000- | Ost og ostemasse | t | 1 574 | 50,8 | 14 778 | 465,5 | 100,0 | 0,30 |
| 0406.9000 | AU Australia | | 80 | 2,9 | 811 | 29,5 | 6,3 | |
| | CA Canada | | 94 | 4,8 | 660 | 31,9 | 6,9 | |
| | DK Danmark | | 35 | 1,4 | 253 | 9,1 | 2,0 | |
| | JP Japan | | 605 | 11,1 | 4 581 | 79,5 | 17,1 | |
| | NL Nederland | | 1 | 0,1 | 16 | 1,0 | 0,2 | |
| | ES Spania | | 9 | 0,3 | 31 | 0,8 | 0,2 | |
| | GB Storbritannia | | 52 | 1,9 | 762 | 27,5 | 5,9 | |
| | SE Sverige | | 66 | 2,7 | 519 | 21,3 | 4,6 | |
| | DE Tyskland | | 60 | 1,7 | 747 | 22,0 | 4,7 | |
| | US U S A | | 527 | 22,3 | 6 244 | 237,4 | 51,0 | |
| | Andre land | | 45 | 1,7 | 153 | 5,5 | 1,2 | |
| 1504.2031, | Sildeolje og annen fiskeolje ... | t | 4 621 | 21,1 | 39 782 | 202,6 | 100,0 | 0,13 |
| 1504.2099 | AU Australia | | - | - | 105 | 2,2 | 1,1 | |
| | DK Danmark | | - | - | 1 631 | 5,0 | 2,5 | |
| | FR Frankrike | | 2 | 0,1 | 4 049 | 10,5 | 5,2 | |
| | NL Nederland | | 22 | 0,5 | 7 559 | 19,6 | 9,6 | |
| | ES Spania | | - | - | 991 | 2,2 | 1,1 | |
| | GB Storbritannia | | 4 330 | 13,3 | 22 609 | 71,8 | 35,4 | |
| | SE Sverige | | 8 | 0,3 | 84 | 3,2 | 1,6 | |

Tabell 16. Eksport. Utvalgte varer fordelt på bestemmelsesland
(forts.) Exports of selected commodities by country of destination

| Varenummer (HS) | Vare og land | Enhet | September 2000 | | Jan - sep 2000 | | % av vare- gruppa | % av trad. eksport |
|-------------------------|--|-------|----------------|----------|----------------|-----------|-------------------------|--------------------------|
| | | | mengde | verdi | mengde | verdi | | |
| | | | Mill. kr. | | Mill. kr. | | | |
| | DE Tyskland | | 3 | 0,1 | 130 | 5,1 | 2,5 | |
| | US U S A | | 162 | 5,4 | 2 045 | 56,0 | 27,7 | |
| | Andre land | | 95 | 1,5 | 579 | 27,1 | 13,4 | |
| 1604 | Fisk, tilberedt eller konser- vert, kaviar og kaviar- etterlikninger av rogn | t | 1 895 | 51,8 | 14 700 | 421,4 | 100,0 | 0,27 |
| | AU Australia | | 25 | 1,7 | 216 | 13,7 | 3,2 | |
| | CA Canada | | 12 | 1,0 | 164 | 8,4 | 2,0 | |
| | DK Danmark | | 53 | 1,0 | 399 | 10,4 | 2,5 | |
| | FI Finland | | 50 | 1,2 | 624 | 14,1 | 3,4 | |
| | FR Frankrike | | 60 | 3,1 | 453 | 27,9 | 6,6 | |
| | IS Island | | 4 | 0,2 | 41 | 2,0 | 0,5 | |
| | JP Japan | | 23 | 2,4 | 113 | 10,3 | 2,4 | |
| | RU Russland | | 13 | 0,4 | 78 | 1,6 | 0,4 | |
| | GB Storbritannia | | 24 | 1,9 | 307 | 20,8 | 4,9 | |
| | CH Sveits | | 136 | 3,1 | 1 064 | 26,9 | 6,4 | |
| | SE Sverige | | 1 077 | 16,2 | 7 866 | 153,6 | 36,4 | |
| | CZ Tsjekkia | | 12 | 0,2 | 181 | 3,7 | 0,9 | |
| | DE Tyskland | | 81 | 2,5 | 519 | 13,7 | 3,3 | |
| | US U S A | | 171 | 14,1 | 1 098 | 84,4 | 20,0 | |
| | Andre land | | 153 | 2,9 | 1 577 | 29,9 | 7,1 | |
| 1605 | Krepsdyr og bløtdyr, tilberedt eller konservert | t | 2 415 | 116,2 | 15 687 | 795,6 | 100,0 | 0,52 |
| | DK Danmark | | 189 | 9,3 | 2 041 | 105,3 | 13,2 | |
| | FI Finland | | 143 | 6,8 | 1 371 | 65,3 | 8,2 | |
| | FR Frankrike | | 69 | 3,8 | 310 | 17,0 | 2,1 | |
| | RU Russland | | 10 | 0,4 | 66 | 3,2 | 0,4 | |
| | GB Storbritannia | | 1 409 | 65,0 | 6 347 | 308,2 | 38,7 | |
| | CH Sveits | | 13 | 0,8 | 222 | 12,2 | 1,5 | |
| | SE Sverige | | 493 | 24,8 | 4 473 | 235,6 | 29,6 | |
| | DE Tyskland | | 19 | 0,9 | 306 | 15,9 | 2,0 | |
| | Andre land | | 70 | 4,4 | 552 | 32,8 | 4,1 | |
| 2301.2010, 2301.2090 | Mjøl og pelletter av fisk, krepsdyr eller bløtdyr | t | 6 019 | 26,6 | 70 908 | 308,8 | 100,0 | 0,20 |
| | DK Danmark | | 26 | 0,1 | 13 154 | 54,1 | 17,5 | |
| | FI Finland | | - | - | 0 | 0,1 | 0,0 | |
| | FR Frankrike | | 2 040 | 8,6 | 9 979 | 41,9 | 13,6 | |
| | IE Irland | | - | - | 3 567 | 12,6 | 4,1 | |
| | IT Italia | | - | - | 1 900 | 8,4 | 2,7 | |
| | CN Kina | | 62 | 0,4 | 1 253 | 6,8 | 2,2 | |
| | ES Spania | | 1 000 | 4,4 | 4 708 | 21,4 | 6,9 | |
| | GB Storbritannia | | 2 020 | 8,4 | 27 257 | 121,2 | 39,3 | |
| | SE Sverige | | 140 | 0,7 | 1 161 | 5,0 | 1,6 | |
| | Andre land | | 731 | 4,0 | 7 929 | 37,2 | 12,1 | |
| 2709.0000 | Råolje | Tt | 10 230 | 23 190,2 | 103 456 | 185 152,0 | 100,0 | |
| | BE Belgia | | 268 | 625,0 | 1 539 | 2 984,1 | 1,6 | |
| | CA Canada | | 1 187 | 2 642,2 | 11 937 | 20 695,9 | 11,2 | |
| | DK Danmark | | 250 | 572,6 | 1 649 | 3 092,5 | 1,7 | |
| | FI Finland | | 179 | 392,1 | 1 386 | 2 523,0 | 1,4 | |
| | FR Frankrike | | 1 157 | 2 670,2 | 10 332 | 18 969,3 | 10,2 | |
| | IE Irland | | 163 | 379,4 | 2 139 | 3 920,7 | 2,1 | |
| | IT Italia | | - | - | 1 317 | 2 089,8 | 1,1 | |
| | JP Japan | | - | - | 134 | 178,3 | 0,1 | |
| | CN Kina | | - | - | 264 | 523,8 | 0,3 | |
| | KR Sør Korea | | - | - | 960 | 1 623,9 | 0,9 | |
| | NL Nederland | | 1 833 | 4 248,7 | 16 409 | 29 916,0 | 16,2 | |
| | PT Portugal | | 79 | 183,6 | 325 | 662,9 | 0,4 | |
| | GB Storbritannia | | 3 020 | 6 706,3 | 33 686 | 59 525,2 | 32,1 | |
| | SE Sverige | | 777 | 1 792,4 | 7 060 | 12 801,1 | 6,9 | |
| | DE Tyskland | | 266 | 620,7 | 4 006 | 7 420,8 | 4,0 | |
| | US U S A | | 910 | 2 065,6 | 10 173 | 17 933,1 | 9,7 | |
| | Andre land | | 140 | 291,5 | 140 | 291,5 | 0,2 | |
| 2710.0011- 2710.0094 | Petroleumsprodukter (unntatt smøreoljer mv.) | TU | 1 268 | 2 240,3 | 10 417 | 16 895,1 | 100,0 | 11,02 |
| | CA Canada | | - | - | 133 | 289,9 | 1,7 | |
| | BE Belgia | | 104 | 164,3 | 588 | 818,8 | 4,8 | |
| | DK Danmark | | 335 | 554,6 | 1 526 | 2 365,7 | 14,0 | |
| | FI Finland | | 29 | 56,5 | 562 | 1 042,3 | 6,2 | |
| | FR Frankrike | | 0 | 0,0 | 509 | 788,2 | 4,7 | |
| | FO Færøyene | | 17 | 36,3 | 149 | 252,7 | 1,5 | |
| | GL Grønland | | 48 | 123,2 | 144 | 307,0 | 1,8 | |
| | IS Island | | 28 | 58,6 | 222 | 381,6 | 2,3 | |
| | IT Italia | | - | - | 129 | 160,8 | 1,0 | |
| | HR Kroatia | | 34 | 72,9 | 71 | 136,5 | 0,8 | |
| | NL Nederland | | 146 | 264,6 | 1 615 | 2 467,5 | 14,6 | |
| | PL Polen | | - | - | 85 | 107,6 | 0,6 | |

Tabell 16. Eksport. Utvalgte varer fordelt på bestemmelsesland
(forts.) Exports of selected commodities by country of destination

| Varenummer (HS) | Vare og land | Enhet | September 2000 | | Jan - sep 2000 | | % av vare- gruppa | % av trad. eksport |
|--------------------|--|-------|----------------|---------|----------------|----------|-------------------------|--------------------------|
| | | | mengde | verdi | mengde | verdi | | |
| | | | Mill. kr. | | Mill. kr. | | | |
| | GB Storbritannia | | 148 | 313,8 | 1 641 | 3 094,3 | 18,3 | |
| | SE Sverige | | 21 | 43,0 | 267 | 457,2 | 2,7 | |
| | DE Tyskland | | 8 | 9,6 | 285 | 392,8 | 2,3 | |
| | US U S A | | 176 | 288,9 | 1 609 | 2 390,0 | 14,1 | |
| | Andre land | | 176 | 253,9 | 881 | 1 442,2 | 8,5 | |
| 2711.2100 | Naturgass, i gassform | MU | 3 169 | 2 222,6 | 33 929 | 20 301,9 | 100,0 | |
| | BE Belgia | | 298 | 211,4 | 3 431 | 2 062,0 | 10,2 | |
| | FR Frankrike | | 1 038 | 737,0 | 10 677 | 6 437,3 | 31,7 | |
| | NL Nederland | | 317 | 225,2 | 3 011 | 1 820,1 | 9,0 | |
| | ES Spania | | 227 | 160,8 | 2 311 | 1 397,5 | 6,9 | |
| | GB Storbritannia | | 91 | 38,0 | 741 | 293,9 | 1,4 | |
| | CZ Tsjekkia | | 91 | 64,3 | 950 | 574,1 | 2,8 | |
| | DE Tyskland | | 1 107 | 785,9 | 12 808 | 7 716,9 | 38,0 | |
| | Andre land | | - | - | - | - | - | |
| 3901-3906 | Polymerer, ubearbeidde | t | 36 497 | 252,5 | 299 426 | 2 079,6 | 100,0 | 1,36 |
| | BE Belgia | | 417 | 2,4 | 2 949 | 17,5 | 0,8 | |
| | DK Danmark | | 6 443 | 44,3 | 49 822 | 340,7 | 16,4 | |
| | FI Finland | | 2 254 | 15,1 | 19 937 | 140,0 | 6,7 | |
| | FR Frankrike | | 1 201 | 6,3 | 10 209 | 58,1 | 2,8 | |
| | NL Nederland | | 2 307 | 15,9 | 20 703 | 139,3 | 6,7 | |
| | GB Storbritannia | | 4 052 | 32,4 | 24 579 | 189,4 | 9,1 | |
| | SE Sverige | | 12 844 | 90,0 | 98 851 | 719,2 | 34,6 | |
| | TR Tyrkia | | 628 | 4,5 | 5 671 | 39,2 | 1,9 | |
| | DE Tyskland | | 3 332 | 19,8 | 39 735 | 252,5 | 12,1 | |
| | Andre land | | 3 017 | 21,9 | 26 971 | 183,7 | 8,8 | |
| 3907-3914 | Polyetere, polyestere, poly- amider, harpikser, polyuretaner, silikoner, naturlige polymerer mv., ubearbeidde | t | 9 784 | 149,0 | 82 252 | 1 233,3 | 100,0 | 0,80 |
| | BE Belgia | | 67 | 2,0 | 658 | 12,0 | 1,0 | |
| | CA Canada | | 81 | 0,9 | 1 092 | 13,3 | 1,1 | |
| | DK Danmark | | 1 246 | 18,7 | 10 030 | 147,6 | 12,0 | |
| | FI Finland | | 317 | 6,1 | 3 170 | 54,0 | 4,4 | |
| | FR Frankrike | | 248 | 6,2 | 3 272 | 71,7 | 5,8 | |
| | IT Italia | | 280 | 7,1 | 2 405 | 54,2 | 4,4 | |
| | NL Nederland | | 1 376 | 17,7 | 11 613 | 142,5 | 11,6 | |
| | PL Polen | | 322 | 3,4 | 2 103 | 21,7 | 1,8 | |
| | ES Spania | | 113 | 2,7 | 765 | 12,9 | 1,0 | |
| | GB Storbritannia | | 480 | 9,6 | 4 671 | 101,9 | 8,3 | |
| | SE Sverige | | 2 297 | 22,8 | 16 840 | 168,4 | 13,7 | |
| | ZA Sør-Afrika | | 147 | 1,9 | 808 | 11,0 | 0,9 | |
| | TR Tyrkia | | 85 | 2,3 | 1 857 | 29,4 | 2,4 | |
| | DE Tyskland | | 1 238 | 17,7 | 10 767 | 151,1 | 12,3 | |
| | US U S A | | 160 | 9,0 | 1 322 | 70,9 | 5,8 | |
| | AT Østerrike | | 233 | 1,9 | 3 072 | 29,5 | 2,4 | |
| | Andre land | | 1 093 | 18,9 | 7 809 | 141,1 | 11,4 | |
| 3915-3921 | Avfall, skrap og halvfabrikater av plast | t | 6 865 | 97,4 | 59 587 | 864,9 | 100,0 | 0,56 |
| | DK Danmark | | 664 | 9,3 | 6 238 | 81,1 | 9,4 | |
| | FI Finland | | 275 | 4,5 | 1 830 | 38,0 | 4,4 | |
| | FR Frankrike | | 478 | 6,6 | 4 033 | 54,3 | 6,3 | |
| | NL Nederland | | 131 | 2,3 | 1 346 | 21,0 | 2,4 | |
| | PL Polen | | 113 | 2,2 | 968 | 17,1 | 2,0 | |
| | PT Portugal | | 43 | 0,5 | 170 | 2,4 | 0,3 | |
| | GB Storbritannia | | 871 | 13,1 | 8 154 | 118,9 | 13,7 | |
| | SE Sverige | | 2 486 | 34,6 | 21 455 | 315,6 | 36,5 | |
| | DE Tyskland | | 750 | 7,1 | 7 368 | 67,3 | 7,8 | |
| | US U S A | | 309 | 3,5 | 1 933 | 26,9 | 3,1 | |
| | Andre land | | 745 | 13,6 | 6 092 | 122,2 | 14,1 | |
| 3922-3926 | Ferdige varer av plast (unntatt møbler, leketøy mv.) .. | t | 4 599 | 100,3 | 34 663 | 880,3 | 100,0 | 0,57 |
| | AU Australia | | 273 | 2,5 | 1 484 | 15,8 | 1,8 | |
| | BE Belgia | | 27 | 2,8 | 337 | 19,3 | 2,2 | |
| | DK Danmark | | 1 439 | 15,0 | 6 337 | 114,6 | 13,0 | |
| | FI Finland | | 239 | 4,6 | 2 417 | 84,4 | 9,6 | |
| | FR Frankrike | | 71 | 5,7 | 971 | 22,4 | 2,5 | |
| | NL Nederland | | 83 | 3,8 | 801 | 31,1 | 3,5 | |
| | PL Polen | | 18 | 0,7 | 330 | 8,3 | 0,9 | |
| | GB Storbritannia | | 405 | 9,0 | 4 743 | 95,0 | 10,8 | |
| | SE Sverige | | 1 397 | 34,9 | 11 526 | 303,8 | 34,5 | |
| | DE Tyskland | | 153 | 3,9 | 1 451 | 40,4 | 4,6 | |
| | US U S A | | 79 | 3,4 | 468 | 21,1 | 2,4 | |
| | Andre land | | 415 | 13,9 | 3 800 | 124,3 | 14,1 | |

Tabell 16. Eksport. Utvalgte varer fordelt på bestemmelsesland
 (forts.) Exports of selected commodities by country of destination

| Varenummer (HS) | Vare og land | Enhet | September 2000 | | Jan - sep 2000 | | % av vare- gruppa | % av trad. eksport |
|--------------------|--|-------|----------------|-------|----------------|---------|-------------------------|--------------------------|
| | | | mengde | verdi | mengde | verdi | | |
| | | | Mill. kr. | | Mill. kr. | | | |
| 4301.1000- | Rå pelsskinn (unntatt klipp) ... | S | 521 | 0,1 | 656 740 | 270,1 | 100,0 | 0,18 |
| 4301.8000 | DK Danmark | | - | - | 653 906 | 269,1 | 99,7 | |
| | FI Finland | | 326 | 0,1 | 1 943 | 0,6 | 0,2 | |
| | Andre land | | 195 | 0,0 | 891 | 0,3 | 0,1 | |
| 4407-4408 | Trelast, skåret eller høvlet, unntatt parkettstav | U | 399 937 | 88,3 | 935 126 | 698,5 | 100,0 | 0,46 |
| | BE Belgia | | 4 334 | 5,6 | 23 576 | 30,1 | 4,3 | |
| | DK Danmark | | 6 116 | 9,0 | 54 908 | 79,8 | 11,4 | |
| | FR Frankrike | | 1 258 | 2,0 | 17 350 | 26,4 | 3,8 | |
| | IE Irland | | 161 | 0,3 | 8 591 | 12,8 | 1,8 | |
| | IS Island | | 341 571 | 3,8 | 349 209 | 12,9 | 1,8 | |
| | JP Japan | | 1 768 | 4,2 | 14 793 | 33,5 | 4,8 | |
| | NL Nederland | | 11 244 | 14,5 | 103 132 | 120,9 | 17,3 | |
| | GB Storbritannia | | 9 324 | 12,4 | 89 501 | 91,8 | 13,1 | |
| | CH Sveits | | 971 | 1,6 | 6 090 | 10,5 | 1,5 | |
| | SE Sverige | | 6 405 | 8,9 | 103 289 | 65,5 | 9,4 | |
| | DE Tyskland | | 14 885 | 22,6 | 126 289 | 189,1 | 27,1 | |
| | AT Østerrike | | 517 | 0,8 | 4 253 | 6,6 | 0,9 | |
| | Andre land | | 1 383 | 2,5 | 34 145 | 18,6 | 2,7 | |
| 4701.0000 | Mekanisk tremasse (tørrvekt) ... | t | 14 154 | 40,8 | 97 849 | 266,1 | 100,0 | 0,17 |
| | DK Danmark | | 627 | 1,7 | 3 812 | 10,1 | 3,8 | |
| | FI Finland | | - | - | 2 695 | 6,2 | 2,3 | |
| | FR Frankrike | | - | - | 505 | 1,7 | 0,6 | |
| | IN India | | - | - | 2 951 | 8,8 | 3,3 | |
| | IT Italia | | 1 760 | 5,7 | 17 838 | 50,4 | 18,9 | |
| | NL Nederland | | 3 494 | 9,0 | 18 940 | 45,8 | 17,2 | |
| | GB Storbritannia | | 1 288 | 3,6 | 14 887 | 44,9 | 16,9 | |
| | SE Sverige | | 1 819 | 5,8 | 13 477 | 40,4 | 15,2 | |
| | DE Tyskland | | 2 903 | 7,1 | 14 495 | 32,9 | 12,4 | |
| | Andre land | | 2 263 | 7,8 | 8 250 | 24,9 | 9,4 | |
| 4702-4705 | Cellulose (herunder dissolving- masse) (tørrvekt)..... | t | 36 657 | 226,7 | 363 508 | 2 064,8 | 100,0 | 1,35 |
| | BE Belgia | | 12 015 | 76,4 | 102 034 | 591,7 | 28,7 | |
| | DK Danmark | | 292 | 1,7 | 3 480 | 19,0 | 0,9 | |
| | FI Finland | | 40 | 0,3 | 1 772 | 9,5 | 0,5 | |
| | FR Frankrike | | 3 480 | 21,3 | 24 903 | 139,9 | 6,8 | |
| | IT Italia | | 935 | 5,6 | 6 978 | 37,5 | 1,8 | |
| | NL Nederland | | 2 304 | 14,0 | 21 121 | 123,8 | 6,0 | |
| | GB Storbritannia | | 2 429 | 14,7 | 23 953 | 142,1 | 6,9 | |
| | CH Sveits | | 250 | 1,6 | 250 | 1,6 | 0,1 | |
| | SE Sverige | | 4 593 | 24,4 | 58 115 | 290,3 | 14,1 | |
| | TW Taiwan | | 510 | 3,7 | 5 563 | 33,3 | 1,6 | |
| | DE Tyskland | | 5 860 | 37,3 | 69 183 | 403,3 | 19,5 | |
| | HU Ungarn | | 152 | 1,0 | 1 724 | 10,7 | 0,5 | |
| | US U S A | | 50 | 0,4 | 389 | 2,7 | 0,1 | |
| | AT Østerrike | | 2 323 | 14,5 | 27 451 | 153,3 | 7,4 | |
| | Andre land | | 1 423 | 9,9 | 16 593 | 106,1 | 5,1 | |
| 4802.5100- | Annet trykkpappir | t | 41 053 | 180,1 | 449 634 | 2 103,5 | 100,0 | 1,37 |
| 4802.6000 | AU Australia | | 739 | 3,9 | 8 857 | 47,6 | 2,3 | |
| | BR Brasil | | 779 | 4,2 | 8 292 | 45,0 | 2,1 | |
| | DK Danmark | | 1 489 | 5,4 | 11 701 | 42,3 | 2,0 | |
| | FR Frankrike | | 98 | 0,5 | 24 984 | 110,1 | 5,2 | |
| | IT Italia | | 2 021 | 4,7 | 21 758 | 78,8 | 3,7 | |
| | JP Japan | | 104 | 0,6 | 3 733 | 20,6 | 1,0 | |
| | LU Luxemburg | | - | - | 5 518 | 24,8 | 1,2 | |
| | NL Nederland | | 1 403 | 5,3 | 13 243 | 54,9 | 2,6 | |
| | ES Spania | | 2 123 | 7,7 | 26 530 | 98,9 | 4,7 | |
| | GB Storbritannia | | 4 065 | 21,3 | 59 262 | 307,6 | 14,6 | |
| | SE Sverige | | 439 | 2,5 | 4 009 | 23,8 | 1,1 | |
| | DE Tyskland | | 7 227 | 29,8 | 106 872 | 477,7 | 22,7 | |
| | US U S A | | 11 837 | 64,1 | 112 585 | 625,5 | 29,7 | |
| | Andre land | | 8 729 | 30,2 | 42 289 | 145,9 | 6,9 | |
| 4804 | Kraftpappir og kraftpapp, ubestrøket | t | 22 547 | 119,4 | 205 387 | 1 018,5 | 100,0 | 0,66 |
| | BE Belgia | | 1 626 | 8,3 | 12 740 | 60,2 | 5,9 | |
| | DK Danmark | | 384 | 2,0 | 5 233 | 26,3 | 2,6 | |
| | FI Finland | | 783 | 3,4 | 7 014 | 29,3 | 2,9 | |
| | FR Frankrike | | 1 330 | 6,1 | 15 227 | 67,4 | 6,6 | |
| | IT Italia | | 2 273 | 10,3 | 22 088 | 96,6 | 9,5 | |
| | NL Nederland | | 723 | 6,1 | 8 730 | 66,0 | 6,5 | |
| | ES Spania | | 1 037 | 4,6 | 8 867 | 39,5 | 3,9 | |
| | GB Storbritannia | | 6 146 | 36,0 | 53 760 | 285,3 | 28,0 | |
| | CH Sveits | | 192 | 1,2 | 2 820 | 16,7 | 1,6 | |
| | SE Sverige | | 439 | 2,6 | 3 960 | 22,8 | 2,2 | |
| | DE Tyskland | | 6 694 | 32,9 | 59 568 | 278,5 | 27,3 | |
| | Andre land | | 920 | 6,1 | 5 379 | 29,9 | 2,9 | |

Tabell 16. Eksport. Utvalgte varer fordelt på bestemmelsesland
(forts.) Exports of selected commodities by country of destination

| Varenummer (HS) | Vare og land | Enhet | September | 2000 | Jan - sep | 2000 | % av | % av |
|--------------------|--|-------|-----------|-------|-----------|---------|----------|---------|
| | | | mengde | verdi | mengde | verdi | vare- | trad. |
| | | | Mill. kr. | | Mill. kr. | | gruppera | eksport |
| 4805.3000 | Sulfittomslagspapir | t | 329 | 4,2 | 3 024 | 34,0 | 100,0 | 0,02 |
| | AU Australia | | 57 | 1,2 | 361 | 5,7 | 16,7 | |
| | BE Belgia | | 1 | 0,0 | 20 | 0,4 | 1,2 | |
| | FR Frankrike | | 4 | 0,1 | 216 | 2,8 | 8,3 | |
| | GT Guatemala | | 21 | 0,4 | 126 | 1,9 | 5,5 | |
| | SG Singapore | | - | - | 22 | 0,2 | 0,6 | |
| | GB Storbritannia | | 48 | 0,9 | 893 | 10,5 | 30,8 | |
| | SE Sverige | | 28 | 0,5 | 243 | 2,8 | 8,2 | |
| | TR Tyrkia | | 102 | 0,0 | 377 | 0,0 | 0,1 | |
| | DE Tyskland | | 15 | 0,2 | 179 | 1,5 | 4,5 | |
| | Andre land | | 53 | 0,9 | 585 | 8,2 | 24,1 | |
| 4806.2000 | Greaseproof | t | 2 987 | 41,7 | 25 660 | 336,0 | 100,0 | 0,22 |
| | CA Canada | | 154 | 3,6 | 847 | 18,2 | 5,4 | |
| | DK Danmark | | 54 | 0,7 | 532 | 7,1 | 2,1 | |
| | FR Frankrike | | 54 | 0,8 | 686 | 9,0 | 2,7 | |
| | GB Storbritannia | | 387 | 5,6 | 3 744 | 51,1 | 15,2 | |
| | SE Sverige | | 388 | 5,5 | 3 265 | 43,3 | 12,9 | |
| | TR Tyrkia | | 310 | 3,2 | 1 106 | 12,5 | 3,7 | |
| | DE Tyskland | | 185 | 2,3 | 1 560 | 21,8 | 6,5 | |
| | US U S A | | 818 | 11,1 | 9 098 | 113,6 | 33,8 | |
| | Andre land | | 638 | 8,9 | 4 821 | 59,4 | 17,7 | |
| 7202.2100 | Ferrosilisium som inneholder over 55 prosent silisium | t | 35 858 | 177,5 | 296 988 | 1 483,4 | 100,0 | 0,97 |
| | FI Finland | | 1 399 | 6,7 | 9 772 | 47,7 | 3,2 | |
| | FR Frankrike | | 942 | 5,0 | 18 826 | 88,4 | 6,0 | |
| | IT Italia | | 1 837 | 7,9 | 30 195 | 142,0 | 9,6 | |
| | JP Japan | | 45 | 0,5 | 7 616 | 55,7 | 3,8 | |
| | KR Sør Korea | | 66 | 0,5 | 571 | 4,6 | 0,3 | |
| | NL Nederland | | 989 | 6,4 | 12 269 | 65,5 | 4,4 | |
| | ES Spania | | 4 749 | 18,6 | 21 054 | 87,9 | 5,9 | |
| | GB Storbritannia | | 1 957 | 7,6 | 34 267 | 148,2 | 10,0 | |
| | SE Sverige | | 2 630 | 12,4 | 21 044 | 102,0 | 6,9 | |
| | DE Tyskland | | 11 172 | 54,9 | 67 437 | 329,3 | 22,2 | |
| | US U S A | | 8 332 | 46,0 | 53 899 | 293,8 | 19,8 | |
| | Andre land | | 1 741 | 10,9 | 20 037 | 118,3 | 8,0 | |
| 7202.3000 | Ferrosilicomangan | t | 17 152 | 80,0 | 171 922 | 763,4 | 100,0 | 0,50 |
| | BE Belgia | | 1 800 | 7,5 | 12 028 | 48,3 | 6,3 | |
| | DK Danmark | | 387 | 1,7 | 4 217 | 17,3 | 2,3 | |
| | FI Finland | | 720 | 3,4 | 6 550 | 31,7 | 4,2 | |
| | FR Frankrike | | 2 164 | 10,4 | 16 043 | 68,2 | 8,9 | |
| | IT Italia | | 3 880 | 18,5 | 32 260 | 148,8 | 19,5 | |
| | ES Spania | | 1 500 | 6,5 | 11 850 | 56,4 | 7,4 | |
| | GB Storbritannia | | 1 670 | 7,0 | 18 646 | 72,5 | 9,5 | |
| | SE Sverige | | 1 395 | 6,8 | 13 724 | 61,8 | 8,1 | |
| | TW Taiwan | | 590 | 3,4 | 2 381 | 12,8 | 1,7 | |
| | CZ Tsjekkia | | - | - | 2 278 | 9,3 | 1,2 | |
| | DE Tyskland | | 1 551 | 6,9 | 30 432 | 125,0 | 16,4 | |
| | US U S A | | 1 107 | 6,4 | 14 319 | 82,6 | 10,8 | |
| | Andre land | | 389 | 1,5 | 7 195 | 28,7 | 3,8 | |
| 7208-7212 | Flatvalsede produkter av jern og stål | t | 19 054 | 96,6 | 140 020 | 708,6 | 100,0 | 0,46 |
| | DK Danmark | | 1 399 | 7,6 | 11 503 | 61,4 | 8,7 | |
| | FI Finland | | 859 | 4,7 | 8 160 | 47,3 | 6,7 | |
| | NL Nederland | | 4 182 | 23,1 | 37 081 | 190,4 | 26,9 | |
| | PL Polen | | 588 | 3,1 | 6 473 | 29,3 | 4,1 | |
| | ES Spania | | 103 | 0,4 | 1 178 | 4,4 | 0,6 | |
| | GB Storbritannia | | 805 | 4,8 | 9 798 | 65,1 | 9,2 | |
| | SE Sverige | | 8 480 | 42,4 | 57 626 | 274,3 | 38,7 | |
| | DE Tyskland | | 149 | 0,5 | 2 111 | 8,5 | 1,2 | |
| | Andre land | | 2 490 | 9,8 | 6 090 | 27,9 | 3,9 | |
| 7213-7216 | Stangstål og profilstål | t | 33 881 | 78,8 | 265 499 | 661,3 | 100,0 | 0,43 |
| | DK Danmark | | 2 535 | 5,2 | 25 620 | 55,0 | 8,3 | |
| | FI Finland | | 2 952 | 6,8 | 81 018 | 168,5 | 25,5 | |
| | FR Frankrike | | 148 | 0,5 | 4 116 | 15,0 | 2,3 | |
| | IS Island | | - | - | 2 424 | 5,1 | 0,8 | |
| | IT Italia | | 116 | 0,6 | 2 868 | 11,3 | 1,7 | |
| | CN Kina | | - | - | 736 | 2,6 | 0,4 | |
| | NL Nederland | | 24 | 0,1 | 1 605 | 5,1 | 0,8 | |
| | PL Polen | | 426 | 1,7 | 15 925 | 58,1 | 8,8 | |
| | ES Spania | | 991 | 3,8 | 4 317 | 16,0 | 2,4 | |
| | GB Storbritannia | | 15 575 | 33,2 | 48 084 | 111,5 | 16,9 | |
| | SE Sverige | | 10 244 | 23,1 | 57 972 | 129,5 | 19,6 | |
| | DE Tyskland | | 534 | 2,2 | 15 695 | 61,2 | 9,3 | |
| | US U S A | | - | - | 3 108 | 13,5 | 2,0 | |
| | Andre land | | 337 | 1,7 | 2 012 | 8,9 | 1,3 | |

Tabell 16. Eksport. Utvalgte varer fordelt på bestemmelsesland
(forts.) Exports of selected commodities by country of destination

| Varenummer (HS) | Vare og land | Enhet | September 2000 | | Jan - sep 2000 | | % av vare- gruppa | % av trad. eksport |
|--------------------|---|-------|----------------|---------|----------------|----------|-------------------------|--------------------------|
| | | | mengde | verdi | mengde | verdi | | |
| | | | Mill. kr. | | Mill. kr. | | | |
| 7308 | Jern og stålkonstruksjoner og deler (unntatt prefabrikerte bygninger) | t | 2 599 | 40,0 | 25 604 | 959,8 | 100,0 | 0,63 |
| | DK Danmark | | 77 | 1,6 | 635 | 16,7 | 1,7 | |
| | FI Finland | | 81 | 2,8 | 528 | 17,2 | 1,8 | |
| | FR Frankrike | | 5 | 0,6 | 102 | 9,4 | 1,0 | |
| | IS Island | | 79 | 0,8 | 1 242 | 12,1 | 1,3 | |
| | JP Japan | | 3 | 0,2 | 16 | 1,3 | 0,1 | |
| | KR Sør Korea | | 0 | 0,1 | 26 | 2,3 | 0,2 | |
| | MT Malta | | - | - | 57 | 5,1 | 0,5 | |
| | NL Nederland | | 254 | 2,2 | 822 | 17,6 | 1,8 | |
| | PL Polen | | 19 | 0,2 | 308 | 6,1 | 0,6 | |
| | ES Spania | | 6 | 0,3 | 351 | 18,0 | 1,9 | |
| | GB Storbritannia | | 105 | 1,8 | 1 026 | 36,7 | 3,8 | |
| | SA Saudi-Arabia | | - | - | 58 | 8,5 | 0,9 | |
| | SG Singapore | | 18 | 0,4 | 216 | 4,5 | 0,5 | |
| | CH Sveits | | - | - | 14 | 0,6 | 0,1 | |
| | SE Sverige | | 1 598 | 15,9 | 10 093 | 118,4 | 12,3 | |
| | DE Tyskland | | 165 | 5,3 | 4 049 | 550,9 | 57,4 | |
| | US U S A | | 4 | 0,4 | 25 | 2,9 | 0,3 | |
| | Andre land | | 186 | 7,3 | 6 033 | 131,4 | 13,7 | |
| 7402.0000 | Kopper, ulegert, ubearbeidd | t | 1 633 | 28,3 | 21 463 | 318,4 | 100,0 | 0,21 |
| 7403.1900 | NL Nederland | | - | - | 0 | 0,0 | 0,0 | |
| | GB Storbritannia | | 697 | 12,1 | 5 911 | 89,6 | 28,1 | |
| | SE Sverige | | 920 | 15,9 | 15 337 | 224,6 | 70,5 | |
| | DE Tyskland | | 16 | 0,3 | 212 | 3,6 | 1,1 | |
| | Andre land | | 0 | 0,0 | 3 | 0,6 | 0,2 | |
| 7502.1000 | Nikkel, ulegert, ubearbeidd | t | 3 284 | 250,4 | 50 476 | 3 770,0 | 100,0 | 2,46 |
| | CA Canada | | 60 | 4,4 | 571 | 43,2 | 1,1 | |
| | HK Hong Kong | | 343 | 23,6 | 3 977 | 291,3 | 7,7 | |
| | JP Japan | | 305 | 23,7 | 4 084 | 319,2 | 8,5 | |
| | NL Nederland | | 1 449 | 114,5 | 15 452 | 1 117,9 | 29,7 | |
| | GB Storbritannia | | 156 | 12,4 | 1 936 | 153,1 | 4,1 | |
| | SE Sverige | | 671 | 49,7 | 7 193 | 533,2 | 14,1 | |
| | US U S A | | 62 | 4,8 | 14 628 | 1 114,8 | 29,6 | |
| | Andre land | | 238 | 17,3 | 2 637 | 197,3 | 5,2 | |
| 7601.1000 | Aluminium, ulegert, ubearbeidd .. | t | 7 821 | 125,0 | 106 998 | 1 617,0 | 100,0 | 1,05 |
| | BE Belgia | | 797 | 12,5 | 7 800 | 115,8 | 7,2 | |
| | DK Danmark | | - | - | 2 937 | 44,2 | 2,7 | |
| | IT Italia | | 772 | 12,9 | 20 153 | 302,4 | 18,7 | |
| | JP Japan | | 341 | 6,3 | 2 622 | 48,8 | 3,0 | |
| | GB Storbritannia | | 791 | 13,3 | 9 891 | 157,4 | 9,7 | |
| | SE Sverige | | 180 | 2,7 | 1 646 | 24,4 | 1,5 | |
| | DE Tyskland | | 4 939 | 77,2 | 58 544 | 874,1 | 54,1 | |
| | Andre land | | 0 | 0,0 | 3 405 | 49,9 | 3,1 | |
| 7601.2001, | Aluminium, legert, ubearbeidd .. | t | 66 381 | 1 044,3 | 693 355 | 10 427,9 | 100,0 | 6,80 |
| 7601.2002 | BE Belgia | | 3 092 | 46,7 | 33 811 | 504,8 | 4,8 | |
| | DK Danmark | | 2 893 | 41,9 | 23 477 | 333,1 | 3,2 | |
| | FI Finland | | 1 264 | 21,6 | 9 573 | 151,8 | 1,5 | |
| | FR Frankrike | | 10 085 | 161,1 | 107 570 | 1 664,2 | 16,0 | |
| | GR Hellas | | - | - | 3 649 | 55,3 | 0,5 | |
| | IT Italia | | 2 621 | 40,4 | 31 056 | 474,5 | 4,6 | |
| | NL Nederland | | 1 815 | 28,9 | 18 713 | 244,9 | 2,3 | |
| | PT Portugal | | 3 072 | 52,1 | 33 317 | 527,2 | 5,1 | |
| | ES Spania | | 6 502 | 101,0 | 75 214 | 1 119,6 | 10,7 | |
| | GB Storbritannia | | 4 922 | 78,8 | 56 237 | 869,2 | 8,3 | |
| | CH Sveits | | 1 039 | 17,0 | 9 983 | 151,7 | 1,5 | |
| | SE Sverige | | 5 637 | 88,2 | 41 326 | 619,5 | 5,9 | |
| | TR Tyrkia | | 207 | 3,1 | 6 845 | 98,2 | 0,9 | |
| | DE Tyskland | | 17 970 | 280,7 | 197 800 | 2 971,1 | 28,5 | |
| | AT Østerrike | | 2 627 | 46,1 | 21 159 | 338,1 | 3,2 | |
| | Andre land | | 2 635 | 36,8 | 23 625 | 304,6 | 2,9 | |
| 7604,7605 | Aluminiumsstenger, -profiler og -tråd | t | 8 511 | 174,6 | 80 088 | 1 530,5 | 100,0 | 1,00 |
| | BE Belgia | | 256 | 4,5 | 2 492 | 44,1 | 2,9 | |
| | DK Danmark | | 283 | 7,8 | 2 893 | 64,9 | 4,2 | |
| | EE Estland | | 46 | 1,1 | 241 | 5,8 | 0,4 | |
| | FI Finland | | 187 | 4,3 | 2 941 | 55,0 | 3,6 | |
| | FR Frankrike | | 731 | 11,6 | 8 875 | 137,8 | 9,0 | |
| | IT Italia | | 510 | 8,6 | 5 788 | 93,6 | 6,1 | |
| | NL Nederland | | 892 | 15,2 | 8 491 | 126,7 | 8,3 | |
| | ES Spania | | 195 | 3,3 | 2 132 | 35,8 | 2,3 | |
| | GB Storbritannia | | 1 366 | 26,8 | 9 619 | 195,0 | 12,7 | |
| | SE Sverige | | 2 001 | 54,2 | 15 887 | 406,1 | 26,5 | |
| | DE Tyskland | | 1 417 | 24,8 | 14 269 | 238,4 | 15,6 | |

Tabell 16. Eksport. Utvalgte varer fordelt på bestemmelsesland
(forts.) Exports of selected commodities by country of destination

| Varenummer (HS) | Vare og land | Enhet | September | 2000 | Jan - sep | 2000 | % av | % av |
|--------------------|--|-------|-----------|-------|-----------|---------|-----------------|------------------|
| | | | mengde | verdi | mengde | verdi | vare- gruppa | trad. eksport |
| | | | Mill. kr. | | Mill. kr. | | | |
| | US U S A | | 28 | 1,0 | 418 | 13,5 | 0,9 | |
| | AT Østerrike | | 143 | 2,3 | 1 049 | 17,4 | 1,1 | |
| | Andre land | | 458 | 9,3 | 4 992 | 96,4 | 6,3 | |
| 7606 | Aluminiumsplater og -bånd over 0,2 mm tykkelse | t | 11 423 | 242,4 | 93 297 | 1 908,8 | 100,0 | 1,24 |
| | AE Arabiske Emirater | | 71 | 2,0 | 143 | 3,9 | 0,2 | |
| | BE Belgia | | 458 | 9,5 | 3 802 | 77,0 | 4,0 | |
| | DK Danmark | | 1 094 | 24,2 | 8 680 | 189,6 | 9,9 | |
| | FI Finland | | 419 | 8,9 | 3 980 | 80,4 | 4,2 | |
| | FR Frankrike | | 893 | 17,9 | 9 478 | 186,9 | 9,8 | |
| | IT Italia | | 1 186 | 24,8 | 6 502 | 134,5 | 7,0 | |
| | NL Nederland | | 764 | 16,0 | 6 922 | 137,2 | 7,2 | |
| | GB Storbritannia | | 1 263 | 26,1 | 11 170 | 218,3 | 11,4 | |
| | CH Sveits | | 575 | 11,5 | 4 217 | 83,1 | 4,4 | |
| | SE Sverige | | 887 | 21,1 | 8 159 | 167,3 | 8,8 | |
| | DE Tyskland | | 3 092 | 64,4 | 24 190 | 491,7 | 25,8 | |
| | Andre land | | 721 | 16,0 | 6 054 | 138,9 | 7,3 | |
| 7901.1100- | Sink, ulegert ubearbeidd | t | 8 724 | 99,6 | 89 193 | 906,3 | 100,0 | 0,59 |
| 7901.1200 | DK Danmark | | 142 | 1,6 | 2 374 | 23,9 | 2,6 | |
| | FR Frankrike | | 612 | 7,2 | 4 807 | 51,0 | 5,6 | |
| | LU Luxemburg | | 167 | 1,9 | 3 403 | 34,0 | 3,8 | |
| | GB Storbritannia | | 2 924 | 34,0 | 28 799 | 289,4 | 31,9 | |
| | CH Sveits | | 301 | 3,3 | 1 432 | 14,7 | 1,6 | |
| | SE Sverige | | 1 370 | 15,1 | 12 640 | 128,3 | 14,2 | |
| | DE Tyskland | | 2 523 | 29,0 | 31 041 | 316,0 | 34,9 | |
| | Andre land | | 685 | 7,5 | 4 697 | 48,9 | 5,4 | |
| 8425-8428 | Maskiner og app. for løfting, lasting og lossing | S | 767 | 56,4 | 5 964 | 687,9 | 100,0 | 0,45 |
| | CA Canada | | 22 | 0,4 | 194 | 9,0 | 1,3 | |
| | DK Danmark | | 88 | 2,0 | 523 | 84,6 | 12,3 | |
| | FI Finland | | 25 | 0,9 | 134 | 18,9 | 2,8 | |
| | FR Frankrike | | 30 | 6,2 | 396 | 32,1 | 4,7 | |
| | IS Italia | | 7 | 0,3 | 78 | 4,8 | 0,7 | |
| | JP Island | | 1 | 0,4 | 42 | 6,3 | 0,9 | |
| | CN Kina | | 7 | 1,1 | 30 | 6,9 | 1,0 | |
| | KR Sør Korea | | 3 | 8,1 | 122 | 65,1 | 9,5 | |
| | HR Kroatia | | 1 | 0,0 | 4 | 0,1 | 0,0 | |
| | NL Nederland | | 15 | 0,5 | 152 | 23,4 | 3,4 | |
| | SA Saudi-Arabia | | - | - | 21 | 6,8 | 1,0 | |
| | SG Singapore | | 2 | 1,1 | 55 | 16,8 | 2,4 | |
| | ES Spania | | 38 | 2,3 | 345 | 36,3 | 5,3 | |
| | GB Storbritannia | | 38 | 4,4 | 358 | 28,4 | 4,1 | |
| | SE Sverige | | 170 | 8,8 | 1 215 | 46,6 | 6,8 | |
| | DE Tyskland | | 59 | 4,5 | 507 | 38,6 | 5,6 | |
| | US U S A | | 13 | 0,7 | 449 | 58,8 | 8,5 | |
| | Andre land | | 248 | 14,6 | 1 339 | 204,2 | 29,7 | |
| 8432.1000- | Landbruksmaskiner for | | | | | | | |
| 8432.8000 | jordbearbeiding | S | 529 | 33,8 | 5 878 | 269,8 | 100,0 | 0,18 |
| | CA Canada | | 14 | 2,8 | 296 | 28,4 | 10,5 | |
| | DK Danmark | | 37 | 3,0 | 616 | 28,9 | 10,7 | |
| | FR Frankrike | | 50 | 3,0 | 572 | 30,3 | 11,2 | |
| | FI Finland | | 41 | 1,4 | 1 483 | 28,0 | 10,4 | |
| | PL Polen | | 26 | 1,5 | 134 | 7,3 | 2,7 | |
| | ES Spania | | 47 | 2,1 | 410 | 16,9 | 6,2 | |
| | GB Storbritannia | | 43 | 3,7 | 226 | 20,9 | 7,8 | |
| | SE Sverige | | 65 | 4,3 | 700 | 27,0 | 10,0 | |
| | CZ Tsjekkia | | 5 | 0,3 | 25 | 2,3 | 0,9 | |
| | DE Tyskland | | 75 | 4,7 | 474 | 28,1 | 10,4 | |
| | AT Østerrike | | 13 | 1,0 | 70 | 4,6 | 1,7 | |
| | Andre land | | 113 | 5,9 | 872 | 47,1 | 17,4 | |
| 8471 | Automatiske databehandlings- maskiner og enheter til disse .. | S | 36 105 | 166,7 | 311 299 | 1 641,2 | 100,0 | 1,07 |
| | DK Danmark | | 9 380 | 14,3 | 19 828 | 78,5 | 4,8 | |
| | FI Finland | | 539 | 2,5 | 3 634 | 19,6 | 1,2 | |
| | FR Frankrike | | 909 | 3,6 | 7 338 | 50,9 | 3,1 | |
| | HK Hong Kong | | 24 | 0,7 | 3 097 | 33,9 | 2,1 | |
| | IT Italia | | 21 | 0,4 | 2 048 | 15,0 | 0,9 | |
| | JP Japan | | 431 | 7,0 | 3 166 | 38,3 | 2,3 | |
| | NL Nederland | | 3 084 | 28,0 | 52 586 | 238,8 | 14,5 | |
| | SG Singapore | | 1 027 | 3,4 | 11 818 | 45,4 | 2,8 | |
| | GB Storbritannia | | 474 | 4,8 | 9 100 | 103,3 | 6,3 | |
| | SE Sverige | | 7 154 | 18,1 | 43 077 | 127,1 | 7,7 | |
| | DE Tyskland | | 3 935 | 23,5 | 48 694 | 293,8 | 17,9 | |
| | US U S A | | 5 006 | 30,7 | 73 718 | 400,8 | 24,4 | |
| | Andre land | | 4 121 | 29,7 | 33 195 | 195,9 | 11,9 | |

Tabell 16. Eksport. Utvalgte varer fordelt på bestemmelsesland
(forts.) Exports of selected commodities by country of destination

| Varenummer (HS) | Vare og land | Enhet | September | 2000 | Jan - sep | 2000 | % av | % av |
|-------------------------|---|-------|-----------|-------|-----------|---------|-------|-------|
| | | | mengde | verdi | mengde | verdi | vare- | trad. |
| | | | Mill. kr. | | Mill. kr. | | | |
| 8516.2100- 8516.2909 | Elektriske radiatorer, ovner, kaminer, komfyrer, stekovner, | | | | | | | |
| 8516.5000- 8516.6009 | og komplette kokeplater | S | 87 514 | 48,4 | 430 431 | 277,4 | 100,0 | 0,18 |
| | AU Australia | | 809 | 0,5 | 14 412 | 6,6 | 2,4 | |
| | DK Danmark | | 5 614 | 2,4 | 38 598 | 18,1 | 6,5 | |
| | FI Finland | | 23 130 | 12,1 | 124 024 | 66,5 | 24,0 | |
| | GB Storbritannia | | 913 | 0,4 | 17 084 | 7,1 | 2,6 | |
| | SE Sverige | | 37 115 | 24,4 | 167 721 | 143,3 | 51,7 | |
| | DE Tyskland | | 2 586 | 1,0 | 16 264 | 7,6 | 2,7 | |
| | AT Østerrike | | 34 | 0,1 | 2 550 | 1,5 | 0,5 | |
| | Andre land | | 17 313 | 7,5 | 49 778 | 26,8 | 9,7 | |
| 8708 | Deler og tilbehør til motor- kjøretøyer under 8701-8705 | t | 4 803 | 245,7 | 38 048 | 1 987,1 | 100,0 | 1,30 |
| | BE Belgia | | 392 | 23,3 | 3 348 | 206,8 | 10,4 | |
| | DK Danmark | | 12 | 0,8 | 178 | 14,6 | 0,7 | |
| | FI Finland | | 37 | 3,6 | 362 | 33,5 | 1,7 | |
| | NL Nederland | | 71 | 5,0 | 483 | 38,6 | 1,9 | |
| | GB Storbritannia | | 93 | 7,2 | 846 | 58,8 | 3,0 | |
| | SE Sverige | | 2 297 | 105,6 | 17 190 | 836,6 | 42,1 | |
| | DE Tyskland | | 1 665 | 89,8 | 14 075 | 721,8 | 36,3 | |
| | US U S A | | 34 | 2,7 | 363 | 24,7 | 1,2 | |
| | Andre land | | 202 | 7,6 | 1 202 | 51,7 | 2,6 | |
| 9401,9403 | Møbler (unntatt til medisinsk bruk, sengebunner og -utstyr) .. | t | 3 527 | 254,9 | 28 451 | 1 897,3 | 100,0 | 1,24 |
| | BE Belgia | | 37 | 3,6 | 434 | 30,9 | 1,6 | |
| | DK Danmark | | 493 | 43,3 | 3 461 | 274,8 | 14,5 | |
| | FI Finland | | 229 | 8,8 | 1 744 | 61,7 | 3,2 | |
| | FR Frankrike | | 126 | 14,6 | 932 | 130,3 | 6,9 | |
| | IT Italia | | 14 | 1,9 | 151 | 18,6 | 1,0 | |
| | JP Japan | | 69 | 10,2 | 511 | 81,2 | 4,3 | |
| | NL Nederland | | 141 | 12,3 | 1 135 | 88,4 | 4,7 | |
| | GB Storbritannia | | 246 | 20,7 | 2 374 | 151,8 | 8,0 | |
| | CH Sveits | | 29 | 3,6 | 252 | 28,2 | 1,5 | |
| | SE Sverige | | 1 187 | 55,2 | 9 657 | 433,7 | 22,9 | |
| | DE Tyskland | | 300 | 28,3 | 2 478 | 200,2 | 10,6 | |
| | US U S A | | 248 | 39,1 | 1 821 | 263,0 | 13,9 | |
| | Andre land | | 408 | 13,4 | 3 500 | 134,5 | 7,1 | |

Tabell 17. Import og eksport av skip fordelt på land. Millioner kroner
Imports and exports of ships by country. Million kroner

| | Import | | Imports | | Eksport | | Exports | |
|---------------------------|-----------|-------|-----------|--------|-----------|------|-----------|-------|
| | September | | Jan - sep | | September | | Jan - sep | |
| | 1999 | 2000 | 1999 | 2000 | 1999 | 2000 | 1999 | 2000 |
| I ALT Total | 2 038 | 1 771 | 7 286 | 10 515 | 155 | 521 | 5 140 | 3 156 |
| Norden Nordic countries | 2 | - | 74 | 234 | 3 | 2 | 541 | 518 |
| EFTA EFTA | - | - | 8 | 2 | - | - | 277 | 216 |
| EU EU | 681 | 810 | 3 107 | 2 381 | - | 8 | 1 904 | 408 |
| OECD OECD | 1 676 | 1 771 | 5 372 | 8 538 | 3 | 148 | 2 407 | 980 |
| Tidligere Comecon | | | | | | | | |
| Previously Comecon | 151 | - | 231 | 217 | - | - | 2 | - |
| Utviklingsland | | | | | | | | |
| Developing countries .. | 753 | 960 | 2 257 | 4 650 | 147 | 373 | 2 718 | 2 166 |
| Europa | 860 | 810 | 3 753 | 2 899 | 7 | 8 | 2 811 | 890 |
| DK Danmark | - | - | 7 | 17 | - | - | 8 | 21 |
| FI Finland | - | - | 1 | 182 | - | - | - | 0 |
| FR Frankrike | - | - | - | - | - | - | 5 | - |
| FO Færøyene | - | - | - | - | 3 | - | 77 | 121 |
| GI Gibraltar | - | - | 48 | - | 5 | - | 13 | 11 |
| GR Hellas | - | - | - | - | - | - | 32 | 54 |
| IE Irland | - | - | 2 | - | - | - | 107 | - |
| IS Island | - | - | 8 | 2 | - | - | 277 | 216 |
| IT Italia | - | - | - | - | - | - | 101 | - |
| YU Jugoslavia | - | - | 48 | - | - | - | - | - |
| HR Kroatia | - | - | 282 | 299 | - | - | - | - |
| MT Malta | 28 | - | 28 | - | - | - | 538 | 134 |
| NL Nederland | - | - | 405 | 1 | - | - | 2 | 1 |
| PL Polen | 151 | - | 231 | 157 | - | - | - | - |
| PT Portugal | - | - | - | 57 | - | - | - | - |
| RO Romania | - | - | - | 60 | - | - | - | - |
| RU Russland | - | - | - | - | - | - | 2 | - |
| ES Spania | - | 810 | 1 416 | 2 088 | - | - | - | - |
| GB Storbritannia | 679 | - | 761 | 3 | - | 6 | 1 194 | 31 |
| SE Sverige | 2 | - | 58 | 33 | - | 2 | 178 | 160 |
| DE Tyskland | - | - | 457 | 1 | - | - | 276 | 141 |
| Afrika | - | - | 344 | - | 65 | - | 1 451 | 763 |
| EG Egypt | - | - | - | - | - | - | 17 | - |
| KM Komorene | - | - | - | - | - | - | 0 | - |
| LR Liberia | - | - | 342 | - | 65 | - | 259 | 753 |
| NA Namibia | - | - | 2 | - | - | - | - | 10 |
| TN Tunisia | - | - | - | - | - | - | 1 175 | - |
| Asia | 1 178 | 960 | 2 451 | 5 905 | 82 | 213 | 294 | 1 050 |
| AE Arabiske Emirater | - | - | - | - | - | - | - | 3 |
| IN India | 128 | - | 128 | 125 | - | - | - | - |
| IR Iran | - | - | - | - | - | 55 | - | 55 |
| JP Japan | 453 | - | 1 496 | 3 265 | - | - | 149 | 87 |
| CN Kina | 182 | - | 345 | 6 | - | - | - | - |
| KR Sør Korea | 392 | 960 | 392 | 2 509 | - | - | - | - |
| CY Kypros | - | - | 67 | - | 82 | 158 | 146 | 234 |
| SG Singapore | - | - | - | - | - | - | - | 672 |
| TW Taiwan | 23 | - | 23 | - | - | - | - | - |
| Nord-Amerika | - | - | 420 | 1 711 | - | 300 | 584 | 451 |
| AG Antigua og Barbuda ... | - | - | 10 | 9 | - | - | - | - |
| AN Antillene (NL) | - | - | - | - | - | - | - | 1 |
| BS Bahamas | - | - | 134 | - | - | - | 53 | 39 |
| BZ Belize | - | - | - | - | - | 2 | - | 2 |
| BM Bermuda | - | - | 159 | 174 | - | - | - | - |
| CA Canada | - | - | - | - | - | 140 | - | 147 |
| KY Caymanøyene | - | - | - | 1 111 | - | 88 | 126 | 88 |
| HN Honduras | - | - | 5 | - | - | - | - | - |
| VG Jomfruøyene (GB) | - | - | - | - | - | 69 | 113 | 89 |
| MX Mexico | - | - | - | 223 | - | - | - | - |
| PA Panama | - | - | 101 | 193 | - | - | 276 | 19 |
| VC St. Vincent/Grenadine | - | - | - | - | - | - | 16 | 65 |
| US U S A | - | - | 10 | 1 | - | - | - | - |
| Sør-Amerika | - | - | 190 | - | - | - | - | - |
| CL Chile | - | - | 190 | - | - | - | - | - |
| Oceania | - | - | 128 | - | - | - | - | 1 |
| AU Australia | - | - | 104 | - | - | - | - | - |
| CK Cookøyene | - | - | - | - | - | - | - | 1 |
| NZ New Zealand | - | - | 24 | - | - | - | - | - |

Tabell 18. Import og eksport etter handelsområder, verdensdeler og land. Tradisjonelle varer. Mill. kr.
Imports and exports, by country and groups of countries. Traditional commodities. Mill. kr.

| | Import - opprinnelsesland Imports - country of origin | | | | Eksport - bestemmelsesland Exports - country of destination | | | |
|--|--|--------|-----------|---------|--|--------|-----------|---------|
| | September | | Jan - sep | | September | | Jan - sep | |
| | 1999 | 2000 | 1999 | 2000 | 1999 | 2000 | 1999 | 2000 |
| I ALT Total | 21 788 | 22 869 | 184 826 | 200 727 | 17 406 | 18 554 | 133 455 | 153 321 |
| Norden Nordic countries | 6 107 | 6 636 | 49 724 | 54 559 | 4 402 | 5 063 | 33 097 | 38 250 |
| EFTA EFTA | 322 | 364 | 2 761 | 3 034 | 422 | 311 | 2 354 | 2 400 |
| EU EU | 15 128 | 15 572 | 128 614 | 134 043 | 12 335 | 13 022 | 94 856 | 109 534 |
| OECD OECD | 18 549 | 19 310 | 161 262 | 170 757 | 15 812 | 16 392 | 121 077 | 138 518 |
| Tidligere Comecon Previously Comecon | 1 083 | 1 333 | 8 326 | 10 980 | 647 | 760 | 4 125 | 4 995 |
| Utviklingsland Developing countries .. | 2 668 | 2 822 | 19 177 | 23 471 | 1 472 | 1 785 | 12 373 | 13 589 |
| Europa | 16 646 | 17 407 | 140 725 | 149 167 | 13 623 | 14 589 | 102 882 | 119 554 |
| BE Belgia | 472 | 457 | 4 694 | 4 106 | 477 | 751 | 3 765 | 4 503 |
| DK Danmark | 1 686 | 1 760 | 13 230 | 13 964 | 1 233 | 1 739 | 10 169 | 11 883 |
| EE Estland | 48 | 69 | 433 | 595 | 22 | 41 | 205 | 275 |
| FI Finland | 794 | 996 | 6 865 | 7 671 | 519 | 516 | 4 152 | 4 934 |
| FR Frankrike | 989 | 1 009 | 8 240 | 8 475 | 1 090 | 971 | 7 868 | 9 752 |
| GR Hellas | 28 | 32 | 284 | 313 | 57 | 41 | 484 | 542 |
| IE Irland | 250 | 324 | 2 437 | 2 929 | 194 | 218 | 1 360 | 1 871 |
| IS Island | 65 | 70 | 519 | 565 | 259 | 146 | 1 203 | 1 195 |
| IT Italia | 752 | 767 | 7 566 | 7 158 | 596 | 521 | 4 095 | 4 497 |
| LV Latvia | 48 | 25 | 339 | 298 | 29 | 36 | 214 | 223 |
| LT Litauen | 46 | 51 | 306 | 381 | 29 | 50 | 201 | 239 |
| NL Nederland | 1 050 | 1 012 | 9 585 | 8 704 | 978 | 1 098 | 7 461 | 9 705 |
| PL Polen | 211 | 242 | 1 688 | 1 853 | 275 | 271 | 1 784 | 2 201 |
| PT Portugal | 167 | 143 | 1 417 | 1 398 | 257 | 275 | 2 344 | 2 233 |
| RO Romania | 22 | 36 | 262 | 368 | 7 | 4 | 67 | 74 |
| RU Russland | 510 | 674 | 3 729 | 5 658 | 145 | 161 | 870 | 941 |
| ES Spania | 224 | 241 | 2 419 | 2 716 | 475 | 417 | 3 797 | 4 197 |
| GB Storbritannia | 2 043 | 1 839 | 16 754 | 16 729 | 2 153 | 1 901 | 15 908 | 16 690 |
| CH Sveits | 250 | 286 | 2 206 | 2 417 | 163 | 164 | 1 145 | 1 200 |
| SE Sverige | 3 551 | 3 791 | 29 037 | 32 268 | 2 314 | 2 567 | 17 150 | 19 636 |
| CZ Tsjekkia | 101 | 115 | 697 | 832 | 41 | 37 | 279 | 325 |
| TR Tyrkia | 70 | 82 | 692 | 777 | 104 | 144 | 764 | 1 262 |
| DE Tyskland | 2 903 | 2 998 | 24 400 | 25 879 | 1 876 | 1 851 | 15 359 | 17 655 |
| UA Ukraina | 5 | 13 | 164 | 149 | 29 | 100 | 118 | 315 |
| HU Ungarn | 54 | 75 | 465 | 548 | 20 | 23 | 157 | 155 |
| AT Østerrike | 207 | 189 | 1 591 | 1 625 | 89 | 136 | 756 | 1 164 |
| Andre land i Europa .. | 100 | 113 | 706 | 789 | 192 | 411 | 1 207 | 1 885 |
| Afrika | 151 | 127 | 1 465 | 1 456 | 106 | 148 | 1 141 | 1 392 |
| BW Botswana | 54 | 50 | 437 | 519 | 0 | 0 | 1 | 4 |
| ZA Sør-Afrika | 19 | 17 | 322 | 309 | 22 | 29 | 163 | 221 |
| Andre land i Afrika | 77 | 60 | 705 | 627 | 84 | 117 | 965 | 1 164 |
| Asia | 2 402 | 2 792 | 20 027 | 23 460 | 1 794 | 1 708 | 13 630 | 14 292 |
| HK Hong Kong | 125 | 117 | 799 | 877 | 146 | 98 | 862 | 1 286 |
| IN India | 61 | 87 | 520 | 650 | 28 | 42 | 223 | 377 |
| ID Indonesia | 57 | 69 | 469 | 502 | 14 | 15 | 110 | 130 |
| IL Israel | 26 | 29 | 372 | 361 | 62 | 65 | 428 | 432 |
| JP Japan | 743 | 802 | 7 029 | 6 970 | 779 | 602 | 5 568 | 5 647 |
| CN Kina | 711 | 858 | 5 009 | 6 379 | 114 | 235 | 803 | 1 129 |
| KR Sør Korea | 153 | 168 | 1 257 | 1 366 | 235 | 202 | 2 305 | 1 496 |
| MY Malaysia | 75 | 83 | 628 | 715 | 21 | 35 | 200 | 236 |
| SG Singapore | 57 | 55 | 574 | 520 | 96 | 101 | 983 | 1 026 |
| TW Taiwan | 189 | 243 | 1 629 | 2 860 | 106 | 105 | 754 | 810 |
| TH Thailand | 78 | 94 | 649 | 763 | 25 | 29 | 350 | 385 |
| Andre land i Asia | 127 | 188 | 1 091 | 1 494 | 169 | 178 | 1 031 | 1 336 |
| Nord-Amerika | 2 144 | 2 091 | 18 714 | 22 224 | 1 603 | 1 841 | 13 481 | 15 929 |
| CA Canada | 293 | 410 | 3 140 | 6 046 | 97 | 133 | 1 078 | 1 385 |
| JM Jamaica | 101 | 205 | 362 | 1 038 | 7 | 8 | 39 | 32 |
| PR Puerto Rico | 0 | 62 | 10 | 127 | 55 | 30 | 591 | 547 |
| US U S A | 1 391 | 1 363 | 14 180 | 14 446 | 1 329 | 1 345 | 10 794 | 12 508 |
| Andre land i Nord-Am. | 0 | 1 | 6 | 4 | 2 | 8 | 53 | 75 |
| Sør-Amerika | 388 | 368 | 3 415 | 3 897 | 188 | 198 | 1 543 | 1 567 |
| AR Argentina | 27 | 26 | 235 | 295 | 6 | 4 | 127 | 64 |
| BR Brasil | 156 | 98 | 1 356 | 1 649 | 140 | 139 | 991 | 1 021 |
| SR Surinam | 82 | 99 | 649 | 698 | - | 0 | 3 | 6 |
| Andre land i Sør-Am. . | 482 | 196 | 2 193 | 1 822 | 155 | 371 | 1 359 | 1 859 |
| Oceania | 57 | 82 | 480 | 522 | 92 | 71 | 777 | 587 |
| AU Australia | 45 | 72 | 400 | 438 | 75 | 60 | 667 | 463 |
| Andre land i Oceania . | 12 | 10 | 80 | 85 | 17 | 12 | 110 | 124 |

Tabell 19. Import og eksport etter varens anvendelsesområde. Millioner kroner
Imports and exports by groups of end use, Broad Economic Categories. Million kroner

| Anvendelsesområde Groups of end use | September | | | Jan - sep | | | Andel i pst. | |
|--|-----------|--------|-------------------|-----------|---------|-------------------|--------------|-------|
| | 1999 | 2000 | Endring i pst. | 1999 | 2000 | Endring i pst. | 1999 | 2000 |
| Import Imports | | | | | | | | |
| I ALT Total | 24 897 | 24 640 | -1,0 | 193 834 | 211 699 | +9,2 | 100,0 | 100,0 |
| Investeringsvarer | 7 216 | 5 658 | -21,6 | 46 016 | 48 944 | +6,4 | 23,7 | 23,1 |
| Transportmidler ekskl. personbiler | 2 550 | 2 458 | -3,6 | 13 575 | 18 787 | +38,4 | 7,0 | 8,9 |
| Andre investeringsvarer | 4 666 | 3 199 | -31,4 | 32 441 | 30 157 | -7,0 | 16,7 | 14,2 |
| Vareinnsats | 8 218 | 9 071 | +10,4 | 69 701 | 78 725 | +12,9 | 36,0 | 37,2 |
| Matvarer | 297 | 259 | -12,6 | 2 649 | 2 346 | -11,4 | 1,4 | 1,1 |
| Deler til maskiner og transportmidler .. | 2 884 | 2 980 | +3,3 | 24 070 | 25 726 | +6,9 | 12,4 | 12,2 |
| Annen vareinnsats | 5 038 | 5 832 | +15,8 | 42 982 | 50 653 | +17,8 | 22,2 | 23,9 |
| Byggevarer | 2 098 | 2 247 | +7,1 | 19 466 | 18 303 | -6,0 | 10,0 | 8,6 |
| Energivarer | 706 | 890 | +26,1 | 5 188 | 7 112 | +37,1 | 2,7 | 3,4 |
| Bensin, diesel og lette fyringsoljer ... | 56 | 241 | +332,6 | 657 | 1 821 | +177,0 | 0,3 | 0,9 |
| Råolje og øvrige brenselstoffer | 618 | 647 | +4,7 | 3 941 | 5 197 | +31,9 | 2,0 | 2,5 |
| Elektrisk strøm | 33 | 3 | -92,4 | 590 | 94 | -84,0 | 0,3 | 0,0 |
| Konsumvarer | 5 548 | 5 679 | +2,4 | 44 965 | 48 732 | +8,4 | 23,2 | 23,0 |
| Varige konsumvarer | 990 | 1 014 | +2,5 | 8 687 | 9 770 | +12,5 | 4,5 | 4,6 |
| Herav transp.midler ekskl. personbiler | 90 | 87 | -3,8 | 1 812 | 2 120 | +17,0 | 0,9 | 1,0 |
| Mindre varige konsumvarer | 2 122 | 2 111 | -0,5 | 15 311 | 16 050 | +4,8 | 7,9 | 7,6 |
| Ikke varige konsumvarer | 2 436 | 2 554 | +4,9 | 20 966 | 22 912 | +9,3 | 10,8 | 10,8 |
| Herav matvarer | 1 094 | 1 083 | -1,0 | 9 780 | 10 273 | +5,0 | 5,0 | 4,9 |
| Personbiler | 1 081 | 1 049 | -3,0 | 8 290 | 9 567 | +15,4 | 4,3 | 4,5 |
| Uklassifiserte varer | 29 | 45 | +53,0 | 208 | 316 | +51,9 | 0,1 | 0,1 |
| Eksport Exports | | | | | | | | |
| I ALT Total | 33 175 | 44 487 | +34,1 | 243 842 | 361 931 | +48,4 | 100,0 | 100,0 |
| Investeringsvarer | 2 360 | 2 296 | -2,7 | 25 380 | 18 103 | -28,7 | 10,4 | 5,0 |
| Transportmidler ekskl. personbiler | 337 | 680 | +101,6 | 6 213 | 4 315 | -30,6 | 2,5 | 1,2 |
| Andre investeringsvarer | 2 023 | 1 616 | -20,1 | 19 167 | 13 788 | -28,1 | 7,9 | 3,8 |
| Vareinnsats | 7 940 | 8 211 | +3,4 | 66 028 | 75 323 | +14,1 | 27,1 | 20,8 |
| Matvarer | 60 | 60 | +1,0 | 500 | 559 | +11,8 | 0,2 | 0,2 |
| Deler til maskiner og transportmidler .. | 1 513 | 1 802 | +19,1 | 13 503 | 14 429 | +6,9 | 5,5 | 4,0 |
| Annen vareinnsats | 6 367 | 6 348 | -0,3 | 52 026 | 60 334 | +16,0 | 21,3 | 16,7 |
| Byggevarer | 1 378 | 1 416 | +2,7 | 10 716 | 11 482 | +7,2 | 4,4 | 3,2 |
| Energivarer | 17 686 | 28 489 | +61,1 | 113 924 | 227 302 | +99,5 | 46,7 | 62,8 |
| Bensin, diesel og lette fyringsoljer ... | 829 | 987 | +19,0 | 3 815 | 8 571 | +124,6 | 1,6 | 2,4 |
| Råolje og øvrige brenselstoffer | 16 735 | 27 237 | +62,8 | 109 407 | 217 298 | +98,6 | 44,9 | 60,0 |
| Elektrisk strøm | 122 | 266 | +117,4 | 702 | 1 433 | +104,2 | 0,3 | 0,4 |
| Konsumvarer | 3 781 | 4 037 | +6,8 | 27 576 | 29 473 | +6,9 | 11,3 | 8,1 |
| Varige konsumvarer | 308 | 428 | +38,8 | 2 507 | 2 972 | +18,6 | 1,0 | 0,8 |
| Herav transp.midler ekskl. personbiler | 32 | 74 | +130,5 | 409 | 539 | +31,7 | 0,2 | 0,1 |
| Mindre varige konsumvarer | 281 | 306 | +8,6 | 1 929 | 1 982 | +2,8 | 0,8 | 0,5 |
| Ikke varige konsumvarer | 3 191 | 3 304 | +3,5 | 23 140 | 24 519 | +6,0 | 9,5 | 6,8 |
| Herav matvarer | 2 924 | 2 979 | +1,9 | 20 818 | 22 159 | +6,4 | 8,5 | 6,1 |
| Personbiler | 13 | 21 | +60,9 | 119 | 106 | -10,8 | 0,0 | 0,0 |
| Uklassifiserte varer | 17 | 17 | -3,6 | 98 | 142 | +45,5 | 0,0 | 0,0 |

Tabell 20. Eksport etter produksjonsfylke og varesektor etter SITC. Tradisjonelle varer. Mill. kr.
 Exports by county of production and sections of the SITC. Traditional commodities. Mill. kr.

| Fylke County | September | | Jan - sep | | Fordeling etter SITC | | Distribution by the SITC | | |
|---|-----------|--------|-----------|---------|--|--------------------------|--------------------------|--------------------------------|---------------------------------|
| | 1999 | 2000 | 1999 | 2000 | Matvarer, dr.varer, og tobakk 0,1 | Av dette fisk 3 | Rå- varer 2,4 | Bren- sels- stoffer 3 | Bear- beidde varer 5,9 |
| | | | | | | | | | |
| I A L T | 17 406 | 18 554 | 133 455 | 153 321 | 23 140 | 20 917 | 7 008 | 21 964 | 101 208 |
| 01 Østfold | 1 168 | 1 323 | 10 307 | 11 220 | 411 | 105 | 1 131 | 3 | 9 675 |
| 02 Akershus | 615 | 563 | 4 531 | 4 804 | 128 | 50 | 135 | 75 | 4 468 |
| 03 Oslo | 562 | 711 | 5 436 | 5 318 | 400 | 70 | 345 | 49 | 4 524 |
| 04 Hedmark | 308 | 316 | 2 492 | 2 550 | 42 | 1 | 448 | 7 | 2 053 |
| 05 Oppland | 273 | 294 | 2 283 | 2 311 | 23 | 8 | 123 | 6 | 2 159 |
| 06 Buskerud | 946 | 1 037 | 8 014 | 8 851 | 22 | 1 | 1 372 | 14 | 7 443 |
| 07 Vestfold | 1 133 | 1 333 | 7 714 | 10 239 | 68 | 5 | 818 | 4 158 | 5 195 |
| 08 Telemark | 865 | 851 | 7 306 | 8 074 | 36 | 6 | 110 | 125 | 7 803 |
| 09 Aust-Agder | 206 | 303 | 1 926 | 2 684 | 19 | 19 | 166 | 79 | 2 420 |
| 10 Vest-Agder | 1 390 | 1 133 | 10 511 | 12 265 | 193 | 171 | 70 | 88 | 11 915 |
| 11 Rogaland | 1 795 | 2 348 | 13 906 | 16 333 | 1 294 | 937 | 428 | 6 200 | 8 411 |
| 12 Hordaland | 2 357 | 2 369 | 13 788 | 20 188 | 2 231 | 2 089 | 214 | 9 708 | 8 035 |
| 14 Sogn og Fjordane | 787 | 672 | 5 267 | 6 439 | 1 673 | 1 506 | 63 | 1 | 4 702 |
| 15 Møre og Romsdal | 1 644 | 1 789 | 14 070 | 13 682 | 5 726 | 5 497 | 366 | - | 7 590 |
| 16 Sør-Trøndelag ... | 378 | 416 | 2 795 | 3 430 | 1 190 | 1 103 | 48 | - | 2 192 |
| 17 Nord-Trøndelag .. | 329 | 237 | 2 808 | 2 234 | 406 | 337 | 268 | - | 1 560 |
| 18 Nordland | 844 | 684 | 5 871 | 6 013 | 2 101 | 2 062 | 204 | 1 | 3 707 |
| 19 Troms | 261 | 309 | 2 139 | 2 300 | 1 902 | 1 884 | 28 | - | 371 |
| 20 Finnmark | 186 | 179 | 1 703 | 1 847 | 1 627 | 1 587 | 182 | - | 38 |
| 21 Svalbard | 11 | - | 45 | 1 | - | - | - | - | - |
| 22 Jan Mayen | - | - | - | - | - | - | - | - | - |
| 23 Kont.sokkelen ... | - | 1 | - | 7 | - | - | - | - | 7 |
| 29 Norske varer med opprinnelse fra flere fylker | 502 | 745 | 4 167 | 5 069 | 3 153 | 3 050 | 300 | 1 433 | 183 |
| 91 Prod. i utlandet/ direkte transitt | 748 | 592 | 5 557 | 5 394 | 422 | 379 | 95 | 5 | 4 873 |
| 99 Ukjent fylkes- opprinnelse | 98 | 350 | 820 | 2 067 | 74 | 49 | 98 | 11 | 1 884 |

 Tabell 21. Tradisjonell eksport etter produksjonsfylke. Jan - sep 2000. Prosent
 Traditional exports by county of origin. Jan - sep 2000. Per cent

| Fylke County | Prosent av samlet eksport av trad. varer Per cent of total exports of trad. commodities | | | | | | Prosent av SITC-varegruppe Per cent og divisions of the SITC | | | | |
|---|--|-------|-------|------|-------|-------|---|--------|--------|--------|--------|
| | I ALT | 0,1 | 03 | 2,4 | 3 | 5-9 | 0,1 | 03 | 2,4 | 3 | 5-9 |
| | | | | | | | | | | | |
| I A L T | 100,00 | 15,09 | 13,64 | 4,57 | 14,33 | 66,01 | 100,00 | 100,00 | 100,00 | 100,00 | 100,00 |
| 01 Østfold | 7,32 | 0,27 | 0,07 | 0,74 | 0,00 | 6,31 | 1,78 | 0,50 | 16,14 | 0,01 | 9,56 |
| 02 Akershus | 3,13 | 0,08 | 0,03 | 0,09 | 0,05 | 2,91 | 0,55 | 0,24 | 1,92 | 0,34 | 4,41 |
| 03 Oslo | 3,47 | 0,26 | 0,05 | 0,22 | 0,03 | 2,95 | 1,73 | 0,34 | 4,92 | 0,22 | 4,47 |
| 04 Hedmark | 1,66 | 0,03 | 0,00 | 0,29 | 0,00 | 1,34 | 0,18 | 0,00 | 6,39 | 0,03 | 2,03 |
| 05 Oppland | 1,51 | 0,01 | 0,01 | 0,08 | 0,00 | 1,41 | 0,10 | 0,04 | 1,75 | 0,03 | 2,13 |
| 06 Buskerud | 5,77 | 0,01 | 0,00 | 0,89 | 0,01 | 4,85 | 0,09 | 0,01 | 19,58 | 0,06 | 7,35 |
| 07 Vestfold | 6,68 | 0,04 | 0,00 | 0,53 | 2,71 | 3,39 | 0,29 | 0,03 | 11,67 | 18,93 | 5,13 |
| 08 Telemark | 5,27 | 0,02 | 0,00 | 0,07 | 0,08 | 5,09 | 0,16 | 0,03 | 1,56 | 0,57 | 7,71 |
| 09 Aust-Agder | 1,75 | 0,01 | 0,01 | 0,11 | 0,05 | 1,58 | 0,08 | 0,09 | 2,37 | 0,36 | 2,39 |
| 10 Vest-Agder | 8,00 | 0,13 | 0,11 | 0,05 | 0,06 | 7,77 | 0,83 | 0,82 | 0,99 | 0,40 | 11,77 |
| 11 Rogaland | 10,65 | 0,84 | 0,61 | 0,28 | 4,04 | 5,49 | 5,59 | 4,48 | 6,11 | 28,23 | 8,31 |
| 12 Hordaland | 13,17 | 1,46 | 1,36 | 0,14 | 6,33 | 5,24 | 9,64 | 9,99 | 3,05 | 44,20 | 7,94 |
| 14 Sogn og Fjordane | 4,20 | 1,09 | 0,98 | 0,04 | 0,00 | 3,07 | 7,23 | 7,20 | 0,89 | 0,00 | 4,65 |
| 15 Møre og Romsdal | 8,92 | 3,73 | 3,59 | 0,24 | 0,00 | 4,95 | 24,74 | 26,28 | 5,22 | 0,00 | 7,50 |
| 16 Sør-Trøndelag ... | 2,24 | 0,78 | 0,72 | 0,03 | 0,00 | 1,43 | 5,14 | 5,27 | 0,68 | 0,00 | 2,17 |
| 17 Nord-Trøndelag .. | 1,46 | 0,26 | 0,22 | 0,17 | - | 1,02 | 1,75 | 1,61 | 3,83 | - | 1,54 |
| 18 Nordland | 3,92 | 1,37 | 1,35 | 0,13 | 0,00 | 2,42 | 9,08 | 9,86 | 2,91 | 0,00 | 3,66 |
| 19 Troms | 1,50 | 1,24 | 1,23 | 0,02 | - | 0,24 | 8,22 | 9,00 | 0,40 | - | 0,37 |
| 20 Finnmark | 1,20 | 1,06 | 1,04 | 0,12 | 0,00 | 0,03 | 7,03 | 7,59 | 2,59 | 0,00 | 0,04 |
| 21 Svalbard | 0,00 | 0,00 | 0,00 | 0,00 | - | 0,00 | 0,00 | 0,00 | 0,00 | - | 0,00 |
| 22 Jan Mayen | 0,00 | - | - | - | - | 0,00 | - | - | - | - | 0,00 |
| 23 Kont.sokkelen ... | 0,00 | - | - | - | 0,00 | 0,00 | - | - | - | 0,00 | 0,01 |
| 29 Norske varer med opprinnelse fra flere fylker | 3,31 | 2,06 | 1,99 | 0,20 | 0,93 | 0,12 | 13,62 | 14,58 | 4,28 | 6,53 | 0,18 |
| 91 Prod. i utlandet/ direkte transitt | 3,52 | 0,28 | 0,25 | 0,06 | 0,00 | 3,18 | 1,82 | 1,81 | 1,35 | 0,02 | 4,81 |
| 99 Ukjent fylkes- opprinnelse | 1,35 | 0,05 | 0,03 | 0,06 | 0,01 | 1,23 | 0,32 | 0,24 | 1,39 | 0,05 | 1,86 |

Tabell 22. Eksport av råolje og naturgass. 1976 - 1999. Reviderte tall
 Exports of crude oil and natural gas. 1976 - 1999. Revised figures

| År | Råolje/naturgass Crude oil/natural gas | | Råolje Crude oil | | Naturgass Natural gas | | Verdi Value Mill. kroner |
|------|---|-----------------------------------|---|-----------------------------------|---|-----------------------------------|-----------------------------------|
| | Mengde Quantity 1000 Tonn/Tonnes | Verdi Value Mill. kroner | Mengde Quantity 1000 Tonn/Tonnes | Verdi Value Mill. kroner | Mengde Quantity 1000 Tonn/Tonnes | Verdi Value Mill. kroner | |
| | | | Fat/Barrels | | SM3 | | |
| 1976 | 13 624 | 6 716 | 13 624 | - | - | - | - |
| 1977 | 15 649 | 8 111 | 13 557 | - | 2 092 | 2 658 | 825 |
| 1978 | 27 840 | 13 598 | 16 685 | - | 11 154 | 14 282 | 4 802 |
| 1979 | 34 881 | 21 993 | 18 711 | - | 16 170 | 20 787 | 7 295 |
| 1980 | 42 762 | 41 399 | 23 197 | - | 19 564 | 25 119 | 12 899 |
| 1981 | 39 865 | 48 088 | 20 453 | - | 19 411 | 25 197 | 17 040 |
| 1982 | 39 461 | 53 471 | 20 666 | - | 18 795 | 24 457 | 21 593 |
| 1983 | 44 331 | 63 844 | 25 623 | - | 18 708 | 24 528 | 23 191 |
| 1984 | 49 938 | 78 328 | 30 064 | - | 19 874 | 26 240 | 26 617 |
| 1985 | 51 852 | 85 380 | 32 602 | - | 19 250 | 25 429 | 29 303 |
| 1986 | 54 759 | 53 077 | 35 376 | - | 19 383 | 25 653 | 24 551 |
| 1987 | 62 891 | 53 620 | 41 747 | - | 21 144 | 27 824 | 16 523 |
| 1988 | 69 482 | 48 513 | 48 104 | 367 254 | 21 378 | 27 776 | 14 831 |
| 1989 | 87 341 | 73 540 | 65 134 | 493 102 | 22 207 | 28 674 | 14 172 |
| 1990 | 88 229 | 88 540 | 68 332 | 517 577 | 19 898 | 25 380 | 13 977 |
| 1991 | 101 646 | 96 300 | 81 777 | 618 758 | 19 869 | 25 209 | 16 309 |
| 1992 | 112 860 | 97 136 | 92 546 | 698 584 | 20 315 | 25 721 | 14 499 |
| 1993 | 119 204 | 104 069 | 99 582 | 750 568 | 19 622 | 24 671 | 14 640 |
| 1994 | 133 180 | 106 440 | 111 336 | 838 602 | 21 845 | 27 172 | 14 321 |
| 1995 | 144 128 | 113 230 | 121 860 | 917 742 | 22 268 | 27 599 | 15 221 |
| 1996 | 167 072 | 156 689 | 136 800 | 1 025 680 | 30 272 | 37 825 | 20 960 |
| 1997 | 171 499 | 163 674 | 137 548 | 1 028 580 | 33 950 | 42 286 | 27 562 |
| 1998 | 165 746 | 118 303 | 131 269 | 981 352 | 34 477 | 42 665 | 27 220 |
| 1999 | 166 985 | 159 227 | 128 506 | 960 587 | 38 479 | 46 733 | 25 549 |

 Tabell 23. Eksport av stabilisert råolje transportert med skip fra norsk territorium. Reviderte tall
 Exports of stabilized crude oil shipped from Norwegian territory. Revised figures

| | 1997 | | | 1998 | | | 1999 | | |
|---------------|---|--|-----------------|---|--|-----------------|---|--|-----------------|
| | Mengde Quantity 1000 Tonn/ Tonnes | Verdi/Value 1000 Fat/ Barrels | Mill. kroner | Mengde Quantity 1000 Tonn/ Tonnes | Verdi/Value 1000 Fat/ Barrels | Mill. kroner | Mengde Quantity 1000 Tonn/ Tonnes | Verdi/Value 1000 Fat/ Barrels | Mill. kroner |
| | I alt | 111 973 | 831 253 | 112 180 | 108 130 | 803 375 | 75 962 | 106 463 | 791 665 |
| 1. kvartal | 28 238 | 209 561 | 29 584 | 28 492 | 211 599 | 22 526 | 25 304 | 188 394 | 16 360 |
| Januar | 9 610 | 71 264 | 10 870 | 10 395 | 77 163 | 8 835 | 8 254 | 61 550 | 5 139 |
| Februar | 8 347 | 62 036 | 8 738 | 7 688 | 57 166 | 6 081 | 8 392 | 62 421 | 5 004 |
| Mars | 10 280 | 76 260 | 9 976 | 10 409 | 77 269 | 7 610 | 8 658 | 64 423 | 6 217 |
| 2. kvartal | 28 617 | 212 376 | 26 956 | 26 294 | 195 291 | 18 418 | 25 845 | 191 875 | 22 956 |
| April | 10 842 | 80 370 | 9 709 | 9 304 | 69 115 | 6 876 | 8 005 | 59 554 | 6 979 |
| Mai | 9 744 | 72 322 | 9 673 | 7 665 | 56 794 | 5 697 | 8 803 | 65 346 | 7 677 |
| Juni | 8 031 | 59 684 | 7 573 | 9 325 | 69 382 | 5 844 | 9 037 | 66 975 | 8 300 |
| 3. kvartal | 26 855 | 199 467 | 27 667 | 25 871 | 192 238 | 18 088 | 26 042 | 193 764 | 31 371 |
| Juli | 10 076 | 74 655 | 10 272 | 8 928 | 66 218 | 5 880 | 8 853 | 65 962 | 9 943 |
| August | 7 539 | 56 153 | 8 054 | 7 988 | 59 338 | 5 509 | 8 570 | 63 658 | 10 218 |
| September | 9 240 | 68 659 | 9 342 | 8 955 | 66 681 | 6 698 | 8 620 | 64 144 | 11 209 |
| 4. kvartal | 28 264 | 209 850 | 27 973 | 27 473 | 204 248 | 16 931 | 29 272 | 217 632 | 41 556 |
| Oktober | 8 431 | 62 557 | 8 791 | 8 775 | 65 266 | 5 903 | 8 324 | 61 969 | 10 539 |
| November | 9 556 | 70 979 | 9 602 | 9 432 | 70 086 | 5 742 | 10 480 | 77 828 | 15 114 |
| Desember | 10 277 | 76 314 | 9 580 | 9 266 | 68 897 | 5 286 | 10 468 | 77 835 | 15 903 |
| BE Belgia | 2 302 | 17 139 | 2 325 | 2 510 | 18 746 | 1 776 | 1 477 | 11 028 | 1 471 |
| DK Danmark | 2 590 | 19 338 | 2 642 | 3 345 | 24 826 | 2 339 | 3 320 | 24 775 | 3 295 |
| FI Finland | 1 593 | 11 666 | 1 603 | 3 432 | 24 947 | 2 392 | 2 517 | 18 353 | 2 749 |
| FR Frankrike | 12 942 | 96 779 | 13 110 | 11 630 | 87 011 | 8 392 | 10 140 | 76 173 | 10 668 |
| IE Irland | 2 957 | 22 126 | 3 010 | 3 268 | 24 504 | 2 315 | 2 468 | 18 531 | 2 593 |
| IT Italia | 3 085 | 22 523 | 2 981 | 2 559 | 18 507 | 1 632 | 2 182 | 15 724 | 1 990 |
| NL Nederland | 25 111 | 188 264 | 25 627 | 22 730 | 170 755 | 16 383 | 21 833 | 163 937 | 23 864 |
| PL Polen | - | - | - | 270 | 2 025 | 186 | 343 | 2 616 | 388 |
| PT Portugal | 244 | 1 740 | 233 | 876 | 6 327 | 546 | 920 | 6 605 | 982 |
| ES Spania | 539 | 3 999 | 553 | 94 | 685 | 62 | - | - | - |
| GB Storbrit. | 20 337 | 152 281 | 20 557 | 16 576 | 124 191 | 11 760 | 15 631 | 117 554 | 16 691 |
| SE Sverige | 8 220 | 61 502 | 8 333 | 9 571 | 71 431 | 6 847 | 8 940 | 67 335 | 9 285 |
| DE Tyskland | 4 744 | 35 802 | 4 888 | 5 786 | 43 729 | 4 151 | 5 294 | 40 125 | 5 402 |
| JP Japan | 555 | 4 155 | 577 | 1 213 | 9 094 | 824 | 1 159 | 8 683 | 1 075 |
| CN Kina | 796 | 5 949 | 754 | 678 | 5 085 | 440 | 2 157 | 16 147 | 2 823 |
| KR Korea, Rep | - | - | - | 796 | 5 970 | 518 | 714 | 5 299 | 765 |
| SG Singapore | - | - | - | 120 | 899 | 83 | 279 | 2 097 | 365 |
| TW Taiwan | 2 208 | 16 520 | 2 270 | 879 | 6 593 | 670 | 503 | 3 773 | 430 |
| AW Aruba | - | - | - | - | - | - | 147 | 1 047 | 198 |
| CA Canada | 15 602 | 112 517 | 15 020 | 13 788 | 99 488 | 9 258 | 14 594 | 105 608 | 15 497 |
| US U S A | 8 148 | 58 954 | 7 695 | 8 057 | 58 564 | 5 390 | 11 845 | 86 254 | 11 712 |

Tabell 24. Eksport av ustabilisert råolje transportert i rør til Storbritannia. Reviderte tall
 Exports of unstabilized crude oil by pipelines to The United Kingdom. Revised figures

| | 1997 | | | 1998 | | | 1999 | | |
|----------------|-------------------------|-------------------------|-----------------|-------------------------|-------------------------|-----------------|-------------------------|-------------------------|-----------------|
| | Mengde | Quantity | Verdi/Value | Mengde | Quantity | Verdi/Value | Mengde | Quantity | Verdi/Value |
| | 1000 Tonn/ Tonnes | 1000 Fat/ Barrels | Mill. kroner | 1000 Tonn/ Tonnes | 1000 Fat/ Barrels | Mill. kroner | 1000 Tonn/ Tonnes | 1000 Fat/ Barrels | Mill. kroner |
| I alt | 25 575 | 197 328 | 23 932 | 23 139 | 177 976 | 15 121 | 22 043 | 168 922 | 21 436 |
| 1. Kvartal .. | 6 069 | 46 845 | 5 477 | 6 791 | 52 328 | 5 052 | 5 739 | 43 902 | 3 415 |
| Januar | 1 891 | 14 650 | 1 818 | 2 328 | 17 942 | 1 835 | 1 909 | 14 433 | 1 103 |
| Februar | 1 959 | 15 063 | 1 773 | 2 084 | 16 065 | 1 547 | 1 804 | 13 876 | 973 |
| Mars | 2 219 | 17 132 | 1 885 | 2 379 | 18 322 | 1 670 | 2 026 | 15 594 | 1 339 |
| 2. kvartal .. | 6 546 | 50 497 | 5 912 | 6 980 | 53 816 | 4 805 | 5 217 | 40 007 | 4 290 |
| April | 2 186 | 16 831 | 1 844 | 2 270 | 17 512 | 1 613 | 1 522 | 11 683 | 1 241 |
| Mai | 2 183 | 16 857 | 2 085 | 2 351 | 18 113 | 1 753 | 1 919 | 14 731 | 1 537 |
| Juni | 2 177 | 16 809 | 1 983 | 2 358 | 18 191 | 1 439 | 1 776 | 13 593 | 1 513 |
| 3. Kvartal .. | 6 623 | 51 148 | 6 538 | 4 517 | 34 776 | 2 570 | 5 445 | 41 815 | 6 120 |
| Juli | 2 294 | 17 690 | 2 245 | 2 309 | 17 833 | 1 401 | 2 087 | 16 094 | 2 162 |
| August | 2 165 | 16 764 | 2 210 | 723 | 5 536 | 438 | 1 363 | 10 441 | 1 508 |
| September ... | 2 163 | 16 694 | 2 083 | 1 485 | 11 407 | 731 | 1 995 | 15 280 | 2 450 |
| 4. Kvartal .. | 6 337 | 48 838 | 6 006 | 4 852 | 37 055 | 2 695 | 5 642 | 43 198 | 7 610 |
| Oktober | 2 172 | 16 769 | 2 172 | 1 542 | 11 804 | 966 | 1 731 | 13 298 | 2 064 |
| November | 2 097 | 16 160 | 2 016 | 1 585 | 12 105 | 870 | 1 940 | 14 853 | 2 682 |
| Desember | 2 068 | 15 909 | 1 817 | 1 724 | 13 146 | 858 | 1 971 | 15 047 | 2 865 |

 Tabell 25. Eksport av naturgass. Reviderte tall
 Exports of natural gas. Revised figures

| | 1997 | | | 1998 | | | 1999 | | |
|---------------|-------------------------|--------------|-----------------|-------------------------|--------------|-----------------|-------------------------|--------------|-----------------|
| | Mengde | Quantity | Verdi/Value | Mengde | Quantity | Verdi/Value | Mengde | Quantity | Verdi/Value |
| | 1000 Tonn/ Tonnes | Mill. SM3 | Mill. kroner | 1000 Tonn/ Tonnes | Mill. SM3 | Mill. kroner | 1000 Tonn/ Tonnes | Mill. SM3 | Mill. kroner |
| Året | 33 950 | 42 286 | 27 562 | 34 477 | 42 665 | 27 220 | 38 479 | 46 733 | 25 549 |
| BE Belgia .. | 3 408 | 4 257 | 2 751 | 4 119 | 5 094 | 3 259 | 4 655 | 5 642 | 3 089 |
| CZ Tsjekkia | 537 | 667 | 428 | 612 | 757 | 481 | 1 075 | 1 297 | 719 |
| DE Tyskland | 14 226 | 17 717 | 11 454 | 14 378 | 17 795 | 11 395 | 13 539 | 16 613 | 9 126 |
| ES Spania .. | 1 527 | 1 898 | 1 227 | 2 012 | 2 488 | 1 592 | 2 052 | 2 491 | 1 379 |
| FR Frankrike | 8 294 | 10 334 | 6 688 | 8 371 | 10 359 | 6 637 | 11 732 | 14 137 | 7 868 |
| GB Storbrit. | 1 493 | 1 844 | 1 408 | 784 | 972 | 513 | 1 152 | 1 375 | 503 |
| NL Nederland | 4 466 | 5 569 | 3 605 | 4 202 | 5 200 | 3 344 | 4 274 | 5 178 | 2 865 |
| 1. kvartal .. | 9 110 | 11 359 | 7 537 | 9 471 | 11 748 | 7 866 | 10 364 | 12 740 | 6 489 |
| BE Belgia .. | 870 | 1 087 | 717 | 1 004 | 1 246 | 839 | 1 375 | 1 696 | 875 |
| CZ Tsjekkia | - | - | - | 134 | 166 | 112 | 254 | 314 | 162 |
| DE Tyskland | 3 432 | 4 279 | 2 824 | 3 917 | 4 857 | 3 273 | 3 801 | 4 666 | 2 408 |
| ES Spania .. | 348 | 433 | 286 | 494 | 613 | 413 | 500 | 616 | 318 |
| FR Frankrike | 2 464 | 3 073 | 2 028 | 2 435 | 3 020 | 2 035 | 2 807 | 3 461 | 1 786 |
| GB Storbrit. | 870 | 1 080 | 753 | 279 | 348 | 184 | 477 | 570 | 209 |
| NL Nederland | 1 127 | 1 406 | 928 | 1 208 | 1 498 | 1 009 | 1 149 | 1 417 | 731 |
| 2. kvartal .. | 7 309 | 9 097 | 6 080 | 8 112 | 10 049 | 6 725 | 9 010 | 11 117 | 5 721 |
| BE Belgia .. | 686 | 856 | 565 | 1 030 | 1 276 | 860 | 1 252 | 1 540 | 795 |
| CZ Tsjekkia | 142 | 176 | 116 | 135 | 167 | 113 | 256 | 316 | 163 |
| DE Tyskland | 3 160 | 3 933 | 2 596 | 3 318 | 4 110 | 2 769 | 3 602 | 4 466 | 2 305 |
| ES Spania .. | 351 | 436 | 288 | 497 | 616 | 415 | 500 | 615 | 317 |
| FR Frankrike | 1 602 | 1 994 | 1 316 | 1 819 | 2 252 | 1 518 | 2 381 | 2 929 | 1 511 |
| GB Storbrit. | 294 | 361 | 314 | 229 | 284 | 145 | 91 | 108 | 40 |
| NL Nederland | 1 075 | 1 340 | 884 | 1 084 | 1 344 | 905 | 929 | 1 143 | 590 |
| 3. kvartal .. | 7 544 | 9 401 | 6 015 | 7 114 | 8 808 | 5 331 | 7 914 | 9 819 | 5 767 |
| BE Belgia .. | 855 | 1 068 | 678 | 869 | 1 074 | 651 | 761 | 941 | 555 |
| CZ Tsjekkia | 225 | 280 | 178 | 126 | 155 | 94 | 259 | 320 | 189 |
| DE Tyskland | 3 003 | 3 743 | 2 376 | 3 113 | 3 857 | 2 338 | 3 059 | 3 820 | 2 254 |
| ES Spania .. | 322 | 401 | 255 | 507 | 626 | 380 | 509 | 629 | 371 |
| FR Frankrike | 1 914 | 2 386 | 1 515 | 1 611 | 1 995 | 1 209 | 2 302 | 2 847 | 1 679 |
| GB Storbrit. | 174 | 213 | 181 | 110 | 135 | 73 | 97 | 115 | 42 |
| NL Nederland | 1 050 | 1 310 | 832 | 779 | 966 | 585 | 927 | 1 146 | 676 |
| 4. kvartal .. | 9 987 | 12 429 | 7 930 | 9 780 | 12 061 | 7 299 | 11 191 | 13 056 | 7 572 |
| BE Belgia .. | 997 | 1 245 | 791 | 1 215 | 1 498 | 908 | 1 266 | 1 464 | 864 |
| CZ Tsjekkia | 170 | 210 | 133 | 218 | 268 | 163 | 305 | 348 | 205 |
| DE Tyskland | 4 631 | 5 762 | 3 658 | 4 030 | 4 971 | 3 014 | 3 078 | 3 661 | 2 159 |
| ES Spania .. | 506 | 627 | 398 | 514 | 633 | 384 | 544 | 631 | 372 |
| FR Frankrike | 2 314 | 2 880 | 1 829 | 2 506 | 3 092 | 1 875 | 4 242 | 4 900 | 2 891 |
| GB Storbrit. | 155 | 191 | 161 | 167 | 205 | 111 | 487 | 582 | 213 |
| NL Nederland | 1 214 | 1 513 | 961 | 1 131 | 1 393 | 844 | 1 268 | 1 471 | 868 |

Tabell 26. Skipninger av norskeid råolje fra norske lastebøyer og norske og britiske terminaler.
Reviderte tall
Shipments of Norwegian owned crude oil from Norwegian territory and from terminals in the UK.
Revised figures

| | 1997 | | | 1998 | | | 1999 | | |
|----------------|-------------------------|-------------------------|-----------------|-------------------------|-------------------------|-----------------|-------------------------|-------------------------|-----------------|
| | Mengde | Quantity | Verdi/Value | Mengde | Quantity | Verdi/Value | Mengde | Quantity | Verdi/Value |
| | 1000 Tonn/ Tonnes | 1000 Fat/ Barrels | Mill. kroner | 1000 Tonn/ Tonnes | 1000 Fat/ Barrels | Mill. kroner | 1000 Tonn/ Tonnes | 1000 Fat/ Barrels | Mill. kroner |
| I alt | 141 5511 | 055 809 | 142 647 | 108 130 | 803 375 | 75 962 | 127 618 | 951 383 | 134 681 |
| 1. Kvartal .. | 34 461 | 256 748 | 36 236 | 28 492 | 211 599 | 22 526 | 30 909 | 230 749 | 20 062 |
| Januar | 11 354 | 84 485 | 12 885 | 10 395 | 77 163 | 8 835 | 9 890 | 73 917 | 6 180 |
| Februar | 10 697 | 79 852 | 11 244 | 7 688 | 57 166 | 6 081 | 10 440 | 77 896 | 6 246 |
| Mars | 12 410 | 92 411 | 12 106 | 10 409 | 77 269 | 7 610 | 10 579 | 78 936 | 7 636 |
| 2. kvartal .. | 35 966 | 268 116 | 34 106 | 26 294 | 195 291 | 18 418 | 30 809 | 229 343 | 27 448 |
| April | 13 335 | 99 265 | 12 019 | 9 304 | 69 115 | 6 876 | 9 466 | 70 595 | 8 293 |
| Mai | 12 176 | 90 766 | 12 167 | 7 988 | 59 338 | 5 697 | 10 373 | 77 205 | 9 061 |
| Juni | 10 455 | 78 086 | 9 919 | 9 325 | 69 382 | 5 844 | 10 969 | 81 544 | 10 094 |
| 3. Kvartal .. | 35 107 | 262 170 | 36 436 | 25 871 | 192 238 | 18 088 | 31 123 | 232 114 | 37 594 |
| Juli | 12 851 | 95 746 | 13 202 | 8 928 | 66 218 | 5 880 | 10 408 | 77 698 | 11 706 |
| August | 10 282 | 76 992 | 11 058 | 7 988 | 59 338 | 5 509 | 10 201 | 75 971 | 12 175 |
| September ... | 11 974 | 89 431 | 12 176 | 8 955 | 66 681 | 6 698 | 10 515 | 78 445 | 13 713 |
| 4. Kvartal .. | 36 017 | 268 776 | 35 870 | 27 473 | 204 248 | 16 931 | 34 778 | 259 177 | 49 578 |
| Oktober | 10 942 | 81 637 | 11 498 | 8 775 | 65 266 | 5 903 | 9 656 | 72 026 | 12 248 |
| November | 12 086 | 90 215 | 12 207 | 9 432 | 70 086 | 5 742 | 12 660 | 94 277 | 18 326 |
| Desember | 12 989 | 96 924 | 12 165 | 9 266 | 68 897 | 5 286 | 12 461 | 92 873 | 19 003 |
| BE Belgia ... | 2 466 | 18 379 | 2 490 | 2 510 | 18 746 | 1 776 | 1 637 | 12 241 | 1 645 |
| DK Danmark .. | 2 728 | 20 383 | 2 791 | 3 345 | 24 826 | 2 339 | 3 320 | 24 775 | 3 295 |
| FI Finland .. | 2 084 | 15 394 | 2 073 | 3 432 | 24 947 | 2 392 | 2 517 | 18 353 | 2 749 |
| FR Frankrike | 18 107 | 136 002 | 18 437 | 11 630 | 87 011 | 8 392 | 13 738 | 103 341 | 14 598 |
| IE Irland ... | 2 957 | 22 126 | 3 010 | 3 268 | 24 504 | 2 315 | 2 482 | 18 635 | 2 602 |
| IT Italia ... | 4 099 | 30 223 | 4 012 | 2 559 | 18 507 | 1 632 | 3 526 | 25 871 | 3 657 |
| NL Nederland | 28 279 | 212 313 | 28 918 | 22 730 | 170 755 | 16 383 | 23 492 | 176 466 | 25 361 |
| PL Polen | 291 | 2 206 | 306 | 270 | 2 025 | 186 | 343 | 2 616 | 388 |
| PT Portugal .. | 244 | 1 740 | 233 | 876 | 6 327 | 546 | 999 | 7 199 | 1 098 |
| ES Spania ... | 726 | 5 416 | 738 | 94 | 685 | 62 | 167 | 1 260 | 174 |
| GB Storbrit. | 30 730 | 231 180 | 31 253 | 16 576 | 124 191 | 11 760 | 23 664 | 178 218 | 24 993 |
| SE Sverige .. | 8 465 | 63 353 | 8 600 | 9 521 | 71 431 | 6 847 | 8 940 | 67 335 | 9 285 |
| DE Tyskland . | 9 826 | 74 385 | 10 135 | 5 786 | 43 729 | 4 151 | 9 781 | 74 010 | 10 226 |
| JP Japan | 555 | 4 155 | 577 | 1 213 | 9 094 | 824 | 1 159 | 8 683 | 1 075 |
| CN Kina | 796 | 5 949 | 754 | 678 | 5 085 | 440 | 2 157 | 16 147 | 2 823 |
| KR Korea, Rep | - | - | - | 796 | 5 970 | 518 | 725 | 5 378 | 775 |
| SG Singapore | - | - | - | 120 | 899 | 83 | 280 | 2 103 | 366 |
| TW Taiwan ... | 2 208 | 16 520 | 2 270 | 879 | 6 593 | 670 | 503 | 3 773 | 430 |
| AW Aruba | - | - | - | - | - | - | 147 | 1 047 | 198 |
| CA Canada ... | 16 087 | 116 197 | 15 501 | 13 788 | 99 488 | 9 258 | 14 594 | 105 608 | 15 497 |
| US U S A | 10 906 | 79 887 | 10 549 | 8 057 | 58 564 | 5 390 | 13 445 | 98 324 | 13 447 |

Tabell 27. Import. Utvalgte varer gruppert etter Det harmoniserte system (HS)
 Imports. Selected commodities grouped by the harmonised system (HS)

| Varenr. | September | 2000 | Jan - sep | 2000 |
|----------------|--------------------|----------------|--------------------|----------------|
| Commodity code | Mengde Quantity | Verdi Value | Mengde Quantity | Verdi Value |
| | Tonn | Mill.kr. | Tonn | Mill.kr. |
| KAP.00 | | 45,1 | | 316,3 |
| 0000.0011 | 136 | 7,3 | 669 | 48,1 |
| 0000.0055 | 737 | 37,5 | 4 581 | 260,8 |
| 0000.0066 | 0 | 0,4 | 0 | 7,4 |
| KAP.01 | | 6,8 | | 60,2 |
| 0101.1100 S | 16 | 1,1 | 182 | 5,0 |
| 0101.1911 S | 30 | 1,3 | 198 | 5,0 |
| 0101.1919 S | 64 | 1,7 | 476 | 20,6 |
| 0101.1990 S | 24 | 0,8 | 272 | 9,7 |
| 0105.1101 S | 1 953 | 0,9 | 118 348 | 7,4 |
| 0106.0099 | 5 | 1,0 | 59 | 11,4 |
| KAP.02 | | 25,8 | | 159,3 |
| 0201.3001 | 14 | 0,9 | 43 | 2,6 |
| 0202.1000 | 36 | 1,0 | 110 | 3,0 |
| 0202.2001 | 20 | 0,4 | 39 | 0,7 |
| 0202.3001 | 183 | 6,9 | 888 | 33,3 |
| 0202.3009 | 159 | 4,6 | 1 073 | 31,3 |
| 0203.2100 | - | - | 918 | 8,8 |
| 0203.2200 | 30 | 0,7 | 149 | 3,5 |
| 0203.2900 | 56 | 1,2 | 419 | 8,6 |
| 0204.3000 | 0 | 0,0 | 362 | 10,6 |
| 0204.4200 | 42 | 1,5 | 138 | 4,4 |
| 0204.4300 | 14 | 0,5 | 99 | 4,0 |
| 0207.3500 | 9 | 0,8 | 36 | 2,7 |
| 0208.9029 | 3 | 0,3 | 9 | 0,8 |
| 0208.9030 | 4 | 0,5 | 24 | 2,2 |
| 0208.9041 | 3 | 0,3 | 21 | 2,3 |
| 0208.9043 | 6 | 0,3 | 22 | 1,0 |
| 0208.9099 | 17 | 1,9 | 105 | 10,5 |
| 0209.0000 | 137 | 0,9 | 1 061 | 6,2 |
| 0210.1100 | 5 | 0,3 | 26 | 2,0 |
| 0210.1200 | 9 | 0,3 | 43 | 1,5 |
| 0210.1900 | 14 | 0,7 | 45 | 2,8 |
| 0210.9000 | 13 | 0,5 | 135 | 4,6 |
| KAP.03 | | 240,0 | | 2 516,2 |
| 0301.1000 | 11 | 1,4 | 89 | 10,9 |
| 0302.1101 | 11 | 0,4 | 176 | 6,1 |
| 0302.1909 | - | - | 13 451 | 9,5 |
| 0302.2101 | 6 | 0,1 | 149 | 2,0 |
| 0302.4001 | 4 798 | 4,8 | 12 928 | 12,1 |
| 0302.4002 | - | - | 9 622 | 7,5 |
| 0302.4003 | 6 103 | 11,3 | 24 480 | 40,0 |
| 0302.4009 | 6 409 | 10,8 | 17 525 | 22,9 |
| 0302.5000 | 1 593 | 29,5 | 22 539 | 379,0 |
| 0302.6200 | 67 | 0,8 | 2 419 | 28,3 |
| 0302.6300 | 5 | 0,0 | 395 | 2,2 |
| 0302.6400 | 3 491 | 18,3 | 84 631 | 311,2 |
| 0302.6903 | 2 | 0,0 | 408 | 2,7 |
| 0302.6909 | 0 | 0,0 | 4 300 | 3,4 |
| 0303.2101 | 20 | 0,6 | 177 | 5,1 |
| 0303.2202 | 13 | 0,9 | 42 | 1,9 |
| 0303.2209 | - | - | 115 | 2,0 |
| 0303.2901 | - | - | 813 | 5,7 |
| 0303.3101 | 190 | 5,1 | 1 682 | 42,8 |
| 0303.3102 | 20 | 1,1 | 511 | 16,8 |
| 0303.3200 | 67 | 0,8 | 112 | 1,4 |
| 0303.4900 | 2 | 0,2 | 20 | 2,0 |
| 0303.6000 | 4 807 | 87,6 | 45 178 | 865,0 |
| 0303.7200 | 350 | 4,5 | 3 698 | 52,8 |
| 0303.7300 | 0 | 0,0 | 914 | 6,0 |

**Dette er kun første del av tabellen.
 Hele tabellen foreligger på Internett
www.ssb.no/muh/tab27-01.shtml**

***This is the first part of the table. For the
 complete table, see: Statistics Norway's website
www.ssb.no/en/muh/tab27-01.shtml***

Tabell 28. Eksport. Utvalgte varer gruppert etter Det harmoniserte system (HS)
Exports. Selected commodities grouped by the harmonised system (HS)

| Varenr. Commodity code | September 2000 | | Jan - sep 2000 | |
|------------------------------|--------------------|----------------|--------------------|----------------|
| | Mengde Quantity | Verdi Value | Mengde Quantity | Verdi Value |
| | Tonn | Mill.kr. | Tonn | Mill.kr. |
| KAP.00 | | 16,6 | | 142,3 |
| 0000.0031 | 12 | 0,3 | 45 | 1,6 |
| 0000.0032 | 16 | 1,4 | 75 | 8,7 |
| 0000.0066 | 0 | 3,5 | 0 | 15,9 |
| 0000.0099 | 327 | 11,5 | 4 308 | 116,1 |
| KAP.01 | | 1,6 | | 16,3 |
| 0101.1100 S | 15 | 0,4 | 80 | 2,7 |
| 0101.1919 S | 7 | 0,3 | 37 | 1,1 |
| 0101.1990 S | 15 | 0,6 | 59 | 3,4 |
| 0102.1000 S | - | - | 320 | 3,7 |
| 0103.1000 S | - | - | 132 | 3,0 |
| KAP.02 | | 0,9 | | 31,0 |
| 0202.3001 | 0 | 0,0 | 381 | 4,7 |
| 0203.1100 | - | - | 254 | 2,7 |
| 0203.2100 | - | - | 553 | 4,9 |
| 0203.2900 | 16 | 0,2 | 270 | 2,5 |
| 0206.2200 | 44 | 0,3 | 604 | 2,5 |
| 0206.2900 | 5 | 0,0 | 123 | 2,2 |
| KAP.03 | | 2 675,3 | | 19 700,2 |
| 0301.9200 | 60 | 2,6 | 192 | 8,0 |
| 0302.1101 | 88 | 3,1 | 418 | 15,8 |
| 0302.1201 | 25 111 | 748,2 | 183 268 | 6 134,6 |
| 0302.1202 | 214 | 7,0 | 1 479 | 55,4 |
| 0302.1901 | 7 | 0,4 | 60 | 3,0 |
| 0302.1909 | 9 144 | 4,5 | 18 873 | 9,7 |
| 0302.2101 | 73 | 2,0 | 1 095 | 27,8 |
| 0302.2102 | 22 | 1,3 | 236 | 16,3 |
| 0302.2200 | 190 | 3,0 | 957 | 14,9 |
| 0302.2900 | 63 | 2,8 | 443 | 21,5 |
| 0302.4001 | 126 | 0,5 | 26 141 | 47,1 |
| 0302.4003 | 947 | 2,5 | 27 437 | 70,5 |
| 0302.4009 | 128 | 0,3 | 1 375 | 4,8 |
| 0302.5000 | 1 204 | 28,2 | 17 209 | 356,5 |
| 0302.6200 | 1 688 | 27,7 | 9 933 | 167,4 |
| 0302.6300 | 1 689 | 11,3 | 16 659 | 116,9 |
| 0302.6400 | 440 | 4,4 | 1 996 | 20,0 |
| 0302.6502 | 63 | 0,8 | 300 | 3,9 |
| 0302.6503 | 175 | 2,2 | 651 | 8,7 |
| 0302.6901 | 125 | 6,2 | 412 | 17,7 |
| 0302.6902 | 14 | 0,2 | 290 | 4,9 |
| 0302.6903 | 1 680 | 17,4 | 8 227 | 99,0 |
| 0302.6904 | 67 | 1,6 | 1 039 | 19,6 |
| 0302.6906 | 156 | 9,4 | 1 016 | 54,7 |
| 0302.6907 | 38 | 0,7 | 343 | 6,2 |
| 0302.6909 | 116 | 6,4 | 708 | 34,3 |
| 0302.7000 | 6 | 0,1 | 260 | 5,4 |
| 0303.2101 | 2 941 | 101,8 | 15 678 | 594,9 |
| 0303.2201 | 3 203 | 120,3 | 19 714 | 752,7 |
| 0303.2202 | 524 | 22,5 | 4 769 | 197,8 |
| 0303.2901 | 745 | 5,7 | 43 446 | 332,0 |
| 0303.2909 | 8 | 0,0 | 1 309 | 6,9 |
| 0303.3101 | 1 067 | 32,5 | 8 776 | 247,6 |
| 0303.3102 | 62 | 2,5 | 874 | 26,3 |
| 0303.3200 | 163 | 2,2 | 378 | 4,3 |
| 0303.5001 | 16 379 | 57,3 | 76 877 | 233,4 |
| 0303.5002 | - | - | 930 | 2,2 |
| 0303.5003 | 8 003 | 28,9 | 58 713 | 211,0 |
| 0303.5009 | 22 078 | 75,9 | 70 677 | 234,7 |
| 0303.6000 | 1 847 | 33,5 | 18 276 | 362,3 |
| 0303.7100 | - | - | 1 443 | 4,3 |
| 0303.7200 | 870 | 18,2 | 9 540 | 191,2 |

**Dette er kun første del av tabellen.
Hele tabellen foreligger på Internett
www.ssb.no/muh/tab28-01.shtml**

***This is the first part of the table. For the
complete table, see: Statistics Norway's website
www.ssb.no/en/muh/tab28-01.shtml***

PUBLIKASJONER - utenrikshandelen

Månedstatistikk over utenrikshandelen

Utkommer ca 2-3 uker etter utgangen av rapporteringsmåneden. Denne publikasjonen gir hovedtall og de viktigste vare- og landgrupperingene. I tabellene 27 og 28 publiseres import og eksport på 8-sifret varenummer (identisk med tolltariffnumrene) når gjennomsnittlig månedsverdi overstiger kr 200.000,-. Tabellene i heftet følger for øvrig dels HS (Harmonized System, som tolltariffen bygger på) og dels SITC som er FNs handelsstatistiske vareinndeling. Det publiseres kvartalsvise indekser gruppert etter SITC Rev. 3.

Internett: <http://www.ssb.no/muh/>

Utenrikshandel

Denne årspublikasjonen ble helt lagt om fra 1997. Publikasjonen inneholder nå tidsserier og statistikk som belyser hovedtrekk og utvikling i norsk utenrikshandel. Dessuten finnes det tabeller med detaljerte tall over f.eks. import av matvarer, eksport av fisk, verkstedprodukter og metaller, import fra utviklingsland og eksport av råolje og gass. Internett : som ovenfor.

Se nedenfor om hefte med detaljerte tall som i tidligere årspublikasjoner, tabell 1 og 2.

Statistisk varefortegnelse for utenrikshandelen

Inneholder beskrivelse av hvilke varer som inngår i de enkelte varenumrene. Tekst og nummer er identiske med den norske tolltariffen. Varefortegnelser gis gratis til mottakere av Månedstatistikk over utenrikshandelen.

Commodity List

Den engelske versjonen av Statistisk varefortegnelse.

Ukens statistikk

Ukens statistikk gir en gang i måneden et resymé med hovedtall over utenrikshandelen.

Statistisk månedshefte (finnes kun på SSBs Web-sider)

Statistisk månedshefte gir for hver måned hovedtall over utenrikshandelen. Her blir også utvalgte kvartalsvise indekser publisert.

Abonnement på de offisielle publikasjonene kan tegnes hos:

Salg- og abonnementservice

Postboks 1260, 2201 KONGSVINGER

Telefon: 62 88 55 00 Telefaks: 62 88 55 95

Spesielle tjenester

Hefte med detaljerte årstall sammenlignbare med tidligere publikasjoners tabell 1 og 2. Import og eksport etter vare og land (HS).

Eksport av laks, uketall, pris og mengde.

Hefte med detaljerte årstall og uketall for eksport av laks kan bestilles fra Opplysnings- og kundetjenesten for utenrikshandelen, telefon 22 86 47 52/53, telefaks 22 42 14 68.

PUBLICATIONS - External Trade

Monthly Bulletin of External Trade

Published about 2-3 weeks after the end of the registration month and gives preliminary monthly figures for selected commodities. Some tables are according to the Harmonized System and others according to SITC, Rev.3. Quarterly indices according to SITC are also included.

An extra issue with final figures for the previous year is published in April.

Internet: http://www.ssb.no/www-open/english/statistics_by_subject/09national/ex_trade/

External Trade

The annual, official publication has been completely revised from the 1997 edition. The publication now contains time series and tables that highlight the development of Norwegian trade. There are also tables with detailed figures on for instance imports of food stuffs, exports of fish, imports from developing countries, exports of oil and gas etc. Internet: http://www.ssb.no/emner/09/05/nos_c535/ (and activate the PDF-choice).

See below about pamphlet with tables 1 and 2, identical with the ones in the previous annual publication.

Commodity List

Descriptions of the commodities according to the Norwegian Customs Tariff Nomenclature, from 1988 based on the Harmonized system.

Weekly Bulletin of Statistics

This bulletin has once a month articles on external trade.

Monthly Bulletin of Statistics (only available on Statistics Norway's web-sites)

Main figures for external trade with time series for the last ten years and monthly figures for the last four years as well as quarterly indices.

Subscriptions to the above publications may be ordered from:

Sales and Subscription Services

P.O. Box 1260, N 2201 KONGSVINGER

Telephone: + 47 62 88 55 00 Telefaks: + 47 62 88 55 95

Special services:

Annual pamphlet: Detailed figures(HS), imports and exports by commodity and country comparable with the previous publications' table 1 and 2.

Exports of salmon: Weekly figures with price and quantity.

The annual pamphlet can be ordered from the Customer Services, External Trade.

Telephone: + 47 22 86 47 52/53, telefaks + 47 22 42 14 68.

Vedlegg B

Abonnement, engangsoppdrag og priser for 2000

Bestillinger av rapporter

Statistisk sentralbyrå, Utenrikshandel, Postboks 8131 Dep, N0033 Oslo
Telefaks: 22 42 14 68. Besøksadresse er Kongens gate 6

Ordinære abonnement

Rapportene viser utviklingen fra januar og utover i året med oppsummerte totaler t.o.m. rapporteringsmåned. Samtidig vil tall for den aktuelle rapporteringsmåned fremkomme. Leveringsmedium: papir, tapekassetter, disketter (e-post).

Bestilling skjer etter valg av **varenummer** identisk med dem som brukes i Tolltariffen. Ved bestilling oppgi følgende:

- **Import** eller **eksport** eller både **import** og **eksport**
- Tall for hvert varenummer **fordelt på land**
- Mengdeoppgaver fordelt på de enkelte **tollsteder**

Abonnement koster summen av punkt 1,2 eller 3 pluss 4, 5 og 6 nedenfor.

1. Mengde og verdi fordelt på land:

| | | | | | |
|---------------------------------|----------|-----|---------|-----|----|
| • månedsoppgave | kr 81,00 | pr. | varenr. | pr. | år |
| • kvartal-/tertialoppgave | « 32,50 | « | « | « | « |
| • halvårsoppgave..... | « 16,00 | « | « | « | « |
| • årsoppgave..... | « 8,50 | « | « | « | « |

2. Total mengde og verdi (uten landfordeling):

| | | | | | |
|---------------------------------|---------|---|---|---|---|
| • månedsoppgave | « 27,00 | « | « | « | « |
| • kvartal-/tertialoppgave | « 11,00 | « | « | « | « |
| • halvårsoppgave..... | « 6,00 | « | « | « | « |
| • årsoppgave..... | « 3,50 | « | « | « | « |

3. Mengde oppgaver fordelt på tollsted:

| | | | | | |
|----------------------------|---------|---|---|---|---|
| • kvartalsoppgave..... | « 32,50 | « | « | « | « |
| • halvårs-/årsoppgave..... | « 16,00 | « | « | « | « |

4. Leveringsmedium

| | <u>Tapetekassetter</u> | <u>Disketter</u> | <u>Papir</u> |
|------------------------|------------------------|------------------|--------------|
| • månedsoppgave | kr 3 342,- | 1 858,- | 243,- |
| • kvartalsoppgave..... | « 1 269,- | 781,- | 162,- |
| • tertialoppgave | « 1 010,- | 647,- | 135,- |
| • halvårsoppgave..... | « 752,- | 512,- | 112,- |
| • årsoppgave..... | « 492,- | 377,- | 54,- |

5. Prisene beregnes etter **antall varenummer**. Dobbel pris hvis både import og eksport.

6. Ekspedisjonsgebyr: kr 10,- pr. forsendelse. Rapportene sendes ut ca. 2-3 uker etter rapporteringsmåned.
For mer informasjon: Telefon: 22 86 47 28. E-post: helga.brain@ssb.no

Spesialabonnement

Spesialabonnement programmeres etter kundens ønsker og prisen bestemmes ved bestilling.
For mer informasjon: Telefon: 22 86 47 14 eller 22 86 47 26. E-post: marit.strom@ssb.no eller oyvind.hagen@ssb.no.

Engangsoppdrag

Det kan også bestilles rapporter som engangsoppdrag som f. eks transporttabeller, tollstedstabeller o.l.
For mer informasjon: Telefon: 22 86 47 52/53. E-post: utenrikshandel@ssb.no

Det tas forbehold om prisendring. Kopiering til videre distribusjon er ikke tillatt!

Appendix B

Subscriptions, single orders and prices for

Reports may be ordered from:

Statistics Norway, External Trade, P.O.Box 8131 Dep, N-0033 Oslo
Telefax: +47 22 42 14 68. Visiting address: Kongens gate 6

Standard subscriptions

The reports show figures from the last available month and accumulated figures from January on. The figures are according to the international Harmonized System supplemented with a 2-digit national extension. When ordering please state the following:

- Imports, exports or both
- Distribution by country
- Quantities specified by place of clearance

The subscription rate is calculated by adding 1, 2 or 3 plus 4, 5 and 6.

1. Quantity and value, country distribution:

| | | | | |
|---------------------------|-----|-------|-------------------|----------|
| • Monthly reports..... | NOK | 81.00 | Per commodity no. | per year |
| • Quarterly/tertrial..... | « | 32.50 | « | « |
| • Half-year | « | 16.00 | « | « |
| • Yearly | « | 8.50 | « | « |

2. Total quantity and value for commodity number:

| | | | | | | |
|---------------------------|---|-------|---|---|---|---|
| • Monthly reports..... | « | 27.00 | « | « | « | « |
| • Quarterly/tertrial..... | « | 11.00 | « | « | « | « |
| • Half-year | « | 6.00 | « | « | « | « |
| • Yearly | « | 3.50 | « | « | « | « |

3. Quantity for commodity number by place of clearance:

| | | | | | | |
|------------------------------|---|-------|---|---|---|---|
| • Quarterly | « | 32.50 | « | « | « | « |
| • Twice a year/ yearly | « | 16.00 | « | « | « | « |

4. Choice of media:

| | | Tape | Diskette | Paper |
|------------------------|-----|---------|----------|-------|
| • Monthly reports..... | NOK | 3 342.- | 1 858.- | 243.- |
| • Quarterly | « | 1 269.- | 781.- | 162.- |
| • Tertial..... | « | 1 010.- | 647.- | 135.- |
| • Half-year | « | 752.- | 512.- | 112.- |
| • Yearly | « | 492.- | 377.- | 54.- |

5. The price is decided based on the number of commodities selected and doubled if both imports and exports are ordered.

6. Postage and handling: NOK 10.- per postal item.

The reports are mailed about 2-3 weeks after the end of the registration month.

For more information: Telephone +47 22 86 47 28. E-mail: helga.brain@ssb.no

Special subscriptions

Reports are programmed according to the customer's requirement and prices are agreed upon when ordering.

For more information: Telephone +47 22 86 47 14 / 26. E-mail: marit.strom@ssb.no or oyvind.hagen@ssb.no.

Single orders

Other kinds of reports may also be ordered. Among others are transport tables, place of clearance tables etc.

For more information: Telephone +47 22 86 47 52/53. E-mail: utenrikshandel@ssb.no

Please note that the above prices are subject to change.

Reports are for the sole use of the purchaser and may not be redistributed!

Publikasjonene kan bestilles fra:

Statistisk sentralbyrå
Salg- og abonnementservice
2225 Kongsvinger
E-post: salg-abonnement@ssb.no

Telefon: 62 88 55 00
Telefaks: 62 88 55 95

