

NORGES OFFISIELLE STATISTIKK A 43



KRIMINALSTATISTIKK

DOMFELTE, BOTLAGTE OG PÅTALEFRITATTE I 1960

Statistics on Persons Convicted, Fined and Suspended
of Prosecution

STATISTISK SENTRALBYRÅ
OSLO 1962

Norges offisielle statistikk, rekke XII

Norway's Official Statistics, series XII

Rekke XII

Trykt 1961

- Nr. 41 Forsikringsselskaper 1959 *Sociétés d'assurances*
- 42 Norges kommunale finanser 1957—58 og 1958—59 *Municipal finances*
- 43 Norges postverk 1960 *Statistique postale*
- 44 Veterinærvesenet 1957 *Service vétérinaire*
- 45 Kredittmarkedstatistikk 1959 *Credit market statistics*
- 46 Jordbruksstatistikk 1959 *Agricultural statistics*
- 47 Elektrisitetsstatistikk 1959 *Electricity statistics*
- 48 Kriminalstatistikk 1959 *Criminal statistics*
- 49 Folkemengdens bevegelse 1959 *Vital statistics and migration statistics*
- 50 Norges jernbaner 1959—60 *Chemins de fer norvégiens*
- 51 Norges handel 1959 II *Foreign trade of Norway II*
- 52 Statistisk årbok 1961 *Statistical yearbook of Norway*
- 53 Jordbruksteljinga i Noreg 20. juni 1959 II Maskinar og reiskapar m. m. *Census of agriculture II Machinery and implements etc.*
- 54 Jordbruksstatistikk 1960 *Agricultural statistics*
- 55 Norges industri 1959 *Industrial production statistics*
- 56 Veterinærvesenet 1958 *Service vétérinaire*
- 57 Norges bergverksdrift 1960 *Norway's mining industry*
- 58 Sunnhetstilstanden og medisinalforholdene 1959 *Medical statistical report*
- 59 Norges handel 1960 I *Foreign trade of Norway I*
- 60 Norges fiskerier 1959 *Fishery statistics of Norway*
- 61 Alkoholstatistikk 1960 *Alcohol statistics*
- 62 Meieribruket i Noreg 1960 *Norway's dairy industry*
- 63 Sinnssykehusenes virksomhet 1959 *Hospitals for mental disease*

Rekke XII

Trykt 1962

- Nr. 64 Økonomisk utsyn over året 1961 *Economic survey*
- 65 Telegrafverket 2. halvår 1960 *Télégraphes et téléphones de l'Etat*

KRIMINALSTATISTIKK

DOMFELTE, BOTLAGTE OG PÅTALEFRITATTE I 1960

Statistics on Persons Convicted, Fined and Suspended
of Prosecution

STATISTISK SENTRALBYRÅ

Central Bureau of Statistics of Norway

OSLO 1962

Tidligere utkommet :

Oversigt over de vigtigste Resultater af Norges Kriminalstatistik
1846-1885 III nr. 70.

Tabeller vedkommende Norges Kriminalstatistik 1886 III nr. 79, 1887 III nr. 94, 1888 III nr. 119, 1889 III nr. 141, 1890 III nr. 184, 1891 III nr. 188, 1892 III nr. 238, 1893 III nr. 260, 1894 III nr. 277, 1895, 1896 og 1897 IV nr. 14, 1898 og 1899 IV nr. 44, 1900 IV nr. 79, 1901 og 1902 IV nr. 126.

Kriminalstatistik 1903 og 1904 V nr. 41, 1905 og 1906 V nr. 91, 1907 og 1908 V nr. 142, 1909 og 1910 V nr. 203.

Oversigt over de vigtigste resultater av Kriminalstatistikken 1886-1904 V nr. 210.

Kriminalstatistik 1911 og 1912 VI nr. 59, 1913 og 1914 VI nr. 113.

Kriminalstatistikk 1915 og 1916 VI nr. 188.

Kriminalstatistikk og kriminell rettspleie 1917 og 1918 VII nr. 64, 1919 og 1920 VII nr. 85, 1921 og 1922 VII nr. 160.

Kriminalstatistikk 1923 og 1924 med hovedoversikt 1905-1924 VIII nr. 36.

Kriminalstatistikk 1925 og 1926 VIII nr. 101, 1927 og 1928 VIII nr. 133, 1929 og 1930 VIII nr. 190, 1931 og 1932 (med hovedoversikt 1923-1932) IX nr. 32, 1933 og 1934 IX nr. 84, 1935 og 1936 IX nr. 135, 1937 og 1938 IX nr. 187, 1939 og 1940 X nr. 38, 1941 og 1942 X nr. 92, 1943 og 1944 X nr. 122, 1945 og 1946 X nr. 166, 1947 og 1948 XI nr. 7, 1949 og 1950 XI nr. 96, 1951 og 1952 XI nr. 178, 1953 XI nr. 207, 1954 XI nr. 234, 1955 XI nr. 267, 1956 XI nr. 305, 1957 XI nr. 337, 1958 XII nr. 16, 1959 XII nr. 48.

F o r o r d

I denne publikasjonen er det gitt oppgaver over domfelte, botlagte og påtalefritatte i 1960. Resultatene av "reaksjonsstatistikken" er for tidligere år tatt inn i publikasjonen "Kriminalstatistikk". Denne publikasjon vil heretter bli en ren oversiktspublikasjon, som vil bli utarbeidd hvert femte år. Bortsett fra publiseringsmåten, er reaksjonsstatistikken for 1960 utarbeidd etter samme opplegg som i tidligere år.

Publikasjonen er skrevet av konsulent Idar Møglestue som også har ledet arbeidet med statistikken.

Statistisk Sentralbyrå, Oslo, 5. januar 1962

Signy Arctander

Erik Botheim

I n n h o l d

Side

O v e r s i k t

Innledning	5
Omfang og opplegg av statistikken	5
Samlet antall domfellelser, bøteleggelser og påtaleunntatelser	7
Rettsinstans	8
Forbrytelsenes art	9
Forseelsenes art	11
Alderen til de domfelte, botlagte og påtalefritatte for forbrytelser ...	13
Tidligere straffeforhold	16
Påtaleunntatelse for forbrytelser	18
Dom og forelegg for forbrytelser	19
Oversikt over sanksjonsvalget i forbrytelsessaker	23
Overtredelser av pris- og rasjoneringslovgivningen	25

T a b e l l e r

I. Domfelte, botlagte og påtalefritatte for forbrytelser i 1948-1960	27
II. Domfelte og botlagte for forseelser i 1948-1960	28
III. Domfelte, botlagte og påtalefritatte pr. 1 000 innbyggere 14 år og eldre i 1948-1960	29
IV. Domfelte, botlagte og påtalefritatte i ulike fylker i 1960	30
V. Domfelte, botlagte og påtalefritatte for forbrytelser i 1960 etter arten av forbrytelsene	32
VI. Domfelte, botlagte og påtalefritatte i ulike fylker i 1960 etter arten av forbrytelsene	35
VII. Domfelte, botlagte og påtalefritatte i 1960 etter forbrytelse og alder	37
VIII. Domfelte, botlagte og påtalefritatte for forbrytelser i 1960 etter gjerningssted og alder	38
IX. Domfelte, botlagte og påtalefritatte for forbrytelser i 1960 etter arten av forbrytelsene, tidligere straffeforhold og alder	39
X. Påtalefritatte for forbrytelser i 1960 etter arten av forbrytelsene, tidligere straffeforhold og alder	40
XI. Domfelte og botlagte for forbrytelser i 1960 etter tidligere straffeforhold, alder, kjønn og sanksjonsform	41
XII. Fengselsdømte for forbrytelser i 1960 etter tidligere straffeforhold, alder, kjønn og utmålt fengselsstraff	42
XIII. Fengselsdømte for forbrytelser i 1960 etter tidligere straffeforhold, alder, hovedgrupper av forbrytelser, utmålt fengselsstraff og kjønn	43

XIV.	Fengselsdømte for forbrytelser i 1960 etter tidligere straffeforhold, alder, forbrytelsens art, utmålt fengselsstraff og kjønn...	46
XV.	Gjennomsnittlig idømt fengselsstraff for forbrytelser i 1960 etter tidligere straffeforhold, alder og hovedgrupper av forbrytelser. Dager	52
XVI.	Botlagte for forbrytelser i 1960 etter tidligere straffeforhold, alder, kjønn, betingelser, bøtenes størrelse og hovedgrupper av forbrytelser	54
XVII.	Personer gitt domsutsettelse, dom på arbeidsskoleanbringelse og dom på sikring alene for forbrytelser i 1960 etter tidligere straffeforhold, alder, kjønn og hovedgrupper av forbrytelser	55
XVIII.	Domfelte, botlagte og påtalefritatte for forbrytelser i 1960 etter tidligere straffeforhold, alder og sanksjonsform	56
XIX.	Domfelte, botlagte og påtalefritatte for forbrytelser i 1960 etter næring og sosialstilling	57
XX.	Domfelte, botlagte og påtalefritatte for forbrytelser i 1960 etter alder og ekteskapelig stilling	58
XXI.	Domfelte, botlagte og påtalefritatte for overtredelser av pris- og rasjoneringslovgivningen i ulike fylker i 1960	59
XXII.	Straffesaker pådømt av herreds-, by- og lagmannsrettene i 1960 ...	60

Oversikt

Innledning

Kriminalstatistikkens arbeidsområde er avgrenset til de lovbrudd som meldes til politiet eller andre rettsmyndigheter. Norsk rettsstatistikk dekker bare en del av dette arbeidsfeltet. Siden 1923¹⁾ har Statistisk Sentralbyrå utarbeidd en statistikk over personer som ved dom, forelegg eller påtaleunntatelse er kjent skyldig i lovovertrædelser. Denne statistikken (reaksjonsstatistikken) gir opplysninger om en gruppe lovovertrædere som det er særlig viktig å ha god oversikt over, men den omfatter bare en forholdsvis liten del av de kjente lovbrudd. For å få en fullstendigere oversikt over de begåtte lovbrudd, har Byrået siden 1956 også utarbeidd en statistikk over alle forbrytelser etterforsket av politiet (politistatistikken). Fra og med 1960 utarbeider Byrået dessuten en årlig statistikk over domfelte innsatt i og løslatt fra fengselsvesenets anstalter (fangestatistikken). Tilbakefallsundersøkelser er et fjerde felt innen kriminalstatistikken. For domfelte, botlagte og påtalefritatte i 1951 har Byrået i 1961 publisert resultatene av en tilbakefallsundersøkelse. Liknende undersøkelser vil bli publisert med noen års mellomrom. Mer summariske tilbakefallsundersøkelser er det planen å utarbeide årlig på grunnlag av politistatistikkens oppgaver oversiktede i forbrytelsessaker.

I denne publikasjonen er det resultatene av reaksjonsstatistikken for 1960 som legges fram. Resultatene av statistikken for tidligere år er i sin helhet tatt inn i den trykte publikasjonen "Kriminalstatistikk". Denne publikasjon vil fra nå av bli en oversiktspublikasjon som vil bli utarbeidd hvert femte år.

Omfang og opplegg av statistikken

Personer som kommer under straffeforfølgning fordi de har overtrådt den militære straffelov, blir ikke registrert i reaksjonsstatistikken. Ellers omfatter statistikken alle personer som har fått endelig fellende dom eller rettskraftig bot i vedkommende år. Statistikken omfatter dessuten personer som har fått påtaleunntatelse for forbrytelser.

Oppgavene til statistikken over domfelte, botlagte og personer som får påtaleunntatelse, blir hentet inn på tre hovedskjemaer. Et skjema inneholder summariske oppgaver for hver kjøpstad og for bygdene (inkl. ladesteder) innen hvert domssogn over personer domfelt eller botlagt for forseelser. Oppgavene er spesifisert på de ulike avgjørelsesformer (vedtatt forelegg, dømt til fengsel

1) For tidligere år omfatter statistikken bare domfelte og botlagte.

eller bot, domsutsettelse og ren sikringsdom), rettsinstans og kjønn. For personer som får fellende dom, eller som vedtar forelegg for forbrytelser, fylles det ut en individualoppgave. For hver person inneholder dette skjema opplysninger om navn, fødselsdato, fødested, bosted, kjønn, yrke, sivilstand og tidligere straffeforhold. Om forbrytelsene oppgis de lovparagrafer som er overtrådt, tidspunktet for overtredelsene og gjerningsstedet. Videre angis straffens art og størrelse og om straffen er gjort ubetinget eller betinget. Dersom det er besluttet å anvende sikring, domsutsettelse, straffeunntatelse eller arbeidsskole, blir også dette opplyst. Oppgavene over personer som får påtaleunntatelse for forbrytelser, får Byrået gjennom Justisdepartementets strafferegister i form av kopier av de tellekort som statsadvokatene er pålagt å sende til registeret. Disse tellekortene er individualoppgaver med omtrent de samme opplysninger som på skjemaet for de domfelte og botlagte for forbrytelser.

For overtredelser av pris- og rasjoneringslovgivningen blir det hentet inn egne summariske oppgaver. Denne særordning skyldes at disse overtredelsene blir behandlet i et eget avsnitt i statistikken, helt atskilt fra oppgavene over de andre lovbruddene. Videre blir det som et tillegg til den egentlige reaksjonsstatistikk, innhentet oppgaver over avsluttede straffesaker ved herreds-, by- og lagmannsrettene.

Som det framgår av denne oversikt over de oppgavene som innhentes, er det lagt mest vekt på en registrering av de personer som har begått forbrytelser. For personer kjent skyldig i forseelsaker omfatter statistikken, som tidligere nevnt, ikke påtaleunntatelser. Opplysningene om de domfelte eller botlagte for forseelser er også langt mer summariske enn de som registreres i forbrytelses-sakene. For forseelser gir statistikken således ingen opplysninger om de lovbestemmelser som er overtrådt og om de personer som har begått forseelsene, og bare summariske oppgaver over de strafferettslige reaksjoner som er nyttet overfor lovovertrederne.

Til alkoholstatistikken innhenter Byrået særskilte oppgaver over tallet på personer som har begått drukkenskapsforseelser (løsgjengerlovens §§ 16, 17 og 19) og personer som har overtrådt lovbestemmelsene om innførsel, omsetning og tilvirking av rusdrikk. Dessuten utarbeides det en egen statistikk over straffelte motorvognførere. Statistikken over drukkenskapsforseelser og forseelser mot rusdrikklovgivningen bygger på en annen definisjon av telleenheten enn reaksjonsstatistikken. Disse 3 særstatistikkene er likevel et nyttig supplement til kriminalstatistikken, da de gir en viss oversikt over arten av de begåtte forseelser.

Den grunnleggende telleenhet i statistikken er den enkelte person. Personer som blir domfelt, botlagt eller gitt påtaleunntatelse mer enn en gang i løpet av ett år, telles imidlertid med i statistikken for dette året like mange

ganger som vedkommende er domfelt, har vedtatt bøteforelegg eller har fått påtaleunntatelse.

Samlet antall domfellelser, bøteleggelser og påtaleunntatelser

Oppgaver over tallet på personer som har fått endelig fellende dom, vedtatt bot eller fått påtaleunntatelse for forbrytelser i årene 1951-1960 er stilt sammen i tabell I i tabellverket. Tabell II inneholder oppgaver for de samme år over domfelte og botlagte i forseelsessaker, mens tallet på domfellelser, forelegg og påtaleunntatelser pr. 1 000 innbyggere 14 år og over framgår av tabell III.

Tallet på domfellelser, forelegg og påtaleunntatelser i forbrytelsessaker utgjorde i alt 5 708 i 1960. Det er 207 eller 3,8 prosent flere reaksjoner i forbrytelsessaker enn foregående år. For forseelser utgjorde tallet på vedtatte forelegg og fellende dommer 52 586 i 1960 mot 50 881 i 1959. Det vil si at tallet på registrerte straffereaksjoner for forseelser gikk opp med 3,4 prosent fra 1959 til 1960.

Tallet på reaksjoner i forbrytelsessaker gikk stadig nedover i etterkrigsårene fram til 1953 og 1954. I 1954 ble det således fremmet 20 prosent færre forbrytelsessaker enn 6 år tidligere. Senere har imidlertid utviklingen vært en annen. Fra 1954 til 1960 gikk således tallet på straffereaksjoner i forbrytelsessaker opp med hele 47 prosent.

Også tallet på forelegg og dommer i forseelsessaker gikk betydelig ned i årene etter 1947. Det laveste nivå ble nådd i 1951, da det ble registrert 25 prosent færre reaksjoner i forseelsessaker enn i 1948. Fram til 1957 gikk forselestallet noe opp, men stigningen var langt svakere enn for forbrytelsessallene. I siste treårsperiode har imidlertid tallet på registrerte straffereaksjoner for forseelser steget kraftigere enn tallet for forbrytelser. I 1960 ble det således registrert 21 prosent flere dommer og forelegg for forseelser enn i 1957, mens tallet på registrerte reaksjoner i forbrytelsessaker gikk opp med 13 prosent i samme tidsrom.

Regnet pr. 1 000 innbyggere 14 år og eldre utgjorde tallet på reaksjoner i forbrytelsessaker 1,95 i 1948 mot 2,11 i 1960. Tilsvarende tall for 1954 og 1959 var henholdsvis 1,51 og 2,06. For forseelser ble det i 1960 domfelt eller botlagt 19,45 personer pr. 1 000 innbyggere 14 år og eldre. I 1948 var tallet 21,01 og i 1959 19,03.

Foran er det pekt på at en og samme person blir telt med i statistikken to eller flere ganger i løpet av ett år, dersom vedkommende pådrar seg mer enn en dom, bot eller påtaleunntatelse. For å få fram omfanget av slike dobbelttelling er det i 1960, som i de nærmest foregående år, foretatt en særbehandling av individualoppgavene for forbrytelsessakene. Resultatene av denne undersøkelsen framgår av tabell 1.

Tabell 1. Personer¹⁾ kjent skyldig i forbrytelser i 1960 etter reaksjonenes antall og art

Antall reaksjoner	Påtaleunnlatelse	Forelegg	Dom	Påtaleunnlatelse og forelegg	Påtaleunnlatelse og dom	Forelegg og dom	I alt
1	2 025	360	2 730	.	.	.	5 115
2	97	2	114	2	24	13	252
3	15	-	6	-	2	4	27
4	1	-	-	1	-	-	2
I alt.	2 138	362	2 850	3	26	17	5 396

1) Personer som er kjent skyldig flere ganger i året er i denne tabellen telt med bare én gang.

I alt 281 personer ble i 1960 domfelt, botlagt eller gitt påtaleunnlatelse for forbrytelser mer enn én gang, idet 252 og 27 personer pådro seg henholdsvis 2 og 3 reaksjoner i løpet av året, mens 2 pådro seg 4 reaksjoner i 1960. Når tallet på domfellelser, forelegg og påtaleunnlatelser i statistikken nyttes som et uttrykk for antall personer kjent skyldig i forbrytelser¹⁾, er Byrået altså kommet fram til et tall for 1960 som ligger 312 eller knapt 6 prosent for høyt. Denne dobbelttelling har hatt omtrent samme omfang i tidligere år.

Rettsinstans

I norsk strafferettspleie er hovedregelen at påtalemyndigheten (politi, statsadvokater og riksadvokaten) skal reise tiltale ved en domstol for de straffbare handlinger den mener å kunne bevise at bestemte personer har begått. For straffbare handlinger hvor strafferammen er bøter eller inntil ett års fengsel, kan påtalemyndigheten imidlertid utferdige forelegg om bot i stedet for å reise tiltale. Et annet viktig unntak fra hovedregelen om at tiltale skal reises, danner reglene i straffeprosessloven og barnevernloven om påtaleunnlatelser.

For saker som påtalemyndigheten beslutter avgjort ved utferdigelse av forelegg eller påtaleunnlatelse, kan den siktede forlange å få saken prøvd ved domstolene. Gjør han ikke bruk av denne retten, har forelegget samme rettskraft som en endelig fellende dom. Ved beslutning om påtaleunnlatelse er det fra påtalemyndighetenes side forutsatt at skyldsspørsmålet er på det rene. Som regel er denne forutsetning oppfylt ved en uforbeholden tilståelse fra siktede. Det er derfor naturlig å betrakte en ikke påklaget beslutning om påtaleunnlatelse som en offisiell bekreftelse av skyldsspørsmålet på linje med en fellende dom.

1) Ofte også omtalt som tallet på straffbare for forbrytelser.

Tabell 2. Domfelte, botlagte og påtalefritatte i 1960 etter rettsinstans

	Forbrytelser			Forseelser		
	Byer	Bygder	Hele landet	Byer	Bygder	Hele landet
<u>Påtalemyndighetene</u>						
Forelegg ¹⁾	204	181	385	12 749	35 486	48 235
Påtaleunndlatelse	1 015	1 285	2 300
I alt	1 219	1 466	2 685	12 749	35 486	48 235
<u>Domstolene</u>						
Forhørsrett	624	989	1 613	935	1 325	2 260
Herreds- og byrett	491	683	1 174	1 115	924	2 039
Lagmannsrett	83	86	169	10	2	12
Høyesterett	34	33	67	13	27	40
I alt	1 232	1 791	3 023	2 073	2 278	4 351
<u>Straffbare i alt</u>	<u>2 451</u>	<u>3 257</u>	<u>5 708</u>	<u>14 822</u>	<u>37 764</u>	<u>52 586</u>

1) Inklusive vedtatte bøter i retten etter strpl. § 377, siste punktum.

I 1960 fikk 53 prosent av de personene som ble kjent skyldig i forbrytelser, sin sak avgjort ved dom, mens 40 prosent av sakene ble avgjort ved påtaleunndlatelse og 7 prosent ved forelegg. Vel halvparten av de domfelte (53 prosent) fikk dom i forhørsrett, mens 39 prosent ble dømt i herreds- eller byrett. 6 prosent av de domfelte fikk sin sak avgjort i lagmannsrett og 2 prosent i Høyesterett.

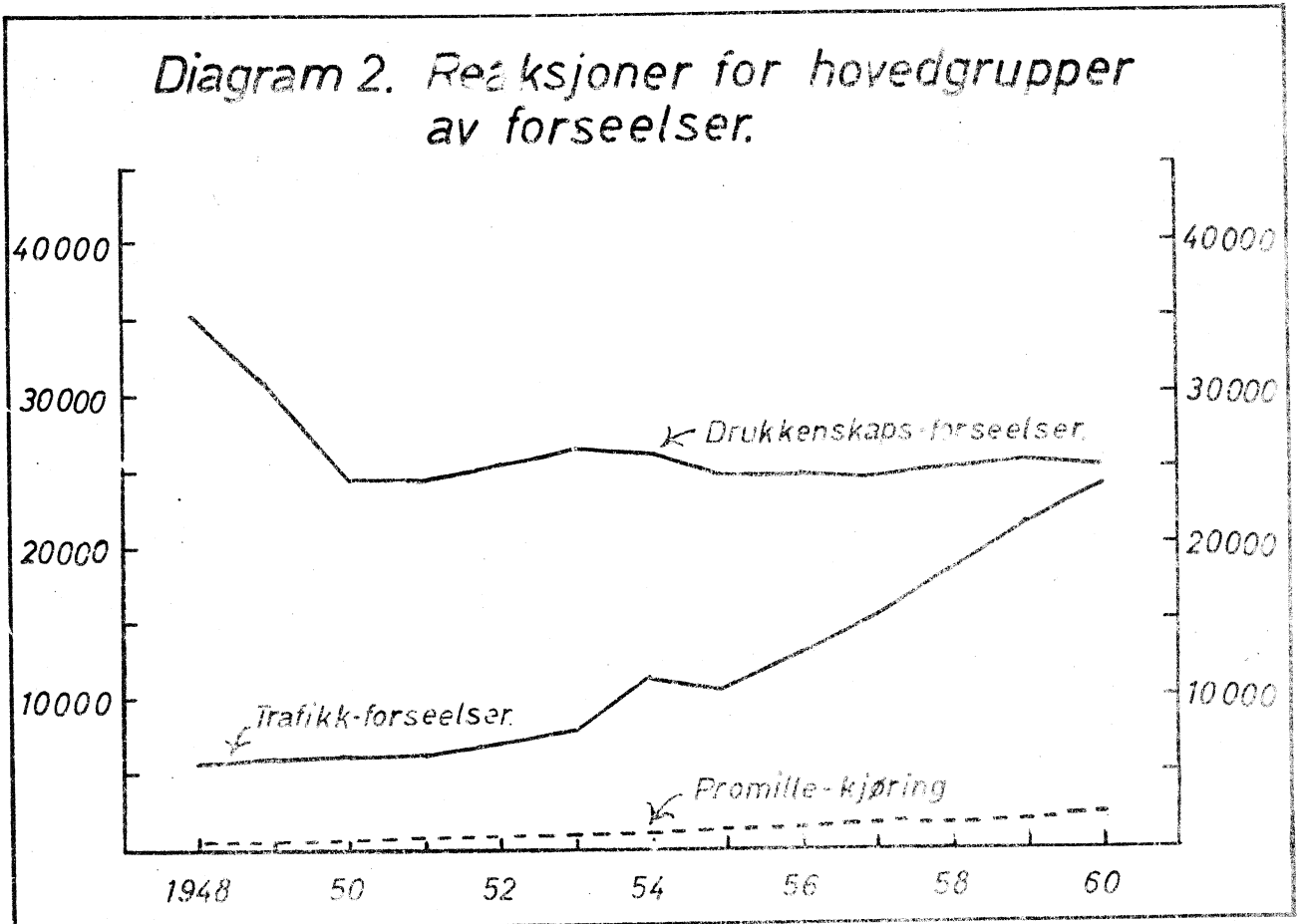
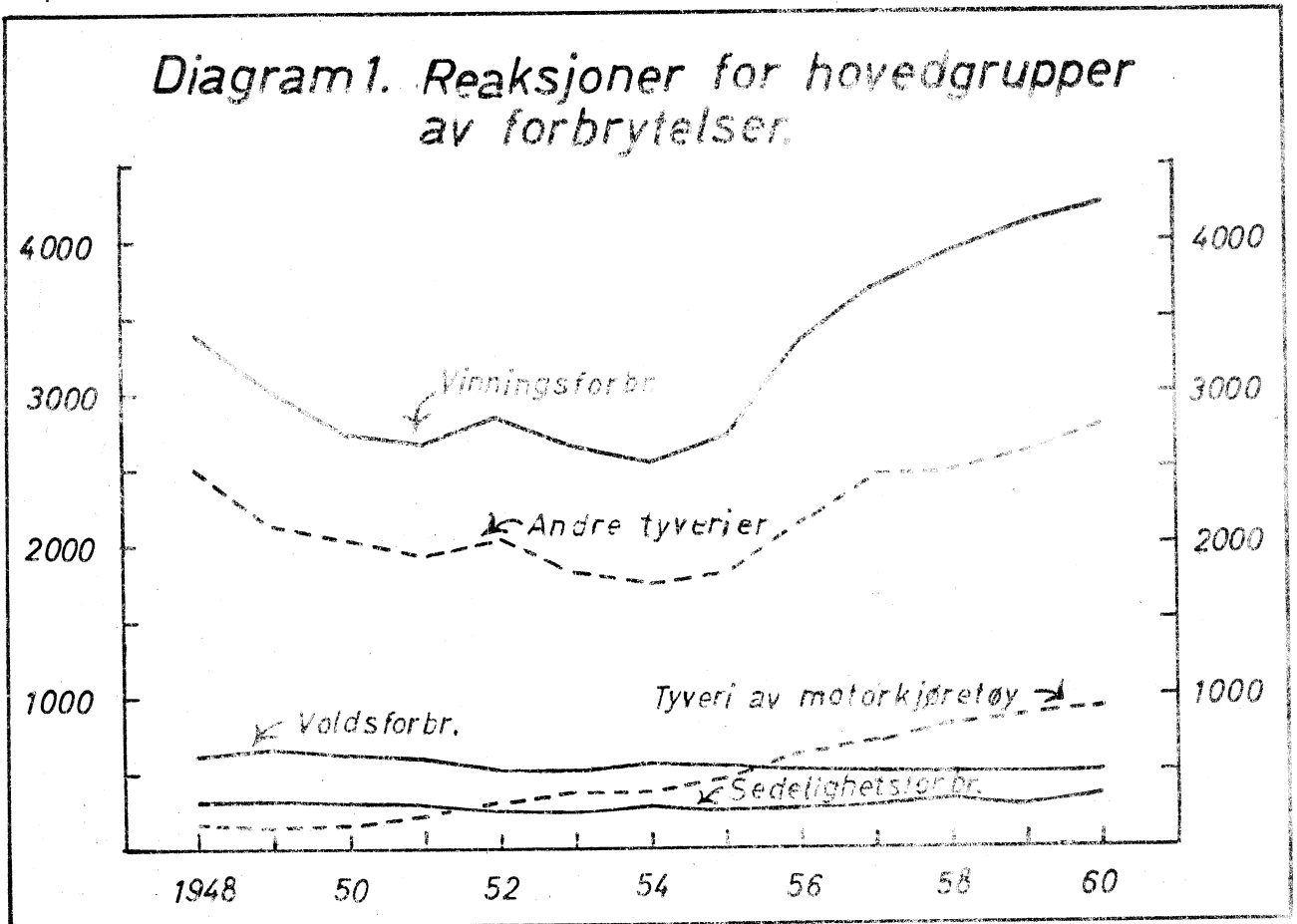
Av de personene som ble straffet for forseelser i 1960, vedtok de fleste (92 prosent) politiets bøteforelegg. 52 prosent av dem som i 1960 ble domfelt for forseelser, fikk endelig dom i forhørsrett og 47 prosent i herreds- eller byrett.

Forbrytelsenes art

Detaljerte oppgaver over de forbrytelser som ligger til grunn for domfellelsene, foreleggene og påtaleunndlatelsene i 1960, er stilt sammen i tabell V. Ofte vil det være flere overtredelser av ulike straffebestemmelser som ligger til grunn for en strafferettslig reaksjon. I slike saker er reaksjonen gruppert på den forbrytelse som kan medføre strengest straff.

Hele 75 prosent av de personer som ble kjent skyldig i forbrytelser i 1960, hadde begått vinningsforbrytelser, 9 prosent hadde gjort seg skyldig i voldsforbrytelser, 6 prosent er gruppert på sedelighetsforbrytelser og 10 prosent på "andre forbrytelser".

Tallet på straffbare for volds- og sedelighetsforbrytelser har holdt seg på omtrent samme nivå i det siste tiåret. Den markerte oppgang i kriminalitetstallene i siste seksårsperiode skyldes i første rekke en øking i tallet på



Tabell 3. Domfelte, botlagte og påtalefritatte for ulike hovedgrupper av forbrytelser

	Bruks- tyveri av motor- kjøretøy	Andre tyverier	Under- slag og bedra- geri	Andre vin- nings- forbr.	Vin- nings- forbr. i alt	Volds- forbr.	Sede- lig- hets- forbr.	Andre forbr.	I alt
1953	388	1 847	259	180	2 674	512	241	441	3 868
1954	372	1 763	237	181	2 553	556	292	470	3 871
1955	474	1 817	270	160	2 721	548	277	477	4 023
1956	622	2 153	365	204	3 344	532	285	391	4 552
1957	711	2 463	346	188	3 708	534	297	496	5 035
1958	812	2 493	385	245	3 935	536	305	562	5 338
1959	893	2 612	433	189	4 127	516	286	572	5 501
1960	926	2 795	361	198	4 280	522	345	561	5 708

straffbare for tyverier og brukstyverier av motorkjøretøy. For denne siste forbrytelse var tallet på straffbare 2 1/2 ganger så høyt i 1960 som i 1954. For grove og simple tyverier og naskerier gikk tallet på domfellelser, forelegg og påtaleunntatelser opp med 59 prosent i samme tidsrom. Utviklingen i tallet på straffbare for forskjellige hovedgrupper av forbrytelser er illustrert i diagram 1.

Forseelsenes art

Oppgavene til kriminalstatistikken inneholder, som tidligere nevnt, ingen opplysninger om arten av de begåtte forseelser. Andre oppgaver som Byrået innhenter, gir imidlertid et visst inntrykk av hvordan forseelsene fordeler seg på de største gruppene.

Statistikken over drukkenskapsforseelser omfatter personer som blir ilagt straff etter løsgjengerlovens §§ 16, 17 og 19 og dem som får advarsel av politiet for misbruk av alkohol. For å kunne sammenlikne resultatene av drukkenskapsstatistikken og forseelsesoppgavene i kriminalstatistikken, er det nødvendig å skille ut advarslene. Det foreligger imidlertid ingen landsomfattende oppgaver over bruken av advarsler i drukkenskapssaker. En korrigeringsmå derfor bli skjønnsmessig. Byrået har anslått tallet på domfellelser og bøteleggelser for drukkenskapsforseelser i 1960 til 25 100 (se tabell 4).

Tabell 4. Domfelte og botlagte for ulike hovedgrupper av forseelser

	Drukkenskaps- forseelser		Rusdrikk- forseelser		Motor- vogn- lov og trafikk- regler	Av dette Mvgl. § 17 2. ledd	Andre for- seelser ³⁾	I alt
	Regi- strert	Korri- gerte tall ¹⁾	Regi- strert	Korri- gerte tall ²⁾				
1953	34 985	26 700	2 571	1 900	8 917	1 070	4 784	42 301
1954	33 086	26 200	2 672	2 000	11 114	1 219	5 618	44 932
1955	31 888	24 800	2 125	1 600	10 699	1 378	4 687	41 786
1956	32 721	24 900	2 123	1 600	12 915	1 571	4 123	43 538
1957	32 406	24 500	1 987	1 500	15 363	1 838	2 151	43 514
1958	33 168	25 000	1 765	1 300	18 431	1 742	2 355	47 086
1959	33 833	25 500	1 751	1 300	21 585	1 889	2 496	50 881
1960	33 704	25 100	1 872	1 400	23 795	2 178	2 291	52 586

1) I de korrigererte tall er advarsler gitt av politiet for alkoholmisbruk holdt utenfor. Tallet på advarsler er beregnet etter oppgaver for Oslo. For landet ellers er det regnet med at det ble gitt advarsler i 15 prosent av de registrerte drukkenskapsaker. 2) Tallene er korrigerert for dobbelttellingene som er anslått til å utgjøre 25 prosent av de registrerte forseelsene. 3) Residualt bestemt.

Også statistikken over rusdrikkforseelser bygger på en annen definisjon av telleenheten enn kriminalstatistikken. En person som har vedtatt bot eller fått endelig dom for ulovlig innførsel, omsetning eller tilvirking av rusdrikk, blir i alkoholstatistikken telt med flere ganger dersom boten eller dommen omfatter overtredelser av flere bestemmelser. På grunnlag av oppgaver for Oslo synes det rimelig å regne med at dobbelttellingene i denne statistikken utgjør rundt 25 prosent av de registrerte forseelsene. Anslagsvis ble således 1 400 personer botlagt eller domfelt for hjemmebrenning, smugling, gauking og liknende i 1960. Samme år ble 23 795 personer botlagt eller domfelt for overtredelser av motorvognloven og trafikkreglene. Av disse ble 2 178 straffet for kjøring i alkoholpåvirket tilstand.

Disse korrigererte forseelsestallene viser at 48 prosent av de registrerte straffereaksjoner for forseelser i 1960 skyldtes drukkenskapsforseelser, mens trafikksakene svarte for 45 prosent av domfellelsene og bøteleggelsene i forseelsessaker.

De to hovedgruppene av forseelser, drukkenskapsforseelser og trafikksaker, har vist en forskjellig utvikling i de senere år. Mens tallet på reaksjoner for drukkenskapsforseelser synes å ha stabilisert seg på et nivå omkring 25 000, viser antall dommer og forelegg for trafikforseelser en markert stigning. Fra 1952 til 1960 ble tallet på trafikforseelser tredoblet. Tallet på registrerte promillekjørere var 2 1/2 ganger så høyt i 1960 som i 1952. Utviklingen i tallet på de viktigste grupper av forseelser er skissert i diagram 2.

Alderen til de domfelte, botlagte og påtalefritatte for forbrytelser

Detaljerte oppgaver over alderen til de straffbare for forbrytelser i 1960 er stilt sammen i tabell 5.

Tabell 5. Domfelte, botlagte og påtalefritatte for forbrytelser i 1960 etter alder og kjønn

	Absolutte tall			Pr. 1 000 innbyggere		
	Menn	Kvinner	I alt	Menn	Kvinner	I alt
14 år	596	29	625	18,86	0,98	10,19
15 "	558	34	592	18,47	1,20	10,13
16 "	412	34	446	15,18	1,32	8,42
17 "	313	30	343	12,51	1,25	6,99
18 "	255	23	278	11,64	1,09	6,45
19 "	227	27	254	9,82	1,24	5,63
20 "	245	15	260	10,99	0,70	5,95
21 "	195	14	209	8,97	0,67	4,90
22 "	143	9	152	6,84	0,45	3,71
23 "	139	13	152	6,83	0,67	3,82
24 "	127	4	131	6,49	0,21	3,39
25-29 år.....	469	25	494	4,43	0,25	2,38
30-39 "	769	46	815	3,04	0,19	1,64
40-49 "	541	42	583	2,19	0,17	1,18
50-59 "	262	14	276	1,27	0,06	0,65
60-69 "	72	9	81	0,48	0,05	0,25
70 år og over	15	2	17	0,14	0,01	0,07
I alt	5 338	370	5 708	4,00	0,27	2,11

Det går fram av oppgavene at hyppigheten av reaksjoner på forbrytelser var høyest for personer i 14- og 15-årsalderen. Av de straffbare i 1960 var således 625 eller 11 prosent 14 år på gjerningstidspunktet, mens 592 eller 10 prosent var 15 år. I alt 2 798 eller 49 prosent av de straffbare for forbrytelser i 1960 var under 21 år da de begikk de påtalte lovbrudd. Snautt 7 prosent av de straffbare var 50 år eller eldre.

Regnet pr. 1 000 innbyggere i vedkommende aldersklasse utgjorde tallet på straffereaksjoner i 1960 10,19 for 14-åringene og 10,13 for 15-åringene. For eldre aldersgrupper viser hyppigheten av reaksjoner på forbrytelser en markert nedgang med stigende alder, fra 8,42 for 16-åringene til 0,07 for personer 70 år eller eldre.

I alt 5 338 av de straffbare for forbrytelser i 1960 var menn, mens 370 var kvinner. Det vil si at tallet på straffbare menn var ca. 14 ganger høyere enn tallet på straffbare kvinner. Dette forhold mellom kriminalitetstallene for de to kjønn går stort sett også igjen i oppgavene for de ulike aldersgrupper.

For de yngste lovovertræderne er det i første rekke brukstyverier av motorkjøretøy og andre tyvsforbrytelser som utgjør bakgrunnen for reaksjonene.

Tabell 6. Domfelte, botlagte og påtalefritatte for forbrytelser i 1960 etter forbrytelsenes art og etter alder. Prosenttall

	14-17 år	18-20 år	21-24 år	25 år og over	I alt
Brukstyveri av motorkjøretøy	30,5	18,9	15,0	3,0	16,2
Andre tyverier	54,0	49,4	46,6	45,0	49,0
Underslag og bedrageri	0,5	2,8	4,2	13,3	6,3
Andre vinningsforbrytelser	2,8	4,4	3,0	3,9	3,5
Voldsforbrytelser	3,2	9,9	13,0	13,1	9,2
Sedelighetsforbrytelser	3,2	4,5	6,2	9,0	6,0
Andre forbrytelser	5,8	10,1	12,0	12,7	9,8
I alt	100,0	100,0	100,0	100,0	100,0

Hele 85 prosent av de straffbare 14-17-åringene i 1960 hadde således begått disse to typer lovbrudd (se tabell 6 og tabell VII.) For straffbare i alderen 18-20 og 21-24 år var tilsvarende prosenttall henholdsvis 68 og 62 mot 48 prosent for straffbare i alderen 25 år og over. Unge lovbrøyttere er på den annen side forholdsvis sjelden innblandet i underslag, bedrageri, volds- eller sedelighetsforbrytelser. Disse lovbrudd tilsammen var bakgrunnen for bare 7 prosent av reaksjonene i 1960 mot lovbrøyttere i alderen 14-17 år. Av reaksjonene mot personer 25 år og eldre gjaldt i alt 35 prosent underslag, bedrageri, volds- eller sedelighetsforbrytelser.

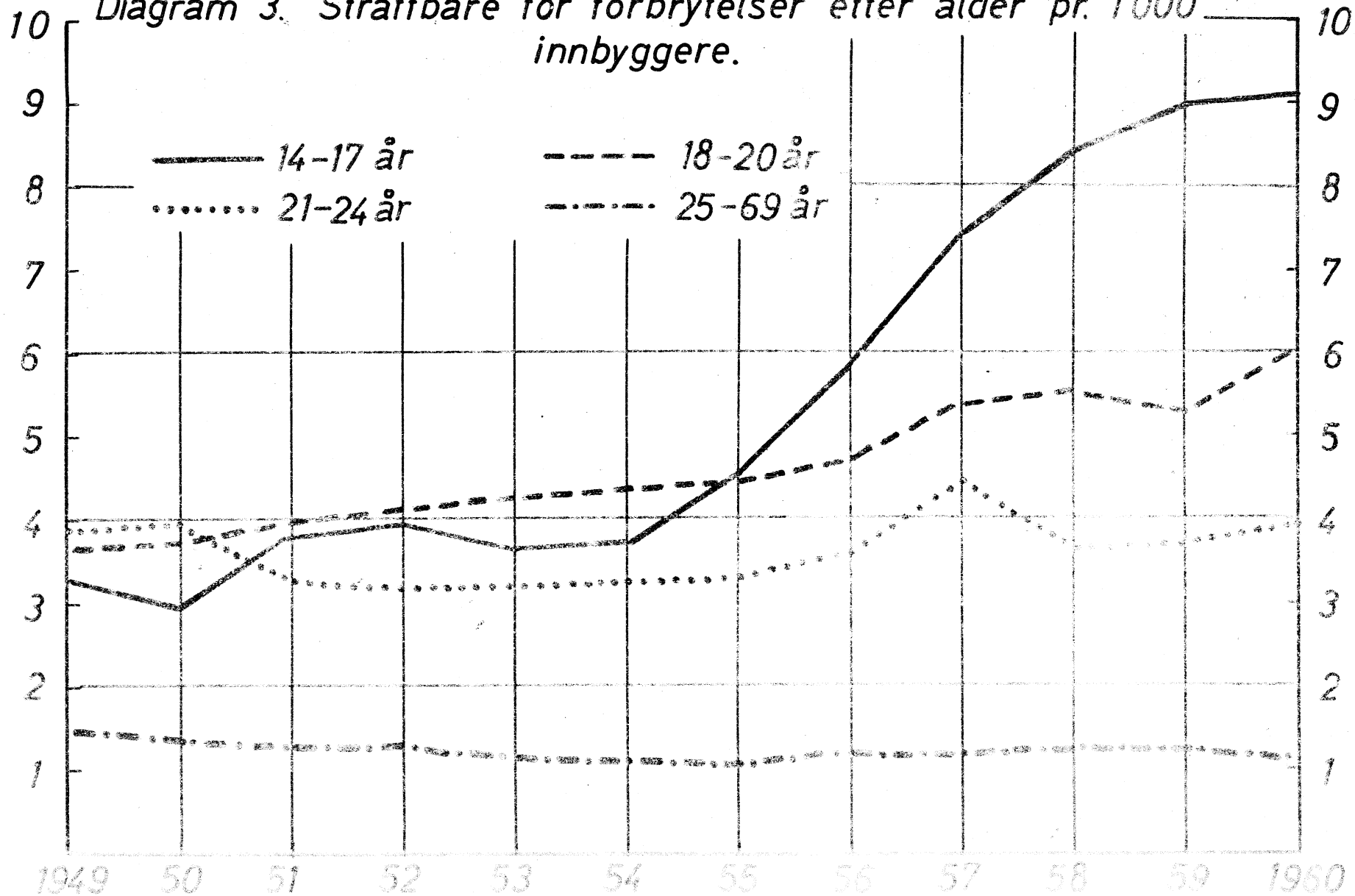
Som tidligere nevnt, var tallet på strafferettslige reaksjoner i forbrytelsessaker 47 prosent høyere i 1960 enn i 1954. Denne øking skyldes i første rekke en kraftig oppgang i tallet på reaksjoner mot helt unge lovbrøyttere. I aldersgruppen 14-17 år ble således tallet på straffbare for forbrytelser mer enn 3-doblet i siste 6-årsperiode, mens økingen utgjorde 55 prosent for aldersgruppen 18-20 år. Tallet på straffbare i alderen 21-24 år gikk opp med 12 prosent fra 1954 til 1960, mot en oppgang på 5 prosent for aldersgruppen 25 år og over. Fra 1959 til 1960 økte tallet på straffbare i aldersgruppene 14-17, 18-20 og 21-24 år med henholdsvis 10, 13 og 9 prosent, mens tallet på straffbare 25 år og over gikk ned med 5 prosent i samme tidsrom.

Tabell 7. Domfelte, botlagte og påtalefritatte for forbrytelser

	Absolutte tall					Pr. 1 000 innbyggere				
	14-17 år	18-20 år	21-24 år	25 år og over	I alt	14-17 år	18-20 år	21-24 år	25 år og over	I alt ¹⁾
1953..	599	514	572	2 183	3 868	3,68	4,23	3,22	1,05	1,52
1954..	622	511	574	2 164	3 871	3,72	4,34	3,29	1,03	1,51
1955..	794	515	563	2 151	4 023	4,59	4,37	3,32	1,01	1,56
1956..	1 025	577	596	2 354	4 552	5,85	4,78	3,62	1,10	1,75
1957..	1 341	630	715	2 349	5 035	7,40	5,07	4,46	1,09	1,92
1958..	1 602	712	579	2 445	5 338	8,42	5,57	3,67	1,13	2,02
1959..	1 826	699	589	2 387	5 501	8,97	5,31	3,71	1,10	2,06
1960..	2 006	792	644	2 266	5 708	9,04	6,01	3,97	1,04	2,11

1) Pr. 1 000 innbyggere 14 år og over.

Diagram 3. Straffbare for forbrytelser etter alder pr. 1000 innbyggere.



På grunn av endringene i befolkningens størrelse og alderssammensetning, er det ved alminnelige studier av utviklingen over en årrekke mest hensiktsmessig å basere analysen på utregnede tall for forholdet mellom straffbare og innbyggere i ulike aldersgrupper. I tabell 7 er det, foruten tallet på straffbare i ulike aldersgrupper, stilt sammen slike forholdstall for årene 1953-1960. Utviklingen i tallet på straffbare for forbrytelser pr. 1 000 innbyggere i ulike aldersgrupper er framstilt grafisk i diagram 3.

Opgavene over tallet på straffbare pr. 1 000 innbyggere viser klart at det dominerende trekk i den aktuelle kriminalitetsutvikling har vært en sterk stigende lovbrøyerhyppighet blant personer under 18 år. Fra 1954 til 1960 steg således hyppigheten av reaksjoner på forbrytelser begått av 14-17-åringer fra 3,72 til 9,04. Det vil si at tallet på reaksjoner i forbrytelsessaker mot 14-17-åringer regnet pr. 1 000 innbyggere i disse aldersgrupper var nesten 2 1/2 ganger høyere i 1960 enn seks år tidligere. Det framgår også av oppgavene at økingen i hyppighetstallet for helt unge lovbrøyerere var særlig kraftig i første halvpart av seksårsperioden. I siste treårsperiode har stigningstakten i hyppigheten av straffereaksjoner mot 14-17-åringer vist en avtagende tendens. I 1960 var lovbrøyerhyppigheten i denne aldersgruppen bare ubetydelig høyere enn året før.

Også for aldersgruppene 18-20 år og 21-24 år har lovbrøyerhyppighetene vist en stigende tendens i de senere år. Denne utvikling, som er klarest for 18-20-åringene, er imidlertid ikke på langt nær så markert som for 14-17-åringene. For personer 25 år og over har lovbrøyerhyppigheten ikke vist noen bestemt utviklingstendens i de senere år og lå i 1960 på omtrent samme nivå som i 1954.

Tidligere straffeforhold

Fra og med 1957 inneholder skjemaet for domfelte og botlagte i lovbrøyer-
sessaker opplysninger om hvorvidt de straffbare også tidligere er kjent skyldig i lovbrøyer ved dom, forelegg eller påtaleunntatelse. Også på oppgavene fra Strafferegisteret over påtalefritatte gis slike opplysninger. Dette register inneholder imidlertid ikke oppgaver over personer botlagt for lovbrøyer. For påtalefritatte mangler derfor oppgaver over eventuell tidligere bøteleggelse. Med dette unntak skulle statistikken nå kunne gi en fullstendig oversikt over tallet på straffbare som tidligere er kjent skyldig i lovbrøyer.

Av de domfelte, botlagte og påtalefritatte for lovbrøyer i 1960 var 2 429 eller 43 prosent også tidligere kjent skyldig i lovbrøyer (se tabell 8 og tabell IX). Oppgavene for de ulike aldersklasser viser - som rimelig er - at andelen av tidligere straffbare er stigende med lovbrøyerernes alder. I aldersklassen 14-17 år var 23 prosent tidligere straffbare, mens tilsvarende tall for straffbare over 24 år var 62 prosent.

Tabell 8. Straffbare i 1960 som også tidligere er kjent skyldig i forbrytelser i prosent av alle straffbare

	14-17 år	18-20 år	21-24 år	25 år og over	I alt
Brukstyveri av motorkjøretøy	24	37	39	45	29
Andre tyverier	24	41	54	79	49
Underslag og bedrageri	50	36	52	50	49
Andre vinningsforbrytelser	18	37	68	63	46
Voldsforbrytelser	19	33	24	43	35
Sedelighetsforbrytelser	6	19	28	43	32
Andre forbrytelser	20	24	40	49	38
I alt	23	37	45	62	43

Tabell 9. Straffbare 1957 - 1960 etter tidligere straffeforhold og alder

	14-17 år	18-20 år	21-24 år	25-39 år	40-59 år	60 år og over	I alt
<u>Tidligere ikke straffbare</u>							
1957	1 150	437	429	624	344	58	3 042
1958	1 309	503	330	631	312	65	3 150
1959	1 460	478	349	572	314	70	3 243
1960	1 550	502	355	508	326	38	3 279
<u>Tidligere straffbare</u>							
1957	191	193	286	821	459	43	1 993
1958	293	209	249	878	513	46	2 188
1959	366	221	240	861	495	75	2 258
1960	456	290	289	801	533	60	2 429
<u>Prosentandel tidligere straffbare</u>							
1957	14	31	40	57	57	43	40
1958	18	29	43	58	62	41	41
1959	20	32	41	60	61	52	41
1960	23	37	45	61	62	61	43

Oppgangen fra 1959 til 1960 i tallet på straffbare for forbrytelser skyldtes i første rekke lovbrudd begått av tidligere straffbare personer. For tidligere straffbare var således tallet nesten 8 prosent høyere i 1960 enn året før, mens oppgangen for tidligere ikke straffbare utgjorde 1 prosent. Også i de nærmest foregående år er det først og fremst for tidligere straffbare at tallet på påtaleunntakelser, bøter og dommer har vist en stigende tendens. I siste treårsperiode steg således tallet på forbrytelsesreaksjoner for tidligere ikke straffbare med snautt 8 prosent, mens tilsvarende tall for tidligere straffbare var 22 prosent høyere i 1960 enn tre år tidligere.

For førstegangsforbrytere (tidligere ikke straffbare) 21 år og over ble det i 1960 vedtatt 16 prosent færre reaksjoner for forbrytelser enn i 1957. Også for de voksne tilbakefallsforbrytere viser oppgavene i tabell 9 en forholdsvis gunstig utvikling i de senere år, tallet på reaksjoner for tidligere straffbare 21 år og over var således bare ubetydelig høyere i 1960 enn i 1957. For unge lov- brytere derimot viser oppgavene en markert oppgang i dette tidsrom både for førstegangsforbrytere (29 prosent) og for tilbakefallsforbrytere (94 prosent).

Påtaleunntatelse for forbrytelser

Ifølge straffeprosesslovens § 85, 2. ledd kan "påtale unntates såfremt slike særlige forhold er til stede at påtalemyndigheten etter en samlet vurdering finner at overveiende grunner taler for ikke å påtale handlingen". Dessuten kan påtalemyndigheten etter §§ 57 og 58 i barnevernloven unntate å reise tiltale mot personer i alderen 14-17 år og personer som går på eller er utskrevet på prøve fra en spesialskole for barn med tilpasningsvansker eller et annet behandlingshjem for slike barn.

I 1960 var 2 300 eller 40 prosent av reaksjonene i forbrytelsessaker på- taleunntatelser. Disse tallene viser tydelig at reglene om unntatelse av påtale er en viktig del av norsk strafferettspleie.

Av dem som fikk påtaleunntatelse for forbrytelser i 1960 var fire femte- parter i alderen 14-17 år (se tabell 10). Hele 92 prosent av de påtalefritatte var under 21 år. Disse talloppgavene viser at påtaleunntatelse i første rekke nyttes overfor unge lovbyrtere.

Tabell 10. Påtaleunntatelser med eller uten betingelser i 1960

	Etter §§ 57 og 58 i lov om barne- vern	Etter strpl. § 85, annet og følgende ledd						I alt	I alt
		Uten betin- gelser	Prøve- tid i inntil 2 år	Prøve- tid og tilsyn	Prøve- tid, til- syn og erstat- ning	Prøve- tid og erstat- ning	Prøve- tid og andre betin- gelser		
14-17 år..	1 697	3	72	33	11	19	1	139	1 836
18-20 " ..	3	9	163	58	11	29	-	270	273
21-24 " ..	-	5	56	7	4	13	-	85	85
25 år og over ...	-	8	75	13	1	7	2	106	106
I alt	1 700	25	366	111	27	68	3	600	2 300

De helt unge lovovertræderne får som regel påtaleunntatelse etter barne- vernloven. I 1960 slapp således 92 prosent av de påtalefritatte i 14-17-års- alderen påtale etter reglene i §§ 57 og 58 i lov om barnevern. Av samtlige på- taleunntatelser i 1960 ble 74 prosent gitt etter barnevernloven, resten -

26 prosent - ble gitt i henhold til straffeprosesslovens § 85, annet og følgende ledd.

4 prosent av påtaleunntatelsene etter strpl. § 85, annet ledd ble i 1960 gitt uten betingelser. Resten av disse påtaleunntatelsene ble gitt på betingelse av at siktede unnlater å begå noen ny straffbar handling i en prøvetid på 2 år. Av de andre betingelsene som straffeprosessloven gir anvisning på, er det tilsyn og erstatning til fornærmede som har noen tallmessig betydning. I 23 prosent av påtaleunntatelsene i 1960 etter straffeprosessloven var tilsyn forutsatt, og erstatning til fornærmede var satt som betingelse for 16 prosent av påtaleunntatelsene etter straffeprosessloven.

Tabell 11. Påtalefritatte etter alder og kjønn

	14-17 år	18-20 år	21-24 år	25 år og over	I alt	Av disse:	
						Menn	Kvinner
1953	556	267	143	185	1 151	1 031	120
1954	581	254	132	161	1 128	1 002	126
1955	744	237	124	200	1 305	1 168	137
1956	958	290	158	230	1 636	1 461	175
1957	1 258	331	172	230	1 991	1 818	173
1958	1 519	336	125	201	2 181	1 964	217
1959	1 731	299	108	153	2 291	2 129	162
1960	1 836	273	85	106	2 300	2 089	211

Tallet på påtaleunntatelser i forbrytelsessaker var omtrent det samme i 1960 som året før (se tabell 11). For lovbrytere i alderen 14-17 år lå tallet på påtaleunntatelser i 1960 om lag 6 prosent over 1959-nivået, men det var lavere i 1960 enn året før for de andre aldersgruppene.

Dom og forelegg for forbrytelser

Fengsel og bøter er de alminnelige straffer som anvendes overfor lov- brytere. Når en person mellom 18 og 23 år blir kjent skyldig i en eller flere forbrytelser, kan domstolen, i stedet for å gi straff, bestemme i dommen at domfelte skal anbringes i en arbeidsskole for unge lovbrytere. Når særlige grunner tilsier det, kan også en person som er under 18 år settes i arbeidsskole. Har man å gjøre med en lovovertreder som har mangelfullt utviklede eller varige svekkede sjelsevner, eller som ellers er i en tilstand som nevnt i straffelovens § 39 nr.1, og det er fare for at vedkommende på ny vil begå en lovovertrædelse, kan retten i dommen bestemme at det skal anvendes sikringsmidler mot ham. Sikringsmidler blir i alminnelighet anvendt ved siden av straff. Sinnssyke lovovertrædere kan imidlertid bare sikres, liksom det i enkelte tilfelle ellers bare nedlegges påstand om sikring. Fra 15. juni 1955 kan retten etter straffelovens § 52 avsi dom

på at en person er skyldig i en straffbar handling uten å ilegge straff. Retten kan nemlig utsette å idømme straff, når dette antas å være mest formålstjenlig.

Tallet på fellende dommer og vedtatte forelegg i forbrytelsessaker utgjorde i 1960 i alt 3 408. En oversikt over hvorledes disse sakene fordeler seg etter sanksjonenes art er gitt i tabell XI i tabellverket. Enkelte hovedtall for årene 1957-1960 er stilt sammen i tabell 12 nedenfor.

Tabell 12. Domfelte og botlagte i 1957-1960 etter sanksjonenes art

	Absolutte tall			
	1957	1958	1959	1960
<u>Fengsel</u>				
Bare fengsel	2 397	2 457	2 544	2 652
Fengsel og bot	28	19	41	36
Fengsel og sikring	84	86	88	80
I alt	2 509	2 562	2 673	2 768
<u>Bot</u>				
Dom på bot alene	99	116	88	99
Forelegg	304	348	333	385
I alt	403	464	421	484
<u>Andre sanksjoner</u>				
Domsutsettelse	56	72	72	95
Arbeidsskole	27	42	35	37
Sikring alene	21	17	9	23
Bare rettighetstap	-	-	-	1
I alt	104	131	116	156
Domfelte og botlagte i alt	3 016	3 157	3 210	3 408

I alt 2 768 eller 81 prosent av de domfelte og botlagte for forbrytelser ble i 1960 idømt en fengselsstraff. Som hovedregel idømmes fengsel som eneste sanksjon. Bare 4 prosent av de avsagte fengselsdommer i 1960 inneholdt bestemmelser om andre sanksjonsmidler; 36 personer ble ved siden av fengsel idømt en bot, mens det for 80 personer også ble gitt bemyndigelse til anvendelse av sikringsmidler.

Om lag 14 prosent av de domfelte og botlagte i forbrytelsessaker i 1960 fikk sin sak avgjort ved en bot alene. Fire femteparten av disse vedtok politiets forelegg om bot.

I om lag 5 prosent av de fellende forbrytelsesdommer i 1960 ble fengsels- eller bøttestraff ikke anvendt. Retten kom til at spørsmålet om bruk av straffetiltak kunne utstå på visse vilkår i 95 saker, mens den fant å måtte avsi dom for arbeidsskoleanbringelse i 37 saker og dom for bruk av sikringsmidler alene i 23 saker.

Tabell 13. Fængselsdømte for forbrytelser i 1960 etter tidligere straffeforhold og alder

	14-17 år	18-20 år	21-24 år	25 år og over	I alt
<u>Tidligere ikke straffbare</u>					
Betinget fengsel	36	170	178	461	845
Ubetinget fengsel	1	27	37	89	154
I alt	37	197	215	550	999
<u>Tidligere straffbare</u>					
Betinget fengsel	49	133	110	445	737
Ubetinget fengsel	7	73	148	804	1 032
I alt	56	206	258	1 249	1 769
<u>Alle fængselsdømte</u>					
Betinget fengsel	85	303	288	906	1 582
Ubetinget fengsel	8	100	185	893	1 186
I alt	93	403	473	1 799	2 768

54 prosent av de fængselsdømte for forbrytelser i 1960 var tidligere straffbare personer i alderen 21 år og over, mens bare 8 prosent var førstegangsforbrytere under 21 år. Disse talløppgavene viser at det først og fremst er voksne tilbakefallsforbrytere som idømmes fengsel for forbrytelser. Dette forhold er særlig framtrædende for de ubetingede fængselsstraffer. Hele fire femteparten av dem som fikk ubetinget fengsel i 1960 var tidligere straffbare personer 21 år og over. Av alle idømte fængselsstraffer for forbrytelser i 1960 var 43 prosent ubetingede, mens 57 prosent ble gjort betinget.

Tabell 14. Fængselsdømte etter utmålt straff

	21-90 dager	91 dager- 5 mndr.	6 mndr.- 1 år	Over 1 år	I alt	Gj.sn. utmålt straff i dager
1953	1 178	366	574	137	2 255	..
1954	1 173	332	569	154	2 228	..
1955	1 176	313	544	166	2 199	..
1956	1 149	412	648	160	2 369	167
1957	1 185	486	703	163	2 537	163
1958	1 189	447	756	170	2 562	172
1959	1 302	470	752	149	2 673	162
1960	1 360	430	796	182	2 768	167

I 1960 ble 35 prosent av de fængselsdømte ilagt en langtidsstraff, det vil si 6 måneders fengsel eller mer (se tabell 14). Av de korttidsstraffede ble 76 prosent dømt til 90 dagers fengsel eller mindre. I gjennomsnitt for alle fængsels-

dømte i forbrytelsessaker ble det i 1960 utmålt en straff på 167 dager. Det er omtrent samme gjennomsnittlige lengde på fengselsstraffene som i de foregående år.

Tall for 1960 til nærmere belysning av de fengselsdømte og av de utmålte fengselsstraffer er stilt sammen i tabellene XII-XV.

Om lag fire femteparter av de botlagte for forbrytelser i 1960 var 21 år eller eldre (se tabell XVI). Av disse var dessuten vel to tredjeparter tidligere ikke straffbare personer. Det vil si at storparten av de forbrytelsessaker som avgjøres ved illeggelse av en bot, gjelder voksne, tidligere ikke straffbare personer. Dette har sammenheng med at bot er en forholdsvis vanlig straff for voldsforbrytelser, som ofte begås av tidligere ikke straffbare personer i moden alder.

Tabell 15. Botlagte for forbrytelser etter botens størrelse

	Under 70 kr.	70-149 kr.	150-299 kr.	300 kr. og over	I alt	Gj.sn. bot i kroner
1955	94	105	157	35	451	138
1956	83	173	140	48	444	156
1957	55	153	153	42	403	167
1958	74	175	177	38	464	149
1959	65	169	140	47	421	146
1960	62	172	192	58	484	163

Vel halvparten av de botlagte i 1960 for forbrytelser fikk utmålt en bot på minst 150 kroner (se tabell 15). Den gjennomsnittlige bot for alle botlagte i 1960 utgjorde 163 kroner mot 146 kroner for botlagte i 1959.

I tabell XVII er forbrytelsessaker avgjort i 1960 ved domsutsettelse, dom på arbeidsskoleanbringelse og dom på sikring alene fordelt etter tidligere straffeforhold, alder, kjønn og hovedgrupper av forbrytelser.

Dommer på sikring alene omfatter bare en del av sikringsdommene. Som tidligere nevnt, ble det i 1960 avsagt 80 dommer hvor det ble gitt bemyndigelse til å nytte sikringsmidler i tillegg til fengselsstraff. Sammen med 23 dommer på sikring alene vil dette si at det i alt ble avsagt 103 sikringsdommer i forbrytelsessaker i 1960.

En sikringsdom kan gi anvisning på en rekke tiltak overfor lovbrøyteren, fra milde tiltak som alkoholforbud eller forbud mot å ta opphold et bestemt sted, og til strengere som anbringelse i anstalt. På oppgavene til kriminalstatistikken er det ikke opplyst noe om de sikringsmidlene som retten mener det kan komme på tale å bruke. På grunnlag av meldingene til Strafferegisteret utarbeider imidlertid Fengselsstyret en oversikt over de sikringsmidler som statsadvokatene treffer beslutning om ved første gangs iverksettelse av en sikringsdom (se tabell 16).

Tabell 16. Statsadvokatenes beslutninger om bruk av sikringsmiddel ved første gangs iverksettelse av sikringsdommer

	1 9 5 9			1 9 6 0		
	Menn	Kvinner	I alt	Menn	Kvinner	I alt
Anvisning av oppholdssted, politioppsikt, tilsyn eller avholdsplikt(a - c)	67	1	68	59	-	59
Privat forpleining enten alene eller i forbindelse med de i a - c nevnte sikringsmidler (d)	10	1	11	10	-	10
Anbringelse i arbeidshus, sinnssykehus, kur- eller pleieanstalt, sikringsanstalt (e)	23	3	26	29	2	31
Fengslig forvaring (f) ..	4	-	4	3	-	3
I alt	104	5	109	101	2	103

Oversikt over sanksjonsvalget i forbrytelsessaker

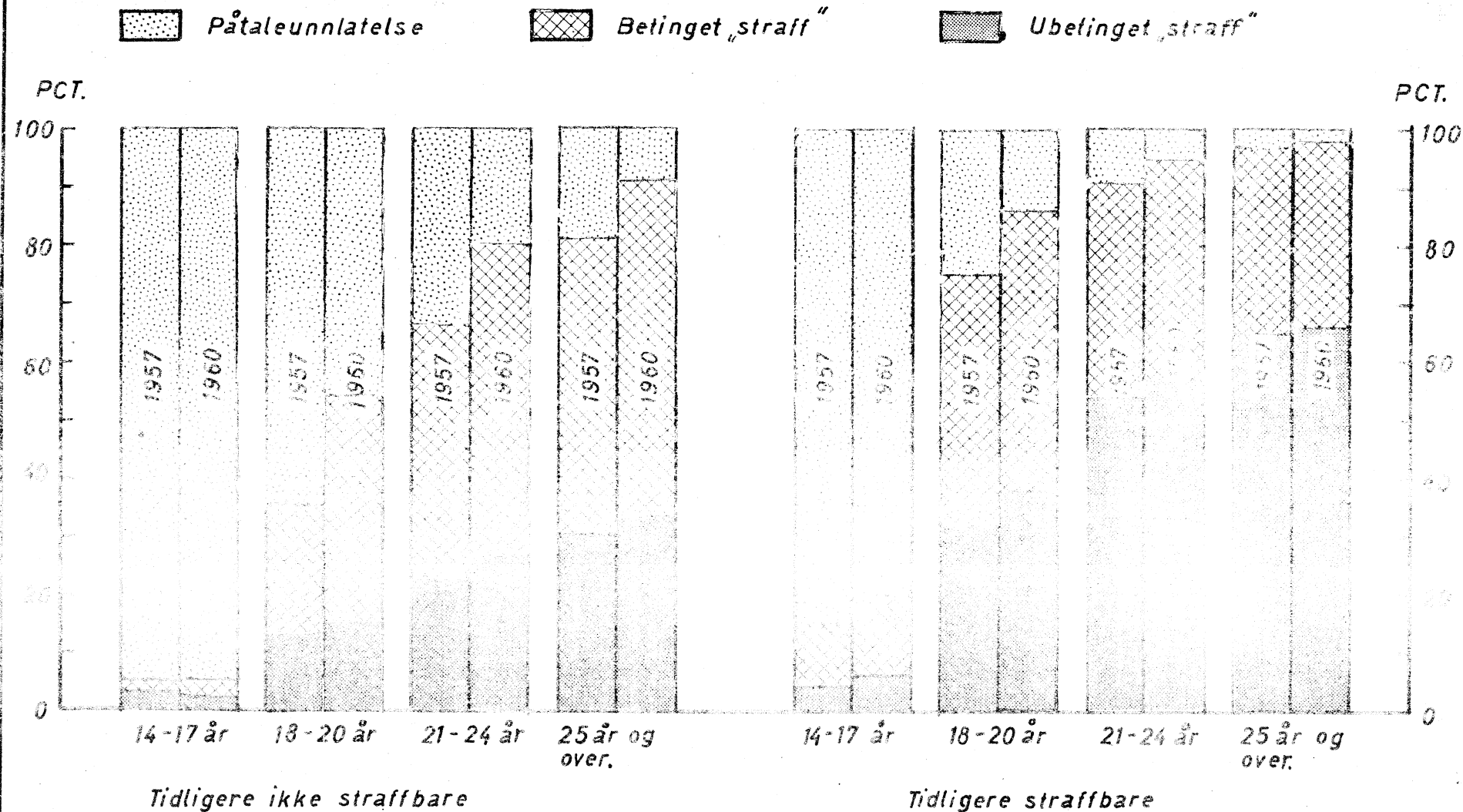
Tabell XVIII i tabellverket søker å gi en samlet oversikt for 1960 over de strafferettslige reaksjoner mot personer kjent skyldig i forbrytelser. Straffbare med ulike tidligere straffeforhold og med ulik alder er i tabellen fordelt på arten av de vedtatte straffesanksjoner.

Analysen i dette avsnittet skal baseres på en inndeling i tre grove sanksjonsgrupper, nemlig påtaleunndatelser, betinget straff og ubetinget straff. Sammensetningen av disse sanksjonsgruppene er definert i tabell XVIII.

Tabell 17. Straffbare for forbrytelser i 1960 etter tidligere straffeforhold, sanksjonenes art og alder. Prosenttall

	14-17 år	18-20 år	21-24 år	25 år og over	I alt
<u>Tidligere ikke straffbare</u>					
Påtaleunndatelse	95	46	20	9	56
Betinget straff	3	39	54	58	29
Ubetinget straff	2	15	26	33	15
I alt	100	100	100	100	100
<u>Tidligere straffbare</u>					
Påtaleunndatelse	80	14	5	2	18
Betinget straff	14	48	38	32	32
Ubetinget straff	6	38	57	66	50
I alt	100	100	100	100	100
<u>Alle straffbare</u>					
Påtaleunndatelse	92	34	13	5	40
Betinget straff	5	42	47	42	30
Ubetinget straff	3	24	40	53	30
I alt	100	100	100	100	100

Diagram 4. Straffbare for forbrytelser etter sanksjonsgrupper.



I 1960 ble 40 prosent av forbrytelsessakene avgjort ved påtaleunntatelse, mens de resterende 60 prosent av reaksjonene fordelte seg omtrent likt på betingede og på ubetingede straffer (se tabell 17). Av de straffbare for forbrytelser i 1960 ble mindre enn tredjeparten ilagt en ubetinget straff.

Lovbrytere i alderen 14-17 år får bare helt unntaksvis en ubetinget straff. Som hovedregel resulterer lovbrudd begått av så unge personer i en påtaleunntatelse. For eldre lovbytere avtar bruken av påtaleunntatelser raskt med stigende alder, mens på den annen side bruken av betinget og ubetinget straff tiltar. For personer i alderen 25 år og over er således sanksjonsvalget helt forskjellig fra det for 14-17-åringene. Forbrytelsessaker mot voksne lovbytere avgjøres svært sjelden ved påtaleunntatelse, som oftest illegges disse en ubetinget straff. Dette bildet av sanksjonsvalgets avhengighet av lovbyternes alder er i en viss utstrekning påvirket av gruppenes ulike sammensetning etter tidligere straffeforhold. Prosenttallene i tabell 17 illustrerer også dette forhold.

I "Kriminalstatistikk 1957" er det pekt på at påtaleunntatelser og betingede dommer har fått en økt anvendelse i den siste mannsalder. Fra 1931-1932 og fram til 1957 gikk således andelen av ubetingede straffer ned med to tredjedeler for straffbare under 21 år og med vel en tredjedel for straffbare i alderen 21 år og over.

Denne utvikling har ikke fortsatt i de senere år. Andelen av ubetingede straffer var således høyere i 1960 enn tre år tidligere for straffbare i alle aldersgrupper, bortsett fra aldersgruppen 14-17 år. Samtidig synes bruken av betingede straffer å ha tiltatt. De foreliggende oppgaver tyder således på at påtalemyndighetenes og domstolenes reaksjoner på lovbrudd er blitt noe strengere i siste treårsperiode. Som det vil framgå av diagram 4, kommer dette klarest til uttrykk i en noe større forsiktighet i bruken av påtaleunntatelser mot tidligere ikke straffbare personer i alderen 18-20 år.

Overtredelser av pris- og rasjoneringslovgivningen

Fra statsadvokatene innhenter Byrået egne oppgaver over overtredelser av pris- og rasjoneringslovgivningen. Disse oppgavene blir bearbeidd særskilt, og resultatene for 1960 er stilt sammen i tabell XXI. Enkelte hovedtall for årene 1953-1960 er tatt inn i tabell 18. Tallet på domfellelser, bøtleggelser og påtaleunntatelser for pris- og rasjoneringsovertredelser er ikke inkludert i noen av de andre tabellene i kriminalstatistikken.

Tabell 18. Straffbare for overtredelser av pris- og rasjoneringslovgivningen

	Prisovertredelser			Rasjonerings- overtredelser			I alt		
	Dom- felte og bot- lagte	Påtale- unn- latel- ser	I alt	Dom- felte og bot- lagte	Påtale- unn- latel- ser	I alt	Dom- felte og bot- lagte	Påtale- unn- latel- ser	Alle straff- bare
1953	492	15	507	325	44	369	817	59	876
1954	214	57	271	99	8	107	313	65	378
1955	193	19	212	87	9	96	280	28	308
1956	212	26	238	218	51	269	430	77	507
1957	234	12	246	144	34	178	378	46	424
1958	131	15	146	58	18	76	189	33	222
1959	143	2	145	33	2	35	176	4	180
1960	78	-	78	7	2	9	85	2	87

Tabell I. Domfelte, botlagte og påtalefritatte for forbrytelser¹⁾ i 1948-1960

	Endelig dom			Vedtatt bot ²⁾			Påtaleunntatelser			I alt		
	M	K	I alt	M	K	I alt	M	K	I alt	M	K	I alt
1948	3 231	359	3 590	333	27	360	779	121	900	4 343	507	4 850
1949	3 014	223	3 237	312	24	336	814	106	920	4 140	353	4 493
1950	2 733	192	2 925	286	13	299	825	107	932	3 844	312	4 156
1951	2 518	201	2 719	269	10	279	951	130	1 081	3 738	341	4 079
1952	2 486	136	2 622	291	13	304	1 052	150	1 202	3 829	299	4 128
1953	2 321	124	2 445	255	17	272	1 031	120	1 151	3 607	261	3 868
1954	2 299	122	2 421	310	12	322	1 002	126	1 128	3 611	260	3 871
1955	2 271	112	2 383	322	13	335	1 168	137	1 305	3 761	262	4 023
1956	2 477	110	2 587	311	18	329	1 461	175	1 636	4 249	303	4 552
1957	2 623	117	2 740	293	11	304	1 818	173	1 991	4 734	301	5 035
1958	2 712	97	2 809	329	19	348	1 964	217	2 181	5 005	333	5 338
1959	2 743	134	2 877	316	17	333	2 129	162	2 291	5 188	313	5 501
1960	2 883	140	3 023	366	19	385	2 089	211	2 300	5 338	370	5 708

1) Personer domfelt, botlagt eller gitt påtaleunntatelse i pris- og rasjoneringsaker og militære saker er ikke regnet med. 2) Vedtatte forelegg og vedtatte bøter i retten etter strpl. § 377, siste punktum.

Tabell II. Domfelte og botlagte for forseelser¹⁾ i 1948-1960

	Endelig dom			Vedtatt bot ²⁾			I alt		
	M	K	I alt	M	K	I alt	M	K	I alt
1948	3 676	193	3 874	45 486	2 880	48 366	49 162	3 078	52 240
1949	3 342	155	3 497	40 428	2 201	42 629	43 770	2 356	46 126
1950	3 315	120	3 435	36 686	1 788	38 474	40 001	1 908	41 909
1951	3 046	112	3 158	34 552	1 609	36 161	37 598	1 721	39 319
1952	3 398	105	3 503	35 436	1 797	37 233	38 834	1 902	40 736
1953	3 394	111	3 505	37 096	1 700	38 796	40 490	1 811	42 301
1954	3 887	97	3 984	39 405	1 543	40 948	43 292	1 640	44 932
1955	3 571	84	3 655	36 681	1 450	38 131	40 252	1 534	41 786
1956	4 049	72	4 121	37 651	1 766	39 417	41 700	1 838	43 538
1957	4 118	56	4 174	37 598	1 742	39 340	41 716	1 798	43 514
1958	4 011	102	4 113	41 099	1 874	42 973	45 110	1 976	47 086
1959	4 020	66	4 086	44 438	2 357	46 795	48 458	2 423	50 881
1960	4 289	62	4 351	45 736	2 499	48 235	50 025	2 561	52 586

1) Se note 1 til tabell I. 2) Se note 2 til tabell I.

Tabell III. Domfelte, botlagte og påtalefritatte pr. 1 000 innbyggere¹⁾ 14 år og eldre i 1948-1960²⁾

	Forbrytelser				Forseelser			I alt
	Endelig dom	Vedtatt bot ³⁾	Påtale- unnlatelse	I alt	Endelig dom	Vedtatt bot ³⁾	I alt	
1948	1,44	0,15	0,36	1,95	1,56	19,45	21,01	22,96
1949	1,30	0,13	0,37	1,80	1,40	17,07	18,47	20,27
1950	1,17	0,12	0,37	1,66	1,37	15,34	16,71	18,37
1951	1,08	0,11	0,43	1,62	1,25	14,36	15,61	17,23
1952	1,04	0,12	0,47	1,63	1,38	14,71	16,09	17,72
1953	0,96	0,11	0,45	1,52	1,38	15,23	16,61	18,13
1954	0,94	0,13	0,44	1,51	1,55	15,98	17,53	19,04
1955	0,92	0,13	0,51	1,56	1,42	14,78	16,20	17,76
1956	0,99	0,13	0,63	1,75	1,58	15,15	16,73	18,48
1957	1,04	0,12	0,76	1,92	1,59	15,01	16,60	18,52
1958	1,06	0,13	0,83	2,02	1,56	16,24	17,80	19,82
1959	1,08	0,12	0,86	2,06	1,53	17,51	19,03	21,09
1960	1,12	0,14	0,85	2,11	1,61	17,84	19,45	21,56

1) Tallene er beregnet etter folketallet pr. 1. januar i vedkommende år.

2) Se note 1 til tabell I.

3) Se note 2 til tabell I.

Tabell IV. Domfelte, botlagte og påtalefritatte¹⁾ i ulike fylker i 1960

	Forbrytelser						Forsøelser				
	Endelig dom	Vedtatt bot ²⁾	Påtale unnlatelse	I alt	Av disse		Endelig dom	Vedtatt bot ²⁾	I alt	Av disse	
					Menn	Kvinner				Menn	Kvinner
<u>Bygder³⁾</u>											
Östfold	95	-	44	139	136	3	148	767	915	888	27
Akershus	171	11	92	274	261	13	286	1 438	1 724	1 684	40
Hedmark	84	10	71	165	145	20	171	1 087	1 258	1 231	27
Oppland	57	5	38	100	94	6	87	770	857	836	21
Buskerud	53	7	38	98	95	3	111	702	813	786	27
Vestfold	74	5	36	115	112	3	113	662	775	759	16
Telemark	51	7	44	102	100	2	137	625	762	751	11
Aust-Agder	39	12	13	64	60	4	85	332	417	406	11
Vest-Agder	20	13	24	57	54	3	55	388	443	434	9
Rogaland	83	36	123	242	226	16	111	1 001	1 112	1 088	24
Hordaland	75	9	136	220	206	14	102	606	708	693	15
Sogn og Fjordane	25	17	21	63	56	7	39	257	296	294	2
Møre og Romsdal	44	10	49	103	95	8	100	425	525	516	9
Sør-Trøndelag	69	18	97	184	172	12	99	462	561	549	12
Nord-Trøndelag	54	8	54	116	111	5	86	566	652	636	16
Nordland	99	13	82	194	183	11	175	1 539	1 714	1 669	45
Troms	75	20	35	130	124	6	109	592	701	694	7
Finmark	64	3	18	85	81	4	59	530	589	584	5
Bygder i alt	1 232	204	1 015	2 451	2 311	140	2 073	12 749	14 822	14 498	324

1) Se note 1 til tabell I. 2) Se note 2 til tabell I. 3) Ladesteder er regnet med til bygdene.

Tabell IV (forts.). Domfelte, botlagte og påtalefritatte¹⁾ i ulike fylker i 1960

	Forbrytelser						Forseelser				
	Ende- lig dom	Ved- tatt bot ²⁾	På- tale- unn- latelse	I alt	Av disse		Ende- lig dom	Ved- tatt bot ²⁾	I alt	Av disse	
					Menn	Kvin- ner				Menn	Kvin- ner
Byer ³⁾											
Östfold	65	4	40	109	104	5	113	1 684	1 797	1 749	48
Akershus	3	-	2	5	5	-	4	19	23	22	1
Oslo	835	17	457	1 309	1 214	95	1 246	19 747	20 993	19 345	1 648
Hedmark	12	5	23	40	37	3	11	279	290	282	8
Oppland	17	-	22	39	38	1	15	271	286	285	1
Buskerud	56	-	23	79	78	1	70	739	809	791	18
Vestfold	125	18	56	199	193	6	120	1 567	1 687	1 641	46
Telemark	62	-	55	117	106	11	69	1 076	1 145	1 131	14
Aust-Agder	24	3	25	52	41	11	37	408	445	438	7
Vest-Agder	41	21	26	88	81	7	76	853	929	908	21
Rogaland	96	47	97	240	233	7	108	2 020	2 128	1 997	131
Bergen	172	26	192	390	353	37	94	2 535	2 629	2 508	121
Møre og Romsdal	44	7	72	123	118	5	63	842	910	892	18
Sør-Trøndelag	146	17	125	288	256	32	169	2 060	2 229	2 113	116
Nord-Trøndelag	5	2	7	14	12	2	1	9	10	9	1
Nordland	48	13	35	96	92	4	41	836	877	848	29
Troms	21	1	17	39	39	-	17	320	337	330	7
Finnmark	19	-	11	30	27	3	19	221	240	238	2
Byer i alt	1 791	181	1 285	3 257	3 027	230	2 278	35 486	37 764	35 527	2 237
Hele landet	3 023	385	2 300	5 708	5 338	370	4 351	48 235 ⁴⁾	52 586	50 025	2 561

1) Se note 1 til tabell I. 2) Se note 2 til tabell I. 3) Ladesteder er regnet med til bygdene. 4) Dessuten vedtok 1 mann bot for forseelser på Svalbard.

Tabell V. Domfelte, botlagte og påtalefritatte for forbrytelser¹⁾ i 1960 etter arten av forbrytelsene²⁾

	Endelig dom		Vedtatt bot ³⁾		Påtaleunntatelse				Alle straffbare		
	M	K	M	K	Etter strpl.		Etter bvl.		M	K	I alt
Forbrytelser mot statens selvstendighet og sikkerhet	1	-	-	-	-	-	-	-	1	-	1
Forbrytelser i offentlig tjeneste	-	1	-	-	-	-	-	-	-	1	1
Forbrytelser mot offentlig myndighet	57	2	-	-	-	-	-	-	57	2	59
Vold mot offentlig tjenestemann	53	2	-	-	-	-	-	-	53	2	55
Ulovlig påvirkning av off. tjenestemann.	3	-	-	-	-	-	-	-	3	-	3
Motarb. av etterforskning, medv. til rømning	1	-	-	-	-	-	-	-	1	-	1
Forbrytelser mot den alm. orden og fred ..	43	-	1	1	12	-	42	13	98	14	112
Likplyndring	-	-	-	1	-	-	-	-	-	1	1
Brevbrudd	-	-	1	-	-	-	-	-	1	-	1
Innbrudd	43	-	-	-	12	-	42	13	97	13	110
Almenfarlige forbrytelser	8	-	1	-	-	1	1	-	10	1	11
Forsettlig forvoldelse av ildebrann m.v.	7	-	-	-	-	-	1	-	8	-	8
Uaktsom forvoldelse av ildebrann	1	-	1	-	-	-	-	-	2	-	2
Påførelse av smittsom kjønns sykdom	-	-	-	-	-	1	-	-	-	1	1
Falsk forklaring	25	4	1	-	10	4	1	-	37	8	45
Falsk edelig forklaring	2	-	-	-	-	-	-	-	2	-	2
Annen falsk forklaring	23	4	1	-	10	4	1	-	35	8	43
Falsk anklage	7	-	5	-	-	2	1	1	13	3	16
Forsettlig falsk anklage	3	-	-	-	-	1	-	-	3	1	4
Annen falsk anklage	4	-	5	-	-	1	1	1	10	2	12
Dokumentfalsk	182	16	5	-	47	10	31	1	265	27	292
Benyttelse av falskt dokument	177	16	3	-	46	10	31	1	257	27	284
Forfalskning av dokument	3	-	2	-	-	-	-	-	5	-	5
Ødeleggelse av dokument m.v.	2	-	-	-	1	-	-	-	3	-	3
Forbrytelser mot sedeligheten	175	1	58	-	57	5	42	7	332	13	345
Voldtekt	7	-	-	-	-	-	4	-	11	-	11
Utuktig omgjengelse med barn under 14 år	39	-	-	-	7	-	16	-	62	-	62
Utuktig omgjengelse med mindreårige ellers	42	-	-	-	29	3	9	5	80	8	88
Utuktig handling osv. med barn under 16 år	70	-	31	-	17	-	9	-	127	-	127

1) Se note 1 til tabell I. 2) Hvis en person er siktet samtidig for flere slags forbrytelser, er han regnet med under den viktigste av dem, dvs. den som etter straffeloven kan medføre høyest straff. 3) Se note 2 til tabell I.

Tabell V (forts.). Domfelte, botlagte og påtalefritatte for forbrytelser¹⁾ i 1960 etter arten av forbrytelsene²⁾

	Endelig dom		Vedtatt bot ³⁾		Påtaleunntatelse				Alle straffbare		
	M	K	M	K	Etter strpl.		Etter bvl.		M	K	I alt
					M	K	M	K			
Utbredelse av utuktige skrifter m.v.	1	-	-	-	-	-	-	-	1	-	1
Krenkelse av ærbarhet ved utuktig atferd.	8	-	27	-	2	-	4	2	41	2	43
Blodskam	2	-	-	-	1	2	-	-	3	2	5
Brudd på ekteskapsløfte	2	-	-	-	1	-	-	-	3	-	3
Andre forbrytelser mot sedeligheten	4	1	-	-	-	-	-	-	4	1	5
Forbrytelser m.h.t. familieforhold	4	-	-	-	2	-	-	-	6	-	6
Misligholdt forsørgelsesplikt m.m.	4	-	-	-	-	-	-	-	4	-	4
Inngåelse av ugyldig eller omstøtelig ekteskap	-	-	-	-	2	-	-	-	2	-	2
Forbrytelser mot den personlige frihet	13	-	-	-	2	1	2	-	17	1	18
Tvang og trusler	13	-	-	-	2	1	2	-	17	1	18
Forbrytelser mot liv, legeme og helbred ...	229	5	129	1	7	5	18	1	383	12	395
Legemsformærmelse	172	4	129	1	2	1	14	1	317	7	324
Legemsbeskadigelse	38	-	-	-	3	-	3	-	44	-	44
Uaktsom legemsbeskadigelse	2	-	-	-	1	-	-	-	3	-	3
Drap	7	-	-	-	-	-	-	-	7	-	7
Uaktsomt drap	9	-	-	-	-	-	1	-	10	-	10
Fosterfordrivelse	-	1	-	-	1	4	-	-	1	5	6
Andre forbrytelser mot liv, legeme og helbred	1	-	-	-	-	-	-	-	1	-	1
Ærekrenkelser	3	3	3	2	-	-	-	-	6	5	11
Underslag	213	16	2	-	15	5	4	-	234	21	255
Underslag	185	10	2	-	14	5	4	-	205	15	220 ⁴⁾
Grove underslag	28	6	-	-	1	-	-	-	29	6	35 ⁵⁾
Utpressing og ran	31	1	-	-	-	-	1	-	32	1	33
Utpressing	3	-	-	-	-	-	-	-	3	-	3
Ran	22	1	-	-	-	-	1	-	23	1	24
Grove ran	6	-	-	-	-	-	-	-	6	-	6
Bedrageri og utroskap	91	5	2	1	3	-	2	2	98	8	106
Bedrageri	65	3	-	-	3	-	2	2	70	5	75

1) Se note 1 til tabell I. 2) Hvis en person er siktet samtidig for flere slags forbrytelser, er han regnet med under den viktigste av dem, dvs. den som etter straffeloven kan medføre høyest straff. 3) Se note 2 til tabell I. 4) Inkl. 60 menn og 2 kvinner straffbare for underslag av omsetningsavgift. 5) Inkl. 12 menn og 1 kvinne straffbare for underslag av omsetningsavgift.

Tabell V (forts.). Domfelte, botlagte og påtalefritatte for forbrytelser¹⁾ i 1960 etter arten av forbrytelsene²⁾

	Endelig dom		Vedtatt bot ³⁾		Påtaleunntatelse				Alle straffbare		
	M	K	M	K	Etter strpl.		Etter bvl.		M	K	I alt
					M	K	M	K			
Grovt bedrageri	7	-	-	1	-	-	-	-	7	1	8
Forsikringsbedrageri	4	-	-	-	-	-	-	-	4	-	4
Utroskap	1	-	-	-	-	-	-	-	1	-	1
Grov utroskap	1	-	-	-	-	-	-	-	1	-	1
Salg av gjenstand kjøpt på avbetaling m.v. .	13	2	2	-	-	-	-	-	15	2	17
Forbrytelser i gjeldsforhold	16	-	10	-	2	-	-	-	28	-	28
Skyldnerens forverrelse av sin formuesstill.	1	-	2	-	-	-	-	-	3	-	3
Forsømmelig og uriktig bokførsel	13	-	8	-	2	-	-	-	23	-	23
Andre forbrytelser i gjeldsforhold	2	-	-	-	-	-	-	-	2	-	2
Skadeverk	27	1	18	1	4	-	24	-	73	2	75
Skadeverk	23	-	18	1	4	-	24	-	69	1	70
Grovt skadeverk	4	1	-	-	-	-	-	-	4	1	5
Heleri og etterfølgende bistand	68	10	1	-	26	7	39	5	134	22	156
Heleri	63	9	-	-	26	7	39	5	128	21	149
Etterfølgende bistand	5	1	1	-	-	-	-	-	6	1	7
Tyverier	1684	72	121	13	306	64	1385	76	3496	225	3721
Grove tyverier	735	12	-	-	101	6	437	14	1273	32	1305
Simple tyverier	682	60	19	4	119	55	392	54	1212	173	1385
Naskeri	5	-	69	9	1	1	18	2	93	12	105
Brukstyveri av motorkjøretøy	262	-	33	-	85	2	538	6	918	8	926
Forbrytelser utenfor straffeloven	6	3	9	-	2	1	1	-	18	4	22
Forbrytelser mot dyrevernløven	4	3	9	-	1	-	1	-	15	3	18
Falsk oppgivelse av barnefar	-	-	-	-	-	1	-	-	-	1	1
Andre forbr. utenfor straffeloven ⁴⁾	2	-	-	-	1	-	-	-	3	-	3
I alt	2883	140	366	19	495	105	1594	106	5338	370	5708
Vinningsforbrytelser	2090	106	126	15	351	76	1433	83	4000	280	4280
Voldsforbrytelser	307	8	147	2	11	5	41	1	506	16	522
Sedelighetsforbrytelser	175	1	58	-	57	5	42	7	332	13	345
Andre forbrytelser	311	25	35	2	76	19	78	15	500	61	561

1) Se note 1 til tabell I. 2) Hvis en person er siktet samtidig for flere slags forbrytelser, er han regnet med under den viktigste av dem, dvs. den som etter straffeloven kan medføre høyest straff. 3) Se note 2 til tabell I. 4) Straffbare for overtredelser av den militære straffelov, pris- og rasjoneringslovgivningen er ikke regnet med.

Tabell VI. Domfelte, botlagte og påtalefritatte i ulike fylker i 1960 etter arten av forbrytelsene¹⁾

	Forbr. mot alm. orden og fred	Doku- ment- falsk	Forbr. mot sede- lig- heten	Forbr. mot liv, legeme og hel- bred	Under- slag	Be- dra- geri og utro- skap	Tyve- rier	Av disse:			Andre forbr.	I alt
								Grove tyve- rier	Simple tyve- rier	Bruks- tyveri av motor- kjøre- tøy		
Bygder ²⁾												
Östfold	-	8	6	11	10	3	85	35	39	11	16	139
Akershus	7	15	18	13	13	-	181	80	62	33	27	274
Hedmark	8	10	18	19	4	4	86	26	40	20	16	165
Oppland	-	4	8	15	1	4	61	15	33	11	7	100
Buskerud	1	5	5	10	3	1	66	17	34	15	7	98
Vestfold	1	5	10	6	5	1	78	33	26	18	9	115
Telemark	1	5	11	7	8	4	62	21	23	15	4	102
Aust-Agder	3	1	1	16	4	1	32	14	8	6	6	64
Vest-Agder	2	2	6	2	-	-	37	14	10	12	8	57
Rogaland	7	2	8	22	5	-	168	74	39	51	30	242
Hordaland	9	11	21	17	3	1	140	68	44	28	18	220
Sogn og Fjordane	-	1	1	15	2	-	31	6	7	16	13	63
Møre og Romsdal	12	4	8	11	4	-	53	12	21	18	11	103
Sør-Trøndelag	5	7	13	20	4	7	106	32	35	33	22	184
Nord-Trøndelag	2	6	9	5	4	2	78	27	23	27	10	116
Nordland	11	6	15	22	12	9	105	23	49	28	14	194
Troms	-	8	9	25	9	3	67	19	20	21	9	130
Finmark	1	5	11	7	1	2	51	27	17	6	7	85
Bygder i alt	70	105	178	243	92	42	1 487	543	530	369	234	2 451

1) Se note 1 til tabell I.

2) Ladestøder er regnet med til bygdene.

Tabell VI (forts.). Domfelte, botlagte og påtalefritatte i ulike fylker i 1960 etter arten av forbrytelsene¹⁾

	Forbr. mot alm. orden og fred	Doku- ment- falsk	Forbr. mot sede- lig- heten	Forbr. mot liv, legeme og hel- bred	Under- slag	Be- dra- geri og utro- skap	Tyve- rier	Av disse:			Andre forbr.	I alt
								Grove tyve- rier	Simple tyve- rier	Bruks- tyveri av motor- kjøre- tøy		
<u>Byer²⁾</u>												
Östfold	-	4	7	3	5	1	83	36	29	17	6	109
Akershus	-	1	-	-	-	-	4	-	-	4	-	5
Oslo	10	84	58	64	82	38	883	330	328	225	90	1 309
Hedmark	-	4	1	3	1	-	24	12	9	3	7	40
Oppland	-	1	2	4	2	-	26	2	12	12	4	39
Buskerud	2	6	3	2	5	-	56	19	22	15	5	79
Vestfold	1	18	5	11	5	1	136	49	43	41	22	199
Telemark	2	7	5	3	12	1	77	30	32	15	10	117
Aust-Agder	1	2	3	2	-	1	42	21	20	-	1	52
Vest-Agder	2	3	4	6	-	3	64	19	12	18	6	88
Rogaland	6	8	13	15	7	6	172	38	60	48	13	240
Av dette:												
Stavanger	2	8	11	14	4	6	126	30	43	27	9	180
Bergen	10	22	36	10	11	6	270	103	95	67	25	390
Møre og Romsdal	2	-	4	4	5	3	96	16	38	37	9	123
Sør-Trøndelag	6	21	11	10	16	2	191	64	103	21	31	288
Nord-Trøndelag	-	2	-	1	-	1	9	4	5	-	1	14
Nordland	-	3	9	9	10	-	51	8	21	21	14	96
Troms	-	-	2	3	2	1	30	3	15	12	1	39
Finnmark	-	1	4	2	-	-	20	8	11	1	3	30
Byer i alt	42	187	167	152	163	64	2 234	762	855	557	248	3 257
Hele landet	112	292	345	395	255	106	3 721	1 305	1 385	926	482	5 708

1) Se note 1 til tabell I.

2) Ladesteder er regnet med til bygdene.

Tabell VII. Domfelte, botlagte og påtalefritatte¹⁾ i 1960 etter forbrytelse og alder

	Alle straffbare					Straffbare menn				
	14-17 år	18-20 år	21-24 år	25 år og over	I alt	14-17 år	18-20 år	21-24 år	25 år og over	I alt
Forbr. mot off. myndighet	5	17	7	30	59	5	16	7	29	57
Forbr. mot den alm. orden og fred.	57	11	16	28	112	44	11	16	27	98
Falsk forklaring	3	6	8	28	45	2	5	7	23	37
Dokumentfalsk	48	55	43	146	292	46	52	39	128	265
Forbr. mot sedeligheten	64	36	40	205	345	57	32	40	203	332
Forbr. mot liv, legeme og helbred.	35	48	70	242	395	34	46	68	235	383
Underslag	6	16	18	215	255	5	11	16	202	234
Utpressing og ran	2	12	7	12	33	1	12	7	12	32
Bedrageri og utroskap	4	6	9	87	106	2	6	7	83	98
Skadeverk	25	14	8	28	75	25	14	7	27	73
Heleri og etterfølgende bistand ..	52	23	11	70	156	46	19	9	60	134
Tyverier	1 696	541	397	1 087	3 721	1 604	497	373	1 022	3 496
Grove tyverier	562	202	136	405	1 305	546	197	133	397	1 273
Simple tyverier	495	170	153	567	1 385	427	133	132	520	1 212
Naskeri	27	19	11	48	105	25	19	11	38	93
Brukstyveri av motorkjøretøy ...	612	150	97	67	926	606	148	97	67	918
Andre forbrytelser	9	7	10	88	114	8	6	8	77	99
I alt	2 006	792	644	2 266	5 708	1 879	727	604	2 128	5 338
Vinningsforbrytelser	1 762	598	443	1 477	4 280	1 660	545	413	1 382	4 000
Voldsforbrytelser	64	78	84	296	522	63	75	81	287	506
Sedelighetsforbrytelser	64	36	40	205	345	57	32	40	203	332
Andre forbrytelser	116	80	77	288	561	99	75	70	256	500

1) Se note 1 til tabell I.

Tabell VIII. Domfelte, botlagte og påtalefritatte for forbrytelser¹⁾ i 1960 etter gjerningssted og alder

	Bygder ²⁾					Byer ²⁾				
	14-17 år	18-20 år	21-24 år	25 år og over	I alt	14-17 år	18-20 år	21-24 år	25 år og over	I alt
Östfold	41	20	15	63	139	32	14	12	51	109
Akershus	72	54	34	114	274	1	2	-	2	5
Oslo	363	171	134	641	1 309
Hedmark	50	30	13	72	165	21	6	1	12	40
Oppland	23	15	14	48	100	21	3	9	6	39
Buskerud	34	10	16	38	98	24	7	6	42	79
Vestfold	30	20	15	50	115	48	39	26	86	199
Telemark	36	14	13	39	102	44	8	17	48	117
Aust-Agder	13	3	11	37	64	26	2	6	18	52
Vest-Agder	27	7	7	16	57	31	16	8	33	88
Rogaland	126	37	17	62	242	103	21	19	97	240
Stavanger	60	17	16	87	180
Hordaland	118	40	18	44	220
Bergen	179	52	33	126	390
Sogn og Fjordane	20	5	9	29	63
Møre og Romsdal	39	21	16	27	103	70	10	9	34	123
Sør-Trøndelag	84	17	23	60	184	107	42	29	110	288
Nord-Trøndelag	44	16	19	37	116	7	-	-	7	14
Nordland	72	23	23	76	194	27	17	13	39	96
Troms	27	28	39	36	130	17	2	4	16	39
Finmark	18	16	14	37	85	11	4	2	13	30
I alt	874	376	316	885	2 451	1 132	416	328	1 381	3 257

1) Se note 1 til tabell I. 2) Ladestøder er regnet med til bygdene.

Tabell IX. Domfelte, botlagte og påtalefritatte for forbrytelser¹⁾ i 1960 etter arten av forbrytelsene, tidligere straffeforhold og alder

	Tidligere ikke straffbare for forbrytelser					Tidligere straffbare for forbrytelser				
	14-17 år	18-20 år	21-24 år	25 år og over	I alt	14-17 år	18-20 år	21-24 år	25 år og over	I alt
Forbr. mot off. myndighet	-	11	5	8	24	5	6	2	22	35
Forbr. mot den alm. orden og fred..	46	8	9	6	69	11	3	7	22	43
Falsk forklaring	3	6	6	22	37	-	-	2	6	8
Dokumentfalsk	37	40	26	58	161	11	15	17	88	131
Forbr. mot sedeligheten	60	29	29	116	234	4	7	11	89	111
Forbr. mot liv, legeme og helbred..	30	29	53	147	259	5	19	17	95	136
Underslag	3	11	10	118	142	3	5	8	97	113
Utpressing og ran	2	5	1	1	9	-	7	6	11	24
Bedrageri og utroskap	2	3	3	33	41	2	3	6	54	65
Skadeverk	23	13	6	15	57	2	1	2	13	18
Heleri og etterfølgende bistand ...	42	17	5	29	93	10	6	6	41	63
Tyverier	1 294	324	197	255	2 070	402	217	200	832	1 651
Grove tyverier	398	104	46	58	606	164	98	90	347	699
Simple tyverier	408	111	83	140	742	87	59	70	427	643
Naskeri	21	15	9	20	65	6	4	2	28	40
Brukstyveri av motorkjøretøy	467	94	59	37	657	145	56	38	30	269
Andre forbrytelser	8	6	5	64	83	1	1	5	24	31
I alt	1 550	502	355	872	3 279	456	290	289	1 394	2 429
Vinningsforbrytelser	1 345	360	216	439	2 360	417	238	227	1 038	1 920
Voldsforbrytelser	52	52	64	169	337	12	26	20	127	185
Sedelighetsforbrytelser	60	29	29	116	234	4	7	11	89	111
Andre forbrytelser	93	61	46	148	348	23	19	31	140	213

1) Se note 1 til tabell I.

Tabell X. Påtalefritatte for forbrytelser¹⁾ i 1960 etter arten av forbrytelsene, tidligere straffeforhold og alder

	Tidligere ikke straffbare for forbrytelser					Tidligere straffbare for forbrytelser				
	14-17 år	18-20 år	21-24 år	25 år og over	I alt	14-17 år	18-20 år	21-24 år	25 år og over	I alt
Forbr. mot off. myndighet	-	-	-	-	-	-	-	-	-	-
Forbr. mot den alm. orden og fred ..	45	7	1	2	55	10	-	1	1	12
Falsk forklaring	3	3	4	4	14	-	-	-	1	1
Dokumentfalsk	35	24	9	7	75	5	4	-	5	14
Forbr. mot sedeligheten	53	20	9	11	93	4	5	2	7	18
Forbr. mot liv, legeme og helbred ..	17	1	2	4	24	5	1	-	1	7
Underslag	2	4	-	11	17	3	-	1	3	7
Utpressing og ran	1	-	-	-	1	-	-	-	-	-
Bedrageri og utroskap	2	-	-	1	3	2	-	1	1	4
Skadeverk	23	2	1	-	26	2	-	-	-	2
Heleri og etterfølgende bistand	41	13	4	4	62	9	3	2	1	15
Tyverier	1 244	156	39	29	1 468	323	28	7	5	363
Grove tyverier	377	44	3	7	431	116	6	2	3	127
Simple tyverier	402	69	31	18	520	75	18	5	2	100
Maskeri	18	1	-	1	20	2	-	-	-	2
Brukstyveri av motorkjøretøy	447	42	5	3	497	130	4	-	-	134
Andre forbrytelser	6	2	2	7	17	1	-	-	1	2
I alt	1 472	232	71	80	1 855	364	41	14	26	445
Vinningsforbrytelser	1 292	173	43	45	1 553	337	31	11	11	390
Voldsforbrytelser	39	3	3	4	49	7	1	-	1	9
Sedelighetsforbrytelser	53	20	9	11	93	4	5	2	7	18
Andre forbrytelser	88	36	16	20	160	16	4	1	7	28

1) Se note 1 til tabell I.

Tabell XI. Domfelte og botlagte for forbrytelser i 1960 etter tidligere straffeforhold, alder, kjønn og sanksjonsform

	Fengsel				Bare bot			Andre reaksjoner				Domfelte og botlagte i alt
	Fengsel alene	Fengsel og bot	Fengsel og sikring	I alt	Ved dom	Ved forelegg	I alt	Domsutsettelse	Arbeids- skole	Sikring alene	I alt	
<u>Tidligere ikke straffbare</u>												
14 - 17 år	37	-	-	37	-	25	25	13	2	1	16	78
18 - 20 "	191	6	-	197	4	45	49	21	2	1	24	270
21 - 24 "	204	8	3	215	10	46	56	11	1	1	13	284
25 år og over	529	12	9	550	58	148	206	23	-	12	36 ¹⁾	792
I alt	961	26	12	999	72	264	336	68	5	15	89 ¹⁾	1 424
Menn	900	26	12	938	69	249	318	57	5	15	77	1 333
Kvinner	61	-	-	61	3	15	18	11	-	-	12 ¹⁾	91
<u>Tidligere straffbare</u>												
14 - 17 år	56	-	-	56	-	13	13	13	10	-	23	92
18 - 20 "	200	2	4	206	2	14	16	7	19	1	27	249
21 - 24 "	243	4	11	258	4	8	12	1	3	1	5	275
25 år og over	1 192	4	53	1 249	21	86	107	6	-	6	12	1 368
I alt	1 691	10	68	1 769	27	121	148	27	32	8	67	1 984
Menn	1 630	10	68	1 708	26	117	143	25	32	8	65	1 916
Kvinner	61	-	-	61	1	4	5	2	-	-	2	68
<u>Alle straffbare</u>												
14 - 17 år	93	-	-	93	-	38	38	26	12	1	39	170
18 - 20 "	391	8	4	403	6	59	65	28	21	2	51	519
21 - 24 "	447	12	14	473	14	54	68	12	4	2	18	559
25 år og over	1 721	16	62	1 799	79	234	313	29	-	18	48 ¹⁾	2 160
I alt	2 652	36	80	2 768	99	385	484	95	37	23	156 ¹⁾	3 408
Menn	2 530	36	80	2 646	95	366	461	82	37	23	142	3 249
Kvinner	122	-	-	122	4	19	23	13	-	-	14 ¹⁾	159

1) Inkl. 1 person bare idømt rettighetstap.

Tabell XII. Fengselsdømte for forbrytelser i 1960 etter tidligere straffeforhold, alder, kjønn og utmålt fengselsstraff

	Betinget fengsel						Ubetinget fengsel						Fengselsdømte i alt
	21+90 dager	91 dager- 5 mndr.	6 mndr.- 1 år	1 år- 3 år	Over 3 år	I alt	21-90 dager	91 dager- 5 mndr.	6 mndr.- 1 år	1 år- 3 år	Over 3 år	I alt	
<u>Tidligere ikke straffbare</u>													
14 - 17 år	18	2	16	-	-	36	-	-	1	-	-	1	37
18 - 20 "	114	15	40	1	-	170	23	2	2	-	-	27	197
21 - 24 "	127	22	25	3	1	178	32	1	2	1	1	37	215
25 år og over	323	50	67	15	6	461	39	11	18	11	10	89	550
I alt	582	89	148	19	7	845	94	14	23	12	11	154	999
Menn	539	83	141	19	7	789	93	12	21	12	11	149	938
Kvinner	43	6	7	-	-	56	1	2	2	-	-	5	61
<u>Tidligere straffbare</u>													
14 - 17 år	20	16	13	-	-	49	4	-	3	-	-	7	56
18 - 20 "	70	23	39	1	-	133	26	10	34	3	-	73	206
21 - 24 "	54	22	32	2	-	110	56	18	62	12	-	148	258
25 år og over	245	83	108	7	2	445	209	155	334	86	20	804	1249
I alt	389	144	192	10	2	737	295	183	433	103	20	1032	1769
Menn	359	140	187	10	2	698	281	180	429	100	20	1010	1708
Kvinner	30	4	5	-	-	39	14	3	4	1	-	22	61
<u>Alle straffbare</u>													
14 - 17 år	38	18	29	-	-	85	4	-	4	-	-	8	93
18 - 20 "	184	38	79	2	-	303	49	12	36	3	-	100	403
21 - 24 "	181	44	57	5	1	288	88	19	64	13	1	185	473
25 år og over	568	133	175	22	8	906	248	166	352	97	30	893	1799
I alt	971	233	340	29	9	1582	389	197	456	113	31	1186	2768
Menn	898	223	328	29	9	1487	374	192	450	112	31	1159	2646
Kvinner	73	10	12	-	-	95	15	5	6	1	-	27	122

52

Tabell XIII. Fengselsdømte for forbrytelser i 1960 etter tidligere straffeforhold, alder, hovedgrupper av forbrytelser, utmålt fengselsstraff og kjønn

	Betinget fengsel						Ubetinget fengsel						Fengselsdømte i alt
	21-90 dager	91 d.- 5 mnd.	6 mnd. og over	I alt	Av disse:		21-90 dager	91 d.- 5 mnd.	6 mnd. og over	I alt	Av disse:		
					Menn	Kvinner					Menn	Kvinner	
<u>Tidligere ikke straffbare</u>													
<u>14 - 17 år</u>													
Vinningsforbrytelser	15	1	12	28	26	2	-	-	-	-	-	-	28
Voldsforbrytelser	1	-	3	4	4	-	-	-	1	1	1	-	5
Sedelighetsforbrytelser ...	-	-	1	1	1	-	-	-	-	-	-	-	1
Andre forbrytelser	2	1	-	3	3	-	-	-	-	-	-	-	3
I alt	18	2	16	36	34	2	-	-	1	1	1	-	37
<u>18 - 20 år</u>													
Vinningsforbrytelser	81	12	31	124	120	4	17	-	2	19	19	-	143
Voldsforbrytelser	17	3	1	21	20	1	4	2	-	6	6	-	27
Sedelighetsforbrytelser ...	-	-	5	5	5	-	-	-	-	-	-	-	5
Andre forbrytelser	16	-	4	20	19	1	2	-	-	2	2	-	22
I alt	114	15	41	170	164	6	23	2	2	27	27	-	197
<u>21 - 24 år</u>													
Vinningsforbrytelser	91	15	15	121	114	7	24	1	1	26	25	1	147
Voldsforbrytelser	21	2	-	23	23	-	6	-	1	7	7	-	30
Sedelighetsforbrytelser ...	1	2	12	15	15	-	-	-	2	2	2	-	17
Andre forbrytelser	14	3	2	19	17	2	2	-	-	2	2	-	21
I alt	127	22	29	178	169	9	32	1	4	37	36	1	215
<u>25 år og over</u>													
Vinningsforbrytelser	230	32	36	298	269	29	19	7	17	43	42	1	341
Voldsforbrytelser	34	3	5	42	42	-	8	3	5	16	15	1	58
Sedelighetsforbrytelser ...	8	1	39	48	48	-	2	-	15	17	16	1	65
Andre forbrytelser	51	14	8	73	63	10	10	1	2	13	12	1	86
I alt	323	50	88	461	422	39	39	11	39	89	85	4	550
<u>Alle aldersgrupper</u>													
Vinningsforbrytelser	417	60	94	571	529	42	60	8	20	88	86	2	659
Voldsforbrytelser	73	8	9	90	89	1	18	5	7	30	29	1	120
Sedelighetsforbrytelser ...	9	3	57	69	69	-	2	-	17	19	18	1	88
Andre forbrytelser	83	18	14	115	102	13	14	1	2	17	16	1	132
I alt	582	89	174	845	789	56	94	14	46	154	149	5	999

Tabell XIII (forts.). Fengselsdømte for forbrytelser i 1960 etter tidligere straffeforhold, alder, hovedgrupper av forbrytelser, utmålt fengselsstraff og kjønn

	Betinget fengsel						Ubetinget fengsel						Fengselsdømte i alt
	21-90 dager	91 d.- 5 mmd.	6 mmd. og over	I alt	Av disse:		21-90 dager	91 d.- 5 mmd.	6 mmd. og over	I alt	Av disse:		
					Menn	Kvinner					Menn	Kvinner	
<u>Tidligere straffbare</u>													
<u>14 - 17 år</u>													
Vinningsforbrytelser	16	15	12	43	40	3	4	-	1	5	5	-	48
Voldsforbrytelser	1	-	1	2	2	-	-	-	2	2	2	-	4
Sedelighetsforbrytelser	-	-	-	-	-	-	-	-	-	-	-	-	-
Andre forbrytelser	3	1	-	4	4	-	-	-	-	-	-	-	4
I alt	20	16	13	49	46	3	4	-	3	7	7	-	56
<u>18 - 20 år</u>													
Vinningsforbrytelser	55	20	37	112	107	5	21	9	31	61	61	-	173
Voldsforbrytelser	6	1	-	7	7	-	3	1	6	10	10	-	17
Sedelighetsforbrytelser	-	-	2	2	2	-	-	-	-	-	-	-	2
Andre forbrytelser	9	2	1	12	12	-	2	-	-	2	2	-	14
I alt	70	23	40	133	128	5	26	10	37	73	73	-	206
<u>21 - 24 år</u>													
Vinningsforbrytelser	41	16	26	83	78	5	44	16	66	126	123	3	209
Voldsforbrytelser	5	1	-	6	6	-	4	-	3	7	7	-	13
Sedelighetsforbrytelser	3	1	2	6	6	-	-	-	-	-	-	-	6
Andre forbrytelser	5	4	6	15	15	-	8	2	5	15	15	-	30
I alt	54	22	34	110	105	5	56	18	74	148	145	3	258
<u>25 år og over</u>													
Vinningsforbrytelser	179	71	73	323	304	19	157	128	372	657	643	14	980
Voldsforbrytelser	23	5	4	32	31	1	25	12	16	53	51	2	85
Sedelighetsforbrytelser	8	1	21	30	30	-	5	-	26	31	31	-	61
Andre forbrytelser	35	6	19	60	54	6	22	15	26	63	60	3	123
I alt	245	83	117	445	419	26	209	155	440	804	785	19	1249
<u>Alle aldersgrupper</u>													
Vinningsforbrytelser	291	122	148	561	529	32	226	153	470	849	832	17	1410
Voldsforbrytelser	35	7	5	47	46	1	32	13	27	72	70	2	119
Sedelighetsforbrytelser	11	2	25	38	38	-	5	-	26	31	31	-	69
Andre forbrytelser	52	13	26	91	85	6	32	17	31	80	77	3	171
I alt	389	144	204	737	698	39	295	183	554	1032	1010	22	1769

Tabell XIII (forts.). Fængselsdømte for forbrytelser i 1960 etter tidligere straffeforhold, alder, hovedgrupper av forbrytelser, utmålt fængselsstraff og kjønn

	Betinget fængsel					Ubetinget fængsel					Fængselsdømte i alt		
	21-90 dager	91 d.- 5 mnd.	6 mnd. og over	I alt	Av disse: Menn	Av disse: Kvinner	21-90 dager	91 d.- 5 mnd.	6 mnd. og over	I alt		Av disse: Menn	Av disse: Kvinner
Alle straffbare													
14 - 17 år													
Vinningsforbrytelser	31	16	24	71	66	5	4	-	1	5	5	-	76
Voldsforbrytelser	2	-	4	6	6	-	-	-	3	3	3	-	9
Sedelighetsforbrytelser	-	-	1	1	1	-	-	-	-	-	-	-	1
Andre forbrytelser	5	2	-	7	7	-	-	-	-	-	-	-	7
I alt	38	18	29	85	80	5	4	-	4	8	8	-	93
18 - 20 år													
Vinningsforbrytelser	136	32	68	236	227	9	38	9	33	80	80	-	316
Voldsforbrytelser	23	4	1	28	27	1	7	3	6	16	16	-	44
Sedelighetsforbrytelser	-	-	7	7	7	-	-	-	-	-	-	-	7
Andre forbrytelser	25	2	5	32	31	1	4	-	-	4	4	-	36
I alt	184	38	81	303	292	11	49	12	39	100	100	-	403
21 - 24 år													
Vinningsforbrytelser	132	31	41	204	192	12	68	17	67	152	148	4	356
Voldsforbrytelser	26	3	-	29	29	-	10	-	4	14	14	-	43
Sedelighetsforbrytelser	4	3	14	21	21	-	-	-	2	2	2	-	23
Andre forbrytelser	19	7	8	34	32	2	10	2	5	17	17	-	51
I alt	181	44	63	288	274	14	88	19	78	185	181	4	473
25 år og over													
Vinningsforbrytelser	409	103	109	621	573	48	176	135	389	700	685	15	1321
Voldsforbrytelser	57	8	9	74	73	1	33	15	21	69	66	3	143
Sedelighetsforbrytelser	16	2	60	78	78	-	7	-	41	48	47	1	126
Andre forbrytelser	86	20	27	133	117	16	32	16	28	76	72	4	209
I alt	568	133	205	906	841	65	248	166	479	893	870	23	1799
Alle aldersgrupper													
Vinningsforbrytelser	708	182	242	1132	1058	74	286	161	490	937	918	19	2069
Voldsforbrytelser	108	15	14	137	135	2	50	18	34	102	99	3	239
Sedelighetsforbrytelser	20	5	82	107	107	-	7	-	43	50	49	1	157
Andre forbrytelser	135	31	40	206	187	19	46	18	33	97	93	4	303
I alt	971	233	378	1582	1487	95	389	197	600	1186	1159	27	2768

Tabell XIV. Fengselsdømte for forbrytelser i 1960 etter tidligere straffeforhold, alder, forbrytelsens art, utmålt fengselsstraff og kjønn

	Betinget fengsel						Ubetinget fengsel						Fengselsdømte i alt
	21-90 dager	91 d.- 5 mnd.	6 mnd. og over	I alt	Av disse:		21-90 dager	91 d.- 5 mnd.	6 mnd. og over	I alt	Av disse:		
					Menn	Kvinner					Menn	Kvinner	
<u>Tidligere ikke straffbare, under 21 år</u>													
Forbr. mot off. myndighet	5	1	-	6	6	-	3	-	-	3	3	-	9
Forbr. mot den alm. orden og fred	2	-	-	2	2	-	-	-	-	-	-	-	2
Falsk forklaring	2	-	1	3	3	-	-	-	-	-	-	-	3
Dokumentfalsk	13	1	2	16	15	1	1	-	-	1	1	-	17
Forbr. mot sedeligheten	-	-	5	5	5	-	-	-	-	-	-	-	5
Forbr. mot liv, legeme og helbred	9	2	4	15	15	-	1	2	1	4	4	-	19
Underslag	1	2	2	5	4	1	-	-	-	-	-	-	5
Utpressing og ran	-	-	5	5	4	1	-	-	1	1	1	-	6
Bedrageri og utroskap	2	-	1	3	3	-	-	-	-	-	-	-	3
Skadeverk	3	-	-	3	3	-	-	-	-	-	-	-	3
Heleri og etterfølgende bistand..	2	-	-	2	2	-	-	-	-	-	-	-	2
Tyverier	90	11	35	136	132	4	17	-	1	18	18	-	154
Grove tyverier	18	10	31	59	58	1	3	-	1	4	4	-	63
Simple tyverier	28	-	2	30	27	3	4	-	-	4	4	-	34
Naskeri	-	-	-	-	-	-	-	-	-	-	-	-	-
Brukstyveri av motorkjøretøy ..	44	1	2	47	47	-	10	-	-	10	10	-	57
Andre forbrytelser	3	-	2	5	4	1	1	-	-	1	1	-	6
I alt	132	17	57	206	198	8	23	2	3	28	28	-	234
<u>Tidligere ikke straffbare, 21 år og over</u>													
Forbr. mot off. myndighet	7	-	-	7	6	1	5	-	-	5	5	-	12
Forbr. mot den alm. orden og fred	6	-	-	6	6	-	2	-	-	2	2	-	8
Falsk forklaring	9	-	-	9	7	2	7	-	-	7	6	1	16
Dokumentfalsk	33	15	10	58	51	7	1	1	1	3	3	-	61
Forbr. mot sedeligheten	9	3	49	61	61	-	1	-	16	17	17	-	78
Forbr. mot liv, legeme og helbred	44	4	4	52	52	-	8	1	6	15	15	-	67
Underslag	72	10	12	94	88	6	1	3	5	9	7	2	103
Utpressing og ran	-	-	2	2	2	-	-	-	-	-	-	-	2
Bedrageri og utroskap	12	3	6	21	19	2	-	1	2	3	3	-	24
Skadeverk	5	1	-	6	6	-	1	2	-	3	2	1	9
Heleri og etterfølgende bistand..	17	3	1	21	18	3	-	-	-	-	-	-	21

Tabell XIV (forts.). Fengselsdømte for forbrytelser i 1960 etter tidligere straffeforhold, alder, forbrytelsens art, utmålt fengselsstraff og kjønn

	Betinget fengsel						Ubetinget fengsel						Fengselsdømte i alt
	21-90 dager	91 d.- 5 mnd.	6 mnd. og over	I alt	Av disse:		21-90 dager	91 d.- 5 mnd.	6 mnd. og over	I alt	Av disse:		
					Menn	Kvinner					Menn	Kvinner	
<u>Tidligere ikke straffbare,</u>													
<u>21 år og over (forts.)</u>													
Tyverier	211	31	30	272	249	23	42	4	7	53	53	-	325
Grove tyverier	39	14	23	76	73	3	6	2	6	14	14	-	90
Simple tyverier	129	14	5	148	128	20	4	1	1	6	6	-	154
Maskeri	-	-	-	-	-	-	1	-	-	1	1	-	1
Brukstyveri av motorkjøretøy ..	43	3	2	48	48	-	31	1	-	32	32	-	80
Andre forbrytelser	25	2	3	30	26	4	3	-	6	9	8	1	39
I alt	450	72	117	639	591	48	71	12	43	126	121	5	765
<u>Tidligere ikke straffbare, i alt</u>													
Forbr. mot off. myndighet	12	1	-	13	12	1	8	-	-	8	8	-	21
Forbr. mot den alm. orden og fred	8	-	-	8	8	-	2	-	-	2	2	-	10
Falsk forklaring	11	-	1	12	10	2	7	-	-	7	6	1	19
Dokumentfalsk	46	16	12	74	66	8	2	1	1	4	4	-	78
Forbr. mot sedeligheten	9	3	54	66	66	-	1	-	16	17	17	-	83
Forbr. mot liv, legeme og helbred	53	6	8	67	67	-	9	3	7	19	19	-	86
Underslag	73	12	14	99	92	7	1	3	5	9	7	2	108
Utpressing og ran	-	-	7	7	6	1	-	-	1	1	1	-	8
Bedrageri og utroskap	14	3	7	24	22	2	-	1	2	3	3	-	27
Skadeverk	8	1	-	9	9	-	1	2	-	3	2	1	12
Heleri og etterfølgende bistand..	19	3	1	23	20	3	-	-	-	-	-	-	23
Tyverier	301	42	65	408	381	27	59	4	8	71	71	-	479
Grove tyverier	57	24	54	135	131	4	9	2	7	18	18	-	153
Simple tyverier	157	14	7	178	155	23	8	1	1	10	10	-	188
Maskeri	-	-	-	-	-	-	1	-	-	1	1	-	1
Brukstyveri av motorkjøretøy ..	87	4	4	95	95	-	41	1	-	42	42	-	137
Andre forbrytelser	28	2	5	35	30	5	4	-	6	10	9	1	45
I alt	582	89	174	845	789	56	94	14	46	154	149	5	999

Tabell XIV (forts.). Fengselsdømte for forbrytelser i 1960 etter tidligere straffeforhold, alder, forbrytelsens art, utmålt fengselsstraff og kjønn

	Betinget fengsel						Ubetinget fengsel						Fengselsdømte i alt
	21-90 dager	91 d.-5 mnd.	6 mnd. og over	I alt	Av disse:		21-90 dager	91 d.-5 mnd.	6 mnd. og over	I alt	Av disse:		
					Menn	Kvinner					Menn	Kvinner	
<u>Tidligere straffbare, under 21 år</u>													
Forbr. mot off. myndighet	3	-	1	4	4	-	-	-	5	5	5	-	9
Forbr. mot den alm. orden og fred	3	1	-	4	4	-	-	-	-	-	-	-	4
Falsk forklaring	-	-	-	-	-	-	-	-	-	-	-	-	-
Dokumentfalsk	9	1	1	11	11	-	2	-	-	2	2	-	13
Forbr. mot sedeligheten	-	-	2	2	2	-	-	-	-	-	-	-	2
Forbr. mot liv, legeme og helbred	4	1	-	5	5	-	2	1	3	6	6	-	11
Underslag	2	-	2	4	4	-	-	-	1	1	1	-	5
Utpressing og ran	-	1	-	1	1	-	-	-	4	4	4	-	5
Bedrageri og utroskap	-	1	1	2	2	-	-	-	-	-	-	-	2
Skadeverk	-	-	-	-	-	-	1	-	-	1	1	-	1
Heleri og etterfølgende bistand..	2	-	2	4	3	1	-	-	-	-	-	-	4
Tyverier	66	33	44	143	136	7	25	9	27	61	61	-	204
Grove tyverier	21	21	34	76	75	1	7	4	20	31	31	-	107
Simple tyverier	23	6	6	35	29	6	6	2	3	11	11	-	46
Maskeri	-	-	-	-	-	-	1	-	-	1	1	-	1
Brukstyveri av motorkjøretøy ..	22	6	4	32	32	-	11	3	4	18	18	-	50
Andre forbrytelser	1	1	-	2	2	-	-	-	-	-	-	-	2
I alt	90	39	53	182	174	8	30	10	40	80	80	-	262
<u>Tidligere straffbare, 21 år og over</u>													
Forbr. mot off. myndighet	4	1	-	5	4	1	14	3	1	18	18	-	23
Forbr. mot den alm. orden og fred	8	1	2	11	11	-	7	6	3	16	16	-	27
Falsk forklaring	2	-	1	3	2	1	4	-	4	4	4	-	7
Dokumentfalsk	23	7	21	51	47	4	11	7	25	43	39	4	94
Forbr. mot sedeligheten	10	2	23	35	35	-	5	-	26	31	31	-	66
Forbr. mot liv, legeme og helbred	22	4	4	30	30	-	16	9	15	40	39	1	70
Underslag	46	13	10	69	65	4	9	5	13	27	26	1	96
Utpressing og ran	-	-	3	3	3	-	-	-	12	12	12	-	15

Tabell XIV (forts.). Fængselsdømte for forbrytelser i 1960 etter tidligere straffeforhold, alder, forbrytelsens art, utmålt fængselsstraff og kjønn

	Betinget fængsel						Ubetinget fængsel						Fængselsdømte i alt
	21-90 dager	91 d.- 5 mnd.	6 mnd. og over	I alt	Av disse:		21-90 dager	91 d.- 5 mnd.	6 mnd. og over	I alt	Av disse:		
					Menn	Kvinner					Menn	Kvinner	
<u>Tidligere straffbare, 21 år og over (forts.)</u>													
Bedrageri og utroskap	6	4	9	19	18	1	4	8	18	30	30	-	49
Skadeverk	1	1	-	2	2	-	-	2	2	4	4	-	6
Heleri og etterfølgende bistand..	12	2	5	19	17	2	11	4	7	22	21	1	41
Tyverier	150	68	72	290	275	15	173	126	356	685	671	14	975
Grove tyverier	30	27	34	91	88	3	34	47	255	336	333	3	427
Simple tyverier	103	39	34	176	164	12	116	70	119	305	294	11	481
Naskeri	1	-	-	1	1	-	-	-	-	-	-	-	1
Brukstyveri av motorkjøretøy ..	16	2	4	22	22	-	23	9	12	44	44	-	66
Andre forbrytelser	15	2	1	18	15	3	11	3	6	20	19	1	38
I alt	299	105	151	555	524	31	265	173	514	952	930	22	1507
<u>Tidligere straffbare, i alt</u>													
Forbr. mot off. myndighet	7	1	1	9	8	1	14	3	6	23	23	-	32
Forbr. mot den alm. orden og fred	11	2	2	15	15	-	7	6	3	16	16	-	31
Falsk forklaring	2	-	1	3	2	1	4	-	-	4	4	-	7
Dokumentfalsk	32	8	22	62	58	4	13	7	25	45	41	4	107
Forbr. mot sedeligheten	10	2	25	37	37	-	5	-	26	31	31	-	68
Forbr. mot liv, legeme og helbred	26	5	4	35	35	-	18	10	18	46	45	1	81
Underslag	48	13	12	73	69	4	9	5	14	28	27	1	101
Utpressing og ran	-	1	3	4	4	-	-	-	16	16	16	-	20
Bedrageri og utroskap	6	5	10	21	20	1	4	8	18	30	30	-	51
Skadeverk	1	1	-	2	2	-	1	2	2	5	5	-	7
Heleri og etterfølgende bistand .	14	2	7	23	20	3	11	4	7	22	21	1	45
Tyverier	216	101	116	433	411	22	198	135	413	746	732	14	1179
Grove tyverier	51	48	68	167	163	4	41	51	275	367	364	3	534
Simple tyverier	126	45	40	211	193	18	122	72	122	316	305	11	527
Naskeri	1	-	-	1	1	-	1	-	-	1	1	-	2
Brukstyveri av motorkjøretøy ..	38	8	8	54	54	-	34	12	16	62	62	-	116
Andre forbrytelser	16	3	1	20	17	3	11	3	6	20	19	1	40
I alt	389	144	204	737	698	39	295	183	554	1052	1010	22	1769

Tabell XIV (forts.). Fengselsdømte for forbrytelser i 1960 etter tidligere straffeforhold, alder, forbrytelsens art, utmålt fengselsstraff og kjønn

	Betinget fengsel						Ubetinget fengsel						Fengselsdømte i alt
	21-90 dager	91 d.-5 mnd.	6 mnd. og over	I alt	Av disse:		21-90 dager	91 d.-5 mnd.	6 mnd. og over	I alt	Av disse:		
					Menn	Kvinner					Menn	Kvinner	
<u>Alle straffbare, under 21 år</u>													
Forbr. mot off. myndighet	8	1	1	10	10	-	3	-	5	8	8	-	18
Forbr. mot den alm. orden og fred	5	1	-	6	6	-	-	-	-	-	-	-	6
Falsk forklaring	2	-	1	3	3	-	-	-	-	-	-	-	3
Dokumentfalsk	22	2	3	27	26	1	3	-	-	3	3	-	30
Forbr. mot sedeligheten	-	-	7	7	7	-	-	-	-	-	-	-	7
Forbr. mot liv, legeme og helbred	13	3	4	20	20	-	3	3	4	10	10	-	30
Underslag	3	2	4	9	8	1	-	-	1	1	1	-	10
Utpressing og ran	-	1	5	6	5	1	-	-	5	5	5	-	11
Bedrageri og utroskap	2	1	2	5	5	-	-	-	-	-	-	-	5
Skadeverk	3	-	-	3	3	-	1	-	-	1	1	-	4
Heleri og etterfølgende bistand..	4	-	2	6	5	1	-	-	-	-	-	-	6
Tyverier	156	44	79	279	268	11	42	9	28	79	79	-	358
Grove tyverier	39	31	65	135	133	2	10	4	21	35	35	-	170
Simple tyverier	51	6	8	65	56	9	10	2	3	15	15	-	80
Naskeri	-	-	-	-	-	-	1	-	-	1	1	-	1
Brukstyveri av motorkjøretøy ..	66	7	6	79	79	-	21	3	4	28	28	-	107
Andre forbrytelser	4	1	2	7	6	1	1	-	-	1	1	-	8
I alt	222	56	110	388	372	16	53	12	43	108	108	-	496
<u>Alle straffbare, 21 år og over</u>													
Forbr. mot off. myndighet	11	1	-	12	10	2	19	3	1	23	23	-	35
Forbr. mot den alm. orden og fred	14	1	2	17	17	-	9	6	3	18	18	-	35
Falsk forklaring	11	-	1	12	9	3	11	-	-	11	10	1	23
Dokumentfalsk	56	22	31	109	98	11	12	8	26	46	42	4	155
Forbr. mot sedeligheten	19	5	72	96	96	-	6	-	42	48	48	-	144
Forbr. mot liv, legeme og helbred	66	8	8	82	82	-	24	10	21	55	54	1	137
Underslag	118	23	22	163	153	10	10	8	18	36	33	3	199
Utpressing og ran	-	-	5	5	5	-	-	-	12	12	12	-	17
Bedrageri og utroskap	18	7	15	40	37	3	4	9	20	33	33	-	73
Skadeverk	6	2	-	8	8	-	1	4	2	7	6	1	15

Tabell XIV (forts.). Fængselsdømte for forbrytelser i 1960 etter tidligere straffeforhold, alder, forbrytelsens art, utmålt fængselsstraff og kjønn

	Betinget fængsel						Ubetinget fængsel						Fængselsdømte i alt
	21-90 dager	91 d.- 5 mnd.	6 mnd. og over	I alt	Av disse:		21-90 dager	91 d.- 5 mnd.	6 mnd. og over	I alt	Av disse:		
					Menn	Kvinner					Menn	Kvinner	
<u>Alle straffbare,</u>													
<u>21 år og over (forts.)</u>													
Heleri og etterfølgende bistand..	29	5	6	40	35	5	11	4	7	22	21	1	62
Tyverier	361	99	102	562	524	38	215	130	393	738	724	14	1300
Grove tyverier	69	41	57	167	161	6	40	49	261	350	347	3	517
Simple tyverier	232	53	39	324	292	32	120	71	120	311	300	11	635
Naskeri	1	-	-	1	1	-	1	-	-	1	1	-	2
Brukstyveri av motorkjøretøy ..	59	5	6	70	70	-	54	10	12	76	76	-	146
Andre forbrytelser	40	4	4	48	41	7	14	3	12	29	27	2	77
I alt	749	177	268	1194	1115	79	336	185	557	1078	1051	27	2272
<u>Alle straffbare, i alt</u>													
Forbr. mot off. myndighet	19	2	1	22	20	2	22	3	6	31	31	-	53
Forbr. mot den alm. orden og fred	19	2	2	23	23	-	9	6	3	18	18	-	41
Falsk forklaring	13	-	2	15	12	3	11	-	-	11	10	1	26
Dokumentfalsk	78	24	34	136	124	12	15	8	26	49	45	4	185
Forbr. mot sedeligheten	19	5	79	103	103	-	6	-	42	48	48	-	151
Forbr. mot liv, legeme og helbred	79	11	12	102	102	-	27	13	25	65	64	1	167
Underslag	121	25	26	172	161	11	10	8	19	37	34	3	209
Utpressing og ran	-	1	10	11	10	1	-	-	17	17	17	-	28
Bedrageri og utroskap	20	8	17	45	42	3	4	9	20	33	33	-	78
Skadeverk	9	2	-	11	11	-	2	4	2	8	7	1	19
Heleri og etterfølgende bistand..	33	5	8	46	40	6	11	4	7	22	21	1	68
Tyverier	517	143	181	841	792	49	257	139	421	817	803	14	1658
Grove tyverier	108	72	122	302	294	8	50	53	282	385	382	3	687
Simple tyverier	283	59	47	389	348	41	130	73	123	326	315	11	715
Naskeri	1	-	-	1	1	-	2	-	-	2	2	-	3
Brukstyveri av motorkjøretøy ..	125	12	12	149	149	-	75	13	16	104	104	-	253
Andre forbrytelser	44	5	6	55	47	8	15	3	12	30	28	2	85
I alt	971	233	378	1582	1487	95	389	197	600	1186	1159	27	2768

Tabell XV. Gjennomsnittlig idømt fengselsstraff for forbrytelser i 1960 etter tidligere straffeforhold, alder og hovedgrupper av forbrytelser. Dager 1)

	Betinget fengsel	Ubetinget fengsel	Fengselsdømte i alt	Av disse kjent skyldig i:		
				1 forbr.	2 - 3 forbr.	4 og flere forbr.
<u>Tidligere ikke straffbare, under 21 år</u>						
Vinningsforbrytelser	234	84	88	64	136	189
Voldsforbrytelser	64	320	127	144	84	..
Sedelighetsforbrytelser	315	(1 320)	447	322	399	(2 310)
Andre forbrytelser	72	(55)	70	52	119	(105)
I alt	98	196	114	89	145	299
<u>Tidligere ikke straffbare, 21 år og over</u>						
Vinningsforbrytelser	151	159	87	74	136	(300)
Voldsforbrytelser	75	260	122	104	(225)	..
Sedelighetsforbrytelser	520	759	587	469	862	(470)
Andre forbrytelser	83	(115)	87	69	106	(155)
I alt	126	311	154	118	279	270
<u>Tidligere ikke straffbare, i alt</u>						
Vinningsforbrytelser	194	106	87	68	136	198
Voldsforbrytelser	68	300	126	129	114	..
Sedelighetsforbrytelser	422	906	526	403	677	(1 206)
Andre forbrytelser	77	87	78	59	112	(138)
I alt	109	240	130	101	193	292
<u>Tidligere straffbare, under 21 år</u>						
Vinningsforbrytelser	129	191	157	108	177	258
Voldsforbrytelser	105	326	234	78	487	(265)
Sedelighetsforbrytelser	169	(1 115)	468	238	(737)	(675)
Andre forbrytelser	116	142	128	91	145	213
I alt	122	215	168	107	215	261

1) Tall i parentes omfatter mindre enn 10 dommer.

Tabell XV (forts.). Gjennomsnittlig idømt fengselsstraff for forbrytelser i 1960 etter tidligere straffeforhold, alder og hovedgrupper av forbrytelser. Dager

	Betinget fengsel	Ubetinget fengsel	Fengselsdømte i alt	Av disse kjent skyldig i:		
				1 forbr.	2 - 3 forbr.	4 og flere forbr.
<u>Tidligere straffbare, 21 år og over</u>						
Vinningsforbrytelser	168	230	192	150	250	392
Voldsforbrytelser	94	204	151	147	(170)	(180)
Sedelighetsforbrytelser	338	661	499	406	(690)	(828)
Andre forbrytelser	113	238	172	112	201	348
I alt	123	246	203	161	254	418
<u>Tidligere straffbare, i alt</u>						
Vinningsforbrytelser	148	216	177	134	215	298
Voldsforbrytelser	101	270	194	117	392	(253)
Sedelighetsforbrytelser	280	749	491	369	711	(784)
Andre forbrytelser	114	199	154	103	181	277
I alt	122	235	188	141	235	313
<u>Alle fengselsdømte, under 21 år</u>						
Vinningsforbrytelser	234	173	129	86	165	242
Voldsforbrytelser	68	324	174	119	281	(265)
Sedelighetsforbrytelser	273	1 208	454	299	538	(1 493)
Andre forbrytelser	89	125	99	68	134	190
I alt	108	211	144	97	191	270
<u>Alle fengselsdømte, 21 år og over</u>						
Vinningsforbrytelser	151	227	168	129	234	386
Voldsforbrytelser	76	217	139	129	192	(180)
Sedelighetsforbrytelser	445	696	543	436	797	(694)
Andre forbrytelser	98	218	139	93	173	276
I alt	125	251	189	147	259	393
<u>Alle fengselsdømte</u>						
Vinningsforbrytelser	194	206	148	109	198	279
Voldsforbrytelser	71	279	160	124	258	(253)
Sedelighetsforbrytelser	371	809	511	388	690	960
Andre forbrytelser	93	180	121	81	158	235
I alt	115	235	167	124	224	308

Tabell XVI. Botlagte for forbrytelser i 1960 etter tidligere straffeforhold, alder, kjønn, betingelser, bötenes størrelse og hovedgrupper av forbrytelser

	Betingelser		Bötenes størrelse				Hovedgrupper av forbrytelser				Botlagte i alt
	Be-tinget	Ube-tinget	Under 70 kr.	70 - 149 kr.	150 - 299 kr.	300 kr. og over	Vin-nings-forbr.	Volds-forbr.	Sede-lig-hets-forbr.	Andre forbr.	
<u>Tidligere ikke straffbare</u>											
14 - 17 år	-	25	4	7	14	-	12	8	4	1	25
18 - 20 "	2	47	4	26	17	2	24	21	1	3	49
21 - 24 "	1	55	8	17	26	5	17	30	2	7	56
25 år og over	21	185	30	75	70	31	37	98	35	36	206
I alt	24	312	46	125	127	38	90	157	42	47	336
Menn	24	294	41	114	125	38	79	153	42	44	318
Kvinner	-	18	5	11	2	-	11	4	-	3	18
<u>Tidligere straffbare</u>											
14 - 17 år	-	13	2	4	5	2	12	-	-	1	13
18 - 20 "	-	16	1	4	9	2	9	7	-	-	16
21 - 24 "	-	12	1	3	6	2	4	7	1	-	12
25 år og over	1	106	12	36	45	14	41	39	18	9	107
I alt	1	147	16	47	65	20	66	53	19	10	148
Menn	1	142	16	45	62	20	62	52	19	10	143
Kvinner	-	5	-	2	3	-	4	1	-	-	5
<u>Alle straffbare</u>											
14 - 17 år	-	38	6	11	19	2	24	8	4	2	38
18 - 20 "	2	63	5	30	26	4	33	28	1	3	65
21 - 24 "	1	67	9	20	32	7	21	37	3	7	68
25 år og over	22	291	42	111	115	45	78	137	53	45	313
I alt	25	459	62	172	192	58	156	210	61	57	484
Menn	25	436	57	159	187	58	141	205	61	54	461
Kvinner	-	23	5	13	5	-	15	5	-	3	23

Tabell XVII. Personer gitt domsutsettelse, dom på arbeidsskoleanbringelse og dom på sikring alene for forbrytelser i 1960 etter tidligere straffeforhold, alder, kjønn og hovedgrupper av forbrytelser

	Domsutsettelse					Arbeidsskole				Sikring alene				
	Vin- nings- forbr.	Volds- forbr.	Sede- lig- hets- forbr.	Andre forbr.	I alt	Vin- nings- forbr.	Volds- forbr.	Sede- lig- hets- forbr.	I alt	Vin- nings- forbr.	Volds- forbr.	Sede- lig- hets- forbr.	Andre forbr.	I alt
<u>Tidligere ikke straffbare</u>														
14 - 17 år	11	-	2	-	13	2	-	-	2	-	-	-	1	1
18 - 20 "	17	1	3	-	21	2	-	-	2	1	-	-	-	1
21 - 24 "	8	1	-	2	11	1	-	-	1	-	-	1	-	1
25 år og over	16	2	1	4	23	-	-	-	-	-	7	4	1	12
I alt	52	4	6	6	68	5	-	-	5	1	7	5	2	15
Menn	41	4	6	6	57	5	-	-	5	1	7	5	2	15
Kvinner	11	-	-	-	11	-	-	-	-	-	-	-	-	-
<u>Tidligere straffbare</u>														
14 - 17 år	11	-	-	2	13	9	1	-	10	-	-	-	-	-
18 - 20 "	6	-	-	1	7	18	1	-	19	1	-	-	-	1
21 - 24 "	1	-	-	-	1	2	-	1	3	-	-	1	-	1
25 år og over	5	-	-	1	6	-	-	-	-	1	2	3	-	6
I alt	23	-	-	4	27	29	2	1	32	2	2	4	-	8
Menn	21	-	-	4	25	29	2	1	32	2	2	4	-	8
Kvinner	2	-	-	-	2	-	-	-	-	-	-	-	-	-
<u>Alle straffbare</u>														
14 - 17 år	22	-	2	2	26	11	1	-	12	-	-	-	1	1
18 - 20 "	23	1	3	1	28	20	1	-	21	2	-	-	-	2
21 - 24 "	9	1	-	2	12	3	-	1	4	-	-	2	-	2
25 år og over	21	2	1	5	29	-	-	-	-	1	9	7	1	18
I alt	75	4	6	10	95	34	2	1	37	3	9	9	2	23
Menn	62	4	6	10	82	34	2	1	37	3	9	9	2	23
Kvinner	13	-	-	-	13	-	-	-	-	-	-	-	-	-

Tabell XVIII. Domfelte, botlagte og påtalefritatte for forbrytelser i 1960 etter tidligere straffeforhold, alder og sanksjonsform

	Påtaleunntatelse			Betinget "straff"				Ubetinget "straff"					Straffbare i alt	
	Etter bvl.	Etter strpl.	I alt	Be-tinget bot	Doms-utset-telse	Betin-get feng-sel	I alt	Ube-tinget bot	Ube-tinget feng-sel	Ar-beids-skole	Sik-ring alene	Ret-tig-hets-tap		I alt
<u>Tidligere ikke straffbare</u>														
14 - 17 år	1375	97	1472	-	13	36	49	25	1	2	1	-	29	1550
18 - 20 "	3	229	232	2	21	170	193	47	27	2	1	-	77	502
21 - 24 "	-	71	71	1	11	178	190	55	37	1	1	-	94	355
25 år og over	-	80	80	21	23	461	505	185	89	-	12	1	287	872
I alt	1378	477	1855	24	68	845	937	312	154	5	15	1	487	3279
Menn	1282	387	1669	24	57	789	870	294	149	5	15	-	463	3002
Kvinner	96	90	186	-	11	56	67	18	5	-	-	1	24	277
<u>Tidligere straffbare</u>														
14 - 17 år	322	42	364	-	13	49	62	13	7	10	-	-	30	456
18 - 20 "	-	41	41	-	7	133	140	16	73	19	1	-	109	290
21 - 24 "	-	14	14	-	1	110	111	12	148	3	1	-	164	289
25 år og over	-	26	26	1	6	445	452	106	804	-	6	-	916	1394
I alt	322	123	445	1	27	737	765	147	1032	32	8	-	1219	2429
Menn	312	108	420	1	25	698	724	142	1010	32	8	-	1192	2336
Kvinner	10	15	25	-	2	39	41	5	22	-	-	-	27	93
<u>Alle straffbare</u>														
14 - 17 år	1697	139	1836	-	26	85	111	38	8	12	1	-	59	2006
18 - 20 "	3	270	273	2	28	303	333	63	100	21	2	-	186	792
21 - 24 "	-	85	85	1	12	288	301	67	185	4	2	-	258	644
25 år og over	-	106	106	22	29	906	957	291	893	-	18	1	1203	2266
I alt	1700	600	2300	25	95	1582	1702	459	1186	37	23	1	1706	5708
Menn	1594	495	2089	25	82	1487	1594	436	1159	37	23	-	1655	5338
Kvinner	106	105	211	-	13	95	108	23	27	-	-	1	51	370

Tabell XIX. Domfelte, botlagte og påtalefritatte for forbrytelser¹⁾ i 1960 etter næring og sosialstilling

	Jord- bruk og skog- bruk	Fiske og fangst	Berg- verk, industri og elek- trisi- tetsfor- syning	Bygge- og an- leggs- virk- somhet	Vare- handel og finans- institu- sjoner	Sjö- trans- port	Annen sam- ferd- sel	Annen tjen- este- ytende næring	Ikke ervert- ende og uopp- gitt næring	I alt
<u>Menn</u>										
Selvstendig næringsdrivende	75	-	17	11	51	1	12	17	-	184
Funksjonærer	9	-	13	7	141	24	5	45	63	307
Arbeidere	279	122	716	516	40	488	298	207	641	3307
Pensjon, formue, forsørget ungdom o.l.	-	-	-	-	-	-	-	-	1346	1346
Uoppgitt	-	-	-	-	-	-	-	-	194	194
I alt	363	122	746	534	232	513	315	269	2244	5338
<u>Kvinner</u>										
Selvstendig næringsdrivende	3	-	-	-	1	-	-	2	-	6
Funksjonærer	-	-	-	-	7	-	-	2	16	25
Arbeidere	-	-	37	-	-	3	1	82	5	128
Pensjon, formue, forsørget ungdom, husmødre o.l.	-	-	-	-	-	-	-	-	205	205
Uoppgitt	-	-	-	-	-	-	-	-	6	6
I alt	3	-	37	-	8	3	1	86	232	370

1) Se note 1 til tabell I.

Tabell XX. Domfelte, botlagte og påtalefritatte for forbrytelser¹⁾ i 1960 etter alder og ekteskapselig stilling

	Ugift	Gift	Enke- mann, enke	Sepa- rert, skilt	Uopp- gitt	I alt
<u>Menner</u>						
14 - 17 år	1 877	2	-	-	-	1 879
18 - 20 "	667	53	-	7	-	727
21 - 24 "	437	142	-	24	1	604
25 - 29 "	239	185	-	45	-	469
30 - 39 "	294	330	6	139	-	769
40 - 49 "	173	242	6	120	-	541
50 - 59 "	75	129	10	47	1	262
60 år og over	27	33	18	9	-	87
I alt	3 789	1 116	40	391	2	5 338
<u>Kvinner</u>						
14 - 17 år	127	-	-	-	-	127
18 - 20 "	57	7	-	1	-	65
21 - 24 "	17	16	-	7	-	40
25 - 29 "	6	15	-	4	-	25
30 - 39 "	8	24	-	14	-	46
40 - 49 "	7	28	2	5	-	42
50 - 59 "	3	8	2	1	-	14
60 år og over	3	3	4	1	-	11
I alt	228	101	8	33	-	370

1) Se note 1 til tabell I.

Tabell XXI. Domfelte, botlagte og påtalefritatte for overtredelser av pris- og rasjoneringslovgivningen i ulike fylker i 1960

	Bygder ¹⁾					Byer ¹⁾				
	Bot		Påtale- unn- latelse	I alt	Av dette pris- overtr.	Bot		Påtale- unn- latelse	I alt	Av dette pris- overtr.
	Dom	Forc- logg				Dom	Forc- logg			
Östfold	-	-	-	-	-	1	1	-	2	2
Akershus	-	-	-	-	-	-	-	-	-	-
Oslo	4	8	-	12	12
Hedmark	-	4	-	4	3	-	-	-	-	-
Oppland	1	3	-	4	4	-	-	-	-	-
Buskerud	-	-	-	-	-	1	2	-	3	2
Vestfold	1	2	-	3	3	-	2	-	2	2
Telemark	1	5	-	6	6	-	1	-	1	1
Aust-Agder	-	-	-	-	-	-	1	-	1	1
Vest-Agder	-	-	-	-	-	-	-	-	-	-
Rogaland	-	1	-	1	1	1 ²⁾	-	-	1	1
Bergen	-	9	-	9	9
Hordaland	-	5	-	5	5
Sogn og Fjordane	-	-	1	1	-
Møre og Romsdal	2	3	-	5	2	2	4	-	6	6
Sør-Trøndelag	-	2	-	2	2	2	4	-	6	6
Nord-Trøndelag	-	2	-	2	1	-	-	-	-	-
Nordland	-	4	1	5	3	-	2	-	2	2
Troms	3	-	-	3	3	1	-	-	1	1
Finmark	-	-	-	-	-	-	-	-	-	-
I alt	8	31	2	41	33	12	34	-	46	45

1) Ladesteder regnet med til bygdene.

2) Idømt fengselsstraff.

Tabell XXII. Straffesaker¹⁾ pådømt av herreds-, by- og lagmannsrettene i 1960

	Bygder ²⁾				Byer ²⁾			
	Herreds- og byrett		Lagmannsrett		Herreds- og byrett		Lagmannsrett	
	Saker om for- brytelser	Saker om for- seelser	I alt	Herav i første instans	Saker om for- brytelser	Saker om for- seelser	I alt	Herav i første instans
Östfold	32	53	9	5	19	48	2	2
Akershus	69	145	16	10	-	1	-	-
Oslo	•	•	•	•	434	556	60	30
Hedmark	43	115	13	5	2	7	-	-
Oppland	28	62	3	3	9	11	1	1
Buskerud	21	72	10	7	24	45	2	1
Vestfold	24	23	4	3	31	35	6	5
Telomark	29	79	7	7	21	40	5	4
Aust-Agder	25	51	-	-	13	21	1	-
Vest-Agder	7	28	1	1	8	44	2	2
Rogaland	34	76	4	2	35	55	8	6
Bergen	•	•	•	•	55	35	6	3
Hordaland	46	41	9	7	•	•	•	•
Sogn og Fjordane	18	21	-	-	•	•	•	•
Høre og Romsdal	23	70	4	3	11	37	3	2
Sør-Trøndelag	35	49	5	2	45	66	12	7
Nord-Trøndelag	22	43	3	1	-	-	-	-
Nordland	47	128	10	6	24	15	4	3
Troms	38	59	7	4	15	9	3	-
Finmark	25	34	9	2	7	11	-	-
I alt	566	1 149	114	68	753	1 036	115	66

1) Militære saker og pris- og rasjoneringssaker er ikke tatt med.

2) Ladesteder er regnet med til bygdene.

Norges offisielle statistikk, rekke A
Norway's Official Statistics, series A

Rekke A

Stensilerf 1961

- Nr. 34 Sivilrettsstatistikk 1960 *Civil law statistics*
- 35 Tilbakefallsstatistikk 1951 *Statistics on recidivism*
- 36 Lønnstelling 1960 for arbeidere i industri og bergverk V *Wage census for workers in manufacturing and mining V*
- 37 Norske forretningsbanker 1960 *Norwegian commercial banks*
- 38 Lønnsstatistikk for ansatte i varehandel pr. 1. april 1961 *Monthly earnings in wholesale and retail trade*
- 39 Lønnsstatistikk for sjøfolk på skip i utenriksfart i mars 1961 *Wage statistics for seamen on ships in ocean transport*
- 40 Politistatistikk 1960 *Crimes investigated by the police*
- 41 Forbruksundersøkelsen 1958 III *Survey of consumer expenditure III*
- 42 Undervisningsstatistikk Kommune- og skoletabeller 1959—60 *Statistics on education*

Rekke A

Stensilerf 1962

- Nr. 43 Kriminalstatistikk. Domfelte, botlagte og påtalefritatte i 1960 *Statistics on persons convicted, fined and suspended of prosecution*

Statistisk Sentralbyrå utgir dessuten skriftserien Samfunnsøkonomiske studier (SØS). I denne serie offentliggjøres undersøkelser, som ikke er av rent statistisk karakter, bl. a. historiske og analytiske studier utført ved Byråets forskningsavdeling. *The Central Bureau of Statistics also publishes the series «Samfunnsøkonomiske studier» (SØS). This series contains reports on investigations of not merely statistical character, such as historical and analytical studies carried out at the Research Department of the Central Bureau of Statistics.*

Kortere avhandlinger gis i serien «Artikler». *Shorter reports in the series «Artikler».*

Statistisk Sentralbyrå utgir følgende periodiske hefter: *The Central Bureau of Statistics publishes the following periodical bulletins:*

Statistisk månedshefte *Monthly bulletin of statistics.*

Månedsstatistikk over utenrikshandelen *Monthly bulletin of external trade.*

Statistisk ukehefte *Weekly bulletin of statistics.*

Abonnement på disse hefter tegnes i Statistisk Sentralbyrå. For Statistisk månedshefte er prisen pr. år kr. 15,00, pr. nr. kr. 1,50. Prisen pr. år for Månedsstatistikk over utenrikshandelen er kr. 18,00, pr. nr. kr. 2,00. For Statistisk ukehefte er prisen pr. år kr. 20,00, pr. nr. kr. 0,50. *For subscription of the bulletins please write to the Central Bureau of Statistics, Oslo.*

Publikasjonen utgis i kommisjon hos
H. Aschehoug & Co., Oslo, og er til salgs hos alle bokhandlere.

Pris kr. 2,50.