

NORGES OFFISIELLE STATISTIKK A 153



MARKEDSTALL

BEDRIFTSTELLINGEN

1963

HEFTE I

BERGVERKSDRIFT M. V. OG INDUSTRI

MARKET DATA

CENSUS OF ESTABLISHMENTS

1963

Volume I

Mining and Quarrying, Manufacturing

STATISTISK SENTRALBYRÅ

OSLO 1966

Norges offisielle statistikk, rekke XII

Norway's Official Statistics, Series XII

Rekke XII

Boktrykk 1965

- Nr. 160 Økonomisk utsyn over året 1964 *Economic Survey*
- 161 Elektrisitetsstatistikk 1963 *Electricity Statistics*
- 162 Kredittmarkedstatistikk 1963 *Credit Market Statistics*
- 163 Nasjonalregnskap 1865—1960 *National Accounts*
- 164 Samferdselsstatistikk 1963 *Transport and Communication Statistics*
- 165 Utenrikshandel 1964 I *External Trade I*
- 166 Psykiatriske sykehus 1963 *Hospitals for Mental Disease*
- 167 Syketrygden 1963 *National Health Insurance*
- 168 Forsikringsselskaper 1963 *Sociétés d'assurances*
- 169 Alders- og yrkesstrukturen i jordbruket. Ein analyse på grunnlag av jordbruksteljingane i 1949 og 1959 *Farm Holders by Age and Occupational Status. An Analysis based on the Censuses of Agriculture*
- 170 Statistisk årbok 1965 *Statistical Yearbook of Norway*
- 171 Folkemengdens bevegelse 1963 *Vital Statistics and Migration Statistics*
- 172 Industristatistikk 1963 *Industrial Statistics*
- 173 Norges postverk 1964 *Statistique postale*
- 174 Lønnsstatistikk 1964 *Wage Statistics*
- 175 Skogstatistikk 1963 *Forestry Statistics*
- 176 Telegrafverket 1964 *Télégraphes et téléphones de l'Etat*
- 177 Utenrikshandel 1964 II *External Trade II*
- 178 Jordbruksstatistikk 1964 *Agricultural Statistics*
- 179 Fiskeristatistikk 1963 *Fishery Statistics*
- 180 Helsestatistikk 1963 *Health Statistics*
- 181 Fiskeritelling 1. november 1960 III Oversikt *Fishery Census III General Survey*
- 182 Skattestatistikk 1963 *Tax Statistics*
- 183 Elektrisitetsstatistikk 1964 *Electricity Statistics*
- 184 Utenrikshandel 1964 III *External Trade III*
- 185 De offentlige sektorers finanser 1961 *Public Sector Finances*
- 186 Meieribruket i Noreg 1964 *Norway's Dairy Industry*
- 187 Alkoholstatistikk 1964 *Alcohol Statistics*

Rekke XII

Boktrykk 1966

- Nr. 188 Økonomisk utsyn over året 1965 *Economic Survey*
- 189 Psykiatriske sykehus 1964 *Hospitals for Mental Disease*
- 190 Skogstatistikk 1964 *Forestry Statistics*
- 191 Syketrygden 1964 *National Health Insurance*

Norges offisielle statistikk, rekke A

Norway's Official Statistics, Series A

Rekke A

Stensil-, offsettrykk 1965

- Nr. 131 Veitrafikkulykker 1964 *Road Traffic Accidents*
- 132 Dødelighetsforholdene i fylkene i årene omkring 1960 *Mortality Rates in Counties*
- 133 Undervisningsstatistikk 1964—65 I Folke- og framhaldsskoler *Educational Statistics I Primary and Continuation Schools*
- 134 Stortingsvalget 1965 I Hovedtabeller *Storting Elections I Main Tables*
- 135 Rutebilstatistikk 1964 *Scheduled Road Transport*
- 136 Husmorvikarvirksomhet og hjemmesykepleie 1963 *Housewife Substitute Services and Home Nursing*
- 137 Kriminalstatistikk 1964 I Forbrytelser etterforsket av politiet *Criminal Statistics I Crimes Investigated by the Police*
- 138 Adopsjonsstatistikk 1964 *Adoption Statistics*
- 139 Sivilrettsstatistikk 1964 *Civil Judicial Statistics*

Forts. 3. omslagsside

F o r o r d

Statistisk Sentralbyrå sendte i 1958 ut publikasjonen Kjenn ditt marked, som inneholdt oppgaver fra Jordbrukstellingene 20. juni 1949, Folketellingene 1. desember 1950, Bedriftstellingene 24. april 1953 og Skattestatistikk 1956-57. Opplysningene var gruppert etter den økonomisk-geografiske inndeling som er fastlagt i Standard for handelsområder.

For totaltellingene som er holdt i årene 1959-1964 har Byrået i stedet valgt å sende ut tilsvarende oppgaver fra hver enkelt telling etter hvert som resultatene foreligger. Oppgavene sendes ut i publikasjoner med fellestittelen Markedstall og med emneområdet oppgitt i en undertittel.

Den foreliggende publikasjonen inneholder oppgaver for næringene bergverksdrift m.v. og industri fra Bedriftstellingene 1963, gruppert etter Standard for handelsområder. I et særskilt hefte i boktrykk vil det bli gitt mer detaljerte opplysninger for bergverksdrift og industri for hele landet under ett med fordeling på næringsgrupper og bedriftenes størrelse, eierforhold og startår. Boktrykkheftet vil også inneholde tabeller med oppgaver for fylker og kommuner, men ikke for handelsområder. For varehandel og for de andre næringene som er med i tellingene (bygge- og anleggsvirksomhet, transport, tjenesteyting m.v.), blir det sendt ut tilsvarende publikasjoner som for bergverksdrift og industri.

Statistisk Sentralbyrå, Oslo, 30. mars 1966

Petter Jakob Bjerve

Otto Carlson

O V E R S I K T

Bedriftstellingen 1963 er gjennomført i medhold av Stortingets vedtak av 22. november 1963, kgl. res. av 29. november samme år og lov av 25. april 1907. Tellingene omfatter så å si all næringsvirksomhet unntatt jordbruk, skogbruk, fiske og fangst. Denne publikasjonen gir oppgaver for næringene bergverksdrift m.v. og industri med fordeling etter Standard for handelsområder. Det er verd å merke seg at i disse næringene omfatter bedriftstellingen ikke "enmannsforetak", dvs. enkeltmannsfirmaer hvor eieren arbeider alene uten hjelp verken av ansatte eller av familiemedlemmer uten fast lønn. Ellers omfatter tellingen alle bedrifter i bergverk og industri, også bedrifter som bare var i virksomhet en del av året 1963.

Bedriftsdefinisjonen

I Standard for næringsgruppering i offentlig norsk statistikk (Statistisk Sentralbyrås håndbøker, nr. 9) er bedrift definert som en økonomisk virksomhet som foregår på et lokalt avgrenset område, og for hvilken det kan gis særskilte oppgaver over produksjon (omsetning, bruttoinntekt), sysselsetting, utbetalt lønn og forbruk av rå- og halvfabrikata (innkjøp). Av bedriftsdefinisjonen følger bl.a. at foretak (firmaer) som driver virksomhet på flere lokalt avgrensede områder, alltid er delt i flere bedrifter. Foretak som innenfor samme lokalt avgrensede område driver forskjellige slags virksomheter, er i alminnelighet også delt i flere bedrifter, dersom hver virksomhet ikke er av helt ubetydelig størrelse. Hjelpesavdelinger, dvs. hovedkontorer, avdelingskontorer, lageravdelinger o.l., er skilt ut som særskilte bedrifter bare når de ligger i en annen kommune enn de bedrifter avdelingene yter tjenester til. I bedriftstellingen er de lokalt atskilte hjelpeavdelinger regnet som egne bedrifter og plassert i samme næringsgruppe som hovedbedriften i foretaket. Geografisk er de gruppert etter avdelingenes egen beliggenhet. Tallet på hjelpeavdelinger i bergverk og industri i 1963 var om lag 600.

Næringsgrupperingen

I Standard for næringsgruppering er de enkelte næringer og næringsgrupper nærmere definert og avgrenset mot hverandre. Etter Standarden omfatter bergverksdrift m.v. all ekstraktiv virksomhet som består i å bryte, grave eller pumpe ut forekomster av malmer, mineraler, torv, sand o.l., inklusive medfølgende oppredning. Industri er definert som den ervervsmessige virksomhet som drives i fabrikker, verksteder eller hjemme hos arbeideren, og som enten går ut på reparasjonsarbeid eller mekanisk, kjemisk eller for hånd å framstille nye produkter av råstoffer og mellomprodukter; gassverk unntatt.

Det er særlig viktig å merke seg at Standarden ikke skiller mellom industriell og håndverksmessig produksjons- eller reparasjonsvirksomhet. Bakerier, skredderverksteder, snekkerverksteder etc. hører således inn under industri.

Definisjon av kjennemerker

De kjennemerker det er gitt oppgaver for i denne publikasjonen er i hovedtrekkene definert på følgende måte:

G j e n n o m s n i t t l i g s y s s e l s e t t i n g. Sysselsettingstallet er et beregnet gjennomsnitt av sysselsettingen i 1963. Tallet omfatter både ansatte funksjonærer og arbeidere og eiere og familiemedlemmer som arbeider i bedriften.

B r u t t o p r o d u k s j o n s v e r d i er summen av salgsverdi av fabrikk av varer produsert for egen regning, godtgjørelse for leiearbeid utført av bedriften og verdi av reparasjons- og monteringsarbeid utført for andre. Avgifter til det offentlige er inkludert i produksjonsverdien, mens tilskott som bedriftene mottar, ikke er med.

V a r e f o r b r u k m.v. omfatter innkjøpsverdi av råstoffer m.v., hjelpestoffer, brensel og emballasje som er brukt i året, og betaling til andre bedrifter for bortsatt arbeid. Med innkjøpsverdi

menes verdi av varene levert fabrikk, inklusive utgifter til fremmed-transport og assurance, toll o.l.

B e a r b e i d i n g s v e r d i er lik bruttoproduksjonsverdi minus vareforbruk m.v.

Tabellene

I tabell I er det gitt oppgaver for hele landet under ett for de kjennemerker som er definert ovenfor med fordeling på alle næringsgrener (tosifrede kodenummer), næringsgrupper (tresifrede kodenummer) og næringsundergrupper (firesifrede kodenummer).

Tabell II gir oppgaver for handelsfelt, handelsområder og handelsdistrikter over tallet på bedrifter og bruttoproduksjonsverdi med fordeling på alle næringsgrener og et utvalg av næringsgrupper og -undergrupper. Av hensyn til kravet om konfidensiell behandling av opplysningene fra den enkelte bedrift er det ikke gitt oppgave over bruttoproduksjonsverdi for 1 og 2 bedrifter. I noen tilfelle har det vært nødvendig å sløyfe verditall også for 3 eller flere bedrifter.

I tabell III er tallet på bedrifter i de enkelte handelsfelt og handelsområder fordelt etter gjennomsnittlig sysselsetting og etter de samme næringsgrupper som det er gitt oppgaver for i tabell II.

Sammenlikning med tall fra Bedriftstelling 1953

Resultatene fra Bedriftstelling 1963 er ikke helt sammenliknbare med tallene fra forrige telling som bl.a. er offentliggjort i "Kjenn ditt marked". Dette skyldes hovedsakelig at det i mindre utstrekning er foretatt oppdeling av foretak i bedrifter ved siste enn ved forrige telling. Endringene har særlig gitt seg utslag i tallet på bedrifter. Utslagene i tallene for sysselsetting og bruttoproduksjonsverdi m.v. er totalt sett neppe særlig store.

Standard for handelsområder

Standard for handelsområder fastlegger en økonomisk-geografisk inndeling av landet i 5 handelsfelt, 25 handelsområder og 118 handelsdistrikter. Standarden er bygd opp pyramidisk med kommunene som de minste enheter.

Et handelsdistrikt omfatter flere kommuner (i ett tilfelle bare en kommune) med ett eller flere lokale handelssentra hvor det er mulig å få kjøpt varer som ikke føres av landhandleriene.

Handelsområdene omfatter to eller flere handelsdistrikter omkring et større felles sentrum - i alminnelighet en by - hvor det er mulig å anskaffe varer som verken føres av landhandlerier eller av forretningene i de lokale handelssentra. Fra et slikt større sentrum vil også detaljistene i de nærliggende handelsdistrikter i en viss utstrekning få sine forsyninger. I enkelte handelsområder er det mer enn én by som kan betraktes som områdesentrum.

Av praktiske grunner er til slutt handelsområdene gruppert sammen ut fra geografiske hensyn til handelsfelt.

Standard for handelsområder tok opprinnelig utgangspunkt i kommuneinndelingen i 1956, men er senere korrigert i samsvar med kommuneinndelingen pr. 1/1 1965. (Jfr. Statistiske meldinger nr. 11, 1956 og Statistisk månedshefte nr. 12, 1964.) Til bedriftstelling ble det gitt opplysning om beliggenhet (kommune) pr. 1/1 1964, og det har derfor ikke vært mulig å nytte verken den opprinnelige eller den korrigerte standarden ved distrikts- og områdefordeling av tellingsresultatene. Byrået har valgt å bygge på den korrigerte standarden etter kommuneinndelingen 1/1 1965 og bare foreta de tilpasninger i denne som var nødvendige på grunn av endringer i kommunegrensene mellom 1/1 1964 og 1/1 1965. Tilpasningene er gjennomgående av liten betydning.

På de neste sidene er det gitt en tabellarisk oversikt over Standard for handelsområder etter kommuneinndelingen pr. 1/1 1964. Etter denne oversikten er det tatt inn kart med felt-, område- og distriktsgrenser. De tre kartdelene er tegnet i litt forskjellig målestokk.

Standard for handelsområder etter kommuneinndelingen 1/1 1964

Områder og distrikter	Byer og herreder	Områder og distrikter	Byer og herreder
1 ØSTRE HANDELSFELT		13 Hedemarken og Østerdalene handelsområde	
11 Hovedstadens handelsområde		131 Hamar handels-distrikt	0401 Hamar 0412 Ringsaker 0414 Vang 0415 Løten 0417 Stange
111 Oslo handels-distrikt	0301 Oslo 0216 Nesodden 0217 Oppegård 0219 Bærum 0220 Asker 0233 Nittedal	132 Elverum/Rena handels-distrikt	0425 Åsnes 0426 Våler 0427 Elverum 0428 Trysil 0429 Åmot 0430 Stor-Elvdal 0431 Sollia 0432 Ytre Rendal 0433 Øvre Rendal 0434 Engerdal
112 Drøbak/Ski handels-distrikt	0213 Ski 0214 Ås 0215 Frogn	133 Tynset handels-distrikt	0436 Tolga 0437 Tynset 0438 Alvdal 0439 Folldal
113 Lillestrøm handels-distrikt	0227 Fet 0228 Rælingen 0229 Enebakk 0230 Lørenskog 0231 Skedsmo	14 Gudbrandsdalen handelsområde	
114 Askim/Mysen handels-distrikt	0119 Marker 0122 Trøgstad 0123 Spydeberg 0124 Askim 0125 Eidsberg 0127 Skiptvet 0138 Hobøl	141 Lillehammer handels-distrikt	0501 Lillehammer 0521 Øyer 0522 Gausdal
115 Nedre Romerike handels-distrikt	0121 Rømskog 0221 S. Høland 0222 N. Høland 0223 Setskog 0224 Aurskog 0226 Sørum	142 Vinstra/Vålebru handels-distrikt	0518 Nord-Fron 0519 Sør-Fron 0520 Ringebru
116 Kongsvinger handels-distrikt	0421 Kongsvinger 0420 Eidskog 0423 Grue	143 Otta handels-distrikt	0511 Dovre 0512 Lesja 0513 Skjåk 0514 Lom 0515 Vågå 0516 Heidal 0517 Sel
117 Årnes/Skarnes handels-distrikt	0236 Nes 0418 Nord-Odal 0419 Sør-Odal	15 Vestoppland handelsområde	
118 Øvre Romerike handels-distrikt	0234 Gjerdrum 0235 Ullensaker 0237 Eidsvoll 0238 Nannestad 0239 Hurdal	151 Gjøvik handels-distrikt	0502 Gjøvik 0528 Østre Toten 0529 Vestre Toten
119 Hadeland handels-distrikt	0533 Lunner 0534 Gran	152 Dokka handels-distrikt	0536 Søndre Land 0538 Nordre Land 0541 Etnedal
12 Ytre Østfold handelsområde		153 Fagernes handels-distrikt	0540 Sør-Aurdal 0542 Nord-Aurdal 0543 V. Slidre 0544 Ø. Slidre 0545 Vang
121 Halden handels-distrikt	0101 Halden 0116 Berg 0117 Idd 0118 Aremark	16 Øvre Buskerud handelsområde	
122 Sarpsborg handels-distrikt	0102 Sarpsborg 0114 Varteig 0115 Skjeberg 0128 Rakkestad 0130 Tune	161 Hønefoss handels-distrikt	0601 Ringerike 0532 Jevnaker
123 Fredrikstad handels-distrikt	0103 Fredrikstad 0111 Hvaler 0113 Borge 0131 Rolvsøy 0133 Kråkerøy 0134 Onsøy	162 Hallingdal handels-distrikt	0615 Flå 0616 Nes 0617 Gol 0618 Hemsedal 0619 Ål 0620 Hol
124 Moss handels-distrikt	0104 Moss 0202 Hvitsten 0135 Råde 0136 Rygge 0137 Våler 0211 Vestby		

Standard for handelsområder etter kommuneinndelingen 1/1 1964 (forts.)

Områder og distrikter	Byer og herreder	Områder og distrikter	Byer og herreder
17 <u>Nedre Buskerud handelsområde</u>		2 <u>SØNDRE HANDELSFELT</u>	
171 Drammen handels-distrikt	0602 Drammen 0603 Holmsbu 0625 Nedre Eiker 0626 Lier 0627 Røyken 0628 Hurum (land-distrikt) 0711 Svelvik 0713 Sande 0714 Hof	21 <u>Østre Sørlandet handelsområde</u>	
172 Dramselva handels-distrikt	0621 Sigdal 0622 Krødsherad 0623 Modum 0624 Øvre Eiker	211 Arendal handels-distrikt	0903 Arendal 0918 Moland 0919 Froland 0920 Øyestad 0921 Tromøy 0922 Hisøy 0932 Mykland 0933 Herefoss
173 Kongsberg handels-distrikt	0604 Kongsberg 0631 Flesberg 0632 Rollag 0633 Nore og Uvdal	212 Grimstad handels-distrikt	0904 Grimstad 0923 Fjære 0924 Landvik
18 <u>Ytre Vestfold handelsområde</u>		213 Tvedestrand handels-distrikt	0912 Vegårshei 0914 Tvedestrand
181 Horten/Holmestrand handels-distrikt	0702 Holmestrand 0703 Horten 0704 Åsgårdstrand 0716 Våle 0717 Borre	214 Risør handels-distrikt	0901 Risør 0911 Gjerstad
182 Tønsberg handels-distrikt	0705 Tønsberg 0718 Ramnes 0719 Andebu 0720 Stokke 0721 Sem 0722 Nøtterøy 0723 Tjøme	215 Kragerø handels-distrikt	0815 Kragerø 0817 Drangedal
183 Sandefjord handels-distrikt	0706 Sandefjord 0724 Sandar	216 Åmli/Tveitsund handels-distrikt	0830 Nissedal 0831 Fyresdal 0929 Åmli 0931 Tovdal
184 Larvik handels-distrikt	0707 Larvik 0708 Stavern 0725 Tjølling 0726 Brunlanes 0727 Hedrum 0728 Lardal	22 <u>Midtre Sørlandet handelsområde</u>	
19 <u>Telemarksvassdraget handelsområde</u>		221 Kristiansand handels-distrikt	1001 Kristiansand 0934 Vegusdal 0935 Iveland 1011 Randesund 1012 Oddernes 1013 Tveit 1014 Vennesla 1017 Songdalen 1018 Søgne
191 Porsgrunn handels-distrikt	0805 Porsgrunn 0814 Bamble	222 Lillesand handels-distrikt	0926 Lillesand 0928 Birkenes
192 Skien handels-distrikt	0806 Skien 0811 Siljan	223 Setesdal handels-distrikt	0937 Evje og Hornnes 0938 Bygland 0940 Valle 0941 Bykle
193 Midt-Telemark handels-distrikt	0819 Nome 0821 Bø 0822 Sauherad 0828 Seljord	224 Indre Vest-Agder handels-distrikt	1021 Marnardal 1026 Åseral 1027 Audnedal 1034 Hægebostad
194 Rjukan/Notodden handels-distrikt	0807 Notodden 0826 Tinn 0827 Hjartdal	23 <u>Vestre Sørlandet handelsområde</u>	
195 Vest-Telemark handels-distrikt	0829 Kviteseid 0833 Tokke 0834 Vinje	231 Mandal handels-distrikt	1002 Mandal 1029 Lindesnes
		232 Farsund handels-distrikt	1003 Farsund 1032 Lyngdal 1039 Herad 1040 Spind 1041 Lista

Standard for handelsområder etter kommuneinndelingen 1/1 1964 (forts.)

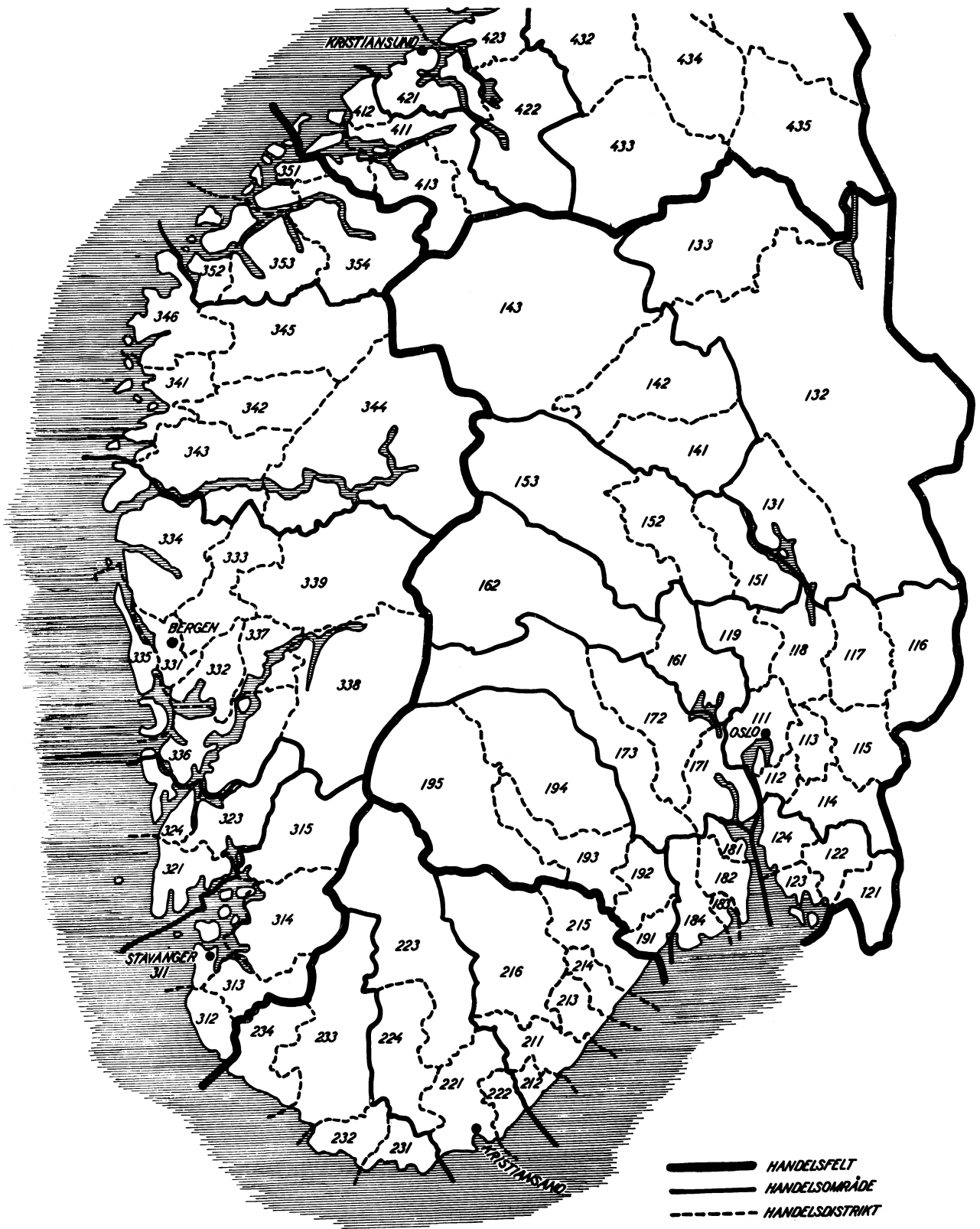
Områder og distrikter	Byer og herreder	Områder og distrikter	Byer og herreder
23 Vestre Sørlandet <u>handelsområde (forts.)</u>		32 Haugaland handels- <u>område (forts.)</u>	
233 Flekkefjord handels- distrikt	1004 Flekkefjord 1037 Kvinesdal 1042 Hidra 1043 Nes 1044 Gyland 1045 Bakke 1046 Sirdal 1112 Lund 1113 Heskestad	324 Bømlafjord handels- distrikt	1216 Sveio 1219 Bømlø
234 Egersund handels- distrikt	1101 Egersund 1111 Sokndal 1114 Bjerkreim 1115 Helleland 1116 Eigersund	33 Søndre Bergenhus <u>handelsområde</u>	
		331 Bergen handels- distrikt	1301 Bergen 1247 Askøy 1248 Laksevåg 1249 Fana 1255 Åsane
3 VESTRE HANDELSFELT		332 Osøyri handels- distrikt	1241 Fusa 1242 Samnanger 1243 Os
31 Jæren og Ryfylke <u>handelsområde</u>		333 Indre Nord- hordland handels- distrikt	1250 Arna 1251 Vaksdal 1252 Modalen 1253 Osterøy
311 Stavanger handels- distrikt	1103 Stavanger 1124 Sola 1125 Madla 1126 Hetland 1127 Randaberg 1140 Sjernerøy 1141 Finnøy 1142 Rennesøy 1143 Mosterøy 1144 Kvitsøy	334 Ytre Nord- hordland handels- distrikt	1256 Meland 1260 Radøy 1263 Lindås 1264 Austrheim 1265 Fedje 1266 Masfjorden 1411 Gulen 1412 Solund
312 Bryne handels- distrikt	1119 Hå 1120 Klepp 1121 Time	335 Øygarden handels- distrikt	1244 Austevoll 1245 Sund 1246 Fjell 1259 Øygarden
313 Sandnes handels- distrikt	1102 Sandnes 1122 Gjestal 1123 Høyland 1128 Høle	336 Ytre Hardanger- fjord handels- distrikt	1213 Fjelberg 1221 Stord 1222 Fitjar 1223 Tysnes 1224 Kvinherad 1225 Varaldsøy
314 Indre Ryfylke handels- distrikt	1129 Forsand 1130 Strand 1131 Årdal 1132 Fister 1133 Hjelmeland	337 Midtre Hard- angerfjord handels- distrikt	1226 Strandebrann 1227 Jondal 1238 Kvam
315 Sauda/Sand handels- distrikt	1134 Sulda 1135 Sauda 1136 Sand 1137 Erfjord 1138 Jelsa	338 Odda handels- distrikt	1228 Odda 1230 Ullensvang
		339 Voss handels- distrikt	1233 Ulvik 1234 Granvin 1235 Voss 1421 Aurland
32 Haugaland <u>handelsområde</u>		34 Nordre Bergenhus <u>handelsområde</u>	
321 Haugesund handels- distrikt	1104 Skudeneshavn 1105 Kopervik 1106 Haugesund 1139 Nedstrand 1145 Bokn 1146 Tysvær 1147 Avaldsnes 1148 Stangaland 1149 Åkra 1150 Skudenes 1151 Utsira 1152 Torvastad 1154 Skjold	341 Florø handels- distrikt	1401 Flora 1428 Askvoll
323 Indre Hauge- sundhalvøya handels- distrikt	1155 Vats 1156 Imsland 1157 Vikedal 1158 Sandeid 1211 Etne 1212 Skånevik 1214 Ølen	342 Indre Sunn- fjord handels- distrikt	1431 Jølster 1432 Førde 1433 Naustdal
		343 Ytre Sogn handels- distrikt	1413 Hyllestad 1416 Høyanger 1429 Fjaler 1430 Gaular
		344 Indre Sogn handels- distrikt	1417 Vik 1418 Balestrand 1419 Leikanger 1420 Sogndal 1422 Lærdal 1424 Årdal 1426 Luster

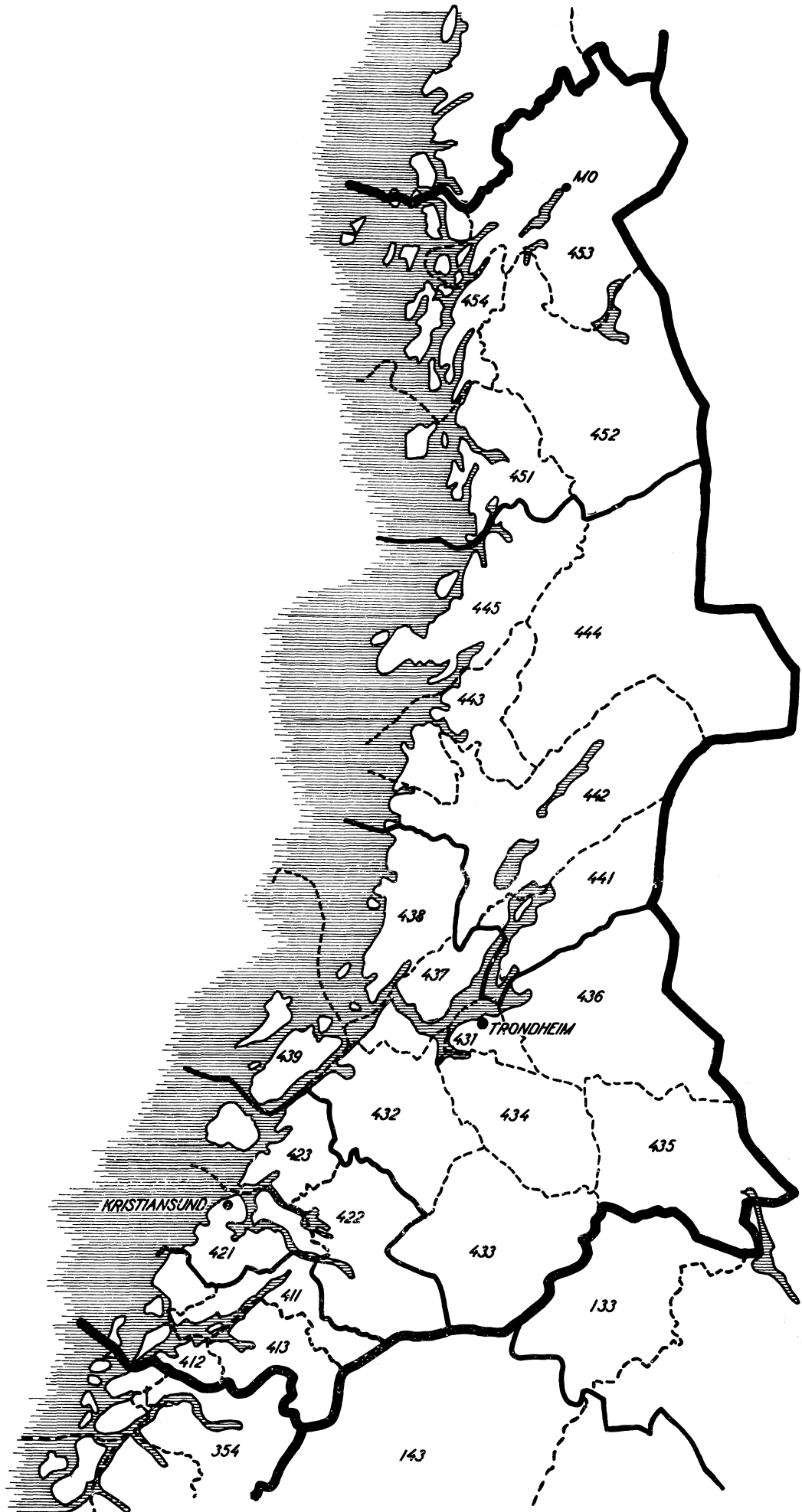
Standard for handelsområder etter kommuneinndelingen 1/1 1964 (forts.)

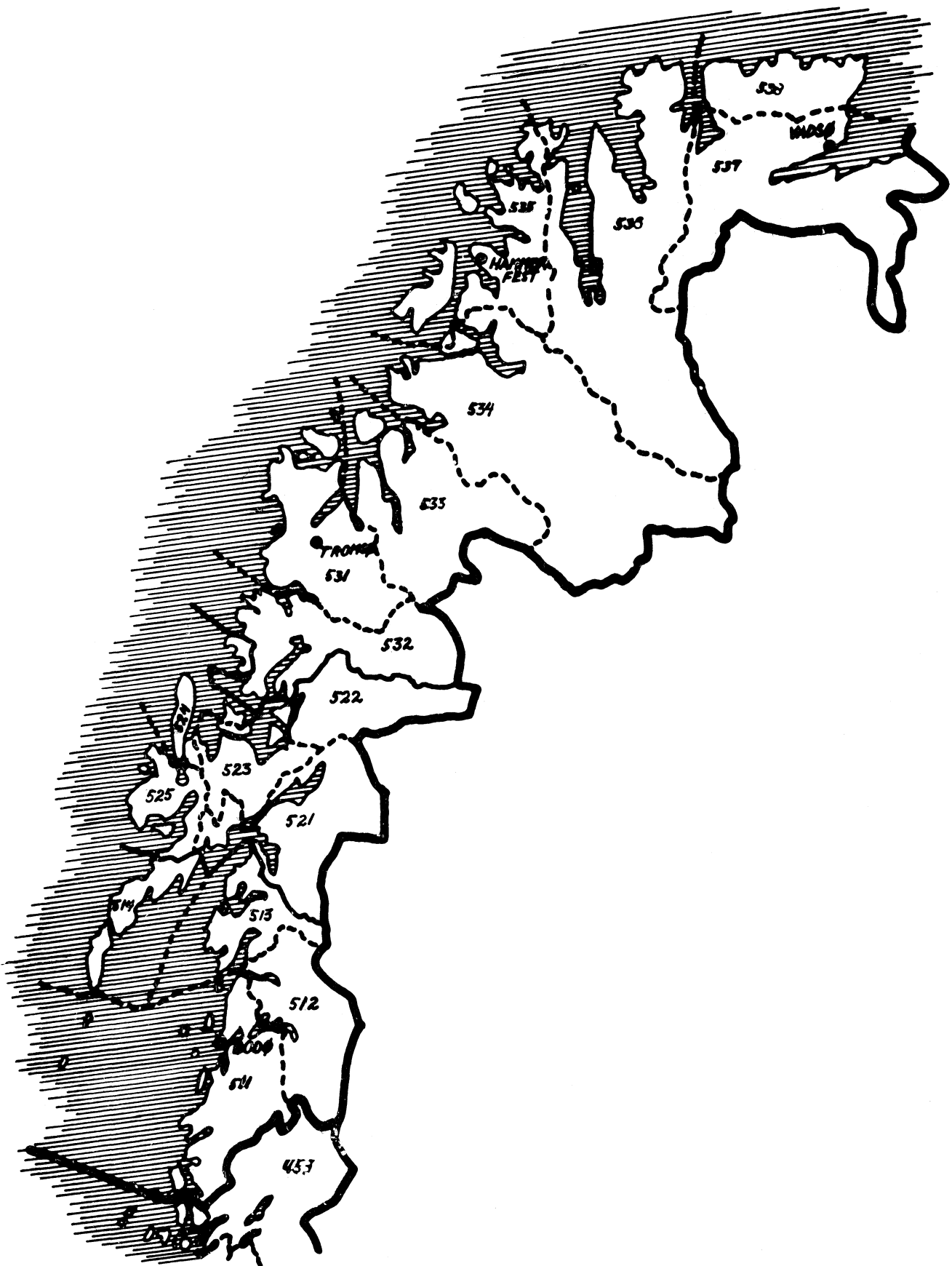
Områder og distrikter	Byer og herreder	Områder og distrikter	Byer og herreder
34 <u>Nordre Bergenhus handelsområde (forts.)</u>		43 <u>Søndre Trøndelag handelsområde</u>	
345 Indre Nordfjord handelsdistrikt	1443 Eid 1444 Hornindal 1445 Gloppen 1447 Innvik 1448 Stryn	431 Trondheim handelsdistrikt	1601 Trondheim 1662 Klæbu
346 Måløy handelsdistrikt	1438 Bremanger 1439 Vågsøy 1441 Selje 1442 Davik	432 Orkanger handelsdistrikt	1567 Rindal 1612 Hemne 1613 Snillfjord 1636 Meldal 1638 Orkdal
35 <u>Sunnmøre handelsområde</u>		433 Oppdal handelsdistrikt	0440 Kvikne 1634 Oppdal 1635 Rennebu
351 Ålesund handelsdistrikt	1501 Ålesund 1530 Vatne 1531 Borgund 1532 Giske 1534 Haram	434 Nedre Gauldal handelsdistrikt	1648 Midtre Gauldal 1653 Melhus 1656 Buvik 1657 Skaun 1658 Børsa
352 Ytre Sunnmøre handelsdistrikt	1511 Vanylven 1514 Sande 1515 Herøy 1516 Ulstein 1517 Hareid	435 Røros handelsdistrikt	0435 Os 1640 Røros 1644 Ålen 1645 Haltdalen
353 Ørstavik/Volda handelsdistrikt	1519 Volda 1520 Ørsta	436 Stjørdalshalsen handelsdistrikt	1663 Malvik 1664 Selbu 1665 Tydal 1711 Meråker 1714 Stjørdal
354 Indre Sunnmøre handelsdistrikt	1523 Sunnlyven 1524 Norddal 1525 Stranda 1526 Stordal 1527 Ørskog 1528 Sykkylven 1529 Skodje	437 Indre Fosen handelsdistrikt	1622 Agdenes 1624 Rissa 1718 Leksvik
4 MIDTRE HANDELSFELT		438 Nordre Fosen handelsdistrikt	1621 Ørland 1627 Bjugn 1630 Åfjord 1632 Roan
41 <u>Romsdal handelsområde</u>		439 Ytre Fosen handelsdistrikt	1617 Hitra 1620 Frøya
411 Molde handelsdistrikt	1502 Molde 1543 Nesset	44 <u>Nordre Trøndelag handelsområde</u>	
412 Ytre Romsdal handelsdistrikt	1535 Vestnes 1545 Sør-Aukra 1546 Sandøy 1547 Nord-Aukra 1548 Fræna	441 Levanger handelsdistrikt	1717 Frosta 1719 Levanger 1721 Verdal 1723 Mosvik
413 Åndalsnes handelsdistrikt	1539 Rauma	442 Steinkjer handelsdistrikt	1702 Steinkjer 1633 Osen 1724 Verran 1725 Namdalseid 1729 Inderøy 1736 Snåsa
42 <u>Nordmøre handelsområde</u>		443 Namsos handelsdistrikt	1703 Namsos 1748 Fosnes 1749 Flatanger
421 Kristiansund handelsdistrikt	1503 Kristiansund 1551 Eide 1554 Averøy 1556 Frei 1557 Gjemnes 1558 Øre 1560 Tingvoll	444 Indre Namdal handelsdistrikt	1738 Lierne 1739 Røyrvik 1740 Namsskogan 1742 Grong 1743 Høylandet 1744 Overhalla
422 Indre Nordmøre handelsdistrikt	1563 Sunndal 1564 Stangvik 1565 Åsskard 1566 Surnadal	445 Rørвик handelsdistrikt	1750 Vikna 1751 Nærøy 1755 Leka 1811 Bindal
423 Ytre Nordmøre handelsdistrikt	1568 Stemshaug 1569 Aure 1570 Valsøyfjord 1571 Halså 1572 Tustna 1573 Smøla		

Standard for handelsområder etter kommuneinndelingen 1/1 1964 (forts.)

Områder og distrikter	Byer og herreder	Områder og distrikter	Byer og herreder
45 <u>Søndre Nordland handelsområde</u>		52 <u>Nordre Nordland og Søndre Troms handelsområde (forts.)</u>	
451 Brønnøysund handelsdistrikt	1814 Brønnøy 1815 Vega 1816 Vevelstad	524 Andfjorden handelsdistrikt	1871 Bjørnskinn 1915 Bjarkøy 1928 Torsken
452 Mosjøen handelsdistrikt	1824 Vefsn 1825 Grane 1826 Hattfjelldal	525 Stokmarknes/Sortland handelsdistrikt	1866 Hadsel 1867 Bø 1868 Øksnes 1870 Sortland
453 Mo handelsdistrikt	1828 Nesna 1832 Hemnes 1833 Rana	53 <u>Nordre Troms og Finnmark handelsområde</u>	
454 Sandnessjøen handelsdistrikt	1817 Tjøtta 1818 Herøy 1820 Alstahaug 1821 Sandnessjøen 1822 Leirfjord 1827 Dønna 1834 Lurøy 1835 Træna	531 Tromsø handelsdistrikt	1902 Tromsø 1933 Balsfjord 1936 Karlsøy 2100 Svalbard
5 <u>NORDRE HANDELSFELT</u>		532 Finnsnes handelsdistrikt	1924 Målselv 1925 Sørreisa 1926 Dyrøy 1927 Tranøy 1929 Berg 1931 Lenvik
51 <u>Vestfjorden handelsområde</u>		533 Lyngenfjord handelsdistrikt	1938 Lyngen 1939 Storfjord 1940 Kåfjord 1941 Skjervøy 1942 Nordreisa
511 Bodø handelsdistrikt	1804 Bodø 1836 Rødøy 1837 Meløy 1838 Gildeskål 1839 Beiarn 1842 Skjerstad 1843 Bodin 1856 Røst 1857 Værøy	534 Altafjord handelsdistrikt	1943 Kvænangen 2011 Kautokeino 2012 Alta 2014 Loppa
512 Indre Salten handelsdistrikt	1840 Saltdal 1841 Fauske 1845 Sørfold	535 Hammerfest handelsdistrikt	2001 Hammerfest 2015 Hasvik 2016 Sørøysund 2017 Kvalsund 2018 Måsøy
513 Ytre Salten handelsdistrikt	1848 Steigen 1849 Hamarøy	536 Honningsvåg handelsdistrikt	2019 Nordkapp 2020 Porsanger 2021 Karasjok 2022 Lebesby 2023 Gamvik
514 Svolvevør handelsdistrikt	1858 Moskenes 1860 Vestvågøy 1865 Vågan	537 Vadsø/Kirkenes handelsdistrikt	2003 Vadsø 2025 Tana 2027 Nesseby 2030 Sør-Varanger
52 <u>Nordre Nordland og Søndre Troms handelsområde</u>		538 Vardø handelsdistrikt	2002 Vardø 2024 Berlevåg 2028 Båtsfjord
521 Narvik handelsdistrikt	1805 Narvik 1850 Tysfjord 1851 Lødingen 1853 Evenes 1854 Ballangen 1855 Ankenes		
522 Setermoen/Sjøvegan handelsdistrikt	1919 Gratangen 1921 Salangen 1922 Bardu		
523 Harstad handelsdistrikt	1901 Harstad 1852 Tjeldsund 1911 Kvæfjord 1913 Skånland 1917 Ibestad		







TABELL I. BEDRIFTER, SYSSLESFETTING, BRUTTOPRODUKSJONSVERDI, VAREFORBRUK M.V. OG BEARBEIDINGSVERDI I DE ENKELTE NÆRINGSGRUPPER I 1963.

INDUSTRIGRUPPER	BEDRIF- TER	GJENNOM- SNITTLIG SYSSEL- SETTING	BRUTTO-	VAREFOR-	BEAR-
			PRODUK- SJONS- VERDI	BRUK M.V.	BEIDINGS- VERDI
			1000KR.	1000KR.	1000KR.
BERGVERKSDRIFT M.V. OG INDUSTRI.....	20994	371149	28011803	16356865	11654938
BERGVERKSDRIFT M.V.....	584	8478	414591	59336	355255
11 KULLGRUVER.....	6	670	27549	2465	25084
12 MALMGRUVER.....	27	4578	233815	41995	191820
121 JERNMALMGRUVER.....	10	2030	139802	25082	114720
122 SVOVELKIS- OG KOPPERGRUVER.....	13	2103	74025	12304	61721
129 MALMGRUVER ELLERS.....	4	445	19988	4609	15379
14 STEIN-, SAND- OG GRUSDRIFT.....	430	1858	95130	8929	86201
141 STEINBROTT.....	144	1065	53266	5424	47842
142 SAND- OG GRUSDRIFT.....	286	793	41864	3505	38359
15 MINERALBROTT.....	71	1186	55036	5727	49309
151 KALKSTEINBROTT.....	23	648	32744	2763	29981
152 KVARTS- OG FELTSPATBROTT.....	41	269	10268	793	9475
159 MINERALBROTT ELLERS.....	7	269	12024	2171	9853
19 DIVERSE EKSTRAKTIV VIRKSOMHET.....	50	186	3061	220	2841
INDUSTRI.....	20410	362671	27597212	16297529	11299683
20 NÆRINGSMIDDELINDUSTRI.....	4227	47911	5692897	4686347	1006550
201 SLAKTERIER M.V.....	400	5884	1257342	1061840	195502
202 MJØLKEFOREDLING.....	384	7278	1368920	1588026	219106-
2021 MEIERIER M.V.....	270	6070	1142557	1392383	249826-
2022 MJØLKEKONDENSERING-, TØRRMJØLK- OG KASEINFABRIKKER.....	12	273	55270	44133	11137
2023 ISKREMFABRIKKER.....	37	654	63202	26916	36286
2029 SAMLESTASJONER FOR MJØLK.....	65	281	107891	124594	16703-
203 FRUKT- OG GRØNNSAKKONSERVERING.....	60	1291	101954	60646	41308
2031 HERMETISK KONSERV. AV FRUKT, GRØNNSAKER M.V..	12	497	30824	16090	14734
2039 ANNEN KONSERVERING AV FRUKT, GRØNNSAKER M.V..	48	794	71130	44556	26574
204 FISKE- OG KJØTTHERMETIKKFABRIKKER.....	183	5850	255616	160975	94641
205 FISKETILVIRKING.....	1031	10401	752156	533649	218507
2051 FRYSING AV FISK.....	104	4459	304976	209543	95433
2052 DELIKATESSE- OG FISKEMATKJØKKEN.....	249	1160	59557	37657	21900
2059 ANNEN TILVIRKING AV FISK.....	678	4782	387623	286449	101174
206 MØLLER M.V.....	310	2027	457499	374946	82553
2061 BYGDEMØLLER.....	254	629	54192	39579	14613
2062 HANDELSMØLLER.....	16	1208	377529	316422	61107
2069 ANNEN KORNFØREDLING.....	40	190	25778	18945	6833
207 BAKERIER M.V.....	1513	9356	475719	244174	231545
2071 BAKERIER OG KONDITORIER.....	1487	8584	421942	218376	203566
2072 KJEKS- OG KNEKKEBRØDFABRIKKER M.V.....	26	772	53777	25798	27979
208 SJOKOLADE- OG DROPSFABRIKKER.....	44	2598	306174	102173	204001
209 NÆRINGSMIDDELINDUSTRI ELLERS.....	302	3226	717517	559918	157599
2091 MARGARINFABRIKKER.....	40	866	206482	168067	38415
2092 POTETMJØL- OG SAGOFABRIKKER.....	9	125	18955	15176	3779
2093 FORBLANDERIER M.V.....	130	710	359365	309985	49380
2094 ISDRIFT M.V.....	9	17	578	69	509
2099 PRODUKSJON AV ANDRE NÆRINGSMIDLER.....	114	1508	132137	66621	65516

TABELL I. BEDRIFTER, SYSSELSETTING, BRUTTOPRODUKSJONSVERDI, VAREFORBRUK M.V. OG BEARBEIDINGSVERDI I DE ENKELTE NÆRINGSGRUPPER I 1963.

INDUSTRIGRUPPER	BEDRIF- TER	GJENNOM-	BRUTTO-	VAREFOR- BRUK M.V.	BEAR-	
		SNITTLIG SYSSEL- SETTING	PRODUK- SJONS- VERDI		BEIDINGS- VERDI	
			1000KR.	1000KR.	1000KR.	
21	DRIKKEVAREINDUSTRI.....	116	4079	478853	113762	365091
211	BRENNEVINSTILVIRKING.....	14	389	61267	44814	16453
213	ØLBRYGGERIER.....	30	2552	322661	42386	280275
214	MINERALVANNFABRIKKER M.V.....	72	1138	94925	26562	68363
22	TØBAKKSINDUSTRI.....	30	1830	516086	76344	439742
23	TEKSTILINDUSTRI.....	456	18758	1030165	568151	462014
231	SPINNERIER, VEVERIER M.V.....	180	10357	575803	317172	258631
2311	ULLVAREFABRIKKER.....	105	5928	345850	198605	147245
2312	BOMULLS- OG KUNSTSILKEVAREFABRIKKER.....	35	3320	175863	92351	83512
2313	HAMP-, JUTE- OG LINVAREFABRIKKER.....	8	225	13327	7493	5834
2314	BAND-, ELASTIKK- OG POSSEMENTFABRIKKER.....	17	730	31853	14663	17190
2315	FARGING OG ETTERBEHANDLING AV TEKSTILER M.V..	15	154	8910	4060	4850
232	TRIKOTASJEFABRIKKER.....	146	5518	261233	143721	117512
2321	STRØMPEFABRIKKER.....	26	636	29832	17072	12760
2329	ANDRE TRIKOTASJEFABRIKKER.....	120	4882	231401	126649	104752
233	REIPSLAGERIER, FISKEGARNFABRIKKER O.L.....	86	1829	104384	56853	47531
239	TEKSTILINDUSTRI ELLERS.....	44	1054	88745	50405	38340
2391	PRODUKSJON AV SJODDI, VATT, STRY O.L.....	27	336	17882	9883	7999
2392	PRODUKSJON AV OLJEDE OG BELAGTE TEKSTILER, LINOLEUM M.V.....	17	718	70863	40522	30341
24	BEKLEDNINGSINDUSTRI M.V.....	1682	26882	1257177	672643	584534
241	SKOFABRIKKER.....	135	4499	209543	107191	102352
242	SKOREPARASJONSVERKSTEDER.....	232	669	18092	5064	13028
243	KONFEKSJONSFABRIKKER OG SKREDDERIER.....	887	17771	804481	432628	371853
2431	PRODUKSJON AV OLJEKLER OG KLÆR AV PLAST.....	23	778	32190	15353	16837
2432	PRODUKSJON AV ARBEIDSKLÆR.....	31	531	20659	10791	9868
2433	PRODUKSJON AV HERRE- OG GUTTEKLÆR.....	351	8794	378151	199598	178553
2434	PRODUKSJON AV DAME-, PIKE- OG SMABARNKLÆR....	437	7648	320241	158846	161395
2435	BORTSATT SØM AV KLÆR.....	45	20	53240	48040	5200
244	BEKLEDNINGSINDUSTRI ELLERS.....	243	2016	94605	50214	44391
2441	BUNTMÅKERE, PELSWAREFABRIKKER.....	121	733	42333	25757	16576
2442	HANSKEFABRIKKER.....	37	356	14895	7247	7648
2443	HATTE- OG LUEFABRIKKER.....	60	715	26491	11630	14861
2444	PARAPLYFABRIKKER.....	25	212	10886	5580	5306
249	SØM AV TEKSTILVARER ELLERS.....	185	1927	130456	77546	52910
2491	PRODUKSJON AV SENGEUTSTYR O.L.....	45	832	75905	50740	25165
2492	PRODUKSJON AV RYGGSEKKER, SEILDUKSVESKER, GAMASJER O.L.....	24	257	9978	5162	4816
2499	SØM AV ANDRE TEKSTILVARER.....	116	838	44573	21644	22929
25	TREINDUSTRI.....	2544	14797	983010	597230	385780
251	SAGBRUK OG HØVLERIER.....	1998	9663	643304	411588	231716
252	PRODUKSJON AV BYGNINGSARTIKLER M.V. AV TRE, IKKE INNREDNINGER.....	139	3002	243526	136707	106819
2521	TREIMPREGNERINGSANLEGG.....	20	389	44104	29639	14465
2523	TREKONSTRUKSJONS- OG TREHUSFABRIKKER.....	76	1012	76166	43465	32701
2524	PRODUKSJON AV TREULL-SEMENTPLATER O.L.....	12	59	3040	1363	1677
2525	SPONPLATEFABRIKKER.....	13	666	63537	30289	33248
2529	PROD. AV ANDRE BYGNINGSMATERIALER AV TRE O.L.	18	876	56679	31951	24728
253	KASSE- OG TØNNEFABRIKKER.....	164	868	46842	25600	21242
2531	KASSEFABRIKKER.....	104	440	21027	11592	9435
2532	TØNNEFABRIKKER.....	60	428	25815	14008	11807

TABELL I. BEDRIFTER, SYSSELSETTING, BRUTTOPRODUKSJONSVERDI, VAREFORBRUK M.V. OG BEARBEIDINGSVERDI I DE ENKELTE NÆRINGSGRUPPER I 1963.

INDUSTRIGRUPPER	BEDRIF- TER	GJENNOM- SNITTLIG SYSSEL- SETTING	BRUTTO- PRODUK- SJONS- VERDI	VAREFOR- BRUK M.V.	BEAR- BEIDINGS- VERDI
259 TREINDUSTRI ELLERS.....	243	1264	49338	23335	26003
2591 KORKFABRIKKER.....	5	20	867	468	399
2592 TREMJØL- OG TREULLFABRIKKER.....	12	58	2001	1098	903
2599 FRAMST. AV TREVARER IKKE MEDTATT ANNET STED..	226	1186	46470	21769	24701
26 MØBEL- OG INNREDNINGSINDUSTRI.....	1965	15343	768415	388464	379951
261 MØBELINDUSTRI.....	729	7918	406627	198839	207788
2611 TREMØBELFABRIKKER M.V.....	646	6924	343406	166093	177313
2612 RØRMØBELFABRIKKER.....	83	994	63221	32746	30475
262 INNREDNINGSINDUSTRI.....	1236	7425	361788	185625	172163
27 TREFOREDINGSINDUSTRI.....	310	25371	2596162	1836425	759737
271 TRESLIPERIER.....	47	2951	361925	265388	96537
272 CELLULOSEFABRIKKER.....	27	5371	689991	533608	156383
2721 SULFITTCELLULOSEFABRIKKER.....	21	4198	549546	431392	118154
2722 SULFATCELLULOSEFABRIKKER.....	6	1173	140445	102216	38229
273 PAPIR-, PAPP- OG KARTONGFABRIKKER.....	63	11309	1079967	768160	311807
274 WALLBOARDFABRIKKER C.L.....	7	1084	78023	36035	41988
275 PAPIR- OG PAPPVAREFABRIKKER.....	166	4656	386256	233234	153022
2751 PAPIR- OG PAPPEBALLASJEFABRIKKER.....	99	3368	283972	175646	108326
2759 ANDRE PAPIR- OG PAPPVAREFABRIKKER.....	67	1288	102284	57588	44696
28 GRAFISK INDUSTRI, FORLAG M.V.....	1433	26146	1303509	550879	752630
281 FORLAG.....	508	12418	673965	322809	351156
2811 AVISFORLAG.....	294	10524	362432	145913	216519
2812 BLAD- OG TIDSKRIFTFORLAG.....	75	633	146856	98290	48566
2813 BOKFORLAG.....	100	1065	137093	64278	72815
2819 ANDRE FORLAG.....	39	196	27584	14328	13256
282 TRYKKERIER.....	722	10731	530392	204372	326020
2821 TRYKKING AV AVISER.....	126	2573	131037	58929	72108
2822 TRYKKING AV BØKER.....	51	836	33128	9520	23608
2823 FRAMSTILLING AV FORRETNINGSTRYKKSAKER.....	352	3517	160761	56264	104497
2829 ANNEN TRYKKING.....	193	3805	205466	79659	125807
283 BOKBINDERIER.....	132	2056	59390	12487	46903
289 GRAFISK INDUSTRI ELLERS.....	71	941	39762	11211	28551
2891 KLISJEANSTALTER.....	48	734	26870	5539	21331
2899 ANNEN GRAFISK INDUSTRI.....	23	207	12892	5672	7220
29 LÆRINDUSTRI.....	147	1881	107679	59152	48527
291 GARVERIER.....	28	658	48619	29443	19176
292 PELSBEREDERIER.....	14	133	14326	8770	5556
293 LÆRVAREFABRIKKER.....	105	1090	44734	20939	23795
30 GUMMIVAREINDUSTRI.....	148	3863	199648	90642	109006
301 GUMMIVAREFABRIKKER.....	33	3298	170053	78861	91192
302 VULKANISERINGSVERKSTEDER.....	115	565	29595	11781	17814
31 KJEMISK INDUSTRI.....	507	21574	2327031	1303024	1024007
311 KJEMISK GRUNNINDUSTRI.....	83	12196	1060723	509145	551578
3111 KARBID- OG CYANAMIDFABRIKKER.....	5	1347	89470	38472	50998
3112 KUNSTGJØDSELFABRIKKER.....	11	6344	577094	274102	302992
3113 SPRENGSTOFF-FABRIKKER.....	8	1029	69036	25604	43432
3114 PRODUKSJON AV SYNTETISKE FIBRE, HARPIKSER OG FORMSTOFFER.....	7	1310	143593	86700	56893
3119 ANNEN KJEMISK GRUNNINDUSTRI.....	52	2166	181530	84267	97263

TABELL I. BEDRIFTER, SYSSELSETTING, BRUTTOPRODUKSJONSVERDI, VAREFORBRUK M.V. OG BEARBEIDINGSVERDI I DE ENKELTE NÆRINGSGRUPPER I 1963.

INDUSTRIGRUPPER	BEDRIF- TER	GJENNOM- SNITTLIG SYSSEL- SETTING	BRUTTO-	VAREFOR-	BEAR-
			PRODUK- SJONS- VERDI	BRUK M.V.	BEIDINGS- VERDI
			1000KR.	1000KR.	1000KR.
312 OLJE- OG FETTINDUSTRI.....	148	3488	676187	528094	148093
3121 TRANDAMPERIER.....	27	83	6143	4038	2105
3122 SILDOLJE- OG FISKEMJØLFABRIKKER.....	87	1549	195087	146088	48999
3123 OLJEMØLLER.....	8	606	178484	150874	27610
3129 ANDRE OLJERAFFINERIER M.V.....	26	1250	296473	227094	69379
313 MALING- OG LAKKFABRIKKER.....	75	2156	226297	119101	107196
319 KJEMISK INDUSTRI ELLERS.....	201	3734	363824	146684	217140
3191 PRODUKSJON AV FARMASØYTISKE PREPARATER.....	17	795	65675	26202	39473
3192 SAPEFABRIKKER.....	40	1179	144426	58130	86296
3193 KOSMETIKKFABRIKKER.....	38	574	70940	20837	50103
3194 LYSFABRIKKER.....	6	212	9844	3185	6659
3195 TREKULL- OG TRETJEREFABRIKKER.....	6	35	1394	596	798
3199 ANDRE KJEMISKE FABRIKKER.....	94	939	71545	37734	33811
32 KULL- OG MINERALOLJEFØREDLING.....	31	1210	521441	428967	92474
321 PRODUKSJON AV ASFALTPAPP, TJÆREPAPP O.L.....	12	349	36102	20851	15251
329 KULL- OG MINERALOLJEFØREDLING ELLERS.....	19	861	485339	408116	77223
33 JORD- OG STEINVAREINDUSTRI.....	805	12504	728807	276475	452332
331 TEGLVERK.....	40	1288	45368	11760	33608
332 GLASSINDUSTRI.....	53	1603	83644	29115	54529
3321 GLASSVERK.....	7	1207	58991	18650	40341
3329 ANNEN GLASSINDUSTRI.....	46	396	24653	10465	14188
333 KERAMISK INDUSTRI.....	39	1869	52099	9754	42345
3331 PORSELENS- OG FAJANSEFABRIKKER.....	5	1622	46656	8639	38017
3339 POTTEMAKERIER OG ANDRE KERAMISKE FABRIKKER...	34	247	5443	1115	4328
334 SEMENTFABRIKKER.....	8	1214	123212	44442	78770
335 SEMENTSTØPERIER OG BETONGBLANDERIER.....	383	2942	203908	98567	105341
339 JORD- OG STEINVAREINDUSTRI ELLERS.....	282	3588	220576	82837	137739
3391 FRAMSTILLING AV MØLLESTEINER, BRYNER O.A. SLIPEARTIKLER.....	9	261	15381	6344	9037
3392 KALKSTEINSMØLLER, KALK- OG MØRTELVERK.....	34	321	16076	5352	10724
3393 ANDRE MINERALMØLLER.....	23	588	35291	14744	20547
3394 STEINHOGGERIER OG STEINSLIPERIER.....	183	961	40553	11758	28795
3399 ANNEN JORD- OG STEINVAREINDUSTRI.....	33	1457	113275	44639	68636
34 PRIMÆR JERN- OG METALLINDUSTRI.....	174	22556	2520147	1610717	909430
341 PRIMÆR JERN- OG STÅLINDUSTRI.....	83	13173	1002579	548492	454087
3411 FERROLEGERINGSVERK.....	16	3378	305943	188441	117502
3412 RÅJERNVERK, STÅL- OG VALSEVERK.....	11	5226	485908	298220	187688
3413 JERN- OG STÅLSTØPERIER.....	56	4569	210728	61831	148897
342 ALUMINIUMSVERK.....	10	4649	668869	403253	265616
343 RÅMETALLVERK ELLERS.....	4	2637	590761	459734	131027
349 PRIMÆR METALLINDUSTRI ELLERS.....	77	2097	257938	199238	58700
3491 METALLVALSEVERK.....	9	1234	170050	137020	33030
3492 RAFFINERINGSVERK, ØSMELTERIER.....	9	323	57213	46799	10414
3493 METALLSTØPERIER.....	59	540	30675	15419	15256
35 JERN- OG METALLVAREINDUSTRI.....	1332	26389	1469082	675317	793765
351 PROD. AV BYGN.ARTIKLER M.V. AV JERN OG METALL.	579	11056	673324	310647	362677
3511 PROD. AV TRADARTIKLER, SPIKER, SKRUER O.L....	81	2731	213125	123466	89659
3512 PROD. AV ANDRE BYGNINGSART. AV JERN OG METALL	240	2648	159509	66809	92700
3513 STÅLKONSTRUKSJONSVERKSTEDER.....	258	5677	300690	120372	180318

TABELL I. BEDRIFTER, SYSSELSETTING, BRUTTOPRODUKSJONSVERDI, VAREFORBRUK M.V. OG BEARBEIDINGSVERDI I DE ENKELTE NÆRINGSGRUPPER I 1963.

INDUSTRIGRUPPER	BEDRIF- TER	GJENNOM- SNITTLIG SYSSEL- SETTING	BRUTTO- PRODUK- SJONS- VERDI	VAREFOR- BRUK M.V.	BEAR- BEIDINGS- VERDI
352 JERN- OG METALLEBALLASJEFABRIKKER.....	35	1951	124670	69456	55214
353 PROD. AV HUSHOLDN.ARTIKLER AV JERN OG METALL..	52	2050	98334	48220	50114
359 JERN- OG METALLVAREINDUSTRI ELLERS.....	666	11332	572754	246994	325760
3591 PRODUKSJON AV KONTOR- OG BUTIKKARTIKLER AV JERN OG METALL.....	54	1432	73768	27817	45951
3592 LAMPEFABRIKKER.....	56	1031	58201	26085	32116
3593 PRODUKSJON AV HANDVERKTØY OG -REDSKAP.....	52	452	23102	8720	14382
3594 ARMATØRFABRIKKER.....	29	610	33496	15904	17592
3595 VAPEN- OG AMMUNISJONSFABRIKKER.....	20	3628	207883	103628	104255
3599 PRODUKSJON AV JERN- OG METALLVARER IKKE NEVNT ANNET STED.....	455	4179	176304	64840	111464
36 MASKININDUSTRI.....	918	16159	971437	437161	534276
361 PROD. AV MASKINER FOR BERGVERK OG INDUSTRI....	106	2972	173757	72912	100845
362 PROD. AV MASKINER FOR JORDBRUK OG SKOGBRUK....	54	1463	97321	47381	49940
368 REPARASJONSVERKSTEDER FOR MASKINER.....	495	2726	94596	25314	69282
369 MASKININDUSTRI ELLERS.....	263	8998	605763	291554	314209
3691 PRODUKSJON AV MASKINER FOR HUSHOLDNING, KONTOR OG BUTIKK.....	52	2525	184901	96093	88808
3699 PRODUKSJON AV ANDRE MASKINER.....	211	6473	420862	195461	225401
37 ELEKTROTEKNISK INDUSTRI.....	427	16335	1185327	572050	613277
371 PRODUKSJON AV ELEKTROTEKNISK PRODUKSJONS- OG FORDELINGSMATERIELL.....	111	7258	589246	284141	305105
3711 AKKUMULATOR- OG BATTERIFABRIKKER.....	9	368	25109	14171	10938
3712 KABEL- OG LEDNINGSFABRIKKER.....	8	1722	256616	136111	120505
3713 TRANSFORMATOR-, GENERATOR- OG EL.MOTORFABR...	32	3302	193755	79814	113941
3719 PRODUKSJON AV ANNET FORDELINGSMATERIELL M.V..	62	1866	113766	54045	59721
372 PROD. AV SIGNAL-, RADIO- O.A. TELEMATERIELL...	62	5909	416275	204271	212004
378 ELEKTROTEKNISKE REPARASJONSVERKSTEDER.....	149	779	28482	9529	18953
379 PRODUKSJON AV ELEKTROTEKNISKE ARTIKLER ELLERS.	105	2389	151324	74109	77215
3791 GLØDELAMPEFABRIKKER.....	12	402	20381	10026	10355
3799 ANNET ELEKTROTEKNISK INDUSTRI.....	93	1987	130943	64083	66860
38 TRANSPORTMIDDELINDUSTRI.....	2494	51590	2546653	1173509	1373144
381 SKIPSINDUSTRI.....	656	29890	1527943	755726	772217
3811 BYGGING OG REPARASJON AV STÅLSKIP.....	98	21260	1115025	565233	549792
3812 BYGGING OG REPARASJON AV TRESKIP.....	317	2313	85145	40635	44510
3813 MOTORFABRIKKER.....	26	2312	156372	91316	65056
3814 PRODUKSJON AV ANDRE SKIPSMASKINER.....	20	871	57792	25665	32127
3815 SKIPSOPPHOGGERIER.....	12	192	10202	5043	5159
3819 ANNET SKIPSINDUSTRI.....	183	2942	103407	27834	75573
382 JERNBANE- OG SPORVOGNSINDUSTRI.....	32	4574	169343	50880	118463
3821 PRODUKSJON AV SKINNEVOGNER.....	7	841	52908	22163	30745
3822 REPARASJON AV SKINNEVOGNER.....	25	3733	116435	28717	87718
383 PRODUKSJON AV MOTORKJØRETØYER OG DELER.....	120	1918	106552	46924	59628
3831 KAROSSERIFABRIKKER.....	76	1333	68113	30347	37766
3839 ANNET PRODUKSJON AV MOTORKJØRETØYER OG DELER.	44	585	38439	16577	21862
384 BILREPARASJONSVERKSTEDER.....	1578	12352	565934	239434	326500
385 SYKKEL- OG MOTORSYKKELINDUSTRI.....	65	956	62911	29094	33817
3851 SYKKEL- OG MOTORSYKKELFABRIKKER.....	5	816	57396	26652	30744
3852 REPARASJONSVERKSTEDER FOR SYKKLER M.V.....	60	140	5515	2442	3073

TABELL I. BEDRIFTER, SYSSELSETTING, BRUTTOPRODUKSJONSVERDI, VAREFORBRUK M.V. OG BEARBEIDINGSVERDI I DE ENKELTE NÆRINGSGRUPPER I 1963.

INDUSTRIGRUPPER	BEDRIF- TER	GJENNOM- SNITTLIG SYSSEL- SETTING	BRUTTO-	VAREFOR-	BEAR-
			PRODUK- SJONS- VERDI	BRUK M.V.	BEIDINGS- VERDI
			1000KR.	1000KR.	1000KR.
386 FLYINDUSTRI.....	6	1248	78186	34830	43356
389 TRANSPORTMIDDELINDUSTRI ELLERS.....	37	652	35784	16621	19163
39 DIVERSE INDUSTRI.....	664	7493	393686	180270	213416
391 INSTRUMENTMAKERVERKSTEDER.....	40	370	15289	4471	10818
394 GULL-, SØLV- OG PLETTVAREINDUSTRI.....	125	1554	81509	34461	47048
395 MUSIKKINSTRUMENTINDUSTRI.....	29	221	8966	2932	6034
396 SPORTSARTIKKELINDUSTRI.....	67	637	27602	10949	16653
3961 SKIFABRIKKER.....	20	268	13424	5486	7938
3969 ANDRE SPORTSARTIKKELFABRIKKER.....	47	369	14178	5463	8715
399 DIVERSE INDUSTRI ELLERS.....	403	4711	260320	127457	132863
3991 BØRSTE- OG PENSELFABRIKKER.....	14	695	30182	13206	16976
3992 KNAPPEFABRIKKER.....	5	109	3085	1018	2067
3993 PROD. AV LEKETØY, SUVENIRER, JULETREPYNT O.L.	63	332	12526	5755	6771
3994 PRODUKSJON AV FORMSTOFFARTIKLER IKKE MEDTATT ANNET STED.....	193	2855	187682	96918	90764
3999 ANDRE INDUSTRIELLE BEDRIFTER.....	128	720	26845	10560	16285

TABELL II. BEDRIFTER OG BRUTTOPRODUKSJONSVERDI I DE

	1 ØSTRE		11 HOVED-		111 OSLO		112 DRØBAK/ SKI	
	HANDELSFELT		STADENS HANDELSOMRADE		HANDELSDISTR.		HANDELSDISTR.	
	BE- DRIF- TER	BRUTTO- PROD.- VERDI	BE- DRIF- TER	BRUTTO- PROD.- VERDI	BE- DRIF- TER	BRUTTO- PROD.- VERDI	BE- DRIF- TER	BRUTTO- PROD.- VERDI
	1000KR.	1000KR.	1000KR.	1000KR.	1000KR.	1000KR.	1000KR.	
BERGVERKSDRIFT M.V. OG INDUSTRI.....	10557	16838984	5204	7553898	3856	6453226	134	97885
BERGVERKSDRIFT M.V.....	274	106945	75	26224	25	12455	3	...
INDUSTRI.....	10283	16732039	5129	7527674	3831	6440771	131	...
20 NÆRINGSMIDDELINDUSTRI.....	1557	2666726	591	1342138	371	1175885	15	5340
201 SLAKTERIER M.V.....	186	588296	83	294654	58	250013	-	-
202 MJØLKEFØREDLING.....	140	632242	42	224176	14	137482	2	...
205 FISKETILVIRKING.....	85	32271	44	19001	39	18327	1	...
206,2093 MØLLER OG FORBLANDERIER M.V.....	262	518187	91	274688	15	260978	2	...
207 BAKERIER M.V.....	693	267605	222	133763	140	114610	10	1802
21 DRIKKEVAREINDUSTRI.....	60	322468	14	221542	8	219537	-	-
22 TOBAKKSINDUSTRI.....	12	456904	8	452767	8	452767	-	-
23 TEKSTILINDUSTRI.....	189	347170	90	106637	80	81630	-	-
24 BEKLÆDNINGSDINDUSTRI M.V.....	983	722588	630	379099	556	314007	6	15219
2420 SKOREPARASJONSVERKSTEDER.....	124	10909	72	6965	65	6650	-	-
2433 PROD. AV HERRE- OG GUTTEKLÆR.....	163	145312	104	69406	94	63793	1	...
2434 PROD. AV DAME-, PIKE- OG SMÅBARNKLÆR	278	192336	185	130757	158	94717	3	13396
25 TREINDUSTRI.....	1144	647680	363	226484	99	58676	14	4473
251 SAGBRUK OG HØVLERIER.....	850	448455	226	162338	23	27281	10	2550
26 MØBEL- OG INNREDNINGSDINDUSTRI.....	910	350412	416	172354	202	77967	24	9431
261 MØBELINDUSTRI.....	300	152618	169	76779	98	41883	10	4795
262 INNREDNINGSDINDUSTRI.....	610	197794	247	95575	104	36084	14	4636
27 TREFØREDLINGSINDUSTRI.....	237	2207750	86	179301	75	129344	1	...
28 GRAFISK INDUSTRI.....	917	1005409	667	872922	610	851651	9	2689
282 TRYKKERIER.....	443	385953	305	324793	279	314007	4	1577
29 LÆRINDUSTRI.....	93	50216	54	16125	51	15772	-	-
30 GUMMIVAREINDUSTRI.....	90	177348	47	140427	36	32423	1	...
31 KJEMISK INDUSTRI.....	268	1708830	191	443200	174	362810	4	16300
32 KULL- OG MINERALOLJEFØREDLING.....	24	462597	9	33299	6	11990	-	-
33 JORD- OG STEINVAREINDUSTRI.....	427	519240	157	169773	94	119026	6	3828
335 SEMENTSTØPERIER OG BETONGBLANDERIER..	172	124454	55	65252	18	44800	2	...
34 PRIMÆR JERN- OG METALLINDUSTRI.....	97	647859	43	208460	38	172916	-	-
35 JERN- OG METALLVAREINDUSTRI.....	806	1050178	460	418594	384	380407	11	2528
36 MASKININDUSTRI.....	537	705560	298	504742	240	436824	10	27580
37 ELEKTROTEKNISK INDUSTRI.....	296	1096681	208	877123	186	857331	5	2681
38 TRANSPORTMIDDELINDUSTRI.....	1178	1312310	503	624676	355	562514	17	3711
381 SKIPSINDUSTRI.....	150	696320	49	263070	47	...	2	...
384 BILREPARASJONSVERKSTEDER.....	866	335702	373	187892	243	152550	14	2823
39 DIVERSE INDUSTRI.....	458	274113	294	138011	258	127294	8	795

ENKELTE HANDELSDISTRIKTER ETTER INDUSTRIGRUPPER I 1963

113 LILLE- STRØM		114 ASKIM/ MYSEN		115 NEDRE ROMERIKE		116 KONGS- VINGER		117 ARNES/ SKARNES		118 ØVRE ROMERIKE		GRUPPE- NUMMER
HANDELSISTR.		HANDELSISTR.		HANDELSISTR.		HANDELSISTR.		HANDELSISTR.		HANDELSISTR.		
BE- DRIF- TER	BRUTTO- PROD.- VERDI	BE- DRIF- TER	BRUTTO- PROD.- VERDI	BE- DRIF- TER	BRUTTO- PROD.- VERDI	BE- DRIF- TER	BRUTTO- PROD.- VERDI	BE- DRIF- TER	BRUTTO- PROD.- VERDI	BE- DRIF- TER	BRUTTO- PROD.- VERDI	
1000KR.		1000KR.		1000KR.		1000KR.		1000KR.		1000KR.		
241	311381	266	258937	129	74501	166	98351	142	74092	190	148171	
6	7630	9	1336	6	679	10	1616	8	692	7	422	
235	303751	257	257601	123	73822	156	96735	134	73400	183	147749	
25	15934	52	50683	23	16842	22	14785	25	19186	37	31056	20
2	...	7	23584	2	...	2	...	3	...	7	14360	201
3	8663	5	17912	6	12118	4	10290	3	13668	2	...	202
2	...	2	...	-	-	-	-	-	-	-	-	205
5	792	19	4951	9	2514	7	...	9	1323	15	1234	206,2093
13	4169	18	3647	6	...	9	2193	8	1618	12	3623	207
1	...	1	...	-	-	1	...	1	...	1	...	21
-	-	-	-	-	-	-	-	-	-	-	-	22
6	21524	-	-	-	-	1	...	1	...	1	...	23
16	6038	16	8225	6	9667	8	11067	7	3288	8	3176	24
2	...	1	...	-	-	1	...	-	-	2	...	2420
1	...	2	...	1	...	1	...	1	...	2	...	2433
4	2311	5	4872	4	...	4	5873	2	...	2	...	2434
24	21320	62	17668	44	15159	53	48025	27	24825	31	29297	25
16	12588	48	15514	34	9054	40	37705	21	23818	25	26787	251
40	34205	43	14005	16	5036	20	5768	25	5915	32	16895	26
16	9388	23	9726	3	522	4	2242	4	2207	10	5826	261
24	24817	20	4279	13	4514	16	3526	21	3708	22	11069	262
3	8465	-	-	-	-	1	...	2	...	4	36367	27
10	4380	10	5105	5	3094	6	3670	5	434	7	1048	28
6	1865	6	2660	1	...	3	1479	2	...	3	469	282
-	-	2	...	-	-	-	-	-	-	1	...	29
2	...	2	...	1	...	1	...	1	...	3	694	30
7	48325	2	...	1	...	-	-	-	-	3	10787	31
3	21309	-	-	-	-	-	-	-	-	-	-	32
12	19271	13	16987	5	879	11	4159	5	461	8	2314	33
6	10292	6	1968	4	...	6	840	5	461	7	...	335
3	...	2	...	-	-	-	-	-	-	-	-	34
25	13788	11	6530	8	9942	3	256	4	502	12	4514	35
11	10635	8	15915	2	...	7	1519	4	5064	11	1338	36
4	...	4	4177	1	...	-	-	7	6763	1	...	37
24	31410	23	6190	11	3376	21	6240	19	3191	23	6790	38
-	-	-	-	-	-	-	-	-	-	-	-	381
20	8310	19	4513	11	3376	20	...	16	2908	21	6664	384
19	8886	6	775	-	-	1	...	1	...	-	-	39

TABELL II. BEDRIFTER OG BRUTTOPRODUKSJONSVERDI I CE

	12 YTRE							
	119 FASELAND		ØSTFOLD		121 HALDEN		122 SARPSECRG	
	HANDELSDISTR.		HANDELSOMRADE		HANDELSDISTR.		HANDELSDISTR.	
	BE- DRIF- TER	BRUTTO- PRCC.- VERDI	BE- DRIF- TER	BRUTTO- PRCC.- VERDI	BE- DRIF- TER	BRUTTO- PRCC.- VERDI	BE- DRIF- TER	BRUTTO- PRCC.- VERDI
1000KR.		1000KR.		1000KR.		1000KR.		
BERGVERKSDRIFT M.V. OG INDUSTRI.....	80	37354	1126	2495034	191	390055	284	684380
BERGVERKSDRIFT M.V.....	1	...	29	3226	8	...	16	1522
INDUSTRI.....	79	...	1097	2491808	183	...	268	682858
20 NÆRINGSMIDDELINDUSTRI.....	21	12427	179	360735	32	41986	45	58445
201 SLAKTERIER M.V.....	2	...	17	46904	4	28858	5	7040
202 MJØLKEFØREDLING.....	3	9113	11	63424	2	...	4	32917
205 FISKETILVIRKING.....	-	-	12	6106	1	...	3	873
206,2093 MØLLER OG FORBLANDERIER M.V.....	10	1111	24	102316	5	...	10	10804
207 BAKERIER M.V.....	6	...	87	23614	20	3365	20	6521
21 DRIKKEVAREINDUSTRI.....	1	...	7	20651	1	...	2	...
22 TOBAKKSINDUSTRI.....	-	-	-	-	-	-	-	-
23 TEKSTILINDUSTRI.....	1	...	27	88124	5	21944	4	30488
24 BEKLEDNINGSINDUSTRI M.V.....	7	8412	96	117481	26	32340	12	6421
2420 SKOREPARASJONSVERKSTEDER.....	1	...	12	921	2	...	3	206
2433 PROD. AV HERRE- OG GUTTEKLÆR.....	1	...	8	6922	2	...	2	...
2434 PROD. AV DAME-, PIKE- OG SMABARNKLÆR	3	856	21	19151	2	...	3	...
25 TREINDUSTRI.....	9	7041	103	54618	13	13569	36	9827
251 SAGBRUK OG HØVLERIER.....	9	7041	71	40958	10	12916	30	5839
26 MØBEL- OG INNREDNINGSINDUSTRI.....	14	3132	85	32107	11	7202	23	10780
261 MØBELINDUSTRI.....	1	...	34	16923	3	4406	8	7158
262 INNREDNINGSINDUSTRI.....	13	2942	51	15184	8	2796	15	3622
27 TREFØREDLINGSINDUSTRI.....	-	-	31	752341	6	201983	11	309620
28 GRAFISK INDUSTRI.....	5	851	55	29581	13	7276	15	5688
282 TRYKKERIER.....	1	...	35	13347	9	4695	9	2871
29 LÆRINDUSTRI.....	-	-	20	17924	13	13580	1	...
30 GUMMIVAREINDUSTRI.....	-	-	5	1510	1	...	1	...
31 KJEMISK INDUSTRI.....	-	-	32	434944	2	...	11	146281
32 KULL- OG MINERALOLJEFØREDLING.....	-	-	3	4035	-	-	-	-
33 JORD- OG STEINVAREINDUSTRI.....	3	2848	76	74718	14	4326	14	4868
335 SEMENTSTØPERIER OG BETONGBLANDERIER..	1	...	16	14938	3	1735	5	1130
34 PRIMÆR JERN- OG METALLINDUSTRI.....	-	-	16	28854	1	...	6	8958
35 JERN- OG METALLVAREINDUSTRI.....	2	...	105	144005	17	19591	24	8629
36 MASKININDUSTRI.....	5	...	47	42987	8	2147	11	29293
37 ELEKTROTEKNISK INDUSTRI.....	-	-	27	53773	4	9261	9	25353
38 TRANSPORTMIDDELINDUSTRI.....	10	1254	141	196624	13	5102	39	20535
381 SKIPSINDUSTRI.....	-	-	36	162463	-	-	6	11824
384 BILREPARASJONSVERKSTEDER.....	9	1148	87	24245	12	...	26	7078
39 DIVERSE INDUSTRI.....	1	...	42	36796	3	1179	4	924

ENKELTE HANDELSDISTRIKTER ETTER INDUSTRIGRUPPER I 1963

123 FREDRIK- STAD		124 MOSS		13 HEDEMARKEN OG ØSTERD.		131 HAMAR		132 ELVERUM/ RENA		133 TYNSET		GRUPPE- NUMMER
HANDELSISTR.		HANDELSISTR.		HANDELSOMRADE		HANDELSISTR.		HANDELSISTR.		HANDELSISTR.		
BE- DRIF- TER	BRUTTO- PROD.- VERDI	BE- DRIF- TER	BRUTTO- PROD.- VERDI	BE- DRIF- TER	BRUTTO- PROD.- VERDI	BE- DRIF- TER	BRUTTO- PROD.- VERDI	BE- DRIF- TER	BRUTTO- PROD.- VERDI	BE- DRIF- TER	BRUTTO- PROD.- VERDI	
1000KR.		1000KR.		1000KR.		1000KR.		1000KR.		1000KR.		
410	843908	241	576691	741	702495	411	513656	253	144890	77	43949	
4	497	1	...	23	8640	7	1048	13	1068	3	6524	
406	843211	240	...	718	693855	404	512608	240	143822	74	37425	
67	128602	35	131702	163	239229	97	181431	52	25874	14	31924	20
5	3141	3	7865	18	56672	9	36005	8	...	1	...	201
2	...	3	9152	19	87577	7	56307	7	16276	5	14994	202
5	...	3	3335	4	916	2	...	1	...	1	...	205
1	...	8	90515	47	34299	32	32538	13	...	2	...	206,2093
35	8762	12	4966	65	19608	37	15678	23	3488	5	442	207
2	...	2	...	7	25014	7	25014	-	-	-	-	21
-	-	-	-	-	-	-	-	-	-	-	-	22
10	14371	8	21321	6	1571	3	741	2	...	1	...	23
40	41355	18	37365	47	42928	39	42043	6	...	2	...	24
5	312	2	...	4	381	3	330	1	...	-	-	2420
3	751	1	...	12	12098	10	11728	2	...	-	-	2433
10	7229	6	6207	20	12686	17	12553	1	...	2	...	2434
30	23328	24	7894	149	122812	44	83053	71	38031	34	1728	25
16	17753	15	4450	122	84895	31	54970	58	28222	33	...	251
25	8130	26	5995	87	36696	53	22696	25	12301	9	1699	26
10	1867	13	3492	27	18496	23	13120	4	5376	-	-	261
15	6263	13	2503	60	18200	30	9576	21	6925	9	1699	262
7	92459	7	148279	8	58931	5	21595	3	37336	-	-	27
19	12893	8	3724	30	15339	17	9911	10	5428	3	-	28
11	4162	6	...	15	6652	10	3759	5	2893	-	-	282
5	...	1	...	5	3231	3	...	2	...	-	-	29
2	...	1	...	7	1688	5	...	2	...	-	-	30
13	260240	6	...	4	1476	1	...	3	...	-	-	31
1	...	2	...	-	-	-	-	-	-	-	-	32
41	21913	7	43611	29	10160	15	6278	12	3276	2	...	33
5	2039	3	10034	22	8774	10	5284	10	...	2	...	335
7	18897	2	...	7	29934	7	29934	-	-	-	-	34
35	41387	29	74398	30	14238	20	8735	9	...	1	...	35
13	6891	15	4656	41	38615	32	36774	8	...	1	...	36
9	13452	5	5707	6	445	2	...	4	...	-	-	37
55	121222	34	49765	83	41425	48	31729	28	8472	7	1224	38
26	107308	4	43331	1	...	1	...	-	-	-	-	381
26	7174	23	4921	69	23874	38	15019	24	7631	7	1224	384
25	23945	10	10748	9	10123	6	9504	3	619	-	-	39

TABELL II. BEDRIFTER OG BRUTTOPRODUKSJONSVERDI I DE

	14 GUCBRANDS- CALEN		141 LILLE- HAMMER		142 VINSTRA/ VALEBRU		143 OTTA	
	HANDELSOMRÅDE		HANDELSDISTR.		HANDELSDISTR.		HANDELSDISTR.	
	BE- DRIF- TER	BRUTTO- PROD.- VERDI	BE- DRIF- TER	BRUTTO- PROD.- VERDI	BE- DRIF- TER	BRUTTO- PRCD.- VERDI	BE- DRIF- TER	BRUTTO- PRCD.- VERDI
	1000KR.	1000KR.	1000KR.	1000KR.	1000KR.	1000KR.	1000KR.	1000KR.
BERGVERKSDRIFT M.V. OG INDUSTRI.....	363	292656	165	203299	75	32797	123	56560
BERGVERKSDRIFT M.V.....	19	3330	6	376	7	416	4	2538
INDUSTRI.....	344	289326	157	202923	68	32381	119	54022
20 NÆRINGSMIDDELINDUSTRI.....	82	132413	32	80883	19	16853	31	34677
201 SLAKTERIER M.V.....	8	38177	3	22978	3	...	2	...
202 MJØLKEFOREDLING.....	18	75801	7	44778	4	13661	7	17362
205 FISKETILVIRKING.....	2	...	1	...	1	...	-	-
206,2093 MØLLER OG FORBLANCERIER M.V.....	22	4656	6	...	3	953	13	1667
207 BAKERIER M.V.....	31	5731	14	3113	8	1225	9	...
21 DRIKKEVAREINDUSTRI.....	4	6494	3	6422	-	-	1	...
22 TOBAKKSINDUSTRI.....	-	-	-	-	-	-	-	-
23 TEKSTILINDUSTRI.....	4	12147	3	...	1	...	-	-
24 BEKLEDNINGSINDUSTRI M.V.....	16	11735	11	9804	2	...	3	...
2420 SKOREPARASJONSVERKSTEDER.....	1	...	1	...	-	-	-	-
2433 PROD. AV HERRE- OG GUTTEKLÆR.....	3	3428	1	...	1	...	1	...
2434 PROD. AV DAME-, PIKE- OG SMÅBARNKLÆR	4	5143	3	...	-	-	1	...
25 TREINDUSTRI.....	75	25067	18	10845	19	6429	38	7793
251 SAGBRUK OG HØVLERIER.....	72	24985	15	19763	19	6429	38	7793
26 MØBEL- OG INNREDNINGSINDUSTRI.....	46	13144	17	8302	11	3387	18	1455
261 MØBELINDUSTRI.....	16	8558	8	5700	2	...	6	...
262 INNREDNINGSINDUSTRI.....	30	4586	9	2602	9	...	12	...
27 TREFOREDLINGSINDUSTRI.....	3	37666	3	37666	-	-	-	-
28 GRAFISK INDUSTRI.....	9	5408	7	...	-	-	2	...
282 TRYKKERIER.....	5	2257	4	...	-	-	1	...
29 LÆRINDUSTRI.....	1	...	1	...	-	-	-	-
30 GUMMIVAREINDUSTRI.....	2	...	2	...	-	-	-	-
31 KJEMISK INDUSTRI.....	-	-	-	-	-	-	-	-
32 KULL- OG MINERALOLJEFOREDLING.....	-	-	-	-	-	-	-	-
33 JORD- OG STEINVAREINDUSTRI.....	22	6896	7	1731	6	1446	9	3719
335 SEMENTSTØPERIER OG BETONGBLANDERIER..	13	2405	5	...	4	...	4	372
34 PRIMÆR JERN- OG METALLINDUSTRI.....	-	-	-	-	-	-	-	-
35 JERN- OG METALLVAREINDUSTRI.....	11	6442	8	5829	2	...	1	...
36 MASKININDUSTRI.....	10	7146	5	6532	3	...	2	...
37 ELEKTROTEKNISK INDUSTRI.....	3	378	3	378	-	-	-	-
38 TRANSPORTMIDDELINDUSTRI.....	41	15847	23	9388	5	1441	13	5018
381 SKIPSINDUSTRI.....	1	...	-	-	-	-	1	...
384 BILREPARASJONSVERKSTEDER.....	33	12647	18	6732	5	1441	10	4474
39 DIVERSE INDUSTRI.....	15	8031	14	7979	-	-	1	...

ENKELTE HANDELSDISTRIKTER ETTER INDUSTRIGRUPPER I 1963

15 VEST-				16 ØVRE								GRUPPE- NUMMER
OPPLAND		151 GJØVIK		152 DOKKA		153 FAGERNES		BUSKERUD		161 HØNEFOSS		
HANDELSOMRADE		HANDELSISTR.		HANDELSISTR.		HANDELSISTR.		HANDELSOMRADE		HANDELSISTR.		
BE-	BRUTTO-	BE-	BRUTTO-	BE-	BRUTTO-	BE-	BRUTTO-	BE-	BRUTTO-	BE-	BRUTTO-	
DRIF-	PROD.-	DRIF-	PROD.-	DRIF-	PROD.-	DRIF-	PROD.-	DRIF-	PROD.-	DRIF-	PROD.-	
TER	VERDI	TER	VERDI	TER	VERDI	TER	VERDI	TER	VERDI	TER	VERDI	
1000KR.		1000KR.		1000KR.		1000KR.		1000KR.		1000KR.		
438	490315	283	429154	64	31150	91	30011	283	380898	173	329971	
12	2712	7	1039	2	...	3	...	7	1158	4	730	
426	487603	276	428115	62	...	86	...	276	379740	169	329241	
94	105222	57	75151	16	10044	21	20027	41	40270	22	13955	20
17	34398	12	28702	1	...	4	...	4	7259	2	...	201
14	42781	7	22672	1	...	6	...	6	28026	2	...	202
2	...	1	...	1	...	-	-	1	...	1	...	205
16	15543	9	14413	3	615	4	515	7	...	2	...	206,2093
40	7876	23	4940	10	2021	7	915	22	4444	14	3218	207
4	...	4	3077	-	-	-	-	2	...	1	...	21
-	-	-	-	-	-	-	-	-	-	-	-	22
6	8843	4	...	1	...	1	...	-	-	-	-	23
26	32140	23	31449	1	...	2	...	10	22724	10	22724	24
4	181	2	...	-	-	2	...	1	...	1	...	2420
11	20052	10	...	1	...	-	-	4	19356	4	19356	2433
5	6615	5	6615	-	-	-	-	1	...	1	...	2434
82	35446	35	22242	17	8414	30	4790	69	34898	30	27575	25
71	22421	29	13487	14	...	28	...	61	25358	25	18600	251
57	22711	30	14548	13	6916	14	1247	36	20193	18	16902	26
16	15994	7	9874	6	5920	3	200	1	...	1	...	261
41	6717	23	4674	7	996	11	1047	35	...	17	...	262
5	49982	5	49982	-	-	-	-	12	192473	12	192473	27
22	11289	16	10406	2	...	4	...	9	2272	7	...	28
11	5649	9	5121	1	...	1	...	4	1256	3	...	282
3	731	2	...	1	...	-	-	2	...	2	...	29
4	395	3	...	-	-	1	...	1	...	1	...	30
1	...	1	...	-	-	-	-	-	-	-	-	31
-	-	-	-	-	-	-	-	-	-	-	-	32
8	5096	6	...	1	...	1	...	14	17776	9	17376	33
5	2313	3	952	1	...	1	...	8	3345	4	...	335
4	45741	4	45741	-	-	-	-	-	-	-	-	34
26	129269	21	127440	3	...	2	...	13	20720	6	11542	35
19	9704	13	9249	2	...	4	...	8	2745	6	...	36
4	1413	3	...	-	-	1	...	2	...	2	...	37
53	22793	42	20932	5	1225	6	636	47	16595	37	13544	38
-	-	-	-	-	-	-	-	2	...	2	...	381
46	11450	36	9664	4	...	6	...	41	9962	32	...	384
8	3589	7	3445	-	-	1	...	10	5347	6	4999	39

TABELL II. PEIRIFTER OG BRUTTOPRØDUKSJONSVÆRDI I DE

	162 FALLING- DAL HANDELSDISTR.		17 NLDRE HUSKERUD HANDELSOMRÅDE		171 ØPAMMEN HANDELSDISTR.		172 DRAMSELVA HANDELSDISTR.	
	BE- DRIF- TER	BRUTTO- PRØD.- VERDI	BE- DRIF- TER	BRUTTO- PRØD.- VERDI	BE- DRIF- TER	BRUTTO- PRØD.- VERDI	BE- DRIF- TER	BRUTTO- PRØD.- VERDI
	1000KR.		1000KR.		1000KR.		1000KR.	
BERGVERKSDRIFT M.V. OG INDUSTRI.....	110	50927	896	1755667	627	1321645	154	255281
BERGVERKSDRIFT M.V.....	3	428	29	12631	14	9931	8	710
INDUSTRI.....	107	50499	867	1743036	613	1321714	146	254571
20 NÆRINGSMIDDELINDUSTRI.....	19	26315	132	138199	85	105303	25	17535
201 SLAKTERIER M.V.....	2	...	12	49575	11	...	-	-
202 MJØLKEFORDELING.....	4	...	13	38508	6	17950	4	11138
205 FISKETILVIRKING.....	-	-	5	1968	4	...	1	...
206,2093 MØLLER OG FORBLANDERIER M.V.....	5	...	18	...	8	902	6	...
207 BAKERIER M.V.....	8	1226	73	24472	46	19424	14	2294
21 DRILLEVAREINDUSTRI.....	1	...	6	15984	4	...	-	-
22 TOBAKKINDUSTRI.....	-	-	1	...	1	...	-	-
23 TEKSTILINDUSTRI.....	-	-	23	78441	18	62926	4	...
24 BEKLEDNINGSINDUSTRI M.V.....	-	-	64	52670	60	48818	3	...
2420 SKOREPARASJONSVERKSTEDER.....	-	-	8	615	8	615	-	-
2433 PROD. AV HERRE- OG GUTTEKLÆR.....	-	-	8	12228	7	...	-	-
2434 PROD. AV DAME-, PIKE- OG SMÅBARNKLÆR	-	-	22	6556	22	6556	-	-
25 TREINDUSTRI.....	39	7323	113	64729	60	44740	27	10742
251 SAGBRUK OG HØVLERIER.....	36	6758	77	39881	35	24143	23	8930
26 MØBEL- OG INNREDNINGSINDUSTRI.....	18	3291	73	25593	44	10857	18	10611
261 MØBELINDUSTRI.....	-	-	18	7707	11	3576	4	2924
262 INNREDNINGSINDUSTRI.....	18	3291	55	17886	33	7281	14	7687
27 TREFOREDLINGSINDUSTRI.....	-	-	66	625076	52	461196	11	151011
28 GRAFISK INDUSTRI.....	2	...	43	28491	33	27321	4	280
282 TRYKKERIER.....	1	...	26	14841	22	14218	2	...
29 LÆRINDUSTRI.....	-	-	2	...	2	...	-	-
30 GUMMIVAREINDUSTRI.....	-	-	10	28166	8	...	1	...
31 KJEMISK INDUSTRI.....	-	-	18	102324	18	102324	-	-
32 KULL- OG MINERALOLJEFORDELING.....	-	-	4	3501	4	3501	-	-
33 JORD- OG STEINVAREINDUSTRI.....	5	400	42	103408	30	83466	7	19338
335 SEMENTSTØPERIER OG BETONGBLANDERIER..	4	...	13	10904	6	6149	5	...
34 PRIMÆR JERN- OG METALLINDUSTRI.....	-	-	8	21002	6	...	2	...
35 JERN- OG METALLVAREINDUSTRI.....	7	9178	63	148157	46	25425	13	11399
36 MASKININDUSTRI.....	2	...	40	51856	26	45466	8	3588
37 ELEKTROTEKNISK INDUSTRI.....	-	-	21	102105	16	97100	4	...
38 TRANSPORTMIDDELINDUSTRI.....	10	3051	108	121256	81	115550	13	2849
381 SKIPSINDUSTRI.....	-	-	15	64190	15	64190	-	-
384 BILREPARASJONSVERKSTEDER.....	9	...	76	19555	53	14179	12	...
39 DIVERSE INDUSTRI.....	4	348	30	23207	19	16842	6	4063

LNKELTE HANDELSDISTRIKTER ETTER INDUSTRIGRUPPER I 1963

173 KONGSBERG		18 YTRE VESTFOLD		181 HORTEN/ HJELMESTR.		182 TØNSBERG		183 SANDE- FJORD		184 LARVIK		GRUPPE- NUMMER
HANDELS- DISTR.	TER	HANDELS- OMRÅDE	TER	HANDELS- DISTR.	TER	HANDELS- DISTR.	TER	HANDELS- DISTR.	TER	HANDELS- DISTR.	TER	
BE- DRIF- TER	BRUTTO- PRCD.- VERDI	BE- DRIF- TER	BRUTTO- PRCD.- VERDI	BE- DRIF- TER	BRUTTO- PRCD.- VERDI	BE- DRIF- TER	BRUTTO- PRCD.- VERDI	BE- DRIF- TER	BRUTTO- PRCD.- VERDI	BE- DRIF- TER	BRUTTO- PRCD.- VERDI	
	1000KR.		1000KR.		1000KR.		1000KR.		1000KR.		1000KR.	
115	168741	858	1611540	138	254272	331	771920	133	267742	256	317606	
7	1990	50	22326	4	6254	14	2616	4	545	28	12911	
108	166751	808	1589214	134	248018	317	769304	129	267197	228	304695	
22	15361	148	186696	34	14045	47	80673	18	14821	49	77097	20
1	...	14	36837	2	...	4	29701	2	...	6	4424	201
3	9420	6	39731	2	...	2	...	1	...	1	...	202
-	-	10	1843	3	...	1	...	3	457	3	891	205
4	...	23	56423	7	...	7	2122	1	...	8	52892	206,2093
13	2754	78	29470	18	3924	29	15950	9	4723	22	4873	207
2	...	10	17476	1	...	2	...	2	...	5	3755	21
-	-	2	...	-	-	1	...	-	-	1	...	22
1	...	15	30079	2	...	5	15335	1	...	7	9667	23
1	...	63	49150	11	2658	24	30586	16	12790	12	3116	24
-	-	15	1054	2	...	6	646	4	190	3	...	2420
1	...	5	1338	1	...	-	-	2	...	2	...	2433
-	-	17	9016	4	...	8	8092	2	...	3	548	2434
26	9247	91	52347	15	3982	46	8473	7	1298	23	38594	25
19	6808	69	33660	14	...	35	6840	5	...	15	22866	251
11	4125	55	17322	7	4893	22	5018	12	3556	14	3855	26
3	1207	14	4658	2	...	6	492	1	...	5	299	261
8	2918	41	12664	5	...	16	4526	11	...	9	3556	262
3	12869	9	46249	-	-	4	13276	-	-	5	32973	27
6	890	37	20464	9	1083	12	10115	5	4571	11	4695	28
2	...	19	8923	5	925	6	4014	3	...	5	1896	282
-	-	2	...	1	...	-	-	-	-	1	...	29
1	...	10	2375	1	...	3	742	2	...	4	401	30
-	-	13	187754	-	-	4	2308	4	156559	5	28887	31
-	-	5	...	-	-	4	...	-	-	1	...	32
5	604	47	27561	3	995	15	9557	8	2430	21	14579	33
2	...	22	10309	3	...	7	4330	7	...	5	2644	335
-	-	7	94273	3	...	3	8153	-	-	1	...	34
4	111333	65	148432	12	40336	28	62149	11	9001	14	36946	35
6	2802	47	17990	7	2126	19	6423	9	4417	12	5024	36
1	...	16	25309	7	15985	5	2740	2	...	2	...	37
14	2857	132	223532	19	75883	56	77983	27	51504	30	18162	38
-	-	36	176878	4	63877	18	66912	11	45549	3	540	381
11	...	87	27571	14	...	35	10205	15	...	23	8671	384
5	2302	34	23005	2	...	17	14015	5	2722	10	6223	39

TABELL II. BEDRIFTER OG BRUTTOPRODUKTSJONSVERDI I DE

	19 TELEMARKS-				193 MIDT-			
	VASSDRAGET		191 PORSGRUNN		192 SKIEN		193 MIDT-	
	HANDELSOMRADE		HANDELSDISTR.		HANDELSDISTR.		TELEMARK	
BE-	BRUTT-	BE-	BRUTT-	BE-	BRUTT-	BE-	BRUTT-	
DRIF-	PROD.-	CRIF-	PROD.-	DRIF-	PROD.-	CRIF-	PRCD.-	
TER	VERDI	TER	VERDI	TER	VERDI	TER	VERDI	
	1000KR.	1000KR.	1000KR.	1000KR.	1000KR.	1000KR.	1000KR.	
BERGVERKSDRIFT M.V. OG INDUSTRI.....	648	1556481	161	797208	234	367558	106	56942
BERGVERKSDRIFT M.V.....	30	26698	8	19589	8	1663	8	4561
INDUSTRI.....	618	1529783	153	777619	226	365895	98	...
20 NÆRINGSMIDDELINDUSTRI.....	127	121824	32	28574	46	64906	25	10833
201 SLAKTERIER M.V.....	13	23820	-	-	4	15006	5	...
202 MJØLKEFØREDLING.....	11	32218	2	...	1	...	4	5284
205 FISKETILVIRKING.....	5	1309	2	...	3	...	-	-
206,2093 MØLLER OG FORBLANDERIER M.V.....	14	23973	-	-	7	23279	4	671
207 BAKERIER M.V.....	75	18627	24	7549	26	6248	12	1816
21 DRİKKEVAREINDUSTRI.....	6	9415	1	...	2	...	-	-
22 TOBAKKSINDUSTRI.....	1	...	-	-	1	...	-	-
23 TEKSTILINDUSTRI.....	18	21328	2	...	2	...	4	2122
24 BEKLEDNINGSINDUSTRI M.V.....	31	14661	11	1411	16	13001	1	...
2420 SKOREPARASJONSVERKSTEDER.....	7	627	4	373	2	...	-	-
2433 PROD. AV HERRE- OG GUTTEKLER.....	8	484	2	...	5	343	-	-
2434 PROD. AV DAME-, PIKE- OG SMABARNKLER	3	...	1	...	1	...	-	-
25 TREINDUSTRI.....	99	31279	18	3599	23	4921	25	15893
251 SAGBRUK OG HØVLERIER.....	81	13959	15	1359	17	2850	19	5618
26 MØBEL- OG INNREDNINGSINDUSTRI.....	55	10292	9	1662	19	4233	14	1636
261 MØBELINDUSTRI.....	5	...	-	-	5	1125	-	-
262 INNREDNINGSINDUSTRI.....	50	...	9	1662	14	3108	14	1636
27 TREFØREDLINGSINDUSTRI.....	17	265731	3	27634	10	174037	2	...
28 GRAFISK INDUSTRI.....	45	19643	13	3421	19	14368	1	...
282 TRYKKERIER.....	23	8235	6	1813	12	5660	-	-
29 LÆRINDUSTRI.....	4	2649	-	-	3	...	-	-
30 GUMMIVAREINDUSTRI.....	4	1949	1	...	1	...	-	-
31 KJEMISK INDUSTRI.....	9	...	4	...	2	...	1	...
32 KULL- OG MINERALOLJEFØREDLING.....	3	...	3	7216	-	-	-	-
33 JORD- OG STEINVAREINDUSTRI.....	32	103852	7	83725	12	16226	7	2754
335 SEMENTSTØPERIER OG BETONGBLANDERIER..	18	6214	3	452	7	4202	5	...
34 PRIMÆR JERN- OG METALLINDUSTRI.....	12	219595	5	149009	3	6933	2	...
35 JERN- OG METALLVAREINDUSTRI.....	33	20321	13	10700	12	3558	4	541
36 MASKININDUSTRI.....	27	29775	5	11527	13	13471	4	3765
37 ELEKTROTEKNISK INDUSTRI.....	9	...	4	16530	5	19187	-	-
38 TRANSPORTMIDDELINDUSTRI.....	70	49562	17	31481	34	14018	5	735
381 SKIPSINDUSTRI.....	10	29036	9	...	1	...	-	-
384 BILREPARASJONSVERKSTEDER.....	54	18506	8	3953	27	10490	5	735
39 DIVERSE INDUSTRI.....	16	26004	5	5657	3	1494	3	249

ENKELTE HANDELSDISTRIKTER ETTER INDUSTRIGRUPPER I 1963

194 RJUKAN/ NOTODDEN		195 VEST- TELEMARK		2 SØNDRE		21 ØSTRE SØRLANDET		211 ARENDAL		212 GRIMSTAD		GRUPPE- NUMMER
HANDELSDISTR.		HANDELSDISTR.		HANDELSFELT		HANDELSOMRADE		HANDELSDISTR.		HANDELSDISTR.		
BE- DRIF- TER	BRUTTO- PROD.- VERDI	BE- DRIF- TER	BRUTTO- PROD.- VERDI	BE- DRIF- TER	BRUTTO- PROD.- VERDI	BE- DRIF- TER	BRUTTO- PROD.- VERDI	BE- DRIF- TER	BRUTTO- PROD.- VERDI	BE- DRIF- TER	BRUTTO- PROD.- VERDI	
1000KR.		1000KR.		1000KR.		1000KR.		1000KR.		1000KR.		
107	321730	40	13043	1541	1711274	490	365488	174	160561	89	36552	
5	...	1	...	62	37114	28	9017	13	3140	2	...	
102	320853	39	...	1479	1674160	462	356471	161	157421	87	...	
14	12637	10	4874	246	191555	76	38233	24	13506	16	12435	20
3	4525	1	...	17	45547	3	1273	1	...	-	-	201
2	...	2	...	27	68174	6	13763	1	...	1	...	202
-	-	-	-	33	16168	9	2786	3	1133	3	794	205
2	...	1	...	16	16956	7	4706	3	2117	2	...	206,2093
7	2132	6	882	120	26781	43	8381	14	3679	7	1150	207
3	915	-	-	10	15892	5	...	2	...	2	...	21
-	-	-	-	6	59004	-	-	-	-	-	-	22
7	16005	3	253	22	58226	5	4205	-	-	3	...	23
3	...	-	-	82	34155	26	6387	12	1124	1	...	24
1	...	-	-	21	1075	7	309	4	207	-	-	2420
1	...	-	-	13	1309	7	...	4	346	1	...	2433
1	...	-	-	19	13257	7	3425	2	...	-	-	2434
19	2491	14	4375	414	85094	91	18562	24	5876	17	2045	25
18	...	12	...	359	36847	72	12191	19	4042	12	1496	251
8	1259	5	1502	122	45999	45	13746	13	3515	7	1748	26
-	-	-	-	51	23182	17	8910	3	1770	4	620	261
8	1259	5	1502	71	22817	28	4836	10	1745	3	1128	262
2	...	-	-	22	220640	10	86460	2	...	-	-	27
12	...	-	-	64	26657	26	8105	10	5103	4	491	28
5	...	-	-	29	11129	10	3746	4	1810	2	...	282
1	...	-	-	13	22825	-	-	-	-	-	-	29
1	...	1	...	13	2301	3	803	1	...	1	...	30
2	...	-	-	13	71518	3	33086	2	...	-	-	31
-	-	-	-	1	...	-	-	-	-	-	-	32
5	...	1	...	52	19043	22	5729	5	3851	6	595	33
2	...	1	...	32	9293	13	1769	3	...	3	414	335
2	...	-	-	13	491497	4	24363	2	...	-	-	34
3	5432	1	...	63	52795	20	12266	7	1519	6	...	35
4	...	1	...	57	34600	22	12535	9	8215	4	1567	36
-	-	-	-	16	...	9	...	4	6034	-	-	37
11	2454	3	874	217	196387	84	66525	40	35379	17	12624	38
-	-	-	-	81	144703	48	54971	21	28611	12	11146	381
11	2454	3	874	114	36719	33	10004	18	...	5	1478	384
5	18604	-	-	33	20988	11	11081	4	3705	3	960	39

TABELL II. BEDRIFTER OG BRUTTOPRODUKSJONSVERDI I DE

	213 TVEDE-				216 APLI/			
	STRAND		214 RISØR		215 KRAGERØ		TVEITSUND	
	HANDELSDISTR.		HANDELSDISTR.		HANDELSDISTR.		HANDELSDISTR.	
	BE- DRIF- TER	BRUTTO- PROD.- VERDI	BE- DRIF- TER	BRUTTO- PROD.- VERDI	BE- DRIF- TER	BRUTTO- PRCD.- VERDI	BE- DRIF- TER	BRUTTO- PRCD.- VERDI
		1000KR.		1000KR.		1000KR.		1000KR.
BERGVERKSDRIFT M.V. OG INDUSTRI.....	49	19829	67	63133	94	82685	17	2728
BERGVERKSDRIFT M.V.....	-	-	4	356	8	4146	1	...
INDUSTRI.....	49	19829	63	62777	86	78539	16	...
20 NÆRINGSMIDDELINDUSTRI.....	6	3074	9	3259	17	5681	4	278
201 SLAKTERIER M.V.....	1	...	-	-	1	...	-	-
202 MJØLKEFØREDLING.....	1	...	1	...	2	...	-	-
205 FISKETILVIRKING.....	-	-	1	...	2	...	-	-
206,2093 MØLLER OG FORBLANDERIER M.V.....	1	...	-	-	1	...	-	-
207 BAKERIER M.V.....	3	798	5	744	10	1732	4	278
21 DRILLEVAREINDUSTRI.....	-	-	1	...	-	-	-	-
22 TOBAKKSINDUSTRI.....	-	-	-	-	-	-	-	-
23 TEKSTILINDUSTRI.....	-	-	-	-	1	...	1	...
24 BEKLEDNINGSINDUSTRI M.V.....	3	1070	3	...	7	3138	-	-
2420 SKOREPARASJONSVERKSTEDER.....	1	...	2	...	-	-	-	-
2433 PROD. AV HERRE- OG GUTTEKLÆR.....	1	...	-	-	1	...	-	-
2434 PROD. AV DAME-, PIKE- OG SMABARNKLÆR	1	...	-	-	4	2097	-	-
25 TREINDUSTRI.....	16	2067	7	1099	20	6702	7	773
251 SAGBRUK OG HØVLERIER.....	14	...	5	...	15	3275	7	773
26 MØBEL- OG INNREDNINGSINDUSTRI.....	4	...	9	5985	10	1454	2	...
261 MØBELINDUSTRI.....	1	...	5	5680	2	...	2	...
262 INNREDNINGSINDUSTRI.....	3	...	4	305	8	...	-	-
27 TREFØREDLINGSINDUSTRI.....	3	9120	2	...	3	30115	-	-
28 GRAFISK INDUSTRI.....	3	185	5	468	4	1858	-	-
282 TRYKKERIER.....	1	...	2	...	1	...	-	-
29 LÆRINDUSTRI.....	-	-	-	-	-	-	-	-
30 GUMMIVAREINDUSTRI.....	-	-	1	...	-	-	-	-
31 KJEMISK INDUSTRI.....	-	-	-	-	1	...	-	-
32 KULL- OG MINERALOLJEFØREDLING.....	-	-	-	-	-	-	-	-
33 JORD- OG STEINVAREINDUSTRI.....	2	...	4	408	4	354	1	...
335 SEMENTSTØPERIER OG BETONGBLANDERIER..	1	...	3	...	2	...	1	...
34 PRIMÆR JERN- OG METALLINDUSTRI.....	1	...	-	-	1	...	-	-
35 JERN- OG METALLVAREINDUSTRI.....	1	...	3	4979	3	4999	-	-
36 MASKININDUSTRI.....	2	...	3	1745	4	...	-	-
37 ELEKTROTEKNISK INDUSTRI.....	-	-	4	...	1	...	-	-
38 TRANSPORTMIDDELINDUSTRI.....	6	...	11	6299	9	10613	1	...
381 SKIPSINDUSTRI.....	2	...	10	...	3	9080	-	-
384 BILREPARASJONSVERKSTEDER.....	2	...	1	...	6	1533	1	...
39 DIVERSE INDUSTRI.....	2	...	1	...	1	...	-	-

ENKELTE HANDELSDISTRIKTER ETTER INDUSTRIGRUPPER I 1963

22 MIDTRE SØRLANDET		221 KRISTIAN-SAND		222 LILLESAND		223 SETESDAL		224 INDRE V.-AGDER		23 VESTRE SØRLANDET		GRUPPE-NUMMER
HANDELSOMRÅDE		HANDELSDISTR.		HANDELSDISTR.		HANDELSDISTR.		HANDELSDISTR.		HANDELSOMRÅDE		
BE- DRIF- TER	BRUTTO- PROD.- VERDI	BE- DRIF- TER	BRUTTO- PROD.- VERDI	BE- DRIF- TER	BRUTTO- PRCD.- VERDI	BE- DRIF- TER	BRUTTO- PROD.- VERDI	BE- DRIF- TER	BRUTTO- PROD.- VERDI	BE- DRIF- TER	BRUTTO- PROD.- VERDI	
1000KR.		1000KR.		1000KR.		1000KR.		1000KR.		1000KR.		
648	991372	418	952353	52	21369	50	8732	128	8918	403	354414	
19	2619	13	1469	1	...	3	1105	2	...	15	25478	
629	988753	405	950884	51	...	47	7627	126	...	388	328936	
71	69160	49	58883	11	5808	5	2182	6	2287	99	84162	20
5	15192	3	...	-	-	1	...	1	...	9	29082	201
9	22307	5	16250	2	...	1	...	1	...	12	32104	202
12	7496	12	7496	-	-	-	-	-	-	12	5886	205
5	10591	3	...	1	...	-	-	1	...	4	1659	206,2093
34	11824	22	10158	6	983	3	...	3	...	43	6576	207
3	9519	2	...	1	...	-	-	-	-	2	...	21
6	59004	6	59004	-	-	-	-	-	-	-	-	22
4	23805	4	23805	-	-	-	-	-	-	13	30216	23
33	20083	29	16398	4	3685	-	-	-	-	23	7685	24
6	450	5	...	1	...	-	-	-	-	8	316	2420
5	535	4	...	1	...	-	-	-	-	1	...	2433
7	6616	6	...	1	...	-	-	-	-	5	3216	2434
257	57201	102	44208	17	4738	27	2867	111	5388	66	9331	25
233	21305	91	11462	12	2241	27	2867	103	4735	54	3351	251
34	14672	25	11357	2	...	3	...	4	787	43	17581	26
9	4030	9	4030	-	-	-	-	-	-	25	10242	261
25	10642	16	7327	2	...	3	...	4	787	18	7339	262
9	115815	8	...	1	...	-	-	-	-	3	18365	27
19	14892	18	...	1	...	-	-	-	-	19	3660	28
10	5484	10	5484	-	-	-	-	-	-	9	1899	282
3	4619	3	4619	-	-	-	-	-	-	10	18206	29
5	1038	4	...	1	...	-	-	-	-	5	460	30
7	5186	7	5186	-	-	-	-	-	-	3	33246	31
1	...	1	...	-	-	-	-	-	-	-	-	32
15	7027	9	6467	4	...	1	...	1	...	15	6287	33
11	6527	7	...	2	...	1	...	1	...	8	997	335
8	...	8	...	-	-	-	-	-	-	1	...	34
23	10414	18	8046	2	...	2	...	1	...	20	30115	35
28	16333	26	...	1	...	-	-	1	...	7	5732	36
6	449	6	449	-	-	-	-	-	-	1	...	37
80	75462	69	72954	5	...	5	1706	1	...	53	54400	38
15	45962	14	...	-	-	1	...	-	-	18	43770	381
50	17905	41	15993	4	...	4	...	1	...	31	8810	384
17	5784	11	5378	1	...	4	132	1	...	5	4123	39

TABELL II. BEDRIFTER OG BRUTTOPRODUKSJONSVERDI I DE

	231 MANDAL		232 FARSUND		233 FLEKKE- FJORD		234 EGRSUND	
	HANDELSDISTR.		HANDELSDISTR.		HANDELSDISTR.		HANDELSDISTR.	
	BE- DRIF- TER	BRUTTO- PROD.- VERDI	BE- DRIF- TER	BRUTTO- PROD.- VERDI	BE- DRIF- TER	BRUTTO- PROD.- VERDI	BE- DRIF- TER	BRUTTO- PROD.- VERDI
	1000KR.	1000KR.	1000KR.	1000KR.	1000KR.	1000KR.	1000KR.	
BERGVERKSDRIFT M.V. OG INDUSTRI.....	117	118120	61	23461	141	92710	84	120123
BERGVERKSDRIFT M.V.....	5	224	1	...	6	...	3	20315
INDUSTRI.....	112	117896	60	...	135	...	81	99808
20 NÆRINGSMIDDELINDUSTRI.....	26	16202	17	9238	30	15487	26	43235
201 SLAKTERIER M.V.....	3	2269	-	-	3	4295	3	22518
202 MJØLKEFØREDLING.....	2	...	4	5874	3	...	3	13509
205 FISKEJILVIRKING.....	7	3947	2	...	1	...	2	...
206,2093 MØLLER OG FORBLANDERIER M.V.....	2	...	-	-	-	-	2	...
207 BAKERIER M.V.....	10	1458	8	1226	14	2199	11	1693
21 DRIKKEVAREINDUSTRI.....	-	-	-	-	1	...	1	...
22 TOBAKKSINDUSTRI.....	-	-	-	-	-	-	-	-
23 TEKSTILINDUSTRI.....	8	21479	-	-	2	...	3	...
24 BEKLEDNINGSINDUSTRI M.V.....	5	1768	6	...	10	4591	2	...
2420 SKOREPARASJONSVERKSTEDER.....	1	...	4	...	1	...	2	...
2433 PROD. AV HERRE- OG GUTTEKLÆR.....	1	...	-	-	-	-	-	-
2434 PROD. AV DAME-, PIKE- OG SMABARNKLÆR	2	...	-	-	3	...	-	-
25 TREINDUSTRI.....	25	2826	8	365	28	4568	5	1572
251 SAGBRUK OG HØVLERIER.....	20	2283	8	365	24	557	2	...
26 MØBEL- OG INNREDNINGSINDUSTRI.....	4	1393	9	4076	19	8871	11	3241
261 MØBELINDUSTRI.....	3	...	5	3274	13	5321	4	...
262 INNREDNINGSINDUSTRI.....	1	...	4	...	6	3550	7	2013
27 TREFØREDLINGSINDUSTRI.....	1	...	1	...	1	...	-	-
28 GRAFISK INDUSTRI.....	5	976	4	676	7	1434	3	574
282 TRYKKERIER.....	2	...	1	...	4	1016	2	...
29 LÆRINDUSTRI.....	1	...	-	-	9	...	-	-
30 GUMMIVAREINDUSTRI.....	3	...	1	...	1	...	-	-
31 KJEMISK INDUSTRI.....	1	...	-	-	-	-	2	...
32 KULL- OG MINERALOLJEFØREDLING.....	-	-	-	-	-	-	-	-
33 JORD- OG STEINVAREINDUSTRI.....	4	571	2	...	3	...	6	5276
335 SEMENTSTØPERIER OG BETONGBLANDERIER..	3	...	1	...	3	150	1	...
34 PRIMÆR JERN- OG METALLINDUSTRI.....	1	...	-	-	-	-	-	-
35 JERN- OG METALLVAREINDUSTRI.....	7	28725	2	...	4	...	7	718
36 MASKININDUSTRI.....	3	...	1	...	3	4672	-	-
37 ELEKTROTEKNISK INDUSTRI.....	-	-	-	-	-	-	1	...
38 TRANSPORTMIDDELINDUSTRI.....	16	37394	8	3115	15	9299	14	4592
381 SKIPSINDUSTRI.....	6	35079	3	1216	5	6342	4	1133
384 BILREPARASJONSVERKSTEDER.....	8	...	5	1899	8	...	10	3459
39 DIVERSE INDUSTRI.....	2	...	1	...	2	...	-	-

ENKELTE HANDELSDISTRIKTER ETTER INDUSTRIGRUPPER I 1963

3 VESTRE		31 JÆREN OG				311 STAVANGER		312 BRYNE		313 SANDNES		314 INDRE		GRUPPE- NUMMER
HANDELSFELT		RYFYLKE		HANDELSOMRADE		HANDELSDISTR.		HANDELSDISTR.		HANDELSDISTR.		RYFYLKE		
BE- DRIF- TER	BRUTTO- PROD.- VERDI	BE- DRIF- TER	BRUTTO- PROD.- VERDI	BE- DRIF- TER	BRUTTO- PROD.- VERDI	BE- DRIF- TER	BRUTTO- PROD.- VERDI	BE- DRIF- TER	BRUTTO- PROD.- VERDI	BE- DRIF- TER	BRUTTO- PROD.- VERDI	BE- DRIF- TER	BRUTTO- PROD.- VERDI	
1000KR.		1000KR.		1000KR.		1000KR.		1000KR.		1000KR.		1000KR.		
4525	5458214	936	1466633	512	731588	135	183344	192	370266	51	78269			
106	22665	25	4791	3	536	6	551	10	2861	5	...			
4419	5435549	911	1461842	509	731052	129	182793	182	367405	46	...			
1042	1385233	227	472535	122	278301	49	80266	33	84134	12	21066			20
98	324277	23	123260	10	45074	6	...	5	52851	-	-			201
111	321262	23	113919	5	36759	10	47485	3	21605	3	...			202
257	210165	22	21473	18	19810	2	...	2	...	-	-			205
59	219776	35	134173	13	112501	12	3224	7	2815	3	15633			206,2093
379	108135	87	26245	43	16143	18	3902	13	4110	6	824			207
23	75164	4	21504	4	21504	-	-	-	-	-	-			21
6	-	2	...	2	...	-	-	-	-	-	-			22
194	549455	35	115925	11	4978	3	...	19	109332	2	...			23
378	340507	69	67701	50	29793	3	323	11	37442	2	...			24
62	4560	15	1155	9	723	2	...	3	315	-	-			2420
85	142517	15	48506	9	...	-	-	4	33063	-	-			2433
81	70354	16	3345	15	...	-	-	1	...	-	-			2434
378	56117	52	13938	15	4030	4	2237	8	5856	9	530			25
255	20287	29	6057	5	2245	1	...	5	2520	4	18			251
579	278735	95	43104	34	15533	17	6238	31	18292	9	1664			26
302	204864	45	21358	14	5248	5	1448	21	13809	5	853			261
277	73871	50	21746	20	10285	12	4790	10	4483	4	811			262
29	41700	7	7223	7	7223	-	-	-	-	-	-			27
235	171106	62	56340	47	54098	2	...	9	1575	-	-			28
138	92216	34	31739	28	30207	1	...	4	...	-	-			282
31	32429	6	876	2	...	-	-	3	379	1	...			29
22	16223	7	10855	6	...	-	-	1	...	-	-			30
124	282655	16	21677	14	...	1	...	1	...	-	-			31
3	41437	1	...	1	...	-	-	-	-	-	-			32
151	100092	42	32084	14	13168	4	1203	21	17636	2	...			33
80	37457	19	11917	6	6245	4	1203	6	4392	2	...			335
39	789288	15	205347	7	43277	2	...	4	18797	1	...			34
305	201880	71	66254	46	41209	9	11863	11	11944	4	...			35
184	194063	68	93147	40	20590	19	70374	8	...	1	...			36
68	49400	19	5544	15	4999	2	...	2	...	-	-			37
519	754950	98	218125	63	154969	12	6006	17	56166	2	...			38
208	550583	19	97102	17	96850	-	-	-	-	-	-			381
276	87494	67	21851	39	12230	11	...	13	6773	2	...			384
109	75115	15	7960	9	4152	2	...	3	2298	1	...			39

TABELL II. BEDRIFTER OG BRUTTOPRODUKTSJONSVERDI I DE

	315 SAUDA/ SAND HANDELSDISTR.		32 FALGALAND HANDELSOMRADE		321 FALGESLAC HANDELSDISTR.		323 T. HALG.- HALVØYA HANDELSDISTR.	
	BE- DRIF- TER	BRUTTO- PROD.- VERDI	BE- DRIF- TER	BRUTTO- PROD.- VERDI	BE- DRIF- TER	BRUTTO- PRCD.- VERDI	BE- DRIF- TER	BRUTTO- PRCD.- VERDI
		1000KR.		1000KR.		1000KR.		1000KR.
BERGVERKSDRIFT M.V. OG INDUSTRI.....	46	103166	431	314883	321	245643	73	43588
BERGVERKSDRIFT M.V.....	1	...	13	4092	2	...	10	985
INDUSTRI.....	45	...	418	310791	319	...	63	42603
20 NÆRINGSMIDDELINDUSTRI.....	11	8768	136	129899	94	83536	28	39308
201 SLAKTERIER M.V.....	2	...	13	42447	7	21030	6	21417
202 MJØLKEFOREDLING.....	2	...	11	32333	5	20439	5	...
205 FISKETILVIRKING.....	-	-	41	25468	36	22358	2	...
206,2093 MØLLER OG FCRBLANDERIER M.V.....	-	-	5	2563	2	...	3	...
207 BAKERIER M.V.....	7	1266	51	10863	35	8743	10	1336
21 DRIKKEVAREINDUSTRI.....	-	-	3	512	3	512	-	-
22 TOBAKKSINDUSTRI.....	-	-	-	-	-	-	-	-
23 TEKSTILINDUSTRI.....	-	-	9	4012	9	4012	-	-
24 BEKLEDNINGSINDUSTRI M.V.....	3	...	25	9455	24	...	1	...
2420 SKOREPARASJONSVERKSTEDER.....	1	...	5	262	5	262	-	-
2433 PROD. AV HERRE- OG GUTTEKLÆR.....	2	...	2	...	2	...	-	-
2434 PROD. AV DAME-, PIKE- OG SMABARNKLÆR	-	-	9	4944	9	4944	-	-
25 TREINDUSTRI.....	16	1285	35	12562	19	11639	15	...
251 SAGBRUK OG HØVLERIER.....	14	...	21	2146	5	1223	15	...
26 MØBEL- OG INNREDNINGSINDUSTRI.....	4	1377	41	10569	32	8804	4	873
261 MØBELINDUSTRI.....	-	-	10	4992	8	...	-	-
262 INNREDNINGSINDUSTRI.....	4	1377	31	5577	24	...	4	873
27 TREFOREDLINGSINDUSTRI.....	-	-	1	...	1	...	-	-
28 GRAFISK INDUSTRI.....	4	...	16	10105	16	10105	-	-
282 TRYKKERIER.....	1	...	10	4220	10	4220	-	-
29 LÆRINDUSTRI.....	-	-	1	...	-	-	1	...
30 GUMMIVAREINDUSTRI.....	-	-	1	...	1	...	-	-
31 KJEMISK INDUSTRI.....	-	-	18	20273	17	...	-	-
32 KULL- OG MINERALOLJEFØREDLING.....	-	-	-	-	-	-	-	-
33 JORD- OG STEINVAREINDUSTRI.....	1	...	16	3739	11	2869	3	...
335 SEMENTSTØPERIER OG BETONGBLANDERIER..	1	...	11	1848	7	1276	3	...
34 PRIMÆR JERN- OG METALLINDUSTRI.....	1	...	2	...	2	...	-	-
35 JERN- OG METALLVAREINDUSTRI.....	1	...	21	8602	18	8163	3	439
36 MASKININDUSTRI.....	-	-	8	3528	8	3528	-	-
37 ELEKTROTEKNISK INDUSTRI.....	-	-	5	498	5	498	-	-
38 TRANSPORTMIDDELINDUSTRI.....	4	...	75	94588	54	77245	8	406
381 SKIPSINDUSTRI.....	2	...	35	85703	23	68878	1	...
384 BILREPARASJONSVERKSTEDER.....	2	...	39	...	31	8367	7	...
39 DIVERSE INDUSTRI.....	-	-	5	807	5	807	-	-

ENKELTE HANDELSDISTRIKTER ETTER INDUSTRIGRUPPER I 1963

324 BØMLA- FJORD		33 SØNDRE BERGENHUS		331 BERGEN		332 OSØYRI		333 I. NORD- HORDLAND		334 Y. NORD- HORDLAND		GRUPPE- NUMMER
HANDELSDISTR.		HANDELSOMRÅDE		HANDELSDISTR.		HANDELSDISTR.		HANDELSDISTR.		HANDELSDISTR.		
BE- DRIF- TER	BRUTTO- PROD.- VERDI	BE- DRIF- TER	BRUTTO- PROD.- VERDI	BE- DRIF- TER	BRUTTO- PROD.- VERDI	BE- DRIF- TER	BRUTTO- PROD.- VERDI	BE- DRIF- TER	BRUTTO- PROD.- VERDI	BE- DRIF- TER	BRUTTO- PROD.- VERDI	
1000KR.		1000KR.		1000KR.		1000KR.		1000KR.		1000KR.		
37	25652	1802	2315385	1034	1504717	104	63871	121	251404	119	62735	
1	...	37	11688	5	2700	2	...	13	2699	2	...	
36	...	1765	2303697	1029	1502017	102	...	108	248705	117	...	
14	7055	366	442321	177	278072	28	11805	19	47541	38	33380	20
-	-	39	86203	24	69897	-	-	-	-	-	-	201
1	...	52	90503	7	33246	6	2986	4	3620	14	20713	202
3	...	70	30862	55	28544	3	143	-	-	3	757	205
-	-	11	73360	6	32147	-	-	2	...	-	-	206,2093
6	784	133	56372	47	43021	15	2411	12	1344	13	1810	207
-	-	6	51819	4	...	-	-	-	-	-	-	21
-	-	4	-	4	-	-	-	-	-	-	-	22
-	-	83	346516	55	163559	2	...	9	153231	6	5953	23
-	-	184	175288	145	153215	1	...	12	14039	6	...	24
-	-	29	2579	22	2142	1	...	1	...	-	-	2420
-	-	33	52883	30	52818	-	-	1	...	-	-	2433
-	-	38	52093	33	50955	-	-	-	-	-	-	2434
1	...	133	16109	21	7841	24	1130	6	957	21	1138	25
1	...	86	4506	2	...	13	473	5	...	17	715	251
5	892	192	81268	61	25703	26	14921	21	11101	20	10654	26
2	...	91	55026	28	15256	12	9337	15	10432	12	8764	261
3	...	101	26242	33	10447	14	5584	6	669	8	1890	262
-	-	17	25984	15	...	1	...	1	...	-	-	27
-	-	106	90695	87	88321	-	-	2	...	-	-	28
-	-	61	49383	51	48156	-	-	1	...	-	-	282
-	-	20	30329	11	20208	-	-	5	9305	2	...	29
-	-	10	2785	10	2785	-	-	-	-	-	-	30
1	...	58	177515	49	115907	-	-	2	...	1	...	31
-	-	1	...	1	...	-	-	-	-	-	-	32
2	...	49	48683	30	25552	1	...	3	1189	2	...	33
1	...	19	19157	8	16374	-	-	3	1189	1	...	335
-	-	13	234810	8	65026	-	-	1	...	1	...	34
-	-	159	106356	110	96659	5	651	17	5813	6	503	35
-	-	81	87649	62	80197	3	789	2	...	2	...	36
-	-	31	34203	31	34203	-	-	-	-	-	-	37
13	6937	196	316485	99	243857	11	6581	8	3677	9	2133	38
11	...	89	260519	35	202455	5	5466	2	...	5	1039	381
1	...	92	39543	54	29900	6	1115	5	746	4	1094	384
-	-	56	34067	49	31739	-	-	-	-	3	1981	39

TABELL II. BEDRIFTER OG BRUTTOPRODUKSJONSVERDI I DE

	335 ØYGARDEN		336 Y. HARD.-		337 M. HARD.-		338 ODDA	
	HANDELSDISTR.		FJORD		FJORD		HANDELSDISTR.	
	BE- DRIF- TER	BRUTTO- PRCD.- VERDI	BE- DRIF- TER	BRUTTO- PROD.- VERDI	BE- DRIF- TER	BRUTTO- PROD.- VERDI	BE- DRIF- TER	BRUTTO- PRCD.- VERDI
	1000KR.		1000KR.		1000KR.		1000KR.	
BERGVERKSDRIFT M.V. OG INDUSTRI.....	43	34633	153	88932	76	65131	57	201138
BERGVERKSDRIFT M.V.....	-	-	6	4031	1	...	2	...
INDUSTRI.....	43	34633	147	84901	75	...	55	...
20 NÆRINGSMIDDELINDUSTRI.....	20	7482	37	25340	17	7969	8	5329
201 SLAKTERIER M.V.....	-	-	3	1825	2	...	1	...
202 MJØLKEFØREDLING.....	3	572	10	10150	4	3837	2	...
205 FISKETILVIRKING.....	5	979	4	439	-	-	-	-
206,2093 MØLLER OG FORBLANDERIER M.V.....	2	...	-	-	-	-	-	-
207 BAKERIER M.V.....	6	785	15	2200	10	1452	5	1400
21 DRIKKEVAREINDUSTRI.....	-	-	-	-	1	...	-	-
22 TOBAKKSINDUSTRI.....	-	-	-	-	-	-	-	-
23 TEKSTILINDUSTRI.....	1	...	2	...	2	...	3	1260
24 BEKLEDNINGSINDUSTRI M.V.....	-	-	4	362	3	2136	3	153
2420 SKOREPARASJONSVERKSTEDER.....	-	-	1	...	-	-	2	...
2433 PROD. AV HERRE- OG GUTTEKLÆR.....	-	-	-	-	-	-	-	-
2434 PROD. AV DAME-, PIKE- OG SMABARNKLÆR	-	-	3	...	2	...	-	-
25 TREINDUSTRI.....	-	-	30	2308	6	290	6	385
251 SAGBRUK OG HØVLERIER.....	-	-	24	1545	5	...	4	...
26 MØBEL- OG INNREDNINGSINDUSTRI.....	5	563	20	4005	20	8897	8	2791
261 MØBELINDUSTRI.....	-	-	7	...	13	7678	3	2215
262 INNREDNINGSINDUSTRI.....	5	...	13	2740	7	1219	5	576
27 TREFØREDLINGSINDUSTRI.....	-	-	-	-	-	-	-	-
28 GRAFISK INDUSTRI.....	-	-	4	554	4	440	4	618
282 TRYKKERIER.....	-	-	3	...	3	...	1	...
29 LÆRINDUSTRI.....	-	-	-	-	2	...	-	-
30 GUMMIVAREINDUSTRI.....	-	-	-	-	-	-	-	-
31 KJEMISK INDUSTRI.....	2	...	2	...	-	-	2	...
32 KULL- OG MINERALOLJEFØREDLING.....	-	-	-	-	-	-	-	-
33 JORD- OG STEINVAREINDUSTRI.....	2	...	3	570	3	735	3	361
335 SEMENTSTØPERIER OG BETONGBLANDERIER..	-	-	3	570	1	...	2	...
34 PRIMÆR JERN- OG METALLINDUSTRI.....	-	-	-	-	1	...	2	...
35 JERN- OG METALLVAREINDUSTRI.....	3	600	6	459	4	411	3	181
36 MASKININDUSTRI.....	1	...	2	...	2	...	3	790
37 ELEKTROTEKNISK INDUSTRI.....	-	-	-	-	-	-	-	-
38 TRANSPORTMIDDELINDUSTRI.....	8	1008	37	48810	10	6079	8	2003
381 SKIPSINDUSTRI.....	5	...	31	47774	6	3044	-	-
384 BILREPARASJONSVERKSTEDER.....	2	...	5	...	3	...	8	2003
39 DIVERSE INDUSTRI.....	1	...	-	-	-	-	2	...

ENKELTE HANDELSDISTRIKTER ETTER INDUSTRIGRUPPER I 1963

339 VOSS		34 NORDRE		341 FLORØ		342 INDRE		343 YTRE SOGN		344 INDRE		GRUPPE- NUMMER
BERGENHUS		BERGENHUS		BERGENHUS		SUNNFJORD		SCGN		SCGN		
BE- DRIF- TER	BRUTTO- PROD.- VERDI	BE- DRIF- TER	BRUTTO- PROD.- VERDI	BE- DRIF- TER	BRUTTO- PROD.- VERDI	BE- DRIF- TER	BRUTTO- PROD.- VERDI	BE- DRIF- TER	BRUTTO- PROD.- VERDI	BE- DRIF- TER	BRUTTO- PROD.- VERDI	
1000KR.		1000KR.		1000KR.		1000KR.		1000KR.		1000KR.		
95	42824	507	643346	58	39670	51	18897	63	96690	107	349315	
6	154	15	916	2	...	3	443	4	209	1	...	
89	42670	492	642430	56	...	48	18454	59	96481	106	...	
22	25403	130	126978	13	10928	12	12720	14	10261	27	37887	20
9	11356	14	35885	1	...	2	...	1	...	2	...	201
2	...	18	51943	2	...	4	7438	2	...	4	13146	202
-	-	29	21050	2	...	-	-	1	...	1	...	205
1	...	4	750	-	-	-	-	-	-	2	...	206,2093
10	1949	53	6385	5	932	6	...	9	1189	14	1742	207
1	...	4	-	-	-	1	...	-	-	1	...	21
-	-	-	-	-	-	-	-	-	-	-	-	22
3	1223	11	7030	1	...	4	581	-	-	2	...	23
10	2522	25	16947	1	...	1	...	3	8557	3	...	24
2	...	5	197	-	-	-	-	-	-	1	...	2420
2	...	10	...	-	-	1	...	1	...	-	-	2433
-	-	3	2137	1	...	-	-	-	-	-	-	2434
19	2060	128	8453	20	1125	10	209	20	2392	33	2237	25
16	1445	98	4461	15	152	9	...	12	291	24	1966	251
11	2633	56	10475	5	652	7	903	5	639	13	1554	26
1	...	10	2668	-	-	1	...	-	-	1	...	261
10	...	46	7807	5	652	6	...	5	639	12	...	262
-	-	2	...	-	-	1	...	1	...	-	-	27
5	...	20	3006	3	239	2	...	2	...	4	878	28
2	...	12	1849	2	...	2	...	1	...	2	...	282
-	-	1	...	-	-	-	-	1	...	-	-	29
-	-	1	...	-	-	1	...	-	-	-	-	30
-	-	8	25564	3	...	-	-	2	...	-	-	31
-	-	1	...	-	-	-	-	-	-	1	...	32
2	...	13	4065	-	-	2	...	2	...	3	1099	33
1	...	10	1413	-	-	2	...	-	-	2	...	335
-	-	6	346277	1	...	-	-	1	...	1	...	34
5	1079	15	4321	1	...	-	-	2	...	4	365	35
4	4082	4	991	-	-	-	-	2	...	-	-	36
-	-	1	...	-	-	-	-	-	-	-	-	37
6	2337	57	36230	8	20231	7	2358	3	5170	12	2131	38
-	-	18	27377	5	19785	-	-	1	...	-	-	381
5	...	35	8412	3	446	7	2358	2	...	12	2131	384
1	...	9	5599	-	-	-	-	1	...	2	...	39

TABELL II. BEDRIFTER OG BRUTTOPRODUKSJONSVERDI I DE

	345 INDRE		346 MÅLØY		35 SUNNMØRE		351 ÅLESUND	
	NORDFJORD		HANDELSISTR.		HANDELSOPRADE		HANDELSISTR.	
	BE- DRIF- TER	BRUTTO- PROD.- VERDI	BE- DRIF- TER	BRUTTO- PROD.- VERDI	BE- DRIF- TER	BRUTTO- PRCD.- VERDI	BE- DRIF- TER	BRUTTO- PRCD.- VERDI
	1000KR.	1000KR.	1000KR.	1000KR.	1000KR.	1000KR.	1000KR.	
BERGVERKSDRIFT M.V. OG INDUSTRI.....	143	50577	85	88197	849	717967	403	405772
BERGVERKSDRIFT M.V.....	5	151	-	-	16	1178	-	-
INDUSTRI.....	138	50426	85	88197	833	716789	403	405772
20 NÆRINGSMIDDELINDUSTRI.....	26	26724	38	28458	183	213500	113	159978
201 SLAKTERIER M.V.....	6	8980	2	...	9	36482	2	...
202 MJØLKEFØREDLING.....	5	15815	1	...	7	32564	3	21310
205 FISKETILVIRKING.....	2	...	23	20238	95	111312	68	99118
206,2093 MØLLER OG FORBLANDERIER M.V.....	1	...	1	...	4	8930	3	...
207 BAKERIER M.V.....	10	1022	9	...	55	8270	30	5891
21 DRILLEVAREINDUSTRI.....	1	...	1	...	6	1329	3	1120
22 TOBAKKSINDUSTRI.....	-	-	-	-	-	-	-	-
23 TEKSTILINDUSTRI.....	3	3927	1	...	56	75972	34	49159
24 BEKLEDNINGSINDUSTRI M.V.....	12	4280	5	3280	75	71116	35	40793
2420 SKOREPARASJONSVERKSTEDER.....	2	...	2	...	8	367	4	227
2433 PROD. AV HERRE- OG GUTTEKLÆR.....	6	1499	2	...	25	35366	9	14035
2434 PROD. AV DAME-, PIKE- OG SMABARNKLÆR	2	...	-	-	15	7835	6	2536
25 TREINDUSTRI.....	36	2068	9	422	30	5055	5	2556
251 SAGBRUK OG HØVLERIER.....	31	1710	7	...	21	3117	1	...
26 MØBEL- OG INNREDNINGSINDUSTRI.....	18	5987	8	740	195	133319	58	28007
261 MØBELINDUSTRI.....	8	...	-	-	146	120820	34	22230
262 INNREDNINGSINDUSTRI.....	10	3497	8	740	49	12499	24	5777
27 TREFØREDLINGSINDUSTRI.....	-	-	-	-	2	...	-	-
28 GRAFISK INDUSTRI.....	7	628	2	...	31	10960	19	10037
282 TRYKKERIER.....	4	435	1	...	21	5025	13	4241
29 LÆRINDUSTRI.....	-	-	-	-	3	...	-	-
30 GUMMIVAREINDUSTRI.....	-	-	-	-	3	1809	2	...
31 KJEMISK INDUSTRI.....	-	-	3	8439	24	37626	16	20005
32 KULL- OG MINERALOLJEFØREDLING.....	-	-	-	-	-	-	-	-
33 JORD- OG STEINVAREINDUSTRI.....	6	600	-	-	31	11521	12	2080
335 SEMENTSTØPERIER OG BETONGBLANDERIER..	6	600	-	-	21	3122	6	1181
34 PRIMÆR JERN- OG METALLINDUSTRI.....	1	...	2	...	3	...	1	...
35 JERN- OG METALLVAREINDUSTRI.....	5	406	3	756	36	16347	19	5279
36 MASKININDUSTRI.....	1	...	1	...	23	8748	17	7600
37 ELEKTROTEKNISK INDUSTRI.....	-	-	1	...	12	...	9	1734
38 TRANSPORTMIDDELINDUSTRI.....	16	4035	11	2305	93	89522	51	51636
381 SKIPSINDUSTRI.....	4	...	8	1850	47	79882	30	46781
384 BILREPARASJONSVERKSTEDER.....	8	...	3	455	46	8886	21	4855
39 DIVERSE INDUSTRI.....	6	990	-	-	24	26682	9	23241

ENKELTE HANDELSDISTRIKTER ETTER INDUSTRIGRUPPER I 1963

352 YTRE		353 ØRSTAVIK/ VOLDA		354 INDRE		4 MIDTRE		41 RØMSDAL		411 MOLDE		GRUPPE- NUMMER
SUNNMØRE		VOLDA		SUNNMØRE		4 MIDTRE		41 RØMSDAL		411 MOLDE		
HANDELSDISTR.		HANDELSDISTR.		HANDELSDISTR.		HANDELSFELT		HANDELSOMRADE		HANDELSDISTR.		GRUPPE- NUMMER
BE- DRIF- TER	BRUTTO- PROD.- VERDI	BE- DRIF- TER	BRUTTO- PROD.- VERDI	BE- DRIF- TER	BRUTTO- PROD.- VERDI	BE- DRIF- TER	BRUTTO- PROD.- VERDI	BE- DRIF- TER	BRUTTO- PROD.- VERDI	BE- DRIF- TER	BRUTTO- PROD.- VERDI	
1000KR.		1000KR.		1000KR.		1000KR.		1000KR.		1000KR.		
126	87833	128	71231	192	153131	2900	2715486	397	234289	143	117079	
3	420	6	473	7	285	104	86785	12	10533	3	9420	
123	87413	122	70758	185	152846	2796	2628701	385	223756	140	107659	
36	19763	16	9222	18	24537	696	801750	55	43778	17	20877	20
2	...	2	...	3	20872	74	195516	6	3644	3	3446	201
1	...	2	...	1	...	74	252224	5	24012	2	...	202
21	11561	3	422	3	211	180	111586	22	8108	6	1436	205
-	-	-	-	1	...	99	60837	4	...	1	...	206,2093
8	797	9	891	8	691	208	50817	16	4084	4	2875	207
1	...	1	...	1	...	15	41626	2	...	1	...	21
-	-	-	-	-	-	6	178	-	-	-	-	22
10	2534	6	13665	6	10614	33	59709	3	...	1	...	23
7	1157	17	9502	16	19664	212	150848	99	76812	23	34579	24
2	...	1	...	1	...	18	1154	2	...	1	...	2420
2	...	6	...	8	17222	87	87684	60	47840	14	27530	2433
2	...	4	...	3	998	53	41351	31	27781	7	...	2434
2	...	6	...	17	1205	550	179317	61	5594	27	2112	25
2	...	4	...	14	572	485	129249	54	...	23	1072	251
18	5055	31	21185	88	79072	246	67275	41	10052	14	4421	26
6	2341	25	20428	81	75821	62	23244	15	5597	4	2158	261
12	2714	6	757	7	3251	184	44031	26	4455	10	2263	262
-	-	1	...	1	...	19	124834	-	-	-	-	27
2	...	4	...	6	332	137	67396	12	3453	10	...	28
1	...	3	...	4	...	72	27815	7	1414	6	...	282
1	...	-	-	2	...	7	1619	-	-	-	-	29
-	-	-	-	1	...	16	2849	3	320	2	...	30
7	...	-	-	1	...	42	88551	2	...	-	-	31
-	-	-	-	-	-	3	...	-	-	-	-	32
9	8016	6	970	4	455	129	51438	14	3942	3	419	33
5	516	6	970	4	455	65	20549	10	2069	2	...	335
-	-	2	...	-	-	18	562179	1	...	1	...	34
3	185	9	3939	8	6944	116	151818	14	12274	9	11783	35
1	...	3	463	2	...	99	32115	10	4068	6	3751	36
-	-	1	...	2	...	30	...	4	416	4	416	37
22	31614	14	4174	6	2098	365	192915	56	47094	21	23683	38
12	30559	5	2542	-	-	118	88202	32	40408	5	18124	381
10	1055	7	...	5	...	212	72305	22	5726	14	...	384
4	304	5	1392	6	1745	57	22363	8	4386	1	...	39

TABELL II. BEDRIFTER OG BRUTTOPRODUKSJONSVERDI I CE

	412 YTRE ROMSDAL		413 ANDALSNES		42 NORDMØRE		421 KRISTIAN- SUND	
	HANDELSDISTR.		HANDELSDISTR.		HANDELSOMRADE		HANDELSDISTR.	
	BE- DRIF- TER	BRUTTO- PROD.- VERDI	BE- DRIF- TER	BRUTTO- PROD.- VERDI	BE- DRIF- TER	BRUTTO- PROD.- VERDI	BE- DRIF- TER	BRUTTO- PROD.- VERDI
	1000KR.	1000KR.	1000KR.	1000KR.	1000KR.	1000KR.	1000KR.	
BERGVERKSDRIFT M.V. OG INDUSTRI.....	140	70891	114	46319	416	363115	262	174643
BERGVERKSDRIFT M.V.....	7	...	2	...	11	3657	5	1730
INDUSTRI.....	133	...	112	...	405	359458	257	172913
20 NÆRINGSMIDDELINDUSTRI.....	29	16192	9	6709	106	100283	73	78323
201 SLAKTERIER M.V.....	2	...	1	...	8	16196	3	6160
202 MJØLKEFØREDLING.....	2	...	1	...	5	23323	1	...
205 FISKETILVIRKING.....	16	6672	-	-	46	47234	43	46552
206,2093 MØLLER OG FORBLANDERIER M.V.....	1	...	2	...	12	2203	4	1209
207 BAKERIER M.V.....	7	604	5	605	25	5941	18	4957
21 DRILLEKKEVAREINDUSTRI.....	-	-	1	...	5	674	4	...
22 TOBAKKSINDUSTRI.....	-	-	-	-	-	-	-	-
23 TEKSTILINDUSTRI.....	-	-	2	...	8	9363	7	...
24 BEKLEDNINGSINDUSTRI M.V.....	24	19077	52	23156	22	19442	17	19098
2420 SKOREPARASJONSVERKSTEDER.....	-	-	1	...	4	156	3	...
2433 PROD. AV HERRE- OG GUTTEKLÆR.....	12	...	34	16992	9	16438	6	16273
2434 PROD. AV DAME-, PIKE- OG SMABARNKLÆR	10	...	14	5544	2	...	2	...
25 TREINDUSTRI.....	15	1716	19	1766	86	6780	30	2281
251 SAGBRUK OG HØVLERIER.....	14	...	17	...	68	4304	24	1280
26 MØBEL- OG INNREDNINGSINDUSTRI.....	15	2678	12	2953	37	8592	21	4227
261 MØBELINDUSTRI.....	4	1443	7	1996	17	5508	8	1893
262 INNREDNINGSINDUSTRI.....	11	1235	5	957	20	3084	13	2334
27 TREFØREDLINGSINDUSTRI.....	-	-	-	-	1	...	1	...
28 GRAFISK INDUSTRI.....	-	-	2	...	16	5048	12	4794
282 TRYKKERIER.....	-	-	1	...	10	2278	8	...
29 LÆRINDUSTRI.....	-	-	-	-	-	-	-	-
30 GUMMIVAREINDUSTRI.....	-	-	1	...	1	...	1	...
31 KJEMISK INDUSTRI.....	2	...	-	-	10	28912	10	28912
32 KULL- OG MINERALOLJEFØREDLING.....	-	-	-	-	-	-	-	-
33 JORD- OG STEINVARERINDUSTRI.....	7	1676	4	1847	32	7246	28	6880
335 SEMENTSTØPERIER OG BETONGBLANDERIER..	6	...	2	...	9	...	6	330
34 PRIMÆR JERN- OG METALLINDUSTRI.....	-	-	-	-	1	...	-	-
35 JERN- OG METALLVAREINDUSTRI.....	4	...	1	...	9	1947	7	...
36 MASKININDUSTRI.....	4	317	-	-	11	...	10	...
37 ELEKTROTEKNISK INDUSTRI.....	-	-	-	-	-	-	-	-
38 TRANSPORTMIDDELINDUSTRI.....	31	23069	4	342	55	18163	34	13533
381 SKIPSINDUSTRI.....	27	22284	-	-	26	11745	19	...
384 BILREPARASJONSVERKSTEDER.....	4	785	4	342	26	4737	13	...
39 DIVERSE INDUSTRI.....	2	...	5	3919	5	728	2	...

ENKELTE HANDELSDISTRIKTER ETTER INDUSTRIGRUPPER I 1963

422 INDRE NORDMØRE HANDELSDISTR.		423 YTRE NORDMØRE HANDELSDISTR.		43 SØNDRE TRØNDELAG HANDELSOMRADE		431 TRONDHEIM HANDELSDISTR.		432 ORKANGER HANDELSDISTR.		433 OPPDAL HANDELSDISTR.		GRUPPE- NUMMER
BE- DRIF- TER	BRUTTO- PROD.- VERDI	BE- DRIF- TER	BRUTTO- PROD.- VERDI	BE- DRIF- TER	BRUTTO- PROD.- VERDI	BE- DRIF- TER	BRUTTO- PROD.- VERDI	BE- DRIF- TER	BRUTTO- PROD.- VERDI	BE- DRIF- TER	BRUTTO- PROD.- VERDI	
1000KR.		1000KR.		1000KR.		1000KR.		1000KR.		1000KR.		
94	178514	60	9958	1296	1215418	593	864912	136	83418	57	28122	
5	...	1	...	51	28090	17	5881	6	18042	11	996	
89	...	59	...	1245	1187328	576	859031	130	65376	46	27126	
15	17334	18	4626	299	437760	111	304213	34	20718	9	16120	20
4	...	1	...	42	115929	21	97964	8	2131	2	...	201
3	...	1	...	33	100969	4	25466	4	15717	2	...	202
-	-	3	682	52	31354	25	22998	1	...	-	-	205
2	...	6	...	43	49850	8	33675	6	...	2	...	206,2093
6	...	1	...	91	26602	28	17960	14	1738	3	512	207
1	...	-	-	4	39064	4	39064	-	-	-	-	21
-	-	-	-	6	178	6	178	-	-	-	-	22
-	-	1	...	16	16695	11	13668	-	-	-	-	23
3	193	2	...	78	48851	61	39766	8	7394	-	-	24
1	...	-	-	10	771	8	...	2	...	-	-	2420
2	...	1	...	15	22348	14	...	1	...	-	-	2433
-	-	-	-	14	10589	11	10244	2	...	-	-	2434
35	2836	21	1663	218	79144	35	9897	32	23194	14	4414	25
27	1979	17	1045	190	47321	25	5475	28	7038	13	...	251
11	4014	5	351	95	27376	30	7062	16	3308	3	1267	26
7	...	2	...	24	9851	15	2860	4	687	1	...	261
4	...	3	...	71	17525	15	4202	12	2621	2	...	262
-	-	-	-	11	78728	11	78728	-	-	-	-	27
4	254	-	-	69	49491	50	45988	6	2193	1	...	28
2	...	-	-	37	20045	28	17675	3	1619	-	-	282
-	-	-	-	6	...	4	...	-	-	1	...	29
-	-	-	-	7	1483	5	...	1	...	-	-	30
-	-	-	-	26	42046	16	23677	-	-	-	-	31
-	-	-	-	3	3436	3	3436	-	-	-	-	32
2	...	2	...	60	28092	20	18179	4	387	10	3873	33
2	...	1	...	32	12145	8	7877	3	...	2	...	335
1	...	-	-	12	54265	9	32849	-	-	-	-	34
2	...	-	-	72	126155	51	111315	1	...	2	...	35
1	...	-	-	65	24085	44	22518	6	455	1	...	36
-	-	-	-	20	20297	18	...	1	...	-	-	37
12	1880	9	2750	141	93613	69	78551	17	7228	5	768	38
-	-	7	...	21	25740	7	20994	3	...	-	-	381
11	...	2	...	98	39657	46	32139	12	1903	5	768	384
2	...	1	...	37	15367	18	8242	4	356	-	-	39

TABELL II. BEDRIFTER OG BRUTTOPRODUKSJONSVERDI I DE

	434 NEDRE GAULDAL		435 RØROS		436 STJØRD.- HALSEN		437 INDRE FØSEN	
	HANDELSDISTR.		HANDELSDISTR.		HANDELSDISTR.		HANDELSDISTR.	
	BE- DRIF- TER	BRUTTO- PROD.- VERDI	BE- DRIF- TER	BRUTTO- PROD.- VERDI	BE- DRIF- TER	BRUTTO- PROD.- VERDI	BE- DRIF- TER	BRUTTO- PROD.- VERDI
	1000KR.	1000KR.	1000KR.	1000KR.	1000KR.	1000KR.	1000KR.	
BERGVERKSDRIFT M.V. OG INDUSTRI.....	123	39376	66	32965	149	100867	59	25683
BERGVERKSDRIFT M.V.....	2	...	3	2775	9	197	2	...
INDUSTRI.....	121	...	63	30190	140	100670	57	...
20 NÆRINGSMIDDELINDUSTRI.....	24	21322	12	12226	30	21394	22	11845
201 SLAKTERIER M.V.....	3	2938	1	...	5	3181	-	-
202 MJØLKEFØREDLING.....	3	5802	4	8762	4	12932	7	10438
205 FISKETILVIRKING.....	-	-	-	-	1	...	2	...
206,2093 MØLLER OG FORBLANDERIER M.V.....	6	10862	-	-	6	1433	5	452
207 BAKERIER M.V.....	12	1720	7	...	13	...	7	718
21 DRIKKEVAREINDUSTRI.....	-	-	-	-	-	-	-	-
22 TOBAKKSINDUSTRI.....	-	-	-	-	-	-	-	-
23 TEKSTILINDUSTRI.....	-	-	2	...	1	...	-	-
24 BEKLEDNINGSINDUSTRI M.V.....	3	425	6	1266	-	-	-	-
2420 SKOREPARASJONSVERKSTEDER.....	-	-	-	-	-	-	-	-
2433 PROD. AV HERRE- OG GUTTEKLÆR.....	-	-	-	-	-	-	-	-
2434 PROD. AV DAME-, PIKE- OG SMABARNKLÆR	-	-	1	...	-	-	-	-
25 TREINDUSTRI.....	56	8606	12	3559	48	26880	13	1863
251 SAGBRUK OG HØVLERIER.....	50	8196	11	...	43	18794	13	1863
26 MØBEL- OG INNREDNINGSINDUSTRI.....	14	3599	9	7045	13	3671	2	...
261 MØBELINDUSTRI.....	1	...	2	...	1	...	-	-
262 INNREDNINGSINDUSTRI.....	13	...	7	...	12	...	2	...
27 TREFØREDLINGSINDUSTRI.....	-	-	-	-	-	-	-	-
28 GRAFISK INDUSTRI.....	1	...	4	...	7	561	-	-
282 TRYKKERIER.....	1	...	3	...	2	...	-	-
29 LÆRINDUSTRI.....	1	...	-	-	-	-	-	-
30 GUMMIVAREINDUSTRI.....	-	-	-	-	1	...	-	-
31 KJEMISK INDUSTRI.....	1	...	1	...	2	...	1	...
32 KULL- OG MINERALOLJEFØREDLING.....	-	-	-	-	-	-	-	-
33 JORD- OG STEINVAREINDUSTRI.....	4	610	1	...	8	2673	4	1081
335 SEMENTSTØPERIER OG BETONGBLANDERIER..	3	...	1	...	6	...	1	...
34 PRIMÆR JERN- OG METALLINDUSTRI.....	-	-	-	-	2	...	1	...
35 JERN- OG METALLVAREINDUSTRI.....	1	...	3	1098	10	8076	3	5147
36 MASKININDUSTRI.....	2	...	2	...	3	126	2	...
37 ELEKTROTEKNISK INDUSTRI.....	-	-	-	-	1	...	-	-
38 TRANSPORTMIDDELINDUSTRI.....	11	1442	4	916	11	1961	7	1130
381 SKIPSINDUSTRI.....	1	...	-	-	1	...	1	...
384 BILREPARASJONSVERKSTEDER.....	8	737	4	916	8	1385	6	...
39 DIVERSE INDUSTRI.....	3	1667	7	495	3	3809	2	...

ENKELTE HANDELSDISTRIKTER ETTER INDUSTRIGRUPPER I 1963

438 NORDRE FOSEN		439 YTRE FOSEN		44 NORDRE TRØNDELAG		441 LEVANGER		442 STEINKJER		443 NAMSOS		GRUPPE- NUMMER
HANDELSDISTR.		HANDELSDISTR.		HANDELSOMRÅDE		HANDELSDISTR.		HANDELSDISTR.		HANDELSDISTR.		
BE- DRIF- TER	BRUTTO- PROD.- VERDI	BE- DRIF- TER	BRUTTO- PROD.- VERDI	BE- DRIF- TER	BRUTTO- PROD.- VERDI	BE- DRIF- TER	BRUTTO- PROD.- VERDI	BE- DRIF- TER	BRUTTO- PROD.- VERDI	BE- DRIF- TER	BRUTTO- PRCD.- VERDI	
1000KR.		1000KR.		1000KR.		1000KR.		1000KR.		1000KR.		
55	23893	58	16182	527	365721	156	88594	185	148300	72	68619	
-	-	1	...	24	31059	10	620	11	18093	1	...	
55	23893	57	...	503	334662	146	87974	174	130207	71	...	
23	16514	34	13408	152	147775	54	54746	48	59220	19	13639	20
1	...	1	...	11	35702	4	...	5	25693	2	...	201
4	11107	1	...	25	81186	9	39497	9	25230	2	...	202
7	1069	16	6634	22	10098	7	923	3	1158	5	884	205
5	1803	5	662	38	6555	20	4591	11	1165	2	...	206,2093
4	967	3	344	50	9422	14	2787	17	3653	7	1717	207
-	-	-	-	1	...	-	-	1	...	-	-	21
-	-	-	-	-	-	-	-	-	-	-	-	22
-	-	2	...	4	7858	1	...	2	...	1	...	23
-	-	-	-	8	4554	1	...	3	...	3	3800	24
-	-	-	-	2	...	-	-	2	...	-	-	2420
-	-	-	-	3	1058	1	...	-	-	1	...	2433
-	-	-	-	2	...	-	-	1	...	1	...	2434
4	613	4	118	132	67520	30	14317	49	21916	15	26051	25
3	...	4	118	122	61758	25	12368	47	...	13	...	251
6	1108	2	...	47	12888	13	2307	18	4125	6	1624	26
-	-	-	-	6	2288	-	-	4	...	1	...	261
6	1108	2	...	41	10600	13	2307	14	2045	5	...	262
-	-	-	-	7	...	1	...	3	23947	1	...	27
-	-	-	-	25	5789	9	866	7	2684	6	1973	28
-	-	-	-	8	2275	2	...	2	...	3	814	282
-	-	-	-	1	...	-	-	-	-	1	...	29
-	-	-	-	3	393	1	...	2	...	-	-	30
2	...	3	1442	1	...	-	-	-	-	1	...	31
-	-	-	-	-	-	-	-	-	-	-	-	32
7	1085	2	...	18	9740	7	4666	6	4096	2	...	33
6	...	2	...	10	3913	3	2350	3	596	1	...	335
-	-	-	-	2	...	-	-	1	...	1	...	34
1	...	-	-	12	1812	5	581	4	784	3	447	35
5	129	-	-	11	1923	3	...	6	449	-	-	36
-	-	-	-	4	...	-	-	3	...	1	...	37
7	944	10	673	69	14798	15	3336	21	6552	11	2055	38
1	...	7	332	18	1211	1	...	4	...	1	...	381
6	...	3	341	47	12524	11	2315	16	6213	10	...	384
-	-	-	-	6	1870	6	1870	-	-	-	-	39

TABELL II. BEDRIFTER OG BRUTTOPRODUKSJONSVERDI I CE

	444 INDRE NAMCAL		445 RØRVIK		45 SØNDRE NCRDLAND		451 BRØNNØY- SUND	
	HANDELSDISTR.		HANDELSDISTR.		HANDELSOMRADE		HANDELSDISTR.	
	BE- DRIF- TER	BRUTTO- PRCD.- VERDI	BE- DRIF- TER	BRUTTO- PRCD.- VERDI	BE- DRIF- TER	BRUTTO- PRCD.- VERDI	BE- DRIF- TER	BRUTTO- PRCD.- VERDI
	1000KR.	1000KR.	1000KR.	1000KR.	1000KR.	1000KR.	1000KR.	
BERGVERKSDRIFT M.V. OG INDUSTRI.....	59	25080	55	35128	264	536943	40	23890
BERGVERKSDRIFT M.V.....	2	...	-	-	6	13446	1	...
INDUSTRI.....	57	...	55	35128	258	523497	39	...
20 NÆRINGSMIDDELINDUSTRI.....	13	5332	18	14838	84	72154	11	20569
201 SLAKTERIER M.V.....	-	-	-	-	7	24045	2	...
202 MJØLKEFOREDLING.....	3	4049	2	...	6	23334	2	...
205 FISKETILVIRKING.....	-	-	7	7133	38	14792	3	7011
206,2093 MØLLER OG FORBLANDERIER M.V.....	4	579	1	...	2	...	1	...
207 BAKERIER M.V.....	6	704	6	561	26	4768	3	367
21 DRİKKEVAREINDUSTRI.....	-	-	-	-	3	169	-	-
22 TOBAKKSINDUSTRI.....	-	-	-	-	-	-	-	-
23 TEKSTILINDUSTRI.....	-	-	-	-	2	...	-	-
24 BEKLEDNINGSINDUSTRI M.V.....	1	...	-	-	5	1189	1	...
2420 SKOREPARASJONSVERKSTEDER.....	-	-	-	-	-	-	-	-
2433 PROD. AV HERRE- OG GUTTEKLÆR.....	1	...	-	-	-	-	-	-
2434 PROD. AV DAME-, PIKE- OG SMABARNKLÆR	-	-	-	-	4	...	1	...
25 TREINDUSTRI.....	25	2962	13	2274	53	20279	12	436
251 SAGBRUK OG HØVLERIER.....	24	...	13	2274	51	...	12	436
26 MØBEL- OG INNREDNINGSINDUSTRI.....	6	976	4	3856	26	8367	3	155
261 MØBELINDUSTRI.....	1	...	-	-	-	-	-	-
262 INNREDNINGSINDUSTRI.....	5	...	4	3856	26	8367	3	155
27 TREFOREDLINGSINDUSTRI.....	1	...	1	...	-	-	-	-
28 GRAFISK INDUSTRI.....	-	-	3	266	15	3615	2	...
282 TRYKKERIER.....	-	-	1	...	10	1803	2	...
29 LÆRINDUSTRI.....	-	-	-	-	-	-	-	-
30 GUMMIVAREINDUSTRI.....	-	-	-	-	2	...	-	-
31 KJEMISK INDUSTRI.....	-	-	-	-	3	8473	-	-
32 KULL- OG MINERALOLJEFØREDLING.....	-	-	-	-	-	-	-	-
33 JORD- OG STEINVAREINDUSTRI.....	2	...	1	...	5	2418	1	...
335 SEMENTSTØPERIER OG BETONGBLANDERIER..	2	...	1	...	4	...	1	...
34 PRIMÆR JERN- OG METALLINDUSTRI.....	-	-	-	-	2	...	-	-
35 JERN- OG METALLVAREINDUSTRI.....	-	-	-	-	9	9630	-	-
36 MASKININDLSTRI.....	1	...	1	...	2	...	2	...
37 ELEKTROTEKNISK INDLSTRI.....	-	-	-	-	2	...	-	-
38 TRANSPORTMIDDELINDUSTRI.....	8	1594	14	1261	44	19247	6	1070
381 SKIPSINDUSTRI.....	-	-	12	...	21	9098	2	...
384 BILREPARASJONSVERKSTEDER.....	8	1594	2	...	19	9661	2	...
39 DIVERSE INDUSTRI.....	-	-	-	-	1	...	1	...

ENKELTE HANDELSDISTRIKTER ETTER INDUSTRIGRUPPER I 1963

452 MOSJØEN		453 MO		454 SANDNES- SJØEN		5 NORDRE		51 VEST- FJORDEN		511 BODØ		GRUPPE- NUMMER
HANDELSISTR.		HANDELSISTR.		HANDELSISTR.		HANDELSFELT		HANDEL SOMRÅDE		HANDELSISTR.		
BE- DRIF- TER	BRUTTO- PROD.- VERDI	BE- DRIF- TER	BRUTTO- PROD.- VERDI	BE- DRIF- TER	BRUTTO- PROD.- VERDI	BE- DRIF- TER	BRUTTO- PROD.- VERDI	BE- DRIF- TER	BRUTTO- PROD.- VERDI	BE- DRIF- TER	BRUTTO- PROD.- VERDI	
1000KR.		1000KR.		1000KR.		1000KR.		1000KR.		1000KR.		
64	205371	97	283803	63	23879	1471	1287845	456	382591	160	217980	
-	-	4	...	1	...	38	161082	7	26490	3	306	
64	205371	93	...	62	...	1433	1126763	449	356101	157	217674	
12	15409	21	21394	40	14782	686	647633	247	143935	59	60903	20
2	...	3	9356	-	-	25	103706	6	21908	2	...	201
1	...	2	...	1	...	32	94418	9	21095	3	8161	202
2	...	3	...	30	7128	476	381966	200	80400	43	27729	205
-	-	-	-	1	...	4	1108	1	...	-	-	206,2093
6	1082	11	2362	6	957	113	22381	21	5409	9	3375	207
1	...	1	...	1	...	8	23703	2	...	1	...	21
-	-	-	-	-	-	-	-	-	-	-	-	22
1	...	-	-	1	...	18	15605	1	...	-	-	23
2	...	1	...	1	...	27	9079	8	2486	8	2486	24
-	-	-	-	-	-	7	394	1	...	1	...	2420
-	-	-	-	-	-	3	1329	-	-	-	-	2433
2	...	-	-	1	...	6	2943	2	...	2	...	2434
23	15024	18	4819	-	-	58	14802	10	6507	4	477	25
21	...	18	4819	-	-	49	8466	7	697	2	...	251
9	2982	10	4813	4	417	108	25994	27	6415	13	4518	26
-	-	-	-	-	-	14	2719	4	1773	2	...	261
9	2982	10	4813	4	417	94	23275	23	4642	11	...	262
-	-	-	-	-	-	3	1238	1	...	1	...	27
4	993	7	1899	2	...	80	32941	18	11671	10	6232	28
2	...	4	690	2	...	40	13279	10	4545	5	2805	282
-	-	-	-	-	-	3	590	-	-	-	-	29
-	-	2	...	-	-	7	927	3	406	2	...	30
-	-	2	...	1	...	60	175477	21	120623	8	112596	31
-	-	-	-	-	-	-	-	-	-	-	-	32
3	...	1	...	-	-	46	38994	13	5317	6	4510	33
2	...	1	...	-	-	34	12155	10	4117	4	...	335
1	...	1	...	-	-	7	29324	3	21761	1	...	34
1	...	6	8216	2	...	42	12411	10	1742	5	752	35
-	-	-	-	-	-	41	5099	8	870	4	428	36
-	-	2	...	-	-	17	1748	6	830	2	...	37
7	3415	21	6867	10	7895	215	90091	70	26187	33	17117	38
1	...	11	...	7	6980	99	48135	36	15923	13	9674	381
6	...	8	4628	3	915	110	33714	34	10264	20	7443	384
-	-	-	-	-	-	7	1107	1	...	-	-	39

TABELL II. BEDRIFTER OG BRUTTOPRØDUKSJONSVÆRDI I DE

	512 INNRE SALTEN HANDELSDISTR.		513 YTRE SALTEN HANDELSDISTR.		514 SVOLVÆR HANDELSDISTR.		52 N. NORDLAND OG S. TRØMS HANDELSOMRÅDE	
	BE- DRIF- TER	BRUTTO- PRØD.- VERDI	BE- DRIF- TER	BRUTTO- PRØD.- VERDI	BE- DRIF- TER	BRUTTO- PRØD.- VERDI	BE- DRIF- TER	BRUTTO- PRØD.- VERDI
		1000KR.		1000KR.		1000KR.		1000KR.
BERGVERKSDRIFT M.V. OG INDUSTRI.....	48	69586	18	5251	230	89774	393	296483
BERGVERKSDRIFT M.V.....	3	...	1	...	-	-	16	7877
INDUSTRI.....	45	...	17	...	230	89774	377	288606
20 NÆRINGSMIDDELINDUSTRI.....	10	9647	6	3981	172	69404	143	159751
201 SLAKTERIER M.V.....	1	...	1	...	2	...	8	51671
202 MJØLKEFOREDLING.....	3	3993	1	...	2	...	9	28723
205 FISKETILVIRKING.....	-	-	4	...	153	51512	79	56233
206,2093 MØLLER OG FORBLANDERIER M.V.....	1	...	-	-	-	-	1	...
207 BAKERIER M.V.....	5	...	-	-	7	...	35	6155
21 DRIKKEVAREINDUSTRI.....	-	-	-	-	1	...	2	...
22 TOBAKKSINDUSTRI.....	-	-	-	-	-	-	-	-
23 TEKSTILINDUSTRI.....	-	-	-	-	1	...	12	...
24 BEKLEDNINGSINDUSTRI M.V.....	-	-	-	-	-	-	9	3912
2420 SKOREPARASJONSVERKSTEDER.....	-	-	-	-	-	-	3	...
2433 PROD. AV HERRE- OG GUTTEKLÆR.....	-	-	-	-	-	-	2	...
2434 PROD. AV DAME-, PIKE- OG SMABARNKLÆR.....	-	-	-	-	-	-	2	...
25 TREINDUSTRI.....	4	...	2	...	-	-	10	2564
251 SAGBRUK OG HØVLERIER.....	3	...	2	...	-	-	7	2277
26 MØBEL- OG INNREDNINGSINDUSTRI.....	5	...	1	...	8	1122	43	10240
261 MØBELINDUSTRI.....	-	-	-	-	2	...	6	332
262 INNREDNINGSINDUSTRI.....	5	...	1	...	6	...	37	9908
27 TREFOREDLINGSINDUSTRI.....	-	-	-	-	-	-	-	-
28 GRAFISK INDUSTRI.....	3	40	-	-	5	5399	24	7345
282 TRYKKERIER.....	1	...	-	-	4	...	11	3249
29 LÆRINDUSTRI.....	-	-	-	-	-	-	-	-
30 GUMMIVAREINDUSTRI.....	1	...	-	-	-	-	2	...
31 KJEMISK INDUSTRI.....	-	-	-	-	13	8027	17	19629
32 KULL- OG MINERALOLJEFØREDLING.....	-	-	-	-	-	-	-	-
33 JORD- OG STEINVAREINDUSTRI.....	4	615	1	...	2	...	15	26306
335 SEMENTSTØPERIER OG BETONGBLANDERIER..	3	...	1	...	2	...	11	3336
34 PRIMÆR JERN- OG METALLINDUSTRI.....	1	...	-	-	1	...	2	...
35 JERN- OG METALLVAREINDUSTRI.....	3	...	-	-	2	...	20	7793
36 MASKININDUSTRI.....	1	...	1	...	2	...	14	1431
37 ELEKTROTEKNISK INDUSTRI.....	1	...	1	...	2	...	5	337
38 TRANSPORTMIDDELINDUSTRI.....	12	3940	4	469	21	4661	55	41127
381 SKIPSINDUSTRI.....	6	...	2	...	15	3418	21	21961
384 BILREPARASJONSVERKSTEDER.....	6	...	2	...	6	1243	31	11928
39 DIVERSE INDUSTRI.....	-	-	1	...	-	-	4	745

ENKELTE HANDELSDISTRIKTER ETTER INDUSTRIGRUPPER I 1963

521 NARVIK		522 SETERM.		523 HARSTAD		524 AND- FJORDEN		525 STOKM. SORTLAND		53 N.TROMS CG FINNMARK		GRUPPE- NUMMER
HANDELSISTR.		SJØVEGAN HANDELSISTR.		HANDELSISTR.		HANDELSISTR.		HANDELSISTR.		HANDELSOMRADE		
BE- DRIF- TER	BRUTTO- PROD.- VERDI	BE- DRIF- TER	BRUTTO- PROD.- VERDI	BE- DRIF- TER	BRUTTO- PROD.- VERDI	BE- DRIF- TER	BRUTTO- PROD.- VERDI	BE- DRIF- TER	BRUTTO- PROD.- VERDI	BE- DRIF- TER	BRUTTO- PROD.- VERDI	
1000KR.		1000KR.		1000KR.		1000KR.		1000KR.		1000KR.		
109	83119	22	8537	108	107815	47	23144	107	73868	622	608771	
10	7380	2	...	2	...	-	-	2	...	15	126715	
99	75739	20	...	106	...	47	23144	105	...	607	482056	
23	20531	7	4439	30	58559	28	20517	55	55705	296	343947	20
3	...	-	-	3	36579	-	-	2	...	11	30127	201
1	...	2	...	3	12640	1	...	2	...	14	44600	202
9	1281	-	-	8	2662	20	17777	42	34513	197	245333	205
-	-	1	...	-	-	-	-	-	-	2	...	206,2093
10	2192	4	755	11	2001	5	569	5	638	57	10817	207
1	...	-	-	-	-	-	-	1	...	4	15700	21
-	-	-	-	-	-	-	-	-	-	-	-	22
3	1000	-	-	9	4898	-	-	-	-	5	9607	23
7	...	-	-	1	...	-	-	1	...	10	2681	24
3	145	-	-	-	-	-	-	-	-	3	201	2420
1	...	-	-	1	...	-	-	-	-	1	...	2433
2	...	-	-	-	-	-	-	-	-	2	...	2434
3	1827	4	15	2	...	-	-	1	...	38	5731	25
1	...	4	15	1	...	-	-	1	...	35	5492	251
12	3735	5	1266	11	1661	5	409	10	3169	38	9339	26
1	...	-	-	2	...	2	...	1	...	4	614	261
11	...	5	1266	9	...	3	...	9	...	34	8725	262
-	-	-	-	-	-	-	-	-	-	2	...	27
8	2847	-	-	8	3715	1	...	7	...	38	13925	28
4	1110	-	-	4	1590	1	...	2	...	19	5485	282
-	-	-	-	-	-	-	-	-	-	3	590	29
1	...	-	-	1	...	-	-	-	-	2	...	30
2	...	-	-	7	12039	4	...	4	6140	22	35225	31
-	-	-	-	-	-	-	-	-	-	-	-	32
6	24279	-	-	5	1436	1	...	3	...	18	7371	33
4	...	-	-	3	...	1	...	3	...	13	4702	335
1	...	-	-	1	...	-	-	-	-	2	...	34
7	3487	-	-	7	3115	3	359	3	832	12	2876	35
6	275	1	...	5	590	1	...	1	...	19	2798	36
1	...	-	-	3	...	-	-	1	...	6	581	37
18	13424	3	2149	15	20834	4	581	15	4139	90	22777	38
3	...	-	-	8	18151	2	...	8	2408	42	10251	381
13	4995	3	2149	6	...	2	...	7	1731	45	11522	384
-	-	-	-	1	...	-	-	3	295	2	...	39

TABELL II. HEDRIFTER OG BRUTTOPRODUKTSJOKSVERDI I DE

	531 TROMSØ		532 FINNSNES		533 LYNGEN-		534 ALTA/FJORD	
	HANDELSDRIF.		HANDELSDRIF.		HANDELSDRIF.		HANDELSDRIF.	
	BE- DRIF- TER	BRUTTO- PROD.- VERDI	BE- DRIF- TER	BRUTTO- PROD.- VERDI	BE- DRIF- TER	BRUTTO- PROD.- VERDI	BE- DRIF- TER	BRUTTO- PROD.- VERDI
	1000KR.		1000KR.		1000KR.		1000KR.	
BERGVERKSDRIFT M.V. OG INDUSTRI.....	157	185437	68	49425	49	15519	56	26733
BERGVERKSDRIFT M.V.....	6	28300	1	...	1	...	4	3329
INDUSTRI.....	151	157137	67	...	48	...	52	23404
20 NÆRINGSMIDDELINDUSTRI.....	51	96176	23	22445	21	11685	22	14701
201 SLAKTERIER M.V.....	2	...	1	...	1	...	2	...
202 MJØLKEFØREDLING.....	2	...	6	17057	1	...	1	...
205 FISKETILVIRKING.....	30	54241	10	4075	13	8288	13	9010
206,2093 MØLLER OG FORBLANDERIER M.V.....	-	-	-	-	-	-	-	-
207 BAKERIER M.V.....	12	3799	6	...	4	...	5	635
21 DRIKKEVAREINDUSTRI.....	1	...	-	-	-	-	1	...
22 TOBAKKSINDUSTRI.....	-	-	-	-	-	-	-	-
23 TEKSTILINDUSTRI.....	1	...	1	...	1	...	1	...
24 BEKLEDNINGSINDUSTRI M.V.....	8	...	-	-	-	-	1	...
2420 SKOREPARASJONSVERKSTEDER.....	2	...	-	-	-	-	-	-
2433 PROD. AV HERRE- OG GUTTEKLÆR.....	1	...	-	-	-	-	-	-
2434 PROD. AV DAME-, PIKE- OG SMÅBARNKLÆR	2	...	-	-	-	-	-	-
25 TREINDUSTRI.....	3	178	9	...	9	499	9	569
251 SAGBRUK OG HØVLERIER.....	1	...	8	...	9	499	9	569
26 MØBEL- OG INNREDNINGSINDUSTRI.....	11	4201	6	870	2	...	4	901
261 MØBELINDUSTRI.....	2	...	1	...	-	-	-	-
262 INNREDNINGSINDUSTRI.....	9	...	5	...	2	...	4	901
27 TREFØREDLINGSINDUSTRI.....	2	...	-	-	-	-	-	-
28 GRAFISK INDUSTRI.....	11	8966	4	277	-	-	3	40
282 TRYKKERIER.....	6	3231	2	...	-	-	1	...
29 LÆRINDUSTRI.....	3	590	-	-	-	-	-	-
30 GUMMIVAREINDUSTRI.....	1	...	-	-	-	-	-	-
31 KJEMISK INDUSTRI.....	6	10139	-	-	2	...	1	...
32 KULL- OG MINERALULJEFØREDLING.....	-	-	-	-	-	-	-	-
33 JORD- OG STEINVAREINDUSTRI.....	5	2375	6	1335	-	-	2	...
335 SEMENTSTØPERIER OG BETONGBLANDERIER..	3	...	5	...	-	-	1	...
34 PRIMÆR JERN- OG METALLINDUSTRI.....	1	...	1	...	-	-	-	-
35 JERN- OG METALLVAREINDUSTRI.....	7	2223	-	-	1	...	1	...
36 MASKININDUSTRI.....	7	1235	3	418	2	...	1	...
37 ELEKTROTEKNISK INDUSTRI.....	3	306	-	-	-	-	-	-
38 TRANSPORTMIDDELINDUSTRI.....	29	11238	14	2805	9	1722	6	721
381 SKIPSINDUSTRI.....	10	5861	7	797	5	1055	2	...
384 BILREPARASJONSVERKSTEDER.....	17	...	7	2008	4	667	3	427
39 DIVERSE INDUSTRI.....	1	...	-	-	1	...	-	-

TABELL III. ANTALL BEDRIFTER I DE ENKELTE

	RIKET							
	BEDRIFTER, UNTATT HJELPEAVD.,							
	MED GJENNOMSNITTLIG SYSSELSETTING							
	UNDER	5-	20-	50-	100-	200	AV-	I ALT
5	19	49	99	199	CG	DEL-		
						CVER	INGER	
BERGVERKSDRIFT M.V. OG INDUSTRI.....	10548	6644	1903	657	371	270	601	20994
BERGVERKSDRIFT M.V.....	371	151	19	11	9	6	15	584
INDUSTRI.....	10177	6493	1884	646	362	262	586	20410
20 NÆRINGSMIDDELINDUSTRI.....	2193	1464	340	124	40	11	55	4227
201 SLAKTERIER M.V.....	173	147	44	24	7	1	4	400
202 MJØLKEFØREDLING.....	78	217	65	16	5	2	1	384
205 FISKETILVIRKING.....	533	385	71	28	5	2	7	1031
206, 2093 MØLLER OG FORBLANDERIER M.V.....	338	70	11	6	3	1	11	440
207 BAKERIER M.V.....	952	491	52	12	3	1	2	1513
21 DRIKKEVAREINDUSTRI.....	42	33	16	6	7	6	6	116
22 TOBAKKSINDUSTRI.....	2	-	4	3	2	2	17	30
23 TEKSTILINDUSTRI.....	137	119	84	31	29	24	32	456
24 BEKLEDNINGSINDUSTRI M.V.....	821	487	204	64	47	12	47	1682
2420 SKOREPARASJONSVERKSTEDER.....	190	29	1	1	-	-	11	232
2433 PROD. AV HERRE- OG GUTTEKLÆR.....	153	90	50	23	22	5	8	351
2434 PROD. AV DAME-, PIKE- OG SMÅBARNKLÆR	168	152	73	21	9	3	11	437
25 TREINDUSTRI.....	1816	546	134	23	11	3	11	2544
251 SAGBRUK OG HØVLERIER.....	1498	383	94	15	6	1	1	1998
26 MØBEL- OG INNREDNINGSINDUSTRI.....	1073	738	105	30	6	-	13	1965
261 MØBELINDUSTRI.....	358	260	72	24	5	-	10	729
262 INNREDNINGSINDUSTRI.....	715	478	33	6	1	-	3	1236
27 TREFØREDLINGSINDUSTRI.....	34	69	63	33	45	35	31	310
28 GRAFISK INDUSTRI.....	514	508	172	55	26	17	141	1433
282 TRYKKERIER.....	283	305	93	19	11	5	6	722
29 LÆRINDUSTRI.....	71	46	14	9	2	-	5	147
30 GUMMIVAREINDUSTRI.....	79	48	6	1	3	3	8	148
31 KJEMISK INDUSTRI.....	155	155	83	29	15	20	50	507
32 KULL- OG MINERALULJEFØREDLING.....	5	15	4	-	4	1	2	31
33 JORD- OG STEINVAREINDUSTRI.....	395	269	77	17	9	13	25	805
335 SEMENTSTØPERIER OG BETONGBLANDERIER..	199	153	23	6	1	-	1	383
34 PRIMÆR JERN- OG METALLINDUSTRI.....	31	46	23	13	13	30	18	174
35 JERN- OG METALLVAREINDUSTRI.....	618	444	133	50	32	17	38	1332
36 MASKININDUSTRI.....	442	275	95	41	16	12	37	918
37 ELEKTROTEKNISK INDUSTRI.....	177	118	51	25	20	13	23	427
38 TRANSPORTMIDDELINDUSTRI.....	1231	904	205	73	31	41	9	2494
381 SKIPSINDUSTRI.....	273	208	83	34	19	31	8	656
384 BILREPARASJONSVERKSTEDER.....	829	627	98	19	3	1	1	1578
39 DIVERSE INDUSTRI.....	341	209	71	19	4	2	18	664

HANDELSOMRADER ETTER NÆRING OG SYSSELSETTING I 1963

I ØSTRE HANDELSFELT								I HOVEDSTADENS HANDELSOMRADE								GRUPPE- NUMMER
BEDRIFTER, UNNTATT HJELPEAVD., MED GJENNOMSNIITTLIG SYSSELSETTING								BEDRIFTER, UNNTATT HJELPEAVD., MED GJENNOMSNIITTLIG SYSSELSETTING								
UNDER 5	5- 19	20- 49	50- 99	100- 199	200 OG OVER	HJEL- PE- DEL- INGER	I ALT	UNDER 5	5- 19	20- 49	50- 99	100- 199	200 OG OVER	HJEL- PE- DEL- INGER	I ALT	
4971	3444	1031	367	220	169	355	10557	2337	1738	527	157	106	64	275	5204	
166	82	11	3	2	1	9	274	36	26	5	-	-	-	8	75	
4805	3362	1020	364	218	168	346	10283	2301	1712	522	157	106	64	267	5129	
812	551	105	44	15	6	24	1557	285	218	38	20	8	4	18	591	20
88	63	18	12	3	1	1	186	40	25	10	5	1	1	1	83	201
13	93	23	8	1	1	1	140	7	30	1	1	1	1	1	42	202
50	33	2	-	-	-	-	85	22	21	1	-	-	-	-	44	205
214	32	5	3	1	1	6	262	73	10	1	1	1	-	5	91	206, 2093
382	269	28	10	2	-	2	693	100	96	15	7	2	-	2	222	207
20	16	11	5	2	5	1	60	5	3	-	-	1	5	-	14	21
-	-	3	1	2	2	4	12	-	-	2	1	2	2	1	8	22
51	53	37	12	10	8	18	189	25	24	14	4	4	1	18	90	23
461	296	114	43	23	6	40	983	305	191	71	16	8	2	37	630	24
97	15	1	1	-	-	10	124	54	6	1	1	-	-	10	72	2420
73	40	24	10	7	1	8	163	49	26	14	4	2	1	8	104	2433
107	102	36	16	7	1	9	278	72	65	26	9	4	1	8	185	2434
688	331	95	13	6	2	9	1144	197	121	30	4	3	-	8	363	25
529	239	68	8	4	1	1	850	112	88	21	3	2	-	-	226	251
508	330	41	16	3	-	12	910	230	146	22	6	2	-	10	416	26
171	83	24	11	2	-	9	300	99	44	13	4	1	-	8	169	261
337	247	17	5	1	-	3	610	131	102	9	2	1	-	2	247	262
25	47	48	24	37	31	25	237	13	22	17	7	4	3	20	86	27
326	330	112	41	21	10	77	917	251	247	78	27	17	8	39	667	28
165	191	55	14	9	4	5	443	116	128	34	11	9	4	3	305	282
46	27	11	3	1	-	5	93	30	14	5	-	-	-	5	54	29
48	28	4	1	2	3	4	90	25	15	-	1	1	2	3	47	30
74	81	42	19	11	17	24	268	61	59	29	7	6	5	24	191	31
4	13	3	-	3	-	1	24	1	5	1	-	1	-	1	9	32
197	42	45	9	8	9	17	427	67	49	22	4	4	1	10	157	33
77	74	16	3	1	-	1	172	22	20	10	2	-	-	1	55	335
15	26	19	6	6	13	12	97	8	8	7	1	3	4	12	43	34
341	284	89	32	20	13	27	806	192	167	48	14	11	3	25	460	35
250	159	64	28	14	8	14	537	125	92	43	14	11	5	8	298	36
107	92	36	19	19	12	11	296	79	65	24	11	12	9	8	208	37
602	410	92	35	12	21	6	1178	248	170	48	17	6	9	5	503	38
54	40	22	12	3	14	5	150	12	16	8	5	-	3	5	49	381
463	329	57	12	3	1	1	866	198	130	31	10	3	1	-	373	384
230	146	49	13	3	2	15	458	154	96	23	3	2	1	15	294	39

TABELL III. ANTALL BEDRIFTER I DE ENKELTE

12 YTRE ØSTFOLD HANDELSOMRÅDE								
BEDRIFTER, UNTATT HJELPEAVD.,								
MED GJENNOMSNIITTLIG SYSSELSETTING HJEL-								
PE-								
UNDER	5-	20-	50-	100-	200	AV-	I ALT	
5	19	49	99	199	OG	DEL-		
						OVER		
						INGER		
BERGVERKSDRIFT M.V. OG INDUSTRI.....	518	351	123	58	30	30	16	1126
BERGVERKSDRIFT M.V.....	26	2	1	-	-	-	-	29
INDUSTRI.....	492	349	122	58	30	30	16	1097
20 NÆRINGSMIDDELINDUSTRI.....	90	62	17	5	2	2	1	179
201 SLAKTERIER M.V.....	7	8	2	-	-	-	-	17
202 MJØLKEFOREDLING.....	4	1	4	2	-	-	-	11
205 FISKETILVIRKING.....	7	4	1	-	-	-	-	12
206,2093 MØLLER OG FORBLANDERIER M.V.....	14	8	-	1	-	1	-	24
207 BAKERIER M.V.....	52	34	1	-	-	-	-	87
21 DRIKKEVAREINDUSTRI.....	1	1	4	1	-	-	-	7
22 TOBAKKSINDUSTRI.....	-	-	-	-	-	-	-	-
23 TEKSTILINDUSTRI.....	7	5	10	2	-	3	-	27
24 BEKLEDNINGSINDUSTRI M.V.....	33	33	13	10	3	2	2	96
2420 SKOREPARASJONSVERKSTEDER.....	9	3	-	-	-	-	-	12
2433 PROD. AV HERRE- OG GUTTEKLÆR.....	5	2	-	-	1	-	-	8
2434 PROD. AV DAME-, PIKE- OG SMÅBARNKLÆR	7	7	3	3	-	-	1	21
25 TREINDUSTRI.....	63	30	7	1	1	-	1	103
251 SAGBRUK OG HØVLERIER.....	48	15	5	1	1	-	1	71
26 MØBEL- OG INNREDNINGSINDUSTRI.....	44	35	3	3	-	-	-	85
261 MØBELINDUSTRI.....	18	13	1	2	-	-	-	34
262 INNREDNINGSINDUSTRI.....	26	22	2	1	-	-	-	51
27 TREFOREDLINGSINDUSTRI.....	2	4	8	1	5	11	-	31
28 GRAFISK INDUSTRI.....	17	24	5	5	1	-	3	55
282 TRYKKERIER.....	12	19	2	1	-	-	1	35
29 LÆRINDUSTRI.....	8	5	4	2	1	-	-	20
30 GUMMIVAREINDUSTRI.....	-	5	-	-	-	-	-	5
31 KJEMISK INDUSTRI.....	5	6	8	7	4	2	-	32
32 KULL- OG MINERALOLJEFOREDLING.....	1	1	1	-	-	-	-	3
33 JORD- OG STEINVAREINDUSTRI.....	37	22	5	3	1	2	6	76
335 SEMENTSTØPERIER OG BETONGBLANDERIER..	11	3	1	-	1	-	-	16
34 PRIMÆR JERN- OG METALLINDUSTRI.....	3	9	1	1	1	1	-	16
35 JERN- OG METALLVAREINDUSTRI.....	51	27	14	4	5	3	1	105
36 MASKININDUSTRI.....	26	12	5	2	-	1	1	47
37 ELEKTROTEKNISK INDUSTRI.....	8	9	2	2	5	-	1	27
38 TRANSPORTMIDDELINDUSTRI.....	76	48	8	5	1	3	-	141
381 SKIPSINDUSTRI.....	16	9	4	3	1	3	-	36
384 BILREPARASJONSVERKSTEDER.....	50	33	4	-	-	-	-	87
39 DIVERSE INDUSTRI.....	20	11	7	4	-	-	-	42

HANDELSOMRADER ETTER NÆRING OG SYSSELSETTING I 1963

13 HEDEMARKEN OG ØSTERDALENE HANDELSOMRADE								14 GUDBRANDSDALEN HANDELSOMRADE								GRUPPE- NUMMER
BEDRIFTER, UNNTATT HJELPEAVD., MED GJENNOMSNITTLIG SYSSELSETTING								BEDRIFTER, UNNTATT HJELPEAVD., MED GJENNOMSNITTLIG SYSSELSETTING								
UNDER	5-	20-	50-	100-	200	AV-	I ALT	UNDER	5-	20-	50-	100-	200	AV-	I ALT	
5	19	49	99	199	OG	DEL-		5	19	49	99	199	OG	DEL-		
OVER								OVER								
INGER								INGER								
381	239	66	26	9	5	15	741	216	103	29	10	1	2	2	363	
17	5	-	-	1	-	-	23	13	4	2	-	-	-	-	19	
364	234	66	26	8	5	15	718	203	99	27	10	1	2	2	344	
95	48	9	7	2	-	2	163	45	29	6	2	-	-	-	82	
8	7	-	2	1	-	-	18	3	2	1	2	-	-	-	8	
1	11	5	2	-	-	-	19	-	14	4	-	-	-	-	18	
3	1	-	-	-	-	-	4	2	-	-	-	-	-	-	2	
40	6	-	-	-	-	1	47	21	1	-	-	-	-	-	22	
40	21	3	1	-	-	-	65	19	12	-	-	-	-	-	31	
2	4	-	1	-	-	-	7	2	1	1	-	-	-	-	4	
-	-	-	-	-	-	-	-	-	-	-	-	-	-	-	-	
2	3	1	-	-	-	-	6	2	1	-	-	-	1	-	4	
21	15	5	3	3	-	-	47	9	3	1	3	-	-	-	16	
3	1	-	-	-	-	-	4	1	-	-	-	-	-	-	1	
4	3	3	1	1	-	-	12	2	-	-	1	-	-	-	3	
8	9	1	1	1	-	-	20	1	1	1	1	-	-	-	4	
89	39	17	2	-	2	-	149	51	16	7	1	-	-	-	75	
76	32	12	1	-	1	-	122	48	16	7	1	-	-	-	72	
44	34	3	5	-	-	1	87	33	11	1	1	-	-	-	46	
14	6	2	4	-	-	1	27	7	7	1	1	-	-	-	16	
30	28	1	1	-	-	-	60	26	4	-	-	-	-	-	30	
2	-	3	-	1	2	-	8	-	1	1	-	-	1	-	3	
7	9	5	1	-	-	8	30	2	3	3	-	-	-	1	9	
6	6	3	-	-	-	-	15	1	3	1	-	-	-	-	5	
2	3	-	-	-	-	-	5	1	-	-	-	-	-	-	1	
5	-	1	-	-	-	1	7	2	-	-	-	-	-	-	2	
2	2	-	-	-	-	-	4	-	-	-	-	-	-	-	-	
-	-	-	-	-	-	-	-	-	-	-	-	-	-	-	-	
10	19	-	-	-	-	-	29	15	4	1	1	-	-	1	22	
5	17	-	-	-	-	-	22	10	3	-	-	-	-	-	13	
1	-	5	1	-	-	-	7	-	-	-	-	-	-	-	-	
14	13	2	1	-	-	-	30	5	5	-	1	-	-	-	11	
21	11	2	4	-	1	2	41	6	3	-	-	1	-	-	10	
4	1	-	-	-	-	1	6	2	1	-	-	-	-	-	3	
40	30	11	-	2	-	-	83	20	18	3	-	-	-	-	41	
1	-	-	-	-	-	-	1	-	1	-	-	-	-	-	1	
32	28	9	-	-	-	-	69	15	16	2	-	-	-	-	33	
3	3	2	1	-	-	-	9	8	3	3	1	-	-	-	15	

TABELL III. ANTALL BEDRIFTER I DE ENKELTE

15 VESTOPPLAND HANDELSOMRÅDE							
BEDRIFTER, UNTATT HJELPEAVD.,							
MED GJENNOMSNIITTLIG SYSSELSETTING HJEL-							
PE-							
UNCER	5-	20-	50-	100-	200	AV-	I ALT
5	19	49	99	199	CG	DEL-	
OVER INGER							
BERGVERKSDRIFT M.V. OG INDUSTRI.....	233	141	37	12	5	5	5 438
BERGVERKSDRIFT M.V.....	5	7	-	-	-	-	12
INDUSTRI.....	228	134	37	12	5	5	5 426
20 NÆRINGSMIDDELINDUSTRI.....	57	31	5	1	-	-	94
201 SLAKTERIER M.V.....	11	3	2	1	-	-	17
202 MJØLKEFØREDLING.....	-	13	1	-	-	-	14
205 FISKETILVIRKING.....	2	-	-	-	-	-	2
206,2093 MØLLER OG FØRELANDERIER M.V.....	16	-	-	-	-	-	16
207 BAKERIER M.V.....	26	12	2	-	-	-	40
21 DRIKKEVAREINDUSTRI.....	2	1	1	-	-	-	4
22 TOBAKKSINDUSTRI.....	-	-	-	-	-	-	-
23 TEKSTILINDUSTRI.....	1	4	-	-	1	-	6
24 BEKLEDNINGSINDUSTRI M.V.....	7	6	8	2	3	-	26
2420 SKOREPARASJONSVERKSTEDER.....	4	-	-	-	-	-	4
2433 PROD. AV HERRE- OG GUTTEKLÆR.....	2	3	3	1	2	-	11
2434 PROD. AV DAME-, PIKE- OG SMABARNKLÆR	-	2	1	1	1	-	5
25 TREINDUSTRI.....	51	26	4	1	-	-	82
251 SAGBRUK OG HØVLERIER.....	46	23	1	1	-	-	71
26 MØBEL- OG INNREDNINGSINDUSTRI.....	37	16	3	-	1	-	57
261 MØBELINDUSTRI.....	7	5	3	-	1	-	16
262 INNREDNINGSINDUSTRI.....	30	11	-	-	-	-	41
27 TREFØREDLINGSINDUSTRI.....	-	2	-	-	-	2	1 5
28 GRAFISK INDUSTRI.....	7	5	3	3	-	-	4 22
282 TRYKKERIER.....	4	4	2	1	-	-	11
29 LÆRINDUSTRI.....	1	2	-	-	-	-	3
30 GUMMIVAREINDUSTRI.....	4	-	-	-	-	-	4
31 KJEMISK INDUSTRI.....	1	-	-	-	-	-	1
32 KULL- OG MINERALOLJEFØREDLING.....	-	-	-	-	-	-	-
33 JORD- OG STEINVAREINDUSTRI.....	2	4	2	-	-	-	8
335 SEMENTSTØPERIER OG BETONGBLANDERIER..	2	2	1	-	-	-	5
34 PRIMÆR JERN- OG METALLINDUSTRI.....	-	-	2	1	-	1	4
35 JERN- OG METALLVAREINDUSTRI.....	8	10	6	-	-	2	26
36 MASKININDUSTRI.....	13	3	-	3	-	-	19
37 ELEKTROTEKNISK INDUSTRI.....	3	-	1	-	-	-	4
38 TRANSPORTMIDDELINDUSTRI.....	30	22	-	1	-	-	53
381 SKIPSINDUSTRI.....	-	-	-	-	-	-	-
384 BILREPARASJONSVERKSTEDER.....	25	21	-	-	-	-	46
39 DIVERSE INDUSTRI.....	4	2	2	-	-	-	8

HANDELSOMRADER ETTER NÆRING OG SYSSELSETTING I 1963

16 ØVRE BUSKERUD HANDELSOMRADE								17 NEDRE BUSKERUD HANDELSOMRADE								GRUPPE- NUMMER
BEDRIFTER, UNNTATT HJELPEAVD., MED GJENNOMSNIITTLIG SYSSELSETTING								BEDRIFTER, UNNTATT HJELPEAVD., MED GJENNOMSNIITTLIG SYSSELSETTING								
UNDER	5-	20-	50-	100-	200	AV-	I ALT	UNDER	5-	20-	50-	100-	200	AV-	I ALT	
5	19	49	99	199	OG	DEL-	OVER	5	19	49	99	199	CG	DEL-	OVER	
							INGER								INGER	
146	92	21	9	6	2	7	283	384	299	104	43	28	27	11	896	
5	2	-	-	-	-	-	7	15	13	1	-	-	-	-	29	
141	90	21	9	6	2	7	276	369	286	103	43	28	27	11	867	
24	16	1	-	-	-	-	41	70	48	10	3	1	-	-	132	
-	4	-	-	-	-	-	4	4	4	3	1	-	-	-	12	
-	5	1	-	-	-	-	6	1	9	2	1	-	-	-	13	
-	1	-	-	-	-	-	1	3	2	-	-	-	-	-	5	
7	-	-	-	-	-	-	7	16	2	-	-	-	-	-	18	
16	6	-	-	-	-	-	22	41	27	4	1	-	-	-	73	
-	-	-	1	-	-	1	2	2	3	-	-	1	-	-	6	
-	-	-	-	-	-	-	-	-	-	-	-	-	-	1	1	
-	-	-	-	-	-	-	-	6	4	4	3	4	2	-	23	
4	1	3	1	1	-	-	10	29	21	7	4	1	1	1	64	
1	-	-	-	-	-	-	1	7	1	-	-	-	-	-	8	
1	-	1	1	1	-	-	4	1	2	3	2	-	-	-	8	
-	-	1	-	-	-	-	1	10	9	2	1	-	-	-	22	
45	18	5	1	-	-	-	69	58	39	14	2	-	-	-	113	
40	17	3	1	-	-	-	61	46	20	11	-	-	-	-	77	
17	15	3	1	-	-	-	36	36	31	5	-	-	-	1	73	
-	-	1	-	-	-	-	1	9	7	2	-	-	-	-	18	
17	15	2	1	-	-	-	35	27	24	3	-	-	-	1	55	
1	1	1	2	4	1	2	12	5	15	11	10	16	8	1	66	
1	3	1	-	-	-	4	9	17	11	7	1	-	2	5	43	
1	2	1	-	-	-	-	4	10	8	7	-	-	-	1	26	
2	-	-	-	-	-	-	2	-	-	1	1	-	-	-	2	
-	1	-	-	-	-	-	1	3	3	2	-	1	1	-	10	
-	-	-	-	-	-	-	-	2	7	4	3	-	2	-	18	
-	-	-	-	-	-	-	-	1	3	-	-	-	-	-	4	
7	3	3	-	-	1	-	14	16	14	7	1	1	3	-	42	
4	3	1	-	-	-	-	8	3	7	2	1	-	-	-	13	
-	-	-	-	-	-	-	-	1	3	2	1	-	1	-	8	
3	5	3	1	1	-	-	13	32	18	5	5	1	1	1	63	
3	4	1	-	-	-	-	8	16	15	6	1	1	1	-	40	
1	1	-	-	-	-	-	2	3	7	4	3	1	2	1	21	
26	20	-	1	-	-	-	47	61	32	8	4	-	3	-	108	
2	-	-	-	-	-	-	2	5	4	3	1	-	2	-	15	
22	19	-	-	-	-	-	41	46	26	4	-	-	-	-	76	
7	2	-	1	-	-	-	10	11	12	6	1	-	-	-	30	

TABELL III. ANTALL BEDRIFTER I DE ENKELTE

18 YTRE VESTFOLD HANDELSOMRÅDE								
BEDRIFTER, UNTATT HJELPEAVD.,								
MED GJENNOMSNITTLIG SYSSELSETTING								
HJELPE-								
PE-								
UNDER	5-	20-	50-	100-	200	AV-	I	ALT
5	19	49	99	199	OG	DEL-		
					OVER	INGER		
BERGVERKSDRIFT M.V. OG INDUSTRI.....	419	284	75	35	20	13	12	858
BERGVERKSDRIFT M.V.....	27	18	2	2	-	-	1	50
INDUSTRI.....	392	266	73	33	20	13	11	808
20 NÆRINGSMIDDELINDUSTRI.....	75	56	9	3	2	-	3	148
201 SLAKTERIER M.V.....	9	4	-	-	1	-	-	14
202 MJØLKEFOREDLING.....	-	1	3	2	-	-	-	6
205 FISKETILVIRKING.....	9	1	-	-	-	-	-	10
206,2093 MØLLER OG FØRBLANDERIER M.V.....	18	3	2	-	-	-	-	23
207 BAKERIER M.V.....	37	39	1	1	-	-	-	78
21 DRIKKEVAREINDUSTRI.....	4	1	4	1	-	-	-	10
22 TOBAKKSINDUSTRI.....	-	-	1	-	-	-	1	2
23 TEKSTILINDUSTRI.....	3	4	5	2	1	-	-	15
24 BEKLEDNINGSINDUSTRI M.V.....	33	18	5	3	4	-	-	63
2420 SKOREPARASJONSVERKSTEDER.....	12	3	-	-	-	-	-	15
2433 PROD. AV HERRE- OG GUTTEKLER.....	3	2	-	-	-	-	-	5
2434 PROD. AV DAME-, PIKE- OG SMÅBARNKLER	8	7	1	-	1	-	-	17
25 TREINDUSTRI.....	59	22	8	1	1	-	-	91
251 SAGBRUK OG HØVLERIER.....	45	17	6	-	1	-	-	69
26 MØBEL- OG INNREDNINGSINDUSTRI.....	33	21	1	-	-	-	-	55
261 MØBELINDUSTRI.....	13	-	1	-	-	-	-	14
262 INNREDNINGSINDUSTRI.....	20	21	-	-	-	-	-	41
27 TREFOREDLINGSINDUSTRI.....	-	2	3	2	1	-	1	9
28 GRAFISK INDUSTRI.....	11	13	5	2	2	-	4	37
282 TRYKKERIER.....	7	9	2	1	-	-	-	19
29 LÆRINDUSTRI.....	1	1	-	-	-	-	-	2
30 GUMMIVAREINDUSTRI.....	7	3	-	-	-	-	-	10
31 KJEMISK INDUSTRI.....	3	4	1	2	1	2	-	13
32 KULL- OG MINERALOLJEFOREDLING.....	-	3	-	-	2	-	-	5
33 JORD- OG STEINVAREINDUSTRI.....	26	17	3	-	1	-	-	47
335 SEMENTSTØPERIER OG BETONGBLANDERIER..	10	11	1	-	-	-	-	22
34 PRIMÆR JERN- OG METALLINDUSTRI.....	1	3	-	-	1	2	-	7
35 JERN- OG METALLVAREINDUSTRI.....	22	24	9	5	1	4	-	65
36 MASKININDUSTRI.....	25	14	3	3	-	-	2	47
37 ELEKTROTEKNISK INDUSTRI.....	4	6	3	3	-	-	-	16
38 TRANSPORTMIDDELINDUSTRI.....	68	43	9	5	2	5	-	132
381 SKIPSINDUSTRI.....	16	7	5	2	1	5	-	36
384 BILREPARASJONSVERKSTEDER.....	48	34	4	1	-	-	-	87
39 DIVERSE INDUSTRI.....	17	11	4	1	1	-	-	34

HANDELSOMRADER ETTER NÆRING OG SYSSELSETTING I 1963

19 TELEMARKSVASSDRAGET HANDELSOMRADE								2 SØNDRE HANDELSFELT								GRUPPE- NUMMER
BEDRIFTER, UNNTATT HJELPEAVD., MED GJENNOMSNITTLIG SYSSELSETTING								BEDRIFTER, UNNTATT HJELPEAVD., MED GJENNOMSNITTLIG SYSSELSETTING								
UNDER 5	5- 19	20- 49	50- 99	100- 199	200 OG OVER	AV- DEL- INGER	I ALT	UNDER 5	5- 19	20- 49	50- 99	100- 199	200 OG OVER	AV- DEL- INGER	I ALT	
337	197	49	17	15	21	12	648	887	439	114	44	17	16	24	1541	
22	5	-	1	1	1	-	30	42	13	2	1	2	1	1	62	
315	192	49	16	14	20	12	618	845	426	112	43	15	15	23	1479	
71	43	10	3	-	-	-	127	121	100	20	3	-	-	2	246	20
6	6	-	1	-	-	-	13	6	8	2	1	-	-	-	17	201
-	9	2	-	-	-	-	11	2	22	2	1	-	-	-	27	202
2	3	-	-	-	-	-	5	14	15	4	-	-	-	-	33	205
9	2	2	1	-	-	-	14	11	4	1	-	-	-	-	16	206,2093
51	22	2	-	-	-	-	75	78	39	3	-	-	-	-	120	207
2	2	1	1	-	-	-	6	4	3	3	-	-	-	-	10	21
-	-	-	-	-	-	1	1	1	-	1	2	-	-	2	6	22
5	8	3	1	-	1	-	18	3	5	9	2	2	1	-	22	23
20	8	1	1	-	1	-	31	48	21	10	3	-	-	-	82	24
6	1	-	-	-	-	-	7	21	-	-	-	-	-	-	21	2420
6	2	-	-	-	-	-	8	9	3	1	-	-	-	-	13	2433
1	2	-	-	-	-	-	3	8	3	6	2	-	-	-	19	2434
75	20	3	-	1	-	-	99	351	49	11	1	1	1	-	414	25
68	11	2	-	-	-	-	81	319	32	8	-	-	-	-	359	251
34	21	-	-	-	-	-	55	57	56	7	2	-	-	-	122	26
4	1	-	-	-	-	-	5	22	21	6	2	-	-	-	51	261
30	20	-	-	-	-	-	50	35	35	1	-	-	-	-	71	262
2	-	4	2	6	3	-	17	1	4	3	5	3	3	3	22	27
13	15	5	2	1	-	9	45	23	22	6	3	1	1	8	64	28
8	12	3	-	-	-	-	23	13	10	5	1	-	-	-	29	282
1	2	1	-	-	-	-	4	5	3	2	2	1	-	-	13	29
2	1	1	-	-	-	-	4	8	4	-	-	-	-	1	13	30
-	3	-	-	-	6	-	9	4	2	4	1	-	1	1	13	31
1	1	1	-	-	-	-	3	-	-	-	-	1	-	-	1	32
17	10	2	-	1	2	-	32	35	14	2	-	-	1	-	52	33
10	8	-	-	-	-	-	18	22	10	-	-	-	-	-	32	335
1	3	2	1	1	4	-	12	3	2	1	-	2	3	2	13	34
14	15	2	1	1	-	-	33	37	17	2	4	2	-	1	63	35
15	5	4	1	1	-	1	27	27	20	7	3	-	-	-	57	36
3	2	2	-	1	1	-	9	6	5	2	2	-	-	1	16	37
33	27	5	2	1	1	1	70	94	88	20	8	2	4	1	217	38
2	3	2	1	1	1	-	10	25	32	12	5	2	4	1	81	381
27	22	3	1	-	-	1	54	57	51	6	-	-	-	-	114	384
6	6	2	1	-	1	-	16	17	11	2	2	-	-	1	33	39

TABELL III. ANTALL BEDRIFTER I DE ENKELTE

21 ØSTRE SØRLANDET HANDELSOMRADE								
BEDRIFTER, UNTATT HJELPEAVD.,								
MED GJENNOMSNIITLIG SYSSELSETTING HJEL-								
PE-								
UNDER	5-	20-	50-	100-	200	AV-	I	ALT
5	19	49	99	199	OG	DEL-		
OVER INGER								
BERGVERKSDRIFT M.V. OG INDUSTRI.....	268	150	37	20	3	5	7	490
BERGVERKSDRIFT M.V.....	17	7	2	1	-	-	1	28
INDUSTRI.....	251	143	35	19	3	5	6	462
20 NÆRINGSMIDDELINDUSTRI.....	40	20	6	1	-	-	-	76
201 SLAKTERIER M.V.....	2	1	-	-	-	-	-	3
202 MJØLKEFOREDLING.....	-	5	1	-	-	-	-	6
205 FISKETILVIRKING.....	3	4	2	-	-	-	-	9
206,2093 MØLLER OG FORBLANDERIER M.V.....	5	2	-	-	-	-	-	7
207 BAKERIER M.V.....	27	15	1	-	-	-	-	43
21 DRIKKEVAREINDUSTRI.....	3	1	1	-	-	-	-	5
22 TOBAKKSINDUSTRI.....	-	-	-	-	-	-	-	-
23 TEKSTILINDUSTRI.....	1	2	1	1	-	-	-	5
24 BEKLEDNINGSINDUSTRI M.V.....	17	5	3	1	-	-	-	26
2420 SKOREPARASJONSVERKSTEDER.....	7	-	-	-	-	-	-	7
2433 PROD. AV HERRE- OG GUTTEKLÆR.....	5	2	-	-	-	-	-	7
2434 PROD. AV DAME-, PIKE- OG SMÅBARNKLÆR	2	1	3	1	-	-	-	7
25 TREINDUSTRI.....	70	19	2	-	-	-	-	91
251 SAGBRUK OG HØVLERIER.....	56	14	2	-	-	-	-	72
26 MØBEL- OG INNREDNINGSINDUSTRI.....	26	17	-	2	-	-	-	45
261 MØBELINDUSTRI.....	8	7	-	2	-	-	-	17
262 INNREDNINGSINDUSTRI.....	18	10	-	-	-	-	-	28
27 TREFOREDLINGSINDUSTRI.....	-	-	3	3	2	1	1	10
28 GRAFISK INDUSTRI.....	12	6	2	3	-	-	3	26
282 TRYKKERIER.....	6	2	1	1	-	-	-	10
29 LÆRINDUSTRI.....	-	-	-	-	-	-	-	-
30 GUMMIVAREINDUSTRI.....	1	2	-	-	-	-	-	3
31 KJEMISK INDUSTRI.....	1	-	1	-	-	1	-	3
32 KULL- OG MINERALULJEFØREDLING.....	-	-	-	-	-	-	-	-
33 JORD- OG STEINVAREINDUSTRI.....	12	9	1	-	-	-	-	22
335 SEMENTSTØPERIER OG BETONGBLANDERIER..	8	5	-	-	-	-	-	13
34 PRIMÆR JERN- OG METALLINDUSTRI.....	1	1	-	-	-	1	1	4
35 JERN- OG METALLVAREINDUSTRI.....	12	6	-	2	-	-	-	20
36 MASKININDUSTRI.....	12	5	4	1	-	-	-	22
37 ELEKTROTEKNISK INDUSTRI.....	3	3	1	2	-	-	-	9
38 TRANSPORTMIDDELINDUSTRI.....	37	33	9	2	1	2	-	84
381 SKIPSINDUSTRI.....	17	20	6	2	1	2	-	48
384 BILREPARASJONSVERKSTEDER.....	19	12	2	-	-	-	-	33
39 DIVERSE INDUSTRI.....	3	5	1	1	-	-	1	11

HANDELSOMRADER ETTER NÆRING OG SYSSELSETTING I 1963

22 MIDTRE SØRLANDET HANDELSOMRADE								23 VESTRE SØRLANDET HANDELSOMRADE								GRUPPE- NUMMER
BEDRIFTER, UNNTATT HJELPEAVD., MED GJENNOMSNITTLIG SYSSELSETTING								BEDRIFTER, UNNTATT HJELPEAVD., MED GJENNOMSNITTLIG SYSSELSETTING								
UNDER	5-	20-	50-	100-	200	AV-	I ALT	UNDER	5-	20-	50-	100-	200	AV-	I ALT	
5	19	49	99	199	OG	DEL-		5	19	49	99	199	OG	DEL-		
PE- OVER INGER								PE- OVER INGER								
401	166	38	16	7	8	12	648	218	123	39	8	7	3	5	403	
14	5	-	-	-	-	-	19	11	1	-	-	2	1	-	15	
387	161	38	16	7	8	12	629	207	122	39	8	5	2	5	388	
33	29	5	2	-	-	2	71	48	42	9	-	-	-	-	99 20	
2	2	-	1	-	-	-	5	2	5	2	-	-	-	-	9 201	
1	7	-	1	-	-	-	9	1	10	1	-	-	-	-	12 202	
5	6	1	-	-	-	-	12	6	5	1	-	-	-	-	12 205	
3	1	1	-	-	-	-	5	3	1	-	-	-	-	-	4 206,2093	
19	13	2	-	-	-	-	34	32	11	-	-	-	-	-	43 207	
-	1	2	-	-	-	-	3	1	1	-	-	-	-	-	2 21	
1	-	1	2	-	-	2	6	-	-	-	-	-	-	-	- 22	
-	1	1	-	1	1	-	4	2	2	7	1	1	-	-	13 23	
18	10	3	2	-	-	-	33	13	6	4	-	-	-	-	23 24	
6	-	-	-	-	-	-	6	8	-	-	-	-	-	-	8 2420	
3	1	1	-	-	-	-	5	1	-	-	-	-	-	-	1 2433	
4	1	1	1	-	-	-	7	2	1	2	-	-	-	-	5 2434	
225	23	7	-	1	1	-	257	56	7	2	1	-	-	-	66 25	
213	15	5	-	-	-	-	233	50	3	1	-	-	-	-	54 251	
13	20	1	-	-	-	-	34	18	19	6	-	-	-	-	43 26	
4	4	1	-	-	-	-	9	10	10	5	-	-	-	-	25 261	
9	16	-	-	-	-	-	25	8	9	1	-	-	-	-	18 262	
1	2	-	1	1	2	2	9	-	2	-	1	-	-	-	3 27	
5	8	4	-	1	1	-	19	6	8	-	-	-	-	5	19 28	
3	3	4	-	-	-	-	10	4	5	-	-	-	-	-	9 282	
-	2	1	-	-	-	-	3	5	1	1	2	1	-	-	10 29	
2	2	-	-	-	-	1	5	5	-	-	-	-	-	-	5 30	
3	1	2	-	-	-	1	7	-	1	1	1	-	-	-	3 31	
-	-	-	-	1	-	-	1	-	-	-	-	-	-	-	- 32	
12	3	-	-	-	-	-	15	11	2	1	-	-	1	-	15 33	
8	3	-	-	-	-	-	11	6	2	-	-	-	-	-	8 335	
2	1	-	-	2	2	1	8	-	-	1	-	-	-	-	1 34	
11	7	2	2	-	-	1	23	14	4	-	-	2	-	-	20 35	
12	13	2	1	-	-	-	28	3	2	1	1	-	-	-	7 36	
3	2	-	-	-	-	1	6	-	-	1	-	-	-	-	1 37	
35	31	7	5	-	1	1	80	22	24	4	1	1	1	-	53 38	
2	6	3	2	-	1	1	15	6	6	3	1	1	1	-	18 381	
24	22	4	-	-	-	-	50	14	17	-	-	-	-	-	31 384	
11	5	-	1	-	-	-	17	3	1	1	-	-	-	-	5 39	

TABELL III. ANTALL BEDRIFTER I DE ENKELTE

3 VESTRE HANDELSFELT								
BEDRIFTER, UNNTATT HJELPEAVD.,								
MED GJENNOMSNIITTLIG SYSSELSETTING HJEL-								
PE-								
UNCER	5-	20-	50-	100-	200	AV-	T	ALT
5	19	49	99	199	OG	DEL-		
						OVER	INGER	
BERGVERKSDRIFT M.V. OG INDUSTRI.....	2293	1404	426	136	76	62	128	4525
BERGVERKSDRIFT M.V.....	20	21	1	1	1	-	2	106
INDUSTRI.....	2213	1383	425	135	75	62	126	4419
20 NÆRINGSMIDDELINDUSTRI.....	511	348	104	40	13	2	24	1042
201 SLAKTERIER M.V.....	38	40	11	5	2	-	2	98
202 MJØLKEFOREDLING.....	43	48	14	2	3	1	-	111
205 FISKETILVIRKING.....	104	113	25	9	-	-	6	257
206,2093 MØLLER OG FORPLANDERIER M.V.....	29	18	4	2	1	-	5	59
207 BAKERIER M.V.....	277	87	12	1	1	1	-	379
21 DRIKKEVAREINDUSTRI.....	6	8	1	-	2	1	5	23
22 TOBAKKSINDUSTRI.....	-	-	-	-	-	-	6	6
23 TEKSTILINDUSTRI.....	64	46	34	13	12	15	10	194
24 BEKLEDNINGSINDUSTRI M.V.....	194	103	49	9	15	4	4	378
2420 SKOREPARASJONSVERKSTEDER.....	52	9	-	-	-	-	1	62
2433 PROD. AV HERRE- OG GUTTEKLÆR.....	34	21	13	6	8	3	-	85
2434 PROD. AV DAME-, PIKE- OG SMÅBARNKLÆR	27	30	20	1	1	1	1	81
25 TREINDUSTRI.....	319	55	2	1	-	-	1	378
251 SAGBRUK OG HØVLERIER.....	233	22	-	-	-	-	-	255
26 MØBEL- OG INNREDNINGSINDUSTRI.....	288	235	41	11	3	-	1	579
261 MØBELINDUSTRI.....	125	127	36	10	3	-	1	302
262 INNREDNINGSINDUSTRI.....	163	108	5	1	-	-	-	277
27 TREFOREDLINGSINDUSTRI.....	5	11	8	1	2	-	2	29
28 GRAFISK INDUSTRI.....	94	80	30	7	3	5	16	235
282 TRYKKERIER.....	57	52	23	3	1	1	1	138
29 LÆRINDUSTRI.....	17	9	1	4	-	-	-	31
30 GUMMIVAREINDUSTRI.....	7	10	2	-	1	-	2	22
31 KJEMISK INDUSTRI.....	40	40	19	3	4	1	17	124
32 KULL- OG MINERALOLJEFOREDLING.....	-	2	-	-	-	1	-	3
33 JORD- OG STEINVAREINDUSTRI.....	74	52	12	5	1	2	5	151
335 SEMENTSTØPERIER OG BETONGBLANDERIER..	45	30	2	3	-	-	-	80
34 PRIMÆR JERN- OG METALLINDUSTRI.....	7	12	2	3	3	10	2	39
35 JERN- OG METALLVAREINDUSTRI.....	167	87	30	7	4	3	7	305
36 MASKININDLSTRI.....	75	64	18	9	1	4	13	184
37 ELEKTROTEKNISK INDUSTRI.....	36	12	9	2	-	1	8	68
38 TRANSPORTMIDDELINDLSTRI.....	251	177	50	17	10	13	1	519
381 SKIPSINDUSTRI.....	84	65	27	12	8	11	1	208
384 BILREPARASJONSVERKSTEDER.....	153	103	18	2	-	-	-	276
39 DIVERSE INDUSTRI.....	58	32	13	3	1	-	2	109

HANDELSOMRADER ETTER NÆRING OG SYSSELSETTING I 1963

31 JÆREN OG RYFYLKE HANDELSOMRADE								32 HAUGALAND HANDELSOMRADE								GRUPPE- NUMMER
BEDRIFTER, UNNTATT HJELPEAVD., MED GJENNOMSNITTLIG SYSSELSETTING								BEDRIFTER, UNNTATT HJELPEAVD., MED GJENNOMSNITTLIG SYSSELSETTING								
UNDER 5	5- 19	20- 49	50- 99	100- 199	200 OG OVER	AV- DEL- INGER	I ALT	UNDER 5	5- 19	20- 49	50- 99	100- 199	200 CG OVER	AV- DEL- INGER	I ALT	
423	315	98	35	19	17	29	936	233	130	40	13	3	2	10	431	
19	6	-	-	-	-	-	25	10	2	-	1	-	-	-	13	
404	309	98	35	19	17	29	911	223	128	40	12	3	2	10	418	
98	71	36	9	5	-	8	227	65	48	15	7	-	-	1	136	20
6	8	6	1	1	-	1	23	4	7	2	-	-	-	-	13	201
1	14	6	1	1	-	-	23	4	6	-	1	-	-	-	11	202
9	7	5	1	-	-	-	22	12	20	5	3	-	-	1	41	205
16	13	1	2	-	-	3	35	3	2	-	-	-	-	-	5	206,2093
62	19	6	-	-	-	-	87	40	9	2	-	-	-	-	51	207
-	2	-	-	1	-	1	4	2	1	-	-	-	-	-	3	21
-	-	-	-	-	-	2	2	-	-	-	-	-	-	-	-	22
11	11	4	3	2	3	1	35	4	3	2	-	-	-	-	9	23
41	17	4	-	2	3	2	69	13	7	4	1	-	-	-	25	24
13	1	-	-	-	-	1	15	4	1	-	-	-	-	-	5	2420
8	3	-	-	1	3	-	15	1	-	-	1	-	-	-	2	2433
8	5	2	-	-	-	1	16	1	4	4	-	-	-	-	9	2434
38	14	-	-	-	-	-	52	28	5	1	1	-	-	-	35	25
21	8	-	-	-	-	-	29	18	3	-	-	-	-	-	21	251
39	49	6	1	-	-	-	95	26	14	1	-	-	-	-	41	26
21	19	4	1	-	-	-	45	7	2	1	-	-	-	-	10	261
18	30	2	-	-	-	-	50	19	12	-	-	-	-	-	31	262
2	2	3	-	-	-	-	7	-	1	-	-	-	-	-	1	27
21	22	8	3	2	1	5	62	4	5	3	1	-	-	3	16	28
13	12	6	2	1	-	-	34	3	5	2	-	-	-	-	10	282
5	1	-	-	-	-	-	6	1	-	-	-	-	-	-	1	29
2	2	1	-	1	-	1	7	-	1	-	-	-	-	-	1	30
6	7	2	1	-	-	-	16	6	3	4	-	-	-	5	18	31
-	1	-	-	-	-	-	1	-	-	-	-	-	-	-	-	32
18	15	4	2	-	2	1	42	9	6	1	-	-	-	-	16	33
9	8	1	1	-	-	-	19	7	4	-	-	-	-	-	11	335
2	5	-	2	2	3	1	15	-	2	-	-	-	-	-	2	34
28	26	10	2	2	1	2	71	13	5	2	-	-	-	1	21	35
27	20	9	7	1	1	3	68	3	3	2	-	-	-	-	8	36
11	4	2	-	-	-	2	19	5	-	-	-	-	-	-	5	37
46	37	7	4	1	3	-	98	40	23	5	2	3	2	-	75	38
8	7	2	1	-	1	-	19	15	9	4	2	3	2	-	35	381
35	27	5	-	-	-	-	67	24	14	1	-	-	-	-	39	384
9	3	2	1	-	-	-	15	4	1	-	-	-	-	-	5	39

TABELL III. ANTALL BEDRIFTER I DE ENKELTE

33 SØNDRE BERGENHUS HANDELSOMRÅDE								
BEDRIFTER, UNNTATT HJELPEAVD.,								
MED GJENNOMSNITTLIG SYSSELSETTING								
							HJEL-	
							PE-	
UNDRER	5-	20-	50-	100-	200	AV-	I	ALT
5	19	49	99	199	CG	DEL-		
							OVER	INGER
BERGVERKSDRIFT M.V. OG INDUSTRI.....	879	556	168	54	38	34	73	1802
BERGVERKSDRIFT M.V.....	25	8	1	-	1	-	2	37
INDUSTRI.....	854	548	167	54	37	34	71	1765
20 NÆRINGSMIDDELINDUSTRI.....	198	107	28	15	5	2	11	366
201 SLAKTERIER M.V.....	18	16	3	2	-	-	-	39
202 MJØLKEFØREDLING.....	35	14	1	-	1	1	-	52
205 FISKETILVIRKING.....	44	20	3	1	-	-	2	70
206,2093 MØLLER OG FORBLANDERIER M.V.....	3	2	3	-	1	-	2	11
207 BAKERIER M.V.....	89	37	4	1	1	1	-	133
21 DRIKKEVAREINDUSTRI.....	1	2	1	-	1	1	-	6
22 TOBAKKSINDUSTRI.....	-	-	-	-	-	-	4	4
23 TEKSTILINDUSTRI.....	20	18	12	7	9	10	7	83
24 BEKLEDNINGSINDUSTRI M.V.....	90	57	22	3	9	1	2	184
2420 SKOREPARASJONSVERKSTEDER.....	22	7	-	-	-	-	-	29
2433 PROD. AV HERRE- OG GUTTEKLÆR.....	16	8	3	1	5	-	-	33
2434 PROD. AV DAME-, PIKE- OG SMABARNKLÆR	11	16	8	1	1	1	-	38
25 TREINDUSTRI.....	107	25	-	-	-	-	1	133
251 SAGBRUK OG HØVLERIER.....	79	7	-	-	-	-	-	86
26 MØBEL- OG INNREDNINGSINDUSTRI.....	100	72	14	5	-	-	1	192
261 MØBELINDUSTRI.....	39	35	12	4	-	-	1	91
262 INNREDNINGSINDUSTRI.....	61	37	2	1	-	-	-	101
27 TREFØREDLINGSINDUSTRI.....	2	6	5	-	2	-	2	17
28 GRAFISK INDUSTRI.....	37	40	17	3	1	3	5	106
282 TRYKKERIER.....	18	26	14	1	-	1	1	61
29 LÆRINDUSTRI.....	8	7	1	4	-	-	-	20
30 GUMMIVAREINDUSTRI.....	5	3	1	-	-	-	1	10
31 KJEMISK INDUSTRI.....	21	18	3	2	3	1	10	58
32 KULL- OG MINERALOLJEFØREDLING.....	-	1	-	-	-	-	-	1
33 JORD- OG STEINVAREINDUSTRI.....	21	18	3	2	1	-	4	49
335 SEMENTSTØPERIER OG BETONGBLANDERIER..	8	8	1	2	-	-	-	19
34 PRIMÆR JERN- OG METALLINDUSTRI.....	3	3	1	-	1	4	1	13
35 JERN- OG METALLVAREINDUSTRI.....	85	47	16	3	2	2	4	159
36 MASKININDUSTRI.....	33	29	5	2	-	3	9	81
37 ELEKTROTEKNISK INDUSTRI.....	13	4	6	1	-	1	6	31
38 TRANSPORTMIDDELINDUSTRI.....	82	71	28	6	2	6	1	196
381 SKIPSINDUSTRI.....	35	29	13	4	1	6	1	89
384 BILREPARASJONSVERKSTEDER.....	42	38	10	2	-	-	-	92
39 DIVERSE INDUSTRI.....	28	20	4	1	1	-	2	56

HANDELSOMRÅDER ETTER NÆRING OG SYSSELSETTING I 1963

34 NORDRE BERGENHUS HANDELSOMRÅDE								35 SUNNMØRE HANDELSOMRÅDE								GRUPPE- NUMMER
BEDRIFTER, UNNTATT HJELPEAVD., MED GJENNOMSNITTLIG SYSSELSETTING								BEDRIFTER, UNNTATT HJELPEAVD., MED GJENNOMSNITTLIG SYSSELSETTING								
UNDER	5-	20-	50-	100-	200	AV-	I ALT	UNDER	5-	20-	50-	100-	200	AV-	I ALT	
5	19	49	99	199	OG	DEL-	OVER	5	19	49	99	199	OG	DEL-	OVER	
						INGER										
343	110	31	10	2	5	6	507	415	293	89	24	14	4	10	849	
14	1	-	-	-	-	-	15	12	4	-	-	-	-	-	16	
329	109	31	10	2	5	6	492	403	289	89	24	14	4	10	833	
71	40	13	4	-	-	2	130	79	82	12	5	3	-	2	183	
5	7	-	1	-	-	1	14	5	2	-	1	1	-	-	9	
2	10	6	-	-	-	-	18	1	4	1	-	1	-	-	7	
14	10	3	1	-	-	1	29	25	56	9	3	-	-	2	95	
4	-	-	-	-	-	-	4	3	1	-	-	-	-	-	4	
44	9	-	-	-	-	-	53	42	13	-	-	-	-	-	55	
-	-	-	-	-	-	4	4	3	3	-	-	-	-	-	6	
-	-	-	-	-	-	-	-	-	-	-	-	-	-	-	22	
5	1	4	1	-	-	-	11	24	13	12	2	1	2	2	56	
13	6	4	1	1	-	-	25	37	16	15	4	3	-	-	75	
5	-	-	-	-	-	-	5	8	-	-	-	-	-	-	8	
4	3	2	1	-	-	-	10	5	7	8	3	2	-	-	25	
-	2	1	-	-	-	-	3	7	3	5	-	-	-	-	15	
121	7	-	-	-	-	-	128	25	4	1	-	-	-	-	30	
96	2	-	-	-	-	-	98	19	2	-	-	-	-	-	21	
40	15	1	-	-	-	-	56	83	85	19	5	3	-	-	195	
5	5	-	-	-	-	-	10	53	66	19	5	3	-	-	146	
35	10	1	-	-	-	-	46	30	19	-	-	-	-	-	49	
-	1	-	1	-	-	-	2	1	1	-	-	-	-	-	2	
13	7	-	-	-	-	-	20	19	6	2	-	-	1	3	31	
9	3	-	-	-	-	-	12	14	6	1	-	-	-	-	21	
1	-	-	-	-	-	-	1	2	1	-	-	-	-	-	3	
-	1	-	-	-	-	-	1	-	3	-	-	-	-	-	3	
1	3	3	-	1	-	-	8	6	9	7	-	-	-	2	24	
-	-	-	-	-	1	-	1	-	-	-	-	-	-	-	-	
8	2	3	-	-	-	-	13	18	11	1	1	-	-	-	31	
8	2	-	-	-	-	-	10	13	8	-	-	-	-	-	21	
1	1	-	1	-	3	-	6	1	1	1	-	-	-	-	3	
13	1	-	1	-	-	-	15	28	8	2	1	-	-	-	39	
1	3	-	-	-	-	-	4	11	9	2	-	-	-	1	23	
1	-	-	-	-	-	-	1	6	4	1	1	-	-	-	12	
34	20	1	1	-	1	-	57	49	26	9	4	4	1	-	93	
7	9	-	1	-	1	-	18	19	11	8	4	4	1	-	47	
24	10	1	-	-	-	-	35	28	14	1	-	-	-	-	43	
6	1	2	-	-	-	-	9	11	7	5	1	-	-	-	24	

TABELL III. ANTALL BEDRIFTER I DE ENKELTE

	4 MIDTRE HANDELSFELT							
	BEDRIFTER, UNTATT HJELPEAVD.,							
	MED GJENNOMSNIITTLIG SYSSELSETTING							HJEL-
	UNDER	5-	20-	50-	100-	200 AV-	I ALT	PE-
5	19	49	99	199	OG DEL-	OVER	INGER	
BERGVERKSDRIFT M.V. OG INDUSTRI.....	1621	858	221	74	49	15	62	2900
BERGVERKSDRIFT M.V.....	67	24	4	2	3	3	1	104
INDUSTRI.....	1554	834	217	72	46	12	61	2796
20 NÆRINGSMIDDELINDUSTRI.....	389	221	55	17	9	1	4	696
201 SLAKTERIER M.V.....	35	28	6	2	2	-	1	74
202 MJØLKEFOREDLING.....	20	31	17	5	1	-	-	74
205 FISKETILVIRKING.....	96	66	11	4	2	-	1	180
206,2093 MØLLER OG FCRBLANDERIER M.V.....	81	15	1	1	1	-	-	99
207 BAKERIER M.V.....	143	57	7	1	-	-	-	208
21 DRIKKEVAREINDUSTRI.....	7	5	1	-	2	-	-	15
22 TOBAKKSINDUSTRI.....	1	-	-	-	-	-	5	6
23 TEKSTILINDUSTRI.....	12	10	2	3	4	-	2	33
24 BEKLEDNINGSINDUSTRI M.V.....	99	64	26	9	9	2	3	212
2420 SKOREPARASJONSVERKSTEDER.....	14	4	-	-	-	-	-	18
2433 PROD. AV HERRE- OG GUTTEKLÆR.....	35	26	11	7	7	1	-	87
2434 PROD. AV DAME-, PIKE- OG SMABARNKLÆR	22	17	9	2	1	1	1	53
25 TREINDUSTRI.....	411	102	25	7	4	-	1	550
251 SAGBRUK OG HØVLERIER.....	377	82	17	7	2	-	-	485
26 MØBEL- OG INNREDNINGSINDUSTRI.....	151	83	11	1	-	-	-	246
261 MØBELINDUSTRI.....	30	25	6	1	-	-	-	62
262 INNREDNINGSINDUSTRI.....	121	58	5	-	-	-	-	184
27 TREFOREDLINGSINDUSTRI.....	2	5	4	3	3	1	1	19
28 GRAFISK INDUSTRI.....	51	45	15	3	1	1	21	137
282 TRYKKERIER.....	33	31	6	1	1	-	-	72
29 LÆRINDUSTRI.....	2	5	-	-	-	-	-	7
30 GUMMIVAREINDUSTRI.....	9	6	-	-	-	-	1	16
31 KJEMISK INDUSTRI.....	8	18	8	4	-	-	4	42
32 KULL- OG MINERALOLJEFOREDLING.....	1	-	1	-	-	-	1	3
33 JORD- OG STEINVAREINDUSTRI.....	65	45	13	3	-	-	3	129
335 SEMENTSTØPERIER OG BETONGBLANDERIER..	36	26	3	-	-	-	-	65
34 PRIMÆR JERN- OG METALLINDUSTRI.....	3	4	1	2	2	4	2	18
35 JERN- OG METALLVAREINDUSTRI.....	50	39	11	6	6	1	3	116
36 MASKININDLSTRI.....	66	18	6	1	1	-	7	99
37 ELEKTROTEKNISK INDUSTRI.....	16	5	4	2	1	-	2	30
38 TRANSPORTMIDDELINDUSTRI.....	180	141	27	10	4	2	1	365
381 SKIPSINDUSTRI.....	60	35	13	4	4	1	1	118
384 BILREPARASJONSVERKSTEDER.....	105	93	10	4	-	-	-	212
39 DIVERSE INDUSTRI.....	31	18	7	1	-	-	-	57

HANDELSOMRADER ETTER NÆRING OG SYSSELSETTING I 1963

41 ROMSDAL HANDELSOMRADE								42 NORDMØRE HANDELSOMRADE								GRUPPE- NUMMER
BEDRIFTER, UNNTATT HJELPEAVD., MED GJENNOMSNITTLIG SYSSELSETTING								BEDRIFTER, UNNTATT HJELPEAVD., MED GJENNOMSNITTLIG SYSSELSETTING								
UNDER	5-	20-	50-	100-	200	AV-	I ALT	UNCER	5-	20-	50-	100-	200	AV-	I ALT	
5	19	49	99	199	OG	DEL-		5	19	49	99	199	OG	DEL-		
OVER INGER								OVER INGER								
216	117	42	12	5	2	3	397	248	123	29	6	6	1	3	416	
8	3	-	-	1	-	-	12	4	5	2	-	-	-	-	11	
208	114	42	12	4	2	3	385	244	118	27	6	6	1	3	405	
30	19	4	1	-	-	1	55	55	37	9	2	2	-	1	106	20
4	2	-	-	-	-	-	6	5	2	1	-	-	-	-	8	201
-	2	2	1	-	-	-	5	1	2	1	1	-	-	-	5	202
9	12	-	-	-	-	1	22	19	20	5	-	2	-	-	46	205
4	-	-	-	-	-	-	4	9	3	-	-	-	-	-	12	206,2093
13	2	1	-	-	-	-	16	19	5	1	-	-	-	-	25	207
1	1	-	-	-	-	-	2	3	2	-	-	-	-	-	5	21
-	-	-	-	-	-	-	-	-	-	-	-	-	-	-	-	22
1	1	1	-	-	-	-	3	5	1	-	1	1	-	-	8	23
41	30	16	9	1	2	-	99	12	5	2	-	3	-	-	22	24
2	-	-	-	-	-	-	2	4	-	-	-	-	-	-	4	2420
24	18	9	7	1	1	-	60	3	3	-	-	3	-	-	9	2433
12	10	6	2	-	1	-	31	1	1	-	-	-	-	-	2	2434
53	6	2	-	-	-	-	61	72	13	1	-	-	-	-	86	25
49	4	1	-	-	-	-	54	59	8	1	-	-	-	-	68	251
25	14	2	-	-	-	-	41	23	12	2	-	-	-	-	37	26
5	8	2	-	-	-	-	15	9	6	2	-	-	-	-	17	261
20	6	-	-	-	-	-	26	14	6	-	-	-	-	-	20	262
-	-	-	-	-	-	-	-	-	1	-	-	-	-	-	1	27
6	3	2	-	-	-	1	12	8	3	3	-	-	-	2	16	28
5	2	-	-	-	-	-	7	7	2	1	-	-	-	-	10	282
-	-	-	-	-	-	-	-	-	-	-	-	-	-	-	-	29
2	1	-	-	-	-	-	3	1	-	-	-	-	-	-	1	30
-	1	1	-	-	-	-	2	1	4	3	2	-	-	-	10	31
-	-	-	-	-	-	-	-	-	-	-	-	-	-	-	-	32
9	3	2	-	-	-	-	14	22	9	1	-	-	-	-	32	33
7	3	-	-	-	-	-	10	8	1	-	-	-	-	-	9	335
-	1	-	-	-	-	-	1	-	-	-	-	-	1	-	1	34
9	3	1	-	1	-	-	14	4	5	-	-	-	-	-	9	35
7	1	1	-	-	-	1	10	7	3	1	-	-	-	-	11	36
2	2	-	-	-	-	-	4	-	-	-	-	-	-	-	-	37
19	24	9	2	2	-	-	56	27	22	5	1	-	-	-	55	38
11	10	7	2	2	-	-	32	9	13	3	1	-	-	-	26	381
8	13	1	-	-	-	-	22	17	8	1	-	-	-	-	26	384
3	4	1	-	-	-	-	8	4	1	-	-	-	-	-	5	39

TABELL III. ANTALL BEDRIFTER I DE ENKELTE

43 SØNDRE TRØNDELAG HANDELSOMRADE								
BEDRIFTER, UNTATT HJELPEAVD., MED GJENNOMSNITTLIG SYSSELSETTING							HJEL- PE-	I ALT
UNDER 5	5- 19	20- 49	50- 99	100- 199	200 OG OVER	AV- DEL- INGER		
BERGVERKSDRIFT M.V. OG INDUSTRI.....	673	410	99	38	27	8	41	1296
BERGVERKSDRIFT M.V.....	36	11	1	2	-	1	-	51
INDUSTRI.....	637	399	98	36	27	7	41	1245
20 NÆRINGSMIDDELINDUSTRI.....	160	95	27	7	7	1	2	299
201 SLAKTERIER M.V.....	21	17	-	1	2	-	1	42
202 MJØLKEFØREDLING.....	10	13	8	1	1	-	-	33
205 FISKETILVIRKING.....	28	18	5	1	-	-	-	52
206,2093 MØLLER OG FØRBLANDERIER M.V.....	33	8	-	1	1	-	-	43
207 BAKERIER M.V.....	60	25	5	1	-	-	-	91
21 DRİKKEVAREINDUSTRI.....	-	1	1	-	2	-	-	4
22 TOBAKKSINDUSTRI.....	1	-	-	-	-	-	5	6
23 TEKSTILINDUSTRI.....	4	7	1	1	1	-	2	16
24 BEKLEDNINGSINDUSTRI M.V.....	40	25	5	-	5	-	3	78
2420 SKØREPARASJONSVERKSTEDER.....	6	4	-	-	-	-	-	10
2433 PROD. AV HERRE- OG GUTTEKLÆR.....	8	2	2	-	3	-	-	15
2434 PROD. AV DAME-, PIKE- OG SMÅBARNKLÆR	5	6	1	-	1	-	1	14
25 TREINDUSTRI.....	147	56	13	1	1	-	-	218
251 SAGBRUK OG HØVLERIER.....	136	45	8	1	-	-	-	190
26 MØBEL- OG INNREDNINGSINDUSTRI.....	54	36	4	1	-	-	-	95
261 MØBELINDUSTRI.....	11	11	1	1	-	-	-	24
262 INNREDNINGSINDUSTRI.....	43	25	3	-	-	-	-	71
27 TREFØREDLINGSINDUSTRI.....	1	3	3	1	1	1	1	11
28 GRAFISK INDUSTRI.....	26	28	5	3	1	1	5	69
282 TRYKKERIER.....	13	18	4	1	1	-	-	37
29 LÆRINDUSTRI.....	2	4	-	-	-	-	-	6
30 GUMMIVAREINDUSTRI.....	2	4	-	-	-	-	1	7
31 KJEMISK INDUSTRI.....	6	12	2	2	-	-	4	26
32 KULL- OG MINERALOLJEFØREDLING.....	1	-	1	-	-	-	1	3
33 JORD- OG STEINVAREINDUSTRI.....	26	23	6	2	-	-	3	60
335 SEMENTSTØPERIER OG BETONGBLANDERIER..	16	14	2	-	-	-	-	32
34 PRIMÆR JERN- OG METALLINDUSTRI.....	2	3	-	2	2	1	2	12
35 JERN- OG METALLVAREINDLSTRI.....	26	24	8	6	4	1	3	72
36 MASKININDUSTRI.....	40	14	3	1	1	-	6	65
37 ELEKTROTEKNISK INDUSTRI.....	10	2	4	1	1	-	2	20
38 TRANSPORTMIDDELINDUSTRI.....	77	51	9	7	1	2	1	141
381 SKIPSINDUSTRI.....	9	7	1	1	1	1	1	21
384 BILREPARASJONSVERKSTEDER.....	52	36	6	4	-	-	-	98
39 DIVERSE INDUSTRI.....	19	11	6	1	-	-	-	37

TABELL III. ANTALL BEDRIFTER I DE ENKELTE

5 NORDRE HANDELSFELT								
BEDRIFTER, UNTATT HJELPEAVD.,								
MED GJENNOMSNIITTLIG SYSSELSETTING								
							HJEL-	
							PE-	
UNDER	5-	20-	50-	100-	200	AV-	I	ALT
5	19	49	99	199	OG	DEL-		
							OVER	INGER
BERGVERKSDRIFT M.V. OG INDUSTRI.....	776	499	111	36	9	8	32	1471
BERGVERKSDRIFT M.V.....	16	11	1	4	1	3	2	38
INDUSTRI.....	760	488	110	32	8	5	30	1433
20 NÆRINGSMIDDELINDUSTRI.....	360	244	56	20	3	2	1	686
201 SLAKTERIER M.V.....	6	8	7	4	-	-	-	25
202 MJØLKEFOREDLING.....	-	23	9	-	-	-	-	32
205 FISKETILVIRKING.....	269	158	29	15	3	2	-	476
206,2093 MØLLER OG FORBLANDERIER M.V.....	3	1	-	-	-	-	-	4
207 BAKERIER M.V.....	72	39	2	-	-	-	-	113
21 DRIKKEVAREINDUSTRI.....	5	1	-	1	1	-	-	8
22 TOBAKKSINDUSTRI.....	-	-	-	-	-	-	-	-
23 TEKSTILINDUSTRI.....	7	5	2	1	1	-	2	18
24 BEKLEDNINGSINDUSTRI M.V.....	19	3	5	-	-	-	-	27
2420 SKOREPARASJONSVERKSTEDER.....	6	1	-	-	-	-	-	7
2433 PROD. AV HERRE- OG GUTTEKLÆR.....	2	-	1	-	-	-	-	3
2434 PROD. AV DAME-, PIKE- OG SMÅBARNKLÆR	4	-	2	-	-	-	-	6
25 TREINDUSTRI.....	47	9	1	1	-	-	-	58
251 SAGBRUK OG HØVLERIER.....	40	8	1	-	-	-	-	49
26 MØBEL- OG INNREDNINGSINDUSTRI.....	69	34	5	-	-	-	-	108
261 MØBELINDUSTRI.....	10	4	-	-	-	-	-	14
262 INNREDNINGSINDUSTRI.....	59	30	5	-	-	-	-	94
27 TREFOREDLINGSINDUSTRI.....	1	2	-	-	-	-	-	3
28 GRAFISK INDUSTRI.....	20	31	9	1	-	-	19	80
282 TRYKKERIER.....	15	21	4	-	-	-	-	40
29 LÆRINDUSTRI.....	1	2	-	-	-	-	-	3
30 GUMMIVAREINDUSTRI.....	7	-	-	-	-	-	-	7
31 KJEMISK INDUSTRI.....	29	14	10	2	-	1	4	60
32 KULL- OG MINERALOLJEFOREDLING.....	-	-	-	-	-	-	-	-
33 JØRD- OG STEINVAREINDUSTRI.....	24	16	5	-	-	1	-	46
335 SEMENTSTØPERIER OG BETONGBLANDERIER..	19	13	2	-	-	-	-	34
34 PRIMÆR JERN- OG METALLINDUSTRI.....	3	2	-	2	-	-	-	7
35 JERN- OG METALLVAREINDUSTRI.....	23	17	1	1	-	-	-	42
36 MASKININDUSTRI.....	24	14	-	-	-	-	3	41
37 ELEKTROTEKNISK INDUSTRI.....	12	4	-	-	-	-	1	17
38 TRANSPORTMIDDELINDUSTRI.....	104	88	16	3	3	1	-	215
381 SKIPSINDUSTRI.....	50	36	9	1	2	1	-	99
384 BILREPARASJONSVERKSTEDER.....	51	51	7	1	-	-	-	110
39 DIVERSE INDUSTRI.....	5	2	-	-	-	-	-	7

HANDELSOMRADER ETTER NÆRING OG SYSSELSETTING I 1963

51 VESTFJORDEN HANDELSOMRADE								52 NORDRE NORDLAND OG SØNDRE TROMS HANDELSOMR.								GRUPPE- NUMMER
BEDRIFTER, UNNTATT HJELPEAVD., MED GJENNOMSNITTLIG SYSSELSETTING								BEDRIFTER, UNNTATT HJELPEAVD., MED GJENNOMSNITTLIG SYSSELSETTING								
UNDER	5-	20-	50-	100-	200	AV-	I ALT	UNDER	5-	20-	50-	100-	200	AV-	I ALT	
5	19	49	99	199	OG	DEL-	OVER	5	19	49	99	199	OG	DEL-	OVER	
PE-								PE-								
INGER								INGER								
294	118	27	10	1	2	4	456	187	137	39	10	3	2	15	393	
2	3	-	1	-	1	-	7	7	5	1	-	1	-	2	16	
292	115	27	9	1	1	4	449	180	132	38	10	2	2	13	377	
171	62	10	4	-	-	-	247	71	49	16	5	1	-	1	143	20
2	1	2	1	-	-	-	6	1	2	3	2	-	-	-	8	201
-	7	2	-	-	-	-	9	-	7	2	-	-	-	-	9	202
154	39	4	3	-	-	-	200	44	25	7	2	1	-	-	79	205
1	-	-	-	-	-	-	1	1	-	-	-	-	-	-	1	206,2093
12	9	-	-	-	-	-	21	24	10	1	-	-	-	-	35	207
1	-	-	1	-	-	-	2	1	1	-	-	-	-	-	2	21
-	-	-	-	-	-	-	-	-	-	-	-	-	-	-	-	22
1	-	-	-	-	-	-	1	4	4	2	1	-	-	1	12	23
6	1	1	-	-	-	-	8	6	-	3	-	-	-	-	9	24
1	-	-	-	-	-	-	1	3	-	-	-	-	-	-	3	2420
-	-	-	-	-	-	-	-	1	-	1	-	-	-	-	2	2433
1	-	1	-	-	-	-	2	1	-	1	-	-	-	-	2	2434
7	2	-	1	-	-	-	10	8	2	-	-	-	-	-	10	25
6	1	-	-	-	-	-	7	5	2	-	-	-	-	-	7	251
17	9	1	-	-	-	-	27	29	11	3	-	-	-	-	43	26
2	2	-	-	-	-	-	4	6	-	-	-	-	-	-	6	261
15	7	1	-	-	-	-	23	23	11	3	-	-	-	-	37	262
-	1	-	-	-	-	-	1	-	-	-	-	-	-	-	-	27
7	2	5	1	-	-	3	18	5	12	1	-	-	-	6	24	28
5	2	3	-	-	-	-	10	4	7	-	-	-	-	-	11	282
-	-	-	-	-	-	-	-	-	-	-	-	-	-	-	-	29
3	-	-	-	-	-	-	3	2	-	-	-	-	-	-	2	30
13	2	3	1	-	1	1	21	6	6	3	-	-	-	2	17	31
-	-	-	-	-	-	-	-	-	-	-	-	-	-	-	-	32
9	3	1	-	-	-	-	13	5	7	2	-	-	1	-	15	33
8	1	1	-	-	-	-	10	4	7	-	-	-	-	-	11	335
1	1	-	1	-	-	-	3	2	-	-	-	-	-	-	2	34
8	2	-	-	-	-	-	10	8	10	1	1	-	-	-	20	35
6	2	-	-	-	-	-	8	8	4	-	-	-	-	2	14	36
4	2	-	-	-	-	-	6	3	1	-	-	-	-	1	5	37
37	26	6	-	1	-	-	70	20	23	7	3	1	1	-	55	38
20	10	5	-	1	-	-	36	6	9	4	1	-	1	-	21	381
17	16	1	-	-	-	-	34	13	14	3	1	-	-	-	31	384
1	-	-	-	-	-	-	1	2	2	-	-	-	-	-	4	39

TABELL III. ANTALL BEDRIFTER I DE ENKELTE

53 NORDRE TROMS OG FINNMARK HANDELSOMRADE								
BEDRIFTER, UNTATT HJELPEAVD.,								
MED GJENNOMSNITTLIG SYSSELSETTING HJEL-								
PE-								
UNDER	5-	20-	50-	100-	200	AV-	I	ALT
5	19	49	99	199	OG	DEL-	OVER	INGER
BERGVERKSDRIFT M.V. OG INDUSTRI.....	295	244	45	16	5	4	13	622
BERGVERKSDRIFT M.V.....	7	3	-	3	-	2	-	15
INDUSTRI.....	288	241	45	13	5	2	13	607
20 NÆRINGSMIDDELINDUSTRI.....	118	133	30	11	2	2	-	296
201 SLAKTERIER M.V.....	3	5	2	1	-	-	-	11
202 MJØLKEFØREDLING.....	-	9	5	-	-	-	-	14
205 FISKETILVIRKING.....	71	94	18	10	2	2	-	197
206,2093 MØLLER OG FORBLANDERIER M.V.....	1	1	-	-	-	-	-	2
207 BAKERIER M.V.....	36	20	1	-	-	-	-	57
21 DRIKKEVAREINDUSTRI.....	3	-	-	-	1	-	-	4
22 TOBAKKSINDUSTRI.....	-	-	-	-	-	-	-	-
23 TEKSTILINDUSTRI.....	2	1	-	-	1	-	1	5
24 BEKLEDNINGSINDUSTRI M.V.....	7	2	1	-	-	-	-	10
2420 SKOREPARASJONSVERKSTEDER.....	2	1	-	-	-	-	-	3
2433 PROD. AV HERRE- OG GUTTEKLÆR.....	1	-	-	-	-	-	-	1
2434 PROD. AV DAME-, PIKE- OG SMABARNKLÆR	2	-	-	-	-	-	-	2
25 TREINDUSTRI.....	32	5	1	-	-	-	-	38
251 SAGBRUK OG HØVLERIER.....	29	5	1	-	-	-	-	35
26 MØBEL- OG INNREDNINGSINDUSTRI.....	23	14	1	-	-	-	-	38
261 MØBELINDUSTRI.....	2	2	-	-	-	-	-	4
262 INNREDNINGSINDUSTRI.....	21	12	1	-	-	-	-	34
27 TREFØREDLINGSINDUSTRI.....	1	1	-	-	-	-	-	2
28 GRAFISK INDUSTRI.....	8	17	3	-	-	-	10	38
282 TRYKKERIER.....	6	12	1	-	-	-	-	19
29 LÆRINDUSTRI.....	1	2	-	-	-	-	-	3
30 GUMMIVAREINDUSTRI.....	2	-	-	-	-	-	-	2
31 KJEMISK INDUSTRI.....	10	6	4	1	-	-	1	22
32 KULL- OG MINERALOLJEFØREDLING.....	-	-	-	-	-	-	-	-
33 JORD- OG STEINVAREINDUSTRI.....	10	6	2	-	-	-	-	18
335 SEMENTSTØPERIER OG BETONGBLANDERIER..	7	5	1	-	-	-	-	13
34 PRIMÆR JERN- OG METALLINDUSTRI.....	-	1	-	1	-	-	-	2
35 JERN- OG METALLVAREINDUSTRI.....	7	5	-	-	-	-	-	12
36 MASKININDUSTRI.....	10	8	-	-	-	-	1	19
37 ELEKTROTEKNISK INDUSTRI.....	5	1	-	-	-	-	-	6
38 TRANSPORTMIDDELINDUSTRI.....	47	39	3	-	1	-	-	90
381 SKIPSINDUSTRI.....	24	17	-	-	1	-	-	42
384 BILREPARASJONSVERKSTEDER.....	21	21	3	-	-	-	-	45
39 DIVERSE INDUSTRI.....	2	-	-	-	-	-	-	2

Norges offisielle statistikk, rekke A

Norway's Official Statistics, Series A

Rekke A

Stensil-, offsettrykk 1966

- Nr. 140 Fruktreteljing 1965 Bruk med over 50 frukttre *Census of Fruit Trees. Holdings with more than 50 Fruit Trees*
- 141 Kriminalstatistikk 1964 II Domfelte, botlagte og påtalefritatte *Criminal Statistics II Persons Convicted, Fined or Suspended of Prosecution*
- 142 Kriminalstatistikk 1964 III Innsatte og løslatte ved fengselsanstalter *Criminal Statistics III Movement of Population in Penal Institutions*
- 143 Stats- og trygdeforvaltningens finanser 1946—1960 *Central Government and Social Security Funds Finances*
- 144 Lønnsstatistikk for kommunale arbeidstakere pr. 1. mai 1965 *Salaries of Local Government Employees*
- 145 Undervisningsstatistikk 1964—65 V Universiteter og høyskoler *Educational Statistics V Universities*
- 146 Lønnsstatistikk for funksjonærer i bankvirksomhet pr. 1. september 1965 *Salaries of Bank Employees*
- 147 Lønnsstatistikk for funksjonærer i forsikringsvirksomhet pr. 1. september 1965 *Wage Statistics for Salaried Employees in Insurance Activity*
- 148 Daginstitusjoner for barn 1963 *Nursery Schools and Day Nurseries*
- 149 Lønnsstatistikk for sjøfolk på skip i innenriks rutefart. November 1965 *Wage Statistics for Seamen on Ships in Scheduled Coasting Trade*
- 150 Dødsårsaker 1964 Hovedtabeller *Causes of Death. Main Tables*
- 151 Barnevernsstatistikk 1964 *Child Welfare Statistics*
- 152 Husmorvikarvirksomhet og hjemmesykepleie 1964 *Housewife Substitute Services and Home Nursing*
- 153 Markedstall Bedriftstelingen 1963 I Bergverksdrift m. v. og industri *Market Data Census of Establishments I Mining and Quarrying, Manufacturing*

Statistisk Sentralbyrå utgir dessuten skriftserien Samfunnsøkonomiske studier (SØS). I denne serie offentliggjøres undersøkelser, som ikke er av rent statistisk karakter, bl. a. historiske og analytiske studier om økonomiske og sosiale forhold. *The Central Bureau of Statistics also publishes the series «Samfunnsøkonomiske studier» (SØS). This series contains reports on investigations of not merely statistical character, such as historical and analytical studies of economic and social problems.*

Kortere avhandlinger gis i serien «Artikler». *Shorter reports in the series «Artikler».*

Statistisk Sentralbyrå utgir følgende periodiske hefter: *The Central Bureau of Statistics publishes the following periodical bulletins:*

Statistisk månedshefte *Monthly Bulletin of Statistics.*

Månedstatistikk over utenrikshandelen *Monthly Bulletin of External Trade.*

Statistisk ukehefte *Weekly Bulletin of Statistics.*

Abonnement på disse hefter kan tegnes både hos bokhandlerne og i Statistisk Sentralbyrå. For Statistisk månedshefte er prisen pr. år kr. 20,00, pr. nr. kr. 2,00. Prisen pr. år for Månedstatistikk over utenrikshandelen er kr. 25,00, pr. nr. kr. 2,50. For Statistisk ukehefte er prisen pr. år kr. 30,00, pr. nr. kr. 0,75. *For subscription to the bulletins please apply to the Central Bureau of Statistics, Oslo.*