

NORGES OFFISIELLE STATISTIKK A 167



**FINANSINSTITUSJONER. REGNSKAPSTALL
1965**

**NORGES BANK, POSTGIRO, NORGES POSTSPAREBANK, STATS BANKER,
FORRETNINGSBANKER, SPAREBANKER, KREDITTFORENINGER O. L.
OG LIVSFORSIKRINGSSKAPER**

**FINANCIAL INSTITUTIONS. SUMMARY OF ACCOUNTS
1965**

**Bank of Norway, Postal Current Account, Norway's Post Office
Savings Bank, State Banks, Commercial Banks, Savings Banks, Loan Associations etc.
and Life Insurance Companies**

**STATISTISK SENTRALBYRÅ
OSLO 1966**

Norges offisielle statistikk, rekke XII
Norway's Official Statistics, Series XII

Rekke XII

Boktrykk 1966

- Nr. 188 Økonomisk utsyn over året 1965 *Economic Survey*
- 189 Psykiatriske sykehus 1964 *Hospitals for Mental Disease*
- 190 Skogstatistikk 1964 *Forestry Statistics*
- 191 Syketrygden 1964 *National Health Insurance*
- 192 Samferdselsstatistikk 1964 *Transport and Communication Statistics*
- 193 Utenrikshandel 1965 I *External Trade I*
- 194 Folkemengdens bevegelse 1964 *Vital Statistics and Migration Statistics*
- 195 Statistisk årbok 1966 *Statistical Yearbook of Norway*
- 196 Helsestatistikk 1964 *Health Statistics*
- 197 Forsikringselskaper 1964 *Sociétés d'assurances*
- 198 Norges postverk 1965 *Statistique postale*

Norges offisielle statistikk, rekke A
Norway's Official Statistics, Series A

Rekke A

Stensil-, offsettrykk 1965

- Nr. 130 Finansinstitusjoner. Regnskapstall 1964 *Financial Institutions. Summary of Accounts*
- 131 Veitrafikkulykker 1964 *Road Traffic Accidents*
- 132 Dødelighetsforholdene i fylkene i årene omkring 1960 *Mortality Rates in Counties*
- 133 Undervisningsstatistikk 1964—65 I Folke- og framhaldsskoler *Educational Statistics I Primary and Continuation Schools*
- 134 Stortingsvalget 1965 I Hovedtabeller *Storting Elections I Main Tables*
- 135 Rutebilstatistikk 1964 *Scheduled Road Transport*
- 136 Husmorvikarvirksomhet og hjemmesykepleie 1963 *Housewife Substitute Services and Home Nursing*
- 137 Kriminalstatistikk 1964 I Forbrytelser etterforsket av politiet *Criminal Statistics I Crimes Investigated by the Police*
- 138 Adopsjonsstatistikk 1964 *Adoption Statistics*
- 139 Sivilrettsstatistikk 1964 *Civil Judicial Statistics*

Rekke A

Stensil-, offsettrykk 1966

- Nr. 140 Frukttreljing 1965 Bruk med over 50 frukttre *Census of Fruit Trees. Holdings with more than 50 Fruit Trees*
- 141 Kriminalstatistikk 1964 II Domfelte, botlagte og påtalefritatte *Criminal Statistics II Persons Convicted, Fined or Suspended of Prosecution*
- 142 Kriminalstatistikk 1964 III Innsatte og løslatte ved fengselsanstalter *Criminal Statistics III Movement of Population in Penal Institutions*
- 143 Stats- og trygdeforvaltningens finanser 1946—1960 *Central Government and Social Security Funds Finances*
- 144 Lønnsstatistikk for kommunale arbeidstakere pr. 1. mai 1965 *Salaries of Local Government Employees*
- 145 Undervisningsstatistikk 1964—65 V Universiteter og høyskoler *Educational Statistics V Universities*
- 146 Lønnsstatistikk for funksjonærer i bankvirksomhet pr. 1. september 1965 *Salaries of Bank Employees*
- 147 Lønnsstatistikk for funksjonærer i forsikringsvirksomhet pr. 1. september 1965 *Wage Statistics for Salaried Employees in Insurance Activity*

NORGES OFFISIELLE STATISTIKK A 167



**FINANSINSTITUSJONER. REGNSKAPSTALL
1965**

**NORGES BANK, POSTGIRO, NORGES POSTSPAREBANK, STATS BANKER,
FORRETNINGSBANKER, SPAREBANKER, KREDITTFORENINGER O. L.
OG LIVSFORSIKRINGSSSELSKAPER**

**FINANCIAL INSTITUTIONS. SUMMARY OF ACCOUNTS
1965**

**Bank of Norway, Postal Current Account, Norway's Post Office
Savings Bank, State Banks, Commercial Banks, Savings Banks, Loan Associations etc.
and Life Insurance Companies**

**STATISTISK SENTRALBYRÅ
CENTRAL BUREAU OF STATISTICS OF NORWAY
OSLO 1966**

T i d l i g e r e u t k o m m e t

Norske forretningsbanker 1959 NOS A 8, 1960 A 37 og 1961 A 50.

Forretningsbanker, statsbanker, kredittforeninger o.l. og livsforsikringsselskaper 1962 NOS A 72.

Norske sparebanker 1959 NOS A 10, 1960 A 32, 1961 A 52 og 1962 A 73.

Finansinstitusjoner. Regnskapstall 1963 NOS A 100, 1964 A 130.

En viser dessuten til de årlige utgaver av den trykte publikasjon Kredittmarkedstatistikk.

F o r o r d

"Finansinstitusjoner. Regnskapstall 1965" følger stort sett samme opplegg som foregående utgave. Mer omfattende statistikk for finansinstitusjonene vil senere bli publisert i Kredittmarkedstatistikk 1965.

Arbeidet med dette hefte har vært ledet av konsulent S.O. Callander og førstesekretær E. Knutzen.

Statistisk Sentralbyrå, Oslo, 2. august 1966

Petter Jakob Bjerve

R. v. Hirsch

I n n h o l d

	Side
O v e r s i k t	7
 T a b e l l e r	
1. Norges Bank. Årsregnskap 1963-1965	10
2. Postgiro. Årsregnskap 1963-1965	11
3. Norges Postsparebank. Årsregnskap 1963-1965	11
4. Statsbanker. Årssammendrag 1963-1965	12
5. Statsbanker. Årsregnskap 1965	13
6. Forretningsbanker. Årssammendrag 1963-1965	15
7. Forretningsbanker. Fylkessammendrag 1965	16
8. Forretningsbanker. Årsregnskap 1965	18
9. Sparebanker. Årssammendrag 1963-1965	25
10. Sparebanker. Fylkessammendrag 1965	26
11. Sparebanker. Årsregnskap 1965	29
12. Kredittforeninger o.l. Årssammendrag 1964-1965	88
13. Kredittforeninger o.l. Årsregnskap 1965	89
14. Livsforsikringsselskaper. Årssammendrag 1963-1965	91
15. Livsforsikringsselskaper. Årsregnskap 1965	92
 V e d l e g g	
1. Forretningsbanker. Henvisning til Bankinspeksjonens regnskapsskjema	95
2. Sparebanker. Henvisning til Bankinspeksjonens regnskapsskjema	97

O V E R S I K T

Innledning

Formålet med dette hefte er å gi en samlet framstilling av regnskapene for de enkelte finansinstitusjoner, som kan jmføres med de tall som blir publisert i kredittmarkedstatistikken ellers. Oppstillingen er derfor i hovedtrekkene basert på de samme prinsipper som gjelder for kredittmarkedstatistikken. Utlånene er i denne publikasjonen gitt e t t e r en bloc-avskrivninger. Forretningsbankenes filialer er tatt med under hovedkontoret. En viser ellers til oversiktsavsnittet i den årlige trykte publikasjon Kredittmarkedstatistikk, hvor det er gjort rede for de definisjoner og prinsipper som statistikken bygger på.

Norges Bank, Postgiro, Norges Postsparebank, statsbanker og livsforsikringsselskaper

Tallene for disse institusjoner bygger på årlige regnskapsutdrag som hentes inn av Statistisk Sentralbyrå. Forspaltene i tabellene for disse institusjoner er uforandret fra foregående utgave, bortsett fra at en for statsbankene har tatt med en spesifisering av pantelån.

Forretningsbanker og sparebanker


Disse tall er basert på kopier av de oppgaver som bankene sender Bankinspeksjonen. Da oppgavene også skal tjene kontrolltekniske formål, følger de til dels andre prinsipper enn kredittmarkedstatistikken.

Forspaltene i tabellene for forretnings- og sparebankene er de samme som i foregående utgave, bortsett fra at en har tatt med innskott på 12 måneders oppsigelse. For forretningsbankene har en av plasshensyn sløffet spesifiseringen av bevilget kassekreditt og byggelån.

For å gjøre det lettere å sammenlikne regnskapene i dette hefte med oppgavene til Bankinspeksjonen er det i vedlegg bakerst i heftet gitt en oversikt over hvilke poster i forretningsbankenes og sparebankenes regnskapsskjema for 1965 som går inn i de enkelte poster i tabellene.

Kredittforeninger o.l.

Disse tall bygger på kopier av de regnskapsutdrag som hentes inn hvert år av Bankinspeksjoner. Forspalten i tabellene er uforandret fra forrige utgave.



T A B E L L E R

Tabell 1. Norges Bank. Årsregnskap 1963-1965. Mill.kr.

	1963	1964	1965
A k t i v a			
Gull	138	139	139
Gullfondet	130	130	130
Midlertidig gullbeholdning	8	9	9
Kassebeholdning	1	1	1
Bankinnskott	414	631	938
Utenlandske banker	409	626	932
Statskasseveksler (utenlandske)	81	88	40
Thendehaverobligasjoner	1 848	1 872	2 240
Statskassen	124	108	94
Statsbanker	81	81	76
Utenlandske	1 640	1 651	2 026
Utlån	131	180	84
Banker m.v.	32	92	11
Veksler og gjeldsbrev	27	23	15
Kassekreditt	72	65	55
Andre fordringer	5 646	5 652	5 678
Statens konsoliderte konto	5 430	5 430	5 430
I alt	8 259	8 563	9 120
P a s s i v a			
Seddel- og skillemyntomløp	4 675	4 973	5 355
Sedler	4 517	4 756	5 118
Skillemynt	158	217	237
Innskott	3 092	3 044	3 172
Statskassen	1 544	1 395	1 281
Postgiro	285	155	107
Statsbanker	13	9	10
Forretningsbanker	565	602	748
Sparebanker	61	60	58
Andre innenlandske	542	783	934
Utenlandske	82	40	34
Annen gjeld	128	150	166
Aksjekapital	35	35	35
Fond og annen egenkapital	329	361	392
I alt	8 259	8 563	9 120
U t g i f t e r			
Administrasjonsutgifter m.v.	40	43	44
Lønninger og honorarer	19	20	21
Renter og provisjon til staten	22	23	35
Aksjeutbytte	3	3	3
Avsetninger til fond m.v.	14	26	42
I alt	79	95	124
I n n t e k t e r			
Renteinntekter	77	94	124
I alt	79	95	124
S p e s i f i k a s j o n e r:			
Fordringer på utlandet	2 287	2 523	3 159
Gjeld til utlandet	100	58	77

Tabell 2. Postgiro. Årsregnskap 1963-1965. Mill.kr.

	1963	1964	1965
A k t i v a			
Bankinnskott i Norges Bank	285	155	107
Ihendehaverobligasjoner	185	303	388
Statskassen	141	260	346
Statsbanker	17	17	17
Statsforetak	25	24	23
Kredittforeninger o.l.	2	2	2
Utlån til statskassen	1 130	1 250	1 260
I regning med Postverket	76	140	83
I alt	1 676	1 848	1 838
P a s s i v a			
Innskott	1 676	1 848	1 838
Statskassen	142	247	138
Forretningsbanker	41	55	48
Sparebanker	18	24	33
Skattekonti	415	493)	1 619
Andre	1 060	1 029)	
I alt	1 676	1 848	1 838

Tabell 3. Norges Postsparebank. Årsregnskap 1963-1965. Mill.kr.

	1963	1964	1965
A k t i v a			
Ihendehaverobligasjoner	536	607	732
Statskassen	495	569	696
Kommunekasser og kommuneforetak	9	9	8
Kredittforeninger o.l.	22	21	20
Utlån (etter en bloc-avskrivning)	470	506	536
Statskassen	40	40	50
Statsbanker	47	50	52
Pantobligasjonslån	383	416	434
Andre fordringer (I regning med Postverket)	43	41	54
Herav opptjente, ikke forfalte renter	11	11	11
I alt	1 049	1 154	1 322
P a s s i v a			
Innskott	1 021	1 114	1 272
9 måneders oppsigelse	43	65	-
12 måneders oppsigelse	-	-	122
Andre vilkår	978	1 049	1 150
Annen gjeld	-	1	-
Fond (inkl. fornyingsfond)	28	39	50
I alt	1 049	1 154	1 322
U t g i f t e r			
Renter til innskytterne	24	27	32
Administrasjonsutgifter	9	11	12
Lønninger	3	4	5
Avskrivninger	3	2	2
Avsetninger	9	11	12
I alt	45	51	58
I n n t e k t e r			
Renter, provisjon m.v.	45	51	58
I alt	45	51	58

Tabell 4. Statsbanker. Årssammendrag 1963-1965. Mill.kr.

	1963	1964	1965
A k t i v a			
Bankinnskott	125	120	87
Norges Bank	19	17	10
Postgiro	9	7	9
Forretningsbanker	90	81	52
Sparebanker	7	15	15
Ihendehaverobligasjoner	36	35	41
Statskassen	10	10	9
Statsbanker	23	21	29
Utlån) 8 628	9 376	10 216
Pantelån) 8 628	8 552	9 172
Andre fordringer	322	346	404
Statens grunnfondsobligasjoner	227	234	264
Realkapital	9	7	7
I alt	9 120	9 884	10 755
P a s s i v a			
Innskott	11	11	9
Ihendehaverobligasjonslån	688	719	684
I norske kroner	586	549	517
I utenlandsk valuta	102	170	167
Andre lån	7 583	8 283	9 103
Statskassen	7 244	7 977	8 805
Statsforvaltningens fond	170	166	166
Sosiale trygder	96	66	66
Andre	73	74	66
Annen gjeld	117	114	119
Aksjekapital	40	40	40
Fond og annen egenkapital	681	717	800
I alt	9 120	9 884	10 755
U t g i f t e r			
Renteutgifter	281	310	342
Administrasjonsutgifter	18	20	21
Lønninger	12	13	14
Andre utgifter	3	4	3
Avskrivninger og tap	2	5	2
Overføringer til fond m.v.	19	20	21
I alt	323	359	389
I n n t e k t e r			
Renteinntekter	263	291	321
Tilskott	51	56	59
Fra staten	49	54	58
Fra kommuner	2	2	1
Kursgevinst	3	3	2
Andre inntekter	1	1	1
Overføringer fra fond m.v.	5	8	6
I alt	323	359	389
S p e s i f i k a s j o n e r:¹⁾			
Stønadslån, nedskrivningsbidrag og tilleggs lån	1 598	1 689	1 782
Statens andel	1 150	1 213	1 276
Kommunenes andel	448	476	506
Bevilgede, ikke utbetalte lån	1 438	1 581	1 719
Ordinære lån	1 262	1 398	1 527
Stønadslån og tilleggs lån	176	183	192

1) Ikke med i balansen.

Tabell 5. Statsbanker. Årsregnskap 1965. 1 000 kr.

	A/S Den norske industri- bank	Den norske arbeider- bruk- og boligbank	Den norske stats husbank	Drifts- kredit- kassen for jord- bruket	Konge- riket Norges hypotek- bank	Låne- kassen for fiskere	
A k t i v a							
1	Kassebeholdning	6	-	28	3	115	-
2	Bankinnskott	6 852	6	33 981	3 348	1 513	49
3	Norges Bank	-	-	3 196	-	34	-
4	Postgiro	12	-	5 605	550	83	-
5	Forretningsbanker	6 840	6	15 254	2 798	544	49
6	Sparebanker	-	-	9 926	-	210	-
7	Ihendehaverobligasjoner	1 289	-	7 224	668	11 114	-
8	Statskassen	959	-	-	668	-	-
9	Statsbanker	100	-	7 224	-	11 114	-
10	Utlån	502 567	-	5 517 951	87 608	508 559	20
11	Pantelån	502 567	-	5 409 394	-	508 559	20
12	Andre fordringer	6 182	1 409	53 456	25 301	16 411	3 125
13	Statens grunnfondsobligasjoner	-	-	-	25 000	12 000	-
14	Realkapital	719	-	35	-	6 037	-
15	I alt ...	517 615	1 415	5 612 675	116 928	543 749	3 194
P a s s i v a							
16	Innskott	-	-	-	-	-	-
17	Ihendehaverobligasjonslån	30 991	-	198 199	-	177 769	-
18	I norske kroner	30 991	-	198 199	-	177 006	-
19	I utenlandsk valuta	-	-	-	-	763	-
20	Andre lån	388 000	-	5 324 065	70 000	272 006	-
21	Statskassen	388 000	-	5 320 500	70 000	270 000	-
22	Statsforvaltningens fond	-	-	-	-	-	-
23	Sosiale trygder	-	-	3 565	-	-	-
24	Andre	-	-	-	-	2 006	-
25	Annen gjeld	3 679	215	40 070	8 469	4 592	-
26	Aksjekapital	40 000	-	-	-	-	-
27	Fond og annen egenkapital	54 945	1 200	50 341	38 459	89 382	3 194
28	I alt ...	517 615	1 415	5 612 675	116 928	543 749	3 194
U t g i f t e r							
29	Renteutgifter	15 347	42	179 989	3 027	15 810	105
30	Administrasjonsutgifter	618	-	7 253	642	2 133	-
31	Lønninger	389	-	4 818	467	1 562	-
32	Andre utgifter	2 008	-	16	1 016	179	-
33	Avskrivninger og tap	-	-	5	41	726	-
34	Overføringer til fond m.v.	4 606	34	384	10	1 999	6
35	I alt ...	22 579	76	187 647	4 736	20 847	111
I n n t e k t e r							
36	Renteinntekter	22 475	50	151 147	2 915	19 011	111
37	Tilskott	-	-	36 195	1 658	-	-
38	Fra staten	-	-	35 117	1 658	-	-
39	Fra kommuner	-	-	1 078	-	-	-
40	Kursgevinst	-	-	261	-	1 190	-
41	Andre inntekter	50	26	44	-	174	-
42	Overføringer fra fond m.v.	54	-	-	163	472	-
43	I alt ...	22 579	76	187 647	4 736	20 847	111
S p e s i f i k a s j o n e r ¹⁾							
44	Stønadslån, nedskr.bidrag og tilleggs lån	-	-	1 453 469	-	-	-
45	Statens andel	-	-	1 037 853	-	-	-
46	Kommunenes andel	-	-	415 616	-	-	-
47	Bevilgede, ikke utbetalte lån	12 260	-	1 363 342	250	7 583	-
48	Ordinære lån	12 260	-	1 190 711	250	7 583	-
49	Stønadslån og tilleggs lån	-	-	172 631	-	-	-

1) Ikke med i balansen.

Tabell 5 (forts.). Statsbanker. Årsregnskap 1965. 1 000 kr.

	Låne- kassen for jord- brukere	Noregs småbruk- og bustad- bank	Norges kommunal- bank	Statens fiskar bank	Statens lånkasse for stu- derende ungdom	
A k t i v a						
1	Kassebeholdning	-	66	35	8	6
2	Bankinnskott	145	14 301	6 363	13 032	7 701
3	Norges Bank	-	71	4 474	74	2 849
4	Postgiro	-	906	145	128	1 207
5	Forretningsbanker	145	12 306	1 657	12 830	-
6	Sparebanker	-	1 018	-	-	3 645
7	Ihendehaverobligasjoner	-	1 435	13 062	6 044	-
8	Statskassen	-	-	5 687	1 852	-
9	Statsbanker	-	1 435	7 375	1 464	-
10	Utlån	515	1 362 555	1 313 616	306 711	616 020
11	Pantelån	515	1 362 555	1 081 359	306 711	-
12	Andre fordringer	16 613	130 522	129 836	20 836	11
13	Statens grunnfondsobligasjoner	5 000	122 000	80 000	20 000	-
14	Realkapital	-	-	-	-	228
15	I alt	17 273	1 508 879	1 462 912	346 631	623 966
P a s s i v a						
16	Innskott	-	-	9 645	-	-
17	Ihendehaverobligasjonslån	-	36 040	229 340	11 742	-
18	I norske kroner	-	36 040	62 878	11 742	-
19	I utenlandsk valuta	-	-	166 462	-	-
20	Andre lån	-	1 287 938	1 018 451	207 920	535 000
21	Statskassen	-	1 285 000	848 903	155 800	467 000
22	Statsforvaltningens fond	-	-	165 798	-	-
23	Sosiale trygder	-	-	-	-	63 000
24	Andre	-	2 938	3 750	52 120	5 000
25	Annen gjeld	328	24 846	18 455	2 120	16 000
26	Aksjekapital	-	-	-	-	-
27	Fond og annen egenkapital	16 945	160 055	187 021	124 849	72 966
28	I alt	17 273	1 508 879	1 462 912	346 631	623 966
U t g i f t e r						
29	Renteutgifter	648	48 884	50 529	7 722	19 575
30	Administrasjonsutgifter	-	4 841	700	1 154	3 964
31	Lønninger	-	2 788	473	948	2 912
32	Andre utgifter	-	-	2	77	-
33	Avskrivninger og tap	-	-	24	1 029	275
34	Overføringer til fond m.v.	72	3 946	9 250	791	-
35	I alt	720	57 671	60 505	10 773	23 814
I n n t e k t e r						
36	Renteinntekter	716	45 312	59 172	9 844	11 024
37	Tilskott	-	8 438	-	-	12 762
38	Fra staten	-	8 438	-	-	12 762
39	Fra kommuner	-	-	-	-	-
40	Kursgevinst	-	278	484	65	-
41	Andre inntekter	2	4	765	-	-
42	Overføringer fra fond m.v.	2	3 639	84	864	28
43	I alt	720	57 671	60 505	10 773	23 814
S p e s i f i k a s j o n e r ¹⁾						
44	Stønadslån, nedskr.bidrag og tilleggs lån	-	328 789	-	-	-
45	Statens andel	-	238 667	-	-	-
46	Kommunenes andel	-	90 122	-	-	-
47	Bevilgede, ikke utbetalte lån	-	91 800	91 529	62 468	89 500
48	Ordinære lån	-	72 200	91 529	62 468	89 500
49	Stønadslån og tilleggs lån	-	19 600	-	-	-

1) Ikke med i balansen.

Tabell 6. Forretningsbanker. Årssammendrag 1963-1965. Mill.kr.

	1963	1964	1965
A k t i v a			
Kassebeholdning	193	190	183
Bankinnskott	2 236	2 479	3 328
Norges Bank	603	713	831
Forretningsbanker	589	641	788
Sparebanker	87	94	95
Utenlandske banker	916	970	1 550
Ihendehaverobligasjoner	781	1 021	1 187
Stats- og statsgaranterte	462	578	564
Aksjer	190	217	253
Utlån etter en bloc-avskrivning	8 097	8 841	9 400
Pantobligasjonslån	702	711	762
Veksler	1 172	1 265	1 400
Vekselobligasjoner og gjeldsbrevlån	1 704	1 932	2 149
Kassekreditt og byggelån	3 486	3 719	4 032
Utlån i utenlandsk valuta	832	978	812
Andre fordringer	294	309	309
Realkapital	86	104	125
I alt	11 877	13 161	14 785
P a s s i v a			
Innskott	9 293	10 241	11 562
Forretningsbanker	650	707	818
Sparebanker	907	963	1 140
Andre enn banker	7 240	8 088	9 141
Anfordring	2 126	2 233	2 604
Termin	550	654	593
Sparevilkår	2 244	2 375	2 441
6 måneders oppsigelse	955	930	784
9 måneders oppsigelse	429	552	346
12 måneders oppsigelse	-	-	690
I utenlandsk valuta	232	354	730
Utenlandske banker	197	180	200
Andre utenlandske innskyttere	215	224	209
Lån og annen gjeld	1 699	1 973	2 170
Utenlandske banker i utenlandsk valuta	917	981	1 218
Aksjekapital	444	466	515
Fond og udisponert overskott	441	481	538
I alt	11 877	13 161	14 785
U t g i f t e r			
Renter til innskytterne	157	186	218
Andre renteutgifter	97	107	131
Administrasjonsutgifter	279	295	328
Betalte skatter	53	49	50
Avskrivninger	30	35	39
Aksjeutbytte	31	35	38
Overføring til fond m.v.	100	115	128
I alt	747	822	932
I n n t e k t e r			
Renter, diskonto og aksjeutbytte	569	634	727
Annet	178	188	205
I alt	747	822	932
Egenkapital iflg. loven	808	855	938

Tabell 7. Forretningsbanker. Fylkessammendrag 1965. 1 000 kr.

Nr.	Østfold	Oslo	Hedmark	Oppland	Buske- rud	Vest- fold	Tele- mark	
A k t i v a								
1	Kassebeholdning	4 222	99 890	586	581	2 182	3 400	3 525
2	Bankinnskott	41 103	2 116 013	10 360	12 936	32 522	36 387	13 718
3	Norges Bank	6 891	520 341	403	1 972	4 040	3 894	5 370
4	Forretningsbanker	24 657	343 887	9 445	8 407	21 848	18 630	6 541
5	Sparebanker	1 056	65 273	380	427	2 553	105	448
6	Utenlandske banker	8 049	1 148 941	98	2 117	3 792	13 362	1 035
7	Ihendehaverobligasjoner	10 597	632 321	3 679	8 547	6 533	14 081	18 244
8	Stats- og statsgaranterte ..	8 466	303 441	2 624	6 743	6 475	9 706	10 545
9	Aksjer	2 362	141 279	784	781	2 123	2 228	1 945
10	Utlån etter en bloc-avskrivning	148 617	5 036 275	33 119	51 724	82 704	89 517	128 890
11	Pantobligasjonslån	6 714	460 352	5 570	1 713	2 880	7 582	5 151
12	Veksler	35 684	723 375	3 048	11 986	18 576	14 247	6 321
13	Vekselobl.- og gjeldsbrevlån	32 991	1 061 732	10 182	17 810	18 511	23 980	69 872
14	Kassekreditt og byggelån ...	69 597	2 158 904	14 319	20 168	40 965	41 518	47 392
15	Utlån i utenlandsk valuta ..	-	446 728	-	-	-	-	-
16	Andre fordringer	2 910	225 529	540	746	232	371	1 985
17	Realkapital	2 509	65 720	359	326	1 777	1 272	1 316
18	I alt	212 320	8 317 027	49 427	75 641	128 073	147 256	169 623
P a s s i v a								
19	Innskott	183 532	6 438 917	44 833	67 360	108 052	122 050	152 556
20	Forretningsbanker	21 995	398 961	5 697	6 286	5 338	13 689	16 217
21	Sparebanker	4 937	751 172	466	2 326	10 586	2 957	6 580
22	Andre enn banker	152 522	4 972 719	38 417	58 587	91 007	104 326	128 218
23	Anfordring	35 007	1 561 864	3 953	12 067	22 980	33 939	21 219
24	Termin	19 417	176 406	218	4 607	4 528	10 077	10 575
25	Sparevilkår	58 867	1 149 772	13 475	15 873	35 322	32 559	50 889
26	6 måneders oppsigelse	16 190	421 391	13 443	11 404	14 874	11 078	17 865
27	9 måneders oppsigelse	4 359	154 633	3 015	2 110	3 228	2 773	6 693
28	12 måneders oppsigelse ...	15 474	318 700	3 344	12 049	10 022	10 904	15 938
29	I utenlandsk valuta	-	605 924	-	-	-	2 090	55
30	Utenlandske banker	3 525	138 718	68	-	935	682	416
31	Andre utenlandske innskytere	553	149 208	185	161	186	396	1 125
32	Lån og annen gjeld	7 997	1 300 577	388	2 205	6 808	5 371	4 133
33	Utenl.banker i utenl. valuta	357	695 463	-	-	-	-	-
34	Aksjekapital	12 500	271 700	1 500	4 000	6 750	8 800	7 575
35	Fond og udisponert overskott..	8 291	305 833	2 706	2 076	6 463	11 035	5 359
36	I alt	212 320	8 317 027	49 427	75 641	128 073	147 256	169 623
U t g i f t e r								
37	Renter til innskyterne	3 506	118 004	969	1 343	2 092	2 082	3 226
38	Andre renteutgifter	898	69 529	22	115	451	283	980
39	Administrasjonsutgifter	6 090	185 058	1 139	1 424	2 597	3 671	3 776
40	Betalte skatter	1 036	27 980	113	228	912	957	775
41	Avskrivninger	835	19 022	126	262	280	305	609
42	Aksjeutbytte	850	21 234	-	245	540	681	512
43	Overføring til fond m.v.	1 029	61 575	1 070	320	1 346	1 504	588
44	I alt	14 244	502 402	3 439	3 937	8 218	9 483	10 466
I n n t e k t e r								
45	Renter, diskonto og aksjeutbytte	11 428	396 425	2 434	3 383	6 517	7 290	9 604
46	Annet	2 816	105 977	1 005	554	1 701	2 193	862
47	I alt	14 244	502 402	3 439	3 937	8 218	9 483	10 466
48	Egenkapital iflg. loven	19 106	510 116	4 013	5 503	11 275	18 327	11 514

Vest- Agder	Roga- land	Horda- land	Bergen	Sogn og Fjordane	Møre og Romsdal	Sør- Trøndelag	Nord- land	Troms	Finn- mark	Nr.
2 659	4 562	1 020	36 906	949	4 888	8 239	3 463	3 936	1 853	1
73 577	53 763	10 727	672 987	10 074	74 904	84 927	30 021	47 489	6 383	2
13 267	6 782	618	182 981	333	15 441	35 372	15 703	15 266	2 419	3
44 580	33 406	9 264	145 622	9 501	44 674	32 404	5 231	26 922	3 052	4
856	1 156	771	13 323	65	3 350	2 820	2 090	875	7	5
12 535	11 971	-	321 466	-	7 833	13 759	2 228	2 848	117	6
8 249	20 454	14 819	352 813	7 254	30 213	32 313	10 506	14 136	1 872	7
3 161	12 168	6 715	125 102	2 514	17 820	27 750	8 868	9 816	1 872	8
3 371	2 202	2 822	74 045	719	5 921	8 291	1 052	2 879	313	9
174 489	186 552	56 117	2 309 230	25 974	214 828	459 968	166 142	202 109	33 719	10
12 496	13 355	25 659	163 165	7 984	6 700	26 033	3 381	11 601	1 296	11
29 493	37 161	1 059	306 566	743	43 682	102 446	24 207	32 266	9 281	12
27 522	37 525	17 095	522 611	10 521	51 083	117 075	59 313	61 329	10 343	13
100 490	98 263	12 009	915 181	6 723	113 295	211 007	79 126	90 670	12 645	14
1 619	-	-	360 947	-	-	2 314	-	-	-	15
984	1 589	417	51 563	65	4 185	13 678	2 477	2 335	-	16
2 287	1 694	436	26 946	402	5 005	3 729	1 214	7 720	2 307	17
265 616	270 816	86 358	3 524 490	45 437	339 944	611 145	214 875	280 604	46 447	18
221 323	240 328	77 152	2 570 804	40 595	295 277	509 336	196 688	254 289	38 859	19
20 065	16 675	2 404	174 742	1 507	21 833	32 399	38 880	28 686	12 191	20
17 273	9 051	509	237 884	190	21 250	39 522	12 093	19 865	3 461	21
181 907	210 794	73 675	2 062 398	38 849	241 940	422 028	143 823	197 205	22 917	22
42 179	40 727	7 102	567 415	5 439	71 747	91 378	31 637	47 995	7 442	23
16 941	33 593	279	166 627	758	26 410	34 227	22 638	62 359	3 148	24
74 028	68 580	38 341	591 555	18 421	81 035	117 948	48 463	39 028	7 187	25
20 788	17 707	11 685	129 823	4 014	22 587	34 607	15 170	19 418	1 765	26
10 363	11 042	4 808	80 268	3 652	13 342	24 181	9 718	9 967	1 916	27
15 291	28 262	11 344	157 681	6 167	24 638	27 076	15 769	15 409	1 452	28
2 317	2 380	-	115 861	-	51	928	-	46	-	29
1 164	993	-	41 963	-	4 268	6 558	136	620	272	30
914	2 815	560	47 273	49	905	3 505	329	373	-	31
19 295	8 307	2 448	725 386	1 482	15 450	50 385	6 010	10 037	4 370	32
714	-	-	519 005	-	1 424	1 286	-	-	-	33
13 060	13 600	3 350	100 800	1 900	16 575	35 000	5 700	9 743	2 100	34
11 938	8 581	3 408	127 500	1 460	12 646	16 424	6 477	6 535	1 118	35
265 616	270 816	86 358	3 524 490	45 437	339 944	611 145	214 875	280 604	46 447	36
4 310	5 220	1 849	50 314	915	4 894	11 151	3 585	4 550	420	37
855	940	27	47 158	61	1 911	4 679	1 188	1 252	280	38
4 969	7 255	1 317	73 453	614	8 549	16 101	4 209	6 037	1 313	39
1 660	1 323	238	10 065	218	1 427	2 247	584	249	58	40
953	499	313	10 054	80	1 256	2 295	521	1 714	279	41
925	846	253	7 778	132	1 173	2 100	385	114	126	42
1 753	907	357	50 039	191	1 935	1 450	1 741	1 510	223	43
15 425	16 990	4 354	248 861	2 211	21 145	40 023	12 213	15 426	2 699	44
13 187	15 228	4 082	176 427	2 080	17 568	34 135	11 019	13 438	2 026	45
2 238	1 762	272	72 434	131	3 577	5 888	1 194	1 988	673	46
15 425	16 990	4 354	248 861	2 211	21 145	40 023	12 213	15 426	2 699	47
21 656	19 955	6 266	206 483	3 015	26 212	48 200	9 350	13 526	3 030	48

Tabell 8. Forretningsbanker. Årsregnskap 1965. 1 000 kr.

Nr.	Østfold				Oslo		
	A/S Fred- rikshalds Kredit- bank	Fredrik- stad og Omegns Bank A/S	Sarpsborg og Oplands Kredit- bank A/S	A/S Øst- fold Privat- bank	Christiania Bank og Kredit- kasse	Den norske Credit- bank	
A k t i v a							
1	Kassebeholdning	1 174	1 525	1 119	404	27 511	33 279
2	Bankinnskott	10 643	15 406	12 353	2 701	492 532	803 833
3	Norges Bank	4 046	593	1 939	313	124 766	102 364
4	Forretningsbanker	3 846	9 683	8 796	2 332	57 784	91 612
5	Sparebanker	326	504	214	12	10 128	17 999
6	Utenlandske banker	2 275	4 379	1 395	-	298 467	585 074
7	Ihendehaverobligasjoner	2 991	1 597	3 068	2 941	102 532	270 465
8	Stats- og statsgaranterte	2 899	827	2 558	2 182	56 141	40 276
9	Aksjer	364	706	473	819	46 865	43 933
10	Utlån etter en bloc-avskrivning.	46 140	38 184	49 587	14 706	1 488 418	1 917 945
11	Pantobligasjonslån	689	2 593	1 187	2 245	81 113	107 301
12	Veksler	16 031	9 064	7 985	2 604	217 677	286 212
13	Vekselobl.- og gjeldsbrevlån..	4 679	6 207	19 057	3 048	339 892	345 290
14	Kassekreditt og byggelån	24 741	17 686	20 563	6 607	717 092	776 882
15	Utlån i utenlandsk valuta	-	-	-	-	29 951	363 907
16	Andre fordringer	2 646	173	87	4	33 921	148 960
17	Realkapital	908	691	910	-	26 547	14 216
18	I alt	64 866	58 282	67 597	21 575	2 218 326	3 232 631
P a s s i v a							
19	Innskott	54 558	50 096	59 387	19 491	1 721 304	2 377 427
20	Forretningsbanker	12 931	2 957	5 098	1 009	116 342	159 784
21	Sparebanker	1 157	1 388	2 313	79	56 295	66 130
22	Andre enn banker,	37 702	44 957	51 528	18 335	1 444 760	2 001 092
23	Anfordring	7 583	10 624	13 722	3 078	511 397	482 030
24	Termin	2 475	654	15 082	1 206	26 994	33 752
25	Sparevilkår	16 215	19 295	14 634	8 723	319 582	468 046
26	6 måneders oppsigelse	6 743	4 132	2 361	2 954	123 905	143 522
27	9 måneders oppsigelse	1 496	1 216	991	656	41 589	62 328
28	12 måneders oppsigelse	3 190	5 828	4 738	1 718	98 809	122 408
29	I utenlandsk valuta	-	-	-	-	74 977	406 061
30	Utenlandske banker	2 538	613	374	-	31 618	78 482
31	Andre utenlandske innskytere..	230	181	74	68	70 155	69 716
32	Lån og annen gjeld	3 952	1 932	1 726	387	350 161	656 300
33	Utenl. banker i utenl. valuta.	357	-	-	-	215 477	442 617
34	Aksjekapital	4 000	4 000	4 000	500	58 000	100 000
35	Fond og udisponert overskott ...	2 356	2 254	2 484	1 197	88 861	98 904
36	I alt	64 866	58 282	67 597	21 575	2 218 326	3 232 631
U t g i f t e r							
37	Renter til innskyterne	920	846	1 311	429	32 950	55 676
38	Andre renteutgifter	752	58	88	-	14 612	30 484
39	Administrasjonsutgifter	2 090	1 916	1 680	404	54 366	72 202
40	Betalte skatter	358	211	323	144	8 024	10 995
41	Avskrivninger	326	294	215	-	4 982	8 150
42	Aksjeutbytte	240	240	320	50	4 640	6 940
43	Overføring til fond m.v.	133	281	331	284	25 427	16 182
44	I alt	4 819	3 846	4 268	1 311	145 001	200 629
I n n t e k t e r							
45	Renter, diskonto og aksjeutbytte	3 810	2 886	3 706	1 026	108 848	163 512
46	Annet	1 009	960	562	285	36 153	37 117
47	I alt	4 819	3 846	4 268	1 311	145 001	200 629
48	Egenkapital iflg. loven	5 861	5 815	5 915	1 515	121 939	169 719

Oslo								Hedmark	Nr.
Folke- banken - Real- banken A/S	A/S Kjøb- mands- banken	Bønder- nes Bank A/S	Felles- banken A/S	Andre- sens Bank A/S	Arbei- dernes Lands- bank A/S	Oslo Handels- bank A/S	Sam- virke- banken A/S	Opland- ske Kredit- bank	
8 455	1 129	8 010	6 876	10 488	3 003	720	419	586	1
63 061	3 949	107 463	319 781	227 350	10 728	40 567	46 749	10 360	2
36 103	1 779	27 574	158 511	59 259	1 746	1 024	7 215	403	3
14 296	1 328	34 898	44 388	16 373	7 020	38 397	37 791	9 445	4
2 611	261	7 702	21 648	4 342	295	22	265	380	5
10 051	532	18 811	84 860	147 376	1 397	1 054	1 319	98	6
16 270	2 730	62 368	129 147	5 982	30 814	5 574	6 439	3 679	7
13 084	2 684	50 715	115 004	2 720	12 407	4 249	6 161	2 624	8
6 825	927	6 240	21 670	11 341	2 280	1 161	37	784	9
419 266	34 327	314 196	413 738	255 524	128 353	35 183	29 325	33 119	10
118 728	278	24 001	44 053	31 590	48 316	3 008	1 964	5 570	11
78 870	8 628	53 482	33 887	39 964	812	2 951	892	3 048	12
37 262	5 854	112 220	136 460	23 221	46 201	7 254	8 078	10 182	13
166 882	18 221	124 162	192 135	100 884	25 166	19 224	18 256	14 319	14
6 964	-	-	5 363	40 543	-	-	-	-	15
15 262	381	4 604	12 245	6 561	1 247	1 001	1 347	540	16
5 118	76	6 079	10 329	1 457	1 539	259	100	359	17
534 257	43 519	508 960	913 786	518 703	177 964	84 465	84 416	49 427	18
323 868	30 592	440 749	802 157	436 335	160 879	74 010	71 596	44 833	19
32 578	1 246	31 464	26 655	21 641	4 154	3 807	1 290	5 697	20
19 095	316	133 336	455 592	16 224	358	3 355	471	466	21
265 003	28 354	270 609	291 360	381 019	156 079	65 678	68 765	38 417	22
95 150	10 216	79 231	166 915	157 901	17 369	13 347	28 308	3 953	23
6 578	5 308	11 008	3 765	6 936	8 379	44 363	29 323	218	24
93 428	6 273	89 334	69 841	34 401	58 672	3 984	6 211	13 475	25
27 467	2 640	37 607	20 167	12 363	50 395	1 323	2 002	13 443	26
12 725	529	15 778	14 412	3 093	2 485	872	822	3 015	27
25 133	3 388	34 290	9 406	9 750	13 534	741	1 241	3 344	28
4 253	-	-	4 669	114 307	-	827	830	-	29
4 231	648	3 759	4 974	13 643	116	242	1 005	68	30
2 961	28	1 504	1 699	2 723	158	199	65	185	31
175 013	9 395	36 402	23 052	37 666	3 134	3 787	5 667	388	32
15 243	-	-	5 363	16 763	-	-	-	-	33
18 000	1 500	20 000	42 000	16 000	11 000	2 000	3 200	1 500	34
17 376	2 032	11 809	46 577	28 702	2 951	4 668	3 953	2 706	35
534 257	43 519	508 960	913 786	518 703	177 964	84 465	84 416	49 427	36
5 323	597	5 923	3 460	5 886	3 907	2 409	1 873	969	37
3 843	230	4 272	13 020	2 249	38	759	22	22	38
14 374	1 251	11 094	12 792	13 135	3 355	1 437	1 052	1 139	39
1 666	138	1 401	2 037	2 119	576	564	460	113	40
1 829	154	1 170	1 308	700	665	38	26	126	41
1 440	120	1 400	4 200	1 760	350	160	224	-	42
2 553	676	1 354	6 742	5 707	282	1 674	978	1 070	43
31 028	3 166	26 614	43 559	31 556	9 173	7 041	4 635	3 439	44
24 323	2 483	24 119	34 679	20 286	8 578	5 721	3 876	2 434	45
6 705	683	2 495	8 880	11 270	595	1 320	759	1 005	46
31 028	3 166	26 614	43 559	31 556	9 173	7 041	4 635	3 439	47
34 977	5 629	28 984	81 192	39 903	13 060	8 290	6 423	4 013	48

Tabell 8 (forts.). Forretningsbanker. Årsregnskap 1965. 1 000 kr.

Nr.	Oppland	Buskerud	Vestfold			Telemark	
	A/S Gjøvik og Opland Privat- bank	Drammen og Oplands Privat- bank A/S	Horten og Omegns Privat- bank A/S	Tønsbergs Industri- og Sjøfarts- Bank A/S	Privat- banken i Sande- fjord A/S	Tele- marks- banken A/S	
A k t i v a							
1	Kassebeholdning	581	2 182	1 068	1 220	1 112	3 022
2	Bankinnskott	12 936	32 522	5 110	13 471	17 806	9 057
3	Norges Bank	1 972	4 040	2 088	603	1 203	4 820
4	Forretningsbanker	8 407	21 848	2 755	9 873	6 002	2 793
5	Sparebanker	427	2 553	-	93	12	381
6	Utenlandske banker	2 117	3 792	123	2 800	10 439	757
7	Ihendehaverobligasjoner	8 547	6 533	4 853	3 626	5 602	12 401
8	Stats- og statsgaranterte ...	6 743	6 475	2 977	2 102	4 627	7 518
9	Aksjer	781	2 123	139	511	1 578	1 392
10	Utlån etter en bloc-avskrivning	51 724	82 704	18 750	33 431	37 336	111 766
11	Pantobligasjonslån	1 713	2 880	4 924	334	2 324	4 961
12	Veksler	11 986	18 576	1 086	5 453	7 708	4 416
13	Vekselobl.- og gjeldsbrevlån.	17 810	18 511	6 085	10 019	7 876	60 988
14	Kassekreditt og byggelån	20 168	40 965	6 655	17 625	17 238	41 401
15	Utlån i utenlandsk valuta ...	-	-	-	-	-	-
16	Andre fordringer	746	232	127	166	78	1 609
17	Realkapital	326	1 777	345	754	173	1 276
18	I alt	75 641	128 073	30 392	53 179	63 685	140 523
P a s s i v a							
19	Innskott	67 360	108 052	27 078	48 155	46 817	126 845
20	Forretningsbanker	6 286	5 338	2 004	8 580	3 105	12 488
21	Sparebanker	2 326	10 586	349	508	2 100	5 592
22	Andre enn banker	58 587	91 007	24 652	38 788	40 886	107 253
23	Anfordring	12 067	22 980	3 064	12 457	18 418	17 258
24	Termin	4 607	4 528	104	6 728	3 245	8 708
25	Sparevilkår	15 873	35 322	11 736	8 846	11 977	42 392
26	6 måneders oppsigelse	11 404	14 874	2 957	5 355	2 766	14 602
27	9 måneders oppsigelse	2 110	3 228	1 043	796	934	5 841
28	12 måneders oppsigelse	12 049	10 022	5 713	2 869	2 322	13 429
29	I utenlandsk valuta	-	-	-	1 737	353	55
30	Utenlandske banker	-	935	2	127	553	416
31	Andre utenlandske innskytere.	161	186	71	152	173	1 096
32	Lån og annen gjeld	2 205	6 808	750	1 102	3 519	3 705
33	Utenl. banker i utenl. valuta	-	-	-	-	-	-
34	Aksjekapital	4 000	6 750	1 600	1 800	5 400	6 000
35	Fond og udisponert overskott ..	2 076	6 463	964	2 122	7 949	3 973
36	I alt	75 641	128 073	30 392	53 179	63 685	140 523
U t g i f t e r							
37	Renter til innskyterne	1 343	2 092	598	886	598	2 713
38	Andre renteutgifter	115	451	34	202	47	927
39	Administrasjonsutgifter	1 424	2 597	593	1 335	1 743	3 232
40	Betalte skatter	228	912	113	211	633	604
41	Avskrivninger	262	280	77	221	7	513
42	Aksjeutbytte	245	540	96	135	450	420
43	Overføring til fond m.v.	320	1 346	57	925	522	448
44	I alt	3 937	8 218	1 568	3 915	4 000	8 857
I n n t e k t e r							
45	Renter, diskonto og aksjeutbytte	3 383	6 517	1 454	2 714	3 122	8 181
46	Annet	554	1 701	114	1 201	878	676
47	I alt	3 937	8 218	1 568	3 915	4 000	8 857
48	Egenkapital iflg. loven	5 503	11 275	2 408	3 615	12 304	9 040

Telemark	Vest-Agder				Rogaland		Hordaland		Nr.
	Sør-lands- banken A/S	Kristian- sands og Oplands Pri- vatbank A/S	Farsund og Opland Bank A/S	A/S Lister Privat- bank	Roga- lands- banken A/S	Haugesund Forret- nings- bank A/S	L/L Vale- strand Privat- bank	Os Privat- bank	
503	1 079	1 075	304	201	4 095	467	35	259	1
4 661	43 744	23 353	5 435	1 045	39 976	13 787	308	2 337	2
550	5 509	6 861	895	2	4 937	1 845	3	286	3
3 748	29 620	11 034	2 910	1 016	24 640	8 766	289	1 705	4
67	709	86	38	23	1 078	78	16	328	5
278	6 901	4 794	840	-	9 150	2 821	-	-	6
5 843	4 152	1 807	427	1 863	15 655	4 799	270	1 451	7
3 027	1 600	796	377	388	8 623	3 545	74	1 098	8
553	456	2 536	20	359	1 844	358	20	136	9
17 124	88 929	67 520	8 248	9 792	143 295	43 257	1 096	14 020	10
190	2 997	1 208	5 781	2 510	12 277	1 078	944	5 490	11
1 905	12 023	17 428	7	35	35 065	2 096	-	193	12
8 884	7 862	19 118	542	-	16 315	21 210	152	6 082	13
5 991	66 008	25 317	1 918	7 247	79 390	18 873	-	2 255	14
-	-	1 619	-	-	-	-	-	-	15
376	467	447	3	67	1 537	52	5	21	16
40	869	1 273	62	83	1 540	154	1	59	17
29 100	139 696	98 011	14 499	13 410	207 942	62 874	1 735	18 283	18
25 711	114 637	84 339	11 712	10 635	183 738	56 590	1 553	16 314	19
3 729	9 590	8 240	1 923	312	10 557	6 118	-	88	20
988	11 117	6 010	118	28	6 684	2 367	17	1	21
20 965	93 029	69 200	9 533	10 145	162 970	47 824	1 536	15 929	22
3 961	19 808	19 437	2 934	-	31 058	9 669	5	1 998	23
1 867	8 082	8 405	-	454	31 291	2 302	-	166	24
8 497	42 232	23 268	3 729	4 799	47 521	21 059	1 003	9 181	25
3 263	9 177	6 825	1 066	3 720	13 266	4 441	218	2 217	26
852	5 621	4 193	472	77	7 875	3 167	29	697	27
2 509	7 542	5 848	806	1 095	22 710	5 552	281	1 639	28
-	567	1 224	526	-	746	1 634	-	-	29
-	427	737	-	-	859	134	-	-	30
29	474	152	138	150	2 668	147	-	296	31
428	10 930	4 896	1 695	1 774	7 020	1 287	25	658	32
-	-	714	-	-	-	-	-	-	33
1 575	9 000	3 060	400	600	10 600	3 000	100	600	34
1 386	5 129	5 716	692	401	6 584	1 997	57	711	35
29 100	139 696	98 011	14 499	13 410	207 942	62 874	1 735	18 283	36
513	2 421	1 452	167	270	4 265	955	45	379	37
53	402	386	19	48	887	53	-	-	38
544	2 651	1 907	298	113	5 666	1 589	18	218	39
171	819	723	78	40	1 090	233	8	102	40
96	373	492	21	67	358	141	-	27	41
92	600	245	32	48	636	210	6	48	42
140	759	821	86	87	695	212	9	111	43
1 609	9 025	6 026	701	673	13 597	3 393	86	885	44
1 423	6 797	5 194	539	657	12 130	3 098	85	847	45
186	1 228	832	162	16	1 467	295	1	38	46
1 609	8 025	6 026	701	673	13 597	3 393	86	885	47
2 474	12 819	6 967	980	890	15 400	4 555	145	1 106	48

Tabell 8 (forts.). Forretningsbanker. Årsregnskap 1965. 1 000 kr.

Nr.	Hordaland			Bergen			
	Kvam Privat- bank	Ullens- vang Privat- bank	A/S Voss Veksel- og Landmands- bank	Bergens Privat- bank	Bergens Kredit- bank A/S	A/S Bergens Skillings- bank	
A k t i v a							
1	Kassebeholdning	181	92	453	24 344	6 392	1 724
2	Bankinnskott	4 484	2 040	1 558	454 201	124 531	19 925
3	Norges Bank	160	56	113	114 336	34 900	4 075
4	Forretningsbanker	4 296	1 900	1 074	64 387	37 013	11 162
5	Sparebanker	-	64	363	8 763	1 324	393
6	Utenlandske banker	-	-	-	261 051	49 167	4 162
7	Ihendehaverobligasjoner	2 517	4 720	5 861	274 630	31 202	3 148
8	Stats- og statsgaranterte	806	2 034	2 703	83 865	17 538	2 901
9	Aksjer	662	1 045	959	58 947	8 276	1 156
10	Utlån etter en bloc-avskrivning.	12 326	11 461	17 214	1 711 314	295 490	99 322
11	Pantobligasjonslån	3 843	7 745	7 637	53 131	35 211	35 651
12	Veksler	290	330	246	240 951	37 363	12 398
13	Vekselobl.- og gjeldsbrevlån..	3 877	1 650	5 334	357 987	79 088	11 886
14	Kassekreditt og byggelån	4 021	1 736	3 997	678 983	128 766	38 397
15	Utlån i utenlandsk valuta	-	-	-	348 077	12 870	-
16	Andre fordringer	2	-	389	44 758	4 433	1
17	Realkapital	62	127	187	20 452	3 477	521
18	I alt	20 234	19 485	26 621	2 588 646	473 801	125 797
P a s s i v a							
19	Innskott	18 342	17 678	23 265	1 745 290	415 050	109 767
20	Forretningsbanker	937	72	1 307	111 268	35 712	12 644
21	Sparebanker	126	4	361	121 453	42 909	3 923
22	Andre enn banker	17 214	17 488	21 508	1 443 062	316 548	91 937
23	Anfordring	2 726	902	1 471	396 980	99 764	14 965
24	Termin	-	113	-	93 566	55 628	4 940
25	Sparevilkår	8 982	9 372	9 803	374 571	83 913	47 960
26	6 måneders oppsigelse	1 585	2 517	5 148	85 275	20 170	7 808
27	9 måneders oppsigelse	1 674	765	1 643	50 256	11 451	6 575
28	12 måneders oppsigelse	2 181	3 819	3 424	109 808	17 403	7 689
29	I utenlandsk valuta	-	-	-	98 080	17 733	-
30	Utenlandske banker	-	-	-	27 002	11 383	778
31	Andre utenlandske innskytere..	65	114	85	40 980	5 299	485
32	Lån og annen gjeld	450	287	1 028	677 503	24 073	8 630
33	Utenl. banker i utenl. valuta.	-	-	-	505 753	13 252	-
34	Aksjekapital	800	800	1 050	65 000	20 000	3 600
35	Fond og udisponert overskott ...	642	720	1 278	100 853	14 678	3 800
36	I alt	20 234	19 485	26 621	2 588 646	473 801	125 797
U t g i f t e r							
37	Renter til innskyterne	409	464	552	37 167	6 841	1 996
38	Andre renteutgifter	2	3	22	41 054	2 996	630
39	Administrasjonsutgifter	389	236	456	52 028	10 903	3 396
40	Betalte skatter	19	36	73	7 184	1 466	431
41	Avskrivninger	71	89	126	7 900	1 000	390
42	Aksjeutbytte	56	64	79	5 200	1 350	252
43	Overføring til fond m.v.	89	61	87	46 620	1 920	558
44	I alt	1 035	953	1 395	197 153	26 476	7 653
I n n t e k t e r							
45	Renter, diskonto og aksjeutbytte	963	889	1 298	132 612	21 428	6 745
46	Annet	72	64	97	64 541	5 048	908
47	I alt	1 035	953	1 395	197 153	26 476	7 653
48	Egenkapital iflg. loven	1 355	1 460	2 200	149 429	30 633	7 915

Bergen	Sogn og Fjordane			Møre og Romsdal			Sør-Trøndelag		Nr.
Vest-lands-banken L/L	Fjær-land Privat-bank L/L	A/S Vad-heim Privat-bank	A/S Måløy Privat-bank	Sunn-møre Kredit-bank A/S	Privat-banken A/S	Romsdals Felles-bank A/S	Kristiansund og Nordmøre Forretnings-bank A/S	A/S Forretnings-banken - Den Nordenfjeldske Kreditbank	
4 446	19	573	357	1 790	825	2 011	262	8 239	1
74 330	215	3 986	5 873	25 312	23 120	19 121	7 351	84 927	2
29 670	2	57	274	6 711	4 067	3 204	1 459	35 372	3
33 060	212	3 836	5 453	13 238	13 925	13 060	4 451	32 404	4
2 843	-	-	65	898	1 169	1 142	141	2 820	5
7 086	-	-	-	3 668	3 116	749	300	13 759	6
43 833	879	4 572	1 803	16 438	5 075	8 028	672	32 313	7
20 798	193	1 251	1 070	10 313	2 970	4 148	389	27 750	8
5 666	56	386	277	3 568	1 346	629	378	8 291	9
203 104	1 400	12 108	12 466	118 802	48 167	31 860	15 999	459 968	10
39 172	1 081	6 903	-	3 231	2 202	939	328	26 033	11
15 854	-	429	314	18 140	14 302	8 093	3 147	102 446	12
73 650	263	2 573	7 685	32 230	5 528	9 640	3 685	117 075	13
69 035	53	2 203	4 467	65 201	26 135	13 188	8 771	211 007	14
-	-	-	-	-	-	-	-	2 314	15
2 371	-	3	62	2 494	1 619	72	-	13 678	16
2 496	5	332	65	3 856	346	634	169	3 729	17
336 246	2 574	21 960	20 903	172 260	80 498	62 355	24 831	611 145	18
300 697	2 348	20 106	18 141	151 232	67 677	55 081	21 283	509 336	19
15 118	-	1 466	41	5 279	8 270	4 710	3 574	32 399	20
69 599	-	96	94	7 478	8 003	2 993	2 776	39 522	21
210 851	2 348	18 495	18 006	132 759	47 455	47 067	14 659	422 028	22
55 706	16	1 546	3 877	43 523	13 644	11 726	2 854	91 378	23
12 493	-	488	270	16 941	6 669	1 584	1 216	34 227	24
85 111	1 330	8 549	8 542	41 234	15 901	18 030	5 870	117 948	25
16 570	394	2 018	1 602	12 207	3 405	6 069	906	34 607	26
11 986	222	2 444	986	6 359	2 915	3 681	387	24 181	27
22 781	386	3 052	2 729	12 292	4 135	4 799	3 412	27 076	28
48	-	-	-	-	37	-	14	928	29
2 800	-	-	-	1 785	2 212	40	231	6 558	30
509	-	49	-	396	215	251	43	3 505	31
15 180	13	474	995	7 859	5 451	1 585	555	50 385	32
-	-	-	-	1 424	-	-	-	1 286	33
12 200	100	800	1 000	7 500	4 700	3 375	1 000	35 000	34
8 169	113	580	767	5 669	2 670	2 314	1 993	16 424	35
336 246	2 574	21 960	20 903	172 260	80 498	62 355	24 831	611 145	36
4 310	64	482	369	2 599	1 006	940	349	11 151	37
2 478	-	59	2	1 262	536	61	52	4 679	38
7 126	13	268	333	4 427	2 132	1 203	787	16 101	39
984	12	69	137	766	188	339	134	2 247	40
764	7	46	27	849	233	114	60	2 295	41
976	6	56	70	563	329	211	70	2 100	42
941	20	71	100	903	497	219	316	1 450	43
17 579	122	1 051	1 038	11 369	4 921	3 087	1 768	40 023	44
15 642	118	1 009	953	9 495	4 206	2 595	1 272	34 135	45
1 937	4	42	85	1 874	715	492	496	5 888	46
17 579	122	1 051	1 038	11 369	4 921	3 087	1 768	40 023	47
18 506	187	1 270	1 558	11 601	6 684	5 140	2 787	48 200	48

Tabell 8 (forts.). Forretningsbanker. Årsregnskap 1965. 1 000 kr.

Nr.	Nordland		Troms		Finmark	
	A/S Nord- lands- banken	A/S Narvik Handels- bank	Tromsø Forret- nings- bank A/S	A/S Fisker- nes Bank	A/S Finn- markens Privat- bank	
A k t i v a						
1	Kassebeholdning	2 882	581	1 942	1 994	1 853
2	Bankinnskott	29 172	849	9 850	37 639	6 383
3	Norges Bank	15 359	344	6 094	9 172	2 419
4	Forretningsbanker	4 967	264	2 028	24 894	3 052
5	Sparebanker	2 021	69	250	625	7
6	Utenlandske banker	2 155	73	743	2 105	117
7	Ihendehaverobligasjoner	10 156	350	4 200	9 936	1 872
8	Stats- og statsgaranterte	8 650	218	2 645	7 171	1 872
9	Aksjer	1 014	38	1 080	1 799	313
10	Utlån etter en bloc-avskrivning.	158 335	7 807	59 069	143 040	33 719
11	Pantobligasjonslån	3 381	-	4 743	6 858	1 296
12	Veksler	21 565	2 642	10 695	21 571	9 281
13	Vekselobl.- og gjeldsbrevlån..	56 021	3 292	9 731	51 598	10 343
14	Kassekreditt og byggelån	77 253	1 873	33 804	56 866	12 645
15	Utlån i utenlandsk valuta	-	-	-	-	-
16	Andre fordringer	2 475	2	1 150	1 185	-
17	Realkapital	1 046	168	563	7 157	2 307
18	I alt	205 080	9 795	77 854	202 750	46 447
P a s s i v a						
19	Innskott	188 253	8 435	69 828	184 461	38 859
20	Forretningsbanker	37 010	1 870	16 860	11 826	12 191
21	Sparebanker	12 086	7	6 802	13 063	3 461
22	Andre enn banker	137 356	6 467	45 871	151 334	22 917
23	Anfordring	31 255	382	8 515	39 480	7 442
24	Termin	22 524	114	10 118	52 241	3 148
25	Sparevilkår	45 252	3 211	10 180	28 848	7 187
26	6 måneders oppsigelse	13 808	1 362	6 566	12 852	1 765
27	9 måneders oppsigelse	9 464	254	3 732	6 235	1 916
28	12 måneders oppsigelse	14 996	773	6 153	9 256	1 452
29	I utenlandsk valuta	-	-	46	-	-
30	Utenlandske banker	93	43	239	381	272
31	Andre utenlandske innskyttere..	281	48	36	337	-
32	Lån og annen gjeld	5 770	240	2 012	8 025	4 370
33	Utenl. banker i utenl. valuta.	-	-	-	-	-
34	Aksjekapital	5 000	700	1 428	8 315	2 100
35	Fond og udisponert overskott ...	6 057	420	4 586	1 949	1 118
36	I alt	205 080	9 795	77 854	202 750	46 447
U t g i f t e r						
37	Renter til innskytterne	3 422	163	1 081	3 469	420
38	Andre renteutgifter	1 175	13	386	866	280
39	Administrasjonsutgifter	3 878	331	1 676	4 361	1 313
40	Betalte skatter	516	68	100	149	58
41	Avskrivninger	506	15	181	1 533	279
42	Aksjeutbytte	350	35	114	-	126
43	Overføring til fond m.v.	1 729	12	860	650	223
44	I alt	11 576	637	4 398	11 028	2 699
I n n t e k t e r						
45	Renter, diskonto og aksjeutbytte	10 509	510	3 783	9 655	2 026
46	Annet	1 067	127	615	1 373	673
47	I alt	11 576	637	4 398	11 028	2 699
48	Egenkapital iflg. loven	8 280	1 070	3 706	9 820	3 030

Tabell 9. Sparebanker. Årssammendrag 1963-1965. Mill.kr.

	1963	1964	1965
A k t i v a			
1 Kassebeholdning	153	153	168
2 Bankinnskott	1 148	1 229	1 460
3 Norges Bank	66	65	68
4 Forretningsbanker	904	961	1 151
5 Sparebanker	155	174	203
6 Ihendehaverobligasjoner	2 208	2 235	2 421
7 Stats- og statsgaranterte	1 820	1 833	1 975
8 Aksjer	65	69	75
9 Utlån etter en bloc-avskrivning	6 487	6 939	7 419
10 Pantobligasjonslån	3 601	3 833	4 034
11 Veksler	154	159	162
12 Vekselobl.- og gjeldsbrevlån	1 712	1 882	2 049
13 Kassekreditt og byggelån	998	1 046	1 144
14 Andre fordringer	28 ¹⁾	24 ¹⁾	21
15 Realkapital	123	134	140
16 I alt	10 212	10 783	11 704
P a s s i v a			
17 Innskott	9 649	10 174	11 053
18 Forretningsbanker	76	82	80
19 Sparebanker	146	159	194
20 Andre enn banker	9 342	9 847	10 688
21 Anfordring	775	836	924
22 Termin	292	321	335
23 Sparevilkår	5 142	5 309	5 307
24 6 måneders oppsigelse	1 987	1 917	1 631
25 9 måneders oppsigelse	1 089	1 392	703
26 12 måneders oppsigelse	-	-	1 689
27 Utlandet	81	81	81
28 Lån og annen gjeld	82	103	113
29 Fond og avsetninger	481	506	538
30 I alt	10 212	10 783	11 704
U t g i f t e r			
31 Renteutgifter	235	251	280
32 Innskott, andre enn banker	231	245	273
33 Administrasjonsutgifter	147	164	184
34 Ekstraord. til pensjonsordn.	5	4	4
35 Avgift til Sikringsfondet	4	5	5
36 Betalte skatter	24	26	28
37 Avskrivninger	28	30	31
38 Overføring til fond m.v.	34	38	37
39 I alt	472	514	565
I n n t e k t e r			
40 Renter, diskonto og aksjeutbytte	456	495	541
41 Ihendehaverobligasjoner	98	101	105
42 Utlån	328	356	392
43 Annet	16	19	24
44 I alt	472	514	565
45 Bevilget kassekreditt og byggelån	1 531	1 664	1 825
46 Egenkapital iflg. loven	456	485	513

1) Av dette statskasseveksler henholdsvis 10 og 4 mill.kr. for 1963 og 1964.

Tabell 10. Sparebanker. Fylkessammendrag 1965. 1 000 kr.

Nr.	Østfold	Akershus	Oslo	Hedmark	Oppland	Buskerud ¹⁾	
A k t i v a							
1	Kassebeholdning	11 310	9 320	18 484	9 578	7 256	10 426
2	Bankinnskott	78 873	56 552	147 931	70 773	68 657	84 834
3	Norges Bank	3 934	1 864	8 804	1 788	2 765	2 971
4	Forretningsbanker	66 881	46 805	130 926	60 136	54 006	63 532
5	Sparebanker	6 533	6 513	4 026	7 263	10 194	15 146
6	Ihendehaverobligasjoner	130 331	89 833	511 337	126 902	135 834	200 796
7	Stats- og statsgaranterte	112 863	77 300	409 365	101 249	112 669	158 372
8	Aksjer	4 583	2 841	5 259	3 014	3 777	6 770
9	Utlån etter en bloc-avskrivning	542 208	396 023	772 304	310 370	409 905	569 497
10	Pantobligasjonslån	250 631	207 269	570 458	134 132	204 289	275 032
11	Veksler	15 730	8 818	2 650	9 647	10 155	19 084
12	Vekselobligasjons- og gjeldsbrevlån	167 936	103 904	116 982	103 300	136 294	165 954
13	Kassekreditt og byggelån	106 641	75 955	80 096	63 291	59 106	86 907
14	Andre fordringer	1 558	1 036	1 603	540	909	1 684
15	Realkapital	6 046	6 010	12 239	4 520	9 163	8 928
16	I alt	774 909	561 615	1 469 157	525 697	635 501	882 935
P a s s i v a							
17	Innskott	730 613	530 794	1 407 448	498 942	599 016	831 091
18	Forretningsbanker	7 115	9 433	4 562	3 295	2 140	12 113
19	Sparebanker	5 443	3 296	17 200	6 539	7 310	16 020
20	Andre enn banker	716 214	517 279	1 374 248	487 680	587 452	800 029
21	Anfordring	61 062	57 197	94 434	63 035	61 675	55 635
22	Termin	38 914	20 055	11 839	19 860	13 335	34 235
23	Sparevilkår	335 342	253 514	713 709	207 936	250 177	375 252
24	6 måneders oppsigelse	99 048	79 150	261 369	113 976	121 853	145 381
25	9 måneders oppsigelse	60 215	34 387	79 139	21 483	37 363	59 586
26	12 måneders oppsigelse	116 930	71 475	181 325	57 650	99 069	125 862
27	Utlandet	1 841	786	10 951	1 428	2 114	2 929
28	Lån og annen gjeld	4 280	4 047	8 003	5 160	6 492	10 447
29	Fond og avsetninger	40 016	26 774	53 706	21 595	29 993	41 397
30	I alt	774 909	561 615	1 469 157	525 697	635 501	882 935
U t g i f t e r							
31	Renteutgifter	19 019	13 062	35 995	12 144	15 022	21 941
32	Innskott, andre enn banker	18 795	12 736	35 716	11 909	14 847	21 129
33	Administrasjonsutgifter	12 331	8 801	30 899	8 542	8 848	11 470
34	Ekstraordinært til pensjonsordning.	411	148	1 015	381	239	107
35	Avgift til Sikringsfondet	357	250	661	230	281	390
36	Betalte skatter	2 062	1 289	2 283	1 419	1 868	2 896
37	Avskrivninger	1 997	1 391	2 771	1 306	1 553	2 554
38	Overføring til fond m.v.	1 954	2 228	2 487	1 942	2 233	3 471
39	I alt	37 720	27 021	75 096	25 583	29 805	42 722
I n n t e k t e r							
40	Renter, diskonto og aksjeutbytte	36 143	26 101	71 489	24 682	28 743	41 159
41	Ihendehaverobligasjoner	5 394	3 791	22 041	5 382	5 847	9 282
42	Utlån	28 656	20 499	42 880	16 992	21 066	28 692
43	Annet	1 577	920	3 607	901	1 062	1 563
44	I alt	37 720	27 021	75 096	25 583	29 805	42 722
45	Bevilget kassekreditt og byggelån ...	150 715	110 734	155 025	102 146	85 705	135 596
46	Egenkapital iflg. loven	38 113	25 829	50 779	20 542	29 181	38 609

1) Skoger Sparebank er tatt med under Vestfold.

Vestfold ¹⁾	Telemark	Aust-Agder	Vest-Agder	Rogaland	Hordaland	Bergen	Sogn og Fjordane	Møre og Romsdal	Nr.
13 309	7 112	3 294	6 518	11 593	7 103	2 496	5 708	10 283	1
80 118	80 767	33 980	62 464	97 167	75 219	51 877	67 098	102 398	2
2 734	1 644	1 632	4 033	2 574	1 053	15 172	307	7 482	3
63 800	71 109	26 476	49 382	79 239	60 008	33 705	52 328	75 331	4
11 714	6 956	4 254	7 133	13 652	13 392	706	12 681	16 711	5
137 809	119 333	58 407	80 531	124 771	89 632	119 937	78 957	94 633	6
118 309	101 856	49 346	67 685	105 097	73 358	80 161	59 389	77 710	7
4 797	2 610	3 154	4 169	5 333	3 758	4 871	2 866	3 807	8
554 629	261 504	227 743	357 438	561 153	289 287	229 849	237 900	451 531	9
313 117	85 351	167 964	240 256	356 591	179 770	122 008	168 655	255 954	10
17 166	4 155	3 133	6 266	12 398	1 779	9	2 134	7 988	11
150 493	135 927	38 065	68 179	114 659	74 608	60 076	38 135	118 392	12
73 852	35 376	18 534	42 737	77 505	32 778	47 727	28 861	69 097	13
3 568	356	568	684	1 189	408	175	829	558	14
10 481	3 685	3 754	3 551	18 537	5 914	1 651	4 937	11 243	15
804 711	475 367	330 900	515 355	819 743	471 321	410 856	398 295	674 453	16
752 982	452 206	312 884	483 596	772 953	444 502	387 628	371 212	637 891	17
5 446	1 183	2 103	2 250	2 039	1 710	261	863	1 802	18
7 570	6 047	4 776	5 957	12 417	1 325	20 045	5 416	12 698	19
737 205	443 563	299 860	453 135	752 540	437 773	365 017	360 932	617 294	20
58 534	47 051	17 685	24 965	57 314	36 999	23 437	27 584	56 990	21
28 965	8 915	7 767	12 842	31 044	6 956	37 748	7 276	15 781	22
385 483	211 925	167 946	239 365	368 154	246 591	206 123	175 902	318 803	23
98 524	81 917	40 626	49 165	77 118	51 721	32 283	41 048	77 897	24
46 269	28 893	22 794	36 395	28 903	27 974	17 865	29 551	42 953	25
108 577	60 006	42 801	89 842	186 265	63 851	44 435	77 554	98 610	26
2 715	1 413	6 145	22 254	5 957	3 693	2 305	2 982	4 552	27
8 566	1 793	1 961	4 441	8 426	3 897	3 187	7 117	6 250	28
43 163	21 368	16 055	27 318	38 364	22 922	20 041	19 966	30 312	29
804 711	475 367	330 900	515 355	819 743	471 321	410 856	398 295	674 453	30
18 931	11 130	7 980	12 867	20 232	10 865	10 353	9 641	15 775	31
18 780	11 038	7 849	12 627	19 728	10 768	9 653	9 442	15 385	32
14 321	6 216	4 328	5 964	11 097	6 179	6 649	4 588	10 101	33
284	217	163	214	146	199	61	56	31	34
352	206	147	229	354	198	178	165	279	35
2 034	1 474	883	1 477	1 622	1 213	965	1 099	1 460	36
1 939	1 158	866	1 284	2 521	1 204	1 412	1 156	2 220	37
2 293	1 860	1 040	1 861	2 335	1 626	1 315	1 807	1 934	38
39 870	22 044	15 244	23 682	38 161	21 285	20 872	18 456	31 769	39
38 242	21 177	14 740	23 065	36 702	20 737	19 555	17 830	30 129	40
6 002	5 068	2 627	3 539	5 403	3 725	5 689	3 447	4 034	41
30 122	14 033	11 177	17 725	28 494	14 652	12 665	12 074	23 671	42
1 628	867	504	617	1 459	548	1 317	626	1 640	43
39 870	22 044	15 244	23 682	38 161	21 285	20 872	18 456	31 769	44
125 705	61 930	32 561	65 431	119 431	51 081	105 776	41 011	100 393	45
41 776	20 333	15 720	25 500	37 309	22 209	18 116	18 996	29 725	46

Tabell 10 (forts.). Sparebanker. Fylkessammendrag 1965. 1 000 kr.

Nr.	Sør- Trøndelag	Nord- Trøndelag	Nordland	Troms	Finmark	
A k t i v a						
1	Kassebeholdning	7 875	5 810	11 122	7 272	2 559
2	Bankinnskott	74 665	44 862	90 832	71 067	19 736
3	Norges Bank	2 730	262	3 000	2 296	1 164
4	Forretningsbanker	61 392	32 557	67 190	41 751	14 636
5	Sparebanker	9 137	11 073	18 800	23 660	3 535
6	Ihendehaverobligasjoner	115 563	52 687	87 804	50 546	15 218
7	Stats- og statsgaranterte	96 899	46 093	72 703	41 395	13 572
8	Aksjer	5 563	2 163	2 913	2 136	666
9	Utlån etter en bloc-avskrivning	402 815	197 142	329 065	261 351	57 214
10	Pantobligasjonslån	153 144	103 431	132 206	93 998	19 435
11	Veksler	16 050	8 146	7 518	7 681	4 783
12	Vekselobligasjons- og gjeldsbrevlån	164 073	64 366	114 620	92 708	20 054
13	Kassekreditt og byggelån	69 498	21 079	72 649	66 949	15 807
14	Andre fordringer	1 806	530	569	177	2 438
15	Realkapital	6 987	4 083	8 398	7 144	2 536
16	I alt	615 274	307 277	530 703	399 693	100 367
P a s s i v a						
17	Innskott	585 461	287 683	493 777	377 726	94 280
18	Forretningsbanker	2 008	781	10 214	6 767	4 343
19	Sparebanker	23 769	3 102	13 303	20 746	1 464
20	Andre enn banker	555 737	282 678	466 441	344 760	88 022
21	Anfordring	36 877	19 650	60 272	45 584	17 823
22	Termin	4 881	1 622	9 885	18 755	4 693
23	Sparevilkår	283 242	142 741	214 419	170 010	40 418
24	6 måneders oppsigelse	91 299	43 806	75 306	38 315	11 534
25	9 måneders oppsigelse	58 410	21 223	33 082	11 241	5 194
26	12 måneders oppsigelse	76 547	52 115	68 335	59 925	8 222
27	Utlandet	3 947	897	2 679	1 241	125
28	Lån og annen gjeld	6 060	4 992	12 611	4 576	1 219
29	Fond og avsetninger	23 753	14 602	24 315	17 391	4 868
30	I alt	615 274	307 277	530 703	399 693	100 367
U t g i f t e r						
31	Renteutgifter	15 243	7 279	11 748	8 732	1 967
32	Innskott, andre enn banker	14 453	7 194	11 150	7 934	1 878
33	Administrasjonsutgifter	11 526	4 177	8 866	6 646	1 897
34	Ekstraordinært til pensjonsordning	332	157	182	25	-
35	Avgift til Sikringsfondet	263	137	229	157	40
36	Betalte skatter	1 122	808	1 282	955	163
37	Avskrivninger	1 730	748	1 592	1 005	302
38	Overføring til fond m.v.	1 799	1 138	1 902	1 504	327
39	I alt	31 683	14 287	25 619	18 999	4 696
I n n t e k t e r						
40	Renter, diskonto og aksjeutbytte	29 886	13 970	24 511	17 994	4 269
41	Ihendehaverobligasjoner	4 843	2 111	3 734	1 980	617
42	Utlån	22 330	10 604	18 167	14 043	3 025
43	Annet	1 797	317	1 108	1 005	427
44	I alt	31 683	14 287	25 619	18 999	4 696
45	Bevilget kassekreditt og byggelån ...	122 034	32 843	110 850	89 894	26 100
46	Egenkapital iflg. loven	22 894	14 049	23 280	15 270	4 710

Tabell 11. Sparebanker. Årsregnskap 1965. 1 000 kr.

Nr.	Østfold							
	Fredriks- halds- Spare- bank	Sarps- borgs- Spare- bank	Fredrik- stad Nye Spare- bank	Moss Spare- bank	Hvaler Spare- bank	Borge Spare- bank	Var- teig Spare- bank	
A k t i v a								
1	Kassebeholdning	448	1 170	1 675	942	135	124	48
2	Bankinnskott	5 356	6 365	16 407	5 503	1 105	1 525	358
3	Norges Bank	107	903	675	10	16	2	8
4	Forretningsbanker	5 021	4 714	14 684	5 339	831	1 461	194
5	Sparebanker	221	530	1 037	134	234	61	63
6	Ihendehaverobligasjoner	20 694	12 761	24 522	15 755	3 959	897	208
7	Stats- og statsgaranterte	17 517	12 026	23 047	10 226	3 256	897	208
8	Aksjer	381	483	450	770	80	60	11
9	Utlån etter en bloc-avskrivning	44 180	59 395	81 576	43 609	5 423	6 434	2 011
10	Pantobligasjonslån	22 647	39 728	32 379	12 919	3 672	4 993	1 558
11	Veksler	1 353	1 763	610	1 463	10	-	-
12	Vekselobligasjons- og gjeldsbrevlån	12 324	4 403	34 721	20 857	1 319	1 150	228
13	Kassekreditt og byggelån	7 831	13 501	12 866	8 370	422	291	225
14	Andre fordringer	452	205	-	241	-	13	-
15	Realkapital	434	639	873	173	45	30	1
16	I alt	71 945	81 018	125 503	66 993	10 747	9 083	2 637
P a s s i v a								
17	Innskott	68 261	77 492	117 890	62 873	10 072	8 385	2 451
18	Forretningsbanker	2 087	2 773	33	-	-	-	-
19	Sparebanker	215	1 334	1 507	282	-	7	37
20	Andre enn banker	65 409	73 269	115 835	62 560	10 062	8 376	2 414
21	Anfordring	3 445	5 658	8 148	5 922	341	364	133
22	Termin	5 939	4 315	14 791	3 818	-	879	-
23	Sparevilkår	31 055	39 489	55 690	34 560	5 238	4 377	925
24	6 måneders oppsigelse	11 903	8 458	13 150	3 513	2 336	1 427	764
25	9 måneders oppsigelse	3 869	3 320	4 260	2 709	809	202	138
26	12 måneders oppsigelse	8 352	11 864	17 854	11 578	1 338	1 117	454
27	Utlandet	550	116	515	31	10	2	-
28	Lån og annen gjeld	740	477	903	70	10	74	-
29	Fond og avsetninger	2 944	3 049	6 710	4 050	665	624	186
30	I alt	71 945	81 018	125 503	66 993	10 747	9 083	2 637
U t g i f t e r								
31	Renteutgifter	1 813	1 906	3 126	1 583	269	215	61
32	Innskott, andre enn banker	1 794	1 889	3 117	1 581	269	215	61
33	Administrasjonsutgifter	1 491	1 554	1 890	1 163	97	125	35
34	Ekstraordinært til pensjonsordning.	140	-	141	50	-	-	-
35	Avgift til Sikringsfondet	32	39	57	31	5	5	1
36	Betalte skatter	89	98	663	54	46	43	3
37	Avskrivninger	98	296	255	204	13	-	2
38	Overføring til fond m.v.	70	125	275	317	49	35	4
39	I alt ...	3 593	4 018	6 266	3 352	479	423	106
I n n t e k t e r								
40	Renter, diskonto og aksjeutbytte	3 364	3 747	6 179	3 234	466	419	106
41	Ihendehaverobligasjoner	903	495	1 075	595	191	41	8
42	Utlån	2 339	3 148	4 458	2 422	252	344	92
43	Annet	229	271	87	118	13	4	-
44	I alt	3 593	4 018	6 266	3 352	479	423	106
45	Bevilget kassekreditt og byggelån ...	13 407	24 041	17 723	11 353	731	492	240
46	Egenkapital iflg. loven	2 900	3 000	6 316	3 500	637	603	186

Tabell 11 (forts.). Sparebanker. Årsregnskap 1965. 1 000 kr.

Nr.	Østfold							
	Skjeberg Sparebank	Berg Sparebank	Idd Sparebank	Marker Sparebank	Trøgstad Sparebank	Spydeberg Sparebank	Askim Sparebank	
A k t i v a								
1	Kassebeholdning	600	310	265	573	125	335	491
2	Bankinnskott	3 283	2 727	1 563	2 816	1 104	1 239	2 111
3	Norges Bank	47	260	21	75	-	-	296
4	Forretningsbanker	2 134	1 864	1 480	2 201	1 104	968	1 665
5	Sparebanker	955	181	60	540	-	-	107
6	Ihendehaverobligasjoner	4 043	1 164	1 407	6 091	1 640	846	2 774
7	Stats- og statsgaranterte	3 763	1 130	1 373	5 667	1 394	631	2 716
8	Aksjer	138	56	30	236	104	233	38
9	Utlån etter en bloc-avskrivning	19 472	19 364	6 439	22 086	15 406	11 732	22 135
10	Pantobligasjonslån	-	2 334	3 949	11 232	8 376	6 441	12 570
11	Veksler	759	1 139	214	219	217	342	1 406
12	Veksleobligasjons- og gjeldsbrevlån	12 900	11 346	-	5 431	2 331	2 103	4 511
13	Kassekreditt og byggelån	5 813	4 545	2 142	5 204	4 482	2 846	3 635
14	Andre fordringer	64	-	35	-	-	-	5
15	Realkapital	423	292	30	707	21	91	275
16	I alt	28 023	23 913	9 769	32 509	18 400	14 476	27 829
P a s s i v a								
17	Innskott	26 992	22 705	9 333	30 892	17 250	13 462	25 865
18	Forretningsbanker	-	130	-	450	-	181	274
19	Sparebanker	240	600	204	49	181	-	-
20	Andre enn banker	26 642	21 954	9 087	30 344	17 069	13 246	25 552
21	Anfordring	3 765	1 975	1 113	1 141	773	1 087	3 268
22	Termin	2 151	72	-	865	-	-	271
23	Sparevilkår	9 646	9 490	3 786	11 099	7 472	5 501	11 629
24	6 måneders oppsigelse	5 683	3 834	1 922	7 261	3 229	2 926	5 796
25	9 måneders oppsigelse	1 029	2 533	1 517	3 263	-	1 407	74
26	12 måneders oppsigelse	4 368	4 050	749	6 681	5 595	2 322	4 306
27	Utlånet	110	21	42	49	-	35	39
28	Lån og annen gjeld	28	213	82	263	30	6	12
29	Fond og avsetninger	1 003	995	354	1 354	1 120	1 008	1 952
30	I alt	28 023	23 913	9 769	32 509	18 400	14 476	27 829
U t g i f t e r								
31	Renteutgifter	660	622	224	867	498	380	619
32	Innskott, andre enn banker	656	595	220	836	487	361	619
33	Administrasjonsutgifter	509	508	167	428	246	203	333
34	Ekstraordinært til pensjonsordning	-	6	-	-	-	-	12
35	Avgift til Sikringsfondet	12	13	4	15	9	7	13
36	Betalte skatter	40	75	29	48	38	31	139
37	Avskrivninger	55	47	67	123	70	83	89
38	Overføring til fond m.v.	37	80	34	120	58	45	95
39	I alt	1 313	1 345	525	1 601	919	749	1 288
I n n t e k t e r								
40	Renter, diskonto og aksjeutbytte	1 263	1 226	461	1 507	815	719	1 236
41	Ihendehaverobligasjoner	140	49	67	252	63	40	99
42	Utlån	1 079	1 155	350	1 112	737	646	1 114
43	Annet	50	119	64	94	104	30	52
44	I alt	1 313	1 345	525	1 601	919	749	1 288
45	Bevilget kassekreditt og byggelån ...	5 379	6 251	2 635	6 486	4 430	4 781	4 795
46	Egenkapital iflg. loven	982	958	340	1 354	1 091	993	1 952

Østfold											
Eids- berg Spare- bank	Mysen Spare- bank	Skip- tvæt Spare- bank	Rakke- stad Spare- bank	Tune og Rolv- søy Spare- bank	Glemmen og Kraakerøy Sparebank	Onsøy Spare- bank	Raade Spare- bank	Rygge Spare- bank	Vaaler Spare- bank	Hobøl Spare- bank	Nr.
271	219	270	194	307	725	401	193	1 159	199	131	1
1 065	1 139	1 051	7 496	4 239	1 818	2 547	1 104	5 505	1 154	293	2
2	40	-	185	343	857	27	4	46	10	-	3
1 053	1 078	1 009	7 066	3 243	549	2 313	952	4 996	670	292	4
-	-	38	205	646	389	195	148	463	326	-	5
4 299	167	100	5 506	2 894	4 795	1 559	2 270	10 085	563	1 332	6
4 285	162	44	4 190	2 877	4 429	1 426	1 865	8 282	120	1 332	7
95	10	73	294	65	118	118	27	523	91	99	8
26 434	7 426	6 892	24 018	20 002	32 054	13 049	9 652	30 695	4 623	8 101	9
16 269	3 715	4 259	-	8 519	24 624	8 264	3 461	11 494	1 964	5 264	10
1 187	415	108	1 261	-	695	37	74	2 320	22	116	11
5 225	1 764	1 972	16 510	9 627	1 819	2 752	2 491	9 025	2 127	1 000	12
3 753	1 532	553	6 247	1 856	4 916	1 996	3 626	7 758	510	1 721	13
-	82	-	-	-	70	-	11	380	-	-	14
353	12	7	285	82	316	147	76	674	34	26	15
32 517	9 055	8 393	37 793	27 589	39 896	17 821	13 333	49 021	6 664	9 982	16
30 062	8 478	7 740	35 227	26 225	37 998	16 813	12 695	46 072	6 183	9 197	17
-	-	-	536	-	-	-	-	584	67	-	18
-	-	-	38	-	176	-	-	573	-	-	19
30 037	8 439	7 720	34 548	26 156	37 807	16 808	12 686	44 881	6 116	9 197	20
1 342	1 026	229	4 966	3 805	3 039	920	1 296	6 694	326	286	21
745	-	-	509	804	2 518	-	914	323	-	-	22
9 216	3 136	3 391	13 188	14 312	21 726	7 892	5 538	21 270	2 475	3 241	23
124	318	2 217	6 099	2 951	3 506	3 750	821	4 329	846	1 885	24
18 551	2 904	417	-	959	1 308	1 785	2 216	4 242	1 748	955	25
-	1 055	1 209	9 126	3 325	5 710	2 461	1 872	7 993	721	2 830	26
25	39	20	105	69	15	5	9	34	-	-	27
290	72	23	232	177	118	37	13	383	23	4	28
2 165	505	630	2 334	1 187	1 780	971	625	2 566	458	781	29
32 517	9 055	8 393	37 793	27 589	39 896	17 821	13 333	49 021	6 664	9 982	30
988	215	209	861	620	991	436	316	1 106	166	268	31
988	215	209	855	620	984	434	316	1 040	166	268	32
281	121	95	435	412	625	277	231	926	71	108	33
-	2	10	-	-	-	-	-	50	-	-	34
15	4	4	17	12	18	8	5	23	3	5	35
142	39	29	116	43	113	17	30	54	18	65	36
69	24	5	60	58	166	44	13	122	-	34	37
57	28	23	162	54	60	20	26	155	21	4	38
1 552	431	365	1 651	1 199	1 973	802	621	2 386	279	484	39
1 474	405	344	1 591	1 169	1 945	787	612	2 321	275	478	40
179	8	8	217	122	230	64	68	397	25	58	41
1 268	384	330	1 190	963	1 690	675	532	1 730	234	412	42
78	26	21	60	30	28	15	9	65	4	6	43
1 552	431	365	1 651	1 199	1 973	802	621	2 386	279	484	44
6 035	2 067	1 029	7 206	2 802	6 394	2 739	4 559	12 146	850	2 144	45
2 094	505	630	2 107	1 166	1 606	963	625	2 402	448	755	46

Tabell 11 (forts.). Sparebanker. Årsregnskap 1965. 1 000 kr.

Nr.	Akershus							
	Soon Spare- bank	Follo Spare- bank	Vestby Spare- bank	Kråkstad og Ski Sparebank	Aas Spare- bank	Frogn Spare- bank	Oppe- gård Spare- bank	
A k t i v a								
1	Kassebeholdning	44	827	168	727	410	115	150
2	Bankinnskott	455	3 134	792	3 726	1 026	787	1 717
3	Norges Bank	24	64	-	84	32	7	38
4	Forretningsbanker	376	2 492	787	3 524	903	776	1 478
5	Sparebanker	55	567	3	10	-	-	199
6	Ihendehaverobligasjoner	250	2 882	514	2 831	3 708	1 018	426
7	Stats- og statsgaranterte	206	2 844	514	2 676	3 372	967	352
8	Aksjer	10	62	73	220	144	60	72
9	Utlån etter en bloc-avskrivning	1 909	17 197	8 023	20 485	19 826	5 305	6 816
10	Pantobligasjonslån	1 082	2 006	5 538	3 331	9 499	2 954	2 832
11	Veksler	118	928	191	1 487	374	68	-
12	Vekselobligasjons- og gjeldsbrevlån	246	4 681	1 271	6 755	4 203	622	1 651
13	Kassekreditt og byggelån	463	9 582	1 023	8 894	5 750	1 661	2 333
14	Andre fordringer	1	19	-	151	-	3	-
15	Realkapital	15	523	-	260	130	30	109
16	I alt	2 684	24 644	9 570	28 400	25 244	7 318	9 290
P a s s i v a								
17	Innskott	2 418	23 532	8 720	26 649	23 503	7 046	8 856
18	Forretningsbanker	-	1 914	23	27	-	155	1 349
19	Sparebanker	-	-	-	225	14	-	-
20	Andre enn banker	2 418	21 421	8 627	26 395	23 489	6 891	7 507
21	Anfordring	351	2 345	916	2 631	3 218	329	1 509
22	Termin	-	685	105	3 997	405	-	-
23	Sparevilkår	1 336	12 868	3 209	10 565	10 445	3 058	1 389
24	6 måneders oppsigelse	462	2 427	2 455	5 486	2 972	1 103	2 613
25	9 måneders oppsigelse	61	791	504	1 485	-	541	1 336
26	12 måneders oppsigelse	208	2 288	1 438	2 231	6 449	1 860	660
27	Utlandet	-	197	70	2	-	-	-
28	Lån og annen gjeld	16	245	10	161	-	-	4
29	Fond og avsetninger	250	867	840	1 590	1 741	272	430
30	I alt	2 684	24 644	9 570	28 400	25 244	7 318	9 290
U t g i f t e r								
31	Renteutgifter	53	592	216	677	628	184	177
32	Innskott, andre enn banker	53	521	216	652	627	183	160
33	Administrasjonsutgifter	40	511	150	475	321	114	186
34	Ekstraordinært til pensjonsordning.	-	25	10	-	-	-	-
35	Avgift til Sikringsfondet	1	12	4	13	11	3	4
36	Betalte skatter	11	37	26	102	132	11	17
37	Avskrivninger	5	71	28	72	55	5	17
38	Overføring til fond m.v.	22	25	18	62	96	42	31
39	I alt ...	132	1 248	442	1 401	1 243	359	432
I n n t e k t e r								
40	Renter, diskonto og aksjeutbytte	126	1 187	433	1 348	1 202	353	428
41	Ihendehaverobligasjoner	6	134	21	75	167	31	17
42	Utlån	116	999	383	1 222	1 024	296	-
43	Annet	6	61	9	53	41	6	4
44	I alt	132	1 248	442	1 401	1 243	359	432
45	Bevilget kassekreditt og byggelån ...	600	11 234	1 399	12 333	7 123	1 741	3 018
46	Egenkapital iflg. loven	250	828	840	1 590	1 741	272	421

Akershus											Nr.
Bårums Spare- bank	Stabekk Spare- bank	Asker Spare- bank	Høland Spare- bank	Setskog Spare- bank	Aurskog Spare- bank	Blaker Spare- bank	Sørum Spare- bank	Fet og Rælingen Spare- bank	Ene- bakk Spare- bank	Løren- skog Spare- bank	
882	236	694	460	16	294	73	103	413	110	292	1
4 291	3 607	4 699	2 549	341	1 301	389	556	5 083	1 100	1 194	2
1 020	35	11	5	11	111	-	18	21	60	33	3
2 759	3 483	3 502	2 348	330	1 146	388	533	5 000	1 019	1 117	4
314	80	1 143	194	-	43	-	1	26	21	34	5
14 661	2 854	7 456	2 340	906	3 546	297	232	7 483	789	2 063	6
13 324	2 646	5 868	2 140	605	2 502	297	232	5 473	789	1 587	7
181	31	417	45	25	33	60	44	106	5	17	8
48 149	9 669	23 114	14 745	1 271	8 536	2 630	5 345	17 158	6 287	11 416	9
39 701	4 223	11 153	10 072	859	5 461	1 940	4 004	10 463	5 601	4 842	10
37	134	438	363	3	124	-	-	39	5	176	11
5 483	3 431	6 401	2 577	280	1 659	659	912	4 378	393	4 436	12
2 928	1 881	5 122	1 733	129	1 286	28	429	2 278	288	1 944	13
236	78	84	-	-	-	-	8	128	1	40	14
452	45	885	392	5	169	6	-	205	-	121	15
68 852	16 520	37 349	20 531	2 564	13 879	3 455	6 288	30 576	8 292	15 143	16
66 997	16 125	35 210	19 741	2 356	13 127	3 093	5 832	29 666	7 708	14 548	17
-	-	1 224	-	-	9	-	-	695	535	204	18
35	-	-	-	-	-	-	-	45	-	-	19
66 861	16 125	33 983	19 716	2 356	13 114	3 093	5 832	28 894	7 173	14 344	20
6 184	2 556	4 960	767	7	729	247	209	3 842	330	2 243	21
918	-	913	695	-	-	51	-	541	-	-	22
39 766	7 827	17 313	11 176	1 142	6 475	1 018	2 568	13 886	3 796	5 392	23
8 124	1 890	3 943	1 734	244	2 354	840	1 519	4 500	1 533	3 635	24
2 291	1 415	2 718	2 888	618	916	261	521	2 618	704	1 947	25
9 511	2 192	4 136	2 394	345	2 551	676	1 015	2 984	810	1 127	26
101	-	3	25	-	4	-	-	32	-	-	27
290	59	151	4	2	60	-	-	7	2	118	28
1 565	336	1 988	786	206	692	362	456	903	582	477	29
68 852	16 520	37 349	20 531	2 564	13 879	3 455	6 288	30 576	8 292	15 143	30
1 602	363	774	493	68	343	86	158	655	203	336	31
1 601	363	768	493	68	343	83	158	649	203	336	32
1 517	355	619	253	22	145	55	93	443	60	275	33
3	-	60	-	-	-	-	-	-	-	-	34
31	7	16	9	1	6	2	3	12	4	6	35
80	15	127	44	11	38	9	27	67	30	-	36
124	44	111	12	6	36	-	-	66	26	25	37
80	20	221	14	7	61	26	7	91	48	97	38
3 434	804	1 868	825	115	629	178	288	1 334	371	739	39
3 227	756	1 754	807	115	617	176	283	1 298	367	727	40
550	142	303	87	47	158	9	9	281	31	96	41
2 598	539	1 324	657	51	432	152	264	895	318	587	42
207	48	114	18	-	12	2	5	36	4	12	43
3 434	804	1 868	825	115	629	178	288	1 334	371	739	44
6 249	3 177	8 798	2 290	202	2 238	38	605	3 785	447	2 610	45
1 525	328	1 897	764	206	673	308	434	870	582	460	46

Tabell 11 (forts.). Sparebanker. Årsregnskap 1965. 1 000 kr.

Nr.	Akershus							
	Skedsmo Spare- bank	Strøm- men Spare- bank	Lille- strøm- Spare- bank	Nitte- dal Spare- bank	Gjerdrum Spare- bank	Ullens- aker Spare- bank	Raum- nes Spare- bank	
A k t i v a								
1	Kassebeholdning	99	397	683	121	191	364	406
2	Bankinnskott	650	2 621	1 184	1 511	1 978	2 715	4 864
3	Norges Bank	10	46	49	6	-	160	12
4	Forretningsbanker	614	2 396	1 018	227	1 973	1 305	3 857
5	Sparebanker	-	179	73	1 195	1	1 095	985
6	Ihendehaverobligasjoner	260	4 157	3 544	972	740	7 190	4 930
7	Stats- og statsgaranterte	132	3 643	2 833	932	569	5 647	4 403
8	Aksjer	56	110	135	27	113	217	80
9	Utlån etter en bloc-avskrivning	5 677	22 588	20 344	8 043	6 228	32 946	15 083
10	Pantobligasjonslån	3 643	10 640	14 497	2 843	3 291	19 816	4 900
11	Veksler	170	252	107	97	123	597	666
12	Vekselobligasjons- og gjeldsbrevlån	1 174	9 303	2 414	638	1 995	7 401	5 930
13	Kassekreditt og byggelån	690	2 393	3 326	4 465	819	5 132	3 587
14	Andre fordringer	2	10	41	15	19	4	51
15	Realkapital	144	240	271	3	191	143	640
16	I alt	6 888	30 123	26 202	10 692	9 460	43 579	26 054
P a s s i v a								
17	Innskott	6 508	28 670	24 990	10 298	8 766	39 988	24 944
18	Forretningsbanker	-	1 043	240	942	139	44	-
19	Sparebanker	-	1 982	135	839	-	-	-
20	Andre enn banker	6 508	25 609	24 529	8 517	8 610	39 876	24 943
21	Anfordring	814	3 603	2 401	1 112	541	4 281	4 250
22	Termin	319	1 669	700	-	-	1 661	1 130
23	Sparevilkår	2 239	14 787	15 232	3 428	4 259	20 038	9 715
24	6 måneders oppsigelse	590	1 209	1 940	2 459	1 584	4 781	4 258
25	9 måneders oppsigelse	521	936	942	1 147	1 144	2 047	952
26	12 måneders oppsigelse	2 025	3 187	3 090	371	1 082	7 012	4 638
27	Utlandet	-	36	86	-	17	68	1
28	Lån og annen gjeld	8	311	250	-	84	1 048	156
29	Fond og avsetninger	372	1 142	962	394	610	2 543	954
30	I alt	6 888	30 123	26 202	10 692	9 460	43 579	26 054
U t g i f t e r								
31	Renteutgifter	168	642	621	342	209	1 021	600
32	Innskott, andre enn banker	168	594	620	234	209	1 021	600
33	Administrasjonsutgifter	141	437	492	165	117	597	337
34	Ekstraordinært til pensjonsordning.	-	-	-	-	-	50	-
35	Avgift til Sikringsfondet	3	14	12	4	4	19	12
36	Betalte skatter	10	84	65	48	18	166	52
37	Avskrivninger	15	79	56	16	33	130	126
38	Overføring til fond m.v.	21	115	75	39	12	145	73
39	I alt	358	1 371	1 321	614	393	2 078	1 200
I n n t e k t e r								
40	Renter, diskonto og aksjeutbytte	331	1 328	1 278	587	379	2 049	1 180
41	Ihendehaverobligasjoner	12	195	197	46	27	313	221
42	Utlån	306	1 120	1 033	428	300	1 654	770
43	Annet	27	43	43	27	14	29	20
44	I alt	358	1 371	1 321	614	393	2 078	1 200
45	Bevilget kassekreditt og byggelån ...	1 005	3 823	4 870	6 049	1 291	7 768	5 259
46	Egenkapital iflg. loven	358	1 100	930	377	610	2 275	928

Akershus			Oslo					Hedmark		Nr.
Eids-voll Spare-bank	Nanne-stad Spare-bank	Hurdal Spare-bank	Oslo Spare-bank	Spare-skil-lings-banken	Hånd-verkernes Spare-bank	Spare-foren-ingen Bien	Oslo Nye Spare-bank	Akers Spare-bank	Hamar Spare-bank	
497	409	139	12 188	1 016	740	45	135	4 360	11	1
1 970	1 263	1 049	99 523	106	4 144	1 254	490	42 414	4 364	2
7	-	-	6 899	18	246	-	27	1 614	122	3
1 247	1 238	969	88 987	83	2 664	1 254	404	37 534	4 034	4
211	18	66	355	5	1 045	-	50	2 571	110	5
12 073	1 478	233	383 307	10 311	4 977	13 234	2 292	97 216	1 157	6
11 281	1 288	175	311 716	7 045	3 264	4 398	1 650	81 292	1 067	7
414	62	22	3 455	266	195	24	56	1 263	124	8
37 242	13 502	6 489	430 299	42 023	15 922	31 202	7 542	245 316	11 807	9
10 600	6 997	4 481	359 119	25 867	6 618	31 171	1 918	145 765	810	10
2 077	244	-	423	1 172	640	-	27	388	319	11
19 222	4 553	1 236	52 234	7 743	3 705	31	3 065	50 204	9 392	12
5 343	1 676	772	18 263	7 241	4 959	-	2 532	47 101	1 286	13
145	-	-	410	-	331	50	-	812	34	14
793	169	69	3 743	823	895	129	-	6 649	450	15
53 134	16 883	8 001	932 925	54 545	27 204	45 938	10 515	398 030	17 947	16
48 117	15 852	7 534	888 755	52 119	25 241	45 071	9 963	386 299	16 930	17
574	-	316	493	866	-	-	-	3 203	128	18
12	-	9	9 597	376	277	-	151	6 799	132	19
47 387	15 852	7 209	869 429	50 707	24 926	45 048	9 796	374 342	16 588	20
4 874	1 311	637	48 342	4 716	5 200	-	1 697	34 479	2 054	21
5 746	520	-	1 970	6 351	536	-	-	2 982	1 063	22
22 791	5 989	1 807	491 849	20 025	10 319	-	4 598	186 918	6 750	23
8 593	2 696	3 206	144 455	8 305	5 272	41 930	1 345	60 062	3 864	24
1 653	2 341	1 089	44 766	3 290	993	-	-	30 090	411	25
3 730	2 995	470	119 905	8 020	2 540	3 118	2 156	45 586	2 446	26
144	-	-	8 994	170	38	23	16	1 710	82	27
1 052	9	-	5 101	615	659	-	106	1 522	159	28
3 965	1 022	467	39 069	1 811	1 304	867	446	10 209	858	29
53 134	16 883	8 001	932 925	54 545	27 204	45 938	10 515	398 030	17 947	30
1 216	449	186	22 872	1 446	541	1 389	219	9 528	434	31
1 207	423	183	22 736	1 432	536	1 389	213	9 410	420	32
598	205	78	19 589	1 397	842	520	277	8 274	226	33
-	-	-	1 000	-	-	-	15	-	-	34
25	8	4	422	23	13	21	4	178	8	35
-	43	19	1 759	9	9	74	14	418	66	36
133	72	28	1 268	155	67	225	20	1 036	-	37
714	28	38	1 860	30	24	75	23	475	74	38
2 686	805	353	47 770	3 060	1 496	2 304	557	19 909	808	39
2 622	798	345	45 111	2 846	1 357	2 295	533	19 347	806	40
535	70	11	16 839	299	180	589	93	4 041	35	41
2 049	666	316	23 790	2 429	1 088	1 683	426	13 464	663	42
64	7	8	2 659	214	139	9	24	562	2	43
2 686	805	353	47 770	3 060	1 496	2 304	557	19 909	808	44
7 852	3 760	1 170	29 964	12 201	8 731	-	4 189	99 940	1 857	45
3 800	1 000	462	36 435	1 806	1 299	830	409	10 000	858	46

Tabell 11 (forts.). Sparebanker. Årsregnskap 1965. 1 000 kr.

Nr.	Hedmark							
	Rings- aker Spare- bank	Vangs Spare- bank	Løiten Spare- bank	Stange Spare- bank	Odal Spare- bank	Vinger Spare- bank	Grue Spare- bank	
A k t i v a								
1	Kassebeholdning	730	1 655	519	351	505	841	414
2	Bankinnskott	4 128	17 580	4 970	3 438	1 144	6 240	1 918
3	Norges Bank	17	772	14	37	13	413	221
4	Forretningsbanker	1 241	15 879	3 993	2 853	1 058	5 682	1 386
5	Sparebanker	2 631	737	937	375	48	59	134
6	Ihendehaverobligasjoner	5 112	39 927	8 806	3 723	3 816	9 397	8 939
7	Stats- og statsgaranterte	3 854	28 651	7 487	3 655	1 893	9 397	8 369
8	Aksjer	176	682	232	138	86	115	106
9	Utlån etter en bloc-avskrivning	22 117	84 864	10 327	24 338	11 424	19 464	18 877
10	Pantobligasjonslån	6 008	47 668	3 309	10 062	6 697	3 490	13 219
11	Veksler	305	1 535	133	727	222	1 222	404
12	Vekselobligasjons- og gjeldsbrevlån	1 391	20 487	4 691	7 965	1 641	10 111	2 811
13	Kassekreditt og byggelån	4 413	15 174	2 194	5 584	2 864	4 641	2 443
14	Andre fordringer	87	-	69	-	95	153	1
15	Realkapital	228	892	106	6	188	176	59
16	I alt	32 578	145 600	25 029	31 994	17 258	36 386	30 314
P a s s i v a								
17	Innskott	30 632	139 204	23 664	30 269	16 356	35 219	28 563
18	Forretningsbanker	210	685	-	-	-	1 005	-
19	Sparebanker	301	5 032	-	-	-	104	-
20	Andre enn banker	30 078	132 874	23 619	30 259	16 355	34 030	28 504
21	Anfordring	3 615	16 413	3 133	4 784	1 724	3 135	3 277
22	Termin	4 499	6 020	1 400	1 302	449	2 265	-
23	Sparevilkår	10 195	46 621	9 231	13 407	6 761	14 395	15 598
24	6 måneders oppsigelse	6 791	44 661	6 047	5 509	4 085	9 785	4 333
25	9 måneders oppsigelse	-	4 884	665	1 569	517	750	1 872
26	12 måneders oppsigelse	3 933	14 071	3 143	3 582	2 766	3 700	3 424
27	Utlandet	43	613	45	10	1	80	59
28	Lån og annen gjeld	609	1 089	222	189	291	546	188
29	Fond og avsetninger	1 337	5 307	1 143	1 536	611	621	1 563
30	I alt	32 578	145 600	25 029	31 994	17 258	36 386	30 314
U t g i f t e r								
31	Renteutgifter	795	3 435	570	681	423	900	692
32	Innskott, andre enn banker	795	3 307	563	678	413	893	692
33	Administrasjonsutgifter	481	2 676	286	486	408	621	305
34	Ekstraordinært til pensjonsordning.	35	120	10	-	46	-	-
35	Avgift til Sikringsfondet	14	63	9	14	7	16	14
36	Betalte skatter	74	318	73	83	24	94	164
37	Avskrivninger	65	328	35	105	54	150	72
38	Overføring til fond m.v.	86	510	106	60	45	100	145
39	I alt	1 515	7 330	1 079	1 429	961	1 881	1 392
I n n t e k t e r								
40	Renter, diskonto og aksjeutbytte	1 492	7 127	1 032	1 380	939	1 817	1 371
41	Ihendehaverobligasjoner	176	1 735	358	96	187	428	425
42	Utlån	1 219	4 777	516	1 261	676	1 090	921
43	Annet	23	203	47	49	22	64	21
44	I alt	1 515	7 330	1 079	1 429	961	1 881	1 392
45	Bevilget kassekreditt og byggelån ...	7 202	30 342	2 845	8 155	3 752	7 188	4 509
46	Egenkapital iflg. loven	1 300	5 150	1 106	1 506	599	574	1 231

Hedmark

Hof Spare- bank	Aasnes Spare- bank	Vaaler Spare- bank	Elverum Spare- bank	Trysil Spare- bank	Øster- dalen Spare- bank	Tolga- Os Spare- bank	Tønset Spare- bank	Alvdal Spare- bank	Foldal Spare- bank	Innset Spare- bank	Nr.
237	131	288	1 015	586	942	144	329	420	448	12	1
680	1 864	1 683	2 338	2 136	7 037	4 027	4 280	1 738	1 025	183	2
-	-	7	123	19	22	4	1	1	2	-	3
680	1 768	1 603	1 965	1 435	6 471	3 755	3 854	1 355	941	183	4
-	96	10	95	639	452	244	246	374	76	-	5
2 852	491	1 202	17 201	2 756	9 306	3 693	4 006	3 590	925	3	6
2 008	491	923	13 187	2 507	7 904	2 907	3 063	3 090	793	3	7
76	70	61	393	112	221	41	317	33	28	3	8
5 706	6 160	7 543	28 701	15 646	18 786	4 371	11 769	4 929	3 399	142	9
2 898	3 112	3 504	7 023	7 847	6 173	2 574	5 294	2 697	1 627	120	10
79	774	536	1 841	361	374	51	678	24	62	-	11
1 600	701	1 984	9 408	4 424	7 865	1 610	4 227	1 505	1 465	22	12
1 129	1 573	1 519	10 429	3 014	4 374	136	1 570	703	245	-	13
17	-	12	60	5	7	-	-	-	-	-	14
143	569	135	145	334	380	92	555	49	12	1	15
9 711	9 285	10 924	49 853	21 575	36 679	12 368	21 256	10 759	5 837	344	16
9 243	8 775	10 429	46 363	20 757	34 995	11 975	19 422	10 252	5 580	314	17
-	-	-	499	-	165	150	257	196	-	-	18
-	-	-	627	71	19	-	236	17	-	-	19
9 242	8 717	10 407	45 021	20 663	34 796	11 803	18 873	10 006	5 531	314	20
414	1 613	1 192	6 060	2 868	6 003	1 677	3 592	819	662	-	21
492	-	-	1 158	1 212	-	-	-	-	-	-	22
4 641	4 479	5 426	23 475	8 571	14 703	5 264	9 489	5 823	2 998	109	23
1 711	1 210	2 220	3 544	5 088	6 430	2 261	3 804	1 495	1 011	127	24
429	-	692	2 775	819	2 711	974	938	861	566	50	25
1 477	1 415	877	6 551	1 992	4 901	1 003	1 039	1 008	294	28	26
1	58	22	216	23	15	22	56	33	49	-	27
51	67	4	681	66	57	34	865	38	4	-	28
417	443	491	2 809	752	1 627	359	969	469	253	30	29
9 711	9 285	10 924	49 853	21 575	36 679	12 368	21 256	10 759	5 837	344	30
244	184	246	1 131	482	845	265	436	244	128	9	31
244	178	246	1 109	481	834	253	422	244	128	9	32
135	120	178	922	451	502	159	390	142	51	3	33
10	-	-	115	10	-	10	25	-	-	-	34
4	4	5	23	10	18	5	9	5	2	-	35
23	31	20	127	28	162	19	59	35	18	1	36
43	44	45	90	27	104	48	68	28	-	-	37
12	60	22	305	45	150	45	88	42	46	1	38
461	443	516	2 598	1 043	1 781	541	1 050	496	245	14	39
431	410	500	2 455	980	1 732	529	944	480	243	14	40
111	23	41	727	110	423	155	155	160	37	-	41
309	353	443	1 610	841	1 034	243	601	244	185	6	42
30	33	16	143	63	49	12	106	16	2	-	43
461	443	516	2 598	1 043	1 781	541	1 050	496	245	14	44
1 740	1 720	2 340	14 000	4 496	6 225	396	3 668	1 163	548	-	45
410	427	481	2 615	738	1 514	359	939	452	253	30	46

Tabell 11 (forts.). Sparebanker. Årsregnskap 1965. 1 000 kr.

Nr.	Oppland							
	Lille- hammer Spare- bank	Gjøvik Spare- bank	Dovre Spare- bank	Lesja Spare- bank	Lesja- skog Spare- bank	Lom og Skjåk Spare- bank	Vågå Spare- bank	
A k t i v a								
1	Kassebeholdning	216	266	190	80	39	596	386
2	Bankinnskott	2 254	6 426	2 251	2 813	1 032	2 708	1 753
3	Norges Bank	645	695	2	-	5	54	-
4	Forretningsbanker	1 117	4 850	2 159	2 774	1 027	2 130	1 532
5	Sparebanker	342	553	81	38	-	449	221
6	Ihendehaverobligasjoner	6 064	8 039	1 408	3 461	1 443	7 298	1 490
7	Stats- og statsgaranterte	4 377	7 467	1 106	2 404	1 180	6 124	967
8	Aksjer	334	350	113	31	41	117	44
9	Utlån etter en bloc-avskrivning	28 864	33 018	7 921	4 288	1 745	13 863	6 847
10	Pantobligasjonslån	13 758	8 342	5 974	2 995	1 591	10 894	4 921
11	Veksler	1 146	1 798	114	-	-	-	-
12	Vekselobligasjons- og gjeldsbrevlån	8 077	17 719	1 583	1 282	154	1 552	751
13	Kassekreditt og byggelån	5 883	5 144	250	11	-	1 417	1 175
14	Andre fordringer	148	325	-	-	-	95	-
15	Realkapital	1 189	3 066	28	88	14	180	98
16	I alt	39 069	51 490	11 911	10 761	4 314	24 857	10 618
P a s s i v a								
17	Innskott	36 555	48 966	11 326	10 006	4 008	23 738	10 091
18	Forretningsbanker	194	237	-	-	-	130	-
19	Sparebanker	1 148	2 415	-	-	-	-	-
20	Andre enn banker	35 084	46 166	11 105	9 969	3 994	23 488	10 028
21	Anfordring	6 383	4 783	945	507	100	2 764	1 337
22	Termin	1 916	3 207	-	-	-	103	-
23	Sparevilkår	12 312	18 951	5 680	4 124	1 569	9 384	5 318
24	6 måneders oppsigelse	6 091	10 135	1 983	1 745	635	6 216	551
25	9 måneders oppsigelse	1 272	2 513	471	1 941	1 053	-	579
26	12 måneders oppsigelse	7 110	5 920	2 026	1 652	637	4 950	2 243
27	Utlandet	129	148	221	37	14	120	63
28	Lån og annen gjeld	1 312	822	53	129	1	19	36
29	Fond og avsetninger	1 202	1 702	532	626	305	1 100	491
30	I alt	39 069	51 490	11 911	10 761	4 314	24 857	10 618
U t g i f t e r								
31	Renteutgifter	908	1 195	273	287	114	583	245
32	Innskott, andre enn banker	887	1 141	273	287	114	583	245
33	Administrasjonsutgifter	740	895	153	84	37	261	124
34	Ekstraordinært til pensjonsordning	-	-	20	-	-	-	-
35	Avgift til Sikringsfondet	19	23	4	5	2	11	5
36	Betalte skatter	104	104	32	14	9	57	24
37	Avskrivninger	112	187	14	85	13	60	6
38	Overføring til fond m.v.	100	115	36	28	20	86	13
39	I alt ...	1 983	2 519	512	503	195	1 058	417
I n n t e k t e r								
40	Renter, diskonto og aksjeutbytte	1 900	2 296	485	487	194	1 044	404
41	Ihendehaverobligasjoner	282	365	56	153	69	332	63
42	Utlån	1 557	1 799	377	212	81	664	328
43	Annet	83	223	27	16	1	14	13
44	I alt	1 983	2 519	512	503	195	1 058	417
45	Bevilget kassekreditt og byggelån ...	8 740	7 260	280	90	-	2 050	1 864
46	Egenkapital iflg. loven	1 150	1 650	520	626	305	1 090	491

Oppland											Nr.
Sell Spare-bank	Nord-Fron Spare-bank	Sør-Fron Spare-bank	Ringebu Spare-bank	Øyer Spare-bank	Østre Gausdal Spare-bank	Vestre Gausdal Spare-bank	Faaberg Spare-bank	Biri Spare-bank	Vardals Spare-bank	Totens Spare-bank	
230	216	187	346	214	210	233	458	278	116	640	1
2 217	1 497	2 573	2 186	1 597	2 419	1 380	6 287	2 298	4 216	4 998	2
37	2	7	27	10	11	-	780	-	7	30	3
1 198	937	1 776	1 743	1 348	2 220	751	4 570	1 271	2 812	4 424	4
695	511	779	410	223	176	624	678	1 026	1 397	2 277	5
3 493	1 876	829	8 268	3 498	1 556	2 046	12 650	2 297	8 640	9 130	6
3 075	1 472	703	7 301	2 872	1 461	1 583	9 826	1 973	8 135	8 459	7
38	108	58	107	73	73	51	665	66	65	429	8
10 724	16 317	7 738	16 083	12 661	7 849	6 407	56 958	8 338	13 700	32 773	9
7 521	11 263	5 859	7 375	9 294	5 471	4 215	36 591	3 301	5 424	1 125	10
84	220	74	363	106	203	7	2 030	63	510	772	11
1 866	3 039	678	6 329	1 814	1 265	1 419	10 804	4 075	6 484	26 003	12
1 253	1 795	1 127	2 016	1 447	910	766	7 487	899	1 282	4 873	13
-	-	-	-	36	-	-	-	-	53	94	14
212	325	40	350	177	8	-	1 039	80	222	528	15
16 914	20 339	11 425	27 340	18 256	12 115	10 117	78 057	13 357	27 012	48 592	16
16 167	18 979	10 726	25 943	17 711	11 364	9 494	72 934	12 808	25 226	44 882	17
-	-	-	-	-	-	-	-	-	13	322	18
-	-	-	-	-	211	-	2 659	-	88	38	19
16 134	18 896	10 685	25 898	17 664	11 144	9 494	70 197	12 796	25 045	44 402	20
1 488	2 349	1 329	2 016	3 138	2 183	1 263	6 176	1 403	3 675	2 642	21
-	-	-	-	-	341	486	424	302	1 215	3 722	22
9 941	8 677	5 294	10 907	6 890	4 097	3 895	36 321	5 348	10 593	18 879	23
1 619	2 424	1 650	5 437	3 617	2 375	1 287	13 354	2 236	4 096	8 999	24
1 087	2 064	950	2 674	1 144	-	-	3 458	57	1 936	178	25
1 999	3 382	1 462	4 864	2 695	2 047	2 563	8 077	3 450	3 306	9 982	26
33	83	41	45	47	9	-	78	12	80	120	27
28	29	-	83	5	5	2	766	2	397	535	28
719	1 331	699	1 314	540	746	621	4 357	547	1 389	3 175	29
16 914	20 339	11 425	27 340	18 256	12 115	10 117	78 057	13 357	27 012	48 592	30
388	451	249	667	402	251	244	1 914	295	601	1 209	31
388	451	249	667	402	250	244	1 867	295	600	1 208	32
183	227	138	338	257	143	94	1 220	159	344	663	33
15	-	-	15	-	-	-	-	-	20	40	34
7	8	5	11	7	6	4	39	6	12	21	35
57	90	32	78	15	42	42	319	40	117	170	36
67	63	22	51	48	2	8	117	19	73	22	37
66	73	57	107	44	35	30	430	34	89	243	38
768	912	503	1 252	773	479	422	4 039	553	1 236	2 328	39
744	884	496	1 212	761	471	411	3 795	549	1 198	2 294	40
126	82	28	375	132	56	78	590	84	393	388	41
556	788	379	808	578	392	304	2 964	422	664	1 722	42
24	28	7	40	12	8	11	244	4	38	34	43
768	912	503	1 252	773	479	422	4 039	553	1 236	2 328	44
2 678	2 759	1 325	3 221	2 433	2 282	1 000	9 288	1 684	1 676	7 671	45
650	1 287	699	1 314	540	725	621	4 198	527	1 331	3 090	46

Tabell 11 (forts.). Sparebanker. Årsregnskap 1965. 1 000 kr.

Nr.	Oppland							
	Jevn- aker- Spare- bank	Gran Spare- bank	Lands Spare- bank	Etne- dals- Spare- bank	Nordre Aurdal Spare- bank	Fager- nes Spare- bank	Vestre Slidre Spare- bank	
A k t i v a								
1	Kassebeholdning	343	990	366	32	117	126	170
2	Bankinnskott	2 601	3 740	1 700	948	2 912	2 615	711
3	Norges Bank	12	95	130	25	22	146	9
4	Forretningsbanker	2 260	3 087	1 186	826	2 838	2 231	576
5	Sparebanker	322	552	345	72	26	225	73
6	Ihendehaverobligasjoner	10 026	16 297	8 429	683	5 300	4 804	1 593
7	Stats- og statsgaranterte	7 828	12 456	7 246	610	4 608	4 135	1 085
8	Aksjer	159	343	111	39	132	43	55
9	Utlån etter en bloc-avskrivning	34 411	29 240	18 746	3 186	6 881	11 105	4 964
10	Pantobligasjonslån	17 452	14 184	1 772	1 894	5 594	7 499	2 482
11	Veksler	562	1 178	617	70	-	158	-
12	Vekselobligasjons- og gjeldsbrevlån	11 516	9 145	11 492	625	996	1 978	1 558
13	Kassekreditt og byggelån	4 881	4 733	4 865	597	291	1 470	924
14	Andre fordringer	-	140	18	-	-	-	-
15	Realkapital	231	214	214	19	110	660	55
16	I alt	47 771	50 964	29 584	4 907	15 452	19 353	7 548
P a s s i v a								
17	Innskott	46 221	48 262	27 728	4 545	14 657	17 860	6 965
18	Forretningsbanker	593	-	318	-	-	208	-
19	Sparebanker	139	249	39	-	221	89	-
20	Andre enn banker	45 415	47 747	27 186	4 522	14 304	17 489	6 935
21	Anfordring	4 306	3 755	3 642	388	506	1 943	427
22	Termin	1 419	-	200	-	-	-	-
23	Sparevilkår	18 816	13 886	12 569	1 126	5 755	7 242	2 700
24	6 måneders oppsigelse	9 933	15 775	5 022	1 488	3 845	4 616	1 827
25	9 måneders oppsigelse	3 998	5 470	1 448	1 087	1 340	943	-
26	12 måneders oppsigelse	6 825	8 651	4 305	433	2 858	2 713	1 981
27	Utlandet	74	266	185	23	132	74	30
28	Lån og annen gjeld	155	882	533	16	-	436	-
29	Fond og avsetninger	1 395	1 820	1 323	346	795	1 057	583
30	I alt	47 771	50 964	29 584	4 907	15 452	19 353	7 548
U t g i f t e r								
31	Renteutgifter	1 187	1 249	620	122	388	451	188
32	Innskott, andre enn banker	1 155	1 247	620	117	386	450	188
33	Administrasjonsutgifter	849	628	542	64	131	225	83
34	Ekstraordinært til pensjonsordning.	77	30	-	-	-	12	-
35	Avgift til Sikringsfondet	20	22	13	2	7	9	3
36	Betalte skatter	87	99	88	24	51	91	21
37	Avskrivninger	184	118	56	13	54	50	17
38	Overføring til fond m.v.	135	175	32	32	47	84	23
39	I alt ...	2 462	2 291	1 351	257	678	910	335
I n n t e k t e r								
40	Renter, diskonto og aksjeutbytte	2 342	2 255	1 342	255	666	867	332
41	Ihendehaverobligasjoner	410	693	327	34	241	210	59
42	Utlån	1 834	1 495	981	210	339	583	253
43	Annet	120	36	9	2	12	43	3
44	I alt	2 462	2 291	1 351	257	678	910	335
45	Bevilget kassekreditt og byggelån ...	6 751	8 142	5 375	810	585	2 145	1 047
46	Egenkapital iflg. loven	1 395	1 820	1 175	346	795	1 011	573

Oppland		Buskerud									Nr.
Øystre Slidre Spare-bank	Vang Spare-bank	Hønefoss Spare-bank	Drammens Spare-bank	Kongsberg Spare-bank	Hole Spare-bank	Ringerikes Spare-bank	Flå Spare-bank	Nes prestegjelds Spare-bank	Gol Spare-bank	Hemse-dal Spare-bank	
164	47	788	1 581	600	193	871	49	288	320	136	1
1 176	1 349	2 918	15 858	3 741	1 727	7 464	1 928	1 875	916	597	2
1	13	135	514	3	385	535	1	39	1	-	3
1 098	1 265	2 288	10 809	3 433	1 076	6 277	1 919	1 033	539	578	4
41	58	466	2 765	304	254	140	8	774	375	8	5
4 641	575	12 476	20 847	17 120	5 579	23 974	3 854	7 366	8 812	1 981	6
3 698	517	10 986	17 208	12 743	5 053	17 343	2 439	5 587	6 723	1 442	7
78	54	193	1 098	593	85	850	96	299	297	50	8
9 142	6 136	23 475	148 341	33 856	14 218	54 155	3 761	14 318	19 499	8 222	9
3 150	4 348	16 918	34 309	12 800	7 115	31 229	2 478	10 033	11 614	5 083	10
45	35	120	1 652	1 665	701	4 589	375	340	149	-	11
3 741	349	4 418	74 810	10 597	3 861	11 314	801	2 137	4 096	1 001	12
2 206	1 404	2 019	15 064	8 794	2 530	7 023	107	1 808	3 640	2 138	13
-	-	-	1 061	-	61	-	-	1	-	74	14
11	5	448	797	380	270	689	286	265	494	55	15
15 212	8 166	40 298	189 583	56 290	22 133	88 003	9 974	24 412	30 338	11 115	16
14 226	7 628	38 583	175 849	52 275	21 072	83 705	9 646	23 692	28 413	10 459	17
125	-	-	1 784	1 866	-	1 799	8	390	167	-	18
14	-	3	9 792	1 966	12	1 636	30	-	125	4	19
14 054	7 611	38 554	163 925	48 114	21 047	79 665	9 558	23 020	28 047	10 438	20
1 794	433	2 722	7 488	5 176	1 485	8 276	461	1 073	2 178	883	21
-	-	1 291	17 195	2 266	909	1 172	717	246	962	-	22
6 829	3 074	18 902	84 067	20 156	9 536	35 364	5 066	11 842	11 745	3 869	23
2 968	1 929	5 796	27 066	11 327	3 591	16 977	1 144	3 485	4 818	1 886	24
880	820	2 039	7 814	-	2 012	7 679	350	1 309	2 119	1 329	25
1 583	1 355	7 791	20 295	9 105	3 474	10 053	1 798	5 063	4 916	2 471	26
33	17	26	348	329	13	605	50	282	74	17	27
245	1	15	2 400	1 547	60	246	8	17	648	328	28
741	537	1 700	11 334	2 468	1 001	4 052	320	703	1 277	328	29
15 212	8 166	40 298	189 583	56 290	22 133	88 003	9 974	24 412	30 338	11 115	30
335	206	991	4 989	1 284	554	2 109	246	608	740	298	31
335	198	989	4 582	1 182	554	2 055	242	608	691	292	32
158	108	610	2 136	766	343	1 570	87	232	331	98	33
10	-	-	-	-	-	-	-	-	9	-	34
7	3	18	91	24	10	40	4	11	13	5	35
51	10	99	962	115	76	289	5	47	100	27	36
77	15	88	534	319	51	175	89	76	112	65	37
85	14	115	700	186	132	426	11	58	145	38	38
713	356	1 921	9 412	2 694	1 166	4 609	442	1 032	1 441	531	39
706	353	1 855	9 127	2 578	1 087	4 409	437	1 014	1 361	526	40
203	18	526	1 155	764	236	1 100	163	322	362	95	41
471	305	1 238	7 432	1 657	834	2 982	179	642	971	387	42
7	3	66	285	116	79	200	5	18	80	5	43
713	356	1 921	9 412	2 694	1 166	4 609	442	1 032	1 441	531	44
3 050	1 499	4 232	26 894	14 778	3 272	12 212	257	2 604	5 084	2 444	45
715	537	1 700	10 500	2 410	902	3 558	320	681	1 227	315	46

Tabell 11 (forts.). Sparebanker. Årsregnskap 1965. 1 000 kr.

Nr.	Buskerud							
	Aal Spare- bank	Hol Spare- bank	Sigdal Spare- bank	Krøds- herred Spare- bank	Modum Spare- bank	Ekers Spare- bank	Nedre Eikers Spare- bank	
A k t i v a								
1	Kassebeholdning	282	547	220	144	1 086	545	581
2	Bankinnskott	2 341	2 212	2 659	2 843	3 095	6 663	2 547
3	Norges Bank	476	219	33	7	118	4	12
4	Forretningsbanker	837	1 750	1 282	1 268	2 818	5 843	2 321
5	Sparebanker	907	188	1 115	1 551	139	800	206
6	Ihendehaverobligasjoner	10 408	5 905	6 927	2 778	12 845	19 247	3 930
7	Stats- og statsgaranterte	6 050	4 504	4 458	2 442	9 328	18 263	3 586
8	Aksjer	514	124	111	53	925	175	63
9	Utlån etter en bloc-avskrivning	22 158	16 188	13 426	4 558	38 328	31 305	17 773
10	Pantobligasjonslån	13 140	10 376	10 317	3 024	19 366	22 218	10 049
11	Veksler	102	109	367	202	2 695	784	783
12	Vekselobligasjons- og gjeldsbrevlån	2 555	2 645	1 917	324	7 798	5 033	3 356
13	Kassekreditt og byggelån	6 358	3 058	825	1 008	8 469	3 270	3 585
14	Andre fordringer	2	12	102	-	203	-	1
15	Realkapital	742	528	198	44	911	295	151
16	I alt	36 447	25 516	23 643	10 420	57 393	58 230	25 046
P a s s i v a								
17	Innskott	33 681	24 121	22 445	9 985	53 397	54 701	24 227
18	Forretningsbanker	29	205	-	171	3 371	255	277
19	Sparebanker	972	110	33	-	340	270	-
20	Andre enn banker	32 565	23 430	22 303	9 720	49 625	54 051	23 947
21	Anfordring	1 869	1 829	1 066	725	3 641	4 104	1 995
22	Termin	-	151	-	-	-	1 148	2 307
23	Sparevilkår	11 976	11 156	10 456	4 622	21 456	24 221	13 142
24	6 måneders oppsigelse	6 011	3 955	4 070	860	15 692	8 212	2 386
25	9 måneders oppsigelse	3 272	3 137	1 328	503	2 593	10 432	2 196
26	12 måneders oppsigelse	7 997	2 793	5 383	3 010	6 134	5 934	1 763
27	Utlandet	115	376	109	94	61	125	3
28	Lån og annen gjeld	1 038	516	45	8	548	1 360	108
29	Fond og avsetninger	1 728	879	1 153	427	3 448	2 169	711
30	I alt	36 447	25 516	23 643	10 420	57 393	58 230	25 046
U t g i f t e r								
31	Renteutgifter	920	603	597	257	1 377	1 595	592
32	Innskott, andre enn banker	912	603	597	255	1 229	1 591	592
33	Administrasjonsutgifter	390	375	185	91	922	628	399
34	Ekstraordinært til pensjonsordning	-	-	10	-	50	-	-
35	Avgift til Sikringsfondet	16	10	11	4	26	26	10
36	Betalte skatter	74	35	80	43	240	197	47
37	Avskrivninger	141	50	57	19	110	138	47
38	Overføring til fond m.v.	145	91	107	77	324	235	45
39	I alt ...	1 686	1 164	1 037	491	2 999	2 819	1 140
I n n t e k t e r								
40	Renter, diskonto og aksjeutbytte	1 655	1 068	1 030	413	2 924	2 733	1 079
41	Ihendehaverobligasjoner	563	243	288	110	781	838	149
42	Utlån	1 062	743	688	204	2 069	1 655	876
43	Annet	31	96	7	78	75	86	61
44	I alt	1 686	1 164	1 037	491	2 999	2 819	1 140
45	Bevilget kassekreditt og byggelån ...	8 124	4 595	1 833	1 235	11 591	5 914	5 244
46	Egenkapital iflg. loven	1 640	861	1 104	427	3 028	2 070	642

Buskerud							Vestfold				Nr.
Lier Spare-bank	Hurum Spare-bank	Sandsvør Spare-bank	Flesberg Spare-bank	Rollag og Veggli Spare-bank	Nore Spare-bank	Uvdal Spare-bank	Svelvik og Strøm Spare-bank	Holmestrand og Botne Spare-bank	Hortens Spare-bank	Aasgaardstrand og omegns Sparebank	
580	237	996	107	101	152	22	196	324	1 268	123	1
8 078	6 356	2 892	569	3 105	3 250	1 200	1 231	1 412	6 755	606	2
298	141	12	24	14	-	-	-	-	212	-	3
6 982	4 239	2 662	309	1 661	2 758	850	1 231	864	6 295	480	4
742	1 976	100	231	1 372	487	238	-	548	193	124	5
9 364	7 647	8 773	2 415	1 386	5 010	2 152	4 526	3 873	9 772	345	6
8 397	6 093	7 892	1 903	1 074	3 688	1 170	3 802	2 773	8 608	210	7
332	345	213	76	32	166	80	84	121	211	44	8
30 584	10 008	43 650	7 591	3 852	8 141	2 090	9 694	11 814	23 043	5 356	9
19 370	4 472	19 441	2 384	2 238	5 451	1 607	5 591	6 909	13 230	3 929	10
517	763	2 838	152	-	181	-	332	156	389	50	11
7 021	2 986	15 211	789	1 355	1 514	415	1 584	2 866	7 568	949	12
3 676	1 787	6 160	4 266	259	995	68	2 187	1 883	1 856	428	13
103	-	59	5	-	-	-	-	-	235	1	14
416	832	690	65	59	313	-	5	217	98	107	15
49 457	25 425	57 273	10 828	8 535	17 032	5 544	15 736	17 761	41 382	6 582	16
46 620	23 855	54 272	10 399	8 213	16 231	5 250	14 768	17 098	39 567	6 273	17
-	-	1 068	723	-	-	-	700	122	-	15	18
21	-	674	13	-	19	-	2	650	188	-	19
46 506	23 834	52 363	9 659	8 213	16 200	5 245	14 066	16 227	39 208	6 230	20
3 302	2 126	2 970	593	306	1 331	36	1 734	2 851	6 404	208	21
2 312	1 450	1 900	55	-	104	50	333	1 025	2 500	-	22
21 871	10 224	24 958	4 258	5 643	8 188	2 534	8 217	5 460	13 857	3 443	23
6 291	4 783	7 673	2 697	1 007	4 070	1 584	1 811	3 313	5 291	1 168	24
2 889	2 013	4 469	303	233	1 053	514	128	-	2 878	360	25
9 493	3 238	10 393	1 753	1 024	1 454	527	1 843	2 951	7 249	1 051	26
93	21	167	4	-	12	5	-	99	171	28	27
411	177	717	70	66	84	30	136	136	344	29	28
2 426	1 393	2 284	359	256	717	264	832	527	1 471	280	29
49 457	25 425	57 273	10 828	8 535	17 032	5 544	15 736	17 761	41 382	6 582	30
1 181	599	1 385	267	201	403	145	344	420	940	167	31
1 181	599	1 374	252	201	403	145	342	407	938	167	32
578	252	1 017	171	80	158	51	203	289	626	107	33
-	20	-	-	8	-	10	13	-	40	-	34
19	11	25	4	3	6	3	7	8	18	3	35
177	67	146	11	14	33	12	74	33	102	5	36
104	93	148	39	20	69	10	39	61	93	18	37
250	186	54	24	23	65	34	84	55	110	10	38
2 309	1 208	2 775	516	341	734	255	751	866	1 889	310	39
2 264	1 151	2 645	494	338	717	254	726	835	1 765	300	40
392	392	335	105	52	206	105	231	173	430	12	41
1 677	127	2 276	356	188	344	105	457	639	1 243	277	42
45	57	130	22	3	17	1	25	31	124	10	43
2 309	1 208	2 775	516	341	734	255	751	866	1 889	310	44
8 177	2 520	8 216	4 250	259	1 791	70	3 036	2 602	4 836	478	45
2 247	1 220	2 210	327	256	700	264	795	510	1 420	280	46

Tabell 11 (forts.). Sparebanker. Årsregnskap 1965. 1 000 kr.

Nr.	Vestfold							
	Tøns- berg Spare- bank	Sande- fjords Spare- bank	Larvik Spare- bank	Fred- riks- værns Spare- bank	Skoger Spare- bank	Sande Spare- bank	Hof Spare- bank	
A k t i v a								
1	Kassebeholdning	2 704	772	518	122	741	478	142
2	Bankinnskott	9 974	1 275	4 828	705	8 749	2 194	1 794
3	Norges Bank	213	81	168	6	594	4	-
4	Forretningsbanker	8 249	890	3 949	613	4 669	2 174	1 276
5	Sparebanker	636	280	708	14	3 426	-	510
6	Ihendehaverobligasjoner	32 044	5 303	3 860	191	8 447	2 131	2 457
7	Stats- og statsgaranterte	24 585	4 976	3 738	191	6 653	1 950	2 078
8	Aksjer	763	529	337	36	550	85	56
9	Utlån etter en bloc-avskrivning	86 627	39 210	28 026	4 614	38 143	11 145	7 864
10	Pantobligasjonslån	55 653	22 477	5 444	2 405	20 865	7 176	5 143
11	Veksler	2 850	1 843	2 099	101	1 392	99	258
12	Vekselobligasjons- og gjeldsbrevlån	13 737	9 507	16 711	1 287	12 229	2 403	1 865
13	Kassekreditt og byggelån	14 387	5 383	3 772	821	3 657	1 467	598
14	Andre fordringer	651	1 505	255	1	236	-	-
15	Realkapital	2 542	436	598	212	331	773	241
16	I alt	135 305	49 030	38 422	5 881	57 197	16 806	12 554
P a s s i v a								
17	Innskott	125 253	43 651	36 536	5 581	52 451	15 886	11 703
18	Forretningsbanker	353	976	44	9	247	-	-
19	Sparebanker	1 782	988	603	77	250	-	509
20	Andre enn banker	121 831	41 564	35 783	5 469	51 832	15 867	11 162
21	Anfordring	10 940	2 209	3 361	356	2 429	1 258	713
22	Termin	10 909	1 660	1 917	-	1 989	964	113
23	Sparevilkår	63 354	26 787	21 257	3 317	28 519	6 903	4 894
24	6 måneders oppsigelse	15 035	4 112	3 536	985	7 818	3 149	2 371
25	9 måneders oppsigelse	6 050	1 691	1 953	126	1 704	1 425	-
26	12 måneders oppsigelse	13 072	5 083	3 754	685	9 373	1 984	3 037
27	Utlandet	1 241	123	106	26	122	19	32
28	Lån og annen gjeld	1 578	1 809	300	44	622	397	107
29	Fond og avsetninger	8 474	3 570	1 586	256	4 124	523	744
30	I alt	135 305	49 030	38 422	5 881	57 197	16 806	12 554
U t g i f t e r								
31	Renteutgifter	3 268	1 092	904	150	1 341	394	285
32	Innskott, andre enn banker	3 226	1 079	891	145	1 333	394	285
33	Administrasjonsutgifter	2 343	1 155	917	137	849	208	130
34	Ekstraordinært til pensjonsordning	-	-	-	-	46	-	-
35	Avgift til Sikringsfondet	59	23	18	3	24	7	5
36	Betalte skatter	332	97	53	7	283	27	28
37	Avskrivninger	116	127	82	18	170	64	30
38	Overføring til fond m.v.	571	117	40	8	246	25	54
39	I alt	6 689	2 611	2 014	323	2 913	725	532
I n n t e k t e r								
40	Renter, diskonto og aksjeutbytte	6 323	2 437	1 915	303	2 893	711	526
41	Ihendehaverobligasjoner	1 426	229	168	10	354	69	99
42	Utlån	4 543	2 171	1 608	286	2 140	583	393
43	Annet	366	174	99	20	20	14	6
44	I alt	6 689	2 611	2 014	323	2 913	725	532
45	Bevilget kassekreditt og byggelån ...	23 864	9 130	7 276	1 251	6 014	2 782	941
46	Egenkapital iflg. loven	8 066	3 464	1 560	254	3 984	510	730

Vestfold											Nr.
Vaale Spare- bank	Borre Spare- bank	Rammes Spare- bank	Andebu Spare- bank	Stokke Spare- bank	Sems Spare- bank	Nøtterø Spare- bank	Tjømmø Spare- bank	Sandar Spare- bank	Tjølling Spare- bank	Brun- lanes Spare- bank	
271	518	137	228	74	1 256	1 257	108	1 005	453	169	1
1 043	3 465	1 363	2 356	1 500	14 804	1 746	748	5 760	1 918	2 200	2
6	12	7	2	11	15	47	49	1 227	65	11	3
799	3 115	773	2 298	721	13 407	1 406	315	4 054	1 200	2 030	4
226	330	582	44	750	1 236	282	372	61	646	150	5
1 245	5 212	1 778	1 885	1 489	20 172	1 674	604	14 024	3 849	4 554	6
1 151	4 221	1 478	1 443	1 462	18 663	1 342	536	13 583	3 406	4 007	7
74	79	62	81	40	323	86	71	301	249	61	8
9 104	12 594	6 138	9 189	12 332	68 388	33 988	8 079	56 641	16 383	15 937	9
5 595	5 337	3 787	5 672	8 311	41 922	23 552	6 811	31 409	10 203	6 642	10
222	482	78	99	529	1 667	356	18	1 670	60	348	11
2 141	4 348	1 818	182	1 988	17 021	6 134	423	19 663	4 601	7 241	12
1 146	2 427	455	3 236	1 504	7 778	3 946	826	3 899	1 519	1 706	13
-	-	-	20	-	-	579	-	31	-	33	14
112	376	101	436	66	1 205	628	143	1 135	60	86	15
11 849	22 244	9 579	14 195	15 501	106 148	39 958	9 753	78 897	22 912	23 040	16
11 078	21 034	8 998	13 073	14 616	101 792	38 248	9 027	74 339	21 320	21 813	17
-	306	-	-	-	-	-	-	1 094	348	153	18
-	651	-	-	-	1 035	-	-	401	31	-	19
11 078	20 042	8 998	13 063	14 583	100 730	38 122	8 910	72 768	20 886	21 607	20
588	1 932	613	1 352	1 241	11 318	2 358	608	2 527	676	570	21
-	205	175	518	-	664	350	-	2 752	-	1 027	22
3 329	8 770	4 804	5 696	7 370	55 409	21 175	3 985	38 623	12 669	12 495	23
3 345	2 429	893	1 711	2 716	8 216	6 724	1 087	9 892	2 261	3 156	24
-	2 427	549	1 591	1 130	9 849	2 841	1 418	6 257	1 316	820	25
3 816	4 279	1 952	2 161	2 126	13 336	4 674	1 812	8 277	3 947	3 539	26
-	35	-	10	33	27	126	117	76	55	53	27
101	437	127	180	60	231	130	126	1 051	51	127	28
670	773	454	942	825	4 125	1 580	600	3 507	1 541	1 100	29
11 849	22 244	9 579	14 195	15 501	106 148	39 958	9 753	78 897	22 912	23 040	30
332	559	234	336	370	2 316	968	246	1 883	534	569	31
332	554	234	336	369	2 300	968	242	1 874	534	569	32
132	329	152	201	218	1 624	749	178	1 813	410	390	33
-	-	-	-	-	50	-	13	-	18	-	34
5	10	4	6	7	45	17	5	34	10	10	35
25	49	24	57	53	251	30	29	114	60	71	36
42	71	21	39	32	297	88	39	217	54	50	37
53	75	36	52	47	235	29	8	118	51	72	38
589	1 093	471	691	727	4 768	1 881	505	4 179	1 119	1 162	39
585	1 071	442	673	705	4 642	1 841	459	4 037	1 095	1 154	40
64	247	69	85	54	933	109	28	490	165	201	41
507	724	340	514	636	3 538	1 718	417	3 317	868	885	42
4	22	29	18	22	126	40	46	142	24	8	43
589	1 093	471	691	727	4 768	1 881	505	4 179	1 119	1 162	44
1 573	3 124	997	6 186	2 310	12 504	7 035	1 136	9 592	3 525	3 243	45
670	733	422	913	788	4 000	1 580	585	3 450	1 453	1 065	46

Tabell 11 (forts.). Sparebanker. Årsregnskap 1965. 1 000 kr.

Nr.	Vestfold			Telemark				
	Hedrums Spare- bank	Lardal Spare- bank	Kragerø Spare- bank	Brevik Spare- bank	Pors- grunds Spare- bank	Skien Spare- bank	Gjerpen og Solum Spare- bank	
A k t i v a								
1	Kassebeholdning	388	57	141	297	451	367	946
2	Bankinnskott	1 910	1 782	843	1 293	6 842	4 792	11 732
3	Norges Bank	4	-	78	18	440	412	234
4	Forretningsbanker	1 402	1 590	668	1 239	5 736	3 252	11 215
5	Sparebanker	417	179	79	33	659	1 116	277
6	Ihendehaverobligasjoner	5 781	2 593	3 584	2 310	7 654	6 447	19 885
7	Stats- og statsgaranterte	5 136	2 317	2 948	2 046	6 849	5 202	18 641
8	Aksjer	500	54	179	35	293	159	305
9	Utlån etter en bloc-avskrivning	34 666	5 654	11 807	5 329	15 621	14 853	52 064
10	Pantobligasjonslån	11 789	3 265	3 618	-	-	8 423	7 737
11	Veksler	2 043	25	186	57	368	783	88
12	Vekselobligasjons- og gjeldsbrevlån	12 498	1 729	6 486	4 020	12 094	4 176	39 208
13	Kassekreditt og byggelån	8 336	635	1 517	1 252	3 159	1 228	5 031
14	Andre fordringer	21	-	11	-	10	93	136
15	Realkapital	475	98	115	109	225	153	450
16	I alt	43 741	10 238	16 680	9 373	31 096	26 864	85 518
P a s s i v a								
17	Innskott	39 205	9 672	15 820	9 034	29 132	25 791	81 661
18	Forretningsbanker	1 025	54	168	124	109	75	30
19	Sparebanker	403	-	121	21	273	1 293	1 614
20	Andre enn banker	37 585	9 594	15 416	8 884	28 672	24 400	79 833
21	Anfordring	1 677	611	1 307	1 406	5 106	1 827	5 425
22	Termin	1 864	-	-	-	-	2 209	3 530
23	Sparevilkår	19 629	5 521	9 032	4 155	14 122	9 520	42 581
24	6 måneders oppsigelse	6 470	1 035	2 310	1 673	4 175	3 700	16 209
25	9 måneders oppsigelse	1 756	-	629	970	1 576	3 206	3 310
26	12 måneders oppsigelse	6 149	2 427	2 138	680	3 693	3 932	8 335
27	Utlandet	192	24	115	5	78	23	184
28	Lån og annen gjeld	436	7	-	-	146	155	460
29	Fond og avsetninger	4 100	559	860	339	1 818	918	3 397
30	I alt	43 741	10 238	16 680	9 373	31 096	26 864	85 518
U t g i f t e r								
31	Renteutgifter	1 045	234	382	204	646	709	1 991
32	Innskott, andre enn banker	1 027	234	379	190	642	679	1 978
33	Administrasjonsutgifter	1 025	136	277	167	464	469	1 158
34	Ekstraordinært til pensjonsordning	104	-	-	-	-	-	150
35	Avgift til Sikringsfondet	20	4	8	5	13	12	35
36	Betalte skatter	200	30	65	17	90	75	114
37	Avskrivninger	132	39	30	65	86	87	93
38	Overføring til fond m.v.	170	27	79	25	111	50	350
39	I alt	2 592	470	841	483	1 410	1 402	3 741
I n n t e k t e r								
40	Renter, diskonto og aksjeutbytte	2 339	465	821	470	1 330	1 365	3 613
41	Ihendehaverobligasjoner	242	114	153	103	329	263	787
42	Utlån	2 020	298	643	310	897	887	2 641
43	Annet	253	5	20	13	80	37	128
44	I alt	2 592	470	841	483	1 410	1 402	3 741
45	Bevilget kassekreditt og byggelån ...	10 702	1 568	2 865	1 925	4 700	1 848	16 977
46	Egenkapital iflg. loven	4 000	544	828	320	1 773	880	3 340

Telemark											
Eid- anger Spare- bank	Bamble og Lange- sund Spare- bank	Sanni- dal og Skåtøy Spare- bank	Drange- dal og Tørdal Spare- bank	Holla Spare- bank	Lunde Spare- bank	Bø Spare- bank	Saude og Nes Spare- bank	Heddal Spare- bank	Grans- herad Spare- bank	Tinn- Spare- bank	Nr.
328	559	74	220	270	287	191	392	513	64	374	1
7 895	4 764	1 758	547	3 637	821	4 521	2 357	2 488	1 368	5 656	2
25	4	36	10	31	55	19	16	1	4	223	3
7 188	3 146	1 473	288	3 439	693	3 696	2 311	2 115	1 074	5 010	4
682	1 587	18	243	148	65	775	29	234	260	305	5
2 155	11 523	2 017	5 650	2 619	2 661	2 696	4 219	7 869	1 090	16 592	6
2 153	9 390	1 988	3 460	2 521	2 290	1 660	2 744	6 429	970	14 918	7
31	460	60	59	270	40	32	78	95	29	162	8
13 851	30 104	6 785	7 520	12 783	9 366	10 317	9 207	20 343	1 338	6 124	9
301	4 982	2 570	2 580	7 736	5 994	5 282	2 332	11 037	952	1 611	10
418	722	352	46	66	41	36	24	810	-	10	11
12 485	20 875	3 092	3 391	3 473	2 056	3 304	5 466	4 443	181	3 435	12
647	3 525	771	1 503	1 508	1 275	1 695	1 085	3 995	111	1 068	13
-	16	-	-	-	-	-	43	1	-	3	14
26	318	25	142	722	56	137	66	345	-	351	15
24 286	47 744	10 719	14 138	20 301	13 231	17 894	16 362	31 654	3 889	29 262	16
23 239	44 993	10 100	13 511	19 409	12 725	16 795	15 543	29 756	3 592	28 428	17
-	386	-	-	-	173	55	-	63	-	-	18
-	1 712	-	200	-	-	200	-	408	-	200	19
23 207	42 656	10 014	13 311	19 319	12 507	16 479	15 484	29 210	3 592	28 157	20
3 272	3 562	1 110	1 326	1 922	1 427	1 680	1 107	2 714	119	2 536	21
-	330	-	-	-	-	-	-	1 735	-	1 111	22
8 776	18 130	6 143	7 142	10 003	6 487	7 891	5 917	14 241	1 837	13 403	23
4 748	6 594	1 545	2 735	3 248	1 953	2 284	3 461	6 456	374	5 877	24
551	1 585	327	691	2 262	-	1 992	942	1 362	133	2 023	25
1 626	12 455	889	1 417	1 884	2 640	2 632	4 026	2 631	1 129	3 207	26
32	239	86	-	90	45	61	59	75	-	71	27
6	95	51	36	-	6	546	74	76	13	23	28
1 041	2 656	568	591	892	500	553	745	1 822	284	811	29
24 286	47 744	10 719	14 138	20 301	13 231	17 894	16 362	31 654	3 889	29 262	30
591	1 227	229	315	479	313	411	407	749	101	695	31
591	1 215	229	314	479	313	408	407	740	101	694	32
204	578	126	152	336	162	245	186	387	30	483	33
-	25	-	-	-	-	20	-	20	-	-	34
11	21	4	6	9	6	8	7	15	2	12	35
112	212	43	36	21	49	40	65	182	18	46	36
29	131	40	96	70	50	44	50	112	-	14	37
60	95	43	59	65	69	34	149	133	31	67	38
1 007	2 264	485	664	980	649	782	864	1 578	182	1 317	39
1 003	2 217	471	638	950	639	777	862	1 487	171	1 164	40
94	527	78	239	87	117	125	303	356	48	674	41
737	1 560	362	363	748	498	524	484	1 079	75	336	42
4	47	14	26	30	10	5	2	91	11	153	43
1 007	2 264	485	664	980	649	782	864	1 578	182	1 317	44
1 062	4 963	922	1 747	2 649	1 757	2 344	1 834	5 689	286	1 793	45
972	2 550	568	573	881	500	470	708	1 731	275	796	46

Tabell 11 (forts.). Sparebanker. Årsregnskap 1965. 1 000 kr.

Nr.	Telemark							
	Hjart- dal- Spare- bank	Sel- jord- Spare- bank	Kvites- eid- Spare- bank	Nisse- dal- Spare- bank	Tre- ungen- Spare- bank	Fyres- dal- Spare- bank	Tokke- Spare- bank	
A k t i v a								
1	Kassebeholdning	149	122	92	53	47	242	810
2	Bankinnskott	2 060	993	2 440	1 557	1 260	1 906	6 541
3	Norges Bank	2	2	7	-	16	-	10
4	Forretningsbanker	1 796	969	2 376	1 519	1 183	1 786	6 372
5	Sparebanker	216	7	17	34	61	90	-
6	Ihendehaverobligasjoner	3 265	1 644	3 366	775	1 841	3 279	2 458
7	Stats- og statsgaranterte	3 073	1 207	2 812	483	1 371	2 751	2 458
8	Aksjer	48	44	36	25	25	68	34
9	Utlån etter en bloc-avskrivning	3 154	5 053	6 145	1 988	2 029	4 059	7 969
10	Pantobligasjonslån	246	4 008	4 405	1 421	1 165	1 925	4 903
11	Veksler	-	10	133	-	5	-	-
12	Vekselobligasjons- og gjeldsbrevlån	2 538	286	920	291	478	1 353	1 065
13	Kassekreditt og byggelån	370	749	687	276	381	781	2 001
14	Andre fordringer	-	-	2	-	-	41	-
15	Realkapital	22	25	119	4	75	79	31
16	I alt	8 698	7 881	12 200	4 402	5 277	9 674	17 843
P a s s i v a								
17	Innskott	8 281	7 505	11 752	4 191	5 026	9 221	17 010
18	Forretningsbanker	-	-	-	-	-	-	-
19	Sparebanker	-	-	-	-	5	-	-
20	Andre enn banker	8 256	7 491	11 686	4 191	4 996	9 153	16 985
21	Anfordring	676	864	1 720	872	193	1 126	4 632
22	Termin	-	-	-	-	-	-	-
23	Sparevilkår	5 073	4 433	6 508	1 597	2 145	3 701	4 001
24	6 måneders oppsigelse	1 076	960	1 895	1 348	1 863	2 060	3 351
25	9 måneders oppsigelse	933	594	751	120	235	739	3 740
26	12 måneders oppsigelse	498	640	812	254	560	1 527	1 190
27	Utlandet	25	14	66	-	25	68	25
28	Lån og annen gjeld	4	13	27	-	2	18	-
29	Fond og avsetninger	413	363	421	211	249	435	833
30	I alt	8 698	7 881	12 200	4 402	5 277	9 674	17 843
U t g i f t e r								
31	Renteutgifter	208	166	264	88	132	228	365
32	Innskott, andre enn banker	208	165	264	88	131	228	365
33	Administrasjonsutgifter	53	127	188	35	40	111	120
34	Ekstraordinært til pensjonsordning	-	-	-	-	2	-	-
35	Avgift til Sikringsfondet	4	3	6	1	2	4	7
36	Betalte skatter	53	30	49	13	16	21	69
37	Avskrivninger	5	18	35	10	9	28	40
38	Overføring til fond m.v.	85	35	60	25	40	21	123
39	I alt	408	379	602	172	239	413	724
I n n t e k t e r								
40	Renter, diskonto og aksjeutbytte	367	308	592	166	231	398	706
41	Ihendehaverobligasjoner	150	-	146	42	95	126	93
42	Utlån	172	287	383	80	88	225	436
43	Annet	41	71	10	6	-	15	18
44	I alt	408	379	602	172	239	413	724
45	Bevilget kassekreditt og byggelån ...	168	990	1 004	360	808	1 455	2 651
46	Egenkapital iflg. loven	386	254	397	204	225	435	833

Telemark		Aust-Agder									Nr.
Vinje Spare-bank	Rauland Spare-bank	Risør Spare-bank	Tvedestrands Spare-bank	Arendal Spare-bank	Nedenes Spare-bank	Arendal og omegns Spare-kasse	Grimstads Spare-bank	Håndverkernes Spare-kasse Grimstad	Lillesands Spare-bank	Gjerstad Spare-bank	
108	15	364	155	415	494	48	199	39	184	60	1
1 710	986	1 244	403	2 349	8 943	917	1 825	21	639	2 012	2
1	-	2	12	1 076	383	36	4	2	13	3	3
1 633	932	1 101	276	1 124	7 287	825	1 603	15	350	1 970	4
21	-	118	87	87	640	10	55	4	273	12	5
3 567	167	6 643	2 243	9 583	10 778	481	3 440	156	2 688	2 280	6
3 324	167	4 859	1 902	8 512	8 435	474	3 047	148	2 118	2 090	7
40	3	419	97	845	594	82	226	5	127	48	8
2 399	1 296	12 855	13 335	40 626	57 936	3 815	13 775	503	8 836	2 439	9
1 251	872	5 531	11 621	33 046	41 696	1 590	9 916	351	6 731	1 776	10
-	-	623	65	568	77	291	795	18	149	8	11
464	347	5 244	816	5 046	11 328	1 710	1 491	108	1 482	298	12
684	77	1 457	833	1 966	4 835	224	1 573	26	474	357	13
-	-	73	2	8	14	-	-	-	-	34	14
88	2	206	121	293	1 855	82	190	-	108	2	15
7 912	2 469	21 804	16 356	54 119	80 614	5 425	19 655	724	12 582	6 875	16
7 341	2 350	20 225	15 561	50 124	76 827	5 111	19 068	686	11 808	6 544	17
-	-	63	4	16	1 049	130	197	-	201	-	18
-	-	45	73	1 752	1 740	24	529	7	393	-	19
7 327	2 337	18 590	15 154	47 963	72 960	4 889	17 868	678	10 556	6 539	20
919	203	934	295	3 460	5 685	521	1 748	7	521	210	21
-	-	677	312	3 895	757	-	-	-	-	-	22
3 646	1 441	9 500	8 569	26 570	45 206	2 433	10 677	487	5 980	1 810	23
1 564	458	4 243	3 221	5 490	7 658	399	2 301	145	1 219	1 990	24
193	29	916	642	2 706	4 551	897	1 028	28	893	1 469	25
1 005	206	2 320	2 084	5 842	9 103	639	1 912	11	1 943	1 053	26
14	13	1 527	330	393	1 078	68	474	1	658	5	27
42	-	308	15	508	518	-	22	-	18	26	28
529	119	1 271	780	3 487	3 269	314	565	38	756	305	29
7 912	2 469	21 804	16 356	54 119	80 614	5 425	19 655	724	12 582	6 875	30
175	55	539	423	1 327	1 789	120	412	18	305	182	31
175	55	538	421	1 298	1 767	119	401	17	290	182	32
99	19	319	272	677	1 191	134	361	15	189	45	33
-	-	25	10	-	100	-	-	-	10	-	34
4	1	10	8	26	34	2	8	-	6	3	35
26	12	91	18	224	203	3	22	1	33	21	36
16	-	48	71	147	241	4	35	-	35	11	37
31	20	72	24	160	230	10	55	1	41	37	38
351	107	1 079	816	2 561	3 688	273	893	35	609	299	39
319	104	1 044	792	2 503	3 502	262	845	34	590	298	40
126	7	304	92	506	490	17	132	7	124	105	41
151	67	687	690	1 914	2 896	220	657	26	449	93	42
32	3	35	24	58	186	11	48	1	19	1	43
351	107	1 079	816	2 561	3 688	273	893	35	609	299	44
1 048	85	3 257	1 912	3 159	9 197	588	2 499	42	1 269	530	45
515	119	1 225	771	3 375	3 200	314	555	38	739	294	46

Tabell 11 (forts.). Sparebanker. Årsregnskap 1965. 1 000 kr.

Nr.	Aust-Agder							
	Vegårs- hei Spare- bank	Søn- de- led Spare- bank	Holt Spare- bank	Tver- dals- øens Spare- bank	Fro- land Spare- bank	Tromø Sogns Spare- bank	Fjære Sogns Spare- bank	
A k t i v a								
1	Kassebeholdning	101	78	60	44	60	30	72
2	Bankinnskott	919	611	875	145	1 159	822	129
3	Norges Bank	6	-	2	8	1	-	8
4	Forretningsbanker	840	558	99	84	964	234	114
5	Sparebanker	73	51	707	43	187	588	7
6	Ihendehaverobligasjoner	2 920	468	714	241	1 570	439	1 903
7	Stats- og statsgaranterte	2 620	419	670	241	1 565	229	1 705
8	Aksjer	60	17	61	20	40	31	33
9	Utlån etter en bloc-avskrivning	1 831	5 109	4 328	1 519	3 830	4 766	8 217
10	Pantobligasjonslån	1 221	3 773	3 604	1 420	2 533	4 106	4 666
11	Veksler	-	19	6	-	119	-	190
12	Vekselobligasjons- og gjeldsbrevlån	221	533	566	80	731	344	1 968
13	Kassekreditt og byggelån	389	784	124	-	447	316	1 393
14	Andre fordringer	-	-	-	-	142	-	-
15	Realkapital	3	45	7	39	-	74	176
16	I alt	5 834	6 328	6 045	2 008	6 801	6 162	10 530
P a s s i v a								
17	Innskott	5 430	6 090	5 781	1 845	6 444	5 862	10 103
18	Forretningsbanker	-	-	13	-	-	-	111
19	Sparebanker	-	-	4	-	73	-	11
20	Andre enn banker	5 425	5 986	5 686	1 823	6 350	5 846	9 218
21	Anfordring	329	60	338	16	689	31	617
22	Termin	741	-	82	-	-	-	1 303
23	Sparevilkår	3 050	2 211	3 285	1 059	3 946	3 714	3 834
24	6 måneders oppsigelse	735	2 124	981	515	764	758	1 049
25	9 måneders oppsigelse	174	723	223	105	698	735	812
26	12 måneders oppsigelse	396	868	777	128	253	608	1 603
27	Utlandet	5	104	78	22	21	16	763
28	Lån og annen gjeld	77	38	11	2	26	-	45
29	Fond og avsetninger	327	200	253	161	331	300	382
30	I alt	5 834	6 328	6 045	2 008	6 801	6 162	10 530
U t g i f t e r								
31	Renteutgifter	143	172	144	52	138	158	278
32	Innskott, andre enn banker	143	172	144	51	138	156	263
33	Administrasjonsutgifter	63	94	63	22	75	86	127
34	Ekstraordinært til pensjonsordning	-	-	-	-	8	-	-
35	Avgift til Sikringsfondet	3	3	3	1	2	3	4
36	Betalte skatter	14	6	7	1	19	6	9
37	Avskrivninger	10	-	10	4	21	9	59
38	Overføring til fond m.v.	28	17	12	8	51	11	36
39	I alt ...	261	292	239	88	306	273	513
I n n t e k t e r								
40	Renter, diskonto og aksjeutbytte	261	286	231	88	265	273	496
41	Ihendehaverobligasjoner	129	20	21	11	58	20	78
42	Utlån	96	245	199	71	177	225	404
43	Annet	-	6	8	-	41	-	17
44	I alt	261	292	239	88	306	273	513
45	Bevilget kassekreditt og byggelån ...	800	868	382	-	1 163	360	1 938
46	Egenkapital iflg. loven	327	200	253	161	331	300	378

Aust-Agder										Vest-Agder	
Land- vik Spare- bank	Vestre Molands Spare- bank	Høvaag Spare- bank	Birke- nes Spare- bank	Aamli Spare- bank	Vegus- dal Spare- bank	Ive- land Spare- bank	Evje og Hornnes Spare- bank	Byg- land Spare- bank	Valle Spare- bank	Christian- sands Sparebank	Nr.
60	47	20	132	77	40	24	123	112	256	800	1
1 053	686	327	2 429	1 609	455	968	1 165	905	1 370	12 448	2
-	1	35	1	-	-	1	4	34	-	2 498	3
645	650	252	2 021	1 346	389	936	955	681	1 157	8 795	4
307	16	40	387	214	66	25	86	113	58	1 099	5
549	1 097	427	3 049	2 021	315	864	798	821	1 919	23 049	6
488	1 097	377	2 988	1 662	315	675	773	493	1 444	19 867	7
29	23	77	42	29	21	76	71	47	34	1 184	8
3 338	4 439	2 327	7 201	1 391	1 440	2 452	6 194	5 408	9 833	68 000	9
2 228	3 644	2 042	5 305	1 083	1 237	1 950	4 361	3 806	8 727	47 152	10
24	34	-	147	-	-	-	-	-	-	393	11
449	351	131	965	203	201	502	1 130	1 061	1 106	12 550	12
637	410	154	784	105	2	-	703	541	-	7 905	13
-	-	9	-	27	-	13	154	92	-	119	14
45	5	60	100	-	7	8	180	21	127	238	15
5 074	6 297	3 247	12 953	5 154	2 278	4 405	8 685	7 406	13 539	105 838	16
4 774	6 053	3 000	12 412	4 751	2 102	4 080	8 298	7 121	12 784	98 930	17
2	162	-	-	-	-	-	-	155	-	31	18
-	125	-	-	-	-	-	-	-	-	2 346	19
4 701	5 606	2 901	12 403	4 749	2 092	4 039	8 180	6 966	12 692	94 527	20
209	188	19	259	502	88	197	537	37	188	7 310	21
-	-	-	-	-	-	-	-	-	-	4 344	22
2 455	2 435	2 228	5 634	3 258	961	2 024	4 463	3 737	8 420	51 454	23
885	815	263	1 972	35	160	666	571	1 001	666	8 095	24
299	698	79	1 075	607	258	380	1 223	1 497	78	5 806	25
853	1 470	312	3 462	347	625	772	1 386	694	3 340	17 518	26
71	160	99	9	2	10	41	118	-	92	2 026	27
-	2	22	3	14	2	20	75	38	171	256	28
300	242	225	538	389	174	305	312	247	584	6 652	29
5 074	6 297	3 247	12 953	5 154	2 278	4 405	8 685	7 406	13 539	105 838	30
127	173	78	341	108	60	111	223	211	348	2 524	31
127	161	78	341	106	60	111	223	194	348	2 475	32
50	83	33	109	47	13	25	98	60	77	1 220	33
-	-	-	-	-	-	-	10	-	-	78	34
2	3	1	6	2	1	2	4	3	7	45	35
13	8	6	34	17	4	8	13	22	80	411	36
7	14	1	19	-	2	23	15	26	54	272	37
26	19	17	23	43	9	25	14	22	49	368	38
225	300	136	532	217	89	194	367	344	615	4 840	39
224	298	136	529	197	88	180	362	343	613	4 729	40
22	43	19	123	91	14	41	31	35	94	917	41
166	223	104	346	82	59	99	309	281	459	3 450	42
1	2	-	3	20	1	14	5	1	2	111	43
225	300	136	532	217	89	194	367	344	615	4 840	44
747	720	169	1 095	161	12	-	1 009	684	-	15 862	45
300	242	222	538	346	174	305	312	236	584	5 944	46

Tabell 11 (forts.). Sparebanker. Årsregnskap 1965. 1 000 kr.

Nr.	Vest-Agder							
	Spare- skil- lings- banken	Mandals Spare- bank	Farsund Spare- bank	Flekk- fjords Spare- bank	Odder- nes Spare- bank	Vennesla Spare- bank	Øvrebø og Hæge- land Sparebank	
A k t i v a								
1	Kassebeholdning	234	443	359	653	150	199	46
2	Bankinnskott	4 044	5 783	2 813	2 063	4 667	3 980	709
3	Norges Bank	308	351	15	71	219	22	2
4	Forretningsbanker	3 692	4 187	2 677	1 689	3 130	3 889	647
5	Sparebanker	-	205	119	48	1 079	25	59
6	Ihendehaverobligasjoner	4 182	5 612	2 416	5 753	6 793	1 084	594
7	Stats- og statsgaranterte	3 922	4 770	1 899	4 900	6 131	1 054	348
8	Aksjer	199	215	160	249	271	102	77
9	Utlån etter en bloc-avskrivning	30 521	41 561	21 147	23 697	34 723	12 486	6 448
10	Pantobligasjonslån	24 748	20 374	16 902	12 569	28 293	5 312	5 325
11	Vekslar	-	2 440	186	789	-	49	-
12	Vekselobligasjons- og gjeldsbrevlån	4 837	11 054	1 838	6 294	3 581	4 509	626
13	Kassekreditt og byggelån	936	7 693	2 221	4 045	2 849	2 616	497
14	Andre fordringer	43	-	140	58	-	-	10
15	Realkapital	206	165	255	1 221	322	124	8
16	I alt	39 429	53 779	27 290	33 694	46 926	17 975	7 892
P a s s i v a								
17	Innskott	36 753	50 275	25 853	31 346	44 263	17 335	7 456
18	Forretningsbanker	-	80	71	121	-	-	200
19	Sparebanker	154	1 175	-	404	363	-	165
20	Andre enn banker	36 164	45 174	23 785	28 609	43 208	17 335	7 022
21	Anfordring	1 294	6 046	1 207	675	1 116	1 705	58
22	Termin	1 796	1 001	-	776	1 546	1 166	-
23	Sparevilkår	24 024	19 108	11 918	16 466	25 952	7 939	2 949
24	6 måneders oppsigelse	1 959	6 161	3 438	2 787	5 177	474	1 160
25	9 måneders oppsigelse	1 383	3 089	1 788	2 087	2 507	2 278	970
26	12 måneders oppsigelse	5 708	9 769	5 434	5 542	6 797	3 727	1 878
27	Utlandet	435	3 846	1 997	2 212	692	-	69
28	Lån og annen gjeld	286	339	1 377	415	358	25	12
29	Fond og avsetninger	2 390	3 165	60	1 933	2 305	615	424
30	I alt	39 429	53 779	27 290	33 694	46 926	17 975	7 892
U t g i f t e r								
31	Renteutgifter	971	1 239	672	846	1 186	470	235
32	Innskott, andre enn banker	966	1 222	655	836	1 173	470	211
33	Administrasjonsutgifter	315	820	449	428	480	211	67
34	Ekstraordinært til pensjonsordning.	-	-	20	-	-	-	-
35	Avgift til Sikringsfondet	18	23	12	15	20	8	4
36	Betalte skatter	151	231	57	62	103	44	14
37	Avskrivninger	109	95	99	107	151	31	22
38	Overføring til fond m.v.	218	190	99	132	161	28	39
39	I alt	1 782	2 598	1 388	1 590	2 101	792	381
I n n t e k t e r								
40	Renter, diskonto og aksjeutbytte	1 752	2 479	1 367	1 506	2 088	752	376
41	Ihendehaverobligasjoner	186	235	125	244	338	53	31
42	Utlån	1 418	2 201	1 022	1 182	1 614	632	316
43	Annet	30	119	21	84	13	40	5
44	I alt	1 782	2 598	1 388	1 590	2 101	792	381
45	Bevilget kassekreditt og byggelån ...	1 875	9 878	3 346	5 116	4 377	3 776	891
46	Egenkapital iflg. loven	2 234	3 050	31	1 810	2 254	607	417

Vest-Agder												
Søgne og Greipstad Spare-bank	Halse og Harkmark Spare-bank	Øyslebø og Landedals Spare-bank	Finsland Spare-bank	Bjelland og Grindheim Sparebank	Aseral Spare-bank	Nordre Undals Spare-bank	Sør-Audnedal Spare-bank	Lyngdals Spare-bank	Hægebo-stad og Eiken Spare-bank	Fjotland Spare-bank	Kvinesdal Spare-bank	
353	534	161	37	142	189	302	203	373	66	119	171	1
2 651	1 115	1 634	518	1 388	1 684	1 174	1 419	2 734	522	263	2 448	2
6	131	84	1	3	4	4	8	8	5	4	3	3
2 120	684	236	494	906	1 609	837	1 181	2 713	500	219	2 397	4
515	285	1 218	11	470	71	317	225	12	-	40	22	5
3 168	792	969	314	775	431	497	879	3 365	557	225	5 392	6
2 984	651	883	183	735	120	475	785	3 120	330	155	3 842	7
133	74	59	93	30	55	16	32	308	35	45	116	8
12 177	14 443	5 573	2 180	5 030	3 636	4 586	6 169	17 200	4 187	2 231	9 450	9
9 284	8 081	4 326	1 571	3 425	2 439	3 395	4 138	11 009	2 446	1 467	4 640	10
3	750	-	27	132	126	104	282	565	138	-	156	11
1 180	2 757	776	385	1 238	650	885	1 227	3 281	1 269	745	3 073	12
1 710	2 855	471	197	235	421	202	522	2 345	334	19	1 581	13
-	-	60	19	39	22	38	11	-	73	-	29	14
59	12	184	2	1	80	45	-	157	74	1	165	15
18 541	16 970	8 640	3 163	7 405	6 097	6 658	8 713	24 137	5 514	2 884	17 771	16
17 711	16 407	7 991	2 952	7 074	5 734	6 281	8 163	22 508	5 211	2 657	16 673	17
-	-	-	-	-	-	-	-	589	13	79	-	18
-	900	-	-	-	-	40	-	287	-	-	56	19
17 314	14 683	7 922	2 952	6 984	5 734	6 026	7 732	19 081	5 122	2 566	14 345	20
699	664	41	20	324	316	55	379	1 067	125	1	426	21
-	-	-	-	-	-	-	-	867	77	-	795	22
10 091	7 555	3 550	1 541	3 520	3 112	3 394	4 626	8 254	2 051	1 397	7 120	23
1 803	2 215	982	143	742	542	1 535	725	3 179	438	461	1 078	24
1 989	1 182	1 124	295	772	924	230	625	1 535	-	387	2 138	25
2 732	3 067	2 225	935	1 626	840	812	1 328	4 179	2 431	320	2 744	26
397	824	69	-	90	-	215	431	2 551	76	12	2 272	27
13	-	5	4	-	45	27	52	693	3	-	141	28
817	563	644	207	331	318	350	498	936	300	227	957	29
18 541	16 970	8 640	3 163	7 405	6 097	6 658	8 713	24 137	5 514	2 884	17 771	30
459	483	227	82	197	155	164	203	620	153	76	442	31
459	425	223	82	181	154	164	203	616	153	73	432	32
194	278	76	22	58	19	51	94	333	51	25	177	33
-	-	1	-	-	-	-	2	40	-	-	-	34
8	8	4	2	3	3	3	4	11	3	1	7	35
41	26	16	3	9	11	20	22	56	9	8	28	36
38	2	12	9	-	5	18	5	57	7	-	105	37
40	10	17	8	38	23	26	30	60	44	22	56	38
780	807	352	126	305	216	282	358	1 137	267	132	815	39
759	799	344	125	304	201	271	354	1 117	264	132	785	40
121	33	34	14	33	19	21	38	147	27	12	244	41
562	745	276	100	229	151	214	290	887	231	111	442	42
21	8	8	1	1	15	11	4	20	3	-	30	43
780	807	352	126	305	216	282	358	1 137	267	132	815	44
2 599	3 318	865	400	399	673	300	807	3 748	591	20	2 183	45
817	563	633	207	298	318	320	436	936	300	227	592	46

Tabell 11 (forts.). Sparebanker. Årsregnskap 1965. 1 000 kr.

Nr.	Vest-Agder							
	Feda Sparebank	Spind Sparebank	Vanse Sparebank	Hidra Sparebank	Nes Sparebank	Bakke og Gyland Sparebank	Sirdal Sparebank	
A k t i v a								
1	Kassebeholdning	13	48	307	22	484	62	48
2	Bankinnskott	436	555	2 346	830	2 668	478	1 094
3	Norges Bank	-	-	264	-	22	-	-
4	Forretningsbanker	398	555	2 055	425	1 999	452	896
5	Sparebanker	38	-	-	405	647	26	197
6	Ihendehaverobligasjoner	482	1 142	4 199	969	5 954	531	407
7	Stats- og statsgaranterte	379	555	2 830	819	5 433	353	162
8	Aksjer	23	39	422	30	120	50	32
9	Utlån etter en bloc-avskrivning	717	813	13 621	754	11 891	1 642	2 555
10	Pantobligasjonslån	500	620	9 782	659	8 929	1 151	1 719
11	Veksler	-	-	43	-	63	-	20
12	Vekselobligasjons- og gjeldsbrevlån	204	132	1 633	95	2 108	438	814
13	Kassekreditt og byggelån	13	61	2 163	-	791	53	2
14	Andre fordringer	-	-	-	-	2	21	-
15	Realkapital	-	-	130	-	71	25	6
16	I alt	1 671	2 597	21 025	2 605	21 190	2 809	4 142
P a s s i v a								
17	Innskott	1 483	2 336	19 517	2 389	19 780	2 616	3 902
18	Forretningsbanker	-	-	876	-	190	-	-
19	Sparebanker	-	-	46	-	21	-	-
20	Andre enn banker	1 467	2 129	15 945	2 345	18 615	2 605	3 744
21	Anfordring	-	6	845	7	344	18	217
22	Termin	-	-	474	-	-	-	-
23	Sparevilkår	997	643	6 105	1 522	10 877	1 508	1 692
24	6 måneders oppsigelse	153	845	2 637	91	1 747	307	291
25	9 måneders oppsigelse	87	377	1 885	257	1 822	252	606
26	12 måneders oppsigelse	230	258	3 999	460	3 825	520	938
27	Utlandet	16	207	2 650	44	954	11	158
28	Lån og annen gjeld	2	5	56	1	310	15	1
29	Fond og avsetninger	186	256	1 452	215	1 100	178	239
30	I alt	1 671	2 597	21 025	2 605	21 190	2 809	4 142
U t g i f t e r								
31	Renteutgifter	40	67	563	69	544	71	109
32	Innskott, andre enn banker	40	67	555	69	544	71	108
33	Administrasjonsutgifter	10	17	259	16	216	55	23
34	Ekstraordinært til pensjonsordning	-	-	30	-	43	-	-
35	Avgift til Sikringsfondet	1	1	10	1	10	2	2
36	Betalte skatter	7	11	51	13	58	4	11
37	Avskrivninger	-	28	60	6	32	-	14
38	Overføring til fond m.v.	18	33	80	16	75	8	22
39	I alt	76	157	1 023	121	935	140	181
I n n t e k t e r								
40	Renter, diskonto og aksjeutbytte	76	125	1 009	121	920	129	181
41	Ihendehaverobligasjoner	23	62	181	49	270	24	58
42	Utlån	35	35	792	34	552	85	119
43	Annet	-	32	14	-	15	11	-
44	I alt	76	157	1 023	121	935	140	181
45	Bevilget kassekreditt og byggelån ...	44	70	3 045	-	1 136	94	18
46	Egenkapital iflg. loven	186	246	1 432	215	1 041	178	208

Rogaland											Nr.
Egersunds Sparebank	Sandnes Sparebank	Stavanger Sparekasse	Skudeneshavn Sparebank	Haugesunds sparebank	Sogndal Lade- steds Sparebank	Sokndal Land- sogns Sparebank	Lund Sparebank	Heskestad Sparebank	Bjerkeim Sparebank	Dalane Sparebank	
890	505	1 831	195	489	10	192	35	26	137	552	1
3 593	7 289	11 399	1 628	8 589	888	3 794	1 235	432	1 697	4 904	2
4	25	435	24	550	-	20	-	-	-	4	3
3 491	7 194	9 583	1 432	4 908	888	3 713	1 190	431	1 696	3 685	4
97	48	537	162	3 113	-	61	45	1	-	1 190	5
1 132	4 128	33 341	441	23 335	72	2 216	906	276	833	5 297	6
1 064	3 212	29 448	401	18 683	33	2 021	835	221	660	3 897	7
156	176	1 828	47	667	56	170	67	3	13	165	8
20 566	32 475	146 906	7 971	53 947	693	9 053	3 123	1 318	4 884	14 793	9
14 738	23 982	83 407	5 556	40 129	509	6 944	2 108	1 042	3 920	10 525	10
721	329	2 492	76	245	-	189	108	-	14	595	11
1 806	2 453	40 011	1 774	6 088	184	1 561	608	276	944	2 140	12
3 301	5 711	20 996	565	7 485	-	359	299	-	6	1 533	13
-	76	258	-	-	-	653	-	-	-	-	14
275	365	6 016	72	270	-	37	97	-	212	331	15
26 612	45 014	201 579	10 354	87 297	1 719	16 115	5 463	2 055	7 776	26 042	16
25 483	40 033	191 341	9 828	83 270	1 565	15 115	5 141	1 870	7 445	24 565	17
118	-	392	-	2	-	288	-	-	-	-	18
259	-	7 420	-	2 869	-	40	-	-	-	92	19
24 907	39 834	181 629	9 558	79 506	1 540	14 578	5 013	1 870	7 346	24 097	20
3 688	2 866	12 719	1 072	3 831	-	728	13	-	630	2 490	21
857	2 052	6 789	207	4 198	-	94	-	-	-	584	22
14 521	18 395	91 181	4 850	42 728	680	7 391	2 753	1 174	3 260	13 689	23
1 344	2 282	17 775	1 150	8 365	190	1 432	204	222	-	1 455	24
-	18	13 359	922	-	338	-	-	44	-	-	25
4 451	13 992	39 806	1 357	18 803	332	4 630	1 994	430	3 456	5 827	26
199	199	1 900	270	893	25	209	128	-	99	376	27
204	3 005	1 668	-	514	-	-	-	-	1	477	28
925	1 976	8 570	526	3 513	154	1 000	322	185	330	1 000	29
26 612	45 014	201 579	10 354	87 297	1 719	16 115	5 463	2 055	7 776	26 042	30
586	1 161	5 025	232	2 168	47	385	150	51	221	615	31
584	1 127	4 830	232	2 081	47	382	148	51	217	612	32
362	561	3 162	165	1 180	11	145	46	7	44	286	33
-	-	-	-	114	-	-	-	-	-	-	34
11	20	88	4	35	1	6	2	1	3	11	35
57	140	340	24	147	3	40	11	6	6	75	36
72	130	774	31	179	-	55	14	-	38	77	37
68	127	300	33	570	22	26	22	12	8	81	38
1 156	2 139	9 689	489	4 279	84	657	245	77	320	1 145	39
1 104	2 101	9 392	476	4 047	75	648	236	77	311	1 122	40
40	335	1 468	10	1 005	4	104	32	12	23	248	41
958	1 567	7 531	463	-	33	440	158	50	240	710	42
52	38	297	13	232	9	9	9	-	9	23	43
1 156	2 139	9 689	489	4 279	84	657	245	77	320	1 145	44
5 453	11 241	32 358	762	10 061	-	666	501	-	75	3 553	45
925	1 906	8 400	514	3 134	154	963	322	185	327	950	46

Tabell 11 (forts.). Sparebanker. Årsregnskap 1965. 1 000 kr.

Nr.	Rogaland							
	Var- haug Spare- bank	Nærbø Spare- bank	Klepp Spare- bank	Time Spare- bank	Gjestal Spare- bank	Høy- land Spare- bank	Håland Spare- bank	
A k t i v a								
1	Kassebeholdning	605	31	698	560	425	340	594
2	Bankinnskott	2 830	4 247	1 714	4 921	2 869	3 083	3 967
3	Norges Bank	-	-	21	1	-	345	10
4	Forretningsbanker	1 878	2 081	1 376	4 869	2 868	2 280	2 890
5	Sparebanker	952	2 166	317	29	-	458	1 024
6	Ihendehaverobligasjoner	1 062	2 668	1 207	7 007	4 916	4 246	2 849
7	Stats- og statsgaranterte	1 049	2 275	1 154	6 124	4 578	3 491	2 290
8	Aksjer	100	98	19	90	30	363	30
9	Utlån etter en bloc-avskrivning	14 381	10 694	13 115	13 271	10 814	37 012	18 765
10	Pantobligasjonslån	8 265	6 413	7 361	8 765	8 106	22 331	12 527
11	Veksler	1 389	155	236	255	10	3 052	182
12	Vekselobligasjons- og gjeldsbrevlån	1 859	2 063	2 488	2 632	1 989	6 107	1 277
13	Kassekreditt og byggelån	2 868	2 063	3 030	1 619	709	5 522	4 779
14	Andre fordringer	-	-	6	-	-	-	-
15	Realkapital	86	534	697	617	275	577	608
16	I alt	19 064	18 272	17 456	26 466	19 329	45 621	26 813
P a s s i v a								
17	Innskott	18 244	17 387	16 318	25 152	18 313	42 709	25 785
18	Forretningsbanker	-	-	-	-	308	99	154
19	Sparebanker	-	-	-	427	-	309	1
20	Andre enn banker	18 173	17 258	16 294	24 595	17 893	42 252	25 587
21	Anfordring	3 814	1 674	2 723	2 935	1 968	1 392	3 598
22	Termin	203	-	100	-	-	2 847	1 954
23	Sparevilkår	6 227	6 010	7 050	9 836	3 212	19 519	9 485
24	6 måneders oppsigelse	895	2 300	637	3 311	8 433	2 759	3 554
25	9 måneders oppsigelse	37	73	-	-	-	5	2
26	12 måneders oppsigelse	6 882	7 190	5 784	8 338	4 230	15 730	6 789
27	Utlandet	71	129	24	130	112	49	43
28	Lån og annen gjeld	94	3	541	429	36	20	391
29	Fond og avsetninger	726	882	597	885	980	2 892	637
30	I alt	19 064	18 272	17 456	26 466	19 329	45 621	26 813
U t g i f t e r								
31	Renteutgifter	428	475	442	633	480	1 226	603
32	Innskott, andre enn banker	428	475	415	605	480	1 170	603
33	Administrasjonsutgifter	236	225	220	256	181	526	402
34	Ekstraordinært til pensjonsordning	-	-	-	-	-	8	-
35	Avgift til Sikringsfondet	7	8	7	11	8	21	11
36	Betalte skatter	41	43	22	58	63	153	19
37	Avskrivninger	81	46	75	125	41	101	30
38	Overføring til fond m.v.	72	44	23	40	52	120	26
39	I alt	865	841	789	1 123	825	2 147	1 091
I n n t e k t e r								
40	Renter, diskonto og aksjeutbytte	852	803	769	1 114	811	2 098	1 084
41	Ihendehaverobligasjoner	48	70	51	298	204	140	73
42	Utlån	773	619	684	726	528	1 851	967
43	Annet	13	38	20	9	14	49	7
44	I alt	865	841	789	1 123	825	2 147	1 091
45	Bevilget kassekreditt og byggelån ...	4 776	3 552	4 312	3 381	1 669	8 320	6 304
46	Egenkapital iflg. loven	705	860	580	856	948	2 892	627

Rogaland												Nr.
Het-land Spare-bank	Høle Spare-bank	For-sand Spare-bank	Strand Spare-bank	Årdal Spare-bank	Fister Spare-bank	Hjelme-land Spare-bank	Suldal Spare-bank	Sauda Spare-bank	Sand Spare-bank	Er-fjord Spare-bank	Jelsa Spare-bank	
1 066	4	13	257	48	17	74	84	100	399	9	86	1
5 977	172	886	621	1 213	245	364	742	1 311	1 414	158	206	2
614	-	1	46	-	-	8	-	9	5	-	8	3
5 072	24	797	381	1 164	230	340	730	1 240	1 391	152	177	4
281	148	88	190	49	13	11	-	25	-	-	8	5
9 637	179	444	1 546	728	366	804	679	3 356	2 138	32	14	6
8 410	71	342	1 500	575	130	503	504	2 702	1 360	32	14	7
130	31	17	58	44	26	27	47	130	358	20	16	8
50 752	1 565	2 204	14 035	1 983	884	4 151	2 589	10 697	10 310	672	1 306	9
30 750	1 379	1 957	8 198	1 487	508	3 285	2 010	8 505	2 243	463	849	10
1 371	-	6	42	-	-	30	-	115	4	-	-	11
9 929	186	241	4 078	402	308	789	480	1 343	7 306	209	350	12
8 702	-	-	1 717	94	68	47	99	734	757	-	107	13
-	-	-	31	-	-	-	-	-	109	-	-	14
5 315	20	37	589	18	22	178	130	141	90	5	12	15
72 877	1 971	3 601	17 137	4 034	1 560	5 598	4 271	15 735	14 818	896	1 640	16
69 159	1 788	3 289	16 350	3 716	1 387	5 128	3 846	15 151	13 374	816	1 441	17
519	-	-	-	-	-	-	-	-	-	64	-	18
303	-	-	-	-	-	-	-	-	-	-	-	19
67 896	1 749	3 289	16 298	3 716	1 387	5 128	3 846	15 117	13 257	752	1 433	20
3 297	-	154	1 531	256	60	66	176	338	563	-	-	21
8 112	-	-	1 060	-	-	-	-	1 000	-	-	-	22
33 133	1 132	1 619	9 406	1 650	699	2 445	1 741	9 575	7 092	478	1 041	23
6 654	274	494	390	275	122	1 348	976	1 233	2 057	53	163	24
3 783	117	-	845	-	-	-	382	946	1 163	221	87	25
12 358	210	1 022	3 066	1 535	506	1 269	571	1 968	2 382	-	142	26
441	39	-	52	-	-	-	-	34	117	-	8	27
445	1	-	66	-	-	-	2	4	180	5	6	28
3 273	182	312	721	318	173	470	423	580	1 264	75	193	29
72 877	1 971	3 601	17 137	4 034	1 560	5 598	4 271	15 735	14 818	896	1 640	30
1 827	49	92	430	106	40	145	102	400	349	22	37	31
1 809	47	92	429	101	40	145	102	400	349	21	37	32
1 322	23	31	310	28	10	43	24	149	173	9	15	33
-	-	-	-	-	-	-	-	4	-	-	-	34
33	1	2	8	2	1	3	2	7	7	-	1	35
42	6	19	35	11	5	13	12	10	36	2	2	36
258	-	6	24	22	16	32	16	69	36	-	-	37
20	12	34	35	31	15	23	21	60	60	6	12	38
3 502	91	184	842	200	87	259	177	695	661	39	67	39
3 212	89	161	810	168	72	258	173	687	653	39	67	40
470	8	18	62	29	19	37	30	140	92	1	1	41
2 658	74	109	741	104	48	215	123	510	497	33	59	42
290	2	23	32	32	15	1	4	8	8	-	-	43
3 502	91	184	842	200	87	259	177	695	661	39	67	44
11 503	-	-	1 959	240	122	50	153	1 244	1 140	-	128	45
3 254	182	312	670	318	173	470	423	580	1 261	75	193	46

Tabell 11 (forts.). Sparebanker. Årsregnskap 1965. 1 000 kr.

Nr.	Rogaland							
	Sjernarøy Spare- bank	Finnøy Spare- bank	Bokn Spare- bank	Avalds- nes Spare- bank	Stanga- land Spare- bank	Skudes- nes og Aakra Spare- bank	Torva- stad og Skåre Spare- bank	
A k t i v a								
1	Kassebeholdning	15	84	4	112	475	207	323
2	Bankinnskott	225	1 158	687	1 177	3 779	2 405	3 502
3	Norges Bank	1	5	-	19	84	49	286
4	Forretningsbanker	187	1 107	687	377	3 012	1 840	2 538
5	Sparebanker	-	46	-	781	619	322	375
6	Ihendehaverobligasjoner	35	104	101	552	2 360	666	4 298
7	Stats- og statsgaranterte	35	54	98	230	2 103	524	3 903
8	Aksjer	10	22	15	78	53	12	76
9	Utlån etter en bloc-avskrivning	841	2 763	1 065	3 371	10 474	8 842	14 046
10	Pantobligasjonslån	676	1 976	1 032	2 093	7 320	5 773	6 168
11	Veksler	-	-	33	-	131	121	497
12	Vekselobligasjons- og gjeldsbrevlån	165	589	-	1 251	1 507	1 788	6 075
13	Kassekreditt og byggelån	-	198	-	27	1 516	1 160	1 306
14	Andre fordringer	-	8	-	-	14	-	34
15	Realkapital	-	4	15	25	491	23	155
16	I alt	1 126	4 143	1 887	5 315	17 646	12 155	22 434
P a s s i v a								
17	Innskott	1 027	3 760	1 711	4 810	16 911	11 365	21 097
18	Forretningsbanker	-	-	-	-	18	-	77
19	Sparebanker	-	-	-	-	-	-	697
20	Andre enn banker	1 027	3 719	1 711	4 810	16 754	11 345	20 205
21	Anfordring	11	368	5	503	983	1 258	1 526
22	Termin	-	-	-	437	220	330	-
23	Sparevilkår	836	2 238	869	1 862	11 310	6 390	9 599
24	6 måneders oppsigelse	-	579	327	568	897	861	2 526
25	9 måneders oppsigelse	-	222	194	-	1 152	797	3 243
26	12 måneders oppsigelse	180	312	316	1 361	2 179	1 695	3 129
27	Utlandet	-	41	-	-	139	20	118
28	Lån og annen gjeld	-	33	3	3	85	5	205
29	Fond og avsetninger	99	350	173	502	650	785	1 132
30	I alt	1 126	4 143	1 887	5 315	17 646	12 155	22 434
U t g i f t e r								
31	Renteutgifter	34	91	47	133	401	249	537
32	Innskott, andre enn banker	34	88	44	122	401	249	522
33	Administrasjonsutgifter	9	30	12	75	220	126	391
34	Ekstraordinært til pensjonsordning	-	-	-	-	10	-	10
35	Avgift til Sikringsfondet	1	2	1	2	7	4	11
36	Betalte skatter	1	17	4	17	33	33	62
37	Avskrivninger	-	15	10	-	40	39	43
38	Overføring til fond m.v.	9	34	5	26	78	90	83
39	I alt	54	189	79	253	779	541	1 127
I n n t e k t e r								
40	Renter, diskonto og aksjeutbytte	54	182	76	248	708	495	1 066
41	Ihendehaverobligasjoner	1	4	5	-	84	18	186
42	Utlån	45	156	50	170	536	420	743
43	Annet	-	7	3	5	71	46	61
44	I alt	54	189	79	253	779	541	1 127
45	Bevilget kassekreditt og byggelån ...	-	432	-	34	2 433	1 375	1 489
46	Egenkapital iflg. loven	99	350	173	477	616	742	1 104

Rogaland			Hordaland										Nr.
Skjold Spare-bank	Vats Spare-bank	Ims-land Spare-bank	Etne Spare-bank	Skåne-vik Spare-bank	Eid Sokn Spare-bank	Ølen Spare-bank	Fjære Spare-bank	Moster Spare-bank	Bømlo Spare-bank	Brem-nes Spare-bank	Stord Spare-bank		
64	19	18	195	55	131	55	181	46	17	125	228	1	
450	524	872	1 782	1 476	1 118	1 415	1 040	634	1 562	3 631	2 257	2	
-	-	-	1	-	1	-	-	1	-	2	27	3	
214	418	708	1 653	1 201	866	1 089	578	600	1 216	3 299	1 835	4	
226	106	164	121	263	220	320	453	30	344	322	369	5	
302	229	269	415	651	1 131	983	640	651	437	1 745	584	6	
188	160	223	315	524	915	713	444	539	405	1 537	571	7	
54	15	16	51	115	14	41	79	33	5	97	18	8	
2 365	2 129	328	6 639	3 500	3 786	9 513	5 944	2 533	937	8 528	9 128	9	
1 743	1 360	188	5 320	2 720	2 984	6 969	3 068	1 177	674	3 876	5 300	10	
-	-	-	1	-	-	-	-	3	-	-	52	11	
494	769	140	983	694	732	2 544	2 477	1 342	263	4 207	3 023	12	
128	-	-	335	36	70	-	399	10	-	445	753	13	
-	-	-	-	-	8	-	1	-	-	-	4	14	
133	63	2	107	50	16	450	454	12	13	48	152	15	
3 368	2 979	1 505	9 189	5 847	6 204	12 457	8 339	3 909	2 971	14 174	12 371	16	
3 136	2 713	1 414	8 720	5 454	5 665	11 805	7 942	3 646	2 809	13 310	11 813	17	
-	-	-	-	-	-	-	-	-	-	-	-	18	
-	-	-	-	-	-	-	-	-	-	-	5	19	
3 136	2 673	1 362	8 652	5 416	5 630	11 713	7 751	3 633	2 809	13 190	11 656	20	
-	54	24	1 240	66	128	1 301	116	61	231	896	864	21	
-	-	-	-	-	-	-	207	-	-	-	-	22	
1 411	1 031	636	4 131	3 165	3 890	4 235	5 515	2 610	2 164	8 789	7 111	23	
255	547	211	1 467	1 215	382	2 877	447	460	62	810	760	24	
534	419	-	361	335	288	1 248	-	33	223	826	-	25	
936	616	491	1 453	635	919	2 052	1 381	469	108	1 789	2 921	26	
-	40	52	68	38	35	92	191	13	-	120	152	27	
-	-	-	62	12	66	104	-	-	-	122	116	28	
232	266	91	407	381	473	548	397	263	162	742	442	29	
3 368	2 979	1 505	9 189	5 847	6 204	12 457	8 339	3 909	2 971	14 174	12 371	30	
93	81	39	196	144	150	296	205	91	65	329	301	31	
88	81	39	190	144	150	278	198	91	65	329	301	32	
45	30	7	102	73	58	111	124	39	24	174	163	33	
-	-	-	-	10	1	-	-	-	-	-	6	34	
1	2	1	4	3	3	5	4	1	1	6	6	35	
4	7	3	21	12	36	40	7	14	6	48	23	36	
11	10	5	30	12	11	25	18	8	2	31	25	37	
11	13	11	19	17	30	27	12	30	18	66	25	38	
165	143	66	372	261	288	504	370	183	116	654	543	39	
160	139	65	370	255	278	493	362	180	115	647	535	40	
11	11	11	14	29	47	31	20	30	13	78	21	41	
126	103	17	337	173	181	438	327	122	44	438	472	42	
5	4	1	2	6	10	11	8	3	1	7	8	43	
165	143	66	372	261	288	504	370	183	116	654	543	44	
145	-	-	564	68	83	-	529	20	-	777	1 283	45	
232	266	91	407	381	434	548	397	256	162	718	426	46	

Tabell 11 (forts.). Sparebanker. Årsregnskap 1965. 1 000 kr.

Nr.	Hordaland							
	Fitjar Spare- bank	Tysnes Spare- bank	Kvinn- herad Spare- bank	Varalds- øy Spare- bank	Strande- barm Spare- bank	Herand Spare- bank	Odda Spare- bank	
A k t i v a								
1	Kassebeholdning	48	211	571	48	88	32	342
2	Bankinnskott	2 006	2 943	7 182	668	1 004	353	5 114
3	Norges Bank	3	8	53	3	3	-	28
4	Forretningsbanker	1 575	2 194	6 485	338	934	353	3 412
5	Sparebanker	426	719	640	327	67	-	1 655
6	Ihendehaverobligasjoner	648	2 842	7 878	653	1 510	365	7 071
7	Stats- og statsgaranterte	554	2 571	5 890	574	1 507	289	5 435
8	Aksjer	40	92	179	36	108	23	201
9	Utlån etter en bloc-avskrivning	3 526	8 681	15 320	1 066	4 704	394	12 906
10	Pantobligasjonslån	2 702	6 382	9 483	916	3 760	266	7 697
11	Veksler	4	5	50	-	-	-	85
12	Vekselobligasjons- og gjeldsbrevlån	692	1 263	3 390	64	597	117	1 646
13	Kassekreditt og byggelån	128	1 031	2 397	86	347	11	3 478
14	Andre fordringer	10	33	1	-	-	-	194
15	Realkapital	35	360	341	2	47	-	65
16	I alt	6 313	15 162	31 472	2 473	7 461	1 167	25 893
P a s s i v a								
17	Innskott	5 999	14 496	29 960	2 329	6 909	1 082	23 848
18	Forretningsbanker	-	-	141	-	-	-	-
19	Sparebanker	-	133	344	-	-	-	-
20	Andre enn banker	5 913	13 347	29 088	2 302	6 827	1 082	23 839
21	Anfordring	108	459	2 534	49	249	5	4 799
22	Termin	-	-	504	-	-	-	982
23	Sparevilkår	4 642	8 734	15 366	1 524	4 479	735	7 116
24	6 måneders oppsigelse	254	1 126	3 488	385	1 130	103	2 018
25	9 måneders oppsigelse	189	1 197	2 013	54	-	11	1 772
26	12 måneders oppsigelse	720	1 831	4 273	290	969	228	4 777
27	Utlendet	86	1 016	387	27	82	-	9
28	Lån og annen gjeld	43	101	246	-	15	-	145
29	Fond og avsetninger	271	565	1 266	144	537	85	1 900
30	I alt	6 313	15 162	31 472	2 473	7 461	1 167	25 893
U t g i f t e r								
31	Renteutgifter	141	358	708	56	177	29	503
32	Innskott, andre enn banker	141	357	695	56	175	29	503
33	Administrasjonsutgifter	75	148	436	22	88	9	269
34	Ekstraordinært til pensjonsordning	-	-	10	-	8	-	-
35	Avgift til Sikringsfondet	2	6	10	1	3	1	11
36	Betalte skatter	20	23	53	4	28	5	131
37	Avskrivninger	10	66	60	1	18	6	49
38	Overføring til fond m.v.	19	39	174	6	63	10	134
39	I alt	267	640	1 441	90	377	60	1 097
I n n t e k t e r								
40	Renter, diskonto og aksjeutbytte	267	628	1 420	89	338	54	1 052
41	Ihendehaverobligasjoner	24	115	325	24	68	18	305
42	Utlån	174	430	808	50	242	19	595
43	Annet	-	12	21	1	39	6	45
44	I alt	267	640	1 441	90	377	60	1 097
45	Bevilget kassekreditt og byggelån ...	451	1 506	3 801	267	358	16	3 778
46	Egenkapital iflg. loven	271	565	1 146	144	537	85	1 720

Hordaland											
Kinsar- vik Spare- bank	Voss Spare- bank	Vosse- strand Spare- bank	Vikøy Spare- bank	Fusa Spare- bank	Sam- nanger Spare- bank	Os Spare- bank	Sund og Auste- voll Spare- bank	Fjell Spare- bank	Fana Spare- bank	Haus Spare- bank	Nr.
420	1 139	82	152	194	206	129	240	78	634	378	1
3 289	1 465	1 094	4 058	1 650	2 621	853	6 211	1 307	6 002	2 264	2
3	200	87	293	-	-	2	18	6	208	17	3
2 805	949	798	3 641	1 540	2 436	491	4 504	1 232	4 785	1 677	4
438	316	198	89	82	152	347	1 520	60	1 007	552	5
8 639	11 554	1 031	478	1 616	417	1 006	3 133	552	15 100	3 667	6
7 086	10 294	671	392	1 594	284	773	2 363	366	11 913	3 054	7
614	536	82	81	36	66	47	106	23	328	168	8
20 193	34 176	2 442	12 972	6 185	3 080	5 801	7 032	6 077	40 029	12 253	9
15 447	16 933	1 849	8 075	5 040	2 425	1 727	2 969	4 307	22 033	7 290	10
147	676	2	410	-	13	20	-	55	241	13	11
2 925	13 006	591	3 002	614	313	2 531	3 246	579	12 403	2 047	12
1 674	3 561	-	1 485	531	329	1 521	817	1 136	5 352	2 903	13
8	41	10	9	4	18	13	15	11	-	6	14
634	177	21	455	90	35	25	249	54	515	413	15
33 797	49 088	4 762	18 205	9 775	6 443	7 874	16 986	8 102	62 608	19 149	16
31 543	45 743	4 305	16 964	9 229	6 056	7 557	16 374	7 721	60 653	17 735	17
133	485	-	400	-	-	-	-	-	288	252	18
15	446	-	24	27	-	-	-	-	169	80	19
31 186	44 463	4 294	16 312	9 147	5 981	7 538	16 365	7 711	60 081	17 310	20
2 292	2 243	99	2 376	165	250	1 149	2 284	887	7 053	1 549	21
-	107	145	509	-	-	-	-	-	2 548	954	22
13 952	27 264	2 790	7 838	5 175	4 856	4 467	8 104	3 620	33 550	10 471	23
6 711	5 634	460	1 692	644	108	1 022	1 457	860	7 178	1 398	24
2 143	3 901	298	1 320	724	266	429	990	849	2 777	1 194	25
6 088	5 275	502	2 526	2 439	501	471	3 530	1 495	6 891	1 744	26
209	348	11	228	55	75	19	9	10	115	93	27
159	644	26	367	69	29	47	96	71	335	233	28
2 095	2 701	431	874	477	358	270	516	310	1 620	1 181	29
33 797	49 088	4 762	18 205	9 775	6 443	7 874	16 986	8 102	62 608	19 149	30
812	1 159	115	418	263	144	162	341	177	1 450	430	31
812	1 148	115	402	259	144	162	341	177	1 435	428	32
486	685	45	214	111	73	106	175	83	1 114	289	33
30	-	-	10	-	-	-	-	-	80	22	34
15	22	2	8	4	3	3	5	3	26	9	35
63	166	14	48	25	13	19	26	13	117	55	36
68	142	20	57	14	4	28	43	37	145	55	37
65	182	24	56	40	29	43	59	40	103	34	38
1 509	2 356	22	801	457	266	361	649	353	2 955	872	39
1 466	2 310	204	752	454	265	350	646	337	2 883	855	40
365	413	52	16	67	15	48	111	16	661	161	41
933	1 820	118	643	326	146	276	335	283	2 130	614	42
43	46	16	49	3	1	11	3	16	72	17	43
1 509	2 356	220	801	457	266	361	649	353	2 955	872	44
3 722	5 989	4	2 471	849	449	2 017	1 100	1 198	9 274	3 980	45
2 063	2 559	431	850	465	358	270	496	294	1 620	1 181	46

Tabell 11 (forts.). Sparebanker. Årsregnskap 1965. 1 000 kr.

Nr.	Hordaland								
	Bruvik Spare- bank	Hos- anger Spare- bank	Hamre og Aasane Spare- bank	Alver- sund Spare- bank	Manger Spare- bank	Lindås Spare- bank	Austr- heim og Fedje Spare- bank	Mas- fjord- ens Spare- bank	
A k t i v a									
1	Kassebeholdning	555	14	320	21	71	24	59	14
2	Bankinnskott	2 670	504	1 820	756	1 313	798	1 553	806
3	Norges Bank	20	-	59	-	-	10	-	-
4	Forretningsbanker	2 138	461	1 224	370	865	636	1 512	316
5	Sparebanker	483	37	446	372	443	147	-	427
6	Ihendehaverobligasjoner	8 076	134	3 849	420	331	368	430	627
7	Stats- og statsgaranterte	6 233	102	3 425	400	331	318	377	599
8	Aksjer	281	16	81	10	37	35	20	59
9	Utlån etter en bloc-avskrivning	8 352	1 555	13 646	3 502	3 441	3 848	5 155	2 443
10	Pantobligasjonslån	5 394	1 181	7 509	3 035	3 164	3 320	2 891	1 887
11	Veksler	-	2	-	-	-	-	-	-
12	Vekselobligasjons- og gjeldsbrevlån	1 742	282	3 598	279	277	528	2 264	347
13	Kassekreditt og byggelån	916	90	2 539	188	-	-	-	210
14	Andre fordringer	-	11	3	-	4	2	2	-
15	Realkapital	161	-	371	25	32	245	225	35
16	I alt	20 095	2 234	20 090	4 734	5 229	5 320	7 444	3 984
P a s s i v a									
17	Innskott	18 485	2 061	19 060	4 572	5 036	4 937	6 991	3 693
18	Forretningsbanker	-	-	-	-	-	-	11	-
19	Sparebanker	82	-	-	-	-	-	-	-
20	Andre enn banker	18 372	2 061	19 043	4 529	5 027	4 937	6 943	3 625
21	Anfordring	976	106	1 514	306	19	79	500	46
22	Termin	1 000	-	-	-	-	-	-	-
23	Sparevilkår	11 225	1 105	10 596	2 718	3 105	3 527	5 018	3 004
24	6 måneders oppsigelse	1 529	404	3 172	605	716	537	484	126
25	9 måneders oppsigelse	1 440	145	1 087	609	344	466	442	-
26	12 måneders oppsigelse	2 202	301	2 674	291	843	328	486	449
27	Utlandet	31	-	17	43	9	-	37	68
28	Lån og annen gjeld	436	21	313	-	-	3	-	16
29	Fond og avsetninger	1 174	152	717	162	193	380	453	275
30	I alt	20 095	2 234	20 090	4 734	5 229	5 320	7 444	3 984
U t g i f t e r									
31	Renteutgifter	478	53	479	111	134	128	169	93
32	Innskott, andre enn banker	476	53	479	111	134	128	169	93
33	Administrasjonsutgifter	276	23	293	74	61	75	51	30
34	Ekstraordinært til pensjonsordning	22	-	-	-	-	-	-	-
35	Avgift til Sikringsfondet	10	1	8	2	2	3	3	2
36	Betalte skatter	36	5	65	8	3	17	26	23
37	Avskrivninger	44	16	72	14	12	19	33	9
38	Overføring til fond m.v.	121	10	54	10	-	3	45	19
39	I alt	965	108	971	219	212	245	327	176
I n n t e k t e r									
40	Renter, diskonto og aksjeutbytte	931	102	950	216	212	234	314	173
41	Ihendehaverobligasjoner	377	3	170	13	14	16	18	27
42	Utlån	428	86	719	184	179	197	260	125
43	Annet	34	6	21	3	-	11	13	3
44	I alt	965	108	971	219	212	245	327	176
45	Bevilget kassekreditt og byggelån ...	1 704	120	4 147	342	-	-	-	214
46	Egenkapital iflg. loven	1 156	150	685	162	193	364	440	275

Bergen		Sogn og Fjordane									Nr.
Bergens Sparebank	Gulen Sparebank	Sulen Sparebank	Hyllerstad Sparebank	Brekke Sparebank	Lavik Sparebank	Kyrkjebø Sparebank	Vik Sparebank	Balestrand Sparebank	Leikanger Sparebank	Sogndal Sparebank	
2 496	137	43	14	44	40	14	97	71	85	458	1
51 877	941	1 444	832	1 199	983	467	3 465	1 868	5 188	6 263	2
15 172	-	-	-	-	-	-	-	-	3	129	3
33 705	698	1 002	678	915	267	464	3 236	1 280	3 711	5 747	4
706	204	430	120	282	689	-	225	570	1 228	210	5
119 937	1 416	788	55	603	376	201	2 590	982	3 316	7 264	6
80 161	1 027	751	45	589	353	89	2 015	835	2 344	5 670	7
4 871	46	48	15	28	16	48	253	39	169	160	8
229 849	3 009	1 167	1 454	2 185	1 391	1 084	7 167	4 819	9 696	16 597	9
122 008	2 014	728	1 016	1 304	1 188	949	5 344	3 936	6 396	11 182	10
9	-	-	4	2	-	-	-	-	47	197	11
60 076	590	439	325	879	115	135	1 321	416	1 701	2 396	12
47 727	405	-	109	-	88	-	502	467	1 552	2 807	13
175	-	-	-	-	-	-	8	-	-	72	14
1 651	103	25	-	29	15	2	119	195	716	69	15
410 856	5 652	3 515	2 370	4 088	2 821	1 816	13 699	7 974	19 170	30 883	16
387 628	5 285	3 353	2 186	3 825	2 666	1 628	12 912	7 187	18 034	27 526	17
261	-	-	-	-	-	-	148	69	75	14	18
20 045	-	-	-	-	-	-	42	38	605	849	19
365 017	5 272	3 353	2 167	3 751	2 651	1 628	12 682	7 080	16 300	26 471	20
23 437	276	396	145	20	171	-	2 173	554	1 800	1 817	21
37 748	-	-	-	-	-	353	-	-	404	1 116	22
206 123	3 502	1 165	1 180	2 331	1 455	540	5 842	2 861	6 398	11 271	23
32 283	702	657	240	185	484	182	1 240	507	2 076	3 907	24
17 865	480	373	164	549	231	464	1 302	820	2 147	3 102	25
44 435	312	762	438	666	269	84	2 125	2 338	3 475	5 104	26
2 305	13	-	19	74	15	-	40	-	54	192	27
3 187	47	2	-	6	-	-	18	207	169	1 768	28
20 041	320	160	184	257	155	188	769	580	967	1 589	29
410 856	5 652	3 515	2 370	4 088	2 821	1 816	13 699	7 974	19 170	30 883	30
10 353	129	87	60	95	69	52	272	198	491	692	31
9 653	129	87	59	95	67	52	272	198	438	681	32
6 649	61	31	23	40	19	10	256	87	187	368	33
61	5	-	-	-	-	-	-	2	3	-	34
178	2	1	1	2	1	1	5	3	8	13	35
965	15	7	9	10	4	4	22	22	57	99	36
1 412	21	8	3	16	11	9	44	26	64	71	37
1 315	19	22	22	18	24	11	59	25	109	126	38
20 872	247	156	118	181	128	87	658	361	916	1 369	39
19 555	243	156	117	179	120	87	629	355	895	1 346	40
5 689	64	38	3	22	17	9	96	43	148	329	41
12 665	159	68	75	114	67	55	368	229	513	824	42
1 317	4	-	1	2	8	-	29	6	21	23	43
20 872	247	156	118	181	128	87	658	361	916	1 369	44
105 776	620	-	112	-	120	-	622	710	2 083	5 118	45
18 116	320	160	179	257	155	188	751	569	942	1 400	46

Tabell 11 (forts.). Sparebanker. Årsregnskap 1965. 1 000 kr.

Nr.	Sogn og Fjordane							
	Aurland Spare- bank	Lærdal Spare- bank	Borgund Spare- bank	Årdal Spare- bank	Hafslo Spare- bank	Luster Spare- bank	Joste- dal Spare- bank	
A k t i v a								
1	Kassebeholdning	90	175	19	912	155	115	62
2	Bankinnskott	764	1 335	272	2 263	1 615	4 102	872
3	Norges Bank	10	10	-	12	-	-	7
4	Forretningsbanker	708	1 192	224	2 025	1 500	4 091	557
5	Sparebanker	35	78	48	112	78	11	307
6	Ihendehaverobligasjoner	3 535	1 270	91	13 777	1 999	4 031	812
7	Stats- og statsgaranterte	2 292	925	88	8 765	1 574	2 739	517
8	Aksjer	171	177	22	95	176	124	19
9	Utlån etter en bloc-avskrivning	6 532	5 071	944	14 331	5 704	5 631	630
10	Pantobligasjonslån	4 843	3 746	691	8 632	2 743	4 648	555
11	Veksler	287	1	-	38	-	-	-
12	Vekselobligasjons- og gjeldsbrevlån	1 176	896	253	2 187	1 110	958	75
13	Kassekreditt og byggelån	226	424	-	3 474	1 851	25	-
14	Andre fordringer	-	100	7	237	-	62	-
15	Realkapital	13	170	5	222	-	84	2
16	I alt	11 105	8 298	1 360	31 837	9 649	14 149	2 397
P a s s i v a								
17	Innskott	10 093	7 654	1 199	30 723	8 754	13 011	2 284
18	Forretningsbanker	137	-	-	-	-	-	-
19	Sparebanker	-	-	-	295	-	-	-
20	Andre enn banker	9 903	7 643	1 182	30 355	8 691	12 872	2 266
21	Anfordring	546	795	116	4 894	351	321	-
22	Termin	96	275	-	1 426	32	-	-
23	Sparevilkår	5 294	3 633	480	8 273	4 229	7 516	1 008
24	6 måneders oppsigelse	743	1 036	262	8 379	1 407	1 455	99
25	9 måneders oppsigelse	-	711	-	2 501	897	621	371
26	12 måneders oppsigelse	3 224	1 193	324	4 019	1 762	2 887	788
27	Utlandet	53	11	17	73	63	139	18
28	Lån og annen gjeld	275	83	3	192	60	378	-
29	Fond og avsetninger	737	561	158	922	835	760	113
30	I alt	11 105	8 298	1 360	31 837	9 649	14 149	2 397
U t g i f t e r								
31	Renteutgifter	283	193	31	749	236	347	66
32	Innskott, andre enn banker	283	193	30	740	236	347	65
33	Administrasjonsutgifter	127	143	14	475	63	152	15
34	Ekstraordinært til pensjonsordning.	-	-	-	5	10	-	-
35	Avgift til Sikringsfondet	4	4	-	13	4	6	1
36	Betalte skatter	24	4	5	69	63	44	6
37	Avskrivninger	40	45	1	93	25	43	2
38	Overføring til fond m.v.	65	34	7	100	19	70	11
39	I alt ...	543	423	58	1 499	410	662	101
I n n t e k t e r								
40	Renter, diskonto og aksjeutbytte	537	377	58	1 446	398	617	99
41	Ihendehaverobligasjoner	175	58	3	655	89	170	38
42	Utlån	320	270	48	726	254	243	31
43	Annet	6	46	-	53	12	45	2
44	I alt	543	423	58	1 499	410	662	101
45	Bevilget kassekreditt og byggelån ...	240	600	-	4 708	2 766	71	-
46	Egenkapital iflg. loven	725	559	158	850	790	738	113

Sogn og Fjordane

Ask- voll Spare- bank	Fjaler Spare- bank	Gaular Spare- bank	Jølster Spare- bank	Førde Spare- bank	Naust- dal Spare- bank	Vevring Spare- bank	Kinns Spare- bank	Brem- anger Spare- bank	Vågsøy Spare- bank	Selje Spare- bank	Nr.
53	54	127	103	745	98	16	318	143	137	34	1
1 279	1 974	3 545	2 580	3 889	1 697	334	2 660	1 587	1 222	1 942	2
-	20	-	28	45	-	-	4	4	11	-	3
855	1 280	3 200	2 089	2 240	1 252	140	1 519	1 157	1 070	1 313	4
395	628	72	408	1 437	412	194	1 106	350	124	629	5
3 428	1 396	1 308	1 545	5 439	1 596	459	3 787	2 099	836	1 366	6
2 312	1 078	1 250	569	4 652	915	352	3 547	1 319	683	1 142	7
79	76	45	40	263	53	28	57	83	46	82	8
6 297	10 042	5 282	5 736	22 783	5 876	562	15 569	8 255	3 636	3 474	9
3 438	7 870	4 804	2 973	11 835	4 832	486	12 012	6 147	3 205	2 683	10
48	29	-	7	1 245	-	-	-	6	-	-	11
2 189	892	478	676	5 587	1 044	76	1 872	948	385	223	12
622	1 171	-	2 080	4 116	-	-	1 685	1 138	46	568	13
45	12	23	-	56	-	13	78	10	-	-	14
31	145	-	112	130	378	6	139	131	43	178	15
11 212	13 699	10 330	10 116	33 305	9 698	1 418	22 608	12 308	5 920	7 076	16
10 545	12 781	9 573	9 503	30 635	9 162	1 299	21 271	11 800	5 640	6 736	17
83	-	-	16	201	-	-	24	-	-	-	18
293	-	15	130	1 459	135	4	698	75	-	-	19
10 109	12 643	9 548	9 251	28 262	8 693	1 286	20 514	11 700	5 631	6 707	20
312	308	438	509	2 746	508	-	1 113	1 150	390	82	21
313	287	-	-	1 058	-	-	675	-	-	-	22
5 694	6 971	4 975	4 040	11 962	4 851	862	11 222	4 960	3 499	4 067	23
905	888	703	143	2 327	292	74	1 855	1 732	467	1 432	24
711	1 700	955	-	3 414	826	107	1 679	-	-	708	25
2 082	2 489	2 464	4 559	6 630	2 216	243	3 950	3 563	1 275	328	26
60	138	10	106	694	334	9	35	25	9	29	27
64	106	49	12	1 286	47	4	678	-	38	-	28
603	812	708	601	1 384	489	115	659	508	242	340	29
11 212	13 699	10 330	10 116	33 305	9 698	1 418	22 608	12 308	5 920	7 076	30
275	344	247	273	834	237	37	546	300	138	171	31
268	342	238	271	777	232	37	525	300	138	171	32
152	110	71	87	442	82	16	300	126	78	74	33
12	7	-	2	-	8	-	-	-	-	-	34
5	6	4	4	14	4	1	9	5	2	2	35
32	51	32	52	90	31	6	66	39	16	14	36
20	41	16	22	75	38	2	82	48	6	19	37
43	115	132	55	60	27	9	40	90	25	33	38
527	667	502	493	1 515	419	71	1 043	608	265	313	39
520	628	433	472	1 466	411	71	1 032	596	263	292	40
163	54	60	83	200	56	24	164	95	36	58	41
324	524	255	287	1 208	298	28	811	420	186	157	42
7	39	69	21	49	8	-	11	12	2	21	43
527	667	502	493	1 515	419	71	1 043	608	265	313	44
850	1 413	-	2 091	6 075	-	-	3 252	1 579	46	748	45
567	732	637	560	1 100	484	115	617	488	242	340	46

Tabell 11 (forts.). Sparebanker. Årsregnskap 1965. 1 000 kr.

Nr.	Sogn og Fjordane						Møre og Romsdal	
	Davik Sparebank	Nordfjord Sparebank	Hornindals Sparebank	Glopens Sparebank	Innvik Sparebank	Stryn Sparebank	Aalesunds Sparebank	
A k t i v a								
1	Kassebeholdning	152	306	101	241	266	283	751
2	Bankinnskott	602	1 327	569	3 772	1 195	3 051	10 088
3	Norges Bank	-	2	-	14	8	-	1 350
4	Forretningsbanker	361	922	223	2 946	959	2 507	7 790
5	Sparebanker	206	402	343	677	194	477	409
6	Ihendehaverobligasjoner	702	4 242	645	5 200	1 082	721	10 561
7	Stats- og statsgaranterte	649	3 171	638	4 987	808	699	10 056
8	Aksjer	65	24	37	234	23	25	529
9	Utlån etter en bloc-avskrivning	4 389	17 468	2 495	23 032	6 861	8 731	53 086
10	Pantobligasjonslån	3 648	13 357	1 975	18 175	5 143	6 157	27 350
11	Veksler	8	74	11	-	130	-	850
12	Vekselobligasjons- og gjeldsbrevlån	664	2 868	432	2 172	1 009	1 648	15 862
13	Kassekreditt og byggelån	69	1 169	77	2 685	579	926	9 024
14	Andre fordringer	-	-	-	103	3	-	68
15	Realkapital	26	688	162	480	195	324	1 615
16	I alt	5 936	24 055	4 009	33 062	9 625	13 135	76 698
P a s s i v a								
17	Innskott	5 612	22 187	3 821	30 676	9 026	12 625	73 888
18	Forretningsbanker	5	55	-	-	36	-	149
19	Sparebanker	5	561	-	137	-	75	4 032
20	Andre enn banker	5 561	21 178	3 805	30 404	8 885	12 488	68 111
21	Anfordring	421	560	134	3 509	588	441	5 740
22	Termin	-	101	-	1 140	-	-	5 626
23	Sparevilkår	2 965	12 158	1 813	15 510	6 059	7 210	32 249
24	6 måneders oppsigelse	856	2 358	587	1 516	420	1 038	9 837
25	9 måneders oppsigelse	470	2 286	708	-	430	824	4 515
26	12 måneders oppsigelse	849	3 702	542	8 729	1 388	2 775	10 144
27	Utlandet	41	393	16	135	105	62	655
28	Lån og annen gjeld	-	747	-	805	58	15	531
29	Fond og avsetninger	324	1 121	188	1 581	541	495	2 279
30	I alt	5 936	24 055	4 009	33 062	9 625	13 135	76 698
U t g i f t e r								
31	Renteutgifter	146	611	106	766	227	333	1 917
32	Innskott, andre enn banker	146	593	106	766	227	333	1 797
33	Administrasjonsutgifter	80	306	45	309	96	143	1 469
34	Ekstraordinært til pensjonsordning	2	-	-	-	-	-	-
35	Avgift til Sikringsfondet	3	11	2	14	4	6	34
36	Betalte skatter	18	23	4	109	23	29	115
37	Avskrivninger	13	110	11	72	18	41	142
38	Overføring til fond m.v.	41	33	6	249	32	76	80
39	I alt	301	1 094	174	1 519	400	628	3 757
I n n t e k t e r								
40	Renter, diskonto og aksjeutbytte	274	1 076	168	1 481	390	598	3 485
41	Ihendehaverobligasjoner	39	140	26	212	47	33	499
42	Utlån	224	895	116	1 212	315	450	2 713
43	Annet	27	18	6	38	10	30	272
44	I alt	301	1 094	174	1 519	400	628	3 757
45	Bevilget kassekreditt og byggelån ...	70	1 662	80	3 217	725	1 433	13 219
46	Egenkapital iflg. loven	316	1 109	188	1 527	530	495	2 217

Møre og Romsdal

Molde Spare- bank	Roms- dals Spare- bank	Kristian- sunds Spare- bank	Kristian- sunds Spare- skillings- bank	Sande og Rovde Spare- bank	Herøy og Leikong Spare- bank	Ulstein Spare- bank	Hareid Spare- bank	Volda og Ørsta Spare- bank	Sunn- ylven Spare- bank	Geir- anger Spare- bank	Nr.
469	136	425	408	9	200	107	250	612	148	45	1
2 327	1 102	4 975	3 148	940	3 660	2 427	1 738	2 087	822	364	2
168	6	426	570	6	34	-	-	34	-	-	3
1 824	1 037	3 445	1 880	588	2 221	1 690	1 441	1 572	728	132	4
235	26	430	648	341	1 348	727	296	399	80	232	5
5 347	1 715	8 044	9 260	852	1 067	1 786	1 254	5 549	1 563	465	6
3 512	1 202	6 189	6 082	446	1 031	1 643	712	5 065	745	413	7
102	61	663	290	19	45	15	27	269	15	15	8
16 432	6 787	28 658	31 066	5 721	7 246	4 674	7 023	28 857	3 211	858	9
2 738	1 091	10 824	12 104	3 568	2 603	3 544	3 865	21 644	2 573	675	10
48	321	372	139	147	123	4	66	687	40	-	11
11 341	4 479	7 088	12 821	1 743	2 701	562	1 442	3 661	493	183	12
2 305	896	10 374	6 002	263	1 819	564	1 650	2 865	105	-	13
28	14	122	136	-	-	-	16	-	-	-	14
331	50	528	514	39	34	89	135	674	28	3	15
25 036	9 865	43 415	44 822	7 580	12 252	9 098	10 443	38 048	5 787	1 750	16
23 883	9 278	41 274	42 311	7 210	11 591	8 559	9 578	35 963	5 260	1 566	17
-	-	32	83	6	-	99	-	-	-	-	18
216	179	2 136	1 409	-	-	-	-	203	-	-	19
23 328	8 997	38 862	40 792	7 138	11 591	8 460	9 537	35 547	5 159	1 533	20
1 395	209	5 606	2 428	321	2 044	595	1 131	1 975	511	197	21
1 035	-	1 075	1 406	-	-	-	308	963	127	-	22
13 985	5 399	22 812	21 078	3 795	5 729	5 448	5 208	20 271	2 993	903	23
3 118	1 666	2 667	3 807	694	947	636	794	3 392	520	153	24
1 425	426	1 832	2 049	743	781	1 030	539	2 638	192	82	25
2 370	1 294	4 870	7 403	1 585	1 978	751	1 304	6 122	816	198	26
339	102	244	27	66	-	-	41	213	101	33	27
110	41	636	817	42	279	7	465	148	7	3	28
1 043	546	1 505	1 694	328	382	532	400	1 937	520	181	29
25 036	9 865	43 415	44 822	7 580	12 252	9 098	10 443	38 048	5 787	1 750	30
581	227	916	1 063	187	245	205	212	939	126	37	31
578	224	873	1 033	187	245	205	212	937	126	37	32
362	125	864	888	101	190	119	170	665	87	15	33
-	-	-	-	-	-	-	-	-	-	-	34
11	4	17	19	3	4	4	3	17	2	1	35
66	36	11	117	16	13	36	26	85	28	5	36
67	62	203	131	25	46	43	46	139	18	-	37
105	40	68	95	30	39	68	38	73	39	8	38
1 192	494	2 079	2 313	362	537	475	495	1 918	300	66	39
1 162	488	1 960	2 233	345	493	433	451	1 811	260	65	40
234	78	314	396	43	38	75	57	233	64	22	41
896	379	1 552	1 769	280	385	237	383	1 517	167	36	42
30	6	119	80	17	44	42	44	107	40	1	43
1 192	494	2 079	2 313	362	537	475	495	1 918	300	66	44
3 602	1 098	12 814	10 791	462	2 619	1 070	2 482	4 269	105	-	45
1 009	531	1 500	1 635	328	382	494	400	1 899	506	181	46

Tabell 11 (forts.). Sparebanker. Årsregnskap 1965. 1 000 kr.

Nr.	Møre og Romsdal							
	Norddal Spare- bank	Stranda Spare- bank	Stordal Spare- bank	Ørskog Spare- bank	Sykk- ylven Spare- bank	Skodje og Vatne Spare- bank	Borgund Spare- bank	
A k t i v a								
1	Kassebeholdning	299	423	110	162	265	284	1 078
2	Bankinnskott	856	2 405	744	1 086	1 615	1 931	15 001
3	Norges Bank	2	8	1	-	6	5	319
4	Forretningsbanker	353	1 117	711	1 054	1 062	1 075	13 309
5	Sparebanker	440	989	31	30	545	830	1 162
6	Ihendehaverobligasjoner	3 026	1 398	1 012	1 883	2 451	1 014	11 082
7	Stats- og statsgaranterte	2 576	1 262	724	1 404	2 233	908	10 567
8	Aksjer	81	49	10	220	43	85	195
9	Utlån etter en bloc-avskrivning	6 867	15 344	2 928	11 461	14 307	9 798	66 364
10	Pantobligasjonslån	4 944	10 808	1 997	9 727	9 301	5 153	36 503
11	Veksler	-	544	139	136	255	560	1 119
12	Vekselobligasjons- og gjeldsbrevlån	1 275	1 756	328	1 076	2 499	2 980	15 138
13	Kassekreditt og byggelån	648	2 136	464	522	2 252	1 105	13 604
14	Andre fordringer	-	4	-	37	-	-	1
15	Realkapital	80	908	121	404	61	410	2 402
16	I alt	11 209	20 531	4 925	15 253	18 742	13 522	96 123
P a s s i v a								
17	Innskott	10 348	18 723	4 556	13 586	17 742	12 844	91 851
18	Forretningsbanker	-	-	-	100	-	-	1 235
19	Sparebanker	-	174	-	33	-	-	4 038
20	Andre enn banker	10 295	18 300	4 497	13 067	17 313	12 809	85 569
21	Anfordring	728	1 670	231	812	951	1 750	6 918
22	Termin	-	510	-	-	-	100	1 980
23	Sparevilkår	5 844	8 615	2 675	5 877	9 375	5 361	48 718
24	6 måneders oppsigelse	1 251	2 847	297	1 966	1 729	1 715	7 231
25	9 måneders oppsigelse	831	1 406	508	1 764	1 986	1 297	6 346
26	12 måneders oppsigelse	1 641	3 252	734	2 648	3 272	1 992	12 111
27	Utlandet	53	249	59	386	429	35	405
28	Lån og annen gjeld	195	414	-	153	-	3	1 850
29	Fond og avsetninger	666	1 394	369	1 514	1 000	675	2 422
30	I alt	11 209	20 531	4 925	15 253	18 742	13 522	96 123
U t g i f t e r								
31	Renteutgifter	255	482	117	366	464	303	2 281
32	Innskott, andre enn banker	255	479	115	364	464	303	2 136
33	Administrasjonsutgifter	107	366	53	157	282	220	1 521
34	Ekstraordinært til pensjonsordning.	-	5	-	-	-	-	-
35	Avgift til Sikringsfondet	5	8	2	7	8	5	37
36	Betalte skatter	49	44	14	58	47	18	144
37	Avskrivninger	27	92	13	78	51	88	315
38	Overføring til fond m.v.	54	45	12	59	50	50	125
39	I alt	497	1 037	211	725	902	684	4 423
I n n t e k t e r								
40	Renter, diskonto og aksjeutbytte	488	951	205	704	892	639	4 361
41	Ihendehaverobligasjoner	135	61	46	94	120	42	412
42	Utlån	327	866	147	570	717	545	3 602
43	Annet	9	86	6	21	10	45	62
44	I alt	497	1 037	211	725	902	684	4 423
45	Bevilget kassekreditt og byggelån ...	865	3 437	532	530	2 476	2 092	20 068
46	Egenkapital iflg. loven	642	1 372	369	1 485	977	666	2 350

Møre og Romsdal												
Vigra Spare- bank	Haram Spare- bank	Vest- nes Spare- bank	Voll Spare- bank	Eid Sogns Spare- bank	Grytten og Voll Spare- bank	Is- fjord- ens Spare- bank	Veøy Spare- bank	Nesset Spare- bank	Bolsøy Spare- bank	Otrøy Spare- bank	Sandøy Spare- bank	Nr.
88	335	202	48	25	86	22	20	145	368	72	67	1
1 207	3 995	2 858	515	244	1 579	292	661	1 617	1 243	1 964	2 255	2
10	187	56	5	-	9	-	4	1	35	9	38	3
813	2 638	2 067	440	238	1 483	291	551	1 603	1 126	1 866	2 065	4
339	1 064	475	66	-	70	1	102	-	68	17	108	5
1 055	1 994	343	351	77	2 349	362	617	1 445	771	334	1 243	6
980	1 964	229	341	77	1 984	362	617	572	760	128	799	7
35	66	35	17	19	77	15	19	15	64	27	26	8
3 391	11 945	10 000	1 848	789	5 251	1 400	2 107	4 264	10 115	2 519	3 267	9
2 307	8 193	7 132	1 515	604	3 249	978	1 577	3 191	3 813	1 477	1 466	10
82	-	609	39	-	128	26	-	133	129	32	1	11
783	2 170	1 722	196	185	1 106	232	530	611	4 779	835	1 350	12
219	1 582	537	98	-	768	164	-	329	1 394	175	450	13
-	1	5	-	-	24	-	-	-	-	24	-	14
25	141	469	-	54	376	-	25	123	94	166	70	15
5 801	18 477	13 912	2 779	1 208	9 742	2 091	3 449	7 609	12 655	5 106	6 928	16
5 368	17 642	13 347	2 599	1 115	9 189	1 885	3 146	7 225	11 868	4 941	6 417	17
-	-	-	-	-	-	-	-	-	-	-	-	18
-	5	-	-	-	21	-	-	-	14	-	-	19
5 341	17 599	13 347	2 537	1 115	9 113	1 885	3 081	7 133	11 522	4 941	6 417	20
351	2 643	1 498	69	-	381	8	184	785	618	960	781	21
-	-	302	-	-	-	-	-	-	152	-	-	22
3 409	8 617	4 327	1 156	572	3 969	554	1 170	3 506	5 598	2 246	3 083	23
360	1 617	3 807	684	176	2 435	715	1 006	1 441	3 163	1 060	1 221	24
377	2 433	826	292	63	725	65	229	431	1 017	411	464	25
844	2 289	2 587	324	304	1 598	543	485	970	974	249	793	26
27	38	-	62	-	55	-	65	92	332	-	-	27
2	3	-	-	-	93	-	12	-	37	-	62	28
431	832	565	180	93	460	206	291	384	750	165	449	29
5 801	18 477	13 912	2 779	1 208	9 742	2 091	3 449	7 609	12 655	5 106	6 928	30
129	411	328	72	32	244	57	88	173	306	104	158	31
129	411	315	72	32	244	57	88	173	306	104	151	32
77	230	194	16	9	110	22	27	101	200	45	97	33
-	-	-	-	-	10	-	-	-	-	-	-	34
3	7	6	1	1	4	1	2	3	6	2	3	35
16	25	33	8	2	20	11	11	29	27	5	35	36
22	77	63	4	4	45	-	11	25	44	10	7	37
26	18	36	19	5	49	80	38	25	54	6	25	38
273	768	660	120	53	472	171	177	356	637	172	325	39
249	750	613	117	52	424	102	162	349	624	166	314	40
43	94	14	15	2	89	16	26	73	15	10	57	41
171	508	561	89	42	276	77	121	213	580	134	169	42
24	18	47	3	1	48	69	15	7	13	6	11	43
273	768	660	120	53	472	171	177	356	637	172	325	44
412	2 214	940	128	-	1 205	259	-	399	1 571	218	917	45
423	832	565	180	93	460	194	280	384	726	165	431	46

Tabell 11 (forts.). Sparebanker. Årsregnskap 1965. 1 000 kr.

Nr.	Møre og Romsdal								
	Nord- Aukra Spare- bank	Indre Fræna Spare- bank	Bud Spare- bank	Hustad Spare- bank	Kver- nes Spare- bank	Brems- nes Spare- bank	Gjem- nes Spare- bank	Øre Spare- bank	
A k t i v a									
1	Kassebeholdning	86	105	168	178	86	32	13	41
2	Bankinnskott	1 183	53	480	232	1 303	1 393	239	1 035
3	Norges Bank	8	-	36	4	6	2	-	-
4	Forretningsbanker	1 173	-	360	199	664	578	48	610
5	Sparebanker	-	52	81	15	606	800	191	423
6	Ihendehaverobligasjoner	572	12	216	40	449	563	81	533
7	Stats- og statsgaranterte	472	12	206	40	449	384	81	382
8	Aksjer	49	2	4	3	21	13	28	15
9	Utlån etter en bloc-avskrivning	3 249	1 201	3 487	2 320	6 855	3 991	761	1 779
10	Pantobligasjonslån	1 042	808	2 014	1 581	5 646	2 975	659	1 517
11	Veksler	196	-	268	166	-	-	-	-
12	Vekselobligasjons- og gjeldsbrevlån	1 393	366	826	515	833	846	102	259
13	Kassekreditt og byggelån	618	27	379	58	376	170	-	3
14	Andre fordringer	-	-	-	-	3	-	-	-
15	Realkapital	4	-	5	-	254	63	1	-
16	I alt	5 143	1 373	4 360	2 773	8 971	6 055	1 123	3 403
P a s s i v a									
17	Innskott	4 920	1 282	4 180	2 673	8 520	5 742	1 009	3 190
18	Forretningsbanker	-	3	79	-	-	16	-	-
19	Sparebanker	28	-	-	-	-	-	-	-
20	Andre enn banker	4 892	1 279	4 101	2 673	8 520	5 690	1 007	3 128
21	Anfordring	786	116	1 029	261	944	242	-	50
22	Termin	-	-	-	-	450	-	-	-
23	Sparevilkår	2 223	323	1 480	1 227	4 180	4 472	774	2 001
24	6 måneders oppsigelse	724	500	679	382	744	193	134	277
25	9 måneders oppsigelse	391	110	539	397	736	384	35	173
26	12 måneders oppsigelse	732	230	369	406	1 447	399	64	627
27	Utlandet	-	-	-	-	-	36	2	62
28	Lån og annen gjeld	2	5	-	-	2	-	-	1
29	Fond og avsetninger	221	86	180	100	449	313	114	212
30	I alt	5 143	1 373	4 360	2 773	8 971	6 055	1 123	3 403
U t g i f t e r									
31	Renteutgifter	105	32	82	62	211	144	27	83
32	Innskott, andre enn banker	104	32	82	62	211	144	27	83
33	Administrasjonsutgifter	68	34	77	48	102	53	12	22
34	Ekstraordinært til pensjonsordning	-	-	-	-	-	-	-	-
35	Avgift til Sikringsfondet	2	-	2	1	4	2	1	1
36	Betalte skatter	6	3	8	7	24	16	-	7
37	Avskrivninger	37	-	18	8	13	-	2	5
38	Overføring til fond m.v.	20	-	20	16	16	59	4	13
39	I alt	238	69	207	142	370	274	46	131
I n n t e k t e r									
40	Renter, diskonto og aksjeutbytte	225	60	201	138	360	264	46	130
41	Ihendehaverobligasjoner	20	-	9	2	19	20	3	24
42	Utlån	175	58	185	127	333	215	35	79
43	Annet	13	9	6	4	10	10	-	1
44	I alt	238	69	207	142	370	274	46	131
45	Bevilget kassekreditt og byggelån ...	883	85	526	58	460	226	-	11
46	Egenkapital iflg. loven	221	86	180	100	449	313	114	212

Møre og Romsdal												
Straumsnes Spare-bank	Tingvoll Spare-bank	Øksendal Spare-bank	Sunn-dal Spare-bank	Stang-vik Spare-bank	Åsskard Spare-bank	Surna-dal Spare-bank	Rindal Spare-bank	Aure Spare-bank	Valsøy-fjord Spare-bank	Halsa Spare-bank	Smølen Spare-bank	Nr.
23	193	25	823	182	27	384	75	41	45	29	68	1
302	3 073	359	7 250	949	223	1 808	2 761	1 358	658	785	1 208	2
6	9	1	4 052	47	2	1	-	-	-	-	19	3
121	2 343	322	2 838	825	129	1 663	2 723	1 206	564	752	3	4
175	720	36	335	62	92	141	27	146	94	32	1 175	5
93	1 059	463	2 981	1 829	139	2 325	1 873	485	166	150	334	6
93	820	453	2 833	1 232	78	2 157	1 350	485	165	100	334	7
3	30	30	45	150	16	132	22	43	10	39	4	8
1 828	7 687	705	9 663	7 807	616	8 953	5 539	3 304	970	1 905	1 327	9
1 348	4 696	471	4 782	5 574	452	5 642	4 177	3 017	629	1 526	784	10
-	162	-	368	-	-	98	-	-	-	1	-	11
426	2 166	211	1 981	1 726	135	2 278	1 132	192	341	352	385	12
54	663	23	2 532	407	29	935	230	95	-	26	158	13
-	-	10	51	-	-	-	-	-	7	5	2	14
-	49	1	275	468	1	128	-	5	10	9	1	15
2 249	12 091	1 593	21 088	11 385	1 022	13 730	10 270	5 236	1 866	2 922	2 944	16
2 090	11 567	1 477	20 228	10 364	999	13 030	9 786	4 790	1 739	2 701	2 851	17
-	-	-	-	-	-	-	-	-	-	-	-	18
-	109	-	28	10	-	40	23	-	-	-	-	19
2 088	11 420	1 477	20 090	10 338	997	12 925	9 739	4 722	1 739	2 682	2 851	20
5	1 265	-	6 548	317	22	1 036	489	87	20	166	117	21
-	550	-	-	1 047	-	150	-	-	-	-	-	22
1 370	4 904	1 024	7 441	4 830	745	7 014	2 906	3 311	1 173	1 170	1 693	23
225	3 165	180	2 752	1 316	29	729	1 613	693	248	289	73	24
-	-	132	986	-	117	-	-	69	219	623	319	25
488	1 536	141	2 363	2 828	84	3 996	4 731	562	79	434	649	26
2	38	-	110	16	2	65	24	68	-	19	-	27
5	40	3	183	-	-	3	-	63	9	21	3	28
154	484	113	677	1 021	23	697	484	383	118	200	90	29
2 249	12 091	1 593	21 088	11 385	1 022	13 730	10 270	5 236	1 866	2 922	2 944	30
57	293	39	361	303	25	342	295	116	37	73	63	31
55	288	39	356	303	25	341	295	116	37	70	63	32
24	149	12	221	92	13	107	56	27	21	49	25	33
-	6	-	10	-	-	-	-	-	-	-	-	34
1	5	1	8	5	-	6	5	2	1	1	1	35
6	14	2	38	42	1	70	36	18	2	7	3	36
-	28	4	42	77	2	31	19	24	2	5	5	37
13	34	3	46	34	2	35	52	77	6	15	10	38
101	523	61	716	553	43	591	463	264	69	150	107	39
94	487	59	643	503	43	568	457	203	66	128	106	40
3	47	17	145	83	6	86	91	22	6	6	8	41
81	377	34	458	398	31	451	263	135	53	90	64	42
7	36	2	73	50	-	23	6	61	3	22	1	43
101	523	61	716	553	43	591	463	264	69	150	107	44
91	900	35	3 686	688	27	1 240	335	121	-	26	201	45
154	455	113	677	1 000	23	697	466	383	118	200	88	46

Tabell 11 (forts.). Sparebanker. Årsregnskap 1965. 1 000 kr.

Nr.	Sør-Trøndelag							
	Trond- hjems- Spare- bank	Spare- skil- lings- banken	Hevne Spare- bank	Inn- hitra Spare- bank	Hitra Spare- bank	Kven- vær Spare- bank	Sør- Frøya Spare- bank	
A k t i v a								
1	Kassebeholdning	1 339	1 228	409	5	13	15	14
2	Bankinnskott	14 658	9 007	2 513	44	523	419	500
3	Norges Bank	742	1 429	-	-	-	-	-
4	Forretningsbanker	12 994	6 497	1 994	39	457	266	357
5	Sparebanker	467	952	459	-	66	151	142
6	Ihendehaverobligasjoner	44 434	20 636	1 031	5	121	277	252
7	Stats- og statsgaranterte	37 644	17 459	739	5	121	249	142
8	Aksjer	2 353	735	74	16	3	12	16
9	Utlån etter en bloc-avskrivning	133 145	66 239	5 394	411	854	374	432
10	Pantobligasjonslån	26 636	16 112	2 385	252	779	351	298
11	Veksler	9 048	4 505	16	-	-	-	-
12	Vekselobligasjons- og gjeldsbrevlån	65 602	36 358	2 147	131	75	23	44
13	Kassekreditt og byggelån	31 859	9 264	846	28	-	-	90
14	Andre fordringer	1 021	40	-	1	7	4	3
15	Realkapital	1 597	2 532	335	25	-	1	-
16	I alt	198 547	100 417	9 756	507	1 521	1 102	1 217
P a s s i v a								
17	Innskott	190 677	96 624	9 390	474	1 335	1 022	1 109
18	Forretningsbanker	1 114	894	-	-	-	-	-
19	Sparebanker	18 859	3 046	-	-	-	-	-
20	Andre enn banker	168 984	92 628	9 369	474	1 323	1 017	1 089
21	Anfordring	9 815	9 536	626	26	1	35	8
22	Termin	-	3 261	-	-	-	-	-
23	Sparevilkår	91 810	49 205	4 551	336	842	483	728
24	6 måneders oppsigelse	23 989	10 418	1 008	49	109	99	118
25	9 måneders oppsigelse	18 032	10 682	773	20	-	124	118
26	12 måneders oppsigelse	23 267	9 526	1 917	43	371	276	117
27	Utlandet	1 720	56	21	-	12	5	20
28	Lån og annen gjeld	2 419	1 629	-	3	6	5	3
29	Fond og avsetninger	5 451	2 164	366	30	180	75	105
30	I alt	198 547	100 417	9 756	507	1 521	1 102	1 217
U t g i f t e r								
31	Renteutgifter	4 979	2 436	239	15	34	29	30
32	Innskott, andre enn banker	4 382	2 324	239	12	34	28	30
33	Administrasjonsutgifter	5 040	2 313	138	12	17	8	17
34	Ekstraordinært til pensjonsordning.	300	-	-	-	-	-	-
35	Avgift til Sikringsfondet	80	43	1	-	1	1	1
36	Betalte skatter	337	89	8	-	4	3	5
37	Avskrivninger	578	184	11	-	-	2	2
38	Overføring til fond m.v.	450	175	16	-	5	6	7
39	I alt	11 464	5 240	413	27	61	49	62
I n n t e k t e r								
40	Renter, diskonto og aksjeutbytte	10 633	4 676	397	25	60	48	57
41	Ihendehaverobligasjoner	1 850	706	27	-	4	12	13
42	Utlån	8 143	3 539	291	24	39	18	25
43	Annet	831	564	16	2	1	1	5
44	I alt	11 464	5 240	413	27	61	49	62
45	Bevilget kassekreditt og byggelån ...	59 940	17 630	1 138	36	-	-	100
46	Egenkapital iflg. loven	5 060	2 120	353	30	180	75	105

Sør-Trøndelag												
Nord- Frøya Spare- bank	Ørland Spare- bank	Ørland Spare- kasse	Agde- nes Spare- bank	Rissa Spare- bank	Stads- bygd Spare- bank	Stjørna Spare- bank	Bjugn Spare- bank	Bjugn Spare- kasse	Åfjord Spare- bank	Stok- sund Spare- bank	Bjørnør Spare- bank	Nr.
112	338	4	5	104	147	49	40	29	216	23	72	1
1 698	2 599	334	259	1 587	1 037	1 052	899	219	1 437	206	843	2
34	11	-	-	10	6	-	15	-	-	-	-	3
1 388	2 428	265	245	735	991	1 035	805	197	1 350	198	573	4
267	152	64	14	715	31	15	38	15	82	5	266	5
223	1 135	159	175	314	397	178	301	120	95	628	508	6
223	1 007	109	175	289	311	102	301	120	95	398	398	7
23	56	12	11	63	51	40	53	3	51	19	25	8
2 884	8 557	875	696	3 817	3 529	2 460	4 936	1 258	5 548	1 550	1 817	9
1 160	4 486	626	532	2 209	2 933	1 566	3 416	798	4 444	1 135	1 041	10
-	271	-	-	-	-	20	-	-	-	-	-	11
1 060	2 629	249	164	964	554	703	1 201	113	738	208	536	12
664	1 171	-	-	644	42	171	319	347	366	207	240	13
1	-	-	1	9	32	18	-	6	-	-	-	14
44	124	46	-	62	-	109	40	4	19	8	6	15
4 985	12 809	1 430	1 147	5 956	5 193	3 906	6 269	1 639	7 366	2 434	3 271	16
4 775	12 139	1 365	991	5 614	4 749	3 702	5 814	1 527	6 969	2 278	3 071	17
-	-	-	-	-	-	-	-	-	-	-	-	18
-	65	-	-	30	35	31	10	-	-	-	-	19
4 752	12 004	1 360	965	5 570	4 665	3 660	5 677	1 519	6 865	2 270	3 034	20
570	729	3	23	63	-	432	350	-	74	-	7	21
-	-	-	-	-	-	-	-	-	-	-	-	22
1 860	5 845	752	805	3 068	2 626	1 817	2 539	881	4 732	1 502	1 802	23
1 153	2 381	117	38	1 093	823	518	711	205	389	180	552	24
995	1 751	160	32	530	400	156	227	135	-	199	359	25
174	1 298	320	67	816	816	737	1 850	298	1 633	389	314	26
23	70	5	26	14	49	11	127	8	104	8	37	27
37	24	5	5	3	46	18	-	3	65	-	-	28
173	646	60	151	339	398	186	455	109	332	156	200	29
4 985	12 809	1 430	1 147	5 956	5 193	3 906	6 269	1 639	7 366	2 434	3 271	30
109	308	38	25	151	128	93	158	37	171	60	82	31
109	307	38	25	150	127	92	158	37	171	60	82	32
50	173	18	5	69	48	43	81	21	76	23	28	33
-	-	-	-	-	-	-	-	-	2	-	-	34
2	6	-	1	3	2	2	2	1	3	1	2	35
3	24	1	5	19	12	4	24	1	15	5	9	36
19	40	5	-	17	10	18	1	1	15	14	6	37
16	82	3	8	25	22	11	50	2	35	17	14	38
199	633	65	44	284	222	171	316	63	315	120	141	39
199	590	62	44	276	221	158	284	63	306	120	139	40
8	45	5	8	14	14	7	11	2	6	28	23	41
146	471	44	28	197	179	130	241	56	276	87	85	42
-	43	3	-	8	1	13	32	-	9	-	2	43
199	633	65	44	284	222	171	316	63	315	120	141	44
735	1 707	-	-	1 015	100	242	361	347	421	207	295	45
170	634	60	148	310	398	186	455	109	314	156	200	46

Tabell 11 (forts.). Sparebanker. Årsregnskap 1965. 1 000 kr.

Nr.	Sør-Trøndelag							
	Osen Spare- bank	Opdals Spare- bank	Rennebu Spare- bank	Meldal Spare- bank	Orkdal Spare- bank	Røros Spare- bank	Aalen Spare- bank	
A k t i v a								
1	Kassebeholdning	27	195	48	322	263	210	135
2	Bankinnskott	324	3 745	1 218	2 460	2 995	4 456	1 264
3	Norges Bank	-	2	9	7	21	-	5
4	Forretningsbanker	303	2 214	1 165	1 858	2 892	4 043	935
5	Sparebanker	19	1 529	23	567	53	393	319
6	Ihendehaverobligasjoner	87	2 909	710	2 866	927	6 789	1 179
7	Stats- og statsgaranterte	82	2 121	536	2 394	764	5 359	806
8	Aksjer	31	300	41	147	132	187	16
9	Utlån etter en bloc-avskrivning	1 170	10 420	4 530	12 604	12 860	11 721	1 675
10	Pantobligasjonslån	1 077	6 820	3 390	6 360	7 731	6 953	718
11	Veksler	-	223	-	331	319	343	-
12	Vekselobligasjons- og gjeldsbrevlån	65	1 503	792	4 689	3 480	3 369	574
13	Kassekreditt og byggelån	28	1 874	348	1 224	1 330	1 006	383
14	Andre fordringer	-	-	73	33	73	-	-
15	Realkapital	-	230	99	91	149	20	114
16	I alt	1 639	17 799	6 719	18 523	17 399	23 383	4 383
P a s s i v a								
17	Innskott	1 504	16 483	6 263	17 302	16 518	21 985	4 251
18	Forretningsbanker	-	-	-	-	-	-	-
19	Sparebanker	-	-	-	-	32	28	3
20	Andre enn banker	1 485	16 358	6 263	17 273	16 296	21 822	4 248
21	Anfordring	-	1 236	328	703	1 217	2 659	369
22	Termin	-	-	-	510	507	311	-
23	Sparevilkår	1 301	5 488	2 635	6 180	7 064	10 272	2 523
24	6 måneders oppsigelse	89	2 493	890	4 706	3 214	3 538	122
25	9 måneders oppsigelse	-	1 688	491	2 250	1 338	1 295	412
26	12 måneders oppsigelse	95	5 453	1 898	2 924	1 279	3 695	822
27	Utlandet	19	125	-	29	190	135	-
28	Lån og annen gjeld	-	317	10	224	293	137	-
29	Fond og avsetninger	135	999	446	997	588	1 261	132
30	I alt	1 639	17 799	6 719	18 523	17 399	23 383	4 383
U t g i f t e r								
31	Renteutgifter	36	453	172	480	415	539	100
32	Innskott, andre enn banker	36	453	172	480	414	538	100
33	Administrasjonsutgifter	14	217	46	166	264	319	29
34	Ekstraordinært til pensjonsordning	-	-	-	-	15	10	-
35	Avgift til Sikringsfondet	1	8	3	8	7	10	2
36	Betalte skatter	4	38	24	74	35	82	13
37	Avskrivninger	4	85	16	45	63	40	13
38	Overføring til fond m.v.	9	73	40	98	37	78	20
39	I alt	68	874	301	871	821	1 068	177
I n n t e k t e r								
40	Renter, diskonto og aksjeutbytte	68	843	296	865	793	1 030	172
41	Ihendehaverobligasjoner	3	122	28	132	30	261	50
42	Utlån	57	553	236	649	685	590	75
43	Annet	-	31	5	6	28	38	5
44	I alt	68	874	301	871	821	1 068	177
45	Bevilget kassekreditt og byggelån ...	28	3 253	442	1 591	1 943	2 605	591
46	Egenkapital iflg. loven	135	980	398	950	533	1 200	132

Sør-Trøndelag													Nr.
Halt- dalen Spare- bank	Singsås Spare- bank	Budal Spare- bank	Støren Spare- bank	Sokne- dal Spare- bank	Horg Spare- bank	Melhus Spare- bank	Lein- strand Spare- bank	By- neset Spare- bank	Buvik Spare- bank	Skaun Spare- bank	Børsa Spare- bank		
18	154	2	179	185	91	179	192	59	26	53	136	1	
1 062	264	146	1 219	628	1 294	1 039	756	531	136	334	601	2	
-	4	-	2	6	5	5	15	1	-	-	10	3	
1 050	122	90	944	487	384	659	485	420	55	284	552	4	
8	83	7	178	132	863	342	239	110	-	50	36	5	
941	452	27	679	432	589	4 019	1 193	42	9	488	296	6	
618	243	27	659	306	518	3 095	1 046	22	9	315	201	7	
23	33	22	17	33	57	151	110	10	7	28	34	8	
946	2 110	314	4 276	3 846	2 821	12 100	7 571	2 607	806	2 723	2 571	9	
645	1 054	242	2 389	2 740	2 145	5 885	3 342	2 509	551	2 292	1 654	10	
-	26	-	299	52	-	128	186	-	-	-	-	11	
301	693	63	892	979	431	4 633	2 823	98	255	431	494	12	
-	337	9	696	75	245	1 454	1 220	-	-	-	423	13	
-	14	9	-	6	10	142	22	17	-	12	8	14	
7	8	-	113	30	16	264	127	2	20	3	1	15	
2 997	3 035	520	6 483	5 160	4 878	17 894	9 971	3 268	1 004	3 641	3 647	16	
2 878	2 855	472	6 224	4 938	4 492	16 363	9 356	2 917	964	3 317	3 339	17	
-	-	-	-	-	-	-	-	-	-	-	-	18	
-	25	-	25	-	40	95	-	154	-	-	48	19	
2 878	2 830	472	6 197	4 920	4 452	16 008	9 352	2 736	964	3 294	3 291	20	
68	199	40	674	566	155	1 047	270	4	14	36	287	21	
-	-	-	-	-	-	292	-	-	-	-	-	22	
1 816	1 548	253	2 848	2 546	1 574	5 756	4 326	879	518	1 561	1 751	23	
72	306	43	1 842	723	1 783	4 018	2 874	1 651	135	982	487	24	
319	551	136	427	406	524	3 208	1 211	-	224	292	155	25	
603	226	-	406	679	395	1 635	671	202	73	419	611	26	
-	-	-	2	18	-	260	4	27	-	23	-	27	
-	6	-	3	71	31	237	60	-	-	18	26	28	
119	174	48	256	151	355	1 294	555	351	40	306	282	29	
2 997	3 035	520	6 483	5 160	4 878	17 894	9 971	3 268	1 004	3 641	3 647	30	
70	70	13	146	118	121	441	278	92	29	96	89	31	
70	69	13	141	118	118	438	275	88	26	96	83	32	
23	27	6	108	43	38	219	117	25	15	24	33	33	
-	-	-	-	-	5	-	-	-	-	-	-	34	
1	2	-	3	2	2	8	4	2	-	2	2	35	
6	3	-	11	5	7	29	21	8	2	15	11	36	
8	10	1	9	20	-	69	33	-	-	5	15	37	
12	24	2	23	10	43	62	28	24	2	28	17	38	
120	136	22	300	198	211	828	481	151	48	170	167	39	
119	128	22	294	195	202	816	465	151	47	170	154	40	
38	21	1	23	16	27	160	52	3	-	27	15	41	
45	103	16	249	167	135	624	386	136	47	131	123	42	
1	8	-	6	3	9	12	16	-	1	-	13	43	
120	136	22	300	198	211	828	481	151	48	170	167	44	
-	611	28	1 054	190	446	2 290	1 468	-	-	-	434	45	
119	162	48	256	151	352	1 270	544	351	40	299	277	46	

Tabell 11 (forts.). Sparebanker. Årsregnskap 1965. 1 000 kr.

Nr.	Sør-Trøndelag			Nord-Trøndelag			Mer- aker Spare- bank	
	Strin- dens Spare- bank	Klæbu Spare- bank	Selbu Spare- bank	Levanger og Skogns Sparebank	Stod og Steinkjer Sparebank	Namsos Spare- bank		
A k t i v a								
1	Kassebeholdning	821	145	273	417	1 016	406	87
2	Bankinnskott	5 879	793	3 687	6 375	6 438	3 315	454
3	Norges Bank	375	-	16	33	83	38	6
4	Forretningsbanker	5 359	775	3 502	4 255	5 137	2 364	392
5	Sparebanker	117	2	166	1 946	1 021	900	56
6	Ihendehaverobligasjoner	17 225	78	2 637	5 347	14 283	5 918	838
7	Stats- og statsgaranterte	15 481	78	1 869	5 174	13 897	4 216	565
8	Aksjer	482	23	63	186	279	233	53
9	Utlån etter en bloc-avskrivning	50 784	2 067	7 517	13 419	36 333	22 801	5 095
10	Pantobligasjonslån	17 886	1 718	3 884	6 780	14 397	6 990	4 515
11	Veksler	283	-	-	-	5 424	1 673	3
12	Vekselobligasjons- og gjeldsbrevlån	21 201	74	2 734	4 084	12 962	10 294	577
13	Kassekreditt og byggelån	11 414	275	899	2 555	3 550	3 844	-
14	Andre fordringer	207	37	-	59	-	97	1
15	Realkapital	713	3	25	127	600	606	257
16	I alt	76 111	3 146	14 202	25 930	58 949	33 376	6 785
P a s s i v a								
17	Innskott	72 904	2 983	13 528	24 824	55 714	31 797	6 475
18	Forretningsbanker	-	-	-	32	317	47	-
19	Sparebanker	1 243	-	-	515	1 046	1 399	-
20	Andre enn banker	71 093	2 983	13 297	24 194	54 212	30 002	6 475
21	Anfordring	3 667	187	853	1 416	5 052	1 732	337
22	Termin	-	-	-	556	-	835	-
23	Sparevilkår	36 921	1 729	7 569	11 337	30 635	13 786	3 825
24	6 måneders oppsigelse	14 356	329	2 696	3 637	7 347	5 194	434
25	9 måneders oppsigelse	7 556	378	856	3 727	2 555	1 733	911
26	12 måneders oppsigelse	8 593	316	1 323	3 009	8 623	6 374	968
27	Utlandet	568	-	231	83	139	124	-
28	Lån og annen gjeld	344	6	6	613	903	433	-
29	Fond og avsetninger	2 863	157	668	493	2 332	1 146	310
30	I alt	76 111	3 146	14 202	25 930	58 949	33 376	6 785
U t g i f t e r								
31	Renteutgifter	1 963	71	329	637	1 339	792	165
32	Innskott, andre enn banker	1 920	71	329	623	1 314	770	165
33	Administrasjonsutgifter	1 505	30	78	311	858	531	71
34	Ekstraordinært til pensjonsordning	-	-	-	15	50	25	-
35	Avgift til Sikringsfondet	37	1	6	11	28	14	3
36	Betalte skatter	110	3	53	43	245	97	13
37	Avskrivninger	320	6	45	58	186	95	24
38	Overføring til fond m.v.	125	8	92	62	225	95	33
39	I alt	4 060	119	603	1 122	2 881	1 624	309
I n n t e k t e r								
40	Renter, diskonto og aksjeutbytte	3 979	118	601	1 115	2 834	1 592	288
41	Ihendehaverobligasjoner	920	4	127	220	627	244	38
42	Utlån	2 831	98	375	725	2 078	1 262	241
43	Annet	81	1	2	7	47	32	21
44	I alt	4 060	119	603	1 122	2 881	1 624	309
45	Bevilget kassekreditt og byggelån ...	18 772	520	1 494	3 912	5 811	6 050	-
46	Egenkapital iflg. loven	2 811	155	668	446	2 210	1 065	303

Nord-Trøndelag												Nr.
Hegra Spare-bank	Stjør-dalens Spare-bank	Størdal Land-manns-spare-bank	Skat-val Spare-bank	Aasen Spare-bank	Frosta Spare-bank	Spare-banken i Skogn	Verdal Spare-bank	Ytter-øy Spare-bank	Mosvik Spare-bank	Verran Spare-bank	Nam-dalseid Spare-bank	
240	333	34	11	134	122	234	421	27	54	34	145	1
1 321	1 088	212	657	383	1 158	623	2 926	345	493	859	655	2
-	3	31	1	1	-	-	11	-	1	5	-	3
1 317	284	145	593	255	519	615	1 830	345	460	636	614	4
-	788	32	62	127	639	-	798	-	31	192	41	5
538	4 343	230	228	243	1 592	165	5 566	525	364	536	292	6
538	4 050	198	226	130	761	65	4 473	455	331	301	292	7
64	60	41	35	57	156	22	174	25	32	21	35	8
5 217	11 872	3 039	3 329	3 398	6 013	3 118	17 758	1 838	1 294	1 372	2 759	9
3 762	2 407	2 232	1 628	3 131	4 121	2 267	7 896	1 649	1 138	1 201	2 374	10
-	413	-	-	-	30	-	148	-	-	-	-	11
1 412	6 923	807	1 691	230	1 755	351	7 236	176	149	171	385	12
43	2 129	-	10	37	107	500	2 478	13	7	-	-	13
17	85	-	-	-	-	-	69	11	-	-	16	14
243	236	84	41	17	-	105	625	78	11	1	-	15
7 640	18 017	3 640	4 301	4 232	9 041	4 267	27 539	2 849	2 248	2 823	3 902	16
7 090	16 375	3 372	3 969	3 914	8 410	3 999	25 238	2 599	2 015	2 635	3 609	17
-	206	-	-	-	-	34	27	-	77	-	-	18
-	-	-	-	-	-	-	89	-	-	-	-	19
7 080	16 169	3 372	3 969	3 910	8 402	3 965	24 928	2 589	1 894	2 616	3 605	20
179	600	28	22	33	496	408	1 686	54	28	87	405	21
-	-	-	-	-	-	-	231	-	-	-	-	22
2 785	8 659	1 620	1 739	3 120	4 761	1 857	11 171	1 147	819	1 406	1 702	23
892	2 750	664	694	136	1 350	848	3 587	475	315	372	628	24
-	1 677	484	318	319	845	-	831	196	352	449	437	25
3 149	2 195	576	1 196	302	936	852	7 377	715	380	302	433	26
10	-	-	-	4	8	-	194	10	44	19	4	27
61	913	25	49	8	17	-	1 126	16	32	3	29	28
489	729	243	283	310	614	268	1 175	234	201	185	264	29
7 640	18 017	3 640	4 301	4 232	9 041	4 267	27 539	2 849	2 248	2 823	3 902	30
214	454	93	116	101	218	103	643	75	54	71	85	31
214	440	93	116	101	217	101	643	75	54	71	85	32
61	322	72	53	37	88	66	437	24	26	37	49	33
-	-	-	-	-	-	-	37	-	-	-	-	34
4	8	2	2	2	4	2	12	1	1	1	1	35
13	51	4	13	9	30	9	39	6	4	7	9	36
22	45	9	12	12	10	5	61	11	1	4	-	37
30	75	5	25	16	51	31	74	20	16	14	15	38
344	955	185	221	177	401	216	1 266	137	102	134	159	39
333	936	175	207	176	397	212	1 247	120	101	133	157	40
24	173	10	14	6	62	6	112	30	15	27	8	41
265	674	160	172	155	284	179	1 051	88	68	76	137	42
11	19	10	14	1	4	4	19	17	1	1	2	43
344	955	185	221	177	401	216	1 266	137	102	134	159	44
106	3 569	-	20	45	118	530	4 619	50	76	-	125	45
483	704	231	281	305	484	258	1 156	233	201	182	260	46

Tabell 11 (forts.). Sparebanker. Årsregnskap 1965. 1 000 kr.

Nr.	Nord-Trøndelag								
	Beitstad og Malm Spare- bank	Inder- øy Spare- bank	Sparbu og Egge Spare- bank	Sparbu Arbeider- spare- bank	Snåsa Spare- bank	Sørli Spare- bank	Lierne Spare- bank	Nams- skogan Spare- bank	
A k t i v a									
1	Kassebeholdning	51	318	249	25	240	45	35	57
2	Bankinnskott	395	727	3 446	450	1 698	271	826	656
3	Norges Bank	-	4	20	-	1	-	-	2
4	Forretningsbanker	290	457	2 173	80	1 461	100	725	642
5	Sparebanker	105	244	1 193	370	227	169	98	7
6	Ihendehaverobligasjoner	141	1 291	3 489	14	2 086	383	16	154
7	Stats- og statsgaranterte	141	1 241	3 394	14	1 878	298	11	154
8	Aksjer	20	115	77	16	87	6	20	5
9	Utlån etter en bloc-avskrivning	2 155	6 622	8 742	824	5 706	1 002	799	1 760
10	Pantobligasjonslån	1 038	5 466	2 823	723	4 125	808	492	677
11	Veksler	-	-	-	-	115	-	-	13
12	Vekselobligasjons- og gjeldsbrevlån	1 102	848	4 323	101	1 203	166	102	322
13	Kassekreditt og byggelån	15	308	1 596	-	263	28	85	748
14	Andre fordringer	-	13	-	-	-	-	-	2
15	Realkapital	-	119	124	-	-	3	3	107
16	I alt	2 762	9 205	16 127	1 329	9 817	1 710	1 699	2 741
P a s s i v a									
17	Innskott	2 495	8 595	15 366	1 292	9 206	1 598	1 518	2 632
18	Forretningsbanker	-	-	-	-	16	25	-	-
19	Sparebanker	-	-	53	-	-	-	-	-
20	Andre enn banker	2 495	8 587	15 252	1 292	9 169	1 551	1 507	2 632
21	Anfordring	38	1 017	1 409	314	554	135	93	126
22	Termin	-	-	-	-	-	-	-	-
23	Sparevilkår	1 469	4 319	8 569	545	3 700	381	546	988
24	6 måneders oppsigelse	479	1 425	1 881	260	1 989	122	159	686
25	9 måneders oppsigelse	157	631	1 414	8	648	282	466	348
26	12 måneders oppsigelse	352	1 050	1 949	165	2 278	631	243	484
27	Utlandet	-	8	61	-	21	22	11	-
28	Lån og annen gjeld	-	87	124	-	10	1	-	-
29	Fond og avsetninger	267	523	637	37	601	111	181	109
30	I alt	2 762	9 205	16 127	1 329	9 817	1 710	1 699	2 741
U t g i f t e r									
31	Renteutgifter	67	198	375	28	237	49	37	66
32	Innskott, andre enn banker	67	198	375	28	237	46	37	66
33	Administrasjonsutgifter	34	123	221	19	135	16	13	19
34	Ekstraordinært til pensjonsordning.	-	7	6	-	10	-	-	-
35	Avgift til Sikringsfondet	2	4	7	1	4	1	1	1
36	Betalte skatter	7	24	63	-	31	4	3	4
37	Avskrivninger	2	21	28	3	15	-	-	16
38	Overføring til fond m.v.	10	33	57	3	17	1	25	5
39	I alt	122	403	751	54	439	71	79	111
I n n t e k t e r									
40	Renter, diskonto og aksjeutbytte	121	399	732	50	434	71	69	110
41	Ihendehaverobligasjoner	6	56	146	1	76	14	10	7
42	Utlån	107	330	483	45	307	51	38	88
43	Annet	1	4	19	4	5	-	10	1
44	I alt	122	403	751	54	439	71	79	111
45	Bevilget kassekreditt og byggelån ...	20	692	2 231	-	420	40	152	793
46	Egenkapital iflg. loven	263	511	602	37	601	111	181	109

Nord-Trøndelag												
Harran Spare- bank	Grong Spare- bank	Høy- landet Spare- bank	Over- halla Spare- bank	Fosnes Spare- bank	Flat- anger Spare- bank	Vikna Spare- bank	Nærøy Spare- bank	Kolver- eid Spare- bank	Folder- eid Spare- bank	Grav- vik Spare- bank	Leka Spare- bank	Nr.
77	136	117	253	14	10	240	56	135	8	3	26	1
686	1 232	667	1 338	501	492	1 366	820	616	377	204	792	2
2	3	1	15	1	-	-	-	-	-	-	-	3
626	347	619	948	419	476	1 263	818	578	360	41	373	4
32	859	44	317	72	-	103	-	20	-	163	417	5
600	610	506	431	567	120	498	134	345	74	50	170	6
422	521	410	335	567	120	417	119	162	74	21	122	7
43	63	29	35	51	10	35	18	37	12	3	8	8
1 411	5 499	1 589	8 152	1 924	1 329	5 300	1 375	2 165	817	153	1 163	9
1 160	3 462	1 178	6 131	1 474	1 070	2 554	1 013	1 111	730	131	777	10
-	246	-	37	-	-	44	-	-	-	-	-	11
233	1 307	363	1 533	413	259	1 322	362	813	57	22	312	12
18	484	48	451	37	-	1 380	-	241	30	-	74	13
15	45	11	77	-	-	12	-	-	-	-	-	14
46	20	-	478	22	1	76	3	40	10	-	-	15
2 878	7 605	2 919	10 764	3 079	1 962	7 527	2 406	3 338	1 298	413	2 159	16
2 683	7 026	2 688	10 009	2 820	1 802	7 058	2 198	3 058	1 232	365	2 007	17
-	-	-	-	-	-	-	-	-	-	-	-	18
-	-	-	-	-	-	-	-	-	-	-	-	19
2 683	7 022	2 688	9 988	2 814	1 796	7 058	2 170	3 004	1 216	365	2 007	20
286	330	159	658	71	187	974	284	253	134	47	18	21
-	-	-	-	-	-	-	-	-	-	-	-	22
896	3 125	1 271	4 479	1 675	1 005	3 775	1 232	1 705	853	244	1 595	23
651	1 861	288	2 103	691	379	331	310	383	197	74	214	24
245	675	295	-	129	42	732	50	260	7	-	-	25
605	1 030	675	2 748	248	126	1 246	294	399	25	-	180	26
-	4	-	21	6	6	-	28	54	16	-	-	27
1	70	19	178	2	-	247	25	-	-	-	-	28
194	509	212	577	257	160	222	183	280	66	48	152	29
2 878	7 605	2 919	10 764	3 079	1 962	7 527	2 406	3 338	1 298	413	2 159	30
67	185	72	257	79	45	145	51	74	28	8	51	31
67	185	72	253	79	45	145	51	74	28	8	51	32
33	104	22	144	20	19	100	24	48	17	6	17	33
1	6	-	-	-	-	-	-	-	-	-	-	34
1	4	1	5	1	1	2	1	2	1	-	1	35
6	10	8	9	12	3	7	6	10	1	1	7	36
7	17	2	20	8	5	14	11	13	1	-	10	37
11	31	18	19	19	5	45	14	16	4	4	14	38
125	351	123	454	139	78	313	107	163	52	19	100	39
123	342	123	433	138	78	292	107	161	51	16	97	40
31	27	22	14	27	5	15	7	15	3	3	10	41
77	283	82	407	90	62	250	70	117	42	8	52	42
2	9	-	21	1	-	21	-	2	1	3	3	43
125	351	123	454	139	78	313	107	163	52	19	100	44
18	676	103	655	45	-	1 586	-	241	60	-	80	45
194	499	212	569	257	160	219	183	273	66	48	152	46

Tabell 11 (forts.). Sparebanker. Årsregnskap 1965. 1 000 kr.

Nr.	Nordland							
	Brønnø- sund Spare- bank	Mo Spare bank	Bodø Spare- bank	Narvik Spare- bank	Svolvær Spare- bank	Bindal Spare- bank	Vel- fjord Spare- bank	
A k t i v a								
1	Kassebeholdning	276	1 421	400	2 368	108	24	72
2	Bankinnskott	1 182	8 856	13 909	6 519	1 124	247	314
3	Norges Bank	4	116	2 117	163	23	15	2
4	Forretningsbanker	452	6 812	10 994	5 498	1 011	204	248
5	Sparebanker	704	1 885	579	858	89	11	60
6	Ihendehaverobligasjoner	503	10 979	24 604	12 090	2 562	124	322
7	Stats- og statsgaranterte	447	10 262	19 820	9 382	2 469	114	301
8	Aksjer	54	101	500	319	82	39	8
9	Utlån etter en bloc-avskrivning	6 510	38 492	54 432	39 476	7 217	1 648	819
10	Pantobligasjonslån	2 880	8 896	26 423	14 532	1 090	1 185	624
11	Veksler	21	345	863	1 082	394	-	-
12	Vekselobligasjons- og gjeldsbrevlån	1 822	18 613	16 990	14 392	3 497	293	101
13	Kassekreditt og byggelån	1 787	10 508	8 939	9 470	2 236	170	94
14	Andre fordringer	-	139	134	121	-	1	-
15	Realkapital	24	944	219	478	354	7	3
16	I alt	8 549	60 932	94 198	61 371	11 447	2 090	1 538
P a s s i v a								
17	Innskott	8 347	56 368	83 686	58 476	10 600	1 955	1 463
18	Forretningsbanker	7	1 966	1 187	2 685	1 207	3	-
19	Sparebanker	784	978	3 968	814	405	-	53
20	Andre enn banker	7 341	53 227	78 069	54 698	8 849	1 952	1 382
21	Anfordring	719	12 993	8 731	6 468	323	205	74
22	Termin	920	324	1 976	4 914	-	-	-
23	Sparevilkår	3 231	19 413	39 901	19 892	5 019	893	691
24	6 måneders oppsigelse	1 476	7 418	11 370	13 768	1 658	429	357
25	9 måneders oppsigelse	308	3 945	4 516	2 215	395	136	54
26	12 måneders oppsigelse	687	9 091	8 474	6 740	1 406	288	206
27	Utlandet	34	197	462	254	139	-	28
28	Lån og annen gjeld	1	2 131	5 808	714	30	5	1
29	Fond og avsetninger	201	2 433	4 704	2 181	817	130	74
30	I alt	8 549	60 932	94 198	61 371	11 447	2 090	1 538
U t g i f t e r								
31	Renteutgifter	225	1 173	2 000	1 358	243	51	39
32	Innskott, andre enn banker	199	1 115	1 861	1 317	234	49	37
33	Administrasjonsutgifter	211	1 161	1 321	1 146	309	27	18
34	Ekstraordinært til pensjonsordning	-	-	147	-	-	-	-
35	Avgift til Sikringsfondet	4	26	41	30	5	1	1
36	Betalte skatter	4	209	408	155	11	9	4
37	Avskrivninger	26	251	217	135	27	3	1
38	Overføring til fond m.v.	11	380	290	190	15	1	3
39	I alt	481	3 200	4 277	3 014	610	92	66
I n n t e k t e r								
40	Renter, diskonto og aksjeutbytte	469	2 975	4 159	2 861	608	92	66
41	Ihendehaverobligasjoner	22	477	973	552	115	2	13
42	Utlån	409	2 212	2 807	2 180	448	86	44
43	Annet	12	225	118	153	2	-	-
44	I alt	481	3 200	4 277	3 014	610	92	66
45	Bevilget kassekreditt og byggelån ...	2 409	15 005	20 853	12 670	3 010	217	135
46	Egenkapital iflg. loven	201	2 403	4 500	1 979	817	127	74

Nordland												
Brønnø Spare- bank	Vega Spare- bank	Vevel- stad Spare- bank	Tjøtta Spare- bank	Herøy Spare- bank	Alsta- haug Spare- bank	Stamnes Spare- bank	Vefsn Spare- bank	Dønnes Spare- bank	Nesna Spare- bank	Hemnes Spare- bank	Lurøy Spare- bank	Nr.
140	130	40	8	20	7	188	754	62	107	258	66	1
898	1 134	235	110	753	224	1 917	3 202	84	1 096	1 586	755	2
-	15	-	-	4	1	6	2	4	-	11	4	3
548	451	112	-	724	197	707	1 581	76	570	847	674	4
346	639	123	53	25	26	1 175	1 544	3	132	717	40	5
286	366	9	16	87	602	1 101	8 137	107	440	1 125	500	6
279	347	9	16	87	281	970	7 101	107	225	840	500	7
30	39	7	18	32	25	55	278	11	47	144	14	8
2 806	3 160	391	343	1 008	1 254	6 794	35 406	687	3 499	5 094	872	9
1 273	2 029	327	218	528	673	2 292	13 724	476	1 482	1 719	522	10
-	-	-	-	-	-	14	575	-	-	566	-	11
863	710	64	67	218	462	2 718	13 175	211	1 690	1 186	322	12
387	421	-	58	262	119	1 770	7 932	-	327	1 623	28	13
-	-	3	-	1	-	-	3	-	8	22	-	14
160	82	1	-	16	14	80	2 654	2	103	314	12	15
4 320	4 911	686	495	1 917	2 126	10 135	50 434	953	5 300	8 543	2 219	16
4 146	4 623	606	447	1 795	1 808	9 910	47 579	869	5 069	7 919	2 113	17
-	-	-	-	-	1	7	440	-	-	10	-	18
-	266	-	73	8	-	154	2 149	-	-	193	-	19
4 064	4 357	606	374	1 787	1 784	9 602	44 171	858	4 997	7 676	2 111	20
1 169	199	-	20	22	91	1 195	6 028	33	1 021	521	197	21
200	375	-	-	-	-	-	-	-	-	154	-	22
1 237	1 902	481	127	1 057	1 308	5 452	19 493	525	2 899	4 113	1 596	23
328	610	70	226	365	224	813	7 118	153	360	1 390	170	24
40	270	-	-	143	115	1 004	4 348	114	717	661	29	25
1 090	1 001	20	1	195	46	1 138	6 403	33	-	709	119	26
82	-	-	-	-	23	147	370	11	40	40	2	27
-	-	5	-	-	10	25	1 172	-	4	8	-	28
174	288	75	48	122	308	200	1 683	84	227	616	106	29
4 320	4 911	686	495	1 917	2 126	10 135	50 434	953	5 300	8 543	2 219	30
97	142	16	12	45	48	228	1 228	24	104	206	46	31
97	131	16	10	45	46	226	1 147	24	101	195	46	32
59	57	6	8	16	21	164	833	13	86	170	15	33
-	-	-	-	-	-	-	-	-	-	-	-	34
2	2	-	-	-	1	4	21	1	2	4	1	35
10	4	3	1	4	9	6	35	1	3	17	7	36
12	9	1	-	3	1	26	319	2	5	15	1	37
6	14	3	1	10	20	26	76	4	-	50	13	38
186	228	29	22	78	100	454	2 512	45	200	462	83	39
177	221	28	22	77	98	453	2 357	45	190	432	81	40
10	15	-	3	5	27	37	345	4	21	58	23	41
142	167	20	19	49	67	380	1 887	39	154	355	41	42
9	7	1	-	1	2	1	155	-	10	30	2	43
186	228	29	22	78	100	454	2 512	45	200	462	83	44
786	683	-	75	262	162	3 230	11 404	-	405	1 920	28	45
174	288	75	48	122	308	194	1 665	83	225	561	106	46

Tabell 11 (forts.). Sparebanker. Årsregnskap 1965. 1 000 kr.

Nr.	Nordland							
	Rødøy Spare- bank	Meløy Spare- bank	Gilde- skål Spare- bank	Salt- dal Spare- bank	Fauske Spare- bank	Valnes- fjord Spare- bank	Skjer- stad Spare- bank	
A k t i v a								
1	Kassebeholdning	5	58	92	81	183	11	15
2	Bankinnskott	605	506	1 195	3 629	1 520	541	212
3	Norges Bank	7	-	4	14	-	-	2
4	Forretningsbanker	460	470	1 101	3 033	1 466	116	200
5	Sparebanker	119	31	2	582	23	414	-
6	Ihendehaverobligasjoner	155	331	224	1 479	1 329	235	78
7	Stats- og statsgaranterte	122	331	198	891	823	189	78
8	Aksjer	15	17	33	30	36	13	24
9	Utlån etter en bloc-avskrivning	1 570	3 886	3 924	2 663	7 279	878	1 179
10	Pantobligasjonslån	799	2 067	2 232	421	4 484	579	391
11	Veksler	-	-	-	-	160	-	-
12	Vekselobligasjons- og gjeldsbrevlån	386	1 350	604	1 949	1 580	299	554
13	Kassekreditt og byggelån	385	469	1 088	293	1 055	-	234
14	Andre fordringer	-	-	-	21	-	-	-
15	Realkapital	12	1	82	129	182	87	36
16	I alt	2 362	4 799	5 550	8 032	10 529	1 765	1 544
P a s s i v a								
17	Innskott	2 205	4 473	5 238	7 591	10 129	1 679	1 419
18	Forretningsbanker	-	-	585	-	-	-	87
19	Sparebanker	-	-	-	-	58	-	-
20	Andre enn banker	2 195	4 473	4 653	7 531	10 071	1 679	1 332
21	Anfordring	83	235	104	633	1 218	142	-
22	Termin	-	-	-	-	-	-	-
23	Sparevilkår	993	2 221	2 667	3 554	5 899	801	760
24	6 måneders oppsigelse	256	1 049	1 212	1 043	927	287	214
25	9 måneders oppsigelse	5	552	297	706	943	76	10
26	12 måneders oppsigelse	858	416	373	1 595	1 084	373	348
27	Utlandet	10	-	-	60	-	-	-
28	Lån og annen gjeld	-	2	108	24	3	-	-
29	Fond og avsetninger	157	324	204	417	397	86	125
30	I alt	2 362	4 799	5 550	8 032	10 529	1 765	1 544
U t g i f t e r								
31	Renteutgifter	62	108	128	199	236	43	38
32	Innskott, andre enn banker	62	108	96	190	231	43	34
33	Administrasjonsutgifter	25	68	75	91	149	22	23
34	Ekstraordinært til pensjonsordning	-	-	3	-	-	-	-
35	Avgift til Sikringsfondet	1	2	2	3	4	1	1
36	Betalte skatter	4	14	10	39	20	2	2
37	Avskrivninger	3	8	32	6	29	4	3
38	Overføring til fond m.v.	9	20	32	50	29	5	2
39	I alt	104	220	279	388	467	77	69
I n n t e k t e r								
40	Renter, diskonto og aksjeutbytte	103	210	270	378	449	74	68
41	Ihendehaverobligasjoner	7	12	12	76	62	12	4
42	Utlån	70	193	200	140	369	47	53
43	Annet	1	10	9	10	18	3	1
44	I alt	104	220	279	388	467	77	69
45	Bevilget kassekreditt og byggelån ...	400	531	1 260	488	1 528	-	263
46	Egenkapital iflg. loven	152	323	192	417	397	86	125

Nordland											
Sør- fold Spare- bank	Stegens Spare- bank	Hammer- øy Spare- bank	Tys- fjord Spare- bank	Lødingen Spare- bank	Tjeld- sund Spare- bank	Evenes Spare- bank	Anke- nes Spare- bank	Værøy Spare- bank	Moske- nes Spare- bank	Buks- nes Spare- bank	Nr.
89	116	47	327	147	61	128	414	17	4	419	1
3 466	2 137	629	1 495	1 060	901	867	6 196	251	73	1 726	2
4	8	4	2	2	-	2	9	16	-	3	3
2 812	892	298	-	782	900	159	3 279	230	50	1 653	4
544	1 170	316	1 488	276	-	698	2 881	3	23	62	5
744	882	801	217	782	314	601	2 131	61	114	2 534	6
734	775	550	155	780	261	567	1 541	31	114	2 321	7
21	16	59	16	17	3	39	52	17	3	29	8
1 701	2 930	2 870	2 645	4 389	869	2 944	6 757	486	641	6 548	9
1 112	1 449	1 590	1 414	2 811	477	1 454	2 467	92	409	3 550	10
-	-	7	66	247	10	-	214	-	3	-	11
180	710	564	701	796	363	1 349	3 283	389	229	1 915	12
409	771	709	464	428	19	141	777	5	-	964	13
10	17	1	34	3	-	-	27	2	-	-	14
15	18	41	3	220	2	271	41	26	-	228	15
6 046	6 116	4 448	4 737	6 618	2 150	4 850	15 618	860	835	11 484	16
5 815	5 805	4 185	4 461	5 939	2 031	4 578	14 813	766	788	10 654	17
-	-	-	-	328	-	-	295	70	-	107	18
2	196	36	100	155	-	123	2 093	-	-	2	19
5 813	5 605	4 146	4 361	5 446	2 031	4 392	12 409	696	788	10 520	20
573	257	66	481	749	-	919	1 280	29	4	1 307	21
-	101	-	-	-	-	-	-	-	-	250	22
3 871	2 981	2 660	2 174	2 639	962	2 154	5 269	560	451	4 076	23
497	1 186	592	435	907	169	1 082	3 195	31	90	1 710	24
458	422	397	625	398	410	-	928	24	163	1 307	25
414	658	431	646	673	490	237	1 737	52	80	1 870	26
-	4	3	-	10	-	63	16	-	-	25	27
17	95	-	1	261	-	9	268	-	-	301	28
214	216	263	275	418	119	263	537	94	47	529	29
6 046	6 116	4 448	4 737	6 618	2 150	4 850	15 618	860	835	11 484	30
139	141	106	110	136	58	94	386	20	22	246	31
139	137	105	110	128	58	87	307	18	22	245	32
59	79	74	55	139	13	64	215	21	11	155	33
-	2	-	-	-	-	-	15	-	-	-	34
2	2	2	2	3	1	2	7	-	-	5	35
15	9	5	8	11	2	15	24	1	1	26	36
20	19	8	12	13	8	14	28	4	6	5	37
15	16	5	19	25	18	16	60	4	1	73	38
250	266	200	206	327	100	205	720	50	41	510	39
248	264	200	204	312	97	203	697	49	41	502	40
32	38	39	6	25	15	29	88	3	6	112	41
86	157	147	133	258	45	159	435	37	32	354	42
2	2	-	2	15	3	2	23	1	-	8	43
250	266	200	206	327	100	205	720	50	41	510	44
440	975	921	960	714	21	150	1 013	5	-	1 287	45
207	214	262	216	409	119	263	510	87	46	476	46

Tabell 11 (forts.). Sparebanker. Årsregnskap 1965. 1 000 kr.

Nr.	Nordland							
	Stam- sund Spare- bank	Borge Spare- bank	Vaagan Spare- bank	Hadsel Spare- bank	Bø Spare- bank	Øksnes Spare- bank	Sort- land Spare- bank	
A k t i v a								
1	Kassebeholdning	175	99	318	358	113	334	755
2	Bankinnskott	1 176	1 204	1 451	1 511	3 083	2 142	3 702
3	Norges Bank	14	-	146	1	43	4	180
4	Forretningsbanker	902	1 180	1 226	1 257	2 844	1 640	3 322
5	Sparebanker	260	-	30	177	190	194	189
6	Ihendehaverobligasjoner	681	316	3 290	2 480	1 473	258	1 480
7	Stats- og statsgaranterte	678	231	2 449	1 758	1 144	239	1 387
8	Aksjer	33	9	380	54	49	26	72
9	Utlån etter en bloc-avskrivning	4 114	2 371	10 834	9 156	5 098	9 002	15 539
10	Pantobligasjonslån	2 382	1 779	2 594	3 705	2 428	2 683	4 747
11	Veksler	-	-	320	52	16	89	1 786
12	Vekselobligasjons- og gjeldsbrevlån	1 008	457	5 643	2 639	1 148	3 059	3 185
13	Kassekreditt og byggelån	724	135	2 277	2 760	1 506	3 171	5 621
14	Andre fordringer	-	-	-	-	-	-	-
15	Realkapital	160	129	392	304	63	52	352
16	I alt	6 339	4 128	16 665	13 863	9 879	11 814	21 900
P a s s i v a								
17	Innskott	5 812	3 845	15 301	13 297	9 399	11 298	20 363
18	Forretningsbanker	-	-	268	175	-	-	758
19	Sparebanker	-	-	69	106	-	-	503
20	Andre enn banker	5 801	3 845	14 815	12 831	9 304	11 298	18 430
21	Anfordring	293	75	1 599	1 889	685	2 038	1 778
22	Termin	-	-	-	-	-	-	595
23	Sparevilkår	1 688	1 415	6 463	6 965	5 222	2 636	9 490
24	6 måneders oppsigelse	2 152	1 228	2 859	1 007	743	1 167	1 499
25	9 måneders oppsigelse	495	508	1 380	-	638	1 275	1 393
26	12 måneders oppsigelse	1 173	619	2 485	2 970	2 016	4 182	3 675
27	Utlandet	11	-	149	185	95	-	219
28	Lån og annen gjeld	113	7	89	124	36	160	217
29	Fond og avsetninger	414	276	1 275	442	444	356	1 320
30	I alt	6 339	4 128	16 665	13 863	9 879	11 814	21 900
U t g i f t e r								
31	Renteutgifter	162	103	381	302	223	307	472
32	Innskott, andre enn banker	157	103	377	301	218	277	461
33	Administrasjonsutgifter	98	48	429	299	139	195	415
34	Ekstraordinært til pensjonsordning	5	-	10	-	-	-	-
35	Avgift til Sikringsfondet	3	2	8	5	4	4	9
36	Betalte skatter	9	4	21	4	18	11	78
37	Avskrivninger	23	11	57	68	37	60	51
38	Overføring til fond m.v.	28	6	18	6	28	41	79
39	I alt	323	174	914	684	449	618	1 104
I n n t e k t e r								
40	Renter, diskonto og aksjeutbytte	313	172	865	620	437	606	1 059
41	Ihendehaverobligasjoner	25	10	164	111	52	10	47
42	Utlån	258	120	644	484	295	559	932
43	Annet	10	2	49	64	12	12	45
44	I alt	323	174	914	684	449	618	1 104
45	Bevilget kassekreditt og byggelån ...	1 320	217	2 800	4 334	2 522	4 502	7 898
46	Egenkapital iflg. loven	414	276	1 275	440	435	330	1 244

Nordland		Troms									Nr.
Dverberg Sparebank	Andenes Sparebank	Harstad Sparebank	Tromsø Sparebank	Kvedfjord Sparebank	Trondenes Sparebank	Bjarkøy Sparebank	Astafjordene Sparebank	Salangen Sparebank	Bardu Sparebank	Sørreisa Sparebank	
162	145	739	1 020	352	1 666	4	69	168	624	270	1
829	4 580	5 071	16 762	2 858	9 111	661	2 051	1 554	4 894	1 913	2
-	48	188	843	4	174	13	5	-	33	-	3
718	4 494	3 561	7 903	337	7 205	567	389	335	549	719	4
107	12	1 256	5 940	2 517	1 725	36	1 541	1 219	3 953	1 190	5
265	589	5 899	12 030	2 567	9 315	117	1 551	280	502	142	6
210	589	5 195	10 753	1 596	7 421	117	890	280	463	142	7
13	34	96	421	88	544	13	4	36	22	3	8
2 876	6 008	10 812	66 596	8 005	40 968	758	6 195	5 991	6 970	3 739	9
1 759	1 438	4 390	35 907	1 402	16 423	526	-	1 899	3 417	2 999	10
125	563	998	1 428	464	1 494	-	129	219	632	31	11
604	2 282	2 543	9 121	4 825	17 919	196	5 490	2 623	1 747	702	12
388	1 725	2 881	20 140	1 314	5 132	36	576	1 250	1 174	7	13
-	22	8	86	1	33	-	1	1	-	-	14
48	37	114	258	60	225	4	105	178	247	90	15
4 193	11 415	22 739	97 173	13 931	61 862	1 557	9 976	8 208	13 259	6 157	16
3 979	10 135	21 423	91 873	13 060	57 472	1 429	9 579	7 783	12 769	5 903	17
20	8	579	5 256	-	-	42	-	-	177	-	18
-	15	954	6 442	322	2 922	-	-	50	825	-	19
3 959	10 112	19 879	79 816	12 620	54 275	1 387	9 565	7 716	11 722	5 903	20
683	3 143	7 218	8 572	2 303	5 621	4	1 198	763	4 635	986	21
-	76	205	3 660	-	1 114	-	-	-	-	-	22
1 590	5 028	6 571	40 064	5 372	28 508	1 103	3 004	4 477	3 860	3 598	23
800	666	1 252	10 029	1 477	5 889	48	1 945	434	1 920	260	24
272	390	-	5 752	-	41	-	1 442	-	-	273	25
614	619	3 949	11 675	3 468	13 102	232	1 976	2 042	1 307	786	26
-	-	11	359	118	275	-	14	17	45	-	27
2	860	326	1 891	111	114	2	62	35	131	15	28
212	420	990	3 409	760	4 276	126	335	390	359	239	29
4 193	11 415	22 739	97 173	13 931	61 862	1 557	9 976	8 208	13 259	6 157	30
93	148	382	2 122	305	1 385	36	233	183	187	119	31
92	148	361	2 122	295	1 329	35	233	182	170	119	32
96	168	472	1 806	216	761	18	138	170	290	62	33
-	-	-	-	-	20	-	-	-	-	5	34
2	6	10	38	6	27	1	4	3	6	2	35
5	24	41	228	29	210	4	10	17	24	17	36
9	-	50	69	36	136	4	61	32	33	15	37
13	171	96	350	80	468	5	17	31	16	31	38
218	517	1 051	4 613	672	2 987	68	463	436	556	246	39
211	448	971	4 462	645	2 886	65	447	385	512	237	40
13	22	288	441	127	411	5	60	11	15	3	41
158	296	634	3 634	442	2 164	39	322	344	383	194	42
7	69	80	151	27	101	3	16	51	44	9	43
218	517	1 051	4 613	672	2 987	68	463	436	556	246	44
589	2 458	3 796	27 864	1 561	7 608	57	848	1 575	1 810	10	45
92	303	870	2 950	720	3 097	126	330	380	347	239	46

Tabell 11 (forts.). Sparebanker. Årsregnskap 1965. 1 000 kr.

Nr.	Troms							
	Dyrøy Spare- bank	Tranøy Spare- bank	Tors- ken Spare- bank	Hilles- øy Spare- bank	Gisund Spare- bank	Tromsø- sundets Spare- bank	Lyngen Spare- bank	
A k t i v a								
1	Kassebeholdning	28	56	67	429	242	824	147
2	Bankinnskott	471	654	571	2 414	1 913	14 034	4 154
3	Norges Bank	37	40	34	55	11	558	17
4	Forretningsbanker	372	411	96	1 983	1 567	13 240	1 495
5	Sparebanker	2	201	438	348	240	155	2 579
6	Ihendehaverobligasjoner	127	189	229	482	1 170	11 314	1 774
7	Stats- og statsgaranterte	103	176	91	154	1 072	9 592	1 539
8	Aksjer	23	35	12	51	52	482	24
9	Utlån etter en bloc-avskrivning	2 596	1 619	1 801	1 101	7 501	71 543	6 227
10	Pantobligasjonslån	691	377	1 085	574	4 742	16 712	1 527
11	Veksler	-	-	1	-	43	2 176	-
12	Vekselobligasjons- og gjeldsbrevlån	1 585	879	489	157	1 305	27 710	3 167
13	Kassekreditt og byggelån	320	363	226	370	1 411	24 930	1 533
14	Andre fordringer	-	-	-	-	2	4	19
15	Realkapital	33	2	-	1	228	4 880	213
16	I alt	3 278	2 555	2 680	4 478	11 108	103 081	12 558
P a s s i v a								
17	Innskott	3 009	2 388	2 573	4 271	10 697	97 614	12 200
18	Forretningsbanker	9	3	-	-	80	492	-
19	Sparebanker	84	-	-	-	-	7 915	403
20	Andre enn banker	2 914	2 385	2 573	4 257	10 602	86 076	11 797
21	Anfordring	119	37	565	136	877	8 406	1 182
22	Termin	-	-	304	-	15	10 573	116
23	Sparevilkår	1 602	1 795	1 007	2 870	6 335	42 894	6 323
24	6 måneders oppsigelse	547	148	333	515	632	9 303	1 348
25	9 måneders oppsigelse	344	90	162	201	366	-	1 097
26	12 måneders oppsigelse	270	300	202	535	1 777	14 900	1 683
27	Utlandet	-	-	-	14	15	334	-
28	Lån og annen gjeld	1	1	-	-	-	1 331	53
29	Fond og avsetninger	268	166	107	207	411	4 136	305
30	I alt	3 278	2 555	2 680	4 478	11 108	103 081	12 558
U t g i f t e r								
31	Renteutgifter	76	60	54	94	255	2 380	291
32	Innskott, andre enn banker	73	60	54	94	246	1 956	273
33	Administrasjonsutgifter	53	40	56	29	176	1 711	179
34	Ekstraordinært til pensjonsordning	-	-	-	-	-	-	-
35	Avgift til Sikringsfondet	1	1	1	2	4	38	4
36	Betalte skatter	15	4	5	11	24	278	16
37	Avskrivninger	3	4	5	11	5	393	49
38	Overføring til fond m.v.	36	8	-	22	40	189	27
39	I alt	184	117	121	169	504	4 989	566
I n n t e k t e r								
40	Renter, diskonto og aksjeutbytte	172	114	116	168	483	4 622	541
41	Ihendehaverobligasjoner	3	6	12	22	41	343	78
42	Utlån	166	97	99	66	423	3 712	312
43	Annet	12	3	5	1	21	367	25
44	I alt	184	117	121	169	504	4 989	566
45	Bevilget kassekreditt og byggelån ...	593	400	290	390	1 861	32 694	2 105
46	Egenkapital iflg. loven	264	166	107	205	385	4 000	305

Troms		Finnmark								Nr.
Skjervø og Nord- reisa Spare- bank	Hammer- fest Spare- kasse	Vardø Spare- bank	Vadsø Spare- bank	Alta Spare- bank	Talvik Spare- bank	Måsøy Spare- bank	Nord- kapp Spare- bank	Berle- våg Spare- bank	Sør- Varanger Spare- bank	
567	76	64	754	615	79	76	358	214	323	1
1 981	2 031	1 303	1 610	3 820	313	2 732	1 967	2 307	3 653	2
284	37	189	83	399	47	66	7	77	259	3
1 022	1 721	1 073	944	2 407	218	2 054	1 859	2 032	2 328	4
320	268	27	459	994	16	612	-	96	1 063	5
2 858	3 988	565	6 252	817	661	393	1 143	217	1 182	6
1 811	3 473	475	5 733	817	309	379	1 062	217	1 107	7
230	82	107	322	49	20	8	42	5	31	8
18 929	14 661	6 390	12 110	6 846	2 290	931	8 091	1 994	3 901	9
1 327	3 038	4 232	4 439	1 837	971	263	2 586	529	1 540	10
66	268	169	590	417	-	6	273	-	60	11
12 250	8 406	820	3 998	2 015	566	183	2 796	607	663	12
5 286	2 949	1 169	3 083	2 577	753	479	2 301	858	1 638	13
22	-	50	7	52	10	-	16	4	2 299	14
506	521	138	393	305	20	3	401	289	466	15
25 093	21 359	8 617	21 448	12 504	3 393	4 143	12 018	5 030	11 855	16
23 683	20 519	7 940	20 077	11 279	3 023	4 040	11 330	4 749	11 323	17
129	1 226	79	647	128	-	-	1 480	-	783	18
829	905	-	-	97	-	-	296	-	166	19
21 271	18 388	7 760	19 411	11 049	3 023	4 040	9 554	4 749	10 048	20
2 962	1 821	1 266	5 547	3 071	36	1 581	1 673	738	2 090	21
2 168	1 000	-	616	1 641	-	-	943	493	-	22
10 627	6 400	3 736	9 718	4 793	1 666	1 465	3 917	2 884	5 839	23
2 235	6 852	1 120	799	579	377	380	642	228	557	24
1 473	479	1 004	450	328	722	430	1 017	202	562	25
1 721	1 836	634	2 281	524	222	184	1 340	201	1 000	26
39	-	101	19	5	-	-	-	-	-	27
503	124	26	152	565	-	-	297	28	27	28
907	716	651	1 219	660	370	103	391	253	505	29
25 093	21 359	8 617	21 448	12 504	3 393	4 143	12 018	5 030	11 855	30
570	544	180	357	212	84	62	224	95	209	31
495	513	179	357	209	84	62	194	95	185	32
469	368	163	391	230	67	58	317	87	216	33
-	-	-	-	-	-	-	-	-	-	34
9	9	5	8	4	2	1	4	2	5	35
22	36	15	77	14	9	3	6	3	-	36
99	57	39	7	48	1	5	73	13	59	37
88	16	2	203	44	-	12	36	11	3	38
1 257	1 030	404	1 043	552	163	141	660	211	492	39
1 168	862	392	1 016	477	155	133	600	198	436	40
114	144	28	296	32	26	18	27	7	39	41
1 011	654	333	695	378	120	52	512	109	172	42
89	168	12	27	75	8	8	60	13	56	43
1 257	1 030	404	1 043	552	163	141	660	211	492	44
6 433	4 618	2 000	5 490	4 181	1 037	535	3 631	1 121	3 487	45
779	695	651	1 150	653	370	103	388	195	505	46

Tabell 12. Kredittforeninger o.l. Årssammendrag 1964-1965. Mill.kr.

	1 9 6 4				1 9 6 5 ¹⁾			
	I alt	Kredittforeninger Real- kreditt- foren- inger	Skips- hypotek- foren- inger	Andre kreditt- institu- sjoner	I alt	Kredittforeninger Real- kreditt- foren- inger	Skips- hypotek- foren- inger	Andre kreditt- institu- sjoner
A k t i v a								
1 Kassebeholdning ...	-	-	-	-	-	-	-	-
2 Bankinnskott	170	32	10	128	153	30	11	112
3 Ihendehaverobl. ...	45	39	4	2	44	39	4	1
4 Statskassen	12	12	-	-	11	11	-	-
5 Kredittforen- inger o.l.	25	21	2	2	23	20	2	1
6 Andre	8	6	2	-	10	8	2	-
7 Aksjer	6	4	-	2	4	2	-	2
8 Utlån (etter av- skrivning)	2 630	1 543	213	874	3 006	1 646	208	1 152
9 Pantelån (til- knyttet serier)..	2 188	1 528	207	453	2 318	1 629	205	484
10 Andre	442	15	6	421	688	17	3	668
11 Andre fordringer ..	26	23	1	2	31	25	1	5
12 Realkapital	10	10	-	-	10	10	-	-
13 I alt	2 887	1 651	228	1 008	3 248	1 752	224	1 272
P a s s i v a								
14 Ihendehaverobl.lån.	2 531	1 539	208	784	2 852	1 633	203	1 016
15 I norske kroner..	2 508	1 539	185	784	2 831	1 633	182	1 016
16 I utenl. valuta..	23	-	23	-	21	-	21	-
17 Andre lån	134	5	1	128	121	5	1	115
18 Norges Bank	31	-	-	31	11	-	-	11
19 Forsikrings- selskaper	24	-	-	24	27	-	-	27
20 Andre norske	65	5	-	60	72	5	-	67
21 Utlandet	14	-	1	13	11	-	1	10
22 Annen gjeld	61	25	6	30	80	24	6	50
23 Aksjekapital	59	-	-	59	78	-	-	78
24 Fond og annen egenkapital	102	82	13	7	117	90	14	13
25 I alt	2 887	1 651	228	1 008	3 248	1 752	224	1 272
U t g i f t e r								
26 Renteutgifter	110,7	59,5	12,7	38,5	129,5	64,6	12,4	52,5
27 Administrasjons- utgifter	6,5	4,5	0,4	1,6	7,4	4,8	0,4	2,2
28 Lønninger, hono- rarer etc.	3,6	2,6	0,2	0,8	3,9	2,7	0,3	0,9
29 Andre utgifter	2,6	0,4	-	2,2	2,1	0,3	-	1,8
30 Avskrivninger og tap	3,5	1,1	-	2,4	2,4	0,8	-	1,6
31 Overføringer til fond	9,6	5,2	0,8	3,6	12,9	5,0	1,2	6,7
32 Utbytte	1,8	-	-	1,8	3,2	-	-	3,2
33 Overført til neste år	1,0	0,5	0,4	0,1	0,9	0,6	0,1	0,2
34 I alt	135,7	71,2	14,3	50,2	158,4	76,1	14,1	68,2
I n n t e k t e r								
35 Renter av pantelån.	101,0	59,7	12,3	29,0	108,5	64,1	12,3	32,1
36 Andre renter, utbytte, agio ...	28,6	6,7	1,3	20,6	42,7	6,8	1,1	34,8
37 Administrasjons- tilskott	4,0	3,5	0,5	-	4,5	3,7	0,5	0,3
38 Andre inntekter ...	2,1	1,3	0,2	0,6	2,7	1,5	0,2	1,0
39 I alt	135,7	71,2	14,3	50,2	158,4	76,1	14,1	68,2

1) Foreløpige tall.

Tabell 13. Kredittforeninger o.l. Årsregnskap 1965.¹⁾ 1 000 kr.

	Realkredittforeninger								
	Den Østen- fjeldske By- kreditt- forening	Den Vesten- fjeldske By- kreditt- forening	Den Norden- fjeldske By- kreditt- forening	Den norske Hypotek- forening for 2den prioritets pantelaan	Kjøb- mennenes Kredit- forening	Norges Hypotek- forening for Nærings- livet	Norges Kredit- forening for Land- og Skogbruk	Norges Land- hypotek- forening for 2.pr. pantelån	
A k t i v a									
1	Kassebeholdning	27	31	12	7	6	12	21	1
2	Bankinnskott	6 449	662	711	6 780	609	8 073	6 177	67
3	Ihendehaverobl.	11 564	3 274	2 642	2 946	1 469	14 992	2 006	28
4	Statskassen	721	-	-	16	91	10 584	-	-
5	Kredittforeninger o.l.	6 584	2 158	2 153	2 930	769	3 408	2 006	28
6	Andre	4 259	1 116	489	-	609	1 000	-	-
7	Aksjer	1 277	-	2	1 004	34	-	83	3
8	Utlån (etter av- skrivning)	440 627	157 723	91 044	202 679	36 984	484 100	221 727	9 988
9	Pantelån (til- knyttet serier)	435 368	155 034	90 344	202 549	36 984	477 179	219 971	9 988
10	Andre	5 259	2 689	700	130	-	6 921	1 756	-
11	Andre fordringer	3 534	1 988	1 155	1 289	640	7 258	7 612	1 066
12	Realkapital	1 052	-	-	1 480	-	6 610	1 027	-
13	I alt	464 530	163 678	95 566	216 185	39 742	521 045	238 653	11 153
P a s s i v a									
14	Ihendehaverobl.lån ...	435 414	154 548	90 363	203 562	37 340	479 935	220 235	10 378
15	I norske kroner	435 414	154 548	90 363	203 562	37 340	479 935	220 235	10 378
16	I utenlandsk valuta.	-	-	-	-	-	-	-	-
17	Andre lån	627	-	-	43	-	3 000	702	-
18	Norges Bank	-	-	-	-	-	-	-	-
19	Forsikringselskaper	-	-	-	-	-	-	-	-
20	Andre norske	627	-	-	43	-	3 000	702	-
21	Utlandet	-	-	-	-	-	-	-	-
22	Annen gjeld	5 404	2 329	1 255	4 589	593	5 753	4 140	206
23	Aksjekapital	-	-	-	-	-	-	-	-
24	Fond og annen egen- kapital	23 085	6 801	3 948	7 991	1 809	32 357	13 576	569
25	I alt	464 530	163 678	95 566	216 185	39 742	521 045	238 653	11 153
U t g i f t e r									
26	Renteutgifter	15 757	5 929	3 473	8 645	1 492	20 431	8 353	485
27	Administrasjons- utgifter	1 238	412	297	899	150	872	869	40
28	Lønninger, hono- rarer etc.	800	235	148	477	99	471	497	..
29	Andre utgifter	171	36	-	68	-	-	-	-
30	Avskrivninger og tap..	150	164	68	3	-	116	300	-
31	Overføringer til fond.	967	407	182	329	110	2 177	800	65
32	Utbytte	-	-	-	-	-	-	-	-
33	Overført til neste år.	109	163	13	-	18	-	277	15
34	I alt	18 392	7 111	4 033	9 944	1 770	23 596	10 599	605
I n n t e k t e r									
35	Renter av pantelån ...	15 611	6 004	3 498	8 615	1 428	20 014	8 445	477
36	Andre renter, utbytte, agio	1 950	730	365	460	245	2 093	955	37
37	Administrasjons- tilskott	709	274	160	751	81	1 139	487	49
38	Andre inntekter	122	103	10	118	16	350	712	42
39	I alt	18 392	7 111	4 033	9 944	1 770	23 596	10 599	605

1) Foreløpige tall.

Tabell 13 (forts.). Kredittforeninger o.l. Årsregnskap 1965.¹⁾ 1 000 kr.

	Realkredittforeninger		Skipshypotekforeninger		Andre kredittinstitusjoner					
	Norsk Bolighypotekforening for 3dje prioritets pantelån	Norges Skibshypotekforening	Redernes Skibskreditforening	Central-kassen for Bøndernes Driftskreditt	A/S Forretningsbankenes Finansierings- og Eksportkredittinstitutt	A/S Næringskreditt	A/S Låneinstituttet for skipsbyggeriene mot 2.pr. pant i skip	Norges Skibshypotek A/S	Norsk Skibshypotekbank A/S	
A k t i v a										
1	Kassebeholdning..	-	-	-	1	1	1	-	3	3
2	Bankinnskott	56	2 062	8 866	-	42 581	289	54 043	2 061	13 303
3	Ihendehaverobl. .	84	2 920	1 065	864	-	-	-	62	-
4	Statskassen ...	-	228	-	-	-	-	-	-	-
5	Kredittforeninger o.l.	54	821	615	864	-	-	-	62	-
6	Andre	30	1 871	450	-	-	-	-	-	-
7	Aksjer	-	-	6	-	-	-	-	2 011	-
8	Utlån (etter avskrivning)	1 295	65 391	142 874	29 665	231 697	67 912	404 635	140 684	277 868
9	Pantelån (tilknyttet serier)	1 290	64 891	139 827	13	-	67 901	-	140 684	275 939
10	Andre	5	500	3 047	29 652	231 697	11	404 635	-	1 929
11	Andre fordringer.	14	381	502	253	3 243	892	-	-	183
12	Realkapital	-	-	100	-	29	25	-	-	-
13	I alt	1 449	70 754	153 413	30 783	277 551	69 119	458 678	144 821	291 357
P a s s i v a										
14	Ihendehaverobl.lån	1 320	64 850	137 858	-	252 134	63 149	405 000	75 136	220 750
15	I norske kroner	1 320	64 850	117 337	-	252 134	63 149	405 000	75 136	220 750
16	I utenl. valuta	-	-	20 521	-	-	-	-	-	-
17	Andre lån	-	-	795	11 139	-	-	15 500	57 406	31 197
18	Norges Bank ...	-	-	-	11 139	-	-	-	-	-
19	Forsikrings-selskaper	-	-	-	-	-	-	-	26 756	-
20	Andre norske ..	-	-	-	-	-	-	15 500 ²⁾	30 650	21 215
21	Utlandet	-	-	795	-	-	-	-	-	9 982
22	Annen gjeld	21	1 341	4 830	19 139	4 445	1 577	9 105	4 661	11 266
23	Aksjekapital	-	-	-	436	20 000	4 000	25 000	5 813	23 000
24	Fond og annen egenkapital ...	108	4 563	9 930	69	972	393	4 073	1 805	5 144
25	I alt	1 449	70 754	153 413	30 783	277 551	69 119	458 678	144 821	291 357
U t g i f t e r										
26	Renteutgifter ...	42	3 827	8 552	959	9 261	3 060	16 093	7 612	15 467
27	Administrasjonsutgifter	8	152	241	233	681	258	247	333	427
28	Lønninger, honorarer etc..	7	109	142	182	122	100	146	156	187
29	Andre utgifter ..	-	-	30	57	222	63	1 395	-	30
30	Avskrivninger og tap	-	5	4	131	286	95	394	640	93
31	Overføringer til fond	-	300	934	26	902	170	2 070	950	2 587
32	Utbytte	-	-	-	-	700	160	750	349	1 265
33	Overført til neste år	7	69	-	-	-	-	-	5	204
34	I alt	57	4 353	9 761	1 406	12 052	3 806	20 949	9 889	20 073
I n n t e k t e r										
35	Renter av pantelån	41	3 792	8 534	-	-	3 275	-	9 361	19 434
36	Andre renter, utbytte, agio..	5	166	923	1 382	11 475	180	20 949	300	528
37	Administrasjons-tilskott	3	154	298	-	-	302	-	-	-
38	Andre inntekter..	8	241	6	24	577	49	-	228	111
39	I alt	57	4 353	9 761	1 406	12 052	3 806	20 949	9 889	20 073

1) Foreløpige tall. 2) Ansvarlig lånekapital.


Tabell 14. Livsforsikringsselskaper. Årssammendrag 1963-1965. Mill.kr.

	1963	1964	1965	
A k t i v a				
1	Kassebeholdning	1	1	1
2	Bankinnskott	128	99	73
3	Postgiro	4	6	6
4	Forretnings- og sparebanker	123	93	67
5	Ihendehaverobligasjoner	2 989	3 295	3 576
6	Statskassen	1 328	1 483	1 588
7	Kommunekasser	162	131	147
8	Statsbanker	92	87	79
9	Kredittforeninger o.l.	521	596	669
10	Statsforetak	175	217	241
11	Kommuneforetak	422	464	469
12	Andre	289	317	383
13	Aksjer	64	79	89
14	Utlån (etter avskrivning)	3 240	3 591	3 970
15	Poliselån	96	98	100
16	Pantelån	2 773	3 029	3 327
17	Diverse obligasjoner som lyder på navn	366	462	540
18	Andre fordringer	170	226	210
19	Realkapital	165	188	202
20	I alt	6 757	7 479	8 121
P a s s i v a				
21	Aksjekapital	7	7	6
22	Lån	9	5	4
23	Forsikringsforpliktelser	6 676	7 399	8 041
24	Forsikringsfond	6 427	7 123	7 719
25	Sikkerhetsfond	132	148	161
26	Erstatningsreserve	13	12	13
27	Bonusfond	102	114	146
28	Andre forsikringsmessige fond	2	2	2
29	Annen gjeld	47	45	42
30	Andre fond og avsetninger	18	23	28
31	I alt	6 757	7 479	8 121
Spesifikasjoner:				
32	Statsgaranterte ihendehaverobligasjoner	278	291	314

Tabell 15. Livsforsikringsselskaper. Årsregnskap 1965. 1 000 kr.

	Livs- trygde- laget Andvake, lutlag	Brage - Fram, Livs- og pensjons- forsikring A/S	Livsfor- sikrings- selskapet Gjensidige	Det gjensi- dige norske livsfor- sikrings- selskap Glitne	
A k t i v a					
1	Kassebeholdning	66	55	106	177
2	Bankinnskott	484	5 688	5 399	2 356
3	Postgiro	281	1 249	572	296
4	Forretnings- og sparebanker	203	3 894	4 827	2 060
5	Ihendehaverobligasjoner	33 492	385 997	291 183	106 976
6	Statskassen	12 907	161 123	120 816	46 209
7	Kommunekasser	1 816	18 842	9 717	5 059
8	Statsbanker	420	9 049	5 736	541
9	Kredittforeninger o.l.	2 823	74 763	96 544	18 476
10	Statsforetak	1 669	19 680	8 438	2 444
11	Kommuneforetak	10 281	63 981	28 661	18 867
12	Andre	3 576	38 559	21 271	15 380
13	Aksjer	1 013	14 968	4 001	851
14	Utlån (etter avskrivning)	48 047	347 472	238 681	104 856
15	Poliselån	1 323	19 449	15 323	4 346
16	Pantelån	42 847	302 693	198 634	95 631
17	Diverse obligasjoner som lyder på navn	3 641	24 036	24 724	4 879
18	Andre fordringer	1 753	17 405	10 398	4 302
19	Realkapital	607	25 719	30 725	3 078
20	I alt	85 462	797 304	580 493	222 596
P a s s i v a					
21	Aksjekapital	300	2 050	-	-
22	Lån	-	-	1 865	-
23	Forsikringsforpliktelser	84 441	786 256	575 431	221 533
24	Forsikringsfond	82 297	759 053	554 743	216 287
25	Sikkerhetsfond	1 750	15 400	11 500	4 426
26	Erstatningsreserve	252	2 133	2 629	799
27	Bonusfond	130	8 613	6 500	21
28	Andre forsikringsmessige fond	12	1 057	59	-
29	Annen gjeld	721	7 235	3 197	1 063
30	Andre fond og avsetninger	-	1 763	-	-
31	I alt	85 462	797 304	580 493	222 596
Spesifikasjoner:					
32	Statsgaranterte ihendehaver- obligasjoner	1 914	26 820	14 245	2 381

Livsfor- sikrings- selskapet "Hygea"	Det norske Livsfor- sikrings- Selskap Idun	Norsk Kollektiv Pensjons- kasse A/S	Livsfor- sikrings- Aktie- selskapet Norsk Spare- Selskap	Norske Folk Livs- og Pensjons- forsik- ring A/S	Norske Forenede Livsfor- sikrings- aktie- selskap	Det gjensi- dige for- sikrings- selskap Norske Liv	Livsfor- sikrings- selskapet Samvirke	Livsfor- sikrings- selskapet Sparetryg- den A/S		
67	166	21	100	67	105	81	117	19	1	
3 516	132	5 990	573	17 186	23 149	1 094	1 696	5 877	2	
939	132	241	108	256	624	108	493	218	3	
2 577	-	5 749	465	16 930	22 525	933	1 203	5 659	4	
168 948	305 151	415 246	32 847	1 267 007	198 620	187 294	103 705	79 273	5	
68 035	143 411	224 052	16 206	551 404	95 017	63 750	51 681	33 665	6	
8 612	14 122	21 805	2 285	40 774	4 317	12 065	4 834	2 485	7	
715	1 468	6 247	951	41 110	3 592	6 510	2 676	-	8	
30 718	44 416	54 212	2 813	221 515	52 753	49 201	7 485	13 221	9	
15 725	25 225	13 165	3 555	116 845	10 568	11 312	6 652	5 578	10	
21 332	38 106	54 473	4 030	139 293	25 091	30 532	17 630	16 226	11	
23 811	38 403	41 292	3 007	156 066	7 282	13 924	12 747	8 098	12	
6 148	4 655	15 498	538	32 034	5 241	2 365	29	2 030	13	
359 224	299 115	729 476	51 149	1 216 089	189 536	153 285	141 620	91 543	14	
12 191	15 191	-	2 462	9 225	4 735	6 672	3 833	5 635	15	
323 044	270 766	538 823	45 943	1 012 905	155 770	134 524	125 367	79 992	16	
23 989	13 158	189 687	2 657	193 959	29 031	11 803	12 420	5 916	17	
8 777	16 178	39 386	1 479	84 713	10 450	6 925	5 140	2 743	18	
15 294	48 636	23 734	260	28 105	12 072	3 490	5 279	5 201	19	
561 974	674 033	1 229 351	86 946	2 645 201	439 173	354 534	257 586	186 686	20	
680	300	700	300	700	1 000	-	400	213	21	
16	23	90	-	492	997	-	160	-	22	
557 975	670 052	1 203 374	86 090	2 627 248	434 705	353 050	255 653	185 825	23	
538 280	641 743	1 151 387	84 003	2 504 708	416 819	343 605	244 957	181 442	24	
13 000	16 000	21 659	1 700	50 331	9 000	7 100	5 050	4 000	25	
1 695	2 561	111	241	892	736	995	231	293	26	
5 000	9 748	29 433	120	71 317	8 131	1 252	5 331	50	27	
-	-	784	26	-	19	98	84	40	28	
3 158	1 505	2 282	471	16 761	2 263	1 262	1 228	603	29	
145	2 153	22 905	85	-	208	222	145	45	30	
561 974	674 033	1 229 351	86 946	2 645 201	439 173	354 534	257 586	186 686	31	
19 314	24 211	17 975	4 045	155 150	16 122	17 584	8 817	5 147	32	




Forretningsbanker. Henvisning til Bankinspeksjonens regnskapsskjema

Omfatter følgende poster i regnskapsskjemaet:

A k t i v a		
1	Kassebeholdning	I
2	Bankinnskott	II, III ¹⁾
3	Norges Bank	II 1
4	Forretningsbanker	II 3
5	Sparebanker	II 4
6	Utenlandske banker	III ¹⁾
7	Ihendehaverobligasjoner	V
8	Stats- og statsgaranterte	spesifikasjon
9	Aksjer	VI
10	Utlån etter en bloc-avskrivning	VII
11	Pantobligasjonslån	B 1
12	Veksler	B 2
13	Vekselobl.- og gjeldsbrevlån	B 3
14	Kassekreditt og byggelån	B 4
15	Utlån i utenlandsk valuta	B 6
16	Andre fordringer	IV, VIII, X
17	Realkapital	IX
18	I alt	
P a s s i v a		
19	Innskott	I - III ¹⁾
20	Forretningsbanker	II 2
21	Sparebanker	II 3
22	Andre enn banker	I ²⁾
23	Anfordring	I 1
24	Termin	I 2
25	Sparevilkår	I 3
26	6 måneders oppsigelse	I 4
27	9 måneders oppsigelse	I 5
28	12 måneders oppsigelse	Spes. under I
29	I utenlandsk valuta	I 7
30	Utenlandske banker	III ¹⁾
31	Andre utenlandske innskyltere	I ²⁾
32	Lån og annen gjeld	IV - IX ³⁾
33	Utenl. banker i utenl. valuta	V
34	Aksjekapital	X
35	Fond og udisponert overskott	VII 7, 8, XI ⁴⁾
36	I alt	
U t g i f t e r		
37	Renter til innskylterne	I 1-7 ⁵⁾
38	Andre renteutgifter	I 8-14
39	Administrasjonsutgifter	II, III, V, VIII, XI, XII
40	Betalte skatter	spesifikasjon
41	Avskrivninger	VII
42	Aksjeutbytte	X
43	Overføring til fond m.v.	IV, IX, ⁶⁾ XIII
44	I alt	
I n n t e k t e r		
45	Renter, diskonto og aksjeutbytte	II, III
46	Annet	I, IV, V, VI, VII 1,2,4, VIII ⁶⁾
47	I alt	
48	Egenkapital iflg. loven	Passivapost IX, X, XI

- 1) Utenlandske banker nostro og loro er ført netto, idet loro aktiva og nostro passiva er trukket ut av balansen.
- 2) Utenlandske innskott er trukket ut av passivapost I og spesifisert som egen post "Andre utenl. innskyltere".
- 3) Unntatt passivapostene VII 7 og 8 som er med under: Fond og udisp. overskott.
- 4) Omfatter også fond og avsetninger som i skjemaet til dels er spesifisert under post VIII.
- 5) Inkl. 12 måneders oppsigelse.
- 6) Inkl. evt. avvik mellom netto avsatt til skatter (utgiftspost VI - inntektspost VII 3) og betalte skatter.



Sparebanker. Henvisning til Bankinspeksjonens regnskapsskjema

Omfatter følgende poster i regnskapsskjemaet:

A k t i v a		
1	Kassebeholdning	I
2	Bankinnskott	II, III
3	Norges Bank	II 1
4	Forretningsbanker	II 3
5	Sparebanker	II 4
6	Ihendehaverobligasjoner	V
7	Stats- og statsgaranterte	spesifikasjon
8	Aksjer	VI
9	Utlån etter en bloc-avskrivning	VII
10	Pantobligasjonslån	B 1
11	Veksler	B 2
12	Vekselobl.- og gjeldsbrevlån	B 3
13	Kassekreditt og byggelån	B 4
14	Andre fordringer	IV, VIII, X
15	Realkapital	IX
16	I alt	
P a s s i v a		
17	Innskott	I - III
18	Forretningsbanker	II 2
19	Sparebanker	II 3
20	Andre enn banker	I ¹⁾
21	Anfordring	I 1
22	Termin	I 2
23	Sparevilkår	I 3
24	6 måneders oppsigelse	I 4
25	9 måneders oppsigelse	I 5
26	12 måneders oppsigelse	Spes. under I
27	Utlandet	I ¹⁾
28	Lån og annen gjeld	IV, V, VI 1,3,4, VII
29	Fond og avsetninger	VI 2, VIII, IX ²⁾
30	I alt	
U t g i f t e r		
31	Renteutgifter	I
32	Innskott, andre enn banker	I 1-6
33	Administrasjonsutgifter	II, III, V, IX
34	Ekstraord. til pensjonsordn.	IX
35	Avgift til Sikringsfondet	IV
36	Betalte skatter	VI
37	Avskrivninger	VII
38	Overføring til fond m.v.	VIII, X
39	I alt	
I n n t e k t e r		
40	Renter, diskonto og aksjeutbytte	I, II
41	Ihendehaverobligasjoner	I 4
42	Utlån	I 5,6
43	Annet	III - VII
44	I alt	
45	Bevilget kassekred. og byggelån	spesifikasjon
46	Egenkapital iflg. loven	Passivapost VIII, IX

1) Utenlandske innskott er trukket ut av passivapost I og spesifisert som egen post Utlandet.

2) Omfatter også fond og avsetninger som i skjemaet er spesifisert under post VII.

Norges offisielle statistikk, rekke A

Norway's Official Statistics, Series A

Rekke A

Stensil-, offsettrykk 1966 (forts.)

- Nr. 148 Daginstitusjoner for barn 1963 *Nursery Schools and Day Nurseries*
- 149 Lønnsstatistikk for sjøfolk på skip i innenriks rutefart. November 1965 *Wage Statistics for Seamen on Ships in Scheduled Coasting Trade*
- 150 Dødsårsaker 1964 Hovedtabeller *Causes of Death. Main Tables*
- 151 Barnevernsstatistikk 1964 *Child Welfare Statistics*
- 152 Husmorvikarvirksomhet og hjemmesykepleie 1964 *Housewife Substitute Services and Home Nursing*
- 153 Markedstall Bedriftstelingen 1963 I Bergverksdrift m. v. og industri *Market Data. Census of Establishments I Mining and Quarrying, Manufacturing*
- 154 Hotellstatistikk 1965 *Hotel Statistics*
- 155 Lønnstilling for arbeidere i bergverksdrift og industri 2. kvartal 1965 I *Wage Census for Workers in Mining and Manufacturing I*
- 156 Forsorgsstønad og kommunal trygd 1964 *Public Assistance and Municipal Social Pensions*
- 157 Industristatistikk 1964 *Industrial Statistics*
- 158 Jaktstatistikk 1965 *Hunting Statistics*
- 159 Nasjonalregnskap med fjorten og fem produksjonssektorer 1949—1961 II *National Accounts Classified by Fourteen and Five Industrial Sectors II*
- 160 Lønnstilling for arbeidere i bergverksdrift og industri 3. kvartal 1965 II *Wage Census for Workers in Mining and Manufacturing II*
- 161 Lønnstilling for arbeidere i bergverksdrift og industri 3. kvartal 1965 III *Wage Census for Workers in Mining and Manufacturing III*
- 162 Daginstitusjoner for barn 1964 *Nursery Schools and Day Nurseries*
- 163 Sivilrettsstatistikk 1965 *Civil Judicial Statistics*
- 164 Undervisningsstatistikk 1965—66 I Folke- og framhaldsskoler *Educational Statistics I Primary and Continuation Schools*
- 165 Undervisningsstatistikk 1965—66 III Høgre allmennskoler *Educational Statistics III Secondary Schools*
- 166 Undervisningsstatistikk 1965—66 IV Fag- og yrkesskoler *Educational Statistics IV Vocational Schools*
- 167 Finansinstitusjoner. Regnskapstall 1965 *Financial Institutions. Summary of Accounts*

Statistisk Sentralbyrå utgir dessuten skriftserien Samfunnsøkonomiske studier (SØS). I denne serie offentliggjøres undersøkelser, som ikke er av rent statistisk karakter, bl. a. historiske og analytiske studier om økonomiske og sosiale forhold. *The Central Bureau of Statistics also publishes the series «Samfunnsøkonomiske studier» (SØS). This series contains reports on investigations of not merely statistical character, such as historical and analytical studies of economic and social problems.*

Kortere avhandlinger gis i serien «Artikler». *Shorter reports in the series «Artikler».*

Statistisk Sentralbyrå utgir følgende periodiske hefter: *The Central Bureau of Statistics publishes the following periodical bulletins:*

Statistisk månedshefte *Monthly Bulletin of Statistics.*

Månedstatistikk over utenrikshandelen *Monthly Bulletin of External Trade.*

Statistisk ukehefte *Weekly Bulletin of Statistics.*

Abonnement på disse hefter kan tegnes både hos bokhandlerne og i Statistisk Sentralbyrå. For Statistisk månedshefte er prisen pr. år kr. 20,00, pr. nr. kr. 2,00. Prisen pr. år for Månedstatistikk over utenrikshandelen er kr. 25,00, pr. nr. kr. 2,50. For Statistisk ukehefte er prisen pr. år kr. 30,00, pr. nr. kr. 0,75. *For subscription to the bulletins please apply to the Central Bureau of Statistics, Oslo.*

Publikasjonen utgis i kommisjon hos
H. Aschehoug & Co., Oslo, og er til salg hos alle bokhandlere.

Pris kr. 5,00.