

NORGES OFFISIELLE STATISTIKK A 197



# MARKEDSTALL

BEDRIFTSTELLINGEN

1963

HEFTE III

BYGGE- OG ANLEGGSVIRKSOMHET, SAMFERDSEL OG TJENESTEYTING

MARKET DATA

CENSUS OF ESTABLISHMENTS

1963

Volume III

Construction, Transport and Services

STATISTISK SENTRALBYRÅ  
OSLO 1967

## Norges offisielle statistikk, rekke XII

Norway's Official Statistics, Series XII

### Rekke XII

### Boktrykk 1967

- Nr. 210 Økonomisk utsyn over året 1966 *Economic Survey*
- 211 Syketrygden 1965 *National Health Insurance*
- 212 Skattestatistikk 1964 *Tax Statistics*
- 214 Samferdselsstatistikk 1965 *Transport and Communication Statistics*
- 213 Skogstatistikk 1965 *Forestry Statistics*
- 215 Utenrikshandel 1966 I *External Trade I*
- 216 Bedriftstelling 1963 II Varehandel *Census of Establishments II Wholesale and Retail Trade*

## Norges offisielle statistikk, rekke A

Norway's Official Statistics, Series A

### Rekke A

### Offsettrykk 1967

- Nr. 182 Markedstall Bedriftstillingen 1963 II Varehandel *Market Data Census of Establishments II Wholesale and Retail Trade*
- 183 Dødsårsaker 1965 Hovedtabeller *Causes of Death Main Tables*
- 184 Aksjonærforhold og styresammensetning i aksjeselskaper 1963 *Share Ownership and Composition of the Boards of Directors in Joint-Stock Companies*
- 185 Lønnsstatistikk for sjøfolk på skip i innenriks rutefart November 1966 *Wage Statistics for Seamen on Ships in Scheduled Coasting Trade*
- 186 Hotellstatistikk 1966 *Hotel Statistics*
- 187 Folketallet i kommunene 1965—1967 *Population in Municipalities*
- 188 Barnevernsstatistikk 1965 *Child Welfare Statistics*
- 189 Undervisningsstatistikk 1966—67 III Høgre allmennskoler *Educational Statistics III Secondary Schools*
- 190 Undervisningsstatistikk 1966—67 II Folkehøgskolar *Educational Statistics II Folk High Schools*

Forts. 3. omslagsside

NORGES OFFISIELLE STATISTIKK A 197



# MARKEDSTALL

BEDRIFTSTELLINGEN

1963

HEFTE III

BYGGE- OG ANLEGGSVIRKSOMHET, SAMFERDSEL OG TJENESTEYTING

MARKET DATA

CENSUS OF ESTABLISHMENTS

1963

Volume III

Construction, Transport and Services

STATISTISK SENTRALBYRÅ  
CENTRAL BUREAU OF STATISTICS OF NORWAY  
OSLO 1967

T i d l i g e r e u t k o m m e t

- Kjenn ditt marked. Oppslagsbok for næringslivet  
Markedstall. Bedrifter i industri og varehandel 1.november 1961  
Markedstall. Jordbrukstillingen 20. juni 1959 og Skogbrukstillingen 1.september 1957  
Markedstall. Folketellingen 1960  
Markedstall. Fiskeritellingen 1960  
Markedstall. Bedriftstillingen 1963. Hefte I. Bergverksdrift m.v. og industri  
Markedstall. Bedriftstillingen 1963. Hefte II. Varehandel

## F o r o r d

Denne publikasjonen inneholder oppgaver fra Bedriftstellingene 1963 for bygge- og anleggsvirksomhet og enkelte næringsgrener i samferdsel og tjenesteyting, gruppert etter Standard for handelsområder. Det vil også bli gitt ut et hefte i boktrykk som foruten disse virksomheter vil omfatte finansinstitusjoner, garasjeutleie, eiendomsmeglere, lufttransport, lagring, korrespondanseskoler, sjåførskoler og underholdning. For de enkelte næringsgrupper vil det her bli gitt detaljerte opplysninger om bedriftenes sysselsetting, lønnsutgifter m.v., bruttoomsetning og realkapital. Videre vil publikasjonen inneholde tabeller med hovedtall fordelt etter bedriftenes næringsgruppe og henholdsvis sysselsetting, bruttoomsetning og eierforhold. Det vil dessuten bli gitt oppgaver for de enkelte kommuner.

I serien Markedstall er det tidligere sendt ut to hefter fra Bedriftstellingene 1963, et for bergverksdrift m.v. og industri og et for varehandel. For bergverksdrift m.v. og industri foreligger også en publikasjon i boktrykk, mens en boktrykkpublikasjon for varehandel ventes å foreligge i september/oktober 1967. I tillegg til næringsheftene vil det bli gitt ut en publikasjon med en samlet oversikt over tellingsresultatene.

Statistisk Sentralbyrå, Oslo, 7. juni 1967

Petter Jakob Bjerve

---

Einar Jensen

## I n n h o l d

	Side
<b>O v e r s i k t</b>	
Innledning .....	7
Bedriftsdefinisjonen .....	7
Definisjon av kjennemerker .....	8
Tabellene .....	8
Sammenlikning med tall fra Bedriftstelingen 1953 .....	8
Standard for handelsområder .....	8
 <b>T a b e l l e r</b>	
I. Bedrifter, sysselsetting og bruttoomsetning i de enkelte næringsgrupper .....	18
II. Bedrifter og bruttoomsetning i de enkelte handelsdistrikter etter næringsgruppe .....	20
III. Tallet på bedrifter i de enkelte handelsområder etter næringsgruppe og sysselsetting .....	50

### S t a n d a r d t e g n

- ... Tall kan ikke oppgis
- Null



## O V E R S I K T

### Innledning

Bedriftstelingen 1963 er gjennomført i medhold av Stortingets vedtak av 22. november 1963, kgl. res. av 29. november samme år og lov av 25. april 1907. Tellingen omfatter så å si all ervervsmessig næringsvirksomhet unntatt jordbruk, skogbruk, fiske, fangst, kraft- og vannforsyning og utenriks sjøfart. I denne publikasjonen gis oppgaver for følgende virksomheter:

Bygge- og anleggsvirksomhet unntatt enkeltmannsfirmaer hvor eieren arbeider alene og offentlig forvaltnings og offentlige bedrifters anleggsvirksomhet  
Innenriks sjøfart  
Tjenester i tilknytting til sjøfart unntatt havne-, fyr- og losvesen  
Landtransport unntatt jernbanedrift  
Tjenester i tilknytting til transport  
Forretningmessig tjenesteyting unntatt forfattere, bildende kunstnere og selvstendige journalister  
Hotell- og restaurantdrift  
Vask, rensing og andre personlige tjenester unntatt skorsteinsfeieing, skopussere, vedkapping og knivskjerpning

I bedriftstelingen har en ved næringsgrupperingen brukt grupperingssystemet som er fastlagt i Standard for næringsgruppering i offentlig norsk statistikk (Statistisk Sentralbyrås håndbøker, nr. 9).

### Bedriftsdefinisjonen

I samsvar med Standard for næringsgruppering har en i bedriftstelingen definert begrepet bedrift som en økonomisk virksomhet som foregår på et lokalt avgrenset område og som det i alminnelighet kan gis særskilte oppgaver for over omsetning, produksjon eller bruttoinntekt, sysselsetting, utbetalt lønn og vareinnkjøp eller vareforbruk. Av bedriftsdefinisjonen følger bl.a. at foretak (firmaer) som driver virksomhet på flere lokalt avgrensede områder, skal deles i flere bedrifter. I foretak med serveringssteder i forskjellige bygninger er f.eks. hvert serveringssted regnet som særskilt bedrift. Videre er som regel foretak som innenfor samme lokalt avgrensede område driver forskjellig slags selvstendige virksomheter (f.eks. hotell og restaurant som ikke er forbeholdt hotellets gjester), delt i flere bedrifter dersom hver virksomhet ikke er av helt ubetydelig størrelse. Unntak fra disse regler har en for bygge- og anleggsvirksomhet og transportvirksomhet. I bygge- og anleggsvirksomhet er entreprenørvirksomhet både for bygg og for anlegg delt i to bedrifter, mens all selvstendig bygge- og anleggsvirksomhet ellers er regnet til samme bedriftsenhet, også når virksomheten foregår på forskjellige steder. Virksomheter i andre næringer (f.eks. elektrisk forretning) er imidlertid - i samsvar med de generelle delingsregler - skilt ut som egne bedrifter. I transportvirksomhet er all ensartet og selvstendig virksomhet under felles administrasjon (også sjøfart som drives for disponerte selskaper) regnet til samme bedrift. Selvstendige bygge- og anleggsbedrifter og transportbedrifter er gruppert geografisk etter hovedkontorets beliggenhet, eller etter bedriftslederens bosted dersom bedriften ikke hadde fast kontor. Hjelpesavdelinger (hovedkontorer, avdelingskontorer, ut- og innleveringssentraler o.l.) er alltid skilt ut som egne bedrifter når de ligger i en annen kommune enn de øvrige bedrifter i foretaket. I enkelte tilfelle er også hjelpesavdelinger (f.eks. inn- og utleveringssentraler) som drives lokalt atskilt fra andre av foretakets bedrifter i samme kommune, regnet som særskilte bedrifter. For hjelpesavdelinger foreligger det i alminnelighet ikke oppgave over omsetning. Utskilte hjelpesavdelinger er plassert i samme næringsgruppe som den bedrift i foretaket avdelingen hovedsakelig betjener. Geografisk er de gruppert etter avdelingens egen beliggenhet.



### Definisjon av kjennemerker

I denne publikasjonen er det gitt oppgaver over bedriftenes sysselsetting og bruttoomsætning. Disse kjennemerkene er definert på følgende måte:

**S y s s e l s e t t i n g.** Sysselsettingstallet er et beregnet gjennomsnitt av sysselsettingen på 5 tidspunkter i 1963. Tallet omfatter både ansatte funksjonærer og arbeidere (inkl. deltidsansatte) og eiere og familiemedlemmer som arbeide i bedriften.

**B r u t t o o m s e t n i n g.** Som bruttoomsætning er regnet bokført verdi av utførte bygge- og anleggsarbeider (inkl. godtgjørelse til underentreprenører), bruttofrakter, brutto innkjørt beløp, godtgjørelse for tjenesteyting og bruttoomsætning ved annen næringsvirksomhet. 10 % alminnelig omsetningsavgift og andre omsetningsavgifter (f.eks. skjenkingsavgift på øl) som bedriften betaler til det offentlige, er inkludert. Tilskott, lønnsinntekt, renter, utbytte, inntekt ved utleie av bygninger og lokaler og inntekt av jordbruk, skogbruk, fiske og fangst er ikke tatt med.

### Tabellene

I tabell I er det gitt oppgaver for hele landet under ett over tallet på bedrifter, sysselsetting og bruttoomsætning for næringsgrener (tosifrede kodennummer), næringsgrupper (tresifrede kodennummer) og næringsundergrupper (firesifrede kodennummer).

Tabell II gir oppgaver over tallet på bedrifter og bruttoomsætning i de enkelte handelsfelt, handelsområder og handelsdistrikter for næringsgrener og et utvalg av næringsgrupper og næringsundergrupper. Av hensyn til kravet om konfidensiell behandling av opplysningene fra den enkelte bedrift, er det ikke gitt oppgaver over bruttoomsætning for 1 og 2 bedrifter. I noen tilfelle har det vært nødvendig å utelate omsetningstall også for 3 eller flere bedrifter.

I tabell III er det gitt oppgaver over tallet på bedrifter i de enkelte handelsfelt og handelsområder fordelt etter bedriftenes sysselsetting og den samme næringsspesifikasjon som i tabell II.

### Sammenlikning med tall fra Bedriftstellingen 1953

Resultatene fra Bedriftstellingen 1963 er ikke direkte sammenliknbare med tall fra forrige telling som er offentliggjort i bl.a. Kjenn ditt marked. Dette skyldes til dels at det i mindre utstrekning er foretatt oppdeling av foretak i bedrifter i siste telling enn i forrige telling. Denne endringen har hovedsakelig gitt seg utslag i tallet på bedrifter (særlig i tallet på mindre bedrifter), mens utslagene i oppgavene over sysselsetting og bruttoomsætning totalt sett neppe er særlig store. Siden forrige telling er det også foretatt enkelte endringer i Standard for næringsgruppering. For en del næringsgrupper er det dessuten nyttet forskjellige utfyllende regler for omfang og avgrensning mot andre næringsgrupper i de to tellingene. Dette har imidlertid stort sett bare ført til forskyvninger innenfor samme næring eller næringsgren. Virkningen av endringene i reglene for næringsgruppering og bedriftsoppdeling varierer fra næringsgruppe til næringsgruppe.

### Standard for handelsområder

Standard for handelsområder fastlegger en økonomisk-geografisk inndeling av landet i handelsfelt, handelsområder og handelsdistrikter. Standarden er bygd opp pyramidisk med kommune som minste enhet. Den innenlandske vareomsætning, bosettingen og kommunikasjonsforholdene er hovedkriteriene som er lagt til grunn for inndelingen.

Den første standard for inndeling av landet i handelsområder ble fastlagt i 1956 (Statistiske meldinger nr. 11, 1956). I 1964 ble standarden korrigert i samsvar med kommuneinndelingen pr. 1. januar 1965 (Statistisk månedshefte nr. 12, 1964). I 1966 ble det foretatt en mer omfattende revisjon av standarden (Statistisk månedshefte nr. 2, 1967).

I bedriftstellingen hvor bedriftene er gruppert geografisk etter kommuneinndelingen pr. 1. januar 1964, har en lagt den korrigerede standard til grunn, og bare foretatt de tilpasninger som har vært nødvendige på grunn av endringer i kommunegrensene mellom 1. januar 1964 og 1. januar 1965. Tilpasningene er gjennomgående av liten betydning.

På de neste sidene er det gitt en tabellarisk oversikt over Standard for handelsområder etter kommuneinndelingen pr. 1. januar 1964. Etter denne oversikten er det tatt inn tre kart med felt-, område- og distriktsgrenser. Kartene er tegnet i litt forskjellig målestokk.

## Standard for handelsområder etter kommuneinndelingen 1/1 1964

Områder og distrikter	Byer og herreder	Områder og distrikter	Byer og herreder
<b>1 ØSTRE HANDELSFELT</b>		<b>13 Hedemarken og Østerdalene handelsområde</b>	
<b>11 Hovedstadens handelsområde</b>		131 Hamar handels-distrikt	0401 Hamar 0412 Ringsaker 0414 Vang 0415 Løten 0417 Stange
111 Oslo handels-distrikt	0301 Oslo 0216 Nesodden 0217 Oppegård 0219 Bærum 0220 Asker 0233 Nittedal	132 Elverum/Rena handels-distrikt	0425 Åsnes 0426 Våler 0427 Elverum 0428 Trysil 0429 Åmot 0430 Stor-Elvdal 0431 Solliå 0432 Ytre Rendal 0433 Øvre Rendal 0434 Engerdal
112 Drøbak/Ski handels-distrikt	0213 Ski 0214 Ås 0215 Frogn	133 Tynset handels-distrikt	0436 Tolga 0437 Tynset 0438 Alvdal 0439 Folldal
113 Lillestrøm handels-distrikt	0227 Fet 0228 Rælingen 0229 Enebakk 0230 Lørenskog 0231 Skedsmo	<b>14 Gudbrandsdalen handelsområde</b>	
114 Askim/Mysen handels-distrikt	0119 Marker 0122 Trøgstad 0123 Spydeberg 0124 Askim 0125 Eidsberg 0127 Skiptvet 0138 Hobøl	141 Lillehammer handels-distrikt	0501 Lillehammer 0521 Øyer 0522 Gausdal
115 Nedre Romerike handels-distrikt	0121 Rømskog 0221 S. Høland 0222 N. Høland 0223 Setskog 0224 Aurskog 0226 Sørums	142 Vinstra/Vålebru handels-distrikt	0518 Nord-Fron 0519 Sør-Fron 0520 Ringebu
116 Kongsvinger handels-distrikt	0421 Kongsvinger 0420 Eidskog 0423 Grue	143 Otta handels-distrikt	0511 Dovre 0512 Lesja 0513 Skjåk 0514 Lom 0515 Vågå 0516 Heidal 0517 Sel
117 Årnes/Skarnes handels-distrikt	0236 Nes 0418 Nord-Odal 0419 Sør-Odal	<b>15 Vestoppland handelsområde</b>	
118 Øvre Romerike handels-distrikt	0234 Gjerdrum 0235 Ullensaker 0237 Eidsvoll 0238 Nannestad 0239 Hurdal	151 Gjøvik handels-distrikt	0502 Gjøvik 0528 Østre Toten 0529 Vestre Toten
119 Hadeland handels-distrikt	0533 Lunner 0534 Gran	152 Dokka handels-distrikt	0536 Søndre Land 0538 Nordre Land 0541 Etnedal
<b>12 Ytre Østfold handelsområde</b>		153 Fagernes handels-distrikt	0540 Sør-Aurdal 0542 Nord-Aurdal 0543 V. Slidre 0544 Ø. Slidre 0545 Vang
121 Halden handels-distrikt	0101 Halden 0116 Berg 0117 Idd 0118 Aremark	<b>16 Øvre Buskerud handelsområde</b>	
122 Sarpsborg handels-distrikt	0102 Sarpsborg 0114 Varteig 0115 Skjeberg 0128 Rakkestad 0130 Tune	161 Hønefoss handels-distrikt	0601 Ringerike 0532 Jevnaker
123 Fredrikstad handels-distrikt	0103 Fredrikstad 0111 Hvaler 0113 Borge 0131 Rolvsøy 0133 Kråkerøy 0134 Onsøy	162 Hallingdal handels-distrikt	0615 Flå 0616 Nes 0617 Gol 0618 Hemsedal 0619 Ål 0620 Hol
124 Moss handels-distrikt	0104 Moss 0202 Hvitsten 0135 Råde 0136 Rygge 0137 Våler 0211 Vestby		

## Standard for handelsområder etter kommuneinndelingen 1/1 1964 (forts.)

Områder og distrikter	Byer og herreder	Områder og distrikter	Byer og herreder
17 <u>Nedre Buskerud handelsområde</u>		2 SØNDRE HANDELSFELT	
171 Drammen handels-distrikt	0602 Drammen 0603 Holmsbu 0625 Nedre Eiker 0626 Lier 0627 Røyken 0628 Hurum (land-distrikt) 0711 Svelvik 0713 Sande 0714 Hof	21 <u>Østre Sørlandet handelsområde</u>	
172 Dramselva handels-distrikt	0621 Sigdal 0622 Krødsherad 0623 Modum 0624 Øvre Eiker	211 Arendal handels-distrikt	0903 Arendal 0918 Moland 0919 Froland 0920 Øyestad 0921 Tromøy 0922 Hisøy 0932 Mykland 0933 Herefoss
173 Kongsberg handels-distrikt	0604 Kongsberg 0631 Flesberg 0632 Rollag 0633 Nore og Uvdal	212 Grimstad handels-distrikt	0904 Grimstad 0923 Fjære 0924 Landvik
18 <u>Ytre Vestfold handelsområde</u>		213 Tvedestrand handels-distrikt	0912 Vegårshei 0914 Tvedestrand
181 Horten/Holmestrand handels-distrikt	0702 Holmestrand 0703 Horten 0704 Åsgårdstrand 0716 Våle 0717 Borre	214 Risør handels-distrikt	0901 Risør 0911 Gjerstad
182 Tønsberg handels-distrikt	0705 Tønsberg 0718 Ramnes 0719 Andebu 0720 Stokke 0721 Sem 0722 Nøtterøy 0723 Tjøme	215 Kragerø handels-distrikt	0815 Kragerø 0817 Drangedal
183 Sandefjord handels-distrikt	0706 Sandefjord 0724 Sandar	216 Åmli/Tveitsund handels-distrikt	0830 Nissedal 0831 Fyresdal 0929 Åmli 0931 Tovdal
184 Larvik handels-distrikt	0707 Larvik 0708 Stavern 0725 Tjølling 0726 Brunlanes 0727 Hedrum 0728 Lardal	22 <u>Midtre Sørlandet handelsområde</u>	
19 <u>Telemarksvassdraget handelsområde</u>		221 Kristiansand handels-distrikt	1001 Kristiansand 0934 Vegusdal 0935 Iveland 1011 Randesund 1012 Oddernes 1013 Tveit 1014 Vennesla 1017 Songdalen 1018 Søgne
191 Porsgrunn handels-distrikt	0805 Porsgrunn 0814 Bamble	222 Lillesand handels-distrikt	0926 Lillesand 0928 Birkenes
192 Skien handels-distrikt	0806 Skien 0811 Siljan	223 Setesdal handels-distrikt	0937 Evje og Hornes 0938 Bygland 0940 Valle 0941 Bykle
193 Midt-Telemark handels-distrikt	0819 Nome 0821 Bø 0822 Sauherad 0828 Seljord	224 Indre Vest-Agder handels-distrikt	1021 Marnardal 1026 Åseral 1027 Audnedal 1034 Hægebostad
194 Rjukan/Notodden handels-distrikt	0807 Notodden 0826 Tinn 0827 Hjartdal	23 <u>Vestre Sørlandet handelsområde</u>	
195 Vest-Telemark handels-distrikt	0829 Kviteseid 0833 Tokke 0834 Vinje	231 Mandal handels-distrikt	1002 Mandal 1029 Lindesnes
		232 Farsund handels-distrikt	1003 Farsund 1032 Lyngdal 1039 Herad 1040 Spind 1041 Lista

## Standard for handelsområder etter kommuneinndelingen 1/1 1964 (forts.)

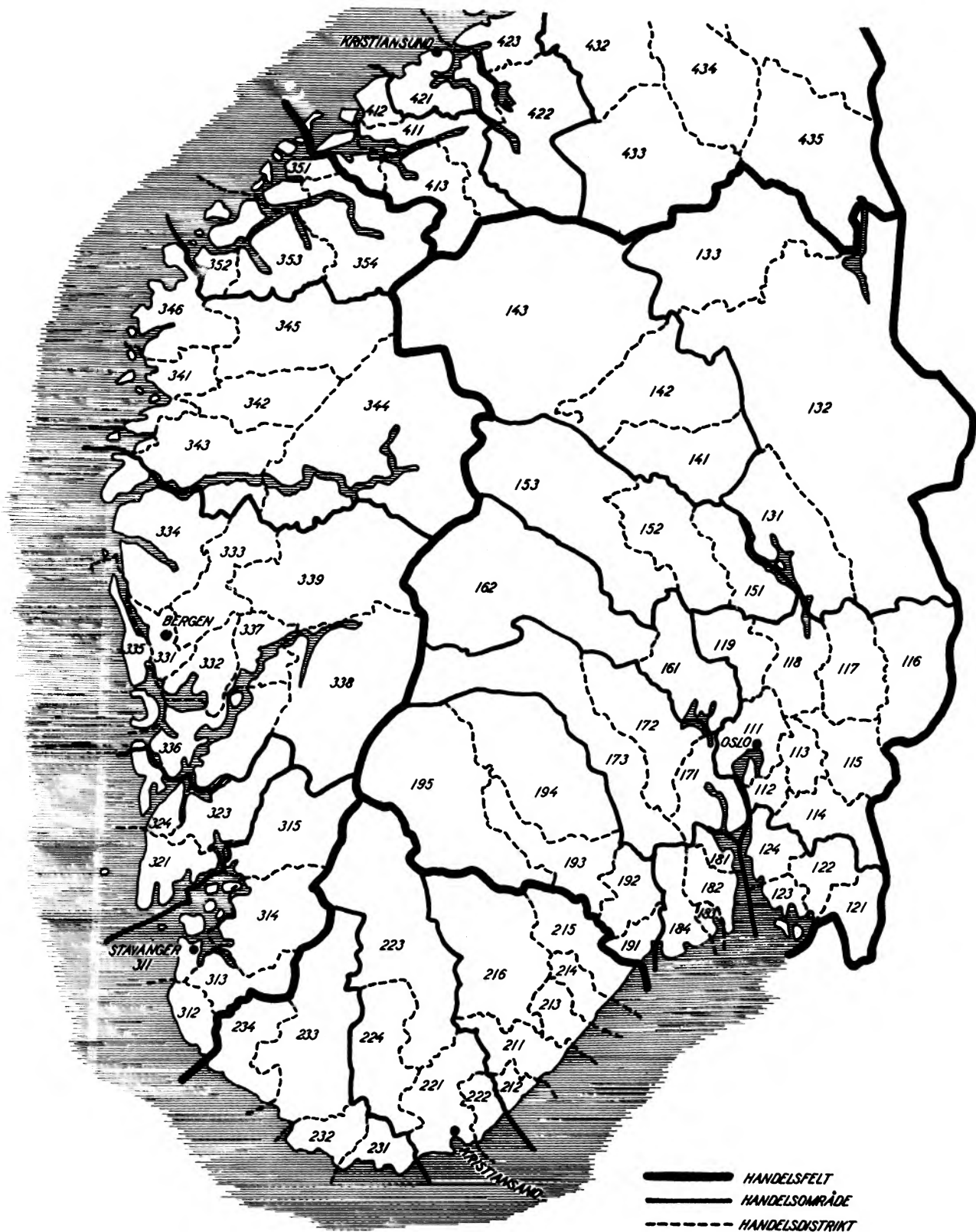
Områder og distrikter	Byer og herreder	Områder og distrikter	Byer og herreder
<b>23 Vestre Sørlandet handelsområde (forts.)</b>		<b>32 Haugaland handelsområde (forts.)</b>	
233 Flekkefjord handelsdistrikt	1004 Flekkefjord 1037 Kvinesdal 1042 Hidra 1043 Nes 1044 Gyland 1045 Bakke 1046 Sirdal 1112 Lund 1113 Heskestad	324 Bømlafjord handelsdistrikt	1216 Sveio 1219 Bømlo
234 Egersund handelsdistrikt	1101 Egersund 1111 Sokndal 1114 Bjerkreim 1115 Helleland 1116 Eigersund	<b>33 Søndre Bergenhus handelsområde</b>	
		331 Bergen handelsdistrikt	1301 Bergen 1247 Askøy 1248 Laksevåg 1249 Fana 1255 Åsane
<b>3 VESTRE HANDELSFELT</b>		332 Osøyri handelsdistrikt	1241 Fusa 1242 Samnanger 1243 Os
<b>31 Jæren og Ryfylke handelsområde</b>		333 Indre Nordhordland handelsdistrikt	1250 Arna 1251 Vaksdal 1252 Modalen 1253 Osterøy
311 Stavanger handelsdistrikt	1103 Stavanger 1124 Sola 1125 Madla 1126 Hetland 1127 Randaberg 1140 Sjernarøy 1141 Finnøy 1142 Rennesøy 1143 Mosterøy 1144 Kvitsøy	334 Ytre Nordhordland handelsdistrikt	1256 Meland 1260 Radøy 1263 Lindås 1264 Austrheim 1265 Fedje 1266 Masfjorden 1411 Gulen 1412 Solund
312 Bryne handelsdistrikt	1119 Hå 1120 Klepp 1121 Time	335 Øygarden handelsdistrikt	1244 Austevoll 1245 Sund 1246 Fjell 1259 Øygarden
313 Sandnes handelsdistrikt	1102 Sandnes 1122 Gjestal 1123 Høyland 1128 Høle	336 Ytre Hardangerfjord handelsdistrikt	1213 Fjelberg 1221 Stord 1222 Fitjar 1223 Tysnes 1224 Kvinnherad 1225 Varaldsøy
314 Indre Ryfylke handelsdistrikt	1129 Forsand 1130 Strand 1131 Årdal 1132 Fister 1133 Hjelmeland	337 Midtre Hardangerfjord handelsdistrikt	1226 Strandebarne 1227 Jondal 1238 Kvam
315 Sauda/Sand handelsdistrikt	1134 Suldal 1135 Sauda 1136 Sand 1137 Erfjord 1138 Jelsa	338 Odda handelsdistrikt	1228 Odda 1230 Ullensvang
		339 Voss handelsdistrikt	1233 Ulvik 1234 Granvin 1235 Voss 1421 Aurland
<b>32 Haugaland handelsområde</b>		<b>34 Nordre Bergenhus handelsområde</b>	
321 Haugesund handelsdistrikt	1104 Skudeneshavn 1105 Kopervik 1106 Haugesund 1139 Nedstrand 1145 Bokn 1146 Tysvær 1147 Avaldsnes 1148 Stangaland 1149 Åkra 1150 Skudenes 1151 Utsira 1152 Torvastad 1154 Skjold	341 Florø handelsdistrikt	1401 Flora 1428 Askvoll
323 Indre Hauge-sundhalvøya handelsdistrikt	1155 Vats 1156 Imsland 1157 Vikedal 1158 Sandeid 1211 Etne 1212 Skånevik 1214 Ølen	342 Indre Sunnfjord handelsdistrikt	1431 Jølster 1432 Førde 1433 Naustdal
		343 Ytre Sogn handelsdistrikt	1413 Hyllestad 1416 Høyanger 1429 Fjaler 1430 Gaular
		344 Indre Sogn handelsdistrikt	1417 Vik 1418 Balestrand 1419 Leikanger 1420 Sogndal 1422 Lærdal 1424 Årdal 1426 Luster

## Standard for handelsområder etter kommuneinndelingen 1/1 1964 (forts.)

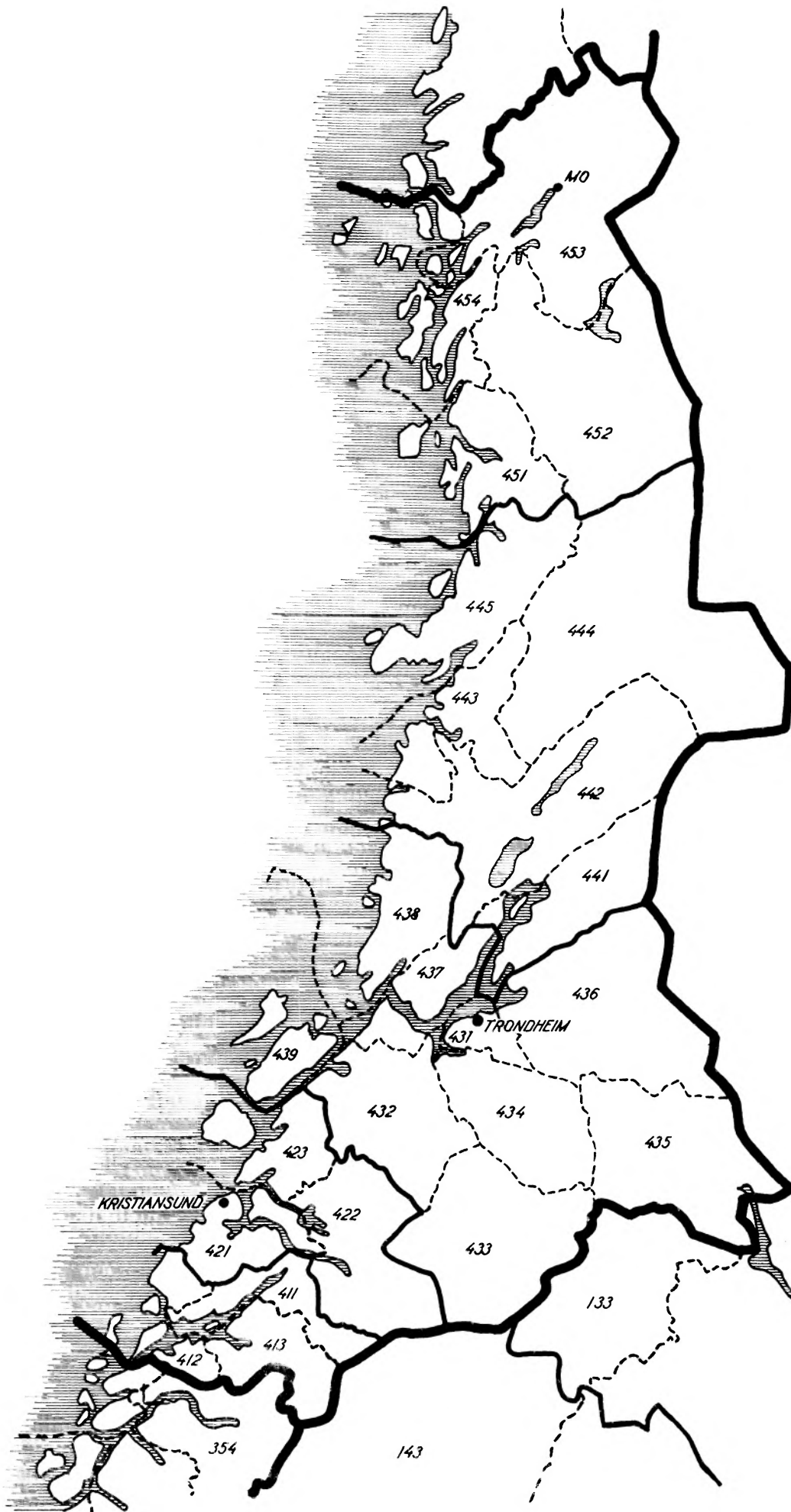
Områder og distrikter	Byer og herreder	Områder og distrikter	Byer og herreder
34 <u>Nordre Bergenhus handelsområde (forts.)</u>		43 <u>Søndre Trøndelag handelsområde</u>	
345 Indre Nordfjord handelsdistrikt	1443 Eid 1444 Hornindal 1445 Gloppen 1447 Innvik 1448 Stryn	431 Trondheim handelsdistrikt	1601 Trondheim 1662 Klæbu
346 Måløy handelsdistrikt	1438 Bremanger 1439 Vågsøy 1441 Selje 1442 Davik	432 Orkanger handelsdistrikt	1567 Rindal 1612 Hemne 1613 Snillfjord 1636 Meldal 1638 Orkdal
35 <u>Sunnmøre handelsområde</u>		433 Oppdal handelsdistrikt	0440 Kvikne 1634 Oppdal 1635 Rennebu
351 Ålesund handelsdistrikt	1501 Ålesund 1530 Vatne 1531 Borgund 1532 Giske 1534 Haram	434 Nedre Gauldal handelsdistrikt	1648 Midtre Gauldal 1653 Melhus 1656 Buvik 1657 Skaun 1658 Børsa
352 Ytre Sunnmøre handelsdistrikt	1511 Vanylven 1514 Sande 1515 Herøy 1516 Ulstein 1517 Hareid	435 Røros handelsdistrikt	0435 Os 1640 Røros 1644 Ålen 1645 Haltdalen
353 Ørstavik/Volda handelsdistrikt	1519 Volda 1520 Ørsta	436 Stjørdalshalsen handelsdistrikt	1663 Malvik 1664 Selbu 1665 Tydal 1711 Meråker 1714 Stjørdal
354 Indre Sunnmøre handelsdistrikt	1523 Sunnylvn 1524 Norddal 1525 Stranda 1526 Stordal 1527 Ørskog 1528 Sykkylven 1529 Skodje	437 Indre Fosen handelsdistrikt	1622 Agdenes 1624 Rissa 1718 Leksvik
4 MIDTRE HANDELSFELT		438 Nordre Fosen handelsdistrikt	1621 Ørland 1627 Bjugn 1630 Åfjord 1632 Roan
41 <u>Romsdal handelsområde</u>		439 Ytre Fosen handelsdistrikt	1617 Hitra 1620 Frøya
411 Molde handelsdistrikt	1502 Molde 1543 Nesset	44 <u>Nordre Trøndelag handelsområde</u>	
412 Ytre Romsdal handelsdistrikt	1535 Vestnes 1545 Sør-Aukra 1546 Sandøy 1547 Nord-Aukra 1548 Fræna	441 Levanger handelsdistrikt	1717 Frosta 1719 Levanger 1721 Verdal 1723 Mosvik
413 Åndalsnes handelsdistrikt	1539 Rauma	442 Steinkjer handelsdistrikt	1702 Steinkjer 1633 Osen 1724 Verran 1725 Namdalseid 1729 Inderøy 1736 Snåsa
42 <u>Nordmøre handelsområde</u>		443 Namsos handelsdistrikt	1703 Namsos 1748 Fosnes 1749 Flatanger
421 Kristiansund handelsdistrikt	1503 Kristiansund 1551 Eide 1554 Averøy 1556 Frei 1557 Gjemnes 1558 Øre 1560 Tingvoll	444 Indre Namdal handelsdistrikt	1738 Lierne 1739 Røyrvik 1740 Namsskogan 1742 Grong 1743 Høylandet 1744 Overhalla
422 Indre Nordmøre handelsdistrikt	1563 Sunndal 1564 Stangvik 1565 Åsskard 1566 Surnadal	445 Rørвик handelsdistrikt	1750 Vikna 1751 Nærøy 1755 Leka 1811 Bindal
423 Ytre Nordmøre handelsdistrikt	1568 Stemshaug 1569 Aure 1570 Valsøyfjord 1571 Halså 1572 Tustna 1573 Smøla		

## Standard for handelsområder etter kommuneinndelingen 1/1 1964 (forts.)

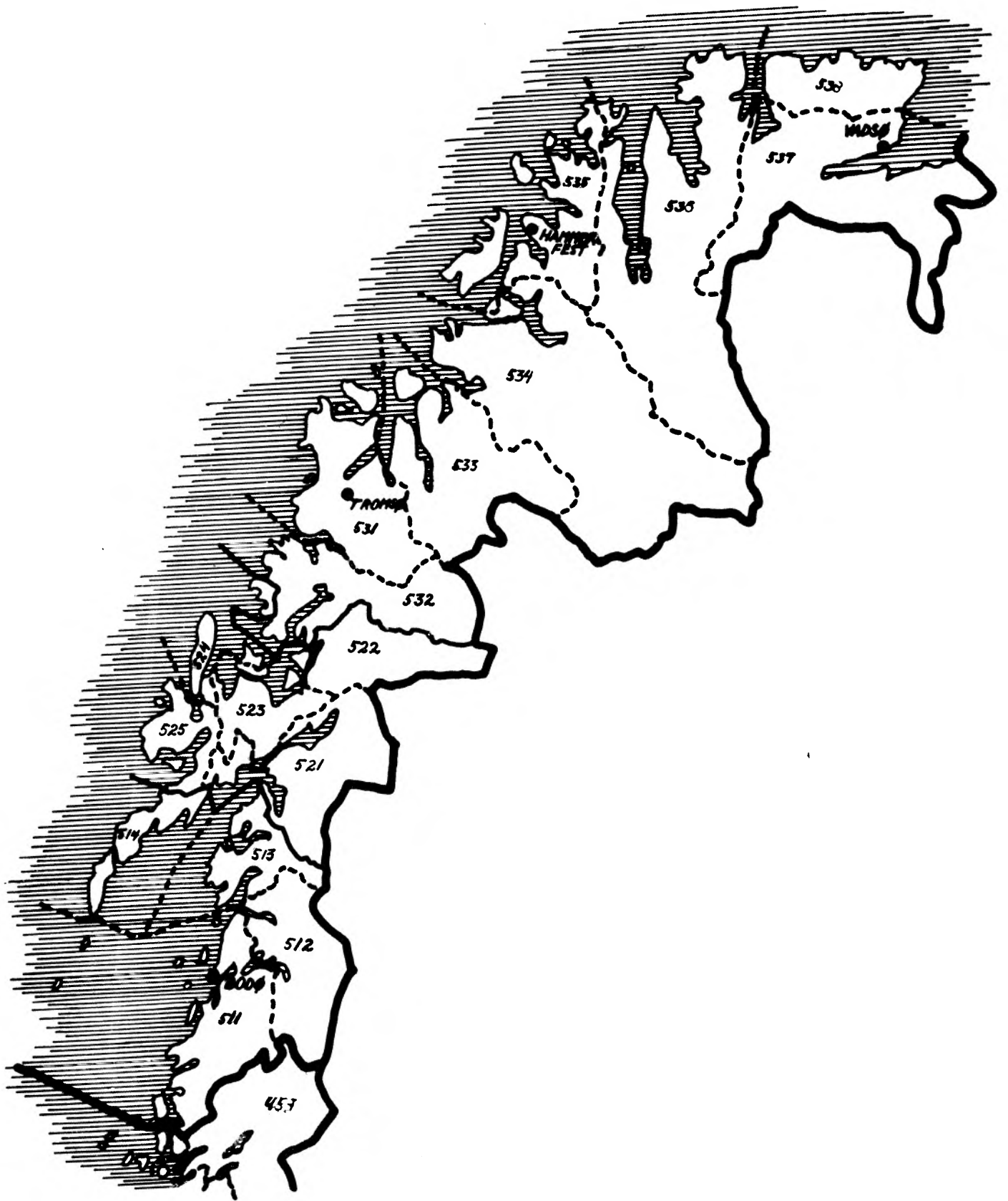
Områder og distrikter	Byer og herreder	Områder og distrikter	Byer og herreder
45 <u>Søndre Nordland handelsområde</u>		52 <u>Nordre Nordland og Søndre Troms handelsområde (forts.)</u>	
451 Brønnøysund handelsdistrikt	1814 Brønnøy 1815 Vega 1816 Vevelstad	524 Andfjorden handelsdistrikt	1871 Bjørnskinn 1915 Bjarkøy 1928 Torsken
452 Mosjøen handelsdistrikt	1824 Vefsn 1825 Grane 1826 Hattfjelldal	525 Stokmarknes/Sortland handelsdistrikt	1866 Hadsel 1867 Bø 1868 Øksnes 1870 Sortland
453 Mo handelsdistrikt	1828 Nesna 1832 Hemnes 1833 Rana		
454 Sandnessjøen handelsdistrikt	1817 Tjøtta 1818 Herøy 1820 Alstahaug 1821 Sandnessjøen 1822 Leirfjord 1827 Dønna 1834 Lurøy 1835 Træna	53 <u>Nordre Troms og Finnmark handelsområde</u>	
		531 Tromsø handelsdistrikt	1902 Tromsø 1933 Balsfjord 1936 Karlsøy 2100 Svalbard
5 <u>NORDRE HANDELSFELT</u>		532 Finnsnes handelsdistrikt	1924 Målselv 1925 Sørreisa 1926 Dyrøy 1927 Tranøy 1929 Berg 1931 Lenvik
51 <u>Vestfjorden handelsområde</u>		533 Lyngenfjord handelsdistrikt	1938 Lyngen 1939 Storfjord 1940 Kåfjord 1941 Skjervøy 1942 Nordreisa
511 Bodø handelsdistrikt	1804 Bodø 1836 Rødøy 1837 Meløy 1838 Gildeskål 1839 Beiarn 1842 Skjerstad 1843 Bodin 1856 Røst 1857 Værøy	534 Altafjord handelsdistrikt	1943 Kvænangen 2011 Kautokeino 2012 Alta 2014 Loppa
512 Indre Salten handelsdistrikt	1840 Saltdal 1841 Fauske 1845 Sørfold	535 Hammerfest handelsdistrikt	2001 Hammerfest 2015 Hasvik 2016 Sørøysund 2017 Kvalsund 2018 Måsøy
513 Ytre Salten handelsdistrikt	1848 Steigen 1849 Hamarøy	536 Honningsvåg handelsdistrikt	2019 Nordkapp 2020 Porsanger 2021 Karasjok 2022 Lebesby 2023 Gamvik
514 Svolvev handelsdistrikt	1858 Moskenes 1860 Vestvågøy 1865 Vågan	537 Vadsø/Kirkenes handelsdistrikt	2003 Vadsø 2025 Tana 2027 Nesseby 2030 Sør-Varanger
52 <u>Nordre Nordland og Søndre Troms handelsområde</u>		538 Vardø handelsdistrikt	2002 Vardø 2024 Berlevåg 2028 Båtsfjord
521 Narvik handelsdistrikt	1805 Narvik 1850 Tysfjord 1851 Lødingen 1853 Evenes 1854 Ballangen 1855 Ankenes		
522 Setermoen/Sjøvegan handelsdistrikt	1919 Gratangen 1921 Salangen 1922 Bardu		
523 Harstad handelsdistrikt	1901 Harstad 1852 Tjeldsund 1911 Kvæfjord 1913 Skånland 1917 Ibestad		



————— **HANDELSFELT**  
 ————— **HANDELSOMRÅDE**  
 - - - - - **HANDELSDISTRIKT**







**TABELLER**

TABELL I. BEDRIFTER, SYSSELSETTING OG BRUTTOOMSETNING I DE ENKELTE NÆRINGSGRUPPER. 1963.

NÆRINGSGRUPPE	BEDRIF- TER	SYSSEL- SETTING	BRUTTO- OMSETNING
			1000 KR.
41,423 BYGGE- OG ANLEGGSVIRKSOMHET.....	7700	79962	4784873
41 BYGGEVIRKSOMHET.....	6537	64557	3726549
4110 ENTREPRENØRVIRKSOMHET.....	884	30224	1925847
4120 MURERVIRKSOMHET.....	545	3167	114224
4130 TØMRING OG SNEKRING.....	1819	7825	348517
4140 RØRLEGGERVIRKSOMHET.....	713	5965	422994
4150 ELEKTRISK INSTALLASJON.....	951	8462	517766
4161 BYGNINGSMALING.....	917	5086	172096
4162 BYGNINGSTAPETSERING.....	56	253	11701
4191 GLASSMESTERVIRKSOMHET.....	132	860	61895
4192 BLIKKESLAGERVIRKSOMHET.....	332	1348	55149
4199 ANNEN BYGGEVIRKSOMHET.....	188	1367	91960
423 PRIVAT ANLEGGSVIRKSOMHET.....	1163	15405	1058324
4231 ENTREPRENØRER.....	83	9746	702647
4239 ANNEN PRIVAT ANLEGGSVIRKSOMHET.....	1080	5659	355677
72 INNENRIKS SJØFART.....	1350	9672	433040
721 LØS FRAKTFART PÅ KYSTEN.....	921	3312	130307
722 KYSTRUTER.....	20	2082	147129
723 BILFERJER.....	51	1156	45991
724 INNENRIKS RUTEFART ELLERS.....	212	2699	93239
729 INNENRIKS SJØFART ELLERS.....	146	423	16374
73 TJENESTER I TILKNYTTING TIL SJØFART.....	959	9017	338547
7391 SKIPSMEKLING OG BEFRAKTNING.....	292	1400	104447
7392 SKIPSEKSPEDISJONER.....	523	2155	58595
7393 LASTE- OG LCSEARBEIDERFORENINGER.....	70	4358	75070
7399 ANDRE TJENESTER I TILKNYTTING TIL SJØFART.....	74	1104	96435
74 LANDTRANSPORT.....	14701	33866	1233394
7420 DRIFT AV SPORVEIER OG FORSTADSBANER.....	8	2424	74933
7430 RUTEBILTRANSPORT.....	1164	10979	408205
7441 DRØSJEVILTRANSPORT.....	4372	6562	174198
7442 TURBILKJØRING.....	169	321	15499
7450 LEIEBILTRANSPORT.....	8712	12686	517939
7490 LANDTRANSPORT ELLERS.....	276	894	42620
76 TJENESTER I TILKNYTTING TIL TRANSPORT.....	556	4676	156161
761 TRANSPORTSENTRALER.....	183	497	10026
7611 DRØSJEVILSENTRALER.....	61	206	2880
7612 TURBILSENTRALER.....	17	18	140
7613 LEIEBILSENTRALER.....	105	273	7006
762 REISEBYRÅER M.V. ....	112	847	26607
763 SPECISJONSFORRETNINGER.....	194	2074	91426
769 TJENESTER ELLERS I TILKNYTTING TIL TRANSPORT.....	67	1258	28102

TABELL I, FORTS., BEDRIFTER, SYSSELSETTING OG BRUTTOOMSETNING I DE ENKELTE NÆRINGSGRUPPER. 1963.

NÆRINGSGRUPPE	BEDRIF-	SYSSEL-	BRUTT-	
	TER	SETTING	OMSETNING	
			1000 KR.	
86	FORRETNINGSMESSIG TJENESTEYTING.....	4194	19082	835255
861	JURIDISK TJENESTEYTING.....	1073	2449	80459
862	REVISORER OG BOKFØRINGSFIRMAER.....	924	2372	69464
863	TEKNISK TJENESTEYTING.....	1224	5315	250508
8631	ARKITEKTER.....	613	1712	65312
8632	TEKNISKE KONSULENTER.....	601	3458	173573
8633	PATENTKONTORER.....	10	145	11623
869	FORRETNINGSMESSIG TJENESTEYTING ELLERS.....	973	8946	434824
8691	VINDUSPUSS- OG RENGJØRINGSBYRÅER.....	121	2871	30038
8692	AVSKRIVNINGS- OG KOPIERINGSKONTORER.....	141	527	14663
8693	KREDITTOPPLYSNINGS- OG INKASSOBYRÅER.....	38	259	6840
8694	REKLAME- OG ANNONSEBYRÅER.....	333	1951	260059
8695	PRESSE- OG TELEGRAMBYRÅER.....	21	163	7203
8699	ANNEN FORRETNINGSMESSIG TJENESTEYTING.....	319	3175	116021
92	HOTELL- OG RESTAURANTDRIFT.....	5498	32435	1135933
921	SPISESTEDER, RESTAURANTER.....	2921	21694	839717
9211	RESTAURANTER MED VINSERVERING.....	399	9474	387698
9212	RESTAURANTER, KAFEER O.L. MED MIDDAGSSERVERING, MEN UTEN VIN.....	1254	7818	279448
9213	KAFEER, KONDITCRIER O.L. UTEN MIDDAGSSERVERING.....	927	2885	105979
9214	SELSKAPSLUCKALER MED SERVERING.....	54	358	11298
9219	ANDRE SPISESTEDER.....	287	1159	55294
922	HOTELLER, PENSJONATER M.V. ....	2577	10741	296216
9221	GØDKJENTE HOTELLER.....	420	6787	197078
9222	GJESTGIVERIER, HØSPITSER O.L. MED VEKSLLENDE GJESTEBELEGG.....	1552	3315	81583
9223	PENSJONATER O.L. SOM VESENTLIG HAR FASTE PENSJONGJESTER.....	129	552	13317
9229	ANNEN HERBERGEVIRKSOMHET.....	476	87	4238
93	VASK, RENSING OG ANDRE PERSONLIGE TJENESTER.....	4746	12959	280893
931	VASKERIER, RENSERIER M.V. ....	632	3636	82345
9311	VASKERIER OG STRYKERIER.....	313	2361	48747
9312	GARDEROBERENSERIER OG -FARGERIER.....	304	1232	33099
9313	KUNSTSTOPPERIER.....	15	43	499
932	FRISØRER M.V. ....	3372	6783	111072
9321	BARBERERE OG HERREFRISØRER.....	1004	1850	38318
9322	DAMEFRISØRSALONGER M.V. ....	2368	4933	72754
933	FOTOGRAFER.....	472	1642	64098
939	PERSONLIG TJENESTEYTING ELLERS.....	270	898	23378
9391	BEGRAVELSESBYRÅER.....	107	305	15005
9392	DESINFEKSJONSBYRÅER.....	18	34	848
9394	UTLEIE AV KLÆR.....	37	57	1027
9399	ANNEN PERSONLIG TJENESTEYTING.....	108	502	6498

TABELL II. BEDRIFTER OG BRUTTOCMSETNING I DE

NÆRINGSGRUPPE	1 ØSTRE		11 HVVED-		111 CSLC		112 DRØBAK/		
	HANDELSFELT		STAGENS		HANDELSISTR.		SKI		
	BE- DRIF- TER	BRUTTO- CMSET- NING	BE- DRIF- TER	BRUTTO- CMSET- NING	BE- DRIF- TER	BRUTTO- CMSET- NING	BE- DRIF- TER	BRUTTO- CMSET- NING	
	1000 KR.		1000 KR.		1000 KR.		1000 KR.		
41,423	BYGGE- OG ANLEGGSVIRKSOMHET.....	3996	2908054	1823	1977252	1307	1796706	54	26679
41	BYGGEVIRKSOMHET.....	3331	2189471	1562	1391724	1147	1239518	45	23907
411	ENTREPRENØRVIRKSOMHET.....	479	1208083	231	817077	180	737568	11	14801
412	MURERVIRKSOMHET.....	235	43798	90	19733	64	16560	2	...
413	TØMRING OG SNEKRING.....	891	149006	353	59815	203	39422	8	1432
414	RØRLEGGERVIRKSOMHET.....	379	250456	179	137266	127	119118	7	2174
415	ELEKTRISK INSTALLASJON.....	420	280774	190	181043	127	159815	6	3157
416	BYGNINGSMALING OG -TAPETSERING.....	520	106064	284	66349	238	60251	5	835
419	BYGGEVIRKSOMHET ELLERS.....	407	151290	235	110441	208	106784	6	...
423	PRIVAT ANLEGGSVIRKSOMHET.....	665	718583	261	585528	160	557188	9	2772
72	INNENRIKS SJØFART.....	138	50377	34	23195	31	22848	1	...
721	LØS FRAKTFART PÅ KYSTEN.....	56	20254	13	13196	13	13196	-	-
73	TJENESTER I TILKNYTTING TIL SJØFART..	243	154997	152	122699	151	122665	1	...
7392	SKIPSEKSPEDISJONER.....	32	13927	10	10570	10	10570	-	-
74	LANDTRANSPORT.....	7506	702105	3679	386770	2648	308312	74	7859
7430	RUTEBILTRANSPORT.....	467	192956	118	93600	25	64714	7	3924
7441	TRUCKBILTRANSPORT.....	2121	98757	1140	67171	891	60054	18	800
7450	LEIEBILTRANSPORT.....	4716	307926	2334	139176	1664	98925	45	2701
76	TJENESTER I TILKNYTTING TIL TRANSPORT	327	123694	187	112511	170	112108	3	132
86	FØRRETNINGSMESSIG TJENESTEYTING.....	2820	672318	2134	604967	2029	598818	14	884
861	JURIDISK TJENESTEYTING.....	708	58096	490	45452	447	43695	5	191
862	REVISORER OG BOKFØRINGSFIRMAER.....	594	48080	424	37464	391	35984	5	176
863	TEKNISK TJENESTEYTING.....	823	203619	658	183189	644	181832	1	...
8631	ARKITEKTER.....	400	46284	310	39104	301	38632	-	-
8632	TEKNISKE KONSULENTER.....	416	146730	341	133480	336	132595	1	...
869	FØRRETNINGSMESSIG TJENESTEYTING ELLERS...	695	362523	562	338862	547	337307	3	...
92	HOTELL- OG RESTAURANTDRIFT.....	2799	679974	908	386189	643	345187	28	6564
921	SPISESTEDER, RESTAURANTER.....	1588	513921	672	323221	487	287538	21	6036
9211,9212	SPISESTEDER MED MIDDAGSSERVERING...	885	414991	389	273486	300	250206	17	5637
9213	KAFEEER, KONDITØRIER O.L. UTEN MIDDAGSSERVERING.....	495	56128	173	22614	104	15474	3	322
922	HOTELLER, PENSJONATER M.V.....	1211	166053	236	62968	156	57649	7	528
9221	GJESTEGIVERIER, HOSPITSER.....	208	109453	51	44960	36	42084	1	...
9222	GJESTEGIVERIER, HOSPITSER O.L. MED VEKSLENDE GJESTEBELEGG.....	700	43547	99	7855	54	5884	2	...
93	VASK, RENSING O.A. PERSONL. TJENESTER	2552	175472	1301	118876	1031	105449	29	2478
931	VASKERIER, RENSERIER M.V.....	372	50993	241	36073	215	31417	7	1220
932	FRISØRER M.V.....	1793	69541	849	42684	648	37721	18	691
9321	BARBERERE OG HERREFRISØRER.....	569	23554	253	12878	194	11126	6	213
9322	HAARFRISØRSALONGER M.V.....	1224	45987	596	29806	454	26595	12	478
933	FOTOGRAFER.....	223	39190	121	28235	99	25144	3	...
939	PERSONLIG TJENESTEYTING ELLERS.....	164	15748	90	11884	69	11167	1	...

## ENKELTE HANDELSDISTRIKTER ETTER NÆRINGSGRUPPE. 1963.

113 LILLE- STRØM		114 ASKIM/ MYSEN		115 NEDRE ROMERIKE		116 KONGS- VINGER		117 ARNES/ SKARNES		118 ØVRE ROMERIKE		GRUPPE- NUMMER
HANDELSDISTR.		HANDELSDISTR.		HANDELSDISTR.		HANDELSDISTR.		HANDELSDISTR.		HANDELSDISTR.		
BE- DRIF- TER	BRUTTO- OMSET- NING	BE- DRIF- TER	BRUTTO- CMSET- NING	BE- DRIF- TER	BRUTTO- OMSET- NING	BE- DRIF- TER	BRUTTO- CMSET- NING	BE- DRIF- TER	BRUTTO- CMSET- NING	BE- DRIF- TER	BRUTTO- CMSET- NING	
1000 KR		1000 KR		1000 KR		1000 KR		1000 KR		1000 KR		
111	57559	87	24705	49	6822	47	16676	30	9103	105	32476	41,423
90	49340	78	21080	39	5770	33	12329	21	6804	84	28754	41
11	29219	9	8123	2	...	2	...	3	2566	10	16434	411
5	429	10	1572	1	...	2	...	1	...	4	302	412
28	4664	33	4496	22	2760	10	1730	3	...	38	4406	413
15	6093	5	1997	3	513	5	1967	5	1582	9	3493	414
10	6018	9	3278	7	1142	9	2116	6	1898	10	2346	415
13	1841	7	957	2	...	4	655	3	317	8	1221	416
8	1076	5	657	2	...	1	...	-	-	5	552	419
21	8219	9	3625	10	1052	14	4347	9	2299	21	3722	423
-	-	-	-	-	-	-	-	1	...	1	...	72
-	-	-	-	-	-	-	-	-	-	-	-	721
-	-	-	-	-	-	-	-	-	-	-	-	73
-	-	-	-	-	-	-	-	-	-	-	-	7392
139	10534	163	13239	100	11631	159	7817	123	11811	174	10378	74
11	3113	21	5801	6	6927	19	527	10	6060	11	1083	7430
36	1353	29	896	20	372	39	1017	26	601	50	1266	7441
88	5616	109	6196	73	3701	100	6257	86	5116	111	7926	7450
4	180	3	27	-	-	4	29	1	...	2	...	76
27	2678	16	700	6	139	16	556	5	191	16	770	86
7	278	8	345	2	...	8	282	2	...	9	511	861
10	536	3	123	2	...	3	135	2	...	6	...	862
5	667	2	...	2	...	2	...	1	...	-	-	863
2	...	2	...	1	...	2	...	1	...	-	-	8631
3	...	-	-	1	...	-	-	-	-	-	-	8632
5	1197	3	...	-	-	3	...	-	-	1	...	869
38	7886	34	4618	14	1188	33	6126	25	2463	51	8868	92
33	7276	27	4214	13	...	22	5261	14	1842	39	8357	921
13	4647	14	2527	5	517	10	3909	6	682	22	5249	9211,9212
14	1658	5	474	8	670	8	1052	6	548	11	1018	9213
5	610	7	404	1	...	11	865	11	621	12	511	922
2	...	2	...	-	-	3	660	1	...	3	326	9221
1	...	2	...	-	-	6	202	8	369	6	121	9222
64	5603	48	1604	20	251	35	872	18	717	42	1489	93
10	2241	2	...	-	-	2	...	1	...	3	421	931
44	1411	38	694	18	...	27	574	14	404	30	723	932
16	586	12	277	1	...	6	160	5	160	9	190	9321
28	825	26	417	17	195	21	414	9	244	21	533	9322
5	1579	4	216	1	...	1	...	2	...	5	310	933
5	372	4	...	1	...	5	93	1	...	4	35	939

TABELL II ,FØRTE., BEDRIFTER OG BRUTTOCMSETNING I DE

NÆRINGSGRUPPE	12 YTRE								
	119 HADELAND HANDELSISTR.		ØSTFOLD HANDELSOMRÅDE		121 HALDEN HANDELSISTR.		122 SARPSBØRG HANDELSISTR.		
	BE- DRIF- TER	BRUTTO- CMSET- NING	BE- DRIF- TER	BRUTTO- CMSET- NING	BE- BRUTTO- DRIF- CMSET- NING	BE- BRUTTO- DRIF- CMSET- NING	BE- BRUTTO- DRIF- CMSET- NING	BE- BRUTTO- DRIF- CMSET- NING	
	1000 KR.	1000 KR.	1000 KR.	1000 KR.	1000 KR.	1000 KR.	1000 KR.		
41,423	BYGGE- OG ANLEGGSVIRKSOMHET.....	33	6526	383	176068	65	29366	98	30982
41	BYGGEVIRKSOMHET.....	25	4222	335	154261	55	27870	87	29072
411	ENTREPRENØRVIRKSOMHET.....	3	1588	48	74085	11	14953	11	7401
412	MURERVIKKSOMHET.....	1	...	27	3473	1	...	9	1138
413	TØMRING OG SNEKRING.....	8	...	102	18210	14	3706	32	4260
414	RØRLEGGERVIRKSOMHET.....	3	329	33	20916	5	3433	10	6942
415	ELEKTRISK INSTALLASJON.....	6	1273	39	22090	9	2657	8	6404
416	BYGNINGSMALING OG -TAPETSERING.....	4	172	48	8829	5	1563	12	1843
419	BYGGEVIRKSOMHET ELLERS.....	-	-	38	6658	10	...	5	1084
423	PRIVAT ANLEGGSVIRKSOMHET.....	8	2304	48	21807	10	1496	11	1910
72	INNENRIKS SJØFART.....	-	-	37	12143	5	718	4	1354
721	LØS FRAKTFART PÅ KYSTEN.....	-	-	14	2133	-	-	3	1108
73	TJENESTER I TILKNYTTING TIL SJØFART..	-	-	29	9701	6	1900	5	1593
7392	SKIPSEKSPEDISJØNER.....	-	-	6	1173	-	-	-	-
74	LANDTRANSPORT.....	99	5189	624	57102	107	9706	169	14424
7430	RUTEBILTRANSPORT.....	8	1451	58	15303	10	2831	15	3778
7441	DRCSJEBILTRANSPORT.....	31	812	126	4473	20	710	27	924
7450	LEIEBILTRANSPORT.....	58	2738	417	32888	73	5831	121	9161
76	TJENESTER I TILKNYTTING TIL TRANSPORT	-	-	34	2782	8	835	9	426
86	FORRETNINGSMESSIG TJENESTEYTING.....	5	231	133	13769	21	1691	34	3716
861	JURIDISK TJENESTEYTING.....	2	...	38	2783	5	314	10	661
862	REVISØRER OG BOKFØRINGSFIRMAER.....	2	...	32	2193	5	279	10	440
863	TEKNISK TJENESTEYTING.....	1	...	30	3598	3	131	6	592
8631	ARKITEKTER.....	1	...	17	1351	2	...	3	176
8632	TEKNISKE KONSULENTER.....	-	-	13	2247	1	...	3	416
869	FORRETNINGSMESSIG TJENESTEYTING ELLERS...	-	-	33	5195	8	967	8	2023
92	HOTELL- OG RESTAURANTDRIFT.....	42	3289	185	42194	35	7518	51	10032
921	SPISESTEDER, RESTAURANTER.....	16	1510	136	36353	26	6123	40	8579
9211,9212	SPISESTEDER MED MIDDAGSSERVERING...	2	...	76	27726	17	5330	21	6148
9213	KAFEEER, KONDITIONER O.L. UTEN MIDDAGSSERVERING.....	14	...	37	5049	4	229	11	1112
922	HOTELLER, PENSIJONATER M.V.....	26	1779	49	5841	9	1395	11	1453
9221	GJESTGIVERIER.....	3	655	13	3666	2	...	3	1181
9222	GJESTGIVERIER, HOSPITSER O.L. MED VEKSLENDE GJESTEBLEGG.....	20	1073	25	1776	5	724	4	248
93	VASK, RENSING O.A. PERSONL. TJENESTER	14	413	267	12301	37	1761	76	3305
931	VASKERIER, RENSERIER M.V.....	1	...	32	3574	5	469	9	1162
932	FRISØRER M.V.....	12	...	194	5419	26	851	57	1300
9321	BARBERERE OG HERREFRISØRER.....	4	124	67	2089	11	445	19	528
9322	DAMEFRISØRSALONGER M.V.....	8	...	127	3330	15	406	38	772
933	FOTOGRAFER.....	1	...	18	2257	2	...	5	575
939	PERSONLIG TJENESTEYTING ELLERS.....	-	-	23	1051	4	...	5	268

## ENKELTE HANDELSDISTRIKTER ETTER NÆRINGSGRUPPE. 1963.

123 FREDRIK- STAD		124 MCSS		13 FJEDEMARKEN OG ØSTERD.		131 HAMAR		132 ELVERUM/ RENA		133 TYNSET		GRUPPE- NUMMER
HANDELSDISTR.		HANDELSDISTR.		HANDELSOPRÅDE		HANDELSDISTR.		HANDELSDISTR.		HANDELSDISTR.		
BE- DRIF- TER	BRUTTO- CMSET- NING	BE- DRIF- TER	BRUTTO- CMSET- NING	BE- DRIF- TER	BRUTTO- CMSET- NING	BE- DRIF- TER	BRUTTO- CMSET- NING	BE- DRIF- TER	BRUTTO- CMSET- NING	BE- DRIF- TER	BRUTTO- CMSET- NING	
1000 KR		1000 KR		1000 KR		1000 KR		1000 KR		1000 KR		
139	77103	81	38617	272	119173	152	77249	93	34195	27	7729	41,423
124	63514	69	33805	203	100683	124	67289	59	27560	20	5834	41
14	34357	12	17374	35	49845	25	35377	8	12811	2	...	411
13	1232	4	1057	11	2619	5	479	6	2140	-	-	412
41	8695	15	1549	54	6290	33	4570	14	1093	7	627	413
10	6234	8	4207	27	17312	15	9864	8	5808	4	1640	414
13	7662	9	5367	28	14815	15	9648	11	3611	2	...	415
19	2923	12	2500	29	4811	19	3104	7	1467	3	240	416
14	2311	9	1751	19	4991	12	4247	5	630	2	...	419
15	13589	12	4812	69	18490	28	9960	34	6635	7	1895	423
21	4564	7	5507	1	...	1	...	-	-	-	-	72
6	258	5	767	-	-	-	-	-	-	-	-	721
11	4303	7	1905	-	-	-	-	-	-	-	-	73
5	889	1	...	-	-	-	-	-	-	-	-	7392
180	18546	168	14426	651	43002	279	21313	316	18625	56	3064	74
16	5115	17	3579	61	10218	12	4498	40	4463	9	1257	7430
41	1455	38	1384	161	4878	71	2685	75	1950	15	243	7441
115	8893	108	9003	421	27297	192	13712	198	12072	31	1513	7450
10	1061	7	460	21	604	11	488	9	101	1	...	76
54	5874	24	2488	96	7771	58	5887	34	1695	4	189	86
13	1089	10	719	30	1537	14	937	14	569	2	...	861
12	709	5	765	26	1712	13	1341	12	333	1	...	862
14	1987	7	...	24	2350	21	2187	3	163	-	-	863
7	714	5	357	13	928	11	789	2	...	-	-	8631
7	1273	2	...	11	1422	10	1398	1	...	-	-	8632
15	2089	2	...	16	2172	10	1422	5	630	1	...	869
50	11907	49	12737	273	34405	109	20570	118	11559	46	2276	92
35	10513	35	11138	136	21338	66	12476	59	7614	11	1248	921
13	7415	25	8833	69	16134	38	10422	27	5176	4	536	9211,9212
15	2117	7	1591	60	4081	25	1673	28	1696	7	712	9213
15	1394	14	1599	137	13067	43	8094	59	3945	35	1028	922
3	776	5	1280	19	7919	10	5309	7	2147	2	...	9221
11	573	5	231	87	4833	23	2535	37	1758	27	540	9222
82	3903	72	3332	154	7256	83	5509	55	1356	16	391	93
10	659	8	1284	10	2193	6	2063	4	130	-	-	931
58	1796	53	1472	124	3092	68	2327	42	633	14	...	932
20	642	17	474	34	1135	21	889	11	237	2	...	9321
38	1154	36	998	90	1957	47	1438	31	396	12	123	9322
5	1088	6	385	13	1565	5	764	6	542	2	...	933
9	360	5	191	7	406	4	355	3	51	-	-	939



TABELL II ,FCRTS., BEDRIFTER OG BRUTTOCMSETNING I DE

NÆRINGSGRUPPE	14 GUDBRANDS- DALEN HANDELSOMRADE		141 LILLE- HAMMER HANDELSDISTR.		142 VINSTRA/ VALEBRU HANDELSDISTR.		143 CTTA HANDELSDISTR.		
	BE- DRIF- TER	BRUTTO- CMSET- NING	BE- DRIF- TER	BRUTTO- CMSET- NING	BE- DRIF- TER	BRUTTO- CMSET- NING	BE- DRIF- TER	BRUTTO- CMSET- NING	
	1000 KR.		1000 KR.		1000 KR.		1000 KR.		
41,423	BYGGE- OG ANLEGGSVIRKSOMHET.....	107	59571	48	43576	31	9344	28	6651
41	BYGGEVIRKSOMHET.....	75	52977	39	41458	19	6676	17	4843
411	ENTREPRENØRVIRKSOMHET.....	9	29263	5	24763	3	4194	1	...
412	MURERVIRKSOMHET.....	4	2154	3	2136	1	...	-	-
413	TØMRING OG SNEKRING.....	25	4157	12	2174	6	...	7	1523
414	RØRLEGGERVIRKSOMHET.....	9	8046	4	6187	3	592	2	...
415	ELEKTRISK INSTALLASJON.....	16	5811	7	3168	3	944	6	1699
416	BYGNINGSMALING OG -TAPETSERING.....	9	2430	5	1914	3	468	1	...
419	BYGGEVIRKSOMHET ELLERS.....	3	1116	3	1116	-	-	-	-
423	PRIVAT ANLEGGSVIRKSOMHET.....	32	6594	9	2118	12	2668	11	1808
72	INNENRIKS SJØFART.....	1	...	-	-	-	-	1	...
721	LØS FRAKTFART PÅ KYSTEN.....	-	-	-	-	-	-	-	-
73	TJENESTER I TILKNYTTING TIL SJØFART..	-	-	-	-	-	-	-	-
7392	SKIPSEKSPEDISJONER.....	-	-	-	-	-	-	-	-
74	LANDTRANSPORT.....	273	25217	128	13280	71	4486	74	7451
7430	RUTEBILTRANSPORT.....	25	10216	8	4720	7	1299	10	4197
7441	DRCSJEBILTRANSPORT.....	74	2125	32	1150	18	540	24	435
7450	LEIEBILTRANSPORT.....	164	12089	81	6887	44	2402	39	2800
76	TJENESTER I TILKNYTTING TIL TRANSPORT	5	228	5	228	-	-	-	-
86	FORRETNINGSMESSIG TJENESTEYTING.....	31	1851	27	1728	-	-	4	123
861	JURIDISK TJENESTEYTING.....	14	628	10	505	-	-	4	123
862	REVISORER OG BOKFØRINGSFIRMAER.....	7	300	7	300	-	-	-	-
863	TEKNISK TJENESTEYTING.....	6	666	6	666	-	-	-	-
8631	ARKITEKTER.....	4	...	4	...	-	-	-	-
8632	TEKNISKE KONSULENTER.....	2	...	2	...	-	-	-	-
869	FORRETNINGSMESSIG TJENESTEYTING ELLERS...	4	257	4	257	-	-	-	-
92	HOTELL- OG RESTAURANTDRIFT.....	335	43089	103	21786	83	8974	149	12329
921	SPISESTEDER, RESTAURANTER.....	94	12746	37	8014	21	1898	36	2834
9211,9212	SPISESTEDER MED MIDDAGSSERVERING...	37	8252	20	6119	6	1178	11	955
9213	KAFEER, KONDITCRIER O.L. UTEN MIDDAGSSERVERING.....	54	3738	16	1350	14	713	24	1675
922	HOTELLER, PENSIJONATER M.V.....	241	30343	66	13772	62	7076	113	9495
9221	GGDKJENTE HOTELLER.....	35	19567	14	9849	10	5139	11	4579
9222	GJESTGIVERIER, HOSPITSER O.L. MED VEKSLLENDE GJESTEBELEGG.....	159	10381	37	3724	42	1913	80	4744
93	VASK, RENSING O.A. PERSONL. TJENESTER	75	2983	38	2171	19	407	18	405
931	VASKERIER, RENSERIER M.V.....	5	849	4	794	1	...	-	-
932	FRISØRER M.V.....	59	1211	28	861	16	157	15	193
9321	BARBERERE OG HERREFRISØRER.....	14	504	9	392	3	53	2	...
9322	CAMEFRISØRSALONGER M.V.....	45	707	19	469	13	104	13	...
933	FTICGRAFER.....	9	...	4	...	2	...	3	212
939	PERSONLIG TJENESTEYTING ELLERS.....	2	...	2	...	-	-	-	-

## ENKELTE HANDELSDISTRIKTER ETTER NÆRINGSGRUPPE. 1963.

15 VEST-						16 ØVRE						GRUPPE- NUMMER
OPPLAND		151 GJØVIK		152 DOKKA		153 FAGERNES		BUSKERUD		161 FØNEFSS		
HANDELSOMRÅDE	HANDELSDISTR.	HANDELSDISTR.	HANDELSDISTR.	HANDELSDISTR.	HANDELSDISTR.	HANDELSOMRÅDE	HANDELSDISTR.	HANDELSOMRÅDE	HANDELSDISTR.	HANDELSDISTR.		
BE- DRIF- TER	BRUTTO- CMSET- NING	BE- DRIF- TER	BRUTTO- CMSET- NING	BE- DRIF- TER	BRUTTO- CMSET- NING	BE- DRIF- TER	BRUTTO- CMSET- NING	BE- DRIF- TER	BRUTTO- CMSET- NING	BE- DRIF- TER	BRUTTO- CMSET- NING	
1000 KR		1000 KR		1000 KR		1000 KR		1000 KR		1000 KR		
184	61132	91	42113	37	8559	56	10460	135	41823	82	30825	41,423
140	50145	75	38212	23	4018	42	7915	105	35228	65	26525	41
14	21210	12	20537	1	...	1	...	15	15035	10	12477	411
6	328	4	192	1	...	1	...	8	1260	6	939	412
51	6874	15	1808	10	1433	26	3633	32	6363	16	3876	413
19	10090	11	7794	3	380	5	1916	12	5082	10	4303	414
20	7550	13	4572	2	...	5	1579	15	4714	8	3021	415
18	1917	9	1333	6	298	3	286	18	2003	10	1138	416
12	2176	11	1976	-	-	1	...	5	771	5	771	419
44	10987	16	3901	14	4541	14	2545	30	6595	17	4300	423
3	891	1	...	1	...	1	...	-	-	-	-	72
-	-	-	-	-	-	-	-	-	-	-	-	721
-	-	-	-	-	-	-	-	1	...	-	-	73
-	-	-	-	-	-	-	-	-	-	-	-	7392
383	27830	175	17099	91	3823	117	6908	310	20731	180	13712	74
31	10225	13	6249	2	...	16	3475	46	7449	22	5356	7430
113	2390	52	1099	31	...	30	643	74	2234	40	1450	7441
236	14951	107	9487	58	2674	71	2790	176	10086	112	6354	7450
4	202	3	200	-	-	1	...	5	222	4	219	76
43	2896	34	2495	4	182	5	219	34	5177	27	4936	86
16	922	10	576	3	...	3	...	15	970	10	792	861
8	383	8	383	-	-	-	-	9	528	7	465	862
13	1194	10	1139	1	...	2	...	4	3092	4	3092	863
8	363	5	308	1	...	2	...	2	...	2	...	8631
5	831	5	831	-	-	-	-	2	...	2	...	8632
6	397	6	397	-	-	-	-	6	587	6	587	869
187	20995	68	11041	29	3118	90	6836	232	28810	72	14315	92
67	9394	44	7207	11	1137	12	1050	86	14488	52	11846	921
33	6562	20	5026	6	721	7	815	48	9954	28	8220	9211,9212
29	2410	19	1759	5	416	5	235	30	2915	17	2037	9213
120	11601	24	3834	18	1981	78	5786	146	14322	20	2469	922
17	6960	4	2979	4	1420	9	2561	25	9290	4	1716	9221
83	4410	15	836	11	459	57	3115	89	4881	11	701	9222
105	3970	69	2918	15	341	21	711	64	3383	44	2490	93
10	900	7	641	1	...	2	...	7	476	4	342	931
79	1933	51	1489	12	206	16	238	44	1467	33	1155	932
20	846	14	655	3	91	3	100	14	724	11	552	9321
59	1087	27	834	9	115	13	138	30	743	22	603	9322
11	835	7	536	2	...	2	...	13	1440	7	593	933
5	302	4	252	-	-	1	...	-	-	-	-	939

TABELL II ,FCRTS., BEDRIFTER OG BRUTTOMSETNING I CE

NÆRINGSGRUPPE	162 HALLING- DAL		17 NEDRE BUSKERUD		171 DRAMPEN		172 DRAMSELVA		
	HANDELSDISTR.		HANDELSOMRÅDE		HANDELSDISTR.		HANDELSDISTR.		
	BE- DRIF- TER	BRUTTO- OMSET- NING	BE- DRIF- TER	BRUTTO- OMSET- NING	BE- DRIF- TER	BRUTTO- OMSET- NING	BE- DRIF- TER	BRUTTO- OMSET- NING	
		1000 KR.	1000 KR.	1000 KR.	1000 KR.	1000 KR.	1000 KR.	1000 KR.	
41,423	BYGGE- OG ANLEGGSVIRKSOMHET.....	50	10998	344	153465	217	111400	69	20244
41	BYGGEVIRKSOMHET.....	40	8703	284	126887	192	93277	53	15972
411	ENTREPRENØRVIRKSOMHET.....	5	2558	38	64130	25	47607	7	6906
412	MURERVIRKSOMHET.....	2	...	25	4676	20	3701	3	505
413	TØMRING OG SNEKRING.....	16	2487	86	11827	53	8446	20	1703
414	RØRLEGGERVIRKSOMHET.....	2	...	29	18125	20	13676	4	1517
415	ELEKTRISK INSTALLASJON.....	7	1693	37	14609	22	9366	9	3618
416	BYGNINGSMALING OG -TAPETSERING.....	8	865	32	5824	21	4107	6	859
419	BYGGEVIRKSOMHET ELLERS.....	-	-	37	7696	31	6374	4	864
423	PRIVAT ANLEGGSVIRKSOMHET.....	13	2295	60	26578	25	18123	16	4272
72	INNEARIKS SJØFART.....	-	-	19	1580	19	1580	-	-
721	LØS FRAKTFART PÅ KYSTEN.....	-	-	10	470	10	470	-	-
73	TJENESTER I TILKNYTTING TIL SJØFART..	1	...	10	4369	10	4369	-	-
7392	SKIPSEKSPEDISJONER.....	-	-	4	833	4	833	-	-
74	LANDTRANSPORT.....	130	7019	579	53176	308	37683	144	8330
7430	RUTEBILTRANSPORT.....	24	2093	58	18832	20	16193	19	1130
7441	DRCSJEBILTRANSPORT.....	34	784	142	5168	79	3591	32	864
7450	LEIEBILTRANSPORT.....	64	3732	357	25990	193	15225	89	5870
76	TJENESTER I TILKNYTTING TIL TRANSPORT	1	...	17	2662	15	2636	2	...
86	FORRETNINGSMESSIG TJENESTEYTING.....	7	241	124	15187	106	14532	8	192
861	JURIDISK TJENESTEYTING.....	5	...	32	1814	26	1600	4	127
862	REVISORER OG BOKFØRINGSFIRMAER.....	2	...	30	2029	25	1905	3	...
863	TEKNISK TJENESTEYTING.....	-	-	40	4626	34	4311	1	...
8631	ARKITEKTER.....	-	-	18	1764	15	1565	1	...
8632	TEKNISKE KONSULENTER.....	-	-	22	2862	19	2746	-	-
869	FORRETNINGSMESSIG TJENESTEYTING ELLERS...	-	-	22	6718	21	6716	-	-
92	HOTELL- OG RESTAURANTDRIFT.....	160	14495	227	39230	99	26266	53	5189
921	SPISESTEDER, RESTAURANTER.....	34	2642	139	31389	75	23539	24	2712
9211,9212	SPISESTEDER MED MIDDAGSSERVERING...	20	1734	76	22747	41	18107	15	1614
9213	KAFEER, KONDIKTORIER O.L. UTEN MIDDAGSSERVERING.....	13	878	43	5541	20	3177	7	1013
922	HOTELLER, PENSJONATER M.V.....	126	11853	88	7841	24	2727	29	2477
9221	GJESTGIVERIER.....	21	7574	12	4117	5	2034	2	...
9222	GJESTGIVERIER, HOSPITALE O.L. MED VEKSLENDE GJESTEBELEGG.....	78	4180	49	3396	10	495	19	1785
93	VASK, RENSING O.A. PERSONL. TJENESTER	20	893	190	7864	132	5766	35	965
931	VASKERIER, RENSERIER M.V.....	3	134	22	1654	14	1116	4	...
932	FRISØRER M.V.....	11	312	153	4659	109	3674	29	490
9321	BARBERERE OG HERREFRISØRER.....	3	172	56	1689	42	1347	8	144
9322	HAARFRISØRSALONGER M.V.....	8	140	97	2970	67	2327	21	346
933	FOTOGRAFER.....	6	447	9	979	6	540	1	...
939	PERSONLIG TJENESTEYTING ELLERS.....	-	-	6	572	3	436	1	...

## ENKELTE HANDELSDISTRIKTER ETTER NÆRINGSGRUPPE. 1963.

173 KONGSBERG		18 YTRE		181 HORTEN/		182 TØNSBERG		183 SANDE-		184 LARVIK		GRUPPE- NUMMER
HANDELSDISTR.		VESTFOLD		HCLMESTR.		HANDELSDISTR.		FJORD		HANDELSDISTR.		
BE- DRIF- TER	BRUTTO- OMSET- NING	BE- DRIF- TER	BRUTTO- OMSET- NING	BE- DRIF- TER	BRUTTO- OMSET- NING	BE- DRIF- TER	BRUTTO- OMSET- NING	BE- DRIF- TER	BRUTTO- OMSET- NING	BE- DRIF- TER	BRUTTO- OMSET- NING	
1000 KR		1000 KR		1000 KR		1000 KR		1000 KR		1000 KR		
58	21821	445	178079	72	26527	190	69156	86	46471	97	35925	41,423
39	17638	387	159285	61	24693	165	59741	77	44229	84	30622	41
6	9617	59	77979	8	13501	22	24697	18	26436	11	13345	411
2	...	48	6903	5	1042	23	3351	10	1228	10	1282	412
13	1678	117	24342	16	2931	57	12774	19	3463	25	5174	413
5	2932	41	18948	9	2371	15	6841	8	5701	9	4035	414
6	1625	41	15639	10	2160	12	6420	8	3261	11	3758	415
5	858	45	7986	9	1812	21	2819	4	1963	11	1392	416
2	...	36	7488	4	876	15	2839	10	2177	7	1596	419
19	4183	58	18794	11	1834	25	9415	9	2242	13	5303	423
-	-	19	4093	1	...	7	2992	6	557	5	336	72
-	-	9	3389	1	...	4	2886	2	...	2	...	721
-	-	28	5988	8	1498	9	915	7	1440	4	2135	73
-	-	6	780	3	400	1	...	1	...	1	...	7392
127	7163	464	43490	84	5909	164	18716	78	6988	138	11877	74
19	1509	28	12367	7	906	4	5544	6	1718	11	4199	7430
31	713	144	6090	26	917	54	2777	31	1349	33	1047	7441
75	4895	280	23109	47	3132	103	9680	40	3901	50	6356	7450
-	-	30	2497	9	682	11	1178	5	243	5	354	76
10	463	133	11069	18	939	57	6102	28	1988	30	2040	86
2	...	41	2653	6	381	18	1276	9	588	8	408	861
2	...	35	2096	5	318	13	853	9	527	8	398	862
5	304	29	2756	4	148	12	1228	5	564	8	816	863
2	...	16	1393	2	...	7	739	3	...	4	259	8631
3	...	13	1363	2	...	5	489	2	...	4	557	8632
1	...	28	3564	3	92	14	2745	5	309	6	418	869
75	7775	212	46038	39	7697	86	16274	29	11411	58	10656	92
40	5138	140	38499	32	6437	58	13661	19	9965	31	8436	921
20	3026	85	28813	15	3569	38	10097	10	7948	22	7199	9211,9212
16	1351	35	5829	12	1526	12	2484	5	1035	6	784	9213
35	2637	72	7539	7	1260	28	2613	10	1446	27	2220	922
5	1471	16	5022	4	1194	5	1426	3	1268	4	1134	9221
20	1116	34	2155	2	...	18	1078	2	...	12	978	9222
23	1133	231	10742	48	1905	84	4327	45	2507	54	2003	93
4	344	30	2913	9	530	11	1382	5	552	5	449	931
15	495	168	5345	31	956	64	2218	33	980	40	1191	932
6	198	65	2182	12	337	21	806	15	394	17	645	9321
9	297	103	3163	19	619	43	1412	18	586	23	546	9322
2	...	13	1480	3	250	4	317	3	702	3	211	933
2	...	20	1004	5	169	5	410	4	273	6	152	939

TABELL II , FORTS., BEDRIFTER OG BRUTTOCMSETNING I DE

NÆRINGSGRUPPE	19 TELEMARKS- VASSDRAGET HANDELSOMRÅDE		191 PORSGRUNN HANDELSDISTR.		192 SKIEN HANDELSDISTR.		193 MIDT- TELEMARK HANDELSDISTR.		
	BE- DRIF- TER	BRUTTO- CMSET- NING	BE- DRIF- TER	BRUTTO- CMSET- NING	BE- DRIF- TER	BRUTTO- CMSET- NING	BE- DRIF- TER	BRUTTO- CMSET- NING	
	1000 KR.		1000 KR.		1000 KR.		1000 KR.		
41,423	BYGGE- OG ANLEGGSVIRKSOMHET.....	303	141491	83	38059	106	67292	50	17477
41	BYGGEVIRKSOMHET.....	240	118281	73	34788	92	63835	35	8455
411	ENTREPRENØRVIRKSOMHET.....	30	59459	6	10806	15	42111	7	4050
412	MURERVIRKSOMHET.....	16	2652	9	845	4	1293	3	514
413	TØMRING OG SNEKRING.....	71	11128	18	3136	30	5055	11	1519
414	RØRLEGGERVIRKSOMHET.....	30	14671	11	6226	10	5302	5	1274
415	ELEKTRISK INSTALLASJON.....	34	14503	10	6409	9	4142	5	628
416	BYGNINGSMALING OG -TAPETSERING.....	37	5915	11	1170	14	2589	2	...
419	BYGGEVIRKSOMHET ELLERS.....	22	9953	8	6196	10	3343	2	...
423	PRIVAT ANLEGGSVIRKSOMHET.....	63	23210	10	3271	14	3457	15	9022
72	INNENRIKS SJØFART.....	24	8104	14	2947	7	1499	1	...
721	LØS FRAKTFART PÅ KYSTEN.....	10	1066	8	438	2	...	-	-
73	TJENESTER I TILKNYTTING TIL SJØFART..	23	12095	14	8961	8	3130	-	-
7392	SKIPSEKSPEDISJONER.....	6	571	4	505	1	...	-	-
74	LANDTRANSPORT.....	543	44787	103	9878	159	16821	87	4646
7430	RULTEBILTRANSPORT.....	42	14746	9	3083	18	6599	7	808
7441	TRUCKBILTRANSPORT.....	147	4228	31	1088	42	1535	18	381
7450	LEIEBILTRANSPORT.....	331	22340	56	3268	91	8009	60	3412
76	TJENESTER I TILKNYTTING TIL TRANSPORT	24	1986	8	428	9	1349	1	...
86	FORRETNINGSMESSIG TJENESTEYTING.....	92	9631	26	4278	40	3448	8	254
861	JURIDISK TJENESTEYTING.....	32	1337	6	329	12	604	5	100
862	REVISORER OG BOKFØRINGSFIRMAER.....	23	1375	6	363	12	675	2	...
863	TEKNISK TJENESTEYTING.....	19	2148	9	1123	8	901	-	-
8631	ARKITEKTER.....	12	802	6	466	5	251	-	-
8632	TEKNISKE KONSULENTER.....	7	1346	3	657	3	650	-	-
869	FORRETNINGSMESSIG TJENESTEYTING ELLERS...	18	4771	5	2463	8	1268	1	...
92	HOTELL- OG RESTAURANTDRIFT.....	240	39024	42	12193	39	8266	39	3682
921	SPISESTEDER, RESTAURANTER.....	118	26493	33	11336	26	6674	16	1596
9211,9212	SPISESTEDER MED MIDDAGSSERVERING...	72	21317	22	9952	16	4894	7	544
9213	KAFEER, KONDIKTORER O.L. UTEN MIDDAGSSERVERING.....	34	3951	7	1018	6	1153	9	1052
922	HOTELLER, PENSIONATER M.V.....	122	12531	9	857	13	1592	23	2086
9221	GJESTGIVERIER.....	20	7952	2	...	2	...	1	...
9222	GJESTGIVERIER, HOSPITSER O.L. MED VEKSLING.....	75	3860	2	...	8	460	15	1188
93	VASK, PENSING O.A. PERSONL. TJENESTER	165	8097	44	2718	61	3332	20	407
931	VASKERIER, RENSERIER M.V.....	15	2361	3	915	6	1010	1	...
932	FRISØRER M.V.....	123	3731	33	1154	44	1396	17	281
9321	BARBERERE OG HERREFRISØRER.....	46	1507	13	518	16	586	6	118
9322	HAIRFRISØRSALONGER M.V.....	77	2224	20	636	28	810	11	163
933	FOTOGRAFER.....	16	1622	5	551	6	754	2	...
939	PERSONLIG TJENESTEYTING ELLERS.....	11	383	3	98	5	172	-	-

## ENKELTE HANDELSDISTRIKTER ETTER NÆRINGSGRUPPE. 1963.

194 RJUKAN/ NOTODDEN HANDELSISTR.		195 VEST- TELEMARK HANDELSISTR.		2 SØNDRE HANDELSFELT		21 ØSTRE SØRLANDET HANDELSOMRÅDE		211 ARENDAL HANDELSISTR.		212 GRIMSTAD HANDELSISTR.		GRUPPE- NUMMER
BE- DRIF- TER	BRUTTO- OMSET- NING	BE- DRIF- TER	BRUTTO- OMSET- NING	BE- DRIF- TER	BRUTTO- OMSET- NING	BE- DRIF- TER	BRUTTO- OMSET- NING	BE- DRIF- TER	BRUTTO- OMSET- NING	BE- DRIF- TER	BRUTTO- OMSET- NING	
1000 KR		1000 KR		1000 KR		1000 KR		1000 KR		1000 KR		
45	12794	19	5869	637	293106	206	48951	97	27895	28	5932	41,423
30	8918	10	2285	536	221737	163	40269	81	24380	24	5361	41
2	...	-	-	71	112172	12	9666	7	5831	2	...	411
-	-	-	-	59	9694	17	1700	7	819	3	414	412
9	1203	3	...	177	35708	68	13330	33	8704	8	1094	413
3	874	1	...	51	22307	16	6274	9	4058	4	1331	414
4	2249	6	1075	79	25880	23	6195	11	3042	3	612	415
10	1848	-	-	66	9321	17	1863	8	1076	3	202	416
2	...	-	-	33	6655	10	1241	6	850	1	...	419
15	3876	9	3584	101	71369	43	8682	16	3515	4	571	423
2	...	-	-	113	12520	28	5909	5	3809	1	...	72
-	-	-	-	74	5940	6	952	-	-	-	-	721
1	...	-	-	48	13186	19	3260	10	1511	2	...	73
1	...	-	-	22	2981	7	622	3	327	1	...	7392
112	7031	82	6411	1004	80662	380	26497	148	12040	40	3086	74
5	2963	3	1293	58	27125	28	8967	7	4685	4	1468	7430
33	697	23	527	313	8395	103	2483	39	1243	8	196	7441
69	3061	55	4590	587	42658	234	14080	93	5410	26	1259	7450
5	126	1	...	33	2362	12	496	5	379	2	...	76
15	1501	3	150	147	12395	44	2846	32	2503	4	102	86
7	226	2	...	45	2338	16	929	12	810	1	...	861
2	...	1	...	37	2101	11	563	6	412	1	...	862
2	...	-	-	31	4394	7	922	6	900	1	...	863
1	...	-	-	15	2088	5	...	4	...	1	...	8631
1	...	-	-	16	2306	2	...	2	...	-	-	8632
4	993	-	-	34	3562	10	432	8	381	1	...	869
58	10019	62	4864	410	49316	146	17692	42	9527	30	2739	92
31	6415	12	472	195	34907	68	12074	28	7126	9	1022	921
21	5671	6	256	59	22423	39	8773	15	5408	7	...	9211,9212
7	516	5	212	74	8973	25	2952	11	1504	2	...	9213
27	3604	50	4392	215	14409	78	5618	14	2401	21	1717	922
7	2500	8	3311	30	8524	10	3695	4	1989	2	...	9221
15	1010	35	1015	129	5068	48	1611	7	220	11	593	9222
32	1532	8	108	272	12000	95	3750	49	2205	12	498	93
5	398	-	-	28	2954	6	592	3	530	1	...	931
22	821	7	...	193	5561	70	1877	39	1061	8	317	932
10	256	1	...	74	2515	24	825	14	530	5	157	9321
12	565	6	50	119	3046	46	1052	25	531	3	160	9322
2	...	1	...	31	2535	11	975	4	561	1	...	933
3	...	-	-	20	950	8	306	3	53	2	...	939

TABELL II ,FCRTS., BEDRIFTER OG BRUTTOCMSETNING I DE

NÆRINGSGRUPPE	213 TVEDE- STRAND HANDELSDISTR.		214 RISØR HANDELSDISTR.		215 KRAGERØ HANDELSDISTR.		216 AMLI/ TVEITSUND HANDELSDISTR.		
	BE- DRIF- TER	BRUTTO- CMSET- NING	BE- DRIF- TER	BRUTTO- CMSET- NING	BE- DRIF- TER	BRUTTO- CMSET- NING	BE- DRIF- TER	BRUTTO- CMSET- NING	
	1000 KR.		1000 KR.		1000 KR.		1000 KR.		
41,423	BYGGE- OG ANLEGGSVIRKSOMHET.....	22	2927	21	3999	31	6045	7	2153
41	BYGGEVIRKSOMHET.....	19	2348	17	3299	22	4881	-	-
411	ENTREPRENØRVIRKSOMHET.....	-	-	1	...	2	...	-	-
412	MURERVIRKSOMHET.....	4	...	1	...	2	...	-	-
413	TØMRING OG SNEKRING.....	10	1392	8	1170	9	970	-	-
414	RØRLEGGERVIRKSOMHET.....	-	-	2	...	1	...	-	-
415	ELEKTRISK INSTALLASJON.....	2	...	4	881	3	1253	-	-
416	BYGNINGSMALING OG -TAPETSERING.....	3	257	-	-	3	328	-	-
419	BYGGEVIRKSOMHET ELLERS.....	-	-	1	...	2	...	-	-
423	PRIVAT ANLEGGSVIRKSOMHET.....	3	579	4	700	9	1164	7	2153
72	INNAENRIKS SJØFART.....	3	761	3	366	16	944	-	-
721	LØS FRAKTFART PÅ KYSTEN.....	1	...	-	-	5	333	-	-
73	TJENESTER I TILKNYTTING TIL SJØFART..	-	-	4	537	3	1045	-	-
7392	SKIPSEKSPEDISJONER.....	-	-	2	...	1	...	-	-
74	LANDTRANSPORT.....	48	2156	40	3203	49	3110	55	2902
7430	RUTEBILTRANSPORT.....	3	705	4	819	2	...	8	526
7441	DRCSJEBILTRANSPORT.....	17	299	10	264	13	...	16	249
7450	LEIEBILTRANSPORT.....	26	1113	25	2084	34	2114	30	2100
76	TJENESTER I TILKNYTTING TIL TRANSPORT	-	-	-	-	4	43	1	...
86	FORRETNINGSMESSIG TJENESTEYTING.....	-	-	-	-	8	241	-	-
861	JURIDISK TJENESTEYTING.....	-	-	-	-	3	...	-	-
862	REVISORER OG BOKFØRINGSFIRMAER.....	-	-	-	-	4	123	-	-
863	TEKNISK TJENESTEYTING.....	-	-	-	-	-	-	-	-
8631	ARKITEKTER.....	-	-	-	-	-	-	-	-
8632	TEKNISKE KONSULENTER.....	-	-	-	-	-	-	-	-
869	FORRETNINGSMESSIG TJENESTEYTING ELLERS...	-	-	-	-	1	...	-	-
92	HOTELL- OG RESTAURANTDRIFT.....	13	894	14	903	28	2493	19	1136
921	SPISESTEDER, RESTAURANTER.....	6	532	4	699	15	1875	6	820
9211,9212	SPISESTEDER MED MIDDAGSSERVERING...	3	360	3	...	8	1081	3	409
9213	KAFEEER, KONDIKTORER O.L. UTEN MIDDAGSSERVERING.....	2	...	1	...	6	756	3	411
922	HOTELLER, PENSIONATER M.V.....	7	362	10	204	13	618	13	316
9221	GODKJENTE HOTELLER.....	1	...	1	...	2	...	-	-
9222	GJESTGIVERIER, HOSPITSER O.L. MED VEKSLENDE GJESTEBELEGG.....	5	...	6	118	9	190	10	305
93	VASK, RENSING O.A. PERSONL. TJENESTER	5	157	11	267	17	622	1	...
931	VASKERIER, RENSERIER M.V.....	-	-	1	...	1	...	-	-
932	FRISØRER M.V.....	4	...	7	156	11	235	1	...
9321	BARBERERE OG HERREFRISØRER.....	1	...	2	...	2	...	-	-
9322	DAMEFRISØRSALONGER M.V.....	3	95	5	...	9	...	1	...
933	FOTOGRAFER.....	1	...	2	...	3	270	-	-
939	PERSONLIG TJENESTEYTING ELLERS.....	-	-	1	...	2	...	-	-

## ENKELTE HANDELSDISTRIKTER ETTER NÆRINGSGRUPPE. 1963.

22 MIDTRE SØRLANDET		221 KRISTIAN- SANC		222 LILLESAND		223 SETESDAL		224 INDRE V.-AGDER		23 VESTRE SØRLANDET		GRUPPE- NUMMER
HANDELSOMRÅDE		HANDELSDISTR.		HANDELSDISTR.		HANDELSDISTR.		HANDELSDISTR.		HANDELSOMRÅDE		
BE- DRIF- TER	BRUTTO- CMSET- NING	BE- DRIF- TER	BRUTTO- CMSET- NING	BE- DRIF- TER	BRUTTO- CMSET- NING	BE- DRIF- TER	BRUTTO- CMSET- NING	BE- DRIF- TER	BRUTTO- CMSET- NING	BE- DRIF- TER	BRUTTO- CMSET- NING	
1000 KR		1000 KR		1000 KR		1000 KR		1000 KR		1000 KR		
304	203725	267	196341	22	4334	11	1836	4	1214	127	40430	41,423
260	142999	229	137084	22	4334	7	977	2	...	113	38469	41
44	82584	42	80999	1	...	-	-	1	...	15	19922	411
35	6858	30	6429	3	127	2	...	-	-	7	1136	412
81	17906	67	15428	12	2148	2	...	-	-	28	4472	413
21	10911	18	10147	2	...	1	...	-	-	14	5122	414
32	13952	29	13491	2	...	1	...	-	-	24	5733	415
28	5935	25	5811	1	...	1	...	1	...	21	1523	416
19	4853	18	4779	1	...	-	-	-	-	4	561	419
44	60726	38	59257	-	-	4	859	2	...	14	1561	423
16	2530	16	2530	-	-	-	-	-	-	69	4081	72
7	1143	7	1143	-	-	-	-	-	-	61	3845	721
18	8250	16	8172	2	...	-	-	-	-	11	1676	73
8	1636	7	1590	1	...	-	-	-	-	7	723	7392
353	39604	226	32118	35	2466	38	3061	54	1959	271	14561	74
10	14109	7	12323	1	...	2	...	-	-	20	4049	7430
114	3705	71	2611	9	...	16	515	18	356	96	2207	7441
214	20707	135	16220	24	1767	19	1117	36	1603	139	7871	7450
13	1540	13	1540	-	-	-	-	-	-	8	326	76
82	7732	81	7703	1	...	-	-	-	-	21	1817	86
21	1091	21	1091	-	-	-	-	-	-	8	318	861
21	1412	20	1383	1	...	-	-	-	-	5	126	862
22	3299	22	3299	-	-	-	-	-	-	2	...	863
8	1287	8	1287	-	-	-	-	-	-	2	...	8631
14	2012	14	2012	-	-	-	-	-	-	-	-	8632
18	1930	18	1930	-	-	-	-	-	-	6	...	869
153	20756	75	16723	13	1194	49	2497	16	342	111	10868	92
72	15509	55	13775	4	304	7	1255	6	175	55	7324	921
34	9690	24	8973	4	304	4	367	2	...	26	3560	9211,9212
24	3007	18	2697	-	-	2	...	4	...	25	3014	9213
81	5247	20	2948	9	890	42	1242	10	167	56	3544	922
10	2757	5	2031	1	...	4	433	-	-	10	2072	9221
49	2164	8	721	6	561	27	729	8	153	32	1293	9222
107	6150	95	5671	8	202	4	277	-	-	70	2100	93
16	2107	13	1841	2	...	1	...	-	-	6	255	931
71	2546	64	2395	5	102	2	...	-	-	52	1138	932
31	1255	28	1210	2	...	1	...	-	-	19	435	9321
40	1291	36	1185	3	...	1	...	-	-	33	703	9322
13	1010	11	948	1	...	1	...	-	-	7	550	933
7	487	7	487	-	-	-	-	-	-	5	157	939



TABELL II ,FCRTS., BEDRIFTER OG BRUTTOOMSETNING I DE

NÆRINGSGRUPPE	231 MANDAL HANDELSDISTR.		232 FARSUND HANDELSDISTR.		233 FLEKKE- FJCRD HANDELSDISTR.		234 EGERSLUND HANDELSDISTR.		
	BE- DRIF- TER	BRUTTO- OMSET- NING	BE- DRIF- TER	BRUTTO- OMSET- NING	BE- DRIF- TER	BRUTTO- OMSET- NING	BE- DRIF- TER	BRUTTO- OMSET- NING	
	1000 KR.		1000 KR.		1000 KR.		1000 KR.		
41,423	BYGGE- OG ANLEGGSVIRKSOMHET.....	44	17787	22	5985	32	6580	29	10078
41	BYGGEVIRKSOMHET.....	42	...	20	...	23	5395	28	...
411	ENTREPRENØRVIRKSOMHET.....	7	10674	1	...	2	...	5	5429
412	MURERVIRKSOMHET.....	2	...	3	304	1	...	1	...
413	TØMRING OG SNEKRING.....	15	1572	3	789	5	1421	5	650
414	RØRLEGGERVIRKSOMHET.....	4	1911	4	1272	3	741	3	1198
415	ELEKTRISK INSTALLASJON.....	6	1940	6	1014	8	1324	4	1455
416	BYGNINGSMALING OG -TAPETSERING.....	5	558	3	214	4	265	9	486
419	BYGGEVIRKSOMHET ELLERS.....	3	391	-	-	-	-	1	...
423	PRIVAT ANLEGGSVIRKSOMHET.....	2	...	2	...	9	1185	1	...
72	INNERIKS SJØFART.....	18	804	45	2590	4	300	2	...
721	LØS FRAKTFART PÅ KYSTEN.....	14	779	43	2516	2	...	2	...
73	TJENESTER I TILKNYTTING TIL SJØFART..	2	...	3	70	3	871	3	409
7392	SKIPSEKSPEDISJONER.....	2	...	2	...	1	...	2	...
74	LANDTRANSPORT.....	52	2473	60	3089	86	4632	73	4367
7430	RUTEBILTRANSPORT.....	-	-	6	1388	5	1342	9	1319
7441	DRCSJEBILTRANSPORT.....	20	482	23	487	32	718	21	520
7450	LEIEBILTRANSPORT.....	28	1951	28	1165	44	2423	39	2332
76	TJENESTER I TILKNYTTING TIL TRANSPORT	3	210	3	95	1	...	1	...
86	FORRETNINGSMESSIG TJENESTEYTING.....	9	969	6	683	3	81	3	84
861	JURIDISK TJENESTEYTING.....	3	125	2	...	2	...	1	...
862	REVISORER OG BOKFØRINGSFIRMAER.....	1	...	1	...	1	...	2	...
863	TEKNISK TJENESTEYTING.....	2	...	-	-	-	-	-	-
8631	ARKITEKTER.....	2	...	-	-	-	-	-	-
8632	TEKNISKE KONSULENTER.....	-	-	-	-	-	-	-	-
869	FORRETNINGSMESSIG TJ.YTING ELLERS...	3	606	3	594	-	-	-	-
92	HOTELL- OG RESTAURANTDRIFT.....	23	4212	22	1845	49	2738	17	2073
921	SPISESTEDER, RESTAURANTER.....	12	2425	12	1616	19	1576	12	1707
9211,9212	SPISESTEDER MED MIDDAGSSERVERING...	4	1606	6	804	9	813	7	737
9213	KAFEER, KONDIKRIER O.L. UTEN MIDDAGSSERVERING.....	7	802	4	600	9	642	5	970
922	HOTELLER, PENSJONATER M.V.....	11	1787	10	229	30	1162	5	366
9221	GJESTGIVERIER.....	2	...	2	...	5	410	1	...
9222	GJESTGIVERIER, HOSPITSER O.L. MED VEKSLENDE GJESTEBLEGG.....	5	396	6	83	18	725	3	...
93	VASK, RENSING O.A. PERSONL. TJENESTER	17	821	15	413	20	479	18	387
931	VASKERIER, RENSERIER M.V.....	2	...	1	...	1	...	2	...
932	FRISØRER M.V.....	12	326	11	222	15	286	14	304
9321	BARBERERE OG HERREFRISØRER.....	4	112	4	77	5	104	6	142
9322	DAMEFRISØRSALONGER M.V.....	8	214	7	145	10	182	8	162
933	FOTOGRAFER.....	2	...	2	...	2	...	1	...
939	PERSONLIG TJENESTEYTING ELLERS.....	1	...	1	...	2	...	1	...

## ENKELTE HANDELSDISTRIKTER ETTER NÆRINGSGRUPPE. 1963.

3 VESTRE		31 JÆREN CG				311 STAVANGER		312 BRYNE		313 SANDNES		314 INCRE		GRUPPE- NUMMER
HANDELSFELT		RYFYLKE		HANDELSMÅRÅDE		HANDELSDISTR.		HANDELSDISTR.		HANDELSDISTR.		RYFYLKE		
BE- DRIF- TER	BRUTTO- OMSET- NING	BE- DRIF- TER	BRUTTO- OMSET- NING	BE- DRIF- TER	BRUTTO- OMSET- NING	BE- DRIF- TER	BRUTTO- OMSET- NING	BE- DRIF- TER	BRUTTO- OMSET- NING	BE- DRIF- TER	BRUTTO- OMSET- NING	BE- DRIF- TER	BRUTTO- OMSET- NING	
1000 KR		1000 KR		1000 KR		1000 KR		1000 KR		1000 KR		1000 KR		
1723	686895	426	165298	248	99325	64	21311	81	37770	11	1470	41,423		
1556	613684	393	153405	232	93748	59	17703	71	35461	11	1470	41		
164	240563	35	53169	20	31048	5	4926	6	15293	-	-	411		
165	33667	47	11231	25	6419	8	1748	12	2727	-	-	412		
501	113535	139	29453	86	19511	18	3075	24	5406	8	769	413		
153	67607	31	19347	19	12432	2	...	6	4052	1	...	414		
245	95218	62	24119	33	14257	13	3920	11	5001	1	...	415		
216	32689	56	10230	34	5989	9	1454	8	2045	1	...	416		
112	30005	23	5856	15	4092	4	...	4	937	-	-	419		
167	73211	33	11893	16	5577	5	3608	10	2309	-	-	423		
611	190626	65	41946	41	33749	-	-	7	6424	6	1254	72		
455	65594	36	5281	23	2567	-	-	5	1286	4	1232	721		
261	64972	22	9102	15	7478	-	-	4	1456	-	-	73		
148	14689	14	4189	9	3321	-	-	2	...	-	-	7392		
2316	200445	551	35610	262	21028	97	3136	93	6786	48	2528	74		
217	97723	80	15718	25	11142	28	696	11	1942	7	1162	7430		
831	32489	165	5814	98	4198	18	474	23	614	11	150	7441		
1181	60026	276	12756	119	4598	50	1945	56	4154	27	1147	7450		
80	17130	20	1812	15	1486	-	-	5	326	-	-	76		
720	101422	160	23311	125	20966	12	537	22	1776	-	-	86		
189	12431	36	3022	29	2500	2	...	5	422	-	-	861		
157	12621	38	2531	28	2030	2	...	7	415	-	-	862		
216	23718	45	4730	34	3788	4	235	7	707	-	-	863		
120	9816	24	2082	19	1720	1	...	4	347	-	-	8631		
93	12884	20	2620	14	2040	3	...	3	360	-	-	8632		
158	52652	41	13028	34	12648	4	148	3	232	-	-	869		
1079	203893	158	39566	79	31488	15	1257	22	4697	13	321	92		
494	138824	89	30233	50	24409	11	1065	19	3636	-	-	921		
295	109805	58	25668	33	21574	7	799	12	2254	-	-	9211,9212		
149	20534	23	3202	11	1732	4	266	6	1143	-	-	9213		
585	65069	69	9333	29	7079	4	192	3	1061	13	321	922		
117	48099	10	7338	7	6090	-	-	1	...	-	-	9221		
349	15367	50	1673	16	726	3	189	1	...	13	321	9222		
957	48437	237	11663	151	7649	28	530	43	3087	6	55	93		
136	13760	37	3656	30	2083	1	...	5	1521	-	-	931		
664	20385	165	5185	101	3646	22	357	30	944	6	55	932		
195	6705	54	1883	38	1337	5	117	8	368	1	...	9321		
469	13680	111	3302	63	2309	17	240	22	576	5	...	9322		
113	10045	21	2251	10	1481	4	...	5	494	-	-	933		
44	4247	14	571	10	439	1	...	3	128	-	-	939		

TABELL II ,FCRTS., BEDRIFTER OG BRUTTCCMSETNING I DE

NÆRINGSGRUPPE	315 SAUDA/ SAND HANDELSISTR.		32 HAUGALAND HANDELSOMRÅDE		321 HAUGESUND HANDELSISTR.		323 I. HALG.- HALVØYA HANDELSISTR.		
	BE- DRIF- TER	BRUTTO- OMSET- NING	BE- DRIF- TER	BRUTTO- OMSET- NING	BE- DRIF- TER	BRUTTO- OMSET- NING	BE- DRIF- TER	BRUTTO- OMSET- NING	
	1000 KR.	1000 KR.	1000 KR.	1000 KR.	1000 KR.	1000 KR.	1000 KR.	1000 KR.	
41,423	BYGGE- OG ANLEGGSVIRKSOMHET.....	22	5422	147	47649	127	44306	17	2852
41	BYGGEVIRKSOMHET.....	20	...	133	42449	116	39355	15	...
411	ENTREPRENØRVIRKSOMHET.....	4	1902	7	16454	6	16324	1	...
412	MURERVIRKSOMHET.....	2	...	14	1198	13	1038	1	...
413	TØMRING OG SNEKRING.....	3	692	43	9548	37	7952	4	1174
414	RØRLEGGERVIRKSOMHET.....	3	837	15	4373	14	4216	1	...
415	ELEKTRISK INSTALLASJON.....	4	605	26	7085	22	6455	4	630
416	BYGNINGSPALING OG -TAPETSERING.....	4	650	18	1867	14	1446	4	421
419	BYGGEVIRKSOMHET ELLERS.....	-	-	10	1924	10	1924	-	-
423	PRIVAT ANLEGGSVIRKSOMHET.....	2	...	14	5200	11	4951	2	...
72	INNENRIKS SJØFART.....	11	519	149	25135	66	15969	4	149
721	LØS FRAKTFART PÅ KYSTEN.....	4	196	121	16597	48	8916	4	149
73	TJENESTER I TILKNYTTING TIL SJØFART..	3	168	43	4666	39	4609	2	...
7392	SKIPSEKSPEDISJONER.....	3	168	14	995	10	938	2	...
74	LANDTRANSPORT.....	51	2132	270	17261	162	12577	85	3306
7430	RUTEBILTRANSPORT.....	9	776	36	9823	14	7454	19	1514
7441	CRCSJEBILTRANSPORT.....	15	378	104	2875	66	2220	27	342
7450	LEIEBILTRANSPORT.....	24	912	119	4125	72	2478	38	1437
76	TJENESTER I TILKNYTTING TIL TRANSPORT	-	-	8	829	8	829	-	-
86	FORRETNINGSMESSIG TJENESTEYTING.....	1	...	55	3120	54	3103	1	...
861	JURIDISK TJENESTEYTING.....	-	-	16	813	15	796	1	...
862	REVISORER OG BOKFØRINGSFIRMAER.....	1	...	14	747	14	747	-	-
863	TEKNISK TJENESTEYTING.....	-	-	12	1145	12	1145	-	-
8631	ARKITEKTER.....	-	-	3	391	3	391	-	-
8632	TEKNISKE KONSULENTER.....	-	-	9	754	9	754	-	-
869	FORRETNINGSMESSIG TJENESTEYTING ELLERS...	-	-	13	415	13	415	-	-
92	HOTELL- OG RESTAURANTDRIFT.....	29	1803	72	13164	52	12029	16	924
921	SPISESTEDER, RESTAURANTER.....	9	1123	37	10389	29	10064	5	213
9211,9212	SPISESTEDER MED MIDDAGSSERVERING...	6	1041	20	7994	16	7766	3	...
9213	KAFFEE, KONDITCRIER O.L. UTEN MIDDAGSSERVERING.....	2	...	14	2041	11	1949	2	...
922	HOTELLER, PENSJONATER M.V.....	20	680	35	2775	23	1965	11	711
9221	GJESTGIVERIER, HOSPIITSER O.L. MED VEKSLENDE GJESTEBLEGG.....	2	...	5	1614	3	1258	2	...
9222	GJESTGIVERIER, HOSPIITSER O.L. MED VEKSLENDE GJESTEBLEGG.....	17	422	21	1035	13	683	8	352
93	VASK, RENSING O.A. PERSONL. TJENESTER	9	342	85	3019	74	2899	9	94
931	VASKERIER, RENSERIER M.V.....	1	...	7	724	7	724	-	-
932	FRISØRER M.V.....	6	183	65	1655	55	1536	8	...
9321	BÅRBERERE OG HERREFRISØRER.....	2	...	20	600	19	584	1	...
9322	CAFEFRISØRSALONGER M.V.....	4	...	45	1055	36	952	7	77
933	FOTOGRAFER.....	2	...	9	521	9	521	-	-
939	PERSONLIG TJENESTEYTING ELLERS.....	-	-	4	119	3	118	1	...

## ENKELTE HANDELSDISTRIKTER ETTER NÆRINGSGRUPPE. 1963.

324 BØMLA- FJORD		33 SØNDRE BERGENHUS		331 BERGEN		332 OSØYRI		333 I. NORD- HORDLAND		334 Y. NCRD- HCRCLAND		GRUPPE- NUMMER
DRIF- TER	BRUTTO- OMSET- NING	DRIF- TER	BRUTTO- OMSET- NING	DRIF- TER	BRUTTO- OMSET- NING	DRIF- TER	BRUTTO- OMSET- NING	DRIF- TER	BRUTTO- OMSET- NING	DRIF- TER	BRUTTO- OMSET- NING	
1000 KR		1000 KR		1000 KR		1000 KR		1000 KR		1000 KR		
3	491	756	356686	497	260806	34	7077	41	8352	23	3271	41,423
2	...	673	319426	450	234249	32	...	33	6751	21	...	41
-	-	81	133030	57	90652	4	2456	4	1589	1	...	411
-	-	72	15158	55	12912	1	...	4	311	-	-	412
2	...	204	56838	122	38927	11	1664	13	2504	10	1673	413
-	-	68	33354	51	26460	2	...	2	...	1	...	414
-	-	97	46739	54	35201	4	718	6	1703	7	741	415
-	-	100	15967	68	13052	9	1323	3	152	2	...	416
-	-	51	18340	43	17045	1	...	1	...	-	-	419
1	...	83	37260	47	26557	2	...	8	1601	2	...	423
79	9017	263	108206	67	87801	18	2509	33	2244	59	8099	72
69	7532	209	32997	34	14055	15	2428	28	1909	55	7610	721
2	...	101	44153	63	43088	2	...	-	-	9	60	73
2	...	44	5866	10	5290	2	...	-	-	8	60	7392
23	1378	874	101464	434	75023	47	4132	54	3717	63	1782	74
3	855	58	47277	12	34821	2	...	8	1840	5	246	7430
11	313	329	18464	162	13614	19	575	15	390	31	667	7441
9	210	449	28251	235	19640	25	865	29	1347	27	869	7450
-	-	38	12688	30	12493	-	-	-	-	-	-	76
-	-	398	68992	370	67817	2	...	2	...	2	...	86
-	-	104	6944	92	6587	1	...	-	-	-	-	861
-	-	75	7707	69	7490	-	-	-	-	-	-	862
-	-	131	16418	125	15898	-	-	-	-	1	...	863
-	-	76	6547	70	6027	-	-	-	-	1	...	8631
-	-	54	8901	54	8901	-	-	-	-	-	-	8632
-	-	88	37923	84	37842	1	...	2	...	1	...	869
4	211	460	111799	179	78984	18	1627	17	1523	13	519	92
3	...	218	74816	131	64469	12	729	8	1323	8	257	921
1	...	123	59245	79	52606	6	351	3	858	4	188	9211,9212
1	...	62	9762	25	6616	4	223	4	387	4	69	9213
1	...	242	36983	48	14515	6	898	9	200	5	262	922
-	-	52	28844	17	13121	1	...	-	-	-	-	9221
-	-	142	7276	19	879	5	...	7	150	4	170	9222
2	...	413	26443	307	23209	9	506	21	363	6	100	93
-	-	69	8253	61	7692	2	...	-	-	-	-	931
2	...	280	10427	195	8838	5	222	19	...	5	...	932
-	-	79	3134	61	2789	1	...	4	...	1	...	9321
2	...	201	7293	134	6049	4	...	15	219	4	43	9322
-	-	43	4344	32	3377	2	...	2	...	1	...	933
-	-	21	3419	19	3302	-	-	-	-	-	-	939

TABELL II , FORTS., BEDRIFTER OG BRUTTCCMSETNING I DE

NÆRINGSGRUPPE	335 ØYGARDEN		336 Y. HARD.-		337 M. HARD.-		338 GDCA		
	HANDELSDISTR.		FJCRD		FJCRC		HANDELSDISTR.		
	BE- DRIF- TER	BRUTTO- CMSET- NING	BE- DRIF- TER	BRUTTO- CMSET- NING	BE- DRIF- TER	BRUTTCC- CMSET- NING	BE- DRIF- TER	BRUTTCC- CMSET- NING	
	1000 KR.		1000 KR.		1000 KR.		1000 KR.		
41,423	BYGGE- OG ANLEGGSVIRKSOMHET.....	21	3842	44	18107	24	16112	29	21571
41	BYGGEVIRKSOMHET.....	14	2531	40	14266	22	...	26	20202
411	ENTREPRENØRVIRKSOMHET.....	2	...	1	...	4	12354	4	13634
412	MURERVIRKSOMHET.....	-	-	2	...	2	...	5	1056
413	TØMRING OG SNEKRING.....	7	1317	17	4967	8	1391	3	1365
414	RØRLEGGVIRKSOMHET.....	1	...	5	1878	1	...	1	...
415	ELEKTRISK INSTALLASJON.....	3	339	9	2935	3	683	6	2307
416	BYGNINGSMALING OG -TAPETSERING.....	1	...	5	318	3	381	5	250
419	BYGGEVIRKSOMHET ELLERS.....	-	-	1	...	1	...	2	...
423	PRIVAT ANLEGGSVIRKSOMHET.....	7	1311	4	3841	2	...	3	1369
72	INNENRIKS SJØFART.....	28	1958	44	4393	10	878	-	-
721	LØS FRAKTFART PÅ KYSTEN.....	27	1766	40	4249	8	770	-	-
73	TJENESTER I TILKNYTTING TIL SJØFART..	-	-	18	651	3	24	5	302
7392	SKIPSEKSPEDISJONER.....	-	-	16	352	3	24	4	112
74	LANDTRANSPORT.....	24	1913	67	2828	38	3300	78	4528
7430	ROUTEBILTRANSPORT.....	2	...	6	849	6	2420	9	1433
7441	DRCSJEBILTRANSPORT.....	10	209	32	938	11	250	27	801
7450	LEIEBILTRANSPORT.....	10	311	29	1041	21	630	37	2167
76	TJENESTER I TILKNYTTING TIL TRANSPORT	-	-	1	...	-	-	4	59
86	FORRETNINGSMESSIG TJENESTEYTING.....	-	-	7	309	2	...	6	355
861	JURIDISK TJENESTEYTING.....	-	-	2	...	2	...	4	...
862	REVISORER OG BOKFØRINGSFIRMAER.....	-	-	3	107	-	-	1	...
863	TEKNISK TJENESTEYTING.....	-	-	2	...	-	-	1	...
8631	ARKITEKTER.....	-	-	2	...	-	-	1	...
8632	TEKNISKE KONSULENTER.....	-	-	-	-	-	-	-	-
869	FORRETNINGSMESSIG TJENESTEYTING ELLERS...	-	-	-	-	-	-	-	-
92	HOTELL- OG RESTAURANTDRIFT.....	3	175	24	2502	28	2976	96	8762
921	SPISESTEDER, RESTAURANTER.....	-	-	6	1482	5	612	22	2823
9211,9212	SPISESTEDER MED MIDDAGSSERVERING...	-	-	3	788	3	...	13	2371
9213	KAFEER, KONDIKTORIER O.L. UTEN MIDDAGSSERVERING.....	-	-	3	694	2	...	9	452
922	HOTELLER, PENSJONATER M.V.....	3	175	18	1020	23	2364	74	5939
9221	COCKJENTE HOTELLER.....	-	-	2	...	4	1349	12	4001
9222	GJESTGIVERIER, HOSPITSER O.L. MED VEKSLENDE GJESTEBELEGG.....	2	...	12	593	13	978	47	1843
92	VASK, RENSING O.A. PERSONL. TJENESTER	2	...	20	324	10	265	19	476
931	VASKERIER, RENSERIER M.V.....	-	-	-	-	-	-	2	...
932	FRISØRER M.V.....	2	...	18	...	8	...	15	197
9321	BARBERERE OG HERREFRISØRER.....	-	-	4	...	-	-	4	51
9322	DAVEFRISØRSALONGER M.V.....	2	...	14	200	8	...	11	146
933	FOTOGRAFER.....	-	-	1	...	2	...	1	...
939	PERSONLIG TJENESTEYTING ELLERS.....	-	-	1	...	-	-	1	...



TABELL II ,FCRTS., BEDRIFTER OG BRUTTCCMSETNING I DE

NÆRINGSGRUPPE	345 INDRE								
	NORDFJORD		346 MALØY		35 SUNNMØRE		351 ALESUND		
	HANDELS- CISTR.	BE- BRUTTO- DRIF- CMSET- NING	HANDELS- CISTR.	BE- BRUTTO- DRIF- CMSET- NING	HANDELS- CISTR.	BE- BRUTTO- DRIF- CMSET- NING	HANDELS- CISTR.	BE- BRUTTO- DRIF- CMSET- NING	
	1000 KR.	1000 KR.	1000 KR.	1000 KR.	1000 KR.	1000 KR.	1000 KR.	1000 KR.	
41,423	BYGGE- OG ANLEGGSVIRKSOMHET.....	33	17980	14	5493	260	65239	135	38758
41	BYGGEVIRKSOMHET.....	31	...	12	...	236	59829	127	36390
411	ENTREPRENØRVIRKSOMHET.....	1	...	5	3485	22	19698	9	11256
412	MILJØVIRKSOMHET.....	4	2291	-	-	23	2518	13	1555
413	TØMRING OG SNEKRING.....	11	1238	-	-	87	14622	49	9523
414	RØRLEGGERVIRKSOMHET.....	3	691	2	...	24	6863	14	3933
415	ELEKTRISK INSTALLASJON.....	3	1140	3	1111	39	10819	21	6529
416	BYGNINGSMALING OG -TAPETSERING.....	6	794	1	...	24	2348	11	1490
419	BYGGEVIRKSOMHET ELLERS.....	3	168	1	...	17	2961	10	2104
423	PRIVAT ANLEGGSVIRKSOMHET.....	2	...	2	...	24	5410	8	2368
72	INNAENRIKS SJØFART.....	7	279	9	1348	76	11404	35	5183
721	LØS FRAKTIFART PÅ KYSTEN.....	3	198	7	549	52	8404	20	3432
72	TJENESTER I TILKNYTTING TIL SJØFART..	8	249	5	473	47	4939	25	4362
7292	SKIPSEKSPEDISJONER.....	8	249	4	323	31	1786	9	1209
74	LANDTRANSPORT.....	72	4821	38	1288	314	26879	117	12945
7430	ROUTEILTRANSPORT.....	4	2362	1	...	33	16170	17	8689
7441	DRØSJEILTRANSPORT.....	27	551	16	...	110	2566	41	1257
7450	LEIEBILTRANSPORT.....	40	1727	21	692	168	7947	58	2860
76	TJENESTER I TILKNYTTING TIL TRANSPORT	1	...	1	...	10	1654	9	1651
86	FORRETNINGSMESSIG TJENESTEYTING.....	3	84	3	133	78	4839	59	4083
861	JURIDISK TJENESTEYTING.....	2	...	2	...	20	1196	15	1004
862	REVISORER OG BOKFØRINGSFIRMAER.....	-	-	1	...	23	1390	17	1187
863	TEKNISK TJENESTEYTING.....	-	-	-	-	23	1143	15	782
8631	ARKITEKTER.....	-	-	-	-	13	572	8	363
8632	TEKNISKE KONSULENTER.....	-	-	-	-	9	551	6	399
869	FORRETNINGSMESSIG TJENESTEYTING ELLERS...	1	...	-	-	12	1110	12	1110
92	HOTELL- OG RESTAURANTDRIFT.....	61	4756	19	1505	139	17407	46	10513
921	SPISESTEDER, RESTAURANTER.....	13	1739	12	1064	72	12620	30	8678
9211,9212	SPISESTEDER MED MIDDAGSSERVERING...	5	983	6	762	46	8754	21	6493
9213	KAFFEE, KONDIKTORER O.L. UTEN MIDDAGSSERVERING.....	8	756	6	302	20	2907	7	1675
922	HOTELLER, PENNSJONATER M.V.....	48	3017	7	441	67	4787	16	1835
9221	GJESTGIVERIER, HOSPITALE O.L. MED	8	1546	1	...	17	2874	4	1089
9222	VEKSLING OG GJESTEBELEGG.....	27	1374	6	...	34	1810	9	714
93	VASK, RENSING O.A. PERSONL. TJENESTER	27	548	12	298	136	4949	79	3234
931	VASKERIER, RENSERIER M.V.....	4	...	1	...	14	852	9	651
932	FRISØRER M.V.....	16	199	8	...	92	2137	55	1447
9321	BARBERERE OG HERREFRISØRER.....	3	63	2	...	29	792	19	532
9322	DAMEFRISØRSALONGER M.V.....	13	136	6	100	63	1345	36	915
933	FOTOGRAFER.....	6	302	3	112	26	1828	12	1020
939	PERSONLIG TJENESTEYTING ELLERS.....	1	...	-	-	4	132	3	116

## ENKELTE HANDELSDISTRIKTER ETTER NÆRINGSGRUPPE. 1963.

352 YTRE SUNNMØRE HANDELSDISTR.		353 ØRSTAVIK/ VCLDA HANDELSDISTR.		354 INDRE SUNNMØRE HANDELSDISTR.		4 MIDTRE HANDELSFELT		41 RCMSCAL HANDELSOMRÅDE		411 MCLDE HANDELSDISTR.		GRUPPE- NUMMER
BE- DRIF- TER	BRUTTO- OMSET- NING	BE- DRIF- TER	BRUTTO- OMSET- NING	BE- DRIF- TER	BRUTTO- OMSET- NING	BE- DRIF- TER	BRUTTO- OMSET- NING	BE- DRIF- TER	BRUTTO- OMSET- NING	BE- DRIF- TER	BRUTTO- OMSET- NING	
1000 KR		1000 KR		1000 KR		1000 KR		1000 KR		1000 KR		
40	6718	47	11725	38	8038	870	554950	104	54772	58	40717	41,423
31	5268	43	10980	35	7191	724	420771	82	28258	47	16549	41
3	1388	6	4567	4	2487	89	201229	7	13621	4	7373	411
4	404	2	...	4	356	64	19895	10	1259	6	755	412
9	1378	18	2072	11	1649	198	38020	20	3992	12	2221	413
2	...	5	1696	3	802	80	52261	9	3322	5	2268	414
7	1214	5	1703	6	1373	119	74770	15	3315	7	1843	415
4	313	4	315	5	...	102	19838	12	1563	7	1029	416
2	...	3	...	2	...	72	14758	9	1186	6	1020	419
9	1450	4	745	3	847	146	134179	22	26514	11	24168	423
31	4742	5	637	5	842	258	90302	33	20428	9	18698	72
26	3891	4	562	2	...	186	21355	26	2111	5	460	721
9	186	6	219	7	172	161	26232	10	1300	4	956	73
9	186	6	219	7	172	122	11547	8	810	3	718	7392
74	3986	55	3938	68	6010	2213	151573	177	12816	59	4981	74
8	1826	1	...	7	3496	237	53256	17	6244	6	2149	7420
28	631	19	...	22	370	625	19869	59	1636	17	828	7441
38	1529	34	1436	38	2122	1297	65359	99	4789	34	1857	7450
-	-	1	...	-	-	72	10864	8	1793	5	487	76
4	111	12	491	3	154	345	39288	28	2593	22	2383	86
1	...	4	152	-	-	81	4978	7	477	6	448	861
2	...	3	103	1	...	87	4154	10	456	6	...	862
1	...	5	236	2	...	112	15344	8	1491	8	1491	863
-	-	3	...	2	...	62	5488	5	572	5	572	8631
1	...	2	...	-	-	50	9856	3	919	3	919	8632
-	-	-	-	-	-	65	14812	3	129	2	...	869
17	1533	21	2305	55	3056	690	120321	80	10895	32	6930	92
10	758	13	1943	19	1241	347	90244	32	7941	13	4820	921
4	430	6	851	15	980	198	71157	22	7300	10	4604	9211,9212
5	197	5	939	3	96	119	13982	7	402	1	...	9213
7	775	8	362	36	1815	343	30077	48	2954	19	2110	922
1	...	3	234	9	1398	42	20445	6	2363	4	1859	9221
5	...	3	124	17	373	218	7939	35	459	13	234	9222
22	419	22	836	13	460	619	30018	48	2956	29	2400	93
-	-	3	...	2	...	54	8311	4	1073	3	1059	931
16	226	12	285	9	179	474	10580	34	870	19	670	932
3	94	5	123	2	...	105	3665	7	352	4	301	9321
13	132	7	162	7	...	369	6915	27	518	15	369	9322
6	193	6	398	2	...	60	9348	8	...	5	...	933
-	-	1	...	-	-	31	1779	2	...	2	...	939



TABELL II ,FCRTS., BEDRIFTER OG BRUTTCCMSETNING I CE

NÆRINGSGRUPPE	412 YTRE ROMSDAL HANDELSDISTR.		413 ANDALSNES HANDELSDISTR.		42 NORDMØRE HANDELSOMRÅDE		421 KRISTIAN- SUND HANDELSDISTR.		
	BE- DRIF- TER	BRUTTO- CMSET- NING	BE- DRIF- TER	BRUTTO- CMSET- NING	BE- DRIF- TER	BRUTTO- CMSET- NING	BE- DRIF- TER	BRUTTO- CMSET- NING	
	1000 KR.	1000 KR.	1000 KR.	1000 KR.	1000 KR.	1000 KR.	1000 KR.	1000 KR.	
41,423	BYGGE- OG ANLEGGSVIRKSOMHET.....	20	3408	26	10647	88	29768	58	21398
41	BYGGEVIRKSOMHET.....	14	2015	21	9694	75	25133	53	18761
411	ENTREPRENØRVIRKSOMHET.....	-	-	3	6248	10	10736	6	7995
412	MURERVIRKSOMHET.....	2	...	2	...	5	1592	3	1103
413	TØMRING OG SNEKRING.....	2	...	6	1393	11	2690	10	2464
414	RØRLEGGERVIRKSOMHET.....	3	451	1	...	11	3398	6	2354
415	ELEKTRISK INSTALLASJON.....	4	770	4	702	19	4133	13	3021
416	BYGNINGSMALING OG -TAPETSERING.....	2	...	3	320	11	1320	9	913
419	BYGGEVIRKSOMHET ELLERS.....	1	...	2	...	8	1264	6	911
423	PRIVAT ANLEGGSVIRKSOMHET.....	6	1393	5	953	13	4635	5	2637
72	INNENRIKS SJØFART.....	22	1706	2	...	49	4677	29	3780
721	LØS FRAKTFART PÅ KYSTEN.....	19	1627	2	...	38	4178	21	3307
73	TJENESTER I TILKNYTTING TIL SJØFART..	4	57	2	...	14	3472	11	3370
7392	SKIPSEKSPEDISJONER.....	4	57	1	...	9	2107	7	2098
74	LANDTRANSPORT.....	69	4489	49	3346	201	16151	97	7534
7430	RULTEBILTRANSPORT.....	7	2389	4	1706	12	9454	6	3975
7441	DRCSJEBILTRANSPORT.....	25	563	17	245	77	1792	36	934
7450	LEIEBILTRANSPORT.....	37	1537	28	1395	111	4883	54	2603
76	TJENESTER I TILKNYTTING TIL TRANSPORT	-	-	3	1306	10	621	6	520
86	FORRETNINGSMESSIG TJENESTEYTING.....	1	...	5	193	37	1685	33	1578
861	JURIDISK TJENESTEYTING.....	-	-	1	...	11	480	9	432
862	REVISORER OG BOKFØRINGSFIRMAER.....	-	-	4	...	13	544	11	485
863	TEKNISK TJENESTEYTING.....	-	-	-	-	8	388	8	388
8631	ARKITEKTER.....	-	-	-	-	6	...	6	...
8632	TEKNISKE KONSULENTER.....	-	-	-	-	2	...	2	...
869	FORRETNINGSMESSIG TJENESTEYTING ELLERS...	1	...	-	-	5	273	5	273
92	HOTELL- OG RESTAURANTDRIFT.....	11	787	37	3178	60	7828	27	5807
921	SPISESTEDER, RESTAURANTER.....	7	738	12	2383	22	5518	13	4575
9211,9212	SPISESTEDER MED MIDDAGSSERVERING...	4	534	8	2162	16	4782	9	3975
9213	KAFEER, KONDIKTORIER O.L. UTEN MIDDAGSSERVERING.....	3	204	3	118	3	240	1	...
922	HOTELLER, PENNSJONATER M.V.....	4	49	25	795	38	2310	14	1232
9221	GJESTGIVERIER.....	-	-	2	...	5	1743	3	1000
9222	GJESTGIVERIER, HOSPITSER O.L. MED VEKSLING.....	3	10	19	215	25	499	9	210
93	VASK, RENSING O.A. PERSONL. TJENESTER	9	149	10	407	74	1960	57	1705
931	VASKERIER, RENSERIER M.V.....	-	-	1	...	6	287	4	196
932	FRISØRER M.V.....	8	...	7	140	57	941	43	790
9321	BARBERERE OG HØRREFRISØRER.....	1	...	2	...	12	297	10	232
9322	HAARFRISØRSALONGER M.V.....	7	49	5	...	45	644	33	558
933	FOTOGRAFER.....	1	...	2	...	6	605	6	605
939	PERSONLIG TJENESTEYTING ELLERS.....	-	-	-	-	5	127	4	114

## ENKELTE HANDELSDISTRIKTER ETTER NÆRINGSGRUPPE. 1963.

422 INDRE NORDMØRE HANDELSDISTR.		423 YTRE NORDMØRE HANDELSDISTR.		43 SØNDRE TRØNDELAG HANDELSOMRÅDE		431 TRONDHEIM HANDELSDISTR.		432 CRKANGER HANDELSDISTR.		433 CPPDAL HANDELSDISTR.		GRUPPE- NUMMER
BE- DRIF- TER	BRUTTO- OMSET- NING	BE- DRIF- TER	BRUTTO- OMSET- NING	BE- DRIF- TER	BRUTTO- OMSET- NING	BE- DRIF- TER	BRUTTO- OMSET- NING	BE- DRIF- TER	BRUTTO- OMSET- NING	BE- DRIF- TER	BRUTTO- OMSET- NING	
1000 KR		1000 KR		1000 KR		1000 KR		1000 KR		1000 KR		
24	7427	6	943	398	312503	205	267459	37	8506	22	3885	41,423
19	5941	3	431	334	226954	189	192395	29	6513	18	3019	41
4	2741	-	-	44	102690	26	89431	2	...	2	...	411
2	...	-	-	28	7519	22	6960	1	...	2	...	412
-	-	1	...	102	17709	48	10009	12	1320	6	733	413
5	1044	-	-	33	31418	17	27294	7	1822	1	...	414
4	907	2	...	48	49473	23	43028	4	1349	3	505	415
2	...	-	-	47	10202	27	8388	2	...	4	406	416
2	...	-	-	32	7943	26	7285	1	...	-	-	419
5	1486	3	512	64	85549	16	75064	8	1993	4	866	423
4	268	16	629	85	46708	22	41180	7	613	-	-	72
4	268	13	603	68	8516	18	3432	4	574	-	-	721
1	...	2	...	54	14882	27	14171	2	...	-	-	73
-	-	2	...	34	5617	10	5195	2	...	-	-	7392
59	6501	45	2116	948	74558	307	43634	100	7285	46	2348	74
3	4330	3	1149	70	22874	6	12814	10	4306	5	557	7430
20	480	21	378	266	10920	87	6774	33	799	10	278	7441
36	1691	21	589	583	28451	198	12415	57	2180	28	1322	7450
4	101	-	-	39	7807	30	6811	-	-	-	-	76
4	107	-	-	221	31672	206	30992	4	101	-	-	86
2	...	-	-	41	2894	33	2661	3	...	-	-	861
2	...	-	-	48	2208	45	2070	1	...	-	-	862
-	-	-	-	85	12563	81	12254	-	-	-	-	863
-	-	-	-	44	4329	41	4172	-	-	-	-	8631
-	-	-	-	41	8234	40	8082	-	-	-	-	8632
-	-	-	-	47	14007	47	14007	-	-	-	-	869
30	1914	3	107	344	71154	131	53391	34	1829	37	3503	92
7	851	2	...	177	54046	88	42994	19	1466	9	2324	921
6	...	1	...	91	41782	59	36168	6	635	5	1736	9211,9212
1	...	1	...	69	8946	19	4866	12	789	4	588	9213
23	1063	1	...	167	17108	43	10397	15	363	28	1179	922
2	...	-	-	21	11980	14	8752	1	...	2	...	9221
15	274	1	...	100	3798	19	659	10	261	18	738	9222
13	243	4	12	318	17327	178	14496	35	671	10	283	93
2	...	-	-	30	4921	23	4662	1	...	-	-	931
10	139	4	12	247	6139	136	4967	28	310	9	...	932
2	...	-	-	53	2032	36	1707	7	103	2	...	9321
8	...	4	12	194	4107	100	3260	21	207	7	65	9322
-	-	-	-	26	4948	11	3764	4	308	1	...	933
1	...	-	-	15	1319	8	1103	2	...	-	-	939

TABELL II ,FCRTS., BEDRIFTER OG BRUTTCCMSETNING I DE

NÆRINGSGRUPPE	434 NEDRE GAULDAL HANDELSISTR.		435 RØRCS HANDELSISTR.		436 STJØRD.- HÅLSEN HANDELSISTR.		437 INCRE FCSN HANDELSISTR.		
	BE- DRIF- TER	BRUTTO- CMSET- NING	BE- DRIF- TER	BRUTTC- CMSET- NING	BE- BRUTTC- CRIF- TER	CMSET- NING	BE- BRUTTC- CRIF- TER	CMSET- NING	
	1000 KR.		1000 KR.		1000 KR.		1000 KR.		
41,423	BYGGE- OG ANLEGGSVIRKSOMHET.....	25	6916	19	4927	51	12369	7	1726
41	BYGGEVIRKSOMHET.....	20	5379	12	4135	38	9544	5	...
411	ENTREPRENØRVIRKSOMHET.....	3	1623	3	3230	5	4237	-	-
412	MILJØVIRKSOMHET.....	-	-	-	-	3	375	-	-
413	TØPPIRING OG SNEKRING.....	6	1521	2	...	14	1615	3	737
414	RØRLEGGERVIRKSOMHET.....	2	...	-	-	4	1616	-	-
415	ELEKTRISK INSTALLASJON.....	4	1454	2	...	5	1102	2	...
416	BYGNINGSMALING OG TAPETSERING.....	2	...	4	293	7	599	-	-
419	BYGGEVIRKSOMHET ELLERS.....	3	149	1	...	-	-	-	-
423	PRIVAT ANLEGGSVIRKSOMHET.....	5	1537	7	792	13	2825	2	...
72	INNENRIKS SJØFART.....	-	-	1	...	3	53	10	1068
721	LØS FRAKTFART PÅ KYSTEN.....	-	-	-	-	2	...	7	951
73	TJENESTER I TILKNYTTING TIL SJØFART..	-	-	-	-	4	300	5	84
7392	SKIPSEKSPEDISJONER.....	-	-	-	-	1	...	5	84
74	LANDTRANSPORT.....	118	6222	62	2970	138	6669	69	2021
7430	RUTEBILTRANSPORT.....	20	2170	8	878	12	1636	4	181
7441	TRUCKBILTRANSPORT.....	24	440	16	440	32	841	21	476
7450	LEIEBILTRANSPORT.....	71	3392	36	1569	90	3973	44	1364
76	TJENESTER I TILKNYTTING TIL TRANSPORT	2	...	1	...	4	967	1	...
86	FORRETNINGSMESSIG TJENESTEYTING.....	1	...	1	...	7	465	1	...
861	JURIDISK TJENESTEYTING.....	-	-	1	...	2	...	1	...
862	REVISORER OG BOKFØRINGSFIRMAER.....	-	-	-	-	2	...	-	-
863	TEKNISK TJENESTEYTING.....	1	...	-	-	3	259	-	-
8631	ARKITEKTER.....	1	...	-	-	2	...	-	-
8632	TEKNISKE KONSULENTER.....	-	-	-	-	1	...	-	-
869	FORRETNINGSMESSIG TJENESTEYTING ELLERS...	-	-	-	-	-	-	-	-
92	HOTELL- OG RESTAURANTDRIFT.....	22	1705	38	4551	48	4369	12	486
921	SPISESTEDER, RESTAURANTER.....	11	1246	12	1564	26	3205	3	323
9211,9212	SPISESTEDER MED MIDDAGSSERVERING...	1	...	4	760	13	1972	-	-
9213	KAFEER, KONDIKTORIER O.L. UTEN MIDDAGSSERVERING.....	10	...	7	701	10	753	2	...
922	HOTELLER, PENNSJONATER M.V.....	11	459	26	2987	22	1164	9	163
9221	GJESTGIVERIER, HOSPITSER O.L. MED VEKSLING.....	-	-	3	2529	1	...	-	-
9222	GJESTGIVERIER, HOSPITSER O.L. MED VEKSLING.....	3	370	17	375	16	935	6	67
93	VASK, RENSING O.A. PERSONL. TJENESTER	19	337	15	128	38	1148	9	94
931	VASKERIER, RENSERIER M.V.....	1	...	-	-	3	...	-	-
932	FRISØRER M.V.....	15	118	13	...	27	399	8	...
9321	BARBERERE OG HERREFRISØRER.....	1	...	2	...	5	143	-	-
9322	DAVEFRISØRSALONGER M.V.....	14	...	11	53	22	256	8	...
933	FOTOGRAFER.....	1	...	1	...	7	570	-	-
939	PERSONLIG TJENESTEYTING ELLERS.....	2	...	1	...	1	...	1	...

## ENKELTE HANDELSDISTRIKTER ETTER NÆRINGSGRUPPE. 1963.

438 NORDRE FOSEN		439 YTRE FCSSEN		44 NORDRE TRØNDELAG		441 LEVANGER		442 STEINKJER		443 NAMSCS		GRUPPE- NUMMER
HANDELSISTR.		HANDELSISTR.		HANDELSOMRADE		HANDELSISTR.		HANDELSISTR.		HANDELSISTR.		
BE- DRIF- TER	BRUTTO- CMSET- NING	BE- DRIF- TER	BRUTTO- CMSET- NING	BE- DRIF- TER	BRUTTO- CMSET- NING	BE- DRIF- TER	BRUTTO- CMSET- NING	BE- DRIF- TER	BRUTTO- CMSET- NING	BE- DRIF- TER	BRUTTO- CMSET- NING	
1000 KR		1000 KR		1000 KR		1000 KR		1000 KR		1000 KR		
28	6129	4	586	180	61929	56	21111	65	19462	24	13334	41,423
21	4348	2	...	153	55465	52	18309	50	17601	23	...	41
3	1669	-	-	14	14326	4	5096	4	5142	3	2594	411
-	-	-	-	15	5808	7	1225	5	402	2	...	412
11	1549	-	-	46	10140	22	4261	12	2540	4	1875	413
2	...	-	-	14	9627	4	3851	5	3410	2	...	414
3	794	2	...	26	10414	6	2652	9	3625	4	1113	415
1	...	-	-	23	2925	6	873	9	1295	5	534	416
1	...	-	-	15	2225	3	351	6	1187	3	516	419
7	1781	2	...	27	6464	4	2802	15	1861	1	...	423
29	3052	13	705	50	9176	2	...	8	2551	10	3687	72
26	2954	11	567	30	3394	-	-	5	645	6	518	721
8	193	8	116	32	2123	5	73	4	464	12	1218	73
8	193	8	116	26	895	5	73	2	...	9	493	7392
74	2411	34	998	555	27503	120	5285	191	12438	56	2195	74
5	292	-	-	111	8519	26	1683	40	4965	7	268	7430
29	570	14	302	130	2894	27	620	45	1122	15	326	7441
39	1530	20	696	259	15541	63	2813	102	6087	31	1569	7450
1	...	-	-	6	85	3	22	2	...	1	...	76
1	...	-	-	28	1340	3	88	15	817	10	425	86
1	...	-	-	13	712	1	...	7	446	5	190	861
-	-	-	-	8	254	-	-	5	143	3	...	862
-	-	-	-	3	204	-	-	1	...	2	...	863
-	-	-	-	3	204	-	-	1	...	2	...	8631
-	-	-	-	-	-	-	-	-	-	-	-	8632
-	-	-	-	4	170	2	...	2	...	-	-	869
14	1154	8	166	117	15466	23	3420	30	6304	16	3465	92
6	822	3	102	62	12652	14	2897	17	5449	12	3112	921
3	238	-	-	38	9706	8	2200	8	3763	10	...	9211,9212
2	...	3	102	22	2304	6	697	7	1044	2	...	9213
8	332	5	64	55	2814	9	523	13	855	4	353	922
-	-	-	-	5	1081	2	...	1	...	1	...	9221
6	329	5	64	37	1618	5	213	9	369	2	...	9222
12	162	2	...	104	4592	31	1553	33	1922	18	889	93
2	...	-	-	6	979	2	...	2	...	1	...	931
9	108	2	...	82	1499	24	483	27	673	12	196	932
-	-	-	-	19	548	8	237	7	188	3	59	9321
9	108	2	...	63	951	16	246	20	485	9	97	9322
1	...	-	-	11	1888	3	923	3	506	3	389	933
-	-	-	-	5	226	2	...	1	...	2	...	939

TABELL II ,FCRTS., BEDRIFTER OG BRUTTOGMSETNING I DE

NÆRINGSGRUPPE	444 INDRÉ		445 RØRVIK		45 SØNDRE		451 BRØNNØY-		
	NAMDAL		NORCLAND		SUNC				
	HANDELSCISTR.	HANDELSCISTR.	HANDELSCIRADE	HANDELSCISTR.	TER	NING	TER	NING	
	BE- DRIF- TER	BRUTTO- GMSET- NING	BE- DRIF- TER	BRUTTO- GMSET- NING	BE- DRIF- TER	BRUTTO- GMSET- NING	BE- DRIF- TER	BRUTTO- GMSET- NING	
		1000 KR.		1000 KR.		1000 KR.		1000 KR.	
41,423	BYGGE- OG ANLEGGSVIRKSOMHET.....	19	4291	16	3731	100	95978	9	3038
41	BYGGEVIRKSCMHET.....	16	3234	12	3230	80	84961	7	...
411	ENTREPRENØRVIRKSOMHET.....	1	...	2	...	14	59856	1	...
412	MURERVIRKSCMHET.....	-	-	1	...	6	3717	-	-
413	TØMRING OG SNEKRING.....	5	525	3	939	19	3489	4	640
414	RØRLEGGERVIRKSOMHET.....	3	439	-	-	13	4496	1	...
415	ELEKTRISK INSTALLASJON.....	4	1810	3	1214	11	7435	1	...
416	BYGNINGSMALING OG -TAPETSERING.....	1	...	2	...	9	3828	-	-
419	BYGGEVIRKSOMHET ELLERS.....	2	...	1	...	8	2140	-	-
423	PRIVAT ANLEGGSVIRKSOMHET.....	3	1057	4	501	20	11017	2	...
72	INNENRIKS SJØFART.....	-	-	30	2521	41	9313	7	3520
721	LØS FRAKTFART PÅ KYSTEN.....	-	-	19	1831	24	3156	3	1946
73	TJENESTER I TILKNYTTING TIL SJØFART..	-	-	11	368	51	4455	7	297
7392	SKIPSEKSPEDISJONER.....	-	-	10	318	45	2118	6	231
74	LANDTRANSPORT.....	116	5207	72	2378	332	20545	45	2641
7430	RUTEBILTRANSPORT.....	23	887	15	716	27	6165	5	1336
7441	TRACSEBILTRANSPORT.....	27	513	16	313	93	2627	17	360
7450	LEIEBILTRANSPORT.....	65	3787	38	1285	205	11695	22	940
76	TJENESTER I TILKNYTTING TIL TRANSPORT	-	-	-	-	9	558	1	...
86	FORRETNINGSMESSIG TJENESTETYING.....	-	-	-	-	31	1998	1	...
861	JURIDISK TJENESTETYING.....	-	-	-	-	9	415	-	-
862	REVISORER OG BOKFØRINGSFIRMAER.....	-	-	-	-	8	652	1	...
863	TEKNISK TJENESTETYING.....	-	-	-	-	8	698	-	-
8631	ARKITEKTER.....	-	-	-	-	4	143	-	-
8632	TEKNISKE KONSULENTER.....	-	-	-	-	4	555	-	-
869	FORRETNINGSMESSIG TJENESTETYING ELLERS...	-	-	-	-	6	233	-	-
92	HOTELL- OG RESTAURANTDRIFT.....	36	1443	12	834	89	14978	11	1291
921	SPISESTEDER, RESTAURANTER.....	12	710	7	484	54	10087	7	769
9211,9212	SPISESTEDER MED MIDDAGSSERVERING...	9	609	3	153	31	7587	5	...
9213	KAFEER, KONDITCRIER O.L. UTEN MIDDAGSSERVERING.....	3	101	4	331	18	2090	2	...
922	HOTELLER, PENSJONATER M.V.....	24	733	5	350	35	4891	4	522
9221	GJESTGIVERIER.....	-	-	1	...	5	3278	1	...
9222	GJESTGIVERIER, HOSPITSER O.L. MED VEKSLLENDE GJESTEBELEGG.....	17	694	4	...	21	1565	2	...
93	VASK, RENSING O.A. PERSONL. TJENESTER	9	80	13	148	75	3183	14	282
931	VASKERIER, RENSERIER M.V.....	1	...	-	-	8	1051	2	...
932	FRISØRER M.V.....	7	...	12	...	54	1131	10	113
9321	BARBERERE OG HERREFRISØRER.....	-	-	1	...	14	436	2	...
9322	CAMEFRISØRSALONGER M.V.....	7	...	11	70	40	695	8	...
933	FLICGRAFER.....	1	...	1	...	9	949	2	...
939	PERSONLIG TJENESTETYING ELLERS.....	-	-	-	-	4	52	-	-

## ENKELTE HANDELSDISTRIKTER ETTER NÆRINGSGRUPPE. 1963.

452 MOSJØEN		453 MC		454 SANDNES- SJØEN		5 NORDRE		51 VEST- FJCRDEN		511 BCCØ		GRUPPE- NUMMER
HANDELSDISTR.		HANDELSDISTR.		HANDELSDISTR.		HANDELSFELT		HANDELSOMRÅDE		HANDELSDISTR.		
BE- DRIF- TER	BRUTTO- OMSET- NING	BE- DRIF- TER	BRUTTO- OMSET- NING	BE- DRIF- TER	BRUTTO- OMSET- NING	BE- DRIF- TER	BRUTTO- OMSET- NING	BE- DRIF- TER	BRUTTO- OMSET- NING	BE- DRIF- TER	BRUTTO- OMSET- NING	
1000 KR		1000 KR		1000 KR		1000 KR		1000 KR		1000 KR		
25	16039	53	73049	13	3852	474	341868	102	102754	55	87084	41,423
22	15734	41	62942	10	3589	390	280886	91	72280	50	57630	41
4	8488	8	49315	1	...	81	167800	19	39375	11	31562	411
1	...	4	3054	1	...	22	7170	5	778	3	297	412
5	541	7	1654	3	654	52	12248	15	3403	8	2028	413
3	1282	8	2139	1	...	50	30363	8	12844	4	11524	414
4	2408	4	3446	2	...	88	41124	23	10590	11	7308	415
3	1602	4	2056	2	...	69	15885	15	3895	9	3224	416
2	...	6	1278	-	-	28	6296	6	1395	4	1287	419
3	305	12	10107	3	263	84	60982	11	30474	5	29454	423
5	173	5	282	24	5338	230	89215	96	20746	53	16932	72
3	149	2	...	16	947	150	17164	62	7914	34	5115	721
1	...	9	2647	34	1413	246	79160	67	5634	36	3377	73
-	-	8	808	31	1079	199	15451	56	3566	32	1793	7392
88	6306	140	8653	59	2945	1662	98609	374	22074	164	12289	74
8	3226	6	123	8	1480	185	37145	46	8476	20	5180	7430
25	763	33	1051	18	453	482	14688	127	3960	55	2225	7441
55	2317	98	7457	30	981	931	41970	194	9229	85	4606	7450
3	179	3	118	2	...	44	2111	12	557	6	448	76
10	836	17	1019	3	79	162	9832	46	3691	35	3223	86
3	167	5	217	1	...	50	2616	13	893	8	705	861
2	...	3	233	2	...	49	2508	15	1011	11	871	862
3	294	5	404	-	-	42	3433	10	852	9	742	863
1	...	3	...	-	-	16	1636	3	228	3	228	8631
2	...	2	...	-	-	26	1797	7	624	6	514	8632
2	...	4	165	-	-	21	1275	8	935	7	905	869
28	3677	36	8682	14	1328	520	82429	126	20761	52	12808	92
15	2611	21	5705	11	1002	297	61821	66	14530	28	9688	921
8	1426	12	4493	6	921	176	48770	43	12601	16	8635	9211,9212
7	1185	5	830	4	53	90	6362	19	1060	9	279	9213
13	1066	15	2977	3	326	223	20608	60	6231	24	3120	922
1	...	2	...	1	...	23	10557	7	4072	3	2416	9221
9	419	8	1010	2	...	156	9662	42	2008	17	581	9222
17	1052	32	1605	12	244	346	14966	85	3601	41	2477	93
1	...	3	798	2	...	42	6327	12	1157	7	958	931
11	335	23	510	10	...	248	5005	59	1343	27	914	932
2	...	8	227	2	...	61	1879	15	548	6	373	9321
9	...	15	283	8	100	187	3126	44	795	21	541	9322
3	586	4	...	-	-	45	2980	13	...	6	...	933
2	...	2	...	-	-	11	654	1	...	1	...	939



## ENKELTE HANDELSDISTRIKTER ETTER NÆRINGSGRUPPE. 1963.

521 NARVIK		522 SETERM./ SJØVEGAN		523 HARSTAD		524 AND- FJORDEN		525 STOKM./ SCRTLAND		53 N.TRCMS CG FINNMARK		GRUPPE- NUMMER
HANDELS- DISTR.		HANDELS- DISTR.		HANDELS- DISTR.		HANDELS- DISTR.		HANDELS- DISTR.		HANDELS- DISTR.		
BE- DRIF- TER	BRUTTO- OMSET- NING	BE- DRIF- TER	BRUTTO- OMSET- NING	BE- DRIF- TER	BRUTTO- OMSET- NING	BE- DRIF- TER	BRUTTO- OMSET- NING	BE- DRIF- TER	BRUTTO- OMSET- NING	BE- DRIF- TER	BRUTTO- OMSET- NING	
1000 KR		1000 KR		1000 KR		1000 KR		1000 KR		1000 KR		
40	26281	10	7125	53	35977	9	6644	33	11414	227	151673	41,423
32	24662	9	...	49	35087	8	...	25	9951	176	125401	41
6	14688	3	6138	9	17134	3	5094	5	6769	36	78602	411
3	862	-	-	3	1029	-	-	1	...	10	4408	412
5	538	-	-	10	2672	-	-	1	...	21	5492	413
3	3355	-	-	9	2459	1	...	5	1053	24	10447	414
4	3168	3	508	11	9695	2	...	5	1165	40	15091	415
8	1653	2	...	5	...	2	...	5	550	32	7821	416
3	398	1	...	2	...	-	-	3	...	13	3540	419
8	1619	1	...	4	890	1	...	8	1463	51	26272	423
21	13776	3	17	31	8380	4	283	24	27392	51	18621	72
13	1022	2	...	24	2330	4	283	17	1227	28	4381	721
21	55496	5	144	19	2601	9	426	11	1064	114	13755	73
18	401	4	126	15	1775	8	360	8	646	90	8577	7392
150	8671	74	3007	127	7519	43	1860	95	5992	799	49486	74
14	3330	14	607	17	3338	6	887	6	2769	82	17738	7430
52	1667	14	325	33	1088	16	242	39	1158	201	6248	7441
79	3420	45	2074	71	2780	19	648	50	2065	473	21754	7450
8	664	3	40	3	327	1	...	2	...	15	476	76
32	1854	2	...	21	1113	-	-	6	207	55	2911	86
6	289	1	...	10	380	-	-	4	...	16	887	861
7	186	-	-	3	208	-	-	2	...	22	1044	862
12	1206	-	-	7	...	-	-	-	-	13	887	863
6	726	-	-	2	...	-	-	-	-	5	495	8631
6	480	-	-	5	301	-	-	-	-	8	392	8632
7	173	1	...	1	...	-	-	-	-	4	93	869
44	9899	14	2658	33	6464	14	1399	25	2755	264	38493	92
27	7670	8	2215	24	5282	9	1159	16	1988	147	28977	921
18	6927	4	579	10	3949	3	415	9	1381	89	22918	9211,9212
7	613	2	...	7	405	4	132	6	467	45	3455	9213
17	2229	6	443	9	1182	5	240	9	767	117	9516	922
4	1462	-	-	2	...	-	-	1	...	9	3831	9221
11	745	4	440	3	194	5	240	7	...	84	5530	9222
42	1349	8	96	34	1605	10	292	23	538	144	7485	93
5	306	-	-	5	451	1	...	1	...	18	4150	931
28	664	6	...	24	590	9	...	18	324	104	1903	932
10	293	1	...	6	245	2	...	3	85	24	655	9321
18	371	5	68	18	345	7	60	15	239	80	1248	9322
7	...	2	...	4	...	-	-	4	...	15	1058	933
2	...	-	-	1	...	-	-	-	-	7	374	939



TABELL II ,FCRTS., BEDRIFTER OG BRUTTCC#SETNING I CE

NÆRINGSGRUPPE	531 TROMSØ		532 FINNSNES		533 LYNGEN-		534 ALTA FJCRD	
	HANDELSDISTR.		HANDELSDISTR.		FJCRD		HANDELSDISTR.	
	BE- DRIF- TER	BRUTTO- OMSET- NING	BE- DRIF- TER	BRUTTO- CMSET- NING	BE- DRIF- TER	BRUTTO- CMSET- NING	BE- DRIF- TER	BRUTTO- CMSET- NING
	1000 KR.	1000 KR.	1000 KR.	1000 KR.	1000 KR.	1000 KR.	1000 KR.	1000 KR.
41,423	BYGGE- OG ANLEGGSVIRKSOMHET.....	72 48869	24 19124	14 2289	25 19185			
41	BYGGEVIRKSOMHET.....	59 44442	20 18759	10 1915	12 15467			
411	ENTREPRENØRVIRKSOMHET.....	6 22399	4 14489	2 ...	3 12813			
412	MURERVIRKSOMHET.....	4 3156	1 ...	-	-			
413	TØPPIRING OG SNEKRING.....	14 3864	1 ...	1 ...	-			
414	RØRLEGGERVIRKSOMHET.....	7 3144	2 ...	1 ...	4 1116			
415	ELEKTRISK INSTALLASJON.....	11 7086	8 1923	4 776	2 ...			
416	BYGNINGSMALING OG -TAPETSERING.....	11 2499	4 702	2 ...	2 ...			
419	BYGGEVIRKSOMHET ELLERS.....	6 2294	-	-	1 ...			
423	PRIVAT ANLEGGSVIRKSOMHET.....	13 4427	4 365	4 374	13 3718			
72	INNENRIKS SJØFART.....	18 8988	7 605	4 1491	3 94			
721	LØS FRAKTFART PÅ KYSTEN.....	9 2825	2 ...	2 ...	2 ...			
73	TJENESTER I TILKNYTTING TIL SJØFART..	21 5991	22 714	9 301	15 766			
7392	SKIPSEKSPEDISJONER.....	11 2714	19 606	8 277	13 696			
74	LANSTRANSPORT.....	184 15464	155 10857	66 2770	107 4865			
7430	RUTEBILTRANSPORT.....	18 4878	19 5806	13 929	13 1535			
7441	CRCSJEBILTRANSPORT.....	49 2388	45 1173	14 334	25 614			
7450	LEIEBILTRANSPORT.....	110 5659	90 3839	38 1486	64 2332			
76	TJENESTER I TILKNYTTING TIL TRANSPORT	5 293	5 37	-	-			
86	FORRETNINGSMESSIG TJENESTEYTING.....	29 1703	3 97	-	3 42			
861	JURIDISK TJENESTEYTING.....	9 455	1 ...	-	-			
862	REVISORER OG BOKFØRINGSFIRMAER.....	10 626	2 ...	-	2 ...			
863	TEKNISK TJENESTEYTING.....	7 548	-	-	1 ...			
8631	ARKITEKTER.....	4 467	-	-	-			
8632	TEKNISKE KONSULENTER.....	3 81	-	-	1 ...			
869	FORRETNINGSMESSIG TJENESTEYTING ELLERS...	3 74	-	-	-			
92	HOTELL- OG RESTAURANTDRIFT.....	45 14827	37 4748	28 1760	40 2515			
921	SPISESTEDER, RESTAURANTER.....	30 11857	25 3953	11 969	15 1560			
9211,9212	SPISESTEDER MED MIDDAGSSERVERING...	20 10475	13 1635	7 442	10 1319			
9213	KAFFEE, KONDITCRIER O.L. UTEN MIDDAGSSERVERING.....	8 1228	6 573	3 398	4 198			
922	HOTELLER, PENSJONATER M.V.....	15 2970	12 795	17 791	25 955			
9221	GJESTGIVERIER.....	1 ...	1 ...	2 ...	-			
9222	GJESTGIVERIER, HUSPITSER O.L. MED VEKSLENDE GJESTEBELEGG.....	10 951	9 634	11 586	18 877			
93	VASK, RENSING C.A. PERSONL. TJENESTER	50 2847	18 2504	7 39	10 193			
931	VASKERIER, RENSERIER M.V.....	7 974	2 ...	-	1 ...			
932	FRISØRER M.V.....	34 1085	14 132	6 ...	8 ...			
9321	BARBERERE OG HERREFRISØRER.....	8 358	1 ...	-	3 ...			
9322	HAARFRISØRSALONGER M.V.....	26 727	13 ...	6 ...	5 48			
933	FOTOGRAFER.....	5 487	2 ...	1 ...	1 ...			
939	PERSONLIG TJENESTEYTING ELLERS.....	4 301	-	-	-			

## ENKELTE HANDELSDISTRIKTER ETTER NÆRINGSGRUPPE. 1963.

535 HAMMER- FEST		536 HCNINGS- VÅG		537 VADSØ/ KIRKENES		538 VARDØ		GRUPPE- NUMMER
HANDELSDISTR.		FANDELSDISTR.		HANDELSDISTR.		HANDELSDISTR.		
BE- DRIF- TER	BRUTTO- OMSET- NING	BE- DRIF- TER	BRUTTO- OMSET- NING	BE- DRIF- TER	BRUTTO- OMSET- NING	BE- DRIF- TER	BRUTTO- OMSET- NING	
1000 KR		1000 KR		1000 KR		1000 KR		
27	10493	16	6515	35	40066	14	5132	41,423
21	9270	14	...	27	24360	13	...	41
5	4860	6	4371	7	16293	3	2577	411
2	...	1	...	2	...	-	-	412
2	...	-	-	2	...	1	...	413
2	...	2	...	4	2873	2	...	414
4	1328	3	895	5	1635	3	1007	415
3	872	2	...	5	2387	3	123	416
3	384	-	-	2	...	1	...	419
6	1223	2	...	8	15706	1	...	423
14	7045	3	253	-	-	2	...	72
10	917	2	...	-	-	1	...	721
14	1924	15	1335	9	1677	9	1087	73
11	1186	14	1095	7	1295	7	708	7392
51	2742	79	3358	119	8093	38	1337	74
3	901	5	1044	10	2597	1	...	7430
16	431	17	452	26	675	9	181	7441
28	1126	43	1659	76	4613	24	1040	7450
1	...	2	...	2	...	-	-	76
10	572	1	...	7	325	2	...	86
2	...	1	...	2	...	1	...	861
5	...	-	-	2	...	1	...	862
3	152	-	-	2	...	-	-	863
1	...	-	-	-	-	-	-	8631
2	...	-	-	2	...	-	-	8632
-	-	-	-	1	...	-	-	869
23	3570	43	4226	29	5490	19	1357	92
13	2558	21	2770	19	4275	13	1035	921
9	2256	11	2212	10	3672	9	907	9211,9212
4	302	9	347	8	322	3	87	9213
10	1012	22	1456	10	1215	6	322	922
1	...	2	...	2	...	-	-	9221
6	587	18	1084	6	489	6	322	9222
14	608	11	425	22	731	12	138	93
3	...	2	...	1	...	2	...	931
9	172	8	57	17	259	8	94	932
3	60	2	...	5	123	2	...	9321
6	112	6	...	12	136	6	...	9322
1	...	1	...	3	...	1	...	933
1	...	-	-	1	...	1	...	939

TABELL III. TALLET PÅ BEDRIFTER I DE ENKELTE FANDELSCMFACER

		RIKET							
NÆRINGSGRUPPE		BEDRIFTER, UNNTATT HJELPEAVD.,							FJEL- PE- AV- DEL- INGER
		ALLE	MED GJENNOMSNIITTLIG SYSSELSETTING						
		BE- DRIF- TER	UNDER 3	3- 9	10- 19	20- 49	50- 99	100 CG CVER	
41,423	BYGGE- OG ANLEGGSVIRKSOMHET.....	7700	2273	3853	837	479	138	94	26
41	BYGGEVIRKSOMHET.....	6537	1828	3325	748	425	131	65	15
411	ENTREPRENØRVIRKSOMHET.....	884	7	250	252	213	100	53	9
412	MURERVIKKSOMHET.....	545	182	285	51	25	2	-	-
413	TØMRING OG SNEKRING.....	1819	589	1112	101	17	-	-	-
414	RØRLEGGERVIRKSOMHET.....	713	200	346	98	49	14	2	4
415	ELEKTRISK INSTALLASJON.....	951	236	510	129	58	10	7	1
416	BYGNINGSMALING OG -TAPETSERING.....	973	374	483	68	45	2	1	-
419	BYGGEVIRKSOMHET ELLERS.....	652	240	339	49	18	3	2	1
423	PRIVAT ANLEGGSVIRKSOMHET.....	1163	445	528	89	54	7	29	11
72	INNEENRIKS SJØFART.....	1350	688	559	45	32	11	14	1
721	LØS FRAKTFART PÅ KYSTEN.....	921	442	443	26	8	2	-	-
73	TJENESTER I TILKNYTTING TIL SJØFART....	959	545	266	77	37	15	13	6
7392	SKIPSEKSPEDISJONER.....	523	350	121	35	16	-	1	-
74	LANDTRANSPORT.....	14701	12981	1405	133	98	46	20	18
7430	RUTEBILTRANSPORT.....	1164	715	213	83	80	43	13	17
7441	DRCSJEBILTRANSPORT.....	4372	3929	440	2	1	-	-	-
7450	LEIEBILTRANSPORT.....	8712	7986	675	34	14	1	1	1
76	TJENESTER I TILKNYTTING TIL TRANSPORT.	556	255	203	51	28	13	4	2
86	FORRETNINGSMESSIG TJENESTEYTING.....	4194	2721	1159	171	85	29	16	13
861	JURIDISK TJENESTEYTING.....	1073	788	274	10	1	-	-	-
862	REVISORER OG BOKFØRINGSFIRMAER.....	924	644	255	18	6	1	-	-
863	TEKNISK TJENESTEYTING.....	1224	710	404	69	25	8	3	5
8631	ARKITEKTER.....	613	391	209	10	1	2	-	-
8632	TEKNISKE KONSULENTER.....	601	317	193	56	21	6	3	5
869	FORRETNINGSMESSIG TJENESTEYTING ELLERS....	973	579	226	74	53	20	13	8
92	HOTELL- OG RESTAURANTDRIFT.....	5498	2814	1814	534	271	48	17	-
921	SPISESTEDER, RESTAURANTER.....	2921	1157	1177	370	171	34	12	-
9211,9212	SPISESTEDER MED MIDDAGSSERVERING.....	1653	441	708	299	159	34	12	-
9213	KAFEER, KONDITCRIER O.L. UTEN MIDDAGSSERVERING .....	927	556	319	48	4	-	-	-
922	HOTELLER, PENSJONATER M.V.....	2577	1657	637	164	100	14	5	-
9221	GJESTGIVERIER, HOSPITSER O.L. MED	420	22	165	121	93	14	5	-
9222	VEKSLERIE GJESTEBELEGG.....	1552	1092	423	34	3	-	-	-
93	VASK, RENSING O.A. PERSONL. TJENESTER.	4746	3271	1192	107	45	5	3	123
931	VASKERIER, RENSERIER M.V.....	632	211	207	56	30	3	2	123
932	FRISØRER M.V.....	3372	2581	757	29	5	-	-	-
9321	BARBERERE OG HERREFRISØRER.....	1004	797	202	5	-	-	-	-
9322	DAMEFRISØRSALONGER M.V.....	2368	1784	555	24	5	-	-	-
933	FOTOGRAFER.....	472	291	156	17	6	2	-	-
939	PERSONLIG TJENESTEYTING ELLERS.....	270	188	72	5	4	-	1	-

## ETTER NÆRINGSGRUPPE OG SYSSELSETTING. 1963.

1 ØSTRE HANDELSFELT								11 HOVEDSTADENS HANDELSOMRÅDE								GRUPPE- NUMMER
BEDRIFTER, UNNTATT HJELPEAVD., ALLE MED GJENNOMSNITTLIG SYSSELSETTING HJEL- BE- PE- DRIF- UNDER 3- 10- 20- 50- 100 AV- TER 3 9 19 49 99 00 DEL- CVER INGER								BEDRIFTER, UNNTATT HJELPEAVD., ALLE MED GJENNOMSNITTLIG SYSSELSETTING HJEL- BE- PE- DRIF- UNDER 3- 10- 20- 50- 100 AV- TER 3 9 19 49 99 00 DEL- CVER INGER								
3996	1217	1935	436	253	82	62	11	1823	516	864	202	138	48	51	4	41,423
3331	954	1642	384	225	77	44	5	1562	428	758	173	121	47	34	1	41
479	3	135	140	106	59	35	1	231	2	64	54	51	35	25	-	411
235	83	128	19	4	1	-	-	90	30	50	8	1	1	-	-	412
891	331	522	36	2	-	-	-	353	135	202	15	1	-	-	-	413
379	102	174	56	33	10	1	3	179	51	80	23	17	6	1	1	414
420	96	208	68	38	4	5	1	190	30	102	29	21	3	5	-	415
520	198	260	32	28	1	1	-	284	97	150	17	18	1	1	-	416
407	141	215	33	14	2	2	-	235	83	110	27	12	1	2	-	419
665	263	293	52	28	5	18	6	261	88	106	29	17	1	17	3	423
138	71	42	15	6	4	-	-	34	12	10	8	2	2	-	-	72
56	31	17	6	1	1	-	-	13	3	4	5	-	1	-	-	721
243	98	90	26	13	6	6	4	152	65	53	20	9	1	3	1	73
32	4	18	7	2	-	1	-	10	-	3	4	2	-	1	-	7392
7506	6497	846	75	52	17	12	7	3679	3223	390	24	21	11	9	1	74
467	256	104	38	42	14	7	6	118	58	23	10	15	8	4	-	7430
2121	1847	272	2	-	-	-	-	1140	912	226	2	-	-	-	-	7441
4716	4257	423	25	8	1	1	1	2334	2201	118	8	4	1	1	1	7450
327	136	126	28	21	12	4	-	187	47	81	23	20	12	4	-	76
2820	1788	782	134	68	26	14	8	2134	1314	604	111	63	24	14	4	86
708	502	195	10	1	-	-	-	490	332	147	10	1	-	-	-	861
594	403	174	11	5	1	-	-	424	283	127	8	5	1	-	-	862
823	471	259	58	23	8	2	2	658	366	209	49	23	7	2	2	863
400	257	132	9	-	2	-	-	310	196	103	9	-	2	-	-	8631
416	214	125	47	20	6	2	2	341	170	104	38	20	5	2	2	8632
695	412	154	55	39	17	12	6	562	333	121	44	34	16	12	2	869
2799	1356	949	289	161	30	14	-	908	315	342	138	78	22	13	-	92
1588	620	627	206	103	23	9	-	672	204	275	110	56	19	8	-	921
885	229	354	175	95	23	9	-	389	58	161	92	51	19	8	-	9211,9212
495	296	182	15	2	-	-	-	173	96	70	7	-	-	-	-	9213
1211	736	322	83	58	7	5	-	236	111	67	28	22	3	5	-	922
208	11	77	57	51	7	5	-	51	3	8	14	18	3	5	-	9221
700	469	209	19	3	-	-	-	99	60	31	7	1	-	-	-	9222
2552	1664	691	71	31	2	2	91	1301	746	408	44	25	2	2	74	93
372	113	111	34	21	1	1	91	241	71	60	18	16	1	1	74	931
1793	1318	448	25	2	-	-	-	849	557	272	18	2	-	-	-	932
569	447	117	5	-	-	-	-	253	181	70	2	-	-	-	-	9321
1224	871	331	20	2	-	-	-	596	376	202	16	2	-	-	-	9322
223	122	85	9	6	1	-	-	121	57	52	5	6	1	-	-	933
164	111	47	3	2	-	1	-	90	61	24	3	1	-	1	-	935

TABELL III , FORTS., TALLET PÅ BEDRIFTER I DE ENKELTE FANDELSOMRÅDER

		12 YTRE ØSTFOLD FANDELSOMRÅDE							
NÆRINGSGRUPPE	ALLE BE- DRIF- TER	BEDRIFTER, UNNTATT HJELPEAVD., MED GJENNOMSNITTLIG SYSSELSETTING						HJEL- PE- AV- DEL- CVER INGER	
		UNDER 3	3- 9	10- 19	20- 49	50- 99	100 OG OVER		
41,423	BYGGE- OG ANLEGGSVIRKSOMHET.....	383	119	188	44	21	9	2	-
41	BYGGEVIRKSOMHET.....	335	102	159	44	20	8	2	-
411	ENTREPRENØRVIRKSOMHET.....	48	-	13	19	9	5	2	-
412	MURERVIRKSOMHET.....	27	13	12	2	-	-	-	-
413	TØMRING OG SNEKRING.....	102	41	58	2	1	-	-	-
414	RØRLEGGERVIRKSOMHET.....	33	7	17	6	1	2	-	-
415	ELEKTRISK INSTALLASJON.....	39	10	14	9	5	1	-	-
416	BYGNINGSMALING OG -TAPETSERING.....	48	21	21	3	3	-	-	-
419	BYGGEVIRKSOMHET ELLERS.....	38	10	24	3	1	-	-	-
423	PRIVAT ANLEGGSVIRKSOMHET.....	48	17	29	-	1	1	-	-
72	INNEARIKS SJØFART.....	37	20	11	3	2	1	-	-
721	LØS FRAKTFART PÅ KYSTEN.....	14	10	3	1	-	-	-	-
73	TJENESTER I TILKNYTTING TIL SJØFART...	29	7	14	3	1	2	1	1
7392	SKIPSEKSPEDISJONER.....	6	-	5	1	-	-	-	-
74	LANCTRANSPORT.....	624	512	89	15	7	1	-	-
7430	RUTEBILTRANSPORT.....	58	31	14	7	5	1	-	-
7441	CRCSJEBILTRANSPORT.....	126	120	6	-	-	-	-	-
7450	LEIEBILTRANSPORT.....	417	345	65	5	2	-	-	-
76	TJENESTER I TILKNYTTING TIL TRANSPORT.	34	24	10	-	-	-	-	-
86	FORRETNINGSMESSIG TJENESTEYTING.....	133	86	38	5	-	1	-	3
861	JURIDISK TJENESTEYTING.....	38	26	12	-	-	-	-	-
862	REVISORER OG BOKFØRINGSFIRMAER.....	32	20	12	-	-	-	-	-
863	TEKNISK TJENESTEYTING.....	30	19	7	4	-	-	-	-
8631	ARKITEKTER.....	17	11	6	-	-	-	-	-
8632	TEKNISKE KONSULENTER.....	13	8	1	4	-	-	-	-
869	FORRETNINGSMESSIG TJENESTEYTING ELLERS.....	33	21	7	1	-	1	-	3
92	HOTELL- OG RESTAURANTDRIFT.....	185	70	78	22	14	1	-	-
921	SPISESTEDER, RESTAURANTER.....	136	44	62	18	11	1	-	-
9211,9212	SPISESTEDER MED MIDDAGSSERVERING.....	76	17	32	16	10	1	-	-
9213	KAFEER, KONDIKTORIER O.L. UTEN MIDDAGSSERVERING.....	37	18	18	1	-	-	-	-
922	HOTELLER, PENSIJONATER M.V.....	49	26	16	4	3	-	-	-
9221	COCKJENTE HOTELLER.....	13	1	6	3	3	-	-	-
9222	GJESTGIVERIER, HOSPITSER O.L. MED VEKSLENDE GJESTEBELEGG.....	25	15	9	1	-	-	-	-
93	VASK, RENSING O.A. PERSONL. TJENESTER.	267	195	53	8	1	-	-	10
931	VASKERIER, RENSERIER M.V.....	32	8	7	6	1	-	-	10
932	FRISØRER M.V.....	194	160	33	1	-	-	-	-
9321	BARBERERE OG HERREFRISØRER.....	67	59	8	-	-	-	-	-
9322	DAMEFRISØRSALONGER M.V.....	127	101	25	1	-	-	-	-
933	FOTOGRAFER.....	18	10	7	1	-	-	-	-
939	PERSONLIG TJENESTEYTING ELLERS.....	23	17	6	-	-	-	-	-

## ETTER NÆRINGSGRUPPE OG SYSSELSETTING. 1963.

13 HEDEMARKEN OG ØSTERDALENE HANDELSOMRADE								14 GUDBRANDSDALEN HANDELSOMRADE								GRUPPE- NUMMER
BEDRIFTER, UNNTATT HJELPEAVD., MED GJENNOMSNITTLIG SYSSELSETTING HJEL-								BEDRIFTER, UNNTATT HJELPEAVD., MED GJENNOMSNITTLIG SYSSELSETTING HJEL-								
ALLE BE- CRIF- TER	UNDER 3	3- 9	10- 19	20- 49	50- 99	100 OG DEL- CVER	AV- INGE- R	ALLE DRIF- TER	UNDER 3	3- 9	10- 19	20- 49	50- 99	100 OG DEL- CVER	AV- INGE- R	
272	76	138	28	22	6	1	1	107	36	48	12	8	1	1	1	41,423
203	44	109	25	19	5	1	-	75	19	35	10	8	1	1	1	41
35	1	7	13	9	4	1	-	9	-	1	2	4	1	1	-	411
11	1	8	1	1	-	-	-	4	3	-	-	1	-	-	-	412
54	11	41	2	-	-	-	-	25	9	12	4	-	-	-	-	413
27	6	15	2	3	1	-	-	9	1	3	3	1	-	-	1	414
28	5	14	6	3	-	-	-	16	2	13	-	1	-	-	-	415
29	12	14	1	2	-	-	-	9	3	5	-	1	-	-	-	416
19	8	10	-	1	-	-	-	3	1	1	1	-	-	-	-	419
69	32	29	3	3	1	-	1	32	17	13	2	-	-	-	-	423
1	-	-	1	-	-	-	-	1	1	-	-	-	-	-	-	72
-	-	-	-	-	-	-	-	-	-	-	-	-	-	-	-	721
-	-	-	-	-	-	-	-	-	-	-	-	-	-	-	-	73
-	-	-	-	-	-	-	-	-	-	-	-	-	-	-	-	7392
651	565	78	5	2	-	1	-	273	233	28	1	3	2	-	6	74
61	44	11	3	2	-	1	-	25	7	8	1	1	2	-	6	7430
161	156	5	-	-	-	-	-	74	72	2	-	-	-	-	-	7441
421	359	60	2	-	-	-	-	164	147	15	-	2	-	-	-	7450
21	16	5	-	-	-	-	-	5	4	1	-	-	-	-	-	76
96	65	26	5	-	-	-	-	31	24	7	-	-	-	-	-	86
30	25	5	-	-	-	-	-	14	11	3	-	-	-	-	-	861
26	17	7	2	-	-	-	-	7	6	1	-	-	-	-	-	862
24	15	8	1	-	-	-	-	6	4	2	-	-	-	-	-	863
13	8	5	-	-	-	-	-	4	3	1	-	-	-	-	-	8631
11	7	3	1	-	-	-	-	2	1	1	-	-	-	-	-	8632
16	8	6	2	-	-	-	-	4	3	1	-	-	-	-	-	869
273	161	84	16	11	1	-	-	335	207	89	23	16	-	-	-	92
136	65	55	10	6	-	-	-	94	59	23	9	3	-	-	-	921
69	21	32	10	6	-	-	-	37	18	9	7	3	-	-	-	9211,9212
60	42	18	-	-	-	-	-	54	40	13	1	-	-	-	-	9213
137	96	29	6	5	1	-	-	241	148	66	14	13	-	-	-	922
19	1	9	5	3	1	-	-	35	1	11	10	13	-	-	-	9221
87	65	19	1	2	-	-	-	159	101	54	4	-	-	-	-	9222
154	120	29	3	2	-	-	-	75	61	13	-	1	-	-	-	93
10	3	3	2	2	-	-	-	5	3	1	-	1	-	-	-	931
124	105	19	-	-	-	-	-	59	50	9	-	-	-	-	-	932
34	27	7	-	-	-	-	-	14	10	4	-	-	-	-	-	9321
90	78	12	-	-	-	-	-	45	40	5	-	-	-	-	-	9322
13	8	4	1	-	-	-	-	9	7	2	-	-	-	-	-	933
7	4	3	-	-	-	-	-	2	1	1	-	-	-	-	-	939

TABELL III ,FORTS., TALLET PÅ BEDRIFTER I DE ENKELTE FANDELSOMRÅDER

		15 VESTOPPLAND FANDELSOMRÅDE							
NÆRINGSGRUPPE	ALLE BE- CRIF- TER	BEDRIFTER, UNNTATT HJELPEAVD., MED GJENNOMSNITTLIG SYSSELSETTING						HJEL- PE- AV- DEL- CVER INGER	
		UNDER 3	3- 9	10- 19	20- 49	50- 99	100 CG		
41,423	BYGGE- OG ANLEGGSVIRKSOMHET.....	184	68	85	21	4	3	1	2
41	BYGGEVIRKSOMHET.....	140	48	66	18	4	2	1	1
411	ENTREPRENØRVIRKSOMHET.....	14	-	4	6	1	2	1	-
412	MURERVIRKSOMHET.....	6	1	5	-	-	-	-	-
413	TØMRING OG SNEKRING.....	51	15	30	6	-	-	-	-
414	RØRLEGGERVIRKSOMHET.....	19	10	5	2	2	-	-	-
415	ELEKTRISK INSTALLASJON.....	20	7	8	3	1	-	-	1
416	BYGNINGSMALING OG -TAPETSERING.....	18	10	8	-	-	-	-	-
419	BYGGEVIRKSOMHET ELLERS.....	12	5	6	1	-	-	-	-
423	PRIVAT ANLEGGSVIRKSOMHET.....	44	20	19	3	-	1	-	1
72	INNENRIKS SJØFART.....	3	1	1	1	-	-	-	-
721	LØS FRAKTFART PÅ KYSTEN.....	-	-	-	-	-	-	-	-
72	TJENESTER I TILKNYTTING TIL SJØFART...	-	-	-	-	-	-	-	-
7392	SKIPSEKSPEDISJONER.....	-	-	-	-	-	-	-	-
74	LANDTRANSPORT.....	383	339	36	4	4	-	-	-
7430	RUTEBILTRANSPORT.....	31	17	7	3	4	-	-	-
7441	DRAGBILTRANSPORT.....	113	113	-	-	-	-	-	-
7450	LEIEBILTRANSPORT.....	236	207	28	1	-	-	-	-
76	TJENESTER I TILKNYTTING TIL TRANSPORT.	4	3	1	-	-	-	-	-
86	FORRETNINGSMESSIG TJENESTEYTING.....	43	35	8	-	-	-	-	-
861	JURIDISK TJENESTEYTING.....	16	14	2	-	-	-	-	-
862	REVISORER OG BOKFØRINGSFIRMAER.....	8	8	-	-	-	-	-	-
863	TEKNISK TJENESTEYTING.....	13	9	4	-	-	-	-	-
8631	ARKITEKTER.....	8	7	1	-	-	-	-	-
8632	TEKNISKE KONSULENTER.....	5	2	3	-	-	-	-	-
869	FORRETNINGSMESSIG TJENESTEYTING ELLERS....	6	4	2	-	-	-	-	-
92	HOTELL- OG RESTAURANTDRIFT.....	187	114	61	7	4	1	-	-
921	SPISESTEDER, RESTAURANTER.....	67	36	27	3	1	-	-	-
9211,9212	SPISESTEDER MED MIDDAGSSERVERING....	33	14	15	3	1	-	-	-
9213	KAFFEE, KONDIKORIER O.L. UTEN MIDDAGSSERVERING .....	29	19	10	-	-	-	-	-
922	HOTELLER, PENSIJONATER M.V.....	120	78	34	4	3	1	-	-
9221	GJESTGIVERIER, HOSPITSER O.L. MED	17	2	8	3	3	1	-	-
9222	VEKSLENDE GJESTEBELEGG.....	83	58	24	1	-	-	-	-
93	VASK, RENSING O.A. PERSONL. TJENESTER.	105	84	20	1	-	-	-	-
931	VASKERIER, RENSERIER M.V.....	10	5	5	-	-	-	-	-
932	FRISØRER M.V.....	79	68	10	1	-	-	-	-
9321	BARBERERE OG HØRREFRISØRER.....	20	17	2	1	-	-	-	-
9322	HAARFRISØRSALONGER M.V.....	59	51	8	-	-	-	-	-
933	FOTOGRAFER.....	11	8	3	-	-	-	-	-
939	PERSONLIG TJENESTEYTING ELLERS.....	5	3	2	-	-	-	-	-

## ETTER NÆRINGSGRUPPE OG SYSSLESSETTING. 1963.

16 ØVRE BUSKERUD HANDELSOMRÅDE								17 NEDRE BUSKERUD HANDELSOMRÅDE								GRUPPE- NUMMER
BEDRIFTER, UNNTATT HJELPEAVD., MED GJENNOMSNIITTLIG SYSSLESSETTING HJEL-								BEDRIFTER, UNNTATT HJELPEAVD., MED GJENNOMSNIITTLIG SYSSLESSETTING HJEL-								
ALLE BE- DRIF- TER	UNDR 3	3- 9	10- 19	20- 49	50- 99	100 OG OVER	AV- DEL- INGER	ALLE BE- DRIF- TER	UNDR 3	3- 9	10- 19	20- 49	50- 99	100 OG OVER	AV- DEL- INCER	
135	43	67	20	2	1	-	2	344	107	172	42	14	7	2	-	41,423
105	32	51	18	2	1	-	1	284	84	144	35	13	7	1	-	41
15	-	5	8	1	1	-	-	38	-	9	14	8	6	1	-	411
8	2	4	1	1	-	-	-	25	7	16	2	-	-	-	-	412
32	11	19	2	-	-	-	-	86	33	51	2	-	-	-	-	413
12	1	6	4	-	-	-	1	29	6	13	6	3	1	-	-	414
15	5	8	2	-	-	-	-	37	15	13	8	1	-	-	-	415
18	10	7	1	-	-	-	-	32	10	18	3	1	-	-	-	416
5	3	2	-	-	-	-	-	37	13	24	-	-	-	-	-	419
30	11	16	2	-	-	-	1	60	23	28	7	1	-	1	-	423
-	-	-	-	-	-	-	-	19	15	3	1	-	-	-	-	72
-	-	-	-	-	-	-	-	10	9	1	-	-	-	-	-	721
1	1	-	-	-	-	-	-	10	3	5	1	-	-	1	-	73
-	-	-	-	-	-	-	-	4	2	1	1	-	-	-	-	7392
310	278	25	6	1	-	-	-	579	493	69	8	8	1	-	-	74
46	30	11	4	1	-	-	-	58	37	8	4	8	1	-	-	7430
74	71	3	-	-	-	-	-	142	135	7	-	-	-	-	-	7441
176	165	9	2	-	-	-	-	357	306	48	3	-	-	-	-	7450
5	4	1	-	-	-	-	-	17	5	8	4	-	-	-	-	76
34	23	10	-	-	1	-	-	124	82	35	6	1	-	-	-	86
15	12	3	-	-	-	-	-	32	25	7	-	-	-	-	-	861
9	7	2	-	-	-	-	-	30	21	9	-	-	-	-	-	862
4	1	2	-	-	1	-	-	40	24	14	2	-	-	-	-	863
2	1	1	-	-	-	-	-	18	10	8	-	-	-	-	-	8631
2	-	1	-	-	1	-	-	22	14	6	2	-	-	-	-	8632
6	3	3	-	-	-	-	-	22	12	5	4	1	-	-	-	869
232	143	69	14	5	1	-	-	227	117	80	19	11	-	-	-	92
86	46	30	8	2	-	-	-	139	63	56	12	8	-	-	-	921
48	20	19	7	2	-	-	-	76	25	34	10	7	-	-	-	9211,9212
30	22	7	1	-	-	-	-	43	25	16	1	1	-	-	-	9213
146	97	39	6	3	1	-	-	88	54	24	7	3	-	-	-	922
25	2	13	6	3	1	-	-	12	-	6	3	3	-	-	-	9221
89	63	26	-	-	-	-	-	49	29	16	4	-	-	-	-	9222
64	49	13	2	-	-	-	-	190	135	44	5	1	-	-	5	93
7	2	5	-	-	-	-	-	22	5	10	2	-	-	-	5	931
44	37	6	1	-	-	-	-	153	123	27	3	-	-	-	-	932
14	11	2	1	-	-	-	-	56	48	7	1	-	-	-	-	9321
30	26	4	-	-	-	-	-	97	75	20	2	-	-	-	-	9322
13	10	2	1	-	-	-	-	9	5	4	-	-	-	-	-	933
-	-	-	-	-	-	-	-	6	2	3	-	1	-	-	-	939



TABELL III ,FØRTS., TALLET PÅ BEDRIFTER I DE ENKELTE FANDELSOMRÅDER

		18 YTRE VESTFOLD HANDELSOMRÅDE							
		BEDRIFTER, UNNTATT HJELPEAVD.,						HJEL-	
NÆRINGSGRUPPE		ALLE	MED GJENNOMSNITTLIG SYSSSELSETTING					BE-	PE-
		DRIF-	UNDER	3-	10-	20-	50-	100	AV-
		TER	3	9	19	49	99	CG	CEL-
								CVER	INGER
41,423	BYGGE- OG ANLEGGSVIRKSOMHET.....	445	149	220	41	30	4	-	1
41	BYGGEVIRKSOMHET.....	387	125	192	37	28	4	-	1
411	ENTREPRENØRVIRKSOMHET.....	59	-	17	19	18	4	-	1
412	MURERVIRKSOMHET.....	48	22	23	3	-	-	-	-
413	TØMRING OG SNEKRING.....	117	47	67	3	-	-	-	-
414	RØRLEGGERVIRKSOMHET.....	41	13	19	4	5	-	-	-
415	ELEKTRISK INSTALLASJON.....	41	12	21	5	3	-	-	-
416	BYGNINGSMALING OG -TAPETSERING.....	45	18	22	3	2	-	-	-
419	BYGGEVIRKSOMHET ELLERS.....	36	13	23	-	-	-	-	-
423	PRIVAT ANLEGGSVIRKSOMHET.....	58	24	28	4	2	-	-	-
72	INNENRIKS SJØFART.....	19	11	7	-	1	-	-	-
721	LØS FRAKTFART PÅ KYSTEN.....	9	3	5	-	1	-	-	-
73	TJENESTER I TILKNYTTING TIL SJØFART...	28	13	10	2	2	1	-	-
7392	SKIPSEKSPEDISJONER.....	6	1	4	1	-	-	-	-
74	LANDTRANSPORT.....	464	378	75	7	1	2	1	-
7430	RUTEBILTRANSPORT.....	28	11	10	3	1	2	1	-
7441	DRAGBILTRANSPORT.....	144	123	21	-	-	-	-	-
7450	LEIEBILTRANSPORT.....	280	236	41	3	-	-	-	-
76	TJENESTER I TILKNYTTING TIL TRANSPORT.	30	16	12	1	1	-	-	-
86	FORRETNINGSMESSIG TJENESTEYTING.....	133	94	34	4	-	-	-	1
861	JURIDISK TJENESTEYTING.....	41	30	11	-	-	-	-	-
862	REVISORER OG BOKFØRINGSFIRMAER.....	35	24	10	1	-	-	-	-
863	TEKNISK TJENESTEYTING.....	29	20	8	1	-	-	-	-
8631	ARKITEKTER.....	16	11	5	-	-	-	-	-
8632	TEKNISKE KONSULENTER.....	13	9	3	1	-	-	-	-
869	FORRETNINGSMESSIG TJENESTEYTING ELLERS....	28	20	5	2	-	-	-	1
92	HOTELL- OG RESTAURANTDRIFT.....	212	88	83	26	13	1	1	-
921	SPISESTEDER, RESTAURANTER.....	140	43	63	23	9	1	1	-
9211,9212	SPISESTEDER MED MIDDAGSSERVERING.....	85	22	34	19	8	1	1	-
9213	KAFEER, KONDITRIER O.L. UTEN								
	MIDDAGSSERVERING .....	35	16	16	2	1	-	-	-
922	HOTELLER, PENSIONATER M.V.....	72	45	20	3	4	-	-	-
9221	GJESTGIVERIER.....	16	-	9	3	4	-	-	-
9222	GJESTGIVERIER, HOSPITSER O.L. MED								
	VEKSLENDE GJESTEBELEGG.....	34	24	10	-	-	-	-	-
93	VASK, RENSING O.A. PERSONL. TJENESTER.	231	157	67	5	-	-	-	2
931	VASKERIER, RENSERIER M.V.....	30	11	14	3	-	-	-	2
932	FRISØRER M.V.....	168	123	44	1	-	-	-	-
9321	BARBERERE OG HERREFRISØRER.....	65	55	10	-	-	-	-	-
9322	DAVEFRISØRSALONGER M.V.....	103	68	34	1	-	-	-	-
933	FOTOGRAFER.....	13	8	4	1	-	-	-	-
939	PERSONLIG TJENESTEYTING ELLERS.....	20	15	5	-	-	-	-	-

## ETTER NÆRINGSGRUPPE OG SYSSELSETTING. 1963.

19 TELEMARKSVASSDRAGET HANDELSOMRÅDE								2 SØNDRE HANDELSFELT								GRUPPE- NUMMER
BEDRIFTER, UNNTATT HJELPEAVD., ALLE MED GJENNOMSNITTLIG SYSSELSETTING HJEL- BE- PE- DRIF- UNDER 3- 10- 20- 50- 100 AV- TER 3 9 19 49 99 OG DEL- CVER INGER								BEDRIFTER, UNNTATT HJELPEAVD., ALLE MED GJENNOMSNITTLIG SYSSELSETTING HJEL- BE- PE- DRIF- UNDER 3- 10- 20- 50- 100 AV- TER 3 9 19 49 99 OG DEL- CVER INGER								
303	103	153	26	14	3	4	-	637	190	361	51	28	4	1	2	41,423
240	72	128	24	10	2	4	-	536	158	302	45	26	3	-	2	41
30	-	15	5	5	1	4	-	71	1	29	19	18	2	-	2	411
16	4	10	2	-	-	-	-	59	21	32	5	1	-	-	-	412
71	29	42	-	-	-	-	-	177	60	108	7	2	-	-	-	413
30	7	16	6	1	-	-	-	51	11	30	8	2	-	-	-	414
34	10	15	6	3	-	-	-	79	26	47	4	1	1	-	-	415
37	17	15	4	1	-	-	-	66	30	33	1	2	-	-	-	416
22	5	15	1	-	1	-	-	33	9	23	1	-	-	-	-	419
63	31	25	2	4	1	-	-	101	32	59	6	2	1	1	-	423
24	11	10	1	1	1	-	-	113	77	34	1	-	1	-	-	72
10	6	4	-	-	-	-	-	74	53	21	-	-	-	-	-	721
23	9	8	-	1	2	1	2	48	17	20	5	3	2	1	-	73
6	1	5	-	-	-	-	-	22	5	13	4	-	-	-	-	7392
543	476	56	5	5	-	1	-	1004	875	103	9	14	2	-	1	74
42	21	12	3	5	-	1	-	58	25	11	8	11	2	-	1	7430
147	145	2	-	-	-	-	-	313	301	12	-	-	-	-	-	7441
331	291	39	1	-	-	-	-	587	509	74	1	3	-	-	-	7450
24	17	7	-	-	-	-	-	33	19	13	1	-	-	-	-	76
92	65	20	3	4	-	-	-	147	94	42	6	3	-	-	2	86
32	27	5	-	-	-	-	-	45	37	8	-	-	-	-	-	861
23	17	6	-	-	-	-	-	37	26	10	1	-	-	-	-	862
19	13	5	1	-	-	-	-	31	13	16	2	-	-	-	-	863
12	10	2	-	-	-	-	-	15	4	11	-	-	-	-	-	8631
7	3	3	1	-	-	-	-	16	9	5	2	-	-	-	-	8632
18	8	4	2	4	-	-	-	34	18	8	3	3	-	-	2	869
240	141	63	24	9	3	-	-	410	246	127	30	6	1	-	-	92
118	60	36	13	7	2	-	-	195	92	79	20	3	1	-	-	921
72	34	18	11	7	2	-	-	99	39	41	15	3	1	-	-	9211,9212
34	18	14	2	-	-	-	-	74	41	29	4	-	-	-	-	9213
122	81	27	11	2	1	-	-	215	154	48	10	3	-	-	-	922
20	1	7	10	1	1	-	-	30	-	19	8	3	-	-	-	9221
75	54	20	1	-	-	-	-	129	101	26	2	-	-	-	-	9222
165	117	44	3	1	-	-	-	272	202	63	4	1	-	-	2	93
15	5	6	3	1	-	-	-	28	8	13	4	1	-	-	2	931
123	95	28	-	-	-	-	-	193	159	34	-	-	-	-	-	932
46	39	7	-	-	-	-	-	74	66	8	-	-	-	-	-	9321
77	56	21	-	-	-	-	-	119	93	26	-	-	-	-	-	9322
16	9	7	-	-	-	-	-	31	19	12	-	-	-	-	-	933
11	8	3	-	-	-	-	-	20	16	4	-	-	-	-	-	939

TABELL III ,FORTS., TALLET PÅ BEDRIFTER I DE ENKELTE HANDELSOMRÅDER

		21 ØSTRE SØRLANDET HANDELSOMRÅDE							
NÆRINGSGRUPPE	ALLE BE- DRIF- TER	BEDRIFTER, UNNTATT HJELPEAVD., MED GJENNOMSNIITLIG SYSSELSETTING						HJEL- PE- AV- DEL- CVER INGER	
		UNDER 3	3- 9	10- 19	20- 49	50- 99	100 OG OVER		
41,423	BYGGE- OG ANLEGGSVIRKSOMHET.....	206	64	121	15	5	-	-	1
41	BYGGEVIRKSOMHET.....	163	52	93	12	5	-	-	1
411	ENTREPRENØRVIRKSOMHET.....	12	-	4	3	4	-	-	1
412	MURERVIRKSOMHET.....	17	8	8	1	-	-	-	-
413	TØMRING OG SNEKRING.....	68	24	39	4	1	-	-	-
414	RØRLEGGERVIRKSOMHET.....	16	2	12	2	-	-	-	-
415	ELEKTRISK INSTALLASJON.....	23	7	15	1	-	-	-	-
416	BYGNINGSMALING OG -TAPETSERING.....	17	8	8	1	-	-	-	-
419	BYGGEVIRKSOMHET ELLERS.....	10	3	7	-	-	-	-	-
423	PRIVAT ANLEGGSVIRKSOMHET.....	43	12	28	3	-	-	-	-
72	INNENRIKS SJØFART.....	28	15	12	-	-	1	-	-
721	LØS FRAKTFART PÅ KYSTEN.....	6	3	3	-	-	-	-	-
73	TJENESTER I TILKNYTTING TIL SJØFART...	19	7	8	1	2	-	1	-
7392	SKIPSEKSPEDISJONER.....	7	1	5	1	-	-	-	-
74	LANDTRANSPORT.....	380	332	41	5	1	1	-	-
7430	RUTEBILTRANSPORT.....	28	12	9	5	1	1	-	-
7441	DRCSJEBILTRANSPORT.....	103	102	1	-	-	-	-	-
7450	LEIEBILTRANSPORT.....	234	204	30	-	-	-	-	-
76	TJENESTER I TILKNYTTING TIL TRANSPORT.	12	9	2	1	-	-	-	-
86	FORRETNINGSMESSIG TJENESTEYTING.....	44	32	11	1	-	-	-	-
861	JURIDISK TJENESTEYTING.....	16	12	4	-	-	-	-	-
862	REVISORER OG DOKFØRINGSFIRMAER.....	11	8	2	1	-	-	-	-
863	TEKNISK TJENESTEYTING.....	7	4	3	-	-	-	-	-
8631	ARKITEKTER.....	5	3	2	-	-	-	-	-
8632	TEKNISKE KONSULENTER.....	2	1	1	-	-	-	-	-
869	FORRETNINGSMESSIG TJENESTEYTING ELLERS.....	10	8	2	-	-	-	-	-
92	HOTELL- OG RESTAURANTDRIFT.....	146	88	47	10	1	-	-	-
921	SPISESTEDER, RESTAURANTER.....	68	30	33	5	-	-	-	-
9211, 9212	SPISESTEDER MED MIDDAGSSERVERING....	39	14	21	4	-	-	-	-
9213	KAFEER, KONDITRIER O.L. UTEN MIDDAGSSERVERING .....	25	12	12	1	-	-	-	-
922	HOTELLER, PENSJONATER M.V.....	78	58	14	5	1	-	-	-
9221	GJESTGIVERIER.....	10	-	5	4	1	-	-	-
9222	GJESTGIVERIER, HOSPITSER O.L. MED VEKSLENDE GJESTEBELEGG.....	48	39	8	1	-	-	-	-
93	VASK, RENSING O.A. PERSONL. TJENESTER.	95	75	18	-	1	-	-	1
931	VASKERIER, RENSERIER M.V.....	6	3	1	-	1	-	-	1
932	FRISØRER M.V.....	70	57	13	-	-	-	-	-
9321	BARBERERE OG HERREFRISØRER.....	24	21	3	-	-	-	-	-
9322	DAVEFRISØRSALONGER M.V.....	46	36	10	-	-	-	-	-
933	FOTOGRAFER.....	11	8	3	-	-	-	-	-
939	PERSONLIG TJENESTEYTING ELLERS.....	8	7	1	-	-	-	-	-

## ETTER NÆRINGSGRUPPE OG SYSSELSETTING. 1963.

22 MIDTRE SØRLANDET HANDELSOMRÅDE								23 VESTRE SØRLANDET HANDELSOMRÅDE								GRUPPE- NUMMER
BEDRIFTER, UNNTATT HJELPEAVD., ALLE MED GJENNCSNITTLIG SYSSELSETTING HJEL- BE- DRIF- UNDER 3 9 19 49 99 100 AV- OG DEL- TER 3 9 19 49 99 100 AV- OG DEL- OVER INGER								BEDRIFTER, UNNTATT HJELPEAVD., ALLE MED GJENNCSNITTLIG SYSSELSETTING HJEL- BE- DRIF- UNDER 3 9 19 49 99 100 AV- OG DEL- TER 3 9 19 49 99 100 AV- OG DEL- OVER INGER								
304	83	174	25	17	3	1	1	127	43	66	11	6	1	-	-	41,423
260	71	149	22	15	2	-	1	113	35	60	11	6	1	-	-	41
44	1	22	10	9	1	-	1	15	-	3	6	5	1	-	-	411
35	13	18	3	1	-	-	-	7	-	6	1	-	-	-	-	412
81	29	50	2	-	-	-	-	28	7	19	1	1	-	-	-	413
21	3	12	4	2	-	-	-	14	6	6	2	-	-	-	-	414
32	8	20	2	1	1	-	-	24	11	12	1	-	-	-	-	415
28	12	14	-	2	-	-	-	21	10	11	-	-	-	-	-	416
19	5	13	1	-	-	-	-	4	1	3	-	-	-	-	-	419
44	12	25	3	2	1	1	-	14	8	6	-	-	-	-	-	423
16	9	6	1	-	-	-	-	69	53	16	-	-	-	-	-	72
7	4	3	-	-	-	-	-	61	46	15	-	-	-	-	-	721
18	6	7	3	1	1	-	-	11	4	5	1	-	1	-	-	73
8	2	4	2	-	-	-	-	7	2	4	1	-	-	-	-	7392
353	295	45	2	10	1	-	-	271	248	17	2	3	-	-	1	74
10	1	-	1	7	1	-	-	20	12	2	2	3	-	-	1	7430
114	103	11	-	-	-	-	-	96	96	-	-	-	-	-	-	7441
214	180	30	1	3	-	-	-	139	125	14	-	-	-	-	-	7450
13	5	8	-	-	-	-	-	8	5	3	-	-	-	-	-	76
82	47	29	4	2	-	-	-	21	15	2	1	1	-	-	2	86
21	17	4	-	-	-	-	-	8	8	-	-	-	-	-	-	861
21	13	8	-	-	-	-	-	5	5	-	-	-	-	-	-	862
22	8	12	2	-	-	-	-	2	1	1	-	-	-	-	-	863
8	-	8	-	-	-	-	-	2	1	1	-	-	-	-	-	8631
14	8	4	2	-	-	-	-	-	-	-	-	-	-	-	-	8632
18	9	5	2	2	-	-	-	6	1	1	1	1	-	-	2	869
153	86	47	15	4	1	-	-	111	72	33	5	1	-	-	-	92
72	27	30	11	3	1	-	-	55	35	16	4	-	-	-	-	921
34	8	15	7	3	1	-	-	26	17	5	4	-	-	-	-	9211,9212
24	14	7	3	-	-	-	-	25	15	10	-	-	-	-	-	9213
81	59	17	4	1	-	-	-	56	37	17	1	1	-	-	-	922
10	-	6	3	1	-	-	-	10	-	8	1	1	-	-	-	9221
49	39	9	1	-	-	-	-	32	23	9	-	-	-	-	-	9222
107	70	32	4	-	-	-	1	70	57	13	-	-	-	-	-	93
16	3	8	4	-	-	-	1	6	2	4	-	-	-	-	-	931
71	56	15	-	-	-	-	-	52	46	6	-	-	-	-	-	932
31	26	5	-	-	-	-	-	19	19	-	-	-	-	-	-	9321
40	30	10	-	-	-	-	-	33	27	6	-	-	-	-	-	9322
13	7	6	-	-	-	-	-	7	4	3	-	-	-	-	-	933
7	4	3	-	-	-	-	-	5	5	-	-	-	-	-	-	939

TABELL III ,FORTS., TALLET PÅ BEDRIFTER I DE ENKELTE HANDELSOMRÅDER

		3 VESTRE HANDELSFELT							
NÆRINGSGRUPPE		BEDRIFTER, UNNTATT HJELPEAVD.,							HJEL- PE- AV- DEL- INGER
		ALLE	MED GJENNOMSNITTLIG SYSSSELSETTING						
		BE- GRIF- TER	UNDER 3	3- 9	10- 19	20- 49	50- 99	100 OG OVER	
41,423	BYGGE- OG ANLEGGSVIRKSOMHET.....	1723	515	893	182	94	26	7	6
41	BYGGEVIRKSOMHET.....	1556	450	821	171	81	25	5	3
411	ENTREPRENØRVIRKSOMHET.....	164	3	47	53	36	18	5	2
412	MURERVIRKSOMHET.....	165	58	83	14	10	-	-	-
413	TØMRING OG SNEKRING.....	501	131	328	32	10	-	-	-
414	RØRLEGGERVIRKSOMHET.....	153	52	77	14	8	2	-	-
415	ELEKTRISK INSTALLASJON.....	245	65	136	32	9	3	-	-
416	BYGNINGSMALING OG -TAPETSERING.....	216	95	96	18	6	1	-	-
419	BYGGEVIRKSOMHET ELLERS.....	112	46	54	8	2	1	-	1
423	PRIVAT ANLEGGSVIRKSOMHET.....	167	65	72	11	13	1	2	3
72	INNEENRIKS SJØFART.....	611	296	280	15	11	3	5	1
721	LØS FRAKTFART PÅ KYSTEN.....	455	210	229	12	3	1	-	-
73	TJENESTER I TILKNYTTING TIL SJØFART...	261	162	67	16	9	3	3	1
7392	SKIPSEKSPEDISJØNER.....	148	103	32	5	8	-	-	-
74	LANDTRANSPORT.....	2316	2022	226	25	18	14	5	6
7430	RUTEBILTRANSPORT.....	217	120	41	16	16	14	4	6
7441	DRCSJEBILTRANSPORT.....	831	729	102	-	-	-	-	-
7450	LEIEBILTRANSPORT.....	1181	1101	71	7	2	-	-	-
76	TJENESTER I TILKNYTTING TIL TRANSPORT.	80	33	28	12	4	1	-	2
86	FORRETNINGSMESSIG TJENESTEYTING.....	720	475	208	22	10	2	1	2
861	JURIDISK TJENESTEYTING.....	189	141	48	-	-	-	-	-
862	REVISORER OG BOKFØRINGSFIRMAER.....	157	107	43	6	1	-	-	-
863	TEKNISK TJENESTEYTING.....	216	128	79	5	2	-	-	2
8631	ARKITEKTER.....	120	78	40	1	1	-	-	-
8632	TEKNISKE KONSULENTER.....	93	48	39	3	1	-	-	2
869	FORRETNINGSMESSIG TJENESTEYTING ELLERS.....	158	99	38	11	7	2	1	-
92	HOTELL- OG RESTAURANTDRIFT.....	1079	570	351	96	50	10	2	-
921	SPISESTEDER, RESTAURANTER.....	494	184	216	58	28	6	2	-
9211,9212	SPISESTEDER MED MIDDAGSSERVERING.....	295	67	152	42	26	6	2	-
9213	KAFFEE, KONDIKTORER O.L. UTEN MIDDAGSSERVERING .....	149	89	43	16	1	-	-	-
922	HOTELLER, PENSIONATER M.V.....	585	386	135	38	22	4	-	-
9221	GJESTGIVERIER.....	117	8	50	33	22	4	-	-
9222	GJESTGIVERIER, HOSPITSER O.L. MED VEKSLENDE GJESTEBELEGG.....	349	266	79	4	-	-	-	-
93	VASK, RENSING O.A. PERSONL. TJENESTER.	957	659	245	16	6	1	1	29
931	VASKERIER, RENSERIER M.V.....	136	50	45	8	2	1	1	29
932	FRISØRER M.V.....	664	499	160	3	2	-	-	-
9321	BARBERERE OG HERREFRISØRER.....	195	153	42	-	-	-	-	-
9322	DADEFRISØRSALONGER M.V.....	469	346	118	3	2	-	-	-
933	FOTOGRAFER.....	113	76	33	4	-	-	-	-
939	PERSONLIG TJENESTEYTING ELLERS.....	44	34	7	1	2	-	-	-

## ETTER NÆRINGSGRUPPE OG SYSSELSETTING. 1963.

31 JÆREN OG RYFYLKE HANDELSOMRADE								32 HAUGALAND HANDELSOMRADE								GRUPPE- NUMMER
BEDRIFTER, UNNTATT HJELPEAVD., MED GJENNOMSNITTLIG SYSSELSETTING HJEL- BE- PE- DRIF- UNDER 3- 10- 20- 50- 100 AV- TER 3 9 19 49 99 OG DEL- OVER INGER								BEDRIFTER, UNNTATT HJELPEAVD., MED GJENNOMSNITTLIG SYSSELSETTING HJEL- BE- PE- DRIF- UNDER 3- 10- 20- 50- 100 AV- TER 3 9 19 49 99 OG DEL- OVER INGER								
426	123	222	48	26	4	1	2	147	46	87	9	1	4	-	-	41,423
393	110	207	46	23	4	1	2	133	41	79	9	1	3	-	-	41
35	-	8	14	7	3	1	2	7	1	-	2	1	3	-	-	411
47	15	21	7	4	-	-	-	14	7	7	-	-	-	-	-	412
139	36	95	6	2	-	-	-	43	8	31	4	-	-	-	-	413
31	10	12	5	4	-	-	-	15	6	9	-	-	-	-	-	414
62	19	32	7	3	1	-	-	26	9	15	2	-	-	-	-	415
56	22	28	3	3	-	-	-	18	7	10	1	-	-	-	-	416
23	8	11	4	-	-	-	-	10	3	7	-	-	-	-	-	419
33	13	15	2	3	-	-	-	14	5	8	-	-	1	-	-	423
65	36	20	4	2	2	1	-	149	55	89	2	3	-	-	-	72
36	18	15	3	-	-	-	-	121	44	74	2	1	-	-	-	721
22	7	8	3	3	-	1	-	43	30	10	2	-	1	-	-	73
14	3	6	3	2	-	-	-	14	10	4	-	-	-	-	-	7392
551	501	37	5	5	1	1	1	270	246	17	4	1	2	-	-	74
80	60	9	3	5	1	1	1	36	21	8	4	1	2	-	-	7430
165	155	10	-	-	-	-	-	104	99	5	-	-	-	-	-	7441
276	259	15	2	-	-	-	-	119	116	3	-	-	-	-	-	7450
20	9	7	3	-	-	-	1	8	5	3	-	-	-	-	-	76
160	100	53	6	1	-	-	-	55	46	9	-	-	-	-	-	86
36	22	14	-	-	-	-	-	16	15	1	-	-	-	-	-	861
38	29	8	1	-	-	-	-	14	10	4	-	-	-	-	-	862
45	23	21	1	-	-	-	-	12	9	3	-	-	-	-	-	863
24	14	9	1	-	-	-	-	3	1	2	-	-	-	-	-	8631
20	8	12	-	-	-	-	-	9	8	1	-	-	-	-	-	8632
41	26	10	4	1	-	-	-	13	12	1	-	-	-	-	-	869
158	73	60	13	8	3	1	-	72	36	24	6	5	1	-	-	92
89	25	47	10	5	1	1	-	37	13	15	4	4	1	-	-	921
58	9	34	8	5	1	1	-	20	4	9	2	4	1	-	-	9211,9212
23	11	10	2	-	-	-	-	14	7	5	2	-	-	-	-	9213
69	48	13	3	3	2	-	-	35	23	9	2	1	-	-	-	922
10	1	1	3	3	2	-	-	5	-	3	1	1	-	-	-	9221
50	39	11	-	-	-	-	-	21	15	5	1	-	-	-	-	9222
237	155	65	5	-	1	-	11	85	66	18	1	-	-	-	-	93
37	10	12	3	-	1	-	11	7	2	4	1	-	-	-	-	931
165	120	45	-	-	-	-	-	65	53	12	-	-	-	-	-	932
54	43	11	-	-	-	-	-	20	18	2	-	-	-	-	-	9321
111	77	34	-	-	-	-	-	45	35	10	-	-	-	-	-	9322
21	12	7	2	-	-	-	-	9	7	2	-	-	-	-	-	933
14	13	1	-	-	-	-	-	4	4	-	-	-	-	-	-	939

TABELL III ,FORTS., TALLET PÅ BEDRIFTER I DE ENKELTE FANDELSOMRÅDER

		33 SØNDRE BERGENHUS FANDELSOMRÅDE							
NÆRINGSGRUPPE		BEDRIFTER, UNNTATT HJELPEAVD., MED GJENNOMSNITTLIG SYSSSELSETTING						HJEL- PE- AV- CEL- INGER	
		ALLE BE- DRIF- TER	UNDER 3	3- 9	10- 19	20- 49	50- 99		100 CG CVER
41,423	BYGGE- OG ANLEGGSVIRKSOMHET.....	756	224	365	89	54	15	5	4
41	BYGGEVIRKSOMHET.....	673	196	327	85	45	15	4	1
411	ENTREPRENØRVIRKSOMHET.....	81	1	25	23	19	9	4	-
412	MURERVIRKSOMHET.....	72	26	37	5	4	-	-	-
413	TØMRING OG SNEKRING.....	204	57	122	17	8	-	-	-
414	RØRLEGGERVIRKSOMHET.....	68	21	34	8	3	2	-	-
415	ELEKTRISK INSTALLASJON.....	97	23	48	18	6	2	-	-
416	BYGNINGSMALING OG -TAPETSERING.....	100	47	38	11	3	1	-	-
419	BYGGEVIRKSOMHET ELLERS.....	51	21	23	3	2	1	-	1
423	PRIVAT ANLEGGSVIRKSOMHET.....	83	28	38	4	9	-	1	3
72	INNENRIKS SJØFART.....	263	127	122	4	5	1	4	-
721	LØS FRAKTFART PÅ KYSTEN.....	209	94	110	3	1	1	-	-
73	TJENESTER I TILKNYTTING TIL SJØFART...	101	57	27	8	5	1	2	1
7392	SKIPSEKSPEDISJONER.....	44	32	6	1	5	-	-	-
74	LANDTRANSPORT.....	874	717	128	11	7	7	3	1
7430	RUTEBILTRANSPORT.....	58	29	10	4	5	7	2	1
7441	DRCSJEBILTRANSPORT.....	329	248	81	-	-	-	-	-
7450	LEIEBILTRANSPORT.....	449	409	33	5	2	-	-	-
76	TJENESTER I TILKNYTTING TIL TRANSPORT.	38	13	13	8	3	1	-	-
86	FORRETNINGSMESSIG TJENESTEYTING.....	398	241	127	16	9	2	1	2
861	JURIDISK TJENESTEYTING.....	104	75	29	-	-	-	-	-
862	REVISORER OG BOKFØRINGSFIRMAER.....	75	46	23	5	1	-	-	-
863	TEKNISK TJENESTEYTING.....	131	72	51	4	2	-	-	2
8631	ARKITEKTER.....	76	48	27	-	1	-	-	-
8632	TEKNISKE KONSULENTER.....	54	24	24	3	1	-	-	2
869	FORRETNINGSMESSIG TJENESTEYTING ELLERS....	88	48	24	7	6	2	1	-
92	HOTELL- OG RESTAURANTDRIFT.....	460	227	140	54	33	5	1	-
921	SPISESTEDER, RESTAURANTER.....	218	75	88	32	19	3	1	-
9211,9212	SPISESTEDER MED MIDDAGSSERVERING.....	123	22	56	24	17	3	1	-
9213	KAFFEE, KONDITØRIER O.L. UTEN MIDDAGSSERVERING .....	62	35	18	8	1	-	-	-
922	HOTELLER, PENSJONATER M.V.....	242	152	52	22	14	2	-	-
9221	GODKJENTE HOTELLER.....	52	-	17	19	14	2	-	-
9222	GJESTGIVERIER, HOSPITSER O.L. MED VEKSLLENDE GJESTEBELEGG.....	142	108	32	2	-	-	-	-
93	VASK, RENSING O.A. PERSONL. TJENESTER.	413	254	127	9	6	-	1	16
931	VASKERIER, RENSERIER M.V.....	69	22	25	3	2	-	1	16
932	FRISØRER M.V.....	280	191	84	3	2	-	-	-
9321	BARBERERE OG HERREFRISØRER.....	79	54	25	-	-	-	-	-
9322	CAMEFRISØRSALONGER M.V.....	201	137	59	3	2	-	-	-
933	FOTOGRAFER.....	43	29	12	2	-	-	-	-
939	PERSONLIG TJENESTEYTING ELLERS.....	21	12	6	1	2	-	-	-

## ETTER NÆRINGSGRUPPE OG SYSSELSETTING. 1963.

34 NCRDRE BERGENHUS HANDELSOMRADE								35 SUNNMØRE HANDELSOMRADE								GRUPPE- NUMMER
BEDRIFTER, UNNTATT HJELPEAVD., ALLE MED GJENNOMSNITTLIG SYSSELSETTING HJEL- BE-								BEDRIFTER, UNNTATT HJELPEAVD., ALLE MED GJENNOMSNITTLIG SYSSELSETTING HJEL- BE-								
DRIF- TER	UNDER 3	3- 9	10- 19	20- 49	50- 99	100 OG DEL- CVER INGER	PE-	DRIF- TER	UNDER 3	3- 9	10- 19	20- 49	50- 99	100 OG DEL- CVER INGER	PE-	
134	43	67	14	8	1	1	-	260	79	152	22	5	2	-	-	41,423
121	37	62	13	8	1	-	-	236	66	146	18	4	2	-	-	41
19	-	6	6	6	1	-	-	22	1	8	8	3	2	-	-	411
9	1	6	-	2	-	-	-	23	9	12	2	-	-	-	-	412
28	11	16	1	-	-	-	-	87	9	64	4	-	-	-	-	413
15	6	8	1	-	-	-	-	24	9	14	-	1	-	-	-	414
21	6	12	3	-	-	-	-	39	8	29	2	-	-	-	-	415
18	6	10	2	-	-	-	-	24	13	10	1	-	-	-	-	416
11	7	4	-	-	-	-	-	17	7	9	1	-	-	-	-	419
13	6	5	1	-	-	1	-	24	13	6	4	1	-	-	-	423
58	44	13	1	-	-	-	-	76	34	36	4	1	-	-	1	72
37	30	7	-	-	-	-	-	52	24	23	4	1	-	-	-	721
48	33	13	2	-	-	-	-	47	35	9	1	1	1	-	-	73
45	32	12	1	-	-	-	-	31	26	4	-	1	-	-	-	7392
307	283	18	1	1	1	1	2	314	275	26	4	4	3	-	2	74
10	1	3	1	1	1	1	2	33	9	11	4	4	3	-	2	7430
123	122	1	-	-	-	-	-	110	105	5	-	-	-	-	-	7441
169	159	10	-	-	-	-	-	168	158	10	-	-	-	-	-	7450
4	4	-	-	-	-	-	-	10	2	5	1	1	-	-	1	76
29	26	3	-	-	-	-	-	78	62	16	-	-	-	-	-	86
13	13	-	-	-	-	-	-	20	16	4	-	-	-	-	-	861
7	6	1	-	-	-	-	-	23	16	7	-	-	-	-	-	862
5	4	1	-	-	-	-	-	23	20	3	-	-	-	-	-	863
4	3	1	-	-	-	-	-	13	12	1	-	-	-	-	-	8631
1	1	-	-	-	-	-	-	9	7	2	-	-	-	-	-	8632
4	3	1	-	-	-	-	-	12	10	2	-	-	-	-	-	869
250	163	73	13	1	-	-	-	139	71	54	10	3	1	-	-	92
78	41	34	3	-	-	-	-	72	30	32	9	-	1	-	-	921
48	20	25	3	-	-	-	-	46	12	28	5	-	1	-	-	9211,9212
30	21	9	-	-	-	-	-	20	15	1	4	-	-	-	-	9213
172	122	39	10	1	-	-	-	67	41	22	1	3	-	-	-	922
33	6	16	10	1	-	-	-	17	1	13	-	3	-	-	-	9221
102	80	22	-	-	-	-	-	34	24	9	1	-	-	-	-	9222
86	77	9	-	-	-	-	-	136	107	26	1	-	-	-	2	93
9	8	1	-	-	-	-	-	14	8	3	1	-	-	-	2	931
62	59	3	-	-	-	-	-	92	76	16	-	-	-	-	-	932
13	13	-	-	-	-	-	-	29	25	4	-	-	-	-	-	9321
49	46	3	-	-	-	-	-	63	51	12	-	-	-	-	-	9322
14	9	5	-	-	-	-	-	26	19	7	-	-	-	-	-	933
1	1	-	-	-	-	-	-	4	4	-	-	-	-	-	-	939



TABELL III , FORTS., TALLET PÅ BEDRIFTER I DE ENKELTE HANDELSOMRÅDER

		4 MIDTRE HANDELSFELT							
NÆRINGSGRUPPE		BEDRIFTER, UNNTATT HJELPEAVD., MED GJENNOMSNIITLIG SYSSELSETTING						HJEL- PE- AV- DEL- INGER	
		ALLE BE- DRIF- TER	UNDER 3	3- 9	10- 19	20- 49	50- 99		100 OG CVER
41,423	BYGGE- OG ANLEGGSVIRKSOMHET.....	870	244	439	95	61	13	15	3
41	BYGGEVIRKSOMHET.....	724	191	372	83	54	13	9	2
411	ENTREPRENØRVIRKSOMHET.....	89	-	26	15	30	11	6	1
412	MURERVIRKSOMHET.....	64	16	33	9	5	1	-	-
413	TØMRING OG SNEKRING.....	198	53	125	17	3	-	-	-
414	RØRLEGGERVIRKSOMHET.....	80	25	36	13	3	1	1	1
415	ELEKTRISK INSTALLASJON.....	119	31	65	16	5	-	2	-
416	BYGNINGSMALING OG -TAPETSERING.....	102	35	52	9	6	-	-	-
419	BYGGEVIRKSOMHET ELLERS.....	72	31	35	4	2	-	-	-
423	PRIVAT ANLEGGSVIRKSOMHET.....	146	53	67	12	7	-	6	1
72	INNEARIKS SJØFART.....	258	136	104	7	6	1	4	-
721	LØS FRAKTFART PÅ KYSTEN.....	186	90	90	3	3	-	-	-
73	TJENESTER I TILKNYTTING TIL SJØFART...	161	107	29	13	8	2	1	1
7392	SKIPSEKSPEDISJONER.....	122	93	17	7	5	-	-	-
74	LANCTRANSPORT.....	2213	2022	152	17	11	7	2	2
7430	RUTEBILTRANSPORT.....	237	170	34	15	8	7	1	2
7441	DRAGBILTRANSPORT.....	625	586	38	-	1	-	-	-
7450	LEIEBILTRANSPORT.....	1297	1222	73	1	1	-	-	-
76	TJENESTER I TILKNYTTING TIL TRANSPORT.	72	35	24	10	3	-	-	-
86	FORRETNINGSMESSIG TJENESTEYTING.....	345	241	89	9	3	1	1	1
861	JURIDISK TJENESTEYTING.....	81	67	14	-	-	-	-	-
862	REVISORER OG REKONSTRUKSJONSFIRMAER.....	87	69	18	-	-	-	-	-
863	TEKNISK TJENESTEYTING.....	112	72	34	4	-	-	1	1
8631	ARKITEKTER.....	62	43	19	-	-	-	-	-
8632	TEKNISKE KONSULENTER.....	50	29	15	4	-	-	1	1
869	FORRETNINGSMESSIG TJENESTEYTING ELLERS.....	65	33	23	5	3	1	-	-
92	HOTELL- OG RESTAURANTDRIFT.....	690	373	202	80	29	5	1	-
921	SPISESTEDER, RESTAURANTER.....	347	127	140	58	18	3	1	-
9211,9212	SPISESTEDER MED MIDDAGSSERVERING.....	198	45	88	45	16	3	1	-
9213	KAFFEE, KONDIKTORER O.L. UTEN MIDDAGSSERVERING.....	119	70	37	11	1	-	-	-
922	HOTELLER, PENNSJONATER M.V.....	343	246	62	22	11	2	-	-
9221	EGNEHOTELLER.....	42	2	10	17	11	2	-	-
9222	GJESTGIVERIER, HOSPITSER O.L. MED VEKSLENDE GJESTEBLEGG.....	218	165	49	4	-	-	-	-
93	VASK, RENSING O.A. PERSONL. TJENESTER.	619	476	124	12	5	1	-	1
931	VASKERIER, RENSERIER M.V.....	54	25	16	8	4	-	-	1
932	FRISØRER M.V.....	474	392	80	1	1	-	-	-
9321	BARBERERE OG HERREFRISØRER.....	105	78	27	-	-	-	-	-
9322	HAARFRISØRSALONGER M.V.....	369	314	53	1	1	-	-	-
933	FOTOGRAFER.....	60	39	18	2	-	1	-	-
939	PERSONLIG TJENESTEYTING ELLERS.....	31	20	10	1	-	-	-	-

## ETTER NÆRINGSGRUPPE OG SYSSELSETTING. 1963.

41 ROMSØYEN HANDELSOMRÅDE								42 NORDMØRE HANDELSOMRÅDE								GRUPPE- NUMMER
BEDRIFTER, UNNTATT HJELPEAVD., MED GJENNOMSNITTLIG SYSSELSETTING HJEL- BE- PE- DRIF- UNDER 3- 10- 20- 50- 100 AV- TER 3 9 19 49 99 OG DEL- CVER INGER								BEDRIFTER, UNNTATT HJELPEAVD., MED GJENNOMSNITTLIG SYSSELSETTING HJEL- BE- PE- DRIF- UNDER 3- 10- 20- 50- 100 AV- TER 3 9 19 49 99 OG DEL- CVER INGER								
104	32	56	6	7	1	2	-	88	29	47	7	2	2	-	1	41,423
82	26	43	6	6	1	-	-	75	23	43	5	1	2	-	1	41
7	-	1	-	5	1	-	-	10	-	4	2	1	2	-	1	411
10	1	8	1	-	-	-	-	5	2	2	1	-	-	-	-	412
20	6	10	3	1	-	-	-	11	2	9	-	-	-	-	-	413
9	3	5	1	-	-	-	-	11	3	8	-	-	-	-	-	414
15	6	9	-	-	-	-	-	19	7	11	1	-	-	-	-	415
12	5	6	1	-	-	-	-	11	4	6	1	-	-	-	-	416
9	5	4	-	-	-	-	-	8	5	3	-	-	-	-	-	419
22	6	13	-	1	-	2	-	13	6	4	2	1	-	-	-	423
33	21	11	-	-	-	1	-	49	32	15	1	1	-	-	-	72
26	16	10	-	-	-	-	-	38	25	11	1	1	-	-	-	721
10	5	2	3	-	-	-	-	14	7	4	1	1	1	-	-	73
8	5	2	1	-	-	-	-	9	6	1	1	1	-	-	-	7392
177	151	20	5	1	-	-	-	201	182	10	6	1	2	-	-	74
17	2	9	5	1	-	-	-	12	2	1	6	1	2	-	-	7430
59	56	3	-	-	-	-	-	77	74	3	-	-	-	-	-	7441
99	91	8	-	-	-	-	-	111	105	6	-	-	-	-	-	7450
8	5	1	1	1	-	-	-	10	8	1	1	-	-	-	-	76
28	20	7	1	-	-	-	-	37	33	4	-	-	-	-	-	86
7	6	1	-	-	-	-	-	11	9	2	-	-	-	-	-	861
10	8	2	-	-	-	-	-	13	12	1	-	-	-	-	-	862
8	3	4	1	-	-	-	-	8	8	-	-	-	-	-	-	863
5	2	3	-	-	-	-	-	6	6	-	-	-	-	-	-	8631
3	1	1	1	-	-	-	-	2	2	-	-	-	-	-	-	8632
3	3	-	-	-	-	-	-	5	4	1	-	-	-	-	-	869
80	52	16	9	3	-	-	-	60	32	19	4	5	-	-	-	92
32	13	11	6	2	-	-	-	22	4	12	4	2	-	-	-	921
22	7	7	6	2	-	-	-	16	1	10	4	1	-	-	-	9211,9212
7	5	2	-	-	-	-	-	3	2	1	-	-	-	-	-	9213
48	39	5	3	1	-	-	-	38	28	7	-	3	-	-	-	922
6	1	1	3	1	-	-	-	5	-	2	-	3	-	-	-	9221
35	32	3	-	-	-	-	-	25	20	5	-	-	-	-	-	9222
48	37	10	1	-	-	-	-	74	62	12	-	-	-	-	-	93
4	2	1	1	-	-	-	-	6	3	3	-	-	-	-	-	931
34	26	8	-	-	-	-	-	57	51	6	-	-	-	-	-	932
7	5	2	-	-	-	-	-	12	10	2	-	-	-	-	-	9321
27	21	6	-	-	-	-	-	45	41	4	-	-	-	-	-	9322
8	7	1	-	-	-	-	-	6	4	2	-	-	-	-	-	933
2	2	-	-	-	-	-	-	5	4	1	-	-	-	-	-	935

TABELL III , FORTS., TALLET PÅ BEDRIFTER I DE ENKELTE FANDELSOMRÅDER

		43 SØNDRE TRØNDELAG FANDELSOMRÅDE							
NÆRINGSGRUPPE	ALLE	BEDRIFTER, UNNTATT HJELPEAVD., MED GJENNOMSNITTLIG SYSSELSETNING						HJEL- PE- AV- DEL- INGER	
		DRIF- TER	UNDER 3	3- 9	10- 19	20- 49	50- 99		100 CG CVER
41,423	BYGGE- OG ANLEGGSVIRKSOMHET.....	398	114	188	50	30	6	10	-
41	BYGGEVIRKSOMHET.....	334	90	161	43	27	6	7	-
411	ENTREPRENØRVIRKSOMHET.....	44	-	13	7	15	5	4	-
412	MURERVIRKSOMHET.....	28	9	12	4	3	-	-	-
413	TØMRING OG SNEKRING.....	102	30	65	6	1	-	-	-
414	RØRLEGGERVIRKSOMHET.....	33	12	10	8	1	1	1	-
415	ELEKTRISK INSTALLASJON.....	48	14	20	10	2	-	2	-
416	BYGNINGSMALING OG -TAPETSERING.....	47	12	27	5	3	-	-	-
419	BYGGEVIRKSOMHET ELLERS.....	32	13	14	3	2	-	-	-
423	PRIVAT ANLEGGSVIRKSOMHET.....	64	24	27	7	3	-	3	-
72	INNENRIKS SJØFART.....	85	37	43	1	2	-	2	-
721	LØS FRAKTFART PÅ KYSTEN.....	68	26	40	1	1	-	-	-
73	TJENESTER I TILKNYTTING TIL SJØFART...	54	33	10	5	4	-	1	1
7392	SKIPSEKSPEDISJONER.....	34	24	4	2	4	-	-	-
74	LANDTRANSPORT.....	948	847	84	5	7	3	2	-
7430	RUTEBILTRANSPORT.....	70	42	17	3	4	3	1	-
7441	CRCSJEBILTRANSPORT.....	266	234	31	-	1	-	-	-
7450	LEIEBILTRANSPORT.....	583	551	30	1	1	-	-	-
76	TJENESTER I TILKNYTTING TIL TRANSPORT.	39	10	19	8	2	-	-	-
86	FORRETNINGSMESSIG TJENESTEYTING.....	221	144	63	8	3	1	1	1
861	JURIDISK TJENESTEYTING.....	41	31	10	-	-	-	-	-
862	REVISORER OG BOKFØRINGSFIRMAER.....	48	39	9	-	-	-	-	-
863	TEKNISK TJENESTEYTING.....	85	54	26	3	-	-	1	1
8631	ARKITEKTER.....	44	29	15	-	-	-	-	-
8632	TEKNISKE KONSULENTER.....	41	25	11	3	-	-	1	1
869	FORRETNINGSMESSIG TJENESTEYTING ELLERS.....	47	20	18	5	3	1	-	-
92	HOTELL- OG RESTAURANTDRIFT.....	344	182	100	40	16	5	1	-
921	SPISESTEDER, RESTAURANTER.....	177	65	71	26	11	3	1	-
9211,9212	SPISESTEDER MED MIDDAGSSERVERING.....	91	18	41	18	10	3	1	-
9213	KAFEER, KONDITRIER O.L. UTEN MIDDAGSSERVERING .....	69	40	22	6	1	-	-	-
922	HOTELLER, PENSJONATER M.V.....	167	117	29	14	5	2	-	-
9221	GJESTGIVERIER.....	21	-	4	10	5	2	-	-
9222	GJESTGIVERIER, HOSPITSER O.L. MED VEKSLENDE GJESTEBELEGG.....	100	74	23	3	-	-	-	-
93	VASK, RENSING O.A. PERSONL. TJENESTER.	318	237	68	7	4	1	-	1
931	VASKERIER, RENSERIER M.V.....	30	15	6	5	3	-	-	1
932	FRISØRER M.V.....	247	198	47	1	1	-	-	-
9321	BARBERERE OG HERREFRISØRER.....	53	36	17	-	-	-	-	-
9322	DAMEFRISØRSALONGER M.V.....	194	162	30	1	1	-	-	-
933	FOTOGRAFER.....	26	17	8	-	-	1	-	-
939	PERSONLIG TJENESTEYTING ELLERS.....	15	7	7	1	-	-	-	-

## ETTER NÆRINGSGRUPPE OG SYSSELSETTING. 1963.

44 NORDRE TRØNDELAG HANDELSOMRÅDE								45 SØNDRE NORDLAND HANDELSOMRÅDE								GRUPPE- NUMMER
BEDRIFTER, UNNTATT HJELPEAVD., MED GJENNOMSNITTLIG SYSSELSETTING HJEL- BE- PE- DRIF- UNDER 3- 10- 20- 50- 100 AV- TER 3 9 19 49 99 OG DEL- CVER INGER								BEDRIFTER, UNNTATT HJELPEAVD., MED GJENNOMSNITTLIG SYSSELSETTING HJEL- BE- PE- DRIF- UNDER 3- 10- 20- 50- 100 AV- TER 3 9 19 49 99 OG DEL- CVER INGER								
180	51	100	19	8	2	-	-	100	18	48	13	14	2	3	2	41,423
153	38	89	17	7	2	-	-	80	14	36	12	13	2	2	1	41
14	-	6	4	3	1	-	-	14	-	2	2	6	2	2	-	411
15	4	8	2	-	1	-	-	6	-	3	1	2	-	-	-	412
46	11	27	7	1	-	-	-	19	4	14	1	-	-	-	-	413
14	5	5	2	2	-	-	-	13	2	8	2	-	-	-	1	414
26	1	23	1	1	-	-	-	11	3	2	4	2	-	-	-	415
23	11	11	1	-	-	-	-	9	3	2	1	3	-	-	-	416
15	6	9	-	-	-	-	-	8	2	5	1	-	-	-	-	419
27	13	11	2	1	-	-	-	20	4	12	1	1	-	1	1	423
50	21	24	3	2	-	-	-	41	25	11	2	1	1	1	-	72
30	9	21	-	-	-	-	-	24	14	8	1	1	-	-	-	721
32	23	6	1	2	-	-	-	51	39	7	3	1	1	-	-	73
26	21	5	-	-	-	-	-	45	37	5	3	-	-	-	-	7392
555	526	27	1	-	1	-	-	332	316	11	-	2	1	-	2	74
111	103	6	1	-	1	-	-	27	21	1	-	2	1	-	2	7430
130	130	-	-	-	-	-	-	93	92	1	-	-	-	-	-	7441
299	279	20	-	-	-	-	-	205	196	9	-	-	-	-	-	7450
6	6	-	-	-	-	-	-	9	6	3	-	-	-	-	-	76
28	23	5	-	-	-	-	-	31	21	10	-	-	-	-	-	86
13	12	1	-	-	-	-	-	9	9	-	-	-	-	-	-	861
8	6	2	-	-	-	-	-	8	4	4	-	-	-	-	-	862
3	2	1	-	-	-	-	-	8	5	3	-	-	-	-	-	863
3	2	1	-	-	-	-	-	4	4	-	-	-	-	-	-	8631
-	-	-	-	-	-	-	-	4	1	3	-	-	-	-	-	8632
4	3	1	-	-	-	-	-	6	3	3	-	-	-	-	-	869
117	65	36	15	1	-	-	-	89	42	31	12	4	-	-	-	92
62	24	24	13	1	-	-	-	54	21	22	9	2	-	-	-	921
38	13	13	11	1	-	-	-	31	6	17	6	2	-	-	-	9211,9212
22	11	9	2	-	-	-	-	18	12	3	3	-	-	-	-	9213
55	41	12	2	-	-	-	-	35	21	9	3	2	-	-	-	922
5	1	2	2	-	-	-	-	5	-	1	2	2	-	-	-	9221
37	27	10	-	-	-	-	-	21	12	8	1	-	-	-	-	9222
104	82	19	2	1	-	-	-	75	58	15	2	-	-	-	-	93
6	2	3	-	1	-	-	-	8	3	3	2	-	-	-	-	931
82	73	9	-	-	-	-	-	54	44	10	-	-	-	-	-	932
19	17	2	-	-	-	-	-	14	10	4	-	-	-	-	-	9321
63	56	7	-	-	-	-	-	40	34	6	-	-	-	-	-	9322
11	4	5	2	-	-	-	-	9	7	2	-	-	-	-	-	933
5	3	2	-	-	-	-	-	4	4	-	-	-	-	-	-	939

TABELL III ,FORTS., TALLET PÅ BEDRIFTER I DE ENKELTE HANDELSØPRÅDER

		5 NORDRE HANDELSFELT							
NÆRINGSGRUPPE		BEDRIFTER, UNNTATT HJELPEAVD.,							HJEL- PE- AV- DEL- INGER
		ALLE BE- DRIF- TER	MED GJENNOMSNTTLIG SYSSELSETTING						
		UNDER 3	3- 9	10- 19	20- 49	50- 99	100 CG CVER		
41,423	BYGGE- OG ANLEGGSVIRKSOMHET.....	474	107	225	73	43	13	9	4
41	BYGGEVIRKSOMHET.....	390	75	188	65	39	13	7	3
411	ENTREPRENØRVIRKSOMHET.....	81	-	13	25	23	10	7	3
412	MLRERVIRKSOMHET.....	22	4	9	4	5	-	-	-
413	TØMRING OG SNEKRING.....	52	14	29	9	-	-	-	-
414	RØRLEGGERVIRKSOMHET.....	50	10	29	7	3	1	-	-
415	ELEKTRISK INSTALLASJON.....	88	18	54	9	5	2	-	-
416	BYGNINGSPALING OG -TAPETSERING.....	69	16	42	8	3	-	-	-
419	BYGGEVIRKSOMHET ELLERS.....	28	13	12	3	-	-	-	-
423	PRIVAT ANLEGGSVIRKSOMHET.....	84	32	37	8	4	-	2	1
72	INNENRIKS SJØFART.....	230	108	99	7	9	2	5	-
721	LØS FRAKTFART PÅ KYSTEN.....	150	58	86	5	1	-	-	-
73	TJENESTER I TILKNYTTING TIL SJØFART...	246	161	60	17	4	2	2	-
7392	SKIPSEKSPEDISJONER.....	199	145	41	12	1	-	-	-
74	LANDTRANSPORT.....	1662	1565	78	7	3	6	1	2
7430	RUTEBILTRANSPORT.....	185	144	23	6	3	6	1	2
7441	DRCSJEBILTRANSPORT.....	482	466	16	-	-	-	-	-
7450	LEIEBILTRANSPORT.....	931	897	34	-	-	-	-	-
76	TJENESTER I TILKNYTTING TIL TRANSPORT.	44	32	12	-	-	-	-	-
86	FORRETNINGSMESSIG TJENESTEYTING.....	162	123	38	-	1	-	-	-
861	JURIDISK TJENESTEYTING.....	50	41	9	-	-	-	-	-
862	REVISORER OG BOKFØRINGSFIRMAER.....	49	39	10	-	-	-	-	-
863	TEKNISK TJENESTEYTING.....	42	26	16	-	-	-	-	-
8631	ARKITEKTER.....	16	9	7	-	-	-	-	-
8632	TEKNISKE KONSULENTER.....	26	17	9	-	-	-	-	-
869	FORRETNINGSMESSIG TJENESTEYTING ELLERS.....	21	17	3	-	1	-	-	-
92	HOTELL- OG RESTAURANTDRIFT.....	520	269	185	39	25	2	-	-
921	SPISESTEDER, RESTAURANTER.....	297	134	115	28	19	1	-	-
9211, 9212	SPISESTEDER MED MIDDAGSSERVERING.....	176	61	73	22	19	1	-	-
9213	KAFFEER, KONDIKTORIER O.L. UTEN MIDDAGSSERVERING .....	90	60	28	2	-	-	-	-
922	HOTELLER, PENSJONATER M.V.....	223	135	70	11	6	1	-	-
9221	COCKJENTE HOTELLER.....	23	1	9	6	6	1	-	-
9222	GJESTGIVERIER, HOSPITSER O.L. MED VEKSLENDE GJESTEBELEGG.....	156	91	60	5	-	-	-	-
93	VASK, RENSING O.A. PERSONL. TJENESTER.	346	270	69	4	2	1	-	-
931	VASKERIER, RENSERIER M.V.....	42	15	22	2	2	1	-	-
932	FRISØRER M.V.....	248	213	35	-	-	-	-	-
9321	BÅRBERERE OG HERREFRISØRER.....	61	53	8	-	-	-	-	-
9322	DAMEFRISØRSALONGER M.V.....	187	160	27	-	-	-	-	-
933	FOTOGRAFER.....	45	35	8	2	-	-	-	-
939	PERSONLIG TJENESTEYTING ELLERS.....	11	7	4	-	-	-	-	-

## ETTER NÆRINGSGRUPPE OG SYSSELSETTING. 1963.

51 VESTFJØRDEN HANDELSOMRÅDE								52 NØRDRE NORDLAND OG SØNDRE TRØMS HANDELSOMR.								GRUPPE- NUMMER
BEDRIFTER, UNNTATT HJELPEAVD., MED GJENNØMSNITTLIG SYSSELSETTING HJEL- BE- DRIF- UNDER 3 9 19 49 99 100 AV- TER 3 9 19 49 99 OG DEL- CVER INGER								BEDRIFTER, UNNTATT HJELPEAVD., MED GJENNØMSNITTLIG SYSSELSETTING HJEL- BE- DRIF- UNDER 3 9 19 49 99 100 AV- TER 3 9 19 49 99 OG DEL- CVER INGER								
102	16	51	14	15	4	2	-	145	42	63	20	11	4	2	3	41,423
91	14	46	13	13	4	1	-	123	30	56	18	11	4	2	2	41
19	-	2	5	8	3	1	-	26	-	3	10	7	2	2	2	411
5	2	1	2	-	-	-	-	7	1	4	-	2	-	-	-	412
15	2	10	3	-	-	-	-	16	6	9	1	-	-	-	-	413
8	1	4	1	1	1	-	-	18	6	9	2	1	-	-	-	414
23	7	12	2	2	-	-	-	25	5	16	1	1	2	-	-	415
15	-	13	-	2	-	-	-	22	8	10	4	-	-	-	-	416
6	2	4	-	-	-	-	-	9	4	5	-	-	-	-	-	419
11	2	5	1	2	-	1	-	22	12	7	2	-	-	-	1	423
96	43	45	5	1	1	1	-	83	41	34	-	5	1	2	-	72
62	17	40	5	-	-	-	-	60	28	32	-	-	-	-	-	721
67	45	18	2	1	1	-	-	65	45	14	4	1	-	1	-	73
56	42	11	2	1	-	-	-	53	42	9	2	-	-	-	-	7392
374	344	27	1	-	1	1	-	489	467	16	1	-	3	-	2	74
46	36	7	1	-	1	1	-	57	42	9	1	-	3	-	2	7430
127	118	9	-	-	-	-	-	154	152	2	-	-	-	-	-	7441
194	183	11	-	-	-	-	-	264	259	5	-	-	-	-	-	7450
12	9	3	-	-	-	-	-	17	11	6	-	-	-	-	-	76
46	33	12	-	1	-	-	-	61	51	10	-	-	-	-	-	86
13	11	2	-	-	-	-	-	21	19	2	-	-	-	-	-	861
15	11	4	-	-	-	-	-	12	11	1	-	-	-	-	-	862
10	6	4	-	-	-	-	-	19	12	7	-	-	-	-	-	863
3	2	1	-	-	-	-	-	8	5	3	-	-	-	-	-	8631
7	4	3	-	-	-	-	-	11	7	4	-	-	-	-	-	8632
8	5	2	-	1	-	-	-	9	9	-	-	-	-	-	-	865
126	65	43	8	10	-	-	-	130	55	52	14	8	1	-	-	92
66	29	25	6	6	-	-	-	84	32	34	11	6	1	-	-	921
43	14	18	5	6	-	-	-	44	11	19	7	6	1	-	-	9211,9212
19	14	5	-	-	-	-	-	26	14	10	2	-	-	-	-	9213
60	36	18	2	4	-	-	-	46	23	18	3	2	-	-	-	922
7	-	2	1	4	-	-	-	7	-	3	2	2	-	-	-	9221
42	26	15	1	-	-	-	-	30	14	15	1	-	-	-	-	9222
85	63	20	1	1	-	-	-	117	95	22	-	-	-	-	-	93
12	4	7	-	1	-	-	-	12	5	7	-	-	-	-	-	931
59	50	9	-	-	-	-	-	85	74	11	-	-	-	-	-	932
15	12	3	-	-	-	-	-	22	20	2	-	-	-	-	-	9321
44	38	6	-	-	-	-	-	63	54	9	-	-	-	-	-	9322
13	9	3	1	-	-	-	-	17	14	3	-	-	-	-	-	933
1	-	1	-	-	-	-	-	3	2	1	-	-	-	-	-	939

TABELL III ,FORTS., TALLET PÅ BEDRIFTER I DE ENKELTE HANDELSOMRÅDER  
ETTER NÆRINGSGRUPPE OG SYSSELSETTING. 1963.

		53 NORDRE TRØMS OG FINNMARK HANDELSOMRÅDE							
NÆRINGSGRUPPE		BEDRIFTER, UNNTATT HJELPEAVD., MED GJENNOMSNITTLIG SYSSELSETTING							HJEL- PE- AV- DEL- INGER
		ALLE BE- DRIF- TER	UNDER 3	3- 9	10- 19	20- 49	50- 99	100 CG CVER	
41,423	BYGGE- OG ANLEGGSVIRKSOMHET.....	227	49	111	39	17	5	5	1
41	BYGGEVIRKSOMHET.....	176	31	86	34	15	5	4	1
411	ENTREPRENØRVIRKSOMHET.....	36	-	8	10	8	5	4	1
412	MURERVIRKSOMHET.....	10	1	4	2	3	-	-	-
413	TØMRING OG SNEKRING.....	21	6	10	5	-	-	-	-
414	RØRLEGGERVIRKSOMHET.....	24	3	16	4	1	-	-	-
415	ELEKTRISK INSTALLASJON.....	40	6	26	6	2	-	-	-
416	BYGNINGSMALING OG -TAPETSERING.....	32	8	19	4	1	-	-	-
419	BYGGEVIRKSOMHET ELLERS.....	13	7	3	3	-	-	-	-
423	PRIVAT ANLEGGSVIRKSOMHET.....	51	18	25	5	2	-	1	-
72	INNENRIKS SJØFART.....	51	24	20	2	3	-	2	-
721	LØS FRAKTFART PÅ KYSTEN.....	28	13	14	-	1	-	-	-
73	TJENESTER I TILKNYTTING TIL SJØFART...	114	71	28	11	2	1	1	-
7392	SKIPSEKSPEDISJONER.....	90	61	21	8	-	-	-	-
74	LANDTRANSPORT.....	799	754	35	5	3	2	-	-
7430	RUTEBILTRANSPORT.....	82	66	7	4	3	2	-	-
7441	DRØSJEILTRANSPORT.....	201	196	5	-	-	-	-	-
7450	LEIEBILTRANSPORT.....	473	455	18	-	-	-	-	-
76	TJENESTER I TILKNYTTING TIL TRANSPORT.	15	12	3	-	-	-	-	-
86	FORRETNINGSMESSIG TJENESTEYTING.....	55	39	16	-	-	-	-	-
861	JURIDISK TJENESTEYTING.....	16	11	5	-	-	-	-	-
862	REVISORER OG BOKFØRINGSFIRMAER.....	22	17	5	-	-	-	-	-
863	TEKNISK TJENESTEYTING.....	13	8	5	-	-	-	-	-
8631	ARKITEKTER.....	5	2	3	-	-	-	-	-
8632	TEKNISKE KONSULENTER.....	8	6	2	-	-	-	-	-
869	FORRETNINGSMESSIG TJENESTEYTING ELLERS....	4	3	1	-	-	-	-	-
92	HOTELL- OG RESTAURANTDRIFT.....	264	149	90	17	7	1	-	-
921	SPISESTEDER, RESTAURANTER.....	147	73	56	11	7	-	-	-
9211,9212	SPISESTEDER MED MIDDAGSSERVERING....	89	36	36	10	7	-	-	-
9213	KAFFEE, KONDITCRIER O.L. UTEN MIDDAGSSERVERING .....	45	32	13	-	-	-	-	-
922	HOTELLER, PENSIJONATER M.V.....	117	76	34	6	-	1	-	-
9221	GJESTGIVERIER.....	9	1	4	3	-	1	-	-
9222	HOSPITSER O.L. MED VEKSLENDE GJESTEBELEGG.....	84	51	30	3	-	-	-	-
93	VASK, RENSING O.A. PERSONL. TJENESTER.	144	112	27	3	1	1	-	-
931	VASKERIER, RENSERIER M.V.....	18	6	8	2	1	1	-	-
932	FRISØRER M.V.....	104	89	15	-	-	-	-	-
9321	BARBERERE OG HERREFRISØRER.....	24	21	3	-	-	-	-	-
9322	DAMEFRISØRSALONGER M.V.....	80	68	12	-	-	-	-	-
933	FOTOGRAFER.....	15	12	2	1	-	-	-	-
939	PERSONLIG TJENESTEYTING ELLERS.....	7	5	2	-	-	-	-	-

## Norges offisielle statistikk, rekke A

Norway's Official Statistics, Series A

### Rekke A

### Offsettrykk 1967 (forts.)

- Nr. 191 Daginstitusjoner for barn 1965 *Nursery Schools and Day Nurseries*
- 192 Lønnsstatistikk for arbeidere i offentlig anleggsvirksomhet 3. kvartal 1966 *Wage Statistics for Workers in Public Construction Activity*
- 193 Sykehusstatistikk 1965 *Hospital Statistics*
- 194 Skogavvirking til salg og industriell produksjon 1965—66 *Roundwood Cut for Sale and Industrial Production*
- 195 Undervisningsstatistikk 1965—66 V Universiteter og høyskoler *Educational Statistics V Universities*
- 196 Jaktstatistikk 1966 *Hunting Statistics*
- 197 Markedstall Bedriftstelingen 1963 III Bygge- og anleggsvirksomhet, samferdsel og tjenesteyting *Market Data Census of Establishments III Construction, Transport and Services*

Statistisk Sentralbyrå utgir dessuten skriftserien Samfunnsøkonomiske studier (SØS). I denne serie offentliggjøres undersøkelser, som ikke er av rent statistisk karakter, bl. a. historiske og analytiske studier om økonomiske og sosiale forhold. *The Central Bureau of Statistics also publishes the series «Samfunnsøkonomiske studier» (SØS). This series contains reports on investigations of not merely statistical character, such as historical and analytical studies of economic and social problems.*

Kortere avhandlinger gis i serien «Artikler». *Shorter reports in the series «Artikler».*

Statistisk Sentralbyrå utgir følgende periodiske hefter: *The Central Bureau of Statistics publishes the following periodical bulletins:*

Statistisk månedshefte *Monthly Bulletin of Statistics.*

Månedstatistikk over utenrikshandelen *Monthly Bulletin of External Trade.*

Statistisk ukehefte *Weekly Bulletin of Statistics.*

Abonnement på disse hefter kan tegnes både hos bokhandlerne og i Statistisk Sentralbyrå. For Statistisk månedshefte er prisen pr. år kr. 23,00, pr. nr. kr. 2,30. Prisen pr. år for Månedstatistikk over utenrikshandelen er kr. 25,00, pr. nr. kr. 2,50. For Statistisk ukehefte er prisen pr. år kr. 30,00, pr. nr. kr. 0,75. *For subscription to the bulletins please apply to the Central Bureau of Statistics, Oslo.*



Publikasjonen utgis i kommisjon hos  
H. Aschehoug & Co., Oslo, og er til salgs hos alle bokhandlere.  
Pris kr. 4,50.