

**UNDERVISNINGS-
STATISTIKK
FAG- OG YRKESKOLER
1. OKTOBER 1969**

EDUCATIONAL STATISTICS
VOCATIONAL SCHOOLS 1 OCTOBER 1969

NORGES OFFISIELLE STATISTIKK A 357



UNDERVISNINGSTATISTIKK

FAG- OG YRKESKOLER

1. oktober 1969

EDUCATIONAL STATISTICS

Vocational Schools

1 October 1969

STATISTISK SENTRALBYRÅ
CENTRAL BUREAU OF STATISTICS OF NORWAY
OSLO 1970

FORORD

Denne publikasjonen inneholder statistikk over tallet på skoler, lærere og elever m.v. på fag- og yrkesskoleområdet pr. 1. oktober 1969 og over avlagte svenneprøver og utstedte håndverksbrev 1969. Statistikken er utarbeidd etter samme opplegg som tidligere.

Førstesekretær Kjell Hogstad har ledet arbeidet med statistikken.

Statistisk Sentralbyrå, Oslo, 9. juli 1970

Petter Jakob Bjerve

Leif Skaug

PREFACE

This publication contains statistics on the number of schools, teachers and pupils etc. in the field of vocational schools per 1 October 1969 and on journeymen's and craftsmen's certificates issued in 1969. The statistics are presented in the same way as for the previous years.

The publication is prepared under the supervision of Mr. Kjell Hogstad.

Central Bureau of Statistics, Oslo, 9 July 1970

Petter Jakob Bjerve

Leif Skaug

INNHOLD

	Side
Prinsipper og definisjoner	7
Prinsipper og definisjoner på engelsk	8
Tabellregister	10
Vedlegg	
1. Tidligere utkommet	71
2. Publikasjoner sendt ut fra Statistisk Sentralbyrå siden 1. juli 1969	73
3. Utvalgte publikasjoner i serien Statistisk Sentralbyrås Håndbøker (SSH)	77

Standardtegn

- . Tall kan ikke forekomme
- .. Oppgave mangler
- Null

CONTENTS

	Page
Principles and definitions	8
Index of tables	11
Appendices	
1. Previously issued	71
2. Publications issued by the Central Bureau of Statistics since 1 July 1969	73
3. Selected publications in the series Statistisk Sentralbyrås Håndbøker (SSH)	77

Explanation of Symbols

- . Category not applicable
- .. Data not available
- Nil

PRINSIPPER OG DEFINISJONER

Statistikken over fag- og yrkesskoler gir opplysninger om skoleslag, elever og lærere m.v. pr. 1. oktober. For fagskoler for landbruket, som ikke begynner skoleåret før etter 1. oktober, gjelder statistikken pr. 31. oktober. I enkelte tabeller er det i tillegg til tall for tellingsåret gitt totaltall for de tre foregående år.

Statistikken omfatter fag- og yrkesskoler som var i gang på tellingstidspunktet og som i skoleåret har minst 300 timer undervisning. Med i statistikken er også skoler som gir kombinert brev- og klasseundervisning, når timetallet er minst 300. Unntatt er skoler som underviser i militære disipliner. Som grunnlag for oppgaveinnsamlingen nyttes Kirke- og undervisningsdepartementets adresseliste for skoleverket.

Statistikken bygger på oppgaver som er innhentet på fire ulike skjemaer, ett for fagskoler i landbruket, ett for merkantile skoler, ett for lærerskoler og ett for andre fag- og yrkesskoler.

Oppgavene er innhentet fra hver skole. Skolene gir summariske opplysninger om tallet på søkere og opptatte, tallet på elever på de enkelte kurs, elevenes fordeling etter klassetrinn, kjønn og alder, og opplysninger om lærerne.

Søkere til flere skoler er telt med for hver skole de har søkt. Også når det gjelder tall for opptatte, vil samme person kunne bli telt flere ganger, dersom han har søkt og fått positivt svar på sin søknad fra flere skoler. Dette medfører at de utregnede opptaksprosenten som regel er lavere enn de faktiske opptaksmulighetene skulle tilsi.

I tallet på lærerskoler er regnet med bare de skoler som er drevet som egne institusjoner. De lærerskoleklasser som finnes ved enkelte gymnas er ikke regnet med. Tallene for elever og lærere omfatter imidlertid også dem som hører til disse særskilte lærerskoleklasser.

Spørsmålene om lærere er utformet i samsvar med lov om utdanningskrav for lærere av 16. juni 1961. Rektorer, inspektører og vikarer er tatt med i statistikken, men ikke permitterte lærere.

Statistikken over svenneprøver og utstedte håndverksbrev (tidligere publisert bare i Statistisk ukehefte og i Statistisk årbok) bygger på oppgaver innhentet fra politimestre og lensmenn. Den gir opplysninger om beståtte og ikke beståtte svenneprøver og utstedte håndverksbrev etter fag og etter det fylke og den kommune oppgavegiveren har sitt kontor.

PRINCIPLES AND DEFINITIONS

The statistics relate to vocational schools with at least 300 hours of yearly instruction. Correspondence schools providing postal tuition combined with instruction in classes are included. Schools giving instruction in military subjects are not included.

The statistics provide information about the schools, the teachers by sex, education etc., the number of applicants and pupils admitted, the number of pupils in different courses, and the pupils by sex, age, etc. The data refer to 1 October in the school year. An exception is made, however, concerning agricultural schools, for which the data refer to 31 October.

Persons applying for admission to more than one school, and applicants offered admission to more than one school, are counted once for each school. Actual admission ratios would therefore be somewhat higher than the published figures.

The number of teachers includes headmasters and substitutes, but not teachers on leave.

The statistics concerning journeymen's tests and craftsmen's certificates, based on reports from Chief Constables and High Sheriffs, provide information on tests and certificates by profession and by the county and municipality in which the reporting authority's office is located.

T A B E L L E R

TABLES

TABELLREGISTER

	Side
1. Skoler etter eierforhold, skoleslag og kurstype	12
2. Skoler etter skoleslag og skolefylke	13
3. Lærere i full post etter utdanning, kjønn og skoleslag	14
4. Lærere i full post i yrkesskoler for håndverk og industri etter utdanning, kjønn og skolefylke	15
5. Lærere i timepost etter kjønn og skoleslag	16
6. Lærere etter kjønn, utdanning, skolefylke og skoleslag	17
7. Søkere og opptatte elever etter skoleslag	23
8. Søkere og opptatte elever etter skoleslag og skolefylke	25
9. Elever etter skolenes eierforhold og skoleslag	27
10. Elever på heltidskurs etter kursvarighet og skoleslag	28
11. Elever på deltidskurs etter kursvarighet og skoleslag	29
12. Elever etter kursvarighet, skolefylke og skoleslag	30
13. Elever etter kursvarighet, skoleslag og kurs	36
14. Elever etter kurstype, kjønn og skoleslag	46
15. Elever etter alder og skoleslag	48
16. Elever etter kjønn, alder, skolefylke og skoleslag	50
17. Elever etter skoleslag, skolefylke og bosted	58
18. Skoler, lærere og elever etter skolefylke og -kommune	60
19. Oppmeldte til svenneprøve etter utfallet av prøven, og personer tildelt håndverksbrev. Fag	64
20. Oppmeldte til svenneprøve etter utfallet av prøven, og personer som er blitt tildelt håndverksbrev. Fylke og kommune	67

INDEX OF TABLES

	Page
1. Schools by ownership, type of school and type of course	12
2. Schools by type of school and school county	13
3. Full-time teachers by education, sex and type of school	14
4. Full-time teachers in vocational schools of handicraft and industry by education, sex and school county	15
5. Part-time teachers by sex and type of school	16
6. Teachers by sex, education, school county and type of school	17
7. Applicants and pupils admitted by type of school	23
8. Applicants and pupils admitted by type of school and school county	25
9. Pupils by ownership and type of school	27
10. Pupils in full-time courses by duration of course and type of school	28
11. Pupils in part-time courses by duration of course and type of school	29
12. Pupils by duration of course, school county and type of school	30
13. Pupils by duration of course, type of school and course	36
14. Pupils by type of course, sex and type of school	46
15. Pupils by age and type of school	48
16. Pupils by sex, age, school county and type of school	50
17. Pupils by type of school, school county and place of residence	58
18. Schools, teachers and pupils by school county and school municipality	60
19. Persons entered for journeymen's test by result of the test, and persons to whom a craftsmen's certificate has been issued. Profession	64
20. Persons entered for journeymen's test by result of the test, and persons to whom a craftsmen's certificate has been issued. County and municipality	67

Tabell 1. Skoler etter eierforhold, skoleslag og kurstype *Schools by ownership, type of school and type of course*

Skoleslag Type of school	Drevet av <i>Conducted by</i>					Kurstype <i>Type of course</i>		
	I alt Total	Stat State	Fylke County	Kommune Municipality	Private Private	Både hel- tids- og deltids Full time and part time	Bare hel- tids Full time only	Bare del- tids Part time only
1. oktober 1966	676	119	345	75	137	103	482	91
1. oktober 1967	710	128	350	75	157	108	513	89
1. oktober 1968	714	124	367	71	152	106	528	80
1. oktober 1969	711	116	370	74	151	111	540	60
1. oktober 1969								
<u>Fagskoler for landbruket <i>Vocational schools of agriculture etc.</i></u>								
Landbruksskoler/jordbruksskoler <i>Agricultural schools</i>	39	1	34	1	3	-	39	-
Skogskoler <i>Schools of forestry</i>	5	3	2	-	-	-	5	-
Gartneri- og hagebruksskoler <i>Horticultural schools</i>	7	6	-	-	1	-	7	-
Meieriskoler <i>Dairy schools</i>	3	3	-	-	-	-	3	-
Andre <i>Others</i>	4	3	1	-	-	-	4	-
I alt <i>Total</i>	58	16	37	1	4	-	58	-
<u>Yrkesskoler for håndverk og industri <i>Vocational schools of handicraft and industry</i></u>								
Verkstedskoler <i>Workshop schools</i>	100	3	85	10	2	43	57	-
Læringskoler <i>Schools for apprentices</i>	25	-	16	8	1	3	1	21
Bedriftsskoler <i>Industrial establishments' schools</i>	8	-	-	-	8	1	6	1
Tekniske skoler <i>Technical schools</i>	26	2	9	2	13	3	23	-
Tekniske fagskoler <i>Technical trade schools</i>	11	-	8	2	1	1	10	-
Elementærtekniske skoler <i>Elementary technical schools</i>	2	-	1	1	-	2	-	-
Håndverks- og kunstindustriskoler <i>Schools of applied art</i>	2	1	-	1	-	1	1	-
Husflids- og heimeyrkeskoler <i>Schools of handicraft and trades</i>	31	1	21	5	4	-	30	1
Andre <i>Others</i>	16	10	1	2	3	1	7	8
I alt <i>Total</i>	221	17	141	31	32	55	135	31
<u>Maritime skoler <i>Maritime schools</i></u>								
Navigasjonsskoler <i>Navigation schools</i>	16	-	16	-	-	-	16	-
Maskinistiskoler <i>Schools for marine engineers</i>	16	-	15	-	1	4	10	2
Kokk- og stuertskoler <i>Schools for cooks and stewards</i>	8	-	8	-	-	-	8	-
Fiskerifagskoler <i>Fishery schools</i>	5	5	-	-	-	-	5	-
Andre <i>Others</i>	8	6	-	-	2	-	8	-
I alt <i>Total</i>	53	11	39	-	3	4	47	2
<u>Merkantile skoler <i>Mercantile schools</i></u>								
Handelsgymnas <i>Higher commercial schools</i>	14	1	10	1	2	3	11	-
Handelsskoler <i>Commercial schools</i>	113	12	43	11	47	39	55	19
Andre <i>Others</i>	13	-	2	2	9	3	6	4
I alt <i>Total</i>	140	13	55	14	58	45	72	23
<u>Etatskoler <i>Schools of public services</i></u>								
8	8	-	-	-	-	-	7	1
<u>Skoler for helsestell og sosialt arbeid <i>Schools of health and social services</i></u>								
Hjelpepleierskoler <i>Elementary schools of nursing</i>	28	-	16	6	6	-	28	-
Grunnskoler i sykepleie <i>General schools of nursing</i>	29	1	10	3	15	-	29	-
Spesialskoler i sykepleie <i>Specialized schools of nursing</i>	7	5	-	1	1	-	7	-
Barnepleieskoler <i>Schools of child nursing</i>	22	-	5	5	12	-	22	-
Barnevernskoler <i>Schools of child welfare</i>	5	-	1	2	2	-	5	-
Sosialskoler <i>Schools of social services</i>	5	3	-	-	2	-	5	-
Andre <i>Others</i>	9	6	-	2	1	-	9	-
I alt <i>Total</i>	105	15	32	19	39	-	105	-
<u>Skoler for husstell o.l. <i>Schools of domestic science etc.</i></u>								
Husmorskoler <i>Housekeeping schools</i>	73	1	64	7	1	1	72	-
Andre <i>Others</i>	7	2	2	2	1	1	6	-
I alt <i>Total</i>	80	3	66	9	2	2	78	-

Tabell 1 (forts.). Skoler etter eierforhold, skoleslag og kurstype *Schools by ownership, type of school and type of course*

Skoleslag	Drevet av					Kurstype		
	I alt	Stat	Fylke	Kommune	Private	Både hel- og deltids	Bare hel-tids	Bare del-tids
<u>Lærerskoler <i>Teachers' training colleges</i></u>								
Alminnelige lærerskoler <i>Ordinary teachers' training colleges</i>	17	17	-	-	-	-	17	-
Spesial- og faglærerskoler <i>Specialized teachers' training colleges</i>	7	7	-	-	-	-	6	1
I alt <i>Total</i>	25	24	-	-	-	-	23	1
<u>Distriktshøgskoler <i>District colleges</i></u>	3	3	-	-	-	-	3	-
Andre skoler <i>Other schools</i>	19	6	-	-	13	5	12	2

Tabell 2. Skoler etter skoleslag og skolefylke *Schools by type of school and school county*

Skolefylke <i>School county</i>	I alt <i>Total</i>	Fag- skoler for landbruket <i>Vocational schools of agriculture etc.</i>	Av disse bruks- skoler/ jordbruks- skoler <i>Of which agricultural schools</i>	Yrkes- skoler for hånd- og in- dustri <i>Vocational schools of handicraft and industry</i>	Av disse <i>Of which</i>			Merkan- tile skoler <i>Mercantile schools</i>	Av disse handels- skoler <i>Of which commercial schools</i>	Skoler for helse- og sosialt arbeid <i>Health and social services</i>	Skoler for hus- stell <i>Domestic science etc.</i>	Lærer- skoler <i>Teachers' colleges</i>	Andre skoler ¹⁾ <i>Other schools</i>
					Verk- sted- skoler <i>Workshop schools</i>	Tek- niske skoler <i>Technical schools</i>	Mari- time skoler <i>Maritime schools</i>						
1/10-66	676	62	42	234	96	28	52	138	120	73	74	27	16
1/10-67	710	58	39	233	98	29	56	147	127	93	74	25	24
1/10-68	714	58	39	232	102	29	54	143	118	101	78	25	23
1/10-69	711	58	39	221	100	26	53	140	113	105	80	24	30
1/10-69													
Østfold	32	3	3	10	5	1	2	8	7	5	3	1	-
Akershus	33	1	1	5	3	-	-	10	9	6	6	2	3
Oslo	103	1	1	23	4	4	3	18	10	34	3	5	16
Hedmark	30	6	3	6	4	-	-	6	5	5	4	2	1
Oppland	30	4	3	14	7	2	-	8	7	1	3	-	-
Buskerud	37	4	2	16	4	3	-	5	3	8	4	-	-
Vestfold	27	2	1	9	5	2	6	4	2	2	3	1	-
Telemark	31	2	2	10	5	1	2	6	5	3	5	2	1
Aust- Agder	23	3	1	8	3	1	4	3	3	2	2	-	1
Vest- Agder	29	2	2	7	4	1	5	5	4	3	5	1	1
Rogaland	56	4	3	17	8	2	6	14	12	4	7	1	3
Horda- land	38	3	2	19	11	-	2	6	6	2	5	1	-
Bergen	34	-	-	7	1	2	3	7	5	10	2	2	3
Sogn og Fjordane	20	3	3	8	4	-	-	5	5	1	3	-	-
Møre og Romsdal	39	1	1	13	8	1	5	7	6	5	6	1	1
Sør- Trøndelag	40	5	3	13	6	2	6	6	4	4	5	1	-
Nord- Trøndelag	25	7	4	5	4	-	-	3	3	3	6	1	-
Nordland	43	3	2	17	7	3	4	10	9	3	4	2	-
Troms	25	3	1	7	3	1	3	6	5	3	2	1	-
Finmark	16	1	1	7	4	-	2	3	3	1	2	-	-

N o t e : 1) Medregnet etatskoler og distriktshøgskoler.

Note: 1) Including schools of public services and district colleges.

Tabell 3. Lærere i full post etter utdanning, kjønn og skoleslag *Full-time teachers by education, sex and type of school*

Skoleslag <i>Type of school</i>	Alle lærere <i>All teachers</i>			Med lærerutdanning <i>With requisite education</i>			Uten lærerutdanning <i>Without requisite education</i>		
	I alt	Menn	Kvinner	I alt	Menn	Kvinner	I alt	Menn	Kvinner
	<i>Total</i>	<i>Males</i>	<i>Females</i>	<i>Total</i>	<i>Males</i>	<i>Females</i>	<i>Total</i>	<i>Males</i>	<i>Females</i>
<u>Fagskoler for landbruket</u> <i>Vocational schools of agriculture etc.</i>									
Landbruksskoler/jordbruksskoler									
Agricultural schools	313	312	1	268	267	1	45	45	-
Skogskoler <i>Schools of forestry</i>	30	25	5	15	15	-	15	10	5
Gartneri- og hagebruksskoler <i>Horticultural schools</i>	39	38	1	35	34	1	4	4	-
Meieriskoler <i>Dairy schools</i>	15	12	3	9	9	-	6	3	3
Andre <i>Others</i>	17	17	-	11	11	-	6	6	-
I alt <i>Total</i>	414	404	10	338	336	2	76	68	8
<u>Yrkesskoler for håndverk og industri</u> <i>Vocational schools of handicraft and industry</i>									
Verkstedskoler <i>Workshop schools</i>	2 016	1 750	266	1 636	1 433	203	380	317	63
Lærlingskoler <i>Schools for apprentices</i> ..	10	10	-	7	7	-	3	3	-
Bedriftsskoler <i>Industrial establishments' schools</i>	29	29	-	16	16	-	13	13	-
Tekniske skoler <i>Technical schools</i>	338	330	8	337	329	8	1	1	-
Tekniske fagskoler <i>Technical trade schools</i>	63	63	-	62	62	-	1	1	-
Elementærtekniske skoler <i>Elementary technical schools</i>	23	22	1	22	21	1	1	1	-
Håndverks- og kunstindustriskoler <i>Schools of applied art</i>	74	59	15	74	59	15	-	-	-
Husflids- og heimeyrkeskoler <i>Schools of handicraft and trades</i>	177	21	156	163	16	147	14	5	9
Andre <i>Others</i>	19	17	2	13	11	2	6	6	-
I alt <i>Total</i>	2 749	2 301	448	2 330	1 954	376	419	347	72
<u>Maritime skoler</u> <i>Maritime schools</i>									
Navigasjonsskoler <i>Navigation schools</i> ...	178	176	2	178	176	2	-	-	-
Maskinistiskoler <i>Schools for marine engineers</i>	180	180	-	160	160	-	20	20	-
Kokk- og stuertskoler <i>Schools for cooks and stewards</i>	60	58	2	56	54	2	4	4	-
Fiskerifagskoler <i>Fishery schools</i>	27	27	-	27	27	-	-	-	-
Andre <i>Others</i>	68	67	1	47	46	1	21	21	-
I alt <i>Total</i>	513	508	5	468	463	5	45	45	-
<u>Merkantile skoler</u> <i>Mercantile schools</i>									
Handelsgymnas <i>Higher commercial schools</i> ..	268	234	34	262	230	32	6	4	2
Handelsskoler <i>Commercial schools</i>	504	398	106	405	324	81	99	74	25
Andre <i>Others</i>	39	32	7	33	30	3	6	2	4
I alt <i>Total</i>	811	664	147	700	584	116	111	80	31
<u>Etatskoler</u> <i>Schools of public services</i> ..									
	59	57	2	49	47	2	10	10	-
<u>Skoler for helsestell og sosialt arbeid</u> <i>Schools of health and social services</i>									
Hjelpepleierskoler <i>Elementary schools of nursing</i>	58	8	50	52	8	44	6	-	6
Grunnskoler i sykepleie <i>General schools of nursing</i>	282	10	272	169	8	161	113	2	111
Spesialskoler i sykepleie <i>Specialized schools of nursing</i>	24	2	22	21	2	19	3	-	3
Barnepleieskoler <i>Schools of child nursing</i> ..	44	4	40	39	4	35	5	-	5
Barnevernskoler <i>Schools of child welfare</i> ..	18	4	14	16	3	13	2	1	1
Sosialskoler <i>Schools of social services</i> ..	37	24	13	33	21	12	4	3	1
Andre <i>Others</i>	33	11	22	33	11	22	-	-	-
I alt <i>Total</i>	496	63	433	363	57	306	133	6	127

Tabell 3 (forts.). Lærere i full post etter utdanning, kjønn og skoleslag *Full-time teachers by education, sex and type of school*

Skoleslag	Alle lærere			Med lærerutdanning			Uten lærerutdanning		
	I alt	Menn	Kvinner	I alt	Menn	Kvinner	I alt	Menn	Kvinner
<i>Skoler for husstell o.l. Schools of domestic science etc.</i>									
Husmorskoler <i>Housekeeping schools</i>	325	16	309	296	15	281	29	1	28
Andre <i>Others</i>	20	1	19	17	1	16	3	-	3
I alt <i>Total</i>	345	17	328	313	16	297	32	1	31
<i>Lærerskoler Teachers' training colleges</i>									
Alminnelige lærerskoler <i>Ordinary teachers' training colleges</i>	567	443	124	532	423	109	35	20	15
Spesial- og faglærerskoler <i>Specialized teachers' training colleges</i>	107	44	63	106	43	63	1	1	-
I alt <i>Total</i>	674	487	187	638	466	172	36	21	15
Distriktshøgskoler <i>District colleges</i> ...	9	9	-	9	9	-	-	-	-
Andre skoler <i>Other schools</i>	69	57	12	63	53	10	6	4	2
I alt <i>Total</i>	6 139	4 567	1 572	5 271	3 985	1 286	868	582	286

 Tabell 4. Lærere i full post i yrkesskoler for håndverk og industri etter utdanning, kjønn og skolefylke *Full-time teachers in vocational schools of handicraft and industry by education, sex and school county*

Skolefylke <i>School county</i>	Alle lærere <i>All teachers</i>			Lektorer <i>Masters with university degree</i>		Adjunkter <i>Other teachers with university degree</i>		Lærere med godkjent utdanning (lærerprøve) <i>Teachers with training college degree</i>		Faglærere med godkjent utdanning <i>Specialized teachers with requisite education</i>		Lærere eller faglærere uten godkjent utdanning <i>Other teachers</i>	
	I alt <i>Total</i>	Menn <i>Males</i>	Kvinner <i>Females</i>	Menn <i>Males</i>	Kvinner <i>Females</i>	Menn <i>Males</i>	Kvinner <i>Females</i>	Menn <i>Males</i>	Kvinner <i>Females</i>	Menn <i>Males</i>	Kvinner <i>Females</i>	Menn <i>Males</i>	Kvinner <i>Females</i>
1/10 1966	2 278	1 952	326	241	5	25	1	154	16	1 113	259	419	45
1/10 1967	2 463	2 096	367	343	5	47	4	149	17	1 202	278	355	63
1/10 1968	2 558	2 161	397	380	6	72	5	138	13	1 225	304	346	69
1/10 1969	2 749	2 301	448	429	8	74	6	134	14	1 317	348	347	72
1/10 1969													
Østfold	168	142	26	29	2	4	1	11	5	88	17	10	1
Akershus	133	100	33	4	-	3	1	5	1	58	24	30	7
Oslo	357	310	47	91	3	12	1	2	-	176	41	29	2
Hedmark	65	53	12	-	-	-	-	10	-	38	12	5	-
Oppland	158	128	30	25	1	5	-	5	-	69	25	24	4
Buskerud	107	94	13	26	-	3	1	11	-	47	11	7	1
Vestfold	137	104	33	15	-	1	-	6	-	67	29	15	4
Telemark	101	84	17	10	-	2	-	7	2	47	12	18	3
Aust-													
Agder	78	68	10	21	-	2	-	5	2	37	5	3	3
Vest-													
Agder	66	53	13	4	-	1	-	2	-	39	12	7	1
Rogaland	198	172	26	31	-	6	-	12	-	90	21	33	5
Hordaland	140	115	25	2	-	3	-	10	-	69	22	31	3
Bergen	144	120	24	68	-	4	1	2	-	43	23	3	-
Sogn og Fjordane	65	54	11	6	-	-	-	1	-	28	7	19	4
Møre og Romsdal	179	153	26	24	-	7	-	2	-	91	19	29	7
Sør-													
Trøndelag	213	181	32	56	-	11	-	15	-	90	24	9	8
Nord-													
Trøndelag	80	70	10	-	-	3	-	9	-	50	8	8	2
Nordland	194	164	30	12	1	6	1	8	-	99	20	39	8
Troms	96	79	17	4	1	1	-	7	1	52	10	15	5
Finmark	70	57	13	1	-	-	-	4	3	39	6	13	4

Tabell 5. Lærere i timepost etter kjønn og skoleslag *Part-time teachers by sex and type of school*

Skoleslag <i>Type of school</i>	Alle lærere <i>All teachers</i>			Tilsatte i full post i andre skoler <i>Employed full time in other schools</i>		Tilsatte i timepost også i andre skoler <i>Employed part time also in other schools</i>		Uten undervisning i andre skoler <i>Without teaching in other schools</i>	
	I alt <i>Total</i>	Menn <i>Males</i>	Kvinner <i>Females</i>	Menn <i>Males</i>	Kvinner <i>Females</i>	Menn <i>Males</i>	Kvinner <i>Females</i>	Menn <i>Males</i>	Kvinner <i>Females</i>
1. oktober 1966	5 636	4 287	1 349	1 056	124	530	296	2 701	929
1. oktober 1967	5 876	4 439	1 437	1 059	159	550	298	2 830	980
1. oktober 1968	6 057	4 502	1 555	1 083	167	523	290	2 896	1 098
1. oktober 1969	6 081	4 496	1 585	1 065	171	495	322	2 936	1 092
1. oktober 1969									
<u>Fagskoler for landbruket</u> <i>Vocational schools of agriculture etc.</i>									
Landbruksskoler/jordbruksskoler <i>Agri-cultural schools</i>	75	67	8	14	-	3	3	50	5
Skogskoler <i>Schools of forestry</i>	7	5	2	4	1	-	-	1	1
Gartneri- og hagebruksskoler <i>Horti-cultural schools</i>	17	14	3	6	2	1	-	7	1
Meieriskoler <i>Dairy schools</i>	4	4	-	3	-	1	-	-	-
Andre <i>Others</i>	2	0	2	-	-	-	-	-	2
I alt <i>Total</i>	105	90	15	27	3	5	3	58	9
<u>Yrkesskoler for håndverk og industri</u> <i>Vocational schools of handicraft and industry</i>									
Verkstedskoler <i>Workshop schools</i>	681	495	186	175	22	58	53	262	111
Lærlingeskoler <i>Schools for apprentices</i>	172	168	4	66	2	7	-	95	2
Bedriftsskoler <i>Industrial establishments' schools</i>	21	21	-	1	-	-	-	20	-
Tekniske skoler <i>Technical schools</i>	393	374	19	117	3	7	1	250	15
Tekniske fagskoler <i>Technical trade schools</i>	43	42	1	26	1	5	-	11	-
Elementærtekniske skoler <i>Elementary technical schools</i>	93	87	6	14	-	1	2	72	4
Håndverks- og kunstindustriskoler <i>Schools of applied art</i>	38	22	16	1	-	-	-	21	16
Husflids- og heimeyrkeskoler <i>Schools of handicraft and trades</i>	84	43	41	27	8	7	7	9	26
Andre <i>Others</i>	65	64	1	29	1	10	-	25	-
I alt <i>Total</i>	1 590	1 316	274	456	37	95	63	765	174
<u>Maritime skoler</u> <i>Maritime schools</i>									
Navigasjonsskoler <i>Navigation schools</i>	90	79	11	16	-	20	3	43	8
Maskinistiskoler <i>Schools for marine engineers</i>	102	102	-	41	-	16	-	45	-
Kokk- og stuertskoler <i>Schools for cooks and stewards</i>	44	41	3	11	-	4	1	26	2
Fiskerifagskoler <i>Fishery schools</i>	12	12	-	6	-	-	-	6	-
Andre <i>Others</i>	37	37	-	9	-	8	-	20	-
I alt <i>Total</i>	285	271	14	83	-	48	4	140	10
<u>Merkantile skoler</u> <i>Mercantile schools</i>									
Handelsgymnas <i>Higher commercial schools</i>	123	77	46	38	8	7	8	32	30
Handelsskoler <i>Commercial schools</i>	414	304	110	112	10	26	24	166	76
Andre <i>Others</i>	210	183	27	21	-	12	5	150	22
I alt <i>Total</i>	747	564	183	171	18	45	37	348	128
<u>Etatskoler</u> <i>Schools of public services</i>									
	467	436	31	6	2	5	-	425	29
<u>Skoler for helsestell og sosialt arbeid</u> <i>Schools of health and social services</i>									
Hjelpepleierskoler <i>Elementary schools of nursing</i>	165	61	104	10	13	12	19	39	72
Grunnskoler i sykepleie <i>General schools of nursing</i>	1 254	854	400	35	18	119	66	700	316
Spesialskoler i sykepleie <i>Specialized schools of nursing</i>	124	72	52	12	7	15	10	45	35
Barnepleieskoler <i>Schools of child nursing</i>	99	48	51	5	8	15	20	28	23
Barnevernskoler <i>Schools of child welfare</i>	63	37	26	16	3	8	12	13	11

Tabell 5 (forts.). Lærere i timepost etter kjønn og skoleslag *Part-time teachers by sex and type of school*

Skoleslag	Alle lærere			Tilsatte i full post i andre skoler		Tilsatte i timepost også i andre skoler		Uten under-visning i andre skoler	
	I alt	Menn	Kvinner	Menn	Kvinner	Menn	Kvinner	Menn	Kvinner
<u>Skoler for helsestell og sosialt arbeid (forts.) Schools of health and social services (cont.)</u>									
Sosialskoler <i>Schools of social services</i>	54	36	18	5	2	2	2	29	14
Andre <i>Others</i>	141	113	28	38	4	35	4	40	20
I alt <i>Total</i>	1 900	1 221	679	121	55	206	133	894	491
<u>Skoler for husstell o.l. Schools of domestic science etc.</u>									
Husmorskoler <i>Housekeeping schools</i> ...	324	140	184	43	25	29	42	68	117
Andre <i>Others</i>	117	80	37	11	4	5	11	64	22
I alt <i>Total</i>	441	220	221	54	29	34	53	132	139
<u>Lærerskoler Teachers' training colleges</u>									
Alminnelige lærerskoler <i>Ordinary teachers' training colleges</i>	158	105	53	41	9	13	11	51	33
Spesial- og faglærerskoler <i>Specialized teachers' training colleges</i>	74	43	31	32	17	3	5	8	9
I alt <i>Total</i>	232	148	84	73	26	16	16	59	42
<u>Distriktshøgskoler District colleges.</u>									
Andre skoler <i>Other schools</i>	12	10	2	2	-	4	2	4	-
Andre skoler <i>Other schools</i>	302	220	82	72	1	37	11	111	70

Tabell 6. Lærere etter kjønn, utdanning, skolefylke og skoleslag *Teachers by sex, education, school county and type of school*

Skolefylke/skoleslag <i>School county / type of school</i>	Full post <i>Full-time teachers</i>				Timepost <i>Part-time teachers</i>				
	I alt <i>Total</i>	Av disse menn <i>Of which males</i>	Med lærer-utdan-ning <i>With site education</i>	Uten lærer-utdan-ning <i>Without site education</i>	I alt <i>Total</i>	Av disse menn <i>Of which males</i>	Full post i andre skoler <i>Employed full time in other schools</i>	Timepost også i andre skoler <i>Employed part time also in other schools</i>	Uten under-visning i andre skoler <i>Without teaching in other schools</i>
<u>Østfold</u>									
Fagskoler for landbruket <i>Vocational schools of agriculture</i>	25	25	22	3	6	5	2	1	3
Yrkesskoler for håndverk og industri <i>Vocational schools of handicraft and industry</i>	168	142	157	11	73	61	16	5	52
Verkstedskoler <i>Workshop schools</i> ..	128	110	117	11	41	33	8	3	30
Tekniske skoler <i>Technical schools</i> ..	30	27	30	-	9	7	2	-	7
Maritime skoler <i>Maritime schools</i>	5	5	5	-	10	9	3	1	6
Merkantile skoler <i>Mercantile schools</i> ..	52	48	46	6	30	21	9	4	17
Skoler for helsestell og sosialt arbeid <i>Schools of health and social services</i>	17	1	9	8	63	49	2	2	59
Skoler for husstell o.l. <i>Schools of domestic science etc.</i>	13	-	13	-	14	8	2	9	3
Lærerskoler <i>Teachers' training colleges</i>	31	25	29	2	1	-	-	-	1
I alt <i>Total</i>	311	246	281	30	197	153	34	22	141

Tabell 6 (forts.). Lærere etter kjønn, utdanning, skolefylke og skoleslag *Teachers by sex, education, school county and type of school*

Skolefylke/skoleslag	Full post				Timepost				
	I alt	Av disse menn	Med lærer-utdanning	Uten lærer-utdanning	I alt	Av disse menn	Full post i andre skoler	Timepost også i andre skoler	Uten undervisning i andre skoler
Akershus									
Fagskoler for landbruket <i>Vocational schools of agriculture</i>	11	11	8	3	-	-	-	-	-
Yrkesskoler for håndverk og industri <i>Vocational schools of handicraft and industry</i>	133	100	96	37	62	39	26	4	32
Verkstedskoler <i>Workshop schools</i> ..	126	97	91	35	56	34	23	4	29
Merkantile skoler <i>Mercantile schools</i> ..	38	30	33	5	23	17	8	7	8
Skoler for helsestell og sosialt arbeid <i>Schools of health and social services</i>	29	-	26	3	75	45	10	9	56
Skoler for husstell o.l. <i>Schools of domestic science etc.</i>	17	-	17	-	40	12	6	12	22
Lærerskoler <i>Teachers' training colleges</i>	39	12	38	1	20	10	4	4	12
Andre <i>Others</i>	9	9	9	-	16	15	1	3	12
I alt <i>Total</i>	276	162	227	49	236	138	55	39	142
Oslo									
Fagskoler for landbruket <i>Vocational schools of agriculture</i>	4	4	4	-	18	17	-	-	18
Yrkesskoler for håndverk og industri <i>Vocational schools of handicraft and industry</i>	357	310	326	31	371	311	58	75	238
Verkstedskoler <i>Workshop schools</i> ..	201	177	177	24	95	62	9	59	27
Tekniske skoler <i>Technical schools</i>	59	58	59	-	124	118	25	-	99
Maritime skoler <i>Maritime schools</i>	58	56	58	-	21	21	3	2	16
Merkantile skoler <i>Mercantile schools</i> ..	178	141	165	13	286	256	40	19	227
Etatskoler <i>Schools of public services</i> ..	59	57	49	10	460	429	8	3	449
Skoler for helsestell og sosialt arbeid <i>Schools of health and social services</i>	192	30	147	45	787	476	76	123	588
Skoler for husstell o.l. <i>Schools of domestic science etc.</i>	17	-	15	2	81	51	-	7	74
Lærerskoler <i>Teachers' training colleges</i>	110	65	101	9	58	34	41	7	10
Andre <i>Others</i>	46	34	40	6	225	155	29	40	156
I alt <i>Total</i>	1 021	697	905	116	2 307	1 750	255	276	1 776
Hedmark									
Fagskoler for landbruket <i>Vocational schools of agriculture</i>	40	40	32	8	8	5	1	-	7
Yrkesskoler for håndverk og industri <i>Vocational schools of handicraft and industry</i>	65	53	60	5	29	23	10	4	15
Verkstedskoler <i>Workshop schools</i> ..	65	53	60	5	20	15	5	4	11
Merkantile skoler <i>Mercantile schools</i> ..	25	22	23	2	30	21	16	8	6
Skoler for helsestell og sosialt arbeid <i>Schools of health and social services</i>	11	-	6	5	59	42	9	8	42
Skoler for husstell o.l. <i>Schools of domestic science etc.</i>	17	1	15	2	15	5	5	5	5
Lærerskoler <i>Teachers' training colleges</i>	64	53	59	5	9	5	1	1	7
Andre <i>Others</i>	-	-	-	-	14	14	14	-	-
I alt <i>Total</i>	222	169	195	27	164	115	56	26	82

Tabell 6 (forts.). Lærere etter kjønn, utdanning, skolefylke og skoleslag *Teachers by sex, education, school county and type of school*

Skolefylke/skoleslag	Full post				Timepost				Uten under- visning i andre skoler
	I alt	Av disse menn	Med lærer- utdan- ning	Uten lærer- utdan- ning	I alt	Av disse menn	Full post i andre skoler	Timepost også i andre skoler	
Oppland									
Fagskoler for landbruket <i>Vocational schools of agriculture</i>	32	32	27	5	4	4	1	1	2
Yrkesskoler for håndverk og industri <i>Vocational schools of handicraft and industry</i>	158	128	130	28	50	35	14	3	33
Verkstedskoler <i>Workshop schools</i> ..	110	94	85	25	21	10	5	3	13
Tekniske skoler <i>Technical schools</i> ..	25	24	25	-	18	16	3	-	15
Merkantile skoler <i>Mercantile schools</i> ..	19	15	13	6	13	11	8	4	1
Skoler for helsestell og sosialt arbeid <i>Schools of health and social services</i>	2	-	2	-	2	1	-	1	1
Skoler for husstell o.l. <i>Schools of domestic science etc.</i>	15	1	13	2	16	10	4	2	10
I alt <i>Total</i>	226	176	185	41	85	61	27	11	47
Buskerud									
Fagskoler for landbruket <i>Vocational schools of agriculture</i>	36	30	27	9	10	7	6	-	4
Yrkesskoler for håndverk og industri <i>Vocational schools of handicraft and industry</i>	107	94	99	8	96	88	32	10	54
Verkstedskoler <i>Workshop schools</i> ..	74	66	68	6	39	31	13	7	19
Tekniske skoler <i>Technical schools</i> ..	23	22	22	1	20	20	5	-	15
Merkantile skoler <i>Mercantile schools</i> ..	46	38	43	3	22	19	6	-	16
Skoler for helsestell og sosialt arbeid <i>Schools of health and social services</i>	21	4	15	6	82	58	9	3	70
Skoler for husstell o.l. <i>Schools of domestic science etc.</i>	18	-	18	-	22	10	4	4	14
I alt <i>Total</i>	228	166	202	26	232	182	57	17	158
Vestfold									
Fagskoler for landbruket <i>Vocational schools of agriculture</i>	19	19	18	1	5	4	-	1	4
Yrkesskoler for håndverk og industri <i>Vocational schools of handicraft and industry</i>	137	104	118	19	81	58	22	8	51
Verkstedskoler <i>Workshop schools</i> ..	107	88	88	19	56	37	7	5	44
Tekniske skoler <i>Technical schools</i> ..	16	16	16	-	19	18	12	1	6
Maritime skoler <i>Maritime schools</i>	53	53	53	-	43	42	15	9	19
Merkantile skoler <i>Mercantile schools</i> ..	45	39	44	1	28	15	8	2	18
Skoler for helsestell og sosialt arbeid <i>Schools of health and social services</i>	7	1	6	1	36	24	3	5	28
Skoler for husstell o.l. <i>Schools of domestic science etc.</i>	13	-	12	1	15	4	2	4	9
Lærerskoler <i>Teachers' training colleges</i>	30	26	29	1	7	5	4	2	1
I alt <i>Total</i>	304	242	280	24	215	152	54	31	130
Telemark									
Fagskoler for landbruket <i>Vocational schools of agriculture</i>	19	18	18	1	1	1	1	-	-
Yrkesskoler for håndverk og industri <i>Vocational schools of handicraft and industry</i>	101	84	80	21	53	47	23	6	24
Verkstedskoler <i>Workshop schools</i> ..	74	57	56	18	24	19	7	4	13
Tekniske skoler <i>Technical schools</i> ..	22	-	-	-	6	6	3	-	3
Maritime skoler <i>Maritime schools</i>	22	22	10	12	15	14	8	1	6
Merkantile skoler <i>Mercantile schools</i> ..	35	32	31	4	26	16	8	4	14
Skoler for helsestell og sosialt arbeid <i>Schools of health and social services</i>	10	4	8	2	40	31	2	10	28
Skoler for husstell o.l. <i>Schools of domestic science etc.</i>	20	1	19	1	15	6	3	2	10
Lærerskoler <i>Teachers' training colleges</i>	49	36	48	1	9	6	2	3	4
Andre <i>Others</i>	-	-	-	-	8	7	6	2	-
I alt <i>Total</i>	256	197	214	42	167	128	53	28	86

Tabell 6 (forts.). Lærere etter kjønn, utdanning, skolefylke og skoleslag *Teachers by sex, education, school county and type of school*

Skolefylke/skoleslag	Full post				Timepost				
	I alt	Av disse menn	Med lærer-utdanning	Uten lærer-utdanning	I alt	Av disse menn	Full post i andre skoler	Timepost også i andre skoler	Uten under-visning i andre skoler
Aust-Agder									
Fagskoler for landbruket <i>Vocational schools of agriculture</i>	19	19	14	5	2	-	-	1	1
Yrkesskoler for håndverk og industri <i>Vocational schools of handicraft and industry</i>	78	68	72	6	26	25	11	1	14
Verkstedskoler <i>Workshop schools</i> ..	48	41	43	5	9	8	3	-	6
Tekniske skoler <i>Technical schools</i> ..	17	17	17	-	4	4	2	-	2
Maritime skoler <i>Maritime schools</i>	26	26	25	1	24	24	10	7	7
Merkantile skoler <i>Mercantile schools</i> ..	15	14	11	4	8	6	1	2	5
Skoler for helsestell og sosialt arbeid <i>Schools of health and social services</i>	7	1	5	2	44	26	3	16	25
Skoler for husstell o.l. <i>Schools of domestic science etc.</i>	9	1	8	1	9	4	2	1	6
Andre <i>Others</i>	-	-	-	-	5	5	5	-	-
I alt <i>Total</i>	154	129	135	19	118	90	32	28	58
Vest-Agder									
Fagskoler for landbruket <i>Vocational schools of agriculture</i>	15	15	13	2	7	6	2	1	4
Yrkesskoler for håndverk og industri <i>Vocational schools of handicraft and industry</i>	66	53	58	8	40	25	7	1	32
Verkstedskoler <i>Workshop schools</i> ..	58	51	53	5	16	9	2	-	14
Tekniske skoler <i>Technical schools</i> ..	-	-	-	-	8	8	3	-	5
Maritime skoler <i>Maritime schools</i>	44	44	39	5	42	38	18	9	15
Merkantile skoler <i>Mercantile schools</i> ..	33	28	32	1	17	9	6	2	9
Skoler for helsestell og sosialt arbeid <i>Schools of health and social services</i>	5	-	5	-	23	13	10	5	8
Skoler for husstell o.l. <i>Schools of domestic science etc.</i>	19	-	18	1	21	8	7	3	11
Lærerskoler <i>Teachers' training colleges</i>	42	33	39	3	9	5	-	6	3
Distriktshøgskoler <i>District colleges</i> ..	3	3	3	-	4	3	-	3	1
I alt <i>Total</i>	227	176	207	20	163	107	50	30	83
Rogaland									
Fagskoler for landbruket <i>Vocational schools of agriculture</i>	24	22	17	7	6	6	2	1	3
Yrkesskoler for håndverk og industri <i>Vocational schools of handicraft and industry</i>	198	172	160	38	153	139	77	8	68
Verkstedskoler <i>Workshop schools</i> ..	149	133	118	31	77	67	26	5	46
Tekniske skoler <i>Technical schools</i> ..	25	25	25	-	28	27	21	1	6
Maritime skoler <i>Maritime schools</i>	61	61	48	13	37	36	9	3	25
Merkantile skoler <i>Mercantile schools</i> ..	72	59	69	3	50	38	18	7	25
Skoler for helsestell og sosialt arbeid <i>Schools of health and social services</i>	25	5	20	5	110	77	8	41	61
Skoler for husstell o.l. <i>Schools of domestic science etc.</i>	22	1	22	-	51	29	12	4	35
Lærerskoler <i>Teachers' training colleges</i>	32	24	32	-	16	14	5	-	11
Distriktshøgskoler <i>District colleges</i> ..	3	3	3	-	6	6	2	1	3
Andre <i>Others</i>	6	6	6	-	16	14	11	-	5
I alt <i>Total</i>	443	353	377	66	445	359	144	65	236

Tabell 6 (forts.). Lærere etter kjønn, utdanning, skolefylke og skoleslag *Teachers by sex, education, school county and type of school*

Skolefylke/skoleslag <i>School county / type of school</i>	Full post Full-time teachers				Timepost Part-time teachers				
	I alt <i>Total</i>	Av disse menn <i>Of which males</i>	Med lærer-utdanning <i>With site education</i>	Uten lærer-utdanning <i>Without site education</i>	I alt <i>Total</i>	Av disse menn <i>Of which males</i>	Full post i andre skoler <i>Employed full time in other schools</i>	Timepost også i andre skoler <i>Employed part time also in other schools</i>	Uten visning i andre skoler <i>Without teaching in other schools</i>
Finmark									
Fagskoler for landbruket <i>Vocational schools of agriculture</i>	6	6	4	2	2	2	-	-	2
Yrkesskoler for håndverk og industri <i>Vocational schools of handicraft and industry</i>	70	57	53	17	13	7	4	1	8
Verksteds skoler <i>Workshop schools</i> ..	61	52	46	15	9	4	3	-	6
Maritime skoler <i>Maritime schools</i>	12	11	12	-	3	3	3	-	-
Merkantile skoler <i>Mercantile schools</i> ..	9	7	4	5	12	5	3	1	8
Skoler for helsestell og sosialt arbeid <i>Schools of health and social services</i>	5	-	3	2	24	17	2	2	20
Skoler for husstell o.l. <i>Schools of domestic science etc.</i>	8	5	8	-	4	1	2	2	-
Lærerskoler <i>Teachers' training colleges</i>	3	3	3	-	11	6	10	1	-
I alt <i>Total</i>	113	89	87	26	69	41	24	7	38
I alt <i>Total</i>	6 139	4 567	5 271	868	6 081	4 496	1 236	817	4 028

Tabell 7. Søkere og opptatte elever etter skoleslag *Applicants and pupils admitted by type of school*

Skoleslag <i>Type of school</i>	Alle skoler <i>All schools</i>			Offentlige skoler <i>Public schools</i>			Private skoler <i>Private schools</i>		
	Søkere <i>Applicants</i>	Opp- tatte <i>Admitted</i>	Opp- tatte i pst. av søkere <i>as per- centage of app- licants</i>	Søkere <i>Applicants</i>	Opp- tatte <i>Admitted</i>	Opp- tatte i pst. av søkere <i>as per- centage of app- licants</i>	Søkere <i>Applicants</i>	Opp- tatte <i>Admitted</i>	Opp- tatte i pst. av søkere <i>as per- centage of app- licants</i>
Fagskoler for landbruket <i>Vocational schools of agriculture</i>									
Landbruksskoler/jordbruksskoler <i>Agricultural schools</i>	2 139	1 647	77,0	1 849	1 440	77,9	290	207	71,4
Skogsskoler <i>Schools of forestry</i>	198	116	58,6	198	116	58,6	-	-	-
Gartneri- og hagebruksskoler <i>Horticultural schools</i>	296	209	70,6	234	164	70,1	62	45	72,6
Meieriskoler <i>Dairy schools</i>	94	44	46,8	94	44	46,8	-	-	-
Andre <i>Others</i>	140	68	48,8	140	68	48,8	-	-	-
I alt <i>Total</i>	2 867	2 084	72,7	2 515	1 832	72,8	352	252	71,6
Yrkesskoler for håndverk og industri <i>Vocational schools of handicraft and industry</i>									
Verksteds skoler <i>Workshop schools</i>	31 716	17 506	55,2	31 591	17 426	55,2	125	80	64,0
Lærlings skoler <i>Schools for apprentices</i>	426	424	99,5	426	424	99,5	-	-	-
Bedriftsskoler <i>Industrial establish- ments' schools</i>	168	78	46,4	-	-	-	168	78	46,4
Tekniske skoler <i>Technical schools</i>	3 949	2 742	69,4	3 391	2 243	66,1	558	499	89,4
Tekniske fagskoler <i>Technical trade schools</i>	990	508	51,3	897	459	51,2	93	49	52,7
Elementær tekniske skoler <i>Elementary technical schools</i>	1 166	653	56,0	1 166	653	56,0	-	-	-
Håndverks- og kunstindustriskoler <i>Schools of applied art</i>	679	186	27,4	679	186	27,4	-	-	-
Husflids- og heimeyrkeskoler <i>Schools of handicraft and trades</i>	4 976	1 614	32,4	4 529	1 466	32,4	447	148	33,1
Andre <i>Others</i>	481	430	89,4	405	365	90,1	76	65	85,5
I alt <i>Total</i>	44 551	24 141	54,2	43 084	23 222	53,9	1 467	919	62,6

Tabell 7 (forts.). Søkere og opptatte elever etter skoleslag *Applicants and pupils admitted by type of school*

Skoleslag	Alle skoler			Offentlige skoler			Private skoler		
	Søkere	Opp- tatte	Opp- tatte i pst. av søkere	Søkere	Opp- tatte	Opp- tatte i pst. av søkere	Søkere	Opp- tatte	Opp- tatte i pst. av søkere
<u>Maritime skoler <i>Maritime schools</i></u>									
Navigasjonsskoler <i>Navigation schools</i>	1 783	1 494	83,8	1 783	1 494	83,8	-	-	-
Maskinistiskoler <i>Schools for marine engineers</i>	1 660	1 507	90,8	1 500	1 355	90,3	160	152	95,0
Kokk- og stuerterskoler <i>Schools for cooks and stewards</i>	654	534	81,7	654	534	81,7	-	-	-
Fiskerfagsskoler <i>Fishery schools</i>	145	116	80,0	145	116	80,0	-	-	-
Andre <i>Others</i>	643	545	84,8	487	389	79,9	156	156	100,0
I alt <i>Total</i>	4 885	4 196	85,9	4 569	3 888	85,1	316	308	97,5
<u>Merkantile skoler <i>Mercantile schools</i></u>									
Handelsgymnas <i>Higher commercial schools</i>	5 195	2 901	55,8	4 751	2 686	56,5	444	215	48,4
Handelsskoler <i>Commercial schools</i> ...	16 700	12 513	74,9	9 341	6 385	68,4	7 359	6 128	83,3
Andre <i>Others</i>	3 611	1 761	48,8	111	88	79,3	3 500	1 673	47,8
I alt <i>Total</i>	25 506	17 175	67,3	14 203	9 159	64,5	11 303	8 016	70,9
<u>Etatskoler <i>Schools of public services</i></u>	5 627	1 494	26,6	5 627	1 494	26,6	-	-	-
<u>Skoler for helsestell og sosialt arbeid <i>Schools of health and social services</i></u>									
Hjelpepleierskoler <i>Elementary schools of nursing</i>	3 795	1 176	31,0	2 739	866	31,6	1 056	310	29,4
Grunnskoler i sykepleie <i>General schools of nursing</i>	8 551	1 587	18,6	5 396	902	16,7	3 155	685	21,7
Spesialskoler i sykepleie <i>Specialized schools of nursing</i>	353	250	70,8	296	193	65,2	57	57	100,0
Barnepleieskoler <i>Schools of child nursing</i>	2 572	373	14,5	1 072	152	14,2	1 500	221	14,7
Barnevernskoler <i>Schools of child welfare</i>	1 319	206	15,6	766	109	14,2	553	97	17,5
Sosialskoler <i>Schools of social services</i>	1 051	341	32,4	980	280	28,6	71	61	86,0
Andre <i>Others</i>	1 207	331	27,4	1 057	291	27,5	150	40	26,7
I alt <i>Total</i>	18 848	4 264	22,6	12 306	2 793	22,7	6 542	1 471	22,5
<u>Skoler for husstell o.l. <i>Schools of domestic science etc.</i></u>									
Husmorskoler <i>Housekeeping schools</i> ..	6 173	2 482	40,2	6 115	2 446	40,0	58	36	62,1
Andre <i>Others</i>	574	359	62,5	496	298	60,1	78	61	78,2
I alt <i>Total</i>	6 747	2 841	42,1	6 611	2 744	41,5	136	97	71,3
<u>Lærerskoler <i>Teachers' training colleges</i></u>									
Alminnelige lærerskoler <i>Ordinary teachers' training colleges</i>	5 632	2 774	49,3	5 632	2 774	49,3	-	-	-
Spesial- og faglærerskoler <i>Specialized teachers' training colleges</i>	2 730	902	33,0	2 730	902	33,0	-	-	-
I alt <i>Total</i>	8 362	3 676	44,0	8 362	3 676	44,0	-	-	-
<u>Distriktshøgskoler <i>District colleges</i></u>	210	160	76,2	210	160	76,2	-	-	-
<u>Andre skoler <i>Other schools</i></u>	883	641	72,6	441	233	52,8	442	408	92,3
I alt <i>Total</i>	118 486	60 672	51,2	97 928	49 201	50,2	20 558	11 471	55,8

Tabell 8. Søkere og opptatte elever etter skoleslag og skolefylke *Applicants and pupils admitted by type of school and school county*

Skolefylke <i>School county</i>	I alt <i>Total</i>	Fag- skoler for land- bruket <i>Voca- tional schools of agri- culture etc.</i>	Yrkes- skoler for hånd- verk og industri <i>Voca- tional schools of handi- craft and industry</i>	Mari- time skoler <i>Mari- time schools</i>	Merkan- tile skoler <i>Mercan- tile schools</i>	Skoler for helse- stell og sosialt arbeid <i>Schools of health and social services</i>	Skoler for hus- stell o.l. <i>Schools of domestic science etc.</i>	Lærer- skoler <i>Teachers' training colleges</i>	Andre skoler <i>Other training schools</i>
Østfold									
Søkere <i>Applicants</i>	4 900	309	2 227	64	1 377	513	265	145	-
Opptatte <i>Admitted</i>	3 255	230	1 506	64	1 106	158	84	107	-
Akershus									
Søkere <i>Applicants</i>	4 894	45	1 970	-	766	916	446	639	112
Opptatte <i>Admitted</i>	2 553	28	1 212	-	651	171	190	190	111
Oslo									
Søkere <i>Applicants</i>	30 371	90	6 688	515	7 452	6 805	447	2 281	6 093
Opptatte <i>Admitted</i>	12 928	70	3 275	444	4 589	1 649	184	911	1 806
Hedmark									
Søkere <i>Applicants</i>	4 860	372	1 542	-	1 018	811	403	661	53
Opptatte <i>Admitted</i>	2 054	265	612	-	531	126	132	344	44
Oppland									
Søkere <i>Applicants</i>	4 178	226	2 843	-	601	244	264	-	-
Opptatte <i>Admitted</i>	2 123	177	1 349	-	427	70	100	-	-
Buskerud									
Søkere <i>Applicants</i>	4 676	219	1 911	-	1 154	1 042	350	-	-
Opptatte <i>Admitted</i>	2 376	119	963	-	951	210	133	-	-
Vestfold									
Søkere <i>Applicants</i>	5 636	165	2 465	636	1 213	584	196	377	-
Opptatte <i>Admitted</i>	3 002	119	1 273	569	678	85	89	189	-
Telemark									
Søkere <i>Applicants</i>	4 581	126	1 500	199	906	582	385	832	51
Opptatte <i>Admitted</i>	2 245	89	851	178	576	122	147	252	30
Aust-Agder									
Søkere <i>Applicants</i>	2 527	95	1 081	217	526	425	175	-	8
Opptatte <i>Admitted</i>	1 533	82	690	217	395	78	63	-	8
Vest-Agder									
Søkere <i>Applicants</i>	3 790	56	1 062	358	970	470	408	396	70
Opptatte <i>Admitted</i>	2 125	47	643	340	511	63	192	273	56
Rogaland									
Søkere <i>Applicants</i>	7 823	103	3 403	618	1 816	970	486	318	109
Opptatte <i>Admitted</i>	4 743	91	1 933	577	1 437	187	213	212	93

Tabell 8 (forts.). Søkere og opptatte elever etter skoleslag og skolefylke *Applicants and pupils admitted by type of school and school county*

Skolefylke	I alt	Fag- skoler for land- bruket	Yrkes- skoler for hånd- verk og industri	Mari- time skoler	Merkan- tile skoler	Skoler for helse- stell og sosialt arbeid	Skoler for hus- stell o.l.	Lærer- skoler	Andre skoler
<u>Hordaland</u>									
Søkere <i>Applicants</i>	4 366	179	2 477	98	766	182	460	204	-
Opptatte <i>Admitted</i>	2 322	95	1 158	92	652	39	169	117	-
<u>Bergen</u>									
Søkere <i>Applicants</i>	6 700	-	1 812	473	1 537	1 794	273	722	159
Opptatte <i>Admitted</i>	3 359	-	1 017	395	1 088	446	102	259	104
<u>Sogn og Fjordane</u>									
Søkere <i>Applicants</i>	1 498	69	701	-	454	56	218	-	-
Opptatte <i>Admitted</i>	1 027	64	474	-	311	24	124	30	-
<u>Møre og Romsdal</u>									
Søkere <i>Applicants</i>	5 701	70	2 622	358	1 196	663	377	350	65
Opptatte <i>Admitted</i>	3 030	57	1 344	305	772	171	193	145	43
<u>Sør-Trøndelag</u>									
Søkere <i>Applicants</i>	7 746	227	3 381	643	1 565	1 212	400	318	-
Opptatte <i>Admitted</i>	3 863	139	1 783	418	886	330	194	113	-
<u>Nord-Trøndelag</u>									
Søkere <i>Applicants</i>	3 752	228	1 617	-	310	603	632	362	-
Opptatte <i>Admitted</i>	1 816	203	861	-	215	95	262	180	-
<u>Nordland</u>									
Søkere <i>Applicants</i>	5 402	187	3 077	199	858	397	267	417	-
Opptatte <i>Admitted</i>	3 376	134	1 978	170	676	97	114	207	-
<u>Troms</u>									
Søkere <i>Applicants</i>	3 817	95	1 579	419	707	458	219	340	-
Opptatte <i>Admitted</i>	2 028	70	763	360	505	109	104	117	-
<u>Finnmark</u>									
Søkere <i>Applicants</i>	1 198	6	593	88	314	121	76	-	-
Opptatte <i>Admitted</i>	862	5	456	67	218	34	52	30	-
<u>I alt Total</u>									
Søkere <i>Applicants</i>	118 486	2 867	44 551	4 885	25 506	18 848	6 747	8 362	6 720
Opptatte <i>Admitted</i>	60 672	2 084	24 141	4 196	17 175	4 264	2 841	3 676	2 295
Opptatte i prosent av søkere <i>Admitted as percentage of applicants</i>	51,2	72,7	54,2	85,9	67,3	22,6	42,1	44,0	34,2

Tabell 9. Elever etter skolenes eierforhold og skoleslag *Pupils by ownership and type of school*

Skoleslag <i>Type of school</i>	I alt <i>Total</i>	Drevet av <i>Conducted by</i>			
		Stat <i>State</i>	Fylke <i>County</i>	Kommune <i>Municipality</i>	Private <i>Private</i>
<u>Fagskoler for landbruket <i>Vocational schools of agriculture</i></u>					
Landbrukskoler/jordbrukskoler <i>Agricultural schools ..</i>	2 191	22	1 901	18	250
Skogskoler <i>Schools of forestry</i>	140	86	54	-	-
Gartneri- og hagebruksskoler <i>Horticultural schools</i>	249	204	-	-	45
Meieriskoler <i>Dairy schools</i>	100	100	-	-	-
Andre <i>Others</i>	67	51	-	-	16
I alt <i>Total</i>	2 747	463	1 955	18	311
<u>Yrkeskoler for håndverk og industri <i>Vocational schools of handicraft and industry</i></u>					
Verkstedskoler <i>Workshop schools</i>	22 283	187	18 704	3 292	100
Lærlingeskoler <i>Schools for apprentices</i>	1 533	-	948	563	22
Bedriftsskoler <i>Industrial establishments' schools</i>	353	-	-	-	353
Tekniske skoler <i>Technical schools</i>	6 717	150	3 560	1 556	1 451
Tekniske fagskoler <i>Technical trade schools</i>	787	-	495	196	96
Elementærtekniske skoler <i>Elementary technical schools..</i>	913	-	148	765	-
Håndverks- og kunstindustriskoler <i>Schools of applied art</i>	598	368	-	230	-
Husflids- og heimeyrkeskoler <i>Schools of handicraft and</i>					
<i>trades</i>	1 679	30	1 160	332	157
Andre <i>Others</i>	480	353	24	31	72
I alt <i>Total</i>	35 343	1 088	25 039	6 965	2 251
<u>Maritime skoler <i>Maritime schools</i></u>					
Navigasjonsskoler <i>Navigation schools</i>	1 481	-	1 481	-	-
Maskinistiskoler <i>Schools for marine engineers</i>	1 773	-	1 621	-	152
Kokk- og stuertskoler <i>Schools for cooks and stewards ..</i>	513	-	513	-	-
Fiskerfagskoler <i>Fishery schools</i>	115	115	-	-	-
Andre <i>Others</i>	541	385	-	-	156
I alt <i>Total</i>	4 423	500	3 615	-	308
<u>Merkantile skoler <i>Mercantile schools</i></u>					
Handelsgymnas <i>Higher commercial schools</i>	4 837	244	3 261	903	429
Handelsskoler <i>Commercial schools</i>	13 394	630	4 762	1 454	6 548
Andre <i>Others</i>	2 833	-	27	61	2 745
I alt <i>Total</i>	21 064	874	8 050	2 418	9 722
<u>Etatskoler <i>Schools of public services</i></u>					
	1 494	1 494	-	-	-
<u>Skoler for helsestell og sosialt arbeid <i>Schools of health and social services</i></u>					
Hjelpepleierskoler <i>Elementary schools of nursing</i>	1 163	-	518	339	306
Grunnskoler i sykepleie <i>General schools of nursing</i>	4 362	229	1 415	850	1 868
Spesialskoler i sykepleie <i>Specialized schools of nursing</i>	276	169	-	24	83
Barnepleieskoler <i>Schools of child nursing</i>	393	-	83	69	241
Barnevernskoler <i>Schools of child welfare</i>	398	-	49	172	177
Sosialskoler <i>Schools of social services</i>	854	700	-	-	154
Andre <i>Others</i>	532	386	-	106	40
I alt <i>Total</i>	7 978	1 484	2 065	1 560	2 869
<u>Skoler for husstell o.l. <i>Schools of domestic science etc.</i></u>					
Husmorskoler <i>Housekeeping schools</i>	2 465	36	2 107	307	15
Andre <i>Others</i>	377	90	136	90	61
I alt <i>Total</i>	2 842	126	2 243	397	76
<u>Lærerskoler <i>Teachers' training colleges</i></u>					
Alminnelige lærerskoler <i>Ordinary teachers' training</i>	6 621	6 621	-	-	-
<i>colleges</i>					
Spesial- og faglærerskoler <i>Specialized teachers'</i>	1 142	1 142	-	-	-
<i>training colleges</i>					
I alt <i>Total</i>	7 763	7 763	-	-	-
<u>Distriktshøgskoler <i>District colleges</i></u>					
	147	147	-	-	-
<u>Andre skoler <i>Other schools</i></u>					
	1 151	354	-	-	797
I alt <i>Total</i>	84 952	14 293	42 967	11 358	16 334

Tabell 10. Elever på heltidskurs etter kursvarighet og skoleslag *Pupils in full-time courses by duration of course and type of school*

Skoleslag <i>Type of school</i>	I alt <i>Total</i>	Korte kurs <i>Short courses</i>	½-årige kurs <i>½ year courses</i>	Andre kurs <i>Other courses</i>			
				1.klasse (skoleår) <i>First year</i>	2.klasse (skoleår) <i>Second year</i>	3.klasse (skoleår) <i>Third year</i>	4.klasse (skoleår) <i>Fourth year</i>
<u>Fagskoler for landbruket <i>Vocational schools of agriculture etc.</i></u>							
Landbruksskoler/jordbruksskoler <i>Agri-cultural schools</i>	2 191	116	251	1 090	734	-	-
Skogskoler <i>Schools of forestry</i>	140	-	-	116	24	-	-
Gartneri- og hagebruksskoler <i>Horti-cultural schools</i>	249	13	33	159	44	-	-
Meieriskoler <i>Dairy schools</i>	100	-	-	44	39	17	-
Andre <i>Others</i>	67	23	-	44	-	-	-
I alt <i>Total</i>	2 747	152	284	1 453	841	17	-
<u>Yrkeskoler for håndverk og industri <i>Vocational schools of handicraft and industry</i></u>							
Verkstedskoler <i>Workshop schools</i>	18 529	111	998	14 086	2 694	620	20
Lærlingeskoler <i>Schools for apprentices</i> ..	263	-	-	15	87	161	-
Bedriftsskoler <i>Industrial establishments' schools</i>	278	-	-	63	107	68	40
Tekniske skoler <i>Technical schools</i>	6 609	26	233	2 362	2 337	1 651	-
Tekniske fagskoler <i>Technical trade schools</i>	756	-	-	449	307	-	-
Elementærtekniske skoler <i>Elementary technical schools</i>	337	-	-	320	17	-	-
Håndverks- og kunstindustriskoler <i>Schools of applied art</i>	500	-	-	143	143	127	87
Husflids- og heimeyrkeskoler <i>Schools of handicraft and trades</i>	1 655	42	427	1 070	112	4	-
Andre <i>Others</i>	127	-	-	111	16	-	-
I alt <i>Total</i>	29 054	179	1 658	18 619	5 820	2 631	147
<u>Maritime skoler <i>Maritime schools</i></u>							
Navigasjonsskoler <i>Navigation schools</i>	1 481	27	-	1 454	-	-	-
Maskinistiskoler <i>Schools for marine engineers</i>	1 672	115	312	999	246	-	-
Kokk- og stuertskoler <i>Schools for cooks and stewards</i>	513	-	-	513	-	-	-
Fiskerifagskoler <i>Fishery schools</i>	115	-	36	79	-	-	-
Andre <i>Others</i>	541	456	-	85	-	-	-
I alt <i>Total</i>	4 322	598	348	3 130	246	-	-
<u>Merkantile skoler <i>Mercantile schools</i></u>							
Handelsgymnas <i>Higher commercial schools</i> ..	4 704	49	-	2 710	1 039	906	-
Handelsskoler <i>Commercial schools</i>	10 202	150	724	8 940	287	101	-
Andre <i>Others</i>	1 095	52	-	636	268	139	-
I alt <i>Total</i>	16 001	251	724	12 286	1 594	1 146	-
<u>Etatskoler <i>Schools of public services</i> ...</u>							
1 485	959	255	245	26	-	-	-
<u>Skoler for helsestell og sosialt arbeid <i>Schools of health and social services</i></u>							
Hjelpepleierskoler <i>Elementary schools of nursing</i>	1 163	-	-	1 163	-	-	-
Grunnskoler i sykepleie <i>General schools of nursing</i>	4 362	-	-	1 558	1 458	1 346	-
Spesialskoler i sykepleie <i>Specialized schools of nursing</i>	276	-	-	250	26	-	-
Barnepleieskoler <i>Schools of child nursing</i>	393	16	54	302	21	-	-
Barnevernskoler <i>Schools of child welfare</i>	398	-	-	206	192	-	-
Sosialskoler <i>Schools of social services</i> ..	854	-	-	339	276	239	-
Andre <i>Others</i>	532	-	-	328	177	27	-
I alt <i>Total</i>	7 978	16	54	4 146	2 150	1 612	-

Tabell 10 (forts.). Elever på heltidskurs etter kursvarighet og skoleslag *Pupils in full-time courses by duration of course and type of school*

Skoleslag	I alt	Korte kurs	½-årige kurs	Andre kurs			
				1.klasse (skoleår)	2.klasse (skoleår)	3.klasse (skoleår)	4.klasse (skoleår)
<u>Skoler for husstell o.l. Schools of domestic science etc.</u>							
Husmorskoler <i>Housekeeping schools</i>	2 441	-	2 100	341	-	-	-
Andre <i>Others</i>	345	52	179	90	24	-	-
I alt <i>Total</i>	2 786	52	2 279	431	24	-	-
<u>Lærerskoler Teachers' training colleges</u>							
Alminnelige lærerskoler <i>Ordinary teachers' training colleges</i>	6 621	-	31	2 743	2 370	885	592
Spesial- og faglærerskoler <i>Specialized teachers' training colleges</i>	967	-	28	684	255	-	-
I alt <i>Total</i>	7 588	-	59	3 327	2 625	885	592
Distriktshøgskoler <i>District colleges</i>	147	-	-	147	-	-	-
Andre skoler <i>Other schools</i>	909	13	35	449	276	75	61
I alt <i>Total</i>	73 017	2 220	5 696	44 333	13 602	6 366	800

Tabell 11. Elever på deltidskurs etter kursvarighet og skoleslag *Pupils in part-time courses by duration of course and type of school*

Skoleslag Type of school	I alt Total	Korte kurs Short courses	½-årige kurs ½ year courses	Andre kurs Other courses			
				1.klasse (skoleår) First year	2.klasse (skoleår) Second year	3.klasse (skoleår) Third year	4.klasse (skoleår) Fourth year
<u>Yrkesskoler for håndverk og industri Vocational schools of handicraft and industry</u>							
Verkstedskoler <i>Workshop schools</i>	3 754	235	130	1 201	801	1 174	213
Lærlingskoler <i>Schools for apprentices</i> ..	1 270	-	-	160	305	574	231
Bedriftsskoler <i>Industrial establishments' schools</i>	75	-	-	15	60	-	-
Tekniske skoler <i>Technical schools</i>	108	-	75	33	-	-	-
Tekniske fagskoler <i>Technical trade schools</i>	31	-	-	31	-	-	-
Elementærtekniske skoler <i>Elementary technical schools</i>	576	-	-	333	231	12	-
Håndverks- og kunstindustriskoler <i>Schools of applied art</i>	98	23	-	30	15	30	-
Husflids- og heimeyrkeskoler <i>Schools of handicraft and trades</i>	24	24	-	-	-	-	-
Andre <i>Others</i>	353	59	80	159	55	-	-
I alt <i>Total</i>	6 289	341	285	1 962	1 467	1 790	444
<u>Maritime skoler Maritime schools</u>							
Maskinistiskoler <i>Schools for marine engineers</i>	101 ¹⁾	-	-	41	60	-	-
Andre <i>Others</i>	-	-	-	-	-	-	-
I alt <i>Total</i>	101	-	-	41	60	-	-
<u>Merkantile skoler Mercantile schools</u>							
Handelsgymnas <i>Higher commercial schools</i> ..	133	22	-	85	26	-	-
Handelsskoler <i>Commercial schools</i>	3 167	364	440	1 886	348	129	-
Andre <i>Others</i>	1 763	581	-	760	422	-	-
I alt <i>Total</i>	5 063	967	440	2 731	796	129	-
Etatskoler <i>Schools of public services</i> ...	9	9	-	-	-	-	-
<u>Skoler for husstell o.l. Schools of domestic science etc.</u>							
Husmorskoler <i>Housekeeping schools</i>	24	24	-	-	-	-	-
Andre <i>Others</i>	32	-	32	-	-	-	-
I alt <i>Total</i>	56	24	32	-	-	-	-
<u>Lærerskoler Teachers' training colleges</u>							
Spesial- og faglærerskoler <i>Specialized teachers' training colleges</i>	175	-	-	175	-	-	-
Andre skoler <i>Other schools</i>	242	82	41	51	48	20	-
I alt <i>Total</i>	11 935	1 423	798	4 960	2 371	1 939	444

N o t e : 1) 89 elever på både heltids- og deltidskurs er bare medregnet under heltidskurs.

Note: 1) 89 pupils attending in the same period of time, full-time and part-time courses are counted only under full-time courses.

Tabell 12. Elever etter kursvarighet, skolefylke og skoleslag *Pupils by duration of course, school county and type of school*

Skolefylke/skoleslag <i>School county / type of school</i>	I alt <i>Total</i>	Av disse <i>Of which</i>		Korte kurs <i>Short courses</i>	½-årige kurs <i>½ year courses</i>	Andre kurs <i>Other courses</i>		Tredje og fjerde skoleår <i>Third and fourth year</i>
		Hel-tidskurs <i>Full-time courses</i>	Del-tidskurs <i>Part-time courses</i>			Første år <i>First year</i>	Annet år <i>Second year</i>	
1. oktober 1966	75 663	64 232	11 431	1 812	6 327	44 606	22 918 ¹⁾	..
1. oktober 1967	78 914	67 043	11 871	2 922	7 027	45 403	14 598	8 964
1. oktober 1968	82 111	70 770	11 341	2 264	6 946	48 451	15 228	9 222
1. oktober 1969	84 952	73 017	11 935	3 643	6 494	49 293	15 973	9 549
1. oktober 1969								
<u>Østfold</u>								
Fagskoler for landbruket <i>Vocational schools of agriculture etc.</i>	255	255	-	-	29	128	98	-
Yrkesskoler for håndverk og industri <i>Vocational schools of handicraft and industry</i>	2 089	1 537	552	21	94	1 327	288	359
Verkstedskoler <i>Workshop schools</i>	1 447	1 020	427	21	36	1 106	89	195
Tekniske skoler <i>Technical schools</i> ..	474	441	33	-	25	178	134	137
Maritime skoler <i>Maritime schools</i>	64	51	13	-	-	64	-	-
Merkantile skoler <i>Mercantile schools</i> ...	1 223	956	267	44	44	1 026	59	50
Skoler for helsestell og sosialt arbeid <i>Schools of health and social services</i> ..	254	254	-	-	-	157	47	50
Skoler for husstell o.l. <i>Schools of domestic science etc.</i>	84	84	-	-	84	-	-	-
Lærerskoler <i>Teachers' training colleges</i> ..	335	335	-	-	-	107	168	60
I alt <i>Total</i>	4 304	3 472	832	65	251	2 809	660	519
<u>Akershus</u>								
Fagskoler for landbruket <i>Vocational schools of agriculture etc.</i>	65	65	-	-	-	19	46	-
Yrkesskoler for håndverk og industri <i>Vocational schools of handicraft and industry</i>	1 664	1 123	541	-	42	1 158	186	278
Verkstedskoler <i>Workshop schools</i>	1 612	1 071	541	-	25	1 123	186	278
Merkantile skoler <i>Mercantile schools</i> ...	686	571	115	29	-	567	55	35
Skoler for helsestell og sosialt arbeid <i>Schools of health and social services</i> ..	354	354	-	-	13	158	84	99
Skoler for husstell o.l. <i>Schools of domestic science etc.</i>	186	186	-	-	164	22	-	-
Lærerskoler <i>Teachers' training colleges</i> ..	296	296	-	-	-	189	107	-
Andre <i>Others</i>	157	11	146	82	-	29	25	21
I alt <i>Total</i>	3 408	2 606	802	111	219	2 142	503	433
<u>Oslo</u>								
Fagskoler for landbruket <i>Vocational schools of agriculture etc.</i>	82	82	-	59	-	11	12	-
Yrkesskoler for håndverk og industri <i>Vocational schools of handicraft and industry</i>	5 740	3 881	1 859	173	295	2 722	1 445	1 105
Verkstedskoler <i>Workshop schools</i>	2 676	1 508	1 168	143	230	1 355	499	449
Tekniske skoler <i>Technical schools</i> ..	1 417	1 417	-	-	29	501	488	399
Maritime skoler <i>Maritime schools</i>	472	472	-	8	56	378	30	-
Merkantile skoler <i>Mercantile schools</i> ...	6 591	3 751	2 840	559	417	3 637	1 419	559
Etatskoler <i>Schools of public services</i> ..	1 475	1 466	9	949	255	245	26	-
Skoler for helsestell og sosialt arbeid <i>Schools of health and social services</i> ..	3 151	3 151	-	-	22	1 606	925	598
Skoler for husstell o.l. <i>Schools of domestic science etc.</i>	202	202	-	30	72	76	24	-
Lærerskoler <i>Teachers' training colleges</i> ..	1 436	1 261	175	-	59	852	438	87
Andre <i>Others</i>	686	644	42	13	69	279	222	103
I alt <i>Total</i>	19 835	14 910	4 925	1 791	1 245	9 806	4 541	2 452

Note: 1) Annet skoleår og over.
Note: 1) Second school year and over.

Tabell 12 (forts.). Elever etter kursvarighet, skolefylke og skoleslag *Pupils by duration of course, school county and type of school*

Skolefylke/skoleslag	I alt	Av disse		Korte kurs	½-årige kurs	Andre kurs		
		Hel-tids-kurs	Del-tids-kurs			Første skole-år	Annet skole-år	Tredje og fjerde skoleår
Hedmark								
Fagskoler for landbruket <i>Vocational schools of agriculture etc.</i>	271	271	-	-	-	205	66	-
Yrkesskoler for håndverk og industri <i>Vocational schools of handicraft and industry</i>	732	640	92	12	22	507	119	72
Verkstedskoler <i>Workshop schools</i>	678	640	38	12	22	507	102	35
Merkantile skoler <i>Mercantile schools</i>	609	550	59	-	65	466	53	25
Skoler for helsestell og sosialt arbeid <i>Schools of health and social services</i> ...	227	227	-	-	-	126	65	36
Skoler for husstell o.l. <i>Schools of domestic science etc.</i>	126	126	-	-	114	12	-	-
Lærerskoler <i>Teachers' training colleges</i> ..	738	738	-	-	-	344	270	124
Andre <i>Others</i>	60	60	-	-	-	44	16	-
I alt <i>Total</i>	2 763	2 612	151	12	201	1 704	589	257
Oppland								
Fagskoler for landbruket <i>Vocational schools of agriculture etc.</i>	184	184	-	-	17	142	25	-
Yrkesskoler for håndverk og industri <i>Vocational schools of handicraft and industry</i>	1 883	1 834	49	26	179	1 095	431	152
Verkstedskoler <i>Workshop schools</i>	1 076	1 027	49	26	143	714	160	33
Tekniske skoler <i>Technical schools</i>	592	592	-	-	-	242	233	117
Merkantile skoler <i>Mercantile schools</i>	427	414	13	-	74	353	-	-
Skoler for helsestell og sosialt arbeid <i>Schools of health and social services</i> ...	65	65	-	-	-	65	-	-
Skoler for husstell o.l. <i>Schools of domestic science etc.</i>	100	100	-	-	100	-	-	-
I alt <i>Total</i>	2 659	2 597	62	26	370	1 655	456	152
Buskerud								
Fagskoler for landbruket <i>Vocational schools of agriculture etc.</i>	140	140	-	-	5	112	23	-
Yrkesskoler for håndverk og industri <i>Vocational schools of handicraft and industry</i>	1 384	1 039	345	31	26	746	317	264
Verkstedskoler <i>Workshop schools</i>	698	645	53	7	26	523	112	30
Tekniske skoler <i>Technical schools</i>	293	293	-	-	-	102	127	64
Merkantile skoler <i>Mercantile schools</i>	1 064	848	216	-	53	898	75	38
Skoler for helsestell og sosialt arbeid <i>Schools of health and social services</i> ...	317	317	-	16	-	191	60	50
Skoler for husstell o.l. <i>Schools of domestic science etc.</i>	132	132	-	-	112	20	-	-
I alt <i>Total</i>	3 037	2 476	561	47	196	1 967	475	352
Vestfold								
Fagskoler for landbruket <i>Vocational schools of agriculture etc.</i>	167	167	-	13	6	100	48	-
Yrkesskoler for håndverk og industri <i>Vocational schools of handicraft and industry</i>	1 810	1 481	329	34	241	995	259	281
Verkstedskoler <i>Workshop schools</i>	1 305	988	317	8	126	805	148	218
Tekniske skoler <i>Technical schools</i>	311	311	-	26	17	106	111	51
Maritime skoler <i>Maritime schools</i>	586	586	-	100	34	432	20	-
Merkantile skoler <i>Mercantile schools</i>	907	831	76	36	29	625	122	95
Skoler for helsestell og sosialt arbeid <i>Schools of health and social services</i> ...	176	176	-	-	-	83	47	46
Skoler for husstell o.l. <i>Schools of domestic science etc.</i>	89	89	-	-	89	-	-	-
Lærerskoler <i>Teachers' training colleges</i> ..	389	389	-	-	-	189	137	63
I alt <i>Total</i>	4 124	3 719	405	183	399	2 424	633	485

Tabell 12 (forts.). Elever etter kursvarighet, skolefylke og skoleslag *Pupils by duration of course, school county and type of school*

Skolefylke/skoleslag	I alt	Av disse		Korte kurs	½-årige kurs	Andre kurs		
		Hel-tids-kurs	Del-tids-kurs			Første skole-år	Annet skole-år	Tredje og fjerde skoleår
Telemark								
Fagskoler for landbruket <i>Vocational schools of agriculture etc.</i>	120	120	-	38	36	31	15	-
Yrkesskoler for håndverk og industri <i>Vocational schools of handicraft and industry</i>	1 302	1 160	142	-	53	690	393	166
Verkstedskoler <i>Workshop schools</i>	818	775	43	-	53	545	170	50
Tekniske skoler <i>Technical schools</i> ..	37	37	-	-	-	15	22	-
Maritime skoler <i>Maritime schools</i>	192	192	-	81	-	97	14	-
Merkantile skoler <i>Mercantile schools</i> ...	706	510	196	54	-	550	56	46
Skoler for helsestell og sosialt arbeid <i>Schools of health and social services</i> ..	178	178	-	-	19	102	37	20
Skoler for husstell o.l. <i>Schools of domestic science etc.</i>	147	147	-	-	147	-	-	-
Lærerskoler <i>Teachers' training colleges</i> .	518	518	-	-	-	238	152	128
Andre <i>Others</i>	30	30	-	-	-	30	-	-
I alt <i>Total</i>	3 193	2 855	338	173	255	1 738	667	360
Aust-Agder								
Fagskoler for landbruket <i>Vocational schools of agriculture etc.</i>	89	89	-	-	21	59	9	-
Yrkesskoler for håndverk og industri <i>Vocational schools of handicraft and industry</i>	890	831	59	14	12	592	233	39
Verkstedskoler <i>Workshop schools</i>	521	474	47	14	12	391	90	14
Tekniske skoler <i>Technical schools</i> ..	217	217	-	-	-	96	96	25
Maritime skoler <i>Maritime schools</i>	209	209	-	9	9	186	5	-
Merkantile skoler <i>Mercantile schools</i> ...	395	163	232	136	33	226	-	-
Skoler for helsestell og sosialt arbeid <i>Schools of health and social services</i> ..	153	153	-	-	-	77	40	36
Skoler for husstell o.l. <i>Schools of domestic science etc.</i>	63	63	-	-	63	-	-	-
Andre <i>Others</i>	8	8	-	-	-	8	-	-
I alt <i>Total</i>	1 807	1 516	291	159	138	1 148	287	75
Vest-Agder								
Fagskoler for landbruket <i>Vocational schools of agriculture etc.</i>	88	88	-	-	4	43	41	-
Yrkesskoler for håndverk og industri <i>Vocational schools of handicraft and industry</i>	874	661	213	34	72	474	147	147
Verkstedskoler <i>Workshop schools</i>	577	545	32	34	36	404	83	20
Tekniske skoler <i>Technical schools</i> ..	56	56	-	-	-	30	26	-
Maritime skoler <i>Maritime schools</i>	362	362	-	66	12	262	22	-
Merkantile skoler <i>Mercantile schools</i> ...	612	555	57	15	36	460	60	41
Skoler for helsestell og sosialt arbeid <i>Schools of health and social services</i> ..	97	97	-	-	-	63	34	-
Skoler for husstell o.l. <i>Schools of domestic science etc.</i>	188	164	24	24	119	45	-	-
Lærerskoler <i>Teachers' training colleges</i> .	549	549	-	-	-	273	212	64
Distriktshøgskoler <i>District colleges</i> ...	54	54	-	-	-	54	-	-
I alt <i>Total</i>	2 824	2 530	294	139	243	1 674	516	252

Tabell 12 (forts.). Elever etter kursvarighet, skolefylke og skoleslag *Pupils by duration of course, school county and type of school*

Skolefylke/skoleslag	I alt	Av disse		Korte kurs	½-årige kurs	Andre kurs		
		Hel-tids-kurs	Del-tids-kurs			Første skole-år	Annet skole-år	Tredje og fjerde skoleår
Rogaland								
Fagskoler for landbruket <i>Vocational schools of agriculture etc.</i>	142	142	-	-	26	61	55	-
Yrkesskoler for håndverk og industri <i>Vocational schools of handicraft and industry</i>	2 863	2 377	486	-	188	1 744	540	391
Verkstedskoler <i>Workshop schools</i>	1 746	1 396	350	-	69	1 261	262	154
Tekniske skoler <i>Technical schools</i> ..	527	512	15	-	61	178	160	128
Maritime skoler <i>Maritime schools</i>	615	588	27	103	95	365	52	-
Merkantile skoler <i>Mercantile schools</i> ...	1 747	1 544	203	-	62	1 346	174	165
Skoler for helsestell og sosialt arbeid <i>Schools of health and social services</i> ..	443	443	-	-	-	186	132	125
Skoler for husstell o.l. <i>Schools of domestic science etc.</i>	213	213	-	22	152	39	-	-
Lærerskoler <i>Teachers' training colleges</i> .	418	418	-	-	-	212	144	62
Distriktshøgskoler <i>District colleges</i> ...	51	51	-	-	-	51	-	-
Andre <i>Others</i>	67	52	15	-	5	27	17	18
I alt <i>Total</i>	6 559	5 828	731	125	528	4 031	1 114	761
Hordaland								
Fagskoler for landbruket <i>Vocational schools of agriculture etc.</i>	130	130	-	-	16	74	40	-
Yrkesskoler for håndverk og industri <i>Vocational schools of handicraft and industry</i>	1 482	1 302	180	-	83	1 039	246	114
Verkstedskoler <i>Workshop schools</i>	1 200	1 129	71	-	49	947	175	29
Maritime skoler <i>Maritime schools</i>	92	92	-	70	7	15	-	-
Merkantile skoler <i>Mercantile schools</i> ...	675	567	108	108	30	514	23	-
Skoler for helsestell og sosialt arbeid <i>Schools of health and social services</i> ..	39	39	-	-	-	39	-	-
Skoler for husstell o.l. <i>Schools of domestic science etc.</i>	169	169	-	-	169	-	-	-
Lærerskoler <i>Teachers' training colleges</i> .	353	353	-	-	-	117	148	88
I alt <i>Total</i>	2 940	2 652	288	178	305	1 798	457	202
Bergen								
Yrkesskoler for håndverk og industri <i>Vocational schools of handicraft and industry</i>	2 311	1 696	615	44	99	847	622	699
Verkstedskoler <i>Workshop schools</i>	450	347	103	21	-	315	73	41
Tekniske skoler <i>Technical schools</i> ..	988	988	-	-	52	325	324	287
Maritime skoler <i>Maritime schools</i>	423	395	28	17	41	337	28	-
Merkantile skoler <i>Mercantile schools</i> ...	1 425	1 257	168	152	77	1 011	105	80
Etatskoler <i>Schools of public services</i> ..	19	19	-	19	-	-	-	-
Skoler for helsestell og sosialt arbeid <i>Schools of health and social services</i> ..	872	872	-	-	-	442	249	181
Skoler for husstell o.l. <i>Schools of domestic science etc.</i>	102	70	32	-	87	15	-	-
Lærerskoler <i>Teachers' training colleges</i> .	615	615	-	-	-	259	189	167
Andre <i>Others</i>	143	104	-	-	2	83	44	14
I alt <i>Total</i>	5 910	5 028	882	232	306	2 994	1 237	1 141

Tabell 12 (forts.). Elever etter kursvarighet, skolefylke og skoleslag *Pupils by duration of course, school county and type of school*

Skolefylke/skoleslag	I alt	Av disse			Korte kurs	½-årige kurs	Andre kurs		
		Hel-tids-kurs	Del-tids-kurs	Første skole-år			Annet skole-år	Tredje og fjerde skoleår	
Sogn og Fjordane									
Fagskoler for landbruket <i>Vocational schools of agriculture etc.</i>	98	98	-	-	7	59	32	-	
Yrkesskoler for håndverk og industri <i>Vocational schools of handicraft and industry</i>	606	575	31	-	-	417	163	26	
Verkstedskoler <i>Workshop schools</i>	521	510	11	-	-	358	145	18	
Merkantile skoler <i>Mercantile schools</i>	311	297	14	-	14	297	-	-	
Skoler for helsestell og sosialt arbeid <i>Schools of health and social services</i> ..	24	24	-	-	-	24	-	-	
Skoler for husstell o.l. <i>Schools of domestic science etc.</i>	124	124	-	-	124	-	-	-	
Lærerskoler <i>Teachers' training colleges</i> ..	62	62	-	-	-	30	32	-	
I alt <i>Total</i>	1 225	1 180	45	-	145	827	227	26	
Møre og Romsdal									
Fagskoler for landbruket <i>Vocational schools of agriculture etc.</i>	80	80	-	8	-	49	23	-	
Yrkesskoler for håndverk og industri <i>Vocational schools of handicraft and industry</i>	1 805	1 756	49	38	132	1 149	319	167	
Verkstedskoler <i>Workshop schools</i>	1 307	1 261	46	26	71	973	174	63	
Tekniske skoler <i>Technical schools</i> ...	314	314	-	-	37	72	104	101	
Maritime skoler <i>Maritime schools</i>	326	293	33	-	27	259	40	-	
Merkantile skoler <i>Mercantile schools</i>	877	796	81	-	3	769	52	53	
Skoler for helsestell og sosialt arbeid <i>Schools of health and social services</i> ..	285	285	-	-	-	171	57	57	
Skoler for husstell o.l. <i>Schools of domestic science etc.</i>	193	193	-	-	193	-	-	-	
Lærerskoler <i>Teachers' training colleges</i> ..	390	390	-	-	-	145	117	128	
Distriktshøgskoler <i>District colleges</i>	42	42	-	-	-	42	-	-	
I alt <i>Total</i>	3 998	3 835	163	46	355	2 584	608	405	
Sør-Trøndelag									
Fagskoler for landbruket <i>Vocational schools of agriculture etc.</i>	241	241	-	-	11	120	93	17	
Yrkesskoler for håndverk og industri <i>Vocational schools of handicraft and industry</i>	2 957	2 593	364	42	118	1 623	731	443	
Verkstedskoler <i>Workshop schools</i>	1 564	1 290	274	12	46	1 067	302	137	
Tekniske skoler <i>Technical schools</i> ...	1 165	1 105	60	-	60	386	413	306	
Maritime skoler <i>Maritime schools</i>	452	452	-	46	29	339	38	-	
Merkantile skoler <i>Mercantile schools</i>	1 171	1 011	160	15	36	895	137	88	
Skoler for helsestell og sosialt arbeid <i>Schools of health and social services</i> ..	682	682	-	-	-	321	202	159	
Skoler for husstell o.l. <i>Schools of domestic science etc.</i>	194	194	-	-	134	60	-	-	
Lærerskoler <i>Teachers' training colleges</i> ..	253	253	-	-	-	113	81	59	
I alt <i>Total</i>	5 950	5 426	524	103	328	3 471	1 282	766	
Nord-Trøndelag									
Fagskoler for landbruket <i>Vocational schools of agriculture etc.</i>	296	296	-	4	46	135	111	-	
Yrkesskoler for håndverk og industri <i>Vocational schools of handicraft and industry</i>	914	914	-	-	27	769	96	22	
Verkstedskoler <i>Workshop schools</i>	854	854	-	-	27	709	96	22	
Merkantile skoler <i>Mercantile schools</i>	215	202	13	-	13	202	-	-	
Skoler for helsestell og sosialt arbeid <i>Schools of health and social services</i> ..	216	216	-	-	-	95	59	62	
Skoler for husstell o.l. <i>Schools of domestic science etc.</i>	262	262	-	-	262	-	-	-	
Lærerskoler <i>Teachers' training colleges</i> ..	385	385	-	-	-	180	112	93	
I alt <i>Total</i>	2 288	2 275	13	4	348	1 381	378	177	

Tabell 12 (forts.). Elever etter kursvarighet, skolefylke og skoleslag *Pupils by duration of course, school county and type of school*

Skolefylke/skoleslag	I alt	Av disse		Korte kurs	½-årige kurs	Andre kurs		
		Hel-tids-kurs	Del-tids-kurs			Første skole-år	Annet skole-år	Tredje og fjerde skoleår
Nordland								
Fagskoler for landbruket <i>Vocational schools of agriculture etc.</i>	191	191	-	30	33	62	66	-
Yrkesskoler for håndverk og industri <i>Vocational schools of handicraft and industry</i>	2 333	2 083	250	51	224	1 543	397	118
Verkstedskoler <i>Workshop schools</i>	1 744	1 671	73	22	121	1 211	308	82
Tekniske skoler <i>Technical schools</i>	270	270	-	-	27	139	68	36
Maritime skoler <i>Maritime schools</i>	185	185	-	72	29	69	15	-
Merkantile skoler <i>Mercantile schools</i>	700	608	92	38	97	565	-	-
Skoler for helsestell og sosialt arbeid <i>Schools of health and social services</i> ..	182	182	-	-	-	97	50	35
Skoler for husstell o.l. <i>Schools of domestic science etc.</i>	113	113	-	-	43	70	-	-
Lærerskoler <i>Teachers' training colleges</i> ..	594	594	-	-	-	207	175	212
I alt <i>Total</i>	4 298	3 956	342	191	426	2 613	703	365
Troms								
Fagskoler for landbruket <i>Vocational schools of agriculture etc.</i>	86	86	-	-	27	40	19	-
Yrkesskoler for håndverk og industri <i>Vocational schools of handicraft and industry</i>	1 126	1 006	120	-	36	699	252	139
Verkstedskoler <i>Workshop schools</i>	985	874	111	-	36	589	221	139
Tekniske skoler <i>Technical schools</i>	56	56	-	-	-	25	31	-
Maritime skoler <i>Maritime schools</i>	378	378	-	7	-	329	42	-
Merkantile skoler <i>Mercantile schools</i>	505	389	116	20	51	434	-	-
Skoler for helsestell og sosialt arbeid <i>Schools of health and social services</i> ..	179	179	-	-	-	109	36	34
Skoler for husstell o.l. <i>Schools of domestic science etc.</i>	104	104	-	-	68	36	-	-
Lærerskoler <i>Teachers' training colleges</i> ..	374	374	-	-	-	117	115	142
I alt <i>Total</i>	2 752	2 516	236	27	182	1 764	464	315
Finnmark								
Fagskoler for landbruket <i>Vocational schools of agriculture etc.</i>	22	22	-	-	-	3	19	-
Yrkesskoler for håndverk og industri <i>Vocational schools of handicraft and industry</i>	578	565	13	-	-	445	103	30
Verkstedskoler <i>Workshop schools</i>	504	504	-	-	-	384	100	20
Maritime skoler <i>Maritime schools</i>	67	67	-	19	9	39	-	-
Merkantile skoler <i>Mercantile schools</i>	218	181	37	12	30	176	-	-
Skoler for helsestell og sosialt arbeid <i>Schools of health and social services</i> ..	84	84	-	-	-	34	26	24
Skoler for husstell o.l. <i>Schools of domestic science etc.</i>	51	51	-	-	15	36	-	-
Lærerskoler <i>Teachers' training colleges</i> ..	58	58	-	-	-	30	28	-
I alt <i>Total</i>	1 078	1 028	50	31	54	763	176	54

Tabell 13. Elever etter kursvarighet, skoleslag og kurs *Pupils by duration of course, type of school and course*

Skoleslag og kurs <i>Type of school and course</i>	I alt <i>Total</i>	Av disse <i>Of which</i>			Andre kurs <i>Other courses</i>			
		Hel- tids- kurs <i>Full- time courses</i>	Del- tids- kurs <i>Part- time courses</i>	Korte kurs <i>Short courses</i>	½-årlige kurs <i>½ year courses</i>	Første skole- år <i>First year</i>	Annet skole- år <i>Second year</i>	Tredje og fjerde skoleår <i>Third and fourth year</i>
Landbruksskoler/jordbruksskoler <i>Agri- cultural schools</i>								
Jordbrukskurs <i>Agricultural courses</i>	1 438	1 438	-	-	67	776	595	-
Jordbrukskurs for studenter <i>Agricultural courses for students</i>	91	91	-	21	-	31	39	-
Kurs i husdyrhold <i>Courses of animal husbandry</i>	49	49	-	8	15	26	-	-
Skogbrukskurs <i>Courses of forestry</i>	74	74	-	-	-	28	46	-
Jord- og skogbrukskurs <i>Courses of agri- culture and forestry</i>	77	77	-	-	-	33	44	-
Gartneri- og hagebrukskurs <i>Courses of gardening and horticulture</i>	28	28	-	-	7	11	10	-
Maskin- og håndverkskurs <i>Courses of agri- cultural machinery and handicraft</i>	121	121	-	8	61	52	-	-
Forvalter-, samvirke- og jordskiftekurs <i>Courses of management, co-operation and land re-allocation</i>	64	64	-	38	-	26	-	-
Lærlingekurs <i>Courses for apprentices</i>	97	97	-	-	65	32	-	-
Agronomteknikerkurs <i>Courses for agri- cultural technicians</i>	38	38	-	-	-	38	-	-
Kurs i regnskapsføring <i>Courses of accounting</i>	41	41	-	41	-	-	-	-
Kurs for praktikanter <i>Courses for trainees</i>	42	42	-	-	28	14	-	-
Jordbrukskurs for ungdom <i>Agricultural courses for young people</i>	31	31	-	-	8	23	-	-
I alt <i>Total</i>	2 191	2 191	-	116	251	1 090	734	-
Skogbruksskoler <i>Schools of forestry</i>								
Kurs i skogteknikk <i>Courses of silvi- cultural technique</i>	77	77	-	-	-	53	24	-
Praktisk skogbrukskurs <i>Courses of practical forestry</i>	63	63	-	-	-	63	-	-
I alt <i>Total</i>	140	140	-	-	-	116	24	-
Gartneri- og hagebruksskoler <i>Schools of gardening and horticulture</i>								
Gartnerikurs <i>Courses of gardening</i>	156	156	-	-	-	112	44	-
Hagebrukskurs <i>Courses of horticulture</i> ...	19	19	-	-	-	19	-	-
Lærlingekurs <i>Courses for apprentices</i>	30	30	-	-	2	28	-	-
Kurs for praktikanter <i>Courses for trainees</i>	25	25	-	-	25	-	-	-
Agronomkurs <i>Courses of agronomy</i>	4	4	-	-	4	-	-	-
Driftslederkurs <i>Courses of management accounting</i>	13	13	-	13	-	-	-	-
Andre kurs <i>Other courses</i>	2	2	-	-	2	-	-	-
I alt <i>Total</i>	249	249	-	13	33	159	44	-
Meieriskoler <i>Dairy schools</i>								
Kurs i meieriteknikk <i>Courses of dairying technology</i>	60	60	-	-	-	20	23	17
Kurs for meiersker <i>Courses for dairy workers</i>	40	40	-	-	-	24	16	-
I alt <i>Total</i>	100	100	-	-	-	44	39	17
Andre fagskoler for landbruket <i>Other vocational schools of agriculture</i>								
Kurs for maskininstruktører <i>Courses for machine instructors</i>	24	24	-	-	-	24	-	-
Reindrifskurs <i>Courses of reindeer farming</i>	8	8	-	-	-	8	-	-
Andre kurs <i>Other courses</i>	35	35	-	23	-	12	-	-
I alt <i>Total</i>	67	67	-	23	-	44	-	-
Verkstedskoler <i>Workshop schools</i>								
Baker- og konditorkurs <i>Courses for bakers and confectioners</i>	86	86	-	-	-	79	7	-
Pølsemaker- og slakterkurs <i>Courses for sausage makers and butchers</i>	17	17	-	-	-	17	-	-
Grunnkurs for syere <i>Elementary courses for needle workers</i>	130	130	-	-	32	86	6	6
Kurs for kjole- og draktsyere <i>Courses for dressmakers</i>	1 411	1 411	-	-	34	1 104	160	113
Kurs for lin- og kjolesyere <i>Courses for linen seamstresses and dressmakers</i>	67	67	-	-	23	44	-	-

Tabell 13 (forts.). Elever etter kursvarighet, skoleslag og kurs *Pupils by duration of course, type of school and course*

Skoleslag og kurs	I alt	Av disse		Korte kurs	½-årige kurs	Andre kurs		
		Hel-tids-kurs	Del-tids-kurs			Første skole-år	Annnet skole-år	Tredje og fjerde skoleår
<u>Verkstedskoler (forts.) Workshop schools</u>								
Kurs for konfeksjonssyere <i>Courses for needle workers for the clothing industry</i>	78	66	12	26	-	28	13	11
Skredderkurs <i>Courses for tailors</i>	41	41	-	-	-	21	13	7
Veverkurs <i>Courses for weavers</i>	52	52	-	-	26	26	-	-
Grunnkurs for trearbeidere <i>Elementary courses for wood workers</i>	318	318	-	-	-	287	24	7
Kurs for møbelsnekkere, maskin- og bygg-snekkere <i>Courses for cabinet makers and joiners</i>	453	451	2	-	1	312	112	28
Kurs for møbeltapetserere <i>Courses for upholsterers</i>	5	5	-	-	-	5	-	-
Kurs for tømre og innredningssnekkere <i>Courses for carpenters</i>	434	418	16	16	7	304	98	9
Kurs for forskalings-snekkere, jernbindere og betongarbeidere <i>Courses for frame-workers and concrete workers</i>	20	20	-	-	8	12	-	-
Murerkurs <i>Courses for bricklayers</i>	128	128	-	-	-	101	22	5
Kurs for kopper- og blikkenslagere <i>Courses for copper and tinsmiths</i>	10	10	-	-	-	10	-	-
Rørleggerkurs <i>Courses for plumbers</i>	239	239	-	-	-	216	23	-
Kurs for malere og byggtapetserere <i>Courses for painters and paper-hangers</i>	132	79	53	-	8	92	19	13
Kurs for glassmestere <i>Courses for qualified glass workers</i>	33	12	21	-	-	12	9	12
Kurs for støpere <i>Courses for foundry workers</i>	4	4	-	-	-	4	-	-
Boktrykkerkurs <i>Courses for printers</i>	122	116	6	8	44	70	-	-
Karttegnkurs <i>Courses for cartographers</i>	12	12	-	-	-	12	-	-
Laborantkurs <i>Courses for laboratory workers</i>	148	148	-	-	20	128	-	-
Kurs for jern- og metallarbeidere <i>Courses for metal workers</i>	5 481	5 431	50	-	12	5 373	48	48
Kurs for platearbeidere, smeder og sveisere <i>Courses for sheet-metal workers, blacksmiths and welders</i>	576	562	14	72	88	407	9	-
Kurs for maskinarbeidere <i>Courses for machine operators</i>	379	361	18	-	-	47	322	10
Kurs for maskinistaspiranter <i>Courses for engineer probationers</i>	328	328	-	-	-	244	84	-
Kurs for motormekanikere <i>Courses for motor mechanics</i>	114	114	-	-	-	33	81	-
Kurs for landbruksmekanikere <i>Courses for farm mechanics</i>	242	242	-	-	-	20	127	95
Bilmekanikerkurs <i>Courses for motor vehicle mechanics</i>	967	967	-	-	12	181	707	67
Flymekanikerkurs <i>Courses for aircraft mechanics</i>	38	38	-	-	-	24	14	-
Kurs for verktøymakere <i>Courses for tool-makers</i>	90	90	-	-	-	25	49	16
Kurs for industrimekanikere <i>Courses for industrial mechanics</i>	172	172	-	-	20	45	107	-
Kurs for instrumentmakere <i>Courses for instrument makers</i>	93	66	27	-	-	38	37	18
Kurs for kjølemaskinister <i>Courses for refrigeration engineers</i>	12	12	-	-	-	12	-	-
Kurs i industriell automasjon <i>Courses for industrial automatics operators</i>	21	21	-	-	-	21	-	-
Kurs for montører <i>Courses for machine fitters</i>	20	-	20	-	-	20	-	-
Kurs for sterkstrømelektrikere <i>Courses for heavy current electricians</i>	1 165	1 151	14	7	-	1 015	136	7
Kurs for svakstrømelektrikere <i>Courses for low current electricians</i>	906	906	-	-	-	802	104	-
Kurs for skipselektrikere <i>Courses for ship-electricians</i>	24	24	-	-	-	-	12	12
Kurs for radio- og fjernsynsmontører <i>Courses for radio and television electricians</i> ..	260	260	-	-	-	49	114	97
Kurs for radioreparatører <i>Courses for radio menders</i>	35	35	-	-	-	10	13	12
Kurs for telefon- og telegrafreparatører <i>Courses for telephone and telegraph menders</i> ..	32	32	-	-	-	11	9	12
Kurs for andre svakstrømelektrikere <i>Courses for other low current electricians</i>	34	34	-	-	-	13	21	-

Tabell 13 (forts.). Elever etter kursvarighet, skoleslag og kurs *Pupils by duration of course, type of school and course*

Skoleslag og kurs	I alt	Av disse		Korte kurs	½-årige kurs	Andre kurs		
		Hel-tids-kurs	Del-tids-kurs			Første skole-år	Annet skole-år	Tredje og fjerde skoleår
Verkstedskoler (forts.) Workshop schools								
Kurs for kraftstasjonsbetjening <i>Courses for electric power plant workers</i>	27	27	-	-	-	27	-	-
Kurs for urmakere og optikere <i>Courses for watchmakers and opticians</i>	34	31	3	-	-	21	7	6
Kurs for gullsmider <i>Courses for goldsmiths</i>	43	31	12	-	-	20	12	11
Kurs for tannteknikere <i>Courses for dental mechanics</i>	34	34	-	-	-	12	10	12
Kurs for fotografer <i>Courses for photographers</i>	47	47	-	-	-	47	-	-
Kurs for dame- og herrefrisører <i>Courses for ladies' and men's hairdressers</i>	487	487	-	-	-	448	30	9
Kurs for handels- og kontorlæringer <i>Courses for apprentices in commercial and clerical work</i>	712	692	20	-	-	703	9	-
Kurs for reklametegnere og dekoratører <i>Courses for commercial and display artists</i>	172	172	-	-	-	125	31	16
Kurs for tegneassistenter <i>Courses for assistant drawers</i>	392	376	16	-	-	392	-	-
Kurs for tekniske assistenter <i>Courses for assistant technicians</i>	753	48	705	8	-	405	236	104
Kurs for plastarbeidere <i>Courses for plastic materials workers</i>	39	12	27	-	12	27	-	-
Kurs for karosseriarbeidere <i>Courses for coach builders</i>	10	10	-	-	-	-	10	-
Kurs for apotekteknikere <i>Courses for chemists' assistants</i>	15	15	-	-	-	15	-	-
Kurs for vaktmestere <i>Courses for porters</i>	30	-	30	-	-	30	-	-
Kurs for arbeidsledere <i>Courses for supervisors</i>	159	96	63	13	-	133	-	13
Kurs for fly- og turistvertinner <i>Courses for air and tourist service hostesses</i>	24	24	-	-	24	-	-	-
Kurs for kokker <i>Courses for cooks</i>	234	234	-	14	13	207	-	-
Kurs for servitører <i>Courses for waiters</i>	137	137	-	7	-	130	-	-
Kurs for husmorvikarer <i>Courses for home helpers</i>	29	17	12	-	24	5	-	-
Kurs for andre hus- og matstellarbeidere <i>Courses for other domestic and catering workers</i>	886	874	12	12	575	299	-	-
Kurs for legesekretærer <i>Courses for doctors' secretaries</i>	22	22	-	-	-	22	-	-
Forkurs til teknisk skole <i>Preparatory courses for technical school</i>	208	67	141	-	44	153	11	-
Perfeksjoneringskurs <i>Perfectioning courses</i>	175	19	156	20	-	110	-	45
Praktiske kurs for lærlinger <i>Training courses for apprentices</i>	149	-	149	-	18	28	62	41
Teoretiske kurs for lærlinger <i>Theoretical courses for apprentices</i>	2 203	67	2 136	143	83	348	468	1 161
Tekniske fagskoler <i>Technical trade schools</i>	237	237	-	-	-	141	96	-
Andre kurs <i>Other courses</i>	96	77	19	-	-	79	13	4
I alt <i>Total</i>	22 283	18 529	3 754	346	1 128	15 287	3 495	2 027
Lærlingskoler Schools for apprentices								
Teoretiske kurs <i>Theoretical courses</i>	1 438	263	1 175	-	-	117	378	943
Bedriftslederkurs <i>Courses of management accounting</i>	95	-	95	-	-	58	14	23
I alt <i>Total</i>	1 533	263	1 270	-	-	175	392	966
Bedriftsskoler Industrial establishments' schools								
Kurs for rørleggere <i>Courses for plumbers</i>	30	30	-	-	-	-	10	20
Kurs for laboranter <i>Courses for laboratory workers</i>	28	28	-	-	-	-	2	26
Kurs for jern- og metallarbeidere <i>Courses for metal workers</i>	114	114	-	-	-	41	62	11
Kurs for platearbeidere, smeder og sveisere <i>Courses for metal sheet workers, blacksmiths and welders</i>	48	48	-	-	-	18	11	19
Kurs for maskinarbeidere <i>Courses for machine operators</i>	18	18	-	-	-	2	5	11
Kurs for instrumentmakere <i>Courses for instrument makers</i>	18	18	-	-	-	-	-	18

Tabell 13 (forts.). Elever etter kursvarighet, skoleslag og kurs *Pupils by duration of course, type of school and course*

Skoleslag og kurs	I alt	Av disse		Korte kurs	½-årige kurs	Andre kurs		
		Hel-tids-kurs	Del-tids-kurs			Første år skole-	Annet år skole-	Tredje og fjerde år skole-
<u>Bedriftsskoler (forts.) Industrial establishments' schools</u>								
Kurs i driftsteknikk <i>Courses of working techniques</i>	33	-	33	-	-	-	33	-
Kurs i kjemiteknikk <i>Courses of chemical techniques</i>	27	-	27	-	-	-	27	-
Kurs for viklere <i>Courses for coil workers</i> .	12	12	-	-	-	-	12	-
Andre industrifag <i>Other industrial courses</i>	10	10	-	-	-	2	5	3
Teoretisk lærlingskole <i>Theoretical courses for apprentices</i>	15	-	15	-	-	15	-	-
I alt <i>Total</i>	353	278	75	-	-	78	167	108
<u>Tekniske skoler Technical schools</u>								
Bilteknisk linje <i>Courses of motor vehicle engineering</i>	117	117	-	-	-	52	39	26
Tekstilteknisk linje <i>Courses of textile technology</i>	14	14	-	-	-	2	5	7
Kjemilinje <i>Courses of chemistry</i>	315	315	-	-	-	112	107	96
Kjemilinje, 2-årig <i>2-year courses of chemistry</i>	43	43	-	-	-	21	22	-
Metallurgisk linje <i>Courses of metallurgy</i> .	40	40	-	-	-	13	14	13
Motorlinje <i>Courses of motor engineering</i> ..	65	65	-	-	-	16	22	27
Varme- og sanitærteknisk linje <i>Courses of heating and sanitary engineering</i>	187	187	-	-	-	75	72	40
Maskinlinje <i>Courses of mechanical engineering</i>	1 299	1 299	-	-	-	397	448	454
Maskinlinje, 2-årig <i>2-year courses of mechanical engineering</i>	31	31	-	-	-	16	15	-
Elektrolinje, sterkstrøm <i>Courses of electrical engineering, heavy current</i> ..	582	582	-	-	-	201	211	170
Elektrolinje, sterkstrøm, 2-årig <i>2-year courses of electrical engineering, heavy current</i>	72	72	-	-	-	44	28	-
Elektrolinje, svakstrøm <i>Courses of electrical engineering, low current</i>	821	821	-	-	-	304	292	225
Elektrolinje, svakstrøm, 2-årig <i>2-year courses of electrical engineering, low current</i>	104	104	-	-	-	66	38	-
Skipsbyggingslinje <i>Courses of ship-building</i>	104	104	-	-	-	26	30	48
Skipsbyggingslinje, 2-årig <i>2-year courses of ship-building</i>	157	157	-	-	-	71	86	-
Anleggs- og bygningslinje <i>Courses of construction</i>	1 439	1 439	-	-	-	517	533	389
Anleggs- og bygningslinje, 2-årig <i>2-year courses of construction</i>	157	157	-	-	-	80	77	-
EDB-linje <i>Courses of electronic data processing</i>	25	25	-	-	-	25	-	-
Reguleringsteknisk linje <i>Courses of regulation techniques</i>	80	80	-	-	-	23	27	30
Drifts- og produksjonsteknisk linje <i>Courses of working and production techniques</i>	195	195	-	-	-	64	64	67
Fysiokjemikerlinje <i>Courses of physiological chemistry</i>	35	35	-	-	-	35	-	-
Automatiseringslinje <i>Courses of automation</i>	208	208	-	-	-	69	80	59
Forkurs <i>Preparatory courses</i>	352	259	93	26	293	33	-	-
Tekniske fagskoler <i>Technical trade schools</i>	198	198	-	-	-	96	102	-
Andre kurs <i>Other courses</i>	77	62	15	-	15	37	25	-
I alt <i>Total</i>	6 717	6 609	108	26	308	2 395	2 337	1 651
<u>Tekniske fagskoler Technical trade schools</u>								
Anleggsteknisk linje <i>Courses of construction</i>	95	95	-	-	-	45	50	-
Maskinlinje <i>Courses of mechanical engineering</i>	383	383	-	-	-	246	137	-
Elektrolinje <i>Courses of electrical engineering</i>	260	260	-	-	-	140	120	-
Tilleggskurs, elektrolinje <i>Supplementary courses of electrical engineering</i>	18	18	-	-	-	18	-	-
Forkurs <i>Preparatory courses</i>	31	-	31	-	-	31	-	-
I alt <i>Total</i>	787	756	31	-	-	480	307	-

Tabell 13 (forts.). Elever etter kursvarighet, skoleslag og kurs *Pupils by duration of course, type of school and course*

Skoleslag og kurs	I alt	Av disse			Korte kurs	½-årige kurs	Andre kurs		
		Hel-tids-kurs	Del-tids-kurs				Første skole-år	Annet skole-år	Tredje og fjerde skoleår
<u>Elementærtekniske skoler <i>Elementary technical schools</i></u>									
Maskinlinje <i>Courses of mechanical engineering</i>	93	44	49	-	-	68	25	-	
Elektrolinje, sterkstrøm <i>Courses of electrical engineering, heavy current</i>	114	24	90	-	-	55	47	12	
Elektrolinje, svakstrøm <i>Courses of electrical engineering, low current</i>	51	21	30	-	-	34	17	-	
Bil- og motorlinje <i>Courses of motor vehicle and motor engineering</i>	48	48	-	-	-	48	-	-	
Varme- og sanitærteknisk linje <i>Courses of heating and sanitary engineering</i>	33	-	33	-	-	11	22	-	
Anleggs- og bygningslinje <i>Courses of construction</i>	213	152	61	-	-	160	53	-	
Driftsteknisk linje <i>Courses of working techniques</i>	38	-	38	-	-	21	17	-	
Kurs for tegneassistenter <i>Courses for assistant drawers</i>	56	30	26	-	-	42	14	-	
Kurs for tekniske assistenter <i>Courses for assistant technicians</i>	36	-	36	-	-	17	19	-	
Kurs for apotekteknikere <i>Courses for chemists' assistants</i>	45	18	27	-	-	29	16	-	
Kurs for arbeidsledere <i>Courses for supervisors</i>	48	-	48	-	-	30	18	-	
Forkurs til teknisk skole <i>Preparatory courses for technical school</i>	12	-	12	-	-	12	-	-	
Bedriftslederkurs <i>Courses of management accounting</i>	126	-	126	-	-	126	-	-	
I alt <i>Total</i>	913	337	576	-	-	653	248	12	
<u>Håndverks- og kunstindustriskoler <i>Schools of applied art</i></u>									
Kurs for arkitekter <i>Courses for architects</i>	64	64	-	-	-	16	15	33	
Kurs for møbel- og innredningstegnere <i>Courses for furniture and interior designers</i>	32	32	-	-	-	9	13	10	
Kurs for dekoratører (kirke- og teatermalere, malere o.l.) <i>Courses for decorators (church decorators, scene painters, etc.)</i>	45	45	-	-	-	18	12	15	
Kurs for tekstilmønster tegnere <i>Courses for textile designers</i>	91	91	-	-	-	23	23	45	
Kurs for mote- og kostymetegnere <i>Courses for fashion designers</i>	66	43	23	23	-	15	11	17	
Kurs for tegnere og brukskunstnere for metallarbeid <i>Courses for art metal work designers</i>	36	36	-	-	-	12	10	14	
Kurs for tegnere og brukskunstnere for keramikkarbeid <i>Courses for art ceramics designers</i>	63	63	-	-	-	18	21	24	
Kurs for bokillustratører, grafikere, typografiske uttegnere o.l. <i>Courses for art graphic designers etc.</i>	50	50	-	-	-	11	16	23	
Kurs for reklametegnere <i>Courses for commercial artists</i>	76	76	-	-	-	21	22	33	
Fag- og lærlingskurs <i>Trade and apprenticeship courses</i>	75	-	75	-	-	30	15	30	
I alt <i>Total</i>	598	500	98	23	-	173	158	244	
<u>Husflids- og helseyrkeskoler <i>Schools of handicraft and trades</i></u>									
Sømkurs <i>Courses of needlework</i>	951	927	24	66	223	603	55	4	
Vevkurs <i>Courses of weaving</i>	437	437	-	-	102	301	34	-	
Kurs i trearbeid <i>Courses of woodwork</i>	60	60	-	-	9	32	19	-	
Kurs i metallarbeid <i>Courses of metal work</i>	29	29	-	-	9	16	4	-	
Kurs i forming <i>Courses of handicraft</i>	96	96	-	-	84	12	-	-	
Kurs i malerarbeid <i>Courses of painting</i>	12	12	-	-	-	12	-	-	
Kurs i arbeidsterapi <i>Courses of occupational therapy</i>	37	37	-	-	-	37	-	-	
Andre kurs <i>Other courses</i>	57	57	-	-	-	57	-	-	
I alt <i>Total</i>	1 679	1 655	24	66	427	1 070	112	4	

Tabell 13 (forts.). Elever etter kursvarighet, skoleslag og kurs *Pupils by duration of course, type of school and course*

Skoleslag og kurs	I alt	Av disse		Korte kurs	½-årige kurs	Andre kurs		
		Hel-tids-kurs	Del-tids-kurs			Første skole-år	Annet skole-år	Tredje og fjerde skoleår
<u>Andre skoler for håndverk og industri</u> <i>Other schools of handicraft and industry</i>								
Kurs for arbeidsledere <i>Courses for supervisors</i>	96	56	40	-	-	76	20	-
Forkurs til teknisk skole <i>Preparatory courses for technical schools</i>	108	-	108	-	31	77	-	-
Radio- og TV-kurs <i>Courses for radio and television menders</i>	62	-	62	-	-	62	-	-
Kurs i bilteknikk <i>Courses of motor vehicle engineering</i>	59	-	59	30	29	-	-	-
Kurs i sveising <i>Courses of welding</i>	49	-	49	29	20	-	-	-
Kurs for tekniske assistenter <i>Courses for assistant technicians</i>	35	-	35	-	-	-	35	-
Andre kurs <i>Other courses</i>	71	71	-	-	-	55	16	-
I alt <i>Total</i>	480	127	353	59	80	270	71	-
<u>Navigasjonsskoler</u> <i>Navigation schools</i>								
Høyere kurs for skipsførere <i>Higher courses for ship masters</i>	34	34	-	-	-	34	-	-
Vanlig kurs for skipsførere <i>Ordinary courses for shipmasters</i>	281	281	-	-	-	281	-	-
Kurs for styrmenn, 1.klasse <i>Courses for mates, grade 1</i>	356	356	-	-	-	356	-	-
Kurs for styrmenn, 2.klasse <i>Courses for mates, grade 2</i>	547	547	-	-	-	547	-	-
Kurs for radiotelegrafister <i>Courses for radio operators</i>	236	236	-	-	-	236	-	-
Kurs for kystskippere <i>Courses for coastal shipmasters</i>	27	27	-	27	-	-	-	-
I alt <i>Total</i>	1 481	1 481	-	27	-	1 454	-	-
<u>Maskinistiskoler</u> <i>Technical schools for marine engineers</i>								
Høyere kurs for maskinsjefer <i>Higher courses for chief engineers</i>	18	18	-	18	-	-	-	-
Kurs for maskinsjefer <i>Courses for chief engineers</i>	256	256	-	-	-	256	-	-
Kurs for maskinister, 1.klasse <i>Courses for engineers, grade 1</i>	227	227	-	-	28	199	-	-
Kurs for maskinister, 2.klasse <i>Courses for engineers, grade 2</i>	436	335	101	7	264	105	60	-
Kurs I for maskinistaspiranter <i>Course I for engineer probationers</i>	286	286	-	-	-	286	-	-
Kurs II for maskinistaspiranter <i>Course II for engineer probationers</i>	246	246	-	-	-	-	246	-
Kurs for skipselektrikere <i>Courses for ship electricians</i>	183	183	-	9	-	174	-	-
Kurs for førstereisgutter <i>Courses for first trip seamen</i>	81	81	-	81	-	-	-	-
Forkurs til teknisk skole <i>Preparatory courses for technical schools</i>	20	20	-	-	-	20	-	-
Kurs for maskiningeniører <i>Courses for mechanical engineers</i>	20	20	-	-	20	-	-	-
I alt <i>Total</i>	1 773	1 672	101	115	312	1 040	306	-
<u>Kokk- og stuertskoler</u> <i>Courses for cooks and stewards</i>								
Kurs for kokker <i>Courses for cooks</i>	308	308	-	-	-	308	-	-
Kurs for stuerter <i>Courses for stewards</i> ..	205	205	-	-	-	205	-	-
I alt <i>Total</i>	513	513	-	-	-	513	-	-
<u>Fiskerfagsskoler</u> <i>Fishery schools</i>								
Kurs for fiskeskippere <i>Courses for fishing vessel masters</i>	79	79	-	-	-	79	-	-
Kurs for motorpassere <i>Courses for motor men</i>	15	15	-	-	15	-	-	-
Kurs for fiskebåtstuerter <i>Courses for fishing vessel stewards</i>	21	21	-	-	21	-	-	-
I alt <i>Total</i>	115	115	-	-	36	79	-	-

Tabell 13 (forts.). Elever etter kursvarighet, skoleslag og kurs *Pupils by duration of course, type of school and course*

Skoleslag og kurs	I alt	Av disse			Korte kurs	½-årige kurs	Andre kurs		
		Hel-tids-kurs	Del-tids-kurs				Første skole-år	Annnet skole-år	Tredje og fjerde skoleår
<u>Andre maritime skoler <i>Other maritime schools</i></u>									
Kurs for fisketilvirkere <i>Courses for fish curers, preparers, etc.</i>	42	42	-	19	-	23	-	-	
Kurs for kjølemaskinister <i>Courses for refrigeration engineers</i>	38	38	-	-	-	38	-	-	
Kurs for førstereisgutter <i>Courses for first trip seamen</i>	461	461	-	437	-	24	-	-	
I alt <i>Total</i>	541	541	-	456	-	85	-	-	
<u>Handelsgymnas <i>Higher commercial schools</i></u>									
Økonomisk gymnas ¹⁾ <i>Secondary general courses</i>	3 064	3 064	-	-	-	1 119	1 039	906	
Fagkurs for studenter <i>Specialized courses for students</i>	485	485	-	-	-	485	-	-	
Sekretærkurs for studenter <i>Secretary courses for students</i>	549	549	-	-	-	549	-	-	
Handelsskoler <i>Commercial schools</i>	58	-	58	-	-	58	-	-	
Handelslærlingekurs <i>Courses for commercial apprentices</i>	229	183	46	-	-	210	19	-	
Kontorlærlingekurs <i>Courses for office apprentices</i>	381	374	7	-	-	374	7	-	
Andre kurs <i>Other courses</i>	71	49	22	71	-	-	-	-	
I alt <i>Total</i>	4 837	4 704	133	71	-	2 795	1 065	906	
<u>Handelsskoler <i>Commercial schools</i></u>									
Økonomisk gymnas ¹⁾ <i>Secondary general courses</i>	420	251	169	-	-	-	208	212	
Fagkurs for studenter <i>Specialized courses for students</i>	236	236	-	-	-	236	-	-	
Sekretærkurs for studenter <i>Secretary courses for students</i>	210	210	-	-	-	210	-	-	
Handelsskolekurs <i>Commercial courses</i> ...	3 884	1 882	2 002	-	1 164	2 648	72	-	
Handelslærlingekurs <i>Courses for commercial apprentices</i>	2 201	2 100	101	-	-	2 141	60	-	
Kontorlærlingekurs <i>Courses for office apprentices</i>	5 053	4 780	273	-	-	4 956	79	18	
Andre kurs <i>Other courses</i>	1 390	743	647	514	-	660	216	-	
I alt <i>Total</i>	13 394	10 202	3 192	514	1 164	10 851	635	230	
<u>Andre merkantile skoler <i>Other mercantile schools</i></u>									
Kurs i markedsføring <i>Courses of marketing</i>	435	126	309	-	-	287	148	-	
Kurs i bedriftsøkonomi <i>Courses of business economics</i>	1 777	692	1 085	450	-	655	533	139	
Fagkurs for studenter <i>Specialized courses for students</i>	59	59	-	-	-	59	-	-	
Sekretærkurs for studenter <i>Secretary courses for students</i>	124	124	-	-	-	124	-	-	
Reklamekurs <i>Courses of advertising</i>	42	42	-	-	-	42	-	-	
Andre kurs <i>Other courses</i>	396	52	344	183	-	204	9	-	
I alt <i>Total</i>	2 833	1 095	1 738	633	-	1 371	690	139	
<u>Etatskoler <i>Schools of public services</i></u>									
Fengselsvesenet <i>The Prison Administration</i>									
Aspirantkurs for fengselsbetjenter <i>Courses for prison guard probationers</i>	33	33	-	-	33	-	-	-	
Tjenestemannskurs for fengselsbetjenter <i>Ordinary courses for prison guards</i> ...	12	12	-	-	12	-	-	-	
Politiet <i>The Police</i>									
Trafikkurs <i>Traffic courses for police officers</i>	30	30	-	30	-	-	-	-	
Grunnkurs <i>Elementary courses for police officers</i>	192	192	-	-	-	192	-	-	

Note: 1) Økonomisk linje ved høgre allmennskoler hadde 2 350 elever 1. oktober 1969.
 Note: 1) At 1 October 1969 2 350 pupils attended an economic branch of secondary general schools.

Tabell 13 (forts.). Elever etter kursvarighet, skoleslag og kurs *Pupils by duration of course, type of school and course*

Skoleslag og kurs	I alt	Av disse		Korte kurs	½-årige kurs	Andre kurs		
		Hel-tids-kurs	Del-tids-kurs			Første skole-år	Annnet skole-år	Tredje og fjerde skoleår
<u>Etatskoler (forts.) Schools of public services</u>								
<u>P o l i t i e t (forts.)</u>								
<i>The Police</i>								
Kurs for kontorfunksjonærer i politiet <i>Courses for police clerks</i>	24	24	-	24	-	-	-	-
Avansementskurs <i>Higher courses for police officers</i>	40	40	-	-	40	-	-	-
<u>J e r n b a n e n <i>The Railway Service</i></u>								
Høyere kurs for jernbanepersonell <i>Higher courses for railway employees</i>	14	14	-	14	-	-	-	-
Kurs for lokomotivfyrbøtere <i>Courses for railway firemen</i>	20	20	-	-	20	-	-	-
Kurs for jernbanetelegrafister <i>Courses for railway telegraph operators</i>	22	22	-	-	22	-	-	-
<u>P o s t v e r k e t <i>The Postal Services</i></u>								
Postekspeditørkurs <i>Courses for sub-postmasters</i>	76	76	-	-	76	-	-	-
Postassistentkurs <i>Courses for post office clerks</i>	612	612	-	612	-	-	-	-
Postpakkmesterkurs <i>Courses for parcel post foremen</i>	54	54	-	54	-	-	-	-
Videregående kurs for poståpnere <i>Advanced courses for local postmasters</i>	56	56	-	56	-	-	-	-
Høyere postkurs <i>Higher courses of postal services</i>	52	52	-	-	52	-	-	-
<u>T e l e v e r k e t <i>The Telecommunication Administration</i></u>								
Montørkurs <i>Courses for telecommunication mechanics</i>	61	61	-	61	-	-	-	-
Automatteknikerkurs <i>Courses of automatic exchange maintenance</i>	60	60	-	60	-	-	-	-
Telegrafkurs <i>Courses for telegraph operators</i>	27	27	-	27	-	-	-	-
Høyere kurs <i>Higher or advanced courses</i> ..	79	79	-	-	-	53	26	-
<u>T o l l v e s e n e t <i>The Customs Services</i></u>								
Kurs for videreutdanning av førstetoll- overbetjenter <i>Higher courses for customs officers</i>	21	21	-	21	-	-	-	-
A n d r e <i>Other</i>	9	-	9	9	-	-	-	-
I alt <i>Total</i>	1 494	1 485	9	968	255	245	26	-
<u>Hjelppeleierskoler <i>Elementary schools of nursing</i></u>								
.....	1 163	1 163	-	-	-	1 163	-	-
<u>Grunnskoler i sykepleie <i>General schools of nursing</i></u>								
.....	4 362	4 362	-	-	-	1 558	1 458	1 346
<u>Spesialskoler i sykepleie <i>Specialized schools of nursing</i></u>								
Administrasjonskurs <i>Courses of administration</i>	12	12	-	-	-	12	-	-
Avdelingslederkurs <i>Courses for heads of departments</i>	25	25	-	-	-	25	-	-
Kurs for lærere i sykepleien <i>Courses for teachers in nursing</i>	46	46	-	-	-	20	26	-
Jordmorkurs <i>Courses for midwives</i>	42	42	-	-	-	42	-	-
Kurs i psykiatrisk sykepleie <i>Courses of psychiatric nursing</i>	83	83	-	-	-	83	-	-
Videreutdanningskurs <i>Courses of advanced education</i>	68	68	-	-	-	68	-	-
I alt <i>Total</i>	276	276	-	-	-	250	26	-
<u>Barnepleieskoler <i>Schools of child nursing</i></u>								
.....	393	393	-	16	54	302	21	-

Tabell 13 (forts.). Elever etter kursvarighet, skoleslag og kurs *Pupils by duration of course, type of school and course*

Skoleslag og kurs	I alt	Av disse		Korte kurs	½-årige kurs	Andre kurs		
		Hel-tids-kurs	Del-tids-kurs			Første skole-år	Annet skole-år	Tredje og fjerde skoleår
<u>Barnevernskoler <i>Schools of child welfare</i></u>								
Kurs for barnehagelærere <i>Courses for kinder-garten teachers</i>	398	398	-	-	-	206	192	-
<u>Sosialskoler <i>Schools of social services</i></u>								
Kurs for barnevernsarbeidere <i>Courses for child welfare workers</i>	75	75	-	-	-	50	25	-
Kurs for kommunale tjenestemenn <i>Courses for municipal employees</i>	103	103	-	-	-	49	28	26
Kurs for sosialarbeidere <i>Courses for social workers</i>	676	676	-	-	-	240	223	213
I alt <i>Total</i>	854	854	-	-	-	339	276	239
<u>Andre skoler for helsestell og sosialt arbeid <i>Other schools of health and social services</i></u>								
Kurs for vernepleiere <i>Courses for welfare nurses</i>	63	63	-	-	-	21	15	27
Kurs for fysioterapeuter <i>Courses for physiotherapists</i>	200	200	-	-	-	100	100	-
Kurs for mensendiecklærerinner <i>Courses for mensendieck teachers</i>	40	40	-	-	-	40	-	-
Kurs for tannlegeassistenter <i>Courses for dental receptionists</i>	44	44	-	-	-	44	-	-
Kurs for reseptarelever <i>Courses for chemist's prescription makers</i>	48	48	-	-	-	48	-	-
Kurs for laboratorieteknikere <i>Courses for laboratory technicians</i>	137	137	-	-	-	75	62	-
I alt <i>Total</i>	532	532	-	-	-	328	177	27
<u>Husmorskoler <i>Housekeeping schools</i></u>								
Husstellkurs <i>Courses of housekeeping</i>	2 320	2 296	24	24	2 053	243	-	-
Elementærlinje i husstell <i>Elementary courses of housekeeping</i>	96	96	-	-	24	72	-	-
Suppleringskurs i husstell <i>Supplementary courses of housekeeping</i>	34	34	-	-	12	22	-	-
Kurs i barnepleie <i>Courses of child nursing</i>	15	15	-	-	11	4	-	-
I alt <i>Total</i>	2 465	2 441	24	24	2 100	341	-	-
<u>Andre skoler for husstell o.l. <i>Other schools of domestic science etc.</i></u>								
Husmorvikarkurs <i>Courses for home helpers</i> .	107	107	-	-	107	-	-	-
Servitørkurs og kokkekurs <i>Courses for waiters and cooks</i>	22	22	-	22	-	-	-	-
Kjøkkensjefkurs <i>Courses for chefs</i>	75	75	-	-	-	51	24	-
Husstellkurs <i>Courses of housekeeping</i>	104	72	32	-	104	-	-	-
Hotell- og restaurantkurs <i>Courses of hotel and restaurant trade</i>	69	69	-	30	-	39	-	-
I alt <i>Total</i>	377	345	32	52	211	90	24	-
<u>Alminnelige lærerskoler <i>Ordinary teachers' training colleges</i></u>								
4-årig linje <i>4-year courses</i>	2 311	2 311	-	-	-	413	610	1 288
2-årig vanlig linje <i>2-year ordinary courses</i>	1 608	1 608	-	-	-	715	893	-
2-årig engelsklinje <i>2-year modern language courses</i>	557	557	-	-	-	229	328	-
2-årig forsøkslinje <i>2-year experimental courses</i>	698	698	-	-	-	447	251	-
3-årig linje <i>3-year courses</i>	803	803	-	-	-	326	288	189
1-årig linje for privatister <i>1-year courses</i>	51	51	-	-	-	51	-	-
1-årig tilleggsutdanning <i>1-year supplementary courses</i>	560	560	-	-	-	560	-	-
Spesialkurs <i>Specialized courses</i>	33	33	-	-	31	2	-	-
I alt <i>Total</i>	6 621	6 621	-	-	31	2 743	2 370	1 477

Tabell 13 (forts.). Elever etter kursvarighet, skoleslag og kurs *Pupils by duration of course, type of school and course*

Skoleslag og kurs	I alt	Av disse		Korte kurs	½-årige kurs	Andre kurs		
		Hel-tids-kurs	Del-tids-kurs			Første skole-år	Annet skole-år	Tredje og fjerde skoleår
<u>Spesial- og faglærerskoler <i>Specialized teachers' training colleges</i></u>								
Lærerlinje for jern og metall <i>Courses for teaching metal work</i>	40	40	-	-	-	28	12	-
Lærerlinje for trearbeid <i>Courses for teaching wood work</i>	66	66	-	-	-	41	25	-
Lærerlinje for tegning <i>Courses for teaching drawing</i>	70	70	-	-	-	70	-	-
Lærerlinje for tegning/forming <i>Courses for teaching design/handicraft</i>	58	58	-	-	-	28	30	-
Lærerlinje for tekstilforming <i>Courses for teaching textile handicraft</i>	139	139	-	-	12	79	48	-
Lærerlinje for håndarbeid, søm og veving <i>Courses for teaching handicraft, needle-work and weaving</i>	50	50	-	-	14	29	7	-
Lærerlinje for husstell <i>Courses for teaching housekeeping</i>	142	142	-	-	-	72	70	-
Lærerlinje for heimkunnskap <i>Courses for teaching local knowledge</i>	72	72	-	-	-	72	-	-
Linje for yrkeslærere <i>Courses for vocational teachers</i>	175	-	175	-	-	175	-	-
Linje for spesiallærere <i>Courses for specialized teachers</i>	163	163	-	-	-	100	63	-
Grunnkurs i forming <i>Elementary courses of handicraft</i>	38	38	-	-	-	38	-	-
Kurs for arbeidsterapeuter <i>Courses for occupational therapeutics</i>	84	84	-	-	-	84	-	-
Barnepleiekurs <i>Courses of child nursing</i> ..	8	8	-	-	-	8	-	-
Husstellkurs <i>Courses of housekeeping</i>	35	35	-	-	-	35	-	-
Andre kurs <i>Other courses</i>	2	2	-	-	2	-	-	-
I alt <i>Total</i>	1 142	967	175	-	28	859	255	-
<u>Distriktshøgskoler <i>District colleges</i></u>								
Økonomisk-administrativ linje <i>Branch of economics and business administration</i> ..	147	147	-	-	-	147	-	-
<u>Andre skoler <i>Other schools</i></u>								
Kristendoms kurs for lærere <i>Courses of religious knowledge for teachers</i>	74	35	39	-	2	50	22	-
Bibel- og misjonsskolekurs <i>Bible and mission school courses</i>	162	121	41	-	74	22	34	32
Kurs for musikkpedagoger <i>Courses for music teachers</i>	93	93	-	-	-	37	19	37
Kurs for musikk lærere <i>Courses for music masters</i>	170	160	10	-	-	94	66	10
Kurs for organister <i>Courses for organists</i> ..	84	84	-	-	-	32	30	22
Kurs for orkestermusikere og dirigenter <i>Courses for musicians and conductors</i> ...	31	31	-	-	-	12	9	10
Kurs for bibliotekarer <i>Courses for librarians</i>	171	171	-	-	-	90	81	-
Kurs for journalister <i>Courses for journalists</i>	32	32	-	-	-	32	-	-
Kurs for skuespillere <i>Courses for actors</i> ..	40	40	-	-	-	16	11	13
Kurs for sceneteknikere <i>Courses for stage-technicians</i>	13	13	-	13	-	-	-	-
Kurs for dansere <i>Courses for dancers</i>	18	12	6	-	-	4	12	2
Kurs i flyteori <i>Courses of flying technique</i>	82	-	82	82	-	-	-	-
Videreutdanning for ingeniører <i>Supplementary courses for engineers</i>	64	-	64	-	-	25	21	18
Andre kurs <i>Other courses</i>	117	117	-	-	-	86	19	12
I alt <i>Total</i>	1 151	909	242	95	76	500	324	156

Tabell 14. Elever etter kurstype, kjønn og skoleslag *Pupils by type of course, sex and type of school*

Skoleslag <i>Type of school</i>	Alle kurs <i>All courses</i>			Heltidskurs <i>Full-time courses</i>		Deltidskurs <i>Part-time courses</i>	
	I alt <i>Total</i>	Menn <i>Males</i>	Kvinner <i>Females</i>	Menn <i>Males</i>	Kvinner <i>Females</i>	Menn <i>Males</i>	Kvinner <i>Females</i>
<u>Fagskoler for landbruket</u> <i>Vocational schools of agriculture etc.</i>							
Landbruksskoler/jordbruksskoler <i>Agri-cultural schools</i>	2 191	2 063	128	2 063	128	-	-
Skogskoler <i>Schools of forestry</i>	140	140	-	140	-	-	-
Gartneri- og hagebruksskoler <i>Horti-cultural schools</i>	249	181	68	181	68	-	-
Meieriskoler <i>Dairy schools</i>	100	55	45	55	45	-	-
Andre <i>Others</i>	67	65	2	65	2	-	-
I alt <i>Total</i>	2 747	2 504	243	2 504	243	-	-
<u>Yrkesskoler for håndverk og industri</u> <i>Vocational schools of handicraft and industry</i>							
Verkstedskoler <i>Workshop schools</i>	22 283	17 309	4 974	14 206	4 323	3 103	651
Lærlingskoler <i>Schools for apprentices</i> ..	1 533	1 403	130	217	46	1 186	84
Bedriftsskoler <i>Industrial establishments' schools</i>	353	353	-	278	-	75	-
Tekniske skoler <i>Technical schools</i>	6 717	6 551	166	6 443	166	108	-
Tekniske fagskoler <i>Technical trade schools</i>	787	787	-	756	-	31	-
Elementærtekniske skoler <i>Elementary technical schools</i>	913	812	101	291	46	521	55
Håndverks- og kunstindustriskoler <i>Schools of applied art</i>	598	220	378	145	355	75	23
Husflids- og heimeyrkeskoler <i>Schools of handicraft and trades</i>	1 679	98	1 581	98	1 557	-	24
Andre <i>Others</i>	480	469	11	116	11	353	-
I alt <i>Total</i>	35 343	28 002	7 341	22 550	6 504	5 452	837
<u>Maritime skoler</u> <i>Maritime schools</i>							
Navigasjonsskoler <i>Navigation schools</i>	1 481	1 368	113	1 368	113	-	-
Maskinistiskoler <i>Schools for marine engineers</i>	1 773	1 772	1	1 671	1	101	-
Kokk- og stuertskoler <i>Schools for cooks and stewards</i>	513	501	12	501	12	-	-
Fiskerifagskoler <i>Fishery schools</i>	115	115	-	115	-	-	-
Andre <i>Others</i>	541	541	-	541	-	-	-
I alt <i>Total</i>	4 423	4 297	126	4 196	126	101	-
<u>Merkantile skoler</u> <i>Mercantile schools</i>							
Handelsgymnas <i>Higher commercial schools</i> ..	4 837	2 575	2 262	2 498	2 206	77	56
Handelsskoler <i>Commercial schools</i>	13 394	5 528	7 866	3 483	6 719	2 045	1 147
Andre <i>Others</i>	2 833	2 484	349	855	240	1 629	109
I alt <i>Total</i>	21 064	10 587	10 477	6 836	9 165	3 751	1 312
<u>Etatskoler</u> <i>Schools of public services</i> ...							
	1 494	954	540	954	531	-	9
<u>Skoler for helsestell og sosialt arbeid</u> <i>Schools of health and social services</i>							
Hjelpepleierskoler <i>Elementary schools of nursing</i>	1 163	88	1 075	88	1 075	-	-
Grunnskoler i sykepleie <i>General schools of nursing</i>	4 362	203	4 159	203	4 159	-	-
Spesialskoler i sykepleie <i>Specialized schools of nursing</i>	276	21	255	21	255	-	-
Barnepleieskoler <i>Schools of child nursing</i>	393	-	393	-	393	-	-
Barnevernskoler <i>Schools of child welfare</i>	398	2	396	2	396	-	-
Sosialskoler <i>Schools of social services</i> ..	854	328	526	328	526	-	-
Andre <i>Others</i>	532	39	493	39	493	-	-
I alt <i>Total</i>	7 978	681	7 297	681	7 297	-	-

Tabell 14 (forts.). Elever etter kurstype, kjønn og skoleslag *Pupils by type of course, sex and type of school*

Skoleslag	Alle kurs			Heltidskurs		Deltidskurs	
	I alt	Menn	Kvinner	Menn	Kvinner	Menn	Kvinner
<u>Skoler for husstell o.l. Schools of domestic science etc.</u>							
Husmorskoler <i>Housekeeping schools</i>	2 465	1	2 464	1	2 440	-	24
Andre <i>Others</i>	377	76	301	76	269	-	32
I alt <i>Total</i>	2 842	77	2 765	77	2 709	-	56
<u>Lærerskoler Teachers' training colleges</u>							
Alminnelige lærerskoler <i>Ordinary teachers' training colleges</i>	6 621	2 937	3 684	2 937	3 684	-	-
Spesial- og faglærerskoler <i>Specialized teachers' training colleges</i>	1 142	350	792	191	776	159	16
I alt <i>Total</i>	7 763	3 287	4 476	3 128	4 460	159	16
Distriktshøgskoler <i>District colleges</i>	147	144	3	144	3	-	-
Andre skoler <i>Other schools</i>	1 151	624	527	434	475	190	52
I alt <i>Total</i>	84 952	51 157	33 795	41 504	31 513	9 653	2 282

Tabell 15. Elever etter alder¹⁾ og skoleslag

Skoleslag	I alt Total	14 år 14 years	15 år 15 years	16 år 16 years	17 år 17 years	18 år 18 years	19 år 19 years
<u>Fagskoler for landbruket</u>							
Landbruksskoler/jordbruksskoler	2 191	-	32	136	266	392	418
Skogsskoler	140	-	-	-	4	15	22
Gartneri- og hagebruksskoler	249	-	-	44	40	36	35
Meieriskoler	100	-	-	1	6	5	17
Andre	67	-	-	2	4	3	8
I alt	2 747	-	32	153	320	451	500
<u>Yrkesskoler for håndverk og industri</u>							
Verkstedskoler	22 283	9	906	4 877	5 685	4 119	2 406
Lærlingskoler	1 533	-	10	96	291	336	283
Bedriftsskoler	353	-	3	48	75	66	50
Tekniske skoler	6 717	-	-	2	57	267	569
Tekniske fagskoler	787	-	-	12	67	107	125
Elementærtekniske skoler	913	-	-	-	22	52	95
Håndverks- og kunstindustriskoler	598	-	-	-	4	27	54
Husflids- og heimeyrkeskoler	1 679	-	14	64	192	313	342
Andre	480	-	9	11	17	13	39
I alt	35 343	9	942	5 110	6 410	5 300	3 963
<u>Maritime skoler</u>							
Navigasjonsskoler	1 481	-	-	1	35	33	84
Maskinistiskoler	1 773	-	9	88	113	136	164
Kokk- og stuertskoler	513	-	-	3	8	35	72
Fiskerifagskoler	115	-	-	1	9	19	22
Andre	541	-	71	240	111	40	8
I alt	4 423	-	80	333	276	263	350
<u>Merkantile skoler</u>							
Handelsgymnas	4 837	1	33	796	1 064	1 113	931
Handelsskoler	13 394	2	237	2 465	3 503	2 159	1 330
Andre	2 833	-	-	1	-	9	99
I alt	21 064	3	270	3 262	4 567	3 281	2 360
<u>Etatskoler</u>	1 494	-	-	23	130	179	146
<u>Skoler for helsestell og sosialt arbeid</u>							
Hjelpepleierskoler	1 163	-	-	-	-	71	224
Grunnskoler i sykepleie	4 362	-	-	-	1	212	754
Spesialskoler i sykepleie	276	-	-	-	-	-	-
Barnepleieskoler	393	-	-	-	-	24	102
Barnevernskoler	398	-	-	-	-	-	2
Sosialskoler	854	-	-	-	-	-	-
Andre	532	-	-	-	-	5	19
I alt	7 978	-	-	-	1	312	1 101
<u>Skoler for husstell o.l.</u>							
Husmorskoler	2 465	-	2	55	169	599	657
Andre	377	-	-	-	5	35	59
I alt	2 842	-	2	55	174	634	716
<u>Lærerskoler</u>							
Alminnelige lærerskoler	6 621	-	-	-	22	160	476
Faglærerskoler	1 142	-	-	-	1	-	13
I alt	7 763	-	-	-	23	160	489
<u>Distriktshøgskoler</u>	147	-	-	-	-	-	13
<u>Andre skoler</u>	1 151	2	2	2	10	50	99
I alt	84 952	14	1 328	8 938	11 911	10 630	9 737
I prosent av samlet ungdomskull	0,0	2,2	14,6	19,7	18,1	16,2

N o t e : 1) Fylte år pr. 31/12 1969.

Pupils by age¹⁾ and type of school

20 år 20 years	21 år 21 years	22 år 22 years	23 år 23 years	24 år 24 years	25 år og over 25 years and over	Type of school
276	217	192	96	55	111	<u>Vocational schools of agriculture etc.</u>
19	26	23	15	8	8	Agricultural schools
22	32	22	15	14	19	Schools of forestry
11	27	13	9	2	9	Horticultural schools
7	5	7	8	3	20	Dairy schools
						Others
335	307	257	143	82	167	Total
1 155	704	518	358	230	1 316	<u>Vocational schools of handicraft and industry</u>
152	104	66	32	28	135	Workshop schools
26	42	25	16	2	-	Schools for apprentices
824	1 067	1 048	960	693	1 230	Industrial establishments' schools
90	88	75	65	53	105	Technical schools
87	76	67	100	75	339	Technical trade schools
77	102	85	75	50	124	Elementary technical schools
304	189	107	52	31	71	Schools of applied art
77	75	40	49	39	111	Schools of handicraft and trades
						Others
2 792	2 447	2 031	1 707	1 201	3 431	Total
105	133	136	125	147	682	<u>Maritime schools</u>
154	162	125	162	146	514	Navigation schools
60	71	57	34	39	134	Schools for marine engineers
7	5	9	11	7	25	Schools for cooks and stewards
2	2	15	7	3	42	Fishery schools
						Others
328	373	342	339	342	1 397	Total
471	215	82	40	25	66	<u>Mercantile schools</u>
1 085	619	416	344	214	1 020	Higher commercial schools
118	542	430	341	585	708	Commercial schools
						Others
1 674	1 376	928	725	824	1 794	Total
136	126	149	122	84	399	<u>Schools of public services</u>
225	156	78	57	20	332	<u>Schools of health and social services</u>
1 042	1 107	645	314	118	169	Elementary schools of nursing
-	1	15	24	35	201	General schools of nursing
145	70	34	9	6	3	Specialized schools of nursing
35	89	123	68	36	45	Schools of child nursing
23	70	141	166	135	319	Schools of child welfare
80	107	172	65	40	44	Schools of social services
						Others
1 550	1 600	1 208	703	390	1 113	Total
490	244	141	52	27	29	<u>Schools of domestic science etc.</u>
56	28	35	37	29	93	Housekeeping schools
						Others
546	272	176	89	56	122	Total
969	1 410	1 173	756	474	1 181	<u>Teachers' training colleges</u>
39	56	132	156	112	633	Ordinary teachers' training colleges
1 008	1 466	1 305	912	586	1 814	Specialized teachers' training colleges
						Total
23	38	27	17	12	17	<u>District colleges</u>
152	172	152	110	101	299	<u>Other schools</u>
8 544	8 177	6 575	4 867	3 678	10 553	Total
14,1	13,1	10,2	7,2	6,1	.	In percentage of estimated population

Note: 1) Age at 31 December 1969.

Tabell 16. Elever etter kjønn, alder, skolefylke og skoleslag

Skolefylke/skoleslag	I alt Total	Av disse Of which		14 år 14 years	15 år 15 years	16 år 16 years	17 år 17 years	18 år 18 years
		Menn	Kvinner					
		Males	Females					
Østfold								
Fagskoler for landbruket	255	237	18	-	5	12	14	42
Yrkesskoler for håndverk og industri ..	2 089	1 709	380	1	185	400	323	222
Verkstedskoler	1 447	1 157	290	1	181	387	302	191
Tekniske skoler	474	444	30	-	-	1	2	21
Maritime skoler	64	64	-	-	-	1	3	3
Merkantile skoler	1 223	474	749	1	40	235	317	190
Skoler for helsestell og sosialt arbeid	254	13	241	-	-	-	-	19
Skoler for husstell o.l.	84	-	84	-	-	-	4	17
Lærerskoler	335	143	192	-	-	-	-	-
I alt	4 304	2 640	1 664	2	230	648	661	493
Akershus								
Fagskoler for landbruket	65	63	2	-	-	-	1	10
Yrkesskoler for håndverk og industri ..	1 664	1 172	492	-	68	447	382	241
Verkstedskoler	1 612	1 156	456	-	68	447	377	233
Merkantile skoler	686	252	434	-	7	178	174	161
Skoler for helsestell og sosialt arbeid	354	30	324	-	-	-	-	11
Skoler for husstell o.l.	186	1	185	-	-	3	7	19
Lærerskoler	296	100	196	-	-	-	1	-
Andre	157	152	5	-	-	-	-	7
I alt	3 408	1 770	1 638	-	75	628	565	449
Oslo								
Fagskoler for landbruket	82	70	12	-	-	-	-	2
Yrkesskoler for håndverk og industri ..	5 740	4 590	1 150	1	76	413	602	725
Verkstedskoler	2 676	2 082	594	1	75	386	520	534
Tekniske skoler	1 417	1 375	42	-	-	-	3	40
Maritime skoler	472	443	29	-	-	-	11	16
Merkantile skoler	6 591	4 378	2 213	-	18	395	815	771
Etatskoler	1 475	935	540	-	-	23	130	179
Skoler for helsestell og sosialt arbeid	3 151	417	2 734	-	-	-	-	62
Skoler for husstell o.l.	202	18	184	-	-	-	2	31
Lærerskoler	1 436	439	997	-	-	-	-	3
Andre	686	264	422	2	2	2	8	36
I alt	19 835	11 554	8 281	3	96	833	1 568	1 825
Hedmark								
Fagskoler for landbruket	271	238	33	-	-	19	31	44
Yrkesskoler for håndverk og industri ..	732	576	156	-	38	139	213	131
Verkstedskoler	678	532	146	-	38	137	208	124
Merkantile skoler	609	251	358	-	-	76	224	117
Skoler for helsestell og sosialt arbeid	227	-	227	-	-	-	-	15
Skoler for husstell o.l.	126	-	126	-	-	3	9	20
Lærerskoler	738	294	444	-	-	-	1	14
Andre	60	59	1	-	-	-	-	-
I alt	2 763	1 418	1 345	-	38	237	478	341
Oppland								
Fagskoler for landbruket	184	164	20	-	2	10	29	32
Yrkesskoler for håndverk og industri ..	1 883	1 470	413	-	21	272	327	315
Verkstedskoler	1 076	786	290	-	21	257	281	238
Tekniske skoler	592	589	3	-	-	-	5	24
Merkantile skoler	427	161	266	-	-	94	135	76
Skoler for helsestell og sosialt arbeid	65	-	65	-	-	-	-	-
Skoler for husstell o.l.	100	-	100	-	-	-	2	27
I alt	2 659	1 795	864	-	23	376	493	450

Pupils by sex, age, school county and type of school

19 år 19 years	20 år 20 years	21 år 21 years	22 år 22 years	23 år 23 years	24 år 24 years	25 år og over 25 years and over	School county/type of school
69	54	32	10	10	3	4	Vocational schools of agriculture etc.
180	143	146	131	96	64	198	Vocational schools of handicraft and industry
120	53	41	29	18	13	111	Workshop schools
36	64	83	95	69	46	57	Technical schools
-	4	8	5	7	4	29	Maritime schools
151	91	41	26	18	20	93	Mercantile schools
57	68	45	19	15	5	26	Schools of health and social services
21	18	13	7	2	-	2	Schools of domestic science etc.
24	50	63	57	53	27	61	Teachers' training colleges
502	428	348	255	201	123	413	Total
9	6	12	11	7	3	6	Vocational schools of agriculture etc.
138	95	29	30	32	25	177	Vocational schools of handicraft and industry
132	83	24	29	27	23	169	Workshop schools
36	21	18	7	10	8	66	Mercantile schools
32	62	86	71	29	19	44	Schools of health and social services
47	47	35	13	6	2	7	Schools of domestic science etc.
10	26	30	65	63	35	66	Teachers' training colleges
4	12	31	11	6	18	68	Others
276	269	241	208	153	110	434	Total
6	14	20	17	9	7	7	Vocational schools of agriculture etc.
709	603	550	457	440	329	835	Vocational schools of handicraft and industry
426	257	158	92	70	40	117	Workshop schools
97	199	232	225	194	149	278	Technical schools
56	36	53	42	24	48	186	Maritime schools
733	489	761	572	475	666	896	Mercantile schools
146	135	124	145	117	79	397	Schools of public services
255	499	576	552	357	227	623	Schools of health and social services
28	37	22	13	21	8	40	Schools of domestic science etc.
61	119	165	167	149	121	651	Teachers' training colleges
83	98	113	112	72	57	101	Others
2 077	2 030	2 384	2 077	1 664	1 542	3 736	Total
45	38	18	27	23	13	13	Vocational schools of agriculture etc.
84	39	18	22	9	5	34	Vocational schools of handicraft and industry
77	33	16	15	8	3	19	Workshop schools
83	45	19	11	8	8	18	Mercantile schools
34	62	60	25	12	7	12	Schools of health and social services
29	35	11	13	1	5	-	Schools of domestic science etc.
44	116	190	128	94	57	94	Teachers' training colleges
-	11	3	9	16	6	15	Others
319	346	319	235	163	101	186	Total
29	22	18	23	11	2	6	Vocational schools of agriculture etc.
196	174	161	131	102	65	119	Vocational schools of handicraft and industry
120	71	30	21	8	9	20	Workshop schools
51	76	107	96	88	54	91	Technical schools
49	27	17	10	6	4	9	Mercantile schools
10	16	8	9	2	2	18	Schools of health and social services
25	20	14	3	3	2	4	Schools of domestic science etc.
309	259	218	176	124	75	156	Total

Tabell 16 (forts.). Elever etter kjønn, alder, skolefylke og skoleslag

Skolefylke/skoleslag	I alt	Av disse		14 år	15 år	16 år	17 år	18 år
		Menn	Kvinner					
<u>Buskerud</u>								
Fagskoler for landbruket	140	131	9	-	-	8	12	26
Yrkesskoler for håndverk og industri ..	1 384	1 132	252	1	25	245	272	225
Verkstedskoler	698	527	171	1	22	227	209	129
Tekniske skoler	293	293	-	-	-	-	2	16
Merkantile skoler	1 064	494	570	1	38	190	217	223
Skoler for helsestell og sosialt arbeid	317	21	296	-	-	-	-	22
Skoler for husstell o.l.	132	-	132	-	-	-	1	23
I alt	3 037	1 778	1 259	2	63	443	502	519
<u>Vestfold</u>								
Fagskoler for landbruket	167	156	11	-	-	4	8	26
Yrkesskoler for håndverk og industri ..	1 810	1 238	572	-	17	219	346	309
Verkstedskoler	1 305	924	381	-	17	216	315	254
Tekniske skoler	311	310	1	-	-	-	6	23
Maritime skoler	586	575	11	-	28	48	29	35
Merkantile skoler	907	382	525	-	4	158	231	179
Skoler for helsestell og sosialt arbeid	176	-	176	-	-	-	-	7
Skoler for husstell o.l.	89	-	89	-	-	-	9	25
Lærerskoler	389	160	229	-	-	-	1	12
I alt	4 124	2 511	1 613	-	49	429	624	593
<u>Telemark</u>								
Fagskoler for landbruket	120	114	6	-	2	11	21	18
Yrkesskoler for håndverk og industri ..	1 302	1 076	226	-	15	264	269	230
Verkstedskoler	818	604	214	-	14	249	228	158
Tekniske skoler	37	37	-	-	-	-	1	3
Maritime skoler	192	192	-	-	4	58	37	14
Merkantile skoler	706	291	415	-	6	167	216	112
Skoler for helsestell og sosialt arbeid	178	9	169	-	-	-	-	12
Skoler for husstell o.l.	147	-	147	-	-	-	7	33
Lærerskoler	518	236	282	-	-	-	1	6
Andre	30	1	29	-	-	-	-	-
I alt	3 193	1 919	1 274	-	27	500	551	425
<u>Aust-Agder</u>								
Fagskoler for landbruket	89	75	14	-	-	5	12	16
Yrkesskoler for håndverk og industri ..	890	717	173	2	42	121	181	124
Verkstedskoler	521	376	145	2	40	119	161	90
Tekniske skoler	217	217	-	-	-	-	4	15
Maritime skoler	209	197	12	-	-	2	6	16
Merkantile skoler	395	292	103	-	-	5	62	36
Skoler for helsestell og sosialt arbeid	153	8	145	-	-	-	-	9
Skoler for husstell o.l.	63	-	63	-	-	-	-	15
Andre	8	4	4	-	-	-	-	-
I alt	1 807	1 293	514	2	42	133	261	216
<u>Vest-Agder</u>								
Fagskoler for landbruket	88	79	9	-	-	3	13	20
Yrkesskoler for håndverk og industri ..	874	674	200	1	50	210	235	126
Verkstedskoler	577	456	121	1	50	193	179	74
Tekniske skoler	56	56	-	-	-	-	3	3
Maritime skoler	362	339	23	-	19	50	33	26
Merkantile skoler	612	259	353	-	14	133	169	103
Skoler for helsestell og sosialt arbeid	97	1	96	-	-	-	-	1
Skoler for husstell o.l.	188	-	188	-	2	4	32	68
Lærerskoler	549	224	325	-	-	-	3	16
Distriktshøgskoler	54	54	-	-	-	-	-	-
I alt	2 824	1 630	1 194	1	85	400	485	360

Pupils by sex, age, school county and type of school

19 år	20 år	21 år	22 år	23 år	24 år	25 år og over	School county/type of school
29	10	16	20	10	4	5	Vocational schools of agriculture etc.
129	103	78	81	63	51	111	Vocational schools of handicraft and industry
40	23	9	10	4	1	23	Workshop schools
22	42	49	48	40	33	41	Technical schools
117	57	36	42	28	16	99	Mercantile schools
67	92	66	29	19	3	19	Schools of health and social services
42	29	18	16	2	1	-	Schools of domestic science etc.
384	291	214	188	122	75	234	Total
38	18	19	17	13	10	14	Vocational schools of agriculture etc.
259	161	95	74	64	37	229	Vocational schools of handicraft and industry
157	88	39	25	24	13	157	Workshop schools
40	36	38	39	39	24	66	Technical schools
36	38	48	49	41	35	199	Maritime schools
139	77	39	14	14	5	47	Mercantile schools
33	50	27	16	13	4	26	Schools of health and social services
27	13	8	3	2	1	1	Schools of domestic science etc.
29	65	88	48	36	24	86	Teachers' training colleges
561	422	324	221	183	116	602	Total
17	6	10	12	2	4	17	Vocational schools of agriculture etc.
154	75	95	63	47	27	63	Vocational schools of handicraft and industry
82	16	24	5	7	6	29	Workshop schools
6	3	6	8	2	5	3	Technical schools
10	13	3	9	8	8	28	Maritime schools
64	30	25	14	8	7	57	Mercantile schools
35	45	46	22	11	4	3	Schools of health and social services
53	28	17	6	2	-	1	Schools of domestic science etc.
31	59	83	81	63	38	156	Teachers' training colleges
3	10	7	3	3	1	3	Others
367	266	286	210	144	89	328	Total
13	14	13	3	4	5	4	Vocational schools of agriculture etc.
102	65	73	51	40	26	63	Vocational schools of handicraft and industry
48	14	14	5	7	3	18	Workshop schools
26	35	43	30	27	18	19	Technical schools
15	19	22	12	23	17	77	Maritime schools
60	186	30	11	-	1	4	Mercantile schools
29	36	43	13	8	3	12	Schools of health and social services
23	10	7	5	2	1	-	Schools of domestic science etc.
-	-	1	2	-	2	3	Others
242	330	189	97	77	55	163	Total
25	12	8	2	-	1	4	Vocational schools of agriculture etc.
77	55	32	25	15	12	36	Vocational schools of handicraft and industry
31	11	7	6	6	5	14	Workshop schools
4	9	7	10	5	6	9	Technical schools
26	23	19	22	22	20	102	Maritime schools
81	36	26	15	10	7	18	Mercantile schools
12	21	25	12	3	3	20	Schools of health and social services
23	25	8	13	4	2	7	Schools of domestic science etc.
44	91	116	71	56	43	109	Teachers' training colleges
4	9	13	12	5	4	7	District colleges
292	272	247	172	115	92	303	Total

Tabell 16 (forts.). Elever etter kjønn, alder, skolefylke og skoleslag

Skolefylke/skoleslag	I alt	Av disse		14 år	15 år	16 år	17 år	18 år
		Menn	Kvinner					
<u>Rogaland</u>								
Fagskoler for landbruket	142	119	23	-	2	10	20	35
Yrkesskoler for håndverk og industri ..	2 863	2 449	414	2	53	461	523	432
Verksteds skoler	1 746	1 478	268	2	48	437	446	303
Tekniske skoler	527	524	3	-	-	-	7	33
Maritime skoler	615	605	10	-	6	58	46	29
Merkantile skoler	1 747	807	940	1	48	442	451	270
Skoler for helsestell og sosialt arbeid	443	58	385	-	-	-	-	10
Skoler for husstell o.l.	213	55	158	-	-	-	9	39
Lærerskoler	418	211	207	-	-	-	2	9
Distriktshøgskoler	51	50	1	-	-	-	-	-
Andre	67	44	23	-	-	-	-	-
I alt	6 559	4 398	2 161	3	109	971	1 051	824
<u>Hordaland</u>								
Fagskoler for landbruket	130	124	6	-	1	4	17	24
Yrkesskoler for håndverk og industri ..	1 482	1 190	292	1	93	350	360	255
Verksteds skoler	1 200	1 070	130	1	90	335	299	198
Maritime skoler	92	92	-	-	6	29	27	14
Merkantile skoler	675	235	440	-	11	161	171	111
Skoler for helsestell og sosialt arbeid	39	-	39	-	-	-	-	-
Skoler for husstell o.l.	169	-	169	-	-	1	14	43
Lærerskoler	353	168	185	-	-	-	-	9
I alt	2 940	1 809	1 131	1	111	545	589	456
<u>Bergen</u>								
Yrkesskoler for håndverk og industri ..	2 311	1 883	428	-	9	155	252	265
Verksteds skoler	450	301	149	-	9	123	126	72
Tekniske skoler	988	938	50	-	-	-	7	32
Maritime skoler	423	410	13	-	-	3	20	20
Merkantile skoler	1 425	589	836	-	24	367	331	193
Etatskoler	19	19	-	-	-	-	-	-
Skoler for helsestell og sosialt arbeid	872	3	869	-	-	-	-	47
Skoler for husstell o.l.	102	3	99	-	-	-	5	15
Lærerskoler	615	282	333	-	-	-	-	3
Andre	143	100	43	-	-	-	2	7
I alt	5 910	3 289	2 621	-	33	525	610	550
<u>Sogn og Fjordane</u>								
Fagskoler for landbruket	98	92	6	-	3	10	15	23
Yrkesskoler for håndverk og industri ..	606	479	127	-	28	121	188	111
Verksteds skoler	521	440	81	-	20	105	164	98
Merkantile skoler	311	101	210	-	7	67	118	61
Skoler for helsestell og sosialt arbeid	24	-	24	-	-	-	-	5
Skoler for husstell o.l.	124	-	124	-	-	-	4	40
Lærerskoler	62	36	26	-	-	-	2	17
I alt	1 225	708	517	-	38	198	327	257
<u>Møre og Romsdal</u>								
Fagskoler for landbruket	80	77	3	-	-	-	13	10
Yrkesskoler for håndverk og industri ..	1 805	1 359	446	-	62	255	413	299
Verksteds skoler	1 307	969	338	-	62	251	396	260
Tekniske skoler	314	314	-	-	-	-	2	15
Maritime skoler	326	326	-	-	-	2	5	12
Merkantile skoler	877	408	469	-	9	99	277	197
Skoler for helsestell og sosialt arbeid	285	6	279	-	-	-	-	23
Skoler for husstell o.l.	193	-	193	-	-	-	6	61
Lærerskoler	390	203	187	-	-	-	3	11
Distriktshøgskoler	42	40	2	-	-	-	-	-
I alt	3 998	2 419	1 579	-	71	356	717	613

Pupils by sex, age, school county and type of school

19 år	20 år	21 år	22 år	23 år	24 år	25 år og over	School county/type of school
32	20	5	8	5	1	4	Vocational schools of agriculture etc.
300	203	160	150	145	103	331	Vocational schools of handicraft and industry
158	81	39	33	35	18	146	Workshop schools
49	57	78	75	77	64	87	Technical schools
61	45	52	44	43	48	183	Maritime schools
193	138	59	27	18	17	83	Mercantile schools
66	77	89	85	43	25	48	Schools of health and social services
48	36	16	14	10	14	27	Schools of domestic science etc.
22	60	86	67	42	26	104	Teachers' training colleges
6	4	15	8	8	4	6	District colleges
8	15	8	6	4	7	19	Others
736	598	490	409	318	245	805	Total
24	16	19	14	2	6	3	Vocational schools of agriculture etc.
144	62	51	39	18	5	104	Vocational schools of handicraft and industry
89	31	29	24	11	3	90	Workshop schools
6	2	1	-	1	1	5	Maritime schools
69	39	22	23	18	9	41	Mercantile schools
13	12	9	1	-	-	4	Schools of health and social services
46	34	15	8	4	2	2	Schools of domestic science etc.
18	54	74	69	49	23	57	Teachers' training colleges
320	219	191	154	92	46	216	Total
305	263	269	223	167	133	270	Vocational schools of handicraft and industry
63	27	19	6	4	1	-	Workshop schools
83	100	146	167	136	106	211	Technical schools
32	36	34	32	37	34	175	Maritime schools
174	121	74	44	29	15	53	Mercantile schools
-	1	2	4	5	5	2	Schools of public services
137	174	203	138	77	28	68	Schools of health and social services
28	19	3	10	7	3	12	Schools of domestic science etc.
26	92	122	126	88	43	115	Teachers' training colleges
1	6	9	9	9	10	90	Others
703	712	716	586	419	271	785	Total
11	12	11	5	3	1	4	Vocational schools of agriculture etc.
58	30	15	10	8	11	26	Vocational schools of handicraft and industry
50	23	11	9	7	10	24	Workshop schools
20	7	12	4	2	3	10	Mercantile schools
6	7	3	-	-	-	3	Schools of health and social services
35	27	7	7	3	-	1	Schools of domestic science etc.
21	6	2	6	5	2	1	Teachers' training colleges
151	89	50	32	21	17	45	Total
10	12	12	9	7	1	6	Vocational schools of agriculture etc.
223	142	97	78	71	50	115	Vocational schools of handicraft and industry
142	68	25	31	16	12	44	Workshop schools
41	50	46	35	43	30	52	Technical schools
30	35	38	18	35	40	111	Maritime schools
114	59	38	17	12	13	42	Mercantile schools
89	61	46	23	12	8	23	Schools of health and social services
61	36	15	6	4	2	2	Schools of domestic science etc.
26	64	91	89	40	16	50	Teachers' training colleges
3	10	10	7	4	4	4	District colleges
556	419	347	247	185	134	353	Total

Tabell 16 (forts.). Elever etter kjønn, alder, skolefylke og skoleslag

Skolefylke/skoleslag	I alt	Av disse		14 år	15 år	16 år	17 år	18 år
		Menn	Kvinner					
<u>Sør-Trøndelag</u>								
Fagskoler for landbruket	241	211	30	-	-	5	15	30
Yrkesskoler for håndverk og industri ..	2 957	2 407	550	-	54	342	436	336
Verkstedskoler	1 564	1 208	356	-	54	333	426	294
Tekniske skoler	1 165	1 128	37	-	-	-	7	26
Maritime skoler	452	444	8	-	2	32	14	24
Merkantile skoler	1 171	574	597	-	3	191	308	216
Skoler for helsestell og sosialt arbeid	682	64	618	-	-	-	-	27
Skoler for husstell o.l.	194	-	194	-	-	14	28	46
Lærerskoler	253	123	130	-	-	-	1	3
I alt	5 950	3 823	2 127	-	59	584	802	682
<u>Nord-Trøndelag</u>								
Fagskoler for landbruket	296	283	13	-	2	22	35	42
Yrkesskoler for håndverk og industri ..	914	711	203	-	24	142	225	201
Verkstedskoler	854	711	143	-	24	142	223	188
Merkantile skoler	215	79	136	-	-	29	67	57
Skoler for helsestell og sosialt arbeid	216	4	212	-	-	-	-	13
Skoler for husstell o.l.	262	-	262	-	-	4	10	56
Lærerskoler	385	157	228	-	-	-	1	13
I alt	2 288	1 234	1 054	-	26	197	338	382
<u>Nordland</u>								
Fagskoler for landbruket	191	179	12	-	3	16	37	32
Yrkesskoler for håndverk og industri ..	2 333	1 826	507	-	31	283	490	442
Verkstedskoler	1 744	1 321	423	-	28	277	465	403
Tekniske skoler	270	270	-	-	-	1	6	13
Maritime skoler	185	178	7	-	14	46	27	23
Merkantile skoler	700	278	422	-	24	139	126	109
Skoler for helsestell og sosialt arbeid	182	39	143	-	-	-	-	6
Skoler for husstell o.l.	113	-	113	-	-	2	6	13
Lærerskoler	594	305	989	-	-	-	2	19
I alt	4 298	2 805	1 493	-	72	486	688	644
<u>Troms</u>								
Fagskoler for landbruket	86	71	15	-	12	13	19	12
Yrkesskoler for håndverk og industri ..	1 126	935	191	-	31	162	221	205
Verkstedskoler	985	841	144	-	31	161	219	183
Tekniske skoler	56	56	-	-	-	-	2	3
Maritime skoler	378	365	13	-	1	3	12	26
Merkantile skoler	505	208	297	-	17	103	92	67
Skoler for helsestell og sosialt arbeid	179	5	174	-	-	-	1	20
Skoler for husstell o.l.	104	-	104	-	-	20	15	33
Lærerskoler	374	169	205	-	-	-	4	14
I alt	2 752	1 753	999	-	61	301	364	377
<u>Finnmark</u>								
Fagskoler for landbruket	22	21	1	-	-	1	8	7
Yrkesskoler for håndverk og industri ..	578	409	169	-	20	109	152	106
Verkstedskoler	504	378	126	-	14	95	141	95
Maritime skoler	67	67	-	-	-	1	6	5
Merkantile skoler	218	74	144	-	-	33	66	32
Skoler for helsestell og sosialt arbeid	84	3	81	-	-	-	-	3
Skoler for husstell o.l.	51	-	51	-	-	4	4	10
Lærerskoler	58	37	21	-	-	-	1	11
I alt	1 078	611	467	-	20	148	237	174
I alt	84 952	51 157	33 795	14	1 328	8 938	11 911	10 630

Pupils by sex, age, school county and type of school

19 år	20 år	21 år	22 år	23 år	24 år	25 år og over	School county/type of school
47	32	40	28	16	7	21	Vocational schools of agriculture etc.
295	251	282	255	232	141	333	Vocational schools of handicraft and industry
172	73	46	51	16	14	85	Workshop schools
76	123	192	185	204	122	230	Technical schools
36	31	51	38	47	40	137	Maritime schools
144	72	48	38	26	8	117	Mercantile schools
91	126	140	116	66	33	83	Schools of health and social services
39	33	17	10	1	5	1	Schools of domestic science etc.
25	33	59	48	30	16	38	Teachers' training colleges
677	578	637	533	418	250	730	Total
46	29	36	32	14	9	29	Vocational schools of agriculture etc.
114	54	39	28	30	14	43	Vocational schools of handicraft and industry
97	42	34	25	28	11	40	Workshop schools
23	17	10	5	2	3	2	Mercantile schools
51	50	53	25	8	4	12	Schools of health and social services
70	50	29	18	8	5	12	Schools of domestic science etc.
33	57	87	89	25	29	51	Teachers' training colleges
337	257	254	197	87	64	149	Total
36	16	13	13	6	4	15	Vocational schools of agriculture etc.
276	183	179	104	71	73	201	Vocational schools of handicraft and industry
215	91	77	46	22	23	97	Workshop schools
32	24	39	28	27	32	68	Technical schools
12	11	9	10	7	5	21	Maritime schools
66	71	65	24	23	5	48	Mercantile schools
31	41	29	23	13	7	32	Schools of health and social services
35	31	12	6	2	3	3	Schools of domestic science etc.
44	65	123	125	50	55	111	Teachers' training colleges
500	418	430	305	172	152	431	Total
10	3	5	5	1	1	5	Vocational schools of agriculture etc.
149	62	57	62	43	22	112	Vocational schools of handicraft and industry
123	47	46	44	29	14	88	Workshop schools
6	6	1	7	9	4	18	Technical schools
23	34	35	47	41	38	118	Maritime schools
27	80	26	21	16	7	49	Mercantile schools
38	33	27	16	8	2	34	Schools of health and social services
21	7	1	3	4	-	-	Schools of domestic science etc.
19	39	83	63	65	26	61	Teachers' training colleges
287	258	234	217	178	96	379	Total
4	1	-	1	-	-	-	Vocational schools of agriculture etc.
71	29	21	17	14	8	31	Vocational schools of handicraft and industry
64	23	16	12	11	8	25	Workshop schools
7	1	-	14	3	4	26	Maritime schools
17	11	10	3	2	2	42	Mercantile schools
15	18	19	13	7	6	3	Schools of health and social services
15	11	4	2	1	-	-	Schools of domestic science etc.
12	12	4	6	4	5	3	Teachers' training colleges
141	83	58	56	31	25	105	Total
9 737	8 544	8 177	6 575	4 867	3 678	10 553	Total

Tabell 17. Elever etter skoleslag, skolefylke og bosted *Pupils by type of school, school county and place of residence*

Skolefylke/bosted <i>School county/place of residence</i>	I alt ¹⁾ <i>Total¹⁾</i>	Fag- skoler for land- bruket <i>Voca- tional schools of agri- culture</i>	Yrkes- skoler for hånd- verk og industri <i>Vocational schools of handi- craft and industry</i>	Mari- time skoler <i>Mari- time schools</i>	Merkan- tile skoler <i>Mercan- tile schools</i>	Skoler for helse- stell og sosialt arbeid <i>Schools of health and social services</i>	Skoler for hus- stell o.l. <i>Schools of domestic science etc.</i>	Andre ¹⁾ <i>Others¹⁾</i>
Østfold								
Skolekommunen <i>School municipality</i>	1 259	12	650	12	510	43	32	-
Andre kommuner i fylket <i>Other municipalities in the county ...</i>	2 158	116	1 180	43	645	125	49	-
Andre fylker <i>Other counties</i>	552	127	259	9	68	86	3	-
Akershus								
Skolekommunen <i>School municipality</i>	1 138	12	543	-	419	65	75	24
Andre kommuner i fylket <i>Other municipalities in the county ...</i>	1 295	34	898	-	149	78	64	72
Andre fylker <i>Other counties</i>	975	19	223	-	118	211	47	357
Oslo								
Skolekommunen <i>School municipality</i>	9 907	8	3 140	169	4 460	954	113	1 063
Andre fylker <i>Other counties</i>	9 114	74	2 600	303	2 131	2 197	89	1 720
Hedmark								
Skolekommunen <i>School municipality</i>	518	26	235	-	204	27	26	-
Andre kommuner i fylket <i>Other municipalities in the county ...</i>	1 174	109	484	-	380	104	95	2
Andre fylker <i>Other counties</i>	333	136	13	-	25	96	5	58
Oppland								
Skolekommunen <i>School municipality</i>	777	24	542	-	158	24	29	-
Andre kommuner i fylket <i>Other municipalities in the county ...</i>	1 285	108	844	-	235	36	62	-
Andre fylker <i>Other counties</i>	597	52	497	-	34	5	9	-
Buskerud								
Skolekommunen <i>School municipality</i>	1 205	15	589	-	505	59	37	-
Andre kommuner i fylket <i>Other municipalities in the county ...</i>	1 115	67	487	-	415	58	88	-
Andre fylker <i>Other counties</i>	717	58	308	-	144	200	7	-
Vestfold								
Skolekommunen <i>School municipality</i>	1 006	9	519	83	344	12	39	-
Andre kommuner i fylket <i>Other municipalities in the county ...</i>	2 080	86	1 073	240	536	103	42	-
Andre fylker <i>Other counties</i>	649	72	218	263	27	61	8	-
Telemark								
Skolekommunen <i>School municipality</i>	1 091	10	491	20	465	37	58	10
Andre kommuner i fylket <i>Other municipalities in the county ...</i>	1 150	54	564	109	234	90	87	12
Andre fylker <i>Other counties</i>	586	56	247	63	7	51	2	160
Aust-Agder								
Skolekommunen <i>School municipality</i>	213	3	137	34	12	14	13	-
Andre kommuner i fylket <i>Other municipalities in the county ...</i>	868	27	473	93	160	70	45	-
Andre fylker <i>Other counties</i>	726	59	280	82	223	69	5	8
Vest-Agder								
Skolekommunen <i>School municipality</i>	1 270	1	600	115	394	37	103	20
Andre kommuner i fylket <i>Other municipalities in the county ...</i>	567	22	212	76	185	12	54	6
Andre fylker <i>Other counties</i>	438	65	62	171	33	48	31	28
Rogaland								
Skolekommunen <i>School municipality</i>	2 793	29	1 400	163	1 010	78	69	44
Andre kommuner i fylket <i>Other municipalities in the county ...</i>	2 239	103	1 015	212	564	218	87	40
Andre fylker <i>Other counties</i>	1 109	10	448	240	173	147	57	34

N o t e : 1) Omfatter ikke elever ved de alminnelige lærerskoler.

Note: 1) Excluding students at ordinary teachers' training colleges.

Tabell 17 (forts.). Elever etter skoleslag, skolefylke og bosted *Pupils by type of school, school county and place of residence*

Skolefylke/bosted	I alt ¹⁾	Fag- skoler for land- bruket	Yrkes- skoler for hånd- verk og industri	Mari- time skoler	Merkan- tile skoler	Skoler for helse- stell og sosialt arbeid	Skoler for hus- stell o.l.	Andre ¹⁾
Hordaland								
Skolekommunen <i>School municipality</i>	785	15	516	-	213	10	31	-
Andre kommuner i fylket <i>Other municipalities in the county ...</i>	1 238	70	729	25	272	22	120	-
Andre fylker <i>Other counties</i>	564	45	237	67	190	7	18	-
Bergen								
Skolekommunen <i>School municipality</i>	2 458	-	1 005	117	1 046	187	68	35
Andre fylker <i>Other counties</i>	2 909	-	1 306	306	379	685	34	199
Sogn og Fjordane								
Skolekommunen <i>School municipality</i>	334	22	149	-	141	1	21	-
Andre kommuner i fylket <i>Other municipalities in the county ...</i>	732	60	406	-	153	22	91	-
Andre fylker <i>Other counties</i>	97	16	51	-	17	1	12	-
Møre og Romsdal								
Skolekommunen <i>School municipality</i>	1 379	7	721	68	455	54	62	12
Andre kommuner i fylket <i>Other municipalities in the county ...</i>	1 895	72	912	183	399	186	128	15
Andre fylker <i>Other counties</i>	334	1	172	75	23	45	3	15
Sør-Trøndelag								
Skolekommunen <i>School municipality</i>	2 557	54	1 293	112	771	208	119	-
Andre kommuner i fylket <i>Other municipalities in the county ...</i>	1 457	92	767	88	281	158	71	-
Andre fylker <i>Other counties</i>	1 683	95	897	252	119	316	4	-
Nord-Trøndelag								
Skolekommunen <i>School municipality</i>	624	64	332	-	100	43	85	-
Andre kommuner i fylket <i>Other municipalities in the county ...</i>	965	145	486	-	102	102	130	-
Andre fylker <i>Other counties</i>	314	87	96	-	13	71	47	-
Nordland								
Skolekommunen <i>School municipality</i>	1 433	31	1 000	26	304	43	29	-
Andre kommuner i fylket <i>Other municipalities in the county ...</i>	1 856	126	1 093	125	319	112	81	-
Andre fylker <i>Other counties</i>	415	34	240	34	77	27	3	-
Troms								
Skolekommunen <i>School municipality</i>	722	8	374	53	223	44	20	-
Andre kommuner i fylket <i>Other municipalities in the county ...</i>	1 079	60	563	129	176	70	81	-
Andre fylker <i>Other counties</i>	577	18	189	196	106	65	3	-
Finmark								
Skolekommunen <i>School municipality</i>	368	5	214	11	111	7	20	-
Andre kommuner i fylket <i>Other municipalities in the county ...</i>	517	17	305	23	106	39	27	-
Andre fylker <i>Other counties</i>	135	-	59	33	1	38	4	-
I alt <i>Total</i>								
Skolekommunen <i>School municipality</i>	31 837	355	14 450	983	11 845	1 947	1 049	1 208
Andre kommuner i fylket <i>Other municipalities in the county ...</i>	23 670	1 368	12 491	1 346	5 311	1 605	1 402	147
Andre fylker <i>Other counties</i>	22 824	1 024	8 402	2 094	3 908	4 426	391	2 579

N o t e : 1) Se side 58, note 1.

Note: 1) See page 58, note 1.

Tabell 18. Skoler, lærere og elever etter skolefylke og -kommune *Schools, teachers and pupils by school county and school municipality*

Skolefylke/ skolekommune <i>School county/ school municip- ality</i>	Skoler <i>Schools</i>	Lærere i full post <i>Full- time teach- ers</i>	Elever <i>Pupils</i>									
			I alt <i>Total</i>	Fag- skoler for land- bruket <i>Voca- tional schools of agri- culture</i>	Yrkes- skoler for hånd- verk og industri <i>Voca- tional schools of handi- craft and industry</i>	Mari- time skoler <i>Mari- time schools</i>	Merkan- tile skoler <i>Mercan- tile schools</i>	Skoler for helse- stell og sosialt arbeid <i>Schools of health and social services</i>	Skoler for hus- stell o.l. <i>Schools of domestic science etc.</i>	Lærer- skoler <i>Teach- ers' train- ing col- leges</i>	Andre skoler ¹⁾ <i>Other schools¹⁾</i>	
1. oktober 1966 ..	676	5 295	75 663	2 888	30 796	4 506	19 240	6 104	2 340	7 908	1 881	
1. oktober 1967 ..	710	5 635	78 914	2 654	32 351	4 759	19 519	6 781	2 404	7 870	2 576	
1. oktober 1968 ..	714	5 805	82 111	2 673	34 140	4 842	19 991	7 322	2 575	8 049	2 519	
1. oktober 1969 ..	711	6 139	84 952	2 747	35 343	4 423	21 064	7 978	2 842	7 837	2 718	
1. oktober 1969												
<u>Østfold</u>												
Halden	4	60	679	-	202	-	112	-	30	335	-	
Sarpsborg	3	25	421	-	255	-	146	20	-	-	-	
Fredrikstad	8	110	1 609	-	714	64	609	198	24	-	-	
Moss	4	30	344	-	177	-	137	-	30	-	-	
Askim	4	15	213	-	150	-	27	36	-	-	-	
Eidsberg	4	22	271	41	76	-	154	-	-	-	-	
Tune	2	42	577	103	474	-	-	-	-	-	-	
Råde	1	7	111	111	-	-	-	-	-	-	-	
Rygge	2	-	79	-	41	-	38	-	-	-	-	
I alt <i>Total</i>	32	311	4 304	255	2 089	64	1 223	254	84	335	-	
<u>Akershus</u>												
Ski	1	5	116	-	-	-	116	-	-	-	-	
Ås	1	23	203	-	203	-	-	-	-	-	-	
Frogn	2	8	34	-	-	-	21	13	-	-	-	
Nesodden	1	3	28	-	-	-	28	-	-	-	-	
Bærum	9	98	1 154	-	490	-	212	74	36	185	157	
Asker	4	13	169	-	-	-	115	54	-	-	-	
Aurskog-Høland ...	1	1	12	-	-	-	-	-	12	-	-	
Sørumsund	3	19	219	-	36	-	-	-	72	111	-	
Lørenskog	1	13	213	-	-	-	-	213	-	-	-	
Skedsmo	3	66	960	-	935	-	25	-	-	-	-	
Ullensaker	1	4	83	-	-	-	83	-	-	-	-	
Nes	3	15	120	65	-	-	37	-	18	-	-	
Eidsvoll	3	8	97	-	-	-	49	-	48	-	-	
I alt <i>Total</i>	33	276	3 408	65	1 664	-	686	354	186	296	157	
Oslo	103	1 021	19 835	82	5 740	472	6 591	3 151	202	1 436	2 161	
<u>Hedmark</u>												
Hamar	11	103	1 380	24	433	-	395	69	24	375	60	
Kongsvinger	5	31	343	30	184	-	90	15	24	-	-	
Ringsaker	3	14	158	68	65	-	25	-	-	-	-	
Stange	1	11	98	98	-	-	-	-	-	-	-	
Våler	1	2	30	-	30	-	-	-	-	-	-	
Elverum	5	45	624	-	20	-	68	143	30	363	-	
Åmot	1	4	24	24	-	-	-	-	-	-	-	
Tynset	1	2	31	-	-	-	31	-	-	-	-	
Alvdal	2	10	75	27	-	-	-	-	48	-	-	
I alt <i>Total</i>	30	222	2 763	271	732	-	609	227	126	738	60	
<u>Oppland</u>												
Lillehammer	9	65	604	53	374	-	153	-	24	-	-	
Gjøvik	7	65	1 153	-	904	-	132	65	52	-	-	
Dovre	2	23	214	-	214	-	-	-	-	-	-	
Vågå	2	10	58	34	-	-	-	-	24	-	-	
Sel	2	5	95	-	18	-	77	-	-	-	-	
Fron	1	4	36	-	36	-	-	-	-	-	-	

Note: 1) Medregnet etatskoler og distriktshøgskoler.
 Note: 1) Including schools of public services and district colleges.

Tabell 18 (forts.). Skoler, lærere og elever etter skolefylke og -kommune *Schools, teachers and pupils by school county and school municipality*

Skolefylke/ skolekommune	Skoler	Lærere i full post	Elever								
			I alt	Fag- skoler for land- bruket	Yrkes- skoler for hånd- verk og industri	Mari- time skoler	Merkan- tile skoler	Skoler for helse- stell og sosialt arbeid	Skoler for hus- stell o.l.	Lærer- skoler	Andre skoler ¹⁾
Oppland (forts.)											
Østre Toten	1	10	67	67	-	-	-	-	-	-	-
Vestre Toten	1	6	50	-	50	-	-	-	-	-	-
Lunner	1	4	65	-	-	-	65	-	-	-	-
Gran	2	16	137	30	107	-	-	-	-	-	-
Nord-Aurdal	2	18	180	-	180	-	-	-	-	-	-
I alt <i>Total</i>	30	226	2 659	184	1 883	-	427	65	100	-	-
Buskerud											
Ringerike	4	29	436	-	264	-	141	31	-	-	-
Drømmen	11	81	1 649	-	548	-	859	217	25	-	-
Kongsberg	9	63	536	15	437	-	64	-	20	-	-
Nes	1	6	47	-	-	-	-	-	47	-	-
Gol	1	3	37	-	37	-	-	-	-	-	-
Ål	2	14	107	40	67	-	-	-	-	-	-
Modum	2	8	66	50	-	-	-	16	-	-	-
Øvre Eiker	2	-	22	-	15	-	-	7	-	-	-
Lier	3	24	121	35	-	-	-	46	40	-	-
Røyken	1	-	6	-	6	-	-	-	-	-	-
Hurum	1	-	10	-	10	-	-	-	-	-	-
I alt <i>Total</i>	37	228	3 037	140	1 384	-	1 064	317	132	-	-
Vestfold											
Holmestrand	1	9	137	-	137	-	-	-	-	-	-
Horten	5	42	539	-	418	-	96	-	25	-	-
Tønsberg	5	82	1 203	-	390	292	381	140	-	-	-
Sandefjord	7	61	953	-	440	177	300	36	-	-	-
Larvik	2	27	373	-	243	-	130	-	-	-	-
Borre	1	10	117	-	-	117	-	-	-	-	-
Stokke	2	19	167	167	-	-	-	-	-	-	-
Sem	2	36	429	-	-	-	-	-	40	389	-
Nøtterøy	1	4	24	-	-	-	-	-	24	-	-
Tjølling	1	14	182	-	182	-	-	-	-	-	-
I alt <i>Total</i>	27	304	4 124	167	1 810	586	907	176	89	389	-
Telemark											
Porsgrunn	6	42	621	-	341	40	177	63	-	-	-
Skien	8	57	926	-	392	-	359	115	60	-	-
Notodden	5	64	679	-	77	-	59	-	25	518	-
Bamble	1	17	152	-	-	152	-	-	-	-	-
Kragerø	3	3	96	-	47	-	49	-	-	-	-
Nome	2	44	418	72	346	-	-	-	-	-	-
Bø	2	3	92	-	-	-	62	-	-	-	30
Tinn	2	12	121	-	99	-	-	-	22	-	-
Seljord	1	6	40	-	-	-	-	-	40	-	-
Fyresdal	1	8	48	48	-	-	-	-	-	-	-
I alt <i>Total</i>	31	256	3 193	120	1 302	192	706	178	147	518	30
Aust-Agder											
Risør	2	11	112	-	112	-	-	-	-	-	-
Arendal	8	56	647	-	280	190	33	117	27	-	-
Grimstad	4	28	344	-	325	19	-	-	-	-	-
Tvedestrand	1	9	33	33	-	-	-	-	-	-	-
Froland	1	20	173	-	173	-	-	-	-	-	-
Fjære	3	12	198	32	-	-	130	36	-	-	-
Lillesand	1	6	36	-	-	-	-	-	36	-	-
Åmli	1	-	8	-	-	-	-	-	-	-	8
Evje og Hornnes ..	1	6	232	-	-	-	232	-	-	-	-
Bygland	1	6	24	24	-	-	-	-	-	-	-
I alt <i>Total</i>	23	154	1 807	89	890	209	395	153	63	-	8

Note: 1) Se side 60, note 1.

Note: 1) See page 60, note 1.

Tabell 18 (forts.). Skoler, lærere og elever etter skolefylke og -kommune *Schools, teachers and pupils by school county and school municipality*

Skolefylke/ skolekommune	Skoler	Lærere i full post	Elever								
			I alt	Fag- skoler for land- bruket	Yrkes- skoler for hånd- verk og industri	Mari- time skoler	Merkan- tile skoler	Skoler for helse- stell og sosialt arbeid	Skoler for hus- stell o.l.	Lærer- skoler	Andre skoler 1)
Vest-Agder											
Kristiansand	17	160	2 146	-	584	315	456	97	91	549	54
Mandal	2	15	217	-	142	-	75	-	-	-	-
Farsund	3	16	165	-	84	47	34	-	-	-	-
Flekkefjord	3	11	127	-	64	-	47	-	16	-	-
Søgne	1	9	31	31	-	-	-	-	-	-	-
Lindesnes	1	5	36	-	-	-	-	-	36	-	-
Lyngdal	1	6	57	57	-	-	-	-	-	-	-
Kvinesdal	1	5	45	-	-	-	-	-	45	-	-
I alt <i>Total</i>	29	227	2 824	88	874	362	612	97	188	549	54
Rogaland											
Eigersund	3	12	196	-	109	-	63	-	24	-	-
Sandnes	4	33	577	-	472	-	89	-	16	-	-
Stavanger	25	229	3 661	18	1 507	320	855	395	30	418	118
Haugesund	9	88	1 275	-	387	295	515	48	30	-	-
Klepp	1	8	68	68	-	-	-	-	-	-	-
Time	3	18	191	20	93	-	78	-	-	-	-
Sola	4	5	123	-	13	-	25	-	85	-	-
Suldal	1	5	40	-	40	-	-	-	-	-	-
Sauda	1	14	123	-	123	-	-	-	-	-	-
Finnøy	1	4	28	-	-	-	-	-	28	-	-
Tysvær	1	8	36	36	-	-	-	-	-	-	-
Karmøy	2	14	151	-	119	-	32	-	-	-	-
Vindafjord	1	5	90	-	-	-	90	-	-	-	-
I alt <i>Total</i>	56	443	6 559	142	2 863	615	1 747	443	213	418	118
Hordaland											
Ølen	1	3	64	-	-	-	64	-	-	-	-
Bømlo	1	24	257	-	257	-	-	-	-	-	-
Stord	4	51	521	-	93	-	75	-	-	353	-
Fitjar	1	8	40	-	-	-	-	-	40	-	-
Odda	2	22	213	-	169	-	44	-	-	-	-
Ulvik	1	3	14	14	-	-	-	-	-	-	-
Voss	9	53	701	30	182	-	407	25	57	-	-
Kvam	3	20	201	-	117	-	44	-	40	-	-
Os	2	3	21	-	7	-	-	14	-	-	-
Askøy	1	3	21	-	21	-	-	-	-	-	-
Laksevåg	3	26	193	-	101	92	-	-	-	-	-
Fana	5	31	337	86	210	-	41	-	-	-	-
Arna	2	8	75	-	75	-	-	-	-	-	-
Åsane	1	6	69	-	69	-	-	-	-	-	-
Meland	1	5	32	-	-	-	-	-	32	-	-
Lindås	1	18	181	-	181	-	-	-	-	-	-
I alt <i>Total</i>	38	284	2 940	130	1 482	92	675	39	169	353	-
Bergen	34	366	5 910	-	2 311	423	1 425	872	102	615	162
Sogn og Fjordane											
Flora	2	3	62	-	12	-	50	-	-	-	-
Høyanger	1	15	128	-	128	-	-	-	-	-	-
Sogndal	2	18	191	-	102	-	27	-	-	62	-
Aurland	1	6	27	27	-	-	-	-	-	-	-
Lærdal	1	1	24	-	-	-	-	24	-	-	-
Årdal	2	3	62	-	8	-	54	-	-	-	-
Luster	1	5	40	-	-	-	-	-	40	-	-
Jølster	1	4	46	-	46	-	-	-	-	-	-
Førde	4	40	366	36	200	-	86	-	44	-	-
Vågsøy	1	11	91	-	91	-	-	-	-	-	-
Eid	2	6	113	-	19	-	94	-	-	-	-
Stryn	2	11	75	35	-	-	-	-	40	-	-
I alt <i>Total</i>	20	123	1 225	98	606	-	311	24	124	62	-

Note: 1) Se side 60, note 1.

Note: 1) See page 60, note 1.

Tabell 18 (forts.). Skoler, lærere og elever etter skolefylke og -kommune *Schools, teachers and pupils by school county and school municipality*

Skolefylke/ skolekommune	Skoler	Lærere i full post	Elever								Andre 1) skoler
			I alt	Fag- skoler for land- bruket	Yrkes- skoler for hånd- verk og industri	Mari- time skoler	Merkan- tile skoler	Skoler for helse- stell og sosialt arbeid	Skoler for hus- stell o.l.	Lærer- skoler	
<u>Møre og Romsdal</u>											
Ålesund	10	118	1 380	-	726	187	426	16	25	-	-
Molde	8	53	616	-	265	-	52	233	24	-	42
Kristiansund	6	43	491	-	212	114	129	-	36	-	-
Herøy	1	15	140	-	140	-	-	-	-	-	-
Volda	4	49	573	-	3	-	144	36	-	390	-
Ørsta	2	22	206	-	182	-	-	-	24	-	-
Stranda	1	5	90	-	-	-	90	-	-	-	-
Ørskog	2	5	84	-	-	-	36	-	48	-	-
Vestnes	1	9	80	80	-	-	-	-	-	-	-
Rauma	1	8	96	-	96	-	-	-	-	-	-
Aukra	1	5	25	-	-	25	-	-	-	-	-
Sunnal	1	16	181	-	181	-	-	-	-	-	-
Halsa	1	4	36	-	-	-	-	-	36	-	-
I alt <i>Total</i>	39	352	3 998	80	1 805	326	877	285	193	390	42
<u>Sør-Trøndelag</u>											
Trondheim	25	330	5 103	197	2 318	452	1 105	682	96	253	-
Frøya	1	3	24	-	-	-	-	-	24	-	-
Ørland	5	26	255	20	175	-	27	-	33	-	-
Oppdal	2	5	31	8	-	-	-	-	23	-	-
Meldal	1	19	190	-	190	-	-	-	-	-	-
Orkdal	2	5	34	16	-	-	-	-	18	-	-
Røros	1	14	126	-	126	-	-	-	-	-	-
Midtre Gauldal ...	3	19	187	-	148	-	39	-	-	-	-
I alt <i>Total</i>	40	421	5 950	241	2 957	452	1 171	682	194	253	-
<u>Nord-Trøndelag</u>											
Steinkjer	6	50	607	159	296	-	132	-	20	-	-
Namsos	5	39	387	-	185	-	83	119	-	-	-
Stjørdal	2	31	331	-	288	-	-	-	43	-	-
Levanger	6	68	800	50	145	-	-	97	123	385	-
Verran	1	2	24	-	-	-	-	-	24	-	-
Snåsa	1	12	49	49	-	-	-	-	-	-	-
Røyrvik	2	4	32	12	-	-	-	-	20	-	-
Overhalla	1	5	32	-	-	-	-	-	32	-	-
Nærøy	1	4	26	26	-	-	-	-	-	-	-
I alt <i>Total</i>	25	215	2 288	296	914	-	215	216	262	385	-
<u>Nordland</u>											
Bodø	14	99	1 442	-	566	155	212	182	-	327	-
Narvik	6	67	816	-	607	-	189	-	20	-	-
Brønnøy	2	19	180	-	116	-	64	-	-	-	-
Alstahaug	1	5	30	-	-	-	-	-	30	-	-
Vefsn	3	27	303	88	179	-	36	-	-	-	-
Nesna	1	23	267	-	-	-	-	-	-	267	-
Rana	3	29	336	-	304	-	32	-	-	-	-
Saltdal	1	7	86	-	86	-	-	-	-	-	-
Fauske	2	12	155	-	-	-	115	-	40	-	-
Vestvågøy	3	9	58	-	28	30	-	-	-	-	-
Vågan	1	3	23	-	-	-	-	-	23	-	-
Hadsel	1	33	380	-	380	-	-	-	-	-	-
Sortland	3	15	118	103	-	-	15	-	-	-	-
Andøy	2	-	104	-	67	-	37	-	-	-	-
I alt <i>Total</i>	43	348	4 298	191	2 333	185	700	182	113	594	-

Note: 1) Se side 60, note 1.

Note: 1) See page 60, note 1.

Tabell 19 (forts.). Oppmeldte til svenneprøve etter utfallet av prøven, og personer tildelt håndverksbrev.
 Fag *Persons entered for journeymen's test by result of the test, and persons to whom a craftsmen's certificate has been issued. Profession*

Fag	Oppmeldte til prøve i alt	Bestått svenneprøve			Ikke bestått svenneprøve				Personer tildelt håndverksbrev
		I alt	Lærlinger	Andre	I alt	Praktisk ferdighet	Håndferdighet og verktøyføring	Tegneferdighet	
Damefrisører og skjønnhetspleiere <i>Ladies' hairdressers and beauty treaters</i>	320	269	214	55	51	47	17	4	45
Dreiere <i>Turners</i>	7	7	-	7	-	-	-	-	-
Feiere <i>Chimney-sweepers</i>	12	12	7	5	-	-	-	-	6
Fotografer <i>Photographers</i>	14	13	5	8	1	1	-	-	6
Garderobefargere og rensere <i>Wardrobe dyers and cleaners</i> ..	-	-	-	-	-	-	-	-	1
Glassmestere <i>Glaziers</i>	23	21	12	9	2	1	2	-	7
Glasslipere og speilbeleggere <i>Glass grinders and mirror silverers</i>	1	1	1	-	-	-	-	-	1
Gullsmeder: <i>Goldsmiths:</i>									
a) Gullarbeidere <i>Gold workers</i>	22	16	11	5	6	6	4	-)	
b) Korpusmontører <i>Hollowware fitters</i>	3	3	3	-	-	-	-	-)	8
c) Filigransarbeidere <i>Filigree workers</i>	1	1	1	-	-	-	-	-)	
Herrefrisører <i>Men's hair-dressers</i>	-	-	-	-	-	-	-	-	1
Herrefrisører og skjønnhetspleiere <i>Men's hairdressers and beauty treaters</i>	75	71	55	16	4	2	2	2	14
Instrumentmakere, matematiske <i>Instrument makers, mathematical</i>	10	10	2	8	-	-	-	-	-
Instrumentmakere, optiske <i>Instrument makers, optical</i> ...	23	15	11	4	8	6	1	1	8
Instrumentmakere, kirurgiske eller ortopediske <i>Instrument makers, surgical or orthopaedic</i>	1	-	-	-	1	1	-	-	-
Kjole- og draktsyere <i>Dress-makers</i>	92	85	41	44	7	7	-	-	11
Kopper- og blikkslagere: <i>Copper and tinsmiths:</i>									
a) Verkstedarbeidere <i>Workshop workers</i>	16	11	7	4	5	5	-	-)	
b) Bygningsarbeidere <i>Building workers</i>	3	2	-	2	1	1	-	-)	6
Konditorer <i>Confectioners</i>	37	36	28	8	1	-	1	1	14
Litografer: <i>Lithographers:</i>									
a) Fotografer <i>Photographers</i> ..	6	6	6	-	-	-	-	-)	
b) Litografer <i>Lithographers</i> ..	5	5	5	-	-	-	-	-)	
c) Maskintrykkere <i>Machine printers</i>	14	13	11	2	1	1	-	-)	6
d) Overtrykkere <i>Transferers</i> ..	15	15	15	-	-	-	-	-)	

Tabell 19 (forts.). Oppmeldte til svenneprøve etter utfallet av prøven, og personer tildelt håndverksbrev.
 Fag *Persons entered for journeymen's test by result of the test, and persons to whom a craftsmen's certificate has been issued. Profession*

Fag	Oppmeldte til prøve i alt	Bestått svenneprøve			Ikke bestått svenneprøve				Personer tildelt hånd- verksbrev
		I alt	Lærlinger	Andre	I alt	Praktisk ferdighet	Hånd- ferdig- het og verktøy- føring	Tegne- ferdig- het	
Malere: <i>Painters:</i>									
a) Bygnings- og møbelmalere <i>House and furniture painters</i>	52	43	23	20	9	8	1	3)	32
b) Bil- og vognlakkerere <i>Car and coach painters</i>	11	7	4	3	4	4	2	2)	
Murere <i>Bricklayers</i>	68	61	41	20	7	6	-	1	33
Møbeltapetsere <i>Upholsterers</i> ..	-	-	-	-	-	-	-	-	4
Pølsemakere <i>Sausage-makers</i>	58	58	37	21	-	-	-	-	14
Reprodusører: <i>Reproducers:</i>									
a) Fotografer <i>Photographers</i> ..	11	11	11	-	-	-	-	-)	1
b) Etsere <i>Etchers</i>	5	5	5	-	-	-	-	-)	
Rørleggere <i>Plumbers</i>	46	35	16	19	11	1	3	11	36
Seilmakere <i>Sailmakers</i>	-	-	-	-	-	-	-	-	1
Skomakere <i>Shoemakers</i>	1	1	-	1	-	-	-	-	1
Skreddere <i>Tailors</i>	7	7	1	6	-	-	-	-	-
Slaktere <i>Butchers</i>	5	4	2	2	1	1	-	-	4
Smeder <i>Smiths</i>	4	3	-	3	1	1	1	1	3
Snekkere <i>Joiners</i>	69	68	31	37	1	1	1	-	14
Tann teknikere <i>Dental mechanics</i> .	20	18	11	7	2	2	-	-	11
Treskjærere <i>Wood carvers</i>	8	8	-	8	-	-	-	-	-
Tømrere <i>Carpenters</i>	220	214	67	147	6	2	1	2	113
Urmakere <i>Watchmakers</i>	14	14	5	9	-	-	-	-	7
I alt <i>Total</i>	1 580	1 435	912	523	145	117	38	28	471

Tabell 20. Oppmeldte til svenneprøve etter utfallet av prøven, og personer som er blitt tildelt håndverksbrev. Fylke og kommune *Persons entered for journeymen's test by result of the test, and persons to whom a craftsmen's certificate has been issued. County and municipality*

Fylke og kommune <i>County and municipality</i> ¹⁾	Oppmeldte til prøve i alt <i>Number of persons entered for test</i>	Bestått svenneprøve <i>Journeymen's test passed</i>			Ikke bestått svenneprøve <i>Failed in journeymen's test</i>	Personer tildelt håndverksbrev <i>Persons who have obtained a craftsmen's certificate</i>
		I alt <i>Total</i>	Lærlinger <i>Apprentices</i>	Andre <i>Other</i>		
1966	1 381	1 190	908	282	191	391
1967	1 306	1 144	832	312	162	437
1968	1 463	1 278	861	417	185	395
1969	1 580	1 435	912	523	145	471
1969						
<u>Østfold</u>						
Halden	3	3	3	-	-	6
Sarpsborg	16	16	4	12	-	4
Fredrikstad	32	31	17	14	1	8
Moss	20	17	14	3	3	15
Askim	6	6	5	1	-	5
I alt <i>Total</i>	77	73	43	30	4	38
<u>Akershus</u>						
Ski	1	1	1	-	-	3
Ås	-	-	-	-	-	1
Nesodden	1	1	1	-	-	1
Bærum	39	26	17	9	13	9
Asker	2	2	-	2	-	3
Skedsmo	17	13	11	2	4	-
Nes	5	5	4	1	-	-
I alt <i>Total</i>	65	48	34	14	17	17
Oslo	471	424	336	88	47	116
<u>Hedmark</u>						
Hamar	31	31	16	15	-	6
Kongsvinger	28	26	13	13	2	6
Elverum	-	-	-	-	-	1
I alt <i>Total</i>	59	57	29	28	2	13
<u>Oppland</u>						
Lillehammer	18	18	14	4	-	3
Gjøvik	21	21	12	9	-	6
Vestre Toten	2	2	-	2	-	1
I alt <i>Total</i>	41	41	26	15	-	10
<u>Buskerud</u>						
Ringerike	2	2	-	2	-	2
Drammen	36	31	27	4	5	20
Kongsberg	19	13	9	4	6	3
Modum	-	-	-	-	-	1
Øvre Eiker	2	2	1	1	-	1
Nedre Eiker	-	-	-	-	-	2
I alt <i>Total</i>	59	48	37	11	11	29
<u>Vestfold</u>						
Holmestrand	2	2	-	2	-	2
Horten	17	15	9	6	2	6
Tønsberg	14	14	12	2	-	9
Sandefjord	13	13	11	2	-	7
Larvik	25	25	17	8	-	4
Stavern	-	-	-	-	-	1
Svelvik	1	1	1	-	-	-
Sem	2	2	-	2	-	4
Nøtterøy	2	1	-	1	1	2
I alt <i>Total</i>	76	73	50	23	3	35

Note: 1) Det fylke og den kommune der oppgavegiveren har sitt kontor.

Note: 1) The county and the municipality in which the reporting authority's office is located.

Tabell 20 (forts.). Oppmeldte til svenneprøve etter utfallet av prøven, og personer som er blitt tildelt håndverksbrev. Fylke og kommune *Persons entered for journeymen's test by result of the test, and persons to whom a craftsmen's certificate has been issued. County and municipality*

Fylke og kommune ¹⁾	Oppmeldte til prøve i alt	Bestått svenneprøve			Ikke bestått svenneprøve	Personer tildelt håndverksbrev
		I alt	Lærlinger	Andre		
Telemark						
Porsgrunn	8	8	1	7	-	7
Skien	33	32	8	24	1	5
Notodden	1	1	1	-	-	2
Bamble	1	1	-	1	-	-
Kragerø	2	2	2	-	-	2
Nome	30	30	-	30	-	-
I alt <i>Total</i>	75	74	12	62	1	16
Aust-Agder						
Risør	1	1	-	1	-	-
Arendal	9	9	1	8	-	4
Grimstad	3	2	-	2	1	3
Tvedestrand	1	1	1	-	-	2
I alt <i>Total</i>	14	13	2	11	1	9
Vest-Agder						
Kristiansand	52	50	44	6	2	36
Mandal	5	5	3	2	-	2
Flekkefjord	-	-	-	-	-	1
I alt <i>Total</i>	57	55	47	8	2	39
Rogaland						
Eigersund	3	3	3	-	-	2
Sandnes	33	33	8	25	-	8
Stavanger	79	67	53	14	12	22
Haugesund	24	21	17	4	3	13
Sauda	3	3	2	1	-	1
Karmøy	23	21	-	21	2	2
I alt <i>Total</i>	165	148	83	65	17	48
Hordaland						
Voss	4	4	-	4	-	-
Kvam	2	2	-	2	-	1
Os	1	1	1	-	-	1
Laksevåg	-	-	-	-	-	1
Fana	5	5	3	2	-	5
I alt <i>Total</i>	12	12	4	8	-	8
Bergen	139	127	82	45	12	20
Sogn og Fjordane						
Flora	1	1	-	1	-	1
Vågsøy	-	-	-	-	-	1
I alt <i>Total</i>	1	1	-	1	-	2
Møre og Romsdal						
Ålesund	22	20	-	20	2	4
Molde	4	4	2	2	-	4
Kristiansund	14	13	9	4	1	3
I alt <i>Total</i>	40	37	11	26	3	11
Sør-Trøndelag						
Trondheim	108	89	61	28	19	35

N o t e : 1) Se side 67, note 1.


Note: 1) See page 67, note 1.

Tabell 20 (forts.). Oppmeldte til svenneprøve etter utfallet av prøven, og personer som er blitt tildelt håndverksbrev. Fylke og kommune *Persons entered for journeymen's test by result of the test, and persons to whom a craftsmen's certificate has been issued. County and municipality*

Fylke og kommune ¹⁾	Oppmeldte til prøve i alt	Bestått svenneprøve			Ikke bestått svenneprøve	Personer tildelt håndverksbrev
		I alt	Lærlinger	Andre		
<u>Nord-Trøndelag</u>						
Steinkjer	16	16	-	16	-	-
Namsos	2	1	-	1	1	2
Stjørdal	3	3	-	3	-	3
Levanger	4	4	-	4	-	2
I alt <i>Total</i>	25	24	-	24	1	7
<u>Nordland</u>						
Bodø	18	18	3	15	-	4
Narvik	2	2	1	1	-	1
Brønnøy	-	-	-	-	-	1
Alstahaug	1	1	-	1	-	-
Vefsn	-	-	-	-	-	2
Rana	5	3	1	2	2	2
Fauske	2	2	-	2	-	-
I alt <i>Total</i>	28	26	5	21	2	10
<u>Troms</u>						
Harstad	7	7	5	2	-	2
Tromsø	54	51	39	12	3	5
I alt <i>Total</i>	61	58	44	14	3	7
<u>Finnmark</u>						
Hammerfest	3	3	2	1	-	-
Vadsø	3	3	3	-	-	-
Båtsfjord	1	1	1	-	-	1
I alt <i>Total</i>	7	7	6	1	-	1

N o t e : 1) Se side 67, note 1.

Note: 1) See page 67, note 1.




Tidligere utkommet
Previously issued

Det tekniske undervisningsvæsen 1894-95 NOS III 303

Fagskolestatistikk 1895-96 NOS III 343, 1896-97 til 1898-99 IV 40, 1899-1900 til 1901-02 IV 85, 1902-05 V 6, 1905-06 til 1907-08 V 101, 1908-09 til 1910-11 V 162, 1911-12 til 1913-14 VI 40, 1914-15 til 1916-17 VI 137, 1917-18 til 1919-20 VII 20, 1920-21 til 1922-23 VII 133, 1923-24 til 1925-26 VIII 25, 1926-27 til 1928-29 VIII 123, 1929-30 til 1934-35 IX 87, 1935-36 til 1937-38 IX 162, 1938-39 til 1940-41 X 36, 1941-42 til 1943-44 X 86, 1944-45 til 1946-47 X 182, 1947-48 til 1949-50 XI 74, 1950-51 til 1951-52 XI 186

Undervisningsstatistikk 1952-53 NOS XI 222, 1953-54 XI 264, 1954-55 XI 296, 1955-56 XI 315, 1956-57 XI 344, 1957-58 A 14, 1958-59 A 25, 1959-60 A 42, 1962-63 IV A 82, 1963-64 IV A 103, 1964-65 IV A 128, 1965-66 IV A 166, 1966-67 IV A 203, 1967-68 IV A 247, 1968 A 288



Publikasjoner sendt ut fra Statistisk Sentralbyrå
siden 1. juli 1969*Publications issued by the Central Bureau of Statistics
since 1 July 1969*

I serien Norges offisielle statistikk (NOS):

Rekke XII

Boktrykk 1969

- Nr. 250 Helsestatistikk 1967 *Health Statistics* Sidetall 62 Pris kr. 8,00
- 251 Syketrygden 1967 *National Health Insurance* Sidetall 106 Pris kr. 9,00
- 252 Statistisk årbok 1969 *Statistical Yearbook of Norway* Sidetall 411 Pris kr. 15,00
- 253 Utenrikshandel 1968 II *External Trade II* Sidetall 295 Pris kr. 11,00
- 254 Jordbruksstatistikk 1968 *Agricultural Statistics* Sidetall 109 Pris kr. 9,00
- 255 Skogbrukstelling 1. september 1967 I *Census of Forestry I* Sidetall 277 Pris kr. 11,00
- 256 Skogstatistikk 1968 *Forestry Statistics* Sidetall 108 Pris kr. 9,00

Rekke A

Offsettrykk 1969

- Nr. 291 Kriminalstatistikk Fanger 1966 *Criminal Statistics Prisoners* Sidetall 47 Pris kr. 5,00
- 292 Flyttestatistikk 1968 *Migration Statistics* Sidetall 62 Pris kr. 5,00
- 293 Lønnsstatistikk for kommunale arbeidstakere pr. 1. januar 1969 *Salaries of Local Government Employees* Sidetall 86 Pris kr. 5,00
- 294 Alkoholstatistikk 1968 *Alcohol Statistics* Sidetall 32 Pris kr. 4,50
- 295 Finansinstitusjoner 1968 *Financial Institutions* Sidetall 100 Pris kr. 6,00
- 296 Utenrikshandel 1955-1967 *External Trade* Sidetall 68 Pris kr. 5,00
- 297 Sosialhjelpstatistikk 1967 *Social Care Statistics* Sidetall ca. 80 Pris kr. 5,00
- 298 Dødelighetsforholdene i fylkene 1964-1967 *Mortality Rates in Counties* Sidetall 51
Pris kr. 4,50
- 299 Kriminalstatistikk Forbrytelser etterforsket av politiet 1968 *Criminal Statistics Crimes Investigated by the Police* Sidetall 50 Pris kr. 5,00
- 300 Forbruksundersøkelse 1967 II *Survey of Consumer Expenditure II* Sidetall 38
Pris kr. 5,00
- 301 Elektrisitetsstatistikk 1968 *Electricity Statistics* Sidetall 43 Pris kr. 4,50
- 302 Laks- og sjøaurefiske 1968 *Salmon and Sea Trout Fisheries* Sidetall 35 Pris kr. 5,00
- 303 Lønnsstatistikk for ansatte i varehandel 1. mars 1969 *Wage Statistics for Employees in Wholesale and Retail Trade* Sidetall 59 Pris kr. 5,00
- 304 Undervisningsstatistikk Folkehøgskolar 1. oktober 1968 *Educational Statistics Folk High Schools* Sidetall 43 Pris kr. 4,50
- 305 Lønnsstatistikk for sjøfolk på skip i utenriksfart Mars 1969 *Wage Statistics for Seamen on Ships in Ocean Transport* Sidetall 25 Pris kr. 3,50
- 306 Kredittmarkedstatistikk 1967 *Credit Market Statistics* Sidetall ca. 200 Pris kr. 7,00
- 307 Framskriving av folkemengden til 1990 *Population Projection to 1990* Sidetall 93
Pris kr. 5,00
- 308 Stortingsvalget 1969 I *Storting Elections I* Sidetall 85 Pris kr. 5,00

Rekke XII

Boktrykk 1970

- Nr. 257 Økonomisk utsyn over året 1969 *Economic Survey* Sidetall 156 Pris kr. 15,00
- 258 Syketrygden 1968 *National Health Insurance* Sidetall 115 Pris kr. 9,00
- 259 Folkemengdens bevegelse 1968 *Vital Statistics and Migration Statistics* Sidetall 53
Pris kr. 7,00
- 260 Skogbrukstelling 1. september 1967 II *Census of Forestry II* Sidetall 269 Pris kr. 11,00
- 261 Psykiatriske sykehus 1968 *Mental Hospitals* Sidetall 49 Pris kr. 7,00
- 262 Fiskeristatistikk 1967 *Fishery Statistics* Sidetall 99 Pris kr. 8,00
- 263 Statistisk årbok 1970 *Statistical Yearbook of Norway* Sidetall 436 Pris kr. 15,00


Offsettrykk 1970

Rekke A

- Nr. 309 Dødsårsaker 1968 *Causes of Death* Sidetall 79 Pris kr. 5,00
 - 310 Industristatistikk 1968 *Industrial Statistics* Sidetall 163 Pris kr. 6,00
 - 311 Kriminalstatistikk Domfelte, botlagte og påtalesfritatte 1968 *Criminal Statistics Persons Convicted, Fined or Suspended of Prosecution* Sidetall 47 Pris kr. 4,50
 - 312 Kriminalstatistikk Fanger 1967 *Criminal Statistics Prisoners* Sidetall 49 Pris kr. 5,00
 - 313 Sykehusstatistikk 1968 *Hospital Statistics* Sidetall 31 Pris kr. 4,50
 - 314 Lønnsstatistikk for funksjonærer i bankvirksomhet 1. september 1969 *Salaries of Bank Employees* Sidetall 33 Pris kr. 4,50
 - 315 Lønnsstatistikk for funksjonærer i forsikringsvirksomhet 1. september 1969 *Wage Statistics for Salaried Employees in Insurance Activity* Sidetall 33 Pris kr. 4,50
 - 316 Bygge- og anleggsstatistikk 1968 *Construction Statistics* Sidetall 27 Pris kr. 3,50
 - 317 Undervisningsstatistikk Folkehøgskolar 1. oktober 1969 *Educational Statistics Folk High Schools* Sidetall 27 Pris kr. 3,50
 - 318 Undervisningsstatistikk Høgre allmennskoler 1. oktober 1969 *Educational Statistics Secondary General Schools* Sidetall 45 Pris kr. 4,50
 - 319 Sosial hjemmehjelp 1968 *Social Home-Help Services* Sidetall 37 Pris kr. 4,50
 - 320 Rutebilstatistikk 1968 *Scheduled Road Transport* Sidetall 35 Pris kr. 3,50
 - 321 Helseundersøkelse 1968 *Health Survey* Sidetall 39 Pris kr. 4,50
 - 322 Nasjonalregnskap 1952-1968 *National Accounts* Sidetall 55 Pris kr. 5,00
 - 323 Veterinærstatistikk 1968 *Veterinary Statistics* Sidetall 69 Pris kr. 5,00
 - 324 Lønnsstatistikk for arbeidere i bergverksdrift og industri 3. kvartal 1969 *Wage Statistics for Workers in Mining and Manufacturing* Sidetall 29 Pris kr. 4,50
 - 325 Lønnsstatistikk for statens embets- og tjenestemenn 1. mars 1969 *Wage Statistics of Central Government Employees* Sidetall 89 Pris kr. 5,00
 - 326 Regnskapsstatistikk 1967 *Accounting Statistics* Sidetall 53 Pris kr. 4,50
 - 327 Helsestatistikk 1968 *Health Statistics* Sidetall 61 Pris kr. 5,00
 - 328 Barneomsorg 1968 *Child Welfare Statistics* Sidetall 51 Pris kr. 4,50
 - 329 Lønnsstatistikk for sjøfolk på skip i innenriks rutefart November 1969 *Wage Statistics for Seamen on Ships in Scheduled Coasting Trade* Sidetall 25 Pris kr. 3,50
 - 330 Folketallet i kommunene 1969-1970 *Population in Municipalities* Sidetall 39 Pris kr. 4,50
 - 331 Hotellstatistikk 1969 *Hotel Statistics* Sidetall 33 Pris kr. 3,50
 - 332 Lønnsstatistikk for ansatte i jordbruket September 1969 *Wage Statistics for Wage-Earning and Salaried Employees in Agriculture* Sidetall 29 Pris kr. 3,50
 - 333 Byggearealstatistikk 1968 *Building Statistics* Sidetall 63 Pris kr. 5,00
 - 334 Forbruksundersøkelse 1967 III *Survey of Consumer Expenditure III* Sidetall 77 Pris kr. 5,00
 - 335 Kriminalstatistikk Fanger 1968 *Criminal Statistics Prisoners* Sidetall 51 Pris kr. 5,00
 - 336 Arbeidsmarkedstatistikk 1969 *Labour Market Statistics* Sidetall 71 Pris kr. 5,00
 - 337 Lønnsstatistikk for ansatte i helsevesen og barneomsorg 1. mai 1969 *Wage Statistics of Employees in Health Services and Child Nursing* Sidetall 85 Pris kr. 5,00
 - 338 Utenrikshandel 1969 I *External Trade I* Sidetall 231 Pris kr. 11,00
 - 339 Samferdselsstatistikk 1968 *Transport and Communication Statistics* Sidetall 173 Pris kr. 6,00
 - 340 Stortingsvalget 1969 II *Storting Elections II* Sidetall 69 Pris kr. 5,00
 - 341 Skattestatistikk 1967 *Tax Statistics* Sidetall 113 Pris kr. 6,00
 - 342 Lønnsstatistikk for arbeidere i offentlig anleggsvirksomhet 3. kvartal 1969 *Wage Statistics for Workers in Public Construction Activity* Sidetall 39 Pris kr. 4,50
 - 343 Jaktstatistikk 1969 *Hunting Statistics* Sidetall 43 Pris kr. 4,50
 - 344 Undervisningsstatistikk Universiteter og høyskoler Høstsemesteret 1968 *Educational Statistics Universities Autumn Term* Sidetall 171 Pris kr. 6,00
 - 345 Varehandelsstatistikk 1968 *Wholesale and Retail Trade Statistics* Sidetall 87 Pris kr. 5,00
 - 346 Skogavvirking til salg og industriell produksjon 1968-69 *Roundwood Cut for Sale and Industrial Production* Sidetall 37 Pris kr. 4,50
 - 347 Laks- og sjøaurefiske i elvane 1876-1968 *River Fishing of Salmon and Sea Trout* Sidetall 73 Pris kr. 5,00
 - 348 Ferieundersøkelsen 1968 *Holiday Survey* Sidetall 55 Pris kr. 5,00
 - 349 Sivilrettsstatistikk 1969 *Civil Judicial Statistics* Sidetall 31 Pris kr. 4,50
 - 350 Lønnsstatistikk 1969 *Wage Statistics* Sidetall 89 Pris kr. 5,00
 - 351 Undervisningsstatistikk Folke- og framhaldsskoler 1. oktober 1969 *Educational Statistics Primary and Continuation Schools* Sidetall 61 Pris kr. 5,00
 - 352 Sosialhjelpstatistikk 1968 *Social Care Statistics* Sidetall 81 Pris kr. 5,00
 - 353 Veitrafikkulykker 1969 *Road Traffic Accidents* Sidetall 61 Pris kr. 5,00
 - 354 Stortingsvalget 1969 III *Storting Elections III* Sidetall 49 Pris kr. 5,00
 - 355 Folkemengden etter alder 31. desember 1969 *Population by Age* Sidetall 65 Pris kr. 5,00
 - 356 Flyttestatistikk 1969 *Migration Statistics* Sidetall 65 Pris kr. 5,00
 - 357 Undervisningsstatistikk Fag- og yrkesskoler 1. oktober 1969 *Educational Statistics Vocational Schools* Sidetall 77 Pris kr. 5,00

I serien Artikler fra Statistisk Sentralbyrå (ART):

- Nr. 26 Aktuelle skattetall 1968 *Current Tax Data* Sidetall 40 Pris kr. 7,00
- 27 Inntekts- og formuesskattlegging av norske kapitalplasseringer i utlandet *Income and Net Wealth Taxes of Norwegian Investment in Foreign Countries* Sidetall 40 Pris kr. 7,00
- 28 Automasjon i statistikkproduksjonen *Automation of the Production of Statistics* Sidetall 30 Pris kr. 7,00
- 29 En analyse av industriens investeringsplaner *An Analysis of the Industries Investment Plans* Sidetall 25 Pris kr. 5,00
- 30 To artikler om norsk industri *Two Articles on Norwegian Manufacturing Industries* Sidetall 40 Pris kr. 7,00
- 31 Virkninger av skattereformen av 1969 *Effects of the Taxation Reform of 1969* Sidetall 35 Pris kr. 7,00
- 32 The Stability of Input-Output Coefficients *Stabilitet i kryssløpskoeffisienter* Sidetall 40 Pris kr. 7,00
- 33 Inntektsfordelingsvirkninger av skattereformen av 1969 *Income Distribution Effects of the Taxation Reform of 1969* Sidetall 29 Pris kr. 7,00
- 34 Dataregistrering, dataarkiver og samfunnsforskning *Data Registration, Data Banks and Social Research* Sidetall 43 Pris kr. 7,00
- 35 PRIM I A Model of the Price and Income Distribution Mechanism of an Open Economy *PRIM I En modell av pris- og inntektsfordelingsmekanismen i en åpen økonomi* Sidetall 61 Pris kr. 7,00
- 36 Konsumets og sparingens langsiktige utvikling *Consumption and Saving in the Process of Long-Term Growth* Sidetall 18 Pris kr. 5,00
- 37 Om bruk av stikkprøver ved kontoret for intervjuundersøkelser, Statistisk Sentralbyrå *On the Use of Sampling Surveys by the Central Bureau of Statistics, Norway* Sidetall 46 Pris kr. 7,00
- 38 Personmodeller, personregnskapssystemer og persondataarkiver *Population Models, Population Accounting Systems and Individual Data Banks* Sidetall 28 Pris kr. 7,00
- 39 Variasjoner i utviklingen hos nyfødte barn *Variations in the Maturity Level of New Born Infants* Sidetall 36 Pris kr. 7,00



Utvalgte publikasjoner i serien Statistisk Sentralbyrås Håndbøker (SSH)
Selected publications in the series Statistisk Sentralbyrås Håndbøker (SSH)

- | | | |
|-----|----|--|
| Nr. | 4 | Innføring i maskinregning. Hefte 1. Addisjonsmaskiner |
| " | 5 | Innføring i maskinregning. Hefte 2. Kalkulasjonsmaskiner |
| " | 8 | Framlegg til nordisk statistisk terminologi |
| " | 9 | Standard for næringsgruppering i offentlig norsk statistikk |
| " | 12 | Adresseliste for folkeregistrene |
| " | 13 | Standard for handelsområder |
| " | 19 | Varenomenklatur for industristatistikken |
| " | 22 | Statistisk testing av hypoteser ved regresjonsberegninger |
| " | 23 | Utsnitt om prinsipper og definisjoner i offisiell statistikk |
| " | 24 | Standard for gruppering av sykdommer - skader - dødsårsaker i offentlig norsk statistikk |
| " | 26 | Statistisk varefortegnelse for utenrikshandelen |
| " | 27 | Utsnitt om prinsipper og definisjoner i offisiell statistikk. Fra Forbruksundersøkelsen 1958 |
| " | 28 | Standard for utdanningsgruppering i offentlig norsk statistikk |
| " | 29 | Norsk-Engelsk ordliste |

Pris kr. 5,00

Publikasjonen utgis i kommisjon hos H. Aschehoug & Co., Oslo,
og er til salgs hos alle bokhandlere.