

REGNSKAPS- STATISTIKK 1969

STATISTICS OF ACCOUNTS 1969

NORGES OFFISIELLE STATISTIKK A 386



REGNSKAPSSTATISTIKK

1969

STATISTICS OF ACCOUNTS

1969


STATISTISK SENTRALBYRÅ
CENTRAL BUREAU OF STATISTICS OF NORWAY
OSLO 1971

REGNSKAPSSTATISTIKK 1969 NOS A 386

R e t t e l s e

Tabell 3, side 53, kolonne 7:

Næringsgren	Står:	Skal stå:
Lær- og gummiivareindustri	22 502	428
Sum	44 660	22 586



FORORD

Regnskapsstatistikken for 1969 er utarbeidd etter de samme retningslinjer som statistikken for foregående år.

Statistisk Sentralbyrå, Oslo, 13. januar 1971

Petter Jakob Bjerve

Otto Carlson

PREFACE

The statistics of accounts for 1969 appear in the same form as the statistics for the previous year.

Central Bureau of Statistics, Oslo, 13 January 1971

Petter Jakob Bjerve

Otto Carlson

INNHold

	Side
Prinsipper og definisjoner	
1. Formål	7
2. Omfang	7
3. Definisjon av foretak	7
4. Utformingen av skjemaet	7
5. Regnskapsåret	8
6. Kjennemerker	8
Prinsipper og definisjoner på engelsk	13
Tabellregister	17
Vedlegg	
1. Regnskapspostene på engelsk	55
2. Skjema for Regnskapsstatistikk 1969	59
3. Tidligere utkommet	63
4. Publikasjoner sendt ut fra Statistisk Sentralbyrå siden 1.januar 1970	65
5. Utvalgte publikasjoner i serien Statistisk Sentralbyrås Håndbøker (SSH)	69

Standardtegn

- . Tall kan ikke forekomme
- .. Oppgave mangler
- : Tall kan ikke offentliggjøres
- Null

CONTENTS

	Page
Principles and definitions	
1. Purpose	7
2. Scope	7
3. Definition of enterprise	7
4. The questionnaire	7
5. The accounting year	8
6. Characteristics	8
Principles and definitions in English	13
Index of tables	17
Appendices	
1. The accounting items in English	55
2. The questionnaire used for the Statistics of Accounts 1969	59
3. Previously issued	63
4. Publications issued by the Central Bureau of Statistics since 1 January 1970	65
5. Selected publications in the series Statistisk Sentralbyrås Håndbøker (SSH)	69

Explanation of Symbols

- . Category not applicable
- .. Data not available
- : Not for publication
- Nil

PRINSIPPER OG DEFINISJONER

1. Formål

Regnskapsstatistikkens formål er å skaffe tallmateriale til foretaksøkonomiske analyser og til utbygging og forbedring av det årlige nasjonalregnskap.

Statistikken vil bl.a. gi grunnlag for detaljerte undersøkelser av kostnads- og formuesstrukturen og finansieringsforholdene m.v. i ulike næringsgrupper. Etter hvert som en får data for flere år vil den også gi grunnlag for analyse av utviklingstendensene, f.eks. lønnsomhetsutviklingen og utviklingen av andre sammenhenger mellom kapital-, gjelds-, inntekts- og utgiftsposter.

2. Omfang

Regnskapsstatistikken for 1969 omfatter foretak som i Norge er registrert som aksjeselskaper, andelslag og kommandittselskaper med bergverksdrift og industri som hovedvirksomhet og med gjennomsnittlig 100 sysselsatte eller mer. Selskaper som eies av staten er ikke med. Foretakene som er med i statistikken, i alt 543, hadde om lag 48 prosent av sysselsettingen i alle bergverks- og industriforetak uansett størrelse og eierforhold og om lag 61 prosent av sysselsettingen i alle private ikke-personlige bergverks- og industriforetak.

Knapt 1 prosent av de foretak som tilfredsstilte kravene til størrelse og eierforhold, er av forskjellige grunner ikke kommet med. Disse foretakene var gjennomgående forholdsvis små, med en andel av sysselsettingen i alle foretakene i utvalget på bare 0,3 prosent.

3. Definisjon av foretak

Regnskapsoppgavene er innhentet for det enkelte foretak. I Standard for næringsgruppering er foretak definert som en eller flere bedrifter som har samme eier (den juridiske person). For foretaket kan det i prinsippet alltid stilles opp en fullstendig status. Foretaket vil som regel falle sammen med begrepet "firma" og er den minste enhet som det er naturlig å legge til grunn ved finansstatistiske undersøkelser, f.eks. undersøkelser over inntekts- og formuesforhold. Et konsern som består av flere selvstendige organiserte selskaper, har således gitt særskilt oppgave for hvert selskap.

4. Utformingen av skjemaet

Skjemaet til regnskapsstatistikken er utarbeidd på grunnlag av aksjelovens bestemmelser om årsoppgjør og Riksskattestyrets oppgjørsskjema.

Man skiller vanligvis mellom forretningsregnskap og driftsregnskap. Foretak som er underlagt aksjeselskapsloven må stille opp et forretningsregnskap, men står fritt med hensyn til å stille opp et driftsregnskap. Forretningsregnskapet omfatter vinnings- og tapskonto og balanse.

I regnskapsstatistikkskjemaet (se vedlegg 2) ber en om foretakenes vinnings- og tapskonto med tilleggsspesifikasjoner for noen få poster og om balansekonto med tilleggsspørsmål om investeringer og avskrivninger på varige driftsmidler (produksjonskapitalen).

Det kreves at vinnings- og tapskonto er avstemt og at endringer i fonds og avsetninger på balansen vises over vinnings- og tapskonto. Skjemaets vinnings- og tapskonto tar ellers sikte på koordinering med balansen og til en viss grad på å muliggjøre sammenlikninger med produksjonsstatistikk som gis på bedriftsbasis. I vinnings- og tapskonto ber en derfor om å få spesifisert:

- a) verdireguleringene, dvs. opp- og nedskrivninger (inkl. avskrivninger), på de respektive typer av finans- og realobjekter,
- b) anvendelsen av avsatte midler (fonds etc.),

c) utgiftsarter (event. kostnadsarter) som vedrører produksjonen, dvs. vare- og tjenesteinnsats og lønnsutgifter, slik at det er mulig å beregne kostnadene ved å korrigere for beholdningsendringer,

d) beholdningen av ferdigvarer og varer i arbeid ved begynnelsen og slutten av året slik at en ved hjelp av det eksterne salg kan beregne verdien av årets produksjon.

5. Regnskapsåret

Foretak som ikke følger kalenderåret i sin regnskapsføring, gav oppgave for det regnskapsår som ble avsluttet i perioden 1. april 1969 - 31. mars 1970. I statistikken er oppgavene for slike foretak med avvikende regnskapsår behandlet som om tallene gjaldt perioden 1. januar 1969 til 31. desember 1969.

6. Kjennemerker

Næringsgrupperingen er i overensstemmelse med Standard for næringsgruppering i offentlig norsk statistikk. Foretak som driver virksomhet i flere næringsgrupper, er prinsipielt gruppert etter den virksomhet som gir størst tilskott til foretakets samlede bearbeidingsverdi. En har ikke funnet det hensiktsmessig å klassifisere foretakene mer detaljert enn på de 2-sifrede grupper i Standarden. I noen få tilfelle er to eller tre grupper slått sammen av hensyn til Byråets regler for konfidensiell behandling av oppgaver fra det enkelte foretak.

Syssetting. Tallene gjelder gjennomsnittlig sysselsetting i 1969 og omfatter alle som arbeider i foretakene, unntatt hjemmearbeidere.

Beholdning av varer oppgis til bokført verdi. Varebeholdningen vil være fastsatt ved lageropptelling eller lagerregnskap og etter eventuell verdiregulering ved opp- eller nedskrivning. Som regel vil verdireguleringene allerede være foretatt før beløpet føres inn på vinnings- og tapskonto. Differanse mellom varebeholdning på vinnings- og tapskonto og på balansen kan bare oppstå i de tilfelle verdiregulering er foretatt på varebeholdningen i balansen, men ikke på vinnings- og tapskonto. Ned- og oppskrivninger er spesifisert under Andre utgifter og inntekter på vinnings- og tapskonto. Nedskrivning mot prisfallsrisiko er foretatt etter de samme regler som nedskrivning av varekontrakter (se Varekontrakter).

Innkjøp av varer og arbeidsytelser omfatter innkjøp av råvarer, halvfabrikata, emballasje, elektrisk kraft, brensel, hjelpestoffer og varer som selges videre uten å bli bearbeidd i foretaket (handelsvarer). Her er også tatt med utbetaling for leiearbeid og for reparasjoner utført av andre foretak, unntatt reparasjon av biler. Når foretakets egne ansatte utfører reparasjonsarbeider eller investeringsarbeider (som føres over vinnings- og tapskonto), blir bare materialutgiftene ført under innkjøp, mens lønnsutgiftene føres under lønn.

Vareinnkjøp er oppgitt til det beløp som varene har kostet brakt inn til foretakets lager, bortsett fra utgifter ved bruk av egne transportmidler. Toll m.v. og utgifter til fremmed transport er med, mens returer og rabatter er trukket fra.

Lønn. Her er tatt med enhver form for lønnsgodtgjørelse til funksjonærer (inkl. foretakets ansvarlige leder), arbeidere, hjemmearbeidere, reisende og selgere som foretaket har meldt inn i trygdekassen, således også overtidsbetaling, gratialer, provisjoner, feriepenger, lønn under sykdom og annet fravær, verdi av fri sykekasse o.l. og tantième bokført under disponeringen av overskottet. Honorarer og andre godtgjørelser utenfor tjenesteforhold som er gjenstand for pliktig skattetrekk, er inkludert, mens andre honorarer er tatt med under Andre utgifter.

Pensjonsutgifter og arbeidsgiverandel av trygdepremier omfatter alle utgifter til pensjonering av arbeidere og funksjonærer. Som pensjonsutgift regnes løpende pensjonsutbetalinger til avgåtte arbeidere og funksjonærer og årlige premiebetaling, innbetalinger til premiefond og tilskott til pensjonsfond, inklusive avsetninger til pensjonsfond bokført under disponeringen av overskottet. Årets arbeidsgiveravgift til folketrygden er

også med her, mens avsetninger til premiefond for arbeidsgiveravgift etter lov av 7. juli 1967 er med under Andre utgifter.

Provisjonsutgifter omfatter provisjoner og kommisjoner til handelsagenter og andre selvstendig næringsdrivende som er pålagt regnskapsplikt i henhold til lov, også inkassoprovisjoner.

Frakt og spedisjon vedrørende salget. Her er ikke tatt med utgifter ved transport med egne transportmidler.

Reise- og diettutgifter, utgifter ved egne biler (båter), representasjon, reklame m.v. Avskrivninger på egne biler er ført under Avskrivninger på varige driftsmidler. Lønninger til egne sjåførere og egne bilreparatører er tatt med under Lønn. For øvrig er alle utgifter ved drift av egne biler ført her.

Husleie. Beregnet husleie er tatt med her dersom det er ført særregnskap for eiendommens drift.

Underskott (overskott) ved drift av egen eiendom. Dersom det er ført særregnskap for drift av egen eiendom, er eventuelt underskott (overskott) ført opp her. Beregnet egen husleie er forutsatt godskrevet eiendommens driftskonto før underskott (overskott) er framkommet.

Dersom det ikke er ført særregnskap, er brutto husleieinntekt o.l. tatt med under Overskott på drift av egen eiendom, mens driftsutgiftene er tatt med under de respektive poster på vinnings- og tapskonto.

Nedskrevet på fordringer. Her er ført (I) avsetninger til delkrederefond, (II) nedskrivninger som er foretatt i året på fordringer og vekslere, både kundefordringer og andre fordringer.

Avskrevet på varige driftsmidler. De skattemessige avskrivningsreglene bestemmer hvordan bedriftene kan fordele utgiftene til varige driftsmidler over driftsmidlets antatte levetid. Internt kan bedriftene operere med andre avskrivningsregler og -prinsipper enn de som vises over vinnings- og tapskonto.

Det er to hovedtyper av avskrivninger: (I) ordinære avskrivninger og (II) ekstraordinære avskrivninger som bl.a. omfatter tilleggsavskrivninger og åpningsavskrivninger.

a. Ordinære avskrivninger. Reglene for de ordinære avskrivningene tar sikte på at disse avskrivningene skal dekke den årlige verdinedgang på grunn av slit og elde. Disse avskrivningene er spesifisert under Tilleggsopplysninger om varige driftsmidler og er en del av eller hele utgiften under posten Avskrivninger på varige driftsmidler i vinnings- og tapskonto. Ordinære avskrivninger kan foretas for alle betydelige driftsmidler til varig bruk. Avskrivningene utgjør en viss fast årlig prosent av avskrivningsgrunnlaget som er lik driftsmidlets innkjøpsverdi. Procentsatsen og dermed antall år driftsmidlet kan avskrives over, avhenger av driftsmidlets og produksjonens art.

b. Tilleggsavskrivninger kan foretas på alle bygninger og maskiner som kommer inn under reglene om ordinære avskrivninger, unntatt biler og forretningseiendommer (kontorbygg, butikker, hotell etc.). Unntakene gjelder ikke administrasjonsbygg som inngår som et nødvendig ledd i en samlet produksjonsvirksomhet. Tilleggsavskrivningene er spesifisert under Tilleggsopplysninger om varige driftsmidler og inngår i Avskrivninger på varige driftsmidler i vinnings- og tapskonto.

c. Åpningsavskrivninger kan bare benyttes når en bedrift foretar investeringer i bygninger, anlegg og andre driftsmidler med sikte på produksjon og lagring av varer. Er åpningsavskrivningene belastet årets regnskap, vil de inngå i avskrivninger på vinnings- og tapskonto og være spesifisert under Tilleggsopplysninger om varige driftsmidler.

Det er imidlertid adgang til å føre åpningsavskrivninger til utgift på vinnings- og tapskonto allerede fra og med det året byggearbeidet begynner. Anleggets kostpris bestemmer hvor store de tillette åpningsavskrivninger er. Inntil anlegget er ferdig, dvs. før man kjenner anleggets kostpris, må

åpningsavskrivningene føres til en passiv konto (avskrivningsfond, inngår i Andre fond e t c.). På vinnings- og tapskonto er da benyttet en særskilt post under Andre utgifter. Dette er ikke tatt med under Tilleggsopplysninger. Først når anleggets kostpris er endelig bestemt og bokført, fordeles de oppsamlede åpningsavskrivningene på anleggets forskjellige driftsmidler i forhold til driftsmidlenes kostpris. Når dette er gjort, er de oppsamlede åpningsavskrivninger tatt med under Tilleggsopplysninger.

Fordelingen av de oppsamlede åpningsavskrivningene på de nye driftsmidlene blir av foretakene som regel ikke ført over vinnings- og tapskonto. Imidlertid tar Byrådet prinsipielt sikte på å føre alle posteringer over vinnings- og tapskonto, og derfor er de oppsamlede åpningsavskrivningene ført til inntekt under Andre inntekter og til utgift under Avskrivninger på varige driftsmidler.

d. Andre ekstraordinære avskrivninger. Spesielle avskrivningsregler for foretak som kommer inn under den såkalte "Nord-Norge-loven" eller "Distriktsutbyggingsloven" av 19/6-69. Disse avskrivningene benevnes ofte forskottsavskrivninger og overprisavskrivninger. Avskrivningene er spesifisert under Tilleggsopplysninger.

Selges eller erstattes et driftsmiddel, kan under visse vilkår salgs- eller erstatningssummen avskrives. Dette er ført opp under Tilleggsopplysninger og inngår i Avskrivninger av varige driftsmidler med motpost Gevinst ved salg av varige driftsmidler.

Avskrivninger på boligeiendommer og aktiverte omkostninger er spesifisert på vinnings- og tapskonto under Andre utgifter.

Varekontrakter. Formålet med nedskrivning på varekontrakter er å skaffe dekning for risiko for pristap.

Foretakene fører varekontrakter litt forskjellig, men under kontrollen av regnskapsoppgavene har en forsøkt å få fram følgende enhetlige føringsmåte:

Ved regnskapsavslutning er verdien av alle bindende varekontrakter summert, og beløpet er debittert en aktiv balansekonto for varekontrakter og kreditert en passiv konto for forpliktelser i forbindelse med varekontrakter. Deretter er beregnet et normalt prisrisikobeløp som er tatt til utgift på vinnings- og tapskontoen Nedskrevet på varekontrakter og ført til avskrivning på den aktive konto Varekontrakter. Samtidig er avskrivningsbeløpet fra foregående år tatt til inntekt på vinnings- og tapskontoen Tilbakeført forrige års nedskrivning på varekontrakter mot debitering av kontoen Forpliktelser vedrørende varekontrakter.

Er balanseposten Varekontrakter ikke ført av foretaket, er avskrivningsbeløpet ført som en fondsavsetning.

Tap (gevinst) ved salg av varige driftsmidler. Som tap er ført differansen mellom gjenstående uavskrevet verdi på salgstidspunktet og salgssummen av de solgte, ødelagte eller utrangerte driftsmidler.

Gevinst har vi når salgssummen er høyere enn gjenstående uavskrevet på salgstidspunktet. Denne gevinsten blir ofte benyttet til ekstraordinære avskrivninger på andre driftsmidler.

Skatter på formue og inntekt. I regnskapene opererer man med tre skattebegreper: iliknede skatter, betalte skatter og påløpne (beregnete) skatter.

Påløpne skatter er de skatter foretaket regner med (beregner) er forbundet med årets virksomhet. Iliknede skatter er de skatter de offentlige myndigheter pålegger foretaket å innbetale. Betalte skatter er de skatter foretaket har innbetalt.

Skattene forfaller i alminnelighet til betaling i fire like store terminer, 15. september og 15. november året etter inntektsåret og 15. februar og 15. april året deretter. Gjeldsposten Iliknede, ikke betalte skatter pr. 31/12 et år viser hvor mye skatt foretaket skal betale i de to første terminene neste år. Siden terminbeløpene er like store er dette beløpet nøyaktig halvparten av iliknet skatt for det foregående år.

Over vinnings- og tapskonto er ført årets utgiftsførte (dvs. beregnede) skatter, mens balanseposten Påløpne, ikke iliknede skatter er det beløp foretakene har avsatt til forventede inntekts- og formuesskatter.

Spesielle omsetnings- og produksjonsavgifter og andre avgifter til staten. Her er tatt med alle omsetnings- og produksjonsavgifter og andre avgifter direkte til statskassen eller statsfond, unntatt alminnelig omsetningsavgift.

Andre utgifter er gruppert i følgende ni poster:

1. Andre utgifter - varer og tjenester. Denne posten er i prinsippet en del av vare- og tjenesteinnsatsen.
2. Andre utgifter - overføringer til ansatte eller andre. Denne posten er i prinsippet en overskottsanvendelse.
3. Agiotap. Posten omfatter realiserte tap i forbindelse med transaksjoner i finansobjekter.
4. Nedskrivning på finanskapital m.v. Posten omfatter ikke realisert tap på finanskapital og avskrivning på immaterielle aktiva.
5. Oppskrivning av aksjekapital.
6. Nedskrivning (avskrivning) på realaktiva utenom varige driftsmidler. Posten omfatter avskrivninger bl.a. på boligeiendommer og avskrivning på varebeholdning mot prisfallrisiko.
7. Avsetning antesiperte utgifter. Her er tatt med avsetning til folketrygd og til serviceansvar.
8. Avsetning åpningsavskrivning. (Se under Avskrevet på varige driftsmidler.)
9. Regulering av fonds. Denne post er benyttet som motpost når posteringer direkte mellom balanseposter er tatt inn på vinnings- og tapskonto.

Fond og fondsavsetninger. Fondene er hovedsakelig delt i to: Skattefritt avsatte fond og Andre fond. På vinnings- og tapskonto er avsetning til delkrederefond ført sammen med Nedskrevet på fordringer. På balansesiden har en søkt å få med delkrederefond under Andre fond, men i noen tilfelle har foretakene ført delkrederefond som minuspost under balanseposten Kunde fordringer. Avsetning til (påløpne, beregnede) skatter, ofte betegnet skattefond, er med under Skatter til stat og kommune på vinnings- og tapskonto og under Påløpne, ikke iliknede skatter i balansen. I enkelte tilfelle inngår imidlertid skattefond i Andre fond. Dette gjelder fond av en slik størrelsesorden at det har representert en avsetning utover beregnede skatter, dvs. en form for egenkapital.

Blant foretakene ser det ut til å herske en viss forvirring m.h.t. hva som er Skattefrie fond ifølge Byråets definisjon og hva som er Andre fond.

a. Skattefrie fond. Hovedformålet med de fond som i statistikken betegnes Skattefrie fond er å gi foretakene anledning til å avsette en del av overskottet skattefritt til fonds som skal benyttes til nærmere bestemte formål. Ordningen virker slik at foretakene får en utsettelse i skattleggingen. Foretakene kan etter lov av 14. desember 1962 foreta skattefrie avsetninger til tre forskjellige formål: (I) investeringsformål, (II) fond til forsknings- eller markedsbearbeiding i utlandet og (III) driftsfond i bergverk.

(I) Investeringsfond (lov av 14. desember 1962 og 7. juli 1967) etc. Loven fastsetter at skattepliktige som driver næringsvirksomhet kan kreve fradrag i inntekten for avsetning til fond som senere skal nyttes til kjøp av driftsmidler. Midlene settes inn på særskilt konto i Norges Bank til 3 prosent rente p.a. og skal for å oppnå de skattemessige fordeler stå inne i 4 år og disponeres på forutsatt måte.

Når avsatte midler blir brukt til anskaffelse av nytt driftsmiddel, skal 75 prosent av det anvendte beløp bli tillagt inntekten. Etter hovedregelen får skattyteren i stedet fradrag for et tilsvarende beløp som skal nyttes til ekstraordinære avskrivninger av det nyanskaffede driftsmiddel. Reglene medfører at 25 prosent av det avsatte beløp i det hele tatt ikke blir skattlagt. Disse 25 prosent blir da ført over fra investeringsfond til disposisjonsfond i balansen.

En har imidlertid prinsipielt tatt sikte på å få inn på vinnings- og tapskonto slike posteringer mellom balanseposter for å kunne forklare bevegelsene i balansepostene. Derfor føres også den endelig

skattefrie del til inntekt, slik at hele beløpet (100 prosent) inntektsføres der. Under **F o n d s - r e g u l e r i n g e r** under **A n d r e u t g i f t e r** er så de 25 prosent ført som motpost, slik at overskottet ikke er påvirket.

Midlene kan trekkes ut før 4-årsfristens utløp, men etterlikning vil da finne sted for det år avsetning ble foretatt.

Tilsvarende regler er gitt for fondsavsetning for markedsbearbeiding i utlandet, forskning og driftsfond for bergverk.

For (II) og (III) gjelder stort sett det samme som for (I).

I tillegg til det som er nevnt ovenfor gjør myndighetene bruk av skattefrie fond som virkemiddel i lokaliseringspolitikken (IV), og endelig har vi bestemmelser i forbindelse med salg og erstathingsopp- gjør (V):

(IV) "Lov om særlige skatteregler til fremme av distriktsutbygging" (19/6-69) bestemmer at skattepliktige kan kreve fradrag i inntekten for avsetning til fond under forutsetning av at midlene skal nyttes til anskaffelse av betydelige driftsmidler i Nord-Norge eller i distrikt med særlige sysselsettingsvansker. Behandlingsmåten i statistikken er tilsvarende som for investeringsfond.

(V) Byskattelovens § 39 og Landsskattelovens § 45 bestemmer at gevinst i forbindelse med salg eller erstatningsoppgjør for tapte driftsmidler kan kreves fritatt for inntektsbeskatning, forutsatt at midlene nyttes til kjøp av nye driftsmidler.

b. **Andre fond.** Denne posten omfatter alle andre fond og avsetninger som ikke uttrykkelig er nevnt under **S k a t t e f r i e f o n d**.

Posteringer direkte mellom de to typer fonds er tatt inn over vinnings- og tapskonto, slik at alle bevegelser i balansepostene er forklart.

O m s e t n i n g e n er oppgitt brutto idet posten også omfatter salgsinntektsreduksjoner som omsetningsavgift og andre avgifter. Returer og rabatter på omsatte varer og tjenester er imidlertid trukket fra.

I de fleste industriforetak føres en driftskonto som blir belastet med innkjøp av råvarer og med arbeidslønn og andre driftsutgifter. Kontoen blir kreditert for årets salg, og resultatet (saldoen) blir ofte overført i bare en sum til vinnings- og tapskonto. Foretakene plikter ikke ifølge aksjeloven å oppgi driftskonto sammen med det offisielle regnskap, men i regnskapsstatistikken er det driftskon- toens (varekontoens) bruttotall som er oppgitt.

A n d r e i n n t e k t e r er gruppert i følgende poster:

1. **A n d r e i n n t e k t e r - v a r e r o g t j e n e s t e r.** Her er tatt med inntekter av ytelser som ikke er regnet med i foretakenes ordinære virksomhet.
2. **A n d r e i n n t e k t e r - o v e r f ø r i n g e r.** Posten omfatter inntekter som ikke direkte er forbundet med en motytelse.
3. **A g i o f o r t j e n e s t e.** Posten omfatter realisert gevinst i forbindelse med finanstransaksjoner.
4. **O p p s k r i v n i n g a v f i n a n s k a p i t a l.** Her er ikke realisert gevinst på finanskapital tatt med.
5. **N e d s k r i v n i n g a v a k s j e k a p i t a l.**
6. **O p p s k r i v n i n g a v r e a l k a p i t a l.** Her er også ført tilbakeførte avskrivninger på realkapital.
7. **A k t i v e r t e u t g i f t e r (Driftstap m.v.).**
8. **T i l b a k e f ø r t a v s e t n i n g a n t e s i p e r t e u t g i f t e r.** Posten omfatter tilbakeført folketrygdavsetning, tilbakeført serviceavsetning etc.
9. **T i l b a k e f ø r t e s k a t t e r.**
10. **O v e r f ø r t a v s a t t å p n i n g s a v s k r i v n i n g.**
11. **R e g u l e r i n g a v f o n d s.** Denne post er bare benyttet når posteringer direkte mellom balanseposter er tatt inn på vinnings- og tapskonto.

PRINCIPLES AND DEFINITIONS

The statistics on financial accounts for 1969 cover joint-stock companies, partnership companies and co-operative societies in mining and manufacturing with 100 or more persons engaged. The 543 enterprises covered by the statistics have 48 per cent of the total number of persons engaged in all mining and manufacturing enterprises and 61 per cent of persons engaged in all joint-stock companies, partnership companies and co-operative societies in the same activity groups.

Something less than 1 per cent of the sample units with approximately 0.3 per cent of the total number of persons engaged in the whole sample, failed to give usable reports.

The enterprise defined as the smallest legal entity is used as statistical unit. Separate reports are thus given also for entities owned or controlled by the same interests.

The majority of the enterprises have given reports for the calendar year, while enterprises with other accounting periods have given reports for a 12 months' period ending between 1 April 1969 and 31 March 1970.

The classification of the enterprises by kind of activity is in accordance with the Norwegian Standard of Industrial Classification which conforms closely to the International Standard Industrial Classification of All Economic Activities (ISIC).

The accounting items in English are given in appendix 1 with the same numbering as in the tables.

TABELLER

TABLES

TABELLREGISTER

	Side
1. Vinnings- og tapskonto etter næringsgren	18
2. Balanse (formuesstilling) pr. 31/12 1969 og endring i 1969 etter næringsgren	32
3. Diverse spesifikasjoner	52

INDEX OF TABLES

	Page
1. Expenditures and receipts by major industry groups	18
2. Total assets and liabilities at 31/12 1969 and changes in 1969 by major industry groups	32
3. Some specifications	52

Tabell 1. Vinnings- og tapskonto etter næringsgren *Expenditures and receipts by major industry groups*

Debet <i>Debet</i>	I alt <i>Total</i>		Bergverks- drift m.v. <i>Mining and quarrying</i>		Nærings- middel- industri <i>Food manu- facturing industries</i>	
	1 000 kr.	Pst.	1 000kr.	Pst.	1 000 kr.	Pst.
1. Beholdning ved begynnelsen av året av råvarer, innkjøpt halvfab., emballasje og hjelpestoffer	1 472 986	4,6	17 680	3,7	103 992	2,7
2. Beholdning ved begynnelsen av året av ferdigvarer og varer i arbeid	2 951 871	9,3	30 283	6,3	130 718	3,4
3. Innkjøp av varer og arbeidsytelser	15 237 351	48,0	112 382	23,2	2 556 609	65,5
4. Lønninger	4 975 061	15,7	104 761	21,6	399 981	10,2
5. Godtgjørelse til representantskapsmedlemmer, styremedlemmer og forretningsførere	23 530	0,1	684	0,1	1 863	0,1
6. Pensjonsutgifter (inkl. avsetn. til pensjonsf.) og arbeidsgiverandel av trygdepremier	687 741	2,2	16 395	3,4	55 420	1,4
7. Provisjonsutgifter	209 671	0,7	960	0,2	12 464	0,3
8. Frakt og spedisjon vedrørende salg	536 264	1,7	25 392	5,2	46 127	1,2
9. Reise- og diettutgifter, utgifter ved egne biler (båter), representasjon, reklame, kontorrekvisita, porto, telefon, aviser etc.	754 464	2,4	9 275	1,9	95 692	2,5
10. Husleie	62 028	0,2	103	-	11 625	0,3
11. Underskott ved drift av egen eiendom	13 853	-	-	-	740	-
12. Patent- og lisensutgifter	60 585	0,2	458	0,1	3 359	0,1
13. Gjeldsrenter, brutto	614 408	1,9	11 557	2,4	37 910	1,0
14. a. Avsatt til delkrederefond (jfr. C 33).....	21 432	0,1	-	-	1 981	0,1
b. Nedskrevet på fordringer (jfr. C 15)	47 091	0,2	509	0,1	4 928	0,1
15. Nedskrevet på varekontrakter	177 904	0,6	-	-	11 693	0,3
16. Avskrevet på varige driftsmidler	1 182 090	3,7	68 070	14,0	86 159	2,2
17. Tap ved salg av (erstatningsoppgjør for) varige driftsmidler	1 910	-	-	-	447	-
18. Gaver og kontingenter	30 583	0,1	698	0,2	1 668	-
19. Skatter til stat og kommune på formue og inntekt	255 507	0,8	13 334	2,8	14 494	0,4
20. Alminnelig omsetningsavgift	350 824	1,1	1 373	0,3	44 616	1,1
21. Spesielle omsetnings- og produksjonsavgifter og andre avgifter til staten (konsesjons-, autorisasjons- m.v.)	531 981	1,7	1 222	0,3	130 988	3,4
22. Forsikringspremier	82 613	0,3	1 753	0,4	5 764	0,2
23. Andre utgifter:						
231 Andre utgifter - varer og tjenester	450 826	1,4	16 111	3,3	83 657	2,1
232 Andre utgifter - overføringer	107 772	0,3	2 589	0,5	8 153	0,2
233 Agiotap	24 337	0,1	1 001	0,2	29	-
234 Nedskrivning på finanskapital m.v.	18 168	0,1	677	0,1	153	-
235 Oppskrivning av aksjekapital	102 297	0,3	-	-	1 000	-
236 Nedskrivning (avskrivning) på realaktiva utenom varige driftsmidler	38 455	0,1	2 584	0,5	1 479	-
237 Avsetning antesiperte utgifter	37 975	0,1	571	0,1	933	-
238 Avsetning åpningsavskrivning	48 561	0,2	400	0,1	1 830	-
239 Regulering av fonds	73 322	0,2	1 456	0,3	6 759	0,2
27. Årets utbytte til aksjonærene	128 008	0,4	5 459	1,1	18 981	0,5
28. Skattefrie fondsavsetninger (ikke pensjonsfond) og avsatt betinget skattefri salgsgvinst m.v.	170 188	0,5	21 054	4,3	7 803	0,2
29. Avsatt til andre fond (ikke pensjonsfond) og overført til neste år	231 160	0,7	16 116	3,3	13 131	0,3
91. S u m	31 712 817	100,0	484 907	100,0	3 903 146	100,0

Tabell 1 (forts.). Vinnings- og tapskonto etter næringsgren *Expenditures and receipts by major industry groups*

Kredit <i>Credit</i>	I alt <i>Total</i>		Bergverks- drift m.v. <i>Mining and quarrying</i>		Nærings- middel- industri <i>Food manu- facturing industries</i>			
	1 000 kr.	Pst.	1 000 kr.	Pst.	1 000 kr.	Pst.		
31. Omsetning av varer og arbeidsytelser pr. kontant og på kreditt (inkl. omsetningsavgift og andre offentlige avgifter, men fratrukket returer, rabatter o.l.)	25 223 212	79,5	338 681	69,9	3 474 124	89,0		
32. Beholdning ved slutten av året av råvarer, innkjøpte halvfabrikata, emballasje og hjelpestoffer	1 739 038	5,5	20 042	4,1	109 431	2,8		
33. Beholdning ved slutten av året av ferdigvarer og varer i arbeid	2 992 404	9,4	31 103	6,4	128 068	3,3		
34. Aktiverte egne investeringsarbeider (ført over vinnings- og tapskonto)	175 992	0,6	10 233	2,1	-	-		
35. Renteinntekter (brutto)	180 044	0,6	8 086	1,7	6 122	0,2		
36. Utbytte av aksjer og parter	41 918	0,1	4 699	1,0	2 526	0,1		
37. Inngått på tidligere nedskrevne fordringer ..	11 824	-	-	-	1 458	-		
38. Gevinst ved salg av (erstatningsoppgjør for) varige driftsmidler	82 461	0,3	4 907	1,0	4 326	0,1		
39. Husleieinntekter/evt. overskott ved drift av egen eiendom	27 018	0,1	945	0,2	3 817	0,1		
40. Tilbakeført forrige års nedskrivning på varekontrakter	143 647	0,5	-	-	6 260	0,2		
41. Patent- og lisensinntekter	43 449	0,1	-	-	114	-		
42. Tilskott fra staten og tollrefusjoner	171 668	0,6	-	-	76 990	2,0		
43. Andre inntekter:								
431 Andre inntekter - varer og tjenester	285 753	0,9	17 199	3,6	56 366	1,4		
432 Andre inntekter - overføringer	104 074	0,3	18 915	3,9	11 337	0,3		
433 Agiofortjeneste	20 462	0,1	95	-	39	-		
434 Oppskrivning av finanskapital	10 931	-	-	-	-	-		
435 Nedskrivning av aksjekapital	-	-	-	-	-	-		
436 Oppskrivning av realkapital	165 918	0,5	1 147	0,2	6 012	0,1		
437 Aktiverte utgifter	9 419	-	-	-	-	-		
438 Tilbakeført avsetning antasiperte utgifter	8 330	-	522	0,1	82	-		
439 Tilbakeførte skatter	278	-	-	-	-	-		
461 Overført avsatt åpningsavskrivning	31 031	0,1	4 014	0,8	2 738	0,1		
462 Regulering av fonds	16 499	0,1	-	-	1 113	-		
44. Overført fra skattefritt avsatte fond	59 794	0,2	14 728	3,0	4 838	0,1		
45. Overført fra forrige år og fra fond	167 653	0,5	9 591	2,0	7 385	0,2		
92. S u m	31 712 817	100,0	484 907	100,0	3 903 146	100,0		
			Antall	Pst.	Antall	Pst.	Antall	Pst.
Tallet på foretak <i>Number of enterprises</i>	543	100,0	11	2,0	58	10,7		
Sysselsetting <i>Persons engaged</i>	181 208	100,0	3 520	1,9	16 214	8,9		
Dekningsprosent av total sysselsetting <i>Percentage of total number of persons engaged ...</i>		47,8		46,6		33,4		

Tabell 1 (forts.). Vinnings- og tapskonto etter næringsgren *Expenditures and receipts by major industry groups*

Debet <i>Debet</i>	Drikkevare- og tobakks- industri <i>Beverage industries and tobacco manufactures</i>		Tekstil- industri <i>Manufacture of textiles</i>		Beklednings- industri <i>Manufacture of footwear and other wearing apparel</i>	
	1 000 kr.	Pst.	1 000 kr.	Pst.	1 000 kr.	Pst.
1. Beholdning ved begynnelsen av året av råvarer, innkjøpt halvfab., emballasje og hjelpestoffer	38 884	4,3	49 298	5,9	37 898	5,2
2. Beholdning ved begynnelsen av året av ferdigvarer og varer i arbeid	18 808	2,1	93 677	11,3	55 037	7,6
3. Innkjøp av varer og arbeidsytelser	221 682	24,6	334 962	40,3	318 499	44,0
4. Lønninger	110 244	12,2	176 873	21,3	168 630	23,3
5. Godtgjørelse til representantskapsmedlemmer, styremedlemmer og forretningsførere	740	0,1	1 020	0,1	633	0,1
6. Pensjonsutgifter (inkl. avsetn. til pensjonsf.) og arbeidsgiverandel av trygdepremier	17 020	1,9	23 307	2,8	22 040	3,0
7. Provisjonsutgifter	14 308	1,6	7 118	0,9	6 986	1,0
8. Frakt og spedisjon vedrørende salg	8 498	0,9	10 961	1,3	7 296	1,0
9. Reise- og diettutgifter, utgifter ved egne biler (båter), representasjon, reklame, kontorrekvisita, porto, telefon, aviser etc.	35 497	3,9	31 354	3,8	34 200	4,7
10. Husleie	1 150	0,1	2 128	0,3	4 652	0,6
11. Underskott ved drift av egen eiendom	172	-	475	0,1	789	0,1
12. Patent- og lisensutgifter	-	-	651	0,1	1 667	0,2
13. Gjeldsrenter, brutto	9 339	1,0	17 044	2,0	9 533	1,3
14. a. Avsatt til delkrederefond (jfr. C 33)	130	-	800	0,1	1 709	0,2
b. Nedskrevet på fordringer (jfr. C 15)	862	0,1	3 511	0,4	1 890	0,3
15. Nedskrevet på varekontrakter	2 271	0,3	13 082	1,6	9 335	1,3
16. Avskrevet på varige driftsmidler	27 257	3,0	25 201	3,0	9 837	1,4
17. Tap ved salg av (erstatningsoppgjør for) varige driftsmidler	368	-	-	-	21	-
18. Gaver og kontingenter	2 324	0,3	1 178	0,1	822	0,1
19. Skatter til stat og kommune på formue og inntekt	8 098	0,9	4 816	0,6	3 612	0,5
20. Alminnelig omsetningsavgift	19 883	2,2	8 574	1,0	3 968	0,6
21. Spesielle omsetnings- og produksjonsavgifter og andre avgifter til staten (konsesjons-, autorisasjons- m.v.)	338 039	37,5	903	0,1	159	-
22. Forsikringspremier	1 813	0,2	3 773	0,5	1 529	0,2
23. Andre utgifter:						
231 Andre utgifter - varer og tjenester	3 987	0,5	5 634	0,7	14 473	2,0
232 Andre utgifter - overføringer	1 554	0,2	1 214	0,1	2 070	0,3
233 Agiotap	146	-	490	0,1	143	-
234 Nedskrivning på finanskapital m.v.	-	-	13	-	20	-
235 Oppskrivning av aksjekapital	1 800	0,2	1 364	0,2	1 050	0,2
236 Nedskrivning (avskrivning) på realaktiva utenom varige driftsmidler	12	-	354	-	215	-
237 Avsetning antesiperte utgifter	119	-	866	0,1	143	-
238 Avsetning åpningsavskrivning	5 691	0,6	1 955	0,2	500	0,1
239 Regulering av fonds	2 992	0,3	-	-	250	-
27. Årets utbytte til aksjonærene	4 955	0,6	1 790	0,2	680	0,1
28. Skattefrie fondsavsetninger (ikke pensjonsfond) og avsatt betinget skattefrie salgsgvinst m.v.	2 055	0,2	2 718	0,3	1 821	0,3
29. Avsatt til andre fond (ikke pensjonsfond) og overført til neste år	2 041	0,2	3 774	0,5	2 445	0,3
91. S u m	902 739	100,0	830 878	100,0	724 552	100,0

Tabell 1 (forts.). Vinnings- og tapskonto etter næringsgren *Expenditures and receipts by major industry groups*

Kredit <i>Credit</i>	Drikkevare- og tobakks- industri <i>Beverage industries and tobacco manufactures</i>		Tekstil- industri <i>Manufacture of textiles</i>		Beklednings- industri <i>Manufacture of footwear and other wearing apparel</i>	
	1 000 kr.	Pst.	1 000 kr.	Pst.	1 000 kr.	Pst.
31. Omsetning av varer og arbeidsytelser pr. kontant og på kreditt (inkl. omsetningsavgift og andre offentlige avgifter, men fratrukket retur, rabatter o.l.)	823 398	91,2	652 244	78,5	585 036	80,7
32. Beholdning ved slutten av året av råvarer, innkjøpte halvfabrikata, emballasje og hjelpestoffer	44 046	4,9	54 428	6,5	46 222	6,4
33. Beholdning ved slutten av året av ferdigvarer og varer i arbeid	16 789	1,9	87 665	10,5	56 348	7,8
34. Aktiverte egne investeringsarbeider (ført over vinnings- og tapskonto)	-	-	-	-	5 584	0,8
35. Renteinntekter (brutto)	2 376	0,3	2 498	0,3	962	0,1
36. Utbytte av aksjer og parter	712	0,1	493	0,1	46	-
37. Inngått på tidligere nedskrevne fordringer ..	76	-	364	-	1 110	0,2
38. Gevinst ved salg av (erstatningsoppgjør for) varige driftsmidler	387	-	1 301	0,2	742	0,1
39. Husleieinntekter/evt. overskott ved drift av egen eiendom	434	-	3 435	0,4	945	0,1
40. Tilbakeført forrige års nedskrivning på varekontrakter	2 447	0,3	10 240	1,2	7 054	1,0
41. Patent- og lisensinntekter	137	-	36	-	-	-
42. Tilskott fra staten og tollrefusjoner	-	-	1 348	0,2	663	0,1
43. Andre inntekter:						
431 Andre inntekter - varer og tjenester	1 627	0,2	1 400	0,2	11 862	1,6
432 Andre inntekter - overføringer	1 158	0,1	998	0,1	1 356	0,2
433 Agiofortjeneste	57	-	34	-	61	-
434 Oppskrivning av finanskapital	-	-	-	-	-	-
435 Nedskrivning av aksjekapital	-	-	-	-	-	-
436 Oppskrivning av realkapital	4 788	0,5	3 312	0,4	1 643	0,2
437 Aktiverte utgifter	-	-	-	-	-	-
438 Tilbakeført avsetning antesiperte utgifter	-	-	6	-	-	-
439 Tilbakeførte skatter	-	-	-	-	-	-
461 Overført avsatt åpningsavskrivning	2 041	0,2	598	0,1	308	-
462 Regulering av fonds	-	-	797	0,1	1 070	0,2
44. Overført fra skattefritt avsatte fond	504	0,1	2 092	0,3	739	0,1
45. Overført fra forrige år og fra fond	1 762	0,2	7 589	0,9	2 801	0,4
92. S u m	902 739	100,0	830 878	100,0	724 552	100,0
			Antall	Pst.	Antall	Pst.
Tallet på foretak <i>Number of enterprises</i>	13	2,4	32	5,9	49	9,0
Sysselsetting <i>Persons engaged</i>	3 602	2,0	8 056	4,4	8 150	4,5
Dekningsprosent av total sysselsetting <i>Percentage of total number of persons engaged</i>	57,4	.	56,9	.	39,6

Tabell 1 (forts.). Vinnings- og tapskonto etter næringsgren *Expenditures and receipts by major industry groups*

Debet <i>Debet</i>	Tre- industri <i>Manu- facture of wood and cork</i>		Møbel- og innred- nings- industri <i>Manu- facture of furni- ture and fixtures</i>		Trefor- edlings- industri <i>Manu- facture of paper and paper products</i>	
	1 000 kr.	Pst.	1 000 kr.	Pst.	1 000 kr.	Pst.
1. Beholdning ved begynnelsen av året av råvarer, innkjøpt halvfab., emballasje og hjelpestoffer	40 658	6,2	9 530	4,6	215 927	6,6
2. Beholdning ved begynnelsen av året av ferdigvarer og varer i arbeid	46 759	7,1	7 704	3,7	111 530	3,4
3. Innkjøp av varer og arbeidsytelser	327 674	50,0	108 390	52,5	1 705 134	51,9
4. Lønninger	106 670	16,2	37 206	18,0	485 192	14,8
5. Godtgjørelse til representantskapsmedlemmer, styremedlemmer og forretningsfører	642	0,1	275	0,1	2 148	0,1
6. Pensjonsutgifter (inkl. avsetn. til pensjonsf.) og arbeidsgiverandel av trygdepremier	14 003	2,1	4 334	2,1	65 733	2,0
7. Provisjonsutgifter	3 470	0,5	3 702	1,8	23 723	0,7
8. Frakt og spedisjon vedrørende salg	18 422	2,8	3 236	1,6	160 731	4,9
9. Reise- og diettutgifter, utgifter ved egne biler (båter), representasjon, reklame, kontorrekvisita, porto, telefon, aviser etc.	12 551	1,9	8 580	4,2	38 571	1,2
10. Husleie	303	-	300	0,2	2 468	0,1
11. Underskott ved drift av egen eiendom	19	-	205	0,1	1 273	-
12. Patent- og lisensutgifter	384	0,1	86	-	2 798	0,1
13. Gjeldsrenter, brutto	12 242	1,9	2 814	1,4	79 914	2,4
14. a. Avsatt til delkrederefond (jfr. C 33)	1 341	0,2	1 436	0,7	1 124	-
b. Nedskrevet på fordringer (jfr. C 15)	1 993	0,3	90	0,1	3 639	0,1
15. Nedskrevet på varekontrakter	5 670	0,9	2 965	1,4	33 725	1,0
16. Avskrevet på varige driftsmidler	18 761	2,8	5 592	2,7	181 761	5,5
17. Tap ved salg av (erstatningsoppgjør for) varige driftsmidler	-	-	-	-	274	-
18. Gaver og kontingenter	650	0,1	149	0,1	4 155	0,1
19. Skatter til stat og kommune på formue og inntekt	2 277	0,3	1 102	0,5	26 163	0,8
20. Alminnelig omsetningsavgift	24 549	3,7	1 398	0,6	4 049	0,1
21. Spesielle omsetnings- og produksjonsavgifter og andre avgifter til staten (konsesjons-, autorisasjons- m.v.)	-	-	-	-	1 576	-
22. Forsikringspremier	3 226	0,5	862	0,4	14 946	0,5
23. Andre utgifter:						
231 Andre utgifter - varer og tjenester	3 101	0,5	3 077	1,5	27 012	0,8
232 Andre utgifter - overføringer	1 610	0,2	151	0,1	8 962	0,3
233 Agiotap	-	-	-	-	108	-
234 Nedskrivning på finanskapital m.v.	639	0,1	-	-	17	-
235 Oppskrivning av aksjekapital	88	-	1 320	0,6	2 815	0,1
236 Nedskrivning (avskrivning) på realaktiva utenom varige driftsmidler	416	0,1	-	-	17 676	0,5
237 Avsetning antesiperte utgifter	2 225	0,3	-	-	3 466	0,1
238 Avsetning åpningsavskrivning	1 690	0,2	250	0,1	4 913	0,2
239 Regulering av fonds	4	-	-	-	3 327	0,1
27. Årets utbytte til aksjonærene	1 308	0,2	14	-	14 789	0,5
28. Skattefrie fondsavsetninger (ikke pensjonsfond) og avsatt betinget skattefrie salgsgvinst m.v.	599	0,1	125	0,1	11 545	0,4
29. Avsatt til andre fond (ikke pensjonsfond) og overført til neste år	4 267	0,6	1 570	0,8	21 295	0,7
91. S u m	658 211	100,0	206 463	100,0	3 282 479	100,0

Tabell 1 (forts.). Vinnings- og tapskonto etter næringsgren *Expenditures and receipts by major industry groups*

Kredit <i>Credit</i>	Tre- industri <i>Manu- facture of wood and cork</i>		Møbel- og innred- nings- industri <i>Manu- facture of furni- ture and fixtures</i>		Trefor- edlings- industri <i>Manu- facture of paper and paper products</i>	
	1 000 kr.	Pst.	1 000 kr.	Pst.	1 000 kr.	Pst.
31. Omsetning av varer og arbeidsytelser pr. kontant og på kreditt (inkl. omsetningsavgift og andre offentlige avgifter, men fratrukket returer, rabatter o.l.)	554 575	84,3	182 039	88,2	2 784 972	84,9
32. Beholdning ved slutten av året av råvarer, innkjøpte halvfabrikata, emballasje og hjelpestoffer	45 820	7,0	9 711	4,7	241 550	7,4
33. Beholdning ved slutten av året av ferdigvarer og varer i arbeid	45 091	6,9	8 628	4,2	108 213	3,3
34. Aktiverte egne investeringsarbeider (ført over vinnings- og tapskonto)	2 073	0,3	-	-	13 053	0,4
35. Renteinntekter (brutto)	1 228	0,2	71	-	11 671	0,4
36. Utbytte av aksjer og parter	70	-	-	-	1 064	-
37. Inngått på tidligere nedskrevne fordringer ..	105	-	25	-	757	-
38. Gevinst ved salg av (erstatningsoppgjør for) varige driftsmidler	338	0,1	102	0,1	8 625	0,3
39. Husleieinntekter/evt. overskott ved drift av egen eiendom	272	-	13	-	1 291	-
40. Tilbakeført forrige års nedskrivning på varekontrakter	3 560	0,5	2 406	1,2	27 330	0,8
41. Patent- og lisensinntekter	1 095	0,2	-	-	2 416	0,1
42. Tilskott fra staten og tollrefusjoner	-	-	-	-	5	-
43. Andre inntekter:						
431 Andre inntekter - varer og tjenester	1 435	0,2	41	-	27 458	0,8
432 Andre inntekter - overføringer	951	0,1	474	0,2	7 660	0,2
433 Agiofortjeneste	-	-	-	-	4 270	0,1
434 Oppskrivning av finanskapital	88	-	-	-	1 355	0,1
435 Nedskrivning av aksjekapital	-	-	-	-	-	-
436 Oppskrivning av realkapital	505	0,1	1 440	0,7	20 472	0,6
437 Aktiverte utgifter	-	-	-	-	1 135	-
438 Tilbakeført avsetning antesiperte utgifter	256	-	366	0,2	207	-
439 Tilbakeførte skatter	-	-	-	-	-	-
461 Overført avsatt åpningsavskrivning	-	-	250	0,1	4 958	0,2
462 Regulering av fonds	-	-	-	-	-	-
44. Overført fra skattefritt avsatte fond	444	0,1	45	-	3 056	0,1
45. Overført fra forrige år og fra fond	305	-	852	0,4	10 961	0,3
92. S u m	658 211	100,0	206 463	100,0	3 282 479	100,0
	Antall	Pst.	Antall	Pst.	Antall	Pst.
Tallet på foretak <i>Number of enterprises</i>	14	2,6	8	1,5	58	10,7
Sysselsetting <i>Persons engaged</i>	3 990	2,2	1 344	0,7	18 406	10,2
Dekningsprosent av total sysselsetting <i>Percentage of total number of persons engaged ...</i>	.	23,9	.	8,7	.	78,6

Tabell 1 (forts.). Vinnings- og tapskonto etter næringsgren *Expenditures and receipts by major industry groups*

Debet <i>Debet</i>	Grafisk industri, forlag m.v. <i>Printing, publishing and allied industries</i>		Lær- og gummivareindustri <i>Manufacture of leather and rubber products</i>		Kjemisk industri, kull- og mineraloljeforedling <i>Manufacture of chemicals and chem. products, petroleum and coal products</i>	
	1 000 kr.	Pst.	1 000 kr.	Pst.	1 000 kr.	Pst.
1. Beholdning ved begynnelsen av året av råvarer, innkjøpt halvfab., emballasje og hjelpestoffer	15 584	1,6	13 181	3,9	206 814	5,5
2. Beholdning ved begynnelsen av året av ferdigvarer og varer i arbeid	32 444	3,4	41 425	12,4	216 597	5,7
3. Innkjøp av varer og arbeidsytelser	385 402	40,2	125 289	37,4	1 781 188	47,3
4. Lønninger	251 649	26,2	76 816	23,0	529 080	14,0
5. Godtgjørelse til representantskapsmedlemmer, styremedlemmer og forretningsførere	2 126	0,2	277	0,1	2 297	0,1
6. Pensjonsutgifter (inkl. avsetn. til pensjonsf.) og arbeidsgiverandel av trygdepremier	31 426	3,3	9 969	3,0	87 828	2,3
7. Provisjonsutgifter	27 992	2,9	3 819	1,1	43 636	1,2
8. Frakt og spedisjon vedrørende salg	26 821	2,8	5 710	1,7	62 728	1,7
9. Reise- og diettutgifter, utgifter ved egne biler (båter), representasjon, reklame, kontorrekvisita, porto, telefon, aviser etc.	52 454	5,5	11 799	3,5	144 497	3,8
10. Husleie	8 060	0,8	517	0,2	4 939	0,1
11. Underskott ved drift av egen eiendom	1 632	0,2	-	-	1 752	-
12. Patent- og lisensutgifter	3 639	0,4	1 797	0,5	9 795	0,3
13. Gjeldsrenter, brutto	13 552	1,4	8 463	2,5	116 956	3,1
14. a. Avsatt til delkrederefond (jfr. C 33)	688	0,1	350	0,1	701	-
b. Nedskrevet på fordringer (jfr. C 15)	3 767	0,4	691	0,2	4 933	0,1
15. Nedskrevet på varekontrakter	1 665	0,2	-	-	18 072	0,5
16. Avskrevet på varige driftsmidler	30 695	3,2	9 411	2,8	221 481	5,9
17. Tap ved salg av (erstatningsoppgjør for) varige driftsmidler	2	-	-	-	119	-
18. Gaver og kontingenter	1 124	0,1	503	0,2	3 456	0,1
19. Skatter til stat og kommune på formue og inntekt	12 938	1,4	2 341	0,7	44 701	1,2
20. Alminnelig omsetningsavgift	14 783	1,5	3 511	1,1	7 792	0,2
21. Spesielle omsetnings- og produksjonsavgifter og andre avgifter til staten (konsesjons-, autorisasjons- m.v.)	872	0,1	-	-	22 077	0,6
22. Forsikringspremier	3 061	0,3	748	0,2	14 733	0,4
23. Andre utgifter:						
231 Andre utgifter - varer og tjenester	8 628	0,9	631	0,2	97 871	2,6
232 Andre utgifter - overføringer	1 792	0,2	1 152	0,3	37 419	1,0
233 Agiotap	104	-	159	0,1	2 125	0,1
234 Nedskrivning på finanskapital m.v.	142	-	157	0,1	2 216	0,1
235 Oppskrivning av aksjekapital	5 370	0,6	5 250	1,6	5 000	0,1
236 Nedskrivning (avskrivning) på realaktiva utenom varige driftsmidler	104	-	444	0,1	1 900	0,1
237 Avsetning antesiperte utgifter	2 243	0,2	-	-	4 319	0,1
238 Avsetning åpningsavskrivning	1 950	0,2	-	-	6 719	0,2
239 Regulering av fonds	391	-	3 250	1,0	7 943	0,2
27. Årets utbytte til aksjonærene	2 305	0,2	1 007	0,3	16 412	0,4
28. Skattefrie fondsavsetninger (ikke pensjonsfond) og avsatt betinget skattefrie salgsgvinst m.v.	4 318	0,5	4 424	1,3	16 538	0,4
29. Avsatt til andre fond (ikke pensjonsfond) og overført til neste år	9 433	1,0	1 489	0,4	22 484	0,6
91. S u m	959 156	100,0	334 580	100,0	3 767 118	100,0

Tabell 1 (forts.). Vinnings- og tapskonto etter næringsgren *Expenditures and receipts by major industry groups*

Kredit <i>Credit</i>	Grafisk industri, forlag m.v. <i>Printing, publishing and allied industries</i>		Lær- og gummivareindustri <i>Manufacture of leather and rubber products</i>		Kjemisk industri, kull- og mineraloljeforedling <i>Manufacture of chemicals and petroleum and coal products</i>			
	1 000 kr.	Pst.	1 000 kr.	Pst.	1 000 kr.	Pst.		
31. Omsetning av varer og arbeidsytelser pr. kontant og på kreditt (inkl. omsetningsavgift og andre offentlige avgifter, men fratrukket returer, rabatter o.l.)	881 472	91,9	260 846	78,0	3 065 532	81,4		
32. Beholdning ved slutten av året av råvarer, innkjøpte halvfabrikata, emballasje og hjelpestoffer	16 371	1,7	12 946	3,9	218 023	5,8		
33. Beholdning ved slutten av året av ferdigvarer og varer i arbeid	34 472	3,6	38 245	11,4	211 719	5,6		
34. Aktiverte egne investeringsarbeider (ført over vinnings- og tapskonto)	-	-	160	-	54 981	1,5		
35. Renteinntekter (brutto)	2 337	0,2	849	0,2	52 131	1,4		
36. Utbytte av aksjer og parter	233	-	141	-	5 918	0,2		
37. Inngått på tidligere nedskrevne fordringer ..	356	-	35	-	249	-		
38. Gevinst ved salg av (erstatningsoppgjør for) varige driftsmidler	788	0,1	5 204	1,6	7 244	0,2		
39. Husleieinntekter/evt. overskott ved drift av egen eiendom	4 400	0,5	180	0,1	2 408	0,1		
40. Tilbakeført forrige års nedskrivning på varekontrakter	1 615	0,2	-	-	14 791	0,4		
41. Patent- og lisensinntekter	-	-	35	-	4 905	0,1		
42. Tilskott fra staten og tollrefusjoner	387	-	-	-	689	-		
43. Andre inntekter:								
431 Andre inntekter - varer og tjenester	2 705	0,3	1 686	0,5	74 059	2,0		
432 Andre inntekter - overføringer	2 266	0,2	1 260	0,4	6 352	0,2		
433 Agiofortjeneste	66	-	-	-	8 133	0,2		
434 Oppskrivning av finanskapital	-	-	5 250	1,6	2 022	-		
435 Nedskrivning av aksjekapital	-	-	-	-	-	-		
436 Oppskrivning av realkapital	165	-	3 375	1,0	11 926	0,3		
437 Aktiverte utgifter	-	-	-	-	5 460	0,1		
438 Tilbakeført avsetning antesiperte utgifter	50	-	-	-	1 610	-		
439 Tilbakeførte skatter	-	-	-	-	-	-		
461 Overført avsatt åpningsavskrivning	1 561	0,2	976	0,3	4 090	0,1		
462 Regulering av fonds	5 420	0,6	-	-	-	-		
44. Overført fra skattefritt avsatte fond	618	0,1	47	-	7 322	0,2		
45. Overført fra forrige år og fra fond	3 874	0,4	3 345	1,0	7 554	0,2		
92. S u m	959 156	100,0	334 580	100,0	3 767 118	100,0		
			Antall	Pst.	Antall	Pst.	Antall	Pst.
Tallet på foretak <i>Number of enterprises</i>			40	7,4	7	1,3	35	6,4
Sysselsetting <i>Persons engaged</i>			13 866	7,6	3 200	1,8	17 923	10,0
Dekningsprosent av total sysselsetting <i>Percentage of total number of persons engaged</i>	44,9	.	56,4	.	68,3

Tabell 1 (forts.). Vinnings- og tapskonto etter næringsgren *Expenditures and receipts by major industry groups*

Debet <i>Debet</i>	Jord- og steinvare-industri <i>Manufacture of non-metallic mineral products</i>		Primær jern- og metall-industri <i>Basic metal industries</i>		Jern- og metall-vare-industri <i>Manufacture of metal products</i>	
	1 000 kr.	Pst.	1 000 kr.	Pst.	1 000 kr.	Pst.
1. Beholdning ved begynnelsen av året av råvarer, innkjøpt halvfab., emballasje og hjelpestoffer	35 680	3,3	232 437	5,4	57 362	5,0
2. Beholdning ved begynnelsen av året av ferdigvarer og varer i arbeid	52 423	4,9	251 531	5,9	95 983	8,4
3. Innkjøp av varer og arbeidsytelser	439 835	41,1	2 217 076	51,8	477 263	41,9
4. Lønninger	227 837	21,3	530 310	12,4	257 003	22,6
5. Godtgjørelse til representantskapsmedlemmer, styremedlemmer og forretningsførere	1 373	0,1	2 501	0,1	1 241	0,1
6. Pensjonsutgifter (inkl. avsetn. til pensjonsf.) og arbeidsgiverandel av trygdepremier	31 281	2,9	77 409	1,8	33 726	3,0
7. Provisjonsutgifter	4 451	0,4	18 482	0,4	8 107	0,7
8. Frakt og spedisjon vedrørende salg	40 640	3,8	66 668	1,6	18 798	1,7
9. Reise- og diettutgifter, utgifter ved egne biler (båter), representasjon, reklame, kontorrekvisita, porto, telefon, aviser etc.	24 713	2,3	51 927	1,2	34 812	3,1
10. Husleie	1 147	0,1	1 690	-	2 836	0,2
11. Underskott ved drift av egen eiendom	137	-	1 768	-	525	-
12. Patent- og lisensutgifter	3 316	0,3	8 593	0,2	3 114	0,3
13. Gjeldsrenter, brutto	31 583	3,0	101 564	2,4	18 665	1,6
14. a. Avsatt til delkrederefond (jfr. C 33)	2 879	0,3	1 420	-	2 179	0,2
b. Nedskrevet på fordringer (jfr. C 15)	978	0,1	7 331	0,2	1 769	0,2
15. Nedskrevet på varekontrakter	3 540	0,3	34 994	0,8	13 860	1,2
16. Avskrevet på varige driftsmidler	69 028	6,4	253 944	5,9	29 498	2,6
17. Tap ved salg av (erstatningsoppgjør for) varige driftsmidler	136	-	436	-	14	-
18. Gaver og kontingenter	1 393	0,1	4 348	0,1	1 387	0,1
19. Skatter til stat og kommune på formue og inntekt	6 558	0,6	58 158	1,4	7 395	0,7
20. Alminnelig omsetningsavgift	12 685	1,2	12 026	0,3	19 542	1,7
21. Spesielle omsetnings- og produksjonsavgifter og andre avgifter til staten (konsesjons-, autorisasjons- m.v.)	5	-	10 785	0,3	282	-
22. Forsikringspremier	4 227	0,4	8 615	0,2	3 092	0,3
23. Andre utgifter:						
231 Andre utgifter - varer og tjenester	12 318	1,2	80 093	1,9	20 625	1,8
232 Andre utgifter - overføringer	2 700	0,3	10 877	0,3	4 066	0,4
233 Agiotap	1	-	4 734	0,1	50	-
234 Nedskrivning på finanskapital m.v.	7	-	13 625	0,3	69	-
235 Oppskrivning av aksjekapital	6 335	0,6	52 550	1,2	3 505	0,3
236 Nedskrivning (avskrivning) på realaktiva utenom varige driftsmidler	394	-	7 048	0,2	37	-
237 Avsetning antesiperte utgifter	-	-	7 685	0,2	1 649	0,1
238 Avsetning åpningsavskrivning	1 841	0,2	5 205	0,1	3 385	0,3
239 Regulering av fonds	24 195	2,3	9 144	0,2	3 874	0,3
27. Årets utbytte til aksjonærene	7 184	0,7	30 744	0,7	1 588	0,1
28. Skattefrie fondsavsetninger (ikke pensjonsfond) og avsatt betinget skattefri salgsgevinst m.v.	15 138	1,4	49 258	1,1	6 007	0,5
29. Avsatt til andre fond (ikke pensjonsfond) og overført til neste år	4 367	0,4	53 797	1,3	6 276	0,6
91. S u m	1 070 325	100,0	4 278 773	100,0	1 139 584	100,0

Tabell 1 (forts.). Vinnings- og tapskonto etter næringsgren *Expenditures and receipts by major industry groups*

Kredit <i>Credit</i>	Jord- og steinvare-industri <i>Manufacture of non-metallic mineral products</i>		Primer jern- og metall-industri <i>Basic metal industries</i>		Jern- og metall-vare-industri <i>Manufacture of metal products</i>	
	1 000 kr.	Pst.	1 000 kr.	Pst.	1 000 kr.	Pst.
31. Omsetning av varer og arbeidsytelser pr. kontant og på kreditt (inkl. omsetningsavgift og andre offentlige avgifter, men fratrukket returer, rabatter o.l.)	904 795	84,5	3 471 867	81,1	911 898	80,0
32. Beholdning ved slutten av året av råvarer, innkjøpte halvfabrikata, emballasje og hjelpestoffer	32 307	3,0	238 236	5,6	75 458	6,6
33. Beholdning ved slutten av året av ferdigvarer og varer i arbeid	43 637	4,1	225 034	5,3	101 002	8,9
34. Aktiverte egne investeringsarbeider (ført over vinnings- og tapskonto)	11 769	1,1	39 563	0,9	632	0,1
35. Renteinntekter (brutto)	1 935	0,2	20 212	0,5	2 722	0,2
36. Utbytte av aksjer og parter	632	0,1	20 244	0,5	971	0,1
37. Inngått på tidligere nedskrevne fordringer ..	16	-	5 668	0,1	221	-
38. Gevinst ved salg av (erstatningsoppgjør for) varige driftsmidler	15 389	1,4	11 851	0,3	7 394	0,6
39. Husleieinntekter/evt. overskott ved drift av egen eiendom	1 427	0,1	2 163	-	731	0,1
40. Tilbakeført forrige års nedskrivning på varekontrakter	2 530	0,2	25 672	0,6	11 488	1,0
41. Patent- og lisensinntekter	21	-	33 010	0,8	22	-
42. Tilskott fra staten og tollrefusjoner	-	-	796	-	1 910	0,2
43. Andre inntekter:						
431 Andre inntekter - varer og tjenester	6 994	0,7	29 397	0,7	4 804	0,4
432 Andre inntekter - overføringer	10 115	1,0	16 457	0,4	3 073	0,3
433 Agiofortjeneste	5	-	6 234	0,1	183	-
434 Oppskrivning av finanskapital	-	-	-	-	2 090	0,2
435 Nedskrivning av aksjekapital	-	-	-	-	-	-
436 Oppskrivning av realkapital	29 985	2,8	63 050	1,5	2 858	0,3
437 Aktiverte utgifter	1 269	0,1	-	-	-	-
438 Tilbakeført avsetning antesiperte utgifter	10	-	910	-	49	-
439 Tilbakeførte skatter	-	-	-	-	-	-
461 Overført avsatt åpningsavskrivning	1 400	0,1	297	-	1 573	0,1
462 Regulering av fonds	350	-	-	-	2 390	0,2
44. Overført fra skattefritt avsatte fond	1 802	0,2	9 327	0,2	1 268	0,1
45. Overført fra forrige år og fra fond	3 937	0,4	58 785	1,4	6 847	0,6
92. S u m	1 070 325	100,0	4 278 773	100,0	1 139 584	100,0
			Antall	Pst.	Antall	Pst.
Tallet på foretak <i>Number of enterprises</i>	20	3,7	28	5,1	43	7,9
Sysselsetting <i>Persons engaged</i>	8 055	4,4	16 619	9,2	9 214	5,1
Dekningsprosent av total sysselsetting <i>Percentage of total number of persons engaged</i>	56,1	.	59,5	.	33,4

Tabell 1 (forts.). Vinnings- og tapskonto etter næringsgren *Expenditures and receipts by major industry groups*

Debet Debet	Maskin- industri <i>Manu- facture of machinery, etc. elec- trical machinery</i>		Elektro- teknisk industri <i>Manu- facture of elec- trical machinery and apparatus</i>		Transport- middel- industri <i>Manu- facture of transport equipment</i>	
	1 000 kr.	Pst.	1 000 kr.	Pst.	1 000 kr.	Pst.
1. Beholdning ved begynnelsen av året av råvarer, innkjøpt halvfab., emballasje og hjelpestoffer	42 469	3,3	129 837	5,2	215 599	4,2
2. Beholdning ved begynnelsen av året av ferdigvarer og varer i arbeid	190 003	14,7	286 273	11,5	1 269 138	24,6
3. Innkjøp av varer og arbeidsytelser	607 173	47,1	1 090 791	44,0	2 332 589	45,1
4. Lønninger	223 275	17,3	445 138	18,0	794 033	15,4
5. Godtgjørelse til representantskapsmedlemmer, styremedlemmer og forretningsfører	2 046	0,2	1 772	0,1	1 650	-
6. Pensjonsutgifter (inkl. avsetn. til pensjonsf.) og arbeidsgiverandel av trygdepremier	27 136	2,1	62 505	2,5	101 522	2,0
7. Provisjonsutgifter	4 956	0,4	8 670	0,4	13 079	0,3
8. Frakt og spedisjon vedrørende salg	12 479	1,0	11 254	0,5	5 771	0,1
9. Reise- og diettutgifter, utgifter ved egne biler (båter), representasjon, reklame, kontorrekvisita, porto, telefon, aviser etc.	39 470	3,1	58 155	2,3	61 386	1,2
10. Husleie	1 894	0,1	9 767	0,4	6 773	0,1
11. Underskott ved drift av egen eiendom	1 274	0,1	3	-	2 544	-
12. Patent- og lisensutgifter	2 510	0,2	14 658	0,6	3 659	0,1
13. Gjeldsrenter, brutto	18 127	1,4	23 020	0,9	98 528	1,9
14. a. Avsatt til delkrederefond (jfr. C 33)	731	0,1	426	-	3 287	0,1
b. Nedskrevet på fordringer (jfr. C 15)	2 034	0,2	3 142	0,1	4 654	0,1
15. Nedskrevet på varekontrakter	4 766	0,4	5 116	0,2	17 150	0,3
16. Avskrevet på varige driftsmidler	20 377	1,6	45 715	1,8	71 411	1,4
17. Tap ved salg av (erstatningsoppgjør for) varige driftsmidler	-	-	5	-	84	-
18. Gaver og kontingenter	865	0,1	1 724	0,1	3 988	0,1
19. Skatter til stat og kommune på formue og inntekt	6 468	0,5	23 102	0,9	17 031	0,3
20. Alminnelig omsetningsavgift	32 429	2,5	97 690	3,9	38 218	0,7
21. Spesielle omsetnings- og produksjonsavgifter og andre avgifter til staten (konsesjons-, autorisasjons- m.v.)	268	-	23 905	1,0	329	-
22. Forsikringspremier	2 960	0,2	3 574	0,1	7 067	0,1
23. Andre utgifter:						
231 Andre utgifter - varer og tjenester	6 819	0,5	38 366	1,6	26 601	0,5
232 Andre utgifter - overføringer	1 954	0,2	8 478	0,3	8 659	0,2
233 Agiotap	45	-	186	-	15 016	0,3
234 Nedskrivning på finanskapital m.v.	60	-	65	-	158	-
235 Oppskrivning av aksjekapital	10 350	0,8	1 280	0,1	3 220	0,1
236 Nedskrivning (avskrivning) på realaktiva utenom varige driftsmidler	1 934	0,2	138	-	3 720	0,1
237 Avsetning antesiperte utgifter	2 138	0,2	3 634	0,1	7 717	0,1
238 Avsetning åpningsavskrivning	1 222	0,1	5 393	0,2	5 617	0,1
239 Regulering av fonds	5 282	0,4	1 451	0,1	2 965	0,1
27. Årets utbytte til aksjonærene	3 194	0,2	11 527	0,5	5 622	0,1
28. Skattefrie fondsavsetninger (ikke pensjonsfond) og avsatt betinget skattefrie salgsgvinst m.v.	529	-	19 429	0,8	6 277	0,1
29. Avsatt til andre fond (ikke pensjonsfond) og overført til neste år	10 926	0,8	43 987	1,8	11 858	0,2
91. S u m	1 288 163	100,0	2 480 176	100,0	5 166 920	100,0

Tabell 1 (forts.). Vinnings- og tapskonto etter næringsgren *Expenditures and receipts by major industry groups*

Kredit <i>Credit</i>	Maskin- industri <i>Manu- facture of machinery, exc. elec- trical machinery</i>		Elektro- teknisk industri <i>Manu- facture of elec- trical machinery and apparatus</i>		Transport- middel- industri <i>Manu- facture of transport equipment</i>	
	1 000 kr.	Pst.	1 000 kr.	Pst.	1 000 kr.	Pst.
31. Omsetning av varer og arbeidsytelser pr. kontant og på kreditt (inkl. omsetningsavgift og andre offentlige avgifter, men fratrukket returer, rabatter o.l.)	951 253	73,9	1 946 243	78,5	3 237 139	62,7
32. Beholdning ved slutten av året av råvarer, innkjøpte halvfabrikata, emballasje og hjelpestoffer	74 987	5,8	171 667	6,9	314 857	6,1
33. Beholdning ved slutten av året av ferdigvarer og varer i arbeid	210 240	16,3	297 540	12,0	1 326 678	25,7
34. Aktiverte egne investeringsarbeider (ført over vinnings- og tapskonto)	79	-	862	-	37 003	0,7
35. Renteinntekter (brutto)	9 331	0,7	10 686	0,4	46 691	0,9
36. Utbytte av aksjer og parter	1 901	0,2	890	0,1	1 370	-
37. Inngått på tidligere nedskrevne fordringer ..	135	-	444	-	779	-
38. Gevinst ved salg av (erstatningsoppgjør for) varige driftsmidler	2 695	0,2	550	-	10 443	0,2
39. Husleieinntekter/evt. overskott ved drift av egen eiendom	688	0,1	3 067	0,1	663	-
40. Tilbakeført forrige års nedskrivning på varekontrakter	4 049	0,3	2 990	0,1	21 215	0,4
41. Patent- og lisensinntekter	286	-	267	-	835	-
42. Tilskott fra staten og tollrefusjoner	411	-	52	-	88 417	1,7
43. Andre inntekter:						
431 Andre inntekter - varer og tjenester	8 041	0,6	5 642	0,2	34 285	0,7
432 Andre inntekter - overføringer	476	-	5 150	0,2	15 800	0,3
433 Agiofortjeneste	964	0,1	230	-	85	-
434 Oppskrivning av finanskapital	-	-	-	-	126	-
435 Nedskrivning av aksjekapital	-	-	-	-	-	-
436 Oppskrivning av realkapital	13 404	1,1	436	-	1 400	-
437 Aktiverte utgifter	-	-	-	-	1 555	-
438 Tilbakeført avsetning antesiperte utgifter	570	0,1	1 659	0,1	1 833	0,1
439 Tilbakeførte skatter	278	-	-	-	-	-
461 Overført avsatt åpningsavskrivning	98	-	1 136	0,1	4 993	0,1
462 Regulering av fonds	3 700	0,3	1 485	0,1	174	-
44. Overført fra skattefritt avsatte fond	452	-	8 875	0,4	3 377	0,1
45. Overført fra forrige år og fra fond	4 125	0,3	20 305	0,8	17 202	0,3
92. S u m	1 288 163	100,0	2 480 176	100,0	5 166 920	100,0
	Antall	Pst.	Antall	Pst.	Antall	Pst.
Tallet på foretak <i>Number of enterprises</i>	25	4,6	30	5,5	63	11,6
Sysselsetting <i>Persons engaged</i>	7 393	4,1	14 120	7,8	25 560	14,1
Dekningsprosent av total sysselsetting <i>Percentage of total number of persons engaged</i>	43,1	.	74,9	.	52,0

Tabell 1 (forts.). Vinnings- og tapskonto etter næringsgren *Expenditures and receipts by major industry groups*

Debet <i>Debet</i>	Diverse industri <i>Miscellaneous manufacturing industries</i>	
	1 000 kr.	Pst.
1. Beholdning ved begynnelsen av året av råvarer, innkjøpt halvfab., emballasje og hjelpestoffer ..	10 156	4,3
2. Beholdning ved begynnelsen av året av ferdigvarer og varer i arbeid	21 538	9,2
3. Innkjøp av varer og arbeidsytelser	95 413	40,7
4. Lønninger	50 363	21,5
5. Godtgjørelse til representantskapsmedlemmer, styremedlemmer og forretningsførere	242	0,1
6. Pensjonsutgifter (inkl. avsetn. til pensjonsf.) og arbeidsgiverandel av trygdepremier	6 687	2,8
7. Provisjonsutgifter	3 748	1,6
8. Frakt og spedisjon vedrørende salg	4 732	2,0
9. Reise- og diettutgifter, utgifter ved egne biler (båter), representasjon, reklame, kontorrekvisita, porto, telefon, aviser etc.	9 531	4,1
10. Husleie	1 676	0,7
11. Underskott ved drift av egen eiendom	545	0,2
12. Patent- og lisensutgifter	101	-
13. Gjeldsrenter, brutto	3 597	1,5
14. a. Avsatt til delkrederefond (jfr. C 33)	250	0,1
b. Nedskrevet på fordringer (jfr. C 15)	370	0,2
15. Nedskrevet på varekontrakter	-	-
16. Avskrevet på varige driftsmidler	7 892	3,4
17. Tap ved salg av (erstatningsoppgjør for) varige driftsmidler	4	-
18. Gaver og kontingenter	151	0,1
19. Skatter til stat og kommune på formue og inntekt.	2 919	1,2
20. Alminnelig omsetningsavgift	3 738	1,6
21. Spesielle omsetnings- og produksjonsavgifter og andre avgifter til staten (konesjons-, autorisasjons- m.v.)	571	0,2
22. Forsikringspremier	870	0,4
23. Andre utgifter:		
231 Andre utgifter - varer og tjenester	1 822	0,8
232 Andre utgifter - overføringer	4 372	1,9
233 Agiotap	-	-
234 Nedskrivning på finanskapital m.v.	150	0,1
235 Oppskrivning av aksjekapital	-	-
236 Nedskrivning (avskrivning) på realaktiva utenom varige driftsmidler	-	-
237 Avsetning antesiperte utgifter	267	0,1
238 Avsetning åpningsavskrivning	-	-
239 Regulering av fonds	39	-
27. Årets utbytte til aksjonærene	449	0,2
28. Skattefrie fondsavsetninger (ikke pensjonsfond) og avsatt betinget skattefrie salgsgvinst m.v. ..	550	0,2
29. Avsatt til andre fond (ikke pensjonsfond) og overført til neste år	1 904	0,8
91. S u m	234 647	100,0

Tabell 1 (forts.). Vinnings- og tapskonto etter næringsgren *Expenditures and receipts by major industry groups*

Kredit <i>Credit</i>	Diverse industri <i>Miscellaneous manufacturing industries</i>	
	1 000 kr.	Pst.
31. Omsetning av varer og arbeidsytelser pr. kontant og på kreditt (inkl. omsetningsavgift og andre offentlige avgifter, men fratrukket returer, rabatter o.l.)	197 098	84,0
32. Beholdning ved slutten av året av råvarer, innkjøpte halvfabrikata, emballasje og hjelpestoffer	12 936	5,5
33. Beholdning ved slutten av året av ferdigvarer og varer i arbeid	21 932	9,3
34. Aktiverte egne investeringsarbeider (ført over vinnings- og tapskonto)	-	-
35. Renteinntekter (brutto)	136	0,1
36. Utbytte av aksjer og parter	8	-
37. Inngått på tidligere nedskrevne fordringer	26	-
38. Gevinst ved salg av (erstatningsoppgjør for) varige driftsmidler	175	0,1
39. Husleieinntekter/evt. overskott ved drift av egen eiendom	139	0,1
40. Tilbakeført forrige års nedskrivning på varekontrakter	-	-
41. Patent- og lisensinntekter	270	0,1
42. Tilskott fra staten og tollrefusjoner	-	-
43. Andre inntekter:		
431 Andre inntekter - varer og tjenester	752	0,3
432 Andre inntekter - overføringer	276	0,1
433 Agiofortjeneste	6	-
434 Oppskrivning av finanskapital	-	-
435 Nedskrivning av aksjekapital	-	-
436 Oppskrivning av realkapital	-	-
437 Aktiverte utgifter	-	-
438 Tilbakeført avsetning antesiperte utgifter.	200	0,1
439 Tilbakeførte skatter	-	-
461 Overført avsatt åpningsavskrivning	-	-
462 Regulering av fonds	-	-
44. Overført fra skattefritt avsatte fond	260	0,1
45. Overført fra forrige år og fra fond	433	0,2
92. S u m	234 647	100,0
	Antall	Pst.
Tallet på foretak <i>Number of enterprises</i>	9	1,7
Sysselsetting <i>Persons engaged</i>	1 976	1,1
Dekningsprosent av total sysselsetting <i>Percentage of total number of persons engaged</i>	22,9

Tabell 2. Balanse (formuesstilling) pr. 31/12 1969 og endring i 1969 etter næringsgren *Total assets and liabilities at 31/12 1969 and changes in 1969 by major industry groups*

Aktiva Assets	I alt Total			Bergverks- drift m.v. Mining and quarrying		
	31/12 1969	Endring 1969 Changes 1969		31/12 1969	Endring 1969 Changes 1969	
	1 000 kr.	Pst.	1 000 kr.	1 000 kr.	Pst.	1 000 kr.
1. Jordbruks- og skogeiendommer	43 888	0,2	122	62	-	-
2. Gruver	5 911	-	-1 122	1 444	0,3	-720
3. Tomter, andre grunnarealer og vannfall	436 943	2,0	30 310	8 770	1,8	-225
4. Bygninger	2 798 226	12,9	96 185	36 401	7,4	-6 136
5. Maskiner	3 053 902	14,1	87 410	69 989	14,2	11 116
6. Transportmidler	245 735	1,1	4 484	3 082	0,6	-561
7. Egne anlegg under utførelse	331 286	1,5	-150 677	18 660	3,8	15 750
8. Andre varige driftsmidler	232 880	1,1	18 014	5 997	1,2	-1 971
9. Beholdning av varer	4 730 256	21,8	306 646	49 901	10,1	3 085
10. Varekontrakter (jfr. post 48)	198 242	0,9	26 644	-	-	-
11. Patenter og liknende rettigheter	7 684	0,1	3 067	1	-	-
12. Pantobligasjoner og andre gjeldsbrev..	992 980	4,6	122 866	40 279	8,2	33 274
13. Ihendehaverobligasjoner	54 429	0,3	-6 630	4 751	1,0	-1
14. Aksjer og parter	972 585	4,5	59 331	88 128	17,8	-2 340
15. Kundefordringer (inkl. vekslar) og forskott til leverandører	4 319 018	19,9	507 821	68 392	13,9	-27 466
16. Andre fordringer	1 795 803	8,3	184 162	19 321	3,9	-31 058
17. Bankinnskott, på tid	325 943	1,5	83 690	27 829	5,6	9 479
18. Bankinnskott, på anfordring	562 315	2,6	157 611	41 154	8,3	15 466
19. Innestående på postgiro	49 796	0,2	16 633	411	0,1	247
20. Kassebeholdning	28 124	0,1	4 163	5 385	1,1	2 724
21. Aktiverte omkostninger	61 270	0,3	-5 663	424	0,1	-714
22. Opptjente, ikke forfalne renter	5 307	-	1 813	591	0,1	-6
23. Annen formue: 231 Boligeiendommer	193 100	0,9	28 485	2 195	0,4	125
29. Underbalanse	236 379	1,1	18 795	455	0,1	455
93. S u m	21 682 002	100,0	1 594 160	493 622	100,0	20 523

Tilleggsopplysninger om varige driftsmidler. 1 000 kr.
Supplementary figures on fixed assets. 1 000 kroner

61. Bokført verdi 1/1 1969	7 064 045	127 152
62. + Nyanskaffelser og påkostninger i 1969 ført over V & T	175 992	10 233
63. + Nyanskaffelser og påkostninger i 1969 utenom V & T	1 060 463	75 593
64. + Oppskrivninger i 1969	149 013	-
65. - Bokført verdi av driftsmidler solgt, tilintetgjort eller utrangert i 1969	118 652	503
66. - Ordinære avskrivninger i 1969	931 574	26 446
67. - Tilleggsavskrivninger i 1969	33 921	481
68. - Åpningsavskrivninger i 1969	82 555	8 608
69. - Åpningsavskrivninger avsatt tidligere	30 786	4 014
70. - Ekstraordinære avskrivninger i 1969.	103 254	28 521
95. Bokført verdi 31/12 1969	7 148 771	144 405

Tabell 2 (forts.). Balanse (formuesstilling) pr. 31/12 1969 og endring i 1969 etter næringsgren *Total assets and liabilities at 31/12 1969 and changes in 1969 by major industry groups*

Passiva <i>Liabilities</i>	I alt <i>Total</i>			Bergverks- drift m.v. <i>Mining and quarrying</i>		
	31/12 1969	Endring 1969 <i>Changes 1969</i>	1 000 kr.	31/12 1969	Endring 1969 <i>Changes 1969</i>	1 000 kr.
31. Aksjekapital	2 329 924	10,7	162 060	55 876	11,3	-
32. Skattefritt avsatte fond og avsatt betinget skattefri salgsgevinst	501 807	2,3	110 394	63 937	13,0	6 326
33. Andre fond og avsetninger (ikke pen- sjonsfond) og overført til neste år..	2 550 752	11,8	240 134	93 863	19,0	4 871
34. Påløpne, ikke iliknede skatter	278 251	1,3	30 535	14 736	3,0	1 797
35. Utbytte for siste år	128 774	0,6	14 583	5 465	1,1	354
36. Tantiømer og styrehonorarer for siste år	7 447	-	749	27	-	-18
37. Påløpne, ikke forfalne lønninger og feriepenger	270 034	1,2	24 596	5 737	1,2	767
38. Påløpne, ikke forfalne gjeldsrenter..	60 258	0,3	15 280	141	-	-201
39. Avsatt siste år til pensjonsformål ..	21 079	0,1	4 517	2 580	0,5	552
40. Andre påløpne, ikke forfalne utgifter	273 990	1,3	16 714	1 411	0,3	450
41. Pantegjeld	3 942 408	18,2	44 509	71 465	14,5	-11 098
42. Gjeldsbrev, egenveksler og aksepter unntatt for varegjeld	1 520 296	7,0	83 243	3 575	0,7	1 786
43. Kassakreditt	1 335 444	6,2	215 087	69 683	14,1	-2 463
44. Varegjeld (inkl. aksepter) og for- skott fra kunder	4 790 748	22,1	554 923	48 361	9,8	4 568
45. Iliknede, ikke betalte skatter	106 874	0,5	6 574	5 738	1,2	1 704
46. a. Skyldig arbeidsgiveravgift	59 932	0,3	28 325	3 492	0,7	2 178
b. Skyldige omsetnings- og andre avgifter til staten	158 983	0,7	37 804	396	0,1	-55
47. Skyldig skatte- og trygdetrekke	205 951	1,0	20 342	6 309	1,3	2 343
48. Forpliktelser vedrørende varekon- trakter	264 480	1,2	27 105	-	-	-
49. Ihendehaverobligasjonslån	1 124 466	5,2	51 313	14 500	2,9	-
50. Annen gjeld:						
501 Stille kapital og ansvarlig låne- kapital	70 792	0,3	6 384	-	-	-
502 Annen gjeld	1 679 312	7,7	-101 011	26 330	5,3	6 662
94. S u m	21 682 002	100,0	1 594 160	493 622	100,0	20 523
			Antall			Pst.
Tallet på foretak <i>Number of enterprises.</i>			543		11	2,0
Sysselsetting <i>Persons engaged</i>			181 208		3 520	1,9
Dekningsprosent av total sysselsetting <i>Percentage of total number of persons engaged</i>						47,8
						46,6

Tabell 2 (forts.). Balanse (formuesstilling) pr. 31/12 1969 og endring i 1969 etter næringsgren *Total assets and liabilities at 31/12 1969 and changes in 1969 by major industry groups*

Aktiva Assets	Næringsmiddel- industri <i>Food manufacturing industries</i>			Drikkevare- og tobakksindustri <i>Beverage industries and tobacco manufactures</i>		
	31/12 1969		Endring 1969 <i>Changes 1969</i>	31/12 1969		Endring 1969 <i>Changes 1969</i>
	1 000 kr.	Pst.	1 000 kr.	1 000 kr.	Pst.	1 000 kr.
1. Jordbruks- og skogeiendommer	24	-	-9	4	-	-
2. Gruver	-	-	-	-	-	-
3. Tomter, andre grunnarealer og vannfall	19 172	1,4	292	25 587	5,9	5 061
4. Bygninger	267 894	20,2	-1 790	85 239	19,5	7 544
5. Maskiner	154 994	11,7	5 607	45 792	10,5	2 763
6. Transportmidler	31 800	2,4	2 806	11 523	2,6	1 614
7. Egne anlegg under utførelse	27 471	2,1	14 450	23 409	5,4	7 818
8. Andre varige driftsmidler	22 413	1,7	3 199	12 037	2,8	1 219
9. Beholdning av varer	237 499	17,9	2 789	60 835	13,9	3 143
10. Varekontrakter (jfr. post 48)	17 194	1,3	-3 056	1 799	0,4	-2 051
11. Patenter og liknende rettigheter	-	-	-10	-	-	-
12. Pantobligasjoner og andre gjeldsbrev..	13 264	1,0	1 158	8 038	1,9	455
13. Ihendehaverobligasjoner	2 197	0,2	-137	59	-	-
14. Aksjer og parter	35 908	2,7	87	14 847	3,4	75
15. Kundefordringer (inkl. vekslar) og forskott til leverandører	326 559	24,6	13 299	88 015	20,2	8 513
16. Andre fordringer	83 878	6,3	5 836	6 683	1,5	2 178
17. Bankinnskott, på tid	15 307	1,2	6 200	16 559	3,8	3 683
18. Bankinnskott, på anfordring	32 055	2,4	9 603	15 851	3,6	-1 712
19. Innestående på postgiro	7 427	0,6	1 701	14 402	3,3	4 075
20. Kassebeholdning	2 900	0,2	-643	1 647	0,4	115
21. Aktiverte omkostninger	944	0,1	310	-	-	-
22. Opptjente, ikke forfalne renter	257	-	-42	-	-	-
23. Annen formue: 231 Boligeiendommer	16 046	1,2	4 480	4 025	0,9	534
29. Underbalanse	10 014	0,8	-247	-	-	-
93. S u m	1 325 217	100,0	65 883	436 351	100,0	45 027

Tilleggsopplysninger om varige driftsmidler. 1 000 kr.
Supplementary figures on fixed assets. 1 000 kroner

61. Bokført verdi 1/1 1969	499 213	177 572
62. + Nyanskaffelser og påkostninger i 1969 ført over V & T	-	-
63. + Nyanskaffelser og påkostninger i 1969 utenom V & T	116 685	49 256
64. + Oppskrivninger i 1969	6 012	4 749
65. - Bokført verdi av driftsmidler solgt, tilintetgjort eller utrangert i 1969	11 983	729
66. - Ordinære avskrivninger i 1969	66 796	21 355
67. - Tilleggsavskrivninger i 1969	2 976	437
68. - Åpningsavskrivninger i 1969	3 772	2 584
69. - Åpningsavskrivninger avsatt tidligere	2 738	2 041
70. - Ekstraordinære avskrivninger i 1969.	9 877	840
95. Bokført verdi 31/12 1969	523 768	203 591

Tabell 2 (forts.). Balanse (formuesstilling) pr. 31/12 1969 og endring i 1969 etter næringsgren *Total assets and liabilities at 31/12 1969 and changes in 1969 by major industry groups*

Passiva <i>Liabilities</i>	Næringsmiddel- industri <i>Food manufacturing industries</i>			Drikkevare- og tobaksindustri <i>Beverage industries and tobacco manufactures</i>		
	31/12 1969		Endring 1969 <i>Changes 1969</i>	31/12 1969		Endring 1969 <i>Changes 1969</i>
	1 000 kr.	Pst.	1 000 kr.	1 000 kr.	Pst.	1 000 kr.
31. Aksjekapital	116 502	8,8	1 053	49 700	11,4	1 800
32. Skattefritt avsatte fond og avsatt betinget skattefri salgsgvinst	21 786	1,7	2 965	8 103	1,9	1 551
33. Andre fond og avsetninger(ikke pen- sjonsfond) og overført til neste år..	150 036	11,3	14 310	79 314	18,2	7 098
34. Påløpne, ikke iliknede skatter	13 050	1,0	2 824	7 695	1,8	-344
35. Utbytte for siste år	19 006	1,4	1 206	5 682	1,3	423
36. Tantiømer og styrehonorarer for siste år	304	-	128	54	-	13
37. Påløpne, ikke forfalne lønninger og feriepenger	20 264	1,5	1 525	6 839	1,6	757
38. Påløpne, ikke forfalne gjeldsrenter..	4 293	0,3	496	997	0,2	189
39. Avsatt siste år til pensjonsformål ..	1 033	0,1	264	100	-	-579
40. Andre påløpne, ikke forfalne utgifter	18 173	1,4	-3 027	1 701	0,4	609
41. Pantegjeld	340 720	25,7	20 664	113 161	25,9	4 066
42. Gjeldsbrev, egenveksler og aksepter unntatt for varegjeld	26 871	2,0	4 407	2 767	0,6	-5 387
43. Kassakreditt	127 534	9,6	-17 743	21 227	4,9	9 851
44. Varegjeld (inkl. aksepter) og for- skott fra kunder	242 446	18,3	7 803	50 481	11,6	7 152
45. Iliknede, ikke betalte skatter	5 048	0,4	531	4 223	1,0	1 148
46. a. Skyldig arbeidsgiveravgift	4 780	0,4	2 422	2 017	0,5	749
b. Skyldige omsetnings- og andre avgifter til staten	41 592	3,1	5 345	60 382	13,8	15 043
47. Skyldig skatte- og trygdetrekk	15 711	1,2	-1 507	3 166	0,7	228
48. Forpliktelser vedrørende varekon- trakter	26 076	2,0	1 042	2 385	0,5	-2 195
49. Ihendehaverobligasjonslån	19 696	1,5	-979	-	-	-
50. Annen gjeld:						
501 Stille kapital og ansvarlig låne- kapital	4 293	0,3	261	-	-	-
502 Annen gjeld	106 003	8,0	21 893	16 357	3,7	2 855
94. S u m	1 325 217	100,0	65 883	436 351	100,0	45 027
		Antall	Pst.		Antall	Pst.
Tallet på foretak <i>Number of enterprises.</i>		58	10,7		13	2,4
Sysselsetting <i>Persons engaged</i>		16 214	8,9		3 602	2,0
Dekningsprosent av total sysselsetting <i>Percentage of total number of persons engaged</i>	33,4		.	57,4

Tabell 2 (forts.). Balanse (formuesstilling) pr. 31/12 1969 og endring i 1969 etter næringsgren *Total assets and liabilities at 31/12 1969 and changes in 1969 by major industry groups*

Aktiva Assets	Tekstilindustri <i>Manufacture of textiles</i>			Bekleddningsindustri <i>Manufacture of footwear and other wearing apparel</i>		
	31/12 1969	Endring 1969 Changes 1969		31/12 1969	Endring 1969 Changes 1969	
	1 000 kr.	Pst.	1 000 kr.	1 000 kr.	Pst.	1 000 kr.
1. Jordbruks- og skogeiendommer	273	0,1	40	-	-	-
2. Gruver	-	-	-	-	-	-
3. Tomter, andre grunnarealer og vannfall	10 982	2,0	228	2 558	0,8	300
4. Bygninger	82 248	14,6	384	32 908	10,5	2 317
5. Maskiner	53 696	9,5	1 018	12 428	4,0	3 406
6. Transportmidler	2 508	0,5	-339	2 742	0,9	216
7. Egne anlegg under utførelse	17 356	3,1	12 236	4 415	1,4	2 685
8. Andre varige driftsmidler	4 507	0,8	174	2 483	0,8	144
9. Beholdning av varer	141 781	25,2	-1 194	102 940	32,8	10 105
10. Varekontrakter (jfr. post 48)	23 847	4,2	3 300	8 855	2,8	451
11. Patenter og liknende rettigheter	44	-	24	380	0,1	-
12. Pantobligasjoner og andre gjeldsbrev..	5 310	0,9	-730	2 025	0,6	577
13. Ihendehaverobligasjoner	28	-	-25	236	0,1	-38
14. Aksjer og parter	14 128	2,5	46	6 174	2,0	325
15. Kundefordringer (inkl. vekslere) og forskott til leverandører	134 326	23,9	19 968	87 185	27,8	13 709
16. Andre fordringer	32 100	5,7	10 282	28 414	9,0	5 228
17. Bankinnskott, på tid	6 977	1,2	2 338	5 560	1,8	365
18. Bankinnskott, på anfordring	6 593	1,2	3 073	4 985	1,6	137
19. Innestående på postgiro	1 311	0,2	232	1 518	0,5	218
20. Kassebeholdning	666	0,1	56	636	0,2	-90
21. Aktiverte omkostninger	567	0,1	-87	262	0,1	-3
22. Opptjente, ikke forfalne renter	70	-	70	14	-	-3
23. Annen formue: 231 Boligeiendommer	10 328	1,8	378	4 142	1,3	684
29. Underbalanse	13 295	2,4	2 113	2 809	0,9	1 041
93. S u m	562 941	100,0	53 585	313 669	100,0	41 774

Tilleggsopplysninger om varige driftsmidler. 1 000 kr.
Supplementary figures on fixed assets. 1 000 kroner

61. Bokført verdi 1/1 1969	157 829	48 466
62. + Nyanskaffelser og påkostninger i 1969 ført over V & T	-	5 584
63. + Nyanskaffelser og påkostninger i 1969 utenom V & T	40 029	12 956
64. + Oppskrivninger i 1969	3 312	1 020
65. - Bokført verdi av driftsmidler solgt, tilintetgjort eller utrangert i 1969	4 399	655
66. - Ordinære avskrivninger i 1969	21 038	7 832
67. - Tilleggsavskrivninger i 1969	603	236
68. - Åpningsavskrivninger i 1969	1 184	381
69. - Åpningsavskrivninger avsatt tidligere	598	308
70. - Ekstraordinære avskrivninger i 1969.	1 778	1 080
95. Bokført verdi 31/12 1969	171 570	57 534

Tabell 2 (forts.). Balanse (formuesstilling) pr. 31/12 1969 og endring i 1969 etter næringsgren *Total assets and liabilities at 31/12 1969 and changes in 1969 by major industry groups*

Passiva <i>Liabilities</i>	Tekstilindustri <i>Manufacture of textiles</i>			Bekledningsindustri <i>Manufacture of footwear and other wearing apparel</i>		
	31/12 1969		Endring 1969 <i>Changes 1969</i>	31/12 1969		Endring 1969 <i>Changes 1969</i>
	1 000 kr.	Pst.	1 000 kr.	1 000 kr.	Pst.	1 000 kr.
31. Aksjekapital	55 342	9,8	3 914	14 481	4,6	1 050
32. Skattefritt avsatte fond og avsatt betinget skattefri salgsgjevinst	12 616	2,2	626	8 471	2,7	1 082
33. Andre fond og avsetninger (ikke pensjonsfond) og overført til neste år..	62 126	11,0	2 144	44 713	14,3	3 443
34. Påløpne, ikke iliknede skatter	4 804	0,9	26	3 678	1,2	-384
35. Utbytte for siste år	1 800	0,3	146	488	0,2	-133
36. Tantiømer og styrehonorarer for siste år	930	0,2	156	312	0,1	-8
37. Påløpne, ikke forfalne lønninger og feriepenger	11 341	2,0	-268	8 853	2,8	940
38. Påløpne, ikke forfalne gjeldsrenter..	1 226	0,2	119	413	0,1	-59
39. Avsatt siste år til pensjonsformål ..	476	0,1	-220	308	0,1	-301
40. Andre påløpne, ikke forfalne utgifter	4 493	0,8	5	3 366	1,1	-802
41. Pantegjeld	156 079	27,7	11 715	48 017	15,3	4 096
42. Gjeldsbrev, egenveksler og akseptert unntatt for varegjeld	13 759	2,5	1 313	10 518	3,3	3 225
43. Kassakreditt	64 430	11,5	-974	49 214	15,7	14 308
44. Varegjeld (inkl. akseptert) og forskott fra kunder	98 073	17,4	19 626	67 716	21,6	9 661
45. Iliknede, ikke betalte skatter	2 407	0,4	481	2 142	0,7	394
46. a. Skyldig arbeidsgiveravgift	1 824	0,3	454	2 209	0,7	858
b. Skyldige omsetnings- og andre avgifter til staten	1 155	0,2	-24	440	0,1	139
47. Skyldig skatte- og trygdetrekk	7 679	1,4	335	7 012	2,2	236
48. Forpliktelser vedrørende varekontrakter	30 094	5,4	4 395	11 833	3,8	697
49. Ihendehaverobligasjonslån	243	-	-60	-	-	-11
50. Annen gjeld:						
501 Stille kapital og ansvarlig lånekapital	-	-	-	-	-	-
502 Annen gjeld	32 044	5,7	9 676	29 485	9,4	3 343
94. S u m	562 941	100,0	53 585	313 669	100,0	41 774
			Antall			Antall
Tallet på foretak <i>Number of enterprises.</i>			32			49
Sysselsetting <i>Persons engaged</i>			8 056			8 150
Dekningsprosent av total sysselsetting <i>Percentage of total number of persons engaged</i>			56,9			39,6

Tabell 2 (forts.). Balanse (formuesstilling) pr. 31/12 1969 og endring i 1969 etter næringsgren *Total assets and liabilities at 31/12 1969 and changes in 1969 by major industry groups*

Aktiva Assets	Treindustri <i>Manufacture of wood and cork</i>			Møbel- og innredningsindustri <i>Manufacture of furniture and fixtures</i>		
	31/12 1969		Endring 1969 <i>Changes 1969</i>	31/12 1969		Endring 1969 <i>Changes 1969</i>
	1 000 kr.	Pst.	1 000 kr.	1 000 kr.	Pst.	1 000 kr.
1. Jordbruks- og skogeiendommer	10 291	2,8	20	-	-	-
2. Gruver	-	-	-	-	-	-
3. Tomter, andre grunnarealer og vannfall	4 625	1,2	1 557	807	0,9	16
4. Bygninger	41 706	11,2	1 606	18 983	22,4	1 832
5. Maskiner	50 996	13,7	-5 887	5 965	7,0	685
6. Transportmidler	4 457	1,2	531	1 598	1,9	58
7. Egne anlegg under utførelse	12 377	3,3	7 789	3 607	4,2	3 607
8. Andre varige driftsmidler	1 953	0,5	835	886	1,0	51
9. Beholdning av varer	90 911	24,4	3 494	18 339	21,6	1 105
10. Varekontrakter (jfr. post 48)	7 440	2,0	1 707	-	-	-
11. Patenter og liknende rettigheter	17	-	-	-	-	-
12. Pantobligasjoner og andre gjeldsbrev..	398	0,1	-5 541	-	-	-
13. Ihendehaverobligasjoner	20	-	1	-	-	-190
14. Aksjer og parter	13 403	3,6	4 107	711	0,8	349
15. Kundefordringer (inkl. vekslere) og forskott til leverandører	97 572	26,2	24 031	27 808	32,8	6 469
16. Andre fordringer	27 475	7,4	7 462	1 571	1,9	-851
17. Bankinnskott, på tid	418	0,1	72	2 478	2,9	1 183
18. Bankinnskott, på anfordring	2 577	0,7	1 133	791	0,9	46
19. Innestående på postgiro	449	0,1	6	216	0,3	151
20. Kassebeholdning	602	0,2	274	230	0,3	134
21. Aktiverte omkostninger	260	0,1	-278	63	0,1	-
22. Opptjente, ikke forfalne renter	-	-	-	-	-	-
23. Annen formue: 231 Boligeiendommer	2 893	0,8	-1 217	834	1,0	639
29. Underbalanse	1 402	0,4	-728	-	-	-5
93. S u m	372 242	100,0	40 974	84 887	100,0	15 279

Tilleggsopplysninger om varige driftsmidler. 1 000 kr.
Supplementary figures on fixed assets. 1 000 kroner

61. Bokført verdi 1/1 1969	119 954	25 597
62. + Nyanskaffelser og påkostninger i 1969 ført over V & T	2 073	-
63. + Nyanskaffelser og påkostninger i 1969 utenom V & T	23 007	10 482
64. + Oppskrivninger i 1969	470	1 400
65. - Bokført verdi av driftsmidler solgt, tilintetgjort eller utrangert i 1969	338	41
66. - Ordinære avskrivninger i 1969	17 106	3 705
67. - Tilleggsavskrivninger i 1969	437	160
68. - Åpningsavskrivninger i 1969	130	1 399
69. - Åpningsavskrivninger avsatt tidligere	-	250
70. - Ekstraordinære avskrivninger i 1969.	1 088	78
95. Bokført verdi 31/12 1969	126 405	31 846

Tabell 2 (forts.). Balanse (formuesstilling) pr. 31/12 1969 og endring i 1969 etter næringsgren *Total assets and liabilities at 31/12 1969 and changes in 1969 by major industry groups*

Passiva <i>Liabilities</i>	Treindustri <i>Manufacture of wood and cork</i>			Møbel- og innredningsindustri <i>Manufacture of furniture and fixtures</i>		
	31/12 1969		Endring 1969 <i>Changes 1969</i>	31/12 1969		Endring 1969 <i>Changes 1969</i>
	1 000 kr.	Pst.	1 000 kr.	1 000 kr.	Pst.	1 000 kr.
31. Aksjekapital	33 365	9,0	88	4 305	5,1	1 420
32. Skattefritt avsatte fond og avsatt betinget skattefri salgsgvinst	1 182	0,3	155	202	0,2	80
33. Andre fond og avsetninger (ikke pensjonsfond) og overført til neste år..	41 201	11,1	9 227	11 846	14,0	2 342
34. Påløpne, ikke iliknede skatter	3 048	0,8	831	1 080	1,3	442
35. Utbytte for siste år	1 363	0,4	583	14	-	14
36. Tantiømer og styrehonorarer for siste år	51	-	-7	38	0,1	-
37. Påløpne, ikke forfalne lønninger og feriepenger	6 019	1,6	845	2 655	3,1	369
38. Påløpne, ikke forfalne gjeldsrenter..	953	0,3	173	14	-	-
39. Avsatt siste år til pensjonsformål ..	400	0,1	-	-	-	-
40. Andre påløpne, ikke forfalne utgifter	3 894	1,0	59	311	0,4	-71
41. Pantegjeld	101 664	27,3	7 658	19 642	23,1	3 651
42. Gjeldsbrev, egenveksler og aksepter unntatt for varegjeld	11 014	3,0	-9 715	3 347	3,9	-379
43. Kassakreditt	41 745	11,2	5 610	8 948	10,5	1 259
44. Varegjeld (inkl. aksepter) og forskott fra kunder	83 077	22,3	22 413	27 210	32,1	5 511
45. Iliknede, ikke betalte skatter	707	0,2	8	304	0,4	9
46. a. Skyldig arbeidsgiveravgift	840	0,2	540	687	0,8	483
b. Skyldige omsetnings- og andre avgifter til staten	4 049	1,1	1 903	585	0,7	264
47. Skyldig skatte- og trygdetrekk	3 819	1,0	810	1 310	1,5	-139
48. Forpliktelser vedrørende varekontrakter	12 110	3,2	2 817	-	-	-
49. Ihendehaverobligasjonslån	8 213	2,2	-267	-	-	-
50. Annen gjeld:						
501 Stille kapital og ansvarlig lånekapital	1 370	0,4	-	-	-	-
502 Annen gjeld	12 158	3,3	-2 757	2 389	2,8	24
94. S u m	372 242	100,0	40 974	84 887	100,0	15 279
			Antall		Antall	
Tallet på foretak <i>Number of enterprises.</i>			14		8	1,5
Sysselsetting <i>Persons engaged</i>			3 990		1 344	0,7
Dekningsprosent av total sysselsetting <i>Percentage of total number of persons engaged</i>	23,9	.	8,7

Tabell 2 (forts.). Balanse (formuesstilling) pr. 31/12 1969 og endring i 1969 etter næringsgren *Total assets and liabilities at 31/12 1969 and changes in 1969 by major industry groups*

Aktiva Assets	Treforedlings- industri <i>Manufacture of paper and paper products</i>			Grafisk industri, forlag m.v. <i>Printing, publishing and allied industries</i>		
	31/12 1969		Endring 1969 <i>Changes 1969</i>	31/12 1969		Endring 1969 <i>Changes 1969</i>
	1 000 kr.	Pst.	1 000 kr.	1 000 kr.	Pst.	1 000 kr.
1. Jordbruks- og skogeiendommer	26 786	1,0	-16	-	-	-
2. Gruver	-	-	-	-	-	-
3. Tomter, andre grunnarealer og vannfall	46 222	1,8	2 056	6 321	1,3	343
4. Bygninger	343 805	13,5	21 619	124 186	24,9	8 466
5. Maskiner	734 018	28,8	-72 641	57 700	11,6	-512
6. Transportmidler	50 590	2,0	-13 311	5 034	1,0	776
7. Egne anlegg under utførelse	22 176	0,9	3 618	445	0,1	-5 146
8. Andre varige driftsmidler	4 339	0,2	-165	6 675	1,3	376
9. Beholdning av varer	349 763	13,7	22 306	50 843	10,2	2 815
10. Varekontrakter (jfr. post 48)	26 960	1,1	5 826	4 560	0,9	100
11. Patenter og liknende rettigheter	4	-	4	-	-	-23
12. Pantobligasjoner og andre gjeldsbrev..	50 656	2,0	566	6 606	1,3	1 454
13. Ihendehaverobligasjoner	9 050	0,4	5 176	2 373	0,5	-58
14. Aksjer og parter	82 957	3,3	9 193	9 706	1,9	-22
15. Kundefordringer (inkl. vekslere) og forskott til leverandører	464 205	18,2	52 203	135 390	27,1	14 665
16. Andre fordringer	121 650	4,8	42 372	21 333	4,3	2 882
17. Bankinnskott, på tid	43 227	1,7	3 492	29 760	6,0	6 409
18. Bankinnskott, på anfordring	85 713	3,4	36 962	24 419	4,9	3 438
19. Innestående på postgiro	1 042	-	124	5 605	1,1	1 637
20. Kassebeholdning	1 252	-	-97	1 770	0,3	340
21. Aktiverte omkostninger	8 591	0,3	6 447	353	0,1	-49
22. Opptjente, ikke forfalne renter	311	-	134	20	-	20
23. Annen formue: 231 Boligeiendommer	33 244	1,3	2 227	3 339	0,7	-434
29. Underbalanse	40 983	1,6	-5 995	2 692	0,5	1 441
93. S u m	2 547 544	100,0	122 100	499 130	100,0	38 918

Tilleggsopplysninger om varige driftsmidler. 1 000 kr.
Supplementary figures on fixed assets. 1 000 kroner

61. Bokført verdi 1/1 1969	1 286 776	196 058
62. + Nyanskaffelser og påkostninger i 1969 ført over V & T	13 053	-
63. + Nyanskaffelser og påkostninger i 1969 utenom V & T	110 841	37 200
64. + Oppskrivninger i 1969	6 287	165
65. - Bokført verdi av driftsmidler solgt, tilintetgjort eller utrangert i 1969	7 260	2 367
66. - Ordinære avskrivninger i 1969	146 753	24 965
67. - Tilleggsavskrivninger i 1969	10 065	1 789
68. - Åpningsavskrivninger i 1969	14 183	1 480
69. - Åpningsavskrivninger avsatt tidligere	4 958	1 316
70. - Ekstraordinære avskrivninger i 1969.	5 802	1 145
95. Bokført verdi 31/12 1969	1 227 936	200 361

Tabell 2 (forts.). Balanse (formuesstilling) pr. 31/12 1969 og endring i 1969 etter næringsgren *Total assets and liabilities at 31/12 1969 and changes in 1969 by major industry groups*

Passiva <i>Liabilities</i>	Treforedlings- industri <i>Manufacture of paper and paper products</i>			Grafisk industri, forlag m.v. <i>Printing, publishing and allied industries</i>		
	31/12 1969	Endring 1969 <i>Changes 1969</i>		31/12 1969	Endring 1969 <i>Changes 1969</i>	
	1 000 kr.	Pst.	1 000 kr.	1 000 kr.	Pst.	1 000 kr.
31. Aksjekapital	246 566	9,7	4 390	30 295	6,1	5 369
32. Skattefritt avsatte fond og avsatt betinget skattefri salgsgvinst	22 393	0,9	8 489	13 619	2,7	3 700
33. Andre fond og avsetninger (ikke pen- sjonsfond) og overført til neste år..	321 706	12,6	16 560	94 665	19,0	5 258
34. Påløpne, ikke iliknede skatter	24 082	0,9	5 822	13 134	2,6	-26
35. Utbytte for siste år	14 907	0,6	5 559	2 352	0,5	-167
36. Tantiører og styrehonorarer for siste år	589	-	-37	865	0,2	-45
37. Påløpne, ikke forfalne lønninger og feriepenger	24 448	1,0	853	15 873	3,2	1 752
38. Påløpne, ikke forfalne gjeldsrenter..	9 032	0,3	522	672	0,1	-211
39. Avsatt siste år til pensjonsformål ..	355	-	-353	1 567	0,3	-479
40. Andre påløpne, ikke forfalne utgifter	73 995	2,9	19 846	4 424	0,9	-77
41. Pantegjeld	516 632	20,3	-41 385	131 547	26,4	-56
42. Gjeldsbrev, egenveksler og aksepter unntatt for varegjeld	55 068	2,2	-1 520	22 208	4,4	-3 368
43. Kassakreditt	140 334	5,5	21 851	18 914	3,8	686
44. Varegjeld (inkl. aksepter) og for- skott fra kunder	412 799	16,2	58 502	99 894	20,0	18 598
45. Iliknede, ikke betalte skatter	9 441	0,4	2 228	6 970	1,4	1 654
46. a. Skyldig arbeidsgiveravgift	4 978	0,2	956	2 537	0,5	1 180
b. Skyldige omsetnings- og andre avgifter til staten	3 535	0,1	1 147	1 884	0,4	627
47. Skyldig skatte- og trygdetrekk	16 888	0,7	1 175	11 089	2,2	253
48. Forpliktelser vedrørende varekon- trakter	42 002	1,6	7 654	5 675	1,1	125
49. Ihendehaverobligasjonslån	394 183	15,5	25 590	310	0,1	-63
50. Annen gjeld:						
501 Stille kapital og ansvarlig låne- kapital	26 024	1,0	-	4 011	0,8	1
502 Annen gjeld	187 587	7,4	-15 749	16 625	3,3	4 207
94. S u m	2 547 544	100,0	122 100	499 130	100,0	38 918
			Antall		Antall	Pst.
Tallet på foretak <i>Number of enterprises.</i>			58		40	7,4
Sysselsetting <i>Persons engaged</i>			18 406		13 866	7,6
Dekningsprosent av total sysselsetting <i>Percentage of total number of persons engaged</i>						44,9
						78,6

Tabell 2 (forts.). Balanse (formuesstilling) pr. 31/12 1969 og endring i 1969 etter næringsgren *Total assets and liabilities at 31/12 1969 and changes in 1969 by major industry groups*

Aktiva Assets	Lær- og gummivare- industri <i>Manufacture of leather and rubber products</i>			Kjemisk industri, kull- og mineral- oljeforedling <i>Manufacture of chemicals and chem. products, petroleum and coal products</i>		
	31/12 1969		Endring 1969 <i>Changes 1969</i>	31/12 1969		Endring 1969 <i>Changes 1969</i>
	1 000 kr.	Pst.	1 000 kr.	1 000 kr.	Pst.	1 000 kr.
1. Jordbruks- og skogeiendommer	-	-	-	327	-	-20
2. Gruver	-	-	-	738	-	-326
3. Tomter, andre grunnarealer og vannfall	2 477	1,1	-2 764	54 387	1,5	2 262
4. Bygninger	31 367	14,2	-746	537 343	15,3	45 914
5. Maskiner	15 004	6,8	933	577 761	16,4	146 612
6. Transportmidler	1 028	0,5	184	19 998	0,6	-220
7. Egne anlegg under utførelse	-	-	-	33 822	1,0	-266 238
8. Andre varige driftsmidler	451	0,2	-147	14 755	0,4	3 502
9. Beholdning av varer	51 191	23,1	-3 415	429 742	12,2	6 331
10. Varekontrakter (jfr. post 48)	-	-	-	-	-	-
11. Patenter og liknende rettigheter	-	-	-	-	-	-
12. Pantobligasjoner og andre gjeldsbrev..	707	0,3	-151	53 533	1,5	-16 849
13. Ihendehaverobligasjoner	76	-	-5	11 482	0,3	16
14. Aksjer og parter	7 261	3,3	338	362 501	10,3	16 588
15. Kundeordringer (inkl. vekslar) og forskott til leverandører	62 239	28,1	12 565	530 054	15,1	77 859
16. Andre ordringer	36 482	16,5	6 143	765 188	21,7	20 715
17. Bankinnskott, på tid	230	0,1	162	30 152	0,9	4 739
18. Bankinnskott, på anfordring	2 625	1,2	2 241	61 980	1,8	1 420
19. Inntøende på postgiro	284	0,1	176	1 805	0,1	390
20. Kassebeholdning	2 970	1,3	1 553	2 955	0,1	-274
21. Aktiverte omkostninger	-	-	-2	1 643	-	-772
22. Opptjente, ikke forfalne renter	-	-	-	1 082	-	386
23. Annen formue:						
231 Boligeiendommer	4 330	2,0	-246	7 434	0,2	159
29. Underbalanse	2 707	1,2	1 402	22 880	0,6	-1 155
93. S u m	221 429	100,0	18 221	3 521 562	100,0	41 039

Tilleggsopplysninger om varige driftsmidler. 1 000 kr.
Supplementary figures on fixed assets. 1 000 kroner

61. Bokført verdi 1/1 1969	52 867	1 307 645
62. + Nyanskaffelser og påkostninger i 1969 ført over V & T	160	54 981
63. + Nyanskaffelser og påkostninger i 1969 utenom V & T	10 747	94 665
64. + Oppskrivninger i 1969	3 250	11 711
65. - Bokført verdi av driftsmidler solgt, tilintetgjort eller utrangert i 1969	7 286	8 390
66. - Ordinære avskrivninger i 1969	6 356	183 003
67. - Tilleggsavskrivninger i 1969	375	3 850
68. - Åpningsavskrivninger i 1969	-	24 393
69. - Åpningsavskrivninger avsatt tidligere	976	4 090
70. - Ekstraordinære avskrivninger i 1969.	1 704	6 145
95. Bokført verdi 31/12 1969	50 327	1 239 131

Tabell 2 (forts.). Balanse (formuesstilling) pr. 31/12 1969 og endring i 1969 etter næringsgren *Total assets and liabilities at 31/12 1969 and changes in 1969 by major industry groups*

Passiva <i>Liabilities</i>	Lær- og gummivare- industri <i>Manufacture of leather and rubber products</i>			Kjemisk industri, kull- og mineral- oljeforedling <i>Manufacture of chemicals and chem. products, petroleum and coal products</i>		
	31/12 1969		Endring 1969 <i>Changes 1969</i>	31/12 1969		Endring 1969 <i>Changes 1969</i>
	1 000 kr.	Pst.	1 000 kr.	1 000 kr.	Pst.	1 000 kr.
31. Aksjekapital	20 606	9,3	5 250	596 904	16,9	7 000
32. Skattefritt avsatte fond og avsatt betinget skattefri salgsgvinst	6 040	2,7	4 377	92 331	2,6	9 216
33. Andre fond og avsetninger (ikke pen- sjonsfond) og overført til neste år..	33 525	15,1	2 170	537 503	15,3	31 014
34. Påløpne, ikke iliknede skatter	2 001	0,9	286	56 580	1,6	-9 658
35. Utbytte for siste år	962	0,4	-154	16 430	0,5	2 281
36. Tantiømer og styrehonorarer for siste år	128	0,1	-17	581	-	35
37. Påløpne, ikke forfalne lønninger og feriepenger	5 845	2,6	-391	15 888	0,4	697
38. Påløpne, ikke forfalne gjeldsrenter..	1 376	0,6	357	9 943	0,3	-456
39. Avsatt siste år til pensjonsformål ..	-	-	-	5 734	0,2	4 377
40. Andre påløpne, ikke forfalne utgifter	263	0,1	-384	58 180	1,7	11 115
41. Pantegjeld	68 177	30,8	-3 783	420 111	11,9	-2 632
42. Gjeldsbrev, egenveksler og aksepter unntatt for varegjeld	14 694	6,6	3 425	199 228	5,7	-16 809
43. Kassakreditt	12 335	5,6	-5 995	124 467	3,5	61 976
44. Varegjeld (inkl. aksepter) og for- skott fra kunder	32 459	14,7	8 472	347 307	9,9	26 963
45. Iliknede, ikke betalte skatter	978	0,5	-260	18 015	0,5	5 099
46. a. Skyldig arbeidsgiveravgift	1 361	0,6	1 329	5 679	0,2	4 486
b. Skyldige omsetnings- og andre avgifter til staten	333	0,2	-569	1 684	-	-285
47. Skyldig skatte- og trykdetrekk	3 514	1,6	301	21 329	0,6	1 691
48. Forpliktelser vedrørende varekon- trakter	-	-	-	-	-	-
49. Ihendehaverobligasjonslån	-	-	-	380 151	10,8	11 123
50. Annen gjeld:						
501 Stille kapital og ansvarlig låne- kapital	-	-	-	6 436	0,2	-
502 Annen gjeld	16 832	7,6	3 807	607 081	17,2	-106 194
94. S u m	221 429	100,0	18 221	3 521 562	100,0	41 039
		Antall	Pst.		Antall	Pst.
Tallet på foretak <i>Number of enterprises.</i>		7	1,3		35	6,4
Sysselsetting <i>Persons engaged</i>		3 200	1,8		17 923	10,0
Dekningsprosent av total sysselsetting <i>Percentage of total number of persons engaged</i>	56,4		.	68,3

Tabell 2 (forts.). Balanse (formuesstilling) pr. 31/12 1969 og endring i 1969 etter næringsgren *Total assets and liabilities at 31/12 1969 and changes in 1969 by major industry groups*

Aktiva Assets	Jord- og steinvarerindustri <i>Manufacture of non-metallic mineral products</i>			Primær jern- og metall- industri <i>Basic metal industries</i>		
	31/12 1969		Endring 1969 <i>Changes 1969</i>	31/12 1969		Endring 1969 <i>Changes 1969</i>
	1 000 kr.	Pst.	1 000 kr.	1 000 kr.	Pst.	1 000 kr.
1. Jordbruks- og skogeiendommer	3 825	0,4	109	2 003	0,1	-13
2. Gruver	-	-	-	749	-	-76
3. Tomter, andre grunnarealer og vannfall	14 313	1,5	76	99 419	2,9	-202
4. Bygninger	243 365	25,3	17 394	464 911	13,6	-18 848
5. Maskiner	204 745	21,3	1 714	829 807	24,2	-16 464
6. Transportmidler	30 270	3,2	-6 062	21 005	0,6	-2 324
7. Egne anlegg under utførelse	13 461	1,4	-7 582	118 876	3,5	49 436
8. Andre varige driftsmidler	4 623	0,5	256	73 988	2,2	7 434
9. Beholdning av varer	75 944	7,9	-12 159	463 270	13,5	-20 698
10. Varekontrakter (jfr. post 48)	4 319	0,4	931	24 621	0,7	6 174
11. Patenter og liknende rettigheter	800	0,1	-	200	-	20
12. Pantobligasjoner og andre gjeldsbrev..	21 722	2,3	9 834	143 763	4,2	13 248
13. Ihendehaverobligasjoner	391	-	-	3 683	0,1	-493
14. Aksjer og parter	31 073	3,2	2 485	166 770	4,9	19 363
15. Kundefordringer (inkl. vekslar) og forskott til leverandører	185 515	19,3	31 568	568 539	16,6	73 774
16. Andre fordringer	86 607	9,0	36 695	134 253	3,9	24 739
17. Bankinnskott, på tid	5 472	0,6	1 746	30 844	0,9	12 898
18. Bankinnskott, på anfordring	6 400	0,7	-2 763	132 550	3,9	45 210
19. Innestående på postgiro	1 366	0,1	333	578	-	69
20. Kassebeholdning	1 630	0,2	478	1 393	-	-93
21. Aktiverte omkostninger	1 410	0,1	-137	40 770	1,2	-11 778
22. Optjente, ikke forfalne renter	-	-	-	464	-	38
23. Annen formue:						
231 Boligeiendommer	21 044	2,2	1 957	36 312	1,1	11 361
29. Underbalanse	2 686	0,3	-1 438	63 347	1,9	17 008
93. S u m	960 981	100,0	75 435	3 422 115	100,0	209 783

Tilleggsopplysninger om varige driftsmidler. 1 000 kr.
Supplementary figures on fixed assets. 1 000 kroner

61. Bokført verdi 1/1 1969	508 697	1 591 815
62. + Nyanskaffelser og påkostninger i 1969 ført over V & T	11 769	39 563
63. + Nyanskaffelser og påkostninger i 1969 utenom V & T	54 693	200 699
64. + Oppskrivninger i 1969	29 985	63 050
65. - Bokført verdi av driftsmidler solgt, tilintetgjort eller utrangert i 1969	21 514	30 425
66. - Ordinære avskrivninger i 1969	63 841	206 225
67. - Tilleggsavskrivninger i 1969	789	6 804
68. - Åpningsavskrivninger i 1969	1 399	14 752
69. - Åpningsavskrivninger avsatt tidligere	1 400	297
70. - Ekstraordinære avskrivninger i 1969.	1 599	25 866
95. Bokført verdi 31/12 1969	514 602	1 610 758

Tabell 2 (forts.). Balanse (formuesstilling) pr. 31/12 1969 og endring i 1969 etter næringsgren *Total assets and liabilities at 31/12 1969 and changes in 1969 by major industry groups*

Passiva <i>Liabilities</i>	Jord- og steinvarerindustri <i>Manufacture of non-metallic mineral products</i>			Primær jern- og metall- industri <i>Basic metal industries</i>		
	31/12 1969		Endring 1969 <i>Changes 1969</i>	31/12 1969		Endring 1969 <i>Changes 1969</i>
	1 000 kr.	Pst.	1 000 kr.	1 000 kr.	Pst.	1 000 kr.
31. Aksjekapital	118 733	12,4	7 585	639 810	18,7	83 275
32. Skattefritt avsatte fond og avsatt betinget skattefrie salgsgjævinster	23 132	2,4	13 336	108 905	3,2	39 931
33. Andre fond og avsetninger (ikke pen- sjonsfond) og overført til neste år..	165 450	17,2	26 426	398 238	11,6	42 720
34. Påløpne, ikke iliknede skatter	6 615	0,7	-57	58 209	1,7	14 548
35. Utbytte for siste år	7 185	0,7	-127	30 772	0,9	517
36. Tantiører og styrehonorarer for siste år	56	-	19	577	-	45
37. Påløpne, ikke forfalne lønninger og feriepengene	9 644	1,0	293	29 685	0,9	2 764
38. Påløpne, ikke forfalne gjeldsrenter..	4 119	0,4	2 147	18 935	0,5	12 240
39. Avsatt siste år til pensjonsformål ..	622	0,1	197	3 080	0,1	185
40. Andre påløpne, ikke forfalne utgifter	28 957	3,0	-6 704	17 186	0,5	-4 383
41. Pantegjeld	340 315	35,4	6 182	859 070	25,1	-9 938
42. Gjeldsbrev, egenveksler og aksepter unntatt for varegjeld	22 677	2,4	65	296 929	8,7	15 323
43. Kassakreditt	41 217	4,3	5 930	162 467	4,7	8 620
44. Varegjeld (inkl. aksepter) og for- skott fra kunder	68 058	7,1	18 436	396 757	11,6	9 619
45. Iliknede, ikke betalte skatter	3 773	0,4	-1 927	20 182	0,6	2 237
46. a. Skyldig arbeidsgiveravgift	3 557	0,4	969	5 483	0,2	2 435
b. Skyldige omsetnings- og andre avgifter til staten	2 430	0,2	501	2 550	0,1	284
47. Skyldig skatte- og trygdetrekk	10 181	1,1	1 299	20 036	0,6	4 186
48. Forpliktelser vedrørende varekon- trakter	6 589	0,7	1 237	36 014	1,0	7 043
49. Ihendehaverobligasjonslån	7 903	0,8	410	115 480	3,4	-7 329
50. Annen gjeld:						
501 Stille kapital og ansvarlig låne- kapital	-	-	-	200	-	-
502 Annen gjeld	89 768	9,3	-782	201 550	5,9	-14 539
94. S u m	960 981	100,0	75 435	3 422 115	100,0	209 783
			Antall			Antall
Tallet på foretak <i>Number of enterprises.</i>			20			28
Sysselsetting <i>Persons engaged</i>			8 055			16 619
Dekningsprosent av total sysselsetting <i>Percentage of total number of persons engaged</i>			56,1			59,5

Tabell 2 (forts.). Balanse (formuesstilling) pr. 31/12 1969 og endring i 1969 etter næringsgren *Total assets and liabilities at 31/12 1969 and changes in 1969 by major industry groups*

Aktiva Assets	Jern- og metall- vareindustri <i>Manufacture of metal products</i>			Maskinindustri <i>Manufacture of machinery, except electrical machinery</i>		
	31/12 1969		Endring 1969 <i>Changes 1969</i>	31/12 1969		Endring 1969 <i>Changes 1969</i>
	1 000 kr.	Pst.	1 000 kr.	1 000 kr.	Pst.	1 000 kr.
1. Jordbruks- og skogeiendommer	-	-	-	263	-	11
2. Gruver	-	-	-	2 980	0,4	-
3. Tomter, andre grunnarealer og vannfall	8 956	1,3	549	41 989	4,9	12 192
4. Bygninger	109 786	16,3	2 092	58 478	6,9	6 039
5. Maskiner	50 505	7,5	-543	24 509	2,9	-311
6. Transportmidler	5 449	0,8	-46	4 694	0,6	416
7. Egne anlegg under utførelse	8 118	1,2	5 800	1 709	0,2	1 589
8. Andre varige driftsmidler	7 510	1,1	1 484	13 511	1,6	-2 136
9. Beholdning av varer	176 460	26,2	23 115	285 227	33,5	52 755
10. Varekontrakter (jfr. post 48)	-	-	-	30 065	3,5	24 237
11. Patenter og liknende rettigheter	20	-	20	-	-	-
12. Pantobligasjoner og andre gjeldsbrev..	5 061	0,8	137	20 813	2,4	1 935
13. Ihendehaverobligasjoner	100	-	-41	19 382	2,3	-9 840
14. Aksjer og parter	20 196	3,0	2 332	39 242	4,6	333
15. Kundefordringer (inkl. vekslere) og forskott til leverandører	181 654	26,9	36 679	208 571	24,5	45 309
16. Andre fordringer	46 940	7,0	21 138	28 488	3,3	9 408
17. Bankinnskott, på tid	9 716	1,4	519	13 542	1,6	3 948
18. Bankinnskott, på anfordring	12 291	1,8	6 091	33 861	4,0	17 984
19. Innestående på postgiro	1 264	0,2	301	4 479	0,5	3 395
20. Kassebeholdning	697	0,1	-105	506	0,1	58
21. Aktiverte omkostninger	907	0,1	100	120	-	-130
22. Opptjente, ikke forfalne renter	-	-	-	-	-	-
23. Annen formue:						
231 Boligeiendommer	8 439	1,3	2 123	7 932	0,9	3 189
29. Underbalanse	20 201	3,0	2 219	11 058	1,3	-273
93. S u m	674 270	100,0	103 964	851 419	100,0	170 108

Tilleggsopplysninger om varige driftsmidler. 1 000 kr.
Supplementary figures on fixed assets. 1 000 kroner

61. Bokført verdi 1/1 1969	180 988	130 333
62. + Nyanskaffelser og påkostninger i 1969 ført over V & T	632	79
63. + Nyanskaffelser og påkostninger i 1969 utenom V & T	47 054	26 200
64. + Oppskrivninger i 1969	2 738	13 404
65. - Bokført verdi av driftsmidler solgt, tilintetgjort eller utrangert i 1969	11 590	1 506
66. - Ordinære avskrivninger i 1969	24 042	17 163
67. - Tilleggsavskrivninger i 1969	318	124
68. - Åpningsavskrivninger i 1969	2 010	1 068
69. - Åpningsavskrivninger avsatt tidligere	1 573	98
70. - Ekstraordinære avskrivninger i 1969.	1 555	1 924
95. Bokført verdi 31/12 1969	190 324	148 133

Tabell 2 (forts.). Balanse (formuesstilling) pr. 31/12 1969 og endring i 1969 etter næringsgren *Total assets and liabilities at 31/12 1969 and changes in 1969 by major industry groups*

Passiva <i>Liabilities</i>	Jern- og metall- vareindustri <i>Manufacture of metal products</i>			Maskinindustri <i>Manufacture of machinery, except electrical machinery</i>		
	31/12 1969	Endring 1969 <i>Changes 1969</i>		31/12 1969	Endring 1969 <i>Changes 1969</i>	
	1 000 kr.	Pst.	1 000 kr.	1 000 kr.	Pst.	1 000 kr.
31. Aksjekapital	55 639	8,3	5 620	52 470	6,2	10 350
32. Skattefritt avsatte fond og avsatt betinget skattefri salgsgevinst	9 355	1,4	4 739	15 982	1,9	77
33. Andre fond og avsetninger (ikke pen- sjonsfond) og overført til neste år..	73 856	11,0	11 071	72 544	8,5	12 052
34. Påløpne, ikke iliknede skatter	7 456	1,1	2 072	6 782	0,8	-121
35. Utbytte for siste år	1 542	0,2	1	3 195	0,4	952
36. Tantiømer og styrehonorarer for siste år	495	0,1	35	240	-	71
37. Påløpne, ikke forfalne lønninger og feriepenger	16 498	2,4	2 648	13 126	1,5	2 110
38. Påløpne, ikke forfalne gjeldsrenter..	1 296	0,2	134	707	0,1	-127
39. Avsatt siste år til pensjonsformål ..	499	0,1	-198	191	-	-301
40. Andre påløpne, ikke forfalne utgifter	6 297	0,9	-226	6 196	0,7	-1 171
41. Pantegjeld	144 901	21,5	10 857	121 552	14,3	6 290
42. Gjeldsbrev, egenveksler og aksepter unntatt for varegjeld	17 019	2,5	-437	50 026	5,9	19 512
43. Kassakreditt	79 563	11,8	15 184	47 869	5,6	9 285
44. Varegjeld (inkl. aksepter) og for- skott fra kunder	183 379	27,2	36 991	352 156	41,4	72 505
45. Iliknede, ikke betalte skatter	2 783	0,4	-649	3 148	0,4	60
46. a. Skyldig arbeidsgiveravgift	3 890	0,6	2 161	2 826	0,3	1 283
b. Skyldige omsetnings- og andre avgifter til staten	4 154	0,6	1 392	8 367	1,0	3 739
47. Skyldig skatte- og trygdetrekke	11 735	1,7	787	12 130	1,4	1 578
48. Forpliktelser vedrørende varekon- trakter	-	-	-	33 385	3,9	24 435
49. Ihendehaverobligasjonslån	1 185	0,2	-77	20 000	2,3	20 000
50. Annen gjeld:						
501 Stille kapital og ansvarlig låne- kapital	7 000	1,0	7 000	13 501	1,6	-
502 Annen gjeld	45 728	6,8	4 859	15 026	1,8	-12 471
94. S u m	674 270	100,0	103 964	851 419	100,0	170 108
			Antall			Antall
Tallet på foretak <i>Number of enterprises.</i>			43			25
Sysselsetting <i>Persons engaged</i>			9 214			7 393
Dekningsprosent av total sysselsetting <i>Percentage of total number of persons engaged</i>			33,4			43,1

Tabell 2 (forts.). Balanse (formuesstilling) pr. 31/12 1969 og endring i 1969 etter næringsgren *Total assets and liabilities at 31/12 1969 and changes in 1969 by major industry groups*

Aktiva Assets	Elektroteknisk industri <i>Manufacture of electrical machinery and apparatus</i>			Transportmiddelindustri <i>Manufacture of transport equipment</i>		
	31/12 1969		Endring 1969 <i>Changes 1969</i>	31/12 1969		Endring 1969 <i>Changes 1969</i>
	1 000 kr.	Pst.	1 000 kr.	1 000 kr.	Pst.	1 000 kr.
1. Jordbruks- og skogeiendommer	-	-	-	30	-	-
2. Gruver	-	-	-	-	-	-
3. Tomter, andre grunnarealer og vannfall	31 147	2,2	4 813	58 115	1,5	3 702
4. Bygninger	120 645	8,3	51	182 366	4,8	6 600
5. Maskiner	70 032	4,8	3 592	76 517	2,0	3 929
6. Transportmidler	6 573	0,5	362	42 278	1,1	20 106
7. Egne anlegg under utførelse	9 188	0,6	943	16 196	0,4	2 568
8. Andre varige driftsmidler	16 112	1,1	773	37 927	1,0	2 463
9. Beholdning av varer	469 207	32,5	53 097	1 641 535	42,9	156 798
10. Varekontrakter (jfr. post 48)	12 967	0,9	2 304	35 615	0,9	-13 279
11. Patenter og liknende rettigheter	2 168	0,2	2 168	4 050	0,1	864
12. Pantobligasjoner og andre gjeldsbrev..	64 822	4,5	26 232	555 902	14,5	57 296
13. Ihendehaverobligasjoner	363	-	-825	238	-	-170
14. Aksjer og parter	26 516	1,8	2 160	51 719	1,3	3 604
15. Kundefordringer (inkl. vekslar) og forskott til leverandører	408 098	28,2	68 012	714 376	18,7	32 887
16. Andre fordringer	104 615	7,2	21 120	247 324	6,5	-682
17. Bankinnskott, på tid	34 653	2,4	7 121	52 880	1,4	19 043
18. Bankinnskott, på anfordring	51 619	3,6	29 147	42 582	1,1	-12 743
19. Innestående på postgiro	6 520	0,5	3 573	919	-	-90
20. Kassebeholdning	819	0,1	-336	1 930	-	105
21. Aktiverte omkostninger	2 027	0,1	198	2 379	0,1	1 382
22. Opptjente, ikke forfalne renter	2 314	0,2	1 176	184	-	40
23. Annen formue: 231 Boligeiendommer	4 783	0,3	406	24 020	0,6	1 718
29. Underbalanse	188	-	-300	40 472	1,1	3 012
93. S u m	1 445 376	100,0	225 787	3 829 554	100,0	289 153

Tilleggsopplysninger om varige driftsmidler. 1 000 kr.
Supplementary figures on fixed assets. 1 000 kroner

61. Bokført verdi 1/1 1969	243 163	374 061
62. + Nyanskaffelser og påkostninger i 1969 ført over V & T	862	37 003
63. + Nyanskaffelser og påkostninger i 1969 utenom V & T	55 682	81 595
64. + Oppskrivninger i 1969	60	1 400
65. - Bokført verdi av driftsmidler solgt, tilintetgjort eller utrangert i 1969	355	9 219
66. - Ordinære avskrivninger i 1969	35 250	54 037
67. - Tilleggsavskrivninger i 1969	1 134	2 758
68. - Åpningsavskrivninger i 1969	1 856	2 441
69. - Åpningsavskrivninger avsatt tidligere	1 136	4 993
70. - Ekstraordinære avskrivninger i 1969.	6 339	7 182
95. Bokført verdi 31/12 1969	253 697	413 429

Tabell 2 (forts.). Balanse (formuesstilling) pr. 31/12 1969 og endring i 1969 etter næringsgren *Total assets and liabilities at 31/12 1969 and changes in 1969 by major industry groups*

Passiva <i>Liabilities</i>	Elektroteknisk industri <i>Manufacture of electrical machinery and apparatus</i>			Transportmiddelindustri <i>Manufacture of transport equipment</i>		
	31/12 1969		Endring 1969 <i>Changes 1969</i>	31/12 1969		Endring 1969 <i>Changes 1969</i>
	1 000 kr.	Pst.	1 000 kr.	1 000 kr.	Pst.	1 000 kr.
31. Aksjekapital	130 158	9,0	6 285	101 602	2,7	17 611
32. Skattefritt avsatte fond og avsatt betinget skattefri salgsgvinst	76 324	5,3	10 554	15 829	0,4	2 900
33. Andre fond og avsetninger (ikke pen- sjonsfond) og overført til neste år..	217 630	15,1	31 655	143 225	3,7	15 701
34. Påløpne, ikke iliknede skatter	36 273	2,5	9 696	16 085	0,4	1 839
35. Utbytte for siste år	11 595	0,8	2 467	5 662	0,1	551
36. Tantiømer og styrehonorarer for siste år	389	-	49	1 306	-	269
37. Påløpne, ikke forfalne lønninger og feriepenger	37 446	2,6	6 260	37 521	1,0	2 457
38. Påløpne, ikke forfalne gjeldsrenter..	3 483	0,2	742	2 337	0,1	-935
39. Avsatt siste år til pensjonsformål ..	2 024	0,1	1 216	1 961	-	8
40. Andre påløpne, ikke forfalne utgifter	30 508	2,1	3 862	14 371	0,4	-2 409
41. Pantegjeld	145 446	10,1	10 757	313 423	8,2	20 042
42. Gjeldsbrev, egenveksler og aksepter unntatt for varegjeld	49 902	3,5	-11 530	708 493	18,5	77 813
43. Kassakreditt	59 861	4,1	22 558	257 980	6,7	73 327
44. Varegjeld (inkl. aksepter) og for- skott fra kunder	429 138	29,7	111 275	1 818 087	47,5	109 642
45. Iliknede, ikke betalte skatter	12 515	0,9	-7 025	7 498	0,2	485
46. a. Skyldig arbeidsgiveravgift	5 775	0,4	1 957	7 805	0,2	3 693
b. Skyldige omsetnings- og andre avgifter til staten	18 911	1,3	6 482	6 071	0,2	2 141
47. Skyldig skatte- og trygdetrekk	23 577	1,6	3 082	28 784	0,8	4 018
48. Forpliktelser vedrørende varekon- trakter	15 207	1,1	2 775	43 110	1,1	-22 920
49. Ihendehaverobligasjonslån	49 502	3,4	-823	113 100	3,0	3 799
50. Annen gjeld:						
501 Stille kapital og ansvarlig låne- kapital	-	-	-859	7 800	0,2	-
502 Annen gjeld	89 712	6,2	14 352	177 504	4,6	-20 879
94. S u m	1 445 376	100,0	225 787	3 829 554	100,0	289 153
			Antall			Antall
Tallet på foretak <i>Number of enterprises.</i>			30			63
Sysselsetting <i>Persons engaged</i>			14 120			25 560
Dekningsprosent av total sysselsetting <i>Percentage of total number of persons engaged</i>						
			74,9			52,0

Tabell 2 (forts.). Balanse (formuesstilling) pr. 31/12 1969 og endring i 1969 etter næringsgren *Total assets and liabilities at 31/12 1969 and changes in 1969 by major industry groups*

Aktiva <i>Assets</i>	Diverse industri <i>Miscellaneous manufacturing industries</i>		
	31/12 1969		Endring 1969 <i>Changes 1969</i>
	1 000 kr.	Pst.	1 000 kr.
1. Jordbruks- og skogeiendommer	-	-	-
2. Gruver	-	-	-
3. Tomter, andre grunnarealer og vannfall	1 096	0,9	54
4. Bygninger	16 595	13,9	1 847
5. Maskiner	19 444	16,2	2 393
6. Transportmidler	1 106	0,9	278
7. Egne anlegg under utførelse	-	-	-
8. Andre varige driftsmidler	2 713	2,3	523
9. Beholdning av varer	34 868	29,1	3 174
10. Varekontrakter (jfr. post 48)	-	-	-
11. Patenter og liknende rettigheter	-	-	-
12. Pantobligasjoner og andre gjeldsbrev..	81	0,1	-29
13. Ihendehaverobligasjoner	-	-	-
14. Aksjer og parter	1 345	1,1	308
15. Kundefordringer (inkl. vekslers) og forskott til leverandører	30 520	25,5	3 777
16. Andre fordringer	3 481	2,9	555
17. Bankinnskott, på tid	339	0,3	293
18. Bankinnskott, på anfordring	4 269	3,6	2 878
19. Innestående på postgiro	200	0,2	95
20. Kassebeholdning	136	0,1	-36
21. Aktiverte omkostninger	550	0,4	-150
22. Opptjente, ikke forfalne renter	-	-	-
23. Annen formue: 231 Boligeiendommer	1 760	1,5	402
29. Underbalanse	1 190	1,0	245
93. S u m	119 693	100,0	16 607

Tilleggsopplysninger om varige driftsmidler. 1 000 kr.
Supplementary figures on fixed assets. 1 000 kroner

61. Bokført verdi 1/1 1969	35 859
62. + Nyanskaffelser og påkostninger i 1969 ført over V & T	-
63. + Nyanskaffelser og påkostninger i 1969 utenom V & T	13 079
64. + Oppskrivninger i 1969	-
65. - Bokført verdi av driftsmidler solgt, tilintetgjort eller utrangert i 1969	92
66. - Ordinære avskrivninger i 1969	5 661
67. - Tilleggsavskrivninger i 1969	585
68. - Åpningsavskrivninger i 1969	915
69. - Åpningsavskrivninger avsatt tidligere	-
70. - Ekstraordinære avskrivninger i 1969.	731
95. Bokført verdi 31/12 1969	40 954

Tabell 2 (forts.). Balanse (formuesstilling) pr. 31/12 1969 og endring i 1969 etter næringsgren *Total assets and liabilities at 31/12 1969 and changes in 1969 by major industry groups*

Passiva <i>Liabilities</i>	Diverse industri <i>Miscellaneous manufacturing industries</i>		
	31/12 1969		Endring 1969 <i>Changes 1969</i>
	1 000 kr.	Pst.	1 000 kr.
31. Aksjekapital	7 570	6,3	-
32. Skattefritt avsatt fond og avsatt betinget skattefritt salgsgjevinst	1 600	1,3	290
33. Andre fond og avsetninger (ikke pensjonsfond) og overført til neste år..	9 311	7,8	2 072
34. Påløpne, ikke iliknede skatter	2 943	2,4	942
35. Utbytte for siste år	354	0,3	110
36. Tantiører og styrehonorarer for siste år	505	0,4	61
37. Påløpne, ikke forfalne lønninger og feriepenger	2 352	2,0	218
38. Påløpne, ikke forfalne gjeldsrenter..	321	0,3	150
39. Avsatt siste år til pensjonsformål ..	149	0,1	149
40. Andre påløpne, ikke forfalne utgifter	264	0,2	22
41. Pantegjeld	30 486	25,5	7 423
42. Gjeldsbrev, egenveksler og akseptert unntatt for varegjeld	12 201	10,2	5 519
43. Kassakreditt	7 656	6,4	-8 183
44. Varegjeld (inkl. akseptert) og forskott fra kunder	33 350	27,9	7 186
45. Iliknede, ikke betalte skatter	1 002	0,8	397
46. a. Skyldig arbeidsgiveravgift	192	0,2	192
b. Skyldige omsetnings- og andre avgifter til staten	465	0,4	-270
47. Skyldig skatte- og trygdetrekk	1 682	1,4	-334
48. Forpliktelser vedrørende varekontrakter	-	-	-
49. Ihendehaverobligasjonslån	-	-	-
50. Annen gjeld:			
501 Stille kapital og ansvarlig lånekapital	157	0,1	-19
502 Annen gjeld	7 133	6,0	682
94. S u m	119 693	100,0	16 607
		Antall	Pst.
Tallet på foretak <i>Number of enterprises.</i>		9	1,7
Sysselsetting <i>Persons engaged</i>		1 976	1,1
Dekningsprosent av total sysselsetting <i>Percentage of total number of persons engaged</i>	22,9

Tabell 3. Diverse spesifikasjoner av innkjøp, lønninger, konstaterte tap på fordringer m.v. etter næringsgren

Næringsgren	Innkjøp av varige drifts- midler som er utgifts- ført ved anskaffelsen <i>Purchases of fixed assets booked to expenditure by the purchase</i>	Lønninger m.v. til egne arbeidere for egne invester- ingsarbeider som ikke er tatt med under VTK post 4 <i>Wages etc. to own workers carrying out work on own fixed assets not included in the profit and loss account item 4</i>	Konstaterte tap på fordringer i regnskapsåret <i>Actual losses on book debts in the financial year</i>
	1 1 000 kr.	2 1 000 kr.	3 1 000 kr.
Bergverksdrift m.v.	1 583	610	244
Næringsmiddelindustri	3 749	267	1 873
Drikkevare- og tobakksindustri	2 632	-	661
Tekstilindustri	636	31	1 621
Bekledningsindustri	1 518	1 457	1 161
Treindustri	480	504	726
Møbel- og innredningsindustri	312	-	94
Treforedlingsindustri	2 840	2 050	393
Grafisk industri, forlag m.v.	731	-	1 339
Lær- og gummivareindustri	1 480	197	608
Kjemisk industri, kull- og mineralolje- foredling	4 143	50	1 729
Jord- og steinvareindustri	796	71	980
Primær jern- og metallindustri	7 155	3 823	896
Jern- og metallvareindustri	3 156	256	698
Maskinindustri	2 469	-	687
Elektroteknisk industri	4 731	-	754
Transportmiddelindustri	2 384	905	2 234
Diverse industri	738	365	179
Sum	41 533	10 586	16 877

Some specifications of purchases, wages, actual losses on book debts etc. by major industry groups

Gevinst/tap ved utrangering eller salg av (erstatningsoppgjør for) varige driftsmidler. VTK post A 17, A 38 <i>Profit/loss on scrapping or sale of (indemnification for) fixed assets</i>		Gaver, kontingenter og andre utgifter ført over V&T-konto som ikke er fradragsberettiget ved skattelikningen <i>Donations, subscrip- tions and other expenditure booked to the profit and loss account and not deductible for income-tax purposes</i>		Major industry group
Salgssum (erstatningssum) Sales <i>(indemnification)</i>	Gjenstående uavskrevet Remaining book value	Gevinst/tap Profit/loss (4 - 5)		
4	5	6	7	
1 000 kr.	1 000 kr.	1 000 kr.	1 000 kr.	
5 410	503	4 907	452	Mining and quarrying
15 862	11 983	3 879	2 260	Food manufacturing industries
748	729	19	1 141	Beverage industries and tobacco manufactures
5 700	4 399	1 301	789	Manufacture of textiles
1 376	655	721	738	Manufacture of footwear and other wearing apparel
676	338	338	353	Manufacture of wood and cork
143	41	102	124	Manufacture of furniture and fixtures
15 611	7 260	8 351	2 477	Manufacture of paper and paper products
3 153	2 367	786	1 062	Printing, publishing and allied industries
12 490	7 286	5 204	22 502	Manufacture of leather and leather products
15 515	8 390	7 125	2 133	Manufacture of chemicals and chemical products, petroleum and coal products
36 767	21 514	15 253	1 188	Manufacture of metallic mineral products
41 840	30 425	11 415	3 316	Basic metal industries
18 970	11 590	7 380	992	Manufacture of metal products
4 201	1 506	2 695	559	Manufacture of machinery, exc. electrical machinery
900	355	545	1 535	Manufacture of electrical machinery and apparatus
19 578	9 219	10 359	2 916	Manufacture of transport equipment
263	92	171	123	Miscellaneous manufacturing industries
199 203	118 652	80 551	44 660	Total

The accounting items in English

Table 1. Expenditure and receipts by major industry groups

Item no.	Debet
1.	Stock of raw materials, purchased semi-finished products, packing materials, and subsidiary materials at the beginning of the year
2.	Stock of finished goods from own production and goods in process of manufacture at the beginning of the year
3.	Purchases of goods and services
4.	Wages and salaries, holiday allowances, sick pay and pay during military service etc., health insurance, payment in kind, bonuses, royalties, etc.
5.	Remuneration to members of shareholders' committee and directors' fees
6.	Pension payments (incl. transfers to pension fund) and employers' contribution to social security schemes
7.	Commissions paid
8.	Outgoing freight and forwarding costs
9.	Travelling and subsistence allowances, expenditure on own vehicles and ships, entertainment allowances, advertising, office accessories, postage, telephone, newspapers, etc.
10.	Rent
11.	Deficit on the running of the company's own real estate
12.	Patent and licence fees
13.	Interest on debts, gross
14.	a. Additional transfers to bad debts reserve b. Doubtful trade debtors written off
15.	Trade contracts written down
16.	Depreciation on fixed assets
17.	Loss on scrapping or sale of (indemnification for) fixed assets
18.	Donations and subscriptions
19.	Property/capital tax and income tax
20.	General purchase tax
21.	Special purchase and production taxes and other taxes payable to the central government (licences, authorization, etc.)
22.	Insurance premiums
23.	Other expenditure:
	231 Other expenditure - goods and services
	232 Other expenditure - transfers
	233 Loss of agio
	234 Financial assets written down
	235 Writing up of share capital
	236 Depreciation on assets other than fixed and financial
	237 Anticipated expenditure
	238 Initial depreciation carried forward
	239 Regulations of funds
27.	Dividends paid to shareholders
28.	Tax-free transfers to funds (not pension funds) and transferred contingent tax-free profit on sales
29.	Transferred to other funds (not pension funds) and carried forward to next year
91.	Total

Credit

Item no.	
31.	Cash and credit sales of goods and services (incl. purchase tax and other government taxes but less returns, discount, etc.)
32.	Stock of raw materials, purchased semi-finished products, packing materials, and subsidiary materials at the end of the year
33.	Stock of finished goods from own production and goods in process of manufacture at the end of the year
34.	Capitalized work performed on own account (booked to profit and loss account)
35.	Interest received (gross)
36.	Dividends received
37.	Recovered from bad debts previously written off
38.	Profit on sales of (indemnification for) fixed assets
39.	Income from rent and surplus, if any, on operation of own property
40.	Rebooked trade contracts written down in previous year
41.	Income from patents and licences
42.	Subsidies from the central government and customs drawbacks
43.	Other income:
431	Other income - goods and services
432	Other income - transfers
433	Profit of agio
434	Writings up of financial assets
435	Share capital written down
436	Writings up of fixed assets
437	Capitalized expenditure
438	Rebooked anticipated expenditure
439	Rebooked taxes due but not assessed
461	Transferred from initial depreciation carried forward
462	Regulations of funds
44.	Transferred from tax-free funds and reserved, contingent tax-free profit on sales
45.	Transferred from other funds and from the previous year
92.	Total

Table 2. Total assets and liabilities at 31/12 1969 and changes in 1969 by major industry groups

Item no.	Assets
1.	Agricultural and forest properties
2.	Mines
3.	Building sites, other land, and waterfalls
4.	Buildings
5.	Machines
6.	Transport
7.	Own plants in course of construction
8.	Other fixed assets
9.	Stocks
10.	Trade contracts (cf. item 48)
11.	Patent and similar rights
12.	Mortgages and other bonds
13.	Bearer bonds
14.	Shares

Item
no.


- 15. Claims on customers (incl. bills of exchange) and advances to suppliers
- 16. Other claims
- 17. Bank deposits, term
- 18. Bank deposits, on demand
- 19. Deposits with postal giro
- 20. Cash in hand
- 21. Capitalized expenditure
- 22. Interest receivable, unpaid
- 23. Other capital:
 - 231 Dwellings
- 29. Deficit
- 93. Total

Supplementary information on fixed assets

- 61. Book value 1/1 1969
- 62. + New purchases and expenditures in 1969 booked to the profit and loss account
- 63. + New purchases and expenditures in 1969 not booked to the profit and loss account
- 64. + Writings-up in 1969
- 65. - Book value of fixed assets sold, destroyed, or scrapped in 1969
- 66. - Ordinary depreciation in 1969
- 67. - Additional depreciation in 1969
- 68. - Initial depreciation in 1969
- 69. - Initial depreciation from previous years
- 70. - Extraordinary depreciation in 1969
- 95. Book value 31/12 1969

Liabilities

- 31. Share capital
- 32. Tax-free transfers to funds and transferred contingent tax-free profit on sales
- 33. Transferred to other funds (not pension funds) and carried forward to next year
- 34. Taxes due, not yet assessed
- 35. Unclaimed dividends
- 36. Bonuses and directors' fees during the previous year
- 37. Accrued salaries and holiday money
- 38. Accrued interest payable
- 39. Transferred in previous year to pension reserve
- 40. Other accrued expenses payable
- 41. Mortgages
- 42. Bonds, promissory notes, and bills of acceptance other than trade debts
- 43. Bank overdraft
- 44. Trade debts (incl. bills of acceptance) and advances from customers
- 45. Assessed taxes, unpaid
- 46. a. Employer's contribution to the National Pension Fund, unpaid
b. Purchase tax and other taxes payable to the central government
- 47. Employees' taxes and national insurance contributions deducted, unpaid
- 48. Commitments relating to trade contracts
- 49. Bearer bond loans
- 50. Other debts:
 - 501 Sleeping capital and responsible loan-capital
 - 502 Other debts
- 94. Total



Statistisk Sentralbyrå

Dronningensgt. 16,
Oslo - Dep., Oslo 1.
Tlf. * 41 38 20

Regnskapsstatistikk 1969

Foretaket bør beholde som sin kopi det eksemplar av skjemaet som ikke har pålimt navneslipp, blant annet av hensyn til eventuelle forespørsler fra Byrået.

Foretakets navn og adresse	
Forespørsler fra Byrået kan rettes til: Navn og tittel	Telefon

Dersom foretaket har trykt årsberetning, vil Byrået være takknemlig for å få tilsendt et eksemplar sammen med det utfylte skjemaet.

Rettledning

Hvem som skal gi oppgaver

Oppgavene til regnskapsstatistikken innhentes i henhold til Stortingets vedtak av 29. november 1966 og kgl. res. av 13. januar 1967 gitt med hjemmel i lov av 25. april 1907.

Alle foretak som får tilsendt skjema, har plikt til å sende inn oppgaver. Oppgavene vil bli behandlet strengt konfidensielt og vil bare bli brukt til statistiske formål. De enkelte oppgaver vil ikke bli tilgjengelige for utenforstående, heller ikke for andre offentlige institusjoner.

Oppgaven skal gis for det enkelte foretak, dvs. den minste juridiske enhet (aksjeselskap, andelslag, kommandittselskap, institusjon). Et konsern som får tilsendt skjema for flere selvstendig organiserte enheter, skal således gi særskilt oppgave for hvert enkelt selskap (lag).

Skjemaet til regnskapsstatistikken er utarbeidd på grunnlag av lovgivningens bestemmelser om årsoppgjør og Riksskattestyrets «Alminnelig oppgjørsskjema for aksjeselskaper og andre upersonlige skattepliktige». For å unngå tvil om innholdet av de enkelte poster, har Byrået i størst mulig utstrekning brukt de samme formuleringer som Riksskattestyret både i skjemaet og rettledningen. I rettledningen er dessuten oppgjørsskjemaets postnummer angitt i parentes.

Utfyllingen av skjemaet

En ber om at skjemaet blir fylt ut så fullstendig og nøyaktig som mulig, også postene under Diverse spesifikasjoner og Tilleggsopplysninger om varige driftsmidler.

Av hensyn til den statistiske bearbeiding er det viktig at materialet blir så homogent som råd er. En tillater seg derfor å be om at foretakene følger det oppstilte skjema og de retningslinjer som er gitt nedenfor. Spesielt vil en be om at alle overføringer til og fra fonds, oppskrivninger og avskrivninger på realkapital og opp- eller nedskrivninger av finanskapital blir vist i Vinnings- og tapskonto selv om dette ikke er gjort i foretakets ordinære regnskapsavslutning.

En vil også be om at foretakene ved utfyllingen tar hensyn til oppgaven fra foregående år og eventuelle brev og forespørsler fra Byrået.

Dersom et foretak ønsker å spesifisere andre poster enn dem som er gitt på skjemaet, ber en om at postene gis en tekst som klart angir hva de inneholder (unngå «andre utgifter» osv.).

Foretak som ikke følger kalenderåret, skal gi oppgave for det regnskapsåret som er avsluttet i perioden 1. april 1969—31. mars 1970. Betegnelsen $\frac{1}{1}$ i skjemaet refererer seg til regnskapsårets begynnelse, og $\frac{31}{12}$ til regnskapsårets slutt.

Vinnings- og tapskonto

Post 1 og 2. (1) Beholdning av varer ved begynnelsen av året.

Varebeholdningene oppgis til bokført verdi.

Post 3. (2, 12, del av 9) Innkjøp av varer og arbeidsytelser.

Under denne post føres opp det beløp som de innkjøpte råvarer, halvfabrikata, emballasje og hjelpestoffer har kostet brakt inn til lageret, bortsett fra utgifter ved bruk av egne transportmidler. Likeledes føres her opp verdien av mottatte arbeidsytelser utført av andre næringsdrivende på varer som bedriften selv holder. Godtgjørelse til hjemmearbeidere føres opp under post A4.

Alle utgifter til reparasjoner utført av fremmede tas med under denne post, unntatt reparasjon av biler som føres opp under post A 9. Når reparasjoner er utført av egne ansatte arbeidere, blir bare materialutgiftene å ta med her, mens lønnsutgiftene føres under post A 4. Tilsvarende føres de investeringsutgifter som føres over vinnings- og tapskonto. Merk: Verdien av utgiftsførte, ikke aktiverte varige driftsmidler skal oppgis under Diverse spesifikasjoner.

Posten omfatter også utgifter til elektrisk kraft og brensel. Husleie føres under post A 10.

Post 4. (3) Lønninger, gratialer, feriepenger m. v.

Under denne post føres opp enhver form for lønnsgodtgjørelse til funksjonærer (inkl. disponent og direktør), ar-

(Fortsettes side 4)

Oppgaven dekker regnskapsåret: / 19 til / 19

Debet

A. Vinnings- og tapskonto for året 1969

Kredit

	Kroner		Kroner
1. Beholdning ved begynnelsen av året av råvarer, innkjøpte halvfabrikata og ferdigvarer, emballasje og hjelpestoffer		31. Omsetning av varer og arbeidsytelser pr. kontant og på kreditt (inkl. omsetningsavgift og andre offentlige avgifter, men fratrukket retur, rabatter o.l.)	
2. Beholdning ved begynnelsen av året av egenproduserte ferdigvarer og varer i arbeid		32. Beholdning ved slutten av året av råvarer, innkjøpte halvfabrikata og ferdigvarer, emballasje og hjelpestoffer	
3. Innkjøp av varer og arbeidsytelser. Toll, frakt m.v. skal være inkludert, mens retur, rabatter o.l. skal være fratrukket. Her føres også elektrisk kraft, brensel, betaling for leiearbeid bortsatt til andre, reparasjoner utført av fremmede		33. Beholdning ved slutten av året av egenproduserte ferdigvarer og varer i arbeid	
4. Lønninger, gratialer, feriepenger, lønn under sykdom og militærtjeneste etc., fri trygdekasse, naturalier, tantiører, honorarer o.l.		34. Aktiverte egne investeringsarbeider (ført over vinnings- og tapskonto)	
5. Godtgjørelse til representantskapsmedlemmer og styremedlemmer		35. Renteinntekter (brutto)	
6. Pensjonsutgifter (inkl. avsetninger til pensjonsfond) og arbeidsgiverandel av trygdepremier		36. Utbytte av aksjer og parter	
7. Provisjonsutgifter		37. Inngått på tidligere nedskrevne fordringer	
8. Frakt og spedisjon vedrørende salget		38. Gevinst ved salg av (erstatningsoppgjør for) varige driftsmidler	
9. Reise- og dietutgifter, utgifter ved egne biler (båter), representasjon, reklame, kontorrekvisita, porto, telefon, aviser etc.		39. Husleieinntekter/evt. overskudd ved drift av egen eiendom	
10. Husleie		40. Tilbakeført forrige års nedskrivning på varekontrakter	
11. Underskudd ved drift av egen eiendom		41. Patent- og lisensinntekter	
12. Patent- og lisensutgifter		42. Tilskott fra staten og tollrefusjoner	
13. Gjeldsrenter, brutto		43. Andre inntekter, spesifiseres:	
14. a. Avsatt til delkrederefond (jfr. C 33)		a.	
b. Nedskrevet på fordringer (jfr. C 15)		b.	
15. Nedskrevet på varekontrakter		c.	
16. Avskrevet på varige driftsmidler		d.	
17. Tap ved utrangering eller salg av (erstatningsoppgjør for) varige driftsmidler		e.	
18. Gaver og kontingenter		44. Overført fra skattefritt avsatte fond og avsatt betinget skattefri salgsgvinst	
19. Skatter til stat og kommune på formue og inntekt		45. Overført fra andre fond og fra forrige år	
20. Alminnelig omsetningsavgift		92. Sum	
21. Spesielle omsetnings- og produksjonsavgifter og andre avgifter til staten (konsesjons-, autorisasjons- m.v.)		B. Diverse spesifikasjoner	
22. Forsikringspremier		51. Innkjøp av varige driftsmidler som er utgiftført ved anskaffelsen	Kroner
23. Andre utgifter, spesifiseres:		52. Lønninger m.v. til egne arbeidere for egne investeringsarbeider som ikke er tatt med på vinnings- og tapskonto, post A 4	
a.		53. Konstaterte tap på fordringer i regnskapsåret (jfr. post A 14)	
b.		54. Salgssum (erstatningssum)	
c.		Gevinst/tap Post A 17, A 38	
d.		55. — Gjenstående uavskrevet	
e.		56. = Gevinst/tap	
f.		57. Gaver, kontingenter og andre utgifter ført over V & T-konto som ikke er fradragsberettiget (jfr. post A 18, A 9 og A 23).	
27. Årets utbytte til aksjonærene (andelshaverne)			
28. Skattefrie fondsavsetninger (ikke pensjonsfond) og avsatt betinget skattefri salgsgvinst m.v.			
29. Avsatt til andre fond (ikke pensjonsfond) og overført til neste år			
91. Sum			

Aktiva

C. Balanse (formuesstilling) pr. 1/1 og 31/12 1969

Passiva

	1/1 1969 Kroner	31/12 1969 Kroner		1/1 1969 Kroner	31/12 1969 Kroner
1. Jordbruks- og skogeiendommer			31. Aksjekapital (andelskapital)		
2. Gruver			32. Skattefritt avsatte fond og avsatt betinget skattefri salgsgevinst		
3. Tomter, andre grunnarealer og vannfall			33. Andre fond og avsetninger (ikke pensjonsfond) og overført til neste år		
4. Bygninger (ekskl. boliger)			34. Påløpne, ikke iliknede skatter		
5. Maskiner og verktøy			35. Uhevet utbytte		
6. Transportmidler			36. Tantiører og styrehonorarer for siste år		
7. Egne anlegg under utførelse			37. Påløpne, ikke forfalne lønninger og feriepenger		
8. Inventar og andre varige driftsmidler			38. Påløpne, ikke forfalne gjeldsrenter		
9. Beholdning av varer			39. Avsatt siste år til pensjonsformål		
10. Varekontrakter (jfr. post C48)			40. Andre påløpne, ikke forfalne utgifter		
11. Patenter og liknende rettigheter			41. Pantegjeld		
12. Pantobligasjoner og andre gjeldsbrev			42. Gjeldsbrev, egenveksler og akseptert unntatt for varegjeld		
13. Ihendehaverobligasjoner			43. Kassakreditt		
14. Aksjer og parter			44. Varegjeld (inkl. akseptert) og forskudd fra kunder		
15. Kundefordringer (inkl. veksler) og forskudd til leverandører			45. Iliknede, ikke betalte skatter		
16. Andre fordringer			46 a. Skyldig arbeidsgiveravgift		
17. Bankinnskudd, på tid			b. Skyldige omsetnings- og andre avgifter til staten		
18. Bankinnskudd, på anfordring			47. Skyldig skatte- og trygde- trekk		
19. Innestående på postgiro			48. Forpliktelser vedrørende varekontrakter		
20. Kassebeholdning			49. Ihendehaverobl.lån		
21. Aktiverte omkostninger			50. Annen gjeld (spes.):		
22. Opptjente, ikke forfalne renter			a.		
23. Annen formue (spes.):			b.		
a.			c.		
b.			d.		
c.					
29. Underbalanse					
93. Sum			94. Sum		

D. Tilleggsopplysninger om varige driftsmidler (aktivapostene 1—8) i 1969

	Kroner		Kroner
61. Bokført verdi 1/1		65. — Gjenstående bokført verdi av driftsmidler solgt, tilintetgjort eller utrangert	
62. + Nyanskaffelser og påkostninger ført over V & T (jfr. A34)		66. — Ordinære avskrivninger	
63. + Nyanskaffelser og påkostninger utenom V & T		67. — Tilleggsavskrivninger	
64. + Oppskrivninger		68. — Åpningsavskrivninger	
		69. — Åpningsavskrivninger, avsatt i tidligere år	
		70. — Ekstraordinære avskrivninger	
		95. Bokført verdi 31/12	

beidere, hjemmearbeidere, reisende og selgere som foretaket har meldt inn i trygdekassen, således også overtidsbetaling, gratialer, provisjoner, feriepenge, lønn under sykdom og annet fravær, verdi av fri trygdekasse o. l. Her tas også med tantième bokført under disponeringen av overskuddet.

Under post A 4 føres også opp honorarer og andre godtgjørelser utenfor tjenesteforhold når de er gjenstand for pliktig skattetrekk. Andre honorarer må føres opp under post A 23. Under post A 23 føres også sosiale ytelser som f. eks. utgifter til kantine, drift av arbeider- og funksjonærholiger m. v.

Merk: Lønninger m. v. til egne arbeidere for egne investeringsarbeider som ikke er ført over Vinnings- og tapskonto, skal oppgis under Diverse spesifikasjoner.

Post 6. (5,6,7) Pensjonsutgifter, arbeidsgiverandel av trygdepemier og arbeidsgiveravgift til folketrygden.

Som pensjonsutgift regnes løpende pensjonsutbetalinger til avgåtte arbeidere og funksjonærer og årlige premiebetaling, innbetalinger til premiefond og tilskudd til pensjonsfond. Her tas også med avsetninger til pensjonsfond bokført under disponeringen av overskuddet. Årets arbeidsgiveravgift til folketrygden tas med her, mens eventuell avsetning til premiefond for arbeidsgiveravgift etter lov av 7. juli 1967 spesifiseres under post A 23. (I balansen tas avsetningen med under post C 33.)

Post 7. (8) Provisjonsutgifter

Her skal føres opp provisjoner og kommisjoner til handelsagenter og andre selvstendig næringsdrivende som er pålagt regnskapsplikt i henhold til lov — også inkasso-provisjoner. Provisjoner til egne ansatte tas med under post A 4.

Post 8. (13) Frakt og spedisjon vedrørende salget

Her skal ikke tas med utgifter ved transport med egne transportmidler.

Post 9. (11, 15, 16, 18) Reise- og dietutgifter, utgifter ved egne biler (båter), representasjon, reklame m.v.

Avskrivninger på egne biler føres under post A 16. Lønninger til egne sjåførere og egne bilreparatører tas med under post A 4. For øvrig skal alle utgifter ved drift av egne biler føres her.

Post 10. (del av 9) Husleie

Beregnet husleie tas med her dersom det føres særregnskap for eiendommens drift, jfr. merknader til post A 11.

Post 11. (10) Underskudd ved drift av egen eiendom

Dersom det føres særregnskap for drift av egen eiendom, blir eventuelt underskudd å føre opp her. Beregnet egen husleie forutsettes godskrevet eiendommens driftskonto (jfr. post A 10) før underskudd (eventuelt overskudd, jfr. post A 39) fremkommer.

Dersom det ikke føres særregnskap, skal brutto husleieinntekt o. l. tas med under post A 39, mens driftsutgiftene tas med under de respektive poster på vinnings- og tapskonto.

Post 14. (21, 22) Nedskrevet på fordringer

Under post a føres avsetninger til delkrederefond som i balansen tas med under C 33, under b nedskrivninger som er foretatt i året på fordringer og vekslar, både kundefordringer og andre fordringer. Foretak som avsetter til delkrederefond skal oppgi konstaterte tap på fordringer i regnskapsåret under Diverse spesifikasjoner.

Post 16. (24) Avskrevet på varige driftsmidler

Denne posten skal omfatte de samlede avskrivninger som er foretatt i balansen, også avskrivninger mot fondsmidler (sum postene D 66—D 70 under Tilleggsopplysninger om varige driftsmidler). Åpningsavskrivninger som er belastet årets regnskap med sikte på senere avskrivning på anlegg under utførelse, spesifiseres under post A 23 og føres i balansen til post C 33. Avskrivning på boligeiendommer tas ikke med under post A 16, men spesifiseres under post A 23.

Post 17. (26) Tap ved utrangering eller salg av (erstatningsoppgjør for) varige driftsmidler

Merk: Hvordan tapet er kommet fram som differanse mellom salgssum og bokført verdi, skal angis under Diverse spesifikasjoner.

Post 23. (19, 27) Andre utgifter

Under denne posten spesifiseres konsernoverføringer, rasjonaliserings- og forskningsutgifter som ikke kan fordeles etter kostnadsart, honorarer (uten skattetrekk) og driftsfremmede utgifter som agiotap, underskudd ved drift av kantine og tjenesteboliger og andre sosiale ytelser. Her føres også oppskrivning av aksjekapital, nedskrivning av andre aktivaposter enn varige driftsmidler (post

A 16) og fordringer (post A 14) og avsetninger til antesiperte utgifter, som garantiansvar og åpningsavskrivninger. Under denne posten føres også fondsreguleringer som har en motpost under post A 43 eller A 44, f. eks. endelig skattefri del av investeringsfond.

Post 28. Skattefrie fondsavsetninger og avsatt betinget skattefri salgsgevinst m. v.

Under denne posten skal bare føres avsetninger som er foretatt med hjemmel i lov av 14/12-1962 om skattefrie fondsavsetninger, Nord-Norgeloven av 28/6-1952 eller lov av 9/6-1961 vedrørende strøk med spesielle sysselsettingsvansker samt avsatt betinget skattefri salgs- eller erstatningsgevinst.

Post 32, (33) Beholdning av varer ved slutten av året
Se merknad til postene A 1 og A 2.

Post 34. (36) Aktiverte egne investeringsarbeider

Her føres opp den aktiverte verdi av arbeider av varig art på egne driftsbygninger, maskiner m. v. som er utført av egne ansatte og/eller med egne materialer (i den utstrekning disse beløp er ført på debetsiden av vinnings- og tapskonto).

Post 38. (41) Gevinst ved salg av (erstatningsoppgjør for) varige driftsmidler

Merk: Hvordan gevinsten er kommet fram som differanse mellom salgssum og bokført verdi, skal angis under Diverse spesifikasjoner, postene B 54—B 56.

Post 39. (42) Husleieinntekter/evt. overskudd ved drift av egen eiendom

Se merknad til postene A 10 og A 11.

Post 40. (42) Tilbakeført forrige års nedskrivning på varekontrakter

Hele forrige års nedskrivningsbeløp skal tas til inntekt under post A 40, idet ny nedskrivning foretas etter forholdene pr. 31/12 i inntektsåret, jfr. post A 15.

Post 43. (37, 44) Andre inntekter

Under denne posten spesifiseres konsernoverføringer, erstatninger (ikke for varige driftsmidler) og driftsfremmede inntekter som agiogevinst, overskudd ved drift av kantine og tjenesteboliger m. v. Her føres også nedskrivning av aksjekapital, oppskrivning av real- og finanskapital, aktivert driftsunderskudd og tilbakeførte avsetninger til antesiperte utgifter, som garantiansvar, åpningsavskrivninger m. v. Under denne posten føres også fondsreguleringer som har en motpost under post A 23.

Post 44. Overført fra skattefritt avsatte fond og avsatt betinget skattefri salgsgevinst

Under denne posten føres bruk av midler som tidligere er avsatt skattefritt, jfr. rettleddningen til post A 28. Også endelig skattefri del av investeringfond o. l. skal tas til inntekt her og føres til utgift under post A 23 som fondsregulering. Dersom midlene ble disponert til andre formål i løpet av året, må beløpet i tillegg inntektsføres under post A 45 og utgiftsføres etter utgiftens art.

Balanse pr. 1/1 og 31/12.

Post 3. (3) Tomter, andre grunnarealer og vannfall

Under denne post skal også bebygde tomter føres opp. Hvis det ikke lar seg gjøre å skille fra hverandre tomt og bygning, ber man om at det spesielt anføres under postene C 4 og C 7 i balansen at tomteverdien er innbefattet.

Post 4. (4) Bygninger

Boliger skal ikke tas med her, men spesifiseres under post C 23. Tilsvarende skal avskrivninger på boliger regnes som driftsfremmede utgifter og føres under post A 23 i Vinnings- og tapskonto.

Post 32. (29) Som skattefrie fondsavsetninger regnes de avsetninger som er nevnt i rettleddningen til post A 28 i Vinnings- og tapskonto. Avsetning til åpningsavskrivning skal med under post C 33.

Post 39. (39) Avsatt siste år til pensjonsformål

Under denne post blir å føre opp ikke forfalne premier til pensjonsforsikring og ikke forfalne tilskudd til andre pensjonsinntretninger. Skyldige, forfalne pensjonspremier og tilskudd tas med under post C 50 «Annen gjeld».

Post 47. (50) Skyldig skatte- og trygdetrekk

Dersom det føres fullstendig særregnskap for skattetrekk og oppgjør med kommunekassereren, vil man ikke få noe ansvarsbeløp for skattetrekk under post C 47 og heller ingen tilsvarende midler i bank, kasse m. v.

Post 48. (51) Forpliktelse vedrørende varekontrakter


Er varekontrakter bokført under post C 10 blir tilsvarende forpliktelse å føre opp under post C 48.

V e d l e g g 3

Appendix 3

Tidligere utkommet

*Previously issued*Regnskapsstatistikk *Accounting Statistics* 1967 NOS A 326, 1968 A 358



Publikasjoner sendt ut fra Statistisk Sentralbyrå
siden 1. januar 1970

*Publications issued by the Central Bureau of Statistics
since 1 January 1970*

I serien Norges offisielle statistikk (NOS):

Rekke XII

Boktrykk 1970

- Nr. 257 Økonomisk utsyn over året 1969 *Economic Survey* Sidetall 156 Pris kr. 15,00
- 258 Syketrygden 1968 *National Health Insurance* Sidetall 115 Pris kr. 9,00
- 259 Folkemengdens bevegelse 1968 *Vital Statistics and Migration Statistics* Sidetall 53
Pris kr. 7,00
- 260 Skogbrukstilling 1. september 1967 II *Census of Forestry II* Sidetall 269 Pris kr. 11,00
- 261 Psykiatriske sykehus 1968 *Mental Hospitals* Sidetall 49 Pris kr. 7,00
- 262 Fiskeristatistikk 1967 *Fishery Statistics* Sidetall 99 Pris kr. 8,00
- 263 Statistisk årbok 1970 *Statistical Yearbook of Norway* Sidetall 436 Pris kr. 15,00
- 264 Utenrikshandel 1969 II *External Trade II* Sidetall 311 Pris kr. 11,00

Rekke A

Offsettrykk 1970

- Nr. 309 Dødsårsaker 1968 *Causes of Death* Sidetall 79 Pris kr. 5,00
- 310 Industristatistikk 1968 *Industrial Statistics* Sidetall 163 Pris kr. 6,00
- 311 Kriminalstatistikk Domfelte, botlagte og påtalefritatte 1968 *Criminal Statistics*
Persons Convicted, Fined or Suspended of Prosecution Sidetall 47 Pris kr. 4,50
- 312 Kriminalstatistikk Fanger 1967 *Criminal Statistics Prisoners* Sidetall 49 Pris kr. 5,00
- 313 Sykehusstatistikk 1968 *Hospital Statistics* Sidetall 31 Pris kr. 4,50
- 314 Lønnsstatistikk for funksjonærer i bankvirksomhet 1. september 1969 *Salaries of Bank*
Employees Sidetall 33 Pris kr. 4,50
- 315 Lønnsstatistikk for funksjonærer i forsikringsvirksomhet 1. september 1969 *Wage Statistics*
for Salaried Employees in Insurance Activity Sidetall 33 Pris kr. 4,50
- 316 Bygge- og anleggsstatistikk 1968 *Construction Statistics* Sidetall 27 Pris kr. 3,50
- 317 Undervisningsstatistikk Folkehøgskolar 1. oktober 1969 *Educational Statistics Folk High*
Schools Sidetall 27 Pris kr. 3,50
- 318 Undervisningsstatistikk Høgre allmennskoler 1. oktober 1969 *Educational Statistics Secondary*
General Schools Sidetall 45 Pris kr. 4,50
- 319 Sosial hjemmehjelp 1968 *Social Home-Help Services* Sidetall 37 Pris kr. 4,50
- 320 Rutebilstatistikk 1968 *Scheduled Road Transport* Sidetall 35 Pris kr. 3,50
- 321 Helseundersøkelse 1968 *Health Survey* Sidetall 39 Pris kr. 4,50
- 322 Nasjonalregnskap 1952-1968 *National Accounts* Sidetall 55 Pris kr. 5,00
- 323 Veterinærstatistikk 1968 *Veterinary Statistics* Sidetall 69 Pris kr. 5,00
- 324 Lønnsstatistikk for arbeidere i bergverksdrift og industri 3. kvartal 1969 *Wage Statistics*
for Workers in Mining and Manufacturing Sidetall 29 Pris kr. 4,50
- 325 Lønnsstatistikk for statens embets- og tjenestemenn 1. mars 1969 *Wage Statistics of Central*
Government Employees Sidetall 89 Pris kr. 5,00
- 326 Regnskapsstatistikk 1967 *Accounting Statistics* Sidetall 53 Pris kr. 4,50
- 327 Helsestatistikk 1968 *Health Statistics* Sidetall 61 Pris kr. 5,00
- 328 Barneomsorg 1968 *Child Welfare Statistics* Sidetall 51 Pris kr. 4,50
- 329 Lønnsstatistikk for sjøfolk på skip i innenriks rutefart November 1969 *Wage Statistics for*
Seamen on Ships in Scheduled Coasting Trade Sidetall 25 Pris kr. 3,50
- 330 Folketallet i kommunene 1969-1970 *Population in Municipalities* Sidetall 39 Pris kr. 4,50
- 331 Hotellstatistikk 1969 *Hotel Statistics* Sidetall 33 Pris kr. 3,50
- 332 Lønnsstatistikk for ansatte i jordbruket September 1969 *Wage Statistics for Wage-Earning*
and Salaried Employees in Agriculture Sidetall 29 Pris kr. 3,50
- 333 Byggearealstatistikk 1968 *Building Statistics* Sidetall 63 Pris kr. 5,00
- 334 Forbruksundersøkelse 1967 III *Survey of Consumer Expenditure III* Sidetall 77 Pris kr. 5,00
- 335 Kriminalstatistikk Fanger 1968 *Criminal Statistics Prisoners* Sidetall 51 Pris kr. 5,00
- 336 Arbeidsmarkedstatistikk 1969 *Labour Market Statistics* Sidetall 71 Pris kr. 5,00
- 337 Lønnsstatistikk for ansatte i helsevesen og barneomsorg 1. mai 1969 *Wage Statistics of*
Employees in Health Services and Child Nursing Sidetall 85 Pris kr. 5,00
- 338 Utenrikshandel 1969 I *External Trade I* Sidetall 231 Pris kr. 11,00
- 339 Samferdselsstatistikk 1968 *Transport and Communication Statistics* Sidetall 173 Pris kr. 6,00
- 340 Stortingsvalget 1969 II *Storting Elections II* Sidetall 69 Pris kr. 5,00
- 341 Skattestatistikk 1967 *Tax Statistics* Sidetall 113 Pris kr. 5,00
- 342 Lønnsstatistikk for arbeidere i offentlig anleggsvirksomhet 3. kvartal 1969 *Wage Statistics*
for Workers in Public Construction Activity Sidetall 39 Pris kr. 4,50
- 343 Jaktstatistikk 1969 *Hunting Statistics* Sidetall 43 Pris kr. 4,50
- 344 Undervisningsstatistikk Universiteter og høgskoler Høstsemesteret 1968 *Educational*
Statistics Universities Autumn Term Sidetall 171 Pris kr. 6,00
- 345 Varehandelsstatistikk 1968 *Wholesale and Retail Trade Statistics* Sidetall 87
Pris kr. 5,00
- 346 Skogavvirking til salg og industriell produksjon 1968-69 *Roundwood Cut for Sale and*
Industrial Production Sidetall 37 Pris kr. 4,50
- 347 Laks- og sjøaurefiske i elvane 1876-1968 *River Fishing of Salmon and Sea Trout*
Sidetall 73 Pris kr. 5,00
- 348 Ferieundersøkelsen 1968 *Holiday Survey* Sidetall 55 Pris kr. 5,00
- 349 Sivilrettsstatistikk 1969 *Civil Judicial Statistics* Sidetall 31 Pris kr. 4,50
- 350 Lønnsstatistikk 1969 *Wage Statistics* Sidetall 89 Pris kr. 5,00

Rekke A

Offsettrykk 1970 (forts.)

- Nr. 351 Undervisningsstatistikk Folke- og framhaldsskoler 1. oktober 1969 *Educational Statistics Primary and Continuation Schools* Sidetall 61 Pris kr. 5,00
- 352 Sosialhjelpstatistikk 1968 *Social Care Statistics* Sidetall 81 Pris kr. 5,00
- 353 Veitrafikkulykker 1969 *Road Traffic Accidents* Sidetall 61 Pris kr. 5,00
- 354 Stortingsvalget 1969 III *Storting Elections III* Sidetall 49 Pris kr. 5,00
- 355 Folkemengden etter alder 31. desember 1969 *Population by Age* Sidetall 65 Pris kr. 5,00
- 356 Flyttestatistikk 1969 *Migration Statistics* Sidetall 65 Pris kr. 5,00
- 357 Undervisningsstatistikk Fag- og yrkesskoler 1. oktober 1969 *Educational Statistics Vocational Schools* Sidetall 77 Pris kr. 5,00
- 358 Regnskapsstatistikk 1968 *Accounting Statistics* Sidetall 67 Pris kr. 4,50
- 359 Skattestatistikk 1968 Kommuner og handelsdistrikter *Tax Statistics Municipalities and Trade Districts* Sidetall 119 Pris kr. 6,00
- 360 Alkoholstatistikk 1969 *Alcohol Statistics* Sidetall 35 Pris kr. 4,50
- 361 Undervisningsstatistikk Gymnaseksamen 1968 *Educational Statistics Matriculation Examinations* Sidetall 51 Pris kr. 5,00
- 362 Lønnsstatistikk for sjøfolk på skip i utenriksfart Mars 1970 *Wage Statistics for Seamen on Ships in Ocean Transport* Sidetall 29 Pris kr. 3,50
- 363 Skattestatistikk 1968 *Tax Statistics* Sidetall 101 Pris kr. 5,00
- 364 Kriminalstatistikk Forbrytelser etterforsket av politiet 1969 *Criminal Statistics Crimes Investigated by the Police* Sidetall 57 Pris kr. 5,00
- 365 Rutebilstatistikk 1969 *Scheduled Road Transport* Sidetall 35 Pris kr. 3,50
- 366 Skogstatistikk 1969 *Forestry Statistics* Sidetall 107 Pris kr. 6,00
- 367 Finansinstitusjoner 1969 *Financial Institutions* Sidetall 105 Pris kr. 6,00
- 368 Lønnsstatistikk for ansatte i varehandel 1. mars 1970 *Wage Statistics for Employees in Wholesale and Retail Trade* Sidetall 25 Pris kr. 4,50
- 369 Kredittmarkedstatistikk 1968 *Credit Market Statistics* Sidetall 223 Pris kr. 7,00
- 370 Elektrisitetsstatistikk 1969 *Electricity Statistics* Sidetall 51 Pris kr. 4,50
- 371 Laks- og sjøaurefiske 1969 *Salmon and Sea Trout Fisheries* Sidetall 47 Pris kr. 5,00
- 372 Barneomsorg 1969 *Child Welfare Statistics* Sidetall 51 Pris kr. 4,50
- 373 Kriminalstatistikk Domfelte, botlagte og påtalefritatte 1969 *Criminal Statistics Persons Convicted, Fined or Suspended of Prosecution* Sidetall 47 Pris kr. 4,50
- 374 Bygge- og anleggsstatistikk 1969 *Construction Statistics* Sidetall 27 Pris kr. 3,50
- 375 Jordbruksstatistikk 1969 *Agricultural Statistics* Sidetall 107 Pris kr. 6,00
- 376 Regionalt nasjonalregnskap 1965 *Regional National Accounts* Sidetall ca.70 Pris kr. 6,00
- 377 Folkemengdens bevegelse 1969 *Vital Statistics and Migration Statistics* Sidetall 55 Pris kr.5,00
- 378 Sykehusstatistikk 1969 *Hospital Statistics* Sidetall 31 Pris kr. 4,50
- 379 Sosial hjemmehjelp 1969 *Social Home-Help Services* Sidetall 35 Pris kr. 4,50
- 380 Lastebiltransport Utvalgsundersøkelse 1968 *Road Goods Transport Sample Survey* Sidetall 127 Pris kr. 6,00

Rekke XII

Boktrykk 1971

- Nr. 265 Økonomisk utsyn over året 1970 *Economic Survey* Sidetall 179 Pris kr. 15,00
- 266 Syketrygden 1969 *National Health Insurance* Sidetall ca. 120 Pris kr. 9,00
- 267 Fiskeristatistikk 1968 *Fishery Statistics* Sidetall 103 Pris kr. 8,00

Rekke A

Offsettrykk 1971

- Nr. 381 Undervisningsstatistikk Folkehøgskolar 1. oktober 1970 *Educational Statistics Folk High Schools* Sidetall 29 Pris kr. 3,50
- 382 Byggearealstatistikk 1969 *Building Statistics* Sidetall 63 Pris kr. 5,00
- 383 Veterinærstatistikk 1969 *Veterinary Statistics* Sidetall 65 Pris kr. 5,00
- 384 Bøndernes formue, gjeld og inntekt 1968 *The Holders' Property, Debt and Income* Sidetall 87 Pris kr. 5,00
- 385 Industristatistikk 1969 *Industrial Statistics* Sidetall 163 Pris kr. 6,00
- 386 Regnskapsstatistikk 1969 *Statistics of Accounts* Sidetall 69 Pris kr. 4,50

I serien Artikler fra Statistisk Sentralbyrå (ART):

- Nr. 30 To artikler om norsk industri *Two Articles on Norwegian Manufacturing Industries*
Sidetall 40 Pris kr. 7,00
- 31 Virkninger av skattereformen av 1969 *Effects of the Taxation Reform of 1969* Sidetall 35
Pris kr. 7,00
- 32 The Stability of Input-Output Coefficients *Stabilitet i kryssløpskoeffisienter* Sidetall 40
Pris kr. 7,00
- 33 Inntektsfordelingsvirkninger av skattereformen av 1969 *Income Distribution Effects of the
Taxation Reform of 1969* Sidetall 29 Pris kr. 7,00
- 34 Dataregistrering, dataarkiver og samfunnsforskning *Data Registration, Data Banks and
Social Research* Sidetall 43 Pris kr. 7,00
- 35 PRIM I A Model of the Price and Income Distribution Mechanism of an Open Economy *PRIM I
En modell av pris- og inntektsfordelingemekanismen i en åpen økonomi* Sidetall 61
Pris kr. 7,00
- 36 Konsumets og sparingens langsiktige utvikling *Consumption and Saving in the Process of
Long-Term Growth* Sidetall 18 Pris kr. 5,00
- 37 Om bruk av stikkprøver ved kontoret for intervjuundersøkelser, Statistisk Sentralbyrå *On the
Use of Sampling Surveys by the Central Bureau of Statistics, Norway* Sidetall 46
Pris kr. 7,00
- 38 Personmodeller, personregnskapssystemer og persondataarkiver *Population Models, Population
Accounting Systems and Individual Data Banks* Sidetall 28 Pris kr. 7,00
- 39 Variasjoner i utviklingen hos nyfødte barn *Variations in the Maturity Level of New Born
Infants* Sidetall 36 Pris kr. 7,00

Utvalgte publikasjoner i serien Statistisk Sentralbyrås Håndbøker (SSH)
Selected publications in the series Statistisk Sentralbyrås Håndbøker (SSH)

- | | | |
|-----|----|--|
| Nr. | 4 | Innføring i maskinregning. Hefte 1. Addisjonsmaskiner |
| " | 5 | Innføring i maskinregning. Hefte 2. Kalkulasjonsmaskiner |
| " | 8 | Framlegg til nordisk statistisk terminologi |
| " | 9 | Standard for næringsgruppering i offentlig norsk statistikk |
| " | 12 | Adresseliste for folkeregistrene |
| " | 13 | Standard for handelsområder |
| " | 19 | Varenomenklatur for industristatistikken |
| " | 22 | Statistisk testing av hypoteser ved regresjonsberegninger |
| " | 23 | Utsnitt om prinsipper og definisjoner i offisiell statistikk |
| " | 24 | Standard for gruppering av sykdommer - skader - dødsårsaker i offentlig norsk statistikk |
| " | 26 | Statistisk varefortegnelse for utenrikshandelen |
| " | 27 | Utsnitt om prinsipper og definisjoner i offisiell statistikk. Fra Forbruksundersøkelsen 1958 |
| " | 28 | Standard for utdanningsgruppering i offentlig norsk statistikk |
| " | 29 | Norsk-Engelsk ordliste |

Pris kr. 4,50

**Publikasjonen utgis i kommisjon hos H. Aschehoug & Co., Oslo,
og er til salgs hos alle bokhandlere.**