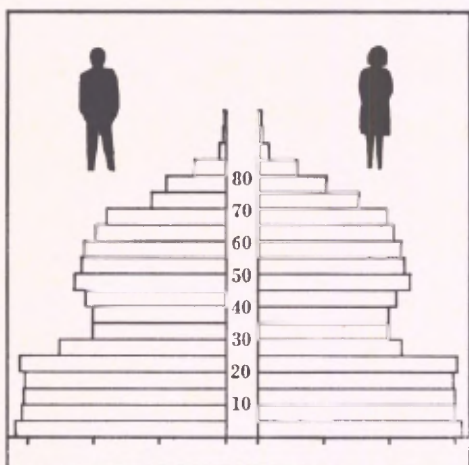


NORGES OFFISIELLE STATISTIKK



FRAMSKRIVING AV FOLKEMENGDEN 1971 - 2000

POPULATION PROJECTION 1971 - 2000

STATISTISK SENTRALBYRÅ
CENTRAL BUREAU OF STATISTICS
OSLO - NORWAY

NORGES OFFISIELLE STATISTIKK A 468



FRAMSKRIVING AV FOLKEMENGDEN
1971-2000

POPULATION PROJECTION
1971-2000

STATISTISK SENTRALBYRÅ
CENTRAL BUREAU OF STATISTICS OF NORWAY
OSLO 1972

ISBN 82 537 0130 6

FORORD

Statistisk Sentralbyrå legger i denne publikasjonen fram resultatene av en framskriving av folkemengden etter kjønn, alder og ekteskadelig status (for kvinner) for årene 1971-2000. Det er denne gang ikke laget noen oppdeling av folkemengden på kommuner eller andre regioner.

Beregningene er utført i Byråets sosiodemografiske forskningsgruppe av cand.mag. Helge Brunborg under veiledning av forsker Jan M. Hoem.

Statistisk Sentralbyrå, Oslo, 31. januar 1972

Petter Jakob Bjerve

Gisle Skancke

PREFACE

This publication contains data on projected population by sex, age and marital status (for women) up to the year 2000. Projections for counties, municipalities or other regions have not been made.

Mr. Helge Brunborg, under the supervision of Mr. Jan M. Hoem, Socio-Demographic Research Unit, has been responsible for the projection work.

Central Bureau of Statistics, Oslo, 31 January 1972

Petter Jakob Bjerve

Gisle Skancke

INNHold

	Side
P r i n s i p p e r o g d e f i n i s j o n e r	
1. Innledning	7
2. Litt om fruktbarhetsutviklingen i Danmark, Sverige og Norge	7
3. De fire fruktbarhetsalternativene	9
4. Dødelighet, giftermål m.v.	9
5. Utgangsbestand	10
6. Framskrivingsmetode	10
7. Kommentarer til resultatene	10
Prinsipper og definisjoner på engelsk	12
 D i a g r a m r e g i s t e r	 16
 T a b e l l r e g i s t e r	 22
 Utrykte tabeller	 121
 V e d l e g g	
1. Tidligere utkommet	123
2. Publikasjoner sendt ut fra Statistisk Sentralbyrå siden 1. januar 1971	125
3. Utvalgte publikasjoner i serien Statistisk Sentralbyrås Håndbøker (SSH)	129

S t a n d a r d t e g n

- Null
- .. Oppgave mangler

CONTENTS

	Page
Principles and definitions	12
Index of diagrams	16
Index of tables	22
Unprinted tables	121
 A p p e n d i c e s	
1. Previously issued	123
2. Publications issued by the Central Bureau of Statistics since 1 January 1971	125
3. Selected publications in the series Statistisk Sentralbyrås Håndbøker (SSH)	129

Explanation of Symbols

- Nil
- .. Data not available

PRINSIPPER OG DEFINISJONER

1. Innledning

Den forrige offisielle framskriving av den norske folkemengden ble offentliggjort av Statistisk Sentralbyrå i 1969 (Framskriving av folkemengden til 1990, NOS A 307). Beregningene bygde den gang på observasjonsårene 1966-1968. I 1969 og særlig i 1970 falt fruktbarheten betraktelig her i landet. Mens framskrivingen hadde gitt mer enn 70 000 og 72 000 levendefødte i 1969 og 1970, ble de registrerte tallene henholdsvis 67 700 og 64 600. For bruk i tilknytning til utarbeidingen av Regjeringens langtidsprogram 1974-77 og de perspektivanalyser som skal danne bakgrunn for dette, har Statistisk Sentralbyrå derfor laget en ny befolkningsframskriving etter oppfordring fra Finansdepartementet. I tillegg til at en nå naturligvis har brukt ferskere data, atskiller de nye beregningene seg fra de forrige på flere punkter:

- (i) I 1969 ble folkemengden framskrevet for den enkelte kommune. Den tid som har stått til disposisjon, har ikke gjort det mulig å gjenta dette denne gang. Beregningene er derfor foretatt for befolkningen i landet under ett. I denne sammenheng er det verdt å merke seg at det finner sted en netto flytting fra områder med relativ høy fruktbarhet til områder med relativ lav fruktbarhet her i landet. Dette virker i retning av en viss senking av gjennomsnittsfruktbarheten for landet som helhet over tiden. Denne effekten er ikke eksplisitt trukket inn i den nye framskrivingen.
- (ii) I motsetning til forrige framskriving, er kvinnene fordelt etter ekteskapeleg status.
- (iii) Framskrivingene er nå ført fram til år 2000, mot 1990 ved beregningene i 1969.
- (iv) Mens folkemengden sist ble framskrevet bare under ett sett av forutsetninger, har en nå regnet med fire alternativer. Disse atskiller seg fra hverandre ved at fruktbarheten er lagt på fire ulike nivåer gjennom framskrivingsperioden. Alle disse fruktbarhetsalternativene ligger lavere enn ved beregningene i 1969. En kan derfor betrakte tallene i NOS A 307 som et femte alternativ med særlig høy fruktbarhet.

Statistisk Sentralbyrå anser alle de fire fruktbarhetsalternativene som er brukt i denne publikasjonen, for å være mulige og realistiske. Det er ikke noe enkelt av dem som er "mest sannsynlig" og som brukeren derfor bør basere seg på. Tvert imot bør en ta alle alternativene med i betraktningen samtidig, slik at en får et inntrykk av en del av den usikkerhet som knytter seg til beregningene av befolkningsutviklingen framover.

Fruktbarhetsutviklingen i Norge bør ses i sammenheng med utviklingen i andre land. Som en bakgrunn for de beregninger som her legges fram, skal en derfor i det følgende først gi en kort oversikt over utviklingen i Danmark, Sverige og Norge i de siste årene. Deretter følger en gjennomgåelse av de fire alternative utviklingene av fruktbarheten som en har regnet med gjennom framskrivingsperioden, og av de andre forutsetningene som beregningene bygger på. Til slutt blir det gjort greie for enkelte hovedtrekk ved resultatene. En mer detaljert drøfting vil komme i et senere notat, der en også vil gå inn på mulige forklaringer på det som er skjedd med fruktbarheten.

2. Litt om fruktbarhetsutviklingen i Danmark, Sverige og Norge

Som et mål på fruktbarheten i gitte aldrer kan en bruke aldersspesifikke fødselsrater. De sist kjente tallene sier for eksempel at det i 1970 ble født 171 barn pr. 1 000 25-årige norske kvinner, mens det tilsvarende tallet for 31-åringene var 101 levendefødte barn pr. 1 000. Her er både gutter og pikebarn regnet med. Ved å legge sammen de ratene en regner ut for alle aldre i et kalenderår, får en et summarisk mål på fruktbarheten i det året. Dette målet kalles i denne publikasjonen det samlede fruktbarhetstall, og tolkes som det antall levendefødte barn (gutter og piker) som et kull på 1 000 kvinner vil få hvis det følger de aldersspesifikke fruktbarhetsratene som er brukt og hvis det ikke er noen dødelighet før slutten av fruktbarhetsperioden¹⁾.

1) En får bruttoreproduksjonstallet ved å multiplisere det samlede fruktbarhetstall med 0,48457, som er sannsynligheten for at et levendefødt barn skal være en pike. (Beregnet på grunnlag av norske observasjoner 1961-1970.)

I tabell a nedenfor gjengis samlet fruktbarhetstall for Norge og for våre to naboland for perioden 1956-1970. Tallene for årene etter 1960 er også plottet i diagram 1.

Tabell a. Samlet fruktbarhetstall pr. 1 000 kvinner i Danmark, Sverige og Norge, 1956-1970

	1956- 1960	1961	1962	1963	1964	1965	1966	1967	1968	1969	1970
Danmark	2 544	2 547	2 544	2 642	2 602	2 610	2 615	2 350	2 117	2 000	1 950
Norge	2 836	2 906	2 880	2 898	2 957	2 925	2 900	2 804	2 749	2 693	2 498
Sverige	2 239	2 227	2 254	2 334	2 481	2 416	2 361	2 268	2 073	1 928	1 921

K i l d e r : Opplysninger fra de respektive lands statistiske sentralbyråer.

I Danmark var det ikke store variasjoner i samlet fruktbarhetstall fram til og med 1966. I perioden 1967 til 1970 kunne en imidlertid observere et meget sterkt fall. Det ser nå ut til at dette fallet er stagnert.

Det samlede fruktbarhetstall i Sverige økte fram til 1964. Deretter sank det raskt fram til 1969. Fallet var særlig kraftig mellom 1967 og 1969. Foreløpige indikasjoner tyder på at dette fallet nå er avsluttet og at fruktbarheten vil stabilisere seg på et lavt nivå.

I Norge steg samlet fruktbarhetstall svakt fram til 1964. Deretter var det et moderat fall fra 1965 til 1969, men selv i 1969 lå den samlede fruktbarhet i landet høyere enn den gjorde på det høyeste i Danmark i den perioden det her gjelder. Først i 1970 ble det registrert en kraftig nedgang i fruktbarheten tilsvarende den som tidligere var observert i våre naboland, og ellers også i de fleste andre land i Europa, Nord-Amerika, Australia og New Zealand. (Norge var det eneste land i Vest-Europa som ikke hadde et lavere absolutt fødselstall i 1969 enn i 1964.)

Det samlede fruktbarhetstallet her i landet i årene 1966-1968, som ble lagt til grunn for den forrige framskriving av folkemengden som Byrået offentliggjorde, var ikke høyere enn i tiåret foran. Tvert imot var det en del lavere, nemlig 2 818 for 1966-1968 mot 2 836 for 1956-1960 og 2 913 i gjennomsnitt for årene 1961-1965. Fallet i samlet fruktbarhetstall har imidlertid fortsatt og det er neppe lenger realistisk å regne med at fruktbarheten i tiden framover vil komme opp igjen på nivået fra 1966-1968.

Grovt regnet kan en si at fruktbarhetsutviklingen i Norge ligger ca. 3 år etter utviklingen i Danmark og ca. 5 år etter Sverige. Dette stemmer så noenlunde over ens med det bildet en får ved å studere samlet fruktbarhetstall, og det forsterkes hvis en ser nøyer på utviklingen i de enkelte aldrer. Særlig er likhetstrekkene markert når en sammenlikner Norge og Danmark. Diagram 2 og 3 på side 18 gir fruktbarhetskurene for Norge i 1969 og 1970, i hvert tilfelle sammen med Danmark tre år tidligere. Det er en slående likhet mellom kurveparene.

Byrået har derfor lagt stor vekt på utviklingen i nabolandene våre, særlig Danmark, i valg av fruktbarhetsalternativer i de nye framskrivingene.

Det er vanlig å regne med at nedgangen i fruktbarheten i Skandinavia (og i mange andre land) har nær sammenheng med utbredelsen av mer effektive fødselsregulerende midler. En slik bedret fødselskontroll kan ha i hvert fall to viktige effekter: For det første kan tallet på uønskede svangerskap gå ned, og for det andre kan foreldre lettere selv avgjøre avstanden mellom fødslene. Det første av disse momentene vil virke i retning av en permanent senking av fruktbarheten. Hvis det andre momentet medfører at et stort antall foreldre bare utsetter planlagte fødsler, vil det virke i retning av en forbigående kraftig nedgang av fruktbarheten, etterfulgt av en stabilisering og muligens en viss oppgang i fødselsratene etter hvert som folk igjen begynner å få de barna de utsatte en tid. Dette stemmer godt overens med opplysninger om det som holder på å skje i Sverige. Fruktbarheten for kvinner midt i tjueårene gikk stort sett opp i 1970, mens ratene for kvinner over tretti år fortsatte å falle. Tabell a viser at samlet fruktbarhetstall i Sverige gikk ubetydelig ned fra 1969 til 1970.

3. De fire fruktbarhetsalternativene

Fruktbarhetsalternativene som Statistisk Sentralbyrå har brukt i de nye beregningene, har fått betegnelsene A, B, C og D. Alternativ A representerer det høyeste fruktbarhetsnivået, mens de andre alternativene i rekkefølge gir lavere nivåer. Som nevnt tidligere, var fruktbarhetsnivået i forrige framskrivning (NOS A 307) høyere enn i det høyeste av de nye alternativene, altså A. De fire alternativene er laget slik:

Alternativ A: Fruktbarheten i framskrivingsperioden holdes konstant på gjennomsnittsnivået for 1969-70. Dette tilsvarer et samlet fruktbarhetstall på ca. 2,6 (når en regner pr. kvinne i stedet for pr. 1 000 kvinner). I dette alternativ regner en altså som om fruktbarhetsnedgangen i Norge nå er avsluttet.

Alternativ B: De aldersspesifikke fødselsratene endres fra 1970 til 1971, og holdes deretter fast gjennom framskrivingsperioden. Endringene tilsvarer stort sett de observerte endringene i de norske ratene fra 1969 til 1970, men enkelte mindre justeringer er foretatt i lys av utviklingen i Danmark. (Det observerte fallet i samlet fruktbarhetstall fra 1969 til 1970 var 7,2 prosent. Etter visse justeringer regner en med et fall på 7,1 prosent fra 1970 til 1971.) Dette tilsvarer et samlet fruktbarhetstall på ca. 2,3 fra og med 1971.

Alternativ C: Som alternativ B, bortsett fra at de aldersspesifikke fødselsratene nå endres i to år, det vil si samme nedgang også fra 1971 til 1972. Deretter holdes de konstante på et nivå som gir et samlet fruktbarhetstall på ca. 2,2 fra og med 1972. Dette alternativet representerer en fruktbarhetsutvikling tilsvarende den som har funnet sted i Danmark.

Alternativ D: Som alternativ B og C, bortsett fra at fødselsratene nå endres i tre år, altså samme nedgang pr. år fram til 1973. De holdes deretter konstante. Det samlede fruktbarhetstallet blir ca. 2,0 fra og med 1973. Dette samsvarer omtrent med nivået i Danmark og Sverige i 1969/1970.

Verdier av samlet fruktbarhetstall i de fire alternativene framgår av tabell b. Til sammenlikning nevner en at det samlede fruktbarhetstallet var 2,82 i 1966-1968.

Tabell b. Samlet fruktbarhetstall (pr. kvinne) etter de fire framskrivingsalternativene

Alternativ	1970	1971	1972	1973	1974 og senere år
A	2,50	2,60	2,60	2,60	2,60
B	2,50	2,32	2,32	2,32	2,32
C	2,50	2,32	2,16	2,16	2,16
D	2,50	2,32	2,16	2,01	2,01

4. Dødelighet, giftermål m.v.

Spedbarnsdødeligheten i Norge er meget lav, og den har vist en synkende tendens i mange år. En tilsvarende utvikling har funnet sted i våre naboland. Sverige har lavere dødelighet i første leveår enn Norge, både for piker og gutter, og fallet i de to landene har gått noenlunde parallelt. I framskrivningene har en derfor latt spedbarnsdødeligheten falle i ytterligere tre år. Den når da ned til det laveste nivå som er observert i Sverige. I resten av framskrivingsperioden er spedbarnsdødeligheten holdt fast på dette nivået.

Dødeligheten for aldrer fra 1 år og oppover endrer seg ikke mye her i landet for tiden, og de variasjonene en kan regne med, har liten virkning på utfallet av framskrivningene. For disse aldre har en derfor holdt dødeligheten konstant på det nivå som ble observert i 1966-1968, altså det samme som ble brukt i forrige framskrivning (NOS A 307).

Rater for giftermål og oppløsning av ekteskap (skilsmisse, ektemannens dødsfall) er beregnet for kvinnene ut fra erfaringene i 1968 og 1969. Råtene er holdt konstante på dette nivået gjennom

hele framskrivingsperioden. Grunnlaget for beregning av disse ratene er svakere enn for de andre elementene som inngår. Oppdelingen av kvinnene etter ekteskadelig status må derfor behandles med enda større forsiktighet enn resten av resultatene.

Inn- og utvandring over landets grenser har en sett bort fra.

5. Utgangsbestand

Som utgangsbestand har en brukt folkemengden registrert pr. 31/12 1969 i det sentrale personregister, fordelt etter kjønn og ett-årige aldersklasser.

For 1970 har en tatt hensyn til det registrerte fødselstallet, men forøvrig er folkemengden regnet fram under samme forutsetninger for dødelighet og vandringer som etter 1970. Av den grunn er folketallet for 1970 i denne publikasjonen ikke i samsvar med det som tidligere er publisert for 1970.

6. Framskrivingsmetode

Modellen som er brukt, tar hensyn bare til rent demografiske faktorer. Beregningene er utført for hvert kjønn og for ett-årige aldersklasser. Folkemengden framskrives ett år om gangen, fra utgangen av ett år til utgangen av det neste.

Fødslene i et framskrivingsår er beregnet ved at aldersspesifikke fødselsrater er anvendt på det toale antall kvinner i de ulike aldrer, uten oppdeling etter ekteskadelig status. De levendefødte er fordelt på gutter og piker i samsvar med kjønnsproporsjonen for alle levendefødte i årene 1961 til 1970. De beregnede tall for nyfødte piker og gutter er så redusert med dødeligheten i fødselsåret, slik at en kommer fram til antall 0-åringer ved utgangen av kalenderåret.

I hvert framskrivingsår har en beregnet hvordan kvinnene fordeler seg på ugifte, gifte og før gifte. Fordelingen lages ved at endringene fra ett år til det neste regnes ut for hver ekteskadelig status. En beregner altså hvor mange ugifte kvinner som vil gifte seg, hvor mange gifte kvinner som vil bli skilt eller enker, hvor mange før gifte kvinner som vil gifte seg om igjen, og hvor mange som vil dø innen hver av disse gruppene. En har regnet som om dødeligheten er uavhengig av ekteskadelig status.

Fordelingen etter ekteskadelig status er foretatt bare for kvinnene. Det finnes ikke tilfredsstillende, enkle metoder som gjør det mulig å gjøre dette for menn og kvinner samtidig når en krever at det skal være samsvar mellom resultatene for de to kjønn. De beregninger som er foretatt for kvinnene, vil imidlertid naturligvis også si hvordan mennene fordeler seg etter ekteskadelig status, siden antall gifte kvinner praktisk talt må være lik antall bestående ekteskap.

På grunn av avrundinger stemmer ikke summen av ugifte, gifte og før gifte i tabell 7 helt med tallene i de andre tabellene.

En mer detaljert beskrivelse av framskrivingsmetoden vil bli gitt i et senere notat, som bl.a. vil omfatte de matematiske relasjonene som inngår.

7. Kommentarer til resultatene

Ved bruk av tabellene må en være merksam på at de viser folkemengden ved utgangen av det enkelte kalenderår.

En understreker igjen at alle de fire fruktbarhetsalternativene er mulige og realistiske.

Da bare fruktbarhetsforutsetningene er forskjellige i de fire alternativene, vil alternativene naturligvis gi like tall for personer som er født før 1971. Dette innebærer at tall for personer på 1 år og over er felles i 1971, tall for personer på 2 år og mer er felles i 1972, osv. Tall for personer på 30 år og over er felles i alle framskrivingsårene. Dette er markert i tabellene 3 til 5.

Tall som gjelder personer født etter 1970, er mer usikre enn tall for personer født i 1970 eller tidligere. For de siste er det "bare" dødelighet og inn- og utvandring som har betydning. For de første kommer usikkerheten i fødselstallene i tillegg.

Framskrivingsresultatene er naturligvis mer usikre jo lengre fram i tiden en går.

Utviklingen i samlet folkemengde går fram av diagram 4. Etter alle alternativer vokser folketallet jamt fram til år 2000. Som tabell c viser, er det imidlertid svært stor forskjell mellom de ulike alternativene. En mer fullstendig oppstilling gis i tabell 1.

I alternativ D er fruktbarheten for lav til at et fødselskull ville klare å få nok barn til å reproducere seg selv. Hvis en hadde ført beregningene enda noen år fram, ville folkemengden begynt å avta etter dette alternativet.

Tabell c. Samlet folkemengde i tusen ved utgangen av året

År	Registrert	NOS A 307 (1969)	Alt. A	Alt. B	Alt. C	Alt. D
1965	3 738					
1969	3 867	3 870				
1970		3 903	3 892	3 892	3 892	3 892
1975		4 080	4 044	4 008	3 991	3 979
1980		4 265	4 198	4 124	4 084	4 051
1985		4 450	4 349	4 235	4 172	4 117
1990		4 638	4 499	4 343	4 255	4 178
1995			4 656	4 447	4 330	4 228
2000			4 829	4 552	4 397	4 264

Utviklingen i fødselstallet går fram av diagram 5 og tabell 2. Beregningene viser at tallet på nyfødte er svært følsomt overfor endringer i fruktbarheten. I følge høyalternativet A vil fødselstallet ligge på hele 71 000 allerede i 1973 (NOS A 307 gav vel 76 000), mens lavalternativet D bare gir 55 500 fødte det året. Forskjellen mellom alternativene blir større jo lengre en kommer ut i framskrivingsperioden.

Den store nedgangen i fødselstallet i de første årene etter alternativene B, C og D skyldes det fall i fødselsratene en har lagt inn for henholdsvis ett, to og tre år i starten. Deretter holdes som nevnt fruktbarheten konstant, og endringene i størrelsen av fødselskullene innenfor det enkelte alternativ skyldes fra da av endringer i antall kvinner i de ulike fruktbare aldrene.

Diagram 6 og tabell 2 gir utviklingen i summarisk fødselsrate. Hovedinntrykket er her det samme som ved utviklingen av det samlede fødselstallet. En merker seg at det bare er alternativ A som gir summariske fødselsrater på høyde med dem vi har hatt i de siste årene. De andre alternativene gir langt lavere rater.

PRINCIPLES AND DEFINITIONS

The previous projection of the Norwegian population was published by the Central Bureau of Statistics in 1969 (Population Projection to 1990, NOS A 307). The calculations were then based on observations from the years 1966-1968. In 1969, and particularly in 1970, fertility decreased considerably in Norway. While the projected numbers of live births in 1969 and 1970 were more than 70 000 and 72 000, respectively, the corresponding numbers of births registered were only 67 700 and 64 600. On an assignment for the Ministry of Finance, the Central Bureau of Statistics therefore now publishes new projections.

These projections are presented in four alternatives, designated A, B, C and D. Alternative A represents a high level of fertility, and the other alternatives have progressively lower fertility. The fertility level in the previous projection (NOS A 307) was higher than in the highest of the new alternatives, i.e. alternative A. The assumptions concerning mortality, nuptiality, and migration are common to all four alternatives.

The four levels of fertility have been chosen as follows:

Alternative A: In the projection period, fertility is kept constant at the mean level for the years 1969-1970. This corresponds to a total fertility rate of 2.6.

Alternative B: The age-specific fertility rates are reduced from 1970 to 1971, and are subsequently kept constant throughout the period of projection. The reduction of each rate largely corresponds to the change observed from 1969 to 1970 in the Norwegian rate, with a few very minor adjustments made in the light of Danish experience. The total fertility rate is 2.3 from 1971.

Alternative C: This is like alternative B, except that each age-specific fertility rate has been reduced by the same proportion for another year, i.e. from 1971 to 1972 also. They are subsequently kept constant at a level which gives a total fertility rate of 2.2 from 1972.

Alternative D: This alternative is similar to B and C, except that the fertility rates are now reduced for three years, i.e. up to the year 1973. They are subsequently kept constant at a level corresponding to a total fertility rate of 2.0. This is the present level of the total fertility rate in Denmark and Sweden.

Values of the total fertility rates in the four alternatives are given in table b. The corresponding average value for the years 1966-1968 was 2.82.

In all alternatives, mortality has been kept at the level observed for the years 1966-1968, except for infant mortality, which has been allowed to drop for three years, and has then been kept constant.

Rates for first marriage, remarriage, and dissolution of marriage have been calculated for females on the basis of experience from 1968 and 1969. The rates have been kept constant at this level throughout the projection period.

Migration into and out of the country has been left out of account.

The population 31 December 1969, specified by sex and single years of age, has been taken as starting point of the projections.

The calculations have been carried out for each sex and for single years of age. The population is projected one year at a time, from the end of one year to the end of the next year.

For 1970 the observed number of births has been included in the projection, while the deaths have been calculated. The projected population figures therefore do not correspond with those previously published for 1970.

The number of live births in a projection year has been calculated by applying the age-specific fertility rates to the total number of women in the various age-groups, without specification of marital status. A proportion of 0.48457 of the births has been taken to be girls, this being the proportion registered in Norway for the years 1961-1970. For each projection year, the

females have been distributed according to marital status (unmarried, married, and previously married). This distribution results from a calculation of the changes in the number of women in each marital status from one year to the next. Thus, one calculates the number of unmarried females who will marry, the number of married females who will get a divorce or become widows, the number of previously married females who will remarry, and the number of females who will die within each marital status. Mortality has been taken to be independent of marital status. The distribution by marital status has been carried out for females only.

A more detailed description of the methods used in these projections and a further discussion of the results will be published later in a Working Paper.

D I A G R A M M E R

DIAGRAMS

DIAGRAMREGISTER

	Side
1. Samlet fruktbarhetstall pr. kvinne i Danmark, Norge og Sverige 1956-1970. Framskrivingsalternativer for Norge 1971-2000	17
2. Levendefødte pr. 1 000 kvinner etter alder. Danmark 1966 og Norge 1969	18
3. Levendefødte pr. 1 000 kvinner etter alder. Danmark 1967 og Norge 1970	18
4. Folkemengden ved utgangen av året. 1964-2000	19
5. Samlet fødselstall. Registrert 1964-1970 og framskrevet 1971-2000	20
6. Summarisk fødselsrate. Registrert 1964-1970 og framskrevet 1971-2000	20

INDEX OF DIAGRAMS

	Page
1. Total fertility per woman in Denmark, Norway and Sweden 1956-1970. Projection alternatives for Norway 1971-2000	17
2. Live births per 1 000 women by age. Denmark 1966 and Norway 1969	18
3. Live births per 1 000 women by age. Denmark 1967 and Norway 1970	18
4. Population at the end of the year. 1964-2000	19
5. Total births. Registered 1964-1970 and projections 1971-2000	20
6. Crude birth rate. Registered 1964-1970 and projections 1971-2000	20

Diagram 1: Samlet fruktbarhetstall pr. kvinne i Danmark, Norge og Sverige 1956-1970. Framskrivingsalternativer for Norge 1971-2000.

TOTAL FERTILITY PER WOMAN IN DENMARK, NORWAY AND SWEDEN 1956-1970.
PROJECTION ALTERNATIVES FOR NORWAY 1971-2000.

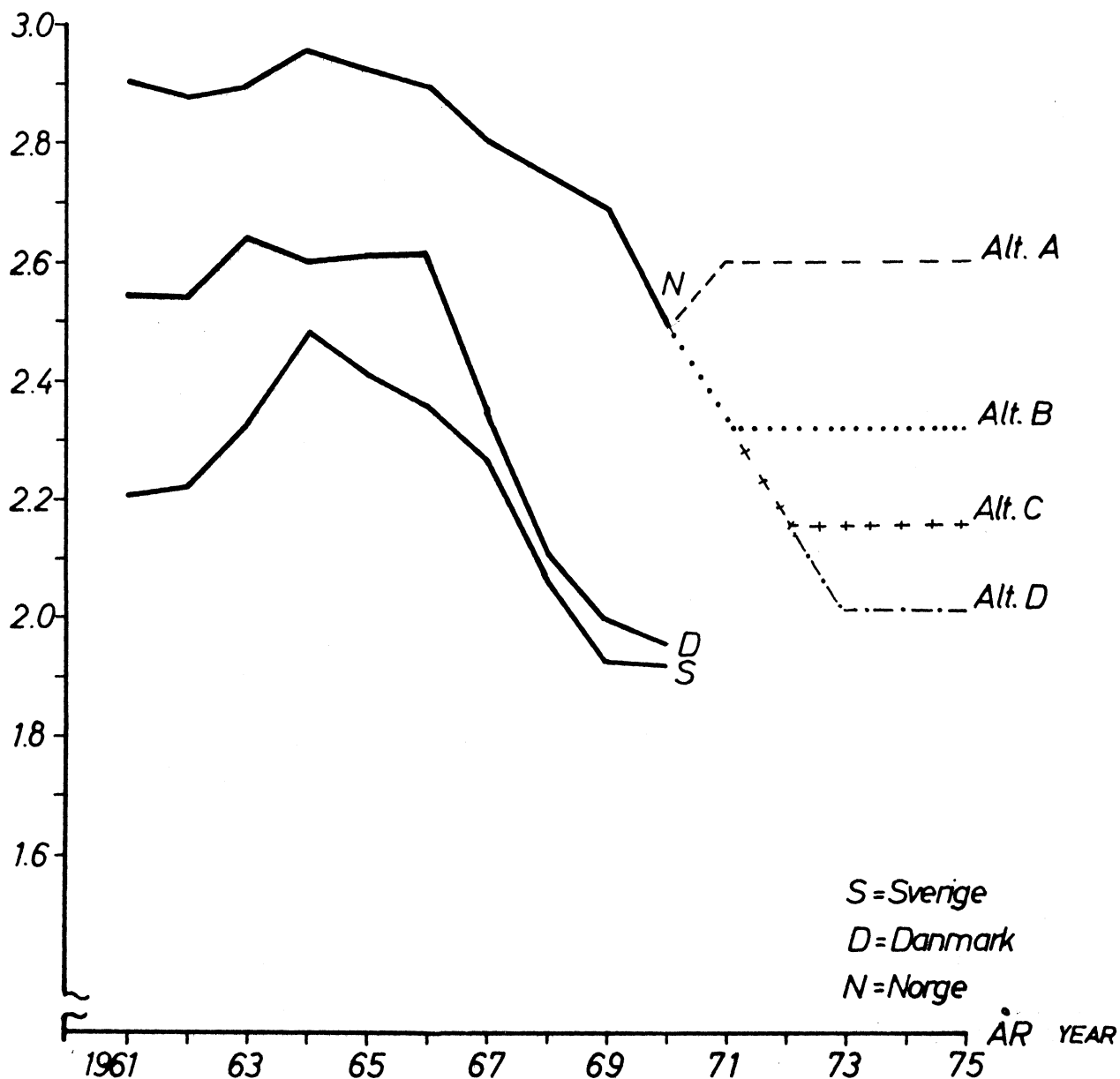


Diagram 2 : Levendefødte pr. 1000 kvinder etter alder.

Danmark 1966 og Norge 1969

LIVE BIRTHS PER 1000 WOMEN BY AGE.
DENMARK 1966 AND NORWAY 1969

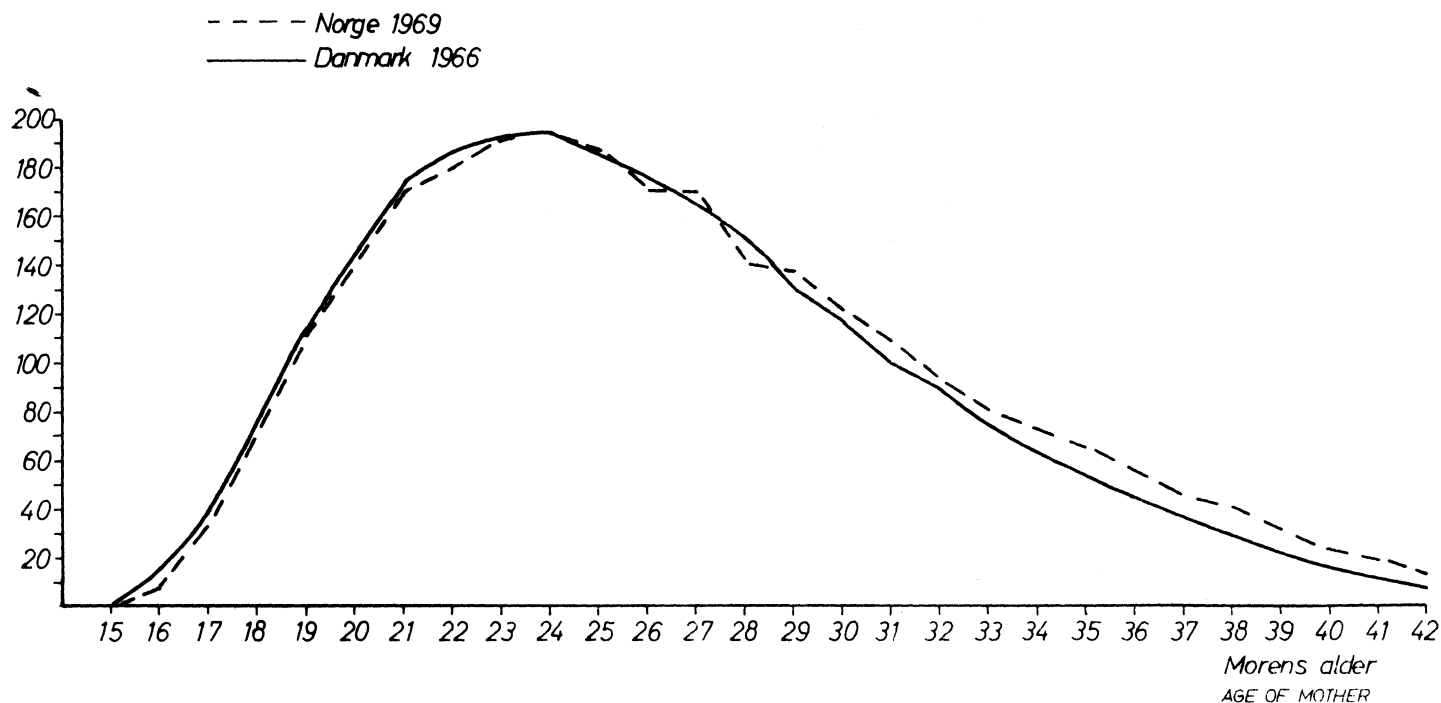


Diagram 3 : Levendefødte pr. 1000 kvinner etter alder.

Danmark 1967 og Norge 1970

LIVE BIRTHS PER 1000 WOMEN BY AGE.
DENMARK 1967 AND NORWAY 1970.

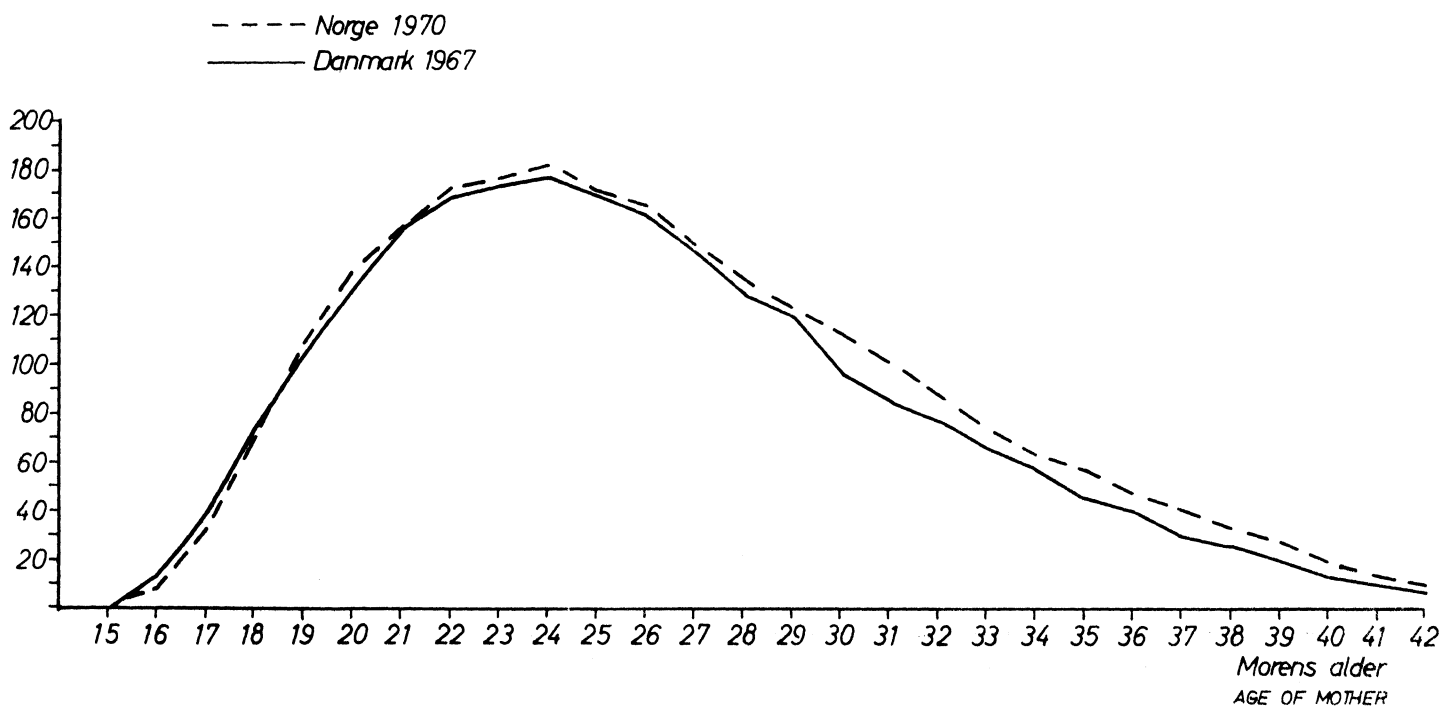


Diagram 4: Folkemengden ved utgangen av året. 1964-2000
POPULATION AT THE END OF THE YEAR. 1964-2000

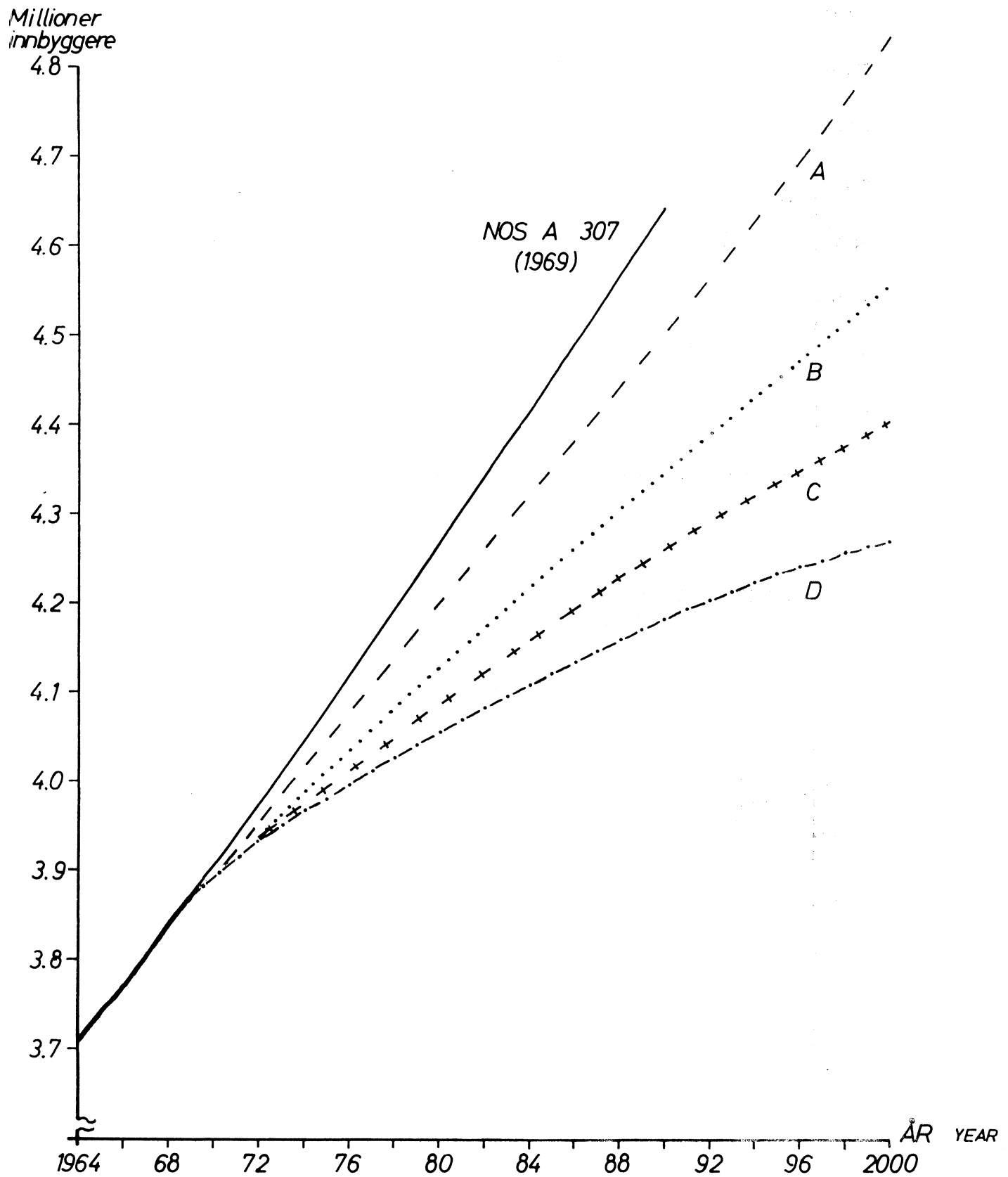


Diagram 5: Samlet fødselstall. Registrert 1964-1970 og
framskrevet 1971-2000.
TOTAL BIRTHS. REGISTERED 1964-1970 AND
PROJECTIONS 1971-2000.

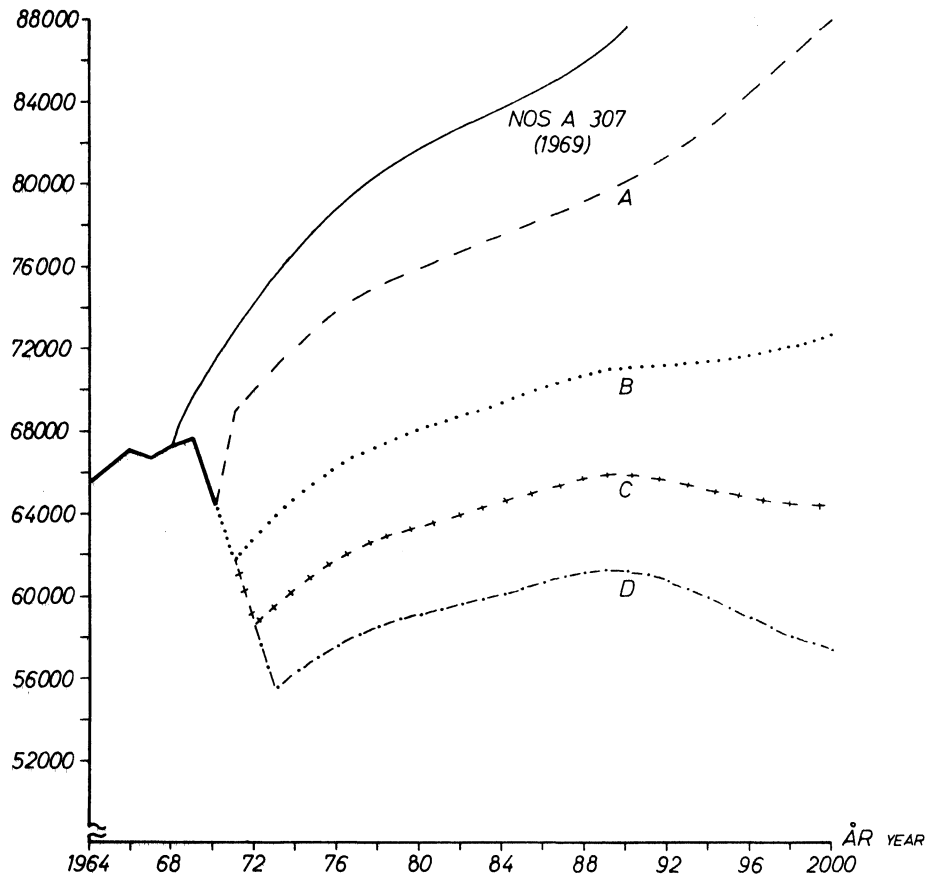
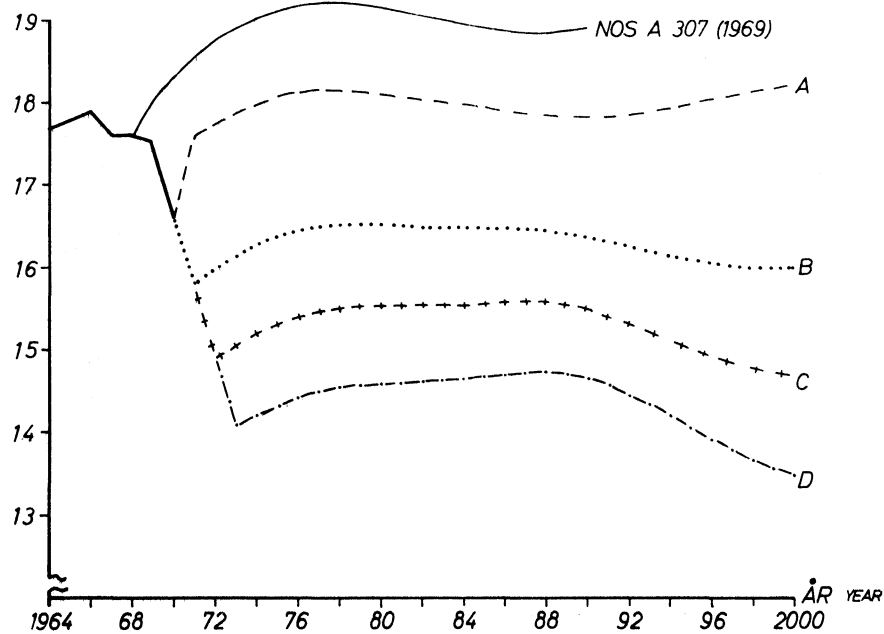


Diagram 6: Summarisk fødselsrate. Registrert 1964-1970
og framskrevet 1971-2000.
CRUDE BIRTH RATE. REGISTERED 1964-1970
AND PROJECTIONS 1971-2000.



TABELLER

TABLES

TABELLREGISTER

	Side
1. Folkemengden ved utgangen av året. Registrert 1964-1969 og framskrevet 1970-2000. Alternativ A, B, C og D	23
2. Fødselstall og summarisk fødselsrate. Registrert 1964-1970 og framskrevet 1971-2000. Alternativ A, B, C og D	24
3. Folkemengden etter ett-årige aldersklasser ved utgangen av året. 1969-2000. Alternativ A, B, C og D. Begge kjønn	25
4. Folkemengden etter ett-årige aldersklasser ved utgangen av året. 1969-2000. Alternativ A, B, C og D. Menn	49
5. Folkemengden etter ett-årige aldersklasser ved utgangen av året. 1969-2000. Alternativ A, B, C og D. Kvinner	73
6. Folkemengden etter kjønn og aldersgrupper ved utgangen av året. 1969-2000. Alternativ A, B, C og D	97
7. Kvinner etter ekteskapeleg status og aldersgrupper ved utgangen av året. 1969-2000. Alternativ A og D	113

INDEX OF TABLES

	Page
1. Population at the end of the year. Registered, 1964-1969, and projections, 1970-2000. Alternatives A, B, C and D	23
2. Births and crude birth rates. Registered, 1964-1970, and projections, 1971-2000. Alternatives A, B, C and D	24
3. Population by single years of age at the end of the year, 1969-2000. Alternatives A, B, C and D. Both sexes	25
4. Population by single years of age at the end of the year, 1969-2000. Alternatives A, B, C and D. Males	49
5. Population by single years of age at the end of the year. 1969-2000. Alternatives A, B, C and D. Females	73
6. Population by sex and age groups at the end of the year, 1969-2000. Alternatives A, B, C and D	97
7. Female population by marital status and age groups at the end of the year, 1969-2000. Alternatives A and D	113

Tabell 1. Folkemengden ved utgangen av året. Registrert 1964-1969 og framskrevet 1970-2000.
 Alternativ A, B, C og D *Population at the end of the year. Registered, 1964-1969,
 and projections, 1970-2000. Alternatives A, B, C and D*

År Year	Registrert folkemengde Registered population	Tidligere framskrivning Previous projections (NOS A 307)	Siste framskrivning <i>Latest projections</i>			
			Alternativ A	Alternativ B	Alternativ C	Alternativ D
1964	3 708 609					
1965	3 737 696					
1966	3 767 802					
1967	3 802 479					
1968	3 835 486					
1969	3 866 527	3 870 009				
1970		3 902 685	3 892 350	3 892 350	3 892 350	3 892 350
1971		3 936 210	3 921 885	3 914 945	3 914 945	3 914 945
1972		3 971 391	3 951 898	3 937 951	3 933 721	3 933 721
1973		4 007 073	3 982 272	3 961 173	3 952 643	3 948 680
1974		4 043 033	4 012 929	3 984 613	3 971 736	3 963 772
1975		4 079 766	4 043 774	4 008 134	3 990 847	3 978 829
1976		4 116 510	4 074 748	4 031 691	4 009 945	3 993 819
1977		4 153 710	4 105 729	4 055 162	4 028 897	4 008 617
1978		4 190 759	4 136 635	4 078 496	4 047 683	4 023 222
1979		4 227 911	4 167 410	4 101 604	4 066 198	4 037 518
1980		4 265 139	4 197 998	4 124 447	4 084 413	4 051 479
1981		4 302 098	4 228 425	4 147 060	4 102 358	4 065 148
1982		4 339 257	4 258 645	4 169 398	4 120 002	4 078 472
1983		4 376 093	4 288 729	4 191 538	4 137 402	4 091 530
1984		4 412 889	4 318 708	4 213 514	4 154 609	4 104 364
1985		4 449 938	4 348 616	4 235 383	4 171 675	4 117 028
1986		4 487 089	4 378 507	4 257 176	4 188 648	4 129 575
1987		4 524 336	4 408 397	4 278 892	4 205 503	4 141 988
1988		4 561 596	4 438 331	4 300 508	4 222 231	4 154 241
1989		4 599 648	4 468 345	4 321 964	4 238 731	4 166 255
1990		4 638 070	4 498 558	4 343 250	4 254 939	4 177 934
1991			4 529 027	4 364 322	4 270 763	4 189 136
1992			4 559 879	4 385 214	4 286 167	4 199 788
1993			4 591 197	4 405 952	4 301 135	4 209 826
1994			4 623 059	4 426 601	4 315 673	4 219 202
1995			4 655 556	4 447 221	4 329 850	4 227 935
1996			4 688 744	4 467 872	4 343 712	4 236 077
1997			4 722 670	4 488 623	4 357 327	4 243 701
1998			4 757 381	4 509 564	4 370 774	4 250 858
1999			4 792 846	4 530 699	4 384 116	4 257 609
2000			4 829 129	4 552 133	4 397 458	4 264 119

Tabell 2. Fødselstall og summarisk fødselsrate. Registrert 1964-1970 og framskrevet 1971-2000. Alternativ A, B, C og D *Births and crude birth rates. Registered, 1964-1970, and projections, 1971-2000. Alternatives A, B, C and D*

År Year	Registrert <i>Registered</i>		Tidl. framskrevet 0-åringer ¹⁾ <i>Prev. projections for 0-years (NOS A 307)</i>		Siste framskrivning <i>Latest projections</i>							
	Levendefødte <i>Live births</i>				Alternativ A		Alternativ B		Alternativ C		Alternativ D	
	Pr. 1000		Pr.1000		Levendefødte		Levendefødte		Levendefødte		Levendefødte	
	I alt innbyggere <i>Total Per 1000 population</i>		I alt inn- byggere		I alt inn- byggere	Pr.1000	I alt inn- byggere	Pr.1000	I alt inn- byggere	Pr.1000	I alt inn- byggere	Pr.1000
1964	65 570	17,7										
1965	66 277	17,8										
1966	67 061	17,9										
1967	66 779	17,6										
1968	67 350	17,6	66 574	17,4								
1969	67 746	17,6	69 825	18,0								
1970	64 551	16,8	71 478	18,3								
1971			73 011	18,5	68 875	17,6	61 856	15,8	61 856	15,8	61 856	15,8
1972			74 400	18,7	70 081	17,7	62 930	16,0	58 654	14,9	58 654	14,9
1973			75 697	18,9	71 126	17,9	63 874	16,1	59 516	15,1	55 510	14,1
1974			76 886	19,0	72 105	18,0	64 778	16,3	60 370	15,2	56 317	14,2
1975			77 936	19,1	73 001	18,1	65 563	16,4	61 089	15,3	56 976	14,3
1976			78 897	19,2	73 797	18,1	66 264	16,4	61 731	15,4	57 564	14,4
1977			79 753	19,2	74 489	18,1	66 853	16,5	62 264	15,5	58 045	14,5
1978			80 503	19,2	75 057	18,1	67 356	16,5	62 734	15,5	58 486	14,5
1979			81 155	19,2	75 542	18,1	67 744	16,5	63 074	15,5	58 783	14,6
1980			81 729	19,2	75 964	18,1	68 084	16,5	63 377	15,5	59 054	14,6
1981			82 221	19,1	76 355	18,1	68 401	16,5	63 656	15,5	59 300	14,6
1982			82 702	19,1	76 734	18,0	68 711	16,5	63 927	15,5	59 537	14,6
1983			83 153	19,0	77 115	18,0	69 028	16,5	64 203	15,5	59 779	14,6
1984			83 644	19,0	77 506	17,9	69 358	16,5	64 498	15,5	60 044	14,6
1985			84 120	18,9	77 915	17,9	69 716	16,5	64 827	15,5	60 347	14,7
1986			84 648	18,9	78 324	17,9	70 069	16,5	65 151	15,6	60 644	14,7
1987			85 218	18,8	78 734	17,9	70 398	16,5	65 447	15,6	60 914	14,7
1988			85 869	18,8	79 146	17,8	70 661	16,4	65 672	15,6	61 117	14,7
1989			86 672	18,8	79 588	17,8	70 850	16,4	65 791	15,5	61 214	14,7
1990			87 580	18,9	80 093	17,8	70 977	16,3	65 797	15,5	61 171	14,6
1991					80 661	17,8	71 064	16,3	65 704	15,4	60 988	14,6
1992					81 300	17,8	71 125	16,2	65 518	15,3	60 664	14,4
1993					82 001	17,9	71 195	16,2	65 295	15,2	60 254	14,3
1994					82 757	17,9	71 301	16,1	65 054	15,1	59 781	14,2
1995					83 573	18,0	71 432	16,1	64 854	15,0	59 286	14,0
1996					84 414	18,0	71 596	16,0	64 651	14,9	58 812	13,9
1997					85 267	18,1	71 805	16,0	64 508	14,8	58 370	13,8
1998					86 145	18,1	72 061	16,0	64 402	14,7	57 967	13,6
1999					86 996	18,2	72 340	16,0	64 367	14,7	57 626	13,5
2000					87 839	18,2	72 646	16,0	64 368	14,6	57 376	13,5

1) Antall 0-åringer er vel 1 prosent færre enn antall levendefødte i løpet av året.

TABELL 3. FOLKEMENGDEN ETTER ETT-ÅRIGE ALDERSKLASSER VED UTGANGEN AV ÅRET. 1969-2000.
 ALTERNATIV A, B, C OG D. BEGGE KJØNN
 POPULATION BY SINGLE YEARS OF AGE AT THE END OF THE YEAR, 1969-2000.
 ALTERNATIVES A, B, C AND D. BOTH SEXES

ALTERNATIV A

ALDER AGE	1969	1970	1971	1972	1973	1974	1975	1976	1977	1978	1979
0	66888	63786	68103	69280	70363	71332	72218	73006	73690	74252	74732
1	66666	66725	63631	67936	69112	70193	71159	72043	72828	73511	74072
2	65618	66600	66659	63568	67870	69043	70123	71089	71972	72757	73438
3	65746	65569	66550	66610	63520	67819	68992	70070	71035	71918	72702
4	65004	65710	65533	66514	66573	63486	67782	68953	70032	70997	71878
5	64383	64972	65677	65501	66481	66541	63454	67749	68920	69997	70962
6	62164	64354	64942	65648	65470	66451	66510	63425	67717	68888	69965
7	60964	62134	64323	64911	65615	65439	66419	66478	63394	67684	68855
8	61137	60939	62109	64297	64885	65589	65413	66392	66451	63369	67658
9	60512	61115	60919	62087	64274	64863	65567	65391	66369	66428	63347
10	61583	60496	61099	60902	62071	64256	64845	65548	65373	66351	66410
11	61521	61568	60481	61084	60886	62056	64241	64829	65532	65357	66335
12	61444	61504	61550	60464	61067	60870	62038	64223	64811	65514	65338
13	62484	61423	61483	61530	60443	61046	60849	62018	64200	64788	65492
14	61681	62458	61397	61458	61504	60418	61021	60824	61991	64174	64762
15	60807	61652	62429	61369	61429	61475	60390	60992	60795	61962	64144
16	61192	60775	61620	62396	61336	61395	61443	60358	60960	60763	61930
17	60486	61152	60735	61579	62355	61296	61355	61403	60318	60919	60723
18	58577	60444	61108	60692	61535	62311	61252	61313	61359	60276	60877
19	59927	58532	60397	61062	60646	61489	62264	61206	61265	61312	60230
20	60546	59884	58490	60353	61019	60603	61444	62219	61162	61221	61267
21	62471	60503	59841	58448	60310	60975	60559	61400	62174	61118	61178
22	64353	62427	60460	59799	58407	60268	60932	60516	61357	62131	61075
23	67368	64309	62383	60418	59757	58367	60226	60890	60475	61315	62088
24	60734	67321	64264	62340	60376	59715	58326	60184	60848	60433	61272
25	58640	60692	67275	64220	62297	60334	59675	58285	60144	60806	60392
26	52238	58599	60650	67228	64175	62253	60292	59633	58245	60101	60764
27	48084	52197	58553	60603	67176	64125	62205	60245	59586	58200	60054
28	42329	48046	52156	58507	60555	67122	64075	62156	60198	59540	58154
29	43934	42294	48006	52113	58458	60504	67067	64022	62104	60148	59491
30	42843	43897	42259	47966	52070	58409	60454	67011	63969	62052	60098
31	41649	42805	43858	42221	47923	52023	58357	60400	66951	63911	61997
32	40100	41610	42766	43818	42182	47879	51974	58302	60344	66888	63852
33	38814	40061	41570	42724	43775	42141	47833	51923	58245	60285	66823
34	37570	38776	40022	41528	42681	43731	42099	47785	51872	58187	60224
35	38032	37530	38734	39978	41484	42636	43684	42054	47733	51816	58124
36	38156	37989	37489	38691	39934	41438	42589	43635	42007	47680	51758
37	41087	38107	37940	37440	38641	39883	41385	42534	43580	41953	47619
38	41492	41027	38051	37885	37385	38584	39824	41324	42471	43515	41892
39	43046	41426	40961	37990	37824	37326	38523	39761	41258	42403	43446
40	42609	42973	41355	40892	37925	37760	37263	38457	39693	41188	42331
41	43759	42533	42897	41283	40819	37858	37693	37197	38389	39623	41115
42	44055	43672	42449	42811	41201	40738	37782	37619	37124	38312	39543

TABELL 3. FORTS. FOLKEMENGDEN ETTER ETT-ÅRIGE ALDERSKLASSER VED UTGANGEN AV ÅRET, 1969-2000.
 ALTERNATIV A, B, C OG D. BEGGE KJØNN
 POPULATION BY SINGLE YEARS OF AGE AT THE END OF THE YEAR, 1969-2000.
 ALTERNATIVES A, B, C AND D. BOTH SEXES

ALTERNATIV A

ALDER AGE	1969	1970	1971	1972	1973	1974	1975	1976	1977	1978	1979
43	46732	43963	43581	42360	42722	41114	40653	37703	37540	37045	38233
44	46629	46621	43858	43477	42259	42619	41016	40557	37613	37451	36958
45	49082	46510	46502	43746	43366	42151	42511	40912	40453	37517	37354
46	51321	48937	46372	46364	43616	43238	42026	42385	40791	40333	37406
47	51448	51154	48778	46223	46214	43476	43098	41891	42247	40659	40203
48	52384	51259	50967	48598	46052	46044	43315	42940	41736	42092	40510
49	56243	52176	51056	50764	48404	45869	45862	43144	42771	41570	41924
50	47150	55999	51950	50835	50542	48193	45669	45661	42955	42584	41389
51	49790	46929	55736	51707	50596	50305	47966	45455	45446	42753	42384
52	49888	49531	46684	55446	51438	50333	50042	47715	45217	45209	42530
53	47474	49608	49254	46421	55136	51151	50051	49761	47446	44963	44955
54	46948	47181	49302	48951	46134	54795	50834	49743	49453	47152	44685
55	47230	46625	46857	48962	48614	45816	54418	50485	49400	49110	46825
56	46793	46869	46271	46500	48589	48243	45466	54003	50101	49024	48735
57	46730	46406	46481	45889	46117	48188	47846	45090	53558	49687	48619
58	45106	46315	45994	46068	45481	45709	47759	47422	44689	53083	49247
59	43967	44659	45856	45538	45611	45032	45257	47287	46953	44245	52557
60	43791	43482	44165	45349	45035	45106	44536	44759	46764	46436	43757
61	41785	43251	42946	43618	44789	44478	44548	43987	44207	46187	45863
62	40217	41215	42662	42361	43023	44178	43871	43940	43389	43606	45558
63	39190	39615	40595	42021	41723	42374	43513	43211	43277	42737	42951
64	37757	38539	38955	39916	41319	41026	41664	42785	42487	42553	42024
65	36975	37060	37825	38233	39173	40551	40263	40887	41990	41697	41760
66	36494	36215	36298	37046	37445	38361	39712	39430	40039	41118	40831
67	35442	35664	35394	35476	36204	36594	37484	38806	38530	39123	40179
68	34093	34554	34770	34511	34590	35297	35677	36541	37830	37561	38136
69	32663	33159	33608	33818	33567	33646	34331	34700	35536	36791	36528
70	30786	31669	32149	32583	32788	32548	32623	33285	33642	34448	35666
71	30062	29754	30607	31068	31489	31686	31457	31531	32168	32511	33286
72	28000	28948	28652	29473	29916	30321	30511	30293	30364	30975	31306
73	26617	26863	27773	27491	28278	28702	29089	29272	29065	29134	29717
74	24718	25440	25677	26547	26280	27031	27435	27805	27981	27786	27851
75	22440	23499	24186	24413	25241	24989	25702	26085	26437	26604	26421
76	21107	21214	22217	22867	23084	23868	23630	24304	24665	24998	25155
77	18636	19817	19917	20860	21471	21676	22413	22192	22824	23161	23473
78	17208	17381	18483	18577	19458	20029	20222	20909	20705	21294	21608
79	15253	15931	16092	17113	17200	18017	18546	18726	19363	19174	19720
80	13413	14006	14626	14774	15712	15792	16543	17030	17197	17783	17612
81	11978	12199	12741	13301	13436	14292	14364	15049	15492	15646	16180
82	10929	10773	10972	11461	11963	12084	12854	12920	13536	13936	14076
83	9284	9717	9580	9757	10194	10638	10747	11433	11491	12040	12396
84	7852	8165	8544	8426	8583	8967	9356	9452	10056	10107	10591
85 OG OVER AND OVER	32229	32892	33778	34845	35611	36362	37298	38400	39384	40709	41844

TABELL 3. FORTS. FOLKEMENGDEN ETTER ETT-ÅRIGE ALDRERSKLASSER VED UTGANGEN AV ÅRET, 1969-2000.
 ALTERNATIV A, B, C OG D. BEGGE KJØNN
 POPULATION BY SINGLE YEARS OF AGE AT THE END OF THE YEAR, 1969-2000.
 ALTERNATIVES A, B, C AND D. BOTH SEXES

ALTERNATIV A

ALDER	1980	1981	1982	1983	1984	1985	1986	1987	1988	1989	1990
0	75150	75537	75912	76289	76675	77079	77485	77891	78298	78735	79235
1	74551	74967	75352	75727	76103	76489	76892	77296	77701	78107	78544
2	73998	74478	74893	75278	75653	76028	76413	76816	77220	77625	78031
3	73384	73944	74422	74837	75222	75595	75971	76356	76759	77163	77566
4	72662	73343	73903	74381	74796	75181	75554	75930	76314	76716	77120
5	71843	72626	73307	73866	74344	74759	75143	75516	75892	76277	76679
6	70929	71810	72593	73273	73833	74310	74724	75109	75482	75857	76242
7	69932	70895	71776	72558	73239	73797	74274	74689	75074	75446	75821
8	68827	69904	70867	71747	72529	73209	73767	74245	74658	75043	75415
9	67634	68804	69879	70842	71722	72504	73183	73742	74219	74633	75017
10	63330	67616	68785	69861	70823	71703	72484	73163	73722	74198	74613
11	66394	63314	67599	68769	69843	70805	71685	72466	73145	73704	74180
12	66316	66375	63297	67580	68749	69824	70786	71664	72446	73125	73683
13	65316	66294	66353	63275	67557	68725	69799	70761	71641	72421	73100
14	65464	65289	66266	66325	63249	67529	68697	69771	70732	71610	72391
15	64731	65434	65258	66234	66294	63219	67497	68665	69738	70698	71577
16	64110	64696	65399	65224	66199	66258	63185	67461	68628	69701	70661
17	61890	64068	64654	65357	65181	66157	66215	63144	67417	68583	69655
18	60680	61846	64022	64608	65310	65135	66109	66169	63099	67369	68534
19	60831	60635	61798	63973	64559	65260	65086	66059	66118	63051	67318
20	60186	60786	60590	61754	63927	64512	65213	65039	66012	66070	63006
21	61224	60144	60743	60547	61710	63881	64466	65166	64991	65964	66023
22	61134	61181	60101	60700	60504	61667	63836	64420	65120	64945	65917
23	61033	61092	61138	60059	60658	60462	61624	63792	64375	65075	64901
24	62045	60991	61050	61096	60018	60616	60421	61582	63747	64331	65030
25	61230	62003	60949	61008	61054	59978	60574	60379	61540	63704	64286
26	60350	61187	61960	60907	60966	61011	59935	60532	60338	61497	63659
27	60717	60304	61140	61912	60860	60919	60964	59889	60485	60291	61450
28	60008	60670	60257	61092	61864	60813	60872	60916	59843	60438	60244
29	58105	59958	60619	60207	61042	61812	60762	60821	60866	59793	60387
30	59441	58058	59907	60570	60157	60990	61762	60712	60770	60815	59743
31	60044	59388	58005	59854	60516	60103	60936	61706	60658	60716	60761
32	61939	59989	59334	57951	59799	60460	60047	60880	61650	60602	60660
33	63789	61877	59930	59275	57895	59740	60401	59989	60820	61589	60543
34	66756	63726	61816	59870	59216	57837	59681	60341	59930	60760	61528
35	60160	66685	63657	61750	59806	59153	57775	59618	60277	59866	60695
36	58059	60093	66610	63586	61680	59739	59087	57711	59551	60209	59799
37	51692	57984	60015	66524	63505	61601	59662	59011	57636	59474	60132
38	47549	51615	57899	59928	66426	63411	61511	59574	58924	57552	59387
39	41825	47473	51533	57805	59831	66320	63309	61411	59478	58829	57459
40	43371	41753	47392	51445	57706	59729	66206	63201	61306	59377	58729
41	42256	43294	41680	47307	51353	57604	59623	66088	63090	61197	59272
42	41033	42173	43208	41596	47214	51251	57489	59504	65956	62963	61076

TABELL 3. FORTS. FOLKEMENGDEN ETTER ETT-ÅRIGE ALDERSKLASSER VED UTGANGEN AV ÅRET. 1969-2000.
 ALTERNATIV A, B, C OG D. BEGGE KJØNN
 POPULATION BY SINGLE YEARS OF AGE AT THE END OF THE YEAR, 1969-2000.
 ALTERNATIVES A, B, C AND D. BOTH SEXES

ALTERNATIV A

ALDER	1980	1981	1982	1983	1984	1985	1986	1987	1988	1989	1990
43	39460	40948	42085	43118	41509	47114	51143	57367	59378	65818	62831
44	38141	39367	40850	41985	43015	41410	47002	51020	57230	59236	65661
45	36863	38044	39267	40747	41877	42905	41305	46882	50890	57084	59086
46	37244	36755	37931	39150	40626	41753	42778	41183	46743	50739	56914
47	37285	37124	36636	37808	39024	40494	41618	42639	41050	46591	50574
48	40055	37147	36987	36503	37670	38879	40346	41465	42481	40898	46419
49	40350	39897	36999	36840	36358	37520	38725	40185	41301	42312	40736
50	41741	40174	39722	36838	36679	36199	37356	38557	40011	41120	42127
51	41193	41545	39985	39536	36664	36507	36030	37180	38375	39823	40928
52	42163	40978	41327	39777	39329	36472	36316	35842	36986	38174	39615
53	42291	41927	40747	41095	39554	39109	36266	36112	35642	36779	37960
54	44676	42029	41668	40495	40841	39310	38867	36041	35889	35422	36551
55	44375	44368	41739	41380	40215	40558	39038	38599	35791	35641	35178
56	46467	44036	44028	41419	41065	39906	40247	38741	38304	35518	35369
57	48331	46081	43671	43664	41076	40725	39576	39913	38420	37987	35223
58	48188	47901	45670	43282	43275	40710	40363	39222	39557	38079	37648
59	48760	47712	47425	45216	42853	42845	40306	39963	38832	39163	37702
60	51979	48223	47186	46900	44715	42378	42371	39860	39522	38403	38730
61	43215	51337	47628	46603	46319	44160	41853	41846	39366	39033	37927
62	45240	42625	50639	46980	45969	45686	43555	41282	41275	38829	38502
63	44872	44560	41983	49877	46274	45278	44997	42896	40659	40652	38242
64	42234	44122	43816	41279	49043	45501	44522	44242	42176	39977	39969
65	41243	41451	43301	43002	40511	48132	44656	43695	43417	41388	39232
66	40892	40390	40594	42403	42113	39670	47136	43732	42790	42514	40527
67	39898	39957	39469	39669	41435	41153	38763	46059	42734	41813	41541
68	39167	38894	38950	38477	38672	40393	40119	37786	44902	41662	40762
69	37085	38090	37823	37877	37420	37610	39281	39017	36744	43667	40516
70	35412	35949	36924	36665	36717	36277	36462	38080	37825	35619	42333
71	34464	34218	34735	35679	35429	35477	35056	35235	36796	36552	34417
72	32047	33183	32946	33442	34351	34109	34155	33753	33925	35427	35194
73	30035	30742	31832	31605	32077	32951	32720	32763	32379	32545	33983
74	28406	28709	29380	30424	30206	30656	31492	31270	31311	30948	31107
75	26483	27009	27296	27931	28924	28717	29142	29938	29727	29765	29422
76	24986	25044	25540	25810	26407	27347	27150	27550	28304	28104	28139
77	23621	23464	23520	23983	24237	24792	25676	25492	25865	26574	26386
78	21899	22037	21893	21944	22374	22610	23125	23951	23778	24124	24787
79	20010	20279	20407	20275	20323	20719	20939	21411	22177	22017	22335
80	18111	18377	18624	18741	18622	18667	19029	19229	19661	20364	20217
81	16024	16478	16719	16943	17050	16945	16985	17312	17494	17883	18525
82	14556	14418	14827	15042	15243	15339	15246	15283	15576	15739	16086
83	12522	12949	12828	13190	13380	13561	13646	13565	13597	13856	14001
84	10904	11016	11392	11286	11604	11771	11929	12005	11935	11963	12190
85 OG OVER	43192	44572	45788	47102	48076	49126	50115	51039	51850	52424	52897

TABELL 3. FORTS. FOLKEMENGDEN ETTER ETT-ÅRIGE ALDERSKLASSER VED UTGANGEN AV ÅRET, 1969-2000.
 ALTERNATIV A, B, C OG D. BEGGE KJØNN
 POPULATION BY SINGLE YEARS OF AGE AT THE END OF THE YEAR, 1969-2000.
 ALTERNATIVES A, B, C AND D. BOTH SEXES

ALTERNATIV A

ALDER	1991	1992	1993	1994	1995	1996	1997	1998	1999	2000
0	79796	80429	81123	81871	82678	83510	84354	85222	86063	86897
1	79042	79602	80233	80925	81671	82476	83306	84149	85014	85854
2	78467	78964	79523	80154	80845	81590	82395	83224	84066	84931
3	77972	78408	78904	79464	80094	80785	81529	82333	83161	84003
4	77523	77929	78365	78861	79420	80050	80740	81485	82288	83116
5	77082	77485	77891	78325	78823	79381	80010	80700	81445	82247
6	76644	77047	77450	77855	78290	78786	79345	79973	80664	81407
7	76205	76607	77010	77413	77818	78252	78748	79306	79935	80625
8	75790	76174	76576	76978	77382	77787	78221	78717	79274	79903
9	75389	75764	76148	76549	76952	77355	77759	78193	78689	79247
10	74996	75368	75744	76127	76528	76931	77334	77739	78173	78668
11	74594	74978	75350	75725	76108	76509	76912	77315	77719	78154
12	74160	74573	74957	75329	75703	76087	76488	76891	77294	77697
13	73658	74134	74548	74931	75303	75677	76061	76462	76864	77266
14	73070	73627	74103	74517	74901	75271	75646	76029	76430	76832
15	72357	73035	73593	74069	74482	74865	75236	75610	75994	76395
16	71539	72318	72996	73553	74029	74442	74825	75197	75571	75953
17	70615	71492	72271	72949	73505	73981	74393	74777	75147	75521
18	69606	70565	71442	72220	72897	73453	73929	74340	74724	75094
19	68483	69553	70511	71387	72165	72842	73398	73872	74284	74667
20	67269	68433	69502	70460	71335	72113	72789	73344	73818	74230
21	62960	67222	68384	69454	70410	71284	72061	72737	73292	73766
22	65976	62915	67174	68336	69404	70360	71234	72011	72685	73240
23	65872	65930	62872	67128	68288	69356	70311	71185	71960	72635
24	64856	65826	65885	62829	67081	68241	69308	70262	71135	71910
25	64986	64812	65781	65840	62786	67035	68195	69260	70214	71087
26	64242	64939	64766	65735	65794	62742	66988	68147	69212	70165
27	63610	64191	64890	64717	65685	65743	62693	66936	68094	69158
28	61402	63560	64142	64839	64666	65633	65692	62644	66884	68041
29	60194	61351	63506	64088	64785	64613	65579	65637	62592	66828
30	60337	60144	61300	63454	64035	64731	64558	65524	65583	62540
31	59690	60284	60091	61246	63397	63977	64673	64501	65466	65524
32	60705	59635	60227	60035	61189	63338	63918	64613	64441	65405
33	60601	60646	59577	60168	59976	61130	63277	63856	64549	64378
34	60482	60540	60585	59518	60109	59917	61069	63213	63792	64486
35	61463	60418	60476	60520	59455	60045	59852	61004	63145	63724
36	60627	61394	60350	60408	60452	59387	59977	59786	60936	63075
37	59722	60549	61316	60273	60331	60375	59311	59900	59709	60858
38	60044	59635	60461	61226	60185	60243	60286	59225	59812	59621
39	59291	59948	59540	60363	61128	60088	60146	60190	59130	59716
40	57361	59190	59846	59439	60261	61024	59986	60044	60087	59029
41	58626	57260	59086	59740	59334	60154	60916	59881	59938	59981
42	59154	58509	57145	58968	59621	59216	60035	60796	59761	59818

TABELL 3. FORTS. FOLKEMENGDEN ETTER ETT-ÅRIGE ALDERSKLASSER VED UTGANGEN AV ÅRET, 1969-2000.
 ALTERNATIV A, B, C OG D. BEGGE KJØNN
 POPULATION BY SINGLE YEARS OF AGE AT THE END OF THE YEAR, 1969-2000.
 ALTERNATIVES A, B, C AND D. BOTH SEXES

ALTERNATIV A

ALDER	1991	1992	1993	1994	1995	1996	1997	1998	1999	2000
43	60946	59030	58386	57026	58844	59496	59092	59909	60668	59636
44	62682	60801	58889	58247	56890	58704	59355	58951	59765	60523
45	65493	62522	60645	58739	58098	56744	58555	59204	58802	59613
46	58910	65298	62337	60465	58564	57926	56575	58381	59028	58628
47	56729	58719	65086	62133	60268	58374	57738	56392	58192	58838
48	50387	56518	58501	64846	61905	60046	58158	57526	56183	57978
49	46234	50186	56293	58269	64586	61658	59806	57926	57297	55960
50	40558	46032	49967	56045	58013	64304	61389	59544	57673	57046
51	41928	40367	45816	49731	55781	57739	64001	61100	59263	57401
52	40714	41709	40156	45575	49470	55487	57437	63665	60779	58952
53	39392	40486	41474	39931	45319	49191	55174	57113	63306	60437
54	37725	39149	40235	41217	39683	45038	48886	54830	56758	62913
55	36298	37464	38879	39957	40931	39409	44726	48546	54448	56365
56	34909	36021	37178	38581	39653	40617	39108	44383	48173	54029
57	35076	34621	35722	36869	38262	39324	40280	38784	44014	47772
58	34908	34764	34315	35404	36541	37922	38975	39921	38438	43621
59	37276	34561	34418	33975	35053	36178	37546	38587	39523	38056
60	37285	36863	34178	34037	33600	34665	35778	37131	38161	39085
61	38249	36824	36407	33753	33616	33185	34235	35335	36671	37689
62	37407	37726	36322	35910	33291	33157	32733	33768	34852	36172
63	37921	36843	37156	35775	35369	32787	32656	32241	33257	34326
64	37601	37287	36224	36533	35177	34777	32236	32110	31702	32700
65	39224	36899	36593	35548	35850	34523	34129	31634	31511	31113
66	38415	38409	36132	35834	34808	35104	33806	33420	30975	30856
67	39597	37536	37529	35306	35015	34010	34300	33034	32656	30264
68	40493	38597	36589	36583	34415	34133	33151	33433	32202	31833
69	39642	39376	37531	35581	35574	33466	33194	32237	32510	31316
70	39279	38430	38169	36379	34489	34484	32440	32178	31247	31513
71	40906	37956	37136	36880	35148	33324	33318	31344	31092	30191
72	33136	39385	36545	35755	35505	33836	32082	32077	30175	29936
73	33762	31784	37782	35058	34299	34056	32454	30772	30768	28944
74	32479	32269	30376	36110	33507	32782	32546	31014	29408	29404
75	29574	30877	30679	28876	34330	31855	31166	30938	29480	27956
76	27818	27962	29191	29006	27298	32458	30119	29466	29247	27867
77	26418	26120	26254	27407	27235	25629	30475	28280	27666	27457
78	24611	24640	24365	24492	25565	25405	23905	28427	26379	25807
79	22950	22787	22813	22561	22679	23671	23524	22133	26322	24426
80	20508	21073	20923	20947	20717	20825	21735	21602	20322	24170
81	18390	18654	19168	19032	19052	18846	18944	19771	19651	18484
82	16663	16542	16777	17241	17118	17136	16953	17042	17783	17678
83	14307	14821	14714	14921	15335	15225	15241	15080	15159	15818
84	12317	12584	13038	12943	13123	13488	13392	13405	13265	13335
85 OG OVER	53452	54004	54669	55595	56279	56985	57874	58517	59041	59329

TABELL 3. FORTS. FOLKEMENGDEN ETTER ETT-ÅRIGE ALDERSKLASSER VED UTGANGEN AV ÅRET, 1969-2000.
 ALTERNATIV A, B, C OG D. BEGGE KJØNN
 POPULATION BY SINGLE YEARS OF AGE AT THE END OF THE YEAR, 1969-2000.
 ALTERNATIVES A, B, C AND D. BOTH SEXES

ALTERNATIV B

ALDER AGE	1969	1970	1971	1972	1973	1974	1975	1976	1977	1978	1979
0	66888	63786	61163	62256	63189	64084	64861	65554	66136	66634	67018
1	66666	66725	63631	61013	62104	63036	63928	64702	65395	65976	66472
2	65618	66600	66659	63568	60953	62043	62974	63865	64639	65331	65910
3	65746	65569	66550	66610	63520	60908	61997	62926	63817	64591	65282
4	65004	65710	65533	66514	66573	63486	60874	61962	62892	63783	64555
5	64383	64972	65677	65501	66481	66541	63454	60844	61932	62860	63751
6	62164	64354	64942	65648	65470	66451	66510	63425	60816	61903	62831
7	60964	62134	64323	64911	65615	65439	66419	66478	63394	60787	61874
8	61137	60939	62109	64297	64885	65589	65413	66392	66451	63369	60763
9	60512	61115	60919	62087	64274	64863	65567	65391	66369	66428	63347
10	61583	60496	61099	60902	62071	64256	64845	65548	65373	66351	66410
11	61521	61568	60481	61084	60886	62056	64241	64829	65532	65357	66335
12	61444	61504	61550	60464	61067	60870	62038	64223	64811	65514	65338
13	62484	61423	61483	61530	60443	61046	60849	62018	64200	64788	65492
14	61681	62458	61397	61458	61504	60418	61021	60824	61991	64174	64762
15	60807	61652	62429	61369	61429	61475	60390	60992	60795	61962	64144
16	61192	60775	61620	62396	61336	61395	61443	60358	60960	60763	61930
17	60486	61152	60735	61579	62355	61296	61355	61403	60318	60919	60723
18	58577	60444	61108	60692	61535	62311	61252	61313	61359	60276	60877
19	59927	58532	60397	61062	60646	61489	62264	61206	61265	61312	60230
20	60546	59884	58490	60353	61019	60603	61444	62219	61162	61221	61267
21	62471	60503	59841	58448	60310	60975	60559	61400	62174	61118	61178
22	64353	62427	60460	59799	58407	60268	60932	60516	61357	62131	61075
23	67368	64309	62383	60418	59757	58367	60226	60890	60475	61315	62088
24	60734	67321	64264	62340	60376	59715	58326	60184	60848	60433	61272
25	58640	60692	67275	64220	62297	60334	59675	58285	60144	60806	60392
26	52238	58599	60650	67228	64175	62253	60292	59633	58245	60101	60764
27	48084	52197	58553	60603	67176	64125	62205	60245	59586	58200	60054
28	42329	48046	52156	58507	60555	67122	64075	62156	60198	59540	58154
29	43934	42294	48006	52113	58458	60504	67067	64022	62104	60148	59491
30	42843	43897	42259	47966	52070	58409	60454	67011	63969	62052	60098
31	41649	42805	43858	42221	47923	52023	58357	60400	66951	63911	61997
32	40100	41610	42766	43818	42182	47879	51974	58302	60344	66888	63852
33	38814	40061	41570	42724	43775	42141	47833	51923	58245	60285	66823
34	37570	38776	40022	41528	42681	43731	42099	47785	51872	58187	60224
35	38032	37530	38734	39978	41484	42636	43684	42054	47733	51816	58124
36	38156	37989	37489	38691	39934	41438	42589	43635	42007	47680	51758
37	41087	38107	37940	37440	38641	39883	41385	42534	43580	41953	47619
38	41492	41027	38051	37885	37385	38584	39824	41324	42471	43515	41892
39	43046	41426	40961	37990	37824	37326	38523	39761	41258	42403	43446
40	42609	42973	41355	40892	37925	37760	37263	38457	39693	41188	42331
41	43759	42533	42897	41283	40819	37858	37693	37197	38389	39623	41115
42	44055	43672	42449	42811	41201	40738	37782	37619	37124	38312	39543

TABELL 3. FORTS. FOLKEMENGDEN ETTER ETT-ARIGE ALDERSKLASSER VED UTGANGEN AV ÅRET, 1969-2000.
 ALTERNATIV A, B, C OG D. BEGGE KJØNN
 POPULATION BY SINGLE YEARS OF AGE AT THE END OF THE YEAR, 1969-2000.
 ALTERNATIVES A, B, C AND D. BOTH SEXES

ALTERNATIV B

ALDER AGE	1969	1970	1971	1972	1973	1974	1975	1976	1977	1978	1979
43	46732	43963	43581	42360	42722	41114	40653	37703	37540	37045	38233
44	46629	46621	43858	43477	42259	42619	41016	40557	37613	37451	36958
45	49082	46510	46502	43746	43366	42151	42511	40912	40453	37517	37354
46	51321	48937	46372	46364	43616	43238	42026	42385	40791	40333	37406
47	51448	51154	48778	46223	46214	43476	43098	41891	42247	40659	40203
48	52384	51259	50967	48598	46052	46044	43315	42940	41736	42092	40510
49	56243	52176	51056	50764	48404	45869	45862	43144	42771	41570	41924
50	47150	55999	51950	50835	50542	48193	45669	45661	42955	42584	41389
51	49790	46929	55736	51707	50596	50305	47966	45455	45446	42753	42384
52	49888	49531	46684	55446	51438	50333	50042	47715	45217	45209	42530
53	47474	49608	49254	46421	55136	51151	50051	49761	47446	44963	44955
54	46948	47181	49302	48951	46134	54795	50834	49743	49453	47152	44685
55	47230	46625	46857	48962	48614	45816	54418	50485	49400	49110	46825
56	46793	46869	46271	46500	48589	48243	45466	54003	50101	49024	48735
57	46730	46406	46481	45889	46117	48188	47846	45090	53558	49687	48619
58	45106	46315	45994	46068	45481	45709	47759	47422	44689	53083	49247
59	43967	44659	45856	45538	45611	45032	45257	47287	46953	44245	52557
60	43791	43482	44165	45349	45035	45106	44536	44759	46764	46436	43757
61	41785	43251	42946	43618	44789	44478	44548	43987	44207	46187	45863
62	40217	41215	42662	42361	43023	44178	43871	43940	43389	43606	45558
63	39190	39615	40595	42021	41723	42374	43513	43211	43277	42737	42951
64	37757	38539	38955	39916	41319	41026	41664	42785	42487	42553	42024
65	36975	37060	37825	38233	39173	40551	40263	40887	41990	41697	41760
66	36494	36215	36298	37046	37445	38361	39712	39430	40039	41118	40831
67	35442	35664	35394	35476	36204	36594	37484	38806	38530	39123	40179
68	34093	34554	34770	34511	34590	35297	35677	36541	37830	37561	38136
69	32663	33159	33608	33818	33567	33646	34331	34700	35536	36791	36528
70	30786	31669	32149	32583	32788	32548	32623	33285	33642	34448	35666
71	30062	29754	30607	31068	31489	31686	31457	31531	32168	32511	33286
72	28000	28948	28652	29473	29916	30321	30511	30293	30364	30975	31306
73	26617	26863	27773	27491	28278	28702	29089	29272	29065	29134	29717
74	24718	25440	25677	26547	26280	27031	27435	27805	27981	27786	27851
75	22440	23499	24186	24413	25241	24989	25702	26085	26437	26604	26421
76	21107	21214	22217	22867	23084	23868	23630	24304	24665	24998	25155
77	18636	19817	19917	20860	21471	21676	22413	22192	22824	23161	23473
78	17208	17381	18483	18577	19458	20029	20222	20909	20705	21294	21608
79	15253	15931	16092	17113	17200	18017	18546	18726	19363	19174	19720
80	13413	14006	14626	14774	15712	15792	16543	17030	17197	17783	17612
81	11978	12199	12741	13301	13436	14292	14364	15049	15492	15646	16180
82	10929	10773	10972	11461	11963	12084	12854	12920	13536	13936	14076
83	9284	9717	9580	9757	10194	10638	10747	11433	11491	12040	12396
84	7852	8165	8544	8426	8583	8967	9356	9452	10056	10107	10591
85 OG OVER AND OVER	32229	32892	33778	34845	35611	36362	37298	38400	39384	40709	41844

TABELL 3. FORTS. FOLKEMENGDEN ETTER ETT-ARIGE ALDESKLASSER VED UTGANGEN AV ÅRET, 1969-2000.
 ALTERNATIV A, B, C OG D. BEGGE KJØNN
 POPULATION BY SINGLE YEARS OF AGE AT THE END OF THE YEAR, 1969-2000.
 ALTERNATIVES A, B, C AND D. BOTH SEXES

ALTERNATIV B

ALDER	1980	1981	1982	1983	1984	1985	1986	1987	1988	1989	1990
0	67354	67669	67974	68287	68614	68969	69318	69644	69904	70091	70216
1	66855	67191	67504	67809	68122	68447	68801	69149	69474	69734	69920
2	66406	66789	67124	67437	67742	68055	68380	68732	69082	69405	69665
3	65861	66357	66739	67073	67386	67692	68003	68329	68681	69029	69354
4	65246	65825	66320	66702	67037	67350	67654	67966	68291	68644	68992
5	64523	65214	65792	66288	66669	67004	67317	67622	67933	68258	68610
6	63722	64494	65183	65763	66257	66639	66973	67286	67590	67901	68226
7	62802	63691	64463	65152	65730	66225	66607	66941	67253	67558	67869
8	61849	62777	63666	64437	65126	65704	66198	66580	66914	67226	67531
9	60741	61827	62755	63643	64414	65103	65681	66175	66557	66891	67203
10	63330	60725	61811	62737	63625	64397	65085	65663	66157	66539	66872
11	66394	63314	60710	61796	62722	63610	64381	65070	65647	66141	66523
12	66316	66375	63297	60693	61778	62705	63592	64363	65051	65629	66123
13	65316	66294	66353	63275	60672	61757	62683	63571	64341	65029	65607
14	65464	65289	66266	66325	63249	60647	61731	62657	63544	64314	65002
15	64731	65434	65258	66234	66294	63219	60619	61702	62628	63514	64284
16	64110	64696	65399	65224	66199	66258	63185	60586	61669	62594	63480
17	61890	64068	64654	65357	65181	66157	66215	63144	60547	61629	62553
18	60680	61846	64022	64608	65310	65135	66109	66169	63099	60504	61586
19	60831	60635	61798	63973	64559	65260	65086	66059	66118	63051	60458
20	60186	60786	60590	61754	63927	64512	65213	65039	66012	66070	63006
21	61224	60144	60743	60547	61710	63881	64466	65166	64991	65964	66023
22	61134	61181	60101	60700	60504	61667	63836	64420	65120	64945	65917
23	61033	61092	61138	60059	60658	60462	61624	63792	64375	65075	64901
24	62045	60991	61050	61096	60018	60616	60421	61582	63747	64331	65030
25	61230	62003	60949	61008	61054	59978	60574	60379	61540	63704	64286
26	60350	61187	61960	60907	60966	61011	59935	60532	60338	61497	63659
27	60717	60304	61140	61912	60860	60919	60964	59889	60485	60291	61450
28	60008	60670	60257	61092	61864	60813	60872	60916	59843	60438	60244
29	58105	59958	60619	60207	61042	61812	60762	60821	60866	59793	60387
30	59441	58058	59907	60570	60157	60990	61762	60712	60770	60815	59743
31	60044	59388	58005	59854	60516	60103	60936	61706	60658	60716	60761
32	61939	59989	59334	57951	59799	60460	60047	60880	61650	60602	60660
33	63789	61877	59930	59275	57895	59740	60401	59989	60820	61589	60543
34	66756	63726	61816	59870	59216	57837	59681	60341	59930	60760	61528
35	60160	66685	63657	61750	59806	59153	57775	59618	60277	59866	60695
36	58059	60093	66610	63586	61680	59739	59087	57711	59551	60209	59799
37	51692	57984	60015	66524	63505	61601	59662	59011	57636	59474	60132
38	47549	51615	57899	59928	66426	63411	61511	59574	58924	57552	59387
39	41825	47473	51533	57805	59831	66320	63309	61411	59478	58829	57459
40	43371	41753	47392	51445	57706	59729	66206	63201	61306	59377	58729
41	42256	43294	41680	47307	51353	57604	59623	66088	63090	61197	59272
42	41033	42173	43208	41596	47214	51251	57489	59504	65956	62963	61076

TABELL 3. FORTS. FOLKEMENGDEN ETTER ETT-ARIGE ALDRSKLASSER VED UTGANGEN AV ÅRET, 1969-2000.
 ALTERNATIV A, B, C OG D. BEGGE KJØNN
 POPULATION BY SINGLE YEARS OF AGE AT THE END OF THE YEAR, 1969-2000.
 ALTERNATIVES A, B, C AND D. BOTH SEXES

ALTERNATIV B

ALDER	1980	1981	1982	1983	1984	1985	1986	1987	1988	1989	1990
43	39460	40948	42085	43118	41509	47114	51143	57367	59378	65818	62831
44	38141	39367	40850	41985	43015	41410	47002	51020	57230	59236	65661
45	36863	38044	39267	40747	41877	42905	41305	46882	50890	57084	59086
46	37244	36755	37931	39150	40626	41753	42778	41183	46743	50739	56914
47	37285	37124	36636	37808	39024	40494	41618	42639	41050	46591	50574
48	40055	37147	36987	36503	37670	38879	40346	41465	42481	40898	46419
49	40350	39897	36999	36840	36358	37520	38725	40185	41301	42312	40736
50	41741	40174	39722	36838	36679	36199	37356	38557	40011	41120	42127
51	41193	41545	39985	39536	36664	36507	36030	37180	38375	39823	40928
52	42163	40978	41327	39777	39329	36472	36316	35842	36986	38174	39615
53	42291	41927	40747	41095	39554	39109	36266	36112	35642	36779	37960
54	44676	42029	41668	40495	40841	39310	38867	36041	35889	35422	36551
55	44375	44368	41739	41380	40215	40558	39038	38599	35791	35641	35178
56	46467	44036	44028	41419	41065	39906	40247	38741	38304	35518	35369
57	48331	46081	43671	43664	41076	40725	39576	39913	38420	37987	35223
58	48188	47901	45670	43282	43275	40710	40363	39222	39557	38079	37648
59	48760	47712	47425	45216	42853	42845	40306	39963	38832	39163	37702
60	51979	48223	47186	46900	44715	42378	42371	39860	39522	38403	38730
61	43215	51337	47628	46603	46319	44160	41853	41846	39366	39033	37927
62	45240	42625	50639	46980	45969	45686	43555	41282	41275	38829	38502
63	44872	44560	41983	49877	46274	45278	44997	42896	40659	40652	38242
64	42234	44122	43816	41279	49043	45501	44522	44242	42176	39977	39969
65	41243	41451	43301	43002	40511	48132	44656	43695	43417	41388	39232
66	40892	40390	40594	42403	42113	39670	47136	43732	42790	42514	40527
67	39898	39957	39469	39669	41435	41153	38763	46059	42734	41813	41541
68	39167	38894	38950	38477	38672	40393	40119	37786	44902	41662	40762
69	37085	38090	37823	37877	37420	37610	39281	39017	36744	43667	40516
70	35412	35949	36924	36665	36717	36277	36462	38080	37825	35619	42333
71	34464	34218	34735	35679	35429	35477	35056	35235	36796	36552	34417
72	32047	33183	32946	33442	34351	34109	34155	33753	33925	35427	35194
73	30035	30742	31832	31605	32077	32951	32720	32763	32379	32545	33983
74	28406	28709	29380	30424	30206	30656	31492	31270	31311	30948	31107
75	26483	27009	27296	27931	28924	28717	29142	29938	29727	29765	29422
76	24986	25044	25540	25810	26407	27347	27150	27550	28304	28104	28139
77	23621	23464	23520	23983	24237	24792	25676	25492	25865	26574	26386
78	21899	22037	21893	21944	22374	22610	23125	23951	23778	24124	24787
79	20010	20279	20407	20275	20323	20719	20939	21411	22177	22017	22335
80	18111	18377	18624	18741	18622	18667	19029	19229	19661	20364	20217
81	16024	16478	16719	16943	17050	16945	16985	17312	17494	17883	18525
82	14556	14418	14827	15042	15243	15339	15246	15283	15576	15739	16086
83	12522	12949	12828	13190	13380	13561	13646	13565	13597	13856	14001
84	10904	11016	11392	11286	11604	11771	11929	12005	11935	11963	12190
85 OG OVER	43192	44572	45788	47102	48076	49126	50115	51039	51850	52424	52897

TABELL 3. FORTS. FOLKEMENGDEN ETTER ETT-ÅRIGE ALDERSKLASSER VED UTGANGEN AV ÅRET, 1969-2000.
 ALTERNATIV A, B, C OG D. BEGGE KJØNN
 POPULATION BY SINGLE YEARS OF AGE AT THE END OF THE YEAR, 1969-2000.
 ALTERNATIVES A, B, C AND D. BOTH SEXES

ALTERNATIV B

ALDER	1991	1992	1993	1994	1995	1996	1997	1998	1999	2000
0	70303	70363	70432	70537	70667	70830	71036	71289	71565	71868
1	70046	70131	70192	70261	70365	70495	70656	70864	71115	71391
2	69851	69977	70062	70122	70191	70296	70426	70587	70793	71044
3	69613	69798	69924	70010	70070	70138	70243	70373	70535	70741
4	69315	69575	69760	69885	69971	70031	70100	70204	70334	70495
5	68957	69281	69540	69725	69851	69937	69997	70065	70170	70299
6	68578	68926	69249	69508	69695	69819	69905	69965	70033	70138
7	68193	68546	68892	69217	69476	69661	69785	69871	69931	70000
8	67842	68166	68518	68865	69189	69448	69633	69758	69843	69903
9	67508	67818	68142	68494	68841	69164	69423	69608	69733	69818
10	67185	67489	67800	68124	68476	68822	69145	69404	69589	69714
11	66856	67168	67472	67782	68107	68459	68806	69129	69388	69573
12	66504	66837	67149	67453	67764	68088	68440	68786	69109	69368
13	66100	66481	66814	67126	67430	67741	68064	68416	68763	69086
14	65579	66072	66454	66787	67098	67402	67712	68037	68387	68734
15	64972	65549	66042	66423	66755	67066	67370	67681	68005	68355
16	64250	64937	65514	66007	66387	66720	67031	67335	67645	67968
17	63439	64207	64895	65471	65963	66344	66676	66987	67291	67601
18	62509	63394	64162	64848	65425	65916	66296	66629	66940	67243
19	61538	62462	63346	64113	64799	65375	65866	66246	66578	66889
20	60414	61494	62416	63300	64067	64753	65328	65819	66198	66530
21	62960	60371	61450	62371	63255	64022	64706	65280	65772	66151
22	65976	62915	60328	61407	62327	63210	63976	64661	65235	65725
23	65872	65930	62872	60286	61364	62284	63166	63932	64615	65189
24	64856	65826	65885	62829	60244	61322	62241	63123	63887	64571
25	64986	64812	65781	65840	62786	60204	61280	62199	63080	63844
26	64242	64939	64766	65735	65794	62742	60161	61237	62155	63036
27	63610	64191	64890	64717	65685	65743	62693	60114	61189	62107
28	61402	63560	64142	64839	64666	65633	65692	62644	60068	61142
29	60194	61351	63506	64088	64785	64613	65579	65637	62592	60018
30	60337	60144	61300	63454	64035	64731	64558	65524	65583	62540
31	59690	60284	60091	61246	63397	63977	64673	64501	65466	65524
32	60705	59635	60227	60035	61189	63338	63918	64613	64441	65405
33	60601	60646	59577	60168	59976	61130	63277	63856	64549	64378
34	60482	60540	60585	59518	60109	59917	61069	63213	63792	64486
35	61463	60418	60476	60520	59455	60045	59852	61004	63145	63724
36	60627	61394	60350	60408	60452	59387	59977	59786	60936	63075
37	59722	60549	61316	60273	60331	60375	59311	59900	59709	60858
38	60044	59635	60461	61226	60185	60243	60286	59225	59812	59621
39	59291	59948	59540	60363	61128	60088	60146	60190	59130	59716
40	57361	59190	59846	59439	60261	61024	59986	60044	60087	59029
41	58626	57260	59086	59740	59334	60154	60916	59881	59938	59981
42	59154	58509	57145	58968	59621	59216	60035	60796	59761	59818

TABELL 3. FORTS. FOLKEMENGDEN ETTER ETT-ÅRIGE ALDERSKLASSER VED UTGANGEN AV ÅRET, 1969-2000.
 ALTERNATIV A, B, C OG D. BEGGE KJØNN
 POPULATION BY SINGLE YEARS OF AGE AT THE END OF THE YEAR, 1969-2000.
 ALTERNATIVES A, B, C AND D. BOTH SEXES

ALTERNATIV B

ALDER	1991	1992	1993	1994	1995	1996	1997	1998	1999	2000
43	60946	59030	58386	57026	58844	59496	59092	59909	60668	59636
44	62682	60801	58889	58247	56890	58704	59355	58951	59765	60523
45	65493	62522	60645	58739	58098	56744	58555	59204	58802	59613
46	58910	65298	62337	60465	58564	57926	56575	58381	59028	58628
47	56729	58719	65086	62133	60268	58374	57738	56392	58192	58838
48	50387	56518	58501	64846	61905	60046	58158	57526	56183	57978
49	46234	50186	56293	58269	64586	61658	59806	57926	57297	55960
50	40558	46032	49967	56045	58013	64304	61389	59544	57673	57046
51	41928	40367	45816	49731	55781	57739	64001	61100	59263	57401
52	40714	41709	40156	45575	49470	55487	57437	63665	60779	58952
53	39392	40486	41474	39931	45319	49191	55174	57113	63306	60437
54	37725	39149	40235	41217	39683	45038	48886	54830	56758	62913
55	36298	37464	38879	39957	40931	39409	44726	48546	54448	56365
56	34909	36021	37178	38581	39653	40617	39108	44383	48173	54029
57	35076	34621	35722	36869	38262	39324	40280	38784	44014	47772
58	34908	34764	34315	35404	36541	37922	38975	39921	38438	43621
59	37276	34561	34418	33975	35053	36178	37546	38587	39523	38056
60	37285	36863	34178	34037	33600	34665	35778	37131	38161	39085
61	38249	36824	36407	33753	33616	33185	34235	35335	36671	37689
62	37407	37726	36322	35910	33291	33157	32733	33768	34852	36172
63	37921	36843	37156	35775	35369	32787	32656	32241	33257	34326
64	37601	37287	36224	36533	35177	34777	32236	32110	31702	32700
65	39224	36899	36593	35548	35850	34523	34129	31634	31511	31113
66	38415	38409	36132	35834	34808	35104	33806	33420	30975	30856
67	39597	37536	37529	35306	35015	34010	34300	33034	32656	30264
68	40493	38597	36589	36583	34415	34133	33151	33433	32202	31833
69	39642	39376	37531	35581	35574	33466	33194	32237	32510	31316
70	39279	38430	38169	36379	34489	34484	32440	32178	31247	31513
71	40906	37956	37136	36880	35148	33324	33318	31344	31092	30191
72	33136	39385	36545	35755	35505	33836	32082	32077	30175	29936
73	33762	31784	37782	35058	34299	34056	32454	30772	30768	28944
74	32479	32269	30376	36110	33507	32782	32546	31014	29408	29404
75	29574	30877	30679	28876	34330	31855	31166	30938	29480	27956
76	27818	27962	29191	29006	27298	32458	30119	29466	29247	27867
77	26418	26120	26254	27407	27235	25629	30475	28280	27666	27457
78	24611	24640	24365	24492	25565	25405	23905	28427	26379	25807
79	22950	22787	22813	22561	22679	23671	23524	22133	26322	24426
80	20508	21073	20923	20947	20717	20825	21735	21602	20322	24170
81	18390	18654	19168	19032	19052	18846	18944	19771	19651	18484
82	16663	16542	16777	17241	17118	17136	16953	17042	17783	17678
83	14307	14821	14714	14921	15335	15225	15241	15080	15159	15818
84	12317	12584	13038	12943	13123	13488	13392	13405	13265	13335
85 OG OVER	53452	54004	54669	55595	56279	56985	57874	58517	59041	59329

TABELL 3. FORTS. FOLKEMENGDEN ETTER ETT-ÅRIGE ALDESKLASSER VED UTGANGEN AV ÅRET, 1969-2000.
 ALTERNATIV A, B, C OG D. BEGGE KJØNN
 POPULATION BY SINGLE YEARS OF AGE AT THE END OF THE YEAR, 1969-2000.
 ALTERNATIVES A, B, C AND D. BOTH SEXES

ALTERNATIV C

ALDER AGE	1969	1970	1971	1972	1973	1974	1975	1976	1977	1978	1979
0	66888	63786	61163	58026	58878	59723	60434	61070	61597	62062	62398
1	66666	66725	63631	61013	57885	58735	59578	60288	60922	61447	61910
2	65618	66600	66659	63568	60953	57828	58677	59519	60228	60862	61385
3	65746	65569	66550	66610	63520	60908	57784	58633	59474	60183	60816
4	65004	65710	65533	66514	66573	63486	60874	57753	58601	59442	60150
5	64383	64972	65677	65501	66481	66541	63454	60844	57724	58572	59413
6	62164	64354	64942	65648	65470	66451	66510	63425	60816	57697	58545
7	60964	62134	64323	64911	65615	65439	66419	66478	63394	60787	57670
8	61137	60939	62109	64297	64885	65589	65413	66392	66451	63369	60763
9	60512	61115	60919	62087	64274	64863	65567	65391	66369	66428	63347
10	61583	60496	61099	60902	62071	64256	64845	65548	65373	66351	66410
11	61521	61568	60481	61084	60886	62056	64241	64829	65532	65357	66335
12	61444	61504	61550	60464	61067	60870	62038	64223	64811	65514	65338
13	62484	61423	61483	61530	60443	61046	60849	62018	64200	64788	65492
14	61681	62458	61397	61458	61504	60418	61021	60824	61991	64174	64762
15	60807	61652	62429	61369	61429	61475	60390	60992	60795	61962	64144
16	61192	60775	61620	62396	61336	61395	61443	60358	60960	60763	61930
17	60486	61152	60735	61579	62355	61296	61355	61403	60318	60919	60723
18	58577	60444	61108	60692	61535	62311	61252	61313	61359	60276	60877
19	59927	58532	60397	61062	60646	61489	62264	61206	61265	61312	60230
20	60546	59884	58490	60353	61019	60603	61444	62219	61162	61221	61267
21	62471	60503	59841	58448	60310	60975	60559	61400	62174	61118	61178
22	64353	62427	60460	59799	58407	60268	60932	60516	61357	62131	61075
23	67368	64309	62383	60418	59757	58367	60226	60890	60475	61315	62088
24	60734	67321	64264	62340	60376	59715	58326	60184	60848	60433	61272
25	58640	60692	67275	64220	62297	60334	59675	58285	60144	60806	60392
26	52238	58599	60650	67228	64175	62253	60292	59633	58245	60101	60764
27	48084	52197	58553	60603	67176	64125	62205	60245	59586	58200	60054
28	42329	48046	52156	58507	60555	67122	64075	62156	60198	59540	58154
29	43934	42294	48006	52113	58458	60504	67067	64022	62104	60148	59491
30	42843	43897	42259	47966	52070	58409	60454	67011	63969	62052	60098
31	41649	42805	43858	42221	47923	52023	58357	60400	66951	63911	61997
32	40100	41610	42766	43818	42182	47879	51974	58302	60344	66888	63852
33	38814	40061	41570	42724	43775	42141	47833	51923	58245	60285	66823
34	37570	38776	40022	41528	42681	43731	42099	47785	51872	58187	60224
35	38032	37530	38734	39978	41484	42636	43684	42054	47733	51816	58124
36	38156	37989	37489	38691	39934	41438	42589	43635	42007	47680	51758
37	41087	38107	37940	37440	38641	39883	41385	42534	43580	41953	47619
38	41492	41027	38051	37885	37385	38584	39824	41324	42471	43515	41892
39	43046	41426	40961	37990	37824	37326	38523	39761	41258	42403	43446
40	42609	42973	41355	40892	37925	37760	37263	38457	39693	41188	42331
41	43759	42533	42897	41283	40819	37858	37693	37197	38389	39623	41115
42	44055	43672	42449	42811	41201	40738	37782	37619	37124	38312	39543

TABELL 3. FORTS. FOLKEMENGDEN ETTER ETT-ÅRIGE ALDERSKLASSER VED UTGANGEN AV ÅRET. 1969-2000.
 ALTERNATIV A, B, C OG D. BEGGE KJØNN
 POPULATION BY SINGLE YEARS OF AGE AT THE END OF THE YEAR, 1969-2000.
 ALTERNATIVES A, B, C AND D. BOTH SEXES

ALTERNATIV C

ALDER AGE	1969	1970	1971	1972	1973	1974	1975	1976	1977	1978	1979
43	46732	43963	43581	42360	42722	41114	40653	37703	37540	37045	38233
44	46629	46621	43858	43477	42259	42619	41016	40557	37613	37451	36958
45	49082	46510	46502	43746	43366	42151	42511	40912	40453	37517	37354
46	51321	48937	46372	46364	43616	43238	42026	42385	40791	40333	37406
47	51448	51154	48778	46223	46214	43476	43098	41891	42247	40659	40203
48	52384	51259	50967	48598	46052	46044	43315	42940	41736	42092	40510
49	56243	52176	51056	50764	48404	45869	45862	43144	42771	41570	41924
50	47150	55999	51950	50835	50542	48193	45669	45661	42955	42584	41389
51	49790	46929	55736	51707	50596	50305	47966	45455	45446	42753	42384
52	49888	49531	46684	55446	51438	50333	50042	47715	45217	45209	42530
53	47474	49608	49254	46421	55136	51151	50051	49761	47446	44963	44955
54	46948	47181	49302	48951	46134	54795	50834	49743	49453	47152	44685
55	47230	46625	46857	48962	48614	45816	54418	50485	49400	49110	46825
56	46793	46869	46271	46500	48589	48243	45466	54003	50101	49024	48735
57	46730	46406	46481	45889	46117	48188	47846	45090	53558	49687	48619
58	45106	46315	45994	46068	45481	45709	47759	47422	44689	53083	49247
59	43967	44659	45856	45538	45611	45032	45257	47287	46953	44245	52557
60	43791	43482	44165	45349	45035	45106	44536	44759	46764	46436	43757
61	41785	43251	42946	43618	44789	44478	44548	43987	44207	46187	45863
62	40217	41215	42662	42361	43023	44178	43871	43940	43389	43606	45558
63	39190	39615	40595	42021	41723	42374	43513	43211	43277	42737	42951
64	37757	38539	38955	39916	41319	41026	41664	42785	42487	42553	42024
65	36975	37060	37825	38233	39173	40551	40263	40887	41990	41697	41760
66	36494	36215	36298	37046	37445	38361	39712	39430	40039	41118	40831
67	35442	35664	35394	35476	36204	36594	37484	38806	38530	39123	40179
68	34093	34554	34770	34511	34590	35297	35677	36541	37830	37561	38136
69	32663	33159	33608	33818	33567	33646	34331	34700	35536	36791	36528
70	30786	31669	32149	32583	32788	32548	32623	33285	33642	34448	35666
71	30062	29754	30607	31068	31489	31686	31457	31531	32168	32511	33286
72	28000	28948	28652	29473	29916	30321	30511	30293	30364	30975	31306
73	26617	26863	27773	27491	28278	28702	29089	29272	29065	29134	29717
74	24718	25440	25677	26547	26280	27031	27435	27805	27981	27786	27851
75	22440	23499	24186	24413	25241	24989	25702	26085	26437	26604	26421
76	21107	21214	22217	22867	23084	23868	23630	24304	24665	24998	25155
77	18636	19817	19917	20860	21471	21676	22413	22192	22824	23161	23473
78	17208	17381	18483	18577	19458	20029	20222	20909	20705	21294	21608
79	15253	15931	16092	17113	17200	18017	18546	18726	19363	19174	19720
80	13413	14006	14626	14774	15712	15792	16543	17030	17197	17783	17612
81	11978	12199	12741	13301	13436	14292	14364	15049	15492	15646	16180
82	10929	10773	10972	11461	11963	12084	12854	12920	13536	13936	14076
83	9284	9717	9580	9757	10194	10638	10747	11433	11491	12040	12396
84	7852	8165	8544	8426	8583	8967	9356	9452	10056	10107	10591
85 OG OVER AND OVER	32229	32892	33778	34845	35611	36362	37298	38400	39384	40709	41844

TABELL 3. FORTS. FOLKEMENGDEN ETTER ETT-ÅRIGE ALDERSKLASSER VED UTGANGEN AV ÅRET, 1969-2000.
 ALTERNATIV A, B, C OG D. BEGGE KJØNN
 POPULATION BY SINGLE YEARS OF AGE AT THE END OF THE YEAR, 1969-2000.
 ALTERNATIVES A, B, C AND D. BOTH SEXES

ALTERNATIV C

ALDER	1980	1981	1982	1983	1984	1985	1986	1987	1988	1989	1990
0	62697	62973	63242	63515	63807	64132	64453	64746	64968	65085	65092
1	62246	62545	62820	63088	63360	63652	63977	64296	64589	64811	64928
2	61850	62185	62484	62758	63026	63298	63588	63913	64232	64525	64747
3	61340	61803	62139	62436	62711	62979	63251	63541	63866	64185	64477
4	60782	61306	61769	62104	62402	62677	62943	63215	63506	63830	64149
5	60120	60752	61276	61739	62074	62372	62646	62913	63185	63475	63799
6	59385	60092	60724	61248	61710	62045	62343	62617	62884	63156	63446
7	58517	59357	60064	60695	61218	61681	62016	62313	62587	62854	63125
8	57647	58493	59333	60039	60671	61194	61656	61991	62288	62562	62828
9	60741	57626	58473	59312	60019	60649	61173	61634	61969	62266	62541
10	63330	60725	57611	58457	59296	60003	60633	61156	61618	61953	62249
11	66394	63314	60710	57597	58442	59281	59988	60618	61140	61603	61937
12	66316	66375	63297	60693	57581	58426	59265	59971	60602	61124	61585
13	65316	66294	66353	63275	60672	57560	58407	59244	59951	60580	61103
14	65464	65289	66266	66325	63249	60647	57537	58382	59220	59926	60555
15	64731	65434	65258	66234	66294	63219	60619	57511	58355	59192	59897
16	64110	64696	65399	65224	66199	66258	63185	60586	57479	58324	59160
17	61890	64068	64654	65357	65181	66157	66215	63144	60547	57442	58286
18	60680	61846	64022	64608	65310	65135	66109	66169	63099	60504	57401
19	60831	60635	61798	63973	64559	65260	65086	66059	66118	63051	60458
20	60186	60786	60590	61754	63927	64512	65213	65039	66012	66070	63006
21	61224	60144	60743	60547	61710	63881	64466	65166	64991	65964	66023
22	61134	61181	60101	60700	60504	61667	63836	64420	65120	64945	65917
23	61033	61092	61138	60059	60658	60462	61624	63792	64375	65075	64901
24	62045	60991	61050	61096	60018	60616	60421	61582	63747	64331	65030
25	61230	62003	60949	61008	61054	59978	60574	60379	61540	63704	64286
26	60350	61187	61960	60907	60966	61011	59935	60532	60338	61497	63659
27	60717	60304	61140	61912	60860	60919	60964	59889	60485	60291	61450
28	60008	60670	60257	61092	61864	60813	60872	60916	59843	60438	60244
29	58105	59958	60619	60207	61042	61812	60762	60821	60866	59793	60387
30	59441	58058	59907	60570	60157	60990	61762	60712	60770	60815	59743
31	60044	59388	58005	59854	60516	60103	60936	61706	60658	60716	60761
32	61939	59989	59334	57951	59799	60460	60047	60880	61650	60602	60660
33	63789	61877	59930	59275	57895	59740	60401	59989	60820	61589	60543
34	66756	63726	61816	59870	59216	57837	59681	60341	59930	60760	61528
35	60160	66685	63657	61750	59806	59153	57775	59618	60277	59866	60695
36	58059	60093	66610	63586	61680	59739	59087	57711	59551	60209	59799
37	51692	57984	60015	66524	63505	61601	59662	59011	57636	59474	60132
38	47549	51615	57899	59928	66426	63411	61511	59574	58924	57552	59387
39	41825	47473	51533	57805	59831	66320	63309	61411	59478	58829	57459
40	43371	41753	47392	51445	57706	59729	66206	63201	61306	59377	58729
41	42256	43294	41680	47307	51353	57604	59623	66088	63090	61197	59272
42	41033	42173	43208	41596	47214	51251	57489	59504	65956	62963	61076

TABELL 3. FORTS. FOLKEMENGDEN ETTER ETT-ÅRIGE ALDESKLASSER VED UTGANGEN AV ÅRET. 1969-2000.
 ALTERNATIV A, B, C OG D. BEGGE KJØNN
 POPULATION BY SINGLE YEARS OF AGE AT THE END OF THE YEAR, 1969-2000.
 ALTERNATIVES A, B, C AND D. BOTH SEXES

ALTERNATIV C

ALDER	1980	1981	1982	1983	1984	1985	1986	1987	1988	1989	1990
43	39460	40948	42085	43118	41509	47114	51143	57367	59378	65818	62831
44	38141	39367	40850	41985	43015	41410	47002	51020	57230	59236	65661
45	36863	38044	39267	40747	41877	42905	41305	46882	50890	57084	59086
46	37244	36755	37931	39150	40626	41753	42778	41183	46743	50739	56914
47	37285	37124	36636	37808	39024	40494	41618	42639	41050	46591	50574
48	40055	37147	36987	36503	37670	38879	40346	41465	42481	40898	46419
49	40350	39897	36999	36840	36358	37520	38725	40185	41301	42312	40736
50	41741	40174	39722	36838	36679	36199	37356	38557	40011	41120	42127
51	41193	41545	39985	39536	36664	36507	36030	37180	38375	39823	40928
52	42163	40978	41327	39777	39329	36472	36316	35842	36986	38174	39615
53	42291	41927	40747	41095	39554	39109	36266	36112	35642	36779	37960
54	44676	42029	41668	40495	40841	39310	38867	36041	35889	35422	36551
55	44375	44368	41739	41380	40215	40558	39038	38599	35791	35641	35178
56	46467	44036	44028	41419	41065	39906	40247	38741	38304	35518	35369
57	48331	46081	43671	43664	41076	40725	39576	39913	38420	37987	35223
58	48188	47901	45670	43282	43275	40710	40363	39222	39557	38079	37648
59	48760	47712	47425	45216	42853	42845	40306	39963	38832	39163	37702
60	51979	48223	47186	46900	44715	42378	42371	39860	39522	38403	38730
61	43215	51337	47628	46603	46319	44160	41853	41846	39366	39033	37927
62	45240	42625	50639	46980	45969	45686	43555	41282	41275	38829	38502
63	44872	44560	41983	49877	46274	45278	44997	42896	40659	40652	38242
64	42234	44122	43816	41279	49043	45501	44522	44242	42176	39977	39969
65	41243	41451	43301	43002	40511	48132	44656	43695	43417	41388	39232
66	40892	40390	40594	42403	42113	39670	47136	43732	42790	42514	40527
67	39898	39957	39469	39669	41435	41153	38763	46059	42734	41813	41541
68	39167	38894	38950	38477	38672	40393	40119	37786	44902	41662	40762
69	37085	38090	37823	37877	37420	37610	39281	39017	36744	43667	40516
70	35412	35949	36924	36665	36717	36277	36462	38080	37825	35619	42333
71	34464	34218	34735	35679	35429	35477	35056	35235	36796	36552	34417
72	32047	33183	32946	33442	34351	34109	34155	33753	33925	35427	35194
73	30035	30742	31832	31605	32077	32951	32720	32763	32379	32545	33983
74	28406	28709	29380	30424	30206	30656	31492	31270	31311	30948	31107
75	26483	27009	27296	27931	28924	28717	29142	29938	29727	29765	29422
76	24986	25044	25540	25810	26407	27347	27150	27550	28304	28104	28139
77	23621	23464	23520	23983	24237	24792	25676	25492	25865	26574	26386
78	21899	22037	21893	21944	22374	22610	23125	23951	23778	24124	24787
79	20010	20279	20407	20275	20323	20719	20939	21411	22177	22017	22335
80	18111	18377	18624	18741	18622	18667	19029	19229	19661	20364	20217
81	16024	16478	16719	16943	17050	16945	16985	17312	17494	17883	18525
82	14556	14418	14827	15042	15243	15339	15246	15283	15576	15739	16086
83	12522	12949	12828	13190	13380	13561	13646	13565	13597	13856	14001
84	10904	11016	11392	11286	11604	11771	11929	12005	11935	11963	12190
85 OG OVER	43192	44572	45788	47102	48076	49126	50115	51039	51850	52424	52897

TABELL 3. FORTS. FOLKEMENGDEN ETTER ETT-ÅRIGE ALDESKLASSER VED UTGANGEN AV ÅRET. 1969-2000.
 ALTERNATIV A, B, C OG D. BEGGE KJØNN
 POPULATION BY SINGLE YEARS OF AGE AT THE END OF THE YEAR, 1969-2000.
 ALTERNATIVES A, B, C AND D. BOTH SEXES

ALTERNATIV C

ALDER	1991	1992	1993	1994	1995	1996	1997	1998	1999	2000
0	65000	64816	64595	64357	64159	63957	63817	63712	63677	63679
1	64933	64842	64659	64438	64201	64004	63802	63661	63557	63522
2	64864	64870	64778	64595	64374	64137	63940	63740	63598	63493
3	64698	64815	64821	64729	64546	64327	64089	63893	63691	63551
4	64441	64662	64779	64785	64693	64511	64291	64054	63857	63656
5	64117	64409	64630	64747	64753	64662	64479	64259	64023	63825
6	63770	64088	64380	64601	64718	64724	64632	64450	64230	63993
7	63415	63739	64057	64349	64570	64687	64693	64601	64419	64199
8	63100	63390	63713	64032	64323	64544	64661	64667	64575	64392
9	62806	63078	63368	63691	64009	64300	64522	64637	64643	64553
10	62523	62790	63061	63351	63674	63993	64283	64504	64620	64627
11	62234	62508	62774	63046	63334	63659	63976	64267	64488	64605
12	61920	62216	62490	62757	63028	63318	63641	63958	64249	64470
13	61565	61898	62196	62469	62735	63006	63296	63619	63937	64227
14	61077	61539	61873	62169	62443	62709	62980	63269	63593	63910
15	60527	61048	61510	61844	62140	62413	62680	62951	63239	63562
16	59865	60494	61016	61478	61811	62107	62380	62646	62917	63206
17	59122	59827	60456	60976	61437	61770	62066	62340	62605	62876
18	58245	59079	59784	60412	60933	61393	61726	62022	62295	62560
19	57357	58200	59035	59738	60366	60887	61347	61680	61975	62248
20	60414	57316	58158	58993	59695	60323	60842	61302	61635	61930
21	62960	60371	57275	58116	58951	59653	60280	60799	61259	61591
22	65976	62915	60328	57235	58075	58909	59610	60237	60756	61215
23	65872	65930	62872	60286	57194	58035	58867	59569	60195	60714
24	64856	65826	65885	62829	60244	57155	57994	58827	59528	60154
25	64986	64812	65781	65840	62786	60204	57117	57955	58787	59487
26	64242	64939	64766	65735	65794	62742	60161	57076	57915	58746
27	63610	64191	64890	64717	65685	65743	62693	60114	57032	57870
28	61402	63560	64142	64839	64666	65633	65692	62644	60068	56987
29	60194	61351	63506	64088	64785	64613	65579	65637	62592	60018
30	60337	60144	61300	63454	64035	64731	64558	65524	65583	62540
31	59690	60284	60091	61246	63397	63977	64673	64501	65466	65524
32	60705	59635	60227	60035	61189	63338	63918	64613	64441	65405
33	60601	60646	59577	60168	59976	61130	63277	63856	64549	64378
34	60482	60540	60585	59518	60109	59917	61069	63213	63792	64486
35	61463	60418	60476	60520	59455	60045	59852	61004	63145	63724
36	60627	61394	60350	60408	60452	59387	59977	59786	60936	63075
37	59722	60549	61316	60273	60331	60375	59311	59900	59709	60858
38	60044	59635	60461	61226	60185	60243	60286	59225	59812	59621
39	59291	59948	59540	60363	61128	60088	60146	60190	59130	59716
40	57361	59190	59846	59439	60261	61024	59986	60044	60087	59029
41	58626	57260	59086	59740	59334	60154	60916	59881	59938	59981
42	59154	58509	57145	58968	59621	59216	60035	60796	59761	59818

TABELL 3. FORTS. FOLKEMENGDEN ETTER ETT-ÅRIGE ALDERSKLASSER VED UTGANGEN AV ÅRET. 1969-2000.
 ALTERNATIV A, B, C OG D. BEGGE KJØNN
 POPULATION BY SINGLE YEARS OF AGE AT THE END OF THE YEAR, 1969-2000.
 ALTERNATIVES A, B, C AND D. BOTH SEXES

ALTERNATIV C

ALDER	1991	1992	1993	1994	1995	1996	1997	1998	1999	2000
43	60946	59030	58386	57026	58844	59496	59092	59909	60668	59636
44	62682	60801	58889	58247	56890	58704	59355	58951	59765	60523
45	65493	62522	60645	58739	58098	56744	58555	59204	58802	59613
46	58910	65298	62337	60465	58564	57926	56575	58381	59028	58628
47	56729	58719	65086	62133	60268	58374	57738	56392	58192	58838
48	50387	56518	58501	64846	61905	60046	58158	57526	56183	57978
49	46234	50186	56293	58269	64586	61658	59806	57926	57297	55960
50	40558	46032	49967	56045	58013	64304	61389	59544	57673	57046
51	41928	40367	45816	49731	55781	57739	64001	61100	59263	57401
52	40714	41709	40156	45575	49470	55487	57437	63665	60779	58952
53	39392	40486	41474	39931	45319	49191	55174	57113	63306	60437
54	37725	39149	40235	41217	39683	45038	48886	54830	56758	62913
55	36298	37464	38879	39957	40931	39409	44726	48546	54448	56365
56	34909	36021	37178	38581	39653	40617	39108	44383	48173	54029
57	35076	34621	35722	36869	38262	39324	40280	38784	44014	47772
58	34908	34764	34315	35404	36541	37922	38975	39921	38438	43621
59	37276	34561	34418	33975	35053	36178	37546	38587	39523	38056
60	37285	36863	34178	34037	33600	34665	35778	37131	38161	39085
61	38249	36824	36407	33753	33616	33185	34235	35335	36671	37689
62	37407	37726	36322	35910	33291	33157	32733	33768	34852	36172
63	37921	36843	37156	35775	35369	32787	32656	32241	33257	34326
64	37601	37287	36224	36533	35177	34777	32236	32110	31702	32700
65	39224	36899	36593	35548	35850	34523	34129	31634	31511	31113
66	38415	38409	36132	35834	34808	35104	33806	33420	30975	30856
67	39597	37536	37529	35306	35015	34010	34300	33034	32656	30264
68	40493	38597	36589	36583	34415	34133	33151	33433	32202	31833
69	39642	39376	37531	35581	35574	33466	33194	32237	32510	31316
70	39279	38430	38169	36379	34489	34484	32440	32178	31247	31513
71	40906	37956	37136	36880	35148	33324	33318	31344	31092	30191
72	33136	39385	36545	35755	35505	33836	32082	32077	30175	29936
73	33762	31784	37782	35058	34299	34056	32454	30772	30768	28944
74	32479	32269	30376	36110	33507	32782	32546	31014	29408	29404
75	29574	30877	30679	28876	34330	31855	31166	30938	29480	27956
76	27818	27962	29191	29006	27298	32458	30119	29466	29247	27867
77	26418	26120	26254	27407	27235	25629	30475	28280	27666	27457
78	24611	24640	24365	24492	25565	25405	23905	28427	26379	25807
79	22950	22787	22813	22561	22679	23671	23524	22133	26322	24426
80	20508	21073	20923	20947	20717	20825	21735	21602	20322	24170
81	18390	18654	19168	19032	19052	18846	18944	19771	19651	18484
82	16663	16542	16777	17241	17118	17136	16953	17042	17783	17678
83	14307	14821	14714	14921	15335	15225	15241	15080	15159	15818
84	12317	12584	13038	12943	13123	13488	13392	13405	13265	13335
85 OG OVER	53452	54004	54669	55595	56279	56985	57874	58517	59041	59329

TABELL 3. FORTS. FOLKEMENGDEN ETTER ETT-ÅRIGE ALDRERKLASSER VED UTGANGEN AV ÅRET, 1969-2000.
 ALTERNATIV A, B, C OG D. BEGGE KJØNN
 POPULATION BY SINGLE YEARS OF AGE AT THE END OF THE YEAR, 1969-2000.
 ALTERNATIVES A, B, C AND D. BOTH SEXES

ALTERNATIV D

ALDER AGE	1969	1970	1971	1972	1973	1974	1975	1976	1977	1978	1979
0	66888	63786	61163	58026	54915	55713	56365	56947	57423	57859	58154
1	66666	66725	63631	61013	57885	54781	55578	56228	56808	57284	57718
2	65618	66600	66659	63568	60953	57828	54728	55523	56173	56753	57227
3	65746	65569	66550	66610	63520	60908	57784	54686	55481	56131	56710
4	65004	65710	65533	66514	66573	63486	60874	57753	54657	55450	56100
5	64383	64972	65677	65501	66481	66541	63454	60844	57724	54630	55423
6	62164	64354	64942	65648	65470	66451	66510	63425	60816	57697	54605
7	60964	62134	64323	64911	65615	65439	66419	66478	63394	60787	57670
8	61137	60939	62109	64297	64885	65589	65413	66392	66451	63369	60763
9	60512	61115	60919	62087	64274	64863	65567	65391	66369	66428	63347
10	61583	60496	61099	60902	62071	64256	64845	65548	65373	66351	66410
11	61521	61568	60481	61084	60886	62056	64241	64829	65532	65357	66335
12	61444	61504	61550	60464	61067	60870	62038	64223	64811	65514	65338
13	62484	61423	61483	61530	60443	61046	60849	62018	64200	64788	65492
14	61681	62458	61397	61458	61504	60418	61021	60824	61991	64174	64762
15	60807	61652	62429	61369	61429	61475	60390	60992	60795	61962	64144
16	61192	60775	61620	62396	61336	61395	61443	60358	60960	60763	61930
17	60486	61152	60735	61579	62355	61296	61355	61403	60318	60919	60723
18	58577	60444	61108	60692	61535	62311	61252	61313	61359	60276	60877
19	59927	58532	60397	61062	60646	61489	62264	61206	61265	61312	60230
20	60546	59884	58490	60353	61019	60603	61444	62219	61162	61221	61267
21	62471	60503	59841	58448	60310	60975	60559	61400	62174	61118	61178
22	64353	62427	60460	59799	58407	60268	60932	60516	61357	62131	61075
23	67368	64309	62383	60418	59757	58367	60226	60890	60475	61315	62088
24	60734	67321	64264	62340	60376	59715	58326	60184	60848	60433	61272
25	58640	60692	67275	64220	62297	60334	59675	58285	60144	60806	60392
26	52238	58599	60650	67228	64175	62253	60292	59633	58245	60101	60764
27	48084	52197	58553	60603	67176	64125	62205	60245	59586	58200	60054
28	42329	48046	52156	58507	60555	67122	64075	62156	60198	59540	58154
29	43934	42294	48006	52113	58458	60504	67067	64022	62104	60148	59491
30	42843	43897	42259	47966	52070	58409	60454	67011	63969	62052	60098
31	41649	42805	43858	42221	47923	52023	58357	60400	66951	63911	61997
32	40100	41610	42766	43818	42182	47879	51974	58302	60344	66888	63852
33	38814	40061	41570	42724	43775	42141	47833	51923	58245	60285	66823
34	37570	38776	40022	41528	42681	43731	42099	47785	51872	58187	60224
35	38032	37530	38734	39978	41484	42636	43684	42054	47733	51816	58124
36	38156	37989	37489	38691	39934	41438	42589	43635	42007	47680	51758
37	41087	38107	37940	37440	38641	39883	41385	42534	43580	41953	47619
38	41492	41027	38051	37885	37385	38584	39824	41324	42471	43515	41892
39	43046	41426	40961	37990	37824	37326	38523	39761	41258	42403	43446
40	42609	42973	41355	40892	37925	37760	37263	38457	39693	41188	42331
41	43759	42533	42897	41283	40819	37858	37693	37197	38389	39623	41115
42	44055	43672	42449	42811	41201	40738	37782	37619	37124	38312	39543

TABELL 3. FORTS. FOLKEMENGDEN ETTER ETT-ARIGE ALDERSKLASSER VED UTGANGEN AV ÅRET, 1969-2000.
 ALTERNATIV A, B, C OG D. BEGGE KJØNN
 POPULATION BY SINGLE YEARS OF AGE AT THE END OF THE YEAR, 1969-2000.
 ALTERNATIVES A, B, C AND D. BOTH SEXES

ALTERNATIV D

ALDER AGE	1969	1970	1971	1972	1973	1974	1975	1976	1977	1978	1979
43	46732	43963	43581	42360	42722	41114	40653	37703	37540	37045	38233
44	46629	46621	43858	43477	42259	42619	41016	40557	37613	37451	36958
45	49082	46510	46502	43746	43366	42151	42511	40912	40453	37517	37354
46	51321	48937	46372	46364	43616	43238	42026	42385	40791	40333	37406
47	51448	51154	48778	46223	46214	43476	43098	41891	42247	40659	40203
48	52384	51259	50967	48598	46052	46044	43315	42940	41736	42092	40510
49	56243	52176	51056	50764	48404	45869	45862	43144	42771	41570	41924
50	47150	55999	51950	50835	50542	48193	45669	45661	42955	42584	41389
51	49790	46929	55736	51707	50596	50305	47966	45455	45446	42753	42384
52	49888	49531	46684	55446	51438	50333	50042	47715	45217	45209	42530
53	47474	49608	49254	46421	55136	51151	50051	49761	47446	44963	44955
54	46948	47181	49302	48951	46134	54795	50834	49743	49453	47152	44685
55	47230	46625	46857	48962	48614	45816	54418	50485	49400	49110	46825
56	46793	46869	46271	46500	48589	48243	45466	54003	50101	49024	48735
57	46730	46406	46481	45889	46117	48188	47846	45090	53558	49687	48619
58	45106	46315	45994	46068	45481	45709	47759	47422	44689	53083	49247
59	43967	44659	45856	45538	45611	45032	45257	47287	46953	44245	52557
60	43791	43482	44165	45349	45035	45106	44536	44759	46764	46436	43757
61	41785	43251	42946	43618	44789	44478	44548	43987	44207	46187	45863
62	40217	41215	42662	42361	43023	44178	43871	43940	43389	43606	45558
63	39190	39615	40595	42021	41723	42374	43513	43211	43277	42737	42951
64	37757	38539	38955	39916	41319	41026	41664	42785	42487	42553	42024
65	36975	37060	37825	38233	39173	40551	40263	40887	41990	41697	41760
66	36494	36215	36298	37046	37445	38361	39712	39430	40039	41118	40831
67	35442	35664	35394	35476	36204	36594	37484	38806	38530	39123	40179
68	34093	34554	34770	34511	34590	35297	35677	36541	37830	37561	38136
69	32663	33159	33608	33818	33567	33646	34331	34700	35536	36791	36528
70	30786	31669	32149	32583	32788	32548	32623	33285	33642	34448	35666
71	30062	29754	30607	31068	31489	31686	31457	31531	32168	32511	33286
72	28000	28948	28652	29473	29916	30321	30511	30293	30364	30975	31306
73	26617	26863	27773	27491	28278	28702	29089	29272	29065	29134	29717
74	24718	25440	25677	26547	26280	27031	27435	27805	27981	27786	27851
75	22440	23499	24186	24413	25241	24989	25702	26085	26437	26604	26421
76	21107	21214	22217	22867	23084	23868	23630	24304	24665	24998	25155
77	18636	19817	19917	20860	21471	21676	22413	22192	22824	23161	23473
78	17208	17381	18483	18577	19458	20029	20222	20909	20705	21294	21608
79	15253	15931	16092	17113	17200	18017	18546	18726	19363	19174	19720
80	13413	14006	14626	14774	15712	15792	16543	17030	17197	17783	17612
81	11978	12199	12741	13301	13436	14292	14364	15049	15492	15646	16180
82	10929	10773	10972	11461	11963	12084	12854	12920	13536	13936	14076
83	9284	9717	9580	9757	10194	10638	10747	11433	11491	12040	12396
84	7852	8165	8544	8426	8583	8967	9356	9452	10056	10107	10591
85 OG OVER AND OVER	32229	32892	33778	34845	35611	36362	37298	38400	39384	40709	41844

TABELL 3. FORTS. FOLKEMENGDEN ETTER ETT-ARIGE ALDERSKLASSER VED UTGANGEN AV ÅRET. 1969-2000.
 ALTERNATIV A, B, C OG D. BEGGE KJØNN
 POPULATION BY SINGLE YEARS OF AGE AT THE END OF THE YEAR, 1969-2000.
 ALTERNATIVES A, B, C AND D. BOTH SEXES

ALTERNATIV D

ALDER	1980	1981	1982	1983	1984	1985	1986	1987	1988	1989	1990
0	58421	58665	58900	59138	59400	59701	59995	60261	60463	60558	60516
1	58012	58279	58521	58756	58995	59256	59555	59849	60115	60315	60411
2	57661	57955	58221	58464	58698	58937	59197	59497	59789	60055	60256
3	57184	57619	57911	58177	58420	58654	58893	59153	59451	59745	60011
4	56678	57152	57586	57880	58146	58388	58622	58860	59120	59420	59712
5	56071	56651	57124	57558	57851	58117	58359	58593	58831	59091	59390
6	55398	56047	56625	57098	57532	57825	58090	58333	58566	58804	59064
7	54578	55371	56019	56598	57071	57504	57797	58063	58305	58538	58776
8	57647	54557	55349	55997	56575	57048	57481	57774	58040	58281	58515
9	60741	57626	54538	55330	55978	56555	57027	57461	57753	58019	58261
10	63330	60725	57611	54523	55315	55962	56540	57013	57445	57737	58003
11	66394	63314	60710	57597	54510	55302	55948	56526	56998	57431	57724
12	66316	66375	63297	60693	57581	54493	55286	55933	56510	56983	57415
13	65316	66294	66353	63275	60672	57560	54476	55267	55913	56491	56963
14	65464	65289	66266	66325	63249	60647	57537	54452	55243	55890	56467
15	64731	65434	65258	66234	66294	63219	60619	57511	54428	55218	55864
16	64110	64696	65399	65224	66199	66258	63185	60586	57479	54399	55188
17	61890	64068	64654	65357	65181	66157	66215	63144	60547	57442	54363
18	60680	61846	64022	64608	65310	65135	66109	66169	63099	60504	57401
19	60831	60635	61798	63973	64559	65260	65086	66059	66118	63051	60458
20	60186	60786	60590	61754	63927	64512	65213	65039	66012	66070	63006
21	61224	60144	60743	60547	61710	63881	64466	65166	64991	65964	66023
22	61134	61181	60101	60700	60504	61667	63836	64420	65120	64945	65917
23	61033	61092	61138	60059	60658	60462	61624	63792	64375	65075	64901
24	62045	60991	61050	61096	60018	60616	60421	61582	63747	64331	65030
25	61230	62003	60949	61008	61054	59978	60574	60379	61540	63704	64286
26	60350	61187	61960	60907	60966	61011	59935	60532	60338	61497	63659
27	60717	60304	61140	61912	60860	60919	60964	59889	60485	60291	61450
28	60008	60670	60257	61092	61864	60813	60872	60916	59843	60438	60244
29	58105	59958	60619	60207	61042	61812	60762	60821	60866	59793	60387
30	59441	58058	59907	60570	60157	60990	61762	60712	60770	60815	59743
31	60044	59388	58005	59854	60516	60103	60936	61706	60658	60716	60761
32	61939	59989	59334	57951	59799	60460	60047	60880	61650	60602	60660
33	63789	61877	59930	59275	57895	59740	60401	59989	60820	61589	60543
34	66756	63726	61816	59870	59216	57837	59681	60341	59930	60760	61528
35	60160	66685	63657	61750	59806	59153	57775	59618	60277	59866	60695
36	58059	60093	66610	63586	61680	59739	59087	57711	59551	60209	59799
37	51692	57984	60015	66524	63505	61601	59662	59011	57636	59474	60132
38	47549	51615	57899	59928	66426	63411	61511	59574	58924	57552	59387
39	41825	47473	51533	57805	59831	66320	63309	61411	59478	58829	57459
40	43371	41753	47392	51445	57706	59729	66206	63201	61306	59377	58729
41	42256	43294	41680	47307	51353	57604	59623	66088	63090	61197	59272
42	41033	42173	43208	41596	47214	51251	57489	59504	65956	62963	61076

TABELL 3. FORTS. FOLKEMENGDEN ETTER ETT-ÅRIGE ALDERSKLASSER VED UTGANGEN AV ÅRET, 1969-2000.
 ALTERNATIV A, B, C OG D. BEGGE KJØNN
 POPULATION BY SINGLE YEARS OF AGE AT THE END OF THE YEAR, 1969-2000.
 ALTERNATIVES A, B, C AND D. BOTH SEXES

ALTERNATIV D

ALDER	1980	1981	1982	1983	1984	1985	1986	1987	1988	1989	1990
43	39460	40948	42085	43118	41509	47114	51143	57367	59378	65818	62831
44	38141	39367	40850	41985	43015	41410	47002	51020	57230	59236	65661
45	36863	38044	39267	40747	41877	42905	41305	46882	50890	57084	59086
46	37244	36755	37931	39150	40626	41753	42778	41183	46743	50739	56914
47	37285	37124	36636	37808	39024	40494	41618	42639	41050	46591	50574
48	40055	37147	36987	36503	37670	38879	40346	41465	42481	40898	46419
49	40350	39897	36999	36840	36358	37520	38725	40185	41301	42312	40736
50	41741	40174	39722	36838	36679	36199	37356	38557	40011	41120	42127
51	41193	41545	39985	39536	36664	36507	36030	37180	38375	39823	40928
52	42163	40978	41327	39777	39329	36472	36316	35842	36986	38174	39615
53	42291	41927	40747	41095	39554	39109	36266	36112	35642	36779	37960
54	44676	42029	41668	40495	40841	39310	38867	36041	35889	35422	36551
55	44375	44368	41739	41380	40215	40558	39038	38599	35791	35641	35178
56	46467	44036	44028	41419	41065	39906	40247	38741	38304	35518	35369
57	48331	46081	43671	43664	41076	40725	39576	39913	38420	37987	35223
58	48188	47901	45670	43282	43275	40710	40363	39222	39557	38079	37648
59	48760	47712	47425	45216	42853	42845	40306	39963	38832	39163	37702
60	51979	48223	47186	46900	44715	42378	42371	39860	39522	38403	38730
61	43215	51337	47628	46603	46319	44160	41853	41846	39366	39033	37927
62	45240	42625	50639	46980	45969	45686	43555	41282	41275	38829	38502
63	44872	44560	41983	49877	46274	45278	44997	42896	40659	40652	38242
64	42234	44122	43816	41279	49043	45501	44522	44242	42176	39977	39969
65	41243	41451	43301	43002	40511	48132	44656	43695	43417	41388	39232
66	40892	40390	40594	42403	42113	39670	47136	43732	42790	42514	40527
67	39898	39957	39469	39669	41435	41153	38763	46059	42734	41813	41541
68	39167	38894	38950	38477	38672	40393	40119	37786	44902	41662	40762
69	37085	38090	37823	37877	37420	37610	39281	39017	36744	43667	40516
70	35412	35949	36924	36665	36717	36277	36462	38080	37825	35619	42333
71	34464	34218	34735	35679	35429	35477	35056	35235	36796	36552	34417
72	32047	33183	32946	33442	34351	34109	34155	33753	33925	35427	35194
73	30035	30742	31832	31605	32077	32951	32720	32763	32379	32545	33983
74	28406	28709	29380	30424	30206	30656	31492	31270	31311	30948	31107
75	26483	27009	27296	27931	28924	28717	29142	29938	29727	29765	29422
76	24986	25044	25540	25810	26407	27347	27150	27550	28304	28104	28139
77	23621	23464	23520	23983	24237	24792	25676	25492	25865	26574	26386
78	21899	22037	21893	21944	22374	22610	23125	23951	23778	24124	24787
79	20010	20279	20407	20275	20323	20719	20939	21411	22177	22017	22335
80	18111	18377	18624	18741	18622	18667	19029	19229	19661	20364	20217
81	16024	16478	16719	16943	17050	16945	16985	17312	17494	17883	18525
82	14556	14418	14827	15042	15243	15339	15246	15283	15576	15739	16086
83	12522	12949	12828	13190	13380	13561	13646	13565	13597	13856	14001
84	10904	11016	11392	11286	11604	11771	11929	12005	11935	11963	12190
85 OG OVER	43192	44572	45788	47102	48076	49126	50115	51039	51850	52424	52897

TABELL 3. FORTS. FOLKEMENGDEN ETTER ETT-ÅRIGE ALDERSKLASSER VED UTGANGEN AV ÅRET, 1969-2000.
 ALTERNATIV A, B, C OG D. BEGGE KJØNN
 POPULATION BY SINGLE YEARS OF AGE AT THE END OF THE YEAR, 1969-2000.
 ALTERNATIVES A, B, C AND D. BOTH SEXES

ALTERNATIV D

ALDER	1991	1992	1993	1994	1995	1996	1997	1998	1999	2000
0	60335	60014	59608	59140	58651	58181	57745	57346	57009	56761
1	60368	60187	59868	59463	58997	58507	58040	57604	57206	56870
2	60352	60309	60129	59808	59405	58938	58450	57983	57548	57150
3	60211	60306	60264	60083	59764	59360	58893	58406	57940	57504
4	59977	60177	60273	60231	60050	59731	59327	58862	58374	57907
5	59682	59948	60148	60244	60201	60020	59701	59298	58832	58345
6	59362	59654	59920	60121	60216	60173	59993	59675	59271	58806
7	59036	59334	59626	59891	60091	60187	60144	59965	59646	59243
8	58752	59012	59311	59603	59867	60068	60163	60120	59940	59622
9	58494	58732	58991	59290	59581	59847	60046	60141	60099	59919
10	58245	58478	58716	58975	59274	59565	59831	60030	60125	60083
11	57989	58230	58464	58701	58961	59259	59551	59816	60015	60110
12	57707	57972	58214	58447	58685	58944	59243	59534	59798	59999
13	57395	57687	57953	58195	58427	58664	58925	59223	59513	59778
14	56939	57371	57664	57929	58170	58403	58641	58900	59198	59488
15	56440	56913	57345	57636	57902	58142	58376	58613	58872	59170
16	55834	56411	56882	57315	57606	57871	58112	58345	58581	58841
17	55153	55798	56374	56845	57276	57568	57833	58074	58307	58543
18	54324	55113	55758	56333	56805	57236	57527	57792	58033	58265
19	57357	54283	55072	55716	56291	56761	57192	57484	57748	57989
20	60414	57316	54244	55032	55675	56250	56721	57151	57442	57706
21	62960	60371	57275	54204	54992	55636	56210	56680	57111	57401
22	65976	62915	60328	57235	54166	54953	55597	56171	56640	57070
23	65872	65930	62872	60286	57194	54129	54915	55558	56132	56601
24	64856	65826	65885	62829	60244	57155	54092	54877	55520	56092
25	64986	64812	65781	65840	62786	60204	57117	54055	54840	55482
26	64242	64939	64766	65735	65794	62742	60161	57076	54016	54802
27	63610	64191	64890	64717	65685	65743	62693	60114	57032	53975
28	61402	63560	64142	64839	64666	65633	65692	62644	60068	56987
29	60194	61351	63506	64088	64785	64613	65579	65637	62592	60018
30	60337	60144	61300	63454	64035	64731	64558	65524	65583	62540
31	59690	60284	60091	61246	63397	63977	64673	64501	65466	65524
32	60705	59635	60227	60035	61189	63338	63918	64613	64441	65405
33	60601	60646	59577	60168	59976	61130	63277	63856	64549	64378
34	60482	60540	60585	59518	60109	59917	61069	63213	63792	64486
35	61463	60418	60476	60520	59455	60045	59852	61004	63145	63724
36	60627	61394	60350	60408	60452	59387	59977	59786	60936	63075
37	59722	60549	61316	60273	60331	60375	59311	59900	59709	60858
38	60044	59635	60461	61226	60185	60243	60286	59225	59812	59621
39	59291	59948	59540	60363	61128	60088	60146	60190	59130	59716
40	57361	59190	59846	59439	60261	61024	59986	60044	60087	59029
41	58626	57260	59086	59740	59334	60154	60916	59881	59938	59981
42	59154	58509	57145	58968	59621	59216	60035	60796	59761	59818

TABELL 3. FORTS. FOLKEMENGDEN ETTER ETT-ÅRIGE ALDRSKLASSER VED UTGANGEN AV ÅRET. 1969-2000.
 ALTERNATIV A, B, C OG D. BEGGE KJØNN
 POPULATION BY SINGLE YEARS OF AGE AT THE END OF THE YEAR, 1969-2000.
 ALTERNATIVES A, B, C AND D. BOTH SEXES

ALTERNATIV D

ALDER	1991	1992	1993	1994	1995	1996	1997	1998	1999	2000
43	60946	59030	58386	57026	58844	59496	59092	59909	60668	59636
44	62682	60801	58889	58247	56890	58704	59355	58951	59765	60523
45	65493	62522	60645	58739	58098	56744	58555	59204	58802	59613
46	58910	65298	62337	60465	58564	57926	56575	58381	59028	58628
47	56729	58719	65086	62133	60268	58374	57738	56392	58192	58838
48	50387	56518	58501	64846	61905	60046	58158	57526	56183	57978
49	46234	50186	56293	58269	64586	61658	59806	57926	57297	55960
50	40558	46032	49967	56045	58013	64304	61389	59544	57673	57046
51	41928	40367	45816	49731	55781	57739	64001	61100	59263	57401
52	40714	41709	40156	45575	49470	55487	57437	63665	60779	58952
53	39392	40486	41474	39931	45319	49191	55174	57113	63306	60437
54	37725	39149	40235	41217	39683	45038	48886	54830	56758	62913
55	36298	37464	38879	39957	40931	39409	44726	48546	54448	56365
56	34909	36021	37178	38581	39653	40617	39108	44383	48173	54029
57	35076	34621	35722	36869	38262	39324	40280	38784	44014	47772
58	34908	34764	34315	35404	36541	37922	38975	39921	38438	43621
59	37276	34561	34418	33975	35053	36178	37546	38587	39523	38056
60	37285	36863	34178	34037	33600	34665	35778	37131	38161	39085
61	38249	36824	36407	33753	33616	33185	34235	35335	36671	37689
62	37407	37726	36322	35910	33291	33157	32733	33768	34852	36172
63	37921	36843	37156	35775	35369	32787	32656	32241	33257	34326
64	37601	37287	36224	36533	35177	34777	32236	32110	31702	32700
65	39224	36899	36593	35548	35850	34523	34129	31634	31511	31113
66	38415	38409	36132	35834	34808	35104	33806	33420	30975	30856
67	39597	37536	37529	35306	35015	34010	34300	33034	32656	30264
68	40493	38597	36589	36583	34415	34133	33151	33433	32202	31833
69	39642	39376	37531	35581	35574	33466	33194	32237	32510	31316
70	39279	38430	38169	36379	34489	34484	32440	32178	31247	31513
71	40906	37956	37136	36880	35148	33324	33318	31344	31092	30191
72	33136	39385	36545	35755	35505	33836	32082	32077	30175	29936
73	33762	31784	37782	35058	34299	34056	32454	30772	30768	28944
74	32479	32269	30376	36110	33507	32782	32546	31014	29408	29404
75	29574	30877	30679	28876	34330	31855	31166	30938	29480	27956
76	27818	27962	29191	29006	27298	32458	30119	29466	29247	27867
77	26418	26120	26254	27407	27235	25629	30475	28280	27666	27457
78	24611	24640	24365	24492	25565	25405	23905	28427	26379	25807
79	22950	22787	22813	22561	22679	23671	23524	22133	26322	24426
80	20508	21073	20923	20947	20717	20825	21735	21602	20322	24170
81	18390	18654	19168	19032	19052	18846	18944	19771	19651	18484
82	16663	16542	16777	17241	17118	17136	16953	17042	17783	17678
83	14307	14821	14714	14921	15335	15225	15241	15080	15159	15818
84	12317	12584	13038	12943	13123	13488	13392	13405	13265	13335
85 OG OVER	53452	54004	54669	55595	56279	56985	57874	58517	59041	59329

TABELL 4. FOLKEMENGDEN ETTER ETT-ARIGE ALDERSKLASSER VED UTGANGEN AV ÅRET, 1969-2000.
 ALTERNATIV A, B, C OG D. MENN
 POPULATION BY SINGLE YEARS OF AGE AT THE END OF THE YEAR, 1969-2000.
 ALTERNATIVES A, B, C AND D. MALES

ALTERNATIV A

ALDER AGE	1969	1970	1971	1972	1973	1974	1975	1976	1977	1978	1979
0	34338	32819	35035	35634	36191	36689	37145	37550	37902	38191	38438
1	34257	34250	32735	34945	35543	36099	36596	37050	37454	37805	38094
2	33626	34220	34213	32699	34908	35504	36059	36556	37010	37414	37764
3	33886	33597	34190	34184	32671	34877	35474	36028	36524	36978	37381
4	33554	33864	33575	34168	34161	32650	34855	35450	36005	36501	36954
5	33269	33534	33843	33555	34147	34141	32630	34834	35429	35983	36479
6	31690	33250	33514	33824	33535	34128	34121	32611	34813	35408	35962
7	31226	31670	33229	33493	33802	33514	34106	34099	32590	34791	35386
8	31447	31209	31653	33211	33475	33784	33496	34088	34081	32573	34773
9	30947	31432	31195	31638	33195	33460	33769	33481	34072	34065	32558
10	31641	30936	31421	31184	31627	33183	33448	33756	33469	34060	34053
11	31485	31631	30926	31411	31173	31617	33173	33437	33745	33458	34049
12	31403	31474	31619	30915	31399	31162	31605	33161	33425	33733	33445
13	31843	31389	31459	31605	30900	31385	31148	31591	33145	33409	33718
14	31643	31825	31371	31442	31587	30883	31368	31131	31573	33127	33391
15	30965	31623	31805	31352	31422	31567	30864	31348	31111	31553	33106
16	31211	30943	31601	31783	31329	31399	31545	30842	31326	31089	31531
17	31045	31183	30915	31572	31754	31301	31371	31517	30814	31297	31061
18	30183	31014	31151	30884	31540	31722	31269	31340	31485	30783	31266
19	30761	30149	30979	31116	30849	31505	31686	31234	31304	31449	30748
20	31194	30728	30117	30945	31083	30816	31471	31652	31200	31270	31415
21	32361	31161	30695	30085	30912	31050	30783	31437	31618	31167	31237
22	33089	32328	31129	30664	30054	30881	31018	30751	31405	31586	31135
23	34798	33055	32294	31097	30632	30023	30849	30986	30720	31373	31553
24	31326	34761	33020	32260	31064	30599	29991	30816	30953	30687	31339
25	30455	31293	34725	32985	32226	31031	30567	29959	30784	30920	30655
26	26947	30424	31261	34689	32951	32193	30999	30536	29929	30752	30889
27	24668	26917	30390	31227	34651	32915	32158	30965	30502	29896	30718
28	21583	24641	26888	30357	31193	34613	32879	32123	30932	30469	29863
29	22531	21558	24612	26857	30322	31156	34573	32841	32085	30895	30434
30	21740	22504	21532	24583	26825	30286	31119	34532	32802	32047	30859
31	21121	21712	22475	21504	24551	26790	30247	31079	34487	32759	32006
32	20411	21093	21684	22446	21476	24519	26755	30207	31039	34442	32717
33	19745	20384	21065	21655	22416	21448	24487	26719	30167	30997	34396
34	18903	19720	20358	21038	21627	22387	21420	24455	26685	30128	30957
35	19311	18876	19691	20328	21008	21596	22355	21389	24420	26647	30085
36	19514	19282	18848	19662	20298	20977	21564	22321	21357	24384	26607
37	20796	19480	19248	18815	19628	20263	20940	21526	22283	21320	24341
38	20925	20757	19443	19212	18779	19590	20224	20900	21485	22240	21280
39	21926	20882	20714	19403	19172	18741	19550	20183	20857	21441	22195
40	21685	21877	20835	20668	19360	19130	18699	19506	20138	20811	21393
41	22038	21634	21826	20787	20619	19315	19085	18655	19461	20091	20762
42	22321	21981	21578	21769	20733	20566	19264	19036	18607	19410	20038

TABELL 4. FORTS. FOLKEMENGDEN ETTER ETT-ARIGE ALDERSKLASSER VED UTGANGEN AV ÅRET, 1969-2000.
 ALTERNATIV A, B, C OG D. MENN
 POPULATION BY SINGLE YEARS OF AGE AT THE END OF THE YEAR, 1969-2000.
 ALTERNATIVES A, B, C AND D. MALES

ALTERNATIV A											
ALDER AGE	1969	1970	1971	1972	1973	1974	1975	1976	1977	1978	1979
43	23663	22264	21925	21523	21714	20680	20513	19215	18987	18559	19361
44	23600	23594	22199	21861	21460	21650	20619	20454	19159	18932	18505
45	24954	23524	23518	22127	21790	21391	21581	20553	20388	19097	18870
46	25939	24856	23431	23425	22040	21704	21307	21496	20472	20307	19022
47	25659	25825	24747	23329	23322	21944	21609	21214	21401	20382	20218
48	26055	25533	25699	24626	23214	23208	21836	21503	21110	21297	20282
49	27990	25918	25399	25564	24496	23092	23087	21722	21391	20999	21185
50	23617	27830	25770	25254	25417	24356	22960	22954	21597	21268	20879
51	24638	23472	27658	25611	25098	25261	24206	22819	22813	21464	21137
52	24793	24470	23312	27470	25437	24928	25089	24041	22664	22658	21318
53	23387	24610	24290	23140	27268	25250	24744	24904	23864	22497	22491
54	23115	23196	24409	24092	22951	27045	25043	24542	24701	23669	22313
55	23458	22902	22982	24184	23870	22740	26796	24813	24316	24473	23451
56	23108	23217	22667	22746	23936	23624	22506	26520	24558	24066	24222
57	22981	22846	22954	22410	22488	23665	23357	22251	26220	24279	23793
58	22215	22707	22574	22680	22142	22220	23382	23078	21986	25907	23990
59	21403	21923	22408	22277	22382	21851	21928	23075	22774	21696	25566
60	21215	21092	21604	22082	21953	22056	21533	21609	22739	22443	21381
61	20257	20866	20745	21248	21719	21591	21693	21179	21253	22365	22074
62	19083	19886	20484	20365	20860	21321	21196	21296	20792	20864	21956
63	18460	18700	19487	20073	19956	20441	20893	20771	20868	20374	20445
64	17504	18048	18282	19051	19624	19510	19984	20426	20306	20402	19919
65	17038	17069	17599	17827	18578	19136	19025	19487	19919	19802	19895
66	16889	16566	16596	17112	17334	18064	18607	18499	18948	19367	19253
67	16282	16378	16065	16094	16594	16810	17517	18044	17939	18375	18781
68	15523	15745	15838	15536	15564	16047	16256	16940	17449	17348	17769
69	14661	14971	15186	15275	14983	15011	15477	15678	16338	16829	16731
70	13646	14086	14384	14590	14677	14396	14422	14870	15063	15697	16169
71	13304	13066	13487	13772	13970	14052	13784	13809	14238	14422	15029
72	12307	12687	12459	12861	13133	13322	13400	13144	13168	13577	13753
73	11697	11689	12050	11834	12216	12474	12653	12728	12484	12507	12895
74	10798	11068	11061	11402	11198	11559	11804	11973	12044	11814	11835
75	9777	10160	10414	10407	10728	10536	10876	11106	11265	11332	11115
76	9086	9138	9496	9733	9727	10027	9847	10165	10380	10529	10591
77	7998	8431	8479	8811	9031	9025	9304	9137	9432	9631	9769
78	7319	7374	7773	7818	8124	8327	8321	8578	8425	8696	8880
79	6286	6703	6754	7119	7160	7440	7626	7621	7856	7715	7964
80	5538	5695	6073	6119	6449	6486	6740	6909	6904	7117	6990
81	4884	4963	5104	5442	5483	5780	5813	6041	6192	6188	6379
82	4489	4321	4391	4515	4815	4851	5113	5143	5344	5478	5474
83	3720	3933	3785	3846	3955	4218	4250	4480	4505	4681	4799
84	3075	3231	3415	3287	3341	3435	3663	3691	3890	3913	4066
85 OG OVER AND OVER	12283	12449	12737	13141	13358	13374	13824	14224	14573	15023	15412

TABELL 4. FORTS. FOLKEMENGDEN ETTER ETT-ARIGE ALDERSKLASSER VED UTGANGEN AV ÅRET, 1969-2000.
 ALTERNATIV A, B, C OG D. MENN
 POPULATION BY SINGLE YEARS OF AGE AT THE END OF THE YEAR, 1969-2000.
 ALTERNATIVES A, B, C AND D. MALES

ALTERNATIV A

ALDER	1980	1981	1982	1983	1984	1985	1986	1987	1988	1989	1990
0	38653	38852	39045	39239	39437	39645	39854	40063	40272	40497	40754
1	38340	38554	38752	38945	39138	39337	39544	39752	39960	40169	40394
2	38052	38299	38512	38710	38903	39096	39294	39501	39709	39917	40126
3	37732	38020	38266	38479	38677	38869	39062	39260	39467	39675	39882
4	37357	37707	37995	38241	38454	38652	38844	39037	39234	39441	39649
5	36932	37334	37684	37972	38217	38431	38628	38820	39013	39211	39418
6	36457	36910	37313	37662	37950	38195	38408	38606	38798	38990	39188
7	35939	36434	36887	37289	37639	37926	38171	38384	38582	38773	38966
8	35367	35920	36415	36867	37269	37619	37905	38151	38363	38561	38752
9	34757	35351	35903	36398	36850	37252	37601	37888	38133	38346	38543
10	32546	34744	35338	35891	36385	36837	37238	37587	37874	38119	38332
11	34042	32535	34733	35327	35879	36373	36825	37226	37575	37862	38107
12	34036	34029	32524	34720	35314	35866	36360	36811	37213	37562	37848
13	33430	34021	34014	32509	34704	35297	35849	36343	36795	37196	37544
14	33699	33412	34002	33995	32491	34685	35278	35830	36323	36774	37175
15	33370	33678	33391	33980	33974	32470	34663	35256	35807	36300	36751
16	33083	33346	33654	33367	33956	33949	32447	34638	35231	35781	36274
17	31503	33053	33316	33624	33337	33926	33919	32418	34607	35199	35749
18	31029	31471	33019	33282	33590	33303	33891	33885	32385	34572	35163
19	31231	30995	31435	32982	33245	33552	33266	33853	33846	32349	34533
20	30715	31197	30961	31401	32947	33209	33516	33230	33817	33810	32314
21	31382	30683	31164	30928	31368	32912	33174	33480	33194	33781	33774
22	31205	31350	30651	31132	30896	31336	32878	33140	33446	33160	33746
23	31103	31173	31317	30619	31100	30864	31303	32844	33105	33411	33126
24	31520	31070	31140	31284	30587	31067	30832	31270	32809	33070	33376
25	31306	31487	31037	31107	31251	30555	31034	30799	31237	32775	33035
26	30623	31274	31455	31006	31075	31219	30523	31002	30768	31205	32741
27	30855	30590	31240	31420	30972	31041	31185	30490	30968	30734	31171
28	30685	30821	30557	31206	31386	30938	31008	31151	30457	30935	30701
29	29828	30649	30785	30521	31170	31349	30902	30971	31115	30421	30898
30	30397	29793	30612	30749	30484	31132	31312	30865	30934	31077	30385
31	30819	30358	29754	30573	30709	30445	31092	31271	30825	30894	31037
32	31964	30779	30319	29715	30533	30669	30405	31052	31231	30785	30854
33	32673	31921	30738	30278	29676	30492	30628	30365	31010	31189	30744
34	34352	32631	31880	30698	30239	29638	30453	30589	30326	30970	31149
35	30913	34303	32584	31835	30654	30196	29595	30410	30545	30282	30926
36	30040	30867	34251	32535	31787	30608	30151	29551	30364	30499	30237
37	26561	29988	30813	34192	32479	31732	30555	30098	29499	30311	30446
38	24295	26510	29931	30755	34127	32417	31672	30497	30041	29444	30254
39	21236	24245	26456	29869	30691	34057	32350	31606	30434	29979	29383
40	22145	21188	24191	26397	29802	30623	33981	32278	31536	30366	29912
41	21343	22093	21139	24134	26335	29733	30551	33901	32203	31462	30295
42	20708	21288	22036	21084	24072	26267	29656	30472	33813	32119	31381

TABELL 4. FORTS. FOLKEMENGDEN ETTER ETT-ARIGE ALDESKLASSER VED UTGANGEN AV ÅRET, 1969-2000.
 ALTERNATIV A, B, C OG D. MENN
 POPULATION BY SINGLE YEARS OF AGE AT THE END OF THE YEAR, 1969-2000.
 ALTERNATIVES A, B, C AND D. MALES

ALTERNATIV A

ALDER	1980	1981	1982	1983	1984	1985	1986	1987	1988	1989	1990
43	19987	20656	21234	21980	21030	24010	26200	29580	30396	33727	32037
44	19304	19929	20595	21172	21916	20969	23940	26123	29494	30305	33629
45	18445	19242	19865	20529	21103	21845	20901	23863	26035	29399	30208
46	18796	18373	19166	19786	20448	21020	21759	20819	23769	25936	29283
47	18939	18714	18292	19082	19700	20358	20928	21664	20728	23665	25823
48	20119	18846	18622	18203	18989	19603	20259	20825	21557	20626	23549
49	20176	20014	18747	18524	18107	18889	19500	20152	20716	21444	20518
50	21063	20060	19899	18640	18418	18003	18781	19389	20037	20597	21321
51	20750	20934	19937	19777	18525	18305	17893	18665	19269	19914	20471
52	20993	20609	20791	19801	19642	18399	18180	17771	18538	19136	19778
53	21161	20839	20457	20638	19655	19497	18263	18046	17540	18402	18997
54	22307	20988	20669	20290	20470	19495	19338	18114	17899	17496	18252
55	22107	22102	20795	20478	20103	20281	19315	19160	17947	17734	17335
56	23210	21880	21874	20581	20268	19896	20073	19117	18963	17763	17552
57	23947	22947	21632	21627	20348	20038	19671	19845	18900	18748	17562
58	23509	23662	22674	21374	21369	20105	19799	19436	19608	18675	18524
59	23674	23200	23350	22375	21093	21087	19841	19538	19180	19350	18429
60	25195	23330	22863	23011	22050	20786	20781	19552	19254	18902	19069
61	21029	24780	22946	22486	22632	21687	20444	20439	19230	18937	18591
62	21670	20644	24327	22526	22075	22218	21290	20070	20065	18879	18591
63	21515	21235	20230	23838	22074	21632	21772	20862	19667	19662	18499
64	19988	21034	20760	19777	23305	21580	21148	21285	20396	19227	19222
65	19424	19492	20511	20244	19286	22726	21044	20623	20756	19889	18750
66	19344	18886	18952	19943	19684	18752	22097	20461	20052	20181	19339
67	18671	18759	18315	18379	19340	19088	18185	21428	19842	19445	19571
68	18162	18056	18141	17711	17773	18703	18459	17586	20722	19189	18804
69	17137	17517	17414	17496	17081	17141	18038	17803	16960	19985	18506
70	16075	16465	16830	16731	16810	16412	16469	17331	17105	16295	19202
71	15481	15391	15765	16114	16020	16095	15714	15769	16594	16378	15602
72	14332	14763	14677	15034	15367	15276	15348	14985	15037	15824	15618
73	13063	13613	14022	13941	14279	14595	14510	14578	14232	14282	15029
74	12202	12361	12881	13268	13191	13512	13811	13730	13795	13468	13515
75	11135	11481	11630	12120	12484	12412	12713	12994	12918	12979	12671
76	10389	10407	10731	10870	11328	11668	11600	11882	12145	12074	12131
77	9827	9639	9657	9957	10086	10510	10826	10764	11025	11269	11203
78	9008	9061	8888	8904	9180	9299	9691	9982	9924	10165	10390
79	8133	8249	8298	8139	8154	8407	8517	8875	9142	9089	9309
80	7215	7368	7474	7518	7374	7388	7617	7716	8041	8282	8234
81	6264	6466	6603	6698	6737	6609	6621	6826	6915	7206	7423
82	5643	5542	5721	5842	5925	5960	5846	5857	6039	6117	6375
83	4795	4943	4855	5011	5117	5191	5221	5122	5131	5290	5359
84	4167	4165	4293	4216	4352	4444	4508	4535	4448	4456	4594
85 OG OVER	15857	16308	16663	17056	17303	17609	17928	18233	18505	18640	18747

TABELL 4. FORTS. FOLKEMENGDEN ETTER ETT-ÅRIGE ALDERSKLASSE VED UTGANGEN AV ÅRET. 1969-2000.
 ALTERNATIV A, B, C OG D. MENN
 POPULATION BY SINGLE YEARS OF AGE AT THE END OF THE YEAR, 1969-2000.
 ALTERNATIVES A, B, C AND D. MALES

ALTERNATIV A

ALDER	1991	1992	1993	1994	1995	1996	1997	1998	1999	2000
0	41043	41368	41725	42110	42525	42953	43387	43833	44266	44695
1	40650	40938	41262	41618	42002	42416	42843	43276	43721	44153
2	40350	40606	40893	41218	41573	41956	42370	42796	43229	43674
3	40091	40315	40570	40858	41182	41537	41920	42333	42759	43192
4	39856	40065	40289	40544	40831	41155	41510	41893	42306	42731
5	39625	39832	40041	40264	40520	40807	41130	41485	41868	42280
6	39395	39602	39809	40017	40241	40496	40783	41106	41461	41843
7	39163	39370	39577	39784	39992	40215	40470	40757	41080	41435
8	38945	39142	39349	39555	39763	39971	40194	40449	40735	41058
9	38734	38927	39124	39330	39537	39744	39952	40175	40430	40716
10	38529	38720	38913	39110	39316	39523	39730	39938	40161	40415
11	38319	38517	38708	38900	39097	39303	39510	39717	39925	40148
12	38093	38305	38503	38694	38886	39083	39289	39496	39703	39910
13	37831	38075	38288	38485	38676	38868	39065	39271	39478	39684
14	37524	37810	38054	38267	38464	38654	38847	39043	39249	39456
15	37152	37500	37786	38031	38243	38439	38630	38822	39019	39225
16	36725	37125	37473	37759	38003	38215	38412	38603	38795	38991
17	36242	36692	37092	37440	37725	37969	38181	38378	38568	38760
18	35713	36205	36655	37054	37402	37687	37931	38142	38339	38529
19	35124	35673	36164	36614	37013	37360	37645	37888	38099	38296
20	34496	35086	35634	36125	36574	36973	37319	37604	37847	38058
21	32279	34460	35049	35597	36087	36535	36933	37280	37564	37807
22	33739	32246	34424	35013	35560	36050	36498	36896	37241	37526
23	33711	33704	32213	34389	34976	35523	36012	36460	36857	37203
24	33091	33675	33669	32179	34352	34939	35486	35974	36421	36818
25	33341	33056	33640	33633	32145	34316	34903	35448	35936	36383
26	33002	33306	33022	33605	33599	32112	34281	34867	35412	35900
27	32705	32965	33270	32986	33569	33562	32077	34243	34829	35373
28	31137	32670	32930	33234	32950	33532	33526	32042	34206	34791
29	30665	31101	32631	32891	33195	32912	33493	33486	32004	34166
30	30861	30628	31064	32592	32852	33155	32872	33453	33446	31966
31	30346	30822	30589	31024	32550	32809	33112	32830	33410	33403
32	30997	30306	30781	30549	30983	32508	32767	33069	32787	33366
33	30813	30956	30266	30740	30508	30942	32465	32723	33025	32743
34	30704	30773	30916	30227	30701	30469	30902	32423	32681	32983
35	31104	30660	30729	30871	30184	30657	30425	30858	32376	32634
36	30880	31058	30614	30683	30825	30138	30611	30380	30812	32328
37	30184	30826	31004	30561	30630	30772	30086	30558	30327	30758
38	30388	30127	30768	30945	30503	30572	30713	30029	30500	30269
39	30191	30326	30065	30704	30881	30440	30509	30650	29967	30437
40	29317	30124	30258	29998	30636	30812	30372	30441	30582	29900
41	29843	29249	30054	30187	29928	30564	30740	30302	30370	30510
42	30217	29765	29173	29976	30109	29850	30485	30661	30223	30291

TABELL 4. FORTS. FOLKEMENGDEN ETTER ETT-ÅRIGE ALDERSKLASSER VED UTGANGEN AV ÅRET, 1969-2000.
 ALTERNATIV A, B, C OG D. MENN
 POPULATION BY SINGLE YEARS OF AGE AT THE END OF THE YEAR, 1969-2000.
 ALTERNATIVES A, B, C AND D. MALES

ALTERNATIV A

ALDER	1991	1992	1993	1994	1995	1996	1997	1998	1999	2000
43	31300	30140	29689	29099	29899	30032	29774	30407	30582	30146
44	31944	31209	30052	29603	29014	29812	29945	29687	30318	30493
45	33520	31841	31108	29955	29507	28920	29716	29848	29592	30220
46	30089	33388	31716	30986	29837	29391	28806	29599	29730	29475
47	29155	29957	33242	31576	30850	29706	29262	28680	29469	29600
48	25696	29012	29810	33079	31422	30699	29560	29119	28539	29325
49	23425	25561	28860	29654	32905	31257	30538	29405	28966	28390
50	20400	23291	25415	28694	29484	32717	31078	30363	29237	28800
51	21190	20275	23148	25259	28518	29302	32516	30887	30176	29057
52	20331	21046	20137	22990	25087	28323	29103	32294	30676	29971
53	19632	20182	20891	19989	22821	24902	28115	28888	32056	30450
54	18842	19472	20017	20720	19825	22635	24699	27885	28653	31795
55	18083	18668	19293	19832	20529	19643	22426	24471	27628	28389
56	17156	17898	18477	19094	19629	20318	19441	22195	24219	27344
57	17353	16962	17695	18267	18878	19406	20088	19221	21944	23945
58	17352	17146	16760	17484	18049	18653	19175	19849	18991	21682
59	18281	17124	16920	16539	17254	17812	18407	18922	19587	18741
60	18161	18015	16875	16674	16299	17003	17553	18140	18647	19303
61	18755	17862	17718	16597	16400	16030	16723	17264	17841	18340
62	18250	18412	17535	17394	16293	16100	15737	16417	16948	17515
63	18217	17884	18042	17183	17045	15966	15776	15421	16087	16608
64	18086	17810	17484	17639	16799	16664	15609	15424	15076	15728
65	18745	17636	17368	17050	17201	16382	16250	15221	15041	14702
66	18230	18226	17148	16887	16578	16724	15928	15800	14800	14624
67	18754	17679	17674	16630	16376	16076	16219	15446	15322	14352
68	18926	18136	17096	17092	16082	15836	15546	15684	14937	14817
69	18136	18253	17491	16489	16484	15510	15273	14994	15126	14406
70	17781	17425	17538	16805	15842	15838	14902	14675	14406	14534
71	18385	17025	16684	16792	16090	15168	15164	14268	14050	13793
72	14879	17532	16235	15910	16013	15344	14465	14461	13606	13399
73	14834	14132	16652	15420	15111	15209	14574	13738	13735	12923
74	14222	14037	13372	15757	14591	14299	14392	13791	13000	12997
75	12716	13381	13207	12582	14826	13728	13454	13541	12975	12232
76	11843	11885	12506	12344	11759	13857	12831	12574	12656	12127
77	11256	10989	11027	11604	11453	10911	12857	11906	11667	11743
78	10329	10378	10132	10168	10699	10560	10060	11855	10977	10757
79	9516	9460	9504	9279	9312	9799	9671	9213	10857	10053
80	8434	8621	8570	8611	8407	8436	8877	8762	8347	9836
81	7379	7559	7726	7681	7717	7534	7560	7956	7852	7481
82	6566	6528	6687	6835	6795	6827	6665	6688	7038	6947
83	5585	5752	5719	5858	5988	5952	5981	5839	5859	6166
84	4654	4850	4996	4967	5087	5200	5170	5194	5071	5089
85 OG OVER	18943	19152	19485	19882	20185	20531	20910	21189	21428	21507

TABELL 4. FORTS. FOLKEMENGDEN ETTER ETT-ARIGE ALDERSKLASSER VED UTGANGEN AV ÅRET, 1969-2000.
 ALTERNATIV A, B, C OG D. MENN
 POPULATION BY SINGLE YEARS OF AGE AT THE END OF THE YEAR, 1969-2000.
 ALTERNATIVES A, B, C AND D. MALES

ALTERNATIV B

ALDER AGE	1969	1970	1971	1972	1973	1974	1975	1976	1977	1978	1979
0	34338	32819	31465	32021	32501	32961	33361	33717	34017	34273	34470
1	34257	34250	32735	31384	31939	32418	32877	33275	33631	33930	34185
2	33626	34220	34213	32699	31350	31904	32383	32841	33239	33595	33893
3	33886	33597	34190	34184	32671	31323	31877	32355	32813	33211	33566
4	33554	33864	33575	34168	34161	32650	31303	31856	32334	32792	33189
5	33269	33534	33843	33555	34147	34141	32630	31284	31837	32314	32772
6	31690	33250	33514	33824	33535	34128	34121	32611	31265	31818	32295
7	31226	31670	33229	33493	33802	33514	34106	34099	32590	31246	31798
8	31447	31209	31653	33211	33475	33784	33496	34088	34081	32573	31229
9	30947	31432	31195	31638	33195	33460	33769	33481	34072	34065	32558
10	31641	30936	31421	31184	31627	33183	33448	33756	33469	34060	34053
11	31485	31631	30926	31411	31173	31617	33173	33437	33745	33458	34049
12	31403	31474	31619	30915	31399	31162	31605	33161	33425	33733	33445
13	31843	31389	31459	31605	30900	31385	31148	31591	33145	33409	33718
14	31643	31825	31371	31442	31587	30883	31368	31131	31573	33127	33391
15	30965	31623	31805	31352	31422	31567	30864	31348	31111	31553	33106
16	31211	30943	31601	31783	31329	31399	31545	30842	31326	31089	31531
17	31045	31183	30915	31572	31754	31301	31371	31517	30814	31297	31061
18	30183	31014	31151	30884	31540	31722	31269	31340	31485	30783	31266
19	30761	30149	30979	31116	30849	31505	31686	31234	31304	31449	30748
20	31194	30728	30117	30945	31083	30816	31471	31652	31200	31270	31415
21	32361	31161	30695	30085	30912	31050	30783	31437	31618	31167	31237
22	33089	32328	31129	30664	30054	30881	31018	30751	31405	31586	31135
23	34798	33055	32294	31097	30632	30023	30849	30986	30720	31373	31553
24	31326	34761	33020	32260	31064	30599	29991	30816	30953	30687	31339
25	30455	31293	34725	32985	32226	31031	30567	29959	30784	30920	30655
26	26947	30424	31261	34689	32951	32193	30999	30536	29929	30752	30889
27	24668	26917	30390	31227	34651	32915	32158	30965	30502	29896	30718
28	21583	24641	26888	30357	31193	34613	32879	32123	30932	30469	29863
29	22531	21558	24612	26857	30322	31156	34573	32841	32085	30895	30434
30	21740	22504	21532	24583	26825	30286	31119	34532	32802	32047	30859
31	21121	21712	22475	21504	24551	26790	30247	31079	34487	32759	32006
32	20411	21093	21684	22446	21476	24519	26755	30207	31039	34442	32717
33	19745	20384	21065	21655	22416	21448	24487	26719	30167	30997	34396
34	18903	19720	20358	21038	21627	22387	21420	24455	26685	30128	30957
35	19311	18876	19691	20328	21008	21596	22355	21389	24420	26647	30085
36	19514	19282	18848	19662	20298	20977	21564	22321	21357	24384	26607
37	20796	19480	19248	18815	19628	20263	20940	21526	22283	21320	24341
38	20925	20757	19443	19212	18779	19590	20224	20900	21485	22240	21280
39	21926	20882	20714	19403	19172	18741	19550	20183	20857	21441	22195
40	21685	21877	20835	20668	19360	19130	18699	19506	20138	20811	21393
41	22038	21634	21826	20787	20619	19315	19085	18655	19461	20091	20762
42	22321	21981	21578	21769	20733	20566	19264	19036	18607	19410	20038

TABELL 4. FORTS. FOLKEMENGDEN ETTER ETT-ÅRIGE ALDERSKLASSER VED UTGANGEN AV ÅRET, 1969-2000.
 ALTERNATIV A, B, C OG D. MENN
 POPULATION BY SINGLE YEARS OF AGE AT THE END OF THE YEAR, 1969-2000.
 ALTERNATIVES A, B, C AND D. MALES

ALTERNATIV B

ALDER AGE	1969	1970	1971	1972	1973	1974	1975	1976	1977	1978	1979
43	23663	22264	21925	21523	21714	20680	20513	19215	18987	18559	19361
44	23600	23594	22199	21861	21460	21650	20619	20454	19159	18932	18505
45	24954	23524	23518	22127	21790	21391	21581	20553	20388	19097	18870
46	25939	24856	23431	23425	22040	21704	21307	21496	20472	20307	19022
47	25659	25825	24747	23329	23322	21944	21609	21214	21401	20382	20218
48	26055	25533	25699	24626	23214	23208	21836	21503	21110	21297	20282
49	27990	25918	25399	25564	24496	23092	23087	21722	21391	20999	21185
50	23617	27830	25770	25254	25417	24356	22960	22954	21597	21268	20879
51	24638	23472	27658	25611	25098	25261	24206	22819	22813	21464	21137
52	24793	24470	23312	27470	25437	24928	25089	24041	22664	22658	21318
53	23387	24610	24290	23140	27268	25250	24744	24904	23864	22497	22491
54	23115	23196	24409	24092	22951	27045	25043	24542	24701	23669	22313
55	23458	22902	22982	24184	23870	22740	26796	24813	24316	24473	23451
56	23108	23217	22667	22746	23936	23624	22506	26520	24558	24066	24222
57	22981	22846	22954	22410	22488	23665	23357	22251	26220	24279	23793
58	22215	22707	22574	22680	22142	22220	23382	23078	21986	25907	23990
59	21403	21923	22408	22277	22382	21851	21928	23075	22774	21696	25566
60	21215	21092	21604	22082	21953	22056	21533	21609	22739	22443	21381
61	20257	20866	20745	21248	21719	21591	21693	21179	21253	22365	22074
62	19083	19886	20484	20365	20860	21321	21196	21296	20792	20864	21956
63	18460	18700	19487	20073	19956	20441	20893	26771	20868	20374	20445
64	17504	18048	18282	19051	19624	19510	19984	20426	20306	20402	19919
65	17038	17069	17599	17827	18578	19136	19025	19487	19919	19802	19895
66	16889	16566	16596	17112	17334	18064	18607	18499	18948	19367	19253
67	16282	16378	16065	16094	16594	16810	17517	18044	17939	18375	18781
68	15523	15745	15838	15536	15564	16047	16256	16940	17449	17348	17769
69	14661	14971	15186	15275	14983	15011	15477	15678	16338	16829	16731
70	13646	14086	14384	14590	14677	14396	14422	14870	15063	15697	16169
71	13304	13066	13487	13772	13970	14052	13784	13809	14238	14422	15029
72	12307	12687	12459	12861	13133	13322	13400	13144	13168	13577	13753
73	11697	11689	12050	11834	12216	12474	12653	12728	12484	12507	12895
74	10798	11068	11061	11402	11198	11559	11804	11973	12044	11814	11835
75	9777	10160	10414	10407	10728	10536	10876	11106	11265	11332	11115
76	9086	9138	9496	9733	9727	10027	9847	10165	10380	10529	10591
77	7998	8431	8479	8811	9031	9025	9304	9137	9432	9631	9769
78	7319	7374	7773	7818	8124	8327	8321	8578	8425	8696	8880
79	6286	6703	6754	7119	7160	7440	7626	7621	7856	7715	7964
80	5538	5695	6073	6119	6449	6486	6740	6909	6904	7117	6990
81	4884	4963	5104	5442	5483	5780	5813	6041	6192	6188	6379
82	4489	4321	4391	4515	4815	4851	5113	5143	5344	5478	5474
83	3720	3933	3785	3846	3955	4218	4250	4480	4505	4681	4799
84	3075	3231	3415	3287	3341	3435	3663	3691	3890	3913	4066
85 OG OVER AND OVER	12283	12449	12737	13141	13358	13574	13824	14224	14573	15023	15412

TABELL 4. FORTS. FOLKEMENGDEN ETTER ETT-ÅRIGE ALDERSKLASSER VED UTGANGEN AV ÅRET. 1969-2000.
 ALTERNATIV A, B, C OG D. MENN
 POPULATION BY SINGLE YEARS OF AGE AT THE END OF THE YEAR, 1969-2000.
 ALTERNATIVES A, B, C AND D. MALES

ALTERNATIV B

ALDER	1980	1981	1982	1983	1984	1985	1986	1987	1988	1989	1990
0	34643	34805	34962	35123	35291	35474	35653	35821	35955	36051	36115
1	34382	34555	34716	34873	35034	35201	35383	35562	35729	35863	35958
2	34148	34345	34517	34678	34835	34996	35163	35344	35524	35690	35824
3	33864	34119	34315	34487	34648	34805	34965	35133	35314	35493	35660
4	33544	33842	34096	34293	34465	34626	34782	34943	35110	35291	35470
5	33169	33524	33821	34076	34272	34444	34605	34762	34922	35089	35270
6	32753	33150	33504	33802	34056	34252	34424	34585	34741	34901	35068
7	32275	32732	33129	33483	33780	34034	34231	34402	34563	34719	34879
8	31781	32258	32715	33111	33465	33762	34016	34212	34384	34544	34701
9	31214	31766	32243	32699	33095	33449	33746	34000	34196	34368	34528
10	32546	31203	31755	32231	32687	33084	33437	33734	33988	34184	34355
11	34042	32535	31193	31745	32221	32677	33073	33427	33723	33977	34173
12	34036	34029	32524	31182	31733	32209	32665	33061	33414	33711	33965
13	33430	34021	34014	32509	31167	31719	32194	32650	33046	33399	33696
14	33699	33412	34002	33995	32491	31150	31701	32176	32632	33027	33381
15	33370	33678	33391	33980	33974	32470	31131	31681	32156	32611	33007
16	33083	33346	33654	33367	33956	33949	32447	31108	31658	32133	32588
17	31503	33053	33316	33624	33337	33926	33919	32418	31081	31630	32104
18	31029	31471	33019	33282	33590	33303	33891	33885	32385	31049	31598
19	31231	30995	31435	32982	33245	33552	33266	33853	33846	32349	31014
20	30715	31197	30961	31401	32947	33209	33516	33230	33817	33810	32314
21	31382	30683	31164	30928	31368	32912	33174	33480	33194	33781	33774
22	31205	31350	30651	31132	30896	31336	32878	33140	33446	33160	33746
23	31103	31173	31317	30619	31100	30864	31303	32844	33105	33411	33126
24	31520	31070	31140	31284	30587	31067	30832	31270	32809	33070	33376
25	31306	31487	31037	31107	31251	30555	31034	30799	31237	32775	33035
26	30623	31274	31455	31006	31075	31219	30523	31002	30768	31205	32741
27	30855	30590	31240	31420	30972	31041	31185	30490	30968	30734	31171
28	30685	30821	30557	31206	31386	30938	31008	31151	30457	30935	30701
29	29828	30649	30785	30521	31170	31349	30902	30971	31115	30421	30898
30	30397	29793	30612	30749	30484	31132	31312	30865	30934	31077	30385
31	30819	30358	29754	30573	30709	30445	31092	31271	30825	30894	31037
32	31964	30779	30319	29715	30533	30669	30405	31052	31231	30785	30854
33	32673	31921	30738	30278	29676	30492	30628	30365	31010	31189	30744
34	34352	32631	31880	30698	30239	29638	30453	30589	30326	30970	31149
35	30913	34303	32584	31835	30654	30196	29595	30410	30545	30282	30926
36	30040	30867	34251	32535	31787	30608	30151	29551	30364	30499	30237
37	26561	29988	30813	34192	32479	31732	30555	30098	29499	30311	30446
38	24295	26510	29931	30755	34127	32417	31672	30497	30041	29444	30254
39	21236	24245	26456	29869	30691	34057	32350	31606	30434	29979	29383
40	22145	21188	24191	26397	29802	30623	33981	32278	31536	30366	29912
41	21343	22093	21139	24134	26335	29733	30551	33901	32203	31462	30295
42	20708	21288	22036	21084	24072	26267	29656	30472	33813	32119	31381

TABELL 4. FORTS. FOLKEMENGDEN ETTER ETT-ARIGE ALDERSKLASSER VED UTGANGEN AV ÅRET, 1969-2000.
 ALTERNATIV A, B, C OG D. MENN
 POPULATION BY SINGLE YEARS OF AGE AT THE END OF THE YEAR, 1969-2000.
 ALTERNATIVES A, B, C AND D. MALES

ALTERNATIV B

ALDER	1980	1981	1982	1983	1984	1985	1986	1987	1988	1989	1990
43	19987	20656	21234	21980	21030	24010	26200	29580	30394	33727	32037
44	19304	19929	20595	21172	21916	20969	23940	26123	29494	30305	33629
45	18445	19242	19865	20529	21103	21845	20901	23863	26039	29399	30208
46	18796	18373	19166	19786	20448	21020	21759	20819	23769	25936	29283
47	18939	18714	18292	19082	19700	20358	20928	21664	20728	23665	25823
48	20119	18846	18622	18203	18989	19603	20259	20825	21557	20626	23549
49	20176	20014	18747	18524	18107	18889	19500	20152	20716	21444	20518
50	21063	20060	19899	18640	18418	18003	18781	19389	20037	20597	21321
51	20750	20934	19937	19777	18525	18305	17893	18665	19269	19914	20471
52	20993	20609	20791	19801	19642	18399	18180	17771	18538	19138	19778
53	21161	20839	20457	20638	19655	19497	18263	18046	17640	18402	18997
54	22307	20988	20669	20290	20470	19495	19338	18114	17899	17496	18252
55	22107	22102	20795	20478	20103	20281	19315	19160	17947	17734	17335
56	23210	21880	21874	20581	20268	19896	20073	19117	18963	17763	17552
57	23947	22947	21632	21627	20348	20038	19671	19845	18900	18748	17562
58	23509	23662	22674	21374	21369	20105	19799	19436	19608	18675	18524
59	23674	23200	23350	22375	21093	21087	19841	19538	19180	19350	18429
60	25195	23330	22863	23011	22050	20786	20781	19552	19254	18902	19069
61	21029	24780	22946	22486	22632	21687	20444	20439	19230	18937	18591
62	21670	20644	24327	22526	22075	22218	21290	20070	20065	18879	18591
63	21515	21235	20230	23838	22074	21632	21772	20862	19667	19662	18499
64	19988	21034	20760	19777	23305	21580	21148	21285	20396	19227	19222
65	19424	19492	20511	20244	19286	22726	21044	20623	20756	19889	18750
66	19344	18886	18952	19943	19684	18752	22097	20461	20052	20181	19339
67	18671	18759	18315	18379	19340	19088	18185	21428	19842	19445	19571
68	18162	18056	18141	17711	17773	18703	18459	17586	20722	19189	18804
69	17137	17517	17414	17496	17081	17141	18038	17803	16960	19985	18506
70	16075	16465	16830	16731	16810	16412	16469	17331	17105	16295	19202
71	15481	15391	15765	16114	16020	16095	15714	15769	16594	16378	15602
72	14332	14763	14677	15034	15367	15276	15348	14985	15037	15824	15618
73	13063	13613	14022	13941	14279	14595	14510	14578	14232	14282	15029
74	12202	12361	12881	13268	13191	13512	13811	13730	13795	13468	13515
75	11135	11481	11630	12120	12484	12412	12713	12994	12918	12979	12671
76	10389	10407	10731	10870	11328	11668	11600	11882	12145	12074	12131
77	9827	9639	9657	9957	10086	10510	10826	10764	11025	11269	11203
78	9008	9061	8888	8904	9180	9299	9691	9982	9924	10165	10390
79	8133	8249	8298	8139	8154	8407	8517	8875	9142	9089	9309
80	7215	7368	7474	7518	7374	7388	7617	7716	8041	8282	8234
81	6264	6466	6603	6698	6737	6609	6621	6826	6915	7206	7423
82	5643	5542	5721	5842	5925	5960	5846	5857	6039	6117	6375
83	4795	4943	4855	5011	5117	5191	5221	5122	5131	5290	5359
84	4167	4165	4293	4216	4352	4444	4508	4535	4448	4456	4594
85 OG OVER	15857	16308	16663	17056	17303	17609	17928	18233	18505	18640	18747

TABELL 4. FORTS. FOLKEMENGDEN ETTER ETT-ARIGE ALDERSKLASSER VED UTGANGEN AV ÅRET. 1969-2000.
 ALTERNATIV A, B, C OG D. MENN
 POPULATION BY SINGLE YEARS OF AGE AT THE END OF THE YEAR, 1969-2000.
 ALTERNATIVES A, B, C AND D. MALES

ALTERNATIV B

ALDER	1991	1992	1993	1994	1995	1996	1997	1998	1999	2000
0	36160	36191	36226	36280	36347	36431	36537	36667	36809	36965
1	36023	36067	36098	36134	36187	36254	36337	36444	36573	36715
2	35919	35984	36028	36059	36094	36148	36215	36298	36404	36533
3	35793	35888	35953	35997	36028	36063	36117	36184	36267	36373
4	35636	35770	35865	35929	35973	36004	36040	36093	36160	36243
5	35448	35615	35748	35843	35908	35952	35983	36018	36072	36138
6	35249	35428	35594	35727	35823	35887	35931	35962	35997	36051
7	35046	35227	35405	35572	35705	35800	35864	35908	35939	35974
8	34861	35027	35208	35386	35553	35686	35781	35845	35889	35920
9	34685	34844	35011	35192	35370	35536	35669	35764	35828	35872
10	34516	34672	34832	34998	35179	35357	35523	35656	35751	35815
11	34344	34505	34661	34820	34987	35168	35346	35512	35645	35740
12	34161	34332	34492	34648	34808	34974	35155	35333	35499	35632
13	33949	34145	34316	34476	34632	34792	34958	35139	35317	35483
14	33677	33930	34126	34297	34457	34613	34772	34939	35119	35297
15	33360	33656	33909	34105	34275	34435	34591	34751	34917	35097
16	32983	33336	33632	33885	34080	34251	34411	34567	34726	34892
17	32559	32953	33306	33602	33854	34050	34220	34380	34536	34695
18	32072	32526	32920	33272	33568	33820	34015	34186	34345	34501
19	31562	32036	32489	32883	33235	33530	33782	33977	34147	34307
20	30981	31528	32001	32454	32847	33199	33494	33746	33940	34110
21	32279	30948	31495	31967	32420	32813	33164	33458	33710	33904
22	33739	32246	30916	31463	31934	32387	32779	33130	33424	33675
23	33711	33704	32213	30884	31430	31901	32353	32745	33095	33389
24	33091	33675	33669	32179	30851	31397	31867	32319	32710	33060
25	33341	33056	33640	33633	32145	30819	31364	31834	32285	32676
26	33002	33306	33022	33605	33599	32112	30787	31332	31801	32252
27	32705	32965	33270	32986	33569	33562	32077	30753	31297	31766
28	31137	32670	32930	33234	32950	33532	33526	32042	30720	31263
29	30665	31101	32631	32891	33195	32912	33493	33486	32004	30684
30	30861	30628	31064	32592	32852	33155	32872	33453	33446	31966
31	30346	30822	30589	31024	32550	32809	33112	32830	33410	33403
32	30997	30306	30781	30549	30983	32508	32767	33069	32787	33366
33	30813	30956	30266	30740	30508	30942	32465	32723	33025	32743
34	30704	30773	30916	30227	30701	30469	30902	32423	32681	32983
35	31104	30660	30729	30871	30184	30657	30425	30858	32376	32634
36	30880	31058	30614	30683	30825	30138	30611	30380	30812	32328
37	30184	30826	31004	30561	30630	30772	30086	30558	30327	30758
38	30388	30127	30768	30945	30503	30572	30713	30029	30500	30269
39	30191	30326	30065	30704	30881	30440	30509	30650	29967	30437
40	29317	30124	30258	29998	30636	30812	30372	30441	30582	29900
41	29843	29249	30054	30187	29928	30564	30740	30302	30370	30510
42	30217	29765	29173	29976	30109	29850	30485	30661	30223	30291

TABELL 4. FORTS. FOLKEMENGDEN ETTER ETT-ÅRIGE ALDERSKLASSER VED UTGANGEN AV ÅRET, 1969-2000.
 ALTERNATIV A, B, C OG D. MENN
 POPULATION BY SINGLE YEARS OF AGE AT THE END OF THE YEAR, 1969-2000.
 ALTERNATIVES A, B, C AND D. MALES

ALTERNATIV B

ALDER	1991	1992	1993	1994	1995	1996	1997	1998	1999	2000
43	31300	30140	29689	29099	29899	30032	29774	30407	30582	30146
44	31944	31209	30052	29603	29014	29812	29945	29687	30318	30493
45	33520	31841	31108	29955	29507	28920	29716	29848	29592	30220
46	30089	33388	31716	30986	29837	29391	28806	29599	29730	29475
47	29155	29957	33242	31576	30850	29706	29262	28680	29469	29600
48	25696	29012	29810	33079	31422	30699	29560	29119	28539	29325
49	23425	25561	28860	29654	32905	31257	30538	29405	28966	28390
50	20400	23291	25415	28694	29484	32717	31078	30363	29237	28800
51	21190	20275	23148	25259	28518	29302	32516	30887	30176	29057
52	20331	21046	20137	22990	25087	28323	29103	32294	30676	29971
53	19632	20182	20891	19989	22821	24902	28115	28888	32056	30450
54	18842	19472	20017	20720	19825	22635	24699	27885	28653	31795
55	18083	18668	19293	19832	20529	19643	22426	24471	27628	28389
56	17156	17898	18477	19094	19629	20318	19441	22195	24219	27344
57	17353	16962	17695	18267	18878	19406	20088	19221	21944	23945
58	17352	17146	16760	17484	18049	18653	19175	19849	18991	21682
59	18281	17124	16920	16539	17254	17812	18407	18922	19587	18741
60	18161	18015	16875	16674	16299	17003	17553	18140	18647	19303
61	18755	17862	17718	16597	16400	16030	16723	17264	17841	18340
62	18250	18412	17535	17394	16293	16100	15737	16417	16948	17515
63	18217	17884	18042	17183	17045	15966	15776	15421	16087	16608
64	18086	17810	17484	17639	16799	16664	15609	15424	15076	15728
65	18745	17636	17368	17050	17201	16382	16250	15221	15041	14702
66	18230	18226	17148	16887	16578	16724	15928	15800	14800	14624
67	18754	17679	17674	16630	16376	16076	16219	15446	15322	14352
68	18926	18136	17096	17092	16082	15836	15546	15684	14937	14817
69	18136	18253	17491	16489	16484	15510	15273	14994	15126	14406
70	17781	17425	17538	16805	15842	15838	14902	14675	14406	14534
71	18385	17025	16684	16792	16090	15168	15164	14268	14050	13793
72	14879	17532	16235	15910	16013	15344	14465	14461	13606	13399
73	14834	14132	16652	15420	15111	15209	14574	13738	13735	12923
74	14222	14037	13372	15757	14591	14299	14392	13791	13000	12997
75	12716	13381	13207	12582	14826	13728	13454	13541	12975	12232
76	11843	11885	12506	12344	11759	13857	12831	12574	12656	12127
77	11256	10989	11027	11604	11453	10911	12857	11906	11667	11743
78	10329	10378	10132	10168	10699	10560	10060	11855	10977	10757
79	9516	9460	9504	9279	9312	9799	9671	9213	10857	10053
80	8434	8621	8570	8611	8407	8436	8877	8762	8347	9836
81	7379	7559	7726	7681	7717	7534	7560	7956	7852	7481
82	6566	6528	6687	6835	6795	6827	6665	6688	7038	6947
83	5585	5752	5719	5858	5988	5952	5981	5839	5859	6166
84	4654	4850	4996	4967	5087	5200	5170	5194	5071	5089
85 OG OVER	18943	19152	19485	19882	20185	20531	20910	21189	21428	21507

TABELL 4. FORTS. FOLKEMENGDEN ETTER ETT-ARIGE ALDERSKLASSER VED UTGANGEN AV ÅRET, 1969-2000.
 ALTERNATIV A, B, C OG D. MENN
 POPULATION BY SINGLE YEARS OF AGE AT THE END OF THE YEAR, 1969-2000.
 ALTERNATIVES A, B, C AND D. MALES

ALTERNATIV C

ALDER AGE	1969	1970	1971	1972	1973	1974	1975	1976	1977	1978	1979
0	34338	32819	31465	29845	30284	30718	31084	31411	31682	31921	32094
1	34257	34250	32735	31384	29769	30206	30640	31005	31331	31601	31839
2	33626	34220	34213	32699	31350	29737	30173	30606	30971	31297	31566
3	33886	33597	34190	34184	32671	31323	29711	30147	30580	30944	31270
4	33554	33864	33575	34168	34161	32650	31303	29692	30128	30560	30924
5	33269	33534	33843	33555	34147	34141	32630	31284	29674	30110	30542
6	31690	33250	33514	33824	33535	34128	34121	32611	31265	29656	30092
7	31226	31670	33229	33493	33802	33514	34106	34099	32590	31246	29638
8	31447	31209	31653	33211	33475	33784	33496	34088	34081	32573	31229
9	30947	31432	31195	31638	33195	33460	33769	33481	34072	34065	32558
10	31641	30936	31421	31184	31627	33183	33448	33756	33469	34060	34053
11	31485	31631	30926	31411	31173	31617	33173	33437	33745	33458	34049
12	31403	31474	31619	30915	31399	31162	31605	33161	33425	33733	33445
13	31843	31389	31459	31605	30900	31385	31148	31591	33145	33409	33718
14	31643	31825	31371	31442	31587	30883	31368	31131	31573	33127	33391
15	30965	31623	31805	31352	31422	31567	30864	31348	31111	31553	33106
16	31211	30943	31601	31783	31329	31399	31545	30842	31326	31089	31531
17	31045	31183	30915	31572	31754	31301	31371	31517	30814	31297	31061
18	30183	31014	31151	30884	31540	31722	31269	31340	31485	30783	31266
19	30761	30149	30979	31116	30849	31505	31686	31234	31304	31449	30748
20	31194	30728	30117	30945	31083	30816	31471	31652	31200	31270	31415
21	32361	31161	30695	30085	30912	31050	30783	31437	31618	31167	31237
22	33089	32328	31129	30664	30054	30881	31018	30751	31405	31586	31135
23	34798	33055	32294	31097	30632	30023	30849	30986	30720	31373	31553
24	31326	34761	33020	32260	31064	30599	29991	30816	30953	30687	31339
25	30455	31293	34725	32985	32226	31031	30567	29959	30784	30920	30655
26	26947	30424	31261	34689	32951	32193	30999	30536	29929	30752	30889
27	24668	26917	30390	31227	34651	32915	32158	30965	30502	29896	30718
28	21583	24641	26888	30357	31193	34613	32879	32123	30932	30469	29863
29	22531	21558	24612	26857	30322	31156	34573	32841	32085	30895	30434
30	21740	22504	21532	24583	26825	30286	31119	34532	32802	32047	30859
31	21121	21712	22475	21504	24551	26790	30247	31079	34487	32759	32006
32	20411	21093	21684	22446	21476	24519	26755	30207	31039	34442	32717
33	19745	20384	21065	21655	22416	21448	24487	26719	30167	30997	34396
34	18903	19720	20358	21038	21627	22387	21420	24455	26685	30128	30957
35	19311	18876	19691	20328	21008	21596	22355	21389	24420	26647	30085
36	19514	19282	18848	19662	20298	20977	21564	22321	21357	24384	26607
37	20796	19480	19248	18815	19628	20263	20940	21526	22283	21320	24341
38	20925	20757	19443	19212	18779	19590	20224	20900	21485	22240	21280
39	21926	20882	20714	19403	19172	18741	19550	20183	20857	21441	22195
40	21685	21877	20835	20668	19360	19130	18699	19506	20138	20811	21393
41	22038	21634	21826	20787	20619	19315	19085	18655	19461	20091	20762
42	22321	21981	21578	21769	20733	20566	19264	19036	18607	19410	20038

TABELL 4. FORTS. FOLKEMENGDEN ETTER ETT-ARIGE ALDERSKLASSER VED UTGANGEN AV ÅRET, 1969-2000.
 ALTERNATIV A, B, C OG D. MENN
 POPULATION BY SINGLE YEARS OF AGE AT THE END OF THE YEAR, 1969-2000.
 ALTERNATIVES A, B, C AND D. MALES

ALTERNATIV C

ALDER AGE	1969	1970	1971	1972	1973	1974	1975	1976	1977	1978	1979
43	23663	22264	21925	21523	21714	20680	20513	19215	18987	18559	19361
44	23600	23594	22199	21861	21460	21650	20619	20454	19159	18932	18505
45	24954	23524	23518	22127	21790	21391	21581	20553	20388	19097	18870
46	25939	24856	23431	23425	22040	21704	21307	21496	20472	20307	19022
47	25659	25825	24747	23329	23322	21944	21609	21214	21401	20382	20218
48	26055	25533	25699	24626	23214	23208	21836	21503	21110	21297	20282
49	27990	25918	25399	25564	24496	23092	23087	21722	21391	20999	21185
50	23617	27830	25770	25254	25417	24356	22960	22954	21597	21268	20879
51	24638	23472	27658	25611	25098	25261	24206	22819	22813	21464	21137
52	24793	24470	23312	27470	25437	24928	25089	24041	22664	22658	21318
53	23387	24610	24290	23140	27268	25250	24744	24904	23864	22497	22491
54	23115	23196	24409	24092	22951	27045	25043	24542	24701	23669	22313
55	23458	22902	22982	24184	23870	22740	26796	24813	24316	24473	23451
56	23108	23217	22667	22746	23936	23624	22506	26520	24558	24066	24222
57	22981	22846	22954	22410	22488	23665	23357	22251	26220	24279	23793
58	22215	22707	22574	22680	22142	22220	23382	23078	21986	25907	23990
59	21403	21923	22408	22277	22382	21851	21928	23075	22774	21696	25566
60	21215	21092	21604	22082	21953	22056	21533	21609	22739	22443	21381
61	20257	20866	20745	21248	21719	21591	21693	21179	21253	22365	22074
62	19083	19886	20484	20365	20860	21321	21196	21296	20792	20864	21956
63	18460	18700	19487	20073	19956	20441	20893	20771	20868	20374	20445
64	17504	18048	18282	19051	19624	19510	19984	20426	20306	20402	19919
65	17038	17069	17599	17827	18578	19136	19025	19487	19919	19802	19895
66	16889	16566	16596	17112	17334	18064	18607	18499	18948	19367	19253
67	16282	16378	16065	16094	16594	16810	17517	18044	17939	18375	18781
68	15523	15745	15838	15536	15564	16047	16256	16940	17449	17348	17769
69	14661	14971	15186	15275	14983	15011	15477	15678	16338	16829	16731
70	13646	14086	14384	14590	14677	14396	14422	14870	15063	15697	16169
71	13304	13066	13487	13772	13970	14052	13784	13809	14238	14422	15029
72	12307	12687	12459	12861	13133	13322	13400	13144	13168	13577	13753
73	11697	11689	12050	11834	12216	12474	12653	12728	12484	12507	12895
74	10798	11068	11061	11402	11198	11559	11804	11973	12044	11814	11835
75	9777	10160	10414	10407	10728	10536	10876	11106	11265	11332	11115
76	9086	9138	9496	9733	9727	10027	9847	10165	10380	10529	10591
77	7998	8431	8479	8811	9031	9025	9304	9137	9432	9631	9769
78	7319	7374	7773	7818	8124	8327	8321	8578	8425	8696	8880
79	6286	6703	6754	7119	7160	7440	7626	7621	7856	7715	7964
80	5538	5695	6073	6119	6449	6486	6740	6909	6904	7117	6990
81	4884	4963	5104	5442	5483	5780	5813	6041	6192	6188	6379
82	4489	4321	4391	4515	4815	4851	5113	5143	5344	5478	5474
83	3720	3933	3785	3846	3955	4218	4250	4480	4505	4681	4799
84	3075	3231	3415	3287	3341	3435	3663	3691	3890	3913	4066
85 OG OVER AND OVER	12283	12449	12737	13141	13358	13574	13824	14224	14573	15023	15412

TABELL 4. FORTS. FOLKEMENGDEN ETTER ETT-ARIGE ALDERSKLASSER VED UTGANGEN AV ÅRET. 1969-2000.
 ALTERNATIV A, B, C OG D. MENN
 POPULATION BY SINGLE YEARS OF AGE AT THE END OF THE YEAR, 1969-2000.
 ALTERNATIVES A, B, C AND D. MALES

ALTERNATIV C

ALDER	1980	1981	1982	1983	1984	1985	1986	1987	1988	1989	1990
0	32248	32390	32528	32669	32819	32986	33151	33302	33416	33476	33480
1	32012	32166	32307	32445	32585	32735	32902	33066	33217	33331	33391
2	31805	31977	32131	32272	32410	32550	32699	32866	33030	33181	33295
3	31539	31777	31950	32103	32244	32382	32522	32671	32838	33002	33152
4	31249	31519	31757	31929	32082	32223	32360	32500	32650	32816	32980
5	30905	31230	31500	31738	31910	32063	32204	32341	32481	32630	32797
6	30524	30887	31212	31481	31719	31891	32044	32185	32322	32462	32611
7	30073	30505	30868	31192	31461	31699	31871	32024	32165	32302	32441
8	29622	30057	30488	30851	31176	31445	31682	31854	32007	32148	32284
9	31214	29608	30043	30474	30837	31161	31430	31667	31839	31992	32133
10	32546	31203	29597	30032	30463	30826	31150	31419	31656	31828	31980
11	34042	32535	31193	29588	30022	30453	30816	31140	31408	31646	31817
12	34036	34029	32524	31182	29577	30011	30442	30805	31129	31397	31634
13	33430	34021	34014	32509	31167	29563	29998	30428	30791	31114	31383
14	33699	33412	34002	33995	32491	31150	29547	29981	30411	30774	31097
15	33370	33678	33391	33980	33974	32470	31131	29529	29962	30392	30754
16	33083	33346	33654	33367	33956	33949	32447	31108	29507	29941	30370
17	31503	33053	33316	33624	33337	33926	33919	32418	31081	29481	29914
18	31029	31471	33019	33282	33590	33303	33891	33885	32385	31049	29451
19	31231	30995	31435	32982	33245	33552	33266	33853	33846	32349	31014
20	30715	31197	30961	31401	32947	33209	33516	33230	33817	33810	32314
21	31382	30683	31164	30928	31368	32912	33174	33480	33194	33781	33774
22	31205	31350	30651	31132	30896	31336	32878	33140	33446	33160	33746
23	31103	31173	31317	30619	31100	30864	31303	32844	33105	33411	33126
24	31520	31070	31140	31284	30587	31067	30832	31270	32809	33070	33376
25	31306	31487	31037	31107	31251	30555	31034	30799	31237	32775	33035
26	30623	31274	31455	31006	31075	31219	30523	31002	30768	31205	32741
27	30855	30590	31240	31420	30972	31041	31185	30490	30968	30734	31171
28	30685	30821	30557	31206	31386	30938	31008	31151	30457	30935	30701
29	29828	30649	30785	30521	31170	31349	30902	30971	31115	30421	30898
30	30397	29793	30612	30749	30484	31132	31312	30865	30934	31077	30385
31	30819	30358	29754	30573	30709	30445	31092	31271	30825	30894	31037
32	31964	30779	30319	29715	30533	30669	30405	31052	31231	30785	30854
33	32673	31921	30738	30278	29676	30492	30628	30365	31010	31189	30744
34	34352	32631	31880	30698	30239	29638	30453	30585	30326	30970	31149
35	30913	34303	32584	31835	30654	30196	29595	30410	30545	30282	30926
36	30040	30867	34251	32535	31787	30608	30151	29551	30364	30499	30237
37	26561	29988	30813	34192	32479	31732	30555	30098	29499	30311	30446
38	24295	26510	29931	30755	34127	32417	31672	30497	30041	29444	30254
39	21236	24245	26456	29869	30691	34057	32350	31606	30434	29979	29383
40	22145	21188	24191	26397	29802	30623	33981	32278	31536	30366	29912
41	21343	22093	21139	24134	26335	29733	30551	33901	32203	31462	30295
42	20708	21288	22036	21084	24072	26267	29656	30472	33813	32119	31381

TABELL 4. FORTS. FOLKEMENGDEN ETTER ETT-ARIGE ALDESKLASSER VED UTGANGEN AV ÅRET, 1969-2000.
 ALTERNATIV A, B, C OG D. MENN
 POPULATION BY SINGLE YEARS OF AGE AT THE END OF THE YEAR, 1969-2000.
 ALTERNATIVES A, B, C AND D. MALES

ALTERNATIV C

ALDER	1980	1981	1982	1983	1984	1985	1986	1987	1988	1989	1990
43	19987	20656	21234	21980	21030	24010	26200	29580	30394	33727	32037
44	19304	19929	20595	21172	21916	20969	23940	26123	29494	30305	33629
45	18445	19242	19865	20529	21103	21845	20901	23863	26039	29399	30208
46	18796	18373	19166	19786	20448	21020	21759	20819	23769	25936	29283
47	18939	18714	18292	19082	19700	20358	20928	21664	20728	23665	25823
48	20119	18846	18622	18203	18989	19603	20259	20825	21557	20626	23549
49	20176	20014	18747	18524	18107	18889	19500	20152	20716	21444	20518
50	21063	20060	19899	18640	18418	18003	18781	19389	20037	20597	21321
51	20750	20934	19937	19777	18525	18305	17893	18665	19269	19914	20471
52	20993	20609	20791	19801	19642	18399	18180	17771	18538	19138	19778
53	21161	20839	20457	20638	19655	19497	18263	18046	17640	18402	18997
54	22307	20988	20669	20290	20470	19495	19338	18114	17899	17496	18252
55	22107	22102	20795	20478	20103	20281	19315	19160	17947	17734	17335
56	23210	21880	21874	20581	20268	19896	20073	19117	18963	17763	17552
57	23947	22947	21632	21627	20348	20038	19671	19845	18900	18748	17562
58	23509	23662	22674	21374	21369	20105	19799	19436	19608	18675	18524
59	23674	23200	23350	22375	21093	21087	19841	19538	19180	19350	18429
60	25195	23330	22863	23011	22050	20786	20781	19552	19254	18902	19069
61	21029	24780	22946	22486	22632	21687	20444	20439	19230	18937	18591
62	21670	20644	24327	22526	22075	22218	21290	20070	20065	18879	18591
63	21515	21235	20230	23838	22074	21632	21772	20862	19667	19662	18499
64	19988	21034	20760	19777	23305	21580	21148	21285	20396	19227	19222
65	19424	19492	20511	20244	19286	22726	21044	20623	20756	19889	18750
66	19344	18886	18952	19943	19684	18752	22097	20461	20052	20181	19339
67	18671	18759	18315	18379	19340	19088	18185	21428	19842	19445	19571
68	18162	18056	18141	17711	17773	18703	18459	17586	20722	19189	18804
69	17137	17517	17414	17496	17081	17141	18038	17803	16960	19985	18506
70	16075	16465	16830	16731	16810	16412	16469	17331	17105	16295	19202
71	15481	15391	15765	16114	16020	16095	15714	15769	16594	16378	15602
72	14332	14763	14677	15034	15367	15276	15348	14985	15037	15824	15618
73	13063	13613	14022	13941	14279	14595	14510	14578	14232	14282	15029
74	12202	12361	12881	13268	13191	13512	13811	13730	13795	13468	13515
75	11135	11481	11630	12120	12484	12412	12713	12994	12918	12979	12671
76	10389	10407	10731	10870	11328	11668	11600	11882	12145	12074	12131
77	9827	9639	9657	9957	10086	10510	10826	10764	11025	11269	11203
78	9008	9061	8888	8904	9180	9299	9691	9982	9924	10165	10390
79	8133	8249	8298	8139	8154	8407	8517	8875	9142	9089	9309
80	7215	7368	7474	7518	7374	7388	7617	7716	8041	8282	8234
81	6264	6466	6603	6698	6737	6609	6621	6826	6915	7206	7423
82	5643	5542	5721	5842	5925	5960	5846	5857	6039	6117	6375
83	4795	4943	4855	5011	5117	5191	5221	5122	5131	5290	5359
84	4167	4165	4293	4216	4352	4444	4508	4535	4448	4456	4594
85 OG OVER	15857	16308	16663	17056	17303	17609	17928	18233	18505	18640	18747

TABELL 4. FORTS. FOLKEMENGDEN ETTER ETT-ÅRIGE ALDERSKLASSER VED UTGANGEN AV ÅRET. 1969-2000.
 ALTERNATIV A, B, C OG D. MENN
 POPULATION BY SINGLE YEARS OF AGE AT THE END OF THE YEAR, 1969-2000.
 ALTERNATIVES A, B, C AND D. MALES

ALTERNATIV C

ALDER	1991	1992	1993	1994	1995	1996	1997	1998	1999	2000
0	33432	33338	33224	33102	33000	32896	32824	32770	32752	32753
1	33394	33347	33253	33139	33017	32916	32812	32740	32686	32668
2	33355	33358	33311	33217	33103	32981	32880	32777	32704	32650
3	33266	33326	33329	33282	33188	33075	32953	32852	32748	32676
4	33130	33244	33304	33307	33260	33166	33053	32931	32830	32727
5	32960	33110	33224	33284	33287	33240	33146	33033	32912	32810
6	32778	32941	33091	33205	33265	33268	33221	33127	33014	32892
7	32590	32757	32920	33070	33184	33244	33247	33200	33106	32993
8	32424	32573	32739	32903	33052	33166	33226	33229	33182	33088
9	32269	32409	32558	32724	32887	33037	33151	33210	33213	33167
10	32121	32258	32397	32546	32712	32876	33025	33139	33198	33202
11	31970	32111	32247	32387	32535	32702	32865	33014	33128	33188
12	31806	31958	32099	32236	32375	32524	32690	32853	33002	33116
13	31620	31791	31944	32084	32221	32360	32509	32675	32838	32987
14	31365	31602	31774	31926	32066	32203	32342	32491	32657	32820
15	31078	31345	31582	31754	31906	32046	32183	32322	32470	32636
16	30732	31055	31323	31560	31731	31883	32023	32160	32299	32447
17	30343	30705	31028	31295	31531	31702	31854	31995	32131	32270
18	29884	30312	30674	30996	31263	31499	31670	31822	31962	32098
19	29418	29850	30278	30639	30961	31228	31464	31635	31786	31926
20	30981	29386	29818	30246	30606	30928	31194	31430	31601	31752
21	32279	30948	29355	29786	30214	30574	30895	31161	31397	31567
22	33739	32246	30916	29325	29756	30183	30542	30863	31129	31364
23	33711	33704	32213	30884	29294	29725	30151	30511	30831	31097
24	33091	33675	33669	32179	30851	29263	29693	30119	30478	30799
25	33341	33056	33640	33633	32145	30819	29233	29662	30088	30446
26	33002	33306	33022	33605	33599	32112	30787	29203	29632	30057
27	32705	32965	33270	32986	33569	33562	32077	30753	29171	29599
28	31137	32670	32930	33234	32950	33532	33526	32042	30720	29139
29	30665	31101	32631	32891	33195	32912	33493	33486	32004	30684
30	30861	30628	31064	32592	32852	33155	32872	33453	33446	31966
31	30346	30822	30589	31024	32550	32809	33112	32830	33410	33403
32	30997	30306	30781	30549	30983	32508	32767	33069	32787	33366
33	30813	30956	30266	30740	30508	30942	32465	32723	33025	32743
34	30704	30773	30916	30227	30701	30469	30902	32423	32681	32983
35	31104	30660	30729	30871	30184	30657	30425	30858	32376	32634
36	30880	31058	30614	30683	30825	30138	30611	30380	30812	32328
37	30184	30826	31004	30561	30630	30772	30086	30558	30327	30758
38	30388	30127	30768	30945	30503	30572	30713	30029	30500	30269
39	30191	30326	30065	30704	30881	30440	30509	30650	29967	30437
40	29317	30124	30258	29998	30636	30812	30372	30441	30582	29900
41	29843	29249	30054	30187	29928	30564	30740	30302	30370	30510
42	30217	29765	29173	29976	30109	29850	30485	30661	30223	30291

TABELL 4. FORTS. FOLKEMENGDEN ETTER ETT-ÅRIGE ALDERSKLASSE VED UTGANGEN AV ÅRET, 1969-2000.
 ALTERNATIV A, B, C OG D. MENN
 POPULATION BY SINGLE YEARS OF AGE AT THE END OF THE YEAR, 1969-2000.
 ALTERNATIVES A, B, C AND D. MALES

ALTERNATIV C

ALDER	1991	1992	1993	1994	1995	1996	1997	1998	1999	2000
43	31300	30140	29689	29099	29899	30032	29774	30407	30582	30146
44	31944	31209	30052	29603	29014	29812	29945	29687	30318	30493
45	33520	31841	31108	29955	29507	28920	29716	29848	29592	30220
46	30089	33388	31716	30986	29837	29391	28806	29599	29730	29475
47	29155	29957	33242	31576	30850	29706	29262	28680	29469	29600
48	25696	29012	29810	33079	31422	30699	29560	29119	28539	29325
49	23425	25561	28860	29654	32905	31257	30538	29405	28966	28390
50	20400	23291	25415	28694	29484	32717	31078	30363	29237	28800
51	21190	20275	23148	25259	28518	29302	32516	30887	30176	29057
52	20331	21046	20137	22990	25087	28323	29103	32294	30676	29971
53	19632	20182	20891	19989	22821	24902	28115	28888	32056	30450
54	18842	19472	20017	20720	19825	22635	24699	27885	28653	31795
55	18083	18668	19293	19832	20529	19643	22426	24471	27628	28389
56	17156	17898	18477	19094	19629	20318	19441	22195	24219	27344
57	17353	16962	17695	18267	18878	19406	20088	19221	21944	23945
58	17352	17146	16760	17484	18049	18653	19175	19849	18991	21682
59	18281	17124	16920	16539	17254	17812	18407	18922	19587	18741
60	18161	18015	16875	16674	16299	17003	17553	18140	18647	19303
61	18755	17862	17718	16597	16400	16030	16723	17264	17841	18340
62	18250	18412	17535	17394	16293	16100	15737	16417	16948	17515
63	18217	17884	18042	17183	17045	15966	15776	15421	16087	16608
64	18086	17810	17484	17639	16799	16664	15609	15424	15076	15728
65	18745	17636	17368	17050	17201	16382	16250	15221	15041	14702
66	18230	18226	17148	16887	16578	16724	15928	15800	14800	14624
67	18754	17679	17674	16630	16376	16076	16219	15446	15322	14352
68	18926	18136	17096	17092	16082	15836	15546	15684	14937	14817
69	18136	18253	17491	16489	16484	15510	15273	14994	15126	14406
70	17781	17425	17538	16805	15842	15838	14902	14675	14406	14534
71	18385	17025	16684	16792	16090	15168	15164	14268	14050	13793
72	14879	17532	16235	15910	16013	15344	14465	14461	13606	13399
73	14834	14132	16652	15420	15111	15209	14574	13738	13735	12923
74	14222	14037	13372	15757	14591	14299	14392	13791	13000	12997
75	12716	13381	13207	12582	14826	13728	13454	13541	12975	12232
76	11843	11885	12506	12344	11759	13857	12831	12574	12656	12127
77	11256	10989	11027	11604	11453	10911	12857	11906	11667	11743
78	10329	10378	10132	10168	10699	10560	10060	11855	10977	10757
79	9516	9460	9504	9279	9312	9799	9671	9213	10857	10053
80	8434	8621	8570	8611	8407	8436	8877	8762	8347	9836
81	7379	7559	7726	7681	7717	7534	7560	7956	7852	7481
82	6566	6528	6687	6835	6795	6827	6665	6688	7038	6947
83	5585	5752	5719	5858	5988	5952	5981	5839	5859	6166
84	4654	4850	4996	4967	5087	5200	5170	5194	5071	5089
85 OG OVER	18943	19152	19485	19882	20185	20531	20910	21189	21428	21507

TABELL 4. FORTS. FOLKEMENGDEN ETTER ETT-ARIGE ALDERSKLASSER VED UTGANGEN AV ÅRET. 1969-2000.
 ALTERNATIV A, B, C OG D. MENN
 POPULATION BY SINGLE YEARS OF AGE AT THE END OF THE YEAR, 1969-2000.
 ALTERNATIVES A, B, C AND D. MALES

ALTERNATIV D

ALDER AGE	1969	1970	1971	1972	1973	1974	1975	1976	1977	1978	1979
0	34338	32819	31465	29845	28245	28656	28991	29290	29535	29759	29911
1	34257	34250	32735	31384	29769	28173	28583	28917	29215	29460	29683
2	33626	34220	34213	32699	31350	29737	28143	28552	28886	29184	29428
3	33886	33597	34190	34184	32671	31323	29711	28118	28527	28861	29159
4	33554	33864	33575	34168	34161	32650	31303	29692	28100	28508	28842
5	33269	33534	33843	33555	34147	34141	32630	31284	29674	28083	28491
6	31690	33250	33514	33824	33535	34128	34121	32611	31265	29656	28067
7	31226	31670	33229	33493	33802	33514	34106	34099	32590	31246	29638
8	31447	31209	31653	33211	33475	33784	33496	34088	34081	32573	31229
9	30947	31432	31195	31638	33195	33460	33769	33481	34072	34065	32558
10	31641	30936	31421	31184	31627	33183	33448	33756	33469	34060	34053
11	31485	31631	30926	31411	31173	31617	33173	33437	33745	33458	34049
12	31403	31474	31619	30915	31399	31162	31605	33161	33425	33733	33445
13	31843	31389	31459	31605	30900	31385	31148	31591	33145	33409	33718
14	31643	31825	31371	31442	31587	30883	31368	31131	31573	33127	33391
15	30965	31623	31805	31352	31422	31567	30864	31348	31111	31553	33106
16	31211	30943	31601	31783	31329	31399	31545	30842	31326	31089	31531
17	31045	31183	30915	31572	31754	31301	31371	31517	30814	31297	31061
18	30183	31014	31151	30884	31540	31722	31269	31340	31485	30783	31266
19	30761	30149	30979	31116	30849	31505	31686	31234	31304	31449	30748
20	31194	30728	30117	30945	31083	30816	31471	31652	31200	31270	31415
21	32361	31161	30695	30085	30912	31050	30783	31437	31618	31167	31237
22	33089	32328	31129	30664	30054	30881	31018	30751	31405	31586	31135
23	34798	33055	32294	31097	30632	30023	30849	30986	30720	31373	31553
24	31326	34761	33020	32260	31064	30599	29991	30816	30953	30687	31339
25	30455	31293	34725	32985	32226	31031	30567	29959	30784	30920	30655
26	26947	30424	31261	34689	32951	32193	30999	30536	29929	30752	30889
27	24668	26917	30390	31227	34651	32915	32158	30965	30502	29896	30718
28	21583	24641	26888	30357	31193	34613	32879	32123	30932	30469	29863
29	22531	21558	24612	26857	30322	31156	34573	32841	32085	30895	30434
30	21740	22504	21532	24583	26825	30286	31119	34532	32802	32047	30859
31	21121	21712	22475	21504	24551	26790	30247	31079	34487	32759	32006
32	20411	21093	21684	22446	21476	24519	26755	30207	31039	34442	32717
33	19745	20384	21065	21655	22416	21448	24487	26719	30167	30997	34396
34	18903	19720	20358	21038	21627	22387	21420	24455	26685	30128	30957
35	19311	18876	19691	20328	21008	21596	22355	21389	24420	26647	30085
36	19514	19282	18848	19662	20298	20977	21564	22321	21357	24384	26607
37	20796	19480	19248	18815	19628	20263	20940	21526	22283	21320	24341
38	20925	20757	19443	19212	18779	19590	20224	20900	21485	22240	21280
39	21926	20882	20714	19403	19172	18741	19550	20183	20857	21441	22195
40	21685	21877	20835	20668	19360	19130	18699	19506	20138	20811	21393
41	22038	21634	21826	20787	20619	19315	19085	18655	19461	20091	20762
42	22321	21981	21578	21769	20733	20566	19264	19036	18607	19410	20038

TABELL 4. FORTS. FOLKEMENGDEN ETTER ETT-ARIGE ALDERSKLASSER VED UTGANGEN AV ÅRET. 1969-2000.
 ALTERNATIV A, B, C OG D. MENN
 POPULATION BY SINGLE YEARS OF AGE AT THE END OF THE YEAR, 1969-2000.
 ALTERNATIVES A, B, C AND D. MALES

ALTERNATIV D

ALDER AGE	1969	1970	1971	1972	1973	1974	1975	1976	1977	1978	1979
43	23663	22264	21925	21523	21714	20680	20513	19215	18987	18559	19361
44	23600	23594	22199	21861	21460	21650	20619	20454	19159	18932	18505
45	24954	23524	23518	22127	21790	21391	21581	20553	20388	19097	18870
46	25939	24856	23431	23425	22040	21704	21307	21496	20472	20307	19022
47	25659	25825	24747	23329	23322	21944	21609	21214	21401	20382	20218
48	26055	25533	25699	24626	23214	23208	21836	21503	21110	21297	20282
49	27990	25918	25399	25564	24496	23092	23087	21722	21391	20999	21185
50	23617	27830	25770	25254	25417	24356	22960	22954	21597	21268	20879
51	24638	23472	27658	25611	25098	25261	24206	22819	22813	21464	21137
52	24793	24470	23312	27470	25437	24928	25089	24041	22664	22658	21318
53	23387	24610	24290	23140	27268	25250	24744	24904	23864	22497	22491
54	23115	23196	24409	24092	22951	27045	25043	24542	24701	23669	22313
55	23458	22902	22982	24184	23870	22740	26796	24813	24316	24473	23451
56	23108	23217	22667	22746	23936	23624	22506	26520	24558	24066	24222
57	22981	22846	22954	22410	22488	23665	23357	22251	26220	24279	23793
58	22215	22707	22574	22680	22142	22220	23382	23078	21986	25907	23990
59	21403	21923	22408	22277	22382	21851	21928	23075	22774	21696	25566
60	21215	21092	21604	22082	21953	22056	21533	21609	22739	22443	21381
61	20257	20866	20745	21248	21719	21591	21693	21179	21253	22365	22074
62	19083	19886	20484	20365	20860	21321	21196	21296	20792	20864	21956
63	18460	18700	19487	20073	19956	20441	20893	20771	20868	20374	20445
64	17504	18048	18282	19051	19624	19510	19984	20426	20306	20402	19919
65	17038	17069	17599	17827	18578	19136	19025	19487	19919	19802	19895
66	16889	16566	16596	17112	17334	18064	18607	18499	18948	19367	19253
67	16282	16378	16065	16094	16594	16810	17517	18044	17939	18375	18781
68	15523	15745	15838	15536	15564	16047	16256	16940	17449	17348	17769
69	14661	14971	15186	15275	14983	15011	15477	15678	16338	16829	16731
70	13646	14086	14384	14590	14677	14396	14422	14870	15063	15697	16169
71	13304	13066	13487	13772	13970	14052	13784	13809	14238	14422	15029
72	12307	12687	12459	12861	13133	13322	13400	13144	13168	13577	13753
73	11697	11689	12050	11834	12216	12474	12653	12728	12484	12507	12895
74	10798	11068	11061	11402	11198	11559	11804	11973	12044	11814	11835
75	9777	10160	10414	10407	10728	10536	10876	11106	11265	11332	11115
76	9086	9138	9496	9733	9727	10027	9847	10165	10380	10529	10591
77	7998	8431	8479	8811	9031	9025	9304	9137	9432	9631	9769
78	7319	7374	7773	7818	8124	8327	8321	8578	8425	8696	8880
79	6286	6703	6754	7119	7160	7440	7626	7621	7856	7715	7964
80	5538	5695	6073	6119	6449	6486	6740	6909	6904	7117	6990
81	4884	4963	5104	5442	5483	5780	5813	6041	6192	6188	6379
82	4489	4321	4391	4515	4815	4851	5113	5143	5344	5478	5474
83	3720	3933	3785	3846	3955	4218	4250	4480	4505	4681	4799
84	3075	3231	3415	3287	3341	3435	3663	3691	3890	3913	4066
85 OG OVER AND OVER	12283	12449	12737	13141	13358	13574	13824	14224	14573	15023	15412

TABELL 4. FORTS. FOLKEMENGDEN ETTER ETT-ARIGE ALDERSKLASSER VED UTGANGEN AV ÅRET. 1969-2000.
 ALTERNATIV A, B, C OG D. MENN
 POPULATION BY SINGLE YEARS OF AGE AT THE END OF THE YEAR, 1969-2000.
 ALTERNATIVES A, B, C AND D. MALES

ALTERNATIV D

ALDER	1980	1981	1982	1983	1984	1985	1986	1987	1988	1989	1990
0	30049	30174	30295	30417	30552	30707	30858	30995	31099	31148	31126
1	29834	29972	30096	30217	30340	30474	30628	30779	30916	31019	31068
2	29651	29802	29939	30064	30184	30307	30441	30595	30745	30882	30985
3	29402	29626	29776	29913	30038	30158	30281	30415	30568	30719	30856
4	29139	29383	29606	29757	29894	30018	30139	30261	30395	30549	30699
5	28824	29122	29365	29588	29739	29876	30000	30120	30243	30376	30530
6	28474	28808	29105	29348	29571	29722	29858	29983	30103	30225	30359
7	28049	28456	28789	29087	29330	29552	29703	29840	29964	30084	30206
8	29622	28034	28441	28774	29071	29314	29537	29687	29824	29948	30068
9	31214	29608	28021	28428	28761	29057	29300	29523	29673	29810	29934
10	32546	31203	29597	28011	28418	28750	29047	29290	29512	29662	29799
11	34042	32535	31193	29588	28002	28409	28741	29038	29280	29503	29653
12	34036	34029	32524	31182	29577	27991	28398	28731	29027	29270	29492
13	33430	34021	34014	32509	31167	29563	27979	28385	28717	29014	29256
14	33699	33412	34002	33995	32491	31150	29547	27963	28369	28701	28998
15	33370	33678	33391	33980	33974	32470	31131	29529	27946	28352	28683
16	33083	33346	33654	33367	33956	33949	32447	31108	29507	27926	28331
17	31503	33053	33316	33624	33337	33926	33919	32418	31081	29481	27901
18	31029	31471	33019	33282	33590	33303	33891	33885	32385	31049	29451
19	31231	30995	31435	32982	33245	33552	33266	33853	33846	32349	31014
20	30715	31197	30961	31401	32947	33209	33516	33230	33817	33810	32314
21	31382	30683	31164	30928	31368	32912	33174	33480	33194	33781	33774
22	31205	31350	30651	31132	30896	31336	32878	33140	33446	33160	33746
23	31103	31173	31317	30619	31100	30864	31303	32844	33105	33411	33126
24	31520	31070	31140	31284	30587	31067	30832	31270	32809	33070	33376
25	31306	31487	31037	31107	31251	30555	31034	30799	31237	32775	33035
26	30623	31274	31455	31006	31075	31219	30523	31002	30768	31205	32741
27	30855	30590	31240	31420	30972	31041	31185	30490	30968	30734	31171
28	30685	30821	30557	31206	31386	30938	31008	31151	30457	30935	30701
29	29828	30649	30785	30521	31170	31349	30902	30971	31115	30421	30898
30	30397	29793	30612	30749	30484	31132	31312	30865	30934	31077	30385
31	30819	30358	29754	30573	30709	30445	31092	31271	30825	30894	31037
32	31964	30779	30319	29715	30533	30669	30405	31052	31231	30785	30854
33	32673	31921	30738	30278	29676	30492	30628	30365	31010	31189	30744
34	34352	32631	31880	30698	30239	29638	30453	30589	30326	30970	31149
35	30913	34303	32584	31835	30654	30196	29595	30410	30545	30282	30926
36	30040	30867	34251	32535	31787	30608	30151	29551	30364	30499	30237
37	26561	29988	30813	34192	32479	31732	30555	30098	29499	30311	30446
38	24295	26510	29931	30755	34127	32417	31672	30497	30041	29444	30254
39	21236	24245	26456	29869	30691	34057	32350	31606	30434	29979	29383
40	22145	21188	24191	26397	29802	30623	33981	32278	31536	30366	29912
41	21343	22093	21139	24134	26335	29733	30551	33901	32203	31462	30295
42	20708	21288	22036	21084	24072	26267	29656	30472	33813	32119	31381

TABELL 4. FORTS. FOLKEMENGDEN ETTER ETT-ARIGE ALDERSKLASSER VED UTGANGEN AV ÅRET, 1969-2000.
 ALTERNATIV A, B, C OG D. MENN
 POPULATION BY SINGLE YEARS OF AGE AT THE END OF THE YEAR, 1969-2000.
 ALTERNATIVES A, B, C AND D. MALES

ALTERNATIV D

ALDER	1980	1981	1982	1983	1984	1985	1986	1987	1988	1989	1990
43	19987	20656	21234	21980	21030	24010	26200	29580	30394	33727	32037
44	19304	19929	20595	21172	21916	20969	23940	26123	29494	30305	33629
45	18445	19242	19865	20529	21103	21845	20901	23863	26039	29399	30208
46	18796	18373	19166	19786	20448	21020	21759	20819	23769	25936	29283
47	18939	18714	18292	19082	19700	20358	20928	21664	20728	23665	25823
48	20119	18846	18622	18203	18989	19603	20259	20825	21557	20626	23549
49	20176	20014	18747	18524	18107	18889	19500	20152	20716	21444	20518
50	21063	20060	19899	18640	18418	18003	18781	19389	20037	20597	21321
51	20750	20934	19937	19777	18525	18305	17893	18665	19269	19914	20471
52	20993	20609	20791	19801	19642	18399	18180	17771	18538	19138	19778
53	21161	20839	20457	20638	19655	19497	18263	18046	17640	18402	18997
54	22307	20988	20669	20290	20470	19495	19338	18114	17899	17496	18252
55	22107	22102	20795	20478	20103	20281	19315	19160	17947	17734	17335
56	23210	21880	21874	20581	20268	19896	20073	19117	18963	17763	17552
57	23947	22947	21632	21627	20348	20038	19671	19845	18900	18748	17562
58	23509	23662	22674	21374	21369	20105	19799	19436	19608	18675	18524
59	23674	23200	23350	22375	21093	21087	19841	19538	19180	19350	18429
60	25195	23330	22863	23011	22050	20786	20781	19552	19254	18902	19069
61	21029	24780	22946	22486	22632	21687	20444	20439	19230	18937	18591
62	21670	20644	24327	22526	22075	22218	21290	20070	20065	18879	18591
63	21515	21235	20230	23838	22074	21632	21772	20862	19667	19662	18499
64	19988	21034	20760	19777	23305	21580	21148	21285	20396	19227	19222
65	19424	19492	20511	20244	19286	22726	21044	20623	20756	19889	18750
66	19344	18886	18952	19943	19684	18752	22097	20461	20052	20181	19339
67	18671	18759	18315	18379	19340	19088	18185	21428	19842	19445	19571
68	18162	18056	18141	17711	17773	18703	18459	17586	20722	19189	18804
69	17137	17517	17414	17496	17081	17141	18038	17803	16960	19985	18506
70	16075	16465	16830	16731	16810	16412	16469	17331	17105	16295	19202
71	15481	15391	15765	16114	16020	16095	15714	15769	16594	16378	15602
72	14332	14763	14677	15034	15367	15276	15348	14985	15037	15824	15618
73	13063	13613	14022	13941	14279	14595	14510	14578	14232	14282	15029
74	12202	12361	12881	13268	13191	13512	13811	13730	13795	13468	13515
75	11135	11481	11630	12120	12484	12412	12713	12994	12918	12979	12671
76	10389	10407	10731	10870	11328	11668	11600	11882	12145	12074	12131
77	9827	9639	9657	9957	10086	10510	10826	10764	11025	11269	11203
78	9008	9061	8888	8904	9180	9299	9691	9982	9924	10165	10390
79	8133	8249	8298	8139	8154	8407	8517	8875	9142	9089	9309
80	7215	7368	7474	7518	7374	7388	7617	7716	8041	8282	8234
81	6264	6466	6603	6698	6737	6609	6621	6826	6915	7206	7423
82	5643	5542	5721	5842	5925	5960	5846	5857	6039	6117	6375
83	4795	4943	4855	5011	5117	5191	5221	5122	5131	5290	5359
84	4167	4165	4293	4216	4352	4444	4508	4535	4448	4456	4594
85 OG OVER	15857	16308	16663	17056	17303	17609	17928	18233	18505	18640	18747

TABELL 4. FORTS. FOLKEMENGDEN ETTER ETT-ÅRIGE ALDERSKLASSER VED UTGANGEN AV ÅRET. 1969-2000.
 ALTERNATIV A, B, C OG D. MENN
 POPULATION BY SINGLE YEARS OF AGE AT THE END OF THE YEAR, 1969-2000.
 ALTERNATIVES A, B, C AND D. MALES

ALTERNATIV D

ALDER	1991	1992	1993	1994	1995	1996	1997	1998	1999	2000
0	31033	30868	30659	30418	30167	29925	29701	29496	29322	29195
1	31046	30953	30789	30581	30341	30089	29849	29625	29420	29247
2	31035	31013	30920	30755	30548	30308	30057	29817	29593	29388
3	30959	31008	30986	30893	30729	30521	30281	30031	29791	29567
4	30835	30938	30987	30966	30873	30709	30501	30262	30011	29771
5	30680	30817	30920	30969	30947	30854	30690	30483	30243	29993
6	30512	30662	30799	30902	30951	30929	30836	30673	30465	30226
7	30340	30493	30643	30779	30882	30931	30909	30817	30653	30446
8	30190	30323	30477	30627	30763	30866	30915	30893	30800	30637
9	30054	30176	30309	30463	30612	30749	30851	30900	30878	30786
10	29923	30043	30165	30298	30452	30601	30738	30840	30889	30867
11	29789	29913	30033	30155	30289	30442	30592	30728	30830	30879
12	29642	29778	29902	30022	30144	30277	30431	30580	30716	30819
13	29478	29628	29765	29889	30008	30130	30264	30417	30566	30702
14	29240	29462	29612	29748	29872	29992	30114	30247	30400	30549
15	28979	29222	29444	29593	29730	29853	29973	30095	30228	30381
16	28663	28959	29201	29423	29572	29708	29832	29952	30073	30206
17	28306	28637	28933	29175	29396	29546	29682	29805	29925	30046
18	27872	28277	28608	28903	29145	29366	29516	29652	29775	29894
19	29418	27841	28246	28576	28871	29112	29333	29483	29618	29742
20	30981	29386	27811	28215	28545	28840	29081	29302	29451	29586
21	32279	30948	29355	27781	28185	28515	28809	29050	29271	29420
22	33739	32246	30916	29325	27753	28156	28486	28780	29020	29241
23	33711	33704	32213	30884	29294	27724	28127	28456	28750	28990
24	33091	33675	33669	32179	30851	29263	27695	28097	28426	28719
25	33341	33056	33640	33633	32145	30819	29233	27666	28068	28396
26	33002	33306	33022	33605	33599	32112	30787	29203	27637	28039
27	32705	32965	33270	32986	33569	33562	32077	30753	29171	27607
28	31137	32670	32930	33234	32950	33532	33526	32042	30720	29139
29	30665	31101	32631	32891	33195	32912	33493	33486	32004	30684
30	30861	30628	31064	32592	32852	33155	32872	33453	33446	31966
31	30346	30822	30589	31024	32550	32809	33112	32830	33410	33403
32	30997	30306	30781	30549	30983	32508	32767	33069	32787	33366
33	30813	30956	30266	30740	30508	30942	32465	32723	33025	32743
34	30704	30773	30916	30227	30701	30469	30902	32423	32681	32983
35	31104	30660	30729	30871	30184	30657	30425	30858	32376	32634
36	30880	31058	30614	30683	30825	30138	30611	30380	30812	32328
37	30184	30826	31004	30561	30630	30772	30086	30558	30327	30758
38	30388	30127	30768	30945	30503	30572	30713	30029	30500	30269
39	30191	30326	30065	30704	30881	30440	30509	30650	29967	30437
40	29317	30124	30258	29998	30636	30812	30372	30441	30582	29900
41	29843	29249	30054	30187	29928	30564	30740	30302	30370	30510
42	30217	29765	29173	29976	30109	29850	30485	30661	30223	30291

TABELL 4. FORTS. FOLKEMENGDEN ETTER ETT-ARIGE ALDERSKLASSER VED UTGANGEN AV ÅRET, 1969-2000.
 ALTERNATIV A, B, C OG D. MENN
 POPULATION BY SINGLE YEARS OF AGE AT THE END OF THE YEAR, 1969-2000.
 ALTERNATIVES A, B, C AND D. MALES

ALTERNATIV D										
ALDER	1991	1992	1993	1994	1995	1996	1997	1998	1999	2000
43	31300	30140	29689	29099	29899	30032	29774	30407	30582	30146
44	31944	31209	30052	29603	29014	29812	29945	29687	30318	30493
45	33520	31841	31108	29955	29507	28920	29716	29848	29592	30220
46	30089	33388	31716	30986	29837	29391	28806	29599	29730	29475
47	29155	29957	33242	31576	30850	29706	29262	28680	29469	29600
48	25696	29012	29810	33079	31422	30699	29560	29119	28539	29325
49	23425	25561	28860	29654	32905	31257	30538	29405	28966	28390
50	20400	23291	25415	28694	29484	32717	31078	30363	29237	28800
51	21190	20275	23148	25259	28518	29302	32516	30887	30176	29057
52	20331	21046	20137	22990	25087	28323	29103	32294	30676	29971
53	19632	20182	20891	19989	22821	24902	28115	28888	32056	30450
54	18842	19472	20017	20720	19825	22635	24699	27885	28653	31795
55	18083	18668	19293	19832	20529	19643	22426	24471	27628	28389
56	17156	17898	18477	19094	19629	20318	19441	22195	24219	27344
57	17353	16962	17695	18267	18878	19406	20088	19221	21944	23945
58	17352	17146	16760	17484	18049	18653	19175	19849	18991	21682
59	18281	17124	16920	16539	17254	17812	18407	18922	19587	18741
60	18161	18015	16875	16674	16299	17003	17553	18140	18647	19303
61	18755	17862	17718	16597	16400	16030	16723	17264	17841	18340
62	18250	18412	17535	17394	16293	16100	15737	16417	16948	17515
63	18217	17884	18042	17183	17045	15966	15776	15421	16087	16608
64	18086	17810	17484	17639	16799	16664	15609	15424	15076	15728
65	18745	17636	17368	17050	17201	16382	16250	15221	15041	14702
66	18230	18226	17148	16887	16578	16724	15928	15800	14800	14624
67	18754	17679	17674	16630	16376	16076	16219	15446	15322	14352
68	18926	18136	17096	17092	16082	15836	15546	15684	14937	14817
69	18136	18253	17491	16489	16484	15510	15273	14994	15126	14406
70	17781	17425	17538	16805	15842	15838	14902	14675	14406	14534
71	18385	17025	16684	16792	16090	15168	15164	14268	14050	13793
72	14879	17532	16235	15910	16013	15344	14465	14461	13606	13399
73	14834	14132	16652	15420	15111	15209	14574	13738	13735	12923
74	14222	14037	13372	15757	14591	14299	14392	13791	13000	12997
75	12716	13381	13207	12582	14826	13728	13454	13541	12975	12232
76	11843	11885	12506	12344	11759	13857	12831	12574	12656	12127
77	11256	10989	11027	11604	11453	10911	12857	11906	11667	11743
78	10329	10378	10132	10168	10699	10560	10060	11855	10977	10757
79	9516	9460	9504	9279	9312	9799	9671	9213	10857	10053
80	8434	8621	8570	8611	8407	8436	8877	8762	8347	9836
81	7379	7559	7726	7681	7717	7534	7560	7956	7852	7481
82	6566	6528	6687	6835	6795	6827	6665	6688	7038	6947
83	5585	5752	5719	5858	5988	5952	5981	5839	5859	6166
84	4654	4850	4996	4967	5087	5200	5170	5194	5071	5089
85 OG OVER	18943	19152	19485	19882	20185	20531	20910	21189	21428	21507

TABELL 5. FOLKEMENGDEN ETTER ETT-ÅRIGE ALDERSKLASSER VED UTGANGEN AV ÅRET, 1969-2000.
 ALTERNATIV A, B, C OG D. KVINNER
 POPULATION BY SINGLE YEARS OF AGE AT THE END OF THE YEAR, 1969-2000.
 ALTERNATIVES A, B, C AND D. FEMALES

ALTERNATIV A

ALDER AGE	1969	1970	1971	1972	1973	1974	1975	1976	1977	1978	1979
0	32550	30967	33068	33646	34172	34643	35073	35456	35788	36061	36294
1	32409	32475	30896	32991	33569	34094	34563	34993	35374	35706	35978
2	31992	32380	32446	30869	32962	33539	34064	34533	34962	35343	35674
3	31860	31972	32360	32426	30849	32942	33518	34042	34511	34940	35321
4	31450	31846	31958	32346	32412	30836	32927	33503	34027	34496	34924
5	31114	31438	31834	31946	32334	32400	30824	32915	33491	34014	34483
6	30474	31104	31428	31824	31935	32323	32389	30814	32904	33480	34003
7	29738	30464	31094	31418	31813	31925	32313	32379	30804	32893	33469
8	29690	29730	30456	31086	31410	31805	31917	32304	32370	30796	32885
9	29565	29683	29724	30449	31079	31403	31798	31910	32297	32363	30789
10	29942	29560	29678	29718	30444	31073	31397	31792	31904	32291	32357
11	30036	29937	29555	29673	29713	30439	31068	31392	31787	31899	32286
12	30041	30030	29931	29549	29668	29708	30433	31062	31386	31781	31893
13	30641	30034	30024	29925	29543	29661	29701	30427	31055	31379	31774
14	30038	30633	30026	30016	29917	29535	29653	29693	30418	31047	31371
15	29842	30029	30624	30017	30007	29908	29526	29644	29684	30409	31038
16	29981	29832	30019	30613	30007	29996	29898	29516	29634	29674	30399
17	29441	29969	29820	30007	30601	29995	29984	29886	29504	29622	29662
18	28394	29430	29957	29808	29995	30589	29983	29973	29874	29493	29611
19	29166	28383	29418	29946	29797	29984	30578	29972	29961	29863	29482
20	29352	29156	28373	29408	29936	29787	29973	30567	29962	29951	29852
21	30110	29342	29146	28363	29398	29925	29776	29963	30556	29951	29941
22	31264	30099	29331	29135	28353	29387	29914	29765	29952	30545	29940
23	32570	31254	30089	29321	29125	28344	29377	29904	29755	29942	30535
24	29408	32560	31244	30080	29312	29116	28335	29368	29895	29746	29933
25	28185	29399	32550	31235	30071	29303	29108	28326	29360	29886	29737
26	25291	28175	29389	32539	31224	30060	29293	29097	28316	29349	29875
27	23416	25280	28163	29376	32525	31210	30047	29280	29084	28304	29336
28	20746	23405	25268	28150	29362	32509	31196	30033	29266	29071	28291
29	21403	20736	23394	25256	28136	29348	32494	31181	30019	29253	29057
30	21103	21393	20727	23383	25245	28123	29335	32479	31167	30005	29239
31	20528	21093	21383	20717	23372	25233	28110	29321	32464	31152	29991
32	19689	20517	21082	21372	20706	23360	25219	28095	29305	32446	31135
33	19069	19677	20505	21069	21359	20693	23346	25204	28078	29288	32427
34	18667	19056	19664	20490	21054	21344	20679	23330	25187	28059	29267
35	18721	18654	19043	19650	20476	21040	21329	20665	23313	25169	28039
36	18642	18707	18641	19029	19636	20461	21025	21314	20650	23296	25151
37	20291	18627	18692	18625	19013	19620	20445	21008	21297	20633	23278
38	20567	20270	18608	18673	18606	18994	19600	20424	20986	21275	20612
39	21120	20544	20247	18587	18652	18585	18973	19578	20401	20962	21251
40	20924	21096	20520	20224	18565	18630	18564	18951	19555	20377	20938
41	21721	20899	21071	20496	20200	18543	18608	18542	18928	19532	20353
42	21734	21691	20871	21042	20468	20172	18518	18583	18517	18902	19505

TABELL 5. FORTS. FOLKEMENGDEN ETTER ETT-ÅRIGE ALDERSKLASSE VED UTGANGEN AV ÅRET. 1969-2000.
 ALTERNATIV A, B, C OG D. KVINNER
 POPULATION BY SINGLE YEARS OF AGE AT THE END OF THE YEAR, 1969-2000.
 ALTERNATIVES A, B, C AND D. FEMALES

ALTERNATIV A

ALDER AGE	1969	1970	1971	1972	1973	1974	1975	1976	1977	1978	1979
43	23069	21699	21656	20837	21008	20434	20140	18488	18553	18486	18872
44	23029	23027	21659	21616	20799	20969	20397	20103	18454	18519	18453
45	24128	22986	22984	21619	21576	20760	20930	20359	20065	18420	18484
46	25382	24081	22941	22939	21576	21534	20719	20889	20319	20026	18384
47	25789	25329	24031	22894	22892	21532	21489	20677	20846	20277	19985
48	26329	25726	25268	23972	22838	22836	21479	21437	20626	20795	20228
49	28253	26258	25657	25200	23908	22777	22775	21422	21380	20571	20739
50	23533	28169	26180	25581	25125	23837	22709	22707	21358	21316	20510
51	25152	23457	28078	26096	25498	25044	23760	22636	22633	21289	21247
52	25095	25061	23372	27976	26001	25405	24953	23674	22553	22551	21212
53	24087	24998	24964	23281	27868	25901	25307	24857	23582	22466	22464
54	23833	23985	24893	24859	23183	27750	25791	25201	24752	23483	22372
55	23772	23723	23875	24778	24744	23076	27622	25672	25084	24637	23374
56	23685	23652	23604	23754	24653	24619	22960	27483	25543	24958	24513
57	23749	23560	23527	23479	23629	24523	24489	22839	27338	25408	24826
58	22891	23608	23420	23388	23339	23489	24377	24344	22703	27176	25257
59	22564	22736	23448	23261	23229	23181	23329	24212	24179	22549	26991
60	22576	22390	22561	23267	23082	23050	23003	23150	24025	23993	22376
61	21528	22385	22201	22370	23070	22887	22855	22808	22954	23822	23789
62	21134	21329	22178	21996	22163	22857	22675	22644	22597	22742	23602
63	20730	20915	21108	21948	21767	21933	22620	22440	22409	22363	22506
64	20253	20491	20673	20865	21695	21516	21680	22359	22181	22151	22105
65	19937	19991	20226	20406	20595	21415	21238	21400	22071	21895	21865
66	19605	19649	19702	19934	20111	20297	21105	20931	21091	21751	21578
67	19160	19286	19329	19382	19610	19784	19967	20762	20591	20748	21398
68	18570	18809	18932	18975	19026	19250	19421	19601	20381	20213	20367
69	18002	18188	18422	18543	18584	18635	18854	19022	19198	19962	19797
70	17140	17583	17765	17993	18111	18152	18201	18415	18579	18751	19497
71	16758	16688	17120	17296	17519	17634	17673	17722	17930	18089	18257
72	15693	16261	16193	16612	16783	16999	17111	17149	17196	17398	17553
73	14920	15174	15723	15657	16062	16228	16436	16544	16581	16627	16822
74	13920	14372	14616	15145	15082	15472	15631	15832	15937	15972	16016
75	12663	13339	13772	14006	14513	14453	14826	14979	15172	15272	15306
76	12021	12076	12721	13134	13357	13841	13783	14139	14285	14469	14564
77	10638	11386	11438	12049	12440	12651	13109	13055	13392	13530	13704
78	9889	10007	10710	10759	11334	11702	11901	12331	12280	12598	12728
79	8967	9228	9338	9994	10040	10577	10920	11105	11507	11459	11756
80	7875	8311	8553	8655	9263	9306	9803	10121	10293	10666	10622
81	7094	7236	7637	7859	7953	8512	8551	9008	9300	9458	9801
82	6440	6452	6581	6946	7148	7233	7741	7777	8192	8458	8602
83	5564	5784	5795	5911	6239	6420	6497	6953	6986	7359	7597
84	4777	4934	5129	5139	5242	5532	5693	5761	6166	6194	6525
85 OG OVER AND OVER	19946	20443	21041	21704	22253	22788	23474	24176	24811	25686	26432

TABELL 5. FORTS. FOLKEMENGDEN ETTER ETT-ÅRIGE ALDRSKLASSER VED UTGANGEN AV ÅRET. 1969-2000.
 ALTERNATIV A, B, C OG D. KVINNER
 POPULATION BY SINGLE YEARS OF AGE AT THE END OF THE YEAR, 1969-2000.
 ALTERNATIVES A, B, C AND D. FEMALES

ALTERNATIV A

ALDER	1980	1981	1982	1983	1984	1985	1986	1987	1988	1989	1990
0	36497	36685	36867	37050	37238	37434	37631	37828	38026	38238	38481
1	36211	36413	36600	36782	36965	37152	37348	37544	37741	37938	38150
2	35946	36179	36381	36568	36750	36932	37119	37315	37511	37708	37905
3	35652	35924	36156	36358	36545	36726	36909	37096	37292	37488	37684
4	35305	35636	35908	36140	36342	36529	36710	36893	37080	37275	37471
5	34911	35292	35623	35894	36127	36328	36515	36696	36879	37066	37261
6	34472	34900	35280	35611	35883	36115	36316	36503	36684	36867	37054
7	33993	34461	34889	35269	35600	35871	36103	36305	36492	36673	36855
8	33460	33984	34452	34880	35260	35590	35862	36094	36295	36482	36663
9	32877	33453	33976	34444	34872	35252	35582	35854	36086	36287	36474
10	30784	32872	33447	33970	34438	34866	35246	35576	35848	36079	36281
11	32352	30779	32866	33442	33964	34432	34860	35240	35570	35842	36073
12	32280	32346	30773	32860	33435	33958	34426	34853	35233	35563	35835
13	31886	32273	32339	30766	32853	33428	33950	34418	34846	35225	35556
14	31765	31877	32264	32330	30758	32844	33419	33941	34409	34836	35216
15	31361	31756	31867	32254	32320	30749	32834	33409	33931	34398	34826
16	31027	31350	31745	31857	32243	32309	30738	32823	33397	33920	34387
17	30387	31015	31338	31733	31844	32231	32296	30726	32810	33384	33906
18	29651	30375	31003	31326	31720	31832	32218	32284	30714	32797	33371
19	29600	29640	30363	30991	31314	31708	31820	32206	32272	30702	32785
20	29471	29589	29629	30353	30980	31303	31697	31809	32195	32260	30692
21	29842	29461	29579	29619	30342	30969	31292	31686	31797	32183	32249
22	29929	29831	29450	29568	29608	30331	30958	31280	31674	31785	32171
23	29930	29919	29821	29440	29558	29598	30321	30948	31270	31664	31775
24	30525	29921	29910	29812	29431	29549	29589	30312	30938	31261	31654
25	29924	30516	29912	29901	29803	29423	29540	29580	30303	30929	31251
26	29727	29913	30505	29901	29891	29792	29412	29530	29570	30292	30918
27	29862	29714	29900	30492	29888	29878	29779	29399	29517	29557	30279
28	29323	29849	29700	29886	30478	29875	29864	29765	29386	29503	29543
29	28277	29309	29834	29686	29872	30463	29860	29850	29751	29372	29489
30	29044	28265	29295	29821	29673	29858	30450	29847	29836	29738	29358
31	29225	29030	28251	29281	29807	29658	29844	30435	29833	29822	29724
32	29975	29210	29015	28236	29266	29791	29642	29828	30419	29817	29806
33	31116	29956	29192	28997	28219	29248	29773	29624	29810	30400	29799
34	32404	31095	29936	29172	28977	28199	29228	29752	29604	29790	30379
35	29247	32382	31073	29915	29152	28957	28180	29208	29732	29584	29769
36	28019	29226	32359	31051	29893	29131	28936	28160	29187	29710	29562
37	25131	27996	29202	32332	31026	29869	29107	28913	28137	29163	29686
38	23254	25105	27968	29173	32299	30994	29839	29077	28883	28108	29133
39	20589	23228	25077	27936	29140	32263	30959	29805	29044	28850	28076
40	21226	20565	23201	25048	27904	29106	32225	30923	29770	29011	28817
41	20913	21201	20541	23173	25018	27871	29072	32187	30887	29735	28977
42	20325	20885	21172	20512	23142	24984	27833	29032	32143	30844	29695

TABELL 5. FORTS. FOLKEMENGDEN ETTER ETT-ÅRIGE ALDERSKLASSER VED UTGANGEN AV ÅRET, 1969-2000.
 ALTERNATIV A, B, C OG D. KVINNER
 POPULATION BY SINGLE YEARS OF AGE AT THE END OF THE YEAR, 1969-2000.
 ALTERNATIVES A, B, C AND D. FEMALES

ALTERNATIV A

ALDER	1980	1981	1982	1983	1984	1985	1986	1987	1988	1989	1990
43	19473	20292	20851	21138	20479	23104	24943	27787	28984	32091	30794
44	18837	19438	20255	20813	21099	20441	23062	24897	27736	28931	32032
45	18418	18802	19402	20218	20774	21060	20404	23019	24851	27685	28878
46	18448	18382	18765	19364	20178	20733	21019	20364	22974	24803	27631
47	18346	18410	18344	18726	19324	20136	20690	20975	20322	22926	24751
48	19936	18301	18365	18300	18681	19276	20087	20640	20924	20272	22870
49	20174	19883	18252	18316	18251	18631	19225	20033	20585	20868	20218
50	20678	20114	19823	18198	18261	18196	18575	19168	19974	20523	20806
51	20443	20611	20048	19759	18139	18202	18137	18515	19106	19909	20457
52	21170	20369	20536	19976	19687	18073	18136	18071	18448	19036	19837
53	21130	21088	20290	20457	19899	19612	18003	18066	18002	18377	18963
54	22369	21041	20999	20205	20371	19815	19529	17927	17990	17926	18299
55	22268	22266	20944	20902	20112	20277	19723	19439	17844	17907	17843
56	23257	22156	22154	20838	20797	20010	20174	19624	19341	17755	17817
57	24384	23134	22039	22037	20728	20687	19905	20068	19520	19239	17661
58	24679	24239	22996	21908	21906	20605	20564	19786	19949	19404	19124
59	25086	24512	24075	22841	21760	21758	20465	20425	19652	19813	19273
60	26784	24893	24323	23889	22665	21592	21590	20308	20268	19501	19661
61	22186	26557	24682	24117	23687	22473	21409	21407	20136	20096	19336
62	23570	21981	26312	24454	23894	23468	22265	21212	21210	19950	19911
63	23357	23325	21753	26039	24200	23646	23225	22034	20992	20990	19743
64	22246	23088	23056	21502	25738	23921	23374	22957	21780	20750	20747
65	21819	21959	22790	22758	21225	25406	23612	23072	22661	21499	20482
66	21548	21504	21642	22460	22429	20918	25039	23271	22738	22333	21188
67	21227	21198	21154	21290	22095	22065	20578	24631	22892	22368	21970
68	21005	20838	20809	20766	20899	21690	21660	20200	24180	22473	21958
69	19948	20573	20409	20381	20339	20469	21243	21214	19784	23682	22010
70	19337	19484	20094	19934	19907	19865	19993	20749	20720	19324	23131
71	18983	18827	18970	19565	19409	19382	19342	19466	20202	20174	18815
72	17715	18420	18269	18408	18984	18833	18807	18768	18888	19603	19576
73	16972	17129	17810	17664	17798	18356	18210	18185	18147	18263	18954
74	16204	16348	16499	17156	17015	17144	17681	17540	17516	17480	17592
75	15348	15528	15666	15811	16440	16305	16429	16944	16809	16786	16751
76	14597	14637	14809	14940	15079	15679	15550	15668	16159	16030	16008
77	13794	13825	13863	14026	14151	14282	14850	14728	14840	15305	15183
78	12891	12976	13005	13040	13194	13311	13434	13969	13854	13959	14397
79	11877	12030	12109	12136	12169	12312	12422	12536	13035	12928	13026
80	10896	11009	11150	11223	11248	11279	11412	11513	11620	12082	11983
81	9760	10012	10116	10245	10313	10336	10364	10486	10579	10677	11102
82	8913	8876	9106	9200	9318	9379	9400	9426	9537	9622	9711
83	7727	8006	7973	8179	8263	8370	8425	8443	8466	8566	8642
84	6737	6851	7099	7070	7252	7327	7421	7470	7487	7507	7596
85 OG OVER	27335	28264	29125	30046	30773	31517	32187	32806	33345	33784	34150

TABELL 5. FORTS. FOLKEMENGDEN ETTER ETT-ARIGE ALDERSKLASSER VED UTGANGEN AV ÅRET. 1969-2000.
 ALTERNATIV A, B, C OG D. KVINNER
 POPULATION BY SINGLE YEARS OF AGE AT THE END OF THE YEAR, 1969-2000.
 ALTERNATIVES A, B, C AND D. FEMALES

ALTERNATIV A

ALDER	1991	1992	1993	1994	1995	1996	1997	1998	1999	2000
0	38753	39061	39398	39761	40153	40557	40967	41389	41797	42202
1	38392	38664	38971	39307	39669	40060	40463	40873	41293	41701
2	38117	38358	38630	38936	39272	39634	40025	40428	40837	41257
3	37881	38093	38334	38606	38912	39248	39609	40000	40402	40811
4	37667	37864	38076	38317	38589	38895	39230	39592	39982	40385
5	37457	37653	37850	38061	38303	38574	38880	39215	39577	39967
6	37249	37445	37641	37838	38049	38290	38562	38867	39203	39564
7	37042	37237	37433	37629	37826	38037	38278	38549	38855	39190
8	36845	37032	37227	37423	37619	37816	38027	38268	38539	38845
9	36655	36837	37024	37219	37415	37611	37807	38018	38259	38531
10	36467	36648	36831	37017	37212	37408	37604	37801	38012	38253
11	36275	36461	36642	36825	37011	37206	37402	37598	37794	38006
12	36067	36268	36454	36635	36817	37004	37199	37395	37591	37787
13	35827	36059	36260	36446	36627	36809	36996	37191	37386	37582
14	35546	35817	36049	36250	36437	36617	36799	36986	37181	37376
15	35205	35535	35807	36038	36239	36426	36606	36788	36975	37170
16	34814	35193	35523	35794	36026	36227	36413	36594	36776	36962
17	34373	34800	35179	35509	35780	36012	36212	36399	36579	36761
18	33893	34360	34787	35166	35495	35766	35998	36198	36385	36565
19	33359	33880	34347	34773	35152	35482	35753	35984	36185	36371
20	32773	33347	33868	34335	34761	35140	35470	35740	35971	36172
21	30681	32762	33335	33857	34323	34749	35128	35457	35728	35959
22	32237	30669	32750	33323	33844	34310	34736	35115	35444	35714
23	32161	32226	30659	32739	33312	33833	34299	34725	35103	35432
24	31765	32151	32216	30650	32729	33302	33822	34288	34714	35092
25	31645	31756	32141	32207	30641	32719	33292	33812	34278	34704
26	31240	31633	31744	32130	32195	30630	32707	33280	33800	34265
27	30905	31226	31620	31731	32116	32181	30616	32693	33265	33785
28	30265	30890	31212	31605	31716	32101	32166	30602	32678	33250
29	29529	30250	30875	31197	31590	31701	32086	32151	30588	32662
30	29476	29516	30236	30862	31183	31576	31686	32071	32137	30574
31	29344	29462	29502	30222	30847	31168	31561	31671	32056	32121
32	29708	29329	29446	29486	30206	30830	31151	31544	31654	32039
33	29788	29690	29311	29428	29468	30188	30812	31133	31524	31635
34	29778	29767	29669	29291	29408	29448	30167	30790	31111	31503
35	30359	29758	29747	29649	29271	29388	29427	30146	30769	31090
36	29747	30336	29736	29725	29627	29249	29366	29406	30124	30747
37	29538	29723	30312	29712	29701	29603	29225	29342	29382	30100
38	29656	29508	29693	30281	29682	29671	29573	29196	29312	29352
39	29100	29622	29475	29659	30247	29648	29637	29540	29163	29279
40	28044	29066	29588	29441	29625	30212	29614	29603	29505	29129
41	28783	28011	29032	29553	29406	29590	30176	29579	29568	29471
42	28937	28744	27972	28992	29512	29366	29550	30135	29538	29527

TABELL 5. FORTS. FOLKEMENGDEN ETTER ETT-ÅRIGE ALDERSKLASSER VED UTGANGEN AV ÅRET, 1969-2000.
 ALTERNATIV A, B, C OG D. KVINNER
 POPULATION BY SINGLE YEARS OF AGE AT THE END OF THE YEAR, 1969-2000.
 ALTERNATIVES A, B, C AND D. FEMALES

ALTERNATIV A

ALDER	1991	1992	1993	1994	1995	1996	1997	1998	1999	2000
43	29646	28890	28697	27927	28945	29464	29318	29502	30086	29490
44	30738	29592	28837	28644	27876	28892	29410	29264	29447	30030
45	31973	30681	29537	28784	28591	27824	28839	29356	29210	29393
46	28821	31910	30621	29479	28727	28535	27769	28782	29298	29153
47	27574	28762	31844	30557	29418	28668	28476	27712	28723	29238
48	24691	27506	28691	31767	30483	29347	28598	28407	27644	28653
49	22809	24625	27433	28615	31681	30401	29268	28521	28331	27570
50	20158	22741	24552	27351	28529	31587	30311	29181	28436	28246
51	20738	20092	22668	24472	27263	28437	31485	30213	29087	28344
52	20383	20663	20019	22585	24383	27164	28334	31371	30103	28981
53	19760	20304	20583	19942	22498	24289	27059	28225	31250	29987
54	18883	19677	20218	20497	19858	22403	24187	26945	28105	31118
55	18215	18796	19586	20125	20402	19766	22300	24075	26820	27976
56	17753	18123	18701	19487	20024	20299	19667	22188	23954	26685
57	17723	17659	18027	18602	19384	19918	20192	19563	22070	23827
58	17556	17618	17555	17920	18492	19269	19800	20072	19447	21939
59	18995	17437	17498	17436	17799	18366	19139	19665	19936	19315
60	19124	18848	17303	17363	17301	17662	18225	18991	19514	19782
61	19494	18962	18689	17156	17216	17155	17512	18071	18830	19349
62	19157	19314	18787	18516	16998	17057	16996	17351	17904	18657
63	19704	18959	19114	18592	18324	16821	16880	16820	17170	17718
64	19515	19477	18740	18894	18378	18113	16627	16686	16626	16972
65	20479	19263	19225	18498	18649	18141	17879	16413	16470	16411
66	20185	20183	18984	18947	18230	18380	17878	17620	16175	16232
67	20843	19857	19855	18676	18639	17934	18081	17588	17334	15912
68	21567	20461	19493	19491	18333	18297	17605	17749	17265	17016
69	21506	21123	20040	19092	19090	17956	17921	17243	17384	16910
70	21498	21005	20631	19574	18647	18646	17538	17503	16841	16979
71	22521	20931	20452	20088	19058	18156	18154	17076	17042	16398
72	18257	21853	20310	19845	19492	18492	17617	17616	16569	16537
73	18928	17652	21130	19638	19188	18847	17880	17034	17033	16021
74	18257	18232	17004	20353	18916	18483	18154	17223	16408	16407
75	16858	17496	17472	16294	19504	18127	17712	17397	16505	15724
76	15975	16077	16685	16662	15539	18601	17288	16892	16591	15740
77	15162	15131	15227	15803	15782	14718	17618	16374	15999	15714
78	14282	14262	14233	14324	14866	14845	13845	16572	15402	15050
79	13434	13327	13309	13282	13367	13872	13853	12920	15465	14373
80	12074	12452	12353	12336	12310	12389	12858	12840	11975	14334
81	11011	11095	11442	11351	11335	11312	11384	11815	11799	11003
82	10097	10014	10090	10406	10323	10309	10288	10354	10745	10731
83	8722	9069	8995	9063	9347	9273	9260	9241	9300	9652
84	7663	7734	8042	7976	8036	8288	8222	8211	8194	8246
85 OG OVER	34509	34852	35184	35713	36094	36454	36964	37328	37613	37822

TABELL 5. FORTS. FOLKEMENGDEN ETTER ETT-ÅRIGE ALDERSKLASSER VED UTGANGEN AV ÅRET, 1969-2000.
 ALTERNATIV A, B, C OG D. KVINNER
 POPULATION BY SINGLE YEARS OF AGE AT THE END OF THE YEAR, 1969-2000.
 ALTERNATIVES A, B, C AND D. FEMALES

ALTERNATIV B

ALDER AGE	1969	1970	1971	1972	1973	1974	1975	1976	1977	1978	1979
0	32550	30967	29698	30235	30688	31123	31500	31837	32119	32361	32548
1	32409	32475	30896	29629	30165	30618	31051	31427	31764	32046	32287
2	31992	32380	32446	30869	29603	30139	30591	31024	31400	31736	32017
3	31860	31972	32360	32426	30849	29585	30120	30571	31004	31380	31716
4	31450	31846	31958	32346	32412	30836	29571	30106	30558	30991	31366
5	31114	31438	31834	31946	32334	32400	30824	29560	30095	30546	30979
6	30474	31104	31428	31824	31935	32323	32389	30814	29551	30085	30536
7	29738	30464	31094	31418	31813	31925	32313	32379	30804	29541	30076
8	29690	29730	30456	31086	31410	31805	31917	32304	32370	30796	29534
9	29565	29683	29724	30449	31079	31403	31798	31910	32297	32363	30789
10	29942	29560	29678	29718	30444	31073	31397	31792	31904	32291	32357
11	30036	29937	29555	29673	29713	30439	31068	31392	31787	31899	32286
12	30041	30030	29931	29549	29668	29708	30433	31062	31386	31781	31893
13	30641	30034	30024	29925	29543	29661	29701	30427	31055	31379	31774
14	30038	30633	30026	30016	29917	29535	29653	29693	30418	31047	31371
15	29842	30029	30624	30017	30007	29908	29526	29644	29684	30409	31038
16	29981	29832	30019	30613	30007	29996	29898	29516	29634	29674	30399
17	29441	29969	29820	30007	30601	29995	29984	29886	29504	29622	29662
18	28394	29430	29957	29808	29995	30589	29983	29973	29874	29493	29611
19	29166	28383	29418	29946	29797	29984	30578	29972	29961	29863	29482
20	29352	29156	28373	29408	29936	29787	29973	30567	29962	29951	29852
21	30110	29342	29146	28363	29398	29925	29776	29963	30556	29951	29941
22	31264	30099	29331	29135	28353	29387	29914	29765	29952	30545	29940
23	32570	31254	30089	29321	29125	28344	29377	29904	29755	29942	30535
24	29408	32560	31244	30080	29312	29116	28335	29368	29895	29746	29933
25	28185	29399	32550	31235	30071	29303	29108	28326	29360	29886	29737
26	25291	28175	29389	32539	31224	30060	29293	29097	28316	29349	29875
27	23416	25280	28163	29376	32525	31210	30047	29280	29084	28304	29336
28	20746	23405	25268	28150	29362	32509	31196	30033	29266	29071	28291
29	21403	20736	23394	25256	28136	29348	32494	31181	30019	29253	29057
30	21103	21393	20727	23383	25245	28123	29335	32479	31167	30005	29239
31	20528	21093	21383	20717	23372	25233	28110	29321	32464	31152	29991
32	19689	20517	21082	21372	20706	23360	25219	28095	29305	32446	31135
33	19069	19677	20505	21069	21359	20693	23346	25204	28078	29288	32427
34	18667	19056	19664	20490	21054	21344	20679	23330	25187	28059	29267
35	18721	18654	19043	19650	20476	21040	21329	20665	23313	25169	28039
36	18642	18707	18641	19029	19636	20461	21025	21314	20650	23296	25151
37	20291	18627	18692	18625	19013	19620	20445	21008	21297	20633	23278
38	20567	20270	18608	18673	18606	18994	19600	20424	20986	21275	20612
39	21120	20544	20247	18587	18652	18585	18973	19578	20401	20962	21251
40	20924	21096	20520	20224	18565	18630	18564	18951	19555	20377	20938
41	21721	20899	21071	20496	20200	18543	18608	18542	18928	19532	20353
42	21734	21691	20871	21042	20468	20172	18518	18583	18517	18902	19505

TABELL 5. FORTS. FOLKEMENGDEN ETTER ETT-ÅRIGE ALDERSKLASSER VED UTGANGEN AV ÅRET, 1969-2000.
 ALTERNATIV A, B, C OG D. KVINNER
 POPULATION BY SINGLE YEARS OF AGE AT THE END OF THE YEAR, 1969-2000.
 ALTERNATIVES A, B, C AND D. FEMALES

ALTERNATIV B

ALDER AGE	1969	1970	1971	1972	1973	1974	1975	1976	1977	1978	1979
43	23069	21699	21656	20837	21008	20434	20140	18488	18553	18486	18872
44	23029	23027	21659	21616	20799	20969	20397	20103	18454	18519	18453
45	24128	22986	22984	21619	21576	20760	20930	20359	20065	18420	18484
46	25382	24081	22941	22939	21576	21534	20719	20889	20319	20026	18384
47	25789	25329	24031	22894	22892	21532	21489	20677	20846	20277	19985
48	26329	25726	25268	23972	22838	22836	21479	21437	20626	20795	20228
49	28253	26258	25657	25200	23908	22777	22775	21422	21380	20571	20739
50	23533	28169	26180	25581	25125	23837	22709	22707	21358	21316	20510
51	25152	23457	28078	26096	25498	25044	23760	22636	22633	21289	21247
52	25095	25061	23372	27976	26001	25405	24953	23674	22553	22551	21212
53	24087	24998	24964	23281	27868	25901	25307	24857	23582	22466	22464
54	23833	23985	24893	24859	23183	27750	25791	25201	24752	23483	22372
55	23772	23723	23875	24778	24744	23076	27622	25672	25084	24637	23374
56	23685	23652	23604	23754	24653	24619	22960	27483	25543	24958	24513
57	23749	23560	23527	23479	23629	24523	24489	22839	27338	25408	24826
58	22891	23608	23420	23388	23339	23489	24377	24344	22703	27176	25257
59	22564	22736	23448	23261	23229	23181	23329	24212	24179	22549	26991
60	22576	22390	22561	23267	23082	23050	23003	23150	24025	23993	22376
61	21528	22385	22201	22370	23070	22887	22855	22808	22954	23822	23789
62	21134	21329	22178	21996	22163	22857	22675	22644	22597	22742	23602
63	20730	20915	21108	21948	21767	21933	22620	22440	22409	22363	22506
64	20253	20491	20673	20865	21695	21516	21680	22359	22181	22151	22105
65	19937	19991	20226	20406	20595	21415	21238	21400	22071	21895	21865
66	19605	19649	19702	19934	20111	20297	21105	20931	21091	21751	21578
67	19160	19286	19329	19382	19610	19784	19967	20762	20591	20748	21398
68	18570	18809	18932	18975	19026	19250	19421	19601	20381	20213	20367
69	18002	18188	18422	18543	18584	18635	18854	19022	19198	19962	19797
70	17140	17583	17765	17993	18111	18152	18201	18415	18579	18751	19497
71	16758	16688	17120	17296	17519	17634	17673	17722	17930	18089	18257
72	15693	16261	16193	16612	16783	16999	17111	17149	17196	17398	17553
73	14920	15174	15723	15657	16062	16228	16436	16544	16581	16627	16822
74	13920	14372	14616	15145	15082	15472	15631	15832	15937	15972	16016
75	12663	13339	13772	14006	14513	14453	14826	14979	15172	15272	15306
76	12021	12076	12721	13134	13357	13841	13783	14139	14285	14469	14564
77	10638	11386	11438	12049	12440	12651	13109	13055	13392	13530	13704
78	9889	10007	10710	10759	11334	11702	11901	12331	12280	12598	12728
79	8967	9228	9338	9994	10040	10577	10920	11105	11507	11459	11756
80	7875	8311	8553	8655	9263	9306	9803	10121	10293	10666	10622
81	7094	7236	7637	7859	7953	8512	8551	9008	9300	9458	9801
82	6440	6452	6581	6946	7148	7233	7741	7777	8192	8458	8602
83	5564	5784	5795	5911	6239	6420	6497	6953	6986	7359	7597
84	4777	4934	5129	5139	5242	5532	5693	5761	6166	6194	6525
85 OG OVER AND OVER	19946	20443	21041	21704	22253	22788	23474	24176	24811	25686	26432

TABELL 5. FORTS. FOLKEMENGDEN ETTER ETT-ARIGE ALDRERKLASSER VED UTGANGEN AV ÅRET. 1969-2000.
 ALTERNATIV A, B, C OG D. KVINNER
 POPULATION BY SINGLE YEARS OF AGE AT THE END OF THE YEAR, 1969-2000.
 ALTERNATIVES A, B, C AND D. FEMALES

ALTERNATIV B

ALDER	1980	1981	1982	1983	1984	1985	1986	1987	1988	1989	1990
0	32711	32864	33012	33164	33323	33495	33665	33823	33949	34040	34101
1	32473	32636	32788	32936	33088	33246	33418	33587	33745	33871	33962
2	32258	32444	32607	32759	32907	33059	33217	33388	33558	33715	33841
3	31997	32238	32424	32586	32738	32887	33038	33196	33367	33536	33694
4	31702	31983	32224	32409	32572	32724	32872	33023	33181	33353	33522
5	31354	31690	31971	32212	32397	32560	32712	32860	33011	33169	33340
6	30969	31344	31679	31961	32201	32387	32549	32701	32849	33000	33158
7	30527	30959	31334	31669	31950	32191	32376	32539	32690	32839	32990
8	30068	30519	30951	31326	31661	31942	32182	32368	32530	32682	32830
9	29527	30061	30512	30944	31319	31654	31935	32175	32361	32523	32675
10	30784	29522	30056	30506	30938	31313	31648	31929	32169	32355	32517
11	32352	30779	29517	30051	30501	30933	31308	31643	31924	32164	32350
12	32280	32346	30773	29511	30045	30496	30927	31302	31637	31918	32158
13	31886	32273	32339	30766	29505	30038	30489	30921	31295	31630	31911
14	31765	31877	32264	32330	30758	29497	30030	30481	30912	31287	31621
15	31361	31756	31867	32254	32320	30749	29488	30021	30472	30903	31277
16	31027	31350	31745	31857	32243	32309	30738	29478	30011	30461	30892
17	30387	31015	31338	31733	31844	32231	32296	30726	29466	29999	30449
18	29651	30375	31003	31326	31720	31832	32218	32284	30714	29455	29988
19	29600	29640	30363	30991	31314	31708	31820	32206	32272	30702	29444
20	29471	29589	29629	30353	30980	31303	31697	31809	32195	32260	30692
21	29842	29461	29579	29619	30342	30969	31292	31686	31797	32183	32249
22	29929	29831	29450	29568	29608	30331	30958	31280	31674	31785	32171
23	29930	29919	29821	29440	29558	29598	30321	30948	31270	31664	31775
24	30525	29921	29910	29812	29431	29549	29589	30312	30938	31261	31654
25	29924	30516	29912	29901	29803	29423	29540	29580	30303	30929	31251
26	29727	29913	30505	29901	29891	29792	29412	29530	29570	30292	30918
27	29862	29714	29900	30492	29888	29878	29779	29399	29517	29557	30279
28	29323	29849	29700	29886	30478	29875	29864	29765	29386	29503	29543
29	28277	29309	29834	29686	29872	30463	29860	29850	29751	29372	29489
30	29044	28265	29295	29821	29673	29858	30450	29847	29836	29738	29358
31	29225	29030	28251	29281	29807	29658	29844	30435	29833	29822	29724
32	29975	29210	29015	28236	29266	29791	29642	29828	30419	29817	29806
33	31116	29956	29192	28997	28219	29248	29773	29624	29810	30400	29799
34	32404	31095	29936	29172	28977	28199	29228	29752	29604	29790	30379
35	29247	32382	31073	29915	29152	28957	28180	29208	29732	29584	29769
36	28019	29226	32359	31051	29893	29131	28936	28160	29187	29710	29562
37	25131	27996	29202	32332	31026	29869	29107	28913	28137	29163	29686
38	23254	25105	27968	29173	32299	30994	29839	29077	28883	28108	29133
39	20589	23228	25077	27936	29140	32263	30959	29805	29044	28850	28076
40	21226	20565	23201	25048	27904	29106	32225	30923	29770	29011	28817
41	20913	21201	20541	23173	25018	27871	29072	32187	30887	29735	28977
42	20325	20885	21172	20512	23142	24984	27833	29032	32143	30844	29695

TABELL 5. FORTS. FOLKEMENGDEN ETTER ETT-ARIGE ALDERSKLASSER VED UTGANGEN AV ÅRET, 1969-2000.
 ALTERNATIV A, B, C OG D. KVINNER
 POPULATION BY SINGLE YEARS OF AGE AT THE END OF THE YEAR, 1969-2000.
 ALTERNATIVES A, B, C AND D. FEMALES

ALTERNATIV B

ALDER	1980	1981	1982	1983	1984	1985	1986	1987	1988	1989	1990
43	19473	20292	20851	21138	20479	23104	24943	27787	28984	32091	30794
44	18837	19438	20255	20813	21099	20441	23062	24897	27736	28931	32032
45	18418	18802	19402	20218	20774	21060	20404	23019	24851	27685	28878
46	18448	18382	18765	19364	20178	20733	21019	20364	22974	24803	27631
47	18346	18410	18344	18726	19324	20136	20690	20975	20322	22926	24751
48	19936	18301	18365	18300	18681	19276	20087	20640	20924	20272	22870
49	20174	19883	18252	18316	18251	18631	19225	20033	20585	20868	20218
50	20678	20114	19823	18198	18261	18196	18575	19168	19974	20523	20806
51	20443	20611	20048	19759	18139	18202	18137	18515	19106	19909	20457
52	21170	20369	20536	19976	19687	18073	18136	18071	18448	19036	19837
53	21130	21088	20290	20457	19899	19612	18003	18066	18002	18377	18963
54	22369	21041	20999	20205	20371	19815	19529	17927	17990	17926	18299
55	22268	22266	20944	20902	20112	20277	19723	19439	17844	17907	17843
56	23257	22156	22154	20838	20797	20010	20174	19624	19341	17755	17817
57	24384	23134	22039	22037	20728	20687	19905	20068	19520	19239	17661
58	24679	24239	22996	21908	21906	20605	20564	19786	19949	19404	19124
59	25086	24512	24075	22841	21760	21758	20465	20425	19652	19813	19273
60	26784	24893	24323	23889	22665	21592	21590	20308	20268	19501	19661
61	22186	26557	24682	24117	23687	22473	21409	21407	20136	20096	19336
62	23570	21981	26312	24454	23894	23468	22265	21212	21210	19950	19911
63	23357	23325	21753	26039	24200	23646	23225	22034	20992	20990	19743
64	22246	23088	23056	21502	25738	23921	23374	22957	21780	20750	20747
65	21819	21959	22790	22758	21225	25406	23612	23072	22661	21499	20482
66	21548	21504	21642	22460	22429	20918	25039	23271	22738	22333	21188
67	21227	21198	21154	21290	22095	22065	20578	24631	22892	22368	21970
68	21005	20838	20809	20766	20899	21690	21660	20200	24180	22473	21958
69	19948	20573	20409	20381	20339	20469	21243	21214	19784	23682	22010
70	19337	19484	20094	19934	19907	19865	19993	20749	20720	19324	23131
71	18983	18827	18970	19565	19409	19382	19342	19466	20202	20174	18815
72	17715	18420	18269	18408	18984	18833	18807	18768	18888	19603	19576
73	16972	17129	17810	17664	17798	18356	18210	18185	18147	18263	18954
74	16204	16348	16499	17156	17015	17144	17681	17540	17516	17480	17592
75	15348	15528	15666	15811	16440	16305	16429	16944	16809	16786	16751
76	14597	14637	14809	14940	15079	15679	15550	15668	16159	16030	16008
77	13794	13825	13863	14026	14151	14282	14850	14728	14840	15305	15183
78	12891	12976	13005	13040	13194	13311	13434	13969	13854	13959	14397
79	11877	12030	12109	12136	12169	12312	12422	12536	13035	12928	13026
80	10896	11009	11150	11223	11248	11279	11412	11513	11620	12082	11983
81	9760	10012	10116	10245	10313	10336	10364	10486	10579	10677	11102
82	8913	8876	9106	9200	9318	9379	9400	9426	9537	9622	9711
83	7727	8006	7973	8179	8263	8370	8425	8443	8466	8566	8642
84	6737	6851	7099	7070	7252	7327	7421	7470	7487	7507	7596
85 OG OVER	27335	28264	29125	30046	30773	31517	32187	32806	33345	33784	34150

TABELL 5. FORTS. FOLKEMENGDEN ETTER ETT-ÅRIGE ALDERSKLASSER VED UTGANGEN AV ÅRET. 1969-2000.
 ALTERNATIV A, B, C OG D. KVINNER
 POPULATION BY SINGLE YEARS OF AGE AT THE END OF THE YEAR, 1969-2000.
 ALTERNATIVES A, B, C AND D. FEMALES

ALTERNATIV B

ALDER	1991	1992	1993	1994	1995	1996	1997	1998	1999	2000
0	34143	34172	34206	34257	34320	34399	34499	34622	34756	34903
1	34023	34064	34094	34127	34178	34241	34319	34420	34542	34676
2	33932	33993	34034	34063	34097	34148	34211	34289	34389	34511
3	33820	33910	33971	34013	34042	34075	34126	34189	34268	34368
4	33679	33805	33895	33956	33998	34027	34060	34111	34174	34252
5	33509	33666	33792	33882	33943	33985	34014	34047	34098	34161
6	33329	33498	33655	33781	33872	33932	33974	34003	34036	34087
7	33147	33319	33487	33645	33771	33861	33921	33963	33992	34026
8	32981	33139	33310	33479	33636	33762	33852	33913	33954	33983
9	32823	32974	33131	33302	33471	33628	33754	33844	33905	33946
10	32669	32817	32968	33126	33297	33465	33622	33748	33838	33899
11	32512	32663	32811	32962	33120	33291	33460	33617	33743	33833
12	32343	32505	32657	32805	32956	33114	33285	33453	33610	33736
13	32151	32336	32498	32650	32798	32949	33106	33277	33446	33603
14	31902	32142	32328	32490	32641	32789	32940	33098	33268	33437
15	31612	31893	32133	32318	32480	32631	32779	32930	33088	33258
16	31267	31601	31882	32122	32307	32469	32620	32768	32919	33076
17	30880	31254	31589	31869	32109	32294	32456	32607	32755	32906
18	30437	30868	31242	31576	31857	32096	32281	32443	32595	32742
19	29976	30426	30857	31230	31564	31845	32084	32269	32431	32582
20	29433	29966	30415	30846	31220	31554	31834	32073	32258	32420
21	30681	29423	29955	30404	30835	31209	31542	31822	32062	32247
22	32237	30669	29412	29944	30393	30823	31197	31531	31811	32050
23	32161	32226	30659	29402	29934	30383	30813	31187	31520	31800
24	31765	32151	32216	30650	29393	29925	30374	30804	31177	31511
25	31645	31756	32141	32207	30641	29385	29916	30365	30795	31168
26	31240	31633	31744	32130	32195	30630	29374	29905	30354	30784
27	30905	31226	31620	31731	32116	32181	30616	29361	29892	30341
28	30265	30890	31212	31605	31716	32101	32166	30602	29348	29879
29	29529	30250	30875	31197	31590	31701	32086	32151	30588	29334
30	29476	29516	30236	30862	31183	31576	31686	32071	32137	30574
31	29344	29462	29502	30222	30847	31168	31561	31671	32056	32121
32	29708	29329	29446	29486	30206	30830	31151	31544	31654	32039
33	29788	29690	29311	29428	29468	30188	30812	31133	31524	31635
34	29778	29767	29669	29291	29408	29448	30167	30790	31111	31503
35	30359	29758	29747	29649	29271	29388	29427	30146	30769	31090
36	29747	30336	29736	29725	29627	29249	29366	29406	30124	30747
37	29538	29723	30312	29712	29701	29603	29225	29342	29382	30100
38	29656	29508	29693	30281	29682	29671	29573	29196	29312	29352
39	29100	29622	29475	29659	30247	29648	29637	29540	29163	29279
40	28044	29066	29588	29441	29625	30212	29614	29603	29505	29129
41	28783	28011	29032	29553	29406	29590	30176	29579	29568	29471
42	28937	28744	27972	28992	29512	29366	29550	30135	29538	29527

TABELL 5. FORTS. FOLKEMENGDEN ETTER ETT-ARIGE ALDERSKLASSER VED UTGANGEN AV ÅRET. 1969-2000.
 ALTERNATIV A, B, C OG D. KVINNER
 POPULATION BY SINGLE YEARS OF AGE AT THE END OF THE YEAR, 1969-2000.
 ALTERNATIVES A, B, C AND D. FEMALES

ALTERNATIV B										
ALDER	1991	1992	1993	1994	1995	1996	1997	1998	1999	2000
43	29646	28890	28697	27927	28945	29464	29318	29502	30086	29490
44	30738	29592	28837	28644	27876	28892	29410	29264	29447	30030
45	31973	30681	29537	28784	28591	27824	28839	29356	29210	29393
46	28821	31910	30621	29479	28727	28535	27769	28782	29298	29153
47	27574	28762	31844	30557	29418	28668	28476	27712	28723	29238
48	24691	27506	28691	31767	30483	29347	28598	28407	27644	28653
49	22809	24625	27433	28615	31681	30401	29268	28521	28331	27570
50	20158	22741	24552	27351	28529	31587	30311	29181	28436	28246
51	20738	20092	22668	24472	27263	28437	31485	30213	29087	28344
52	20383	20663	20019	22585	24383	27164	28334	31371	30103	28981
53	19760	20304	20583	19942	22498	24289	27059	28225	31250	29987
54	18883	19677	20218	20497	19858	22403	24187	26945	28105	31118
55	18215	18796	19586	20125	20402	19766	22300	24075	26820	27976
56	17753	18123	18701	19487	20024	20299	19667	22188	23954	26685
57	17723	17659	18027	18602	19384	19918	20192	19563	22070	23827
58	17556	17618	17555	17920	18492	19269	19800	20072	19447	21939
59	18995	17437	17498	17436	17799	18366	19139	19665	19936	19315
60	19124	18848	17303	17363	17301	17662	18225	18991	19514	19782
61	19494	18962	18689	17156	17216	17155	17512	18071	18830	19349
62	19157	19314	18787	18516	16998	17057	16996	17351	17904	18657
63	19704	18959	19114	18592	18324	16821	16880	16820	17170	17718
64	19515	19477	18740	18894	18378	18113	16627	16686	16626	16972
65	20479	19263	19225	18498	18649	18141	17879	16413	16470	16411
66	20185	20183	18984	18947	18230	18380	17878	17620	16175	16232
67	20843	19857	19855	18676	18639	17934	18081	17588	17334	15912
68	21567	20461	19493	19491	18333	18297	17605	17749	17265	17016
69	21506	21123	20040	19092	19090	17956	17921	17243	17384	16910
70	21498	21005	20631	19574	18647	18646	17538	17503	16841	16979
71	22521	20931	20452	20088	19058	18156	18154	17076	17042	16398
72	18257	21853	20310	19845	19492	18492	17617	17616	16569	16537
73	18928	17652	21130	19638	19188	18847	17880	17034	17033	16021
74	18257	18232	17004	20353	18916	18483	18154	17223	16408	16407
75	16858	17496	17472	16294	19504	18127	17712	17397	16505	15724
76	15975	16077	16685	16662	15539	18601	17288	16892	16591	15740
77	15162	15131	15227	15803	15782	14718	17618	16374	15999	15714
78	14282	14262	14233	14324	14866	14845	13845	16572	15402	15050
79	13434	13327	13309	13282	13367	13872	13853	12920	15465	14373
80	12074	12452	12353	12336	12310	12389	12858	12840	11975	14334
81	11011	11095	11442	11351	11335	11312	11384	11815	11799	11003
82	10097	10014	10090	10406	10323	10309	10288	10354	10745	10731
83	8722	9069	8995	9063	9347	9273	9260	9241	9300	9652
84	7663	7734	8042	7976	8036	8288	8222	8211	8194	8246
85 OG OVER	34509	34852	35184	35713	36094	36454	36964	37328	37613	37822

TABELL 5. FORTS. FOLKEMENGDEN ETTER ETT-ÅRIGE ALDRERKLASSER VED UTGANGEN AV ÅRET. 1969-2000.
ALTERNATIV A, B, C OG D. KVINNER
POPULATION BY SINGLE YEARS OF AGE AT THE END OF THE YEAR, 1969-2000.
ALTERNATIVES A, B, C AND D. FEMALES

ALTERNATIV C

ALDER AGE	1969	1970	1971	1972	1973	1974	1975	1976	1977	1978	1979
0	32550	30967	29698	28181	28594	29005	29350	29659	29915	30141	30304
1	32409	32475	30896	29629	28116	28529	28938	29283	29591	29846	30071
2	31992	32380	32446	30869	29603	28091	28504	28913	29257	29565	29819
3	31860	31972	32360	32426	30849	29585	28073	28486	28894	29239	29546
4	31450	31846	31958	32346	32412	30836	29571	28061	28473	28882	29226
5	31114	31438	31834	31946	32334	32400	30824	29560	28050	28462	28871
6	30474	31104	31428	31824	31935	32323	32389	30814	29551	28041	28453
7	29738	30464	31094	31418	31813	31925	32313	32379	30804	29541	28032
8	29690	29730	30456	31086	31410	31805	31917	32304	32370	30796	29534
9	29565	29683	29724	30449	31079	31403	31798	31910	32297	32363	30789
10	29942	29560	29678	29718	30444	31073	31397	31792	31904	32291	32357
11	30036	29937	29555	29673	29713	30439	31068	31392	31787	31899	32286
12	30041	30030	29931	29549	29668	29708	30433	31062	31386	31781	31893
13	30641	30034	30024	29925	29543	29661	29701	30427	31055	31379	31774
14	30038	30633	30026	30016	29917	29535	29653	29693	30418	31047	31371
15	29842	30029	30624	30017	30007	29908	29526	29644	29684	30409	31038
16	29981	29832	30019	30613	30007	29996	29898	29516	29634	29674	30399
17	29441	29969	29820	30007	30601	29995	29984	29886	29504	29622	29662
18	28394	29430	29957	29808	29995	30589	29983	29973	29874	29493	29611
19	29166	28383	29418	29946	29797	29984	30578	29972	29961	29863	29482
20	29352	29156	28373	29408	29936	29787	29973	30567	29962	29951	29852
21	30110	29342	29146	28363	29398	29925	29776	29963	30556	29951	29941
22	31264	30099	29331	29135	28353	29387	29914	29765	29952	30545	29940
23	32570	31254	30089	29321	29125	28344	29377	29904	29755	29942	30535
24	29408	32560	31244	30080	29312	29116	28335	29368	29895	29746	29933
25	28185	29399	32550	31235	30071	29303	29108	28326	29360	29886	29737
26	25291	28175	29389	32539	31224	30060	29293	29097	28316	29349	29875
27	23416	25280	28163	29376	32525	31210	30047	29280	29084	28304	29336
28	20746	23405	25268	28150	29362	32509	31196	30033	29266	29071	28291
29	21403	20736	23394	25256	28136	29348	32494	31181	30019	29253	29057
30	21103	21393	20727	23383	25245	28123	29335	32479	31167	30005	29239
31	20528	21093	21383	20717	23372	25233	28110	29321	32464	31152	29991
32	19689	20517	21082	21372	20706	23360	25219	28095	29305	32446	31135
33	19069	19677	20505	21069	21359	20693	23346	25204	28078	29288	32427
34	18667	19056	19664	20490	21054	21344	20679	23330	25187	28059	29267
35	18721	18654	19043	19650	20476	21040	21329	20665	23313	25169	28039
36	18642	18707	18641	19029	19636	20461	21025	21314	20650	23296	25151
37	20291	18627	18692	18625	19013	19620	20445	21008	21297	20633	23278
38	20567	20270	18608	18673	18606	18994	19600	20424	20986	21275	20612
39	21120	20544	20247	18587	18652	18585	18973	19578	20401	20962	21251
40	20924	21096	20520	20224	18565	18630	18564	18951	19555	20377	20938
41	21721	20899	21071	20496	20200	18543	18608	18542	18928	19532	20353
42	21734	21691	20871	21042	20468	20172	18518	18583	18517	18902	19505

TABELL 5. FORTS. FOLKEMENGDEN ETTER ETT-ÅRIGE ALDRERSKLASSER VED UTGANGEN AV ÅRET, 1969-2000.
 ALTERNATIV A, B, C OG D. KVINNER
 POPULATION BY SINGLE YEARS OF AGE AT THE END OF THE YEAR, 1969-2000.
 ALTERNATIVES A, B, C AND D. FEMALES

ALTERNATIV C

ALDER AGE	1969	1970	1971	1972	1973	1974	1975	1976	1977	1978	1979
43	23069	21699	21656	20837	21008	20434	20140	18488	18553	18486	18872
44	23029	23027	21659	21616	20799	20969	20397	20103	18454	18519	18453
45	24128	22986	22984	21619	21576	20760	20930	20359	20065	18420	18484
46	25382	24081	22941	22939	21576	21534	20719	20889	20319	20026	18384
47	25789	25329	24031	22894	22892	21532	21489	20677	20846	20277	19985
48	26329	25726	25268	23972	22838	22836	21479	21437	20626	20795	20228
49	28253	26258	25657	25200	23908	22777	22775	21422	21380	20571	20739
50	23533	28169	26180	25581	25125	23837	22709	22707	21358	21316	20510
51	25152	23457	28078	26096	25498	25044	23760	22636	22633	21289	21247
52	25095	25061	23372	27976	26001	25405	24953	23674	22553	22551	21212
53	24087	24998	24964	23281	27868	25901	25307	24857	23582	22466	22464
54	23833	23985	24893	24859	23183	27750	25791	25201	24752	23483	22372
55	23772	23723	23875	24778	24744	23076	27622	25672	25084	24637	23374
56	23685	23652	23604	23754	24653	24619	22960	27483	25543	24958	24513
57	23749	23560	23527	23479	23629	24523	24489	22839	27338	25408	24826
58	22891	23608	23420	23388	23339	23489	24377	24344	22703	27176	25257
59	22564	22736	23448	23261	23229	23181	23329	24212	24179	22549	26991
60	22576	22390	22561	23267	23082	23050	23003	23150	24025	23993	22376
61	21528	22385	22201	22370	23070	22887	22855	22808	22954	23822	23789
62	21134	21329	22178	21996	22163	22857	22675	22644	22597	22742	23602
63	20730	20915	21108	21948	21767	21933	22620	22440	22409	22363	22506
64	20253	20491	20673	20865	21695	21516	21680	22359	22181	22151	22105
65	19937	19991	20226	20406	20595	21415	21238	21400	22071	21895	21865
66	19605	19649	19702	19934	20111	20297	21105	20931	21091	21751	21578
67	19160	19286	19329	19382	19610	19784	19967	20762	20591	20748	21398
68	18570	18809	18932	18975	19026	19250	19421	19601	20381	20213	20367
69	18002	18188	18422	18543	18584	18635	18854	19022	19198	19962	19797
70	17140	17583	17765	17993	18111	18152	18201	18415	18579	18751	19497
71	16758	16688	17120	17296	17519	17634	17673	17722	17930	18089	18257
72	15693	16261	16193	16612	16783	16999	17111	17149	17196	17398	17553
73	14920	15174	15723	15657	16062	16228	16436	16544	16581	16627	16822
74	13920	14372	14616	15145	15082	15472	15631	15832	15937	15972	16016
75	12663	13339	13772	14006	14513	14453	14826	14979	15172	15272	15306
76	12021	12076	12721	13134	13357	13841	13783	14139	14285	14469	14564
77	10638	11386	11438	12049	12440	12651	13109	13055	13392	13530	13704
78	9889	10007	10710	10759	11334	11702	11901	12331	12280	12598	12728
79	8967	9228	9338	9994	10040	10577	10920	11105	11507	11459	11756
80	7875	8311	8553	8655	9263	9306	9803	10121	10293	10666	10622
81	7094	7236	7637	7859	7953	8512	8551	9008	9300	9458	9801
82	6440	6452	6581	6946	7148	7233	7741	7777	8192	8458	8602
83	5564	5784	5795	5911	6239	6420	6497	6953	6986	7359	7597
84	4777	4934	5129	5139	5242	5532	5693	5761	6166	6194	6525
85 OG OVER AND OVER	19946	20443	21041	21704	22253	22788	23474	24176	24811	25686	26432

TABELL 5. FORTS. FOLKEMENGDEN ETTER ETT-ÅRIGE ALDERSKLASSER VED UTGANGEN AV ÅRET. 1969-2000.
 ALTERNATIV A, B, C OG D. KVINNER
 POPULATION BY SINGLE YEARS OF AGE AT THE END OF THE YEAR, 1969-2000.
 ALTERNATIVES A, B, C AND D. FEMALES

ALTERNATIV C

ALDER	1980	1981	1982	1983	1984	1985	1986	1987	1988	1989	1990
0	30449	30583	30714	30846	30988	31146	31302	31444	31552	31609	31612
1	30234	30379	30513	30643	30775	30917	31075	31230	31372	31480	31537
2	30045	30208	30353	30486	30616	30748	30889	31047	31202	31344	31452
3	29801	30026	30189	30333	30467	30597	30729	30870	31028	31183	31325
4	29533	29787	30012	30175	30320	30454	30583	30715	30856	31014	31169
5	29215	29522	29776	30001	30164	30309	30442	30572	30704	30845	31002
6	28861	29205	29512	29767	29991	30154	30299	30432	30562	30694	30835
7	28444	28852	29196	29503	29757	29982	30145	30289	30422	30552	30684
8	28025	28436	28845	29188	29495	29749	29974	30137	30281	30414	30544
9	29527	28018	28430	28838	29182	29488	29743	29967	30130	30274	30408
10	30784	29522	28014	28425	28833	29177	29483	29737	29962	30125	30269
11	32352	30779	29517	28009	28420	28828	29172	29478	29732	29957	30120
12	32280	32346	30773	29511	28004	28415	28823	29166	29473	29727	29951
13	31886	32273	32339	30766	29505	27997	28409	28816	29160	29466	29720
14	31765	31877	32264	32330	30758	29497	27990	28401	28809	29152	29458
15	31361	31756	31867	32254	32320	30749	29488	27982	28393	28800	29143
16	31027	31350	31745	31857	32243	32309	30738	29478	27972	28383	28790
17	30387	31015	31338	31733	31844	32231	32296	30726	29466	27961	28372
18	29651	30375	31003	31326	31720	31832	32218	32284	30714	29455	27950
19	29600	29640	30363	30991	31314	31708	31820	32206	32272	30702	29444
20	29471	29589	29629	30353	30980	31303	31697	31809	32195	32260	30692
21	29842	29461	29579	29619	30342	30969	31292	31686	31797	32183	32249
22	29929	29831	29450	29568	29608	30331	30958	31280	31674	31785	32171
23	29930	29919	29821	29440	29558	29598	30321	30948	31270	31664	31775
24	30525	29921	29910	29812	29431	29549	29589	30312	30938	31261	31654
25	29924	30516	29912	29901	29803	29423	29540	29580	30303	30929	31251
26	29727	29913	30505	29901	29891	29792	29412	29530	29570	30292	30918
27	29862	29714	29900	30492	29888	29878	29779	29399	29517	29557	30279
28	29323	29849	29700	29886	30478	29875	29864	29765	29386	29503	29543
29	28277	29309	29834	29686	29872	30463	29860	29850	29751	29372	29489
30	29044	28265	29295	29821	29673	29858	30450	29847	29836	29738	29358
31	29225	29030	28251	29281	29807	29658	29844	30435	29833	29822	29724
32	29975	29210	29015	28236	29266	29791	29642	29828	30419	29817	29806
33	31116	29956	29192	28997	28219	29248	29773	29624	29810	30400	29799
34	32404	31095	29936	29172	28977	28199	29228	29752	29604	29790	30379
35	29247	32382	31073	29915	29152	28957	28180	29208	29732	29584	29769
36	28019	29226	32359	31051	29893	29131	28936	28160	29187	29710	29562
37	25131	27996	29202	32332	31026	29869	29107	28913	28137	29163	29686
38	23254	25105	27968	29173	32299	30994	29839	29077	28883	28108	29133
39	20589	23228	25077	27936	29140	32263	30959	29805	29044	28850	28076
40	21226	20565	23201	25048	27904	29106	32225	30923	29770	29011	28817
41	20913	21201	20541	23173	25018	27871	29072	32187	30887	29735	28977
42	20325	20885	21172	20512	23142	24984	27833	29032	32143	30844	29695

TABELL 5. FORTS. FOLKEMENGDEN ETTER ETT-ÅRIGE ALDERSKLASSER VED UTGANGEN AV ÅRET. 1969-2000.
 ALTERNATIV A, B, C OG D. KVINNER
 POPULATION BY SINGLE YEARS OF AGE AT THE END OF THE YEAR, 1969-2000.
 ALTERNATIVES A, B, C AND D. FEMALES

ALTERNATIV C

ALDER	1980	1981	1982	1983	1984	1985	1986	1987	1988	1989	1990
43	19473	20292	20851	21138	20479	23104	24943	27787	28984	32091	30794
44	18837	19438	20255	20813	21099	20441	23062	24897	27736	28931	32032
45	18418	18802	19402	20218	20774	21060	20404	23019	24851	27685	28878
46	18448	18382	18765	19364	20178	20733	21019	20364	22974	24803	27631
47	18346	18410	18344	18726	19324	20136	20690	20975	20322	22926	24751
48	19936	18301	18365	18300	18681	19276	20087	20640	20924	20272	22870
49	20174	19883	18252	18316	18251	18631	19225	20033	20585	20868	20218
50	20678	20114	19823	18198	18261	18196	18575	19168	19974	20523	20806
51	20443	20611	20048	19759	18139	18202	18137	18515	19106	19909	20457
52	21170	20369	20536	19976	19687	18073	18136	18071	18448	19036	19837
53	21130	21088	20290	20457	19899	19612	18003	18066	18002	18377	18963
54	22369	21041	20999	20205	20371	19815	19529	17927	17990	17926	18299
55	22268	22266	20944	20902	20112	20277	19723	19439	17844	17907	17843
56	23257	22156	22154	20838	20797	20010	20174	19624	19341	17755	17817
57	24384	23134	22039	22037	20728	20687	19905	20068	19520	19239	17661
58	24679	24239	22996	21908	21906	20605	20564	19786	19949	19404	19124
59	25086	24512	24075	22841	21760	21758	20465	20425	19652	19813	19273
60	26784	24893	24323	23889	22665	21592	21590	20308	20268	19501	19661
61	22186	26557	24682	24117	23687	22473	21409	21407	20136	20096	19336
62	23570	21981	26312	24454	23894	23468	22265	21212	21210	19950	19911
63	23357	23325	21753	26039	24200	23646	23225	22034	20992	20990	19743
64	22246	23088	23056	21502	25738	23921	23374	22957	21780	20750	20747
65	21819	21959	22790	22758	21225	25406	23612	23072	22661	21499	20482
66	21548	21504	21642	22460	22429	20918	25039	23271	22738	22333	21188
67	21227	21198	21154	21290	22095	22065	20578	24631	22892	22368	21970
68	21005	20838	20809	20766	20899	21690	21660	20200	24180	22473	21958
69	19948	20573	20409	20381	20339	20469	21243	21214	19784	23682	22010
70	19337	19484	20094	19934	19907	19865	19993	20749	20720	19324	23131
71	18983	18827	18970	19565	19409	19382	19342	19466	20202	20174	18815
72	17715	18420	18269	18408	18984	18833	18807	18768	18888	19603	19576
73	16972	17129	17810	17664	17798	18356	18210	18185	18147	18263	18954
74	16204	16348	16499	17156	17015	17144	17681	17540	17516	17480	17592
75	15348	15528	15666	15811	16440	16305	16429	16944	16809	16786	16751
76	14597	14637	14809	14940	15079	15679	15550	15668	16159	16030	16008
77	13794	13825	13863	14026	14151	14282	14850	14728	14840	15305	15183
78	12891	12976	13005	13040	13194	13311	13434	13969	13854	13959	14397
79	11877	12030	12109	12136	12169	12312	12422	12536	13035	12928	13026
80	10896	11009	11150	11223	11248	11279	11412	11513	11620	12082	11983
81	9760	10012	10116	10245	10313	10336	10364	10486	10579	10677	11102
82	8913	8876	9106	9200	9318	9379	9400	9426	9537	9622	9711
83	7727	8006	7973	8179	8263	8370	8425	8443	8466	8566	8642
84	6737	6851	7099	7070	7252	7327	7421	7470	7487	7507	7596
85 OG OVER	27335	28264	29125	30046	30773	31517	32187	32806	33345	33784	34150

TABELL 5. FORTS. FOLKEMENGDEN ETTER ETT-ÅRIGE ALDERSKLASSER VED UTGANGEN AV ÅRET. 1969-2000.
 ALTERNATIV A, B, C OG D. KVINNER
 POPULATION BY SINGLE YEARS OF AGE AT THE END OF THE YEAR, 1969-2000.
 ALTERNATIVES A, B, C AND D. FEMALES

ALTERNATIV C

ALDER	1991	1992	1993	1994	1995	1996	1997	1998	1999	2000
0	31568	31478	31371	31255	31159	31061	30993	30942	30925	30926
1	31539	31495	31406	31299	31184	31088	30990	30921	30871	30854
2	31509	31512	31467	31378	31271	31156	31060	30963	30894	30843
3	31432	31489	31492	31447	31358	31252	31136	31041	30943	30875
4	31311	31418	31475	31478	31433	31345	31238	31123	31027	30929
5	31157	31299	31406	31463	31466	31422	31333	31226	31111	31015
6	30992	31147	31289	31396	31453	31456	31411	31323	31216	31101
7	30825	30982	31137	31279	31386	31443	31446	31401	31313	31206
8	30676	30817	30974	31129	31271	31378	31435	31438	31393	31304
9	30537	30669	30810	30967	31122	31263	31371	31427	31430	31386
10	30402	30532	30664	30805	30962	31117	31258	31365	31422	31425
11	30264	30397	30527	30659	30799	30957	31111	31253	31360	31417
12	30114	30258	30391	30521	30653	30794	30951	31105	31247	31354
13	29945	30107	30252	30385	30514	30646	30787	30944	31099	31240
14	29712	29937	30099	30243	30377	30506	30638	30778	30936	31090
15	29449	29703	29928	30090	30234	30367	30497	30629	30769	30926
16	29133	29439	29693	29918	30080	30224	30357	30486	30618	30759
17	28779	29122	29428	29681	29906	30068	30212	30345	30474	30606
18	28361	28767	29110	29416	29670	29894	30056	30200	30333	30462
19	27939	28350	28757	29099	29405	29659	29883	30045	30189	30322
20	29433	27930	28340	28747	29089	29395	29648	29872	30034	30178
21	30681	29423	27920	28330	28737	29079	29385	29638	29862	30024
22	32237	30669	29412	27910	28319	28726	29068	29374	29627	29851
23	32161	32226	30659	29402	27900	28310	28716	29058	29364	29617
24	31765	32151	32216	30650	29393	27892	28301	28708	29050	29355
25	31645	31756	32141	32207	30641	29385	27884	28293	28699	29041
26	31240	31633	31744	32130	32195	30630	29374	27873	28283	28689
27	30905	31226	31620	31731	32116	32181	30616	29361	27861	28271
28	30265	30890	31212	31605	31716	32101	32166	30602	29348	27848
29	29529	30250	30875	31197	31590	31701	32086	32151	30588	29334
30	29476	29516	30236	30862	31183	31576	31686	32071	32137	30574
31	29344	29462	29502	30222	30847	31168	31561	31671	32056	32121
32	29708	29329	29446	29486	30206	30830	31151	31544	31654	32039
33	29788	29690	29311	29428	29468	30188	30812	31133	31524	31635
34	29778	29767	29669	29291	29408	29448	30167	30790	31111	31503
35	30359	29758	29747	29649	29271	29388	29427	30146	30769	31090
36	29747	30336	29736	29725	29627	29249	29366	29406	30124	30747
37	29538	29723	30312	29712	29701	29603	29225	29342	29382	30100
38	29656	29508	29693	30281	29682	29671	29573	29196	29312	29352
39	29100	29622	29475	29659	30247	29648	29637	29540	29163	29279
40	28044	29066	29588	29441	29625	30212	29614	29603	29505	29129
41	28783	28011	29032	29553	29406	29590	30176	29579	29568	29471
42	28937	28744	27972	28992	29512	29366	29550	30135	29538	29527

TABELL 5. FORTS. FOLKEMENGDEN ETTER ETT-ÅRIGE ALDERSKLASSER VED UTGANGEN AV ÅRET. 1969-2000.
 ALTERNATIV A, B, C OG D. KVINNER
 POPULATION BY SINGLE YEARS OF AGE AT THE END OF THE YEAR, 1969-2000.
 ALTERNATIVES A, B, C AND D. FEMALES

ALTERNATIV C

ALDER	1991	1992	1993	1994	1995	1996	1997	1998	1999	2000
43	29646	28890	28697	27927	28945	29464	29318	29502	30086	29490
44	30738	29592	28837	28644	27876	28892	29410	29264	29447	30030
45	31973	30681	29537	28784	28591	27824	28839	29356	29210	29393
46	28821	31910	30621	29479	28727	28535	27769	28782	29298	29153
47	27574	28762	31844	30557	29418	28668	28476	27712	28723	29238
48	24691	27506	28691	31767	30483	29347	28598	28407	27644	28653
49	22809	24625	27433	28615	31681	30401	29268	28521	28331	27570
50	20158	22741	24552	27351	28529	31587	30311	29181	28436	28246
51	20738	20092	22668	24472	27263	28437	31485	30213	29087	28344
52	20383	20663	20019	22585	24383	27164	28334	31371	30103	28981
53	19760	20304	20583	19942	22498	24289	27059	28225	31250	29987
54	18883	19677	20218	20497	19858	22403	24187	26945	28105	31118
55	18215	18796	19586	20125	20402	19766	22300	24075	26820	27976
56	17753	18123	18701	19487	20024	20299	19667	22188	23954	26685
57	17723	17659	18027	18602	19384	19918	20192	19563	22070	23827
58	17556	17618	17555	17920	18492	19269	19800	20072	19447	21939
59	18995	17437	17498	17436	17799	18366	19139	19665	19936	19315
60	19124	18848	17303	17363	17301	17662	18225	18991	19514	19782
61	19494	18962	18689	17156	17216	17155	17512	18071	18830	19349
62	19157	19314	18787	18516	16998	17057	16996	17351	17904	18657
63	19704	18959	19114	18592	18324	16821	16880	16820	17170	17718
64	19515	19477	18740	18894	18378	18113	16627	16686	16626	16972
65	20479	19263	19225	18498	18649	18141	17879	16413	16470	16411
66	20185	20183	18984	18947	18230	18380	17878	17620	16175	16232
67	20843	19857	19855	18676	18639	17934	18081	17588	17334	15912
68	21567	20461	19493	19491	18333	18297	17605	17749	17265	17016
69	21506	21123	20040	19092	19090	17956	17921	17243	17384	16910
70	21498	21005	20631	19574	18647	18646	17538	17503	16841	16979
71	22521	20931	20452	20088	19058	18156	18154	17076	17042	16398
72	18257	21853	20310	19845	19492	18492	17617	17616	16569	16537
73	18928	17652	21130	19638	19188	18847	17880	17034	17033	16021
74	18257	18232	17004	20353	18916	18483	18154	17223	16408	16407
75	16858	17496	17472	16294	19504	18127	17712	17397	16505	15724
76	15975	16077	16685	16662	15539	18601	17288	16892	16591	15740
77	15162	15131	15227	15803	15782	14718	17618	16374	15999	15714
78	14282	14262	14233	14324	14866	14845	13845	16572	15402	15050
79	13434	13327	13309	13282	13367	13872	13853	12920	15465	14373
80	12074	12452	12353	12336	12310	12389	12858	12840	11975	14334
81	11011	11095	11442	11351	11335	11312	11384	11815	11799	11003
82	10097	10014	10090	10406	10323	10309	10288	10354	10745	10731
83	8722	9069	8995	9063	9347	9273	9260	9241	9300	9652
84	7663	7734	8042	7976	8036	8288	8222	8211	8194	8246
85 OG OVER	34509	34852	35184	35713	36094	36454	36964	37328	37613	37822

TABELL 5. FORTS. FOLKEMENGDEN ETTER ETT-ÅRIGE ALDERSKLASSER VED UTGANGEN AV ÅRET. 1969-2000.
 ALTERNATIV A, B, C OG D. KVINNER
 POPULATION BY SINGLE YEARS OF AGE AT THE END OF THE YEAR, 1969-2000.
 ALTERNATIVES A, B, C AND D. FEMALES

ALTERNATIV D

ALDER AGE	1969	1970	1971	1972	1973	1974	1975	1976	1977	1978	1979
0	32550	30967	29698	28181	26670	27057	27374	27657	27888	28100	28243
1	32409	32475	30896	29629	28116	26608	26995	27311	27593	27824	28035
2	31992	32380	32446	30869	29603	28091	26585	26971	27287	27569	27799
3	31860	31972	32360	32426	30849	29585	28073	26568	26954	27270	27551
4	31450	31846	31958	32346	32412	30836	29571	28061	26557	26942	27258
5	31114	31438	31834	31946	32334	32400	30824	29560	28050	26547	26932
6	30474	31104	31428	31824	31935	32323	32389	30814	29551	28041	26538
7	29738	30464	31094	31418	31813	31925	32313	32379	30804	29541	28032
8	29690	29730	30456	31086	31410	31805	31917	32304	32370	30796	29534
9	29565	29683	29724	30449	31079	31403	31798	31910	32297	32363	30789
10	29942	29560	29678	29718	30444	31073	31397	31792	31904	32291	32357
11	30036	29937	29555	29673	29713	30439	31068	31392	31787	31899	32286
12	30041	30030	29931	29549	29668	29708	30433	31062	31386	31781	31893
13	30641	30034	30024	29925	29543	29661	29701	30427	31055	31379	31774
14	30038	30633	30026	30016	29917	29535	29653	29693	30418	31047	31371
15	29842	30029	30624	30017	30007	29908	29526	29644	29684	30409	31038
16	29981	29832	30019	30613	30007	29996	29898	29516	29634	29674	30399
17	29441	29969	29820	30007	30601	29995	29984	29886	29504	29622	29662
18	28394	29430	29957	29808	29995	30589	29983	29973	29874	29493	29611
19	29166	28383	29418	29946	29797	29984	30578	29972	29961	29863	29482
20	29352	29156	28373	29408	29936	29787	29973	30567	29962	29951	29852
21	30110	29342	29146	28363	29398	29925	29776	29963	30556	29951	29941
22	31264	30099	29331	29135	28353	29387	29914	29765	29952	30545	29940
23	32570	31254	30089	29321	29125	28344	29377	29904	29755	29942	30535
24	29408	32560	31244	30080	29312	29116	28335	29368	29895	29746	29933
25	28185	29399	32550	31235	30071	29303	29108	28326	29360	29886	29737
26	25291	28175	29389	32539	31224	30060	29293	29097	28316	29349	29875
27	23416	25280	28163	29376	32525	31210	30047	29280	29084	28304	29336
28	20746	23405	25268	28150	29362	32509	31196	30033	29266	29071	28291
29	21403	20736	23394	25256	28136	29348	32494	31181	30019	29253	29057
30	21103	21393	20727	23383	25245	28123	29335	32479	31167	30005	29239
31	20528	21093	21383	20717	23372	25233	28110	29321	32464	31152	29991
32	19689	20517	21082	21372	20706	23360	25219	28095	29305	32446	31135
33	19069	19677	20505	21069	21359	20693	23346	25204	28078	29288	32427
34	18667	19056	19664	20490	21054	21344	20679	23330	25187	28059	29267
35	18721	18654	19043	19650	20476	21040	21329	20665	23313	25169	28039
36	18642	18707	18641	19029	19636	20461	21025	21314	20650	23296	25151
37	20291	18627	18692	18625	19013	19620	20445	21008	21297	20633	23278
38	20567	20270	18608	18673	18606	18994	19600	20424	20986	21275	20612
39	21120	20544	20247	18587	18652	18585	18973	19578	20401	20962	21251
40	20924	21096	20520	20224	18565	18630	18564	18951	19555	20377	20938
41	21721	20899	21071	20496	20200	18543	18608	18542	18928	19532	20353
42	21734	21691	20871	21042	20468	20172	18518	18583	18517	18902	19505

TABELL 5. FORTS. FOLKEMENGDEN ETTER ETT-ÅRIGE ALDESKLASSER VED UTGANGEN AV ÅRET, 1969-2000.
 ALTERNATIV A, B, C OG D. KVINNER
 POPULATION BY SINGLE YEARS OF AGE AT THE END OF THE YEAR, 1969-2000.
 ALTERNATIVES A, B, C AND D. FEMALES

ALTERNATIV D

ALDER AGE	1969	1970	1971	1972	1973	1974	1975	1976	1977	1978	1979
43	23069	21699	21656	20837	21008	20434	20140	18488	18553	18486	18872
44	23029	23027	21659	21616	20799	20969	20397	20103	18454	18519	18453
45	24128	22986	22984	21619	21576	20760	20930	20359	20065	18420	18484
46	25382	24081	22941	22939	21576	21534	20719	20889	20319	20026	18384
47	25789	25329	24031	22894	22892	21532	21489	20677	20846	20277	19985
48	26329	25726	25268	23972	22838	22836	21479	21437	20626	20795	20228
49	28253	26258	25657	25200	23908	22777	22775	21422	21380	20571	20739
50	23533	28169	26180	25581	25125	23837	22709	22707	21358	21316	20510
51	25152	23457	28078	26096	25498	25044	23760	22636	22633	21289	21247
52	25095	25061	23372	27976	26001	25405	24953	23674	22553	22551	21212
53	24087	24998	24964	23281	27868	25901	25307	24857	23582	22466	22464
54	23833	23985	24893	24859	23183	27750	25791	25201	24752	23483	22372
55	23772	23723	23875	24778	24744	23076	27622	25672	25084	24637	23374
56	23685	23652	23604	23754	24653	24619	22960	27483	25543	24958	24513
57	23749	23560	23527	23479	23629	24523	24489	22839	27338	25408	24826
58	22891	23608	23420	23388	23339	23489	24377	24344	22703	27176	25257
59	22564	22736	23448	23261	23229	23181	23329	24212	24179	22549	26991
60	22576	22390	22561	23267	23082	23050	23003	23150	24025	23993	22376
61	21528	22385	22201	22370	23070	22887	22855	22808	22954	23822	23789
62	21134	21329	22178	21996	22163	22857	22675	22644	22597	22742	23602
63	20730	20915	21108	21948	21767	21933	22620	22440	22409	22363	22506
64	20253	20491	20673	20865	21695	21516	21680	22359	22181	22151	22105
65	19937	19991	20226	20406	20595	21415	21238	21400	22071	21895	21865
66	19605	19649	19702	19934	20111	20297	21105	20931	21091	21751	21578
67	19160	19286	19329	19382	19610	19784	19967	20762	20591	20748	21398
68	18570	18809	18932	18975	19026	19250	19421	19601	20381	20213	20367
69	18002	18188	18422	18543	18584	18635	18854	19022	19198	19962	19797
70	17140	17583	17765	17993	18111	18152	18201	18415	18579	18751	19497
71	16758	16688	17120	17296	17519	17634	17673	17722	17930	18089	18257
72	15693	16261	16193	16612	16783	16999	17111	17149	17196	17398	17553
73	14920	15174	15723	15657	16062	16228	16436	16544	16581	16627	16822
74	13920	14372	14616	15145	15082	15472	15631	15832	15937	15972	16016
75	12663	13339	13772	14006	14513	14453	14826	14979	15172	15272	15306
76	12021	12076	12721	13134	13357	13841	13783	14139	14285	14469	14564
77	10638	11386	11438	12049	12440	12651	13109	13055	13392	13530	13704
78	9889	10007	10710	10759	11334	11702	11901	12331	12280	12598	12728
79	8967	9228	9338	9994	10040	10577	10920	11105	11507	11459	11756
80	7875	8311	8553	8655	9263	9306	9803	10121	10293	10666	10622
81	7094	7236	7637	7859	7953	8512	8551	9008	9300	9458	9801
82	6440	6452	6581	6946	7148	7233	7741	7777	8192	8458	8602
83	5564	5784	5795	5911	6239	6420	6497	6953	6986	7359	7597
84	4777	4934	5129	5139	5242	5532	5693	5761	6166	6194	6525
85 OG OVER AND OVER	19946	20443	21041	21704	22253	22788	23474	24176	24811	25686	26432

TABELL 5. FORTS. FOLKEMENGDEN ETTER ETT-ARIGE ALDRERSKLASSER VED UTGANGEN AV ÅRET. 1969-2000.
 ALTERNATIV A, B, C OG D. KVINNER
 POPULATION BY SINGLE YEARS OF AGE AT THE END OF THE YEAR, 1969-2000.
 ALTERNATIVES A, B, C AND D. FEMALES

ALTERNATIV D

ALDER	1980	1981	1982	1983	1984	1985	1986	1987	1988	1989	1990
0	28372	28491	28605	28721	28848	28994	29137	29266	29364	29410	29390
1	28178	28307	28425	28539	28655	28782	28927	29070	29199	29296	29343
2	28010	28153	28282	28400	28514	28630	28756	28902	29044	29173	29271
3	27782	27993	28135	28264	28382	28496	28612	28738	28883	29026	29155
4	27539	27769	27980	28123	28252	28370	28483	28599	28725	28871	29013
5	27247	27529	27759	27970	28112	28241	28359	28473	28588	28715	28860
6	26924	27239	27520	27750	27961	28103	28232	28350	28463	28579	28705
7	26529	26915	27230	27511	27741	27952	28094	28223	28341	28454	28570
8	28025	26523	26908	27223	27504	27734	27944	28087	28216	28333	28447
9	29527	28018	26517	26902	27217	27498	27727	27938	28080	28209	28327
10	30784	29522	28014	26512	26897	27212	27493	27723	27933	28075	28204
11	32352	30779	29517	28009	26508	26893	27207	27488	27718	27928	28071
12	32280	32346	30773	29511	28004	26502	26888	27202	27483	27713	27923
13	31886	32273	32339	30766	29505	27997	26497	26882	27196	27477	27707
14	31765	31877	32264	32330	30758	29497	27990	26489	26874	27189	27469
15	31361	31756	31867	32254	32320	30749	29488	27982	26482	26866	27181
16	31027	31350	31745	31857	32243	32309	30738	29478	27972	26473	26857
17	30387	31015	31338	31733	31844	32231	32296	30726	29466	27961	26462
18	29651	30375	31003	31326	31720	31832	32218	32284	30714	29455	27950
19	29600	29640	30363	30991	31314	31708	31820	32206	32272	30702	29444
20	29471	29589	29629	30353	30980	31303	31697	31809	32195	32260	30692
21	29842	29461	29579	29619	30342	30969	31292	31686	31797	32183	32249
22	29929	29831	29450	29568	29608	30331	30958	31280	31674	31785	32171
23	29930	29919	29821	29440	29558	29598	30321	30948	31270	31664	31775
24	30525	29921	29910	29812	29431	29549	29589	30312	30938	31261	31654
25	29924	30516	29912	29901	29803	29423	29540	29580	30303	30929	31251
26	29727	29913	30505	29901	29891	29792	29412	29530	29570	30292	30918
27	29862	29714	29900	30492	29888	29878	29779	29399	29517	29557	30279
28	29323	29849	29700	29886	30478	29875	29864	29765	29386	29503	29543
29	28277	29309	29834	29686	29872	30463	29860	29850	29751	29372	29489
30	29044	28265	29295	29821	29673	29858	30450	29847	29836	29738	29358
31	29225	29030	28251	29281	29807	29658	29844	30435	29833	29822	29724
32	29975	29210	29015	28236	29266	29791	29642	29828	30419	29817	29806
33	31116	29956	29192	28997	28219	29248	29773	29624	29810	30400	29799
34	32404	31095	29936	29172	28977	28199	29228	29752	29604	29790	30379
35	29247	32382	31073	29915	29152	28957	28180	29208	29732	29584	29769
36	28019	29226	32359	31051	29893	29131	28936	28160	29187	29710	29562
37	25131	27996	29202	32332	31026	29869	29107	28913	28137	29163	29686
38	23254	25105	27968	29173	32299	30994	29839	29077	28883	28108	29133
39	20589	23228	25077	27936	29140	32263	30959	29805	29044	28850	28076
40	21226	20565	23201	25048	27904	29106	32225	30923	29770	29011	28817
41	20913	21201	20541	23173	25018	27871	29072	32187	30887	29735	28977
42	20325	20885	21172	20512	23142	24984	27833	29032	32143	30844	29695

TABELL 5. FORTS. FOLKEMENGDEN ETTER ETT-ÅRIGE ALDERSKLASSER VED UTGANGEN AV ÅRET. 1969-2000.
 ALTERNATIV A, B, C OG D. KVINNER
 POPULATION BY SINGLE YEARS OF AGE AT THE END OF THE YEAR, 1969-2000.
 ALTERNATIVES A, B, C AND D. FEMALES

ALTERNATIV D

ALDER	1980	1981	1982	1983	1984	1985	1986	1987	1988	1989	1990
43	19473	20292	20851	21138	20479	23104	24943	27787	28984	32091	30794
44	18837	19438	20255	20813	21099	20441	23062	24897	27736	28931	32032
45	18418	18802	19402	20218	20774	21060	20404	23019	24851	27685	28878
46	18448	18382	18765	19364	20178	20733	21019	20364	22974	24803	27631
47	18346	18410	18344	18726	19324	20136	20690	20975	20322	22926	24751
48	19936	18301	18365	18300	18681	19276	20087	20640	20924	20272	22870
49	20174	19883	18252	18316	18251	18631	19225	20033	20585	20868	20218
50	20678	20114	19823	18198	18261	18196	18575	19168	19974	20523	20806
51	20443	20611	20048	19759	18139	18202	18137	18515	19106	19909	20457
52	21170	20369	20536	19976	19687	18073	18136	18071	18448	19036	19837
53	21130	21088	20290	20457	19899	19612	18003	18066	18002	18377	18963
54	22369	21041	20999	20205	20371	19815	19529	17927	17990	17926	18299
55	22268	22266	20944	20902	20112	20277	19723	19439	17844	17907	17843
56	23257	22156	22154	20838	20797	20010	20174	19624	19341	17755	17817
57	24384	23134	22039	22037	20728	20687	19905	20068	19520	19239	17661
58	24679	24239	22996	21908	21906	20605	20564	19786	19949	19404	19124
59	25086	24512	24075	22841	21760	21758	20465	20425	19652	19813	19273
60	26784	24893	24323	23889	22665	21592	21590	20308	20268	19501	19661
61	22186	26557	24682	24117	23687	22473	21409	21407	20136	20096	19336
62	23570	21981	26312	24454	23894	23468	22265	21212	21210	19950	19911
63	23357	23325	21753	26039	24200	23646	23225	22034	20992	20990	19743
64	22246	23088	23056	21502	25738	23921	23374	22957	21780	20750	20747
65	21819	21959	22790	22758	21225	25406	23612	23072	22661	21499	20482
66	21548	21504	21642	22460	22429	20918	25039	23271	22738	22333	21188
67	21227	21198	21154	21290	22095	22065	20578	24631	22892	22368	21970
68	21005	20838	20809	20766	20899	21690	21660	20200	24180	22473	21958
69	19948	20573	20409	20381	20339	20469	21243	21214	19784	23682	22010
70	19337	19484	20094	19934	19907	19865	19993	20749	20720	19324	23131
71	18983	18827	18970	19565	19409	19382	19342	19466	20202	20174	18815
72	17715	18420	18269	18408	18984	18833	18807	18768	18888	19603	19576
73	16972	17129	17810	17664	17798	18356	18210	18185	18147	18263	18954
74	16204	16348	16499	17156	17015	17144	17681	17540	17516	17480	17592
75	15348	15528	15666	15811	16440	16305	16429	16944	16809	16786	16751
76	14597	14637	14809	14940	15079	15679	15550	15668	16159	16030	16008
77	13794	13825	13863	14026	14151	14282	14850	14728	14840	15305	15183
78	12891	12976	13005	13040	13194	13311	13434	13969	13854	13959	14397
79	11877	12030	12109	12136	12169	12312	12422	12536	13035	12928	13026
80	10896	11009	11150	11223	11248	11279	11412	11513	11620	12082	11983
81	9760	10012	10116	10245	10313	10336	10364	10486	10579	10677	11102
82	8913	8876	9106	9200	9318	9379	9400	9426	9537	9622	9711
83	7727	8006	7973	8179	8263	8370	8425	8443	8466	8566	8642
84	6737	6851	7099	7070	7252	7327	7421	7470	7487	7507	7596
85 OG OVER	27335	28264	29125	30046	30773	31517	32187	32806	33345	33784	34150

TABELL 5. FORTS. FOLKEMENGDEN ETTER ETT-ARIGE ALDERSKLASSER VED UTGANGEN AV ÅRET.1969-2000.
 ALTERNATIV A, B, C OG D. KVINNER
 POPULATION BY SINGLE YEARS OF AGE AT THE END OF THE YEAR, 1969-2000.
 ALTERNATIVES A, B, C AND D. FEMALES

ALTERNATIV D

ALDER	1991	1992	1993	1994	1995	1996	1997	1998	1999	2000
0	29302	29146	28949	28722	28484	28256	28044	27850	27687	27566
1	29322	29234	29079	28882	28656	28418	28191	27979	27786	27623
2	29317	29296	29209	29053	28857	28630	28393	28166	27955	27762
3	29252	29298	29278	29190	29035	28839	28612	28375	28149	27937
4	29142	29239	29286	29265	29177	29022	28826	28600	28363	28136
5	29002	29131	29228	29275	29254	29166	29011	28815	28589	28352
6	28850	28992	29121	29219	29265	29244	29157	29002	28806	28580
7	28696	28841	28983	29112	29209	29256	29235	29148	28993	28797
8	28562	28689	28834	28976	29104	29202	29248	29227	29140	28985
9	28440	28556	28682	28827	28969	29098	29195	29241	29221	29133
10	28322	28435	28551	28677	28822	28964	29093	29190	29236	29216
11	28200	28317	28431	28546	28672	28817	28959	29088	29185	29231
12	28065	28194	28312	28425	28541	28667	28812	28954	29082	29180
13	27917	28059	28188	28306	28419	28534	28661	28806	28947	29076
14	27699	27909	28052	28181	28298	28411	28527	28653	28798	28939
15	27461	27691	27901	28043	28172	28289	28403	28518	28644	28789
16	27171	27452	27681	27892	28034	28163	28280	28393	28508	28635
17	26847	27161	27441	27670	27880	28022	28151	28269	28382	28497
18	26452	26836	27150	27430	27660	27870	28011	28140	28258	28371
19	27939	26442	26826	27140	27420	27649	27859	28001	28130	28247
20	29433	27930	26433	26817	27130	27410	27640	27849	27991	28120
21	30681	29423	27920	26423	26807	27121	27401	27630	27840	27981
22	32237	30669	29412	27910	26413	26797	27111	27391	27620	27829
23	32161	32226	30659	29402	27900	26405	26788	27102	27382	27611
24	31765	32151	32216	30650	29393	27892	26397	26780	27094	27373
25	31645	31756	32141	32207	30641	29385	27884	26389	26772	27086
26	31240	31633	31744	32130	32195	30630	29374	27873	26379	26763
27	30905	31226	31620	31731	32116	32181	30616	29361	27861	26368
28	30265	30890	31212	31605	31716	32101	32166	30602	29348	27848
29	29529	30250	30875	31197	31590	31701	32086	32151	30588	29334
30	29476	29516	30236	30862	31183	31576	31686	32071	32137	30574
31	29344	29462	29502	30222	30847	31168	31561	31671	32056	32121
32	29708	29329	29446	29486	30206	30830	31151	31544	31654	32039
33	29788	29690	29311	29428	29468	30188	30812	31133	31524	31635
34	29778	29767	29669	29291	29408	29448	30167	30790	31111	31503
35	30359	29758	29747	29649	29271	29388	29427	30146	30769	31090
36	29747	30336	29736	29725	29627	29249	29366	29406	30124	30747
37	29538	29723	30312	29712	29701	29603	29225	29342	29382	30100
38	29656	29508	29693	30281	29682	29671	29573	29196	29312	29352
39	29100	29622	29475	29659	30247	29648	29637	29540	29163	29279
40	28044	29066	29588	29441	29625	30212	29614	29603	29505	29129
41	28783	28011	29032	29553	29406	29590	30176	29579	29568	29471
42	28937	28744	27972	28992	29512	29366	29550	30135	29538	29527

TABELL 5. FORTS. FOLKEMENGDEN ETTER ETT-ÅRIGE ALDERSKLASSER VED UTGANGEN AV ÅRET, 1969-2000.
 ALTERNATIV A, B, C OG D. KVINNER
 POPULATION BY SINGLE YEARS OF AGE AT THE END OF THE YEAR, 1969-2000.
 ALTERNATIVES A, B, C AND D. FEMALES

ALTERNATIV D

ALDER	1991	1992	1993	1994	1995	1996	1997	1998	1999	2000
43	29646	28890	28697	27927	28945	29464	29318	29502	30086	29490
44	30738	29592	28837	28644	27876	28892	29410	29264	29447	30030
45	31973	30681	29537	28784	28591	27824	28839	29356	29210	29393
46	28821	31910	30621	29479	28727	28535	27769	28782	29298	29153
47	27574	28762	31844	30557	29418	28668	28476	27712	28723	29238
48	24691	27506	28691	31767	30483	29347	28598	28407	27644	28653
49	22809	24625	27433	28615	31681	30401	29268	28521	28331	27570
50	20158	22741	24552	27351	28529	31587	30311	29181	28436	28246
51	20738	20092	22668	24472	27263	28437	31485	30213	29087	28344
52	20383	20663	20019	22585	24383	27164	28334	31371	30103	28981
53	19760	20304	20583	19942	22498	24289	27059	28225	31250	29987
54	18883	19677	20218	20497	19858	22403	24187	26945	28105	31118
55	18215	18796	19586	20125	20402	19766	22300	24075	26820	27976
56	17753	18123	18701	19487	20024	20299	19667	22188	23954	26685
57	17723	17659	18027	18602	19384	19918	20192	19563	22070	23827
58	17556	17618	17555	17920	18492	19269	19800	20072	19447	21939
59	18995	17437	17498	17436	17799	18366	19139	19665	19936	19315
60	19124	18848	17303	17363	17301	17662	18225	18991	19514	19782
61	19494	18962	18689	17156	17216	17155	17512	18071	18830	19349
62	19157	19314	18787	18516	16998	17057	16996	17351	17904	18657
63	19704	18959	19114	18592	18324	16821	16880	16820	17170	17718
64	19515	19477	18740	18894	18378	18113	16627	16686	16626	16972
65	20479	19263	19225	18498	18649	18141	17879	16413	16470	16411
66	20185	20183	18984	18947	18230	18380	17878	17620	16175	16232
67	20843	19857	19855	18676	18639	17934	18081	17588	17334	15912
68	21567	20461	19493	19491	18333	18297	17605	17749	17265	17016
69	21506	21123	20040	19092	19090	17956	17921	17243	17384	16910
70	21498	21005	20631	19574	18647	18646	17538	17503	16841	16979
71	22521	20931	20452	20088	19058	18156	18154	17076	17042	16398
72	18257	21853	20310	19845	19492	18492	17617	17616	16569	16537
73	18928	17652	21130	19638	19188	18847	17880	17034	17033	16021
74	18257	18232	17004	20353	18916	18483	18154	17223	16408	16407
75	16858	17496	17472	16294	19504	18127	17712	17397	16505	15724
76	15975	16077	16685	16662	15539	18601	17288	16892	16591	15740
77	15162	15131	15227	15803	15782	14718	17618	16374	15999	15714
78	14282	14262	14233	14324	14866	14845	13845	16572	15402	15050
79	13434	13327	13309	13282	13367	13872	13853	12920	15465	14373
80	12074	12452	12353	12336	12310	12389	12858	12840	11975	14334
81	11011	11095	11442	11351	11335	11312	11384	11815	11799	11003
82	10097	10014	10090	10406	10323	10309	10288	10354	10745	10731
83	8722	9069	8995	9063	9347	9273	9260	9241	9300	9652
84	7663	7734	8042	7976	8036	8288	8222	8211	8194	8246
85 OG OVER	34509	34852	35184	35713	36094	36454	36964	37328	37613	37822

TABELL 6. FOLKEMENGDEN ETTER KJØNN OG ALDERSGRUPPER VED UTGANGEN AV ÅRET. 1969-2000.
ALTERNATIV A, B, C OG D
POPULATION BY SEX AND AGE GROUPS AT THE END OF THE YEAR, 1969-2000.
ALTERNATIVES A, B, C AND D

ALTERNATIV A

ALDER AGE	1969	1970	1971	1972	1973	1974	1975	1976
BEGGE KJØNN BOTH SEXES								
0 - 6	456469	457716	461095	465057	469389	474865	480238	486335
7 - 12	367161	367756	370481	373745	378798	383073	388523	392861
13 - 15	184972	185533	185309	184357	183376	182939	182260	183834
16 - 19	240182	240903	243860	245729	245872	246491	246314	244280
20 - 24	315472	314444	305438	301358	299869	299928	301487	305209
25 - 29	245225	261828	286640	302671	312661	314338	313314	304341
30 - 34	200976	207149	210475	218257	228631	244183	260717	285421
35 - 39	201813	196079	193175	191984	195268	199867	206005	209308
40 - 44	223784	219762	214140	210823	204926	200089	194407	191533
45 - 49	260478	250036	243675	235695	227652	220778	216812	211272
50 - 54	241250	249248	252926	253360	253846	254777	244562	238335
55 - 59	229826	230874	231459	232957	234412	232988	240746	244287
60 - 64	202740	206102	209323	213265	215889	217162	218132	218682
65 - 66	73469	73275	74123	75279	76618	78912	79975	80317
67 - 69	102198	103377	103772	103805	104361	105537	107492	110047
70 - 74	140183	142674	144858	147162	148751	150288	151115	152186
75 - 79	94644	97842	100895	103830	106454	108579	110513	112216
80 - 84	53456	54860	56463	57719	59888	61773	63864	65884
85 OG OVER	32229	32892	33778	34845	35611	36362	37298	38400
I ALT TOTAL ...	3866527	3892350	3921885	3951898	3982272	4012929	4043774	4074748
MENN MALES								
0 - 6	234620	235534	237105	239009	241156	244088	246880	250079
7 - 12	188149	188352	190043	191852	194671	196720	199597	202022
13 - 15	94451	94837	94635	94399	93909	93835	93380	94070
16 - 19	123200	123289	124646	125355	125472	125927	125871	124933
20 - 24	162768	162033	157255	155051	153745	153369	154112	155642
25 - 29	126184	134833	147876	156115	161343	161908	161176	156424
30 - 34	101920	105413	107114	111226	116895	125430	134028	146992
35 - 39	102472	99277	97944	97420	98885	101167	104633	106319
40 - 44	113307	111350	108363	106608	103886	101341	98180	96866
45 - 49	130597	125656	122794	119071	114862	111339	109420	106488
50 - 54	119550	123578	125439	125567	126171	126840	122042	119260
55 - 59	113165	113595	113585	114297	114818	114100	117969	119737
60 - 64	96519	98592	100602	102819	104112	104919	105299	105281
65 - 66	33927	33635	34195	34939	35912	37200	37632	37986
67 - 69	46466	47094	47089	46905	47141	47868	49250	50662
70 - 74	61752	62596	63441	64459	65194	65803	66063	66524
75 - 79	40466	41806	42916	43888	44770	45355	45974	46607
80 - 84	21706	22143	22768	23209	24043	24770	25579	26264
85 OG OVER	12283	12449	12737	13141	13358	13574	13824	14224
I ALT TOTAL ...	1923502	1936062	1950547	1965330	1980343	1995553	2010909	2026380
KVINNER FEMALES								
0 - 6	221849	222182	223990	226048	228233	230777	233358	236256
7 - 12	179012	179404	180438	181893	184127	186353	188926	190839
13 - 15	90521	90696	90674	89958	89467	89104	88880	89764
16 - 19	116982	117614	119214	120374	120400	120564	120443	119347
20 - 24	152704	152411	148183	146307	146124	146559	147375	149567
25 - 29	119041	126995	138764	146556	151318	152430	152138	147917
30 - 34	99056	101736	103361	107031	111736	118753	126689	138429
35 - 39	99341	96802	95231	94564	96383	98700	101372	102989
40 - 44	110477	108412	105777	104215	101040	98748	96227	94667
45 - 49	129881	124380	120881	116624	112790	109439	107392	104784
50 - 54	121700	125670	127487	127793	127675	127937	122520	119075
55 - 59	116661	117279	117874	118660	119594	118888	122777	124550
60 - 64	106221	107510	108721	110446	111777	112243	112833	113401
65 - 66	39542	39640	39928	40340	40706	41712	42343	42331
67 - 69	55732	56283	56683	56900	57220	57669	58242	59385
70 - 74	78431	80078	81417	82703	83557	84485	85052	85662
75 - 79	54178	56036	57979	59942	61684	63224	64539	65609
80 - 84	31750	32717	33695	34510	35845	37003	38285	39620
85 OG OVER	19946	20443	21041	21704	22253	22788	23474	24176
I ALT TOTAL ...	1943025	1956288	1971338	1986568	2001929	2017376	2032865	2048368

TABELL 6. FORTS. FOLKEMENGDEN ETTER KJØNN OG ALDERSGRUPPER VED UTGANGEN AV ÅRET, 1969-2000.
ALTERNATIV A, B, C OG D
POPULATION BY SEX AND AGE GROUPS AT THE END OF THE YEAR, 1969-2000.
ALTERNATIVES A, B, C AND D

ALTERNATIV A

ALDER	1977	1978	1979	1980	1981	1982	1983	1984
BEGGE KJØNN								
0 - 6	496194	502320	507749	512517	516705	520382	523651	526626
7 - 12	391930	394703	397943	402433	406908	412203	421357	426905
13 - 15	186986	190924	194398	195511	197017	197877	195834	197100
16 - 19	243902	243270	243760	247511	251245	255873	259162	261249
20 - 24	306016	306218	306880	305622	304194	303622	304156	306817
25 - 29	300277	298795	298855	300410	304122	304925	305126	305786
30 - 34	301381	311323	312994	311969	303038	298992	297520	297583
35 - 39	217049	227367	242839	259285	283850	299714	309593	311248
40 - 44	190359	193619	198180	204261	207535	215215	225451	240797
45 - 49	207998	202171	197397	191797	188967	187820	191048	195555
50 - 54	230517	222661	215943	212064	206653	203449	197741	193067
55 - 59	244701	245149	245983	236121	230098	222533	214961	208484
60 - 64	220124	221519	220153	227540	230867	231252	231639	232320
65 - 66	82029	82815	82591	82135	81841	83895	85405	82624
67 - 69	111896	113475	114843	116150	116941	116242	116023	117527
70 - 74	153220	154854	157826	160364	162801	165817	167815	168780
75 - 79	113994	115231	116377	116999	117833	118656	119943	122265
80 - 84	67772	69512	70855	72117	73238	74390	75202	75899
85 OG OVER	39384	40709	41844	43192	44572	45788	47102	48076
I ALT	4105729	4136635	4167410	4197998	4228425	4258645	4288729	4318708
MENN								
0 - 6	255137	258280	261072	263523	265676	267567	269248	270776
7 - 12	201382	202680	204264	206687	209013	211800	216492	219336
13 - 15	95829	98089	100215	100499	101111	101407	100484	101169
16 - 19	124929	124618	124606	126846	128865	131424	133255	134128
20 - 24	155896	156083	156679	155925	155473	155233	155364	156898
25 - 29	154232	152932	152559	153297	154821	155074	155260	155854
30 - 34	155180	160373	160935	160205	155482	153303	152013	151641
35 - 39	110402	116032	124508	133045	145913	154035	159186	159738
40 - 44	96352	97803	100059	103487	105154	109195	114767	123155
45 - 49	104762	102082	99577	96475	95189	94692	96124	98347
50 - 54	115639	111556	108138	106274	103430	101753	99146	96710
55 - 59	119854	120421	121022	116447	113791	110325	106435	103181
60 - 64	105958	106448	105775	109397	111023	111126	111638	112136
65 - 66	38867	39169	39148	38768	38378	39463	40187	38970
67 - 69	51726	52552	53281	53970	54332	53870	53586	54194
70 - 74	66997	68017	69681	71153	72593	74175	75088	75667
75 - 79	47358	47903	48319	48492	48837	49204	49990	51232
80 - 84	26835	27377	27708	28084	28484	28946	29285	29505
85 OG OVER	14573	15023	15412	15857	16308	16663	17056	17303
I ALT	2041908	2057438	2072958	2088431	2103873	2119255	2134604	2149940
KVINNER								
0 - 6	241057	244040	246677	248994	251029	252815	254403	255850
7 - 12	190548	192023	193679	195746	197895	200403	204865	207569
13 - 15	91157	92835	94183	95012	95906	96470	95350	95931
16 - 19	118973	118652	119154	120665	122380	124449	125907	127121
20 - 24	150120	150135	150201	149697	148721	148389	148792	149919
25 - 29	146045	145863	146296	147113	149301	149851	149866	149932
30 - 34	146201	150950	152059	151764	147556	145689	145507	145942
35 - 39	106647	111335	118331	126240	137937	145679	150407	151510
40 - 44	94007	95816	98121	100774	102381	106020	110684	117642
45 - 49	103236	100089	97820	95322	93778	93128	94924	97208
50 - 54	114878	111105	107805	105790	103223	101696	98595	96357
55 - 59	124847	124728	124961	119674	116307	112208	108526	105303
60 - 64	114166	115071	114378	118143	119844	120126	120001	120184
65 - 66	43162	43646	43443	43367	43463	44432	45218	43654
67 - 69	60170	60923	61562	62180	62609	62372	62437	63333
70 - 74	86223	86837	88145	89211	90208	91642	92727	93113
75 - 79	66636	67328	68058	68507	68996	69452	69953	71033
80 - 84	40937	42135	43147	44033	44754	45444	45917	46394
85 OG OVER	24811	25686	26432	27335	28264	29125	30046	30773
I ALT	2063821	2079197	2094452	2109567	2124552	2139390	2154125	2168768

TABELL 6. FORTS. FOLKEMENGDEN ETTER KJØNN OG ALDERSGRUPPER VED UTGANGEN AV ÅRET. 1969-2000.
 ALTERNATIV A, B, C OG D
 POPULATION BY SEX AND AGE GROUPS AT THE END OF THE YEAR, 1969-2000.
 ALTERNATIVES A, B, C AND D

ALTERNATIV A

ALDER	1985	1986	1987	1988	1989	1990	1991	1992
BEGGE KJØNN								
0 - 6	529441	532182	534914	537666	540480	543417	546526	549864
7 - 12	431842	436179	439969	443264	446149	448729	451134	453464
13 - 15	199473	205993	209197	212111	214729	217068	219085	220796
16 - 19	262810	260595	262833	265262	268704	276168	280243	283928
20 - 24	311138	315560	319999	324245	326385	324877	326933	330326
25 - 29	304533	303107	302537	303072	305723	310026	314434	318853
30 - 34	299130	302827	303628	303828	304482	303235	301815	301249
35 - 39	310224	301344	297325	295866	295930	297472	301147	301944
40 - 44	257108	281463	297180	306960	308591	307569	298769	294790
45 - 49	201551	204772	212354	222465	237624	253729	277753	293243
50 - 54	187597	184835	183732	186903	191318	197181	200317	207743
55 - 59	204744	199530	196438	190904	186388	181120	178467	177431
60 - 64	223003	217298	210126	202998	196894	193370	188463	185543
65 - 66	87802	91792	87427	86207	83902	79759	77639	75308
67 - 69	119156	118163	122862	124380	127142	122819	119732	115509
70 - 74	169470	169885	171101	172236	171091	177034	179562	179824
75 - 79	124185	126032	128342	129851	130584	131069	131371	132386
80 - 84	76283	76835	77394	78263	79805	81019	82185	83674
85 OG OVER	49126	50115	51039	51850	52424	52897	53452	54004
I ALT	4348616	4378507	4408397	4438331	4468345	4498558	4529027	4559879
MENN								
0 - 6	272225	273634	275039	276453	277900	279411	281010	282726
7 - 12	221873	224100	226047	227740	229223	230548	231783	232981
13 - 15	102452	105790	107429	108925	110270	111470	112507	113385
16 - 19	134730	133523	134794	136069	137901	141719	143804	145695
20 - 24	159388	161703	163964	166371	167232	166336	167316	169171
25 - 29	155102	154652	154413	154545	156070	158546	160850	163098
30 - 34	152376	153890	154142	154326	154915	154169	153721	153485
35 - 39	159010	154323	152162	150883	150515	151246	152747	152997
40 - 44	131602	144328	152354	157440	157979	157254	152621	150487
45 - 49	101715	103347	107323	112809	121070	129381	141885	149759
50 - 54	93699	92455	91985	93383	95547	98819	100395	104266
55 - 59	101407	98699	97096	94598	92270	89402	88225	87798
60 - 64	107903	105435	102208	98612	95607	93972	91469	89983
65 - 66	41478	43141	41084	40808	40070	38089	36975	35862
67 - 69	54932	54682	57524	57524	58619	56881	55816	54068
70 - 74	75890	75852	76393	76763	76247	78966	80101	80151
75 - 79	52296	53347	54497	55154	55576	55704	55660	56093
80 - 84	29592	29813	30056	30574	31351	31985	32618	33310
85 OG OVER	17609	17928	18233	18505	18640	18747	18943	19152
I ALT	2165279	2180642	2196036	2211482	2227002	2242645	2258446	2274467
KVINNER								
0 - 6	257216	258548	259875	261213	262580	264006	265516	267138
7 - 12	209969	212079	213922	215524	216926	218181	219351	220483
13 - 15	97021	100203	101768	103186	104459	105598	106578	107411
16 - 19	128080	127072	128039	129193	130803	134449	136439	138233
20 - 24	151750	153857	156035	157874	159153	158541	159617	161155
25 - 29	149431	148455	148124	148527	149653	151480	153584	155755
30 - 34	146754	148937	149486	149502	149567	149066	148094	147764
35 - 39	151214	147021	145163	144983	145415	146226	148400	148947
40 - 44	125506	137135	144826	149520	150612	150315	146148	144303
45 - 49	99836	101425	105031	109656	116554	124348	135868	143484
50 - 54	93898	92380	91747	93520	95771	98362	99922	103477
55 - 59	103337	100831	99342	96306	94118	91718	90242	89633
60 - 64	115100	111863	107918	104386	101287	99398	96994	95560
65 - 66	46324	48651	46343	45399	43832	41670	40664	39446
67 - 69	64224	63481	66045	66856	68523	65938	63916	61441
70 - 74	93580	94033	94708	95473	94844	98068	99461	99673
75 - 79	71889	72685	73845	74697	75008	75365	75711	76293
80 - 84	46691	47022	47338	47689	48454	49034	49567	50364
85 OG OVER	31517	32187	32806	33345	33784	34150	34509	34852
I ALT	2183337	2197865	2212361	2226849	2241343	2255913	2270581	2285412

TABELL 6. FORTS. FOLKEMENGDEN ETTER KJØNN OG ALDERSGRUPPER VED UTGANGEN AV ÅRET. 1969-2000.
ALTERNATIV A, B, C OG D
POPULATION BY SEX AND AGE GROUPS AT THE END OF THE YEAR, 1969-2000.
ALTERNATIVES A, B, C AND D

ALTERNATIV A

ALDER	1993	1994	1995	1996	1997	1998	1999	2000
BEGGE KJØNN								
0 - 6	553489	557455	561821	566578	571679	577086	582701	588455
7 - 12	455785	458121	460491	462921	465462	468161	471084	474294
13 - 15	222244	223517	224686	225813	226943	228101	229288	230493
16 - 19	287220	290109	292596	294718	296545	298186	299726	301235
20 - 24	333817	338207	346518	351354	355703	359539	362890	365781
25 - 29	323085	325219	323716	325766	329147	332624	336996	345279
30 - 34	301780	304421	308706	313093	317495	321707	323831	322333
35 - 39	302143	302790	301551	300138	299572	300105	302732	306994
40 - 44	293352	293420	294950	298594	299384	299581	300219	298987
45 - 49	302862	304452	303421	294748	290832	289429	289502	291017
50 - 54	217648	232499	248266	271759	286887	296252	297779	296749
55 - 59	180512	184786	190440	193450	200635	210221	224596	239843
60 - 64	180287	176008	171053	168571	167638	170585	174643	179972
65 - 66	72725	71382	70658	69627	67935	65054	62486	61969
67 - 69	111649	107470	105004	101609	100645	98704	97368	93413
70 - 74	180008	180182	172948	168482	162840	157385	152690	149988
75 - 79	133302	132342	137107	139018	139189	139244	139094	133513
80 - 84	84620	85084	85345	85520	86265	86900	86180	89485
85 OG OVER	54669	55595	56279	56985	57874	58517	59041	59329
I ALT	4591197	4623059	4655556	4688744	4722670	4757381	4792846	4829129
MENN								
0 - 6	284589	286629	288874	291320	293943	296722	299610	302568
7 - 12	234174	235373	236591	237839	239145	240532	242034	243682
13 - 15	114128	114783	115383	115961	116542	117136	117746	118365
16 - 19	147384	148867	150143	151231	152169	153011	153801	154576
20 - 24	170989	173303	177549	180020	182248	184214	185930	187412
25 - 29	165493	166349	165458	166434	168280	170086	172387	176613
30 - 34	153616	155132	157594	159883	162118	164498	165349	164461
35 - 39	153180	153764	153023	152579	152344	152475	153982	156426
40 - 44	149226	148863	149586	151070	151316	151498	152075	151340
45 - 49	154736	155250	154521	149973	147882	146651	146296	147010
50 - 54	109608	117652	125735	137879	145511	150317	150798	150073
55 - 59	89145	91216	94339	95832	99537	104658	112369	120101
60 - 64	87654	85487	82836	81763	81398	82666	84599	87494
65 - 66	34516	33937	33779	33106	32178	31021	29841	29326
67 - 69	52261	50211	48942	47422	47038	46124	45385	43575
70 - 74	80481	80684	77647	75858	73497	70933	68797	67646
75 - 79	56376	55977	58049	58855	58873	59089	59132	56912
80 - 84	33698	33952	33994	33949	34253	34439	34167	35519
85 OG OVER	19485	19882	20185	20531	20910	21189	21428	21507
I ALT	2290739	2307311	2324228	2341505	2359182	2377259	2395726	2414606
KVINNER								
0 - 6	268900	270826	272947	275258	277736	280364	283091	285887
7 - 12	221611	222748	223900	225082	226317	227629	229050	230612
13 - 15	108116	108734	109303	109852	110401	110965	111542	112128
16 - 19	139836	141242	142453	143487	144376	145175	145925	146659
20 - 24	162828	164904	168969	171334	173455	175325	176960	178369
25 - 29	157592	158870	158258	159332	160867	162538	164609	168666
30 - 34	148164	149289	151112	153210	155377	157209	158482	157872
35 - 39	148963	149026	148528	147559	147228	147630	148750	150568
40 - 44	144126	144557	145364	147524	148068	148083	148144	147647
45 - 49	148126	149202	148900	144775	142950	142778	143206	144007
50 - 54	108040	114847	122531	133880	141376	145935	146981	146676
55 - 59	91367	93570	96101	97618	101098	105563	112227	119742
60 - 64	92633	90521	88217	86808	86240	87919	90044	92478
65 - 66	38209	37445	36879	36521	35757	34033	32645	32643
67 - 69	59388	57259	56062	54187	53607	52580	51983	49838
70 - 74	99527	99498	95301	92624	89343	86452	83893	82342
75 - 79	76926	76365	79058	80163	80316	80155	79962	76601
80 - 84	50922	51132	51351	51571	52012	52461	52013	53966
85 OG OVER	35184	35713	36094	36454	36964	37328	37613	37822
I ALT	2300458	2315748	2331328	2347239	2363488	2380122	2397120	2414523

TABELL 6. FORTS. FOLKEMENGDEN ETTER KJØNN OG ALDERSGRUPPER VED UTGANGEN AV ÅRET, 1969-2000.
ALTERNATIV A, B, C OG D
POPULATION BY SEX AND AGE GROUPS AT THE END OF THE YEAR, 1969-2000.
ALTERNATIVES A, B, C AND D

ALTERNATIV B

ALDER AGE	1969	1970	1971	1972	1973	1974	1975	1976
BEGGE KJØNN BOTH SEXES								
0 - 6	456469	457716	454155	451110	448290	446549	444598	443278
7 - 12	367161	367756	370481	373745	378798	383073	388523	392861
13 - 15	184972	185533	185309	184357	183376	182939	182260	183834
16 - 19	240182	240903	243860	245729	245872	246491	246314	244280
20 - 24	315472	314444	305438	301358	299869	299928	301487	305209
25 - 29	245225	261828	286640	302671	312661	314338	313314	304341
30 - 34	200976	207149	210475	218257	228631	244183	260717	285421
35 - 39	201813	196079	193175	191984	195268	199867	206005	209308
40 - 44	223784	219762	214140	210823	204926	200089	194407	191533
45 - 49	260478	250036	243675	235695	227652	220778	216812	211272
50 - 54	241250	249248	252926	253360	253846	254777	244562	238335
55 - 59	229826	230874	231459	232957	234412	232988	240746	244287
60 - 64	202740	206102	209323	213265	215889	217162	218132	218682
65 - 66	73469	73275	74123	75279	76618	78912	79975	80317
67 - 69	102198	103377	103772	103805	104361	105537	107492	110047
70 - 74	140183	142674	144858	147162	148751	150288	151115	152186
75 - 79	94644	97842	100895	103830	106454	108579	110513	112216
80 - 84	53456	54860	56463	57719	59888	61773	63864	65884
85 OG OVER	32229	32892	33778	34845	35611	36362	37298	38400
I ALT TOTAL ...	3866527	3892350	3914945	3937951	3961173	3984613	4008134	4031691
MENN MALES								
0 - 6	234620	235534	233535	231835	230304	229525	228552	227939
7 - 12	188149	188352	190043	191852	194671	196720	199597	202022
13 - 15	94451	94837	94635	94399	93909	93835	93380	94070
16 - 19	123200	123289	124646	125355	125472	125927	125871	124933
20 - 24	162768	162033	157255	155051	153745	153369	154112	155642
25 - 29	126184	134833	147876	156115	161343	161908	161176	156424
30 - 34	101920	105413	107114	111226	116895	125430	134028	146992
35 - 39	102472	99277	97944	97420	98885	101167	104633	106319
40 - 44	113307	111350	108363	106608	103886	101341	98180	96866
45 - 49	130597	125656	122794	119071	114862	111339	109420	106488
50 - 54	119550	123578	125439	125567	126171	126840	122042	119260
55 - 59	113165	113595	113585	114297	114818	114100	117969	119737
60 - 64	96519	98592	100602	102819	104112	104919	105299	105281
65 - 66	33927	33635	34195	34939	35912	37200	37632	37986
67 - 69	46466	47094	47089	46905	47141	47868	49250	50662
70 - 74	61752	62596	63441	64459	65194	65803	66063	66524
75 - 79	40466	41806	42916	43888	44770	45355	45974	46607
80 - 84	21706	22143	22768	23209	24043	24770	25579	26264
85 OG OVER	12283	12449	12737	13141	13358	13574	13824	14224
I ALT TOTAL ...	1923502	1936062	1946977	1958156	1969491	1980990	1992581	2004240
KVINNER FEMALES								
0 - 6	221849	222182	220620	219275	217986	217024	216046	215339
7 - 12	179012	179404	180438	181893	184127	186353	188926	190839
13 - 15	90521	90696	90674	89958	89467	89104	88880	89764
16 - 19	116982	117614	119214	120374	120400	120564	120443	119347
20 - 24	152704	152411	148183	146307	146124	146559	147375	149567
25 - 29	119041	126995	138764	146556	151318	152430	152138	147917
30 - 34	99056	101736	103361	107031	111736	118753	126689	138429
35 - 39	99341	96802	95231	94564	96383	98700	101372	102989
40 - 44	110477	108412	105777	104215	101040	98748	96227	94667
45 - 49	129881	124380	120881	116624	112790	109439	107392	104784
50 - 54	121700	125670	127487	127793	127675	127937	122520	119075
55 - 59	116661	117279	117874	118660	119594	118888	122777	124550
60 - 64	106221	107510	108721	110446	111777	112243	112833	113401
65 - 66	39542	39640	39928	40340	40706	41712	42343	42331
67 - 69	55732	56283	56683	56900	57220	57669	58242	59385
70 - 74	78431	80078	81417	82703	83557	84485	85052	85662
75 - 79	54178	56036	57979	59942	61684	63224	64539	65609
80 - 84	31750	32717	33695	34510	35845	37003	38285	39620
85 OG OVER	19946	20443	21041	21704	22253	22788	23474	24176
I ALT TOTAL ...	1943025	1956288	1967968	1979795	1991682	2003623	2015553	2027451

TABELL 6. FORTS. FOLKEMENGDEN ETTER KJØNN OG ALDERSGRUPPER VED UTGANGEN AV ÅRET. 1969-2000.
ALTERNATIV A, B, C OG D
POPULATION BY SEX AND AGE GROUPS AT THE END OF THE YEAR, 1969-2000.
ALTERNATIVES A, B, C AND D

ALTERNATIV B

ALDER	1977	1978	1979	1980	1981	1982	1983	1984
BEGGE KJØNN								
0 - 6	445627	451078	455819	459967	463539	466636	469359	471827
7 - 12	391930	387806	384067	381432	378709	376702	378458	383395
13 - 15	186986	190924	194398	195511	197017	197877	195834	190215
16 - 19	243902	243270	243760	247511	251245	255873	259162	261249
20 - 24	306016	306218	306880	305622	304194	303622	304156	306817
25 - 29	300277	298795	298855	300410	304122	304925	305126	305786
30 - 34	301381	311323	312994	311969	303038	298992	297520	297583
35 - 39	217049	227367	242839	259285	283850	299714	309593	311248
40 - 44	190359	193619	198180	204261	207535	215215	225451	240797
45 - 49	207998	202171	197397	191797	188967	187820	191048	195555
50 - 54	230517	222661	215943	212064	206653	203449	197741	193067
55 - 59	244701	245149	245983	236121	230098	222533	214961	208484
60 - 64	220124	221519	220153	227540	230867	231252	231639	232320
65 - 66	82029	82815	82591	82135	81841	83895	85405	82624
67 - 69	111896	113475	114843	116150	116941	116242	116023	117527
70 - 74	153220	154854	157826	160364	162801	165817	167815	168780
75 - 79	113994	115231	116377	116999	117833	118656	119943	122265
80 - 84	67772	69512	70855	72117	73238	74390	75202	75899
85 OG OVER	39384	40709	41844	43192	44572	45788	47102	48076
I ALT	4055162	4078496	4101604	4124447	4147060	4169398	4191538	4213514

MENN

0 - 6	229136	231933	234370	236503	238340	239931	241332	242601
7 - 12	201382	199135	197132	195894	194523	193559	194451	196981
13 - 15	95829	98089	100215	100499	101111	101407	100484	97632
16 - 19	124929	124618	124606	126846	128865	131424	133255	134128
20 - 24	155896	156083	156679	155925	155473	155233	155364	156898
25 - 29	154232	152932	152559	153297	154821	155074	155260	155854
30 - 34	155180	160373	160935	160205	155482	153303	152013	151641
35 - 39	110402	116032	124508	133045	145913	154035	159186	159738
40 - 44	96352	97803	100059	103487	105154	109195	114767	123155
45 - 49	104762	102082	99577	96475	95189	94692	96124	98347
50 - 54	115639	111556	108138	106274	103430	101753	99146	96710
55 - 59	119854	120421	121022	116447	113791	110325	106435	103181
60 - 64	105958	106448	105775	109397	111023	111126	111638	112136
65 - 66	38867	39169	39148	38768	38378	39463	40187	38970
67 - 69	51726	52552	53281	53970	54332	53870	53586	54194
70 - 74	66997	68017	69681	71153	72593	74175	75088	75667
75 - 79	47358	47903	48319	48492	48837	49204	49990	51232
80 - 84	26835	27377	27708	28084	28484	28946	29285	29505
85 OG OVER	14573	15023	15412	15857	16308	16663	17056	17303
I ALT	2015907	2027546	2039124	2050618	2062047	2073378	2084647	2095873

KVINNER

0 - 6	216491	219145	221449	223464	225199	226705	228027	229226
7 - 12	190548	188671	186935	185538	184186	183143	184007	186414
13 - 15	91157	92835	94183	95012	95906	96470	95350	92583
16 - 19	118973	118652	119154	120665	122380	124449	125907	127121
20 - 24	150120	150135	150201	149697	148721	148389	148792	149919
25 - 29	146045	145863	146296	147113	149301	149851	149866	149932
30 - 34	146201	150950	152059	151764	147556	145689	145507	145942
35 - 39	106647	111335	118331	126240	137937	145679	150407	151510
40 - 44	94007	95816	98121	100774	102381	106020	110684	117642
45 - 49	103236	100089	97820	95322	93778	93128	94924	97208
50 - 54	114878	111105	107805	105790	103223	101696	98595	96357
55 - 59	124847	124728	124961	119674	116307	112208	108526	105303
60 - 64	114166	115071	114378	118143	119844	120126	120001	120184
65 - 66	43162	43646	43443	43367	43463	44432	45218	43654
67 - 69	60170	60923	61562	62180	62609	62372	62437	63333
70 - 74	86223	86837	88145	89211	90208	91642	92727	93113
75 - 79	66636	67328	68058	68507	68996	69452	69953	71033
80 - 84	40937	42135	43147	44033	44754	45444	45917	46394
85 OG OVER	24811	25686	26432	27335	28264	29125	30046	30773
I ALT	2039255	2050950	2062480	2073829	2085013	2096020	2106891	2117641

TABELL 6. FORTS. FOLKEMENGDEN ETTER KJØNN OG ALDERSGRUPPER VED UTGANGEN AV ÅRET. 1969-2000.
ALTERNATIV A, B, C OG D
POPULATION BY SEX AND AGE GROUPS AT THE END OF THE YEAR, 1969-2000.
ALTERNATIVES A, B, C AND D

ALTERNATIV B

ALDER	1985	1986	1987	1988	1989	1990	1991	1992
BEGGE KJØNN								
0 - 6	474156	476446	478728	480955	483062	484983	486663	488051
7 - 12	387744	391544	394792	397579	399984	402121	404088	406024
13 - 15	185623	185033	187930	190513	192857	194893	196651	198102
16 - 19	262810	260595	255958	251433	247778	248077	251736	255000
20 - 24	311138	315560	319999	324245	326385	324877	320078	316536
25 - 29	304533	303107	302537	303072	305723	310026	314434	318853
30 - 34	299130	302827	303628	303828	304482	303235	301815	301249
35 - 39	310224	301344	297325	295866	295930	297472	301147	301944
40 - 44	257108	281463	297180	306960	308591	307569	298769	294790
45 - 49	201551	204772	212354	222465	237624	253729	277753	293243
50 - 54	187597	184835	183732	186903	191318	197181	200317	207743
55 - 59	204744	199530	196438	190904	186388	181120	178467	177431
60 - 64	223003	217298	210126	202998	196894	193370	188463	185543
65 - 66	87802	91792	87427	86207	83902	79759	77639	75308
67 - 69	119156	118163	122862	124380	127142	122819	119732	115509
70 - 74	169470	169885	171101	172236	171091	177034	179562	179824
75 - 79	124185	126032	128342	129851	130584	131069	131371	132386
80 - 84	76283	76835	77394	78263	79805	81019	82185	83674
85 OG OVER	49126	50115	51039	51850	52424	52897	53452	54004
I ALT	4235383	4257176	4278892	4300508	4321964	4343250	4364322	4385214
MENN								
0 - 6	243798	244975	246150	247295	248378	249365	250228	250943
7 - 12	199215	201168	202836	204268	205503	206601	207613	208607
13 - 15	95339	95026	96507	97834	99037	100084	100986	101731
16 - 19	134730	133523	131264	128970	127161	127304	129176	130851
20 - 24	159388	161703	163964	166371	167232	166336	163801	162101
25 - 29	155102	154652	154413	154545	156070	158546	160850	163098
30 - 34	152376	153890	154142	154326	154915	154169	153721	153485
35 - 39	159010	154323	152162	150883	150515	151246	152747	152997
40 - 44	131602	144328	152354	157440	157979	157254	152621	150487
45 - 49	101715	103347	107323	112809	121070	129381	141885	149759
50 - 54	93699	92455	91985	93383	95547	98819	100395	104266
55 - 59	101407	98699	97096	94598	92270	89402	88225	87798
60 - 64	107903	105435	102208	98612	95607	93972	91469	89983
65 - 66	41478	43141	41084	40808	40070	38089	36975	35862
67 - 69	54932	54682	56817	57524	58619	58881	55816	54068
70 - 74	75890	75852	76393	76763	76247	78966	80101	80151
75 - 79	52296	53347	54497	55154	55576	55704	55660	56093
80 - 84	29592	29813	30056	30574	31351	31985	32618	33310
85 OG OVER	17609	17928	18233	18505	18640	18747	18943	19152
I ALT	2107081	2118287	2129484	2140662	2151787	2162851	2173830	2184742
KVINNER								
0 - 6	230358	231471	232578	233660	234684	235618	236435	237108
7 - 12	188529	190376	191956	193311	194481	195520	196475	197417
13 - 15	90284	90007	91423	92679	93820	94809	95665	96371
16 - 19	128080	127072	124694	122463	120617	120773	122560	124149
20 - 24	151750	153857	156035	157874	159153	158541	156277	154435
25 - 29	149431	148455	148124	148527	149653	151480	153584	155755
30 - 34	146754	148937	149486	149502	149567	149066	148094	147764
35 - 39	151214	147021	145163	144983	145415	146226	148400	148947
40 - 44	125506	137135	144826	149520	150612	150315	146148	144303
45 - 49	99836	101425	105031	109656	116554	124348	135868	143484
50 - 54	93898	92380	91747	93520	95771	98362	99922	103477
55 - 59	103337	100831	99342	96306	94118	91718	90242	89633
60 - 64	115100	111863	107918	104386	101287	99398	96994	95560
65 - 66	46324	48651	46343	45399	43832	41670	40664	39446
67 - 69	64224	63481	66045	66856	68523	65938	63916	61441
70 - 74	93580	94033	94708	95473	94844	98068	99461	99673
75 - 79	71889	72685	73845	74697	75008	75365	75711	76293
80 - 84	46691	47022	47338	47689	48454	49034	49567	50364
85 OG OVER	31517	32187	32806	33345	33784	34150	34509	34852
I ALT	2128302	2138889	2149408	2159846	2170177	2180399	2190492	2200472

TABELL 6. FORTS. FOLKEMENGDEN ETTER KJØNN OG ALDERSGRUPPER VED UTGANGEN AV ÅRET. 1969-2000.
ALTERNATIV A, B, C OG D
POPULATION BY SEX AND AGE GROUPS AT THE END OF THE YEAR, 1969-2000.
ALTERNATIVES A, B, C AND D

ALTERNATIV B

ALDER	1993	1994	1995	1996	1997	1998	1999	2000
BEGGE KJØNN								
0 - 6	489159	490048	490810	491546	492363	493347	494545	495976
7 - 12	407973	409935	411853	413642	415232	416556	417593	418376
13 - 15	199310	200336	201283	202209	203146	204134	205155	206175
16 - 19	257917	260439	262574	264355	265869	267197	268454	269701
20 - 24	312951	310193	311257	315591	319417	322815	325707	328166
25 - 29	323085	325219	323716	318935	315405	311831	309084	310147
30 - 34	301780	304421	308706	313093	317495	321707	323831	322333
35 - 39	302143	302790	301551	300138	299572	300105	302732	306994
40 - 44	293352	293420	294950	298594	299384	299581	300219	298987
45 - 49	302862	304452	303421	294748	290832	289429	289502	291017
50 - 54	217648	232499	248266	271759	286887	296252	297779	296749
55 - 59	180512	184786	190440	193450	200635	210221	224596	239843
60 - 64	180287	176008	171053	168571	167638	170585	174643	179972
65 - 66	72725	71382	70658	69627	67935	65054	62486	61969
67 - 69	111649	107470	105004	101609	100645	98704	97368	93413
70 - 74	180008	180182	172948	168482	162840	157385	152690	149988
75 - 79	133302	132342	137107	139018	139189	139244	139094	133513
80 - 84	84620	85084	85345	85520	86265	86900	86180	89485
85 OG OVER	54669	55595	56279	56985	57874	58517	59041	59329
I ALT	4405952	4426601	4447221	4467872	4488623	4509564	4530699	4552133
MENN								
0 - 6	251512	251969	252360	252739	253160	253666	254282	255018
7 - 12	209609	210616	211602	212521	213338	214018	214551	214953
13 - 15	102351	102878	103364	103840	104321	104829	105353	105877
16 - 19	132347	133642	134737	135651	136428	137110	137754	138395
20 - 24	160294	158947	159482	161697	163657	165398	166879	168138
25 - 29	165493	166349	165458	162937	161247	159447	158107	158641
30 - 34	153616	155132	157594	159883	162118	164498	165349	164461
35 - 39	153180	153764	153023	152579	152344	152475	153982	156426
40 - 44	149226	148863	149586	151070	151316	151498	152075	151340
45 - 49	154736	155250	154521	149973	147882	146651	146296	147010
50 - 54	109608	117652	125735	137879	145511	150317	150798	150073
55 - 59	89145	91216	94339	95832	99537	104658	112369	120101
60 - 64	87654	85487	82836	81763	81398	82666	84599	87494
65 - 66	34516	33937	33779	33106	32178	31021	29841	29326
67 - 69	52261	50211	48942	47422	47038	46124	45385	43575
70 - 74	80481	80684	77647	75858	73497	70933	68797	67646
75 - 79	56376	55977	58049	58855	58873	59089	59132	56912
80 - 84	33698	33952	33994	33949	34253	34439	34167	35519
85 OG OVER	19485	19882	20185	20531	20910	21189	21428	21507
I ALT	2195588	2206408	2217233	2228085	2239006	2250026	2261144	2272412
KVINNER								
0 - 6	237647	238079	238450	238807	239203	239681	240263	240958
7 - 12	198364	199319	200251	201121	201894	202538	203042	203423
13 - 15	96959	97458	97919	98369	98825	99305	99802	100298
16 - 19	125570	126797	127837	128704	129441	130087	130700	131306
20 - 24	152657	151246	151775	153894	155760	157417	158828	160028
25 - 29	157592	158870	158258	155998	154158	152384	150977	151506
30 - 34	148164	149289	151112	153210	155377	157209	158482	157872
35 - 39	148963	149026	148528	147559	147228	147630	148750	150568
40 - 44	144126	144557	145364	147524	148068	148083	148144	147647
45 - 49	148126	149202	148900	144775	142950	142778	143206	144007
50 - 54	108040	114847	122531	133880	141376	145935	146981	146676
55 - 59	91367	93570	96101	97618	101098	105563	112227	119742
60 - 64	92633	90521	88217	86808	86240	87919	90044	92478
65 - 66	38209	37445	36879	36521	35757	34033	32645	32643
67 - 69	59388	57259	56062	54187	53607	52580	51983	49838
70 - 74	99527	99498	95301	92624	89343	86452	83893	82342
75 - 79	76926	76365	79058	80163	80316	80155	79962	76601
80 - 84	50922	51132	51351	51571	52012	52461	52013	53966
85 OG OVER	35184	35713	36094	36454	36964	37328	37613	37822
I ALT	2210364	2220193	2229988	2239787	2249617	2259538	2269555	2279721

TABELL 6. FORTS. FOLKEMENGDEN ETTER KJØNN OG ALDERSGRUPPER VED UTGANGEN AV ÅRET, 1969-2000.
 ALTERNATIV A, B, C OG D
 POPULATION BY SEX AND AGE GROUPS AT THE END OF THE YEAR, 1969-2000.
 ALTERNATIVES A, B, C AND D

ALTERNATIV C

ALDER AGE	1969	1970	1971	1972	1973	1974	1975	1976
BEGGE KJØNN BOTH SEXES								
0 - 6	456469	457716	454155	446880	439760	433672	427311	421532
7 - 12	367161	367756	370481	373745	378798	383073	388523	392861
13 - 15	184972	185533	185309	184357	183376	182939	182260	183834
16 - 19	240182	240903	243860	245729	245872	246491	246314	244280
20 - 24	315472	314444	305438	301358	299869	299928	301487	305209
25 - 29	245225	261828	286640	302671	312661	314338	313314	304341
30 - 34	200976	207149	210475	218257	228631	244183	260717	285421
35 - 39	201813	196079	193175	191984	195268	199867	206005	209308
40 - 44	223784	219762	214140	210823	204926	200089	194407	191533
45 - 49	260478	250036	243675	235695	227652	220778	216812	211272
50 - 54	241250	249248	252926	253360	253846	254777	244562	238335
55 - 59	229826	230874	231459	232957	234412	232988	240746	244287
60 - 64	202740	206102	209323	213265	215889	217162	218132	218682
65 - 66	73469	73275	74123	75279	76618	78912	79975	80317
67 - 69	102198	103377	103772	103805	104361	105537	107492	110047
70 - 74	140183	142674	144858	147162	148751	150288	151115	152186
75 - 79	94644	97842	100895	103830	106454	108579	110513	112216
80 - 84	53456	54860	56463	57719	59888	61773	63864	65884
85 OG OVER	32229	32892	33778	34845	35611	36362	37298	38400
I ALT TOTAL ...	3866527	3892350	3914945	3933721	3952643	3971736	3990847	4009945
MENN MALES								
0 - 6	234620	235534	233535	229659	225917	222903	219662	216756
7 - 12	188149	188352	190043	191852	194671	196720	199597	202022
13 - 15	94451	94837	94635	94399	93909	93835	93380	94070
16 - 19	123200	123289	124646	125355	125472	125927	125871	124933
20 - 24	162768	162033	157255	155051	153745	153369	154112	155642
25 - 29	126184	134833	147876	156115	161343	161908	161176	156424
30 - 34	101920	105413	107114	111226	116895	125430	134028	146992
35 - 39	102472	99277	97944	97420	98885	101167	104633	106319
40 - 44	113307	111350	108363	106608	103886	101341	98180	96866
45 - 49	130597	125656	122794	119071	114862	111339	109420	106488
50 - 54	119550	123578	125439	125567	126171	126840	122042	119260
55 - 59	113165	113595	113585	114297	114818	114100	117969	119737
60 - 64	96519	98592	100602	102819	104112	104919	105299	105281
65 - 66	33927	33635	34195	34939	35912	37200	37632	37986
67 - 69	46466	47094	47089	46905	47141	47868	49250	50662
70 - 74	61752	62596	63441	64459	65194	65803	66063	66524
75 - 79	40466	41806	42916	43888	44770	45355	45974	46607
80 - 84	21706	22143	22768	23209	24043	24770	25579	26264
85 OG OVER	12283	12449	12737	13141	13358	13574	13824	14224
I ALT TOTAL ...	1923502	1936062	1946977	1955980	1965104	1974368	1983691	1993057
KVINNER FEMALES								
0 - 6	221849	222182	220620	217221	213843	210769	207649	204776
7 - 12	179012	179404	180438	181893	184127	186353	188926	190839
13 - 15	90521	90696	90674	89958	89467	89104	88880	89764
16 - 19	116982	117614	119214	120374	120400	120564	120443	119347
20 - 24	152704	152411	148183	146307	146124	146559	147375	149567
25 - 29	119041	126995	138764	146556	151318	152430	152138	147917
30 - 34	99056	101736	103361	107031	111736	118753	126689	138429
35 - 39	99341	96802	95231	94564	96383	98700	101372	102989
40 - 44	110477	108412	105777	104215	101040	98748	96227	94667
45 - 49	129881	124380	120881	116624	112790	109439	107392	104784
50 - 54	121700	125670	127487	127793	127675	127937	122520	119075
55 - 59	116661	117279	117874	118660	119594	118888	122777	124550
60 - 64	106221	107510	108721	110446	111777	112243	112833	113401
65 - 66	39542	39640	39928	40340	40706	41712	42343	42331
67 - 69	55732	56283	56683	56900	57220	57669	58242	59385
70 - 74	78431	80078	81417	82703	83557	84485	85052	85662
75 - 79	54178	56036	57979	59942	61684	63224	64539	65609
80 - 84	31750	32717	33695	34510	35845	37003	38285	39620
85 OG OVER	19946	20443	21041	21704	22253	22788	23474	24176
I ALT TOTAL ...	1943025	1956288	1967968	1977741	1987539	1997368	2007156	2016888

TABELL 6. FORTS. FOLKEMENGDEN ETTER KJØNN OG ALDERSGRUPPER VED UTGANGEN AV ÅRET. 1969-2000.
ALTERNATIV A, B, C OG D
POPULATION BY SEX AND AGE GROUPS AT THE END OF THE YEAR, 1969-2000.
ALTERNATIVES A, B, C AND D

ALTERNATIV C

ALDER	1977	1978	1979	1980	1981	1982	1983	1984
BEGGE KJØNN								
0 - 6	419362	420265	424617	428420	431656	434454	436888	439090
7 - 12	391930	387806	379863	372945	365890	359488	356793	357227
13 - 15	186986	190924	194398	195511	197017	197877	195834	190215
16 - 19	243902	243270	243760	247511	251245	255873	259162	261249
20 - 24	306016	306218	306880	305622	304194	303622	304156	306817
25 - 29	300277	298795	298855	300410	304122	304925	305126	305786
30 - 34	301381	311323	312994	311969	303038	298992	297520	297583
35 - 39	217049	227367	242839	259285	283850	299714	309593	311248
40 - 44	190359	193619	198180	204261	207535	215215	225451	240797
45 - 49	207998	202171	197397	191797	188967	187820	191048	195555
50 - 54	230517	222661	215943	212064	206653	203449	197741	193067
55 - 59	244701	245149	245983	236121	230098	222533	214961	208484
60 - 64	220124	221519	220153	227540	230867	231252	231639	232320
65 - 66	82029	82815	82591	82135	81841	83895	85405	82624
67 - 69	111896	113475	114843	116150	116941	116242	116023	117527
70 - 74	153220	154854	157826	160364	162801	165817	167815	168780
75 - 79	113994	115231	116377	116999	117833	118656	119943	122265
80 - 84	67772	69512	70855	72117	73238	74390	75202	75899
85 OG OVER	39384	40709	41844	43192	44572	45788	47102	48076
I ALT	4028897	4047683	4066198	4084413	4102358	4120002	4137402	4154609
MENN								
0 - 6	215631	216089	218327	220282	221946	223385	224637	225769
7 - 12	201382	199135	194972	191533	187937	184713	183319	183536
13 - 15	95829	98089	100215	100499	101111	101407	100484	97632
16 - 19	124929	124618	124606	126846	128865	131424	133255	134128
20 - 24	155896	156083	156679	155925	155473	155233	155364	156898
25 - 29	154232	152932	152559	153297	154821	155074	155260	155854
30 - 34	155180	160373	160935	160205	155482	153303	152013	151641
35 - 39	110402	116032	124508	133045	145913	154035	159186	159738
40 - 44	96352	97803	100059	103487	105154	109195	114767	123155
45 - 49	104762	102082	99577	96475	95189	94692	96124	98347
50 - 54	115639	111556	108138	106274	103430	101753	99146	96710
55 - 59	119854	120421	121022	116447	113791	110325	106435	103181
60 - 64	105958	106448	105775	109397	111023	111126	111638	112136
65 - 66	38867	39169	39148	38768	38378	39463	40187	38970
67 - 69	51726	52552	53281	53970	54332	53870	53586	54194
70 - 74	66997	68017	69681	71153	72593	74175	75088	75667
75 - 79	47358	47903	48319	48492	48837	49204	49990	51232
80 - 84	26835	27377	27708	28084	28484	28946	29285	29505
85 OG OVER	14573	15023	15412	15857	16308	16663	17056	17303
I ALT	2002402	2011702	2020921	2030036	2039067	2047986	2056820	2065596
KVINNER								
0 - 6	203731	204176	206290	208138	209710	211069	212251	213321
7 - 12	190548	188671	184891	181412	177953	174775	173474	173691
13 - 15	91157	92835	94183	95012	95906	96470	95350	92583
16 - 19	118973	118652	119154	120665	122380	124449	125907	127121
20 - 24	150120	150135	150201	149697	148721	148389	148792	149919
25 - 29	146045	145863	146296	147113	149301	149851	149866	149932
30 - 34	146201	150950	152059	151764	147556	145689	145507	145942
35 - 39	106647	111335	118331	126240	137937	145679	150407	151510
40 - 44	94007	95816	98121	100774	102381	106020	110684	117642
45 - 49	103236	100089	97820	95322	93778	93128	94924	97208
50 - 54	114878	111105	107805	105790	103223	101696	98595	96357
55 - 59	124847	124728	124961	119674	116307	112208	108526	105303
60 - 64	114166	115071	114378	118143	119844	120126	120001	120184
65 - 66	43162	43646	43443	43367	43463	44432	45218	43654
67 - 69	60170	60923	61562	62180	62609	62372	62437	63333
70 - 74	86223	86837	88145	89211	90208	91642	92727	93113
75 - 79	66636	67328	68058	68507	68996	69452	69953	71033
80 - 84	40937	42135	43147	44033	44754	45444	45917	46394
85 OG OVER	24811	25686	26432	27335	28264	29125	30046	30773
I ALT	2026495	2035981	2045277	2054377	2063291	2072016	2080582	2089013

TABELL 6. FORTS. FOLKEMENGDEN ETTER KJØNN OG ALDERSGRUPPER VED UTGANGEN AV ÅRET. 1969-2000.
 ALTERNATIV A, B, C OG D
 POPULATION BY SEX AND AGE GROUPS AT THE END OF THE YEAR, 1969-2000.
 ALTERNATIVES A, B, C AND D

ALTERNATIV C

ALDER	1985	1986	1987	1988	1989	1990	1991	1992
BEGGE KJØNN								
0 - 6	441155	443201	445241	447230	449067	450638	451823	452502
7 - 12	361234	364731	367683	370204	372362	374265	375998	377721
13 - 15	181426	176563	175137	177526	179698	181555	183169	184485
16 - 19	262810	260595	255958	247243	239321	235305	234589	237600
20 - 24	311138	315560	319999	324245	326385	324877	320078	312358
25 - 29	304533	303107	302537	303072	305723	310026	314434	318853
30 - 34	299130	302827	303628	303828	304482	303235	301815	301249
35 - 39	310224	301344	297325	295866	295930	297472	301147	301944
40 - 44	257108	281463	297180	306960	308591	307569	298769	294790
45 - 49	201551	204772	212354	222465	237624	253729	277753	293243
50 - 54	187597	184835	183732	186903	191318	197181	200317	207743
55 - 59	204744	199530	196438	190904	186388	181120	178467	177431
60 - 64	223003	217298	210126	202998	196894	193370	188463	185543
65 - 66	87802	91792	87427	86207	83902	79759	77639	75308
67 - 69	119156	118163	122862	124380	127142	122819	119732	115509
70 - 74	169470	169885	171101	172236	171091	177034	179562	179824
75 - 79	124185	126032	128342	129851	130584	131069	131371	132386
80 - 84	76283	76835	77394	78263	79805	81019	82185	83674
85 OG OVER	49126	50115	51039	51850	52424	52897	53452	54004
I ALT	4171675	4188648	4205503	4222231	4238731	4254939	4270763	4286167
MENN								
0 - 6	226830	227882	228931	229954	230898	231706	232315	232664
7 - 12	185595	187391	188909	190204	191313	192289	193180	194066
13 - 15	93183	90676	89938	91164	92280	93234	94063	94738
16 - 19	134730	133523	131264	126819	122820	120749	120377	121922
20 - 24	159388	161703	163964	166371	167232	166336	163801	159959
25 - 29	155102	154652	154413	154545	156070	158546	160850	163098
30 - 34	152376	153890	154142	154326	154915	154169	153721	153485
35 - 39	159010	154323	152162	150883	150515	151246	152747	152997
40 - 44	131602	144328	152354	157440	157979	157254	152621	150487
45 - 49	101715	103347	107323	112809	121070	129381	141885	149759
50 - 54	93699	92455	91985	93383	95547	98819	100395	104266
55 - 59	101407	98699	97096	94598	92270	89402	88225	87798
60 - 64	107903	105435	102208	98612	95607	93972	91469	89983
65 - 66	41478	43141	41084	40808	40070	38089	36975	35862
67 - 69	54932	54682	56817	57524	58619	56881	55816	54068
70 - 74	75890	75852	76393	76763	76247	78966	80101	80151
75 - 79	52296	53347	54497	55154	55576	55704	55660	56093
80 - 84	29592	29813	30056	30574	31351	31985	32618	33310
85 OG OVER	17609	17928	18233	18505	18640	18747	18943	19152
I ALT	2074337	2083067	2091769	2100436	2109019	2117475	2125762	2133858
KVINNER								
0 - 6	214325	215319	216310	217276	218169	218932	219508	219838
7 - 12	175639	177340	178774	180000	181049	181976	182818	183655
13 - 15	88243	85887	85199	86362	87418	88321	89106	89747
16 - 19	128080	127072	124694	120424	116501	114556	114212	115678
20 - 24	151750	153857	156035	157874	159153	158541	156277	152399
25 - 29	149431	148455	148124	148527	149653	151480	153584	155755
30 - 34	146754	148937	149486	149502	149567	149066	148094	147764
35 - 39	151214	147021	145163	144983	145415	146226	148400	148947
40 - 44	125506	137135	144826	149520	150612	150315	146148	144303
45 - 49	99836	101425	105031	109656	116554	124348	135868	143484
50 - 54	93898	92380	91747	93520	95771	98362	99922	103477
55 - 59	103337	100831	99342	96306	94118	91718	90242	89633
60 - 64	115100	111863	107918	104386	101287	99398	96994	95560
65 - 66	46324	48651	46343	45399	43832	41670	40664	39446
67 - 69	64224	63481	66045	66856	68523	65938	63916	61441
70 - 74	93580	94033	94708	95473	94844	98068	99461	99673
75 - 79	71889	72685	73845	74697	75008	75365	75711	76293
80 - 84	46691	47022	47338	47689	48454	49034	49567	50364
85 OG OVER	31517	32187	32806	33345	33784	34150	34509	34852
I ALT	2097338	2105581	2113734	2121795	2129712	2137464	2145001	2152309

TABELL 6. FORTS. FOLKEMENGDEN ETTER KJØNN OG ALDERSGRUPPER VED UTGANGEN AV ÅRET. 1969-2000.
ALTERNATIV A, B, C OG D
POPULATION BY SEX AND AGE GROUPS AT THE END OF THE YEAR, 1969-2000.
ALTERNATIVES A, B, C AND D

ALTERNATIV C

ALDER	1993	1994	1995	1996	1997	1998	1999	2000
BEGGE KJØNN								
0 - 6	452642	452252	451444	450322	449050	447769	446633	445719
7 - 12	379463	381226	382938	384501	385776	386634	386994	386846
13 - 15	185579	186482	187318	188128	188956	189839	190769	191699
16 - 19	240291	242604	244547	246157	247519	248688	249792	250890
20 - 24	304518	297459	294159	294075	297593	300734	303373	305604
25 - 29	323085	325219	323716	318935	311242	303426	296394	293108
30 - 34	301780	304421	308706	313093	317495	321707	323831	322333
35 - 39	302143	302790	301551	300138	299572	300105	302732	306994
40 - 44	293352	293420	294950	298594	299384	299581	300219	298987
45 - 49	302862	304452	303421	294748	290832	289429	289502	291017
50 - 54	217648	232499	248266	271759	286887	296252	297779	296749
55 - 59	180512	184786	190440	193450	200635	210221	224596	239843
60 - 64	180287	176008	171053	168571	167638	170585	174643	179972
65 - 66	72725	71382	70658	69627	67935	65054	62486	61969
67 - 69	111649	107470	105004	101609	100645	98704	97368	93413
70 - 74	180008	180182	172948	168482	162840	157385	152690	149988
75 - 79	133302	132342	137107	139018	139189	139244	139094	133513
80 - 84	84620	85084	85345	85520	86265	86900	86180	89485
85 OG OVER	54669	55595	56279	56985	57874	58517	59041	59329
I ALT	4301135	4315673	4329850	4343712	4357327	4370774	4384116	4397458
MENN								
0 - 6	232736	232536	232120	231542	230889	230230	229646	229176
7 - 12	194960	195866	196745	197549	198204	198645	198829	198754
13 - 15	95300	95764	96193	96609	97034	97488	97965	98443
16 - 19	123303	124490	125486	126312	127011	127612	128178	128741
20 - 24	155971	152420	150721	150673	152475	154084	155436	156579
25 - 29	165493	166349	165458	162937	159116	155146	151615	149925
30 - 34	153616	155132	157594	159883	162118	164498	165349	164461
35 - 39	153180	153764	153023	152579	152344	152475	153982	156426
40 - 44	149226	148863	149586	151070	151316	151498	152075	151340
45 - 49	154736	155250	154521	149973	147882	146651	146296	147010
50 - 54	109608	117652	125735	137879	145511	150317	150798	150073
55 - 59	89145	91216	94339	95832	99537	104658	112369	120101
60 - 64	87654	85487	82836	81763	81398	82666	84599	87494
65 - 66	34516	33937	33779	33106	32178	31021	29841	29326
67 - 69	52261	50211	48942	47422	47038	46124	45385	43575
70 - 74	80481	80684	77647	75858	73497	70933	68797	67646
75 - 79	56376	55977	58049	58855	58873	59089	59132	56912
80 - 84	33698	33952	33994	33949	34253	34439	34167	35519
85 OG OVER	19485	19882	20185	20531	20910	21189	21428	21507
I ALT	2141745	2149432	2156953	2164322	2171584	2178763	2185887	2193008
KVINNER								
0 - 6	219906	219716	219324	218780	218161	217539	216987	216543
7 - 12	184503	185360	186193	186952	187572	187989	188165	188092
13 - 15	90279	90718	91125	91519	91922	92351	92804	93256
16 - 19	116988	118114	119061	119845	120508	121076	121614	122149
20 - 24	148547	145039	143438	143402	145118	146650	147937	149025
25 - 29	157592	158870	158258	155998	152126	148280	144779	143183
30 - 34	148164	149289	151112	153210	155377	157209	158482	157872
35 - 39	148963	149026	148528	147559	147228	147630	148750	150568
40 - 44	144126	144557	145364	147524	148068	148083	148144	147647
45 - 49	148126	149202	148900	144775	142950	142778	143206	144007
50 - 54	108040	114847	122531	133880	141376	145935	146981	146676
55 - 59	91367	93570	96101	97618	101098	105563	112227	119742
60 - 64	92633	90521	86217	86808	86240	87919	90044	92478
65 - 66	38209	37445	36879	36521	35757	34033	32645	32643
67 - 69	59388	57259	56062	54187	53607	52580	51983	49838
70 - 74	99527	99498	95301	92624	89343	86452	83893	82342
75 - 79	76926	76365	79058	80163	80316	80155	79962	76601
80 - 84	50922	51132	51351	51571	52012	52461	52013	53966
85 OG OVER	35184	35713	36094	36454	36964	37328	37613	37822
I ALT	2159390	2166241	2172897	2179390	2185743	2192011	2198229	2204450

TABELL 6. FORTS. FOLKEMENGDEN ETTER KJØNN OG ALDERSGRUPPER VED UTGANGEN AV ÅRET. 1969-2000.
ALTERNATIV A, B, C OG D
POPULATION BY SEX AND AGE GROUPS AT THE END OF THE YEAR, 1969-2000.
ALTERNATIVES A, B, C AND D

ALTERNATIV D

ALDER AGE	1969	1970	1971	1972	1973	1974	1975	1976
BEGGE KJØNN BOTH SEXES								
0 - 6	456469	457716	454155	446880	435797	425708	415293	405406
7 - 12	367161	367756	370481	373745	378798	383073	388523	392861
13 - 15	184972	185533	185309	184357	183376	182939	182260	183834
16 - 19	240182	240903	243860	245729	245872	246491	246314	244280
20 - 24	315472	314444	305438	301358	299869	299928	301487	305209
25 - 29	245225	261828	286640	302671	312661	314338	313314	304341
30 - 34	200976	207149	210475	218257	228631	244183	260717	285421
35 - 39	201813	196079	193175	191984	195268	199867	206005	209308
40 - 44	223784	219762	214140	210823	204926	200089	194407	191533
45 - 49	260478	250036	243675	235695	227652	220778	216812	211272
50 - 54	241250	249248	252926	253360	253846	254777	244562	238335
55 - 59	229826	230874	231459	232957	234412	232988	240746	244287
60 - 64	202740	206102	209323	213265	215889	217162	218132	218682
65 - 66	73469	73275	74123	75279	76618	78912	79975	80317
67 - 69	102198	103377	103772	103805	104361	105537	107492	110047
70 - 74	140183	142674	144858	147162	148751	150288	151115	152186
75 - 79	94644	97842	100895	103830	106454	108579	110513	112216
80 - 84	53456	54860	56463	57719	59888	61773	63864	65884
85 OG OVER	32229	32892	33778	34845	35611	36362	37298	38400
I ALT TOTAL ...	3866527	3892350	3914945	3933721	3948680	3963772	3978829	3993819
MENN MALES								
0 - 6	234620	235534	233535	229659	223878	218808	213482	208464
7 - 12	188149	188352	190043	191852	194671	196720	199597	202022
13 - 15	94451	94837	94635	94399	93909	93835	93380	94070
16 - 19	123200	123289	124646	125355	125472	125927	125871	124933
20 - 24	162768	162033	157255	155051	153745	153369	154112	155642
25 - 29	126184	134833	147876	156115	161343	161908	161176	156424
30 - 34	101920	105413	107114	111226	116895	125430	134028	146992
35 - 39	102472	99277	97944	97420	98885	101167	104633	106319
40 - 44	113307	111350	108363	106608	103886	101341	98180	96866
45 - 49	130597	125656	122794	119071	114862	111339	109420	106488
50 - 54	119550	123578	125439	125567	126171	126840	122042	119260
55 - 59	113165	113595	113585	114297	114818	114100	117969	119737
60 - 64	96519	98592	100602	102819	104112	104919	105299	105281
65 - 66	33927	33635	34195	34939	35912	37200	37632	37986
67 - 69	46466	47094	47089	46905	47141	47868	49250	50662
70 - 74	61752	62596	63441	64459	65194	65803	66063	66524
75 - 79	40466	41806	42916	43888	44770	45355	45974	46607
80 - 84	21706	22143	22768	23209	24043	24770	25579	26264
85 OG OVER	12283	12449	12737	13141	13358	13574	13824	14224
I ALT TOTAL ...	1923502	1936062	1946977	1955980	1963065	1970273	1977511	1984765
KVINNER FEMALES								
0 - 6	221849	222182	220620	217221	211919	206900	201811	196942
7 - 12	179012	179404	180438	181893	184127	186353	188926	190839
13 - 15	90521	90696	90674	89958	89467	89104	88880	89764
16 - 19	116982	117614	119214	120374	120400	120564	120443	119347
20 - 24	152704	152411	148183	146307	146124	146559	147375	149567
25 - 29	119041	126995	138764	146556	151318	152430	152138	147917
30 - 34	99056	101736	103361	107031	111736	118753	126689	138429
35 - 39	99341	96802	95231	94564	96383	98700	101372	102989
40 - 44	110477	108412	105777	104215	101040	98748	96227	94667
45 - 49	129881	124380	120881	116624	112790	109439	107392	104784
50 - 54	121700	125670	127487	127793	127675	127937	122520	119075
55 - 59	116661	117279	117874	118660	119594	118888	122777	124550
60 - 64	106221	107510	108721	110446	111777	112243	112833	113401
65 - 66	39542	39640	39928	40340	40706	41712	42343	42331
67 - 69	55732	56283	56683	56900	57220	57669	58242	59385
70 - 74	78431	80078	81417	82703	83557	84485	85052	85662
75 - 79	54178	56036	57979	59942	61684	63224	64539	65609
80 - 84	31750	32717	33695	34510	35845	37003	38285	39620
85 OG OVER	19946	20443	21041	21704	22253	22788	23474	24176
I ALT TOTAL ...	1943025	1956288	1967968	1977741	1985615	1993499	2001318	2009054

TABELL 6. FORTS. FOLKEMENGDEN ETTER KJØNN OG ALDERSGRUPPER VED UTGANGEN AV ÅRET. 1969-2000.
ALTERNATIV A, B, C OG D
POPULATION BY SEX AND AGE GROUPS AT THE END OF THE YEAR, 1969-2000.
ALTERNATIVES A, B, C AND D

ALTERNATIV D

ALDER	1977	1978	1979	1980	1981	1982	1983	1984
BEGGE KJØNN								
0 - 6	399082	395804	395937	399425	402368	404888	407071	409042
7 - 12	391930	387806	379863	369006	357968	347524	340738	337030
13 - 15	186986	190924	194398	195511	197017	197877	195834	190215
16 - 19	243902	243270	243760	247511	251245	255873	259162	261249
20 - 24	306016	306218	306880	305622	304194	303622	304156	306817
25 - 29	300277	298795	298855	300410	304122	304925	305126	305786
30 - 34	301381	311323	312994	311969	303038	298992	297520	297583
35 - 39	217049	227367	242839	259285	283850	299714	309593	311248
40 - 44	190359	193619	198180	204261	207535	215215	225451	240797
45 - 49	207998	202171	197397	191797	188967	187820	191048	195555
50 - 54	230517	222661	215943	212064	206653	203449	197741	193067
55 - 59	244701	245149	245983	236121	230098	222533	214961	208484
60 - 64	220124	221519	220153	227540	230867	231252	231639	232320
65 - 66	82029	82815	82591	82135	81841	83895	85405	82624
67 - 69	111896	113475	114843	116150	116941	116242	116023	117527
70 - 74	153220	154854	157826	160364	162801	165817	167815	168780
75 - 79	113994	115231	116377	116999	117833	118656	119943	122265
80 - 84	67772	69512	70855	72117	73238	74390	75202	75899
85 OG OVER	39384	40709	41844	43192	44572	45788	47102	48076
I ALT	4008617	4023222	4037518	4051479	4065148	4078472	4091530	4104364

MENN

0 - 6	205202	203511	203581	205373	206887	208182	209304	210318
7 - 12	201382	199135	194972	189509	183865	178565	175070	173159
13 - 15	95829	98089	100215	100499	101111	101407	100484	97632
16 - 19	124929	124618	124606	126846	128865	131424	133255	134128
20 - 24	155896	156083	156679	155925	155473	155233	155364	156898
25 - 29	154232	152932	152559	153297	154821	155074	155260	155854
30 - 34	155180	160373	160935	160205	155482	153303	152013	151641
35 - 39	110402	116032	124508	133045	145913	154035	159186	159738
40 - 44	96352	97803	100059	103487	105154	109195	114767	123155
45 - 49	104762	102082	99577	96475	95189	94692	96124	98347
50 - 54	115639	111556	108138	106274	103430	101753	99146	96710
55 - 59	119854	120421	121022	116447	113791	110325	106435	103181
60 - 64	105958	106448	105775	109397	111023	111126	111638	112136
65 - 66	38867	39169	39148	38768	38378	39463	40187	38970
67 - 69	51726	52552	53281	53970	54332	53870	53586	54194
70 - 74	66997	68017	69681	71153	72593	74175	75088	75667
75 - 79	47358	47903	48319	48492	48837	49204	49990	51232
80 - 84	26835	27377	27708	28084	28484	28946	29285	29505
85 OG OVER	14573	15023	15412	15857	16308	16663	17056	17303
I ALT	1991973	1999124	2006175	2013103	2019936	2026635	2033238	2039768

KVINNER

0 - 6	193880	192293	192356	194052	195481	196706	197767	198724
7 - 12	190548	188671	184891	179497	174103	168959	165668	163871
13 - 15	91157	92835	94183	95012	95906	96470	95350	92583
16 - 19	118973	118652	119154	120665	122380	124449	125907	127121
20 - 24	150120	150135	150201	149697	148721	148389	148792	149919
25 - 29	146045	145863	146296	147113	149301	149851	149866	149932
30 - 34	146201	150950	152059	151764	147556	145689	145507	145942
35 - 39	106647	111335	118331	126240	137937	145679	150407	151510
40 - 44	94007	95816	98121	100774	102381	106020	110684	117642
45 - 49	103236	100089	97820	95322	93778	93128	94924	97208
50 - 54	114878	111105	107805	105790	103223	101696	98595	96357
55 - 59	124847	124728	124961	119674	116307	112208	108526	105303
60 - 64	114166	115071	114378	118143	119844	120126	120001	120184
65 - 66	43162	43646	43443	43367	43463	44432	45218	43654
67 - 69	60170	60923	61562	62180	62609	62372	62437	63333
70 - 74	86223	86837	88145	89211	90208	91642	92727	93113
75 - 79	66636	67328	68058	68507	68996	69452	69953	71033
80 - 84	40937	42135	43147	44033	44754	45444	45917	46394
85 OG OVER	24811	25686	26432	27335	28264	29125	30046	30773
I ALT	2016644	2024098	2031343	2038376	2045212	2051837	2058292	2064596

TABELL 6. FORTS. FOLKEMENGDEN ETTER KJØNN OG ALDERSGRUPPER VED UTGANGEN AV ÅRET. 1969-2000.
ALTERNATIV A, B, C OG D
POPULATION BY SEX AND AGE GROUPS AT THE END OF THE YEAR, 1969-2000.
ALTERNATIVES A, B, C AND D

ALTERNATIV D

ALDER	1985	1986	1987	1988	1989	1990	1991	1992
BEGGE KJØNN								
0 - 6	410878	412711	414546	416335	417988	419360	420287	420595
7 - 12	336864	340079	342770	345051	346989	348694	350223	351758
13 - 15	181426	172632	167230	165584	167599	169294	170774	171971
16 - 19	262810	260595	255958	247243	235396	227410	222668	221605
20 - 24	311138	315560	319999	324245	326385	324877	320078	312358
25 - 29	304533	303107	302537	303072	305723	310026	314434	318853
30 - 34	299130	302827	303628	303828	304482	303235	301815	301249
35 - 39	310224	301344	297325	295866	295930	297472	301147	301944
40 - 44	257108	281463	297180	306960	308591	307569	298769	294790
45 - 49	201551	204772	212354	222465	237624	253729	277753	293243
50 - 54	187597	184835	183732	186903	191318	197181	200317	207743
55 - 59	204744	199530	196438	190904	186388	181120	178467	177431
60 - 64	223003	217298	210126	202998	196894	193370	188463	185543
65 - 66	87802	91792	87427	86207	83902	79759	77639	75308
67 - 69	119156	118163	122862	124380	127142	122819	119732	115509
70 - 74	169470	169885	171101	172236	171091	177034	179562	179824
75 - 79	124185	126032	128342	129851	130584	131069	131371	132386
80 - 84	76283	76835	77394	78263	79805	81019	82185	83674
85 OG OVER	49126	50115	51039	51850	52424	52897	53452	54004
I ALT	4117028	4129575	4141988	4154241	4166255	4177934	4189136	4199788
MENN								
0 - 6	211262	212205	213148	214069	214918	215623	216100	216259
7 - 12	173073	174726	176109	177280	178277	179152	179938	180726
13 - 15	93183	88657	85877	85032	86067	86937	87697	88312
16 - 19	134730	133523	131264	126819	120805	116697	114259	113714
20 - 24	159388	161703	163964	166371	167232	166336	163801	159959
25 - 29	155102	154652	154413	154545	156070	158546	160850	163098
30 - 34	152376	153890	154142	154326	154915	154169	153721	153485
35 - 39	159010	154323	152162	150883	150515	151246	152747	152997
40 - 44	131602	144328	152354	157440	157979	157254	152621	150487
45 - 49	101715	103347	107323	112809	121070	129381	141885	149759
50 - 54	93699	92455	91985	93383	95547	98819	100395	104266
55 - 59	101407	98699	97096	94598	92270	89402	88225	87798
60 - 64	107903	105435	102208	98612	95607	93972	91469	89983
65 - 66	41478	43141	41084	40808	40070	38089	36975	35862
67 - 69	54932	54682	56817	57524	58619	56881	55816	54068
70 - 74	75890	75852	76393	76763	76247	78966	80101	80151
75 - 79	52296	53347	54497	55154	55576	55704	55660	56093
80 - 84	29592	29813	30056	30574	31351	31985	32618	33310
85 OG OVER	17609	17928	18233	18505	18640	18747	18943	19152
I ALT	2046247	2052706	2059125	2065495	2071775	2077906	2083821	2089479
KVINNER								
0 - 6	199616	200506	201398	202266	203070	203737	204187	204336
7 - 12	163791	165353	166661	167771	168712	169542	170285	171032
13 - 15	88243	83975	81353	80552	81532	82357	83077	83659
16 - 19	128080	127072	124694	120424	114591	110713	108409	107891
20 - 24	151750	153857	156035	157874	159153	158541	156277	152399
25 - 29	149431	148455	148124	148527	149653	151480	153584	155755
30 - 34	146754	148937	149486	149502	149567	149066	148094	147764
35 - 39	151214	147021	145163	144983	145415	146226	148400	148947
40 - 44	125506	137135	144826	149520	150612	150315	146148	144303
45 - 49	99836	101425	105031	109656	116554	124348	135868	143484
50 - 54	93898	92380	91747	93520	95771	98362	99922	103477
55 - 59	103337	100831	99342	96306	94118	91718	90242	89633
60 - 64	115100	111863	107918	104386	101287	99398	96994	95560
65 - 66	46324	48651	46343	45399	43832	41670	40664	39446
67 - 69	64224	63481	66045	66856	68523	65938	63916	61441
70 - 74	93580	94033	94708	95473	94844	98068	99461	99673
75 - 79	71889	72685	73845	74697	75008	75365	75711	76293
80 - 84	46691	47022	47338	47689	48454	49034	49567	50364
85 OG OVER	31517	32187	32806	33345	33784	34150	34509	34852
I ALT	2070781	2076869	2082863	2088746	2094480	2100028	2105315	2110309

TABELL 6. FORTS. FOLKEMENGDEN ETTER KJØNN OG ALDERSGRUPPER VED UTGANGEN AV ÅRET, 1969-2000.
 ALTERNATIV A, B, C OG D
 POPULATION BY SEX AND AGE GROUPS AT THE END OF THE YEAR, 1969-2000.
 ALTERNATIVES A, B, C AND D

ALTERNATIV D

ALDER	1993	1994	1995	1996	1997	1998	1999	2000
BEGGE KJØNN								
0 - 6	420210	419090	417284	414910	412149	409174	406180	403343
7 - 12	353322	354907	356459	357870	358978	359606	359623	358976
13 - 15	172962	173760	174499	175209	175942	176736	177583	178436
16 - 19	224086	226209	227978	229436	230664	231695	232669	233638
20 - 24	300604	289586	282271	278123	277535	280437	282845	284870
25 - 29	323085	325219	323716	318935	311242	299526	288548	281264
30 - 34	301780	304421	308706	313093	317495	321707	323831	322333
35 - 39	302143	302790	301551	300138	299572	300105	302732	306994
40 - 44	293352	293420	294950	298594	299384	299581	300219	298987
45 - 49	302862	304452	303421	294748	290832	289429	289502	291017
50 - 54	217648	232499	248266	271759	286887	296252	297779	296749
55 - 59	180512	184786	190440	193450	200635	210221	224596	239843
60 - 64	180287	176008	171053	168571	167638	170585	174643	179972
65 - 66	72725	71382	70658	69627	67935	65054	62486	61969
67 - 69	111649	107470	105004	101609	100645	98704	97368	93413
70 - 74	180008	180182	172948	168482	162840	157385	152690	149988
75 - 79	133302	132342	137107	139018	139189	139244	139094	133513
80 - 84	84620	85084	85345	85520	86265	86900	86180	89485
85 OG OVER	54669	55595	56279	56985	57874	58517	59041	59329
I ALT	4209826	4219202	4227935	4236077	4243701	4250858	4257609	4264119
MENN								
0 - 6	216060	215484	214556	213335	211915	210387	208845	207387
7 - 12	181529	182344	183142	183866	184436	184758	184766	184434
13 - 15	88821	89230	89610	89975	90351	90759	91194	91632
16 - 19	114988	116077	116984	117732	118363	118892	119391	119888
20 - 24	153964	148384	144628	142498	142198	143685	144918	145956
25 - 29	165493	166349	165458	162937	159116	153150	147600	143865
30 - 34	153616	155132	157594	159883	162118	164498	165349	164461
35 - 39	153180	153764	153023	152579	152344	152475	153982	156426
40 - 44	149226	148863	149586	151070	151316	151498	152075	151340
45 - 49	154736	155250	154521	149973	147882	146651	146296	147010
50 - 54	109608	117652	125735	137879	145511	150317	150798	150073
55 - 59	89145	91216	94339	95832	99537	104658	112369	120101
60 - 64	87654	85487	82836	81763	81398	82666	84599	87494
65 - 66	34516	33937	33779	33106	32178	31021	29841	29326
67 - 69	52261	50211	48942	47422	47038	46124	45385	43575
70 - 74	80481	80684	77647	75858	73497	70933	68797	67646
75 - 79	56376	55977	58049	58855	58873	59089	59132	56912
80 - 84	33698	33952	33994	33949	34253	34439	34167	35519
85 OG OVER	19485	19882	20185	20531	20910	21189	21428	21507
I ALT	2094837	2099875	2104608	2109043	2113234	2117189	2120932	2124552
KVINNER								
0 - 6	204150	203606	202728	201575	200234	198787	197335	195956
7 - 12	171793	172563	173317	174004	174542	174848	174857	174542
13 - 15	84141	84530	84889	85234	85591	85977	86389	86804
16 - 19	109098	110132	110994	111704	112301	112803	113278	113750
20 - 24	146640	141202	137643	135625	135337	136752	137927	138914
25 - 29	157592	158870	158258	155998	152126	146376	140948	137399
30 - 34	148164	149289	151112	153210	155377	157209	158482	157872
35 - 39	148963	149026	148528	147559	147228	147630	148750	150568
40 - 44	144126	144557	145364	147524	148068	148083	148144	147647
45 - 49	148126	149202	148900	144775	142950	142778	143206	144007
50 - 54	108040	114847	122531	133880	141376	145935	146981	146676
55 - 59	91367	93570	96101	97618	101098	105563	112227	119742
60 - 64	92633	90521	88217	86808	86240	87919	90044	92478
65 - 66	38209	37445	36879	36521	35757	34033	32645	32643
67 - 69	59388	57259	56062	54187	53607	52580	51983	49838
70 - 74	99527	99498	95301	92624	89343	86452	83893	82342
75 - 79	76926	76365	79058	80163	80316	80155	79962	76601
80 - 84	50922	51132	51351	51571	52012	52461	52013	53966
85 OG OVER	35184	35713	36094	36454	36964	37328	37613	37822
I ALT	2114989	2119327	2123327	2127034	2130467	2133669	2136677	2139567

TABELL 7. KVINNER ETTER EKTESKAPELIG STATUS OG ALDERSGRUPPER VED UTGANGEN AV ÅRET, 1969-2000.
ALTERNATIV A OG D
FEMALE POPULATION BY MARITAL STATUS AND AGE GROUPS AT THE END OF THE YEAR, 1969-2000.
ALTERNATIVES A AND D

ALTERNATIV A

ALDER AGE	1969	1970	1971	1972	1973	1974	1975	1976
UGIFTE UNMARRIED								
0 - 6	221849	222182	223990	226048	228233	230777	233358	236256
7 - 12	179012	179404	180438	181893	184127	186353	188926	190839
13 - 15	90512	90687	90664	89949	89457	89094	88870	89755
16 - 19	108724	107414	107707	108262	108169	108240	108054	107110
20 - 24	72659	68436	63590	60919	59370	58468	58185	58645
25 - 29	21367	22684	24248	24500	24060	22961	21733	20134
30 - 34	9121	9545	9900	10568	11324	12324	13120	14066
35 - 39	7297	6998	6829	6730	6917	7101	7425	7703
40 - 44	8478	7922	7461	7126	6673	6355	6091	5941
45 - 49	11586	10775	9972	9155	8470	7833	7317	6891
50 - 54	12462	12217	11985	11669	11292	10981	10209	9448
55 - 59	14551	13946	13407	12907	12374	11886	11649	11430
60 - 64	16787	16180	15581	15053	14649	13837	13261	12748
65 - 66	7349	7121	6808	6455	6132	6092	6031	5652
67 - 69	10659	10660	10569	10379	9962	9522	9019	8841
70 - 74	16054	16180	16100	16041	16022	15937	15729	15366
75 - 79	11851	12078	12454	12737	12866	12924	13018	12953
80 - 84	7135	7311	7497	7600	7861	8086	8237	8494
85 OG OVER	4658	4744	4805	4960	5050	5154	5274	5376
I ALT TOTAL ...	832111	826484	824005	822951	823008	823925	825506	827648

GIFTE
MARRIED

0 - 6
7 - 12
13 - 15	5	9	9	9	9	9	9	9
16 - 19	8226	10180	11487	12091	12207	12302	12366	12213
20 - 24	79086	83051	83691	84500	85848	87154	88228	89927
25 - 29	95193	101602	111537	118836	123849	125957	126832	124253
30 - 34	86963	88917	89953	92721	96454	102189	109009	119356
35 - 39	88495	86246	84782	84117	85537	87451	89545	90700
40 - 44	96727	95182	93085	91781	89108	87132	84930	83517
45 - 49	109490	105175	102482	99216	96247	93642	92135	90100
50 - 54	97233	100753	102491	102962	103044	103369	99284	96737
55 - 59	84896	85926	86748	87799	88967	88667	91908	93482
60 - 64	67623	68690	69863	71397	72540	73354	74220	74917
65 - 66	21910	22220	22616	22914	23266	23998	24370	24549
67 - 69	27767	27966	28162	28448	28872	29306	29765	30509
70 - 74	31789	32116	32445	32824	33023	33324	33667	34071
75 - 79	16246	16290	16370	16460	16595	16754	16926	17098
80 - 84	6152	5980	5834	5770	5817	5788	5804	5831
85 OG OVER	1980	1763	1626	1487	1394	1316	1267	1232
I ALT TOTAL ...	919781	932066	943181	953332	962777	971712	980265	988501

FØR GIFTE
PREV. MARRIED

0 - 6
7 - 12
13 - 15
16 - 19	32	16	11	10	10	10	10	10
20 - 24	959	923	893	871	884	905	924	954
25 - 29	2481	2707	2975	3203	3387	3485	3533	3481
30 - 34	2972	3273	3499	3730	3937	4213	4524	4961
35 - 39	3549	3559	3612	3702	3906	4119	4359	4538
40 - 44	5272	5307	5224	5293	5236	5231	5170	5165
45 - 49	8805	8431	8421	8238	8048	7931	7904	7752
50 - 54	12005	12700	13001	13149	13319	13562	12994	12844
55 - 59	17214	17406	17710	17937	18229	18303	19181	19594
60 - 64	21811	22640	23269	23979	24565	25020	25317	25693
65 - 66	10283	10299	10503	10967	11299	11612	11928	12113
67 - 69	17306	17657	17947	18063	18373	18824	19436	20009
70 - 74	30588	31781	32861	33823	34490	35193	35621	36183
75 - 79	26081	27669	29150	30734	32203	33521	34567	35522
80 - 84	18463	19427	20359	21126	22149	23106	24218	25265
85 OG OVER	13308	13939	14596	15229	15770	16269	16872	17497
I ALT TOTAL ...	191129	197734	204031	210054	215805	221304	226558	231581

TABELL 7. FORTS. KVINNER ETTER EKTESKAPELIG STATUS OG ALDERSGRUPPER VED UTGANGEN AV ÅRET, 1969-2000.
ALTERNATIV A OG D
FEMALE POPULATION BY MARITAL STATUS AND AGE GROUPS AT THE END OF THE YEAR, 1969-2000.
ALTERNATIVES A AND D

ALTERNATIV A

ALDER	1977	1978	1979	1980	1981	1982	1983	1984
UGIFTE								
0 - 6	241057	244040	246677	248994	251029	252815	254403	255850
7 - 12	190548	192023	193679	195746	197895	200403	204865	207569
13 - 15	91148	92826	94173	95002	95896	96460	95341	95921
16 - 19	106766	106510	107082	108525	110113	111917	113166	114250
20 - 24	58554	58460	58374	58042	57769	57686	58077	58785
25 - 29	19192	18589	18234	18103	18238	18216	18194	18183
30 - 34	14315	14152	13566	12876	11908	11311	10911	10680
35 - 39	8212	8789	9560	10191	10942	11173	11076	10636
40 - 44	5847	6007	6165	6450	6689	7132	7626	8295
45 - 49	6578	6159	5863	5620	5474	5387	5531	5678
50 - 54	8673	8022	7420	6929	6523	6228	5826	5548
55 - 59	11127	10767	10470	9733	9008	8269	7647	7071
60 - 64	12271	11763	11299	11075	10865	10576	10233	9950
65 - 66	5380	5247	4929	4701	4607	4434	4303	4004
67 - 69	8619	8374	7934	7626	7243	6973	6635	6500
70 - 74	14879	14225	13805	13310	12815	12377	12037	11366
75 - 79	12906	12893	12819	12646	12345	11944	11414	11088
80 - 84	8682	8768	8798	8854	8811	8779	8772	8719
85 OG OVER	5491	5658	5806	5921	6088	6214	6312	6371
I ALT	830245	833272	836653	840344	844258	848294	852369	856464

GIFTE

0 - 6
7 - 12
13 - 15	9	9	9	9	10	10	10	10
16 - 19	12184	12120	12052	12120	12247	12511	12714	12847
20 - 24	90556	90659	90810	90636	89942	89698	89714	90133
25 - 29	123339	123733	124480	125386	127370	127918	127950	128023
30 - 34	126539	131202	132788	133131	129995	128765	128956	129576
35 - 39	93624	97501	103396	110293	120690	127793	132332	133755
40 - 44	82904	84357	86283	88401	89582	92525	96411	102294
45 - 49	88841	86245	84328	82201	80855	80290	81722	83607
50 - 54	93639	90839	88376	86951	85030	83842	81380	79566
55 - 59	93896	93949	94185	90455	88136	85303	82754	80508
60 - 64	75841	76847	76555	79413	80754	81097	81113	81215
65 - 66	25245	25578	25684	25834	25937	26617	27183	26323
67 - 69	31023	31576	32113	32621	33054	33126	33357	33949
70 - 74	34467	34992	35788	36342	36958	37776	38357	38790
75 - 79	17296	17404	17554	17740	17961	18173	18452	18888
80 - 84	5863	5926	5978	6039	6100	6171	6209	6261
85 OG OVER	1210	1215	1202	1199	1204	1208	1227	1231
I ALT	996476	1004152	1011581	1018771	1025825	1032823	1039841	1046976

FØR GIFTE

0 - 6
7 - 12
13 - 15
16 - 19	10	10	10	10	10	10	10	10
20 - 24	964	968	972	971	964	960	956	958
25 - 29	3459	3478	3512	3546	3612	3633	3637	3643
30 - 34	5293	5532	5635	5677	5566	5521	5538	5576
35 - 39	4757	4987	5308	5679	6225	6621	6899	7009
40 - 44	5200	5389	5600	5846	6023	6270	6547	6949
45 - 49	7765	7627	7558	7426	7363	7363	7569	7813
50 - 54	12516	12185	11946	11839	11589	11540	11288	11134
55 - 59	19777	19958	20247	19413	19083	18551	18031	17624
60 - 64	26003	26397	26458	27584	28143	28366	28559	28917
65 - 66	12516	12799	12805	12804	12887	13345	13694	13288
67 - 69	20497	20936	21474	21888	22266	22221	22390	22825
70 - 74	36823	37562	38486	39490	40357	41407	42244	42858
75 - 79	36392	36984	37627	38057	38624	39260	40007	40977
80 - 84	26359	27402	28328	29088	29786	30435	30872	31348
85 OG OVER	18038	18732	19342	20126	20884	21612	22411	23068
I ALT	236369	240946	245308	249444	253382	257115	260652	263997

TABELL 7. FORTS. KVINNER ETTER EKTESKAPELIG STATUS OG ALDERSGRUPPER VED UTGANGEN AV ÅRET. 1969-2000.
ALTERNATIV A OG D
FEMALE POPULATION BY MARITAL STATUS AND AGE GROUPS AT THE END OF THE YEAR, 1969-2000.
ALTERNATIVES A AND D

ALTERNATIV A

ALDER	1985	1986	1987	1988	1989	1990	1991	1992
UGIFTE								
0 - 6	257216	258548	259875	261213	262580	264006	265516	267138
7 - 12	209969	212079	213922	215524	216926	218181	219351	220483
13 - 15	97011	100192	101757	103176	104448	105587	106567	107401
16 - 19	115083	114012	114929	116165	117867	120925	122692	124286
20 - 24	59587	60417	61114	61767	62208	61508	62206	63096
25 - 29	18099	17998	17968	18058	18239	18476	18732	18970
30 - 34	10587	10660	10652	10642	10641	10597	10533	10513
35 - 39	10106	9339	8856	8528	8340	8262	8319	8313
40 - 44	8848	9506	9717	9645	9266	8808	8136	7710
45 - 49	5941	6164	6566	7022	7638	8151	8761	8966
50 - 54	5317	5181	5098	5234	5372	5621	5833	6215
55 - 59	6603	6214	5935	5553	5287	5066	4935	4854
60 - 64	9248	8559	7855	7265	6719	6274	5901	5635
65 - 66	4043	4183	3953	3700	3417	3108	2853	2620
67 - 69	6254	5920	5882	5815	5828	5482	5094	4672
70 - 74	10894	10474	10081	9668	9279	9103	8936	8696
75 - 79	10693	10291	9939	9659	9119	8746	8404	8090
80 - 84	8593	8377	8096	7733	7519	7258	6983	6740
85 OG OVER	6431	6460	6484	6510	6488	6431	6312	6159
I ALT	860523	864574	868679	872877	877181	881590	886064	890557

GIFTE

0 - 6
7 - 12
13 - 15	9	10	10	10	10	10	11	11
16 - 19	12971	13037	13083	13001	12911	13499	13721	13922
20 - 24	91156	92416	93879	95047	95874	95953	96333	96977
25 - 29	127610	126762	126474	126788	127712	129263	131056	132933
30 - 34	130434	132447	132972	132993	133057	132611	131744	131449
35 - 39	133938	130661	129342	129471	130047	130886	132887	133400
40 - 44	109128	119381	126340	130734	132053	132158	128873	127545
45 - 49	85681	86837	89719	93519	99266	105907	115838	122547
50 - 54	77570	76315	75810	77182	78978	80948	82038	84785
55 - 59	79207	77465	76381	74121	72461	70650	69525	69095
60 - 64	78004	76004	73548	71368	69432	68317	66825	65889
65 - 66	28050	29420	28094	27571	26696	25480	24930	24249
67 - 69	34542	34209	35793	36291	37120	35824	34800	33543
70 - 74	39211	39558	40088	40628	40402	42048	42727	42869
75 - 79	19174	19497	19931	20223	20454	20660	20833	21138
80 - 84	6329	6410	6489	6592	6755	6852	6966	7124
85 OG OVER	1245	1255	1269	1279	1289	1303	1320	1336
I ALT	1054259	1061684	1069222	1076818	1084517	1092369	1100427	1108812

FØR GIFTE

0 - 6
7 - 12
13 - 15
16 - 19	11	11	11	11	10	11	12	12
20 - 24	965	979	997	1008	1020	1026	1030	1034
25 - 29	3634	3607	3598	3601	3619	3662	3712	3769
30 - 34	5619	5714	5741	5744	5749	5731	5693	5680
35 - 39	7051	6896	6831	6843	6880	6930	7045	7077
40 - 44	7415	8128	8643	9006	9143	9192	8974	8878
45 - 49	8101	8300	8612	8978	9510	10141	11112	11808
50 - 54	10902	10766	10716	10971	11279	11649	11898	12319
55 - 59	17417	17036	16906	16502	16233	15858	15628	15526
60 - 64	27738	27184	26392	25621	25006	24669	24118	23884
65 - 66	14191	15003	14246	14075	13664	13027	12825	12515
67 - 69	23363	23284	24303	24679	25497	24550	23934	23136
70 - 74	43373	43897	44424	45056	45038	46793	47668	47973
75 - 79	41933	42800	43876	44709	45321	45846	46360	46940
80 - 84	31695	32158	32673	33279	34094	34831	35520	36402
85 OG OVER	23744	24361	24941	25443	25897	26298	26752	27230
I ALT	267152	270124	272910	275526	277960	280214	282281	284183

TABELL 7. FORTS. KVINNER ETTER EKTESKAPELIG STATUS OG ALDERSGRUPPER VED UTGANGEN AV ÅRET. 1969-2000.
ALTERNATIV A OG D
FEMALE POPULATION BY MARITAL STATUS AND AGE GROUPS AT THE END OF THE YEAR, 1969-2000.
ALTERNATIVES A AND D

ALTERNATIV A

ALDER	1993	1994	1995	1996	1997	1998	1999	2000
UGIFTE								
0 - 6	268900	270826	272947	275258	277736	280364	283091	285887
7 - 12	221611	222748	223900	225082	226317	227629	229050	230612
13 - 15	108105	108722	109292	109840	110390	110954	111530	112116
16 - 19	125708	126952	128020	128929	129718	130428	131099	131760
20 - 24	64043	65033	66298	67168	67945	68621	69206	69707
25 - 29	19183	19328	19174	19357	19591	19845	20125	20564
30 - 34	10553	10645	10778	10929	11076	11204	11291	11229
35 - 39	8306	8305	8274	8222	8204	8232	8298	8401
40 - 44	7420	7255	7186	7232	7230	7221	7222	7197
45 - 49	8907	8561	8142	7517	7121	6849	6691	6624
50 - 54	6646	7229	7716	8296	8489	8438	8112	7712
55 - 59	4983	5113	5353	5555	5919	6329	6885	7351
60 - 64	5272	5019	4809	4683	4607	4733	4858	5082
65 - 66	2462	2326	2156	2069	2010	1856	1736	1713
67 - 69	4285	3914	3666	3410	3222	3037	2919	2748
70 - 74	8411	8161	7581	7011	6432	5950	5503	5134
75 - 79	7764	7444	7311	7178	6988	6753	6538	6069
80 - 84	6545	6177	5925	5695	5484	5267	5037	4961
85 OG OVER	5971	5860	5699	5506	5320	5145	4919	4737
I ALT	895075	899618	904227	908937	913799	918855	924110	929604

GIFTE

0 - 6
7 - 12
13 - 15	11	11	11	11	11	11	11	11
16 - 19	14103	14266	14409	14529	14632	14719	14800	14877
20 - 24	97700	98779	101543	103023	104353	105531	106569	107466
25 - 29	134506	135604	135147	136020	137293	138684	140429	143939
30 - 34	131804	132797	134418	136281	138215	139844	140977	140450
35 - 39	133417	133478	133027	132161	131867	132231	133234	134861
40 - 44	127644	128193	129009	130968	131468	131482	131537	131089
45 - 49	126752	127974	128026	124823	123527	123622	124148	124932
50 - 54	88407	93879	100179	109562	115862	119767	120869	120869
55 - 59	70361	72012	73812	74791	77311	80650	85693	91463
60 - 64	63914	62470	60920	59977	59652	60768	62207	63762
65 - 66	23553	23108	22840	22628	22147	21079	20252	20259
67 - 69	32548	31475	30873	29933	29673	29161	28830	27620
70 - 74	42819	42664	40990	39944	38639	37531	36522	35951
75 - 79	21428	21269	22213	22553	22604	22541	22357	21484
80 - 84	7223	7307	7371	7427	7550	7655	7574	7956
85 OG OVER	1358	1393	1410	1435	1466	1486	1503	1515
I ALT	1117548	1126679	1136198	1146066	1156270	1166762	1177512	1188504

FØR GIFTE

0 - 6
7 - 12
13 - 15
16 - 19	12	12	13	13	13	13	13	13
20 - 24	1035	1041	1076	1094	1108	1123	1133	1145
25 - 29	3017	3847	3848	3867	3894	3925	3971	4079
30 - 34	5690	5730	5797	5877	5964	6035	6085	6072
35 - 39	7079	7085	7065	7015	6997	7013	7063	7145
40 - 44	8883	8926	8988	9135	9176	9179	9189	9164
45 - 49	12295	12482	12544	12236	12096	12096	12147	12226
50 - 54	12821	13565	14452	15834	16826	17523	17783	17867
55 - 59	15853	16268	16757	17085	17672	18381	19435	20709
60 - 64	23283	22861	22315	21963	21790	22220	22771	23422
65 - 66	12132	11952	11816	11749	11527	11017	10578	10591
67 - 69	22465	21773	21422	20744	20608	20275	20113	19349
70 - 74	48152	48521	46574	45502	44103	42800	41695	41070
75 - 79	47605	47525	49403	50295	50579	50709	50909	48888
80 - 84	37054	37546	37950	38342	38864	39421	39281	40926
85 OG OVER	27722	28333	28849	29376	30042	30557	31043	31417
I ALT	285898	287467	288869	290127	291259	292287	293209	294083

TABELL 7. FORTS. KVINNER ETTER EKTESKAPELIG STATUS OG ALDERSGRUPPER VED UTGANGEN AV ÅRET, 1969-2000.
 ALTERNATIV A OG D
 FEMALE POPULATION BY MARITAL STATUS AND AGE GROUPS AT THE END OF THE YEAR, 1969-2000.
 ALTERNATIVES A AND D

ALTERNATIV D

ALDER AGE	1969	1970	1971	1972	1973	1974	1975	1976
UGIFTE UNMARRIED								
0 - 6	221849	222182	220620	217221	211919	206900	201811	196942
7 - 12	179012	179404	180438	181893	184127	186353	188926	190839
13 - 15	90512	90687	90664	89949	89457	89094	88870	89755
16 - 19	108724	107414	107707	108262	108169	108240	108054	107110
20 - 24	72659	68436	63590	60919	59370	58468	58185	58645
25 - 29	21367	22684	24248	24500	24060	22961	21733	20134
30 - 34	9121	9545	9900	10568	11324	12324	13120	14066
35 - 39	7297	6998	6829	6730	6917	7101	7425	7703
40 - 44	8478	7922	7461	7126	6673	6355	6091	5941
45 - 49	11586	10775	9972	9155	8470	7833	7317	6891
50 - 54	12462	12217	11985	11669	11292	10981	10209	9448
55 - 59	14551	13946	13407	12907	12374	11886	11649	11430
60 - 64	16787	16180	15581	15053	14649	13837	13261	12748
65 - 66	7349	7121	6808	6455	6132	6092	6031	5652
67 - 69	10659	10660	10569	10379	9962	9522	9019	8841
70 - 74	16054	16180	16100	16041	16022	15937	15729	15366
75 - 79	11851	12078	12454	12737	12866	12924	13018	12953
80 - 84	7135	7311	7497	7600	7861	8086	8237	8494
85 OG OVER	4658	4744	4805	4960	5050	5154	5274	5376
I ALT TOTAL ...	832111	826484	820635	814124	806694	800048	793959	788334

GIFTE
MARRIED

0 - 6
7 - 12
13 - 15	5	9	9	9	9	9	9	9
16 - 19	8226	10180	11487	12091	12207	12302	12366	12213
20 - 24	79086	83051	83691	84500	85848	87154	88228	89927
25 - 29	95193	101602	111537	118836	123849	125957	126832	124253
30 - 34	86963	88917	89953	92721	96454	102189	109009	119356
35 - 39	88495	86246	84782	84117	85537	87451	89545	90700
40 - 44	96727	95182	93085	91781	89108	87132	84930	83517
45 - 49	109490	105175	102482	99216	96247	93642	92135	90100
50 - 54	97233	100753	102491	102962	103044	103369	99284	96737
55 - 59	84896	85926	86748	87799	88967	88667	91908	93482
60 - 64	67623	68690	69863	71397	72540	73354	74220	74917
65 - 66	21910	22220	22616	22914	23266	23998	24370	24549
67 - 69	27767	27966	28162	28448	28872	29306	29765	30509
70 - 74	31789	32116	32445	32824	33023	33324	33667	34071
75 - 79	16246	16290	16370	16460	16595	16754	16926	17098
80 - 84	6152	5980	5834	5770	5817	5788	5804	5831
85 OG OVER	1980	1763	1626	1487	1394	1316	1267	1232
I ALT TOTAL ...	919781	932066	943181	953332	962777	971712	980265	988501

FØR GIFTE
PREV. MARRIED

0 - 6
7 - 12
13 - 15	-	-	-	-	-	-	-	-
16 - 19	32	16	11	10	10	10	10	10
20 - 24	959	923	893	871	884	905	924	954
25 - 29	2481	2707	2975	3203	3387	3485	3533	3481
30 - 34	2972	3273	3499	3730	3937	4213	4524	4961
35 - 39	3549	3559	3612	3702	3906	4119	4359	4538
40 - 44	5272	5307	5224	5293	5236	5231	5170	5165
45 - 49	8805	8431	8421	8238	8048	7931	7904	7752
50 - 54	12005	12700	13001	13149	13319	13562	12994	12844
55 - 59	17214	17406	17710	17937	18229	18303	19181	19594
60 - 64	21811	22640	23269	23979	24565	25020	25317	25693
65 - 66	10283	10299	10503	10967	11299	11612	11928	12113
67 - 69	17306	17657	17947	18063	18373	18824	19436	20009
70 - 74	30588	31781	32861	33823	34490	35193	35621	36183
75 - 79	26081	27669	29150	30734	32203	33521	34567	35522
80 - 84	18463	19427	20359	21126	22149	23106	24218	25265
85 OG OVER	13308	13939	14596	15229	15770	16269	16872	17497
I ALT TOTAL ...	191129	197734	204031	210054	215805	221304	226558	231581

TABELL 7. FORTS. KVINNER ETTER EKTESKAPELIG STATUS OG ALDERSGRUPPER VED UTGANGEN AV ÅRET. 1969-2000.
 ALTERNATIV A OG D
 FEMALE POPULATION BY MARITAL STATUS AND AGE GROUPS AT THE END OF THE YEAR, 1969-2000.
 ALTERNATIVES A AND D

ALTERNATIV D

ALDER	1977	1978	1979	1980	1981	1982	1983	1984
UGIFTE								
0 - 6	193880	192293	192356	194052	195481	196706	197767	198724
7 - 12	190548	188671	184891	179497	174103	168959	165668	163871
13 - 15	91148	92826	94173	95002	95896	96460	95341	92573
16 - 19	106766	106510	107082	108525	110113	111917	113166	114250
20 - 24	58554	58460	58374	58042	57769	57686	58077	58785
25 - 29	19192	18589	18234	18103	18238	18216	18194	18183
30 - 34	14315	14152	13566	12876	11908	11311	10911	10680
35 - 39	8212	8789	9560	10191	10942	11173	11076	10636
40 - 44	5847	6007	6165	6450	6689	7132	7626	8295
45 - 49	6578	6159	5863	5620	5474	5387	5531	5678
50 - 54	8673	8022	7420	6929	6523	6228	5826	5548
55 - 59	11127	10767	10470	9733	9008	8269	7647	7071
60 - 64	12271	11763	11299	11075	10865	10576	10233	9950
65 - 66	5380	5247	4929	4701	4607	4434	4303	4004
67 - 69	8619	8374	7934	7626	7243	6973	6635	6500
70 - 74	14879	14225	13805	13310	12815	12377	12037	11366
75 - 79	12906	12893	12819	12646	12345	11944	11414	11088
80 - 84	8682	8768	8798	8854	8811	8779	8772	8719
85 OG OVER	5491	5658	5806	5921	6088	6214	6312	6371
I ALT	783068	778173	773544	769153	764918	760741	756536	752292

GIFTE

0 - 6
7 - 12
13 - 15	9	9	9	9	10	10	10	10
16 - 19	12184	12120	12052	12120	12247	12511	12714	12847
20 - 24	90556	90659	90810	90636	89942	89698	89714	90133
25 - 29	123339	123733	124480	125386	127370	127918	127950	128023
30 - 34	126539	131202	132788	133131	129995	128765	128956	129576
35 - 39	93624	97501	103396	110293	120690	127793	132332	133755
40 - 44	82904	84357	86283	88401	89582	92525	96411	102294
45 - 49	88841	86245	84328	82201	80855	80290	81722	83607
50 - 54	93639	90839	88376	86951	85030	83842	81380	79566
55 - 59	93896	93949	94185	90455	88136	85303	82754	80508
60 - 64	75841	76847	76555	79413	80754	81097	81113	81215
65 - 66	25245	25578	25684	25834	25937	26617	27183	26323
67 - 69	31023	31576	32113	32621	33054	33126	33357	33949
70 - 74	34467	34992	35788	36342	36958	37776	38357	38790
75 - 79	17296	17404	17554	17740	17961	18173	18452	18888
80 - 84	5863	5926	5978	6039	6100	6171	6209	6261
85 OG OVER	1210	1215	1202	1199	1204	1208	1227	1231
I ALT	996476	1004152	1011581	1018771	1025825	1032823	1039841	1046976

FØR GIFTE

0 - 6
7 - 12
13 - 15	-	-	-	-	-	-	-	-
16 - 19	10	10	10	10	10	10	10	10
20 - 24	964	968	972	971	964	960	956	958
25 - 29	3459	3478	3512	3546	3612	3633	3637	3643
30 - 34	5293	5532	5635	5677	5566	5521	5538	5576
35 - 39	4757	4987	5308	5679	6225	6621	6899	7009
40 - 44	5200	5389	5600	5846	6023	6270	6547	6949
45 - 49	7765	7627	7558	7426	7363	7363	7569	7813
50 - 54	12516	12185	11946	11839	11589	11540	11288	11134
55 - 59	19777	19958	20247	19413	19083	18551	18031	17624
60 - 64	26003	26397	26458	27584	28143	28366	28559	28917
65 - 66	12516	12799	12805	12804	12887	13345	13694	13288
67 - 69	20497	20936	21474	21888	22266	22221	22390	22825
70 - 74	36823	37562	38486	39490	40357	41407	42244	42858
75 - 79	36392	36984	37627	38057	38624	39260	40007	40977
80 - 84	26359	27402	28328	29088	29786	30435	30872	31348
85 OG OVER	18038	18732	19342	20126	20884	21612	22411	23068
I ALT	236369	240946	245308	249444	253382	257115	260652	263997

TABELL 7. FORTS. KVINNER ETTER EKTESKAPELIG STATUS OG ALDERSGRUPPER VED UTGANGEN AV ÅRET. 1969-2000.
ALTERNATIV A OG D
FEMALE POPULATION BY MARITAL STATUS AND AGE GROUPS AT THE END OF THE YEAR, 1969-2000.
ALTERNATIVES A AND D

ALTERNATIV D

ALDER	1985	1986	1987	1988	1989	1990	1991	1992
UGIFTE								
0 - 6	199616	200506	201398	202266	203070	203737	204187	204336
7 - 12	163791	165353	166661	167771	168712	169542	170285	171032
13 - 15	88233	83965	81343	80543	81524	82348	83069	83650
16 - 19	115083	114012	111611	107579	102348	99011	97226	97002
20 - 24	59587	60417	61114	61767	62208	61508	60119	58101
25 - 29	18099	17998	17968	18058	18239	18476	18732	18970
30 - 34	10587	10660	10652	10642	10641	10597	10533	10513
35 - 39	10106	9339	8856	8528	8340	8262	8319	8313
40 - 44	8848	9506	9717	9645	9266	8808	8136	7710
45 - 49	5941	6164	6566	7022	7638	8151	8761	8966
50 - 54	5317	5181	5098	5234	5372	5621	5833	6215
55 - 59	6603	6214	5935	5553	5287	5066	4935	4854
60 - 64	9248	8559	7855	7265	6719	6274	5901	5635
65 - 66	4043	4183	3953	3700	3417	3108	2853	2620
67 - 69	6254	5920	5882	5815	5828	5482	5094	4672
70 - 74	10894	10474	10081	9668	9279	9103	8936	8696
75 - 79	10693	10291	9939	9659	9119	8746	8404	8090
80 - 84	8593	8377	8096	7733	7519	7258	6983	6740
85 OG OVER	6431	6460	6484	6510	6488	6431	6312	6159
I ALT	747967	743579	739209	734958	731014	727529	724618	722274

GIFTE

0 - 6
7 - 12
13 - 15	9	9	8	8	8	8	8	8
16 - 19	12971	13037	13057	12818	12217	11679	11159	10869
20 - 24	91156	92416	93879	95047	95874	95953	95083	93234
25 - 29	127610	126762	126474	126788	127712	129263	131056	132933
30 - 34	130434	132447	132972	132993	133057	132611	131744	131449
35 - 39	133938	130661	129342	129471	130047	130886	132887	133400
40 - 44	109128	119381	126340	130734	132053	132158	128873	127545
45 - 49	85681	86837	89719	93519	99266	105907	115838	122547
50 - 54	77570	76315	75810	77182	78978	80948	82038	84785
55 - 59	79207	77465	76381	74121	72461	70650	69525	69095
60 - 64	78004	76004	73548	71368	69432	68317	66825	65889
65 - 66	28050	29420	28094	27571	26696	25480	24930	24249
67 - 69	34542	34209	35793	36291	37120	35824	34800	33543
70 - 74	39211	39558	40088	40628	40402	42048	42727	42869
75 - 79	19174	19497	19931	20223	20454	20660	20833	21138
80 - 84	6329	6410	6489	6592	6755	6852	6966	7124
85 OG OVER	1245	1255	1269	1279	1289	1303	1320	1336
I ALT	1054259	1061683	1069194	1076633	1083821	1090547	1096612	1102013

FØR GIFTE

0 - 6
7 - 12
13 - 15	-	-	-	-	-	-	-	-
16 - 19	11	11	11	11	10	10	10	9
20 - 24	965	979	997	1008	1020	1026	1026	1016
25 - 29	3634	3607	3598	3601	3619	3662	3712	3769
30 - 34	5619	5714	5741	5744	5749	5731	5693	5680
35 - 39	7051	6896	6831	6843	6880	6930	7045	7077
40 - 44	7415	8128	8643	9006	9143	9192	8974	8878
45 - 49	8101	8300	8612	8978	9510	10141	11112	11808
50 - 54	10902	10766	10716	10971	11279	11649	11898	12319
55 - 59	17417	17036	16906	16502	16233	15858	15628	15526
60 - 64	27738	27184	26392	25621	25006	24669	24118	23884
65 - 66	14191	15003	14246	14075	13664	13027	12825	12515
67 - 69	23363	23284	24303	24679	25497	24550	23934	23136
70 - 74	43373	43897	44424	45056	45038	46793	47668	47973
75 - 79	41933	42800	43876	44709	45321	45846	46360	46940
80 - 84	31695	32158	32673	33279	34094	34831	35520	36402
85 OG OVER	23744	24361	24941	25443	25897	26298	26752	27230
I ALT	267152	270124	272910	275526	277960	280213	282275	284162

TABELL 7. FORTS. KVINNER ETTER EKTESKAPELIG STATUS OG ALDERSGRUPPER VED UTGANGEN AV ÅRET. 1969-2000.
ALTERNATIV A OG D
FEMALE POPULATION BY MARITAL STATUS AND AGE GROUPS AT THE END OF THE YEAR, 1969-2000.
ALTERNATIVES A AND D

ALTERNATIV D

ALDER	1993	1994	1995	1996	1997	1998	1999	2000
UGIFTE								
0 - 6	204150	203606	202728	201575	200234	198787	197335	195956
7 - 12	171793	172563	173317	174004	174542	174848	174857	174542
13 - 15	84132	84521	84880	85225	85582	85968	86380	86795
16 - 19	98068	98983	99739	100363	100887	101333	101757	102180
20 - 24	55575	53885	53057	52811	52998	53505	53918	54264
25 - 29	19183	19328	19174	18811	18256	17512	16927	16591
30 - 34	10553	10645	10778	10929	11076	11204	11291	11229
35 - 39	8306	8305	8274	8222	8204	8232	8298	8401
40 - 44	7420	7255	7186	7232	7230	7221	7222	7197
45 - 49	8907	8561	8142	7517	7121	6849	6691	6624
50 - 54	6646	7229	7716	8296	8489	8438	8112	7712
55 - 59	4983	5113	5353	5555	5919	6329	6885	7351
60 - 64	5272	5019	4809	4683	4607	4733	4858	5082
65 - 66	2462	2326	2156	2069	2010	1856	1736	1713
67 - 69	4285	3914	3666	3410	3222	3037	2919	2748
70 - 74	8411	8161	7581	7011	6432	5950	5503	5134
75 - 79	7764	7444	7311	7178	6988	6753	6538	6069
80 - 84	6545	6177	5925	5695	5484	5267	5037	4961
85 OG OVER	5971	5860	5699	5506	5320	5145	4919	4737
I ALT	720426	718895	717491	716092	714601	712967	711183	709286

GIFTE

0 - 6
7 - 12
13 - 15	8	8	8	8	9	9	9	9
16 - 19	11009	11130	11234	11320	11395	11449	11498	11545
20 - 24	90028	86326	83636	81894	81430	82327	83079	83715
25 - 29	134506	135604	135147	133289	130050	125181	120484	117374
30 - 34	131804	132797	134418	136281	138215	139844	140977	140450
35 - 39	133417	133478	133027	132161	131867	132231	133234	134861
40 - 44	127644	128193	129009	130968	131468	131482	131537	131089
45 - 49	126752	127974	128026	124823	123527	123622	124148	124932
50 - 54	88407	93879	100179	109562	115862	119767	120869	120869
55 - 59	70361	72012	73812	74791	77311	80650	85693	91463
60 - 64	63914	62470	60920	59977	59652	60768	62207	63762
65 - 66	23553	23108	22840	22628	22147	21079	20252	20259
67 - 69	32548	31475	30873	29933	29673	29161	28830	27620
70 - 74	42819	42664	40990	39944	38639	37531	36522	35951
75 - 79	21428	21269	22213	22553	22604	22541	22357	21484
80 - 84	7223	7307	7371	7427	7550	7655	7574	7956
85 OG OVER	1358	1393	1410	1435	1466	1486	1503	1515
I ALT	1106779	1111087	1115113	1118994	1122865	1126783	1130773	1134854

FØR GIFTE

0 - 6
7 - 12
13 - 15
16 - 19	9	9	9	9	10	10	10	10
20 - 24	987	944	906	876	866	875	882	891
25 - 29	3817	3847	3848	3809	3732	3603	3458	3351
30 - 34	5690	5730	5797	5877	5964	6035	6085	6072
35 - 39	7079	7085	7065	7015	6997	7013	7063	7145
40 - 44	8883	8926	8988	9135	9176	9179	9189	9164
45 - 49	12295	12482	12544	12236	12096	12096	12147	12226
50 - 54	12821	13565	14452	15834	16826	17523	17783	17867
55 - 59	15853	16268	16757	17085	17672	18381	19435	20709
60 - 64	23283	22861	22315	21963	21790	22220	22771	23422
65 - 66	12132	11952	11816	11749	11527	11017	10578	10591
67 - 69	22465	21773	21422	20744	20608	20275	20113	19349
70 - 74	48152	48521	46574	45502	44103	42800	41695	41070
75 - 79	47605	47525	49403	50295	50579	50709	50909	48888
80 - 84	37054	37546	37950	38342	38864	39421	39281	40926
85 OG OVER	27722	28333	28849	29376	30042	30557	31043	31417
I ALT	285847	287367	288695	289847	290852	291714	292442	293098

UTRYKTE TABELLER

I tillegg til de tabeller som er trykt i dette hefte, har Statistisk Sentralbyrå følgende tabeller i manuskript:

Rater brukt i framskrivningene

1. Spedbarnsdødeligheten
2. Døds sannsynligheter etter kjønn og ett-årige aldersklasser
3. Rater for første gangs giftermål, ekteskapsoppløsning og gjengifte, for kvinner etter ett-årige aldersklasser
4. Fødselsrater etter ett-årige aldersklasser
5. Utgangsbestand pr. 31/12 1969

Framskrivningsresultater

1. Tabeller for ugifte, gifte og før gifte kvinner etter ett-årige aldersklasser. Alle alternativer
2. Tabeller for alternativ B og C analoge med tabell 7
3. For hvert av de fire framskrivningsalternativene A til D og hvert framskrivningsår er det laget en oppstilling som viser antall personer etter kjønn, antall ugifte, gifte og før gifte kvinner og antall kvinner som gifter seg for første gang, etter ett-årige aldersklasser
4. Tilsvarende tabeller for 2 alternativer der fruktbarheten ligger lavere enn i framskrivningsalternativ D

Annet materiale

1. Levendefødte pr. 1 000 kvinner etter ett-årige aldersklasser for hvert av årene 1966-1970
2. Døde i kalenderåret av levendefødte samme år pr. 1 000, etter kjønn, for hvert av årene 1961-1969

UNPRINTED TABLES

In addition to the tables in this publication the following data are available in unpublished tables:

Rates used in the projections

1. Infant mortality
2. Death probabilities by sex and single years of age
3. Rates for first marriage, marriage dissolutions and remarriage, for women by single years of age
4. Birth rates by single years of age
5. Initial population 31 December 1969

Projection results

1. Tables showing unmarried, married and previously married women by single years of age. All alternatives
2. Tables showing alternatives B and C corresponding to table 7
3. For each of the four projection alternatives A to D and for each projection year there are tables showing the population by sex, number of unmarried, married and previously married women, and women marrying for the first time, by single years of age
4. Similar tables for two alternatives where the fertility levels are kept lower than in the projection alternative D

Other data

1. Live births per 1 000 women by single years of age. 1966-1970
2. Deaths in a calendar year from liveborn the same year, number and rate per 1 000, by sex, 1961-1969

V e d l e g g 1
Appendix 1

Tidligere utkommet
Previously issued

Framskriving av folkemengden til 1990 *Population Projection to 1990* NOS A 307

Publikasjoner sendt ut fra Statistisk Sentralbyrå
siden 1. januar 1971

*Publications issued by the Central Bureau of Statistics
since 1 January 1971*

I serien Norges offisielle statistikk (NOS):

Rekke XII

Boktrykk 1971

- Nr. 265 Økonomisk utsyn over året 1970 *Economic Survey* Sidetall 179 Pris kr. 15,00
- 266 Syketrygden 1969 *National Health Insurance* Sidetall 120 Pris kr. 9,00
- 267 Fiskeristatistikk 1968 *Fishery Statistics* Sidetall 103 Pris kr. 8,00
- 268 Yrkesskadetrygden 1963-1965 *Occupational Injuries Insurance* Sidetall 208 Pris kr. 9,00
- 269 Statistisk årbok 1971 *Statistical Yearbook of Norway* Sidetall 448 Pris kr. 15,00
- 270 Skogbrukstelling 1. september 1967 III *Census of Forestry III* Sidetall 169 Pris kr. 9,00

Rekke A

Offsettrykk 1971

- Nr. 381 Undervisningsstatistikk Folkehøgskolar 1. oktober 1970 *Educational Statistics Folk High Schools* Sidetall 29 Pris kr. 3,50
- 382 Byggearealstatistikk 1969 *Building Statistics* Sidetall 63 Pris kr. 5,00
- 383 Veterinærstatistikk 1969 *Veterinary Statistics* Sidetall 65 Pris kr. 5,00
- 384 Bøndernes formue, gjeld og inntekt 1968 *The Holders' Property, Debt and Income* Sidetall 87 Pris kr. 5,00
- 385 Industristatistikk 1969 *Industrial Statistics* Sidetall 163 Pris kr. 6,00
- 386 Regnskapsstatistikk 1969 *Statistics of Accounts* Sidetall 69 Pris kr. 4,50
- 387 Varehandelsstatistikk 1969 *Wholesale and Retail Trade Statistics* Sidetall 87 Pris kr. 5,00
- 388 Psykiatriske sykehus 1969 *Mental Hospitals* Sidetall 51 Pris kr. 5,00
- 389 Undervisningsstatistikk Høgre allmennskoler 1. oktober 1970 *Educational Statistics Secondary General Schools* Sidetall 49 Pris kr. 4,50
- 390 Lønnsstatistikk for ansatte i jordbruket September 1970 *Wage Statistics for Wage-Earning and Salaried Employees in Agriculture* Sidetall 29 Pris kr. 3,50
- 391 Inntektsstatistikk 1967 *Income Statistics* Sidetall 95 Pris kr. 5,00
- 392 Kriminalstatistikk Fanger 1969 *Criminal Statistics Prisoners* Sidetall 51 Pris kr. 5,00
- 393 Nasjonalregnskap 1953-1969 *National Accounts* Sidetall 55 Pris kr. 5,00
- 394 Lønnsstatistikk for sjøfolk på skip i innenriks rutefart November 1970 *Wage Statistics for Seamen on Ships in Scheduled Coasting Trade* Sidetall 29 Pris kr. 3,50
- 395 Samferdselsstatistikk 1969 *Transport and Communication Statistics* Sidetall 167 Pris kr. 6,00
- 396 Formuesstatistikk 1967 *Property Statistics* Sidetall 71 Pris kr. 5,00
- 397 Lønnsstatistikk for arbeidere i bergverksdrift og industri 3. kvartal 1970 *Wage Statistics for Workers in Mining and Manufacturing* Sidetall 31 Pris kr. 4,50
- 398 Hotellstatistikk 1970 *Hotel Statistics* Sidetall 43 Pris kr. 3,50
- 399 Arbeidemarkedstatistikk 1970 *Labour Market Statistics* Sidetall 71 Pris kr. 5,00
- 400 Undervisningsstatistikk Vaksenopplæring og folkeopplysning 1969 *Educational Statistics Adult Education and Popular Education* Sidetall 47 Pris kr. 4,50
- 401 Dødsårsaker 1969 *Causes of Death* Sidetall 95 Pris kr. 5,00
- 402 Kriminalstatistikk Tilbakefall 1966-1969 blant siktede i 1965-1966 *Criminal Statistics Recidivism among Persons Charged with Crimes* Sidetall 33 Pris kr. 4,50
- 403 Utenrikshandel 1970 I *External Trade I* Sidetall 223 Pris kr. 11,00
- 404 Jordbrukstelling 20. juni 1969 Østfold *Census of Agriculture Østfold* Sidetall 43 Pris kr. 5,00
- 405 Jordbrukstelling 20. juni 1969 Akershus og Oslo *Census of Agriculture Akershus and Oslo* Sidetall 41 Pris kr. 5,00
- 406 Jordbrukstelling 20. juni 1969 Hedmark *Census of Agriculture Hedmark* Sidetall 41 Pris kr. 5,00
- 407 Jordbrukstelling 20. juni 1969 Oppland *Census of Agriculture Oppland* Sidetall 43 Pris kr. 5,00
- 408 Jordbrukstelling 20. juni 1969 Buskerud *Census of Agriculture Buskerud* Sidetall 35 Pris kr. 5,00
- 409 Jordbrukstelling 20. juni 1969 Vestfold *Census of Agriculture Vestfold* Sidetall 37 Pris kr. 5,00
- 410 Undervisningsstatistikk Gymnaseksamen 1969 *Educational Statistics Matriculation Examinations* Sidetall 63 Pris kr. 5,00
- 411 Helsestatistikk 1969 *Health Statistics* Sidetall 71 Pris kr. 5,00
- 412 Folketallet i kommunene 1970-1971 *Population in Municipalities* Sidetall 39 Pris kr. 4,50
- 413 Jordbrukstelling 20. juni 1969 I Talet på bruk, eige- og leigeforhold og brukarane etter ymse kjenneteikn *Census of Agriculture I Number of Holdings, Ownership and Tenancy, Holders according to Different Characteristics* Sidetall 175 Pris kr. 7,00
- 414 Jordbrukstelling 20. juni 1969 Rogaland *Census of Agriculture Rogaland* Sidetall 41 Pris kr. 5,00
- 415 Jordbrukstelling 20. juni 1969 Vest-Agder *Census of Agriculture Vest-Agder* Sidetall 25 Pris kr. 5,00

Rekke A

Offettrykk 1971 (forts.)

- Nr. 416 Jordbruksteljinga 20. juni 1969 Aust-Agder *Census of Agriculture Aust-Agder* Sidetall 33
Pris kr. 5,00
- 417 Jordbruksteljinga 20. juni 1969 Telemark *Census of Agriculture Telemark* Sidetall 33
Pris kr. 5,00
- 418 Jaktstatistikk 1970 *Hunting Statistics* Sidetall 45 Pris kr. 4,50
- 419 Skogavvirking til salg og industriell produksjon 1969-70 *Roundwood Cut for Sale and Industrial Production* Sidetall 37 Pris kr. 4,50
- 420 Sivilrettsstatistikk 1970 *Civil Judicial Statistics* Sidetall 31 Pris kr. 4,50
- 421 Skattestatistikk 1969 *Tax Statistics* Sidetall 121 Pris kr. 5,00
- 422 Lønnsstatistikk 1970 *Wage Statistics* Sidetall 65 Pris kr. 5,00
- 423 Jordbruksteljinga 20. juni 1969 Hordaland og Bergen *Census of Agriculture Hordaland and Bergen*
Sidetall 49 Pris kr. 5,00
- 424 Jordbruksteljinga 20. juni 1969 Møre og Romsdal *Census of Agriculture Møre and Romsdal*
Sidetall 49 Pris kr. 5,00
- 425 Jordbruksteljinga 20. juni 1969 Sogn og Fjordane *Census of Agriculture Sogn and Fjordane*
Sidetall 41 Pris kr. 5,00
- 426 Jordbruksteljinga 20. juni 1969 Sør-Trøndelag *Census of Agriculture Sør-Trøndelag*
Sidetall 41 Pris kr. 5,00
- 427 Jordbruksteljinga 20. juni 1969 II Areal, frukttrær og bærbuskar, veksthus og -benker Bruk
som dyrkar ymse vekstar *Census of Agriculture II Area, Fruit Trees, Bacciferous Shrubs
and Nurseries Holdings Cultivating Various Crops* Sidetall ca. 175 Pris kr. 7,00
- 428 Jordbruksstatistikk 1970 *Agricultural Statistics* Sidetall 105 Pris kr. 6,00
- 429 Utenrikshandel 1970 II *External Trade II* Sidetall 241 Pris kr. 11,00
- 430 Lønnsstatistikk for kommunale arbeidstakere pr. 1. januar 1971 *Wage Statistics for Local
Government Employees* Sidetall 83 Pris kr. 5,00
- 431 Alkoholstatistikk 1970 *Alcohol Statistics* Sidetall 37 Pris kr. 4,50
- 432 Flyttestatistikk 1970 *Migration Statistics* Sidetall 67 Pris kr. 5,00
- 433 Legestatistikk 1970 *Statistics on Physicians* Sidetall 49 Pris kr. 5,00
- 434 Sosialhjelpstatistikk 1969 *Social Care Statistics* Sidetall 83 Pris kr. 5,00
- 435 Veitrafikkulykker 1970 *Road Traffic Accidents* Sidetall 63 Pris kr. 5,00
- 436 Undervisningsstatistikk Fag- og yrkesskoler 1. oktober 1970 *Educational Statistics
Vocational Schools* Sidetall 95 Pris kr. 5,00
- 437 Undervisningsstatistikk Folke- og framhaldsskoler 1. oktober 1970 *Educational Statistics
Primary and Continuation Schools* Sidetall 75 Pris kr. 5,00
- 438 Jordbruksteljinga 20. juni 1969 Nord-Trøndelag *Census of Agriculture Nord-Trøndelag*
Sidetall 41 Pris kr. 5,00
- 439 Jordbruksteljinga 20. juni 1969 Nordland *Census of Agriculture Nordland* Sidetall 57
Pris kr. 5,00
- 440 Jordbruksteljinga 20. juni 1969 Troms *Census of Agriculture Troms* Sidetall 41 Pris kr. 5,00
- 441 Jordbruksteljinga 20. juni 1969 Finnmark *Census of Agriculture Finnmark* Sidetall 33
Pris kr. 5,00
- 442 Lønnsstatistikk for ansatte i varehandel 1. mars 1971 *Wage Statistics for Employees in
Wholesale and Retail Trade* Sidetall 67 Pris kr. 4,50
- 443 Skogstatistikk 1970 *Forestry Statistics* Sidetall 107 Pris kr. 6,00
- 444 Veterinærstatistikk 1970 *Veterinary Statistics* Sidetall 67 Pris kr. 5,00
- 445 Rutebilstatistikk 1970 *Scheduled Road Transport* Sidetall 41 Pris kr. 3,50
- 446 Jordbruksteljinga 20. juni 1979 III Husdyrhald *Census of Agriculture III Livestock*
Sidetall 149 Pris kr. 6,00
- 447 Lønnsstatistikk for sjøfolk på skip i utenriksfart Mars 1971 *Wage Statistics for Seamen on
Ships in Ocean Transport* Sidetall 33 Pris kr. 3,50
- 448 Folkemengden etter alder og ekteskapeleg status 31. desember 1970 *Population by Age and
Marital Status* Sidetall 149 Pris kr. 6,00
- 449 Statistisk fylkeshefte 1971 Aust-Agder Sidetall 105 Pris kr. 6,00
- 450 Byggearealstatistikk 1970 *Building Statistics* Sidetall 63 Pris kr. 5,00
- 451 Ferieundersøkelsen 1970 *Holiday Survey* Sidetall 99 Pris kr. 5,00
- 452 Laks- og sjøaurefiske 1970 *Salmon and Sea Trout Fisheries* Sidetall 55 Pris kr. 5,00
- 453 Elektrisitetsstatistikk 1970 *Electricity Statistics* Sidetall 51 Pris kr. 4,50
- 454 Sosial hjemmehjelp 1970 *Social Home-Help Services* Sidetall 39 Pris kr. 4,50
- 455 Jordbruksteljinga 20. juni 1969 IV Maskinar, reiskapar, bygningar, driftsanlegg m.v.
Census of Agriculture IV Machines, Implements, Buildings, Farm Installations etc.
Sidetall 159 Pris kr. 6,00
- 456 Kriminalstatistikk Forbrytelser etterforsket av politiet 1970 *Criminal Statistics Crimes
Investigated by the Police* Sidetall 69 Pris kr. 5,00
- 457 Kommunevalget 1971 I *Municipal Elections I* Sidetall 101 Pris kr. 8,00
- 458 Folkemengdens bevegelse 1970 *Vital Statistics and Migration Statistics* Sidetall 55 Pris kr. 5,00
- 459 Friluftslivundersøkelse 1970 *Outdoor Life* Sidetall 77 Pris kr. 5,00
- 460 Regnskapsstatistikk 1970 *Statistics of Accounts* Sidetall 99 Pris kr. 6,00

Rekke XII

Boktrykk 1972

- Nr. 271 Økonomisk utsyn over året 1971 *Economic Survey* Sidetall ca. 200 Pris kr. 15,00

Rekke A

Offsettrykk 1972

- Nr. 461 Psykiatriske sykehus 1970 *Mental Hospitals* Sidetall 49 Pris kr. 7,00
 - 462 Statistikk over lavinntektsgrupper 1967 *Statistics on Low Income Groups* Sidetall 133 Pris kr. 6,00
 - 463 Undervisningsstatistikk Universiteter og høyskoler, høstsemesteret 1969 *Educational Statistics Universities Autumn Term* Sidetall ca. 170 Pris kr. 6,00
 - 464 Samferdselsstatistikk 1970 *Transport on Communication Statistics* Sidetall ca. 160 Pris kr. 9,00
 - 465 Lønnsstatistikk for funksjonærer i forsikringsvirksomhet 1. september 1971 *Wage Statistics for Salaried Employees in Insurance Activity* Sidetall 39 Pris kr. 7,00
 - 466 Lønnsstatistikk for funksjonærer i bankvirksomhet 1. september 1971 *Wage Statistics for Bank Employees* Sidetall 39 Pris kr. 7,00
 - 467 Dødsårsaker 1970 *Causes of Death* Sidetall ca. 90 Pris kr. 8,00
 - 468 Framskriving av folkemengden 1971-2000 *Population Projection* Sidetall 129 Pris kr. 9,00

I serien Samfunnsøkonomiske studier (SØS):

- Nr. 21 Estimating Production Functions and Technical Change from Micro Data An Exploratory Study of Individual Establishment Time-Series from Norwegian Mining and Manufacturing 1959-1967 *Estimering av produktfunksjoner og tekniske endringer fra mikro data Analyser på grunnlag av tidsrekker for individuelle bedrifter fra norsk bergverk og industri* Sidetall 226 Pris kr. 9,00

I serien Artikler fra Statistisk Sentralbyrå (ART):

- Nr. 35 PRIM 1 A Model of the Price and Income Distribution Mechanism of an Open Economy *PRIM I En modell av pris- og inntektsfordelingsmekanismen i en åpen økonomi* Sidetall 61 Pris kr. 7,00
 - 36 Konsumets og sparingens langsiktige utvikling *Consumption and Saving in the Process of Long-Term Growth* Sidetall 18 Pris kr. 5,00
 - 37 Om bruk av stikkprøver ved kontoret for intervjuundersøkelser, Statistisk Sentralbyrå *On the Use of Sampling Surveys by the Central Bureau of Statistics, Norway* Sidetall 46 Pris kr. 7,00
 - 38 Personmodeller, personregnskapssystemer og persondataarkiver *Population Models, Population Accounting Systems and Individual Data Banks* Sidetall 28 Pris kr. 7,00
 - 39 Variasjoner i utviklingen hos nyfødte barn *Variations in the Maturity Level of New Born Infants* Sidetall 36 Pris kr. 7,00
 - 40 Two Articles on Statistical Data Files and their Utilization in Socio Demographic Model Building *To artikler om statistiske dataarkiver og deres bruk i sosio-demografisk modellbygging* Sidetall 30 Pris kr. 7,00
 - 41 Data Sources and User Operations of MODIS, a Macro-Economic Model for Short Term Planning *Datagrunnlag og brukervedvirkning ved MODIS, en makroøkonomisk modell for planlegging på kort sikt* Sidetall 31 Pris kr. 7,00
 - 42 Fordelingsvirkninger av indirekte skatter og subsidier *Distributive Effects of Indirect Taxes and Subsidies* Sidetall 42 Pris kr. 5,00
 - 43 Aktuelle skattetall 1970 *Current Tax Data* Sidetall 53 Pris kr. 7,00

Utvalgte publikasjoner i serien Statistisk Sentralbyrås Håndbøker (SSH)
Selected publications in the series Statistisk Sentralbyrås Håndbøker (SSH)

- Nr. 4 Innføring i maskinregning. Hefte 1. Addisjonsmaskiner
- " 5 Innføring i maskinregning. Hefte 2. Kalkulasjonsmaskiner
- " 8 Framlegg til nordisk statistisk terminologi
- " 9 Standard for næringsgruppering i offentlig norsk statistikk
- " 12 Adresseliste for folkeregistrene
- " 13 Standard for handelsområder
- " 19 Varenomenklatur for industristatistikken
- " 22 Statistisk testing av hypoteser ved regresjonsberegninger
- " 23 Utsnitt om prinsipper og definisjoner i offisiell statistikk
- " 24 Standard for gruppering av sykdommer - skader - dødsårsaker i offentlig norsk statistikk
- " 26 Statistisk varefortegnelse for utenrikshandelen
- " 27 Utsnitt om prinsipper og definisjoner i offisiell statistikk. Fra Forbruksundersøkelsen 1958
- " 28 Standard for utdanningsgruppering i offentlig norsk statistikk
- " 29 Norsk-Engelsk ordliste
- " 30 Lov, forskrifter og overenskomst om folkeregistrering

Pris kr. 9,00

Publikasjonen utgis i kommisjon hos H. Aschehoug & Co., Oslo,
og er til salgs hos alle bokhandlere.

ISBN 82 537 0130 6