


NORGES OFFISIELLE STATISTIKK



STORTINGS- VALGET 1973 HEFTE I

STORTING ELECTIONS 1973 VOL. I

STATISTISK SENTRALBYRÅ
CENTRAL BUREAU OF STATISTICS
OSLO - NORWAY

NORGES OFFISIELLE STATISTIKK A 606



STORTINGSVALGET

1973

HEFTE I

STORTING ELECTIONS

1973

Volume I

STATISTISK SENTRALBYRÅ
CENTRAL BUREAU OF STATISTICS OF NORWAY
OSLO 1973

ISBN 82-537-0323-6

FORORD

I denne publikasjonen legger Statistisk Sentralbyrå fram detaljerte resultater over valgdeltaking og fordeling av stemmene etter parti/valgliste ved Stortingsvalget 9. og 10. september 1973. Publikasjonen inneholder ellers blant annet de offisielle valglistene, oversikter over mandatfordeling, valgte representanter og vararepresentanter og oversiktstabeller med tall også fra tidligere stortingsvalg. Noen oversikter presenteres i form av tematiske kart.

Byrået vil senere gi ut et hefte II med resultater fra en intervjuundersøkelse i samband med stortingsvalget.

Konsulent Halvard Skiri har ledet utarbeidingen av publikasjonen.

Statistisk Sentralbyrå, Oslo, 27. november 1973

Petter Jakob Bjerve

Gisle Skancke

PREFACE

This publication contains detailed data on poll and distribution of valid votes at the Storting Elections 9 and 10 September 1973.

Later on, a second volume of the Storting Elections will be published, presenting results from an interview sample survey.

This publication has been prepared under supervision of Mr. Halvard Skiri.

Central Bureau of Statistics, Oslo, 27 November 1973

Petter Jakob Bjerve

Gisle Skancke

INNHOOLD

| | Side |
|--|------|
| P r i n s i p p e r o g d e f i n i s j o n e r | |
| 1. Kilde for statistikken | 7 |
| 2. Stemmerett | 7 |
| 3. Tallet på mandater | 7 |
| 4. Landsdeler | 7 |
| 5. Kommunetyper | 7 |
| 6. Partier og offisielle valglistor | 8 |
| 7. Oppløsning av felleslister | 9 |
| 8. Andre merknader til tabellene | 9 |
| Prinsipper og definisjoner på engelsk | 10 |
| F i g u r r e g i s t e r | 12 |
| T a b e l l r e g i s t e r | 18 |
| V e d l e g g | |
| 1. Mandatfordelingen på parti/valgliste. Fylker | 85 |
| 2. Metode brukt i denne publikasjonen for oppløsning av ikke-sosialistiske felleslister ved Stortingsvalget 1973 | 93 |
| 3. De offisielle valglistene i 1973 | 97 |
| 4. Tidligere utkommet | 137 |
| 5. Publikasjoner sendt ut fra Statistisk Sentralbyrå siden 1. juli 1972 | 139 |
| 6. Utvalgte publikasjoner i serien Statistisk Sentralbyrås Håndbøker (SSH) | 143 |

S t a n d a r d t e g n

- . Tall kan ikke forekomme
- .. Oppgave mangler
- Null
- 0 Mindre enn 0,5 av den brukte enhet
- 0,0 Mindre enn 0,05 av den brukte enhet
- 0,00 Mindre enn 0,005 av den brukte enhet

CONTENTS

| | Page |
|---|------|
| Principles and definitions | 10 |
| Index of figures | 12 |
| Index of tables | 18 |
| Appendices | |
| 1. Distribution of seats by party/electoral list. Counties | 85 |
| 2. Method used in this publication for distribution of votes for joint lists of non-socialists at the Storting Elections 1973 | 93 |
| 3. The official electoral lists in 1973 | 97 |
| 4. Previously issued | 137 |
| 5. Publications issued by the Central Bureau of Statistics since 1 July 1972 | 139 |
| 6. Selected publications in the series Statistisk Sentralbyrås Håndbøker (SSH) | 143 |

Explanation of Symbols

- . Category not applicable
- .. Data not available
- Nil
- 0 Less than 0.5 of unit employed
- 0,0 Less than 0.05 of unit employed
- 0,00 Less than 0.005 of unit employed

PRINSIPPER OG DEFINISJONER

1. Kilde for statistikken

Statistikken over Stortingsvalget 9. og 10. september 1973 bygger på opplysninger fra valgstyrene til Statistisk Sentralbyrå. Oppgavene er sammenholdt med og brakt i samsvar med eventuelle korreksjoner som distriktsvalgstyrene har foretatt på valgoppgjørsskjemaene som ble sendt Stortinget, og som ble godkjent av Fullmaktskomiteen.

Opplysningene om nyvalg og gjenvalg av representanter og vararepresentanter er hentet inn fra Stortinget.

2. Stemmerett

Kravene til stemmerett går fram av Grunnloven og Lov om stortingsvalg. Viktigste endring siden forrige stortingsvalg er at stemmerettsalderen på 20 år tidfestes til utgangen av valgåret i stedet for til valgdagen. Dette innebærer en senking av stemmerettsalderen med ca. 3½ måned.

3. Tallet på mandater

Siden forrige stortingsvalg er tallet på mandater økt fra 150 til 155. Representasjonen for Oslo er utvidet fra 13 til 15 mandater og for Akershus fra 7 til 10.

4. Landsdeler

Landets fylker er gruppert i landsdeler på følgende måte:

Østlandet: Østfold, Akershus, Oslo, Hedmark, Oppland, Buskerud, Vestfold og Telemark

Sørlandet: Aust-Agder og Vest-Agder

Vestlandet: Rogaland, Hordaland, Sogn og Fjordane og Møre og Romsdal

Trøndelag: Sør-Trøndelag og Nord-Trøndelag

Nord-Norge: Nordland, Troms og Finnmark

5. Kommunetyper

Landets kommuner er i to tabeller gruppert etter kommunetype som bygger på oppgaver over næringsstruktur og sentralitet.

Følgende næringer går inn som elementer i kommunetypeinndelingen (nummer og navn refererer seg til Standard for næringsgruppering i offentlig norsk statistikk, 1960):

0100-0299 Jord- og skogbruk m.v.

0400-0699 Fiske m.v. og hvalfangst (i kommunetypedefinisjonene kalt fiske og fangst)

1100-3999 Bergverksdrift m.v. og industri (i kommunetypedefinisjonene kalt bare industri)

6100-6999 Varehandel, finansinstitusjoner og eiendomsdrift

7100-7899 Sjøtransport og annen samferdsel

8100-9399 Offentlig administrasjon og forsvar, offentlig og privat tjenesteyting og personlig tjenesteyting

De tre første hovedgruppene av næringer er i kommunetypeklassifikasjonen med et fellesnavn kalt vareproduserende næringer, mens de tre øvrige er kalt tjenesteytende næringer. Næringenes innbyrdes størrelsesforhold er målt etter tallet på sysselsatte.

Med sentralitet forstås kommunenes geografiske beliggenhet sett i forhold til store og mellomstore tettsteder. Befolkningens muligheter til å reise til slike tettsteder innenfor visse tidsrammer har vært bestemmende for plassering av den enkelte kommune på sentralitetsnivå.

Det er nyttet tre betegnelser for sentralitet. Høy sentralitet betyr at kommunen ligger innenfor akseptabel daglig reisetidsavstand til et større tettsted (folketall større enn ca. 10 000) og at innbyggerne har en rimelig reisetid for å komme til et landsdelssenter (maksimum ca. 3 timer hver vei). Lav sentralitet betyr at kommunen ikke ligger innenfor akseptabel daglig reisetidsavstand til stort eller middels stort tettsted (folketall større enn ca. 5 000), og at kommunens innbyggere heller ikke har en rimelig reisetid til et landsdelssenter. Kommuner som ikke hører til de to nevnte gruppene, har midlere sentralitet.

For de typer der sentralitet ikke er spesielt nevnt i de følgende definisjoner, stilles det ingen krav til denne.

Type 1. Landbrukskommuner

De vareproduserende næringer er større enn de tjenesteytende næringer. Dessuten må minst ett av disse krav være oppfylt: a) Jord- og skogbruk sysselsetter mer enn 2/3 av de sysselsatte i vareproduserende næringer. b) Jord- og skogbruk er større enn fiske og fangst, som igjen er større enn industri.

Type 2. Mindre sentrale, blandede landbruks- og industrikommuner

De vareproduserende næringer er større enn de tjenesteytende næringer. Ingen enkelt vareproduserende næring sysselsetter mer enn 2/3 av de sysselsatte i de vareproduserende næringer, og fiske og fangst er minste vareproduserende næring. Kommunen har ikke høy sentralitet.

Type 3. Sentrale, blandede landbruks- og industrikommuner

De vareproduserende næringer er større enn de tjenesteytende næringer. Ingen enkelt vareproduserende næring sysselsetter mer enn 2/3 av de sysselsatte i de vareproduserende næringer, og fiske og fangst er minste vareproduserende næring. Kommunen har høy sentralitet.

Type 4. Fiskerikommuner

De vareproduserende næringer er større enn de tjenesteytende næringer. Dessuten må minst ett av disse krav være oppfylt: a) Fiske og fangst er større enn jord- og skogbruk, som igjen er større enn industri. b) Fiske og fangst sysselsetter mer enn 2/3 av de sysselsatte i de vareproduserende næringer.

Type 5. Blandede fiskeri- og industrikommuner

De vareproduserende næringer er større enn de tjenesteytende næringer. Ingen enkelt vareproduserende næring sysselsetter mer enn 2/3 av de sysselsatte i de vareproduserende næringer, og jord- og skogbruk er minste vareproduserende næring.

Type 6. Mindre sentrale industrikommuner

De vareproduserende næringer er større enn de tjenesteytende næringer. Industri sysselsetter mer enn 2/3 av de sysselsatte i de vareprod. næringer. Kommunen har ikke høy sentralitet.

Type 7. Sentrale industrikommuner

De vareproduserende næringer er større enn de tjenesteytende næringer. Industri sysselsetter mer enn 2/3 av de sysselsatte i de vareproduserende næringer. Kommunen har høy sentralitet.

Type 8. Blandede tjenesteytings- og industrikommuner

De tjenesteytende næringer er større enn de vareproduserende næringer. Industri er største vareproduserende næring. Kommunen har ikke lav sentralitet.

Type 9. Andre kommuner

De tjenesteytende næringer er større enn de vareproduserende næringer. Dessuten må ett av disse krav være oppfylt: a) Industri er ikke største vareproduserende næring. b) Industri er største vareproduserende næring, og kommunen har lav sentralitet.

Kommunetypeinndelingen i denne publikasjonen er foreløpig, blant annet fordi næringsgrupperingen fra Folketellingen 1970 manglet for et fåtall kommuner på det tidspunkt manuskriptarbeidet ble avsluttet.

6. Partier og offisielle valglister

Følgende registrerte politiske partier stilte rene lister eller felleslister ved valget (forkortinger brukt i noen tabeller i parentes):

- Det norske Arbeiderparti (A)
- Det Nye Folkepartiet (DNF)
- Høyre (H)
- Kristelig Folkeparti (KrF)
- Senterpartiet (Sp)

Venstre (V)

Anders Langes parti til sterk nedsettelse av skatter, avgifter og offentlige inngrep (Anders Langes Parti, ALP)

Ensliges Parti

Kvinnenes Frie Folkevalgte

Norges Demokratiske Parti

Rød Valgallianse

Det forekom i alt 10 ikke-sosialistiske felleslister:

Fellesliste Senterpartiet og Venstre i 8 fylker (Oslo, Oppland, Vestfold, Telemark, Aust-Agder, Nord-Trøndelag, Troms og Finnmark), fellesliste Senterpartiet, Kristelig Folkeparti og Venstre i Hedmark og fellesliste Kristelig Folkeparti og Høyre i Nord-Trøndelag.

De registrerte partiene Norges Kommunistiske Parti, Sosialistisk Folkeparti og Demokratiske Sosialister - AIK stilte i alle fylker offisielle valglistene under betegnelsen:

Sosialistisk Valgforbund av Sosialistisk Folkeparti, Demokratiske Sosialister - AIK og Norges Kommunistiske Parti (Sosialistisk Valgforbund, SV)

Ellers forekom Sámeál'bmut Lis'to (Samefolkets liste) i Finnmark.

7. Oppløsning av felleslister

Tabellene 2 og 12 viser partifordelinger hvor felleslister er oppløst.

I tabell 2 er stemmer på ikke-sosialistiske felleslister 1949-1969 fordelt på de respektive partier i samsvar med stemmefordelingen ved det siste stortingsvalg da de stilte rene lister i de berørte fylker. Fordelingsgrunnlaget for felleslisten Sosialistisk Folkeparti og Norges Kommunistiske Parti i Bergen 1969 er hentet fra Kommunevalget 1967.

For Stortingsvalget 1973 er stemmer avgitt på ikke-sosialistiske felleslister fordelt på de respektive partier etter en metode der det er tatt utgangspunkt i partienes innbyrdes styrkeforhold på fylkesbasis i 1969, korrigeret for framgang/tilbakegang i fylker der de stilte rene lister i 1973 (se vedlegg 2).

8. Andre merknader til tabellene

I tallene for avgitte og forkastede stemmer har en ikke tatt med forhåndsstemmer og stemmer avgitt på valgtinget utenfor egen krets ("fremmede stemmer") når de ble forkastet fordi stemmegiveren ikke stod i manntallet. Like ens har en holdt utenfor statistikken forkastede stemmer fra personer som ved valgstyrets kjennelse var nektet stemmerett, men som i henhold til § 32 i Lov om Stortingsvalg leverte stemmeseddel. Samme framgangsmåte er fulgt for forkastede forhåndsstemmer på grunn av at stemmegiverne også stemte på valgtinget.

Statistikken over representanter til Stortinget omfatter valgte representanter. Representantene som fra høsten 1973 møter fast for 7 medlemmer av Regjeringen, er således tatt med blant vararepresentantene.

PRINCIPLES AND DEFINITIONS

The statistics on the Storting Elections 9 and 10 September 1973 are based on information provided by the local election committees to the Central Bureau of Statistics. The data have been adjusted in accordance with corrections done by the provincial election committees in their reports to the Storting.

The requirements of being entitled to vote are stated in the Constitution and in the law of Storting Elections. Since the previous election the age limit (20 years) for being qualified to vote has been connected to the end of the election year instead of the election day. This means a reduction of the age limit of about 3½ months.

Compared with the Storting elected in 1969 the number of representatives has been increased by 5, from 150 to 155.

Regions are defined by grouping of the counties as shown on page 7.

The classification of the municipalities is based on distribution by industry and proximity to service centres. The term "central" refers to high proximity to service centres and the term "non-central" to intermediate and low proximity.

The following abbreviations for political parties and official electoral lists have been used in a few tables in this publication:

A Labour Party

DNF The New People's Party

H Conservative Party

KrF Christian Democrats

Sp Centre Party

SV Socialistic Association for the Election

V Liberal Party

Anders Lange's Party or ALP

Anders Lange's Party for Substantial Reduction of Taxes, Duties and Government Intervention

Joint lists of non-socialists were offered, by Centre Party and Liberal Party in 8 counties (Oslo, Oppland, Vestfold, Telemark, Aust-Agder, Nord-Trøndelag, Troms and Finnmark), by Centre Party, Christian Democrats and Liberal Party in Hedmark and by Christian Democrats and Conservative Party in Nord-Trøndelag.

Socialistic Association for the Election is a joint list of Communist Party, Socialist People's Party and Democratic Socialists - AIK.

In table 2, votes cast for joint lists of non-socialists 1949-1969 are divided between the parties concerned in accordance with the distribution of votes at the latest Storting Elections when separate lists were offered. The dividing of votes cast for the joint list of Socialist People's Party and Communist Party in Bergen 1969 is based on data from the municipal elections in 1967.

Votes cast for joint lists of non-socialists in 1973 (tables 2 and 12) are divided between the parties concerned according to the proportion of votes in each county in 1969, with correction based on swings in counties with separate lists at the 1973-election.

Votes rejected because the voters were not listed in the voting register, and votes cast in advance rejected because the voters also polled at the polling station, are neither included in the figures on votes cast nor in the figures on rejected votes.

FIGURE
FIGURES

FIGURREGISTER

| | Side |
|---|------|
| 1. Godkjente stemmer på sosialistiske partier/valglistene i prosent av godkjente stemmer i alt. 1973. Fylker | 13 |
| 2. Godkjente stemmer på Kristelig Folkeparti, Senterpartiet og Venstre i prosent av godkjente stemmer i alt. 1973. Fylker | 14 |
| 3. Endring fra 1969 til 1973 i Det norske Arbeiderpartis prosentandel av godkjente stemmer. Fylker | 15 |
| 4. Endring fra 1969 til 1973 i Høyres prosentandel av godkjente stemmer. Fylker | 16 |

INDEX OF FIGURES

| | Page |
|---|------|
| 1. Valid votes for socialist parties/electoral lists in per cent of total valid votes. 1973. Counties | 13 |
| 2. Valid votes for Christian Democrats, Centre Party and Liberal Party in per cent of total valid votes. 1973. Counties | 14 |
| 3. Change from 1969 to 1973 in Labour Party's percentage share of valid votes. Counties | 15 |
| 4. Change from 1969 to 1973 in Conservative Party's percentage share of valid votes. Counties | 16 |

Fig. 1. Godkjente stemmer på sosialistiske partier/valglistor (Det norske Arbeiderparti, Sosialistisk Valgforbund og Rød Valgallianse) i prosent av godkjente stemmer i alt. 1973. Fylker
 Landsgjennomsnitt: 47,0 prosent
 Se tabell 7.

*Valid votes for socialist parties/electoral lists (Labour Party, Socialistic Association for the Election and Red Electoral Alliance) in per cent of total valid votes. 1973. Counties
 Average: 47.0 per cent
 See table 7.*

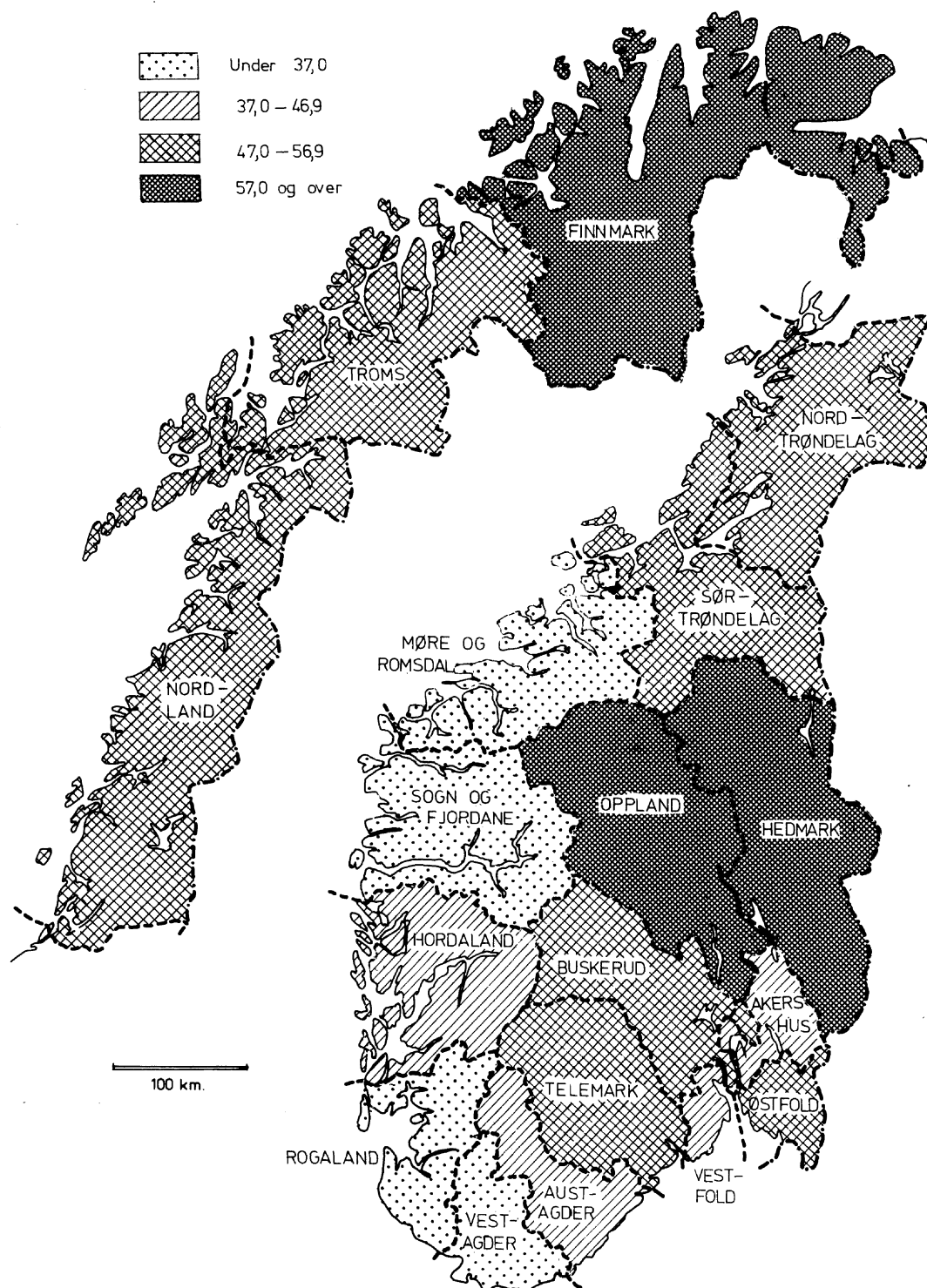


Fig. 2. Godkjente stemmer på Kristelig Folkeparti, Senterpartiet og Venstre i prosent av godkjente stemmer i alt. 1973. Fylker
 Landsgjennomsnitt: 26,8 prosent
 Se tabell 7.

*Valid votes for Christian Democrats, Centre Party and Liberal Party in per cent of total valid votes. 1973. Counties
 Average: 26.8 per cent
 See table 7.*

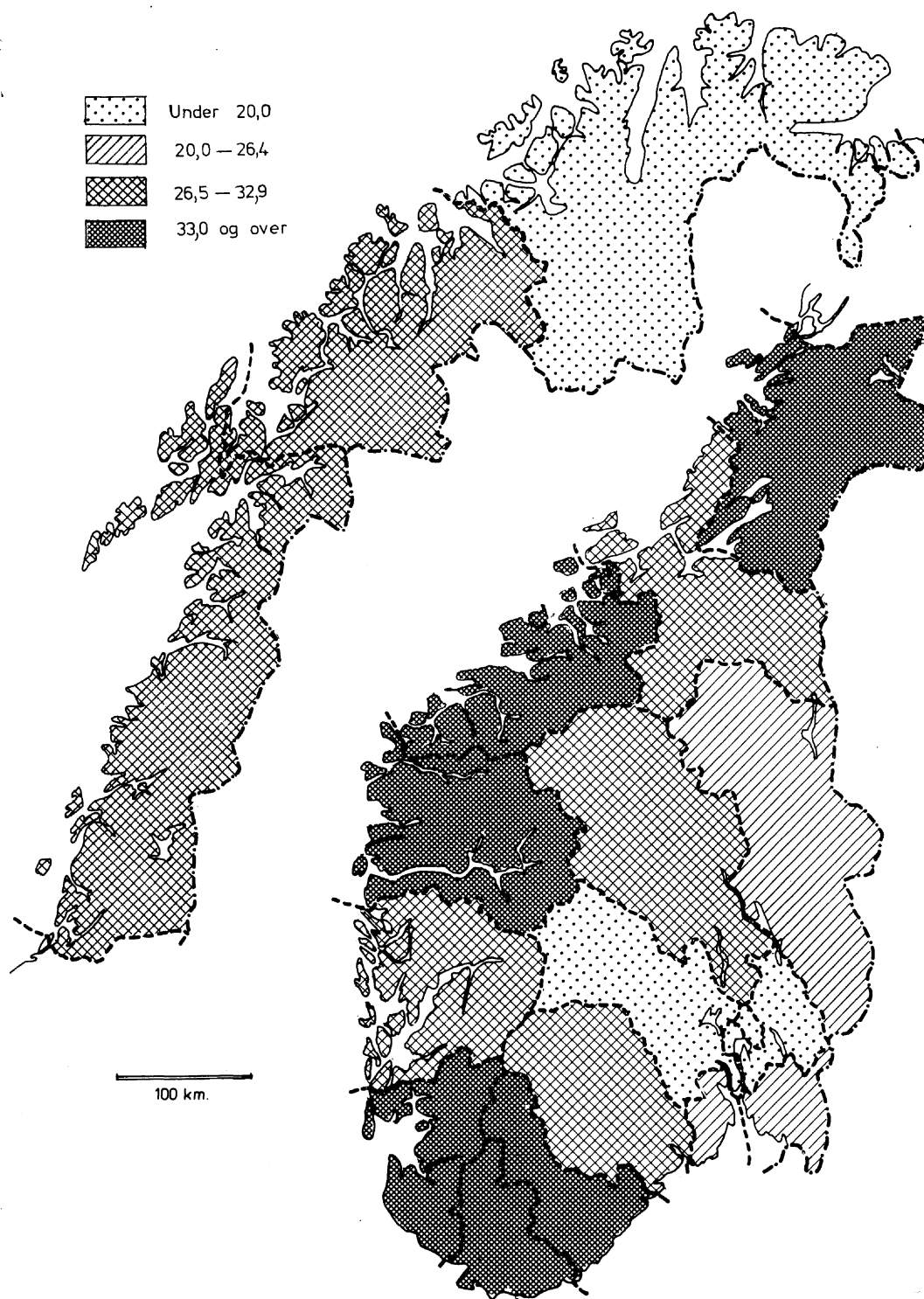


Fig. 3. Endring fra 1969 til 1973 i Det norske Arbeiderpartis prosentandel av godkjente stemmer.
Fylker
Landsgjennomsnitt: -11,2 prosentpoeng
Se tabell 7.

*Change from 1969 to 1973 in Labour Party's percentage share of valid votes. Counties
Average: -11.2 percentage points
See table 7.*

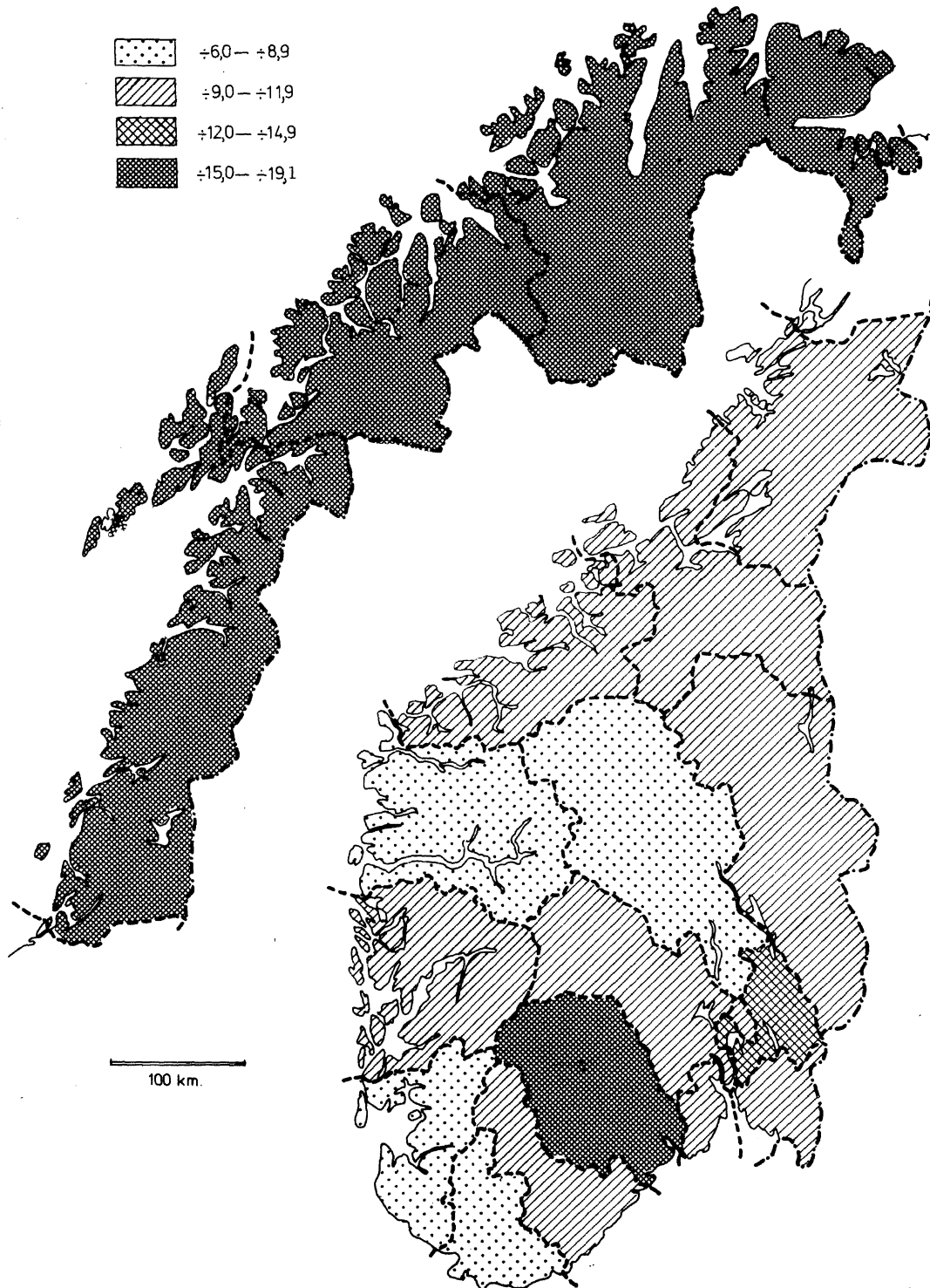
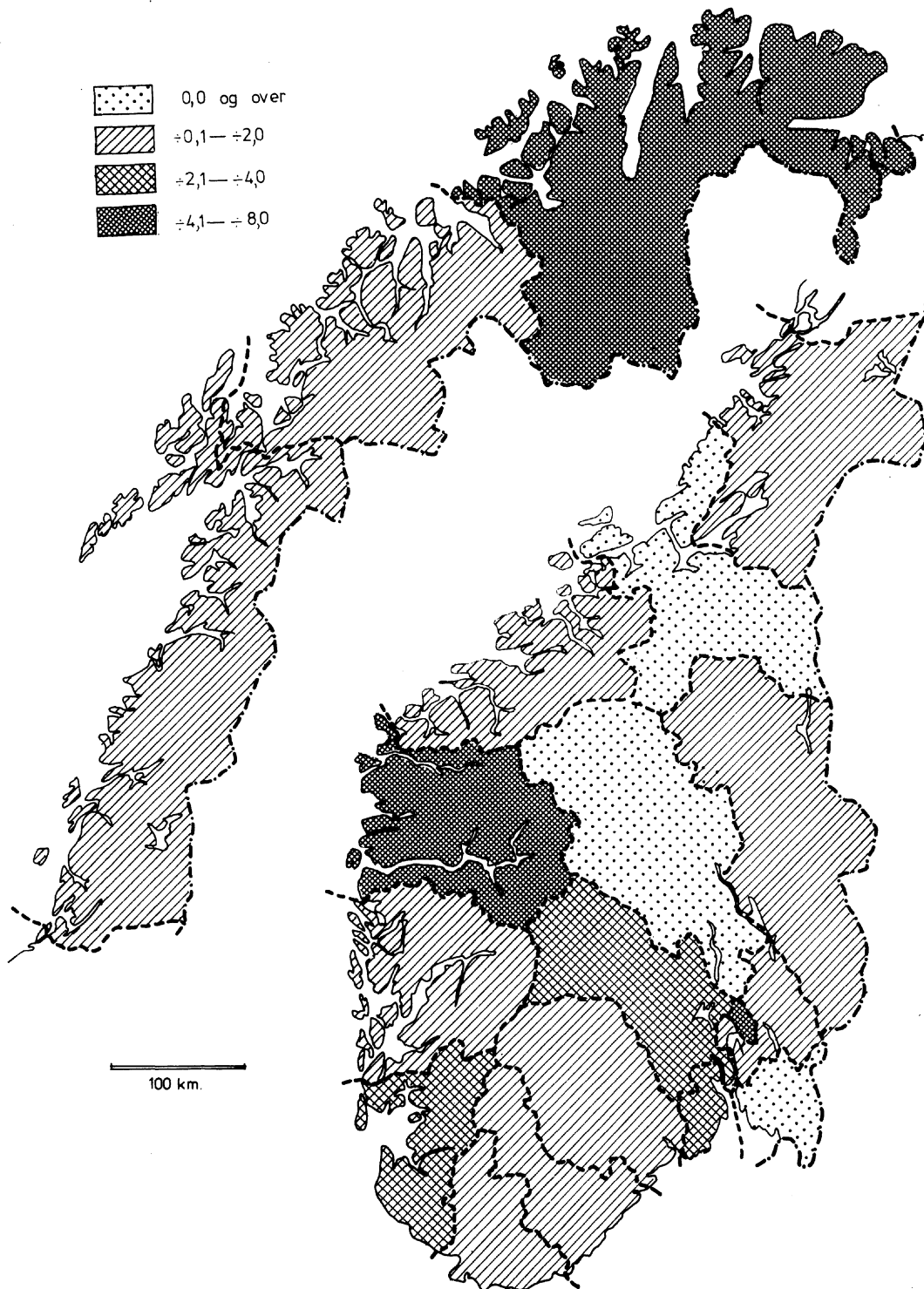


Fig. 4. Endring fra 1969 til 1973 i Høyres prosentandel av godkjente stemmer. Fylker
 Landsgjennomsnitt: -2,2 prosentpoeng
 Se tabell 7.

*Change from 1969 to 1973 in Conservative Party's percentage share of valid votes. Counties
 Average: -2.2 percentage points
 See table 7.*



TABELLER
TABLES

TABELLREGISTER

| | Side |
|---|------|
| 1. Personer med stemmerett, avgitte stemmer og valgdeltaking i prosent. Stortingsvalgene 1945 - 1973 | 19 |
| 2. Godkjente stemmer etter parti/valgliste. Felleslister oppløst. Prosent. Stortingsvalgene 1945 - 1973 | 19 |
| 3. Representanter og godkjente stemmer pr. representant. Fylker. Stortingsvalgene 1953 - 1973 | 20 |
| 4. Gjenvalg og nyvalg av representantene. Stortingsvalgene 1957 - 1973 | 20 |
| 5. Valgte representanter etter parti/valgliste og kjønn. Stortingsvalgene 1945 - 1973 | 21 |
| 6. Personer med stemmerett, avgitte, forkastede og godkjente stemmer og valgdeltaking i prosent. Kommuner | 22 |
| 7. Valgdeltaking i kommuner med 2-dagers og 1-dags valg. Kommunetyper innen landsdel. Prosent. | 40 |
| 8. Avgitte stemmer på valgtinget i kommuner med 2-dagers valg, etter stemmedag. Kommuner | 42 |
| 9. Godkjente stemmer etter parti/valgliste. Kommuner | 48 |
| 10. Godkjente stemmer etter parti/valgliste. Fylker. Prosent | 66 |
| 11. Godkjente stemmer etter parti/valgliste. Kommuner. Prosent | 68 |
| 12. Godkjente stemmer etter parti/valgliste. Felleslister oppløst. Fylker. Prosent og endring fra 1969 i prosentpoeng | 76 |
| 13. Godkjente stemmer etter parti/valgliste. Kommunetyper | 78 |
| 14. Parti/valgliste som tok siste mandat, og manglende stemmetall for andre partier/valgliste. Fylker | 80 |
| 15. Valgte representanter etter parti/valgliste, kjønn og fylke | 82 |
| 16. Valgte representanter og vararepresentanter etter alder og parti/valgliste | 84 |

INDEX OF TABLES

| | Page |
|---|------|
| 1. Persons entitled to vote, votes cast and percentage poll. Storting Elections 1945 - 1973 . | 19 |
| 2. Percentage distribution of valid votes by party/electoral list. Votes for joint lists distributed. Storting Elections 1945 - 1973 | 19 |
| 3. Representatives and valid votes per representative. Counties. Storting Elections 1953 - 1973 | 20 |
| 4. Re-election and first election of representatives. Storting Elections 1957 - 1973 | 20 |
| 5. Elected representatives by party/electoral list and sex. Storting Elections 1945 - 1973 .. | 21 |
| 6. Persons entitled to vote, votes cast, rejected and valid votes and percentage poll. Municipalities | 22 |
| 7. Percentage poll in municipalities with 2 days and 1 day election. Type of municipality by region | 40 |
| 8. Votes cast at polling station in municipalities with 2 days election, by polling day. Municipalities | 42 |
| 9. Valid votes by party/electoral list. Municipalities | 48 |
| 10. Percentage distribution of valid votes by party/electoral list. Counties | 66 |
| 11. Percentage distribution of valid votes by party/electoral list. Municipalities | 68 |
| 12. Percentage distribution of valid votes by party/electoral list. Votes for joint lists distributed. Counties. Changes from 1969 in percentage points | 76 |
| 13. Valid votes by party/electoral list. Type of municipality | 78 |
| 14. Party/electoral list winning the last seat, and additional votes needed by other parties/electoral lists. Counties | 80 |
| 15. Elected representatives by party/electoral list, sex and county | 82 |
| 16. Elected representatives and deputy members by age and party/electoral list | 84 |

Tabell 1. Personer med stemmerett, avgitte stemmer og valgdeltaking i prosent. Stortingsvalgene 1945-1973 *Persons entitled to vote, votes cast and percentage poll. Storting Elections 1945-1973*

| År Year | Personer med stemmerett <i>Persons entitled to vote</i> | | | Avgitte stemmer <i>Votes cast</i> | | | Valgdeltaking i prosent <i>Percentage poll</i> | | |
|------------|--|----------------------|---------------------------|---|----------------------|---------------------------|---|----------------------|---------------------------|
| | Begge kjønn <i>Both sexes</i> | Menn <i>Males</i> | Kvinner <i>Females</i> | Begge kjønn <i>Both sexes</i> | Menn <i>Males</i> | Kvinner <i>Females</i> | Begge kjønn <i>Both sexes</i> | Menn <i>Males</i> | Kvinner <i>Females</i> |
| 1945 | 1 961 977 | 954 282 | 1 007 695 | 1 498 194 | 763 210 | 734 984 | 76,4 | 80,0 | 72,9 |
| 1949 | 2 159 065 | 1 046 685 | 1 112 380 | 1 770 897 | 892 849 | 878 048 | 82,0 | 85,3 | 78,9 |
| 1953 | 2 256 799 | 1 102 104 | 1 154 695 | 1 790 331 | 904 633 | 885 698 | 79,3 | 82,1 | 76,7 |
| 1957 | 2 298 376 | 1 125 896 | 1 172 480 | 1 800 155 | 905 392 | 894 763 | 78,3 | 80,4 | 76,3 |
| 1961 | 2 340 495 | 1 146 661 | 1 193 834 | 1 850 548 | 927 698 | 922 850 | 79,1 | 80,9 | 77,3 |
| 1965 | 2 406 866 | 1 179 405 | 1 227 461 | 2 056 091 | 1 024 072 | 1 032 019 | 85,4 | 86,8 | 84,1 |
| 1969 | 2 579 566 | 1 263 779 | 1 315 787 | 2 162 596 | 1 072 595 | 1 090 001 | 83,8 | 84,9 | 82,8 |
| 1973 | 2 686 676 | 1 315 999 | 1 370 677 | 2 155 734 | 1 080 676 | 1 075 058 | 80,2 | 82,1 | 78,4 |

Tabell 2. Godkjente stemmer etter parti/valgliste¹⁾. Felleslister oppløst²⁾. Prosent. Stortingsvalgene 1945 - 1973 *Percentage distribution of valid votes by party/electoral list¹⁾. Votes for joint lists distributed²⁾. Storting Elections 1945 - 1973*

| Parti/valgliste <i>Party/electoral list</i> | 1945 | 1949 | 1953 | 1957 | 1961 | 1965 | 1969 | 1973 |
|---|-------|-------|-------|-------|-------|-------|-------|-------|
| Det norske Arbeiderparti <i>Labour Party</i> | 41,0 | 45,7 | 46,7 | 48,3 | 46,8 | 43,1 | 46,5 | 35,3 |
| Det Nye Folkepartiet <i>The New People's Party</i> | . | . | . | . | . | . | . | 3,4 |
| Høyre <i>Conservative Party</i> | 17,0 | 18,3 | 18,6 | 18,9 | 20,0 | 21,1 | 19,6 | 17,4 |
| Kristelig Folkeparti <i>Christian Democrats</i> | 7,9 | 8,5 | 10,5 | 10,2 | 9,6 | 8,1 | 9,4 | 12,3 |
| Norges Kommunistiske Parti <i>Communist Party</i> | 11,9 | 5,8 | 5,1 | 3,4 | 2,9 | 1,4 | 1,0 | . |
| Senterpartiet <i>Centre Party</i> | 8,1 | 7,9 | 9,1 | 9,3 | 9,4 | 9,9 | 10,5 | 11,0 |
| Sosialistisk Folkeparti <i>Socialist People's Party</i> | . | . | . | . | 2,4 | 6,0 | 3,5 | . |
| Sosialistisk Valgforbund <i>Socialistic Association for the Election</i> | . | . | . | . | . | . | . | 11,2 |
| Venstre <i>Liberal Party</i> | 13,8 | 13,1 | 10,0 | 9,7 | 8,8 | 10,4 | 9,4 | 3,5 |
| Anders Langes Parti <i>Anders Lange's Party</i> | . | . | . | . | . | . | . | 5,0 |
| Andre lister <i>Other lists</i> | 0,3 | 0,7 | 0,0 | 0,2 | 0,1 | 0,0 | 0,1 | 0,9 |
| I alt <i>Total</i> | 100,0 | 100,0 | 100,0 | 100,0 | 100,0 | 100,0 | 100,0 | 100,0 |

1) Se side 8. 2) Se side 9.

1) See page 10. 2) See page 10.

Tabell 3. Representanter og godkjente stemmer pr. representant. Fylker. Stortingsvalgene 1953-1973
Representatives and valid votes per representative. Counties. Storting Elections 1953-1973

| Fylke <i>County</i> | Representanter <i>Representatives</i> | | Godkjente stemmer pr. representant <i>Valid votes per representative</i> | | | | | |
|---|--|------|---|--------|--------|--------|--------|--------|
| | 1953-1969 | 1973 | 1953 | 1957 | 1961 | 1965 | 1969 | 1973 |
| HELE LANDET <i>THE WHOLE COUNTRY</i> | 150 | 155 | 11 866 | 11 941 | 12 268 | 13 649 | 14 391 | 13 885 |
| 01 Østfold | 8 | 8 | 13 405 | 13 667 | 14 270 | 15 328 | 16 412 | 16 140 |
| 02 Akershus | 7 | 10 | 15 178 | 16 423 | 18 164 | 21 732 | 24 958 | 18 837 |
| 03 Oslo | 13 | 15 | 21 416 | 21 430 | 22 128 | 23 548 | 23 798 | 19 402 |
| 04 Hedmark | 8 | 8 | 11 976 | 11 763 | 11 979 | 13 028 | 13 598 | 13 430 |
| 05 Oppland | 7 | 7 | 12 188 | 12 189 | 11 996 | 13 546 | 14 425 | 14 361 |
| 06 Buskerud | 7 | 7 | 13 106 | 13 075 | 13 406 | 14 538 | 16 656 | 16 709 |
| 07 Vestfold | 7 | 7 | 12 857 | 13 107 | 13 509 | 13 382 | 14 116 | 14 247 |
| 08 Telemark | 6 | 6 | 12 852 | 13 025 | 13 269 | 14 681 | 14 946 | 14 552 |
| 09 Aust-Agder | 4 | 4 | 9 886 | 9 572 | 9 586 | 10 563 | 11 072 | 11 035 |
| 10 Vest-Agder | 5 | 5 | 10 362 | 10 572 | 10 688 | 12 243 | 12 928 | 13 391 |
| 11 Rogaland | 10 | 10 | 11 208 | 11 225 | 11 638 | 13 205 | 13 968 | 14 279 |
| 12 Hordaland | 10 | 15 | 9 739 | 9 842 | 10 269 | 11 892 | 13 840 | 13 345 |
| 13 Bergen | 5 | . | 12 977 | 12 502 | 12 592 | 13 528 | 13 339 | . |
| 14 Sogn og Fjordane .. | 5 | 5 | 9 607 | 9 331 | 19 675 | 10 073 | 10 598 | 10 500 |
| 15 Møre og Romsdal ... | 10 | 10 | 9 731 | 9 761 | 9 838 | 10 985 | 11 655 | 11 836 |
| 16 Sør-Trøndelag | 10 | 10 | 10 760 | 10 677 | 10 794 | 12 238 | 12 912 | 12 703 |
| 17 Nord-Trøndelag | 6 | 6 | 9 204 | 9 167 | 9 280 | 10 162 | 10 646 | 10 370 |
| 18 Nordland | 12 | 12 | 7 977 | 8 128 | 8 437 | 9 576 | 9 996 | 9 791 |
| 19 Troms | 6 | 6 | 8 331 | 8 349 | 8 445 | 9 908 | 10 986 | 10 744 |
| 20 Finnmark | 4 | 4 | 7 096 | 7 350 | 7 654 | 8 735 | 9 096 | 8 900 |

Tabell 4. Gjenvalg og nyvalg av representantene. Stortingsvalgene 1957-1973 *Re-election and first election of representatives. Storting Elections 1957-1973*

| | 1957 | 1961 | 1965 | 1969 | 1973 | | | | | | | | |
|---|------|------|------|------|-----------------------|----|-----|----|-----|----|----|---|-----|
| | | | | | I alt <i>Total</i> | A | DNF | H | KrF | Sp | SV | V | ALP |
| Gjenvalgt <i>Re-elected</i> | 112 | 113 | 97 | 83 | 93 | 49 | - | 18 | 9 | 14 | 1 | 2 | - |
| Valgt i tidligere perioder <i>Elected in previous periods</i> . | 4 | 3 | 2 | 2 | 2 | 1 | - | - | - | - | 1 | - | - |
| Møtt som vararepresentanter <i>Previous deputy members</i> | 12 | 14 | 26 | 19 | 18 | 1 | 1 | 5 | 5 | 4 | 2 | - | - |
| Ikke møtt før <i>Others</i> | 22 | 20 | 25 | 46 | 42 | 11 | - | 6 | 6 | 3 | 12 | - | 4 |
| I alt <i>Total</i> | 150 | 150 | 150 | 150 | 155 | 62 | 1 | 29 | 20 | 21 | 16 | 2 | 4 |

Tabell 6. Personer med stemmerett, avgitte, forkastede og godkjente stemmer og valgdeltaking i prosent.
 Kommuner

| Nr. | Fylke <i>County</i> | Personer med stemmerett <i>Persons entitled to vote</i> | | | Avgitte stemmer <i>Votes cast</i> | | | |
|------|---|--|----------------------|---------------------------|--------------------------------------|----------------------|---------------------------|---------------------------------|
| | | I alt <i>Total</i> | Menn <i>Males</i> | Kvinner <i>Females</i> | i alt <i>total</i> | | | på forhånd <i>in advance</i> |
| | | | | | I alt <i>Total</i> | Menn <i>Males</i> | Kvinner <i>Females</i> | I alt <i>Total</i> |
| I. | HELE LANDET <i>THE WHOLE COUNTRY</i> | 2 686 676 | 1 315 999 | 1 370 677 | 2 155 734 | 1 080 676 | 1 075 058 | 131 878 |
| II. | BYKOMMUNER <i>URBAN</i> <i>MUNICIPALITIES</i> | 1 236 982 | 582 408 | 654 574 | 998 318 | 478 788 | 519 530 | 66 267 |
| III. | HERREDSKOMMUNER <i>RURAL</i> <i>MUNICIPALITIES</i> | 1 449 694 | 733 591 | 716 103 | 1 157 416 | 601 888 | 555 528 | 65 611 |
| IV. | FYLKER <i>COUNTIES</i> | | | | | | | |
| 01 | Østfold | 154 998 | 75 860 | 79 138 | 129 408 | 64 464 | 64 944 | 5 884 |
| 02 | Akershus | 224 117 | 111 160 | 112 957 | 188 639 | 95 537 | 93 102 | 9 386 |
| 03 | Oslo | 354 757 | 159 845 | 194 912 | 291 571 | 132 078 | 159 493 | 22 541 |
| 04 | Hedmark | 126 886 | 63 851 | 63 035 | 107 605 | 55 191 | 52 414 | 4 294 |
| 05 | Oppland | 121 854 | 60 850 | 61 004 | 100 665 | 51 562 | 49 103 | 4 536 |
| 06 | Buskerud | 142 454 | 70 196 | 72 258 | 117 209 | 59 070 | 58 139 | 5 197 |
| 07 | Vestfold | 122 168 | 59 440 | 62 728 | 99 968 | 48 994 | 50 974 | 6 630 |
| 08 | Telemark | 109 550 | 54 155 | 55 395 | 87 439 | 44 460 | 42 979 | 4 625 |
| 09 | Aust-Agder | 56 360 | 27 725 | 28 635 | 44 219 | 22 311 | 21 908 | 3 498 |
| 10 | Vest-Agder | 83 251 | 40 831 | 42 420 | 67 035 | 33 743 | 33 292 | 4 367 |
| 11 | Rogaland | 178 456 | 87 512 | 90 944 | 142 992 | 71 323 | 71 669 | 8 282 |
| 12 | Hordaland | 252 792 | 122 385 | 130 407 | 200 504 | 99 458 | 101 046 | 14 192 |
| 14 | Sogn og Fjordane | 68 171 | 34 913 | 33 258 | 52 562 | 27 943 | 24 619 | 3 918 |
| 15 | Møre og Romsdal | 149 744 | 74 531 | 75 213 | 118 483 | 60 391 | 58 092 | 8 285 |
| 16 | Sør-Trøndelag | 161 900 | 79 404 | 82 496 | 127 242 | 64 649 | 62 593 | 7 199 |
| 17 | Nord-Trøndelag | 79 564 | 40 135 | 39 429 | 62 298 | 32 630 | 29 668 | 3 252 |
| 18 | Nordland | 159 648 | 80 812 | 78 836 | 117 707 | 62 654 | 55 053 | 8 244 |
| 19 | Troms | 91 245 | 46 654 | 44 591 | 64 525 | 34 771 | 29 754 | 4 822 |
| 20 | Finnmark | 48 761 | 25 740 | 23 021 | 35 663 | 19 447 | 16 216 | 2 726 |
| V. | BYKOMMUNER I <i>URBAN</i> <i>MUNICIPALITIES IN</i> | | | | | | | |
| 01 | Østfold | 66 915 | 31 920 | 34 995 | 56 272 | 27 145 | 29 127 | 2 928 |
| 03 | Oslo | 354 757 | 159 845 | 194 912 | 291 571 | 132 078 | 159 493 | 22 541 |
| 04 | Hedmark | 22 157 | 10 537 | 11 620 | 18 810 | 9 102 | 9 708 | 908 |
| 05 | Oppland | 32 329 | 15 407 | 16 922 | 27 442 | 13 409 | 14 033 | 1 474 |
| 06 | Buskerud | 69 958 | 33 811 | 36 147 | 58 368 | 28 609 | 29 759 | 2 878 |
| 07 | Vestfold | 54 096 | 25 783 | 28 313 | 44 131 | 21 172 | 22 959 | 3 068 |
| 08 | Telemark | 62 962 | 30 612 | 32 350 | 49 805 | 25 063 | 24 742 | 2 448 |
| 09 | Aust-Agder | 20 602 | 9 719 | 10 883 | 15 859 | 7 726 | 8 133 | 1 433 |
| 10 | Vest-Agder | 56 957 | 27 513 | 29 444 | 45 776 | 22 705 | 23 071 | 3 156 |
| 11 | Rogaland | 102 398 | 48 762 | 53 636 | 82 677 | 40 018 | 42 659 | 4 769 |
| 12 | Hordaland | 145 189 | 67 811 | 77 378 | 115 770 | 55 250 | 60 520 | 7 844 |
| 14 | Sogn og Fjordane | 5 503 | 2 833 | 2 670 | 4 196 | 2 229 | 1 967 | 318 |
| 15 | Møre og Romsdal | 53 020 | 25 446 | 27 574 | 42 106 | 20 609 | 21 497 | 3 006 |
| 16 | Sør-Trøndelag | 89 803 | 42 806 | 46 997 | 70 985 | 34 914 | 36 071 | 4 103 |
| 17 | Nord-Trøndelag | 20 751 | 10 302 | 10 449 | 16 195 | 8 421 | 7 774 | 893 |
| 18 | Nordland | 28 252 | 13 654 | 14 598 | 21 361 | 10 952 | 10 409 | 1 672 |
| 19 | Troms | 40 455 | 20 100 | 20 355 | 28 700 | 15 058 | 13 642 | 2 247 |
| 20 | Finnmark | 10 878 | 5 547 | 5 331 | 8 294 | 4 328 | 3 966 | 581 |
| VI. | HERREDSKOMMUNER I <i>RURAL</i> <i>MUNICIPALITIES IN</i> | | | | | | | |
| 01 | Østfold | 88 083 | 43 940 | 44 143 | 73 136 | 37 319 | 35 817 | 2 956 |
| 02 | Akershus | 224 117 | 111 160 | 112 957 | 188 639 | 95 537 | 93 102 | 9 386 |
| 04 | Hedmark | 104 729 | 53 314 | 51 415 | 88 795 | 46 089 | 42 706 | 3 386 |
| 05 | Oppland | 89 525 | 45 443 | 44 082 | 73 223 | 38 153 | 35 070 | 3 062 |
| 06 | Buskerud | 72 496 | 36 385 | 36 111 | 58 841 | 30 461 | 28 380 | 2 319 |
| 07 | Vestfold | 68 072 | 33 657 | 34 415 | 55 837 | 27 822 | 28 015 | 3 562 |
| 08 | Telemark | 46 588 | 23 543 | 23 045 | 37 634 | 19 397 | 18 237 | 2 177 |
| 09 | Aust-Agder | 35 758 | 18 006 | 17 752 | 28 360 | 14 585 | 13 775 | 2 065 |
| 10 | Vest-Agder | 26 294 | 13 318 | 12 976 | 21 259 | 11 038 | 10 221 | 1 211 |
| 11 | Rogaland | 76 058 | 38 750 | 37 308 | 60 315 | 31 305 | 29 010 | 3 513 |
| 12 | Hordaland | 107 603 | 54 574 | 53 029 | 84 734 | 44 208 | 40 526 | 6 348 |
| 14 | Sogn og Fjordane | 62 668 | 32 080 | 30 588 | 48 366 | 25 714 | 22 652 | 3 600 |
| 15 | Møre og Romsdal | 96 724 | 49 085 | 47 639 | 76 377 | 39 782 | 36 595 | 5 279 |
| 16 | Sør-Trøndelag | 72 097 | 36 598 | 35 499 | 56 257 | 29 735 | 26 522 | 3 096 |
| 17 | Nord-Trøndelag | 58 813 | 29 833 | 28 980 | 46 103 | 24 209 | 21 894 | 2 359 |
| 18 | Nordland | 131 396 | 67 158 | 64 238 | 96 346 | 51 702 | 44 644 | 6 572 |
| 19 | Troms | 50 790 | 26 554 | 24 236 | 35 825 | 19 713 | 16 112 | 2 575 |
| 20 | Finnmark | 37 883 | 20 193 | 17 690 | 27 369 | 15 119 | 12 250 | 2 145 |

Persons entitled to vote, votes cast, rejected and valid votes and percentage poll. Municipalities

| Avgitte stemmer <i>Votes cast</i> | | | | | Valgdeltaking i prosent <i>Percentage poll</i> | | | Forkastede stemmer <i>Rejected votes</i> | | | Godkjente stemmer <i>i alt Valid votes, total</i> | | No. |
|--------------------------------------|---------------------------|--|----------------------|---------------------------|---|----------------------|---------------------------|---|---|--|--|--------------------|-----|
| på forhånd <i>in advance</i> | | på valgtinget <i>at polling station</i> | | | Begge kjønn <i>Both sexes</i> | Menn <i>Males</i> | Kvinner <i>Females</i> | I alt <i>Total</i> | Avgitt på forhånd <i>Cast in advance</i> | Avgitt på valgtinget <i>Cast at polling station</i> | I alt <i>Total</i> | Valid votes, total | |
| Menn <i>Males</i> | Kvinner <i>Females</i> | I alt <i>Total</i> | Menn <i>Males</i> | Kvinner <i>Females</i> | | | | | | | | | |
| 81 102 | 50 776 | 2 023 856 | 999 574 | 1 024 282 | 80,2 | 82,1 | 78,4 | 3 530 | 1 341 | 2 189 | 2 152 204 | I. | |
| 38 332 | 27 935 | 932 051 | 440 456 | 491 595 | 80,7 | 82,2 | 79,4 | 1 885 | 680 | 1 205 | 996 433 | II. | |
| 42 770 | 22 841 | 1 091 805 | 559 118 | 532 687 | 79,8 | 82,0 | 77,6 | 1 645 | 661 | 984 | 1 155 771 | III. | |
| 3 500 | 2 384 | 123 524 | 60 964 | 62 560 | 83,5 | 85,0 | 82,1 | 291 | 45 | 246 | 129 117 | IV. | |
| 5 576 | 3 810 | 179 253 | 89 961 | 89 292 | 84,2 | 85,9 | 82,4 | 273 | 87 | 186 | 188 366 | 01 | |
| 11 346 | 11 195 | 269 030 | 120 732 | 148 298 | 82,2 | 82,6 | 81,8 | 545 | 240 | 305 | 291 026 | 02 | |
| 2 503 | 1 791 | 103 311 | 52 688 | 50 623 | 84,8 | 86,4 | 83,2 | 164 | 24 | 140 | 107 441 | 03 | |
| 2 502 | 2 034 | 96 129 | 49 060 | 47 069 | 82,6 | 84,7 | 80,5 | 136 | 26 | 110 | 100 529 | 04 | |
| 3 021 | 2 176 | 112 012 | 56 049 | 55 963 | 82,3 | 84,2 | 80,5 | 248 | 51 | 197 | 116 961 | 05 | |
| 4 362 | 2 268 | 93 338 | 44 632 | 48 706 | 81,8 | 82,4 | 81,3 | 238 | 141 | 97 | 99 730 | 06 | |
| 2 826 | 1 799 | 82 814 | 41 634 | 41 180 | 79,8 | 82,1 | 77,6 | 126 | 36 | 90 | 87 313 | 07 | |
| 2 265 | 1 233 | 40 721 | 20 046 | 20 675 | 78,5 | 80,5 | 76,5 | 80 | 36 | 44 | 44 139 | 08 | |
| 2 882 | 1 485 | 62 668 | 30 861 | 31 807 | 80,5 | 82,6 | 78,5 | 81 | 37 | 44 | 66 954 | 09 | |
| 5 603 | 2 679 | 134 710 | 65 720 | 68 990 | 80,1 | 81,5 | 78,8 | 205 | 94 | 111 | 142 787 | 10 | |
| 9 224 | 4 968 | 186 312 | 90 234 | 96 078 | 79,3 | 81,3 | 77,5 | 326 | 147 | 179 | 200 178 | 11 | |
| 2 583 | 1 335 | 48 644 | 25 360 | 23 284 | 77,1 | 80,0 | 74,0 | 61 | 44 | 17 | 52 501 | 12 | |
| 5 578 | 2 707 | 110 198 | 54 813 | 55 385 | 79,1 | 81,0 | 77,2 | 125 | 64 | 61 | 118 358 | 13 | |
| 4 584 | 2 615 | 120 043 | 60 065 | 59 978 | 78,6 | 81,4 | 75,9 | 209 | 76 | 133 | 127 033 | 14 | |
| 1 996 | 1 256 | 59 046 | 30 634 | 28 412 | 78,3 | 81,3 | 75,2 | 77 | 32 | 45 | 62 221 | 15 | |
| 5 566 | 2 678 | 109 463 | 57 088 | 52 375 | 73,7 | 77,5 | 69,8 | 221 | 92 | 129 | 117 486 | 16 | |
| 3 353 | 1 469 | 59 703 | 31 418 | 28 285 | 70,7 | 74,5 | 66,7 | 62 | 33 | 29 | 64 463 | 17 | |
| 1 832 | 894 | 32 937 | 17 615 | 15 322 | 73,1 | 75,6 | 70,4 | 62 | 36 | 26 | 35 601 | 18 | |
| 1 680 | 1 248 | 53 344 | 25 465 | 27 879 | 84,1 | 85,0 | 83,2 | 140 | 18 | 122 | 56 132 | V. | |
| 11 346 | 11 195 | 269 030 | 120 732 | 148 298 | 82,2 | 82,6 | 81,8 | 545 | 240 | 305 | 291 026 | 01 | |
| 473 | 435 | 17 902 | 8 629 | 9 273 | 84,9 | 86,4 | 83,5 | 39 | 6 | 33 | 18 771 | 02 | |
| 747 | 727 | 25 968 | 12 662 | 13 306 | 84,9 | 87,0 | 82,9 | 47 | 11 | 36 | 27 395 | 03 | |
| 1 572 | 1 306 | 55 490 | 27 037 | 28 453 | 83,4 | 84,6 | 82,3 | 144 | 30 | 114 | 58 224 | 04 | |
| 1 935 | 1 133 | 41 063 | 19 237 | 21 826 | 81,6 | 82,1 | 81,1 | 146 | 95 | 51 | 43 985 | 05 | |
| 1 506 | 942 | 47 357 | 23 557 | 23 800 | 79,1 | 81,9 | 76,5 | 84 | 26 | 58 | 49 721 | 06 | |
| 873 | 560 | 14 426 | 6 853 | 7 573 | 77,0 | 79,5 | 74,7 | 35 | 8 | 27 | 15 824 | 07 | |
| 2 035 | 1 121 | 42 620 | 20 670 | 21 950 | 80,4 | 82,5 | 78,4 | 60 | 23 | 37 | 45 716 | 08 | |
| 1 43 | 1 620 | 77 908 | 36 869 | 41 039 | 80,7 | 82,1 | 79,5 | 142 | 57 | 85 | 82 535 | 09 | |
| 4 838 | 3 006 | 107 926 | 50 412 | 57 514 | 79,7 | 81,5 | 78,2 | 166 | 37 | 129 | 115 604 | 10 | |
| 210 | 108 | 3 878 | 2 019 | 1 859 | 76,2 | 78,7 | 73,7 | 5 | 3 | 2 | 4 191 | 11 | |
| 1 930 | 1 076 | 39 100 | 18 679 | 20 421 | 79,4 | 81,0 | 78,0 | 52 | 24 | 28 | 42 054 | 12 | |
| 2 529 | 1 574 | 66 882 | 32 385 | 34 497 | 79,0 | 81,6 | 76,8 | 147 | 47 | 100 | 70 838 | 13 | |
| 539 | 354 | 15 302 | 7 882 | 7 420 | 78,0 | 81,7 | 74,4 | 13 | 8 | 5 | 16 182 | 14 | |
| 1 066 | 606 | 19 689 | 9 886 | 9 803 | 75,6 | 80,2 | 71,3 | 82 | 16 | 66 | 21 279 | 15 | |
| 1 530 | 717 | 26 453 | 13 528 | 12 925 | 70,9 | 74,9 | 67,0 | 16 | 13 | 3 | 28 684 | 16 | |
| 374 | 207 | 7 713 | 3 954 | 3 759 | 76,2 | 78,0 | 74,4 | 22 | 18 | 4 | 8 272 | 17 | |
| 1 820 | 1 136 | 70 180 | 35 499 | 34 681 | 83,0 | 84,9 | 81,1 | 151 | 27 | 124 | 72 985 | VI. | |
| 5 576 | 3 810 | 179 253 | 89 961 | 89 292 | 84,2 | 85,9 | 82,4 | 273 | 87 | 186 | 188 366 | 01 | |
| 2 030 | 1 356 | 85 409 | 44 059 | 41 350 | 84,8 | 86,4 | 83,1 | 125 | 18 | 107 | 88 670 | 02 | |
| 1 755 | 1 307 | 70 161 | 36 398 | 33 763 | 81,8 | 84,0 | 79,6 | 89 | 15 | 74 | 73 134 | 03 | |
| 1 449 | 870 | 56 522 | 29 012 | 27 510 | 81,2 | 83,7 | 78,6 | 104 | 21 | 83 | 58 737 | 04 | |
| 2 427 | 1 135 | 52 275 | 25 395 | 26 880 | 82,0 | 82,7 | 81,4 | 92 | 46 | 46 | 55 745 | 05 | |
| 1 320 | 857 | 35 457 | 18 077 | 17 380 | 80,8 | 82,4 | 79,1 | 42 | 10 | 32 | 37 592 | 06 | |
| 1 392 | 673 | 26 295 | 13 193 | 13 102 | 79,3 | 81,0 | 77,6 | 45 | 28 | 17 | 28 315 | 07 | |
| 847 | 364 | 20 048 | 10 191 | 9 857 | 80,9 | 82,9 | 78,8 | 21 | 14 | 7 | 21 238 | 08 | |
| 2 454 | 1 059 | 56 802 | 28 851 | 27 951 | 79,3 | 80,8 | 77,8 | 63 | 37 | 26 | 60 252 | 09 | |
| 4 386 | 1 962 | 78 386 | 39 822 | 38 564 | 78,7 | 81,0 | 76,4 | 160 | 110 | 50 | 84 574 | 10 | |
| 2 373 | 1 227 | 44 766 | 23 341 | 21 425 | 77,2 | 80,2 | 74,1 | 56 | 41 | 15 | 48 310 | 11 | |
| 3 648 | 1 631 | 71 098 | 36 134 | 34 964 | 79,0 | 81,0 | 76,8 | 73 | 40 | 33 | 76 304 | 12 | |
| 2 055 | 1 041 | 53 161 | 27 680 | 25 481 | 78,0 | 81,2 | 74,7 | 62 | 29 | 33 | 56 195 | 13 | |
| 1 457 | 902 | 43 744 | 22 752 | 20 992 | 78,4 | 81,1 | 75,5 | 64 | 24 | 40 | 46 039 | 14 | |
| 4 500 | 2 072 | 89 774 | 47 202 | 42 572 | 73,3 | 77,0 | 69,5 | 139 | 76 | 63 | 96 207 | 15 | |
| 1 823 | 752 | 33 250 | 17 890 | 15 360 | 70,5 | 74,2 | 66,5 | 46 | 20 | 26 | 35 779 | 16 | |
| 1 458 | 687 | 25 224 | 13 661 | 11 563 | 72,2 | 74,9 | 69,2 | 40 | 18 | 22 | 27 329 | 17 | |

Tabell 6 (forts.). Personer med stemmerett, avgitte, forkastede og godkjente stemmer og valgdeltaking i prosent. Kommuner

| Nr. | Kommune | Personer med stemmerett | | | Avgitte stemmer | | | på forhånd I alt |
|-------------|----------------------|-------------------------|---------|---------|-----------------|---------|---------|---------------------|
| | | I alt | Menn | Kvinner | i alt | | | |
| | | | | | I alt | Menn | Kvinner | |
| 01 ØSTFOLD | | | | | | | | |
| 01 | Halden | 18 835 | 9 106 | 9 729 | 15 977 | 7 764 | 8 213 | 764 |
| 02 | Sarpsborg | 9 601 | 4 526 | 5 075 | 8 084 | 3 902 | 4 182 | 429 |
| 03 | Fredrikstad | 21 226 | 9 991 | 11 235 | 17 715 | 8 502 | 9 213 | 895 |
| 04 | Moss | 17 253 | 8 297 | 8 956 | 14 496 | 6 977 | 7 519 | 840 |
| 11 | Hvaler | 1 752 | 885 | 867 | 1 340 | 686 | 654 | 76 |
| 13 | Borge | 7 139 | 3 494 | 3 645 | 5 996 | 3 126 | 2 870 | 195 |
| 14 | Varteig | 957 | 490 | 467 | 796 | 407 | 389 | 31 |
| 15 | Skjeberg | 8 409 | 4 250 | 4 159 | 7 017 | 3 606 | 3 411 | 228 |
| 18 | Aremark | 965 | 499 | 466 | 823 | 439 | 384 | 49 |
| 19 | Marker | 2 455 | 1 281 | 1 174 | 2 005 | 1 061 | 944 | 58 |
| 21 | Rømskog | 478 | 240 | 238 | 406 | 208 | 198 | 12 |
| 22 | Trøgstad | 2 803 | 1 419 | 1 384 | 2 261 | 1 154 | 1 107 | 64 |
| 23 | Spydeberg | 2 263 | 1 153 | 1 110 | 1 946 | 988 | 958 | 112 |
| 24 | Askim | 7 579 | 3 742 | 3 837 | 6 193 | 3 205 | 2 988 | 282 |
| 25 | Eidsberg | 6 239 | 3 073 | 3 166 | 5 144 | 2 575 | 2 569 | 217 |
| 27 | Skiptvet | 1 681 | 860 | 821 | 1 361 | 697 | 664 | 71 |
| 28 | Rakkestad | 4 683 | 2 363 | 2 320 | 3 956 | 2 032 | 1 924 | 140 |
| 30 | Tune | 11 412 | 5 675 | 5 737 | 9 445 | 4 862 | 4 583 | 381 |
| 31 | Rolvøy | 3 798 | 1 856 | 1 942 | 3 087 | 1 515 | 1 572 | 106 |
| 33 | Kråkerøy | 4 976 | 2 408 | 2 568 | 4 271 | 2 152 | 2 119 | 196 |
| 34 | Onsøy | 7 659 | 3 824 | 3 835 | 6 372 | 3 212 | 3 160 | 241 |
| 35 | Råde | 3 053 | 1 525 | 1 528 | 2 564 | 1 303 | 1 261 | 111 |
| 36 | Rygge | 6 133 | 3 041 | 3 092 | 5 157 | 2 577 | 2 580 | 248 |
| 37 | Våler | 1 598 | 832 | 766 | 1 262 | 650 | 612 | 51 |
| 38 | Hobøl | 2 051 | 1 030 | 1 021 | 1 734 | 864 | 870 | 87 |
| 02 AKERSHUS | | | | | | | | |
| 11 | Vestby | 4 219 | 2 102 | 2 117 | 3 527 | 1 773 | 1 754 | 171 |
| 13 | Ski | 10 542 | 5 235 | 5 307 | 8 810 | 4 541 | 4 269 | 442 |
| 14 | Ås | 6 354 | 3 218 | 3 136 | 5 277 | 2 729 | 2 548 | 278 |
| 15 | Frogn | 5 472 | 2 674 | 2 798 | 4 484 | 2 339 | 2 145 | 257 |
| 16 | Nesodden | 5 754 | 2 820 | 2 934 | 4 746 | 2 354 | 2 392 | 224 |
| 17 | Oppegård | 9 063 | 4 503 | 4 560 | 7 851 | 3 964 | 3 887 | 485 |
| 19 | Bærum | 53 808 | 26 067 | 27 741 | 46 157 | 22 570 | 23 587 | 3 321 |
| 20 | Asker | 20 873 | 10 291 | 10 582 | 17 917 | 9 116 | 8 801 | 1 185 |
| 21 | Aurskog-Høland | 8 053 | 4 116 | 3 937 | 6 698 | 3 497 | 3 201 | 140 |
| 26 | Sørum | 5 768 | 2 937 | 2 831 | 4 855 | 2 495 | 2 360 | 134 |
| 27 | Fet | 4 603 | 2 315 | 2 288 | 3 863 | 2 004 | 1 859 | 125 |
| 28 | Rælingen | 6 747 | 3 375 | 3 372 | 5 632 | 2 881 | 2 751 | 205 |
| 29 | Enebakk | 3 442 | 1 762 | 1 680 | 2 807 | 1 486 | 1 321 | 76 |
| 30 | Lørenskog | 11 576 | 5 684 | 5 892 | 9 449 | 4 729 | 4 720 | 333 |
| 31 | Skedsmo | 22 220 | 10 975 | 11 245 | 18 877 | 9 483 | 9 394 | 642 |
| 33 | Nittedal | 8 195 | 4 154 | 4 041 | 6 824 | 3 518 | 3 306 | 255 |
| 34 | Gjerdrum | 1 705 | 876 | 829 | 1 476 | 771 | 705 | 41 |
| 35 | Ullensaker | 10 666 | 5 384 | 5 282 | 8 473 | 4 424 | 4 049 | 347 |
| 36 | Nes | 9 026 | 4 686 | 4 340 | 7 600 | 4 007 | 3 593 | 240 |
| 37 | Eidsvoll | 9 915 | 4 891 | 5 024 | 8 178 | 4 185 | 3 993 | 301 |
| 38 | Nannestad | 4 566 | 2 327 | 2 239 | 3 796 | 1 983 | 1 813 | 122 |
| 39 | Hurdal | 1 550 | 768 | 782 | 1 342 | 688 | 654 | 62 |
| 0301 | OSLO | 354 757 | 159 845 | 194 912 | 291 571 | 132 078 | 159 493 | 22 541 |

Persons entitled to vote, votes cast, rejected and valid votes and percentage poll. Municipalities

| Avgitte stemmer | | | | | Valgdeltaking i prosent | | | Forkastede stemmer | | | Godkjente stemmer | Nr. |
|-----------------|---------|---------------|---------|---------|-------------------------|------|---------|--------------------|-------------------|----------------------|-------------------|-----|
| på forhånd | | på valgtinget | | | Begge kjønn | Menn | Kvinner | I alt | Avgitt på forhånd | Avgitt på valgtinget | i alt | |
| Menn | Kvinner | I alt | Menn | Kvinner | | | | | | | | |
| | | | | | | | | | | | | |
| 434 | 330 | 15 213 | 7 330 | 7 883 | 84,8 | 85,3 | 84,4 | 32 | 4 | 28 | 15 945 | 01 |
| 261 | 168 | 7 655 | 3 641 | 4 014 | 84,2 | 86,2 | 82,4 | 17 | 2 | 15 | 8 067 | 02 |
| 495 | 400 | 16 820 | 8 007 | 8 813 | 83,5 | 85,1 | 82,0 | 37 | 5 | 32 | 17 678 | 03 |
| 490 | 350 | 13 656 | 6 487 | 7 169 | 84,0 | 84,1 | 84,0 | 54 | 7 | 47 | 14 442 | 04 |
| 51 | 25 | 1 264 | 635 | 629 | 76,5 | 77,5 | 75,4 | 1 | - | 1 | 1 339 | 11 |
| 126 | 69 | 5 801 | 3 000 | 2 801 | 84,0 | 89,5 | 78,7 | 15 | 1 | 14 | 5 981 | 13 |
| 15 | 16 | 765 | 392 | 373 | 83,2 | 83,1 | 83,3 | 1 | 1 | - | 795 | 14 |
| 143 | 85 | 6 789 | 3 463 | 3 326 | 83,4 | 84,8 | 82,0 | 16 | 4 | 12 | 7 001 | 15 |
| 24 | 25 | 774 | 415 | 359 | 85,3 | 88,0 | 82,4 | 2 | - | 2 | 821 | 18 |
| 33 | 25 | 1 947 | 1 028 | 919 | 81,7 | 82,8 | 80,4 | 2 | - | 2 | 2 003 | 19 |
| 5 | 7 | 394 | 203 | 191 | 84,9 | 86,7 | 83,2 | - | - | - | 406 | 21 |
| 39 | 25 | 2 197 | 1 115 | 1 082 | 80,7 | 81,3 | 80,0 | - | - | - | 2 261 | 22 |
| 66 | 46 | 1 834 | 922 | 912 | 86,0 | 85,7 | 86,3 | 8 | 1 | 7 | 1 938 | 23 |
| 170 | 112 | 5 911 | 3 035 | 2 876 | 81,7 | 85,6 | 77,9 | 18 | 3 | 15 | 6 175 | 24 |
| 119 | 98 | 4 927 | 2 456 | 2 471 | 82,4 | 83,8 | 81,1 | 8 | - | 8 | 5 136 | 25 |
| 43 | 28 | 1 290 | 654 | 636 | 81,0 | 81,0 | 80,9 | 2 | 1 | 1 | 1 359 | 27 |
| 80 | 60 | 3 816 | 1 952 | 1 864 | 84,5 | 86,0 | 82,9 | 2 | - | 2 | 3 954 | 28 |
| 277 | 104 | 9 064 | 4 585 | 4 479 | 82,8 | 85,7 | 79,9 | 25 | 1 | 24 | 9 420 | 30 |
| 68 | 38 | 2 981 | 1 447 | 1 534 | 81,3 | 81,6 | 80,9 | 3 | 1 | 2 | 3 084 | 31 |
| 118 | 78 | 4 075 | 2 034 | 2 041 | 85,8 | 89,4 | 82,5 | 18 | 2 | 16 | 4 253 | 33 |
| 165 | 76 | 6 131 | 3 047 | 3 084 | 83,2 | 84,0 | 82,4 | 12 | 8 | 4 | 6 360 | 34 |
| 71 | 40 | 2 453 | 1 232 | 1 221 | 84,0 | 85,4 | 82,5 | 3 | - | 3 | 2 561 | 35 |
| 142 | 106 | 4 909 | 2 435 | 2 474 | 84,1 | 84,7 | 83,4 | 8 | 3 | 5 | 5 149 | 36 |
| 26 | 25 | 1 211 | 624 | 587 | 79,0 | 78,1 | 79,9 | - | - | - | 1 262 | 37 |
| 39 | 48 | 1 647 | 825 | 822 | 84,5 | 83,9 | 85,2 | 7 | 1 | 6 | 1 727 | 38 |
| | | | | | | | | | | | | 02 |
| 104 | 67 | 3 356 | 1 669 | 1 687 | 83,6 | 84,3 | 82,9 | 4 | 3 | 1 | 3 523 | 11 |
| 239 | 203 | 8 368 | 4 302 | 4 066 | 83,6 | 86,7 | 80,4 | 9 | 5 | 4 | 8 801 | 13 |
| 178 | 100 | 4 999 | 2 551 | 2 448 | 83,1 | 84,8 | 81,3 | 7 | 2 | 5 | 5 270 | 14 |
| 153 | 104 | 4 227 | 2 186 | 2 041 | 81,9 | 87,5 | 76,7 | 4 | 1 | 3 | 4 480 | 15 |
| 143 | 81 | 4 522 | 2 211 | 2 311 | 82,5 | 83,5 | 81,5 | 2 | 1 | 1 | 4 744 | 16 |
| 293 | 192 | 7 366 | 3 671 | 3 695 | 86,6 | 88,0 | 85,2 | 9 | 6 | 3 | 7 842 | 17 |
| 1 856 | 1 465 | 42 836 | 20 714 | 22 122 | 85,8 | 86,6 | 85,0 | 73 | 29 | 44 | 46 084 | 19 |
| 694 | 491 | 16 732 | 8 422 | 8 310 | 85,8 | 88,6 | 83,2 | 19 | 4 | 15 | 17 898 | 20 |
| 79 | 61 | 6 558 | 3 418 | 3 140 | 83,2 | 85,0 | 81,3 | 9 | - | 9 | 6 689 | 21 |
| 96 | 38 | 4 721 | 2 399 | 2 322 | 84,2 | 85,0 | 83,4 | 6 | 2 | 4 | 4 849 | 26 |
| 73 | 52 | 3 738 | 1 931 | 1 807 | 83,9 | 86,6 | 81,3 | 3 | 2 | 1 | 3 860 | 27 |
| 142 | 63 | 5 427 | 2 739 | 2 688 | 83,5 | 85,4 | 81,6 | 10 | 2 | 8 | 5 622 | 28 |
| 51 | 25 | 2 731 | 1 435 | 1 296 | 81,6 | 84,3 | 78,6 | 3 | 1 | 2 | 2 804 | 29 |
| 198 | 135 | 9 116 | 4 531 | 4 585 | 81,6 | 83,2 | 80,1 | 21 | 5 | 16 | 9 428 | 30 |
| 379 | 263 | 18 235 | 9 104 | 9 131 | 85,0 | 86,4 | 83,5 | 36 | 6 | 30 | 18 841 | 31 |
| 180 | 75 | 6 569 | 3 338 | 3 231 | 83,3 | 84,7 | 81,8 | 16 | 7 | 9 | 6 808 | 33 |
| 25 | 16 | 1 435 | 746 | 689 | 86,6 | 88,0 | 85,0 | 3 | - | 3 | 1 473 | 34 |
| 237 | 110 | 8 126 | 4 187 | 3 939 | 79,4 | 82,2 | 76,7 | 9 | - | 9 | 8 464 | 35 |
| 159 | 81 | 7 360 | 3 848 | 3 512 | 84,2 | 85,5 | 82,8 | 12 | 4 | 8 | 7 588 | 36 |
| 183 | 118 | 7 877 | 4 002 | 3 875 | 82,5 | 85,6 | 79,5 | 7 | - | 7 | 8 171 | 37 |
| 83 | 39 | 3 674 | 1 900 | 1 774 | 83,1 | 85,2 | 81,0 | 6 | 3 | 3 | 3 790 | 38 |
| 31 | 31 | 1 280 | 657 | 623 | 86,6 | 89,6 | 83,6 | 5 | 4 | 1 | 1 337 | 39 |
| 11 346 | 11 195 | 269 030 | 120 732 | 148 298 | 82,2 | 82,6 | 81,8 | 545 | 240 | 305 | 291 026 | 01 |

Tabell 6 (forts.). Personer med stemmerett, avgitte, forkastede og godkjente stemmer og valgdeltaking i prosent. Kommuner

| Nr. | Kommune | Personer med stemmerett | | | Avgitte stemmer | | | |
|------------|---------------------|-------------------------|--------|---------|-----------------|-------|---------|---------------------|
| | | I alt | Menn | Kvinner | i alt | | | på forhånd I alt |
| | | | | | I alt | Menn | Kvinner | |
| 04 HEDMARK | | | | | | | | |
| 01 | Hamar | 11 727 | 5 300 | 6 427 | 10 199 | 4 702 | 5 497 | 580 |
| 02 | Kongsvinger | 10 430 | 5 237 | 5 193 | 8 611 | 4 400 | 4 211 | 328 |
| 12 | Ringsaker | 19 852 | 10 051 | 9 801 | 17 024 | 8 777 | 8 247 | 528 |
| 14 | Vang | 6 037 | 3 029 | 3 008 | 5 345 | 2 710 | 2 635 | 171 |
| 15 | Løten | 4 479 | 2 270 | 2 209 | 3 991 | 2 033 | 1 958 | 117 |
| 17 | Stange | 11 892 | 6 027 | 5 865 | 10 173 | 5 191 | 4 982 | 298 |
| 18 | Nord-Odal | 3 827 | 1 994 | 1 833 | 3 200 | 1 734 | 1 466 | 88 |
| 19 | Sør-Odal | 5 095 | 2 610 | 2 485 | 4 336 | 2 252 | 2 084 | 180 |
| 20 | Eidskog | 4 569 | 2 310 | 2 259 | 3 729 | 1 939 | 1 790 | 120 |
| 23 | Grue | 4 580 | 2 372 | 2 208 | 3 883 | 2 055 | 1 828 | 132 |
| 25 | Åsnes | 6 515 | 3 398 | 3 117 | 5 309 | 2 849 | 2 460 | 176 |
| 26 | Våler | 3 348 | 1 744 | 1 604 | 2 710 | 1 440 | 1 270 | 63 |
| 27 | Elverum | 10 382 | 5 152 | 5 230 | 8 691 | 4 386 | 4 305 | 374 |
| 28 | Trysil | 5 130 | 2 634 | 2 496 | 4 351 | 2 341 | 2 010 | 180 |
| 29 | Åmot | 3 472 | 1 771 | 1 701 | 2 947 | 1 534 | 1 413 | 123 |
| 30 | Stor-Elvdal | 2 801 | 1 432 | 1 369 | 2 340 | 1 217 | 1 123 | 104 |
| 32 | Rendalen | 2 209 | 1 137 | 1 072 | 1 932 | 1 005 | 927 | 161 |
| 34 | Engerdal | 1 209 | 629 | 580 | 1 075 | 572 | 503 | 53 |
| 35 | Tolga-Os | 2 630 | 1 349 | 1 281 | 2 141 | 1 124 | 1 017 | 136 |
| 37 | Tynset | 3 467 | 1 761 | 1 706 | 2 797 | 1 470 | 1 327 | 188 |
| 38 | Alvdal | 1 718 | 869 | 849 | 1 509 | 777 | 732 | 111 |
| 39 | Folldal | 1 517 | 775 | 742 | 1 312 | 683 | 629 | 83 |
| 05 OPPLAND | | | | | | | | |
| 01 | Lillehammer | 14 524 | 6 811 | 7 713 | 12 044 | 5 821 | 6 223 | 745 |
| 02 | Gjøvik | 17 805 | 8 596 | 9 209 | 15 398 | 7 588 | 7 810 | 729 |
| 11 | Dovre | 2 152 | 1 092 | 1 060 | 1 713 | 891 | 822 | 126 |
| 12 | Lesja | 1 768 | 905 | 863 | 1 403 | 743 | 660 | 96 |
| 13 | Skjåk | 1 839 | 991 | 848 | 1 394 | 762 | 632 | 75 |
| 14 | Lom | 1 911 | 985 | 926 | 1 477 | 781 | 696 | 87 |
| 15 | Vågå | 2 787 | 1 443 | 1 344 | 2 387 | 1 265 | 1 122 | 118 |
| 17 | Sel | 4 311 | 2 213 | 2 098 | 3 403 | 1 813 | 1 590 | 163 |
| 18 | Fron | 6 543 | 3 367 | 3 176 | 5 397 | 2 821 | 2 576 | 219 |
| 20 | Ringebu | 3 734 | 1 892 | 1 842 | 3 077 | 1 620 | 1 457 | 118 |
| 21 | Øyer | 2 879 | 1 445 | 1 434 | 2 376 | 1 234 | 1 142 | 102 |
| 22 | Gausdal | 4 458 | 2 258 | 2 200 | 3 692 | 1 913 | 1 779 | 150 |
| 28 | Østre Toten | 9 624 | 4 864 | 4 760 | 8 079 | 4 172 | 3 907 | 279 |
| 29 | Vestre Toten | 8 594 | 4 299 | 4 295 | 7 206 | 3 687 | 3 519 | 283 |
| 32 | Jevnaker | 3 718 | 1 856 | 1 862 | 3 178 | 1 628 | 1 550 | 150 |
| 33 | Lunner | 3 975 | 2 017 | 1 958 | 3 306 | 1 707 | 1 599 | 111 |
| 34 | Gran | 8 337 | 4 207 | 4 130 | 6 780 | 3 494 | 3 286 | 241 |
| 36 | Søndre Land | 4 611 | 2 323 | 2 288 | 3 862 | 1 975 | 1 887 | 157 |
| 38 | Nordre Land | 4 902 | 2 500 | 2 402 | 4 058 | 2 144 | 1 914 | 147 |
| 40 | Sør-Aurdal | 2 654 | 1 365 | 1 289 | 2 050 | 1 100 | 950 | 78 |
| 41 | Etnedal | 1 294 | 672 | 622 | 1 037 | 564 | 473 | 47 |
| 42 | Nord-Aurdal | 4 372 | 2 167 | 2 205 | 3 429 | 1 767 | 1 662 | 162 |
| 43 | Vestre Slidre | 1 670 | 848 | 822 | 1 339 | 708 | 631 | 53 |
| 44 | Øystre Slidre | 2 073 | 1 047 | 1 026 | 1 571 | 823 | 748 | 66 |
| 45 | Vang | 1 319 | 687 | 632 | 1 009 | 541 | 468 | 34 |

Persons entitled to vote, votes cast, rejected and valid votes and percentage poll. Municipalities

| Avgitte stemmer | | | | | Valgdeltaking i prosent | | | Forkastede stemmer | | | Godkjente stemmer i alt | Nr. |
|-----------------|---------|---------------|-------|---------|-------------------------|------|---------|--------------------|-------------------|----------------------|-------------------------|-----|
| på forhånd | | på valgtinget | | | Begge kjønn | Menn | Kvinner | I alt | Avgitt på forhånd | Avgitt på valgtinget | | |
| Menn | Kvinner | I alt | Menn | Kvinner | | | | | | | | |
| 04 | | | | | | | | | | | | |
| 283 | 297 | 9 619 | 4 419 | 5 200 | 87,0 | 88,7 | 85,5 | 25 | 3 | 22 | 10 174 | 01 |
| 190 | 138 | 8 283 | 4 210 | 4 073 | 82,6 | 84,0 | 81,1 | 14 | 3 | 11 | 8 597 | 02 |
| 336 | 192 | 16 496 | 8 441 | 8 055 | 85,8 | 87,3 | 84,1 | 13 | 4 | 9 | 17 011 | 12 |
| 97 | 74 | 5 174 | 2 613 | 2 561 | 88,5 | 89,5 | 87,6 | 21 | 1 | 20 | 5 324 | 14 |
| 75 | 42 | 3 874 | 1 958 | 1 916 | 89,1 | 89,6 | 88,6 | 9 | - | 9 | 3 982 | 15 |
| 190 | 108 | 9 875 | 5 001 | 4 874 | 85,5 | 86,1 | 84,9 | 28 | 4 | 24 | 10 145 | 17 |
| 58 | 30 | 3 112 | 1 676 | 1 436 | 83,6 | 87,0 | 80,0 | 2 | 1 | 1 | 3 198 | 18 |
| 96 | 84 | 4 156 | 2 156 | 2 000 | 85,1 | 86,3 | 83,9 | 7 | 1 | 6 | 4 329 | 19 |
| 69 | 51 | 3 609 | 1 870 | 1 739 | 81,6 | 83,9 | 79,2 | 5 | 2 | 3 | 3 724 | 20 |
| 74 | 58 | 3 751 | 1 981 | 1 770 | 84,8 | 86,6 | 82,8 | 8 | - | 8 | 3 875 | 23 |
| 105 | 71 | 5 133 | 2 744 | 2 389 | 81,5 | 83,8 | 78,9 | 6 | - | 6 | 5 303 | 25 |
| 33 | 30 | 2 647 | 1 407 | 1 240 | 80,9 | 82,6 | 79,2 | 1 | - | 1 | 2 709 | 26 |
| 220 | 154 | 8 317 | 4 166 | 4 151 | 83,7 | 85,1 | 82,3 | 9 | - | 9 | 8 682 | 27 |
| 107 | 73 | 4 171 | 2 234 | 1 937 | 84,8 | 88,9 | 80,5 | 7 | 1 | 6 | 4 344 | 28 |
| 76 | 47 | 2 824 | 1 458 | 1 366 | 84,9 | 86,6 | 83,1 | 3 | 2 | 1 | 2 944 | 29 |
| 58 | 46 | 2 236 | 1 159 | 1 077 | 83,5 | 85,0 | 82,0 | 1 | 1 | - | 2 339 | 30 |
| 107 | 54 | 1 771 | 898 | 873 | 87,5 | 88,4 | 86,5 | - | - | - | 1 932 | 32 |
| 33 | 20 | 1 022 | 539 | 483 | 88,9 | 90,9 | 86,7 | - | - | - | 1 075 | 34 |
| 78 | 58 | 2 005 | 1 046 | 959 | 81,4 | 83,3 | 79,4 | - | - | - | 2 141 | 35 |
| 113 | 75 | 2 609 | 1 357 | 1 252 | 80,7 | 83,5 | 77,8 | 1 | 1 | - | 2 796 | 37 |
| 62 | 49 | 1 398 | 715 | 683 | 87,8 | 89,4 | 86,2 | 2 | - | 2 | 1 507 | 38 |
| 43 | 40 | 1 229 | 640 | 589 | 86,5 | 88,1 | 84,8 | 2 | - | 2 | 1 310 | 39 |
| 05 | | | | | | | | | | | | |
| 373 | 372 | 11 299 | 5 448 | 5 851 | 82,9 | 85,5 | 80,7 | 30 | 9 | 21 | 12 014 | 01 |
| 374 | 355 | 14 669 | 7 214 | 7 455 | 86,5 | 88,3 | 84,8 | 17 | 2 | 15 | 15 381 | 02 |
| 84 | 42 | 1 587 | 807 | 780 | 79,6 | 81,6 | 77,5 | 4 | 1 | 3 | 1 709 | 11 |
| 55 | 41 | 1 307 | 688 | 619 | 79,4 | 82,1 | 76,5 | 1 | 1 | - | 1 402 | 12 |
| 49 | 26 | 1 319 | 713 | 606 | 75,8 | 76,9 | 74,5 | 2 | - | 2 | 1 392 | 13 |
| 48 | 39 | 1 390 | 733 | 657 | 77,3 | 79,3 | 75,2 | - | - | - | 1 477 | 14 |
| 73 | 45 | 2 269 | 1 192 | 1 077 | 85,6 | 87,7 | 83,5 | 3 | - | 3 | 2 384 | 15 |
| 96 | 67 | 3 240 | 1 717 | 1 523 | 78,9 | 81,9 | 75,8 | 5 | - | 5 | 3 398 | 17 |
| 133 | 86 | 5 178 | 2 688 | 2 490 | 82,5 | 83,8 | 81,1 | 12 | 1 | 11 | 5 385 | 18 |
| 73 | 45 | 2 959 | 1 547 | 1 412 | 82,4 | 85,6 | 79,1 | - | - | - | 3 077 | 20 |
| 67 | 35 | 2 274 | 1 167 | 1 107 | 82,5 | 85,4 | 79,6 | 6 | 2 | 4 | 2 370 | 21 |
| 76 | 74 | 3 542 | 1 837 | 1 705 | 82,8 | 84,7 | 80,9 | 7 | - | 7 | 3 685 | 22 |
| 151 | 128 | 7 800 | 4 021 | 3 779 | 83,9 | 85,8 | 82,1 | 2 | 1 | 1 | 8 077 | 28 |
| 155 | 128 | 6 923 | 3 532 | 3 391 | 83,8 | 85,8 | 81,9 | 9 | - | 9 | 7 197 | 29 |
| 80 | 70 | 3 028 | 1 548 | 1 480 | 85,5 | 87,7 | 83,2 | 3 | 1 | 2 | 3 175 | 32 |
| 70 | 41 | 3 195 | 1 637 | 1 558 | 83,2 | 84,6 | 81,7 | 3 | - | 3 | 3 303 | 33 |
| 136 | 105 | 6 539 | 3 358 | 3 181 | 81,3 | 83,1 | 79,6 | 5 | 3 | 2 | 6 775 | 34 |
| 78 | 79 | 3 705 | 1 897 | 1 808 | 83,8 | 85,0 | 82,5 | 4 | 1 | 3 | 3 858 | 36 |
| 81 | 66 | 3 911 | 2 063 | 1 848 | 82,8 | 85,8 | 79,7 | 13 | 2 | 11 | 4 045 | 38 |
| 45 | 33 | 1 972 | 1 055 | 917 | 77,2 | 80,6 | 73,7 | 4 | 1 | 3 | 2 046 | 40 |
| 21 | 26 | 990 | 543 | 447 | 80,1 | 83,9 | 76,0 | - | - | - | 1 037 | 41 |
| 96 | 66 | 3 267 | 1 671 | 1 596 | 78,4 | 81,5 | 75,4 | 1 | 1 | - | 3 428 | 42 |
| 27 | 26 | 1 286 | 681 | 605 | 80,2 | 83,5 | 76,8 | - | - | - | 1 339 | 43 |
| 40 | 26 | 1 505 | 783 | 722 | 75,8 | 78,6 | 72,9 | 5 | - | 5 | 1 566 | 44 |
| 21 | 13 | 975 | 520 | 455 | 76,5 | 78,7 | 74,1 | - | - | - | 1 009 | 45 |

Tabell 6 (forts.). Personer med stemmerett, avgitte, forkastede og godkjente stemmer og valgdeltaking i prosent. Kommuner

| Nr. | Kommune | Personer med stemmerett | | | Avgitte stemmer | | | på forhånd I alt |
|-------------|---------------------|-------------------------|--------|---------|-----------------|--------|---------|---------------------|
| | | I alt | Menn | Kvinner | i alt | | | |
| | | | | | I alt | Menn | Kvinner | |
| 06 BUSKERUD | | | | | | | | |
| 01 | Ringerike | 20 820 | 10 278 | 10 542 | 17 277 | 8 659 | 8 618 | 669 |
| 02 | Drammen | 35 816 | 16 884 | 18 932 | 30 034 | 14 325 | 15 709 | 1 692 |
| 04 | Kongsberg | 13 322 | 6 649 | 6 673 | 11 057 | 5 625 | 5 432 | 517 |
| 15 | Flå | 947 | 495 | 452 | 803 | 425 | 378 | 32 |
| 16 | Nes | 2 218 | 1 103 | 1 115 | 1 849 | 929 | 920 | 80 |
| 17 | Gol | 2 480 | 1 243 | 1 237 | 1 955 | 1 012 | 943 | 89 |
| 18 | Hemsedal | 1 021 | 529 | 492 | 818 | 419 | 399 | 40 |
| 19 | Ål | 3 116 | 1 552 | 1 564 | 2 501 | 1 287 | 1 214 | 150 |
| 20 | Hol | 2 949 | 1 468 | 1 481 | 2 295 | 1 210 | 1 085 | 139 |
| 21 | Sigdal | 2 711 | 1 391 | 1 320 | 2 198 | 1 148 | 1 050 | 52 |
| 22 | Krødsherad | 1 434 | 729 | 705 | 1 225 | 626 | 599 | 55 |
| 23 | Modum | 8 455 | 4 138 | 4 317 | 6 839 | 3 583 | 3 256 | 244 |
| 24 | Øvre Eiker | 9 307 | 4 630 | 4 677 | 7 467 | 3 835 | 3 632 | 220 |
| 25 | Nedre Eiker | 10 099 | 4 964 | 5 135 | 8 347 | 4 350 | 3 997 | 255 |
| 26 | Lier | 11 057 | 5 604 | 5 453 | 8 959 | 4 532 | 4 427 | 363 |
| 27 | Røyken | 7 422 | 3 801 | 3 621 | 6 037 | 3 117 | 2 920 | 268 |
| 28 | Hurum | 4 664 | 2 331 | 2 333 | 3 840 | 1 950 | 1 890 | 174 |
| 31 | Flesberg | 1 551 | 818 | 733 | 1 264 | 676 | 588 | 37 |
| 32 | Rollag | 952 | 492 | 460 | 811 | 435 | 376 | 37 |
| 33 | Nore og Uvdal | 2 113 | 1 097 | 1 016 | 1 633 | 927 | 706 | 84 |
| 07 VESTFOLD | | | | | | | | |
| 02 | Holmestrand | 5 287 | 2 612 | 2 675 | 4 561 | 2 280 | 2 281 | 247 |
| 03 | Horten | 9 530 | 4 614 | 4 916 | 7 628 | 3 721 | 3 907 | 544 |
| 05 | Tønsberg | 7 944 | 3 488 | 4 456 | 6 465 | 2 946 | 3 519 | 458 |
| 06 | Sandefjord | 22 507 | 10 920 | 11 587 | 18 210 | 8 789 | 9 421 | 1 352 |
| 07 | Larvik | 7 196 | 3 316 | 3 880 | 5 903 | 2 748 | 3 155 | 365 |
| 08 | Stavern | 1 632 | 833 | 799 | 1 364 | 688 | 676 | 102 |
| 11 | Svelvik | 3 263 | 1 618 | 1 645 | 2 615 | 1 303 | 1 312 | 107 |
| 13 | Sande | 3 921 | 1 996 | 1 925 | 3 191 | 1 643 | 1 548 | 141 |
| 14 | Hof | 1 623 | 830 | 793 | 1 402 | 724 | 678 | 111 |
| 16 | Våle | 2 002 | 1 008 | 994 | 1 676 | 853 | 823 | 81 |
| 17 | Borre | 5 272 | 2 560 | 2 712 | 4 280 | 2 120 | 2 160 | 291 |
| 18 | Ramnes | 1 915 | 980 | 935 | 1 579 | 811 | 768 | 81 |
| 19 | Andebu | 2 473 | 1 279 | 1 194 | 1 906 | 1 019 | 887 | 114 |
| 20 | Stokke | 4 548 | 2 282 | 2 266 | 3 643 | 1 837 | 1 806 | 238 |
| 21 | Sem | 13 371 | 6 579 | 6 792 | 11 082 | 5 575 | 5 507 | 727 |
| 22 | Nøtterøy | 10 843 | 5 202 | 5 641 | 8 910 | 4 197 | 4 713 | 773 |
| 23 | Tjøme | 2 162 | 1 073 | 1 089 | 1 811 | 894 | 917 | 134 |
| 25 | Tjølling | 4 575 | 2 246 | 2 329 | 3 795 | 1 867 | 1 928 | 235 |
| 26 | Brunlanes | 4 664 | 2 320 | 2 344 | 3 766 | 1 890 | 1 876 | 227 |
| 27 | Hedrum | 5 821 | 2 866 | 2 955 | 4 811 | 2 386 | 2 425 | 249 |
| 28 | Lardal | 1 619 | 818 | 801 | 1 370 | 703 | 667 | 53 |
| 08 TELEMARK | | | | | | | | |
| 05 | Porsgrunn | 21 859 | 10 682 | 11 177 | 17 313 | 8 777 | 8 536 | 917 |
| 06 | Skien | 31 874 | 15 342 | 16 532 | 24 708 | 12 362 | 12 346 | 1 199 |
| 07 | Notodden | 9 229 | 4 588 | 4 641 | 7 784 | 3 924 | 3 860 | 332 |
| 11 | Siljan | 1 089 | 568 | 521 | 910 | 474 | 436 | 42 |
| 14 | Bamble | 6 410 | 3 208 | 3 202 | 4 991 | 2 645 | 2 346 | 218 |
| 15 | Kragerø | 7 223 | 3 551 | 3 672 | 5 735 | 2 835 | 2 900 | 349 |
| 17 | Drangedal | 3 149 | 1 673 | 1 476 | 2 497 | 1 344 | 1 153 | 142 |
| 19 | Nome | 5 195 | 2 568 | 2 627 | 4 039 | 2 015 | 2 024 | 150 |
| 21 | Bø | 2 827 | 1 427 | 1 400 | 2 290 | 1 200 | 1 090 | 115 |
| 22 | Sauherad | 2 724 | 1 372 | 1 352 | 2 250 | 1 171 | 1 079 | 91 |
| 26 | Tinn | 5 790 | 2 856 | 2 934 | 5 024 | 2 495 | 2 529 | 416 |
| 27 | Hjartdal | 1 252 | 656 | 596 | 947 | 510 | 437 | 61 |
| 28 | Seljord | 2 144 | 1 137 | 1 007 | 1 684 | 927 | 757 | 72 |
| 29 | Kviteseid | 2 066 | 1 050 | 1 016 | 1 660 | 863 | 797 | 119 |
| 30 | Nissedal | 1 044 | 536 | 508 | 871 | 456 | 415 | 54 |
| 31 | Fyresdal | 1 054 | 549 | 505 | 900 | 475 | 425 | 57 |
| 33 | Tokke | 2 013 | 1 028 | 985 | 1 661 | 859 | 802 | 135 |
| 34 | Vinje | 2 608 | 1 364 | 1 244 | 2 175 | 1 128 | 1 047 | 156 |

Persons entitled to vote, votes cast, rejected and valid votes and percentage poll. Municipalities

| Avgitte stemmer | | | | | Valgdeltaking i prosent | | | Forkastede stemmer | | | Godkjente stemmer i alt | Nr. |
|-----------------|---------|---------------|--------|---------|-------------------------|------|---------|--------------------|-------------------|----------------------|-------------------------|-----|
| på forhånd | | på valgtinget | | | Begge kjønn | Menn | Kvinner | I alt | Avgitt på forhånd | Avgitt på valgtinget | | |
| Menn | Kvinner | I alt | Menn | Kvinner | | | | | | | | |
| 06 | | | | | | | | | | | | |
| 395 | 274 | 16 608 | 8 264 | 8 344 | 83,0 | 84,2 | 81,7 | 40 | 18 | 22 | 17 237 | 01 |
| 871 | 821 | 28 342 | 13 454 | 14 888 | 83,9 | 84,8 | 83,0 | 101 | 9 | 92 | 29 933 | 02 |
| 306 | 211 | 10 540 | 5 319 | 5 221 | 83,0 | 84,6 | 81,4 | 3 | 3 | - | 11 054 | 04 |
| 16 | 16 | 771 | 409 | 362 | 84,8 | 85,9 | 83,6 | - | - | - | 803 | 15 |
| 49 | 31 | 1 769 | 880 | 889 | 83,4 | 84,2 | 82,5 | 1 | 1 | - | 1 848 | 16 |
| 49 | 40 | 1 866 | 963 | 903 | 78,8 | 81,4 | 76,2 | - | - | - | 1 955 | 17 |
| 18 | 22 | 778 | 401 | 377 | 80,1 | 79,2 | 81,1 | - | - | - | 818 | 18 |
| 97 | 53 | 2 351 | 1 190 | 1 161 | 80,3 | 82,9 | 77,6 | 2 | 1 | 1 | 2 499 | 19 |
| 79 | 60 | 2 156 | 1 131 | 1 025 | 77,8 | 82,4 | 73,3 | 2 | - | 2 | 2 293 | 20 |
| 33 | 19 | 2 146 | 1 115 | 1 031 | 81,1 | 82,5 | 79,5 | - | - | - | 2 198 | 21 |
| 34 | 21 | 1 170 | 592 | 578 | 85,4 | 85,9 | 85,0 | 2 | - | 2 | 1 223 | 22 |
| 165 | 79 | 6 595 | 3 418 | 3 177 | 80,9 | 86,6 | 75,4 | 17 | 2 | 15 | 6 822 | 23 |
| 145 | 75 | 7 247 | 3 690 | 3 557 | 80,2 | 82,8 | 77,7 | 10 | 3 | 7 | 7 457 | 24 |
| 160 | 95 | 8 092 | 4 190 | 3 902 | 82,7 | 87,6 | 77,8 | 31 | 7 | 24 | 8 316 | 25 |
| 216 | 147 | 8 596 | 4 316 | 4 280 | 81,0 | 80,9 | 81,2 | 25 | 5 | 20 | 8 934 | 26 |
| 179 | 89 | 5 769 | 2 938 | 2 831 | 81,3 | 82,0 | 80,6 | 4 | 1 | 3 | 6 033 | 27 |
| 110 | 64 | 3 666 | 1 840 | 1 826 | 82,3 | 83,7 | 81,0 | 5 | 1 | 4 | 3 835 | 28 |
| 21 | 16 | 1 227 | 655 | 572 | 81,5 | 82,6 | 80,2 | 1 | - | 1 | 1 263 | 31 |
| 22 | 15 | 774 | 413 | 361 | 85,2 | 88,4 | 81,7 | 1 | - | 1 | 810 | 32 |
| 56 | 28 | 1 549 | 871 | 678 | 77,3 | 84,5 | 69,5 | 3 | - | 3 | 1 630 | 33 |
| 07 | | | | | | | | | | | | |
| 157 | 90 | 4 314 | 2 123 | 2 191 | 86,3 | 87,3 | 85,3 | 44 | 27 | 17 | 4 517 | 02 |
| 357 | 187 | 7 084 | 3 364 | 3 720 | 80,0 | 80,6 | 79,5 | 21 | 7 | 14 | 7 607 | 03 |
| 242 | 216 | 6 007 | 2 704 | 3 303 | 81,4 | 84,5 | 79,0 | 12 | 12 | - | 6 453 | 05 |
| 907 | 445 | 16 858 | 7 882 | 8 976 | 80,9 | 80,5 | 81,3 | 42 | 33 | 9 | 18 168 | 06 |
| 199 | 166 | 5 538 | 2 549 | 2 989 | 82,0 | 82,9 | 81,3 | 24 | 13 | 11 | 5 879 | 07 |
| 73 | 29 | 1 262 | 615 | 647 | 83,6 | 82,6 | 84,6 | 3 | 3 | - | 1 361 | 08 |
| 74 | 33 | 2 508 | 1 229 | 1 279 | 80,1 | 80,5 | 79,8 | 5 | 1 | 4 | 2 610 | 11 |
| 90 | 51 | 3 050 | 1 553 | 1 497 | 81,4 | 82,3 | 80,4 | 5 | 1 | 4 | 3 186 | 13 |
| 76 | 35 | 1 291 | 648 | 643 | 86,4 | 87,2 | 85,5 | 5 | 2 | 3 | 1 397 | 14 |
| 51 | 30 | 1 595 | 802 | 793 | 83,7 | 84,6 | 82,8 | 1 | - | 1 | 1 675 | 16 |
| 191 | 100 | 3 989 | 1 929 | 2 060 | 81,2 | 82,8 | 79,6 | 8 | 6 | 2 | 4 272 | 17 |
| 53 | 28 | 1 498 | 758 | 740 | 82,5 | 82,8 | 82,1 | 2 | 2 | - | 1 577 | 18 |
| 79 | 35 | 1 792 | 940 | 852 | 77,1 | 79,7 | 74,3 | 4 | 1 | 3 | 1 902 | 19 |
| 171 | 67 | 3 405 | 1 666 | 1 739 | 80,1 | 80,5 | 79,7 | 10 | 6 | 4 | 3 633 | 20 |
| 504 | 223 | 10 355 | 5 071 | 5 284 | 82,9 | 84,7 | 81,1 | 13 | 9 | 4 | 11 069 | 21 |
| 543 | 230 | 8 137 | 3 654 | 4 483 | 82,2 | 80,7 | 83,5 | 19 | 10 | 9 | 8 891 | 22 |
| 83 | 51 | 1 677 | 811 | 866 | 83,8 | 83,3 | 84,2 | 3 | - | 3 | 1 808 | 23 |
| 152 | 83 | 3 560 | 1 715 | 1 845 | 83,0 | 83,1 | 82,8 | 3 | 2 | 1 | 3 792 | 25 |
| 161 | 66 | 3 539 | 1 729 | 1 810 | 80,7 | 81,5 | 80,0 | 3 | 1 | 2 | 3 763 | 26 |
| 166 | 83 | 4 562 | 2 220 | 2 342 | 82,6 | 83,3 | 82,1 | 4 | 2 | 2 | 4 807 | 27 |
| 33 | 20 | 1 317 | 670 | 647 | 84,6 | 85,9 | 83,3 | 7 | 3 | 4 | 1 363 | 28 |
| 08 | | | | | | | | | | | | |
| 578 | 339 | 16 396 | 8 199 | 8 197 | 79,2 | 82,2 | 76,4 | 26 | 7 | 19 | 17 287 | 05 |
| 736 | 463 | 23 509 | 11 626 | 11 883 | 77,5 | 80,6 | 74,7 | 40 | 15 | 25 | 24 668 | 06 |
| 192 | 140 | 7 452 | 3 732 | 3 720 | 84,3 | 85,5 | 83,2 | 18 | 4 | 14 | 7 766 | 07 |
| 28 | 14 | 868 | 446 | 422 | 83,6 | 83,5 | 83,7 | - | - | - | 910 | 11 |
| 147 | 71 | 4 773 | 2 498 | 2 275 | 77,9 | 82,5 | 73,3 | 2 | 1 | 1 | 4 989 | 14 |
| 229 | 120 | 5 386 | 2 606 | 2 780 | 79,4 | 79,8 | 79,0 | 10 | 6 | 4 | 5 725 | 15 |
| 91 | 51 | 2 355 | 1 253 | 1 102 | 79,3 | 80,3 | 78,1 | 2 | - | 2 | 2 495 | 17 |
| 63 | 87 | 3 889 | 1 952 | 1 937 | 77,7 | 78,5 | 77,0 | - | - | - | 4 039 | 19 |
| 71 | 44 | 2 175 | 1 129 | 1 046 | 81,0 | 84,1 | 77,9 | - | - | - | 2 290 | 21 |
| 58 | 33 | 2 159 | 1 113 | 1 046 | 82,6 | 85,3 | 79,8 | 1 | 1 | - | 2 249 | 22 |
| 220 | 196 | 4 608 | 2 275 | 2 333 | 86,8 | 87,4 | 86,2 | 18 | 1 | 17 | 5 006 | 26 |
| 42 | 19 | 886 | 468 | 418 | 75,6 | 77,7 | 73,3 | 1 | - | 1 | 946 | 27 |
| 35 | 37 | 1 612 | 892 | 720 | 78,5 | 81,5 | 75,2 | 1 | - | 1 | 1 683 | 28 |
| 77 | 42 | 1 541 | 786 | 755 | 80,3 | 82,2 | 78,4 | 2 | - | 2 | 1 658 | 29 |
| 41 | 13 | 817 | 415 | 402 | 83,4 | 85,1 | 81,7 | - | - | - | 871 | 30 |
| 35 | 22 | 843 | 440 | 403 | 85,4 | 86,5 | 84,2 | - | - | - | 900 | 31 |
| 77 | 58 | 1 526 | 782 | 744 | 82,5 | 83,6 | 81,4 | 4 | - | 4 | 1 657 | 33 |
| 106 | 50 | 2 019 | 1 022 | 997 | 83,4 | 82,7 | 84,2 | 1 | 1 | - | 2 174 | 34 |

Tabell 6 (forts.). Personer med stemmerett, avgitte, forkastede og godkjente stemmer og valgdeltaking i prosent. Kommuner

| Nr. | Kommune | Personer med stemmerett | | | Avgitte stemmer | | | på forhånd |
|---------------|-----------------------|-------------------------|--------|---------|-----------------|--------|---------|------------|
| | | I alt | Menn | Kvinner | i alt | | | |
| | | | | | I alt | Menn | Kvinner | |
| 09 AUST-AGDER | | | | | | | | |
| 01 | Risør | 4 456 | 2 193 | 2 263 | 3 565 | 1 795 | 1 770 | 278 |
| 03 | Arendal | 8 102 | 3 616 | 4 486 | 6 112 | 2 824 | 3 288 | 682 |
| 04 | Grimstad | 8 044 | 3 910 | 4 134 | 6 182 | 3 107 | 3 075 | 473 |
| 11 | Gjerstad | 1 773 | 930 | 843 | 1 320 | 705 | 615 | 42 |
| 12 | Vegårshei | 1 129 | 571 | 558 | 991 | 507 | 484 | 55 |
| 14 | Tvedestrand | 3 891 | 1 915 | 1 976 | 3 076 | 1 543 | 1 533 | 240 |
| 18 | Moland | 4 484 | 2 242 | 2 242 | 3 636 | 1 857 | 1 779 | 273 |
| 19 | Froland | 2 303 | 1 197 | 1 106 | 1 801 | 970 | 831 | 88 |
| 20 | Øyestad | 4 634 | 2 383 | 2 251 | 3 425 | 1 818 | 1 607 | 234 |
| 21 | Tromøy | 2 368 | 1 170 | 1 198 | 1 866 | 930 | 936 | 170 |
| 22 | Hisøy | 2 570 | 1 215 | 1 355 | 2 002 | 963 | 1 039 | 206 |
| 26 | Lillesand | 3 965 | 1 914 | 2 051 | 3 163 | 1 546 | 1 617 | 223 |
| 28 | Birkenes | 2 161 | 1 122 | 1 039 | 1 759 | 932 | 827 | 148 |
| 29 | Åmli | 1 515 | 801 | 714 | 1 227 | 657 | 570 | 70 |
| 35 | Iveland | 509 | 265 | 244 | 432 | 230 | 202 | 33 |
| 37 | Evje og Hornnes | 2 036 | 1 030 | 1 006 | 1 735 | 889 | 846 | 109 |
| 38 | Bygland | 1 044 | 540 | 504 | 832 | 457 | 375 | 87 |
| 40 | Valle | 1 040 | 529 | 511 | 834 | 433 | 401 | 65 |
| 41 | Bykle | 336 | 182 | 154 | 261 | 148 | 113 | 22 |
| 10 VEST-AGDER | | | | | | | | |
| 01 | Kristiansand | 38 006 | 18 122 | 19 884 | 30 747 | 15 066 | 15 681 | 1 995 |
| 02 | Mandal | 7 383 | 3 656 | 3 727 | 5 839 | 2 954 | 2 885 | 442 |
| 03 | Farsund | 5 571 | 2 752 | 2 819 | 4 349 | 2 177 | 2 172 | 390 |
| 04 | Flekkefjord | 5 997 | 2 983 | 3 014 | 4 841 | 2 508 | 2 333 | 329 |
| 14 | Vennesla | 6 340 | 3 214 | 3 126 | 5 343 | 2 751 | 2 592 | 207 |
| 17 | Songdalen | 2 287 | 1 152 | 1 135 | 1 930 | 997 | 933 | 100 |
| 18 | Søgne | 3 212 | 1 616 | 1 596 | 2 505 | 1 299 | 1 206 | 151 |
| 21 | Marnardal | 1 417 | 736 | 681 | 1 165 | 612 | 553 | 56 |
| 26 | Åseral | 611 | 297 | 314 | 531 | 260 | 271 | 36 |
| 27 | Audnedal | 1 003 | 532 | 471 | 804 | 437 | 367 | 41 |
| 29 | Lindesnes | 2 683 | 1 349 | 1 334 | 2 035 | 1 051 | 984 | 87 |
| 32 | Lyngdal | 3 150 | 1 575 | 1 575 | 2 561 | 1 331 | 1 230 | 187 |
| 34 | Hægebostad | 1 018 | 545 | 473 | 842 | 482 | 360 | 83 |
| 37 | Kvinesdal | 3 403 | 1 702 | 1 701 | 2 621 | 1 329 | 1 292 | 209 |
| 46 | Sirdal | 1 170 | 600 | 570 | 922 | 489 | 433 | 54 |
| 11 ROGALAND | | | | | | | | |
| 01 | Eigersund | 7 224 | 3 594 | 3 630 | 5 519 | 2 811 | 2 708 | 366 |
| 02 | Sandnes | 20 531 | 10 055 | 10 476 | 16 701 | 8 389 | 8 312 | 761 |
| 03 | Stavanger | 55 969 | 26 402 | 29 567 | 45 891 | 21 873 | 24 018 | 2 593 |
| 06 | Haugesund | 18 674 | 8 711 | 9 963 | 14 566 | 6 945 | 7 621 | 1 049 |
| 11 | Sokndal | 2 291 | 1 169 | 1 122 | 1 844 | 968 | 876 | 117 |
| 12 | Lund | 1 702 | 859 | 843 | 1 424 | 744 | 680 | 74 |
| 14 | Bjerkreim | 1 180 | 629 | 551 | 1 012 | 530 | 482 | 88 |
| 19 | Hå | 6 345 | 3 220 | 3 125 | 5 265 | 2 720 | 2 545 | 246 |
| 20 | Klepp | 5 436 | 2 836 | 2 600 | 4 399 | 2 312 | 2 087 | 188 |
| 21 | Time | 5 240 | 2 637 | 2 603 | 4 430 | 2 237 | 2 193 | 263 |
| 22 | Gjesdal | 2 888 | 1 428 | 1 460 | 2 444 | 1 238 | 1 206 | 139 |
| 24 | Sola | 6 274 | 3 214 | 3 060 | 4 886 | 2 558 | 2 328 | 209 |
| 27 | Randaberg | 2 955 | 1 476 | 1 479 | 2 458 | 1 245 | 1 213 | 130 |
| 29 | Forsand | 638 | 331 | 307 | 460 | 251 | 209 | 32 |
| 30 | Strand | 4 446 | 2 293 | 2 153 | 3 580 | 1 896 | 1 684 | 180 |
| 33 | Hjelmeland | 1 767 | 913 | 854 | 1 374 | 734 | 640 | 79 |
| 34 | Suldal | 2 543 | 1 305 | 1 238 | 1 931 | 1 039 | 892 | 161 |
| 35 | Sauda | 3 876 | 1 984 | 1 892 | 3 259 | 1 703 | 1 556 | 326 |
| 41 | Finnøy | 1 730 | 892 | 838 | 1 400 | 718 | 682 | 102 |
| 42 | Rennesøy | 1 361 | 691 | 670 | 1 095 | 563 | 532 | 62 |
| 44 | Kvitsøy | 376 | 187 | 189 | 305 | 163 | 142 | 58 |
| 45 | Bokn | 452 | 224 | 228 | 321 | 159 | 162 | 28 |
| 46 | Tysvær | 3 836 | 1 962 | 1 874 | 2 986 | 1 501 | 1 485 | 177 |
| 49 | Karmøy | 17 665 | 8 895 | 8 770 | 13 054 | 6 731 | 6 323 | 706 |
| 51 | Utsira | 204 | 117 | 87 | 148 | 93 | 55 | 8 |
| 54 | Vindafjord | 2 853 | 1 488 | 1 365 | 2 240 | 1 202 | 1 038 | 140 |

Persons entitled to vote, votes cast, rejected and valid votes and percentage poll. Municipalities

| Avgitte stemmer | | | | | Valgdeltaking i prosent | | | Forkastede stemmer | | | Godkjente stemmer | Nr. |
|-----------------|---------|---------------|--------|---------|-------------------------|------|---------|--------------------|-------------------|----------------------|-------------------|-----|
| på forhånd | | på valgtinget | | | Begge kjønn | Menn | Kvinner | I alt | Avgitt på forhånd | Avgitt på valgtinget | i alt | |
| Menn | Kvinner | I alt | Menn | Kvinner | | | | | | | | |
| 09 | | | | | | | | | | | | |
| 164 | 114 | 3 287 | 1 631 | 1 656 | 80,0 | 81,9 | 78,2 | 4 | 3 | 1 | 3 561 | 01 |
| 392 | 290 | 5 430 | 2 432 | 2 998 | 75,4 | 78,1 | 73,3 | 19 | 4 | 15 | 6 093 | 03 |
| 317 | 156 | 5 709 | 2 790 | 2 919 | 76,9 | 79,5 | 74,4 | 12 | 1 | 11 | 6 170 | 04 |
| 34 | 8 | 1 278 | 671 | 607 | 74,5 | 75,8 | 73,0 | 1 | 1 | - | 1 319 | 11 |
| 37 | 18 | 936 | 470 | 466 | 87,8 | 88,8 | 86,7 | 4 | 2 | 2 | 987 | 12 |
| 163 | 77 | 2 836 | 1 380 | 1 456 | 79,1 | 80,6 | 77,6 | 2 | 2 | - | 3 074 | 14 |
| 187 | 86 | 3 363 | 1 670 | 1 693 | 81,1 | 82,8 | 79,3 | 16 | 8 | 8 | 3 620 | 18 |
| 62 | 26 | 1 713 | 908 | 805 | 78,2 | 81,0 | 75,1 | - | - | - | 1 801 | 19 |
| 177 | 57 | 3 191 | 1 641 | 1 550 | 73,9 | 76,3 | 71,4 | 2 | 2 | - | 3 423 | 20 |
| 111 | 59 | 1 696 | 819 | 877 | 78,8 | 79,5 | 78,1 | 7 | 5 | 2 | 1 859 | 21 |
| 138 | 68 | 1 796 | 825 | 971 | 77,9 | 79,3 | 76,7 | 3 | 3 | - | 1 999 | 22 |
| 141 | 82 | 2 940 | 1 405 | 1 535 | 79,8 | 80,8 | 78,8 | 6 | 3 | 3 | 3 157 | 26 |
| 100 | 48 | 1 611 | 832 | 779 | 81,4 | 83,1 | 79,6 | - | - | - | 1 759 | 28 |
| 42 | 28 | 1 157 | 615 | 542 | 81,0 | 82,0 | 79,8 | - | - | - | 1 227 | 29 |
| 17 | 16 | 399 | 213 | 186 | 84,9 | 86,8 | 82,8 | - | - | - | 432 | 35 |
| 65 | 44 | 1 626 | 824 | 802 | 85,2 | 86,3 | 84,1 | 2 | - | 2 | 1 733 | 37 |
| 56 | 31 | 745 | 401 | 344 | 79,7 | 84,6 | 74,4 | 2 | 2 | - | 830 | 38 |
| 49 | 16 | 769 | 384 | 385 | 80,2 | 81,9 | 78,5 | - | - | - | 834 | 40 |
| 13 | 9 | 239 | 135 | 104 | 77,7 | 81,3 | 73,4 | - | - | - | 261 | 41 |
| 10 | | | | | | | | | | | | |
| 1 276 | 719 | 28 752 | 13 790 | 14 962 | 80,9 | 83,1 | 78,9 | 49 | 21 | 28 | 30 698 | 01 |
| 290 | 152 | 5 397 | 2 664 | 2 733 | 79,1 | 80,8 | 77,4 | - | - | - | 5 839 | 02 |
| 245 | 145 | 3 959 | 1 932 | 2 027 | 78,1 | 79,1 | 77,0 | 5 | 2 | 3 | 4 344 | 03 |
| 224 | 105 | 4 512 | 2 284 | 2 228 | 80,7 | 84,1 | 77,4 | 6 | - | 6 | 4 835 | 04 |
| 141 | 66 | 5 136 | 2 610 | 2 526 | 84,3 | 85,6 | 82,9 | 5 | 3 | 2 | 5 338 | 14 |
| 74 | 26 | 1 830 | 923 | 907 | 84,4 | 86,5 | 82,2 | 3 | 2 | 1 | 1 927 | 17 |
| 104 | 47 | 2 354 | 1 195 | 1 159 | 78,0 | 80,4 | 75,6 | 1 | 1 | - | 2 504 | 18 |
| 43 | 13 | 1 109 | 569 | 540 | 82,2 | 83,2 | 81,2 | 5 | 4 | 1 | 1 160 | 21 |
| 17 | 19 | 495 | 243 | 252 | 86,9 | 87,5 | 86,3 | - | - | - | 531 | 26 |
| 30 | 11 | 763 | 407 | 356 | 80,2 | 82,1 | 77,9 | 1 | 1 | - | 803 | 27 |
| 71 | 16 | 1 948 | 980 | 968 | 75,8 | 77,9 | 73,8 | 2 | 1 | 1 | 2 033 | 29 |
| 134 | 53 | 2 374 | 1 197 | 1 177 | 81,3 | 84,5 | 78,1 | - | - | - | 2 561 | 32 |
| 65 | 18 | 759 | 417 | 342 | 82,7 | 88,4 | 76,1 | - | - | - | 842 | 34 |
| 135 | 74 | 2 412 | 1 194 | 1 218 | 77,0 | 78,1 | 76,0 | 4 | 2 | 2 | 2 617 | 37 |
| 33 | 21 | 868 | 456 | 412 | 78,8 | 81,5 | 76,0 | - | - | - | 922 | 46 |
| 11 | | | | | | | | | | | | |
| 241 | 125 | 5 153 | 2 570 | 2 583 | 76,4 | 78,2 | 74,6 | 13 | - | 13 | 5 506 | 01 |
| 526 | 235 | 15 940 | 7 863 | 8 077 | 81,3 | 83,4 | 79,3 | 31 | 9 | 22 | 16 670 | 02 |
| 1 672 | 921 | 43 298 | 20 201 | 23 097 | 82,0 | 82,8 | 81,2 | 75 | 38 | 37 | 45 816 | 03 |
| 710 | 339 | 13 517 | 6 235 | 7 282 | 78,0 | 79,7 | 76,5 | 23 | 10 | 13 | 14 543 | 06 |
| 86 | 31 | 1 727 | 882 | 845 | 80,5 | 82,8 | 78,1 | - | - | - | 1 844 | 11 |
| 46 | 28 | 1 350 | 698 | 652 | 83,7 | 86,6 | 80,7 | - | - | - | 1 424 | 12 |
| 71 | 17 | 924 | 459 | 465 | 85,8 | 84,3 | 87,5 | 1 | - | 1 | 1 011 | 14 |
| 175 | 71 | 5 019 | 2 545 | 2 474 | 83,0 | 84,5 | 81,4 | 4 | 1 | 3 | 5 261 | 19 |
| 121 | 67 | 4 211 | 2 191 | 2 020 | 80,9 | 81,5 | 80,3 | 4 | 4 | - | 4 395 | 20 |
| 159 | 104 | 4 167 | 2 078 | 2 089 | 84,5 | 84,8 | 84,2 | 10 | 1 | 9 | 4 420 | 21 |
| 101 | 38 | 2 305 | 1 137 | 1 168 | 84,6 | 86,7 | 82,6 | 2 | 1 | 1 | 2 442 | 22 |
| 166 | 43 | 4 677 | 2 392 | 2 285 | 77,9 | 79,6 | 76,1 | 6 | 1 | 5 | 4 880 | 24 |
| 91 | 39 | 2 328 | 1 154 | 1 174 | 83,2 | 84,3 | 82,0 | 3 | 3 | - | 2 455 | 27 |
| 22 | 10 | 428 | 229 | 199 | 72,1 | 75,8 | 68,1 | - | - | - | 460 | 29 |
| 126 | 54 | 3 400 | 1 770 | 1 630 | 80,5 | 82,7 | 78,2 | 5 | 4 | 1 | 3 575 | 30 |
| 56 | 23 | 1 295 | 678 | 617 | 77,8 | 80,4 | 74,9 | - | - | - | 1 374 | 33 |
| 103 | 58 | 1 770 | 936 | 834 | 75,9 | 79,6 | 72,1 | 1 | 1 | - | 1 930 | 34 |
| 209 | 117 | 2 933 | 1 494 | 1 439 | 84,1 | 85,8 | 82,2 | 1 | - | 1 | 3 258 | 35 |
| 61 | 41 | 1 298 | 657 | 641 | 80,9 | 80,5 | 81,4 | 1 | - | 1 | 1 399 | 41 |
| 40 | 22 | 1 033 | 523 | 510 | 80,5 | 81,5 | 79,4 | 1 | - | 1 | 1 094 | 42 |
| 46 | 12 | 247 | 117 | 130 | 81,1 | 87,2 | 75,1 | - | - | - | 305 | 44 |
| 17 | 11 | 293 | 142 | 151 | 71,0 | 71,0 | 71,1 | - | - | - | 321 | 45 |
| 122 | 55 | 2 809 | 1 379 | 1 430 | 77,8 | 76,5 | 79,2 | 4 | 4 | - | 2 982 | 46 |
| 539 | 167 | 12 348 | 6 192 | 6 156 | 73,9 | 75,7 | 72,1 | 19 | 17 | 2 | 13 035 | 49 |
| 7 | 1 | 140 | 86 | 54 | 72,5 | 79,5 | 63,2 | - | - | - | 148 | 51 |
| 90 | 50 | 2 100 | 1 112 | 988 | 78,5 | 80,8 | 76,0 | 1 | - | 1 | 2 239 | 54 |

Tabell 6 (forts.). Personer med stemmerett, avgitte, forkastede og godkjente stemmer og valgdeltaking i prosent. Kommuner

| Nr. | Kommune | Personer med stemmerett | | | Avgitte stemmer | | | på forhånd I alt |
|---------------------|------------------|-------------------------|--------|---------|-----------------|--------|---------|---------------------|
| | | I alt | Menn | Kvinner | i alt | | | |
| | | | | | I alt | Menn | Kvinner | |
| 12 HORDALAND | | | | | | | | |
| 01 | Bergen | 145 189 | 67 811 | 77 378 | 115 770 | 55 250 | 60 520 | 7 844 |
| 11 | Etne | 2 595 | 1 313 | 1 282 | 2 048 | 1 065 | 983 | 229 |
| 14 | Ølen | 1 866 | 941 | 925 | 1 448 | 759 | 689 | 116 |
| 16 | Sveio | 2 418 | 1 264 | 1 154 | 1 857 | 985 | 872 | 122 |
| 19 | Bømlo | 5 321 | 2 745 | 2 576 | 4 184 | 2 165 | 2 019 | 456 |
| 21 | Stord | 6 961 | 3 527 | 3 434 | 5 626 | 2 941 | 2 685 | 373 |
| 22 | Fitjar | 1 589 | 818 | 771 | 1 326 | 694 | 632 | 104 |
| 23 | Tysnes | 1 923 | 949 | 974 | 1 469 | 795 | 674 | 156 |
| 24 | Kvinnherad | 7 659 | 3 898 | 3 761 | 5 956 | 3 166 | 2 790 | 377 |
| 27 | Jondal | 874 | 440 | 434 | 663 | 337 | 326 | 76 |
| 28 | Odda | 6 660 | 3 423 | 3 237 | 5 452 | 2 831 | 2 621 | 429 |
| 30 | Ullensvang | 3 259 | 1 615 | 1 644 | 2 586 | 1 301 | 1 285 | 171 |
| 33 | Ulvik | 912 | 470 | 442 | 720 | 396 | 324 | 57 |
| 34 | Granvin | 727 | 383 | 344 | 540 | 286 | 254 | 42 |
| 35 | Voss | 9 337 | 4 490 | 4 847 | 7 484 | 3 730 | 3 754 | 468 |
| 38 | Kvam | 5 741 | 2 926 | 2 815 | 4 637 | 2 356 | 2 281 | 415 |
| 41 | Fusa | 2 491 | 1 282 | 1 209 | 1 893 | 1 003 | 890 | 134 |
| 42 | Samnanger | 1 489 | 747 | 742 | 1 184 | 616 | 568 | 125 |
| 43 | Os | 5 350 | 2 655 | 2 695 | 4 257 | 2 163 | 2 094 | 229 |
| 44 | Austevoll | 2 438 | 1 255 | 1 183 | 1 840 | 973 | 867 | 216 |
| 45 | Sund | 2 042 | 1 061 | 981 | 1 553 | 803 | 750 | 144 |
| 46 | Fjell | 4 646 | 2 409 | 2 237 | 3 730 | 2 058 | 1 672 | 237 |
| 47 | Askøy | 9 165 | 4 556 | 4 609 | 6 921 | 3 653 | 3 268 | 366 |
| 51 | Vaksdal | 3 563 | 1 801 | 1 762 | 2 927 | 1 518 | 1 409 | 231 |
| 52 | Modalen | 183 | 100 | 83 | 27 | 16 | 11 | 4 |
| 53 | Osterøy | 3 794 | 1 959 | 1 835 | 2 948 | 1 546 | 1 402 | 178 |
| 56 | Meland | 1 758 | 893 | 865 | 1 445 | 745 | 700 | 76 |
| 59 | Øygarden | 1 666 | 888 | 778 | 1 327 | 705 | 622 | 159 |
| 60 | Radøy | 2 653 | 1 367 | 1 286 | 2 194 | 1 174 | 1 020 | 162 |
| 63 | Lindås | 5 412 | 2 782 | 2 630 | 4 177 | 2 189 | 1 988 | 260 |
| 64 | Austrheim | 1 364 | 723 | 641 | 975 | 523 | 452 | 114 |
| 65 | Fedje | 543 | 282 | 261 | 412 | 230 | 182 | 51 |
| 66 | Masfjorden | 1 204 | 612 | 592 | 928 | 486 | 442 | 71 |
| 14 SOGN OG FJORDANE | | | | | | | | |
| 01 | Flora | 5 503 | 2 833 | 2 670 | 4 196 | 2 229 | 1 967 | 318 |
| 11 | Gulen | 1 942 | 1 003 | 939 | 1 452 | 767 | 685 | 98 |
| 12 | Solund | 900 | 488 | 412 | 632 | 371 | 261 | 55 |
| 13 | Hyllestad | 1 217 | 626 | 591 | 915 | 495 | 420 | 78 |
| 16 | Høyanger | 3 673 | 1 858 | 1 815 | 2 817 | 1 442 | 1 375 | 233 |
| 17 | Vik | 1 859 | 941 | 918 | 1 384 | 732 | 652 | 115 |
| 18 | Balestrand | 1 334 | 658 | 676 | 1 047 | 545 | 502 | 67 |
| 19 | Leikanger | 1 886 | 964 | 922 | 1 512 | 775 | 737 | 105 |
| 20 | Sogndal | 3 180 | 1 569 | 1 611 | 2 332 | 1 211 | 1 121 | 138 |
| 21 | Aurland | 1 521 | 785 | 736 | 1 211 | 632 | 579 | 94 |
| 22 | Lærdal | 1 592 | 802 | 790 | 1 188 | 642 | 546 | 85 |
| 24 | Årdal | 4 511 | 2 423 | 2 088 | 3 807 | 2 069 | 1 738 | 264 |
| 26 | Luster | 3 647 | 1 909 | 1 738 | 2 631 | 1 435 | 1 196 | 216 |
| 28 | Askvoll | 2 292 | 1 206 | 1 086 | 1 586 | 866 | 720 | 113 |
| 29 | Fjaler | 2 416 | 1 264 | 1 152 | 1 857 | 1 041 | 816 | 170 |
| 30 | Gaular | 1 811 | 917 | 894 | 1 394 | 768 | 626 | 120 |
| 31 | Jølster | 1 846 | 968 | 878 | 1 483 | 790 | 693 | 73 |
| 32 | Førde | 3 509 | 1 766 | 1 743 | 2 619 | 1 399 | 1 220 | 176 |
| 33 | Naustdal | 1 440 | 738 | 702 | 1 138 | 613 | 525 | 112 |
| 38 | Bremanger | 3 577 | 1 895 | 1 682 | 2 708 | 1 446 | 1 262 | 240 |
| 39 | Vågsøy | 4 305 | 2 169 | 2 136 | 3 222 | 1 694 | 1 528 | 267 |
| 41 | Selje | 2 181 | 1 123 | 1 058 | 1 687 | 889 | 798 | 157 |
| 43 | Eid | 3 063 | 1 534 | 1 529 | 2 438 | 1 290 | 1 148 | 163 |
| 45 | Gloppen | 4 002 | 1 993 | 2 009 | 3 370 | 1 719 | 1 651 | 233 |
| 48 | Stryn | 4 964 | 2 481 | 2 483 | 3 936 | 2 083 | 1 853 | 228 |

Persons entitled to vote, votes cast, rejected and valid votes and percentage poll. Municipalities

| Avgitte stemmer | | | | | Valgdeltaking i prosent | | | Forkastede stemmer | | | Godkjente stemmer | Nr. |
|-----------------|---------|---------------|--------|---------|-------------------------|------|---------|--------------------|-------------------|----------------------|-------------------|-----|
| på forhånd | | på valgtinget | | | Begge kjønn | Menn | Kvinner | I alt | Avgitt på forhånd | Avgitt på valgtinget | i alt | |
| Menn | Kvinner | I alt | Menn | Kvinner | | | | | | | | |
| | | | | | | | | | | | | |
| 4 838 | 3 006 | 107 926 | 50 412 | 57 514 | 79,7 | 81,5 | 78,2 | 166 | 37 | 129 | 115 604 | 01 |
| 163 | 66 | 1 819 | 902 | 917 | 78,9 | 81,1 | 76,7 | 3 | 2 | 1 | 2 045 | 11 |
| 76 | 40 | 1 332 | 683 | 649 | 77,6 | 80,7 | 74,5 | - | - | - | 1 448 | 14 |
| 90 | 32 | 1 735 | 895 | 840 | 76,8 | 77,9 | 75,6 | 9 | 2 | 7 | 1 848 | 16 |
| 349 | 107 | 3 728 | 1 816 | 1 912 | 78,6 | 78,9 | 78,4 | 18 | 15 | 3 | 4 166 | 19 |
| 241 | 132 | 5 253 | 2 700 | 2 553 | 80,8 | 83,4 | 78,2 | 2 | 2 | - | 5 624 | 21 |
| 62 | 42 | 1 222 | 632 | 590 | 83,4 | 84,8 | 82,0 | 5 | 5 | - | 1 321 | 22 |
| 114 | 42 | 1 313 | 681 | 632 | 76,4 | 83,8 | 69,2 | 1 | - | 1 | 1 468 | 23 |
| 277 | 100 | 5 579 | 2 889 | 2 690 | 77,8 | 81,2 | 74,2 | 16 | 10 | 6 | 5 940 | 24 |
| 40 | 36 | 587 | 297 | 290 | 75,9 | 76,6 | 75,1 | 2 | 2 | - | 661 | 27 |
| 258 | 171 | 5 023 | 2 573 | 2 450 | 81,9 | 82,7 | 81,0 | 7 | - | 7 | 5 445 | 28 |
| 116 | 55 | 2 415 | 1 185 | 1 230 | 79,3 | 80,6 | 78,2 | 4 | 4 | - | 2 582 | 30 |
| 35 | 22 | 663 | 361 | 302 | 78,9 | 84,3 | 73,3 | 2 | - | 2 | 718 | 33 |
| 25 | 17 | 498 | 261 | 237 | 74,3 | 74,7 | 73,8 | - | - | - | 540 | 34 |
| 294 | 174 | 7 016 | 3 436 | 3 580 | 80,2 | 83,1 | 77,4 | 7 | 1 | 6 | 7 477 | 35 |
| 272 | 143 | 4 222 | 2 084 | 2 138 | 80,8 | 80,5 | 81,0 | 6 | 4 | 2 | 4 631 | 38 |
| 91 | 43 | 1 759 | 912 | 847 | 76,0 | 78,2 | 73,6 | 1 | 1 | - | 1 892 | 41 |
| 90 | 35 | 1 059 | 526 | 533 | 79,5 | 82,5 | 76,5 | - | - | - | 1 184 | 42 |
| 159 | 70 | 4 028 | 2 004 | 2 024 | 79,6 | 81,5 | 77,7 | 4 | - | 4 | 4 253 | 43 |
| 157 | 59 | 1 624 | 816 | 808 | 75,5 | 77,5 | 73,3 | 6 | 6 | - | 1 834 | 44 |
| 101 | 43 | 1 409 | 702 | 707 | 76,1 | 75,7 | 76,5 | 3 | 2 | 1 | 1 550 | 45 |
| 170 | 67 | 3 493 | 1 888 | 1 605 | 80,3 | 85,4 | 74,7 | 7 | 3 | 4 | 3 723 | 46 |
| 281 | 85 | 6 555 | 3 372 | 3 183 | 75,5 | 80,2 | 70,9 | 2 | 1 | 1 | 6 919 | 47 |
| 154 | 77 | 2 696 | 1 364 | 1 332 | 82,1 | 84,3 | 80,0 | 3 | 2 | 1 | 2 924 | 51 |
| 1 | 3 | 23 | 15 | 8 | 14,8 | 16,0 | 13,3 | - | - | - | 27 | 52 |
| 120 | 58 | 2 770 | 1 426 | 1 344 | 77,7 | 78,9 | 76,4 | 7 | 4 | 3 | 2 941 | 53 |
| 45 | 31 | 1 369 | 700 | 669 | 82,2 | 83,4 | 80,9 | - | - | - | 1 445 | 56 |
| 125 | 34 | 1 168 | 580 | 588 | 79,7 | 79,4 | 79,9 | 2 | 2 | - | 1 325 | 59 |
| 113 | 49 | 2 032 | 1 061 | 971 | 82,7 | 85,9 | 79,3 | 33 | 33 | - | 2 161 | 60 |
| 184 | 76 | 3 917 | 2 005 | 1 912 | 77,2 | 78,7 | 75,6 | 8 | 7 | 1 | 4 169 | 63 |
| 98 | 16 | 861 | 425 | 436 | 71,5 | 72,3 | 70,5 | 2 | 2 | - | 973 | 64 |
| 38 | 13 | 361 | 192 | 169 | 75,9 | 81,6 | 69,7 | - | - | - | 412 | 65 |
| 47 | 24 | 857 | 439 | 418 | 77,1 | 79,4 | 74,7 | - | - | - | 928 | 66 |
| | | | | | | | | | | | | 14 |
| 210 | 108 | 3 878 | 2 019 | 1 859 | 76,2 | 78,7 | 73,7 | 5 | 3 | 2 | 4 191 | 01 |
| 66 | 32 | 1 354 | 701 | 653 | 74,8 | 76,5 | 72,9 | 1 | 1 | - | 1 451 | 11 |
| 39 | 16 | 577 | 332 | 245 | 70,2 | 76,0 | 63,3 | 2 | 1 | 1 | 630 | 12 |
| 51 | 27 | 837 | 444 | 393 | 75,2 | 79,1 | 71,1 | 2 | 1 | 1 | 913 | 13 |
| 88 | 145 | 2 584 | 1 354 | 1 230 | 76,7 | 77,6 | 75,8 | 8 | 4 | 4 | 2 809 | 16 |
| 81 | 34 | 1 269 | 651 | 618 | 74,4 | 77,8 | 71,0 | 1 | 1 | - | 1 383 | 17 |
| 37 | 30 | 980 | 508 | 472 | 78,5 | 82,8 | 74,3 | 1 | 1 | - | 1 046 | 18 |
| 67 | 38 | 1 407 | 708 | 699 | 80,2 | 80,4 | 79,9 | - | - | - | 1 512 | 19 |
| 101 | 37 | 2 194 | 1 110 | 1 084 | 73,3 | 77,2 | 69,6 | 1 | 1 | - | 2 331 | 20 |
| 51 | 43 | 1 117 | 581 | 536 | 79,6 | 80,5 | 78,7 | - | - | - | 1 211 | 21 |
| 49 | 36 | 1 103 | 593 | 510 | 74,6 | 80,0 | 69,1 | 2 | 1 | 1 | 1 186 | 22 |
| 175 | 89 | 3 543 | 1 894 | 1 649 | 84,4 | 85,4 | 83,2 | 6 | 2 | 4 | 3 801 | 24 |
| 156 | 60 | 2 415 | 1 279 | 1 136 | 72,1 | 75,2 | 68,8 | 1 | - | 1 | 2 630 | 26 |
| 81 | 32 | 1 473 | 785 | 688 | 69,2 | 71,8 | 66,3 | 4 | 4 | - | 1 582 | 28 |
| 122 | 48 | 1 687 | 919 | 768 | 76,9 | 82,4 | 70,8 | 2 | 1 | 1 | 1 855 | 29 |
| 81 | 39 | 1 274 | 687 | 587 | 77,0 | 83,8 | 70,0 | 1 | 1 | - | 1 393 | 30 |
| 53 | 20 | 1 410 | 737 | 673 | 80,3 | 81,6 | 78,9 | - | - | - | 1 483 | 31 |
| 104 | 72 | 2 443 | 1 295 | 1 148 | 74,6 | 79,2 | 70,0 | 7 | 7 | - | 2 612 | 32 |
| 71 | 41 | 1 026 | 542 | 484 | 79,0 | 83,1 | 74,8 | 2 | 2 | - | 1 136 | 33 |
| 183 | 57 | 2 468 | 1 263 | 1 205 | 75,7 | 76,3 | 75,0 | - | - | - | 2 708 | 38 |
| 192 | 75 | 2 955 | 1 502 | 1 453 | 74,8 | 78,1 | 71,5 | 3 | 3 | - | 3 219 | 39 |
| 122 | 35 | 1 530 | 767 | 763 | 77,3 | 79,2 | 75,4 | 3 | 3 | - | 1 684 | 41 |
| 110 | 53 | 2 275 | 1 180 | 1 095 | 79,6 | 84,1 | 75,1 | 5 | 4 | 1 | 2 433 | 43 |
| 145 | 88 | 3 137 | 1 574 | 1 563 | 84,2 | 86,3 | 82,2 | 1 | - | 1 | 3 369 | 45 |
| 148 | 80 | 3 708 | 1 935 | 1 773 | 79,3 | 84,0 | 74,6 | 3 | 3 | - | 3 933 | 48 |

Tabell 6 (forts.). Personer med stemmerett, avgitte, forkastede og godkjente stemmer og valgdeltaking i prosent. Kommuner

| Nr. | Kommune | Personer med stemmerett | | | Avgitte stemmer | | | på forhånd |
|--------------------|----------------------|-------------------------|--------|---------|-----------------|--------|---------|------------|
| | | I alt | Menn | Kvinner | i alt | | | |
| | | | | | I alt | Menn | Kvinner | |
| 15 MØRE OG ROMSDAL | | | | | | | | |
| 01 | Ålesund | 26 844 | 12 872 | 13 972 | 21 299 | 10 409 | 10 890 | 1 387 |
| 02 | Molde | 13 321 | 6 323 | 6 998 | 10 648 | 5 279 | 5 369 | 737 |
| 03 | Kristiansund | 12 855 | 6 251 | 6 604 | 10 159 | 4 921 | 5 238 | 882 |
| 11 | Vanylven | 2 507 | 1 288 | 1 219 | 2 043 | 1 062 | 981 | 193 |
| 14 | Sande | 2 208 | 1 152 | 1 056 | 1 766 | 916 | 850 | 178 |
| 15 | Herøy | 4 868 | 2 502 | 2 366 | 3 844 | 1 952 | 1 892 | 330 |
| 16 | Ulstein | 2 965 | 1 525 | 1 440 | 2 414 | 1 236 | 1 178 | 177 |
| 17 | Hareid | 2 548 | 1 303 | 1 245 | 2 010 | 1 034 | 976 | 172 |
| 19 | Volda | 5 022 | 2 419 | 2 603 | 4 144 | 2 039 | 2 105 | 323 |
| 20 | Ørsta | 6 225 | 3 052 | 3 173 | 5 054 | 2 596 | 2 458 | 328 |
| 24 | Norddal | 1 411 | 735 | 676 | 1 138 | 589 | 549 | 73 |
| 25 | Stranda | 3 137 | 1 520 | 1 617 | 2 566 | 1 306 | 1 260 | 146 |
| 27 | Ørskog | 3 291 | 1 631 | 1 660 | 2 621 | 1 373 | 1 248 | 137 |
| 28 | Sykkylven | 3 639 | 1 840 | 1 799 | 3 025 | 1 622 | 1 403 | 186 |
| 32 | Giske | 3 218 | 1 656 | 1 562 | 2 527 | 1 320 | 1 207 | 141 |
| 34 | Haram | 5 448 | 2 769 | 2 679 | 4 407 | 2 270 | 2 137 | 345 |
| 35 | Vestnes | 3 740 | 1 857 | 1 883 | 2 786 | 1 419 | 1 367 | 188 |
| 39 | Rauma | 5 522 | 2 705 | 2 817 | 4 257 | 2 199 | 2 058 | 273 |
| 43 | Nesset | 2 400 | 1 206 | 1 194 | 1 837 | 938 | 899 | 134 |
| 45 | Midsund | 1 403 | 732 | 671 | 1 038 | 566 | 472 | 84 |
| 46 | Sandøy | 1 167 | 587 | 580 | 873 | 451 | 422 | 80 |
| 47 | Aukra | 1 747 | 901 | 846 | 1 297 | 692 | 605 | 97 |
| 48 | Fræna | 4 885 | 2 539 | 2 346 | 3 671 | 1 926 | 1 745 | 216 |
| 51 | Eide | 1 896 | 1 007 | 889 | 1 528 | 834 | 694 | 131 |
| 54 | Averøy | 3 510 | 1 806 | 1 704 | 2 690 | 1 454 | 1 236 | 185 |
| 56 | Frei | 1 899 | 972 | 927 | 1 445 | 776 | 669 | 94 |
| 57 | Gjemnes | 2 005 | 1 023 | 982 | 1 641 | 855 | 786 | 125 |
| 60 | Tingvoll | 2 547 | 1 264 | 1 283 | 2 070 | 1 075 | 995 | 146 |
| 63 | Sunnadal | 5 094 | 2 625 | 2 469 | 4 142 | 2 191 | 1 951 | 280 |
| 66 | Surnadal | 4 088 | 2 101 | 1 987 | 3 228 | 1 622 | 1 606 | 123 |
| 67 | Rindal | 1 671 | 877 | 794 | 1 203 | 669 | 534 | 37 |
| 69 | Aure | 2 118 | 1 103 | 1 015 | 1 658 | 907 | 751 | 112 |
| 71 | Halsa | 1 462 | 753 | 709 | 1 199 | 634 | 565 | 73 |
| 72 | Tustna | 849 | 441 | 408 | 682 | 372 | 310 | 65 |
| 73 | Smøla | 2 234 | 1 194 | 1 040 | 1 573 | 887 | 686 | 107 |
| 16 SØR-TRØNDELAG | | | | | | | | |
| 01 | Trondheim | 89 803 | 42 806 | 46 997 | 70 985 | 34 914 | 36 071 | 4 103 |
| 12 | Hemne | 2 661 | 1 398 | 1 263 | 2 038 | 1 095 | 943 | 118 |
| 13 | Snillfjord | 926 | 481 | 445 | 710 | 390 | 320 | 38 |
| 17 | Hitra | 2 966 | 1 501 | 1 465 | 2 021 | 1 116 | 905 | 136 |
| 20 | Frøya | 3 573 | 1 850 | 1 723 | 2 546 | 1 399 | 1 147 | 166 |
| 21 | Ørland | 3 282 | 1 678 | 1 604 | 2 510 | 1 344 | 1 166 | 193 |
| 22 | Agdenes | 1 361 | 708 | 653 | 1 046 | 560 | 486 | 82 |
| 24 | Rissa | 4 387 | 2 250 | 2 137 | 3 340 | 1 850 | 1 490 | 219 |
| 27 | Bjugn | 3 093 | 1 588 | 1 505 | 2 219 | 1 196 | 1 023 | 176 |
| 30 | Åfjord | 2 599 | 1 354 | 1 245 | 2 040 | 1 099 | 941 | 167 |
| 32 | Roan | 1 009 | 541 | 468 | 776 | 429 | 347 | 39 |
| 33 | Osen | 954 | 518 | 436 | 703 | 402 | 301 | 54 |
| 34 | Oppdal | 3 801 | 1 901 | 1 900 | 2 944 | 1 542 | 1 402 | 168 |
| 35 | Rennebu | 2 017 | 1 039 | 978 | 1 636 | 853 | 783 | 103 |
| 36 | Meldal | 3 344 | 1 656 | 1 688 | 2 830 | 1 438 | 1 392 | 119 |
| 38 | Orkdal | 6 584 | 3 266 | 3 318 | 5 243 | 2 704 | 2 539 | 216 |
| 40 | Røros | 3 707 | 1 822 | 1 885 | 3 028 | 1 610 | 1 418 | 190 |
| 44 | Holtålen | 2 035 | 1 050 | 985 | 1 712 | 917 | 795 | 167 |
| 48 | Midtre Gauldal | 4 247 | 2 080 | 2 167 | 3 473 | 1 769 | 1 704 | 126 |
| 53 | Melhus | 6 419 | 3 248 | 3 171 | 5 224 | 2 689 | 2 535 | 170 |
| 57 | Skaun | 3 075 | 1 565 | 1 510 | 2 452 | 1 286 | 1 166 | 128 |
| 62 | Klæbu | 1 775 | 893 | 882 | 1 167 | 572 | 595 | 52 |
| 63 | Malvik | 4 838 | 2 416 | 2 422 | 3 834 | 2 025 | 1 809 | 172 |
| 64 | Selbu | 2 806 | 1 454 | 1 352 | 2 251 | 1 161 | 1 090 | 62 |
| 65 | Tydal | 638 | 341 | 297 | 514 | 289 | 225 | 35 |

Persons entitled to vote, votes cast, rejected and valid votes and percentage poll. Municipalities

| Avgitte stemmer | | | | | Valgdeltaking i prosent | | | Forkastede stemmer | | | Godkjente stemmer | Nr. |
|-----------------|---------|---------------|--------|---------|-------------------------|------|---------|--------------------|-------------------|----------------------|-------------------|-----|
| på forhånd | | på valgtinget | | | Begge kjønn | Menn | Kvinner | I alt | Avgitt på forhånd | Avgitt på valgtinget | i alt | |
| Menn | Kvinner | I alt | Menn | Kvinner | | | | | | | | |
| 15 | | | | | | | | | | | | |
| 917 | 470 | 19 912 | 9 492 | 10 420 | 79,3 | 80,9 | 77,9 | 27 | 11 | 16 | 21 272 | 01 |
| 428 | 309 | 9 911 | 4 851 | 5 060 | 79,9 | 83,5 | 76,7 | 9 | 5 | 4 | 10 639 | 02 |
| 585 | 297 | 9 277 | 4 336 | 4 941 | 79,0 | 78,7 | 79,3 | 16 | 8 | 8 | 10 143 | 03 |
| 137 | 56 | 1 850 | 925 | 925 | 81,5 | 82,5 | 80,5 | 1 | 1 | - | 2 042 | 11 |
| 142 | 36 | 1 588 | 774 | 814 | 80,0 | 79,5 | 80,5 | - | - | - | 1 766 | 14 |
| 242 | 88 | 3 514 | 1 710 | 1 804 | 79,0 | 78,0 | 80,0 | 3 | 3 | - | 3 841 | 15 |
| 125 | 52 | 2 237 | 1 111 | 1 126 | 81,4 | 81,0 | 81,8 | 4 | 1 | 3 | 2 410 | 16 |
| 127 | 45 | 1 838 | 907 | 931 | 78,9 | 79,4 | 78,4 | 1 | - | 1 | 2 009 | 17 |
| 209 | 114 | 3 821 | 1 830 | 1 991 | 82,5 | 84,3 | 80,9 | 9 | 5 | 4 | 4 135 | 19 |
| 218 | 110 | 4 726 | 2 378 | 2 348 | 81,2 | 85,1 | 77,5 | 4 | - | 4 | 5 050 | 20 |
| 44 | 29 | 1 065 | 545 | 520 | 80,7 | 80,1 | 81,2 | 4 | 3 | 1 | 1 134 | 24 |
| 80 | 66 | 2 420 | 1 226 | 1 194 | 81,8 | 85,9 | 77,9 | 1 | 1 | - | 2 565 | 25 |
| 87 | 50 | 2 484 | 1 286 | 1 198 | 79,6 | 84,2 | 75,2 | 1 | - | 1 | 2 620 | 27 |
| 124 | 62 | 2 839 | 1 498 | 1 341 | 83,1 | 88,2 | 78,0 | 1 | - | 1 | 3 024 | 28 |
| 117 | 24 | 2 386 | 1 203 | 1 183 | 78,5 | 79,7 | 77,3 | 1 | - | 1 | 2 526 | 32 |
| 269 | 76 | 4 062 | 2 001 | 2 061 | 80,9 | 82,0 | 79,8 | 8 | 4 | 4 | 4 399 | 34 |
| 95 | 93 | 2 598 | 1 324 | 1 274 | 74,5 | 76,4 | 72,6 | - | - | - | 2 786 | 35 |
| 163 | 110 | 3 984 | 2 036 | 1 948 | 77,1 | 81,3 | 73,1 | 5 | 4 | 1 | 4 252 | 39 |
| 87 | 47 | 1 703 | 851 | 852 | 76,5 | 77,8 | 75,3 | 2 | 2 | - | 1 835 | 43 |
| 63 | 21 | 954 | 503 | 451 | 74,0 | 77,3 | 70,3 | 1 | 1 | - | 1 037 | 45 |
| 53 | 27 | 793 | 398 | 395 | 74,8 | 76,8 | 72,8 | 1 | - | 1 | 872 | 46 |
| 74 | 23 | 1 200 | 618 | 582 | 74,2 | 76,8 | 71,5 | 2 | 1 | 1 | 1 295 | 47 |
| 166 | 50 | 3 455 | 1 760 | 1 695 | 75,1 | 75,9 | 74,4 | 1 | - | 1 | 3 670 | 48 |
| 102 | 29 | 1 397 | 732 | 665 | 80,6 | 82,8 | 78,1 | - | - | - | 1 528 | 51 |
| 145 | 40 | 2 505 | 1 309 | 1 196 | 76,6 | 80,5 | 72,5 | 3 | 3 | - | 2 687 | 54 |
| 67 | 27 | 1 351 | 709 | 642 | 76,1 | 79,8 | 72,2 | 4 | 4 | - | 1 441 | 56 |
| 81 | 44 | 1 516 | 774 | 742 | 81,8 | 83,6 | 80,0 | 4 | 1 | 3 | 1 637 | 57 |
| 92 | 54 | 1 924 | 983 | 941 | 81,3 | 85,0 | 77,6 | 3 | - | 3 | 2 067 | 60 |
| 183 | 97 | 3 862 | 2 008 | 1 854 | 81,3 | 83,5 | 79,0 | 6 | 5 | 1 | 4 136 | 63 |
| 80 | 43 | 3 105 | 1 542 | 1 563 | 79,0 | 77,2 | 80,8 | - | - | - | 3 228 | 66 |
| 21 | 16 | 1 166 | 648 | 518 | 72,0 | 76,3 | 67,3 | - | - | - | 1 203 | 67 |
| 88 | 24 | 1 546 | 819 | 727 | 78,3 | 82,2 | 74,0 | - | - | - | 1 658 | 69 |
| 43 | 30 | 1 126 | 591 | 535 | 82,0 | 84,2 | 79,7 | - | - | - | 1 199 | 71 |
| 43 | 22 | 617 | 329 | 288 | 80,3 | 84,4 | 76,0 | 1 | 1 | - | 681 | 72 |
| 81 | 26 | 1 466 | 806 | 660 | 70,4 | 74,3 | 66,0 | 2 | - | 2 | 1 571 | 73 |
| 16 | | | | | | | | | | | | |
| 2 529 | 1 574 | 66 882 | 32 385 | 34 497 | 79,0 | 81,6 | 76,8 | 147 | 47 | 100 | 70 838 | 01 |
| 75 | 43 | 1 920 | 1 020 | 900 | 76,6 | 78,3 | 74,7 | 1 | - | 1 | 2 037 | 12 |
| 28 | 10 | 672 | 362 | 310 | 76,7 | 81,1 | 71,9 | - | - | - | 710 | 13 |
| 92 | 44 | 1 885 | 1 024 | 861 | 68,1 | 74,4 | 61,8 | - | - | - | 2 021 | 17 |
| 114 | 52 | 2 380 | 1 285 | 1 095 | 71,3 | 75,6 | 66,6 | 3 | 2 | 1 | 2 543 | 20 |
| 126 | 67 | 2 317 | 1 218 | 1 099 | 76,5 | 80,1 | 72,7 | 2 | 2 | - | 2 508 | 21 |
| 57 | 25 | 964 | 503 | 461 | 76,9 | 79,1 | 74,4 | 4 | 4 | - | 1 042 | 22 |
| 159 | 60 | 3 121 | 1 691 | 1 430 | 76,1 | 82,2 | 69,7 | 3 | 1 | 2 | 3 337 | 24 |
| 114 | 62 | 2 043 | 1 082 | 961 | 71,7 | 75,3 | 68,0 | 1 | - | 1 | 2 218 | 27 |
| 120 | 47 | 1 873 | 979 | 894 | 78,5 | 81,2 | 75,6 | 5 | 4 | 1 | 2 035 | 30 |
| 27 | 12 | 737 | 402 | 335 | 76,9 | 79,3 | 74,1 | 2 | 2 | - | 774 | 32 |
| 41 | 13 | 649 | 361 | 288 | 73,7 | 77,6 | 69,0 | - | - | - | 703 | 33 |
| 114 | 54 | 2 776 | 1 428 | 1 348 | 77,5 | 81,1 | 73,8 | 1 | 1 | - | 2 943 | 34 |
| 75 | 28 | 1 533 | 778 | 755 | 81,1 | 82,1 | 80,1 | - | - | - | 1 636 | 35 |
| 76 | 43 | 2 711 | 1 362 | 1 349 | 84,6 | 86,8 | 82,5 | 6 | 2 | 4 | 2 824 | 36 |
| 131 | 85 | 5 027 | 2 573 | 2 454 | 79,6 | 82,8 | 76,5 | 8 | 2 | 6 | 5 235 | 38 |
| 107 | 83 | 2 838 | 1 503 | 1 335 | 81,7 | 88,4 | 75,2 | 4 | 1 | 3 | 3 024 | 40 |
| 115 | 52 | 1 545 | 802 | 743 | 84,1 | 87,3 | 80,7 | 1 | 1 | - | 1 711 | 44 |
| 72 | 54 | 3 347 | 1 697 | 1 650 | 81,8 | 85,0 | 78,6 | - | - | - | 3 473 | 48 |
| 112 | 58 | 5 054 | 2 577 | 2 477 | 81,4 | 82,8 | 79,9 | 11 | 4 | 7 | 5 213 | 53 |
| 81 | 47 | 2 324 | 1 205 | 1 119 | 79,7 | 82,2 | 77,2 | 3 | - | 3 | 2 449 | 57 |
| 38 | 14 | 1 115 | 534 | 581 | 65,7 | 64,1 | 67,5 | 1 | - | 1 | 1 166 | 62 |
| 112 | 60 | 3 662 | 1 913 | 1 749 | 79,2 | 83,8 | 74,7 | 2 | 2 | - | 3 832 | 63 |
| 44 | 18 | 2 189 | 1 117 | 1 072 | 80,2 | 79,8 | 80,6 | 4 | 1 | 3 | 2 247 | 64 |
| 25 | 10 | 479 | 264 | 215 | 80,6 | 84,8 | 75,8 | - | - | - | 514 | 65 |

Tabell 6 (forts.). Personer med stemmerett, avgitte, forkastede og godkjente stemmer og valgdeltaking i prosent. Kommuner

| Nr. | Kommune | Personer med stemmerett | | | Avgitte stemmer | | | på forhånd I alt |
|-------------------|--------------------|-------------------------|-------|---------|-----------------|-------|---------|---------------------|
| | | I alt | Menn | Kvinner | i alt | | | |
| | | | | | I alt | Menn | Kvinner | |
| 17 NORD-TRØNDELAG | | | | | | | | |
| 02 | Steinkjer | 13 222 | 6 687 | 6 535 | 10 400 | 5 546 | 4 854 | 537 |
| 03 | Namsos | 7 529 | 3 615 | 3 914 | 5 795 | 2 875 | 2 920 | 356 |
| 11 | Meråker | 2 118 | 1 088 | 1 030 | 1 674 | 899 | 775 | 82 |
| 14 | Stjørdal | 9 658 | 4 911 | 4 747 | 7 739 | 3 992 | 3 747 | 362 |
| 17 | Frosta | 1 699 | 844 | 855 | 1 335 | 689 | 646 | 65 |
| 18 | Leksvik | 2 056 | 1 052 | 1 004 | 1 649 | 857 | 792 | 97 |
| 19 | Levanger | 9 891 | 4 801 | 5 090 | 7 757 | 3 907 | 3 850 | 339 |
| 21 | Verdal | 7 272 | 3 724 | 3 548 | 5 788 | 3 075 | 2 713 | 206 |
| 23 | Mosvik | 719 | 362 | 357 | 557 | 291 | 266 | 21 |
| 24 | Verran | 2 544 | 1 293 | 1 251 | 1 914 | 1 024 | 890 | 95 |
| 25 | Namdalseid | 1 312 | 692 | 620 | 974 | 533 | 441 | 66 |
| 29 | Inderøy | 3 372 | 1 697 | 1 675 | 2 833 | 1 469 | 1 364 | 121 |
| 36 | Snåsa | 1 879 | 982 | 897 | 1 514 | 813 | 701 | 86 |
| 38 | Lierne | 1 249 | 672 | 577 | 855 | 498 | 357 | 33 |
| 39 | Røyrvik | 466 | 237 | 229 | 378 | 196 | 182 | 35 |
| 40 | Namsskogan | 1 005 | 528 | 477 | 828 | 440 | 388 | 51 |
| 42 | Grong | 1 810 | 929 | 881 | 1 518 | 795 | 723 | 129 |
| 43 | Høylandet | 923 | 475 | 448 | 746 | 405 | 341 | 45 |
| 44 | Overhalla | 2 216 | 1 133 | 1 083 | 1 810 | 969 | 841 | 97 |
| 48 | Fosnes | 583 | 314 | 269 | 414 | 233 | 181 | 22 |
| 49 | Flatanger | 1 072 | 565 | 507 | 745 | 412 | 333 | 69 |
| 50 | Vikna | 2 442 | 1 246 | 1 196 | 1 769 | 944 | 825 | 129 |
| 51 | Nærøy | 3 880 | 1 954 | 1 926 | 2 801 | 1 498 | 1 303 | 167 |
| 55 | Leka | 647 | 334 | 313 | 505 | 270 | 235 | 42 |
| 18 NORDLAND | | | | | | | | |
| 04 | Bodø | 19 485 | 9 562 | 9 923 | 14 651 | 7 660 | 6 991 | 1 092 |
| 05 | Narvik | 8 767 | 4 092 | 4 675 | 6 710 | 3 292 | 3 418 | 580 |
| 11 | Bindal | 1 553 | 813 | 740 | 1 201 | 667 | 534 | 85 |
| 14 | Brønnøy | 5 667 | 2 858 | 2 809 | 4 016 | 2 115 | 1 901 | 304 |
| 15 | Vega | 1 258 | 665 | 593 | 906 | 508 | 398 | 65 |
| 16 | Vevelstad | 507 | 268 | 239 | 393 | 208 | 185 | 41 |
| 18 | Herøy | 1 627 | 854 | 773 | 1 067 | 587 | 480 | 75 |
| 20 | Alstahaug | 4 306 | 2 159 | 2 147 | 3 109 | 1 668 | 1 441 | 234 |
| 22 | Leirfjord | 1 538 | 797 | 741 | 1 120 | 599 | 521 | 68 |
| 24 | Vefsn | 8 751 | 4 387 | 4 364 | 6 722 | 3 555 | 3 167 | 322 |
| 25 | Grane | 1 148 | 615 | 533 | 933 | 518 | 415 | 48 |
| 26 | Hattfjelldal | 1 165 | 607 | 558 | 945 | 516 | 429 | 43 |
| 27 | Dønna | 1 414 | 739 | 675 | 939 | 527 | 412 | 68 |
| 28 | Nesna | 1 252 | 638 | 614 | 959 | 511 | 448 | 58 |
| 32 | Hemnes | 3 409 | 1 756 | 1 653 | 2 665 | 1 460 | 1 205 | 153 |
| 33 | Rana | 16 443 | 8 536 | 7 907 | 12 557 | 6 811 | 5 746 | 802 |
| 34 | Lurøy | 1 725 | 919 | 806 | 1 166 | 655 | 511 | 80 |
| 35 | Træna | 382 | 213 | 169 | 258 | 143 | 115 | 27 |
| 36 | Rødøy | 1 421 | 735 | 686 | 973 | 521 | 452 | 59 |
| 37 | Meløy | 4 431 | 2 261 | 2 170 | 3 334 | 1 772 | 1 562 | 286 |
| 38 | Gildeskål | 2 306 | 1 135 | 1 171 | 1 584 | 857 | 727 | 102 |
| 39 | Beiarn | 1 149 | 589 | 560 | 827 | 466 | 361 | 46 |
| 40 | Saltdal | 3 243 | 1 620 | 1 623 | 2 455 | 1 297 | 1 158 | 124 |
| 41 | Fauske | 6 076 | 3 021 | 3 055 | 4 844 | 2 490 | 2 354 | 269 |
| 42 | Skjerstad | 1 023 | 518 | 505 | 820 | 447 | 373 | 36 |
| 45 | Sørfold | 2 045 | 1 085 | 960 | 1 546 | 845 | 701 | 71 |
| 48 | Steigen | 2 686 | 1 376 | 1 310 | 1 842 | 1 004 | 838 | 132 |
| 49 | Hamarøy | 1 696 | 850 | 846 | 1 258 | 663 | 595 | 85 |
| 50 | Tysfjord | 2 001 | 1 081 | 920 | 1 387 | 784 | 603 | 86 |
| 51 | Lødingen | 2 071 | 1 060 | 1 011 | 1 559 | 826 | 733 | 168 |
| 52 | Tjeldsund | 1 260 | 660 | 600 | 915 | 506 | 409 | 70 |
| 53 | Evenes | 1 270 | 630 | 640 | 915 | 478 | 437 | 54 |
| 54 | Ballangen | 2 237 | 1 115 | 1 122 | 1 630 | 853 | 777 | 155 |
| 55 | Ankenes | 4 428 | 2 286 | 2 142 | 3 309 | 1 743 | 1 566 | 177 |
| 56 | Røst | 483 | 253 | 230 | 320 | 182 | 138 | 18 |
| 57 | Værøy | 718 | 381 | 337 | 486 | 283 | 203 | 57 |
| 58 | Moskenes | 2 405 | 1 264 | 1 141 | 1 680 | 938 | 742 | 133 |
| 60 | Vestvågøy | 7 418 | 3 753 | 3 665 | 5 328 | 2 784 | 2 544 | 425 |
| 65 | Vågan | 6 505 | 3 287 | 3 218 | 4 380 | 2 347 | 2 033 | 348 |

Persons entitled to vote, votes cast, rejected and valid votes and percentage poll. Municipalities

| Avgitte stemmer | | | | | Valgdeltaking i prosent | | | Forkastede stemmer | | | Godkjente stemmer i alt | Nr. |
|-----------------|---------|---------------|-------|---------|-------------------------|------|---------|--------------------|-------------------|----------------------|-------------------------|-----|
| på forhånd | | på valgtinget | | | Begge kjønn | Menn | Kvinner | I alt | Avgitt på forhånd | Avgitt på valgtinget | | |
| Menn | Kvinner | I alt | Menn | Kvinner | | | | | | | | |
| 17 | | | | | | | | | | | | |
| 348 | 189 | 9 863 | 5 198 | 4 665 | 78,7 | 82,9 | 74,3 | 7 | 4 | 3 | 10 393 | 02 |
| 191 | 165 | 5 439 | 2 684 | 2 755 | 77,0 | 79,5 | 74,6 | 6 | 4 | 2 | 5 789 | 03 |
| 49 | 33 | 1 592 | 850 | 742 | 79,0 | 82,6 | 75,2 | 2 | - | 2 | 1 672 | 11 |
| 194 | 168 | 7 377 | 3 798 | 3 579 | 80,1 | 81,3 | 78,9 | 13 | 1 | 12 | 7 726 | 14 |
| 40 | 25 | 1 270 | 649 | 621 | 78,6 | 81,6 | 75,6 | - | - | - | 1 335 | 17 |
| 55 | 42 | 1 552 | 802 | 750 | 80,2 | 81,5 | 78,9 | 2 | 2 | - | 1 647 | 18 |
| 209 | 130 | 7 418 | 3 698 | 3 720 | 78,4 | 81,4 | 75,6 | 5 | - | 5 | 7 752 | 19 |
| 124 | 82 | 5 582 | 2 951 | 2 631 | 79,6 | 82,6 | 76,5 | 9 | 3 | 6 | 5 779 | 21 |
| 17 | 4 | 536 | 274 | 262 | 77,5 | 80,4 | 74,5 | 2 | 1 | 1 | 555 | 23 |
| 52 | 43 | 1 819 | 972 | 847 | 75,2 | 79,2 | 71,1 | 3 | 1 | 2 | 1 911 | 24 |
| 45 | 21 | 908 | 488 | 420 | 74,2 | 77,0 | 71,1 | 2 | 1 | 1 | 972 | 25 |
| 84 | 37 | 2 712 | 1 385 | 1 327 | 84,0 | 86,6 | 81,4 | 5 | 4 | 1 | 2 828 | 29 |
| 60 | 26 | 1 428 | 753 | 675 | 80,6 | 82,8 | 78,1 | 3 | 2 | 1 | 1 511 | 36 |
| 21 | 12 | 822 | 477 | 345 | 68,5 | 74,1 | 61,9 | - | - | - | 855 | 38 |
| 22 | 13 | 343 | 174 | 169 | 81,1 | 82,7 | 79,5 | - | - | - | 378 | 39 |
| 28 | 23 | 777 | 412 | 365 | 82,4 | 83,3 | 81,3 | - | - | - | 828 | 40 |
| 81 | 48 | 1 389 | 714 | 675 | 83,9 | 85,6 | 82,1 | 4 | - | 4 | 1 514 | 42 |
| 31 | 14 | 701 | 374 | 327 | 80,8 | 85,3 | 76,1 | 1 | 1 | - | 745 | 43 |
| 62 | 35 | 1 713 | 907 | 806 | 81,7 | 85,5 | 77,7 | 3 | - | 3 | 1 807 | 44 |
| 16 | 6 | 392 | 217 | 175 | 71,0 | 74,2 | 67,3 | - | - | - | 414 | 48 |
| 41 | 28 | 676 | 371 | 305 | 69,5 | 72,9 | 65,7 | - | - | - | 745 | 49 |
| 82 | 47 | 1 640 | 862 | 778 | 72,4 | 75,8 | 69,0 | 3 | 1 | 2 | 1 766 | 50 |
| 110 | 57 | 2 634 | 1 388 | 1 246 | 72,2 | 76,7 | 67,7 | 7 | 7 | - | 2 794 | 51 |
| 34 | 8 | 463 | 236 | 227 | 78,1 | 80,8 | 75,1 | - | - | - | 505 | 55 |
| 18 | | | | | | | | | | | | |
| 718 | 374 | 13 559 | 6 942 | 6 617 | 75,2 | 80,1 | 70,5 | 26 | 13 | 13 | 14 625 | 04 |
| 348 | 232 | 6 130 | 2 944 | 3 186 | 76,5 | 80,4 | 73,1 | 56 | 3 | 53 | 6 654 | 05 |
| 61 | 24 | 1 116 | 606 | 510 | 77,3 | 82,0 | 72,2 | 6 | 5 | 1 | 1 195 | 11 |
| 192 | 112 | 3 712 | 1 923 | 1 789 | 70,9 | 74,0 | 67,7 | 2 | 2 | - | 4 014 | 14 |
| 38 | 27 | 841 | 470 | 371 | 72,0 | 76,4 | 67,1 | 3 | - | 3 | 903 | 15 |
| 27 | 14 | 352 | 181 | 171 | 77,5 | 77,6 | 77,4 | 3 | 3 | - | 390 | 16 |
| 57 | 18 | 992 | 530 | 462 | 65,6 | 68,7 | 62,1 | 2 | - | 2 | 1 065 | 18 |
| 158 | 76 | 2 875 | 1 510 | 1 365 | 72,2 | 77,3 | 67,1 | 6 | 4 | 2 | 3 103 | 20 |
| 44 | 24 | 1 052 | 555 | 497 | 72,8 | 75,2 | 70,3 | - | - | - | 1 120 | 22 |
| 230 | 92 | 6 400 | 3 325 | 3 075 | 76,8 | 81,0 | 72,6 | 7 | 4 | 3 | 6 715 | 24 |
| 28 | 20 | 885 | 490 | 395 | 81,3 | 84,2 | 77,9 | 1 | 1 | - | 932 | 25 |
| 27 | 16 | 902 | 489 | 413 | 81,1 | 85,0 | 76,9 | - | - | - | 945 | 26 |
| 48 | 20 | 871 | 479 | 392 | 66,4 | 71,3 | 61,0 | 1 | 1 | - | 938 | 27 |
| 39 | 19 | 901 | 472 | 429 | 76,6 | 80,1 | 73,0 | 1 | 1 | - | 958 | 28 |
| 117 | 36 | 2 512 | 1 343 | 1 169 | 78,2 | 83,1 | 72,9 | 2 | 2 | - | 2 663 | 32 |
| 553 | 249 | 11 755 | 6 258 | 5 497 | 76,4 | 79,8 | 72,7 | 19 | 8 | 11 | 12 538 | 33 |
| 54 | 26 | 1 086 | 601 | 485 | 67,6 | 71,3 | 63,4 | - | - | - | 1 166 | 34 |
| 23 | 4 | 231 | 120 | 111 | 67,5 | 67,1 | 68,0 | - | - | - | 258 | 35 |
| 45 | 14 | 914 | 476 | 438 | 68,5 | 70,9 | 65,9 | 4 | 3 | 1 | 969 | 36 |
| 197 | 89 | 3 048 | 1 575 | 1 473 | 75,2 | 78,4 | 72,0 | 1 | 1 | - | 3 333 | 37 |
| 81 | 21 | 1 482 | 776 | 706 | 68,7 | 75,5 | 62,1 | 2 | 1 | 1 | 1 582 | 38 |
| 32 | 14 | 781 | 434 | 347 | 72,0 | 79,1 | 64,5 | - | - | - | 827 | 39 |
| 84 | 40 | 2 331 | 1 213 | 1 118 | 75,7 | 80,1 | 71,3 | 1 | - | 1 | 2 454 | 40 |
| 181 | 88 | 4 575 | 2 309 | 2 266 | 79,7 | 82,4 | 77,1 | - | - | - | 4 844 | 41 |
| 27 | 9 | 784 | 420 | 364 | 80,2 | 86,3 | 73,9 | 1 | - | 1 | 819 | 42 |
| 48 | 23 | 1 475 | 797 | 678 | 75,6 | 77,9 | 73,0 | 1 | - | 1 | 1 545 | 45 |
| 81 | 51 | 1 710 | 923 | 787 | 68,6 | 73,0 | 64,0 | - | - | - | 1 842 | 48 |
| 58 | 27 | 1 173 | 605 | 568 | 74,2 | 78,0 | 70,3 | 2 | - | 2 | 1 256 | 49 |
| 62 | 24 | 1 301 | 722 | 579 | 69,3 | 72,5 | 65,5 | 1 | - | 1 | 1 386 | 50 |
| 108 | 60 | 1 391 | 718 | 673 | 75,3 | 77,9 | 72,5 | 1 | - | 1 | 1 558 | 51 |
| 48 | 22 | 845 | 458 | 387 | 72,6 | 76,7 | 68,2 | 2 | 1 | 1 | 913 | 52 |
| 42 | 12 | 861 | 436 | 425 | 72,0 | 75,9 | 68,3 | 3 | 3 | - | 912 | 53 |
| 126 | 29 | 1 475 | 727 | 748 | 72,9 | 76,5 | 69,3 | 4 | 2 | 2 | 1 626 | 54 |
| 98 | 79 | 3 132 | 1 645 | 1 487 | 74,7 | 76,2 | 73,1 | 12 | 2 | 10 | 3 297 | 55 |
| 9 | 9 | 302 | 173 | 129 | 66,3 | 71,9 | 60,0 | - | - | - | 320 | 56 |
| 38 | 19 | 429 | 245 | 184 | 67,7 | 74,3 | 60,2 | - | - | - | 486 | 57 |
| 88 | 45 | 1 547 | 850 | 697 | 69,9 | 74,2 | 65,0 | - | - | - | 1 680 | 58 |
| 287 | 138 | 4 903 | 2 497 | 2 406 | 71,8 | 74,2 | 69,4 | 9 | 6 | 3 | 5 319 | 60 |
| 217 | 131 | 4 032 | 2 130 | 1 902 | 67,3 | 71,4 | 63,2 | 20 | 18 | 2 | 4 360 | 65 |

Tabell 6 (forts.). Personer med stemmerett, avgitte, forkastede og godkjente stemmer og valgdeltaking i prosent. Kommuner

| Nr. | Kommune | Personer med stemmerett | | | Avgitte stemmer | | | på forhånd I alt |
|----------------------|--------------------|-------------------------|--------|---------|-----------------|--------|---------|---------------------|
| | | I alt | Menn | Kvinner | i alt | | | |
| | | | | | I alt | Menn | Kvinner | |
| 18 NORDLAND (forts.) | | | | | | | | |
| 66 | Hadsel | 5 981 | 2 960 | 3 021 | 4 202 | 2 205 | 1 997 | 330 |
| 67 | Bø | 3 262 | 1 672 | 1 590 | 2 420 | 1 302 | 1 118 | 186 |
| 68 | Øksnes | 3 260 | 1 679 | 1 581 | 2 181 | 1 190 | 991 | 159 |
| 70 | Sortland | 4 805 | 2 447 | 2 358 | 3 449 | 1 851 | 1 598 | 277 |
| 71 | Andøy | 5 071 | 2 616 | 2 455 | 3 746 | 2 020 | 1 726 | 246 |
| 19 TROMS | | | | | | | | |
| 01 | Harstad | 13 545 | 6 696 | 6 849 | 9 591 | 5 034 | 4 557 | 817 |
| 02 | Tromsø | 26 910 | 13 404 | 13 506 | 19 109 | 10 024 | 9 085 | 1 430 |
| 11 | Kvæfjord | 2 328 | 1 120 | 1 208 | 1 635 | 858 | 777 | 94 |
| 13 | Skånland | 2 037 | 1 060 | 977 | 1 522 | 834 | 688 | 104 |
| 15 | Bjarkøy | 692 | 340 | 352 | 480 | 244 | 236 | 45 |
| 17 | Ibestad | 1 912 | 989 | 923 | 1 317 | 731 | 586 | 89 |
| 19 | Gratangen | 1 226 | 638 | 588 | 931 | 496 | 435 | 35 |
| 21 | Salangen | 2 502 | 1 310 | 1 192 | 1 850 | 1 026 | 824 | 91 |
| 22 | Bardu | 2 503 | 1 279 | 1 224 | 1 924 | 1 102 | 822 | 227 |
| 24 | Målselv | 5 178 | 2 754 | 2 424 | 3 683 | 1 961 | 1 722 | 403 |
| 25 | Sørreisa | 2 137 | 1 098 | 1 039 | 1 605 | 893 | 712 | 98 |
| 26 | Dyrøy | 1 322 | 680 | 642 | 949 | 523 | 426 | 87 |
| 27 | Tranøy | 1 510 | 796 | 714 | 1 202 | 652 | 550 | 63 |
| 28 | Torsken | 1 125 | 576 | 549 | 792 | 403 | 389 | 64 |
| 29 | Berg | 966 | 511 | 455 | 741 | 414 | 327 | 67 |
| 31 | Lenvik | 6 925 | 3 545 | 3 380 | 4 699 | 2 533 | 2 166 | 291 |
| 33 | Balsfjord | 4 463 | 2 369 | 2 094 | 3 030 | 1 711 | 1 319 | 159 |
| 36 | Karlsøy | 1 946 | 1 063 | 883 | 1 225 | 680 | 545 | 49 |
| 38 | Lyngen | 2 546 | 1 325 | 1 221 | 1 762 | 989 | 773 | 126 |
| 39 | Storfjord | 1 164 | 633 | 531 | 892 | 491 | 401 | 48 |
| 40 | Kåfjord | 1 984 | 1 075 | 909 | 1 307 | 747 | 560 | 85 |
| 41 | Skjervøy | 2 133 | 1 109 | 1 024 | 1 451 | 812 | 639 | 119 |
| 42 | Nordreisa | 2 838 | 1 552 | 1 286 | 1 865 | 1 065 | 800 | 119 |
| 43 | Kvænangen | 1 353 | 732 | 621 | 963 | 548 | 415 | 112 |
| 20 FINNMARK | | | | | | | | |
| 01 | Hammerfest | 4 595 | 2 267 | 2 328 | 3 412 | 1 742 | 1 670 | 268 |
| 02 | Vardø | 2 662 | 1 413 | 1 249 | 1 993 | 1 051 | 942 | 157 |
| 03 | Vadsø | 3 621 | 1 867 | 1 754 | 2 889 | 1 535 | 1 354 | 156 |
| 11 | Kautokeino | 1 535 | 803 | 732 | 1 095 | 635 | 460 | 206 |
| 12 | Alta | 7 028 | 3 625 | 3 403 | 4 803 | 2 627 | 2 176 | 316 |
| 14 | Loppa | 1 396 | 759 | 637 | 939 | 537 | 402 | 67 |
| 15 | Hasvik | 1 045 | 562 | 483 | 794 | 443 | 351 | 71 |
| 16 | Sørøysund | 1 263 | 691 | 572 | 836 | 468 | 368 | 47 |
| 17 | Kvalsund | 1 206 | 648 | 558 | 906 | 505 | 401 | 55 |
| 18 | Måsøy | 1 829 | 1 028 | 801 | 1 165 | 687 | 478 | 116 |
| 19 | Nordkapp | 3 185 | 1 710 | 1 475 | 2 334 | 1 280 | 1 054 | 209 |
| 20 | Porsanger | 2 774 | 1 518 | 1 256 | 1 997 | 1 111 | 886 | 123 |
| 21 | Karasjok | 1 489 | 790 | 699 | 1 207 | 649 | 558 | 142 |
| 22 | Lebesby | 1 408 | 781 | 627 | 935 | 543 | 392 | 80 |
| 23 | Gamvik | 1 123 | 601 | 522 | 796 | 435 | 361 | 56 |
| 24 | Berlevåg | 1 177 | 610 | 567 | 917 | 481 | 436 | 75 |
| 25 | Tana | 1 998 | 1 078 | 920 | 1 538 | 848 | 690 | 116 |
| 27 | Nesseby | 786 | 451 | 335 | 623 | 385 | 238 | 92 |
| 28 | Båtsfjord | 1 661 | 907 | 754 | 1 134 | 643 | 491 | 68 |
| 30 | Sør-Varanger | 6 980 | 3 631 | 3 349 | 5 350 | 2 842 | 2 508 | 306 |

Persons entitled to vote, votes cast, rejected and valid votes and percentage poll. Municipalities

| Avgitte stemmer | | | | | Valgdeltaking i prosent | | | Forkastede stemmer | | | Godkjente stemmer | Nr. |
|-----------------|---------|---------------|-------|---------|-------------------------|------|---------|--------------------|-------------------|----------------------|-------------------|-----|
| på forhånd | | på valgtinget | | | Begge kjønn | Menn | Kvinner | I alt | Avgitt på forhånd | Avgitt på valgtinget | | |
| Menn | Kvinner | I alt | Menn | Kvinner | | | | | | | | |
| 231 | 99 | 3 872 | 1 974 | 1 898 | 70,3 | 74,5 | 66,1 | 7 | 3 | 4 | 4 195 | 66 |
| 141 | 45 | 2 234 | 1 161 | 1 073 | 74,2 | 77,9 | 70,3 | 2 | 1 | 1 | 2 418 | 67 |
| 117 | 42 | 2 022 | 1 073 | 949 | 66,9 | 70,9 | 62,7 | 2 | 1 | 1 | 2 179 | 68 |
| 202 | 75 | 3 172 | 1 649 | 1 523 | 71,8 | 75,6 | 67,8 | 5 | 2 | 3 | 3 444 | 70 |
| 156 | 90 | 3 500 | 1 864 | 1 636 | 73,9 | 77,2 | 70,3 | 6 | 1 | 5 | 3 740 | 71 |
| 19 | | | | | | | | | | | | |
| 559 | 258 | 8 774 | 4 475 | 4 299 | 70,8 | 75,2 | 66,5 | 8 | 5 | 3 | 9 583 | 01 |
| 971 | 459 | 17 679 | 9 053 | 8 626 | 71,0 | 74,8 | 67,3 | 8 | 8 | - | 19 101 | 02 |
| 60 | 34 | 1 541 | 798 | 743 | 70,2 | 76,6 | 64,3 | 3 | 2 | 1 | 1 632 | 11 |
| 73 | 31 | 1 418 | 761 | 657 | 74,7 | 78,7 | 70,4 | 3 | 1 | 2 | 1 519 | 13 |
| 35 | 10 | 435 | 209 | 226 | 69,4 | 71,8 | 67,0 | - | - | - | 480 | 15 |
| 75 | 14 | 1 228 | 656 | 572 | 68,9 | 73,9 | 63,5 | 5 | 1 | 4 | 1 312 | 17 |
| 25 | 10 | 896 | 471 | 425 | 75,9 | 77,7 | 74,0 | 2 | 1 | 1 | 929 | 19 |
| 67 | 24 | 1 759 | 959 | 800 | 73,9 | 78,3 | 69,1 | 4 | 2 | 2 | 1 846 | 21 |
| 182 | 45 | 1 697 | 920 | 777 | 76,9 | 86,2 | 67,2 | 1 | 1 | - | 1 923 | 22 |
| 219 | 184 | 3 280 | 1 742 | 1 538 | 71,1 | 71,2 | 71,0 | 7 | 3 | 4 | 3 676 | 24 |
| 68 | 30 | 1 507 | 825 | 682 | 75,1 | 81,3 | 68,5 | - | - | - | 1 605 | 25 |
| 68 | 19 | 862 | 455 | 407 | 71,8 | 76,9 | 66,4 | - | - | - | 949 | 26 |
| 50 | 13 | 1 139 | 602 | 537 | 79,6 | 81,9 | 77,0 | 1 | 1 | - | 1 201 | 27 |
| 46 | 18 | 728 | 357 | 371 | 70,4 | 70,0 | 70,9 | - | - | - | 792 | 28 |
| 45 | 22 | 674 | 369 | 305 | 76,7 | 81,0 | 71,9 | 1 | 1 | - | 740 | 29 |
| 178 | 113 | 4 408 | 2 355 | 2 053 | 67,9 | 71,5 | 64,1 | 3 | 1 | 2 | 4 696 | 31 |
| 124 | 35 | 2 871 | 1 587 | 1 284 | 67,9 | 72,2 | 63,0 | 4 | - | 4 | 3 026 | 33 |
| 42 | 7 | 1 176 | 638 | 538 | 62,9 | 64,0 | 61,7 | 2 | - | 2 | 1 223 | 36 |
| 89 | 37 | 1 636 | 900 | 736 | 69,2 | 74,6 | 63,3 | 1 | 1 | - | 1 761 | 38 |
| 28 | 20 | 844 | 463 | 381 | 76,6 | 77,6 | 75,5 | - | - | - | 892 | 39 |
| 64 | 21 | 1 222 | 683 | 539 | 65,9 | 69,5 | 61,6 | 3 | 2 | 1 | 1 304 | 40 |
| 93 | 26 | 1 332 | 719 | 613 | 68,0 | 73,2 | 62,4 | 2 | - | 2 | 1 449 | 41 |
| 101 | 18 | 1 746 | 964 | 782 | 65,7 | 68,6 | 62,2 | 2 | 1 | 1 | 1 863 | 42 |
| 91 | 21 | 851 | 457 | 394 | 71,2 | 74,9 | 66,8 | 2 | 2 | - | 961 | 43 |
| 20 | | | | | | | | | | | | |
| 171 | 97 | 3 144 | 1 571 | 1 573 | 74,3 | 76,8 | 71,7 | 12 | 12 | - | 3 400 | 01 |
| 102 | 55 | 1 836 | 949 | 887 | 74,9 | 74,4 | 75,4 | 6 | 2 | 4 | 1 987 | 02 |
| 101 | 55 | 2 733 | 1 434 | 1 299 | 79,8 | 82,2 | 77,2 | 4 | 4 | - | 2 885 | 03 |
| 116 | 90 | 889 | 519 | 370 | 71,3 | 79,1 | 62,8 | 1 | - | 1 | 1 094 | 11 |
| 218 | 98 | 4 487 | 2 409 | 2 078 | 68,3 | 72,5 | 63,9 | 1 | 1 | - | 4 802 | 12 |
| 55 | 12 | 872 | 482 | 390 | 67,3 | 70,8 | 63,1 | 1 | - | 1 | 938 | 14 |
| 36 | 35 | 723 | 407 | 316 | 76,0 | 78,8 | 72,7 | 1 | 1 | - | 793 | 15 |
| 34 | 13 | 789 | 434 | 355 | 66,2 | 67,7 | 64,3 | 3 | - | 3 | 833 | 16 |
| 37 | 18 | 851 | 468 | 383 | 75,1 | 77,9 | 71,9 | 3 | 1 | 2 | 903 | 17 |
| 76 | 40 | 1 049 | 611 | 438 | 63,7 | 66,8 | 59,7 | 4 | 2 | 2 | 1 161 | 18 |
| 151 | 58 | 2 125 | 1 129 | 996 | 73,3 | 74,9 | 71,5 | 2 | - | 2 | 2 332 | 19 |
| 80 | 43 | 1 874 | 1 031 | 843 | 72,0 | 73,2 | 70,5 | 6 | 2 | 4 | 1 991 | 20 |
| 86 | 56 | 1 065 | 563 | 502 | 81,1 | 82,2 | 79,8 | 7 | 7 | - | 1 200 | 21 |
| 64 | 16 | 855 | 479 | 376 | 66,4 | 69,5 | 62,5 | 2 | 1 | 1 | 933 | 22 |
| 40 | 16 | 740 | 395 | 345 | 70,9 | 72,4 | 69,2 | - | - | - | 796 | 23 |
| 49 | 26 | 842 | 432 | 410 | 77,9 | 78,9 | 76,9 | - | - | - | 917 | 24 |
| 87 | 29 | 1 422 | 761 | 661 | 77,0 | 78,7 | 75,0 | 1 | - | 1 | 1 537 | 25 |
| 75 | 17 | 531 | 310 | 221 | 79,3 | 85,4 | 71,0 | 3 | 1 | 2 | 620 | 27 |
| 55 | 13 | 1 066 | 588 | 478 | 68,3 | 70,9 | 65,1 | 1 | 1 | - | 1 133 | 28 |
| 199 | 107 | 5 044 | 2 643 | 2 401 | 76,6 | 78,3 | 74,9 | 4 | 1 | 3 | 5 346 | 30 |

Tabell 7. Valgdeltaking i kommuner med 2-dagers og 1-dags valg. Kommunetyper innen landsdel.
 Prosent *Percentage poll in municipalities with 2 days and 1 day election. Type of municipality by region*

| Landsdel ¹⁾ /Kommunetype ²⁾ Region ¹⁾ /Type of municipality ²⁾ | Kom- muner i alt Municipi- palities, total | Valgdeltaking <i>Percentage poll</i> | | | | |
|---|---|--|----------------------|---------------------------|---|--|
| | | Alle kommuner <i>All municipalities</i> | | | Kommuner med 2-dagers valg Begge kjønn <i>Municipalities with 2 days election Both sexes</i> | Kommuner med 1-dags valg Begge kjønn <i>Municipalities with 1 day election Both sexes</i> |
| | | Begge kjønn <i>Both sexes</i> | Menn <i>Males</i> | Kvinner <i>Females</i> | | |
| HELE LANDET <i>THE WHOLE COUNTRY</i> | 444 | 80,2 | 82,1 | 78,4 | 80,3 | 80,2 |
| 1 Landbrukskommuner <i>Agricultural municipalities</i> | 89 | 78,8 | 81,4 | 76,1 | 78,9 | 78,8 |
| 2 Mindre sentrale, blandede landbruks- og industrikommuner <i>Non-central, mixed agricultural and manufacturing muni- cipalities</i> | 76 | 79,3 | 81,8 | 76,6 | 80,5 | 78,0 |
| 3 Sentrale, blandede landbruks- og industrikommuner <i>Central, mixed agricultural and manufacturing municipalities</i> | 36 | 82,7 | 84,2 | 81,2 | 83,0 | 82,1 |
| 4 Fiskerikommuner <i>Fishing municipalities</i> | 19 | 70,1 | 73,7 | 66,1 | 67,6 | 71,9 |
| 5 Blandede fiskeri- og industrikommuner <i>Mixed fishing and manufacturing municipalities</i> | 30 | 74,4 | 76,6 | 72,0 | 71,8 | 76,9 |
| 6 Mindre sentrale industrikommuner <i>Non- central manufacturing municipalities.</i> | 27 | 79,2 | 81,5 | 76,8 | 77,8 | 80,9 |
| 7 Sentrale industrikommuner <i>Central manufacturing municipalities</i> | 44 | 82,0 | 84,0 | 80,0 | 82,5 | 79,9 |
| 8 Blandede tjenesteytings- og industri- kommuner <i>Mixed service and manufac- turing municipalities</i> | 73 | 80,8 | 82,3 | 79,4 | 80,6 | 81,1 |
| 9 Andre kommuner <i>Other municipalities</i> .. | 50 | 76,4 | 79,4 | 73,4 | 76,3 | 76,8 |
| ØSTLANDET | 154 | 82,7 | 84,1 | 81,4 | 82,9 | 82,3 |
| 1 Landbrukskommuner | 27 | 81,3 | 83,5 | 78,9 | 80,7 | 82,7 |
| 2 Mindre sentrale, blandede landbruks- og industrikommuner | 22 | 82,9 | 84,9 | 80,8 | 82,9 | 85,3 |
| 3 Sentrale, blandede landbruks- og industrikommuner | 23 | 83,7 | 84,8 | 82,6 | 83,8 | 83,0 |
| 5 Blandede fiskeri- og industrikommuner . | 1 | 76,5 | 77,5 | 75,4 | 76,5 | . |
| 6 Mindre sentrale industrikommuner | 4 | 80,4 | 82,0 | 78,8 | 78,4 | 86,8 |
| 7 Sentrale industrikommuner | 32 | 83,0 | 84,9 | 81,1 | 83,1 | 81,2 |
| 8 Blandede tjenesteytings- og industri- kommuner | 37 | 82,7 | 83,8 | 81,8 | 83,2 | 82,2 |
| 9 Andre kommuner | 8 | 80,0 | 82,7 | 77,2 | 80,0 | 79,6 |
| SØRLANDET | 34 | 79,7 | 81,8 | 77,7 | 80,2 | 79,0 |
| 1 Landbrukskommuner | 9 | 82,4 | 84,5 | 80,1 | . | 82,4 |
| 2 Mindre sentrale, blandede landbruks- og industrikommuner | 4 | 77,5 | 79,5 | 75,6 | 75,3 | 79,1 |
| 3 Sentrale, blandede landbruks- og industrikommuner | 2 | 82,9 | 84,8 | 81,0 | . | 82,9 |
| 6 Mindre sentrale industrikommuner | 1 | 80,0 | 81,9 | 78,2 | 80,0 | . |
| 7 Sentrale industrikommuner | 4 | 80,9 | 82,6 | 79,2 | 81,8 | 79,1 |
| 8 Blandede tjenesteytings- og industri- kommuner | 11 | 79,1 | 81,2 | 77,0 | 80,0 | 77,8 |
| 9 Andre kommuner | 3 | 82,6 | 84,5 | 80,5 | 83,4 | 79,7 |
| VESTLANDET | 119 | 79,3 | 81,1 | 77,4 | 78,6 | 79,4 |
| 1 Landbrukskommuner | 24 | 78,0 | 80,0 | 76,0 | . | 78,0 |
| 2 Mindre sentrale, blandede landbruks- og industrikommuner | 30 | 78,3 | 80,7 | 75,9 | 79,8 | 78,2 |
| 3 Sentrale, blandede landbruks- og industrikommuner | 6 | 81,7 | 82,8 | 80,6 | . | 81,7 |
| 4 Fiskerikommuner | 6 | 73,3 | 76,8 | 69,3 | 72,5 | 73,3 |
| 5 Blandede fiskeri- og industrikommuner . | 12 | 78,0 | 79,4 | 76,5 | 78,5 | 78,0 |
| 6 Mindre sentrale industrikommuner | 15 | 80,5 | 82,8 | 78,1 | 81,6 | 80,2 |
| 7 Sentrale industrikommuner | 8 | 78,1 | 80,5 | 75,6 | 73,9 | 79,5 |
| 8 Blandede tjenesteytings- og industri- kommuner | 9 | 80,0 | 81,5 | 78,6 | 79,5 | 80,0 |
| 9 Andre kommuner | 9 | 77,8 | 80,4 | 75,1 | 80,2 | 76,5 |

1) Se side 7. 2) Se side 7.

1) See page 10. 2) See page 10.

Tabell 7 (forts.). Valgdeltaking i kommuner med 2-dagers og 1-dags valg. Kommunetyper innen landsdel. Prosent *Percentage poll in municipalities with 2 days and 1 day election. Type of municipality by region*

| Landsdel ¹⁾ /Kommunetype ²⁾ | Kommuner i alt | Valgdeltaking | | | | |
|--|----------------|---------------|------|---------|----------------------------|--------------------------|
| | | Alle kommuner | | | Kommuner med 2-dagers valg | Kommuner med 1-dags valg |
| | | Begge kjønn | Menn | Kvinner | Begge kjønn | Begge kjønn |
| TRØNDELAG | 49 | 78,5 | 81,4 | 75,7 | 78,8 | 77,3 |
| 1 Landbrukskommuner | 17 | 77,0 | 80,4 | 73,3 | 75,8 | 77,5 |
| 2 Mindre sentrale, blandede landbruks- og industrikommuner | 11 | 78,3 | 81,7 | 74,8 | 78,8 | 77,8 |
| 3 Sentrale, blandede landbruks- og industrikommuner | 5 | 79,7 | 82,6 | 76,8 | 79,7 | 79,7 |
| 4 Fiskerikommuner | 2 | 72,8 | 76,3 | 69,0 | . | 72,8 |
| 5 Blandede fiskeri- og industrikommuner | 1 | 71,3 | 75,6 | 66,6 | 71,3 | . |
| 6 Mindre sentrale industrikommuner | 3 | 77,9 | 81,2 | 74,4 | 77,0 | 82,4 |
| 8 Blandede tjenesteytings- og industrikommuner | 4 | 78,7 | 81,2 | 76,4 | 78,9 | 65,7 |
| 9 Andre kommuner | 6 | 79,7 | 82,4 | 76,9 | 79,7 | 79,3 |
| NORD-NORGE | 88 | 72,7 | 76,3 | 69,0 | 72,8 | 71,9 |
| 1 Landbrukskommuner | 12 | 74,2 | 78,6 | 69,4 | 75,0 | 71,9 |
| 2 Mindre sentrale, blandede landbruks- og industrikommuner | 9 | 72,7 | 76,5 | 68,7 | 72,9 | 72,3 |
| 4 Fiskerikommuner | 11 | 68,0 | 71,7 | 64,0 | 67,5 | 69,2 |
| 5 Blandede fiskeri- og industrikommuner | 16 | 71,0 | 74,0 | 67,7 | 70,8 | 71,9 |
| 6 Mindre sentrale industrikommuner | 4 | 75,4 | 78,3 | 72,3 | 75,4 | . |
| 8 Blandede tjenesteytings- og industrikommuner | 12 | 72,9 | 76,8 | 69,0 | 72,9 | . |
| 9 Andre kommuner | 24 | 72,9 | 76,3 | 69,4 | 72,9 | 73,7 |

1) Se side 7. 2) Se side 7.

1) See page 10. 2) See page 10.

Tabell 8. Avgitte stemmer¹⁾ på valgtinget i kommuner med 2-dagers valg, etter stemmedag. Kommuner
Votes cast¹⁾ at polling station in municipalities with 2 days election, by polling day.
Municipalities

| Nr. Kommune No. Municipality | Stemme- steder Polling stations | | Avgitte stemmer Votes cast | | | | | | |
|--|--|-------|---|---------------|---|---|--|------|------|
| | Med 2-dagers I alt valg Total With 2 days election | | Søndag 9. september Sunday 9 September | | Mandag 10. september Monday 10 September | | Prosent stemmer avgitt 9. september Percentage votes cast 9 September | | |
| Menn Males | | | Kvinner Females | Menn Males | Kvinner Females | Begge kjønn Both Males Females sexes | | | |
| HELE LANDET ²⁾ COUNTRY ²⁾ | 2 721 | 1 726 | 209 446 | 186 489 | 379 679 | 394 560 | 33,8 | 35,6 | 32,1 |
| 01 ØSTFOLD | 138 | 110 | 22 539 | 21 789 | 35 609 | 38 042 | 37,6 | 38,8 | 36,4 |
| 01 Halden | 14 | 14 | 2 839 | 2 817 | 4 491 | 5 066 | 37,2 | 38,7 | 35,7 |
| 02 Sarpsborg | 3 | 3 | 1 413 | 1 425 | 2 228 | 2 589 | 37,1 | 38,8 | 35,5 |
| 03 Fredrikstad | 11 | 11 | 3 373 | 3 398 | 4 634 | 5 415 | 40,3 | 42,1 | 38,6 |
| 04 Moss | 6 | 6 | 3 001 | 3 062 | 3 486 | 4 107 | 44,4 | 46,3 | 42,7 |
| 11 Hvaler | 8 | 2 | 169 | 145 | 466 | 484 | 24,8 | 26,6 | 23,1 |
| 13 Borge | 5 | 5 | 1 108 | 1 137 | 1 892 | 1 664 | 38,7 | 36,9 | 40,6 |
| 14 Varteig | 3 | 1 | 42 | 39 | 350 | 334 | 10,6 | 10,7 | 10,5 |
| 15 Skjeberg | 16 | 16 | 1 381 | 1 277 | 2 082 | 2 049 | 39,2 | 39,9 | 38,4 |
| 19 Marker | 9 | 1 | 253 | 197 | 775 | 722 | 23,1 | 24,6 | 21,4 |
| 21 Rømskog | 3 | 1 | 71 | 51 | 132 | 140 | 31,0 | 35,0 | 26,7 |
| 22 Trøgstad | 3 | 3 | 410 | 357 | 705 | 725 | 34,9 | 36,8 | 33,0 |
| 24 Askim | 6 | 5 | 1 011 | 962 | 2 024 | 1 914 | 33,4 | 33,3 | 33,4 |
| 25 Eidsberg | 5 | 5 | 681 | 609 | 1 775 | 1 862 | 26,2 | 27,7 | 24,6 |
| 28 Rakkestad | 6 | 2 | 319 | 250 | 1 633 | 1 614 | 14,9 | 16,3 | 13,4 |
| 30 Tune | 12 | 12 | 2 039 | 1 882 | 2 546 | 2 597 | 43,3 | 44,5 | 42,0 |
| 31 Rolvsøy | 3 | 3 | 597 | 568 | 850 | 966 | 39,1 | 41,3 | 37,0 |
| 33 Kråkerøy | 4 | 4 | 884 | 830 | 1 150 | 1 211 | 42,1 | 43,5 | 40,7 |
| 34 Onsøy | 8 | 8 | 1 299 | 1 212 | 1 748 | 1 872 | 41,0 | 42,6 | 39,3 |
| 35 Råde | 7 | 2 | 183 | 177 | 1 049 | 1 044 | 14,7 | 14,9 | 14,5 |
| 36 Rygge | 4 | 4 | 1 282 | 1 229 | 1 153 | 1 245 | 51,2 | 52,6 | 49,7 |
| 37 Våler | 2 | 2 | 184 | 165 | 440 | 422 | 28,8 | 29,5 | 28,1 |
| 02 AKERSHUS | 184 | 182 | 33 611 | 31 118 | 56 350 | 58 174 | 36,1 | 37,4 | 34,8 |
| 11 Vestby | 5 | 5 | 714 | 668 | 955 | 1 019 | 41,2 | 42,8 | 39,6 |
| 13 Ski | 9 | 9 | 1 641 | 1 545 | 2 661 | 2 521 | 38,1 | 38,1 | 38,0 |
| 14 Ås | 5 | 5 | 1 025 | 918 | 1 526 | 1 530 | 38,9 | 40,2 | 37,5 |
| 15 Frogn | 6 | 6 | 896 | 879 | 1 290 | 1 162 | 42,0 | 41,0 | 43,1 |
| 16 Nesodden | 6 | 5 | 945 | 888 | 1 266 | 1 423 | 40,5 | 42,7 | 38,4 |
| 17 Oppegård | 6 | 6 | 1 515 | 1 380 | 2 156 | 2 315 | 39,3 | 41,3 | 37,3 |
| 19 Bærum | 23 | 22 | 7 097 | 6 986 | 13 617 | 15 136 | 32,9 | 34,3 | 31,6 |
| 20 Asker | 12 | 12 | 3 252 | 3 069 | 5 170 | 5 241 | 37,8 | 38,6 | 36,9 |
| 21 Aurskog-Høland | 14 | 14 | 1 490 | 1 273 | 1 928 | 1 867 | 42,1 | 43,6 | 40,5 |
| 26 Sørumsund | 10 | 10 | 873 | 817 | 1 526 | 1 505 | 35,8 | 36,4 | 35,2 |
| 27 Fet | 6 | 6 | 826 | 736 | 1 105 | 1 071 | 41,8 | 42,8 | 40,7 |
| 28 Rælingen | 4 | 4 | 939 | 903 | 1 800 | 1 785 | 33,9 | 34,3 | 33,6 |
| 29 Enebakk | 4 | 4 | 505 | 397 | 930 | 899 | 33,0 | 35,2 | 30,6 |
| 30 Lørenskog | 6 | 6 | 1 491 | 1 434 | 3 040 | 3 151 | 32,1 | 32,9 | 31,3 |

1) Medregnet hele kommunen, selv om ikke alle stemmestedene hadde 2-dagers valg. 2) Avgitte stemmer i 2023 Gamvik er ikke medregnet, da fordelingen av stemmene etter stemmedag mangler.

1) Including the whole municipality, even if only partly 2 days election. 2) Votes cast in 2023 Gamvik are not included since data on votes cast by polling day are not available.

Tabell 8 (forts.). Avgitte stemmer¹⁾ på valgtinget i kommuner med 2-dagers valg, etter stemmedag.
 Kommuner *Votes cast¹⁾ at polling station in municipalities with 2 days election,
 by polling day. Municipalities*

| Nr. | Kommune | Stemmesteder | | Avgitte stemmer | | | | Prosent stemmer | | | | | |
|-----|---------------------|--------------|-------------------------|-----------------|---------------|--------|---------|---------------------|---------|----------------|------|---------|--|
| | | I alt | Med 2-dagers valg | Søndag | | Mandag | | avgitt 9. september | | | | | |
| | | | | 9. september | 10. september | Menn | Kvinner | Menn | Kvinner | Begge kjønn | Menn | Kvinner | |
| 02 | AKERSHUS (forts.) | | | | | | | | | | | | |
| 31 | Skedsmo | 7 | 7 | 2 768 | 2 557 | 6 336 | 6 574 | 29,2 | 30,4 | 28,0 | | | |
| 33 | Nittedal | 5 | 5 | 1 338 | 1 274 | 2 000 | 1 957 | 39,8 | 40,1 | 39,4 | | | |
| 34 | Gjerdrum | 1 | 1 | 234 | 205 | 512 | 484 | 30,6 | 31,4 | 29,8 | | | |
| 35 | Ullensaker | 9 | 9 | 1 557 | 1 348 | 2 630 | 2 591 | 35,7 | 37,2 | 34,2 | | | |
| 36 | Nes | 16 | 16 | 1 700 | 1 452 | 2 148 | 2 060 | 42,8 | 44,2 | 41,3 | | | |
| 37 | Eidsvoll | 14 | 14 | 1 703 | 1 429 | 2 299 | 2 446 | 39,8 | 42,6 | 36,9 | | | |
| 38 | Nannestad | 11 | 11 | 759 | 652 | 1 141 | 1 122 | 38,4 | 39,9 | 36,8 | | | |
| 39 | Hurdal | 5 | 5 | 343 | 308 | 314 | 315 | 50,9 | 52,2 | 49,4 | | | |
| 04 | HEDMARK | 230 | 185 | 24 954 | 21 731 | 22 539 | 24 053 | 50,0 | 52,5 | 47,5 | | | |
| 01 | Hamar | 3 | 3 | 1 510 | 1 592 | 2 909 | 3 608 | 32,2 | 34,2 | 30,6 | | | |
| 02 | Kongsvinger | 19 | 19 | 2 140 | 1 819 | 2 070 | 2 254 | 47,8 | 50,8 | 44,7 | | | |
| 12 | Ringsaker | 28 | 28 | 4 508 | 4 067 | 3 933 | 3 988 | 52,0 | 53,4 | 50,5 | | | |
| 14 | Vang | 8 | 8 | 1 449 | 1 357 | 1 164 | 1 204 | 54,2 | 55,5 | 53,0 | | | |
| 15 | Løten | 9 | 9 | 1 233 | 1 140 | 725 | 776 | 61,3 | 63,0 | 59,5 | | | |
| 17 | Stange | 27 | 25 | 2 223 | 2 012 | 2 778 | 2 862 | 42,9 | 44,5 | 41,3 | | | |
| 18 | Nord-Odal | 10 | 10 | 1 264 | 954 | 412 | 482 | 71,3 | 75,4 | 66,4 | | | |
| 19 | Sør-Odal | 7 | 7 | 1 445 | 1 208 | 711 | 792 | 63,8 | 67,0 | 60,4 | | | |
| 20 | Eidskog | 14 | 7 | 636 | 530 | 1 234 | 1 209 | 32,3 | 34,0 | 30,5 | | | |
| 23 | Grue | 9 | 9 | 1 551 | 1 335 | 430 | 435 | 76,9 | 78,3 | 75,4 | | | |
| 25 | Åsnes | 18 | 16 | 1 818 | 1 412 | 926 | 977 | 62,9 | 66,3 | 59,1 | | | |
| 26 | Våler | 10 | 10 | 974 | 796 | 433 | 444 | 66,9 | 69,2 | 64,2 | | | |
| 27 | Elverum | 17 | 17 | 2 467 | 2 169 | 1 699 | 1 982 | 55,7 | 59,2 | 52,3 | | | |
| 28 | Trysil | 24 | 3 | 592 | 407 | 1 642 | 1 530 | 24,0 | 26,5 | 21,0 | | | |
| 29 | Åmot | 15 | 2 | 459 | 358 | 999 | 1 008 | 28,9 | 31,5 | 26,2 | | | |
| 30 | Stor-Elvdal | 12 | 12 | 685 | 575 | 474 | 502 | 56,4 | 59,1 | 53,4 | | | |
| 05 | OPPLAND | 241 | 184 | 21 798 | 19 009 | 25 767 | 26 661 | 43,8 | 45,8 | 41,6 | | | |
| 01 | Lillehammer | 8 | 8 | 1 969 | 1 930 | 3 479 | 3 921 | 34,5 | 36,1 | 33,0 | | | |
| 02 | Gjøvik | 22 | 22 | 2 997 | 2 893 | 4 217 | 4 562 | 40,2 | 41,5 | 38,8 | | | |
| 13 | Skjåk | 7 | 2 | 246 | 173 | 467 | 433 | 31,8 | 34,5 | 28,5 | | | |
| 14 | Lom | 5 | 3 | 344 | 260 | 389 | 397 | 43,5 | 46,9 | 39,6 | | | |
| 15 | Vågå | 7 | 7 | 649 | 554 | 543 | 523 | 53,0 | 54,4 | 51,4 | | | |
| 17 | Sel | 8 | 4 | 737 | 617 | 980 | 906 | 41,8 | 42,9 | 40,5 | | | |
| 18 | Fron | 13 | 9 | 1 334 | 1 106 | 1 354 | 1 384 | 47,1 | 49,6 | 44,4 | | | |
| 19 | Ringebu | 15 | 2 | 317 | 245 | 1 230 | 1 167 | 19,0 | 20,5 | 17,4 | | | |
| 21 | Øyer | 2 | 2 | 531 | 437 | 636 | 670 | 42,6 | 45,5 | 39,5 | | | |
| 22 | Gausdal | 11 | 11 | 1 263 | 1 075 | 574 | 630 | 66,0 | 68,8 | 63,0 | | | |
| 28 | Østre Toten | 14 | 12 | 1 797 | 1 626 | 2 224 | 2 153 | 43,9 | 44,7 | 43,0 | | | |
| 29 | Vestre Toten | 7 | 7 | 1 429 | 1 254 | 2 103 | 2 137 | 38,8 | 40,5 | 37,0 | | | |
| 32 | Jevnaker | 7 | 7 | 633 | 529 | 915 | 951 | 38,4 | 40,9 | 35,7 | | | |
| 33 | Lunner | 8 | 8 | 805 | 703 | 832 | 855 | 47,2 | 49,2 | 45,1 | | | |
| 34 | Gran | 11 | 11 | 2 210 | 1 952 | 1 148 | 1 229 | 63,6 | 65,8 | 61,4 | | | |
| 36 | Søndre Land | 16 | 16 | 1 179 | 957 | 718 | 851 | 57,7 | 62,2 | 52,9 | | | |
| 38 | Nordre Land | 17 | 17 | 1 283 | 1 055 | 780 | 793 | 59,8 | 62,2 | 57,1 | | | |
| 40 | Sør-Aurdal | 13 | 4 | 480 | 349 | 575 | 568 | 42,0 | 45,5 | 38,1 | | | |
| 41 | Etnedal | 12 | 12 | 342 | 250 | 201 | 197 | 59,8 | 63,0 | 55,9 | | | |
| 42 | Nord-Aurdal | 17 | 3 | 443 | 407 | 1 228 | 1 189 | 26,0 | 26,5 | 25,5 | | | |
| 43 | Vestre Slidre | 9 | 8 | 369 | 275 | 312 | 330 | 50,1 | 54,2 | 45,5 | | | |
| 44 | Øystre Slidre | 8 | 8 | 401 | 329 | 382 | 393 | 48,5 | 51,2 | 45,6 | | | |
| 45 | Vang | 4 | 1 | 40 | 33 | 480 | 422 | 7,5 | 7,7 | 7,3 | | | |

1) Se note 1, side 42.

1) See note 1, page 42.

Tabell 8 (forts.). Avgitte stemmer¹⁾ på valgtinget i kommuner med 2-dagers valg, etter stemmedag.
 Kommuner *Votes cast¹⁾ at polling station in municipalities with 2 days election,*
by polling day. Municipalities

| Nr. | Kommune | Stemmesteder | | Avgitte stemmer | | | | | | |
|-----|---------------------|--------------|-------------------------|-----------------|---------------|---------------|---------------|-----------------|------|---------|
| | | I alt | Med 2-dagers valg | Søndag | | Mandag | | Prosent stemmer | | |
| | | | | 9. september | 10. september | 10. september | 10. september | Begge kjønn | Menn | Kvinner |
| 06 | BUSKERUD | 193 | 149 | 20 219 | 19 024 | 35 429 | 36 562 | 35,3 | 36,3 | 34,2 |
| 01 | Ringerike | 33 | 33 | 3 217 | 2 934 | 5 047 | 5 410 | 37,0 | 38,9 | 35,2 |
| 02 | Drammen | 16 | 16 | 4 969 | 5 249 | 8 485 | 9 639 | 36,1 | 36,9 | 35,3 |
| 04 | Kongsberg | 16 | 15 | 1 882 | 1 661 | 3 437 | 3 560 | 33,6 | 35,4 | 31,8 |
| 15 | Flå | 3 | 3 | 273 | 201 | 136 | 161 | 61,5 | 66,7 | 55,5 |
| 16 | Nes | 7 | 7 | 483 | 419 | 397 | 470 | 51,0 | 54,9 | 47,1 |
| 17 | Gol | 7 | 3 | 274 | 235 | 689 | 668 | 27,3 | 28,5 | 26,0 |
| 19 | Ål | 13 | 2 | 262 | 188 | 928 | 973 | 19,1 | 22,0 | 16,2 |
| 20 | Hol | 11 | 5 | 351 | 279 | 780 | 746 | 29,2 | 31,0 | 27,2 |
| 21 | Sigdal | 5 | 5 | 664 | 570 | 451 | 461 | 57,5 | 59,6 | 55,3 |
| 22 | Krødsherad | 2 | 2 | 389 | 349 | 203 | 229 | 63,1 | 65,7 | 60,4 |
| 23 | Modum | 19 | 19 | 1 012 | 966 | 2 406 | 2 211 | 30,0 | 29,6 | 30,4 |
| 24 | Øvre Eiker | 13 | 9 | 1 251 | 1 121 | 2 439 | 2 436 | 32,7 | 33,9 | 31,5 |
| 25 | Nedre Eiker | 6 | 6 | 1 438 | 1 332 | 2 752 | 2 570 | 34,2 | 34,3 | 34,1 |
| 26 | Lier | 10 | 10 | 1 755 | 1 712 | 2 561 | 2 568 | 40,3 | 40,7 | 40,0 |
| 27 | Røyken | 7 | 7 | 1 308 | 1 222 | 1 630 | 1 609 | 43,9 | 44,5 | 43,2 |
| 28 | Hurum | 10 | 3 | 346 | 309 | 1 494 | 1 517 | 17,9 | 18,8 | 16,9 |
| 31 | Flesberg | 6 | 1 | 80 | 52 | 575 | 520 | 10,8 | 12,2 | 9,1 |
| 32 | Rollag | 2 | 2 | 152 | 136 | 261 | 225 | 37,2 | 36,8 | 37,7 |
| 33 | Nore og Uvdal | 7 | 1 | 113 | 89 | 758 | 589 | 13,0 | 13,0 | 13,1 |
| 07 | VESTFOLD | 47 | 38 | 9 977 | 9 893 | 20 199 | 23 201 | 31,4 | 33,1 | 29,9 |
| 02 | Holmestrand | 5 | 5 | 667 | 616 | 1 456 | 1 575 | 29,7 | 31,4 | 28,1 |
| 03 | Horten | 1 | 1 | 1 283 | 1 173 | 2 081 | 2 547 | 34,7 | 38,1 | 31,5 |
| 05 | Tønsberg | 1 | 1 | 977 | 1 135 | 1 727 | 2 168 | 35,2 | 36,1 | 34,4 |
| 06 | Sandefjord | 5 | 5 | 2 481 | 2 533 | 5 401 | 6 443 | 29,7 | 31,5 | 28,2 |
| 07 | Larvik | 1 | 1 | 979 | 1 015 | 1 570 | 1 974 | 36,0 | 38,4 | 34,0 |
| 11 | Svelvik | 3 | 3 | 468 | 460 | 761 | 819 | 37,0 | 38,1 | 36,0 |
| 13 | Sande | 6 | 6 | 622 | 564 | 931 | 933 | 38,9 | 40,1 | 37,7 |
| 21 | Sem | 9 | 9 | 1 761 | 1 692 | 3 310 | 3 592 | 33,3 | 34,7 | 32,0 |
| 23 | Tjøme | 4 | 4 | 191 | 190 | 620 | 676 | 22,7 | 23,6 | 21,9 |
| 27 | Hedrum | 6 | 2 | 480 | 465 | 1 740 | 1 877 | 20,7 | 21,6 | 19,9 |
| 28 | Lardal | 6 | 1 | 68 | 50 | 602 | 597 | 9,0 | 10,1 | 7,7 |
| 08 | TELEMARK | 202 | 105 | 11 554 | 9 885 | 26 476 | 27 720 | 28,3 | 30,4 | 26,3 |
| 05 | Porsgrunn | 15 | 15 | 2 962 | 2 727 | 5 237 | 5 470 | 34,7 | 36,1 | 33,3 |
| 06 | Skien | 30 | 26 | 3 447 | 3 146 | 8 179 | 8 737 | 28,0 | 29,6 | 26,5 |
| 07 | Notodden | 13 | 12 | 1 372 | 1 169 | 2 360 | 2 551 | 34,1 | 36,8 | 31,4 |
| 14 | Bamble | 15 | 15 | 1 001 | 782 | 1 497 | 1 493 | 37,4 | 40,1 | 34,4 |
| 15 | Kragerø | 15 | 1 | 306 | 275 | 2 300 | 2 505 | 10,8 | 11,7 | 9,9 |
| 17 | Drangedal | 19 | 4 | 201 | 147 | 1 052 | 955 | 14,8 | 16,0 | 13,3 |
| 19 | Nome | 16 | 2 | 270 | 196 | 1 682 | 1 741 | 12,0 | 13,8 | 10,1 |
| 21 | Bø | 8 | 8 | 490 | 360 | 639 | 686 | 39,1 | 43,4 | 34,4 |
| 22 | Sauherad | 10 | 10 | 471 | 388 | 642 | 658 | 39,8 | 42,3 | 37,1 |
| 28 | Seljord | 13 | 3 | 218 | 106 | 674 | 614 | 20,1 | 24,4 | 14,7 |

1) Se note 1, side 42.

1) See note 1, page 42.

Tabell 8 (forts.). Avgitte stemmer¹⁾ på valgtinget i kommuner med 2-dagers valg, etter stemmedag.
 Kommuner *Votes cast¹⁾ at polling station in municipalities with 2 days election,*
by polling day. Municipalities

| Nr. | Kommune | Stemmesteder | | Avgitte stemmer | | | | Prosent stemmer | | |
|----------------------|-----------------------|--------------|-------------------------|-----------------|---------------|--------------|---------------|---------------------|------|---------|
| | | I alt | Med 2-dagers valg | Søndag | | Mandag | | avgitt 9. september | | |
| | | | | 9. september | 10. september | 9. september | 10. september | Begge kjønn | Menn | Kvinner |
| 08 TELEMARK (forts.) | | | | | | | | | | |
| 29 | Kviteseid | 10 | 3 | 209 | 156 | 577 | 599 | 23,7 | 26,6 | 20,7 |
| 31 | Fyresdal | 10 | 1 | 90 | 56 | 350 | 347 | 17,3 | 20,5 | 13,9 |
| 33 | Tokke | 10 | 2 | 218 | 127 | 564 | 617 | 22,6 | 27,9 | 17,1 |
| 34 | Vinje | 18 | 3 | 299 | 250 | 723 | 747 | 27,2 | 29,3 | 25,1 |
| 09 | AUST-AGDER | 91 | 30 | 2 107 | 1 619 | 7 258 | 7 571 | 20,1 | 22,5 | 17,6 |
| 01 | Risør | 13 | 2 | 371 | 315 | 1 260 | 1 341 | 20,9 | 22,7 | 19,0 |
| 11 | Gjerstad | 7 | 7 | 340 | 244 | 331 | 363 | 45,7 | 50,7 | 40,2 |
| 18 | Moland | 12 | 11 | 410 | 363 | 1 260 | 1 330 | 23,0 | 24,6 | 21,4 |
| 19 | Froland | 16 | 2 | 58 | 31 | 850 | 774 | 5,2 | 6,4 | 3,9 |
| 20 | Øyestad | 8 | 1 | 202 | 59 | 1 439 | 1 491 | 8,2 | 12,3 | 3,8 |
| 26 | Lillesand | 10 | 2 | 360 | 351 | 1 045 | 1 184 | 24,2 | 25,6 | 22,9 |
| 29 | Åmli | 16 | 3 | 62 | 35 | 553 | 507 | 8,4 | 10,1 | 6,5 |
| 37 | Evje og Hornnes | 9 | 2 | 304 | 221 | 520 | 581 | 32,3 | 36,9 | 27,6 |
| 10 | VEST-AGDER | 77 | 28 | 4 965 | 4 547 | 13 610 | 15 068 | 24,9 | 26,7 | 23,2 |
| 01 | Kristiansand | 23 | 23 | 4 612 | 4 279 | 9 178 | 10 683 | 30,9 | 33,4 | 28,6 |
| 14 | Vennesla | 15 | 3 | 242 | 184 | 2 368 | 2 342 | 8,3 | 9,3 | 7,3 |
| 18 | Søgne | 12 | 1 | 70 | 55 | 1 125 | 1 104 | 5,3 | 5,9 | 4,7 |
| 29 | Lindesnes | 27 | 1 | 41 | 29 | 939 | 939 | 3,6 | 4,2 | 3,0 |
| 11 | ROGALAND | 28 | 28 | 1 401 | 1 112 | 4 877 | 5 098 | 20,1 | 22,3 | 17,9 |
| 49 | Karmøy | 27 | 27 | 1 359 | 1 097 | 4 833 | 5 059 | 19,9 | 21,9 | 17,8 |
| 51 | Utsira | 1 | 1 | 42 | 15 | 44 | 39 | 40,7 | 48,8 | 27,8 |
| 12 | HORDALAND | 43 | 5 | 878 | 791 | 5 131 | 5 239 | 13,9 | 14,6 | 13,1 |
| 28 | Odda | 8 | 1 | 568 | 492 | 2 005 | 1 958 | 21,1 | 22,1 | 20,1 |
| 35 | Voss | 35 | 4 | 310 | 299 | 3 126 | 3 281 | 8,7 | 9,0 | 8,4 |
| 15 | MØRE OG ROMSDAL | 65 | 18 | 3 690 | 3 302 | 11 233 | 12 240 | 23,0 | 24,7 | 21,2 |
| 02 | Molde | 12 | 1 | 431 | 351 | 4 420 | 4 709 | 7,9 | 8,9 | 6,9 |
| 03 | Kristiansund | 5 | 5 | 1 504 | 1 524 | 2 832 | 3 417 | 32,6 | 34,7 | 30,8 |
| 32 | Giske | 6 | 6 | 692 | 587 | 511 | 596 | 53,6 | 57,5 | 49,6 |
| 60 | Tingvoll | 15 | 3 | 252 | 229 | 731 | 712 | 25,0 | 25,6 | 24,3 |
| 63 | Sunnadal | 13 | 2 | 477 | 376 | 1 531 | 1 478 | 22,1 | 23,8 | 20,3 |
| 66 | Surnadal | 14 | 1 | 334 | 235 | 1 208 | 1 328 | 18,3 | 21,7 | 15,0 |
| 16 | SØR-TRØNDELAG | 162 | 127 | 16 391 | 15 544 | 30 562 | 32 560 | 33,6 | 34,9 | 32,3 |
| 01 | Trondheim | 33 | 33 | 11 534 | 11 565 | 20 851 | 22 932 | 34,5 | 35,6 | 33,5 |
| 12 | Hemne | 13 | 2 | 121 | 83 | 899 | 817 | 10,6 | 11,9 | 9,2 |
| 17 | Hitra | 28 | 28 | 629 | 509 | 395 | 352 | 60,4 | 61,4 | 59,1 |
| 20 | Frøya | 23 | 23 | 594 | 420 | 691 | 675 | 42,6 | 46,2 | 38,4 |
| 36 | Meldal | 8 | 6 | 386 | 319 | 976 | 1 030 | 26,0 | 28,3 | 23,6 |
| 38 | Orkdal | 15 | 15 | 909 | 714 | 1 664 | 1 740 | 32,3 | 35,3 | 29,1 |
| 48 | Midtre Gauldal | 20 | 3 | 211 | 213 | 1 486 | 1 437 | 12,7 | 12,4 | 12,9 |
| 53 | Melhus | 7 | 7 | 965 | 823 | 1 612 | 1 654 | 35,4 | 37,4 | 33,2 |
| 63 | Malvik | 4 | 3 | 590 | 548 | 1 323 | 1 201 | 31,1 | 30,8 | 31,3 |
| 64 | Selbu | 11 | 7 | 452 | 350 | 665 | 722 | 36,6 | 40,5 | 32,6 |

1) Se note 1, side 42.

1) See note 1, page 42.

Tabell 8 (forts.). Avgitte stemmer¹⁾ på valgtinget i kommuner med 2-dagers valg, etter stemmedag.
 Kommuner *Votes cast¹⁾ at polling station in municipalities with 2 days election,*
by polling day. Municipalities

| Nr. | Kommune | Stemmesteder | | Avgitte stemmer | | | | | | |
|-----|----------------------|--------------|-------------------------|------------------------|---------|-------------------------|---------|--|------|---------|
| | | I alt | Med 2-dagers valg | Søndag 9. september | | Mandag 10. september | | Prosent stemmer avgitt 9. september | | |
| | | | | Menn | Kvinner | Menn | Kvinner | Begge kjønn | Menn | Kvinner |
| 17 | NORD-TRØNDELAG | 141 | 70 | 5 683 | 4 412 | 18 268 | 18 037 | 21,8 | 23,7 | 19,7 |
| 02 | Steinkjer | 26 | 26 | 1 341 | 853 | 3 857 | 3 812 | 22,2 | 25,8 | 18,3 |
| 03 | Namsos | 11 | 4 | 690 | 570 | 1 994 | 2 185 | 23,2 | 25,7 | 20,7 |
| 11 | Meråker | 6 | 1 | 132 | 90 | 718 | 652 | 13,9 | 15,5 | 12,1 |
| 14 | Stjørdal | 19 | 5 | 958 | 854 | 2 840 | 2 725 | 24,6 | 25,2 | 23,9 |
| 19 | Levanger | 15 | 15 | 845 | 730 | 2 853 | 2 990 | 21,2 | 22,9 | 19,6 |
| 21 | Verdal | 18 | 2 | 443 | 361 | 2 508 | 2 270 | 14,4 | 15,0 | 13,7 |
| 23 | Mosvik | 5 | 1 | 59 | 47 | 215 | 215 | 19,8 | 21,5 | 17,9 |
| 24 | Verran | 6 | 2 | 186 | 99 | 786 | 748 | 15,7 | 19,1 | 11,7 |
| 29 | Inderøy | 7 | 7 | 473 | 391 | 912 | 936 | 31,9 | 34,2 | 29,5 |
| 36 | Snåsa | 6 | 1 | 130 | 91 | 623 | 584 | 15,5 | 17,3 | 13,5 |
| 51 | Nærøy | 22 | 6 | 426 | 326 | 962 | 920 | 28,5 | 30,7 | 26,2 |
| 18 | NORDLAND | 427 | 220 | 15 333 | 12 167 | 34 056 | 33 219 | 29,0 | 31,0 | 26,8 |
| 04 | Bodø | 15 | 5 | 1 704 | 1 561 | 5 238 | 5 056 | 24,1 | 24,5 | 23,6 |
| 05 | Narvik | 7 | 7 | 720 | 658 | 2 224 | 2 528 | 22,5 | 24,5 | 20,7 |
| 15 | Vega | 11 | 8 | 198 | 136 | 272 | 235 | 39,7 | 42,1 | 36,7 |
| 18 | Herøy | 11 | 11 | 323 | 226 | 207 | 236 | 55,3 | 60,9 | 48,9 |
| 20 | Alstahaug | 15 | 1 | 236 | 197 | 1 274 | 1 168 | 15,1 | 15,6 | 14,4 |
| 22 | Leirfjord | 10 | 10 | 416 | 340 | 139 | 157 | 71,9 | 75,0 | 68,4 |
| 24 | Vefsn | 15 | 3 | 871 | 743 | 2 454 | 2 332 | 25,2 | 26,2 | 24,2 |
| 25 | Grane | 7 | 1 | 87 | 60 | 403 | 335 | 16,6 | 17,8 | 15,2 |
| 26 | Hattfjellidal | 7 | 1 | 144 | 93 | 345 | 320 | 26,3 | 29,4 | 22,5 |
| 28 | Nesna | 5 | 5 | 247 | 170 | 225 | 259 | 46,3 | 52,3 | 39,6 |
| 32 | Hemnes | 5 | 5 | 572 | 438 | 771 | 731 | 40,2 | 42,6 | 37,5 |
| 33 | Rana | 21 | 21 | 1 853 | 1 413 | 4 405 | 4 084 | 27,8 | 29,6 | 25,7 |
| 34 | Lurøy | 10 | 10 | 427 | 336 | 174 | 149 | 70,3 | 71,0 | 69,3 |
| 37 | Meløy | 14 | 14 | 741 | 606 | 834 | 867 | 44,2 | 47,0 | 41,1 |
| 38 | Gildeskål | 20 | 17 | 418 | 302 | 358 | 404 | 48,6 | 53,9 | 42,8 |
| 39 | Beiarn | 10 | 3 | 107 | 72 | 327 | 275 | 22,9 | 24,7 | 20,7 |
| 40 | Saltdal | 17 | 3 | 281 | 246 | 932 | 872 | 22,6 | 23,2 | 22,0 |
| 41 | Fauske | 12 | 3 | 595 | 507 | 1 714 | 1 759 | 24,1 | 25,8 | 22,4 |
| 42 | Skjerstad | 9 | 3 | 66 | 41 | 354 | 323 | 13,6 | 15,7 | 11,3 |
| 45 | Sørfold | 18 | 6 | 256 | 208 | 541 | 470 | 31,5 | 32,1 | 30,7 |
| 48 | Steigen | 28 | 4 | 145 | 100 | 778 | 687 | 14,3 | 15,7 | 12,7 |
| 49 | Hamarøy | 11 | 5 | 198 | 165 | 407 | 403 | 30,9 | 32,7 | 29,0 |
| 50 | Tysfjord | 10 | 3 | 197 | 132 | 525 | 447 | 25,3 | 27,3 | 22,8 |
| 53 | Evenes | 7 | 1 | 63 | 33 | 373 | 392 | 11,1 | 14,4 | 7,8 |
| 55 | Ankenes | 15 | 14 | 619 | 410 | 1 026 | 1 077 | 32,9 | 37,6 | 27,6 |
| 56 | Røst | 1 | 1 | 123 | 77 | 50 | 52 | 66,2 | 71,1 | 59,7 |
| 57 | Værøy | 2 | 1 | 100 | 53 | 145 | 131 | 35,7 | 40,8 | 28,8 |
| 60 | Vestvågøy | 28 | 6 | 570 | 483 | 1 927 | 1 923 | 21,5 | 22,8 | 20,1 |
| 65 | Vågan | 22 | 8 | 633 | 484 | 1 497 | 1 418 | 27,7 | 29,7 | 25,4 |
| 66 | Hadsel | 21 | 5 | 340 | 276 | 1 634 | 1 622 | 15,9 | 17,2 | 14,5 |
| 68 | Øksnes | 12 | 12 | 605 | 435 | 468 | 514 | 51,4 | 56,4 | 45,8 |
| 70 | Sortland | 14 | 14 | 748 | 605 | 901 | 918 | 42,7 | 45,4 | 39,7 |
| 71 | Andøy | 17 | 9 | 730 | 561 | 1 134 | 1 075 | 36,9 | 39,2 | 34,3 |

1) Se note 1, side 42.

1) See note 1, page 42.

Tabell 8 (forts.). Avgitte stemmer¹⁾ på valgtinget i kommuner med 2-dagers valg, etter stemmedag.
 Kommuner Votes cast¹⁾ at polling station in municipalities with 2 days election,
 by polling day. Municipalities

| Nr. | Kommune | Stemmesteder | | Avgitte stemmer | | | | | | |
|-----|------------------------------|--------------|-------------------------|------------------------|---------|-------------------------|---------|--|------|---------|
| | | I alt | Med 2-dagers valg | Søndag 9. september | | Mandag 10. september | | Prosent stemmer avgitt 9. september | | |
| | | | | Menn | Kvinner | Menn | Kvinner | Begge Kjønn | Menn | Kvinner |
| 19 | TROMS | 327 | 172 | 9 150 | 6 831 | 21 602 | 20 834 | 27,4 | 29,8 | 24,7 |
| 01 | Harstad | 18 | 18 | 1 511 | 1 231 | 2 964 | 3 068 | 31,3 | 33,8 | 28,6 |
| 02 | Tromsø | 34 | 34 | 2 411 | 1 928 | 6 642 | 6 698 | 24,5 | 26,6 | 22,4 |
| 11 | Kvæfjord | 14 | 8 | 261 | 208 | 537 | 535 | 30,4 | 32,7 | 28,0 |
| 13 | Skånland | 14 | 14 | 292 | 192 | 469 | 465 | 34,1 | 38,4 | 29,2 |
| 17 | Ibestad | 16 | 14 | 350 | 273 | 306 | 299 | 50,7 | 53,4 | 47,7 |
| 19 | Gratangen | 9 | 9 | 323 | 235 | 148 | 190 | 62,3 | 68,6 | 55,3 |
| 21 | Salangen | 18 | 2 | 223 | 108 | 736 | 692 | 18,8 | 23,3 | 13,5 |
| 22 | Bardu | 13 | 1 | 148 | 31 | 772 | 746 | 10,5 | 16,1 | 4,0 |
| 24 | Målselv | 20 | 3 | 236 | 218 | 1 506 | 1 320 | 13,8 | 13,5 | 14,2 |
| 25 | Sørreisa | 9 | 3 | 290 | 186 | 535 | 496 | 31,6 | 35,2 | 27,3 |
| 26 | Dyrøy | 8 | 8 | 349 | 289 | 106 | 118 | 74,0 | 76,7 | 71,0 |
| 27 | Tranøy | 13 | 4 | 217 | 157 | 385 | 380 | 32,8 | 36,0 | 29,2 |
| 28 | Torsken | 6 | 2 | 135 | 99 | 222 | 272 | 32,1 | 37,8 | 26,7 |
| 29 | Berg | 8 | 5 | 189 | 154 | 180 | 151 | 50,9 | 51,2 | 50,5 |
| 31 | Lenvik | 33 | 14 | 729 | 530 | 1 626 | 1 523 | 28,6 | 31,0 | 25,8 |
| 33 | Balsfjord | 26 | 5 | 336 | 251 | 1 251 | 1 033 | 20,4 | 21,2 | 19,5 |
| 36 | Karlsøy | 14 | 3 | 141 | 134 | 497 | 404 | 23,4 | 22,1 | 24,9 |
| 38 | Lyngen | 14 | 1 | 114 | 53 | 786 | 683 | 10,2 | 12,7 | 7,2 |
| 39 | Storfjord | 7 | 2 | 114 | 71 | 349 | 310 | 21,9 | 24,6 | 18,6 |
| 40 | Kåfjord | 8 | 5 | 290 | 152 | 393 | 387 | 36,2 | 42,5 | 28,2 |
| 41 | Skjervøy | 10 | 8 | 189 | 121 | 530 | 492 | 23,3 | 26,3 | 19,7 |
| 42 | Nordreisa | 15 | 9 | 302 | 210 | 662 | 572 | 29,3 | 31,3 | 26,9 |
| 20 | FINNMARK ²⁾ | 125 | 75 | 5 196 | 3 715 | 10 713 | 10 281 | 29,8 | 32,7 | 26,5 |
| 01 | Hammerfest | 1 | 1 | 394 | 319 | 1 177 | 1 254 | 22,7 | 25,1 | 20,3 |
| 02 | Vardø | 3 | 2 | 348 | 252 | 601 | 635 | 32,7 | 36,7 | 28,4 |
| 03 | Vadsø | 8 | 6 | 461 | 289 | 973 | 1 010 | 27,4 | 32,1 | 22,2 |
| 12 | Alta | 20 | 2 | 585 | 420 | 1 824 | 1 658 | 22,4 | 24,3 | 20,2 |
| 15 | Hasvik | 4 | 3 | 181 | 135 | 226 | 181 | 43,7 | 44,5 | 42,7 |
| 16 | Sørøysund | 10 | 10 | 233 | 168 | 201 | 187 | 50,8 | 53,7 | 47,3 |
| 17 | Kvalsund | 9 | 8 | 227 | 164 | 241 | 219 | 45,9 | 48,5 | 42,8 |
| 18 | Måsøy | 10 | 10 | 316 | 217 | 295 | 221 | 50,8 | 51,7 | 49,5 |
| 19 | Nordkapp | 6 | 1 | 196 | 125 | 933 | 871 | 15,1 | 17,4 | 12,6 |
| 20 | Porsanger | 10 | 5 | 351 | 221 | 680 | 622 | 30,5 | 34,0 | 26,2 |
| 21 | Karasjok | 3 | 3 | 240 | 175 | 323 | 327 | 39,0 | 42,6 | 34,9 |
| 22 | Lebesby | 6 | 1 | 120 | 76 | 359 | 300 | 22,9 | 25,1 | 20,2 |
| 23 | Gamvik ³⁾ | 8 | 2 | .. | .. | .. | .. | .. | .. | .. |
| 24 | Berlevåg | 2 | 1 | 124 | 107 | 308 | 303 | 27,4 | 28,7 | 26,1 |
| 25 | Tana | 11 | 7 | 370 | 309 | 391 | 352 | 47,7 | 48,6 | 46,7 |
| 28 | Båtsfjord | 2 | 1 | 203 | 143 | 385 | 335 | 32,5 | 34,5 | 29,9 |
| 30 | Sør-Varanger | 12 | 12 | 847 | 595 | 1 796 | 1 806 | 28,6 | 32,0 | 24,8 |

1) Se note 1, side 42. 2) Avgitte stemmer i 2023 Gamvik er ikke medregnet, da fordelingen av stemmene etter stemmedag mangler. 3) Fordelingen av stemmene etter stemmedag mangler.

1) See note 1, page 42. 2) Votes cast in 2023 Gamvik are not included since data on votes by polling station are not available. 3) Data on votes cast by polling day are not available.

Tabell 9. Godkjente stemmer etter parti/valgliste¹⁾. Kommuner

| Nr. | Fylke County | I alt Total | Det norske Arbeider- parti Labour Party | Det Nye Folke- partiet The New People's Party | Høyre Conser- vative Party | Kriste- lig Folke- parti Chris- tian Demo- crats | Senter- partiet Centre Party |
|------|---|----------------|--|--|-------------------------------------|---|---------------------------------------|
| I. | HELE LANDET THE WHOLE COUNTRY | 2 152 204 | 759 499 | 73 854 | 370 370 | 255 456 | 146 312 |
| II. | BYKOMMUNER URBAN MUNICIPALITIES | 996 433 | 347 908 | 41 371 | 226 650 | 103 983 | 26 287 |
| III. | HERREDSKOMMUNER RURAL MUNICIPALITIES . | 1 155 771 | 411 591 | 32 483 | 143 720 | 151 473 | 120 025 |
| IV. | FYLKER COUNTIES | | | | | | |
| 01 | Østfold | 129 117 | 55 670 | 1 799 | 22 265 | 17 159 | 11 145 |
| 02 | Akershus | 188 366 | 62 740 | 9 946 | 45 080 | 13 178 | 15 369 |
| 03 | Oslo | 291 026 | 97 707 | 10 941 | 87 700 | 21 621 | . |
| 04 | Hedmark | 107 441 | 55 857 | 958 | 10 872 | . | . |
| 05 | Oppland | 100 529 | 49 737 | 823 | 8 650 | 7 604 | . |
| 06 | Buskerud | 116 961 | 49 744 | 1 590 | 23 188 | 8 594 | 11 998 |
| 07 | Vestfold | 99 730 | 33 750 | 2 439 | 26 441 | 10 287 | . |
| 08 | Telemark | 87 313 | 32 536 | 2 139 | 9 965 | 12 577 | . |
| 09 | Aust-Agder | 44 139 | 14 594 | 3 436 | 6 876 | 8 254 | . |
| 10 | Vest-Agder | 66 954 | 16 289 | 5 329 | 9 956 | 14 628 | 7 595 |
| 11 | Rogaland | 142 787 | 38 041 | 8 718 | 20 944 | 29 849 | 16 693 |
| 12 | Hordaland | 200 178 | 56 677 | 13 690 | 35 683 | 36 788 | 16 150 |
| 14 | Sogn og Fjordane | 52 501 | 13 855 | 1 935 | 4 973 | 11 021 | 12 052 |
| 15 | Møre og Romsdal | 118 358 | 30 719 | 3 108 | 10 463 | 26 507 | 20 063 |
| 16 | Sør-Trøndelag | 127 033 | 47 231 | 2 550 | 21 035 | 13 184 | 17 220 |
| 17 | Nord-Trøndelag | 62 221 | 23 218 | 1 797 | . | . | . |
| 18 | Nordland | 117 486 | 42 073 | 1 329 | 12 878 | 15 040 | 18 027 |
| 19 | Troms | 64 463 | 23 422 | 1 009 | 8 789 | 6 768 | . |
| 20 | Finnmark | 35 601 | 15 639 | 318 | 4 612 | 2 397 | . |
| V. | BYKOMMUNER I URBAN MUNICIPALITIES IN | | | | | | |
| 01 | Østfold | 56 132 | 26 144 | 888 | 12 016 | 5 867 | 1 854 |
| 03 | Oslo | 291 026 | 97 707 | 10 941 | 87 700 | 21 621 | . |
| 04 | Hedmark | 18 771 | 9 600 | 273 | 3 368 | . | . |
| 05 | Oppland | 27 395 | 14 130 | 347 | 3 942 | 2 194 | . |
| 06 | Buskerud | 58 224 | 25 086 | 978 | 13 341 | 3 887 | 3 459 |
| 07 | Vestfold | 43 985 | 15 390 | 1 109 | 12 892 | 4 246 | . |
| 08 | Telemark | 49 721 | 18 032 | 1 402 | 6 790 | 6 515 | . |
| 09 | Aust-Agder | 15 824 | 4 808 | 1 213 | 3 197 | 3 150 | . |
| 10 | Vest-Agder | 45 716 | 11 050 | 4 085 | 8 056 | 9 540 | 3 539 |
| 11 | Rogaland | 82 535 | 26 181 | 5 782 | 14 952 | 13 457 | 4 372 |
| 12 | Hordaland | 115 604 | 34 583 | 9 296 | 27 378 | 14 595 | 3 104 |
| 14 | Sogn og Fjordane | 4 191 | 681 | 81 | 351 | 626 | 488 |
| 15 | Møre og Romsdal | 42 054 | 12 232 | 1 683 | 5 648 | 7 878 | 3 057 |
| 16 | Sør-Trøndelag | 70 838 | 26 098 | 1 469 | 15 914 | 5 150 | 4 768 |
| 17 | Nord-Trøndelag | 16 182 | 6 120 | 539 | . | . | . |
| 18 | Nordland | 21 279 | 7 569 | 507 | 4 079 | 2 184 | 1 646 |
| 19 | Troms | 28 684 | 8 925 | 662 | 5 727 | 2 617 | . |
| 20 | Finnmark | 8 272 | 3 572 | 116 | 1 299 | 456 | . |
| VI. | HERREDSKOMMUNER I RURAL MUNICIPALITIES IN | | | | | | |
| 01 | Østfold | 72 985 | 29 526 | 911 | 10 249 | 11 292 | 9 291 |
| 02 | Akershus | 188 366 | 62 740 | 9 946 | 45 080 | 13 178 | 15 369 |
| 04 | Hedmark | 88 670 | 46 257 | 685 | 7 504 | . | . |
| 05 | Oppland | 73 134 | 35 607 | 476 | 4 708 | 5 410 | . |
| 06 | Buskerud | 58 737 | 24 658 | 612 | 9 847 | 4 707 | 8 539 |
| 07 | Vestfold | 55 745 | 18 360 | 1 330 | 13 549 | 6 041 | . |
| 08 | Telemark | 37 592 | 14 504 | 737 | 3 175 | 6 062 | . |
| 09 | Aust-Agder | 28 315 | 9 786 | 2 223 | 3 679 | 5 104 | . |
| 10 | Vest-Agder | 21 238 | 5 239 | 1 244 | 1 900 | 5 088 | 4 056 |
| 11 | Rogaland | 60 252 | 11 860 | 2 936 | 5 992 | 16 392 | 12 321 |
| 12 | Hordaland | 84 574 | 22 094 | 4 394 | 8 305 | 22 193 | 13 046 |
| 14 | Sogn og Fjordane | 48 310 | 13 174 | 1 854 | 4 622 | 10 395 | 11 564 |
| 15 | Møre og Romsdal | 76 304 | 18 487 | 1 425 | 4 815 | 18 629 | 17 006 |
| 16 | Sør-Trøndelag | 56 195 | 21 133 | 1 081 | 5 121 | 8 034 | 12 452 |
| 17 | Nord-Trøndelag | 46 039 | 17 098 | 1 258 | . | . | . |
| 18 | Nordland | 96 207 | 34 504 | 822 | 8 799 | 12 856 | 16 381 |
| 19 | Troms | 35 779 | 14 497 | 347 | 3 062 | 4 151 | . |
| 20 | Finnmark | 27 329 | 12 067 | 202 | 3 313 | 1 941 | . |

1) Se side 8. 2) Fellesliste Sp+V 97 639 stemmer, Sp+KrF+V 21 783 stemmer, KrF+H 8 669 stemmer. 3) Av dette 849 stemmer på Samefolkets liste. 4) Fellesliste Sp+V. 5) Fellesliste Sp+KrF+V. 6) Fellesliste Sp+V 20 390 stemmer, KrF+H 8 669 stemmer. 7) Samefolkets liste. 8) Fellesliste Sp+V 4 817 stemmer, KrF+H 2 249 stemmer. 9) Fellesliste Sp+V 15 573 stemmer, KrF+H 6 420 stemmer.

Valid votes by party/electoral list¹⁾. Municipalities

| Sosia- listisk Valg- forbund Socia- listic Associ- ation for the Election | Venstre Liberal Party | Ikke- sosia- listiske felles- lister ¹⁾ Joint lists of non- socia- lists ¹⁾ | Anders Langes Parti Anders Lange's Party | Ensliges Parti Single Persons' Party | Kvinnernes Frie Folke- valgte Women's Free Popularly Elected Re- presen- tatives | Norges Demo- kratiske Parti Demo- cratic Party | Rød Valg- allianse Red Electoral Alliance | Andre lister Other lists | No. |
|--|-----------------------------|--|---|--|--|--|--|-----------------------------------|------|
| 241 851 | 49 668 | 128 091 ²⁾ | 107 784 | 5 113 | 1 866 | 2 125 | 9 360 | 855 ³⁾ | I. |
| 126 888 | 17 815 | 37 459 | 57 657 | 3 350 | 584 | 798 | 5 663 | 20 | II. |
| 114 963 | 31 853 | 90 632 | 50 127 | 1 763 | 1 282 | 1 327 | 3 697 | 835 | III. |
| 13 625 | 1 750 | . | 4 832 | 211 | 123 | 121 | 417 | - | IV. |
| 22 359 | 5 016 | . | 13 040 | 420 | 170 | 103 | 945 | - | 01 |
| 39 434 | . | 10 413 ⁴⁾ | 18 578 | 1 987 | . | 85 | 2 558 | 2 | 02 |
| 14 707 | . | 21 783 ⁵⁾ | 2 488 | 184 | 135 | 148 | 309 | - | 03 |
| 8 262 | . | 22 319 ⁴⁾ | 2 575 | 117 | 128 | 66 | 248 | - | 04 |
| 14 560 | 1 652 | . | 4 771 | 242 | 137 | 112 | 373 | - | 05 |
| 8 919 | . | 10 598 ⁴⁾ | 6 591 | 266 | . | 143 | 296 | - | 06 |
| 14 715 | . | 11 913 ⁴⁾ | 2 909 | 122 | 84 | 69 | 284 | - | 07 |
| 2 391 | . | 6 296 ⁴⁾ | 2 044 | 62 | 57 | 59 | 70 | - | 08 |
| 4 699 | 3 119 | . | 4 933 | 117 | 90 | 88 | 111 | - | 09 |
| 11 740 | 4 672 | . | 11 240 | 242 | 90 | 280 | 278 | - | 10 |
| 18 495 | 7 730 | . | 13 078 | 353 | 318 | 223 | 992 | 1 | 11 |
| 4 259 | 2 885 | . | 1 291 | 61 | . | 54 | 115 | - | 12 |
| 8 087 | 13 471 | . | 5 239 | 203 | 118 | 103 | 276 | 1 | 13 |
| 17 304 | 3 785 | . | 3 741 | 147 | 92 | 90 | 654 | - | 14 |
| 6 228 | . | 29 059 ⁶⁾ | 1 478 | 66 | 63 | 63 | 249 | - | 15 |
| 16 532 | 5 588 | . | 4 830 | 165 | 170 | 210 | 642 | 2 | 16 |
| 8 728 | . | 12 245 ⁴⁾ | 2 921 | 97 | 54 | 60 | 370 | - | 17 |
| 6 807 | . | 3 465 ⁴⁾ | 1 205 | 51 | 37 | 48 | 173 | 849 ⁷⁾ | 18 |
| 6 366 | 632 | . | 1 924 | 105 | 36 | 46 | 254 | - | V. |
| 39 434 | . | 10 413 ⁴⁾ | 18 578 | 1 987 | . | 85 | 2 558 | 2 | 01 |
| 2 476 | . | 2 369 ⁵⁾ | 516 | 59 | 24 | 21 | 65 | - | 02 |
| 2 166 | . | 3 740 ⁴⁾ | 683 | 31 | 44 | 21 | 97 | - | 03 |
| 7 634 | 804 | . | 2 591 | 152 | 51 | 57 | 184 | - | 04 |
| 4 498 | . | 2 643 ⁴⁾ | 2 885 | 118 | . | 63 | 141 | - | 05 |
| 9 985 | . | 4 720 ⁴⁾ | 1 900 | 84 | 30 | 47 | 216 | - | 06 |
| 812 | . | 1 731 ⁴⁾ | 834 | 16 | 20 | 18 | 25 | - | 07 |
| 3 487 | 2 199 | . | 3 461 | 86 | 52 | 66 | 95 | - | 08 |
| 8 045 | 2 437 | . | 6 801 | 175 | 50 | 95 | 188 | - | 09 |
| 12 732 | 3 836 | . | 8 954 | 229 | 129 | 106 | 662 | - | 10 |
| 1 414 | 395 | . | 131 | 7 | . | 5 | 12 | - | 11 |
| 3 806 | 5 004 | . | 2 450 | 90 | 35 | 39 | 132 | - | 12 |
| 12 683 | 1 684 | . | 2 404 | 85 | 36 | 36 | 511 | - | 13 |
| 1 902 | . | 7 066 ⁸⁾ | 402 | 19 | 16 | 18 | 100 | - | 14 |
| 3 098 | 824 | . | 1 122 | 51 | 36 | 38 | 124 | 1 | 15 |
| 4 515 | . | 4 173 ⁴⁾ | 1 718 | 49 | 19 | 29 | 250 | - | 16 |
| 1 835 | . | 604 ⁴⁾ | 303 | 7 | 6 | 8 | 49 | 17 ⁷⁾ | 17 |
| 7 259 | 1 118 | . | 2 908 | 106 | 87 | 75 | 163 | - | VI. |
| 22 359 | 5 016 | . | 13 040 | 420 | 170 | 103 | 945 | - | 01 |
| 12 231 | . | 19 414 ⁴⁾ | 1 972 | 125 | 111 | 127 | 244 | - | 02 |
| 6 096 | . | 18 579 ⁵⁾ | 1 892 | 86 | 84 | 45 | 151 | - | 03 |
| 6 926 | 848 | . | 2 180 | 90 | 86 | 55 | 189 | - | 04 |
| 4 421 | . | 7 955 ⁴⁾ | 3 706 | 148 | . | 80 | 155 | - | 05 |
| 4 730 | . | 7 193 ⁴⁾ | 1 009 | 38 | 54 | 22 | 68 | - | 06 |
| 1 579 | . | 4 565 ⁴⁾ | 1 210 | 46 | 37 | 41 | 45 | - | 07 |
| 1 212 | 920 | . | 1 472 | 31 | 38 | 22 | 16 | - | 08 |
| 3 695 | 2 235 | . | 4 439 | 67 | 40 | 185 | 90 | - | 09 |
| 5 763 | 3 894 | . | 4 124 | 124 | 189 | 117 | 330 | 1 | 10 |
| 2 845 | 2 490 | . | 1 160 | 54 | . | 49 | 103 | - | 11 |
| 4 281 | 8 467 | . | 2 789 | 113 | 83 | 64 | 144 | 1 | 12 |
| 4 621 | 2 101 | . | 1 337 | 62 | 56 | 54 | 143 | - | 13 |
| 4 326 | . | 21 993 ⁹⁾ | 1 076 | 47 | 47 | 45 | 149 | - | 14 |
| 13 434 | 4 764 | . | 3 708 | 114 | 134 | 172 | 518 | 1 | 15 |
| 4 213 | . | 8 072 ⁴⁾ | 1 203 | 48 | 35 | 31 | 120 | - | 16 |
| 4 972 | . | 2 861 ⁴⁾ | 902 | 44 | 31 | 40 | 124 | 832 ⁷⁾ | 17 |

1) See page 10. 2) Joint list Sp+V 97 639 votes, Sp+KrF+V 21 783 votes, KrF+H 8 669 votes. 3) Of which 849 votes for Lappish People's List. 4) Joint list Sp+V. 5) Joint list Sp+KrF+V. 6) Joint list Sp+V 20 390 votes, KrF+H 8 669 votes. 7) Lappish People's List. 8) Joint list Sp+V 4 817 votes, KrF+H 2 249 votes. 9) Joint list Sp+V 15 573 votes, KrF+H 6 420 votes.

Tabell 9 (forts.). Godkjente stemmer etter parti/valgliste¹⁾. Kommuner

| Nr. | Kommune | I alt | Det norske Arbeiderparti | Det Nye Folkepartiet | Høyre | Kristelig Folkeparti | Senterpartiet |
|-------------------------------------|----------------------|---------|--------------------------|----------------------|--------|----------------------|---------------|
| VII. KOMMUNER <i>MUNICIPALITIES</i> | | | | | | | |
| 01 ØSTFOLD | | | | | | | |
| 01 | Halden | 15 945 | 8 274 | 261 | 2 175 | 2 028 | 1 030 |
| 02 | Sarpsborg | 8 067 | 3 731 | 193 | 1 687 | 933 | 109 |
| 03 | Fredrikstad | 17 678 | 7 893 | 206 | 4 193 | 1 952 | 371 |
| 04 | Moss | 14 442 | 6 246 | 228 | 3 961 | 954 | 344 |
| 11 | Hvaler | 1 339 | 463 | 8 | 367 | 249 | 93 |
| 13 | Borge | 5 981 | 3 145 | 44 | 617 | 584 | 427 |
| 14 | Varteig | 795 | 305 | 3 | 27 | 182 | 159 |
| 15 | Skjeberg | 7 001 | 3 269 | 79 | 588 | 1 068 | 616 |
| 18 | Aremark | 821 | 328 | 4 | 68 | 211 | 166 |
| 19 | Marker | 2 003 | 788 | 12 | 191 | 441 | 404 |
| 21 | Rømskog | 406 | 165 | 3 | 26 | 128 | 59 |
| 22 | Trøgstad | 2 261 | 636 | 12 | 198 | 462 | 732 |
| 23 | Spydeberg | 1 938 | 678 | 16 | 266 | 239 | 509 |
| 24 | Askim | 6 175 | 2 639 | 133 | 990 | 743 | 625 |
| 25 | Eidsberg | 5 136 | 1 747 | 47 | 770 | 1 019 | 967 |
| 27 | Skiptvet | 1 359 | 476 | 15 | 79 | 291 | 382 |
| 28 | Rakkestad | 3 954 | 1 249 | 20 | 346 | 1 022 | 1 007 |
| 30 | Tune | 9 420 | 4 326 | 153 | 1 142 | 1 277 | 503 |
| 31 | Rolvøy | 3 084 | 1 494 | 37 | 339 | 406 | 218 |
| 33 | Kråkøy | 4 253 | 1 817 | 48 | 927 | 455 | 92 |
| 34 | Onsøy | 6 360 | 2 407 | 58 | 1 182 | 1 180 | 486 |
| 35 | Råde | 2 561 | 892 | 30 | 341 | 527 | 464 |
| 36 | Rygge | 5 149 | 1 748 | 151 | 1 352 | 450 | 605 |
| 37 | Våler | 1 262 | 334 | 24 | 219 | 177 | 337 |
| 38 | Hobøl | 1 727 | 620 | 14 | 214 | 181 | 440 |
| 02 AKERSHUS | | | | | | | |
| 11 | Vestby | 3 523 | 1 243 | 119 | 650 | 257 | 598 |
| 13 | Ski | 8 801 | 2 735 | 534 | 2 019 | 657 | 765 |
| 14 | Ås | 5 270 | 1 426 | 292 | 821 | 390 | 1 222 |
| 15 | Frogn | 4 480 | 1 288 | 236 | 1 270 | 270 | 488 |
| 16 | Nesodden | 4 744 | 1 351 | 272 | 1 208 | 416 | 223 |
| 17 | Oppegård | 7 842 | 2 172 | 576 | 2 537 | 550 | 226 |
| 19 | Bærum | 46 084 | 9 659 | 3 106 | 18 918 | 2 567 | 1 448 |
| 20 | Asker | 17 898 | 3 805 | 1 088 | 6 122 | 1 220 | 951 |
| 21 | Aurskog-Høland | 6 689 | 3 166 | 162 | 495 | 853 | 1 147 |
| 26 | Sørum | 4 849 | 1 954 | 162 | 473 | 419 | 976 |
| 27 | Fet | 3 860 | 1 782 | 128 | 450 | 321 | 428 |
| 28 | Rælingen | 5 622 | 2 219 | 283 | 978 | 362 | 265 |
| 29 | Enebakk | 2 804 | 1 071 | 107 | 338 | 270 | 377 |
| 30 | Lørenskog | 9 428 | 3 680 | 425 | 1 571 | 613 | 412 |
| 31 | Skedsmo | 18 841 | 8 172 | 1 082 | 3 189 | 1 110 | 762 |
| 33 | Nittedal | 6 808 | 2 579 | 418 | 1 086 | 340 | 451 |
| 34 | Gjerdrum | 1 473 | 542 | 12 | 180 | 150 | 375 |
| 35 | Ullensaker | 8 464 | 3 514 | 341 | 1 361 | 539 | 1 204 |
| 36 | Nes | 7 588 | 3 973 | 204 | 482 | 565 | 1 142 |
| 37 | Eidsvoll | 8 171 | 4 078 | 239 | 661 | 637 | 1 047 |
| 38 | Nannestad | 3 790 | 1 742 | 92 | 222 | 396 | 693 |
| 39 | Hurdal | 1 337 | 589 | 68 | 49 | 276 | 169 |
| 0301 | OSLO | 291 026 | 97 707 | 10 941 | 87 700 | 21 621 | . |
| 04 HEDMARK | | | | | | | |
| 01 | Hamar | 10 174 | 5 047 | 163 | 2 408 | . | . |
| 02 | Kongsvinger | 8 597 | 4 553 | 110 | 960 | . | . |
| 12 | Ringsaker | 17 011 | 9 516 | 167 | 1 766 | . | . |
| 14 | Vang | 5 324 | 3 248 | 40 | 571 | . | . |
| 15 | Løten | 3 982 | 2 324 | 22 | 265 | . | . |
| 17 | Stange | 10 145 | 5 806 | 71 | 888 | . | . |
| 18 | Nord-Odal | 3 198 | 1 863 | 13 | 126 | . | . |
| 19 | Sør-Odal | 4 329 | 2 594 | 30 | 273 | . | . |

1) Se side 8. 2) Fellesliste Venstre og Senterpartiet i Oslo og fellesliste Senterpartiet, Kristelig Folkeparti og Venstre i Hedmark.

Valid votes by party/electoral list¹⁾. Municipalities

| Sosia- listisk Valg- forbund | Venstre | Ikke- sosia- listiske felles- ²⁾ lister | Anders Langes Parti | Ensliges Parti | Kvinneres Frie Folke- valgte | Norges Demo- kratiske Parti | Rød Valg- allianse | Andre lister | Nr. |
|---------------------------------------|---------|--|---------------------------|-------------------|------------------------------------|--------------------------------------|--------------------------|-----------------|------|
| | | | | | | | | | VII. |
| | | | | | | | | | 01 |
| 1 336 | 164 | . | 557 | 29 | 17 | 20 | 54 | - | 01 |
| 1 018 | 128 | . | 244 | 12 | - | 2 | 10 | - | 02 |
| 2 182 | 220 | . | 558 | 29 | 9 | 15 | 50 | - | 03 |
| 1 830 | 120 | . | 565 | 35 | 10 | 9 | 140 | - | 04 |
| 71 | 25 | . | 51 | 4 | 4 | 2 | 2 | - | 11 |
| 902 | 61 | . | 162 | 4 | 5 | 9 | 21 | - | 13 |
| 84 | 7 | . | 24 | - | 3 | 1 | - | - | 14 |
| 910 | 115 | . | 304 | 11 | 8 | 18 | 15 | - | 15 |
| 25 | 6 | . | 11 | - | 1 | - | 1 | - | 18 |
| 100 | 11 | . | 46 | 3 | 4 | 1 | 2 | - | 19 |
| 18 | 4 | . | 3 | - | - | - | - | - | 21 |
| 74 | 22 | . | 115 | 5 | 1 | 1 | 3 | - | 22 |
| 112 | 23 | . | 89 | 3 | - | 1 | 2 | - | 23 |
| 564 | 151 | . | 293 | 4 | 8 | 5 | 20 | - | 24 |
| 300 | 69 | . | 189 | 14 | 6 | 1 | 7 | - | 25 |
| 53 | 20 | . | 35 | 2 | 2 | - | 4 | - | 27 |
| 117 | 54 | . | 122 | 11 | 3 | 1 | 2 | - | 28 |
| 1 349 | 185 | . | 436 | 15 | 9 | 4 | 21 | - | 30 |
| 410 | 38 | . | 122 | 2 | 6 | 5 | 7 | - | 31 |
| 658 | 62 | . | 170 | 5 | 3 | 6 | 10 | - | 33 |
| 601 | 136 | . | 274 | 7 | 13 | 9 | 7 | - | 34 |
| 186 | 17 | . | 87 | 4 | 1 | 3 | 9 | - | 35 |
| 483 | 66 | . | 255 | 5 | 6 | 5 | 23 | - | 36 |
| 84 | 32 | . | 47 | 1 | 1 | 2 | 4 | - | 37 |
| 158 | 14 | . | 73 | 6 | 3 | 1 | 3 | - | 38 |
| | | | | | | | | | 02 |
| 386 | 43 | . | 209 | 3 | 5 | 3 | 7 | - | 11 |
| 1 177 | 239 | . | 605 | 16 | 6 | 1 | 47 | - | 13 |
| 601 | 198 | . | 271 | 7 | 9 | 5 | 28 | - | 14 |
| 433 | 52 | . | 405 | 10 | 9 | 7 | 12 | - | 15 |
| 730 | 125 | . | 354 | 9 | 5 | 3 | 48 | - | 16 |
| 975 | 216 | . | 507 | 23 | 4 | 1 | 55 | - | 17 |
| 4 562 | 1 416 | . | 3 887 | 152 | 51 | 16 | 302 | - | 19 |
| 2 073 | 559 | . | 1 870 | 54 | 17 | 7 | 132 | - | 20 |
| 471 | 128 | . | 243 | 4 | 7 | 3 | 10 | - | 21 |
| 574 | 81 | . | 188 | 8 | 1 | 5 | 8 | - | 26 |
| 439 | 101 | . | 191 | 5 | 2 | 2 | 11 | - | 27 |
| 923 | 141 | . | 403 | 12 | 6 | 1 | 29 | - | 28 |
| 371 | 65 | . | 182 | 3 | 3 | 1 | 16 | - | 29 |
| 1 690 | 271 | . | 687 | 24 | 9 | 1 | 45 | - | 30 |
| 2 929 | 368 | . | 1 110 | 26 | 6 | 8 | 79 | - | 31 |
| 1 012 | 408 | . | 455 | 14 | 2 | 6 | 37 | - | 33 |
| 114 | 11 | . | 81 | 4 | 1 | 1 | 2 | - | 34 |
| 716 | 148 | . | 594 | 13 | 8 | 8 | 18 | - | 35 |
| 783 | 104 | . | 283 | 14 | 6 | 11 | 21 | - | 36 |
| 964 | 189 | . | 297 | 14 | 7 | 9 | 29 | - | 37 |
| 354 | 83 | . | 191 | 2 | 6 | 3 | 6 | - | 38 |
| 82 | 70 | . | 27 | 3 | - | 1 | 3 | - | 39 |
| 39 434 | . | 10 413 | 18 578 | 1 987 | . | 85 | 2 558 | 2 | 01 |
| | | | | | | | | | 04 |
| 1 076 | . | 1 107 | 281 | 38 | 13 | 4 | 37 | - | 01 |
| 1 400 | . | 1 262 | 235 | 21 | 11 | 17 | 28 | - | 02 |
| 1 507 | . | 3 534 | 410 | 34 | 24 | 20 | 33 | - | 12 |
| 600 | . | 744 | 101 | 4 | 4 | 1 | 11 | - | 14 |
| 608 | . | 675 | 65 | 4 | 3 | 7 | 9 | - | 15 |
| 1 413 | . | 1 702 | 205 | 9 | 16 | 9 | 26 | - | 17 |
| 675 | . | 414 | 64 | 8 | 4 | 5 | 26 | - | 18 |
| 568 | . | 735 | 85 | 11 | 6 | 14 | 13 | - | 19 |

1) See page 10. 2) Joint list of Liberal Party and Centre Party in Oslo and joint list of Centre Party, Christian Democrats and Liberal Party in Hedmark.

Tabell 9 (forts.). Godkjente stemmer etter parti/valgliste¹⁾. Kommuner

| Nr. | Kommune | I alt | Det norske Arbeiderparti | Det Nye Folkepartiet | Høyre | Kristelig Folkeparti | Senterpartiet |
|---------------------|---------------------|--------|--------------------------|----------------------|-------|----------------------|---------------|
| 04 HEDMARK (forts.) | | | | | | | |
| 20 | Eidskog | 3 724 | 2 212 | 23 | 271 | . | . |
| 23 | Grue | 3 875 | 2 183 | 15 | 273 | . | . |
| 25 | Åsnes | 5 303 | 2 358 | 24 | 325 | . | . |
| 26 | Våler | 2 709 | 1 172 | 4 | 279 | . | . |
| 27 | Elverum | 8 682 | 3 809 | 99 | 1 208 | . | . |
| 28 | Trysil | 4 344 | 2 128 | 53 | 281 | . | . |
| 29 | Åmot | 2 944 | 1 216 | 11 | 234 | . | . |
| 30 | Stor-Elvdal | 2 339 | 1 329 | 18 | 183 | . | . |
| 32 | Rendalen | 1 932 | 1 073 | 9 | 89 | . | . |
| 34 | Engerdal | 1 075 | 554 | 25 | 93 | . | . |
| 35 | Tolga-Os | 2 141 | 686 | 17 | 61 | . | . |
| 37 | Tynset | 2 796 | 931 | 17 | 232 | . | . |
| 38 | Alvdal | 1 507 | 597 | 21 | 48 | . | . |
| 39 | Folldal | 1 310 | 658 | 6 | 38 | . | . |
| 05 OPPLAND | | | | | | | |
| 01 | Lillehammer | 12 014 | 5 402 | 180 | 2 176 | 890 | . |
| 02 | Gjøvik | 15 381 | 8 728 | 167 | 1 766 | 1 304 | . |
| 11 | Dovre | 1 709 | 858 | 8 | 120 | 71 | . |
| 12 | Lesja | 1 402 | 476 | 3 | 62 | 143 | . |
| 13 | Skjåk | 1 392 | 657 | 3 | 41 | 38 | . |
| 14 | Lom | 1 477 | 709 | 2 | 72 | 66 | . |
| 15 | Vågå | 2 384 | 1 258 | 7 | 102 | 64 | . |
| 17 | Sel | 3 398 | 1 830 | 11 | 230 | 182 | . |
| 18 | Fron | 5 385 | 2 820 | 15 | 268 | 267 | . |
| 20 | Ringebu | 3 077 | 1 444 | 15 | 214 | 235 | . |
| 21 | Øyer | 2 370 | 1 031 | 9 | 192 | 222 | . |
| 22 | Gausdal | 3 685 | 1 834 | 21 | 131 | 287 | . |
| 28 | Østre Toten | 8 077 | 4 124 | 69 | 482 | 659 | . |
| 29 | Vestre Toten | 7 197 | 3 926 | 57 | 531 | 644 | . |
| 32 | Jevnaker | 3 175 | 1 664 | 34 | 257 | 190 | . |
| 33 | Lunner | 3 303 | 1 489 | 26 | 297 | 222 | . |
| 34 | Gran | 6 775 | 2 887 | 42 | 519 | 529 | . |
| 36 | Søndre Land | 3 858 | 2 309 | 46 | 206 | 204 | . |
| 38 | Nordre Land | 4 045 | 2 360 | 45 | 226 | 275 | . |
| 40 | Sør-Aurdal | 2 046 | 940 | 10 | 117 | 212 | . |
| 41 | Etnedal | 1 037 | 360 | 10 | 55 | 204 | . |
| 42 | Nord-Aurdal | 3 428 | 1 359 | 31 | 340 | 388 | . |
| 43 | Vestre Slidre | 1 339 | 469 | 5 | 81 | 109 | . |
| 44 | Øystre Slidre | 1 566 | 527 | 4 | 95 | 123 | . |
| 45 | Vang | 1 009 | 276 | 3 | 70 | 76 | . |
| 06 BUSKERUD | | | | | | | |
| 01 | Ringerike | 17 237 | 7 849 | 252 | 2 511 | 970 | 1 568 |
| 02 | Drammen | 29 933 | 12 544 | 508 | 8 652 | 2 243 | 803 |
| 04 | Kongsberg | 11 054 | 4 693 | 218 | 2 178 | 674 | 1 088 |
| 15 | Flå | 803 | 426 | 3 | 137 | 62 | 109 |
| 16 | Nes | 1 848 | 845 | 14 | 274 | 250 | 314 |
| 17 | Gol | 1 955 | 603 | 21 | 331 | 273 | 479 |
| 18 | Hemsedal | 818 | 138 | 8 | 131 | 179 | 294 |
| 19 | Ål | 2 499 | 727 | 22 | 369 | 380 | 658 |
| 20 | Hol | 2 293 | 828 | 22 | 505 | 229 | 397 |
| 21 | Sigdal | 2 198 | 819 | 13 | 415 | 107 | 688 |
| 22 | Krødsherad | 1 223 | 558 | 6 | 216 | 49 | 204 |
| 23 | Modum | 6 822 | 3 402 | 53 | 856 | 443 | 875 |
| 24 | Øvre Eiker | 7 457 | 3 086 | 74 | 1 153 | 572 | 1 109 |
| 25 | Nedre Eiker | 8 316 | 3 711 | 97 | 1 242 | 607 | 438 |
| 26 | Lier | 8 934 | 3 723 | 135 | 2 071 | 442 | 1 165 |
| 27 | Røyken | 6 033 | 2 519 | 90 | 1 137 | 379 | 501 |
| 28 | Hurum | 3 835 | 1 989 | 37 | 561 | 335 | 228 |
| 31 | Flesberg | 1 263 | 446 | 9 | 174 | 88 | 386 |
| 32 | Rollag | 810 | 254 | 4 | 62 | 121 | 268 |
| 33 | Nore og Uvdal | 1 630 | 584 | 4 | 213 | 191 | 426 |

1) Se side 8. 2) Fellesliste Senterpartiet, Kristelig Folkeparti og Venstre i Hedmark og fellesliste Senterpartiet og Venstre i Oppland.

Valid votes by party/electoral list¹⁾. Municipalities

| Sosia- listisk Valg- forbund | Venstre | Ikke- sosia- listiske felles ²⁾ lister | Anders Langes Parti | Ensliges Parti | Kvinnenes Frie Folke- valgte | Norges Demo- kratiske Parti | Rød Valg- allianse | Andre lister | Nr. |
|---------------------------------------|---------|---|---------------------------|-------------------|------------------------------------|--------------------------------------|--------------------------|-----------------|-----|
| 397 | . | 740 | 55 | 5 | 11 | 4 | 6 | - | 20 |
| 600 | . | 719 | 68 | 2 | - | 5 | 10 | - | 23 |
| 1 389 | . | 988 | 186 | 7 | 5 | 12 | 9 | - | 25 |
| 643 | . | 487 | 110 | 2 | 1 | 3 | 8 | - | 26 |
| 1 421 | . | 1 769 | 298 | 17 | 8 | 17 | 36 | - | 27 |
| 496 | . | 1 306 | 48 | 6 | 7 | 7 | 12 | - | 28 |
| 923 | . | 484 | 48 | 3 | - | 7 | 18 | - | 29 |
| 328 | . | 411 | 42 | 1 | 8 | 10 | 9 | - | 30 |
| 212 | . | 519 | 25 | 2 | 1 | 1 | 1 | - | 32 |
| 26 | . | 358 | 15 | 1 | 1 | 1 | 1 | - | 34 |
| 106 | . | 1 216 | 44 | 1 | 3 | 1 | 6 | - | 35 |
| 192 | . | 1 354 | 56 | 3 | 4 | 2 | 5 | - | 37 |
| 63 | . | 745 | 26 | 2 | 2 | 1 | 2 | - | 38 |
| 64 | . | 514 | 21 | 3 | 3 | - | 3 | - | 39 |
| | | | | | | | | | 05 |
| 1 168 | . | 1 782 | 306 | 18 | 24 | 11 | 57 | - | 01 |
| 998 | . | 1 958 | 377 | 13 | 20 | 10 | 40 | - | 02 |
| 79 | . | 541 | 23 | 4 | 1 | 1 | 3 | - | 11 |
| 27 | . | 653 | 34 | - | 3 | 1 | - | - | 12 |
| 101 | . | 526 | 24 | - | 1 | - | 1 | - | 13 |
| 81 | . | 511 | 31 | - | 2 | 1 | 2 | - | 14 |
| 244 | . | 665 | 35 | 3 | 1 | 2 | 3 | - | 15 |
| 306 | . | 745 | 65 | 3 | 3 | 5 | 18 | - | 17 |
| 402 | . | 1 486 | 97 | 9 | 8 | 3 | 10 | - | 18 |
| 197 | . | 888 | 64 | 3 | 2 | 3 | 12 | - | 20 |
| 93 | . | 784 | 34 | 1 | - | - | 4 | - | 21 |
| 264 | . | 1 044 | 82 | 9 | 7 | 1 | 5 | - | 22 |
| 543 | . | 1 932 | 232 | 10 | 12 | 3 | 11 | - | 28 |
| 743 | . | 1 100 | 162 | 17 | 2 | 2 | 13 | - | 29 |
| 591 | . | 303 | 109 | 3 | 4 | 1 | 19 | - | 32 |
| 431 | . | 730 | 82 | 1 | 5 | 3 | 17 | - | 33 |
| 813 | . | 1 744 | 206 | 10 | 9 | 5 | 11 | - | 34 |
| 484 | . | 532 | 57 | 1 | 5 | 4 | 10 | - | 36 |
| 262 | . | 765 | 97 | 3 | 5 | 3 | 4 | - | 38 |
| 134 | . | 577 | 48 | 2 | 4 | 1 | 1 | - | 40 |
| 56 | . | 324 | 25 | - | 2 | - | 1 | - | 41 |
| 126 | . | 1 005 | 162 | 7 | 5 | 4 | 1 | - | 42 |
| 50 | . | 561 | 62 | - | - | - | 2 | - | 43 |
| 51 | . | 672 | 88 | - | 3 | 1 | 2 | - | 44 |
| 18 | . | 491 | 73 | - | - | 1 | 1 | - | 45 |
| | | | | | | | | | 06 |
| 2 822 | 247 | . | 870 | 45 | 15 | 21 | 67 | - | 01 |
| 3 366 | 258 | . | 1 323 | 92 | 26 | 28 | 90 | - | 02 |
| 1 446 | 299 | . | 398 | 15 | 10 | 8 | 27 | - | 04 |
| 27 | 5 | . | 32 | - | - | 1 | 1 | - | 15 |
| 82 | 34 | . | 26 | 2 | 2 | - | 5 | - | 16 |
| 104 | 77 | . | 56 | 2 | 5 | 1 | 3 | - | 17 |
| 17 | 36 | . | 11 | 1 | 2 | - | 1 | - | 18 |
| 119 | 138 | . | 64 | 5 | 8 | 2 | 7 | - | 19 |
| 147 | 88 | . | 60 | 2 | 3 | 2 | 10 | - | 20 |
| 77 | 23 | . | 54 | 1 | 1 | - | - | - | 21 |
| 155 | 5 | . | 27 | - | 1 | 2 | - | - | 22 |
| 915 | 35 | . | 194 | 9 | 10 | 6 | 24 | - | 23 |
| 1 056 | 72 | . | 293 | 9 | 11 | 6 | 16 | - | 24 |
| 1 756 | 37 | . | 340 | 19 | 10 | 7 | 52 | - | 25 |
| 851 | 104 | . | 382 | 18 | 10 | 12 | 21 | - | 26 |
| 892 | 91 | . | 358 | 14 | 8 | 7 | 37 | - | 27 |
| 485 | 20 | . | 154 | 4 | 8 | 6 | 8 | - | 28 |
| 64 | 40 | . | 50 | 1 | 2 | - | 3 | - | 31 |
| 60 | 25 | . | 15 | - | 1 | - | - | - | 32 |
| 119 | 18 | . | 64 | 3 | 4 | 3 | 1 | - | 33 |

1) See page 10. 2) Joint list of Centre Party, Christian Democrats and Liberal Party in Hedmark and joint list of Centre Party and Liberal Party in Oppland.

Tabell 9 (forts.). Godkjente stemmer etter parti/valgliste¹⁾. Kommuner

| Nr. | Kommune | I alt | Det norske Arbeiderparti | Det Nye Folkepartiet | Høyre | Kristelig Folkeparti | Senterpartiet |
|---------------|-----------------------|--------|--------------------------|----------------------|-------|----------------------|---------------|
| 07 VESTFOLD | | | | | | | |
| 02 | Holmestrand | 4 517 | 2 025 | 87 | 800 | 412 | . |
| 03 | Horten | 7 607 | 3 061 | 89 | 2 203 | 627 | . |
| 05 | Tønsberg | 6 453 | 2 362 | 110 | 2 075 | 611 | . |
| 06 | Sandefjord | 18 168 | 5 017 | 490 | 6 206 | 1 872 | . |
| 07 | Larvik | 5 879 | 2 430 | 269 | 1 177 | 601 | . |
| 08 | Stavern | 1 361 | 495 | 64 | 431 | 123 | . |
| 11 | Svelvik | 2 610 | 1 211 | 42 | 501 | 204 | . |
| 13 | Sande | 3 186 | 1 500 | 50 | 462 | 196 | . |
| 14 | Hof | 1 397 | 652 | 8 | 158 | 126 | . |
| 16 | Våle | 1 675 | 434 | 13 | 314 | 215 | . |
| 17 | Borre | 4 272 | 1 428 | 67 | 1 253 | 385 | . |
| 18 | Ramnes | 1 577 | 408 | 21 | 230 | 163 | . |
| 19 | Andebu | 1 902 | 510 | 35 | 362 | 249 | . |
| 20 | Stokke | 3 633 | 1 044 | 62 | 825 | 443 | . |
| 21 | Sem | 11 069 | 3 500 | 273 | 3 223 | 1 086 | . |
| 22 | Nøtterøy | 8 891 | 2 538 | 247 | 3 357 | 775 | . |
| 23 | Tjøme | 1 808 | 565 | 44 | 615 | 153 | . |
| 25 | Tjølling | 3 792 | 1 344 | 142 | 652 | 441 | . |
| 26 | Brunlanes | 3 763 | 1 226 | 117 | 636 | 666 | . |
| 27 | Hedrum | 4 807 | 1 385 | 179 | 824 | 818 | . |
| 28 | Lardal | 1 363 | 615 | 30 | 137 | 121 | . |
| 08 TELEMARK | | | | | | | |
| 05 | Porsgrunn | 17 287 | 5 911 | 707 | 2 422 | 2 132 | . |
| 06 | Skien | 24 668 | 8 607 | 585 | 3 555 | 3 373 | . |
| 07 | Notodden | 7 766 | 3 514 | 110 | 813 | 1 010 | . |
| 11 | Siljan | 910 | 393 | 13 | 56 | 165 | . |
| 14 | Bamble | 4 989 | 1 851 | 188 | 543 | 690 | . |
| 15 | Kragerø | 5 725 | 1 949 | 143 | 743 | 1 064 | . |
| 17 | Drangedal | 2 495 | 899 | 72 | 128 | 545 | . |
| 19 | Nome | 4 039 | 1 526 | 52 | 307 | 723 | . |
| 21 | Bø | 2 290 | 744 | 30 | 177 | 333 | . |
| 22 | Sauherad | 2 249 | 818 | 20 | 152 | 315 | . |
| 26 | Tinn | 5 006 | 2 475 | 66 | 537 | 350 | . |
| 27 | Hjartdal | 946 | 315 | 11 | 45 | 228 | . |
| 28 | Seljord | 1 683 | 549 | 24 | 105 | 390 | . |
| 29 | Kviteseid | 1 658 | 640 | 18 | 106 | 357 | . |
| 30 | Nissedal | 871 | 332 | 32 | 41 | 220 | . |
| 31 | Fyresdal | 900 | 493 | 25 | 55 | 109 | . |
| 33 | Tokke | 1 657 | 741 | 18 | 78 | 266 | . |
| 34 | Vinje | 2 174 | 779 | 25 | 102 | 307 | . |
| 09 AUST-AGDER | | | | | | | |
| 01 | Risør | 3 561 | 1 173 | 286 | 547 | 679 | . |
| 03 | Arendal | 6 093 | 2 071 | 590 | 1 513 | 987 | . |
| 04 | Grimstad | 6 170 | 1 564 | 337 | 1 137 | 1 484 | . |
| 11 | Gjerstad | 1 319 | 533 | 85 | 91 | 280 | . |
| 12 | Vegårshei | 987 | 419 | 117 | 52 | 219 | . |
| 14 | Tvedestrand | 3 074 | 938 | 372 | 600 | 559 | . |
| 18 | Moland | 3 620 | 1 537 | 319 | 536 | 532 | . |
| 19 | Froland | 1 801 | 724 | 87 | 49 | 389 | . |
| 20 | Øyestad | 3 423 | 1 386 | 220 | 317 | 533 | . |
| 21 | Tromøy | 1 859 | 560 | 163 | 414 | 364 | . |
| 22 | Hisøy | 1 999 | 622 | 225 | 589 | 211 | . |
| 26 | Lillesand | 3 157 | 668 | 247 | 625 | 643 | . |
| 28 | Birkenes | 1 759 | 443 | 146 | 117 | 416 | . |
| 29 | Åmli | 1 227 | 569 | 73 | 30 | 155 | . |
| 35 | Iveland | 432 | 93 | 36 | 19 | 96 | . |
| 37 | Evje og Hornnes | 1 733 | 699 | 75 | 170 | 314 | . |
| 38 | Bygland | 830 | 264 | 26 | 36 | 158 | . |
| 40 | Valle | 834 | 245 | 29 | 20 | 167 | . |
| 41 | Bykle | 261 | 86 | 3 | 14 | 68 | . |

1) Se side 8. 2) Fellesliste Senterpartiet og Venstre.

Valid votes by party/electoral list¹⁾. Municipalities

| Sosia- listisk Valg- forbund | Venstre | Ikke- sosia- listiske felles- lister ²⁾ | Anders Langes Parti | Ensliges Parti | Kvinnenes Frie Folke- valgte | Norges Demo- kratiske Parti | Rød Valg- allianse | Andre lister | Nr. |
|---------------------------------------|---------|--|---------------------------|-------------------|------------------------------------|--------------------------------------|--------------------------|-----------------|-----|
| | | | | | | | | | 07 |
| 415 | . | 458 | 272 | 18 | . | 5 | 25 | - | 02 |
| 835 | . | 270 | 461 | 13 | . | 11 | 37 | - | 03 |
| 701 | . | 192 | 344 | 33 | . | 4 | 21 | - | 05 |
| 1 516 | . | 1 382 | 1 590 | 29 | . | 35 | 31 | - | 06 |
| 935 | . | 252 | 162 | 22 | . | 7 | 24 | - | 07 |
| 96 | . | 89 | 56 | 3 | . | 1 | 3 | - | 08 |
| 267 | . | 232 | 136 | 4 | . | 2 | 11 | - | 11 |
| 251 | . | 553 | 158 | 7 | . | 3 | 6 | - | 13 |
| 98 | . | 273 | 71 | 1 | . | - | 10 | - | 14 |
| 81 | . | 535 | 75 | 5 | . | 3 | - | - | 16 |
| 356 | . | 477 | 287 | 6 | . | 1 | 12 | - | 17 |
| 110 | . | 561 | 77 | 4 | . | - | 3 | - | 18 |
| 101 | . | 481 | 151 | 5 | . | 3 | 5 | - | 19 |
| 232 | . | 758 | 255 | 6 | . | 4 | 4 | - | 20 |
| 975 | . | 923 | 993 | 40 | . | 29 | 27 | - | 21 |
| 693 | . | 496 | 711 | 31 | . | 10 | 33 | - | 22 |
| 120 | . | 102 | 190 | 9 | . | 3 | 7 | - | 23 |
| 392 | . | 650 | 148 | 5 | . | 6 | 12 | - | 25 |
| 279 | . | 666 | 140 | 12 | . | 9 | 12 | - | 26 |
| 409 | . | 892 | 273 | 12 | . | 6 | 9 | - | 27 |
| 57 | . | 356 | 41 | 1 | . | 1 | 4 | - | 28 |
| | | | | | | | | | 08 |
| 3 671 | . | 1 639 | 677 | 33 | 13 | 18 | 64 | - | 05 |
| 5 033 | . | 2 334 | 998 | 39 | 14 | 25 | 105 | - | 06 |
| 1 281 | . | 747 | 225 | 12 | 3 | 4 | 47 | - | 07 |
| 54 | . | 190 | 33 | - | 5 | - | 1 | - | 11 |
| 841 | . | 671 | 175 | 4 | 6 | 7 | 13 | - | 14 |
| 920 | . | 722 | 160 | 8 | 9 | 1 | 6 | - | 15 |
| 287 | . | 487 | 48 | 3 | 13 | 5 | 8 | - | 17 |
| 603 | . | 721 | 97 | 2 | 2 | 1 | 5 | - | 19 |
| 245 | . | 675 | 75 | 1 | 3 | 2 | 5 | - | 21 |
| 305 | . | 567 | 58 | 5 | 3 | 2 | 4 | - | 22 |
| 680 | . | 783 | 99 | 4 | 3 | 1 | 8 | - | 26 |
| 52 | . | 252 | 37 | 1 | 2 | 1 | 2 | - | 27 |
| 116 | . | 439 | 51 | 4 | 1 | - | 4 | - | 28 |
| 116 | . | 378 | 37 | 2 | 1 | 1 | 2 | - | 29 |
| 41 | . | 173 | 29 | - | 2 | 1 | - | - | 30 |
| 44 | . | 152 | 21 | 1 | - | - | - | - | 31 |
| 140 | . | 391 | 20 | 2 | 1 | - | - | - | 33 |
| 286 | . | 592 | 69 | 1 | 3 | - | 10 | - | 34 |
| | | | | | | | | | 09 |
| 227 | . | 429 | 193 | 9 | 5 | 4 | 9 | - | 01 |
| 327 | . | 346 | 237 | 4 | 2 | 6 | 10 | - | 03 |
| 258 | . | 956 | 404 | 3 | 13 | 8 | 6 | - | 04 |
| 61 | . | 228 | 35 | 1 | 3 | 1 | 1 | - | 11 |
| 28 | . | 139 | 8 | 2 | 1 | 1 | 1 | - | 12 |
| 73 | . | 412 | 107 | 5 | 6 | 1 | 1 | - | 14 |
| 226 | . | 329 | 122 | 4 | 1 | 6 | 8 | - | 18 |
| 122 | . | 333 | 88 | 2 | 1 | 1 | 5 | - | 19 |
| 195 | . | 526 | 224 | 9 | 3 | 6 | 4 | - | 20 |
| 123 | . | 122 | 94 | 4 | 6 | 3 | 6 | - | 21 |
| 109 | . | 136 | 100 | - | - | 3 | 4 | - | 22 |
| 237 | . | 485 | 222 | 8 | 6 | 8 | 8 | - | 26 |
| 84 | . | 490 | 57 | 1 | 1 | 3 | 1 | - | 28 |
| 102 | . | 260 | 26 | 3 | 3 | 5 | 1 | - | 29 |
| 14 | . | 149 | 19 | - | 4 | - | 2 | - | 35 |
| 101 | . | 307 | 63 | - | 2 | 1 | 1 | - | 37 |
| 56 | . | 263 | 22 | 2 | - | 2 | 1 | - | 38 |
| 42 | . | 313 | 15 | 2 | - | - | 1 | - | 40 |
| 6 | . | 73 | 8 | 3 | - | - | - | - | 41 |

1) See page 10. 2) Joint list of Centre Party and Liberal Party.

Tabell 9 (forts.). Godkjente stemmer etter parti/valgliste¹⁾. Kommuner

| Nr. | Kommune | I alt | Det norske Arbeiderparti | Det Nye Folkepartiet | Høyre | Kristelig Folkeparti | Senterpartiet |
|---------------|--------------------|---------|--------------------------|----------------------|--------|----------------------|---------------|
| 10 VEST-AGDER | | | | | | | |
| 01 | Kristiansand | 30 698 | 7 839 | 2 948 | 5 367 | 6 405 | 1 539 |
| 02 | Mandal | 5 839 | 1 388 | 491 | 877 | 970 | 825 |
| 03 | Farsund | 4 344 | 750 | 334 | 972 | 1 007 | 468 |
| 04 | Flekkefjord | 4 835 | 1 073 | 312 | 840 | 1 158 | 707 |
| 14 | Vennesla | 5 338 | 1 950 | 293 | 247 | 1 184 | 541 |
| 17 | Songdalen | 1 927 | 487 | 125 | 131 | 370 | 445 |
| 18 | Søgne | 2 504 | 482 | 170 | 460 | 505 | 347 |
| 21 | Marnardal | 1 160 | 290 | 78 | 78 | 197 | 367 |
| 26 | Åseral | 531 | 75 | 21 | 9 | 121 | 243 |
| 27 | Audnedal | 803 | 155 | 51 | 15 | 246 | 217 |
| 29 | Lindesnes | 2 033 | 392 | 140 | 194 | 490 | 431 |
| 32 | Lyngdal | 2 561 | 463 | 174 | 420 | 670 | 525 |
| 34 | Hægebostad | 842 | 180 | 28 | 58 | 220 | 274 |
| 37 | Kvinesdal | 2 617 | 598 | 119 | 224 | 857 | 333 |
| 46 | Sirdal | 922 | 167 | 45 | 64 | 228 | 333 |
| 11 ROGALAND | | | | | | | |
| 01 | Eigersund | 5 506 | 1 436 | 313 | 778 | 1 284 | 653 |
| 02 | Sandnes | 16 670 | 5 097 | 1 096 | 2 512 | 3 170 | 1 650 |
| 03 | Stavanger | 45 816 | 15 264 | 3 138 | 9 165 | 6 506 | 1 534 |
| 06 | Haugesund | 14 543 | 4 384 | 1 235 | 2 497 | 2 497 | 535 |
| 11 | Sokndal | 1 844 | 411 | 73 | 228 | 534 | 321 |
| 12 | Lund | 1 424 | 321 | 27 | 148 | 464 | 340 |
| 14 | Bjerkreim | 1 011 | 60 | 39 | 48 | 299 | 480 |
| 19 | Hå | 5 261 | 851 | 227 | 438 | 1 563 | 1 499 |
| 20 | Klepp | 4 395 | 823 | 227 | 495 | 905 | 1 233 |
| 21 | Time | 4 420 | 945 | 221 | 555 | 927 | 1 044 |
| 22 | Gjesdal | 2 442 | 724 | 117 | 221 | 542 | 523 |
| 24 | Sola | 4 880 | 1 069 | 226 | 825 | 912 | 813 |
| 27 | Randaberg | 2 455 | 477 | 112 | 322 | 608 | 509 |
| 29 | Forsand | 460 | 42 | 17 | 26 | 196 | 127 |
| 30 | Strand | 3 575 | 840 | 295 | 341 | 1 094 | 387 |
| 33 | Hjelmeland | 1 374 | 124 | 84 | 61 | 478 | 493 |
| 34 | Suldal | 1 930 | 292 | 121 | 78 | 552 | 617 |
| 35 | Sauda | 3 258 | 1 004 | 232 | 226 | 548 | 342 |
| 41 | Finnøy | 1 399 | 66 | 37 | 77 | 568 | 495 |
| 42 | Rennesøy | 1 094 | 77 | 57 | 83 | 407 | 387 |
| 44 | Kvitsøy | 305 | 57 | 18 | 42 | 120 | 26 |
| 45 | Bokn | 321 | 23 | 6 | 27 | 145 | 67 |
| 46 | Tysvær | 2 982 | 427 | 98 | 214 | 1 016 | 605 |
| 49 | Karmøy | 13 035 | 2 967 | 634 | 1 377 | 3 809 | 1 169 |
| 51 | Utsira | 148 | 21 | 17 | 17 | 56 | 8 |
| 54 | Vindafjord | 2 239 | 239 | 51 | 143 | 649 | 836 |
| 12 HORDALAND | | | | | | | |
| 01 | Bergen | 115 604 | 34 583 | 9 296 | 27 378 | 14 595 | 3 104 |
| 11 | Etne | 2 045 | 454 | 60 | 201 | 515 | 458 |
| 14 | Ølen | 1 448 | 240 | 27 | 106 | 466 | 387 |
| 16 | Sveio | 1 848 | 316 | 63 | 140 | 598 | 367 |
| 19 | Bømlo | 4 166 | 522 | 117 | 516 | 2 102 | 386 |
| 21 | Stord | 5 624 | 1 634 | 370 | 637 | 1 176 | 395 |
| 22 | Fitjar | 1 321 | 212 | 42 | 150 | 539 | 195 |
| 23 | Tysnes | 1 468 | 190 | 71 | 200 | 561 | 290 |
| 24 | Kvinnherad | 5 940 | 1 327 | 264 | 503 | 1 418 | 1 443 |
| 27 | Jondal | 661 | 82 | 30 | 36 | 296 | 134 |
| 28 | Odda | 5 445 | 1 855 | 267 | 439 | 534 | 281 |
| 30 | Ullensvang | 2 582 | 660 | 73 | 208 | 398 | 827 |
| 33 | Ulvik | 718 | 217 | 48 | 45 | 78 | 213 |
| 34 | Granvin | 540 | 146 | 17 | 38 | 62 | 224 |
| 35 | Voss | 7 477 | 2 851 | 362 | 553 | 1 131 | 1 732 |
| 38 | Kvam | 4 631 | 1 061 | 218 | 457 | 1 277 | 946 |
| 41 | Fusa | 1 892 | 351 | 121 | 113 | 662 | 412 |
| 42 | Samnanger | 1 184 | 407 | 36 | 61 | 393 | 154 |
| 43 | Os | 4 253 | 1 302 | 335 | 647 | 737 | 444 |
| 44 | Austevoll | 1 834 | 316 | 140 | 271 | 723 | 195 |

1) Se side 8.

Valid votes by party/electoral list¹⁾. Municipalities

| Sosia- listisk Valg- forbund | Venstre | Ikke- sosia- listiske felles- lister | Anders Langes Parti | Ensliges Parti | Kvinnenes Frie Folke- valgte | Norges Demo- kratiske Parti | Rød Valg- allianse | Andre lister | Nr. |
|---------------------------------------|---------|--|---------------------------|-------------------|------------------------------------|--------------------------------------|--------------------------|-----------------|-----|
| | | | | | | | | | 10 |
| 2 543 | 1 403 | . | 2 446 | 62 | 34 | 43 | 69 | - | 01 |
| 585 | 285 | . | 375 | 14 | 4 | 11 | 14 | - | 02 |
| 145 | 271 | . | 374 | 7 | 7 | 7 | 2 | - | 03 |
| 214 | 240 | . | 266 | 3 | 7 | 5 | 10 | - | 04 |
| 580 | 161 | . | 356 | 9 | 8 | 6 | 3 | - | 14 |
| 116 | 73 | . | 173 | 1 | 1 | 3 | 2 | - | 17 |
| 130 | 134 | . | 267 | 1 | 4 | 3 | 1 | - | 18 |
| 19 | 34 | . | 89 | 1 | 5 | 1 | 1 | - | 21 |
| 5 | 32 | . | 21 | - | 2 | - | 2 | - | 26 |
| 25 | 56 | . | 33 | 2 | 2 | 1 | - | - | 27 |
| 89 | 140 | . | 141 | 5 | 6 | 3 | 2 | - | 29 |
| 38 | 86 | . | 172 | 3 | 6 | 3 | 1 | - | 32 |
| 24 | 19 | . | 37 | 2 | - | - | - | - | 34 |
| 163 | 151 | . | 159 | 5 | 4 | 2 | 2 | - | 37 |
| 23 | 34 | . | 24 | 2 | - | - | 2 | - | 46 |
| | | | | | | | | | 11 |
| 364 | 228 | . | 431 | 9 | 3 | 5 | 2 | - | 01 |
| 1 355 | 474 | . | 1 235 | 21 | 13 | 21 | 26 | - | 02 |
| 4 940 | 1 228 | . | 3 741 | 112 | 23 | 36 | 129 | - | 03 |
| 1 386 | 507 | . | 1 394 | 33 | 11 | 33 | 31 | - | 06 |
| 109 | 70 | . | 86 | 3 | 1 | 5 | 3 | - | 11 |
| 48 | 35 | . | 36 | 1 | 2 | - | 2 | - | 12 |
| 10 | 25 | . | 40 | 4 | 3 | 3 | - | - | 14 |
| 153 | 131 | . | 375 | 5 | 6 | 3 | 10 | - | 19 |
| 198 | 129 | . | 371 | 2 | 2 | 6 | 4 | - | 20 |
| 261 | 116 | . | 324 | 7 | 1 | 11 | 8 | - | 21 |
| 127 | 64 | . | 114 | 5 | 1 | 2 | 2 | - | 22 |
| 237 | 142 | . | 642 | 6 | 1 | 6 | 1 | - | 24 |
| 137 | 55 | . | 229 | 1 | 3 | 1 | 1 | - | 27 |
| 18 | 12 | . | 20 | - | - | 2 | - | - | 29 |
| 239 | 202 | . | 165 | 3 | 1 | 6 | 2 | - | 30 |
| 35 | 56 | . | 40 | 1 | - | 1 | 1 | - | 33 |
| 97 | 113 | . | 55 | 1 | - | 2 | 2 | - | 34 |
| 579 | 206 | . | 93 | 1 | 3 | 5 | 19 | - | 35 |
| 40 | 45 | . | 66 | 3 | 1 | - | 1 | - | 41 |
| 16 | 30 | . | 29 | 3 | - | 5 | - | - | 42 |
| 5 | 6 | . | 30 | - | - | - | 1 | - | 44 |
| 26 | 8 | . | 16 | - | - | 3 | - | - | 45 |
| 185 | 216 | . | 210 | 2 | 1 | 2 | 6 | - | 46 |
| 1 086 | 488 | . | 1 334 | 17 | 13 | 116 | 25 | - | 49 |
| 5 | 3 | . | 21 | - | - | - | - | - | 51 |
| 84 | 83 | . | 143 | 2 | 1 | 6 | 2 | - | 54 |
| | | | | | | | | | 12 |
| 12 732 | 3 836 | . | 8 954 | 229 | 129 | 106 | 662 | - | 01 |
| 78 | 204 | . | 68 | 3 | 2 | - | 2 | - | 11 |
| 58 | 65 | . | 95 | 2 | 1 | 1 | - | - | 14 |
| 115 | 110 | . | 125 | 1 | 8 | 4 | 1 | - | 16 |
| 120 | 170 | . | 189 | 7 | 10 | 11 | 16 | - | 19 |
| 561 | 389 | . | 420 | 4 | 8 | 10 | 20 | - | 21 |
| 37 | 63 | . | 70 | - | 7 | 5 | 1 | - | 22 |
| 46 | 61 | . | 33 | 2 | 6 | 3 | 5 | - | 23 |
| 364 | 275 | . | 296 | 3 | 17 | 4 | 26 | - | 24 |
| 14 | 41 | . | 19 | - | 4 | - | 5 | - | 27 |
| 1 515 | 296 | . | 144 | 8 | 4 | 8 | 94 | - | 28 |
| 92 | 198 | . | 110 | 6 | 6 | - | 4 | - | 30 |
| 32 | 59 | . | 19 | 1 | 1 | 1 | 4 | - | 33 |
| 11 | 26 | . | 11 | - | 1 | - | 4 | - | 34 |
| 385 | 256 | . | 141 | 21 | 15 | 6 | 24 | - | 35 |
| 322 | 194 | . | 125 | 6 | 9 | 2 | 14 | - | 38 |
| 58 | 72 | . | 87 | 2 | 8 | 1 | 5 | - | 41 |
| 64 | 37 | . | 27 | - | 1 | 1 | 3 | - | 42 |
| 195 | 160 | . | 398 | 10 | 9 | 6 | 10 | - | 43 |
| 42 | 59 | . | 79 | 1 | 2 | 2 | 4 | - | 44 |

1) See page 10.

Tabell 9 (forts.). Godkjente stemmer etter parti/valgliste¹⁾. Kommuner

| Nr. | Kommune | I alt | Det norske Arbeiderparti | Det Nye Folkepartiet | Høyre | Kristelig Folkeparti | Senterpartiet |
|-----------------------|--------------------|--------|--------------------------|----------------------|-------|----------------------|---------------|
| 12 HORDALAND (forts.) | | | | | | | |
| 45 | Sund | 1 550 | 356 | 108 | 263 | 430 | 133 |
| 46 | Fjell | 3 723 | 840 | 231 | 508 | 1 268 | 266 |
| 47 | Askøy | 6 919 | 2 197 | 454 | 889 | 1 489 | 264 |
| 51 | Vaksdal | 2 924 | 1 343 | 137 | 140 | 601 | 275 |
| 52 | Modalen | 27 | 4 | - | 4 | 8 | 6 |
| 53 | Osterøy | 2 941 | 753 | 200 | 232 | 703 | 573 |
| 56 | Meland | 1 445 | 265 | 102 | 136 | 440 | 309 |
| 59 | Øygarden | 1 325 | 290 | 51 | 126 | 657 | 100 |
| 60 | Radøy | 2 161 | 664 | 115 | 153 | 609 | 368 |
| 63 | Lindås | 4 169 | 738 | 205 | 334 | 1 417 | 961 |
| 64 | Austrheim | 973 | 192 | 66 | 129 | 365 | 106 |
| 65 | Fedje | 412 | 100 | 38 | 34 | 176 | 20 |
| 66 | Masfjorden | 928 | 209 | 26 | 36 | 364 | 182 |
| 14 SOGN OG FJORDANE | | | | | | | |
| 01 | Flora | 4 191 | 681 | 81 | 351 | 626 | 488 |
| 11 | Gulen | 1 451 | 256 | 129 | 108 | 432 | 389 |
| 12 | Solund | 630 | 82 | 54 | 70 | 164 | 166 |
| 13 | Hyllestad | 913 | 282 | 30 | 36 | 226 | 269 |
| 16 | Høyanger | 2 809 | 1 179 | 105 | 289 | 396 | 288 |
| 17 | Vik | 1 383 | 355 | 64 | 100 | 213 | 518 |
| 18 | Balestrand | 1 046 | 227 | 36 | 137 | 226 | 304 |
| 19 | Leikanger | 1 512 | 540 | 67 | 122 | 267 | 308 |
| 20 | Sogndal | 2 331 | 657 | 228 | 212 | 423 | 507 |
| 21 | Aurland | 1 211 | 510 | 51 | 108 | 147 | 291 |
| 22 | Lærdal | 1 186 | 457 | 39 | 120 | 113 | 271 |
| 24 | Årdal | 3 801 | 2 542 | 128 | 229 | 207 | 155 |
| 26 | Luster | 2 630 | 1 056 | 51 | 97 | 600 | 616 |
| 28 | Askvoll | 1 582 | 310 | 59 | 77 | 514 | 444 |
| 29 | Fjaler | 1 855 | 651 | 80 | 110 | 381 | 433 |
| 30 | Gaular | 1 393 | 251 | 23 | 90 | 513 | 448 |
| 31 | Jølster | 1 483 | 233 | 54 | 48 | 457 | 605 |
| 32 | Førde | 2 612 | 650 | 202 | 278 | 655 | 601 |
| 33 | Naustdal | 1 136 | 163 | 43 | 81 | 279 | 481 |
| 38 | Bremanger | 2 708 | 595 | 78 | 242 | 650 | 423 |
| 39 | Vågsøy | 3 219 | 710 | 105 | 553 | 862 | 325 |
| 41 | Selje | 1 684 | 191 | 29 | 191 | 716 | 269 |
| 43 | Eid | 2 433 | 276 | 30 | 244 | 389 | 832 |
| 45 | Gloppen | 3 369 | 398 | 121 | 190 | 776 | 1 488 |
| 48 | Stryn | 3 933 | 603 | 48 | 890 | 789 | 1 133 |
| 15 MØRE OG ROMSDAL | | | | | | | |
| 01 | Ålesund | 21 272 | 4 954 | 1 123 | 3 032 | 4 622 | 1 519 |
| 02 | Molde | 10 639 | 3 043 | 346 | 1 157 | 2 414 | 1 314 |
| 03 | Kristiansund | 10 143 | 4 235 | 214 | 1 459 | 842 | 224 |
| 11 | Vanylven | 2 042 | 291 | 20 | 90 | 579 | 589 |
| 14 | Sande | 1 766 | 166 | 24 | 97 | 652 | 310 |
| 15 | Herøy | 3 841 | 650 | 90 | 220 | 1 428 | 513 |
| 16 | Ulstein | 2 410 | 323 | 76 | 233 | 771 | 413 |
| 17 | Hareid | 2 009 | 238 | 30 | 214 | 527 | 341 |
| 19 | Volda | 4 135 | 567 | 61 | 240 | 1 279 | 994 |
| 20 | Ørsta | 5 050 | 769 | 131 | 292 | 1 278 | 1 338 |
| 24 | Norrdal | 1 134 | 124 | 4 | 39 | 244 | 592 |
| 25 | Stranda | 2 565 | 575 | 75 | 357 | 587 | 679 |
| 27 | Ørskog | 2 620 | 434 | 47 | 160 | 747 | 642 |
| 28 | Sykkylven | 3 024 | 595 | 34 | 271 | 782 | 819 |
| 32 | Giske | 2 526 | 284 | 43 | 146 | 906 | 385 |
| 34 | Haram | 4 399 | 646 | 67 | 290 | 1 180 | 633 |
| 35 | Vestnes | 2 786 | 715 | 67 | 129 | 685 | 520 |
| 39 | Rauma | 4 252 | 1 398 | 125 | 376 | 944 | 808 |
| 43 | Neset | 1 835 | 571 | 25 | 98 | 452 | 387 |
| 45 | Midsund | 1 037 | 173 | 9 | 31 | 309 | 274 |
| 46 | Sandøy | 872 | 112 | 29 | 35 | 311 | 146 |
| 47 | Aukra | 1 295 | 243 | 25 | 56 | 365 | 334 |
| 48 | Fræna | 3 670 | 866 | 48 | 141 | 1 091 | 963 |

1) Se side 8.

Valid votes by party/electoral list¹⁾. Municipalities

| Sosia- listisk Valg- forbund | Venstre | Ikke- sosia- listiske felles- lister | Anders Langes Parti | Ensliges Parti | Kvinnernes Frie Folke- valgte | Norges Demo- kratiske Parti | Rød Valg- allianse | Andre lister | Nr. | |
|---------------------------------------|---------|--|---------------------------|-------------------|-------------------------------------|--------------------------------------|--------------------------|-----------------|-----|----|
| | 49 | 81 | . | 115 | 3 | 2 | 8 | 2 | - | 45 |
| | 211 | 95 | . | 264 | 9 | 12 | 6 | 12 | 1 | 46 |
| | 608 | 316 | . | 636 | 12 | 15 | 14 | 25 | - | 47 |
| | 235 | 80 | . | 82 | 4 | 6 | 5 | 16 | - | 51 |
| | 1 | 1 | . | 1 | 2 | - | - | - | - | 52 |
| | 172 | 122 | . | 165 | 5 | 5 | 1 | 10 | - | 53 |
| | 53 | 78 | . | 47 | 3 | 3 | 4 | 5 | - | 56 |
| | 26 | 39 | . | 32 | - | 1 | 2 | 1 | - | 59 |
| | 92 | 80 | . | 65 | 1 | 7 | 2 | 5 | - | 60 |
| | 137 | 163 | . | 176 | 7 | 15 | 4 | 12 | - | 63 |
| | 30 | 41 | . | 35 | 1 | 4 | 4 | - | - | 64 |
| | 6 | 18 | . | 20 | - | - | - | - | - | 65 |
| | 34 | 45 | . | 30 | - | - | 2 | - | - | 66 |
| | | | | | | | | | | 14 |
| 1 | 414 | 395 | . | 131 | 7 | . | 5 | 12 | - | 01 |
| | 33 | 59 | . | 42 | 1 | . | 1 | 1 | - | 11 |
| | 16 | 52 | . | 23 | 2 | . | 1 | - | - | 12 |
| | 15 | 34 | . | 17 | - | . | - | 4 | - | 13 |
| | 281 | 203 | . | 53 | 2 | . | 4 | 9 | - | 16 |
| | 47 | 39 | . | 44 | 1 | . | - | 2 | - | 17 |
| | 26 | 51 | . | 31 | - | . | 5 | 3 | - | 18 |
| | 82 | 93 | . | 29 | 3 | . | 1 | - | - | 19 |
| | 113 | 105 | . | 73 | 3 | . | 5 | 5 | - | 20 |
| | 27 | 49 | . | 25 | 1 | . | - | 2 | - | 21 |
| | 78 | 71 | . | 29 | 1 | . | 3 | 4 | - | 22 |
| | 373 | 96 | . | 58 | 3 | . | 4 | 6 | - | 24 |
| | 66 | 122 | . | 18 | 2 | . | 1 | 1 | - | 26 |
| | 33 | 74 | . | 62 | 1 | . | 1 | 7 | - | 28 |
| | 65 | 74 | . | 55 | 1 | . | 3 | 2 | - | 29 |
| | 25 | 12 | . | 24 | 2 | . | 2 | 3 | - | 30 |
| | 30 | 23 | . | 21 | 3 | . | 2 | 7 | - | 31 |
| | 52 | 63 | . | 97 | 2 | . | - | 12 | - | 32 |
| | 26 | 45 | . | 10 | - | . | 2 | 6 | - | 33 |
| | 446 | 210 | . | 51 | 3 | . | 5 | 5 | - | 38 |
| | 312 | 191 | . | 149 | 5 | . | 2 | 5 | - | 39 |
| | 97 | 120 | . | 61 | 4 | . | 2 | 4 | - | 41 |
| | 376 | 232 | . | 48 | 4 | . | - | 2 | - | 43 |
| | 135 | 202 | . | 45 | 6 | . | 2 | 6 | - | 45 |
| | 91 | 270 | . | 95 | 4 | . | 3 | 7 | - | 48 |
| | | | | | | | | | | 15 |
| 1 | 643 | 2 730 | . | 1 527 | 46 | 15 | 12 | 49 | - | 01 |
| 1 | 136 | 666 | . | 480 | 27 | 9 | 7 | 40 | - | 02 |
| 1 | 027 | 1 608 | . | 443 | 17 | 11 | 20 | 43 | - | 03 |
| | 48 | 342 | . | 78 | 3 | - | - | 2 | - | 11 |
| | 51 | 398 | . | 55 | 2 | 4 | 3 | 4 | - | 14 |
| | 169 | 626 | . | 131 | 1 | 3 | 8 | 2 | - | 15 |
| | 119 | 346 | . | 115 | 3 | 4 | 2 | 5 | - | 16 |
| | 107 | 375 | . | 163 | 5 | 2 | 1 | 6 | - | 17 |
| | 253 | 592 | . | 118 | 3 | 3 | 1 | 24 | - | 19 |
| | 437 | 585 | . | 190 | 11 | 4 | 2 | 13 | - | 20 |
| | 31 | 68 | . | 26 | 2 | 1 | - | 3 | - | 24 |
| | 88 | 154 | . | 42 | 2 | 2 | 1 | 3 | - | 25 |
| | 118 | 282 | . | 177 | 6 | - | 2 | 5 | - | 27 |
| | 144 | 190 | . | 169 | 4 | 5 | 7 | 4 | - | 28 |
| | 66 | 572 | . | 105 | 8 | 6 | 4 | 1 | - | 32 |
| | 289 | 1 090 | . | 175 | 7 | 5 | 2 | 14 | 1 | 34 |
| | 199 | 318 | . | 138 | 5 | 2 | 1 | 7 | - | 35 |
| | 260 | 155 | . | 166 | 3 | 6 | 3 | 8 | - | 39 |
| | 130 | 92 | . | 65 | 9 | 4 | 2 | - | - | 43 |
| | 81 | 126 | . | 28 | 1 | 2 | 2 | 1 | - | 45 |
| | 63 | 131 | . | 38 | 2 | - | 1 | 4 | - | 46 |
| | 114 | 112 | . | 37 | 2 | 2 | - | 5 | - | 47 |
| | 185 | 200 | . | 159 | 3 | 6 | 5 | 3 | - | 48 |

1) See page 10.

Tabell 9 (forts.). Godkjente stemmer etter parti/valgliste¹⁾. Kommuner

| Nr. | Kommune | I alt | Det norske Arbeiderparti | Det Nye Folkepartiet | Høyre | Kristelig Folkeparti | Senterpartiet |
|-----------------------------|----------------------|--------|--------------------------|----------------------|---------------------|----------------------|---------------|
| 15 MØRE OG ROMSDAL (forts.) | | | | | | | |
| 51 | Eide | 1 528 | 412 | 52 | 76 | 313 | 318 |
| 54 | Averøy | 2 687 | 903 | 62 | 117 | 498 | 606 |
| 56 | Frei | 1 441 | 636 | 25 | 61 | 243 | 144 |
| 57 | Gjemnes | 1 637 | 424 | 46 | 46 | 334 | 583 |
| 60 | Tingvoll | 2 067 | 758 | 46 | 76 | 388 | 493 |
| 63 | Sunnadal | 4 136 | 1 953 | 64 | 309 | 412 | 649 |
| 66 | Surnadal | 3 228 | 1 420 | 25 | 163 | 422 | 906 |
| 67 | Rindal | 1 203 | 395 | 24 | 35 | 220 | 463 |
| 69 | Aure | 1 658 | 518 | 13 | 164 | 212 | 462 |
| 71 | Halsa | 1 199 | 508 | 19 | 91 | 105 | 331 |
| 72 | Tustna | 681 | 256 | 4 | 40 | 96 | 145 |
| 73 | Smøla | 1 571 | 564 | 15 | 122 | 269 | 226 |
| 16 SØR-TRØNDELAG | | | | | | | |
| 01 | Trondheim | 70 838 | 26 098 | 1 469 | 15 914 | 5 150 | 4 768 |
| 12 | Hemne | 2 037 | 742 | 28 | 191 | 294 | 505 |
| 13 | Snillfjord | 710 | 197 | 12 | 30 | 164 | 221 |
| 17 | Hitra | 2 021 | 637 | 15 | 290 | 376 | 427 |
| 20 | Frøya | 2 543 | 915 | 22 | 271 | 629 | 376 |
| 21 | Ørland | 2 508 | 645 | 56 | 478 | 377 | 596 |
| 22 | Agdenes | 1 042 | 266 | 8 | 90 | 260 | 311 |
| 24 | Rissa | 3 337 | 1 020 | 115 | 275 | 557 | 1 002 |
| 27 | Bjugn | 2 218 | 721 | 16 | 268 | 331 | 579 |
| 30 | Åfjord | 2 035 | 449 | 40 | 246 | 478 | 639 |
| 32 | Roan | 774 | 172 | 11 | 116 | 168 | 208 |
| 33 | Osen | 703 | 186 | 15 | 53 | 172 | 170 |
| 34 | Oppdal | 2 943 | 1 046 | 82 | 229 | 419 | 824 |
| 35 | Rennebu | 1 636 | 547 | 69 | 53 | 371 | 411 |
| 36 | Meldal | 2 824 | 1 476 | 62 | 168 | 268 | 501 |
| 38 | Orkdal | 5 235 | 2 114 | 100 | 426 | 652 | 1 002 |
| 40 | Røros | 3 024 | 1 393 | 54 | 251 | 209 | 412 |
| 44 | Holtålen | 1 711 | 1 010 | 16 | 33 | 174 | 201 |
| 48 | Midtre Gauldal | 3 473 | 1 394 | 40 | 179 | 519 | 965 |
| 53 | Melhus | 5 213 | 2 030 | 83 | 421 | 660 | 1 298 |
| 57 | Skaun | 2 449 | 851 | 89 | 240 | 290 | 676 |
| 62 | Klæbu | 1 166 | 474 | 21 | 142 | 153 | 168 |
| 63 | Malvik | 3 832 | 1 810 | 74 | 462 | 253 | 378 |
| 64 | Selbu | 2 247 | 795 | 49 | 190 | 227 | 511 |
| 65 | Tydal | 514 | 243 | 4 | 19 | 33 | 71 |
| 17 NORD-TRØNDELAG | | | | | | | |
| 02 | Steinkjer | 10 393 | 3 960 | 280 | 1 179 ³⁾ | . | . |
| 03 | Namsos | 5 789 | 2 160 | 259 | 1 070 ³⁾ | . | . |
| 11 | Meråker | 1 672 | 865 | 24 | 152 ³⁾ | . | . |
| 14 | Stjørdal | 7 726 | 2 923 | 314 | 1 235 ³⁾ | . | . |
| 17 | Frosta | 1 335 | 445 | 35 | 254 ³⁾ | . | . |
| 18 | Leksvik | 1 647 | 526 | 18 | 348 ³⁾ | . | . |
| 19 | Levanger | 7 752 | 2 736 | 245 | 1 426 ³⁾ | . | . |
| 21 | Verdal | 5 779 | 2 298 | 162 | 598 ³⁾ | . | . |
| 23 | Mosvik | 555 | 185 | 3 | 133 ³⁾ | . | . |
| 24 | Verran | 1 911 | 924 | 57 | 162 ³⁾ | . | . |
| 25 | Namdalseid | 972 | 275 | 17 | 117 ³⁾ | . | . |
| 29 | Inderøy | 2 828 | 1 125 | 23 | 260 ³⁾ | . | . |
| 36 | Snåsa | 1 511 | 487 | 41 | 86 ³⁾ | . | . |
| 38 | Lierne | 855 | 267 | 74 | 120 ³⁾ | . | . |
| 39 | Røyrvik | 378 | 156 | 4 | 52 ³⁾ | . | . |
| 40 | Namsskogan | 828 | 440 | 28 | 80 ³⁾ | . | . |
| 42 | Grong | 1 514 | 569 | 30 | 132 ³⁾ | . | . |
| 43 | Høylandet | 745 | 289 | 19 | 59 ³⁾ | . | . |
| 44 | Overhalla | 1 807 | 549 | 51 | 153 ³⁾ | . | . |
| 48 | Fosnes | 414 | 134 | 15 | 41 ³⁾ | . | . |
| 49 | Flatanger | 745 | 228 | 5 | 178 ³⁾ | . | . |
| 50 | Vikna | 1 766 | 549 | 28 | 320 ³⁾ | . | . |
| 51 | Nærøy | 2 794 | 973 | 58 | 445 ³⁾ | . | . |
| 55 | Leka | 505 | 155 | 7 | 69 ³⁾ | . | . |

1) Se side 8. 2) Fellesliste Senterpartiet og Venstre. Stemmetall for felleslisten Kristelig Folkeparti og Høyre finnes i en særskilt kolonne. Se note 3. 3) Fellesliste Kristelig Folkeparti og Høyre. Se note 2.

Valid votes by party/electoral list¹⁾. Municipalities

| Sosia- listisk Valg- forbund | Venstre | Ikke- sosia- listiske felles- lister ²⁾ | Anders Langes Parti | Ensliges Parti | Kvinnenes Frie Folke- valgte | Norges Demo- kratiske Parti | Rød Valg- allianse | Andre lister | Nr. | |
|---------------------------------------|---------|--|---------------------------|-------------------|------------------------------------|--------------------------------------|--------------------------|-----------------|-----|----|
| | 120 | 161 | . | 71 | 1 | 1 | 1 | 2 | - | 51 |
| | 126 | 287 | . | 70 | 7 | 1 | 6 | 4 | - | 54 |
| | 81 | 156 | . | 90 | - | 2 | - | 3 | - | 56 |
| | 53 | 96 | . | 52 | - | - | - | 3 | - | 57 |
| | 112 | 139 | . | 40 | 3 | 5 | 1 | 6 | - | 60 |
| | 453 | 168 | . | 105 | 7 | 6 | 5 | 5 | - | 63 |
| | 100 | 96 | . | 84 | 6 | 3 | - | 3 | - | 66 |
| | 38 | 21 | . | 2 | 4 | 1 | - | - | - | 67 |
| | 58 | 202 | . | 25 | - | 2 | 1 | 1 | - | 69 |
| | 51 | 65 | . | 27 | - | - | 2 | - | - | 71 |
| | 28 | 94 | . | 16 | 1 | - | - | 1 | - | 72 |
| | 109 | 228 | . | 32 | 2 | 1 | 1 | 2 | - | 73 |
| | | | | | | | | | | 16 |
| 12 | 683 | 1 684 | . | 2 404 | 85 | 36 | 36 | 511 | - | 01 |
| | 175 | 56 | . | 39 | 2 | 3 | - | 2 | - | 12 |
| | 40 | 27 | . | 14 | 1 | - | 3 | 1 | - | 13 |
| | 169 | 41 | . | 51 | 1 | 3 | 5 | 6 | - | 17 |
| | 155 | 106 | . | 51 | 4 | 1 | 4 | 9 | - | 20 |
| | 133 | 74 | . | 130 | 3 | 4 | 1 | 11 | - | 21 |
| | 45 | 24 | . | 34 | - | - | 1 | 3 | - | 22 |
| | 155 | 123 | . | 70 | 3 | 3 | 4 | 10 | - | 24 |
| | 131 | 43 | . | 116 | 4 | 1 | 2 | 6 | - | 27 |
| | 58 | 37 | . | 80 | 4 | 1 | 1 | 2 | - | 30 |
| | 29 | 23 | . | 44 | 2 | - | - | 1 | - | 32 |
| | 33 | 31 | . | 39 | 1 | 1 | 1 | 1 | - | 33 |
| | 167 | 88 | . | 78 | 3 | 6 | - | 1 | - | 34 |
| | 58 | 109 | . | 9 | 3 | 2 | 2 | 2 | - | 35 |
| | 181 | 129 | . | 26 | 5 | - | 4 | 4 | - | 36 |
| | 548 | 287 | . | 84 | 2 | 7 | 4 | 9 | - | 38 |
| | 426 | 171 | . | 75 | 2 | 4 | 1 | 26 | - | 40 |
| | 221 | 27 | . | 17 | 1 | 2 | 2 | 7 | - | 44 |
| | 186 | 121 | . | 51 | 3 | 1 | 5 | 9 | - | 48 |
| | 396 | 185 | . | 115 | 5 | 3 | 7 | 10 | - | 53 |
| | 198 | 63 | . | 32 | 3 | 3 | - | 4 | - | 57 |
| | 138 | 35 | . | 30 | 2 | 1 | - | 2 | - | 62 |
| | 623 | 86 | . | 120 | 7 | 5 | 6 | 8 | - | 63 |
| | 286 | 152 | . | 22 | 1 | 4 | 1 | 9 | - | 64 |
| | 70 | 63 | . | 10 | - | 1 | - | - | - | 65 |
| | | | | | | | | | | 17 |
| | 852 | . | 3 807 | 208 | 10 | 11 | 9 | 77 | - | 02 |
| 1 | 050 | . | 1 010 | 194 | 9 | 5 | 9 | 23 | - | 03 |
| | 284 | . | 290 | 43 | 3 | 1 | 5 | 5 | - | 11 |
| | 661 | . | 2 223 | 302 | 11 | 7 | 9 | 41 | - | 14 |
| | 48 | . | 518 | 30 | - | 1 | 3 | 1 | - | 17 |
| | 59 | . | 643 | 49 | - | - | - | 4 | - | 18 |
| | 651 | . | 2 468 | 186 | 6 | 5 | 3 | 26 | - | 19 |
| | 942 | . | 1 633 | 111 | 6 | 5 | 4 | 20 | - | 21 |
| | 28 | . | 199 | 6 | - | - | - | 1 | - | 23 |
| | 311 | . | 412 | 34 | 5 | 1 | 2 | 3 | - | 24 |
| | 43 | . | 496 | 13 | 1 | 4 | 1 | 5 | - | 25 |
| | 193 | . | 1 186 | 35 | 1 | 2 | 2 | 1 | - | 29 |
| | 134 | . | 734 | 15 | 1 | 2 | 4 | 7 | - | 36 |
| | 34 | . | 335 | 23 | 1 | 1 | - | - | - | 38 |
| | 29 | . | 131 | 5 | - | - | 1 | - | - | 39 |
| | 89 | . | 170 | 13 | 1 | 2 | - | 5 | - | 40 |
| | 166 | . | 595 | 15 | 2 | 2 | 1 | 2 | - | 42 |
| | 22 | . | 351 | 3 | - | - | 1 | 1 | - | 43 |
| | 122 | . | 879 | 43 | 1 | - | 2 | 7 | - | 44 |
| | 25 | . | 185 | 10 | - | 3 | 1 | - | - | 48 |
| | 45 | . | 265 | 20 | 1 | 2 | 1 | - | - | 49 |
| | 151 | . | 648 | 49 | 3 | 3 | 1 | 14 | - | 50 |
| | 240 | . | 1 000 | 60 | 4 | 5 | 4 | 5 | - | 51 |
| | 49 | . | 212 | 11 | - | 1 | - | 1 | - | 55 |

1) See page 10. 2) Joint list of Centre Party and Liberal Party. Number of votes for joint list of Christian Democrats and Conservative Party is found in a separate column. See note 3. 3) Joint list of Christian Democrats and Conservative Party. See note 2.

Tabell 9 (forts.). Godkjente stemmer etter parti/valgliste¹⁾. Kommuner

| Nr. | Kommune | I alt | Det norske Arbeiderparti | Det Nye Folkepartiet | Høyre | Kristelig Folkeparti | Senterpartiet |
|-------------|--------------------|--------|--------------------------|----------------------|-------|----------------------|---------------|
| 18 NORDLAND | | | | | | | |
| 04 | Bodø | 14 625 | 4 545 | 362 | 2 994 | 1 742 | 1 331 |
| 05 | Narvik | 6 654 | 3 024 | 145 | 1 085 | 442 | 315 |
| 11 | Bindal | 1 195 | 343 | 4 | 55 | 159 | 304 |
| 14 | Brønnøy | 4 014 | 1 055 | 18 | 374 | 544 | 909 |
| 15 | Vega | 903 | 261 | 4 | 35 | 114 | 247 |
| 16 | Vevelstad | 390 | 154 | 1 | 29 | 54 | 96 |
| 18 | Herøy | 1 065 | 372 | 5 | 80 | 249 | 204 |
| 20 | Alstahaug | 3 103 | 1 072 | 20 | 349 | 422 | 603 |
| 22 | Leirfjord | 1 120 | 387 | 4 | 41 | 165 | 334 |
| 24 | Vefsn | 6 715 | 3 016 | 82 | 591 | 517 | 959 |
| 25 | Grane | 932 | 476 | 3 | 30 | 59 | 245 |
| 26 | Hattfjelldal | 945 | 435 | 1 | 17 | 55 | 286 |
| 27 | Dønna | 938 | 262 | 4 | 98 | 141 | 276 |
| 28 | Nesna | 958 | 352 | 5 | 100 | 116 | 185 |
| 32 | Hemnes | 2 663 | 1 084 | 39 | 182 | 309 | 459 |
| 33 | Rana | 12 538 | 5 883 | 167 | 1 015 | 775 | 935 |
| 34 | Lurøy | 1 166 | 252 | 7 | 98 | 311 | 276 |
| 35 | Trøna | 258 | 35 | 2 | 13 | 105 | 81 |
| 36 | Rødøy | 969 | 192 | 7 | 58 | 330 | 236 |
| 37 | Meløy | 3 333 | 1 101 | 27 | 389 | 713 | 413 |
| 38 | Gildeskål | 1 582 | 514 | 5 | 134 | 374 | 289 |
| 39 | Beiarn | 827 | 408 | 6 | 29 | 107 | 186 |
| 40 | Saltdal | 2 454 | 1 103 | 13 | 203 | 234 | 372 |
| 41 | Fauske | 4 844 | 2 628 | 64 | 414 | 264 | 407 |
| 42 | Skjerstad | 819 | 297 | 2 | 56 | 186 | 217 |
| 45 | Sørfold | 1 545 | 696 | 6 | 94 | 227 | 298 |
| 48 | Steigen | 1 842 | 505 | 4 | 102 | 408 | 568 |
| 49 | Hamarøy | 1 256 | 349 | 7 | 143 | 286 | 329 |
| 50 | Tysfjord | 1 386 | 552 | 6 | 88 | 285 | 189 |
| 51 | Lødingen | 1 558 | 524 | 42 | 308 | 193 | 225 |
| 52 | Tjeldsund | 913 | 286 | 9 | 151 | 174 | 158 |
| 53 | Evenes | 912 | 372 | 11 | 68 | 109 | 240 |
| 54 | Ballangen | 1 626 | 669 | 5 | 101 | 223 | 332 |
| 55 | Ankenes | 3 297 | 1 424 | 36 | 372 | 288 | 510 |
| 56 | Røst | 320 | 112 | 3 | 10 | 46 | 81 |
| 57 | Værøy | 486 | 214 | 5 | 32 | 60 | 117 |
| 58 | Moskenes | 1 680 | 554 | 7 | 118 | 218 | 422 |
| 60 | Vestvågøy | 5 319 | 1 539 | 24 | 459 | 1 070 | 1 058 |
| 65 | Vågan | 4 360 | 1 288 | 51 | 706 | 519 | 711 |
| 66 | Hadsel | 4 195 | 1 146 | 33 | 448 | 599 | 747 |
| 67 | Bø | 2 418 | 418 | 8 | 143 | 474 | 489 |
| 68 | Øksnes | 2 179 | 382 | 6 | 149 | 522 | 473 |
| 70 | Sortland | 3 444 | 821 | 42 | 376 | 526 | 542 |
| 71 | Andøy | 3 740 | 971 | 27 | 541 | 326 | 373 |
| 19 TROMS | | | | | | | |
| 01 | Harstad | 9 583 | 2 696 | 78 | 2 668 | 892 | . |
| 02 | Tromsø | 19 101 | 6 229 | 584 | 3 059 | 1 725 | . |
| 11 | Kvæfjord | 1 632 | 563 | 15 | 196 | 177 | . |
| 13 | Skånland | 1 519 | 691 | 5 | 137 | 175 | . |
| 15 | Bjarkøy | 480 | 131 | 2 | 42 | 94 | . |
| 17 | Ibestad | 1 312 | 459 | 8 | 156 | 214 | . |
| 19 | Gratangen | 929 | 478 | 3 | 75 | 96 | . |
| 21 | Salangen | 1 846 | 841 | 7 | 151 | 212 | . |
| 22 | Bardu | 1 923 | 903 | 17 | 263 | 106 | . |
| 24 | Målselv | 3 676 | 1 372 | 27 | 709 | 206 | . |
| 25 | Sørreisa | 1 605 | 774 | 18 | 126 | 191 | . |
| 26 | Dyrøy | 949 | 333 | 4 | 51 | 152 | . |
| 27 | Tranøy | 1 201 | 478 | 6 | 83 | 161 | . |
| 28 | Torsken | 792 | 364 | 3 | 52 | 127 | . |
| 29 | Berg | 740 | 267 | 2 | 25 | 110 | . |
| 31 | Lenvik | 4 696 | 1 715 | 38 | 347 | 769 | . |
| 33 | Balsfjord | 3 026 | 1 207 | 30 | 117 | 340 | . |

1) Se side 8. 2) Fellesliste Senterpartiet og Venstre.

Valid votes by party/electoral list¹⁾. Municipalities

| Sosia- listisk Valg- forbund | Venstre | Ikke- sosia- listiske felles- lister ²⁾ | Anders Langes Parti | Ensliges Parti | Kvinneres Frie Folke- valgte | Norges Demo- kratiske Parti | Rød Valg- allianse | Andre lister | Nr. |
|---------------------------------------|---------|--|---------------------------|-------------------|------------------------------------|--------------------------------------|--------------------------|-----------------|-----|
| | | | | | | | | | 18 |
| 2 048 | 576 | . | 856 | 38 | 23 | 25 | 84 | 1 | 04 |
| 1 050 | 248 | . | 266 | 13 | 13 | 13 | 40 | - | 05 |
| 271 | 20 | . | 24 | 1 | 3 | 3 | 8 | - | 11 |
| 761 | 146 | . | 170 | 6 | 3 | 5 | 23 | - | 14 |
| 154 | 54 | . | 24 | 1 | 2 | - | 7 | - | 15 |
| 35 | 8 | . | 12 | - | - | - | 1 | - | 16 |
| 80 | 34 | . | 33 | 1 | 3 | 1 | 3 | - | 18 |
| 288 | 112 | . | 199 | 3 | 3 | 5 | 27 | - | 20 |
| 92 | 44 | . | 34 | 2 | 1 | 2 | 14 | - | 22 |
| 919 | 326 | . | 211 | 12 | 7 | 12 | 63 | - | 24 |
| 86 | 13 | . | 7 | 1 | 1 | 3 | 8 | - | 25 |
| 105 | 36 | . | 6 | - | 1 | - | 3 | - | 26 |
| 104 | 17 | . | 30 | 1 | 1 | - | 4 | - | 27 |
| 98 | 25 | . | 55 | 2 | 4 | 2 | 13 | 1 | 28 |
| 387 | 110 | . | 74 | 1 | 6 | 5 | 7 | - | 32 |
| 3 019 | 228 | . | 373 | 13 | 13 | 20 | 97 | - | 33 |
| 168 | 20 | . | 26 | 3 | 2 | - | 3 | - | 34 |
| 9 | 10 | . | 2 | - | - | - | 1 | - | 35 |
| 75 | 27 | . | 30 | 1 | 1 | 2 | 10 | - | 36 |
| 488 | 108 | . | 69 | 1 | 6 | 9 | 9 | - | 37 |
| 153 | 54 | . | 48 | - | 5 | 2 | 4 | - | 38 |
| 54 | 15 | . | 17 | 1 | 1 | - | 3 | - | 39 |
| 359 | 97 | . | 58 | 1 | 4 | 5 | 5 | - | 40 |
| 733 | 175 | . | 110 | 6 | 5 | 15 | 23 | - | 41 |
| 32 | 15 | . | 10 | - | 1 | 1 | 2 | - | 42 |
| 130 | 26 | . | 58 | 2 | 1 | 6 | 1 | - | 45 |
| 119 | 68 | . | 46 | 5 | 4 | 7 | 6 | - | 48 |
| 82 | 10 | . | 42 | 1 | 3 | 1 | 3 | - | 49 |
| 176 | 43 | . | 37 | 2 | - | 4 | 4 | - | 50 |
| 136 | 71 | . | 45 | 1 | 2 | 3 | 8 | - | 51 |
| 76 | 27 | . | 22 | 2 | 1 | 2 | 5 | - | 52 |
| 60 | 23 | . | 21 | - | 2 | 3 | 3 | - | 53 |
| 163 | 56 | . | 67 | 1 | 5 | 1 | 3 | - | 54 |
| 424 | 76 | . | 140 | 4 | 8 | 6 | 9 | - | 55 |
| 33 | 2 | . | 30 | - | - | 1 | 2 | - | 56 |
| 28 | 5 | . | 17 | 2 | 1 | 2 | 3 | - | 57 |
| 203 | 30 | . | 104 | 2 | 1 | 2 | 19 | - | 58 |
| 484 | 137 | . | 507 | 8 | 11 | 9 | 13 | - | 60 |
| 576 | 162 | . | 276 | 8 | 4 | 4 | 55 | - | 65 |
| 679 | 306 | . | 197 | 6 | 6 | 19 | 9 | - | 66 |
| 419 | 352 | . | 105 | 2 | 1 | 3 | 4 | - | 67 |
| 294 | 244 | . | 95 | 2 | 2 | 2 | 8 | - | 68 |
| 562 | 450 | . | 103 | 4 | 4 | 3 | 11 | - | 70 |
| 320 | 982 | . | 174 | 5 | 5 | 2 | 14 | - | 71 |
| | | | | | | | | | 19 |
| 1 151 | . | 1 592 | 446 | 9 | 3 | 2 | 46 | - | 01 |
| 3 364 | . | 2 581 | 1 272 | 40 | 16 | 27 | 204 | - | 02 |
| 145 | . | 485 | 41 | - | 2 | 2 | 6 | - | 11 |
| 130 | . | 343 | 28 | 4 | 3 | 2 | 1 | - | 13 |
| 41 | . | 161 | 6 | - | 1 | - | 2 | - | 15 |
| 71 | . | 362 | 28 | 1 | 3 | 3 | 7 | - | 17 |
| 99 | . | 144 | 28 | - | 1 | 3 | 2 | - | 19 |
| 233 | . | 334 | 56 | 5 | - | - | 7 | - | 21 |
| 93 | . | 487 | 47 | 1 | 2 | 2 | 2 | - | 22 |
| 234 | . | 999 | 111 | 6 | 2 | 3 | 7 | - | 24 |
| 169 | . | 263 | 53 | 5 | 2 | 1 | 3 | - | 25 |
| 118 | . | 255 | 33 | - | - | 1 | 2 | - | 26 |
| 225 | . | 201 | 34 | 2 | 3 | 3 | 5 | - | 27 |
| 109 | . | 122 | 13 | - | 1 | - | 1 | - | 28 |
| 161 | . | 153 | 10 | 3 | - | - | 9 | - | 29 |
| 709 | . | 829 | 256 | 7 | 6 | 4 | 16 | - | 31 |
| 344 | . | 857 | 114 | 4 | - | 2 | 11 | - | 33 |

1) See page 10. 2) Joint list of Centre Party and Liberal Party.

Tabell 9 (forts.). Godkjente stemmer etter parti/valgliste¹⁾. Kommuner

| Nr. | Kommune | I alt | Det norske Arbeiderparti | Det Nye Folkepartiet | Høyre | Kristelig Folkeparti | Senterpartiet |
|-------------------|--------------------|-------|--------------------------|----------------------|-------|----------------------|---------------|
| 19 TROMS (forts.) | | | | | | | |
| 36 | Karlsøy | 1 223 | 527 | 7 | 43 | 87 | . |
| 38 | Lyngen | 1 761 | 872 | 41 | 68 | 168 | . |
| 39 | Storfjord | 892 | 422 | 30 | 44 | 54 | . |
| 40 | Kåfjord | 1 304 | 434 | 15 | 29 | 215 | . |
| 41 | Skjervøy | 1 449 | 520 | 15 | 90 | 171 | . |
| 42 | Nordreisa | 1 863 | 783 | 40 | 181 | 174 | . |
| 43 | Kvænangen | 961 | 363 | 14 | 77 | 152 | . |
| 20 FINNMARK | | | | | | | |
| 01 | Hammerfest | 3 400 | 1 550 | 46 | 583 | 151 | . |
| 02 | Vardø | 1 987 | 862 | 25 | 224 | 74 | . |
| 03 | Vadsø | 2 885 | 1 160 | 45 | 492 | 231 | . |
| 11 | Kautokeino | 1 094 | 310 | 2 | 148 | 103 | . |
| 12 | Alta | 4 802 | 1 539 | 29 | 456 | 511 | . |
| 14 | Loppa | 938 | 363 | 7 | 45 | 96 | . |
| 15 | Hasvik | 793 | 443 | 5 | 60 | 60 | . |
| 16 | Sørøysund | 833 | 438 | 4 | 47 | 58 | . |
| 17 | Kvalsund | 903 | 510 | 5 | 62 | 73 | . |
| 18 | Måsøy | 1 161 | 582 | 4 | 77 | 111 | . |
| 19 | Nordkapp | 2 332 | 1 068 | 3 | 341 | 99 | . |
| 20 | Porsanger | 1 991 | 1 066 | 13 | 297 | 122 | . |
| 21 | Karasjok | 1 200 | 487 | 6 | 137 | 31 | . |
| 22 | Lebesby | 933 | 575 | 7 | 72 | 49 | . |
| 23 | Gamvik | 796 | 405 | 8 | 47 | 57 | . |
| 24 | Berlevåg | 917 | 408 | 18 | 106 | 47 | . |
| 25 | Tana | 1 537 | 686 | 10 | 190 | 156 | . |
| 27 | Nesseby | 620 | 317 | 1 | 82 | 33 | . |
| 28 | Båtsfjord | 1 133 | 557 | 10 | 135 | 74 | . |
| 30 | Sør-Varanger | 5 346 | 2 313 | 70 | 1 011 | 261 | . |

1) Se side 8. 2) Fellesliste Senterpartiet og Venstre.

Valid votes by party/electoral list¹⁾. Municipalities

| Sosia- listisk Valg- forbund | Venstre | Ikke- sosia- listiske felles- lister ²⁾ | Anders Langes Parti | Ensliges Parti | Kvinneres Frie Folke- valgte | Norges Demo- kratiske Parti | Rød Valg- allianse | Andre lister | Nr. |
|---------------------------------------|---------|--|---------------------------|-------------------|------------------------------------|--------------------------------------|--------------------------|-----------------|-----|
| 180 | . | 295 | 78 | - | 1 | - | 5 | - | 36 |
| 235 | . | 300 | 64 | 2 | 2 | - | 9 | - | 38 |
| 188 | . | 120 | 28 | 1 | 2 | 1 | 2 | - | 39 |
| 214 | . | 337 | 45 | 2 | 2 | 2 | 9 | - | 40 |
| 136 | . | 481 | 30 | 1 | - | - | 5 | - | 41 |
| 256 | . | 349 | 72 | 1 | 2 | 2 | 3 | - | 42 |
| 123 | . | 195 | 28 | 3 | - | - | 6 | - | 43 |
| | | | | | | | | | 20 |
| 721 | . | 182 | 123 | 6 | 5 | 4 | 21 | 8 | 01 |
| 518 | . | 181 | 89 | 1 | - | 1 | 12 | - | 02 |
| 596 | . | 241 | 91 | - | 1 | 3 | 16 | 9 | 03 |
| 47 | . | 99 | 27 | 3 | - | - | 2 | 353 | 11 |
| 1 301 | . | 710 | 183 | 4 | 9 | 8 | 14 | 38 | 12 |
| 156 | . | 211 | 39 | 8 | 2 | - | 11 | - | 14 |
| 120 | . | 78 | 14 | - | 1 | 1 | 7 | 4 | 15 |
| 164 | . | 88 | 20 | 3 | 2 | 3 | 3 | 3 | 16 |
| 91 | . | 114 | 42 | - | 1 | 2 | 1 | 2 | 17 |
| 177 | . | 169 | 36 | 1 | 2 | - | 2 | - | 18 |
| 483 | . | 221 | 89 | 2 | - | 1 | 13 | 12 | 19 |
| 232 | . | 144 | 72 | 1 | 3 | 3 | 5 | 33 | 20 |
| 51 | . | 178 | 30 | 3 | - | 4 | 2 | 271 | 21 |
| 126 | . | 44 | 40 | 2 | 1 | 3 | 11 | 3 | 22 |
| 190 | . | 60 | 17 | 1 | 2 | 1 | 8 | - | 23 |
| 262 | . | 49 | 20 | - | - | 1 | 6 | - | 24 |
| 122 | . | 219 | 47 | 3 | 1 | 2 | 14 | 87 | 25 |
| 52 | . | 93 | 23 | - | 1 | 1 | 2 | 15 | 27 |
| 261 | . | 44 | 46 | 1 | 1 | - | 1 | 3 | 28 |
| 1 137 | . | 340 | 157 | 12 | 5 | 10 | 22 | 8 | 30 |

1) See page 10. 2) Joint list of Centre Party and Liberal Party.

Tabell 10. Godkjente stemmer etter parti/valgliste¹⁾. Fylker. Prosent

| Nr. | Fylke <i>County</i> | I alt <i>Total</i> | Det norske Arbeider- parti <i>Labour Party</i> | Det Nye Folke- partiet <i>The New People's Party</i> | Høyre <i>Conser- vative Party</i> | Kriste- lig Folke- parti <i>Christi- an Demo- crats</i> | Senter- partiet <i>Centre Party</i> |
|------|---|-----------------------|--|---|--|---|---|
| I. | HELE LANDET <i>THE WHOLE COUNTRY</i> | 100,00 | 35,29 | 3,43 | 17,21 | 11,87 | 6,80 |
| II. | BYKOMMUNER <i>URBAN MUNICIPALITIES</i> | 100,00 | 34,91 | 4,15 | 22,75 | 10,43 | 2,64 |
| III. | HERREDSKOMMUNER <i>RURAL MUNICIPALITIES</i> | 100,00 | 35,61 | 2,81 | 12,44 | 13,11 | 10,38 |
| IV. | FYLKER <i>COUNTIES</i> | | | | | | |
| 01 | Østfold | 100,00 | 43,12 | 1,39 | 17,25 | 13,29 | 8,63 |
| 02 | Akershus | 100,00 | 33,31 | 5,28 | 23,93 | 7,00 | 8,16 |
| 03 | Oslo | 100,00 | 33,57 | 3,76 | 30,14 | 7,43 | . |
| 04 | Hedmark | 100,00 | 51,99 | 0,89 | 10,12 | . | . |
| 05 | Oppland | 100,00 | 49,47 | 0,82 | 8,60 | 7,56 | . |
| 06 | Buskerud | 100,00 | 42,53 | 1,36 | 19,82 | 7,35 | 10,26 |
| 07 | Vestfold | 100,00 | 33,84 | 2,45 | 26,51 | 10,31 | . |
| 08 | Telemark | 100,00 | 37,26 | 2,45 | 11,41 | 14,41 | . |
| 09 | Aust-Agder | 100,00 | 33,07 | 7,78 | 15,58 | 18,70 | . |
| 10 | Vest-Agder | 100,00 | 24,33 | 7,96 | 14,87 | 21,85 | 11,34 |
| 11 | Rogaland | 100,00 | 26,64 | 6,11 | 14,67 | 20,91 | 11,69 |
| 12 | Hordaland | 100,00 | 28,31 | 6,84 | 17,82 | 18,38 | 8,07 |
| 14 | Sogn og Fjordane | 100,00 | 26,39 | 3,69 | 9,47 | 20,99 | 22,95 |
| 15 | Møre og Romsdal | 100,00 | 25,95 | 2,63 | 8,84 | 22,40 | 16,95 |
| 16 | Sør-Trøndelag | 100,00 | 37,18 | 2,01 | 16,56 | 10,38 | 13,56 |
| 17 | Nord-Trøndelag | 100,00 | 37,31 | 2,89 | . | . | . |
| 18 | Nordland | 100,00 | 35,81 | 1,13 | 10,96 | 12,80 | 15,35 |
| 19 | Troms | 100,00 | 36,34 | 1,57 | 13,63 | 10,50 | . |
| 20 | Finmark | 100,00 | 43,93 | 0,89 | 12,96 | 6,73 | . |
| V. | BYKOMMUNER I <i>URBAN MUNICIPALITIES IN</i> | | | | | | |
| 01 | Østfold | 100,00 | 46,58 | 1,58 | 21,41 | 10,45 | 3,30 |
| 03 | Oslo | 100,00 | 33,57 | 3,76 | 30,14 | 7,43 | . |
| 04 | Hedmark | 100,00 | 51,14 | 1,46 | 17,94 | . | . |
| 05 | Oppland | 100,00 | 51,58 | 1,27 | 14,39 | 8,01 | . |
| 06 | Buskerud | 100,00 | 43,08 | 1,68 | 22,91 | 6,68 | 5,94 |
| 07 | Vestfold | 100,00 | 34,99 | 2,52 | 29,31 | 9,65 | . |
| 08 | Telemark | 100,00 | 36,27 | 2,82 | 13,66 | 13,10 | . |
| 09 | Aust-Agder | 100,00 | 30,38 | 7,67 | 20,20 | 19,91 | . |
| 10 | Vest-Agder | 100,00 | 24,17 | 8,94 | 17,62 | 20,87 | 7,74 |
| 11 | Rogaland | 100,00 | 31,72 | 7,01 | 18,12 | 16,30 | 5,30 |
| 12 | Hordaland | 100,00 | 29,92 | 8,04 | 23,68 | 12,62 | 2,69 |
| 14 | Sogn og Fjordane | 100,00 | 16,25 | 1,93 | 8,37 | 14,94 | 11,64 |
| 15 | Møre og Romsdal | 100,00 | 29,09 | 4,00 | 13,43 | 18,74 | 7,27 |
| 16 | Sør-Trøndelag | 100,00 | 36,84 | 2,07 | 22,47 | 7,27 | 6,73 |
| 17 | Nord-Trøndelag | 100,00 | 37,82 | 3,33 | . | . | . |
| 18 | Nordland | 100,00 | 35,57 | 2,38 | 19,17 | 10,27 | 7,74 |
| 19 | Troms | 100,00 | 31,11 | 2,31 | 19,97 | 9,12 | . |
| 20 | Finmark | 100,00 | 43,18 | 1,40 | 15,71 | 5,51 | . |
| VI. | HERREDSKOMMUNER I <i>RURAL MUNICIPALITIES IN</i> | | | | | | |
| 01 | Østfold | 100,00 | 40,46 | 1,25 | 14,04 | 15,47 | 12,73 |
| 02 | Akershus | 100,00 | 33,31 | 5,28 | 23,93 | 7,00 | 8,16 |
| 04 | Hedmark | 100,00 | 52,17 | 0,77 | 8,46 | . | . |
| 05 | Oppland | 100,00 | 48,69 | 0,65 | 6,44 | 7,40 | . |
| 06 | Buskerud | 100,00 | 41,98 | 1,04 | 16,77 | 8,02 | 14,54 |
| 07 | Vestfold | 100,00 | 32,93 | 2,39 | 24,30 | 10,84 | . |
| 08 | Telemark | 100,00 | 38,58 | 1,96 | 8,45 | 16,13 | . |
| 09 | Aust-Agder | 100,00 | 34,56 | 7,85 | 12,99 | 18,03 | . |
| 10 | Vest-Agder | 100,00 | 24,67 | 5,86 | 8,94 | 23,96 | 19,10 |
| 11 | Rogaland | 100,00 | 19,68 | 4,87 | 9,94 | 27,21 | 20,45 |
| 12 | Hordaland | 100,00 | 26,12 | 5,20 | 9,82 | 26,24 | 15,43 |
| 14 | Sogn og Fjordane | 100,00 | 27,27 | 3,84 | 9,57 | 21,52 | 23,94 |
| 15 | Møre og Romsdal | 100,00 | 24,23 | 1,87 | 6,31 | 24,41 | 22,29 |
| 16 | Sør-Trøndelag | 100,00 | 37,61 | 1,92 | 9,11 | 14,30 | 22,16 |
| 17 | Nord-Trøndelag | 100,00 | 37,14 | 2,73 | . | . | . |
| 18 | Nordland | 100,00 | 35,87 | 0,85 | 9,15 | 13,36 | 17,03 |
| 19 | Troms | 100,00 | 40,52 | 0,97 | 8,56 | 11,60 | . |
| 20 | Finmark | 100,00 | 44,16 | 0,74 | 12,12 | 7,10 | . |

1) Se side 8. 2) Fellesliste Sp+V 4,54 prosent, Sp+KrF+V 1,01 prosent, KrF+H 0,40 prosent. 3) Samefolkets liste. 4) Fellesliste Sp+V. 5) Fellesliste Sp+KrF+V. 6) Fellesliste Sp+V 32,77 prosent, KrF+H 13,93 prosent. 7) Fellesliste Sp+V 29,77 prosent, KrF+H 13,90 prosent. 8) Fellesliste Sp+V 33,83 prosent, KrF+H 13,94 prosent.

Percentage distribution of valid votes by party/electoral list¹⁾. Counties

| Sosia- listisk Valg- forbund Socia- listia Associa- tion for the Election | Venstre Liberal Party | Ikke- sosia- listiske felles- lister ¹⁾ Joint lists of non- socia- lists ¹⁾ | Anders Langes Parti Anders Lange's Party | Ensliges Parti Single Persons' Party | Kvinnernes Frie Folke- valgte Women's Free Popu- larly Elected Represent- atives | Norges Demo- kratiske Parti Demo- cratic Party | Rød Valg- allianse Red Electoral Alliance | Andre lister Other Lists | No. |
|--|-----------------------------|--|---|--|---|--|--|-----------------------------------|------|
| 11,23 | 2,31 | 5,95 ²⁾ | 5,01 | 0,24 | 0,09 | 0,10 | 0,43 | 0,04 ³⁾ | I. |
| 12,73 | 1,79 | 3,76 | 5,79 | 0,34 | 0,06 | 0,08 | 0,57 | 0,00 | II. |
| 9,95 | 2,76 | 7,84 | 4,34 | 0,15 | 0,11 | 0,11 | 0,32 | 0,07 | III. |
| 10,55 | 1,36 | . | 3,74 | 0,16 | 0,10 | 0,09 | 0,32 | - | IV. |
| 11,87 | 2,66 | . | 6,92 | 0,22 | 0,09 | 0,06 | 0,50 | - | 01 |
| 13,55 | . | 3,58 ⁴⁾ | 6,38 | 0,68 | . | 0,03 | 0,88 | 0,00 | 02 |
| 13,69 | . | 20,27 ⁵⁾ | 2,31 | 0,17 | 0,13 | 0,14 | 0,29 | - | 03 |
| 8,22 | . | 22,20 ⁴⁾ | 2,56 | 0,12 | 0,13 | 0,07 | 0,25 | - | 04 |
| 12,45 | 1,41 | . | 4,08 | 0,21 | 0,12 | 0,09 | 0,32 | - | 05 |
| 8,94 | . | 10,63 ⁴⁾ | 6,61 | 0,27 | . | 0,14 | 0,30 | - | 06 |
| 16,85 | . | 13,64 ⁴⁾ | 3,33 | 0,14 | 0,10 | 0,08 | 0,33 | - | 07 |
| 5,42 | . | 14,26 ⁴⁾ | 4,63 | 0,14 | 0,13 | 0,13 | 0,16 | - | 08 |
| 7,02 | 4,66 | . | 7,37 | 0,17 | 0,13 | 0,13 | 0,17 | - | 09 |
| 8,22 | 3,27 | . | 7,87 | 0,17 | 0,06 | 0,20 | 0,19 | - | 10 |
| 9,24 | 3,86 | . | 6,53 | 0,18 | 0,16 | 0,11 | 0,50 | 0,00 | 11 |
| 8,11 | 5,50 | . | 2,46 | 0,12 | . | 0,10 | 0,22 | - | 12 |
| 6,83 | 11,38 | . | 4,43 | 0,17 | 0,10 | 0,09 | 0,23 | 0,00 | 13 |
| 13,62 | 2,98 | . | 2,94 | 0,12 | 0,07 | 0,07 | 0,51 | - | 14 |
| 10,01 | . | 46,70 ⁶⁾ | 2,38 | 0,11 | 0,10 | 0,10 | 0,40 | - | 15 |
| 14,07 | 4,76 | . | 4,11 | 0,14 | 0,14 | 0,18 | 0,55 | 0,00 | 16 |
| 13,54 | . | 19,00 ⁴⁾ | 4,53 | 0,15 | 0,08 | 0,09 | 0,57 | - | 17 |
| 19,12 | . | 9,73 ⁴⁾ | 3,39 | 0,14 | 0,10 | 0,13 | 0,49 | 2,39 ³⁾ | 18 |
| 11,34 | 1,13 | . | 3,43 | 0,19 | 0,06 | 0,08 | 0,45 | - | V. |
| 13,55 | . | 3,58 ⁴⁾ | 6,38 | 0,68 | . | 0,03 | 0,88 | 0,00 | 01 |
| 13,19 | . | 12,62 ⁵⁾ | 2,75 | 0,31 | 0,13 | 0,11 | 0,35 | - | 02 |
| 7,91 | . | 13,65 ⁴⁾ | 2,49 | 0,11 | 0,16 | 0,08 | 0,35 | - | 03 |
| 13,11 | 1,38 | . | 4,45 | 0,26 | 0,09 | 0,10 | 0,32 | - | 04 |
| 10,23 | . | 6,01 ⁴⁾ | 6,56 | 0,27 | . | 0,14 | 0,32 | - | 05 |
| 20,08 | . | 9,49 ⁴⁾ | 3,82 | 0,17 | 0,06 | 0,09 | 0,44 | - | 06 |
| 5,13 | . | 10,94 ⁴⁾ | 5,27 | 0,10 | 0,13 | 0,11 | 0,16 | - | 07 |
| 7,63 | 4,81 | . | 7,57 | 0,19 | 0,11 | 0,14 | 0,21 | - | 08 |
| 9,75 | 2,95 | . | 8,24 | 0,21 | 0,06 | 0,11 | 0,23 | - | 09 |
| 11,01 | 3,32 | . | 7,75 | 0,20 | 0,11 | 0,09 | 0,57 | - | 10 |
| 33,74 | 9,42 | . | 3,13 | 0,17 | . | 0,12 | 0,29 | - | 11 |
| 9,05 | 11,90 | . | 5,83 | 0,21 | 0,08 | 0,09 | 0,31 | - | 12 |
| 17,91 | 2,38 | . | 3,39 | 0,12 | 0,05 | 0,05 | 0,72 | - | 13 |
| 11,75 | . | 43,67 ⁷⁾ | 2,48 | 0,12 | 0,10 | 0,11 | 0,62 | - | 14 |
| 14,56 | 3,87 | . | 5,27 | 0,24 | 0,17 | 0,18 | 0,58 | 0,00 | 15 |
| 15,74 | . | 14,55 ⁴⁾ | 5,99 | 0,17 | 0,07 | 0,10 | 0,87 | - | 16 |
| 22,19 | . | 7,30 ⁴⁾ | 3,66 | 0,08 | 0,07 | 0,10 | 0,59 | 0,21 ³⁾ | 17 |
| 9,95 | 1,53 | . | 3,98 | 0,15 | 0,12 | 0,10 | 0,22 | - | VI. |
| 11,87 | 2,66 | . | 6,92 | 0,22 | 0,09 | 0,06 | 0,50 | - | 01 |
| 13,79 | . | 21,90 ⁴⁾ | 2,22 | 0,14 | 0,13 | 0,14 | 0,28 | - | 02 |
| 8,33 | . | 25,40 ⁵⁾ | 2,59 | 0,12 | 0,11 | 0,06 | 0,21 | - | 03 |
| 11,79 | 1,44 | . | 3,71 | 0,15 | 0,15 | 0,09 | 0,32 | - | 04 |
| 7,93 | . | 14,27 ⁴⁾ | 6,65 | 0,27 | . | 0,14 | 0,28 | - | 05 |
| 12,58 | . | 19,14 ⁴⁾ | 2,68 | 0,10 | 0,14 | 0,06 | 0,18 | - | 06 |
| 5,58 | . | 16,12 ⁴⁾ | 4,27 | 0,16 | 0,13 | 0,15 | 0,16 | - | 07 |
| 5,71 | 4,33 | . | 6,93 | 0,14 | 0,18 | 0,10 | 0,08 | - | 08 |
| 6,13 | 3,71 | . | 7,37 | 0,11 | 0,07 | 0,31 | 0,15 | - | 09 |
| 6,81 | 4,60 | . | 4,88 | 0,15 | 0,22 | 0,14 | 0,39 | 0,00 | 10 |
| 5,89 | 5,15 | . | 2,40 | 0,11 | . | 0,10 | 0,21 | - | 11 |
| 5,61 | 11,09 | . | 3,66 | 0,15 | 0,11 | 0,08 | 0,19 | 0,00 | 12 |
| 8,22 | 3,74 | . | 2,38 | 0,11 | 0,10 | 0,10 | 0,25 | - | 13 |
| 9,40 | . | 47,77 ⁸⁾ | 2,34 | 0,10 | 0,10 | 0,10 | 0,32 | - | 14 |
| 13,96 | 4,95 | . | 3,85 | 0,12 | 0,14 | 0,18 | 0,54 | 0,00 | 15 |
| 11,77 | . | 22,56 ⁴⁾ | 3,36 | 0,13 | 0,10 | 0,09 | 0,34 | - | 16 |
| 18,19 | . | 10,47 ⁴⁾ | 3,30 | 0,16 | 0,11 | 0,15 | 0,45 | 3,05 ³⁾ | 17 |

1) See page 10. 2) Joint List Sp+V 4.54 per cent, Sp+KrF+V 1.01 per cent, KrF+H 0.40 per cent.

3) Lappish People's List. 4) Joint List Sp+V. 5) Joint List Sp+KrF+V. 6) Joint List Sp+V 32.77

per cent, KrF+H 13.93 per cent. 7) Joint List Sp+V 29.77 per cent, KrF+H 13.90 per cent. 8) Joint

List Sp+V 33.83 per cent, KrF+H 13.94 per cent.

Tabell 11. Godkjente stemmer etter parti/valgliste¹⁾. Kommuner. Prosent *Percentage distribution of valid votes by party/electoral list¹⁾. Municipalities*

| Nr. No. | Kommune Municipality | I alt Total | Det norske Arbeiderparti Labour Party | Det Nye Folkepartiet The New People's Party | Høyre Conservative Party | Kristelig Folkeparti Christian Democrats | Senterpartiet Centre Party | Sosialistisk Valgforbund Socialist Association for the Election | Venstre Liberal Party | Ikke-sosialistiske felleslister ²⁾ Joint lists of non-socialists ²⁾ | Anders Langes Parti Anders Lange's Party | Rød Valgallianse Red Electoral Alliance | Andre Others |
|---------|----------------------|-------------|---------------------------------------|---|--------------------------|--|----------------------------|---|-----------------------|---|--|---|--------------|
| 01 | ØSTFOLD | 100,0 | 43,1 | 1,4 | 17,2 | 13,3 | 8,6 | 10,6 | 1,4 | . | 3,7 | 0,3 | 0,4 |
| 01 | Halden | 100,0 | 51,9 | 1,6 | 13,7 | 12,7 | 6,5 | 8,4 | 1,0 | . | 3,5 | 0,3 | 0,4 |
| 02 | Sarpsborg | 100,0 | 46,2 | 2,4 | 20,9 | 11,6 | 1,4 | 12,6 | 1,6 | . | 3,0 | 0,1 | 0,2 |
| 03 | Fredrikstad | 100,0 | 44,7 | 1,2 | 23,7 | 11,0 | 2,1 | 12,3 | 1,2 | . | 3,2 | 0,3 | 0,3 |
| 04 | Moss | 100,0 | 43,2 | 1,6 | 27,4 | 6,6 | 2,4 | 12,7 | 0,8 | . | 3,9 | 1,0 | 0,4 |
| 11 | Hvaler | 100,0 | 34,6 | 0,6 | 27,4 | 18,6 | 7,0 | 5,3 | 1,9 | . | 3,8 | 0,1 | 0,7 |
| 13 | Borge | 100,0 | 52,6 | 0,7 | 10,3 | 9,8 | 7,1 | 15,1 | 1,0 | . | 2,7 | 0,4 | 0,3 |
| 14 | Varteig | 100,0 | 38,3 | 0,4 | 3,4 | 22,9 | 20,0 | 10,6 | 0,9 | . | 3,0 | - | 0,5 |
| 15 | Skjeberg | 100,0 | 46,7 | 1,1 | 8,4 | 15,3 | 8,8 | 13,0 | 1,6 | . | 4,4 | 0,2 | 0,5 |
| 18 | Aremark | 100,0 | 40,0 | 0,5 | 8,3 | 25,7 | 20,2 | 3,1 | 0,7 | . | 1,3 | 0,1 | 0,1 |
| 19 | Marker | 100,0 | 39,4 | 0,6 | 9,5 | 22,0 | 20,2 | 5,0 | 0,5 | . | 2,3 | 0,1 | 0,4 |
| 21 | Rømskog | 100,0 | 40,7 | 0,7 | 6,4 | 31,5 | 14,5 | 4,5 | 1,0 | . | 0,7 | - | - |
| 22 | Trøgstad | 100,0 | 28,1 | 0,5 | 8,8 | 20,4 | 32,4 | 3,3 | 1,0 | . | 5,1 | 0,1 | 0,3 |
| 23 | Spydeberg | 100,0 | 35,0 | 0,8 | 13,7 | 12,3 | 26,3 | 5,8 | 1,2 | . | 4,6 | 0,1 | 0,2 |
| 24 | Askim | 100,0 | 42,8 | 2,2 | 16,0 | 12,0 | 10,1 | 9,1 | 2,4 | . | 4,8 | 0,3 | 0,3 |
| 25 | Eidsberg | 100,0 | 34,0 | 0,9 | 15,0 | 19,9 | 18,8 | 5,9 | 1,3 | . | 3,7 | 0,1 | 0,4 |
| 27 | Skiptvet | 100,0 | 35,0 | 1,1 | 5,8 | 21,4 | 28,1 | 3,9 | 1,5 | . | 2,6 | 0,3 | 0,3 |
| 28 | Rakkestad | 100,0 | 31,6 | 0,5 | 8,7 | 25,8 | 25,4 | 3,0 | 1,4 | . | 3,1 | 0,1 | 0,4 |
| 30 | Tune | 100,0 | 45,9 | 1,6 | 12,1 | 13,6 | 5,4 | 14,3 | 2,0 | . | 4,6 | 0,2 | 0,3 |
| 31 | Rolvøy | 100,0 | 48,4 | 1,2 | 11,0 | 13,2 | 7,1 | 13,3 | 1,2 | . | 4,0 | 0,2 | 0,4 |
| 33 | Kråkerøy | 100,0 | 42,7 | 1,1 | 21,8 | 10,7 | 2,2 | 15,5 | 1,5 | . | 4,0 | 0,2 | 0,3 |
| 34 | Onsøy | 100,0 | 37,9 | 0,9 | 18,6 | 18,6 | 7,6 | 9,4 | 2,1 | . | 4,3 | 0,1 | 0,5 |
| 35 | Råde | 100,0 | 34,8 | 1,2 | 13,3 | 20,6 | 18,1 | 7,3 | 0,7 | . | 3,4 | 0,3 | 0,3 |
| 36 | Rygge | 100,0 | 34,0 | 2,9 | 26,3 | 8,7 | 11,7 | 9,4 | 1,3 | . | 5,0 | 0,4 | 0,3 |
| 37 | Våler | 100,0 | 26,5 | 1,9 | 17,4 | 14,0 | 26,7 | 6,7 | 2,5 | . | 3,7 | 0,3 | 0,3 |
| 38 | Hobøl | 100,0 | 35,9 | 0,8 | 12,4 | 10,5 | 25,5 | 9,1 | 0,8 | . | 4,2 | 0,2 | 0,6 |
| 02 | AKERSHUS | 100,0 | 33,3 | 5,3 | 24,0 | 7,0 | 8,1 | 11,9 | 2,6 | . | 6,9 | 0,5 | 0,4 |
| 11 | Vestby | 100,0 | 35,3 | 3,4 | 18,4 | 7,3 | 17,0 | 11,0 | 1,2 | . | 5,9 | 0,2 | 0,3 |
| 13 | Ski | 100,0 | 31,1 | 6,1 | 22,9 | 7,4 | 8,7 | 13,4 | 2,7 | . | 6,9 | 0,5 | 0,3 |
| 14 | Ås | 100,0 | 27,1 | 5,5 | 15,6 | 7,4 | 23,2 | 11,4 | 3,8 | . | 5,1 | 0,5 | 0,4 |
| 15 | Frogn | 100,0 | 28,7 | 5,3 | 28,3 | 6,0 | 10,9 | 9,7 | 1,2 | . | 9,0 | 0,3 | 0,6 |
| 16 | Nesodden | 100,0 | 28,5 | 5,7 | 25,4 | 8,8 | 4,7 | 15,4 | 2,6 | . | 7,5 | 1,0 | 0,4 |
| 17 | Oppegård | 100,0 | 27,7 | 7,3 | 32,3 | 7,0 | 2,9 | 12,4 | 2,8 | . | 6,5 | 0,7 | 0,4 |
| 19 | Bærum | 100,0 | 21,0 | 6,7 | 41,0 | 5,6 | 3,1 | 9,9 | 3,1 | . | 8,4 | 0,7 | 0,5 |
| 20 | Asker | 100,0 | 21,3 | 6,1 | 34,2 | 6,8 | 5,3 | 11,6 | 3,1 | . | 10,5 | 0,7 | 0,4 |
| 21 | Aurskog-Høland | 100,0 | 47,3 | 2,4 | 7,4 | 12,8 | 17,2 | 7,0 | 1,9 | . | 3,6 | 0,2 | 0,2 |
| 26 | Sørums | 100,0 | 40,3 | 3,3 | 9,8 | 8,6 | 20,1 | 11,8 | 1,7 | . | 3,9 | 0,2 | 0,3 |
| 27 | Fet | 100,0 | 46,2 | 3,3 | 11,7 | 8,3 | 11,1 | 11,4 | 2,6 | . | 4,9 | 0,3 | 0,2 |
| 28 | Rælingen | 100,0 | 39,5 | 5,0 | 17,4 | 6,5 | 4,7 | 16,4 | 2,5 | . | 7,2 | 0,5 | 0,3 |
| 29 | Enebakk | 100,0 | 38,2 | 3,8 | 12,1 | 9,6 | 13,4 | 13,2 | 2,3 | . | 6,5 | 0,6 | 0,3 |
| 30 | Lørenskog | 100,0 | 39,0 | 4,5 | 16,6 | 6,5 | 4,4 | 17,9 | 2,9 | . | 7,3 | 0,5 | 0,4 |
| 31 | Skedsmo | 100,0 | 43,4 | 5,7 | 16,9 | 5,9 | 4,0 | 15,6 | 2,0 | . | 5,9 | 0,4 | 0,2 |
| 33 | Nittedal | 100,0 | 37,9 | 6,1 | 16,0 | 5,0 | 6,6 | 14,9 | 6,0 | . | 6,7 | 0,5 | 0,3 |
| 34 | Gjerdrum | 100,0 | 36,8 | 0,8 | 12,2 | 10,2 | 25,5 | 7,7 | 0,8 | . | 5,5 | 0,1 | 0,4 |
| 35 | Ullensaker | 100,0 | 41,5 | 4,0 | 16,1 | 6,4 | 14,2 | 8,5 | 1,8 | . | 7,0 | 0,2 | 0,3 |
| 36 | Nes | 100,0 | 52,4 | 2,7 | 6,4 | 7,4 | 15,0 | 10,3 | 1,4 | . | 3,7 | 0,3 | 0,4 |
| 37 | Eidsvoll | 100,0 | 49,9 | 2,9 | 8,1 | 7,8 | 12,8 | 11,8 | 2,3 | . | 3,6 | 0,4 | 0,4 |
| 38 | Nannestad | 100,0 | 46,0 | 2,4 | 5,9 | 10,4 | 18,3 | 9,3 | 2,2 | . | 5,0 | 0,2 | 0,3 |
| 39 | Hurdal | 100,0 | 44,1 | 5,1 | 3,7 | 20,7 | 12,6 | 6,1 | 5,2 | . | 2,0 | 0,2 | 0,3 |
| 0301 | OSLO | 100,0 | 33,6 | 3,8 | 30,1 | 7,4 | . | 13,5 | . | 3,6 | 6,4 | 0,9 | 0,7 |

1) Se side 8. 2) Fellesliste Venstre og Senterpartiet i Oslo.

1) See page 10. 2) Joint list of Centre Party and Liberal Party in Oslo.

Tabell 11 (forts.). Godkjente stemmer etter parti/valgliste¹⁾. Kommuner, Prosent Percentage
 distribution of valid votes by party/electoral list¹⁾. Municipalities

| Nr. | Kommune | I alt | Det norske Arbeiderparti | Det Nye Folkepartiet | Høyre | Kristelig Folkeparti | Senterpartiet | Sosialistisk Valgforbund | Venstre | Ikke-sosialistiske fellelister ²⁾ | Anders Langes Parti | Rød Valgallianse | Andre |
|-----|---------------------|-------|--------------------------|----------------------|-------|----------------------|---------------|--------------------------|---------|--|---------------------|------------------|-------|
| | 04 HEDMARK | 100,0 | 52,0 | 0,9 | 10,1 | . | . | 13,7 | . | 20,3 | 2,3 | 0,3 | 0,4 |
| 01 | Hamar | 100,0 | 49,6 | 1,6 | 23,6 | . | . | 10,6 | . | 10,9 | 2,8 | 0,4 | 0,5 |
| 02 | Kongsvinger | 100,0 | 52,9 | 1,3 | 11,2 | . | . | 16,3 | . | 14,7 | 2,7 | 0,3 | 0,6 |
| 12 | Ringsaker | 100,0 | 55,9 | 1,0 | 10,4 | . | . | 8,8 | . | 20,8 | 2,4 | 0,2 | 0,5 |
| 14 | Vang | 100,0 | 61,0 | 0,7 | 10,7 | . | . | 11,3 | . | 14,0 | 1,9 | 0,2 | 0,2 |
| 15 | Løten | 100,0 | 58,4 | 0,6 | 6,6 | . | . | 15,3 | . | 16,9 | 1,6 | 0,2 | 0,4 |
| 17 | Stange | 100,0 | 57,2 | 0,7 | 8,8 | . | . | 13,9 | . | 16,8 | 2,0 | 0,3 | 0,3 |
| 18 | Nord-Odal | 100,0 | 58,3 | 0,4 | 3,9 | . | . | 21,1 | . | 13,0 | 2,0 | 0,8 | 0,5 |
| 19 | Sør-Odal | 100,0 | 59,9 | 0,7 | 6,3 | . | . | 13,1 | . | 17,0 | 2,0 | 0,3 | 0,7 |
| 20 | Eidskog | 100,0 | 59,4 | 0,6 | 7,3 | . | . | 10,6 | . | 19,9 | 1,5 | 0,2 | 0,5 |
| 23 | Grue | 100,0 | 56,3 | 0,4 | 7,0 | . | . | 15,5 | . | 18,5 | 1,8 | 0,3 | 0,2 |
| 25 | Åsnes | 100,0 | 44,5 | 0,5 | 6,1 | . | . | 26,2 | . | 18,6 | 3,5 | 0,2 | 0,4 |
| 26 | Våler | 100,0 | 43,3 | 0,1 | 10,3 | . | . | 23,7 | . | 18,0 | 4,1 | 0,3 | 0,2 |
| 27 | Elverum | 100,0 | 43,9 | 1,1 | 13,9 | . | . | 16,4 | . | 20,4 | 3,4 | 0,4 | 0,5 |
| 28 | Trysil | 100,0 | 49,0 | 1,2 | 6,5 | . | . | 11,4 | . | 30,0 | 1,1 | 0,3 | 0,5 |
| 29 | Åmot | 100,0 | 41,3 | 0,4 | 8,0 | . | . | 31,4 | . | 16,4 | 1,6 | 0,6 | 0,3 |
| 30 | Stor-Elvdal | 100,0 | 56,8 | 0,8 | 7,8 | . | . | 14,0 | . | 17,6 | 1,8 | 0,4 | 0,8 |
| 32 | Rendalen | 100,0 | 55,5 | 0,5 | 4,6 | . | . | 11,0 | . | 26,8 | 1,3 | 0,1 | 0,2 |
| 34 | Engerdal | 100,0 | 51,5 | 2,3 | 8,7 | . | . | 2,4 | . | 33,3 | 1,4 | 0,1 | 0,3 |
| 35 | Tolga-Os | 100,0 | 32,0 | 0,8 | 2,8 | . | . | 5,0 | . | 56,8 | 2,1 | 0,3 | 0,2 |
| 37 | Tynset | 100,0 | 33,3 | 0,6 | 8,3 | . | . | 6,9 | . | 48,4 | 2,0 | 0,2 | 0,3 |
| 38 | Alvdal | 100,0 | 39,6 | 1,4 | 3,2 | . | . | 4,2 | . | 49,5 | 1,7 | 0,1 | 0,3 |
| 39 | Folldal | 100,0 | 50,2 | 0,5 | 2,9 | . | . | 4,9 | . | 39,2 | 1,6 | 0,2 | 0,5 |
| | 05 OPPLAND | 100,0 | 49,5 | 0,8 | 8,6 | 7,6 | . | 8,2 | . | 22,2 | 2,6 | 0,2 | 0,3 |
| 01 | Lillehammer | 100,0 | 45,0 | 1,5 | 18,1 | 7,4 | . | 9,7 | . | 14,8 | 2,6 | 0,5 | 0,4 |
| 02 | Gjøvik | 100,0 | 56,7 | 1,1 | 11,5 | 8,5 | . | 6,5 | . | 12,7 | 2,4 | 0,3 | 0,3 |
| 11 | Dovre | 100,0 | 50,2 | 0,5 | 7,0 | 4,2 | . | 4,6 | . | 31,6 | 1,3 | 0,2 | 0,4 |
| 12 | Lesja | 100,0 | 34,0 | 0,2 | 4,4 | 10,2 | . | 1,9 | . | 46,6 | 2,4 | - | 0,3 |
| 13 | Skjåk | 100,0 | 47,2 | 0,2 | 2,9 | 2,7 | . | 7,3 | . | 37,8 | 1,7 | 0,1 | 0,1 |
| 14 | Lom | 100,0 | 48,0 | 0,1 | 4,9 | 4,5 | . | 5,5 | . | 34,6 | 2,1 | 0,1 | 0,2 |
| 15 | Vågå | 100,0 | 52,7 | 0,3 | 4,3 | 2,7 | . | 10,2 | . | 27,9 | 1,5 | 0,1 | 0,3 |
| 17 | Sel | 100,0 | 53,9 | 0,3 | 6,8 | 5,4 | . | 9,0 | . | 21,9 | 1,9 | 0,5 | 0,3 |
| 18 | Fron | 100,0 | 52,3 | 0,3 | 5,0 | 4,9 | . | 7,5 | . | 27,6 | 1,8 | 0,2 | 0,4 |
| 20 | Ringebu | 100,0 | 46,9 | 0,5 | 7,0 | 7,6 | . | 6,4 | . | 28,8 | 2,1 | 0,4 | 0,3 |
| 21 | Øyer | 100,0 | 43,5 | 0,4 | 8,1 | 9,4 | . | 3,9 | . | 33,1 | 1,4 | 0,2 | 0,0 |
| 22 | Gausdal | 100,0 | 49,8 | 0,6 | 3,5 | 7,8 | . | 7,2 | . | 28,3 | 2,2 | 0,1 | 0,5 |
| 28 | Østre Toten | 100,0 | 51,0 | 0,9 | 6,0 | 8,2 | . | 6,7 | . | 23,9 | 2,9 | 0,1 | 0,3 |
| 29 | Vestre Toten | 100,0 | 54,5 | 0,8 | 7,4 | 8,9 | . | 10,3 | . | 15,3 | 2,3 | 0,2 | 0,3 |
| 32 | Jevnaker | 100,0 | 52,4 | 1,1 | 8,1 | 6,0 | . | 18,6 | . | 9,5 | 3,4 | 0,6 | 0,3 |
| 33 | Lunner | 100,0 | 45,1 | 0,8 | 9,0 | 6,7 | . | 13,0 | . | 22,1 | 2,5 | 0,5 | 0,3 |
| 34 | Gran | 100,0 | 42,6 | 0,6 | 7,7 | 7,8 | . | 12,0 | . | 25,7 | 3,0 | 0,2 | 0,4 |
| 36 | Søndre Land | 100,0 | 59,8 | 1,2 | 5,3 | 5,3 | . | 12,5 | . | 13,8 | 1,5 | 0,3 | 0,3 |
| 38 | Nordre Land | 100,0 | 58,3 | 1,1 | 5,6 | 6,8 | . | 6,5 | . | 18,9 | 2,4 | 0,1 | 0,3 |
| 40 | Sør-Aurdal | 100,0 | 46,0 | 0,5 | 5,7 | 10,4 | . | 6,6 | . | 28,2 | 2,3 | 0,0 | 0,3 |
| 41 | Etnedal | 100,0 | 34,7 | 1,0 | 5,3 | 19,7 | . | 5,4 | . | 31,2 | 2,4 | 0,1 | 0,2 |
| 42 | Nord-Aurdal | 100,0 | 39,7 | 0,9 | 9,9 | 11,3 | . | 3,7 | . | 29,3 | 4,7 | 0,0 | 0,5 |
| 43 | Vestre Slidre | 100,0 | 35,0 | 0,4 | 6,1 | 8,1 | . | 3,7 | . | 41,9 | 4,6 | 0,2 | - |
| 44 | Øystre Slidre | 100,0 | 33,6 | 0,3 | 6,1 | 7,8 | . | 3,3 | . | 42,9 | 5,6 | 0,1 | 0,3 |
| 45 | Vang | 100,0 | 27,4 | 0,3 | 6,9 | 7,5 | . | 1,8 | . | 48,7 | 7,2 | 0,1 | 0,1 |

1) Se note 1, side 8. 2) Fellelister Senterpartiet, Kristelig Folkeparti og Venstre i Hedmark, fellelister Senterpartiet og Venstre i Oppland.

1) See note 1, page 10. 2) Joint list of Centre Party, Christian Democrats and Liberal Party in Hedmark, joint list of Centre Party and Liberal Party in Oppland.

Tabell 11 (forts.). Godkjente stemmer etter parti/valgliste¹⁾. Kommuner, Prosent Percentage
 distribution of valid votes by party/electoral list¹⁾. Municipalities

| Nr. | Kommune | I alt | Det norske Arbei- der- parti | Det nye Folke- parti- et | Høyre | Krist- elig Folke- parti | Senter- part- iet | Sosial- istisk Valg- forbund | Ven- stre | Ikke- sosial- istiske felles- lister ²⁾ | And- ers Lang- es Parti | Rød Valg- alli- anse | Andre |
|-----|---------------------|-------|--|--------------------------------------|-------|-----------------------------------|-------------------------|---------------------------------------|--------------|--|-------------------------------------|-------------------------------|-------|
| | 06 BUSKERUD | 100,0 | 42,5 | 1,4 | 19,8 | 7,3 | 10,3 | 12,5 | 1,4 | . | 4,1 | 0,3 | 0,4 |
| 01 | Ringerike | 100,0 | 45,5 | 1,5 | 14,6 | 5,6 | 9,1 | 16,4 | 1,4 | . | 5,0 | 0,4 | 0,5 |
| 02 | Drammen | 100,0 | 41,9 | 1,7 | 28,9 | 7,5 | 2,7 | 11,2 | 0,9 | . | 4,4 | 0,3 | 0,5 |
| 04 | Kongsberg | 100,0 | 42,5 | 2,0 | 19,7 | 6,1 | 9,8 | 13,1 | 2,7 | . | 3,6 | 0,2 | 0,3 |
| 15 | Flå | 100,0 | 53,0 | 0,4 | 17,1 | 7,7 | 13,6 | 3,4 | 0,6 | . | 4,0 | 0,1 | 0,1 |
| 16 | Nes | 100,0 | 45,7 | 0,8 | 14,8 | 13,5 | 17,0 | 4,4 | 1,9 | . | 1,4 | 0,3 | 0,2 |
| 17 | Gol | 100,0 | 30,8 | 1,1 | 16,9 | 14,0 | 24,5 | 5,3 | 3,9 | . | 2,9 | 0,2 | 0,4 |
| 18 | Hemsedal | 100,0 | 16,9 | 1,0 | 16,0 | 21,9 | 35,9 | 2,1 | 4,4 | . | 1,3 | 0,1 | 0,4 |
| 19 | Ål | 100,0 | 29,1 | 0,9 | 14,8 | 15,2 | 26,3 | 4,7 | 5,5 | . | 2,6 | 0,3 | 0,6 |
| 20 | Hol | 100,0 | 36,1 | 1,0 | 22,0 | 10,0 | 17,3 | 6,4 | 3,9 | . | 2,6 | 0,4 | 0,3 |
| 21 | Sigdal | 100,0 | 37,2 | 0,6 | 18,9 | 4,9 | 31,3 | 3,5 | 1,0 | . | 2,5 | - | 0,1 |
| 22 | Krødsherad | 100,0 | 45,6 | 0,5 | 17,7 | 4,0 | 16,7 | 12,7 | 0,4 | . | 2,2 | - | 0,2 |
| 23 | Modum | 100,0 | 49,9 | 0,8 | 12,5 | 6,5 | 12,8 | 13,4 | 0,5 | . | 2,8 | 0,4 | 0,4 |
| 24 | Øvre Eiker | 100,0 | 41,4 | 1,0 | 15,4 | 7,7 | 14,9 | 14,2 | 1,0 | . | 3,9 | 0,2 | 0,3 |
| 25 | Nedre Eiker | 100,0 | 44,6 | 1,2 | 14,9 | 7,3 | 5,3 | 21,1 | 0,5 | . | 4,1 | 0,6 | 0,4 |
| 26 | Lier | 100,0 | 41,7 | 1,5 | 23,2 | 5,0 | 13,0 | 9,5 | 1,2 | . | 4,3 | 0,2 | 0,4 |
| 27 | Røyken | 100,0 | 41,8 | 1,5 | 18,8 | 6,3 | 8,3 | 14,8 | 1,5 | . | 5,9 | 0,6 | 0,5 |
| 28 | Hurum | 100,0 | 51,9 | 1,0 | 14,6 | 8,7 | 5,9 | 12,7 | 0,5 | . | 4,0 | 0,2 | 0,5 |
| 31 | Flesberg | 100,0 | 35,3 | 0,7 | 13,8 | 7,0 | 30,5 | 5,1 | 3,2 | . | 4,0 | 0,2 | 0,2 |
| 32 | Rollag | 100,0 | 31,3 | 0,5 | 7,7 | 14,9 | 33,1 | 7,4 | 3,1 | . | 1,9 | - | 0,1 |
| 33 | Nore og Uvdal | 100,0 | 35,8 | 0,3 | 13,1 | 11,7 | 26,1 | 7,3 | 1,1 | . | 3,9 | 0,1 | 0,6 |
| | 07 VESTFOLD | 100,0 | 33,9 | 2,4 | 26,5 | 10,3 | . | 9,0 | . | 10,6 | 6,6 | 0,3 | 0,4 |
| 02 | Holmestrand | 100,0 | 44,8 | 1,9 | 17,7 | 9,1 | . | 9,2 | . | 10,2 | 6,0 | 0,6 | 0,5 |
| 03 | Horten | 100,0 | 40,2 | 1,2 | 29,0 | 8,2 | . | 11,0 | . | 3,5 | 6,1 | 0,5 | 0,3 |
| 05 | Tønsberg | 100,0 | 36,6 | 1,7 | 32,1 | 9,5 | . | 10,9 | . | 3,0 | 5,3 | 0,3 | 0,6 |
| 06 | Sandefjord | 100,0 | 27,6 | 2,7 | 34,1 | 10,3 | . | 8,3 | . | 7,6 | 8,8 | 0,2 | 0,4 |
| 07 | Larvik | 100,0 | 41,3 | 4,6 | 20,0 | 10,2 | . | 15,9 | . | 4,3 | 2,8 | 0,4 | 0,5 |
| 08 | Stavern | 100,0 | 36,4 | 4,7 | 31,7 | 9,0 | . | 7,1 | . | 6,5 | 4,1 | 0,2 | 0,3 |
| 11 | Svelvik | 100,0 | 46,4 | 1,6 | 19,2 | 7,8 | . | 10,3 | . | 8,9 | 5,2 | 0,4 | 0,2 |
| 13 | Sande | 100,0 | 47,1 | 1,6 | 14,5 | 6,1 | . | 7,9 | . | 17,3 | 5,0 | 0,2 | 0,3 |
| 14 | Hof | 100,0 | 46,7 | 0,6 | 11,3 | 9,0 | . | 7,0 | . | 19,5 | 5,1 | 0,7 | 0,1 |
| 16 | Våle | 100,0 | 25,9 | 0,8 | 18,8 | 12,8 | . | 4,8 | . | 31,9 | 4,5 | - | 0,5 |
| 17 | Borre | 100,0 | 33,4 | 1,6 | 29,3 | 9,0 | . | 8,3 | . | 11,2 | 6,7 | 0,3 | 0,2 |
| 18 | Ramnes | 100,0 | 25,9 | 1,3 | 14,6 | 10,3 | . | 7,0 | . | 35,6 | 4,9 | 0,2 | 0,2 |
| 19 | Andebu | 100,0 | 26,8 | 1,8 | 19,0 | 13,1 | . | 5,3 | . | 25,3 | 8,0 | 0,3 | 0,4 |
| 20 | Stokke | 100,0 | 28,7 | 1,7 | 22,7 | 12,2 | . | 6,4 | . | 20,9 | 7,0 | 0,1 | 0,3 |
| 21 | Sem | 100,0 | 31,6 | 2,5 | 29,1 | 9,8 | . | 8,8 | . | 8,4 | 9,0 | 0,2 | 0,6 |
| 22 | Nøtterøy | 100,0 | 28,5 | 2,8 | 37,7 | 8,7 | . | 7,8 | . | 5,6 | 8,0 | 0,4 | 0,5 |
| 23 | Tjøme | 100,0 | 31,3 | 2,4 | 34,0 | 8,5 | . | 6,6 | . | 5,6 | 10,5 | 0,4 | 0,7 |
| 25 | Tjølling | 100,0 | 35,5 | 3,7 | 17,2 | 11,6 | . | 10,4 | . | 17,1 | 3,9 | 0,3 | 0,3 |
| 26 | Brunlanes | 100,0 | 32,6 | 3,1 | 16,9 | 17,7 | . | 7,4 | . | 17,7 | 3,7 | 0,3 | 0,6 |
| 27 | Hedrum | 100,0 | 28,8 | 3,7 | 17,1 | 17,0 | . | 8,5 | . | 18,6 | 5,7 | 0,2 | 0,4 |
| 28 | Lardal | 100,0 | 45,1 | 2,2 | 10,1 | 8,9 | . | 4,2 | . | 26,1 | 3,0 | 0,3 | 0,1 |
| | 08 TELEMARK | 100,0 | 37,3 | 2,5 | 11,4 | 14,4 | . | 16,9 | . | 13,6 | 3,3 | 0,3 | 0,3 |
| 05 | Porsgrunn | 100,0 | 34,2 | 4,1 | 14,0 | 12,3 | . | 21,2 | . | 9,5 | 3,9 | 0,4 | 0,4 |
| 06 | Skien | 100,0 | 34,9 | 2,4 | 14,4 | 13,7 | . | 20,4 | . | 9,5 | 4,0 | 0,4 | 0,3 |
| 07 | Notodden | 100,0 | 45,3 | 1,4 | 10,5 | 13,0 | . | 16,5 | . | 9,6 | 2,9 | 0,6 | 0,2 |
| 11 | Siljan | 100,0 | 43,2 | 1,4 | 6,2 | 18,1 | . | 5,9 | . | 20,9 | 3,6 | 0,1 | 0,6 |
| 14 | Bamble | 100,0 | 37,1 | 3,8 | 10,9 | 13,8 | . | 16,9 | . | 13,4 | 3,5 | 0,3 | 0,3 |
| 15 | Kragerø | 100,0 | 34,0 | 2,5 | 13,0 | 18,6 | . | 16,1 | . | 12,6 | 2,8 | 0,1 | 0,3 |
| 17 | Drangedal | 100,0 | 36,1 | 2,9 | 5,1 | 21,9 | . | 11,5 | . | 19,5 | 1,9 | 0,3 | 0,8 |
| 19 | Nome | 100,0 | 37,8 | 1,3 | 7,6 | 17,9 | . | 14,9 | . | 17,9 | 2,4 | 0,1 | 0,1 |
| 21 | Bø | 100,0 | 32,5 | 1,3 | 7,7 | 14,5 | . | 10,7 | . | 29,5 | 3,3 | 0,2 | 0,3 |
| 22 | Sauherad | 100,0 | 36,4 | 0,9 | 6,7 | 14,0 | . | 13,6 | . | 25,2 | 2,6 | 0,2 | 0,4 |
| 26 | Tinn | 100,0 | 49,4 | 1,3 | 10,7 | 7,0 | . | 13,6 | . | 15,6 | 2,0 | 0,2 | 0,2 |
| 27 | Hjartdal | 100,0 | 33,3 | 1,2 | 4,8 | 24,1 | . | 5,5 | . | 26,6 | 3,9 | 0,2 | 0,4 |
| 28 | Seljord | 100,0 | 32,6 | 1,4 | 6,3 | 23,2 | . | 6,9 | . | 26,1 | 3,0 | 0,2 | 0,3 |
| 29 | Kviteseid | 100,0 | 38,6 | 1,1 | 6,4 | 21,6 | . | 7,0 | . | 22,8 | 2,2 | 0,1 | 0,2 |
| 30 | Nissedal | 100,0 | 38,1 | 3,7 | 4,7 | 25,3 | . | 4,7 | . | 19,9 | 3,3 | - | 0,3 |
| 31 | Fyresdal | 100,0 | 54,8 | 2,8 | 6,1 | 12,1 | . | 4,9 | . | 16,9 | 2,3 | - | 0,1 |
| 33 | Tokke | 100,0 | 44,7 | 1,1 | 4,7 | 16,1 | . | 8,4 | . | 23,6 | 1,2 | - | 0,2 |
| 34 | Vinje | 100,0 | 35,8 | 1,1 | 4,7 | 14,1 | . | 13,2 | . | 27,2 | 3,2 | 0,5 | 0,2 |

1) Se side 8. 2) Fellesliste Senterpartiet og Venstre.

1) See page 10. 2) Joint list of Centre Party and Liberal Party.

Tabell 11 (forts.). Godkjente stemmer etter parti/valgliste¹⁾. Kommuner. Prosent *Percentage*
distribution of valid votes by party/electoral list¹⁾. Municipalities

| Nr. Kommune | I alt | Det norske Arbeiderparti | Det Nye Folkepartiet | Høyre | Kristelig Folkeparti | Senterpartiet | Sosialistisk Valgforbund | Venstre | Ikke-sosialistiske felleslister ²⁾ | Anders Langs Parti | Rød Valallianse | Andre |
|------------------------|-------|--------------------------|----------------------|-------|----------------------|---------------|--------------------------|---------|---|--------------------|-----------------|-------|
| 09 AUST-AGDER | 100,0 | 33,1 | 7,8 | 15,6 | 18,7 | . | 5,4 | . | 14,3 | 4,6 | 0,1 | 0,4 |
| 01 Risør | 100,0 | 32,9 | 8,0 | 15,4 | 19,1 | . | 6,4 | . | 12,0 | 5,4 | 0,3 | 0,5 |
| 03 Arendal | 100,0 | 34,0 | 9,7 | 24,8 | 16,2 | . | 5,3 | . | 5,7 | 3,9 | 0,2 | 0,2 |
| 04 Grimstad | 100,0 | 25,3 | 5,5 | 18,4 | 24,1 | . | 4,2 | . | 15,5 | 6,5 | 0,1 | 0,4 |
| 11 Gjerstad | 100,0 | 40,4 | 6,4 | 6,9 | 21,2 | . | 4,6 | . | 17,3 | 2,7 | 0,1 | 0,4 |
| 12 Vegårshei | 100,0 | 42,4 | 11,9 | 5,3 | 22,2 | . | 2,8 | . | 14,1 | 0,8 | 0,1 | 0,4 |
| 14 Tvedestrand | 100,0 | 30,5 | 12,1 | 19,5 | 18,2 | . | 2,4 | . | 13,4 | 3,5 | 0,0 | 0,4 |
| 18 Moland | 100,0 | 42,5 | 8,8 | 14,8 | 14,7 | . | 6,2 | . | 9,1 | 3,4 | 0,2 | 0,3 |
| 19 Froland | 100,0 | 40,2 | 4,8 | 2,7 | 21,6 | . | 6,8 | . | 18,5 | 4,9 | 0,3 | 0,2 |
| 20 Øyestad | 100,0 | 40,5 | 6,4 | 9,3 | 15,6 | . | 5,7 | . | 15,4 | 6,5 | 0,1 | 0,5 |
| 21 Tromøy | 100,0 | 30,1 | 8,8 | 22,3 | 19,6 | . | 6,6 | . | 6,6 | 5,0 | 0,3 | 0,7 |
| 22 Hisøy | 100,0 | 31,1 | 11,2 | 29,5 | 10,5 | . | 5,5 | . | 6,8 | 5,0 | 0,2 | 0,2 |
| 26 Lillesand | 100,0 | 21,1 | 7,8 | 19,8 | 20,4 | . | 7,5 | . | 15,4 | 7,0 | 0,3 | 0,7 |
| 28 Birkenes | 100,0 | 25,2 | 8,3 | 6,7 | 23,6 | . | 4,8 | . | 27,8 | 3,2 | 0,1 | 0,3 |
| 29 Åmli | 100,0 | 46,4 | 6,0 | 2,4 | 12,6 | . | 8,3 | . | 21,2 | 2,1 | 0,1 | 0,9 |
| 35 Iveland | 100,0 | 21,5 | 8,3 | 4,4 | 22,2 | . | 3,3 | . | 34,5 | 4,4 | 0,5 | 0,9 |
| 37 Evje og Hornnes ... | 100,0 | 40,4 | 4,3 | 9,8 | 18,1 | . | 5,8 | . | 17,7 | 3,6 | 0,1 | 0,2 |
| 38 Bygland | 100,0 | 31,8 | 3,1 | 4,3 | 19,0 | . | 6,8 | . | 31,7 | 2,7 | 0,1 | 0,5 |
| 40 Valle | 100,0 | 29,4 | 3,5 | 2,4 | 20,0 | . | 5,1 | . | 37,5 | 1,8 | 0,1 | 0,2 |
| 41 Bykle | 100,0 | 32,9 | 1,1 | 5,4 | 26,1 | . | 2,3 | . | 28,0 | 3,1 | - | 1,1 |
| 10 VEST-AGDER | 100,0 | 24,3 | 8,0 | 14,9 | 21,8 | 11,3 | 7,0 | 4,7 | . | 7,4 | 0,2 | 0,4 |
| 01 Kristiansand | 100,0 | 25,5 | 9,6 | 17,5 | 20,8 | 5,0 | 8,3 | 4,6 | . | 8,0 | 0,2 | 0,5 |
| 02 Mandal | 100,0 | 23,8 | 8,4 | 15,0 | 16,6 | 14,1 | 10,0 | 4,9 | . | 6,4 | 0,3 | 0,5 |
| 03 Farsund | 100,0 | 17,3 | 7,7 | 22,4 | 23,2 | 10,8 | 3,3 | 6,2 | . | 8,6 | 0,0 | 0,5 |
| 04 Flekkefjord | 100,0 | 22,2 | 6,5 | 17,4 | 23,9 | 14,6 | 4,4 | 5,0 | . | 5,5 | 0,2 | 0,3 |
| 14 Vennesla | 100,0 | 36,5 | 5,5 | 4,6 | 22,2 | 10,1 | 10,9 | 3,0 | . | 6,7 | 0,1 | 0,4 |
| 17 Songdalen | 100,0 | 25,2 | 6,5 | 6,8 | 19,2 | 23,1 | 6,0 | 3,8 | . | 9,0 | 0,1 | 0,3 |
| 18 Søgne | 100,0 | 19,2 | 6,8 | 18,4 | 20,2 | 13,9 | 5,2 | 5,3 | . | 10,7 | 0,0 | 0,3 |
| 21 Marnardal | 100,0 | 25,0 | 6,7 | 6,7 | 17,0 | 31,7 | 1,6 | 2,9 | . | 7,7 | 0,1 | 0,6 |
| 26 Åseral | 100,0 | 14,1 | 4,0 | 1,7 | 22,8 | 45,8 | 0,9 | 6,0 | . | 3,9 | 0,4 | 0,4 |
| 27 Audnedal | 100,0 | 19,3 | 6,4 | 1,9 | 30,6 | 27,0 | 3,1 | 7,0 | . | 4,1 | - | 0,6 |
| 29 Lindesnes | 100,0 | 19,3 | 6,9 | 9,5 | 24,1 | 21,2 | 4,4 | 6,9 | . | 6,9 | 0,1 | 0,7 |
| 32 Lyngdal | 100,0 | 18,1 | 6,8 | 16,4 | 26,1 | 20,5 | 1,5 | 3,4 | . | 6,7 | 0,0 | 0,5 |
| 34 Hægebostad | 100,0 | 21,4 | 3,3 | 6,9 | 26,1 | 32,5 | 2,9 | 2,3 | . | 4,4 | - | 0,2 |
| 37 Kvinesdal | 100,0 | 22,9 | 4,5 | 8,6 | 32,7 | 12,7 | 6,2 | 5,8 | . | 6,1 | 0,1 | 0,4 |
| 46 Sirdal | 100,0 | 18,1 | 4,9 | 7,0 | 24,7 | 36,1 | 2,5 | 3,7 | . | 2,6 | 0,2 | 0,2 |
| 11 ROGALAND | 100,0 | 26,6 | 6,1 | 14,7 | 20,9 | 11,7 | 8,2 | 3,3 | . | 7,9 | 0,2 | 0,4 |
| 01 Eigersund | 100,0 | 26,1 | 5,7 | 14,1 | 23,3 | 11,9 | 6,6 | 4,2 | . | 7,8 | 0,0 | 0,3 |
| 02 Sandnes | 100,0 | 30,6 | 6,6 | 15,1 | 19,0 | 9,9 | 8,1 | 2,8 | . | 7,4 | 0,2 | 0,3 |
| 03 Stavanger | 100,0 | 33,3 | 6,8 | 20,0 | 14,2 | 3,3 | 10,8 | 2,7 | . | 8,2 | 0,3 | 0,4 |
| 06 Haugesund | 100,0 | 30,1 | 8,5 | 17,2 | 17,2 | 3,7 | 9,5 | 3,5 | . | 9,6 | 0,2 | 0,5 |
| 11 Sokndal | 100,0 | 22,3 | 3,9 | 12,4 | 28,9 | 17,4 | 5,9 | 3,8 | . | 4,7 | 0,2 | 0,5 |
| 12 Lund | 100,0 | 22,5 | 1,9 | 10,4 | 32,6 | 23,9 | 3,4 | 2,5 | . | 2,5 | 0,1 | 0,2 |
| 14 Bjerkreim | 100,0 | 5,9 | 3,9 | 4,7 | 29,6 | 47,5 | 1,0 | 2,5 | . | 3,9 | - | 1,0 |
| 19 Hå | 100,0 | 16,2 | 4,3 | 8,3 | 29,7 | 28,5 | 2,9 | 2,5 | . | 7,1 | 0,2 | 0,3 |
| 20 Klepp | 100,0 | 18,7 | 5,2 | 11,3 | 20,6 | 28,1 | 4,5 | 2,9 | . | 8,4 | 0,1 | 0,2 |
| 21 Time | 100,0 | 21,4 | 5,0 | 12,6 | 21,0 | 23,6 | 5,9 | 2,6 | . | 7,3 | 0,2 | 0,4 |
| 22 Gjesdal | 100,0 | 29,6 | 4,8 | 9,1 | 22,2 | 21,4 | 5,2 | 2,6 | . | 4,7 | 0,1 | 0,3 |
| 24 Sola | 100,0 | 21,9 | 4,6 | 16,9 | 18,7 | 16,7 | 4,9 | 2,9 | . | 13,1 | 0,0 | 0,3 |
| 27 Randaberg | 100,0 | 19,4 | 4,6 | 13,1 | 24,8 | 20,7 | 5,6 | 2,3 | . | 9,3 | 0,0 | 0,2 |
| 29 Forsand | 100,0 | 9,1 | 3,7 | 5,7 | 42,6 | 27,6 | 3,9 | 2,6 | . | 4,4 | - | 0,4 |
| 30 Strand | 100,0 | 23,5 | 8,3 | 9,5 | 30,6 | 10,8 | 6,7 | 5,6 | . | 4,6 | 0,1 | 0,3 |
| 33 Hjelmeland | 100,0 | 9,0 | 6,1 | 4,4 | 34,8 | 35,9 | 2,6 | 4,1 | . | 2,9 | 0,1 | 0,1 |
| 34 Suldal | 100,0 | 15,1 | 6,3 | 4,0 | 28,6 | 32,0 | 5,0 | 5,9 | . | 2,8 | 0,1 | 0,2 |
| 35 Sauda | 100,0 | 30,8 | 7,1 | 6,9 | 16,8 | 10,5 | 17,8 | 6,3 | . | 2,9 | 0,6 | 0,3 |
| 41 Finnøy | 100,0 | 4,7 | 2,6 | 5,5 | 40,6 | 35,4 | 2,9 | 3,2 | . | 4,7 | 0,1 | 0,3 |
| 42 Rennesøy | 100,0 | 7,0 | 5,2 | 7,6 | 37,2 | 35,4 | 1,5 | 2,7 | . | 2,7 | - | 0,7 |
| 44 Kvitsøy | 100,0 | 18,7 | 5,9 | 13,8 | 39,4 | 8,5 | 1,6 | 2,0 | . | 9,8 | 0,3 | - |
| 45 Bokn | 100,0 | 7,2 | 1,9 | 8,4 | 45,1 | 20,9 | 8,1 | 2,5 | . | 5,0 | - | 0,9 |
| 46 Tysvær | 100,0 | 14,3 | 3,3 | 7,2 | 34,1 | 20,3 | 6,2 | 7,2 | . | 7,0 | 0,2 | 0,2 |
| 49 Karmøy | 100,0 | 22,8 | 4,9 | 10,6 | 29,2 | 9,0 | 8,3 | 3,7 | . | 10,2 | 0,2 | 1,1 |
| 51 Utsira | 100,0 | 14,2 | 11,5 | 11,5 | 37,8 | 5,4 | 3,4 | 2,0 | . | 14,2 | - | - |
| 54 Vindafjord | 100,0 | 10,7 | 2,3 | 6,4 | 29,0 | 37,3 | 3,7 | 3,7 | . | 6,4 | 0,1 | 0,4 |

1) Se side 8. 2) Fellesliste Senterpartiet og Venstre.

1) See page 10. 2) Joint list of Centre Party and Liberal Party.

Tabell 11 (forts.). Godkjente stemmer etter parti/valgliste¹⁾. Kommuner. Prosent Percentage
 distribution of valid votes by party/electoral list¹⁾. Municipalities

| Nr. | Kommune | I alt | Det norske Arbeiderparti | Det Nye Folkepartiet | Høyre | Kristelig Folkeparti | Senterpartiet | Sosialistisk Valgforbund | Venstre | Ikke-sosialistiske fellestister | Anders Langes Parti | Rød Valloallianse | Andre |
|-----|---------------------|-------|--------------------------|----------------------|-------|----------------------|---------------|--------------------------|---------|---------------------------------|---------------------|-------------------|-------|
| 12 | HORDALAND | 100,0 | 28,3 | 6,8 | 17,8 | 18,4 | 8,1 | 9,3 | 3,9 | . | 6,5 | 0,5 | 0,4 |
| 01 | Bergen | 100,0 | 29,9 | 8,0 | 23,7 | 12,6 | 2,7 | 11,0 | 3,3 | . | 7,8 | 0,6 | 0,4 |
| 11 | Etne | 100,0 | 22,2 | 3,0 | 9,8 | 25,2 | 22,4 | 3,8 | 10,0 | . | 3,3 | 0,1 | 0,2 |
| 14 | Ølen | 100,0 | 16,6 | 1,9 | 7,3 | 32,2 | 26,7 | 4,0 | 4,5 | . | 6,5 | - | 0,3 |
| 16 | Sveio | 100,0 | 17,1 | 3,4 | 7,6 | 32,3 | 19,8 | 6,2 | 6,0 | . | 6,8 | 0,1 | 0,7 |
| 19 | Bømlo | 100,0 | 12,5 | 2,8 | 12,4 | 50,4 | 9,3 | 2,9 | 4,1 | . | 4,5 | 0,4 | 0,7 |
| 21 | Stord | 100,0 | 29,0 | 6,6 | 11,3 | 20,9 | 7,0 | 10,0 | 6,9 | . | 7,5 | 0,4 | 0,4 |
| 22 | Fitjar | 100,0 | 16,0 | 3,2 | 11,3 | 40,8 | 14,8 | 2,8 | 4,8 | . | 5,3 | 0,1 | 0,9 |
| 23 | Tysnes | 100,0 | 13,0 | 4,8 | 13,6 | 38,2 | 19,8 | 3,1 | 4,2 | . | 2,3 | 0,3 | 0,7 |
| 24 | Kvinnherad | 100,0 | 22,4 | 4,4 | 8,5 | 23,9 | 24,3 | 6,1 | 4,6 | . | 5,0 | 0,4 | 0,4 |
| 27 | Jondal | 100,0 | 12,4 | 4,5 | 5,4 | 44,8 | 20,3 | 2,1 | 6,2 | . | 2,9 | 0,8 | 0,6 |
| 28 | Odda | 100,0 | 34,1 | 4,9 | 8,1 | 9,8 | 5,2 | 27,8 | 5,4 | . | 2,6 | 1,7 | 0,4 |
| 30 | Ullensvang | 100,0 | 25,5 | 2,8 | 8,0 | 15,4 | 32,0 | 3,6 | 7,7 | . | 4,3 | 0,2 | 0,5 |
| 33 | Ulvik | 100,0 | 30,2 | 6,7 | 6,3 | 10,9 | 29,7 | 4,4 | 8,2 | . | 2,6 | 0,6 | 0,4 |
| 34 | Granvin | 100,0 | 27,1 | 3,2 | 7,0 | 11,5 | 41,5 | 2,0 | 4,8 | . | 2,0 | 0,7 | 0,2 |
| 35 | Voss | 100,0 | 38,1 | 4,8 | 7,4 | 15,1 | 23,2 | 5,2 | 3,4 | . | 1,9 | 0,3 | 0,6 |
| 38 | Kvam | 100,0 | 22,9 | 4,7 | 9,9 | 27,6 | 20,4 | 6,9 | 4,2 | . | 2,7 | 0,3 | 0,4 |
| 41 | Fusa | 100,0 | 18,5 | 6,4 | 6,0 | 35,0 | 21,8 | 3,0 | 3,8 | . | 4,6 | 0,3 | 0,6 |
| 42 | Samnanger | 100,0 | 34,4 | 3,0 | 5,1 | 33,2 | 13,0 | 5,4 | 3,1 | . | 2,3 | 0,3 | 0,2 |
| 43 | Os | 100,0 | 30,6 | 7,9 | 15,2 | 17,3 | 10,4 | 4,6 | 3,8 | . | 9,4 | 0,2 | 0,6 |
| 44 | Austevoll | 100,0 | 17,3 | 7,6 | 14,8 | 39,4 | 10,6 | 2,3 | 3,2 | . | 4,3 | 0,2 | 0,3 |
| 45 | Sund | 100,0 | 23,0 | 7,0 | 17,0 | 27,7 | 8,6 | 3,2 | 5,2 | . | 7,4 | 0,1 | 0,8 |
| 46 | Fjell | 100,0 | 22,6 | 6,2 | 13,6 | 34,0 | 7,1 | 5,7 | 2,6 | . | 7,1 | 0,3 | 0,8 |
| 47 | Askøy | 100,0 | 31,7 | 6,6 | 12,8 | 21,5 | 3,8 | 8,8 | 4,6 | . | 9,2 | 0,4 | 0,6 |
| 51 | Vaksdal | 100,0 | 45,9 | 4,7 | 4,8 | 20,6 | 9,4 | 8,1 | 2,7 | . | 2,8 | 0,5 | 0,5 |
| 52 | Modalen | 100,0 | 14,8 | - | 14,8 | 29,7 | 22,2 | 3,7 | 3,7 | . | 3,7 | - | 7,4 |
| 53 | Osterøy | 100,0 | 25,6 | 6,8 | 7,9 | 23,9 | 19,5 | 5,9 | 4,1 | . | 5,6 | 0,3 | 0,4 |
| 56 | Meland | 100,0 | 18,3 | 7,1 | 9,4 | 30,4 | 21,4 | 3,7 | 5,4 | . | 3,3 | 0,3 | 0,7 |
| 59 | Øygarden | 100,0 | 21,9 | 3,9 | 9,5 | 49,6 | 7,5 | 2,0 | 2,9 | . | 2,4 | 0,1 | 0,2 |
| 60 | Radøy | 100,0 | 30,7 | 5,3 | 7,1 | 28,2 | 17,0 | 4,3 | 3,7 | . | 3,0 | 0,2 | 0,5 |
| 63 | Lindås | 100,0 | 17,7 | 4,9 | 8,0 | 34,0 | 23,1 | 3,3 | 3,9 | . | 4,2 | 0,3 | 0,6 |
| 64 | Austrheim | 100,0 | 19,7 | 6,8 | 13,3 | 37,5 | 10,9 | 3,1 | 4,2 | . | 3,6 | - | 0,9 |
| 65 | Fedje | 100,0 | 24,3 | 9,2 | 8,2 | 42,7 | 4,9 | 1,5 | 4,4 | . | 4,8 | - | - |
| 66 | Masfjorden | 100,0 | 22,5 | 2,8 | 3,9 | 39,2 | 19,6 | 3,7 | 4,9 | . | 3,2 | - | 0,2 |
| 14 | SOGN OG FJORDANE | 100,0 | 26,4 | 3,7 | 9,5 | 21,0 | 22,9 | 8,1 | 5,5 | . | 2,5 | 0,2 | 0,2 |
| 01 | Flora | 100,0 | 16,3 | 1,9 | 8,4 | 14,9 | 11,7 | 33,7 | 9,4 | . | 3,1 | 0,3 | 0,3 |
| 11 | Gulen | 100,0 | 17,6 | 8,9 | 7,4 | 29,8 | 26,8 | 2,3 | 4,1 | . | 2,9 | 0,1 | 0,1 |
| 12 | Solund | 100,0 | 13,0 | 8,6 | 11,1 | 26,0 | 26,3 | 2,5 | 8,3 | . | 3,7 | - | 0,5 |
| 13 | Hyllestad | 100,0 | 30,9 | 3,3 | 3,9 | 24,8 | 29,5 | 1,6 | 3,7 | . | 1,9 | 0,4 | - |
| 16 | Høyanger | 100,0 | 42,0 | 3,7 | 10,3 | 14,1 | 10,3 | 10,0 | 7,2 | . | 1,9 | 0,3 | 0,2 |
| 17 | Vik | 100,0 | 25,7 | 4,6 | 7,2 | 15,4 | 37,5 | 3,4 | 2,8 | . | 3,2 | 0,1 | 0,1 |
| 18 | Balestrand | 100,0 | 21,7 | 3,4 | 13,1 | 21,6 | 29,0 | 2,5 | 4,9 | . | 3,0 | 0,3 | 0,5 |
| 19 | Leikanger | 100,0 | 35,7 | 4,4 | 8,1 | 17,7 | 20,4 | 5,4 | 6,1 | . | 1,9 | - | 0,3 |
| 20 | Sogndal | 100,0 | 28,2 | 9,8 | 9,1 | 18,2 | 21,8 | 4,8 | 4,5 | . | 3,1 | 0,2 | 0,3 |
| 21 | Aurland | 100,0 | 42,1 | 4,2 | 8,9 | 12,1 | 24,0 | 2,2 | 4,1 | . | 2,1 | 0,2 | 0,1 |
| 22 | Lærdal | 100,0 | 38,5 | 3,3 | 10,1 | 9,5 | 22,9 | 6,6 | 6,0 | . | 2,5 | 0,3 | 0,3 |
| 24 | Årdal | 100,0 | 66,9 | 3,4 | 6,0 | 5,4 | 4,1 | 9,8 | 2,5 | . | 1,5 | 0,2 | 0,2 |
| 26 | Luster | 100,0 | 40,2 | 1,9 | 3,7 | 22,8 | 23,4 | 2,5 | 4,7 | . | 0,7 | 0,0 | 0,1 |
| 28 | Askvoll | 100,0 | 19,6 | 3,7 | 4,9 | 32,5 | 28,1 | 2,1 | 4,7 | . | 3,9 | 0,4 | 0,1 |
| 29 | Fjaler | 100,0 | 35,1 | 4,3 | 5,9 | 20,5 | 23,4 | 3,5 | 4,0 | . | 3,0 | 0,1 | 0,2 |
| 30 | Gaular | 100,0 | 18,0 | 1,6 | 6,5 | 36,8 | 32,2 | 1,8 | 0,9 | . | 1,7 | 0,2 | 0,3 |
| 31 | Jølster | 100,0 | 15,7 | 3,7 | 3,2 | 30,8 | 40,8 | 2,0 | 1,6 | . | 1,4 | 0,5 | 0,3 |
| 32 | Førde | 100,0 | 24,9 | 7,7 | 10,6 | 25,1 | 23,0 | 2,0 | 2,4 | . | 3,7 | 0,5 | 0,1 |
| 33 | Naustdal | 100,0 | 14,3 | 3,8 | 7,1 | 24,6 | 42,3 | 2,3 | 4,0 | . | 0,9 | 0,5 | 0,2 |
| 38 | Bremanger | 100,0 | 22,0 | 2,9 | 8,9 | 24,0 | 15,6 | 16,5 | 7,7 | . | 1,9 | 0,2 | 0,3 |
| 39 | Vågsøy | 100,0 | 22,0 | 3,3 | 17,2 | 26,8 | 10,1 | 9,7 | 5,9 | . | 4,6 | 0,2 | 0,2 |
| 41 | Selje | 100,0 | 11,3 | 1,7 | 11,4 | 42,5 | 16,0 | 5,8 | 7,1 | . | 3,6 | 0,2 | 0,4 |
| 43 | Eid | 100,0 | 11,3 | 1,2 | 10,0 | 16,0 | 34,2 | 15,5 | 9,5 | . | 2,0 | 0,1 | 0,2 |
| 45 | Gloppen | 100,0 | 11,8 | 3,6 | 5,6 | 23,1 | 44,2 | 4,0 | 6,0 | . | 1,3 | 0,2 | 0,2 |
| 48 | Stryn | 100,0 | 15,3 | 1,2 | 22,6 | 20,1 | 28,8 | 2,3 | 6,9 | . | 2,4 | 0,2 | 0,2 |

1) Se side 8.

1) See page 10.

Tabell 11 (forts.). Godkjente stemmer etter parti/valgliste¹⁾. Kommuner. Prosent *Percentage*
distribution of valid votes by party/electoral list¹⁾. Municipalities

| Nr. | Kommune | I alt | Det norske Arbei- der- parti | Det Nye Folke- parti- et | Høyre | Krist- elig Folke- parti | Senter- part- iet | Sosial- istisk Valg- forbund | Ven- stre | Ikke- sosial- istiske felles- lister | And- ers Lang- es Parti | Rød Valg- alli- anse | Andre |
|-----|----------------------|-------|--|--------------------------------------|-------|-----------------------------------|-------------------------|---------------------------------------|--------------|--|-------------------------------------|-------------------------------|-------|
| | 15 MØRE OG ROMSDAL | 100,0 | 26,0 | 2,6 | 8,8 | 22,4 | 17,0 | 6,8 | 11,4 | . | 4,4 | 0,2 | 0,4 |
| 01 | Ålesund | 100,0 | 23,3 | 5,3 | 14,3 | 21,7 | 7,2 | 7,7 | 12,8 | . | 7,2 | 0,2 | 0,3 |
| 02 | Molde | 100,0 | 28,6 | 3,2 | 10,9 | 22,7 | 12,3 | 10,7 | 6,3 | . | 4,5 | 0,4 | 0,4 |
| 03 | Kristiansund | 100,0 | 41,7 | 2,1 | 14,4 | 8,3 | 2,2 | 10,1 | 15,9 | . | 4,4 | 0,4 | 0,5 |
| 11 | Vanylven | 100,0 | 14,3 | 1,0 | 4,4 | 28,4 | 28,8 | 2,4 | 16,7 | . | 3,8 | 0,1 | 0,1 |
| 14 | Sande | 100,0 | 9,4 | 1,4 | 5,5 | 36,9 | 17,6 | 2,9 | 22,5 | . | 3,1 | 0,2 | 0,5 |
| 15 | Herøy | 100,0 | 16,9 | 2,3 | 5,7 | 37,2 | 13,4 | 4,4 | 16,3 | . | 3,4 | 0,1 | 0,3 |
| 16 | Ulstein | 100,0 | 13,4 | 3,2 | 9,7 | 32,0 | 17,1 | 4,9 | 14,3 | . | 4,8 | 0,2 | 0,4 |
| 17 | Hareid | 100,0 | 11,8 | 1,5 | 10,7 | 26,2 | 17,0 | 5,3 | 18,7 | . | 8,1 | 0,3 | 0,4 |
| 19 | Volda | 100,0 | 13,7 | 1,5 | 5,8 | 30,9 | 24,0 | 6,1 | 14,3 | . | 2,9 | 0,6 | 0,2 |
| 20 | Ørsta | 100,0 | 15,2 | 2,6 | 5,8 | 25,3 | 26,5 | 8,6 | 11,6 | . | 3,8 | 0,3 | 0,3 |
| 24 | Norddal | 100,0 | 10,9 | 0,4 | 3,4 | 21,5 | 52,2 | 2,7 | 6,0 | . | 2,3 | 0,3 | 0,3 |
| 25 | Stranda | 100,0 | 22,4 | 2,9 | 13,9 | 22,9 | 26,5 | 3,4 | 6,0 | . | 1,7 | 0,1 | 0,2 |
| 27 | Ørskog | 100,0 | 16,6 | 1,8 | 6,1 | 28,5 | 24,5 | 4,5 | 10,7 | . | 6,8 | 0,2 | 0,3 |
| 28 | Sykkylven | 100,0 | 19,7 | 1,1 | 8,9 | 25,9 | 27,1 | 4,8 | 6,3 | . | 5,6 | 0,1 | 0,5 |
| 32 | Giske | 100,0 | 11,2 | 1,7 | 5,8 | 35,9 | 15,2 | 2,6 | 22,7 | . | 4,2 | 0,0 | 0,7 |
| 34 | Haram | 100,0 | 14,7 | 1,5 | 6,6 | 26,8 | 14,4 | 6,6 | 24,8 | . | 4,0 | 0,3 | 0,3 |
| 35 | Vestnes | 100,0 | 25,7 | 2,4 | 4,6 | 24,6 | 18,7 | 7,1 | 11,4 | . | 4,9 | 0,3 | 0,3 |
| 39 | Rauma | 100,0 | 32,9 | 2,9 | 8,8 | 22,2 | 19,0 | 6,1 | 3,7 | . | 3,9 | 0,2 | 0,3 |
| 43 | Neset | 100,0 | 31,1 | 1,4 | 5,4 | 24,6 | 21,1 | 7,1 | 5,0 | . | 3,5 | 0,0 | 0,8 |
| 45 | Midsund | 100,0 | 16,7 | 0,9 | 3,0 | 29,8 | 26,4 | 7,8 | 12,1 | . | 2,7 | 0,1 | 0,5 |
| 46 | Sandøy | 100,0 | 12,8 | 3,3 | 4,0 | 35,7 | 16,8 | 7,2 | 15,0 | . | 4,4 | 0,5 | 0,3 |
| 47 | Aukra | 100,0 | 18,8 | 1,9 | 4,3 | 28,2 | 25,8 | 8,8 | 8,6 | . | 2,9 | 0,4 | 0,3 |
| 48 | Fræna | 100,0 | 23,6 | 1,3 | 3,8 | 29,7 | 26,3 | 5,0 | 5,5 | . | 4,3 | 0,1 | 0,4 |
| 51 | Eide | 100,0 | 27,0 | 3,4 | 5,0 | 20,5 | 20,8 | 7,9 | 10,5 | . | 4,6 | 0,1 | 0,2 |
| 54 | Averøy | 100,0 | 33,6 | 2,3 | 4,4 | 18,5 | 22,6 | 4,7 | 10,7 | . | 2,6 | 0,1 | 0,5 |
| 56 | Frei | 100,0 | 44,2 | 1,7 | 4,2 | 16,9 | 10,0 | 5,6 | 10,8 | . | 6,3 | 0,2 | 0,1 |
| 57 | Gjemnes | 100,0 | 25,9 | 2,8 | 2,8 | 20,4 | 35,6 | 3,2 | 5,9 | . | 3,2 | 0,2 | - |
| 60 | Tingvoll | 100,0 | 36,7 | 2,2 | 3,7 | 18,8 | 23,9 | 5,4 | 6,7 | . | 1,9 | 0,3 | 0,4 |
| 63 | Sunndal | 100,0 | 47,2 | 1,5 | 7,5 | 10,0 | 15,7 | 11,0 | 4,1 | . | 2,5 | 0,1 | 0,4 |
| 66 | Surnadal | 100,0 | 44,0 | 0,8 | 5,0 | 13,1 | 28,0 | 3,1 | 3,0 | . | 2,6 | 0,1 | 0,3 |
| 67 | Rindal | 100,0 | 32,8 | 2,0 | 2,9 | 18,3 | 38,5 | 3,2 | 1,7 | . | 0,2 | - | 0,4 |
| 69 | Aure | 100,0 | 31,2 | 0,8 | 9,9 | 12,8 | 27,8 | 3,5 | 12,2 | . | 1,5 | 0,1 | 0,2 |
| 71 | Halsa | 100,0 | 42,4 | 1,6 | 7,6 | 8,8 | 27,6 | 4,2 | 5,4 | . | 2,2 | - | 0,2 |
| 72 | Tustna | 100,0 | 37,6 | 0,6 | 5,9 | 14,1 | 21,3 | 4,1 | 13,8 | . | 2,4 | 0,1 | 0,1 |
| 73 | Smøla | 100,0 | 35,9 | 1,0 | 7,8 | 17,1 | 14,4 | 6,9 | 14,5 | . | 2,0 | 0,1 | 0,3 |
| | 16 SØR-TRØNDELAG | 100,0 | 37,2 | 2,0 | 16,6 | 10,4 | 13,5 | 13,6 | 3,0 | . | 2,9 | 0,5 | 0,3 |
| 01 | Trondheim | 100,0 | 36,8 | 2,1 | 22,5 | 7,3 | 6,7 | 17,9 | 2,4 | . | 3,4 | 0,7 | 0,2 |
| 12 | Hemne | 100,0 | 36,4 | 1,4 | 9,4 | 14,4 | 24,8 | 8,6 | 2,8 | . | 1,9 | 0,1 | 0,2 |
| 13 | Snillfjord | 100,0 | 27,8 | 1,7 | 4,2 | 23,1 | 31,1 | 5,6 | 3,8 | . | 2,0 | 0,1 | 0,6 |
| 17 | Hitra | 100,0 | 31,5 | 0,7 | 14,4 | 18,6 | 21,1 | 8,4 | 2,0 | . | 2,5 | 0,3 | 0,5 |
| 20 | Frøya | 100,0 | 36,0 | 0,9 | 10,6 | 24,7 | 14,8 | 6,1 | 4,2 | . | 2,0 | 0,4 | 0,3 |
| 21 | Ørland | 100,0 | 25,7 | 2,2 | 19,1 | 15,0 | 23,8 | 5,3 | 3,0 | . | 5,2 | 0,4 | 0,3 |
| 22 | Agdenes | 100,0 | 25,5 | 0,8 | 8,6 | 25,0 | 29,8 | 4,3 | 2,3 | . | 3,3 | 0,3 | 0,1 |
| 24 | Rissa | 100,0 | 30,6 | 3,5 | 8,2 | 16,7 | 30,0 | 4,6 | 3,7 | . | 2,1 | 0,3 | 0,3 |
| 27 | Bjugn | 100,0 | 32,5 | 0,7 | 12,1 | 14,9 | 26,1 | 5,9 | 2,0 | . | 5,2 | 0,3 | 0,3 |
| 30 | Åfjord | 100,0 | 22,1 | 2,0 | 12,1 | 23,5 | 31,4 | 2,8 | 1,8 | . | 3,9 | 0,1 | 0,3 |
| 32 | Roan | 100,0 | 22,2 | 1,4 | 15,0 | 21,7 | 26,9 | 3,7 | 3,0 | . | 5,7 | 0,1 | 0,3 |
| 33 | Osen | 100,0 | 26,5 | 2,1 | 7,5 | 24,5 | 24,2 | 4,7 | 4,4 | . | 5,6 | 0,1 | 0,4 |
| 34 | Oppdal | 100,0 | 35,5 | 2,8 | 7,8 | 14,2 | 28,0 | 5,7 | 3,0 | . | 2,7 | 0,0 | 0,3 |
| 35 | Rennebu | 100,0 | 33,4 | 4,2 | 3,2 | 22,7 | 25,1 | 3,6 | 6,7 | . | 0,6 | 0,1 | 0,4 |
| 36 | Meldal | 100,0 | 52,3 | 2,2 | 6,0 | 9,5 | 17,7 | 6,4 | 4,6 | . | 0,9 | 0,1 | 0,3 |
| 38 | Orkdal | 100,0 | 40,4 | 1,9 | 8,1 | 12,5 | 19,1 | 10,5 | 5,5 | . | 1,6 | 0,2 | 0,2 |
| 40 | Røros | 100,0 | 46,0 | 1,8 | 8,3 | 6,9 | 13,6 | 14,1 | 5,7 | . | 2,5 | 0,9 | 0,2 |
| 44 | Holtålen | 100,0 | 59,0 | 0,9 | 1,9 | 10,2 | 11,8 | 12,9 | 1,6 | . | 1,0 | 0,4 | 0,3 |
| 48 | Midtre Gauldal | 100,0 | 40,1 | 1,1 | 5,1 | 14,9 | 27,8 | 5,4 | 3,5 | . | 1,5 | 0,3 | 0,3 |
| 53 | Melhus | 100,0 | 38,9 | 1,6 | 8,1 | 12,7 | 24,9 | 7,6 | 3,5 | . | 2,2 | 0,2 | 0,3 |
| 57 | Skaun | 100,0 | 34,8 | 3,6 | 9,8 | 11,8 | 27,6 | 8,1 | 2,6 | . | 1,3 | 0,2 | 0,2 |
| 62 | Klæbu | 100,0 | 40,6 | 1,8 | 12,2 | 13,1 | 14,4 | 11,8 | 3,0 | . | 2,6 | 0,2 | 0,3 |
| 63 | Malvik | 100,0 | 47,2 | 1,9 | 12,1 | 6,6 | 9,9 | 16,3 | 2,2 | . | 3,1 | 0,2 | 0,5 |
| 64 | Selbu | 100,0 | 35,4 | 2,2 | 8,4 | 10,1 | 22,7 | 12,7 | 6,8 | . | 1,0 | 0,4 | 0,3 |
| 65 | Tydal | 100,0 | 47,3 | 0,8 | 3,7 | 6,4 | 13,8 | 13,6 | 12,3 | . | 1,9 | - | 0,2 |

1) Se side 8.

1) See page 10.

Tabell 11 (forts.). Godkjente stemmer etter parti/valgliste¹⁾. Kommuner. Prosent Percentage
 distribution of valid votes by party/electoral list¹⁾. Municipalities

| Nr. Kommune | I alt | Det norske Arbeiderparti | Det Nye Folkepartiet | Høyre | Kristelig Folkeparti | Senterpartiet | Sosialistisk Valgforbund | Venstre | Ikke-sosialistiske felleslister ²⁾ | Anders Langes Parti | Rød Valgallianse | Andre |
|-------------------|-------|--------------------------|----------------------|--------------------|----------------------|---------------|--------------------------|---------|---|---------------------|------------------|-------|
| 17 NORD-TRØNDELAG | 100,0 | 37,3 | 2,9 | 13,9 ³⁾ | | | 10,0 | | 32,8 | 2,4 | 0,4 | 0,3 |
| 02 Steinkjer | 100,0 | 38,1 | 2,7 | 11,4 ³⁾ | | | 8,2 | | 36,6 | 2,0 | 0,7 | 0,3 |
| 03 Namsos | 100,0 | 37,3 | 4,5 | 18,5 ³⁾ | | | 18,1 | | 17,4 | 3,4 | 0,4 | 0,4 |
| 11 Meråker | 100,0 | 51,8 | 1,4 | 9,1 ³⁾ | | | 17,0 | | 17,3 | 2,6 | 0,3 | 0,5 |
| 14 Stjørdal | 100,0 | 37,8 | 4,1 | 16,0 ³⁾ | | | 8,6 | | 28,8 | 3,9 | 0,5 | 0,3 |
| 17 Frosta | 100,0 | 33,3 | 2,6 | 19,0 ³⁾ | | | 3,6 | | 38,8 | 2,3 | 0,1 | 0,3 |
| 18 Leksvik | 100,0 | 31,9 | 1,1 | 21,1 ³⁾ | | | 3,6 | | 39,1 | 3,0 | 0,2 | - |
| 19 Levanger | 100,0 | 35,3 | 3,2 | 18,4 ³⁾ | | | 8,4 | | 31,8 | 2,4 | 0,3 | 0,2 |
| 21 Verdal | 100,0 | 39,8 | 2,8 | 10,4 ³⁾ | | | 16,3 | | 28,2 | 1,9 | 0,3 | 0,3 |
| 23 Mosvik | 100,0 | 33,3 | 0,5 | 24,0 ³⁾ | | | 5,1 | | 35,8 | 1,1 | 0,2 | - |
| 24 Verran | 100,0 | 48,3 | 3,0 | 8,5 ³⁾ | | | 16,3 | | 21,5 | 1,8 | 0,2 | 0,4 |
| 25 Namdalseid | 100,0 | 28,3 | 1,8 | 12,1 ³⁾ | | | 4,4 | | 51,0 | 1,3 | 0,5 | 0,6 |
| 29 Inderøy | 100,0 | 39,8 | 0,8 | 9,2 ³⁾ | | | 6,8 | | 42,0 | 1,2 | 0,0 | 0,2 |
| 36 Snåsa | 100,0 | 32,2 | 2,7 | 5,7 ³⁾ | | | 8,9 | | 48,5 | 1,0 | 0,5 | 0,5 |
| 38 Lierne | 100,0 | 31,2 | 8,7 | 14,0 ³⁾ | | | 4,0 | | 39,2 | 2,7 | - | 0,2 |
| 39 Røyrvik | 100,0 | 41,3 | 1,0 | 13,8 ³⁾ | | | 7,7 | | 34,6 | 1,3 | - | 0,3 |
| 40 Namsskogan | 100,0 | 53,1 | 3,4 | 9,7 ³⁾ | | | 10,7 | | 20,5 | 1,6 | 0,6 | 0,4 |
| 42 Grong | 100,0 | 37,6 | 2,0 | 8,7 ³⁾ | | | 11,0 | | 39,3 | 1,0 | 0,1 | 0,3 |
| 43 Høylandet | 100,0 | 38,8 | 2,6 | 7,9 ³⁾ | | | 3,0 | | 47,1 | 0,4 | 0,1 | 0,1 |
| 44 Overhalla | 100,0 | 30,4 | 2,8 | 8,5 ³⁾ | | | 6,7 | | 48,6 | 2,4 | 0,4 | 0,2 |
| 48 Fosnes | 100,0 | 32,4 | 3,6 | 9,9 ³⁾ | | | 6,0 | | 44,7 | 2,4 | - | 1,0 |
| 49 Flatanger | 100,0 | 30,6 | 0,7 | 23,9 ³⁾ | | | 6,0 | | 35,6 | 2,7 | - | 0,5 |
| 50 Vikna | 100,0 | 31,1 | 1,6 | 18,1 ³⁾ | | | 8,5 | | 36,7 | 2,8 | 0,8 | 0,4 |
| 51 Nærøy | 100,0 | 34,8 | 2,1 | 15,9 ³⁾ | | | 8,6 | | 35,8 | 2,1 | 0,2 | 0,5 |
| 55 Leka | 100,0 | 30,7 | 1,4 | 13,6 ³⁾ | | | 9,7 | | 42,0 | 2,2 | 0,2 | 0,2 |
| 18 NORDLAND | 100,0 | 35,8 | 1,1 | 11,0 | 12,8 | 15,3 | 14,1 | 4,8 | | 4,1 | 0,5 | 0,5 |
| 04 Bodø | 100,0 | 31,1 | 2,5 | 20,5 | 11,9 | 9,1 | 14,0 | 3,9 | | 5,8 | 0,6 | 0,6 |
| 05 Narvik | 100,0 | 45,5 | 2,2 | 16,3 | 6,6 | 4,7 | 15,8 | 3,7 | | 4,0 | 0,6 | 0,6 |
| 11 Bindal | 100,0 | 28,7 | 0,3 | 4,6 | 13,3 | 25,4 | 22,7 | 1,7 | | 2,0 | 0,7 | 0,6 |
| 14 Brønnøy | 100,0 | 26,3 | 0,4 | 9,3 | 13,6 | 22,7 | 19,0 | 3,6 | | 4,2 | 0,6 | 0,3 |
| 15 Vega | 100,0 | 28,9 | 0,4 | 3,9 | 12,6 | 27,3 | 17,1 | 6,0 | | 2,7 | 0,8 | 0,3 |
| 16 Vevelstad | 100,0 | 39,5 | 0,3 | 7,4 | 13,8 | 24,6 | 9,0 | 2,0 | | 3,1 | 0,3 | - |
| 18 Herøy | 100,0 | 34,9 | 0,5 | 7,5 | 23,4 | 19,1 | 7,5 | 3,2 | | 3,1 | 0,3 | 0,5 |
| 20 Alstahaug | 100,0 | 34,6 | 0,6 | 11,2 | 13,6 | 19,4 | 9,3 | 3,6 | | 6,4 | 0,9 | 0,4 |
| 22 Leirfjord | 100,0 | 34,6 | 0,4 | 3,7 | 14,7 | 29,8 | 8,2 | 3,9 | | 3,0 | 1,3 | 0,4 |
| 24 Vefsn | 100,0 | 44,9 | 1,2 | 8,8 | 7,7 | 14,3 | 13,7 | 4,9 | | 3,1 | 0,9 | 0,5 |
| 25 Grane | 100,0 | 51,1 | 0,3 | 3,2 | 6,3 | 26,3 | 9,2 | 1,4 | | 0,8 | 0,9 | 0,5 |
| 26 Hattfjell | 100,0 | 46,1 | 0,1 | 1,8 | 5,8 | 30,3 | 11,1 | 3,8 | | 0,6 | 0,3 | 0,1 |
| 27 Dønna | 100,0 | 28,0 | 0,4 | 10,5 | 15,0 | 29,4 | 11,1 | 1,8 | | 3,2 | 0,4 | 0,2 |
| 28 Nesna | 100,0 | 36,8 | 0,5 | 10,5 | 12,1 | 19,3 | 10,2 | 2,6 | | 5,7 | 1,4 | 0,9 |
| 32 Hemnes | 100,0 | 40,7 | 1,5 | 6,8 | 11,6 | 17,2 | 14,5 | 4,1 | | 2,8 | 0,3 | 0,5 |
| 33 Rana | 100,0 | 46,9 | 1,3 | 8,1 | 6,2 | 7,4 | 24,1 | 1,8 | | 3,0 | 0,8 | 0,4 |
| 34 Lurøy | 100,0 | 21,6 | 0,6 | 8,4 | 26,7 | 23,7 | 14,4 | 1,7 | | 2,2 | 0,3 | 0,4 |
| 35 Trøna | 100,0 | 13,5 | 0,8 | 5,0 | 40,7 | 31,4 | 3,5 | 3,9 | | 0,8 | 0,4 | - |
| 36 Rødøy | 100,0 | 19,8 | 0,7 | 6,0 | 34,1 | 24,4 | 7,7 | 2,8 | | 3,1 | 1,0 | 0,4 |
| 37 Meløy | 100,0 | 33,0 | 0,8 | 11,7 | 21,4 | 12,4 | 14,6 | 3,2 | | 2,1 | 0,3 | 0,5 |
| 38 Gildeskål | 100,0 | 32,5 | 0,3 | 8,5 | 23,6 | 18,3 | 9,7 | 3,4 | | 3,0 | 0,3 | 0,4 |
| 39 Beiarn | 100,0 | 49,4 | 0,7 | 3,5 | 12,9 | 22,5 | 6,5 | 1,8 | | 2,1 | 0,4 | 0,2 |
| 40 Saltdal | 100,0 | 44,9 | 0,5 | 8,3 | 9,5 | 15,2 | 14,6 | 4,0 | | 2,4 | 0,2 | 0,4 |
| 41 Fauske | 100,0 | 54,3 | 1,3 | 8,5 | 5,5 | 8,4 | 15,1 | 3,6 | | 2,3 | 0,5 | 0,5 |
| 42 Skjerstad | 100,0 | 36,3 | 0,2 | 6,9 | 22,7 | 26,5 | 3,9 | 1,8 | | 1,2 | 0,3 | 0,2 |
| 45 Sørfold | 100,0 | 45,0 | 0,4 | 6,1 | 14,7 | 19,3 | 8,4 | 1,7 | | 3,7 | 0,1 | 0,6 |
| 48 Steigen | 100,0 | 27,4 | 0,2 | 5,5 | 22,2 | 30,8 | 6,5 | 3,7 | | 2,5 | 0,3 | 0,9 |
| 49 Hamarøy | 100,0 | 27,8 | 0,6 | 11,4 | 22,8 | 26,2 | 6,5 | 0,8 | | 3,3 | 0,2 | 0,4 |
| 50 Tysfjord | 100,0 | 39,8 | 0,4 | 6,4 | 20,6 | 13,6 | 12,7 | 3,1 | | 2,7 | 0,3 | 0,4 |
| 51 Lødingen | 100,0 | 33,6 | 2,7 | 19,8 | 12,4 | 14,4 | 8,7 | 4,6 | | 2,9 | 0,5 | 0,4 |
| 52 Tjeldsund | 100,0 | 31,3 | 1,0 | 16,5 | 19,1 | 17,3 | 8,3 | 3,0 | | 2,4 | 0,6 | 0,5 |
| 53 Evenes | 100,0 | 40,8 | 1,2 | 7,5 | 12,0 | 26,3 | 6,6 | 2,5 | | 2,3 | 0,3 | 0,5 |
| 54 Ballangen | 100,0 | 41,2 | 0,3 | 6,2 | 13,7 | 20,4 | 10,0 | 3,5 | | 4,1 | 0,2 | 0,4 |
| 55 Ankenes | 100,0 | 43,2 | 1,1 | 11,3 | 8,7 | 15,5 | 12,9 | 2,3 | | 4,2 | 0,3 | 0,5 |
| 56 Røst | 100,0 | 35,0 | 1,0 | 3,1 | 14,4 | 25,3 | 10,3 | 0,6 | | 9,4 | 0,6 | 0,3 |
| 57 Verrøy | 100,0 | 44,0 | 1,0 | 6,6 | 12,4 | 24,1 | 5,8 | 1,0 | | 3,5 | 0,6 | 1,0 |
| 58 Moskenes | 100,0 | 33,0 | 0,4 | 7,0 | 13,0 | 25,1 | 12,1 | 1,8 | | 6,2 | 1,1 | 0,3 |
| 60 Vestvågøy | 100,0 | 29,0 | 0,5 | 8,6 | 20,1 | 19,9 | 9,1 | 2,6 | | 9,5 | 0,2 | 0,5 |
| 65 Vågan | 100,0 | 29,5 | 1,2 | 16,2 | 11,9 | 16,3 | 13,2 | 3,7 | | 6,3 | 1,3 | 0,4 |
| 66 Hadsel | 100,0 | 27,3 | 0,8 | 10,7 | 14,3 | 17,8 | 16,2 | 7,3 | | 4,7 | 0,2 | 0,7 |
| 67 Bø | 100,0 | 17,3 | 0,3 | 5,9 | 19,6 | 20,2 | 17,3 | 14,6 | | 4,4 | 0,2 | 0,2 |
| 68 Øksnes | 100,0 | 17,5 | 0,3 | 6,8 | 23,9 | 21,7 | 13,5 | 11,2 | | 4,4 | 0,4 | 0,3 |
| 70 Sortland | 100,0 | 23,9 | 1,2 | 10,9 | 15,3 | 15,7 | 16,3 | 13,1 | | 3,0 | 0,3 | 0,3 |
| 71 Andøy | 100,0 | 25,9 | 0,7 | 14,5 | 8,7 | 10,0 | 8,6 | 26,2 | | 4,7 | 0,4 | 0,3 |

1) Se side 8. 2) Fellesliste Senterpartiet og Venstre. Stemmeandel for felleslisten Kristelig Folkeparti og Høyre står i særskilt kolonne. Se note 3. 3) Fellesliste Kristelig Folkeparti og Høyre. Se note 2.

1) See page 10. 2) Joint list of Centre Party and Liberal Party. Percentage share of votes for joint list of Christian Democrats and Conservative Party is found in a separate column. See note 3.

3) Joint list of Christian Democrats and Conservative Party. See note 2.

Tabell 11 (forts.). Godkjente stemmer etter parti/valgliste¹⁾. Kommuner. Prosent Percentage
 distribution of valid votes by party/electoral list¹⁾. Municipalities

| Nr. | Kommune | I alt | Det norske Arbeiderparti | Det Nye Folkepartiet | Høyre | Kristelig Folkeparti | Senterpartiet | Sosialistisk Valgforbund | Venstre | Ikke-sosialistiske felleslister ²⁾ | Anders Langes Parti | Rød Valgallianse | Andre |
|-----|--------------|-------|--------------------------|----------------------|-------|----------------------|---------------|--------------------------|---------|---|---------------------|------------------|-------|
| | 19 TROMS | 100,0 | 36,3 | 1,6 | 13,6 | 10,5 | . | 13,6 | . | 19,0 | 4,5 | 0,6 | 0,3 |
| 01 | Harstad | 100,0 | 28,1 | 0,8 | 27,9 | 9,3 | . | 12,0 | . | 16,6 | 4,7 | 0,5 | 0,1 |
| 02 | Tromsø | 100,0 | 32,6 | 3,1 | 16,0 | 9,0 | . | 17,6 | . | 13,5 | 6,7 | 1,1 | 0,4 |
| 11 | Kvæfjord | 100,0 | 34,5 | 0,9 | 12,0 | 10,9 | . | 8,9 | . | 29,7 | 2,5 | 0,4 | 0,2 |
| 13 | Skånland | 100,0 | 45,5 | 0,3 | 9,0 | 11,5 | . | 8,6 | . | 22,6 | 1,8 | 0,1 | 0,6 |
| 15 | Bjarkøy | 100,0 | 27,3 | 0,4 | 8,8 | 19,6 | . | 8,5 | . | 33,5 | 1,3 | 0,4 | 0,2 |
| 17 | Ibestad | 100,0 | 35,0 | 0,6 | 11,9 | 16,3 | . | 5,4 | . | 27,6 | 2,2 | 0,5 | 0,5 |
| 19 | Gratangen | 100,0 | 51,5 | 0,3 | 8,1 | 10,3 | . | 10,7 | . | 15,5 | 3,0 | 0,2 | 0,4 |
| 21 | Salangen | 100,0 | 45,5 | 0,4 | 8,2 | 11,5 | . | 12,6 | . | 18,1 | 3,0 | 0,4 | 0,3 |
| 22 | Bardu | 100,0 | 47,0 | 0,9 | 13,7 | 5,5 | . | 4,8 | . | 25,3 | 2,4 | 0,1 | 0,3 |
| 24 | Målselv | 100,0 | 37,3 | 0,7 | 19,3 | 5,6 | . | 6,4 | . | 27,2 | 3,0 | 0,2 | 0,3 |
| 25 | Sørreisa | 100,0 | 48,2 | 1,1 | 7,9 | 11,9 | . | 10,5 | . | 16,4 | 3,3 | 0,2 | 0,5 |
| 26 | Dyrøy | 100,0 | 35,1 | 0,4 | 5,4 | 16,0 | . | 12,4 | . | 26,9 | 3,5 | 0,2 | 0,1 |
| 27 | Tranøy | 100,0 | 39,8 | 0,5 | 6,9 | 13,4 | . | 18,7 | . | 16,8 | 2,8 | 0,4 | 0,7 |
| 28 | Torsken | 100,0 | 46,0 | 0,4 | 6,6 | 16,0 | . | 13,8 | . | 15,4 | 1,6 | 0,1 | 0,1 |
| 29 | Berg | 100,0 | 36,1 | 0,3 | 3,4 | 14,9 | . | 21,7 | . | 20,7 | 1,3 | 1,2 | 0,4 |
| 31 | Lenvik | 100,0 | 36,5 | 0,8 | 7,4 | 16,4 | . | 15,1 | . | 17,6 | 5,5 | 0,3 | 0,4 |
| 33 | Balsfjord | 100,0 | 39,9 | 1,0 | 3,8 | 11,2 | . | 11,4 | . | 28,3 | 3,8 | 0,4 | 0,2 |
| 36 | Karlsøy | 100,0 | 43,1 | 0,6 | 3,5 | 7,1 | . | 14,7 | . | 24,1 | 6,4 | 0,4 | 0,1 |
| 38 | Lyngen | 100,0 | 49,5 | 2,3 | 3,9 | 9,6 | . | 13,4 | . | 17,0 | 3,6 | 0,5 | 0,2 |
| 39 | Storfjord | 100,0 | 47,3 | 3,4 | 4,9 | 6,1 | . | 21,1 | . | 13,5 | 3,1 | 0,2 | 0,4 |
| 40 | Kåfjord | 100,0 | 33,3 | 1,1 | 2,2 | 16,5 | . | 16,4 | . | 25,8 | 3,5 | 0,7 | 0,5 |
| 41 | Skjervøy | 100,0 | 35,9 | 1,0 | 6,2 | 11,8 | . | 9,4 | . | 33,2 | 2,1 | 0,3 | 0,1 |
| 42 | Nordreisa | 100,0 | 42,0 | 2,1 | 9,7 | 9,3 | . | 13,8 | . | 18,7 | 3,9 | 0,2 | 0,3 |
| 43 | Kvænangen | 100,0 | 37,8 | 1,5 | 8,0 | 15,8 | . | 12,8 | . | 20,3 | 2,9 | 0,6 | 0,3 |
| | 20 FINNMARK | 100,0 | 43,9 | 0,9 | 13,0 | 6,7 | . | 19,1 | . | 9,7 | 3,4 | 0,5 | 2,8 |
| 01 | Hammerfest | 100,0 | 45,6 | 1,4 | 17,1 | 4,4 | . | 21,2 | . | 5,4 | 3,6 | 0,6 | 0,7 |
| 02 | Vardø | 100,0 | 43,4 | 1,2 | 11,3 | 3,7 | . | 26,1 | . | 9,1 | 4,5 | 0,6 | 0,1 |
| 03 | Vadsø | 100,0 | 40,2 | 1,6 | 17,0 | 8,0 | . | 20,6 | . | 8,3 | 3,2 | 0,6 | 0,5 |
| 11 | Kautokeino | 100,0 | 28,3 | 0,2 | 13,5 | 9,4 | . | 4,3 | . | 9,1 | 2,5 | 0,2 | 32,5 |
| 12 | Alta | 100,0 | 32,1 | 0,6 | 9,5 | 10,6 | . | 27,1 | . | 14,8 | 3,8 | 0,3 | 1,2 |
| 14 | Loppa | 100,0 | 38,7 | 0,7 | 4,8 | 10,2 | . | 16,6 | . | 22,5 | 4,2 | 1,2 | 1,1 |
| 15 | Hasvik | 100,0 | 55,8 | 0,6 | 7,6 | 7,6 | . | 15,1 | . | 9,8 | 1,8 | 0,9 | 0,8 |
| 16 | Sørøysund | 100,0 | 52,6 | 0,5 | 5,6 | 7,0 | . | 19,7 | . | 10,5 | 2,4 | 0,4 | 1,3 |
| 17 | Kvalsund | 100,0 | 56,5 | 0,6 | 6,9 | 8,1 | . | 10,1 | . | 12,6 | 4,6 | 0,1 | 0,5 |
| 18 | Måsøy | 100,0 | 50,1 | 0,3 | 6,6 | 9,6 | . | 15,2 | . | 14,6 | 3,1 | 0,2 | 0,3 |
| 19 | Nordkapp | 100,0 | 45,8 | 0,1 | 14,6 | 4,3 | . | 20,7 | . | 9,5 | 3,8 | 0,6 | 0,6 |
| 20 | Porsanger | 100,0 | 53,5 | 0,7 | 14,9 | 6,1 | . | 11,7 | . | 7,2 | 3,6 | 0,3 | 2,0 |
| 21 | Karasjok | 100,0 | 40,6 | 0,5 | 11,4 | 2,6 | . | 4,2 | . | 14,8 | 2,5 | 0,2 | 23,2 |
| 22 | Lebesby | 100,0 | 61,6 | 0,7 | 7,7 | 5,3 | . | 13,5 | . | 4,7 | 4,3 | 1,2 | 1,0 |
| 23 | Gamvik | 100,0 | 50,9 | 1,0 | 5,9 | 7,2 | . | 23,9 | . | 7,5 | 2,1 | 1,0 | 0,5 |
| 24 | Berlevåg | 100,0 | 44,5 | 2,0 | 11,5 | 5,1 | . | 28,6 | . | 5,3 | 2,2 | 0,7 | 0,1 |
| 25 | Tana | 100,0 | 44,6 | 0,7 | 12,4 | 10,1 | . | 7,9 | . | 14,2 | 3,1 | 0,9 | 6,1 |
| 27 | Nesseby | 100,0 | 51,1 | 0,2 | 13,2 | 5,3 | . | 8,4 | . | 15,0 | 3,7 | 0,3 | 2,8 |
| 28 | Båtsfjord | 100,0 | 49,2 | 0,9 | 11,9 | 6,5 | . | 23,0 | . | 3,9 | 4,1 | 0,1 | 0,4 |
| 30 | Sør-Varanger | 100,0 | 43,2 | 1,3 | 18,9 | 4,9 | . | 21,3 | . | 6,4 | 2,9 | 0,4 | 0,7 |

1) Se side 8. 2) Fellesliste Senterpartiet og Venstre.

1) See page 10. 2) Joint list of Centre Party and Liberal Party.

Tabell 12. Godkjente stemmer etter parti/valgliste¹⁾. Felleslister oppløst²⁾. Fylker. Prosent og endring fra 1969 i prosentpoeng

| Nr. | Fylke County | I alt Total | Det norske Arbeider- parti Labour Party | Det Nye Folke- partiet The New People's Party | Høyre Conservative Party | Kristelig Folkeparti Christian Democrats |
|--|------------------------|----------------|---|--|--------------------------------|---|
| Prosentfordeling 1973 | | | | | | |
| HELE LANDET THE WHOLE COUNTRY | | 100,00 | 35,29 | 3,43 | 17,38 | 12,24 |
| FYLKER COUNTIES | | | | | | |
| 01 | Østfold | 100,00 | 43,12 | 1,39 | 17,25 | 13,29 |
| 02 | Akershus | 100,00 | 33,31 | 5,28 | 23,93 | 7,00 |
| 03 | Oslo | 100,00 | 33,57 | 3,76 | 30,14 | 7,43 |
| 04 | Hedmark | 100,00 | 51,99 | 0,89 | 10,12 | 2,60 |
| 05 | Oppland | 100,00 | 49,47 | 0,82 | 8,60 | 7,56 |
| 06 | Buskerud | 100,00 | 42,53 | 1,36 | 19,82 | 7,35 |
| 07 | Vestfold | 100,00 | 33,84 | 2,45 | 26,51 | 10,31 |
| 08 | Telemark | 100,00 | 37,26 | 2,45 | 11,41 | 14,41 |
| 09 | Aust-Agder | 100,00 | 33,07 | 7,78 | 15,58 | 18,70 |
| 10 | Vest-Agder | 100,00 | 24,33 | 7,96 | 14,87 | 21,85 |
| 11 | Rogaland | 100,00 | 26,64 | 6,11 | 14,67 | 20,91 |
| 12 | Hordaland | 100,00 | 28,31 | 6,84 | 17,82 | 18,38 |
| 14 | Sogn og Fjordane | 100,00 | 26,39 | 3,69 | 9,47 | 20,99 |
| 15 | Møre og Romsdal | 100,00 | 25,95 | 2,63 | 8,84 | 22,40 |
| 16 | Sør-Trøndelag | 100,00 | 37,18 | 2,01 | 16,56 | 10,38 |
| 17 | Nord-Trøndelag | 100,00 | 37,31 | 2,89 | 5,83 | 8,10 |
| 18 | Nordland | 100,00 | 35,81 | 1,13 | 10,96 | 12,80 |
| 19 | Troms | 100,00 | 36,34 | 1,57 | 13,63 | 10,50 |
| 20 | Finnmark | 100,00 | 43,93 | 0,89 | 12,96 | 6,73 |
| Endring fra 1969 ³⁾ | | | | | | |
| HELE LANDET | | 0,00 | -11,24 | 3,43 | - 2,19 | 2,84 |
| FYLKER | | | | | | |
| 01 | Østfold | 0,00 | -11,03 | 1,39 | 0,07 | 2,96 |
| 02 | Akershus | 0,00 | -12,17 | 5,28 | -1,92 | 2,29 |
| 03 | Oslo | 0,00 | -10,93 | 3,76 | -6,10 | 0,11 |
| 04 | Hedmark | 0,00 | - 9,32 | 0,89 | -0,16 | 0,48 |
| 05 | Oppland | 0,00 | - 6,80 | 0,82 | 0,10 | 2,76 |
| 06 | Buskerud | 0,00 | - 9,89 | 1,36 | -2,56 | 2,97 |
| 07 | Vestfold | 0,00 | -10,47 | 2,45 | -3,49 | 4,22 |
| 08 | Telemark | 0,00 | -15,16 | 2,45 | -0,92 | 4,81 |
| 09 | Aust-Agder | 0,00 | - 9,94 | 7,78 | -1,42 | 5,84 |
| 10 | Vest-Agder | 0,00 | - 8,68 | 7,96 | -0,73 | 6,31 |
| 11 | Rogaland | 0,00 | - 8,19 | 6,11 | -2,40 | 1,78 |
| 12 | Hordaland | 0,00 | -11,43 | 6,84 | -1,38 | 3,87 |
| 14 | Sogn og Fjordane | 0,00 | - 7,25 | 3,69 | -7,96 | 1,25 |
| 15 | Møre og Romsdal | 0,00 | - 9,65 | 2,63 | -0,49 | 4,36 |
| 16 | Sør-Trøndelag | 0,00 | -10,99 | 2,01 | 0,11 | 2,37 |
| 17 | Nord-Trøndelag | 0,00 | - 9,22 | 2,89 | -0,79 | 1,85 |
| 18 | Nordland | 0,00 | -17,57 | 1,13 | -2,01 | 5,01 |
| 19 | Troms | 0,00 | -19,11 | 1,57 | -0,92 | 3,83 |
| 20 | Finnmark | 0,00 | -17,41 | 0,89 | -4,61 | 3,31 |

1) Se side 8. 2) Se side 9. 3) Endringstall for Sosialistisk Valgforbund bygger på tall for Sosialistisk Folkeparti og Norges Kommunistiske Parti i 1969

Percentage distribution of valid votes by party/electoral list¹⁾. Votes for joint lists distributed²⁾. Counties. Changes from 1969 in percentage points

| Senterpartiet Centre Party | Sosialistisk Valgforbund Socialistic Association for the Election | Venstre Liberal Party | Anders Langes parti Anders Lange's Party | Rød Valg- allianse Red Electoral Alliance | Andre lister Other lists | No. |
|-------------------------------|--|-----------------------------|---|--|-----------------------------------|-----|
| Percentage distribution 1973 | | | | | | |
| 11,03 | 11,23 | 3,49 | 5,01 | 0,43 | 0,47 | |
| 8,63 | 10,55 | 1,36 | 3,74 | 0,32 | 0,35 | 01 |
| 8,16 | 11,87 | 2,66 | 6,92 | 0,50 | 0,37 | 02 |
| 2,33 | 13,55 | 1,25 | 6,38 | 0,88 | 0,71 | 03 |
| 16,82 | 13,69 | 0,85 | 2,31 | 0,29 | 0,44 | 04 |
| 20,51 | 8,22 | 1,69 | 2,56 | 0,25 | 0,32 | 05 |
| 10,26 | 12,45 | 1,41 | 4,08 | 0,32 | 0,42 | 06 |
| 7,63 | 8,94 | 3,00 | 6,61 | 0,30 | 0,41 | 07 |
| 7,44 | 16,85 | 6,20 | 3,33 | 0,33 | 0,32 | 08 |
| 8,61 | 5,42 | 5,65 | 4,63 | 0,16 | 0,40 | 09 |
| 11,34 | 7,02 | 4,66 | 7,37 | 0,17 | 0,43 | 10 |
| 11,69 | 8,22 | 3,27 | 7,87 | 0,19 | 0,43 | 11 |
| 8,07 | 9,24 | 3,86 | 6,53 | 0,50 | 0,45 | 12 |
| 22,95 | 8,11 | 5,50 | 2,46 | 0,22 | 0,22 | 14 |
| 16,95 | 6,83 | 11,38 | 4,43 | 0,23 | 0,36 | 15 |
| 13,56 | 13,62 | 2,98 | 2,94 | 0,51 | 0,26 | 16 |
| 28,37 | 10,01 | 4,40 | 2,38 | 0,40 | 0,31 | 17 |
| 15,35 | 14,07 | 4,76 | 4,11 | 0,55 | 0,46 | 18 |
| 12,18 | 13,54 | 6,82 | 4,53 | 0,57 | 0,32 | 19 |
| 6,28 | 19,12 | 3,45 | 3,39 | 0,49 | 2,76 | 20 |

Changes from 1969³⁾

| | | | | | | |
|--------|-------|--------|------|------|------|----|
| 0,50 | 6,69 | - 5,89 | 5,01 | 0,43 | 0,42 | |
| - 1,47 | 6,34 | - 2,67 | 3,74 | 0,32 | 0,35 | 01 |
| - 0,48 | 7,08 | - 7,87 | 6,92 | 0,50 | 0,37 | 02 |
| 2,33 | 7,56 | - 4,70 | 6,38 | 0,88 | 0,71 | 03 |
| - 0,92 | 7,54 | - 1,55 | 2,31 | 0,29 | 0,44 | 04 |
| - 1,77 | 5,02 | - 3,26 | 2,56 | 0,25 | 0,32 | 05 |
| - 0,23 | 6,05 | - 2,52 | 4,08 | 0,32 | 0,42 | 06 |
| - 0,30 | 5,66 | - 5,39 | 6,61 | 0,30 | 0,41 | 07 |
| 1,48 | 10,52 | - 7,16 | 3,33 | 0,33 | 0,32 | 08 |
| - 0,60 | 3,76 | -10,61 | 4,63 | 0,16 | 0,40 | 09 |
| - 0,52 | 4,05 | -16,36 | 7,37 | 0,17 | 0,43 | 10 |
| - 0,26 | 5,30 | -10,55 | 7,87 | 0,19 | 0,15 | 11 |
| 0,71 | 5,66 | -11,66 | 6,53 | 0,50 | 0,36 | 12 |
| 6,12 | 7,02 | - 5,77 | 2,46 | 0,22 | 0,22 | 14 |
| - 1,18 | 4,65 | - 5,34 | 4,43 | 0,23 | 0,36 | 15 |
| - 2,68 | 9,06 | - 3,59 | 2,94 | 0,51 | 0,26 | 16 |
| 2,31 | 6,34 | - 6,47 | 2,38 | 0,40 | 0,31 | 17 |
| 2,47 | 7,64 | - 1,79 | 4,11 | 0,55 | 0,46 | 18 |
| 4,64 | 9,10 | - 4,53 | 4,53 | 0,57 | 0,32 | 19 |
| 3,72 | 9,25 | - 0,34 | 3,39 | 0,49 | 1,31 | 20 |

1) See page 10. 2) See page 10. 3) Changes for Socialistic Association for the Election are based on figures for Socialist People's Party and Communist Party in 1969.

Tabell 13. Godkjente stemmer etter parti/valgliste¹⁾. Kommunetyper²⁾

| Kommunetype | I alt <i>Total</i> | Det norske Arbeider- parti <i>Labour Party</i> | Det Nye Folke- partiet <i>The New People's Party</i> | Høyre <i>Conser- vative Party</i> | Kriste- lig Folke- parti <i>Chris- tian Demo- crats</i> | Senter- partiet <i>Centre Party</i> | Sosia- listisk Valg- forbund <i>Socia- listic Associa- tion for the Election</i> | |
|--|-----------------------|--|---|--|---|---|--|--|
| Absolutte tall | | | | | | | | |
| HELE LANDET | 2 152 204 | 759 499 | 73 854 | 370 370 | 255 456 | 146 312 | 241 851 | |
| 1 Landbrukskommuner | 121 405 | 38 694 | 2 558 | 7 290 | 19 144 | 19 990 | 6 774 | |
| 2 Mindre sentrale, blandede landbruks- og industri- kommuner | 181 804 | 65 100 | 3 806 | 13 384 | 27 083 | 26 441 | 16 699 | |
| 3 Sentrale, blandede landbruks- og industrikommuner | 149 102 | 59 644 | 3 138 | 14 230 | 15 071 | 16 069 | 12 526 | |
| 4 Fiskerikommuner | 19 131 | 5 715 | 389 | 1 327 | 3 749 | 2 612 | 1 691 | |
| 5 Blandede fiskeri- og industri- kommuner | 53 965 | 14 293 | 780 | 4 587 | 13 033 | 7 001 | 5 089 | |
| 6 Mindre sentrale industri- kommuner | 96 288 | 36 575 | 3 069 | 9 112 | 14 207 | 7 479 | 13 613 | |
| 7 Sentrale industrikommuner ... | 311 396 | 127 058 | 8 881 | 46 962 | 40 175 | 18 317 | 36 000 | |
| 8 Blandede tjenesteytings- og industrikommuner | 1 096 561 | 367 439 | 48 555 | 262 120 | 107 898 | 36 793 | 138 675 | |
| 9 Andre kommuner | 122 552 | 44 981 | 2 678 | 11 358 | 15 096 | 11 610 | 10 784 | |
| Prosent | | | | | | | | |
| HELE LANDET | 100,00 | 35,29 | 3,43 | 17,21 | 11,87 | 6,80 | 11,23 | |
| 1 Landbrukskommuner | 100,00 | 31,87 | 2,11 | 6,00 | 15,77 | 16,47 | 5,58 | |
| 2 Mindre sentrale, blandede landbruks- og industri- kommuner | 100,00 | 35,81 | 2,09 | 7,36 | 14,90 | 14,54 | 9,19 | |
| 3 Sentrale, blandede landbruks- og industrikommuner | 100,00 | 40,00 | 2,11 | 9,54 | 10,11 | 10,78 | 8,40 | |
| 4 Fiskerikommuner | 100,00 | 29,87 | 2,03 | 6,94 | 19,60 | 13,65 | 8,84 | |
| 5 Blandede fiskeri- og industri- kommuner | 100,00 | 26,49 | 1,45 | 8,50 | 24,15 | 12,97 | 9,43 | |
| 6 Mindre sentrale industri- kommuner | 100,00 | 37,98 | 3,19 | 9,46 | 14,75 | 7,77 | 14,14 | |
| 7 Sentrale industrikommuner ... | 100,00 | 40,81 | 2,85 | 15,08 | 12,90 | 5,88 | 11,56 | |
| 8 Blandede tjenesteytings- og industrikommuner | 100,00 | 33,51 | 4,43 | 23,90 | 9,84 | 3,35 | 12,64 | |
| 9 Andre kommuner | 100,00 | 36,70 | 2,19 | 9,27 | 12,32 | 9,47 | 8,80 | |

1) Se side 8. 2) Se side 7.

Valid votes by party/electoral list¹⁾. Type of municipality²⁾

| Venstre Liberal Party | Ikke- sosa- listiske felles- lister Joint lists of non-so- cialists | Anders Langes Parti Anders Lange's Party | Ensliges Parti Single Persons' Party | Kvinnernes Frie Folke- valgte Women's Free Popularly Elected Repre- senta- tives | Norges Demo- kratiske Parti Demo- cratic Party | Rød Valg- allianse Red Electoral Alliance | Andre lister Other lists | Type of municipality |
|-----------------------------|---|---|--|--|--|--|-----------------------------------|--|
| | | | | | | | | |
| 49 668 | 128 091 | 107 784 | 5 113 | 1 866 | 2 125 | 9 360 | 855 | THE WHOLE COUNTRY |
| 2 837 | 19 705 | 3 162 | 135 | 126 | 114 | 237 | 639 | 1 Agricultural municipali- ties |
| 5 897 | 16 692 | 5 546 | 222 | 254 | 211 | 468 | 1 | 2 Non-central, mixed agri- cultural and manufactu- ring municipalities |
| 1 697 | 20 065 | 5 879 | 210 | 152 | 136 | 285 | - | 3 Central, mixed agricul- tural and manufacturing municipalities |
| 682 | 2 086 | 726 | 21 | 25 | 17 | 91 | - | 4 Fishing municipalities |
| 4 936 | 1 650 | 2 198 | 88 | 61 | 71 | 167 | 11 | 5 Mixed fishing and manu- facturing municipalities |
| 3 257 | 4 976 | 3 298 | 112 | 93 | 117 | 369 | 11 | 6 Non-central manufacturing municipalities |
| 4 607 | 11 685 | 15 457 | 542 | 279 | 448 | 984 | 1 | 7 Central manufacturing municipalities |
| 22 017 | 33 847 | 67 621 | 3 622 | 711 | 847 | 6 346 | 70 | 8 Mixed service and manu- facturing municipalities |
| 3 738 | 17 385 | 3 897 | 161 | 165 | 164 | 413 | 122 | 9 Other municipalities |
| Percentage | | | | | | | | |
| 2,31 | 5,95 | 5,01 | 0,24 | 0,09 | 0,10 | 0,43 | 0,04 | THE WHOLE COUNTRY |
| 2,34 | 16,23 | 2,60 | 0,11 | 0,10 | 0,09 | 0,20 | 0,53 | 1 Agricultural municipali- ties |
| 3,24 | 9,18 | 3,05 | 0,12 | 0,14 | 0,12 | 0,26 | 0,00 | 2 Non-central, mixed agri- cultural and manufactu- ring municipalities |
| 1,14 | 13,46 | 3,94 | 0,14 | 0,10 | 0,09 | 0,19 | - | 3 Central, mixed agricul- tural and manufacturing municipalities |
| 3,56 | 10,90 | 3,80 | 0,11 | 0,13 | 0,09 | 0,48 | - | 4 Fishing municipalities |
| 9,15 | 3,06 | 4,07 | 0,16 | 0,11 | 0,13 | 0,31 | 0,02 | 5 Mixed fishing and manu- facturing municipalities |
| 3,38 | 5,17 | 3,43 | 0,12 | 0,10 | 0,12 | 0,38 | 0,01 | 6 Non-central manufacturing municipalities |
| 1,48 | 3,75 | 4,97 | 0,17 | 0,09 | 0,14 | 0,32 | 0,00 | 7 Central manufacturing municipalities |
| 2,01 | 3,09 | 6,17 | 0,33 | 0,06 | 0,08 | 0,58 | 0,01 | 8 Mixed service and manu- facturing municipalities |
| 3,05 | 14,19 | 3,18 | 0,13 | 0,13 | 0,13 | 0,34 | 0,10 | 9 Other municipalities |

1) See page 10. 2) See page 10.

Tabell 14. Parti/valgliste¹⁾ som tok siste mandat, og manglende stemmetall²⁾ for andre partier/valg-
 lister. Fylker *Party/electoral list¹⁾ winning the last seat, and additional votes²⁾*
needed by other parties/electoral lists. Counties

| Nr. No. | Fylke County | Siste man- dat Last seat | Manglende stemmetall for å ta siste mandat <i>Additional votes needed to win the last seat</i> | | | | | | | Anders Langes Parti Anders Lange's Party |
|------------|---------------------|--------------------------------------|---|--|-------------------------------------|--|---------------------------------------|--|-----------------------------|---|
| | | | Det norske Ar- beider- parti Labour Party | Det Nye Folke- partiet The New People's Party | Høyre Conser- vative Party | Kristelig Folke- parti Christian Democrats | Senter- partiet Centre Party | Sosia- listisk Valg- forbund Socia- listic Associ- ation for the Election | Venstre Liberal Party | |
| | | | | | | Absolutte tall <i>Number</i> | | | | |
| 01 | Østfold | A | - | 9 335 | 1 594 | 6 700 | 12 714 | 10 234 | 9 384 | 6 302 |
| 02 | Akershus | H | 373 | 2 676 | - | 13 871 | 11 679 | 4 690 | 7 606 | 14 010 |
| 03 | Oslo | A | - | 1 495 | 10 009 | 5 026 | . ⁴⁾ | 4 980 | 2 022 ³⁾ | 8 069 |
| 04 | Hedmark | Sp | 9 485 | 9 206 | 10 910 | . ⁵⁾ | - | 7 075 | . ⁵⁾ | 7 677 |
| 05 | Oppland | H | 5 870 | 7 827 | - | 1 046 | 8 574 ³⁾ | 389 | . ⁴⁾ | 6 075 |
| 06 | Buskerud | H | 4 362 | 9 232 | - | 2 228 | 11 190 | 8 628 | 9 170 | 6 051 |
| 07 | Vestfold | A | - | 7 011 | 7 309 | 9 963 | . ⁴⁾ | 531 | 9 652 ³⁾ | 2 859 |
| 08 | Telemark | H | 3 056 | 7 827 | - | 8 778 | 9 442 ³⁾ | 6 639 | . ⁴⁾ | 7 056 |
| 09 | Aust-Agder | A | - | 3 375 | 7 719 | 6 339 | 514 ³⁾ | 4 441 | . ⁴⁾ | 4 766 |
| 10 | Vest-Agder | Sp | 10 837 | 2 266 | 6 321 | 1 648 | - | 2 896 | 4 476 | 2 662 |
| 11 | Rogaland | H | 10 827 | 1 056 | - | 5 057 | 4 251 | 9 204 | 5 102 | 9 704 |
| 12 | Hordaland | A | - | 5 202 | 8 400 | 7 295 | 2 743 | 398 | 1 087 | 5 814 |
| 14 | Sogn og Fjordane .. | Sp | 6 229 | 3 687 | 651 | 1 033 | - | 1 370 | 2 739 | 4 333 |
| 15 | Møre og Romsdal ... | SV | 9 719 | 4 979 | 6 870 | 2 376 | 8 821 | - | 3 859 | 2 849 |
| 16 | Sør-Trøndelag | SV | 4 683 | 5 526 | 7 806 | 4 121 | 86 | - | 4 291 | 4 335 |
| 17 | Nord-Trøndelag | A | - | 4 705 | 5 262 ⁶⁾ | . ⁷⁾ | . ⁴⁾ | 273 | 2 828 ³⁾ | 5 023 |
| 18 | Nordland | A | - | 5 216 | 1 145 | 8 334 | 5 348 | 6 842 | 957 | 1 715 |
| 19 | Troms | KrF | 758 | 5 761 | 5 718 | - | . ⁴⁾ | 5 780 | 2 264 ³⁾ | 3 849 |
| 20 | Finnmark | H | 833 | 4 294 | - | 2 215 | 1 148 | 3 075 | . ⁴⁾ | 3 407 |

1) Se side 8. 2) En statistisk betraktningssmåte ligger til grunn for beregningene. 3) I henhold til rekkefølgen av kandidatene på fellesliste Senterpartiet og Venstre. 4) Se note 3. 5) Siste mandat tatt på fellesliste Senterpartiet, Kristelig Folkeparti og Venstre. 6) I henhold til rekkefølgen av kandidatene på fellesliste Kristelig Folkeparti og Høyre. 7) Se note 6.

1) See page 10. 2) The assumptions, on which these calculations are based, are static. 3) According to the order of candidates on joint list of Centre Party and Liberal Party. 4) See note 3. 5) Last seat won by joint list of Centre Party, Christian Democrats and Liberal Party. 6) According to the order of candidates on joint list of Christian Democrats and Conservative Party. 7) See note 6.

Tabell 14 (forts.). Parti/valgliste¹⁾ som tok siste mandat, og manglende stemmetall²⁾ for andre partier/valglistes. Fylker Party/electoral list¹⁾ winning the last seat, and additional votes²⁾ needed by other parties/electoral lists. Counties

| Nr. | Fylke | Manglende stemmetall for å ta siste mandat | | | | | | | Anders Langes Parti |
|-----|----------------------|--|----------------------|------------------|----------------------|------------------|--------------------------|------------------|---------------------|
| | | Det norske Arbeiderparti | Det Nye Folkepartiet | Høyre | Kristelig Folkeparti | Senterpartiet | Sosialistisk Valgforbund | Venstre | |
| | | | | Prosent | Percentages | | | | |
| 01 | Østfold | - | 519 | 7 | 39 | 114 | 75 | 536 | 130 |
| 02 | Akershus | 1 | 27 | - | 105 | 76 | 21 | 152 | 107 |
| 03 | Oslo | - | 14 | 11 | 23 | . ⁴⁾ | 13 | 19 ³⁾ | 43 |
| 04 | Hedmark | 17 | 961 | 100 | - ⁵⁾ | - | 48 | - ⁵⁾ | 309 |
| 05 | Oppland | 12 | 951 | - | 14 | 38 ³⁾ | 5 | . ⁴⁾ | 236 |
| 06 | Buskerud | 9 | 581 | - | 26 | 93 | 59 | 555 | 127 |
| 07 | Vestfold | - | 287 | 28 | 97 | . ⁴⁾ | 6 | 91 ³⁾ | 43 |
| 08 | Telemark | 9 | 366 | - | 70 | 79 ³⁾ | 45 | . ⁴⁾ | 243 |
| 09 | Aust-Agder | - | 98 | 112 | 77 | 8 ³⁾ | 187 | . ⁴⁾ | 233 |
| 10 | Vest-Agder | 67 | 43 | 63 | 11 | - | 62 | 144 | 54 |
| 11 | Rogaland | 28 | 12 | - | 17 | 25 | 78 | 109 | 86 |
| 12 | Hordaland | - | 38 | 24 | 20 | 17 | 2 | 14 | 44 |
| 14 | Sogn og Fjordane .. | 45 | 190 | 13 | 9 | - | 32 | 95 | 336 |
| 15 | Møre og Romsdal ... | 32 | 160 | 66 | 9 | 44 | - | 29 | 54 |
| 16 | Sør-Trøndelag | 10 | 217 | 37 | 31 | 0 | - | 113 | 116 |
| 17 | Nord-Trøndelag | - | 262 | 61 ⁶⁾ | . ⁷⁾ | . ⁴⁾ | 4 | 14 ³⁾ | 340 |
| 18 | Nordland | - | 392 | 9 | 55 | 30 | 41 | 17 | 36 |
| 19 | Troms | 3 | 571 | 65 | - | . ⁴⁾ | 66 | 18 ³⁾ | 132 |
| 20 | Finmark | 5 | 1 350 | - | 92 | 33 ³⁾ | 45 | . ⁴⁾ | 283 |

1) Se side 8. 2) Se note 2 side 80. 3) Se note 3 side 80. 4) Se note 3 side 80. 5) Se note 5 side 80. 6) Se note 6 side 80. 7) Se note 6 side 80.
 1) See page 10. 2) See note 2 page 80. 3) See note 3 page 80. 4) See note 3 page 80. 5) See note 5 page 80. 6) See note 6 page 80. 7) See note 6 page 80.

Tabell 15. Valgte representanter¹⁾ etter parti/valgliste²⁾, kjønn og fylke

| Nr. | Fylke County | I alt Total | | Det norske Arbeiderparti Labour Party | | Det Nye Folkepartiet The New People's Party | | Høyre Conservative Party | |
|--|------------------------|----------------|------------------------------|---|------------------------------|--|------------------------------|--------------------------------|------------------------------|
| | | I alt Total | Av dette | I alt Total | Av dette | I alt Total | Av dette | I alt Total | Av dette |
| | | | kvinner Of which women | | kvinner Of which women | | kvinner Of which women | | kvinner Of which women |
| Valgte representanter 1973 | | | | | | | | | |
| HELE LANDET THE WHOLE COUNTRY | | 155 | 24 | 62 | 12 | 1 | - | 29 | 5 |
| 01 | Østfold | 8 | 1 | 4 | 1 | - | - | 1 | - |
| 02 | Akershus | 10 | 3 | 3 | 1 | - | - | 3 | 1 |
| 03 | Oslo | 15 | 4 | 6 | 2 | - | - | 5 | 1 |
| 04 | Hedmark | 8 | 1 | 4 | 1 | - | - | 1 | - |
| 05 | Oppland | 7 | 2 | 4 | 1 | - | - | 1 | - |
| 06 | Buskerud | 7 | - | 3 | - | - | - | 2 | - |
| 07 | Vestfold | 7 | 2 | 3 | 1 | - | - | 2 | - |
| 08 | Telemark | 6 | - | 2 | - | - | - | 1 | - |
| 09 | Aust-Agder | 4 | 1 | 2 | - | - | - | 1 | 1 |
| 10 | Vest-Agder | 5 | - | 2 | - | - | - | 1 | - |
| 11 | Rogaland | 10 | 1 | 3 | - | - | - | 2 | 1 |
| 12 | Hordaland | 15 | 3 | 5 | 1 | 1 | - | 3 | 1 |
| 14 | Sogn og Fjordane | 5 | 1 | 2 | - | - | - | - | - |
| 15 | Møre og Romsdal | 10 | - | 3 | - | - | - | 1 | - |
| 16 | Sør-Trøndelag | 10 | 1 | 4 | 1 | - | - | 2 | - |
| 17 | Nord-Trøndelag | 6 | - | 3 | - | - | - | - | - |
| 18 | Nordland | 12 | 2 | 5 | 1 | - | - | 1 | - |
| 19 | Troms | 6 | 1 | 2 | 1 | - | - | 1 | - |
| 20 | Finnmark | 4 | 1 | 2 | 1 | - | - | 1 | - |
| Endring fra 1969 | | | | | | | | | |
| HELE LANDET | | 5 | 10 | -12 | 1 | 1 | - | - | 3 |
| 01 | Østfold | - | - | -1 | - | - | - | - | - |
| 02 | Akershus | 3 | 2 | - | - | - | - | 1 | 1 |
| 03 | Oslo | 2 | 1 | - | - | - | - | - | - |
| 04 | Hedmark | - | - | -1 | - | - | - | - | - |
| 05 | Oppland | - | 1 | -1 | - | - | - | 1 | - |
| 06 | Buskerud | - | -1 | -1 | -1 | - | - | - | - |
| 07 | Vestfold | - | 1 | -1 | - | - | - | - | - |
| 08 | Telemark | - | - | -1 | - | - | - | - | - |
| 09 | Aust-Agder | - | 1 | - | - | - | - | - | 1 |
| 10 | Vest-Agder | - | - | - | - | - | - | - | - |
| 11 | Rogaland | - | 1 | -1 | - | - | - | - | 1 |
| 12 | Hordaland | - | 2 | -1 | 1 | 1 | - | - | 1 |
| 14 | Sogn og Fjordane | - | 1 | - | - | - | - | -1 | - |
| 15 | Møre og Romsdal | - | - | - | - | - | - | - | - |
| 16 | Sør-Trøndelag | - | - | -1 | - | - | - | - | - |
| 17 | Nord-Trøndelag | - | - | - | - | - | - | - | - |
| 18 | Nordland | - | - | -1 | - | - | - | -1 | -1 |
| 19 | Troms | - | 1 | -1 | 1 | - | - | - | - |
| 20 | Finnmark | - | - | -1 | - | - | - | - | - |

1) Representanter valgt på felleslister er tatt med under sine respektive partier. 2) Se side 8.
 3) Fellesliste Senterpartiet, Kristelig Folkeparti og Venstre. 4) Fellesliste Senterpartiet og Venstre. 5) Fellesliste Kristelig Folkeparti og Høyre.

Elected representatives¹⁾ by party/electoral list²⁾, sex and county

| Kristelig Folkeparti Christian Democrats | | Senter- partiet Centre Party | | Sosialistisk Valgforbund Socialistic Association for the Election | | Venstre Liberal Party | | Anders Langes parti Anders Lange's Party | | No. |
|---|--|---------------------------------------|--|--|--|-----------------------------|--|---|--|-----|
| I alt Total | Av dette kvinner Of which women | I alt Total | Av dette kvinner Of which women | I alt Total | Av dette kvinner Of which women | I alt Total | Av dette kvinner Of which women | I alt Total | Av dette kvinner Of which women | |

Elected representatives 1973

| | | | | | | | | | | |
|-----------------|---|-----------------|-----------------|----|---|-----------------|---|---|---|----|
| 20 | 1 | 21 | 3 | 16 | 3 | 2 | - | 4 | - | |
| 1 | - | 1 | - | 1 | - | - | - | - | - | 01 |
| 1 | - | 1 | - | 1 | 1 | - | - | 1 | - | 02 |
| 1 | - | - ³⁾ | - | 2 | 1 | - | - | 1 | - | 03 |
| - | - | 2 ⁴⁾ | 1 ⁴⁾ | 1 | - | - | - | - | - | 04 |
| - | - | 2 ⁴⁾ | 1 ⁴⁾ | - | - | - | - | - | - | 05 |
| - | - | 1 ⁴⁾ | 1 ⁴⁾ | 1 | - | - | - | - | - | 06 |
| 1 | - | 1 ⁴⁾ | 1 ⁴⁾ | - | - | - | - | - | - | 07 |
| 1 | - | - | - | 1 | - | 1 ⁴⁾ | - | - | - | 08 |
| 1 | - | - | - | - | - | - | - | - | - | 09 |
| 1 | - | 1 | - | - | - | - | - | - | - | 10 |
| 2 | - | 1 | - | 1 | - | - | - | 1 | - | 11 |
| 3 | 1 | 1 | - | 1 | - | - | - | 1 | - | 12 |
| 1 | - | 2 | 1 | - | - | - | - | - | - | 14 |
| 2 | - | 2 | - | 1 | - | 1 | - | - | - | 15 |
| 1 ⁵⁾ | - | 1 ⁴⁾ | - | 2 | - | - | - | - | - | 16 |
| 1 ⁵⁾ | - | 2 ⁴⁾ | - | - | - | - | - | - | - | 17 |
| 2 | - | 2 ⁴⁾ | - | 2 | 1 | - | - | - | - | 18 |
| 1 | - | 1 ⁴⁾ | - | 1 | - | - | - | - | - | 19 |
| - | - | - | - | 1 | - | - | - | - | - | 20 |

Changes from 1969

| | | | | | | | | | | |
|---|---|----|---|----|---|-----|---|---|---|----|
| 6 | - | 1 | 3 | 16 | 3 | -11 | - | 4 | - | |
| - | - | - | - | 1 | - | - | - | - | - | 01 |
| 1 | - | - | - | 1 | 1 | -1 | - | 1 | - | 02 |
| - | - | - | - | 2 | 1 | -1 | - | 1 | - | 03 |
| - | - | - | - | 1 | - | - | - | - | - | 04 |
| - | - | - | 1 | - | - | - | - | - | - | 05 |
| - | - | - | - | 1 | - | - | - | - | - | 06 |
| 1 | - | - | 1 | - | - | - | - | - | - | 07 |
| - | - | - | - | 1 | - | - | - | - | - | 08 |
| 1 | - | - | - | - | - | -1 | - | - | - | 09 |
| - | - | 1 | - | - | - | -1 | - | - | - | 10 |
| - | - | - | - | 1 | - | -1 | - | 1 | - | 11 |
| - | - | - | - | 1 | - | -2 | - | 1 | - | 12 |
| - | - | 1 | 1 | - | - | - | - | - | - | 14 |
| - | - | - | - | 1 | - | -1 | - | - | - | 15 |
| - | - | -1 | - | 2 | - | - | - | - | - | 16 |
| 1 | - | - | - | - | - | -1 | - | - | - | 17 |
| 1 | - | - | - | 2 | 1 | -1 | - | - | - | 18 |
| 1 | - | - | - | 1 | - | -1 | - | - | - | 19 |
| - | - | - | - | 1 | - | - | - | - | - | 20 |

1) Representatives elected on joint lists are included under their respective parties. 2) See page 10.
3) Joint list of Centre Party, Christian Democrats and Liberal Party. 4) Joint list of Centre Party and Liberal Party. 5) Joint list of Christian Democrats and Conservative Party.

Tabell 16. Valgte representanter og vararepresentanter etter alder¹⁾ og parti/valgliste²⁾ Elected representatives and deputy members by age¹⁾ and party/electoral list²⁾

| Parti/valgliste <i>Party/electoral list</i> | Alder 1973 Age 1973 | | | | I alt <i>Total</i> | Gjennomsnittsalder <i>Average age</i> | | |
|--|--------------------------------|-----------------------------|-----------------------------|---|-----------------------|--|------|------|
| | Under 35 år <i>years</i> | 35-49 år <i>years</i> | 50-64 år <i>years</i> | 65 år og over <i>years and over</i> | | 1965 | 1969 | 1973 |
| <i>Alle partier/valglistene</i> <i>All parties/electoral lists</i> | | | | | | | | |
| Representanter <i>Representatives</i> | 7 | 71 | 75 | 2 | 155 | 52,0 | 49,0 | 48,8 |
| Vararepresentanter <i>Deputy members</i> .. | 50 | 166 | 110 | 1 | 327 | 46,2 | 43,7 | 44,8 |
| <i>Det norske Arbeiderparti Labour Party</i> | | | | | | | | |
| Representanter | 3 | 27 | 31 | 1 | 62 | 52,9 | 47,9 | 49,2 |
| Vararepresentanter | 19 | 50 | 31 | - | 100 | 43,5 | 42,3 | 44,2 |
| <i>Det Nye Folkepartiet The New People's Party</i> | | | | | | | | |
| Representanter | - | - | 1 | - | 1 | . | . | 62,0 |
| Vararepresentanter | - | 1 | 1 | 1 | 3 | . | . | 56,0 |
| <i>Høyre Conservative Party</i> | | | | | | | | |
| Representanter | - | 18 | 11 | - | 29 | 48,3 | 48,0 | 47,4 |
| Vararepresentanter | 9 | 35 | 21 | - | 65 | 45,4 | 43,7 | 43,5 |
| <i>Kristelig Folkeparti Christian Democrats</i> | | | | | | | | |
| Representanter | 1 | 3 | 16 | - | 20 | 55,1 | 53,2 | 52,3 |
| Vararepresentanter | 4 | 25 | 20 | - | 49 | 51,8 | 46,2 | 47,2 |
| <i>Senterpartiet Centre Party</i> | | | | | | | | |
| Representanter | - | 12 | 9 | - | 21 | 52,9 | 50,5 | 49,5 |
| Vararepresentanter | 8 | 23 | 14 | - | 45 | 48,6 | 43,1 | 44,0 |
| <i>Sosialistisk Valgforbund Socialistic Association for the Election</i> | | | | | | | | |
| Representanter | 3 | 10 | 3 | - | 16 | . | . | 42,2 |
| Vararepresentanter | 5 | 25 | 12 | - | 42 | . | . | 44,8 |
| <i>Venstre Liberal Party</i> | | | | | | | | |
| Representanter | - | 1 | 1 | - | 2 | 52,8 | 49,8 | 47,5 |
| Vararepresentanter | 1 | 3 | 7 | - | 11 | 48,3 | 46,2 | 50,9 |
| <i>Anders Langes Parti Anders Lange's Party</i> | | | | | | | | |
| Representanter | - | - | 3 | 1 | 4 | . | . | 56,8 |
| Vararepresentanter | 4 | 4 | 4 | - | 12 | . | . | 41,3 |

1) Alder er differansen mellom valgår og fødselsår. 2) Se side 8.

1) Age is the difference between year of election and year of birth. 2) See page 10.

Mandatfordelingen¹⁾ på parti/valgliste²⁾. Fylker
Distribution of seats¹⁾ by party/electoral list²⁾. Counties

| | Liste- stemmer Votes for candidates | Delingstall Divided by | | | | | | |
|--|--|------------------------|----------------|---------------|----------------|--------|----|----|
| | | 1,4 | 3 | 5 | 7 | 9 | 11 | 13 |
| 01 ØSTFOLD | | | | | | | | |
| 8 mandater 8 seats | | | | | | | | |
| Det norske Arbeider- parti Labour Party .. | 445 360 | I 318 114 | II 148 453 | V 89 072 | VIII 63 623 | 49 484 | | |
| Høyre Conservative Party | 178 122 | III 127 230 | 59 374 | | | | | |
| Kristelig Folkeparti Christian Democrats .. | 137 271 | IV 98 051 | 45 757 | | | | | |
| Sosialistisk Valg- forbund Socialistic Association for the Election | 109 000 | VI 77 857 | 36 333 | | | | | |
| Senterpartiet Centre Party | 89 158 | VII 63 684 | 29 719 | | | | | |
| Anders Langes Parti Anders Lange's Party . | 38 656 | 27 611 | | | | | | |
| Det Nye Folkepartiet The New People's Party | 14 392 | 10 280 | | | | | | |
| Venstre Liberal Party | 14 000 | 10 000 | | | | | | |
| Rød Valgallianse Red Electoral Alliance ... | 3 336 | 2 383 | | | | | | |
| Andre Others | 3 640 | | | | | | | |
| 02 AKERSHUS | | | | | | | | |
| 10 mandater | | | | | | | | |
| Det norske Arbeider- parti | 627 392 | I 448 140 | III 209 131 | VI 125 478 | 89 627 | | | |
| Høyre | 450 800 | II 322 000 | V 150 267 | X 90 160 | 64 400 | | | |
| Sosialistisk Valg- forbund | 223 589 | IV 159 706 | 74 530 | | | | | |
| Senterpartiet | 153 690 | VII 109 779 | 51 230 | | | | | |
| Kristelig Folkeparti . | 131 771 | VIII 94 122 | 43 924 | | | | | |
| Anders Langes Parti .. | 130 386 | IX 93 133 | 43 462 | | | | | |
| Det Nye Folkepartiet . | 99 467 | 71 048 | | | | | | |
| Venstre | 50 165 | 35 832 | | | | | | |
| Rød Valgallianse | 9 453 | 6 752 | | | | | | |
| Andre | 6 930 | | | | | | | |

1) Romertallene viser i hvilken rekkefølge mandatene ble fordelt på de respektive partier. 2) Se side 8.

1) Roman numerals show the distribution of seats by party. 2) See page 10.

Mandatfordelingen på parti/valgliste. Fylker (forts.)
Distribution of seats by party/electoral list. Counties (cont.)

| | Liste- stemmer | Delingstall | | | | | | |
|--|-------------------|-----------------|----------------|----------------|----------------|-----------------|---------------|---------|
| | | 1,4 | 3 | 5 | 7 | 9 | 11 | 13 |
| 03 OSLO | | | | | | | | |
| 15 mandater | | | | | | | | |
| Det norske Arbeider- parti | 1 465 575 | I 1 046 839 | III 488 525 | VI 293 115 | IX 209 368 | XIII 162 842 | XV 133 234 | 112 737 |
| Høyre | 1 315 443 | II 939 602 | IV 438 481 | VII 263 089 | XII 187 920 | XIV 146 160 | | 119 586 |
| Sosialistisk Valg- forbund | 591 478 | V 422 484 | XI 197 159 | | | | | 118 296 |
| Kristelig Folkeparti | 324 313 | VIII 231 652 | | | | | | 108 104 |
| Anders Langes Parti . | 278 678 | X 199 056 | | | | | | 92 893 |
| Det Nye Folkepartiet. | 164 111 | | | | | | | 117 222 |
| Venstre og Senter- partiet ¹⁾ | 156 200 | | | | | | | 111 571 |
| Rød Valgallianse | 38 370 | | | | | | | 27 407 |
| Andre | 31 088 | | | | | | | |
| 04 HEDMARK | | | | | | | | |
| 8 mandater | | | | | | | | |
| Det norske Arbeider- parti | 446 851 | I 319 179 | II 148 950 | IV 89 370 | VI 63 835 | | | 49 650 |
| Senterpartiet, Kris- telig Folkeparti og Venstre ²⁾ | 174 242 | III 124 459 | VIII 58 081 | | | | | 34 848 |
| Sosialistisk Valg- forbund | 117 648 | V 84 034 | | | | | | 39 216 |
| Høyre | 86 963 | VII 62 116 | | | | | | 28 988 |
| Anders Langes Parti . | 19 904 | | | | | | | 14 217 |
| Det Nye Folkepartiet | 7 665 | | | | | | | 5 475 |
| Rød Valgallianse | 2 472 | | | | | | | 1 766 |
| Andre | 3 740 | | | | | | | |
| 05 OPPLAND | | | | | | | | |
| 7 mandater | | | | | | | | |
| Det norske Arbeider- parti | 348 160 | I 248 686 | II 116 053 | IV 69 632 | VI 49 737 | | | 38 684 |
| Senterpartiet og Venstre | 156 229 | III 111 592 | V 52 076 | | | | | 31 246 |
| Høyre | 60 549 | VII 43 249 | | | | | | 20 183 |
| Sosialistisk Valg- forbund | 57 832 | | | | | | | 41 309 |
| Kristelig folkeparti | 53 229 | | | | | | | 38 021 |
| Anders Langes Parti . | 18 025 | | | | | | | 12 875 |
| Det Nye Folkepartiet | 5 762 | | | | | | | 4 116 |
| Rød Valgallianse | 1 736 | | | | | | | 1 240 |
| Andre | 2 177 | | | | | | | |

1) Joint list of Liberal Party and Centre Party. 2) Joint list of Centre Party, Christian Democrats and Liberal Party.

Mandatfordelingen på parti/valgliste. Fylker (forts.)
Distribution of seats by party/electoral list. Counties (cont.)

| | Liste- stemmer | Delingstall | | | | | | |
|-------------------------------|-------------------|----------------|---------------|---------------|---|---|--------|----|
| | | 1,4 | 3 | 5 | 7 | 9 | 11 | 13 |
| 06 BUSKERUD | | | | | | | | |
| 7 mandater | | | | | | | | |
| Det norske Arbeiderparti | 348 208 | I 248 720 | II 116 069 | V 69 642 | | | 49 744 | |
| Høyre | 162 316 | III 115 940 | VII 54 105 | 32 463 | | | | |
| Sosialistisk Valgforbund | 101 920 | IV 72 800 | 33 973 | | | | | |
| Senterpartiet | 83 986 | VI 59 990 | 27 995 | | | | | |
| Kristelig Folkeparti | 60 158 | 42 970 | | | | | | |
| Anders Langes Parti | 33 397 | 23 855 | | | | | | |
| Venstre | 11 564 | 8 260 | | | | | | |
| Det Nye Folkepartiet | 11 130 | 7 950 | | | | | | |
| Rød Valgallianse | 2 611 | 1 865 | | | | | | |
| Andre | 3 437 | | | | | | | |
| 07 VESTFOLD | | | | | | | | |
| 7 mandater | | | | | | | | |
| Det norske Arbeiderparti | 236 243 | I 168 745 | III 78 748 | VII 47 249 | | | 33 749 | |
| Høyre | 185 083 | II 132 202 | IV 61 694 | 37 017 | | | | |
| Senterpartiet og Venstre | 74 187 | V 52 991 | 24 729 | | | | | |
| Kristelig Folkeparti | 72 006 | VI 51 433 | 24 002 | | | | | |
| Sosialistisk Valgforbund | 62 433 | 44 595 | | | | | | |
| Anders Langes Parti | 46 137 | 32 955 | | | | | | |
| Det Nye Folkepartiet | 17 073 | 12 195 | | | | | | |
| Rød Valgallianse | 2 072 | 1 480 | | | | | | |
| Andre | 2 863 | | | | | | | |
| 08 TELEMAR | | | | | | | | |
| 6 mandater | | | | | | | | |
| Det norske Arbeiderparti | 195 204 | I 139 431 | II 65 068 | 39 041 | | | | |
| Sosialistisk Valgforbund | 88 292 | III 63 066 | 29 431 | | | | | |
| Kristelig Folkeparti | 75 461 | IV 53 901 | 25 154 | | | | | |
| Venstre og Senterpartiet | 71 474 | V 51 053 | 23 825 | | | | | |
| Høyre | 59 791 | VI 42 708 | 19 930 | | | | | |
| Anders Langes Parti | 17 457 | 12 469 | | | | | | |
| Det Nye Folkepartiet | 12 833 | 9 166 | | | | | | |
| Rød Valgallianse | 1 704 | 1 217 | | | | | | |
| Andre | 1 650 | | | | | | | |

Mandatfordelingen på parti/valgliste. Fylker (forts.)
Distribution of seats by party/electoral list. Counties (cont.)

| | Liste- stemmer | Delingstall | | | | | | |
|-------------------------------|-------------------|-------------|------|---------|--------|--------|----|----|
| | | 1,4 | 3 | 5 | 7 | 9 | 11 | 13 |
| 09 AUST-AGDER | | | | | | | | |
| 4 mandater | | | I | IV | | | | |
| Det norske Arbeiderparti | 58 370 | 41 693 | | 19 457 | 11 674 | | | |
| Kristelig Folkeparti | 33 015 | 23 582 | II | 11 005 | | | | |
| Høyre | 27 496 | 19 640 | III | 9 165 | | | | |
| Senterpartiet og Venstre | 25 184 | 17 989 | | | | | | |
| Det Nye Folkepartiet | 13 743 | 9 816 | | | | | | |
| Sosialistisk Valgforbund | 9 476 | 6 769 | | | | | | |
| Anders Langes Parti | 8 176 | 5 840 | | | | | | |
| Rød Valgallianse | 280 | 200 | | | | | | |
| Andre | 712 | | | | | | | |
| 10 VEST-AGDER | | | | | | | | |
| 5 mandater | | | I | IV | | | | |
| Det norske Arbeiderparti | 81 442 | 58 173 | | 27 147 | 16 288 | | | |
| Kristelig Folkeparti | 73 137 | 52 241 | II | 24 379 | | | | |
| Høyre | 49 775 | 35 554 | III | 16 592 | | | | |
| Senterpartiet | 37 975 | 27 125 | V | 12 658 | | | | |
| Det Nye Folkepartiet | 26 645 | 19 032 | | | | | | |
| Anders Langes Parti | 24 665 | 17 618 | | | | | | |
| Sosialistisk Valgforbund | 23 496 | 16 783 | | | | | | |
| Venstre | 15 595 | 11 139 | | | | | | |
| Rød Valgallianse | 555 | 396 | | | | | | |
| Andre | 1 475 | | | | | | | |
| 11 ROGALAND | | | | | | | | |
| 10 mandater | | | I | IV | IX | | | |
| Det norske Arbeiderparti | 380 415 | 271 725 | | 126 805 | 76 083 | 54 345 | | |
| Kristelig Folkeparti | 298 489 | 213 206 | II | 99 496 | 59 698 | | | |
| Høyre | 209 435 | 149 596 | III | 69 812 | 41 887 | | | |
| Senterpartiet | 166 934 | 119 239 | V | 55 645 | | | | |
| Sosialistisk Valgforbund | 117 402 | 83 859 | VII | 39 134 | | | | |
| Anders Langes Parti | 112 401 | 80 286 | VIII | 37 467 | | | | |
| Det Nye Folkepartiet | 87 181 | 62 272 | | | | | | |
| Venstre | 46 722 | 33 373 | | | | | | |
| Rød Valgallianse | 2 780 | 1 986 | | | | | | |
| Andre | 6 120 | | | | | | | |

Mandatfordelingen på parti/valgliste. Fylker (forts.)
Distribution of seats by party/electoral list. Counties (cont.)

| | Liste- stemmer | Delingstall | | | | | | |
|-------------------------------|-------------------|-----------------|----------------|-----------------|----------------|--------------|--------|----|
| | | 1,4 | 3 | 5 | 7 | 9 | 11 | 13 |
| 12 HORDALAND | | | | | | | | |
| 15 mandater | | | | | | | | |
| Det norske Arbeiderparti | 850 143 | I 607 245 | IV 283 381 | IX 170 028 | XII 121 449 | XV 94 460 | 77 286 | |
| Kristelig Folkeparti | 551 806 | II 394 147 | VI 183 935 | XIII 110 361 | 78 829 | | | |
| Høyre | 535 236 | III 382 311 | VII 178 412 | XIV 107 047 | 76 462 | | | |
| Sosialistisk Valgforbund | 277 419 | V 198 156 | 92 473 | | | | | |
| Senterpartiet | 242 237 | VIII 173 026 | 80 746 | | | | | |
| Det Nye Folkepartiet | 205 352 | X 146 680 | 68 451 | | | | | |
| Anders Langes Parti | 196 178 | XI 140 127 | 65 393 | | | | | |
| Venstre | 115 943 | 82 816 | | | | | | |
| Rød Valgallianse | 14 880 | 10 629 | | | | | | |
| Andre | 13 410 | | | | | | | |
| 14 SOGN OG FJORDANE | | | | | | | | |
| 5 mandater | | | | | | | | |
| Det norske Arbeiderparti | 69 279 | I 49 485 | IV 23 093 | 13 856 | | | | |
| Senterpartiet | 60 252 | II 43 037 | V 20 084 | 12 050 | | | | |
| Kristelig Folkeparti | 55 091 | III 39 351 | 18 364 | | | | | |
| Høyre | 24 867 | 17 762 | | | | | | |
| Sosialistisk Valgforbund | 21 270 | 15 193 | | | | | | |
| Venstre | 14 425 | 10 304 | | | | | | |
| Det Nye Folkepartiet | 9 686 | 6 919 | | | | | | |
| Anders Langes Parti | 6 455 | 4 611 | | | | | | |
| Rød Valgallianse | 575 | 411 | | | | | | |
| Andre | 575 | | | | | | | |

Mandatfordelingen på parti/valgliste. Fylker (forts.)
Distribution of seats by party/electoral list. Counties (cont.)

| | Liste- stemmer | Delingstall | | | | | | |
|--|-------------------|-------------|-----|---------|--------|--------|--------|----|
| | | 1,4 | 3 | 5 | 7 | 9 | 11 | 13 |
| 15 MØRE OG ROMSDAL | | | | | | | | |
| 10 mandater | | | I | IV | IX | | | |
| Det norske Arbeiderparti | 307 173 | 219 409 | | 102 391 | 61 435 | 43 882 | | |
| Kristelig Folkeparti ... | 265 065 | 189 332 | II | 88 355 | 53 013 | | | |
| Senterpartiet | 200 623 | 143 302 | III | 66 874 | 40 125 | | | |
| Venstre | 134 714 | 96 224 | V | 44 905 | | | | |
| Høyre | 104 604 | 74 717 | VII | 34 868 | | | | |
| Sosialistisk Valgforbund | 80 871 | 57 765 | X | 26 957 | | | | |
| Anders Langes Parti | 52 390 | 37 421 | | | | | | |
| Det Nye Folkepartiet ... | 31 086 | 22 205 | | | | | | |
| Rød Valgallianse | 2 760 | 1 971 | | | | | | |
| Andre | 4 242 | | | | | | | |
| 16 SØR-TRØNDELAG | | | | | | | | |
| 10 mandater | | | I | II | VI | IX | | |
| Det norske Arbeiderparti | 472 302 | 337 359 | | 157 434 | 94 460 | 67 472 | 52 478 | |
| Høyre | 210 343 | 150 245 | III | 70 114 | 42 069 | | | |
| Sosialistisk Valgforbund | 173 041 | 123 601 | IV | 57 680 | 34 608 | | | |
| Senterpartiet | 172 184 | 122 989 | V | 57 395 | | | | |
| Kristelig Folkeparti ... | 131 837 | 94 169 | VII | 43 946 | | | | |
| Venstre | 37 851 | 27 036 | | | | | | |
| Anders Langes Parti | 37 404 | 26 717 | | | | | | |
| Det Nye Folkepartiet ... | 25 501 | 18 215 | | | | | | |
| Rød Valgallianse | 6 540 | 4 671 | | | | | | |
| Andre | 3 290 | | | | | | | |
| 17 NORD-TRØNDELAG | | | | | | | | |
| 6 mandater | | | I | III | VI | | | |
| Det norske Arbeiderparti | 139 305 | 99 504 | | 46 435 | 27 861 | 19 901 | | |
| Senterpartiet og Venstre | 122 340 | 87 386 | II | 40 780 | 24 468 | | | |
| Kristelig Folkeparti og Høyre ¹⁾ | 52 013 | 37 152 | V | 17 338 | | | | |
| Sosialistisk Valgforbund | 37 368 | 26 691 | | | | | | |
| Det Nye Folkepartiet ... | 10 777 | 7 698 | | | | | | |
| Anders Langes Parti | 8 868 | 6 334 | | | | | | |
| Rød Valgallianse | 1 494 | 1 067 | | | | | | |
| Andre | 1 152 | | | | | | | |

1) Joint list of Christian Democrats and Conservative Party.

Mandatfordelingen på parti/valgliste. Fylker (forts.)
Distribution of seats by party/electoral list. Counties (cont.)

| | Liste- stemmer | Delingstall | | | | | | |
|----|-----------------------------|-------------|----------------|---------------|----------------|----------------|---------------|--------|
| | | 1,4 | 3 | 5 | 7 | 9 | 11 | 13 |
| 18 | NORDLAND | | | | | | | |
| | 12 mandater | | | | | | | |
| | Det norske Arbeiderparti .. | 504 864 | I 360 617 | II 168 288 | VII 100 973 | VIII 72 123 | XII 56 096 | 45 897 |
| | Senterpartiet | 216 312 | III 154 509 | IX 72 104 | 43 262 | | | |
| | Sosialistisk Valgforbund .. | 198 382 | IV 141 701 | X 66 127 | 39 676 | | | |
| | Kristelig Folkeparti | 180 478 | V 128 913 | XI 60 159 | 36 096 | | | |
| | Høyre | 154 556 | VI 110 397 | 51 519 | | | | |
| | Venstre | 67 058 | 47 899 | | | | | |
| | Anders Langes Parti | 57 961 | 41 401 | | | | | |
| | Det Nye Folkepartiet | 15 948 | 11 391 | | | | | |
| | Rød Valgallianse | 7 705 | 5 504 | | | | | |
| | Andre | 6 540 | | | | | | |
| 19 | TROMS | | | | | | | |
| | 6 mandater | | | | | | | |
| | Det norske Arbeiderparti .. | 140 523 | I 100 374 | III 46 841 | 28 105 | | | |
| | Senterpartiet og Venstre .. | 73 462 | II 52 473 | 24 487 | | | | |
| | Høyre | 52 736 | IV 37 669 | 17 579 | | | | |
| | Sosialistisk Valgforbund .. | 52 365 | V 37 404 | 17 455 | | | | |
| | Kristelig Folkeparti | 40 619 | VI 29 014 | 13 540 | | | | |
| | Anders Langes Parti | 17 526 | 12 519 | | | | | |
| | Det Nye Folkepartiet | 6 054 | 4 324 | | | | | |
| | Rød Valgallianse | 2 220 | 1 586 | | | | | |
| | Andre | 1 266 | | | | | | |
| 20 | FINNMARK | | | | | | | |
| | 4 mandater | | | | | | | |
| | Det norske Arbeiderparti .. | 62 557 | I 44 683 | II 20 852 | 12 511 | | | |
| | Sosialistisk Valgforbund .. | 27 232 | III 19 451 | 9 077 | | | | |
| | Høyre | 18 448 | IV 13 177 | 6 149 | | | | |
| | Senterpartiet og Venstre .. | 13 860 | 9 900 | | | | | |
| | Kristelig Folkeparti | 9 588 | 6 849 | | | | | |
| | Anders Langes Parti | 4 820 | 3 443 | | | | | |
| | Det Nye Folkepartiet | 1 272 | 909 | | | | | |
| | Rød Valgallianse | 691 | 494 | | | | | |
| | Andre | 3 944 | | | | | | |

Metode brukt i denne publikasjonen for oppløsning av ikke-sosialistiske felleslister ved Stortingsvalget 1973

Method used in this publication for distribution of votes for joint lists of non-socialists at the Storting Elections 1973

Følgende ikke-sosialistiske felleslister forekom ved Stortingsvalget 1973:

Sp + V i Oslo, Oppland, Vestfold, Telemark, Aust-Agder, Nord-Trøndelag, Troms og Finnmark

Sp + KrF + V i Hedmark

KrF + H i Nord-Trøndelag

Felleslistestemmene fordeles på de respektive partier for hver enkelt av de 10 felleslistene.

1. Felleslistene Sp + V

Ved fordeling av stemmer på felleslistene mellom Sp og V er det tatt utgangspunkt i valgresultatet i 1969 i hvert av felleslistefylkene i 1973. Da forholdet mellom stemmetallene til de to partiene har endret seg siden 1969, har en korrigert 1969-forholdet med en spesiell korreksjonsfaktor.

La f være forholdet mellom stemmetallene for Sp og V i 1969 i et bestemt felleslistefylke i 1973, altså

$$\frac{Sp_{69}}{V_{69}} = f$$

La videre K være en faktor som måler endringen i dette stemmetallsforholdet i samme fylke fra 1969 til 1973:

$$K = \frac{\frac{Sp_{73}}{V_{73}}}{\frac{Sp_{69}}{V_{69}}}$$

Ut fra dette kan stemmetallsforholdet i 1973 uttrykkes slik:

$$\frac{Sp_{73}}{V_{73}} = K \cdot \frac{Sp_{69}}{V_{69}} = K \cdot f$$

Problemet er at en ikke kjenner verdien av K i felleslistefylkene. Størrelsen K må derfor anslås ut fra data fra andre ("rene") fylker. Følgende anslag er valgt:

$$k = (\text{anslått } K) = \frac{\frac{Sp_{73} \text{ i alle rene fylker i 1973}}{V_{73} \text{ i alle rene fylker i 1973}}}{\frac{Sp_{69} \text{ i alle rene fylker i 1973}}{V_{69} \text{ i alle rene fylker i 1973}}}$$

En har altså gått ut fra at endringen (K) i stemmetallsforholdet mellom Sp og V fra 1969 til 1973 i et felleslistefylke er den samme som endringen (k) i dette forholdet i alle fylker der Sp og V i 1973 stilte rene lister.

Beregningen av stemmetallene for Sp og V i 1973 i et felleslistefylke skjer etter dette ut fra disse to likningene:

$$\frac{Sp_{73}}{V_{73}} = k \cdot f \quad (1)$$

$$Sp_{73} + V_{73} = m \quad (2)$$

der m er stemmetallet for Sp + V i vedkommende fylke. Av (1) og (2) fås følgende beregningsformler for Sp's og V's stemmetall:

$$Sp_{73} = \frac{k \cdot f \cdot m}{1 + k \cdot f} (= m - V_{73}) \quad (3)$$

$$V_{73} = \frac{m}{1 + k \cdot f} \quad (4)$$

Merk at k er den samme for alle 8 fylker, mens m og f er fylkesspesifikke.

2. Felleslisten KrF + H i Nord-Trøndelag

Fordelingsmetoden er analog med den som er beskrevet under pkt. 1.

$$\text{La } \frac{H_{69}}{KrF_{69}} = f$$

være stemmetallsforholdet mellom H og KrF i Nord-Trøndelag i 1969, og la korreksjonsfaktoren k være definert som

$$k = \frac{\frac{H_{73} \text{ i alle rene fylker i 1973}}{KrF_{73} \text{ i alle rene fylker i 1973}}}{\frac{H_{69} \text{ i alle rene fylker i 1973}}{KrF_{69} \text{ i alle rene fylker i 1973}}}$$

der "alle rene fylker i 1973" er alle fylker unntatt Hedmark og Nord-Trøndelag. Den grunnleggende forutsetningen blir da:

$$\frac{H_{73}}{KrF_{73}} = f \cdot k \quad (5)$$

Stemmetallet for felleslisten er

$$H_{73} + KrF_{73} = m \quad (6)$$

Av (5) og (6) følger oppløsningsformlene:

$$H_{73} = \frac{f \cdot k \cdot m}{1 + f \cdot k} (= m - KrF_{73}) \quad (7)$$

$$KrF_{73} = \frac{m}{1 + f \cdot k} \quad (8)$$

3. Felleslisten Sp + KrF + V i Hedmark

En går fram på tilsvarende måte som under pkt. 1 og 2.

$$\text{La } \frac{Sp_{69}}{V_{69}} = f_1 \text{ og } \frac{Sp_{69}}{KrF_{69}} = f_2$$

være stemmetallsforholdene mellom henholdsvis Sp og V og mellom Sp og KrF i Hedmark i 1969. En har antatt at de innbyrdes stemmetallsforholdene mellom de tre partiene har endret seg på samme måte i Hedmark som i de fylkene derdisse partiene i 1973 stilte rene lister (de samme fylkene som under pkt. 1). Korreksjonsfaktorene blir:

$$k_1 = k \text{ (som definert under pkt. 1)}$$

$$k_2 = \frac{\frac{Sp_{73} \text{ i alle rene fylker i 1973}}{KrF_{73} \text{ i alle rene fylker i 1973}}}{\frac{Sp_{69} \text{ i alle rene fylker i 1973}}{KrF_{69} \text{ i alle rene fylker i 1973}}}$$

De grunnleggende forutsetningene blir da:

$$\frac{Sp_{73}}{V_{73}} = f_1 \cdot k_1 \quad (9)$$

$$\frac{Sp_{73}}{KrF_{73}} = f_2 \cdot k_2 \quad (10)$$

Stemmetallet for felleslisten Sp + KrF + V er

$$Sp_{73} + V_{73} + KrF_{73} = m \quad (11)$$

Av (9), (10) og (11) fås oppløsningsformlene:

$$Sp_{73} = \frac{f_1 \cdot k_1 \cdot m}{1 + f_1 \cdot k_1 + \frac{f_1 \cdot k_1}{f_2 \cdot k_2}} \quad (12)$$

$$V_{73} = \frac{m}{1 + f_1 \cdot k_1 + \frac{f_1 \cdot k_1}{f_2 \cdot k_2}} \quad (13)$$

$$KrF_{73} = m - Sp_{73} - V_{73} \quad (14)$$

4. Merknader til metoden

a) Sp hadde i 1969 listefellesskap med KrF i Akershus, Vestfold, Telemark og Troms, mens H og KrF stilte fellesliste i Bergen. Dette har gjort nødvendig noen tillegninger i metoden. I følgende tilfelle har en i formlene nyttet beregnede tall for 1969. (Fordelingen av felleslistestemmene i 1969 bygger på styrkeforholdet mellom partiene ved det siste stortingsvalg de stilte rene lister i de berørte fylker, og er offentliggjort i NOS Stortingsvalget 1969 hefte I, tabell 6):

- i) For Sp's stemmetall ved beregning av styrkeforholdet Sp/V i 1969 i Vestfold, Telemark og Troms.
- ii) For Sp's stemmetall i Akershus ved beregning av k under pkt. 1 og k_1 under pkt. 3, og for Sp's og KrF's stemmetall i samme fylke og for KrF's stemmetall i Bergen ved beregning av k_2 under pkt. 3.
- iii) For KrF's stemmetall i Akershus, Vestfold, Telemark, Bergen og Troms og H's stemmetall i Bergen ved beregning av k under pkt. 2.

b) Da Sp ikke har stilt liste i Oslo ved tidligere stortingsvalg, har en her tatt utgangspunkt i stemmetallsforholdet mellom Sp og V ved kommunevalget i 1971.

De offisielle valglistene i 1973
The official electoral lists in 1973

Ø S T F O L D

Det norske Arbeiderparti
Labour Party

1. Skogsarbeider Ingvar Bakken, Marker
2. Journalist Arvid Johanson, Halden
3. Husmor Liv Stubberud, Rakkestad
4. Studieinstruktør Thorbjørn Kultorp, Skjeberg
5. Redaksjonssekretær Gunnar Skaug, Moss
6. Brannmester Rolf Gjermundsen, Fredrikstad
7. Sosialkurator Åsa Solberg Iversen, Kråkerøy
8. Journalist Leif Andersen, Fredrikstad
9. Husmor Mary Sandaker, Hobøl
10. Husmor Evelyn Andersen, Halden
11. Elektromekaniker Øivind Fjeld, Spydeberg
12. Jernarbeider Knut W. Pettersen, Moss
13. Kontordame Inger Marie Andersen, Sarpsborg
14. Papirarbeider Kay Hotvedt, Tune

Det Nye Folkepartiet
The New People's Party

1. Diplomingeniør Egil Steiner Hansen, Halden
2. Lektor Vidar Kjørheim, Ørje, Marker
3. Disponent Arne Sagen, Sarpsborg
4. Ingeniør Bjarne Melheim, Jeløy, Moss
5. Lærer Anna Håkonsen, Fredrikstad
6. Skogforvalter Magne Skadsheim, Eidsberg
7. Lokfører Syvert Vik Andersen, Halden
8. Sløydlerer Johan Skarpeid, Vesterøy, Hvaler
9. Husmor Julie Andreassen, Sarpsborg
10. Konsulent Oddvar Løkkeberg, Rygge
11. Kontorleder Knut Thorkildsen, Torp, Borge
12. Filialsjef Arne Listerud, Moss
13. Fhv. skoleinspektør Brynjulf Vik, Tune
14. Sosialkurator Steinar Skårn, Fredrikstad

Høyre
Conservative Party

1. Stortingsrepresentant, advokat Sverre Stray, Moss
2. Skolesjef Carl E. Wang, Våler
3. Kontorsjef Sigurd Holemark, Sarpsborg
4. Husmor Kersti Skjorten, Askim
5. Skogeier Gottfred Anker-Rasch, Halden
6. Journalist Carl Johan Berg, Borge
7. Regnskapssjef Otto Brødholt, Hobøl
8. Gårdbruker Jan Gangestad, Skjeberg
9. Husmor Anne Margrethe Melhus, Sarpsborg
10. Husmor Britt Hilmo, Tune
11. Ordfører, major Ulf Knudsen, Rygge
12. Husmor Bjørg Ellen Wiese-Hansen, Onsøy
13. Skolestyrer John-Reidar Trollerud, Eidsberg
14. Sekretær Kjell Holme, Fredrikstad

Kristelig Folkeparti
Christian Democrats

1. Rektor, sivilagronom Lars Korvald, Råde
2. Sosialsjef Odd Holøs, Rakkestad
3. Husmor Liv Nordhaug, Onsøy
4. Skolepsykolog Robert Lillestølen, Moss

Kristelig Folkeparti (forts.)

5. Bonde Ole Larsen-Småberg, Varteig
6. Modellsnekker Arne Th. Jacobsen, Fredrikstad
7. Kjøpmann Ivar Belck-Olsen, Hobøl
8. Skolestyrer Aage Fintland, Halden
9. Adjunkt Alfhild Bothner, Skiptvet
10. Husmor Bjørg Paulsen, Halden
11. Kontorsjef Thor Gudim, Marker
12. Vaktmester Olav Hilleren, Askim
13. Bonde Ola Taraldrud, Rømskog
14. Husmor Marie Koppang, Råde

Senterpartiet
Centre Party

1. Statsråd Anton Skulberg, Spydeberg
2. Redaktør Birgit Wiig, Ski
3. Overlærer Ivar J. Hauge, Råde
4. Bonde Jon Bolstad, Trøgstad
5. Bonde og journalist Liv Østtorp, Varteig
6. Kontrollveterinær Knut Weel, Fredrikstad
7. Bonde Randi Lund Jacobsen, Trøgstad
8. Husstellærer Randi Mo, Halden
9. Fylkesskogmester Otto Roer, Rygge
10. Skolestyrer Arvid Høidal, Eidsberg
11. Skolestyrer Jørgen Dahl, Rømskog
12. Bonde John Heen, Rakkestad
13. Husmor Ingrid Haga, Skjeberg
14. Trelasthandler Trygve Nygård, Hobøl

Sosialistisk Valgforbund
Socialistic Association for the Election

1. Rektor Otto Hauglin, Fredrikstad
2. Formann Rolf Haugland, Skjeberg
3. Typograflærling Kari Heien, Halden
4. Industriarbeider Arne H. Nilsen, Askim
5. Rørleggermester Åge Fjeld, Moss
6. Verkstedarbeider Roald Faraasen, Fredrikstad
7. Husmor Marit Kristiansen, Halden
8. Husmor Anne Marie Rønning, Onsøy
9. Studieinstruktør Bjørn Jansen, Sarpsborg
10. Industriarbeider Oddvar Amundsen, Tune
11. Konsulent Ivar Christensen, Moss
12. Student Helen Sæter, Halden
13. Ekspeditør Randi Karlsen, Fredrikstad
14. Snekker John Pettersen, Eidsberg

Venstre
Liberal Party

1. Skolestyrer Leif Egerdal, Tune
2. Husmor Gudveig Holmesland, Fredrikstad
3. Lagerformann Johannes Hoff, Askim
4. Gårdbruker Leif Toverud, Våler
5. Lærer Leif Ryan, Halden
6. Sosialkurator Ellen Vidar, Rygge
7. Planleggingssjef William Knudsen, Fredrikstad
8. Inspektør Kåre Eng, Eidsberg
9. Ingeniør Eivind Norheim, Onsøy

Ø S T F O L D (forts.)

Venstre (forts.)

10. Disponent Paul Buttingsrud, Moss
11. Førstelærer Guttorm Halvorsrud, Tune
12. Trelasthandler Johan Hagen, Skjeberg
13. Ekspeditrise Marit Storhøi, Kråkerøy
14. Lektor Alf Tveterås, Fredrikstad

Anders Langes Parti¹⁾
*Anders Lange's Party*¹⁾

1. Disponent Finn G. Thoresen, Ski
2. Elektroinspektør Karl Bøe, Moss
3. Innkjøper Harald Ruud, Son
4. Kjøpmann Arnt Nylænde, Skjeberg
5. Husmor Ragnhild Watvedt, Rakkestad
6. Stasjonsholder Jon E. Unneberg, Halden
7. Disponent Roar D. Knudsen, Skjeberg
8. Bygningsingeniør Eldor Wiik, Rolvsøy
9. Ekspeditrise Synnøve Thorgeresen, Halden
10. Avdelingssjef Bjørn Solberg, Fredrikstad
11. Kontordame Gerd Larsen, Rygge
12. Verkstedeier Øivind Aaser, Askim
13. Fiskeskipper Leif Erik Jensen, Hvaler
14. Student Erik Blücher, Jeløy

Ensliges Parti
Single Person's Party

1. Kontormann Rolf Gundersen, Oslo
2. Cand.jur. Else Var, Oslo
3. Salgssjef Arne Nikolaysen, Oslo
4. Sekretær Gunhild Wauger, Bærum
5. Restauratør Arvid Iversen, Oslo
6. Bestyrerinne Alvilde Knudsen, Oslo
7. Bokholder Magnus Skeie, Oslo
8. Sykepleier Gunvor Meyer, Oslo
9. Kontordame Anne-Marie Gyberg, Oslo
10. Programmerer Dagfinn Carlsen, Oslo
11. Møbelkonsulent Johanna Seem Moe, Oslo
12. Butikksjef Ragnvald Johnskaas, Oslo
13. Sekretær Astri Lund, Bærum
14. Selvstendig næringsdrivende Frida Eger, Oslo

Kvinnenes Frie Folkevalgte
Women's Free popularly Elected Representatives

1. Bygningskontrollør Ivar Torp, Borge
2. Avdelingssøster Birgitte Henriksen, Fredrikstad
3. Gårdbruker Karoline Johansen, Askim

Kvinnenes Frie Folkevalgte (forts.)

4. Bibliotekar Katti Bjønnes, Kråkerøy
5. Lærer Berit Hystad, Borge
6. Husmor Jenny Tvette, Onsøy
7. Per Gustavsen, Fredrikstad
8. Distriktslege Jorunn Rolstad, Rakkestad
9. Fylkeshelesøster Kari Rønningen, Moss
10. Oversykepleier Anna Martinsen, Moss
11. Husmorvikar Valborg Røstad, Moss
12. Lærer Solveig Stokke, Askim
13. Hedvig Kjenstad, Tune
14. Sykepleier Liv Jorunn Tofteberg, Rolvsøy

Norges Demokratiske Parti
Democratic Party

1. Maskinist Kjell Gressholt, Halden
2. Elektriker Hans Jørgensen, Borge
3. Telegrafist Arne Hauglid, Sarpsborg
4. Maskinsjef John Samuelsen, Moss
5. Overstyrmann Harald Arnesen, Hvaler
6. Maskinist Arne Tangen, Tune
7. Maskinsjef Tor Karlsen, Fredrikstad
8. Maskinist Tormod Leine, Rolvsøy
9. Maskinsjef Reidar Bergli, Skjeberg
10. Styrmann Bjarne Borgersen, Fredrikstad
11. Telegrafist Bjørn Erik Eriksen, Askim
12. Maskinsjef Kjell Lydersen, Moss
13. Maskinist Jan Erik Helstrøm, Tune

Rød Valgallianse
Red Electoral Alliance

1. Skogsarbeider Edmund Eide, Halden
2. Industriarbeider Anita Bødgter, Moss
3. Industriarbeider Arild Jensen, Fredrikstad
4. Lærer Kari Dahle, Halden
5. Gårdsarbeider Per Thurn-Paulsen, Trøgstad
6. Funksjonær Iren Hansen, Moss
7. Barnehagelærer Marit Wærner Haabet, Ljan, Oslo
8. Husmor Ingrid Hansen, Halden
9. Lektor Tor Inge Berger, Fredrikstad
10. Industriarbeider Roar Svanstrøm, Skiptvet
11. Industriarbeider Josef Jørgensen, Skjeberg
12. Verkstedarbeider Paul Egil Norberg, Moss
13. Lektor Andreas Mosken, Halden
14. Lærling Bjarne Iversen, Sarpsborg

1) Anders Langes Parti til sterk nedsettelse av skatter, avgifter og offentlige inngrep.

1) *Anders Lange's Party for Substantial Reduction of Taxes, Duties and Government Intervention.*

A K E R S H U S

Det norske Arbeiderparti

1. Husmor, ligningsfullmektig Sonja Ludvigsen, Vestby
2. Jernbanefullmektig Thor Gystad, Ullensaker
3. Universitetsforlegger Tønnes Andenæs, Bærum
4. Økonomisjef Thor Eirik Gulbrandsen, Skedsmo
5. Hovedkasserer Svein Morgenlien, Aurskog-Høland
6. Husmor Gerd Vollum, Asker
7. Kontorsjef Kurt Mosbakk, Lørenskog
8. Konsulent Olav Carlsen, Eidsvoll
9. Journalist Tor Hansen, Drøbak-Frogn
10. Galvanisør Per Chr. Martinsen, Bærum
11. Kommunearkitekt Erling Rønoldhaugen, Nes
12. Sekretær Harriet Andreassen, Rælingen
13. Sekretær Ole Ormseth, Nittedal
14. Sekretær Paul Engstad, Oppegård
15. Husmor Grethe Johansen, Bærum
16. Sentralbordbetjent Åse Dokken, Eidsvoll

Det Nye Folkepartiet

1. Stortingsrepresentant Halfdan Hegtun, Bærum
2. Lege Anne Nyborg, Ås
3. Husmor Inger Vidung, Skedsmo
4. Professor Per Andersen, Bærum
5. Redaktør Trygve Brynhildsen, Nes
6. Varaordfører og husmor Karin Ramberg, Oppegård
7. Skipsfører Gudmund Aasheim, Nannestad
8. Rektor Aasmund Midttun, Asker
9. Støperieier Arve Stigen, Aurskog-Høland
10. Konsulent, cand.oecon. Anna Sofie Holan, Bærum
11. Ingeniør Kåre Ingemann Bording, Lørenskog
12. Journalist Øystein Røiseland, Skedsmo
13. Kontordame og husmor Randi Aulie, Ski
14. Major Fritz Hovland, Ullensaker
15. Husmor Barbara Hørling, Asker
16. Regnskapssekretær Arno Bøhn, Nittedal

Høyre

1. Stortingsrepresentant Jo Benkow, Bærum
2. Stortingsrepresentant Rolf Presthus, Oppegård
3. Husmor Gerd Kirste, Bærum
4. Tømmerinspektør Jan Johnsen, Aurskog-Høland
5. Journalist Lennart Hovland, Nannestad
6. Bokholder Marie Borge Refsum, Asker
7. Husmor Ingvill Raaum, Ski
8. Stud.jur. Jan Petersen, Oppegård
9. Ordfører Willy Greiner, Bærum
10. Overingeniør Thorleif Sagbakken, Skedsmo
11. Husmor Kari Linderud, Rælingen
12. Skolebestyrer Jan Akerjordet, Vestby
13. Student Sven-Even Maamoen, Bærum
14. Sekretær Anne-Lotte Juul, Nesodden
15. Kaptein Arne Kihle Christensen, Gjerdrum
16. Ordfører Jon Fossum, Asker

Kristelig Folkeparti

1. Stortingsrepresentant Egil Aarvik, Bærum
2. Adjunkt Anne Olaug Ingeborgrud, Nes
3. Organisasjonssjef Per Johnsen, Nesodden
4. Rektor Egil Kjølner, Bærum
5. Bonde Halvor Aschjem, Ås
6. Husmor Bodil Stenslet, Sørums
7. Bonde og tømmermåler Tor Wennemo, Aurskog-Høland
8. Universitetsbetjent Ole Dahlø, Eidsvoll
9. Kontorsjef Odvar Omland, Asker
10. Lektor Marie Rein Bore, Ski

Kristelig Folkeparti (forts.)

11. Bygnings snekker Kåre Wiik, Nannestad
12. Statsautorisert revisor Kjell Melhus, Rælingen
13. Journalist Kjell Hagen, Ullensaker
14. Husmor Sofie Grydeland, Bærum
15. Lærer Kjell Asak, Skedsmo
16. Sosialkonsulent Trygve Alfsvåg, Oppegård

Senterpartiet

1. Stortingsrepresentant Bjørn Unneberg, Ullensaker
2. Husmor Tove Bye, Asker
3. Gårdbruker, ordfører Sverre Krogh, Ås
4. Lærer Mette Tomasgård, Nannestad
5. Politisk sekretær Svein Sundsbø, Frogn
6. Stud.jur. Harald Berggrav, Bærum
7. Husmor Reidun Lundby, Skedsmo
8. Direktør Finn T. Isaksen, Oppegård
9. Kontorfullmektig Mathea Rygg, Ås
10. Veterinær Olaf O. Julsrud, Eidsvoll
11. Journalist Astrid Fiskvik, Lørenskog
12. Konsulent Tor Johs. Bieltvedt, Ski
13. Gårdbruker Olaf Ødemark, Hurdal
14. Stud.philol. Elbjørg Arnesen, Fet
15. Gårdbruker Anders Holtung, Nes
16. Husmor Anne Kogstad, Gjerdrum

Sosialistisk Valgforbund

1. Universitetslektor Torild Skard, Bærum
2. Underdirektør Ole Wiig, Ski
3. Skolestyrer Martin Gunnar Knudtsen, Skedsmo
4. Snekker Odd Nordheim, Vestby
5. Kultursekretær Gro Wester, Asker
6. Lærer Ingrid Negaard Andersen, Oppegård
7. Sekretær Leif Hammerstad, Bærum
8. Sekretær Jan Eriksen, Sørums
9. Kontorfunksjonær Birgit Laudal, Bærum
10. Poståpner Oddvar Tryti, Oppegård
11. Bygningsarbeider Gunnar Gulbrandsen, Eidsvoll
12. Spesiellærer Karin Bjørke, Ullensaker
13. Konsulent Aage Wiik, Lørenskog
14. Sekretær Laila Olsen, Nittedal
15. Industriarbeider Henry Halvorsen, Eidsvoll
16. Student Janne Myrmo, Ski

Venstre

1. Sekretariatsleder Torstein Slungård, Nittedal
2. Herredsrettsdommer Helge Rognlien, Bærum
3. Husmor Grete Lægland, Eidsvoll
4. Kurator Maria Morset, Asker
5. Konsulent Gunnar Guldal, Nesodden
6. Student Olav Bergsaker, Bærum
7. Professor Ola Børset, Ås
8. Rektor Kari Stensaker, Sørums
9. Cand.real. Gerd Brevig Liestøl, Bærum
10. Sekretær Finn Børre Stokholm, Frogn
11. Bygningsarbeider Jostein Kvaale, Nittedal
12. Skolestyrer Hanna Marit Odden, Asker
13. Formann Halvor Aurdal, Lørenskog
14. Ass. instituttbestyrer Arne Martin Klausen, Ski
15. Lektor Berit Nafstad Lyftingsmo, Ullensaker
16. Lektor Eirik Sundli, Eidsvoll

A K E R S H U S (forts.)

Anders Langes Parti

1. Høyesterettsadvokat Erik Gjems-Onstad, Kirkevn. 11, 1346 Hvalstad
2. Økonom Odd Halseth, Michelets vei 32 b, 1320 Stabekk
3. Disponent Gunnar Laache, Terrasseveien 13, 1320 Stabekk
4. Befrakter Eyvind C. Krogh, Anna Kreftings vei 20, 1349 Rykkin
5. Fondssjef Hans-Andreas Holth, Sørli Terrasse 56, 1473 Skärer
6. Sivilingeniør Tor Inge Mortensen, Solstadlia 13, 1364 Hvalstad
7. Disponent Jon Skollerud, Drammensveien 701, 1362 Billingstad
8. Revisor Arvid Melby, 2072 Dal
9. Boktrykker Gunnar A. Nielsen, Nordveien 10, 1342 Jar
10. Admiral Ragnvald Tamber, Strømstangveien 14, 1335 Snarøya

Ensliges Parti

1. Ekspeditør Ole Darbu, Utsikten 14, Oslo 1
2. Kontordame Reidun Hynne, Egne Hjemms veg 4 B, Strømmen
3. Sekretær Gunhild Wauger, Conradis veg 14 D, Sandvika
4. Fullmektig Bodil Jensen, Kringkollen 6, Oslo 6
5. Bokholder Terje Holm Olsen, Nordbyvegen 50, Ski
6. Kasserer Helga Elvevoll, Fagerborggt 50 B, Oslo 3
7. Bygningsarbeider Alf Eriksen, Skogbu Leirsund
8. Inspektør Evy Solberg, Aasavegen 14 A, Oslo 3
9. Maskinist Kjell Olsen, Mor Smeds veg 1, Fjerdingsby
10. Bokholder Gurli Kopstad, Gl. Gupuveg 2, Sandvika
11. Spesialarbeider Marit Grønvoll, Kjellergt. 42 B, Lillestrøm
12. Spesialarbeider Evelyn Kvernbråten, Fetsund
13. Pensjonist Vivi-Ann Iversen, Ole Bullsgt. 13, Oslo 4
14. Førsteseekretær Halvard Utnes, Eikvegen 62, Østerås
15. Pensjonist Sofie M. Aronsen, Niels Juelsgt. 50, Oslo 2
16. Kontorsjef Arvid Lundquist, Dragonvegen 35, Billingstad

Kvinnernes Frie Folkevalgte

1. Gårdbruker Einar Grepperud, 1940 Bjørkelangen
2. Professor Ragnhild Sundbye, Norges Landbrukshøgskole, 1430 Ås
3. Sigmund Kvaløy, Blomsterveien 21, 1450 Nesoddtangen
4. Landskapsarkitekt Guri Vallevik Håbjørg, Nylanda 20, 1430 Ås
5. Gårdbruker Margit Solberg, Elnæs pa. T. 1482 Nittedal
6. Lærer Tove Hvidsten, Hvidsten, pa. G. 1545 Hvitsten
7. Distriktsjordmor Borghild Lier, pa. Å. 2160 Vormsund

Kvinnernes Frie Folkevalgte (forts.)

8. Operasjonssykepleier Rønnaug Nielsen, pa. M 2080 Eidsvoll
9. Forfatter Sissel Lange-Nielsen, Glassverkvn. 16 a, 1322 Høvik
10. Sykepleier Louise Moe, Nils Carlsensgt. 51, 1440 Drøbak
11. Kosmetikkarbeider Synøve Lindseth, Strand, 2080 Eidsvoll
12. Lærer Marie Reintor, Mikalsrud 3, 2050 Jessheim
13. Ekspeditør Gerd Jensen, Brottli, 1900 Fetsund
14. Olav Sollid, Stensby, 2092 Minnesund
15. Fullmektig Thea Elton, pa. Da. 2080 Eidsvoll

Norges Demokratiske Parti

1. Telegrafist Bjørn-Hugo Ark, c/o Owren, 1440 Drøbak
2. Maskinist Hans Chr. Olberg, Heggedalsveien 155, 1380 Heggedal
3. Stuert Arne Bjørnerud, Vei 114, nr. 1 E, 1480 Slattum
4. Maskinsjef Svein Olav Skau, Grønsundaasen 2, Slepden, 1370 Asker
5. Maskinist Ragnar Wegge Sæther, Nordliveien 10, 1320 Stabekk
6. Maskinist Per Lasse Larsen, Slemmestadv. 60, 1360 Nesbru
7. Telegrafist Alfred Donald Webb, Gml. Ringesv. 40, 1340 Bekkestua
8. Maskinist Arne Olsen, Vei 114, nr. 3 B, 1480 Slattum
9. Stuert Eato Åsgeir Voje, Engerjordet 150, 1310 Blommenholm
10. Maskinist Jonny Johansen, Gamle Drammensvei 217, 1370 Asker
11. Maskinist Magnar Adsén, Solfallsveien 3, 1400 Ski
12. Maskinist Sigurd Røsnes, Wittenbergsveien 54, 1472 Fjellhamar
13. Maskinist Richard Sørensen, Riiser Larsensv. 12, 1320 Stabekk

Rød Valgallianse

1. Bibliotekar Grethe Thowsen, Huldrevn. 15, Asker
2. Lærer Carl Henrik Størmer, Asgerds vei 13, Nesodden
3. Renovasjonsarbeider Andreas Olsen, Borkenvn. 5, Bærum
4. Høgskolelektor Carl-Erik Schulz, Landskronavn. 215, Skedsmo
5. Rengjøringshjelp Laila Nordli, Vakåsvn. 40, Asker
6. Vitenskapelig assistent Mette Eggen, Lyngvn. 16, Ås
7. Pleier Bente Formo Berntsen, Hellesvingen 66, 1300 Sandvika
8. Fabrikkarbeider Tor Oppedal, Bjerkehaugen, Eidsvoll
9. Husmor Reidun Jensen, Slettheimveien 13, Skedsmo
10. Konsulent Svein Gåsemyr, Tårnbyveien 316, Skedsmo
11. Husmor Solveig Solheim, Skråvn. 14, Ski
12. Lærer Thorkild Thorkildsen, Brådal, Gjerdrum
13. Student Anne Karin Dyring, Kirkevn. 12, Ski
14. Sosialkurator Lars Gunnar Lingås, Bjørnemyr Terrasse 25, Nesodden
15. Sykepleier Frøydis Sjølyst, Oskar Nissensvei 2, Lørenskog
16. Hjelparbeider Jon Holmen, Sollivn. 2 b, Asker

Det norske Arbeiderparti

1. Stortingsrepresentant Trygve Bratteli, Ullevålsveien 58, III
2. Stortingsrepresentant Aase Lionæs, Pans vei 8
3. Stortingsrepresentant Gunnar Alf Larsen, Larsbråtveien 145
4. Bokholder Haldis Havrøy, Lilleakerveien 24, A, I
5. Stortingsrepresentant Einar Førde, Låveveien 48, II
6. Stortingsrepresentant Knut Frydenlund, Hovseterveien 6
7. Opplysningssekretær Thorbjørn Berntsen, Inga Bjørnsos vei 1
8. Konsulent Elsa Rastad Bråten, Stovnerveien 19
9. Konsulent Ivar Ødegaard, Nordlisletta 9, III
10. Sekretær Torbjørn Hagen, Hagegata 36, B, IV
11. Organisasjonssekretær Sidsel Bauck, Munkedamsveien 86, III
12. Fullmektig Else Marie Sikkerbøl, Sandefjordgata 2, C, I
13. Baker Odd Hübenbecker, Helgesensgt. 42, II, 2
14. Maskinsetter Jan Berg, Havreveien 33, I
15. Lærer Turid Dankertsen, Olav Nygards veg 44
16. Murerarbeider Idar Eliassen, Prost Hallings vei 31, I A
17. Sekretær Bjørg Bergh, Rødbergveien 2, II, A
18. Underdirektør Jan Gulbrandsen, Steinborgveien 3 b
19. Fullmektig Liv Inger Finsbøl, Agmund Bolts vei, 31, II
20. Arbeider Willy Martinsen, Ellingsrudveien 13
21. Advokat Kai Ekanger, Olav Nygards veg 23, IV

Det Nye Folkepartiet

1. Stortingsrepresentant Helge Seip, Gml. Drammensvei 146, 1310 Blommenholm
2. Husmor Sigrid Hannisdahl, Bjørnveien 47
3. Sosialrådmann Signe Marie Stray Ryssdal, Øvre Ullern terr. 34
4. Stud.philol. Kari Storækre Kahrs, Theodor Løvstads vei 29
5. Organisasjonssekretær Konrad B. Berthelsen, Gimle terrasse 7
6. Professor dr.teol. Arvid S. Kapelrud, Rektorhaugen 15
7. Dommer Anna Louise Beer, Dybwads gate 1
8. Magister Harald Koht, Vei 3413 nr. 11
9. Avdelingssjef Gaute Egeberg, Sørkedalsveien 220b
10. Stud.jur. Wenche Garborg Talén, Frognersterveien 44
11. Verksbetjent Toralf Halvorsen, Jordalgata 4
12. Sykepleier Kjellaug Lerheim, Nils Huus gate 18
13. Husmor Brit L'Abée-Lund, Jacobine Ryes vei 72
14. Sjefskonsulent Erling Wasland, Kristine Bonnevis vei 2
15. Lærer Vivi Søhus, Høgtunveien 5
16. Lektor Eilif Hynnekleiv, Langmyrgrenda 57
17. Disponent Willy Bloch, Kirkeveien 123 a
18. Kapellmester Øivind Bergh, Elvefaret 34
19. Overingeniør Ivar Brunborg, Lille Husebyvei 6
20. Lektor Arne Goplen, Sørkedalsveien 139
21. Skuespiller Carsten Winger, Thomas Heftyes gate 60

Høyre

1. Stortingsrepresentant Kåre Willoch, Blokkaveien 6 b
2. Sekretær Karin Hafstad, Gabels gate 39
3. Stortingsrepresentant Paul Thyness, Holtveien 13 b

Høyre (forts.)

4. Stortingsrepresentant Lars Roar Langslet, Geitmyrsveien 31 c
5. Assisterende direktør Jan P. Syse, Camilla Collets vei 3
6. Skolestyrer Wenche Lowsow, Skrabben 1 D, Haakon Tveters vei
7. Advokat Ivar Moe, C.A. Torstensens vei 54
8. Skipsreder Per Ditlev-Simonsen, Husebyveien 10
9. Redaktør Grethe Værnø, Søndrevegen 4 b
10. Økonomisjef Hans Svelland, Heggeliveien 48
11. Husmor Adèle Lerche, Geitmyrsveien 75
12. Spesialpedagog Åse Beate Brekke, Ammerudveien 35 c
13. Glassmester Thore Schøyen, Øvre Ullern terrasse 48
14. Fysioterapeut Elsa Halvorsen, Olav Nygards vei 156
15. Lektor Lars Aslaksrud, Grefsen allé 4 b
16. Landskapsarkitekt Ida Fossum Tønnessen, Bentsebrugata 11 b
17. Justermester Reidar Lillebye, Gråsteinveien 24
18. Student Svein Grønnern, Harald Halvorsens vei 49 a
19. Kontorsjef Marit Løvold, Ljan terrasse 6
20. Kommunalråd Albert Nordengen, Nordraaks gate 7
21. Skipsreder Otto Grieg Tidemand, Trosterudveien 16

Kristelig Folkeparti

1. Jernbanedirektør Kåre Kristiansen, Bjørnemyr terr. 18, Nesodden
2. Kommunalrådssekretær Per Høybråten, Tyristubbveien 2
3. Husmor Ragnhild Solli, Gustavs gate 1
4. Stud.jur. Tore Vestbakke, Rognerudveien 48
5. Husmor Guri Ulfrstad, Uranienborg terrasse 8
6. Lønningssjef Werner Næss, Haakon Tveters vei 80
7. Husmor Astri Hauglin, Borgenveien 3 c
8. Sivilingeniør Kåre Granheim, Vækerøveien 195
9. Lege Eleonore Bjartveit, Ulsholtveien 29
10. Branninspektør Per Thoresen, Solbakken allé 22
11. Sivilingeniør Christopher Magnus, Ekebergveien 294
12. Ingeniør Knut Arnevåg, Vestengsvingen 50
13. Diakon Sverre Pettersen, Theodor Dals vei 5
14. Journalist Bernhard Slettholm, Rappveien 2
15. Høyesterettsadvokat Ragnar Horn, Nilserudkleiva 2
16. Lærer Elna Wisløff Nilsen, Oscars gate 76 b
17. Res.kap. Leif Ottersen, Niels Henrik Abels vei 11
18. Heimesekretær Steinar Hunnestad, Sinsenveien 17 b
19. Bibelskolerektor Even Fougner, Midtoddveien 10
20. Forstander Morgan Kornmo, Ringshusveien 8
21. Husmor Arna Vågen, Kirkeveien 108

O S L O (forts.)

Sosialistisk Valgforbund

1. Journalist Finn Gustavsen, Inga Bjørnsons vei 109, Oslo 9
2. Sosialpsykolog Berit Ås, Jørstadveien 36, 1360 Nesbru
3. Platearbeider Ove Larsen, Rugdeveien 8 c, Siggerud, 1400 Ski
4. Journalist Arne Jørgensen, Olav Nygards vei 22, Oslo 6
5. Kontorleder Kari Vangsnes, Rødbergveien 39, Oslo 5
6. Tømmermann Ragnar Kalheim, Teisenveien 12, Oslo 6
7. Sosionom Kari Kromann, Veksthusfløtten 18, Oslo 5
8. Industriarbeider Gunhild Emanuelsen, Amt. Meinichsgt. 8, Oslo 4
9. Sivilingeniør Lasse Efskind, Ellen Gleditsch vei 33, Oslo 9
10. Scenearbeider Edvin Lyberg, Bikuben 21, Oslo 10
11. Lektor Britt Hildeng Hauge, Ole Brumms vei 40, Oslo 9
12. Salgskonsulent Harald Barlie, Orreveien 6, Siggerud, 1400 Ski
13. Kontorist Liv Winther Hansen, Mogata 16, Oslo 4
14. Typograf Erik Olaussen, Christiesgate 7, Oslo 5
15. Barnehagelærer Reni Høigaard, Tokerudberget 14, Oslo 9
16. Lokomotivfører Gunnar Tønder, Skårerveien 22, 1473 Skårer
17. Professor Harriet Holter, Niels Henrik Abels vei 31 b, Oslo 8
18. Typograflærling Ellen Jacobsen, Sandstuveien 37, Oslo 11
19. Bygningstapetserer Egil Lerstad, Maridalsveien 211 b, Oslo 4
20. Veterinær Bergljot Børresen, Hjelmsgate 6, Oslo 3
21. Lektor Trygve Bull, Skjerstadveien 4 d, Oslo 3

Venstre og Senterpartiet¹⁾

1. Statsråd Eva Kolstad, Schivesgt. 6, Oslo 2 (V)
2. Utenriksminister Dagfinn Vårvik, Th. Løvstadsvei 38, Oslo 2 (SP)
3. Magister Sigmund Kvaløy, Blomstervn. 21, 1450 Nesoddtangen (SP)
4. Student Fred Johan Engesæth, Teatergt. 15, Oslo 1 (V)
5. Redaktør Alfhild Bingen, Bestumvn. 75, Oslo 3 (V)
6. Interiørkonsulent Olaug Storløkken, Sinsenvn. 8, Oslo 5 (SP)
7. Konsulent Audun Edwardsen, Ammerudhellinga 64, Oslo 9 (V)
8. Student Stein Storsul, Minister Ditleffs vei 20, Oslo 8 (SP)
9. Hummor Guri Johansen, Ekebergvn. 158, Bekkelagshøgda (V)
10. Bonde Jørgen Sundby, Store Brendengen, Maridalen (SP)
11. Forsker Kari Skrede, Øvre Skogv. 12, Oslo 2 (V)
12. Hummor Gunlaug Gimnes, Niels Henrik Abelsvei 41, Oslo 8 (SP)
13. Industriarbeider Per Hansen, Jomfrubråtvn. 60, Oslo 11 (V)
14. Snekker Helge Dalen, Grefsenvn. 44, Oslo 4 (SP)
15. Øvingslærer Oddny Auklend, Bygdøy allé 123, Oslo 2 (V)

Venstre og Senterpartiet (forts.)

16. Informasjonssekretær Ellen Johanne Nordenborg, Rathkesgt. 6, Oslo 5 (SP)
17. Professor Kåre Norum, Neuberggt. 1, Oslo 3 (V)
18. Redaktør Einar Ådland, Folke Bernadottesv. 32, Oslo 8 (SP)
19. Forsøksleder Fridtjof Feydt, Gyldenløvesgt. 12, Oslo 2 (V)
20. Adm. direktør Arne Asper, Holmenkollvn. 98, Oslo 3 (SP)
21. Fylkesskolesjef Olaf Kortner, Ekraavn. 75, Oslo 7 (V)

Anders Langes Parti

1. Redaktør Anders Lange
2. Høyesterettsadvokat Erik Gjems-Onstad
3. Bedriftsøkonom Carl I. Hagen
4. Hummor Elbjørg Fjære
5. Restauratør Per M. Bjørung
6. Tekstilagent Fridtjov Brodersen
7. Kontorsjef Eva Nilsson
8. Kontorfullmektig Hans-Erik Rasmussen
9. Drosjeeier Rolf Klamerholm
10. Lastebileier Harald O. Solberg
11. Ingeniør Trond Ruud
12. Disponent Kåre Solem
13. Galvanisør Magne Holm
14. Avdelingssjef Chr. A. Holst
15. Salgsrepresentant Einar Iversen
16. Skipsmeglerassistent Svein Hesstvedt Ruud
17. Forlagsredaktør Jan Schibbye Hervig
18. Student Ståle Svartberg
19. Ingeniør Alf Bakken
20. Tekstilagent John Lambertsen

Ensliges Parti

1. Sivilingeniør Svein Berg, Eikliveien 22, 1400 Ski
2. Restauratør Arvid Iversen, Sverdrups gate 14, Oslo 5
3. Butikksjef Ragnvald Johnskås, Munkedamsveien 79 b, Oslo 1
4. Kontordame Ruth Berge, Veitvedtveien 5 a, Oslo 5
5. Salgssjef Arne Nikolaisen, Hegdehaugsveien 17, Oslo 3
6. Sekretær Gunhild Wauger, Conradis vei 14 d, 1300 Sandvika
7. Servitør Arvid Nordahl, Rathkes gate 1, Oslo 5
8. Kontordame Anne-Marie Gyberg, Sofienberggata 56, Oslo 5
9. Programmerer Dagfinn Carlsen, Hegdehaugsveien 17, Oslo 3
10. Fullmektig Ingebjørg Bernhoft, Holmen-grenda 1 a, Oslo 3
11. Pensjonist Sofie M. Aronsen, Niels Juels gt. 50, Oslo 2
12. Møbelkonsulent Johanna Seem Moe, Holmestrandsgt. 12, Oslo 4
13. Bokholder Magnus Skeie, Brobekkveien 20 b, Oslo 5
14. Sykepleier Dagmar Olsen, Konows gate 8, Oslo 1

1) Joint list of Liberal Party and Centre Party.

O S L O (forts.)

Ensliges Parti (forts.)

15. Sykepleier Gunvor Meyer, Hegdehaugsveien 17, Oslo 3
16. Koldjomfru Ingrid Juklestad, Dynekilgata 15, Oslo 5
17. Bestyrerinne Alvilde Knudsen, Dynekilgata 15, Oslo 5
18. Sekretær Astri Lund, Ovenbakken 27 c, Østerås
19. Selvst. næringsdrivende Frida Eger, Munkedamsvn. 81 a, Oslo 2
20. Kontordame Mary Bjørn-Gleditch, Mellombølgen 2, Oslo 11
21. Journalist Borghild Krøvel, Apalveien 32 a, Oslo 3

Norges Demokratiske Parti

1. Styrmann Elias Østhus, Enebakkeveien 36, Oslo 6
2. Pelsdyroppdretter Einar Paulsen, Sund, 4250 Kopervik
3. Elektriker Egil Bjarkås, Vetlandsveien 82, Oslo 6
4. Telegrafist Stig Emjellem, Arnebråtveien 17 d, Oslo 3
5. Maskinist Knut Orskaug, Sofienberggata 55 c, Oslo 5
6. Papirarbeider Mons Toft, Storgata 96, 3060 Svelvik
7. Stuert Erik Malm, Tokerudberget 17, Oslo 9
8. Elektriker Gunnar Guldsvaag, Larsbråtveien 197, Oslo 6
9. Maskinist Terje Thorvaldsen, Stokkevoldveien 286, Tromsø
10. Styrmann Bjørn Rasmussen, Etterstadsletta 89 b, Oslo 6
11. Maskinist Kolbjørn Almendingen, Stjernemyrveien 6, Oslo 6
12. Telegrafist Tronn Larsen, Etterstadsletta 9 a, Oslo 6
13. Elektriker Per Svea, Rådyrveien 10 d, Oslo 5
14. Stuert Gunnar Herheim, Nåkkves vei 1, Oslo 6
15. Maskinist Erik Nidam, Agathe Grøndahls gate 10, Oslo 4
16. Maskinist Tore Gundersen, Radarveien 19, Oslo 11
17. Stuert Bjørn Thomas Rom, Fr. Nansens plass 4, Oslo 1

Norges Demokratiske Parti (forts.)

18. Maskinist Tor S. Thusest, Glimmerveien 30, Oslo 11
19. Vigdis Karlsen, Gladstad, Hongset, Vega
20. Papirarbeider Arild Jakobsen, Kringsjøveien 7 b, 3075 Berger
21. Sjømann Einar Didriksen, Vesthavnveien 1, 1312 Slependen

Rød Valgallianse

1. Murer Tor Mostue, Dalbakkveien 12, Oslo 6
2. Universitetslektor Kjersti Ericson, Åses vei 4, 1313 Vøyenenga
3. Anleggsarbeider Christian Grøndahl, Kongleveien 11, 2020 Skedsmokorset
4. Konsulent Rigmor Luinh, Mariboegate 7, Oslo 1
5. Sykepleier Turid Petersen, Bjerregaards gate 2 e, Oslo 1
6. Sporveiskonduktør Henry Stokmo, Harald Hårfagres vei 34 c, 1412 Sofiemyr
7. Lærling Karleif Halvorsen, Oplandsgata 2, Oslo 6
8. Programsekretær Rosa Seierstad, Bygdøy allé 9, Oslo 2
9. Forskningsassistent Sigurd Allern, Observatoriegata 16, Oslo 2
10. Skuespiller Frøydis Armand, Telthusbakken 29, Oslo 1
11. Idrettshøgskolestudent Åke Fiskerstrand, Jensberget 20, Ålesund
12. Husmor Ellen Pedersen, Linderudveien 22, Oslo 5
13. Lege Svein Haugsgjerd, Rektorhaugen 19, Oslo 8
14. Fullmektig Ørnulf Egge, Regnbueveien 5, Oslo 6
15. Industriarbeider Bente Løvaas, Erich Mogensøns vei 1 e, Oslo 5
16. Industriarbeider Pål Steigan, Furuveien 27, Oslo 6
17. Lærer Tove Syvertsen, Dr. Dedichens vei 94, Oslo 6
18. Teaterarbeider Geir Næss, Wilses gate 6, Oslo 1
19. Lege Inger Faaborg, Ammerudhellinga 66, Oslo 9
20. Realfagstudent Kjell Wahl, Berg gård, Oslo 8
21. Typograflærling Toril Brekke, Dr. Dedichens vei 116, Oslo 6

H E D M A R K

Det norske Arbeiderparti

1. Stortingsrepresentant Odvar Nordli, Stange
2. Stortingsrepresentant Lars Holen, Alvdal
3. Stortingsrepresentant Kjell Magne Fredheim, Kongsvinger
4. Stortingsrepresentant Else Bakke, Åmot
5. Undervisningsleder Sigbjørn Johnsen, Ringsaker
6. Lærer Anne Bergliot Nordahl, Grue
7. Skogsarbeider Arvid Nyberg, Trysil
8. Avdelingsbestyrer Bjarne Øverhaug, Tynset
9. Forretningsfører Torbjørn Høgberg, Eidskog
10. Fabrikkarbeider Kristian Haugen jr., Ringsaker
11. Kontordame Karen Haugen, Vang
12. Fabrikkarbeider Conrad Bårdseng, Elverum
13. Annonsekonsept Guddrun Kregnes, Hamar
14. Ordfører Einar Olav Skogholt, Nord-Odal

Det Nye Folkepartiet

1. Student Johan Arnt Myrstad, Ringsaker
2. Husmor Liv Eggset, Alvdal
3. Politioverbetjent Mikael Næss, Kongsvinger
4. Bankfunksjonær Kai Nyland, Hamar
5. Formingslærer Ragnhild Fossum, Elverum
6. El.verksjef Sindre Jørgen Bergheim, Trysil
7. Tannlege Alf N. Bakken, Tolga-Os
8. Husmor Liv Kyllingstad, Ringsaker
9. Gårdbruker Arve Kjelsberg, Stange
10. Evangelist Frank Søgård, Kongsvinger
11. Sekretær Ingebjørg Sevilhaug, Alvdal
12. Høyesterettsadvokat Helge B. Andresen, Hamar
13. Kontordame Else Marie Moe, Grue
14. Gårdsarbeider Trond Østby, Trysil

Høyre

1. Gårdbruker, sivilingeniør Lars T. Platou, Ringsaker
2. Forstmester Ole Roen, Kongsvinger
3. Fysioterapeut Guri Holm Sanaker, Trysil
4. Kjøpmann Odd Kirkeby, Hamar
5. Forstkandidat Johan C. Løken, Elverum
6. Distriktsveterinær Halvor Paus, Rendalen
7. Faglærer Syverin Andersen, Stange
8. Husmor Gerd Mohn, Hamar
9. Gårdbruker Ole Edv. Ommang, Løten
10. Oberstløytnant Oddmund Strugstad, Vang
11. Kjøpmann Gert Aas, Tynset
12. Overlege Chr. Erlandsen, Stange
13. Avdelingssykepleier Anne Sofie Gundersen, Åsnes
14. Lektor Hilde Rud, Eidskog

Sosialistisk Valgforbund

1. Redaktør Reidar T. Larsen, Oslo
2. Sekretær Arne Nygårdsmoen, Stange
3. Småbruker Asbjørn Bratberg, Kongsvinger
4. Forfatter Aslaug Groven Michaelsen, Stange
5. Anleggsarbeider Hans E. Bunes, Nord-Odal
6. Kontorsjef Anders Rusten, Tynset
7. Lærer Karin Sveen, Hamar
8. Fabrikkarbeider Magnar Sortåsløkken, Ringsaker
9. Sjukepleier Alma Ekrem, Kongsvinger
10. Kontorfullmektig Øistein Hermansen, Åmot

Sosialistisk Valgforbund (forts.)

11. Lærer Svein Gundersen, Stange
12. Gartner Torbjørn Konttorp, Åsnes
13. Lærer Birgit Lørdal Svendsen, Ringsaker
14. Overlege Per M. Kjelland, Elverum

Senterpartiet, Kristelig Folkeparti og Venstre¹⁾

1. Stortingsmann Johan Østby, Elverum
2. Bonde/sivilagronom Ottar Landfald, Stange
3. Husmor Ragnhild Q. Haarstad, Grue
4. Overassistent Arne Hjort-Sørensen, Elverum
5. Lektor Ola Jonsmoen, Alvdal
6. Fylkessekretær Ola D. Gløtvold, Engerdal
7. Husmor Maja Osberg, Ringsaker
8. Distriktsveterinær/ordfører Kåre Blystad, Alvdal
9. Lege Kjell Egge, Hamar
10. Gårdbruker Erik Skjeseth, Ringsaker
11. Sosialsjef Anne Lise Helgaker Storbekken, Tolga-Os
12. Avdelingsbestyrer Kjell R. Nyeng, Eidskog
13. Husmor/Lærervikar Anne Marie Braastad, Ringsaker
14. Ingeniør Finn-Magne Nybrenna, Trysil

Anders Langes Parti

1. Driftsassistent Magne Venberg, Arneberg
2. Bedriftsøkonom Erik Münster, Roverud
3. Gymnastikkinstruktør Edel Bryde, Oslo
4. Lege og advokat Bjørgulf Wold, Hamar
5. Husmor Aud Børresen, Skotterud
6. Skoleelev Lars Øyan Slaaen, Kongsvinger
7. Gårdbruker Kjell Tronggaard, Flisa
8. Løytnant Thor Olai Skullerud, Elverum
9. Fotograf Odd Normann, Elverum
10. Økonom Odd Halseth, Stabekk

Ensliges Parti

1. Salgsrepresentant Amund Hanssen, Oslo
2. Salgssjef Arne Nicolaysen, Oslo
3. Servitør Arvid Nordahl, Oslo
4. Møbelkonsulent Johanna Seem Moe, Oslo
5. Kontorsjef Arvid Lundquist, Billingstad
6. Koldjomfru Ingrid Juklestad, Oslo
7. Bestyrerinne Alvilde Knudsen, Oslo
8. Sekretær Astri Lund, Østerås
9. Spesialarbeider Marit Grønvoll, Lillestrøm
10. Spesialarbeider Evelyn Kvernbråten, Fetsund
11. Sekretær Lilly Frøyland, Oslo
12. Inspektør Evy Solberg, Oslo
13. Kontordame Reidun Hynne, Strømmen
14. Bygningsarbeider Alf Eriksen, Leirsund

Kvinnenes Frie Folkevalgte

1. Lektor Even Lorch-Falch, Elverum
2. Husmor Marna Pedersen, Stor-Elvdal
3. Menighetssøster Anne Djupvik, Hamar
4. Lærer Turid Eide, Stange
5. Husmor Laura Haugen, Hamar

1) Joint list of Centre Party, Christian Democrats and Liberal Party.

H E D M A R K (forts.)

Kvinnenes Frie Folkevalgte (forts.)

6. Gartner Betsy Staff, Ringsaker
7. Rektor Olaug Stafsberg, Ringsaker
8. Skolestyrer Margith Steinbakken, Grue
9. Lastebileier Asta Martemoen, Sør-Odal
10. Arkitekt Elisabeth Dahl, Tolga-Os
11. Småbruker Marit Wardenær, Rendalen
12. Formingslærer Astrid Hveem, Østre Toten
13. Finn Lie, Ringsaker
14. Jostein Hatten, Trysil

Norges Demokratiske Parti

1. Maskinist Roald Bibow, Roverud
2. Overstyrermann Kjell Einar Bergesen, Herre
3. Maskinist Ole Syver Ringnes, Hamar
4. Styrermann Birger Olsen, Lillestrøm
5. Maskinist Gunnar Jansrud, Elverum
6. Stuert Leif Mellebråten, Kongsvinger
7. Maskinsjef Odd Haugli, Brumunddal
8. Telegrafist Finn Olav Løkken, Gardermoen
9. Maskinsjef Arnt Karlsen, Rælingen, Lillestrøm

Norges Demokratiske Parti (forts.)

10. Maskinist Knut J. Hagen, Alvdal
11. Maskinist Kåre E. Hansen, Lillestrøm
12. Telegrafist Marit Bjørnæs, Moelv
13. Maskinist Magnus Fossum, Årnes
14. Maskinist Finn Kåre Eriksen, Årnes

Rød Valgallianse

1. Snekker Egil Bråten, Nord-Odal
2. Hjelpepleier Gunvor Nygårdshaug, Tynset
3. Journalist Jon Michelet, Oslo
4. Lærerstudent Elin Kaurel, Elverum
5. Lærer Ågot Monsen, Elverum
6. Forfatter Arnljot Eggen, Oslo
7. Lektor Helga Forfang, Ringsaker
8. Sagarbeider Stein Nordstrøm, Løten
9. Industrierbeider Willy Barmoen, Hamar
10. Husmor Guri Sanderengen, Nord-Odal
11. Lærer Knut Stensrud, Hamar
12. Kokk Frode Myklevik, Elverum
13. Husmor Anne Sween, Åmot
14. Soldat Erik Kristiansen, Hamar

O P P L A N D

Det norske Arbeiderparti

1. Stortingsrepresentant Thorstein Treholt, Gran
2. Stortingsrepresentant Liv Andersen, Gjøvik
3. Stortingsrepresentant Per Mellesmo, Fron
4. Stortingsrepresentant Rolf Furuseth, Vestre Toten
5. Småbruker Åge Hovengen, Vestre Slidre
6. Forretningsfører Magne Mælumshagen, Lillehammer
7. Husmor Bjørg Rudstaden, Nordre Land
8. Kontorsjef Ernst Buan, Lunner
9. Skolesjef Knut Korsæth, Lillehammer
10. Husmor Liv Bang, Sør-Aurdal
11. Instruktør Johan Nygaard, Østre Toten
12. Småbruker Steinar Bruygard, Lom

Det Nye Folkepartiet

1. Kontorfullmektig Astri Rønning, Gjøvik
2. Kontorsjef Magne Ånsløkken, Lillehammer
3. Rektor Yngvar Halvorsen, Nordre Land
4. Skogfullmektig Knut Kvissel, Nord-Aurdal
5. Småbruker Kristian M. Skjellerudsveen, Lillehammer
6. Husmor Lisbeth Lundsten, Østre Toten
7. Sekretær Lillian Pladsen, Gjøvik
8. Lensmann Per Strømsæther, Sør-Aurdal
9. Lærer Synnøve Fossum, Nordre Land
10. Lærer Ragnhild Haug, Etnedal
11. Lektor Arvid Ødegård, Fron
12. Butikksjef Hallvard Enger, Nordre Land
13. Distriktssjef Magnus Skogsbakken, Søndre Land

Høyre

1. Gårdbruker Harald U. Lied, Gjøvik
2. Herredsgartner Anne Lunder, Gjøvik
3. Lærer Kristian Lund, Lillehammer
4. Tannlege Peter Sigurd Mjør, Gran
5. Disponent Olav Helge Kleiven, Sel
6. Banksjef Hans Kjærnet, Sør-Aurdal
7. Husmor Marit Robøle, Fron
8. Disponent Knut Midthaug, Nordre Land
9. Bibliotekar Signe Weisert, Lillehammer
10. Naturvernkonsulent Svein Ensby, Øyer
11. Sekretær Solveig Hasvold, Nordre Land
12. Advokat Pål Øystein Kvarberg, Vågå
13. Gårdbruker Hans Peder Gaarder, Østre Toten

Kristelig Folkeparti

1. Konsulent Olav Djupvik, Lillehammer
2. Redaktør Ole B. Jarlvang, Østre Toten
3. Husmor Ingrid Nyhus, Gjøvik
4. Bonde/ordfører Nils T. Døvre, Nord-Aurdal
5. Rektor Franz Germeten, Gran
6. Lege Ragnar Joakimsen, Jevnaker
7. Bestyrer Eldbjørg Stenumgård, Ringebu
8. Skolestyrer Trygve Berntsen, Gjøvik
9. Lærer Gunvor Heiene, Sør-Aurdal
10. Student Åge Petter Christiansen, Gjøvik
11. Sekretær Magne Ringen, Lillehammer
12. Helsesøster Valborg Granheim, Gjøvik
13. Revisjonsfullmektig Lars Sørumshagen, Gran

Sosialistisk Valgforbund

1. Småbruker Leif Røsåsberget, Vestre Toten
2. Student Jon Helge Lesjø, Ringebu
3. Feier Sven Bolton, Lillehammer
4. Husmor Jorun Schumann, Gran
5. Verktøymaker Jan Olav Braaten, Vestre Toten
6. Kontorfullmektig Brit Øien, Lillehammer
7. Fabrikkarbeider Odd W. Jacobsen, Gjøvik
8. Lærer Ivar Schjølberg, Vågå
9. Mekaniker Sven Holmstrøm, Jevnaker
10. Skolepsykolog Sverre Asmervik, Gjøvik
11. Bygningsarbeider Egil Gustavsen, Søndre Land
12. Husmor Eva Stensrud, Lillehammer
13. Jordbrukslærer John Morken, Fron

Senterpartiet og Venstre¹⁾

1. Stortingsrepresentant Ola O. Røssum, Fron
2. Husstellærer Bodil Bjartnes, Gran
3. Redaktør Asbjørn Ringen, Lillehammer
4. Fylkesagronom Olav Moen, Gjøvik
5. Forstkandisat Lage Westerbø, Nord-Aurdal
6. Kontorsjef Stein Clementz, Østre Toten
7. Almenningskasserer Syver Berge, Vågå
8. Bonde Andreas Eid, Søndre Land
9. Husmor Thea Nordland, Østre Toten
10. Ordfører, bonde Ola Ødegård, Vestre Slidre
11. Ordfører, ysteribestyrer Karl Stålaker, Lesja
12. Husmor Anne Marie Iversen, Vestre Toten
13. Husmor Inger Granum, Søndre Land

Anders Langes Parti

1. Advokat og sivilagronom Kristofer Almås, Bærum
2. Jordbruker Kåre Lome, Vestre Slidre
3. Regnskapsfører Grethe Teksum Dufseth, Nord-Aurdal
4. Agronom Ola H. Hanslien, Vågå
5. Rasjonaliseringsingeniør Torger Rønningen, Nordre Land
6. Maskinkjører Knut Vidar Engehagen, Gausdal
7. Respesjonsassistent Thore A. Nistad, Gjøvik
8. Tannlege Ole Gunnar Gravingen, Jevnaker
9. Bygningssnekker Torbjørn Neste, Vestre Slidre
10. Hotelleier Bent Yri, Vang

Ensliges Parti

1. Salgsrepresentant Amund Hanssen, Oslo
2. Salgssjef Arne Nikolaisen, Oslo
3. Servitør Arvid Nordahl, Oslo
4. Møbelkonsulent Johanna Seem Moe, Oslo
5. Avdelingssjef Arvid Alexander Zelow Lundquist, Asker
6. Koldjomfru Ingrid Juklestad, Oslo
7. Bestyrerinne Alvilde Knudsen, Oslo
8. Sekretær Astri Lund, Bærum
9. Spesialarbeider Marit Grønsvold, Skedsmo
10. Spesialarbeider Evelyn Kvernbråten, Fet
11. Sekretær Lilly Frøyland, Oslo
12. Inspektør Evy Solberg, Oslo
13. Kontordame Reidun Berg, Skedsmo

1) Joint list of Centre Party and Liberal Party.

O P P L A N D (forts.)

Kvinnenenes Frie Folkevalgte

1. Kirsten Langbo, Gran
2. Lektor Anne Marie Rimberg, Fron
3. Husmor Charlotte Sulheim, Lom
4. Helsesøster Inga Astrid Skolmen, Gjøvik
5. Lege Ruth Lomnitz Hanssen, Vestre Toten
6. Husmor Anna Pettersbakken, Vestre Toten
7. Sykepleier Synnøve Klevmoen, Nordre Land
8. Gårdbruker Kjerstine Furuhytten, Nord-Aurdal
9. Gårdbruker Agnes Finsrud, Gausdal
10. Husmor Esther Børresen, Gjøvik
11. Organist Gunhild Mina Lund, Ringsaker
12. Fysioterapeut Louise Evelyn Egeberg, Lillehammer
13. Lærer Anne-Halldis Linqvist, Øystre Slidre

Norges Demokratiske Parti

1. Elektriker Olav Landheim, Gjøvik
2. Maskinsjef Rolv Kristiansen, Lillehammer
3. Styrmann Gudbrand Jorstad, Gran
4. Maskinist Bjørn Kolerud, Bærum
5. Maskinist Rolf Brobakken, Lillehammer
6. Telegrafist Per Otto Andersen, Tune

Norges Demokratiske Parti (forts.)

7. Rørlegger Kåre Johansen, Onsøy
8. Maskinist Steinar Bergli, Skjeberg
9. Telegrafist Thorbjørn Thoresen, Brunlanes
10. Styrmann Øyvind Eek, Brunlanes
11. Telegrafist Trond Auen, Holmestrand
12. Maskinist Jan Ivan Christiansen, Hedrum

Rød Valgallianse

1. Anleggsarbeider Gudmund Nyborg, Sel
2. Sekretær Jorun Bråthen, Jevnaker
3. Lastebileier/jordbruker Johannes Ingvaldsen, Gjøvik
4. Syerske Ann Kristin Lambine, Lillehammer
5. Jordbruker Oskar Adolf Flaterud, Østre Toten
6. Husmor Jorunn Hansen, Gjøvik
7. Ingeniør Bjørn Wilberg, Østre Toten
8. Elev v/Televerket Stein Buan, Lunner
9. Hjelpepleierelev Kari Christensen, Gjøvik
10. Hjelpearbeider Henrik Scott Lambine, Lillehammer
11. Husmor Ingri Ahlsen, Oslo
12. Sveiser Oddgeir Bekkelund, Gjøvik
13. Ingeniør Arne Kolbu, Nordre Land

B U S K E R U D

Det norske Arbeiderparti

1. Stortingsrepresentant, jernbanefullmektig
Ragnar Christiansen, Nedre Eiker
2. Stortingsrepresentant, redaktør Tor Oftedal,
Drammen
3. Stortingsrepresentant, dreier Gunnar Hvasovd,
Kongsberg
4. Inspektør Olaf Øen, Nes
5. Barnevernspedagog og husmor Aase Moløkken,
Ringerike
6. Stereotypør Olav Boye, Drammen
7. Ordfører og tiltakssjef Knut S. Brekke, Nore
og Uvdal
8. Klubbformann og maskinmontør Trygve Johnsen,
Røyken
9. Mensendiecksykegymnast Ragnhild Halvorsen
Myklebust, Drammen
10. Vegmester Oskar Gjestemoen, Gol
11. Student Jakob Wahl, Røyken
12. Skogsarbeider Sverre Bjerkeli, Ringerike
13. Husmor Astrid Tubbehaugen, Gol

Det Nye Folkepartiet

1. Disponent Gunnar Olav Fjeldheim, Røyken
2. Lektor Torleiv Brennhovd, Ringerike
3. Vollmester Ivar Gjellesvik, Kongsberg
4. Husmor Ellen Husmo, Drammen
5. Bankfullmektig Ola H. Reinton, Ål
6. Overbrannmester Mikkjel Thon, Øvre Eiker
7. Husmor Ragnhild Kortner, Ringerike
8. Assisterende direktør Hans K. Jorem, Kongsberg
9. Overingeniør Erling Haugland, Hol
10. Husmor Carly Møthe, Kongsberg
11. Tollinspektør Helge Hefte, Drammen
12. Forretningsdrivende Jan V. Sandengen,
Kongsberg
13. Kaptein Olav Jevne, Ringerike

Høyre

1. Stortingsrepresentant, gårdbruker Olaf Knudson,
Sigdal
2. Redaktør Gunnar Johnsen, Drammen
3. Husmor Ruth Hoftun Knutsen, Drammen
4. Gårdbruker Amund O. Gulsvik, Flå
5. Bestyrer Helge Øieren, Ringerike
6. Major Per Brandal Bryne, Kongsberg
7. Lærer Berit Bing Larsen, Nedre Eiker
8. Lensmannsfullmektig Per Foss, Nore og Uvdal
9. Student Søren Falch Zapffe, Lier
10. Sekretær Siri Joraker, Ringerike
11. Herredsskogmester Hans A. Strand, Modum
12. Husmor Inger K. Aanesen, Drammen
13. Stud.jur. Knut Eidal, Nes

Kristelig Folkeparti

1. Glassmester Hans Torgersen, Drammen
2. Bestyrerinne Gunnhild Slaatto, Gol
3. Diakon Johan Haugland, Ringerike
4. Bonde Bjørn Løken, Hemsedal
5. Statskonsulent Olav Ausland, Lier
6. Produksjonsveileder Thorleif Kristiansen,
Drammen

Kristelig Folkeparti (forts.)

7. Husmor Astrid Bakke, Kongsberg
8. Bonde Gjest Gryting, Nore og Uvdal
9. Snekker Sverre Hunstadbråten, Modum
10. Førsteseekretær Berit Rygh, Drammen
11. Bonde Hans Stendal, Hurum
12. Husmor Astrid Smette, Nes
13. Lektor Ragnar Rudmoen, Øvre Eiker

Senterpartiet

1. Stortingsrepresentant, revisor Erland
Steenberg, Nedre Eiker
2. Rektor Kari Haug, Nedre Eiker
3. Bonde Lars T. Bjella, Ål
4. Husmor Astrid Jonsrud, Ringerike
5. Bonde Gunnar Glesne, Nore og Uvdal
6. Bonde Jan Magne Lindtvedt, Kongsberg
7. Hagebruker Thorbjørn Braathen, Lier
8. Industriarbeider Olav Vego, Øvre Eiker
9. Lærer Hallgeir Olav Ålien, Sigdal
10. Jordstyreassistent Per M. Bakkegard, Hol
11. Sosialkurator Gina Ruth Jonsrud, Drammen
12. Bonde Osmund Riis Strøm, Ringerike
13. Forstkandidat Hans Andreas Korsbøen, Modum

Sosialistisk Valgforbund

1. Industriarbeider Kåre Ø. Hansen, Drammen
2. Husmor/cand.mag. Oddbjørg Evang, Røyken
3. Ekspeditør Morgan Bentzen, Ringerike
4. Sekretær Svanhild Kronkvist, Kongsberg
5. Konstruktør Lauritz A. Emgård, Drammen
6. Papirarbeider Thomas Hansen, Ringerike
7. Student Magnar W. Lund, Gol
8. Gartner Gunbjørg Sandberg, Modum
9. Industriarbeider Knut Quist, Lier
10. Distriktslege Jan B. Andreassen, Nore og
Uvdal
11. Snekker Edvin Wang, Nedre Eiker
12. Husmor Ester Helgesen, Hurum
13. Husmor Bjørg Jokerud, Krødsherad

Venstre

1. Bedriftsøkonom Arvid Skage, Røyken
2. Bonde Torleiv A. Breie, Ål
3. Husmor Agnes Sandtveit, Kongsberg
4. Herredssagronom Knut Helling, Ringerike
5. Direktør Arne Holtan, Drammen
6. Husmor Ingeborg Vindegg, Hol
7. Sivilingeniør Eivind Helle, Kongsberg
8. Fullmektig Wenche Neset, Flesberg
9. Bonde Ola Aarflot, Ringerike
10. Husmor Hjørdis Ackenhausen, Drammen
11. Lektor Kjell R. Skaug, Gol
12. Bonde Nikolai Hafnor, Ringerike
13. Rektor Olav O. Lurås, Ål

B U S K E R U D (forts.)

Anders Langes Parti

1. Redaktør Per Hovengen, Modum
2. Avdelingssjef Wilhelm Reidar Ovind, Drammen
3. Kontordame Karin Bye, Ringerike
4. Kjøreinstruktør Jon Petter Gilhuus, Ringerike
5. Politioverkonstabel Nils-Berthel Kvinge, Drammen
6. Håndverker, gårdbruker Håkon Flaskerud, Ringerike
7. Informasjonssjef Trygve Jensen, Drammen
8. Byggeformann Håkon H. Hofton, Sigdal
9. Verkstedeier Hroar Hansen, Drammen
10. Kontorassistent Erik Engeseth, Oslo
11. Rørleggermester Tor-Henrik Jensen, Ringerike
12. Musiker Kåre Korneliussen, Nedre Eiker

Ensliges Parti

1. Salgssjef Arne Nicolaysen, Hegdehaugsv. 17, Oslo 3
2. Kontordame Ruth Berge, Veitvedtveien 5 A, Oslo 5
3. Fullmektig Bodil Jensen, Kringkollen 6, Oslo 6
4. Restauratør Arvid Iversen, Sverdrupsgt. 14, Oslo 5
5. Kontordame Mary Gleditch, Mellombølgen 2, Oslo 11
6. Tannlege Einar Martinussen, Bentsegt. 6 B, Oslo 4
7. Møbelkonsulent Johanna Seem Moe, Holmestrands-
gt. 12, Oslo 4
8. Servitør Arvid Nordahl, Rathkesgt. 1, Oslo 5
9. Kontordame Anne-Marie Gyberg, Sofienberggt. 56, Oslo 5
10. Programmerer Dagfinn Carlsen, Hegdehaugsveien 17, Oslo 3
11. Fullmektig Ingebjørg Bernhoft, Holmengrenda 1 A, Oslo 3
12. Pensjonist Sofie M. Aronsen, Niels Juelsgt. 50, Oslo 2
13. Kontorsjef Jan Lundquist, Asker, Akershus

Kvinnernes Frie Folkevalgte

1. Husmor-journalist Gerd Sætre, Ringerike
2. Sivilingeniør/fjellfører Nils Faarlund, Hemsedal
3. Lærer Ragnhild Hope, Drammen
4. Husmor Ingrid Louise Nelson, Drammen

Kvinnernes Frie Folkevalgte (forts.)

5. Kjøpmann Klara Fagerli, Øvre Eiker
6. Gårdbruker Guri Rustgård, Nore og Uvdal
7. Lærer Ragnhild Nasset, Rollag
8. Husmor Selma Marie Hedels, Sande, Vestfold
9. Gårdbruker Ingebjørg Strømme, Rollag
10. Sydame Inger Berget, Ringerike
11. Husmor Ruth Friedrich, Ringerike
12. Landstelefonist Karoline Sønsterud, Nore og Uvdal
13. Fullmektig Mary Lund, Modum

Norges Demokratiske Parti

1. Telegrafist Odd Bjarne Stam, Lier
2. Styrmann Terje Thormodsen, Sem, Vestfold
3. Maskinist Per Tømmeraas, Hof, Vestfold
4. Stuert Alv H. Skotheimsvik, Nedre Eiker
5. Telegrafist Inger Marie Nordberg, Krødsherad
6. Telegrafist Inge Reinhartsen, Holmestrand, Vestfold
7. Maskinist John Henry Olsen, Åsgårdstrand, Vestfold
8. Maskinist Erik Anders Nilssen, Nedre Eiker
9. Stuert Håkon Ruud, Nøtterøy, Vestfold
10. Maskinist N.O. Nordskog, Drammen
11. Styrmann Jarl Johansen, Røyken
12. Maskinsjef Ragnar Dahlen, Sem, Vestfold
13. Maskinist Olaf G. Arnegård, Ål

Rød Valgallianse

1. Papirarbeider Tor Stian Holte, Modum
2. Skolepsykolog Laila Horgen, Drammen
3. Lærerskoleelev Svein Roar Lurås, Kongsberg
4. Husmor Mona Motzfeldt, Nedre Eiker
5. Kommunearbeider Odd Kapstad, Drammen
6. Sosialarbeider Bodil Byhre, Ringerike
7. Treindustriarbeider Finn Stensrud, Ringerike
8. Psykolog Arne Byhre, Drammen
9. Praktikant Veslemøy Fjerdingstad, Kongsberg
10. Sosialarbeider Birger Sørdsdal, Nedre Eiker
11. Avdelingshjelp Gerd Holum, Nedre Eiker
12. Lærer Einar Holum, Drammen

V E S T F O L D

Det norske Arbeiderparti

1. Stortingsrepresentant, Lærer Astrid Murberg Martinsen, Holmestrand
2. Stortingsrepresentant, kalkulatør Petter Furberg, Horten
3. Maskinfører Alf Bjørnø, Brunlanes
4. Elektrisk sveiser Ole Kløv, Nøtterøy
5. Oppsynsmann Anders Johansen, Stokke
6. Husmor Kitty Johnsen, Sande
7. Skolestyrer Leif O. Hopland, Sandefjord
8. Skolestyrer Johan Fause, Ramnes
9. Hullkortoperatør Ernst Wroldsen, Tønsberg
10. Husmor Elna Sundberg, Larvik
11. Papirarbeider Tor Fjæstad, Sande
12. Husmor Kari Solberg, Lardal
13. Kontormann Mangård Hansen, Tjølling

Det Nye Folkepartiet

1. Advokat Jan Villum, Larvik
2. Kontorsjef Øystein Sårheim, Nøtterøy
3. Husmor Kari Wulff, Holmestrand
4. Banksjef Trygve Moe, Sandefjord
5. Fylkesagronom Per J. Berg, Sem
6. Rådgiver Marit Stokstad, Brunlanes
7. Ligningssekretær Arne Mørk, Hedrum
8. Planlegger Ragnar Hope, Tønsberg
9. Avdelingsingeniør Øistein Strømsodd, Sandefjord
10. Ingeniør Inge Skei, Borre
11. Lærer Håkon Raugland, Stavern
12. Kontorsjef Adolf Steinholt, Lardal
13. Bonde Harald Flesche, Brunlanes

Høyre

1. Stortingsrepresentant Odd Vattekar, Holmestrand
2. Stortingsrepresentant Torgeir Andersen, Nøtterøy
3. Tannlege Bernt Berggreen, Sandefjord
4. Husmor Karen Sogn, Lardal
5. Husmor Bjørg Holmsen, Brunlanes
6. Gårdbruker Henrik Jahre, Ramnes
7. Kontorleder Eva Knudsrød, Horten
8. Inspektør Alv Teig, Nøtterøy
9. Redaktør Kaare Fr. Lyng, Tønsberg
10. Husmor Evlyn Ruberg, Sande
11. Gartner Gunnar Haavik, Hof
12. Husmor Aase Høeg, Larvik
13. Salgsrepresentant Rolf Jensen, Svelvik

Kristelig Folkeparti

1. Lektor Åge Ramberg, Sandefjord
2. Rektor Olav Lofthaug, Stokke
3. Arkitekt Elisabeth Fidjestøl, Tønsberg
4. Salgsjef Gert Bjerløv, Sem
5. Bonde Olaf Storli, Sande
6. Lektor Johannes Synnes, Horten
7. Bonde Olav Døvik, Våle
8. Sosiallærer Ingri Lande, Nøtterøy

Kristelig Folkeparti (forts.)

9. Ligningssekretær Knut Willy Strømme, Larvik
10. Lege Øyvind Frøyskov, Sem
11. Driftsleder Olav Bergene Holm, Hedrum
12. Husmor Inger Askjem, Andebu
13. Ingeniør Kåre Sandnes, Tjølling

Sosialistisk Valgforbund

1. Lektor Finn Lorentzen, Borre
2. Murer Erling Magnussen, Sandefjord
3. Kontormann Leif Kristensen, Larvik
4. Husmor Sofie Steinholt, Horten
5. Maskinoperatør Erna Hansen, Sem
6. Skole-elev Marit Bergum Hansen, Nøtterøy
7. Bestyrer Arthur Borge, Sem
8. Typograf Yngve Bordøy, Hedrum
9. Elektriker Einar Hagen, Sandefjord
10. Renovatør Henrik Øhre Marthinsen, Horten
11. Elektrisk sveiser Inge Holm Hansen, Stavern
12. Maskinfører Lars Kristiansen, Holmestrand
13. Lærer Bjørg Sivertsen, Hedrum

Senterpartiet og Venstre¹⁾

1. Husmor Aslaug Fadum, Sem
2. Bonde og ordfører Eystein Bærug, Brunlanes
3. Sjøfør og ordfører Torstein Håland, Ramnes
4. Lærer Unn Lund, Sandefjord
5. Trelasthandler Harald Kjeldaas, Holmestrand
6. Disponent Ivar Aafos, Sem
7. Skolestyrer Gunnar Gulvik, Brunlanes
8. Rådgiver Mette Paulsen, Larvik
9. Politibetjent Edmond Stener, Tønsberg
10. Skolestyrer Kristian Marcussen, Stokke
11. Agonom Astrid Tysland, Stokke
12. Skolestyrer Tor Li, Holmestrand
13. Personalsekretær Samuel Røed, Sandefjord

Anders Langes Parti

1. Overingeniør Wsewolod W. Bulukin, Borre
2. Regnskapssjef Svein Marthinsen, Sem
3. Husmor Herborg Larsen, Horten
4. Jernvarehandler Albert Bøe, Hedrum
5. Bryggeribestyrer Petter Gran, Sandefjord
6. Butikkbestyrer Astor Svensgaard, Holmestrand
7. Salgskonsulent Steinar Salminen, Larvik
8. Bonde Hans Røsholt, Lardal
9. Verktøyfabrikant Ivar Larsen, Stokke
10. Radio-offiser Ståle Sæthern, Nøtterøy
11. Elektriker Kåre Hotvedt, Sandefjord
12. Annonseakkvisitør Bjørn Johansen, Tjøme
13. Disponent Harald Aas, Sem

1) Joint list of Centre Party and Liberal Party.

V E S T F O L D (forts.)

Ensliges Parti

1. Ekspeditør Ole Darbu, Utsikten 14, Oslo 1
2. Salgssjef Arne Nikolaisen, Hegdehaugsveien 17, Oslo 3
3. Sivilingeniør Svein Berg, Eiklivegen 22, Ski
4. Fullmektig Ingebjørg Bernhoft, Holmengrenda 1 A, Oslo 3
5. Bokholder Magnus Skeie, Brobekkveien 20 B, Oslo 5
6. Sykepleier Dagmar Olsen, Konowsgt. 8, Oslo 1
7. Sykepleier Gunvor Meyer, Hegdehaugsveien 17, Oslo 3
8. Koldjomfru Ingrid Juklestad, Dynekilsgt. 15, Oslo 5
9. Bestyrerinne Alvilde Knudsen, Dynekilsgt. 15, Oslo 5
10. Sekretær Astrid Lund, Ovenbakken 27 C, Østerås
11. Selvstendig næringsdrivende Frida Eger, Munkedamsveien 81 A, Oslo 2
12. Fullmektig Rita Jensen, Dynekilsgt. 15, Oslo 5

Norges Demokratiske Parti

1. Telegrafist Gunnar Arnt Skjervik, Tønsberg
2. Elektriker Paul Harald Dehnes, Sem
3. Telegrafist Fred Rønning, Sandefjord
4. Elektriker Jon Eriksen, Horten

Norges Demokratiske Parti (forts.)

5. Maskinist Arne Oskarsen, Sandefjord
6. Stuert Jan Marthin Nilsen, Sandefjord
7. Maskinist Charles Eide, Porsgrunn
8. Maskinsjef Leif Mathisen, Sem
9. Maskinist Alf Monsen, Sandefjord
10. Stuert Alf Johnsen, Stokke
11. Maskinist Johan Henriksen, Nøtterøy
12. Maskinist Odd Hamre, Sandefjord

Rød Valgallianse

1. Veiarbeider Odd Olafsen, Hof
2. Voksenpedagog Dagrunn Enzenberger, Tjøme
3. Sveiser Øyvind Halvorsen, Sandefjord
4. Lærer Vidar Juul Kristiansen, Holmestrand
5. Sveiser Sigvald Kotteng, Horten
6. Lektor Erik Lohne, Tjølling
7. Husmor Wencke Løkeberg, Hof
8. Lærer Jorunn Christoffersen, Nøtterøy
9. Hjelpearbeider Jan Petter Hansen, Horten
10. Husmor Milrid Olafsen, Hof
11. Hjelpepleier Karin Abrahamsen, Andebu
12. Lærer Erik Næss, Sem
13. Lærer Liv Stub van Schevikhofen, Sandefjord

T E L E M A R K

Det norske Arbeiderparti

1. Småbruker og stortingsrepresentant Aslak Versto, Vinje
2. Elektriker og stortingsrepresentant Finn Kristensen, Porsgrunn
3. Lagdommer Oddvar Berrefjord, Skien
4. Personalsekretær Egil Bergsland, Notodden
5. Tiltaksjef og ordf. Reidar Engell Olsen, Tinn
6. Kontorsjef Ruth Svendsen, Porsgrunn
7. Trygdesjef og ordfører Kjell Bohlin, Bamble
8. Husmor Anlaug Moen, Sauherad
9. Lærer Turid Varsi, Tokke
10. Sjefbibliotekar Ingeborg Botnen, Tinn
11. Tiltaksjef og formannskapssekr. Theodor Hansen, Fyresdal
12. Kontorsjef Helge Føreland, Drangedal

Det Nye Folkepartiet

1. Stortingsrepresentant Sigurd Kalheim, Skien
2. Lensmann Johan Trondsen, Nissedal
3. Husmor Anne Valen Hestetun, Porsgrunn
4. Bakermester Bjarne Landvik, Notodden
5. Husmor Kirsti Gausdal, Kragerø
6. Høyesterettsadvokat Lars Aspeflaten, Bamble
7. Poståpner Gunnar Sveinsson, Seljord
8. Sivilingeniør Leif Bryn, Porsgrunn
9. Disponent Olav L. Kaasa, Drangedal
10. Teknisk assistent Torbjørn Gunleiksrud, Tinn
11. Kontorfullmektig Elsa Lia, Skien
12. Handelsmann Pål Trovatn, Vinje

Høyre

1. Stortingsrepresentant, gårdbruker Torstein Tynning, Porsgrunn
2. Tannlege Gunnar Odd Hagen, Tinn
3. Husmor Ann-Mari Aasland, Skien
4. Banksjef Finn Anderssen, Kragerø
5. Stud.jur. Sveinung O. Flaaten, Notodden
6. Lærer Liv Aune, Fyresdal
7. Overingeniør Ragnar Paulsen, Porsgrunn
8. Stud.jur. Petter Fredrik Wille, Skien
9. Gårdbruker Anders Bleikelia, Bamble
10. Hotellvertinne Jane Vogt, Kragerø
11. Kallskappelan Jan Helge Jansen, Skien
12. Lærer Tine Kaasen, Nome

Kristelig Folkeparti

1. Lensmann og bonde Jørgen Sønstebø, Kviteseid
2. Lektor Sven Helleberg, Skien
3. Skolestyrer Hjørdis Gjerland, Langesund
4. Økonomisjef John Alvheim, Notodden
5. Diakon Arnfinn Johs. Stein, Porsgrunn
6. Bonde Einar Barland, Kragerø
7. Forretningsdrivende Knut K. Nørstebø, Tinn
8. Kontorsjef Arvid W. Holte, Langesund
9. Forfatter Ingebjørg Kasin Sandsdalen, Seljord

Kristelig Folkeparti (forts.)

10. Gårdbruker Hans Mustvedt, Skien
11. Folkehøgskulelærer Magnar Malme, Sauherad
12. Kjøpmann Bjørn Ramberg, Skien

Sosialistisk Valgforbund

1. Stortingsrepresentant Arne Kielland, Notodden
2. Sekretær Anker Nordbø, Skien
3. Husmor Gerd Lindgren, Porsgrunn
4. Lektor Håkon Finstad, Kragerø
5. Skolestyrer Jon Bjørnebekk, Nome
6. Bygningsarbeider Ingvald Lunde, Skien
7. Husmor Oddny Moen, Kragerø
8. Hotellpraktikant Carl Hamre, Notodden
9. Sekretær Per Moe, Tinn
10. Platearbeider Tor Alf Jørgensen, Kragerø
11. Husmor Aslaug Espedalen, Bø
12. Papirarbeider Ronald Espedal, Skien

Venstre og Senterpartiet ¹⁾

1. Statsråd Hallvard Eika, Bø
2. Skolesjef Eivind Øygarden, Vinje
3. Husmor Ingebjørg Wærstad, Nome
4. Platearbeider Einar Mathisen, Porsgrunn
5. Overingeniør Arne S. Ballestad, Skien
6. Kontordame Margit Foss Halvorsen, Skien
7. Bonde Sverre Tveitan, Notodden
8. Skolestyrer Steinar K. Kvaale, Tokke
9. Gartner Eivind Abrahamsen, Porsgrunn
10. Redaktør Johan Paus-Knudsen, Kragerø
11. Cand.polit. Sigrid Ingebjørg Straand, Kviteseid
12. Logoped Tone Strand, Notodden

Anders Langes Parti

1. Skatterevisor Gunnar Hansen, Skien
2. Advokat og gårdbruker Eivind Eckbø, Bø
3. Stud.jur. Odd Erik Haakonsen, Skien
4. Bibliotekar Anne-Cathrine Sverdrup Nilsen, Porsgrunn
5. Pelsdyroppdretter Steinar Thronsen, Nissedal
6. Gårdbruker Isak Wissestad, Bamble
7. Grosserer Erik Gisholt, Skien
8. Sivilingeniør Per Hallvard Nilsen, Porsgrunn
9. Maskinist Bjarne Flothyl, Rauland, Vinje
10. Ingeniør Olav Botnen, Skien
11. Agent Tormod B. Hylland, Skien
12. Reportasjesjef Ronald Haakonsen, Skien

1) Joint list of Liberal Party and Centre Party.

T E L E M A R K (forts.)

Ensliges Parti

1. Ingeniør Ernst Nilsen, Tante Ulrikkes vei 25, Oslo 9
2. Kontordame Ruth Berge, Veitvedtn. 5 a, Oslo 5
3. Salgssjef Arne Nicolaysen, Hegdehaugsvn. 17, Oslo 3
4. Servitør Arvid Nordahl, Rathkes gt. 1, Oslo 5
5. Kontordame Anne-Marie Gyberg, Sofienberggt. 56, Oslo 5
6. Programmerer Dagfinn Carlsen, Hegdehaugsvn. 17, Oslo 3
7. Kontorsjef Arvid Lundquist, Dragonvn. 35, 1362 Billingstad
8. Pensjonist Sofie M. Aronsen, Niels Juels gt. 50, Oslo 2
9. Førstesekretær Halvard Utnes, Eikvn. 62, 1345 Østerås
10. Bokholder Gurli Kopstad, Gl. Gupuveg 2, 1300 Sandvika
11. Fullmektig Bodil Jensen, Kringkollen 6, Oslo 6
12. Kasserer Helga Elvevoll, Fagerborggt. 50 B, Oslo 3

Kvinnernes Frie Folkevalgte

1. Industriarbeider Gunhild Emanuelsen, Amtm. Meinichsgt. 8, Oslo 4
2. Gårdbruker Margit Ormbrekk, 3860 Høydalsmo
3. Husmor Tone Aasen, Ø. Bø, 3800 Bø
4. Øystein Dalland, 3800 Bø
5. Gårdbruker Margit Andersen, Foss, Gjerpen, 3700 Skien
6. Lærer Solveig Gøytil, Kragerøgt. 10, 3700 Skien
7. Lege Inger Joheim, Hovedbyen 23, 3770 Kragerø
8. Provisor Marit Svensen, Store Rugv. 29 b, 3770 Kragerø
9. Gårdbruker Margit Laupedal, 3847 Brunkeberg
10. Astrid Kjosén Oseid, 3750 Drangedal
11. Gårdbruker Mari Flåta, 3810 Gvarv

Norges Demokratiske Parti

1. Laborant Lars Fagerland d.y., Liknes, 4270 Åkrehamn
2. Maskinsjef John Øverås, Industrigt. 46, 3700 Skien
3. Maskinist Ivar Vatile, 3960 Stathelle
4. Elektriker Nils-Karl Westlie, Eriksgt. 4, 3900 Porsgrunn
5. Maskinist Roland Stenberg, Furuveien 19, 3750 Drangedal
6. Maskinist Svein Nilsen, Bjørnebyen 31, 3770 Kragerø
7. Maskinist Arne Norling, Skiensgt. 44, 3900 Porsgrunn
8. Overstyr. Bengt G. Andersson, Furuveien 41, 3750 Drangedal
9. Maskinsjef Leif Kristoffersen, Skjellbekk-åsen 17, 3720 Skotfoss
10. Stuert Birger Kittelsen, Sverdrupsgt. 27 A, 3900 Porsgrunn
11. Maskinist David Johannessen, Gautes veg 15, Åfoss, 3700 Skien
12. Stuert Anders Johansen, 3959 Sandøystrand

Rød Valgallianse

1. Laborant Hans Gunnar Olsen Tørre, Porsgrunn
2. Lærer Asbjørg Johansen, Notodden
3. Arbeidsformann på Hydro Kåre Olsen, Skien
4. Trykkerarbeider Ole Andre Engrav, Kragerø
5. Lærer Tone Anne Hammerstedt, Porsgrunn
6. Bygningsarbeider Kåre Halvorsen, Porsgrunn
7. Transportarbeider Sigurd Knudsen, Notodden
8. Husmor Bjørg Bunes, Notodden
9. Distriktslege Frode Håndlykken, Skien
10. Industriarbeider Bjarne Grorud, Porsgrunn
11. Elektriker/soldat Ragnar Steinstad, Sauherad
12. Lærer Astri Bærdal Berg, Porsgrunn

A U S T - A G D E R

Det norske Arbeiderparti

1. Stortingsrepresentant Osmund Faremo, Byglandsfjord
2. Stortingsrepresentant Thor Lund, Eydehavn
3. Ingeniør Knut Nordbø, Øyestad
4. Forretningsfører Astrid Karlsen, Risør
5. Kommunekasserer Asbjørn Andersen, Arendal
6. Kontrollør Arvid Knutsen, Åmli
7. Stud.ing. Jakob Olaus Mo, Birkenes
8. Lensmann Gunnar Østerhus, Evje
9. Driftsleder Thorleif Berntsen, Grimstad
10. Sekretær Wera Ebeltoft, Arendal

Det Nye Folkepartiet

1. Stortingsrepresentant Øyvind Bjorvatn, Tvedestrand
2. Fylkesskogmester Paul Reine, Vegårshei
3. Soussjef Odd Frigstad, Arendal
4. Husmor Kristine Foss, Birkenes
5. Hagebruker Arnar Kjetså, Evje og Hornnes
6. Verkstedarbeider Lars Olav Knutson, Grimstad
7. Brukskunstarbeider Borghild Hillestad, Åmli
8. Trelasthandler Normann Andersen, Lillesand
9. Husmor Bjørg Broch Olsen, Hisøy
10. Bonde Gunnar Lunden, Risør

Høyre

1. Husmor Astrid Gjertsen, Tvedestrand
2. Cand.oecon Gunnar Edv. Gundersen, Grimstad
3. Statsaut. revisor og advokat Ørnulf G. Christensen, Arendal
4. Trygdekasserer Tore Frich Jobsen, Tromøy
5. Skogeier Torjus Vierli, Vegårshei
6. Husmor Elise Gathe, Lillesand
7. Skipsmegler Mads V. Norman, Risør
8. Avdelingsleder Randi Landbø, Moland
9. Løytnant Carl M. Thorsen, Evje
10. Lærer Anne Sørbotten Tveide, Birkenes

Kristelig Folkeparti

1. Bonde Johannes Vågsnes, Tromøy
2. Lærer/husmor Helga Obrestad, Grimstad
3. Herresagronom Jørgen Høgetveit, Evje og Hornnes
4. Lærer Tjøstolv Peder Colbjørnsen, Vegårshei
5. Lege Olav Lyngtveit, Arendal
6. Bakermester Eigil Bjørk Knudsen, Lillesand
7. Forstander Gunnar Tanggaard, Risør
8. Lensmannsbetjent Leif Svendsen, Moland
9. Grosserer Tor Andersen, Tvedestrand
10. Husmor Bjørg Kleivene, Åmli

Sosialistisk Valgforbund

1. Sekretær I Geir Ulf Gauslaa, Lillesand
2. Telefonformann Lars Rysstad, Valle
3. Ligningssjef Hylje Tveitdal, Froland
4. Husmor Bjørg Halvorsen, Risør
5. Verkstedarbeider Osvald Olsen, Lillesand
6. Husmor Margit Andersen, Hisøy
7. Kommunekasserer Ragnvald Berli, Åmli
8. Stasjonsbetjent Bernhard Halvorsen, Arendal
9. Lærer Turid Sørpsdal, Tromøy
10. Bygningsarbeider Knut Dalen, Tvedestrand

Senterpartiet og Venstre¹⁾

1. Konsulent Jon Fløistad, Øyestad
2. Bonde og ordfører Arne Ramsvatn, Tromøy
3. Skolestyrer Lauritz Tunesvik, Grimstad
4. Statsråd Helga Gitmark, Lillesand
5. Lektor Olav Arne Kleveland, Evje og Hornnes
6. Husmor Marit Aslaksen, Arendal
7. Bonde Ragnar Lofstad, Tvedestrand
8. Snekker Bernhard Eidem, Evje og Hornnes
9. Distriktstannlege Gudmund Åkre, Valle
10. Yrkesrettleder Asbjørn Sletten, Risør

Anders Langes Parti

1. Meteorologassistent Sven Jørgensen, Lillesand
2. Gårdbruker/lastebileier Hunnar Flateland, Birkenes
3. Transportsjef Arne Midtstøl, Øyestad
4. Ungdomsskolelærer Karl Zwilmeyer, Evje
5. Stuert Thorbjørn Andersen, Lillesand
6. Ingeniør Bjørn Hanaas, Hisøy
7. Bilmekaniker Jan Rike, Valle
8. Bestyrer Henrik Ommundsen, Moland
9. Havne- og transportarbeider Ole Andreas Olsen, Lillesand
10. Maskinarbeider Odd Lysell, Øyestad

Ensliges Parti

1. Ekspeditør Ole Darbu, Utsikten 14, Oslo
2. Kontordame Ruth Berge, Veitvedtn. 5 a, Oslo
3. Butikksjef Ragnvald Johnskaas, Munkedamsvn. 70 B, Oslo
4. Kontordame Anne-Marie Gyberg, Sofienberggt. 56, Oslo
5. Salgssjef Arne Nicolaysen, Hegdehaugsvn. 17, Oslo
6. Fullmektig Ingebjørg Bernhoft, Holmengrenda 1 a, Oslo
7. Bokholder Magnus Skeie, Brobekkvn. 20 b, Oslo

1) Joint list of Centre Party and Liberal Party.

A U S T - A G D E R (forts.)

Ensliges Parti (forts.)

8. Sykepleier Dagmar Olsen, Konowsgt. 8, Oslo
9. Sykepleier Gunvor Meyer, Hegdehaugsvn. 17, Oslo
10. Koldjomfru Ingrid Juklestad, Dynekilsgt. 15, Oslo

Kvinnernes Frie Folkevalgte

1. Gårdbruker Margit Breivegen, Hovden i Setesdal
2. Margit Skoland Andersen, Hasselåsen 30, Arendal
3. Anna Gullestad, Evje og Hornnes
4. Ellen Faaberg, Arrestbk. 3, Arendal
5. Damefrisør Helen Kallhovd, Skibberheia 16, Arendal
6. Apoteker Ingrid Jonssen, Rosenberg, Lillesand
7. Fysioterapeut Torbjørg Hansen, Høyheia, Tvedestrand
8. Hallfrid Hauge, Kongleveien 1 B, Trondheim
9. Husmor Aina Buestad, Kristiansand S
10. Kontorfullmektig Arnhild Olsen, Kristiansand S

Norges Demokratiske Parti

1. Maskinist Kurt Nordbø, Nedre Haugerød 12, Vrengen, Øyestad
2. Blikkenslager Georg Matre, Eide, Kopervik, Karmøy
3. Telegrafist Hans Omholt Klepp, Evje og Hornnes
4. Telegrafist Leiv Thorsen, Moy, Grimstad
5. Elektriker John Olav Olsen, Saltrød, Moland
6. Styrmann Anders Andersen, Blokkveien 4 A, Arendal
7. Maskinist Hans Sterk-Hansen, Tvedestrand
8. Stuert Lars Rønnevig, Høvåg, Lillesand
9. Maskinist Joleif Høl, Tvedestrand

Rød Valgallianse

1. Husmor Gunn Johansen, Froland
2. Industrierbeider Gunnar Danielsen, Arendal
3. Student Tarjei Haugen, Arupsgt. 16, Oslo
4. Veiarbeider Torolf Aanonsen, Arendal
5. Husmor Tora Martinsen, Hisøy
6. Pensjonist Arnt Roland, Moland
7. Husmor Odny Dukane, Arendal

V E S T - A G D E R

Det norske Arbeiderparti

1. Oppmåler Engly Lie, Vennessla
2. Redaktør Odd Lien, Kristiansand
3. Bestyrer Olav Munkejord, Flekkefjord
4. Skolesjef Sigurd Verdal, Audnedal
5. Bestyrer Clifford Gabrielsen, Lyngdal
6. Husmor Jorunn Christensen, Mandal
7. Husmor Oddbjørg Jacobsen, Farsund
8. Overkonstabel Jan Helland Olsen, Mandal
9. Politibetjent Knut Solås, Songdalen
10. Husmor Åse Skribeland, Kristian
11. Husmor Tora Bergholm, Kvinesdal

Senterpartiet

1. Sekretær Ragnar Udjus, Kristiansand
2. Jordstyreassistent Magne Haraldstad, Marnardal
3. Bonde Sven Tjørhom, Sirdal
4. Lærer Signe Kvaavik, Lyngdal
5. Lege Dagny Torsnes, Kristiansand
6. Herredsgartner Thorvald Hagen, Lyngdal
7. Bonde Odd Ropstad, Vennessla
8. Lærer Synnøve T. Dunsød, Flekkefjord
9. Bestyrerinne Berta Rugland, Mandal
10. Bonde Anders Smith, Lindesnes
11. Fisker Øystein Tobiassen, Flekkefjord

Det Nye Folkepartiet

1. Lege Oscar Olsen, Kristiansand
2. Ass. banksjef Olav Benestvedt, Lyngdal
3. Politibetjent Arne Tjersland, Flekkefjord
4. Husmor Thyra Ågedal, Audnedal
5. Redaktør Johannes Seland, Kristiansand
6. Førstesekretær Trygve Soteland, Mandal
7. Ordfører og skolestyrer Sveinung Tveit, Farsund
8. Bonde Oscar Paulsen, Kvinesdal
9. Husmor Guri Remi Jensen, Søgne
10. Disponent Leif Iversen, Kristiansand
11. Bokholder Oddvar S. Robstad, Vennessla

Sosialistisk Valgforbund

1. Forretningsfører Andreas Egeland, Kvinesdal
2. Husmor Aina (Vesla) Buestad, Tveit
3. Lærer Jarl Theiss, Kristiansand
4. Bygningsarbeider Einar Tønnesen, Vennessla
5. Skogtekniker Ånen Valand, Mandal
6. Gårdbruker Anders Rudjord, Farsund
7. Sveiser Tore Magne Jaktevik, Kristiansand
8. Montør Johan Tobiassen, Flekkefjord
9. Kontordame Arnhild Olsen, Kristiansand
10. Skolesjef Gunnar Furholt, Mandal
11. Stansarbeider Erling T. Øysød, Flekkefjord

Høyre

1. Stortingsrepresentant/lektor Kolbjørn Stordrange, Flekkefjord
2. Lege Hroar Stange, Kristiansand
3. Husmor Jenny Søyseth, Kristiansand
4. Disponent Ole Frithjof Klemsdal, Mandal
5. Kjøpmann Bjarne Vik, Farsund
6. Husmor Signe Hansen, Sirdal
7. Overingeniør Alv Gregersen, Vennessla
8. Sivilingeniør Harald Kloster, Kvinesdal
9. Adjunkt Ludvig Hope Faye, Mandal
10. Husmor Ellen Fahlstrøm, Farsund
11. Adm direktør Sverre Walter Rostoft, Kristiansand

Venstre

1. Jordskifte kandidat Leif Hoven, Kristiansand
2. Lektor Bjørn Slettan, Mandal
3. Bondekvinne Randi Solås, Kvinesdal
4. Lektor Øistein Benestad, Kristiansand
5. Sekretær Steen Østhassel, Farsund
6. Lege Torbjørn Hortemo, Søgne
7. Industriarbeider Ånund A. Abusland, Vennessla
8. Bonde Martin Håvorstad, Åseral
9. Fisker Karsten Gjertsen, Flekkefjord
10. Husmor Gudrun Solheim, Sirdal
11. ADH-direktør Lars Aase, Kristiansand

Kristelig Folkeparti

1. Stortingsrepresentant Toralf Westermoen, Mandal
2. Lektor Harald Synnes, Kristiansand
3. Pålsemer Kjøll Svindland, Flekkefjord
4. Husmor Torborg Eikås, Hægebostad
5. Lærer Jan Kåre Haugland, Kristiansand
6. Landbruksskolerektor Andreas Nome, Søgne
7. Husmor Kari Kjørkleiv, Lyngdal
8. Rådgivende ingeniør Jakob Tunheim, Farsund
9. Driftssjef Åge Nordbø, Sirdal
10. Lønningssjef Stanley Waren, Mandal
11. Bonde Oddvar Teistedal, Kvinesdal

Anders Langes Parti

1. Redaktør Anders Lange, Heggedal
2. Maskinsjef Arnfinn Vinsland, Kristiansand
3. Flyver Arne Holmen, Kvinesdal
4. Rørleggermester Anders Knutsen, Kristiansand
5. Husmor Gunhild Løland, Kristiansand
6. Elektroingeniør Gudmund Mykjåland, Kristiansand
7. Student Kjell Erik Jørgensen, Kristiansand
8. Gårdbruker Birger Vinsland, Songdalen
9. Husmor Vigdis Høksås, Mandal
10. Bedriftsassistent Otto Røysland, Songdalen
11. Handlende Åsmund Rønjum, Kristiansand

Ensliges Parti

1. Ekspeditør Ole Darbu, Oslo
2. Kontordame Ruth Berge, Oslo
3. Butikksjef Ragnvald Johnskaas, Oslo
4. Kontordame Anne-Marie Gyberg, Oslo
5. Salgssjef Arne Nicolaysen, Oslo
6. Fullmektig Ingebjørg Bernhoft, Oslo
7. Bokholder Magnus Skeie, Oslo
8. Sykepleier Dagmar Olsen, Oslo
9. Sykepleier Gunvor Meyer, Oslo
10. Koldjomfru Ingrid Juklestad, Oslo
11. Sivilingeniør Svein Berg, Ski

Norges Demokratiske Parti

1. Stuert Stein Aage Christiansen, Kristiansand
2. Maskinsjef Thor Sveinung Frøslund, Mandal
3. Overstyrmann Henrik J.F. Lund, Farsund
4. Stuert Sverre Kjørekleiv, Kvinesdal
5. Telegrafist Lars-Magne Malja, Kristiansand
6. Maskinist Jostein Messel, Flekkefjord
7. Maskinsjef Karl Huth, Tvedestrand
8. Telegrafist Ulf Eriksen, Lyngdal
9. Styrmann Lars Johansen, Kristiansand
10. Maskinist Gudmund Nygård, Vennesla
11. Servitør Jan R. Holte, Kristiansand

Kvinnes Frie Folkevalgte

1. Redaktør Birgit Borgersen Wiig, Oslo
2. Stein Jaring, Farsund
3. Gårdbruker Anna Moen, Kvinesdal
4. Sykepleier Thora Refsnes, Kristiansand
5. Lærer Tordis Rygg Heskestad, Kristiansand
6. Husmorvikar Marit Berglien, Kristiansand
7. Adjunkt Anne Marie Borgersen, Kristiansand
8. Poståpner Dagny Sørensen, Flekkefjord
9. Lærer Regine Dybvik, Flekkefjord
10. Sykepleier Bertha Liland, Flekkefjord
11. Normann Aanesland, Vollebækk, Ås

Rød Valgallianse

1. Industrierbeider Svein Johnsen, Kristiansand
2. Husmor Berit Solås, Kristiansand
3. Husmor Aina Sivertsen, Flekkefjord
4. Industrierbeider Bjørn Enes, Kristiansand
5. Industrierbeider Kai Thorkildsen, Mandal
6. Industrierbeider Erik Lauritzen, Kristiansand
7. Husmor Bjørg Johnsen, Kristiansand
8. Kontordame Ellen Enes, Kristiansand
9. Industrierbeider Svein Jonassen, Sirdal
10. Stuert Kåre Andersen, Flekkefjord
11. Student Eivind Stø, Flekkefjord

R O G A L A N D

Det norske Arbeiderparti

1. Stortingsrepresentant Gunnar Berge, Stavanger
2. Stortingsrepresentant Geirmund Ihle, Haugesund
3. Stortingsrepresentant Edvard M. Edvardsen, Eigersund
4. Stortingsrepresentant Lulla Fosslund, Karmøy
5. Brannformann Tore Haaland, Sandnes
6. Montasjeleder og ordfører Hans Frette, Sauda
7. Lærer og husmor Mimi Skadberg, Stavanger
8. Gardbruker Emil Lundervold, Tysvær
9. Teknisk assistent Johannes Harestad, Strand
10. Bankfunksjonær Leif Erling Tveit, Gjesdal
11. Bilmekaniker Ingvar Gursli, Lund
12. Lensmannsbetjent Anfinn Lorentzen, Time
13. Husmor Marta Sætre, Haugesund
14. Fisker Egil D. Ferkingstad, Karmøy
15. Diakon Kjell Steinsvåg, Sandnes
16. Pleierske og husmor Olaug Jensen, Sandnes

Det Nye Folkepartiet

1. Stortingsmann/rektor Ingvar Helle, Stavanger
2. Høyesterettsadvokat/ordfører Jens Edv. Haugland, Haugesund
3. Husmor Signe Smith Øvrebø, Eigersund
4. Regnskapssjef Alfred Rød, Sauda
5. Damefrisør Johanne Lea, Sandnes
6. Rektor Håkon Haus, Stavanger
7. Skolestyrar Magne Misje, Karmøy
8. Bonde Torleiv Gaute Hognestad, Time
9. Formann/ordfører Magnus R. Karlsen, Strand
10. Bonde Odd Vegard Nedrebø, Bjerkreim
11. Husmor/sykepleier Liv Heggebø, Haugesund
12. Skolesjef/ordfører Hanry Halvorsen, Rennesøy
13. Husmor Inger Haarr, Stavanger
14. Førstelærer Odd Holmen, Randaberg
15. Sivilingeniør Svein Inge Årrestad, Hå
16. Lærer/småbrukar Rolv Breivik, Hjelmeland

Høyre

1. Stortingsrepresentant, sonesjef Lauritz B. Sirevaag, Sandnes
2. Husmor, provisor Kristin Lønningdal, Stavanger
3. Disponent Olle J. Eriksen, Haugesund
4. Husmor Kari Tenden, Sauda
5. Kjøpmann Gabriel Albrethsen, Eigersund
6. Tannlege Hans Sund, Karmøy
7. Gårdbruker Finn Hesby, Finnøy
8. Lege Lars Vaage, Stavanger
9. Gårdbruker Magne W. Risvold, Hå
10. Kaptein Arve Sem-Henriksen, Randaberg
11. Avdelingssjef Claus Egil Feyling, Sokndal
12. Lærer Marit Løvving, Haugesund
13. Student Hilmar Rommeltvedt, Sola
14. Advokat Tore Husebø, Stavanger
15. Major Arne Sandnes, Sandnes
16. Sivilingeniør Arne Rettedal, Stavanger

Kristelig Folkeparti

1. Stortingsrepresentant, lektor Jakob Aano, Stavanger
2. Driftsleder, sivilagronom Knut Haus, Klepp
3. Kjøpmann, Ordfører John Tveit, Tysvær
4. Husmor Borghild Røyseland, Sandnes
5. Banksjef, ordfører Jakob Eng, Karmøy
6. Bonde, ordfører Tolleiv Gjedrem, Bjerkreim
7. Meieritekniker Karl Edvard Aksnes, Gjesdal
8. Husmor Olga Nybø, Randaberg
9. Snekkermester Einar Aartun, Sauda
10. Fisker Jostein Sirevåg, Eigersund
11. Disponent Ruth Østenstad Hansen, Haugesund
12. Fylkesgartner Sigurd Aarsland, Sandnes
13. Fabrikkeier Nils Underhaug, Time
14. Husmor Sigrid Salte, Klepp
15. Sjøfører Anskar Ravndal, Strand
16. Lektor Sigmund Harbo, Stavanger

Senterpartiet

1. Stortingsrepresentant Karl Aasland, Stavanger
2. Husmor Astrid Dirdal Hegrestad, Eigersund
3. Bonde Lars Sigmundstad, Strand
4. Direktør Jone Vadla, Stavanger
5. Adjunkt Olaug Stava Farbu, Karmøy
6. Bonde Rasmann Polden, Eigersund
7. Fylkesagronom Sem Varhaug, Sandnes
8. Bonde/sivilagronom Trond Spanne, Finnøy
9. Bonde Tarald Oma jr., Time
10. Husmor Målfrid Røyneberg, Sola
11. Bonde Petter Nørland, Finnøy
12. Fylkesagronom Einar K. Time, Stavanger
13. Heradsagronom Odd Bråtveit, Suldal
14. Husmor Ingeborg Søyland, Time
15. Bonde Jacob Heskestad, Lund
16. Salgskonsulent Odd Skogland, Haugesund

Sosialistisk Valgforbund

1. Amanuensis Berge Furre, Bokn
2. Dreier Kurt Nordbø, Stavanger
3. Cand.mag. Audgunn Oltedal, Hå
4. Lærer Kari Hauge Rasmussen, Stavanger
5. Industriarbeider Jan Erling Johnsen, Karmøy
6. Stålverksarbeider Åsmund Langeland, Strand
7. Mekaniker Odd Grøtte, Sauda
8. Lærer Ragnhild Midtbø, Stavanger
9. Logoped Ole A. Røssehaug, Haugesund
10. El-verksarbeider Magne Herigstad, Sandnes
11. Sentralborddame Gerd Abrahamsen, Stavanger
12. Gartner Kjell Jamne, Haugesund
13. Fyrvokter Arnold Tomassen, Eigersund
14. Sosionom Gerd Reinsvollsvveen, Stavanger
15. Husmor Elvira Ekholt, Sauda
16. Lærer Torstein Eidhammer, Tysvær

R O G A L A N D (forts.)

Venstre

1. Overlege Peder Østgård, Stavanger
2. Bonde Torbjørn Sletten, Tysvær
3. Husmor Astrid Marøy, Haugesund
4. Husmor og telegrafist Magnhild Lid, Sandnes
5. Student Gunnar Kvasheim, Eigersund
6. Fylkesskolesjef Gunnar Leiro, Stavanger
7. Tannlege Oddbjørn Eikill, Karmøy
8. Tannlege Arne Aabø, Sauda
9. Skolestyrer Arthur Barsnes, Sandnes
10. Bonde Hans J. Kvadsheim, Hå
11. Overlærer Arne Ekrene, Haugesund
12. Husmor Kristina Takle Stangeland, Time
13. Lærer Ingvar Olimstad, Suldal
14. Skolestyrer Inge Oltedal, Hå
15. Disponent Rasmus Skeie, Karmøy
16. Lærer Magnar Hapnes, Strand

Anders Langes Parti

1. Sivilingeniør Erling Erland, Sola
2. Regnskapsjef Odin Sivertsen, Stavanger
3. Tekniker Odd Jostein Zazzera, Stavanger
4. Ingeniør Olav Per Sætren, Eigersund
5. Tannlege Audun Skage, Haugesund
6. Bensinforhandler Georg Emil Vestre, Sandnes
7. Husmor Marit Landmark, Stavanger
8. Maskiningeniør Henry Sømme, Sandnes
9. Disponent Birger Eide Samuelsen, Stavanger
10. Banksjef Asbjørn Nakken, Varhaug
11. Disponent Asbjørn Olav Haram, Stavanger
12. Telegrafist Paul Høyland, Strand
13. Student Egil Ingvaldsen, Stavanger
14. Arbeidsleder Halvard Berg, Eigersund
15. Kjøpmann T.J. Kyvik, Haugesund
16. Møbelfabrikant Aksel L. Hansson, Hjelmeland

Ensliges Parti

1. Cand.jur. Else Var, Oslo
2. Sivilingeniør Svein Berg, Ski
3. Kontordame Anne-Marie Gyberg, Oslo
4. Restauratør Arvid Iversen, Oslo
5. Gunhild Wauger, Bærum
6. Tannlege Einar Martinussen, Oslo
7. Sykepleier Dagmar Olsen, Oslo
8. Butikksjef Ragnvald Johnskaas, Oslo
9. Inspektør Evy Solberg, Oslo
10. Førstestekretær Halvard Utnes, Bærum
11. Sykepleier Gunvor Meyer, Oslo
12. Koldjomfru Ingrid Juklestad, Oslo
13. Journalist Borghild Krøvel, Oslo
14. Kontordame Mary Bjørn-Gleditch, Oslo
15. Selvstendig næringsdrivende Frida Eger, Oslo
16. Sekretær Astri Lund, Bærum

Kvinnernes Frie Folkevalgte

1. Landskapsarkitekt Sveinung Skjold, Stavanger
2. Sykepleier Brynhild Eriksson, Stavanger
3. Lærer Reidar Bjerling, Karmøy
4. Jordmor Martha Frafjord, Sandnes
5. Husstellærer Herborg Hidle, Stavanger
6. Bokholder Anne Reidun Johnsen, Stavanger
7. Husmor Gerda Malmin, Stavanger
8. Ruth Hagerup Nielsen, Stavanger
9. Lærer Borghild Smith Søndena, Time
10. Lærer Sigbjørg Hetland, Eigersund
11. Gardbruker Aase Rusdal, Lund
12. Drosjeeier Martha Tollefsen, Haugesund
13. Lektor Johan I. Holm, Time
14. Oldfrue Gunvor Hognestad, Stavanger
15. Sosialkurator Valborg Slettebø, Sandnes

Norges Demokratiske Parti

1. Maskinsjef Lars Fagerland, Karmøy
2. Styrmann Alfred Martinsen, Stavanger
3. Telegrafist Klas Nodland, Eigersund
4. Elektriker Steinar Torvestad, Haugesund
5. Maskinist Sigurd Martinsen, Stavanger
6. 1. styrmann Alf Bern Tønnesen, Stavanger
7. Fisker Rolf Svensen, Karmøy
8. Telegrafist John E. Opheim, Karmøy
9. Stuert Ingolf Roland, Strand
10. Fiskeskipper Sigmund Sund, Karmøy
11. Verkstedeier Otto Hegreberg, Karmøy
12. Kokk Odd Bye, Sandnes
13. Maskinist Guttorm Grønnestad, Tysvær
14. Telegrafist Svend Knutsen, Karmøy
15. Maskinist Kyrre Wiik, Haugesund
16. Maskinist Jan Tjemsland, Stavanger

Rød Valgallianse

1. Industriarbeider Styrk Lothe, Time
2. Resepsjonsdame Åsta Pettersen, Sauda
3. Typograf Steinar Hauge, Haugesund
4. Praktikant Astri Bjercke, Stavanger
5. Industriarbeider Klaus Skamfer, Sandnes
6. Industriarbeider Jan Ringstrand, Sauda
7. Husmor Solveig Nygård, Karmøy
8. Lærer Inger Johanne Bjerved, Stavanger
9. Bonde Hans Obrestad, Hå
10. Verkstedsarbeider Sigmund Orstad, Stavanger
11. Havnearbeider Martin Bårdsen, Haugesund
12. Støperiarbeider Arnold Hansen, Sandnes
13. Husmor Liv Ringstrand, Sauda
14. Høyesterettsadvokat Håkon Helle, Stavanger
15. Forfatter Tor Obrestad, Hå
16. Pensjonert styrmann Nils Immerstein, Stavanger

H O R D A L A N D

Det norske Arbeiderparti

1. Stortingsrepresentant Harry Hansen, Bergen
2. Jernbanefullmektig, stortingsrepresentant Arne Nilsen, Voss
3. Husmor Margit Tøsdal, Os
4. Priskontrollør Georg Jakobsen, Bergen
5. Platearbeider, stortingsrepresentant Aksel Fossen, Odda
6. Gardbrukar, stortingsrepresentant Olav Marås, Radøy
7. Økonomisjef Hallvard Bakke, Bergen
8. Skulestyrar Erling Løseth, Kvinnherad
9. Husmor Klara Gullberg, Stord
10. Fiskebåtreiar Ingolv A. Møgster, Austevoll
11. Klubbformann Gunnar Simonsvik, Bergen
12. Sekretær Martin Tveiten, Radøy
13. Husmor Ingebjørg Midtbø, Kvam
14. Sosialsjef Trygve Urhaug, Vaksdal
15. Husmor Ragnhild Holsen, Bergen
16. Ingeniør Henrik Frosta, Askøy
17. Lensmannsfullmektig Olav Hermansen, Etne
18. Linjemontør Lars I. Aase, Fjell
19. Student Steinar Lund, Bergen
20. Sjøfører Sigvald Hauge, Osterøy
21. Folkeregisterdirektør Ragnar Juell Morken, Bergen

Det Nye Folkepartiet

1. Ordfører, professor Ole Myrvoll, Bergen
2. Stortingsrepresentant Thor Myklebust, Kvinnherad
3. Ass. direktør Magne Lerheim, Bergen
4. Adjunkt Olaug Svartveit, Askøy
5. Sykepleier Paula Pedersen, Bergen
6. Ordfører Olav Johan Grov, Lindås
7. Husmor Olaug Kalve Størksen, Bømlo
8. Ingeniør Vemund Ytre-Arne, Bergen
9. Fiskar Simon Øvretveit, Sund
10. Gardbrukar Arne Tokheim, Odda
11. Sivilingeniør Amund Engelsen, Stord
12. Installatør Arnt Brandtun, Austrheim
13. Husmor Aud Alvær, Bergen
14. Skulesjef Magne Askeland, Fusa
15. Sivilingeniør Jon Kildahl, Kvam
16. Skulestyrar Peggy Fluge, Askøy
17. Driftsleiar Ivar Gunnar Fivelsdal, Meland
18. Jernbanefullmektig Asbjørn Solberg, Bergen
19. Husmor Ingrid Kolltveit, Voss
20. Ordfører, skulestyrar Oskar Tangen, Fedje
21. Rektor Ingjald Bolstad, Voss

Høyre

1. Stortingsrepresentant Per Hysing-Dahl, Bergen
2. Stortingsrepresentant Sigrid Utkilen, Fjell
3. Skulestyrer Håkon Randal, Bømlo
4. Sivilekonom Arne Skauge, Bergen
5. Professor Arnljot Strømme Svendsen, Bergen
6. Lensmann Asbjørn Fjeld, Austrheim
7. Bonde Arne Alsåker Spilde, Ullensvang
8. Husmor Gunvor Blich, Bergen
9. Lege Ole Dramdal, Stord
10. Direktør Harald J. Hanssen, Bergen
11. Rektor Erik Meland, Kvam
12. Husmor Inger-Lise Skarstein, Bergen
13. Assurandør Hermann Saue, Voss
14. Entreprenør Kåre Minde, Askøy
15. Statslos Peder A. Kalve, Austevoll
16. Ingeniør Oddvar Åmdal, Meland
17. Elektroinstallatør Knut L. Rydland, Fitjar
18. Husmor Margaret Tanner Røsvik, Bergen
19. Baker Thor Jarle Eriksen, Osterøy
20. Fisker Njål Møgster, Austevoll
21. Direktør Henrik J. Lisæth, Bergen

Kristelig Folkeparti

1. Stortingsrepresentant Sverre L. Mo, Kvam
2. Statsråd Bergfrid Fjose, Bergen
3. Stortingsrepresentant Asbjørn Haugstvedt, Bergen
4. Sivilingeniør Magne Haldorsen, Bømlo
5. Skulestyrer Knut Risnes, Austrheim
6. Husmor, Cand.jur. Borgny Knutsen, Bergen
7. Adjunkt Trygve Teigen, Kvinnherad
8. Lektor Einar Mundal, Voss
9. Ordfører, skulestyrer Syvert Birkenes, Stord
10. Ordfører, industriarbeider Olav Midttun, Fjell
11. Økonomisjef Halvard Sveen, Bergen
12. Fisker Mikal Husa, Fedje
13. Husmor, poståpner Dorthea Skeide, Askøy
14. Stud.mag.art. Idar Magne Holme, Kvam
15. Bonde Lars Wegner Tjelle, Etne
16. Kirkeverge Rasmus Skurveit, Bergen
17. Sosialsekretær Rasmus Haugetun, Øygarden
18. Husmor Edith Faugstad, Vaksdal
19. Ungdomssekretær Kjell Bjørsvik, Bergen
20. Fiskebåtreder Alfred Halstensen, Austevoll
21. Skulestyrer Bjarne Nøttveit, Bergen

Senterpartiet

1. Stortingsrepresentant Sverre J. Helland, Lindås
2. Bonde Berge Sæberg, Kvinnherad
3. Husmor, ordfører Ingebjørg Prestegard, Granvin
4. Forskningsstipendiat Gunnar Teigland, Bergen
5. Gruppeseekretær John Dale, Oslo
6. Husmor Torbjørg Ygre, Voss
7. Heradsagronom Tomas Sekse, Ullensvang
8. Bonde Tormund Øvreeide, Os
9. Øvingsskulestyrar Håkon B. Landråk, Stord
10. Rektor Harry Wiik Andersen, Meland
11. Husstellærar Rakel Reigstad, Bergen
12. Skulestyrar Magnus Stangeland, Austevoll
13. Skulestyrar Gudmund Mundal, Voss
14. Student - NHH Thomas Bruheim, Bergen
15. Bonde Sjur Uppheim, Ulvik
16. Disponent Gjermund Bruåsdal, Bergen
17. Heradsagronom Eirik Aadland, Vaksdal
18. Bonde Jens L. Rydland, Fitjar
19. Forretningsfører Hans Skjervheim, Kvam
20. Gartnar Erik Toppe, Bergen
21. Bonde, ordfører Peter Haugarvoll, Fusa

Sosialistisk Valgforbund

1. Verkstedarbeider Einar Nyheim, Bergen
2. Studieveileder Asbjørn Bjørnset, Bergen
3. Mekaniker Oscar Danielsen, Stord
4. Husmor Ellen Lahn, Stord
5. Konsulent Bjørn Gullachsen, Bergen
6. Industriarbeider Kjell Johannessen, Odda
7. Kontorfullmektig Ranveig Skjønberg, Askøy
8. Pastor Gaute Gunleiksrud, Bergen
9. Industriarbeider John Andersson, Odda
10. Rengjøringsassistent Ingeborg Nissestad, Kvinnherad
11. Bibliotekar Birger M. Flood, Voss
12. Husmor Honoria Hamre, Bergen
13. Telefonmontør Arvid Låte, Odda
14. Tegner Veslemøy Gullachsen, Bergen
15. Industriarbeider Ole Flatøy, Kvam
16. Industriarbeider Jacob Gj. Ågotnes, Fjell
17. Sosialkonsulent Kari Wærness, Bergen
18. Stud.philol. Rangvald H. Taule, Radøy
19. Inspektør Egill Abrahamson, Bergen
20. Industriarbeider Gerhard Kulleseid, Bømlo
21. Fiskeridirektør Klaus Sunnanå, Bergen

H O R D A L A N D (forts.)

Venstre

1. Stortingsrepresentant Gunnar Garbo, Bergen
2. Lækjar Hans Olav Tungesvik, Etne
3. Lærer Åshild Skulstad, Voss
4. Overkonduktør Leiv Brunborg, Bergen
5. Fiskar Ivar M. Øvretveit, Sund
6. Fabrikkarbeidar Marta Husdal, Lindås
7. Lærer Terje Angelshaug, Askøy
8. Avd.tannlækjar Finn Ramsvik, Bergen
9. Bonde Lars O. Bleie, Ullensvang
10. Husmor Sofie Koppang, Stord
11. Konsulent Harald Gammelsæter, Bergen
12. Sjukepleiar Marit Nes, Bergen
13. Helsesøster Lilly Småland, Osterøy
14. Oberstløytnant Lars Dalland, Bergen
15. Stud.jur. Turid Didriksen, Bergen
16. Stud.polit. Jostein Gaasemyr, Bergen
17. Professor Svein Meldal Kile, Bergen
18. Bonde Torstein Bjørke, Voss
19. Lærer Kjell Alvheim, Øygarden
20. Bonde Hans Halden, Kvam
21. Lærer Valborg Engesæter, Odda

Anders Langes Parti

1. Rektor Harald Slettebø, Stord
2. Disponent Olav Naustdal, Bergen
3. Avd.ingeniør Svend Petter Pedersen, Bergen
4. Siviløkonom Peder Næsheim, Ullensvang
5. Husmor Wenche Bredrup, Bergen
6. Disponent Tor Nydal, Bergen
7. Kjøpmann Knut M. Sortland, Bømlo
8. Handelsmann Gerhard Aase, Sveio
9. Platearbeider Martin Flatøy, Stord
10. Cand.real. Ivar Aanderaa, Bergen
11. Boktrykkermester Vigdis Molvik Pedersen, Bergen
12. Gartner Jørgen Hass, Kvinnherad
13. Montør Arvid Sandquist, Bergen
14. Drosjeeier Johan Nesse, Bømlo
15. Sentralborddame Lisbeth Sandquist, Bergen
16. Entreprenør Kolbjørn Læg Reid, Odda
17. Montør Alfred Eikevik, Bergen
18. Handelsmann Kristian Gj. Skaale, Kvinnherad
19. Hotelleier Gunnar Maurseth, Ullensvang
20. Inspektør Jan Lyder Nilsen, Bergen

Ensliges Parti

1. Restauratør Arvid Iversen, Oslo
2. Førstesekretær Hallvard Inge Utnes, Bærum
3. Cand.jur. Else Var, Oslo
4. Programmerer Dagfinn Carlsen, Oslo
5. Kontordame Ruth Berge, Oslo
6. Salgsrepresentant Amund Hanssen, Oslo
7. Sykepleier Dagmar Olsen, Oslo
8. Sivilingeniør Svein Berg, Ski
9. Bokholder Magnus Skeie, Oslo
10. Sekretær Astri Lund, Bærum
11. Salgssjef Arne Nikolaisen, Oslo
12. Selvstendig næringsdrivende Frida Eger, Oslo
13. Kontorist Julian Johansen, Oslo
14. Ekspeditør Ole Darbu, Oslo
15. Journalist Borghild Krøvel, Oslo

Kvinnernes Frie Folkevalgte

1. Cand.mag. Audgunn Oltedal, Bergen
2. Ingeniør B. Dybwad Brochman jr., Bergen
3. Husmor Gudrun Gjøvland, Bergen
4. Lektor Jon Skjeseth, Bergen
5. Revisor Martha Grevstad, Bergen
6. Lege Synnøve Grønn, Bergen
7. Gårdbruker Trygve Refsdal, Voss
8. Sjukepleiar Marta Danielsen, Ullensvang
9. Husmor Magda Hetle, Voss
10. Husmor Gunhild Godøe, Voss
11. Førstesekretær Jens Steffensen, Bergen
12. Avd. sykepleier Ingvill Vold, Bergen
13. Kontorsjef Hjørdis Steen, Bergen
14. Kunststopperske Astrid Berstad, Bergen
15. Sekretær Agda A. Gohde Gjøstein, Voss
16. Telegrafassistent Inger Asheim, Bergen
17. Revisor Ruth Tysland, Bergen
18. Fysioterapeut Sigrid Bechholm, Bergen
19. Kontormann Olaf Gjøstein, Voss

Norges Demokratiske Parti

1. Kaptein Olav Breivik, Bergen
2. Telegrafist Erik Bache Andreassen, Bergen
3. Maskinsjef Kornelius G. Hatten, Lindås
4. Styrmann Vidar Arne Grotle, Bergen
5. Elektriker Odd Stien, Bergen
6. Telegrafist Hohn Nilsen, Bergen
7. Stuert Hans Svendsen, Ølen
8. Styrmann Johannes Steinsvåg, Bergen
9. Maskinsjef Lars Ingvaldsen, Stord
10. Elektriker Svein Apold, Odda
11. Telegrafist Roald Hesjedal, Vaksdal
12. Stuert Franz Marthinsson, Bergen
13. Styrmann Trygve Skiftesvik, Askøy
14. Elektriker Robert Bjarkøy, Bergen
15. Telegrafist Steinar Ringheim, Voss
16. Maskinist Lars Instefjord, Askøy
17. Styrmann Johan Fredr. Underhaug, Jondal
18. Elektriker Per Høidal, Bergen
19. Stuert Oddfred Horneland, Sund
20. Maskinist Kurt Monsen, Os
21. Kaptein John Anddal, Bergen

Rød Valgallianse

1. Snekker Vidar Våde, Odda
2. Lærer Wenche Hjellum, Bergen
3. Fysioterapeut Astrid Skåtun, Fjell
4. Småbruker Karl Tjore, Radøy
5. Pensjonist Mary Høvik, Bergen
6. Smelteverksarbeider Birger Andreassen, Kvinnherad
7. Keramiker Eva Børresen, Bergen
8. Verkstedarbeider Kjell Høibraaten, Bergen
9. Lærerskolestudent Ågot Hamre, Bergen
10. Lektor, forfatter Johanna Schwarz, Voss
11. Smelteverksarbeider Paul Ringheim, Kvam
12. Kjøttindustriarbeider Nils Martin Malkenes, Tysnes
13. Fysioterapeut Wanda Aarseth, Bergen
14. Universitetslektor Torstein Hjellum, Bergen
15. Sykepleier Anne-Marie Linde, Bergen
16. Husmor Aud Schytte, Bergen
17. Stud.jur., Bibliotekaspirant Kolbjørn Johansen, Bergen
18. Lektor Anders M. Andersen, Bergen
19. Stud.med. Rigmor Westin, Bergen
20. Sveiser Arthur Aasheim, Bergen
21. Sveiser Hans Sekse, Odda

S O G N O G F J O R D A N E

Det norske Arbeiderparti

1. Arbeidsformann Sverre Juvik, 5870 Øvre Årdal
2. Lærer Oddleif Fagerheim, 6810 Dale i Sunnfjord
3. Sosialsekretær Hildur Os, 6770 Nordfjordeid
4. Gardbrukar Einar Lavik, 5935 Lavik
5. Fiskar Svein Torvanger, 6910 Bremanger
6. Entreprenør Roald Sandal, 6718 Deknepollen
7. Handelsstyrar Ragnar Hornnes, 5860 Vik i Sogn
8. Husmor Anna Viken, 6800 Førde
9. Skulestyrar Kåre Øvregard, 5820 Gaupne
10. Husmor Margot Henden, 6860 Sandane
11. Faglærer Oskar Kristoffersen, 5800 Sogndal

Det Nye Folkepartiet

1. Kommuneingeniør Otto Tveit, 5800 Sogndal
2. Kjøpmann Leif Wåge, 6715 Vågsvåg
3. Husmor Berit Tveit, 6800 Førde
4. Bonde Johannes Knapstad, 6940 Eikefjord
5. Skulestyrar og gardbrukar Audun Haus, 6765 Haus i Nordfjord
6. Overingeniør Oddvar Røiseland, 5870 Øvre Årdal
7. Postopnar Olav Nedrebø, 6828 Straumsnes i Sunnfjord
8. Direktør Kåre Herland, 6860 Sandane
9. Driftsingeniør Magnus Langeland, 5900 Høyanger
10. Fiskar og husmor Anna Sofie Herland, 5993 Husøy i Sogn
11. Husmor Aslaug Ulriksen, 6926 Berekstadlandet

Høyre

1. Stortingsrepresentant, bonde Paul Svarstad, 6895 Faleide
2. Bankkonsulent Dagfinn Hjertenes, 6900 Florø
3. Lærer og husmor Villa Sande, 5890 Lærdal
4. Innkjøpssjef Einar Stavrum, 5900 Høyanger
5. Advokat Bjarte Eikeset, 6800 Førde
6. Kjøpmann Julius Fure, 6750 Stadlandet
7. Fiskar Magne Hersvik, 5989 Hersvikbygda
8. Sosialsekretær og husmor Anne Karin Døssland Steen, 5860 Vik i Sogn
9. Husmor Sølvi Lem, 6700 Måløy
10. Sivilingeniør Odd Gisle Helle, 6970 Stongfjorden
11. Ekspedisjonsbestyrer Rasmus Hjelle, 5875 Årdalstangen

Kristelig Folkeparti

1. Stortingsrepresentant Knut Myrstad, 6740 Selje
2. Heradsagronom Leif O. Holsen, 6800 Førde
3. Forsøksleiar Per J. Husabø, 5840 Hermansverk
4. Husmor, adjunkt Alvhild Tveit, 5850 Balestrand
5. Bonde Alv O. Bergset, 6795 Blaksæter
6. Faglærer Nils Nydal, 6900 Florø
7. Stud.teol. Ivar Molde, 5960 Dalsøyra
8. Husmor Klara Berg, 6836 Viksdalen
9. Direktør Reidar Engevik, 5980 Hardbakke
10. Ordfører, rådgjevar John Lillestøl, 6710 Raudeberg
11. Sakshandsamar Hans Lavoll, 5830 Luster

Senterpartiet

1. Statsråd John Austrheim, 6860 Sandane
2. Stortingsrepresentant Ambjørg Sælthun, 5890 Lærdal
3. Lensmann Leiv Erdal, 6943 Naustdal i Sunnfjord
4. Fiskar og bonde Ola E. Byrknes, 5970 Byrknesøy
5. Distriktsveterinær Magne Hjermann, 6900 Florø
6. Bonde Knut Mork, 6890 Oppstryn
7. Kontorfullmektig og husmor Aud Lunde Hagen, 6830 Sande i Sunnfjord
8. Ordfører, skulesjef Karl Munkerud, 5850 Balestrand
9. Veverske Audhild Viken, 6850 Skei i Jølster
10. Jordstyreassistent Nils Gjerland, 6771 Nordfjordeid
11. Jordstyreassistent Sverre Bortne, 6740 Selje

Sosialistisk Valgforbund

1. Ordfører, lensmann Mons Monsen, 6900 Florø
2. Adjunkt Magne Fagerheim, 6810 Dale i Sunnfjord
3. Banksjef John Enerstvedt, 5875 Årdalstangen
4. Gardbrukar Inge Bergheim, 6867 Byrkjelo
5. Husmor Kjellaug Bøtun, 5842 Leikanger
6. Student Jorunn Hjelle, 6770 Nordfjordeid
7. Skulepsykolog Knut Lindtner, 5800 Sogndal
8. Slaktehusarbeidar og gardbrukar Per Askeland, 6767 Stårheim
9. Fylkesagronom Egil Nestande, 6800 Førde
10. Industriarbeidar Petter Grønås, 6930 Svelgen
11. Lærer Lasse Trædal, 5900 Høyanger

Venstre

1. Skulerådgjevar Målfrid Bogstad, 5900 Høyanger
2. Fiskar og bonde Odd Færøyvik, 6900 Florø
3. Bonde Jon Fridtun, 6880 Stryn
4. Yrkesrettleiar Jon Lambrechts, 6700 Måløy
5. Journalist Kåre H. Haugen, 5842 Leikanger
6. Husmor Astrid Stegane, 6940 Eikefjord
7. Fiskar Konrad Danielsen, 5970 Byrknesøy
8. Banksjef Sigmund Frøyen, 6913 Kalvåg
9. Lærer Arnfinn Eldegard, 5870 Øvre Årdal
10. Avdelingssjef Harald Steiro, 6800 Førde
11. Adjunkt Reidar Vårdal, 6810 Dale i Sunnfjord

Anders Langes Parti

1. Advokat Svein F. Gustafson, 6800 Førde
2. Professor H.H.H. Heiberg, 5880 Kaupanger
3. Hotelldirektør Otto Erster, 6894 Videsæter
4. Flykaptein John Berger, 6900 Florø
5. Gårdbruker Lars Stokkebø, 5850 Balestrand

S O G N O G F J O R D A N E (forts.)

Ensliges Parti

1. Cand.jur. Else Var, Haakon Tveters vei 54,
Oslo 6
2. Restauratør Arvid Iversen, Sverdrupsgt. 20,
Oslo 5
3. Salgssjef Arne Nicolaysen, Hegdehaugsvn. 17,
Oslo 3
4. Bokholder Magnus Skeie, Brobekkvn. 20 B, Oslo 5
5. Butikksjef Ragnvald Johnskaas, Munkedamsvn. 79 B,
Oslo 2
6. Tannlege Einar Martinussen, Bentsegt. 6 B, Oslo 4
7. Kontorist Julian Johansen, Nils Huus gt. 17,
Oslo 4
8. Fullmektig Bodil Jensen, Kringkollen 6, Oslo 6
9. Førstesekretær Halvard Utnes, Eikvn. 62,
1345 Østerås
10. Kasserer Helga Elvevoll, Fagerborggt. 50 B,
Oslo 3
11. Sekretær Lilly Frøyland, Nordraaks gt. 9, Oslo 2

Norges Demokratiske Parti

1. Fiskar Edvard Paulsen, 4250 Kopervik
2. Stuert Torbjørn Kåre Christiansen, 6750 Davik
3. Elektriker Erling Eimhjellen,
6943 Naustdal i Sunnfjord
4. Maskinist Johannes Melum, 6600 Sunndalsøra

Norges Demokratiske Parti (forts.)

5. Maskinsjef Per Hansen, 6750 Stadlandet
6. Styrmann Kolbjørn Inge Meek, 6543 Rokset
7. Maskinsjef Jan Ellingsen, 6770 Nordfjordeid
8. Maskinsjef Jon Martin Hjertaker, 6683 Våglund
9. Maskinist Georg Johnsen, 6710 Raudeberg

Rød Valgallianse

1. Student Magnar Juklestad, 6853 Årdal i
Jølster
2. Lærer Kirsti Stegane, 6900 Florø
3. Bonde Anders Ringstad, 5940 Leirvik i Sogn
4. Industriarbeidar Rolf Magne Fredheim,
6900 Florø
5. Lærer Narve Trædal, 5950 Brekke
6. Lærarstudent Kjell Folkvord, 5800 Sogndal
7. Psykolog Arild Reed, 6865 Breim
8. Kontorfunksjonær Joar Stegane, 6900 Florø
9. Student Øystein Bjørbæk, 6800 Førde

M Ø R E O G R O M S D A L

Det norske Arbeiderparti

1. Stortingsrepresentant, skolestyrer Alv Jakob Fostervoll, Kristiansund
2. Verkstedformann Arve Berg, Ålesund
3. Stortingsrepresentant, politioverbetjent Kåre Stokkeland, Molde
4. Kranfører Oskar Edøy, Sunndal
5. Kafestyrer Målfrid Longva, Haram
6. Cand.mag. Johs. Wike, Herøy
7. Fiskeskipper Knut Furø, Averøy
8. Skiftetekonduktør Knut Hauge, Rauma
9. Husmor Marie Lovise Widnes Johansen, Hareid
10. Mekaniker Arne Kristian Høsteng, Nesset
11. Småbruker Hans M. Ryste, Ørsta
12. Husmor Dorthea Folde, Aure
13. Fylkeslandbrukssjef Oskar Øksnes, Molde
14. Baker Dankert Teigen, Vanylven
15. Forretningsfører Anders Bjarne Rodal, Rindal
16. Mekaniker Håkon Eikebø, Aukra

Det Nye Folkepartiet

1. Ordfører, veterinær Gustav M. Flisnes, Ålesund
2. Sivilingeniør Birger Hatlebakk, Molde
3. Ordfører Jon T. Søbstad, Averøy
4. Husmor Signe Bøyum Fjærtøft, Ålesund
5. Yrkesrettleiar Per Todal, Kristiansund
6. Fabrikkeigar Rikard Urkedal, Stranda
7. Husmor Karen Eide, Ørsta
8. Sivilingeniør Karl Frode Opdal, Molde
9. Ingeniør Kjellmod Vada, Sunndal
10. Husmor Reidun Ulstein, Haram
11. Skulesjef Otta Strand, Ulstein
12. Kjøpmann Jon Resell, Tingvoll
13. Husmor Ruth Rypdal, Vestnes
14. Lektor Nils I. Taklo, Herøy
15. Skulesjef Per Ljøkjell, Rindal
16. Husmor Emmy Nes, Volda

Høyre

1. Siviløkonom Oddbjørn Langlo, Stranda
2. Distriktslege, Ordfører Bodolf Hareide, Aure
3. Direktør Inger Koppernæs, Ålesund
4. Høyesterettsadvokat Odd Larhammer, Molde
5. Bestyrer, husmor Brynhild Rosbach, Kristiansund
6. Fiskeskipper Charles Remø, Herøy
7. Salgsjef Einar Simonhjell, Sunndal
8. Direktør Paul Obert Huse, Aukra
9. Husmor Evelyn Åslid, Volda
10. Sogneprest Ragnar Lange, Halså
11. Kontorsjef, ordfører Erling Korsnes, Haram
12. Kontorsjef Sigurd Domaas, Vestnes
13. Sivilagronom Johan Daas Qvale, Ørskog
14. Husmor Laura Neerland, Smøla
15. Siviløkonom Per Kibsgaard-Petersen, Ålesund
16. Sekretær Bernt Vilnes, Molde

Kristelig Folkeparti

1. Stortingsrepresentant, siviløkonom Odd Vigestad, Ålesund
2. Stud.theol. Kjell Magne Bondevik, Molde
3. Ordfører, jordbrukskonsulent Sverre Moen, Fræna
4. Husmor Aslaug Fredriksen, Sunndal
5. Adjunkt, husmor Agnes Tandstad, Sykkylven
6. Skolestyrer Magnys Polden, Kristiansund
7. Ordfører, revisjonsfullmektig Oskar Sundgot, Ulstein
8. Bonde Mads Skaar, Haram
9. Bildande kunstnar Karoline (Kalla) Skrøvseth, Surnadal
10. Rektor Tormod Reiten, Gjemnes
11. Disponent Ragnar Unhjem, Ørsta
12. Husmor Grete Tjelle, Vestnes
13. Ordfører, ingeniør Kjell Furnes, Giske
14. Fiskeskipper Erling Øksenvåg, Averøy
15. Produksjonssjef Oddvar Morstøl, Rauma
16. Bonde Tore T. Bjerkestrand, Frei

Senterpartiet

1. Stortingsmann Arnt Hagen, Molde
2. Stortingsmann Arnold Weiberg-Aurdal, Sykkylven
3. Husmor Anne Marie Stavnes, Aure
4. Siviløkonom Knut Vartdal, Ørsta
5. Skolestyrer Ivar G. Furu, Sunndal
6. Postopnar Erik O. Bø, Rauma
7. Lærer Cecilie Dahle Torbjørnson, Volda
8. Bonde Ole Kaarvaag, Averøy
9. Rektor Emil Røsås, Herøy
10. Lærer Kåre Egil Nerbø, Aukra
11. Industriarbeidar Hallvard Fjørstad, Stranda
12. Gartnar Ola O. Fiske, Surnadal
13. Skipsreiar Peter Borgen, Haram
14. Rektor Ingeborg Røyrhus, Ørskog
15. Bonde Jon Kr. Aune, Rindal
16. Distriktslækjar Ragnar Løddøen, Norddal

Sosialistisk Valgforbund

1. Rådgiver Ola Langset, Molde
2. Bokholder Elisabeth (Lisken) Aasen, Ålesund
3. Skolesjef Birger Nygård, Midsund
4. Fiskesamvirkebestyrer Jann Kristoffersen, Smøla
5. Mekaniker Hans Olsen, Kristiansund
6. Platearbeider Kjell Holst, Volda
7. Gardbruker Johan Bergslid, Tingvoll
8. Forretningsfører Aud Selstad, Sunndal
9. Pensjonist Hermod Martinsen, Molde
10. Vulkanisør Per Schjøllberg, Ålesund
11. Gruvearbeider Ivar Trølvik, Nesset
12. Maskinsjef Sverre Fredriksen, Kristiansund
13. Student Bjarne Skutvik, Ålesund
14. Lærer Ingjerd Alme, Ålesund
15. Rørlegger Halvdan Meisingset, Tingvoll
16. Husmor Anna Hegbom, Molde

M Ø R E O G R O M S D A L (forts.)

Venstre

1. Stortingsmann, sosialøkonom Hans Hammond Rossbach, Kristiansund
2. Stortingsmann, skipper Bjarne Flem, Haram
3. Statsråd, banksjef Ola Skjåk Bræk, Ålesund
4. Lege Torstein Tjelle, Vestnes
5. Disponent Kolbjørn Jacobsen, Herøy
6. Husmor Anna Strømme, Molde
7. Husmor Randi Sandnes, Volda
8. Bonde Asbjørn Bakken, Sunndal
9. Bonde Tore Finset, Aure
10. Fylkesgartnar Rolv Amdam, Ørskog
11. Rektor Ivar Grimstad, Ørsta
12. Konsulent Arne Skålnes, Molde
13. Husmor Åslaug Linge Sunde, Ålesund
14. Driftsleder Jarle Haga, Averøy
15. Adjunkt og bonde Knut Woldstad, Rauma
16. Adjunkt Einar Holm, Hareid

Kvinnernes Frie Folkevalgte

1. Husmor Helga Gravem, Sunndal
2. Lærer Dordi Skuggevik, Surnadal
3. Sjukepleiar Pauline Hoel, Molde
4. Lektor Olav Randen, Volda
5. Helsesøster Oddrun Hasund, Molde
6. Jordmor Marie Sæther, Rauma
7. Redaktør Per Brendjord, Ålesund
8. Margit Kleve, Molde
9. Fullmektig Ragnhild Asbjørnsen, Ålesund
10. Husmorvikar Lidunn Blindheim, Giske
11. Hushjelp Klara Kleiven, Ålesund
12. Oldfrue Mali Meisingset, Kristiansund
13. Gardbrukar Jon Mork, Ørsta
14. Samaritt Emma Bjerkavaag, Ålesund
15. Røntgensøster Signe Olsen, Kristiansund

Anders Langes Parti

1. Sivilingeniør, lektor Rolv Seth, Ålesund
2. Sjøkaptein Eyvind Hammer, Molde
3. Pelsdyroppdrettar Erling Heggem, Gjemnes
4. Kjøpmann Erik Rolfsen, Kristiansund
5. Arbeidsformann Størk Huse, Sandøy
6. Reklamekonsulent Alf Kaare Bolseth, Ålesund
7. Tannteknikar Anbjørn Lie, Molde
8. Strikkerske Oddrun Kari Fremmerlid, Ørsta
9. Kjøpmann Kjell Gjelsten, Vestnes
10. Gardbrukar Ivar Ødegård, Fræna
11. Soussjef Odd Hanekamhaug, Molde
12. Arbeidsleiari Arnold Ramsvik, Haram
13. Matros Leif Sigurd Giske, Giske
14. Regnskapsfører Terje Fonn, Gjemnes
15. Styrmann Lodve Einar Moen, Molde
16. Restauratør Audvin Linde, Molde

Norges Demokratiske Parti

1. Styrmann Per Haukvik, Kristiansund
2. Maskinist Ivar Sandum, Haram
3. Telegrafist Sissel Olsson, Molde
4. Maskinist Harald P. Øvrelid, Hareid
5. Maskinist Tony Wahl, Giske
6. Maskinist Andreas Sætre, Ulstein
7. Styrmann Svein Bordevik, Kristiansund
8. Styrmann Otto Øksnes, Kristiansund
9. Maskinist Karl Slettebakk, Herøy
10. Maskinist Alf Stige, Ørskog
11. Maskinist Inge Strandabø, Ålesund
12. Maskinist Gunnar Rebbestad, Ørstad
13. Elektriker Jostein Ringstad, Herøy
14. Maskinist Nordahl Pedersen, Kristiansund

Ensliges Parti

1. Cand.jur. Else Var, Oslo
2. Restauratør Arvid Iversen, Oslo
3. Salgssjef Arne Nikolaisen, Oslo
4. Bokholder Magnus Skeie, Oslo
5. Butikksjef Ragnvald Johnskås, Oslo
6. Tannlege Einar Martinussen, Oslo
7. Kontorist Julian Johansen, Oslo
8. Fullmektig Bodil Jensen, Oslo
9. Førsteseekretær Hallvard Utnes, Bærum
10. Kasserer Helga Elvevoll, Oslo
11. Sekretær Lilly Frøyland, Oslo
12. Koldjomfru Ingrid Juklestad, Oslo
13. Møbelkonsulent Johanna Moe, Oslo
14. Sykepleier Dagmar Olsen, Oslo
15. Bestyrerinne Alvilde Knudsen, Oslo
16. Sivilingeniør Svein Berg, Ski

Rød Valgallianse

1. Gardarbeidar Ivar Mork, Volda
2. Gymnasiast Dag Olav Bæverfjord, Molde
3. Sosialskoleelev Per Bjarne Ørjansen, Kristiansund
4. Student Kjærlaug Pedersen, Volda
5. Lærer Gunnar Mjaaland, Oslo
6. Sjukepleiarelev Odd Hjelkrem, Kristiansund
7. Lagerarbeidar Per Inge Grimsmo, Ålesund
8. Sosialarbeidar Ildrid Kristiansen, Kristiansund
9. Forfattar Edvard Hoem, Oslo
10. Lærer Kolbjørn Stokke, Gjemnes
11. Heimeverande Anne Britt Høiby, Ålesund
12. Student Harald Dyrkorn, Haram

S Ø R - T R Ø N D E L A G

Det norske Arbeiderparti

1. Stortingsrepresentant Liv Aasen, Trondheim
2. Stortingsrepresentant Roald Bye, Malvik
3. Postpakkemester Kjell Helland, Trondheim
4. Stortingsrepresentant Rolf Fjeldvær, Hitra
5. Herredsagronom Olav Myran, Holtålen
6. Ordfører Ingrid Sandvik, Orkdal
7. Fabrikkarbeider Roald Kjevik, Trondheim
8. Kontorfullmektig Kjell Berge, Ørland
9. Fisker Asbjørn Vaagø, Frøya
10. Skoleinspektør Bodil Skjånes Dugstad, Trondheim
11. Skolestyrer Johan Odd Rørvik, Roan
12. Husmor Borghild Liabø, Hemne
13. Salgsrepresentant Lars Woldmo, Melhus
14. Kommuneseoretær Ingvar Fossflaten, Meldal
15. Jernbanefullmektig Håkon Uv, Oppdal
16. Husmor Inger Lysø, Bjugn

Kristelig Folkeparti

1. Bonde og ordfører Jens P. Flå, Rennebu
2. Husmor Elsa Skjerven, Trondheim
3. Skolestyrer Jan Iversen, Frøya
4. Pastor Samuel Samuelsen, Trondheim
5. Skolestyrer Endre Frøysa, Melhus
6. Sjukepleier Reidun Valle, Ørland
7. Inspektør Otto Hernes, Trondheim
8. Bonde Kåre Gjøannes, Orkdal
9. Husmor Kari Nicolaysen, Klæbu
10. Disponent Anders Lidal, Hemne
11. Husmor Berit Konow Sødal, Røros
12. Økonomisekretær Oddvar Myhr, Trondheim
13. Sjøfører Hans Rogstad, Oppdal
14. Bonde og ordfører Ingar Nilsen, Osen
15. Skolestyrer Arnold Bakken, Skaun
16. Vitenskapelig assistent Frode Søbstad, Trondheim

Det Nye Folkepartiet

1. Sjefingeniør Harald Einum, Trondheim
2. Husmor, cand.jur. Bjørg Romsøy, Stadsbygd
3. Skolesjef Reidar Mørset, Selbu
4. Bonde Kjartan Jule, Skaun
5. Trygdesjef Johs. Karlgård, Melhus
6. Høyesterettsadvokat Terje Herrem, Trondheim
7. Områdesekretær Ottar Hyldmo, Meldal
8. Husmor, disponent Solveig Gunnes, Oppdal
9. Kabelformann Jacob Knudsen, Røros
10. Rektor, ordfører Alf Bjørkum, Brekstad
11. Handelsbestyrer Osvald Larsen, Sula i Fosna
12. Husmor, kontorassistent Britt Valås, Kyrksæterøra
13. Politibetjent Bård Hovik, Vikhamar
14. Husmor, lærer Solveig Brauteset Braa, Heimdal
15. Overlege Erik Juel, Trondheim
16. Bankkasserer Tølløv Garberg, Orkanger

Senterpartiet

1. Stortingsrepresentant Per Borten, Flå
2. Statsråd Einar Hole Moxnes, Åfjord
3. Fylkessekretær Oline Storsand, Trondheim
4. Stortingsrepresentant Johan Syrstad, Meldal
5. Lektor Oddbjørn Snøfugl, Støren
6. Underdirektør Oddvar Ystgaard, Trondheim
7. Kontordame Marit Eide Jenssen, Ørland
8. Bonde Ola J. Vindal, Oppdal
9. Fisker Nils Johansen, Frøya
10. Bonde Per P. Evjen, Selbu
11. Skogkonsulent Andreas Finstad, Trondheim
12. Husmor Jorun Lossius Olsen, Hemne
13. Kontrollass. Jostein Økdal, Røros
14. Politibetjent Magnar Solberg, Trondheim
15. Husmor Edlaug Andøl, Orkdal
16. Bonde Johan Hermstad, Rissa

Høyre

1. Stortingsrepresentant/avdelingssjef Otto Lyng, Trondheim
2. Stortingsrepresentant/gårdbruker Hermund Eian, Roan
3. Husmor Birgit Bryhni, Meldal
4. Direktør Ivar Ytreland, Trondheim
5. Journalist Hans Ivar Hammervik, Trondheim
6. Kaptein Thor H. Granviken, Melhus
7. Logoped Kirsten Ryvarde, Trondheim
8. Lege Torbjørn Kinn, Trondheim
9. Pølsemaker Magne Krog, Røros
10. Journalist Karl H. Brox, Malvik
11. Professor Tore Lindbekk, Trondheim
12. Kjøpmann Bjarne Faxvaag, Hitra
13. Sekretær Astrid Dyrnes, Orkdal
14. Kaptein Leif Lyngstad, Ørland
15. Student Hjalmar Sørli, Oppdal
16. Overingeniør Carsten Hvosløf, Trondheim

Sosialistisk Valgforbund

1. Rørlegger Kai Øverland (SF), Trondheim
2. Lærer Arent M. Henriksen (DS-AIK), Trondheim
3. Fylkessekretær Aud Gustad (NKP), Trondheim
4. Lektor Margrethe Stub (SF), Malvik
5. Professor H.J.A. Kreyberg (uavh.), Trondheim
6. Aspirant Agnar Pedersen (DS-AIK), Orkanger
7. Jernarbeider Einar Næss (SF), Hemne
8. Arb.kontorbestyrer Rolf Wesselvold (NKP), Røros
9. Maskinarbeider Stig Hofstad (uavh.), Trondheim
10. Lærer Liv Sannum (SF), Trondheim
11. Kontorfullmektig Torstein Mosbakk (DS-AIK), Melhus
12. Lagerformann/småbruker Asbjørn Overvik (NKP), Selbu
13. Lærer Irene Berg (SF), Ørlandet
14. Forretningsfører Odd Olsen (NKP), Orkdal
15. Maler Edvin Hage (DS-AIK), Trondheim
16. Kontorfullmektig Arnold Myreng (SF), Frøya

S Ø R - T R Ø N D E L A G (forts.)

Venstre

1. Kontorsjef Nils Slungård, Tydal
2. Sivilingeniør Berit Kvæven, Trondheim
3. Handelsbestyrer Georg Larsen, Frøya
4. Lærer Arne Grønset, Orkdal
5. Husmor Magnhild Hole, Trondheim
6. Husmor Gullbjørg Hegvik Hansen, Ørland
7. Bonde Sigurd Vasseljen, Trondheim
8. Bankkasserer Aage Aas, Røros
9. Fisker Alf Worpvik, Rissa
10. Husmor Gyda Hestnes, Malvik
11. Herredsskogmester Eiliv Grut, Rennebu
12. Brukskunstner Lise Sjøk Bræk, Trondheim
13. Bonde Anders Skauge, Skaun
14. Tømmermester Per Aasen, Melhus
15. Lærer og bonde Odd Gunnar Jære Hoel, Oppdal
16. Utbygningsdirektør Kåre Gisvoll, Trondheim

Anders Langes Parti

1. Disponent Jon Reina, Trondheim
2. Kjøbmann Jon Krokstad, Trondheim
3. EDB-operatør Birger P. Sivertsen, Trondheim
4. Gårdbruker Knut M. Hopstad, Bessaker
5. Husmor Hildur Karstensen, Trondheim
6. Frisørmester Frank Kystad, Trondheim
7. Husmor Veslemøy Østby, Hundhamaren
8. EDB-operatør Rolf P. Olsen, Hundhamaren
9. Husmor Solfrid Nilsen, Trondheim
10. Ekspeditrise Sissel Vold, Trondheim

Ensliges Parti

1. Restauratør Arvid Iversen, Oslo
2. Førstesekretær Halvard Utnes, Østerås
3. Cand.jur. Else Var, Oslo
4. Programmerer Dagfinn Carlsen, Oslo
5. Kontordame Ruth Berge, Oslo
6. Journalist Borghild Krøvel, Oslo
7. Ekspeditør Ole Darbu, Oslo
8. Kontorist Julian Johansen, Oslo
9. Selvstendig næringsdrivende Frida Eger, Oslo
10. Salgssjef Arne Nicolaysen, Oslo
11. Sekretær Astrid Lund, Østerås
12. Ingeniør Ingebjørg Kvam, Oslo
13. Salgsrepresentant Amund Hanssen, Oslo
14. Sykepleier Dagmar Olsen, Oslo
15. Sivilingeniør Svein Berg, Ski
16. Bokholder Magnus Skeie, Oslo

Kvinnernes Frie Folkevalgte

1. Spesialpedagog Elin Esdaile, Trondheim
2. Sanitetssøster Aasta Borg, Trondheim
3. Lærer Anna Bjerkeseth, Trondheim
4. Serveringsdame Else Berg, Trondheim
5. Skuespiller Esther Hagemann, Trondheim
6. Kasserer Gunvor Næbb, Trondheim
7. Lærer Aasne Dillan Pedersen, Trondheim
8. Jordmor Gunhild Olsen, Surna
9. Programsekretær Kåre Kongsnes, Trondheim
10. Telefonassistent Kjellfrid Bjørgan, Trondheim
11. Professor Robert Esdaile, Trondheim
12. Husmor Kari Giæver, Trondheim
13. Husmor Wilhelmine Mortenson, Alvdal
14. Kontorist Ingolf Trulsen, Trondheim

Norges Demokratiske Parti

1. Maskinist Odd Asmussen, Heimdal
2. Styrmann Harry Mellemsether, Fillan
3. Maskinsjef Harald Ropphaugen, Trondheim
4. Elektriker Arne Øyen, Uttian
5. Telegrafist Torger Øvergaard, Fevåg
6. Maskinist Arild Vikene, Trondheim
7. Stuert Leif Waterloo, Trondheim
8. Maskinist Johan Sørensen, Trondheim
9. Styrmann Oddvar Ness, Husbysjøen
10. Maskinist Roy Sørgaard, Trondheim
11. Telegrafist Torun Skontorp, Brekstad
12. Maskinist Johan Stavli, Heimdal
13. Maskinist Nils Stenseth, Trondheim
14. Maskinist Ottar Bye, Trondheim
15. Stuert Anton Hammer, Hestvika

Rød Valgallianse

1. Verkstedarbeider Kjell Hammer, Trondheim
2. Arkitekt Berit Morland, Trondheim
3. Gruvearbeider Knut Elven, Røros
4. Brukskunstner Brynhild Vavik, Frøya
5. Platearbeider Stein Aamdahl, Trondheim
6. Gårdbruker/husmor Klara Bue, Rissa
7. Sagbruksarbeider Fred Skogås, Orkdal
8. Lege Anne Leira, Trondheim
9. Sivilingeniør Sveinung Mjelde, Trondheim
10. Redaktør Carl Lammi, Midtre Gauldal
11. Ekspeditrise Laila Hove, Trondheim
12. Pleiemedhjelper/visesanger Hans Robertsen, Trondheim
13. Sykepleier Karin Folkvord, Trondheim
14. Kranfører Kåre Hjertaas, Trondheim
15. Fiskeindustriarbeider Tor Helge Eidsaune, Ørland
16. Husmor Hanne Strøm, Trondheim

N O R D - T R Ø N D E L A G

Det norske Arbeiderparti

1. Stortingsrepresentant, journalist Guttorm Hansen, Namsos
2. Stortingsrepresentant, bygningsarbeider Johan Støa, Verdal
3. Overkonduktør, ordfører Johnny Stenberg, Meråker
4. Fisker Steiner Kvalø, Vikna
5. Montør Svein Welde, Verran
6. Husmor, bestyrerinne Frøydis Fredriksen, Namsos
7. Stasjonsmester Iver Ødegaard, Levanger
8. Husmor, kontordame Ella Sandnes, Snåsa
9. Rektor Erling Aune, Steinkjer
10. Avdelingsjef Martin Nilsen, Stjørdal
11. Baker, ordfører Arne Ness, Nærøy
12. Herredsaagronom Johannes Heistad, Lierne

Det Nye Folkepartiet

1. Stortingsrepresentant, agronom Ola H. Kveli, Lierne
2. Distriktstannlege Sofie Forbord, Verdal
3. Kaptein Per Nåvik, Stjørdal
4. Rektor Bjørn Lund, Steinkjer
5. Lærer Kristi Lunde Stene, Namsos
6. Skolepsykolog Annar Julius Johansen, Levanger
7. Bokholder Arne Løvmo, Nærøy
8. Advokat Kaare J. Forø, Stjørdal
9. Lærer Ella Holm Bull, Snåsa
10. Spesialarbeider Kjell Tromsdal, Verdal
11. Gårdbruker Steffen Hjelde, Frosta
12. Husmor, sykepleier Borghild Negård, Steinkjer

Sosialistisk Valgforbund

1. Typograf Ivar Granlund, Verdal
2. Postavdelingsjef Ragnhild Smevik, Namsos
3. Formannskapssekretær Osvald Løberg, Snåsa
4. Fullmektig Solveig Bjerkan Utvik, Steinkjer
5. Skiftformann Jan Erik Hedlund, Levanger
6. Sporskifter Sverre Uglem, Stjørdal
7. Maler Elisabeth Balstad, Overhalla
8. Gartner Johnny Moen, Nærøy
9. Student Arnfinn Monsen, Lierne
10. Jernbanefullmektig Steinar Hoff, Meråker
11. Lærer Hans Lauritzen, Leka
12. Industriarbeider Geir Skorstad, Verdal

Kristelig Folkeparti og Høyre¹⁾

1. Verkstedeier Ottar Gravås, Levanger
2. Fylkesagronom Gunnar Vada, Steinkjer
3. Husmor Anne Haug, Namsos
4. Rektor, sykepleier Aase Bergvin, Levanger
5. Kjøpmann Ragnar Stræte, Nærøy
6. Avdelingsingeniør Jostein Husby, Stjørdal
7. Husmor Kirsten A. Amdal, Overhalla

Kristelig Folkeparti og Høyre (forts.)

8. Fiskeskipper Herlof Bondø, Vikna
9. Gårdbruker Kolbjørn Gomo, Verdal
10. Ligningssjef, småbruker Trygve Aaring, Mosvik
11. Tekniker Per Wold, Stjørdal
12. Gårdbruker Kristian Støvik, Namsskogan

Senterpartiet og Venstre²⁾

1. Stortingsrepresentant Johan A. Vikan, Stjørdal
2. Avdelingsbestyrer Johan J. Jakobsen, Namsos
3. Bonde Jarle Benum, Verdal
4. Lærer, husmor Målfrid Floan Belbo, Snåsa
5. Bonde Reidar Due, Levanger
6. Lærer Birgit Winger-Andresen, Steinkjer
7. Skolesjef Arne Skillingstad, Leka
8. Bonde Arne Sandnes, Snåsa
9. Husmor Olaug Harriet Nestvold, Verdal
10. Fisker Ivan Ulsund, Vikna
11. Tiltakssjef Ingvar Sæther, Leksvik
12. Innredningsarkitekt Ragnhild Thorvik, Stjørdal

Anders Langes Parti

1. Overlege, dosent, dr.med. Arve Lønnum, Oslo
2. Frisørmeister Nils Johan Langseth, Stjørdal
3. Faglærer Rolf Rørvik, Stjørdal
4. Ingeniør Jan Stokke, Stjørdal
5. Verkstedarbeider Gunnar Rostad, Stjørdal
6. Faglærer Einar Skjervold, Stjørdal
7. Maskinfører Torbjørn Rostad, Stjørdal

Ensliges Parti

1. Restauratør Arvid Iversen, Oslo
2. Cand.jur. Else Var, Oslo
3. Salgsrepresentant Amund Hanssen, Oslo
4. Ingeniør Ingebjørg Kvam, Oslo
5. Bokholder Magnus Skeie, Oslo
6. Sekretær Astri Lund, Bærum
7. Tannlege Einar Martinussen, Oslo
8. Kontordame Ruth Berge, Oslo
9. Førstesekretær Halvard Utnes, Bærum
10. Sykepleier Dagmar Olsen, Oslo
11. Sivilingeniør Svein Berg, Ski
12. Salgssjef Arne Nikolaisen, Oslo

1) Joint list of Christian Democrats and Conservative Party.

2) Joint list of Centre Party and Liberal Party.

N O R D - T R Ø N D E L A G (forts.)

Kvinnenes Frie Folkevalgte

1. Husmor Anne Margrethe Børs Lind, Ålesund
2. Husmor Annbjørg Framnes, Levanger
3. Menighetssøster Kari Besseberg, Steinkjer
4. Lektor Odd Schei, Levanger
5. Husmor Klara Mære, Steinkjer
6. Fhv. gårdbruker Ragnhild Bardal, Steinkjer
7. Kurator Mildrid Lyngstad, Steinkjer
8. Gårdbruker Margit Hogstad, Stjørdal
9. Håndarbeidslærer Magnhild Melby, Verdal
10. Husmor Gunhilde Bye, Levanger

Norges Demokratiske Parti

1. Maskinist John S. Opdahl, Steinkjer
2. Maskinist Nils Vigen, Trondheim
3. Maskinist Ivar Pedersen, Trondheim
4. Styrmann Per Arne Kjønnsø, Vikna
5. Maskinist Roy Thoresen, Nærøy
6. Telegrafist Martin Mathisen, Levanger

Norges Demokratiske Parti (forts.)

7. Telegrafist Roar Lindgaard, Frosta
8. Elektriker Odd Bostad, Trondheim
9. Maskinist Gunnar Eitran, Nærøy
10. Maskinist Ronald Dille, Namdalseid

Rød Valgallianse

1. Bibliotekar, husmor Else Berg, Stjørdal
2. Ekspeditør Steinar Moen, Steinkjer
3. Student Sæmund Olav Fiskvik, Trondheim
4. Fysioterapiassistent Gerd Kartum, Stjørdal
5. Rørlegger Einar Myrenget, Trondheim
6. Lærervikar Stein Grøtting, Namsos
7. Jernbanearbeider Per Dagfinn Green, Steinkjer
8. Lærerskoleelev Astrid Holm, Trondheim
9. Lærer Henry Liamø, Steinkjer
10. Lektor Tutta Laukholm, Steinkjer
11. Styrmann Tor Schølseth, Stjørdal
12. Student Asbjørn Nordtug, Steinkjer

N O R D L A N D

Det norske Arbeiderparti

1. Stortingsrepresentant/jernbanefullmektig Rolf Hellem, Narvik
2. Fisker Eivind Bolle, Vestvågøy
3. Stortingsrepresentant/lærer Bjarne Mørk Eidem, Vega
4. Stortingsrepresentant/lektor Per Karstensen, Rana
5. Telefullmektig/husmor Anne-Lise Steinbach, Bø
6. Industriarbeider Eindride Sommerseth, Meløy
7. Småbruker Gudmund Grytøyr, Steigen
8. Industriarbeider Karl Ingebrigtsen, Hattfjelldal
9. Elektriker Jan Larset, Rana
10. Husmor Margith Solø-Olsen, Lødingen
11. Student Paul Einar Olsen, Bodø
12. Ligningssjef Helge N. Olsen, Herøy
13. Fisker Gunnar Knutsen, Røst
14. Vingersjant Jan Solheim, Andøy
15. Gårdbruker Nils Jæger, Brønnøy
16. Lærer Bjørg Simonsen, Rana
17. Lærer Bjørn Rønningen, Ballangen
18. Husmor Beate Svendsgård, Meløy

Det Nye Folkepartiet

1. Apoteker Gunnar Berg, Bodø
2. Disponent Karl K. Breivik, Hemnesberget, Hemnes
3. Journalist/husmor Karen Hegstad Paulsen, Svolvær, Vågan
4. Regnskapsfører Magne Markusson, Bjerkvik, Ankenes
5. Småbruker Torgrim Larsen, Bratland, Lurøy
6. Lektor Sture Pedersen, Fauske
7. Rektor Einar Nyberg, Sortland
8. Teknisk tegner Torger Ingebrigtsen, Mo, Rana
9. Major Tor Berntsen, Bodø
10. Sykepleier Synnøve Madsen, Lødingen
11. Tollinspektør I Dagfinn Gundersen, Narvik
12. Handlende Randi Baadstø Ellingsæther, Mosjøen, Vefsn
13. Fylkeshelsesøster Oddhild Garli, Bodø
14. Prost Torodd Bakken, Stokmarknes, Hadsel
15. Ingeniør Ivar Gjellesvik, Mosjøen, Vefsn
16. Ingeniør Paul Valla, Sulitjelma, Fauske
17. Skogfullmektig Johan Aanes, Storforshei, Rana
18. Trygdesjef/ordfører Sven Hansen, Vågaholmen, Rødøy

Høyre

1. Stortingsrepresentant/major Håkon Kyllingmark, Svolvær, Vågan
2. Stortingsrepresentant, juridisk konsulent Bodil Aakre, Bodø
3. Fisker Hans Svendsgård, Ørnes, Meløy
4. Husmor Elsa Kobberstad, Narvik
5. Siviløkonom Petter Thomassen, Bodø
6. Bestyrer Arvid Falch, Myre, Øksnes
7. Industriarbeider Fritz Mathisen, Mosjøen, Vefsn
8. Personalsjef Reidar Rødø, Lødingen
9. Distriktslege Knut Tilrem, Brønnøysund, Brønnøy
10. Ingeniør Leiv Larssen, Fauske
11. Husmor Signe Lise Pedersen, Mo, Rana
12. Undervisningsleder Leif A. Iversen, jr., Andenes, Andøy
13. Kjøpmann/ordfører Olav Elsbak jr., Tranøy, Hamarøy

Høyre (forts.)

14. Yrkesskoleelev Birger Trolie, Narvik
15. Husmor Johanne Steffensen, Gravdal, Vestvågøy
16. Student Helge O. Larsen, Leirfjord
17. Mekaniker Tor Strømdal, Jektvik, Rødøy
18. Innskuddssjef Bjørn Helge Hansen, Bodø

Kristelig Folkeparti

1. Finansrådmann Odd With, Rana
2. Gårdbruker Karl Klevstad, Vestvågøy
3. Forstanderinne Eli Kristiansen, Bodø
4. Linjearbeider Rolf Mariussen, Alstahaug
5. Skolestyrer Ole Kr. Bjune, Narvik
6. Skolerådgiver Asbjørn Engevik, Sortland
7. Skiftformann Hallstein Amundsen, Meløy
8. Lege Åslog Mjøs, Vefsn
9. Disponent Johannes Torrissen, Bodø
10. Skolesjef/ordfører Arnold Sørhaug, Træna
11. Industriarbeider Ottar Solheim, Øksnes
12. Adjunkt Alfred Danielsen, Saltdal
13. Distriktssekretær Åge Hunnestad, Bindal
14. Forretningsdrivende Bjørn Hveding, Tysfjord
15. Lærer Sigrun Ek, Rødøy
16. Personalsekretær Sverre O. Bragvin, Fauske
17. Husmor Berit Kirkerud, Narvik
18. Res.kap. Kåre Mestad, Hadsel

Senterpartiet

1. Stortingsrepresentant/fisketilvirker Willy Wold, Værøy
2. Gårdbruker Kåre Rønning, Rana
3. Husmor Wenche Sand Råstad, Alstahaug
4. Gårdsbestyrer Torgeir Hermann, Bodø
5. Fisker Bernt Nordlund, Andøy
6. Oversykepleier Anna Jentoft, Narvik
7. Gårdbruker Nils dag Rydså, Hemnes
8. Industriarbeider Arne Olsen, Sørfold
9. Kjøpmann Håkon Hall, Bindal
10. Lærer Marit Lindberg Olsen, Meløy
11. Lærer Mikal Urheim, Tysfjord
12. Gårdbruker Jon Sjaavik, Hattfjelldal
13. Fisker Tormod Kroknes, Øksnes
14. Lærer Per Henrik Paulsen, Brønnøy
15. Husmor Heid Fylling, Saltdal
16. Gårdbruker Guttorm Knutsen, Moskenes
17. Husmor Dagmar Brunstad, Fauske
18. Lærer Kåre Edgar Pettersen, Gildeskål

Sosialistisk Valgforbund

1. Husmor Hanna Kvanmo, Rana
2. Fisker Odin Hansen, Gildeskål
3. Jernverksarbeider/klubbformann Dagfinn Jakobsen, Rana
4. Verkstedarbeider Jan Johansen, Narvik
5. Lærer Yngvar Gustavsen, Øksnes
6. Bygningsarbeider Ragnar Larsen, Bø
7. Cand.mag. Signe Ødegaard, Saltdal
8. Agronom Bjørnar Hansen, Brønnøy
9. Lektor Bjørn Fiva, Bodø
10. Maskinkjører/hovedtillitsmann Arvid Forsaa, Vefsn
11. Industriarbeider Hermod Aanvik, Vefsn

N O R D L A N D (forts.)

Sosialistisk Valgforbund (forts.)

12. Småbruker Harry Opsahl, Fauske
13. Husmorvikar Lillian Lund, Bø
14. Verkstedarbeider Reidar Edvardsen, Narvik
15. Student Hans Kåre Nergård, Andøy
16. Sosialsjef Aksel Bikset, Fauske
17. Lærer Inge M. Nilsen, Bestvågøy
18. Fiskerigeograf John Kristoffersen, Brønnøy

Venstre

1. Statsråd/gårdbruker Johan Kleppe, Andøy
2. Sykepleier Åslog Grinde, Bodø
3. Fylkesskogsjef Magnus Vikhammer, Vefsn
4. Politisk sekretær/lektor Egil Løkse, Narvik
5. Stud.oecon. Jørn Rattsø, Bodø
6. Lærer Olga Langset, Nesna
7. Faglærer Arvid Møgster, Vestvågøy
8. Likningssjef Henrik G. Fagerland, Brønnøy
9. Fisker Leif Bjugn, Bø
10. Fylkesagronom Erling Vindenes jr., Bodø
11. Husmor Laila Davidsen, Vega
12. Konsulent Petter Normann Pettersen, Alstahaug
13. Ordfører/likningssjef Egil Karlsen, Hadsel
14. Ingeniør Arne Qvam, Tysfjord
15. Hjelpereprest Nils-Aksel Mjøs, Grane
16. Småbruker Roald Jenssen, Leirfjord
17. Kontorist Arne Svartis, Meløy
18. Skolesjef Håkon M. Pettersen, Fauske

Anders Langes Parti

1. Arkitekt Arne Lindeberg, Selfors, Rana
2. Trafikkinspektør Sigfred Kristensen, Leknes i Lofoten, Vestvågøy
3. Industriarbeider John A. Nordgaard, Storforshei, Rana
4. Byggmester Einar Larsen, Andenes, Andøy
5. Husmor Astrid Haneseth, Bodø
6. Telegrafist Svein Arne Jenssen, Narvik
7. Fiskevraker Alsing Haug, Gravdal, Vestvågøy
8. Malermester Torstein Svendsgård, Bodø
9. Direktør Per B. Brasøygård, Nesna
10. Telegrafistfullmektig Anton P. Solberg, Mo, Rana
11. Skipsfører/utenriks Roald Skjærвик, Båsmoen, Rana
12. Sjømann/utenriks Ole K. Bringsli, Sulitjelma, Fauske
13. Verkstedeier Bjørgvin Jensen, Gravdal, Vestvågøy
14. Student Børre Skjelstad, Bodø
15. Småbruker Hans Aspauugmo, Rødvassdalen, Rana
16. Maleren Hans Nordeng, Sandnessjøen, Alstahaug
17. Lastebileier Jens H. Elvebakk, Skonseng, Rana
18. Forretningsdrivende Knut Henriksen, Selfors, Rana

Ensliges Parti

1. Tannlege Einar Marthinussen, Oslo
2. Førstesekretær Halvar Utnes, Bærum
3. Sivilingeniør Svein Berg, Ski
4. Kontorist Julian Johansen, Oslo
5. Restauratør Arvid Iversen, Oslo
6. Cand.jur. Else Var, Oslo
7. Salgsrepresentant Amund Hanssen, Oslo
8. Kontordame Ruth Berge, Oslo
9. Butikksjef Ragnvald Johnskaas, Oslo
10. Sykepleier Dagmar Olsen, Oslo
11. Programmerer Dagfinn Carlsen, Oslo
12. Fullmektig Ingebjørg Bernhoft, Oslo
13. Bokholder Magnus Skeie, Oslo
14. Sekretær Gunhild Wauger, Bærum

Ensliges Parti (forts.)

15. Salgssjef Arne Nicolaysen, Oslo
16. Bestyrerinne Alvilde Knudsen, Oslo
17. Sekretær Astri Lund, Bærum
18. Selvstendig næringsdrivende Frida Eger, Oslo

Kvinnenes Frie Folkevalgte

1. Journalist Aase Brenne, Bodø
2. Høyesterettsadvokat Hans J. Bjørnstad, Svolvær, Vågan
3. Distriktsjordmor Gunhild Kristoffersen, Bjerkvik, Ankenes
4. Skolepsykolog Anne Marie Knudsen, Mo, Rana
5. Husmor Turid Grøndahl, Mo, Rana
6. Småbruker Kaja Pedersen, Kjerringøy, Bodø
7. Sykepleier Sigrud Enoksen, Kvalvik, Bodø
8. Lærer Gudrun Bakke, Bodø
9. Fullm. Bjørg Andreassen, Bodø
10. Lærer Irene Adolfsen, Andenes, Andøy
11. Lærer Laila Marie Iversen, Andenes, Andøy
12. Husmor Rannfrid Andreassen, Andenes, Andøy
13. Husmor Ragna Pedersen, Andenes, Andøy
14. Diakon Margit Grønbech, Bodø
15. Tlf.ekspeditør Turid Larsen, Jensvold, Bodø
16. Kontordame Kjellaug Engan, Fauske
17. Sykepleier Marit Endresen, Narvik
18. Bankassistent Ingebjørg Nilsen, Narvik

Norges Demokratiske Parti

1. Maskinist Harald Jarle Bogen, Bogøy, Steigen
2. Mekaniker Paul Arne Paulsen, Kopervik, Karmøy
3. Maskinist Jostein Villmones, Korgen, Hemnes
4. Vaktmester Åge F. Sneen, Narvik
5. Maskinist Henrik Willassen, Fygle, Vestvågøy
6. Maskinist Lars Windsrygg, Strønstad i Vesterålen, Hadsel
7. Elektriker Atle Olav Storå, Hennes i Vesterålen, Hadsel
8. Maskinist Arne Svendsen, Bodø
9. Maskinist Thor Kr. Svenden, Bodø
10. Overstyrmann Kåre Fjellaker, Ankenesstrand, Ankenes
11. Telegrafist Rolf Erling Hundal, Mosjøen, Vefsn
12. Maskinist Harald Johansen, Vestresand, Vestvågøy
13. Telegrafist Arne Lorentsen, Ørnes, Meløy
14. Maskinsjef Odd Strand, Melbu, Hadsel
15. Maskinist Reinulf Magne Stavang, Brønnøysund, Brønnøy
16. Maskinist Roger Steinrud, Mosjøen, Vefsn

Rød Valgallianse

1. Lærer Arna Meisfjord, Olderskog, Vefsn
2. Jernverksarbeider Terje Steiro, Mo, Rana
3. Tannlege Svein Olsen, Kabelvåg, Vågan
4. Småbruker Øystein Ringaker, Moldjord, Beiarn
5. Husmor Oddny Linder, Mo, Rana
6. Reineier Nils O. Kappfjell, Majavatn, Grane
7. Lektor Asbjørg Andvik, Svolvær, Vågan
8. Jernverksarbeider Viktor Stein, Mo, Rana
9. Adjunkt Håkon Sund, Sandnessjøen, Alstahaug
10. Motormann Geir Johnsen, Nesna
11. Alluminiumsverksarbeider Leif Granmo, Olderskog, Vefsn
12. Adjunkt Wenche Berg, Mo, Rana
13. Lærerskoleelev Signe Marie Galaasen, Bodø
14. Fisker Kjell Larsen, Henningsvær, Vågan
15. Småbruker Olga Hauknes, Utskarpen, Rana
16. Husmor Siri Randers Person, Kabelvåg, Vågan
17. Fisker Knut Otervik, Sandnessjøen, Alstahaug
18. Pensjonist Martin Jøssesvold, Låvong, Leirfjord

T R O M S

Det norske Arbeiderparti

1. Stortingsrepresentant/gårdbruker Asbjørn Sjøthun, Balsfjord
2. Lærer/husmor Kirsten Myklevoll, Skånland
3. Ordfører Kåre Nordgård, Tromsø
4. Gruvearbeider/ordfører Inge Mikalsen, Berg
5. Ligningssjef John Steffensen, Skjervøy
6. Førsteformann Ivar Hansen, Harstad
7. Bestyrer William Engseth, Målselv
8. Sosialkurator Karen Margrethe Munch-Ellingsen, Tromsø
9. Friserdame/husmor Olaug Severinsen, Nordreisa
10. Fisker/ordfører Lyder Nilsen, Tranøy
11. Sosialkurator Aase Tidemann Rønning, Harstad
12. Løytnant Oddvar Hansen, Bardu

Det Nye Folkepartiet

1. Sjømannsskolelærer Gunnvald Hella, 9100 Kvaløysletta
2. Førstelærer Paul Skogheim, 9060 Lyngseidet
3. Husmor Molly Kaarbø, 9400 Harstad
4. Disponent Odd A. Ovesen, 9310 Sørreisa
5. Ungdomsprest Ivar Aartun, 9000 Tromsø
6. Banksjef Andreas Gamst, 9077 Rotsund
7. Siviløkonom Olav J. Solvang, 9410 Borkenes
8. Husmor Maren Nilsen, Karl Pettersensgt. 34, 9000 Tromsø
9. Løytnant Roland Ellingsen, 9201 Bardufoss
10. Mensendieck-sykegymnast Unni Westgård, 9400 Harstad
11. Fiskekjøper Henry Johansen, 9120 Vengsøy
12. Avdelingsbestyrer Aksel Jørgensen, 9180 Skjervøy

Høyre

1. Stortingsrepresentant Martin Buvik, Tromsø
2. Ordfører Arnljot Norwich, Harstad
3. Husstellærer Margit Hansen Krone, Nordreisa
4. Løytnant Arne Nic. Sandnes, Moen i Målselv
5. Gårdbruker Fredrik Vik, Borkenes, Kvæfjord
6. Husmor Karin Næsvold, Tromsdalen
7. Sekretær Helge Eriksen, Harstad
8. Verkstedeier Harder Rystad, Tennevoll, Salangen
9. Husmor Kristmar Frostad Torgersen, Skrolsvik, Tranøy
10. Kontorsjef Torbjørn Moberg, Skjervøy
11. Universitetsdirektør Willy Haugli, Tromsø
12. Fenrik Odd Magne Reitevold, Moen i Målselv

Kristelig Folkeparti

1. Skolestyrer Per Aas, Harstad
2. Forstander Elias Aardal, Tromsø
3. Helsesøster Ragnhild Finnset, Sørreisa
4. Ordfører Oddmar Mathiassen, Lenvik

Kristelig Folkeparti (forts.)

5. Fisker og gårdbruker Marinius Robertsen, Lyngen
6. Branntakstbestyrer Per Inge Søreng, Lenvik
7. Filialbestyrer Leif Iversen, Tromsø
8. Husmor Hulda Ruud, Nordreisa
9. Bataljonsprest Per Arne Engdahl, Bardu
10. Gårdbruker Magnus Nordmo, Sørreisa
11. Fisker Oddmund Lind, Ibestad
12. Husmor Johanne Tollefsen, Salangen

Sosialistisk Valgforbund

1. Professor Ottar Brox, Tromsø
2. Fisker Johannes H. Enoksen, Lenvik
3. Filetarbeider Ella Anshus, Tromsø
4. Husmor Grethe Stangvik, Harstad
5. Distriktsrevisor Bjarne Hansen, Lyngen
6. Bygningsarbeider Nils Haugslett, Balsfjord
7. Lærer Agnes Sætra, Nordreisa
8. Småbruker Jacob Sørensen, Andersdal
9. Mekaniker Asmund Hansen, Tromsø
10. Platearbeider Gunnar Kristiansen, Harstad
11. Lærer Karen A. Mikalsen, Storfjord
12. Gårdbruker Åge Sæbbe, Dyrøy

Senterpartiet og Venstre¹⁾

1. Stortingsrepresentant Johannes Gilleberg, Kvæfjord
2. Finansrådmann Magnar Hellebust, Harstad
3. Fisker Kåre Karlsen, Skjervøy
4. Bonde Arne Nordgård, Tromsø
5. Adjunkt Vidkunn Haugli, Målselv
6. Student Kari Mette Aaseth, Tromsø
7. Husmor Sigrid Brox Simonsen, Berg
8. Fisketilvirker Terje Michalsen, Skjervøy
9. Lærer Reidar Johansen, Bardu
10. Kjøpmann Kåre Lydersen, Balsfjord
11. Husmor/kontordame Rosa Dahl, Lyngen
12. Lektor Birgit Gaarder, Tromsø

Anders Langes Parti

1. Markedsfører Knut Helsingeng, Rypeveien 1, 9000 Tromsø
2. Butikksjef Knut Storberget, Hvedingsgt. 4, 9400 Harstad
3. Innkjøpssjef Karl Figenschou, postboks 233, 9301 Finnsnes
4. Oldfrue Gunhild Simonsen, Skolegt. 18, 9400 Harstad
5. Overpostpakkemester Gunnar Nilsen, Petersborggt. 74, 9000 Tromsø
6. Bankassistent Karl-Erik L. Olsen, Borgåsv. 2, 9000 Tromsø

1) Joint list of Centre Party and Liberal Party.

T R O M S (forts.)

Ensliges Parti

1. Restauratør Arvid Iversen, Sverdrupsgt. 14, Oslo 5
2. Tannlege Einar Marthinussen, Bentsegt. 6 B, Oslo 4
3. Førstesekretær Hallvard Utne, Eikveien 62, Østerås
4. Sivilingeniør Svein Berg, Eikliveien 22, Ski
5. Salgsrepresentant Amund Hanssen, Sverdrupsgt. 14, Oslo 5
6. Else Var, cand.jur., Haakon Tvetersvei 54, Oslo 6
7. Kontordame Ruth Berge, Veitvedtveien 17, Oslo 3
8. Butikksjef Ragnvald Johnskås, Munkedamsveien 79 B-A, Oslo 2
9. Sykepleier Dagmar Olsen, Konowsgt. 18, Oslo 1
10. Programmerer Dagfinn Carlsen, Hegdehaugsveien 17, Oslo 3
11. Fullmektig Ingebjørg Bernhoft, Holmengrenda 1 A, Oslo 3
12. Bokholder Magnus Skeie, Brobekkveien 20 B, Oslo 5

Norges Demokratiske Parti

1. Telegrafist Sverre Andreassen, 9425 Sandsøy i Senja
2. Maskinist Rolf Øynes, Gåre, 9410 Borkenes
3. Telegrafist Inger Kristiansen, Rektor Steensgt. 36, 9000 Tromsø
4. Maskinist Ernst Andre Martin Værdal, Myrbakken, Blokk A, 9400 Harstad
5. Elektriker Jan Johnsen, Kålbotn, 9400 Harstad
6. Maskinist Arne J. Westby, 9300 Finnsnes
7. Maskinist Eilif Karlsen, Parkvn. 12, 9490 Melbu
8. Telegrafist Stein Haukebøe, 9430 Gausvik
9. Overstyrmann Thormod Hansen, Ruggevik, 9400 Harstad
10. Maskinist Knut Solvang, 9444 Hol i Tjeldsund
11. Telegrafist Rolf Simonsen, Grasmyr, 9370 Silsand

Kvinnerenes Frie Folkevalgte

1. Høyesterettsadvokat Arne Haugestad, Undelstad terrasse 2, 1370 Asker
2. Distriktsjordmor Bjørg Broderstad, Kjellmoen, 9220 Moen i Målselv
3. Prest Ola Drevvatne, 9180 Skjervøy
4. Lærer Astrid Thørring, Tverrveien 10, 9000 Tromsø
5. Redaktør (fhv) Troms Folkeblad T.W. Tengelsen, 9300 Finnsnes
6. Tannlege Kari Barge, Vestregt. 2, 9000 Tromsø
7. Husmor Agnethe Andreassen, Hansjordnesgt. 20, 9000 Tromsø
8. Husmor Elsa Beck Gundersen, P.G. Rodums veg 9, 9000 Tromsø
9. Sykepleier Astri Salomonsen, pa. 8372 Gravdal
10. Kontorfullmektig Elsa Lorentzen, Parkgt. 26, 9000 Tromsø
11. Musikklærer Gerda Fosse Strand, Conr. Holmboesv. 26, 9000 Tromsø

Rød Valgallianse

1. Sykepleier Synne Holan, Tromsø
2. Lagerarbeider Kornelius Kristiansen, Harstad
3. Småbruker Artur Kristoffersen, Salangen
4. Servitør Margit Torsnes, Tromsø
5. Anleggsarbeider Walter Olsen, Kvænangen
6. Fisker Evald Johansen, Tomasjord, Tromsø
7. Forfatter Klaus Hagerup, Tromsø
8. Student Jorun Eliassen, Dyrøy
9. Lastebilsjåfør Inge Johansen, Tomasjord, Tromsø
10. Hjelpepleier Alfhild Rasmussen, Tromsø
11. Jernarbeider Kåre Brønnich, Harstad
12. Student Marit Allern, Tromsø

F I N N M A R K

Det norske Arbeiderparti

1. Stortingsrepresentant/sekretær Valter Gabrielsen, Honningsvåg
2. Stortingsrepresentant/lærer Annemarie Lorentzen, Hammerfest
3. LO-sekretær Per A. Utsi, Kirkenes
4. Fiskeindustriarbeider Roger Kofoed, Vardø
5. Lappefogd Ole K. Sara, Kautokeino
6. Lærer Egil Sundelin, Alta
7. Husmor Randi Jensen, Svanvik
8. Landpostbud Lars Bakken, Alta
9. Fisker Hilmar Richardsen, Berlevåg
10. Sykepleier Dagny Stensby Jensen, Gjesvær

Det Nye Folkepartiet

1. Redaksjonssekretær Elnar Seljevold, Vadsø
2. Sorenskriver Rolf Utengen, Hammerfest
3. Residerende kapellan Svein Raddum, Berlevåg
4. Lærer Inger Ranum, Kautokeino
5. Politibetjent Arne Hein, Sør-Varanger
6. Agent Margit Pedersen, Hammerfest
7. Kontorsjef Kåre Larssen, Gamvik
8. Vingløytnant Rolf Jonassen, Porsanger
9. Barnevernkonsulent Sollaug Skjånes, Vadsø
10. Radiobestyrer Kjell Gundersen, Karasjok

Høyre

1. Tekniker Thor Listau, Sør-Varanger
2. Faglærer Karen Kleven, Hammerfest
3. Fullmektig Klemet O. Hætta, Kautokeino
4. Fisketilvirker Paul G. Mathisen, Vardø
5. Landpostbud Ingeir Stødle Porsanger
6. Ligningssjef Bjarne Aronsen, Nordkapp
7. Disponent Odd Lunde Skancke, Berlevåg
8. Oberstløytnant Eystein Brandt, Alta
9. Distriktslege Per Inge Hovde, Lebesby
10. Husmor Turid Skorpen, Hasvik

Kristelig Folkeparti

1. Skolestyrer Karstein Evjen, Vestre Jakobselv
2. Lærer Klaus Hellestad, Kvalsund
3. Kaptein Rasmus Driveklepp, Alta
4. Husmor Inger Sandnes, Havøysund
5. Kontorfullmektig Ole Turi, Kautokeino
6. Gårdbruker Einar Hagalid, Tana
7. Industriarbeider Ragnar Tharaldsen, Bjørnevatt
8. Fisker Kristian Mauseth, Hasvik
9. Jordmor Gunvor Nilsen, Karmøyvær
10. Husmor Borghild Sund, Båtsfjord

Sosialistisk Valgforbund

1. Ingeniør Tor Henriksen, Hammerfest
2. Forretningsfører Reidar Helgesen, Alta
3. Fisker Edgar Ingebrigtsen, Måsøy
4. Verksarbeider Kurt Mortensen, Sør-Varanger
5. Skatterevisor Kjell Gaska, Vadsø
6. Husmor Gerd Johnsen, Alta
7. Lærer Wermund Skyllingstad, Porsanger
8. Husmor Marie Kvikstad, Vardø
9. Verksarbeider Tormod Larsen, Sør-Varanger
10. Fisker Helmer Ottesen, Båtsfjord

Senterpartiet og Venstre¹⁾

1. Fiskeskipper Birger O. Olsen, Havøysund, Måsøy
2. Skolestyrer Arne Buen, Kiberg, Vardø
3. Småbruker Hans Herman Skoglund, Valjok, Karasjok
4. Psykolog Kari Marie Henriksen, Alta
5. Gårdbruker Steen Wikan, Holmfoss, Sør-Varanger
6. Kommuneingeniør Oluf Holmgren, Kvalsund
7. Oversykepleier Mary Wisløff, Alta
8. Husmor Lillemor Nedrejord, Karasjok
9. Barnehageleder Solveig Hætta, Kautokeino
10. Voksenopplæringskonsulent Are Vorren, Vadsø

Anders Langes Parti

1. Lensmannsbetjent Atle Matre, Nyborg
2. Siviløkonom Erik Bjarøy, Vardø
3. Gårdsarbeider Hans Oscar Opdahl, Nyborg
4. Ekspeditrise Serine Roska, Nyborg
5. Gårdbruker Torstein Nilsen, Tana
6. Skolestyrer Odd Oulie, Vardø
7. Ungdomsskolelærer Hans Erik Bersvendsen, Vardø
8. Drosjeeier Aage Johnsen, Vardø
9. Industriarbeider John Nordgaard, Storforshei

Ensliges Parti

1. Førstesekretær Halvars Utne, Eikveien 62, Østerås
2. Sivilingeniør Svein Berg, Eikliveien 22, Ski
3. Restauratør Arvid Iversen, Sverdrupsgt. 14, Oslo 5
4. Tannlege Einar Marthinussen, Bentsegt. 6 B, Oslo 4
5. Salgsrepresentant Amund Hanssen, Sverdrupsgt. 14, Oslo 5
6. Kontordame Ruth Berge, Veitvedtveien 17, Oslo 3

1) Joint list of Centre Party and Liberal Party.

F I N N M A R K (forts.)

Ensliges Parti (forts.)

7. Butikksjef Ragnvald Johnskaas,
Munkedamsveien 79 B-A, Oslo 2
8. Sykepleier Dagmar Olsen, Konowsgt. 8, Oslo 1
9. Programmerer Dagfinn Carlsen, Hegdehaugs-
veien 17, Oslo 3
10. Fullmektig Ingebjørg Bernhoft, Holmen-
grenda 1 A, Oslo 3

Kvinnernes Frie Folkevalgte

1. Annonsesjef Øystein Rotvold, Elvebakken
2. Lærer Kari Einejord, Karasjok
3. Lærer Edel Søndrol, Lindeberg
4. Gårdbruker Magna Wisløff, Alta
5. Husmor Borghild Larsson, Elvebakken
6. Husmor Julie Lundberg, Alta
7. Revisorfullmektig Agnes Johansen, Honningsvåg
8. Husmor Ruth Wickstrand, Kirkenes
9. Kontordame Olga Olaussen, Alta
- 10 Julie Romsdal, Alta

Norges Demokratiske Parti

1. Telegrafist Astrid Nergård, Karasjok
2. Elektriker Per Bergeton Kvivesen, Hølseby
3. Maskinist Harald Johnsen, Skogfoss
4. Maskinsjef Kjell Skog, Søndrevåg, Vardø
5. Maskinist Agnar Nilsen, Nesseby
6. Telegrafist Svein Murberg, Elebakken
7. Maskinist Arne Løfgren, Vadsø

Norges Demokratiske Parti (forts.)

8. Maskinist Odd Karlsen, Talvik
9. Maskinist Kai Johansen, Øksfjord
10. Telegrafist Tormod Abrahamsen, Talvik

Rød Valgallianse

1. Lærer Reidun Andreassen, Honningsvåg
2. Fiskesamvirkelagsbestyrer Wilfred Bjørnes,
Breivikbotn
3. Arkitekt Randi Sjølie, Vadsø
4. Veiarbeider Åsmund Husby, Breivikbotn
5. Lærer Stein Berntzen, Øksfjord
6. Sykepleier Annie Henriksen, Hammerfest
7. Husmor Tove Saua, Kirkenes
8. Arkitekt Ingjald Gaare, Alta

Samefolkets liste¹⁾
Sámeál'bmud Lis'to

1. Skolestyrer Edel Hætta Eriksen, Kautokeino
2. Museumsbestyrer Alf Isak Keskitalo, Karasjok
3. Kontorsjef Leif Dunfjeld, Hasvik
4. Reineier Anders Bær, Karasjok
5. Lensmann Nils Banne, Nesseby
6. Fisker og småbruker Hans Hansen, Porsanger
7. Småbruker Ole Henrik Buljo, Kautokeino
8. Bygningsarbeider Iver Utsi, Nordkapp
9. Skolestyrer Johan Jernslettet, Tana
10. Student Jorunn Eikjok, Nesseby

1) *Lappish People's List.*

Tidligere utkommet
Previously issued

Statistik vedkommende Valgmandsvalgene og Stortingsvalgene *Statistics of Electoral College and Storting Elections* 1815-1885: NOS III 219, 1888: Medd. fra det Statist. Centralbureau 7, 1889, suppl. 2, 1891: Medd. fra det Statist. Centralbureau 10, 1891, suppl. 2, 1894 III 245, 1897 III 306, 1900 IV 25, 1903 IV 109

Stortingsvalget *Storting Elections* 1906 NOS V 49, 1909 V 128, 1912 V 189, 1915 VI 65, 1918 VI 150, 1921 VII 66, 1924 VII 176, 1927 VIII 69, 1930 VIII 157, 1933 IX 26, 1936 IX 107, 1945 X 132, 1949 XI 13, 1953 XI 180, 1957 XI 299, 1961 XII 68, 1961 A 126, 1965 A 134, 1965 XII 199, 1969 I A 308, 1969 II A 340, 1969 III A 354

Publikasjoner sendt ut fra Statistisk Sentralbyrå
siden 1. juli 1972*Publications issued by the Central Bureau of Statistics
since 1 July 1972*

I serien Norges offisielle statistikk (NOS):

Rekke XII

Boktrykk 1972

Nr. 274 Statistisk årbok 1972 *Statistical Yearbook of Norway* Sidetall 459 Pris kr. 15,00

Rekke A

Offsettrykk 1972

- Nr. 498 Utenrikshandel 1971 II *External Trade II* Sidetall 245 Pris kr. 11,00
 - 499 Kriminalstatistikk Domfelte, botlagte og påtalefritatte 1970 *Criminal Statistics Persons Convicted, Fined or Suspended of Prosecution* Sidetall 47 Pris kr. 7,00
 - 500 Lønnsstatistikk 1971 *Wage Statistics* Sidetall 73 Pris kr. 8,00
 - 501 Finansinstitusjoner 1970 *Financial Institutions* Sidetall 119 Pris kr. 9,00
 - 502 Veitrafikkulykker 1971 *Road Traffic Accidents* Sidetall 63 Pris kr. 8,00
 - 503 Kommunevalget 1971 II *Municipal Elections II* Sidetall 93 Pris kr. 8,00
 - 504 Flyttestatistikk 1971 *Migration Statistics* Sidetall 65 Pris kr. 8,00
 - 505 Jordbruksstatistikk 1971 *Agricultural Statistics* Sidetall 127 Pris kr. 9,00
 - 506 Alkoholstatistikk 1971 *Alcohol Statistics* Sidetall 43 Pris kr. 7,00
 - 507 Lønnsstatistikk for sjøfolk på skip i utenriksfart Mars 1972 *Wage Statistics for Seamen on Ships in Ocean Transport* Sidetall 35 Pris kr. 7,00
 - 508 Skattestatistikk 1970 *Tax Statistics* Sidetall 115 Pris kr. 9,00
 - 509 Fritidshusundersøkelsen 1970 *Holiday House Survey* Sidetall 183 Pris kr. 9,00
 - 510 Kriminalstatistikk Forbrytelser etterforsket av politiet 1971 *Criminal Statistics Crimes Investigated by the Police* Sidetall 69 Pris kr. 8,00
 - 511 Skogstatistikk 1971 *Forestry Statistics* Sidetall 103 Pris kr. 9,00
 - 512 Veterinærstatistikk 1971 *Veterinary Statistics* Sidetall 69 Pris kr. 8,00
 - 513 Undervisningsstatistikk Avsluttet utdanning Første halvår 1971 *Educational Statistics Education Finished* Sidetall 177 Pris kr. 9,00
 - 514 Laks- og sjøaurefiske 1971 *Salmon and Sea Trout Fisheries* Sidetall 49 Pris kr. 8,00
 - 515 Elektrisitetstatistikk 1971 *Electricity Statistics* Sidetall 51 Pris kr. 8,00
 - 516 Godstransport på kysten Leie- og egentransport med skip 25-500 br.tonn 1970 *Coastwise Transport of Goods Transports for Hire or Reward and on Own Account by Vessels 25-500 Gross Tons* Sidetall 97 Pris kr. 8,00
 - 517 Lønnsstatistikk for ansatte i varehandel 1. mars 1972 *Wage Statistics for Employees in Wholesale and Retail Trade* Sidetall 31 Pris kr. 7,00
 - 518 Folkemengdens bevegelse 1971 *Vital Statistics and Migration Statistics* Sidetall 55 Pris kr. 8,00
 - 519 Godstransport på kysten Skip i innenlandsk rutebart 1969 *Coastwise Transport of Goods Vessels in Regular Coastal Service* Sidetall 77 Pris kr. 8,00
 - 520 Byggearealstatistikk 1971 *Building Statistics* Sidetall 63 Pris kr. 8,00
 - 521 Rutebilstatistikk 1971 *Scheduled Road Transport* Sidetall 41 Pris kr. 7,00
 - 522 Folkeavstemningen om EF I *The Advisory Referendum on Norway's Accession to the EC I* Sidetall 49 Pris kr. 8,00
 - 523 Framskrivning av folkemengden 1972-2000 Regionale tall *Population Projections Regional Figures* Sidetall 157 Pris kr. 9,00
 - 524 Sosial hjemmehjelp 1971 *Social Home-Help Services* Sidetall 39 Pris kr. 7,00
 - 525 Undervisningsstatistikk Grunnskoler 1. oktober 1971 *Educational Statistics Elementary Schools* Sidetall 75 Pris kr. 8,00
 - 526 Samferdselsstatistikk 1971 *Transport and Communication Statistics* Sidetall 183 Pris kr. 9,00

Rekke XII

Boktrykk 1973

- Nr. 275 Økonomisk utsyn over året 1972 *Economic Survey* Sidetall 162 Pris kr. 15,00
 - 276 Statistisk årbok 1973 *Statistical Yearbook of Norway* Sidetall 477 Pris kr. 15,00

Rekke A

Offsettrykk 1973

- Nr. 527 Psykiatriske sykehus 1971 *Mental Hospitals* Sidetall 49 Pris kr. 7,00
- 528 Bøndernes inntekt og formue 1970 *The Holders' Income and Property* Sidetall 45 Pris kr. 8,00
- 529 Bygge- og anleggsstatistikk 1971 *Construction Statistics* Sidetall 27 Pris kr. 7,00
- 530 Industristatistikk 1971 *Industrial Statistics* Sidetall 157 Pris kr. 9,00
- 531 Kriminalstatistikk Reaksjoner 1971 *Criminal Statistics Sanctions* Sidetall 71 Pris kr. 7,00
- 532 Dødsårsaker 1971 *Causes of Death* Sidetall 87 Pris kr. 8,00
- 533 Regnskapsstatistikk 1971 Bergverksdrift og industri *Statistics of Accounts Mining and Manufacturing* Sidetall 79 Pris kr. 8,00
- 534 Regnskapsstatistikk 1971 Engroshandel *Statistics of Accounts Wholesale Trade* Sidetall 49 Pris kr. 8,00
- 535 Lønnsstatistikk for ansatte i jordbruk, gartnerier og hagebruk september 1972 *Wage Statistics for Wage-Earning and Salaried Employees in Agriculture and Horticulture* Sidetall 39 Pris kr. 7,00
- 536 Sjøulykkesstatistikk 1972 *Marine Casualties* Sidetall 61 Pris kr. 8,00
- 537 Undervisningsstatistikk Universiteter og høgschooler Høstsemesteret 1970 *Educational Statistics Universities Autumn Term* Sidetall 211 Pris kr. 8,00
- 538 Legestatistikk 1972 *Statistics on Physicians* Sidetall 75 Pris kr. 8,00
- 539 Sykehusstatistikk 1971 *Hospital Statistics* Sidetall 31 Pris kr. 7,00
- 540 Jordbrukssteljinga 20. juni 1969 VII Oversikt *Census of Agriculture VII General Survey* Sidetall 191 Pris kr. 9,00
- 541 Varehandelsstatistikk 1971 *Wholesale and Retail Trade Statistics* Sidetall 103 Pris kr. 8,00
- 542 Formuesstatistikk 1970 Personlige inntektstakere og husholdninger *Property Statistics Personal Income Earners and Households* Sidetall 71 Pris kr. 8,00
- 543 Inntektsstatistikk 1970 Personlige inntektstakere og husholdninger *Income Statistics Personal Income Earners and Households* Sidetall 119 Pris kr. 9,00
- 544 Folkeavstemningen om EF II *The Advisory Referendum on Norway's Accession to the EC II* Sidetall 115 Pris kr. 9,00
- 545 Finansinstitusjoner 1971 *Financial Institutions* Sidetall 117 Pris kr. 9,00
- 546 Lønnsstatistikk for arbeidere i bergverksdrift og industri 3. kvartal 1972 *Wage Statistics for Workers in Mining and Manufacturing* Sidetall 31 Pris kr. 7,00
- 547 Barneomsorg 1971 *Child Welfare Statistics* Sidetall 61 Pris kr. 7,00
- 548 Lønnsstatistikk for sjøfolk på skip i innenriks rutefart november 1972 *Wage Statistics for Seamen on Ships in Scheduled Coasting Trade* Sidetall 33 Pris kr. 5,00
- 549 Undervisningsstatistikk Vaksenopplæring og folkeopplysning 1970 *Educational Statistics Adult Education and Popular Education* Sidetall 51 Pris kr. 7,00
- 550 Kriminalstatistikk Fanger 1971 *Criminal Statistics Prisoners* Sidetall 59 Pris kr. 8,00
- 551 Sosialhjelpstatistikk 1970 *Social Care Statistics* Sidetall 71 Pris kr. 8,00
- 552 Folketallet i kommunene 1972-1973 *Population in Municipalities* Sidetall 39 Pris kr. 7,00
- 553 Hotellstatistikk 1972 *Hotel Statistics* Sidetall 67 Pris kr. 7,00
- 554 Helsestatistikk 1971 *Health Statistics* Sidetall 79 Pris kr. 8,00
- 555 De offentlige sektorers finanser 1968-1970 *Public Sector Finances* Sidetall 61 Pris kr. 8,00
- 556 Statistikk over lavinntektsgrupper 1970 *Statistics on Low Income Groups* Sidetall 135 Pris kr. 9,00
- 557 Kredittmarkedstatistikk 1970-1971 *Credit Market Statistics* Sidetall 271 Pris kr. 11,00
- 558 Undervisningsstatistikk Gymnaseksamen 1970 *Educational Statistics Matriculation Examinations* Sidetall 65 Pris kr. 8,00
- 559 Fiskeritellingen 1. oktober 1971 I Tallet på fiskere, deltaking i fiske m.v. *Fishery Census I Number of Fishermen, Participation in Fishery etc.* Sidetall 137 Pris kr. 9,00
- 560 Utenrikshandel 1972 I *External Trade I* Sidetall 233 Pris kr. 11,00
- 561 Veitrafikkulykker 1972 *Road Traffic Accidents* Sidetall 65 Pris kr. 8,00
- 562 Arbeidsmarkedstatistikk 1972 *Labour Market Statistics* Sidetall 75 Pris kr. 8,00
- 563 Jaktstatistikk 1972 *Hunting Statistics* Sidetall 71 Pris kr. 7,00
- 564 Skogavvirking til salg og industriell produksjon 1971-72 *Roundwood Cut for Sale and Industrial Production* Sidetall 55 Pris kr. 7,00
- 565 Undervisningsstatistikk Fag- og yrkesskoler og høgschooler 1. oktober 1971 *Educational Statistics Vocational Schools and Colleges* Sidetall 139 Pris kr. 8,00
- 566 Lønnsstatistikk 1972 *Wage Statistics* Sidetall 67 Pris kr. 8,00
- 567 Kommunerekningskapar 1971 *Municipal Accounts* Sidetall 121 Pris kr. 9,00
- 568 Utdanningsstatistikk Folkehøgschoolar, realskolar og gymnas 1. oktober 1972 *Educational Statistics Folk High Schools and Secondary Schools* Sidetall 67 Pris kr. 8,00
- 569 Folkeavstemningen om EF III *The Advisory Referendum on Norway's Accession to the EC III* Sidetall 81 Pris kr. 8,00
- 570 Alkoholstatistikk 1972 *Alcohol Statistics* Sidetall 43 Pris kr. 7,00
- 571 Utenrikshandel 1972 II *External Trade II* Sidetall 253 Pris kr. 11,00
- 572 Jordbruksstatistikk 1972 *Agricultural Statistics* Sidetall 105 Pris kr. 9,00
- 573 Skattestatistikk 1971 Kommuner og handelsdistrikter *Tax Statistics Municipalities and Trade Districts* Sidetall 97 Pris kr. 9,00
- 574 Lønnsstatistikk for kommunale arbeidstakere pr. 1. januar 1973 *Wage Statistics for Local Government Employees* Sidetall 79 Pris kr. 8,00
- 575 Sivilrettsstatistikk 1972 *Civil Judicial Statistics* Sidetall 31 Pris kr. 7,00
- 576 Undervisningsstatistikk Avsluttet utdanning 1971-72 *Educational Statistics Education Finished* Sidetall 149 Pris kr. 9,00
- 577 Flyttestatistikk 1972 *Migration Statistics* Sidetall 65 Pris kr. 8,00
- 578 Folkemengden etter alder og ekteskadelig status 31. desember 1972 *Population by Age and Marital Status* Sidetall 109 Pris kr. 8,00
- 579 Lønnsstatistikk for ansatte i varehandel 1. mars 1973 *Wage Statistics for Employees in Wholesale and Retail Trade* Sidetall 75 Pris kr. 8,00
- 580 Skattestatistikk 1971 *Tax Statistics* Sidetall 125 Pris kr. 9,00
- 581 Veterinærstatistikk 1972 *Veterinary Statistics* Sidetall 71 Pris kr. 8,00
- 582 Fiskeritellingen 1. oktober 1971 II Tallet på fiskebåter, deltaking i fiske m.v. *Fishery Census II Number of Fishing Boats, Participation in Fishery etc.* Sidetall 135 Pris kr. 9,00
- 583 Bøndernes inntekt og formue 1971 *The Holders' Income and Property* Sidetall 51 Pris kr. 8,00
- 584 Skogstatistikk 1972 *Forestry Statistics* Sidetall 139 Pris kr. 9,00
- 585 Kriminalstatistikk Forbrytelser etterforsket av politiet 1972 *Criminal Statistics Crimes Investigated by the Police* Sidetall 73 Pris kr. 8,00

- Rekke A Offsettrykk 1973 (forts.)
- Nr. 586 Folkemengdens bevegelse 1972 *Vital Statistics and Migration Statistics* Sidetall 57 Pris kr. 8,00
 - 587 Undervisningsstatistikk Vaksenoppl ring og folkeopplysning 1971 *Educational Statistics Adult Education and Popular Education* Sidetall 55 Pris kr. 7,00
 - 588 Byggearealstatistikk 1972 *Building Statistics* Sidetall 101 Pris kr. 8,00
 - 589 Statistisk fylkeshefte 1973  stfold Sidetall 169 Pris kr. 9,00
 - 600 Sosial hjemmehjelp 1972 *Social Home-Help Services* Sidetall 37 Pris kr. 7,00
 - 601 Laks- og sj aurefiske 1972 *Salmon and Sea Trout Fisheries* Sidetall 61 Pris kr. 8,00
 - 602 Elektrisitetsstatistikk 1972 *Electricity Statistics* Sidetall 51 Pris kr. 8,00
 - 603 L nnsstatistikk for sj folk p  skip i utenriksfart mars 1973 *Wage Statistics for Seamen on Ships in Ocean Transport March 1972* Sidetall 37 Pris kr. 7,00
 - 605 Sosialhjelpstatistikk 1971 *Social Care Statistics* Sidetall 69 Pris kr. 8,00
 - 606 Stortingsvalget 1973 I *Storting Elections I* Sidetall 143 Pris kr. 9,00

I serien Samfunns konomiske studier (S S):

- Nr. 22 Forsvarets virkninger p  norsk  konomi *The Impact of the Defence on the Norwegian Economy* Sidetall 141 Pris kr. 9,00

I serien Artikler fra Statistisk Sentralbyr  (ART):

- Nr. 46 Two Articles on the Interpretation of Vital Rates *To artikler om tolking av befolknings-rater* Sidetall 33 Pris kr. 7,00
- 47 Aktuelle skattetall 1972 *Current Tax Data* Sidetall 58 Pris kr. 8,00
- 48 Om estimering av  konomiske relasjoner fra tverrsnitts-, tidsrekke- og kombinert tverrsnitts tidsrekke-data *On the Estimation of Economic Relations Using Cross Section-, Time Series- and Combined Cross Section- Time Series-Data* Sidetall 26 Pris kr. 7,00
- 49 On the Statistical Theory of Analytic Graduation *Statistisk teori for analytisk glatting* Sidetall 41 Pris kr. 7,00
- 50 National Accounting and the Environment *Nasjonalregnskap og milj verdier* Sidetall 60 Pris kr. 8,00
- 51 Analytic Graduation of Age-Specific Fertility Rates *Analytisk glatting av alders-spesifikke f dselsrater* Sidetall 49 Pris kr. 8,00
- 52 Kommentarer til Statistisk Sentralbyr s framskriving av folkemengden i kommunene 1972-2000 *Comments to the Regional Population Projections for Norway* Sidetall 29 Pris kr. 7,00
- 53 Estimering av konsumfunksjoner p  grunnlag av nasjonalregnskapsdata 1865-1968 *Estimating Consumption Functions from National Accounts Data* Sidetall 60 Pris kr. 8,00
- 54 Usikkerhet ved befolkningsprognoser *Inaccuracy of Population Projections* Sidetall 63 Pris kr. 8,00
- 55 Prognoser for de langsiktige endringer i sammensetningen av det private konsum *Long Term Forecasts for the Changes in the Composition of the Private Consumption* Sidetall 71 Pris kr. 8,00
- 56 Inhomogeneous Semi-Markov Processes, Select Actuarial Tables, and Duration-Dependence in Demography *Inhomogene semimarkovprosesser, selekte aktuartabeller og varighetsavhengighet i demografi* Sidetall 54 Pris kr. 8,00
- 57 Revisjon av indeksene for utenrikshandelen *Revision of Indices for Foreign Trade* Sidetall 47 Pris kr. 7,00
- 58 Statistisk Sentralbyr s utvalgsunders kelser: Elementer av det matematiske grunnlaget *The Sample Surveys of the Central Bureau of Statistics of Norway: Basic Mathematical Elements* Sidetall 59 Pris kr. 8,00
- 59 Aktuelle skattetall 1973 *Current Tax Data* Sidetall 63 Pris kr. 8,00
- 60 Om oppstilling og bruk av regionalt nasjonalregnskap *Construction and Use of Regional National Accounts* Sidetall 74 Pris kr. 7,00

I serien Statistiske analyser (SA):

- Nr. 1 Folkemengdens bevegelse Oversikt 1966-1970 *Vital Statistics and Migration Statistics Survey* Sidetall 83 Pris kr. 8,00
- 2 Den personlige inntektsfordeling 1958, 1962 og 1967 *The Distribution of Personal Income* Sidetall 61 Pris kr. 7,00
- 3 Rentabilitet og kapitalstruktur i store industriforetak *Profit Rates and Composition of Assets and Liabilities for Large Manufacturing Enterprises* Sidetall 55 Pris kr. 7,00
- 4 Lavinntektsunders kelsen 1967 *Survey of Low Income Groups* Sidetall 49 Pris kr. 8,00
- 5 Alder og yrkeskombinasjonar i jordbruket og korleis desse faktorane verkar inn p  drifta av bruka *HOLDERS in Agriculture by Age and Occupational Combinations and how these Factors Influence the Operation of the Holdings* Sidetall 69 Pris kr. 8,00
- 6 L nnsstruktur og l nnsutvikling 1960-1971 *Wage Structure and Wage Development* Sidetall 101 Pris kr. 9,00
- 7 Driftsformer i jordbruket *Types of Farming* Sidetall 99 Pris kr. 8,00

Utvalgte publikasjoner i serien Statistisk Sentralbyrås Håndbøker (SSH)
Selected publications in the series Statistisk Sentralbyrås Håndbøker (SSH)

- Nr. 4 Innføring i maskinregning. Hefte 1. Addisjonsmaskiner
" 5 Innføring i maskinregning. Hefte 2. Kalkulasjonsmaskiner
" 8 Framlegg til nordisk statistisk terminologi
" 9 Standard for næringsgruppering
" 13 Standard for handelsområder
" 19 Varenomenklatur for industristatistikken
" 22 Statistisk testing av hypoteser ved regresjonsberegninger
" 23 Utsnitt om prinsipper og definisjoner i offisiell statistikk
" 24 Standard for gruppering av sykdommer - skader - dødsårsaker i offentlig norsk statistikk
" 26 Statistisk varefortegnelse for utenrikshandelen
" 27 Utsnitt om prinsipper og definisjoner i offisiell statistikk. Fra Forbruksundersøkelsen 1958
" 28 Standard for utdanningsgruppering i offentlig norsk statistikk
" 29 Norsk-Engelsk ordliste
" 30 Lov, forskrifter og overenskomst om folkeregistrering
" 32 Konsumprisindeksens representantvarer. Gruppering etter leveringssektor og art

Pris kr. 9,00

Publikasjonen utgis i kommisjon hos H. Aschehoug & Co., Oslo,
og er til salgs hos alle bokhandlere.

ISBN 82-537-0323-6