


NORGES OFFISIELLE STATISTIKK



# UTDANNINGS- STATISTIKK

VIDEREGÅENDE SKOLER

1. OKTOBER 1974

EDUCATIONAL STATISTICS

UPPER SECONDARY SCHOOLS 1 OCTOBER 1974

STATISTISK SENTRALBYRÅ  
CENTRAL BUREAU OF STATISTICS  
OSLO - NORWAY

NORGES OFFISIELLE STATISTIKK A 766



# UTDANNINGSSTATISTIKK

VIDEREGÅENDE SKOLER

1. oktober 1974

EDUCATIONAL STATISTICS

Upper Secondary Schools

1 October 1974

STATISTISK SENTRALBYRÅ  
CENTRAL BUREAU OF STATISTICS OF NORWAY  
OSLO 1976

ISBN 82-537-0558-1



## FORORD

I denne publikasjonen er det gitt opplysninger om videregående skoler, det vil si folkehøgskoler, realskoler, gymnas og fag- og yrkesskoler, og om elever i disse skolene.

Tallene omfatter dels elever pr. 1. oktober 1974 og dels elever og privatister som avsluttet en utdanning i foregående skoleår, det vil si skoleåret 1973-74. For tidligere år ble elevtallene pr. 1. oktober gitt i publikasjonene Folkehøgskolar, realskolar og gymnas og Fag- og yrkesskoler og høgskoler, mens resultatene av avsluttet utdanning kom ut som egen publikasjon for hele skoleverket.

En del av tallene er tidligere publisert i Statistisk ukehefte nr. 44, 1975. Detaljerte opplysninger for fylker og kommuner er gitt i Nye distriktstall nr. 11 og 12, 1975.

I serien Norges offisielle statistikk, NOS Utdanningsstatistikk, gir Statistisk Sentralbyrå ellers ut publikasjonene Grunnskoler, Universitet og høgskoler, Vaksenopplæring og folkeopplysning og Oversikt.

Konsulentene Bjørn Bleskestad og Kjell Kaspersen har ledet arbeidet med statistikken.

Statistisk Sentralbyrå, Oslo, 26. januar 1976

Petter Jakob Bjerve

---

Johan-Kristian Tønder

*PREFACE*

This publication contains statistics on upper secondary schools, i.e. folk high schools, secondary general schools and vocational schools, and on pupils at these schools.

The statistics comprise both pupils per 1 October 1974, and also pupils who finished an education the preceding school year, that means the school year 1973-74. For earlier years the figures for pupils per 1 October were given in the publications Folk High Schools and Secondary Schools and in Vocational Schools and Colleges, while statistics on finished education were issued as a separate publication for the whole educational system.

The Central Bureau of Statistics in addition issues these publications in the series Educational Statistics: Primary Schools, Universities and Colleges, Adult Education and Popular Education and Survey.

The publication has been prepared under the supervision of Mr. Bjørn Bleskestad and Mr. Kjell Kaspersen.

Central Bureau of Statistics, Oslo, 26 January 1976

Petter Jakob Bjerve

---

Johan-Kristian Tønder

## INNHold

	Side
Prinsipper og definisjoner .....	7
Prinsipper og definisjoner på engelsk .....	9
Figurregister .....	12
Tabellregister .....	18
Vedlegg	
1. Kodeliste for skoleslag .....	79
2. Kodeliste for utdanningens art .....	81
3. Elever pr. 1. oktober 1974. Skjema .....	83
4. Tidligere utkommet .....	85
5. Publikasjoner sendt ut fra Statistisk Sentralbyrå siden 1. januar 1975 .....	87
6. Utvalgte publikasjoner i serien Statistisk Sentralbyrås Håndbøker (SSH) .....	91

### Standardtegn

- . Tall kan ikke forekomme
- .. Oppgave mangler
- : Tall kan ikke offentliggjøres
- Null

*CONTENTS*

	Page
Principles and definitions .....	9
Index of figures .....	12
Index of tables .....	19
 A p p e n d i c e s	
1. Code-list for type of school .....	79
2. Code-list for type of education .....	81
3. Pupils 1 October 1974. Questionnaire .....	83
4. Previously issued .....	85
5. Publications issued by the Central Bureau of Statistics since 1 January 1975 .....	87
6. Selected publications in the series Statistisk Sentralbyrås Håndbøger (SSH) .....	91

*Explanation of Symbols*

- . Category not applicable
- .. Data not available
- : Not for publication
- Nil

## PRINSIPPER OG DEFINISJONER

Innledning

Statistikken over elever ved videregående skoler utarbeides fra og med skoleåret 1974-75 etter et nytt opplegg. Mens oppgavene over elever pr. 1. oktober tidligere ble hentet inn på ett samle-skjema for hver skole, har Byrået fra høsten 1974 gått over til innsamling av elevfortegnelser for hver klasse. Dette gjør det mulig å forbedre kvaliteten på statistikken, blant annet ved at elevene kan fordeles etter flere kjennetegn enn før. Oppgavene sendes dels direkte fra skolene til Byrået, dels blir oppgavene samlet inn gjennom administrative organ (Gymnasrådet, Fylkesskolekontorene, Direktoratet for sjømenn og Landbruksdepartementet).

Skjemaet "Elever pr. 1. oktober 1974" er tatt med som vedlegg 3. Som vedlegg 1 og 2 er tatt inn engelsk oversettelse av skoleslag og utdanningens art.

Omfang

Statistikken over elever pr. 1. oktober 1974 omfatter alle elever ved skoler som etter Standard for næringsgruppering er gruppert som folkehøgskole, realskole, gymnas og fag- eller yrkes-skole. Som felles betegnelse for disse skoleslag nyttes videregående skoler. Statistikken omfatter dermed storparten av elevene som deltok i undervisningsaktiviteten på 10.-12. klassetrinn. Noen elever på disse klassetrinn vil falle utenfor tabellene i denne publikasjonen fordi undervisningen gis ved utdanningsinstitusjoner klassifisert som grunnskoler eller høgskoler. På den andre siden vil tabellene omfatte en del elever som får utdanning på et høyere klassetrinn. Tall for alle elever i en utdanning uavhengig av hvilket skoleslag undervisningen foregår ved, vil bli gitt senere i en egen oversiktspublikasjon.

Bare elever som deltar i utdanningen av en normal varighet på minst 300 undervisningstimer pr. år er med i statistikken. For fagskoler i landbruket er elevene telt pr. 31. oktober 1974, ikke pr. 1. oktober 1974 som for andre skoleslag. En person som på tellingstidspunktet deltok i to utdanninger, blir regnet med under begge utdanningsaktivitetene.

Tallene for avsluttet utdanning gjelder skoleåret 1973-74 (perioden 1. juli 1973 - 30. juni 1974). Også her vil en person bli telt med flere ganger dersom vedkommende har avsluttet mer enn én utdanningsaktivitet i samme skoleår. I delen for avsluttet utdanning er for øvrig militære skoler med for første gang.

Kjennemerker

Telleenhetene - personer som deltar i eller avslutter en utdanningsaktivitet - er i tabellene karakterisert ved disse kjennemerker: Utdanningens art, klassetrinn, heltids- eller deltidsutdanning, kjønn, alder, utfall, skoleslag, skolefylke, skolens eierforhold, hjemstedsfylke og sammenheng mellom hjemsteds- og skolekommune.

Utdanningens art. Utdanningsaktivitetene er klassifisert i samsvar med Standard for utdanningsgruppering i offentlig norsk statistikk. I de fleste tabellene er utdanningene gruppert etter fagfelt og faggrupper (2. og 3. siffer i den femsifrede kode for utdanningens art).

Klassetrinn. Klassetrinn bestemmes ut fra utdanningens varighet og varighet av nødvendig for- utdanning. De videregående utdanninger omfatter normalt klassetrinn 10, 11 og 12, der klassetrinn 10 er første år etter obligatorisk niårig grunnskole. For eksempel vil grunnleggende, videregående og fullstendig verkstedskole befinne seg på henholdsvis 10., 11. og 12. klassetrinn.

Heltids- eller deltidsutdanning. Heltidsutdanninger er utdanningsaktiviteter som forutsetter at elevene er ikke-yrkesaktive eller bare delvis yrkesaktive, mens deltidsutdanninger er slike som fullt yrkesaktive kan delta i.

Alder. Alder er angitt i fylte år pr. 31. desember i skoleåret. I tabellene over avsluttet utdanning er alderen således regnet i fylte hele år pr. 31. desember 1973, mens den i tabellene over elever pr. 1. oktober 1974 er regnet i fylte hele år pr. 31. desember 1974.



Utfall. Kjennemerket kan anta verdiene avbrutt, ikke fullført ellers eller fullført. En person regnes å ha fullført en utdanningsaktivitet når skolen har utstedt vitnemål eller på annen måte har godtgjort at han har oppfylt de krav som stilles for gjennomføring av vedkommende utdanning. Under ikke fullført ellers har en gruppert elever og privatister som stryker til eksamen, som må gå opp til ny eller utsatt prøve eller som trekker seg under eksamen. Elever som slutter før eksamen eller som avbryter sin deltaking i en utdanningsaktivitet før de oppsatte minstekrav til deltaking i undervisningen er oppfylt, er gruppert under avbrutt.

Skoleslag. Ved gruppering av elevene etter det skoleslag de har vært knyttet til, nyttes den inndeling av utdanningsinstitusjonene som er fastlagt i Standard for næringsgruppering. Skolenes plassering i næringsstandarden er bestemt ut fra nivå og fagfelt til de utdanninger flertallet av elevene deltar i .

*PRINCIPLES AND DEFINITIONS*

*Introduction*

As from the school year 1974-75 the statistics on pupils at folk high schools, secondary general schools and vocational schools are prepared according to a new pattern. Earlier the data were based on a summary questionnaire for each school; from the autumn of 1974 individual data for each pupil are compiled for each class. This makes it possible to improve the quality of the statistics.

The data are partly collected directly from the schools, and partly from school authorities which compile data on pupils for administrative purposes.

In appendix 3 is added the questionnaire "Pupils per 1 October 1974". The English translation of type of school and type of education is given as appendix 1 and 2.

*Coverage*

The statistics on pupils per 1 October 1974 include all pupils at schools which by the Norwegian Standard of Industrial Classification are classified as folk high schools, secondary general schools and vocational schools (in this publication called upper secondary schools). The figures comprise most of the pupils who took part in educational activities at grade 10, 11 and 12. Some pupils at these grades will be missing; that is due to the fact that they have received their instruction at schools classified either as primary schools or as colleges. On the other hand some pupils getting education at higher grades will be included in this statistics. Figures for a given education regardless of the type of school at which the instruction is given, will be published later in a special survey.

The statistics include all pupils who have taken part in an educational activity of the normal minimum duration of at least 300 lessons a year. For vocational schools in agriculture the figures refer to 31 October 1974, not 1 October 1974 as for the rest of the schools. A person who attended two educational activities simultaneously will be counted twice.

The figures for finished education relate to the school year 1973-74 (the period 1 July 1973 - 30 June 1974). A person who has finished more than one educational activity in the school year will be counted once for each educational activity.

*Characteristics*

The statistical units - persons who take part in or finish an educational activity - have in the tables been classified according to the following characteristics: Type of education, grade, full-time or part-time education, sex, age, result, type of school, school county, ownership of the school, county of domicile and relations between municipality of domicile and municipality of school.

Type of education. The educational activities are defined and classified in accordance with the Norwegian Standard Classification of Education. In most of the tables the educational activities are classified by field of study and programme group (2. and 3. number in the code for type of education).

Grade. Grade is determined by the duration of the educational activity concerned and the duration of necessary previous education. The instruction given at folk high schools, secondary schools and vocational schools will normally take place at grade 10, 11 and 12, where grade 10 means the first year after nine year at compulsory primary school.

Full-time or part-time education. Full-time education comprises educational activities which presuppose that pupils are not gainfully employed or are only partly so employed, while part-time activities are those in which persons in full employment can engage.

Age. Age is calculated as per 31 December in the school year. In the tables for finished education the age therefore is measured per 31 December 1973, while in the tables for pupils 1 October

1974 the age is measured per 31 December 1974.

Result. The criterion may be any one of the following: Schooling not completed, examination not passed, or completed. A person is considered to have completed an educational activity if the institution concerned has issued a diploma or otherwise certified that he or she has satisfied the requirements laid down for the course in question. Under Examination not passed have been classed regular students and "privatists" who failed their examination, who had to sit again in single subjects or were allowed to sit later, or who withdrew while the examination was in progress. Students who withdrew before sitting for their examination or who ceased to participate in an educational activity before satisfying the minimum requirements laid down for participation in such an activity, are counted as Schooling not completed.

Type of school. In classifying students by the type of school at which they were enrolled, the system adopted in the Norwegian Standard Industrial Classification has been followed. The educational level and vocational field in which the majority of the pupils are placed, form the basis for classification of schools in the standard.

FIGURER  
*FIGURES*

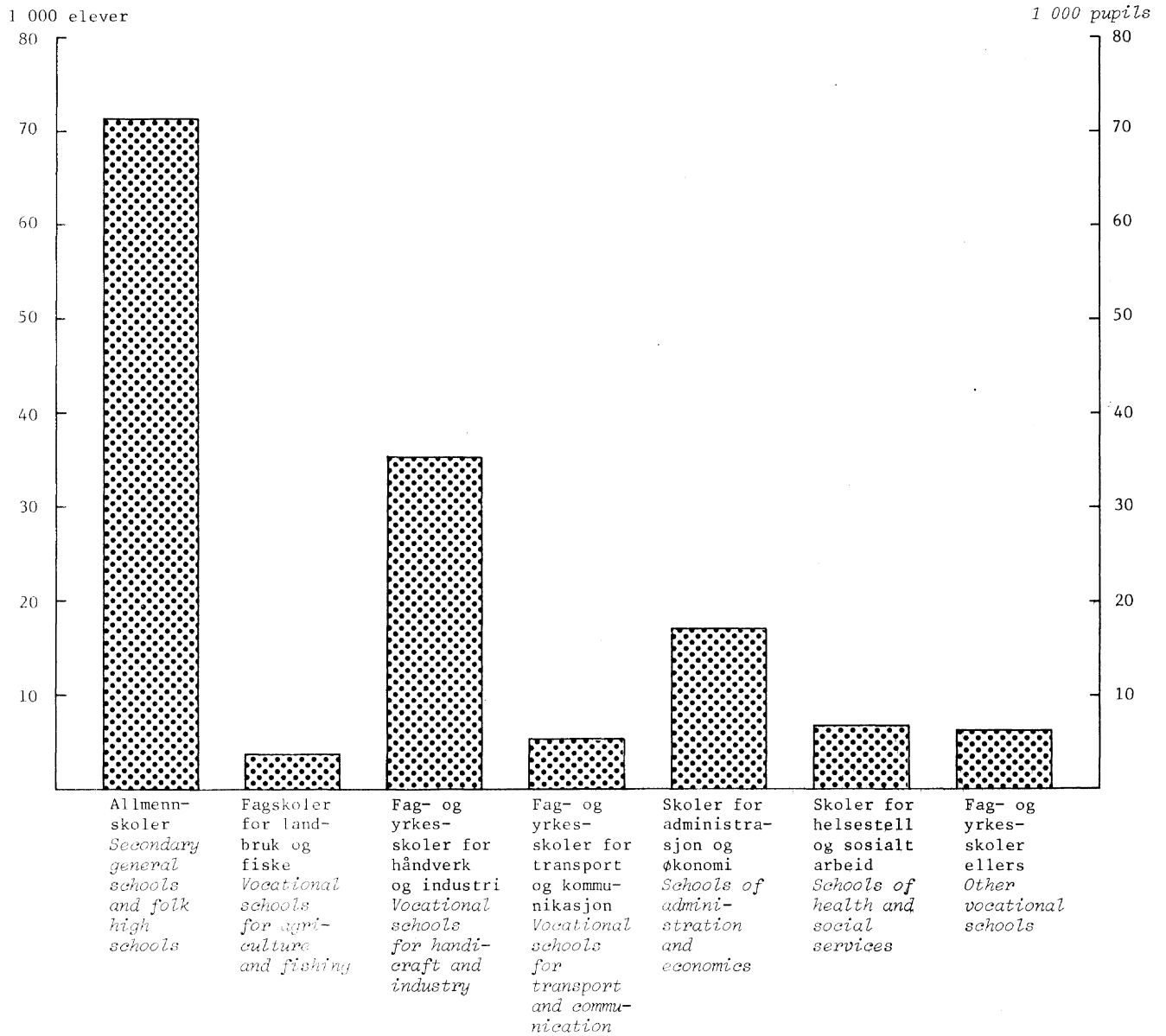
## FIGURREGISTER

	Side
1. Elever etter skoleslag. 1. oktober 1974 .....	13
2. Elever etter fagfelt. 1. oktober 1974 .....	14
3. Prosentandel kvinner etter fagfelt. 1. oktober 1974 .....	15
4. Elever etter kjønn og klasstrinn. 1. oktober 1974 .....	16
5. Elever etter kjønn i prosent av registrerte årskull. 1. oktober 1974 .....	16

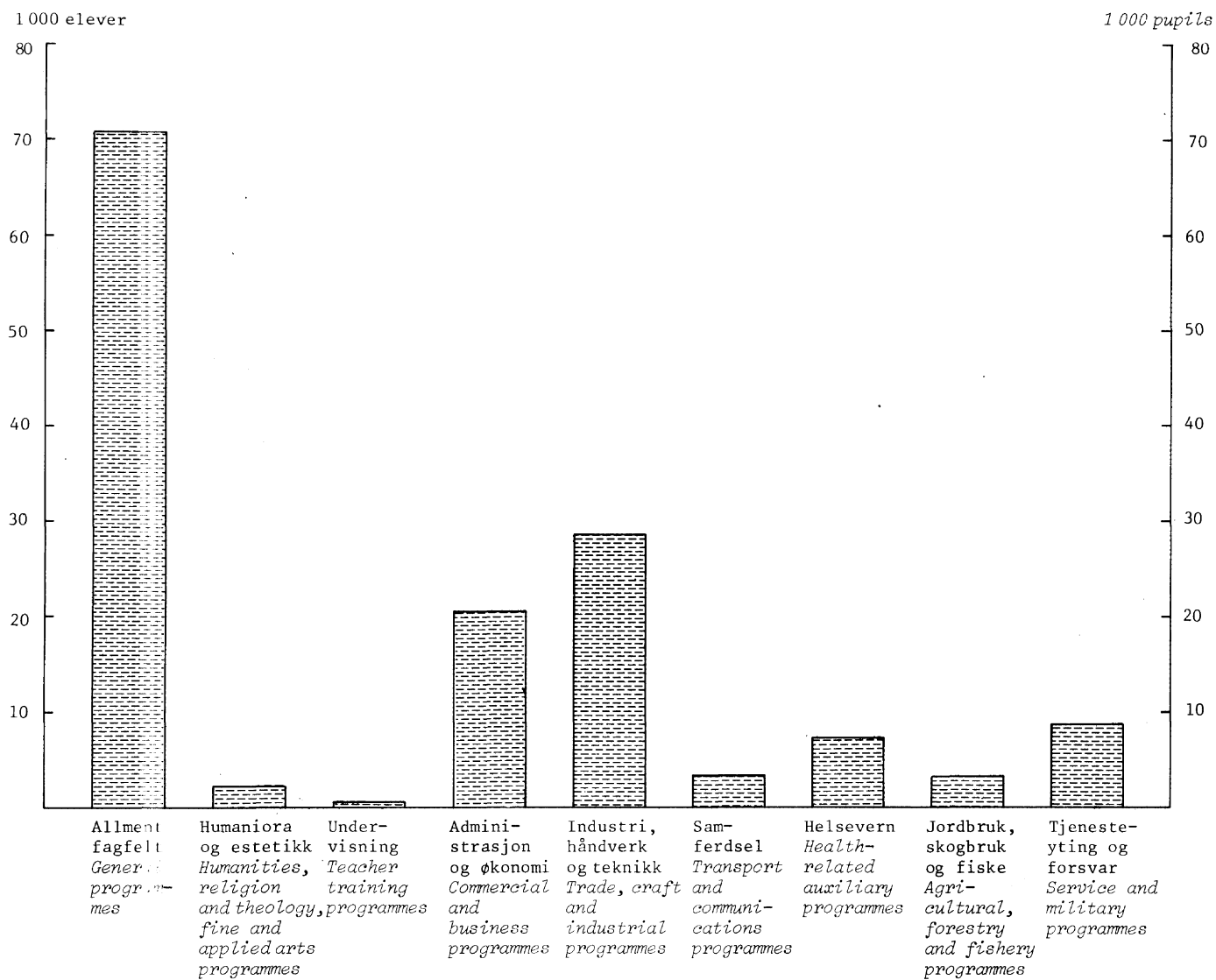
## INDEX OF FIGURES

	Page
1. Pupils by type of school. 1 October 1974 .....	13
2. Pupils by field of study. 1 October 1974 .....	14
3. Percentage of females by field of study. 1 October 1974 .....	15
4. Pupils by sex and grade. 1 October 1974 .....	16
5. Pupils by sex as percentage of registered population. 1 October 1974 .....	16

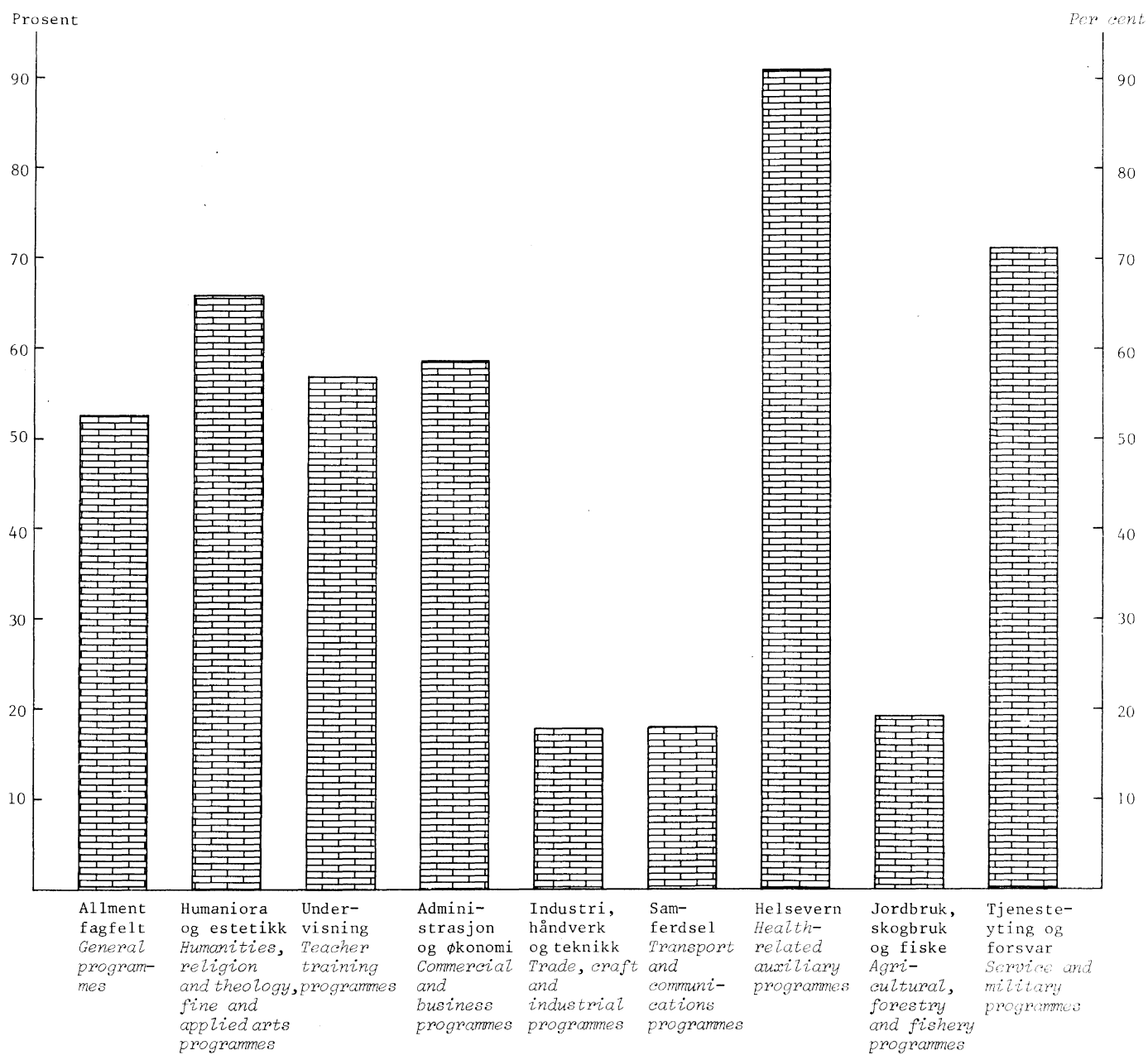
Figur 1. Elever etter skoleslag. 1. oktober 1974  
*Pupils by type of school. 1 October 1974*



Figur 2. Elever etter fagfelt. 1. oktober 1974  
 Pupils by field of study. 1 October 1974

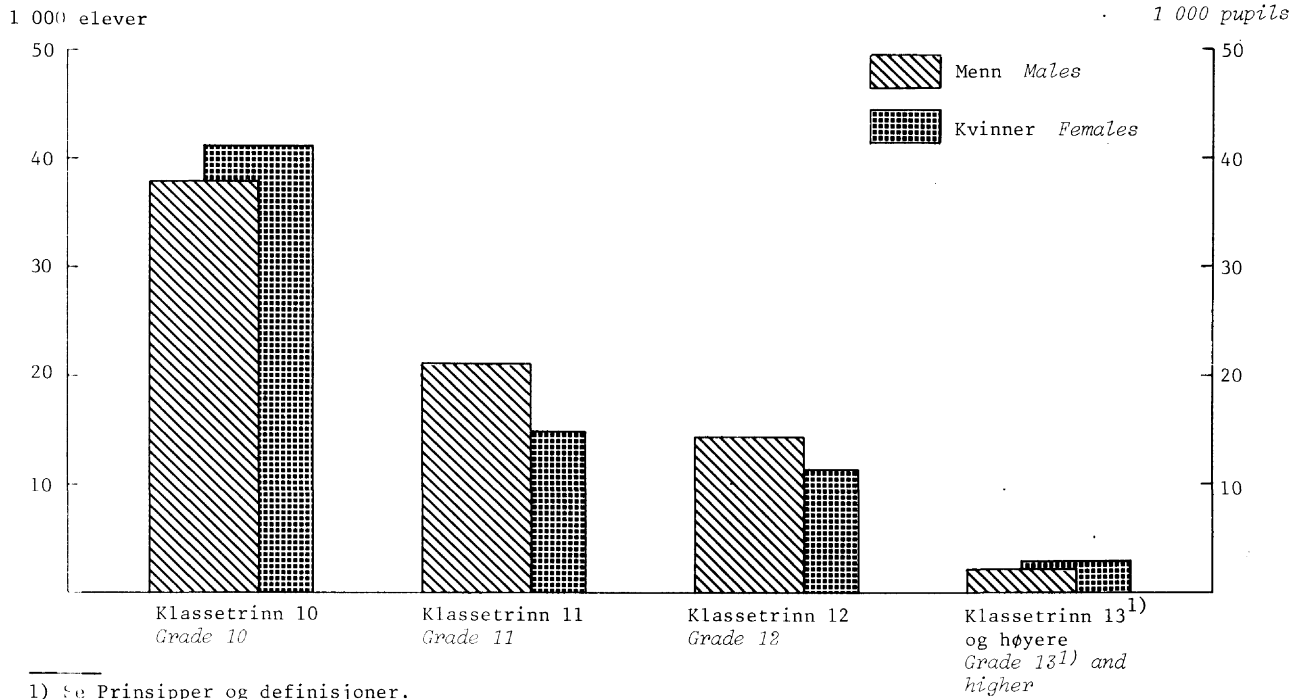


Figur 3. Prosentandel av kvinner etter fagfelt. 1. oktober 1974  
 Percentages of females by field of study. 1 October 1974

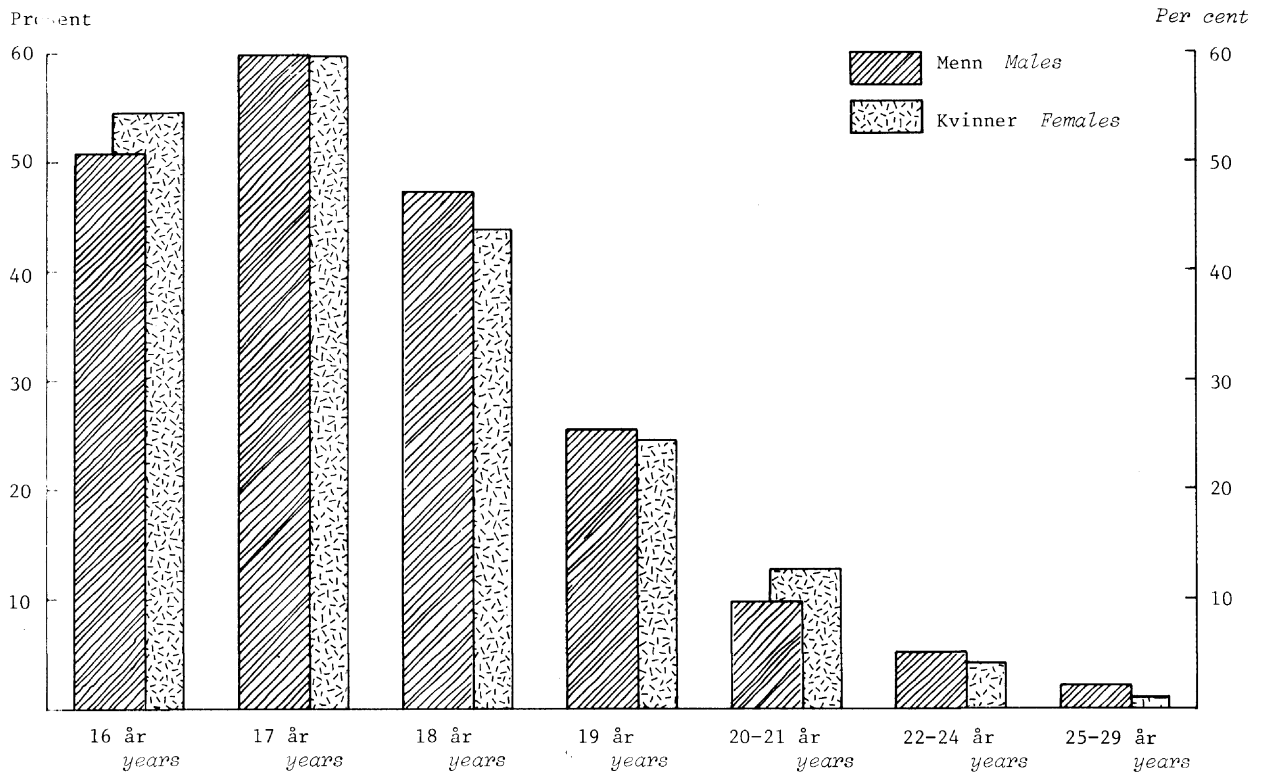




Figur 4. Elever etter kjønn og klasstrinn. 1. oktober 1974  
 Pupils by sex and grade. 1 October 1974



Figur 5. Elever etter kjønn i prosent av registrerte årskull. 1. oktober 1974  
 Pupils by sex as percentage of registered population. 1 October 1974



TABELLER  
*TABLES*

## TABELLREGISTER

	Side
ELEVER, 1. oktober 1974	
1. Elever etter kjønn og skoleslag 1972-74 .....	20
2. Elever etter klasstrinn, kjønn og utdanningens art .....	21
3. Elever etter skoleslag og skolefylke .....	22
4. Elever etter kjønn, klasstrinn og utdanningens art .....	23
5. Elever etter alder og utdanningens art .....	38
6. Elever etter kjønn, klasstrinn, skoleslag og utdanningens art .....	40
7. Elever etter alder, kjønn og skoleslag .....	46
8. Elever etter hjemstedsfylke og skolefylke .....	49
9. Elever etter kjønn, hjemsted, skolefylke og skoleslag .....	50
10. Elever etter kjønn, skolested og hjemstedsfylke .....	57
11. Elever etter alder og hjemstedsfylke .....	58
12. Elever etter skolens eierforhold, heltids-/deltidsutdanning, skoleslag .....	59
ELEVER OG PRIVATISTER, avsluttet utdanning skoleåret 1973-74	
13. Elever og privatister som avsluttet en utdanningsaktivitet etter kjønn og skoleslag 1971/72 - 1973/74 .....	60
14. Elever og privatister som avsluttet en utdanningsaktivitet etter kjønn, utfall og skoleslag .....	61
15. Elever og privatister som avsluttet en utdanningsaktivitet etter kjønn, utfall og utdanningens art .....	62
16. Elever og privatister som fullførte en utdanningsaktivitet etter heltids-/deltidsutdanning, klasstrinn og utdanningens art .....	63
17. Elever og privatister som fullførte en utdanningsaktivitet etter kjønn, klasstrinn og utdanningens art .....	65
18. Elever og privatister som fullførte en utdanningsaktivitet etter alder, kjønn og utdanningens art .....	67
19. Elever og privatister som avsluttet kombinert grunnkurs, gymnas-, handelsskole-, verkstedsskole-, husflidsskole- eller husstellskoleutdanning etter utfall, kjønn og utdanningens art .....	71
20. Beståtte fag- og svenneprøver og inngåtte lærlingekontrakter etter fag 1971-74 .....	75
SKOLER, 1. oktober 1974	
21. Skoler etter eierforhold, heltids-/deltidsutdanning og skoleslag .....	76
22. Skoler etter elevtall og skoleslag .....	77
23. Skoler etter skoleslag og fylke .....	78

## INDEX OF TABLES

	Page
PUPILS, 1 October 1974	
1. Pupils by sex and type of school 1972-74 .....	20
2. Pupils by grade, sex and type of education .....	21
3. Pupils by type of school and school county .....	22
4. Pupils by sex, grade and type of education .....	23
5. Pupils by age and type of education .....	38
6. Pupils by sex, grade, type of school and type of education .....	40
7. Pupils by age, sex and type of school .....	46
8. Pupils by county of domicile and school county .....	49
9. Pupils by sex, place of domicile, place of school, school county and type of school .....	50
10. Pupils by sex, place of domicile, place of school and county of domicile .....	57
11. Pupils by age and county of domicile .....	58
12. Pupils by ownership of school, full- or part-time education and type of school .....	59
PUPILS, finished education school year 1973-74	
13. Pupils who finished an education by sex and type of school 1971/72 - 1973/74 .....	60
14. Pupils who finished an education by sex, result and type of school .....	61
15. Pupils who completed an educational activity by sex, result and type of education .....	62
16. Pupils who completed an educational activity by full- or part-time education, grade and type of education .....	63
17. Pupils who completed an education by sex, grade and type of education .....	65
18. Pupils who completed an education by age, sex and type of education .....	67
19. Pupils who finished integrated basic course, secondary general school, commercial school, workshop school, handicraft and applied arts school or housekeeping school education by result, sex and type of education .....	71
20. Journeyman's test passed and new apprenticeships contracts by profession 1971-74 .....	75
SCHOOLS, 1 October 1974	
21. Schools by ownership, full- or part-time education and type of school .....	76
22. Schools by size (pupils total) and type of school .....	77
23. Schools by type of school and county .....	78

Tabell 1. Elever etter kjønn og skoleslag 1972-74 *Pupils by sex and type of school 1972-74*

Skoleslag <sup>1)</sup> Type of school <sup>1)</sup>	I alt <i>Total</i>			Menn <i>Males</i>			Kvinner <i>Females</i>		
	1972	1973	1974	1972	1973	1974	1972	1973	1974
1. ALLMENNSSKOLER .....	76 103	72 837	71 439	37 641	35 235	33 701	38 462	37 602	37 738
16. Folkehøgskoler .....	7 417	7 673	7 651	2 118	2 190	2 006	5 299	5 483	5 645
17. Realskoler .....	9 295	4 505	285	4 502	2 168	140	4 793	2 337	145
18. Gymnas .....	59 391	60 659	63 503	31 021	30 877	31 555	28 370	29 782	31 948
2. FAGSKOLER FOR LANDBRUK OG FISKE .....	2 895	3 286	3 545	2 565	2 797	2 891	330	489	654
21. Landbruksskoler .....	2 172	2 492	2 716	1 921	2 101	2 187	245	391	529
22. Hagebruks- og gartne- riskskoler .....	232	260	310	154	175	197	78	85	113
23. Skogbruksskoler ....	268	292	303	266	286	296	2	6	7
24. Fiskerifagskoler ....	125	155	139	125	155	138	-	-	1
29. Andre fagskoler for landbruk og fiske ..	98	87	77	93	80	73	5	7	4
3. FAG- OG YRKESKOLER FOR HÅNDVERK OG INDUSTRI ...	33 588	33 245	35 256	24 099	23 450	24 063	9 489	9 795	11 193
31. Verksted- og lær- lingskoler .....	27 996	27 661	29 133	21 243	20 839	21 358	6 753	6 822	7 775
32. Tekniske fagskoler og elementærtekniske skoler .....	2 147	1 919	1 588	2 030	1 789	1 471	117	130	117
33. Skoler for husflid og kunstindustri ...	2 374	2 431	2 322	227	230	221	2 147	2 201	2 101
39. Andre fag- og yrkes- skoler for håndverk og industri .....	1 071	1 234	2 213	599	592	1 013	472	642	1 200
4. FAG- OG YRKESKOLER FOR TRANSPORT OG KOMMUNIKA- SJON .....	6 286	6 751	5 281	5 153	5 331	4 520	1 133	1 420	761
41. Navigasjonsskoler ..	1 360	1 333	1 069	1 231	1 171	918	129	162	151
42. Maskinistiskoler ....	1 635	1 793	1 761	1 632	1 791	1 747	3	2	14
43. Kokk- og stuertskoler	540	622	674	508	565	569	32	57	105
44. Andre maritime skoler	725	608	476	724	602	468	1	6	8
49. Andre skoler for transport og kommu- nikasjon .....	2 026	2 395	1 301	1 058	1 202	818	968	1 193	483
5. SKOLER FOR ADMINISTRA- SJON OG ØKONOMI <sup>2)</sup> .....	17 249	17 611	17 045	7 809	8 178	7 097	9 440	9 433	9 948
51. Handelsskoler <sup>2)</sup> ....	15 506	15 441	15 588	6 374	6 360	5 930	9 132	9 081	9 658
52. Bransjeskoler .....	255	136	113	252	136	108	3	-	5
53. Skoler for offent- lige ansatte .....	144	328	281	62	247	188	82	81	93
59. Andre skoler for administrasjon og økonomi <sup>2)</sup> .....	1 344	1 706	1 063	1 121	1 435	871	223	271	192
6. SKOLER FOR HELSESTELL OG SOSIALT ARBEID .....	6 588	6 881	6 728	472	576	647	6 116	6 305	6 081
61. Hjelpepleierskoler .	1 350	1 553	1 407	49	76	58	1 301	1 477	1 349
62. Sykepleierskoler ...	4 627	4 629	4 610	346	413	491	4 281	4 216	4 119
63. Barnepleierskoler ..	276	324	287	-	-	-	276	324	287
69. Andre skoler for helsestell og sosialt arbeid .....	335	375	424	77	87	98	258	288	326
7. FAG- OG YRKESKOLER ELLERS .....	5 000	6 154	6 417	1 348	2 413	2 438	3 652	3 741	3 979
71. Hotellfagskoler ....	145	150	165	65	73	81	80	77	84
72. Politi-, brann-, toll- og fengsels- skoler .....	481	473	439	435	458	411	46	15	28
73. Betalsskoler .....	251	1 342	1 439	251	1 342	1 430	-	-	9
74. Musikk- og teater- skoler .....	890	796	724	417	339	300	473	457	424
75. Fagskoler i husstell	2 854	2 907	3 145	31	7	10	2 823	2 900	3 135
79. Andre fag- og yrkes- skoler .....	379	486	505	149	194	206	230	292	299
I alt <i>Total</i> .....	147 709	146 765	145 711	79 087	77 980	75 357	68 622	68 785	70 354

1) For engelsk oversettelse av skoleslag, se vedlegg 1, side 79.

2) Tallene for 1974 er litt for lave. Dette skyldes svikt ved innrapporteringen av fagkurs og grunnkurs i markedsføring.

1) For English translation of type of school, see appendix 1, page 79.

2) The figures for 1974 are a bit too small. This is due to incompleteness in registration of courses in marketing.

Tabell 2. Elever etter klassetrinn, kjønn og utdanningens art. 1. oktober 1974 *Pupils by grade, sex and type of education. 1 October 1974*

Kjønn og utdanningens art. <i>Sex and type of education</i> <sup>1)</sup>	I alt <i>Total</i>	Klassetrinn <i>Grade</i>			
		10	11	12	13 og høyere <i>and higher</i>
MENN OG KVINNER <i>MALES AND FEMALES</i>					
1. Allment fagfelt .....	70 759	30 840 <sup>2)</sup>	20 996	18 923	-
2. Humaniora og estetikk .....	2 239	1 316	464	184	275
3. Undervisning .....	500	-	70	88	342
4. Administrasjon og økonomi .....	20 528 <sup>3)</sup>	13 366	2 981	2 296	1 885
5. Industri, håndverk og teknikk .....	28 663	21 175	5 452	1 591	445
6. Samferdsel .....	3 452	1 304	1 198	473	477
7. Helsevern .....	7 444	2 375	1 895	1 645	1 529
8. Jordbruk, skogbruk og fiske .....	3 360	1 031	2 163	166	-
9. Tjenesteyting og forsvar .....	8 766	7 645	702	398	21
Menn og kvinner i alt <i>Males and females total</i> .....	145 711	79 052	35 921	25 764	4 974
MENN <i>MALES</i>					
1. Allment fagfelt .....	33 592	13 397	10 563	9 632	-
2. Humaniora og estetikk .....	767	377	181	58	151
3. Undervisning .....	216	-	40	24	152
4. Administrasjon og økonomi .....	8 493	3 947	1 613	2 046	887
5. Industri, håndverk og teknikk .....	23 542	16 844	5 076	1 443	179
6. Samferdsel .....	2 831	811	1 070	473	477
7. Helsevern .....	668	97	213	204	154
8. Jordbruk, skogbruk og fiske .....	2 719	749	1 820	150	-
9. Tjenesteyting og forsvar .....	2 529	1 766	460	288	15
Menn i alt <i>Males total</i> .....	75 357	37 988	21 036	14 318	2 015
KVINNER <i>FEMALES</i>					
1. Allment fagfelt .....	37 167	17 443	10 433	9 291	-
2. Humaniora og estetikk .....	1 472	939	283	126	124
3. Undervisning .....	284	-	30	64	190
4. Administrasjon og økonomi .....	12 035	9 419	1 368	250	998
5. Industri, håndverk og teknikk .....	5 121	4 331	376	148	266
6. Samferdsel .....	621	493	128	-	-
7. Helsevern .....	6 776	2 278	1 682	1 441	1 375
8. Jordbruk, skogbruk og fiske .....	641	282	343	16	-
9. Tjenesteyting og forsvar .....	6 237	5 879	242	110	6
Kvinner i alt <i>Females total</i> .....	70 354	41 064	14 885	11 446	2 959

1) For engelsk oversettelse av utdanningens art, se vedlegg 2, side 81. 2) Omfatter en del elever på klassetrinn 8 og 9. 3) Se note 2, side 20.

1) For English translation of type of education, see appendix 2, page 81. 2) Includes some pupils at grade 8 and 9. 3) See note 2, page 20.

Tabell 3. Elever etter skoleslag og skolefylke. 1. oktober 1974 *Pupils by type of school and school county. 1 October 1974*

Skole- fylke <i>School county</i>	I alt <i>Total</i>	Folkehøg- skoler, realskoler og gymnas <i>Folk high schools and secondary general schools</i>	Fagskoler for landbruk og fiske <i>Vocational schools for agri- culture and fishing</i>	Fag- og yrkes- skoler for håndverk og industri <i>Vocational schools for handicraft and industri</i>	Fag- og yrkes- skoler for trans- port og kommuni- kasjon <i>Vocational schools for transport and communi- cation</i>	Skoler for admini- strasjon og øko- nomi <i>Schools of admini- stration and economics</i>	Skoler for helse- stell og sosialt arbeid <i>Schools of health and social services</i>	Fag- og yrkes- skoler ellers <i>Other vocational schools</i>
Østfold .....	7 655	3 467	291	1 940	30	1 468	295	164
Akershus .....	11 238	6 424	85	2 725	-	1 434	313	257
Oslo .....	22 089	9 553	106	4 723	1 711	2 474	1 911	1 611
Hedmark .....	6 317	3 677	385	1 458	-	353	228	216
Oppland .....	6 057	3 068	198	1 565	45	751	186	244
Buskerud .....	6 981	3 316	265	1 461	-	970	355	614
Vestfold .....	6 384	3 376	236	1 430	504	314	186	338
Telemark .....	5 222	2 905	129	1 073	90	665	211	149
Aust-Agder ...	3 313	1 419	153	762	311	380	154	134
Vest-Agder ...	5 011	2 468	167	864	249	948	36	279
Rogaland .....	11 001	4 948	149	3 186	379	1 488	437	414
Hordaland ....	14 262	7 288	198	3 491	505	1 569	739	472
Sogn og Fjordane .....	3 531	2 176	125	670	-	414	26	120
Møre og Romsdal .....	7 685	3 657	122	2 170	310	825	331	270
Sør-Trøndelag	9 169	4 110	213	2 396	617	910	544	379
Nord-Trøndelag	4 654	2 299	290	1 057	45	462	210	291
Nordland .....	8 050	4 227	288	2 293	165	644	243	190
Troms .....	4 951	2 050	78	1 398	320	660	215	230
Finmark .....	2 141	1 011	67	594	-	316	108	45
I alt <i>Total</i> .	145 711	71 439	3 545	35 256	5 281	17 045	6 728	6 417
I prosent <i>As percentage</i>	100,0	49,0	2,4	24,2	3,6	11,7	4,6	4,5

Tabell 4. Elever etter kjønn, klasstrinn og utdanningens art. 1. oktober 1974 *Pupils by sex, grade and type of education. 1 October 1974*

Utdanningens art <i>Type of education</i>	Menn <i>Males</i>							Kvinner <i>Females</i>						
	I alt <i>Total</i>	I alt <i>Total</i>	Klas-	Klas-	Klas-	Klas-	I alt <i>Total</i>	Klas-	Klas-	Klas-	Klas-	I alt <i>Total</i>		
			se- trinn <i>Grade</i> 10	se- trinn <i>Grade</i> 11	se- trinn <i>Grade</i> 12	se- trinn <i>Grade</i> 13		se- trinn <i>Grade</i> 10	se- trinn <i>Grade</i> 11	se- trinn <i>Grade</i> 12	se- trinn <i>Grade</i> 13			
1. ALLMENT FAGFELT ....	70 759	33 592	13 397	10 563	9 632	-	37 167	17 443	10 443	9 291	-			
11. Utvidet grunnskole- utdanning .....	33	11	11	-	-	-	22	22	-	-	-			
14. Gymnasutdanning ....	61 323	30 759	10 741	10 410	9 608	-	30 564	11 133	10 167	9 264	-			
Engelsklinje .....	20 631	5 596	1 755	1 879	1 962	-	15 035	5 118	5 100	4 817	-			
Norrønlkje .....	274	82	29	33	20	-	192	80	50	62	-			
Latinlinje .....	348	103	35	35	33	-	245	85	74	86	-			
Musikklinje .....	662	196	64	71	61	-	466	173	153	140	-			
Økonomisk gymnas ...	6 047	3 524	1 239	1 205	1 080	-	2 523	932	769	822	-			
Sosiallinje .....	1 619	572	269	222	81	-	1 047	445	412	190	-			
Reallinje .....	18 569	13 729	4 616	4 643	4 470	-	4 840	1 666	1 659	1 515	-			
Naturfaglinje .....	6 468	3 690	1 372	1 205	1 113	-	2 778	1 137	901	740	-			
Reformgymnas:														
Uspesifisert linje	3 351	1 617	1 362	189	66	-	1 734	1 497	157	80	-			
Språkfaglig linje	914	184	-	93	91	-	730	-	367	363	-			
Samfunnsfaglig linje .....	1 114	606	-	342	264	-	508	-	271	237	-			
Naturfaglig linje	1 326	860	-	493	367	-	466	-	254	212	-			
15. Folkehøgskoleut- danning .....	7 640	1 995	1 854	141	-	-	5 645	5 381	264	-	-			
Folkehøgskolekurs, 1 år:														
Uspesifisert linje	4 381	1 151	1 151	-	-	-	3 230	3 230	-	-	-			
Allmennteoretiske fag .....	955	207	207	-	-	-	748	748	-	-	-			
Musikkfag .....	190	90	90	-	-	-	100	100	-	-	-			
Teater-, språk- eller litteratur- fag .....	56	15	15	-	-	-	41	41	-	-	-			
Sosialfag .....	440	53	53	-	-	-	387	387	-	-	-			
Journalist-, masse- media- eller andre samfunns- fag .....	15	11	11	-	-	-	4	4	-	-	-			
Formings- eller husstellfag ....	603	120	120	-	-	-	483	483	-	-	-			
Matematikk, natur- fag eller tek- niske fag .....	25	17	17	-	-	-	8	8	-	-	-			
Idretts- eller ung- domslederfag ...	315	140	140	-	-	-	175	175	-	-	-			
Andre fag .....	255	50	50	-	-	-	205	205	-	-	-			
Videregående folke- høgskole kurs ....	405	141	-	141	-	-	264	-	264	-	-			
16. Realskoleutdanning .	1 549	680	680 <sup>1)</sup>	-	-	-	869	869 <sup>1)</sup>	-	-	-			
19. Annen allmennut- danning .....	214	147	111	12	24	-	67	38	2	27	-			
Forkurs for teknisk skole .....	36	34	34 <sup>1)</sup>	-	-	-	2	2 <sup>1)</sup>	-	-	-			
Forkurs for teknisk fagskole .....	37	36	36 <sup>1)</sup>	-	-	-	1	1 <sup>1)</sup>	-	-	-			
Andre voksenopp- læringskurs .....	47	38	38 <sup>1)</sup>	-	-	-	9	9 <sup>1)</sup>	-	-	-			
Forkurs for landbruks- høgskolen .....	14	12	-	12	-	-	2	-	2	-	-			
Forkurs for lærer- skole i husstell .	29	3	3	-	-	-	26	26	-	-	-			

1) Omfatter en del elever på klasstrinn 8 og 9.

1) Includes some pupils at grade 8 and 9.



Tabell 4 (forts.). Elever etter kjønn, klassetrinn og utdanningens art. 1. oktober 1974 *Pupils by sex, grade and type of education. 1 October 1974*

Utdanningens art	I alt	Menn					Kvinner				
		I alt	Klas-	Klas-	Klas-	Klas-	I alt	Klas-	Klas-	Klas-	Klas-
			se- trinn 10	se- trinn 11	se- trinn 12	se- trinn 13 og høy- ere		se- trinn 10	se- trinn 11	se- trinn 12	se- trinn 13 og høy- ere
19. Annen allmennutdanning (forts.)											
3.påbygningsår til kombinert grunnkurs:											
Språkfaglig linje .....	11	-	-	-	-	-	11	-	-	11	-
Samfunnsfaglig linje .....	24	10	-	-	10	-	14	-	-	14	-
Naturfaglig linje .....	16	14	-	-	14	-	2	-	-	2	-
2. HUMANIORA OG ESTETIKK .....	2 239	767	377	181	58	151	1 472	939	283	126	124
22. Religionsfag .....											
Halvårig bibelkurs .....	116	34	34	-	-	-	82	82	-	-	-
Ettårig bibelkurs .....	92	49	49	-	-	-	43	43	-	-	-
Kortere bibelkurs .....	35	10	10	-	-	-	25	25	-	-	-
Ettårig kurs for menighets- sekretærer .....	74	14	-	14	-	-	60	-	60	-	-
Misjonsskole .....	76	35	-	-	-	35	41	-	-	-	41
Utdanning i religionsfag ikke nevnt annetsteds (i.n.a.) .	58	39	8	-	-	31	19	11	-	-	8
24. Reklametegning og dekorasjon											
Verkstedskole for reklame- tegnere og dekoratører ....	284	95	61	34	-	-	189	144	45	-	-
Grunnleggende .....	205	61	61	-	-	-	144	144	-	-	-
Videregående .....	79	34	-	34	-	-	45	-	45	-	-
Kombinert grunnkurs for reklametegnere og dekora- tører .....	125	50	24	26	-	-	75	42	33	-	-
Håndverk- og kunstindustri- skole, reklamelinje .....	11	5	-	-	5	-	6	-	-	6	-
25. Musikkfag .....											
Treårig musikkfagskole .....	144	61	31	21	9	-	83	51	18	14	-
Ettårig musikkurs ved bibel- skole .....	37	18	18	-	-	-	19	19	-	-	-
Kombinert grunnkurs i musikk	72	31	22	9	-	-	41	30	11	-	-
Studentfagkurs i musikk ....	50	29	-	-	-	29	21	-	-	-	21
Organisteksamen, normal grad	22	15	-	-	1	14	7	-	-	-	7
Organisteksamen, høyere grad	10	10	-	-	-	10	-	-	-	-	-
Orkestermusikereksamen .....	4	1	-	-	-	1	3	-	-	-	3
26. Bildende kunst .....											
Håndverk- og kunstindustri- skole:	202	84	41	23	12	8	118	74	20	10	14
Linje for malere .....	49	25	13	5	7	-	24	13	6	5	-
Linje for grafikk .....	90	44	21	18	5	-	46	27	14	5	-
Diplomstudier på malerlinje	6	1	-	-	-	1	5	-	-	-	5
Diplomstudier på grafisk linje .....	16	7	-	-	-	7	9	-	-	-	9
Ettårig tegnekurs .....	23	3	3	-	-	-	20	20	-	-	-
Ettårig rosemalerkurs .....	8	1	1	-	-	-	7	7	-	-	-
Billedhoggerutdanning .....	10	3	3	-	-	-	7	7	-	-	-
27. Brukskunst .....											
Håndverk- og kunstindustri- skole:	653	138	63	35	17	23	515	374	60	51	30
Linje for keramikk .....	61	25	10	9	6	-	36	14	10	12	-
Linje for møbler og innred- ningsarkitektur .....	61	32	11	12	9	-	29	10	9	10	-
Linje for metall .....	25	10	4	6	-	-	15	6	6	3	-
Linje for tekstil .....	50	6	2	2	2	-	44	16	16	12	-
Linje for mote- og kostyme- tegning .....	21	4	3	1	-	-	17	9	1	7	-
Diplomstudier på keramikk- linje .....	9	2	-	-	-	2	7	-	-	-	7
Diplomstudier på møbellinjen	18	13	-	-	-	13	5	-	-	-	5
Diplomstudier på metallinjen	6	4	-	-	-	4	2	-	-	-	2
Diplomstudier på tekstil- linjen .....	14	-	-	-	-	-	14	-	-	-	14
Diplomstudier på motelinjen	6	4	-	-	-	4	2	-	-	-	2
Halvårig kurs i forming ved hustlidsskole .....	26	2	2	-	-	-	24	24	-	-	-

Tabell 4 (forts.). Elever etter kjønn, klassetrinn og utdanningens art. 1. oktober 1974 *Pupils by sex, grade and type of education. 1 October 1974*

Utdanningens art	I alt	Menn					Kvinner					
		I alt	Klas- se- trinn 10	Klas- se- trinn 11	Klas- se- trinn 12	Klas- se- trinn 13 og høy- ere	I alt	Klas- se- trinn 10	Klas- se- trinn 11	Klas- se- trinn 12	Klas- se- trinn 13 og høy- ere	
27. Brukskunst (forts.)												
Ettårig kurs i forming ved husflidsskole ....	225	9	9	-	-	-	216	216	-	-	-	-
Grunnleggende verksted- skole for kunsthånd- verkere .....	77	18	18	-	-	-	59	59	-	-	-	-
Kombinert grunnkurs i forming .....	47	9	4	5	-	-	38	20	18	-	-	-
Toårig videregående kurs for interiørkon- sulenter .....	7	-	-	-	-	-	7	-	-	7	-	-
28. Teaterfag .....	74	22	4	4	14	-	52	4	3	45	-	-
Skuespillerutdanning ...	29	15	4	4	7	-	14	4	3	7	-	-
Opera- og konsertsanger- utdanning .....	10	5	-	-	5	-	5	-	-	5	-	-
Danserutdanning .....	35	2	-	-	2	-	33	-	-	33	-	-
29. Estetiske fag ellers ...	100	27	12	15	-	-	73	40	33	-	-	-
Kombinert gr. kurs i estetiske fag .....	100	27	12	15	-	-	73	40	33	-	-	-
3. UNDERVISNING .....	500	216	-	40	24	152	284	-	30	64	190	-
31. Barnehagelærerutdanning	33	-	-	-	-	-	33	-	18	15	-	-
Toårig kurs for musikk- barnehagelærere .....	33	-	-	-	-	-	33	-	18	15	-	-
32. Klasselærerutdanning ...	12	7	-	-	-	7	5	-	-	-	5	-
Musikk .....	12	7	-	-	-	7	5	-	-	-	5	-
33. Faglærerutdanning .....	391	169	-	-	24	145	222	-	-	37	185	-
Musikk- og sanglærer- utdanning .....	96	43	-	-	-	43	53	-	-	-	53	-
Faglærerskole i musikk .	127	54	-	-	5	49	73	-	-	4	69	-
Lærerutdanning for musikere .....	3	1	-	-	-	1	2	-	-	-	2	-
Sangpedagogisk eksamen .	13	3	-	-	-	3	10	-	-	1	9	-
Klaverpedagogisk eksamen .....	12	4	-	-	1	3	8	-	-	2	6	-
Pedagogisk eks. i andre instr. ....	134	58	-	-	18	40	76	-	-	30	46	-
Landbruksmaskinistskole, lærerlinje .....	6	6	-	-	-	6	-	-	-	-	-	-
39. Undervisningsfag ellers	64	40	-	40	-	-	24	-	12	12	-	-
Ettårig kurs for kurs- ledere .....	12	-	-	-	-	-	12	-	-	12	-	-
Ballettskole, pedagogisk linje .....	7	-	-	-	-	-	7	-	7	-	-	-
Ettårig sjåførlærerskole	45	40	-	40	-	-	5	-	5	-	-	-
4. ADMINISTRASJON OG ØKONOMI .....	20 528	8 493	3 947	1 613	2 046	887	12 035	9 419	1 368	250	998	-
40. Administrasjon og økono- mi, uoppgitt faggruppe	973	311	242	69	-	-	662	531	131	-	-	-
Grunnleggende yrkesskole for handels- og kontor- fag .....	597	163	163	-	-	-	434	434	-	-	-	-
Kombinert grunnkurs i handels- og kontor- fag	376	148	79	69	-	-	228	97	131	-	-	-
41. Administrative fag .....	2 812	1 706	-	-	819	887	1 106	-	-	108	998	-
Arbeidsleder utd. for formenn .....	20	20	-	-	20	-	-	-	-	-	-	-
Kurs for arbeidsledere:												
- i verkstedindustrien .	28	28	-	-	28	-	-	-	-	-	-	-
- i treindustrien .....	14	14	-	-	14	-	-	-	-	-	-	-
- i grafiske fag .....	36	36	-	-	36	-	-	-	-	-	-	-
- i håndverk og industri	183	156	-	-	156	-	27	-	-	27	-	-
- i bilteknikk .....	39	39	-	-	39	-	-	-	-	-	-	-

Tabell 4 (forts.). Elever etter kjønn, klassetrinn og utdanningens art. 1. oktober 1974 *Pupils by sex, grade and type of education. 1 October 1974*

Utdanningens art	Menn					Kvinner					
	I alt	I alt	Klas- se- trinn 10	Klas- se- trinn 11	Klas- se- trinn 12	Klas- se- trinn 13 og høy- ere	I alt	Klas- se- trinn 10	Klas- se- trinn 11	Klas- se- trinn 12	Klas- se- trinn 13 og høy- ere
41. Administrative fag (forts.)											
Læringseskolens 4. klasse	547	470	-	-	470	-	77	-	-	77	-
Studentfagkurs	583	414	-	-	-	414	169	-	-	-	169
Økonomisk college	98	79	-	-	-	79	19	-	-	-	19
Økonomisk-administrativt studium	145	107	-	-	-	107	38	-	-	-	38
Studiekurs i markedsføring	112	106	-	-	56	50	6	-	-	4	2
Revisorutdanning:											
Grunnleggende kurs	106	86	-	-	-	86	20	-	-	-	20
Høyere eksamen	39	36	-	-	-	36	3	-	-	-	3
Sekretærkurs for studenter:											
Halvårig kurs	61	-	-	-	-	-	61	-	-	-	61
Ettårig kurs	636	-	-	-	-	-	636	-	-	-	636
Opplæring av saksbehand- lere til ligningsetaten	135	96	-	-	-	96	39	-	-	-	39
Arbeidsdirektoratets etat- skole, aspirantkurs	30	19	-	-	-	19	11	-	-	-	11
42. Kontor- og handelsfag											
generelt	2 898	1 586	927	12	647	-	1 312	1 254	4	54	-
Handelsskole med reduisert fagkrets:											
Halvårig kurs	1 940	869	869	-	-	-	1 071	1 071	-	-	-
Ettårig kurs	241	58	58	-	-	-	183	183	-	-	-
Toårig høyere handels- utdanning	16	12	-	12	-	-	4	-	4	-	-
Bedriftsøkonomisk eksamen, 2-årig deltidskurs	701	647	-	-	647	-	54	-	-	54	-
43. Kontorfag	9 953	2 657	1 887	737	33	-	7 296	6 385	898	13	-
Yrkesskole i kontorfag:											
Grunnleggende, kontor- linje	7 602	1 798	1 798	-	-	-	5 804	5 804	-	-	-
Videregående:											
Regnskaps- og økonomi- linje	1 047	635	-	635	-	-	412	-	412	-	-
Kontorsekretærlinje	355	4	-	4	-	-	351	-	351	-	-
Administrasjonslinje	71	39	-	39	-	-	32	-	32	-	-
3. året EDB-linje	20	13	-	-	13	-	7	-	-	7	-
Kombinert grunnkurs i kontorfag	246	101	68	33	-	-	145	100	45	-	-
Kortere kontorkurs	502	21	21	-	-	-	481	481	-	-	-
Regnskapsutdanning	18	18	-	18	-	-	-	-	-	-	-
Regnskapsførerkurs ved landbruksskole	26	20	-	-	20	-	6	-	-	6	-
Ettårig saksbehandler- kurs	44	5	-	5	-	-	39	-	39	-	-
Byråskolen, kurs III	22	3	-	3	-	-	19	-	19	-	-
44. Handelsfag	3 752	2 220	887	794	539	-	1 532	1 153	306	73	-
Yrkesskole i handelsfag:											
Grunnleggende, handels- linje	2 032	885	885	-	-	-	1 147	1 147	-	-	-
Videregående, markeds- føringslinjen	693	482	-	482	-	-	211	-	211	-	-
3. året, markedsførings- linjen	281	238	-	-	238	-	43	-	-	43	-
Kurs i markedsføring:											
Grunnkurs	306 <sup>1)</sup>	235	-	235	-	-	71	-	71	-	-
Fagkurs	316 <sup>1)</sup>	287	-	-	287	-	29	-	-	29	-
Kortere butikkkurs	8	2	2	-	-	-	6	6	-	-	-
Bokhandlerskole	17	7	-	7	-	-	10	-	10	-	-
Samvirkeskole:											
Langkurs for aspiranter	16	16	-	16	-	-	-	-	-	-	-
Assistentkurs	15	14	-	-	14	-	1	-	-	1	-

1) Se note 2, side 20.

1) See note 2, page 20.

Tabell 4 (forts.). Elever etter kjønn, klassetrinn og utdanningens art. 1. oktober 1974 *Pupils by sex, grade and type of education. 1 October 1974*

Utdanningens art	I alt	Menn					Kvinner					
		I alt	Klas- se- trinn 10	Klas- se- trinn 11	Klas- se- trinn 12	Klas- se- trinn 13 og høy- ere	I alt	Klas- se- trinn 10	Klas- se- trinn 11	Klas- se- trinn 12	Klas- se- trinn 13 og høy- ere	
44. Handelsfag (forts.)												
Butikklederskole:												
Kortere kurs .....	20	15	-	15	-	-	5	-	5	-	-	-
Ettårig kurs .....	48	39	-	39	-	-	9	-	9	-	-	-
46. Sosialfag .....	130	5	4	1	-	-	125	96	29	-	-	-
Kortere kurs for perso- nell til småbarns- virksomhet .....	21	-	-	-	-	-	21	21	-	-	-	-
Kombinert grunnkurs i sosialfag .....	109	5	4	1	-	-	104	75	29	-	-	-
49. Merkantile fag ellers . Samvirkekurs ved landbruksskole .....	10 10	8 8	- -	- -	8 8	- -	2 2	- -	- -	2 2	- -	- -
5. INDUSTRI, HÅNDVERK OG TEKNIKK .....	28 663	23 542	16 844	5 076	1 443	179	5 121	4 331	376	148	266	
50. Industri, håndverk og teknikk, uoppgitt faggruppe .....	26	26	-	-	26	-	-	-	-	-	-	-
Teknisk fagskole, uopp- gitt linje .....	26	26	-	-	26	-	-	-	-	-	-	-
51. Tekstil-, søm- og lærwarefag .....	3 461	29	21	6	2	-	3 432	3 049	276	107	-	-
Halvårskurs i vev .....	135	1	1	-	-	-	134	134	-	-	-	-
Årskurs i vev .....	432	2	2	-	-	-	430	430	-	-	-	-
Kombinert grunnkurs i vev .....	24	-	-	-	-	-	24	12	12	-	-	-
Grunnleggende verksted- skole for konfeksjons- syere .....	12	-	-	-	-	-	12	12	-	-	-	-
Videregående verksted- skole for modellør- assistenter .....	10	3	-	3	-	-	7	-	7	-	-	-
Toårig konfeksjons- assistentkurs .....	19	1	1	-	-	-	18	7	11	-	-	-
Ettårig konfeksjons- teknikerkurs .....	9	-	-	-	-	-	9	-	-	9	-	-
Verkstedskole i søm (kjole- og draktsyere)	1 602	2	1	-	1	-	1 600	1 347	164	89	-	-
Halvårig .....	88	-	-	-	-	-	88	88	-	-	-	-
Grunnleggende .....	1 260	1	1	-	-	-	1 259	1 259	-	-	-	-
Videregående .....	154	-	-	-	-	-	154	-	154	-	-	-
Fullstendig .....	100	1	-	-	1	-	99	-	10	89	-	-
Verkstedskole for skreddere .....	43	6	2	3	1	-	37	17	11	9	-	-
Grunnleggende .....	16	-	-	-	-	-	16	16	-	-	-	-
Videregående .....	10	1	-	1	-	-	9	-	9	-	-	-
Fullstendig .....	17	5	2	2	1	-	12	1	2	9	-	-
Grunnleggende verksted- skole for møbel- tapetserere .....	18	11	11	-	-	-	7	7	-	-	-	-
Kombinert grunnkurs i søm .....	164	-	-	-	-	-	164	104	60	-	-	-
Halvårskurs i søm ved husflidsskole .....	168	-	-	-	-	-	168	168	-	-	-	-
Halvårskurs i prydsøm . Årskurs i søm ved hus- flidsskole .....	60 570	1 -	1 -	- -	- -	- -	59 570	59	-	-	-	-
Elementærkurs i søm og vev ved husflids- skole .....	174	2	2	-	-	-	172	172	-	-	-	-
Kortere sømkurs .....	10	-	-	-	-	-	10	10	-	-	-	-
Videregående årskurs i kjolesøm .....	11	-	-	-	-	-	11	-	11	-	-	-

Tabell 4 (forts.). Elever etter kjønn, klassetrinn og utdanningens art. 1. oktober 1974 *Pupils by sex, grade and type of education. 1 October 1974*

Utdanningens art	I alt	Menn					Klas- se- trinn 13 og høy- ere	Kvinner				Klas- se- trinn 13 og høy- ere
		I alt	Klas- se- trinn 10	Klas- se- trinn 11	Klas- se- trinn 12	I alt		Klas- se- trinn 10	Klas- se- trinn 11	Klas- se- trinn 12		
52. Finmekaniske fag .....	331	256	152	74	30	-	75	44	16	15	-	
Verkstedskole for urmakere .	38	32	17	7	8	-	6	3	2	1	-	
Grunnleggende .....	20	17	17	-	-	-	3	3	-	-	-	
Videregående .....	9	7	-	7	-	-	2	-	2	-	-	
Fullstendig .....	9	8	-	-	8	-	1	-	-	1	-	
Perfeksjoneringskurs for urmakere .....	1	1	-	-	1	-	-	-	-	-	-	
Verkstedskole for tann- teknikere .....	36	18	6	7	5	-	18	6	5	7	-	
Grunnleggende .....	12	6	6	-	-	-	6	6	-	-	-	
Fullstendig .....	24	12	-	7	5	-	12	-	5	7	-	
Verkstedskole for gullsmeder	63	22	19	1	2	-	41	27	7	7	-	
Grunnleggende .....	46	19	19	-	-	-	27	27	-	-	-	
Videregående .....	8	1	-	1	-	-	7	-	7	-	-	
Fullstendig .....	9	2	-	-	2	-	7	-	-	7	-	
Verkstedskole for fin- mekanikere .....	69	69	61	8	-	-	-	-	-	-	-	
Grunnleggende .....	61	61	61	-	-	-	-	-	-	-	-	
Videregående .....	8	8	-	8	-	-	-	-	-	-	-	
Kombinert grunnkurs for finmekanikere .....	20	20	10	10	-	-	-	-	-	-	-	
Grunnleggende verkstedskole for optikere .....	29	21	21	-	-	-	8	8	-	-	-	
Treårig protesetekniker- utdanning .....	10	8	-	8	-	-	2	-	2	-	-	
Videregående verkstedskole for instrumentmekanikere .	16	16	-	16	-	-	-	-	-	-	-	
Utdanning i finmekaniske fag i.n.a. ....	49	49	18	17	14	-	-	-	-	-	-	
53. Mekaniske fag ellers .....	9 580	9 549	6 508	2 425	591	25	31	26	5	-	-	
Verkstedskole for bilopp- rettere .....	64	64	14	38	12	-	-	-	-	-	-	
Grunnleggende .....	14	14	14	-	-	-	-	-	-	-	-	
Videregående .....	38	38	-	38	-	-	-	-	-	-	-	
Fullstendig .....	12	12	-	-	12	-	-	-	-	-	-	
Verkstedskole for bilmekani- kere .....	1 063	1 059	90	816	153	-	4	1	3	-	-	
Grunnleggende .....	91	90	90	-	-	-	1	1	-	-	-	
Videregående .....	819	816	-	816	-	-	3	-	3	-	-	
Fullstendig .....	153	153	-	-	153	-	-	-	-	-	-	
Kortere kurs i bilteknikk ..	8	8	8	-	-	-	-	-	-	-	-	
Halvårig kurs for bil- mekanikere .....	9	9	9	-	-	-	-	-	-	-	-	
Elementærteknisk skole, linje for bilteknikk .....	22	22	-	22	-	-	-	-	-	-	-	
Teknisk fagskole, linje for bil- og motorteknikk .....	33	33	-	10	23	-	-	-	-	-	-	
2-årig grunnleggende verk- stedskole for flymekanikere	35	35	23	12	-	-	-	-	-	-	-	
Verksted- og maskinkurs:												
Halvårig .....	18	17	17	-	-	-	1	1	-	-	-	
Ettårig .....	12	12	12	-	-	-	-	-	-	-	-	
Verkstedskole for maskin- arbeidere og mekanikere ..	6 105	6 082	6 082	-	-	-	23	23	-	-	-	
Halvårig .....	24	24	24	-	-	-	-	-	-	-	-	
Grunnleggende .....	6 081	6 058	6 058	-	-	-	23	23	-	-	-	
Verkstedskole for land- bruksmekanikere .....	231	230	-	106	124	-	1	-	1	-	-	
Videregående .....	107	106	-	106	-	-	1	-	1	-	-	
Fullstendig .....	124	124	-	-	124	-	-	-	-	-	-	
Landbrukmaskinistskole, instruktørkurs .....	24	24	-	-	24	-	-	-	-	-	-	
Verkstedskole for verktøy- og stansemakere .....	111	111	-	85	26	-	-	-	-	-	-	
Videregående .....	85	85	-	85	-	-	-	-	-	-	-	
Fullstendig .....	26	26	-	-	26	-	-	-	-	-	-	

Tabell 4 (forts.). Elever etter kjønn, klassetrinn og utdanningens art. 1. oktober 1974 *Pupils by sex, grade and type of education. 1 October 1974*

Utdanningens art	Menn						Kvinner				
	I alt	I alt	Klas- se- trinn 10	Klas- se- trinn 11	Klas- se- trinn 12	Klas- se- trinn 13 og høy- ere	I alt	Klas- se- trinn 10	Klas- se- trinn 11	Klas- se- trinn 12	Klas- se- trinn 13 og høy- ere
53. Mekaniske fag ellers (forts.)											
Verkstedskole for maskin- arbeidere .....	460	460	-	442	18	-	-	-	-	-	-
Videregående .....	429	429	-	429	-	-	-	-	-	-	-
Fullstendig .....	31	31	-	13	18	-	-	-	-	-	-
Verkstedskole for mekanikere	292	292	-	278	14	-	-	-	-	-	-
Videregående .....	278	278	-	278	-	-	-	-	-	-	-
Fullstendig .....	14	14	-	-	14	-	-	-	-	-	-
Verkstedskole for motor- mekanikere .....	95	95	-	91	4	-	-	-	-	-	-
Videregående .....	91	91	-	91	-	-	-	-	-	-	-
Fullstendig .....	4	4	-	-	4	-	-	-	-	-	-
Fullstendig verkstedskole for anleggsmaskinrepara- tører .....	9	9	-	-	9	-	-	-	-	-	-
Kombinert grunnkurs for maskinarbeidere og mekanikere .....	380	379	190	189	-	-	1	-	1	-	-
Yrkesrettet påbygningsår for maskinarbeidere og mekanikere .....	3	3	-	-	3	-	-	-	-	-	-
Elementærteknisk skole, linje for maskinteknikk ..	111	111	-	111	-	-	-	-	-	-	-
Teknisk fagskole, linje for maskinteknikk .....	366	366	-	197	169	-	-	-	-	-	-
Teknisk fagskole, påbygnings- år i maskinteknikk .....	25	25	-	-	-	25	-	-	-	-	-
Ettårig anleggsmaskin- reparatørkurs .....	21	21	-	21	-	-	-	-	-	-	-
Kortere kurs i bruk av verktøymaskiner .....	21	21	21	-	-	-	-	-	-	-	-
Kortere kurs i elektrofag for mekanikere .....	12	12	-	-	12	-	-	-	-	-	-
Halvårig mekanikerkurs .....	16	15	15	-	-	-	1	1	-	-	-
Utdanning i mekaniske fag i.n.a. ....	34	34	27	7	-	-	-	-	-	-	-
54. Jern- og metallfag ellers ..											
1 920	1 837	1 590	193	28	26	83	83	-	-	-	-
Grunnleggende verkstedskole for kopper- og blikken- slagere .....	23	23	23	-	-	-	-	-	-	-	-
Verkstedskole for rørleggere	383	382	342	40	-	-	1	1	-	-	-
Grunnleggende .....	343	342	342	-	-	-	1	1	-	-	-
Videregående .....	40	40	-	40	-	-	-	-	-	-	-
Halvårig rørleggerkurs .....	20	20	20	-	-	-	-	-	-	-	-
Elementærteknisk skole:											
Linje for VVS- teknikk ...	42	42	-	42	-	-	-	-	-	-	-
Linje for maskinteknikk og skipsbygging .....	17	17	-	17	-	-	-	-	-	-	-
Verkstedskole for sveise- og konstruksjonsarbeidere: ..	887	871	810	61	-	-	16	16	-	-	-
Halvårig .....	68	67	67	-	-	-	1	1	-	-	-
Grunnleggende .....	758	743	743	-	-	-	15	15	-	-	-
Videregående .....	61	61	-	61	-	-	-	-	-	-	-
Halvårig plate- og sveise- kurs .....	89	82	82	-	-	-	7	7	-	-	-
Kortere sveisekurs .....	145	99	99	-	-	-	46	46	-	-	-
Kortere reparatøraspirant- kurs .....	23	23	-	23	-	-	-	-	-	-	-
Teknisk skole, toårig linje for skipsteknikk .....	48	48	-	-	22	26	-	-	-	-	-
Grunnleggende verkstedskole i monteringsarbeid .....	51	44	44	-	-	-	7	7	-	-	-
Arbeidsforberedende opp- læring i jern- og metallfag	167	161	161	-	-	-	6	6	-	-	-
Utdanning i jern- og metall- fag ellers i.n.a. ....	25	25	9	10	6	-	-	-	-	-	-

Tabell 4 (forts.). Elever etter kjønn, klassetrinn og utdanningens art. 1. oktober 1974 *Pupils by sex, grade and type of education. 1 October 1974*

Utdanningens art	I alt	Menn					Kvinner				
		I alt	Klas- se- trinn 10	Klas- se- trinn 11	Klas- se- trinn 12	Klas- se- trinn 13 og høy- ere	I alt	Klas- se- trinn 10	Klas- se- trinn 11	Klas- se- trinn 12	Klas- se- trinn 13 og høy- ere
55. Elektrofag .....	5 070	5 032	2 873	1 582	483	94	38	19	13	3	3
Grunnleggende verkstedskole i elektrofag, felles .....	74	71	71	-	-	-	3	3	-	-	-
Verkstedskole i sterkstrøms- fag .....	1 563	1 557	1 303	254	-	-	6	5	1	-	-
Grunnleggende .....	1 308	1 303	1 303	-	-	-	5	5	-	-	-
Videregående .....	255	254	-	254	-	-	1	-	1	-	-
Kombinert grunnkurs i sterkstrøm .....	184	183	99	84	-	-	1	1	-	-	-
Teknisk fagskole, linje for sterkstrømsteknikk .....	211	210	-	120	90	-	1	-	-	1	-
Elementærteknisk skole, linje for sterkstrømsteknikk ...	172	172	-	172	-	-	-	-	-	-	-
Verkstedskole for bil- elektrikere .....	46	46	-	35	11	-	-	-	-	-	-
Videregående .....	35	35	-	35	-	-	-	-	-	-	-
Fullstendig .....	11	11	-	-	11	-	-	-	-	-	-
Ettårig kurs for kraft- stasjonsbetjening .....	25	25	-	25	-	-	-	-	-	-	-
Maskinistskole, kurs for skipselektrikere .....	162	162	-	162	-	-	-	-	-	-	-
Tilleggskurs for elektro- montører, gruppe L .....	12	12	-	-	12	-	-	-	-	-	-
Kurs for linjemontører .....	10	10	10	-	-	-	-	-	-	-	-
Verkstedskole i svakstrøms- fag .....	994	986	936	50	-	-	8	8	-	-	-
Grunnleggende .....	944	936	936	-	-	-	8	8	-	-	-
Videregående .....	50	50	-	50	-	-	-	-	-	-	-
Kombinert grunnkurs i svakstrøm .....	128	126	70	56	-	-	2	1	1	-	-
Elementærteknisk skole, linje for svakstrømsteknikk	43	42	-	42	-	-	1	-	1	-	-
Teknisk fagskole, linje for elektronikk .....	160	158	-	84	74	-	2	-	2	-	-
Teknisk skole, toårig linje i elektronikk (svakstrøm)	25	24	-	-	-	24	1	-	-	-	1
Yrkesrettet påbygningsår i svakstrøm .....	8	8	-	-	8	-	-	-	-	-	-
Videregående verkstedskole i elektromekanikk .....	10	10	-	10	-	-	-	-	-	-	-
Verkstedskole for radio- og TV-montører .....	333	331	-	188	143	-	2	-	1	1	-
Videregående .....	170	169	-	169	-	-	1	-	1	-	-
Fullstendig .....	163	162	-	19	143	-	1	-	-	1	-
Verkstedskole i automasjon .	139	136	-	105	31	-	3	-	2	1	-
Videregående .....	107	105	-	105	-	-	2	-	2	-	-
Fullstendig .....	32	31	-	-	31	-	1	-	-	1	-
Verkstedskole i elektronikk for fiskeflåten .....	35	35	-	22	13	-	-	-	-	-	-
Videregående .....	22	22	-	22	-	-	-	-	-	-	-
Fullstendig .....	13	13	-	-	13	-	-	-	-	-	-
Televerket:											
Praktisk kurs for montør- aspiranter .....	117	116	116	-	-	-	1	1	-	-	-
Teoretisk montørkurs .....	116	116	116	-	-	-	-	-	-	-	-
Automatteknikerkurs .....	89	84	-	84	-	-	5	-	5	-	-
Videregående automat- teknikerkurs .....	44	44	-	-	44	-	-	-	-	-	-
Kurs i teleteknikk for ingeniører .....	72	70	-	-	-	70	2	-	-	-	2
Videregående verkstedskole for kontormaskinrepara- tører .....	7	7	-	7	-	-	-	-	-	-	-
Utdanning i elektrofag i.n.a.	291	291	152	82	57	-	-	-	-	-	-





Tabell 4 (forts.). Elever etter kjønn, klassetrinn og utdanningens art. 1. oktober 1974 *Pupils by sex, grade and type of education. 1 October 1974*

Utdanningens art	Menn						Kvinner					
	I alt	I alt	Klas- se- trinn 10	Klas- se- trinn 11	Klas- se- trinn 12	Klas- se- trinn 13 og høy- ere	I alt	Klas- se- trinn 10	Klas- se- trinn 11	Klas- se- trinn 12	Klas- se- trinn 13 og høy- ere	
58. Næringsmiddelfag .....	183	149	140	7	2	-	34	25	9	-	-	
Grunnleggende verkstedskole for bakere og konditorer	54	42	42	-	-	-	12	12	-	-	-	
Videregående verkstedskole for konditorer .....	11	4	-	4	-	-	7	-	7	-	-	
Fullstendig verkstedskole for bakere .....	7	5	-	3	2	-	2	-	2	-	-	
Grunnleggende verkstedskole for pølsemakere og slaktere .....	34	32	32	-	-	-	2	2	-	-	-	
Grunnkurs i meieribruk ....	7	6	6	-	-	-	1	1	-	-	-	
Kortere kurs i fisketil- virkning .....	12	11	11	-	-	-	1	1	-	-	-	
Ettårig kurs i fisketil- virkning og fiskeindustri	38	35	35	-	-	-	3	3	-	-	-	
Hermetikkfagskole .....	20	14	14	-	-	-	6	6	-	-	-	
59. Industrielle, håndverks- messige og tekniske fag ellers .....	5 242	4 039	3 803	153	49	34	1 203	891	32	17	263	
Grunnleggende verkstedskole for laboranter (kjemikere)	225	87	87	-	-	-	138	138	-	-	-	
Halvårig kurs for laboranter .....	1	-	-	-	-	-	1	1	-	-	-	
Teknisk fagskole, linje for kjemi-teknikk .....	23	6	-	3	3	-	17	-	8	9	-	
Elementærteknisk skole (kurs for tekniske assi- stenter) linje for drifts- teknikk .....	106	106	-	106	-	-	-	-	-	-	-	
Tilleggskurs for tekniske assistenter .....	8	8	-	-	8	-	-	-	-	-	-	
Ettårig kurs for tegne- assistenter .....	523	273	273	-	-	-	250	250	-	-	-	
Ettårig videregående kurs for tegneassistenter (Arkitektassistenter) ...	14	5	-	5	-	-	9	-	9	-	-	
Halvårig kurs for tegne- assistenter .....	11	5	5	-	-	-	6	6	-	-	-	
Kombinert grunnkurs for tegneassistenter .....	26	15	6	9	-	-	11	9	2	-	-	
Kjølemaskinistskole, kjøle- maskinistlinje .....	26	26	26	-	-	-	-	-	-	-	-	
Ettårig kjølemontørkurs ...	12	12	12	-	-	-	-	-	-	-	-	
Næringsmiddelteknikerskole	121	78	15	30	17	16	43	10	13	7	13	
Ettårig landmålerkurs ....	10	10	10	-	-	-	-	-	-	-	-	
Ettårig karttegnerkurs ...	28	21	21	-	-	-	7	7	-	-	-	
Jordskiftekurs ved land- bruksskole .....	22	21	-	-	21	-	1	-	-	1	-	
Toårig fysiokjemikerskole .	260	18	-	-	-	18	242	-	-	-	242	
Fysiskjemikerskole, ett- årig videreutdanning ....	8	-	-	-	-	-	8	-	-	-	8	
Ettårig kurs i plastvare- arbeid .....	10	9	9	-	-	-	1	1	-	-	-	
Annen utdanning i industri, håndverk og teknikk ....	19	19	19	-	-	-	-	-	-	-	-	
Grunnleggende verkstedskole for pianostemmere og reparatører .....	9	6	6	-	-	-	3	3	-	-	-	
Læringseskole 1. - 3. klasse .....	3 780	3 314	3 314	-	-	-	466	466	-	-	-	

Tabell 4 (forts.). Elever etter kjønn, klasstrinn og utdanningens art. 1. oktober 1974 *Pupils by sex, grade and type of education. 1 October 1974*

Utdanningens art	I alt	Menn					Kvinner				
		I alt	Klas- se- trinn 10	Klas- se- trinn 11	Klas- se- trinn 12	Klas- se- trinn 13 og høy- ere	I alt	Klas- se- trinn 10	Klas- se- trinn 11	Klas- se- trinn 12	Klas- se- trinn 13 og høy- ere
6. SAMFERDSEL .....	3 452	2 831	811	1 070	473	477	621	493	128	-	-
61. Maritime navigasjonsfag .....	926	925	57	367	244	257	1	-	1	-	-
Kystskipperkurs av 2. klasse	57	57	57	-	-	-	-	-	-	-	-
Tilleggskurs for kystskippere	21	21	-	21	-	-	-	-	-	-	-
Styrmannskurs:											
2. klasse .....	347	346	-	346	-	-	1	-	1	-	-
1. klasse .....	232	232	-	-	232	-	-	-	-	-	-
1. klasse for artianere ...	12	12	-	-	12	-	-	-	-	-	-
Skipsførerkurs .....	234	234	-	-	-	234	-	-	-	-	-
Høyere skipsførerkurs, handels- og sjørettslinje .	23	23	-	-	-	23	-	-	-	-	-
62. Maritime maskinistfag .....	960	960	18	493	229	220	-	-	-	-	-
Kurs for maskinsjefeksamen ..	154	154	-	-	-	154	-	-	-	-	-
Kurs for maskinsjefeksamen for artianere .....	4	4	-	-	-	4	-	-	-	-	-
Kurs for maskinsjefeksamen for ingeniører .....	49	49	-	-	-	49	-	-	-	-	-
Kortere videregående kurs for maskinsjefer .....	13	13	-	-	-	13	-	-	-	-	-
Kurs for maskinisteksamen av 2. klasse .....	205	205	-	205	-	-	-	-	-	-	-
Kurs for maskinisteksamen av 1. klasse .....	229	229	-	-	229	-	-	-	-	-	-
Kurs for maskinisteksamen av 2. klasse ved fiskerfag- skole .....	6	6	-	6	-	-	-	-	-	-	-
Maskinistskole, videregående skipsmaskinaspirantkurs ...	282	282	-	282	-	-	-	-	-	-	-
Fiskerfagskole, motorpasser- linje .....	18	18	18	-	-	-	-	-	-	-	-
63. Sjøfartsfag ellers .....	402	394	377	17	-	-	8	8	-	-	-
Kurs for sjøaspiranter .....	260	252	252	-	-	-	8	8	-	-	-
Kurs for sjøaspiranter, dekk- eller maskinlinje ..	114	114	114	-	-	-	-	-	-	-	-
Kurs for sjøaspiranter, dekklinje .....	11	11	11	-	-	-	-	-	-	-	-
Kortere aspirantkurs for motormenn .....	17	17	-	17	-	-	-	-	-	-	-
65. Vegtrafikkfag .....	24	23	23	-	-	-	1	1	-	-	-
Kortere kurs for førerkort av 2. klasse .....	24	23	23	-	-	-	1	1	-	-	-
67. Postale fag .....	572	227	112	115	-	-	345	313	32	-	-
Postskole, kurs i indre- og skranketjeneste .....	425	112	112	-	-	-	313	313	-	-	-
Postskole, linje for regn- skapsførere, trinn 2 .....	57	32	-	32	-	-	25	-	25	-	-
Postskole, høyere kurs .....	44	37	-	37	-	-	7	-	7	-	-
Postskole, linje for ombærings-, transport og sorteringsledere, trinn 2 .	46	46	-	46	-	-	-	-	-	-	-
68. Telekommunikasjonsfag .....	568	302	224	78	-	-	266	171	95	-	-
Telegrafistutdanning .....	53	53	45	8	-	-	-	-	-	-	-
Ettårig kurs for radiotele- grafister .....	31	10	-	10	-	-	21	-	21	-	-
Toårig kurs for radiotele- grafister .....	312	143	83	60	-	-	169	95	74	-	-
Teleskolen, eksp.- og kontor- linje .....	116	41	41	-	-	-	75	75	-	-	-
Annen utdanning i telekom- munikasjonsfag .....	109	108	100	8	-	-	1	1	-	-	-

Tabell 4 (forts.). Elever etter kjønn, klassetrinn og utdanningens art. 1. oktober 1974 *Pupils by sex, grade and type of education. 1 October 1974*

Utdanningens art	I alt	Menn					Klas- se- trinn 13 og høy- ere	Kvinner				Klas- se- trinn 13 og høy- ere
		I alt	Klas- se- trinn 10	Klas- se- trinn 11	Klas- se- trinn 12	I alt		Klas- se- trinn 10	Klas- se- trinn 11	Klas- se- trinn 12		
7. HELSEVERN .....	7 444	668	97	213	204	154	6 776	2 278	1 682	1 441	1 375	
71. Sykepleiefag .....	6 365	566	68	183	169	146	5 799	1 567	1 528	1 375	1 329	
Hjelpepleierskole, generell sykepleie ....	1 380	24	24	-	-	-	1 356	1 356	-	-	-	
Grunnskole i generell sykepleie .....	4 610	491	-	181	164	146	4 119	-	1 441	1 349	1 329	
Hjelpepleierskole, psyki- atrisk sykepleie .....	157	32	32	-	-	-	125	125	-	-	-	
Røntgenografskole (radio- grafskole) .....	114	19	12	2	5	-	95	43	26	26	-	
Halvårig legesekretær- kurs .....	19	-	-	-	-	-	19	19	-	-	-	
Ettårig legesekretærkurs	85	-	-	-	-	-	85	24	61	-	-	
72. Tannpleiefag .....	194	-	-	-	-	-	194	160	-	-	34	
Ettårig tannlegeassi- stentkurs .....	160	-	-	-	-	-	160	160	-	-	-	
Toårig tannpleierkurs ved Det odontologiske fakultetet .....	34	-	-	-	-	-	34	-	-	-	34	
73. Barnepleiefag .....	306	-	-	-	-	-	306	306	-	-	-	
Halvårskurs i barsel- og barnepleie .....	24	-	-	-	-	-	24	24	-	-	-	
Årskurs i barsel- og barnepleie .....	282	-	-	-	-	-	282	282	-	-	-	
74. Vernepleiefag .....	301	93	21	29	35	8	208	71	59	66	12	
Hjelpepleierskole, verne- pleie .....	92	21	21	-	-	-	71	71	-	-	-	
Grunnskole i vernepleie .	209	72	-	29	35	8	137	-	59	66	12	
75. Apotekfag .....	146	7	7	-	-	-	139	139	-	-	-	
Ettårig kurs for apotek- teknikere .....	146	7	7	-	-	-	139	139	-	-	-	
76. Terapeutiske fag .....	132	2	1	1	-	-	130	35	95	-	-	
Forskole for arbeids- terapeuter .....	36	1	1	-	-	-	35	35	-	-	-	
Husflidsskole, kurs for aktivitetsledere (in- struktører til arbeids- stuer) .....	96	1	-	1	-	-	95	-	95	-	-	
8. JORDBRUK, SKOGBRUK OG FISKE .....	3 360	2 719	749	1 820	150	-	641	282	343	16	-	
81. Jordbruksfag .....	2 634	2 128	466	1 584	78	-	506	182	313	11	-	
Halvårig praksiskurs i husdyrstell .....	16	9	9	-	-	-	7	7	-	-	-	
Annet halvårig praksis- kurs .....	55	50	50	-	-	-	5	5	-	-	-	
Ettårig praksiskurs i husdyrstell .....	18	10	10	-	-	-	8	8	-	-	-	
Annet ettårig praksis- kurs .....	30	20	20	-	-	-	10	10	-	-	-	
Ettårig agronomkurs ....	933	742	-	742	-	-	191	-	191	-	-	
Halvannetårig (eller to-vinters) agronom- kurs .....	776	692	-	692	-	-	84	-	84	-	-	
Halvannetårig jord- og skogbrukskurs .....	89	84	-	84	-	-	5	-	5	-	-	
Ettårig agroteknikerkurs	64	58	-	-	58	-	6	-	-	6	-	
Røkterutdanning (kurs i husdyrhold) .....	5	4	4	-	-	-	1	1	-	-	-	
Halvårig landbrukskurs ..	83	72	72	-	-	-	11	11	-	-	-	
Forvalterkurs .....	25	20	-	-	20	-	5	-	-	5	-	
Ettårig reindriftskurs ..	5	4	4	-	-	-	1	1	-	-	-	
Ettårig grunnkurs i jord- bruksfag (ungdomskurs)	370	266	266	-	-	-	104	104	-	-	-	
Kombinert grunnkurs i jordbruksfag .....	165	97	31	66	-	-	68	35	33	-	-	

Tabell 4 (forts.). Elever etter kjønn, klassetrinn og utdanningens art. 1. oktober 1974 *Pupils by sex, grade and type of education. 1 October 1974*

Utdanningens art	I alt	Menn					Klas- se- trinn 13 og høy- ere	I alt	Kvinner			Klas- se- trinn 13 og høy- ere
		I alt	Klas- se- trinn 10	Klas- se- trinn 11	Klas- se- trinn 12	Klas- se- trinn 10			Klas- se- trinn 11	Klas- se- trinn 12		
82. Gartneri- og hage- bruksfag .....	342	216	125	91	-	-	126	99	27	-	-	
Halvårig praksiskurs i hage- bruk .....	23	13	13	-	-	-	10	10	-	-	-	
Ettårig gartnerkurs, anleggslinje .....	24	19	-	19	-	-	5	-	5	-	-	
Ettårig gartnerkurs, produk- sjonsteknisk linje .....	77	56	-	56	-	-	21	-	21	-	-	
Ettårig gartner tekniker- kurs, anleggslinje .....	6	6	-	6	-	-	-	-	-	-	-	
Grunnkurs i blomsterdekor- asjon .....	15	2	2	-	-	-	13	13	-	-	-	
Gartnerskole, grunnkurs I ..	19	10	10	-	-	-	9	9	-	-	-	
Gartnerskole, grunnkurs II ..	159	94	94	-	-	-	65	65	-	-	-	
Kombinert grunnkurs i gartneri- og hagebruksfag	19	16	6	10	-	-	3	2	1	-	-	
83. Skogbruksfag .....	310	301	92	137	72	-	9	1	3	5	-	
Ettårig praktisk skogskole	72	70	-	70	-	-	2	-	2	-	-	
Toårig skogskole .....	104	102	-	51	51	-	2	-	-	2	-	
Halvårig utmarkskurs .....	6	4	-	-	4	-	2	-	-	2	-	
Ettårig utmarksteknikerkurs	18	17	-	-	17	-	1	-	-	1	-	
Ettårig grunnkurs i skog- bruksfag .....	64	64	64	-	-	-	-	-	-	-	-	
Halvårig driftsteknisk kurs (maskinførerkurs) ved yrkesskole for skogbruk ..	11	10	10	-	-	-	1	1	-	-	-	
Kombinert grunnkurs i skog- bruksfag .....	35	34	18	16	-	-	1	-	1	-	-	
85. Fiskefag .....	74	74	66	8	-	-	-	-	-	-	-	
Fiskerfagskole, fiskeskipper- kurs av 2. klasse .....	58	58	58	-	-	-	-	-	-	-	-	
Fiskerfagskole, fiskeskipper- kurs 1. klasse .....	8	8	-	8	-	-	-	-	-	-	-	
Ettårig grunnleggende kurs i fiskerifag .....	8	8	8	-	-	-	-	-	-	-	-	
9. TJENESTEYTING OG FORSVAR ...	8 766	2 529	1 766	460	288	15	6 237	5 879	242	110	6	
91. Husstellfag .....	5 076	14	13	1	-	-	5 062	4 996	66	-	-	
Halvårig fagskole i hus- stell .....	2 474	1	1	-	-	-	2 473	2 473	-	-	-	
Ettårig fagskole i husstell	1 276	7	7	-	-	-	1 269	1 269	-	-	-	
Elementærlineje i husstell ..	926	4	4	-	-	-	922	922	-	-	-	
Kombinert grunnkurs i hus- stell .....	142	1	-	1	-	-	141	82	59	-	-	
Halvårig videregående fag- skole i husstell (suppleringskurs) .....	11	-	-	-	-	-	11	11	-	-	-	
Kortere husstellkurs .....	26	-	-	-	-	-	26	26	-	-	-	
Halvårig husmorvikarkurs ..	31	-	-	-	-	-	31	31	-	-	-	
Ettårig husmorvikarkurs ...	62	-	-	-	-	-	62	62	-	-	-	
Husstellkurs ved spesial- skole o.l. ....	52	1	1	-	-	-	51	51	-	-	-	
Ettårig kurs i husstell og søm .....	69	-	-	-	-	-	69	69	-	-	-	
Kombinert grunnkurs i hus- stell og søm .....	7	-	-	-	-	-	7	-	7	-	-	
92. Hotell- og restaurantfag ...	1 456	998	526	292	165	15	458	309	82	61	6	
Fiskerfagskole, fiskebåt- stuertlinje .....	26	25	25	-	-	-	1	1	-	-	-	
Stuertskole .....	134	129	-	19	110	-	5	-	2	3	-	
Ettårig kurs for kjøkken- ledere .....	26	4	-	4	-	-	22	-	22	-	-	
Toårig kurs for kostholds- økonomer .....	66	26	-	11	15	-	40	-	20	20	-	



Tabell 4 (forts.). Elever etter kjønn, klassetrinn og utdanningens art. 1. oktober 1974 *Pupils by sex, grade and type of education. 1 October 1974*

Utdanningens art	I alt	Menn					Kvinner				
		I alt	Klas- se- trinn 10	Klas- se- trinn 11	Klas- se- trinn 12	Klas- se- trinn 13 og høy- ere	I alt	Klas- se- trinn 10	Klas- se- trinn 11	Klas- se- trinn 12	Klas- se- trinn 13 og høy- ere
98. Militære fag ....	923	923	695	107	121	-	-	-	-	-	-
Befalsutdanning for tropps- tjeneste	758	758	695	63	-	-	-	-	-	-	-
Befalsutdanning for stabs- og for- valtnings- tjeneste	79	79	-	16	63	-	-	-	-	-	-
Befalsutdanning for sam- bandstek- nisk tjeneste	53	53	-	7	46	-	-	-	-	-	-
Annen be- falsut- danning	33	33	-	21	12	-	-	-	-	-	-
I alt <i>Total</i> .	145 711	75 357	37 988 <sup>1)</sup>	21 036	14 318	2 015	70 354	41 064 <sup>1)</sup>	14 885	11 446	2 959

1) Inkludert en del elever på klassetrinn 8 og 9.

1) *Included some pupils at grade 8 and 9.*

Tabell 5. Elever etter alder og utdanningens art. 1. oktober 1974 *Pupils by age and type of education. 1 October 1974*

Utdanningens art <i>Type of education</i>	I alt <i>Total</i>	16 år og under <i>years and under</i>	17 år <i>years</i>	18 år <i>years</i>	19 år <i>years</i>	20-21 år <i>years</i>	22-24 år <i>years</i>	25-29 år <i>years</i>	30 år og over <i>years and over</i>
1. ALLMENT FAGFELT .....	70 759	18 705	22 246	18 902	7 520	2 251	599	317	219
11. Utvidet grunnskoleutdanning ...	33	30	2	1	-	-	-	-	-
14. Gymnasutdanning .....	61 323	16 732	18 486	17 268	6 394	1 681	408	203	151
15. Folkehøgskoleutdanning .....	7 640	719	3 526	1 536	1 084	535	148	64	28
16. Realskoleutdanning .....	1 549	1 220	227	48	5	8	7	18	16
19. Allmennutdanning ellers .....	214	4	5	49	37	27	36	32	24
2. HUMANIORA OG ESTETIKK .....	2 239	200	203	239	315	510	487	212	73
22. Religionsfag .....	451	3	2	40	100	105	112	72	17
24. Reklametegning og dekorasjon ..	420	66	71	65	49	75	58	22	14
25. Musikkfag .....	339	32	49	58	68	86	31	7	8
26. Bildende kunst .....	202	5	3	10	14	47	84	26	13
27. Brukskunst .....	653	50	48	44	74	179	168	71	19
28. Teaterfag .....	74	1	2	3	2	16	34	14	2
29. Estetiske fag ellers .....	100	43	28	19	8	2	-	-	-
3. UNDERVISNING .....	500	2	3	12	43	137	151	89	63
31. Barnehagelærerutdanning .....	33	-	1	4	5	9	8	4	2
32. Klasselærerutdanning .....	12	-	-	-	-	-	6	4	2
33. Faglærerutdanning .....	391	1	1	7	34	121	123	61	43
39. Undervisningsfag ellers .....	64	1	1	1	4	7	14	20	16
4. ADMINISTRASJON OG ØKONOMI .....	20 528	5 049	4 087	2 331	1 857	2 289	1 546	1 468	1 901
40. Administrasjon og økonomi, uoppgitt faggruppe .....	973	301	346	143	66	49	27	15	26
41. Administrative fag .....	2 812	14	28	70	577	867	495	443	318
42. Kontor- og handelsfag generelt	2 898	129	215	210	200	399	395	540	810
43. Kontorfag .....	9 953	3 545	2 669	1 347	693	643	319	206	531
44. Handelsfag .....	3 752	1 012	792	537	316	323	304	260	208
46. Sosiale fag .....	130	48	37	24	4	7	-	3	7
49. Merkantile fag ellers .....	10	-	-	-	1	1	6	1	1
5. INDUSTRI, HÅNDVERK OG TEKNIKK .	28 663	7 378	7 038	4 660	2 926	2 957	1 777	1 007	920
50. Industri, håndverk og teknikk, uoppgitt faggruppe .....	26	-	-	-	-	-	4	9	13
51. Tekstil-, søm og lærvarefag ...	3 461	956	648	474	474	559	203	74	73
52. Finmekaniske fag .....	331	62	71	49	40	57	45	7	-
53. Mekaniske fag ellers .....	9 580	3 533	2 910	1 408	604	460	322	194	149
54. Jern- og metallfag ellers .....	1 920	745	422	200	85	137	122	84	125
55. Elektrofag .....	5 070	876	1 167	949	564	605	411	286	212
56. Trearbeids-, bygge- og anleggs- fag .....	2 662	686	639	353	235	251	191	141	166
57. Grafiske fag .....	188	79	41	19	12	11	5	9	12
58. Næringsmiddelfag .....	183	50	47	20	13	17	12	11	13
59. Industrielle, håndverksmessige og tekniske fag ellers .....	5 242	391	1 093	1 188	899	860	462	192	157

Tabell 5 (forts.). Elever etter alder og utdanningens art. 1. oktober 1974 *Pupils by age and type of education. 1 October 1974*

Utdanningens art	I alt	16 år og under	17 år	18 år	19 år	20-21 år	22-24 år	25-29 år	30 år og over
6. SAMFERDSEL .....	3 452	264	317	225	282	484	515	693	672
61. Maritime navigasjonsfag ..	926	-	-	5	25	91	187	324	294
62. Maritime maskinistfag ....	960	5	46	46	71	131	174	268	219
63. Sjøfartsfag ellers .....	402	207	117	33	4	10	11	7	13
65. Vegtrafikkfag .....	24	-	-	-	-	3	4	7	10
67. Postale fag .....	572	22	90	82	92	87	44	39	116
68. Telekommunikasjonsfag ....	568	30	64	59	90	162	95	48	20
7. HELSEVERN .....	7 444	18	36	119	795	3 172	1 967	569	768
71. Sykepleiefag .....	6 365	-	-	66	644	2 768	1 713	463	711
72. Tannpleiefag .....	194	8	13	17	40	75	20	16	5
73. Barnepleiefag .....	306	-	-	7	59	170	52	16	2
74. Vernepleiefag .....	301	-	-	3	16	81	120	57	24
75. Apotekfag .....	146	10	23	26	32	45	6	2	2
76. Terapeutiske fag .....	132	-	-	-	4	33	56	15	24
8. JORDBRUK, SKOGBRUK OG FISKE .....	3 360	299	528	572	595	668	486	155	57
81. Jordbruksfag .....	2 634	261	431	462	475	493	354	114	44
82. Gartneri- og hagebruksfag	342	13	39	53	71	89	52	22	3
83. Skogbruksfag .....	310	20	54	46	37	76	65	10	2
85. Fiskefag .....	74	5	4	11	12	10	15	9	8
9. TJENESTEYTING OG FORSVAR .	8 766	1 867	1 698	1 475	1 087	1 115	720	381	423
91. Husstellfag .....	5 076	1 390	1 237	1 088	687	426	113	54	81
92. Hotell- og restaurantfag .	1 456	296	231	148	120	152	219	152	138
93. Hygiene- og skjønnhets- pleiefag .....	670	129	186	132	85	72	30	26	10
94. Vaktmester- og rengjørings- fag .....	41	-	-	-	-	-	4	9	28
95. Fotograffag .....	73	16	11	9	5	16	10	5	1
96. Idretts- og ungdomsleder- utdanning .....	88	36	25	22	4	1	-	-	-
97. Sivile overvåkings- og tryggingsfag .....	439	-	-	-	3	45	226	80	85
98. Militære fag .....	923	-	8	76	183	403	118	55	80
I alt <i>Total</i> .....	145 711	33 782 <sup>1)</sup>	36 156	28 535	15 420	13 583	8 248	4 891	5 096
I prosent av registrert års- kull <i>As percentage of registered population</i> .....	.	52,6	58,7	45,6	25,0	11,1	4,6	1,6	.

1) Herav 1 432 elever under 16 år.

1) *Of which 1 432 pupils under 16 years.*



Tabell 6. Elever etter kjønn, klassetrinn, skoleslag og utdanningens art. 1. oktober 1974 *Pupils by sex, grade, type of school and type of education. 1 October 1974*

Skoleslag og utdanningens art <i>Type of school and type of education</i>	I alt <i>Total</i>	Menn <i>Males</i>					Kvinner <i>Females</i>				
		I alt <i>Total</i>	Klas- se- trinn 10 <i>Grade 10</i>	Klas- se- trinn 11 <i>Grade 11</i>	Klas- se- trinn 12 <i>Grade 12</i>	Klas- se- trinn 13 og høy- ere 13 <i>Grade 13 and high- er</i>	I alt <i>Total</i>	Klas- se- trinn 10 <i>Grade 10</i>	Klas- se- trinn 11 <i>Grade 11</i>	Klas- se- trinn 12 <i>Grade 12</i>	Klas- se- trinn 13 og høy- ere 13 <i>Grade 13 and high- er</i>
16. FOLKEHØGSKOLER ..	7 651	2 006	1 865	141	-	-	5 645	5 381	264	-	-
15. Folkehøgskole- utdanning ...	7 640	1 995	1 854	141	-	-	5 645	5 381	264	-	-
63. Sjøfartsfag ellers .....	11	11	11	-	-	-	-	-	-	-	-
17. REALSKOLER .....	285	140	140	-	-	-	145	145	-	-	-
16. Realskoleut- danning .....	285	140	140	-	-	-	145	145	-	-	-
18. GYMNAS .....	63 503	31 555	11 453	10 239	9 383	480	31 948	12 222	10 057	9 082	587
11. Utvidet grunn- skoleutdan- ning .....	33	11	11	-	-	-	22	22	-	-	-
14. Gymnasutdan- ning .....	59 521	29 777	10 359	10 069	9 349	-	29 744	10 764	9 898	9 082	-
16. Realskoleut- danning .....	1 264	540	540	-	-	-	724	724	-	-	-
19. Allmennutdan- ning ellers .	43	15	3	12	-	-	28	26	2	-	-
25. Musikkfag ...	41	17	8	9	-	-	24	13	11	-	-
29. Estetiske fag ellers .....	61	17	7	10	-	-	44	26	18	-	-
40. Administra- sjon og øko- nomi, uoppgitt faggruppe ...	184	55	38	17	-	-	129	93	36	-	-
41. Administra- tive fag ....	1 087	500	-	-	20	480	587	-	-	-	587
42. Kontor- og handelsfag generelt ....	101	60	60	-	-	-	41	41	-	-	-
43. Kontorfag ...	452	114	76	38	-	-	338	316	22	-	-
44. Handelsfag ..	123	70	35	21	14	-	53	33	20	-	-
46. Sosialfag ...	43	-	-	-	-	-	43	32	11	-	-
51. Tekstil-, søm- og lærvarefag	38	-	-	-	-	-	38	34	4	-	-
53. Mekaniske fag ellers .....	144	143	127	16	-	-	1	-	1	-	-
54. Jern- og me- tallfag ellers	64	61	61	-	-	-	3	3	-	-	-
55. Elektrofag ..	104	104	77	27	-	-	-	-	-	-	-
56. Trearbeids-, bygge- og an- leggsgfag ....	28	25	25	-	-	-	3	3	-	-	-
91. Busstellfag .	78	-	-	-	-	-	78	67	11	-	-
93. Hygiene og skjønnhets- pleie .....	6	-	-	-	-	-	6	3	3	-	-
96. Idretts- og ungdomsleder- utdanning ...	88	46	26	20	-	-	42	22	20	-	-
21. LANDBRUKSSKOLER .	2 716	2 187	463	1 593	131	-	529	193	314	22	-
43. Kontorfag ...	26	20	-	-	20	-	6	-	-	6	-
49. Merkantile fag ellers ..	10	8	-	-	8	-	2	-	-	2	-
59. Industrielle, håndverksmes- sige og tek- niske fag ellers .....	22	21	-	-	21	-	1	-	-	1	-

Tabell 6 (forts.). Elever etter kjønn, klassetrinn, skoleslag og utdanningens art. 1. oktober 1974  
*Pupils by sex, grade, type of school and type of education. 1 October 1974*

Skoleslag og utdanningens art	Menn						Kvinner					
	I alt	I alt	Klas- se- trinn 10	Klas- se- trinn 11	Klas- se- trinn 12	Klas- se- trinn 13 og høy- ere	I alt	Klas- se- trinn 10	Klas- se- trinn 11	Klas- se- trinn 12	Klas- se- trinn 13 og høy- ere	
21. LANDBRUKSSKOLER (forts.)												
81. Jordbruksfag .....	2 620	2 115	453	1 584	78	-	505	181	313	11	-	
82. Gartneri- og hage- bruksfag .....	31	18	9	9	-	-	13	12	1	-	-	
83. Skogbruksfag .....	7	5	1	-	4	-	2	-	-	2	-	
22. HAGEBRUKS- OG GARTNER- SKOLER .....	310	197	116	81	-	-	113	87	26	-	-	
82. Gartneri- og hage- bruksfag .....	310	197	116	81	-	-	113	87	26	-	-	
23. SKOGBRUKSSKOLER .....	303	296	91	137	68	-	7	1	3	3	-	
83. Skogbruksfag .....	303	296	91	137	68	-	7	1	3	3	-	
24. FISKERFAGSKOLER .....	139	138	124	14	-	-	1	1	-	-	-	
61. Maritime naviga- sjonsfag .....	15	15	15	-	-	-	-	-	-	-	-	
62. Maritime maskinist- fag .....	24	24	18	6	-	-	-	-	-	-	-	
85. Fiskefag .....	74	74	66	8	-	-	-	-	-	-	-	
92. Hotell- og restau- rantfag .....	26	25	25	-	-	-	1	1	-	-	-	
29. ANDRE FAGSKOLER FOR LANDBRUK OG FISKE .....	77	73	43	-	24	6	4	4	-	-	-	
19. Allmennutdanning ellers .....	15	13	13	-	-	-	2	2	-	-	-	
33. Faglærerutdanning .	6	6	-	-	-	6	-	-	-	-	-	
53. Mekaniske fag ellers	42	41	17	-	24	-	1	1	-	-	-	
81. Jordbruksfag .....	14	13	13	-	-	-	1	1	-	-	-	
31. VERKSTED- OG LÆRLINGE- SKOLER .....	29 133	21 358	16 298	3 776	1 283	1	7 775	6 868	607	291	9	
14. Gymnasutdanning ...	56	21	21	-	-	-	35	35	-	-	-	
19. Allmennutdanning ellers .....	101	72	59	-	13	-	29	9	-	20	-	
24. Reklametegning og dekorasjon .....	272	90	59	26	5	-	182	137	39	6	-	
25. Musikkfag .....	48	22	22	-	-	-	26	26	-	-	-	
26. Bildende kunst ....	8	1	1	-	-	-	7	7	-	-	-	
27. Brukskunst .....	131	27	22	5	-	-	104	79	18	7	-	
40. Administrasjon og økonomi, uoppgitt faggruppe .....	30	9	5	4	-	-	21	5	16	-	-	
41. Administrative fag	571	493	-	-	493	-	78	-	-	78	-	
42. Kontor- og handels- fag, generelt .....	160	66	66	-	-	-	94	94	-	-	-	
43. Kontorfag .....	1 025	281	227	54	-	-	744	693	51	-	-	
44. Handelsfag .....	266	114	76	38	-	-	152	133	19	-	-	
46. Sosialfag .....	87	5	4	1	-	-	82	64	18	-	-	
51. Tekstil-, søm- og lærwarefag .....	1 884	23	15	6	2	-	1 861	1 533	221	107	-	
52. Finmekaniske fag ..	272	199	134	49	16	-	73	44	14	15	-	
53. Mekaniske fag ellers	8 245	8 218	5 836	2 020	362	-	27	23	4	-	-	
54. Jern- og metallfag ellers .....	1 702	1 622	1 498	124	-	-	80	80	-	-	-	
55. Elektrofag .....	3 492	3 466	2 298	918	250	-	26	17	6	3	-	
56. Trearbeids-, bygge- og anleggsfag .....	2 155	1 959	1 504	328	127	-	196	171	19	6	-	
57. Grafiske fag .....	188	175	161	11	3	-	13	12	1	-	-	
58. Næringsmiddelfag ..	118	94	85	7	2	-	24	15	9	-	-	
59. Industrielle, hånd- verksmessige og tek- niske fag ellers ..	4 736	3 866	3 753	104	8	1	870	850	11	-	9	

Tabell 6 (forts.). Elever etter kjønn, klassetrinn, skoleslag og utdanningens art. 1. oktober 1974  
*Pupils by sex, grade, type of school and type of education. 1 October 1974*

Skoleslag og utdanningens art	I alt	Menn					Kvinner				
		I alt	Klas- se- trinn 10	Klas- se- trinn 11	Klas- se- trinn 12	Klas- se- trinn 13 og høy- ere	I alt	Klas- se- trinn 10	Klas- se- trinn 11	Klas- se- trinn 12	Klas- se- trinn 13 og høy- ere
<b>31. VERKSTED- OG LÆRLINGESKOLER (forts.)</b>											
62. Maritime maskinistfag ...	50	50	-	50	-	-	-	-	-	-	-
65. Vegtrafikkfag .....	24	23	23	-	-	-	1	1	-	-	-
71. Sykepleiefag .....	270	11	10	1	-	-	259	204	55	-	-
72. Tannpleiefag .....	100	-	-	-	-	-	100	100	-	-	-
75. Apotekfag .....	100	6	6	-	-	-	94	94	-	-	-
91. Husstellfag .....	1 739	7	7	-	-	-	1 732	1 712	20	-	-
92. Hotell- og restaurantfag	525	301	271	30	-	-	224	209	15	-	-
93. Hygiene og skjønnhets- pleiefag .....	664	47	45	-	2	-	617	497	71	49	-
94. Vaktmester- og rengjørings- fag .....	41	41	41	-	-	-	-	-	-	-	-
95. Fotograffag .....	73	49	49	-	-	-	24	24	-	-	-
<b>32. TEKNISKE FAGSKOLER OG ELEMEN- TÆRTEKNISKE SKOLER .....</b>											
	1 588	1 471	90	826	555	-	117	77	14	26	-
19. Allmennutdanning ellers .	37	36	36	-	-	-	1	1	-	-	-
41. Administrative fag .....	168	151	-	-	151	-	17	-	-	17	-
50. Industri, håndverk og teknikk, uoppgitt fag- gruppe .....	26	26	-	-	26	-	-	-	-	-	-
53. Mekaniske fag ellers ....	389	389	8	230	151	-	-	-	-	-	-
54. Jern- og metallfag ellers	59	59	-	59	-	-	-	-	-	-	-
55. Elektrofag .....	400	398	16	260	122	-	2	-	2	-	-
56. Trearbeids-, bygge- og anleggsfag .....	384	380	20	258	102	-	4	-	4	-	-
59. Industrielle, håndverks- messige og tekniske fag ellers .....	79	31	9	19	3	-	48	31	8	9	-
75. Apotekfag .....	46	1	1	-	-	-	45	45	-	-	-
<b>33. SKOLER FOR HUSFLID OG KUNST- INDUSTRI .....</b>											
	2 322	221	104	57	29	31	2 101	1 782	209	66	44
26. Bildende kunst .....	183	82	39	23	12	8	101	57	20	10	14
27. Brukskunst .....	498	111	41	30	17	23	387	271	42	44	30
39. Undervisningsfag ellers .	12	-	-	-	-	-	12	-	-	12	-
51. Tekstil-, søm- og lær- varefag .....	1 459	5	5	-	-	-	1 454	1 403	51	-	-
53. Mekaniske fag ellers ....	6	6	6	-	-	-	-	-	-	-	-
56. Trearbeids-, bygge- og anleggsfag .....	23	15	12	3	-	-	8	7	1	-	-
76. Terapeutiske fag .....	132	2	1	1	-	-	130	35	95	-	-
91. Husstellfag .....	9	-	-	-	-	-	9	9	-	-	-
<b>39. ANDRE FAG- OG YRKESKOLER FOR HÅNDVERK OG INDUSTRI .....</b>											
	2 213	1 013	599	326	55	33	1 200	668	227	51	254
14. Gymnasutdanning .....	634	339	139	173	27	-	295	153	105	37	-
19. Allmennutdanning ellers .	18	11	-	-	11	-	7	-	-	7	-
26. Bildende kunst .....	11	1	1	-	-	-	10	10	-	-	-
29. Estetiske fag ellers ....	39	10	5	5	-	-	29	14	15	-	-
40. Administrasjon og økonomi, uoppgitt faggruppe .....	64	24	16	8	-	-	40	19	21	-	-
43. Kontorfag .....	331	99	78	21	-	-	232	204	28	-	-
44. Handelsfag .....	44	10	5	5	-	-	34	31	3	-	-
51. Tekstil-, søm- og lær- varefag .....	80	1	1	-	-	-	79	79	-	-	-
52. Finnmekaniske fag .....	10	8	-	8	-	-	2	-	2	-	-
53. Mekaniske fag ellers ....	202	201	161	40	-	-	1	1	-	-	-
54. Jern- og metallfag ellers	9	9	9	-	-	-	-	-	-	-	-
55. Elektrofag .....	67	66	53	13	-	-	1	1	-	-	-
56. Trearbeids-, bygge- og anleggsfag .....	56	55	35	20	-	-	1	1	-	-	-

Tabell 6 (forts.). Elever etter kjønn, klassetrinn, skoleslag og utdanningens art. 1. oktober 1974  
*Pupils by sex, grade, type of school and type of education. 1 October 1974*

Skoleslag og utdanningens art	I alt	Menn					Klas- se- trinn 13 og høy- ere	Kvinner				Klas- se- trinn 13 og høy- ere
		I alt	Klas- se- trinn 10	Klas- se- trinn 11	Klas- se- trinn 12	I alt		Klas- se- trinn 10	Klas- se- trinn 11	Klas- se- trinn 12		
39. ANDRE FAG- OG YRKES- SKOLER FOR HÅNDVERK OG INDUSTRI (forts.)												
58. Næringsmiddelfag ...	65	55	55	-	-	-	10	10	-	-	-	
59. Industrielle, hånd- verksmessige og tek- niske fag ellers ...	405	121	41	30	17	33	284	10	13	7	254	
82. Gartneri- og hage- bruksfag .....	1	1	-	1	-	-	-	-	-	-	-	
91. Husstellfag .....	162	1	-	1	-	-	161	135	26	-	-	
92. Hotell- og restau- rantfag .....	15	1	-	1	-	-	14	-	14	-	-	
41. NAVIGASJONSSKOLER .....	1 069	918	74	389	222	233	151	78	73	-	-	
61. Maritime navigasjons- fag .....	805	804	15	334	222	233	1	-	1	-	-	
68. Telekommunikasjons- fag .....	264	114	59	55	-	-	150	78	72	-	-	
42. MASKINISTSKOLER .....	1 761	1 747	335	779	338	295	14	7	7	-	-	
53. Mekaniske fag ellers	391	390	250	86	29	25	1	1	-	-	-	
54. Jern- og metallfag ellers .....	48	48	-	-	22	26	-	-	-	-	-	
55. Elektrofag .....	304	304	46	222	36	-	-	-	-	-	-	
56. Trearbeids-, bygge- og anleggsgfag .....	16	16	-	16	-	-	-	-	-	-	-	
61. Maritime navigasjons- fag .....	106	106	27	33	22	24	-	-	-	-	-	
62. Maritime maskinist- fag .....	868	868	-	419	229	220	-	-	-	-	-	
68. Telekommunikasjons- fag .....	28	15	12	3	-	-	13	6	7	-	-	
43. KOKK- OG STUERTSKOLER ..	674	569	208	251	110	-	105	71	31	3	-	
40. Administrasjon og økonomi, uoppgitt faggruppe .....	21	10	6	4	-	-	11	5	6	-	-	
92. Hotell- og restau- rantfag .....	653	559	202	247	110	-	94	66	25	3	-	
44. ANDRE MARITIME SKOLER ..	476	468	433	35	-	-	8	8	-	-	-	
53. Mekaniske fag ellers	30	30	30	-	-	-	-	-	-	-	-	
54. Jern- og metallfag ellers .....	13	13	13	-	-	-	-	-	-	-	-	
62. Maritime maskinist- fag .....	18	18	-	18	-	-	-	-	-	-	-	
63. Sjøfartsfag ellers .	391	383	366	17	-	-	8	8	-	-	-	
92. Hotell- og restau- rantfag .....	24	24	24	-	-	-	-	-	-	-	-	
49. ANDRE SKOLER FOR TRANS- PORT OG KOMMUNIKASJON ..	1 301	818	419	261	44	94	483	400	80	-	3	
39. Undervisningsfag ellers .....	45	40	-	40	-	-	5	-	5	-	-	
43. Kontorfag .....	24	2	-	2	-	-	22	-	22	-	-	
55. Elektrofag .....	471	462	232	92	44	94	9	1	5	-	3	
67. Postale fag .....	572	227	112	115	-	-	345	313	32	-	-	
68. Telekommunikasjons- fag .....	189	87	75	12	-	-	102	86	16	-	-	

Tabell 6 (forts.). Elever etter kjønn, klassetrinn, skoleslag og utdanningens art. 1. oktober 1974  
*Pupils by sex, grade, type of school and type of education. 1 October 1974*

Skoleslag og utdanningens art	Menn						Kvinner				
	I alt	I alt	Klas- se- trinn 10	Klas- se- trinn 11	Klas- se- trinn 12	Klas- se- trinn 13 og høy- ere	I alt	Klas- se- trinn 10	Klas- se- trinn 11	Klas- se- trinn 12	Klas- se- trinn 13 og høy- ere
51. HANDELSSKOLER .....	15 588	5 930	3 511	1 477	767	175	9 658	7 898	1 239	230	291
14. Gymnasutdanning ....	1 112	622	222	168	232	-	490	181	164	145	-
24. Reklametegning og dekorasjon .....	45	15	5	10	-	-	30	15	15	-	-
40. Administrasjon og økonomi, uoppgitt faggruppe .....	674	214	178	36	-	-	460	408	52	-	-
41. Administrative fag .	497	197	-	-	22	175	300	-	-	9	291
42. Kontor- og handels- fag, generelt .....	1 915	800	788	12	-	-	1 115	1 111	4	-	-
43. Kontorfag .....	8 035	2 116	1 505	598	13	-	5 919	5 173	739	7	-
44. Handelsfag .....	3 180	1 915	771	653	491	-	1 265	956	240	69	-
53. Mekaniske fag ellers	38	38	38	-	-	-	-	-	-	-	-
55. Elektrofag .....	9	9	-	-	9	-	-	-	-	-	-
71. Sykepleiefag .....	16	-	-	-	-	-	16	-	16	-	-
91. Husstellfag .....	32	-	-	-	-	-	32	23	9	-	-
92. Hotell- og restau- rantfag .....	35	4	4	-	-	-	31	31	-	-	-
52. BRANSJESKOLER .....	113	108	-	31	77	-	5	-	5	-	-
41. Administrative fag .	77	77	-	-	77	-	-	-	-	-	-
44. Handelsfag .....	36	31	-	31	-	-	5	-	5	-	-
53. SKOLER FOR OFFENTLIG ANSATTE .....	281	188	-	6	-	182	93	-	36	-	57
41. Administrative fag .	239	182	-	-	-	182	57	-	-	-	57
43. Kontorfag .....	42	6	-	6	-	-	36	-	36	-	-
59. ANDRE SKOLER FOR ADMINI- STRASJON OG ØKONOMI ....	1 063	871	21	63	737	50	192	34	33	62	63
24. Reklametegning og dekorasjon .....	103	45	21	24	-	-	58	34	24	-	-
41. Administrative fag .	173	106	-	-	56	50	67	-	-	4	63
42. Kontor- og handels- fag, generelt .....	701	647	-	-	647	-	54	-	-	54	-
44. Handelsfag .....	86	73	-	39	34	-	13	-	9	4	-
61. HJELPPELEIERSKOLER ....	1 407	58	58	-	-	-	1 349	1 349	-	-	-
71. Sykepleiefag .....	1 345	48	48	-	-	-	1 297	1 297	-	-	-
74. Vernepleiefag .....	62	10	10	-	-	-	52	52	-	-	-
62. SYKEPLEIERSKOLER .....	4 610	491	-	181	164	146	4 119	-	1 441	1 349	1 329
71. Sykepleiefag .....	4 610	491	-	181	164	146	4 119	-	1 441	1 349	1 329
63. BARNEPLEIERSKOLER .....	287	-	-	-	-	-	287	287	-	-	-
73. Barnepleiefag .....	287	-	-	-	-	-	287	287	-	-	-
69. ANDRE SKOLER FOR HELSE- STELL OG SOSIALT ARBEID	424	98	20	30	40	8	326	113	75	92	46
71. Sykepleiefag .....	91	15	9	1	5	-	76	34	16	26	-
72. Tannpleiefag .....	94	-	-	-	-	-	94	60	-	-	34
74. Vernepleiefag .....	239	83	11	29	35	8	156	19	59	66	12
71. HOTELFAGSKOLER .....	165	81	-	11	55	15	84	-	20	58	6
92. Hotell- og restau- rantfag .....	165	81	-	11	55	15	84	-	20	58	6
72. POLITI-, BRANN-, TOLL- OG FENGSELSSKOLER .....	439	411	371	40	-	-	28	28	-	-	-
97. Sivile overvåkings- og tryggingfag ....	439	411	371	40	-	-	28	28	-	-	-

Tabell 6 (forts.). Elever etter kjønn, klassetrinn, skoleslag og utdanningens art. 1. oktober 1974 *Pupils by sex, grade, type of school and type of education. 1 October 1974*

Skoleslag og utdanningens art	I alt	Menn					Kvinner				
		I alt	Klas- se- trinn 10	Klas- se- trinn 11	Klas- se- trinn 12	Klas- se- trinn 13 og høy- ere	I alt	Klas- se- trinn 10	Klas- se- trinn 11	Klas- se- trinn 12	Klas- se- trinn 13 og høy- ere
73. BEFALSSKOLER ..	1 439	1 430	999	243	188	-	9	9	-	-	-
42. Kontor- og handelsfag, generelt ..	21	13	13	-	-	-	8	8	-	-	-
43. Kontorfag .	18	18	-	18	-	-	-	-	-	-	-
52. Finmekaniske fag .....	49	49	18	17	14	-	-	-	-	-	-
53. Mekaniske fag ellers	93	93	35	33	25	-	-	-	-	-	-
54. Jern- og metaltallfag ellers ....	25	25	9	10	6	-	-	-	-	-	-
55. Elektrofag	223	223	151	50	22	-	-	-	-	-	-
68. Telekommunikasjonsfag	87	86	78	8	-	-	1	1	-	-	-
98. Militære fag	923	923	695	107	121	-	-	-	-	-	-
74. MUSIKK- OG TEATERSKOLER .....	724	300	27	25	48	200	424	46	46	111	221
25. Musikkfag .	213	108	23	21	10	54	105	42	18	14	31
28. Teaterfag .	74	22	4	4	14	-	52	4	3	45	-
31. Barnehagelærerutdanning .....	33	-	-	-	-	-	33	-	18	15	-
32. Klasselærerutdanning .	12	7	-	-	-	7	5	-	-	-	5
33. Faglærerutdanning ...	385	163	-	-	24	139	222	-	-	37	185
39. Undervisningsfag ellers ....	7	-	-	-	-	-	7	-	7	-	-
75. FAGSKOLER I HUSSTELL .....	3 145	10	7	3	-	-	3 135	3 127	8	-	-
27. Brukskunst	24	-	-	-	-	-	24	24	-	-	-
71. Sykepleiefag	33	1	1	-	-	-	32	32	-	-	-
73. Barnepleiefag .....	19	-	-	-	-	-	19	19	-	-	-
91. Husstellfag	3 056	6	6	-	-	-	3 050	3 050	-	-	-
92. Hotell- og restaurantfag .....	13	3	-	3	-	-	10	2	8	-	-
79. ANDRE FAG- OG YRKESKOLER ...	505	206	119	21	-	66	299	180	70	-	49
22. Religionsfag	451	181	101	14	-	66	270	161	60	-	49
25. Musikkfag .	37	18	18	-	-	-	19	19	-	-	-
44. Handelsfag	17	7	-	7	-	-	10	-	10	-	-
I alt Total .....	145 711	75 357	37 988 <sup>1)</sup>	21 036	14 318	2 015	70 354	41 064 <sup>1)</sup>	14 885	11 446	2 959

1) Omfatter en del elever på klassetrinn 8 og 9.

1) Included some pupils at grade 8 and 9.

Tabell 7. Elever etter alder, kjønn og skoleslag. 1. oktober 1974 *Pupils by age, sex and type of school. 1 October 1974*

Kjønn og skoleslag <i>Sex and type of school</i>	I alt <i>Total</i>	16 år	17 år	18 år	19 år	20-21 år	22-24 år	25-29 år	30 år
		og under years and under							og over years and over
MENN OG KVINNER <i>MALES AND FEMALES</i>									
1. ALLMENNASKOLER .....	71 439	18 767	22 157	18 762	7 788	2 716	703	321	225
16. Følkehøgskoler .....	7 651	721	3 530	1 537	1 086	536	148	65	28
17. Realskoler .....	285	247	32	6	-	-	-	-	-
18. Gymnas .....	63 503	17 799	18 595	17 219	6 702	2 180	555	256	197
2. FAGSKOLER FOR LANDBRUK OG FISKE .....	3 545	304	544	584	613	699	536	186	79
21. Landbruksskoler .....	2 716	266	438	471	488	506	383	119	45
22. Hagebruks- og gartner- skoler .....	310	8	31	42	66	88	51	21	3
23. Skogbruksskoler .....	303	20	53	46	37	75	61	9	2
24. Fiskerifagsskoler .....	139	10	15	18	21	12	18	24	21
29. Andre fagsskoler for landbruk og fiske ....	77	-	7	7	1	18	23	13	8
3. FAG- OG YRKESKOLER FOR HÅNDVERK OG INDUSTRI .....	35 256	9 255	8 545	5 481	3 444	3 537	2 272	1 349	1 373
31. Verksted- og lærlinge- skoler .....	29 133	8 437	7 796	4 858	2 738	2 339	1 263	753	949
32. Tekniske fagsskoler og elementærtekniske skoler .....	1 588	15	24	103	169	291	358	346	282
33. Skoler for husflid og kunstindustri .....	2 322	161	159	234	374	659	454	174	107
39. Andre fag- og yrkes- skoler for håndverk og industri .....	2 213	642	566	286	163	248	197	76	35
4. FAG- OG YRKESKOLER FOR TRANSPORT OG KOMMUNIKASJON	5 281	561	559	448	468	727	811	898	809
41. Navigasjonsskoler ....	1 069	10	26	31	66	134	211	333	258
42. Maskinistkoler .....	1 761	152	157	148	141	237	292	353	281
43. Kokk- og stuertskoler	674	122	103	81	76	70	97	69	56
44. Andre maritime skoler	476	241	134	40	8	15	15	9	14
49. Andre skoler for transport og kommuni- kasjon .....	1 301	36	139	148	177	271	196	134	200
5. SKOLER FOR ADMINISTRASJON OG ØKONOMI .....	17 045	4 380	3 582	2 123	1 333	1 597	1 212	1 224	1 594
51. Handelsskoler .....	15 588	4 375	3 566	2 105	1 290	1 464	897	724	1 167
52. Bransjeskoler .....	113	-	-	-	-	1	36	56	20
53. Skoler for offentlig ansatte .....	281	-	-	-	-	26	86	113	56
59. Andre skoler for admi- nistrasjon og økonomi	1 063	5	16	18	43	106	193	331	351
6. SKOLER FOR HELSESTELL OG SOSIALT ARBEID .....	6 728	-	-	75	711	2 964	1 835	505	638
61. Hjelpepleierskoler ..	1 407	-	-	13	151	445	226	138	434
62. Sykepleierskoler ....	4 610	-	-	52	481	2 238	1 398	276	165
63. Barnepleieskoler ....	287	-	-	7	51	163	49	15	2
69. Andre skoler for hel- sestell og sosialt arbeid .....	424	-	-	3	28	118	162	76	37
7. FAG- OG YRKESKOLER ELLERS .....	6 417	515	769	1 062	1 063	1 343	879	408	378
71. Hotellfagsskoler .....	165	-	-	-	1	17	63	46	38
72. Politi-, brann-, toll- og fengselsskoler ...	439	-	-	-	3	45	226	80	85
73. Befalsskoler .....	1 439	-	58	170	291	594	174	66	86
74. Musikk- og teaterskoler	724	14	26	42	93	214	192	89	54
75. Fagsskoler i husstell	3 145	498	681	801	566	357	104	53	85
79. Andre fag- og yrkes- skoler .....	505	3	4	49	109	116	120	74	30
Menn og kvinner i alt <i>Males and females total</i> .....	145 711	33 782 <sup>1)</sup>	36 156	28 535	15 420	13 583	8 248	4 891	5 096

1) Herav 1 432 elever 15 år og under.

1) Of which 1 432 pupils 15 years and under.

Tabell 7 (forts.). Elever etter alder, kjønn og skoleslag. 1. oktober 1974 *Pupils by age, sex and type of school. 1 October 1974*

Kjønn og skoleslag	I alt	16 år og under	17 år	18 år	19 år	20-21 år	22-24 år	25-29 år	30 år og over
MENN MALES									
1. ALLMENNSKOLER .....	33 701	8 469	9 962	9 089	4 096	1 446	401	158	80
16. Følkehøgskoler .....	2 006	291	772	349	310	159	83	32	10
17. Realskoler .....	140	118	18	4	-	-	-	-	-
18. Gymnas .....	31 555	8 060	9 172	8 736	3 786	1 287	318	126	70
2. FAGSKOLER FOR LANDBRUK OG FISKE .....	2 891	221	449	491	483	561	460	159	67
21. Landbruksskoler .....	2 187	186	355	394	394	410	317	96	35
22. Hagebruks- og gartner- skoler .....	197	5	20	26	33	51	43	17	2
23. Skogbruksskoler .....	296	20	52	46	35	73	59	9	2
24. Fiskarfagskoler .....	138	10	15	18	21	12	18	24	20
29. Andre fagskoler for land- bruk og fiske .....	73	-	7	7	-	15	23	13	8
3. FAG- OG YRKESKOLER FOR HÅNDVERK OG INDUSTRI .....	24 063	6 296	6 338	3 984	2 192	1 855	1 426	1 000	972
31. Verksted- og lærlinge- skoler .....	21 358	6 005	6 031	3 739	1 951	1 478	917	566	671
32. Tekniske fagskoler og elementærtekniske skoler	1 471	15	16	80	150	258	336	341	275
33. Skoler for husflid og kunstindustri .....	221	4	4	13	13	39	93	49	6
39. Andre fag- og yrkesskoler for håndverk og industri	1 013	272	287	152	78	80	80	44	20
4. FAG- OG YRKESKOLER FOR TRANS- PORT OG KOMMUNIKASJON .....	4 520	505	428	330	339	585	752	852	729
41. Navigasjonsskoler .....	918	10	19	13	40	97	184	309	246
42. Maskinistiskoler .....	1 747	151	154	148	138	232	291	352	281
43. Kokk- og stuertskoler ...	569	95	80	64	67	66	88	64	45
44. Andre maritime skoler ...	468	241	134	40	8	10	13	9	13
49. Andre skoler for trans- port og kommunikasjon ...	818	8	41	65	86	180	176	118	144
5. SKOLER FOR ADMINISTRASJON OG ØKONOMI .....	7 097	1 129	1 239	978	580	711	792	871	797
51. Handelsskoler .....	5 930	1 128	1 234	970	554	641	547	425	431
52. Bransjeskoler .....	108	-	-	-	-	1	34	54	19
53. Skoler for offentlig ansatte .....	188	-	-	-	-	12	59	86	31
59. Andre skoler for admini- strasjon og økonomi .....	871	1	5	8	26	57	152	306	316
6. SKOLER FOR HELSESTELL OG SOSIALT ARBEID .....	647	-	-	4	13	150	279	116	85
61. Hjelpepleierskoler .....	58	-	-	1	2	18	17	8	12
62. Sykepleierskoler .....	491	-	-	3	11	115	218	81	63
63. Barnepleieskoler .....	-	-	-	-	-	-	-	-	-
69. Andre skoler for helse- stell og sosialt arbeid .	98	-	-	-	-	17	44	27	10
7. FAG- OG YRKESKOLER ELLERS ..	2 438	4	67	215	356	765	568	247	216
71. Hotellfagskoler .....	81	-	-	-	-	2	33	30	16
72. Politi-, brann-, toll- og fengselsskoler .....	411	-	-	-	3	35	212	76	85
73. Befalsskoler .....	1 430	-	56	170	290	592	174	64	84
74. Musikk- og teaterskoler .	300	2	7	21	23	87	93	48	19
75. Fagskoler i husstell ....	10	1	2	1	3	-	1	2	-
79. Andre fag- og yrkesskoler	206	1	2	23	37	49	55	27	12
Menn i alt <i>Males total</i> .....	75 357	16 624 <sup>1)</sup>	18 483	15 091	8 059	6 073	4 678	3 403	2 946

1) Herav 657 elever 15 år og under.

1) Of which 657 pupils 15 years and under.



Tabell 7 (forts.). Elever etter alder, kjønn og skoleslag. 1. oktober 1974 *Pupils by age, sex and type of school. 1 October 1974*

Kjønn og skoleslag	I alt	16 år og under	17 år	18 år	19 år	20-21 år	22-24 år	25-29 år	30 år og over
KVINNER <i>FEMALES</i>									
1. ALLMENNASKOLER .....	37 738	10 298	12 195	9 673	3 692	1 270	302	163	145
16. Folkehøgskoler .....	5 645	430	2 758	1 188	776	377	65	33	18
17. Realskoler .....	145	129	14	2	-	-	-	-	-
18. Gymnas .....	31 948	9 739	9 423	8 483	2 916	893	237	130	127
2. FAGSKOLER FOR LANDBRUK OG FISKE .....	654	83	95	93	130	138	76	27	12
21. Landbruksskoler .....	529	80	83	77	94	96	66	23	10
22. Hagebruks- og gartner- skoler .....	113	3	11	16	33	37	8	4	1
23. Skogbruksskoler .....	7	-	1	-	2	2	2	-	-
24. Fiskarfagskoler .....	1	-	-	-	-	-	-	-	1
29. Andre fagskoler for land- bruk og fiske .....	4	-	-	-	1	3	-	-	-
3. FAG- OG YRKESKOLER FOR HÅNDVERK OG INDUSTRI .....	11 193	2 959	2 207	1 497	1 252	1 682	846	349	401
31. Verksted- og lærlinge- skoler .....	7 775	2 432	1 765	1 119	787	861	346	187	278
32. Tekniske fagskoler og elementærtekniske skoler	117	-	8	23	19	33	22	5	7
33. Skoler for husflid og kunstindustri .....	2 101	157	155	221	361	620	361	125	101
39. Andre fag- og yrkesskoler for håndverk og industri	1 200	370	279	134	85	168	117	32	15
4. FAG- OG YRKESKOLER FOR TRANS- PORT OG KOMMUNIKASJON .....	761	56	131	118	129	142	59	46	80
41. Navigasjonsskoler .....	151	-	7	18	26	37	27	24	12
42. Maskinistiskoler .....	14	1	3	-	3	5	1	1	-
43. Kokk- og stuertskoler ...	105	27	23	17	9	4	9	5	11
44. Andre maritime skoler ...	8	-	-	-	-	5	2	-	1
49. Andre skoler for trans- port og kommunikasjon ...	483	28	98	83	91	91	20	16	56
5. SKOLER FOR ADMINISTRASJON OG ØKONOMI .....	9 948	3 251	2 343	1 145	753	886	420	353	797
51. Handelsskoler .....	9 658	3 247	2 332	1 135	736	823	350	299	736
52. Bransjeskoler .....	5	-	-	-	-	-	2	2	1
53. Skoler for offentlig ansatte .....	93	-	-	-	-	14	27	27	25
59. Andre skoler for admini- strasjon og økonomi .....	192	4	11	10	17	49	41	25	35
6. SKOLER FOR HELSESTELL OG SOSIALT ARBEID .....	6 081	-	-	71	698	2 814	1 556	389	553
61. Hjelpepleierskoler .....	1 349	-	-	12	149	427	209	130	422
62. Sykepleierskoler .....	4 119	-	-	49	470	2 123	1 180	195	102
63. Barnepleieskoler .....	287	-	-	7	51	163	49	15	2
69. Andre skoler for helse- stell og sosialt arbeid .	326	-	-	3	28	101	118	49	27
7. FAG- OG YRKESKOLER ELLERS ..	3 979	511	702	847	707	578	311	161	162
71. Hotellfagskoler .....	84	-	-	-	1	15	30	16	22
72. Politi-, brann-, toll- og fengselsskoler .....	28	-	-	-	-	10	14	4	-
73. Befalsskoler .....	9	-	2	-	1	2	-	2	2
74. Musikk- og teaterskoler .	424	12	19	21	70	127	99	41	35
75. Fagskoler i husstell ....	3 135	497	679	800	563	357	103	51	85
79. Andre fag- og yrkesskoler	299	2	2	26	72	67	65	47	18
<b>Kvinner i alt <i>Females total</i> ....</b>	<b>70 354</b>	<b>17 158</b> <sup>1)</sup>	<b>17 673</b>	<b>13 444</b>	<b>7 361</b>	<b>7 510</b>	<b>3 570</b>	<b>1 488</b>	<b>2 150</b>

1) Herav 775 elever 15 år og under.

1) Of which 775 pupils 15 years and under.

Tabell 8. Elever etter hjemstedsfylke og skolefylke. 1. oktober 1974 *Pupils by county of domicile and school county. 1 October 1974*

Skolefylke <i>School county</i>	I alt <i>Total</i>	Hjemstedsfylke <i>County of domicile</i>									
		Øst- fold	Akers- hus	Oslo	Hed- mark	Opp- land	Buske- rud	Vest- fold	Tele- mark	Aust- Agder	Vest- Agder
Østfold .....	7 655	6 773	223	87	45	38	60	80	48	13	25
Akershus .....	11 238	87	10 047	215	150	55	243	39	55	20	22
Oslo .....	22 089	345	2 832	14 913	390	357	473	252	235	170	241
Hedmark .....	6 317	50	111	76	5 513	121	49	41	29	8	28
Oppland .....	6 057	61	136	86	282	4 961	82	44	35	10	17
Buskerud .....	6 981	89	165	108	57	224	5 329	409	121	30	32
Vestfold .....	6 384	96	79	54	24	28	110	5 542	152	22	36
Telemark .....	5 222	26	73	71	20	28	70	92	4 555	44	34
Aust-Agder .....	3 313	22	40	25	11	8	35	46	138	2 513	230
Vest-Agder .....	5 011	17	30	25	18	13	20	16	37	233	4 302
Rogaland .....	11 001	26	57	49	11	17	37	37	29	36	187
Hordaland .....	14 262	38	73	72	27	31	66	53	72	18	69
Sogn og Fjordane ...	3 531	10	38	35	6	14	19	7	9	2	4
Møre og Romsdal ....	7 685	12	18	13	17	14	5	5	8	1	4
Sør-Trøndelag .....	9 169	23	46	37	83	43	18	20	16	9	17
Nord-Trøndelag .....	4 654	8	17	16	17	11	7	6	6	2	4
Nordland .....	8 050	13	26	20	5	6	6	10	7	5	6
Troms .....	4 951	17	17	22	5	8	14	13	3	4	8
Finnmark .....	2 141	4	11	9	3	4	5	5	7	-	5
I alt <i>Total</i> .....	145 711	7 717	14 039	15 933	6 684	5 981	6 648	6 717	5 562	3 140	5 271

	Roga- land	Horda- land	Sogn og fjord- ane	Møre og Roms- dal	Sør- Trøn- delag	Nord- Trøn- delag	Nord- land	Troms	Finn- mark	Ut- lan- det <i>For- eign count- ries</i>	Uopp- gitt <i>Un- known</i>
Østfold .....	37	41	12	11	29	23	35	31	17	25	2
Akershus .....	40	44	21	42	30	20	38	25	10	29	6
Oslo .....	319	324	100	248	213	102	234	146	103	68	24
Hedmark .....	25	36	16	48	71	33	33	8	10	10	1
Oppland .....	31	50	32	80	45	19	32	18	14	19	3
Buskerud .....	35	92	40	55	39	38	37	36	20	24	1
Vestfold .....	34	28	13	34	16	8	65	18	18	5	2
Telemark .....	48	59	9	19	16	10	18	5	6	16	3
Aust-Agder .....	77	48	15	39	16	8	22	7	5	5	3
Vest-Agder .....	158	48	17	19	12	9	16	2	2	17	-
Rogaland .....	9 607	685	43	51	16	14	44	29	12	12	2
Hordaland .....	339	12 571	377	174	40	28	76	41	59	33	5
Sogn og Fjordane ...	21	113	3 052	134	13	9	13	16	3	13	-
Møre og Romsdal ....	8	40	130	7 276	68	20	20	10	8	8	-
Sør-Trøndelag .....	37	37	20	291	7 795	392	157	59	48	18	3
Nord-Trøndelag .....	4	14	4	41	268	4 025	159	27	11	6	1
Nordland .....	7	26	7	19	29	55	7 355	346	89	10	3
Troms .....	10	19	3	17	16	10	452	4 108	195	7	3
Finnmark .....	3	8	-	13	9	5	53	140	1 844	13	-
I alt <i>Total</i> .....	10 840	14 283	3 911	8 611	8 741	4 828	8 859	5 072	2 474	338	62

Tabell 9. Elever etter kjønn, hjemsted, skolefylke og skoleslag. 1. oktober 1974 *Pupils by sex, place of domicile, place of school, school county and type of school. 1 October 1974*

Skolefylke og skoleslag <i>School county and type of school</i>	I alt <i>Total</i>	Kjønn <i>Sex</i>		Hjemsted <i>Place of domicile</i>			Elever fra andre fylker i prosent av elever i alt <i>Pupils from other counties as percentage of pupils total</i>
		Menn <i>Males</i>	Kvinner <i>Females</i>	Hjemme- nørende i skole- kommunen <i>Resident in the school municipi- pality</i>	Hjemme- hørende i andre kommuner i skole- fylket <i>Resident in other municipi- palities in the school county</i>	Hjemme- hørende utenfor skole- fylket <i>Resident outside the school county</i>	
ØSTFOLD .....	7 655	4 102	3 553	2 977	3 796	882	11,5
16. Folkehøgskoler .....	393	104	289	10	49	334	85,0
18. Gymnas .....	3 074	1 601	1 473	1 557	1 360	157	5,1
21. Landbruksskoler .....	291	233	58	12	127	152	52,2
31. Verksted- og lærlingskoler ..	1 844	1 429	415	698	1 075	71	3,9
33. Skoler for husflid og kunst- industri .....	96	7	89	12	70	14	14,6
41. Navigasjonsskoler .....	30	30	-	7	15	8	26,7
51. Handelsskoler .....	1 468	622	846	596	848	24	1,6
61. Hjelpepleierskoler .....	104	6	98	23	74	7	6,7
62. Sykepleierskoler .....	170	24	146	27	90	53	31,2
63. Barnepleieskoler .....	21	-	21	-	10	11	52,4
73. Befalsskoler .....	46	46	-	3	3	40	87,0
75. Fagskoler i husstell .....	118	-	118	32	75	11	9,3
AKERSHUS .....	11 238	5 731	5 507	6 602	3 445	1 191	10,6
16. Folkehøgskoler .....	236	73	163	10	37	189	80,1
18. Gymnas .....	6 188	3 137	3 051	4 427	1 599	162	2,6
21. Landbruksskoler .....	85	72	13	12	61	12	14,1
31. Verksted- og lærlingskoler ..	2 308	1 519	789	871	1 081	356	15,4
33. Skoler for husflid og kunst- industri .....	48	-	48	3	45	-	-
39. Andre fag- og yrkesskoler for håndverk og industri .....	369	193	176	219	103	47	12,7
51. Handelsskoler .....	1 335	482	853	915	383	37	2,8
52. Bransjeskoler .....	36	31	5	-	1	35	97,2
59. Andre skoler for administra- sjon og økonomi .....	63	53	10	8	5	50	79,4
61. Hjelpepleierskoler .....	20	5	15	18	1	1	5,0
62. Sykepleierskoler .....	207	24	183	16	56	135	65,2
63. Barnepleieskoler .....	22	-	22	10	2	10	45,5
69. Andre skoler for helsestell og sosialt arbeid .....	64	25	39	23	2	39	60,9
73. Befalsskoler .....	116	116	-	3	14	99	85,3
75. Fagskoler i husstell .....	141	1	140	67	55	19	13,5
OSLO .....	22 089	11 467	10 622	14 913	-	7 176	32,5
16. Folkehøgskoler .....	129	38	91	15	-	114	88,4
18. Gymnas .....	9 424	4 523	4 901	8 217	-	1 207	12,8
21. Landbruksskoler .....	106	73	33	29	-	77	72,6
31. Verksted- og lærlingskoler ..	3 108	2 389	719	2 370	-	738	23,7
32. Tekniske fagskoler og elemen- tærtekniske skoler .....	768	654	114	391	-	377	49,1
33. Skoler for husflid og kunst- industri .....	417	119	298	239	-	178	42,7
39. Andre fag- og yrkesskoler for håndverk og industri .....	430	100	330	309	-	121	28,1
41. Navigasjonsskoler .....	168	130	38	54	-	114	67,9
42. Maskinistiskoler .....	416	416	-	249	-	167	40,1
43. Kokk- og stuertskoler .....	136	110	26	69	-	67	49,3
49. Andre skoler for transport og kommunikasjon .....	991	573	418	321	-	670	67,6
51. Handelsskoler .....	1 925	853	1 072	1 387	-	538	28,0
52. Bransjeskoler .....	53	53	-	19	-	34	64,2

Tabell 9 (forts.). Elever etter kjønn, hjemsted, skolefylke og skoleslag. 1. oktober 1974 *Pupils by sex, place of domicile, place of school, school county and type of school. 1 October 1974*

Skolefylke og skoleslag	I alt	Kjønn		Hjemsted			Elever fra andre fylker i prosent av elever i alt
		Menn	Kvinner	Hjemme- hørende i skole- kommunen	Hjemme- hørende i andre kommuner i skole- fylket	Hjemme- hørende utenfor skole- fylket	
OSLO (forts.)							
53. Skoler for offentlig ansatte .....	281	188	93	49	-	232	82,6
59. Andre skoler for administrasjon og økonomi .....	215	151	64	89	-	126	58,6
61. Hjelpepleierskoler .....	387	10	377	161	-	226	58,4
62. Sykepleierskoler .....	1 239	169	1 070	356	-	883	71,3
63. Barnepleieskoler .....	46	-	46	28	-	18	39,1
69. Andre skoler for helsestell og sosialt arbeid .....	239	30	209	63	-	176	73,6
71. Hotellfagskoler .....	94	26	68	26	-	68	72,3
72. Politi-, brann-, toll- og fengsels- skoler .....	439	411	28	113	-	326	74,3
73. Befalsskoler .....	133	132	1	21	-	112	84,2
74. Musikk- og teaterskoler .....	416	141	275	170	-	246	59,1
75. Fagskoler i husstell .....	107	-	107	106	-	1	0,9
79. Andre fag- og yrkesskoler .....	422	178	244	62	-	360	85,3
HEDMARK .....	6 317	3 074	3 243	2 501	3 012	804	12,7
16. Folkehøgskoler .....	535	157	378	14	109	412	77,0
17. Realskoler .....	208	105	103	207	-	1	0,5
18. Gymnas .....	2 934	1 439	1 495	1 522	1 355	57	1,9
21. Landbruksskoler .....	217	178	39	36	130	51	23,5
22. Hagebruks- og gartnerskoler .....	37	13	24	6	4	27	73,0
23. Skogbruksskoler .....	101	97	4	5	22	74	73,3
29. Andre fagskoler for landbruk og fiske .....	30	30	-	1	4	25	83,3
31. Verksted- og lærlingskoler .....	1 364	785	579	441	904	19	1,4
39. Andre fag- og yrkesskoler for håndverk og industri .....	94	29	65	76	15	3	3,2
51. Handelsskoler .....	353	131	222	117	230	6	-
61. Hjelpepleierskoler .....	17	-	17	7	7	3	-
62. Sykepleierskoler .....	170	35	135	38	87	45	26,5
63. Barnepleieskoler .....	41	-	41	2	11	28	68,3
73. Befalsskoler .....	75	75	-	2	22	51	68,0
75. Fagskoler i husstell .....	141	-	141	27	112	2	1,4
OPPLAND .....	6 057	2 950	3 107	2 538	2 423	1 096	18,1
16. Folkehøgskoler .....	555	103	452	18	109	428	77,1
17. Realskoler .....	47	21	26	47	-	-	-
18. Gymnas .....	2 466	1 220	1 246	1 372	990	104	4,2
21. Landbruksskoler .....	167	135	32	34	88	45	27,0
23. Skogbruksskoler .....	31	29	2	-	6	25	80,6
31. Verksted- og lærlingskoler .....	1 079	732	347	398	556	125	1,6
33. Skoler for husflid og kunst- industri .....	143	-	143	24	72	47	32,9
39. Andre fag- og yrkesskoler for håndverk og industri .....	343	159	184	224	111	8	2,3
49. Andre skoler for transport og kommunikasjon .....	45	45	-	2	6	37	82,2
51. Handelsskoler .....	622	249	373	301	279	42	6,8
59. Andre skoler for administrasjon og økonomi .....	129	118	11	55	41	33	25,6
61. Hjelpepleierskoler .....	37	-	37	8	26	3	8,1
62. Sykepleierskoler .....	149	14	135	24	59	66	44,3
73. Befalsskoler .....	125	125	-	7	13	105	84,0
75. Fagskoler i husstell .....	119	-	119	24	67	28	23,5

Tabell 9 (forts.). Elever etter kjønn, hjemsted, skolefylke og skoleslag. 1. oktober 1974 *Pupils by sex, place of domicile, place of school, school county and type of school. 1 October 1974*

Skolefylke og skoleslag	I alt	Kjønn		Hjemsted			Elever fra andre fylker i prosent av elever i alt
		Menn	Kvinner	Hjemme-hørende i skole-kommunen	Hjemme-hørende i andre kommuner i skole-fylket	Hjemme-hørende utenfor skole-fylket	
BUSKERUD .....	6 981	3 665	3 316	2 806	2 523	1 652	23,4
16. Folkehøgskoler .....	408	79	329	26	71	311	76,2
18. Gymnas .....	2 908	1 377	1 531	1 559	1 047	302	10,4
21. Landbruksskoler .....	166	122	44	30	91	45	27,1
22. Hagebruks- og gartnerskoler .....	46	36	10	2	3	41	89,1
23. Skogbruksskoler .....	53	52	1	4	18	31	58,5
31. Verksted- og lærlingskoler .....	1 331	1 054	277	536	612	183	13,4
32. Tekniske fagskoler og elementær- tekniske skoler .....	60	60	-	17	24	19	31,7
33. Skoler for husflid og kunst- industri .....	37	-	37	1	27	9	24,3
39. Andre fag- og yrkesskoler for håndverk og industri .....	33	18	15	4	4	25	75,8
51. Handelsskoler .....	891	358	533	406	391	94	10,6
52. Bransjeskoler .....	24	24	-	7	2	15	62,5
59. Andre skoler for administrasjon og økonomi .....	55	52	3	23	18	14	25,5
61. Hjelpepleierskoler .....	104	5	99	47	24	33	31,7
62. Sykepleierskoler .....	183	21	162	31	53	99	54,1
63. Barnepleierskoler .....	68	-	68	11	7	50	73,5
73. Befalsskoler .....	407	407	-	28	26	353	86,7
75. Fagskoler i husstell .....	207	-	207	74	105	28	13,5
VESTFOLD .....	6 384	3 499	2 885	2 003	3 539	842	13,2
16. Folkehøgskoler .....	212	49	163	26	28	158	74,5
18. Gymnas .....	3 164	1 531	1 633	1 267	1 850	47	1,5
21. Landbruksskoler .....	138	114	24	10	76	52	38,0
22. Hagebruks- og gartnerskoler .....	98	69	29	2	22	74	75,5
31. Verksted- og lærlingskoler .....	1 247	874	373	369	819	59	4,7
33. Skoler for husflid og kunst- industri .....	183	1	182	16	142	25	13,7
41. Navigasjonsskoler .....	130	107	23	2	89	39	30,0
42. Maskinistiskoler .....	172	172	-	6	90	76	44,2
43. Kokk- og stuertskoler .....	124	112	12	19	57	48	38,7
44. Andre maritime skoler .....	78	78	-	-	18	60	76,9
51. Handelsskoler .....	246	67	179	95	149	2	0,8
59. Andre skoler for administrasjon og økonomi .....	68	64	4	30	28	10	14,7
61. Hjelpepleierskoler .....	51	2	49	12	27	12	23,5
62. Sykepleierskoler .....	135	9	126	13	72	50	37,0
73. Befalsskoler .....	244	244	-	115	19	110	45,1
75. Fagskoler i husstell .....	81	-	81	18	47	16	19,8
79. Andre fag- og yrkesskoler .....	13	6	7	3	6	4	30,8
TELEMARK .....	5 222	2 688	2 534	2 691	1 864	667	12,8
16. Folkehøgskoler .....	400	131	269	23	61	316	79,0
18. Gymnas .....	2 505	1 214	1 291	1 671	728	106	4,2
21. Landbruksskoler .....	129	105	24	6	55	68	52,7
31. Verksted- og lærlingskoler .....	1 073	866	207	458	575	40	3,7
41. Navigasjonsskoler .....	29	29	-	7	14	8	27,6
44. Andre maritime skoler .....	61	61	-	24	27	10	16,4
51. Handelsskoler .....	665	256	409	386	262	17	2,6
61. Hjelpepleierskoler .....	24	3	21	4	18	2	8,3
62. Sykepleierskoler .....	166	23	143	42	42	82	49,4
63. Barnepleierskoler .....	21	-	21	9	3	9	42,9
75. Fagskoler i husstell .....	149	-	149	61	79	9	6,0
AUSI-AGDER .....	3 313	1 878	1 435	933	1 580	800	24,1
16. Folkehøgskoler .....	191	75	116	11	41	139	72,8
18. Gymnas .....	1 228	622	606	602	527	99	8,1
21. Landbruksskoler .....	85	62	23	2	45	38	44,7
22. Hagebruks- og gartnerskoler .....	44	32	12	4	5	35	79,5

Tabell 9 (forts.). Elever etter kjønn, hjemsted, skolefylke og skoleslag. 1. oktober 1974 *Pupils by sex, place of domicile, place of school, school county and type of school.*  
1 October 1974

Skolefylke og skoleslag	I alt	Kjønn		Hjemsted			Elever fra andre fylker i prosent av elever i alt
		Menn	Kvinner	Hjemme- hørende i skole- kommunen	Hjemme- hørende i andre kommuner i skole- fylket	Hjemme- hørende utenfor skole- fylket	
AUST-AGDER (forts.)							
23. Skogbruksskoler .....	24	24	-	-	1	23	95,8
31. Verksted- og lærlingskoler .....	522	424	98	93	370	59	11,3
32. Tekniske fagskoler og elementær- tekniske skoler .....	166	165	1	30	48	88	53,0
33. Skoler for husflid og kunst- industri .....	74	-	74	9	40	25	33,8
41. Navigasjonsskoler .....	87	72	15	9	43	35	40,2
42. Maskinistiskoler .....	127	127	-	26	65	36	28,3
43. Kokk- og stuertskoler .....	57	50	7	9	24	24	42,1
49. Andre skoler for transport og kommunikasjon .....	40	39	1	2	6	32	80,0
51. Handelsskoler .....	380	169	211	64	212	104	27,4
61. Hjelpepleierskoler .....	36	1	35	10	24	2	5,6
62. Sykepleierskoler .....	118	15	103	27	46	45	38,1
75. Fagskoler i husstell .....	134	1	133	35	83	16	11,9
VEST-AGDER .....	5 011	2 734	2 277	3 133	1 169	709	14,1
16. Folkehøgskoler .....	205	84	121	9	28	168	82,0
18. Gymnas .....	2 263	1 152	1 111	1 727	432	104	4,6
21. Landbruksskoler .....	167	134	33	9	68	90	53,9
31. Verksted- og lærlingskoler .....	828	629	199	507	247	74	8,9
33. Skoler for husflid og kunst- industri .....	36	-	36	18	9	9	25,0
41. Navigasjonsskoler .....	31	31	-	8	5	18	58,1
42. Maskinistiskoler .....	153	152	1	65	44	44	28,8
43. Kokk- og stuertskoler .....	65	43	22	33	19	13	20,0
51. Handelsskoler .....	948	409	539	632	230	86	9,1
61. Hjelpepleierskoler .....	17	-	17	10	7	-	-
63. Barnepleierskoler .....	19	-	19	8	6	5	26,3
73. Befalsskoler .....	76	68	8	20	2	54	71,1
74. Musikk- og teaterskoler .....	56	32	24	28	7	21	37,5
75. Fagskoler i husstell .....	147	-	147	59	65	23	15,6
ROGALAND .....	11 001	5 841	5 160	5 788	3 819	1 394	12,7
16. Folkehøgskoler .....	601	118	483	56	186	359	59,7
18. Gymnas .....	4 347	2 106	2 241	2 881	1 294	172	4,0
21. Landbruksskoler .....	149	141	8	19	101	29	19,5
31. Verksted- og lærlingskoler .....	2 794	2 155	639	1 509	1 047	238	8,5
32. Tekniske fagskoler og elementær- tekniske skoler .....	244	243	1	81	68	95	38,9
33. Skoler for husflid og kunst- industri .....	108	-	108	31	49	28	25,9
39. Andre fag- og yrkesskoler for håndverk og industri .....	40	18	22	12	7	21	52,5
41. Navigasjonsskoler .....	123	105	18	33	61	29	23,6
42. Maskinistiskoler .....	142	142	-	58	59	25	17,6
43. Kokk- og stuertskoler .....	38	35	3	9	11	18	47,4
44. Andre maritime skoler .....	76	76	-	3	11	62	81,6
51. Handelsskoler .....	1 453	503	950	853	522	78	5,4
59. Andre skoler for administrasjon og økonomi .....	35	31	4	21	13	1	2,9
61. Hjelpepleierskoler .....	76	4	72	29	36	11	14,5
62. Sykepleierskoler .....	314	25	289	95	147	72	22,9
69. Andre skoler for helsestell og sosialt arbeid .....	47	19	28	12	11	24	51,1
71. Hotellfagskoler .....	71	55	16	1	7	63	88,7
73. Befalsskoler .....	45	45	-	2	6	37	82,2
74. Musikk- og teaterskoler .....	45	19	26	13	27	5	11,1
75. Fagskoler i husstell .....	253	1	252	70	156	27	10,7

Tabell 9 (forts.). Elever etter kjønn, hjemsted, skolefylke og skoleslag. 1. oktober 1974 *Pupils by sex, place of domicile, place of school, school county and type of school. 1 October 1974*

Skolefylke og skoleslag	I alt	Kjønn		Hjemsted			Elever fra andre fylker i prosent av elever i alt
		Menn	Kvinner	Hjemme- hørende i skole- kommunen	Hjemme- hørende i andre kommuner i skole- fylket	Hjemme- hørende utenfor skole- fylket	
HORDALAND .....	14 262	7 125	7 137	8 820	3 751	1 691	11,9
16. Folkehøgskoler .....	1 009	275	734	56	410	543	53,8
17. Realskoler .....	30	14	16	-	-	30	100,0
18. Gymnas .....	6 249	3 082	3 167	4 874	1 270	105	1,7
21. Landbruksskoler .....	159	136	23	49	78	32	20,1
22. Hagebruks- og gartneriskoler .....	19	11	8	1	8	10	52,6
24. Fiskerifagsskoler .....	20	20	-	1	13	6	20,0
31. Verksted- og lærlingskoler .....	2 916	2 271	645	1 897	860	159	5,5
32. Tekniske fagskoler og elementær- tekniske skoler .....	74	74	-	35	28	11	14,9
33. Skoler for husflid og kunst- industri .....	431	51	380	196	143	92	21,3
39. Andre fag- og yrkesskoler for håndverk og industri .....	70	5	65	53	11	6	8,6
41. Navigasjonsskoler .....	206	171	35	84	75	47	22,8
42. Maskinistiskoler .....	128	128	-	61	50	17	13,3
43. Kokk- og stuertskoler .....	51	44	7	25	16	10	19,6
44. Andre maritime skoler .....	74	74	-	16	30	28	37,8
49. Andre skoler for transport og kommunikasjon .....	46	30	16	22	14	10	21,7
51. Handelsskoler .....	1 377	423	954	777	354	246	17,9
59. Andre skoler for administrasjon og økonomi .....	192	128	64	156	17	19	9,9
61. Hjelpepleierskoler .....	175	8	167	116	42	17	9,7
62. Sykepleierskoler .....	548	36	512	234	137	177	32,3
63. Barnepleieskoler .....	16	-	16	3	12	1	6,3
73. Befalsskoler .....	76	76	-	29	10	37	48,7
74. Musikk- og teaterskoler .....	88	46	42	46	15	27	30,7
75. Fagskoler i husstell .....	247	1	246	77	147	23	9,3
79. Andre fag- og yrkesskoler .....	61	21	40	12	11	38	62,3
SOGN OG FJORDANE .....	3 531	1 715	1 816	1 150	1 902	479	13,6
16. Folkehøgskoler .....	404	101	303	24	157	223	55,2
18. Gymnas .....	1 772	873	899	719	968	85	4,8
21. Landbruksskoler .....	125	82	43	6	47	72	57,6
31. Verksted- og lærlingskoler .....	608	508	100	164	401	43	7,1
33. Skoler for husflid og kunst- industri .....	62	5	57	3	36	23	37,1
51. Handelsskoler .....	414	145	269	207	192	15	3,6
61. Hjelpepleierskoler .....	26	1	25	3	22	1	3,8
75. Fagskoler i husstell .....	120	-	120	24	79	17	14,2
MØRE OG ROMSDAL .....	7 685	3 873	3 812	3 463	3 813	409	5,3
16. Folkehøgskoler .....	570	144	426	67	384	119	20,9
18. Gymnas .....	3 087	1 593	1 494	1 468	1 595	24	0,8
21. Landbruksskoler .....	97	75	22	5	82	10	10,3
24. Fiskerifagsskoler .....	25	25	-	6	18	1	4,0
31. Verksted- og lærlingskoler .....	1 460	979	481	728	648	84	5,8
32. Tekniske fagskoler og elementær- tekniske skoler .....	73	73	-	23	40	10	13,7
33. Skoler for husflid og kunst- industri .....	132	2	130	37	81	14	10,6
39. Andre fag- og yrkesskoler for håndverk og industri .....	505	270	235	368	130	7	1,4
41. Navigasjonsskoler .....	151	150	1	42	74	35	23,2
42. Maskinistiskoler .....	159	159	-	66	81	12	7,5
51. Handelsskoler .....	793	354	439	399	365	29	3,7
59. Andre skoler for administrasjon og økonomi .....	32	29	3	27	5	-	-
61. Hjelpepleierskoler .....	93	6	87	38	47	8	8,6
62. Sykepleierskoler .....	205	14	191	45	125	35	17,1
63. Barnepleieskoler .....	33	-	33	15	6	12	36,4
75. Fagskoler i husstell .....	270	-	270	129	132	9	3,3

Tabell 9 (forts.). Elever etter kjønn, hjemsted, skolefylke og skoleslag. 1. oktober 1974 *Pupils by sex, place of domicile, place of school, school county and type of school. 1 October 1974*

Skolefylke og skoleslag	I alt	Kjønn		Hjemsted			Elever fra andre fylker i prosent av elever i alt
		Menn	Kvinner	Hjemme-hørende i skolekommunen	Hjemme-hørende i andre kommuner i skolefylket	Hjemme-hørende utenfor skolefylket	
SØR-TRØNDELAG .....	9 169	4 762	4 407	5 158	2 637	1 374	15,0
16. Folkehøgskoler .....	382	93	289	28	205	149	39,0
18. Gymnas .....	3 728	1 895	1 833	2 601	973	154	4,1
21. Landbruksskoler .....	184	159	25	28	121	35	19,0
24. Fiskarfagskoler .....	29	29	-	-	6	23	79,3
31. Verksted- og lærlingskoler .....	1 948	1 394	554	1 040	703	205	10,5
32. Tekniske fagskoler og elementær- tekniske skoler .....	55	55	-	19	10	26	47,3
33. Skoler for husflid og kunst- industri .....	239	16	223	143	63	33	13,8
39. Andre fag- og yrkesskoler for håndverk og industri .....	154	110	44	38	13	103	66,9
41. Navigasjonsskoler .....	114	93	21	40	21	53	46,5
42. Maskinistiskoler .....	183	183	-	62	34	87	47,5
43. Kokk- og stuertskoler .....	148	124	24	73	22	53	35,8
44. Andre maritime skoler .....	106	98	8	20	20	66	62,3
49. Andre skoler for transport og kommunikasjon .....	66	50	16	8	12	46	69,7
51. Handelsskoler .....	794	228	566	552	185	57	7,2
59. Andre skoler for administrasjon og økonomi .....	116	104	12	70	10	36	31,0
61. Hjelpepleierskoler .....	124	2	122	66	43	15	12,1
62. Sykepleierskoler .....	346	23	323	129	85	132	38,2
69. Andre skoler for helsestell og sosialt arbeid .....	74	24	50	34	12	28	37,8
73. Befalsskoler .....	53	53	-	15	8	30	56,6
74. Musikk- og teaterskoler .....	66	28	38	30	11	25	37,9
75. Fagskoler i husstell .....	251	-	251	157	79	15	6,0
79. Andre fag- og yrkesskoler .....	9	1	8	5	1	3	33,3
NORD-TRØNDELAG .....	4 654	2 395	2 259	2 066	1 959	629	13,5
16. Folkehøgskoler .....	358	127	231	40	148	170	47,5
18. Gymnas .....	1 941	997	944	1 148	709	84	4,3
21. Landbruksskoler .....	121	109	12	16	95	10	8,3
22. Hagebruks- og gartnerskoler .....	51	28	23	4	11	36	70,6
23. Skogbruksskoler .....	94	94	-	4	26	64	68,1
29. Andre fagskoler for landbruk og fiske .....	24	22	2	1	10	13	54,2
31. Verksted- og lærlingskoler .....	949	756	193	416	482	51	5,4
32. Tekniske fagskoler og elementær- tekniske skoler .....	48	47	1	6	23	19	39,6
33. Skoler for husflid og kunst- industri .....	60	-	60	18	41	1	1,7
49. Andre skoler for transport og kommunikasjon .....	45	40	5	5	2	38	84,4
51. Handelsskoler .....	462	154	308	253	186	23	5,0
61. Hjelpepleierskoler .....	15	-	15	7	8	-	-
62. Sykepleierskoler .....	195	16	179	40	72	83	42,6
75. Fagskoler i husstell .....	291	5	286	108	146	37	12,7
NORDLAND .....	8 050	4 198	3 852	4 518	2 837	695	8,6
16. Folkehøgskoler .....	408	99	309	27	284	97	23,8
18. Gymnas .....	3 819	1 984	1 835	2 725	935	159	4,2
21. Landbruksskoler .....	234	181	53	21	161	52	22,2
24. Fiskarfagskoler .....	36	35	1	8	12	16	44,4
29. Andre fagskoler for landbruk og fiske .....	18	17	1	1	12	5	27,8
31. Verksted- og lærlingskoler .....	2 091	1 381	710	1 104	875	112	5,4
32. Tekniske fagskoler og elementær- tekniske skoler .....	55	55	-	16	23	16	29,1
33. Skoler for husflid og kunst- industri .....	142	6	136	54	61	27	19,0



Tabell 9 (forts.). Elever etter kjønn, hjemsted, skolefylke og skoleslag. 1. oktober 1974 *Pupils by sex, place of domicile, place of school, school county and type of school. 1 October 1974*

Skolefylke og skoleslag	I alt	Kjønn		Hjemsted			Elever fra andre fylker i prosent elever i alt
		Menn	Kvinner	Hjemme- hørende i skole- kommunen	Hjemme- hørende i andre kommuner i skole- fylket	Hjemme- hørende utenfor skole- fylket	
NORDLAND (forts.)							
39. Andre fag- og yrkesskoler for håndverk og industri .....	5	5	-	1	2	2	40,0
42. Maskinistiskoler .....	33	33	-	4	28	1	3,0
44. Andre maritime skoler .....	81	81	-	5	49	27	33,3
49. Andre skoler for transport og kommunikasjon .....	51	24	27	8	25	18	35,3
51. Handelsskoler .....	566	204	362	321	162	83	14,7
59. Andre skoler for administrasjon og økonomi .....	78	72	6	69	5	4	5,1
62. Sykepleierskoler .....	243	21	222	72	104	67	27,6
75. Fagskoler i husstell .....	190	-	190	82	99	9	4,7
TROMS .....	4 951	2 632	2 319	2 285	1 823	843	17,0
16. Folkehøgskoler .....	436	88	348	46	200	190	43,6
18. Gymnas .....	1 614	797	817	1 061	474	79	4,9
21. Landbruksskoler .....	58	47	11	6	42	10	17,2
22. Hagebruks- og gartnerskoler ...	15	8	7	1	5	9	60,0
29. Andre fagskoler for landbruk og fiske .....	5	4	1	-	-	5	100,0
31. Verksted- og lærlingskoler ...	1 171	880	291	457	485	229	19,6
32. Tekniske fagskoler og elementært tekniske skoler .....	45	45	-	16	20	9	20,0
33. Skoler for husflid og kunstindustri .....	50	-	50	7	32	11	22,0
39. Andre fag- og yrkesskoler for håndverk og industri .....	132	71	61	40	89	3	2,3
42. Maskinistiskoler .....	248	235	13	77	89	82	33,1
43. Kokk- og stuertskoler .....	55	51	4	11	23	21	38,2
49. Andre skoler for transport og kommunikasjon .....	17	17	-	1	6	10	58,8
51. Handelsskoler .....	580	218	362	347	191	42	7,2
59. Andre skoler for administrasjon og økonomi .....	80	69	11	63	7	10	12,5
61. Hjelpepleierskoler .....	70	5	65	30	26	14	20,0
62. Sykepleierskoler .....	145	19	126	45	51	49	33,8
73. Befalsskoler .....	43	43	-	3	6	34	79,1
74. Musikk- og teaterskoler .....	53	34	19	20	11	22	41,5
75. Fagskoler i husstell .....	134	1	133	54	66	14	10,4
FINNMARK .....	2 141	1 028	1 113	1 074	770	297	13,9
16. Folkehøgskoler .....	219	68	151	36	98	85	38,8
18. Gymnas .....	792	412	380	494	242	56	7,1
21. Landbruksskoler .....	38	29	9	9	27	2	5,3
24. Fiskerifagskoler .....	29	29	-	6	17	6	20,7
31. Verksted- og lærlingskoler ...	492	333	159	249	194	49	10,0
33. Skoler for husflid og kunstindustri .....	64	14	50	17	25	22	34,4
39. Andre fag- og yrkesskoler for håndverk og industri .....	38	35	3	1	4	33	86,8
51. Handelsskoler .....	316	105	211	224	87	5	1,6
61. Hjelpepleierskoler .....	31	-	31	12	19	-	-
62. Sykepleierskoler .....	77	3	74	18	24	35	45,5
75. Fagskoler i husstell .....	45	-	45	8	33	4	8,9
I alt <i>Total</i> .....	145 711	75 357	70 354	75 419	46 662	23 630	16,2

Tabell 10. Elever etter kjønn, skolested og hjemstedsfylke. 1. oktober 1974 *Pupils by sex, place of domicile, place of school and county of domicile. 1 October 1974*

Hjemstedsfylke <i>County of domicile</i>	Elever i alt <i>Pupils total</i>	Kjønn <i>Sex</i>		Skolested <i>Place of school</i>			Elever på skole utenom hjemsteds- fylket i prosent av elever hjemme- hørende i fylket i alt <i>Pupils at school outside county of domicile as per- centage of pupils total</i>
		Menn <i>Males</i>	Kvinner <i>Females</i>	Går på skole i hjemsteds- kommunen <i>At school in muni- cipality of domi- cile</i>	Går på skole i andre kommuner i hjem- steds- fylket <i>At school in other muni- cipalities in county of domi- cile</i>	Går på skole utenom hjemsteds- fylket eller uoppgitt <i>At school in counties outside county of domi- cile or unknown</i>	
Østfold .....	7 717	4 158	3 559	2 977	3 796	944	12,2
Akershus .....	14 039	7 261	6 778	6 602	3 445	3 992	28,4
Oslo .....	15 933	8 159	7 774	14 913	-	1 020	6,4
Hedmark .....	6 684	3 292	3 392	2 501	3 012	1 171	17,5
Oppland .....	5 981	3 009	2 972	2 538	2 423	1 020	17,1
Buskerud .....	6 648	3 414	3 234	2 806	2 523	1 319	19,8
Vestfold .....	6 717	3 546	3 171	2 003	3 539	1 175	17,5
Telemark .....	5 562	2 901	2 661	2 691	1 864	1 007	18,1
Aust-Agder .....	3 140	1 659	1 481	933	1 580	627	20,0
Vest-Agder .....	5 271	2 715	2 556	3 133	1 169	969	18,4
Rogaland .....	10 840	5 667	5 173	5 788	3 819	1 233	11,4
Hordaland .....	14 283	7 360	6 923	8 820	3 751	1 712	12,0
Sogn og Fjordane .....	3 911	1 996	1 915	1 150	1 902	859	22,0
Møre og Romsdal .....	8 611	4 367	4 244	3 463	3 813	1 335	15,5
Sør-Trøndelag .....	8 741	4 499	4 242	5 158	2 637	946	10,8
Nord-Trøndelag .....	4 828	2 534	2 294	2 066	1 959	803	16,6
Nordland .....	8 859	4 654	4 205	4 518	2 837	1 504	17,0
Troms .....	5 072	2 733	2 339	2 285	1 823	964	19,0
Finnmark .....	2 474	1 228	1 246	1 074	770	630	25,5
Utlandet <i>Foreign countries</i> ....	338	171	167	-	-	338	.
Uoppgitt <i>Unknown</i> .....	62	34	28	-	-	62	.
I alt <i>Total</i> .....	145 711	75 357	70 354	75 419	46 662	23 630	16,2
I prosent <i>As percentage</i> .....	.	51,7	48,3	51,8	32,0	16,2	.

Tabell 11. Elever etter alder og hjemstedsfylke. 1. oktober 1974 *Pupils by age and county of domicile. 1 October 1974*

Hjemstedsfylke <i>County of domicile</i>	I alt <i>Total</i>	16 år og under <i>years and under</i>	17 år <i>years</i>	18 år <i>years</i>	19 år <i>years</i>	20-21 år <i>years</i>	22-24 år <i>years</i>	25-29 år <i>years</i>	30 år og over <i>years and over</i>
Østfold .....	7 717	1 914	1 942	1 475	730	696	373	254	333
Akershus .....	14 039	3 804	3 449	2 745	1 303	1 124	666	445	503
Oslo .....	15 933	3 856	3 480	2 922	1 454	1 478	1 254	841	648
Hedmark .....	6 684	1 804	1 689	1 264	727	605	345	120	130
Oppland .....	5 981	1 320	1 526	1 231	725	591	300	148	140
Buskerud .....	6 648	1 474	1 721	1 326	786	637	344	177	183
Vestfold .....	6 717	1 634	1 689	1 325	685	615	349	205	215
Telemark .....	5 562	1 350	1 428	1 169	605	470	261	143	136
Aust-Agder .....	3 140	724	754	583	356	346	181	89	107
Vest-Agder .....	5 271	1 573	1 246	964	576	451	224	123	114
Rogaland .....	10 840	2 861	2 720	2 017	1 042	947	517	337	399
Hordaland .....	14 283	3 108	3 812	2 824	1 457	1 288	831	481	482
Sogn og Fjordane .....	3 911	836	1 019	857	535	348	174	73	69
Møre og Romsdal .....	8 611	1 667	2 215	1 793	1 128	817	462	235	294
Sør-Trøndelag .....	8 741	1 807	2 261	1 747	933	863	517	286	327
Nord-Trøndelag .....	4 828	886	1 204	1 029	595	538	280	144	152
Nordland .....	8 859	1 783	2 207	1 789	974	904	539	289	374
Troms .....	5 072	870	1 186	960	529	523	373	301	330
Finnmark .....	2 474	483	560	449	240	262	197	150	133
Utlandet <i>Foreign countries</i> ..	338	15	39	50	36	73	55	48	22
Uoppgitt <i>Unknown</i> .....	62	13	9	16	4	7	6	2	5
I alt <i>Total</i> .....	145 711	33 782 <sup>1)</sup>	36 156	28 535	15 420	13 583	8 248	4 891	5 096

1) Herav 1 432 elever 15 år og under.

1) Of which 1 432 pupils 15 years and under.

Tabell 12. Elever etter skolens eierforhold, heltids-/deltidsutdanning, skoleslag. 1. oktober 1974  
*Pupils by ownership of school, full- or part-time education and type of school. 1 October 1974*

Skoleslag <i>Type of school</i>	I alt <i>Total</i>	Statlige skoler <i>Owned by state</i>			Fylkeskommunale og kommunale skoler <i>Owned by county or municipality</i>			Private skoler <i>Private schools</i>		
		I alt <i>Total</i>	Hel- tid <i>Full- time</i>	Del- tid <i>Part- time</i>	I alt <i>Total</i>	Hel- tid <i>Full- time</i>	Del- tid <i>Part- time</i>	I alt <i>Total</i>	Hel- tid <i>Full- time</i>	Del- tid <i>Part- time</i>
1. ALLMENNASKOLER .....	71 439	906	831	75	63 049	62 959	90	7 484	7 437	47
16. Folkehøgskoler .....	7 651	-	-	-	1 429	1 429	-	6 222	6 198	24
17. Realskoler .....	285	-	-	-	285	285	-	-	-	-
18. Gymnas .....	63 503	906	831	75	61 335	61 245	90	1 262	1 239	23
2. FAGSKOLER FOR LANDBRUK OG FISKE .....	3 545	752	749	3	2 502	2 502	-	291	291	-
21. Landbruksskoler .....	2 716	201	201	-	2 322	2 322	-	193	193	-
22. Hagebruks- og gartner- skoler .....	310	212	209	3	-	-	-	98	98	-
23. Skogbruksskoler .....	303	147	147	-	156	156	-	-	-	-
24. Fiskarfagskoler .....	139	139	139	-	-	-	-	-	-	-
29. Andre fagskoler for landbruk og fiske ....	77	53	53	-	24	24	-	-	-	-
3. FAG- OG YRKESKOLER FOR HÅNDVERK OG INDUSTRI .....	35 256	673	673	-	33 868	28 958	4 910	715	302	413
31. Verksted- og lærlinge- skoler .....	29 133	-	-	-	28 615	24 228	4 387	518	105	413
32. Tekniske fagskoler og elementærtekniske skoler	1 588	14	14	-	1 574	1 075	499	-	-	-
33. Skoler for husflid og kunstindustri .....	2 322	322	322	-	1 848	1 848	-	152	152	-
39. Andre fag- og yrkes- skoler for håndverk og industri .....	2 213	337	337	-	1 831	1 807	24	45	45	-
4. FAG- OG YRKESKOLER FOR TRANSPORT OG KOMMUNIKASJON	5 281	1 589	1 589	-	3 616	3 603	13	76	76	-
41. Navigasjonsskoler ....	1 069	-	-	-	1 069	1 069	-	-	-	-
42. Maskinistskoler .....	1 761	-	-	-	1 761	1 748	13	-	-	-
43. Kokk- og stuertskoler	674	-	-	-	674	674	-	-	-	-
44. Andre maritime skoler	476	339	339	-	61	61	-	76	76	-
49. Andre skoler for trans- port og kommunikasjon	1 301	1 250	1 250	-	51	51	-	-	-	-
5. SKOLER FOR ADMINISTRASJON OG ØKONOMI .....	17 045	492	355	137	11 274	9 976	1 298	5 279	3 833	1 446
51. Handelsskoler .....	15 588	158	82	76	11 250	9 952	1 298	4 180	3 599	581
52. Bransjeskoler .....	113	53	14	39	24	24	-	36	16	20
53. Skoler for offentlig ansatte .....	281	281	259	22	-	-	-	-	-	-
59. Andre skoler for admi- nistrasjon og økonomi	1 063	-	-	-	-	-	-	1 063	218	845
6. SKOLER FOR HELSESTELL OG SOSIALT ARBEID .....	6 728	382	382	-	3 921	3 921	-	2 425	2 425	-
61. Hjelpepleierskoler ...	1 407	30	30	-	919	919	-	458	458	-
62. Sykepleierskoler .....	4 610	216	216	-	2 688	2 688	-	1 706	1 706	-
63. Barnepleieskoler .....	287	10	10	-	137	137	-	140	140	-
69. Andre skoler for helse- stell og sosialt arbeid	424	126	126	-	177	177	-	121	121	-
7. FAG- OG YRKESKOLER ELLERS	6 417	2 047	2 026	21	3 137	3 089	48	1 233	1 171	62
71. Hotellfagskoler .....	165	94	94	-	-	-	-	71	71	-
72. Politi-, brann-, toll- og fengselsskoler ....	439	439	439	-	-	-	-	-	-	-
73. Befalsskoler .....	1 439	1 439	1 418	21	-	-	-	-	-	-
74. Musikk- og teaterskoler	724	39	39	-	76	76	-	609	599	10
75. Fagskoler i husstell .	3 145	36	36	-	3 061	3 013	48	48	9	39
79. Andre fag- og yrkes- skoler .....	505	-	-	-	-	-	-	505	492	13
I alt <i>Total</i> .....	145 711	6 841	6 605	236	121 367	115 008	6 359	17 503	15 535	1 968

Tabell 13. Elever og privatister som avsluttet en utdanningsaktivitet etter kjønn og skoleslag. 1971/72-1973/74 *Pupils who finished an education by sex and type of school. 1971/72-1973/74*

Skoleslag Type of school	I alt <i>Total</i>			Menn <i>Males</i>			Kvinner <i>Females</i>		
	1971/72	1972/73	1973/74	1971/72	1972/73	1973/74	1971/72	1972/73	1973/74
1. ALLMENNSKOLER .....	35 355	33 358	32 393	17 059	15 809	14 940	18 296	17 549	17 453
16. Folkehøgskoler .....	7 026	7 362	7 612	2 114	2 111	2 191	4 912	5 251	5 421
17. Realskoler .....	5 204	3 121	1 861	2 509	1 522	886	2 695	1 599	975
18. Gymnas .....	23 125	22 875	22 920	12 436	12 176	11 863	10 689	10 699	11 057
2. FAGSKOLER FOR LANDBRUK OG FISKE .....	2 455	2 400	2 807	2 242	2 114	2 355	213	286	452
21. Landbruksskoler .....	1 747	1 722	2 010	1 609	1 537	1 676	138	185	334
22. Hagebruks- og gartner- skoler .....	224	253	299	154	159	188	70	94	111
23. Skogbruksskoler .....	158	150	212	157	149	212	1	1	-
24. Fiskarfagskoler .....	215	153	169	213	153	169	2	-	-
29. Andre fagskoler for landbruk og fiske ....	111	122	117	109	116	110	2	6	7
3. FAG- OG YRKESSKOLER FOR HÅNDVERK OG INDUSTRI .....	30 322	31 626	33 513	21 715	21 948	22 963	8 607	9 678	10 550
31. Verksted- og lærlinge- skoler .....	26 421	27 623	29 035	20 273	20 560	21 266	6 148	7 063	7 769
32. Tekniske fagskoler og elementærtekniske skoler .....	1 231	1 093	1 174	1 141	1 012	1 092	90	81	82
33. Skoler for husflid og kunstindustri .....	2 373	2 443	2 464	126	149	140	2 247	2 294	2 324
39. Andre fag- og yrkes- skoler for håndverk og industri .....	297	467	840	175	227	465	122	240	375
4. FAG- OG YRKESSKOLER FOR TRANSPORT OG KOMMUNIKASJON	5 988	6 432	7 398	5 378	5 681	6 332	610	751	1 066
41. Navigasjonsskoler ....	1 322	1 342	1 070	1 228	1 257	1 023	94	85	47
42. Maskinistiskoler .....	1 479	1 567	1 952	1 475	1 566	1 936	4	1	16
43. Kokk- og stuertskoler	562	568	764	513	502	676	49	66	88
44. Andre maritime skoler	1 369	1 355	1 452	1 352	1 340	1 436	17	15	16
49. Andre skoler for trans- port og kommunikasjon	1 256	1 600	2 160	810	1 016	1 261	446	584	899
5. SKOLER FOR ADMINISTRASJON OG ØKONOMI .....	20 928	19 734	21 545	9 050	8 573	9 169	11 878	11 161	12 376
51. Handelsskoler .....	19 548	18 355	20 080	7 885	7 473	8 001	11 663	10 882	12 079
52. Bransjeskoler .....	207	252	267	203	249	260	4	3	7
53. Skoler for offentlig ansatte .....	72	105	170	47	59	130	25	46	40
59. Andre skoler for admi- nistrasjon og økonomi	1 101	1 022	1 028	915	792	778	186	230	250
6. SKOLER FOR HELSESTELL OG SOSIALT ARBEID .....	3 401	3 816	3 607	178	170	203	3 223	3 646	3 404
61. Hjelpepleierskoler ...	1 574	1 926	1 691	59	73	90	1 515	1 853	1 601
62. Sykepleierskoler .....	1 418	1 444	1 515	83	76	92	1 335	1 368	1 423
63. Barnepleieskoler .....	295	297	257	-	-	-	295	297	257
69. Andre skoler for helse- stell og sosialt arbeid	114	149	144	36	21	21	78	128	123
7. FAG- OG YRKESSKOLER ELLERS	5 662	5 732	6 753	681	847	2 011	4 981	4 885	4 742
71. Hotellfagskoler .....	103	114	120	51	54	61	52	60	59
72. Politi-, brann-, toll- og fengselsskoler ....	466	556	569	439	520	542	27	36	27
73. Befalsskoler .....	.	.	1 140	.	.	1 140	.	.	-
74. Musikk- og teaterskoler	175	193	209	80	81	86	95	112	123
75. Fagskoler i husstell .	4 751	4 462	4 308	47	48	25	4 704	4 414	4 283
79. Andre fag- og yrkes- skoler .....	167	407	407	64	144	157	103	263	250
I alt <i>Total</i> .....	104 111	103 098	108 016	56 303	55 142	57 973	47 808	47 956	50 043

Tabell 14. Elever og privatister som avsluttet en utdanningsaktivitet etter kjønn, utfall og skoleslag. Skoleåret 1973-74 *Pupils who finished an education by sex, result and type of school. The school year 1973-74*

Skoleslag <i>Type of school</i>	I alt <i>Total</i>	Menn <i>Males</i>				Kvinner <i>Females</i>			
		I alt <i>Total</i>	Avbrutt <i>School-</i> <i>ing not</i> <i>com-</i> <i>pleted</i>	Ikke full- ført <i>Exam-</i> <i>ination</i> <i>not</i> <i>passed</i>	Full- ført <i>Com-</i> <i>pleted</i>	I alt <i>Total</i>	Avbrutt <i>School-</i> <i>ing not</i> <i>com-</i> <i>pleted</i>	Ikke full- ført <i>Exam-</i> <i>ination</i> <i>not</i> <i>passed</i>	Full- ført <i>Com-</i> <i>pleted</i>
1. ALLMENNASKOLER .....	32 393	14 940	151	2 338	12 451	17 453	223	1 424	15 806
16. Folkehøgskoler .....	7 612	2 191	113	17	2 061	5 421	209	12	5 200
17. Realskoler .....	1 861	886	1	13	872	975	-	6	969
18. Gymnas .....	22 920	11 863	37	2 308	9 518	11 057	14	1 406	9 637
2. FAGSKOLER FOR LANDBRUK OG FISKE .....	2 807	2 355	79	19	2 257	452	24	1	427
21. Landbruksskoler .....	2 010	1 676	50	7	1 619	334	21	1	312
22. Hagebruks- og gartner- skoler .....	299	188	7	-	181	111	2	-	109
23. Skogbruksskoler .....	212	212	3	2	207	-	-	-	-
24. Fiskarfagsskoler .....	169	169	9	9	151	-	-	-	-
29. Andre fagsskoler for landbruk og fiske .....	117	110	10	1	99	7	1	-	6
3. FAG- OG YRKESSKOLER FOR HÅNDVERK OG INDUSTRI .....	33 513	22 963	950	785	21 228	10 550	341	280	9 929
31. Verksted- og lærlinge- skoler .....	29 035	21 266	876	705	19 685	7 769	287	240	7 242
32. Tekniske fagsskoler og elementærtekniske skoler .....	1 174	1 092	45	52	995	82	3	6	73
33. Skoler for husflid og kunstindustri .....	2 464	140	10	-	130	2 324	36	10	2 278
39. Andre fag- og yrkes- skoler for håndverk og industri .....	840	465	19	28	418	375	15	24	336
4. FAG- OG YRKESSKOLER FOR TRANSPORT OG KOMMUNIKASJON	7 398	6 332	374	688	5 270	1 066	13	41	1 012
41. Navigasjonsskoler .....	1 070	1 023	77	194	752	47	1	24	22
42. Maskinistiskoler .....	1 952	1 936	100	356	1 480	16	-	4	12
43. Kokk- og stuertskoler .	764	676	76	85	515	88	9	9	70
44. Andre maritime skoler .	1 452	1 436	117	22	1 297	16	2	-	14
49. Andre skoler for trans- port og kommunikasjon .	2 160	1 261	4	31	1 226	899	1	4	894
5. SKOLER FOR ADMINISTRASJON OG ØKONOMI .....	21 545	9 169	738	1 467	6 964	12 376	736	2 001	9 639
51. Handelsskoler .....	20 080	8 001	543	1 342	6 116	12 079	704	1 988	9 387
52. Bransjeskoler .....	267	260	4	-	256	7	-	-	7
53. Skoler for offentlig ansatte .....	170	130	-	12	118	40	-	2	38
59. Andre skoler for admi- nistrasjon og økonomi .	1 028	778	191	113	474	250	32	11	207
6. SKOLER FOR HELSESTELL OG SOSIALT ARBEID .....	3 607	203	2	13	188	3 404	67	70	3 267
61. Hjelpepleierskoler ....	1 691	90	2	-	88	1 601	36	8	1 557
62. Sykepleierskoler .....	1 515	92	-	11	81	1 423	23	58	1 342
63. Barnepleieskoler .....	257	-	-	-	-	257	6	-	251
69. Andre skoler for helse- stell og sosialt arbeid	144	21	-	2	19	123	2	4	117
7. FAG- OG YRKESSKOLER ELLERS	6 753	2 011	94	58	1 859	4 742	111	34	4 597
71. Hotellfagsskoler .....	120	61	1	4	56	59	4	1	54
72. Politi-, brann-, toll- og fengselsskoler .....	569	542	3	3	536	27	-	-	27
73. Befalskoler .....	1 140	1 140	76	39	1 025	-	-	-	-
74. Musikk- og teaterskoler	209	86	5	12	69	123	3	12	108
75. Fagsskoler i husstell ..	4 308	25	3	-	22	4 283	97	21	4 165
79. Andre fag- og yrkes- skoler .....	407	157	6	-	151	250	7	-	243
I alt <i>Total</i> .....	108 016	57 973	2 388	5 368	50 217	50 043	1 515	3 851	44 677

Tabell 15. Elever og privatister som avsluttet en utdanningsaktivitet etter kjønn, utfall og utdanningens art. Skoleåret 1973-74 *Pupils who completed an educational activity by sex, result and type of education. The school year 1973-74*

Utdanningens art Type of education	I alt Total	Menn <i>Males</i>			Kvinner <i>Females</i>				
		I alt Total	Avbrutt School- ing not com- pleted	Ikke full- ført Exam- nation not passed	Full- ført Com- pleted	I alt Total	Avbrutt School- ing not com- pleted	Ikke full- ført Exam- nation not passed	Full- ført Com- pleted
1. ALLMENN FAGFELT .....	30 900	14 392	145	2 283	11 964	16 508	216	1 268	15 024
11. Utvidet grunnskoleut- danning .....	46	30	-	-	30	16	-	-	16
14. Gymnasutdanning .....	20 511	10 851	6	2 268	8 577	9 660	5	1 254	8 401
15. Folkehøgskoleutdanning ..	7 568	2 153	106	12	2 035	5 415	209	12	5 194
16. Realskoleutdanning .....	2 595	1 218	-	-	1 218	1 377	-	2	1 375
19. Allmennutdanning ellers	180	140	33	3	104	40	2	-	38
2. HUMANIORA OG ESTETIKK .....	1 489	452	19	9	424	1 037	30	6	1 001
22. Religionsfag .....	361	135	6	-	129	226	7	-	219
24. Reklametegning og dekorasjon .....	370	132	8	4	120	238	15	2	221
25. Musikkfag .....	78	40	1	5	34	38	-	-	38
26. Bildende kunst .....	148	63	2	-	61	85	1	2	82
27. Brukskunst (formgiving)	435	61	2	-	59	374	4	2	368
28. Teaterfag .....	55	9	-	-	9	46	2	-	44
29. Estetiske fag ellers ...	42	12	-	-	12	30	1	-	29
3. UNDERVISNING .....	213	114	4	13	97	99	1	12	86
31. Barnehagelærerutdanning	26	1	-	-	1	25	-	7	18
33. Faglærerutdanning .....	114	86	3	13	70	28	1	5	22
39. Undervisningsfag ellers	73	27	1	-	26	46	-	-	46
4. ADMINISTRASJON OG ØKONOMI ..	25 217	10 984	823	1 667	8 494	14 233	767	2 333	11 133
40. Administrasjon og økono- mi, uoppgitt faggruppe ..	30	9	1	-	8	21	1	5	15
41. Administrative fag .....	2 239	1 357	68	180	1 109	882	15	144	723
42. Kontor- og handelsfag, generelt .....	7 007	3 226	205	539	2 482	3 781	188	779	2 814
43. Kontorfag .....	10 718	3 251	130	396	2 725	7 467	407	985	6 075
44. Handelsfag .....	5 161	3 130	419	552	2 159	2 031	156	420	1 455
46. Sosialfag .....	51	-	-	-	-	51	-	-	51
49. Merkantile fag ellers ..	11	11	-	-	11	-	-	-	-
5. INDUSTRI, HÅNDVERK OG TEKNIKK .....	27 282	22 084	884	673	20 527	5 198	185	69	4 944
50. Industri, håndverk og teknikk, uoppgitt fag- gruppe .....	33	31	2	-	29	2	2	-	-
51. Tekstil-, søm- og lær- varefag .....	3 857	27	-	-	27	3 830	94	41	3 695
52. Finmekaniske fag .....	224	167	5	-	162	57	-	1	56
53. Mekaniske fag ellers ...	9 382	9 346	372	294	8 680	36	5	-	31
54. Jern- og metallfag ellers	2 372	2 223	142	65	2 016	149	9	2	138
55. Elektrofag .....	4 311	4 279	115	130	4 034	32	2	-	30
56. Trearbeids-, bygge- og anleggsfag .....	2 769	2 621	114	78	2 429	148	14	4	130
57. Grafiske fag .....	167	154	6	-	148	13	1	-	12
58. Næringsmiddelfag .....	201	173	5	12	156	28	1	2	25
59. Industrielle, håndverks- messige og tekniske fag ellers .....	3 966	3 063	123	94	2 846	903	57	19	827
6. SAMFERDSEL .....	5 576	4 606	258	568	3 780	970	4	33	933
61. Maritime navigasjonsfag	1 098	1 097	77	190	830	1	-	-	1
62. Maritime maskinistfag ..	1 384	1 381	75	309	997	3	-	2	1
63. Sjøfartsfag ellers .....	1 246	1 228	96	21	1 111	18	2	-	16
66. Jernbanetraffikkfag .....	80	80	2	2	76	-	-	-	-
67. Postale fag .....	1 319	562	-	1	561	757	-	1	756
68. Telekommunikasjonsfag ..	449	258	8	45	205	191	2	30	159

Tabell 15 (forts.). Elever og privatister som avsluttet en utdanningsaktivitet etter kjønn, utfall og utdanningens art. Skoleåret 1973-74 *Pupils who completed an educational activity by sex, result and type of education. The school year 1973-74*

Utdanningens art	I alt	Menn			Kvinner				
		I alt	Av- brutt	Ikke full- ført ellers	Full- ført	I alt	Av- brutt	Ikke full- ført ellers	Full- ført
7. HELSEVERN .....	4 199	216	3	16	197	3 983	76	75	3 832
71. Sykepleiefag .....	3 445	186	3	13	170	3 259	66	67	3 126
72. Tannpleiefag .....	183	1	-	-	1	182	2	6	174
73. Barnepleiefag .....	282	2	-	-	2	280	6	-	274
74. Vernepleiefag .....	118	23	-	2	21	95	-	-	95
75. Apotekfag .....	95	2	-	1	1	93	2	2	89
76. Terapeutiske fag .....	72	1	-	-	1	71	-	-	71
79. Helsevern fag ellers ...	4	1	-	-	1	3	-	-	3
8. JORDBRUK, SKOGBRUK OG FISKE .....	2 529	2 085	68	16	2 001	444	23	1	420
81. Jordbruksfag .....	1 920	1 591	53	8	1 530	329	21	1	307
82. Gartneri- og hagebruks- fag .....	308	193	7	-	186	115	2	-	113
83. Skogbruksfag .....	225	225	3	2	220	-	-	-	-
85. Fiskefag .....	76	76	5	6	65	-	-	-	-
9. TJENESTEYTING OG FORSVAR ..	10 611	3 040	184	123	2 733	7 571	213	54	7 304
91. Husstellfag .....	6 365	23	2	-	21	6 342	148	23	6 171
92. Hotell- og restaurant- fag .....	2 083	1 521	113	96	1 312	562	32	22	508
93. Hygiene- og skjønnhets- pleiefag .....	653	51	3	2	46	602	30	9	563
94. Vaktmester- og rengjøringsfag .....	34	34	-	-	34	-	-	-	-
95. Fotograffag .....	65	47	-	-	47	18	3	-	15
96. Idretts- og ungdoms- lederutdanning .....	30	10	-	-	10	20	-	-	20
97. Sivile overvåkings- og tryggingfag .....	569	542	3	3	536	27	-	-	27
98. Militære fag .....	812	812	63	22	727	-	-	-	-
I alt <i>Total</i> .....	108 016	57 973	2 388	5 368	50 217	50 043	1 515	3 851	44 677

Tabell 16. Elever og privatister som fullførte en utdanningsaktivitet etter heltids-/deltidsutdanning, klasstrinn og utdanningens art. Skoleåret 1973-74 *Pupils who completed an educational activity by full- or part-time education, grade and type of education. The school year 1973-74*

Utdanningens art <i>Type of education</i>	I alt <i>Total</i>	Herav deltid <i>Of which part-time</i>	Klasstrinn <i>Grade</i>			13 og høyere and higher
			10	11	12	
1. ALLMENT FAGFELT .....	26 988	1 981	9 484 <sup>1)</sup>	526	16 978	-
11. Utvidet grunnskoleutdanning .....	46	-	46	-	-	-
14. Gymnasutdanning .....	16 978	1 698	-	-	16 978	-
15. Folkehøgskoleutdanning .....	7 229	-	6 703	526	-	-
16. Realskoleutdanning .....	2 593	232	2 593 <sup>1)</sup>	-	-	-
19. Allmennutdanning ellers .....	142	51	142 <sup>1)</sup>	-	-	-
2. HUMANIORA OG ESTETIKK .....	1 425	176	1 000	197	101	127
22. Religionsfag .....	348	-	263	59	-	26
24. Reklametegning og dekorasjon .....	341	-	253	70	18	-
25. Musikkfag .....	72	-	29	4	9	30
26. Bildende kunst .....	143	81	111	-	8	24
27. Brukskunst (formgiving) .....	427	94	344	23	13	47
28. Teaterfag .....	53	1	-	-	53	-
29. Estetiske fag ellers .....	41	-	-	41	-	-

1) Herav 113 elever på klasstrinn 9.

1) *Of which 113 pupils at grade 9.*



Tabell 16 (forts.). Elever og privatister som fullførte en utdanningsaktivitet etter heltids-/deltids-utdanning, klasstrinn og utdanningens art. Skoleåret 1973-74 *Pupils who completed an educational activity by full- or part-time education, grade and type of education. The school year 1973-74*

Utdanningens art	I alt	Herav deltid	Klasstrinn			
			10	11	12	13 og høyere
3. UNDERVISNING .....	183	8	-	29	62	92
31. Barnehagelærerutdanning .....	19	1	-	-	19	-
33. Faglærerutdanning .....	92	7	-	-	-	92
39. Undervisningsfag ellers .....	72	-	-	29	43	-
4. ADMINISTRASJON OG ØKONOMI .....	19 627	6 412	14 846	2 195	1 341	1 245
40. Administrasjon og økonomi, uoppgitt faggruppe .....	23	2	2	21	-	-
41. Administrative fag .....	1 832	770	-	11	596	1 225
42. Kontor- og handelsfag, generelt .	5 296	4 245	5 221	4	71	-
43. Kontorfag .....	8 800	347	7 642	1 079	59	20
44. Handelsfag .....	3 614	1 048	1 967	1 043	604	-
46. Sosialfag .....	51	-	14	37	-	-
49. Merkantile fag ellers .....	11	-	-	-	11	-
5. INDUSTRI, HÅNDVERK OG TEKNIKK .....	25 471	2 531	19 382	4 409	1 541	139
50. Industri, håndverk og teknikk, uoppgitt faggruppe .....	29	13	-	29	-	-
51. Tekstil-, søm- og lærvarefag ....	3 722	21	3 200	363	159	-
52. Finmekaniske fag .....	218	-	145	39	34	-
53. Mekaniske fag ellers .....	8 711	141	6 079	2 043	570	19
54. Jern- og metallfag ellers .....	2 154	25	2 041	113	-	-
55. Elektrofag .....	4 064	137	2 454	1 105	505	-
56. Trearbeids-, bygge- og anleggsgfag	2 559	70	1 756	568	235	-
57. Grafiske fag .....	160	-	153	7	-	-
58. Næringsmiddelfag .....	181	10	153	16	12	-
59. Industrielle, håndverksmessige og tekniske fag ellers .....	3 673	2 114	3 401	126	26	120
6. SAMFERSELS .....	4 713	118	2 425	1 335	454	499
61. Maritime navigasjonsfag .....	831	38	63	309	203	256
62. Maritime maskinistfag .....	998	80	23	506	226	243
63. Sjøfartsfag ellers .....	1 127	-	1 064	63	-	-
66. Jernbanetraffikkfag .....	76	-	76	-	-	-
67. Postale fag .....	1 317	-	927	390	-	-
68. Telekommunikasjonsfag .....	364	-	272	67	25	-
7. HELSEVERN .....	4 029	72	2 357	137	43	1 492
71. Sykepleiefag .....	3 296	19	1 765	65	43	1 423
72. Tandpleiefag .....	175	-	159	-	-	16
73. Barnepleiefag .....	276	43	276	-	-	-
74. Vernepleiefag .....	116	-	63	-	-	53
75. Apotekfag .....	90	10	90	-	-	-
76. Terapeutiske fag .....	72	-	-	72	-	-
79. Helsevern fag ellers .....	4	-	4	-	-	-
8. JORDBRUK, SKOGBRUK OG FISKE .....	2 421	8	908	1 360	153	-
81. Jordbruksfag .....	1 837	8	561	1 188	88	-
82. Gartneri- og hagebruksfag .....	299	-	205	84	10	-
83. Skogbruksfag .....	220	-	77	88	55	-
85. Fiskefag .....	65	-	65	-	-	-
9. TJENESTYTING OG FORSVAR .....	10 037	177	8 946	591	465	35
91. Husstellfag .....	6 192	46	6 149	43	-	-
92. Hotell- og restaurantfag .....	1 820	66	1 186	304	330	-
93. Hygiene- og skjønnhetspleiefag ..	609	50	505	49	55	-
94. Vaktmester- og rengjøringsfag ...	34	15	34	-	-	-
95. Fotograffag .....	62	-	62	-	-	-
96. Idretts- og ungdomslederutdanning	30	-	-	18	12	-
97. Sivile overvåkings- og trygging-fag .....	563	-	507	37	-	19
98. Militære fag .....	727	-	503	140	68	16
I alt Total .....	94 894	11 483	59 348 <sup>1)</sup>	10 779	21 138	3 629
I prosent <i>As percentage.</i> .....	100,0	.	62,5	11,4	22,3	3,8

1) Se note 1, side 63.

1) See note 1, page 63.

Tabell 17. Elever og privatister som fullførte en utdanningsaktivitet etter kjønn, klassetrinn og utdanningens art. Skoleåret 1973-74 *Pupils who completed an education by sex, grade and type of education. The school year 1973-74*

Utdanningens art <i>Type of education</i>	I alt <i>Total</i>	Menn <i>Males</i>						Kvinner <i>Females</i>					
		Klassetrinn <i>Grade</i>						Klassetrinn <i>Grade</i>					
		I alt <i>Total</i>	10	11	12	13 og høy- ere and hig- her	I alt <i>Total</i>	10	11	12	13 og høy- ere and hig- her		
1. ALLMENT FAGFELT .....	26 988	11 964	3 249	138	8 577	-	15 024	6 235	388	8 401	-		
11. Utvidet grunnskole- utdanning .....	46	30	30	-	-	-	16	16	-	-	-		
14. Gymnasutdanning ...	16 978	8 577	-	-	8 577	-	8 401	-	-	8 401	-		
15. Folkehøgskole- utdanning .....	7 229	2 035	1 897	138	-	-	5 194	4 806	388	-	-		
16. Realskoleutdanning	2 593	1 218	1 218	-	-	-	1 375	1 375	-	-	-		
19. Allmennutdanning ellers .....	142	104	104	-	-	-	38	38	-	-	-		
2. HUMANIORA OG ESTETIKK .	1 425	424	277	60	28	59	1 001	723	137	73	68		
22. Religionsfag .....	348	129	94	15	-	20	219	169	44	-	6		
24. Reklametegning og dekorasjon .....	341	120	87	23	10	-	221	166	47	8	-		
25. Musikkfag .....	72	34	13	1	2	18	38	16	3	7	12		
26. Bildende kunst ....	143	61	46	-	3	12	82	65	-	5	12		
27. Brukskunst (form- giving) .....	427	59	37	9	4	9	368	307	14	9	38		
28. Teaterfag .....	53	9	-	-	9	-	44	-	-	44	-		
29. Estetiske fag ellers	41	12	-	12	-	-	29	-	29	-	-		
3. UNDERVISNING .....	183	97	-	26	1	70	86	-	3	61	22		
31. Barnehagelærer- utdanning .....	19	1	-	-	1	-	18	-	-	18	-		
33. Faglærerutdanning .	92	70	-	-	-	70	22	-	-	-	22		
39. Undervisningsfag ellers .....	72	26	-	26	-	-	46	-	3	43	-		
4. ADMINISTRASJON OG ØKONOMI .....	19 627	8 494	5 336	1 374	1 178	606	11 133	9 510	821	163	639		
40. Administrasjon og økonomi, uoppgitt faggruppe .....	23	8	1	7	-	-	15	1	14	-	-		
41. Administrative fag	1 832	1 109	-	10	510	589	723	-	1	86	636		
42. Kontor- og handels- fag, generelt .....	5 296	2 482	2 410	2	70	-	2 814	2 811	2	1	-		
43. Kontorfag .....	8 800	2 725	2 138	522	48	17	6 075	5 504	557	11	3		
44. Handelsfag .....	3 614	2 159	787	833	539	-	1 455	1 180	210	65	-		
46. Sosialfag .....	51	-	-	-	-	-	51	14	37	-	-		
49. Merkantile fag ellers .....	11	11	-	-	11	-	-	-	-	-	-		
5. INDUSTRI, HÅNDVERK OG TEKNIKK .....	25 471	20 527	15 128	3 996	1 361	42	4 944	4 254	413	180	97		
50. Industri, håndverk og teknikk, uopp- gitt faggruppe ....	29	29	-	29	-	-	-	-	-	-	-		
51. Tekstil-, søm- og lærwarefag .....	3 722	27	17	3	7	-	3 695	3 183	360	152	-		
52. Finmekaniske fag ..	218	162	107	32	23	-	56	38	7	11	-		
53. Mekaniske fag ellers	8 711	8 680	6 056	2 041	565	18	31	23	2	5	1		
54. Jern- og metallfag ellers .....	2 154	2 016	1 908	108	-	-	138	133	5	-	-		
55. Elektrofag .....	4 064	4 034	2 439	1 093	502	-	30	15	12	3	-		
56. Trearbeids-, bygge- og anleggsgfag .....	2 559	2 429	1 645	555	229	-	130	111	13	6	-		
57. Grafiske fag .....	160	148	141	7	-	-	12	12	-	-	-		
58. Næringsmiddelfag ..	181	156	131	13	12	-	25	22	3	-	-		
59. Industrielle, hånd- verksmessige og tekniske fag ellers	3 673	2 846	2 684	115	23	24	827	717	11	3	96		

Tabell 17 (forts.). Elever og privatister som fullførte en utdanningsaktivitet etter kjønn, klassetrinn og utdanningens art. Skoleåret 1973-74 *Pupils who completed an education by sex, grade and type of education. The school year 1973-74*

Utdanningens art	I alt	Menn					Kvinner				
		I alt	Klassetrinn				I alt	Klassetrinn			
			10	11	12	13 og høyere		10	11	12	13 og høyere
6. SAMFERDSEL .....	4 713	3 780	1 623	1 207	451	499	933	802	128	3	-
61. Maritime navigasjonsfag .....	831	830	63	308	203	256	1	-	1	-	-
62. Maritime maskinistfag .....	998	997	23	505	226	243	1	-	1	-	-
63. Sjøfartsfag ellers .....	1 127	1 111	1 048	63	-	-	16	16	-	-	-
66. Jernbanetransportfag .....	76	76	76	-	-	-	-	-	-	-	-
67. Postale fag .....	1 317	561	269	292	-	-	756	658	98	-	-
68. Telekommunikasjonsfag .....	364	205	144	39	22	-	159	128	28	3	-
7. HELSEVERN .....	4 029	197	96	1	5	95	3 832	2 261	136	38	1 397
71. Sykepleiefag ..	3 296	170	84	-	5	81	3 126	1 681	65	38	1 342
72. Tankepleiefag ..	175	1	-	-	-	1	174	159	-	-	15
73. Barnepleiefag ..	276	2	2	-	-	-	274	274	-	-	-
74. Vernepleiefag ..	116	21	8	-	-	13	95	55	-	-	40
75. Apotekfag .....	90	1	1	-	-	-	89	89	-	-	-
76. Terapeutiske fag	72	1	-	1	-	-	71	-	71	-	-
79. Helsevern fag ellers .....	4	1	1	-	-	-	3	3	-	-	-
8. JORDBRUK, SKOGBRUK OG FISKE .....	2 421	2 001	711	1 146	144	-	420	197	214	9	-
81. Jordbruksfag ..	1 837	1 530	454	993	83	-	307	107	195	5	-
82. Gartneri- og hagebruksfag ..	299	186	115	65	6	-	113	90	19	4	-
83. Skogbruksfag ..	220	220	77	88	55	-	-	-	-	-	-
85. Fiskefag .....	65	65	65	-	-	-	-	-	-	-	-
9. TJENESTETING OG FORSVAR .....	10 037	2 733	1 921	459	321	32	7 304	7 025	132	144	3
91. Husstellfag ...	6 192	21	20	1	-	-	6 171	6 129	42	-	-
92. Hotell- og restaurantfag ..	1 820	1 312	797	272	243	-	508	389	32	87	-
93. Hygiene- og skjønnhetspleiefag .....	609	46	37	2	7	-	563	468	47	48	-
94. Vaktmester- og rengjøringsfag	34	34	34	-	-	-	-	-	-	-	-
95. Fotograffag ...	62	47	47	-	-	-	15	15	-	-	-
96. Idretts- og ungdomslederutdanning .....	30	10	-	7	3	-	20	-	11	9	-
97. Sivile overvåkings- og tryggingfag ..	563	536	483	37	-	16	27	24	-	-	3
98. Militære fag ..	727	727	503	140	68	16	-	-	-	-	-
I alt Totalt .....	94 894	50 217	28 341	8 407	12 066	1 403	44 677	31 007	2 372	9 072	2 226

Tabell 18. Elever og privatister som fullførte en utdanningsaktivitet etter alder, kjønn og utdanningsart. Skoleåret 1973-74 *Pupils who completed an education by age, sex and type of education. The school year 1973-74*

Kjønn og utdanningsart <i>Sex and type of education</i>	I alt <i>Total</i>	15 år og under <i>years and under</i>								25-29 år <i>years</i>	30 år og over <i>years and over</i>
		16 år <i>years</i>	17 år <i>years</i>	18 år <i>years</i>	19 år <i>years</i>	20-21 år <i>years</i>	22-24 år <i>years</i>				
MENN OG KVINNER <i>MALES AND FEMALES</i>											
1. ALLMENT FAGFELT .....	26 988	65	2 119	4 539	10 960	5 917	2 317	510	287	274	
11. Utvidet grunnskole- utdanning .....	46	-	34	7	3	-	1	-	1	-	
14. Gymnasutdanning .....	16 978	-	2	371	9 217	4 856	1 780	343	196	213	
15. Folkehøgskoleutdanning ..	7 229	6	510	3 465	1 551	1 018	503	122	36	18	
16. Realskoleutdanning .....	2 593	58	1 570	689	178	25	15	21	19	18	
19. Allmennutdanning ellers	142	1	3	7	11	18	18	24	35	25	
2. HUMANIORA OG ESTETIKK .....	1 425	3	93	170	117	205	341	287	129	80	
22. Religionsfag .....	348	-	2	11	20	76	96	91	41	11	
24. Reklametegning og dekora- sjon .....	341	1	68	76	42	38	65	39	7	5	
25. Musikkfag .....	72	-	-	4	5	21	19	8	11	4	
26. Bildende kunst .....	143	-	3	8	7	18	33	38	18	18	
27. Brukskunst (formgiving)	427	2	18	41	31	48	116	92	39	40	
28. Teaterfag .....	53	-	-	3	2	3	11	19	13	2	
29. Estetiske fag ellers ...	41	-	2	27	10	1	1	-	-	-	
3. UNDERVISNING .....	183	-	-	-	1	6	53	52	40	31	
31. Barnehagelærerutdanning	19	-	-	-	1	3	8	3	1	3	
33. Faglærerutdanning .....	92	-	-	-	-	-	19	27	26	20	
39. Undervisningsfag ellers	72	-	-	-	-	3	26	22	13	8	
4. ADMINISTRASJON OG ØKONOMI ..	19 627	56	3 221	3 484	2 018	1 650	2 233	1 699	1 952	3 314	
40. Administrasjon og økono- mi, uoppgitt faggruppe .	23	-	-	11	8	3	-	1	-	-	
41. Administrative fag .....	1 832	-	1	9	30	385	510	283	323	291	
42. Kontor- og handelsfag, generelt .....	5 296	7	138	247	251	332	679	720	991	1 931	
43. Kontorfag .....	8 800	31	2 343	2 512	1 339	671	664	312	230	698	
44. Handelsfag .....	3 614	18	738	677	383	258	376	376	406	382	
46. Sosialfag .....	51	-	1	28	7	1	2	2	1	9	
49. Merkantile fag ellers ..	11	-	-	-	-	-	2	5	1	3	
5. INDUSTRI, HÅNDVERK OG TEKNIKK .....	25 471	203	5 409	6 283	4 157	2 575	2 777	1 790	1 088	1 189	
50. Industri, håndverk og teknikk, uoppgitt fag- gruppe .....	29	-	-	-	-	3	5	11	3	7	
51. Tekstil-, søm- og lær- varefag .....	3 722	17	781	784	583	554	626	204	88	85	
52. Finmekaniske fag .....	218	-	44	57	33	20	35	23	3	3	
53. Mekaniske fag ellers ...	8 711	109	2 776	2 826	1 347	559	380	315	210	189	
54. Jern- og metallfag ellers	2 154	47	558	367	170	90	216	209	173	324	
55. Elektrofag .....	4 064	4	499	1 002	894	457	510	378	205	115	
56. Trearbeids-, bygge- og anleggsgfag .....	2 559	20	488	532	316	191	277	260	188	287	
57. Grafiske fag .....	160	-	56	71	16	5	10	1	1	-	
58. Næringsmiddelfag .....	181	2	47	31	24	13	12	21	14	17	
59. Industrielle, håndverks- messige og tekniske fag ellers .....	3 673	4	160	613	774	683	706	368	203	162	
6. SAMFERDSEL .....	4 713	176	545	543	449	346	570	570	783	731	
61. Maritime navigasjonsfag	831	-	-	1	3	14	77	176	317	243	
62. Maritime maskinistfag ..	998	-	10	47	57	57	113	189	296	229	
63. Sjøfartsfag ellers .....	1 127	176	476	281	81	7	37	24	21	24	
66. Jernbanetraffikkfag .....	76	-	-	1	10	18	20	18	7	2	
67. Postale fag .....	1 317	-	51	180	261	194	185	112	109	225	
68. Telekommunikasjonsfag ..	364	-	8	33	37	56	138	51	33	8	

Tabell 18 (forts.). Elever og privatister som fullførte en utdanningsaktivitet etter alder, kjønn og utdanningens art. Skoleåret 1973-74 *Pupils who completed an education by age, sex and type of education. The school year 1973-74*

Kjønn og utdanningens art	I alt	15 år og over								
		16 år	17 år	18 år	19 år	20-21 år	22-24 år	25-29 år	30 år og over	
MENN OG KVINNER (forts.) MALES AND FEMALES (cont.)										
7. HELSEVERN .....	4 029	1	9	29	97	321	1 248	1 360	339	625
71. Sykepleiefag .....	3 296	-	-	1	34	202	981	1 212	286	580
72. Fannpleiefag .....	175	1	7	15	30	43	37	23	11	8
73. Barnepleiefag .....	276	-	-	-	5	45	163	50	11	2
74. Vernepleiefag .....	116	-	-	-	6	12	27	41	14	16
75. Apotekfag .....	90	-	2	13	22	18	25	7	1	2
76. Terapeutiske fag ....	72	-	-	-	-	1	15	27	16	13
79. Helsevern fag ellers .	4	-	-	-	-	-	-	-	-	4
8. JORDBRUK, SKOGBRUK OG FISKE .....	2 421	3	255	348	415	432	509	339	83	37
81. Jordbruksfag .....	1 837	3	214	272	317	345	364	239	57	26
82. Gartneri- og hagebruksfag .....	299	-	17	31	47	48	94	41	14	7
83. Skogbruksfag .....	220	-	19	42	44	29	38	39	8	1
85. Fiskefag .....	65	-	5	3	7	10	13	20	4	3
9. TJENESTEYTING OG FORSVAR	10 037	55	1 615	2 199	1 888	1 348	1 308	728	414	482
91. Busstellfag .....	6 192	23	1 219	1 787	1 507	865	570	147	53	21
92. Hotell- og restaurantfag .....	1 820	31	284	216	157	195	317	221	184	215
93. Hygiene- og skjønnhetspleiefag .....	609	1	101	168	136	81	66	24	13	19
94. Vaktmester- og renholdningsfag .....	34	-	-	-	-	2	-	3	3	26
95. Fotograffag .....	62	-	11	7	9	10	12	11	2	-
96. Idretts- og ungdomslederutdanning .....	30	-	-	14	13	3	-	-	-	-
97. Sivile overvåkings- og tryggingfag .....	563	-	-	1	2	8	51	239	105	157
98. Militære fag .....	727	-	-	6	64	184	292	83	54	44
Menn og kvinner i alt <i>Males and females total</i> .....	94 894	562	13 266	17 595	20 102	12 800	11 356	7 335	5 115	6 763
MENN MALES										
1. ALLMENT FAGFELT .....	11 964	27	994	1 336	4 848	2 892	1 305	313	158	91
11. Utvidet grunnskoleutdanning .....	30	-	21	6	2	-	1	-	-	-
14. Gymnasutdanning .....	8 577	-	2	147	4 364	2 598	1 101	216	95	54
15. Folkehøgskoleutdanning	2 035	1	228	855	393	272	188	67	22	9
16. Realskoleutdanning ..	1 218	25	740	322	83	16	7	11	9	5
19. Allmennutdanning ellers .....	104	1	3	6	6	6	8	19	32	23
2. HUMANIORA OG ESTETIKK ...	424	-	21	47	36	66	85	97	50	22
22. Religionsfag .....	129	-	1	3	8	28	34	35	17	3
24. Reklametegning og dekorasjon .....	120	-	19	26	14	14	19	20	5	3
25. Musikkfag .....	34	-	-	2	1	8	8	5	8	2
26. Bildende kunst .....	61	-	-	3	2	10	13	20	10	3
27. Brukskunst (formgivning) .....	59	-	1	8	5	5	9	14	6	11
28. Teaterfag .....	9	-	-	-	-	-	2	3	4	-
29. Estetiske fag ellers	12	-	-	5	6	1	-	-	-	-
3. UNDERVISNING .....	97	-	-	-	-	-	19	29	31	18
31. Barnehagelærerutdanning .....	1	-	-	-	-	-	1	-	-	-
33. Faglærerutdanning ...	70	-	-	-	-	-	13	18	23	16
39. Undervisningsfag ellers .....	26	-	-	-	-	-	5	11	8	2

Tabell 18 (forts.). Elever og privatister som fullførte en utdanningsaktivitet etter alder, kjønn og utdanningens art. Skoleåret 1973-74 *Pupils who completed an education by age, sex and type of education. The school year 1973-74*

Kjønn og utdanningens art	15 år		16 år	17 år	18 år	19 år	20-21 år	22-24 år	25-29 år	30 år og over
	I alt	og under								
MENN (forts.) <i>MALES (cont.)</i>										
4. ADMINISTRASJON OG ØKONOMI ....	8 494	17	791	1 257	847	710	1 069	1 094	1 255	1 454
40. Administrasjon og økonomi, uoppgitt faggruppe .....	8	-	-	3	3	2	-	-	-	-
41. Administrative fag .....	1 109	-	1	1	15	126	213	203	285	265
42. Kontor- og handelsfag, generelt .....	2 482	3	46	86	89	118	312	419	540	869
43. Kontorfag .....	2 725	10	517	839	512	278	255	147	81	86
44. Handelsfag .....	2 159	4	227	328	228	186	287	320	348	231
49. Merkantile fag ellers ....	11	-	-	-	-	-	2	5	1	3
5. INDUSTRI, HÅNDVERK OG TEKNIKK	20 527	185	4 507	5 308	3 407	1 856	1 889	1 431	914	1 030
50. Industri, håndverk og teknikk, uoppgitt faggruppe .....	29	-	-	-	-	3	5	11	3	7
51. Tekstil-, søm- og lærvarefag .....	27	1	1	2	4	5	3	6	3	2
52. Finmekaniske fag .....	162	-	38	53	23	8	21	13	3	3
53. Mekaniske fag ellers ....	8 680	109	2 772	2 823	1 342	555	377	311	207	184
54. Jern- og metallfag ellers	2 016	47	556	365	167	82	203	183	138	275
55. Elektrofag .....	4 034	4	497	990	891	456	507	373	202	114
56. Trearbeids-, bygge- og anleggsgfag .....	2 429	20	469	500	306	174	244	246	185	285
57. Grafiske fag .....	148	-	55	64	13	5	10	1	-	-
58. Næringsmiddelfag .....	156	1	33	27	23	11	11	20	13	17
59. Industrielle, håndverksmessige og tekniske fag ellers .....	2 846	3	86	484	638	557	508	267	160	143
6. SAMFERDSEL .....	3 780	175	492	375	232	176	406	516	746	662
61. Maritime navigasjonsfag ..	830	-	-	1	3	14	77	176	316	243
62. Maritime maskinistfag ....	997	-	10	47	57	57	113	188	296	229
63. Sjøfartsfag ellers .....	1 111	175	475	280	80	7	35	22	19	18
66. Jernbanetrafikkfag .....	76	-	-	1	10	18	20	18	7	2
67. Postale fag .....	561	-	5	31	67	56	71	78	88	165
68. Telekommunikasjonsfag ....	205	-	2	15	15	24	90	34	20	5
7. HELSEVERN .....	197	-	-	-	2	5	51	89	13	37
71. Sykepleiefag .....	170	-	-	-	-	3	47	82	10	28
72. Tannpleiefag .....	1	-	-	-	-	-	-	1	-	-
73. Barnepleiefag .....	2	-	-	-	-	-	2	-	-	-
74. Vernepleiefag .....	21	-	-	-	2	1	2	6	3	7
75. Apotekfag .....	1	-	-	-	-	-	-	-	-	1
76. Terapeutiske fag .....	1	-	-	-	-	1	-	-	-	-
79. Helsevern fag ellers .....	1	-	-	-	-	-	-	-	-	1
8. JORDBRUK, SKOGBRUK OG FISKE ..	2 001	3	204	292	347	343	401	307	72	32
81. Jordbruksfag .....	1 530	3	172	231	267	274	296	217	48	22
82. Gartneri- og hagebruksfag	186	-	8	16	29	30	54	31	12	6
83. Skogbruksfag .....	220	-	19	42	44	29	38	39	8	1
85. Fiskefag .....	65	-	5	3	7	10	13	20	4	3
9. TJENESTEYTING OG FORSVAR ....	2 733	31	257	200	215	372	590	481	273	314
91. Husstellfag .....	21	-	5	3	5	4	3	1	-	-
92. Hotell- og restaurantfag .	1 312	31	237	171	121	161	238	153	114	86
93. Hygiene- og skjønnhetspleiefag .....	46	-	7	10	13	5	6	4	-	1
94. Vaktmester- og rengjøringsfag .....	34	-	-	-	-	2	-	3	3	26
95. Fotograffag .....	47	-	8	5	7	8	10	7	2	-
96. Idretts- og ungdomslederutdanning .....	10	-	-	4	4	2	-	-	-	-
97. Sivile overvåkings- og tryggingfag .....	536	-	-	1	1	6	41	230	100	157
98. Militære fag .....	727	-	-	6	64	184	292	83	54	44
Menn i alt <i>Males total</i> .....	50 217	438	7 266	8 815	9 934	6 420	5 815	4 357	3 512	3 660



Tabell 18 (forts.). Elever og privatister som fullførte en utdanningsaktivitet etter alder, kjønn og utdanningens art. Skoleåret 1973-74 *Pupils who completed an education by age, sex and type of education. The school year 1973-74*

Kjønn og utdanningens art	15 år									
	I alt	og under	16 år	17 år	18 år	19 år	20-21 år	22-24 år	25-29 år	30 år og over
KVINNER (forts.) <i>FEMALES (cont.)</i>										
9. TJENESTEYTING OG FORSVAR ....	7 304	24	1 358	1 999	1 673	976	718	247	141	168
91. Husstellfag .....	6 171	23	1 214	1 784	1 502	861	567	146	53	21
92. Hotell- og restaurantfag	508	-	47	45	36	34	79	68	70	129
93. Hygiene- og skjønnhets- pleiefag .....	563	1	94	158	123	76	60	20	13	18
94. Vaktmester- og rengjørings- fag .....	-	-	-	-	-	-	-	-	-	-
95. Fotograffag .....	15	-	3	2	2	2	2	4	-	-
96. Idretts- og ungdoms- lederutdanning .....	20	-	-	10	9	1	-	-	-	-
97. Sivile overvåkings- og tryggingfag .....	27	-	-	-	1	2	10	9	5	-
98. Militære fag .....	-	-	-	-	-	-	-	-	-	-
Kvinner i alt <i>Females total ...</i>	44 677	124	6 000	8 780	10 168	6 380	5 541	2 978	1 603	3 103

Tabell 19. Elever og privatister som avsluttet kombinert grunnkurs, gymnas-, handelsskole-, verksted-skole-, husflidsskole- eller husstellskoleutdanning etter utfall, kjønn og utdanningens art. Skoleåret 1973-74 *Pupils who finished integrated basic course, secondary general school, commercial school, workshop school, handicraft and applied arts school or house-keeping school education by result, sex and type of education. The school year 1973-74*

Utdanningens art <i>Type of education</i>	I alt <i>Total</i>	Av- brutt <i>School-</i> <i>ing</i> <i>not</i> <i>com-</i> <i>pleted</i>	Ikke fullført ellers <i>Exami-</i> <i>nation</i> <i>not</i> <i>passed</i>	Fullført <i>Completed</i>		
				I alt <i>Total</i>	Menn <i>Males</i>	Kvinner <i>Females</i>
KOMBINERT GRUNNKURS <i>INTEGRATED BASIC COURSE</i>						
Reklametegnere og dekoratører .....	12	-	-	12	4	8
Musikk .....	4	-	-	4	1	3
Forming .....	23	-	-	23	9	14
Estetiske fag .....	42	1	-	41	12	29
Kontor- og handelsfag .....	23	2	-	21	7	14
Kontorfag .....	259	9	41	209	99	110
Sosialfag .....	37	-	-	37	-	37
Kjole- og draktsøm .....	48	1	1	46	-	46
Søm ved husflidsskole .....	50	3	-	47	-	47
Finmekanikk .....	12	-	-	12	12	-
Maskinarbeidere og mekanikere .....	181	5	-	176	174	2
Sterkstrøm .....	119	-	-	119	116	3
Svakstrøm .....	60	-	1	59	58	1
Snekkere .....	4	-	-	4	4	-
Bygg- og anleggsarbeidere .....	11	-	-	11	11	-
Grafiske fag .....	7	-	-	7	7	-
Tegneassistenter .....	19	-	1	18	12	6
Jordbruksfag .....	54	1	-	53	38	15
Skogbruksfag .....	17	-	-	17	17	-
Husstell .....	32	1	-	31	1	30
Husstell og søm .....	13	1	-	12	-	12
Kokker .....	27	3	-	24	23	1
Frisører .....	5	-	-	5	-	5
Idrett .....	18	-	-	18	7	11
Kombinert grunnkurs i alt <i>Total</i> .....	1 077	27	44	1 006	612	394



Tabell 19 (forts.). Elever og privatister som avsluttet kombinert grunnkurs, gymnas-, handelsskole-, verkstedskole-, husflidsskole- eller husstelskoleutdanning etter utfall, kjønn og utdanningens art. Skoleåret 1973-74 *Pupils who finished integrated basic course, secondary general school, commercial school, workshop school, handicraft and applied arts school or housekeeping school education by result, sex and type of education. The school year 1973-74*

Utdanningens art	I alt	Av- brutt	Ikke fullført ellers	Fullført		
				I alt	Menn	Kvinner
<b>GYMNASUTDANNING</b>						
<i>SECONDARY GENERAL SCHOOL EDUCATION, UPPER STAGE</i>						
Vanlig gymnas .....	16 603	9	2 784	13 810	6 866	6 944
Engelsklinje .....	7 516	1	692	6 823	1 922	4 901
Norrønlkje .....	100	-	14	86	32	54
Latinlinje .....	211	-	63	148	48	100
Musikklinje .....	16	-	2	14	5	9
Sosiallinje .....	151	-	27	124	55	69
Reallinje .....	6 995	5	1 634	5 356	4 005	1 351
Naturfaglinje .....	1 614	3	352	1 259	799	460
Reformgymnas .....	1 769	-	228	1 541	783	758
Språkfaglig linje .....	504	-	37	467	89	378
Samfunnsfaglig linje .....	511	-	43	468	271	197
Naturfaglig linje .....	745	-	148	597	416	181
Uppgitt linje .....	9	-	-	9	7	2
Økonomisk gymnas .....	2 139	2	510	1 627	928	699
Gymnasutdanning i alt <i>Total</i> .....	20 511	11	3 522	16 978	8 577	8 401
<b>HANDELSSKOLEUTDANNING</b>						
<i>COMMERCIAL SCHOOL EDUCATION</i>						
Grunnleggende yrkesskole i handels- og kontorfag .....	10 542	440	1 535	8 567	2 798	5 769
Kontorlinje .....	8 210	354	1 083	6 773	2 036	4 737
Handelslinje .....	2 325	86	447	1 792	761	1 031
Grunnleggende yrkesskole, uoppgitt linje	7	-	5	2	1	1
Videregående yrkesskole i handels- og kontorfag .....	1 746	85	418	1 243	692	551
Regnskaps- og økonomilinjje .....	869	33	213	623	387	236
Kontorsekretærlijje .....	222	14	32	176	3	173
Administrasjonslinje .....	68	5	9	54	29	25
Markedsføringslinje .....	587	33	164	390	273	117
Videregående yrkesskole i handels- og kontorfag, 3 år .....	199	5	41	153	131	22
EDB-linje .....	17	-	-	17	10	7
Markedsføringslinje .....	182	5	41	136	121	15
Handelsskolekurs (Redusert fagkrets) ....	6 923	388	1 314	5 221	2 410	2 811
Halvårig kurs .....	6 675	388	1 251	5 036	2 319	2 717
Ettårig kurs .....	248	-	63	185	91	94
Handelsskoleutdanning i alt <i>Total</i> .....	19 410	918	3 308	15 184	6 031	9 153
<b>VERKSTEDSKOLEUTDANNING</b>						
<i>WORKSHOP SCHOOL EDUCATION</i>						
Halvårig verkstedskole .....	501	21	13	467	235	232
Kjole- og draktsyere .....	214	5	2	207	-	207
Maskinarbeidere og mekanikere .....	30	-	7	23	23	-
Sveisere .....	160	14	2	144	130	14
Malere .....	9	1	2	6	6	-
Settere og trykkere .....	53	1	-	52	51	1
Kokker .....	35	-	-	35	25	10
Grunnleggende verkstedskole .....	13 959	590	424	12 945	10 708	2 237
Reklametegnere og dekoratører .....	247	15	3	229	77	152
Kunsthåndverkere .....	73	2	-	71	10	61
Konfeksjonssyere .....	18	1	-	17	1	16
Kjole- og draktsyere .....	1 184	50	22	1 112	1	1 111
Skreddere .....	14	-	5	9	1	8
Møbeltapetserere .....	13	1	-	12	8	4
Urmakere .....	21	-	-	21	17	4
Gullsmeder .....	42	1	1	40	14	26
Optikere .....	30	-	-	30	23	7
Finmekanikere .....	58	4	-	54	53	1
Bilopprettere .....	14	-	-	14	14	-

Tabell 19 (forts.). Elever og privatister som avsluttet kombinert grunnkurs, gymnas-, handelsskole-, verkstedskole-, husflidsskole- eller husstellskoleutdanning etter utfall, kjønn og utdanningens art. Skoleåret 1973-74 *Pupils who finished integrated basic course, secondary general school, commercial school, workshop school, handicraft and applied arts school or housekeeping school education by result, sex and type of education. The school year 1973-74*

Utdanningens art	I alt	Av-brutt	Ikke fullført ellers	Fullført		
				I alt	Menn	Kvinner
VERKSTEDSKOLEUTDANNING (forts.) WORKSHOP SCHOOL EDUCATION (cont.)						
Grunnleggende verkstedskole (forts.)						
Flymekanikere .....	16	-	-	16	16	-
Produksjonsmekanikere .....	20	2	2	16	14	2
Maskinarbeidere og mekanikere .....	6 174	269	214	5 691	5 673	18
Kopper- og blikkslagere .....	12	-	-	12	12	-
Tynnplatearbeidere .....	11	-	7	4	4	-
Rørleggere .....	315	8	10	297	296	1
Sveisere- og konstruksjonsarbeidere ..	695	29	29	637	635	2
Monteringsarbeid .....	7	-	-	7	6	1
Elektrofag (felles) .....	26	1	-	25	24	1
Sterkstrøm .....	1 189	32	20	1 137	1 135	2
Svakstrøm .....	946	35	24	887	875	12
Tømrere .....	424	15	13	396	396	-
Båtbyggere .....	8	-	-	8	8	-
Møbelsnekkere .....	61	6	-	55	47	8
Snekkere .....	246	11	3	232	181	51
Trearbeid .....	320	20	12	288	262	26
Malere .....	66	4	5	57	39	18
Murere .....	101	3	4	94	94	-
Bygg- og anleggsarbeidere .....	150	7	10	133	133	-
Settere og trykkere .....	100	6	-	94	90	4
Bakere og konditorer .....	64	-	4	60	41	19
Pølsemakere og slaktere .....	28	-	8	20	20	-
Laboranter .....	263	15	7	241	121	120
Kokker .....	267	10	1	256	204	52
Servitører .....	152	13	9	130	79	51
Damefrisører .....	239	11	3	225	6	219
Herrefrisører .....	32	5	3	24	10	14
Frisører .....	248	11	5	232	21	211
Fotografer .....	65	3	-	62	47	15
Videregående verkstedskole .....	3 137	77	70	2 990	2 734	256
Reklametegnere og dekoratører .....	17	3	-	14	5	9
Modellørassistenter .....	10	-	-	10	1	9
Kjole- og draktsyere .....	165	2	1	162	1	161
Skreddere .....	8	-	-	8	-	8
Urmakere .....	9	-	-	9	8	1
Gullsmæder .....	8	-	-	8	2	6
Finmekanikere .....	10	-	-	10	10	-
Bilopprettere .....	39	-	-	39	39	-
Bilmekanikere .....	841	9	29	803	803	-
Landbruksmekanikere .....	98	2	3	93	93	-
Verktøy- og stansmakere .....	64	1	1	62	62	-
Maskinarbeidere .....	396	19	8	369	369	-
Industrimekanikere .....	304	9	6	289	289	-
Motormekanikere .....	80	2	2	76	76	-
Rørleggere .....	52	1	1	50	50	-
Sveise- og konstruksjonsarbeidere ....	5	-	3	2	2	-
Monteringsarbeid .....	9	-	-	9	6	3
Sterkstrøm .....	251	3	3	245	245	-
Elektromekanikere .....	10	-	-	10	10	-
Bilelektrikere .....	24	1	-	23	23	-
Svakstrøm .....	54	2	-	52	50	2
Radio- og TV-montører .....	143	4	7	132	132	-
Automasjon .....	107	1	-	106	104	2
Elektronikk for fiskeflåten .....	12	-	1	11	11	-
Tømrere .....	177	8	3	166	166	-
Møbelsnekkere .....	30	-	-	30	28	2
Snekkere .....	116	5	1	110	106	4
Malere .....	5	-	-	5	1	4
Murere .....	18	1	-	17	17	-
Bygg- og anleggsarbeidere .....	10	-	-	10	10	-
Konditorer .....	10	2	1	7	6	1
Bakere .....	9	-	-	9	7	2
Damefrisører .....	36	2	-	34	-	34
Herrefrisører .....	1	-	-	1	1	-
Frisører .....	9	-	-	9	1	8

Tabell 19 (forts.). Elever og privatister som avsluttet kombinert grunnkurs, gymnas-, handelsskole-, verkstedskole-, husflidsskole- eller husstellskoleutdanning etter utfall, kjønn og utdanningens art. Skoleåret 1973-74 *Pupils who finished integrated basic course, secondary general school, commercial school, workshop school, handicraft and applied arts school or housekeeping school education by result, sex and type of education. The school year 1973-74*

Utdanningens art	I alt	Av- brutt	Ikke fullført eilers	Fullført		
				I alt	Menn	Kvinner
VERKSTEDSKOLEUTDANNING (forts.)						
Fullstendig verkstedskole .....	760	12	13	735	571	164
Kjole- og draktsyere .....	136	1	4	131	-	131
Skreddere .....	11	-	-	11	1	10
Urmakere .....	9	-	-	9	7	2
Tannteknikere .....	12	-	-	12	6	6
Gullsmeder .....	8	-	-	8	5	3
Bilopprettere .....	6	-	-	6	6	-
Bilmekanikere .....	122	-	1	121	119	2
Landbruksmekanikere .....	132	3	-	129	129	-
Verktøy- og stansemakere .....	34	3	-	31	31	-
Maskinarbeidere .....	17	-	-	17	17	-
Industrimekanikere .....	10	-	-	10	10	-
Motormekanikere .....	17	-	-	17	17	-
Radio- og TV-reparatører .....	132	-	8	124	123	1
Elektronikk for fiskeflåten .....	11	-	-	11	11	-
Automasjon .....	24	2	-	22	22	-
Tømrere .....	11	-	-	11	11	-
Møbelsnekkere .....	10	-	-	10	7	3
Snekkere .....	44	-	-	44	43	1
Murere .....	9	3	-	6	6	-
Frisører .....	5	-	-	5	-	5
Verkstedskoleutdanning i alt <i>Total</i> ....	18 357	700	520	17 137	14 248	2 889
HUSFLIDSSKOLE- OG HUSSTELLSKOLEUTDANNING HANDICRAFT AND APPLIED ARTS SCHOOL AND HOUSEKEEPING SCHOOL EDUCATION						
Husflidsskole .....	2 239	33	6	2 200	43	2 157
Halvårskurs i forming .....	40	-	-	40	4	36
Årskurs i forming .....	140	1	-	139	8	131
Halvårskurs i vev .....	222	5	-	217	2	215
Årskurs i vev .....	435	3	-	432	2	430
Halvårskurs i søm .....	349	7	5	337	1	336
Årskurs i søm .....	583	11	1	571	1	570
Halvårskurs i prydsøm .....	161	1	-	160	-	160
Elementærkurs i søm og vev .....	122	2	-	120	-	120
Årskurs i jern- og metallarbeid .....	3	-	-	3	3	-
Årskurs i trearbeid .....	13	-	-	13	8	5
Årskurs i videregående vev .....	15	-	-	15	-	15
Videregående årskurs i kjolesøm .....	68	1	-	67	-	67
Årskurs i videregående trearbeid .....	16	2	-	14	13	1
Kurs for aktivitetsledere .....	72	-	-	72	1	71
Husstellskole .....	6 301	145	23	6 133	20	6 113
Halvårig fagskole i husstell .....	4 490	90	5	4 395	14	4 381
Ettårig fagskole i husstell .....	977	26	3	948	4	944
Elementærinje i husstell .....	620	24	15	581	2	579
Halvårig husmorvikarkurs .....	57	-	-	57	-	57
Ettårig husmorvikarkurs .....	48	2	-	46	-	46
Ettårig kurs i husstell og søm .....	109	3	-	106	-	106
Husflidsskole- og husmorskoleutdanning i alt <i>Total</i> .....	8 540	178	29	8 333	63	8 270

Tabell 20.<sup>1)</sup> Beståtte fag- og svenneprøver og inngåtte lærlingekontrakter etter fag 1971-74 *Journeymen's tests passed and new apprenticeships contracts by profession 1971-74*

Fag Profession	Beståtte fag- og svenneprøver <i>Journeymen's tests passed</i>				Inngåtte lærlingekontrakter <i>New apprenticeships contracts</i>			
	1971	1972	1973	1974	1971	1972	1973	1974
<b>Industrifag Industry</b>								
Metallfagene i industrien <i>Metal trades in industry</i>								
Bilmekanikere <i>Motor mechanics</i>	1 346	1 370	1 231	1 375	823	679	867	1 163
Elektrikere <i>Electricians</i>	545	575	729	785	269	261	253	251
Radiomontører <i>Radio fitters</i>	563	595	679	762	472	409	412	611
Flymekanikere <i>Air mechanics</i>	133	111	130	171	9	5	1	15
	112	63	92	130	24	13	13	11
Industrifag i alt. <i>Industry total</i>	2 699	2 714	2 861	3 223	1 597	1 367	1 546	2 051
<b>Håndverksfag Handicraft</b>								
Bakere <i>Bakers</i>	34	24	25	27	20	20	26	13
Bokbindere <i>Bookbinders</i>	13	26	18	20	71	52	41	41
Boktrykkere <i>Book printers</i>	219	253	252	237	219	178	164	109
Buntmakere <i>Furriers</i>	5	-	1	2	5	3	1	2
Bygningstapetserere <i>Paper hangers</i>	5	11	5	7	13	24	6	4
Bøssmakere <i>Gummakers</i>	2	-	6	5	-	-	-	-
Damefrisører <i>Ladies' hairdressers</i>	254	265	305	272	267	260	289	300
Dyptrykkjemografer <i>Photo-engravers</i>	3	7	11	2	4	5	1	-
Feiere <i>Chimney sweepers</i>	11	7	5	5	4	6	2	2
Fotografer <i>Photographers</i>	18	17	12	11	2	8	6	1
Garderobefargere <i>Wardrobe dyers</i>	1	-	1	-	1	-	-	-
Glasslipere <i>Glass-grinders</i>	1	-	-	-	-	-	-	-
Glassmestere <i>Glaziers</i>	16	17	13	17	22	8	11	9
Gravører <i>Engravers</i>	1	2	2	-	3	-	-	-
Gullsmeder <i>Goldsmiths</i>	16	17	23	23	14	9	14	6
Grafiske trykkere <i>Graphical printers</i>	-	-	-	-	-	-	4	2
Herrefrisører <i>Men's hairdressers</i>	42	28	46	48	41	35	51	67
Hjul- og karosserimakere <i>Wheel wrights and body makers</i>	-	-	-	2	-	-	-	2
Instrumentmakere <i>Instrument makers</i>	4	2	12	1	5	5	2	3
Isolatører <i>Insulators</i>	-	-	-	-	1	-	2	-
Kjole- og draktsyere <i>Dress-makers</i>	51	57	78	74	1	-	-	-
Konditorer <i>Confectioners</i>	32	37	28	27	22	27	30	27
Kopper- og blikkslagere <i>Copper and tin smiths</i>	8	19	19	19	36	36	35	34
Litografer <i>Lithographers</i>	39	65	115	59	64	62	34	25
Malere <i>Painters</i>	41	68	40	51	43	64	54	70
Murere <i>Bricklayers</i>	45	47	51	53	56	50	35	50
Møbeltapetserere <i>Upholsterers</i>	2	2	1	1	1	1	-	-
Optikere <i>Opticians</i>	20	16	28	36	10	4	7	15
Pølsemakere <i>Sausage-makers</i>	37	31	45	45	29	28	19	22
Reprodusører <i>Reproducers</i>	14	23	12	19	20	6	10	2
Rørleggere <i>Plumbers</i>	86	68	111	113	186	168	148	161
Salmakere <i>Saddlers</i>	-	-	1	1	-	-	-	-
Skomakere <i>Shoemakers</i>	-	-	1	1	-	-	-	-
Skreddere <i>Tailors</i>	13	3	8	17	-	-	-	-
Slaktere <i>Butchers</i>	8	4	2	1	2	1	1	2
Smeder <i>Smiths</i>	-	1	1	1	1	-	2	1
Snekkere <i>Joiners</i>	39	36	57	38	3	6	9	15
Steinhoggere <i>Stone dressers</i>	1	1	-	-	-	-	-	1
Tannteknikere <i>Dental mechanics</i>	9	8	22	17	14	11	7	5
Tredreiere <i>Wood turners</i>	-	1	-	-	-	-	-	-
Treskjærere <i>Wood carvers</i>	-	-	-	-	1	-	-	-
Tømrere <i>Carpenters</i>	259	253	264	322	167	147	131	232
Urmakere <i>Watchmakers</i>	3	6	16	21	6	6	2	-
Håndverk i alt <i>Handicraft total</i>	1 352	1 422	1 637	1 595	1 354	1 230	1 144	1 223
I alt <i>Total</i>	4 051	4 136	4 498	4 818	2 951	2 597	2 690	3 274

1) Tallene er hentet fra Norsk skole, nr. 9, 25. juni 1975. Kirke- og undervisningsdepartementet.

1) Figures taken from Norsk skole, nr. 9, 25 June 1975. The Ministry of Church and Education.

Tabell 21. Skoler etter eierforhold, heltids-/deltidsutdanning og skoleslag. 1. oktober 1974 *Schools by ownership, full- or part-time education and type of school. 1 October 1974*

Skoleslag <i>Type of school</i>	Skoler, <sup>1)</sup> <i>Schools total<sup>1)</sup></i>	Eierforhold <i>Ownership</i>			Heltids-/deltidsutdanning <i>Full-time/part-time education</i>		
		Stat <i>State</i>	Fylke/ kommune <i>County/ municipality</i>	Privat <i>Private</i>	Bare heltid <i>Full-time only</i>	Heltid og deltid <i>Full-time and part-time</i>	Bare deltid <i>Part-time only</i>
1. ALLMENNASKOLER .....	267	7	187	73	261	4	2
16. Folkehøgskoler .....	84	-	17	67	83	1	-
17. Realskoler .....	3	-	3	-	3	-	-
18. Gymnas .....	180	7	167	6	175	3	2
2. FAGSKOLER FOR LANDBRUK OG FISKE .....	59	21	35	3	57	2	-
21. Landbruksskoler .....	35	3	30	2	35	-	-
22. Hagebruks- og gartnerskoler .....	7	6	-	1	5	2	-
23. Skogbruksskoler .....	8	4	4	-	8	-	-
24. Fiskerifagsskoler .....	5	5	-	-	5	-	-
29. Andre fagsskoler for landbruk og fiske .....	4	3	1	-	4	-	-
3. FAG- OG YRKESKOLER FOR HÅNDVERK OG INDUSTRI .....	203	11	179	13	154	34	15
31. Verksted- og lærlingskoler .....	136	-	129	7	91	30	15
32. Tekniske fagsskoler og elementær- tekniske skoler .....	15	1	14	-	12	3	-
33. Skoler for husflid og kunst- industri .....	29	2	24	3	29	-	-
39. Andre fag- og yrkesskoler for håndverk og industri .....	23	8	12	3	22	1	-
4. FAG- OG YRKESKOLER FOR TRANSPORT OG KOMMUNIKASJON .....	50	15	34	1	49	-	1
41. Navigasjonsskoler .....	12	-	12	-	12	-	-
42. Maskinistiskoler .....	12	-	12	-	11	-	1
43. Kokk- og stuertskoler .....	8	-	8	-	8	-	-
44. Andre maritime skoler .....	7	5	1	1	7	-	-
49. Andre skoler for transport og kommunikasjon .....	11	10	1	-	11	-	-
5. SKOLER FOR ADMINISTRASJON OG ØKONOMI	128	8	75	45	65	43	20
51. Handelsskoler .....	102	3	74	25	58	40	4
52. Bransjeskoler .....	3	1	1	1	1	2	-
53. Skoler for offentlig ansatte ....	4	4	-	-	3	-	1
59. Andre skoler for administrasjon og økonomi .....	19	-	-	19	3	1	15
6. SKOLER FOR HELSESTELL OG SOSIALT ARBEID .....	90	6	47	37	90	-	-
61. Hjelpepleierskoler .....	36	1	21	14	36	-	-
62. Sykepleierskoler .....	29	1	15	13	29	-	-
63. Barnepleierskoler .....	17	1	8	8	17	-	-
69. Andre skoler for helsestell og sosialt arbeid .....	8	3	3	2	8	-	-
7. FAG- OG YRKESKOLER ELLERS .....	135	31	81	23	127	6	2
71. Hotellfagsskoler .....	3	2	-	1	3	-	-
72. Politi-, brann-, toll- og fengselsskoler .....	3	3	-	-	3	-	-
73. Befalsskoler .....	23	23	-	-	22	-	1
74. Musikk- og teaterskoler .....	12	2	1	9	10	2	-
75. Fagsskoler i husstell .....	83	1	80	2	79	4	-
79. Andre fag- og yrkesskoler .....	11	-	-	11	10	-	1
I alt <i>Total</i> .....	932	99	638	195	803	89	40

1) Omfatter bare skoler som hadde elever 1. oktober 1974.

1) *Includes only schools with pupils 1 October 1974.*

Tabell 22. Skoler etter elevtall og skoleslag. 1. oktober 1974 *Schools by size (pupils total) and type of school. 1 October 1974*

Skoleslag <i>Type of school</i>	Skoler i alt <i>Schools total</i>	Skoler etter elevtall <i>Schools by number of pupils</i>							500 elever og mer pupils and more
		1-9 elever pupils	10-24 elever pupils	25-49 elever pupils	50-99 elever pupils	100-249 elever pupils	250-499 elever pupils		
1. ALLMENNASKOLER .....	267	-	5	8	60	74	75	45	
16. Folkehøgskoler .....	84	-	2	2	52	28	-	-	
17. Realskoler .....	3	-	-	2	-	1	-	-	
18. Gymnas .....	180	-	3	4	8	45	75	45	
2. FAGSKOLER FOR LANDBRUK OG FISKE .....	59	1	11	20	17	10	-	-	
21. Landbruksskoler .....	35	-	4	7	14	10	-	-	
22. Hagebruks- og gartnerskoler .....	7	-	2	3	2	-	-	-	
23. Skogbruksskoler .....	8	-	2	5	1	-	-	-	
24. Fiskarfagsskoler .....	5	-	1	4	-	-	-	-	
29. Andre fagskoler for landbruk og fiske .....	4	1	2	1	-	-	-	-	
3. FAG- OG YRKESKOLER FOR HÅNDVERK OG INDUSTRI .....	203	7	29	30	33	63	28	13	
31. Verksted- og lærlingeskoler .....	136	5	17	14	16	49	23	12	
32. Tekniske fagskoler og elementær- tekniske skoler .....	15	-	2	4	5	3	-	1	
33. Skoler for husflid og kunstindustri	29	-	3	9	7	9	1	-	
39. Andre fag- og yrkesskoler for håndverk og industri .....	23	2	7	3	5	2	4	-	
4. FAG- OG YRKESKOLER FOR TRANSPORT OG KOMMUNIKASJON .....	50	-	5	11	16	15	2	1	
41. Navigasjonsskoler .....	12	-	-	4	4	4	-	-	
42. Maskinistiskoler .....	12	-	2	1	-	8	1	-	
43. Kokk- og stuertskoler .....	8	-	-	1	4	3	-	-	
44. Andre maritime skoler .....	7	-	-	1	6	-	-	-	
49. Andre skoler for transport og kommunikasjon .....	11	-	3	4	2	-	1	1	
5. SKOLER FOR ADMINISTRASJON OG ØKONOMI ..	128	1	21	15	36	37	12	6	
51. Handelsskoler .....	102	1	14	10	25	34	12	6	
52. Bransjeskoler .....	3	-	1	1	1	-	-	-	
53. Skoler for offentlig ansatte .....	4	-	2	1	-	1	-	-	
59. Andre skoler for administrasjon og økonomi .....	19	-	4	3	10	2	-	-	
6. SKOLER FOR HELSESTELL OG SOSIALT ARBEID	90	2	22	28	13	22	3	-	
61. Hjelpepleierskoler .....	36	-	10	20	4	2	-	-	
62. Sykepleierskoler .....	29	-	-	2	4	20	3	-	
63. Barnepleieskoler .....	17	2	12	3	-	-	-	-	
69. Andre skoler for helsestell og sosialt arbeid .....	8	-	-	3	5	-	-	-	
7. FAG- OG YRKESKOLER ELLERS .....	135	6	37	47	35	9	1	-	
71. Hotellfagskoler .....	3	-	-	1	2	-	-	-	
72. Politi-, brann-, toll- og fengsels- skoler .....	3	-	-	2	-	-	1	-	
73. Befalsskoler .....	23	-	3	7	10	3	-	-	
74. Musikk- og teaterskoler .....	12	-	3	2	6	1	-	-	
75. Fagskoler i husstell .....	83	4	27	33	15	4	-	-	
79. Andre fag- og yrkesskoler .....	11	2	4	2	2	1	-	-	
I alt <i>Total</i> .....	932	17	130	159	210	230	121	65	

Tabell 23. Skoler etter skoleslag og fylke. 1. oktober 1974 *Schools by type of school and county.*  
 1 October 1974

Fylke County	Skoler i alt Schools total	Folke- høg- skoler, real- skoler og gymnas Folk high schools and secondary general schools	Fag- skoler for land- bruk og fiske Vocatio- nal schools for agri- culture and fishing	Fag- og yrkes- skoler for hånd- verk og industri Vocatio- nal schools for handi- craft and industry	Fag- og yrkes- skoler for trans- port og kommuni- kasjon Vocatio- nal schools for trans- port and communi- cation	Skoler for admini- strasjon og øko- nomi Schools for admini- stration and eco- nomics	Skoler for helse- stell og sosialt arbeid Schools of health and social services	Fag- og yrkes- skoler ellers Other vocatio- nal schools
Østfold .....	41	15	3	8	1	5	5	4
Akershus .....	47	17	1	7	-	10	5	7
Oslo .....	108	26	1	12	6	17	24	22
Hedmark .....	41	15	7	8	-	3	4	4
Oppland .....	43	14	3	10	2	7	2	5
Buskerud .....	51	13	4	11	-	6	7	10
Vestfold .....	34	9	2	6	4	4	3	6
Telemark .....	36	10	2	8	2	6	3	5
Aust-Agder .....	28	7	3	7	4	2	2	3
Vest-Agder .....	36	9	2	7	3	5	2	8
Rogaland .....	64	17	3	15	6	10	5	8
Hordaland .....	96	28	4	32	5	8	7	12
Sogn og Fjordane .....	32	12	3	8	-	5	1	3
Møre og Romsdal .....	52	14	2	12	4	7	6	7
Sør-Trøndelag .....	63	15	4	15	6	8	4	11
Nord-Trøndelag .....	33	8	6	7	1	3	3	5
Nordland .....	57	18	4	15	3	8	2	7
Troms .....	40	11	3	7	3	7	3	6
Finnmark .....	30	9	2	8	-	7	2	2
I alt <i>Total</i> .....	932	267	59	203	50	128	90	135

Kodeliste for skoleslag<sup>1)</sup>  
Code-list for type of school<sup>1)</sup>

- |   |  |
|---|--|
| <p>1 ALLMENNASKOLER <i>FOLK HIGH SCHOOLS AND SECONDARY GENERAL SCHOOLS</i></p> <p>Utdanningsinstitusjoner der flertallet av elevene deltar i utdanningsaktiviteter gruppert under "Allment fagfelt" på nivå 3 - 4 i Standard for utdanningsgruppering.</p> <p>16 Folkehøgskoler <i>Folk high schools</i></p> <p>Folkehøgskoler, fylkesskoler og private ungdomsskoler som går inn under lov om folkehøgskoler.</p> <p>17 Realskoler <i>Secondary general schools, lower stage</i></p> <p>Omfatter også kombinerte realskoler og gymnas hvor flertallet av elevene får realskoleundervisning.</p> <p>18 Gymnas <i>Secondary general schools, upper stage</i></p> <p>Omfatter også økonomisk gymnas og kombinerte realskoler og gymnas hvor flertallet av elevene får gymnasundervisning.</p> <p>2 FAGSKOLER FOR LANDBRUK OG FISKE <i>VOCATIONAL SCHOOLS FOR AGRICULTURE AND FISHING</i></p> <p>21 Landbruksskoler <i>Agricultural schools</i></p> <p>Landbruksskoler, jordbruksskoler, vinterlandbruksskoler og kombinerte jord-, skog- og hagebruksskoler.</p> <p>22 Hagebruks- og gartnerskoler <i>Horticultural schools</i></p> <p>23 Skogbruksskoler <i>Forestry schools</i></p> <p>24 Fiskerifagsskoler <i>Fishermen's schools</i></p> <p>Statens fagskole for fiskeindustri grupperes under 39 Andre fag- og yrkesskoler for håndverk og industri.</p> <p>29 Andre fagskoler for landbruk og fiske <i>Other vocational schools for agriculture and fishing</i></p> <p>Meieriskoler grupperes under 39 Andre fag- og yrkesskoler for håndverk og industri.</p> <p>3 FAG- OG YRKESKOLER FOR HÅNDVERK OG INDUSTRI <i>VOCATIONAL SCHOOLS FOR HANDICRAFT AND INDUSTRY</i></p> <p>31 Verksted- og lærlingeskoler <i>Workshop and apprenticeship schools</i></p> <p>Yrkesskoler som gir opplæring i håndverk- og industrifag i egne verksteder, lærlingeskoler og bedriftsskoler.</p> <p>32 Tekniske fagskoler og elementærtekniske skoler <i>Technical trade schools</i></p> <p>3-årige tekniske skoler (ingeniørskoler) grupperes under 84 Tekniske skoler.</p> | <p>33 Skoler for husflid og kunstindustri <i>Schools for handicraft and applied arts</i></p> <p>Kunst- og håndverksskoler, husflids- og heimeyrkesskoler, arbeidsskoler o.l.</p> <p>39 Andre fag- og yrkesskoler for håndverk og industri <i>Other vocational schools for handicraft and industry</i></p> <p>Meieriskoler, Norges Hermetikkkfagskole, Norges Trelastskole og fag- og yrkesskoler for håndverk og industri ikke nevnt annet sted. Statens bergskole grupperes under 32 Tekniske fagskoler og elementærtekniske skoler.</p> <p>4 FAG- OG YRKESKOLER FOR TRANSPORT OG KOMMUNIKASJON <i>VOCATIONAL SCHOOLS FOR TRANSPORT AND COMMUNICATIONS</i></p> <p>41 Navigasjonsskoler <i>Navigation schools</i></p> <p>Skoler hvor flertallet av elevene får opplæring som radiotelegrafister, grupperes under 93149 Andre skoler for transport og kommunikasjon.</p> <p>42 Maskinistskoler <i>Marine engineering schools</i></p> <p>43 Kokk- og stuertskoler <i>Cooks' and stewards' schools</i></p> <p>44 Andre maritime skoler <i>Other maritime schools</i></p> <p>Sjøguttskoler, skoleskip og maritim utdanning ikke nevnt annet sted.</p> <p>49 Andre skoler for transport og kommunikasjon <i>Other schools for transport and communication</i></p> <p>Jernbaneskoler, fagskoler for lufttransport, postskoler, radioskoler, telegrafskoler, kjøreskoler og skoler for transport og kommunikasjon ikke nevnt annet sted.</p> <p>5 SKOLER FOR ADMINISTRASJON OG ØKONOMI <i>SCHOOLS OF ADMINISTRATION AND ECONOMICS</i></p> <p>51 Handelsskoler <i>Commercial schools</i></p> <p>Handels- og kontoryrkesskoler og andre handelsskoler. Bedriftsøkonomiske skoler og markedsførings-skoler grupperes under 59 Andre skoler for administrasjon og økonomi.</p> <p>52 Bransjeskoler <i>Schools of banks, insurance etc.</i></p> <p>Bankskoler, forsikringsskoler og andre bransjeskoler for privatansatte.</p> <p>53 Skoler for offentlig ansatte <i>Schools of public administration</i></p> <p>Etatskoler og Opplæringsseksjonen i Lønns- og prisdepartementet. Post-, telegraf- og jernbaneskoler grupperes under 49 Andre skoler for transport og kommunikasjon. Etatskoler for politi-, brann-, toll- og fengselsvesen grupperes under 72 Politi-, brann-, toll- og fengselsskoler.</p> |
|---|--|

1) Skolene er gruppert under næringshovedgruppe 931 i Standard for næringsgruppering.

1) The schools are classified under major group 931 in The standard industrial classification.



- 59 Andre skoler for administrasjon og økonomi  
*Other schools of administration and economics*  
Bedriftsøkonomiske skoler, markedsførings-  
skoler og skoler for administrasjon og  
økonomi ikke nevnt annet sted.  
*Bedriftsøkonomisk Institutt grupperes under  
89 Andre høyskoler.*
- 6 SKOLER FOR HELSESTELL OG SOSIALT ARBEID  
*SCHOOLS OF HEALTH AND SOCIAL SERVICES*
- 61 Hjelpepleierskoler *Elementary schools of  
nursing*
- 62 Sykepleierskoler *Basic schools of nursing*  
Grunnskoler i sykepleie.  
*Spesialskoler i sykepleie grupperes under  
86 Skoler for videreutdanning i sykepleie.*
- 63 Barnepleieskoler *Schools of child  
nursing*
- 69 Andre skoler for helsestell og sosialt  
arbeid *Other schools of health and social  
services*  
Vernepleieskoler, Røntgenografskolen og  
skoler for helsestell og sosialt arbeid  
ikke nevnt annet sted.  
*Statens fysioterapiskole, sosialskoler,  
skoler for arbeidsterapeuter og reseptarskoler  
grupperes under 8 Universiteter og høg-  
skoler. Fysiokjemikerskoler grupperes under  
39 Andre fag- og yrkesskoler for håndverk  
og industri.*
- 7 FAG- OG YRKESKOLER ELLERS *OTHER VOCATIONAL  
SCHOOLS*
- 71 Hotellfagsskoler *Vocational schools for  
hotel administration and operation*  
Omfatter også skoler for kostholdsøkonome-  
r og kjøkkenledere.
- 72 Politi-, brann-, toll- og fengselsskoler  
*Schools for police, fire service, custom  
service and prison administration*
- 73 Befalsskoler *Schools for non-commissioned  
officers*  
Omfatter også yrkesskoler for teknisk og  
administrativt befall.
- 74 Musikk- og teaterskoler *Music and theatrical  
schools*  
Omfatter også ballettskoler og selvstendige  
musikk- og sanglærere.
- 75 Fagsskoler i husstell *Housekeeping schools*  
Omfatter også husmorvikarskoler.  
*Lærerskoler i husstell grupperes under  
83 Lærerskoler.*
- 79 Andre fag- og yrkesskoler *Vocational school  
not elsewhere classified*  
Bibelskoler og andre fag- og yrkesskoler  
ikke nevnt annet sted.  
*Statens bibliotekskole, Norsk journalist-  
skole og Statens kunstakademi grupperes  
under 89 Andre høyskoler.*

Kodeliste for utdanningens art  
Code-list for type of education

- |    |   |    |  |
|----|---|----|--|
| 1  | ALLMENT FAGFELT <i>GENERAL PROGRAMMES</i>   | 53 | Mekaniske fag ellers <i>Mechanical programmes n.e.c.</i>   |
| 11 | Utvidet grunnskoleutdanning <i>Primary school</i>   | 54 | Jern- og metallfag ellers <i>Metal trades programmes n.e.c.</i>  |
| 14 | Gymnasutdanning <i>Secondary general school, upper stage</i>  | 55 | Elektrofag <i>Electrical and electronics trades programmes</i>   |
| 15 | Folkehøgskoleutdanning <i>Folk high school</i>  | 56 | Trearbeids-, bygge- og anleggsgfag <i>Wood-working and construction trades programmes</i>                  |
| 16 | Realskoleutdanning <i>Secondary general school, lower stage</i>   | 57 | Grafiske fag <i>Printing and bookbinding trades programmes</i>   |
| 19 | Allmennutdanning ellers <i>General programmes n.e.c.</i>  | 58 | Næringsmiddelfag <i>Food and drink processing trades programmes</i>  |
| 2  | HUMANIORA OG ESTETIKK <i>HUMANITIES, RELIGION AND THEOLOGY, FINE AND APPLIED ARTS PROGRAMMES</i>                        | 59 | Industrielle, håndverksmessige og tekniske fag ellers <i>Trade, craft and industrial programmes n.e.c.</i> |
| 22 | Religionsfag <i>Religion and theology programmes</i>  | 6  | SAMFERDSEL <i>TRANSPORT AND COMMUNICATIONS PROGRAMMES</i>  |
| 24 | Reklametegning og dekorasjon <i>Decoration and commercial arts programmes</i>   | 61 | Maritime navigasjonsfag <i>Maritime navigation programmes</i>  |
| 25 | Musikkfag <i>Programmes in music</i>  | 62 | Maritime maskinistfag <i>Maritime engineering programmes</i>   |
| 26 | Bildende kunst <i>Visual arts programmes</i>  | 63 | Sjøfartsfag ellers <i>Marine transport programmes n.e.c.</i>   |
| 27 | Brukskunst (formgivning) <i>Applied arts programmes</i>   | 65 | Vegtrafikkfag <i>Road traffic programmes</i>   |
| 28 | Teaterfag <i>Programmes in the drama</i>  | 66 | Jernbanetraffikkfag <i>Railway operating trades programmes</i>   |
| 29 | Estetiske fag ellers <i>Fine and applied arts programmes n.e.c.</i>   | 67 | Postale fag <i>Postal service programmes</i>   |
| 3  | UNDERVISNING <i>TEACHER TRAINING PROGRAMMES</i>   | 68 | Telekommunikasjonsfag <i>Telecommunications programmes</i>   |
| 31 | Barnehagelærerutdanning <i>Teacher training for pre-school and kindergarten teachers</i>                                | 7  | HELSEVERN <i>HEALTH-RELATED AUXILIARY PROGRAMMES</i>   |
| 32 | Klasselærerutdanning <i>General teacher training programmes</i>   | 71 | Sykepleiefag <i>Nursing programmes</i>   |
| 33 | Faglærerutdanning <i>Teacher training programmes for teachers of vocational subjects</i>                                | 72 | Tannpleiefag <i>Dental nursing programmes</i>  |
| 39 | Undervisningsfag ellers <i>Teachers training programmes n.e.c.</i>  | 73 | Barnepleiefag <i>Child nursing programmes</i>  |
| 4  | ADMINISTRASJON OG ØKONOMI <i>COMMERCIAL AND BUSINESS PROGRAMMES</i>   | 74 | Vernepleiefag <i>Welfare nursing programmes</i>  |
| 40 | Administrasjon og økonomi, uoppgitt faggruppe <i>Commercial and business programmes, programme group unknown</i>        | 75 | Apotekfag <i>Pharmacy programmes</i>   |
| 41 | Administrative fag <i>Administration programmes</i>   | 76 | Terapeutiske fag <i>Physiotherapy and occupational therapy programmes</i>                                  |
| 42 | Kontor- og handelsfag, generelt <i>General commercial programmes</i>  | 79 | Helsevern fag ellers <i>Health-related auxiliary programmes n.e.c.</i>                                     |
| 43 | Kontorfag <i>Clerical work programmes</i>   | 8  | JORDBRUK, SKOGBRUK OG FISKE <i>AGRICULTURAL, FORESTRY AND FISHERY PROGRAMMES</i>                           |
| 44 | Handelsfag <i>Sales work programmes</i>   | 81 | Jordbruksfag <i>Agricultural programmes</i>  |
| 46 | Sosialfag <i>Programmes in social welfare</i>   | 82 | Gartneri- og hagebruksfag <i>Horticultural programmes</i>  |
| 49 | Merkantile fag ellers <i>Commercial and business programmes n.e.c.</i>  | 83 | Skogbruksfag <i>Forestry programmes</i>  |
| 5  | INDUSTRI, HÅNVERK OG TEKNIKK <i>TRADE, CRAFT AND INDUSTRIAL PROGRAMMES</i>  | 85 | Fiskefag <i>Fishery programmes</i>   |
| 50 | Industri, håndverk og teknikk, uoppgitt faggruppe <i>Trade craft and industrial programmes, programme group unknown</i> | 9  | TJENESTEYTING OG FORSVAR <i>SERVICE AND MILITARY PROGRAMMES</i>  |
| 51 | Tekstil-, søm- og lærvarefag <i>Textile and leather trade programmes</i>  | 91 | Husstellfag <i>Domestic science programmes</i>   |
| 52 | Finmekaniske fag <i>Programmes for precision mechanics</i>  | 92 | Hotell- og restaurantfag <i>Hotel and restaurant service programmes</i>                                    |
|    |   | 93 | Hygiene- og skjønnhetspleiefag <i>Barbering and beauty culture programmes</i>                              |
|    |   | 94 | Vaktmester- og rengjøringsfag <i>Programmes in building caretaking and cleaning</i>                        |
|    |   | 95 | Fotograffag <i>Programmes in photography</i>   |
|    |   | 96 | Idretts- og ungdomslederutdanning <i>Programmes for youth leaders, sports and athletics instructors</i>    |
|    |   | 97 | Sivile overvåkings- og tryggingfag <i>Civilian guarding and security programmes</i>                        |
|    |   | 98 | Militære fag <i>Military programmes</i>  |



STATISTISK SENTRALBYRÅ

Postboks 8131  
Oslo-Dep., Oslo 1  
Tlf.\*(02)41 38 20

UNDERGITT TAUSHETSPLIKT

ELEVER PR. 1. OKTOBER 1974

Oppgavene vil av Byrådet bare bli nyttet til statistiske formål og vil bli behandlet strengt fortrolig.

Utdanningens art (kurstype, linje, fagområde)						
Heltids- eller deltidsundervisning. (Sett kryss)			Påbegynt, mnd. og år		Avsluttes, mnd. og år	
1	<input type="checkbox"/>	Heltid	2	<input type="checkbox"/>	Deltid	
Skolens navn			Skolens nummer		Klasse	
Finansieres utd. (kurset) ved voksenopplæringsmidler?						
1	<input type="checkbox"/>	Ja	2	<input type="checkbox"/>	Nei	
	Etternavn og fornavn	Født			Person- nummer	Merknader
		Dag	Mnd.	År		
01						
02						
03						
04						
05						
06						
07						
08						
09						
10						
11						
12						
13						
14						
15						
16						
17						
18						
19						
20						
21						
22						
23						
24						

	Etternavn og fornavn	Født			Personnummer	Merknader
		Dag	Mnd.	År		
25						
26						
27						
28						
29						
30						
31						
32						
33						
34						
35						
36						
37						
38						
39						

Dato og underskrift

#### RETTLEDNING

Det skal fylles ut ett skjema pr. 1. oktober 1974 for hver igangværende utdanningsaktivitet på minst 300 undervisningstimer. Dersom det gis undervisning i flere parallelle klasser, skal det fylles ut ett skjema for hver klasse. Det enkelte skjema skal foruten opplysninger om utdanningsaktiviteten, gi opplysninger om alle elever som deltar i denne.

*Utdanningens art.* Vi ber om at utdanningen blir nøye spesifisert i rubrikken "utdanningens art (kurstype, linje, fagområde)".

*Heltid - deltid.* Som hovedregel kan en si at heltidsundervisning er undervisning som forutsetter at elevene er ikke-yrkesaktive eller bare delvis yrkesaktive, mens deltidsundervisning er undervisning som fullt yrkesaktive kan delta i. I tvilstilfelle nyttes følgende regel: utdanninger med under 18 undervisningstimer pr. uke regnes å ha foregått på deltid, mens utdanninger på 18 timer eller mer pr. uke oppfattes som heltidsaktiviteter.

*Skolens nummer.* Skolens nummer er et sju-sifret identifikasjonsnummer som er tildelt skolen i samband med opprettingen av et register over utdanningsinstitusjoner. Sendinger til skolen vil ha nummeret påført adresseslippen. Vi ber om at skolen noterer seg nummeret og fører dette på skjemaet.

*Voksenopplæring.* Med voksenopplæring mener en i denne sammenheng utdanningstilbud spesielt lagt opp for voksne som er eller har vært i arbeidslivet. Slike utdanningstilbud blir som oftest finansiert ved særskilte bevilgninger over de offentlige budsjetter. Dersom den utdanningen som meldingen gjelder for er finansiert ved offentlige bevilgninger til voksenopplæringsformål, ber vi om at en krysser av i ja-rubrikken på skjemaet.

*Personnummer.* Fra og med 1972 skal personnummer (de 5 siste siffer i fødselsnummeret) være påført avgangsvitnemålene fra skolene. Opplysning om fødselsnummer gis også i førerkort og i skattekort. Personnummeret til elever som ikke kan dokumentere sitt fødselsnummer, kan skolen få ved å vende seg til folkeregisteret i elevens bostedskommune.

Tidligere utkommet  
*Previously issued*Folkehøgskolar, realskolar og gymnas *Folk High Schools and Secondary Schools*

Skolevæsenets tilstand *Statistique de l'instruction publique pour l'année* 1888 NOS III 121, 1889 III 175, 1890 III 195, 1891 III 212, 1892 III 224, 1893 III 261, 1894 III 271, 1895 III 319, 1896 III 334, 1897 III 337, 1898 IV 20, 1899 IV 48, 1900 IV 84, 1901 IV 96, 1902 IV 114, 1903 V 5, 1904 V 27, 1905 V 73, 1906 V 81, 1907 V 115, 1908 V 130, 1909 V 163, 1910 V 218, 1911 VI 35, 1912 VI 67, 1913 VI 82, 1914 VI 144, 1915 VII 1, 1916 VII 26, 1917 VII 60, 1918 VII 100, 1919 VII 116, 1920 VII 136, 1921 VII 150, 1922 VII 172, 1923 VII 187, 1924-25 VIII 18, 1925-26 VIII 66, 1926-27 VIII 90, 1927-28 VIII 128, 1928-29 VIII 163, 1929-32 IX 45, 1932-34 IX 80, 1934-35 IX 106, 1935-36 IX 156

Skolestatistikk *Statistique de l'instruction publique pour l'année* 1936-37 NOS IX 185, 1937-38 IX 199, 1938-39 X 14, 1939-40 X 39, 1940-41 X 64, 1941-42 X 81, 1942-43 X 96, 1943-44 X 142, 1944-45 X 158, 1945-46 X 189, 1946-47 XI 30, 1947-48 XI 95, 1948-49 XI 111, 1949-50 XI 151, 1950-51 XI 170

Skolestatistikk *Statistics on Education* 1951-52 NOS XI 164

Undervisningsstatistikk *Educational Statistics* 1952-53 NOS IX 222, 1953-54 XI 264, 1954-55 XI 296, 1955-56 XI 315, 1971 A 495

Utdanningsstatistikk *Educational Statistics* 1972 A 568, 1973 A 690

Folkehøgskolar *Folk High Schools*

Undervisningsstatistikk *Educational Statistics* 1956-57 XI 343, 1961-62 A 51, 1962-63 II A 78, 1963-64 II A 98, 1964-65 II A 123, 1965-66 II A 174, 1966-67 II A 190, 1967-68 A 234, 1968 A 304, 1969 A 317, 1970 A 381

Realskolar og gymnas *Secondary Schools*

Undervisningsstatistikk *Educational Statistics* 1956-57 XI 344, 1957-58 A 14, 1958-59 A 25, 1959-60 A 42, 1962-63 A 82, 1963-64 A 102, 1964-65 A 129, 1965-66 A 165, 1966-67 A 189, 1967-68 A 237, 1968-69 A 277, 1969 A 318, 1970 A 389

Fag- og yrkesskoler *Vocational Schools*

Det tekniske undervisningsvesen *Enseignement technique* 1894-95 NOS III 303

Fagskolestatistikk *Écoles professionnelles* 1895-96 NOS III 343, 1896-97 til 1898-99 IV 40, 1899-1900 til 1901-02 IV 85, 1902-05 V 6, 1905-06 til 1907-08 V 101, 1908-09 til 1910-11 V 162, 1911-12 til 1913-14 VI 40, 1914-15 til 1916-17 VI 137, 1917-18 til 1919-20 VII 20, 1920-21 til 1922-23 VII 133, 1923-24 til 1925-26 VIII 25, 1926-27 til 1928-29 VIII 123, 1929-30 til 1934-35 IX 87, 1935-36 til 1937-38 IX 162, 1938-39 til 1940-41 X 36, 1941-42 til 1943-44 X 86, 1944-45 til 1946-47 X 182, 1947-48 til 1949-50 XI 74, 1950-51 til 1951-52 XI 186

Undervisningsstatistikk 1952-53 NOS XI 222, 1953-54 XI 264, 1954-55 XI 296, 1955-56 XI 315, 1956-57 XI 344, 1957-58 A 14, 1958-59 A 25, 1959-60 A 42, 1962-63 IV A 82, 1963-64 IV A 103, 1964-65 IV A 128, 1965-66 IV A 166, 1966-67 IV A 203, 1967-68 IV A 247, 1968 A 288, 1969 A 357, 1970 A 436, 1971 A 565

Utdanningsstatistikk *Educational statistics* 1972 NOS A 675, 1973 A 697

Gymnaseksamen *Matriculation examinations*

Undervisningsstatistikk *Educational statistics* 1968 NOS A 361, 1969 A 410, 1970 A 558, 1971 A 604

Avsluttet utdanning *Education finished*

Undervisningsstatistikk *Educational statistics* 1. halvår 1971 NOS A 513, 1971-72 A 576

Utdanningsstatistikk *Educational statistics* 1972-73 NOS A 652



Publikasjoner sendt ut fra Statistisk Sentralbyrå  
siden 1. januar 1975  
*Publications issued by the Central Bureau of Statistics  
since 1 January 1975*

## I serien Norges offisielle statistikk (NOS):

## Rekke XII

## Boktrykk 1975

- Nr. 280 Økonomisk utsyn over året 1974 *Economic Survey* Sidetall 142 Pris kr 15,00  
- 281 Statistisk årbok 1975 *Statistical Yearbook of Norway* Sidetall 496 Pris kr 15,00  
- 282 Fiskeristatistikk 1971 *Fishery Statistics* Sidetall 115 Pris kr 8,00

## Rekke A

## Offsettrykk 1975

- Nr. 683 Psykiatriske sykehus 1973 *Mental Hospitals* Sidetall 55 Pris kr 7,00  
- 684 Byggearealstatistikk 1973 *Building Statistics* Sidetall 79 Pris kr 8,00  
- 685 Regnskapsstatistikk 1973 Engroshandel *Statistics of Accounts Wholesale Trade* Sidetall 55  
Pris kr 8,00  
- 686 Regnskapsstatistikk 1973 Bergverksdrift og industri *Statistics of Accounts Mining and  
Manufacturing* Sidetall 73 Pris kr 8,00  
- 687 Fiskeritellingen 1. oktober 1971 IV Oversikt *Fishery Census IV Survey*  
Sidetall 115 Pris kr 9,00  
- 688 Sosialhjelpstatistikk 1972 *Social Care Statistics* Sidetall 59 Pris kr 8,00  
- 689 Kriminalstatistikk Fanger 1973 *Criminal Statistics Prisoners* Sidetall 47 Pris kr 8,00  
- 690 Utdanningsstatistikk Folkehøgskolar, realskolar og gymnas 1. oktober 1973 *Educational  
Statistics Folk High Schools and Secondary Schools* Sidetall 45 Pris kr 8,00  
- 691 Sykehusstatistikk 1973 *Hospital Statistics* Sidetall 39 Pris kr 7,00  
- 692 Tidsnyttingsundersøkelsen 1971-72 I *The Time Budget Survey I* Sidetall 139 Pris kr 8,00  
- 693 Folke- og bolig telling 1970 II Næring, yrke og arbeidstid m.v. *Population and Housing  
Census II Industry, Occupation, Working Hours etc.* Sidetall 327 Pris kr 11,00  
- 694 Utdanningsstatistikk Grunnskoler 1. oktober 1973 *Educational Statistics Primary Schools*  
Sidetall 59 Pris kr 8,00  
- 695 Bygge- og anleggsstatistikk 1973 *Construction Statistics* Sidetall 31 Pris kr 7,00  
- 696 Lønnsstatistikk for arbeidere i bergverksdrift og industri 3. kvartal 1974 *Wage Statistics  
for Workers in Mining and Manufacturing* Sidetall 29 Pris kr 7,00  
- 697 Utdanningsstatistikk Fag- og yrkesskoler og høgskoler 1. oktober 1973 *Educational  
Statistics Vocational Schools and Colleges* Sidetall 109 Pris kr 8,00  
- 698 Lønnsstatistikk for ansatte i jordbruk, gartnerier og hagebruk september 1974 *Wage  
Statistics for Workers and Salaried Employees in Agriculture and Horticulture* Sidetall 35  
Pris kr 7,00  
- 699 Varehandelsstatistikk 1973 *Wholesale and Retail Trade Statistics* Sidetall 161 Pris kr 8,00  
- 700 Folketallet i kommunene 1974-1975 *Population in Municipalities* Sidetall 41 Pris kr 7,00  
- 701 Lønnsstatistikk for sjøfolk på skip i innenriks rutefart november 1974 *Wage Statistics for  
Seamen on Ships in Scheduled Coasting Trade* Sidetall 27 Pris kr 7,00  
- 702 Industristatistikk 1973 *Industrial Statistics* Sidetall 221 Pris kr 9,00  
- 703 Barneomsorg 1973 *Child Welfare Statistics* Sidetall 57 Pris kr 7,00  
- 704 Sjøulykkesstatistikk 1974 *Marine Casualties* Sidetall 59 Pris kr 8,00  
- 705 Forbruksundersøkelse 1973 *Survey of Consumer Expenditure* Sidetall 209 Pris kr 8,00  
- 706 Utdanningsstatistikk Universiteter og vitenskapelige høgskoler Høstsemesteret 1972  
*Educational Statistics Universities Autumn Term* Sidetall 125 Pris kr 8,00  
- 707 Helsestatistikk 1973 *Health Statistics* Sidetall 99 Pris kr 8,00  
- 708 Folke- og bolig telling 1970 III Utdanning *Population and Housing Census III Education*  
Sidetall 225 Pris kr 9,00  
- 709 Utenrikshandel 1974 I *External Trade I* Sidetall 249 Pris kr 11,00  
- 710 Elektrisitetsstatistikk 1973 *Electricity Statistics* Sidetall 91 Pris kr 8,00  
- 711 Legestatistikk 1974 *Statistics on Physicians* Sidetall 77 Pris kr 8,00  
- 712 Veitrafikkulykker 1974 *Road Traffic Accidents* Sidetall 73 Pris kr 8,00  
- 713 Samferdselsstatistikk 1973-1974 *Transport and Communication Statistics* Sidetall 195  
Pris kr 9,00  
- 714 Arbeidsmarkedstatistikk 1974 *Labour Market Statistics* Sidetall 101 Pris kr 8,00  
- 715 Lønnsstatistikk for ansatte i hotell- og restaurantdrift april og oktober 1974 *Wage  
Statistics for Employees in Hotels and Restaurants* Sidetall 45 Pris kr 7,00  
- 716 Lønnsstatistikk for statens embets- og tjenestemenn 1. oktober 1974 *Wage Statistics for  
Central Government Employees* Sidetall 77 Pris kr 8,00  
- 717 Forbruksundersøkelse for skoleungdom og studenter 1973-1974 *Survey of Students' Consumer  
Expenditure* Sidetall 145 Pris kr 8,00  
- 718 Hotellstatistikk 1974 *Hotel Statistics* Sidetall 61 Pris kr 7,00  
- 719 Utenrikshandel 1974 II *External Trade II* Sidetall 275 Pris kr 11,00  
- 720 Levekår 1973 *Level of Living* Sidetall 139 Pris kr 9,00  
- 721 Sivilrettsstatistikk 1974 *Civil Judicial Statistics* Sidetall 31 Pris kr 7,00  
- 722 Skogavvirking til salg og industriell produksjon 1973-74 *Roundwood Cut for Sale and  
Industrial Production* Sidetall 55 Pris kr 7,00



- Rekke A Offsettrykk 1975 (forts.)
- Nr. 723 Jaktstatistikk 1974 *Hunting Statistics* Sidetall 65 Pris kr 7,00  
 - 724 Lønnsstatistikk 1974 *Wage Statistics* Sidetall 69 Pris kr 8,00  
 - 725 Friluftslivundersøkelse 1974 *Outdoor Life Survey* Sidetall 133 Pris kr 9,00  
 - 726 Utdanningsstatistikk Grunnskoler 1. oktober 1974 *Educational Statistics Primary Schools* Sidetall 69 Pris kr 8,00  
 - 727 Flyttestatistikk 1974 *Migration Statistics* Sidetall 95 Pris kr 8,00  
 - 728 Kriminalstatistikk Forbrytelser etterforsket av politiet 1974 *Criminal Statistics Crimes Investigated by the Police* Sidetall 73 Pris kr 8,00  
 - 729 Folkemengden etter alder og ekteskapelig status 31. desember 1974 *Population by Age and Marital Status* Sidetall 141 Pris kr 8,00  
 - 730 Folke- og bolig telling 1970 V Boligstatistikk *Population and Housing Census V Housing Statistics* Sidetall 155 Pris kr 8,00  
 - 731 Utdanningsstatistikk Universiteter og vitenskapelige høyskoler Høstsemesteret 1973 *Educational Statistics Universities Autumn Term* Sidetall 125 Pris kr 9,00  
 - 732 Ferieundersøkelsen 1974 *Holiday Survey* Sidetall 131 Pris kr 9,00  
 - 733 Bøndernes inntekt og formue 1973 *The Holders' Income and Property* Sidetall 53 Pris kr 8,00  
 - 734 Lønnsstatistikk for ansatte i varehandel 1. mars 1975 *Wage Statistics for Employees in Wholesale and Retail Trade* Sidetall 79 Pris kr 8,00  
 - 735 Rutebilstatistikk 1974 *Scheduled Road Transport* Sidetall 35 Pris kr 7,00  
 - 736 Alkohol og andre rusmidler 1974 *Alcohol and Drugs* Sidetall 49 Pris kr 7,00  
 - 737 Folkemengdens bevegelse 1974 *Vital Statistics and Migration Statistics* Sidetall 67 Pris kr 8,00  
 - 738 Familiestatistikk 1974 *Family Statistics* Sidetall 71 Pris kr 8,00  
 - 739 Folke- og bolig telling 1970 IV Familier og husholdninger *Population and Housing Census IV Families and Households* Sidetall 105 Pris kr 8,00  
 - 740 Veterinærstatistikk 1974 *Veterinary Statistics* Sidetall 79 Pris kr 8,00  
 - 741 Skattestatistikk Inntektsåret 1973 *Tax Statistics* Sidetall 131 Pris kr 8,00  
 - 742 Laks- og sjøaurefiske 1974 *Salmon and Sea Trout Fisheries* Sidetall 55 Pris kr 8,00  
 - 743 Skogstatistikk 1974 *Forestry Statistics* Sidetall 137 Pris kr 9,00  
 - 744 Jordbruksstatistikk 1974 *Agricultural Statistics* Sidetall 141 Pris kr 9,00  
 - 745 Sykehusstatistikk 1974 *Hospital Statistics* Sidetall 53 Pris kr 7,00  
 - 746 Sosial hjemmehjelp 1974 *Social Home-Help Services* Sidetall 29 Pris kr 7,00  
 - 747 Lønnsstatistikk for sjøfolk på skip i utenriksfart mars 1975 *Wage Statistics for Seamen on Ships in Ocean Transport* Sidetall 35 Pris kr 7,00  
 - 748 Kredittmarkedstatistikk 1972-1974 *Credit Market Statistics* Sidetall 259 Pris kr 11,00  
 - 749 Sosialhjelpstatistikk 1973 *Social Care Statistics* Sidetall 57 Pris kr 8,00  
 - 750 Lønnsstatistikk for kommunale arbeidstakere pr. 1. januar 1975 *Wage Statistics for Local Government Employees* Sidetall 79 Pris kr 8,00  
 - 751 Hagebruksteljing 1974 *Census of Horticulture* Sidetall 163 Pris kr 9,00  
 - 752 Byggearealstatistikk 1974 *Building Statistics* Sidetall 83 Pris kr 8,00  
 - 753 Psykiatriske sykehus 1974 *Mental Hospitals* Sidetall 55 Pris kr 7,00  
 - 754 Kriminalstatistikk Fanger 1974 *Criminal Statistics Prisoners* Sidetall 47 Pris kr 8,00  
 - 755 Finansinstitusjoner 1974 *Financial Institutions* Sidetall 111 Pris kr 9,00

- Rekke XII Boktrykk 1976
- Nr. 283 Økonomisk utsyn over året 1975 *Economic Survey* Sidetall 144 Pris kr 15,00

- Rekke A Offsettrykk 1976
- Nr. 756 Lønnsstatistikk for ansatte i skoleverket 1. oktober 1974 *Wage Statistics for Employees in Publicly Maintained Schools* Sidetall 59 Pris kr 8,00  
 - 757 Barneomsorg 1974 *Child Welfare Statistics* Sidetall 59 Pris kr 7,00  
 - 758 Dødsårsaker 1974 Hovedtabeller *Causes of Death Main Tables* Sidetall 101 Pris kr 8,00  
 - 759 Kriminalstatistikk Reaksjoner 1974 *Criminal Statistics Sanctions* Sidetall 51 Pris kr 7,00  
 - 760 Lønnsstatistikk for funksjonærer i bankvirksomhet 1. september 1975 *Wage Statistics for Bank Employees* Sidetall 41 Pris kr 7,00  
 - 761 De offentlige sektorerers finanser 1971-1973 *Public Sector Finances* Sidetall 73 Pris kr 8,00  
 - 762 Framskriving av folkemengden 1975-2000 Regionale tall *Population Projections Regional Figures* Sidetall 191 Pris kr 11,00  
 - 763 Regnskapsstatistikk 1974 Engroshandel *Statistics of Accounts Wholesale Trade* Sidetall 67 Pris kr 8,00  
 - 764 Regnskapsstatistikk 1974 Bergverksdrift og industri *Statistics of Accounts Mining and Manufacturing* Sidetall 99 Pris kr 8,00  
 - 765 Bygge- og anleggsstatistikk 1974 Bedriftstalling 1974 *Construction Statistics Census of Establishments* Sidetall 69 Pris kr 7,00  
 - 766 Utdanningsstatistikk Videregående skoler 1. oktober 1974 *Educational Statistics Upper Secondary Schools* Sidetall 91 Pris kr 9,00  
 - 767 Elektrisitetsstatistikk 1974 *Electricity Statistics* Sidetall 91 Pris kr 8,00  
 - 768 Lønnsstatistikk for funksjonærer i forsikringsvirksomhet 1. september 1975 *Wage Statistics for Salaried Employees in Insurance Activity* Sidetall 35 Pris kr 7,00





Utvalgte publikasjoner i serien Statistisk Sentralbyrås Håndbøker (SSH)  
*Selected publications in the series Statistisk Sentralbyrås Håndbøker (SSH)*

- Nr. 4 Innføring i maskinregning. Hefte 1. Addisjonsmaskiner
- " 5 Innføring i maskinregning. Hefte 2. Kalkulasjonsmaskiner
- " 8 Framlegg til nordisk statistisk terminologi
- " 9 Standard for næringsgruppering
- " 13 Standard for handelsområder
- " 19 Varenomenklatur for industristatistikken
- " 22 Statistisk testing av hypoteser ved regresjonsberegninger
- " 23 Utsnitt om prinsipper og definisjoner i offisiell statistikk
- " 24 Standard for gruppering av sykdommer - skader - dødsårsaker i offentlig norsk statistikk
- " 26 Statistisk varefortegnelse for utenrikshandelen
- " 27 Utsnitt om prinsipper og definisjoner i offisiell statistikk. Fra Forbruksundersøkelsen 1958
- " 28 Standard for utdanningsgruppering i offentlig norsk statistikk
- " 29 Norsk-Engelsk ordliste
- " 30 Lov, forskrifter og overenskomst om folkeregistrering
- " 32 Konsumprisindeksen
- " 35 Standard for kommuneklassifisering
- " 36 Produksjonsindeks for bergverksdrift, industri og kraftforsyning

Pris kr. 9,00

Publikasjonen utgis i kommisjon hos H. Aschehoug & Co., Oslo,  
og er til salgs hos alle bokhandlere.

ISBN 82-537-0558-1