


NORGES OFFISIELLE STATISTIKK



FYLKESTINGS- VALGET 1975

COUNTY COUNCIL ELECTIONS 1975

STATISTISK SENTRALBYRÅ
CENTRAL BUREAU OF STATISTICS
OSLO - NORWAY

NORGES OFFISIELLE STATISTIKK A 770



FYLKESTINGSVALGET
1975

COUNTY COUNCIL ELECTIONS
1975

STATISTISK SENTRALBYRÅ
CENTRAL BUREAU OF STATISTICS OF NORWAY
OSLO 1976

ISBN 82-537-0565-4

FORORD

I denne publikasjonen legger Statistisk Sentralbyrå fram resultatene fra det første direkte fylkestingsvalg. Valg ble holdt 14. og 15. september 1975 samtidig med kommunestyrevalg. Resultatene fra kommunestyrevalget er offentliggjort i publikasjonen Kommunestyrevalget 1975, NOS A 769.

De opplysninger som er gitt om personer med stemmerett og avgitte stemmer (kryss i manntallet), er de samme som for kommunestyrevalget.

Foruten fordelinger av godkjente stemmer og representanter regionalt og partipolitisk, har en for representantene gitt særskilte opplysninger om deres fordeling etter alder og grove yrkesgrupper.

Som vedlegg er gitt en oversikt over representantene til hvert fylkesting.

På grunnlag av oppgaver som er sendt inn fra fylkesvalgstyrene etter at tabellene var utarbeidd, har en i vedlegg 2 gitt reviderte stemmetall for fylker.

Enkelte hovedresultater fra fylkestingsvalget ble sendt ut i Statistisk ukehefte nr. 51/52, 1975, og en oversikt over stemmer og representanter etter parti/valgliste i hvert fylke ble sendt ut i serien Nye distriktstall.

Konsulent Halvard Skiri og førstesekretær Paul F. Dietrichson har ledet utarbeidingen av statistikken.

Statistisk Sentralbyrå, Oslo, 10. februar 1976

Petter Jakob Bjerve

Gerd Skoe Lettenstrøm

PREFACE

This publication contains data from the county council elections, which were held for the first time in Norway 14 and 15 September 1975, together with the municipal elections. Data from the municipal elections are given separately in the publication *Municipal Council Elections 1975, NOS A 769*.

In addition to data on persons entitled to vote, valid votes and representatives by geographical divisions and by party/electoral list, more details are given for the representatives regarding their age distribution and occupation.

In appendix 1 the representatives to each county council are listed.

On the basis of reports compiled after the tables were produced, revised figures for counties are given in appendix 2.

This publication has been prepared under the supervision of Mr. Halvard Skiri and Mr. Paul F. Dietrichson.

Central Bureau of Statistics, Oslo, 10 February 1976

Petter Jakob Bjerve

Gerd Skoe Lettenstrøm

INNHold

	Side
P r i n s i p p e r o g d e f i n i s j o n e r	
1. Kilde for statistikken	7
2. Stemmerett	7
3. Partier og offisielle valglister	7
4. Avkryssing i manntallet, forkastede og avgitte stemmer	7
5. Valgdeltaking	8
6. Landsdeler	8
7. Kommunetyper	8
8. Reviderte stemmetall for fylker	9
9. Andre merknader til tabellene	9
Prinsipper og definisjoner på engelsk	9
F i g u r r e g i s t e r	12
T a b e l l r e g i s t e r	16
V e d l e g g	
1. Spesifikasjon av valglister, utenom rene partilister, i tabellene 4 og 12	93
2. Reviderte tall for godkjente stemmer etter parti/valgliste. Fylker	95
3. Valgte representanter til fylkestingene fra 1976	97
4. Fylkestingsvalget 1975. Skjema 1 og 2	111
5. Publikasjoner sendt ut fra Statistisk Sentralbyrå siden 1. januar 1975	115
6. Utvalgte publikasjoner i serien Statistisk Sentralbyrås Håndbøker (SSH)	119

S t a n d a r d t e g n

. Tall kan ikke forekomme

- Null

0,0 Mindre enn 0,05 av den brukte enhet

CONTENTS

	Page
P r i n c i p l e s a n d d e f i n i t i o n s	
1. Sources	9
2. Voting rights	9
3. Parties and official electoral lists	9
4. Marks in the voting register, rejected votes and votes cast	10
5. Percentage poll	10
6. Regions	10
7. Types of municipalities	10
8. Revised voting figures for counties	10
9. Other remarks	10
 I n d e x o f f i g u r e s	 12
 I n d e x o f t a b l e s	 17
 A p p e n d i c e s	
1. Specification of electoral lists, except party lists, in the tables 4 and 12	93
2. Revised figures for valid votes by party/electoral list. Counties	95
3. Representatives to the county councils from 1976	97
4. County council elections 1975. Questionnaire 1 and 2	111
5. Publications issued by the Central Bureau of Statistics since 1 January 1975	115
6. Selected publications in the series Statistisk Sentralbyrås Håndbøker (SSH)	119

Explanation of Symbols

- . Category not applicable
- Nil
- 0,0 Less than 0.05 of unit employed

PRINSIPPER OG DEFINISJONER

1. Kilde for statistikken

Statistikken over fylkestingsvalget 14. og 15. september 1975 bygger på:

- i) Opplysning fra valgstyrene når det gjelder stemmegiving
- ii) Oppgaver fra de respektive fylkesmannskontorene over representantene til fylkestingene

Fylkestingsvalget 1975 var det første direkte valg av representanter til fylkestingene. Valget ble holdt i alle fylker unntatt Oslo, der bystyret ivaretar fylkeskommunens interesser. I tabellene i denne publikasjonen har en tatt med tall fra kommunestyrevalget i Oslo, og har dessuten gitt tall for hele landet uten Oslo.

2. Stemmerett

Kravene til stemmerett går fram av Grunnloven og Lov om kommunestyrevalg og fylkestingsvalg. Stemmerettsalderen er 20 år, regnet ved utgangen av valgåret.

3. Partier og offisielle valglistene

Følgende registrerte politiske partier stilte rene lister ved fylkestingsvalget (forkortinger brukt i noen tabeller i parentes):

Anders Langes Parti (ALP)
 Det norske Arbeiderparti (A)
 Det Nye Folkepartiet (DNF)
 Høyre (H)
 Kristelig Folkeparti (KrF)
 Senterpartiet (Sp)
 Sosialistisk Venstreparti (SV)
 Venstre (V)
 Kvinnenes Frie Folkevalgte (KFF)
 Norges Demokratiske Parti (NDP)
 Rød Valgallianse (RV)

Som "Ikke-sosialistiske felleslister" er regnet disse valglistene:

Oslo: Anders Langes Parti og Norges Demokratiske Parti
 Hedmark: Anders Langes Parti og Reformpartiet
 Sogn og Fjordane: Samlingslisten Anders Langes Parti og Norges Demokratiske Parti
 Som "Upolitiske og andre lister" er regnet:

Oslo: Natur og Miljø's Liste
 Frie Anders Lange velgeres liste
 Hedmark: Frie folkevalgte, Kvinnenes Frie Folkevalgte og uavhengige velgere
 Vest-Agder: Tverrpolitisk liste
 Sogn og Fjordane: Valliste for desentralisert utbygging i Sogn og Fjordane
 Møre og Romsdal: Upolitisk Valliste
 Sør-Trøndelag: Upolitisk liste
 Frie Folkevalgtes liste (Fellesliste for Kvinnenes Frie Folkevalgte og uavhengige velgere)
 Nord-Trøndelag: Uavhengig valgliste (Partiløses fellesliste med Kvinnenes Frie Folkevalgte)
 Finnmark: Samefolkets liste

Til "Upolitiske og andre lister" er også regnet Ensliges Parti som forekom ved kommunestyrevalget i Oslo. I prosentfordelingen av stemmene på parti/valgliste i tabell 5 er dessuten Kvinnenes Frie Folkevalgte og Norges Demokratiske Parti tatt med under "Upolitiske og andre lister".

4. Avkryssing i manntallet, forkastede og avgitte stemmer

Fylkestingsvalget ble holdt samtidig med kommunestyrevalget, og stemmegiving ble registrert ved avkryssing i et felles manntall (ett kryss for hver stemmegiver uansett om personen stemte ved begge eller bare ett valg). Avgitte stemmer særskilt ved fylkestingsvalget er derfor regnet som summen av

godkjente og forkastede stemmer.

I tallene for forkastede (og derved også for avgitte) stemmer har en holdt utenfor:

1. Stemmene til stemmegivere som ikke stod i manntallet (gjelder forhåndsstemmer og "fremmede" stemmer)
2. Stemmene til stemmegivere som ble nektet stemmerett ved valgstyrets kjennelse, men som fikk levere stemmeseddel/-sedler i henhold til § 28 i Lov om kommunestyrevalg og fylkestingsvalg
3. Forhåndsstemmene til personer som stemte både på forhånd og på valgtinget (bare valgtingsstemmen kan bli godkjent)

For personer som stemte på valgtinget både i egen og fremmed krets, er bare stemmen i egen krets tatt med.

En har også sett bort fra et fåtall stemmer som ble forkastet uten at omslagskonvoluttene ble åpnet. I slike tilfelle ble stemmegiveren heller ikke avkrysset i manntallet.

Tom konvolutt er regnet som forkastet stemme så sant stemmen ellers skulle tas med.

Det høye tallet på forkastede stemmer må sees på bakgrunn av at det ble holdt to valg samtidig. En vesentlig forkastningsårsak var forveksling av hvit og blå stemmeseddel (hvit stemmeseddel ved kommunevalget, blå ved fylkestingsvalget). Videre må storparten av de tomme konvoluttene, særlig ved fylkestingsvalget, oppfattes som uttrykk for ønske om ikke å ville stemme ved vedkommende valg, selv om de ble lagt i valgurnen. Kommunetall for forkastede stemmer kan vanskelig sammenliknes, da utlevering av stemmekonvolutter synes å ha vært praktisert noe forskjellig (én eller to konvolutter etter ønske, eller to konvolutter til alle).

De forhold som påvirker tallene på forkastede stemmer får også konsekvenser for avgitte stemmer.

5. Valgdeltaking

På bakgrunn av det som er sagt foran om forkastede og avgitte stemmer, er valgdeltaking i prosent i tabellene 3 og 6 regnet som godkjente stemmer i prosent av personer med stemmerett. Denne metoden gir systematisk litt lavere prosenter for valgdeltaking sammenliknet med tidligere valg (kommunestyrevalg og stortingsvalg) der valgdeltaking er regnet med utgangspunkt i avgitte stemmer.

På grunn av den felles manntallsavkryssingen ved de to valgene i 1975 er det ikke mulig direkte å gi tall for valgdeltaking ved fylkestingsvalget for menn og kvinner særskilt. En har derimot grunnlag for å beregne prosenter særskilt for hvert kjønn for deltaking totalt sett, altså ved ett eller begge valg. Slike deltakingsprosenter, regnet som kryss i manntallet i prosent av personer med stemmerett, er også gitt i tabellene 3 og 6.

I tabell 1 er det tatt med beregnede tall for valgdeltaking i prosent for menn og kvinner hver for seg, særskilt for kommunestyrevalg og fylkestingsvalg. Tallene, som er gitt for hvert fylke, er beregnet på grunnlag av forskjellen mellom menn og kvinner når det gjelder valgdeltaking i prosent ved ett eller begge valg.

6. Landsdeler

Landets fylker er gruppert i landsdeler på følgende måte:

Østlandet: Østfold, Akershus, Oslo, Hedmark, Oppland, Buskerud, Vestfold og Telemark
 Sørlandet: Aust-Agder og Vest-Agder
 Vestlandet: Rogaland, Hordaland, Sogn og Fjordane og Møre og Romsdal
 Trøndelag: Sør-Trøndelag og Nord-Trøndelag
 Nord-Norge: Nordland, Troms og Finnmark

7. Kommunetyper

Landets kommuner er i noen tabeller gruppert etter kommunetype som bygger på oppgaver over næringsstruktur og sentralitet. En oversikt over klassifiseringen av kommunene etter type er gitt i en publikasjon i serien Statistisk Sentralbyrås Håndbøker (SSH nr. 35) og i en publikasjon i serien Artikler (ART. nr. 67).

8. Reviderte stemmetall for fylker

Som omtalt under punkt 1 bygger stemmetallene i tabellene 1-7 på rapportering fra de lokale valgstyrene. Etter at disse tabellene ble satt opp, er Byrådet blitt gjort kjent med at fylkesvalgstyret i alle fylker bortsett fra Vestfold er kommet fram til litt andre stemmetall etter å ha revidert valgstyrets materiale.

Reviderte tall for godkjente stemmer etter parti og fylke er tatt inn i vedlegg 2. Vedlegget er satt opp på grunnlag av oppgaver fra de enkelte fylkesvalgstyrene.

Avvikene fra tabell 4 er i de fleste tilfelle under 10. For de fylker der avvikene er størst, er det angitt i noter hvilke kommuner som har store avvik og hvilke partier avvikene gjelder.

9. Andre merknader til tabellene

I prosentfordelinger er hvert enkelt tall i fordelingen avrundet uavhengig av de andre. Dette medfører at summen av prosenttallene i fordelingen ikke alltid er lik 100,0.

Representantenes yrke, som bygger på opplysninger på de offisielle valglistene, er klassifisert i samsvar med Standard for yrkesgruppering i offentlig norsk statistikk. I noen tilfelle er tilleggsopplysninger innhentet fra fylkesmannskontorene.

Som husmor er regnet kvinne som på valglisten stod oppført som husmor uten opplysning om annen yrkesaktivitet. Kvinne som for eksempel var oppført som "husmor og lærer", "husmor og tekstilarbeider" eller "husmor og student", er ikke tatt med under rubrikken husmor.

PRINCIPLES AND DEFINITIONS

1. Sources

The statistics on the county council elections 14 and 15 September 1975 are based on

- i) data provided by the local election committees
- ii) data on the representatives to the county councils provided by the county administration

The county council elections 1975 were the first direct elections of representatives to the county councils. Elections were held in all counties, except Oslo where the town council also covers the functions of a county council.

In this publication figures for the municipal council election in Oslo are included in the tables, but figures for the whole country excluding Oslo are also given.

2. Voting rights

The requirements of being entitled to vote are stated in the Constitution and in the law concerning municipal and county council elections. The age limit of 20 years is connected to the end of the year.

3. Parties and official electoral lists

The following registered political parties presented separate electoral lists at the county council elections (the abbreviations used in some tables in brackets):

Anders Lange's Party (ALP)
 Labour Party (A)
 The New Liberal Party (DNF)
 Conservative Party (H)
 Christian Democratic Party (KrF)
 Centre Party (Sp)
 The Socialist Left Party (SV)
 Liberal Party (V)
 Women's Freely Elected Representatives (KFF)
 Norway's Democratic Party (NDP)
 Red Electoral Alliance (RV)

4. *Marks in the voting register, rejected votes and votes cast*

The county council elections 1975 were held at the same time as the municipal council elections. Voting was registered by marks in a voting register, common to both elections, without regard to whether the person voted at one or both elections. Votes cast separately at the county council elections are therefore calculated as the sum of valid and rejected votes.

The considerable number of rejected votes is probably due to the fact that the two elections were held together, and one of the reasons was the mixing of ballot papers.

5. *Percentage poll*

Considering the factors mentioned in paragraph 6, percentage poll in tables 3 and 6 is based on valid votes. This method gives consistently lower percentage poll than the method used for elections (municipal and starting elections) in previous years, by which percentage poll was based on votes cast.

As the voting register was common to both elections, sex specific percentage poll can not be calculated for each election separately. For both elections combined, sex specific percentage poll is presented in tables 3 and 6.

6. *Regions*

Regions are defined by a grouping of the counties as shown on page 7.

7. *Types of municipalities*

The classification of the municipalities by type is based on their distribution by industry and proximity to service centres.

8. *Revised voting figures for counties*

In all counties, except Vestfold, a revision of the voting material, undertaken by the county election committees, resulted in voting figures slightly different from those given by the local election committees.

Revised figures based on information from the county election committees are given in appendix 2.

9. *Other remarks*

In relative distributions figures are rounded individually. Consequently, the total of figures in a distribution do not always equal 100.0.

As housewife is classified a woman for whom the electoral list gave no indication of additional occupation.

FIGURER
FIGURES

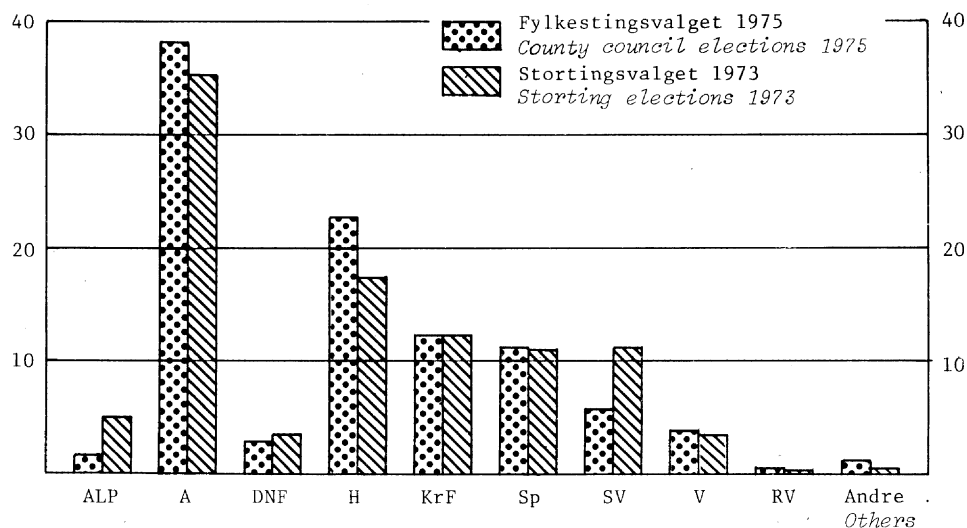
FIGURREGISTER

	Side
1. Godkjente stemmer etter parti/valgliste. Prosent. Fylkestingsvalget 1975 og Stortingsvalget 1973	13
2. Godkjente stemmer etter parti/valgliste. Prosent. Fylkestingsvalget 1975 og Kommunestyrevalget 1975	13
3. Sosialistiske/ikke-sosialistiske partiers andel av representantene til fylkestingene fra 1976. Prosent. Fylker	14

INDEX OF FIGURES

	Page
1. Valid votes by party/electoral list. Percentages. County council elections 1975 and Storting elections 1973	13
2. Valid votes by party/electoral list. Percentages. County council elections 1975 and Municipal council elections 1975	13
3. Socialist/non-socialist parties' share of representatives at the county councils from 1976. Percentages. Counties	14

Figur 1. Godkjente stemmer etter parti/valgliste¹⁾. Prosent. Fylkestingsvalget 1975 og Stortingsvalget 1973 *Valid votes by party/electoral list¹⁾. Percentages. County council elections 1975 and Storting elections 1973*

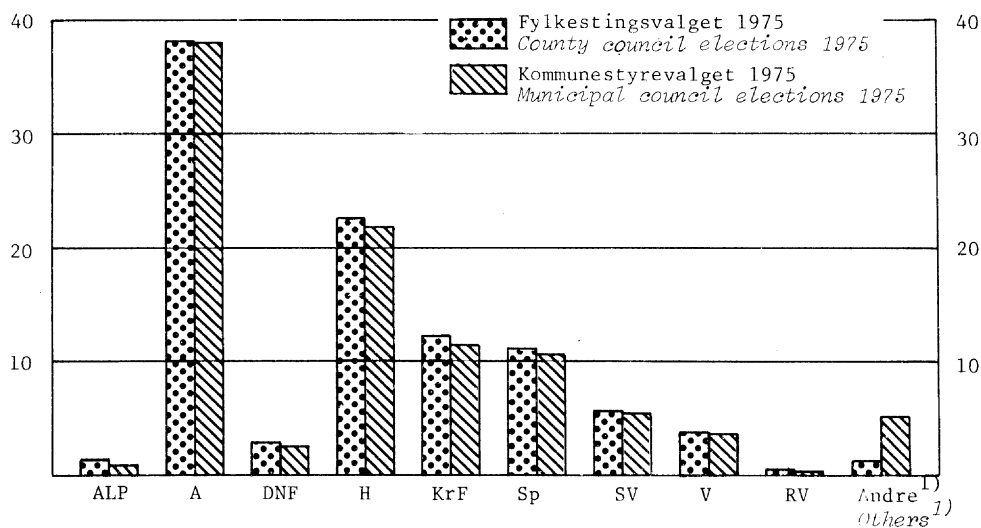


1) Stemmer avgitt på ikke-sosialistiske felleslister er fordelt på de respektive partier.

1) *Votes cast for joint lists of non-socialists are divided between the parties concerned.*

Figur 2. Godkjente stemmer etter parti/valgliste. Prosent. Fylkestingsvalget 1975 og Kommunestyrevalget 1975 *Valid votes by party/electoral list. Percentages. County council elections 1975 and Municipal council elections 1975*


Se tabell 2.
See table 2.




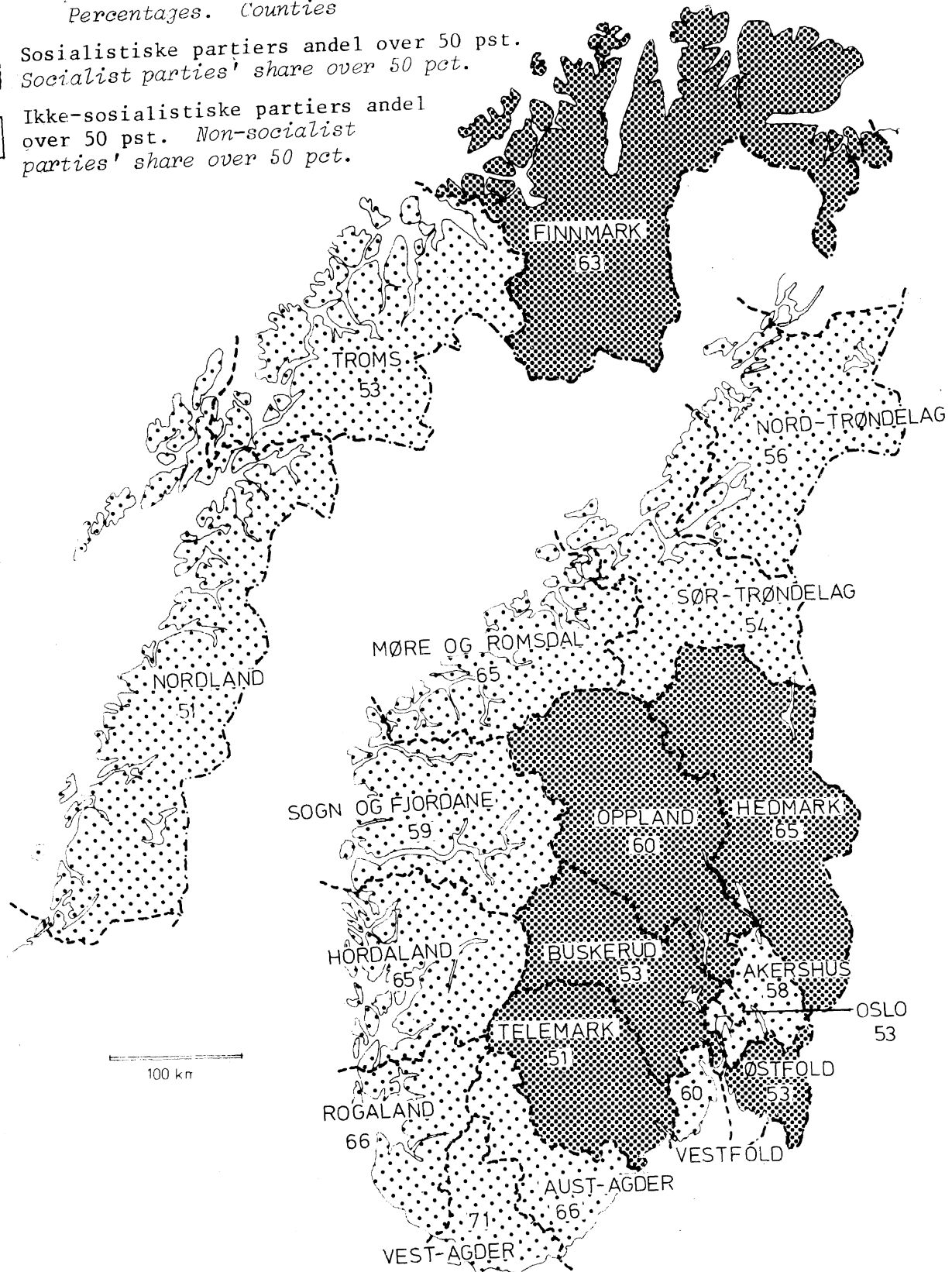
1) Vesentlig upolitiske og lokale lister. Også medregnet ikke-sosialistiske felleslister.

1) *Mostly non-political and local lists. Including joint lists of non-socialists.*

Figur 3. Sosialistiske¹⁾/ikke-sosialistiske²⁾ partiers andel av representantene til fylkestingene fra 1976. Prosent. Fylker Socialist¹⁾/non-socialist²⁾ parties' share of representatives at the county council: from 1976. Percentages. Counties

 Sosialistiske partiers andel over 50 pst.
Socialist parties' share over 50 pct.

 Ikke-sosialistiske partiers andel over 50 pst. Non-socialist parties' share over 50 pct.



1) A+SV+RV. 2) ALP+DNF+H+KrF+Sp+V+Ikke-sosialistiske felleslister.

TABELLER
TABLES

TABELLREGISTER

	Side
<u>Oversiktstabeller</u>	
1. Avgitte, forkastede og godkjente stemmer, og valgdeltaking i prosent. Fylker. Kommune- styrevalget, fylkestingsvalget og begge valg under ett	18
2. Godkjente stemmer etter parti/valgliste. Fylker. Prosent. Kommunestyrevalget og fylkestingsvalget	20
<u>Årstabeller</u>	
3. Personer med stemmerett, avgitte, forkastede og godkjente stemmer, og valgdeltaking i prosent. Kommuner	24
4. Godkjente stemmer etter parti/valgliste. Kommuner	44
5. Godkjente stemmer etter parti/valgliste. Kommuner. Prosent	62
6. Personer med stemmerett, avgitte, forkastede og godkjente stemmer, og valgdeltaking i prosent. Kommunetyper i ulike landsdeler	70
7. Godkjente stemmer etter parti/valgliste. Kommunetyper i ulike landsdeler. Prosent	74
8. Fylkestingsrepresentanter etter alder og kjønn. Fylker	78
9. Fylkestingsrepresentanter etter yrke og kjønn. Fylker	80
10. Fylkestingsrepresentanter etter alder, kjønn og parti/valgliste. Hele landet	82
11. Fylkestingsrepresentanter etter yrke, kjønn og parti/valgliste. Hele landet	82
12. Fylkestingsrepresentanter etter parti/valgliste. Kommuner	84

INDEX OF TABLES

	Page
<i>Survey tables</i>	
1. Votes cast, rejected and valid votes, and percentage poll. Counties. Municipal council elections, county council elections and totals for both elections	18
2. Valid votes by party/electoral list. Counties. Percentages. Municipal council elections and county council elections	20
<i>Annual tables</i>	
3. Persons entitled to vote, votes cast, rejected and valid votes, and percentage poll. Municipalities	24
4. Valid votes by party/electoral list. Municipalities	44
5. Percentage distribution of valid votes by party/electoral list. Municipalities	62
6. Persons entitled to vote, votes cast, rejected and valid votes, and percentage poll. Type of municipality by region	70
7. Percentage distribution of valid votes by party/electoral list. Type of municipality by region	74
8. Representatives to the county councils, by age and sex. Counties	78
9. Representatives to the county councils, by employment and sex. Counties	80
10. Representatives to the county councils, by age, sex and party/electoral list. The whole country	82
11. Representatives to the county councils, by employment, sex and party/electoral list. The whole country	82
12. Representatives to the county councils, by party/electoral list. Municipalities	84

Tabell 1. Avgitte, forkastede og godkjente stemmer, og valgdeltaking i prosent. Fylker. Kommune- styrevalget, fylkestingsvalget og begge valg under ett *Votes cast, rejected and valid votes, and percentage poll. Counties. Municipal council elections, county council elections and totals for both elections*

Nr. Fylke No. County	Avgitte stemmer ¹⁾ Votes cast ¹⁾	For- kastede stemmer Rejected votes	Godkjente stemmer Valid votes	Valgdeltaking i prosent ²⁾ Percentage poll ²⁾		
				Begge kjønn Both sexes	Menn Males	Kvin- ner Fe- males
HELE LANDET THE WHOLE COUNTRY						
Kommunestyrevalg <i>Municipal council</i> <i>elections</i>	1 944 473	15 701	1 928 772	70,8	72,0	69,6
Fylkestingsvalg ³⁾ <i>County council</i> <i>elections</i> ³⁾	1 940 277	25 104	1 915 173	70,3	71,5	69,1
Totalt ³⁾ <i>Total</i> ³⁾	1 946 310	.	.	71,5	72,7	70,3
FYLKER COUNTIES						
01 Østfold						
Kommunestyrevalg	118 889	1 081	117 808	75,3	76,0	74,5
Fylkestingsvalg	118 772	1 877	116 895	74,7	75,4	73,9
Totalt	118 963	.	.	76,1	76,8	75,3
02 Akershus						
Kommunestyrevalg	173 348	1 462	171 886	74,5	75,8	73,3
Fylkestingsvalg	173 307	2 272	171 035	74,1	75,4	72,9
Totalt	173 538	.	.	75,2	76,5	74,0
03 Oslo						
Kommunestyrevalg	265 452	443	265 009	75,9	76,3	75,6
04 Hedmark						
Kommunestyrevalg	97 205	808	96 397	74,9	76,8	73,0
Fylkestingsvalg	97 207	1 318	95 889	74,5	76,4	72,6
Totalt	97 304	.	.	75,6	77,5	73,7
05 Oppland						
Kommunestyrevalg	91 342	686	90 656	73,3	74,9	71,7
Fylkestingsvalg	91 234	1 186	90 048	72,8	74,4	71,2
Totalt	91 434	.	.	73,9	75,5	72,3
06 Buskerud						
Kommunestyrevalg	107 683	1 301	106 382	73,2	74,5	72,0
Fylkestingsvalg	107 466	1 654	105 812	72,8	74,1	71,6
Totalt	107 732	.	.	74,1	75,4	72,9
07 Vestfold						
Kommunestyrevalg	91 335	830	90 505	72,8	72,8	72,8
Fylkestingsvalg	91 199	1 602	89 597	72,1	72,1	72,1
Totalt	91 434	.	.	73,6	73,6	73,6
08 Telemark						
Kommunestyrevalg	77 093	927	76 166	69,0	70,3	67,8
Fylkestingsvalg	76 941	1 502	75 439	68,3	69,6	67,1
Totalt	77 146	.	.	69,8	71,1	68,6
09 Aust-Agder						
Kommunestyrevalg	40 618	395	40 223	69,6	70,2	68,9
Fylkestingsvalg	40 549	645	39 904	69,1	69,7	68,4
Totalt	40 759	.	.	70,6	71,2	69,9

1) Tallene (Totalt) for begge valg under ett viser personer som stemte i henhold til kryss i det felles manntallet. 2) Tallene (Totalt) for begge valg under ett er regnet på kryss i manntallet, mens tallene for hvert enkelt valg er regnet på godkjente stemmer. Valgdeltaking for hvert kjønn ved kommunestyrevalg og fylkestingsvalg er beregnet på grunnlag av forskjellen mellom menns og kvinners deltaking i prosent ved ett eller begge valg. 3) Medregnet oppgaver for kommunestyrevalget i Oslo.

1) The figures (Total) for both elections show the number of persons who voted, according to marks in the voting register common to both elections. 2) The figures (Total) for both elections are calculated on marks in the voting register, while separate figures for the two elections are calculated on valid votes. Percentage poll for each sex at municipality council elections and county council elections are estimates based on the difference between male and female percentage poll at one or both elections. 3) Including data for the municipal council election in Oslo.

Tabell 1 (forts.). Avgitte, forkastede og godkjente stemmer, og valgdeltaking i prosent. Fylker. Kommunestyrevalget, fylkestingsvalget og begge valg under ett *Votes cast, rejected and valid votes, and percentage poll. Counties. Municipal council elections, county council elections and totals for both elections*

Nr. Fylke	Avgitte stemmer ¹⁾	For-kastede stemmer	Godkjente stemmer	Valgdeltaking i prosent ²⁾		
				Begge kjønn	Menn	Kvinner
FYLKER (forts.) (cont.)						
10 Vest-Agder						
Kommunestyrevalg	59 387	484	58 903	69,2	70,5	68,0
Fylkestingsvalg	59 249	805	58 444	68,7	70,0	67,5
Totalt	59 446	.	.	69,8	71,1	68,6
11 Rogaland						
Kommunestyrevalg	128 535	1 090	127 445	69,3	69,9	68,8
Fylkestingsvalg	128 144	1 957	126 187	68,7	69,3	68,2
Totalt	128 719	.	.	70,0	70,6	69,5
12 Hordaland						
Kommunestyrevalg	175 451	1 350	174 101	68,0	69,3	66,8
Fylkestingsvalg	174 083	1 506	172 577	67,4	68,7	66,2
Totalt	175 549	.	.	68,6	69,9	67,4
14 Sogn og Fjordane						
Kommunestyrevalg	49 352	516	48 836	70,7	73,2	68,0
Fylkestingsvalg	49 212	674	48 538	70,2	72,7	67,5
Totalt	49 460	.	.	71,6	74,1	68,9
15 Møre og Romsdal						
Kommunestyrevalg	103 824	743	103 081	67,4	68,8	66,1
Fylkestingsvalg	103 263	1 758	101 505	66,4	67,8	65,1
Totalt	103 926	.	.	67,9	69,3	66,6
16 Sør-Trøndelag						
Kommunestyrevalg	110 700	1 090	109 610	67,0	69,1	65,0
Fylkestingsvalg	110 623	1 774	108 849	66,5	68,6	64,5
Totalt	110 771	.	.	67,7	69,8	65,7
17 Nord-Trøndelag						
Kommunestyrevalg	55 808	355	55 453	68,4	71,3	65,5
Fylkestingsvalg	55 714	571	55 143	68,0	70,9	65,1
Totalt	55 910	.	.	68,9	71,8	66,0
18 Nordland						
Kommunestyrevalg	104 692	957	103 735	64,2	66,6	61,8
Fylkestingsvalg	104 247	2 165	102 082	63,2	65,6	60,8
Totalt	104 821	.	.	64,9	67,3	62,5
19 Troms						
Kommunestyrevalg	60 620	814	59 806	64,1	66,0	62,0
Fylkestingsvalg	60 530	851	59 679	63,9	65,8	61,8
Totalt	60 761	.	.	65,1	67,0	63,0
20 Finnmark						
Kommunestyrevalg	33 139	369	32 770	66,1	67,2	64,9
Fylkestingsvalg	33 085	544	32 541	65,6	66,7	64,4
Totalt	33 185	.	.	66,9	68,0	65,7

1) Se note 1, side 18. 2) Se note 2, side 18.

1) See note 1, page 18. 2) See note 2, page 18.

Tabell 2. Godkjente stemmer etter parti/valgliste. Fylker. Prosent. Kommunestyrevalget og fylkestingsvalget

Nr.	Fylke County	I alt Total	Anders Langes Parti Anders Lange's Party	Det norske Arbeider- parti Labour Party	Det Nye Folke- partiet The New Liberal Party
I.	HELE LANDET, MEDREGNET OSLO THE WHOLE COUNTRY, INCLUDING OSLO				
	Kommunestyrevalg <i>Municipal council elections</i>	100,0	0,8	38,0	2,5
	Fylkestingsvalg <i>County council elections</i>	100,0	1,4	38,1	2,9
II.	HELE LANDET, IKKE MEDREGNET OSLO THE WHOLE COUNTRY, NOT INCLUDING OSLO				
	Kommunestyrevalg	100,0	0,9	38,0	2,7
	Fylkestingsvalg	100,0	1,7	38,2	3,2
III.	FYLKER COUNTRIES				
01	Østfold				
	Kommunestyrevalg	100,0	0,4	46,8	1,1
	Fylkestingsvalg	100,0	1,2	46,9	1,7
02	Akershus				
	Kommunestyrevalg	100,0	1,7	36,1	2,7
	Fylkestingsvalg	100,0	2,5	35,9	2,7
03	Oslo				
	Kommunestyrevalg	100,0	.	37,7	1,2
04	Hedmark				
	Kommunestyrevalg	100,0	.	55,6	0,9
	Fylkestingsvalg	100,0	.	55,8	1,2
05	Oppland				
	Kommunestyrevalg	100,0	0,2	52,2	0,4
	Fylkestingsvalg	100,0	1,0	52,4	1,0
06	Buskerud				
	Kommunestyrevalg	100,0	0,7	45,7	0,6
	Fylkestingsvalg	100,0	1,2	46,3	1,2
07	Vestfold				
	Kommunestyrevalg	100,0	2,0	36,8	2,0
	Fylkestingsvalg	100,0	2,7	36,3	2,4
08	Telemark				
	Kommunestyrevalg	100,0	0,9	43,7	2,6
	Fylkestingsvalg	100,0	1,4	43,7	3,5
09	Aust-Agder				
	Kommunestyrevalg	100,0	.	32,9	3,9
	Fylkestingsvalg	100,0	5,1	32,6	5,4

1) Medregnet stemmer på Ensliges Parti i Oslo.

Valid votes by party/electoral list. Counties. Percentages. Municipal council elections and county council elections

Høyre Conser- vative Party	Kristelig Folke- parti Christian Demo- cratic Party	Senter- partiet Centre Party	Sosia- listisk Venstre- parti The socia- list Left Party	Venstre Liberal Party	Rød Valg- alli- anse Red Electoral Alli- ance	Ikke- sosia- listiske felles- lister Joint lists of non- socia- lists	Upoli- tiske og andre lister Non- poli- tical and other lists	No.
								I.
21,8	11,5	10,7	5,5	3,7	0,4	1,4	3,8	
22,6	12,3	11,2	5,7	3,8	0,5	0,2	1,2 ¹⁾	
								II.
19,0	12,1	12,2	5,4	4,0	0,2	1,5	4,1	
19,9	13,1	12,8	5,6	4,1	0,3	0,1	1,2	
								III.
								01
19,5	13,6	10,0	4,8	2,0	0,1	0,7	1,0	
19,6	13,6	9,6	4,9	2,4	.	.	0,2	
								02
32,4	7,1	9,2	6,0	3,7	0,5	0,3	0,2	
32,3	7,1	9,0	5,9	3,8	0,8	.	.	
								03
39,5	7,3	1,6	6,3	2,1	1,3	1,2	1,8	
								04
9,9	5,2	17,0	8,5	0,8	.	0,3	1,8	
10,3	5,4	16,6	8,4	1,3	.	0,6	0,4	
								05
8,4	8,1	19,6	5,1	2,4	.	0,7	3,0	
9,3	8,4	20,0	5,0	2,6	.	.	0,3	
								06
22,1	8,0	10,6	5,9	2,4	.	1,9	2,1	
22,7	8,4	11,5	6,0	2,5	.	.	0,3	
								07
31,2	10,3	8,6	3,8	3,7	.	1,4	0,2	
31,2	10,5	9,0	4,0	3,7	.	.	0,2	
								08
12,6	15,2	8,1	7,8	4,7	.	3,7	0,7	
13,5	15,6	9,1	7,9	5,3	.	.	.	
								09
19,7	18,7	10,8	2,8	3,4	.	6,0	1,9	
18,8	20,0	11,3	2,8	3,9	.	.	0,2	

1) Including votes cast for Single Persons' Party in Oslo.

Tabell 2 (forts.). Godkjente stemmer etter parti/valgliste. Fylker. Prosent. Kommunestyrevalget og fylkestingsvalget

Nr.	Fylke	I alt	Anders Langes Parti	Det norske Arbeider- parti	Det Nye Folke- partiet
10	Vest-Agder				
	Kommunestyrevalg	100,0	1,9	24,0	7,4
	Fylkestingsvalg	100,0	3,0	23,7	7,1
11	Rogaland				
	Kommunestyrevalg	100,0	2,4	28,5	5,4
	Fylkestingsvalg	100,0	3,7	28,9	5,9
12	Hordaland				
	Kommunestyrevalg	100,0	1,3	30,1	5,9
	Fylkestingsvalg	100,0	1,8	30,8	6,2
14	Sogn og Fjordane				
	Kommunestyrevalg	100,0	.	25,0	3,0
	Fylkestingsvalg	100,0	.	22,7	4,7
15	Møre og Romsdal				
	Kommunestyrevalg	100,0	0,1	25,6	2,5
	Fylkestingsvalg	100,0	0,8	25,9	2,9
16	Sør-Trøndelag				
	Kommunestyrevalg	100,0	0,6	38,2	2,2
	Fylkestingsvalg	100,0	0,9	38,5	2,3
17	Nord-Trøndelag				
	Kommunestyrevalg	100,0	.	39,3	3,4
	Fylkestingsvalg	100,0	0,7	39,3	3,5
18	Nordland				
	Kommunestyrevalg	100,0	1,0	40,1	0,8
	Fylkestingsvalg	100,0	1,7	41,5	1,4
19	Troms				
	Kommunestyrevalg	100,0	0,6	38,6	1,2
	Fylkestingsvalg	100,0	1,1	39,6	2,2
20	Finnmark				
	Kommunestyrevalg	100,0	.	48,7	0,5
	Fylkestingsvalg	100,0	0,7	49,6	1,0

Valid votes by party/electoral list. Counties. Percentages. Municipal council elections and county council elections

Høyre	Kristelig Folke- parti	Senter- partiet	Sosia- listisk Venstre- parti	Venstre	Rød Valg- alli- anse	Ikke- sosia- listiske felles- lister	Upoli- tiske og andre list- er	No.
21,6	23,1	9,0	3,2	6,0	.	0,2	3,5	10
22,2	23,8	9,2	3,3	5,6	.	.	2,0	
20,4	20,3	10,7	3,3	2,6	0,2	0,9	5,3	11
20,8	21,7	11,8	3,5	3,0	0,3	.	0,4	
23,3	15,4	8,4	4,7	3,6	0,6	1,3	5,3	12
25,2	17,2	9,4	4,9	3,6	0,8	.	0,1	
10,3	13,2	19,9	3,0	5,9	.	4,2	15,6	14
15,4	14,3	17,5	5,5	6,3	.	0,8	12,9	
12,0	17,7	17,2	2,8	9,4	.	0,8	12,0	15
13,2	20,6	18,0	3,4	9,1	.	.	6,1	
19,0	10,1	13,6	7,0	4,2	0,8	2,8	1,5	16
19,1	10,8	15,5	7,0	4,2	0,8	.	0,8	
7,1	7,3	24,4	5,3	8,5	.	1,1	3,5	17
8,1	8,4	25,1	5,6	7,9	.	.	1,4	
14,2	9,1	12,6	6,6	4,3	0,3	2,1	8,9	18
16,4	11,2	14,1	7,1	5,3	0,9	.	0,4	
15,5	10,1	12,1	6,0	5,2	0,6	1,9	8,1	19
19,4	12,1	13,1	6,8	4,6	1,0	.	0,2	
14,6	8,1	6,5	11,4	3,0	.	.	7,1	20
15,1	8,4	6,8	11,9	3,2	.	.	3,2	

Tabell 3. Personer med stemmerett, avgitte, forkastede og godkjente stemmer, og valgdeltaking i prosent. Kommuner

Nr.	Fylke <i>County</i> Kommune <i>Municipality</i>	Personer med stemmerett <i>Persons entitled to vote</i>			Avgitte stemmer <i>Votes cast</i>	For- kastede stemmer <i>Rejected votes</i>	God- kjente stemmer <i>Valid votes</i>	Valg- del- taking i pro- sent ¹⁾ <i>Per- cent- age poll¹⁾</i>
		I alt <i>Total</i>	Menn <i>Males</i>	Kvinner <i>Females</i>				
I. HELE LANDET <i>THE WHOLE COUNTRY</i>								
	Medregnet Oslo <i>Including Oslo</i>	2 723 328	1 331 876	1 391 452	1 940 277	25 104	1 915 173	70,3
	Ikke medregnet Oslo <i>Not including Oslo</i>	2 373 472	1 175 420	1 198 052	1 674 825	24 661	1 650 164	69,5
II. FYLKER <i>COUNTIES</i>								
01	Østfold	156 400	76 411	79 989	118 772	1 877	116 895	74,7
02	Akershus	230 704	114 329	116 375	173 307	2 272	171 035	74,1
03	Oslo ²⁾	349 856	156 456	193 400	265 452	443	265 009	75,7
04	Hedmark	128 711	64 601	64 110	97 207	1 318	95 889	74,5
05	Oppland	123 738	61 721	62 017	91 234	1 186	90 048	72,8
06	Buskerud	145 303	71 601	73 702	107 466	1 654	105 812	72,8
07	Vestfold	124 250	60 338	63 912	91 199	1 602	89 597	72,1
08	Telemark	110 456	54 405	56 051	76 941	1 502	75 439	68,3
09	Aust-Agder	57 765	28 275	29 490	40 549	645	39 904	69,1
10	Vest-Agder	85 112	41 708	43 404	59 249	805	58 444	68,7
11	Rogaland	183 787	90 152	93 635	128 144	1 957	126 187	68,7
12	Hordaland	255 925	124 033	131 892	174 083	1 506	172 577	67,4
14	Sogn og Fjordane	69 119	35 223	33 896	49 212	674	48 538	70,2
15	Møre og Romsdal	152 952	76 239	76 713	103 263	1 758	101 505	66,4
16	Sør-Trøndelag	163 667	80 099	83 568	110 623	1 774	108 849	66,5
17	Nord-Trøndelag	81 097	40 826	40 271	55 714	571	55 143	68,0
18	Nordland	161 543	81 735	79 808	104 247	2 165	102 082	63,2
19	Troms	93 375	47 639	45 736	60 530	851	59 679	63,9
20	Finnmark	49 568	26 085	23 483	33 085	544	32 541	65,6
III. KOMMUNER <i>MUNICIPALITIES</i>								
01	ØSTFOLD ¹⁾	156 400	76 411	79 989	118 772	1 877	116 895	74,7
01	Halden	18 915	9 176	9 739	14 326	142	14 184	75,0
02	Sarpsborg	9 409	4 412	4 997	7 068	104	6 964	74,0
03	Fredrikstad	20 993	9 879	11 114	16 035	230	15 805	75,3
04	Moss	17 471	8 392	9 079	13 478	248	13 230	75,7
11	Hvaler	1 813	910	903	1 365	34	1 331	73,4
13	Borge	7 159	3 464	3 695	5 449	70	5 379	75,1
14	Varteig	1 080	550	530	823	-	823	76,2
15	Skjeberg	8 443	4 296	4 147	6 300	75	6 225	73,7
18	Aremark	975	509	466	796	13	783	80,3
19	Marker	2 449	1 270	1 179	1 935	41	1 894	77,3
21	Rømskog	476	232	244	387	2	385	80,9
22	Trøgstad	2 902	1 454	1 448	2 120	50	2 070	71,3
23	Spydeberg	2 423	1 221	1 202	1 846	28	1 818	75,0
24	Askim	7 562	3 695	3 867	5 492	98	5 394	71,3
25	Eidsberg	6 205	3 065	3 140	4 600	186	4 414	71,1
27	Skiptvet	1 716	867	849	1 349	27	1 322	77,0
28	Rakkestad	4 773	2 406	2 367	3 794	50	3 744	78,4
30	Tune	11 661	5 781	5 880	8 593	136	8 457	72,5
31	Rolvøy	3 805	1 898	1 907	2 812	63	2 749	72,2
33	Kråkerøy	5 054	2 436	2 618	4 088	60	4 028	79,7
34	Onsøy	7 850	3 889	3 961	6 052	126	5 926	75,5
35	Råde	3 216	1 574	1 642	2 510	5	2 505	77,9
36	Rygge	6 225	3 090	3 135	4 682	53	4 629	74,4
37	Våler	1 678	870	808	1 232	25	1 207	71,9
38	Hobøl	2 147	1 075	1 072	1 640	11	1 629	75,9

1) Godkjente stemmer i prosent av personer med stemmerett. 2) Alle oppgaver gjelder kommunestyrevalg, da det ikke ble holdt fylkestingsvalg i Oslo.

Persons entitled to vote, votes cast, rejected and valid votes, and percentage poll. Municipalities

Mantallsoppgaver (felles for fylkestingsvalg og kommunestyrevalg) Data from voting registers (common to county council elections and municipal council elections)											
Personer som stemte (kryss i mantallet) Persons who voted (marks in the voting register)						Prosent som stemte på forhånd Per- centage voting in advance	Deltaking i prosent ved ett eller begge valg Percentage poll at one or both elections			Tallet på stemme- steder Number of poll- ing stat- ions	No.
I alt Total	Menn Males	Kvinner Females	På forhånd In advance	På valg- tinget At polling station		Begge kjønn Both sexes	Menn Males	Kvin- ner Fe- males			
1 946 310	968 163	978 147	103 055	1 843 255	5,3	71,5	72,7	70,3	5 037		
1 680 858	848 847	832 011	84 820	1 596 038	5,0	70,8	72,2	69,4	4 953		
											I.
118 963	58 717	60 246	4 901	114 062	4,1	76,1	76,8	75,3	155		01
173 538	87 414	86 124	8 320	165 218	4,8	75,2	76,5	74,0	183		02
265 452	119 316	146 136	18 235	247 217	6,9	75,9	76,3	75,6	84		03
97 304	50 086	47 218	3 868	93 436	4,0	75,6	77,5	73,7	274		04
91 434	46 572	44 862	3 787	87 647	4,1	73,9	75,5	72,3	263		05
107 732	54 004	53 728	4 432	103 300	4,1	74,1	75,4	72,9	190		06
91 434	44 405	47 029	4 992	86 442	5,5	73,6	73,6	73,6	104		07
77 146	38 677	38 469	3 298	73 848	4,3	69,8	71,1	68,6	239		08
40 759	20 132	20 627	2 627	38 132	6,4	70,6	71,2	69,9	193		09
59 446	29 653	29 793	3 349	56 097	5,6	69,8	71,1	68,6	233		10
128 719	63 677	65 042	5 913	122 806	4,6	70,0	70,6	69,5	304		11
175 549	86 715	88 834	10 588	164 961	6,0	68,6	69,9	67,4	491		12
49 460	26 105	23 355	2 809	46 651	5,7	71,6	74,1	68,9	359		14
103 926	52 827	51 099	5 892	98 034	5,7	67,9	69,3	66,6	403		15
110 771	55 889	54 882	5 960	104 811	5,4	67,7	69,8	65,7	309		16
55 910	29 314	26 596	2 587	53 323	4,6	68,9	71,8	66,0	223		17
104 821	54 974	49 847	6 242	98 579	6,0	64,9	67,3	62,5	548		18
60 761	31 938	28 823	3 139	57 622	5,2	65,1	67,0	63,0	339		19
33 185	17 748	15 437	2 116	31 069	6,4	66,9	68,0	65,7	143		20
											III.
118 963	58 717	60 246	4 901	114 062	4,1	76,1	76,8	75,3	155		01
14 359	6 958	7 401	560	13 799	3,9	75,9	75,8	76,0	14		01
7 072	3 359	3 713	315	6 757	4,5	75,2	76,1	74,3	3		02
16 050	7 647	8 403	687	15 363	4,3	76,5	77,4	75,6	11		03
13 495	6 460	7 035	658	12 837	4,9	77,2	77,0	77,5	7		04
1 370	695	675	66	1 304	4,8	75,6	76,4	74,8	8		11
5 471	2 730	2 741	162	5 309	3,0	76,4	78,8	74,2	5		13
841	414	427	45	796	5,4	77,9	75,3	80,6	3		14
6 306	3 299	3 007	193	6 113	3,1	74,7	76,8	72,5	16		15
796	432	364	42	754	5,3	81,6	84,9	78,1	4		18
1 935	1 011	924	77	1 858	4,0	79,0	79,6	78,4	8		19
392	193	199	13	379	3,3	82,4	83,2	81,6	3		21
2 120	1 070	1 050	79	2 041	3,7	73,1	73,6	72,5	3		22
1 846	920	926	95	1 751	5,1	76,2	75,3	77,0	4		23
5 492	2 667	2 825	190	5 302	3,5	72,6	72,2	73,1	6		24
4 600	2 458	2 142	246	4 354	5,3	74,1	80,2	68,2	5		25
1 361	681	680	83	1 278	6,1	79,3	78,5	80,1	5		27
3 797	1 920	1 877	145	3 652	3,8	79,6	79,8	79,3	6		28
8 612	4 283	4 329	319	8 293	3,7	73,9	74,1	73,6	12		30
2 825	1 407	1 418	77	2 748	2,7	74,2	74,1	74,4	3		31
4 088	1 980	2 108	164	3 924	4,0	80,9	81,3	80,5	4		33
6 052	3 020	3 032	270	5 782	4,5	77,1	77,7	76,5	8		34
2 527	1 317	1 210	113	2 414	4,5	78,6	83,7	73,7	7		35
4 682	2 348	2 334	182	4 500	3,9	75,2	76,0	74,4	4		36
1 234	643	591	45	1 189	3,6	73,5	73,9	73,1	2		37
1 640	805	835	75	1 565	4,6	76,4	74,9	77,9	4		38

1) Valid votes as percentage of persons entitled to vote. 2) All data refer to the municipal council election, as county council election was not held in Oslo.

Tabell 3 (forts.). Personer med stemmerett, avgitte, forkastede og godkjente stemmer, og valgdeltaking i prosent. Kommuner

Nr.	Fylke Kommune	Personer med stemmerett			Avgitte stemmer	For- kastede stemmer	God- kjente stemmer	Valg- del- taking i pro- sent ¹⁾
		I alt	Menn	Kvinner				
III. KOMMUNER (forts.)								
02	AKERSHUS	230 704	114 329	116 375	173 307	2 272	171 035	74,1
11	Vestby	4 630	2 318	2 312	3 527	10	3 517	76,0
13	Ski	11 285	5 611	5 674	8 274	104	8 170	72,4
14	Ås	6 760	3 425	3 335	5 093	59	5 034	74,5
15	Frogn	5 641	2 806	2 835	4 017	23	3 994	70,8
16	Nesodden	5 863	2 877	2 986	4 374	60	4 314	73,6
17	Oppegård	9 370	4 586	4 784	7 502	104	7 398	79,0
19	Bærum	54 503	26 393	28 110	42 163	397	41 766	76,6
20	Asker	21 570	10 663	10 907	16 749	152	16 597	76,9
21	Aurskog-Høland	8 190	4 183	4 007	6 212	86	6 126	74,8
26	Sørumsund	5 949	3 013	2 936	4 559	76	4 483	75,4
27	Fet	4 622	2 318	2 304	3 477	90	3 387	73,3
28	Rælingen	6 766	3 399	3 367	4 850	99	4 751	70,2
29	Enebakk	3 660	1 852	1 808	2 699	45	2 654	72,5
30	Lørenskog	12 256	6 024	6 232	8 729	139	8 590	70,1
31	Skedsmo	23 100	11 378	11 722	16 956	215	16 741	72,5
33	Nittedal	8 366	4 224	4 142	6 155	108	6 047	72,3
34	Gjerdrum	1 792	915	877	1 479	27	1 452	81,0
35	Ullensaker	10 652	5 374	5 278	7 415	141	7 274	68,3
36	Nes	9 305	4 804	4 501	6 794	136	6 658	71,6
37	Eidsvoll	10 065	4 965	5 100	7 392	115	7 277	72,3
38	Nannestad	4 757	2 411	2 346	3 542	61	3 481	73,2
39	Hurdal	1 602	790	812	1 349	25	1 324	82,6
0301	Oslo ²⁾	349 856	156 456	193 400	265 452	443	265 009	75,7
04	HEDMARK	128 711	64 601	64 110	97 207	1 318	95 889	74,5
01	Hamar	11 847	5 336	6 511	8 951	124	8 827	74,5
02	Kongsvinger	11 066	5 506	5 560	7 778	143	7 635	69,0
12	Ringsaker	20 209	10 191	10 018	15 310	173	15 137	74,9
14	Vang	6 119	3 057	3 062	4 873	66	4 807	78,6
15	Løten	4 566	2 304	2 262	3 614	37	3 577	78,3
17	Stange	12 023	6 081	5 942	9 092	83	9 009	74,9
18	Nord-Odal	3 835	1 992	1 843	2 990	30	2 960	77,2
19	Sør-Odal	5 146	2 628	2 518	3 910	66	3 844	74,7
20	Eidskog	4 542	2 296	2 246	3 521	56	3 465	76,3
23	Grue	4 533	2 343	2 190	3 396	30	3 366	74,3
25	Åsnes	6 575	3 397	3 178	4 741	63	4 678	71,1
26	Våler	3 327	1 743	1 584	2 394	46	2 348	70,6
27	Elverum	10 681	5 302	5 379	7 788	85	7 703	72,1
28	Trysil	5 205	2 690	2 515	4 069	40	4 029	77,4
29	Åmot	3 485	1 759	1 726	2 593	45	2 548	73,1
30	Stor-Elvdal	2 760	1 405	1 355	2 141	36	2 105	76,3
32	Rendalen	2 198	1 127	1 071	1 819	28	1 791	81,5
34	Engerdal	1 203	623	580	1 003	22	981	81,5
36	Tolga	1 315	689	626	1 020	22	998	75,9
37	Tynset	3 514	1 770	1 744	2 584	19	2 565	73,0
38	Alvdal	1 710	868	842	1 370	33	1 337	78,2
39	Folldal	1 541	792	749	1 289	47	1 242	80,6
41	Os	1 311	702	609	961	24	937	71,5

1) Se note 1, side 24. 2) Se note 2, side 24.

Persons entitled to vote, votes cast, rejected and valid votes, and percentage poll. Municipalities

Manntallsoppgaver (felles for fylkestingsvalg og kommunestyrevalg)										
Personer som stemte (kryss i manntallet)					Prosent som stemte på forhånd	Deltaking i prosent ved ett eller begge valg			Tallet på stemmesteder	No.
I alt	Menn	Kvinner	På forhånd	På valgtinget		Begge kjønn	Menn	Kvinner		
173 538	87 414	86 124	8 320	165 218	4,8	75,2	76,5	74,0	183	02
3 527	1 757	1 770	140	3 387	4,0	76,2	75,8	76,6	5	11
8 275	4 307	3 968	391	7 884	4,7	73,3	76,8	69,9	9	13
5 095	2 586	2 509	235	4 860	4,6	75,4	75,5	75,2	5	14
4 094	2 092	2 002	260	3 834	6,4	72,6	74,6	70,6	5	15
4 374	2 176	2 198	202	4 172	4,6	74,6	75,6	73,6	6	16
7 508	3 902	3 606	355	7 153	4,7	80,1	85,1	75,4	6	17
42 174	20 646	21 528	3 015	39 159	7,1	77,4	78,2	76,6	24	19
16 776	8 423	8 353	1 040	15 736	6,2	77,8	79,0	76,6	12	20
6 214	3 244	2 970	169	6 045	2,7	75,9	77,6	74,1	14	21
4 559	2 318	2 241	145	4 414	3,2	76,6	76,9	76,3	10	26
3 477	1 773	1 704	130	3 347	3,7	75,2	76,5	74,0	6	27
4 855	2 490	2 365	179	4 676	3,7	71,8	73,3	70,2	4	28
2 701	1 387	1 314	71	2 630	2,6	73,8	74,9	72,7	4	29
8 741	4 357	4 384	212	8 529	2,4	71,3	72,3	70,3	5	30
16 978	8 450	8 528	555	16 423	3,3	73,5	74,3	72,8	7	31
6 156	3 071	3 085	255	5 901	4,1	73,6	72,7	74,5	5	33
1 479	759	720	47	1 432	3,2	82,5	83,0	82,1	1	34
7 415	3 913	3 502	272	7 143	3,7	69,6	72,8	66,4	9	35
6 797	3 509	3 288	224	6 573	3,3	73,0	73,0	73,1	16	36
7 440	3 731	3 709	259	7 181	3,5	73,9	75,1	72,7	15	37
3 551	1 847	1 704	91	3 460	2,6	74,6	76,6	72,6	10	38
1 352	676	676	73	1 279	5,4	84,4	85,6	83,3	5	39
265 452	119 316	146 136	18 235	247 217	6,9	75,9	76,3	75,6	84	0301
97 304	50 086	47 218	3 868	93 436	4,0	75,6	77,5	73,7	274	04
8 956	4 122	4 834	652	8 304	7,3	75,6	77,2	74,2	3	01
7 779	4 015	3 764	288	7 491	3,7	70,3	72,9	67,7	19	02
15 322	7 853	7 469	394	14 928	2,6	75,8	77,1	74,6	28	12
4 873	2 473	2 400	201	4 672	4,1	79,6	80,9	78,4	8	14
3 614	1 853	1 761	110	3 504	3,0	79,2	80,4	77,9	9	15
9 120	4 871	4 249	352	8 768	3,9	75,9	80,1	71,5	22	17
2 998	1 594	1 404	57	2 941	1,9	78,2	80,0	76,2	10	18
3 911	2 032	1 879	108	3 803	2,8	76,0	77,3	74,6	9	19
3 531	1 808	1 723	110	3 421	3,1	77,7	78,7	76,7	13	20
3 402	1 814	1 588	96	3 306	2,8	75,0	77,4	72,5	9	23
4 745	2 494	2 251	146	4 599	3,1	72,2	73,4	70,8	14	25
2 394	1 260	1 134	44	2 350	1,8	72,0	72,3	71,6	10	26
7 800	3 953	3 847	342	7 458	4,4	73,0	74,6	71,5	17	27
4 072	2 199	1 873	113	3 959	2,8	78,2	81,7	74,5	24	28
2 595	1 389	1 206	127	2 468	4,9	74,5	79,0	69,9	15	29
2 141	1 131	1 010	98	2 043	4,6	77,6	80,5	74,5	12	30
1 819	942	877	153	1 666	8,4	82,8	83,6	81,9	9	32
1 003	527	476	48	955	4,8	83,4	84,6	82,1	8	34
1 020	516	504	64	956	6,3	77,6	74,9	80,5	6	36
2 586	1 377	1 209	148	2 438	5,7	73,6	77,8	69,3	14	37
1 371	698	673	101	1 270	7,4	80,2	80,4	79,9	6	38
1 289	650	639	55	1 234	4,3	83,6	82,1	85,3	4	39
963	515	448	61	902	6,3	73,5	73,4	73,6	5	41

1) See note 1, page 25. 2) See note 2, page 25.

Tabell 3 (forts.). Personer med stemmerett, avgitte, forkastede og godkjente stemmer, og valgdeltaking i prosent. Kommuner

Nr.	Fylke Kommune	Personer med stemmerett			Avgitte stemmer	For- kastede stemmer	God- kjente stemmer	Valg- del- taking i pro- sent ¹⁾
		I alt	Menn	Kvinner				
III. KOMMUNER (forts.)								
05	OPPLAND	123 738	61 721	62 017	91 234	1 186	90 048	72,8
01	Lillehammer	14 699	6 878	7 821	10 825	155	10 670	72,6
02	Gjøvik	18 118	8 761	9 357	13 992	144	13 848	76,4
11	Dovre	2 177	1 098	1 079	1 591	20	1 571	72,2
12	Lesja	1 781	898	883	1 188	34	1 154	64,8
13	Skjåk	1 849	985	864	1 417	36	1 381	74,7
14	Lom	1 918	986	932	1 377	31	1 346	70,2
15	Vågå	2 820	1 455	1 365	2 260	18	2 242	79,5
17	Sel	4 378	2 246	2 132	3 166	21	3 145	71,8
18	Fron	6 592	3 351	3 241	4 874	103	4 771	72,4
20	Ringebu	3 822	1 950	1 872	2 814	58	2 756	72,1
21	Øyer	2 950	1 480	1 470	2 267	42	2 225	75,4
22	Gausdal	4 551	2 320	2 231	3 474	16	3 458	76,0
28	Østre Toten	9 707	4 901	4 806	7 008	63	6 945	71,5
29	Vestre Toten	8 789	4 426	4 363	6 482	73	6 409	72,9
32	Jevnaker	3 747	1 855	1 892	2 791	7	2 784	74,3
33	Lunner	4 158	2 105	2 053	3 121	47	3 074	73,9
34	Gran	8 593	4 335	4 258	6 223	76	6 147	71,5
36	Søndre Land	4 611	2 307	2 304	3 511	33	3 478	75,4
38	Nordre Land	5 002	2 537	2 465	3 567	68	3 499	70,0
40	Sør-Aurdal	2 724	1 449	1 275	1 828	42	1 786	65,6
41	Etnedal	1 302	685	617	944	16	928	71,3
42	Nord-Aurdal	4 382	2 159	2 223	3 015	30	2 985	68,1
43	Vestre Slidre	1 709	869	840	1 141	7	1 134	66,4
44	Øystre Slidre	2 087	1 030	1 057	1 477	33	1 444	69,2
45	Vang	1 272	655	617	881	13	868	68,2
06	BUSKERUD	145 303	71 601	73 702	107 466	1 654	105 812	72,8
01	Ringerike	21 335	10 574	10 761	15 671	265	15 406	72,2
02	Drammen	35 860	16 908	18 952	26 699	360	26 339	73,4
04	Kongsberg	13 627	6 777	6 850	9 860	136	9 724	71,4
15	Flå	967	507	460	772	10	762	78,8
16	Nes	2 290	1 133	1 157	1 824	11	1 813	79,2
17	Gol	2 540	1 294	1 246	1 856	62	1 794	70,6
18	Hemsedal	1 022	525	497	788	5	783	76,6
19	Ål	3 122	1 553	1 569	2 293	23	2 270	72,7
20	Hol	3 061	1 518	1 543	2 117	12	2 105	68,8
21	Sigdal	2 722	1 415	1 307	2 017	23	1 994	73,3
22	Krødsherad	1 449	737	712	1 282	17	1 265	87,3
23	Modum	8 572	4 221	4 351	6 194	78	6 116	71,3
24	Øvre Eiker	9 407	4 694	4 713	6 724	92	6 632	70,5
25	Nedre Eiker	10 398	5 069	5 329	7 527	225	7 302	70,2
26	Lier	11 624	5 871	5 753	8 923	133	8 790	75,6
27	Røyken	7 659	3 910	3 749	5 613	84	5 529	72,2
28	Hurum	4 909	2 439	2 470	3 638	53	3 585	73,0
31	Flesberg	1 638	854	784	1 225	26	1 199	73,2
32	Rollag	993	510	483	838	12	826	83,2
33	Nore og Uvdal	2 108	1 092	1 016	1 605	27	1 578	74,9
07	VESTFOLD	124 250	60 338	63 912	91 199	1 602	89 597	72,1
02	Holmestrand	5 403	2 652	2 751	4 182	78	4 104	76,0
03	Horten	9 477	4 578	4 899	6 871	314	6 557	69,2
05	Tønsberg	7 746	3 416	4 330	5 671	59	5 612	72,5

1) Se note 1, side 24.

Persons entitled to vote, votes cast, rejected and valid votes, and percentage poll. Municipalities

Manntallsoppgaver (felles for fylkestingsvalg og kommunestyrevalg)											No.
Personer som stemte (kryss i manntallet)					Prosent som stemte på forhånd	Deltaking i prosent ved ett eller begge valg			Tallet på stemmesteder		
I alt	Menn	Kvinner	På forhånd	På valgtinget		Begge kjønn	Menn	Kvinner			
91 434	46 572	44 862	3 787	87 647	4,1	73,9	75,5	72,3	263	05	
10 825	5 235	5 590	608	10 217	5,6	73,6	76,1	71,5	8	01	
14 012	6 886	7 126	614	13 398	4,4	77,3	78,6	76,2	22	02	
1 591	815	776	79	1 512	5,0	73,1	74,2	71,9	6	11	
1 188	621	567	57	1 131	4,8	66,7	69,2	64,2	11	12	
1 417	783	634	65	1 352	4,6	76,6	79,5	73,4	7	13	
1 377	722	655	72	1 305	5,2	71,8	73,2	70,3	4	14	
2 267	1 147	1 120	101	2 166	4,5	80,4	78,8	82,1	7	15	
3 187	1 707	1 430	131	3 056	4,1	72,8	76,0	69,4	8	17	
4 882	2 540	2 342	142	4 740	2,9	74,1	75,8	72,3	13	18	
2 821	1 436	1 385	147	2 674	5,2	73,8	73,6	74,0	13	20	
2 268	1 179	1 089	94	2 174	4,1	76,9	79,7	74,1	2	21	
3 529	1 797	1 732	113	3 416	3,2	77,5	77,5	77,6	11	22	
7 009	3 600	3 409	248	6 761	3,5	72,2	73,5	70,9	14	28	
6 490	3 331	3 159	255	6 235	3,9	73,8	75,3	72,4	7	29	
2 845	1 454	1 391	128	2 717	4,5	75,9	78,4	73,5	7	32	
3 124	1 603	1 521	112	3 012	3,6	75,1	76,2	74,1	8	33	
6 225	3 160	3 065	215	6 010	3,5	72,4	72,9	72,0	19	34	
3 513	1 777	1 736	127	3 386	3,6	76,2	77,0	75,3	16	36	
3 568	1 881	1 687	102	3 466	2,9	71,3	74,1	68,4	17	38	
1 829	981	848	61	1 768	3,3	67,1	67,7	66,5	13	40	
946	493	453	40	906	4,2	72,7	72,0	73,4	12	41	
3 015	1 576	1 439	123	2 892	4,1	68,8	73,0	64,7	17	42	
1 142	593	549	50	1 092	4,4	66,8	68,2	65,4	9	43	
1 479	781	698	74	1 405	5,0	70,9	75,8	66,0	8	44	
885	474	411	29	856	3,3	69,6	72,4	66,6	4	45	
107 732	54 004	53 728	4 432	103 300	4,1	74,1	75,4	72,9	190	06	
15 683	7 834	7 849	562	15 121	3,6	73,5	74,1	72,9	23	01	
26 826	12 591	14 235	1 544	25 282	5,8	74,8	74,5	75,1	16	02	
9 861	4 971	4 890	363	9 498	3,7	72,4	73,4	71,4	16	04	
775	401	374	35	740	4,5	80,1	79,1	81,3	3	15	
1 851	953	898	81	1 770	4,4	80,8	84,1	77,6	7	16	
1 856	977	879	72	1 784	3,9	73,1	75,5	70,5	7	17	
788	413	375	33	755	4,2	77,1	78,7	75,5	8	18	
2 295	1 178	1 117	110	2 185	4,8	73,5	75,9	71,2	12	19	
2 164	1 126	1 038	106	2 058	4,9	70,7	74,2	67,3	11	20	
2 018	1 019	999	47	1 971	2,3	74,1	72,0	76,4	5	21	
1 284	658	626	62	1 222	4,8	88,6	89,3	87,9	2	22	
6 203	3 266	2 937	170	6 033	2,7	72,4	77,4	67,5	19	23	
6 736	3 642	3 094	157	6 579	2,3	71,6	77,6	65,6	14	24	
7 528	3 773	3 755	199	7 329	2,6	72,4	74,4	70,5	6	25	
8 925	4 483	4 442	387	8 538	4,3	76,8	76,4	77,2	11	26	
5 620	2 857	2 763	219	5 401	3,9	73,4	73,1	73,7	7	27	
3 644	1 828	1 816	139	3 505	3,8	74,2	74,9	73,5	10	28	
1 227	658	569	53	1 174	4,3	74,9	77,0	72,6	4	31	
839	431	408	21	818	2,5	84,5	84,5	84,5	2	32	
1 609	945	664	72	1 537	4,5	76,3	86,5	65,4	7	33	
91 434	44 405	47 029	4 992	86 442	5,5	73,6	73,6	73,6	104	07	
4 182	2 026	2 156	177	4 005	4,2	77,4	76,4	78,4	5	02	
6 871	3 219	3 652	366	6 505	5,3	72,5	70,3	74,5	1	03	
5 725	2 498	3 227	382	5 343	6,7	73,9	73,1	74,5	1	05	

1) See note 1, page 25.

Tabell 3 (forts.). Personer med stemmerett, avgitte, forkastede og godkjente stemmer, og valgdeltaking i prosent. Kommuner

Nr.	Fylke Kommune	Personer med stemmerett			Avgitte stemmer	For- kastede stemmer	God- kjente stemmer	Valg- del- taking i pro- sent ¹⁾
		I alt	Menn	Kvinner				
III. KOMMUNER (forts.)								
07 VESTFOLD (forts.)								
06	Sandefjord	22 759	10 994	11 765	15 933	283	15 650	68,8
07	Larvik	6 916	3 187	3 729	5 014	49	4 965	71,8
08	Stavern	1 717	856	861	1 327	25	1 302	75,8
11	Svelvik	3 360	1 647	1 713	2 470	55	2 415	71,9
13	Sande	3 933	1 997	1 936	2 874	28	2 846	72,4
14	Hof	1 641	838	803	1 323	32	1 291	78,7
16	Våle	2 134	1 049	1 085	1 659	16	1 643	77,0
17	Borre	5 554	2 697	2 857	4 096	58	4 038	72,7
18	Ramnes	1 954	1 004	950	1 517	23	1 494	76,5
19	Andebu	2 567	1 326	1 241	1 746	34	1 712	66,7
20	Stokke	4 678	2 338	2 340	3 396	43	3 353	71,7
21	Sem	13 708	6 722	6 986	10 210	103	10 107	73,7
22	Nøtterøy	11 139	5 348	5 791	8 173	120	8 053	72,3
23	Tjøme	2 216	1 090	1 126	1 769	53	1 716	77,4
25	Tjølling	4 809	2 377	2 432	3 671	102	3 569	74,2
26	Brunlanes	4 902	2 445	2 457	3 618	52	3 566	72,7
27	Hedrum	6 021	2 961	3 060	4 360	55	4 305	71,5
28	Lardal	1 616	816	800	1 319	20	1 299	80,4
08	TELEMARK	110 456	54 405	56 051	76 941	1 502	75 439	68,3
05	Porsgrunn	21 932	10 706	11 226	14 761	327	14 434	65,8
06	Skien	32 348	15 581	16 767	21 340	442	20 898	64,6
07	Notodden	9 320	4 612	4 708	6 811	97	6 714	72,0
11	Siljan	1 136	595	541	894	16	878	77,3
14	Bamble	6 483	3 248	3 235	4 409	32	4 377	67,5
15	Kragerø	7 320	3 568	3 752	5 258	142	5 116	69,9
17	Drangedal	3 157	1 635	1 522	2 287	31	2 256	71,5
19	Nome	5 217	2 587	2 630	3 668	61	3 607	69,1
21	Bø	2 917	1 471	1 446	2 047	33	2 014	69,0
22	Sauherad	2 746	1 392	1 354	2 060	37	2 023	73,7
26	Tinn	5 703	2 784	2 919	4 496	99	4 397	77,1
27	Hjartdal	1 265	662	603	862	21	841	66,5
28	Seljord	2 170	1 081	1 089	1 514	31	1 483	68,3
29	Kviteseid	2 057	1 042	1 015	1 481	29	1 452	70,6
30	Nissedal	1 028	520	508	836	30	806	78,4
31	Fyresdal	1 053	552	501	819	14	805	76,4
33	Tokke	1 994	1 021	973	1 454	-	1 454	72,9
34	Vinje	2 610	1 348	1 262	1 944	60	1 884	72,2
09	AUST-AGDER	57 765	28 275	29 490	40 549	645	39 904	69,1
01	Risør	4 522	2 138	2 384	3 311	99	3 212	71,0
03	Arendal	8 256	3 675	4 581	5 353	101	5 252	63,6
04	Grimstad	8 385	4 108	4 277	5 580	74	5 506	65,7
11	Gjerstad	1 780	933	847	1 259	37	1 222	68,7
12	Vegårshei	1 138	574	564	960	7	953	83,7
14	Tvedestrand	3 921	1 915	2 006	2 753	11	2 742	69,9
18	Moland	4 562	2 272	2 290	3 412	48	3 364	73,7
19	Froland	2 323	1 198	1 125	1 610	20	1 590	68,4
20	Øyestad	4 702	2 384	2 318	3 039	64	2 975	63,3
21	Tromøy	2 559	1 274	1 285	1 799	44	1 755	68,6
22	Hisøy	2 569	1 229	1 340	1 850	15	1 835	71,4
26	Lillesand	4 174	2 019	2 155	2 911	27	2 884	69,1
28	Birkenes	2 275	1 170	1 105	1 649	8	1 641	72,1

1) Se note 1, side 24.

Persons entitled to vote, votes cast, rejected and valid votes, and percentage poll. Municipalities

Manntallsoppgaver (felles for fylkestingsvalg og kommunestyrevalg)										No.
Personer som stemte (kryss i manntallet)					Prosent som stemte på forhånd	Deltaking i prosent ved ett eller begge valg			Tallet på stemmesteder	
I alt	Menn	Kvinner	På forhånd	På valgtinnet		Begge kjønn	Menn	Kvinner		
15 966	7 809	8 157	1 014	14 952	6,4	70,2	71,0	69,3	5	06
5 059	2 320	2 739	280	4 779	5,5	73,1	72,8	73,5	1	07
1 328	661	667	115	1 213	8,7	77,3	77,2	77,5	1	08
2 470	1 218	1 252	87	2 383	3,5	73,5	74,0	73,1	3	11
2 887	1 482	1 405	102	2 785	3,5	73,4	74,2	72,6	6	13
1 323	668	655	72	1 251	5,4	80,6	79,7	81,6	4	14
1 668	843	825	73	1 595	4,4	78,2	80,4	76,0	6	16
4 112	1 995	2 117	195	3 917	4,7	74,0	74,0	74,1	7	17
1 517	769	748	71	1 446	4,7	77,6	76,6	78,7	6	18
1 752	928	824	88	1 664	5,0	68,3	70,0	66,4	4	19
3 404	1 687	1 717	173	3 231	5,1	72,8	72,2	73,4	7	20
10 236	5 081	5 155	569	9 667	5,6	74,7	75,6	73,8	9	21
8 174	3 907	4 267	512	7 662	6,3	73,4	73,1	73,7	8	22
1 772	892	880	133	1 639	7,5	80,0	81,8	78,2	4	23
3 672	1 814	1 858	165	3 507	4,5	76,4	76,3	76,4	2	25
3 622	1 803	1 819	177	3 445	4,9	73,9	73,7	74,0	12	26
4 366	2 116	2 250	194	4 172	4,4	72,5	71,5	73,5	6	27
1 328	669	659	47	1 281	3,5	82,2	82,0	82,4	6	28
77 146	38 677	38 469	3 298	73 848	4,3	69,8	71,1	68,6	239	08
14 771	7 365	7 406	618	14 153	4,2	67,3	68,8	66,0	15	05
21 406	10 532	10 874	884	20 522	4,1	66,2	67,6	64,9	30	06
6 829	3 368	3 461	244	6 585	3,6	73,3	73,0	73,5	13	07
894	470	424	45	849	5,0	78,7	79,0	78,4	5	11
4 451	2 319	2 132	160	4 291	3,6	68,7	71,4	65,9	15	14
5 264	2 606	2 658	270	4 994	5,1	71,9	73,0	70,8	14	15
2 297	1 230	1 067	71	2 226	3,1	72,8	75,2	70,1	19	17
3 669	1 845	1 824	119	3 550	3,2	70,3	71,3	69,4	16	19
2 048	1 052	996	97	1 951	4,7	70,2	71,5	68,9	8	21
2 061	1 045	1 016	62	1 999	3,0	75,1	75,1	75,0	10	22
4 496	2 202	2 294	283	4 213	6,3	78,8	79,1	78,6	16	26
863	461	402	51	812	5,9	68,2	69,6	66,7	8	27
1 514	758	756	42	1 472	2,8	69,8	70,1	69,4	13	28
1 485	769	716	73	1 412	4,9	72,2	73,8	70,5	11	29
836	453	383	53	783	6,3	81,3	87,1	75,4	10	30
828	422	406	63	765	7,6	78,6	76,4	81,0	10	31
1 490	779	711	67	1 423	4,5	74,7	76,3	73,1	10	33
1 944	1 001	943	96	1 848	4,9	74,5	74,3	74,7	16	34
40 759	20 132	20 627	2 627	38 132	6,4	70,6	71,2	69,9	193	09
3 319	1 636	1 683	186	3 133	5,6	73,4	76,5	70,6	13	01
5 365	2 329	3 036	507	4 858	9,5	65,0	63,4	66,3	4	03
5 580	2 754	2 826	374	5 206	6,7	66,5	67,0	66,1	14	04
1 263	673	590	41	1 222	3,2	71,0	72,1	69,7	7	11
971	496	475	56	915	5,8	85,3	86,4	84,2	10	12
2 773	1 369	1 404	184	2 589	6,6	70,7	71,5	70,0	15	14
3 418	1 706	1 712	200	3 218	5,9	74,9	75,1	74,8	12	18
1 614	851	763	55	1 559	3,4	69,5	71,0	67,8	16	19
3 039	1 581	1 458	145	2 894	4,8	64,6	66,3	62,9	8	20
1 805	910	895	135	1 670	7,5	70,5	71,4	69,6	5	21
1 853	901	952	155	1 698	8,4	72,1	73,3	71,0	3	22
2 936	1 452	1 484	192	2 744	6,5	70,3	71,9	68,9	10	26
1 663	872	791	90	1 573	5,4	73,1	74,5	71,6	21	28

1) See note 1, page 25.

Tabell 3 (forts.). Personer med stemmerett, avgitte, forkastede og godkjente stemmer, og valgdeltaking i prosent. Kommuner

Nr.	Fylke Kommune	Personer med stemmerett			Avgitte stemmer	For- kastede stemmer	God- kjente stemmer	Valg- del- taking i pro- sent ¹⁾
		I alt	Menn	Kvinner				
III. KOMMUNER (forts.)								
09 AUST-AGDER (forts.)								
29	Åmli	1 518	802	716	1 190	38	1 152	75,9
35	Iveland	526	270	256	416	7	409	77,8
37	Evje og Hornnes	2 051	1 040	1 011	1 633	22	1 611	78,5
38	Bygland	1 062	536	526	765	6	759	71,5
40	Valle	1 080	542	538	827	16	811	75,1
41	Bykle	362	196	166	232	1	231	63,8
10	VEST-AGDER	85 112	41 708	43 404	59 249	805	58 444	68,7
01	Kristiansand	38 723	18 465	20 258	26 276	234	26 042	67,3
02	Mandal	7 556	3 722	3 834	4 983	67	4 916	65,1
03	Farsund	5 708	2 799	2 909	4 040	61	3 979	69,7
04	Flekkefjord	6 004	2 975	3 029	4 219	76	4 143	69,0
14	Vennesla	6 538	3 311	3 227	4 844	47	4 797	73,4
17	Songdalen	2 400	1 224	1 176	1 788	39	1 749	72,9
18	Søgne	3 441	1 731	1 710	2 374	44	2 330	67,7
21	Marnardal	1 427	729	698	1 093	20	1 073	75,2
26	Åseral	615	300	315	492	16	476	77,4
27	Audnedal	1 021	541	480	908	27	881	86,3
29	Lindesnes	2 647	1 322	1 325	1 816	35	1 781	67,3
32	Lyngdal	3 371	1 689	1 682	2 355	44	2 311	68,6
34	Hægebøstad	1 019	545	474	862	25	837	82,1
37	Kvinesdal	3 463	1 748	1 715	2 348	44	2 304	66,5
46	Sirdal	1 179	607	572	851	26	825	70,0
11	ROGALAND	183 787	90 152	93 635	128 144	1 957	126 187	68,7
01	Eigersund	7 552	3 764	3 788	4 796	21	4 775	63,2
02	Sandnes	21 355	10 478	10 877	15 015	208	14 807	69,3
03	Stavanger	57 344	27 085	30 259	41 407	562	40 845	71,2
06	Haugesund	18 814	8 785	10 029	12 845	127	12 718	67,6
11	Sokndal	2 336	1 190	1 146	1 602	20	1 582	67,7
12	Lund	1 817	920	897	1 367	25	1 342	73,9
14	Bjerkreim	1 220	649	571	940	5	935	76,6
19	Hå	6 548	3 312	3 236	5 210	260	4 950	75,6
20	Klepp	5 808	2 992	2 816	3 789	69	3 720	64,0
21	Time	5 419	2 720	2 699	3 982	62	3 920	72,3
22	Gjesdal	3 067	1 528	1 539	2 159	15	2 144	69,9
24	Sola	6 505	3 307	3 198	4 317	58	4 259	65,5
27	Randaberg	3 076	1 533	1 543	2 315	42	2 273	73,9
29	Forsand	639	332	307	392	2	390	61,0
30	Strand	4 658	2 408	2 250	3 288	106	3 182	68,3
33	Hjelmeland	1 805	937	868	1 242	24	1 218	67,5
34	Suldal	2 623	1 356	1 267	1 772	7	1 765	67,3
35	Sauda	3 867	1 969	1 898	3 103	68	3 035	78,5
41	Finnøy	1 751	906	845	1 198	21	1 177	67,2
42	Rennesøy	1 420	731	689	950	10	940	66,2
44	Kvitsøy	360	184	176	252	1	251	69,7
45	Bokn	446	230	216	313	6	307	68,8
46	Tysvær	4 001	2 043	1 958	2 568	31	2 537	63,4
49	Karmøy	18 173	9 126	9 047	11 241	167	11 074	60,9
51	Utsira	216	127	89	141	-	141	65,3
54	Vindafjord	2 967	1 540	1 427	1 940	40	1 900	64,0

1) Se note 1, side 24.

Persons entitled to vote, votes cast, rejected and valid votes, and percentage poll. Municipalities

Manntallsoppgaver (felles for fylkestingsvalg og kommunestyrevalg)											No.
Personer som stemte (kryss i manntallet)					Prosent som stemte på forhånd	Deltaking i prosent ved ett eller begge valg			Tallet på stemmesteder		
I alt	Menn	Kvinner	På forhånd	På valgtinget		Begge kjønn	Menn	Kvinner			
1 192	634	558	58	1 134	4,9	78,5	79,1	77,9	16	29	
416	213	203	26	390	6,3	79,1	78,9	79,3	3	35	
1 713	824	889	85	1 628	5,0	83,5	79,2	87,9	9	37	
765	378	387	64	701	8,4	72,0	70,5	73,6	14	38	
828	425	403	65	763	7,9	76,7	78,4	74,9	9	40	
246	128	118	9	237	3,7	68,0	65,3	71,1	4	41	
59 446	29 653	29 793	3 349	56 097	5,6	69,8	71,1	68,6	233	10	
26 331	12 752	13 579	1 432	24 899	5,4	68,0	69,1	67,0	23	01	
4 992	2 527	2 465	339	4 653	6,8	66,1	67,9	64,3	16	02	
4 040	1 989	2 051	316	3 724	7,8	70,8	71,1	70,5	23	03	
4 219	2 184	2 035	252	3 967	6,0	70,3	73,4	67,2	21	04	
4 888	2 505	2 383	173	4 715	3,5	74,8	75,7	73,8	15	14	
1 789	930	859	75	1 714	4,2	74,5	76,0	73,0	4	17	
2 374	1 202	1 172	116	2 258	4,9	69,0	69,4	68,5	12	18	
1 106	552	554	43	1 063	3,9	77,5	75,7	79,4	11	21	
492	240	252	29	463	5,9	80,0	80,0	80,0	6	26	
909	484	425	51	858	5,6	89,0	89,5	88,5	5	27	
1 825	953	872	96	1 729	5,3	68,9	72,1	65,8	26	29	
2 359	1 215	1 144	173	2 186	7,3	70,0	71,9	68,0	22	32	
866	464	402	72	794	8,3	85,0	85,1	84,8	8	34	
2 402	1 202	1 200	133	2 269	5,5	69,4	68,8	70,0	23	37	
854	454	400	49	805	5,7	72,4	74,8	69,9	18	46	
128 719	63 677	65 042	5 913	122 806	4,6	70,0	70,6	69,5	304	11	
4 888	2 433	2 455	257	4 631	5,3	64,7	64,6	64,8	7	01	
15 016	7 510	7 506	550	14 466	3,7	70,3	71,7	69,0	21	02	
41 690	19 722	21 968	1 822	39 868	4,4	72,7	72,8	72,6	25	03	
12 869	6 018	6 851	710	12 159	5,5	68,4	68,5	68,3	10	06	
1 607	829	778	90	1 517	5,6	68,8	69,7	67,9	15	11	
1 376	737	639	52	1 324	3,8	75,7	80,1	71,2	7	12	
941	499	442	45	896	4,8	77,1	76,9	77,4	9	14	
5 229	2 669	2 560	201	5 028	3,8	79,9	80,6	79,1	9	19	
3 789	1 990	1 799	136	3 653	3,6	65,2	66,5	63,9	8	20	
3 982	1 968	2 014	203	3 779	5,1	73,5	72,4	74,6	6	21	
2 174	1 110	1 064	83	2 091	3,8	70,9	72,6	69,1	8	22	
4 333	2 258	2 075	156	4 177	3,6	66,6	68,3	64,9	7	24	
2 315	1 161	1 154	107	2 208	4,6	75,3	75,7	74,8	4	27	
402	215	187	24	378	6,0	62,9	64,8	60,9	8	29	
3 298	1 729	1 569	130	3 168	3,9	70,8	71,8	69,7	9	30	
1 245	667	578	88	1 157	7,1	69,0	71,2	66,6	19	33	
1 805	966	839	130	1 675	7,2	68,8	71,2	66,2	28	34	
3 113	1 627	1 486	222	2 891	7,1	80,5	82,6	78,3	8	35	
1 198	606	592	75	1 123	6,3	68,4	66,9	70,1	14	41	
951	494	457	54	897	5,7	67,0	67,6	66,3	9	42	
260	131	129	50	210	19,2	72,2	71,2	73,3	1	44	
313	181	132	25	288	8,0	70,2	78,7	61,1	3	45	
2 570	1 360	1 210	140	2 430	5,4	64,2	66,6	61,8	21	46	
11 264	5 652	5 612	457	10 807	4,1	62,0	61,9	62,0	27	49	
151	102	49	12	139	7,9	69,9	80,3	55,1	1	51	
1 940	1 043	897	94	1 846	4,8	65,4	67,7	62,9	20	54	

1) See note 1, page 25.

Tabell 3 (forts.). Personer med stemmerett, avgitte, forkastede og godkjente stemmer, og valgdeltaking i prosent. Kommuner

Nr.	Fylke Kommune	Personer med stemmerett			Avgitte stemmer	For- kastede stemmer	God- kjente stemmer	Valg- del- taking i pro- sent ¹⁾
		I alt	Menn	Kvinner				
III. KOMMUNER (forts.)								
12	HORDALAND	255 925	124 033	131 892	174 083	1 506	172 577	67,4
01	Bergen	144 696	67 676	77 020	96 375	78	96 297	66,6
11	Etne	2 567	1 357	1 210	1 830	33	1 797	70,0
14	Ølen	1 884	953	931	1 278	43	1 235	65,6
16	Sveio	2 470	1 293	1 177	1 638	26	1 612	65,3
19	Bømlo	5 490	2 821	2 669	3 721	96	3 625	66,0
21	Stord	7 297	3 700	3 597	5 004	126	4 878	66,8
22	Fitjar	1 687	855	832	1 269	16	1 253	74,3
23	Tysnes	1 887	931	956	1 575	26	1 549	82,1
24	Kvinnherad	7 820	4 006	3 814	5 225	97	5 128	65,6
27	Jondal	910	422	488	620	12	608	66,8
28	Odda	6 537	3 291	3 246	4 739	106	4 633	70,9
30	Ullensvang	3 464	1 743	1 721	2 390	27	2 363	68,2
33	Ulvik	917	478	439	640	10	630	68,7
34	Granvin	728	387	341	441	7	434	59,6
35	Voss	9 518	4 554	4 964	6 914	104	6 810	71,5
38	Kvam	5 798	2 949	2 849	4 037	81	3 956	68,2
41	Fusa	2 454	1 263	1 191	1 731	32	1 699	69,2
42	Samnanger	1 535	767	768	1 073	24	1 049	68,3
43	Os	5 750	2 863	2 887	3 881	81	3 800	66,1
44	Austevoll	2 444	1 275	1 169	1 741	31	1 710	70,0
45	Sund	2 148	1 119	1 029	1 524	57	1 467	68,3
46	Fjell	5 083	2 619	2 464	3 657	46	3 611	71,0
47	Askøy	9 597	4 785	4 812	6 256	122	6 134	63,9
51	Vaksdal	3 496	1 760	1 736	2 518	54	2 464	70,5
52	Modalen	187	103	84	119	5	114	61,0
53	Osterøy	3 947	2 019	1 928	2 756	35	2 721	68,9
56	Meland	1 890	956	934	1 473	11	1 462	77,4
59	Øygarden	1 658	904	754	1 332	3	1 329	80,2
60	Radøy	2 826	1 433	1 393	1 983	15	1 968	69,6
63	Lindås	5 949	3 042	2 907	3 943	48	3 895	65,5
64	Austrheim	1 490	782	708	1 036	27	1 009	67,7
65	Fedje	566	298	268	449	-	449	79,3
66	Masfjorden	1 235	629	606	915	27	888	71,9
14	SOGN OG FJORDANE	69 119	35 223	33 896	49 212	674	48 538	70,2
01	Flora	5 646	2 884	2 762	3 865	33	3 832	67,9
11	Gulen	1 962	1 023	939	1 342	27	1 315	67,0
12	Solund	904	488	416	579	41	538	59,5
13	Hyllestad	1 199	612	587	914	17	897	74,8
16	Høyanger	3 667	1 847	1 820	2 628	47	2 581	70,4
17	Vik	1 829	906	923	1 132	27	1 105	60,4
18	Balestrand	1 307	631	676	920	6	914	69,9
19	Leikanger	1 951	991	960	1 349	11	1 338	68,6
20	Sogndal	3 348	1 653	1 695	2 175	59	2 116	63,2
21	Aurland	1 456	734	722	961	27	934	64,1
22	Lærdal	1 597	788	809	1 238	31	1 207	75,6
24	Årdal	4 401	2 349	2 052	3 219	49	3 170	72,0
26	Luster	3 692	1 920	1 772	2 615	46	2 569	69,6
28	Askvoll	2 262	1 205	1 057	1 413	31	1 382	61,1
29	Fjaler	2 383	1 246	1 137	1 703	30	1 673	70,2
30	Gaular	1 876	957	919	1 444	20	1 424	75,9

1) Se note 1, side 24.

Persons entitled to vote, votes cast, rejected and valid votes, and percentage poll. Municipalities

Manntallsoppgaver (felles for fylkestingsvalg og kommunestyrevalg)											No.
Personer som stemte (kryss i manntallet)					Prosent som stemte på forhånd	Deltaking i prosent ved ett eller begge valg			Tallet på stemmesteder		
I alt	Menn	Kvinner	På forhånd	På valgtinget		Begge kjønn	Menn	Kvinner			
175 549	86 715	88 834	10 588	164 961	6,0	68,6	69,9	67,4	491	12	
97 639	46 430	51 209	5 680	91 959	5,8	67,5	68,6	66,5	63	01	
1 830	923	907	174	1 656	9,5	71,3	68,0	75,0	15	11	
1 285	647	638	117	1 168	9,1	68,2	67,9	68,5	10	14	
1 641	862	779	101	1 540	6,2	66,4	66,7	66,2	11	16	
3 736	1 887	1 849	264	3 472	7,1	68,1	66,9	69,3	14	19	
5 013	2 556	2 457	262	4 751	5,2	68,7	69,1	68,3	9	21	
1 272	655	617	75	1 197	5,9	75,4	76,6	74,2	8	22	
1 585	778	807	197	1 388	12,4	84,0	83,6	84,4	14	23	
5 232	2 846	2 386	271	4 961	5,2	66,9	71,0	62,6	38	24	
620	309	311	45	575	7,3	68,1	73,2	63,7	7	27	
4 739	2 435	2 304	294	4 445	6,2	72,5	74,0	71,0	8	28	
2 391	1 203	1 188	117	2 274	4,9	69,0	69,0	69,0	14	30	
653	352	301	68	585	10,4	71,2	73,6	68,6	5	33	
443	249	194	36	407	8,1	60,9	64,3	56,9	3	34	
6 921	3 589	3 332	385	6 536	5,6	72,7	78,8	67,1	35	35	
4 041	2 038	2 003	299	3 742	7,4	69,7	69,1	70,3	17	38	
1 734	906	828	105	1 629	6,1	70,7	71,7	69,5	17	41	
1 073	533	540	98	975	9,1	69,9	69,5	70,3	17	42	
3 883	1 970	1 913	182	3 701	4,7	67,5	68,8	66,3	10	43	
1 744	884	860	246	1 498	14,1	71,4	69,3	73,6	11	44	
1 526	793	733	118	1 408	7,7	71,0	70,9	71,2	10	45	
3 670	1 890	1 780	210	3 460	5,7	72,2	72,2	72,2	18	46	
6 259	3 215	3 044	203	6 056	3,2	65,2	67,2	63,3	19	47	
2 519	1 298	1 221	122	2 397	4,8	72,1	73,8	70,3	17	51	
119	63	56	3	116	2,5	63,6	61,2	66,7	2	52	
2 758	1 447	1 311	95	2 663	3,4	69,9	71,7	68,0	16	53	
1 482	749	733	58	1 424	3,9	78,4	78,3	78,5	8	56	
1 384	805	579	226	1 158	16,3	83,5	89,0	76,8	8	59	
1 990	1 056	934	122	1 868	6,1	70,4	73,7	67,0	13	60	
3 947	2 076	1 871	179	3 768	4,5	66,3	68,2	64,4	32	63	
1 038	547	491	103	935	9,9	69,7	69,9	69,4	5	64	
467	243	224	64	403	13,7	82,5	81,5	83,6	1	65	
915	481	434	69	846	7,5	74,1	76,5	71,6	16	66	
49 460	26 105	23 355	2 809	46 651	5,7	71,6	74,1	68,9	359	14	
3 865	1 990	1 875	210	3 655	5,4	68,5	69,0	67,9	29	01	
1 342	703	639	86	1 256	6,4	68,4	68,7	68,1	15	11	
579	333	246	35	544	6,0	64,0	68,2	59,1	14	12	
914	479	435	62	852	6,8	76,2	78,3	74,1	9	13	
2 637	1 377	1 260	177	2 460	6,7	71,9	74,6	69,2	14	16	
1 133	595	538	36	1 097	3,2	61,9	65,7	58,3	9	17	
928	461	467	54	874	5,8	71,0	73,1	69,1	9	18	
1 356	721	635	88	1 268	6,5	69,5	72,8	66,1	5	19	
2 175	1 170	1 005	108	2 067	5,0	65,0	70,8	59,3	11	20	
963	518	445	69	894	7,2	66,1	70,6	61,6	8	21	
1 238	644	594	88	1 150	7,1	77,5	81,7	73,4	10	22	
3 219	1 745	1 474	181	3 038	5,6	73,1	74,3	71,8	8	24	
2 615	1 474	1 141	178	2 437	6,8	70,8	76,8	64,4	23	26	
1 416	769	647	72	1 344	5,1	62,6	63,8	61,2	12	28	
1 710	947	763	108	1 602	6,3	71,8	76,0	67,1	9	29	
1 446	786	660	75	1 371	5,2	77,1	82,1	71,8	17	30	

1) See note 1, page 25.

Tabell 3 (forts.). Personer med stemmerett, avgitte, forkastede og godkjente stemmer, og valgdeltaking i prosent. Kommuner

Nr.	Fylke Kommune	Personer med stemmerett			Avgitte stemmer	For- kastede stemmer	God- kjente stemmer	Valg- del- taking i pro- sent ¹⁾
		I alt	Menn	Kvinner				
III. KOMMUNER (forts.)								
14	SOGN OG FJORDANE (forts.)							
31	Jølster	1 912	962	950	1 543	17	1 526	79,8
32	Førde	3 806	1 917	1 889	2 817	24	2 793	73,4
33	Naustdal	1 553	799	754	1 152	8	1 144	73,7
38	Bremanger	3 564	1 871	1 693	2 417	10	2 407	67,5
39	Vågsøy	4 307	2 176	2 131	3 077	16	3 061	71,1
41	Selje	2 196	1 128	1 068	1 654	24	1 630	74,2
43	Eid	3 211	1 599	1 612	2 355	28	2 327	72,5
45	Gloppen	4 060	2 005	2 055	3 068	23	3 045	75,0
48	Stryn	5 030	2 532	2 498	3 632	22	3 610	71,8
15	MØRE OG ROMSDAL	152 952	76 239	76 713	103 263	1 758	101 505	66,4
01	Ålesund	27 097	13 004	14 093	17 541	397	17 144	63,3
02	Molde	13 525	6 459	7 066	8 532	157	8 375	61,9
03	Kristiansund	13 046	6 248	6 798	9 159	147	9 012	69,1
11	Vanylven	2 560	1 301	1 259	1 802	42	1 760	68,8
14	Sande	2 299	1 199	1 100	1 604	37	1 567	68,2
15	Herøy	5 017	2 580	2 437	3 590	48	3 542	70,6
16	Ulstein	3 115	1 692	1 423	2 208	45	2 163	69,4
17	Harøid	2 626	1 356	1 270	1 752	8	1 744	66,4
19	Volda	5 171	2 513	2 658	3 656	83	3 573	69,1
20	Ørsta	6 416	3 166	3 250	4 472	56	4 416	68,8
24	Norddal	1 422	709	713	1 038	25	1 013	71,2
25	Stranda	3 189	1 548	1 641	2 264	8	2 256	70,7
27	Ørskog	3 474	1 714	1 760	2 415	4	2 411	69,4
28	Sykkylven	3 805	1 925	1 880	2 792	44	2 748	72,2
32	Giske	3 411	1 733	1 678	2 382	33	2 349	68,9
34	Haram	5 558	2 840	2 718	3 911	12	3 899	70,2
35	Vestnes	3 868	1 948	1 920	2 508	87	2 421	62,6
39	Rauma	5 734	2 839	2 895	3 540	106	3 434	59,9
43	Nesset	2 428	1 221	1 207	1 531	45	1 486	61,2
45	Midsund	1 395	720	675	947	24	923	66,2
46	Sandøy	1 155	580	575	711	24	687	59,5
47	Aukra	1 828	948	880	1 183	51	1 132	61,9
48	Fræna	5 142	2 718	2 424	3 295	6	3 289	64,0
51	Eide	1 928	999	929	1 456	29	1 427	74,0
54	Averøy	3 563	1 854	1 709	2 347	30	2 317	65,0
56	Frei	2 078	1 052	1 026	1 413	2	1 411	67,9
57	Gjemnes	1 967	1 011	956	1 471	48	1 423	72,3
60	Tingvoll	2 544	1 254	1 290	1 651	18	1 633	64,2
63	Sunnadal	5 170	2 643	2 527	3 625	68	3 557	68,8
66	Surnadal	4 127	2 107	2 020	2 920	20	2 900	70,3
67	Rindal	1 663	875	788	1 108	32	1 076	64,7
69	Aure	2 056	1 059	997	1 382	2	1 380	67,1
71	Halsa	1 574	814	760	1 127	-	1 127	71,6
72	Tustna	827	462	365	610	-	610	73,8
73	Smøla	2 174	1 148	1 026	1 320	20	1 300	59,8
16	SØR-TRØNDELAG	163 667	80 099	83 568	110 623	1 774	108 849	66,5
01	Trondheim	91 221	43 340	47 881	59 669	805	58 864	64,5
12	Hemne	2 710	1 428	1 282	2 016	34	1 982	73,1
13	Snillfjord	903	476	427	657	6	651	72,1
17	Hitra	2 926	1 498	1 428	1 869	36	1 833	62,6
20	Frøya	3 458	1 775	1 683	2 210	61	2 149	62,1
21	Ørland	3 237	1 651	1 586	2 063	35	2 028	62,7

1) Se note 1, side 24.

Persons entitled to vote, votes cast, rejected and valid votes, and percentage poll. Municipalities

Manntallsoppgaver (felles for fylkestingsvalg og kommunestyrevalg)											No.
Personer som stemte (kryss i manntallet)					Prosent som stemte på forhånd	Deltaking i prosent ved ett eller begge valg			Tallet på stemmesteder		
I alt	Menn	Kvinner	På forhånd	På valgtinget		Begge kjønn	Menn	Kvinner			
1 546	823	723	54	1 492	3,5	80,9	85,6	76,1	14	31	
2 819	1 469	1 350	143	2 676	5,1	74,1	76,6	71,5	7	32	
1 152	617	535	57	1 095	4,9	74,2	77,2	71,0	13	33	
2 464	1 334	1 130	140	2 324	5,7	69,1	71,3	66,7	23	38	
3 097	1 515	1 582	273	2 824	8,8	71,9	69,6	74,2	19	39	
1 661	866	795	112	1 549	6,7	75,6	76,8	74,4	20	41	
2 355	1 245	1 110	110	2 245	4,7	73,3	77,9	68,9	16	43	
3 116	1 576	1 540	152	2 964	4,9	76,7	78,6	74,9	18	45	
3 714	1 948	1 766	141	3 573	3,8	73,8	76,9	70,7	27	48	
103 926	52 827	51 099	5 892	98 034	5,7	67,9	69,3	66,6	403	15	
17 609	8 503	9 106	950	16 659	5,4	65,0	65,4	64,6	18	01	
8 532	4 216	4 316	479	8 053	5,6	63,1	65,3	61,1	12	02	
9 189	4 511	4 678	660	8 529	7,2	70,4	72,2	68,8	6	03	
1 802	913	889	113	1 689	6,3	70,4	70,2	70,6	14	11	
1 608	811	797	130	1 478	8,1	69,9	67,6	72,5	11	14	
3 590	1 800	1 790	288	3 302	8,0	71,6	69,8	73,5	16	15	
2 209	1 144	1 065	113	2 096	5,1	70,9	67,6	74,8	8	16	
1 798	924	874	109	1 689	6,1	68,5	68,1	68,8	4	17	
3 656	1 844	1 812	219	3 437	6,0	70,7	73,4	68,2	17	19	
4 488	2 286	2 202	222	4 266	4,9	70,0	72,2	67,8	15	20	
1 041	538	503	42	999	4,0	73,2	75,9	70,5	8	24	
2 335	1 177	1 158	109	2 226	4,7	73,2	76,0	70,6	12	25	
2 490	1 264	1 226	117	2 373	4,7	71,7	73,7	69,7	14	27	
2 792	1 446	1 346	112	2 680	4,0	73,4	75,1	71,6	11	28	
2 382	1 207	1 175	117	2 265	4,9	69,8	69,6	70,0	6	32	
4 000	2 068	1 932	273	3 727	6,8	72,0	72,8	71,1	13	34	
2 508	1 320	1 188	127	2 381	5,1	64,8	67,8	61,9	12	35	
3 554	1 857	1 697	181	3 373	5,1	62,0	65,4	58,6	27	39	
1 531	777	754	91	1 440	5,9	63,1	63,6	62,5	12	43	
949	506	443	80	869	8,4	68,0	70,3	65,6	9	45	
711	362	349	40	671	5,6	61,6	62,4	60,7	6	46	
1 186	632	554	62	1 124	5,2	64,9	66,7	63,0	4	47	
3 341	1 801	1 540	170	3 171	5,1	65,0	66,3	63,5	19	48	
1 459	770	689	100	1 359	6,9	75,7	77,1	74,2	7	51	
2 351	1 246	1 105	117	2 234	5,0	66,0	67,2	64,7	14	54	
1 439	753	686	86	1 353	6,0	69,2	71,6	66,9	6	56	
1 474	761	713	101	1 373	6,9	74,9	75,3	74,6	12	57	
1 668	877	791	97	1 571	5,8	65,6	69,9	61,3	12	60	
3 631	1 916	1 715	156	3 475	4,3	70,2	72,5	67,9	13	63	
2 968	1 563	1 405	108	2 860	3,6	71,9	74,2	69,6	14	66	
1 109	615	494	22	1 087	2,0	66,7	70,3	62,7	6	67	
1 413	741	672	111	1 302	7,9	68,7	70,0	67,4	18	69	
1 165	610	555	55	1 110	4,7	74,0	74,9	73,0	10	71	
623	332	291	28	595	4,5	75,3	71,9	79,7	5	72	
1 325	736	589	107	1 218	8,1	60,9	64,1	57,4	12	73	
110 771	55 889	54 882	5 960	104 811	5,4	67,7	69,8	65,7	309	16	
59 684	29 266	30 418	3 354	56 330	5,6	65,4	67,5	63,5	33	01	
2 016	1 084	932	96	1 920	4,8	74,4	75,9	72,7	13	12	
667	366	301	55	612	8,2	73,9	76,9	70,5	12	13	
1 884	1 023	861	106	1 778	5,6	64,4	68,3	60,3	24	17	
2 218	1 190	1 028	111	2 107	5,0	64,1	67,0	61,1	23	20	
2 063	1 099	964	153	1 910	7,4	63,7	66,6	60,8	7	21	

1) See note 1, page 25.

Tabell 3 (forts.). Personer med stemmerett, avgitte, forkastede og godkjente stemmer, og valgdeltaking i prosent. Kommuner

Nr.	Fylke Kommune	Personer med stemmerett			Avgitte stemmer	For- kastede stemmer	God- kjente stemmer	Valg- del- taking i pro- sent ¹⁾
		I alt	Menn	Kvinner				
III. KOMMUNER (forts.)								
16	SØR-TRØNDELAG (forts.)							
22	Agdenes	1 348	708	640	1 053	22	1 031	76,5
24	Rissa	4 396	2 249	2 147	3 029	64	2 965	67,4
27	Bjugn	3 092	1 616	1 476	2 063	15	2 048	66,2
30	Åfjord	2 605	1 341	1 264	1 713	7	1 706	65,5
32	Roan	1 001	508	493	674	17	657	65,6
33	Osen	977	534	443	633	23	610	62,5
34	Oppdal	3 789	1 885	1 904	2 611	76	2 535	66,9
35	Rennebu	2 011	1 039	972	1 477	30	1 447	72,0
36	Meldal	3 317	1 636	1 681	2 577	53	2 524	76,1
38	Orkdal	6 674	3 328	3 346	4 704	106	4 598	68,9
40	Røros	3 813	1 818	1 995	2 766	74	2 692	70,6
44	Holtålen	2 018	1 039	979	1 502	57	1 445	71,6
48	Midtre Gauldal	4 229	2 099	2 130	3 101	48	3 053	72,2
53	Melhus	6 630	3 341	3 289	4 911	93	4 818	72,7
57	Skaun	3 103	1 573	1 530	2 187	33	2 154	69,4
62	Klæbu	1 816	935	881	1 145	19	1 126	62,0
63	Malvik	4 941	2 476	2 465	3 461	30	3 431	69,4
64	Selbu	2 789	1 447	1 342	2 054	19	2 035	73,0
65	Tyda	663	359	304	478	11	467	70,4
17	NORD-TRØNDELAG	81 097	40 826	40 271	55 714	571	55 143	68,0
02	Steinkjer	13 466	6 770	6 696	9 017	55	8 962	66,6
03	Namsos	7 630	3 668	3 962	4 962	36	4 926	64,6
11	Meråker	2 120	1 086	1 034	1 557	49	1 508	71,1
14	Stjørdal	9 935	5 063	4 872	6 803	65	6 738	67,8
17	Frosna	1 684	832	852	1 248	16	1 232	73,2
18	Leksvik	2 121	1 078	1 043	1 561	21	1 540	72,6
19	Levanger	10 133	4 944	5 189	6 771	43	6 728	66,4
21	Verdal	7 845	3 997	3 848	5 228	45	5 183	66,1
23	Mosvik	691	343	348	499	13	486	70,3
24	Verran	2 506	1 285	1 221	1 629	26	1 603	64,0
25	Namdalseid	1 341	717	624	901	22	879	65,5
29	Inderøy	3 431	1 719	1 712	2 675	21	2 654	77,4
36	Snåsa	1 852	954	898	1 397	14	1 383	74,7
38	Lierne	1 271	694	577	777	13	764	60,1
39	Røyrvik	488	257	231	396	5	391	80,1
40	Namsskogan	983	513	470	761	11	750	76,3
42	Gronn	1 801	939	862	1 378	11	1 367	75,9
43	Høylandet	924	474	450	733	4	729	78,9
44	Overhalla	2 237	1 146	1 091	1 663	13	1 650	73,8
48	Fosnes	570	308	262	353	2	351	61,6
49	Flatanger	1 072	571	501	701	23	678	63,2
50	Vikna	2 463	1 203	1 260	1 643	18	1 625	66,0
51	Nærøy	3 896	1 938	1 958	2 584	28	2 556	65,6
55	Leka	637	327	310	477	17	460	72,2
18	NORDLAND	161 543	81 735	79 808	104 247	2 165	102 082	63,2
04	Bodø	20 050	9 866	10 184	12 712	135	12 577	62,7
05	Narvik	13 130	6 353	6 777	8 663	150	8 513	64,8
11	Bindal	1 548	792	756	1 216	30	1 186	76,6
14	Brønnøy	5 699	2 816	2 883	3 428	63	3 365	59,0
15	Vega	1 255	650	605	865	17	848	67,6
16	Vevelstad	504	270	234	404	-	404	80,2
18	Herøy	1 615	859	756	986	56	930	57,6

1) Se note 1, side 24.

Persons entitled to vote, votes cast, rejected and valid votes, and percentage poll. Municipalities

Manntallsoppgaver (felles for fylkestingsvalg og kommunestyrevalg)										
Personer som stemte (kryss i manntallet)					Prosent som stemte på forhånd	Deltaking i prosent ved ett eller begge valg			Tallet på stemme- steder	No.
I alt	Menn	Kvinner	På forhånd	På valg- tinget		Begge kjønn	Menn	Kvin- ner		
1 058	565	493	58	1 000	5,5	78,5	79,8	77,0	11	22
3 034	1 616	1 418	171	2 863	5,6	69,0	71,9	66,0	15	24
2 065	1 100	965	146	1 919	7,1	66,8	68,1	65,4	13	27
1 748	935	813	115	1 633	6,6	67,1	69,7	64,3	17	30
674	348	326	43	631	6,4	67,3	68,5	66,1	11	32
639	353	286	58	581	9,1	65,4	66,1	64,6	9	33
2 617	1 335	1 282	164	2 453	6,3	69,1	70,8	67,3	10	34
1 479	784	695	99	1 380	6,7	73,5	75,5	71,5	9	35
2 587	1 297	1 290	77	2 510	3,0	78,0	79,3	76,7	8	36
4 706	2 411	2 295	197	4 509	4,2	70,5	72,4	68,6	15	38
2 766	1 393	1 373	166	2 600	6,0	72,5	76,6	68,8	14	40
1 503	790	713	97	1 406	6,5	74,5	76,0	72,8	8	44
3 111	1 569	1 542	110	3 001	3,5	73,6	74,7	72,4	20	48
4 914	2 552	2 362	159	4 755	3,2	74,1	76,4	71,8	7	53
2 187	1 096	1 091	100	2 087	4,6	70,5	69,7	71,3	7	57
1 145	577	568	67	1 078	5,9	63,1	61,7	64,5	4	62
3 473	1 774	1 699	158	3 315	4,5	70,3	71,6	68,9	4	63
2 054	1 107	947	50	2 004	2,4	73,6	76,5	70,6	11	64
479	259	220	50	429	10,4	72,2	72,1	72,4	4	65
55 910	29 314	26 596	2 587	53 323	4,6	68,9	71,8	66,0	223	17
9 087	4 694	4 393	414	8 673	4,6	67,5	69,3	65,6	26	02
4 992	2 589	2 403	247	4 745	4,9	65,4	70,6	60,7	10	03
1 571	818	753	65	1 506	4,1	74,1	75,3	72,8	6	11
6 817	3 645	3 172	281	6 536	4,1	68,6	72,0	65,1	19	14
1 248	631	617	85	1 163	6,8	74,1	75,8	72,4	5	17
1 573	812	761	74	1 499	4,7	74,2	75,3	73,0	11	18
6 771	3 406	3 365	288	6 483	4,3	66,8	68,9	64,8	15	19
5 232	2 772	2 460	170	5 062	3,2	66,7	69,4	63,9	19	21
499	247	252	16	483	3,2	72,2	72,0	72,4	4	23
1 632	875	757	63	1 569	3,9	65,1	68,1	62,0	6	24
902	494	408	54	848	6,0	67,3	68,9	65,4	5	25
2 675	1 387	1 288	70	2 605	2,6	78,0	80,7	75,2	7	29
1 397	744	653	53	1 344	3,8	75,4	78,0	72,7	6	36
780	439	341	27	753	3,5	61,4	63,3	59,1	8	38
397	213	184	31	366	7,8	81,4	82,9	79,7	2	39
761	401	360	40	721	5,3	77,4	78,2	76,6	5	40
1 387	725	662	94	1 293	6,8	77,0	77,2	76,8	6	42
734	386	348	41	693	5,6	79,4	81,4	77,3	6	43
1 664	887	777	82	1 582	4,9	74,4	77,4	71,2	7	44
354	204	150	13	341	3,7	62,1	66,2	57,3	4	48
701	389	312	53	648	7,6	65,4	68,1	62,3	6	49
1 648	893	755	149	1 499	9,0	66,9	74,2	59,9	13	50
2 611	1 406	1 205	134	2 477	5,1	67,0	72,5	61,5	22	51
477	257	220	43	434	9,0	74,9	78,6	71,0	5	55
104 821	54 974	49 847	6 242	98 579	6,0	64,9	67,3	62,5	548	18
12 730	6 514	6 216	787	11 943	6,2	63,5	66,0	61,0	15	04
8 672	4 354	4 318	523	8 149	6,0	66,0	68,5	63,7	21	05
1 223	661	562	88	1 135	7,2	79,0	83,5	74,3	13	11
3 436	1 655	1 781	212	3 224	6,2	60,3	58,8	61,8	27	14
865	449	416	68	797	7,9	68,9	69,1	68,8	11	15
411	210	201	47	364	11,4	81,5	77,8	85,9	7	16
990	531	459	63	927	6,4	61,3	61,8	60,7	11	18

1) See note 1, page 25.

Tabell 3 (forts.). Personer med stemmerett, avgitte, forkastede og godkjente stemmer, og valgdeltaking i prosent. Kommuner

Nr.	Fylke Kommune	Personer med stemmerett			Avgitte stemmer	For- kastede stemmer	God- kjente stemmer	Valg- del- taking i pro- sent ¹⁾
		I alt	Menn	Kvinner				
III. KOMMUNER (forts.)								
18	NORDLAND (forts.)							
20	Alstahaug	4 567	2 293	2 274	2 808	54	2 754	60,3
22	Leirfjord	1 568	819	749	1 118	6	1 112	70,9
24	Vefsn	8 795	4 429	4 366	5 495	124	5 371	61,1
25	Grane	1 139	604	535	847	14	833	73,1
26	Hattfjelldal	1 174	612	562	905	14	891	75,9
27	Dønna	1 391	729	662	938	13	925	66,5
28	Nesna	1 294	663	631	958	28	930	71,9
32	Hemnes	3 441	1 838	1 603	2 245	81	2 164	62,9
33	Rana	16 589	8 550	8 039	9 847	244	9 603	57,9
34	Lurøy	1 714	898	816	1 360	60	1 300	75,8
35	Træna	390	206	184	220	2	218	55,9
36	Rødøy	1 389	710	679	1 058	32	1 026	73,9
37	Meløy	4 502	2 318	2 184	3 181	61	3 120	69,3
38	Gildeskål	2 254	1 093	1 161	1 432	41	1 391	61,7
39	Beiarn	1 140	595	545	734	6	728	63,9
40	Saltdal	3 423	1 710	1 713	2 239	95	2 144	62,6
41	Fauske	6 267	3 132	3 135	4 314	50	4 264	68,0
42	Skjerstad	1 012	521	491	810	27	783	77,4
45	Sørfold	2 020	1 062	958	1 497	26	1 471	72,8
48	Steigen	2 652	1 357	1 295	1 669	59	1 610	60,7
49	Hamarøy	1 686	834	852	1 173	29	1 144	67,9
50	Tysfjord	1 993	1 053	940	1 280	15	1 265	63,5
51	Lødingen	2 078	1 063	1 015	1 489	18	1 471	70,8
52	Tjeldsund	1 277	667	610	981	1	980	76,7
53	Evenes	1 291	652	639	888	7	881	68,2
54	Ballangen	2 219	1 107	1 112	1 533	29	1 504	67,8
56	Røst	525	279	246	314	-	314	59,8
57	Værøy	732	392	340	435	1	434	59,3
59	Flakstad	1 235	630	605	876	59	817	66,2
60	Vestvågøy	7 461	3 788	3 673	4 591	67	4 524	60,6
65	Vågan	6 579	3 340	3 239	3 774	93	3 681	56,0
66	Hadsel	6 039	2 995	3 044	3 573	8	3 565	59,0
67	Bø	3 225	1 655	1 570	2 508	151	2 357	73,1
68	Øksnes	3 368	1 744	1 624	1 859	54	1 805	53,6
70	Sortland	5 003	2 520	2 483	3 043	68	2 975	59,5
71	Andøy	5 149	2 658	2 491	3 233	50	3 183	61,8
74	Moskenes	1 161	613	548	748	27	721	62,1
19	TROMS							
01	Harstad	13 806	6 835	6 971	8 627	83	8 544	61,9
02	Tromsø	28 293	14 030	14 263	17 274	194	17 080	60,4
11	Kvæfjord	2 317	1 104	1 213	1 653	32	1 621	70,0
13	Skånland	2 095	1 081	1 014	1 513	-	1 513	72,2
15	Bjarkøy	660	329	331	449	-	449	68,0
17	Ibestad	1 922	1 004	918	1 363	19	1 344	69,9
19	Gratangen	1 201	628	573	951	7	944	78,6
21	Salangen	2 546	1 329	1 217	1 822	26	1 796	70,5
22	Bardu	2 534	1 305	1 229	1 879	5	1 874	74,0
24	Målselv	5 177	2 756	2 421	3 415	50	3 365	65,0
25	Sørreisa	2 164	1 120	1 044	1 486	24	1 462	67,6
26	Dyrøy	1 288	665	623	868	15	853	66,2

1) Se note 1, side 24.

Persons entitled to vote, votes cast, rejected and valid votes, and percentage poll. Municipalities

Manntallsoppgaver (felles for fylkestingsvalg og kommunestyrevalg)										
Personer som stemte (kryss i manntallet)					Prosent som stemte på forhånd	Deltaking i prosent ved ett eller begge valg			Tallet på stemmesteder	No.
I alt	Menn	Kvinner	På forhånd	På valgtinget		Begge kjønn	Menn	Kvinner		
2 808	1 473	1 335	158	2 650	5,6	61,5	64,2	58,7	15	20
1 199	646	553	58	1 141	4,8	76,5	78,9	73,8	10	22
5 498	3 006	2 492	291	5 207	5,3	62,5	67,9	57,1	15	24
847	464	383	43	804	5,1	74,4	76,8	71,6	7	25
907	497	410	46	861	5,1	77,3	81,2	73,0	7	26
942	499	443	59	883	6,3	67,7	68,4	66,9	11	27
961	507	454	76	885	7,9	74,3	76,5	71,9	5	28
2 245	1 246	999	103	2 142	4,6	65,2	67,8	62,3	5	32
9 855	5 453	4 402	558	9 297	5,7	59,4	63,8	54,8	21	33
1 375	703	672	87	1 288	6,3	80,2	78,3	82,4	10	34
220	116	104	23	197	10,5	56,4	56,3	56,5	3	35
1 058	563	495	103	955	9,7	76,2	79,3	72,9	12	36
3 183	1 654	1 529	175	3 008	5,5	70,7	71,4	70,0	14	37
1 438	761	677	45	1 393	3,1	63,8	69,6	58,3	19	38
734	416	318	32	702	4,4	64,4	69,9	58,3	10	39
2 239	1 198	1 041	99	2 140	4,4	65,4	70,1	60,8	17	40
4 326	2 230	2 096	202	4 124	4,7	69,0	71,2	66,9	12	41
810	425	385	27	783	3,3	80,0	81,6	78,4	9	42
1 497	812	685	62	1 435	4,1	74,1	76,5	71,5	18	45
1 669	902	767	97	1 572	5,8	62,9	66,5	59,2	26	48
1 202	620	582	34	1 168	2,8	71,3	74,3	68,3	11	49
1 335	731	604	69	1 266	5,2	67,0	69,4	64,3	10	50
1 513	772	741	129	1 384	8,5	72,8	72,6	73,0	10	51
1 032	539	493	114	918	11,0	80,8	80,8	80,8	9	52
907	470	437	52	855	5,7	70,3	72,1	68,4	7	53
1 533	782	751	131	1 402	8,5	69,1	70,6	67,5	12	54
321	177	144	16	305	5,0	61,1	63,4	58,5	1	56
470	257	213	43	427	9,1	64,2	65,6	62,6	2	57
879	447	432	111	768	12,6	71,2	71,0	71,4	7	59
4 605	2 421	2 184	260	4 345	5,6	61,7	63,9	59,5	28	60
3 784	1 996	1 788	247	3 537	6,5	57,5	59,8	55,2	20	65
3 661	1 899	1 762	224	3 437	6,1	60,6	63,4	57,9	21	66
2 525	1 173	1 352	205	2 320	8,1	78,3	70,9	86,1	10	67
1 863	987	876	95	1 768	5,1	55,3	56,6	53,9	12	68
3 053	1 610	1 443	195	2 858	6,4	61,0	63,9	58,1	14	70
3 252	1 749	1 503	117	3 135	3,6	63,2	65,8	60,3	17	71
748	399	349	68	680	9,1	64,4	65,1	63,7	6	74
60 761	31 938	28 823	3 139	57 622	5,2	65,1	67,0	63,0	339	19
8 656	4 461	4 195	657	7 999	7,6	62,7	65,3	60,2	17	01
17 274	8 894	8 380	940	16 334	5,4	61,1	63,4	58,8	34	02
1 654	849	805	89	1 565	5,4	71,4	76,9	66,4	13	11
1 548	784	764	66	1 482	4,3	73,9	72,5	75,3	14	13
449	222	227	37	412	8,2	68,0	67,5	68,6	5	15
1 372	733	639	88	1 284	6,4	71,4	73,0	69,6	13	17
953	496	457	52	901	5,5	79,4	79,0	79,8	8	19
1 826	974	852	63	1 763	3,5	71,7	73,3	70,0	18	21
1 888	953	935	87	1 801	4,6	74,5	73,0	76,1	13	22
3 427	1 844	1 583	149	3 278	4,3	66,2	66,9	65,4	20	24
1 489	807	682	56	1 433	3,8	68,8	72,1	65,3	9	25
869	449	420	35	834	4,0	67,5	67,5	67,4	8	26

1) See note 1, page 25.

Tabell 3 (forts.). Personer med stemmerett, avgitte, forkastede og godkjente stemmer, og valgdeltaking i prosent. Kommuner

Nr.	Fylke Kommune	Personer med stemmerett			Avgitte stemmer	For- kastede stemmer	God- kjente stemmer	Valg- del- taking i pro- sent ¹⁾
		I alt	Menn	Kvinner				
III. KOMMUNER (forts.)								
19	TROMS (forts.)							
27	Tranøy	1 496	790	706	1 167	23	1 144	76,5
28	Torsken	1 111	577	534	768	27	741	66,7
29	Berg	956	508	448	680	5	675	70,6
31	Lenvik	7 039	3 599	3 440	4 538	79	4 459	63,3
33	Balsfjord	4 566	2 408	2 158	2 799	45	2 754	60,3
36	Karlsøy	1 942	1 046	896	1 113	37	1 076	55,4
38	Lyngen	2 624	1 360	1 264	1 653	46	1 607	61,2
39	Storfjord	1 193	655	538	931	21	910	76,3
40	Kåfjord	1 966	1 077	889	1 413	48	1 365	69,4
41	Skjervøy	2 240	1 158	1 082	1 401	22	1 379	61,6
42	Nordreisa	2 892	1 556	1 336	1 820	36	1 784	61,7
43	Kvænangen	1 347	719	628	947	7	940	69,8
20	FINNMARK	49 568	26 085	23 483	33 085	544	32 541	65,6
01	Hammerfest	4 701	2 332	2 369	2 957	33	2 924	62,2
02	Vardø	2 557	1 352	1 205	1 731	18	1 713	67,0
03	Vadsø	3 726	1 918	1 808	2 697	25	2 672	71,7
11	Kautokeino	1 601	839	762	1 142	48	1 094	68,3
12	Alta	7 335	3 749	3 586	4 311	48	4 263	58,1
14	Loppa	1 369	737	632	975	15	960	70,1
15	Hasvik	1 052	574	478	810	10	800	76,0
16	Sørøysund	1 352	743	609	796	26	770	57,0
17	Kvalsund	1 203	632	571	905	17	888	73,8
18	Måsøy	1 830	1 012	818	1 031	19	1 012	55,3
19	Nordkapp	3 159	1 704	1 455	2 043	58	1 985	62,8
20	Porsanger	2 861	1 564	1 297	2 070	29	2 041	71,3
21	Karasjok	1 547	809	738	1 262	20	1 242	80,3
22	Lebesby	1 377	756	621	907	35	872	63,3
23	Gamvik	1 114	590	524	803	33	770	69,1
24	Berlevåg	1 199	621	578	872	5	867	72,3
25	Tana	2 007	1 095	912	1 514	25	1 489	74,2
27	Nesseby	789	448	341	631	20	611	77,4
28	Båtsfjord	1 695	920	775	978	16	962	56,8
30	Sør-Varanger	7 094	3 690	3 404	4 650	44	4 606	64,9

1) Se note 1, side 24.

Persons entitled to vote, votes cast, rejected and valid votes, and percentage poll. Municipalities

Manntallsoppgaver (felles for fylkestingsvalg og kommunestyrevalg)										
Personer som stemte (kryss i manntallet)					Prosent som stemte på forhånd	Deltaking i prosent ved ett eller begge valg			Tallet på stemme- steder	No.
I alt	Menn	Kvinner	på forhånd	På valg- tinget		Begge kjønn	Menn	Kvin- ner		
1 167	637	530	37	1 130	3,2	78,0	80,6	75,1	13	27
773	370	403	35	738	4,5	69,6	64,1	75,5	7	28
692	359	333	34	658	4,9	72,4	70,7	74,3	9	29
4 554	2 373	2 181	226	4 328	5,0	64,7	65,9	63,4	34	31
2 810	1 578	1 232	87	2 723	3,1	61,5	65,5	57,1	25	33
1 127	620	507	35	1 092	3,1	58,0	59,3	56,6	14	36
1 655	898	757	81	1 574	4,9	63,1	66,0	59,9	14	38
936	516	420	29	907	3,1	78,5	78,8	78,1	7	39
1 418	780	638	52	1 366	3,7	72,1	72,4	71,8	8	40
1 429	781	648	80	1 349	5,6	63,8	67,4	59,9	10	41
1 823	1 009	814	62	1 761	3,4	63,0	64,8	60,9	14	42
972	551	421	62	910	6,4	72,2	76,6	67,0	12	43
33 185	17 748	15 437	2 116	31 069	6,4	66,9	68,0	65,7	143	20
2 957	1 497	1 460	212	2 745	7,2	62,9	64,2	61,6	1	01
1 732	889	843	98	1 634	5,7	67,7	65,8	70,0	2	02
2 704	1 408	1 296	155	2 549	5,7	72,6	73,4	71,7	8	03
1 144	591	553	221	923	19,3	71,5	70,4	72,6	3	11
4 318	2 305	2 013	229	4 089	5,3	58,9	61,5	56,1	22	12
984	528	456	31	953	3,2	71,9	71,6	72,2	10	14
818	441	377	33	785	4,0	77,8	76,8	78,9	4	15
797	441	356	31	766	3,9	58,9	59,4	58,5	9	16
909	478	431	38	871	4,2	75,6	75,6	75,5	9	17
1 032	572	460	51	981	4,9	56,4	56,5	56,2	9	18
2 048	1 100	948	145	1 903	7,1	64,8	64,6	65,2	6	19
2 070	1 134	936	113	1 957	5,5	72,4	72,5	72,2	10	20
1 262	668	594	107	1 155	8,5	81,6	82,6	80,5	3	21
912	507	405	63	849	6,9	66,2	67,1	65,2	6	22
804	423	381	71	733	8,8	72,2	71,7	72,7	8	23
891	551	340	71	820	8,0	74,3	88,7	58,8	2	24
1 514	851	663	62	1 452	4,1	75,4	77,7	72,7	11	25
635	376	259	99	536	15,6	80,5	83,9	76,0	6	27
978	528	450	43	935	4,4	57,7	57,4	58,1	2	28
4 676	2 460	2 216	243	4 433	5,2	65,9	66,7	65,1	12	30

1) See note 1, page 25.

Tabell 4. Godkjente stemmer etter parti/valgliste. Kommuner

Nr.	Fylke Kommune	County Municipality	I alt Total	Anders Langes Parti Anders Lange's Party	Det norske Arbeider- parti Labour Party	Det Nye Folke- partiet The New Liberal Party	Høyre Conser- vative Party	Kristelig Folke- parti Christian Demo- cratic Party	Senter- partiet Centre Party
I. HELE LANDET THE WHOLE									
COUNTRY									
	Medregnet Oslo Including								
	Oslo	Oslo	1 915 173	27 710	730 612	55 212	432 870	234 871	214 626
	Like medregnet Oslo Not								
		including Oslo	1 650 164	27 710	630 805	52 005	328 206	215 395	210 462
II. FYLKER COUNTIES									
01	Østfold	Østfold	116 895	1 432	54 825	1 938	22 866	15 848	11 273
02	Akershus	Akershus	171 035	4 272	61 349	4 685	55 291	12 094	15 401
03	Oslo ³⁾	Oslo	265 009	.	99 807	3 207	104 664	19 476	4 164
04	Hedmark	Hedmark	95 889	.	53 463	1 119	9 849	5 205	15 954
05	Oppland	Oppland	90 048	938	47 215	901	8 416	7 553	17 980
06	Buskerud	Buskerud	105 812	1 267	49 011	1 224	24 027	8 894	12 153
07	Vestfold	Vestfold	89 597	2 421	32 506	2 158	27 990	9 415	8 025
08	Telemark	Telemark	75 439	1 068	32 972	2 639	10 167	11 769	6 861
09	Aust-Agder	Aust-Agder	39 904	2 017	13 012	2 151	7 504	7 967	4 499
10	Vest-Agder	Vest-Agder	58 444	1 770	13 870	4 166	12 993	13 889	5 393
11	Rogaland	Rogaland	126 187	4 634	36 454	7 438	26 283	27 417	14 886
12	Hordaland	Hordaland	172 577	3 132	53 227	10 758	43 443	29 686	16 193
14	Sogn og Fjordane	Sogn og Fjordane	48 538	.	10 999	2 305	7 461	6 939	8 480
15	Møre og Romsdal	Møre og Romsdal	101 505	784	26 244	2 937	13 406	20 906	18 242
16	Sør-Trøndelag	Sør-Trøndelag	108 849	991	41 910	2 543	20 834	11 725	16 889
17	Nord-Trøndelag	Nord-Trøndelag	55 143	384	21 676	1 946	4 467	4 642	13 827
18	Nordland	Nordland	102 082	1 739	42 320	1 472	16 725	11 462	14 354
19	Troms	Troms	59 679	630	23 612	1 300	11 557	7 243	7 832
20	Finnmark	Finnmark	32 541	231	16 140	325	4 927	2 741	2 220
III. KOMMUNER MUNICIPALITIES									
01	ØSTFOLD	ØSTFOLD	116 895	1 432	54 825	1 938	22 866	15 848	11 273
01	Halden	Halden	14 184	156	7 735	225	2 140	1 999	1 008
02	Sarpsborg	Sarpsborg	6 964	116	3 583	212	1 628	787	68
03	Fredrikstad	Fredrikstad	15 805	207	7 922	289	3 963	1 755	421
04	Moss	Moss	13 230	127	6 209	365	4 371	916	319
11	Hvaler	Hvaler	1 331	7	496	3	435	182	143
13	Borge	Borge	5 379	30	3 098	21	680	514	410
14	Varteig	Varteig	823	6	338	4	29	196	217
15	Skjeberg	Skjeberg	6 225	200	3 263	56	592	1 005	573
18	Aremark	Aremark	783	8	324	10	47	196	179
19	Marker	Marker	1 894	10	779	13	156	473	416
21	Rømskog	Rømskog	385	-	151	-	24	157	47
22	Trøgstad	Trøgstad	2 070	38	610	6	233	354	759
23	Spydeberg	Spydeberg	1 818	16	605	9	321	217	556
24	Askim	Askim	5 394	140	2 388	33	902	670	658
25	Eidsberg	Eidsberg	4 414	42	1 527	36	689	933	895
27	Skiptvet	Skiptvet	1 322	9	453	1	106	241	413
28	Rakkestad	Rakkestad	3 744	22	1 356	6	378	884	987
30	Tune	Tune	8 457	70	4 468	181	1 187	1 281	475
31	Rolvsøy	Rolvsøy	2 749	21	1 519	28	380	371	219
33	Kvåkerøy	Kvåkerøy	4 028	26	2 002	20	994	478	60
34	Onsøy	Onsøy	5 926	65	2 474	38	1 413	986	472
35	Råde	Råde	2 505	19	977	21	368	494	532
36	Rygge	Rygge	4 629	66	1 667	310	1 288	392	687
37	Våler	Våler	1 207	17	282	45	251	152	328
38	Hobøl	Hobøl	1 629	14	599	6	291	215	431

1) For nærmere spesifisering av listene se Prinsipper og definisjoner side 7, og vedlegg 1. 2) Av dette Ensliges Parti med 1 105 stemmer i Oslo. 3) Oppgavene gjelder kommunestyrevalget. 4) Ensliges Parti 1 105 stemmer, Natur og Miljø's liste 2 600 stemmer og Frie Anders Lange velgeres liste 764 stemmer. 5) Upolitisk liste 509 stemmer og Frie Folkevalgtes liste 184 stemmer.

Valid votes by party/electoral list. Municipalities

Sosialistisk Venstreparti The Socialist Left Party	Venstre Liberal Party	Kvinneres Frie Folke- valgte Women's Freely Elected Repre- sentatives	Norges Demokratiske Parti Norway's Democratic Party	Rød Valg- allianse Red Electoral Alliance	Ikke-sosia- listiske felleslister ¹⁾ Joint lists of non- socialists ¹⁾	Upolitiske og andre lister ¹⁾ Non-political and other lists ¹⁾	No.
108 947	73 482	1 203	1 760	8 913	4 158	20 809 ²⁾	I.
92 166	68 014	939	1 760	5 390	972	16 340	
5 709	2 760	244	II.
10 143	6 486	.	.	1 314	.	.	01
16 781	5 468	264	.	3 523	3 186	4 469 ⁴⁾	02
8 008	1 258	.	.	.	602	431	03
4 460	2 354	231	04
6 373	2 595	268	05
3 623	3 285	.	174	.	.	.	06
5 944	4 019	07
1 124	1 554	.	76	.	.	.	08
1 926	3 246	.	62	.	.	1 129	09
4 432	3 777	196	273	397	.	.	10
8 395	6 187	.	252	1 304	.	.	11
2 669	3 035	.	.	.	370	6 280	12
3 461	9 284	.	165	.	.	6 076 ⁵⁾	14
7 632	4 586	.	138	908	.	693	15
3 069	4 339	793	16
7 278	5 440	.	396	896	.	.	17
4 039	2 769	.	126	571	.	.	18
3 881	1 040	.	98	.	.	938	19
							20
							III.
5 709	2 760	244	01
649	242	30	01
408	152	10	02
914	326	8	03
753	149	21	04
44	16	5	11
488	130	8	13
24	9	-	14
356	162	18	15
11	7	1	18
32	13	2	19
2	3	1	21
23	42	5	22
57	31	6	23
245	350	8	24
145	134	13	25
27	66	6	27
28	76	7	28
524	256	15	30
141	60	10	31
280	159	9	33
234	226	18	34
47	16	31	35
146	66	7	36
76	55	1	37
55	14	4	38

1) For details about the lists, see Principles and definitions, page 7 and appendix 1. 2) Of which Single Persons' Party with 1 105 votes in Oslo. 3) Data from the municipal council election. 4) Single Persons' Party 1 105 votes, Natur og Miljø's liste 2 600 votes and Frie Anders Lange velgeres liste 764 votes. 5) Non-political list 509 votes and Frie Folkevalgtes liste 184 votes.

Tabell 4 (forts.). Godkjente stemmer etter parti/valgliste. Kommuner

Nr.	Kommune	I alt	Anders Langes Parti	Det norske Arbeider- parti	Det Nye Folke- partiet	Høyre	Kriste- lig Folke- parti	Senter- partiet
02	AKERSHUS	171 035	4 272	61 349	4 685	55 291	12 094	15 401
11	Vestby	3 517	57	1 310	74	1 021	237	589
13	Ski	8 170	179	2 739	155	2 880	662	690
14	Ås	5 034	109	1 373	162	1 032	395	1 356
15	Frogn	3 994	121	1 229	110	1 452	221	515
16	Nesodden	4 314	117	1 319	104	1 513	461	198
17	Oppegård	7 398	146	2 187	422	3 139	494	242
19	Bærum	41 766	1 332	9 146	1 270	22 103	2 291	1 241
20	Asker	16 597	738	4 035	425	7 352	1 096	908
21	Aurskog-Høland	6 126	109	3 087	113	613	740	1 124
26	Sørum	4 483	107	1 859	67	561	385	1 101
27	Fet	3 387	60	1 670	92	530	247	431
28	Rælingen	4 751	107	2 145	127	1 272	347	260
29	Enebakk	2 654	70	1 125	91	494	215	391
30	Lørenskog	8 590	130	3 891	170	2 249	647	414
31	Skedsmo	16 741	176	8 331	498	3 963	1 105	777
33	Nittedal	6 047	147	2 402	282	1 337	318	401
34	Gjerdrum	1 452	30	561	8	232	145	418
35	Ullensaker	7 274	184	3 155	188	1 628	490	1 154
36	Nes	6 658	121	3 576	95	650	494	1 202
37	Eidsvoll	7 277	135	3 967	106	885	535	986
38	Nannestad	3 481	81	1 647	101	317	301	786
39	Hurdal	1 324	16	595	25	68	268	217
0301	Oslo ²⁾	265 009	.	99 807	3 207	104 664	19 476	4 164
04	HEDMARK	95 889	.	53 463	1 119	9 849	5 205	15 954
01	Hamar	8 827	.	4 666	166	2 087	744	330
02	Kongsvinger	7 635	.	4 464	139	874	404	836
12	Ringsaker	15 137	.	9 134	182	1 547	846	2 529
14	Vang	4 807	.	3 131	34	498	180	559
15	Løten	3 577	.	2 267	16	229	96	592
17	Stange	9 009	.	5 632	134	739	488	1 146
18	Nord-Odal	2 960	.	2 008	10	118	125	302
19	Sør-Odal	3 844	.	2 455	17	285	154	562
20	Eidskog	3 465	.	2 026	18	254	285	572
23	Grue	3 366	.	1 993	10	242	161	569
25	Åsnes	4 678	.	2 186	38	351	320	644
26	Våler	2 348	.	1 153	6	254	111	373
27	Elverum	7 703	.	3 662	146	1 176	372	1 382
28	Trysil	4 029	.	2 023	62	248	335	936
29	Åmot	2 548	.	1 130	14	246	63	398
30	Stor-Elvdal	2 105	.	1 281	9	182	49	347
32	Rendalen	1 791	.	1 066	8	78	31	458
34	Engerdal	981	.	486	27	98	25	298
36	Tolga	998	.	264	20	32	44	576
37	Tynset	2 565	.	882	15	219	172	1 087
38	Alvdal	1 337	.	534	35	43	74	577
39	Folldal	1 242	.	630	6	35	48	482
41	Os	937	.	390	7	14	78	399
05	OPPLAND	90 048	938	47 215	901	8 416	7 553	17 980
01	Lillehammer	10 670	121	4 841	288	2 050	936	1 329
02	Gjøvik	13 848	112	8 040	139	1 604	1 387	1 507
11	Dovre	1 571	9	874	12	117	58	457
12	Lesja	1 154	11	376	3	55	113	556
13	Skjåk	1 381	13	638	4	23	58	560
14	Lom	1 346	6	639	6	50	75	478
15	Vågå	2 242	17	1 321	17	112	57	562
17	Sel	3 145	13	2 058	10	244	134	513
18	Fron	4 771	31	2 762	27	260	249	1 120
20	Ringebu	2 756	15	1 397	13	232	194	663
21	Øyer	2 225	11	1 045	10	182	170	704
22	Gausdal	3 458	50	1 839	22	123	265	868

1) Se note 1, side 44. 2) Oppgavene gjelder kommunestyrevalget. 3) Se note 4, side 44.

Valid votes by party/electoral list. Municipalities

Sosialistisk Venstreparti	Venstre	Kvinnenes Frie Folkevalgte	Norges Demokratiske Parti	Rød Valgallianse	Ikke-sosialistiske felleslister ¹⁾	Upolitiske og andre lister ¹⁾	No.
10 143	6 486	.	.	1 314	.	.	02
175	41	.	.	13	.	.	11
532	278	.	.	55	.	.	13
330	244	.	.	33	.	.	14
160	163	.	.	23	.	.	15
353	186	.	.	63	.	.	16
482	220	.	.	66	.	.	17
2 158	1 790	.	.	435	.	.	19
986	822	.	.	235	.	.	20
208	116	.	.	16	.	.	21
307	71	.	.	25	.	.	26
185	158	.	.	14	.	.	27
328	142	.	.	23	.	.	28
159	92	.	.	17	.	.	29
744	297	.	.	48	.	.	30
1 300	460	.	.	131	.	.	31
382	740	.	.	38	.	.	33
38	16	.	.	4	.	.	34
256	191	.	.	28	.	.	35
387	114	.	.	19	.	.	36
463	179	.	.	21	.	.	37
178	63	.	.	7	.	.	38
32	103	.	.	-	.	.	39
16 781	5 468	264	.	3 523	3 186	4 469 ³⁾	0301
8 008	1 258	.	.	.	602	431	04
502	269	.	.	.	55	8	01
692	130	.	.	.	61	35	02
570	173	.	.	.	86	70	12
321	43	.	.	.	35	6	14
332	17	.	.	.	19	9	15
733	57	.	.	.	64	16	17
350	12	.	.	.	15	20	18
313	21	.	.	.	16	21	19
253	23	.	.	.	22	12	20
336	21	.	.	.	13	21	23
1 031	25	.	.	.	38	45	25
395	10	.	.	.	22	24	26
711	152	.	.	.	55	47	27
347	46	.	.	.	15	17	28
626	34	.	.	.	23	14	29
197	16	.	.	.	16	8	30
111	14	.	.	.	7	18	32
12	33	.	.	.	2	-	34
12	18	.	.	.	9	23	36
93	81	.	.	.	14	2	37
23	35	.	.	.	7	9	38
19	13	.	.	.	4	5	39
29	15	.	.	.	4	1	41
4 460	2 354	231	05
793	296	16	01
579	439	41	02
21	19	4	11
18	21	1	12
48	32	5	13
41	46	5	14
118	28	10	15
125	41	7	17
198	102	22	18
118	117	7	20
37	58	8	21
201	85	5	22

1) See note 1, page 45. 2) Data from the municipal council election. 3) See note 4, page 45.

Tabell 4 (forts.). Godkjente stemmer etter parti/valgliste. Kommuner

Nr.	Kommune	I alt	Anders Langes Parti	Det norske Arbeider- parti	Det Nye Folke- partiet	Høyre	Kriste- lig Folke- parti	Senter- partiet
05	OPPLAND (forts.)							
28	Østre Toten	6 945	80	3 556	92	460	638	1 625
29	Vestre Toten	6 409	53	3 798	49	482	596	884
32	Jevnaker	2 784	20	1 627	16	287	229	229
33	Lunner	3 074	36	1 587	14	299	273	603
34	Gran	6 147	85	2 881	34	552	513	1 493
36	Søndre Land	3 478	29	2 273	33	223	153	431
38	Nordre Land	3 499	66	2 163	55	235	263	538
40	Sør-Aurdal	1 786	19	868	3	124	206	454
41	Etnedal	928	11	364	19	51	175	210
42	Nord-Aurdal	2 985	40	1 150	16	412	507	743
43	Vestre Slidre	1 134	26	415	2	64	121	459
44	Øystre Slidre	1 444	35	512	7	112	123	508
45	Vang	868	29	191	10	63	60	486
06	BUSKERUD	105 812	1 267	49 011	1 224	24 027	8 894	12 153
01	Ringerike	15 406	266	7 907	279	2 774	1 087	1 483
02	Drammen	26 339	274	12 240	380	8 657	2 361	721
04	Kongsberg	9 724	100	4 659	97	2 084	701	1 016
15	Flå	762	4	416	1	135	72	119
16	Nes	1 813	9	851	6	281	256	286
17	Gol	1 794	16	462	12	326	267	516
18	Hemsedal	783	3	126	1	149	172	271
19	Ål	2 270	13	652	12	422	360	491
20	Hol	2 105	71	759	23	475	212	341
21	Sigdal	1 994	17	689	2	282	94	862
22	Krødsherad	1 265	2	629	12	206	76	239
23	Modum	6 116	44	3 258	40	745	438	1 046
24	Øvre Eiker	6 632	58	2 966	63	1 140	543	1 297
25	Nedre Eiker	7 302	109	3 787	76	1 324	659	412
26	Lier	8 790	109	3 790	82	2 521	486	1 189
27	Røyken	5 529	84	2 439	94	1 377	388	529
28	Hurum	3 585	27	1 974	28	620	367	232
31	Flesberg	1 199	13	424	8	219	74	403
32	Røllag	826	7	296	1	90	125	263
33	Nore og Uvdal	1 578	41	687	7	200	156	437
07	VESTFOLD	89 597	2 421	32 506	2 158	27 990	9 415	8 025
02	Holmestrand	4 104	59	2 059	105	794	390	410
03	Horten	6 557	129	2 831	79	2 415	503	73
05	Tønsberg	5 612	148	2 209	74	2 093	606	71
06	Sandefjord	15 650	540	4 830	543	6 070	1 708	867
07	Larvik	4 965	76	2 249	153	1 066	519	54
08	Stavern	1 302	21	514	54	391	143	14
11	Svelvik	2 415	27	1 187	32	589	210	214
13	Sande	2 846	38	1 454	56	450	157	571
14	Hof	1 291	15	664	8	157	123	291
16	Våle	1 643	25	431	12	370	207	550
17	Borre	4 038	103	1 496	89	1 460	324	356
18	Rannes	1 494	34	366	7	297	164	567
19	Andebu	1 712	39	473	29	457	196	342
20	Stokke	3 353	179	934	39	907	436	599
21	Sen	10 107	366	3 308	201	3 628	1 151	718
22	Nøtterøy	8 053	313	2 253	247	3 690	666	379
23	Tjøme	1 716	106	543	68	724	132	60
25	Tjølling	3 569	68	1 434	47	664	391	559
26	Brunlanes	3 566	48	1 275	113	701	585	335
27	Hedrum	4 305	73	1 413	172	918	712	635
28	Lardal	1 299	14	583	30	149	92	360
08	TELEMARK	75 439	1 068	32 972	2 639	10 167	11 769	6 861
05	Porsgrunn	14 434	222	6 348	885	2 338	2 021	462
06	Skien	20 898	371	8 712	688	3 765	3 444	1 053
07	Notodden	6 714	73	3 694	130	677	961	531

1) Se note 1, side 44.

Valid votes by party/electoral list. Municipalities

Sosialistisk Venstreparti	Venstre	Kvinnenenes Frie Folkevalgte	Norges Demokratiske Parti	Rød Valgallianse	Ikke-sosialistiske felleslister ¹⁾	Upolitiske og andre lister ¹⁾	No.
278	205	11	28
375	164	8	29
341	26	9	32
192	52	18	33
421	156	12	34
279	49	8	36
69	99	11	38
51	57	4	40
34	62	2	41
63	44	10	42
17	29	1	43
33	111	3	44
10	16	3	45
6 373	2 595	268	06
1 278	302	30	01
1 291	350	65	02
532	513	22	04
10	5	-	15
25	88	11	16
46	148	1	17
9	49	3	18
47	264	9	19
49	172	3	20
30	17	1	21
96	5	-	22
487	36	22	23
464	90	11	24
820	90	25	25
400	194	19	26
420	178	20	27
302	22	13	28
17	38	3	31
22	19	3	32
28	15	7	33
3 623	3 285	.	174	.	.	.	07
183	98	.	6	.	.	.	02
262	250	.	15	.	.	.	03
303	104	.	4	.	.	.	05
505	566	.	21	.	.	.	06
530	308	.	10	.	.	.	07
36	129	.	-	.	.	.	08
122	19	.	15	.	.	.	11
80	35	.	5	.	.	.	13
21	10	.	2	.	.	.	14
24	16	.	8	.	.	.	16
158	43	.	9	.	.	.	17
43	15	.	1	.	.	.	18
35	136	.	5	.	.	.	19
93	157	.	9	.	.	.	20
387	315	.	33	.	.	.	21
325	169	.	11	.	.	.	22
63	18	.	2	.	.	.	23
147	256	.	3	.	.	.	25
125	378	.	6	.	.	.	26
159	220	.	3	.	.	.	27
22	43	.	6	.	.	.	28
5 944	4 019	08
1 404	754	05
1 861	1 004	06
428	220	07

1) See note 1, page 45.

Tabell 4 (forts.). Godkjente stemmer etter parti/valgliste. Kommuner

Nr.	Kommune	I alt	Anders Langes Parti	Det norske Arbeider- parti	Det Nye Folke- partiet	Høyre	Kriste- lig Folke- parti	Senter- partiet
08	TELEMARK (forts.)							
11	Siljan	878	11	382	12	65	171	150
14	Bamble	4 377	90	1 940	294	510	678	345
15	Kragerø	5 116	58	1 867	214	893	918	394
17	Drangedal	2 256	23	971	93	126	469	313
19	Nome	3 607	25	1 465	105	331	548	551
21	Bø	2 014	71	701	34	150	311	327
22	Sauherad	2 023	32	873	18	158	282	357
26	Tinn	4 397	11	2 438	43	601	277	523
27	Hjartdal	841	9	312	6	37	189	253
28	Seljord	1 483	19	530	24	118	359	266
29	Kviteseid	1 452	12	615	17	91	281	273
30	Nissedal	806	14	304	13	46	246	110
31	Fyresdal	805	8	447	9	30	92	157
33	Tokke	1 454	6	697	14	145	217	259
34	Vinje	1 884	13	676	40	86	305	537
09	AUST-AGDER	39 904	2 017	13 012	2 151	7 504	7 967	4 499
01	Risør	3 212	148	1 084	236	560	668	230
03	Arendal	5 252	221	1 706	323	1 486	1 000	160
04	Grimstad	5 506	314	1 343	169	1 328	1 389	631
11	Gjerstad	1 222	40	519	68	106	218	149
12	Vegårshei	953	25	373	69	65	269	104
14	Tvedestrand	2 742	333	791	94	446	659	294
18	Moland	3 364	124	1 506	227	564	591	186
19	Froland	1 590	88	638	32	72	341	242
20	Øyestad	2 975	144	1 194	140	398	500	435
21	Tromøy	1 755	96	516	99	489	327	57
22	Hisøy	1 835	94	516	287	552	217	26
26	Lillesand	2 884	185	540	130	924	556	284
28	Birkenes	1 641	69	416	70	155	389	474
29	Åmli	1 152	50	546	77	40	147	204
35	Iveland	409	7	109	31	25	84	124
37	Evje og Hornes	1 611	31	657	49	235	298	212
38	Bygland	759	24	231	10	28	137	311
40	Valle	811	19	253	36	18	127	306
41	Bykle	231	5	74	4	13	50	70
10	VEST-AGDER	58 444	1 770	13 870	4 166	12 993	13 889	5 393
01	Kristiansand	26 042	772	6 706	1 755	6 381	6 517	1 018
02	Mandal	4 916	155	1 147	484	1 094	865	437
03	Farsund	3 979	115	587	302	1 469	765	242
04	Flekkefjord	4 143	66	816	522	825	978	491
14	Vennesla	4 797	125	1 824	276	344	1 315	469
17	Songdalen	1 749	126	448	97	203	427	344
18	Søgne	2 330	143	412	207	638	448	231
21	Marnardal	1 073	36	277	52	101	200	329
26	Åseral	476	7	65	13	83	89	193
27	Audnedal	881	21	221	44	52	238	246
29	Lindesnes	1 781	50	321	94	477	379	285
32	Lyngdal	2 311	63	354	156	695	531	415
34	Hægebostad	837	12	127	24	161	214	108
37	Kvinesdal	2 304	68	431	121	396	801	169
46	Sirdal	825	11	134	19	74	122	366
11	ROGALAND	126 187	4 634	36 454	7 438	26 283	27 417	14 886
01	Eigersund	4 775	55	1 303	327	991	1 099	618
02	Sandnes	14 807	325	4 853	870	3 140	3 161	1 502
03	Stavanger	40 845	1 517	14 883	2 625	11 208	6 269	1 298
06	Haugesund	12 718	842	4 301	1 130	2 817	2 195	481
11	Soknedal	1 582	13	311	79	391	405	290
12	Lund	1 342	8	336	16	222	374	354
14	Bjerkreim	935	9	50	32	102	263	455
19	Hå	4 950	567	674	161	564	1 512	1 224
20	Klepp	3 720	84	686	230	608	869	1 049

1) Se note 1, side 44.

Valid votes by party/electoral list. Municipalities

Sosialistisk Venstreparti	Venstre	Kvinnernes Frie Folke- valgte	Norges Demokratiske Parti	Rød Valg- allianse	Ikke-sosia- listiske felleslister ¹⁾	Upolitiske og andre lister ¹⁾	No.
22	65	11
331	189	14
367	405	15
108	153	17
451	131	19
102	318	21
111	192	22
312	192	26
18	17	27
69	98	28
72	91	29
23	50	30
21	41	31
62	54	33
182	45	34
1 124	1 554	.	76	.	.	.	09
54	229	.	3	.	.	.	01
154	200	.	2	.	.	.	03
111	216	.	5	.	.	.	04
48	69	.	5	.	.	.	11
24	20	.	4	.	.	.	12
45	75	.	5	.	.	.	14
83	80	.	3	.	.	.	18
67	103	.	7	.	.	.	19
88	70	.	6	.	.	.	20
78	92	.	1	.	.	.	21
53	85	.	5	.	.	.	22
116	144	.	5	.	.	.	26
24	39	.	5	.	.	.	28
60	24	.	4	.	.	.	29
5	22	.	2	.	.	.	35
61	63	.	5	.	.	.	37
7	10	.	1	.	.	.	38
39	11	.	2	.	.	.	40
7	2	.	6	.	.	.	41
1 926	3 246	.	62	.	.	1 129	10
1 040	1 717	.	22	.	.	114	01
231	232	.	6	.	.	215	02
92	189	.	4	.	.	214	03
106	310	.	3	.	.	26	04
204	191	.	9	.	.	40	14
23	45	.	3	.	.	33	17
52	121	.	-	.	.	78	18
16	22	.	-	.	.	40	21
1	18	.	-	.	.	7	26
10	36	.	1	.	.	12	27
28	107	.	4	.	.	36	29
25	49	.	1	.	.	22	32
5	13	.	1	.	.	172	34
87	128	.	4	.	.	99	37
6	68	.	4	.	.	21	46
4 432	3 777	196	273	397	.	.	11
150	211	9	8	4	.	.	01
533	361	15	9	38	.	.	02
1 937	808	52	50	198	.	.	03
401	473	29	25	24	.	.	06
71	18	2	-	2	.	.	11
19	11	1	1	-	.	.	12
5	18	1	-	-	.	.	14
92	130	9	3	14	.	.	19
74	105	3	5	7	.	.	20

1) See note 1, page 45.

Tabell 4 (forts.). Godkjente stemmer etter parti/valgliste. Kommuner

Nr.	Kommune	I alt	Anders Langes Parti	Det norske Arbeider- parti	Det Nye Folke- partiet	Høyre	Kriste- lig Folke- parti	Senter- partiet
11	ROGALAND (forts.)							
21	Time	3 920	147	850	189	715	829	984
22	Gjesdal	2 144	26	604	95	326	487	496
24	Sola	4 259	155	972	221	1 294	767	722
27	Randaberg	2 273	57	537	44	438	599	520
29	Forsand	390	8	31	3	29	215	95
30	Strand	3 182	42	683	443	338	1 028	356
33	Hjelmeland	1 218	29	81	76	117	414	450
34	Suldal	1 765	17	339	51	139	503	478
35	Sauda	3 035	22	1 327	223	281	514	269
41	Finnøy	1 177	10	47	24	127	404	532
42	Rennesøy	940	20	64	55	131	364	286
44	Kvitsøy	251	4	44	-	71	115	15
45	Bokn	307	-	14	1	36	48	197
46	Tysvær	2 537	78	414	45	252	934	476
49	Karmøy	11 074	564	2 825	466	1 633	3 547	912
51	Utsira	141	4	13	3	12	27	65
54	Vindafjord	1 900	31	212	29	301	475	762
12	HORDALAND	172 577	3 132	53 227	10 758	43 443	29 686	16 193
01	Bergen	96 297	2 220	32 061	6 235	30 600	12 376	3 075
11	Etne	1 797	5	426	64	272	452	455
14	Ølen	1 235	37	170	41	226	415	301
16	Sveio	1 612	76	244	29	129	552	484
19	Bømlo	3 625	44	677	155	956	1 422	216
21	Stord	4 878	72	1 364	283	1 434	955	259
22	Fitjar	1 253	16	201	73	288	431	174
23	Tysnes	1 549	8	570	48	244	390	240
24	Kvinnherad	5 128	32	1 194	134	622	1 164	1 742
27	Jondal	608	12	85	30	75	237	134
28	Odda	4 633	60	1 993	242	404	447	264
30	Ullensvang	2 363	52	614	45	449	179	842
33	Ulvik	630	11	160	41	62	41	247
34	Granvin	434	4	108	8	14	25	258
35	Voss	6 810	36	2 714	330	657	880	1 680
38	Kvam	3 956	28	938	243	489	994	911
41	Fusa	1 699	26	311	88	146	539	500
42	Samnanger	1 049	3	443	55	100	274	126
43	Os	3 800	66	1 054	306	1 118	543	444
44	Austevoll	1 710	10	280	79	672	405	220
45	Sund	1 467	27	371	104	466	324	66
46	Fjell	3 611	32	872	278	777	1 137	306
47	Askøy	6 134	97	2 007	799	1 107	1 098	128
51	Vaksdal	2 464	25	1 227	157	132	500	285
52	Modalen	114	2	14	3	7	21	57
53	Osterøy	2 721	47	844	185	258	492	675
56	Meland	1 462	9	277	103	151	520	313
59	Øygarden	1 329	6	307	49	268	552	40
60	Radøy	1 968	7	600	135	225	502	369
63	Lindås	3 895	49	658	188	636	1 149	988
64	Austrheim	1 009	6	200	97	350	224	106
65	Fedje	449	-	81	119	70	133	39
66	Masfjorden	888	7	162	12	39	313	249
14	SOGN OG FJORDANE	48 538	.	10 999	2 305	7 461	6 939	8 480
01	Flora	3 832	.	434	48	125	287	185
11	Gulen	1 315	.	186	82	106	233	592
12	Solund	538	.	61	20	130	172	87
13	Hyllestad	897	.	179	53	155	290	176
16	Høyanger	2 581	.	1 158	66	99	210	246
17	Vik	1 105	.	274	39	90	103	463
18	Balestrand	914	.	142	26	242	185	211
19	Leikanger	1 338	.	444	68	145	212	212
20	Sogndal	2 116	.	457	58	437	258	303

1) Se note 1, side 44.

Valid votes by party/electoral list. Municipalities

Sosialistisk Venstreparti	Venstre	Kvinnenenes Frie Folkevalgte	Norges Demokratiske Parti	Rød Valgallianse	Ikke-sosialistiske felleslister ¹⁾	Upolitiske og andre lister ¹⁾	No.
87	88	11	3	17	.	.	21
64	39	1	3	3	.	.	22
62	45	5	5	11	.	.	24
43	29	2	2	2	.	.	27
4	2	2	1	-	.	.	29
152	122	7	4	7	.	.	30
19	29	3	-	-	.	.	33
60	171	2	2	3	.	.	34
211	148	12	8	20	.	.	35
10	16	1	3	3	.	.	41
6	9	1	2	2	.	.	42
1	-	-	-	1	.	.	44
9	-	1	-	1	.	.	45
67	259	2	3	7	.	.	46
329	619	21	128	30	.	.	49
4	4	2	5	2	.	.	51
22	62	2	3	1	.	.	54
8 395	6 187	.	252	1 304	.	.	12
5 675	3 088	.	89	878	.	.	01
17	100	.	3	3	.	.	11
20	20	.	3	2	.	.	14
15	78	.	1	4	.	.	16
43	95	.	5	12	.	.	19
258	231	.	4	18	.	.	21
24	37	.	5	4	.	.	22
19	23	.	3	4	.	.	23
121	80	.	12	27	.	.	24
8	18	.	3	6	.	.	27
783	303	.	14	123	.	.	28
39	128	.	5	10	.	.	30
28	28	.	3	9	.	.	33
6	10	.	1	-	.	.	34
277	202	.	11	23	.	.	35
176	154	.	1	22	.	.	38
21	59	.	2	7	.	.	41
23	19	.	3	3	.	.	42
64	173	.	11	21	.	.	43
19	19	.	2	4	.	.	44
15	82	.	7	5	.	.	45
114	78	.	6	11	.	.	46
259	572	.	28	39	.	.	47
71	40	.	6	21	.	.	51
2	8	.	-	-	.	.	52
104	99	.	2	15	.	.	53
45	38	.	2	4	.	.	56
24	77	.	2	4	.	.	59
47	70	.	5	8	.	.	60
57	152	.	9	9	.	.	63
7	16	.	1	2	.	.	64
1	5	.	-	1	.	.	65
13	85	.	3	5	.	.	66
2 669	3 035	.	.	.	370	6 280	14
901	918	.	.	.	11	923	01
32	55	.	.	.	10	19	11
8	41	.	.	.	9	10	12
20	11	.	.	.	11	2	13
234	51	.	.	.	21	496	16
20	23	.	.	.	8	85	17
13	67	.	.	.	-	28	18
74	110	.	.	.	4	69	19
83	476	.	.	.	16	28	20

1) See note 1, page 45.

Tabell 4 (forts.). Godkjente stemmer etter parti/valgliste. Kommuner

Nr.	Kommune	I alt	Anders Langes Parti	Det norske Arbeider- parti	Det Nye Folke- partiet	Høyre	Kriste- lig Folke- parti	Senter- partiet
14	SOGN OG FJORDANE (forts.)							
21	Aurland	934	.	478	20	100	76	198
22	Lærdal	1 207	.	482	18	47	27	438
24	Årdal	3 170	.	2 173	118	189	146	156
26	Luster	2 569	.	1 022	19	87	397	922
28	Askvoll	1 382	.	214	32	297	203	545
29	Fjaler	1 673	.	609	102	384	263	200
30	Gaular	1 424	.	190	92	560	396	156
31	Jølster	1 526	.	145	217	465	242	385
32	Førde	2 793	.	520	566	1 111	325	180
33	Naustdal	1 144	.	141	148	448	153	205
38	Bremanger	2 407	.	402	69	113	286	171
39	Vågsøy	3 061	.	332	243	489	576	61
41	Selje	1 630	.	79	16	120	282	30
43	Eid	2 327	.	121	16	57	213	502
45	Gloppen	3 045	.	279	117	311	639	1 363
48	Stryn	3 610	.	477	52	1 154	765	493
15	MØRE OG ROMSDAL							
01	Ålesund	17 144	150	4 187	795	3 706	3 499	1 038
02	Molde	8 375	120	2 485	290	1 392	1 888	1 228
03	Kristiansund	9 012	61	3 905	99	2 085	818	192
11	Vanylven	1 760	4	219	19	74	367	786
14	Sande	1 567	6	196	4	107	474	158
15	Herøy	3 542	11	725	63	558	1 119	387
16	Ulstein	2 163	11	286	181	317	776	306
17	Hareid	1 744	17	198	17	282	448	226
19	Volda	3 573	9	507	120	259	956	794
20	Ørsta	4 416	16	794	132	412	997	1 424
24	Norddal	1 013	4	79	7	23	131	595
25	Stranda	2 256	5	442	62	172	496	438
27	Ørskog	2 411	89	315	17	143	512	627
28	Sykkylven	2 748	13	317	1	256	576	362
32	Giske	2 349	16	297	30	290	1 059	375
34	Haram	3 899	15	709	88	661	966	727
35	Vestnes	2 421	18	574	45	183	532	417
39	Rauma	3 434	22	1 081	82	524	743	647
43	Nesset	1 486	16	491	13	127	298	327
45	Midsund	923	6	150	4	35	178	389
46	Sandøy	687	4	80	24	16	139	91
47	Aukra	1 132	10	192	9	77	263	394
48	Fræna	3 289	32	754	152	193	786	1 093
51	Eide	1 427	12	287	451	94	188	276
54	Averøy	2 317	9	792	62	134	318	701
56	Frei	1 411	16	561	19	127	240	222
57	Gjemnes	1 423	20	342	16	96	285	469
60	Tingvoll	1 633	17	547	34	69	300	480
63	Sunndal	3 557	20	1 709	71	325	408	644
66	Surnadal	2 900	14	1 238	10	177	355	984
67	Rindal	1 076	-	343	3	20	186	440
69	Aure	1 380	2	450	5	139	246	279
71	Halsa	1 127	9	418	4	131	118	310
72	Tustna	610	4	197	2	23	60	240
73	Småla	1 300	6	377	6	179	181	176
16	SØR-TRØNDELAG							
01	Trondheim	58 864	582	23 029	1 378	15 630	5 295	4 376
12	Hemne	1 982	6	816	15	209	270	489
13	Snillfjord	651	6	174	3	68	130	242
17	Hitra	1 833	20	515	15	446	228	368
20	Frøya	2 149	22	869	11	246	444	328
21	Ørland	2 028	24	422	86	415	244	595
22	Agdenes	1 031	45	223	7	55	171	457
24	Rissa	2 965	24	860	104	225	506	994

1) Se note 1, side 44. 2) Frie Folkevalgtes liste (Fellesliste for Kvinnes Frie Folkevalgte og uavhengige velgere). Stemmene er ellers i publikasjonen regnet med blant Upolitiske og lokale lister. Se note 3. 3) Upolitisk liste. Se note 2.

Valid votes by party/electoral list. Municipalities

Sosialistisk Venstreparti	Venstre	Kvinnenes Frie Folkevalgte	Norges Demokratiske Parti	Rød Valgallianse	Ikke-sosialistiske felleslister ¹⁾	Upolitiske og andre lister ¹⁾	No.
16	30	.	.	.	1	15	21
65	40	.	.	.	6	84	22
205	77	.	.	.	11	95	24
39	56	.	.	.	6	21	26
27	32	.	.	.	5	27	28
36	51	.	.	.	18	10	29
16	7	.	.	.	4	3	30
25	42	.	.	.	3	2	31
24	53	.	.	.	11	3	32
18	25	.	.	.	2	4	33
259	208	.	.	.	14	885	38
159	64	.	.	.	21	1 116	39
63	58	.	.	.	19	963	41
189	84	.	.	.	78	1 067	43
68	129	.	.	.	30	109	45
75	327	.	.	.	51	216	48
3 461	9 284	.	165	.	.	6 076	15
560	1 640	.	34	.	.	1 535	01
420	471	.	10	.	.	71	02
538	1 278	.	15	.	.	21	03
13	179	.	1	.	.	98	11
15	275	.	6	.	.	326	14
36	410	.	2	.	.	231	15
54	196	.	3	.	.	33	16
63	478	.	2	.	.	13	17
154	702	.	4	.	.	68	19
221	356	.	4	.	.	60	20
13	48	.	-	.	.	113	24
49	112	.	6	.	.	474	25
28	193	.	1	.	.	486	27
39	83	.	2	.	.	1 099	28
32	223	.	2	.	.	25	32
113	558	.	4	.	.	58	34
57	207	.	4	.	.	384	35
131	155	.	13	.	.	36	39
16	163	.	3	.	.	32	43
86	64	.	1	.	.	10	45
16	32	.	1	.	.	284	46
30	84	.	1	.	.	72	47
53	181	.	11	.	.	34	48
53	64	.	-	.	.	2	51
29	212	.	6	.	.	54	54
32	175	.	6	.	.	13	56
27	47	.	1	.	.	120	57
62	88	.	1	.	.	35	60
216	103	.	11	.	.	50	63
38	74	.	3	.	.	7	66
14	16	.	-	.	.	54	67
19	110	.	2	.	.	128	69
45	45	.	-	.	.	47	71
7	77	.	-	.	.	-	72
182	185	.	5	.	.	3	73
7 632	4 586	184 ²⁾	138	908	.	509 ³⁾	16
5 191	2 300	80 ²⁾	69	778	.	156 ³⁾	01
121	50	2 ²⁾	3	1	.	- ³⁾	12
10	13	1 ²⁾	-	-	.	4 ³⁾	13
124	53	6 ²⁾	14	1	.	43 ³⁾	17
51	152	4 ²⁾	3	7	.	12 ³⁾	20
62	65	6 ²⁾	4	9	.	96 ³⁾	21
14	30	1 ²⁾	-	2	.	26 ³⁾	22
105	123	2 ²⁾	1	9	.	12 ³⁾	24

1) See note 1, page 45. 2) Frie Folkevalgtes liste. Number of votes are elsewhere in this publication found under Non-political and other lists. See note 3. 3) Unpolitical list. See note 2.

Tabell 4 (forts.). Godkjente stemmer etter parti/valgliste. Kommuner

Nr.	Kommune	I alt	Anders Langes Parti	Det norske Arbeider- parti	Det Nye Folke- partiet	Høyre	Kriste- lig Folke- parti	Senter- partiet
16	SØR-TRØNDELAG (forts.)							
27	Bjugn	2 048	17	520	10	158	172	1 052
30	Åfjord	1 706	31	390	42	206	419	536
32	Roan	657	15	139	15	151	115	186
33	Osen	610	20	202	7	28	144	143
34	Oppdal	2 535	20	839	89	246	354	802
35	Rennebu	1 447	2	462	91	65	314	386
36	Meldal	2 524	24	1 341	76	148	232	491
38	Orkdal	4 598	25	1 948	111	414	555	907
40	Røros	2 692	20	1 256	63	279	172	394
44	Holtålen	1 445	1	847	7	37	153	229
48	Midtre Gauldal	3 053	22	1 200	15	258	432	855
53	Melhus	4 818	21	1 922	85	483	591	1 298
57	Skaun	2 154	7	711	182	202	216	645
62	Klæbu	1 126	5	452	29	163	138	184
63	Malvik	3 431	29	1 806	56	478	238	369
64	Selbu	2 035	3	770	44	202	173	477
65	Tydal	467	-	197	2	22	19	86
17	NORD-TRØNDELAG	55 143	384	21 676	1 946	4 467	4 642	13 827
02	Steinkjer	8 962	65	3 652	258	827	421	2 520
03	Namsos	4 926	28	2 247	202	632	514	576
11	Meråker	1 508	13	798	32	69	67	108
14	Stjørdal	6 738	100	2 656	465	535	670	1 553
17	Frøsta	1 232	4	359	52	72	165	244
18	Leksvik	1 540	4	423	11	107	212	675
19	Levanger	6 728	30	2 332	190	720	797	1 487
21	Verdal	5 183	21	2 229	273	393	303	1 147
23	Mosvik	486	2	153	1	16	98	186
24	Verran	1 603	18	919	56	68	98	228
25	Namdalseid	879	7	280	8	24	77	332
29	Innherøy	2 654	14	1 191	10	82	171	926
36	Snåsa	1 383	-	422	31	72	29	650
38	Lierne	764	3	224	83	33	76	217
39	Røyrvik	391	4	133	60	7	87	28
40	Namsskogan	750	6	424	40	33	73	101
42	Grong	1 367	3	536	22	118	50	424
43	Høylandet	729	3	281	19	11	42	275
44	Overhalla	1 650	3	495	39	88	64	644
48	Fosnes	351	3	97	8	8	26	178
49	Flatangen	678	3	152	13	33	140	140
50	Vikna	1 625	15	486	12	263	132	371
51	Nærøy	2 556	33	1 023	52	243	303	621
55	Leka	460	2	164	9	13	27	196
18	NORDLAND	102 082	1 739	42 320	1 472	16 725	11 462	14 354
04	Bodø	12 577	337	4 358	344	3 773	1 430	958
05	Narvik	8 513	141	4 114	312	1 527	633	619
11	Bindal	1 186	2	411	13	39	79	468
14	Brønnøy	3 365	26	1 123	14	623	362	778
15	Vega	848	5	394	2	41	71	191
16	Vevelstad	404	1	194	1	55	31	93
18	Herøy	930	8	487	5	128	156	84
20	Alstahaug	2 754	54	940	19	493	314	563
22	Leirfjord	1 112	16	462	8	68	114	366
24	Vefsn	5 371	39	2 663	58	609	401	858
25	Grane	833	1	466	4	34	48	204
26	Hattfjelldal	891	1	433	5	11	59	240
27	Dønna	925	13	253	3	272	81	185
28	Nesna	930	13	366	6	81	99	208
32	Hemnes	2 164	30	1 013	52	232	170	356
33	Rana	9 603	131	5 289	128	993	597	666
34	Lurøy	1 300	38	437	35	265	248	165
35	Træna	218	7	52	1	11	117	26

1) Se note 1, side 44. 2) Se note 2, side 54. 3) Se note 3, side 54.

Valid votes by party/electoral list. Municipalities

Sosialistisk Venstreparti	Venstre	Kvinnenenes Frie Folkevalgte	Norges Demokratiske Parti	Rød Valgallianse	Ikke-sosialistiske felleslister ¹⁾	Upolitiske og andre lister ¹⁾	No.
47	35	6 ²⁾	3	6	.	22 ³⁾	27
20	43	4 ²⁾	3	2	.	10 ³⁾	30
10	22	1 ²⁾	-	2	.	1 ³⁾	32
11	46	4 ²⁾	-	1	.	4 ³⁾	33
48	91	16 ²⁾	1	3	.	26 ³⁾	34
27	93	1 ²⁾	2	1	.	3 ³⁾	35
85	113	5 ²⁾	1	3	.	5 ³⁾	36
278	321	3 ²⁾	7	19	.	10 ³⁾	38
274	180	13 ²⁾	6	19	.	16 ³⁾	40
125	19	5 ²⁾	6	8	.	8 ³⁾	44
112	138	2 ²⁾	2	7	.	10 ³⁾	48
189	199	7 ²⁾	5	6	.	12 ³⁾	53
111	69	- ²⁾	2	4	.	5 ³⁾	57
93	37	6 ²⁾	3	4	.	12 ³⁾	62
256	167	9 ²⁾	3	9	.	11 ³⁾	63
217	139	- ²⁾	-	5	.	5 ³⁾	64
51	88	- ²⁾	-	2	.	- ³⁾	65
3 069	4 339	793	17
380	801	38	02
436	284	7	03
196	211	14	11
351	399	9	14
17	61	258	17
19	53	36	18
274	689	209	19
509	283	25	21
8	9	13	23
132	76	8	24
20	126	5	25
50	201	9	29
94	83	2	36
37	89	2	38
36	34	2	39
30	22	21	40
92	121	1	42
10	87	1	43
57	258	2	44
19	12	-	48
21	59	117	49
132	209	5	50
129	150	2	51
20	22	7	55
7 278	5 440	.	396	896	.	.	18
654	529	.	66	128	.	.	04
737	337	.	30	63	.	.	05
145	18	.	6	5	.	.	11
308	104	.	6	21	.	.	14
72	65	.	1	6	.	.	15
18	7	.	1	3	.	.	16
29	28	.	3	2	.	.	18
169	179	.	2	21	.	.	20
30	36	.	2	10	.	.	22
383	299	.	19	42	.	.	24
51	15	.	3	7	.	.	25
83	52	.	-	7	.	.	26
101	7	.	1	9	.	.	27
62	43	.	4	48	.	.	28
211	72	.	6	22	.	.	32
1 324	307	.	46	122	.	.	33
64	17	.	12	19	.	.	34
1	2	.	-	1	.	.	35

1) See note 1, page 45. 2) See note 2, page 55. 3) See note 3, page 55.

Tabell 4 (forts.). Godkjente stemmer etter parti/valgliste. Kommuner

Nr.	Kommune	I alt	Anders Langes Parti	Det norske Arbeider- parti	Det Nye Folke- partiet	Høyre	Kriste- lig Folke- parti	Senter- partiet
18	NORDLAND (forts.)							
36	Rødøy	1 026	14	181	6	188	434	81
37	Meløy	3 120	26	1 150	20	765	585	217
38	Gildeskål	1 391	39	558	14	233	189	223
39	Beiarn	728	13	374	4	40	78	168
40	Saltdal	2 144	11	1 003	21	281	166	358
41	Fauske	4 264	24	2 459	48	475	168	324
42	Skjerstad	783	6	299	3	89	146	194
45	Sørfold	1 471	7	726	6	183	158	261
48	Steigen	1 610	26	416	9	124	291	611
49	Hamarøy	1 144	12	353	21	214	167	306
50	Tysfjord	1 265	24	514	5	88	190	131
51	Lødingen	1 471	18	600	31	522	80	125
52	Tjeldsund	980	10	321	11	205	273	98
53	Evenes	881	11	369	5	99	83	235
54	Ballangen	1 504	14	727	22	146	170	283
56	Røst	314	2	138	4	65	21	52
57	Værøy	434	1	213	11	37	53	90
59	Flakstad	817	21	280	6	108	115	222
60	Vestvågøy	4 524	281	1 514	39	490	853	963
65	Vågan	3 681	100	1 396	40	813	379	502
66	Hadsel	3 565	36	1 394	34	534	438	498
67	Bø	2 357	49	617	14	247	330	239
68	Øksnes	1 805	18	646	10	305	374	232
70	Sortland	2 975	31	1 038	44	494	322	546
71	Andøy	3 183	62	1 136	28	667	303	321
74	Moskenes	721	20	443	6	58	86	46
19	TROMS	59 679	630	23 612	1 300	11 557	7 243	7 832
01	Harstad	8 544	94	2 669	56	3 717	735	553
02	Tromsø	17 080	260	6 129	803	3 536	1 943	1 401
11	Kvæfjord	1 621	12	537	13	370	139	274
13	Skånland	1 513	19	727	16	221	224	192
15	Bjarkøy	449	3	244	5	41	66	67
17	Ibestad	1 344	4	330	4	120	122	604
19	Gratangen	944	5	510	5	147	109	85
21	Salangen	1 796	5	951	5	378	165	191
22	Bardu	1 874	13	840	15	338	98	456
24	Målselv	3 365	23	1 295	23	816	234	624
25	Sørreisa	1 462	7	822	18	144	184	187
26	Dyrøy	853	9	315	2	90	100	235
27	Tranøy	1 144	7	555	10	77	177	172
28	Torsken	741	3	373	5	41	148	132
29	Berg	675	5	296	7	26	71	178
31	Lenvik	4 459	59	2 045	28	527	900	471
33	Balsfjord	2 754	22	1 148	23	155	385	646
36	Karlsøy	1 076	19	499	5	48	98	304
38	Lyngen	1 607	11	773	93	66	226	167
39	Storfjord	910	7	450	123	49	48	66
40	Kåfjord	1 365	10	502	13	31	381	211
41	Skjervøy	1 379	6	467	11	115	224	305
42	Nordreisa	1 784	19	720	10	395	213	251
43	Kvænangen	940	8	415	7	109	253	60
20	FINNMARK	32 541	231	16 140	325	4 927	2 741	2 220
01	Hammerfest	2 924	9	1 570	94	591	190	53
02	Vardø	1 713	6	910	8	207	99	19
03	Vadsø	2 672	19	1 302	47	482	234	123

1) Se note 1, side 44.

Valid votes by party/electoral list. Municipalities

Sosialistisk Venstreparti	Venstre	Kvinnerenes Frie Folkevalgte	Norges Demokratiske Parti	Rød Valgallianse	Ikke-sosialistiske felleslister ¹⁾	Upolitiske og andre lister ¹⁾	No.
61	46	.	4	11	.	.	36
202	126	.	11	18	.	.	37
66	60	.	4	5	.	.	38
32	13	.	1	5	.	.	39
186	102	.	4	12	.	.	40
387	350	.	5	24	.	.	41
23	18	.	3	2	.	.	42
63	58	.	3	6	.	.	45
59	55	.	11	8	.	.	48
33	23	.	7	8	.	.	49
178	114	.	6	15	.	.	50
27	53	.	4	11	.	.	51
32	21	.	6	3	.	.	52
21	50	.	6	2	.	.	53
72	53	.	8	9	.	.	54
12	16	.	4	-	.	.	56
17	9	.	1	2	.	.	57
46	13	.	2	4	.	.	59
172	142	.	29	41	.	.	60
223	151	.	12	65	.	.	65
239	337	.	18	37	.	.	66
175	663	.	5	18	.	.	67
100	101	.	10	9	.	.	68
274	194	.	10	22	.	.	70
102	541	.	10	13	.	.	71
34	14	.	4	10	.	.	74
4 039	2 769	.	126	571	.	.	19
380	291	.	6	43	.	.	01
1 550	1 086	.	27	345	.	.	02
77	184	.	10	5	.	.	11
45	59	.	9	1	.	.	13
12	11	.	-	-	.	.	15
41	107	.	3	9	.	.	17
62	9	.	12	-	.	.	19
72	19	.	2	8	.	.	21
61	50	.	-	3	.	.	22
130	192	.	2	26	.	.	24
81	10	.	4	5	.	.	25
90	7	.	3	2	.	.	26
128	10	.	2	6	.	.	27
32	5	.	2	-	.	.	28
47	22	.	3	20	.	.	29
264	128	.	8	29	.	.	31
176	187	.	7	5	.	.	33
48	39	.	1	15	.	.	36
186	75	.	4	6	.	.	38
150	12	.	1	4	.	.	39
184	10	.	2	21	.	.	40
78	162	.	5	6	.	.	41
104	60	.	8	4	.	.	42
41	34	.	5	8	.	.	43
3 881	1 040	.	98	.	.	938	20
370	39	.	4	.	.	4	01
265	196	.	-	.	.	3	02
352	86	.	9	.	.	18	03

1) See note 1, page 45.

Tabell 4 (forts.). Godkjente stemmer etter parti/valgliste. Kommuner

Nr.	Kommune	I alt	Anders Langes Parti	Det norske Arbeider- parti	Det Nye Folke- partiet	Høyre	Kriste- lig Folke- parti	Senter- partiet
20	FINNMARK (forts.)							
11	Kautokeino	1 094	13	283	3	280	149	59
12	Alta	4 263	30	1 632	25	514	582	384
14	Loppa	960	10	605	5	40	85	88
15	Hasvik	800	7	542	4	91	59	25
16	Sørøysund	770	5	520	4	74	73	31
17	Kvalsund	888	8	415	5	55	135	149
18	Måsøy	1 012	9	501	4	60	78	201
19	Nordkapp	1 985	1	1 040	3	356	109	141
20	Porsanger	2 041	20	1 029	10	427	171	179
21	Karasjok	1 242	2	480	4	114	82	87
22	Lebesby	872	10	529	12	93	80	26
23	Gamvik	770	6	522	12	40	62	32
24	Berlevåg	867	3	508	30	100	53	15
25	Tana	1 489	18	654	8	170	127	255
27	Nesseby	611	19	303	5	88	29	86
28	Båtsfjord	962	9	535	9	166	78	9
30	Sør-Varanger	4 606	27	2 260	33	979	266	258

1) Se note 1, side 44.

Valid votes by party/electoral list. Municipalities

Sosialistisk Venstreparti	Venstre	Kvinneres Frie Folke- valgte	Norges Demokratiske Parti	Rød Valg- allianse	Ikke-sosia- listiske felleslister ¹⁾	Upolitiske og andre lister ¹⁾	No.
29	77	.	-	.	.	201	11
757	301	.	11	.	.	27	12
94	23	.	7	.	.	3	14
60	5	.	5	.	.	2	15
48	6	.	3	.	.	6	16
44	73	.	1	.	.	3	17
144	3	.	6	.	.	6	18
310	4	.	8	.	.	13	19
130	23	.	1	.	.	51	20
50	14	.	1	.	.	408	21
107	8	.	4	.	.	3	22
77	8	.	7	.	.	4	23
131	18	.	7	.	.	2	24
111	26	.	8	.	.	112	25
20	5	.	5	.	.	51	27
146	4	.	4	.	.	2	28
636	121	.	7	.	.	19	30

1) See note 1, page 45.

Tabell 5. Godkjente stemmer etter parti/valgliste¹⁾. Kommuner. Prosent Percentage distribution of valid votes by party/electoral list¹⁾. Municipalities

Nr.	Fylke County Kommune Municipality	I alt ²⁾ Total ²⁾	ALP	A	DNF	H	KrF	Sp	SV	V	RV	Ikke- sos. felles- lister	Upol. og andre lister
I. HELE LANDET THE WHOLE COUNTRY													
	Medregnet Oslo ³⁾ Including Oslo ³⁾ ...	100,0	1,4	38,1	2,9	22,6	12,3	11,2	5,7	3,8	0,5	0,2	1,2
	Ikke medregnet Oslo Not including Oslo .	100,0	1,7	38,2	3,2	19,9	13,0	12,7	5,6	4,1	0,3	0,1	1,1
II. FYLKER COUNTIES													
01	Østfold	100,0	1,2	46,9	1,7	19,6	13,6	9,6	4,9	2,4	.	.	0,2
02	Akershus	100,0	2,5	35,9	2,7	32,3	7,1	9,0	5,9	3,8	0,8	.	.
03	Oslo ³⁾	100,0	.	37,7	1,2	39,5	7,3	1,6	6,3	2,1	1,3	1,2	1,8
04	Hedmark	100,0	.	55,8	1,2	10,3	5,4	16,6	8,4	1,3	.	0,6	0,4
05	Oppland	100,0	1,0	52,4	1,0	9,3	8,4	20,0	5,0	2,6	.	.	0,3
06	Buskerud	100,0	1,2	46,3	1,2	22,7	8,4	11,5	6,0	2,5	.	.	0,3
07	Vestfold	100,0	2,7	36,3	2,4	31,2	10,5	9,0	4,0	3,7	.	.	0,2
08	Telemark	100,0	1,4	43,7	3,5	13,5	15,6	9,1	7,9	5,3	.	.	.
09	Aust-Agder	100,0	5,1	32,6	5,4	18,8	20,0	11,3	2,8	3,9	.	.	0,2
10	Vest-Agder	100,0	3,0	23,7	7,1	22,2	23,8	9,2	3,3	5,6	.	.	2,0
11	Rogaland	100,0	3,7	28,9	5,9	20,8	21,7	11,8	3,5	3,0	0,3	.	0,4
12	Hordaland	100,0	1,8	30,8	6,2	25,2	17,2	9,4	4,9	3,6	0,8	.	0,1
14	Sogn og Fjordane ...	100,0	.	22,7	4,7	15,4	14,3	17,5	5,5	6,3	.	0,8	12,9
15	Møre og Romsdal	100,0	0,8	25,9	2,9	13,2	20,6	18,0	3,4	9,1	.	.	6,1
16	Sør-Trøndelag	100,0	0,9	38,5	2,3	19,1	10,8	15,5	7,0	4,2	0,8	.	0,8
17	Nord-Trøndelag	100,0	0,7	39,3	3,5	8,1	8,4	25,1	5,6	7,9	.	.	1,4
18	Nordland	100,0	1,7	41,5	1,4	16,4	11,2	14,1	7,1	5,3	0,9	.	0,4
19	Troms	100,0	1,1	39,6	2,2	19,4	12,1	13,1	6,8	4,6	1,0	.	0,2
20	Finnmark	100,0	0,7	49,6	1,0	15,1	8,4	6,8	11,9	3,2	.	.	3,2
III. KOMMUNER MUNICIPALITIES													
01	ØSTFOLD	100,0	1,2	46,9	1,7	19,6	13,6	9,6	4,9	2,4	.	.	0,2
01	Halden	100,0	1,1	54,5	1,6	15,1	14,1	7,1	4,6	1,7	.	.	0,2
02	Sarpsborg	100,0	1,7	51,5	3,0	23,4	11,3	1,0	5,9	2,2	.	.	0,1
03	Fredrikstad	100,0	1,3	50,1	1,8	25,1	11,1	2,7	5,8	2,1	.	.	0,1
04	Moss	100,0	1,0	46,9	2,8	33,0	6,9	2,4	5,7	1,1	.	.	0,2
11	Hvaler	100,0	0,5	37,3	0,2	32,7	13,7	10,7	3,3	1,2	.	.	0,4
13	Borge	100,0	0,6	57,6	0,4	12,6	9,6	7,6	9,1	2,4	.	.	0,1
14	Varteig	100,0	0,7	41,1	0,5	3,5	23,8	26,4	2,9	1,1	.	.	-
15	Skjeberg	100,0	3,2	52,4	0,9	9,5	16,1	9,2	5,7	2,6	.	.	0,3
18	Aremark	100,0	1,0	41,4	1,3	6,0	25,0	22,9	1,4	0,9	.	.	0,1
19	Marker	100,0	0,5	41,1	0,7	8,2	25,0	22,0	1,7	0,7	.	.	0,1
21	Rømskog	100,0	-	39,2	-	6,2	40,8	12,2	0,5	0,8	.	.	0,3
22	Trøgstad	100,0	1,8	29,5	0,3	11,3	17,1	36,7	1,1	2,0	.	.	0,2
23	Spydeberg	100,0	0,9	33,3	0,5	17,7	11,9	30,6	3,1	1,7	.	.	0,3
24	Askim	100,0	2,6	44,3	0,6	16,7	12,4	12,2	4,5	6,5	.	.	0,1
25	Eidsberg	100,0	1,0	34,6	0,8	15,6	21,1	20,3	3,3	3,0	.	.	0,3
27	Skiptvet	100,0	0,7	34,3	0,1	8,0	18,2	31,2	2,0	5,0	.	.	0,5
28	Rakkestad	100,0	0,6	36,2	0,2	10,1	23,6	26,4	0,7	2,0	.	.	0,2
30	Tune	100,0	0,8	52,8	2,1	14,0	15,1	5,6	6,2	3,0	.	.	0,2
31	Rolvøy	100,0	0,8	55,3	1,0	13,8	13,5	8,0	5,1	2,2	.	.	0,4
33	Kråkerøy	100,0	0,6	49,7	0,5	24,7	11,9	1,5	7,0	3,9	.	.	0,2
34	Onsøy	100,0	1,1	41,7	0,6	23,8	16,6	8,0	3,9	3,8	.	.	0,3
35	Råde	100,0	0,8	39,0	0,8	14,7	19,7	21,2	1,9	0,6	.	.	1,2
36	Rygge	100,0	1,4	36,0	6,7	27,8	8,5	14,8	3,2	1,4	.	.	0,2
37	Våler	100,0	1,4	23,4	3,7	20,8	12,6	27,2	6,3	4,6	.	.	0,1
38	Hobøl	100,0	0,9	36,8	0,4	17,9	13,2	26,5	3,4	0,9	.	.	0,2
02	AKERSHUS	100,0	2,5	35,9	2,7	32,3	7,1	9,0	5,9	3,8	0,8	.	.
11	Vestby	100,0	1,6	37,2	2,1	29,0	6,7	16,7	5,0	1,2	0,4	.	.
13	Ski	100,0	2,2	33,5	1,9	35,3	8,1	8,4	6,5	3,4	0,7	.	.

1) Se liste over partiforkortinger i Prinsipper og definisjoner, side 7. 2) Summen av prosenttall på en linje blir ikke alltid 100,0. 3) Oppgaver for kommunestyrevalget.

1) See list of abbreviations for parties/electoral lists in Principles and definitions, page 9. 2) Total of percentages do not always equal 100,0. 3) Data from the municipal council election.

Tabell 5 (forts.). Godkjente stemmer etter parti/valgliste¹⁾. Kommuner. Prosent *Percentage*
distribution of valid votes by party/electoral list¹⁾. Municipalities

Nr.	Kommune	I alt ²⁾	ALP	A	DNF	H	KrF	Sp	SV	V	RV	Ikke- sos. felles lister	Upol. og andre lister
02	AKERSHUS (forts.)												
14	Ås	100,0	2,2	27,3	3,2	20,5	7,8	26,9	6,6	4,8	0,7	.	.
15	Frogn	100,0	3,0	30,8	2,8	36,4	5,5	12,9	4,0	4,1	0,6	.	.
16	Nesodden	100,0	2,7	30,6	2,4	35,1	10,7	4,6	8,2	4,3	1,5	.	.
17	Oppegård	100,0	2,0	29,6	5,7	42,4	6,7	3,3	6,5	3,0	0,9	.	.
19	Bærum	100,0	3,2	21,9	3,0	52,9	5,5	3,0	5,2	4,3	1,0	.	.
20	Asker	100,0	4,4	24,3	2,6	44,3	6,6	5,5	5,9	5,0	1,4	.	.
21	Aurskog-Høland	100,0	1,8	50,4	1,8	10,0	12,1	18,3	3,4	1,9	0,3	.	.
26	Sørumsund	100,0	2,4	41,5	1,5	12,5	8,6	24,6	6,8	1,6	0,6	.	.
27	Fet	100,0	1,8	49,3	2,7	15,6	7,3	12,7	5,5	4,7	0,4	.	.
28	Rælingen	100,0	2,3	45,1	2,7	26,8	7,3	5,5	6,9	3,0	0,5	.	.
29	Enebakk	100,0	2,6	42,4	3,4	18,6	8,1	14,7	6,0	3,5	0,6	.	.
30	Lørenskog	100,0	1,5	45,3	2,0	26,2	7,5	4,8	8,7	3,5	0,6	.	.
31	Skedsmo	100,0	1,1	49,8	3,0	23,7	6,6	4,6	7,8	2,7	0,8	.	.
33	Nittedal	100,0	2,4	39,7	4,7	22,1	5,3	6,6	6,3	12,2	0,6	.	.
34	Gjerdrum	100,0	2,1	38,6	0,6	16,0	10,0	28,8	2,6	1,1	0,3	.	.
35	Ullensaker	100,0	2,5	43,4	2,6	22,4	6,7	15,9	3,5	2,6	0,4	.	.
36	Nes	100,0	1,8	53,7	1,4	9,8	7,4	18,1	5,8	1,7	0,3	.	.
37	Eidsvoll	100,0	1,9	54,5	1,5	12,2	7,4	13,5	6,4	2,5	0,3	.	.
38	Nannestad	100,0	2,3	47,3	2,9	9,1	8,6	22,6	5,1	1,8	0,2	.	.
39	Hurdal	100,0	1,2	44,9	1,9	5,1	20,2	16,4	2,4	7,8	-	.	.
0301	Oslo ³⁾	100,0	.	37,7	1,2	39,5	7,3	1,6	6,3	2,1	1,3	1,2	1,8
04	HEDMARK	100,0	.	55,8	1,2	10,3	5,4	16,6	8,4	1,3	.	0,6	0,4
01	Hamar	100,0	.	52,9	1,9	23,6	8,4	3,7	5,7	3,0	.	0,6	0,1
02	Kongsvinger	100,0	.	58,5	1,8	11,4	5,3	10,9	9,1	1,7	.	0,8	0,5
12	Ringsaker	100,0	.	60,3	1,2	10,2	5,6	16,7	3,8	1,1	.	0,6	0,5
14	Vang	100,0	.	65,1	0,7	10,4	3,7	11,6	6,7	0,9	.	0,7	0,1
15	Løten	100,0	.	63,4	0,4	6,4	2,7	16,6	9,3	0,5	.	0,5	0,3
17	Stange	100,0	.	62,5	1,5	8,2	5,4	12,7	8,1	0,6	.	0,7	0,2
18	Nord-Odal	100,0	.	67,8	0,3	4,0	4,2	10,2	11,8	0,4	.	0,5	0,7
19	Sør-Odal	100,0	.	63,9	0,4	7,4	4,0	14,6	8,1	0,5	.	0,4	0,5
20	Eidskog	100,0	.	58,5	0,5	7,3	8,2	16,5	7,3	0,7	.	0,6	0,3
23	Grue	100,0	.	59,2	0,3	7,2	4,8	16,9	10,0	0,6	.	0,4	0,6
25	Åsnes	100,0	.	46,7	0,8	7,5	6,8	13,8	22,0	0,5	.	0,8	1,0
26	Våler	100,0	.	49,1	0,3	10,8	4,7	15,9	16,8	0,4	.	0,9	1,0
27	Elverum	100,0	.	47,5	1,9	15,3	4,8	17,9	9,2	2,0	.	0,7	0,6
28	Trysil	100,0	.	50,2	1,5	6,2	8,3	23,2	8,6	1,1	.	0,4	0,4
29	Åmot	100,0	.	44,3	0,5	9,7	2,5	15,6	24,6	1,3	.	0,9	0,5
30	Stor-Elvdal	100,0	.	60,9	0,4	8,6	2,3	16,5	9,4	0,8	.	0,8	0,4
32	Rendalen	100,0	.	59,5	0,4	4,4	1,7	25,6	6,2	0,8	.	0,4	1,0
34	Engerdal	100,0	.	49,5	2,8	10,0	2,5	30,4	1,2	3,4	.	0,2	-
36	Tolga	100,0	.	26,5	2,0	3,2	4,4	57,7	1,2	1,8	.	0,9	2,3
37	Tynset	100,0	.	34,4	0,6	8,5	6,7	42,4	3,6	3,2	.	0,5	0,1
38	Alvdal	100,0	.	39,9	2,6	3,2	5,5	43,2	1,7	2,6	.	0,5	0,7
39	Follidal	100,0	.	50,7	0,5	2,8	3,9	38,8	1,5	1,0	.	0,3	0,4
41	Os	100,0	.	41,6	0,7	1,5	8,3	42,6	3,1	1,6	.	0,4	0,1
05	OPPLAND	100,0	1,0	52,4	1,0	9,3	8,4	20,0	5,0	2,6	.	.	0,3
01	Lillehammer	100,0	1,1	45,4	2,7	19,2	8,8	12,5	7,4	2,8	.	.	0,1
02	Gjøvik	100,0	0,8	58,1	1,0	11,6	10,0	10,9	4,2	3,2	.	.	0,3
11	Dovre	100,0	0,6	55,6	0,8	7,4	3,7	29,1	1,3	1,2	.	.	0,3
12	Lesja	100,0	1,0	32,6	0,3	4,8	9,8	48,2	1,6	1,8	.	.	0,1
13	Skjåk	100,0	0,9	46,2	0,3	1,7	4,2	40,6	3,5	2,3	.	.	0,4
14	Lom	100,0	0,4	47,5	0,4	3,7	5,6	35,5	3,0	3,4	.	.	0,4
15	Vågå	100,0	0,8	58,9	0,8	5,0	2,5	25,1	5,3	1,2	.	.	0,4
17	Sel	100,0	0,4	65,4	0,3	7,8	4,3	16,3	4,0	1,3	.	.	0,2
18	Fron	100,0	0,6	57,9	0,6	5,4	5,2	23,5	4,2	2,1	.	.	0,5
20	Ringebu	100,0	0,5	50,7	0,5	8,4	7,0	24,1	4,3	4,2	.	.	0,3
21	Øyer	100,0	0,5	47,0	0,4	8,2	7,6	31,6	1,7	2,6	.	.	0,4
22	Gausdal	100,0	1,4	53,2	0,6	3,6	7,7	25,1	5,8	2,5	.	.	0,1
28	Østre Toten	100,0	1,2	51,2	1,3	6,6	9,2	23,4	4,0	3,0	.	.	0,2

1) Se note 1, side 62. 2) Se note 2, side 62. 3) Se note 3, side 62.

1) See note 1, page 62. 2) See note 2, page 62. 3) See note 3, page 62.

Tabell 5 (forts.). Godkjente stemmer etter parti/valgliste¹⁾. Kommuner. Prosent Percentage
 distribution of valid votes by party/electoral list¹⁾. Municipalities

Nr.	Kommune	I alt ²⁾	ALP	A	DNF	H	KrF	Sp	SV	V	RV	Ikke- sos. felles- lister	Upol. og andre lister
05	OPPLAND (forts.)												
29	Vestre Toten	100,0	0,8	59,3	0,8	7,5	9,3	13,8	5,9	2,6	.	.	0,1
32	Jevnaker	100,0	0,7	58,4	0,6	10,3	8,2	8,2	12,2	0,9	.	.	0,3
33	Lunner	100,0	1,2	51,6	0,5	9,7	8,9	19,6	6,2	1,7	.	.	0,6
34	Gran	100,0	1,4	46,9	0,6	9,0	8,3	24,3	6,8	2,5	.	.	0,2
36	Søndre Land	100,0	0,8	65,4	0,9	6,4	4,4	12,4	8,0	1,4	.	.	0,2
38	Nordre Land	100,0	1,9	61,8	1,6	6,7	7,5	15,4	2,0	2,8	.	.	0,3
40	Sør-Aurdal	100,0	1,1	48,6	0,2	6,9	11,5	25,4	2,9	3,2	.	.	0,2
41	Etnedal	100,0	1,2	39,2	2,0	5,5	18,9	22,6	3,7	6,7	.	.	0,2
42	Nord-Aurdal	100,0	1,3	38,5	0,5	13,8	17,0	24,9	2,1	1,5	.	.	0,3
43	Vestre Slidre	100,0	2,3	36,6	0,2	5,6	10,7	40,5	1,5	2,6	.	.	0,1
44	Øystre Slidre	100,0	2,4	35,5	0,5	7,8	8,5	35,2	2,3	7,7	.	.	0,2
45	Vang	100,0	3,3	22,0	1,2	7,3	6,9	56,0	1,2	1,8	.	.	0,3
06	BUSKERUD	100,0	1,2	46,3	1,2	22,7	8,4	11,5	6,0	2,5	.	.	0,3
01	Ringerike	100,0	1,7	51,3	1,8	18,0	7,1	9,6	8,3	2,0	.	.	0,2
02	Drammen	100,0	1,0	46,5	1,4	32,9	9,0	2,7	4,9	1,3	.	.	0,2
04	Kongsberg	100,0	1,0	47,9	1,0	21,4	7,2	10,4	5,5	5,3	.	.	0,2
15	Flå	100,0	0,5	54,6	0,1	17,7	9,4	15,6	1,3	0,7	.	.	-
16	Nes	100,0	0,5	46,9	0,3	15,5	14,1	15,8	1,4	4,9	.	.	0,6
17	Gol	100,0	0,9	25,8	0,7	18,2	14,9	28,8	2,6	8,2	.	.	0,1
18	Hemsedal	100,0	0,4	16,1	0,1	19,0	22,0	34,6	1,1	6,3	.	.	0,4
19	Ål	100,0	0,6	28,7	0,5	18,6	15,9	21,6	2,1	11,6	.	.	0,4
20	Hol	100,0	3,4	36,1	1,1	22,6	10,1	16,2	2,3	8,2	.	.	0,1
21	Sigdal	100,0	0,9	34,6	0,1	14,1	4,7	43,2	1,5	0,9	.	.	0,1
22	Krødsherad	100,0	0,2	49,7	0,9	16,3	6,0	18,9	7,6	0,4	.	.	-
23	Mødum	100,0	0,7	53,3	0,7	12,2	7,2	17,1	8,0	0,6	.	.	0,4
24	Øvre Eiker	100,0	0,9	44,7	0,9	17,2	8,2	19,6	7,0	1,4	.	.	0,2
25	Nedre Eiker	100,0	1,5	51,9	1,0	18,1	9,0	5,6	11,2	1,2	.	.	0,3
26	Lier	100,0	1,2	43,1	0,9	28,7	5,5	13,5	4,6	2,2	.	.	0,2
27	Røyken	100,0	1,5	44,1	1,7	24,9	7,0	9,6	7,6	3,2	.	.	0,4
28	Hurum	100,0	0,8	55,1	0,8	17,3	10,2	6,5	8,4	0,6	.	.	0,4
31	Flesberg	100,0	1,1	35,4	0,7	18,3	6,2	33,6	1,4	3,2	.	.	0,3
32	Rollag	100,0	0,8	35,8	0,1	10,9	15,1	31,8	2,7	2,3	.	.	0,4
33	Nore og Uvdal	100,0	2,6	43,5	0,4	12,7	9,9	27,7	1,8	1,0	.	.	0,4
07	VESTFOLD	100,0	2,7	36,3	2,4	31,2	10,5	9,0	4,0	3,7	.	.	0,2
02	Holmestrand	100,0	1,4	50,2	2,6	19,3	9,5	10,0	4,5	2,4	.	.	0,1
03	Horten	100,0	2,0	43,2	1,2	36,8	7,7	1,1	4,0	3,8	.	.	0,2
05	Tønsberg	100,0	2,6	39,4	1,3	37,3	10,8	1,3	5,4	1,9	.	.	0,1
06	Sandefjord	100,0	3,5	30,9	3,5	38,8	10,9	5,5	3,2	3,6	.	.	0,1
07	Larvik	100,0	1,5	45,3	3,1	21,5	10,5	1,1	10,7	6,2	.	.	0,2
08	Stavern	100,0	1,6	39,5	4,1	30,0	11,0	1,1	2,8	9,9	.	.	-
11	Svelvik	100,0	1,1	49,2	1,3	24,4	8,7	8,9	5,1	0,8	.	.	0,6
13	Sande	100,0	1,3	51,1	2,0	15,8	5,5	20,1	2,8	1,2	.	.	0,2
14	Hof	100,0	1,2	51,4	0,6	12,2	9,5	22,5	1,6	0,8	.	.	0,2
16	Våle	100,0	1,5	26,2	0,7	22,5	12,6	33,5	1,5	1,0	.	.	0,5
17	Borre	100,0	2,6	37,0	2,2	36,2	8,0	8,8	3,9	1,1	.	.	0,2
18	Ramnes	100,0	2,3	24,5	0,5	19,9	11,0	38,0	2,9	1,0	.	.	0,1
19	Andebu	100,0	2,3	27,6	1,7	26,7	11,4	20,0	2,0	7,9	.	.	0,3
20	Stokke	100,0	5,3	27,9	1,2	27,1	13,0	17,9	2,8	4,7	.	.	0,3
21	Sam	100,0	3,6	32,7	2,0	35,9	11,4	7,1	3,8	3,1	.	.	0,3
22	Nøtterøy	100,0	3,9	28,0	3,1	45,8	8,3	4,7	4,0	2,1	.	.	0,1
23	Tjøme	100,0	6,2	31,6	4,0	42,2	7,7	3,5	3,7	1,0	.	.	0,1
25	Tjølling	100,0	1,9	40,2	1,3	18,6	11,0	15,7	4,1	7,2	.	.	0,1
26	Brunlanes	100,0	1,3	35,8	3,2	19,7	16,4	9,4	3,5	10,6	.	.	0,2
27	Hedrum	100,0	1,7	32,8	4,0	21,3	16,5	14,8	3,7	5,1	.	.	0,1
28	Lardal	100,0	1,1	44,9	2,3	11,5	7,1	27,7	1,7	3,3	.	.	0,5
08	TELEMARK	100,0	1,4	43,7	3,5	13,5	15,6	9,1	7,9	5,3	.	.	.
05	Porsgrunn	100,0	1,5	44,0	6,1	16,2	14,0	3,2	9,7	5,2	.	.	.
06	Skien	100,0	1,8	41,7	3,3	18,0	16,5	5,0	8,9	4,8	.	.	.
07	Notodden	100,0	1,1	55,0	1,9	10,1	14,3	7,9	6,4	3,3	.	.	.
11	Siljan	100,0	1,3	43,5	1,4	7,4	19,5	17,1	2,5	7,4	.	.	.
14	Bamble	100,0	2,1	44,3	6,7	11,7	15,5	7,9	7,6	4,3	.	.	.

1) Se note 1, side 62. 2) Se note 2, side 62.

1) See note 1, page 62. 2) See note 2, page 62.

Tabell 5 (forts.). Godkjente stemmer etter parti/valgliste¹⁾. Kommuner. Prosent *Percentage*
distribution of valid votes by party/electoral list¹⁾. Municipalities

Nr.	Kommune	I alt ²⁾	ALP	A	DNF	H	KrF	Sp	SV	V	RV	Ikke- sos. felles- lister	Upol. og andre lister
08	TELEMARK (forts.)												
15	Kragerø	100,0	1,1	36,5	4,2	17,5	17,9	7,7	7,2	7,9	.	.	.
17	Drangedal	100,0	1,0	43,0	4,1	5,6	20,8	13,9	4,8	6,8	.	.	.
19	Nome	100,0	0,7	40,6	2,9	9,2	15,2	15,3	12,5	3,6	.	.	.
21	Bø	100,0	3,5	34,8	1,7	7,4	15,4	16,2	5,1	15,8	.	.	.
22	Sauherad	100,0	1,6	43,2	0,9	7,8	13,9	17,6	5,5	9,5	.	.	.
26	Tinn	100,0	0,3	55,4	1,0	13,7	6,3	11,9	7,1	4,4	.	.	.
27	Hjartdal	100,0	1,1	37,1	0,7	4,4	22,5	30,1	2,1	2,0	.	.	.
28	Seljord	100,0	1,3	35,7	1,6	8,0	24,2	17,9	4,7	6,6	.	.	.
29	Kviteseid	100,0	0,8	42,4	1,2	6,3	19,4	18,8	5,0	6,3	.	.	.
30	Nissedal	100,0	1,7	37,7	1,6	5,7	30,5	13,6	2,9	6,2	.	.	.
31	Fyresdal	100,0	1,0	55,5	1,1	3,7	11,4	19,5	2,6	5,1	.	.	.
33	Tokke	100,0	0,4	47,9	1,0	10,0	14,9	17,8	4,3	3,7	.	.	.
34	Vinje	100,0	0,7	35,9	2,1	4,6	16,2	28,5	9,7	2,4	.	.	.
09	AUST-AGDER	100,0	5,1	32,6	5,4	18,8	20,0	11,3	2,8	3,9	.	.	0,2
01	Risør	100,0	4,6	33,7	7,3	17,4	20,8	7,2	1,7	7,1	.	.	0,1
03	Arendal	100,0	4,2	32,5	6,2	28,3	19,0	3,0	2,9	3,8	.	.	0,0
04	Grimstad	100,0	5,7	24,4	3,1	24,1	25,2	11,5	2,0	3,9	.	.	0,1
11	Gjerstad	100,0	3,3	42,5	5,6	8,7	17,8	12,2	3,9	5,6	.	.	0,4
12	Vegårshei	100,0	2,6	39,1	7,2	6,8	28,2	10,9	2,5	2,1	.	.	0,4
14	Tvedestrand	100,0	12,1	28,8	3,4	16,3	24,0	10,7	1,6	2,7	.	.	0,2
18	Moland	100,0	3,7	44,8	6,7	16,8	17,6	5,5	2,5	2,4	.	.	0,1
19	Froland	100,0	5,5	40,1	2,0	4,5	21,4	15,2	4,2	6,5	.	.	0,4
20	Øyestad	100,0	4,8	40,1	4,7	13,4	16,8	14,6	3,0	2,4	.	.	0,2
21	Tromøy	100,0	5,5	29,4	5,6	27,9	18,6	3,2	4,4	5,2	.	.	0,1
22	Hisøy	100,0	5,1	28,1	15,6	30,1	11,8	1,4	2,9	4,6	.	.	0,3
26	Lillesand	100,0	6,4	18,7	4,5	32,0	19,3	9,8	4,0	5,0	.	.	0,2
28	Birkenes	100,0	4,2	25,4	4,3	9,4	23,7	28,9	1,5	2,4	.	.	0,3
29	Åmli	100,0	4,3	47,4	6,7	3,5	12,8	17,7	5,2	2,1	.	.	0,3
35	Iveland	100,0	1,7	26,7	7,6	6,1	20,5	30,3	1,2	5,4	.	.	0,5
37	Evje og Hornes	100,0	1,9	40,8	3,0	14,6	18,5	13,2	3,8	3,9	.	.	0,3
38	Bygland	100,0	3,2	30,4	1,3	3,7	18,1	41,0	0,9	1,3	.	.	0,1
40	Valle	100,0	2,3	31,2	4,4	2,2	15,7	37,7	4,8	1,4	.	.	0,2
41	Bykle	100,0	2,2	32,0	1,7	5,6	21,6	30,3	3,0	0,9	.	.	2,6
10	VEST-AGDER	100,0	3,0	23,7	7,1	22,2	23,8	9,2	3,3	5,6	.	.	2,0
01	Kristiansand	100,0	3,0	25,8	6,7	24,5	25,0	3,9	4,0	6,6	.	.	0,5
02	Mandal	100,0	3,2	23,3	9,8	22,3	17,6	9,9	4,7	4,7	.	.	4,5
03	Farsund	100,0	2,9	14,8	7,6	36,9	19,2	6,1	2,3	4,7	.	.	5,5
04	Flekkefjord	100,0	1,6	19,7	12,6	19,9	23,6	11,9	2,6	7,5	.	.	0,7
14	Vennesla	100,0	2,6	38,0	5,8	7,2	27,4	9,8	4,3	4,0	.	.	1,0
17	Songdalen	100,0	7,2	25,6	5,5	11,6	24,4	19,7	1,3	2,6	.	.	2,1
18	Søgne	100,0	6,1	17,7	8,9	27,4	19,2	9,9	2,2	5,2	.	.	3,3
21	Marnardal	100,0	3,4	25,8	4,8	9,4	18,6	30,7	1,5	2,1	.	.	3,7
26	Åseral	100,0	1,5	13,7	2,7	17,4	18,7	40,5	0,2	3,8	.	.	1,5
27	Audnedal	100,0	2,4	25,1	5,0	5,9	27,0	27,9	1,1	4,1	.	.	1,5
29	Lindesnes	100,0	2,8	18,0	5,3	26,8	21,3	16,0	1,6	6,0	.	.	2,2
32	Lyngdal	100,0	2,7	15,3	6,8	30,1	23,0	18,0	1,1	2,1	.	.	1,0
34	Hægebostad	100,0	1,4	15,2	2,9	19,2	25,6	12,9	0,6	1,6	.	.	20,7
37	Kvinesdal	100,0	3,0	18,7	5,3	17,2	34,8	7,3	3,8	5,6	.	.	4,5
46	Sirdal	100,0	1,3	16,2	2,3	9,0	14,8	44,4	0,7	8,2	.	.	3,0
11	ROGALAND	100,0	3,7	28,9	5,9	20,8	21,7	11,8	3,5	3,0	0,3	.	0,4
01	Eigersund	100,0	1,2	27,3	6,8	20,8	23,0	12,9	3,1	4,4	0,1	.	0,4
02	Sandnes	100,0	2,2	32,8	5,9	21,2	21,3	10,1	3,6	2,4	0,3	.	0,2
03	Stavanger	100,0	3,7	36,4	6,4	27,4	15,3	3,2	4,7	2,0	0,5	.	0,2
06	Haugesund	100,0	6,6	33,8	8,9	22,1	17,3	3,8	3,2	3,7	0,2	.	0,4
11	Soknedal	100,0	0,8	19,7	5,0	24,7	25,6	18,3	4,5	1,1	0,1	.	0,1
12	Lund	100,0	0,6	25,0	1,2	16,5	27,9	26,4	1,4	0,8	-	.	0,1
14	Bjerkreim	100,0	1,0	5,3	3,4	10,9	28,1	48,7	0,5	1,9	-	.	0,1
19	Hå	100,0	11,5	13,6	3,3	11,4	30,5	24,7	1,9	2,6	0,3	.	0,2
20	Klepp	100,0	2,3	18,4	6,2	16,3	23,4	28,2	2,0	2,8	0,2	.	0,2
21	Time	100,0	3,8	21,7	4,8	18,2	21,1	25,1	2,2	2,2	0,4	.	0,4

1) Se note 1, side 62. 2) Se note 2, side 62.

1) See note 1, page 62. 2) See note 2, page 62.

Tabell 5 (forts.). Godkjente stemmer etter parti/valgliste¹⁾. Kommuner. Prosent *Percentage*
distribution of valid votes by party/electoral list¹⁾. Municipalities

Nr.	Kommune	I alt ²⁾	ALP	A	DNF	H	KrF	Sp	SV	V	RV	Ikke- sos. felles- lister	Upol. og andre lister
11	ROGALAND (forts.)												
22	Gjesdal	100,0	1,2	28,2	4,4	15,2	22,7	23,1	3,0	1,8	0,1	.	0,2
24	Sola	100,0	3,6	22,8	5,2	30,4	18,0	17,0	1,5	1,1	0,3	.	0,2
27	Randaberg	100,0	2,5	23,6	1,9	19,3	26,4	22,9	1,9	1,3	0,1	.	0,2
29	Forsand	100,0	2,1	7,9	0,8	7,4	55,1	24,4	1,0	0,5	-	.	0,8
30	Strand	100,0	1,3	21,5	13,9	10,6	32,3	11,2	4,8	3,8	0,2	.	0,3
33	Hjelmeland	100,0	2,4	6,7	6,2	9,6	34,0	36,9	1,6	2,4	-	.	0,2
34	Suldal	100,0	1,0	19,2	2,9	7,9	28,5	27,1	3,4	9,7	0,2	.	0,2
35	Sauda	100,0	0,7	43,7	7,3	9,3	16,9	8,9	7,0	4,9	0,7	.	0,7
41	Finnøy	100,0	0,8	4,0	2,0	10,8	34,3	45,2	0,8	1,4	0,3	.	0,3
42	Rennesøy	100,0	2,1	6,8	5,9	13,9	38,7	30,4	0,6	1,0	0,2	.	0,3
44	Kvitsøy	100,0	1,6	17,5	-	28,3	45,8	6,0	0,4	-	0,4	.	-
45	Bokn	100,0	-	4,6	0,3	11,7	15,6	64,2	2,9	-	0,3	.	0,3
46	Tysvær	100,0	3,1	16,3	1,8	9,9	36,8	18,8	2,6	10,2	0,3	.	0,2
49	Karmøy	100,0	5,1	25,5	4,2	14,7	32,0	8,2	3,0	5,6	0,3	.	1,3
51	Utsira	100,0	2,8	9,2	2,1	8,5	19,1	46,1	2,8	2,8	1,4	.	5,0
54	Vindafjord	100,0	1,6	11,2	1,5	15,8	25,0	40,1	1,2	3,3	0,1	.	0,3
12	HORDALAND	100,0	1,8	30,8	6,2	25,2	17,2	9,4	4,9	3,6	0,8	.	0,1
01	Bergen	100,0	2,3	33,3	6,5	31,8	12,9	3,2	5,9	3,2	0,9	.	0,1
11	Etne	100,0	0,3	23,7	3,6	15,1	25,2	25,3	0,9	5,6	0,2	.	0,2
14	Ølen	100,0	3,0	13,8	3,3	18,3	33,6	24,4	1,6	1,6	0,2	.	0,2
16	Sveio	100,0	4,7	15,1	1,8	8,0	34,2	30,0	0,9	4,8	0,2	.	0,1
19	Bømlo	100,0	1,2	18,7	4,3	26,4	39,2	6,0	1,2	2,6	0,3	.	0,1
21	Stord	100,0	1,5	28,0	5,8	29,4	19,6	5,3	5,3	4,7	0,4	.	0,1
22	Fitjar	100,0	1,3	16,0	5,8	23,0	34,4	13,9	1,9	3,0	0,3	.	0,4
23	Tysnes	100,0	0,5	36,8	3,1	15,8	25,2	15,5	1,2	1,5	0,3	.	0,2
24	Kvinnherad	100,0	0,6	23,3	2,6	12,1	22,7	34,0	2,4	1,6	0,5	.	0,2
27	Jondal	100,0	2,0	14,0	4,9	12,3	39,0	22,0	1,3	3,0	1,0	.	0,5
28	Odda	100,0	1,3	43,0	5,2	8,7	9,6	5,7	16,9	6,5	2,7	.	0,3
30	Ullensvang	100,0	2,2	26,0	1,9	19,0	7,6	35,6	1,7	5,4	0,4	.	0,2
33	Ulvik	100,0	1,7	25,4	6,5	9,8	6,5	39,2	4,4	4,4	1,4	.	0,5
34	Grønvin	100,0	0,9	24,9	1,8	3,2	5,8	59,4	1,4	2,3	-	.	0,2
35	Voss	100,0	0,5	39,9	4,8	9,6	12,9	24,7	4,1	3,0	0,3	.	0,2
38	Kvam	100,0	0,7	23,7	6,1	12,4	25,1	23,0	4,4	3,9	0,6	.	0,0
41	Fusa	100,0	1,5	18,3	5,2	8,6	31,7	29,4	1,2	3,5	0,4	.	0,1
42	Samnanger	100,0	0,3	42,2	5,2	9,5	26,1	12,0	2,2	1,8	0,3	.	0,3
43	Os	100,0	1,7	27,7	8,1	29,4	14,3	11,7	1,7	4,6	0,6	.	0,3
44	Austevoll	100,0	0,6	16,4	4,6	39,3	23,7	12,9	1,1	1,1	0,2	.	0,1
45	Sund	100,0	1,8	25,3	7,1	31,8	22,1	4,5	1,0	5,6	0,3	.	0,5
46	Fjell	100,0	0,9	24,1	7,7	21,5	31,5	8,5	3,2	2,2	0,3	.	0,2
47	Askøy	100,0	1,6	32,7	13,0	18,0	17,9	2,1	4,2	9,3	0,6	.	0,5
51	Vaksdal	100,0	1,0	49,8	6,4	5,4	20,3	11,6	2,9	1,6	0,9	.	0,2
52	Modalen	100,0	1,8	12,3	2,6	6,1	18,4	50,0	1,8	7,0	-	.	0,1
53	Osterøy	100,0	1,7	31,0	6,8	9,5	18,1	24,8	3,8	3,6	0,6	.	0,1
56	Meland	100,0	0,6	18,9	7,0	10,3	35,6	21,4	3,1	2,6	0,3	.	0,1
59	Øygarden	100,0	0,5	23,1	3,7	20,2	41,5	3,0	1,8	5,8	0,3	.	0,2
60	Raddøy	100,0	0,4	30,5	6,9	11,4	25,5	18,8	2,4	3,6	0,4	.	0,3
63	Lindås	100,0	1,3	16,9	4,8	16,3	29,5	25,4	1,5	3,9	0,2	.	0,2
64	Austrheim	100,0	0,6	19,8	9,6	34,7	22,2	10,5	0,7	1,6	0,2	.	0,1
65	Fedje	100,0	-	18,0	26,5	15,6	29,6	8,7	0,2	1,1	0,2	.	-
66	Masfjorden	100,0	0,8	18,2	1,4	4,4	35,2	28,0	1,5	9,6	0,6	.	0,3
14	SOGN OG FJORDANE .	100,0	.	22,7	4,7	15,4	14,3	17,5	5,5	6,3	.	0,8	12,9
01	Flora	100,0	.	11,3	1,3	3,3	7,5	4,8	23,5	24,0	.	0,3	24,1
11	Gulen	100,0	.	14,1	6,2	8,1	17,7	45,0	2,4	4,2	.	0,8	1,4
12	Solund	100,0	.	11,3	3,7	24,2	32,0	16,2	1,5	7,6	.	1,7	1,9
13	Hyllestad	100,0	.	20,0	5,9	17,3	32,3	19,6	2,2	1,2	.	1,2	0,2
16	Høyanger	100,0	.	44,9	2,6	3,8	8,1	9,5	9,1	2,0	.	0,8	19,2
17	Vik	100,0	.	24,8	3,5	8,1	9,3	41,9	1,8	2,1	.	0,7	7,7
18	Balestrand	100,0	.	15,5	2,8	26,5	20,2	23,1	1,4	7,3	.	-	3,1
19	Leikanger	100,0	.	33,2	5,1	10,8	15,8	15,8	5,5	8,2	.	0,3	5,2
20	Sogndal	100,0	.	21,6	2,7	20,7	12,2	14,3	3,9	22,5	.	0,8	1,3

1) Se note 1, side 62. 2) Se note 2, side 62.

1) See note 1, page 62. 2) See note 2, page 62.

Tabell 5 (forts.). Godkjente stemmer etter parti/valgliste¹⁾. Kommuner. Prosent Percentage
 distribution of valid votes by party/electoral list¹⁾. Municipalities

Nr.	Kommune	I alt ²⁾	ALP	A	DNF	H	KrF	Sp	SV	V	RV	Ikke- sos. felles- lister	Upol. og andre lister
14	SOGN OG FJORDANE (forts.)												
21	Aurland	100,0	.	51,2	2,1	10,7	8,1	21,2	1,7	3,2	.	0,1	1,6
22	Lærdal	100,0	.	39,9	1,5	3,9	2,2	36,3	5,4	3,3	.	0,5	7,0
24	Årdal	100,0	.	68,5	3,7	6,0	4,6	4,9	6,5	2,4	.	0,3	3,0
26	Luster	100,0	.	39,8	0,7	3,4	15,5	35,9	1,5	2,2	.	0,2	0,8
28	Askvoll	100,0	.	15,5	2,3	21,5	14,7	39,4	2,0	2,3	.	0,4	2,0
29	Fjaler	100,0	.	36,4	6,1	23,0	15,7	12,0	2,2	3,0	.	1,1	0,6
30	Gaular	100,0	.	13,3	6,5	39,3	27,8	11,0	1,1	0,5	.	0,3	0,2
31	Jølster	100,0	.	9,5	14,2	30,5	15,9	25,2	1,6	2,8	.	0,2	0,1
32	Førde	100,0	.	18,6	20,3	39,8	11,6	6,4	0,9	1,9	.	0,4	0,1
33	Naustdal	100,0	.	12,3	12,9	39,2	13,4	17,9	1,6	2,2	.	0,2	0,3
38	Bremanger	100,0	.	16,7	2,9	4,7	11,9	7,1	10,8	8,6	.	0,6	36,8
39	Vågsøy	100,0	.	10,8	7,9	16,0	18,8	2,0	5,2	2,1	.	0,7	36,5
41	Selje	100,0	.	4,8	1,0	7,4	17,3	1,8	3,9	3,6	.	1,2	59,1
43	Eid	100,0	.	5,2	0,7	2,4	9,2	21,6	8,1	3,6	.	3,4	45,9
45	Gloppen	100,0	.	9,2	3,8	10,2	21,0	44,8	2,2	4,2	.	1,0	3,6
48	Stryn	100,0	.	13,2	1,4	32,0	21,2	13,7	2,1	9,1	.	1,4	6,0
15	MØRE OG ROMSDAL ...												
01	Ålesund	100,0	0,9	24,4	4,6	21,6	20,4	6,1	3,3	9,6	.	.	9,2
02	Molde	100,0	1,4	29,7	3,5	15,6	22,5	14,7	5,0	5,6	.	.	1,0
03	Kristiansund	100,0	0,7	43,3	1,1	23,1	9,1	2,1	6,0	14,2	.	.	0,4
11	Vanylven	100,0	0,2	12,4	1,1	4,2	20,9	44,7	0,7	10,2	.	.	5,6
14	Sande	100,0	0,4	12,5	0,3	6,8	30,2	10,1	1,0	17,5	.	.	21,2
15	Herøy	100,0	0,3	20,5	1,8	15,8	31,6	10,9	1,0	11,6	.	.	6,6
16	Ulstein	100,0	0,5	13,2	8,4	14,7	35,9	14,1	2,5	9,1	.	.	1,7
17	Hareid	100,0	1,0	11,4	1,0	16,2	25,7	13,0	3,6	27,4	.	.	0,9
19	Volda	100,0	0,3	14,2	3,4	7,2	26,8	22,2	4,3	19,6	.	.	2,0
20	Ørsta	100,0	0,4	18,0	3,0	9,3	22,6	32,2	5,0	8,1	.	.	1,4
24	Norrdal	100,0	0,4	7,8	0,7	2,3	12,9	58,7	1,3	4,7	.	.	11,2
25	Stranda	100,0	0,2	19,6	2,7	7,6	22,0	19,4	2,2	5,0	.	.	21,3
27	Ørskog	100,0	3,7	13,1	0,7	5,9	21,2	26,0	1,2	8,0	.	.	20,2
28	Sykkylven	100,0	0,5	11,5	0,0	9,3	21,0	13,2	1,4	3,0	.	.	40,1
32	Giske	100,0	0,7	12,6	1,3	12,3	45,1	16,0	1,4	9,5	.	.	1,1
34	Haram	100,0	0,4	18,2	2,3	17,0	24,8	18,6	2,9	14,3	.	.	1,6
35	Vestnes	100,0	0,7	23,7	1,9	7,6	22,0	17,2	2,4	8,6	.	.	16,0
39	Rauma	100,0	0,6	31,5	2,4	15,3	21,6	18,8	3,8	4,5	.	.	1,4
43	Neset	100,0	1,1	33,0	0,9	8,5	20,1	22,0	1,1	11,0	.	.	2,4
45	Midsund	100,0	0,7	16,3	0,4	3,8	19,3	42,1	9,3	6,9	.	.	1,2
46	Sandøy	100,0	0,6	11,6	3,5	2,3	20,2	13,2	2,3	4,7	.	.	41,5
47	Aukra	100,0	0,9	17,0	0,8	6,8	23,2	34,8	2,7	7,4	.	.	6,4
48	Fræna	100,0	1,0	22,9	4,6	5,9	23,9	33,2	1,6	5,5	.	.	1,4
51	Eide	100,0	0,8	20,1	31,6	6,6	13,2	19,3	3,7	4,5	.	.	0,1
54	Averøy	100,0	0,4	34,2	2,7	5,8	13,7	30,3	1,3	9,1	.	.	2,6
56	Frei	100,0	1,1	39,8	1,3	9,0	17,0	15,7	2,3	12,4	.	.	1,3
57	Gjemnes	100,0	1,4	24,0	1,1	6,7	20,0	33,0	1,9	3,3	.	.	8,5
60	Tingvoll	100,0	1,0	33,5	2,1	4,2	18,4	29,4	3,8	5,4	.	.	2,2
63	Sunnadal	100,0	0,6	48,0	2,0	9,1	11,5	18,1	6,1	2,9	.	.	1,7
66	Surnadal	100,0	0,5	42,7	0,3	6,1	12,2	33,9	1,3	2,6	.	.	0,3
67	Rindal	100,0	-	31,9	0,3	1,9	17,3	40,9	1,3	1,5	.	.	5,0
69	Aure	100,0	0,1	32,6	0,4	10,1	17,8	20,2	1,4	8,0	.	.	9,4
71	Halsa	100,0	0,8	37,1	0,4	11,6	10,5	27,5	4,0	4,0	.	.	4,2
72	Tustna	100,0	0,7	32,3	0,3	3,8	9,8	39,3	1,1	12,6	.	.	-
73	Smøla	100,0	0,5	29,0	0,5	13,8	13,9	13,5	14,0	14,2	.	.	0,6
16	SØR-TRØNDELAG												
01	Trondheim	100,0	1,0	39,1	2,3	26,6	9,0	7,4	8,8	3,9	1,3	.	0,5
12	Hemne	100,0	0,3	41,2	0,8	10,5	13,6	24,7	6,1	2,5	0,1	.	0,3
13	Snillfjord	100,0	0,9	26,7	0,5	10,4	20,0	37,2	1,5	2,0	-	.	0,8
17	Hitra	100,0	1,1	28,1	0,8	24,3	12,4	20,1	6,8	2,9	0,1	.	3,4
20	Frøya	100,0	1,0	40,4	0,5	11,4	20,7	15,3	2,4	7,1	0,3	.	0,9
21	Ørland	100,0	1,2	20,8	4,2	20,5	12,0	29,3	3,1	3,2	0,4	.	5,2
22	Agdenes	100,0	4,4	21,6	0,7	5,3	16,6	44,3	1,4	2,9	0,2	.	2,6
24	Rissa	100,0	0,8	29,0	3,5	7,6	17,1	33,5	3,5	4,1	0,3	.	0,5
27	Bjugn	100,0	0,8	25,4	0,5	7,7	8,4	51,4	2,3	1,7	0,3	.	1,5
30	Åfjord	100,0	1,8	22,9	2,5	12,1	24,6	31,4	1,2	2,5	0,1	.	1,0
32	Roan	100,0	2,3	21,2	2,3	23,0	17,5	28,3	1,5	3,3	0,3	.	0,3

 1) Se note 1, side 62. 2) Se note 2, side 62.
 1) See note 1, page 62. 2) See note 2, page 62.

Tabell 5 (forts.). Godkjente stemmer etter parti/valgliste¹⁾. Kommuner. Prosent *Percentage*
distribution of valid votes by party/electoral list¹⁾. Municipalities

Nr.	Kommune	I alt ²⁾	ALP	A	DNF	H	KrF	Sp	SV	V	RV	Ikke- sos. felles- lister	Upol. og andre lister
16	SØR-TRØNDELAG (forts.)												
33	Osen	100,0	3,3	33,1	1,1	4,6	23,6	23,4	1,8	7,5	0,2	.	1,3
34	Oppdal	100,0	0,8	33,1	3,5	9,7	14,0	31,6	1,9	3,6	0,1	.	1,7
35	Rennebu	100,0	0,1	31,9	6,3	4,5	21,7	26,7	1,9	6,4	0,1	.	0,4
36	Meldal	100,0	1,0	53,1	3,0	5,9	9,2	19,5	3,4	4,5	0,1	.	0,4
38	Orkdal	100,0	0,5	42,4	2,4	9,0	12,1	19,7	6,0	7,0	0,4	.	0,4
40	Røros	100,0	0,7	46,7	2,3	10,4	6,4	14,6	10,2	6,7	0,7	.	1,3
44	Holtålen	100,0	0,1	58,6	0,5	2,6	10,6	15,8	8,7	1,3	0,6	.	1,3
48	Midtre Gauldal	100,0	0,7	39,3	0,5	8,5	14,2	28,0	3,7	4,5	0,2	.	0,5
53	Melhus	100,0	0,4	39,9	1,8	10,0	12,3	26,9	3,9	4,1	0,1	.	0,5
57	Skaun	100,0	0,3	33,0	8,4	9,4	10,0	29,9	5,2	3,2	0,2	.	0,3
62	Klæbu	100,0	0,4	40,1	2,6	14,5	12,3	16,3	8,3	3,3	0,4	.	1,9
63	Malvik	100,0	0,8	52,6	1,6	13,9	6,9	10,8	7,5	4,9	0,3	.	0,7
64	Selbu	100,0	0,1	37,8	2,2	9,9	8,5	23,4	10,7	6,8	0,2	.	0,2
65	Tydal	100,0	-	42,2	0,4	4,7	4,1	18,4	10,9	18,8	0,4	.	.
17	NORD-TRØNDELAG	100,0	0,7	39,3	3,5	8,1	8,4	25,1	5,6	7,9	.	.	1,4
02	Steinkjer	100,0	0,7	40,7	2,9	9,2	4,7	28,1	4,2	8,9	.	.	0,4
03	Namsos	100,0	0,6	45,6	4,1	12,8	10,4	11,7	8,9	5,8	.	.	0,1
11	Meråker	100,0	0,9	52,9	2,1	4,6	4,4	7,2	13,0	14,0	.	.	0,9
14	Stjørdal	100,0	1,5	39,4	6,9	7,9	9,9	23,0	5,2	5,9	.	.	0,1
17	Prosta	100,0	0,3	29,1	4,2	5,8	13,4	19,8	1,4	5,0	.	.	20,9
18	Leksvik	100,0	0,3	27,5	0,7	6,9	13,8	43,8	1,2	3,4	.	.	2,3
19	Levanger	100,0	0,4	34,7	2,8	10,7	11,8	22,1	4,1	10,2	.	.	3,1
21	Verdal	100,0	0,4	43,0	5,3	7,6	5,8	22,1	9,8	5,5	.	.	0,5
23	Mosvik	100,0	0,4	31,5	0,2	3,3	20,2	38,3	1,6	1,9	.	.	2,7
24	Verran	100,0	1,1	57,3	3,5	4,2	6,1	14,2	8,2	4,7	.	.	0,5
25	Mamdalseid	100,0	0,8	31,9	0,9	2,7	8,8	37,8	2,3	14,3	.	.	0,6
29	Inderøy	100,0	0,5	44,9	0,4	3,1	6,4	34,9	1,9	7,6	.	.	0,3
36	Snåsa	100,0	-	30,5	2,2	5,2	2,1	47,0	6,8	6,0	.	.	0,1
38	Lierne	100,0	0,4	29,3	10,9	4,3	9,9	28,4	4,8	11,6	.	.	0,3
39	Røyrvik	100,0	1,0	34,0	15,3	1,8	22,3	7,2	9,2	8,7	.	.	0,5
40	Namsskogan	100,0	0,8	56,5	5,3	4,4	9,7	13,5	4,0	2,9	.	.	2,8
42	Grong	100,0	0,2	39,2	1,6	8,6	3,7	31,0	6,7	8,9	.	.	0,1
43	Høylandet	100,0	0,4	38,5	2,6	1,5	5,8	37,7	1,4	11,9	.	.	0,1
44	Overhalla	100,0	0,2	30,0	2,4	5,3	3,9	39,0	3,5	15,6	.	.	0,1
48	Fosnes	100,0	0,9	27,6	2,3	2,3	7,4	50,7	5,4	3,4	.	.	-
49	Flatanger	100,0	0,4	22,4	1,9	4,9	20,6	20,6	3,1	8,7	.	.	17,3
50	Vikna	100,0	0,9	29,9	0,7	16,2	8,1	22,8	8,1	12,9	.	.	0,3
51	Nærøy	100,0	1,3	40,0	2,0	9,5	11,9	24,3	5,0	5,9	.	.	0,1
55	Leika	100,0	0,4	35,7	2,0	2,8	5,9	42,6	4,3	4,8	.	.	1,5
18	NORDLAND	100,0	1,7	41,5	1,4	16,4	11,2	14,1	7,1	5,3	0,9	.	0,4
04	Bodø	100,0	2,7	34,7	2,7	30,0	11,4	7,6	5,2	4,2	1,0	.	0,5
05	Narvik	100,0	1,7	48,3	3,7	17,9	7,4	7,3	8,7	4,0	0,7	.	0,4
11	Bindal	100,0	0,2	34,7	1,1	3,3	6,7	39,5	12,2	1,5	0,4	.	0,5
14	Brønnøy	100,0	0,8	33,4	0,4	18,5	10,8	23,1	9,2	3,1	0,6	.	0,2
15	Vega	100,0	0,6	46,5	0,2	4,8	8,4	22,5	8,5	7,7	0,7	.	0,1
16	Vevelstad	100,0	0,2	48,0	0,2	13,6	7,7	23,0	4,5	1,7	0,7	.	0,2
18	Herøy	100,0	0,9	52,4	0,5	13,8	16,8	9,0	3,1	3,0	0,2	.	0,3
20	Alstahaug	100,0	2,0	34,1	0,7	17,9	11,4	20,4	6,1	6,5	0,8	.	0,1
22	Leirfjord	100,0	1,4	41,5	0,7	6,1	10,3	32,9	2,7	3,2	0,9	.	0,2
24	Vefsn	100,0	0,7	49,6	1,1	11,3	7,5	16,0	7,1	5,6	0,8	.	0,4
25	Grane	100,0	0,1	55,9	0,5	4,1	5,8	24,5	6,1	1,8	0,8	.	0,4
26	Hattfjelldal	100,0	0,1	48,6	0,6	1,2	6,6	26,9	9,3	5,8	0,8	.	-
27	Dønna	100,0	1,4	27,4	0,3	29,4	8,8	20,0	10,9	0,8	1,0	.	0,1
28	Nesna	100,0	1,4	39,4	0,6	8,7	10,6	22,4	6,7	4,6	5,2	.	0,4
32	Hemnes	100,0	1,4	46,8	2,4	10,7	7,9	16,5	9,8	3,3	1,0	.	0,3
33	Kana	100,0	1,4	55,1	1,3	10,3	6,2	6,9	13,8	3,2	1,3	.	0,5
34	Lurøy	100,0	2,9	33,6	2,7	20,4	19,1	12,7	4,9	1,3	1,5	.	0,9
35	Fræna	100,0	3,2	23,9	0,5	5,0	53,7	11,9	0,5	0,9	0,5	.	-
36	Rødøy	100,0	1,4	17,6	0,6	18,3	42,3	7,9	5,9	4,5	1,1	.	0,4
37	Meløy	100,0	0,8	36,9	0,6	24,5	18,8	7,0	6,5	4,0	0,6	.	0,4
38	Gildeskål	100,0	2,8	40,1	1,0	16,8	13,6	16,0	4,7	4,3	0,4	.	0,3
39	Beiarn	100,0	1,8	51,4	0,5	5,5	10,7	23,1	4,4	1,8	0,7	.	0,1
40	Saltdal	100,0	0,5	46,8	1,0	13,1	7,7	16,7	8,7	4,8	0,6	.	0,2
41	Fauske	100,0	0,6	57,7	1,1	11,1	3,9	7,6	9,1	8,2	0,6	.	0,1

 1) Se note 1, side 62. 2) Se note 2, side 62.
 1) See note 1, page 62. 2) See note 2, page 62.

Tabell 5 (forts.). Godkjente stemmer etter parti/valgliste¹⁾. Kommuner. Prosent *Percentage*
*distribution of valid votes by party/electoral list*1). Municipalities

Nr.	Kommune	I alt ²⁾	ALP	A	DNF	H	KrF	Sp	SV	V	RV	Ikke- sos. felles- lister	Upol. og andre lister
18	NORDLAND (forts.)												
42	Skjerstad	100,0	0,8	38,2	0,4	11,4	18,6	24,8	2,9	2,3	0,3	.	0,4
45	Sørfold	100,0	0,5	49,4	0,4	12,4	10,7	17,7	4,3	3,9	0,4	.	0,2
48	Steigen	100,0	1,6	25,8	0,6	7,7	18,1	38,0	3,7	3,4	0,5	.	0,7
49	Hamarøy	100,0	1,0	30,9	1,8	18,7	14,6	26,7	2,9	2,0	0,7	.	0,6
50	Tysfjord	100,0	1,9	40,6	0,4	7,0	15,0	10,4	14,1	9,0	1,2	.	0,5
51	Lødingen	100,0	1,2	40,8	2,1	35,5	5,4	8,5	1,8	3,6	0,7	.	0,3
52	Tjeldsund	100,0	1,0	32,8	1,1	20,9	27,9	10,0	3,3	2,1	0,3	.	0,6
53	Evenes	100,0	1,2	41,9	0,6	11,2	9,4	26,7	2,4	5,7	0,2	.	0,7
54	Ballangen	100,0	0,9	48,3	1,5	9,7	11,3	18,8	4,8	3,5	0,6	.	0,5
56	Røst	100,0	0,6	43,9	1,3	20,7	6,7	16,6	3,8	5,1	-	.	1,3
57	Værøy	100,0	0,2	49,1	2,5	8,5	12,2	20,7	3,9	2,1	0,5	.	0,2
59	Flakstad	100,0	2,6	34,3	0,7	13,2	14,1	27,2	5,6	1,6	0,5	.	0,2
60	Vestvågøy	100,0	6,2	33,5	0,9	10,8	18,9	21,3	3,8	3,1	0,9	.	0,6
65	Vågan	100,0	2,7	37,9	1,1	22,1	10,3	13,6	6,1	4,1	1,8	.	0,3
66	Hadsel	100,0	1,0	39,1	1,0	15,0	12,3	14,0	6,7	9,5	1,0	.	0,5
67	Bø	100,0	2,1	26,2	0,6	10,5	14,0	10,1	7,4	28,1	0,8	.	0,2
68	Øksnes	100,0	1,0	35,8	0,6	16,9	20,7	12,9	5,5	5,6	0,5	.	0,6
70	Sortland	100,0	1,0	34,9	1,5	16,6	10,8	18,4	9,2	6,5	0,7	.	0,3
71	Andøy	100,0	1,9	35,7	0,9	21,0	9,5	10,1	3,2	17,0	0,4	.	0,3
74	Moskenes	100,0	2,8	61,4	0,8	8,0	11,9	6,4	4,7	1,9	1,4	.	0,6
19	TROMS	100,0	1,1	39,6	2,2	19,4	12,1	13,1	6,8	4,6	1,0	.	0,2
01	Harstad	100,0	1,1	31,2	0,7	43,5	8,6	6,5	4,4	3,4	0,5	.	0,1
02	Tromsø	100,0	1,5	35,9	4,7	20,7	11,4	8,2	9,1	6,4	2,0	.	0,2
11	Kvæfjord	100,0	0,7	33,1	0,8	22,8	8,6	16,9	4,8	11,4	0,3	.	0,6
13	Skånland	100,0	1,3	48,1	1,1	14,6	14,8	12,7	3,0	3,9	0,1	.	0,6
15	Bjarkøy	100,0	0,7	54,3	1,1	9,1	14,7	14,9	2,7	2,4	-	.	-
17	Ibestad	100,0	0,3	24,6	0,3	8,9	9,1	44,9	3,1	8,0	0,7	.	0,2
19	Gratangen	100,0	0,5	54,0	0,5	15,6	11,5	9,0	6,6	1,0	-	.	1,3
21	Salangen	100,0	0,3	53,0	0,3	21,0	9,2	10,6	4,0	1,1	0,4	.	0,1
22	Bardu	100,0	0,7	44,8	0,8	18,0	5,2	24,3	3,3	2,7	0,2	.	-
24	Målselv	100,0	0,7	38,5	0,7	24,2	7,0	18,5	3,9	5,7	0,8	.	0,1
25	Sørreisa	100,0	0,5	56,2	1,2	9,8	12,6	12,8	5,5	0,7	0,3	.	0,3
26	Dyrøy	100,0	1,1	36,9	0,2	10,6	11,7	27,5	10,6	0,8	0,2	.	0,4
27	Tranøy	100,0	0,6	48,5	0,9	6,7	15,5	15,0	11,2	0,9	0,5	.	0,2
28	Torsken	100,0	0,4	50,3	0,7	5,5	20,0	17,8	4,3	0,7	-	.	0,3
29	Berg	100,0	0,7	43,9	1,0	3,9	10,5	26,4	7,0	3,3	3,0	.	0,4
31	Lenvik	100,0	1,3	45,9	0,6	11,8	20,2	10,6	5,9	2,9	0,7	.	0,2
33	Balsfjord	100,0	0,8	41,7	0,8	5,6	14,0	23,5	6,4	6,8	0,2	.	0,3
36	Karlsøy	100,0	1,8	46,4	0,5	4,5	9,1	28,3	4,5	3,6	1,4	.	0,1
38	Lyngen	100,0	0,7	48,1	5,8	4,1	14,1	10,4	11,6	4,7	0,4	.	0,2
39	Storfjord	100,0	0,8	49,5	13,5	5,4	5,3	7,3	16,5	1,3	0,4	.	0,1
40	Kåfjord	100,0	0,7	36,8	1,0	2,3	27,9	15,5	13,5	0,7	1,5	.	0,1
41	Skjervøy	100,0	0,4	33,9	0,8	8,3	16,2	22,1	5,7	11,7	0,4	.	0,4
42	Nordreisa	100,0	1,1	40,4	0,6	22,1	11,9	14,1	5,8	3,4	0,2	.	0,4
43	Kvænangen	100,0	0,9	44,1	0,7	11,6	26,9	6,4	4,4	3,6	0,9	.	0,5
20	FINNMARK	100,0	0,7	49,6	1,0	15,1	8,4	6,8	11,9	3,2	.	.	3,2
01	Hammerfest	100,0	0,3	53,7	3,2	20,2	6,5	1,8	12,7	1,3	.	.	0,3
02	Vardø	100,0	0,4	53,1	0,5	12,1	5,8	1,1	15,5	11,4	.	.	0,2
03	Vadsø	100,0	0,7	48,7	1,8	18,0	8,8	4,6	13,2	3,2	.	.	1,0
11	Kautokeino	100,0	1,2	25,9	0,3	25,6	13,6	5,4	2,7	7,0	.	.	18,4
12	Alta	100,0	0,7	38,3	0,6	12,1	13,7	9,0	17,8	7,1	.	.	0,9
14	Loppa	100,0	1,0	63,0	0,5	4,2	8,9	9,2	9,8	2,4	.	.	1,0
15	Hasvik	100,0	0,9	67,8	0,5	11,4	7,4	3,1	7,5	0,6	.	.	0,9
16	Sørøysund	100,0	0,6	67,5	0,5	9,6	9,5	4,0	6,2	0,8	.	.	1,2
17	Kvalsund	100,0	0,9	46,7	0,6	6,2	15,2	16,8	5,0	8,2	.	.	0,5
18	Måsøy	100,0	0,9	49,5	0,4	5,9	7,7	19,9	14,2	0,3	.	.	1,2
19	Nordkapp	100,0	0,1	52,4	0,2	17,9	5,5	7,1	15,6	0,2	.	.	1,1
20	Porsanger	100,0	1,0	50,4	0,5	20,9	8,4	8,8	6,4	1,1	.	.	2,5
21	Karasjok	100,0	0,2	38,6	0,3	9,2	6,6	7,0	4,0	1,1	.	.	32,9
22	Lebesby	100,0	1,1	60,7	1,4	10,7	9,2	3,0	12,3	0,9	.	.	0,8
23	Gamvik	100,0	0,8	67,8	1,6	5,2	8,1	4,2	10,0	1,0	.	.	1,4
24	Berlevåg	100,0	0,3	58,6	3,5	11,5	6,1	1,7	15,1	2,1	.	.	1,0
25	Tana	100,0	1,2	43,9	0,5	11,4	8,5	17,1	7,5	1,7	.	.	8,1
27	Nesseby	100,0	3,1	49,6	0,8	14,4	4,7	14,1	3,3	0,8	.	.	9,2
28	Båtsfjord	100,0	0,9	55,6	0,9	17,3	8,1	0,9	15,2	0,4	.	.	0,6
30	Sør-Varanger	100,0	0,6	49,1	0,7	21,3	5,8	5,6	13,8	2,6	.	.	0,6

1) Se note 1, side 62. 2) Se note 2, side 62.

1) See note 1, page 62. 2) See note 2, page 62.

Tabell 6. Personer med stemmerett, avgitte, forkastede og godkjente stemmer, og valgdeltaking i prosent. Kommunetyper i ulike landsdeler

Landsdel og kommunetype ¹⁾	Personer med stemmerett <i>Persons entitled to vote</i>			Avgitte stemmer <i>Votes cast</i>	Prosent for- kastede stemmer <i>Per- centage rejec- ted votes</i>	God- kjente stemmer <i>Valid votes</i>	Valg- del- taking i pro- sent ²⁾ <i>Perce- ntage poll²⁾</i>
	I alt <i>Total</i>	Menn <i>Males</i>	Kvinner <i>Females</i>				
I. HELLE LANDET							
Medregnet Oslo ³⁾	2 723 328	1 331 876	1 391 452	1 940 277	1,3	1 915 173	70,3
Ikk medregnet Oslo	2 373 472	1 175 420	1 198 052	1 674 825	1,5	1 650 164	70,6
1 Landbrukskommuner	152 588	78 336	74 252	110 733	1,7	108 814	71,3
2 Mindre sentrale, blandede landbruks- og indu- strikommuner	243 244	124 213	119 031	172 781	1,5	170 121	69,9
3 Sentrale, blandede land- bruks- og industri- kommuner	124 901	63 285	61 616	92 964	1,8	91 337	73,1
4 Fiskerikommuner	82 879	43 150	39 729	55 850	2,3	54 573	65,8
5 Mindre sentrale industri- kommuner	132 101	66 983	65 118	91 099	2,0	89 262	67,6
6 Sentrale industri- kommuner	358 920	177 220	181 700	260 943	1,5	257 046	71,6
7 Særlig sentrale, blandede tjenesteyttings- og industrikommuner: Medregnet Oslo ³⁾	980 145	460 093	520 052	710 586	0,7	705 588	72,0
Ikk medregnet Oslo ..	630 289	303 637	326 652	445 134	1,0	440 579	70,6
8 Øvrige blandede tjeneste- yttings- og industri- kommuner	509 599	248 263	261 336	347 330	1,6	341 799	67,1
9 Andre kommuner	138 951	70 333	68 618	97 991	1,4	96 633	69,5
II. LANDSDELER							
ØSTLANDET							
Medregnet Oslo ³⁾	1 369 418	659 862	709 556	1 021 578	1,2	1 009 724	73,7
Ikk medregnet Oslo ...	1 019 562	503 406	516 156	756 126	1,5	744 715	73,0
1 Landbrukskommuner	56 250	28 849	27 401	41 919	1,7	41 200	73,2
2 Mindre sentr., bl. landbr.- og ind.kom. .	77 749	39 773	37 976	58 798	1,5	57 918	74,5
3 Sentr., bl. landbr.- og ind.kom.	87 353	44 291	43 062	65 507	1,6	64 489	73,8
4 Fiskerikommuner	1 813	910	903	1 365	2,5	1 331	73,4
5 Mindre sentr. indu- strikom.	24 723	12 187	12 536	17 831	1,9	17 497	70,8
6 Sentr. industrikommuner.	274 150	134 890	139 260	203 188	1,5	200 043	73,0
7 Særlig sentr., bl. tjen.yttings- og ind.kom.: Medregnet Oslo ³⁾	612 302	285 609	326 693	462 573	0,6	459 633	75,1
Ikk medregnet Oslo ..	262 446	129 153	133 293	197 121	1,3	194 624	75,1
8 Øvr. bl. tjen.yttings- og ind.kom.	213 536	102 575	110 961	154 835	1,7	152 256	71,3
9 Andre kommuner	21 542	10 778	10 764	15 562	1,3	15 357	71,3
SØRLANDET	142 877	69 983	72 894	99 798	1,5	98 348	68,8
1 Landbrukskommuner	8 367	4 304	4 063	6 641	2,2	6 496	77,6
2 Mindre sentr., bl. landbr.- og ind.kom. .	11 261	5 692	5 569	7 778	2,1	7 618	67,6
3 Sentr., bl. landbr.- og ind.kom.	4 675	2 394	2 281	3 437	1,4	3 390	72,5
5 Mindre sentr. indu- strikom.	4 522	2 138	2 384	3 311	3,0	3 212	71,0
6 Sentr. industrikommuner.	22 097	11 036	11 061	15 613	1,3	15 407	69,7

1) Se Principper og definisjoner, side 8. 2) Godkjente stemmer i prosent av personer med stemmerett.
3) Alle oppgaver gjelder kommunestyrevalget, da det ikke ble holdt fylkestingsvalg i Oslo.

Persons entitled to vote, votes cast, rejected and valid votes, and percentage poll. Type of municipality by region

Mantallsoppgaver (felles for begge valg)							Tallet på kommuner Number of municipalities	Region and type of municipality ¹⁾
Data from voting registers (common to both elections)								
Personer som stemte Persons who voted		Prosent som stemte på forhånd	Deltaking i prosent ved ett eller begge valg Percentage poll at both elections combined			Kvinner Females		
I alt Total	Prosent kvinner Percentage women	Per-centage voting in advance	Begge kjønn Both sexes	Menn Males				
I. THE WHOLE COUNTRY								
1 946 310	50,3	5,3	71,5	72,7	70,3	445	Including Oslo ³⁾	
1 680 858	49,5	5,0	70,8	72,2	69,4	444	Not including Oslo	
111 211	47,3	5,5	72,9	74,9	70,8	89	1 Agricultural municipalities	
173 565	47,6	4,6	71,4	73,2	69,4	77	2 Less central, mixed agricultural and manufacturing municipalities	
93 097	48,5	4,0	74,5	75,8	73,2	30	3 Central, mixed agricultural and manufacturing municipalities	
56 221	47,6	7,1	67,8	68,3	67,4	44	4 Fishing municipalities	
91 556	47,9	5,3	69,3	71,2	67,4	31	5 Less central manufacturing mun.	
261 494	50,0	3,9	72,9	73,8	71,9	41	6 Central manufacturing mun.	
712 575	52,5	5,8	72,7	73,5	72,0	34	7 Highly central, mixed service and manufacturing mun.: Including Oslo ³⁾	
447 123	51,0	5,2	70,9	72,1	69,9	33	Not including Oslo	
348 095	50,3	5,6	68,3	69,7	67,0	55	8 Other mixed service and manufacturing mun.	
98 496	47,8	5,1	70,9	73,1	68,6	44	9 Other municipalities	
II. REGIONS								
ØSTLANDET								
1 023 003	51,2	5,1	74,7	75,7	73,8	155	Including Oslo ³⁾	
757 551	49,9	4,4	74,3	75,5	73,2	154	Not including Oslo	
42 053	47,7	4,8	74,8	76,2	73,2	28	1 Agricultural municipalities	
58 895	47,7	3,2	75,8	77,4	74,0	22	2 Less centr., mixed agr. and manuf. mun.	
65 595	48,3	3,9	75,1	76,6	73,6	21	3 Centr., mixed agr. and manuf. mun.	
1 370	49,3	4,8	75,6	76,4	74,8	1	4 Fishing municipalities	
17 880	49,8	4,7	72,3	73,6	71,1	4	5 Less centr. manuf. mun.	
203 533	50,1	3,8	74,2	75,3	73,2	30	6 Centr. manuf. mun.	
462 887	53,0	6,1	75,6	76,2	75,1	23	7 Highly centr., mixed service and manuf. mun.: Including Oslo ³⁾	
197 435	50,2	5,0	75,2	76,2	74,3	22	Not including Oslo	
155 142	51,3	5,1	72,7	73,6	71,8	18	8 Other mixed service and manuf. mun.	
15 648	48,2	4,7	72,6	75,1	70,1	8	9 Other municipalities	
SØRLANDET								
100 205	50,3	6,0	70,1	71,1	69,2	34	1 Agricultural municipalities	
6 688	48,3	6,0	79,9	80,3	79,5	9	2 Less centr., mixed agr. and manuf. mun.	
7 849	48,5	5,6	69,7	71,0	68,3	4	3 Centr., mixed agr. and manuf. mun.	
3 452	47,8	4,8	73,8	75,3	72,3	2	5 Less centr. manuf. mun.	
3 319	50,7	5,6	73,4	76,5	70,6	1	mun.	
15 672	49,3	5,3	70,9	71,9	69,9	4	6 Centr. manuf. mun.	

1) See Principles and definitions, page 10. 2) Valid votes as percentage of persons entitled to vote.
3) All data refer to the municipal council election, as county council election was not held in Oslo.

Tabell 6 (forts.). Personer med stemmerett, avgitte, forkastede og godkjente stemmer, og valgdeltaking i prosent. Kommunetyper i ulike landsdeler

Landsdel og kommunetype ¹⁾	Personer med stemmerett			Avgitte stemmer	Prosent forkastede stemmer	Godkjente stemmer	Valgdeltaking i prosent ²⁾
	I alt	Menn	Kvinner				
II. LANDSDELER (forts.)							
SØRLANDET (forts.)							
7 Særlig sentr., bl. tjen.yttings- og ind.kom.	42 897	20 484	22 413	29 187	0,9	28 926	67,4
8 Øvr. bl. tjen.yttings- og ind.kom. .	44 427	21 557	22 870	30 243	1,5	29 777	67,0
9 Andre kommuner	4 631	2 378	2 253	3 588	1,8	3 522	76,1
VESTLANDET	661 783	325 647	336 136	454 702	1,3	448 807	67,8
1 Landbrukskommuner	44 043	22 465	21 578	31 048	1,4	30 599	69,5
2 Mindre sentr., bl. landbr.- og ind.kom.	90 544	46 283	44 261	62 330	1,3	61 489	67,9
3 Sentr., bl. landbr.- og ind.kom. .	19 665	9 980	9 685	14 454	2,8	14 052	71,5
4 Fiskerikommuner	31 665	16 394	15 271	22 126	1,5	21 794	68,8
5 Mindre sentr. industrikom.	71 269	36 312	34 957	49 852	2,0	48 875	68,6
6 Sentr. industrikommuner	62 673	31 294	31 379	42 142	1,3	41 596	66,4
7 Særlig sentr., bl. tjen.yttings- og ind.kom.	226 968	107 249	119 719	154 551	0,6	153 608	67,7
8 Øvr. bl. tjen.yttings- og ind.kom.	90 279	43 496	46 783	60 355	1,8	59 288	65,7
9 Andre kommuner	24 677	12 174	12 503	17 844	1,9	17 506	70,9
TRØNDELAG	244 764	120 925	123 839	166 337	1,4	163 992	67,0
1 Landbrukskommuner	29 313	15 073	14 240	20 739	1,8	20 364	69,5
2 Mindre sentr., bl. landbr.- og ind.kom.	40 726	20 553	20 173	28 584	1,5	28 147	69,1
3 Sentr., bl. landbr.- og ind.kom. .	13 208	6 620	6 588	9 566	1,7	9 406	71,2
4 Fiskerikommuner	4 435	2 309	2 126	2 843	3,0	2 759	62,2
5 Mindre sentr. industrikom.	5 609	2 884	2 725	3 947	2,2	3 861	68,8
7 Særlig sentr., bl. tjen.yttings- og ind.kom.	97 978	46 751	51 227	64 275	1,3	63 421	64,7
8 Øvr. bl. tjen.yttings- og ind.kom.	7 630	3 668	3 962	4 962	0,7	4 926	64,6
9 Andre kommuner	45 865	23 067	22 798	31 421	1,0	31 108	67,8
NØRD-NORGE	304 486	155 459	149 027	197 862	1,8	194 302	63,8
1 Landbrukskommuner	14 615	7 645	6 970	10 386	2,2	10 155	69,5
2 Mindre sentr., bl. landbr.- og ind.kom.	22 964	11 912	11 052	15 291	2,2	14 949	65,1
4 Fiskerikommuner	44 966	23 537	21 429	29 516	2,8	28 689	63,8
5 Mindre sentr. industrikom.	25 978	13 462	12 516	16 158	2,1	15 817	60,9
8 Øvr. bl. tjen.yttings- og ind.kom.	153 727	76 967	76 760	96 935	1,4	95 552	62,2
9 Andre kommuner	42 236	21 936	20 300	29 576	1,5	29 140	69,0

1) Se Prinsipper og definisjoner, side 8.

2) Godkjente stemmer i prosent av personer med stemmerett.

Persons entitled to vote, votes cast, rejected and valid votes, and percentage poll. Type of municipality by region

Mantallsoppgaver (felles for begge valg)							Tallet på kom- muner	Region and type of municipality ¹⁾
Personer som stemte		Prosent som stemte på forhånd	Deltaking i prosent ved ett eller begge valg			Tallet på kom- muner		
I alt	Prosent kvinner		Begge kjønn	Menn	Kvinner			
29 267	51,5	5,5	68,2	69,3	67,2	2	7 Highly centr., mixed service and manuf. mun.	
30 288	50,9	7,0	68,2	69,0	67,4	9		
3 670	50,0	5,6	79,2	77,2	81,4	3		8 Other mixed service and manuf. mun.
457 654	49,9	5,5	69,2	70,4	67,9	119	9 Other municipalities	
31 194	47,3	5,6	70,8	73,2	68,4	23	VESTLANDET	
62 786	47,5	5,6	69,3	71,2	67,4	30	1 Agricultural municipalities	
14 482	49,1	4,1	73,6	73,9	73,4	4	2 Less centr., mixed agr. and manuf. mun.	
22 259	48,1	8,5	70,3	70,4	70,1	15	3 Centr., mixed agr. and manuf. mun.	
50 151	48,0	5,5	70,4	71,8	68,9	18	4 Fishing municipalities	
42 289	49,5	4,2	67,5	68,2	66,8	7	5 Less centr. manuf. mun.	
156 119	52,1	5,2	68,8	69,7	68,0	6	6 Centr. manuf. mun.	
60 494	51,2	5,9	67,0	67,9	66,2	8	7 Highly centr., mixed service and manuf. mun.	
17 880	47,9	6,6	72,5	76,5	68,5	8	8 Other mixed service and manuf. mun.	
166 681	48,9	5,1	68,1	70,5	65,8	49	9 Other municipalities	
20 789	46,6	5,7	70,9	73,7	68,0	18	TRØNDELAG	
28 691	47,8	4,8	70,4	72,9	68,0	12	1 Agricultural municipalities	
9 568	48,9	3,8	72,4	73,9	70,9	3	2 Less centr., mixed agr. and manuf. mun.	
2 857	46,0	5,9	64,4	66,8	61,8	2	3 Centr., mixed agr. and manuf. mun.	
3 964	47,2	4,2	70,7	72,6	68,6	3	4 Fishing municipalities	
64 302	50,8	5,6	65,6	67,6	63,8	3	5 Less centr. manuf. mun.	
4 992	48,1	4,9	65,4	70,6	60,7	1	7 Highly centr., mixed service and manuf. mun.	
31 518	48,0	4,6	68,7	71,0	66,4	7	8 Other mixed service and manuf. mun.	
198 767	47,3	5,8	65,3	67,3	63,1	88	9 Other municipalities	
10 487	46,1	7,2	71,8	73,9	69,4	11	NORD-NORGE	
15 344	46,7	5,1	66,8	68,6	64,9	9	1 Agricultural municipalities	
29 735	47,3	6,3	66,1	66,6	65,6	26	2 Less centr., mixed agr. and manuf. mun.	
16 242	45,1	5,6	62,5	66,2	58,5	5	4 Fishing municipalities	
97 179	48,1	5,9	63,2	65,6	60,8	19	5 Less centr. manuf. mun.	
29 780	47,0	5,0	70,5	71,9	69,0	18	8 Other mixed service and manuf. mun.	
							9 Other municipalities	

1) See Principles and definitions, page 10. 2) Valid votes as percentage of persons entitled to vote.

Tabell 7. Godkjente stemmer etter parti/valgliste. Kommunetyper i ulike landsdeler. Prosent

Landsdel og kommunetype ¹⁾	Godkjente stemmer i alt <i>Valid votes, total</i>	I alt ²⁾ <i>Total²⁾</i>	Anders Langes Parti <i>Anders Lange's Party</i>	Det norske Arbeiderparti <i>Labour Party</i>	Det Nye Folkepartiet <i>The New Liberal Party</i>	Høyre <i>Conservative Party</i>	Kris- telig Folkeparti <i>Christian Democratic Party</i>	Sen- terpar- tiet <i>Centre Party</i>	Prosent	
									Sosi- alis- tisk Ven- streparti <i>The Socialist Left Party</i>	
I. HELE LANDET										
Medregnet Oslo ³⁾	1 915 173	100,0	1,4	38,1	2,9	22,6	12,3	11,2	5,7	
Ikke medregnet Oslo	1 650 164	100,0	1,7	38,2	3,2	19,9	13,1	12,8	5,6	
1 Landbrukskommuner	108 814	100,0	0,9	32,7	2,3	9,7	14,4	30,7	3,5	
2 Mindre sentrale, blandede landbruks- og industrikommuner	170 121	100,0	0,8	37,0	2,4	10,0	14,8	22,8	5,6	
3 Sentrale, blandede landbruks- og industrikommuner	91 337	100,0	1,9	40,5	2,0	11,2	14,0	23,1	4,1	
4 Fiskerikommuner	54 573	100,0	1,3	31,9	1,9	12,4	20,2	14,8	4,7	
5 Mindre sentrale industrikommuner	89 262	100,0	1,0	38,6	3,7	12,7	16,0	11,1	7,4	
6 Sentrale industrikommuner	257 046	100,0	1,6	46,2	2,8	16,9	13,6	9,8	5,4	
7 Særlig sentrale, blandede tjenesteyttings- og industrikommuner:										
Medregnet Oslo ³⁾	705 588	100,0	1,4	36,0	3,1	34,1	9,6	4,5	6,1	
Ikke medregnet Oslo ..	440 579	100,0	2,3	35,0	4,2	30,9	10,9	6,3	5,9	
8 Øvrige blandede tjenesteyttings- og industrikommuner	341 799	100,0	2,0	39,0	3,1	23,0	12,5	7,8	6,5	
9 Andre kommuner	96 633	100,0	1,0	38,4	3,0	14,7	11,1	20,2	3,9	
II. LANDSDELER										
ØSTLANDET										
Medregnet Oslo ³⁾	1 009 724	100,0	1,1	42,7	1,8	26,1	8,9	9,1	6,0	
Ikke medregnet Oslo	744 715	100,0	1,5	44,5	2,0	21,3	9,5	11,8	5,9	
1 Landbrukskommuner	41 200	100,0	0,9	43,4	0,9	6,7	10,1	30,8	3,6	
2 Mindre sentr., bl. landbr.- og ind.kom. .	57 918	100,0	0,4	54,2	0,9	7,5	7,5	18,3	8,6	
3 Sentr., bl. landbr.- og ind.kom.	64 489	100,0	1,1	46,3	1,1	11,1	11,3	22,1	4,6	
4 Fiskerikommuner	1 331	100,0	0,5	37,3	0,2	32,7	13,7	10,7	3,3	
5 Mindre sentr. industrikom.	17 497	100,0	1,1	44,1	3,7	13,3	13,8	10,4	8,4	
6 Sentr. industrikommuner	200 043	100,0	1,2	50,7	1,8	16,8	10,7	9,6	6,0	
7 Særlig sentr., bl. tjenesteyttings- og ind.kom.:										
Medregnet Oslo ³⁾	459 633	100,0	1,0	37,0	1,8	37,3	7,2	4,2	6,1	
Ikke medregnet Oslo ..	194 624	100,0	2,3	36,1	2,6	34,3	7,0	7,8	5,8	
8 Øvr. bl. tjenesteyttings- og ind.kom.	152 256	100,0	1,8	43,7	2,3	25,7	10,0	6,9	6,4	
9 Andre kommuner	15 357	100,0	1,5	38,4	0,8	14,4	13,4	21,6	2,4	
SØRLANDET										
Landbrukskommuner	98 348	100,0	3,9	27,3	6,4	20,8	22,2	10,1	3,1	
1 Landbrukskommuner	6 496	100,0	2,2	25,1	4,5	9,1	21,4	28,4	1,7	
2 Mindre sentr., bl. landbr.- og ind.kom. .	7 618	100,0	2,9	21,3	5,8	22,0	25,3	13,4	2,5	
3 Sentr., bl. landbr.- og ind.kom.	3 390	100,0	5,8	25,5	4,9	10,6	24,1	24,1	1,4	
5 Mindre sentr. industrikom.	3 212	100,0	4,6	33,7	7,3	17,4	20,8	7,2	1,7	
6 Sentr. industrikommuner	15 407	100,0	3,6	31,7	7,7	17,1	20,9	8,9	3,7	
7 Særlig sentr., bl. tjenesteyttings- og ind.kom. ..	28 926	100,0	3,3	25,1	6,5	25,3	24,5	4,5	4,0	

1) Se Prinsipper og definisjoner, side 8. 2) Summen av prosenttall på en linje er ikke alltid 100,0.
3) For Oslo gjelder oppgavene kommunestyrevalget.

Percentage distribution of valid votes by party/electoral list. Type of municipality by region

Percentages						Region and type of municipality ¹⁾
Venstre Liberal Party	Kvinne- nes Frie- Folke- valgte Women's Freely Elected Repre- senta- tives	Norges Demo- kratiske Parti Norway's Demo- cratic Party	Rød Valg- allianse Red Elec- toral Al- liance	Ikke- sosial- istiske felles- lister Non-so- cialist joint elec- toral lists	Upoli- tiske og andre lister Non-po- litical and other lists	
						I. THE WHOLE COUNTRY
3,8	0,1	0,1	0,5	0,2	1,1	Including Oslo ³⁾
4,1	0,1	0,1	0,3	0,1	1,0	Not including Oslo
3,9	0,1	0,1	0,1	0,1	1,6	1 Agricultural municipalities
3,9	0,0	0,1	0,2	0,2	2,2	2 Less central, mixed agricultural and manufacturing municipalities
2,6	0,1	0,1	0,1	0,1	0,1	3 Central, mixed agricultural and manufacturing municipalities
6,4	0,0	0,3	0,4	0,1	5,6	4 Fishing municipalities
5,8	-	0,2	0,4	-	3,2	5 Less central manufacturing mun.
3,1	0,1	0,1	0,1	-	0,2	6 Central manufacturing mun.
3,0	0,1	0,0	1,0	0,5	0,7	7 Highly central, mixed service and manufacturing mun.:
3,6	0,0	0,1	0,7	-	0,1	Including Oslo ³⁾
4,8	0,0	0,1	0,3	0,1	0,9	Not including Oslo
6,2	0,0	0,1	0,2	-	1,1	8 Other mixed service and manufacturing mun.
						9 Other municipalities
						II. REGIONS
						ØSTLANDET
2,8	0,1	0,0	0,5	0,4	0,5	Including Oslo ³⁾
3,1	0,1	0,0	0,2	0,1	0,1	Not including Oslo
3,2	0,2	-	-	0,1	0,1	1 Agricultural municipalities
1,8	0,1	0,0	-	0,3	0,3	2 Less centr., mixed agr. and manuf. mun.
2,1	0,1	0,0	0,1	0,1	0,0	3 Centr., mixed agr. and manuf. mun.
1,2	0,4	-	-	-	-	4 Fishing municipalities
5,2	-	-	-	-	-	5 Less centr. manuf. mun.
3,0	0,1	0,0	0,0	0,0	0,0	6 Centr. manuf. mun.
2,6	0,1	-	1,0	0,7	1,0	7 Highly centr., mixed service and manuf. mun.:
3,4	0,1	-	0,6	0,0	0,0	Including Oslo ³⁾
2,9	0,1	0,1	-	0,1	0,1	Not including Oslo
7,1	0,2	-	-	-	-	8 Other mixed service and manuf. mun.
4,9	.	0,1	.	.	1,1	9 Other municipalities
						SØRLANDET
3,3	.	0,3	.	.	3,9	1 Agricultural municipalities
4,6	.	0,2	.	.	2,1	2 Less centr., mixed agr. and manuf. mun.
2,5	.	0,2	.	.	1,0	3 Centr., mixed agr. and manuf. mun.
7,1	.	0,1	.	.	-	5 Less centr. manuf. mun.
4,1	.	0,1	.	.	2,2	6 Centr. manuf. mun.
6,4	.	0,1	.	.	0,4	7 Highly centr., mixed service and manuf. mun.

1) See Principles and definitions, page 10. 2) Total of percentages do not always equal 100.0

3) For Oslo, data from the municipal council election.

Tabell 7 (forts.). Godkjente stemmer etter parti/valgliste. Kommunetyper i ulike landsdeler. Prosent

Landsdel og kommunetype ¹⁾	God- kjente stemmer i alt	I alt ²⁾	Anders Langes Parti	Det norske Arbei- der- parti	Det Nye Følge- par- tiet	Høyre	Kris- telig Følge- parti	Sen- ter- par- tiet	Prosent	
									Sosia- lis- tisk Ven- stre- parti	
II. LANDSDELER (forts.)										
SØRLANDET (forts.)										
8 Øvr. bl. tjen.yttings- og ind. kom.	29 777	100,0	4,9	27,2	6,6	23,7	20,7	8,7	2,7	
9 Andre kommuner	3 522	100,0	3,0	40,7	3,9	8,6	16,5	20,6	3,6	
VESTLANDET	448 807	100,0	1,9	28,3	5,2	20,2	18,9	12,9	4,2	
1 Landbrukskommuner	30 599	100,0	0,7	18,2	3,9	13,8	20,6	34,3	1,8	
2 Mindre sentr., bl. landbr.- og ind.kom.	61 489	100,0	1,0	21,2	3,6	11,7	22,9	26,0	2,8	
3 Sentr., bl. landbr.- og ind.kom.	14 052	100,0	5,7	17,7	4,9	14,5	26,5	25,4	2,1	
4 Fiskerikommuner	21 794	100,0	0,4	17,5	3,3	14,5	26,3	13,0	3,1	
5 Mindre sentr. industrikom.	48 875	100,0	0,7	31,8	4,3	12,6	19,3	13,0	5,6	
6 Sentr. industrikommuner ..	41 596	100,0	2,6	30,1	5,7	17,4	25,1	11,5	3,3	
7 Særlig sentr., bl. tjen.- yttings- og ind.kom.	153 608	100,0	2,7	33,5	6,7	29,8	14,1	4,0	5,2	
8 Øvr. bl. tjen.yttings- og ind.kom.	59 288	100,0	2,1	28,2	4,6	19,7	19,0	7,2	5,1	
9 Andre kommuner	17 506	100,0	0,5	32,9	6,8	17,8	13,3	19,1	3,0	
TRØNDELAG	163 992	100,0	0,8	38,8	2,7	15,4	10,0	18,7	6,5	
1 Landbrukskommuner	20 364	100,0	0,8	32,4	2,8	8,7	12,5	29,5	5,0	
2 Mindre sentr., bl. landbr.- og ind.kom.	28 147	100,0	0,7	38,0	2,5	8,4	10,9	27,9	5,1	
3 Sentr. bl. landbr.- og ind.kom.	9 406	100,0	0,5	40,9	3,2	7,4	10,0	26,3	4,7	
4 Fiskerikommuner	2 759	100,0	1,5	38,8	0,7	9,9	21,3	17,1	2,2	
5 Mindre sentr. industrikom.	3 861	100,0	1,0	55,5	3,3	4,4	6,2	11,3	9,3	
7 Særlig sentr., bl. tjen.- yttings- og ind.kom.	63 421	100,0	1,0	39,9	2,3	25,7	8,9	7,8	8,7	
8 Øvr. bl. tjen.yttings- og ind.kom.	4 926	100,0	0,6	45,6	4,1	12,8	10,4	11,7	8,9	
9 Andre kommuner	31 108	100,0	0,8	37,7	3,6	10,0	9,0	25,6	4,5	
NORD-NORGE	194 302	100,0	1,3	42,2	1,6	17,1	11,0	12,6	7,8	
1 Landbrukskommuner	10 155	100,0	1,2	38,3	0,5	11,8	12,4	23,7	6,0	
2 Mindre sentr., bl. landbr.- og ind.kom.	14 949	100,0	0,8	41,0	0,9	9,9	11,8	22,5	8,2	
4 Fiskerikommuner	28 689	100,0	2,0	41,9	1,1	10,1	15,7	16,1	6,3	
5 Mindre sentr. industrikom.	15 817	100,0	1,2	50,6	1,2	13,4	9,5	6,6	12,5	
8 Øvr. bl. tjen.yttings- og ind.kom.	95 552	100,0	1,3	41,6	2,1	21,0	9,9	9,2	8,6	
9 Andre kommuner	29 140	100,0	1,1	42,2	1,2	18,8	10,0	14,3	4,7	

1) Se Prinsipper og definisjoner, side 8. 2) Summen av prosenttall på en linje er ikke alltid 100,0.

Percentage distribution of valid votes by party/electoral list. Type of municipality by region

Percentages						Region and type of municipality ¹⁾
Venstre	Kvinne- nes Frie Folke- valgte	Norges Demo- kratiske Parti	Rød Valg- allianse	Ikke- sosial- istiske felles- lister	Upoli- tiske og ander lister	
						II. REGIONS (cont.)
						SØRLANDET (cont.)
4,5	.	0,1	.	.	0,8	8 Other mixed service and manuf. mun.
2,8	.	0,3	.	.	-	9 Other municipalities
5,0	.	0,2	0,4	0,1	2,8	VESTLANDET
3,9	0,0	0,1	0,1	0,2	2,5	1 Agricultural municipalities
5,3	0,0	0,1	0,2	0,3	4,9	2 Less centr., mixed agr. and manuf. mun.
2,6	0,2	0,1	0,3	-	-	3 Centr., mixed agr. and manuf. mun.
7,7	0,0	0,1	0,1	0,2	13,9	4 Fishing municipalities
6,4	0,0	0,2	0,4	0,1	5,8	5 Less centr. manuf. mun.
3,5	0,1	0,4	0,3	-	-	6 Centr. manuf. mun.
3,1	0,0	0,1	0,7	-	-	7 Highly centr., mixed service and manuf. mun.
9,4	0,0	0,2	0,1	0,0	4,4	8 Other mixed service and manuf. mun.
5,3	0,0	0,1	0,2	0,2	0,7	9 Other municipalities
5,4	.	0,1	0,6	.	0,9	TRØNDELAG
6,0	.	0,1	0,1	.	2,0	1 Agricultural municipalities
5,2	.	0,1	0,1	.	1,1	2 Less centr., mixed agr. and manuf. mun.
6,3	.	0,1	0,2	.	0,3	3 Centr., mixed agr. and manuf. mun.
7,2	.	0,1	0,3	.	0,9	4 Fishing municipalities
8,0	.	-	-	.	1,1	5 Less centr. manuf. mun.
3,9	.	0,1	1,2	.	0,4	7 Highly centr., mixed service and manuf. mun.
5,8	.	-	-	.	0,1	8 Other mixed service and manuf. mun.
7,6	.	0,0	0,1	.	1,2	9 Other municipalities
4,8	.	0,3	0,8	.	0,5	NORD-NORGE
2,8	.	0,3	0,5	.	2,5	1 Agricultural municipalities
3,7	.	0,3	0,9	.	0,0	2 Less centr., mixed agr. and manuf. mun.
5,7	.	0,5	0,7	.	0,1	4 Fishing municipalities
3,6	.	0,5	1,0	.	0,0	5 Less centr. manuf. mun.
5,0	.	0,3	0,9	.	0,1	8 Other mixed service and manuf. mun.
5,1	.	0,3	0,3	.	2,0	9 Other municipalities

1) See Principles and definitions, page 10. 2) Total of percentages do not always equal 100.0.

Tabell 8. Fylkestingsrepresentanter etter alder og kjønn. Fylker

Nr.	Fylke <i>County</i>	I alt <i>Total</i>	Menn <i>Males</i>	Kvinner <i>Females</i>	Prosent kvinner <i>Percent- age women</i>	20-29 år <i>years</i>		30-39 år <i>years</i>	
						M <i>M</i>	K <i>F</i>	M <i>M</i>	K <i>F</i>
I. HELE LANDET <i>THE WHOLE</i> <i>COUNTRY</i>									
	Medregnet Oslo <i>Including Oslo</i>	1 099	825	274	24,9	39	19	121	56
	Ikke medregnet Oslo <i>Not including Oslo</i>	1 014	774	240	23,7	33	11	107	45
II. FYLKER <i>COUNTIES</i>									
01	Østfold	53	39	14	26,4	3	1	4	2
02	Akershus	85	60	25	29,4	5	1	10	6
03	Oslo ¹⁾	85	51	34	40,0	6	8	14	11
04	Hedmark	55	43	12	21,8	4	1	5	2
05	Oppland	55	41	14	25,5	2	2	3	-
06	Buskerud	55	36	19	34,5	4	2	5	7
07	Vestfold	45	32	13	28,9	1	-	6	3
08	Telemark	55	44	11	20,0	1	-	3	1
09	Aust-Agder	35	28	7	20,0	2	-	5	-
10	Vest-Agder	45	35	10	22,2	1	2	8	1
11	Rogaland	71	58	13	18,3	3	-	9	3
12	Hordaland	85	71	14	16,5	1	-	5	3
14	Sogn og Fjordane	37	31	6	16,2	-	-	1	2
15	Møre og Romsdal	71	51	20	28,2	1	-	11	3
16	Sør-Trøndelag	71	55	16	22,5	-	2	10	1
17	Nord-Trøndelag	45	34	11	24,4	2	-	5	3
18	Nordland	71	55	16	22,5	1	-	5	4
19	Troms	45	33	12	26,7	2	-	4	2
20	Finnmark	35	28	7	20,0	-	-	8	2

1) Oppgavene gjelder representantene til bystyret.

Representatives to the county councils, by age and sex. Counties

40-49 år years		50-59 år years		60-69 år years		70 år og over years and over		Gjennomsnittsalder Average age			No.
M M	K F	M M	K F	M M	K F	M M	K F	I alt Total	Menn Males	Kvinner Females	
I.											
259	100	303	80	101	18	2	1	48	48	45	
246	96	288	72	98	16	2	-	49	48	46	
II.											
11	7	16	3	5	1	-	-	48	49	46	01
18	12	22	4	5	2	-	-	46	47	45	02
13	4	15	8	3	2	-	1	42	44	41	03
10	6	23	1	1	2	-	-	47	47	45	04
18	7	11	5	7	-	-	-	48	49	45	05
8	6	14	2	5	2	-	-	46	47	43	06
7	6	14	3	4	1	-	-	47	48	45	07
13	4	19	4	8	2	-	-	51	51	51	08
8	2	11	5	2	-	-	-	48	47	51	09
13	2	7	5	6	-	-	-	47	47	44	10
19	6	22	4	5	-	-	-	48	48	46	11
26	3	25	6	14	2	-	-	50	51	49	12
9	-	10	4	10	-	1	-	54	55	48	14
14	8	16	8	9	1	-	-	48	48	48	15
19	6	19	5	6	2	1	-	49	49	48	16
12	4	11	4	4	-	-	-	47	48	45	17
22	7	22	5	5	-	-	-	48	49	44	18
9	6	18	3	-	1	-	-	47	48	46	19
10	4	8	1	2	-	-	-	45	46	43	20

1) The data refer to representatives to the city council.

Tabell 9. Fylkestingsrepresentanter etter yrke og kjønn. Fylker

Nr.	Fylke	County	I alt Total	Menn Males	Kvinner Females	Selvstendige Self-employed			
						Jordbruk, skogbruk og fiske Agriculture, forestry and fishing		Andre Other	
						M	K	M	K
				M	F	M	F		
I. HELE LANDET THE WHOLE COUNTRY									
		Medregnet Oslo Including Oslo	1 099	825	274	121	-	70	4
		Ikke medregnet Oslo Not including Oslo	1 014	774	240	121	-	62	3
II. FYLKER COUNTIES									
01	Østfold		53	39	14	4	-	3	-
02	Akershus		85	60	25	1	-	2	1
03	Oslo ¹⁾		85	51	34	-	-	8	1
04	Hedmark		55	43	12	9	-	2	-
05	Oppland		55	41	14	9	-	1	-
06	Buskerud		55	36	19	8	-	2	1
07	Vestfold		45	32	13	4	-	3	1
08	Telemark		55	44	11	6	-	3	-
09	Aust-Agder		35	28	7	8	-	3	-
10	Vest-Agder		45	35	10	5	-	4	-
11	Rogaland		71	58	13	10	-	9	-
12	Hordaland		85	71	14	4	-	7	-
14	Sogn og Fjordane		37	31	6	7	-	6	-
15	Møre og Romsdal		71	51	20	10	-	4	-
16	Sør-Trøndelag		71	55	16	11	-	3	-
17	Nord-Trøndelag		45	34	11	8	-	4	-
18	Nordland		71	55	16	7	-	4	-
19	Troms		45	33	12	8	-	2	-
20	Finnmark		35	28	7	2	-	-	-

1) Oppgavene gjelder representantene til bystyret. 2) Medregnet 1 pensjonist. 3) Pensjonist.

Representatives to the county councils, by employment and sex. Counties

Ansatte Employees													No.
Peda- gogisk og reli- giøst arbeid <i>Pedago- gical and re- ligious work</i>		Admini- strativt arbeid <i>Admini- stra- tive work</i>		Kontor- og han- dels- arbeid <i>Clerical work and sales work</i>		Industri, bygg, an- legg og gruve- drift <i>Manufac- turing, construc- tion and mining</i>		Andre <i>Other</i>		Skole- elever, studen- ter ²⁾ <i>Pu- pils, stu- dents²⁾</i>		Hus- mødre <i>House- wives</i>	
M	K	M	K	M	K	M	K	M	K	M	K		
<i>M</i>	<i>F</i>	<i>M</i>	<i>F</i>	<i>M</i>	<i>F</i>	<i>M</i>	<i>F</i>	<i>M</i>	<i>F</i>	<i>M</i>	<i>F</i>		
													I.
99	38	166	20	59	34	101	4	196	50	13	4 ²⁾	120	
96	32	146	9	58	29	95	1	186	47	10	3	116	
													II.
7	1	7	-	1	1	7	-	10	4	-	-	8	01
5	3	19	2	2	-	6	-	21	6	4	-	13	02
3	6	20	11	1	5	6	3	10	3	3	1 ³⁾	4	03
3	4	3	-	3	1	9	-	13	3	1	-	4	04
5	-	6	-	7	3	4	-	9	4	-	1	6	05
4	3	6	1	5	3	8	-	1	2	2	-	9	06
2	-	7	-	3	2	7	-	5	3	1	-	7	07
5	1	11	2	2	2	4	-	13	1	-	-	5	08
2	-	6	-	1	2	2	-	6	1	-	-	4	09
5	1	6	-	1	-	3	-	11	4	-	-	5	10
4	5	11	-	3	3	10	-	10	1	1	-	4	11
12	1	15	1	4	1	11	-	17	2	1	1	8	12
5	1	5	-	2	-	1	-	5	2	-	-	3	14
7	3	8	-	5	3	4	1	13	3	-	-	10	15
9	1	11	2	4	2	6	-	11	2	-	1	8	16
3	2	5	-	4	2	2	-	8	1	-	-	6	17
10	3	12	-	2	2	4	-	16	2	-	-	9	18
5	1	4	-	4	2	3	-	7	4	-	-	5	19
3	2	4	1	5	-	4	-	10	2	-	-	2	20

1) The data refer to representatives to the city council. 2) Including 1 pensioner. 3) Pensioner.

Tabell 10. Fylkestingsrepresentanter¹⁾ etter alder, kjønn og parti/valgliste. Hele landet

Parti/valgliste	I alt <i>Total</i>	Menn <i>Males</i>	Kvinner <i>Females</i>	Prosent kvinner <i>Perce- tage women</i>	20-29 år <i>years</i>		30-39 år <i>years</i>		40-49 år <i>years</i>	
					M	K	M	K	M	K
					<i>M</i>	<i>F</i>	<i>M</i>	<i>F</i>	<i>M</i>	<i>F</i>
Alle partier	1 099	825	274	24,9	39	19	121	56	259	100
Anders Langes Parti	13	13	-	-	-	-	4	-	4	-
Det norske Arbeiderparti	425	323	102	24,0	23	12	48	20	100	35
Det Nye Folkepartiet	31	23	8	25,8	-	1	1	1	9	2
Høyre	233	174	59	25,3	8	1	26	15	53	18
Kristelig Folkeparti	143	114	29	20,3	2	-	23	3	33	11
Senterpartiet	134	102	32	23,9	6	-	9	4	33	20
Sosialistisk Venstreparti	62	37	25	40,3	-	4	5	11	12	6
Venstre	45	30	15	33,3	-	-	4	1	12	8
Rød Valgallianse	1	-	1	100,0	-	1	-	-	-	-
Ikke-sosialistiske felleslister	1	1	-	-	-	-	-	-	-	-
Upolitiske og andre lister	11	8	3	27,3	-	-	1	1	3	-

1) Medregnet representanter til Oslo bystyre.

Tabell 11. Fylkestingsrepresentanter¹⁾ etter yrke, kjønn og parti/valgliste. Hele landet

Parti/valgliste	I alt <i>Total</i>	Menn <i>Males</i>	Kvinner <i>Females</i>	Selvstendige <i>Self-employed</i>				Ansatte			
				Jordbruk, skogbruk og fiske <i>Agriculture, fo- restry and fishing</i>		Andre <i>Other</i>		Peda- gogisk og reli- giøst arbeid <i>Pedago- gical and re- ligious work</i>		Admini- strativt arbeid <i>Admini- strative work</i>	
				M	K	M	K	M	K	M	K
<i>M</i>	<i>F</i>	<i>M</i>	<i>F</i>	<i>M</i>	<i>F</i>	<i>M</i>	<i>F</i>	<i>M</i>	<i>F</i>		
Alle partier	1 099	825	274	121	-	70	4	99	38	166	20
Anders Langes Parti	13	13	-	1	.	3	.	-	.	4	.
Det norske Arbeiderparti	425	323	102	26	-	11	-	29	11	56	8
Det Nye Folkepartiet	31	23	8	1	-	5	1	-	1	10	2
Høyre	233	174	59	13	-	36	2	20	7	47	4
Kristelig Folkeparti	143	114	29	20	-	9	1	31	7	21	2
Senterpartiet	134	102	32	50	-	3	-	5	5	15	1
Sosialistisk Venstreparti	62	37	25	3	-	1	-	6	6	4	2
Venstre	45	30	15	6	-	1	-	8	1	8	1
Rød Valgallianse	1	-	1	.	-	.	-	.	-	.	-
Ikke-sosialistiske felleslister	1	1	-	-	.	.	-	-	-	.	.
Upolitiske og andre lister	11	8	3	1	-	1	-	-	-	1	-

1) Medregnet representanter til Oslo bystyre. 2) Medregnet 1 pensjonist. 3) Pensjonist.

Representatives to the county councils¹⁾, by age, sex and party/electoral list. The whole country

50-59 år years		60-69 år years		70 år og over years and over		Gjennomsnittsalder Average age			Party/electoral list
M M	K F	M M	K F	M M	K F	Begge kjønn Total	Menn Males	Kvinner Females	
303	80	101	18	2	1	48	48	45	All parties
3	-	2	-	-	-	47	47	.	Anders Lange's Party
110	27	41	7	1	1	47	48	45	Labour Party
11	3	2	1	-	-	49	50	47	The New Liberal Party
65	20	22	5	-	-	48	48	47	Conservative Party
43	14	13	1	-	-	48	48	48	Christian Democratic Party
39	7	15	1	-	-	48	49	46	Centre Party
20	3	-	1	-	-	45	49	39	The Socialist Left Party
9	4	5	2	-	-	49	49	50	Liberal Party
-	-	-	-	-	-	27	.	27	Red Electoral Alliance
1	-	-	-	-	-	57	57	.	Joint lists of non-socialists
2	2	1	-	1	-	51	53	45	Non-political and other lists

1) Including representatives to the city council of Oslo.

Representatives to the county councils¹⁾, by employment, sex and party/electoral list. The whole country

Kontor- og han- dels- arbeid Clerical work and sales- work		Industri- bygg, an- legg og gruve- drift Manufac- turing construc- tion and mining		Andre Other		Skole- elever, studen- ter ²⁾ Pu- pils, stu- dents ²⁾		Hus- mødre House- wives		Party/electoral list
M M	K F	M M	K F	M M	K F	M M	K F	M M	K F	
59	34	101	4	196	50	13	4 ²⁾	120		All parties
1	.	1	.	3	.	-	.	.		Anders Lange's Party
35	22	80	2	82	22	4	1 ³⁾	36		Labour Party
-	1	2	-	5	-	-	-	3		The New Liberal Party
7	10	1	-	44	8	6	1	27		Conservative Party
5	-	4	-	23	2	1	1	16		Christian Democratic Party
4	-	2	-	21	7	2	-	19		Centre Party
4	-	10	1	9	5	-	1	10		The Socialist Left Party
1	1	1	-	5	5	-	-	7		Liberal Party
.	-	.	1	.	-	.	-	-		Red Electoral Alliance
-	.	-	.	1	.	-	.	.		Joint lists of non-socialists
2	-	-	-	3	1	-	-	2		Non-political and other lists

1) Including representatives to the city council of Oslo. 2) Including 1 pensioner. 3) Pensioner.

Tabell 12. Fylkestingsrepresentanter etter parti/valgliste¹⁾. Kommuner *Representatives to the county councils, by party/electoral list¹⁾. Municipalities*

Nr. No.	Fylke County Kommune Municipality	Representanter <i>Representatives</i>											Utjammings- repre- sen- tanter i alt <i>Supple- mentary repre- sentatives total</i>	
		I alt <i>Total</i>	ALP	A	DNF	H	KrF	Sp	SV	V	RV	Ikke- sos. relles- lister ²⁾		Upol. og andre lister ²⁾
I. HELE LANDET <i>THE WHOLE COUNTRY</i>														
	Medregnet Oslo <i>Including Oslo</i>	1 099	13	425	31	233	143	134	62	45	1	1	11	177
	Ikke medregnet Oslo <i>Not including Oslo</i>	1 014	13	391	30	198	137	133	57	44	-	-	11	177
II. FYLKER <i>COUNTIES</i>														
01	Østfold	53	-	25	1	11	7	5	3	1	.	.	-	9
02	Akershus	85	2	31	2	28	6	8	5	3	-	.	.	15
03	Oslo ³⁾	85	.	34	1	35	6	1	5	1	1	1	.	.
04	Hedmark	55	.	31	-	6	3	9	5	1	.	-	-	10
05	Oppland	55	-	30	-	5	5	11	3	1	.	.	-	10
06	Buskerud	55	-	26	-	13	5	7	3	1	.	.	-	10
07	Vestfold	45	1	16	1	14	5	4	2	2	.	.	-	8
08	Telemark	55	1	24	2	7	9	5	4	3	.	.	.	10
09	Aust-Agder	35	2	11	2	7	7	4	1	1	.	.	-	6
10	Vest-Agder	45	1	11	3	10	11	4	1	3	.	-	1	8
11	Rogaland	71	3	21	4	15	15	8	3	2	-	-	-	11
12	Hordaland	85	2	26	5	22	15	8	4	3	-	-	-	15
14	Sogn og Fjordane	37	-	8	2	6	5	7	2	2	-	-	5	7
15	Møre og Romsdal	71	-	19	2	9	15	13	2	7	-	-	4	12
16	Sør-Trøndelag	71	-	28	2	14	8	11	5	3	-	-	-	12
17	Nord-Trøndelag	45	-	18	2	4	4	11	2	4	.	.	-	8
18	Nordland	71	1	30	1	12	8	10	5	4	-	-	.	12
19	Troms	45	-	18	1	9	6	6	3	2	-	-	.	8
20	Finmark	35	-	18	-	6	3	2	4	1	.	-	1	6
III. KOMMUNER <i>MUNICIPALITIES</i>														
01	ØSTFOLD	53	-	25	1	11	7	5	3	1	.	.	-	9
01	Halden	4	-	1	-	1	1	-	1	-	.	.	-	-
02	Sarpsborg	3	-	2	-	1	-	-	-	-	.	.	-	1
03	Fredrikstad	4	-	2	-	-	1	1	-	-	.	.	-	1
04	Moss	4	-	2	-	2	-	-	-	-	.	.	-	1
11	Hvaler	1	-	1	-	-	-	-	-	-	.	.	-	-
13	Borge	3	-	1	-	1	-	-	1	-	.	.	-	-
14	Varteig	1	-	1	-	-	-	-	-	-	.	.	-	-
15	Skjeberg	4	-	1	-	-	1	1	1	-	.	.	-	-
18	Aremark	1	-	1	-	-	-	-	-	-	.	.	-	-
19	Marker	1	-	1	-	-	-	-	-	-	.	.	-	1
21	Rømskog	1	-	-	-	-	1	-	-	-	.	.	-	-
22	Trøgstad	2	-	1	-	-	-	1	-	-	.	.	-	-
23	Spydeberg	1	-	-	-	1	-	-	-	-	.	.	-	1
24	Askim	2	-	1	-	1	-	-	-	-	.	.	-	-
25	Fidsberg	2	-	1	-	1	-	-	-	-	.	.	-	-
27	Skiptvet	1	-	1	-	-	-	-	-	-	.	.	-	-
28	Rakkestad	2	-	2	-	-	-	-	-	-	.	.	-	1
30	Tune	3	-	1	-	1	-	1	-	-	.	.	-	1
31	Rølvøy	1	-	1	-	-	-	-	-	-	.	.	-	1
33	Kråkerøy	3	-	1	-	1	-	-	-	1	.	.	-	-
34	Onsøy	2	-	1	-	-	1	-	-	-	.	.	-	1
35	Råde	2	-	1	-	-	1	-	-	-	.	.	-	-
36	Rygge	2	-	1	1	-	-	-	-	-	.	.	-	-
37	Våler	2	-	-	-	1	-	1	-	-	.	.	-	-
38	Hobøl	1	-	-	-	-	1	-	-	-	.	.	-	-

1) Se liste over partiforkortinger i Prinsipper og definisjoner side 7. Se ellers vedlegg 3. 2) Se vedlegg 1. 3) Oppgavene gjelder representanter til bystyret.

1) See list of abbreviations for parties/electoral lists in Principles and definitions, page 9. See appendix 3. 2) See appendix 1. 3) Data refer to representatives to the city council.

Tabell 12 (forts.). Fylkestingsrepresentanter etter parti/valgliste¹⁾. Kommuner *Representatives to the county councils by party/electoral list*¹⁾. Municipalities

Nr.	Kommune	Representanter											Utjammingsrepresentanter i alt	
		I alt	ALP	A	DNF	H	KrF	Sp	SV	V	RV	Ikke-sos. felleslister ²⁾		Upol. og andre ²⁾ lister
02	AKERSHUS	85	2	31	2	28	6	8	5	3	-	.	.	15
11	Vestby	2	-	1	-	1	-	-	-	-	-	.	.	1
13	Ski	4	-	1	-	2	-	1	-	-	-	.	.	2
14	Ås	3	-	1	1	-	-	1	-	-	-	.	.	-
15	Frogn	2	-	1	-	1	-	-	-	-	-	.	.	-
16	Nesodden	3	-	1	-	1	1	-	-	-	-	.	.	-
17	Oppegård	3	-	1	-	2	-	-	-	-	-	.	.	1
19	Bærum	18	1	2	1	9	1	2	1	1	-	.	.	1
20	Asker	9	1	2	-	3	1	-	1	1	-	.	.	-
21	Aurskog-Høland	3	-	3	-	-	-	-	-	-	-	.	.	2
26	Sørums	2	-	1	-	-	1	-	-	-	-	.	.	-
27	Fet	2	-	2	-	-	-	-	-	-	-	.	.	1
28	Rælingen	3	-	1	-	2	-	-	-	-	-	.	.	1
29	Enebakk	2	-	2	-	-	-	-	-	-	-	.	.	1
30	Lørenskog	4	-	2	-	1	-	-	1	-	-	.	.	2
31	Skedsmo	7	-	2	-	2	1	1	1	-	-	.	.	1
33	Nittedal	3	-	1	-	1	-	-	-	1	-	.	.	-
34	Gjerdrum	2	-	1	-	-	-	1	-	-	-	.	.	-
35	Ullensaker	4	-	1	-	1	1	1	-	-	-	.	.	-
36	Nes	3	-	1	-	1	-	1	-	-	-	.	.	-
37	Eidsvoll	3	-	2	-	-	-	-	1	-	-	.	.	1
38	Nannestad	2	-	1	-	1	-	-	-	-	-	.	.	1
39	Hurdal	1	-	1	-	-	-	-	-	-	-	.	.	-
0301	Oslo ³⁾	85	.	34	1	35	6	1	5	1	1	1	.	.
04	HEDMARK	55	.	31	-	6	3	9	5	1	.	-	-	10
01	Hamar	4	.	3	-	1	-	-	-	-	.	-	-	1
02	Kongsvinger	3	.	1	-	1	-	-	1	-	.	-	-	1
12	Ringsaker	7	.	2	-	1	1	2	1	-	.	-	-	-
14	Vang	2	.	2	-	-	-	-	-	-	.	-	-	1
15	Løten	2	.	2	-	-	-	-	-	-	.	-	-	1
17	Stange	4	.	3	-	-	-	1	-	-	.	-	-	2
18	Nord-Odal	2	.	1	-	-	-	-	1	-	.	-	-	-
19	Sør-Odal	2	.	2	-	-	-	-	-	-	.	-	-	1
20	Eidskog	2	.	1	-	1	-	-	-	-	.	-	-	1
23	Grue	4	.	1	-	-	1	1	-	1	.	-	-	-
25	Åsnes	3	.	1	-	1	-	-	1	-	.	-	-	-
26	Våler	1	.	1	-	-	-	-	-	-	.	-	-	-
27	Eleverum	5	.	2	-	1	1	1	-	-	.	-	-	-
28	Trysil	2	.	1	-	-	-	1	-	-	.	-	-	1
29	Åmot	2	.	1	-	-	-	-	1	-	.	-	-	-
30	Stor-Elvdal	1	.	1	-	-	-	-	-	-	.	-	-	-
32	Rendalen	1	.	1	-	-	-	-	-	-	.	-	-	-
34	Engerdal	1	.	-	-	-	-	1	-	-	.	-	-	-
36	Tolga	2	.	1	-	-	-	1	-	-	.	-	-	-
37	Tynset	2	.	1	-	-	-	1	-	-	.	-	-	-
38	Alvdal	1	.	1	-	-	-	-	-	-	.	-	-	-
39	Follidal	1	.	1	-	-	-	-	-	-	.	-	-	-
41	Os	1	.	1	-	-	-	-	-	-	.	-	-	1
05	OPPLAND	55	-	30	-	5	5	11	3	1	.	.	-	10
01	Lillehammer	6	-	2	-	1	1	1	1	-	.	.	-	1
02	Gjøvik	7	-	1	-	2	2	1	-	1	.	.	-	2
11	Dovre	1	-	1	-	-	-	-	-	-	.	.	-	-
12	Lesja	1	-	1	-	-	-	-	-	-	.	.	-	-
13	Skjåk	2	-	1	-	-	-	1	-	-	.	.	-	-
14	Lom	1	-	1	-	-	-	-	-	-	.	.	-	-
15	Vågå	1	-	1	-	-	-	-	-	-	.	.	-	-
17	Sel	2	-	1	-	1	-	-	-	-	.	.	-	-
18	Fron	2	-	1	-	-	-	-	1	-	.	.	-	-
20	Ringebu	2	-	1	-	-	-	1	-	-	.	.	-	1
21	Øyer	2	-	1	-	-	-	1	-	-	.	.	-	-
22	Gausdal	2	-	2	-	-	-	-	-	-	.	.	-	1

1) Se note 1, side 84. 2) Se vedlegg 1. 3) Oppgavene gjelder representanter til bystyret.

1) See note 1, page 84. 2) See appendix 1. 3) Data refer to representatives to the city council.

Tabell 12 (forts.). Fylkestingsrepresentanter etter parti/valgliste¹⁾. Kommuner *Representatives to the county councils by party/electoral list¹⁾. Municipalities*

Nr.	Kommune	Representanter											Utjamningsrepresentanter i alt	
		I alt	ALP	A	DNF	H	KrF	Sp	SV	V	RV	Ikke-sos. felleslister ²⁾		Upol. og andre lister ²⁾
05	OPPLAND (forts.)													
28	Østre Toten	3	-	1	-	-	-	2	-	-	.	.	-	1
29	Vestre Toten	4	-	4	-	-	-	-	-	-	.	.	-	3
32	Jevnaker	2	-	1	-	-	1	-	-	-	.	.	-	-
33	Lunner	2	-	2	-	-	-	-	-	-	.	.	-	1
34	Gran	3	-	1	-	-	-	1	1	-	.	.	-	-
36	Søndre Land	2	-	1	-	-	-	1	-	-	.	.	-	-
38	Nordre Land	2	-	1	-	1	-	-	-	-	.	.	-	-
40	Sør-Aurdal	1	-	1	-	-	-	-	-	-	.	.	-	-
41	Etnedal	1	-	1	-	-	-	-	-	-	.	.	-	-
42	Nord-Aurdal	2	-	1	-	-	1	-	-	-	.	.	-	-
43	Vestre Slidre	2	-	1	-	-	-	1	-	-	.	.	-	-
44	Øystre Slidre	1	-	1	-	-	-	-	-	-	.	.	-	-
45	Vang	1	-	-	-	-	-	1	-	-	.	.	-	-
06	BUSKERUD	55	-	26	-	13	5	7	3	1	.	.	-	10
01	Ringerike	6	-	2	-	1	1	1	1	-	.	.	-	-
02	Drammen	11	-	4	-	4	1	2	-	-	.	.	-	3
04	Kongsberg	4	-	2	-	1	1	-	-	-	.	.	-	-
15	Flå	1	-	1	-	-	-	-	-	-	.	.	-	1
16	Nes	1	-	1	-	-	-	-	-	-	.	.	-	-
17	Gol	2	-	-	-	-	-	1	1	-	.	.	-	-
18	Hemsedal	1	-	-	-	-	1	-	-	-	.	.	-	-
19	Ål	2	-	-	-	1	-	-	-	1	.	.	-	-
20	Hol	2	-	1	-	-	-	1	-	-	.	.	-	-
21	Sigdal	2	-	1	-	-	-	1	-	-	.	.	-	-
22	Krødsherad	1	-	1	-	-	-	-	-	-	.	.	-	-
23	Modum	2	-	1	-	1	-	-	-	-	.	.	-	-
24	Øvre Eiker	3	-	3	-	-	-	-	-	-	.	.	-	2
25	Nedre Eiker	4	-	2	-	1	1	-	-	-	.	.	-	2
26	Lier	4	-	3	-	1	-	-	-	-	.	.	-	1
27	Røyken	3	-	1	-	2	-	-	-	-	.	.	-	1
28	Hurum	2	-	1	-	-	-	-	1	-	.	.	-	-
31	Flesberg	1	-	-	-	1	-	-	-	-	.	.	-	-
32	Rollag	2	-	1	-	-	-	1	-	-	.	.	-	-
33	Nore og Uvdal	1	-	1	-	-	-	-	-	-	.	.	-	-
07	VESTFOLD	45	1	16	1	14	5	4	2	2	.	.	-	8
02	Holmestrand	2	-	1	1	-	-	-	-	-	.	.	-	-
03	Horten	3	-	1	-	2	-	-	-	-	.	.	-	1
05	Tønsberg	4	-	1	-	2	1	-	-	-	.	.	-	-
06	Sandefjord	5	-	1	-	2	1	1	-	-	.	.	-	-
07	Larvik	2	-	1	-	-	-	-	1	-	.	.	-	-
08	Stavern	1	-	-	-	-	-	-	-	1	.	.	-	-
11	Svelvik	2	-	1	-	1	-	-	-	-	.	.	-	-
13	Sande	1	-	1	-	-	-	-	-	-	.	.	-	-
14	Hof	1	-	1	-	-	-	-	-	-	.	.	-	1
16	Våle	1	-	-	-	1	-	-	-	-	.	.	-	1
17	Borre	2	-	1	-	1	-	-	-	-	.	.	-	1
18	Ramnes	1	-	-	-	-	-	1	-	-	.	.	-	-
19	Andebu	1	-	-	-	1	-	-	-	-	.	.	-	-
20	Stokke	3	1	1	-	-	-	1	-	-	.	.	-	-
21	Sem	4	-	1	-	1	1	-	-	1	.	.	-	-
22	Nøtterøy	3	-	1	-	1	-	-	1	-	.	.	-	-
23	Tjøme	1	-	-	-	1	-	-	-	-	.	.	-	1
25	Tjølling	2	-	1	-	-	-	1	-	-	.	.	-	1
26	Brunlanes	2	-	1	-	-	1	-	-	-	.	.	-	2
27	Hedrum	3	-	1	-	1	1	-	-	-	.	.	-	-
28	Lardal	1	-	1	-	-	-	-	-	-	.	.	-	-

1) Se note 1, side 84. 2) Se vedlegg 1.

1) See note 1, page 84. 2) See appendix 1.

Tabell 12 (forts.). Fylkestingsrepresentanter etter parti/valgliste¹⁾. Kommuner Representatives
 to the county councils by party/electoral list¹⁾. Municipalities

Nr.	Kommune	Representanter											Utjamningsrepresentanter i alt	
		I alt	ALP	A	DNF	H	KrF	Sp	SV	V	RV	Ikke-sos. felleslister ²⁾		Upol. og andre lister ²⁾
08	TELEMARK	55	1	24	2	7	9	5	4	3	.	.	.	10
05	Porsgrunn	8	-	3	1	1	1	-	1	1	.	.	.	1
06	Skien	12	-	4	-	2	2	2	1	1	.	.	.	3
07	Notodden	4	-	2	-	-	1	1	-	-	.	.	.	-
11	Siljan	1	-	1	-	-	-	-	-	-	.	.	.	1
14	Bamble	3	-	1	1	-	1	-	-	-	.	.	.	1
15	Kragerø	4	-	1	-	1	1	-	1	-	.	.	.	-
17	Drangedal	2	-	2	-	-	-	-	-	-	.	.	.	1
19	Nome	2	-	1	-	-	-	-	1	-	.	.	.	-
21	Bø	2	1	1	-	-	-	-	-	-	.	.	.	1
22	Sauherad	3	-	1	-	1	1	-	-	-	.	.	.	-
26	Tinn	2	-	1	-	1	-	-	-	-	.	.	.	-
27	Hjartdal	1	-	1	-	-	-	-	-	-	.	.	.	1
28	Seljord	1	-	1	-	-	-	-	-	-	.	.	.	-
29	Kviteseid	4	-	1	-	-	1	1	-	1	.	.	.	-
30	Nissedal	1	-	-	-	-	1	-	-	-	.	.	.	1
31	Fyresdal	1	-	1	-	-	-	-	-	-	.	.	.	-
33	Tokke	2	-	1	-	1	-	-	-	-	.	.	.	-
34	Vinje	2	-	1	-	-	-	1	-	-	.	.	.	-
09	AUST-AGDER	35	2	11	2	7	7	4	1	1	.	.	-	6
01	Risør	2	-	-	1	1	-	-	-	-	.	.	-	-
03	Arendal	3	-	1	-	1	-	-	-	1	.	.	-	-
04	Grimstad	2	-	1	-	1	-	-	-	-	.	.	-	-
11	Gjerstad	1	-	1	-	-	-	-	-	-	.	.	-	-
12	Vegårshei	1	-	-	-	-	1	-	-	-	.	.	-	-
14	Tvedestrand	5	1	1	-	1	1	1	-	-	.	.	-	-
18	Moland	2	-	1	-	-	1	-	-	-	.	.	-	1
19	Froland	1	-	-	-	-	1	-	-	-	.	.	-	1
20	Øyestad	1	-	1	-	-	-	-	-	-	.	.	-	1
21	Tromøy	1	-	-	-	1	-	-	-	-	.	.	-	1
22	Hisøy	3	-	-	1	-	1	-	1	-	.	.	-	-
26	Lillesand	2	-	-	-	1	1	-	-	-	.	.	-	-
28	Birkenes	2	-	1	-	-	-	1	-	-	.	.	-	-
29	Åmli	2	1	1	-	-	-	-	-	-	.	.	-	-
35	Iveland	1	-	1	-	-	-	-	-	-	.	.	-	1
37	Evje og Hornnes ...	2	-	1	-	1	-	-	-	-	.	.	-	-
38	Bygland	2	-	-	-	-	1	1	-	-	.	.	-	-
40	Valle	1	-	1	-	-	-	-	-	-	.	.	-	-
41	Bykle	1	-	-	-	-	-	1	-	-	.	.	-	1
10	VEST-AGDER	45	1	11	3	10	11	4	1	3	.	-	1	8
01	Kristiansand	14	1	3	2	2	5	-	-	1	.	-	-	3
02	Mandal	6	-	1	1	1	1	1	-	1	.	-	-	-
03	Farsund	4	-	1	-	1	1	-	-	-	.	-	1	-
04	Flekkefjord	4	-	1	-	1	1	-	-	1	.	-	-	-
14	Vennesla	3	-	2	-	-	1	-	-	-	.	-	-	1
17	Songdalen	-	-	-	-	-	-	-	-	-	.	-	-	-
18	Søgne	2	-	-	-	1	-	1	-	-	.	-	-	1
21	Marnardal	1	-	1	-	-	-	-	-	-	.	-	-	-
26	Åseral	1	-	-	-	1	-	-	-	-	.	-	-	-
27	Audnedal	2	-	1	-	-	1	-	-	-	.	-	-	-
29	Lindesnes	1	-	1	-	-	-	-	-	-	.	-	-	1
32	Lyngdal	2	-	-	-	1	-	1	-	-	.	-	-	1
34	Hægebostad	1	-	-	-	1	-	-	-	-	.	-	-	1
37	Kvinesdal	3	-	-	-	1	1	-	1	-	.	-	-	-
46	Sirdal	1	-	-	-	-	-	1	-	-	.	-	-	-
11	ROGALAND	71	3	21	4	15	15	8	3	2	-	-	-	11
01	Eigersund	4	-	1	-	-	1	1	1	-	-	-	-	-
02	Sandnes	7	1	3	-	2	1	-	-	-	-	-	-	2
03	Stavanger	16	1	3	2	4	3	1	1	1	-	-	-	-

1) Se note 1, side 84. 2) Se vedlegg 1.

1) See note 1, page 84. 2) See appendix 1.

Tabell 12 (forts.). Fylkestingsrepresentanter etter parti/valgliste¹⁾. Kommuner Representatives
 to the county councils by party/electoral list¹⁾. Municipalities

Nr.	Kommune	Representanter											Utjam- ningsre- presen- tanter i alt	
		I alt	ALP	A	DNF	H	KrF	Sp	SV	V	RV	Ikke- sos. felles- lister ²⁾		Upol. og andre ²⁾ lister ²⁾
11	ROGALAND (forts.)													
06	Haugesund	8	1	2	1	2	1	-	1	-	-	-	-	-
11	Sokndal	1	-	-	-	1	-	-	-	-	-	-	-	-
12	Lund	1	-	1	-	-	-	-	-	-	-	-	-	1
14	Bjerkreim	1	-	-	-	-	1	-	-	-	-	-	-	-
19	Hå	2	-	1	-	-	-	1	-	-	-	-	-	-
20	Klepp	2	-	1	-	-	1	-	-	-	-	-	-	-
21	Time	3	-	1	-	1	-	1	-	-	-	-	-	-
22	Gjesdal	2	-	1	-	1	-	-	-	-	-	-	-	-
24	Sola	2	-	1	-	1	-	-	-	-	-	-	-	-
27	Randaberg	1	-	-	-	-	1	-	-	-	-	-	-	-
29	Forsand	1	-	-	-	-	1	-	-	-	-	-	-	1
30	Strand	2	-	1	1	-	-	-	-	-	-	-	-	-
33	Hjelmeland	1	-	-	-	-	1	-	-	-	-	-	-	-
34	Suldal	2	-	1	-	-	1	-	-	-	-	-	-	-
35	Sauda	1	-	1	-	-	-	-	-	-	-	-	-	-
41	Finnøy	1	-	-	-	-	-	1	-	-	-	-	-	-
42	Rennesøy	1	-	-	-	-	1	-	-	-	-	-	-	1
44	Kvitsøy	1	-	-	-	1	-	-	-	-	-	-	-	1
45	Bøkn	1	-	-	-	-	-	1	-	-	-	-	-	-
46	Tysvær	2	-	1	-	-	1	-	-	-	-	-	-	1
49	Karmøy	6	-	2	-	1	1	1	-	1	-	-	-	1
51	Utsira	1	-	-	-	1	-	-	-	-	-	-	-	1
54	Vindafjord	1	-	-	-	-	-	1	-	-	-	-	-	-
12	HORDALAND	85	2	26	5	22	15	8	4	3	-	-	-	15
01	Bergen	29	1	9	2	10	3	1	2	1	-	-	-	3
11	Etne	1	-	1	-	-	-	-	-	-	-	-	-	1
14	Øien	1	-	1	-	-	-	-	-	-	-	-	-	1
16	Sveio	1	-	-	-	-	1	-	-	-	-	-	-	-
19	Bømlo	2	-	-	-	1	1	-	-	-	-	-	-	-
21	Stord	3	-	1	1	1	-	-	-	-	-	-	-	-
22	Fitjar	1	-	-	-	1	-	-	-	-	-	-	-	1
23	Tysnes	1	-	1	-	-	-	-	-	-	-	-	-	-
24	Kvinnherad	3	-	1	-	-	1	1	-	-	-	-	-	-
27	Jondal	1	-	-	-	1	-	-	-	-	-	-	-	1
28	Odda	3	-	1	-	-	-	-	1	1	-	-	-	-
30	Ullensvang	3	1	-	-	1	-	1	-	-	-	-	-	-
33	Ulvik	1	-	1	-	-	-	-	-	-	-	-	-	1
34	Granvin	1	-	-	-	-	-	1	-	-	-	-	-	-
35	Voss	5	-	1	1	1	1	1	-	-	-	-	-	-
38	Kvam	2	-	1	-	-	1	-	-	-	-	-	-	-
41	Fusa	1	-	1	-	-	-	-	-	-	-	-	-	1
42	Samnanger	1	-	1	-	-	-	-	-	-	-	-	-	-
43	Os	2	-	1	-	1	-	-	-	-	-	-	-	-
44	Austevoll	2	-	-	-	1	-	1	-	-	-	-	-	-
45	Sund	1	-	-	-	1	-	-	-	-	-	-	-	1
46	Fjell	3	-	1	-	1	1	-	-	-	-	-	-	-
47	Askøy	5	-	1	-	1	1	-	1	1	-	-	-	-
51	Vaksdal	1	-	1	-	-	-	-	-	-	-	-	-	-
52	Modalen	1	-	-	-	-	1	-	-	-	-	-	-	1
53	Osterøy	1	-	-	-	-	-	1	-	-	-	-	-	-
56	Meland	1	-	-	-	-	-	1	-	-	-	-	-	1
59	Øygarden	1	-	-	-	-	1	-	-	-	-	-	-	1
60	Radøy	2	-	1	-	-	1	-	-	-	-	-	-	-
63	Lindås	2	-	1	-	-	1	-	-	-	-	-	-	-
64	Austrheim	1	-	-	-	1	-	-	-	-	-	-	-	-
65	Fedje	1	-	-	1	-	-	-	-	-	-	-	-	1
66	Masfjorden	1	-	-	-	-	1	-	-	-	-	-	-	1

1) Se note 1, side 84. 2) Se vedlegg 1.

1) See note 1, page 84. 2) See appendix 1.

Tabell 12 (forts.). Fylkestingsrepresentanter etter parti/valgliste¹⁾. Kommuner Representatives
 to the county councils by party/electoral list¹⁾. Municipalities

Nr.	Kommune	Representanter											Utjamningsrepresentanter i alt	
		I alt	ALP	A	DNF	H	KrF	Sp	SV	V	RV	Ikke-sos. felleslister ²⁾		Upol. og andre ²⁾ lister
14	SOGN OG FJORDANE ..	37	-	8	2	6	5	7	2	2	-	-	5	7
01	Flora	4	-	1	-	-	1	-	1	1	-	-	-	-
11	Gulen	1	-	-	-	-	-	1	-	-	-	-	-	-
12	Solund	1	-	-	-	-	-	1	-	-	-	-	-	1
13	Hyllestad	1	-	-	-	-	1	-	-	-	-	-	-	1
16	Høyanger	2	-	1	-	-	-	-	-	-	-	-	1	-
17	Vik	1	-	-	-	-	-	-	-	-	-	-	1	-
18	Balestrand	2	-	-	-	1	1	-	-	-	-	-	-	-
19	Leikanger	1	-	-	-	-	-	-	1	-	-	-	-	-
20	Sogndal	2	-	-	-	1	-	-	-	1	-	-	-	-
21	Aurland	1	-	1	-	-	-	-	-	-	-	-	-	-
22	Lærdal	1	-	1	-	-	-	-	-	-	-	-	-	-
24	Årdal	1	-	1	-	-	-	-	-	-	-	-	-	-
26	Luster	1	-	-	-	-	-	1	-	-	-	-	-	-
28	Askvoll	1	-	-	-	-	-	1	-	-	-	-	-	1
29	Fjaler	1	-	1	-	-	-	-	-	-	-	-	-	-
30	Gaular	2	-	-	-	-	1	1	-	-	-	-	-	-
31	Jølster	1	-	-	-	1	-	-	-	-	-	-	-	1
32	Førde	2	-	-	1	1	-	-	-	-	-	-	-	-
33	Naustdal	1	-	1	-	-	-	-	-	-	-	-	-	1
38	Bremanger	2	-	-	-	-	-	-	-	-	-	-	2	1
39	Vågsøy	3	-	-	1	1	1	-	-	-	-	-	-	1
41	Selje	1	-	-	-	-	-	-	-	-	-	-	1	-
43	Eid	1	-	-	-	-	-	1	-	-	-	-	-	-
45	Gloppen	1	-	-	-	-	-	1	-	-	-	-	-	-
48	Stryn	2	-	1	-	1	-	-	-	-	-	-	-	-
15	MØRE OG ROMSDAL ...	71	-	19	2	9	15	13	2	7	-	-	4	12
01	Ålesund	9	-	2	1	3	1	1	-	1	-	-	-	2
02	Molde	5	-	1	-	1	1	1	-	1	-	-	-	1
03	Kristiansund	4	-	1	-	1	1	-	-	1	-	-	-	-
11	Vanylven	1	-	-	-	-	-	1	-	-	-	-	-	-
14	Sande	1	-	1	-	-	-	-	-	-	-	-	-	-
15	Herøy	2	-	-	-	1	-	-	-	1	-	-	-	1
16	Ulstein	1	-	-	-	-	1	-	-	-	-	-	-	-
17	Hareid	2	-	-	-	-	-	-	1	1	-	-	-	-
19	Volda	2	-	-	-	-	1	1	-	-	-	-	-	-
20	Ørsta	2	-	1	-	-	-	1	-	-	-	-	-	-
24	Norddal	1	-	-	-	-	-	1	-	-	-	-	-	1
25	Stranda	1	-	1	-	-	-	-	-	-	-	-	-	-
27	Ørskog	2	-	-	-	-	-	1	-	-	-	-	1	1
28	Sykkylven	2	-	-	-	-	1	-	-	-	-	-	1	-
32	Giske	2	-	1	-	-	1	-	-	-	-	-	-	-
34	Haram	3	-	1	-	-	1	-	-	1	-	-	-	-
35	Vestnes	2	-	1	-	-	1	-	-	-	-	-	-	1
39	Rauma	4	-	1	-	1	1	1	-	-	-	-	-	-
43	Nesset	1	-	-	-	-	1	-	-	-	-	-	-	1
45	Midsund	1	-	-	-	-	-	1	-	-	-	-	-	-
46	Sandøy	1	-	-	-	-	-	-	-	-	-	-	1	-
47	Aukra	1	-	-	-	-	1	-	-	-	-	-	-	1
48	Fræna	2	-	-	-	-	1	1	-	-	-	-	-	-
51	Eide	1	-	-	1	-	-	-	-	-	-	-	-	-
54	Averøy	3	-	1	-	-	-	1	-	-	-	-	1	-
56	Frei	1	-	1	-	-	-	-	-	-	-	-	-	-
57	Gjemnes	1	-	1	-	-	-	-	-	-	-	-	-	-
60	Tingvoll	1	-	1	-	-	-	-	-	-	-	-	-	1
63	Sunndal	2	-	1	-	-	1	-	-	-	-	-	-	-
66	Surnadal	2	-	1	-	-	-	1	-	-	-	-	-	-
67	Rindal	1	-	1	-	-	-	-	-	-	-	-	-	1
69	Aure	2	-	1	-	-	1	-	-	-	-	-	-	-
71	Halsa	1	-	-	-	1	-	-	-	-	-	-	-	1
72	Tustna	1	-	-	-	-	-	1	-	-	-	-	-	-
73	Smøla	3	-	-	-	1	-	-	1	1	-	-	-	-

1) Se note 1, side 84. 2) Se vedlegg 1.

1) See note 1, page 84. 2) See appendix 1.

Tabell 12 (forts.). Fylkestingsrepresentanter etter parti/valgliste¹⁾. Kommuner Representatives
 to the county councils by party/electoral list¹⁾. Municipalities

Nr.	Kommune	Representanter											Utjamningsrepresentanter i alt	
		I alt	ALP	A	DNF	H	KrF	Sp	SV	V	RV	Ikke-sos. felleslister ²⁾		Upol. og andre lister ²⁾
16	SØR-TRØNDELAG	71	-	28	2	14	8	11	5	3	-	-	-	12
01	Trondheim	23	-	9	1	5	3	2	1	2	-	-	-	4
12	Hemne	2	-	1	-	-	-	-	1	-	-	-	-	-
13	Snillfjord	1	-	-	-	-	-	1	-	-	-	-	-	1
17	Hitra	3	-	1	-	1	-	1	-	-	-	-	-	-
20	Frøya	2	-	1	-	-	1	-	-	-	-	-	-	-
21	Ørland	2	-	-	-	1	-	-	1	-	-	-	-	1
22	Agdenes	1	-	-	-	-	-	1	-	-	-	-	-	-
24	Rissa	4	-	1	1	-	1	1	-	-	-	-	-	-
27	Bjugn	2	-	1	-	-	-	1	-	-	-	-	-	-
30	Åfjord	1	-	1	-	-	-	-	-	-	-	-	-	-
32	Roan	1	-	-	-	1	-	-	-	-	-	-	-	1
33	Osen	1	-	1	-	-	-	-	-	-	-	-	-	1
34	Oppdal	2	-	1	-	-	-	1	-	-	-	-	-	-
35	Rennebu	1	-	1	-	-	-	-	-	-	-	-	-	1
36	Meldal	2	-	2	-	-	-	-	-	-	-	-	-	1
38	Orkdal	5	-	1	-	1	1	1	1	-	-	-	-	-
40	Røros	2	-	1	-	-	-	1	-	-	-	-	-	-
44	Holtålen	1	-	1	-	-	-	-	-	-	-	-	-	-
48	Midtre Gauldal	2	-	1	-	1	-	-	-	-	-	-	-	-
53	Melhus	4	-	1	-	1	1	1	-	-	-	-	-	-
57	Skaun	2	-	1	-	1	-	-	-	-	-	-	-	2
62	Klæbu	1	-	-	-	-	1	-	-	-	-	-	-	-
63	Malvik	2	-	1	-	1	-	-	1	-	-	-	-	-
64	Selbu	3	-	1	-	1	-	-	-	1	-	-	-	-
65	Tydal	1	-	-	-	-	-	-	-	-	-	-	-	-
17	NORD-TRØNDELAG	45	-	18	2	4	4	11	2	4	.	.	-	8
02	Steinkjer	5	-	2	-	1	-	1	-	1	.	.	-	-
03	Namsos	3	-	2	-	1	-	-	-	-	.	.	-	-
11	Meråker	1	-	1	-	-	-	-	-	-	.	.	-	-
14	Stjørdal	3	-	1	1	-	-	1	-	-	.	.	-	-
17	Frosta	1	-	1	-	-	-	-	-	-	.	.	-	1
18	Leksvik	1	-	-	-	-	-	1	-	-	.	.	-	-
19	Levanger	7	-	2	-	1	1	1	1	1	.	.	-	-
21	Verdal	2	-	1	-	-	-	1	-	-	.	.	-	-
23	Mosvik	1	-	-	-	1	-	-	-	-	.	.	-	1
24	Verran	1	-	1	-	-	-	-	-	-	.	.	-	-
25	Namdalseid	1	-	1	-	-	-	-	-	-	.	.	-	-
29	Inderøy	2	-	1	-	-	1	-	-	-	.	.	-	-
36	Snåsa	2	-	-	-	-	-	1	1	-	.	.	-	-
38	Lierne	1	-	-	-	-	-	1	-	-	.	.	-	1
39	Røyrvik	2	-	-	1	-	-	1	-	-	.	.	-	-
40	Namsskogan	2	-	1	-	-	-	1	-	-	.	.	-	-
42	Grong	1	-	1	-	-	-	-	-	-	.	.	-	1
43	Høylandet	1	-	-	-	-	-	1	-	-	.	.	-	1
44	Overhalla	2	-	-	-	-	-	1	-	1	.	.	-	-
48	Fosnes	1	-	-	-	-	-	-	-	1	.	.	-	1
49	Flatanger	1	-	-	-	-	-	1	-	-	.	.	-	1
50	Vikra	1	-	1	-	-	-	-	-	-	.	.	-	-
51	Nærøy	2	-	1	-	-	-	1	-	-	.	.	-	-
55	Leka	1	-	1	-	-	-	-	-	-	.	.	-	1
18	NORDLAND	71	1	30	1	12	8	10	5	4	-	-	.	12
04	Bodø	6	-	1	1	1	1	1	1	-	-	-	.	-
05	Narvik	4	-	1	-	1	-	1	1	-	-	-	.	-
11	Bindal	1	-	-	-	-	-	1	-	-	-	-	.	1
14	Brønnøy	3	-	1	-	1	-	1	-	-	-	-	.	-
15	Vega	1	-	1	-	-	-	-	-	-	-	-	.	-
16	Vevelstad	-	-	-	-	-	-	-	-	-	-	-	.	-

1) Se note 1, side 84. 2) Se vedlegg 1.

1) See note 1, page 84. 2) See appendix 1.

Tabell 12 (forts.). Fylkestingsrepresentanter etter parti/valgliste¹⁾. Kommuner *Representatives to the county councils by party/electoral list*¹⁾. Municipalities

Nr.	Kommune	Representanter											Utjamningsrepresentanter i alt	
		I alt	ALP	A	DNF	H	KrF	Sp	SV	V	RV	Ikke-sos. felleslister ²⁾		Upol. og andre lister ²⁾
18	NORDLAND (forts.)													
18	Herøy	1	-	1	-	-	-	-	1	-	-	.	1	
20	Alstahaug	3	-	1	-	-	1	-	-	-	.	-		
22	Leirfjord	1	-	1	-	-	-	-	-	-	.	1		
24	Vefsn	2	-	1	-	-	1	-	-	-	.	-		
25	Grane	1	-	1	-	-	-	-	-	-	.	-		
26	Hattfjelldal	1	-	-	-	-	-	1	-	-	.	1		
27	Dønna	2	-	-	-	1	-	-	1	-	.	-		
28	Nesna	2	-	1	-	-	-	1	-	-	.	-		
32	Hemnes	1	-	1	-	-	-	-	-	-	.	-		
33	Rana	5	1	1	-	1	1	-	1	-	.	-		
34	Lurøy	1	-	1	-	-	-	-	-	-	.	-		
35	Træna	1	-	-	-	-	1	-	-	-	.	-		
36	Rødøy	1	-	-	-	-	1	-	-	-	.	1		
37	Meløy	3	-	1	-	1	1	-	-	-	.	-		
38	Gildeskål	1	-	1	-	-	-	-	-	-	.	1		
39	Beiarn	1	-	-	-	-	-	-	1	-	.	1		
40	Saltdal	1	-	1	-	-	-	-	-	-	.	1		
41	Fauske	2	-	1	-	-	-	-	1	-	.	-		
42	Skjerstad	1	-	1	-	-	-	-	-	-	.	-		
45	Sørfold	1	-	1	-	-	-	-	-	-	.	-		
48	Steigen	2	-	1	-	-	-	1	-	-	.	-		
49	Hamarøy	1	-	-	-	1	-	-	-	-	.	1		
50	Tysfjord	1	-	1	-	-	-	-	-	-	.	-		
51	Lødingen	2	-	1	-	1	-	-	-	-	.	-		
52	Tjeldsund	1	-	-	-	1	-	-	-	-	.	1		
53	Evenes	1	-	-	-	-	-	1	-	-	.	1		
54	Ballangen	1	-	1	-	-	-	-	-	-	.	-		
56	Røst	1	-	1	-	-	-	-	-	1	.	-		
57	Værøy	-	-	-	-	-	-	-	-	-	.	-		
60	Vestvågøy	2	-	1	-	-	-	1	-	-	.	-		
65	Vågan	3	-	1	-	1	1	-	-	-	.	-		
66	Hadsel	1	-	1	-	-	-	-	-	-	.	-		
67	Bø	1	-	-	-	-	-	-	1	-	.	-		
68	Øksnes	3	-	1	-	1	1	-	-	-	.	-		
70	Sortland	1	-	-	-	-	-	1	-	-	.	-		
71	Andøy	2	-	1	-	1	-	-	-	-	.	-		
74	Moskenes	1	-	1	-	-	-	-	-	-	.	1		
19	TROMS	45	-	18	1	9	6	6	3	2	.	8		
01	Harstad	5	-	1	-	1	1	-	1	1	.	-		
02	Tromsø	10	-	4	1	2	1	1	-	1	.	1		
11	Kvæfjord	1	-	-	-	1	-	-	-	-	.	-		
13	Skånland	1	-	1	-	-	-	-	-	-	.	-		
15	Bjarkøy	1	-	-	-	-	1	-	-	-	.	1		
17	Ibestad	1	-	-	-	-	-	1	-	-	.	-		
19	Gratangen	1	-	-	-	1	-	-	-	-	.	1		
21	Salangen	2	-	1	-	1	-	-	-	-	.	-		
22	Bardu	1	-	1	-	-	-	-	-	-	.	-		
24	Målselv	2	-	1	-	1	-	-	-	-	.	-		
25	Sørreisa	1	-	1	-	-	-	-	-	-	.	1		
26	Dyrøy	1	-	-	-	-	-	1	-	-	.	1		
27	Tranøy	2	-	1	-	-	-	-	1	-	.	-		
28	Torsken	1	-	1	-	-	-	-	-	-	.	-		
29	Berg	1	-	-	-	-	-	1	-	-	.	-		
31	Lenvik	3	-	1	-	1	1	-	-	-	.	1		
33	Balsfjord	2	-	1	-	-	-	1	-	-	.	-		
36	Karlsøy	1	-	1	-	-	-	-	-	-	.	1		
38	Lyngen	1	-	-	-	-	-	-	1	-	.	-		
39	Storfjord	1	-	1	-	-	-	-	-	-	.	1		
40	Kåfjord	1	-	1	-	-	-	-	-	-	.	-		

1) Se note 1, side 84. 2) Se vedlegg 1.

1) See note 1, page 84. 2) See appendix 1.

Tabell 12 (forts.). Fylkestingsrepresentanter etter parti/valgliste¹⁾. Kommuner Representatives
to the county councils by party/electoral list¹⁾. Municipalities

Nr.	Kommune	Representanter											Utjam- ningsre- presen- tanter i alt	
		I alt	ALP	A	DNF	H	KrF	Sp	SV	V	RV	Ikke- sos. felles- lister ²⁾		Upol. og andre ²⁾ lister
19	TROMS (forts.)													
41	Skjervøy	2	-	-	-	-	1	1	-	-	-	-	.	-
42	Nordreisa	1	-	-	-	1	-	-	-	-	-	-	.	-
43	Kvænangen	2	-	1	-	-	1	-	-	-	-	-	.	-
20	FINNMARK	35	-	18	-	6	3	2	4	1	.	-	1	6
01	Hammerfest	2	-	1	-	1	-	-	-	-	.	-	-	-
02	Vardø	2	-	2	-	-	-	-	-	-	.	-	-	-
03	Vadsø	1	-	-	-	-	1	-	-	-	.	-	-	1
11	Kautokeino	2	-	1	-	1	-	-	-	-	.	-	-	-
12	Alta	6	-	1	-	2	1	-	1	1	.	-	-	1
14	Loppa	1	-	1	-	-	-	-	-	-	.	-	-	-
15	Hasvik	1	-	1	-	-	-	-	-	-	.	-	-	1
16	Sørøysund	1	-	1	-	-	-	-	-	-	.	-	-	-
17	Kvalsund	2	-	1	-	-	1	-	-	-	.	-	-	-
18	Måsøy	2	-	-	-	-	-	1	1	-	.	-	-	-
19	Nordkapp	2	-	2	-	-	-	-	-	-	.	-	-	1
20	Porsanger	2	-	1	-	1	-	-	-	-	.	-	-	-
21	Karasjok	2	-	-	-	-	-	-	1	-	.	-	1	-
22	Lebesby	1	-	1	-	-	-	-	-	-	.	-	-	-
23	Gamvik	1	-	1	-	-	-	-	-	-	.	-	-	1
24	Berlevåg	1	-	1	-	-	-	-	-	-	.	-	-	-
25	Tana	1	-	1	-	-	-	-	-	-	.	-	-	-
27	Nesseby	1	-	-	-	1	-	-	-	-	.	-	-	1
28	Båtsfjord	1	-	1	-	-	-	-	-	-	.	-	-	-
30	Sør-Varanger	3	-	1	-	-	-	1	1	-	.	-	-	-

1) Se note 1, side 84. 2) Se vedlegg 1.

1) See note 1, page 84. 2) See appendix 1.

Spesifikasjon av valglister, utenom rene partilister, i tabellene 4 og 12
Specification of electoral lists, except party lists, in the tables 4 and 12

Fylke <i>County</i>	Listens navn <i>Name of electoral list</i>	Godkjente stemmer <i>Valid votes</i>	Representanter <i>Representatives</i>
Oslo ¹⁾	Anders Langes Parti og Norges Demo- kratiske Parti	3 186	1
	Natur og Miljø's liste	2 600	-
	Frie Anders Lange velgeres liste	764	-
	I alt	6 550	1
Hedmark	Anders Langes Parti og Reformpartiet ..	602	-
	Frie Folkevalgte, Kvinneres Frie Folke- valgte og uavhengige velgere	431	-
	I alt	1 033	-
Vest-Agder	Tverrpolitisk liste	1 129	1
Sogn og Fjordane	Samlingslisten ALP-NDP	370	-
	Valliste for desentralisert utbygging i Sogn og Fjordane	6 280	5
	I alt	6 650	5
Møre og Romsdal	Upolitisk Valliste	6 076	4
Sør-Trøndelag	Upolitisk liste	509	-
	Frie Folkevalgtes Liste (Fellesliste for Kvinneres Frie Folkevalgte og uav- hengige velgere)	184	-
	I alt	693	-
Nord-Trøndelag	Uavhengig valgliste (Partiløses fellesliste med Kvinneres Frie Folke- valgte)	793	-
Finmark	Samefolkets liste	938	1

1) Oppgavene gjelder kommunestyrevalget.

1) *Data refer to the municipal council election.*

Reviderte¹⁾ tall for godkjente stemmer etter parti/valgliste. Fylker
Revised¹⁾ figures for valid votes by party/electoral list. Counties

Nr. No.	Fylke County	I alt Total	Anders Langes Parti Anders Lange's Party	Det norske Ar- beider parti Labour Party	Det Nye Folke- partiet The New Liberal Party	Høyre Conser- vative Party	Kristelig Folke- parti Christian Demo- cratic Party	Senter- partiet Centre Party
I. HELE LANDET THE WHOLE COUNTRY								
	Medregnet Oslo Including Oslo	1 915 180	27 713	730 392	55 416	432 801	234 951	214 592
	Ikke medregnet Oslo Not including Oslo	1 650 171	27 713	630 585	52 209	328 137	215 475	210 428
II. FYLKER COUNTIES								
01	Østfold	116 893	1 433	54 824	1 938	22 866	15 848	11 272
02	Akershus	171 044	4 272	61 303 ²⁾	4 786 ³⁾	55 290	12 048 ⁴⁾	15 400
03	Oslo	265 009	.	99 807	3 207	104 664	19 476	4 164
04	Hedmark	95 874	.	53 443	1 121	9 849	5 205	15 954
05	Oppland	90 051	938	47 207	901	8 420	7 557	17 981
06	Buskerud	105 814	1 267	49 000	1 224	24 025	8 887	12 153
07	Vestfold	89 597	2 421	32 506	2 158	27 990	9 415	8 025
08	Telemark	75 453	1 068	32 991	2 648	10 121 ⁵⁾	11 819 ⁵⁾	6 875
09	Aust-Agder	39 916	2 016	13 005	2 160	7 505	7 974	4 501
10	Vest-Agder	58 441	1 770	13 869	4 165	12 993	13 890	5 391
11	Rogaland	126 247	4 633	36 441	7 503	26 285	27 416	14 884
12	Hordaland	172 508	3 136	53 139	10 764	43 439	29 688	16 198
14	Sogn og Fjordane	48 550	.	11 000	2 307	7 461	6 947	8 481
15	Møre og Romsdal	101 527	784	26 245	2 943	13 400	20 964 ⁶⁾	18 194 ⁶⁾
16	Sør-Trøndelag	108 845	991	41 909	2 539	20 831	11 724	16 887
17	Nord-Trøndelag	55 132	384	21 660	1 948	4 467	4 642	13 822
18	Nordland	102 084	1 739	42 314	1 478	16 725	11 462	14 353
19	Troms	59 657	630	23 605	1 299	11 541	7 246	7 834
20	Finnmark	32 538	231	16 124	327	4 929	2 743	2 223

1) Se Prinsipper og definisjoner, side 9. 2) Fratrasket 50 stemmer i 0230 Lørenskog. 3) Tillagt 43 stemmer i 0214 Ås og 51 stemmer i 0230 Lørenskog. 4) Fratrasket 43 stemmer i 0214 Ås. 5) I 0826 Tinn fradrag på 49 stemmer for Høyre og 31 stemmer for SV, mens KrF fikk tillegg på 54 stemmer.

6) I 1554 Averøy fradrag på 50 stemmer for KrF, og tillegg på 50 stemmer for Sp.

1) See Principles and definitions, page 10. 2) In 0230 Lørenskog, subtracted 50 votes. 3) Added 43 votes in 0214 Ås and 51 votes in 0230 Lørenskog. 4) In 0214 Ås, subtracted 43 votes. 5) In 0826 Tinn, subtracted 49 votes for Conservative Party and 31 votes for The Socialist Left Party, but added 54 votes for Christian Democratic Party. 6) In 1554 Averøy, 50 votes subtracted for Christian Democratic Party and 50 votes added for Centre Party.

Reviderte¹⁾ tall for godkjente stemmer etter parti/valgliste. Fylker (forts.)
 Revised¹⁾ figures for valid votes by party/electoral list. Counties (cont.)

Nr. No.	Fylke County	Sosia- listisk Venstre- parti <i>The Socia- list Left Party</i>	Venstre <i>Liberal Party</i>	Kvinnernes Frie Folke- valgte <i>Women's Freely Elected Repre- senta- tives</i>	Norges Demo- kratiske Parti <i>Norway's Demo- cratic Party</i>	Rød valg- allianse <i>Red Elec- toral Alliance</i>	Ikke- sosial- istiske felles- lister <i>Joint of non- socia- lists</i>	Upoli- tiske og andre lister <i>Non- politi- cal and other lists</i>
I. HELE LANDET THE WHOLE COUNTRY								
	Medregnet Oslo Including Oslo	108 951	73 495	1 218	1 758	8 929	4 158	20 806
	Ikke medregnet Oslo Not including Oslo	92 170	68 027	954	1 758	5 406	972	16 337
II. FYLKER COUNTIES								
01	Østfold	5 708	2 759	245
02	Akershus	10 145	6 485	.	.	1 315	.	.
03	Oslo	16 781	5 468	264	.	3 523	3 186	4 469
04	Hedmark	8 011	1 258	.	.	.	602	431
05	Oppland	4 462	2 354	231
06	Buskerud	6 381	2 595	282
07	Vestfold	3 623	3 285	.	174	.	.	.
08	Telemark	5 911 ²⁾	4 020
09	Aust-Agder	1 124	1 554	.	77	.	.	.
10	Vest-Agder	1 927	3 246	.	61	.	.	1 129
11	Rogaland	4 438	3 779	196	274	398	.	.
12	Hordaland	8 397	6 186	.	252	1 309	.	.
14	Sogn og Fjordane	2 669	3 036	.	.	.	370	6 279
15	Møre og Romsdal	3 462	9 293	.	165	.	.	6 077
16	Sør-Trøndelag	7 633	4 586	.	138	917	.	690 ³⁾
17	Nord-Trøndelag	3 076	4 340	793
18	Nordland	7 279	5 440	.	398	896	.	.
19	Troms	4 040	2 770	.	121	571	.	.
20	Finnmark	3 884	1 041	.	98	.	.	938

1) Se note 1, side 9. 2) Se note 5, side 95. 3) Upolitisk liste 510 stemmer og Frie Folkevalgtes liste 180 stemmer.

1) See note 1, page 10. 2) See note 5, page 95. 3) 510 votes for Upolitisk liste and 180 votes for Frie Folkevalgtes liste.

Valgte representanter til fylkestingene fra 1976
Representatives to the county councils from 1976

Ø S T F O L D - 53 representanter

Fylkesordførere: Oddvar Olsen A
Varaordførere: John Fjeldvik ADet norske Arbeiderparti

Olsen, Oddvar	Baker	Rakkestad
Fjeldvik, John	Toller	Halden
Sætra, Bjørg	Oversykepl.	Fredrikstad
Olsen, Kjell	Elektriker	Moss
Andersen, Inger Marie	Kontordame	Sarpsborg
Løkke, Knut	Verk- stedarb.	Borge
Carlsen, Carl	Skolesekr.	Askim
Agnalt, Svein Olav	Red.sekr.	Skiptvet
Larsen, Hans O.	Ass. sykeh.sjef	Rygge
Gressum, Edel	Husmor	Varteig
Delås, Gunnar	Verk- stedarb.	Kråkerøy
Didriksen, Marie	Helsesøster	Hvaler
Kristiansen, Karsten	Gårdbruker	Aremark
Spydevold, Odd	Bibliotekar	Onsøy
Ringstrøm, Mary	Husmor	Eidsberg
Johansen, Finn	Sekretær	Tune
Lislerud, Johannes	Kontorsjef	Råde
Johansen, Olav	Maskinform.	Trøgstad
Johansen, Doris	Husmorvikar	Skjeberg
Hansen, Liv	Husmor	Moss
Renmølmo, Kåre	Skolesjef	Rolvøy
Nybo, Johan	Feier	Marker
Oliversen, Arild	Meieriarb.	Rakkestad
Karlsen, Henry	Vaktmester	Sarpsborg
Josefsen, Arne	Portør	Fredrikstad

Det Nye Folkepartiet

Løkkeberg, Oddvar Konsulent Rygge

Høyre

Wang, Carl E.	Skoleinsp.	Våler
Aanonsen, Ralph	Avd.sjef	Kråkerøy
Sørensen, Ragnar J.	Ped. konsulent	Tune
Galtung, Marie (Tupsi)	Husmor	Moss
Halvorsrud, Sigmund	Rektor	Eidsberg
Anker-Rasch, Gottfred	Skogeier	Halden
Fosdahl, Edvard	Gårdbruker	Borge
Strømsæther, Hans G.	Advokat	Sarpsborg
Skjørten, Kersti	Husmor	Askim
Haaland, William	Kjøpmann	Spydeberg
Brynildsrud, Erik	Siv.ing.	Moss

Kristelig Folkeparti

Belck-Olsen, Ivar	Kjøpmann	Hobøl
Markussen, Arve	Vaktmester	Skjeberg
Koppang, Marie	Husmor	Råde
Haugen, Knut	Driftsleder	Halden
Haugdal, Thorbjørn	Arbeids- kons.	Fredrikstad
Taraldrud, Ola	Skogbruker	Rømskog
Wergeland, Halfdan	Rektor	Onsøy

Senterpartiet

Hauge, Ivar J.	Lektor	Våler
Lund Jacobsen, Randi	Husmor	Trøgstad
Weel, Knut	Byveterinær	Fredrikstad
Haga, Ingrid	Husmor	Skjeberg
Ubøe, Olaug	Ass. overlege	Tune

Sosialistisk Venstreparti

Jakobsen, Leif	Fabrikkarb.	Borge
Gulbrandsen, Gerd	Lektor	Halden
Haugland, Rolf	Formann NSB	Skjeberg

Venstre

Bjørndal, Kjell Førstelærer Kråkerøy

A K E R S H U S - 85 representanter

Fylkesordfører: Thorleif Løken H
Varaordfører: Sverre Krogh SpAnders Langes Parti

Otnes, Arthur Chr.	Konsulent	Asker
Haukedal, Bjørn	Siv.øk.	Bærum

Det norske Arbeiderparti

Svarthol, Arne	Bil- mekaniker	Enebakk
Aas, Arne	Veiformann	Ås
Albertsen, Alf	Konsulent	Fet
Hansen, Tor	Red. sekretær	Frogn
Lundquist, Odd Magne	Vaktmester	Aursk./ Høland
Wiik, Gunnar	Eiendoms- sekr.	Fet
Dokken, Åse Lilli	Sentr. bordbetj.	Eidsvoll
Knudsen, Kjell	Konsulent	Asker
Granli, Øivind	Disponent	Eidsvoll
Berntsen, Marit	Husmor	Nannestad
Engebreetsen, Arild	Student	Skedsmo
Børsterud, Helen Marie	Spes. pedagog	Vestby
Vollum, Gerd	Husmor	Asker
Morgenlien, Holm	Likn.sjef	Nes
Flack, Øystein	Dommer	Bærum
Dørum, Anneliese	Adjunkt	Ullensaker
Ottesen, Thorleif	Vaktmester	Aursk./ Høland
Ekeberg, Gunnar	Verk- stedarb.	Ski
Wivestad, Julius	Skolestyrer	Oppegård
Eriksen, Edmund	Vaktmester	Sørum
Wold, Inger Lise	Sosionom	Lørenskog
Martinsen, Alf	Arb.leder	Bærum
Ormseth, Ole Hoel	Sekretær	Nittedal
Evensen, Arne	Ingeniør	Nesodden
Ingjer, Aage	Adjunkt	Skedsmo
Halvorsen, Yngve	Sek- sjonsled.	Rælingen
Lien, Per Magne	Personal- sjef	Gjerdrum
Bjørtomt, Edvald	Skogsarb.	Hurdal
Nilsen, Knut	Personal- sjef	Lørenskog
Gran, Eva Marie	Husmor	Aursk./ Høland
Rustad, Aage	Bygnings- arb.	Enebakk

A K E R S H U S (forts.)

Det Nye Folkepartiet

Nyborg, Anne	Lege	Ås
Vinjar, Asbjørn	Fagsjef	Bærum

Høyre

Hoel, Jens Petter	Direktør	Nittedal
Müller, Margrethe	Husmor	Skedsmo
Berner, Steen	Kontorsjef	Asker
Holst-Larsen, Anne J.	Husmor	Bærum
Nordby, Bjørn	Student	Vestby
Sandholt, Peder	Bens.stasj. eier	Nannestad
Petersen, Dag Harald	Sekretær	Oppegård
Løken, Thorleif	Redaktør	Ski
Fossum, Jon	Ordfører	Asker
Lowzow, Carl Fredrik	Overing.	Skedsmo
Greiner, Willy	Ordfører	Bærum
Aansen, Anne Grethe	Husmor	Bærum
Haugen, Tore	Ordfører	Oppegård
Blakstad, Annie	Bondekone	Nes
Maamoen, Sven-Even	Student	Bærum
Refsum, Marie Borge	Disponent	Asker
Syvvertsen, Rolf G.	Ass. dir.	Bærum
Schjerven, Leif	Veterinær	Lørenskog
Juul, Anne Lotte	Husmor	Nesodden
Greve, Marit	Forlags- kons.	Bærum
Hauan, Nils Frithjof	Informasj. konsulent	Rælingen
Dieset, Torunn	Husmor	Bærum
Opaker, Nils	Major	Frogn
Norenberg, Jan	H.r. advokat	Bærum
Harg, Per	Jur. konsulent	Bærum
Adriansen, Almar	Oberstltn.	Ullensaker
Haga, Thorgrim	Underdir.	Ski
Melby, Agnes	Kjeming.	Rælingen

Kristelig Folkeparti

Hagen, Kjell	Journalist	Ullensaker
Omland, Oddvar	Kontorsjef	Asker
Stenslet, Bodil	Husmor	Sørum
Sørensen, Arnfinn	Underdir.	Nesodden
Pedersen, Mary Utne	Husmor	Bærum
Borgen, Arne	Kontorsjef	Skedsmo

Senterpartiet

Hafstad, Magne	Komm.vet.	Ullensaker
Krogh, Sverre	Ordfører	Ås
Lundby, Reidun	Husmor	Skedsmo
Berggrav, Harald	Stud.jur.	Bærum
Borgaard, Egil	Lærer	Gjerdrum
Østmo, Klara	Husmor	Nes
Repstad, Marit	Lærer	Ski
Krokruud, Karl	Skolestyrer	Bærum

Sosialistisk Venstreparti

Aaserød, Sonja	Park- arbeider	Bærum
Torud, Trond	Rasjonali- ser. leder	Skedsmo
Wester, Gro	Kultursekr.	Asker
Gulbrandsen, Gunnar	Tømrer	Eidsvoll
Viken, Peter	Skolestyrer	Lørenskog

Venstre

Rognlien, Helge	Dommer	Bærum
Slungård, Torstein	Sekretariats- leder	Nittedal
Anderssen, Kari Bjerke	Arkitekt	Asker

O S L O - 85 representanter (bystyret)

Ørdfører: Albert Nordengen H
Varaørdfører: Per Høybråten KrF

Det norske Arbeiderparti

Foss, Knut	Jern- arbeider
Jamholt, Tone B.	Journalist
Sørheim, Kari Ørbeck	Lærer
Karlsen, Ragna	Pensjonist
Bjerke, Unni	Bokbinder
Rogstad, Kirsten	Sekretær/ kasserer
Koien, Sturle	Lektor
Finsbøl, Liv Inger	Fullmektig
Kjærnsmo, Ragnar	Stasjons- kontrollør
Mæland, Martin	Student
Nordenborg, Tone Fagereng	Oldfrue
Nilsen, Magne Petter	Konditor
Gjesteby, Kari	Konsulent
Dankertsen, Turid	Faglærer
Myhre, Kåre	Montør
Larsen, Tove Heggen	Småbarns- pedagog
Krosshaug, Walborg	Avd. leder
Grøttum, Arne	Tømrer
Wold, Astrid	Assistent
Johansen, Bjørg	Konsulent
Berg, Jan	Typograf
Sivertsen, Merle	Husmor
Stoltenberg, Karin	Underdirektør
Seim, Hjalmar	Rektor
Haldorsen, Jan	Sekretær
Fakset, Svein	General- sekretær
Erlie, Jon P.	Skolestyre- formann
Hübenbecker, Odd	Baker
Dragvold, Rolf	Personalsjef
Mathisen, Ivar	Direktør
Kvalheim, Arne	Konsulent
Nordbø, Eldrid	Kommunlråd
Wivegh, Odd	Varaørdfører
Hansen, Boris	Sekretær

Det Nye Folkepartiet

Seip Hausnes, Marianne	Konsulent
------------------------	-----------

Høyre

Nordengen, Albert	Kommunlråd
Mår, Erik	Kommunlråd
Ditlev-Simonsen, Per	Skipsreder
Svelland, Hans	Forr.fører
Riksaasen, Steinar	Skolestyrer
Nærup, Wenche	Kontorsjef
Jensen, Bjørn H.	Kontorsjef
Tønnessen, Ida Fossum	Landskapsark.
Behncke, P.F.	Siv.ing.
Bjørnseth, Bjørn	Sekretær
Valeur, Martha Seim	Konsulent
Dokken, Liv	Sekretær
Horgen, Trygve	Advokat
Østen, Sigurd	Kommunlråds- sekretær
Okkelmo, Trond	Kommunlråds- sekretær
Hanssen, Ingeborg	Husmor
Brekke, Åse Beate	Spesial- pedagog
Tandberg, Erik	Siv.ing.
Sæther, Per	Murmester
Moe, Per Ivar	Finans- konsulent

O S L O (forts.)

Høyre (forts.)

Lyche, Kirsten	Husmor
Preus, Haakon-Magnus	Stud.Jur.
Kleve, Thorleif	Disponent
Bennin, Arne	Advokat
Ski, Martin	Redaktør
Raknerud, Ingebret	Politifør- stebetjent
Nicolaissen, Bjørn	Øyenlege
Schøyen, Thore	Glassmester
Mohn, Alf	Skipsreder
Halvorsen, Jon Olaf	Kontorsjef
Kopp, Hermann	Siviløkonom
Melteig, Anders	Byretts- dommer
Stovner, Marit	Fullmektig
Formo, Ivar Odd	Disponent
Ramm, Hans Henrik	Journalist

Kristelig Folkeparti

Høybråten, Per	Overveterinær
Holtan-Hartwig, Tor	Byråsjef
Vestbakke, Tore	Cand.jur.
Kvale, Anne Johanne	Lands- sekretær
Engebreetsen, Birgith L.	Daghjembet.
Solbakken, Bjørn	Kommunalråd- sekretær

Senterpartiet

Stålsett, Gunnar	General- sekretær
------------------	----------------------

Sosialistisk Venstreparti

Bull, Kari	Husmor
Hauge, Britt	Lektor
Emanuelsen, Gunhild	Fabrikk- arbeider
Ofstad, Bjørg	Sekretær
Kromann, Kari	Sosionom

Venstre

Magnus, Grethe	Sekretær
----------------	----------

Rød Valgallianse

Pedersen, Ellen	Industri- arbeider
-----------------	-----------------------

Anders Langes Parti og NorgesDemokratiske Parti

Steen, Arvid	Oberst
--------------	--------

H E D M A R K - 55 representanter

Fylkesordfører: Sverre Kristian Fjeld A
Varaordfører: Bjarne Øverhaug A

Det norske Arbeiderparti

Fjeld, Sverre Kristian	Komm.rev.	Hamar
Øverhaug, Bjarne	Avd.best.	Tynset
Borgen, Erna	Husmor	Ringsaker
Eriksrud, Finn Arne	Journalist	Hamar
Løvås, Gunhild	Husmor	Stange
Høgberg, Torbjørn	Forr.fører	Eidskog
Nyberg, Arvid	Skogsarb.	Trysil
Aspaas, Birger	Avd.sjef	Folldal
Østhagen, Sverre	Red.sekr.	Elverum
Gundersen, Bård Guttorm	Skogsarb.	Våler
Henriksen, Thor	Komm.kass.	Grue
Kårstad, Torleiv	Skolestyrer	Nord-Odal

Det norske Arbeiderparti (forts.)

Borgen, Kjell	Skolestyrer	Rendalen
Fuglerud, Trond	Fabrikkarb.	Åmot
Mørkhagen, Kolbj. Olai	Snekker	Løten
Johnsen, Astrid	Adjunkt	Åsnes
Storsveen, Kåre	Rørleggerm.	Vang
Myrvang, Leif Oddmund	Rørlegger	Sør-Odal
Kristiansen, Ola	Banerep.	Stor-Elvdal
Johansen, Magne	Kontorleder	Ringsaker
Holmen, Gudmund	Småbr./ ktr.ass.	Alvdal
Marthinsen, Astrid	Husmor	Kongsvinger
Rognstad, Lars	Bygn.arb.	Stange
Lamberg, Elsa Rigmor	Ktr.ass.	Elverum
Fjerdingsgjelten, John	Småbr.	Tolga
Christoffersen, Tore	Tekniker	Tolga
Haugen, Karen	Underv. leder	Vang
Skjetne, Arnold	Skolesjef	Sør-Odal
Kristiansen, Arild	Verk- stedarb.	Løten
Pettersen, Odd	Småbruker	Stange
Trønnes, Aud Rannveig	Journalist	Hamar

Høyre

Kirkeby, Odd	Kjøpmann	Hamar
Gundersen, Anne Sofie	Avd. sykepleier	Åsnes
Roen, Ole	Forstmester	Kongsviner
Wetlesen, Vetle	Gårdbruker	Ringsaker
Akre, Tor	Advokat	Elverum
Krog, Erik	Skogsjef	Eidskog

Kristelig Folkeparti

Aalerud, Rolf	Siv.ing.	Ringsaker
Sørensen, Arne Hjorth	Konsulent	Elverum
Kordahl, Peter	Revisor	Grue

Senterpartiet

Hagen, Per N.	Bonde/Ordf.	Tynset
Haarstad, Ragnhild O.	Husm./ Jordbr.	Grue
Mellbye, Lennart	Gartner	Ringsaker
Gløtvold, Ola D.	Student	Engerdal
Øverseth, Johan	Jordbruker	Elverum
Jordet, Kirsti	Lektor	Tolga
Granberg, Per	Inform.sjef	Ringsaker
Nybrenna, Finn-Magne	Ing.	Trysil
Hagen, Marius A.	Jordbr.	Stange

Sosialistisk Venstreparti

Konttorp, Torbjørn	Gartner	Åsnes
Marstein, Inger	Lærer	Ringsaker
Andersson, Magne Hauge	Formann	Åmot
Bunes, Hans E.	Anleggsarb.	Nord-Odal
Bekkelund, Ivar	Industri- arb.	Kongsvinger

Venstre

Gule, Ingrid	Sykepl.sjef	Grue
--------------	-------------	------

O P P L A N D - 55 representanter

Fylkesordfører: Ola Dahl A
Varaordfører: Johan Nyland A

Det norske Arbeiderparti

Dahl, Ola	Tiltakssjef	Sel
Nyland, Johan	Arbeidsleder	Østre Toten
Henriksen, Magne	Forretn. fører	Lillehammer

O P P L A N D (forts.)

Det norske Arbeiderparti (forts.)

Reitan, Steinar	Skolesjef	Gran
Sundby, Nils Hermann	Jordbruker	N.Land
Yrstad, Borghild	Husmor	V.Slidre
Mellerud, Arne	Lektor/ Siv.ing.	Gjøvik
Midtlien, Bjørn	Kaptein	Gausdal
Myhre, Willy Aage	Varekontr.	Jevnaker
Skjølaas, Lars	Kontormann	S.Land
Karlsen, Syver	Snekker	N.Aurdal
Mølmen, Mari Jorunn	Stasjons- holder	Lesja
Beitrusten, Tollef	Arb. formidler	Fron
Sunde, Aage	Trygdesjef	V.Toten
Rudsengen, Olga	Kontordame	Lunner
Leren, Martin	Herredsagr.	Dovre
Grotheim, Sigmund	Over- konduktør	Ringebu
Rakstad, Ragnhild	Husmor	Skjåk
Kleiven, Hans O.	Maskinfører	Vågå
Berg, Sverre	Skogsarb.	Øyer
Bjørngen, Simen T.	Jordbruker	Lom
Skaare, Kolbein	Vegmester	Ø.Slidre
Munkelien, Gudmund	Herreds- skogm.	S.Aurdal
Skåren, Syver	Lign.sjef	Etnedal
Linn, Jenny	Avd.hjelp	Gausdal
Bulling, Jan T.	Fullmektig	Lunner
Olsen, Rolf	Formannsk. sekr.	V.Toten
Engen, Olav	Lastebil- sjåfør	V.Toten
Myrvold, Øyvår	Kontor- fullm.	Lillehammer
Strandli, Kåre B.	Nestleder	V.Toten
<u>Høyre</u>		
Lund, Kristian	Lærer	Lillehammer
Lunder, Anne	Herreds- gartner	Gjøvik
Kleiven, Olav Helge	Disponent	Sel
Hasvold, Solveig	Kontordame	N.Land
Lilleengen, Anne Marie	Student	Gjøvik

Kristelig Folkeparti

Døvre, Nils T.	Ordf./ Jordbr.	N.Aurdal
Grave, Harald	Fylkessekr.	Gjøvik
Haugland, Anne	Husmor	Jevnaker
Ringen, Magne	Sekretær	Lillehammer
Pedersen, Per	Lærer	Gjøvik

Senterpartiet

Hveem, Per A.	Jordbruker	Ø.Toten
Ringen, Asbjørn	Redaktør	Lillehammer
Ødegård, Ola	Ordf./ Jordbr.	V.Slidre
Krogstad, Hans	Ordf./ Jordbr.	Skjåk
Skari, Maren Kjerstine	Provisor	Gran
Wangensteen, Lars A.	Jordbruker	Vang
Granum, Inger	Husmor	S.Land
Bjerke, Lars	Ordf./ Jordbr.	Øyer
Malm, Alfred Kristian	Fylkesagr.	Gjøvik
Narum, Marie	Husmor	Ø.Toten
Dahl, Ole Kristian	Jordbruker	Ringebu

Sosialistisk Venstreparti

Bolton, Sven Normann	Feier	Lillehammer
Alvestad, Sigrid	Husmor	Fron

Sosialistisk Venstreparti (forts.)

Rogne, Tor	Adjunkt	Gran
<u>Venstre</u>		
Røste, Einar	Regnsk.fører	Gjøvik

B U S K E R U D - 55 representanter

Fylkesordfører: Arvid Berglind A
Varaordfører: Osvald Medhus ADet norske Arbeiderparti

Berglind, Arvid	Fylkesordf.	Ringerike
Medhus, Osvald	Tiltakssjef	Hol
Boye, Olav	Stereotypør	Drammen
Nielsen, Valborg	Husmor	Lier
Aarvelta, Knut	Skogsarb.	Rollag
Håkonsen, Aage	Komm.arb.	Kongsberg
Ranheim, Egil	Papirarb.	Modum
Haugen, Åse Klundelien	Lærer	Ø. Eiker
Wahl, Jacob	Student	Røyken
Ulriksen, Per	Lagersjef	Drammen
Øen, Kari Nakkerud	Husmor	Nes
Oslund, Einar	Mekaniker	Ringerike
Thommessen, Harald	Cell.arb.	Hurum
Brekke, Knut S.	Skolestyrer	Nore
Øen, Olaug	Husmor	Krødsherad
Olsen, Bjørg	Kontor- fullm.	N. Eiker
Mikkelsen, Kirsten	Kontordane	Konsberg
Knudsen, Frank	Pris- kontroll	Drammen
Støvern, Håvard	Form.lærer	Sigdal
Jagland, Thorbjørn	Student	Lier
Haugen, Ole	Kabelarb.	N. Eiker
Steinmoen, Olav	Forpakter	Flå
Lunde, Arne	Lagereksp.	Ø. Eiker
Skretteberg, Einar	Kontormann	Ø. Eiker
Jørgensen, Jenny	Inspektør	Drammen
Hammerstad, Anne-Lise	Vaskeriarb.	Lier

Høyre

Ruud, Ola T.	Advokat	Ål
Sveaas, Dagny	Lege	Drammen
Øieren, Helge	Bestyrer	Ringerike
Sand, Arne	Gårdbruker	Lier
Strøm, Peter J.	Direktør	Drammen
Hundseid, Hans	Gårdbruker	Kongsberg
Jørgensen, Synnøve	Husmor	Modum
Sandbæk, Arne	Fabrikkeier	Flesberg
Riwen, Hans Erik	Lærer	Drammen
Gran, Kirsti	Husmor	Røyken
Bring Larsen, Berit	Lærer	N. Eiker
Aanesen, Inger K.	Husmor	Drammen
Stokkenes, Ellen	Sekretær	Røyken

Kristelig Folkeparti

Torgersen, Hans	Glassmester	Drammen
Bakke, Astrid	Husmor	Kongsberg
Løken, Bjørn	Gårdbruker	Hemsedal
Haugland, Johan	Diakon	Ringerike
Olsen, Arne	Salgsrepr.	N. Eiker

Senterpartiet

Tanberg, Per	Ordfører	Sigdal
Haug, Kari	Rektor	Drammen
Bakke, Olav	Ordf./best.	Gol
Johnsrud, Astrid	Husmor	Ringerike
Rostad, Olav	Bonde	Rollag
Nedremyr, Olav Pål	Bonde	Hol
Gulbrandsen, Roar	Industri- arb.	Drammen

B U S K E R U D (forts.)

Sosialistisk Venstreparti

Ramborg, Grete	Husmor	Hurum
Mentzen, Morgan	Ekspeditør	Ringerike
Larsgard, Grethe	Sosionom	Gol

Venstre

Breie, Torleiv A.	Bonde	Ål
-------------------	-------	----

V E S T F O L D - 45 representanter

Fylkesordfører: Sverre Nordby H
 Varaordfører: Elisabeth Fidjestøl KrF

Anders Langes Parti

Larsen, Ivar	Verktøy- fabrikant	Stokke
--------------	-----------------------	--------

Det norske Arbeiderparti

Bjørnholt, Armand	Avd.sjef	Holmestrand
Sundberg, Elna	Husmor	Larvik
Kristiansen, John	El.sveiser	Stokke
Haagensen, Per	Dreier	Horten
Haugland, Solveig	Kontordame	Sandefjord
Åhmann, Svein	Byggmester	Nøtterøy
Hetty, Ragnhild	Husmor	Hedrum
Enerud, Irene	Sentr.b.- dame	Sande
Nordbø, Rasmus	Fylkesland- br.sjef	Sem
Nilsen, Bjarne	Sagarbeider	Lardal
Jonsmyr, John	Jernb.- fullm.	Tjølling
Røed, Torunn	Husmor	Svelvik
Jelstad, Arne	Elektriker	Tønsberg
Moen, Kjell Ivar	Mekaniker	Brunlanes
Rist, Gunnar	Skolestyrer	Borre
Solli, Arne	Verk- stedarb.	Hof

Det Nye Folkepartiet

Wulff, Kari	Husmor	Holmestrand
-------------	--------	-------------

Høyre

Nordby, Sverre	Disponent	Hedrum
Erlandsen, Erland	Gårdbruker	Sandefjord
Andreassen, Ragnhild Klock	Husmor	Tønsberg
Wrangsdal, Thor	Herreds- skogmester	Andebu
Raaen, Nordahl	Byggmester	Borre
Bjanger, Inger Willoch	Husmor	Horten
Vinje, Gunnar	Pedagogisk konsulent	Nøtterøy
Kirsebom, Jacob	Gårdbruker	Sem
Jensen, Rolf	Salgsrepr.	Svelvik
Myhre, Bjørn	Student	Tønsberg
Bettum, Berit	Cand.oecon	Sandefjord
Caspersen, Julie	Husmor	Tjøme
Hansen, Ellen Gjerpe	Sekretær	Våle
Torstensen, Per Arne	Sjøkaptein	Horten

Kristelig Folkeparti

Fidjestøl, Elisabeth	Arkitekt	Tønsberg
Holm, Olav Bergene	Disponent	Hedrum
Frøyshov, Øivind	Lege	Sem
Berg, Aasmund	Grustakeier	Sandefjord
Kobro, Reidar	Bonde	Brunlanes

Senterpartiet

Håland, Torstein	Ordfører	Rammes
Nilsson, Nils	Regnskaps- fører	Sandefjord

Senterpartiet (forts.)

Tysland, Astrid	Agronom	Stokke
Hem, Einar	Fylkessekr.	Tjølling

Sosialistisk Venstreparti

Kristensen, Leif	Kontormann	Larvik
Lindal, Thor Olav	Elektriker	Nøtterøy

Venstre

Aksdal, Einar	Løytnant	Stavern
Aafos, Ivar	Disponent	Sem

T E L E M A R K - 55 representanter

Fylkesordfører: Henry Finrud A
 Varaordfører: Kjell Bohlin A

Ander Langes Parti

Eckbo, Eivind	Advokat	Bø
---------------	---------	----

Det norske Arbeiderparti

Finrud, Henry	Banemester	Notodden
Bohlin, Kjell	Trygdesjef	Bamble
Namløs, Sigurd	Murer	Skien
Salvesen, Ragnvald	Forret- ningsf.	Porsgrunn
Gran, Mary	Ekspeditrise	Skien
Botnen, Ingeborg	Sjefs- bibliot.	Tinn
Knutsen, Thorleif	Skolesekr.	Kragerø
Kabbe, Elna	Husmor	Nome
Haugland, Knut	Jernb. fullm.	Drangedal
Stenstad, Hans	Møllemeister	Sauherad
Jupskås, Gunvald	Arb.- formidler	Tokke
Nystog, Olav	Lærer	Vinje
Jupskås, Hans	Elektriker	Bø
Strandi, Øystein	Gårdbruker	Kviteseid
Berge, Sverre	Maskin- holder	Fyresdal
Moen, Harald	Tiltakssjef	Porsgrunn
Bergsland, Egil	Personal- sjef	Notodden
Thorsen, Gulbrand	Formann	Skien
Svendsen, Ruth	Kontorsjef	Porsgrunn
Sandsdalen, Olav H.	Skogs- arbeider	Seljord
Øksenholt, Dagfinn	Tekniker	Siljan
Bøen, Olav O.	Kommune- kass.	Hjartdal
Østfold, Hans	Skole- direktør	Skien
Føreland, Helge	Kontorsjef	Drangedal

Det Nye Folkepartiet

Aspeflaten, Lars	H.r.advokat	Bamble
Hestetun, Anne Valen	Husmor	Porsgrunn

Høyre

Gudbrandsen, Gustav A.	Disponent	Porsgrunn
Hagen, Solveig B.N.	Regnsk.- fører	Tinn
Nielsen, Bjørn Øvrum	Journalist	Skien
Prestholt, Kittil	Lensm.- fullm.	Sauherad
Skaalen, Geirmund	Kjøpmann	Tokke
Næss, Lars	Disponent	Kragerø
Buer, Regine	Økonomisjef	Skien

T E L E M A R K (forts.)

Kristelig Folkeparti

Mustvedt, Hans	Gårdbruker	Skien
Alvheim, John	Økonomisjef	Notodden
Stein, Arnfinn Johs.	Sos.- konsulent	Porsgrunn
Ravnåsen, Signe	Adjunkt	Sauherad
Barland, Einar	Gårdbruker	Kragerø
Eggebø, Olav	Gårdsbest.	Kviteseid
Helleberg, Sven	Lektor	Skien
Tveit, Egil K.	Gårdbruker	Nissedal
Tveten, Lars Johan	Agronom	Bamble

Senterpartiet

Ballestad, Arne S.	Overing.	Skien
Hamre, Anna Margrethe	Husmor	Vinje
Tveitan, Sverre	Bonde	Notodden
Sandvik, Nils	Bonde	Kviteseid
Elnæs, Hans	Direktør	Skien

Sosialistisk Venstreparti

Bjørnebekk, Jon	Skolestyrer	Nome
Westhrin, Karin	Husmor	Kragerø
Nordbø, Anker	Sekretær	Skien
Ullmann, Arne	Lektor	Porsgrunn

Venstre

Haave, Sigmund	Fylkes- skogsjef	Skien
Mandt, Gunvor	Husmor	Kviteseid
Evensen, Lars	Skolestyrer	Porsgrunn

A U S T - A G D E R - 35 representanter

Fylkesordfører: Kristian Sundtoft H
Varaordfører: Åge Tellsgård KrFAnders Langes Parti

Marcussen, Jens	Skipsreder	Tvedestrand
Ramse, Neri	Skogeier	Åmli

Det norske Arbeiderparti

Røeggen, Jarl	Herredsagr.	Tvedestrand
Andersen, Asbjørn	Komm.kass.	Arendal
Walvik, Lilly	Ktr.ass.	Moland
Østerhus, Gunnar	Lenmann	Evje og H.
Mo, Jakob Olaus	Ingeniør	Birkenes
Holmberg, Peder E.	Byggmester	Grimstad
Ulltveit, Knut H.	Gårdbruker	Gjerstad
Halvorsen, Gunnar	Installatør	Åmli
Bø, Olav P.	Maskinist	Valle
Stokken, Arild	Industri- arb.	Øyestad
Håvardstad, Trygve	Gårdbruker	Iveland

Det Nye Folkepartiet

Knutsen, Arthur J.	Disponent	Hisøy
Lunden, Gunnar	Bonde	Risør

Høyre

Sundtoft, Kristian	Økonomisjef	Lillesand
Ottersland, Kitty	Husmor	Arendal
Juell, Leif	Ingeniør	Risør
Ugland, Johan Jørgen	Skipsreder	Grimstad
Thorsen, Carl Martin	Kaptein	Evje og H.
Endresen, Edle	Husmor	Tvedestrand
Smith-Krøger, Aris	Kontordame	Tromøy

Kristelig Folkeparti

Tellsgård, Åge	Banksjef	Tvedestrand
Knudsen, Egil Bjørk	Bakermester	Lillesand
Bargem, Liv	Husmor	Hisøy
Horverak, Sigbjørn	Skolestyrer	Bygland
Simonstad, Lars	Bonde	Vegårshei
Kvitstein, Tore	Lektor	Froland
Svendsen, Leif	Lensm.betj.	Moland

Senterpartiet

Flaa, Kristen K.	Bonde	Birkenes
Sandnes, Knut P.	"	Bygland
Tolleshaug, Magne	Ktr.fullm.	Tvedestrand
Trydal, Jon	Bonde	Bykle

Sosialistisk Venstreparti

Andersen, Margith	Rengj.ass.	Hisøy
-------------------	------------	-------

Venstre

Aslaksen, Marit	Husmor	Arendal
-----------------	--------	---------

V E S T - A G D E R - 45 representanter

Fylkesordfører: Torvald Kvinlaug KrF
Varaordfører: Bjarne Vik HAnders Langes Parti

Knutsen, Anders	Rørl.m.	Kristiansand
-----------------	---------	--------------

Det norske Arbeiderparti

Mortensen, Peder Kristen	Kinosjef	Kristiansand
Vennesland, Sverre	Banksjef	Vennesla
Olsen, Jan Helland	Politibetj.	Mandal
Bjelland, Margot	Hjelpepl.	Flekkefj.
Verdal, Sigurd	Skolesjef	Audnedal
Skarpodde, Torbjørg	Husmor	Kristiansand
Reinertsen, Torry	Fabr.arb.	Farsund
Birkeland, Harald	Håndverker	Marnardal
Kittelsen, Berit	Biblio- tekass.	Kristiansand
Eikaas, Egil	Fullmektig	Lindesnes
Moseidjord, Bjarne	Mekaniker	Vennesla

Det Nye Folkepartiet

Soteland, Trygve	Første- sekretær	Mandal
Iversen, Leif	Disponent	Kristiansand
Toppe, Johannes	Jordskifte- tekn.	Kristiansand

Høyre

Vik, Bjarne	Kjøpmann	Farsund
Nesheim, Bjarne	Lensm.- fullm.	Søgne
Lian, Ivar	Disponent	Kristiansand
Salveson, Aslaug	Provisor	Kristiansand
Faye, Ludvig Hope	Adjunkt	Mandal
Danielsen, Arthur	Overlege	Flekkefjord
Berg, Arna	Sosialsjef	Åseral
Kloster, Harald	Siviling.	Kvinesdal
Eikeland, Albin	Tannlege	Hægebostad
Strømme, Ragnar	Advokat	Lyngdal

Kristelig Folkeparti

Kvinlaug, Torvald	Skolestyrer	Kvinesdal
Christiansen, Sigrid Bryn	Husmor	Kristiansand

V E S T - A G D E R (forts.)

Kristelig Folkeparti (forts.)

Hægeland, Niels Otto	Toll- inspektør	Vennesla
Hågan, Anne	Adjunkt	Mandal
Sagedal, Erling	Overlege	Kristiansand
Meberg, Johan	Gårdbruker	Farsund
Synnes, Harald	Lektor	Kristiansand
Larsen, Jarle	Fisker	Flekkefjord
Ågedal, Jens	Adjunkt	Audnedal
Hodne, Oddvar	Konsulent	Kristiansand
Klykken, Odd	Herreds- agronom	Kristiansand

Senterpartiet

Tjørhom, Sven	Bonde	Sirdal
Syvertsen, Berta	Husmor	Mandal
Hagen, Thorvald	Herreds- agronom	Lyngdal
Sverdrup, Borghild Lund	Husmor	Søgne

Sosialistisk Venstreparti

Egeland, Andreas	Småbruker	Kvinesdal
------------------	-----------	-----------

Venstre

Rasmussen, Birger	Disponent	Kristiansand
Ringsbye, Ludvig	Poststyrer	Flekkefjord
Wendt, Sissel	Husmor	Mandal

Tverrpolitisk liste

Sudland, Martin	Ordf. og bonde	Vanse
-----------------	-------------------	-------

R O G A L A N D - 71 representanter

Fylkesordfører: Beint Bentsen KrF
 Varaordfører: Lars Vaage H

Anders Langes Parti

Lura, Hans A.	Avd.betjent	Haugesund
Samuelsen, Birger Eide	Disponent	Stavanger
Sømme, Henry	Ingeniør	Sandnes

Det norske Arbeiderparti

Thoring, Chr. Aug.	Siviløkonom	Stavanger
Frette, Hans	Ordfører	Sanda
Sørensen, Solveig	Husmor	Haugesund
Rostrup, Olav	Trygdesjef	Sandnes
Bergundhaugen, Erling	Skift- konduktør	Eigersund
Andersen, Sverre K.	Sivilfors- varsadjutant	Karmøy
Helvik, Arne	Flygeleder	Sola
Andersen, Berit	Lærer	Stavanger
Rødne, Ivar	Dreier	Strand
Sæland, Hjørdis	Kontorist	Time
Sætre, Magnar	Typograf	Haugesund
Gulliksen, Trygve jr.	Sykkelarb.	Sandnes
Rønnevik, Terje	Lærer	Stavanger
Sandvik, Bjørn	Veiopp- synsman	Suldal
Høiland, Tor	Stasjons- formann	Hå
Oftedal, Kåre	Tekstilarb.	Fjesdal
Håland, Steinar	Arb.leder	Klepp
Haukland, Aud	Husmor	Lund
Lundervold, Emil	Bonde/ sjåfør	Tysvær
Tengesdal, Sigve	Driftsass.	Sandnes
Kjøllmoen, Leiv	Industri- arb.	Karmøy

Det Nye Folkepartiet

Haugland, Jens Edv.	H.r. adv.	Haugesund
Karlsen, Magnus R.	Ordfører	Strand
Molven, Leiv	Kontorsjef	Stavanger
Haarr, Inger	Husmor/ fullmektig	Stavanger

Høyre

Vaage, Lars	Lege	Stavanger
Løvvik, Magne	Avd.sjef	Haugesund
Westlye, Hans Aasland	Kjøpmann	Sandnes
Andersen, Eva	Sekretær	Stavanger
Fjeldkårstad, Nils N.	Møbel- handler	Karmøy
Vaaland, Karl	Driftsing.	Time
Rettedal, Arne	Ordfører	Stavanger
Eriksen, Olle Johan	Ordfører	Haugesund
Feyling, Claus Egil	Ordfører	Sokndal
Reinkjøp, Åse	Faglærer	Sola
Ålgard, Gabriel	Student	Gjesdal
Holte, Eivind	Disponent	Stavanger
Ramstad, Henry	Ordfører	Kvitsøy
Helgesen, Hersleb	Kjøpmann	Utsira
Skjæveland, Sverre	Disponent	Sandnes

Kristelig Folkeparti

Bentsen, Beint	Banksjef	Sandnes
Tveit, John	Ordfører	Tysvær
Gjedrem, Tolleiv	Ordfører	Bjerkreim
Hovda, Kjellaug	Spes.pedagog	Stavanger
Hetlelid, Arne	Ordfører	Hjelmeland
Eng, Jacob	Banksjef	Karmøy
Salte, Sigrid	Husmor	Klepp
Bjørhovde, Bjarne	Førstelærer	Haugesund
Rosland, Jan	Sivil- agronom	Eigersund
Stensland, Lars	Skolestyrer	Stavanger
Nybø, Kristian	Ordfører	Randaberg
Nærheim, Karl	Sosialsjef	Suldal
Hestvold, Ove	Pastor	Rennesøy
Rossavik, Tormod	Ordfører	Forsand
Harstad, Anne	Adjunkt	Stavanger

Senterpartiet

Vadla, Jone	Direktør	Stavanger
Polden, Rasmann	Ordfører	Eigersund
Holmgard, Jakob Sigurd	Bonde	Karmøy
Nærland, Petter	Ordfører	Finnøy
Aanestad, Unn	Husmor	Time
Varhaug, Eirik J.	Bonde/ lærer	Hå
Hundseid, Magne	Bonde	Vindafjord
Vatnaland, Leif	Ordfører	Bokn

Sosialistisk Venstreparti

Jamne, Kjell	Komm.arb.	Haugesund
Rasmussen, Kari Hauge	Lærer	Stavanger
Rødset, Kirsti	Husmor	Eigersund

Venstre

Eikill, Oddbjørn	Tannlege	Karmøy
Skarpeid, Alv	Gartnerieier	Stavanger

H O R D A L A N D - 85 representanter

Fylkesordfører: Ole Dramdal H
 Varaordfører: Rasmus Skurtveit KrF

Anders Langes Parti

Ytterhorn, Bjørn Erling	Kommandør- kaptein	Bergen
Garen, Olav P.	Hotelleier	Ullensvang

H O R D A L A N D (forts.)

Det norske Arbeiderparti

Mugaas, Nils L.	Avd.sjef	Voss
Rydland, Arthur	Forretnings- fører	Bergen
Løseth, Erling	Skulestyrar	Kvinnherad
Abrahamsen, Anne Lise	Fullmektig	Bergen
Bjørkaas, Olav	Revisor	Askøy
Tveiten, Martin	Sekretær	Radøy
Ekeland, Arne Egil	Intendant	Bergen
Tveit, Einar	Ekspeditør	Odda
Berg, Otto	Elektro- maskinist	Vaksdal
Wikholm, Marit	Husmor	Bergen
Bjelland, Otto K.	Platearb.	Stord
Hillestad, Per Fredrik	Tiltaksjef	Lindås
Holgernes, Håkon	Hovedlærer	Bergen
Aase, Lars I.	Linjearb.	Fjell
Engan, Anders	Tollinsp.	Bergen
Grimstad, Gunnar	Maskinarb.	Bergen
Soldal, Oddmund L.	Jordstyre- sekretær	Kvam
Hansen, Maria	Husmor	Bergen
Nilsen, Martin K.	Reparatør	Samnanger
Eidsvik, Steinar	Forretnings- fører	Os
Andersland, Leif	Byggmeister	Tysnes
Hermansen, Olav	Konstituert lensmann	Etne
Nymark, Einar	Maskinarb.	Fusa
Helle, Anders	Meieriarb.	Ølen
Olafson, Gunnar	Statskon- sulent	Ulvik
Tønnesen, Sverre	Amanuensis	Bergen

Det Nye Folkepartiet

Pedersen, Paula	Forstander- inne	Bergen
Moe, Emil	Distrikts- lækjar	Stord
Tusvik, Inga Lovise	Rektor	Voss
Lerheim, Magne	Ass.dir.	Bergen
Storhaug, Karl	Heradskass.	Fedje

Høyre

Lokøy, Georg	Fiske- båtreiar	Fjell
Stephansen, Gunnar	Seksjons- leiar	Bergen
Evensen, Even	Statslos	Sund
Rimmereid, Ingolv	Sosialsjef	Fitjar
Eide, Ola L. A.	Handelsmann	Jondal
Hysing-Dahl, Dagny	Husmor	Bergen
Drørdal, Ole	Lege	Stord
Røsvik, Margaret Tanner	Husmor	Bergen
Eilertsen, Eilert	Overlege	Bergen
Fjeld, Asbjørn	Lensmann	Austrheim
Mjellem, Frantz	Direktør	Bergen
Kalve, Peder	Statslos	Austevoll
Berggreen, Borge	Skulestyrar	Bergen
Lægreid, Torgils	Tannlege	Ullensvang
Skarstein, Inger-Lise	Husmor	Bergen
Kringnes, Simon	Red.sekr.	Askøy
Berg, Sigrid	Husmor	Bergen
Meling, Malvin	Liknings- sjef	Bømlo
Hille, Sigurd	Stud.jur.	Bergen
Hansen, Jens Chr.	Professor	Bergen
Ebbing, Alf	Distrikts- lege	Voss
Tvedt, Johannes	Programsek.	Os

Kristelig Folkeparti

Middtun, Olav	Oppsynsmann	Fjell
Mundal, Einar	Lektor	Voss
Gjelseth, Eilert	Disponent	Bergen
Rossehaug, Ingebrigt	Lærer	Sveio
Døskeland, Kjell	Skulestyrar	Øygarden
Mjanger, Johs.	Forretnings- fører	Masfjorden
Indvær, Olav	Skulesjef	Modalen
Skurtveit, Rasmus	Kyrkjeverge	Bergen
Teigen, Trygve	Adjunkt	Kvinnherad
Gjerde, Nils	Gardbrukar	Radøy
Skeide, Dorthea	Poststyrar	Askøy
Mikkelsen, Oskar	Aut.inst.	Kvam
Knutsen, Borgny	Cand.jur.	Bergen
Haldorsen, Arne	Aut.inst.	Bømlo
Veland, Leon	Bonde	Lindås

Senterpartiet

Sæberg, Berge	Bonde	Kvinnherad
Prestegard, Ingebjørg	Husmor	Granvin
Bøe, Gerhard	Jordstyre- sekretær	Osterøy
Toppe, Erik	Gartner	Bergen
Drønen, Odd	Fiske- skipper	Austevoll
Sekse, Tomas	Heradsgartn.	Ullensvang
Ringheim, Anders S.	Lensm.betj.	Voss
Wiig-Andersen, Harry	Rektor	Meland

Sosialistisk Venstreparti

Bjørnset, Asbjørn	Konsulent	Askøy
Hamre, Honoria	Journalist	Bergen
Andersson, John	Ind.arb.	Odda
Størksen, Magnus	Første- teiknar	Bergen

Venstre

Engesæter, Valborg	Husmor	Odda
Gammelsæter, Harald	Konsulent	Bergen
Nesheim, John	Skulestyrar	Askøy

S O G N O G F J O R D A N E - 37 representanter

Fylkesordfører: Ola M. Hestenes Sp
Varaordfører: John Lillestøl KrF

Det norske Arbeiderparti

Widme, Martin	Stasjons- form.	Aurland
Barsnes, Arne	Skoarbeidar	Fjaler
Dybevoll, Bjørg	Sosialekr.	Stryn
Lavik, Einar	Gardbrukar	Høyanger
Midtbø, Jostein	Skulestyrar	Flora
Haugen, Alf Vee	Sekretær	Årdal
Lunden, Anders	Bygn.- snikkar	Lærdal
Jonstad, Peder	Drifts- styrar	Naustdal

Det Nye Folkepartiet

Tveit, Reidar	Ordf./ fylkestannl.	Førde
Wåge, Leif	Kjøpmann	Vågsøy

Høyre

Eikeset, Bjarte	Advokat	Førde
Knagenhjelm, Nils J.	Skogeigar	Sogndal

S O G N O G F J O R D A N E (forts.)

Høyre (forts.)

Iversen, Leif	Likn.sjef/ fylkesordf.	Vågsøy
Støle, Egil	Skulestyrar	Stryn
Steine, Haakon	Lensmann	Balestrand
Aarseth, Sigurd	Disponent	Jølster

Kristelig Folkeparti

Lillestøl, John	Skulerådgj./ ordf.	Vågsøy
Tveit, Alvhild	Husmor/ adjunkt	Balestrand
Lien, Kristian	Småbr./ reisesekr.	Gaular
Nydal, Nils	Faglærer/ bonde	Flora
Hatlem, Leif	Fiskemat- prod.	Hyllestad

Senterpartiet

Bjørk, Anders	Ordf./ bonde	Luster
Hestenes, Ola M.	Ordf./ bonde	Gloppen
Fossen, Magny Bell	Husmor	Gaular
Byrknes, Ola E.	Bonde/ fiskar	Gulen
Roti, Per	Bonde	Eid
Ness, Kåre	Banksjef	Askvoll
Tungodden, Henrik	Kjøpmann	Solund

Sosialistisk Venstreparti

Monsen, Mons	Lensm./ ordf.	Flora
Bøtun, Kjellaug	Husmor	Leikanger

Venstre

Færøyvik, Odd	Fiskar	Flora
Ylvisåker, Erlend	Bonde/ ordf.	Sogndal

Valliste for desentralisert utbygging
i Sogn og Fjordane

Fure, Julius	Kjøpmann	Selje
Sjørdal, Gunvor Grov	Distrikts- tannl.	Vik
Igland, Kjellaug	Husmor	Bremanger
Stavrum, Einar	Innkjøps- sjef	Høyanger
Ødegård, Ingvald	Fisker	Bremanger

M Ø R E O G R O M S D A L - 71 representanter

Fylkesordfører: Kjell Furnes KrF
Varaordfører: Harald Aas Sp

Det norske Arbeiderparti

Sundstrøm, Bjarne	Brannkonst.	Sunnadal
Strømsheim, Jon	Rektor	Ålesund
Gjøstøl, Ingar	Inspektør	Kr.sund
Grüner, Anne Marie	Kontorass.	Molde
Longva, Målfrid	Kafe- bestyrer	Haram
Hagebakk, Erling	Kontorist	Stranda
Haltbakk, Sivert	Fisker	Aure
Lange, Ingjerd	Kontorass.	Vestnes
Ulvund, Trygve	Arb.form.	Frei
Tødenes, Asbjørn	Kontorflm.	Sande
Lien, Olmar	Vegarb.	Rauma
Garte, Petter	Trafikksjef	Surnadal

Det norske Arbeiderparti (forts.)

Ryste, Hans M.	Småbruker	Ørsta
Strøm, Ingeborg	Husmor	Averøy
Silset, Einar	Industri- arb.	Gjemnes
Gjøvsund, Hanna	Fiskeriarb.	Giske
Korsnes, Anders	Likn.sjef	Tingvoll
Hjelmeland, Jon Bjarne	Industri- arb.	Ålesund
Olsvik, Rikard	Skolestyrer	Rindal

Det Nye Folkepartiet

Flisnes, Gustav M.	Kontroll- veterinær	Ålesund
Langnes, Sigurd	Bedr.eier	Eide

Høyre

Sverdrup, Ingvar	Disponent	Kr.sund
Sandvig, Dagmar	Advokat	Ålesund
Remø, Charles	Fiske- skipper	Herøy
Petersson, Petter	Kjøpmann	Molde
Ramstad, Lars	Rektor	Rauma
Hareide, Bodolf	Distr.lege	Ålesund
Andersen, Åse Grete	Lærer	Smøla
Betten, Tor	Maskin- holder	Halsa
Råheim, Gerd	Husmor	Ålesund

Kristelig Folkeparti

Polden, Magnus	Skolesjef	Kr.sund
Furnes, Kjell	Ingeniør	Giske
Moen, Sverre	Konsulent	Fræna
Sundgot, Oskar V	Ordf./ rev.flm.	Ulstein
Fredriksen, Aslaug	Husmor	Sunnadal
Rabben, Jon	Ingeniør	Ålesund
Skipnes, Johan	Klokker- diakon	Molde
Tennfjord, Margrethe	Lærer/ husmor	Haram
Myrseth, Johnny	Fabr.eigar	Sykkylven
Håskjold, Paul Mork	Bonde	Volda
Morstøl, Oddvar	Prod.sjef/ ordf.	Rauma
Rodal, Kristoffer	Bank- kasserar	Aure
Tjelle, Grete	Husmor	Vestnes
Rød, Kristian d.y.	Regnsk.sjef	Aukra
Vaale, Ingebjørg	Husmor	Neset

Senterpartiet

Aas, Harald	Skolesjef	Fræna
Øvregård, Ola	Bonde	Vanylven
Fiske, Ola O.	Gartnar	Surnadal
Valde, Solveig	Husmor	Ørskog
Bø, Erik O.	Postopnar	Rauma
Øye, Jakob E.	Bonde	Ørsta
Maagaard, Ola	Veterinær	Averøy
Reiten, Kristofer	Fiskar	Midsund
Tafjord, Svein	Bonde	Ålesund
Jørgenvåg, Martinus	Bonde	Tustna
Torbjørnson, Cecilie Dahle	Lærer	Volda
Løfden, Ragnar	Distr.lege	Norddal
Stensvold, Borgny	Fysio- terapeut	Molde

Sosialistisk Venstreparti

Johansen, Marie	Husmor	Hareid
Lovise Widnes	Fiskesamvir- kebestyrer	Smøla
Kristoffersen, Jann		

M Ø R E O G R O M S D A L (forts.)

Venstre

Sunde, Aaslaug Linge	Husmor	Ålesund
Yttervik, Torolf	Inspektør	Kr.sund
Rypdal, Birgit	Husmor	Molde
Flem, Bjarne	Fiske- skipper	Haram
Holm, Einar	Adjunkt	Hareid
Korsand, Margret	Husmor/ ktr.ass.	Smøla
Goksøy, Øystein Østensen	Statslos	Herøy

Upolitisk valliste

Strand, Arnhild	Husmor	Averøy
Huse, Tor	Trykkesjef	Sandøy
Eliassen, Øystein	Likn.sjef	Sykkylven
Stavseng, Paul J. O.	Siviling.	Ørskog

S Ø R - T R Ø N D E L A G - 71 representanter

Fylkesordfører: Kristoffer Rein KrF
Varaordfører: Nils Slungård V

Det norske Arbeiderparti

Pettersen, Sverre	Fylkesordf.	Trondheim
Bye, Olaf	Sekretær	Malvik
Fossflaten, Ingvar	Kontorsjef	Meldal
Dugstad, Bodil Skjånes	Skoleinsp.	Trondheim
Husby, Einar	Handels- best.	Frøya
Korssjøen, Margit	Husmor	Røros
Aagesen, Gunnar	Støperiarb.	Trondheim
Kvithyll, Arnfinn	Gbr./ arb.f.m.	Rissa
Storvold, Arnold	Kontorsjef	Melhus
Myran, Gyda	Husmor	Trondheim
Solberg, Konrad	Fisker	Åfjord
Kjønsvik, Ole	Sekretær	Hemne
Aae, Jomar	Advokat	Orkdal
Nilsen, Harry	Ingeniør	Trondheim
Overvik, Olav N.	Gårdbruker	Selbu
Vongraven, Kåre	Ab.leder	Midtre G.
Hegle, Rigmor	Sosialsekr.	Trondheim
Stabben, Erling	Vegmester	Bjugn
Broholm, Rolf	Fisker	Hitra
Kvam, Leif	Spes.arb.	Trondheim
Langeng, Ingvar	Byggmester	Holtålen
Uv, Håkon	Jernb.- fullm.	Oppdal
Grøndahl, Per	Overkond.	Trondheim
Dyndal, Johan	Forstander	Skaun
Anglen, Harry	Kom.- arbeider	Rennebu
Sætran, Vidar	Skolestyrer	Osen
Skjervold, Petter	Småbruker	Trondheim
Bolme, Ivar	Kom- kasserer	Meldal

Det Nye Folkepartiet

Stabursvik, Arnfinn	Siv.- ingeniør	Trondheim
Romsøy, Bjørg	Husmor	Rissa

Høyre

Ytreland, Ivar	Direktør	Trondheim
Lyngstad, Leif	Kaptein	Ørland
Flood, Marit	Kontorass.	Trondheim
Dyrnes, Astrid	Sekretær	Orkdal
Sørum, Hans	Siv.- ingeniør	Trondheim
Rimolsrønning, Per O.	Lærer	Melhus
Hegerberg, Isak	Kjøpmann	Hitra
Aune, Oddbjørn	Siv.- ingeniør	Malvik

Høyre (forts.)

Lindbekk, Tore	Professor	Trondheim
Langseth, Leif	Gårdbruker	Selbu
Tronvold, Knut	Rektor	Midtre G.
Martinsen, Henning	Lærer	Roan
Aune, Harald	Postinsp.	Trondheim
Løvset, Arne	Gårdbruker	Skaun

Kristelig Folkeparti

Rein, Kristoffer	Bonde	Rissa
Skjerven, Elsa	Husmor	Trondheim
Frøysa, Endre	Skolestyrer	Melhus
Gjønnes, Kåre	Bonde	Orkdal
Singstad, Knut	Sykepl.sjef	Trondheim
Iversen, Jan	Skolestyrer	Frøya
Nicolaysen, Kari	Husmor	Klæbu
Thoresen, Solveig	Bedriftsøk.	Trondheim

Senterpartiet

Nebb, Alf	Bonde/ ordf.	Bjugn
Vik, Marie	Husmor	Oppdal
Tøndel, Ole K.	Bank- kasserer	Agdenes
Finstad, Andreas	Skogbr.sjef	Trondheim
Hogstad, Johan	Veterinær	Melhus
Andøl, Edlaug	Husmor	Orkdal
Nilsen, Arne	Telef.montør	Hitra
Hermstad, Johan	Bonde	Rissa
Økdal, Jostein	Kontrollass.	Røros
Selnes, Jon	Bonde/ ordf.	Snillfjord
Holm, Harald	Markedssjef	Trondheim

Sosialistisk Venstreparti

Bakken, John	Skogsarb.	Selbu
Melhus, Torill	Student	Trondheim
Olsen, Odd	Forr.fører	Orkdal
Aune, Ingeborg Kristine	Husmor	Hemne
Berg, Irene Valstad	Lærer	Ørland

Venstre

Slungård, Nils	Kontorsjef	Tydal
Hole, Magnhild	Journ./ husm.	Trondheim
Vingsand, Jarle	Skolesjef	Trondheim

N O R D - T R Ø N D E L A G - 45 representanter

Fylkesordfører: Arne Sandnes Sp
Varaordfører: Jarle Haugan V

Det norske Arbeiderparti

Sjøvold, Kåre	Sosialsjef	Inderøy
Lorenzen, Svein	Sekretær	Namsos
Ystmark, Edle	Husmor/ kontordame	Verran
Ness, Arne	Baker	Nærøy
Ødegaard, Iver	Stasjons- mester	Levanger
Fossheim, Jon	Løytnant	Stjørdal
Henriksen, Marit Svarva	Husmor/arb.- formidler	Steinkjer
Øhrbom, Yngve	Ktr.ass.	Meråker
Moen, Gunnleif	Skog- bestyrer	Namsskogan
Ydse, Karl	Kasserer	Verdal
Øvereng, Milly	Husmor/ kontordame	Vikna
Monsen, Olav	Gårdbruker	Namdalseid
Aunet, Torbjørn	Verksted- arbeider	Namsos
Lyngås, Roger	Montør	Steinkjer

N O R D - T R Ø N D E L A G (forts.)

Det norske Arbeiderparti (forts.)

Mølnås, Britt	Husmor/ lærer	Levanger
Elverum, Anny	Husmor	Grong
Stenhaug, Gunnar	Sekretær	Frosta
Kjærstad, Jarle	Gårdbruker/ lastebileier	Leka

Det Nye Folkepartiet

Kveli, Ola H.	Kontorsjef	Røyrvik
Nåvik, Per	Kaptein	Stjørdal

Høyre

Svarva, Helge Leiv	H.r.advokat	Levanger
Haug, Anne	Husmor	Namsos
Vada, Gunnar	Fylkesagr.	Steinkjer
Jenssen, Einar	Brukseier	Mosvik

Kristelig Folkeparti

Hunnestad, Kåre	Skolesjef	Røyrvik
Berg, Ivar	Møbel- handler	Levanger
Borum, Gunvor	Husmor	Inderøy
Skansen, Petter E.	Kirketjener	Flatanger

Senterpartiet

Landnes, Arne	Bonde	Snåsa
Lillevestre, Kolbjørn	Fylkes- sekretær	Steinkjer
Leirvik, Jorun	Husmor	Nærøy
Sæther, Ingvar	Tiltakssjef	Leksvik
Benliås, Vidar	Sagbruks- eier	Namsskogan
Holan, Ingrid	Husmor	Verdal
Øvereng, Jørund	Avdelings- bestyrer	Overhalla
Due, Reidar	Bonde	Levanger
Sælberg, Gunnar	Herredsagr.	Stjørdal
Elden, Gunnleif	Bonde	Høylandet
Genberg, Oddbjørg	Husmor	Lierne

Sosialistisk Venstreparti

Løberg, Osvald	Formannskaps- sekretær	Snåsa
Karlsen, Odd S.	Rådgiver	Levanger

Venstre

Haugan, Jarle	Bonde	Levanger
Linger-Andresen, Birgit	Lærer	Steinkjer
Mørkved, Jostein O.	Bonde	Overhalla
Gåsvær, Kolbjørn	Lærer	Fosnes

S O R D L A N D - 71 representanter

Fylkesordfører: Odd Grønmo KrF
Varaordfører: John Folstad Sp

Anders Langes Parti

Rordgaard, John	Industri- arb.	Rana
-----------------	-------------------	------

Det norske Arbeiderparti

Vollan, Ottar	Fylkesordf.	Sørfold
Striksen, Sigbjørn	Fylkesvara- ordfører	Rana
Sølv-Ølseth, Margith	Kurator/ husm.	Lødingen
Smutsen, Finn	Forretn.- fører	Øksnes

Det norske Arbeiderparti (forts.)

Johnsen, Joralf	Bygn.- kontrollør	Vefsn
Bolle, Bodil	Lektor	Vestvågøy
Gullsvåg, Olav D.	Gårdbruker	Vega
Johannessen, Sara	Sekretær	Bodø
Kibsgård, Torvald	Malermester	Alstahaug
Åsvang, Harald	Fisker	Andøy
Braseth, Egil	Jernb.- fullm.	Narvik
Knutsen, Olga	Ktr.fullm.	Nesna
Schumacher, Egil	Lign.sjef	Vågan
Volden, Sigurd	Sosialsjef	Meløy
Sandvik, Kristian	Gårdbruker	Brønnøy
Brygfjell, Ole	Lærer	Hemnes
Tvedt, Henry	Jernb.- fullm.	Fauske
Bårdsen, Elnar	Økonomisjef	Hadsel
Dahl, Ansgar	Avd.leder	Ballangen
Bogfjellmo, Bjørn	Skolesjef	Grane
Skoglund, Nils	Skolesjef	Røst
Eidissen, Sissel	Husmor	Steigen
Skjærån, Johanne Marie	Husmor	Lurøy
Brodersen, Kjellaug	Husmor	Skjerstad
Skogvold, Jan	Sjåfør	Tysfjord
Torkildsen, Terje	Tannlege	Saltdal
Opsahl, Andreas	Gårdbruker	Gildeskål
Hemseth, Ole G.	Fisker	Herøy
Berntsen, Grete	Husmor	Leirfjord
Husby, Hans	Fiskeri- rettleider	Moskenes

Det Nye Folkepartiet

Berg, Gunnar	Apoteker	Bodø
<u>Høyre</u>		
Thomassen, Petter	Siviløkonom	Bodø
Kobberstad, Elsa	Husmor	Narvik
Gården, Hans	Lign.sjef	Dønna
Falch, Arvid	Bestyrer	Øksnes
Fjellgaard, Konrad	Installasj.- leder	Meløy
Saxvik, Ingebjørg	Husmor	Rana
Mariussen, Kari Vik	Skolestyrer	Vågan
Gladstø, Odd Ivar	Tannlege	Brønnøy
Ytterstad, Einar	Disponent	Lødingen
Iversen jr., Leif A.	Underv.- leder	Andøy
Gaarder, Leif	Fullmektig	Hamarøy
Kjerstad, Arthur	Ktr.ass.	Tjeldsund

Kristelig Folkeparti

Grønmo, Odd	Øvingsskole- styrer	Bodø
Hardy, Håkon	Fisker	Vågan
Undhjem, Elin	Husmor	Alstahaug
Kilvik, Bjarne P.	Skolestyrer	Meløy
Klo, Aage	Gårdbruker	Øksnes
Sørhaug, Arnold	Ordf./ skolesjef	Træna
Berentsen, Gustav	Sykepleie- sjef	Rana
Aakre, Hans	Sosialsjef	Rødøy

Senterpartiet

Folstad, John	Banksjef	Vefsn
Eide, Åse Marie	Sosionom/ husmor	Narvik
Limstrand, Petter	Fisker	Vestvågøy
Tilrem, Torbjørn	Herredsagr./ gårdbruker	Brønnøy
Laxaa, Jan A.	Herredsskog- mester/ordf.	Steigen

N O R D L A N D (forts.)

Senterpartiet (forts.)

Lehn, Jostein	Jordskifte- dommer	Sortland
Veaa, Kari Heir	Øvingslærer	Nesna
Hole, Svein	Byveterinær	Bodø
Bangstad, Arnulf	Kontorsjef	Bindal
Andersen, Nilberg	Gårdbr./ ordfører	Evenes

Sosialistisk Venstreparti

Fiva, Bjørn	Lektor	Bodø
Arvola, Frøydis	Husmor	Dønna
Erlandsen, Gunnar	Industri- arb.	Rana
Mortensen, Magne	Journalist	Narvik
Ørjedal, Johan	Gårdbruker	Hattfjelldal

Venstre

Pettersen, Håkon M.	Skolesjef	Fauske
Nordhammer, Åse	Husmor	Alstahaug
Johnsen, Einar F.	Anleggsarb.	Bø
Olsen, Weidemann	Skolesjef	Beiarn

T R O M S Ø - 45 representanter

Fylkesordfører: Alfred Sagelvmo A
Varaordfører: Tom Veierød ADet norske Arbeiderparti

Sagelvmo, Alfred	Gårdbr./ fylkesordf.	Balsfjord
Veierød, Tom	Inspektør	Harstad
Jaklin, Anna	Husmor	Tromsø
Jakobsen, Ottar	Fisker	Torsken
Borkenhagen, Kristoffer	Poststyrer	Kvænangen
Hansen, Britt E.	Husm./ kontorf.	Bardu
Steffensen, Karl	Kontorsjef	Lenvik
Engseth, William	Bestyrer	Målselv
Mortensen, Karsten	Gårdbruker	Tromsø
Marthinussen, Odd	Maskin- kjører	Skånland
Olsen, Per Gunnar	Kontor- fullm.	Tromsø
Johnsen, Edith	Husmor	Salangen
Isaksen, Lillian	Husm./ hjemmehj.	Tranøy
Lyngstad, Bjarne	Bygnings- arb.	Kåfjord
Sørensen, Arvid	Maskinsjef	Sørreisa
Hansen, Sigmund	Filialbest.	Karlsøy
Nerheim, Nils	Kontorass.	Storfjord
Berg, Unni	Eksped./ husmor	Tromsø

Det Nye Folkepartiet

Nilsen, Bjarne G.	Byggeleder	Tromsø
-------------------	------------	--------

Høyre

Norwich, Arnljot	Ordfører	Harstad
Hansen Krone, Margit	Husstel- lærer	Nordreisa
Moldenæs, Gunnar	Rektor	Tromsø
Sandnes, Arne Nic.	Løytn./ faglærer	Målselv
Løkken, Evald	Skolesjef	Salangen
Næsvold, Karin	Husmor	Tromsø
Vik, Fredrik	Gårdbruker	Kvæfjord
Sauge, Arvid	Direktør	Gratangen
Stefanussen, Trygve	Poststyrer	Lenvik

Kristelig Folkeparti

Mathiassen, Oddmar	Skolestyrer	Lenvik
Skog, John	Rektor	Tromsø
Nordhus, Paula	Husm./ sykepl.	Harstad
Andersen, Erling	Sosialsjef	Kvænangen
Henriksen, Karstein	Fisker	Skjervøy
Andersen, Solveig	Husmor	Bjarkøy

Senterpartiet

Pedersen, Peder H.	Gårdbr./ ordf.	Ibestad
Karlsen, Kåre	Fisker	Skjervøy
Simonsen, Sigrid Brox	Husm./ postfunksj.	Berg
Auranaune, Johan	Fylkes- gartner	Tromsø
Heimly, Lars	Gårdbruker	Balsfjord
Hals, Magnar	Fylkessekr.	Dyrøy

Sosialistisk Venstreparti

Eriksen, Hans Kr.	Forfatter	Tranøy
Stangvik, Grete	Husmor	Harstad
Hansen, Bjarne	Distr.- revisor	Lyngen

Venstre

Sørensen, Markus	Disponent	Tromsø
Aas, Grete	Sosialkons.	Harstad

F I N N M A R K - 35 representanter

Fylkesordfører: Arnulf Olsen A
Varaordfører: Reidun Jensen ADet norske Arbeiderparti

Karlsen, Henry	Sosialsjef	Vadsø
Olsen, Arnulf	Avd.sjef	Hammerfest
Johansen, Britta	Husmor	Lebesby
Mikkelsen, Helmer	Skolesjef	Porsanger
Jensen, Reidun	Husmor	Sør-Varanger
Bakken, Lars	Landpostbud	Alta
Elvevold, Thor	Fisker	Nordkapp
Flå, Kåre	Arbeids- best.	Vardø
Hætta, Ole Klemetsen	Flyttsame	Kautokeino
Knutsen, Konrad	Kontor- funksj.	Loppa
Skjølaas, Ola	Veterinær	Tana
Nicolaysen, Gullik Bugge	Tekniker	Berlevåg
Skog, Bay	Gruvearb.	Kvalsund
Johansen, Harder	Fisker	Sørøysund
Rasmussen, Arne	Kontrollør	Båtsfjord
Danielsen, Arne	Vaktmester	Hasvik
Eliassen, Einar	Kontor- funksj.	Gamvik
Pedersen, Petra	Betjent	Nordkapp

Høyre

Wickstrand, Kjell	Rektor	Alta
Olsen, Per	Disponent	Hammerfest
Hætta, Klemet O.	Fullmektig	Kautokeino
Aastorp, Ragnhild	Lærer	Porsanger
Brandt, Eystein	Oberst- løytn.	Alta
Pleym, Otto	Trygdesjef	Nesseby

F I N N M A R K (forts.)

Kristelig Folkeparti

Driveklepp, Rasmus	Skiferarb.	Alta
Hellestad, Klaus	Lærer	Kvalsund
Evjen, Karsten	Konsulent	Vadsø

Senterpartiet

Olsen, Trygve	Fiskebåt- reder	Måsøy
Nordgaard, Elvy	Fylkessekr.	Sør-Varanger

Sosialistisk Venstreparti

Ingebrigtsen, Edgar	Fisker	Måsøy
Helgesen, Reidar	Forr.fører	Alta
Østmo, Kari	Lærer	Karasjok
Mortensen, Kurt	Verksted- arb.	Sør-Varanger

Venstre

Henriksen, Kari Marie	Psykolog	Alta
-----------------------	----------	------

Samefolkets liste

Guttorm, Hans	Yrkesrettl.	Karasjok
---------------	-------------	----------

Statistisk Sentralbyrå
Postboks 8131, Oslo-Dep., OSLO 1
Tlf. *(02) 41 38 20

FYLKESTINGSVALGET 1975

Skjema 1

Nynorsk tekst motsett side

Opgavene hentes inn med hjemmel i Lov om kommunestyre-
valg og fylkestingsvalg, § 36e første ledd, og fullmakt fra Kommunal- og arbeidsdepartementet.

Valgstyret skal sende ett eksemplar av dette skjemaet i utfylt stand til Statistisk Sentralbyrå sammen med de to skjemaene for kommunestyrevalg snarest mulig etter valget og senest innen 1. oktober. Det er viktig at alle spørsmål blir besvart nøyaktig og i samsvar med instruksene. Oppgaver over representanter til fylkestinget blir hentet inn på skjema 2 som fylles ut av fylkesvalgstyret.

Kommune		Fylke	Tallet på stemmesteder i kommunen			
Mantalls- oppgaver (felles for begge valg)	1. Tallet på personer med stemmerett		Menn	Kvinner	I alt	
		Stemt ifølge mantallet (avkrysset)	2. På forhånd ¹⁾			
			3. På valgtinget ¹⁾			
			4. Personer som stemte (2+3)			
Tallet på godkjente og forkastede stemmer	5. Godkjente stemmer					
	6. Tallet på uåpnede omslagskonvolutter med forkastede stemmer ²⁾					
	7. Forkastede forhåndsstemmer hvor omslagskonvoluttene ble åpnet					
	8. Forkastede valgtingsstemmer					
	9. Avgitte stemmer (beregnet som 5+6+7+8)					
	Oppgaver for fylkes- tingsvalget	Stemmefor- deling på valglister	Offisielle valglister (lovens § 14.2)			Tallet på stemmer (lovens § 33, nytt 4. ledd)
			Anders Langes Parti (ren liste)			
			Det norske Arbeiderparti			
			Det Nye Folkepartiet			
			Høyre			
Kristelig Folkeparti						
Senterpartiet						
Sosialistisk Venstreparti						
Venstre						
Ensliges Parti						
Kvinnernes Frie Folkevalgte (ren liste)						
Norges Demokratiske Parti (ren liste)						
Rød Valgallianse						
Samefolkets Liste						
Ikke-sosialistiske felleslister (spesifiser):						
Andre offisielle valglister (spesifiser):						
10. I alt						
1) Ved ett eller begge valg.			Valgstyrets postadresse			
2) Felles tall for begge valg, jfr. pkt. 2 på skjema 1 for kommunestyrevalg. Se utfyllingsinstruksene. Kan gjelde både forhåndsstemmer og "fremmede stemmer".			Dato og underskrift av valgstyrets formann			

Publikasjoner sendt ut fra Statistisk Sentralbyrå
siden 1. januar 1975

*Publications issued by the Central Bureau of Statistics
since 1 January 1975*

I serien Norges offisielle statistikk (NOS):

- Rekke XII Boktrykk 1975
- Nr. 280 Økonomisk utsyn over året 1974 *Economic Survey* Sidetall 142 Pris kr 15,00
- 281 Statistisk årbok 1975 *Statistical Yearbook of Norway* Sidetall 496 Pris kr 15,00
- 282 Fiskeristatistikk 1971 *Fishery Statistics* Sidetall 115 Pris kr 8,00
- Rekke A Offsettrykk 1975
- Nr. 683 Psykiatriske sykehus 1973 *Mental Hospitals* Sidetall 55 Pris kr 7,00
- 684 Byggearealstatistikk 1973 *Building Statistics* Sidetall 79 Pris kr 8,00
- 685 Regnskapsstatistikk 1973 Engroshandel *Statistics of Accounts Wholesale Trade* Sidetall 55
Pris kr 8,00
- 686 Regnskapsstatistikk 1973 Bergverksdrift og industri *Statistics of Accounts Mining and
Manufacturing* Sidetall 73 Pris kr 8,00
- 687 Fiskeritellingen 1. oktober 1971 IV Oversikt *Fishery Census IV Survey*
Sidetall 115 Pris kr 9,00
- 688 Sosialhjelpstatistikk 1972 *Social Care Statistics* Sidetall 59 Pris kr 8,00
- 689 Kriminalstatistikk Fanger 1973 *Criminal Statistics Prisoners* Sidetall 47 Pris kr 8,00
- 690 Utdanningsstatistikk Folkehøgskolar, realskolar og gymnas 1. oktober 1973 *Educational
Statistics Folk High Schools and Secondary Schools* Sidetall 45 Pris kr 8,00
- 691 Sykehusstatistikk 1973 *Hospital Statistics* Sidetall 39 Pris kr 7,00
- 692 Tidsnyttingsundersøkelsen 1971-72 I *The Time Budget Survey I* Sidetall 139 Pris kr 8,00
- 693 Folke- og bolig telling 1970 II Næring, yrke og arbeidstid m.v. *Population and Housing
Census II Industry, Occupation, Working Hours etc.* Sidetall 327 Pris kr 11,00
- 694 Utdanningsstatistikk Grunnskoler 1. oktober 1973 *Educational Statistics Primary Schools*
Sidetall 59 Pris kr 8,00
- 695 Bygge- og anleggsstatistikk 1973 *Construction Statistics* Sidetall 31 Pris kr 7,00
- 696 Lønnsstatistikk for arbeidere i bergverksdrift og industri 3. kvartal 1974 *Wage Statistics
for Workers in Mining and Manufacturing* Sidetall 29 Pris kr 7,00
- 697 Utdanningsstatistikk Fag- og yrkesskoler og høyskoler 1. oktober 1973 *Educational
Statistics Vocational Schools and Colleges* Sidetall 109 Pris kr 8,00
- 698 Lønnsstatistikk for ansatte i jordbruk, gartnerier og hagebruk september 1974 *Wage
Statistics for Workers and Salaried Employees in Agriculture and Horticulture* Sidetall 35
Pris kr 7,00
- 699 Varehandelsstatistikk 1973 *Wholesale and Retail Trade Statistics* Sidetall 161 Pris kr 8,00
- 700 Folketallet i kommunene 1974-1975 *Population in Municipalities* Sidetall 41 Pris kr 7,00
- 701 Lønnsstatistikk for sjøfolk på skip i innenriks rutefart november 1974 *Wage Statistics for
Seamen on Ships in Scheduled Coasting Trade* Sidetall 27 Pris kr 7,00
- 702 Industristatistikk 1973 *Industrial Statistics* Sidetall 221 Pris kr 9,00
- 703 Barneomsorg 1973 *Child Welfare Statistics* Sidetall 57 Pris kr 7,00
- 704 Sjøulykkesstatistikk 1974 *Marine Casualties* Sidetall 59 Pris kr 8,00
- 705 Forbruksundersøkelse 1973 *Survey of Consumer Expenditure* Sidetall 209 Pris kr 9,00
- 706 Utdanningsstatistikk Universiteter og vitenskapelige høyskoler Høstsemesteret 1972
Educational Statistics Universities Autumn Term Sidetall 125 Pris kr 8,00
- 707 Helsestatistikk 1973 *Health Statistics* Sidetall 99 Pris kr 8,00
- 708 Folke- og bolig telling 1970 III Utdanning *Population and Housing Census III Education*
Sidetall 225 Pris kr 9,00
- 709 Utenrikshandel 1974 I *External Trade I* Sidetall 249 Pris kr 11,00
- 710 Elektrisitetstatistikk 1973 *Electricity Statistics* Sidetall 91 Pris kr 8,00
- 711 Legestatistikk 1974 *Statistics on Physicians* Sidetall 77 Pris kr 8,00
- 712 Veitrafikkulykker 1974 *Road Traffic Accidents* Sidetall 73 Pris kr 8,00
- 713 Samferdselsstatistikk 1973-1974 *Transport and Communication Statistics* Sidetall 195
Pris kr 9,00
- 714 Arbeidsmarkedstatistikk 1974 *Labour Market Statistics* Sidetall 101 Pris kr 8,00
- 715 Lønnsstatistikk for ansatte i hotell- og restaurantdrift april og oktober 1974 *Wage
Statistics for Employees in Hotels and Restaurants* Sidetall 45 Pris kr 7,00
- 716 Lønnsstatistikk for statens embets- og tjenestemenn 1. oktober 1974 *Wage Statistics for
Central Government Employees* Sidetall 77 Pris kr 8,00
- 717 Forbruksundersøkelse for skoleungdom og studenter 1973-1974 *Survey of Students' Consumer
Expenditure* Sidetall 145 Pris kr 8,00
- 718 Hotellstatistikk 1974 *Hotel Statistics* Sidetall 61 Pris kr 7,00
- 719 Utenrikshandel 1974 II *External Trade II* Sidetall 275 Pris kr 11,00
- 720 Levekår 1973 *Level of Living* Sidetall 139 Pris kr 9,00
- 721 Sivilrettsstatistikk 1974 *Civil Judicial Statistics* Sidetall 31 Pris kr 7,00
- 722 Skogavvirking til salg og industriell produksjon 1973-74 *Roundwood Cut for Sale and
Industrial Production* Sidetall 55 Pris kr 7,00
- 723 Jaktstatistikk 1974 *Hunting Statistics* Sidetall 65 Pris kr 7,00
- 724 Lønnsstatistikk 1974 *Wage Statistics* Sidetall 69 Pris kr 8,00
- 725 Friluftslivundersøkelse 1974 *Outdoor Life Survey* Sidetall 133 Pris kr 9,00

Rekke A

Offsettrykk 1975 (forts.)

- Nr. 726 Utdanningsstatistikk Grunnskoler 1. oktober 1974 *Educational Statistics Primary Schools* Sidetall 69 Pris kr 8,00
- 727 Flyttestatistikk 1974 *Migration Statistics* Sidetall 95 Pris kr 8,00
- 728 Kriminalstatistikk Forbrytelser etterforsket av politiet 1974 *Criminal Statistics Crimes Investigated by the Police* Sidetall 73 Pris kr 8,00
- 729 Folkemengden etter alder og ekteskapelig status 31. desember 1974 *Population by Age and Marital Status* Sidetall 141 Pris kr 8,00
- 730 Folke- og boligstelling 1970 V Boligstatistikk *Population and Housing Census V Housing Statistics* Sidetall 155 Pris kr 8,00
- 731 Utdanningsstatistikk Universiteter og vitenskapelige høyskoler Høstsemesteret 1973 *Educational Statistics Universities Autumn Term* Sidetall 125 Pris kr 9,00
- 732 Ferieundersøkelsen 1974 *Holiday Survey* Sidetall 131 Pris kr 9,00
- 733 Bøndernes inntekt og formue 1973 *The Holders' Income and Property* Sidetall 53 Pris kr 8,00
- 734 Lønnsstatistikk for ansatte i varehandel 1. mars 1975 *Wage Statistics for Employees in Wholesale and Retail Trade* Sidetall 79 Pris kr 8,00
- 735 Rutebilstatistikk 1974 *Scheduled Road Transport* Sidetall 35 Pris kr 8,00
- 736 Alkohol og andre rusmidler 1974 *Alcohol and Drugs* Sidetall 49 Pris kr 7,00
- 737 Folkemengdens bevegelse 1974 *Vital Statistics and Migration Statistics* Sidetall 67 Pris kr 8,00
- 738 Familiestatistikk 1974 *Family Statistics* Sidetall 71 Pris kr 8,00
- 739 Folke- og boligstelling 1970 IV Familier og husholdninger *Population and Housing Census IV Families and Households* Sidetall 105 Pris kr 8,00
- 740 Veterinærstatistikk 1974 *Veterinary Statistics* Sidetall 79 Pris kr 8,00
- 741 Skattestatistikk Inntektsåret 1973 *Tax Statistics* Sidetall 131 Pris kr 8,00
- 742 Laks- og sjøaurefiske 1974 *Salmon and Sea Trout Fisheries* Sidetall 55 Pris kr 8,00
- 743 Skogstatistikk 1974 *Forestry Statistics* Sidetall 137 Pris kr 9,00
- 744 Jordbruksstatistikk 1974 *Agricultural Statistics* Sidetall 141 Pris kr 9,00
- 745 Sykehusstatistikk 1974 *Hospital Statistics* Sidetall 53 Pris kr 7,00
- 746 Sosial hjemmehjelp 1974 *Social Home-Help Services* Sidetall 29 Pris kr 7,00
- 747 Lønnsstatistikk for sjøfolk på skip i utenriksfart mars 1975 *Wage Statistics for Seamen on Ships in Ocean Transport* Sidetall 35 Pris kr 7,00
- 748 Kredittmarkedstatistikk 1972-1974 *Credit Market Statistics* Sidetall 259 Pris kr 11,00
- 749 Sosialhjelpstatistikk 1973 *Social Care Statistics* Sidetall 57 Pris kr 8,00
- 750 Lønnsstatistikk for kommunale arbeidstakere pr. 1. januar 1975 *Wage Statistics for Local Government Employees* Sidetall 79 Pris kr 8,00
- 751 Hagebrukstelling 1974 *Census of Horticulture* Sidetall 163 Pris kr 9,00
- 752 Byggearealstatistikk 1974 *Building Statistics* Sidetall 83 Pris kr 8,00
- 753 Psykiatriske sykehus 1974 *Mental Hospitals* Sidetall 55 Pris kr 7,00
- 754 Kriminalstatistikk Fanger 1974 *Criminal Statistics Prisoners* Sidetall 47 Pris kr 8,00
- 755 Finansinstitusjoner 1974 *Financial Institutions* Sidetall 111 Pris kr 9,00

Rekke XII

Boktrykk 1976

- Nr. 283 Økonomisk utsyn over året 1975 *Economic Survey* Sidetall 144 Pris kr 15,00

Rekke A

Offsettrykk 1976

- Nr. 756 Lønnsstatistikk for ansatte i skoleverket 1. oktober 1974 *Wage Statistics for Employees in Publicly Maintained Schools* Sidetall 59 Pris kr 8,00
- 757 Barneomsorg 1974 *Child Welfare Statistics* Sidetall 59 Pris kr 7,00
- 758 Dødsårsaker 1974 Hovedtabeller *Causes of Death Main Tables* Sidetall 101 Pris kr 8,00
- 759 Kriminalstatistikk Reaksjoner 1974 *Criminal Statistics Sanctions* Sidetall 51 Pris kr 7,00
- 760 Lønnsstatistikk for funksjonærer i bankvirksomhet 1. september 1975 *Wage Statistics for Bank Employees* Sidetall 41 Pris kr 7,00
- 761 De offentlige sektors finanser 1971-1973 *Public Sector Finances* Sidetall 73 Pris kr 8,00
- 762 Framskriving av folkemengden 1975-2000 Regionale tall *Population Projections Regional Figures* Sidetall 191 Pris kr 11,00
- 763 Regnskapsstatistikk 1974 Engroshandel *Statistics of Accounts Wholesale Trade* Sidetall 67 Pris kr 8,00
- 764 Regnskapsstatistikk 1974 Bergverksdrift og industri *Statistics of Accounts Mining and Manufacturing* Sidetall 99 Pris kr 8,00
- 765 Bygge- og anleggsstatistikk 1974 Bedriftstelling 1974 *Construction Statistics Census of Establishments* Sidetall 69 Pris kr 7,00
- 766 Utdanningsstatistikk Videregående skoler 1. oktober 1974 *Educational Statistics Upper Secondary Schools* Sidetall 91 Pris kr 9,00
- 767 Elektrisitetsstatistikk 1974 *Electricity Statistics* Sidetall 91 Pris kr 8,00
- 768 Lønnsstatistikk for funksjonærer i forsikringsvirksomhet 1. september 1975 *Wage Statistics for Salaried Employees in Insurance Activity* Sidetall 35 Pris kr 7,00
- 769 Kommunestyrevalget 1975 *Municipal Council Elections* Sidetall 169 Pris kr 9,00
- 770 Fylkestingsvalget 1975 *County Council Elections* Sidetall 119 Pris kr 9,00
- 771 Bedriftstelling 1974 Finnmark Sidetall 65 Pris kr 7,00
- 772 Bedriftstelling 1974 Troms Sidetall 69 Pris kr 7,00
- 773 Bedriftstelling 1974 Nordland Sidetall 87 Pris kr 7,00
- 789 Lønnsstatistikk for sjøfolk på skip i innenriks rutefart november 1975 *Wage Statistics for Seamen on Ships in Scheduled Coasting Trade* Sidetall 29 Pris kr 7,00
- 790 Lønnsstatistikk for ansatte i jordbruk, gartnerier og hagebruk september 1975 *Wage Statistics for Workers and Salaried Employees in Agriculture and Horticulture* Sidetall 35 Pris kr 7,00
- 792 Lønnsstatistikk for arbeidere i bergverksdrift og industri 3. kvartal 1975 *Wage Statistics for Workers in Mining and Manufacturing* Sidetall 29 Pris kr 7,00
- 793 Folketallet i kommunene 1975-1976 *Population in Municipalities* Sidetall 41 Pris kr 7,00

I serien Statistiske analyser (SA):

- Nr. 10 Sosialt utsyn 1974 *Social Survey* Sidetall 295 Pris kr 11,00
 - 11 Folkerøystinga om EF Aktivitet blant veljarane *The Advisory Referendum on Norway's Accession to the EC Voters' Activity* Sidetall 63 Pris kr 8,00
 - 12 Regnskapsanalyse Industri og engroshandel *Accounting Analysis Manufacturing and Wholesale Trade* Sidetall 131 Pris kr 8,00
 - 13 Flyttingene i Norge 1971 og 1949-1973 Rapport nr. 3 fra Flyttemotivundersøkelsen 1972 *Migration in Norway 1971 and 1949-1973 Report no. 3 from Survey of Migration Motives 1972* Sidetall 63 Pris kr 8,00
 - 14 Revidert nasjonalregnskap Sidetall 63 Pris kr 8,00
 - 15 Dødeligheten omkring fødselen og i første leveår 1969-1972 *Fetal and Infant Mortality* Sidetall 107 Pris kr 8,00
 - 16 Skilsmisser 1971-1973 *Divorces* Sidetall 59 Pris kr 8,00
 - 17 Kriminalstatistikk Oversikt 1960-1972 *Criminal Statistics Survey* Sidetall 125 Pris kr 8,00
 - 18 Sesongkorrigering av norske konjunkturindikatorer *Seasonal Adjustment of Norwegian Economic Indicators* Sidetall 29 Pris kr 7,00
 - 19 Tid nyttet til egenarbeid *Time Spent on Household Work and Family Care* Sidetall 77 Pris kr 8,00

I serien Samfunnsøkonomiske studier (SØS):

- Nr. 24 Det norske skattesystemet I Direkte skatter 1974 *The Norwegian System of Taxation I Direct Taxes* Sidetall 139 Pris kr 9,00
 - 25 Friluftsliv, idrett og mosjon *Outdoor Recreation, Sport and Exercise* Sidetall 114 Pris kr 8,00
 - 26 Nasjonalregnskap, modeller og analyse En artikkelsamling til Odd Aukrusts 60-årsdag *National Accounts, Models and Analysis To Odd Aukrust in Honour of his Sixtieth Birthday* Sidetall 320 Pris kr 13,00
 - 27 Den representative undersøgelsesmetode *The Representative Method of Statistical Surveys* Sidetall 64 Pris kr 8,00
 - 28 Statistisk Sentralbyrå 100 år 1876-1976 *Central Bureau of Statistics 100 Years* Sidetall 128 Pris kr 9,00

I serien Artikler fra Statistisk Sentralbyrå (ART):

- Nr. 71 Some Empirical Evidence on the Decreasing Scale Elasticity *Noen resultater for produkt-funksjoner med fallende passuskoeffisient for norsk bergverk og industri* Sidetall 20 Pris kr 5,00
 - 72 En modell for analyse av utviklingen i de direkte skatter: Skattemodellen i MODIS IV *A Model for Analysis of the Development in Direct Taxes: Tax Model in MODIS IV* Sidetall 65 Pris kr 8,00
 - 73 Hvem flytter i Norge? Tendenser i flyttergruppene sammensetning etter 1950 *The Migrants in Norway Trends in the Composition of the Migrant Group after 1950* Sidetall 23 Pris kr 5,00
 - 74 Avskrivningsregler og prisen på bruk av realkapital *Depreciation Rules and the User Cost of Capital* Sidetall 46 Pris kr 7,00
 - 75 Multiple Comparisons by Binary and Multinary Observations *Multiple sammenlikninger ved binære og multinære observasjoner* Sidetall 33 Pris kr 7,00
 - 76 Yrkesbefolkningen i Norge *The Economically Active Population in Norway* Sidetall 95 Pris kr 8,00
 - 77 The Distributive Effects of Indirect Taxation: An Econometric Model and Empirical Results Based on Norwegian Data *Fordelingsvirkningene av den indirekte beskatning: En økonometrisk modell og empiriske resultater basert på norske data* Sidetall 17 Pris kr 5,00
 - 78 Aktuelle skattetall 1974 *Current Tax Data* Sidetall 45 Pris kr 8,00
 - 79 Befolkningens utdanningsbakgrunn En analyse av tall fra Folketelling 1970 *Educational Background of the Population An Analysis of Data from Population Census 1970* Sidetall 89 Pris kr 8,00
 - 80 Statistisk Sentralbyrås befolkningsprognosemodell ved de regionale framskrivinger 1975 *The Population Projection Model of the Central Bureau of Statistics of Norway in the Regional Projections* Sidetall 48 Pris kr 8,00
 - 81 Two Addresses on Statistical Co-operation *To talar om statistisk samarbeid* Sidetall 20 Pris kr 5,00

Utvalgte publikasjoner i serien Statistisk Sentralbyrås Håndbøker (SSH)
Selected publications in the series Statistisk Sentralbyrås Håndbøker (SSH)

- Nr. 4 Innføring i maskinregning. Hefte 1. Addisjonsmaskiner
" 5 Innføring i maskinregning. Hefte 2. Kalkulasjonsmaskiner
" 8 Framlegg til nordisk statistisk terminologi
" 9 Standard for næringsgruppering
" 13 Standard for handelsområder
" 19 Varenomenklatur for industristatistikken
" 22 Statistisk testing av hypoteser ved regresjonsberegninger
" 23 Utsnitt om prinsipper og definisjoner i offisiell statistikk
" 24 Standard for gruppering av sykdommer - skader - dødsårsaker i offentlig norsk statistikk
" 26 Statistisk varefortegnelse for utenrikshandelen
" 27 Utsnitt om prinsipper og definisjoner i offisiell statistikk. Fra Forbruksundersøkelsen 1958
" 28 Standard for utdanningsgruppering i offentlig norsk statistikk
" 29 Norsk-Engelsk ordliste
" 30 Lov, forskrifter og overenskomst om folkeregistrering
" 32 Konsumprisindeksen
" 35 Standard for kommuneklassifisering
" 36 Produksjonsindeks for bergverksdrift, industri og kraftforsyning

Pris kr. 9,00

Publikasjonen utgis i kommisjon hos H. Aschehoug & Co., Oslo,
og er til salgs hos alle bokhandlere.

ISBN 82-537-0565-4