

NORGES OFFISIELLE STATISTIKK



**UTDANNINGS-
STATISTIKK**
VIDEREGÅENDE SKOLER
1. OKTOBER 1975

EDUCATIONAL STATISTICS
UPPER SECONDARY SCHOOLS 1 OCTOBER 1975

STATISTISK SENTRALBYRÅ
CENTRAL BUREAU OF STATISTICS
OSLO - NORWAY

NORGES OFFISIELLE STATISTIKK A 875



UTDANNINGSSTATISTIKK

VIDEREGÅENDE SKOLER

1. oktober 1975

EDUCATIONAL STATISTICS

Upper Secondary Schools

1 October 1975

STATISTISK SENTRALBYRÅ
CENTRAL BUREAU OF STATISTICS OF NORWAY
OSLO 1977

ISBN 82-537-0716-9

FORORD

I denne publikasjonen er det gitt opplysninger om videregående skoler (folkehøgskoler, realskoler, gymnas og fag- og yrkesskoler) og om elever og lærere i disse skolene.

Elevtabellene omfatter elever pr. 1. oktober 1975 og elever og privatister som avsluttet en utdanning i skoleåret 1974-75.

Opplysninger om lærere i den videregående skolen har ikke vært gitt i de to foregående års publikasjoner.

En del av tallene er tidligere publisert i Statistisk ukehefte nr. 6, 1977.

I serien Norges offisielle statistikk NOS Utdanningsstatistikk, gir Statistisk Sentralbyrå ellers ut publikasjonene Grunnskoler, Universitet og høyskoler, Vaksenopplæring og folkeopplysning og Oversikt.

Konsulent Atle Eriksen har ledet arbeidet med statistikken.

Statistisk Sentralbyrå, Oslo, 1. april 1977

Odd Aukrust

Eva Birkeland

PREFACE

This publication contains statistics on upper secondary schools, i.e. folk high schools, secondary general schools and vocational schools, and on pupils and teachers at these schools.

The statistics comprise both pupils per 1 October 1975, and pupils who finished an education the preceding school year.

Information about teachers in upper secondary schools has not been given in the publications the two previous years.

The Central Bureau of Statistics issues these publications in the series Educational Statistics in Primary Schools, Universities and Colleges, Adult Education and Popular Education and Survey.

The publication has been prepared under the supervision of Mr. Atle Eriksen.

Central Bureau of Statistics, Oslo, 1 April 1977

Odd Aukrust

Eva Birkeland

INNHold

	Side
Prinsipper og definisjoner	7
Prinsipper og definisjoner på engelsk	9
Figurregister	12
Tabellregister	18
Vedlegg	
1. Kodeliste for skoleslag	87
2. Kodeliste for utdanningens art	89
3. Melding om påbegynt utdanning. Skjema	91
4. Tidligere utkommet	93
5. Publikasjoner sendt ut fra Statistisk Sentralbyrå siden 1. januar 1976	95
6. Utvalgte publikasjoner i serien Statistisk Sentralbyrås Håndbøker (SSH)	99

Standardtegn

- . Tall kan ikke forekomme
- .. Oppgave mangler
- : Tall kan ikke offentliggjøres
- Null

CONTENTS

	Page
Principles and definitions	9
Index of figures	12
Index of tables	19
 A p p e n d i c e s	
1. Code-list for type of school	87
2. Code-list for type of education	89
3. Report on started education. Questionnaire	91
4. Previously issued	93
5. Publications issued by the Central Bureau of Statistics since 1 January 1976	95
6. Selected publications in the series Statistisk Sentralbyrås Håndbøker (SSH)	99

Explanation of Symbols

- . Category not applicable
- .. Data not available
- : Not for publication
- Nil

PRINSIPPER OG DEFINISJONER

Innledning

Statistikken over elever i den videregående skolen er laget på grunnlag av individualoppgaver hentet inn av Statistisk Sentralbyrå direkte fra skolene eller samlet inn gjennom administrative organ (Gymnasrådet, Fylkesskolekontorene, Direktoratet for sjømenn og Landbruksdepartementet).

Lærertallene er i hovedsak hentet fra Sentralt tjenestemannsregister for skoleverket (STS) supplert med oppgaver fra Statens sentrale tjenestemannsregister (SST) og oppgaver innsendt fra skolene.

Skjemaet "Melding om påbegynt utdanning" er tatt med som vedlegg 3. Som vedlegg 1 og 2 er tatt med engelsk oversettelse av skoleslag og utdanningens art.

Omfang

Statistikken over elever pr. 1. oktober 1975 omfatter alle elever ved skoler som etter Standard for næringsgruppering er gruppert som folkehøgskole, realskole, gymnas og fag- eller yrkes-skole. Som felles betegnelse for disse skoleslag nyttes videregående skoler. Statistikken omfatter dermed storparten av elevene som deltok i undervisningsaktiviteter på 10.-12. klassetrinn. Noen elever på disse klassetrinn vil falle utenfor tabellene i denne publikasjonen fordi undervisningen gis ved utdanningsinstitusjoner klassifisert som grunnskoler eller høyskoler. På den andre siden vil tabellene omfatte en del elever som får utdanning på et høyere klassetrinn. Tall for alle elever i en utdanning uavhengig av hvilket skoleslag undervisningen foregår ved, vil bli gitt senere i en egen oversiktspublikasjon.

Bare elever som deltar i utdanninger av en normal varighet på minst 300 undervisningstimer pr. år er med i statistikken. For fagskoler i landbruket er elevene telt pr. 31. oktober 1975, ikke pr. 1. oktober 1975 som for andre skoleslag. En person som på tellingstidspunktet deltok i to utdanninger, blir regnet med under begge utdanningsaktivitetene.

Tallene for avsluttet utdanning gjelder skoleåret 1974-75. For flerårige utdanninger er tallene ikke direkte sammenlignbare med tallene for tidligere år. Dette har sammenheng med forskjell i omfanget av elever som avbrøt en utdanning. Mens statistikken for tidligere år omfattet bare elever som avbrøt siste året av en flerårig utdanning, omfatter den nå også de som avbryter første eventuelt andre året av en flerårig utdanning.

Tallene for lærere omfatter alt undervisningspersonale i heltids- og timelærerstilling ved videregående skoler, med unntak for militære skoler.

Kjennemerker

Telleenhetene - personer som deltar i eller avslutter en utdanningsaktivitet - er i tabellene karakterisert ved disse kjennemerker: Utdanningens art, klassetrinn, heltids- eller deltidsutdanning, kjønn, alder, utfall, skoleslag, skolefylke, skolens eierforhold, bostedsfylke og sammenheng mellom bosteds- og skolekommune.

Utdanningens art. Utdanningsaktivitetene er klassifisert i samsvar med Standard for utdanningsgruppering i offentlig norsk statistikk. I de fleste tabellene er utdanningene gruppert etter fagfelt og faggrupper (2. og 3. siffer i den femsifrede kode for utdanningens art).

Klassetrinn. Klassetrinn bestemmes ut fra utdanningens varighet og varighet av nødvendig for-utdanning. De videregående utdanninger omfatter normalt klassetrinn 10, 11 og 12, der klassetrinn 10 er første år etter obligatorisk niårig grunnskole. For eksempel vil grunnleggende, videregående og fullstendig verkstedsskole befinne seg på henholdsvis 10., 11. og 12. klassetrinn.

Heltids- eller deltidsutdanning. Heltidsutdanninger er utdanningsaktiviteter som forutsetter at elevene er ikke-yrkesaktive eller bare delvis yrkesaktive, mens deltidsutdanninger er slike som fullt yrkesaktive kan delta i.

Alder. Alder er angitt i fylte år pr. 31. desember i skoleåret. I tabellene over avsluttet utdanning er alderen således regnet i fylte hele år pr. 31. desember 1974, mens den i tabellene over

elever pr. 1. oktober 1974 er regnet i fylte hele år pr. 31. desember 1975.

Utfall. Kjennemerket kan anta verdiene avbrutt, ikke fullført ellers, eller fullført. En person regnes å ha fullført en utdanningsaktivitet når skolen har utstedt vitnemål eller på annen måte har godtgjort at han har oppfylt de krav som stilles for gjennomføring av vedkommende utdanning. Enhver som slutter før eksamen eller som avbryter sin deltaking i en utdanningsaktivitet før de oppsatte minstekrav til deltaking i undervisningen er oppfylt, er gruppert under avbrutt. Under ikke fullført ellers har en gruppert elever og privatister som stryker til eksamen, som må gå opp til ny eller utsatt prøve eller som trekker seg under eksamen.

Skoleslag. Ved gruppering av elevene etter det skoleslag de har vært knyttet til, nyttes den inndeling av utdanningsinstitusjonene som er fastlagt i Standard for næringsgruppering. Skolenes plassering i næringsstandarden er bestemt ut fra nivå og fagfelt til de utdanninger flertallet av elevene deltar i.

Bosted. Eleven er regnet å ha sitt bosted i den kommune der vedkommende ifølge folkeregisteret er registrert som bosatt. Regelen er da at ugifte elever er regnet som bosatt i foreldrenes (foresattes) bolig, mens gifte elever er regnet som bosatt i ektefellenes felles bolig.

PRINCIPLES AND DEFINITIONS

Introduction

The statistics on pupils in the upper secondary schools are based on individual data collected directly from schools or from school authorities which compile data on pupils for administrative purposes.

The data about teachers are basically collected from two administrative registers with data on public schools and supplied with a summary questionnaire from schools.

In appendix 3 is added the questionnaire "Report on started education". The English translation of type of school and type of education is given as appendix 1 and 2.

Coverage

The statistics on pupils as per 1 October 1974 include all pupils at schools which by the Norwegian Standard of Industrial Classification are classified as folk high schools, secondary general schools and vocational schools (in this publication called upper secondary schools). The figures comprise most of the pupils who took part in educational activities at grade 10, 11 and 12. Some pupils at these grades will not be included in the statistics due to the fact that they have received their instruction at schools classified either as primary schools or as colleges. On the other hand some pupils getting education at higher grades will be included in these statistics. Figures for a given education regardless of the type of school at which the instruction is given, will be published later in a special survey.

The statistics include all pupils who have taken part in an educational activity of the normal minimum duration of at least 300 lessons a year. For vocational schools in agriculture the figures refer to 31 October 1974, not 1 October 1974 as for the rest of the schools. A person who attended two educational activities simultaneously will be counted twice.

The figures for finished education relate to the school year 1974-75. The figures concerning educations of more than one years duration are not comparable with figures in the previous publications, due to differences in the coverage of pupils not completing an education.

The figures for teachers include all teachers in full-time and part-time posts at secondary schools with exception of military schools.

Characteristics

The statistical units - persons who take part in or finish an educational activity - have in the tables been classified according to the following characteristics: Type of education, grade, full-time or part-time education, sex, age, result, type of school, county of school, ownership of the school, county of residence and relations between municipality of residence and municipality of school.

Type of education. The educational activities are defined and classified in accordance with the Norwegian Standard Classification of Education. In most of the tables the educational activities are classified by field of study and programme group (2. and 3. number in the code for type of education).

Grade. Grade is determined by the duration of the educational activity concerned and the duration of necessary previous education. The instruction given at folk high schools, secondary schools and vocational schools will normally take place at grade 10, 11 and 12, where grade 10 means the first year after nine year at compulsory primary school.

Full-time or part-time education. Full-time education comprises educational activities which presuppose that pupils are not gainfully employed or are only partly so employed, while part-time activities are those in which persons in full employment can engage.

Age. Age is calculated as per 31 December in the school year. In the tables for finished education the age therefore is measured per 31 December 1974, while in the tables for pupils 1 October

1975 the age is measured per 31 December 1975.

Result. The criterion may be one of the following: Schooling not completed, examination not passed, or completed. A person is considered to have completed an educational activity if the institution concerned has issued a diploma or otherwise certified that he or she has satisfied the requirements laid down for the course in question. Students who withdrew before their examination or who ceased to participate in an educational activity before satisfying the minimum requirements, laid down for participation in such an activity, are counted under Schooling not completed. Under Examination not passed have been classified regular students and "privatists" who failed their examination, who had to sit again in single subjects, who were allowed to sit later, or who withdrew while the examination was in progress.

Type of school. In classifying students by the type of school at which they were enrolled, the system adopted in the Norwegian Standard Industrial Classification has been followed. The educational level and vocational field in which the majority of the pupils are placed, form the basis for classification of schools in the standard.

Place of residence. The pupils are counted as resident in the municipality when they are registered according to the population registers.

F I G U R E R
FIGURES

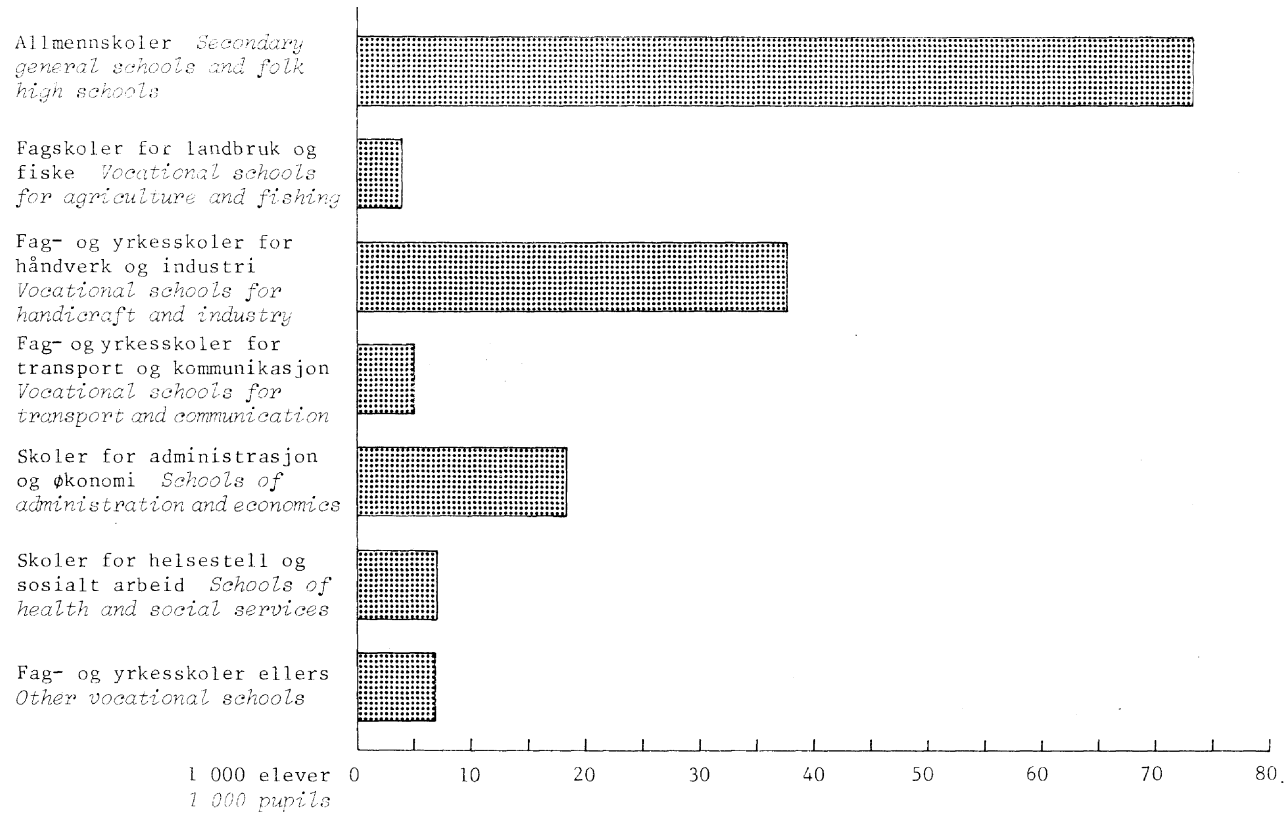
FIGURREGISTER

	Side
1. Elever etter skoleslag. 1. oktober 1975	13
2. Elever etter fagfelt. 1. oktober 1975	14
3. Kvinner i prosent av alle elever innen det enkelte fagfelt. 1. oktober 1975	15
4. Elever etter kjønn og klassetrinn. 1. oktober 1975	16
5. Mannlige og kvinnelige elever i prosent av registrerte årskull. 1. oktober 1975	16

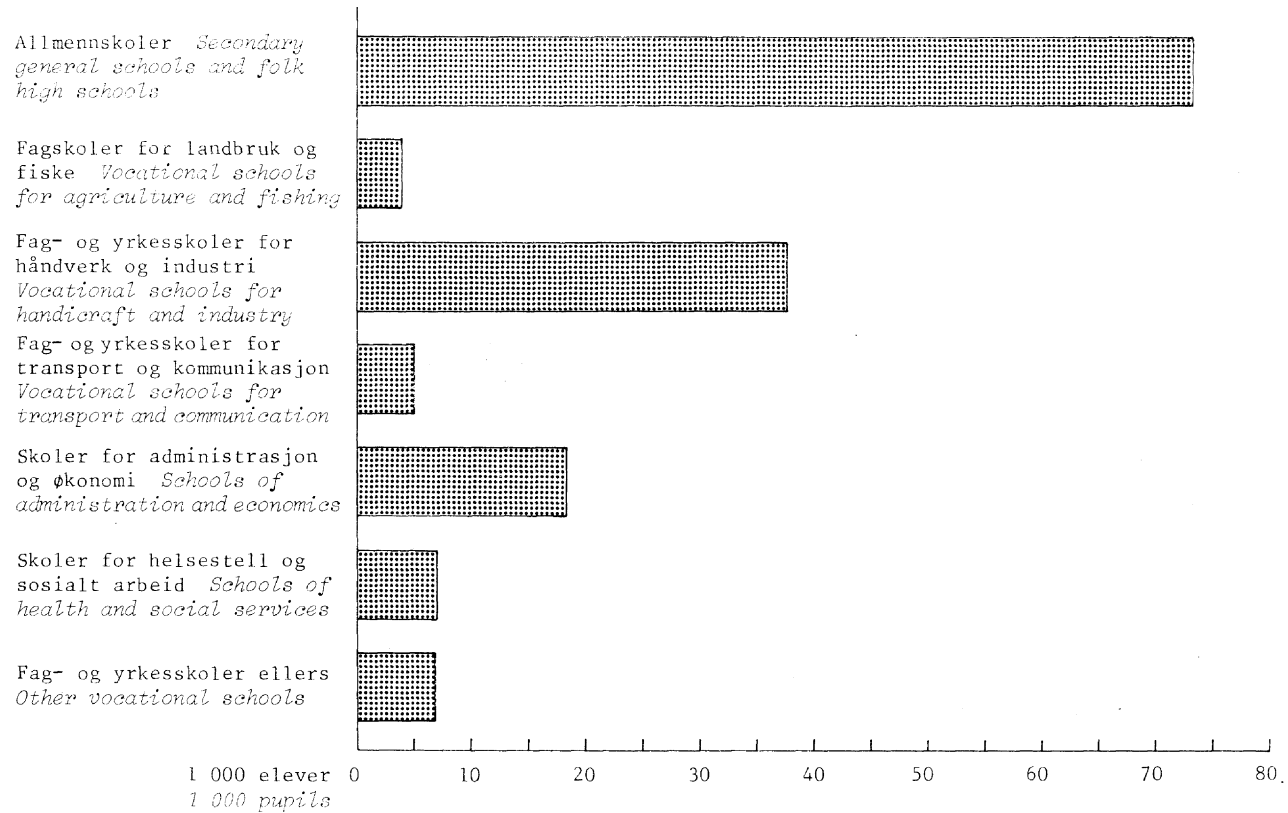
INDEX OF FIGURES

	Page
1. Pupils by type of school. 1 October 1975	13
2. Pupils by field of study. 1 October 1975	14
3. Females as percentages of all pupils in each field of study. 1 October 1975	15
4. Pupils by sex and grade. 1 October 1975	16
5. Male and female pupils as percentage of registered population. 1 October 1975	16

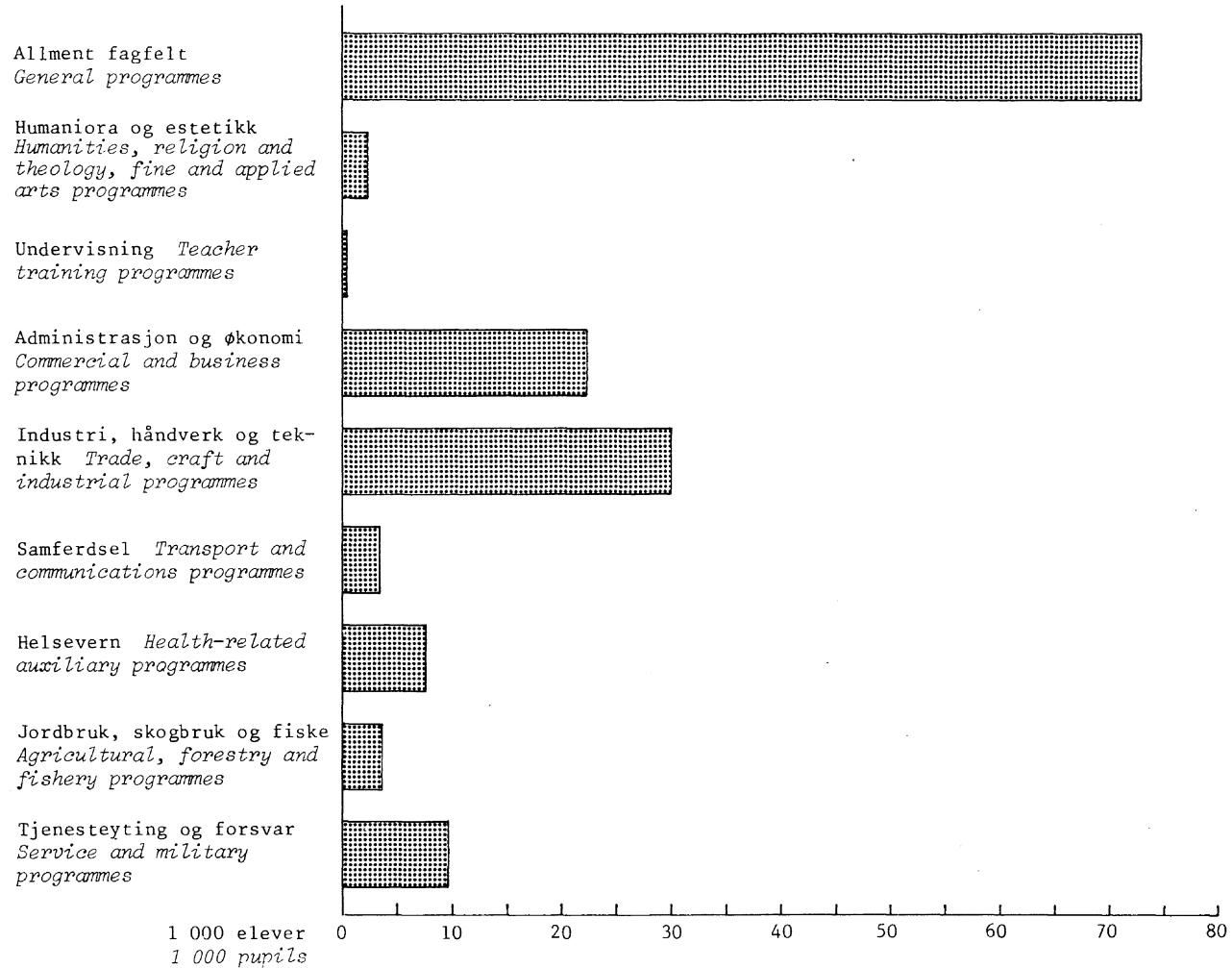
Figur 1. Elever etter skoleslag. 1. oktober 1975 *Pupils by type of school. 1 October 1975*



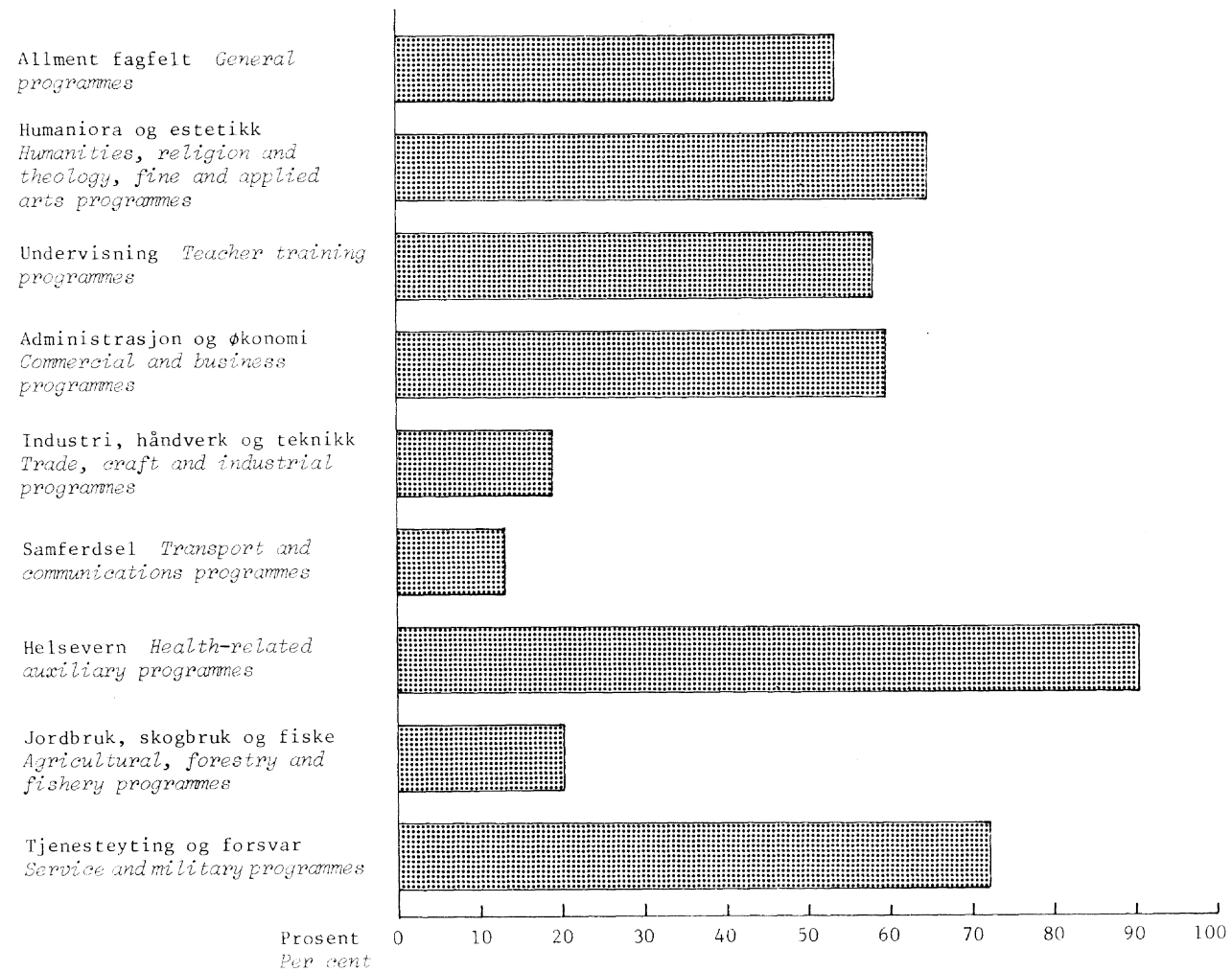
Figur 1. Elever etter skoleslag. 1. oktober 1975 *Pupils by type of school. 1 October 1975*



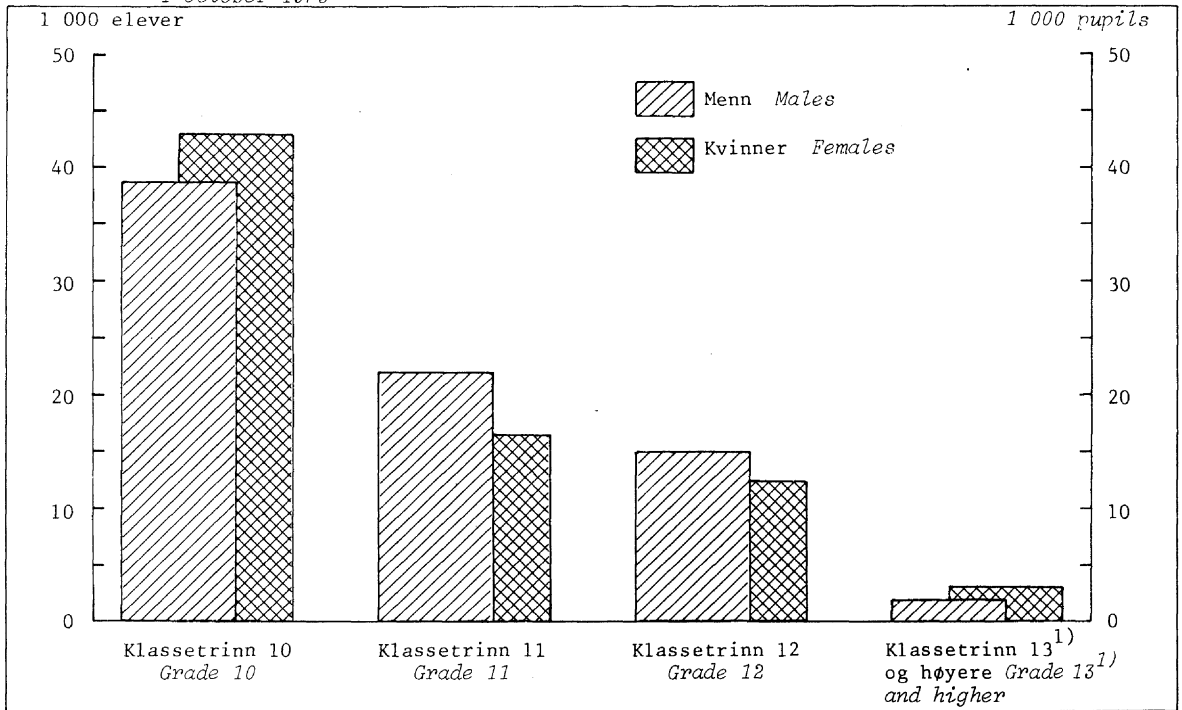
Figur 2. Elever etter fagfelt. 1. oktober 1975 *Pupils by field of study. 1 October 1975*



Figur 3. Kvinner i prosent av alle elever innen det enkelte fagfelt. 1. oktober 1975
 Females as percentages of all pupils in each field of study. 1 October 1975

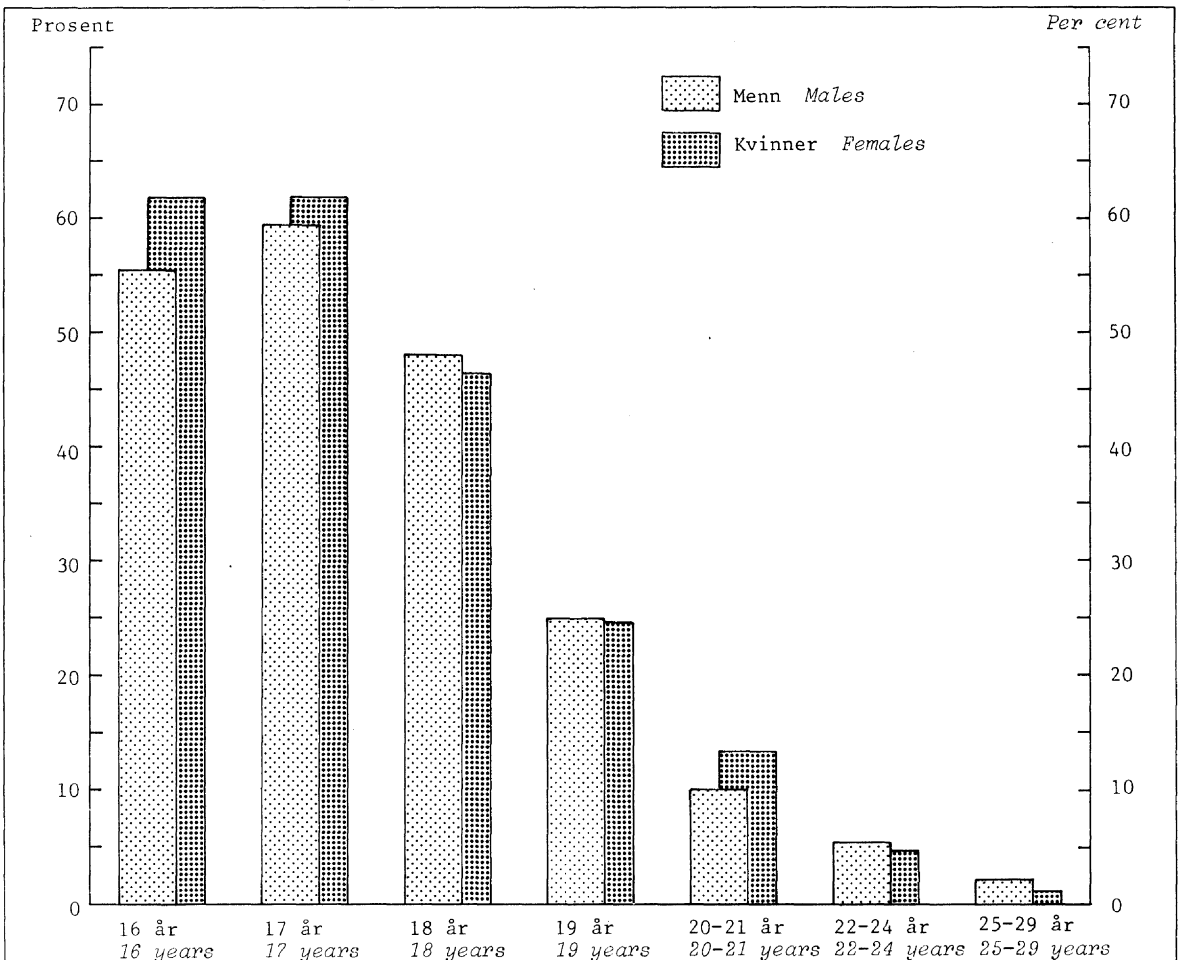


Figur 4. Elever etter kjønn og klasstrinn. 1. oktober 1975 *Pupils by sex and grade.*
1 October 1975



1) Se Prinsipper og definisjoner.
1) See Principles and definitions.

Figur 5. Mannlige og kvinnelige elever i prosent av registrerte årskull. 1. oktober 1975
Male and female pupils as percentage of registered population. 1 October 1975



T A B E L L E R
TABLES

TABELLREGISTER

	Side
OVERSIKTSTABELLER	
1. Elever og skoler etter skoleslag 1973-1975 og lærere etter skoleslag 1974-1975	20
2. Elever som begynte og avsluttet utdanning 1. oktober 1974 - 1. oktober 1975 etter utdanningens art (faggruppe)	21
ELEVER, 1. oktober 1975	
3. Elever etter klasstrinn, kjønn og utdanningens art (fagfelt)	23
4. Elever etter skoleslag og skolefylke	24
5. Elever etter kjønn, klasstrinn og utdanningens art (enkeltutdanning)	25
6. Elever etter alder og utdanningens art (faggruppe)	41
7. Elever etter kjønn, klasstrinn, skoleslag og utdanningens art (faggruppe)	43
8. Elever etter alder, kjønn og skoleslag	50
9. Elever etter bostedsfylke og skolefylke	53
10. Elever etter kjønn/bosted, skolefylke og skoleslag	54
11. Elever etter kjønn/skolested og bostedsfylke	61
12. Elever etter alder og bostedsfylke	62
13. Elever etter kjønn, heltids-/deltidsutdanning og skoleslag	63
14. Elever etter skolens eierforhold, heltids-/deltidsutdanning og skoleslag	64
15. Elever som begynte en utdanning høsten 1975, etter utdanningsforhold 1. oktober 1974, klasstrinn og utdanningens art (fagfelt) høsten 1975	65
ELEVER OG PRIVATISTER, avsluttet utdanning skoleåret 1974/75	
16. Elever og privatister som fullførte en utdanning etter kjønn og skoleslag. 1972/73 - 1974/75	67
17. Elever og privatister som avsluttet en utdanning etter kjønn, utfall og skoleslag	68
18. Elever og privatister som avsluttet en utdanning etter kjønn, utfall og utdanningens art (faggruppe)	69
19. Elever og privatister som fullførte en utdanning etter heltids-/deltidsutdanning, klasstrinn og utdanningens art (faggruppe)	70
20. Elever og privatister som fullførte en utdanning etter kjønn, klasstrinn og utdanningens art (faggruppe)	72
21. Elever og privatister som fullførte en utdanning etter alder, kjønn og utdanningens art (faggruppe)	74
22. Elever og privatister som avsluttet kombinert grunnkurs, gymnas-, handelsskole-, verkstedsskole-, husflidsskole- eller husstellskoleutdanning etter utfall, kjønn og utdanningens art (enkeltutdanning)	78
23. Beståtte fag- og svenneprøver og inngåtte lærlingekontrakter etter fag 1972-75	82
SKOLER, 1. oktober 1975	
24. Skoler etter eierforhold, heltids-/deltidsutdanning og skoleslag	83
25. Skoler etter elevtall og skoleslag	84
26. Skoler etter skoleslag og fylke	85
LÆRERE, 1. oktober 1975	
27. Lærere etter heltid/deltid, kjønn og skolefylke	86

INDEX OF TABLES

	Page
SURVEY TABLES	
1. Pupils and schools by type of school 1973-1975 and teachers by type of school 1974-1975 ...	20
2. Pupils who started and finished education 1 October 1974 - 1 October 1975, by type of education (programme group)	21
PUPILS, 1 October 1975	
3. Pupils by grade, sex and type of education (field of study)	23
4. Pupils by type of school and school county	24
5. Pupils by sex, grade and type of education (programme)	25
6. Pupils by age and type of education (programme group)	41
7. Pupils by sex, grade, type of school and type of education (programme group)	43
8. Pupils by age, sex and type of school	50
9. Pupils by county of residence and county of school	53
10. Pupils by sex, place of residence, county of school and type of school	54
11. Pupils by sex, place of school and county of residence	61
12. Pupils by age and county of residence	62
13. Pupils by sex, full- or part-time education and type of school	63
14. Pupils by ownership of school, full- or part-time education and type of school	64
15. Pupils who started an education the autumn 1975, by educational situation 1 October 1974 and by grade and type of education (field of study) the autumn 1975	65
PUPILS, finished education school year 1974-75	
16. Pupils who completed an education, by sex and type of school. 1972/73-1974/75	67
17. Pupils who finished an education by sex, result and type of school	68
18. Pupils who completed an education by sex, result and type of education (programme group) ..	69
19. Pupils who completed an education by full- or part-time education, grade and type of education (programme group)	70
20. Pupils who completed an education by sex, grade and type of education (programme group) ...	72
21. Pupils who completed an education by age, sex and type of education (programme group)	74
22. Pupils who finished integrated basic course, secondary general school, commercial school, workshop school, handicraft and applied arts school or housekeeping school education by result, sex and type of education (programme)	78
23. Journeyman's tests passed and new apprenticeships contracts by profession 1972-75	82
SCHOOLS, 1 October 1975	
24. Schools by ownership, full- or part-time education and type of school	83
25. Schools by size (pupils total) and type of school	84
26. Schools by type of school and county	85
TEACHERS, 1 October 1975	
27. Teachers by full- or part-time education, sex and county of school	86

Tabell 1. Elever og skoler etter skoleslag 1973-1975 og lærere etter skoleslag 1974-1975 *Pupils and schools by type of school 1973-1975 and teachers by type of school 1974-1975*

Skoleslag ¹⁾ Type of school ¹⁾	Elever <i>Pupils</i>			Skoler <i>Schools</i>			Lærere ²⁾ <i>Teachers</i> ²⁾	
	1973	1974	1975	1973	1974	1975	1974	1975
1. ALLMENNASKOLER	72 837	71 448	73 469	285	267	277	5 728	5 982
16. Folkehøgskoler	7 673	7 651	7 779	83	84	86	873	882
17. Realskoler	4 505	285	118	24	3	1	4 855	5 100
18. Gymnas	60 659	63 512	65 572	178	180	190		
2. FAGSKOLER FOR LANDBRUK OG FISKE	3 286	3 544	3 768	59	59	59	489	486
21. Landbruksskoler	2 492	2 715	2 884	35	35	35	350	343
22. Hagebruks- og gartnerskoler	260	310	329	7	7	7	35	37
23. Skogbruksskoler	292	303	282	8	8	8	59	55
24. Fiskarfagskoler	155	139	196	5	5	6	26	32
29. Andre fagskoler for landbruk og fiske	87	77	77	4	4	3	19	19
3. FAG- OG YRKESKOLER FOR HÅNDVERK OG INDUSTRI	33 245	35 379	37 563	186	203	219	4 165	4 392
31. Verksted- og lærlingskoler	27 661	29 256	30 297	122	136	147	3 350	3 606
32. Tekniske fagskoler og elementær- tekniske skoler	1 919	1 588	1 593	16	15	15	169	83
33. Skoler for husflid og kunst- industri	2 431	2 322	2 428	30	29	31	363	387
39. Andre fag- og yrkesskoler for håndverk og industri	1 234	2 213	3 245	18	23	26	283	316
4. FAG- OG YRKESKOLER FOR TRANSPORT OG KOMMUNIKASJON	6 751	5 309	4 986	53	50	50	910	843
41. Navigasjonsskoler	1 333	1 080	1 154	15	12	13	582	641
42. Maskinistiskoler	1 793	1 761	1 789	12	12	11		
43. Kokk- og stuertskoler	622	674	725	8	8	8		
44. Andre maritime skoler	608	493	534	8	7	8		
49. Andre skoler for transport og kommunikasjon	2 395	1 301	784	10	11	10	328	202
5. SKOLER FOR ADMINISTRASJON OG ØKONOMI	17 611	17 775	18 241	122	128	128	1 517	1 439
51. Handelsskoler	15 441	15 971	16 409	98	102	103	1 055	996
52. Bransjeskoler	136	113	134	3	3	3	153	135
53. Skoler for offentlig ansatte ...	328	281	374	3	4	4	117	127
59. Andre skoler for administrasjon og økonomi	1 706	1 410	1 324	18	19	18	192	181
6. SKOLER FOR HELSESTELL OG SOSIALT ARBEID	6 881	6 760	6 993	91	90	98	2 273	2 210
61. Hjelpepleierskoler	1 553	1 424	1 618	37	36	43	314	321
62. Sykepleierskoler	4 629	4 610	4 661	29	29	31	1 583	1 502
63. Barnepleierskoler	324	287	254	18	17	15	133	133
69. Andre skoler for helsestell og sosialt arbeid	375	439	460	7	8	9	243	254
7. FAG- OG YRKESKOLER ELLERS	6 154	6 526	6 974	116	135	141	964	962
71. Hotellfagskoler	150	165	195	3	3	3	55	21
72. Politi-, brann-, toll- og fengselsskoler	473	439	426	3	3	3	51	47
73. Befalsskoler	1 342	1 439	1 784	21	23	22	-	-
74. Musikk- og teaterskoler	796	730	677	12	12	12	262	255
75. Fagskoler i husstell	2 907	3 154	3 466	69	83	90	463	513
79. Andre fag- og yrkesskoler	486	599	426	8	11	11	133	126
I alt <i>Total</i>	146 765	146 741	151 994	912	932	972	16 046	16 314

1) For engelsk oversettelse, se vedlegg 1, side 87. 2) Lærere i hel stilling og timelærerstilling.
 1) For English translation, see appendix 1, page 87. 2) Full-time teachers and part-time teachers.

Tabell 2. Elever som begynte og avsluttet utdanning 1. oktober 1974 - 1. oktober 1975 etter utdanningens art (faggruppe) *Pupils who started and finished education 1 October 1974 - 1 October 1975, by type of education (programme group)*

Utdanningens art <i>Type of education</i> ¹⁾	Elever pr. 1. oktober 1974 <i>Pupils started an edu- cation later in the school- year 1974/75</i>	Elever begynt seinere i skole- året 1974/75 <i>Pupils started an edu- cation later in the school- year 1974/75</i>	Avsluttet utdanning skoleåret 1974/75 <i>Finished education the school year 1974/75</i>			Elever som fortsetter utdanning høsten 1975 <i>Pupils who con- tinues the same edu- cation the autumn 1975</i>	Elever begynt høsten 1975 <i>Pupils who started the autumn 1975</i>	Elever pr. 1. okto- ber 1975 <i>Pupils per 1 October 1975</i>
			I alt <i>Total</i>	Elever <i>Pupils</i>	Priva- tister ²⁾			
1. ALLMENT FAGFELT	70 751	186	34 776	31 263	3 513	39 674	33 210	72 884
11. Utvidet grunnskole- utdanning	33	1	34	34	-	-	40	40
14. Gymnasutdanning	61 310	6	25 372	22 101	3 271	39 215	25 188	64 403
15. Folkehøgskoleutdanning .	7 638	125	7 763	7 763	-	-	7 759	7 759
16. Realskoleutdanning	1 549	1	1 328	1 091	237	459	100	559
19. Allmennutdanning ellers	221	53	279	274	5	-	123	123
2. HUMANIORA OG ESTETIKK ..	2 287	165	1 851	1 851	-	601	1 660	2 261
22. Religionsfag	465	133	537	537	-	61	289	350
23. Humanistiske fag ellers	11	-	6	6	-	5	-	5
24. Reklametegning og dekorasjon	412	-	354	354	-	58	364	422
25. Musikkfag	347	-	203	203	-	144	317	461
26. Bildende kunst	201	1	110	110	-	92	113	205
27. Brukskunst	677	30	535	535	-	172	452	624
28. Teaterfag	74	1	49	49	-	26	37	63
29. Estetiske fag ellers ...	100	-	57	57	-	43	88	131
3. UNDERVISNING	480	9	256	255	1	234	146	380
31. Barnehagelærerutdanning	33	-	18	18	-	15	19	34
32. Klasselærerutdanning ...	12	-	12	12	-	-	-	-
33. Faglærerutdanning	371	8	168	167	1	212	69	281
39. Undervisningsfag ellers	64	1	58	58	-	7	58	65
4. ADMINISTRASJON OG ØKONOMI	21 238	1 501	28 466	21 307	7 159	1 432	20 831	22 263
40. Administrasjon og økonomi, uoppgitt faggruppe	951	-	1 351	795	556	156	2 423	2 579
41. Administrative fag	2 753	144	2 897	2 622	275	275	2 336	2 611
42. Kontor- og handelsfag generelt	2 987	642	8 290	3 218	5 072	411	3 140	3 551
43. Kontorfag	9 952	504	11 270	10 296	974	160	9 004	9 164
44. Handelsfag	4 455	174	4 553	4 271	282	358	3 874	4 232
46. Sosiale fag	130	37	95	95	-	72	43	115
49. Merkantile fag ellers ..	10	-	10	10	-	-	11	11
5. INDUSTRI, HÅNDVERK OG TEKNIKK	28 883	2 886	28 358	28 313	45	3 456	26 561	30 017
50. Industri, håndverk og teknikk, uoppgitt faggruppe	-	-	-	-	-	-	10	10
51. Tekstil-, søm og lær- varefag	3 458	449	3 822	3 791	31	116	3 707	3 823
52. Finmekaniske fag	338	21	264	264	-	95	199	294
53. Mekaniske fag ellers ...	9 658	375	9 478	9 478	-	555	9 887	10 442
54. Jern- og metallfag ellers	1 944	971	2 849	2 849	-	66	1 990	2 056
55. Elektrofag	5 090	284	4 729	4 715	14	659	4 663	5 322
56. Trearbeids-, bygge- og anleggsfag	2 705	298	2 816	2 816	-	187	2 773	2 960

1) For engelsk oversettelse, se vedlegg 2, side 89.

2) For English translation, see appendix 2, page 89. 2) Candidate for a public examination who has been educated privately or at an unauthorized school.

Tabell 2 (forts.). Elever som begynte og avsluttet utdanning 1. oktober 1974 - 1. oktober 1975 etter utdanningens art (faggruppe) *Pupils who started and finished education 1 October 1974 - 1 October 1975, by type of education (programme group)*

Utdanningens art ¹⁾	Elever pr. 1. oktober 1974	Elever begynt seinere i skoleåret 1974/75	Avsluttet utdanning skoleåret 1974/75			Elever som fortsetter samme utdanning høsten 1975	Elever begynt høsten 1975	Elever pr. 1. oktober 1975
			I alt	Elever	Privatister ²⁾			
5. INDUSTRI, HÅNDVERK OG TEKNIKK (forts.)								
57. Grafiske fag	188	100	281	281	-	7	133	140
58. Næringsmiddelfag	183	15	194	194	-	4	222	226
59. Industrielle, håndverksmessige og tekniske fag ellers	5 319	373	3 925	3 925	-	1 767	2 977	4 744
6. SAMFERDSEL								
61. Maritime navigasjonsfag ..	927	50	995	977	18	-	920	920
62. Maritime maskinistfag	960	210	1 171	1 141	30	29	938	967
63. Sjøfartsfag ellers	414	699	1 029	1 029	-	84	351	435
65. Vegtrafikkfag	24	62	86	86	-	-	21	21
66. Jernbanetraffikkfag	-	90	90	90	-	-	-	-
67. Postale fag	572	429	818	818	-	183	107	290
68. Telekommunikasjonsfag	577	703	1 120	1 114	6	166	650	816
69. Transport- og kommunikasjonsfag ellers	-	-	-	-	-	-	24	24
7. HELSEVERN								
71. Sykepleiefag	6 404	2 468	4 288	4 288	-	4 584	1 948	6 532
72. Tannpleiefag	195	90	195	195	-	90	150	240
73. Barnepleiefag	306	157	309	309	-	154	112	266
74. Vernepleiefag	316	30	163	163	-	183	130	313
75. Apotekfag	146	1	143	141	2	6	116	122
76. Terapeutiske fag	132	-	132	132	-	-	73	73
79. Helsevern fag ellers	-	-	-	-	-	-	15	15
8. JORDBRUK, SKOGBRUK OG FISKE								
81. Jordbruksfag	2 633	165	2 250	2 250	-	548	2 239	2 787
82. Gartneri- og hagebruksfag	342	37	358	358	-	21	326	347
83. Skogbruksfag	310	12	256	256	-	66	224	290
85. Fiskefag	74	2	76	76	-	-	104	104
9. TJENESTEYTING OG FORSVAR .								
91. Husstellfag	5 080	2 152	7 158	7 157	1	75	5 616	5 691
92. Hotell- og restaurantfag .	1 458	750	2 069	2 060	9	148	1 439	1 587
93. Hygiene- og skjønnhetspleiefag	668	3	668	668	-	3	706	709
94. Vaktmester- og rengjøringsfag	41	-	41	41	-	-	47	47
95. Fotograffag	73	-	73	73	-	-	65	65
96. Idretts- og ungdomslederutdanning	88	-	45	45	-	43	121	164
97. Sivile overvåkings- og tryggingfag	439	180	574	574	-	45	381	426
98. Militære fag	923	953	1 326	1 326	-	550	388	938
I alt <i>Total</i>	146 741	13 990	119 140	108 356	10 784	52 375	99 619	151 994

1) Se note 1, side 21.

1) See note 1, page 21. 2) See note 2, page 21.

Tabell 3. Elever etter klasstrinn, kjønn og utdanningens art (fagfelt). 1. oktober 1975 *Pupils by grade, sex and type of education (field of study). 1 October 1975*

Kjønn og utdanningens art ¹⁾ <i>Sex and type of education¹⁾</i>	I alt <i>Total</i>	Klasstrinn <i>Grade</i>						
		10	11	12	13	14	15	16
MENN OG KVINNER <i>MALES AND FEMALES</i>								
1. Allment fagfelt	72 884	30 834 ²⁾	21 862	20 188	-	-	-	-
2. Humaniora og estetikk	2 261	1 144	571	202	283	32	23	6
3. Undervisning	380	-	67	32	78	143	58	2
4. Administrasjon og økonomi	22 263	14 257	3 667	2 422	1 559	341	17	-
5. Industri, håndverk og teknikk	30 017	21 813	6 129	1 713	226	128	8	-
6. Samferdsel	3 473	1 201	1 372	490	379	31	-	-
7. Helsevern	7 561	2 397	1 854	1 713	1 579	18	-	-
8. Jordbruk, skogbruk og fiske	3 528	1 119	2 240	169	-	-	-	-
9. Tjenesteyting og forsvar	9 627	8 494	637	432	64	-	-	-
Menn og kvinner i alt <i>Males and females, total</i>	151 994	81 259	38 399	27 361	4 168	693	106	8
MENN <i>MALES</i>								
1. Allment fagfelt	33 901	13 149	10 675	10 077	-	-	-	-
2. Humaniora og estetikk	799	325	178	103	143	25	19	6
3. Undervisning	159	-	39	-	31	66	23	-
4. Administrasjon og økonomi	8 949	4 197	1 787	2 106	570	275	14	-
5. Industri, håndverk og teknikk	24 330	17 050	5 642	1 538	91	8	1	-
6. Samferdsel	3 017	947	1 173	487	379	31	-	-
7. Helsevern	739	85	255	213	186	-	-	-
8. Jordbruk, skogbruk og fiske	2 816	839	1 819	158	-	-	-	-
9. Tjenesteyting og forsvar	2 672	1 919	402	297	54	-	-	-
Menn i alt <i>Males, total</i>	77 382	38 511	21 970	14 979	1 454	405	57	6
KVINNER <i>FEMALES</i>								
1. Allment fagfelt	38 983	17 685	11 187	10 111	-	-	-	-
2. Humaniora og estetikk	1 462	819	393	99	140	7	4	-
3. Undervisning	221	-	28	32	47	77	35	2
4. Administrasjon og økonomi	13 314	10 060	1 880	316	989	66	3	-
5. Industri, håndverk og teknikk	5 687	4 763	487	175	135	120	7	-
6. Samferdsel	456	254	199	3	-	-	-	-
7. Helsevern	6 822	2 312	1 599	1 500	1 393	18	-	-
8. Jordbruk, skogbruk og fiske	712	280	421	11	-	-	-	-
9. Tjenesteyting og forsvar	6 955	6 575	235	135	10	-	-	-
Kvinner i alt <i>Females, total</i>	74 612	42 748	16 429	12 382	2 714	288	49	2

1) For engelsk oversettelse av utdanningens art, se vedlegg 2, side 89. 2) Omfatter en del elever på klasstrinn 8 og 9.

1) For English translation of type of education, see appendix 2, page 89. 2) Includes some pupils at grade 8 and 9.

Tabell 4. Elever etter skoleslag og skolefylke. 1. oktober 1975 *Pupils by type of school and school county. 1 October 1975*

Skolefylke <i>School county</i>	I alt <i>Total</i>	Folkehøgskoler, realskoler og gymnas <i>Folk high schools and secondary general schools</i>	Fagskoler for landbruk og fiske <i>Vocational schools for agriculture and fishing</i>	Fag- og yrkes-skoler for håndverk og industri <i>Vocational schools for handicraft and industry</i>	Fag- og yrkes-skoler for transport og kommunikasjon <i>Vocational schools for transport and communication</i>	Skoler for administrasjon og økonomi <i>Schools of administration and economics</i>	Skoler for helse- og sosialt arbeid <i>Schools of health and social services</i>	Fag- og yrkes-skoler ellers <i>Other vocational schools</i>
Østfold	8 066	3 825	301	2 218	38	1 253	297	134
Akershus	11 893	6 722	86	3 013	-	1 391	317	364
Oslo	21 937	9 682	99	4 446	1 157	3 115	1 973	1 465
Hedmark	6 839	3 697	393	1 920	-	325	289	215
Oppland	6 291	2 845	191	1 952	48	793	184	278
Buskerud	7 524	3 559	267	1 644	-	1 055	378	621
Vestfold	6 619	3 383	232	1 552	445	451	199	357
Telemark	5 227	2 791	155	1 093	159	664	215	150
Aust-Agder ...	3 355	1 452	146	803	295	362	158	139
Vest-Agder ...	5 239	2 366	167	762	438	1 089	53	364
Rogaland	11 308	5 131	161	2 918	460	1 700	499	439
Hordaland	15 049	7 521	207	3 736	497	1 624	708	756
Sogn og Fjordane	3 840	2 336	158	704	-	534	24	84
Møre og Romsdal	8 307	3 945	183	2 365	283	809	368	354
Sør-Trøndelag	9 449	4 300	239	2 339	617	945	575	434
Nord-Trøndelag	5 190	2 399	297	1 347	48	540	260	299
Nordland	8 410	4 249	316	2 666	143	536	253	247
Troms	5 004	2 219	93	1 359	358	624	126	225
Finmark	2 447	1 047	77	726	-	431	117	49
I alt <i>Total</i> .	151 994	73 469	3 768	37 563	4 986	18 241	6 993	6 974
I prosent <i>As percentage</i>	100,0	48,3	2,5	24,7	3,3	12,0	4,6	4,6

Tabell 5. Elever etter kjønn, klassetrinn og utdanningens art (enkeltutdanning). 1. oktober 1975 *Pupils by sex, grade and type of education (programme). 1 October 1975*

Utdanningens art <i>Type of education</i>	Menn <i>Males</i>						Kvinner <i>Females</i>					
	I alt <i>Total</i>	I alt <i>Total</i>	Klas- se- trinn <i>Grade</i>	Klas- se- trinn <i>Grade</i>	Klas- se- trinn <i>Grade</i>	Klas- se- trinn <i>Grade</i>	I alt <i>Total</i>	Klas- se- trinn <i>Grade</i>	Klas- se- trinn <i>Grade</i>	Klas- se- trinn <i>Grade</i>	Klas- se- trinn <i>Grade</i>	
1. ALLMENT FAGFELT	72 884	33 901	13 149	10 675	10 077	-	38 983	17 685	11 187	10 111	-	
11. Utvidet grunnskole- utdanning	40	22	22	-	-	-	18	18	-	-	-	
14. Gymnasutdanning	64 403	31 577	10 890	10 621	10 066	-	32 826	11 696	11 024	10 106	-	
Engelsklinje	20 367	5 320	1 695	1 728	1 897	-	15 047	4 899	5 027	5 121	-	
Norrønlkje	304	97	38	25	34	-	207	80	76	51	-	
Latinlinje	274	89	26	27	36	-	185	41	69	75	-	
Musikklinje	683	203	69	65	69	-	480	170	163	147	-	
Økonomisk gymnas ...	6 157	3 576	1 185	1 200	1 191	-	2 581	915	892	774	-	
Sosiallinje	2 217	768	288	266	214	-	1 449	548	504	397	-	
Reallinje	17 993	13 121	4 191	4 531	4 399	-	4 872	1 626	1 640	1 606	-	
Naturfaglinje	7 125	3 870	1 404	1 302	1 164	-	3 255	1 270	1 081	904	-	
Reformgymnas:												
Uspesifisert linje	5 160	2 482	1 994	403	85	-	2 678	2 147	433	98	-	
Språkfaglig linje	1 073	220	-	115	105	-	853	-	467	386	-	
Samfunnsfaglig linje	1 432	783	-	416	367	-	649	-	366	283	-	
Naturfaglig linje	1 618	1 048	-	543	505	-	570	-	306	264	-	
15. Folkehøgskoleut- danning	7 759	1 925	1 871	54	-	-	5 834	5 671	163	-	-	
Folkehøgskolekurs, 1 år:												
Uspesifisert linje	4 409	1 075	1 075	-	-	-	3 334	3 334	-	-	-	
Allmennteoretiske fag	800	173	173	-	-	-	627	627	-	-	-	
Musikkfag	193	85	85	-	-	-	108	108	-	-	-	
Teater-, språk- eller littera- turfag	126	34	34	-	-	-	92	92	-	-	-	
Sosialfag	613	78	78	-	-	-	535	535	-	-	-	
Journalist-, massemedia- eller andre sam- funnsfag	51	24	24	-	-	-	27	27	-	-	-	
Formings- eller husstellfag	829	167	167	-	-	-	662	662	-	-	-	
Matematikk, natur- fag eller tek- niske fag	43	29	29	-	-	-	14	14	-	-	-	
Idretts- eller ung- domslederfag ...	267	138	138	-	-	-	129	129	-	-	-	
Andre fag	211	68	68	-	-	-	143	143	-	-	-	
Videregående folke- høgskolekurs	217	54	-	54	-	-	163	-	163	-	-	
16. Realskoleutdanning .	559	263	263 ¹⁾	-	-	-	296	296 ¹⁾	-	-	-	
19. Annen allmennutdanning	123	114	103	-	11	-	9	4	-	5	-	
Forkurs for teknisk skole	14	14	14 ¹⁾	-	-	-	-	-	-	-	-	
Forkurs for teknisk fagskole	25	23	23 ¹⁾	-	-	-	2	2 ¹⁾	-	-	-	
Andre voksenopp- læringskurs	68	66	66 ¹⁾	-	-	-	2	2 ¹⁾	-	-	-	
Påbygningsår til kombinert grunn- kurs	16	11	-	-	11	-	5	-	-	5	-	

1) Omfatter en del elever på klassetrinn 8 og 9.

1) Includes some pupils at grade 8 and 9.

Tabell 5 (forts.). Elever etter kjønn, klassetrinn og utdanningens art (enkeltutdanning). 1. oktober 1975 *Pupils by sex, grade and type of education (programme). 1 October 1975*

Utdanningens art	I alt	Menn					Kvinner				
		I alt	Klas-	Klas-	Klas-	Klas-	I alt	Klas-	Klas-	Klas-	Klas-
			se- trinn 10	se- trinn 11	se- trinn 12	se- trinn 13 og høy- ere		se- trinn 10	se- trinn 11	se- trinn 12	se- trinn 13 og høy- ere
2. HUMANIORA OG ESTETIKK	2 261	799	325	178	103	193	1 462	819	393	99	151
22. Religionsfag	350	148	66	14	-	68	202	119	64	-	19
Halvårig bibelkurs	90	26	26	-	-	-	64	64	-	-	-
Ettårig bibelkurs	85	37	37	-	-	-	48	48	-	-	-
Ettårig kurs for menighets- sekretærer	61	6	-	6	-	-	55	-	55	-	-
Misjonsskole	41	34	-	-	-	34	7	-	-	-	7
Utdanning i religionsfag ikke nevnt annetsteds (i.n.a.) .	73	45	3	8	-	34	28	7	9	-	12
23. Humanistiske fag ellers	5	1	-	1	-	-	4	-	4	-	-
Kombinert grunnkurs i bok og bibliotek	5	1	-	1	-	-	4	-	4	-	-
24. Reklametegning og dekorasjon Grunnleggende verkstedskole for reklametegnere og dekoratører	422	141	82	44	15	-	281	201	76	4	-
Kombinert grunnkurs for reklametegnere og dekora- tører	204	62	62	-	-	-	142	142	-	-	-
Verkstedskole for reklame- tegnere og dekoratører (grafisk forming)	99	36	14	22	-	-	63	27	36	-	-
Videregående	19	9	-	9	-	-	10	-	10	-	-
Fullstendig	24	5	-	5	-	-	19	-	19	-	-
Videregående verkstedskole for dekoratører	19	15	-	-	15	-	4	-	-	4	-
Halvårig dekoratørkurs	19	8	-	8	-	-	11	-	11	-	-
To-årig dekoratørkurs	12	1	1	-	-	-	11	11	-	-	-
25. Musikkfag	26	5	5	-	-	-	21	21	-	-	-
Treårig musikkfagskole	461	245	75	38	32	100	216	69	38	33	76
Ettårig musikkurs ved bibel- skole	123	64	24	21	19	-	59	22	18	19	-
Kombinert grunnkurs i musikk Studentfagkurs i musikk	37	17	17	-	-	-	20	20	-	-	-
Studieforberedende på- byggningsår i musikk	89	42	25	17	-	-	47	27	20	-	-
Musikkhøgskoleutdanning: Kirkemusikklinje	49	27	-	-	-	27	22	-	-	-	22
Organisteksamen, høyere grad Instrumentallinje	27	13	-	-	13	-	14	-	-	14	-
Vokallinje	20	12	-	-	-	12	8	-	-	-	8
Musikkpedagogisk linje	9	9	9	-	-	-	-	-	-	-	-
Annen utdanning i musikkfag .	25	13	-	-	-	13	12	-	-	-	12
26. Bildende kunst	5	-	-	-	-	-	5	-	-	-	5
Håndverk- og kunstindustri- skole: Linje for malere	48	29	-	-	29	-	19	-	-	-	19
Linje for grafikk	29	19	-	-	19	-	10	-	-	-	10
Diplomstudier på malerlinje Diplomstudier på grafisk linje	205	93	34	32	14	13	112	48	44	7	13
Ettårig tegnekurs	48	26	9	12	5	-	22	6	11	5	-
Ettårig rosemålerkurs	88	41	15	17	9	-	47	18	27	2	-
Billedhoggerutdanning	4	3	-	-	-	3	1	-	-	-	1
27. Brukskunst	22	10	-	-	-	10	12	-	-	-	12
Håndverk- og kunstindustri- skole: Linje for keramikk	24	8	8	-	-	-	16	16	-	-	-
Linje for møbler og innred- ningsarkitektur	7	1	1	-	-	-	6	6	-	-	-
Linje for metall	12	4	1	3	-	-	8	2	6	-	-
Linje for tekstil	624	128	47	38	31	12	496	304	119	47	26
Linje for mote- og kostyme- tegning	64	25	4	11	10	-	39	6	25	8	-
Linje for møbler og innred- ningsarkitektur	69	38	12	11	15	-	31	10	8	13	-
Linje for metall	27	14	5	5	4	-	13	2	6	5	-
Linje for tekstil	51	3	-	1	2	-	48	17	17	14	-
Linje for mote- og kostyme- tegning	27	5	2	3	-	-	22	10	10	2	-

Tabell 5 (forts.). Elever etter kjønn, klasstrinn og utdanningens art (enkeltutdanning). 1. oktober 1975
Pupils by sex, grade and type of education (programme). 1 October 1975

Utdanningens art	I alt	Menn					Kvinner					
		I alt	Klas- se- trinn 10	Klas- se- trinn 11	Klas- se- trinn 12	Klas- se- trinn 13 og høy- ere	I alt	Klas- se- trinn 10	Klas- se- trinn 11	Klas- se- trinn 12	Klas- se- trinn 13 og høy- ere	
27. Brukskunst (forts.)												
Håndverk- og kunst- industrikskole (forts.)												
Diplomstudier på keramikklinjje	9	3	-	-	-	3	6	-	-	-	6	
Diplomstudier på møbellinjje	11	5	-	-	-	5	6	-	-	-	6	
Diplomstudier på metallinjje	1	-	-	-	-	-	1	-	-	-	1	
Diplomstudier på tekstillinjje	11	2	-	-	-	2	9	-	-	-	9	
Diplomstudier på mote- linjje	6	2	-	-	-	2	4	-	-	-	4	
Halvårig kurs i forming ved husflidsskole	37	-	-	-	-	-	37	37	-	-	-	
Ettårig kurs i forming ved husflidsskole	152	6	6	-	-	-	146	146	-	-	-	
Grunnleggende verksteds- skole for kunsthånd- verkere	60	12	12	-	-	-	48	48	-	-	-	
Kombinert grunnkurs i forming	64	11	6	5	-	-	53	28	25	-	-	
Ettårig kurs i videre- gående forming	24	-	-	-	-	-	24	-	24	-	-	
Fullstendig verksted- skole for interiør- konsulenter	11	2	-	2	-	-	9	-	4	5	-	
28. Teaterfag	63	22	7	4	11	-	41	4	12	8	17	
Skuespillerutdanning ...	26	15	7	4	4	-	11	4	4	3	-	
Opera- og konsertsanger- utdanning	7	4	-	-	4	-	3	-	-	3	-	
Danserutdanning	13	3	-	-	3	-	10	-	8	2	-	
Scenekunstnerutdanning .	17	-	-	-	-	-	17	-	-	-	17	
29. Estetiske fag ellers ...	131	21	14	7	-	-	110	74	36	-	-	
Ettårig grunnkurs i estetiske fag	55	9	9	-	-	-	46	46	-	-	-	
Kombinert gr. kurs i estetiske fag	76	12	5	7	-	-	64	28	36	-	-	
3. UNDERVISNING	380	159	-	39	-	120	221	-	28	32	161	
31. Barnehagelærerutdanning	34	-	-	-	-	-	34	-	19	15	-	
Toårig kurs for musikk- barnehagelærere	34	-	-	-	-	-	34	-	19	15	-	
33. Faglærerutdanning	281	120	-	-	-	120	161	-	-	-	161	
Musikk- og sanglærer- utdanning	72	33	-	-	-	33	39	-	-	-	39	
Faglærerskole i musikk .	80	36	-	-	-	36	44	-	-	-	44	
Pedagogisk tilleggs- utdanning	2	-	-	-	-	-	2	-	-	-	2	
Sangpedagogisk eksamen .	11	2	-	-	-	2	9	-	-	-	9	
Klaverpedagogisk eksamen	8	4	-	-	-	4	4	-	-	-	4	
Skolemusikklinjje	102	39	-	-	-	39	63	-	-	-	63	
Landbruksmaskinistskole, lærerlinjje	6	6	-	-	-	6	-	-	-	-	-	
39. Undervisningsfag ellers	65	39	-	39	-	-	26	-	9	17	-	
Ettårig kurs for kurs- ledere	10	-	-	-	-	-	10	-	-	10	-	
Ballettskole, pedagogisk linjje	7	-	-	-	-	-	7	-	-	7	-	
Ettårig sjåførlærerskole	48	39	-	39	-	-	9	-	9	-	-	
4. ADMINISTRASJON OG ØKONOMI	22 263	8 949	4 197	1 787	2 106	859	13 314	10 060	1 880	316	1 058	
40. Administrasjon og økono- mi, uoppgitt faggruppe	2 579	724	650	74	-	-	1 855	1 772	83	-	-	
Grunnleggende yrkesskole for handels- og kontor- fag	2 137	526	526	-	-	-	1 611	1 611	-	-	-	

Tabell 5 (forts.). Elever etter kjønn, klassetrinn og utdanningens art (enkeltutdanning). 1. oktober 1975 *Pupils by sex, grade and type of education (programme). 1 October 1975*

Utdanningens art	Menn						Kvinner				
	I alt	I alt	Klas- se- trinn 10	Klas- se- trinn 11	Klas- se- trinn 12	Klas- se- trinn 13 og høy- ere	I alt	Klas- se- trinn 10	Klas- se- trinn 11	Klas- se- trinn 12	Klas- se- trinn 13 og høy- ere
40. Administrasjon og økonomi, uoppgitt faggruppe (forts.)											
Kombinert grunnkurs i handels- og kontorlag ..	442	198	124	74	-	-	244	161	83	-	-
41. Administrative fag	2 611	1 473	-	-	614	859	1 138	-	-	80	1 058
Arbeidsleder utd. for formenn	13	12	-	-	12	-	1	-	-	1	-
Kurs for arbeidsledere:											
- i verkstedindustrien ...	35	35	-	-	35	-	-	-	-	-	-
- i grafiske fag	34	34	-	-	34	-	-	-	-	-	-
- i håndverk og industri .	101	91	-	-	91	-	10	-	-	10	-
- i bilteknikk	52	52	-	-	52	-	-	-	-	-	-
Lærlingeskolens 4. klasse	413	348	-	-	348	-	65	-	-	65	-
Studentfagkurs	600	400	-	-	-	400	200	-	-	-	200
Økonomisk college	17	16	-	-	16	-	1	-	-	1	-
1. avd.	65	38	-	-	-	38	27	-	-	-	27
2. avd.	31	23	-	-	-	23	8	-	-	-	8
Økonomisk-administrativt studium	75	52	-	-	-	52	23	-	-	-	23
Studiekurs i markedsføring	136	121	-	-	26	95	15	-	-	3	12
Revisorutdanning:											
Grunnleggende kurs	56	41	-	-	-	41	15	-	-	-	15
Høyere eksamen	17	14	-	-	-	14	3	-	-	-	3
Sekretærkurs for studenter:											
Halvårig kurs	55	-	-	-	-	-	55	-	-	-	55
Ettårig kurs	636	-	-	-	-	-	636	-	-	-	636
Opplæring av saksbehand- lere til ligningsetaten	275	196	-	-	-	196	79	-	-	-	79
1. avd.	124	83	-	-	-	83	41	-	-	-	41
2. avd.	92	79	-	-	-	79	13	-	-	-	13
Arbeidsdirektoratets etatskole, aspirant- kurs	59	34	-	-	-	34	25	-	-	-	25
42. Kontor- og handelsfag generelt	3 551	1 689	1 185	-	504	-	1 862	1 803	-	59	-
Handelsskole med reduert fagkrets:											
Halvårig kurs	2 686	1 111	1 111	-	-	-	1 575	1 575	-	-	-
Ettårig kurs	297	74	74	-	-	-	223	223	-	-	-
Bedriftsøkonomisk eksamen, to-årig deltidskurs	563	504	-	-	504	-	59	-	-	59	-
Annen utdanning i kontor- og handelsfag generelt .	5	-	-	-	-	-	5	5	-	-	-
43. Kontorfag	9 164	2 398	1 540	794	64	-	6 766	5 404	1 351	11	-
Yrkeskole i kontorfag:											
Grunnleggende, kontor- linje	6 392	1 450	1 450	-	-	-	4 942	4 942	-	-	-
Videregående:											
Regnskaps- og økonomi- linje	1 297	644	-	644	-	-	653	-	653	-	-
Kontorsekretærlinje	507	19	-	19	-	-	488	-	488	-	-
Administrasjonslinje ...	112	45	-	45	-	-	67	-	67	-	-
3. året EDB-linje	11	9	-	-	9	-	2	-	-	2	-
3. året Regnskap og økonomilinjje	25	20	-	-	20	-	5	-	-	5	-
Kombinert grunnkurs i kontorfag	308	127	63	64	-	-	181	85	96	-	-
Kortere kontorkurs	404	27	27	-	-	-	377	377	-	-	-
Regnskapsutdanning	7	7	-	7	-	-	-	-	-	-	-
Regnskapsførerkurs ved landbruksskole	39	35	-	-	35	-	4	-	-	4	-
Ettårig saksbehandlerkurs	40	11	-	11	-	-	29	-	29	-	-
Byråskolen, kurs III	22	4	-	4	-	-	18	-	18	-	-

Tabell 5 (forts.). Elever etter kjønn, klasstrinn og utdanningens art (enkeltutdanning). 1. oktober 1975 *Pupils by sex, grade and type of education (programme). 1 October 1975*

Utdanningens art	I alt	Menn					Kvinner				
		I alt	Klas- se- trinn 10	Klas- se- trinn 11	Klas- se- trinn 12	Klas- se- trinn 13 og høy- ere	I alt	Klas- se- trinn 10	Klas- se- trinn 11	Klas- se- trinn 12	Klas- se- trinn 13 og høy- ere
44. Handelsfag	4 232	2 651	821	915	915	-	1 581	1 039	378	164	-
Yrkesskole i handels- fag:											
Grunnleggende, handelslinje	1 843	821	821	-	-	-	1 022	1 022	-	-	-
Videregående, markeds- føringslinjen	635	431	-	431	-	-	204	-	204	-	-
3. året, markeds- føringslinjen	282	237	-	-	237	-	45	-	-	45	-
Kurs i markedsføring:											
Grunnkurs	567	418	-	418	-	-	149	-	149	-	-
Fagkurs	774	661	-	-	661	-	113	-	-	113	-
Kortere butikkurs	17	-	-	-	-	-	17	17	-	-	-
Bokhandlerskole	17	6	-	6	-	-	11	-	11	-	-
Samvirkeskole:											
Langkurs for aspi- ranter	19	15	-	15	-	-	4	-	4	-	-
Assistentkurs	23	17	-	-	17	-	6	-	-	6	-
Butikklederskole:											
Kortere kurs	55	45	-	45	-	-	10	-	10	-	-
46. Sosialfag	115	5	1	4	-	-	110	42	68	-	-
Kombinert grunnkurs i sosialfag	115	5	1	4	-	-	110	42	68	-	-
49. Merkantile fag ellers Samvirkekurs ved landbruksskole	11 11	9 9	- -	- -	9 9	- -	2 2	- -	- -	2 2	- -
5. INDUSTRI, HÅNDVERK OG TEKNIKK	30 017	24 330	17 050	5 642	1 538	100	5 687	4 763	487	175	262
50. Industri, håndverk og teknikk, uoppgitt faggruppe	10	10	-	10	-	-	-	-	-	-	-
Elementærteknisk skole, uoppgitt linje	10	10	-	10	-	-	-	-	-	-	-
51. Tekstil-, søm- og lærwarefag	3 823	26	17	2	7	-	3 797	3 314	352	131	-
Halvårskurs i vev	161	1	1	-	-	-	160	160	-	-	-
Årskurs i vev	497	1	1	-	-	-	496	496	-	-	-
Kombinert grunnkurs i vev	24	1	1	-	-	-	23	10	13	-	-
Årskurs i videregående vev	47	-	-	-	-	-	47	-	47	-	-
Grunnleggende verksted- skole for konfeksjons- syere	12	-	-	-	-	-	12	12	-	-	-
Kortere kurs for konfeksjonssyere ...	12	1	1	-	-	-	11	11	-	-	-
Grunnleggende verksted- skole for konfek- sjonssyere og skreddere	5	-	-	-	-	-	5	5	-	-	-
Halvårskurs i tekstil- forming	37	-	-	-	-	-	37	37	-	-	-
Årskurs i tekstil- forming	26	-	-	-	-	-	26	26	-	-	-
Videregående verksted- skole for modellør- assistenter	10	-	-	-	-	-	10	-	10	-	-
Toårig konfeksjons- assistentkurs	17	-	-	-	-	-	17	11	6	-	-
Ettårig konfeksjons- teknikerkurs	15	1	-	-	1	-	14	-	-	14	-

Tabell 5 (forts.). Elever etter kjønn, klassetrinn og utdanningens art (enkeltutdanning). 1. oktober 1975 *Pupils by sex, grade and type of education (programme). 1 October 1975*

Utdanningens art	I alt	Menn					Kvinner				
		I alt	Klas- se- trinn 10	Klas- se- trinn 11	Klas- se- trinn 12	Klas- se- trinn 13 og høy- ere	I alt	Klas- se- trinn 10	Klas- se- trinn 11	Klas- se- trinn 12	Klas- se- trinn 13 og høy- ere
54. Jern- og metallfag ellers (forts.)											
Elementært teknisk skole:											
Linje for VVS- teknikk ..	42	42	-	42	-	-	-	-	-	-	-
Grunnleggende verkstedsskole for tynnplatearbeidere ..	10	10	10	-	-	-	-	-	-	-	-
Verkstedsskole for sveise- og konstruksjonsarbeidere:											
Halvårig	1 168	1 126	1 054	72	-	-	42	41	1	-	-
Grunnleggende	28	28	28	-	-	-	-	-	-	-	-
Videregående	1 067	1 026	1 026	-	-	-	41	41	-	-	-
Halvårig plate- og sveise- kurs	73	72	-	72	-	-	1	-	1	-	-
Kortere sveisekurs	50	47	47	-	-	-	3	3	-	-	-
Teknisk skole, toårig linje for skipsteknikk	65	52	52	-	-	-	13	13	-	-	-
Kortere skipsreparatørkurs	45	44	-	-	25	19	1	-	-	1	-
Arbeidsforberedende opp- læring i jern- og metall- fag	11	11	11	-	-	-	-	-	-	-	-
Utdanning i jern- og metallfag ellers i.n.a. .	179	172	172	-	-	-	7	7	-	-	-
55. Elektrofag	5 322	5 260	2 911	1 795	554	-	62	38	16	8	-
Grunnleggende verkstedsskole i elektrofag, felles	71	69	69	-	-	-	2	2	-	-	-
Verkstedsskole i sterk- strømsfag	1 712	1 705	1 392	313	-	-	7	5	2	-	-
Grunnleggende	1 397	1 392	1 392	-	-	-	5	5	-	-	-
Videregående	315	313	-	313	-	-	2	-	2	-	-
Kombinert grunnkurs i sterkstrøm	203	202	111	91	-	-	1	-	1	-	-
Teknisk fagskole, linje for sterkstrømsteknikk	235	235	-	118	117	-	-	-	-	-	-
Elementært teknisk skole, linje for sterkstrøms- teknikk	234	233	-	233	-	-	1	-	1	-	-
Verkstedsskole for bil- elektrikere	32	32	-	12	20	-	-	-	-	-	-
Videregående	12	12	-	12	-	-	-	-	-	-	-
Fullstendig	20	20	-	-	20	-	-	-	-	-	-
Ettårig kurs for kraft- stasjonsbetjening	14	13	-	13	-	-	1	-	1	-	-
Maskinistskole, kurs for skipselektrikere	179	179	-	179	-	-	-	-	-	-	-
Tilleggskurs for elektro- montører, gruppe L	9	9	-	-	9	-	-	-	-	-	-
Kortere kurs for hjelpe- arbeidere i svakstrøms- bedrifter	9	9	9	-	-	-	-	-	-	-	-
Verkstedsskole i svakstrøms- fag	930	907	888	19	-	-	23	23	-	-	-
Grunnleggende	911	888	888	-	-	-	23	23	-	-	-
Videregående	19	19	-	19	-	-	-	-	-	-	-
Kombinert grunnkurs i svakstrøm	150	146	91	55	-	-	4	4	-	-	-
Elementært teknisk skole, linje for svakstrøms- teknikk	10	8	-	8	-	-	2	-	2	-	-
Teknisk fagskole, linje for elektronikk	214	211	-	100	111	-	3	-	2	1	-
Teknisk skole, toårig linje i elektronikk (svakstrøm)	27	23	-	-	23	-	4	-	-	4	-
Videregående verkstedsskole for elektroproduksjons- montører	12	12	-	12	-	-	-	-	-	-	-
Videregående verkstedsskole i elektromekanikk	10	10	-	10	-	-	-	-	-	-	-

Tabell 5 (forts.). Elever etter kjønn, klassetrinn og utdanningens art (enkeltutdanning). 1. oktober 1975 *Pupils by sex, grade and type of education (programme). 1 October 1975*

Utdanningens art	I alt	Menn					Kvinner				
		I alt	Klas- se- trinn 10	Klas- se- trinn 11	Klas- se- trinn 12	Klas- se- trinn 13 og høy- ere	I alt	Klas- se- trinn 10	Klas- se- trinn 11	Klas- se- trinn 12	Klas- se- trinn 13 og høy- ere
55. Elektrofag (forts.)											
Verkstedscole for radio- og											
TV- montører	409	407	-	228	179	-	2	-	1	1	
Videregående	188	187	-	187	-	-	1	-	1	-	
Fullstendig	221	220	-	41	179	-	1	-	-	1	
Verkstedscole i automasjon .	145	143	-	111	32	-	2	-	-	2	
Videregående	111	111	-	111	-	-	-	-	-	-	
Fullstendig	34	32	-	-	32	-	2	-	-	2	
Verkstedscole i elektronikk											
for fiskeflåten	44	44	-	22	22	-	-	-	-	-	
Videregående	22	22	-	22	-	-	-	-	-	-	
Fullstendig	22	22	-	-	22	-	-	-	-	-	
Televerket:											
Praktisk kurs for montør- aspiranter	71	70	70	-	-	-	1	1	-	-	
Teoretisk montørkurs	97	94	94	-	-	-	3	3	-	-	
Automatteknikerkurs	72	66	-	66	-	-	6	-	6	-	
Videregående verkstedsscole											
for kontormaskinrepara- tører	25	25	-	25	-	-	-	-	-	-	
Utdanning i elektrofag i.n.a.	408	408	187	180	41	-	-	-	-	-	
56. Trearbeids-, bygge- og											
anleggsgfag	2 960	2 722	1 757	732	233	-	238	202	29	7	
Verkstedscole for tømreere ..	796	783	556	203	24	-	13	12	1	-	
Grunnleggende	568	556	556	-	-	-	12	12	-	-	
Videregående	204	203	-	203	-	-	1	-	1	-	
Fullstendig	24	24	-	-	24	-	-	-	-	-	
Kortere kurs i forskaling ..	10	10	10	-	-	-	-	-	-	-	
Grunnleggende verkstedsscole											
for båtbyggere	8	8	8	-	-	-	-	-	-	-	
Halvårig tømmerkurs	69	69	69	-	-	-	-	-	-	-	
Verkstedscole for møbel-											
snekkere	144	114	59	37	18	-	30	18	9	3	
Grunnleggende	77	59	59	-	-	-	18	18	-	-	
Videregående	46	37	-	37	-	-	9	-	9	-	
Fullstendig	21	18	-	-	18	-	3	-	-	3	
Verkstedscole for snekkere .	288	263	151	81	31	-	25	18	5	2	
Grunnleggende	169	151	151	-	-	-	18	18	-	-	
Videregående	78	73	-	73	-	-	5	-	5	-	
Fullstendig	41	39	-	8	31	-	2	-	-	2	
Verkstedscole i trearbeid ..	538	441	441	-	-	-	97	97	-	-	
Halvårig	10	4	4	-	-	-	6	6	-	-	
Grunnleggende	528	437	437	-	-	-	91	91	-	-	
Trelastsscole, kurs i tre-											
laststeknikk	19	18	7	11	-	-	1	-	1	-	
Arbeidsforberedende opp-											
læring i trearbeidsfag ...	8	8	8	-	-	-	-	-	-	-	
Verkstedscole for malere ...	137	84	82	2	-	-	53	53	-	-	
Halvårig	10	10	10	-	-	-	-	-	-	-	
Grunnleggende	125	72	72	-	-	-	53	53	-	-	
Videregående	2	2	-	2	-	-	-	-	-	-	
Verkstedscole for murere ...	145	145	123	16	6	-	-	-	-	-	
Grunnleggende	123	123	123	-	-	-	-	-	-	-	
Videregående	16	16	-	16	-	-	-	-	-	-	
Fullstendig	6	6	-	-	6	-	-	-	-	-	
Verkstedscole for bygge- og											
anleggsarbeidere	206	206	204	2	-	-	-	-	-	-	
Grunnleggende	204	204	204	-	-	-	-	-	-	-	
Videregående	2	2	-	2	-	-	-	-	-	-	
Kombinert grunnkurs for											
bygge- og anleggsarbeidere	21	21	21	-	-	-	-	-	-	-	
Yrkesrettet påbygningsår for											
bygge- og anleggsarbeidere	3	3	-	-	3	-	-	-	-	-	
Teknisk fagscole:											
Linje for bygge- og											
anleggsteknikk	82	79	-	54	25	-	3	-	2	1	
Linje for tre- og hus-											
byggingsteknikk	57	52	-	28	24	-	5	-	4	1	
Linje for anleggsteknikk .	173	172	-	88	84	-	1	-	1	-	

Tabell 5 (forts.). Elever etter kjønn, klassetrinn og utdanningens art (enkeltutdanning). 1. oktober 1975 *Pupils by sex, grade and type of education (programme). 1 October 1975*

Utdanningens art	Menn								Kvinner			
	I alt	I alt	Klas- se- trinn 10	Klas- se- trinn 11	Klas- se- trinn 12	Klas- se- trinn 13 og høy- ere	I alt	Klas- se- trinn 10	Klas- se- trinn 11	Klas- se- trinn 12	Klas- se- trinn 13 og høy- ere	
56. Trearbeids-, bygge- og anleggsgfag (forts.)												
Elementærteknisk skole:												
Linje for husbyggingsteknikk	82	76	-	76	-	-	6	-	6	-	-	-
Linje for anleggsteknikk	95	95	-	95	-	-	-	-	-	-	-	-
Linje for bygg og anlegg	12	12	-	12	-	-	-	-	-	-	-	-
Tilleggskurs ved anleggslinjen	18	18	-	-	18	-	-	-	-	-	-	-
Bergskole	13	13	-	13	-	-	-	-	-	-	-	-
Utdanning i trearbeids-, bygge- og anleggsgfag i.n.a.	36	32	18	14	-	-	4	4	-	-	-	-
57. Grafiske fag	140	111	105	6	-	-	29	28	1	-	-	-
Grunnleggende verkstedskole for settere og trykkere	72	63	63	-	-	-	9	9	-	-	-	-
Grunnleggende verkstedskole felles grafisk linje	61	42	42	-	-	-	19	19	-	-	-	-
Kombinert grunnkurs i grafiske fag	7	6	-	6	-	-	1	-	1	-	-	-
58. Næringsmiddelfag	226	171	163	8	-	-	55	51	4	-	-	-
Grunnleggende verkstedskole for bakere og konditorer	83	56	56	-	-	-	27	27	-	-	-	-
Videregående verkstedskole for konditorer	4	2	-	2	-	-	2	-	2	-	-	-
Videregående verkstedskole for bakere	8	6	-	6	-	-	2	-	2	-	-	-
Grunnleggende verkstedskole for pølsemakere og slaktere	36	33	33	-	-	-	3	3	-	-	-	-
Grunnkurs i meieribruk ...	7	6	6	-	-	-	1	1	-	-	-	-
Ettårig kurs for produksjon av marine oljer, silde- og fiskemel	4	4	4	-	-	-	-	-	-	-	-	-
Ettårig kurs i fisketilvirkning og fiskeindustri	57	50	50	-	-	-	7	7	-	-	-	-
Hermetikkfagskole	16	9	9	-	-	-	7	7	-	-	-	-
Annen utdanning i næringsmiddelfag	11	5	5	-	-	-	6	6	-	-	-	-
59. Industrielle, håndverksmessige og tekniske fag ellers	4 744	3 480	3 155	225	53	47	1 264	915	67	20	262	-
Grunnleggende verkstedskole for laboranter (kjemikere)	231	90	90	-	-	-	141	141	-	-	-	-
Videregående verkstedskole for kjemilaboranter ...	8	3	-	3	-	-	5	-	5	-	-	-
Biokjemiteknikerutdanning	19	3	-	-	-	3	16	-	-	-	16	-
Ettårig kurs i oljeproduksjonsteknikk	16	16	-	16	-	-	-	-	-	-	-	-
Teknisk fagskole, linje for kjemi-teknikk	27	10	-	7	3	-	17	-	10	7	-	-
Elementærteknisk skole (kurs for tekniske assistenter) linje for driftsteknikk	123	114	-	114	-	-	9	-	9	-	-	-
Videregående verkstedskole for måle og regulerings- teknikere	9	8	-	8	-	-	1	-	1	-	-	-
Ettårig kurs for tegneassistenter	510	260	260	-	-	-	250	250	-	-	-	-

Tabell 5 (forts.). Elever etter kjønn, klassetrinn og utdanningens art (enkeltutdanning). 1. oktober 1975 *Pupils by sex, grade and type of education (programme). 1 October 1975*

Utdanningens art	I alt	Menn					Kvinner				
		I alt	Klas- se- trinn 10	Klas- se- trinn 11	Klas- se- trinn 12	Klas- se- trinn 13 og høy- ere	I alt	Klas- se- trinn 10	Klas- se- trinn 11	Klas- se- trinn 12	Klas- se- trinn 13 og høy- ere
59. Industrielle, håndverks- messige og tekniske fag ellers (forts.)											
Ettårig videregående kurs for tegneassistenter (Arkitektassistenter) ...	13	6	-	6	-	-	7	-	7	-	-
Halvårig kurs for tegne- assistenter	13	8	8	-	-	-	5	5	-	-	-
Kombinert grunnkurs for tegneassistenter	41	21	14	7	-	-	20	12	8	-	-
Halvårig byggtegnerkurs ...	12	8	-	8	-	-	4	-	4	-	-
Kjølemaskinistskole, kjøle- maskinistlinje	28	28	-	28	-	-	-	-	-	-	-
Ettårig kjølemontørkurs ...	12	12	12	-	-	-	-	-	-	-	-
Næringsmiddelteknikerskole	129	78	13	23	28	14	51	11	23	11	6
Ettårig kjølemekanikerkurs	5	5	-	5	-	-	-	-	-	-	-
Ettårig karttegnerkurs	14	11	11	-	-	-	3	3	-	-	-
Jordskiftekurs ved land- bruksskole	24	22	-	-	22	-	2	-	-	2	-
Toårig fysiokjemikerskole .	262	29	-	-	-	29	233	-	-	-	233
Fysiokjemikerskole, ett- årig videreutdanning	8	1	-	-	-	1	7	-	-	-	7
Ettårig kurs i plastvare- arbeid	12	11	11	-	-	-	1	1	-	-	-
Halvårig kurs for industri- reparatører	6	6	6	-	-	-	-	-	-	-	-
Anleggsmaskinarbeider- utdanning	46	46	46	-	-	-	-	-	-	-	-
Lærlingeskole 1. - 3. klasse	3 176	2 684	2 684	-	-	-	492	492	-	-	-
6. SAMFERDSEL	3 473	3 017	947	1 173	487	410	456	254	199	3	-
61. Maritime navigasjonsfag ...	920	918	15	399	248	256	2	-	-	2	-
Kystskipperkurs av 2. klasse	15	15	15	-	-	-	-	-	-	-	-
Tilleggskurs for kyst- skippere	24	24	-	24	-	-	-	-	-	-	-
Styrmannskurs:											
2. klasse	375	375	-	375	-	-	-	-	-	-	-
1. klasse	239	238	-	-	238	-	1	-	-	1	-
1. klasse for artianere .	11	10	-	-	10	-	1	-	-	1	-
Skipsførerkurs	225	225	-	-	-	225	-	-	-	-	-
Høyere skipsførerkurs, handels- og sjørettslinje	22	22	-	-	-	22	-	-	-	-	-
Ettårig utvidet kurs for skipsførereksamen	9	9	-	-	-	9	-	-	-	-	-
62. Maritime maskinistfag	967	965	33	539	239	154	2	-	1	1	-
Kurs for maskinsjefeksamen	126	126	-	-	-	126	-	-	-	-	-
Kurs for maskinsjefeksamen for artianere	5	5	-	-	-	5	-	-	-	-	-
Kurs for maskinsjefeksamen for ingeniører	23	23	-	-	-	23	-	-	-	-	-
Kurs for maskinisteksamen av 2. klasse	208	208	-	208	-	-	-	-	-	-	-
Kurs for maskinisteksamen av 1. klasse	240	239	-	-	239	-	1	-	-	1	-
Kurs for maskinisteksamen av 2. klasse ved fisker- fagskole	19	19	-	19	-	-	-	-	-	-	-
Maskinistskole, videre- gående skipsmaskinaspirant- kurs	313	312	-	312	-	-	1	-	1	-	-
Fiskerfagskole, motor- passerlinje	33	33	33	-	-	-	-	-	-	-	-
63. Sjøfartsfag ellers	435	432	406	26	-	-	3	3	-	-	-
Kurs for sjøspiranter	121	121	121	-	-	-	-	-	-	-	-
Kurs for sjøspiranter, dekks- eller maskinlinje	268	266	266	-	-	-	2	2	-	-	-

Tabell 5 (forts.). Elever etter kjønn, klassetrinn og utdanningens art (enkeltutdanning). 1. oktober 1975 *Pupils by sex, grade and type of education (programme). 1 October 1975*

Utdanningens art	I alt	Menn					Kvinner					
		I alt	Klas- se- trinn 10	Klas- se- trinn 11	Klas- se- trinn 12	Klas- se- trinn 13 og høy- ere	I alt	Klas- se- trinn 10	Klas- se- trinn 11	Klas- se- trinn 12	Klas- se- trinn 13 og høy- ere	
63. Sjøfartsfag ellers (forts.)												
Kurs for sjøaspiranter, dekkslinje	10	9	9	-	-	-	1	1	-	-	-	-
Kurs for sjøaspiranter, maskinlinje	10	10	10	-	-	-	-	-	-	-	-	-
Kortere aspirantkurs for motormenn	26	26	-	26	-	-	-	-	-	-	-	-
65. Vegtrafikkfag	21	21	21	-	-	-	-	-	-	-	-	-
Kortere kurs for førerkort av 2. klasse	21	21	21	-	-	-	-	-	-	-	-	-
67. Postale fag	290	160	45	115	-	-	130	68	62	-	-	-
Postskole, kurs i indre- og skranketjeneste	113	45	45	-	-	-	68	68	-	-	-	-
Postskole, linje for regn- skapsførere, trinn 2 ..	39	23	-	23	-	-	16	-	16	-	-	-
Postskole, høyere kurs ..	96	66	-	66	-	-	30	-	30	-	-	-
Postskole, linje for ombærings-, transport og sorteringsledere, trinn 2	42	26	-	26	-	-	16	-	16	-	-	-
68. Telekommunikasjonsfag ...	816	518	427	91	-	-	298	183	115	-	-	-
Telegrafistutdanning	66	66	66	-	-	-	-	-	-	-	-	-
Ettårig kurs for radio- telegrafister	64	22	-	22	-	-	42	-	42	-	-	-
Toårig kurs for radio- telegrafister	336	156	87	69	-	-	180	107	73	-	-	-
Teleskolen, eksp.- og kontorlinje	115	41	41	-	-	-	74	74	-	-	-	-
Annen utdanning i tele- kommunikasjonsfag	235	233	233	-	-	-	2	2	-	-	-	-
69. Reiselivsutdanning	24	3	-	3	-	-	21	-	21	-	-	-
Ettårig reiselivsskole ..	24	3	-	3	-	-	21	-	21	-	-	-
7. HELSEVERN	7 561	739	85	255	213	186	6 822	2 312	1 599	1 500	1 411	-
71. Sykepleiefag	6 532	639	70	233	184	152	5 893	1 651	1 505	1 428	1 309	-
Hjelpepleierskole, generell sykepleie	1 564	36	36	-	-	-	1 528	1 528	-	-	-	-
Grunnskole i generell sykepleie	4 661	556	-	222	182	152	4 105	-	1 393	1 403	1 309	-
Hjelpepleierskole, psykiatrisk sykepleie .	115	20	20	-	-	-	95	95	-	-	-	-
Røntgenografiskole (radio- grafiskole)	123	27	14	11	2	-	96	28	43	25	-	-
Ettårig legesekretærkurs	69	-	-	-	-	-	69	-	69	-	-	-
72. Tannpleiefag	240	-	-	-	-	-	240	204	-	-	36	-
Ettårig tannlegeassi- stentkurs	198	-	-	-	-	-	198	198	-	-	-	-
Toårig tannpleierkurs ved Det odontologiske fakultetet	36	-	-	-	-	-	36	-	-	-	36	-
Kombinert grunnkurs for tannlegeassistenter ...	6	-	-	-	-	-	6	6	-	-	-	-
73. Barnepleiefag	266	-	-	-	-	-	266	266	-	-	-	-
Halvårskurs i barsel- og barnepleie	4	-	-	-	-	-	4	4	-	-	-	-
Årskurs i barsel- og barnepleie	262	-	-	-	-	-	262	262	-	-	-	-
74. Vernepleiefag	313	100	15	22	29	34	213	69	21	57	66	-
Hjelpepleierskole, verne- pleie	84	15	15	-	-	-	69	69	-	-	-	-
Grunnskole i vernepleie .	229	85	-	22	29	34	144	144	21	57	66	-
75. Apotekfag	122	-	-	-	-	-	122	122	-	-	-	-
Ettårig kurs for apotek- teknikere	122	-	-	-	-	-	122	122	-	-	-	-

Tabell 5 (forts.). Elever etter kjønn, klassetrinn og utdanningens art (enkeltutdanning). 1. oktober 1975 *Pupils by sex, grade and type of education (programme). 1 October 1975*

Utdanningens art	I alt	Menn					Kvinner					
		I alt	Klas- se- trinn 10	Klas- se- trinn 11	Klas- se- trinn 12	Klas- se- trinn 13 og høy- ere	I alt	Klas- se- trinn 10	Klas- se- trinn 11	Klas- se- trinn 12	Klas- se- trinn 13 og høy- ere	
83. Skogbruksfag (forts.)												
Halvårig driftsteknisk kurs (maskinførerkurs) ved yrkesskole for skogbruk	11	11	11	-	-	-	-	-	-	-	-	-
Kombinert grunnkurs i skogbruksfag	35	34	17	17	-	-	1	1	-	-	-	-
85. Fiskefag	104	102	88	14	-	-	2	2	-	-	-	-
Fiskerfagskole, fiske- skipperkurs av 2. klasse	49	49	49	-	-	-	-	-	-	-	-	-
Fiskerfagskole, fiske- skipperkurs 1. klasse	14	14	-	14	-	-	-	-	-	-	-	-
Ettårig grunnleggende kurs i fiskerifag	41	39	39	-	-	-	2	2	-	-	-	-
9. TJENESTEYTING OG FORSVAR	9 627	2 672	1 919	402	297	54	6 955	6 575	235	135	10	
91. Husstellfag	5 691	31	31	-	-	-	5 660	5 594	66	-	-	-
Halvårig fagskole i hus- stell	2 267	13	13	-	-	-	2 254	2 254	-	-	-	-
Ettårig fagskole i hus- stell	2 184	8	8	-	-	-	2 176	2 176	-	-	-	-
Elementærlinje i hus- stell	486	4	4	-	-	-	482	482	-	-	-	-
Kombinert grunnkurs i husstell	248	4	4	-	-	-	244	178	66	-	-	-
Halvårig videregående fagskole i husstell (suppleringskurs)	12	-	-	-	-	-	12	12	-	-	-	-
Kortere husstellkurs ...	11	-	-	-	-	-	11	11	-	-	-	-
Halvårig husmorvikarkurs	12	-	-	-	-	-	12	12	-	-	-	-
Ettårig husmorvikarkurs	84	-	-	-	-	-	84	84	-	-	-	-
Husstellkurs ved spesial- skole o.l.	19	-	-	-	-	-	19	19	-	-	-	-
Ettårig kurs i husstell og søm	347	2	2	-	-	-	345	345	-	-	-	-
Kombinert grunnkurs i husstell og søm	21	-	-	-	-	-	21	21	-	-	-	-
92. Hotell- og restaurantfag	1 587	1 065	591	234	186	54	522	354	90	68	10	
Fiskerfagskole, fiske- båtstuertlinje	25	19	19	-	-	-	6	6	-	-	-	-
Stuertskole	144	135	-	-	135	-	9	-	-	9	-	-
Ettårig kurs for kjøkken- ledere	37	2	-	2	-	-	35	-	35	-	-	-
Toårig kurs for kostholds- økonomer	65	25	-	15	10	-	40	-	21	19	-	-
Verkstedskole for kokker	287	184	184	-	-	-	103	103	-	-	-	-
Halvårig	12	7	7	-	-	-	5	5	-	-	-	-
Grunnleggende	275	177	177	-	-	-	98	98	-	-	-	-
Ettårig grunnkurs ved kokkskole	231	183	183	-	-	-	48	48	-	-	-	-
Avsluttende kurs ved kokkskole	15	15	-	15	-	-	-	-	-	-	-	-
Ettårig kokkskole	188	166	-	166	-	-	22	-	22	-	-	-
Kombinert grunnkurs for kokker	93	62	35	27	-	-	31	20	11	-	-	-
Perfeksjoneringskurs for kokker	15	12	-	-	12	-	3	-	-	3	-	-
Verkstedskole for servitører	209	96	96	-	-	-	113	113	-	-	-	-
Halvårig	2	-	-	-	-	-	2	2	-	-	-	-
Grunnleggende	207	96	96	-	-	-	111	111	-	-	-	-
Kortere serveringskurs .	27	17	17	-	-	-	10	10	-	-	-	-

Tabell 5 (forts.). Elever etter kjønn, klasstrinn og utdanningens art (enkeltutdanning). 1. oktober 1975 *Pupils by sex, grade and type of education (programme). 1 October 1975*

Utdanningens art	I alt	Menn				Kvinner					
		I alt	Klas- se- trinn 10	Klas- se- trinn 11	Klas- se- trinn 12	Klas- se- trinn 13 og høy- ere	I alt	Klas- se- trinn 10	Klas- se- trinn 11	Klas- se- trinn 12	Klas- se- trinn 13 og høy- ere
92. Hotell- og restaurantfag (forts.)											
Hotellfagskole:											
Hovedkurs	64	54	-	-	-	54	10	-	-	-	10
Avdelingslederkurs ...	37	29	-	-	29	-	8	-	-	8	-
Statens oldfruekurs (hovedkurs)	29	-	-	-	-	-	29	-	-	29	-
Halvårig kurs for old- frueassistenter	14	-	-	-	-	-	14	14	-	-	-
Kurs for sjøaspiranter, bysselinje	40	40	40	-	-	-	-	-	-	-	-
Halvårig hotellservice- kurs	11	5	5	-	-	-	6	6	-	-	-
Halvårig resepsjonskurs	20	8	8	-	-	-	12	12	-	-	-
Ettårig resepsjonskurs .	18	4	4	-	-	-	14	14	-	-	-
Halvårig grunnkurs for artianere	10	9	-	9	-	-	1	-	1	-	-
Kortere voksenopplærings- kurs, bysselinje	8	-	-	-	-	-	8	8	-	-	-
93. Hygiene og skjønnhets- pleiefag	709	51	39	4	8	-	658	541	57	60	-
Verkstedskole for dame- frisører	270	7	6	1	-	-	263	229	34	-	-
Grunnleggende	235	6	6	-	-	-	229	229	-	-	-
Videregående	35	1	-	1	-	-	34	-	34	-	-
Perfeksjoneringskurs for damefrisører	37	2	-	-	2	-	35	-	-	35	-
Grunnleggende verksted- skole for herre- frisører	52	16	16	-	-	-	36	36	-	-	-
Perfeksjoneringskurs for herrefrisører	15	6	-	-	6	-	9	-	-	9	-
Kombinert grunnkurs for frisører	6	-	-	-	-	-	6	3	3	-	-
Verkstedskole for frisører	270	17	14	3	-	-	253	217	20	16	-
Grunnleggende	231	14	14	-	-	-	217	217	-	-	-
Videregående	23	3	-	3	-	-	20	-	20	-	-
Fullstendig	16	-	-	-	-	-	16	-	-	16	-
Grunnleggende verksted- skole for kosmetologer	59	3	3	-	-	-	56	56	-	-	-
94. Vaktmester- og ren- gjøringsfag	47	47	47	-	-	-	-	-	-	-	-
Kortere vaktmesterkurs .	47	47	47	-	-	-	-	-	-	-	-
95. Fotograffag	65	51	51	-	-	-	14	14	-	-	-
Grunnleggende verksted- skole for fotografer .	65	51	51	-	-	-	14	14	-	-	-
96. Idretts- og ungdomsleder- utdanning	164	97	72	22	3	-	67	38	22	7	-
Kombinert grunnkurs i idrett	133	83	61	22	-	-	50	28	22	-	-
Grunnleggende kurs i idrett	21	11	11	-	-	-	10	10	-	-	-
Yrkesrettet påbygningsår for fritidsledere	10	3	-	-	3	-	7	-	-	7	-
97. Sivile overvåkings- og tryggingsfag	426	392	351	41	-	-	34	34	-	-	-
Politiskole, grunnkurs for politiaspiranter .	287	264	264	-	-	-	23	23	-	-	-
Politiskole, avansement- kurs I	41	41	-	41	-	-	-	-	-	-	-
Fengselsskole, grunnkurs	45	41	41	-	-	-	4	4	-	-	-
Tollskole, tollassistent- kurs	13	10	10	-	-	-	3	3	-	-	-
Tollskole, kurs for videreutdanning av tolloverbetjenter m.f.	40	36	36	-	-	-	4	4	-	-	-

Tabell 5 (forts.). Elever etter kjønn, klassetrinn og utdanningens art (enkeltutdanning). 1. oktober 1975 *Pupils by sex, grade and type of education (programme). 1 October 1975*

Utdanningens art	I alt	Menn					Kvinner				
		I alt	Klas- se- trinn 10	Klas- se- trinn 11	Klas- se- trinn 12	Klas- se- trinn 13 og høy- ere	I alt	Klas- se- trinn 10	Klas- se- trinn 11	Klas- se- trinn 12	Klas- se- trinn 13 og høy- ere
98. Militære fag	938	938	737	101	100	-	-	-	-	-	-
Befalsutdanning for troppstjeneste	765	765	696	69	-	-	-	-	-	-	-
Befalsutdanning for stabs- og forvaltnings-tjeneste	89	89	-	14	75	-	-	-	-	-	-
Befalsutdanning for sambandsteknisk tjeneste	9	9	-	-	9	-	-	-	-	-	-
Annen befalsutdanning	34	34	-	18	16	-	-	-	-	-	-
Annen militær utdanning	41	41	41	-	-	-	-	-	-	-	-
I alt Total	151 994	77 382	38 511 ¹⁾	21 970	14 979	1 922	74 612	42 748 ¹⁾	16 429	12 382	3 053

1) Omfatter en del elever på klassetrinn 8 og 9.

1) Includes some pupils at grade 8 and 9.

Tabell 6. Elever etter alder og utdanningens art (faggruppe). 1. oktober 1975 *Pupils by age and type of education (programme group). 1 October 1975*

Utdanningens art ¹⁾ Type of education ¹⁾	I alt Total	16 år og under years and under	17 år years	18 år years	19 år years	20-21 år years	22-24 år years	25-29 år years	30 år og over years and over
1. ALLMENT FAGFELT	72 884	19 561	22 913	19 539	7 358	2 336	626	299	252
11. Utvidet grunnskoleutdanning ...	40	34	4	1	1	-	-	-	-
14. Gymnasutdanning	64 403	18 061	19 411	18 175	6 126	1 727	468	222	213
15. Folkehøgskoleutdanning	7 759	1 000	3 390	1 321	1 215	599	146	64	24
16. Realskoleutdanning	559	443	93	21	2	-	-	-	-
19. Allmennutdanning ellers	123	23	15	21	14	10	12	13	15
2. HUMANIORA OG ESTETIKK	2 261	255	207	199	324	522	487	196	71
22. Religionsfag	350	-	2	22	76	104	81	43	22
23. Humanistiske fag ellers	5	-	4	1	-	-	-	-	-
24. Reklametegning og dekorasjon ..	422	74	55	62	64	86	66	11	4
25. Musikkfag	461	56	44	60	91	116	65	19	10
26. Bildende kunst	205	2	3	7	17	49	78	37	12
27. Brukskunst	624	70	43	35	60	148	175	77	16
28. Teaterfag	63	4	3	3	7	11	21	9	5
29. Estetiske fag ellers	131	49	53	9	9	8	1	-	2
3. UNDERVISNING	380	-	2	4	22	112	138	66	36
31. Barnehagelærerutdanning	34	-	1	2	7	9	10	3	2
33. Faglærerutdanning	281	-	-	1	13	88	112	44	23
39. Undervisningsfag ellers	65	-	1	1	2	15	16	19	11
4. ADMINISTRASJON OG ØKONOMI	22 263	5 645	4 165	2 346	2 002	2 379	1 813	1 702	2 211
40. Administrasjon og økonomi, uoppgitt faggruppe	2 579	1 286	672	239	124	130	61	31	36
41. Administrative fag	2 611	-	2	58	583	783	466	402	317
42. Kontor- og handelsfag generelt	3 551	153	248	223	266	487	509	631	1 034
43. Kontorfag	9 164	3 221	2 472	1 290	685	582	304	194	416
44. Handelsfag	4 232	948	724	511	338	394	466	443	408
46. Sosiale fag	115	37	47	25	6	-	-	-	-
49. Merkantile fag ellers	11	-	-	-	-	3	7	1	-
5. INDUSTRI, HÅNDVERK OG TEKNIKK .	30 017	8 202	7 209	4 617	3 086	3 101	2 003	936	863
50. Industri, håndverk og teknikk, uoppgitt faggruppe	10	-	-	2	2	1	2	1	2
51. Tekstil-, søm og lærvarefag ...	3 823	1 067	659	447	563	649	248	96	94
52. Finmekaniske fag	294	52	67	38	44	39	39	10	5
53. Mekaniske fag ellers	10 442	3 984	3 103	1 483	665	508	353	173	173
54. Jern- og metallfag ellers	2 056	868	510	245	105	117	100	60	51
55. Elektrofag	5 322	927	1 254	935	642	636	478	257	193
56. Trearbeids-, bygge- og anleggs- fag	2 960	791	662	390	264	267	255	161	170
57. Grafiske fag	140	62	36	20	5	12	5	-	-
58. Næringsmiddelfag	226	82	38	21	17	17	27	10	14
59. Industrielle, håndverksmessige og tekniske fag ellers	4 744	369	880	1 036	779	855	496	168	161

1) For engelsk oversettelse, se vedlegg 2, side 89.

1) For English translation, see appendix 2, page 89.

Tabell 6 (forts.). Elever etter alder og utdanningens art (faggruppe). 1. oktober 1975 *Pupils by age and type of education (programme group). 1 October 1975*

Utdanningens art ¹⁾	I alt	16 år og under	17 år	18 år	19 år	20-21 år	22-24 år	25-29 år	30 år og over
6. SAMFERDSEL	3 473	303	276	191	249	630	542	675	607
61. Maritime navigasjonsfag ..	920	-	-	1	24	120	189	302	284
62. Maritime maskinistfag	967	9	59	60	86	142	186	232	193
63. Sjøfartsfag ellers	435	250	114	33	11	8	12	5	2
65. Vegtrafikkfag	21	-	-	-	-	6	7	5	3
67. Postale fag	290	8	14	18	20	31	30	76	93
68. Telekommunikasjonsfag	816	36	82	78	107	315	112	55	31
69. Transport- og kommunika- sjonsfag ellers	24	-	7	1	1	8	6	-	1
7. HELSEVERN	7 561	14	24	93	600	3 174	2 235	618	803
71. Sykepleiefag	6 532	-	-	35	475	2 819	1 963	518	722
72. Tannpleiefag	240	6	11	36	44	75	40	20	8
73. Barnepleiefag	266	-	1	6	44	152	53	7	3
74. Vernepleiefag	313	-	-	-	2	59	146	61	45
75. Apotekfag	122	8	11	16	35	36	7	4	5
76. Terapeutiske fag	73	-	1	-	-	31	22	6	13
79. Helsevern ellers	15	-	-	-	-	2	4	2	7
8. JORDBRUK, SKOGBRUK OG FISKE	3 528	338	519	609	580	728	529	161	64
81. Jordbruksfag	2 787	279	431	488	468	582	372	111	56
82. Gartneri- og hagebruksfag	347	8	42	59	57	76	74	26	5
83. Skogbruksfag	290	27	38	45	43	58	70	9	-
85. Fiskefag	104	24	8	17	12	12	13	15	3
9. TJENESTEYTING OG FORSVAR .	9 627	2 340	1 942	1 467	1 211	1 212	645	426	384
91. Husstellfag	5 691	1 772	1 490	1 083	728	471	92	34	21
92. Hotell- og restaurantfag .	1 587	340	247	163	132	187	202	180	136
93. Hygiene- og skjønnhets- pleiefag	709	154	145	122	92	90	45	30	31
94. Vaktmester- og rengjørings- fag	47	-	-	-	-	-	4	4	39
95. Fotograffag	65	10	8	8	9	18	7	5	-
96. Idretts- og ungdomsleder- utdanning	164	64	50	27	14	4	4	1	-
97. Sivile overvåkings- og tryggingfag	426	-	-	-	-	52	204	94	76
98. Militære fag	938	-	2	64	236	390	87	78	81
I alt <i>Total</i>	151 994	36 658 ²⁾	37 257	29 065	15 432	14 194	9 018	5 079	5 291
I prosent av registrert års- kull <i>As percentage of registered population</i>	57,7 ³⁾	60,5	47,2	24,7	11,6	5,0	1,6	.

1) Se note 1, side 41. 2) Av dette 1 051 elever 15 år og under. 3) Gjelder elever 16 år gamle i prosent av årskullet.

1) See note 1, page 41. 2) Of which 1 051 pupils 15 years and under. 3) Pupils 16 years old as percentage of registered population.

Tabell 7. Elever etter kjønn, klassetrinn, skoleslag og utdanningens art (faggruppe). 1. oktober 1975 *Pupils by sex, grade, type of school and type of education (programme group). 1 October 1975*

Skoleslag ¹⁾ og utdanningens art <i>Type of school¹⁾ and type of education²⁾</i>	I alt <i>Total</i>	Menn <i>Males</i>					Kvinner <i>Females</i>				
		I alt <i>Total</i>	Klas- se- trinn <i>Grade</i> 10	Klas- se- trinn <i>Grade</i> 11	Klas- se- trinn <i>Grade</i> 12	Klas- se- trinn <i>Grade</i> 13 og høy- ere <i>and</i> <i>high- er</i>	I alt <i>Total</i>	Klas- se- trinn <i>Grade</i> 10	Klas- se- trinn <i>Grade</i> 11	Klas- se- trinn <i>Grade</i> 12	Klas- se- trinn <i>Grade</i> 13 og høy- ere <i>and</i> <i>high- er</i>
16. FOLKEHØGSKOLER ..	7 779	1 944	1 890	54	-	-	5 835	5 672	163	-	-
15. Folkehøgskole- utdanning ...	7 759	1 925	1 871	54	-	-	5 834	5 671	163	-	-
63. Sjøfartsfag ellers	20	19	19	-	-	-	1	1	-	-	-
17. REALSKOLER	118	61	61	-	-	-	57	57	-	-	-
16. Realskoleut- danning	118	61	61	-	-	-	57	57	-	-	-
18. GYMNAS	65 572	31 772	11 231	10 430	9 707	404	33 800	12 548	10 851	9 786	615
11. Utvidet grunn- skoleutdan- ning	40	22	22	-	-	-	18	18	-	-	-
14. Gymnasutdan- ning	62 104	30 379	10 471	10 256	9 652	-	31 725	11 301	10 647	9 777	-
16. Realskoleut- danning	441	202	202	-	-	-	239	239	-	-	-
19. Allmennutdan- ning ellers .	5	4	-	-	4	-	1	-	-	1	-
23. Humanistiske fag ellers ..	5	1	-	1	-	-	4	-	4	-	-
25. Musikkfag ...	14	7	-	7	-	-	7	-	7	-	-
27. Brukskunst ..	31	4	1	3	-	-	27	21	6	-	-
29. Estetiske fag ellers	80	14	10	4	-	-	66	41	25	-	-
40. Administra- sjon og øko- nomi, uoppgitt faggruppe ...	260	65	51	14	-	-	195	171	24	-	-
41. Administra- tive fag	1 032	416	-	-	12	404	616	-	-	1	615
42. Kontor- og handelsfag generelt	173	58	58	-	-	-	115	115	-	-	-
43. Kontorfag ...	538	143	118	25	-	-	395	346	49	-	-
44. Handelsfag ..	176	118	46	36	36	-	58	39	19	-	-
46. Sosialfag ...	46	-	-	-	-	-	46	21	25	-	-
51. Tekstil-, søm- og lærvarefag	64	-	-	-	-	-	64	55	9	-	-
53. Mekaniske fag ellers	147	145	120	25	-	-	2	1	1	-	-
54. Jern- og me- tallfag ellers	12	9	9	-	-	-	3	3	-	-	-
55. Elektrofag ..	112	111	74	37	-	-	1	1	-	-	-
85. Fiskefag	12	12	12	-	-	-	-	-	-	-	-
91. Husstellfag .	164	1	1	-	-	-	163	153	10	-	-
93. Hygiene og skjønnhets- pleie	6	-	-	-	-	-	6	3	3	-	-
96. Idretts- og ungdomsleder- utdanning ...	110	61	36	22	3	-	49	20	22	7	-
21. LANDBRUKSSKOLER .	2 884	2 311	563	1 592	156	-	573	177	378	18	-
43. Kontorfag ...	39	35	-	-	35	-	4	-	-	4	-
49. Merkantile fag ellers ..	11	9	-	-	9	-	2	-	-	2	-
53. Mekaniske fag ellers	8	8	8	-	-	-	-	-	-	-	-

1) For engelsk oversettelse, se vedlegg 1, side 87. 2) For engelsk oversettelse, se vedlegg 2, side 89.

1) For English translation, see appendix 1, page 87. 2) For English translation, see appendix 2, page 89.

Tabell 7 (forts.). Elever etter kjønn, klassetrinn, skoleslag og utdanningens art (faggruppe).
1. oktober 1975 *Pupils by sex, grade, type of school and type of education.*
(programme group). 1 October 1975

Skoleslag ¹⁾ og utdanningens art ²⁾	Menn						Kvinner				
	I alt	I alt	Klas- se- trinn 10	Klas- se- trinn 11	Klas- se- trinn 12	Klas- se- trinn 13 og høy- ere	I alt	Klas- se- trinn 10	Klas- se- trinn 11	Klas- se- trinn 12	Klas- se- trinn 13 og høy- ere
21. LANDBRUKSSKOLER (forts.)											
59. Industrielle, hånd- verksmessige og tek- niske fag ellers ..	24	22	-	-	22	-	2	-	-	2	-
81. Jordbruksfag	2 776	2 219	549	1 587	83	-	557	172	376	9	-
82. Gartneri- og hage- bruksfag	18	11	6	5	-	-	7	5	2	-	-
83. Skogbruksfag	8	7	-	-	7	-	1	-	-	1	-
22. HAGEBRUKS- OG GARTNER- SKOLER	329	188	92	78	18	-	141	99	41	1	-
82. Gartneri- og hage- bruksfag	329	188	92	78	18	-	141	99	41	1	-
23. SKOGBRUKSSKOLER	282	279	94	135	50	-	3	1	2	-	-
83. Skogbruksfag	282	279	94	135	50	-	3	1	2	-	-
24. FISKERFAGSKOLER	196	187	149	38	-	-	9	9	-	-	-
53. Mekaniske fag ellers	12	11	11	-	-	-	1	1	-	-	-
62. Maritime maskinist- fag	57	57	33	24	-	-	-	-	-	-	-
85. Fiskefag	92	90	76	14	-	-	2	2	-	-	-
92. Hotell- og restau- rantfag	35	29	29	-	-	-	6	6	-	-	-
29. ANDRE FAGSKOLFR FOR LANDBRUK OG FISKE	77	73	27	16	24	6	4	2	2	-	-
19. Allmennutdanning ellers	18	17	17	-	-	-	1	1	-	-	-
33. Faglærerutdanning .	6	6	-	-	-	6	-	-	-	-	-
53. Mekaniske fag ellers	42	40	-	16	24	-	2	-	2	-	-
81. Jordbruksfag	11	10	10	-	-	-	1	1	-	-	-
31. VERKSTED- OG LÆRLINGE- SKOLER	30 297	21 842	16 368	4 241	1 224	9	8 455	7 390	747	290	28
14. Gymnasutdanning ...	131	56	26	30	-	-	75	32	43	-	-
19. Allmennutdanning ellers	28	27	27	-	-	-	1	1	-	-	-
24. Reklametegning og dekorasjon	282	100	65	20	15	-	182	149	29	4	-
25. Musikkfag	62	33	16	10	7	-	29	9	14	6	-
26. Bildende kunst	7	1	1	-	-	-	6	6	-	-	-
27. Brukskunst	119	20	16	4	-	-	99	71	23	5	-
29. Estetiske fag ellers	28	3	3	-	-	-	25	25	-	-	-
40. Administrasjon og økonomi, uoppdelt faggruppe	184	68	63	5	-	-	116	112	4	-	-
41. Administrative fag	403	339	-	-	339	-	64	-	-	64	-
42. Kontor- og handels- fag, generelt	198	68	68	-	-	-	130	130	-	-	-
43. Kontorfag	1 161	304	198	106	-	-	857	737	120	-	-
44. Handelsfag	376	150	95	55	-	-	226	187	39	-	-
46. Sosialfag	69	5	1	4	-	-	64	21	43	-	-
50. Industri, håndverk og teknikk, uopp- delt faggruppe	10	10	-	10	-	-	-	-	-	-	-
51. Tekstil-, søm- og lærwarefag	1 950	23	14	2	7	-	1 927	1 614	189	124	-
52. Finmekaniske fag ..	233	168	124	37	7	-	65	54	6	5	-
53. Mekaniske fag ellers	8 861	8 766	6 210	2 167	389	-	95	86	8	1	-
54. Jern- og metallfag ellers	1 857	1 798	1 674	124	-	-	59	58	1	-	-
55. Elektrofag	3 708	3 666	2 353	995	318	-	42	33	6	3	-

1) Se note 1, side 43. 2) Se note 2, side 43.

1) See note 1, page 43. 2) See note 2, page 43.

Tabell 7 (forts.). Elever etter kjønn, klassetrinn, skoleslag og utdanningens art (faggruppe).
1. oktober 1975 *Pupils by sex, grade, type of school and type of education*
(programme group). 1 October 1975

Skoleslag ¹⁾ og utdanningens art ²⁾	I alt	Menn					Kvinner				
		I alt	Klas- se- trinn 10	Klas- se- trinn 11	Klas- se- trinn 12	Klas- se- trinn 13 og høy- ere	I alt	Klas- se- trinn 10	Klas- se- trinn 11	Klas- se- trinn 12	Klas- se- trinn 13 og høy- ere
31. VERKSTED- OG LÆRLINGESKOLER (forts.)											
56. Trearbeids-, bygge- og anleggsgfag	2 424	2 214	1 666	427	121	-	210	188	16	6	-
57. Grafiske fag	140	111	105	6	-	-	29	28	1	-	-
58. Næringsmiddelfag ..	155	114	106	8	-	-	41	37	4	-	-
59. Industrielle, hånd- verksmessige og tek- niske fag ellers ..	4 173	3 218	3 068	141	-	9	955	893	34	-	28
62. Maritime maskinist- fag	84	84	-	84	-	-	-	-	-	-	-
65. Vegtrafikkfag	21	21	21	-	-	-	-	-	-	-	-
71. Sykepleiefag	215	12	9	2	1	-	203	116	78	9	-
72. Tannpleiefag	146	-	-	-	-	-	146	146	-	-	-
75. Apotekfag	73	-	-	-	-	-	73	73	-	-	-
76. Terapeutiske fag ..	12	-	-	-	-	-	12	-	12	-	-
91. Husstellfag	1 854	17	17	-	-	-	1 837	1 814	23	-	-
92. Hotell- og restaurantfag	534	311	299	-	12	-	223	220	-	3	-
93. Hygiene og skjønn- hetspleiefag	691	51	39	4	8	-	640	526	54	60	-
94. Vaktmester- og ren- gjøringsfag	22	22	22	-	-	-	-	-	-	-	-
95. Fotograffag	65	51	51	-	-	-	14	14	-	-	-
96. Idretts- og ungdoms- lederutdanning	21	11	11	-	-	-	10	10	-	-	-
32. TEKNISKE FAGSKOLER OG ELEMENTÆRTEKNISKE SKOLER											
19. Allmennutdanning ellers	61	59	59	-	-	-	2	2	-	-	-
41. Administrative fag	130	122	-	-	122	-	8	-	-	8	-
53. Mekaniske fag ellers	422	422	-	267	132	23	-	-	-	-	-
54. Jern- og metallfag ellers	42	42	-	42	-	-	-	-	-	-	-
55. Elektrofag	439	435	-	271	164	-	4	-	3	1	-
56. Trearbeids-, bygge- og anleggsgfag	391	378	-	266	112	-	13	-	12	1	-
59. Industrielle, hånd- verksmessige og tekniske fag ellers	59	31	11	17	3	-	28	11	10	7	-
75. Apotekfag	49	-	-	-	-	-	49	49	-	-	-
33. SKOLER FOR HUSFLID OG KUNSTINDUSTRI											
26. Bildende kunst	187	86	27	32	14	13	101	37	44	7	13
27. Brukskunst	462	104	30	31	31	12	358	200	90	42	26
39. Undervisningsfag ellers	10	-	-	-	-	-	10	-	-	10	-
51. Tekstil-, søm- og lærvarefag	1 621	3	3	-	-	-	1 618	1 478	133	7	-
53. Mekaniske fag ellers	10	10	10	-	-	-	-	-	-	-	-
54. Jern- og metallfag ellers	10	7	7	-	-	-	3	3	-	-	-
56. Trearbeids-, bygge- og anleggsgfag	32	20	16	4	-	-	12	12	-	-	-
76. Terapeutiske fag ..	61	-	-	-	-	-	61	-	61	-	-
91. Husstellfag	35	-	-	-	-	-	35	35	-	-	-
39. ANDRE FAG- OG YRKES- SKOLER FOR HÅNDVERK OG INDUSTRI											
14. Gymnasutdanning ...	950	500	197	136	167	-	450	186	163	101	-
26. Bildende kunst	11	6	6	-	-	-	5	5	-	-	-
29. Estetiske fag ellers	23	4	1	3	-	-	19	8	11	-	-

1) Se note 1, side 43. 2) Se note 2, side 43.

1) See note 1, page 43. 2) See note 2, page 43.

Tabell 7 (forts.). Elever etter kjønn, klassetrinn, skoleslag og utdanningens art (faggruppe).
1. oktober 1975 *Pupils by sex, grade, type of school and type of education*
(programme group). 1 October 1975

Skoleslag ¹⁾ og utdanningens art ²⁾	Menn						Kvinner				
	I alt	I alt	Klas- se- trinn 10	Klas- se- trinn 11	Klas- se- trinn 12	Klas- se- trinn 13 og høy- ere	I alt	Klas- se- trinn 10	Klas- se- trinn 11	Klas- se- trinn 12	Klas- se- trinn 13 og høy- ere
39. ANDRE FAG- OG YRKES- SKOLER FOR HÅNDVERK OG INDUSTRI (forts.)											
40. Administrasjon og økonomi, uoppgitt faggruppe ..	56	19	4	15	-	-	37	21	16	-	-
42. Kontor- og handelsfag generelt	131	52	52	-	-	-	79	79	-	-	-
43. Kontorfag	471	126	99	27	-	-	345	298	47	-	-
44. Handelsfag	97	36	23	13	-	-	61	47	14	-	-
51. Tekstil-, søm- og lærwarefag	164	-	-	-	-	-	164	143	21	-	-
52. Finmekaniske fag	10	8	-	-	8	-	2	-	-	2	-
53. Mekaniske fag ellers	259	257	202	55	-	-	2	2	-	-	-
54. Jern- og metallfag ellers	39	38	38	-	-	-	1	1	-	-	-
55. Elektrofag	109	108	97	11	-	-	1	-	1	-	-
56. Trearbeids-, bygge- og anleggsgfag	99	96	75	21	-	-	3	2	1	-	-
58. Næringsmiddelfag	71	57	57	-	-	-	14	14	-	-	-
59. Industrielle, hånd- verksmessige og tek- niske fag ellers	472	193	76	51	28	38	279	11	23	11	234
91. Husstellfag	235	2	2	-	-	-	233	206	27	-	-
92. Hotell- og restau- rantfag	15	1	-	1	-	-	14	-	14	-	-
96. Idretts- og ungdoms- lederutdanning	33	25	25	-	-	-	8	8	-	-	-
41. NAVIGASJONSSKOLER	1 154	963	67	435	231	230	191	84	105	2	-
61. Maritime navigasjons- fag	831	829	-	368	231	230	2	-	-	2	-
68. Telekommunikasjons- fag	323	134	67	67	-	-	189	84	105	-	-
42. MASKINISTSKOLER	1 789	1 768	396	813	349	210	21	17	2	2	-
53. Mekaniske fag ellers	430	429	309	70	39	11	1	1	-	-	-
55. Elektrofag	367	366	36	257	54	19	1	-	-	1	-
56. Trearbeids-, bygge- og anleggsgfag	14	14	-	14	-	-	-	-	-	-	-
59. Industrielle, hånd- verksmessige og tek- niske fag ellers .	16	16	-	16	-	-	-	-	-	-	-
61. Maritime navigasjons- fag	89	89	15	31	17	26	-	-	-	-	-
62. Maritime maskinistfag	811	809	-	416	239	154	2	-	1	1	-
68. Telekommunikasjonsfag	37	20	11	9	-	-	17	16	1	-	-
94. Vaktmester- og ren- gjøringsfag	25	25	25	-	-	-	-	-	-	-	-
43. KOKK- OG STUERTSKOLER ...	725	576	219	222	135	-	149	101	39	9	-
40. Administrasjon og økonomi, uoppgitt faggruppe	20	8	3	5	-	-	12	7	5	-	-
42. Kontor- og handelsfag generelt	1	1	1	-	-	-	-	-	-	-	-
92. Hotell- og restau- rantfag	704	567	215	217	135	-	137	94	34	9	-

1) Se note 1, side 43. 2) Se note 2, side 43.
1) See note 1, page 43. 2) See note 2, page 43.

Tabell 7 (forts.). Elever etter kjønn, klassetrinn, skoleslag og utdanningens art (faggruppe).
1. oktober 1975 *Pupils by sex, grade, type of school and type of education*
(programme group). 1 October 1975

Skoleslag ¹⁾ og utdanningens art ²⁾	Menn						Kvinner					
	I alt	I alt	Klas- se- trinn 10	Klas- se- trinn 11	Klas- se- trinn 12	Klas- se- trinn 13 og høy- ere	I alt	Klas- se- trinn 10	Klas- se- trinn 11	Klas- se- trinn 12	Klas- se- trinn 13 og høy- ere	
44. ANDRE MARITIME SKOLER .	534	521	480	41	-	-	13	13	-	-	-	
53. Mekaniske fag ellers	30	29	29	-	-	-	1	1	-	-	-	
54. Jern- og metallfag ellers	26	24	24	-	-	-	2	2	-	-	-	
62. Maritime maskinist- fag	15	15	-	15	-	-	-	-	-	-	-	
63. Sjøfartsfag ellers	415	413	387	26	-	-	2	2	-	-	-	
92. Hotell- og restaurantfag	48	40	40	-	-	-	8	8	-	-	-	
49. ANDRE SKOLER FOR TRANS- PORT OG KOMMUNIKASJON .	784	541	283	235	23	-	243	153	86	4	-	
39. Undervisningsfag ellers	48	39	-	39	-	-	9	-	9	-	-	
55. Elektrofag	267	253	164	66	23	-	14	4	6	4	-	
67. Postale fag	290	160	45	115	-	-	130	68	62	-	-	
68. Telekommunikasjons- fag	179	89	74	15	-	-	90	81	9	-	-	
51. HANDELSSKOLER	16 409	6 174	3 584	1 531	926	133	10 235	7 994	1 603	347	291	
14. Gymnasutdanning ...	1 218	642	196	199	247	-	576	177	171	228	-	
19. Allmennutdanning ellers	11	7	-	-	7	-	4	-	-	4	-	
24. Reklametegning og dekorasjon	36	6	1	5	-	-	30	11	19	-	-	
25. Musikkfag	41	15	9	-	6	-	26	18	-	8	-	
40. Administrasjon og økonomi, uoppgitt faggruppe	2 059	564	529	35	-	-	1 495	1 461	34	-	-	
41. Administrative fag	451	157	-	-	24	133	294	-	-	3	291	
42. Kontor- og handels- fag, generelt	2 479	1 000	1 000	-	-	-	1 479	1 479	-	-	-	
43. Kontorfag	6 866	1 761	1 118	614	29	-	5 105	4 010	1 088	7	-	
44. Handelsfag	3 072	1 945	657	675	613	-	1 127	766	264	97	-	
53. Mekaniske fag ellers	67	65	65	-	-	-	2	2	-	-	-	
69. Transport og kommu- nikasjonsfag ellers	24	3	-	3	-	-	21	-	21	-	-	
91. Husstellfag	51	1	1	-	-	-	50	44	6	-	-	
92. Hotell- og restau- rantfag	34	8	8	-	-	-	26	26	-	-	-	
52. BRANSJESKOLER	134	123	-	15	108	-	11	-	4	7	-	
41. Administrative fag	92	91	-	-	91	-	1	-	-	1	-	
44. Handelsfag	42	32	-	15	17	-	10	-	4	6	-	
53. SKOLER FOR OFFENTLIG ANSATTE	374	242	-	15	-	227	132	-	47	-	85	
41. Administrative fag	312	227	-	-	-	227	85	-	-	-	85	
43. Kontorfag	62	15	-	15	-	-	47	-	47	-	-	
59. ANDRE SKOLER FOR ADMINI- STRASJON OG ØKONOMI ...	1 324	1 038	30	134	779	95	286	41	55	123	67	
24. Reklametegning og dekorasjon	104	35	16	19	-	-	69	41	28	-	-	
41. Administrative fag	191	121	-	-	26	95	70	-	-	3	67	
42. Kontor- og handels- fag, generelt	563	504	-	-	504	-	59	-	-	59	-	
44. Handelsfag	452	364	-	115	249	-	88	-	27	61	-	
53. Mekaniske fag ellers	14	14	14	-	-	-	-	-	-	-	-	

1) Se note 1, side 43. 2) Se note 2, side 43.

1) See note 1, page 43. 2) See note 2, page 43.

Tabell 7 (forts.). Elever etter kjønn, klassetrinn, skoleslag og utdanningens art (faggruppe).
1. oktober 1975 *Pupils by sex, grade, type of school and type of education*
(*programme group*). 1 October 1975

Skoleslag ¹⁾ og utdanningens art ²⁾	I alt	Menn					Kvinner				
		I alt	Klas- se- trinn 10	Klas- se- trinn 11	Klas- se- trinn 12	Klas- se- trinn 13 og høy- ere	I alt	Klas- se- trinn 10	Klas- se- trinn 11	Klas- se- trinn 12	Klas- se- trinn 13 og høy- ere
61. HJELPEPLEIERSKOLER .	1 618	55	55	-	-	-	1 563	1 563	-	-	-
71. Sykepleiefag ...	1 567	50	50	-	-	-	1 517	1 517	-	-	-
74. Vernepleiefag ..	51	5	5	-	-	-	46	46	-	-	-
62. SYKEPLEIERSKOLER ...	4 661	556	-	222	182	152	4 105	-	1 393	1 403	1 309
71. Sykepleiefag ...	4 661	556	-	222	182	152	4 105	-	1 393	1 403	1 309
63. BARNEPLEIESKOLER ...	254	-	-	-	-	-	254	254	-	-	-
73. Barnepleiefag ..	254	-	-	-	-	-	254	254	-	-	-
69. ANDRE SKOLER FOR HELSESTELL OG SOSIALT ARBID	460	116	21	31	30	34	344	99	55	88	102
71. Sykepleiefag ...	89	21	11	9	1	-	68	18	34	16	-
72. Tannpleiefag ...	94	-	-	-	-	-	94	58	-	-	36
74. Vernepleiefag ..	262	95	10	22	29	34	167	23	21	57	66
79. Helsevern ellers	15	-	-	-	-	-	15	-	-	15	-
71. HOTELLFAGSKOLER	195	108	-	15	39	54	87	-	21	56	10
92. Hotell- og restaurantfag ..	195	108	-	15	39	54	87	-	21	56	10
72. POLITI-, BRANN-, TOLL- OG FENGSELS- SKOLER	426	392	351	41	-	-	34	34	-	-	-
97. Sivile over- våkings- og tryggingfag ...	426	392	351	41	-	-	34	34	-	-	-
73. BEFALSSKOLER	1 784	1 782	1 268	327	187	-	2	2	-	-	-
25. Musikkfag	9	9	9	-	-	-	-	-	-	-	-
42. Kontor- og handelsfag, generelt	6	6	6	-	-	-	-	-	-	-	-
43. Kontorfag	7	7	-	7	-	-	-	-	-	-	-
52. Finmekaniske fag	51	51	20	16	15	-	-	-	-	-	-
53. Mekaniske fag ellers	106	106	26	36	44	-	-	-	-	-	-
54. Jern- og metall- fag ellers	25	25	8	9	8	-	-	-	-	-	-
55. Elektrofag	365	365	187	158	20	-	-	-	-	-	-
68. Telekommunika- sjonsfag	277	275	275	-	-	-	2	2	-	-	-
98. Militære fag ...	938	938	737	101	100	-	-	-	-	-	-
74. MUSIKK- OG TEATER- SKOLER	677	300	31	25	30	214	377	26	48	49	254
25. Musikkfag	298	164	24	21	19	100	134	22	17	19	76
28. Teaterfag	63	22	7	4	11	-	41	4	12	8	17
31. Barnehagelærer- utdanning	34	-	-	-	-	-	34	-	19	15	-
33. Faglærerut- danning	275	114	-	-	-	114	161	-	-	-	161
39. Undervisningsfag ellers	7	-	-	-	-	-	7	-	-	7	-

1) Se note 1, side 43. 2) Se note 2, side 43.
1) See note 1, page 43. 2) See note 2, page 43.

Tabell 7 (forts.). Elever etter kjønn, klasstrinn, skoleslag og utdanningens art (faggruppe).
1. oktober 1975 *Pupils by sex, grade, type of school and type of education*
(programme group). 1 October 1975

Skoleslag ¹⁾ og utdanningens art ²⁾	I alt	Menn					Kvinner					
		I alt	Klas- se- trinn 10	Klas- se- trinn 11	Klas- se- trinn 12	Klas- se- trinn 13 og høy- ere	I alt	Klas- se- trinn 10	Klas- se- trinn 11	Klas- se- trinn 12	Klas- se- trinn 13 og høy- ere	
75. FAGSKOLER I												
HUSSTELL	3 466	30	29	1	-	-	3 436	3 415	21	-	-	
27. Brukskunst	12	-	-	-	-	-	12	12	-	-	-	
43. Kontorfag .	20	7	7	-	-	-	13	13	-	-	-	
51. Tekstil-, søm og lærwarefag	24	-	-	-	-	-	24	24	-	-	-	
53. Mekaniske fag ellers	12	12	12	-	-	-	-	-	-	-	-	
73. Barnepleie- fag	12	-	-	-	-	-	12	12	-	-	-	
91. Husstellfag	3 352	10	10	-	-	-	3 342	3 342	-	-	-	
92. Hotell- og restaurant- fag	22	1	-	1	-	-	21	-	21	-	-	
93. Hygiene- og skjønnhets- pleiefag ..	12	-	-	-	-	-	12	12	-	-	-	
79. ANDRE FAG- OG YRKESKOLER ...	426	193	105	20	-	68	233	139	75	-	19	
22. Religions- fag	263	80	66	14	-	-	183	119	64	-	-	
25. Musikkfag .	37	17	17	-	-	-	20	20	-	-	-	
27. Brukskunst	87	68	-	-	-	68	19	-	-	-	19	
44. Handelsfag	17	6	-	6	-	-	11	-	11	-	-	
53. Mekaniske fag ellers	22	22	22	-	-	-	-	-	-	-	-	
I alt Total	151 994	77 382	38 511	21 970 ³⁾	14 979	1 922	74 612	42 748	16 429	12 382	3 053	

1) Se note 1, side 43. 2) Se note 2, side 43. 3) Omfatter en del elever på klasstrinn 8 og 9.

1) See note 1, page 43. 2) See note 2, page 43. 3) Includes some pupils at grade 8 and 9.

Tabell 8. Elever etter alder, kjønn og skoleslag. 1. oktober 1975 *Pupils by age, sex and type of school. 1 October 1975*

Kjønn og skoleslag ¹⁾ <i>Sex and type of school¹⁾</i>	I alt <i>Total</i>	16 år	17 år <i>years</i>	18 år <i>years</i>	19 år <i>years</i>	20-21 år <i>years</i>	22-24 år <i>years</i>	25-29 år <i>years</i>	30 år
		og under <i>years and under</i>							og over <i>years and over</i>
MENN OG KVINNER <i>MALES AND FEMALES</i>									
1. ALLMENNASKOLER	73 469	19 701	22 802	19 206	7 614	2 742	759	353	292
16. Folkehøgskoler	7 779	1 002	3 400	1 325	1 215	600	147	66	24
17. Realskoler	118	91	20	6	1	-	-	-	-
18. Gymnas	65 572	18 608	19 382	17 875	6 398	2 142	612	287	268
2. FAGSKOLER FOR LANDBRUK OG FISKE	3 768	351	549	638	599	774	582	185	90
21. Landbruksskoler	2 884	281	442	502	478	606	396	117	62
22. Hagebruks- og gartner- skoler	329	6	35	53	54	76	74	26	5
23. Skogbruksskoler	282	27	38	41	42	56	69	9	-
24. Fiskarfagskoler	196	37	24	37	21	22	21	25	9
29. Andre fagskoler for landbruk og fiske	77	-	10	5	4	14	22	8	14
3. FAG- OG YRKESKOLER FOR HÅNDVERK OG INDUSTRI	37 563	10 489	8 845	5 669	3 691	3 697	2 485	1 333	1 354
31. Verksted- og lærlinge- skoler	30 297	9 290	7 906	4 913	2 857	2 341	1 394	689	907
32. Tekniske fagskoler og elementærtekniske skoler	1 593	19	22	109	182	295	381	343	242
33. Skoler for husflid og kunstindustri	2 428	180	191	193	436	684	447	191	106
39. Andre fag- og yrkes- skoler for håndverk og industri	3 245	1 000	726	454	216	377	263	110	99
4. FAG- OG YRKESKOLER FOR TRANSPORT OG KOMMUNIKASJON	4 986	676	527	359	405	657	783	850	729
41. Navigasjonsskoler	1 154	20	37	46	62	177	227	315	270
42. Maskinistiskoler	1 789	176	209	144	156	212	306	311	275
43. Kokk- og stuertskoler	725	159	100	78	76	86	84	80	62
44. Andre maritime skoler	534	301	127	36	17	20	20	9	4
49. Andre skoler for transport og kommuni- kasjon	784	20	54	55	94	162	146	135	118
5. SKOLER FOR ADMINISTRASJON OG ØKONOMI	18 241	4 621	3 631	2 134	1 449	1 710	1 473	1 404	1 819
51. Handelsskoler	16 409	4 613	3 616	2 094	1 393	1 512	1 050	836	1 295
52. Bransjeskoler	134	-	-	1	2	12	35	54	30
53. Skoler for offentlig ansatte	374	-	-	-	-	27	103	136	108
59. Andre skoler for admi- nistrasjon og økonomi	1 324	8	15	39	54	159	285	378	386
6. SKOLER FOR HELSESTELL OG SOSIALT ARBEID	6 993	-	1	37	527	3 027	2 132	558	711
61. Hjelpepleierskoler ..	1 618	-	-	8	172	541	253	144	500
62. Sykepleierskoler	4 661	-	-	22	296	2 230	1 635	321	157
63. Barnepleierskoler	254	-	1	5	42	147	49	7	3
69. Andre skoler for hel- sestell og sosialt arbeid	460	-	-	2	17	109	195	86	51
7. FAG- OG YRKESKOLER ELLERS	6 974	787	935	1 022	1 147	1 587	804	396	296
71. Hotellfagskoler	195	-	-	-	-	27	66	66	36
72. Politi-, brann-, toll- og fengselsskoler ...	426	-	-	-	-	52	204	94	76
73. Befalsskoler	1 784	1	60	166	397	809	172	94	85
74. Musikk- og teaterskoler	677	28	23	33	83	202	196	73	39
75. Fagskoler i husstell	3 466	745	843	793	576	379	75	21	34
79. Andre fag- og yrkes- skoler	426	13	9	30	91	118	91	48	26

Menn og kvinner i alt *Males and females total* 151 994 36 625¹⁾ 37 290 29 065 15 432 14 194 9 018 5 079 5 291

1) For engelsk oversettelse av skoleslag, se vedlegg 1, side 87. 2) Av dette 1 051 elever 15 år og under.

1) For English translation of type of school, see appendix 1, page 87. 2) Of which 1 051 pupils 15 years and under.

Tabell 8 (forts.). Elever etter alder, kjønn og skoleslag. 1. oktober 1975 *Pupils by age, sex and type of school. 1 October 1975*

Kjønn og skoleslag ¹⁾	I alt	16 år og under	17 år	18 år	19 år	20-21 år	22-24 år	25-29 år	30 år og over
MENN MALES									
1. ALLMENNASKOLER	33 777	8 806	9 985	9 139	3 820	1 394	389	157	87
16. Folkehøgskoler	1 944	333	718	298	272	190	84	38	11
17. Realskoler	61	44	13	4	-	-	-	-	-
18. Gymnas	31 772	8 429	9 254	8 837	3 548	1 204	305	119	76
2. FAGSKOLER FOR LANDBRUK OG FISKE	3 038	297	428	534	467	586	506	149	71
21. Landbruksskoler	2 311	231	342	423	380	453	343	92	47
22. Hagebruks- og gartner- skoler	188	5	18	28	22	42	54	15	4
23. Skogbruksskoler	279	27	37	41	40	56	69	9	-
24. Fiskarfagsskoler	187	34	21	37	21	22	19	25	8
29. Andre fagsskoler for land- bruk og fiske	73	-	10	5	4	13	21	8	12
3. FAG- OG YRKESKOLER FOR HÅNDVERK OG INDUSTRI	25 089	7 069	6 440	4 042	2 245	1 918	1 550	916	909
31. Verksted- og lærlinge- skoler	21 842	6 604	6 062	3 703	1 953	1 438	982	477	623
32. Tekniske fagsskoler og elementærtekniske skoler	1 489	19	16	92	164	260	366	335	237
33. Skoler for husflid og kunstindustri	230	8	8	9	11	59	75	52	8
39. Andre fag- og yrkesskoler for håndverk og industri	1 528	438	354	238	117	161	127	52	41
4. FAG- OG YRKESKOLER FOR TRANS- PORT OG KOMMUNIKASJON	4 369	607	453	284	325	554	713	771	662
41. Navigasjonsskoler	963	16	21	23	33	132	193	287	258
42. Maskinistiskoler	1 768	174	206	139	153	209	305	310	272
43. Kokk- og stuertskoler ...	576	113	75	58	66	76	74	64	50
44. Andre maritime skoler ...	521	300	126	36	16	17	15	8	3
49. Andre skoler for trans- port og kommunikasjon ...	541	4	25	28	57	120	126	102	79
5. SKOLER FOR ADMINISTRASJON OG ØKONOMI	7 577	1 204	1 332	876	588	704	939	977	957
51. Handelsskoler	6 174	1 196	1 326	857	568	597	610	484	536
52. Bransjeskoler	123	-	-	1	-	10	32	53	27
53. Skoler for offentlig ansatte	242	-	-	-	-	12	71	105	54
59. Andre skoler for admini- strasjon og økonomi	1 038	8	6	18	20	85	226	335	340
6. SKOLER FOR HELSESTELL OG SOSIALT ARBEID	727	-	-	-	14	152	358	139	64
61. Hjelpepleierskoler	55	-	-	-	2	12	15	17	9
62. Sykepleierskoler	556	-	-	-	12	125	289	90	40
63. Barnepleieskoler	-	-	-	-	-	-	-	-	-
69. Andre skoler for helse- stell og sosialt arbeid .	116	-	-	-	-	15	54	32	15
7. FAG- OG YRKESKOLER ELLERS ..	2 805	42	79	200	463	976	545	300	200
71. Hotellfagsskoler	108	-	-	-	-	8	35	48	17
72. Politi-, brann-, toll- og fengselsskoler	392	-	-	-	-	35	192	91	74
73. Befalsskoler	1 782	1	60	166	397	809	171	94	84
74. Musikk- og teaterskoler .	300	12	5	14	37	78	100	40	14
75. Fagsskoler i husstell	30	16	7	3	2	2	-	-	-
79. Andre fag- og yrkesskoler	193	13	7	17	27	44	47	27	11
Menn i alt Males total	77 382	18 025²⁾	18 717	15 075	7 922	6 284	5 000	3 409	2 950

1) Se note 1, side 50. 2) Av dette 466 elever og 15 år og under.

1) See note 1, page 50. 2) Of which 466 pupils 15 years and under.

Tabell 8 (forts.). Elever etter alder, kjønn og skoleslag. 1. oktober 1975 *Pupils by age, sex and type of school. 1 October 1975*

Kjønn og skoleslag ¹⁾	I alt	16 år	17 år	18 år	19 år	20-21 år	22-24 år	25-29 år	30 år
		og under							og over
KVINNER FEMALE									
1. ALLMENNASKOLER	39 692	10 895	12 817	10 067	3 794	1 348	370	196	205
16. Folkehøgskoler	5 835	669	2 682	1 027	943	410	63	28	13
17. Realskoler	57	47	7	2	1	-	-	-	-
18. Gymnas	33 800	10 179	10 128	9 038	2 850	938	307	168	192
2. FAGSKOLER FOR LANDBRUK OG FISKE	730	54	121	104	132	188	76	36	19
21. Landbruksskoler	573	50	100	79	98	153	53	25	15
22. Hagebruks- og gartner- skoler	141	1	17	25	32	34	20	11	1
23. Skogbruksskoler	3	-	1	-	2	-	-	-	-
24. Fiskarfagskoler	9	3	3	-	-	-	2	-	1
29. Andre fagskoler for land- bruk og fiske	4	-	-	-	-	1	1	-	2
3. FAG- OG YRKESKOLER FOR HÅNDVERK OG INDUSTRI	12 474	3 420	2 405	1 627	1 446	1 779	935	417	445
31. Verksted- og lærlinge- skoler	8 455	2 686	1 844	1 210	904	903	412	212	284
32. Tekniske fagskoler og elementærtekniske skoler	104	-	6	17	18	35	15	8	5
33. Skoler for husflid og kunstindustri	2 198	172	183	184	425	625	372	139	98
39. Andre fag- og yrkesskoler for håndverk og industri	1 717	562	372	216	99	216	136	58	58
4. FAG- OG YRKESKOLER FOR TRANS- PORT OG KOMMUNIKASJON	617	69	74	75	80	103	70	79	67
41. Navigasjonsskoler	191	4	16	23	29	45	34	28	12
42. Maskinistkskoler	21	2	3	5	3	3	1	1	3
43. Kokk- og stuertskoler ...	149	46	25	20	10	10	10	16	12
44. Andre maritime skoler ...	13	1	1	-	1	3	5	1	1
49. Andre skoler for trans- port og kommunikasjon ...	243	16	29	27	37	42	20	33	39
5. SKOLER FOR ADMINISTRASJON OG ØKONOMI	10 664	3 417	2 299	1 258	861	1 006	534	427	862
51. Handelsskoler	10 235	3 417	2 290	1 237	825	915	440	352	759
52. Bransjeskoler	11	-	-	-	2	2	3	1	3
53. Skoler for offentlig ansatte	132	-	-	-	-	15	32	31	54
59. Andre skoler for admini- strasjon og økonomi	286	-	9	21	34	74	59	43	46
6. SKOLER FOR HELSESTELL OG SOSIALT ARBEID	6 266	-	1	37	513	2 875	1 774	419	647
61. Hjelpepleierskoler	1 563	-	-	8	170	529	238	127	491
62. Sykepleierskoler	4 105	-	-	22	284	2 105	1 346	231	117
63. Barnepleierskoler	254	-	1	5	42	147	49	7	3
69. Andre skoler for helse- stell og sosialt arbeid .	344	-	-	2	17	94	141	54	36
7. FAG- OG YRKESKOLER ELLERS ..	4 169	745	856	822	684	611	259	96	96
71. Hotellfagskoler	87	-	-	-	-	19	31	18	19
72. Politi-, brann-, toll- og fengselsskoler	34	-	-	-	-	17	12	3	2
73. Befalsskoler	2	-	-	-	-	-	1	-	1
74. Musikk- og teaterskoler .	377	16	18	19	46	124	96	33	25
75. Fagskoler i husstell	3 436	729	836	790	574	377	75	21	34
79. Andre fag- og yrkesskoler	233	-	2	13	64	74	44	21	15
Kvinner i alt <i>Females total</i>	74 612	18 600 ²⁾	18 573	13 990	7 510	7 910	4 018	1 670	2 341

1) Se note 1, side 50. 2) Av dette 585 elever 15 år og under.

1) See note 1, page 50. 2) Of which 585 pupils 15 years and under.

Tabell 9. Elever etter bostedsfylke og skolefylke. 1. oktober 1975 *Pupils by county of residence and county of school. 1 October 1975*

Skolefylke <i>County of school</i>	I alt <i>Total</i>	Bostedsfylke <i>County of residence</i>									
		Øst- fold	Akers- hus	Oslo	Hed- mark	Opp- land	Buske- rud	Vest- fold	Tele- mark	Aust- Agder	Vest- Agder
Østfold	8 066	7 204	230	95	61	29	60	67	39	16	20
Akershus	11 893	122	10 746	213	113	58	221	56	40	22	19
Oslo	21 937	371	2 839	15 154	338	336	418	273	219	124	199
Hedmark	6 839	42	126	79	6 069	129	50	35	34	6	12
Oppland	6 291	37	115	64	222	5 378	61	40	34	13	14
Buskerud	7 524	83	172	116	57	229	5 809	420	102	20	46
Vestfold	6 619	88	89	51	34	33	90	5 769	159	33	37
Telemark	5 227	42	81	81	35	40	68	87	4 474	52	34
Aust-Agder	3 355	20	40	25	10	19	35	57	115	2 625	160
Vest-Agder	5 239	28	51	43	17	16	46	26	37	225	4 334
Rogaland	11 308	33	54	53	12	21	40	37	39	47	178
Hordaland	15 049	55	79	84	35	18	63	100	62	34	67
Sogn og Fjordane ...	3 840	7	30	32	4	15	20	10	10	3	4
Møre og Romsdal ...	8 307	6	19	17	9	24	10	9	9	3	3
Sør-Trøndelag	9 449	28	50	37	83	47	21	19	22	11	19
Nord-Trøndelag	5 190	7	29	24	15	19	12	12	7	2	2
Nordland	8 410	9	24	32	9	6	9	13	3	3	4
Troms	5 004	6	27	14	7	7	4	13	5	6	5
Finnmark	2 447	1	9	12	2	2	7	4	5	-	5
I alt <i>Total</i>	151 994	8 189	14 810	16 226	7 132	6 426	7 044	7 047	5 415	3 245	5 162

	Roga- land	Horda- land	Sogn og fjor- dane	Møre og Roms- dal	Sør- Trøn- delag	Nord- Trøn- delag	Nord- land	Troms	Finn- mark	Ut- lan- det For- eign count- ries	Uopp- gitt Un- known
Østfold	30	40	13	24	32	21	24	30	12	17	2
Akershus	24	46	24	26	39	22	36	22	11	31	2
Oslo	308	294	78	237	189	91	194	120	83	62	10
Hedmark	19	43	11	37	59	31	31	9	4	13	-
Oppland	15	44	25	77	41	30	32	15	10	19	5
Buskerud	41	96	56	52	38	47	49	48	21	21	1
Vestfold	31	40	16	25	14	9	54	24	7	16	-
Telemark	42	58	16	21	18	12	26	12	7	18	3
Aust-Agder	72	46	21	19	16	8	34	13	11	7	2
Vest-Agder	178	77	17	44	14	12	28	19	12	14	1
Rogaland	9 853	710	38	57	23	14	34	25	20	15	5
Hordaland	309	13 310	385	178	46	25	81	57	44	16	1
Sogn og Fjordane ...	13	136	3 362	134	15	8	14	9	5	9	-
Møre og Romsdal ...	11	58	106	7 878	78	15	25	10	8	8	1
Sør-Trøndelag	34	37	10	310	8 114	360	172	44	15	15	1
Nord-Trøndelag	5	18	3	49	301	4 473	163	27	16	5	1
Nordland	10	24	5	22	34	67	7 676	357	96	6	1
Troms	6	14	3	8	9	17	433	4 247	168	4	1
Finnmark	5	10	4	9	11	8	69	145	2 132	7	-
I alt <i>Total</i>	11 006	15 101	4 193	9 207	9 091	5 270	9 175	5 233	2 682	303	37

Tabell 10. Elever etter kjønn/bosted, skolefylke og skoleslag. 1. oktober 1975 *Pupils by sex, place of residence, county of school and type of school. 1 October 1975*

Skolefylke og skoleslag ¹⁾ <i>County of school and type of school¹⁾</i>	I alt <i>Total</i>	Kjønn <i>Sex</i>		Bosted <i>Place of residence</i>			Elever fra andre fylker i prosent av elever i alt <i>Pupils from other counties as percentage of pupils total</i>
		Menn <i>Males</i>	Kvinner <i>Females</i>	Bosatt i skolekommunen <i>Resident in the municipality of school</i>	Bosatt i andre kommuner i skolefylket <i>Resident in other municipalities in the county of school</i>	Bosatt utenfor skolefylket <i>Resident outside the county of school</i>	
ØSTFOLD	8 066	4 125	3 941	3 091	4 113	862	10,7
16. Folkehøgskoler	405	100	305	17	62	326	80,5
18. Gymnas	3 420	1 695	1 725	1 698	1 553	169	4,9
21. Landbruksskoler	301	251	50	13	124	164	54,5
31. Verksted- og lærlingskoler ..	2 108	1 490	618	825	1 215	68	3,1
33. Skoler for husflid og kunst- industri	110	7	103	12	83	15	13,6
41. Navigasjonsskoler	38	38	-	9	25	4	10,5
51. Handelsskoler	1 253	502	751	449	774	30	2,4
61. Hjelpepleierskoler	105	4	101	18	84	3	2,9
62. Sykepleierskoler	171	24	147	15	101	55	32,2
63. Barnepleierskoler	21	-	21	-	14	7	33,3
73. Befalsskoler	14	14	-	-	1	13	92,8
75. Fagskoler i husstell	120	-	120	35	77	8	6,7
AKERSHUS	11 893	6 014	5 879	7 239	3 507	1 147	9,6
16. Folkehøgskoler	315	94	221	17	73	225	71,1
18. Gymnas	6 407	3 070	3 337	4 690	1 619	98	1,5
21. Landbruksskoler	86	65	21	20	45	21	24,4
31. Verksted- og lærlingskoler ..	2 141	1 547	594	925	924	292	13,6
33. Skoler for husflid og kunst- industri	48	-	48	4	43	1	2,1
39. Andre fag- og yrkesskoler for håndverk og industri	824	399	425	472	303	49	5,9
51. Handelsskoler	1 294	530	764	917	326	51	3,9
52. Eransjeskoler	42	32	10	4	2	36	85,7
59. Andre skoler for administra- sjon og økonomi	55	45	10	2	8	45	81,8
61. Hjelpepleierskoler	62	3	59	31	8	23	37,1
62. Sykepleierskoler	198	30	168	18	52	128	64,6
63. Barnepleierskoler	16	-	16	10	-	6	37,5
69. Andre skoler for helsestell og sosialt arbeid	41	16	25	13	1	27	65,8
73. Befalsskoler	182	182	-	8	37	137	75,3
75. Fagskoler i husstell	182	1	181	108	66	8	4,4
TRONDHEIM	21 937	11 108	10 829	15 154	-	6 783	30,9
16. Folkehøgskoler	130	34	96	17	-	113	86,9
18. Gymnas	9 552	4 507	5 045	8 413	-	1 139	11,9
21. Landbruksskoler	99	77	22	21	-	78	78,8
31. Verksted- og lærlingskoler ..	2 664	1 909	755	2 110	-	554	20,6
32. Tekniske fagskoler og elemen- tærtekniske skoler	778	682	96	401	-	377	48,4
33. Skoler for husflid og kunst- industri	462	113	349	264	-	198	42,6
39. Andre fag- og yrkesskoler for håndverk og industri	542	151	391	411	-	131	24,2
41. Navigasjonsskoler	163	128	35	54	-	109	66,9
42. Maskinistiskoler	367	365	2	255	-	112	30,2
43. Koff- og stuaerskoler	141	113	28	82	-	59	41,8
49. Andre skoler for transport og kommunikasjon	486	299	187	146	-	340	70,0
51. Handelsskoler	2 050	913	1 137	1 502	-	548	26,7
52. Eransjeskoler	69	68	1	22	-	47	68,1

1) For engelsk oversettelse av skoleslag, se vedlegg 1, side 87.

For English translation of type of school, see appendix 1, page 87.

Tabell 10 (forts.). Elever etter kjønn/bosted, skolefylke og skoleslag. 1. oktober 1975 *Pupils by sex, place of residence, county of school and type of school. 1 October 1975*

Skolefylke og skoleslag ¹⁾	I alt	Kjønn		Bosted			Elever fra andre fylker i prosent av elever i alt
		Menn	Kvinner	Bosatt i skolekommunen	Bosatt i andre kommuner i skolefylket	Bosatt utenfor skolefylket	
OSLO (forts.)							
53. Skoler for offentlig ansatte	374	242	132	64	-	310	82,9
59. Andre skoler for administrasjon og økonomi	622	462	160	322	-	300	48,1
61. Hjelpepleierskoler	483	20	463	193	-	290	60,0
62. Sykepleierskoler	1 215	169	1 046	343	-	872	71,8
63. Barnepleieskoler	20	-	20	11	-	9	45,0
69. Andre skoler for helsestell og sosialt arbeid	255	36	219	65	-	190	74,5
71. Hotellfagskoler	94	25	69	20	-	74	78,7
72. Politi-, brann-, toll- og fengsels- skoler	426	392	34	107	-	319	74,9
73. Befalsskoler	99	98	1	13	-	86	86,9
74. Musikk- og teaterskoler	410	156	254	159	-	251	60,7
75. Fagskoler i husstell	113	1	112	109	-	4	3,5
79. Andre fag- og yrkesskoler	323	148	175	50	-	273	84,2
HEDMARK	6 839	3 294	3 545	2 796	3 273	770	11,3
16. Folkehøgskoler	510	133	377	24	126	360	70,6
17. Realskoler	118	61	57	117	-	1	0,8
18. Gymnas	3 069	1 466	1 603	1 646	1 382	41	1,3
21. Landbruksskoler	238	184	54	28	151	59	24,8
22. Hagebruks- og gartnerskoler	39	11	28	5	4	30	76,9
23. Skogbruksskoler	86	85	1	7	25	54	62,8
29. Andre fagskoler for landbruk og fiske	30	30	-	1	1	28	93,3
31. Verksted- og lærlingskoler	1 831	1 054	777	705	1 079	47	2,6
39. Andre fag- og yrkesskoler for håndverk og industri	89	28	61	74	15	-	-
51. Handelsskoler	325	116	209	104	216	5	1,5
61. Hjelpepleierskoler	83	4	79	20	58	5	6,0
62. Sykepleierskoler	170	29	141	19	106	45	26,5
63. Barnepleieskoler	36	-	36	3	11	22	61,1
73. Befalsskoler	92	92	-	1	19	72	78,2
75. Fagskoler i husstell	123	1	122	42	80	1	0,8
OPPLAND	6 291	3 038	3 253	2 816	2 562	913	14,4
16. Folkehøgskoler	502	95	407	33	106	363	72,1
17. Realskoler	-	-	-	-	-	-	-
18. Gymnas	2 343	1 126	1 217	1 320	918	105	4,4
21. Landbruksskoler	167	139	28	38	102	27	16,2
23. Skogbruksskoler	24	24	-	1	5	18	75,0
31. Verksted- og lærlingskoler	1 204	830	374	513	601	90	7,4
33. Skoler for husflid og kunst- industri	108	-	108	24	66	18	14,8
39. Andre fag- og yrkesskoler for håndverk og industri	640	317	323	426	203	11	1,7
49. Andre skoler for transport og kommunikasjon	48	48	-	1	3	44	91,7
51. Handelsskoler	714	250	464	352	321	41	5,7
59. Andre skoler for administrasjon og økonomi	79	73	6	31	30	18	22,8
61. Hjelpepleierskoler	36	-	36	5	28	3	8,3
62. Sykepleierskoler	148	16	132	17	63	68	45,9
73. Befalsskoler	119	119	-	6	19	94	79,0
75. Fagskoler i husstell	159	1	158	49	97	13	8,2

1) Se note 1, side 54.

1) See note 1, page 54.

Tabell 10 (forts.). Elever etter kjønn/bosted, skolefylke og skoleslag. 1. oktober 1975 *Pupils by sex, place of residence, county of school and type of school. 1 October 1975*

Skolefylke og skoleslag ¹⁾	I alt	Kjønn		Bosted			Elever fra andre fylker i prosent av elever i alt
		Menn	Kvinner	Bosatt i skolekommunen	Bosatt i andre kommuner i skolefylket	Bosatt utenfor skolefylket	
BUSKERUD	7 524	3 890	3 634	3 115	2 694	1 715	22,8
16. Folkehøgskoler	409	103	306	24	61	324	79,2
18. Gymnas	3 150	1 481	1 669	1 653	1 150	347	11,0
21. Landbruksskoler	163	127	36	28	97	38	23,3
22. Hagebruks- og gartnerskoler	51	44	7	-	3	48	94,1
23. Skogbruksskoler	53	52	1	9	22	22	41,5
31. Verksted- og lærlingskoler	1 421	1 138	283	645	570	206	14,5
32. Tekniske fagskoler og elementær- tekniske skoler	86	86	-	34	21	31	36,0
33. Skoler for husflid og kunst- industri	59	-	59	1	24	34	56,0
39. Andre fag- og yrkesskoler for håndverk og industri	78	63	15	6	4	68	87,2
51. Handelsskoler	980	372	608	457	431	92	9,4
52. Bransjeskoler	23	23	-	12	6	5	21,7
59. Andre skoler for administrasjon og økonomi	52	42	10	21	21	10	19,2
61. Hjelpepleierskoler	117	1	116	61	33	23	19,7
62. Sykepleierskoler	189	21	168	33	64	92	48,7
63. Barnepleieskoler	72	-	72	2	12	58	80,6
73. Befalsskoler	325	325	-	20	24	281	86,4
75. Fagskoler i husstell	296	12	284	109	151	36	12,2
VESTFOLD	6 619	3 621	2 998	2 184	3 585	850	12,8
16. Folkehøgskoler	192	52	140	12	27	153	79,7
18. Gymnas	3 191	1 497	1 694	1 347	1 797	47	1,5
21. Landbruksskoler	130	112	18	12	72	46	35,4
22. Hagebruks- og gartnerskoler	102	65	37	9	20	73	71,6
31. Verksted- og lærlingskoler	1 406	1 005	401	400	926	80	5,7
33. Skoler for husflid og kunst- industri	146	-	146	21	120	5	3,4
41. Navigasjonsskoler	121	91	30	9	72	40	33,1
42. Maskinistskoler	155	155	-	12	60	83	53,5
43. Kokk- og stuertskoler	127	111	16	24	45	58	45,7
44. Andre maritime skoler	42	41	1	-	5	37	88,1
51. Handelsskoler	384	145	239	143	231	10	2,6
59. Andre skoler for administrasjon og økonomi	67	63	4	29	28	10	14,9
61. Hjelpepleierskoler	53	3	50	15	27	11	20,7
62. Sykepleierskoler	146	16	130	10	74	62	42,5
73. Befalsskoler	264	264	-	121	24	119	45,1
75. Fagskoler i husstell	84	-	84	19	55	10	11,9
79. Andre fag- og yrkesskoler	9	1	8	1	2	6	66,7
TELEMARK	5 227	2 640	2 587	2 662	1 812	753	14,3
16. Folkehøgskoler	421	118	303	21	63	337	79,6
18. Gymnas	2 370	1 127	1 243	1 611	687	72	3,0
21. Landbruksskoler	155	125	30	6	79	70	45,2
31. Verksted- og lærlingskoler	1 093	869	224	489	541	63	5,8
41. Navigasjonsskoler	21	21	-	8	8	5	23,8
44. Andre maritime skoler	138	135	3	18	38	82	59,4
51. Handelsskoler	664	222	442	407	248	9	1,2
61. Hjelpepleierskoler	25	-	25	4	18	3	12,0
62. Sykepleierskoler	166	23	143	32	43	91	54,8
63. Barnepleieskoler	24	-	24	10	4	10	41,7
75. Fagskoler i husstell	150	-	150	56	83	11	7,3
AUST-AGDER	3 355	1 829	1 526	978	1 647	730	21,7
16. Folkehøgskoler	193	64	129	9	49	135	69,9
18. Gymnas	1 259	624	635	612	572	75	5,9
21. Landbruksskoler	76	60	16	3	49	24	31,6
22. Hagebruks- og gartnerskoler	46	23	23	5	5	36	78,3

1) Se note 1, side 54.

1) See note 1, page 54.

Tabell 10 (forts.). Elever etter kjønn/bosted, skolefylke og skoleslag. 1. oktober 1975 *Pupils by sex, place of residence, county of school and type of school. 1 October 1975*

Skolefylke og skoleslag ¹⁾	I alt	Kjønn		Bosted			Elever fra andre fylker i prosent av elever i alt
		Menn	Kvinner	Bosatt i skolekommunen	Bosatt i andre kommuner i skolefylket	Bosatt utenfor skolefylket	
AUST-AGDER (forts.)							
23. Skogbruksskoler	24	24	-	-	6	18	75,0
31. Verksted- og lærlingskoler	544	418	126	124	380	40	7,4
32. Tekniske fagskoler og elementær- tekniske skoler	169	167	2	27	58	84	49,7
33. Skoler for husflid og kunst- industri	90	3	87	18	54	18	20,0
41. Navigasjonsskoler	75	58	17	7	30	38	50,7
42. Maskinistiskoler	120	120	-	20	57	43	35,8
43. Kokk- og stuertskoler	59	46	13	8	35	16	27,1
49. Andre skoler for transport og kommunikasjon	41	40	1	3	8	30	73,2
51. Handelsskoler	362	161	201	71	185	106	29,3
61. Hjelpepleierskoler	37	1	36	10	26	1	2,7
62. Sykepleierskoler	121	19	102	19	52	50	41,3
75. Fagskoler i husstell	139	1	138	42	81	16	10,8
VEST-AGDER	5 239	2 784	2 455	3 130	1 204	905	17,3
16. Folkehøgskoler	198	56	142	5	31	162	81,8
18. Gymnas	2 168	1 066	1 102	1 621	431	116	5,4
21. Landbruksskoler	167	138	29	9	64	94	56,3
31. Verksted- og lærlingskoler	703	478	225	417	245	41	5,8
33. Skoler for husflid og kunst- industri	59	-	59	45	11	3	5,1
41. Navigasjonsskoler	158	125	33	48	33	77	48,7
42. Maskinistiskoler	170	168	2	76	39	55	32,4
43. Kokk- og stuertskoler	62	38	24	21	16	25	40,3
44. Andre maritime skoler	48	48	-	1	-	47	-
51. Handelsskoler	1 089	488	601	754	239	96	8,8
61. Hjelpepleierskoler	36	3	33	19	12	5	11,1
63. Barnepleieskoler	17	-	17	10	5	2	11,8
73. Befalsskoler	159	159	-	12	4	143	89,9
74. Musikk- og teaterskoler	28	16	12	14	2	12	42,9
75. Fagskoler i husstell	177	1	176	78	72	27	15,3
ROGALAND	11 308	5 857	5 451	5 952	3 901	1 455	12,8
16. Folkehøgskoler	578	114	464	35	208	335	58,0
18. Gymnas	4 553	2 180	2 373	3 074	1 322	157	3,4
21. Landbruksskoler	161	129	32	15	105	41	25,5
31. Verksted- og lærlingskoler	2 580	2 008	572	1 332	996	252	9,7
32. Tekniske fagskoler og elementær- tekniske skoler	171	169	2	45	59	67	39,2
33. Skoler for husflid og kunst- industri	131	2	129	42	64	25	19,1
39. Andre fag- og yrkesskoler for håndverk og industri	36	13	23	13	5	18	50,0
41. Navigasjonsskoler	128	114	14	34	51	43	33,6
42. Maskinistiskoler	215	215	-	79	88	48	22,3
43. Kokk- og stuertskoler	40	34	6	5	21	14	35,0
44. Andre maritime skoler	77	77	-	6	11	60	77,9
51. Handelsskoler	1 665	520	1 145	1 020	568	77	4,6
59. Andre skoler for administrasjon og økonomi	35	31	4	21	13	1	2,9
61. Hjelpepleierskoler	96	3	93	35	52	9	9,4
62. Sykepleierskoler	335	35	300	89	159	87	26,0
69. Andre skoler for helsestell og sosialt arbeid	68	31	37	18	13	37	54,4
71. Hotellfagskoler	101	83	18	7	6	88	85,1
73. Befalsskoler	79	79	-	3	21	55	69,6
74. Musikk- og teaterskoler	41	18	23	8	26	7	17,1
75. Fagskoler i husstell	218	2	216	71	113	34	15,6

1) Se note 1, side 54.

1) See note 1, page 54.

Tabell 10 (forts.). Elever etter kjønn/bosted, skolefylke og skoleslag. 1. oktober 1975 *Pupils by sex, place of residence, county of school and type of school. 1 October 1975*

Skolefylke og skoleslag ¹⁾	I alt	Kjønn		Bosted			Elever fra andre fylker i prosent av elever i alt
		Menn	Kvinner	Bosatt i skolekommunen	Bosatt i andre kommuner i skolefylket	Bosatt utenfor skolefylket	
HORDALAND	15 049	7 628	7 421	9 427	3 883	1 739	11,5
16. Folkehøgskoler	988	232	756	87	408	493	49,9
17. Realskoler	-	-	-	-	-	-	-
18. Gymnas	6 533	3 160	3 373	5 127	1 294	112	1,7
21. Landbruksskoler	166	138	28	44	93	29	17,5
22. Hagebruks- og gartnerskoler	20	8	12	4	10	6	30,0
24. Fiskarfagsskoler	21	21	-	2	10	9	42,9
31. Verksted- og lærlingskoler	3 122	2 426	696	2 067	927	128	4,1
32. Tekniske fagskoler og elementær- tekniske skoler	70	70	-	33	26	11	15,7
33. Skoler for husflid og kunst- industri	470	61	409	216	150	104	22,1
39. Andre fag- og yrkesskoler for håndverk og industri	74	19	55	40	18	16	21,6
41. Navigasjonsskoler	196	154	42	103	58	35	17,9
42. Maskinistiskoler	126	126	-	60	45	21	16,7
43. Kokk- og stuertskoler	56	48	8	30	14	12	21,4
44. Andre maritime skoler	75	75	-	16	28	31	41,3
49. Andre skoler for transport og kommunikasjon	44	33	11	14	11	19	43,2
51. Handelsskoler	1 438	464	974	868	390	180	12,4
59. Andre skoler for administrasjon og økonomi	186	118	68	163	16	7	3,8
61. Hjelpepleierskoler	160	2	158	103	45	12	7,5
62. Sykepleierskoler	532	45	487	214	134	184	34,6
63. Barnepleieskoler	16	-	16	1	12	3	18,8
73. Befalsskoler	361	360	1	103	26	232	64,3
74. Musikk- og teaterskoler	75	48	27	34	14	27	36,0
75. Fagskoler i husstell	256	-	256	92	140	24	9,4
79. Andre fag- og yrkesskoler	64	20	44	6	14	44	68,8
SOGN OG FJORDANE	3 840	1 847	1 993	1 358	2 004	478	12,4
16. Folkehøgskoler	457	115	342	35	178	244	53,3
18. Gymnas	1 879	894	985	811	978	90	4,8
21. Landbruksskoler	158	112	46	17	60	81	51,3
31. Verksted- og lærlingskoler	667	532	135	199	447	21	3,1
33. Skoler for husflid og kunst- industri	37	-	37	2	19	16	43,2
51. Handelsskoler	534	194	340	271	247	16	3,0
61. Hjelpepleierskoler	24	-	24	3	19	2	8,3
75. Fagskoler i husstell	84	-	84	20	56	8	9,5
MØRE OG ROMSDAL	8 307	4 042	4 265	3 834	4 044	428	5,2
16. Folkehøgskoler	570	141	429	74	359	137	24,0
18. Gymnas	3 375	1 723	1 652	1 723	1 622	30	0,9
21. Landbruksskoler	124	92	32	5	112	7	5,6
24. Fiskarfagsskoler	59	54	5	27	28	4	6,8
31. Verksted- og lærlingskoler	1 562	1 018	544	739	733	90	0,6
32. Tekniske fagskoler og elementær- tekniske skoler	87	86	1	18	57	12	13,8
33. Skoler for husflid og kunst- industri	135	-	135	28	91	16	11,9
39. Andre fag- og yrkesskoler for håndverk og industri	581	306	275	430	139	12	2,1
41. Navigasjonsskoler	138	137	1	44	71	23	16,7
42. Maskinistiskoler	145	145	-	62	70	13	9,0
51. Handelsskoler	777	288	489	377	385	15	1,9
59. Andre skoler for administrasjon og økonomi	32	29	3	27	5	-	-
61. Hjelpepleierskoler	75	4	71	23	46	6	8,0
62. Sykepleierskoler	261	19	242	75	139	47	18,0
63. Barnepleieskoler	32	-	32	15	8	9	25,0
75. Fagskoler i husstell	354	-	354	167	179	8	2,3

1) Se note 1, side 54.

1) See note 1, page 54.

Tabell 10 (forts.). Elever etter kjønn/bosted, skolefylke og skoleslag. 1. oktober 1975 *Pupils by sex, place of residence, county of school and type of school. 1 October 1975*

Skolefylke og skoleslag ¹⁾	I alt	Kjønn		Bosted			Elever fra andre fylker i prosent av elever i alt
		Menn	Kvinner	Bosatt i skolekommunen	Bosatt i andre kommuner i skolefylket	Bosatt utenfor skolefylket	
SØR-TRØNDELAG	9 449	4 816	4 633	5 390	2 724	1 335	14,1
16. Folkehøgskoler	444	111	333	22	242	180	40,5
18. Gymnas	3 856	1 896	1 960	2 768	948	140	3,6
21. Landbruksskoler	211	178	33	27	141	43	20,4
24. Fiskarfagskoler	28	27	1	12	7	9	32,1
31. Verksted- og lærlingeskoler	1 890	1 363	527	994	744	152	8,0
32. Tekniske fagskoler og elementær- tekniske skoler	53	53	-	21	7	25	47,2
33. Skoler for husflid og kunst- industri	232	23	209	146	53	33	13,8
39. Andre fag- og yrkesskoler for håndverk og industri	164	112	52	38	14	112	68,3
41. Navigasjonsskoler	116	97	19	45	15	56	48,3
42. Maskinistiskoler	183	183	-	65	34	84	45,9
43. Kokk- og stuertskoler	169	127	42	75	28	66	39,1
44. Andre maritime skoler	78	69	9	10	12	56	71,8
49. Andre skoler for transport og kommunikasjon	71	52	19	12	11	48	67,6
51. Handelsskoler	836	255	581	576	218	42	5,0
59. Andre skoler for administrasjon og økonomi	109	98	11	71	5	33	30,3
61. Hjelpepleierskoler	131	6	125	74	37	20	15,3
62. Sykepleierskoler	348	23	325	140	80	128	36,8
69. Andre skoler for helsestell og sosialt arbeid	96	33	63	36	22	38	39,6
73. Befalsskoler	54	54	-	20	5	29	53,7
74. Musikk- og teaterskoler	73	32	41	35	8	30	41,1
75. Fagskoler i husstell	277	-	277	183	85	9	3,2
79. Andre fag- og yrkesskoler	30	24	6	20	8	2	6,7
NORD-TRØNDELAG	5 190	2 674	2 516	2 274	2 199	717	13,8
16. Folkehøgskoler	417	125	292	40	151	226	54,2
18. Gymnas	1 982	980	1 002	1 191	713	78	3,9
21. Landbruksskoler	126	118	8	22	99	5	4,0
22. Hagebruks- og gartnerskoler	47	29	18	3	9	35	74,5
23. Skogbruksskoler	95	94	1	4	26	65	68,4
29. Andre fagskoler for landbruk og fiske	29	27	2	1	8	20	69,0
31. Verksted- og lærlingeskoler	1 194	945	249	518	610	66	5,4
32. Tekniske fagskoler og elementær- tekniske skoler	92	90	2	16	44	32	34,8
33. Skoler for husflid og kunst- industri	61	-	61	17	44	-	-
49. Andre skoler for transport og kommunikasjon	48	39	9	7	2	39	81,2
51. Handelsskoler	540	198	342	306	210	24	4,4
61. Hjelpepleierskoler	64	1	63	18	42	4	6,2
62. Sykepleierskoler	196	25	171	39	77	80	40,8
75. Fagskoler i husstell	299	3	296	92	164	43	14,4
NORDLAND	8 410	4 354	4 056	4 662	3 014	733	8,7
16. Folkehøgskoler	392	110	282	19	248	125	31,9
18. Gymnas	3 857	1 956	1 901	2 733	977	147	3,8
21. Landbruksskoler	248	180	68	24	171	53	21,4
24. Fiskarfagskoler	50	49	1	5	32	13	26,0
29. Andre fagskoler for landbruk og fiske	18	16	2	1	8	9	50,0
31. Verksted- og lærlingeskoler	2 425	1 579	846	1 337	971	117	4,8
32. Tekniske fagskoler og elementær- tekniske skoler	68	67	1	14	29	25	36,8
33. Skoler for husflid og kunst- industri	155	4	151	46	80	29	18,7

1) Se note 1, side 54.

1) See note 1, page 54.

Tabell 10 (forts.). Elever etter kjønn/bosted, skolefylke og skoleslag. 1. oktober 1975 *Pupils by sex, place of residence, county of school and type of school. 1 October 1975*

Skolefylke og skoleslag ¹⁾	I alt	Kjønn		Bosted			Elever fra andre fylker i prosent av elever i alt
		Menn	Kvinner	Bosatt i skolekommunen	Bosatt i andre kommuner i skolefylket	Bosatt utenfor skolefylket	
NORDLAND (forts.)							
39. Andre fag- og yrkesskoler for håndverk og industri	18	11	7	10	1	7	38,9
42. Maskinistiskoler	27	27	-	6	20	1	3,7
44. Andre maritime skoler	76	76	-	7	45	24	31,6
49. Andre skoler for transport og kommunikasjon	40	24	16	6	24	10	25,0
51. Handelsskoler	513	194	319	274	170	69	13,4
59. Andre skoler for administrasjon og økonomi	23	22	1	18	5	-	-
62. Sykepleierskoler	253	32	221	54	121	78	30,8
75. Fagskoler i husstell	247	7	240	108	112	27	10,9
TROMS	5 004	2 650	2 354	2 326	1 921	757	15,1
16. Folkehøgskoler	439	77	362	31	196	212	48,3
18. Gymnas	1 780	902	878	1 166	548	66	3,7
21. Landbruksskoler	69	54	15	16	47	6	8,7
22. Hagebruks- og gartnerskoler ...	24	8	16	1	12	11	45,8
29. Andre fagskoler for landbruk og fiske	-	-	-	-	-	-	-
31. Verksted- og lærlingskoler ...	1 154	850	304	424	547	183	15,8
32. Tekniske fagskoler og elementærtekniske skoler	19	19	-	5	9	5	26,3
33. Skoler for husflid og kunstindustri	35	-	35	5	26	4	11,4
39. Andre fag- og yrkesskoler for håndverk og industri	151	67	84	58	89	4	2,6
42. Maskinistiskoler	281	264	17	100	93	88	31,3
43. Kokk- og stuertskoler	71	59	12	15	25	31	43,7
49. Andre skoler for transport og kommunikasjon	6	6	-	1	3	2	33,3
51. Handelsskoler	574	215	359	345	180	49	8,5
59. Andre skoler for administrasjon og økonomi	50	41	9	37	5	8	16,0
61. Hjelpepleierskoler	-	-	-	-	-	-	-
62. Sykepleierskoler	126	22	104	46	49	31	24,6
73. Befalsskoler	36	36	-	9	4	23	63,9
74. Musikk- og teaterskoler	50	30	20	12	10	28	56,0
75. Fagskoler i husstell	139	-	139	55	78	6	4,3
FINNMARK	2 447	1 171	1 276	1 276	856	315	12,9
16. Folkehøgskoler	219	70	149	41	83	95	43,4
18. Gymnas	828	422	406	532	247	49	5,9
21. Landbruksskoler	39	32	7	4	29	6	15,4
24. Fiskarfagskoler	38	36	2	13	13	12	31,6
31. Verksted- og lærlingskoler ...	588	383	205	285	263	40	6,8
33. Skoler for husflid og kunstindustri	90	17	73	29	35	26	28,9
39. Andre fag- og yrkesskoler for håndverk og industri	48	42	6	4	18	26	54,2
51. Handelsskoler	417	147	270	318	89	10	2,4
59. Andre skoler for administrasjon og økonomi	14	14	-	14	-	-	-
61. Hjelpepleierskoler	31	-	31	11	18	2	6,5
62. Sykepleierskoler	86	8	78	16	22	48	55,8
75. Fagskoler i husstell	49	-	49	9	39	1	2,0
I alt Total	151 994	77 382	74 612	79 664	48 943	23 387	15,4

1) Se note 1, side 54.

1) See note 1, page 54.

Tabell 11. Elever etter kjønn/skolested og bostedsfylke. 1. oktober 1975 *Pupils by sex, place of school and county of residence. 1 October 1975*

Bostedsfylke <i>County of residence</i>	Elever i alt <i>Pupils, total</i>	Kjønn <i>Sex</i>		Skolested <i>Place of school</i>			Elever på skole utenom bosteds- fylket i prosent av elever bosatt i fylket i alt <i>Pupils at school outside county of residence at per- centage of pupils, total</i>
		Menn <i>Males</i>	Kvinner <i>Females</i>	Går på skole i bosteds- kommunen <i>At school in muni- cipality of resi- dence</i>	Går på skole i andre kommuner i bosteds- fylket <i>At school in other munici- palities in county of resi- dence</i>	Går på skole utenom bosteds- fylket eller uoppgitt <i>At school in counties outside county of resi- dence or unknown</i>	
Østfold	8 189	4 236	3 953	3 091	4 113	985	12,0
Akershus	14 810	7 543	7 267	7 239	3 507	4 064	27,4
Oslo	16 226	8 166	8 060	15 154	-	1 072	6,6
Hedmark	7 132	3 474	3 658	2 796	3 273	1 063	14,9
Oppland	6 426	3 213	3 213	2 816	2 562	1 048	16,3
Buskerud	7 044	3 596	3 448	3 115	2 694	1 235	17,5
Vestfold	7 047	3 685	3 362	2 184	3 585	1 278	18,1
Telemark	5 415	2 739	2 676	2 662	1 812	941	17,4
Aust-Agder	3 245	1 689	1 556	978	1 647	620	19,1
Vest-Agder	5 162	2 519	2 643	3 130	1 204	828	16,0
Rogaland	11 006	5 591	5 415	5 952	3 901	1 153	10,5
Hordaland	15 101	7 792	7 309	9 427	3 883	1 791	11,8
Sogn og Fjordane	4 193	2 086	2 107	1 358	2 004	831	19,8
Møre og Romsdal	9 207	4 534	4 673	3 834	4 044	1 329	14,4
Sør-Trøndelag	9 091	4 627	4 464	5 390	2 724	977	10,7
Nord-Trøndelag	5 270	2 765	2 505	2 274	2 199	797	15,1
Nordland	9 175	4 797	4 378	4 662	3 014	1 499	16,3
Troms	5 233	2 820	2 413	2 326	1 921	986	18,8
Finmark	2 682	1 337	1 345	1 276	856	550	20,5
Utlandet <i>Foreign countries</i>	303	156	147	-	-	303	.
Uoppgitt <i>Unknown</i>	37	17	20	-	-	37	.
I alt <i>Total</i>	151 994	77 382	74 612	79 664	48 943	23 387	15,4
I prosent <i>As percentage</i> ..	.	50,9	49,1	52,4	32,2	15,4	.

Tabell 12. Elever etter alder og bostedsfylke. 1. oktober 1975 *Pupils by age and county of residence. 1 October 1975*

Bostedsfylke <i>County of residence</i>	I alt <i>Total</i>	16 år og under <i>years and under</i>	17 år <i>years</i>	18 år <i>years</i>	19 år <i>years</i>	20-21 år <i>years</i>	22-24 år <i>years</i>	25-29 år <i>years</i>	30 år og over <i>years and over</i>
Østfold	8 189	2 258	1 921	1 455	753	737	465	248	352
Akershus	14 810	3 789	3 568	2 902	1 395	1 185	811	535	625
Oslo	16 226	3 863	3 493	2 943	1 419	1 486	1 408	921	693
Hedmark	7 132	2 003	1 697	1 368	763	678	333	147	143
Oppland	6 426	1 560	1 632	1 228	746	644	311	144	161
Buskerud	7 044	1 678	1 815	1 377	744	645	372	186	227
Vestfold	7 047	1 684	1 808	1 362	631	682	386	224	270
Telemark	5 415	1 338	1 436	1 098	573	452	254	119	145
Aust-Agder	3 245	883	814	588	317	297	191	86	69
Vest-Agder	5 162	1 398	1 383	938	475	450	259	119	140
Rogaland	11 006	3 031	2 687	2 020	1 005	933	553	326	451
Hordaland	15 101	3 436	3 791	3 044	1 551	1 385	875	497	522
Sogn og Fjordane	4 193	981	1 183	831	500	402	178	72	46
Møre og Romsdal	9 207	1 857	2 434	1 841	1 165	965	494	241	210
Sør-Trøndelag	9 091	2 044	2 277	1 825	924	871	546	312	292
Nord-Trøndelag	5 270	1 056	1 277	1 035	623	595	325	158	201
Nordland	9 175	1 982	2 234	1 753	1 005	957	603	304	337
Troms	5 233	1 155	1 189	938	551	513	385	241	261
Finnmark	2 682	599	614	467	263	255	204	150	130
Utlandet <i>Foreign countries</i> ..	303	24	32	48	29	55	60	43	12
Uoppgitt <i>Unknown</i>	37	6	5	4	-	7	5	6	4
I alt <i>Total</i>	151 994	36 625 ¹⁾	37 290	29 065	15 432	14 194	9 018	5 079	5 291

1) Av dette 1 051 elever 15 år og under.

1) *Of which 1 051 pupils 15 years and under.*

Tabell 13. Elever etter kjønn, heltids-/deltidsutdanning og skoleslag. 1. oktober 1975 *Pupils by sex, full- or part-time education and type of school. 1 October 1975*

Skoleslag ¹⁾ Type of school ¹⁾	I alt Total	Menn <i>Males</i>			Kvinner <i>Females</i>		
		I alt Total	Heltid Full-time	Deltid Part-time	I alt Total	Heltid Full-time	Deltid Part-time
1. ALLMENNSSKOLER	73 469	33 777	33 648	129	39 692	39 596	96
16. Folkehøgskoler	7 779	1 944	1 944	-	5 835	5 835	-
17. Realskoler	118	61	61	-	57	57	-
18. Gymnas	65 572	31 772	31 643	129	33 800	33 704	96
2. FAGSKOLER FOR LANDBRUK OG FISKE	3 768	3 038	3 037	1	730	727	3
21. Landbruksskoler	2 884	2 311	2 311	-	573	573	-
22. Hagebruks- og gartner- skoler	329	188	187	1	141	138	3
23. Skogbruksskoler	282	279	279	-	3	3	-
24. Fiskarfagskoler	196	187	187	-	9	9	-
29. Andre fagskoler for landbruk og fiske	77	73	73	-	4	4	-
3. FAG- OG YRKESKOLER FOR HÅNDVERK OG INDUSTRI	37 563	25 089	21 184	3 905	12 474	11 564	910
31. Verksted- og lærlinge- skoler	30 297	21 842	18 379	3 463	8 455	7 682	773
32. Tekniske fagskoler og elementærtekniske skoler ..	1 593	1 489	1 123	366	104	69	35
33. Skoler for husflid og kunstindustri	2 428	230	230	-	2 198	2 198	-
39. Andre fag- og yrkesskoler for håndverk og industri ..	3 245	1 528	1 452	76	1 717	1 615	102
4. FAG- OG YRKESKOLER FOR TRANSPORT OG KOMMUNIKASJON	4 986	4 369	4 331	38	617	617	-
41. Navigasjonsskoler	1 154	963	963	-	191	191	-
42. Maskinistiskoler	1 789	1 768	1 730	38	21	21	-
43. Kokk- og stuertskoler	725	576	576	-	149	149	-
44. Andre maritime skoler	534	521	521	-	13	13	-
49. Andre skoler for trans- port og kommunikasjon	784	541	541	-	243	243	-
5. SKOLER FOR ADMINISTRASJON OG ØKONOMI	18 241	7 577	5 244	2 333	10 664	9 375	1 289
51. Handelsskoler	16 409	6 174	4 700	1 474	10 235	9 089	1 146
52. Bransjeskoler	134	123	86	37	11	11	-
53. Skoler for offentlig ansatte	374	242	238	4	132	114	18
59. Andre skoler for admini- strasjon og økonomi	1 324	1 038	220	818	286	161	125
6. SKOLER FOR HELSESTELL OG SOSIALT ARBEID	6 993	727	727	-	6 266	6 266	-
61. Hjelpepleierskoler	1 618	55	55	-	1 563	1 563	-
62. Sykepleierskoler	4 661	556	556	-	4 105	4 105	-
63. Barnepleieskoler	254	-	-	-	254	254	-
69. Andre skoler for helse- stell og sosialt arbeid ...	460	116	116	-	344	344	-
7. FAG- OG YRKESKOLER ELLERS	6 974	2 805	2 789	16	4 169	4 137	32
71. Hotellfagskoler	195	108	108	-	87	87	-
72. Politi-, brann-, toll- og fengselsskoler	426	392	392	-	34	34	-
73. Befalsskoler	1 784	1 782	1 776	6	2	2	-
74. Musikk- og teaterskoler ...	677	300	297	3	377	374	3
75. Fagskoler i husstell	3 466	30	29	1	3 436	3 418	18
79. Andre fag- og yrkes- skoler	426	193	187	6	233	222	11
I alt <i>Total</i>	151 994	77 382	70 960	6 422	74 612	72 282	2 330

1) For engelsk oversettelse, se vedlegg 1, side 87.

1) For English translation, see appendix 1, page 87.

Tabell 14. Elever etter skolens eierforhold, heltids-/deltidsutdanning og skoleslag. 1. oktober 1975
Pupils by ownership of school, full- or part-time education and type of school. 1 October 1975

Skoleslag ¹⁾ Type of school ¹⁾	I alt Total	Statlige skoler Owned by state			Fylkeskommunale og kommunale skoler Owned by county or municipality			Private skoler Private schools		
		I alt Total	Hel- tid	Del- tid	I alt Total	Hel- tid	Del- tid	I alt Total	Hel- tid	Del- tid
			Full- time	Part- time		Full- time	Part- time		Full- time	Part- time
1. ALLMENNSKOLER	73 469	913	835	78	64 637	64 490	147	7 919	7 919	-
16. Folkehøgskoler	7 779	-	-	-	1 479	1 479	-	6 300	6 300	-
17. Realskoler	118	-	-	-	118	118	-	-	-	-
18. Gymnas	65 572	913	835	78	63 040	62 893	147	1 619	1 619	-
2. FAGSKOLER FOR LANDBRUK OG FISKE	3 768	740	736	4	2 735	2 735	-	293	293	-
21. Landbruksskoler	2 884	195	195	-	2 498	2 498	-	191	191	-
22. Hagebruks- og gartner- skoler	329	227	223	4	-	-	-	102	102	-
23. Skogbruksskoler	282	133	133	-	149	149	-	-	-	-
24. Fiskarfagskoler	196	137	137	-	59	59	-	-	-	-
29. Andre fagskoler for landbruk og fiske	77	48	48	-	29	29	-	-	-	-
3. FAG- OG YRKESKOLER FOR HÅNDVERK OG INDUSTRI	37 563	790	772	18	35 633	31 123	4 510	1 140	853	287
31. Verksted- og lærlinge- skoler	30 297	-	-	-	29 763	25 802	3 961	534	259	275
32. Tekniske fagskoler og elementærtekniske skoler	1 593	13	13	-	1 580	1 179	401	-	-	-
33. Skoler for husflid og kunstindustri	2 428	350	350	-	1 930	1 930	-	148	148	-
39. Andre fag- og yrkes- skoler for håndverk og industri	3 245	427	409	18	2 360	2 212	148	458	446	12
4. FAG- OG YRKESKOLER FOR TRANSPORT OG KOMMUNIKASJON	4 986	1 063	1 063	-	3 846	3 808	38	77	77	-
41. Navigasjonsskoler	1 154	-	-	-	1 154	1 154	-	-	-	-
42. Maskinistiskoler	1 789	-	-	-	1 789	1 751	38	-	-	-
43. Kokk- og stuertskoler	725	-	-	-	725	725	-	-	-	-
44. Andre maritime skoler	534	319	319	-	138	138	-	77	77	-
49. Andre skoler for trans- port og kommunikasjon	784	744	744	-	40	40	-	-	-	-
5. SKOLER FOR ADMINISTRASJON OG ØKONOMI	18 241	581	418	163	12 248	10 538	1 710	5 412	3 663	1 749
51. Handelsskoler	16 409	138	34	104	12 211	10 501	1 710	4 060	3 254	806
52. Bransjeskoler	134	69	32	37	23	23	-	42	42	-
53. Skoler for offentlig ansatte	374	374	352	22	-	-	-	-	-	-
59. Andre skoler for admi- nistrasjon og økonomi	1 324	-	-	-	14	14	-	1 310	367	943
6. SKOLER FOR HELSESTELL OG SOSIALT ARBEID	6 993	356	356	-	4 176	4 176	-	2 461	2 461	-
61. Hjelpepleierskoler ...	1 618	17	17	-	1 143	1 143	-	458	458	-
62. Sykepleierskoler	4 661	183	183	-	2 731	2 731	-	1 747	1 747	-
63. Barnepleierskoler	254	10	10	-	130	130	-	114	114	-
69. Andre skoler for helse- stell og sosialt arbeid	460	146	146	-	172	172	-	142	142	-
7. FAG- OG YRKESKOLER ELLERS	6 974	2 474	2 468	6	3 529	3 510	19	971	948	23
71. Hotellfagskoler	195	195	195	-	-	-	-	-	-	-
72. Politi-, brann-, toll- og fengselsskoler	426	426	426	-	-	-	-	-	-	-
73. Befalsskoler	1 784	1 784	1 778	6	-	-	-	-	-	-
74. Musikk- og teaterskoler	677	33	33	-	206	206	-	438	432	6
75. Fagskoler i husstell .	3 466	36	36	-	3 323	3 304	19	107	107	-
79. Andre fag- og yrkes- skoler	426	-	-	-	-	-	-	426	409	17
I alt Total	151 994	6 917	6 648	269	126 804	120 380	6 424	18 273	16 214	2 059

1) For engelsk oversettelse, se vedlegg 1, side 87.

1) For English translation, see appendix 1, page 87.

Tabell 15. Elever som begynte en utdanning høsten 1975, etter utdanningsforhold 1. oktober 1974, klassetrinn og utdanningens art (fagfelt) høsten 1975 *Pupils who started an education the autumn 1975, by educational situation 1 October 1974, by grade and type of education (field of study) the autumn 1975*

Klassetrinn og utdanningens art ¹⁾ høsten 1975 <i>Grade and type of education¹⁾ the autumn 1975</i>	Utdanningsforhold 1. oktober 1974 <i>Educational situation 1 October 1974</i>											
	I alt <i>Total</i>	Elever i alt <i>Pupils, total</i>	Allmennutdanning <i>General education</i>						Fagutdanning <i>Vocational education</i>		Ikke elever pr. 1. oktober <i>Not pupils per 1 October</i>	Ikke elever, prosent <i>Not pupils, percentages</i>
			Grunnskole-utdanning <i>Primary school education</i>	Gymnasutdanning <i>Secondary general school, upper stage</i>		Annen allmenn-utdanning <i>General programmes n.e.c.</i>	Klassetrinn <i>Grade</i>	Klassetrinn <i>Grade</i>	12 og høyere og higher			
				Klassetrinn	Grade					10		
Klassetrinn 10: <i>Grade 10:</i>												
Allment fagfelt ..	30 375	27 456	22 786	691	22	846	1 435	1 534	117	25	2 919	9,6
Gymnasutdanning	22 586	22 078	20 367	581	2	1	900	213	12	2	508	2,2
Folkehøgskole-utdanning	7 542	5 179	2 351	105	20	845	435	1 316	86	21	2 363	31,3
Annen allmenn-utdanning	247	199	68	5	-	-	100	5	19	2	48	19,4
Humanioria og estetikk	1 144	764	286	5	3	135	91	176	26	42	380	33,2
Administrasjon og økonomi	14 241	9 526	7 247	154	28	331	810	804	76	75	4 715	33,1
Industri, håndverk og teknikk	20 442	15 133	10 697	153	39	508	773	2 593	141	129	5 309	26,0
Samferdsel	1 018	673	306	9	2	165	31	81	21	59	345	33,9
Helsevern	1 340	225	16	2	1	25	62	100	12	7	1 115	83,2
Jordbruk, skogbruk og fiske	1 097	692	429	13	2	41	59	117	30	1	405	36,9
Tjenesteyting og forsvar	7 907	5 342	3 049	40	6	553	750	798	77	69	2 565	32,4
I alt <i>Total</i>	77 564	59 811	44 816	1 067	103	2 604	4 011	6 303	500	407	17 753	22,9
Klassetrinn 11: <i>Grade 11:</i>												
Allment fagfelt ..	1 947	1 254	95	141	440	72	147	91	263	5	693	35,6
Gymnasutdanning	1 730	1 066	54	137	438	3	94	75	261	4	664	38,4
Folkehøgskole-utdanning	217	188	41	4	2	69	53	16	2	1	29	13,4
Humanioria og estetikk	189	130	4	3	-	29	6	73	8	7	59	31,2
Undervisning	67	11	1	-	-	3	1	5	-	1	56	83,6
Administrasjon og økonomi	3 276	2 358	42	4	1	16	38	2 141	99	17	918	28,0
Industri, håndverk og teknikk	5 021	3 659	42	4	3	14	116	3 159	268	53	1 362	27,1
Samferdsel	1 093	300	6	1	-	11	10	219	44	9	793	72,5
Helsevern	1 013	460	-	1	2	123	104	128	23	79	553	54,6
Jordbruk, skogbruk og fiske	1 677	815	19	6	4	163	65	408	104	46	862	51,4
Tjenesteyting og forsvar	488	89	-	-	-	2	3	73	6	5	399	81,8
I alt <i>Total</i>	14 771	9 076	209	160	450	433	490	6 297	815	222	5 695	38,6

1) For engelsk oversettelse av utdanningens art, se vedlegg 2, side 89.

1) For English translation of type of education, see appendix 2, page 89.

Tabell 15 (forts.). Elever som begynte en utdanning høsten 1975, etter utdanningsforhold 1. oktober 1974, klasstrinn og utdanningens art (fagfelt) høsten 1975 *Pupils who started an education the autumn 1975, by educational situation 1 October 1974 and by grade and type of education (field of study) the autumn 1975*

Klasstrinn og utdanningens art ¹⁾ høsten 1975	Utdanningsforhold 1. oktober 1974											
	I alt	Elever i alt	Allmennutdanning				Fagutdanning			Ikke elever pr. 1. oktober	Ikke elever, prosent	
			Grunnskoleutdanning	Gymnasutdanning			Annen allmennutdanning	Klasstrinn				
				10	11	12		10	11			12 og høyere
Klasstrinn 12:												
<i>Grade 12:</i>												
Allment fagfelt ..	888	384	2	13	47	208	31	33	33	17	504	56,8
Gymnasutdanning	872	369	2	13	47	207	31	33	19	17	503	57,7
Annen allmennutdanning	16	15	-	-	-	1	-	-	14	-	1	6,3
Humaniora og estetikk	68	32	-	-	-	-	-	4	20	8	36	52,9
Undervisning	10	7	-	-	-	-	-	7	-	-	3	30,0
Administrasjon og økonomi	1 586	732	-	-	-	20	8	132	481	91	854	53,8
Industri, håndverk og teknikk	1 032	771	-	1	-	6	19	33	636	76	261	25,3
Samferdsel	490	102	-	-	-	-	1	-	92	9	388	79,2
Helsevern	93	51	-	-	-	-	-	1	18	32	42	45,2
Jordbruk, skogbruk og fiske	119	59	-	-	-	-	1	1	53	4	60	50,4
Tjenesteyting og forsvar	353	137	-	-	-	1	-	67	58	11	216	61,2
I alt <i>Total</i>	4 639	2 275	2	14	47	235	60	278	1 391	248	2 364	60,0
Klasstrinn 13 og høyere: <i>Grade 13 and higher:</i>												
Humaniora og estetikk	259	175	-	-	-	39	15	10	21	90	84	32,4
Undervisning	69	57	-	-	-	6	5	1	-	45	12	17,4
Administrasjon og økonomi	1 728	971	-	-	-	724	20	48	9	170	757	43,8
Industri, håndverk og teknikk	66	40	-	-	-	9	-	2	1	28	26	39,4
Samferdsel	410	98	-	-	-	-	-	-	1	97	312	76,1
Helsevern	98	66	-	-	-	4	-	2	2	58	32	32,6
Tjenesteyting og forsvar	15	3	-	-	-	1	-	2	-	-	12	80,0
I alt <i>Total</i>	2 645	1 410	-	-	-	783	40	65	34	488	1 235	46,7
Elever som påbegynte høsten 1975 i alt <i>Pupils who started an education the autumn 1975, total</i>	99 619	72 572	45 027	1 241	600	4 055	4 601	12 943	2 740	1 365	27 047	27,2

1) Se note 1, side 65.

1) See note 1, page 65.

Tabell 16. Elever og privatister som fullførte en utdanning etter kjønn og skoleslag. 1972/73-1974/75
Pupils who completed an education, by sex and type of school. 1972/73-1974/75

Skoleslag ¹⁾ Type of school ¹⁾	I alt <i>Total</i>			Menn <i>Males</i>			Kvinner <i>Females</i>		
	1972/73	1973/74	1974/75	1972/73	1973/74	1974/75	1972/73	1973/74	1974/75
1. ALLMENNASKOLER	28 764	28 257	28 837	13 102	12 451	12 397	15 662	15 806	16 440
16. Folkehøgskoler	7 114	7 261	7 439	2 040	2 061	1 947	5 074	5 200	5 492
17. Realskoler	2 844	1 841	1 777	1 391	872	88	1 453	969	89
18. Gymnas	18 806	19 155	21 221	9 671	9 518	10 362	9 135	9 637	10 859
2. FAGSKOLER FOR LANDBRUK OG FISKE	2 296	2 684	2 993	2 036	2 257	2 437	260	427	556
21. Landbruksskoler	1 668	1 931	2 207	1 500	1 619	1 790	168	312	417
22. Hagebruks- og gartne- riskoler	236	290	320	150	181	192	86	109	128
23. Skogbruksskoler	142	207	238	141	207	231	1	-	7
24. Fiskarfagskoler	140	151	142	140	151	141	-	-	1
29. Andre fagskoler for landbruk og fiske	110	105	86	105	99	83	5	6	3
3. FAG- OG YRKESSKOLER FOR HÅNDVERK OG INDUSTRI	28 941	31 157	30 504	19 969	21 228	19 839	8 972	9 929	10 665
31. Verksted- og lærlinge- skoler	25 229	26 927	26 129	18 742	19 685	18 368	6 487	7 242	7 761
32. Tekniske fagskoler og elementærtekniske skoler	971	1 068	856	902	995	771	69	73	85
33. Skoler for husflid og kunstindustri	2 322	2 408	2 258	116	130	100	2 206	2 278	2 158
39. Andre fag- og yrkes- skoler for håndverk og industri	419	754	1 261	209	418	600	210	336	661
4. FAG- OG YRKESSKOLER FOR TRANSPORT OG KOMMUNIKASJON .	5 340	6 282	5 593	4 637	5 270	4 797	703	1 012	796
41. Navigasjonsskoler	1 005	774	743	951	752	699	54	22	44
42. Maskinistiskoler	1 166	1 492	1 422	1 165	1 480	1 414	1	12	8
43. Kokk- og stuertskoler ..	442	585	541	383	515	451	59	70	90
44. Andre maritime skoler ..	1 175	1 311	1 076	1 160	1 297	1 058	15	14	18
49. Andre skoler for trans- port og kommunikasjon ..	1 552	2 120	1 811	978	1 226	1 175	574	894	636
5. SKOLER FOR ADMINISTRA- SJON OG ØKONOMI	15 254	16 603	21 383	6 587	6 964	8 551	8 667	9 639	12 832
51. Handelsskoler	14 160	15 503	19 268	5 733	6 116	7 098	8 427	9 387	12 170
52. Bransjeskoler	252	263	1 166	249	256	757	3	7	409
53. Skoler for offent- lige ansatte	102	156	229	57	118	152	45	38	77
59. Andre skoler for administrasjon og økonomi	740	681	720	548	474	544	192	207	176
6. SKOLER FOR HELSESTELL OG SOSIALT ARBEID	3 639	3 455	3 988	158	188	262	3 481	3 267	3 726
61. Hjelpepleierskoler	1 852	1 645	2 134	66	88	103	1 786	1 557	2 031
62. Sykepleierskoler	1 355	1 423	1 417	71	81	135	1 284	1 342	1 282
63. Barnepleierskoler	290	251	281	-	-	-	290	251	281
69. Andre skoler for helsestell og sosialt arbeid	142	136	156	21	19	24	121	117	132
7. FAG- OG YRKESSKOLER ELLERS	5 598	6 456	8 650	825	1 859	3 325	4 773	4 597	5 325
71. Hotellfagskoler	104	110	131	45	56	67	59	54	64
72. Politi-, brann-, toll- og fengsels- skoler	553	563	570	517	536	531	36	27	39
73. Befalsskoler	1 025	2 347	.	1 025	2 331	.	.	16
74. Musikk- og teater- skoler	182	177	215	77	69	75	105	108	140
75. Fagskoler i husstell ...	4 362	4 187	4 679	47	22	16	4 315	4 165	4 663
79. Andre fag- og yrkes- skoler	397	394	708	139	151	305	258	243	403
I alt <i>Total</i>	89 832	94 894	101 948	47 314	50 217	51 608	42 518	44 677	50 340

1) For engelsk oversettelse, se vedlegg 1, side 87.

1) For English translation, see appendix 1, page 87.

Tabell 17. Elever og privatister som avsluttet en utdanning etter kjønn, utfall og skoleslag.
 Skoleåret 1974-75 *Pupils who finished an education by sex, result and type of school.*
 The school year 1974-75

Skoleslag ¹⁾ Type of school ¹⁾	I alt Total	Menn <i>Males</i>			Kvinner <i>Females</i>				
		I alt Total	Avbrutt School- ing not com- pleted	Ikke full- ført Exam- nation not passed	Full- ført Com- pleted	I alt Total	Avbrutt School- ing not com- pleted	Ikke full- ført Exam- nation not passed	Full- ført Com- pleted
1. ALLMENNASKOLER	36 676	16 812	2 059	2 356	12 397	19 864	1 858	1 566	16 440
16. Folkehøgskoler	7 784	2 053	95	11	1 947	5 731	232	7	5 492
17. Realskoler	228	106	11	7	88	122	20	13	89
18. Gymnas	28 664	14 653	1 953	2 338	10 362	14 011	1 606	1 546	10 859
2. FAGSKOLER FOR LANDBRUK OG FISKE	3 169	2 578	98	43	2 437	591	29	6	556
21. Landbruksskoler	2 323	1 875	73	12	1 790	448	25	6	417
22. Hagebruks- og gartner- skoler	333	202	9	1	192	131	3	-	128
23. Skogbruksskoler	249	242	4	7	231	7	-	-	7
24. Fiskerifagsskoler	173	172	8	23	141	1	-	-	1
29. Andre fagskoler for landbruk og fiske	91	87	4	-	83	4	1	-	3
3. FAG- OG YRKESKOLER FOR HÅNDVERK OG INDUSTRI	34 926	23 315	1 607	1 869	19 839	11 611	616	330	10 665
31. Verksted- og lærlinge- skoler	30 039	21 520	1 365	1 787	18 368	8 519	463	295	7 761
32. Tekniske fagskoler og elementærtekniske skoler	1 095	992	174	47	771	103	10	8	85
33. Skoler for husflid og kunstindustri	2 370	122	21	1	100	2 248	79	11	2 158
39. Andre fag- og yrkes- skoler for håndverk og industri	1 422	681	47	34	600	741	64	16	661
4. FAG- OG YRKESKOLER FOR TRANSPORT OG KOMMUNIKASJON	6 669	5 749	377	575	4 797	920	67	57	796
41. Navigasjonsskoler	1 034	933	103	131	699	101	22	35	44
42. Maskinistiskoler	1 877	1 860	148	298	1 414	17	7	2	8
43. Kokk- og stuertskoler .	675	565	42	72	451	110	12	8	90
44. Andre maritime skoler .	1 141	1 123	42	23	1 058	18	-	-	18
49. Andre skoler for trans- port og kommunikasjon .	1 942	1 268	42	51	1 175	674	26	12	636
5. SKOLER FOR ADMINISTRASJON OG ØKONOMI	23 921	9 848	789	508	8 551	14 073	737	504	12 832
51. Handelsskoler	21 425	8 052	621	333	7 098	13 373	717	486	12 170
52. Bransjeskoler	1 172	763	5	1	757	409	-	-	409
53. Skoler for offentlig ansatte	257	175	1	22	152	82	-	5	77
59. Andre skoler for admi- nistrasjon og økonomi .	1 067	858	162	152	544	209	20	13	176
6. SKOLER FOR HELSESTELL OG SOSIALT ARBEID	4 479	317	43	12	262	4 162	361	75	3 726
61. Hjelpepleierskoler	2 178	106	3	-	103	2 072	33	8	2 031
62. Sykepleierskoler	1 827	183	37	11	135	1 644	309	53	1 282
63. Barnepleieskoler	286	-	-	-	-	286	3	2	281
69. Andre skoler for helse- stell og sosialt arbeid	188	28	3	1	24	160	16	12	132
7. FAG- OG YRKESKOLER ELLERS	9 300	3 731	269	137	3 325	5 569	183	61	5 325
71. Hotellfagsskoler	146	77	2	8	67	69	2	3	64
72. Politi-, brann-, toll- og fengselsskoler	574	534	1	2	531	40	1	-	39
73. Befalsskoler	2 625	2 609	220	58	2 331	16	-	-	16
74. Musikk- og teaterskoler	378	147	30	42	75	231	57	34	140
75. Fagskoler i husstell ..	4 810	16	-	-	16	4 794	114	17	4 663
79. Andre fag- og yrkes- skoler	767	348	16	27	305	419	9	7	403
I alt <i>Total</i>	119 140	62 350	5 242	5 500	51 608	56 790	3 851	2 599	50 340

1) For engelsk oversettelse, se vedlegg 1, side 87.

1) For English translation, see appendix 1, page 87.

Tabell 18. Elever og privatister som avsluttet en utdanning etter kjønn, utfall og utdanningens art (faggruppe). Skoleåret 1974-75 *Pupils who completed an education by sex, result and type of education (programme group). The school year 1974-75*

Utdanningens art ¹⁾ Type of education ¹⁾	I alt Total	Menn Males			Kvinner Females				
		I alt Total	Avbrutt School- ing not com- pleted	Ikke full- ført ellers Exam- ination not passed	Full- ført Com- pleted	I alt Total	Avbrutt School- ing not com- pleted	Ikke full- ført ellers Exam- ination not passed	Full- ført Com- pleted
1. ALLMENT FAGFELT	34 776	16 126	2 049	2 395	11 682	18 650	1 842	1 531	15 277
11. Utvidet grunnskole ut- danning	34	11	-	-	11	23	1	-	22
14. Gymnasutdanning	25 372	13 307	1 807	2 317	9 183	12 065	1 454	1 448	9 163
15. Folkehøgskoleutdanning ..	7 763	2 032	93	9	1 930	5 731	232	7	5 492
16. Realskoleutdanning	1 328	568	128	50	390	760	150	70	540
19. Allmennutdanning ellers .	279	208	21	19	168	71	5	6	60
2. HUMANIORA OG ESTETIKK	1 851	566	59	20	487	1 285	100	17	1 168
22. Religionsfag	537	186	10	1	175	351	7	2	342
23. Humanistiske fag ellers .	6	1	-	-	1	5	1	-	4
24. Reklametegning og dekorasjon	354	128	7	7	114	226	18	8	200
25. Musikkfag	203	97	14	8	75	106	24	2	80
26. Bildende kunst	110	37	5	1	31	73	15	1	57
27. Brukskunst (formgiving) .	535	89	17	3	69	446	26	4	416
28. Teaterfag	49	8	1	-	7	41	4	-	37
29. Estetiske fag ellers	57	20	5	-	15	37	5	-	32
3. UNDERVISNING	256	119	21	37	61	137	33	33	71
31. Barnehagelærerutdanning .	18	-	-	-	-	18	4	4	10
32. Klasselærerutdanning	12	7	1	-	6	5	-	-	5
33. Faglærerutdanning	168	72	18	34	20	96	27	28	41
39. Undervisningsfag ellers .	58	40	2	3	35	18	2	1	15
4. ADMINISTRASJON OG ØKONOMI ...	28 466	11 657	911	544	10 202	16 809	851	585	15 373
40. Administrasjon og økono- mi, uoppgitt faggruppe ..	1 351	381	16	58	307	970	38	181	751
41. Administrative fag	2 897	1 729	140	209	1 380	1 168	26	226	916
42. Kontor- og handelsfag, generelt	8 290	3 523	349	179	2 995	4 767	231	105	4 431
43. Kontorfag	11 270	3 233	143	41	3 049	8 037	402	50	7 585
44. Handelsfag	4 553	2 782	263	57	2 462	1 771	147	20	1 604
46. Sosialfag	95	1	-	-	1	94	7	3	84
49. Merkantile fag ellers	10	8	-	-	8	2	-	-	2
5. INDUSTRI, HÅNDVERK OG TEKNIKK	28 358	23 127	1 549	1 864	19 714	5 231	292	171	4 768
51. Tekstil-, søm- og lær- varefag	3 822	61	11	2	48	3 761	138	107	3 516
52. Finmekaniske fag	264	202	12	23	167	62	4	2	56
53. Mekaniske fag ellers	9 478	9 432	551	815	8 066	46	9	1	36
54. Jern- og metallfag ellers	2 849	2 624	188	197	2 239	225	22	2	201
55. Elektrofag	4 729	4 695	237	294	4 164	34	7	1	26
56. Trearbeids-, bygge- og anleggsfag	2 816	2 603	166	177	2 260	213	15	9	189
57. Grafiske fag	281	268	20	28	220	13	3	3	7
58. Næringsmiddelfag	194	160	15	10	135	34	5	2	27
59. Industrielle, håndverks- messige og tekniske fag ellers	3 925	3 082	349	318	2 415	843	89	44	710
6. SAMFERDSEL	5 309	4 533	282	408	3 843	776	55	47	674
61. Maritime navigasjonsfag .	995	994	85	147	762	1	-	-	1
62. Maritime maskinistfag ...	1 171	1 171	78	205	888	-	-	-	-
63. Sjøfartsfag ellers	1 029	1 011	38	12	961	18	-	-	18
65. Vegtrafikkfag	86	85	-	-	85	1	-	-	1
66. Jernbanetrafikkfag	90	90	2	3	85	-	-	-	-
67. Postale fag	818	361	25	1	335	457	20	2	435
68. Telekommunikasjonsfag ...	1 120	821	54	40	727	299	35	45	219

1) For engelsk oversettelse, se vedlegg 2, side 89.

1) For English translation, see appendix 2, page 89.

Tabell 18 (forts.). Elever og privatister som avsluttet en utdanning etter kjønn, utfall og utdanningens art (faggruppe). Skoleåret 1974-75 *Pupils who completed an education by sex, result and type of education (programme group). The school year 1974-75*

Utdanningens art ¹⁾	I alt	Menn			Kvinner				
		I alt	Av-brutt	Ikke full-ført ellers	Full-ført	I alt	Av-brutt	Ikke full-ført ellers	Full-ført
7. HELSEVERN	5 230	336	45	13	278	4 894	379	89	4 426
71. Sykepleiefag	4 288	291	42	11	238	3 997	355	67	3 575
72. Tannpleiefag	195	-	-	-	-	195	9	12	174
73. Barnepleiefag	309	-	-	-	-	309	3	2	304
74. Vernepleiefag	163	36	2	1	33	127	7	1	119
75. Apotekfag	143	7	1	1	5	136	3	7	126
76. Terapeutiske fag	132	2	-	-	2	130	2	-	128
8. JORDBRUK, SKOGBRUK OG FISKE	2 940	2 362	91	37	2 234	578	28	5	545
81. Jordbruksfag	2 250	1 823	75	11	1 737	427	25	5	397
82. Gartneri- og hagebruksfag	358	216	10	1	205	142	3	-	139
83. Skogbruksfag	256	247	4	7	236	9	-	-	9
85. Fiskefag	76	76	2	18	56	-	-	-	-
9. TJENESTEYTING OG FORSVAR ...	11 954	3 524	235	182	3 107	8 430	271	121	8 038
91. Husstellfag	7 158	19	1	1	17	7 139	186	65	6 888
92. Hotell- og restaurantfag	2 069	1 485	81	126	1 278	584	35	33	516
93. Hygiene- og skjønnhetspleiefag	668	46	5	3	38	622	46	21	555
94. Vaktmester- og rengjøringsfag	41	41	13	-	28	-	-	-	-
95. Fotograffag	73	49	1	5	43	24	2	1	21
96. Idretts- og ungdomslederutdanning	45	24	4	5	15	21	1	1	19
97. Sivile overvåkings- og tryggingfag	574	534	1	2	531	40	1	-	39
98. Militære fag	1 326	1 326	129	40	1 157	-	-	-	-
I alt Total	119 140	62 350	5 242	5 500	51 608	56 790	3 851	2 599	50 340

1) Se note 1, side 69.

1) See note 1, page 69.

Tabell 19. Elever og privatister som fullførte en utdanning etter heltids-/deltidsutdanning, klassetrinn og utdanningens art (faggruppe). Skoleåret 1974-75 *Pupils who completed an education by full- or part-time education, grade and type of education (programme group). The school year 1974-75*

Utdanningens art ¹⁾ Type of education ¹⁾	I alt Total	Av dette deltid Of which part-time	Klassetrinn Grade			
			10	11	12	13 og høyere and higher
1. ALLMENT FAGFELT	26 959	2 542	8 138	426	18 395	-
11. Utvidet grunnskoleutdanning	33	-	33	-	-	-
14. Gymnasutdanning	18 346	2 263	-	-	18 346	-
15. Folkehøgskoleutdanning	7 422	24	7 008	414	-	-
16. Realskoleutdanning	930	183	930	-	-	-
19. Allmennutdanning ellers	228	72	167	12	49	-
2. HUMANIORA OG ESTETIKK	1 655	13	947	327	188	193
22. Religionsfag	517	13	361	85	-	71
23. Humanistiske fag ellers	5	-	-	5	-	-
24. Reklametegning og dekorasjon	314	-	178	125	11	-
25. Musikkfag	155	-	36	15	50	54
26. Bildende kunst	88	-	30	19	20	19
27. Brukskunst (formgiving)	485	-	342	31	63	49
28. Teaterfag	44	-	-	-	44	-
29. Estetiske fag ellers	47	-	-	47	-	-

1) For engelsk oversettelse, se vedlegg 2, side 89.

1) For English translation, see appendix 2, page 89.

Tabell 19 (forts.). Elever og privatister som fullførte en utdanning etter heltids-/deltidsutdanning, klasstrinn og utdanningens art (faggruppe). Skoleåret 1974-75 *Pupils who completed an education by full- or part-time education, grade and type of education (programme group). The school year 1974-75*

Utdanningens art ¹⁾	I alt	Av dette deltid	Klasstrinn			
			10	11	12	13 og høyere
3. UNDERVISNING	132	6	-	39	21	72
31. Barnehagelærerutdanning	10	-	-	-	10	-
32. Klasselærerutdanning	11	4	-	-	-	11
33. Faglærerutdanning	61	2	-	-	-	61
39. Undervisningsfag ellers	50	-	-	39	11	-
4. ADMINISTRASJON OG ØKONOMI	25 575	9 623	18 418	4 024	1 485	1 648
40. Administrasjon og økonomi, uoppgitt faggruppe	1 058	333	863	195	-	-
41. Administrative fag	2 296	865	-	9	639	1 648
42. Kontor- og handelsfag, generelt ..	7 426	6 481	7 358	12	56	-
43. Kontorfag	10 634	986	8 107	2 482	45	-
44. Handelsfag	4 066	936	2 033	1 298	735	-
46. Sosialfag	85	22	57	28	-	-
49. Merkantile fag ellers	10	-	-	-	10	-
5. INDUSTRI, HÅNDVERK OG TEKNIKK	24 482	2 209	18 642	4 023	1 497	320
51. Tekstil-, søm- og lærvarefag	3 564	31	3 182	248	103	31
52. Finmekaniske fag	223	-	124	54	45	-
53. Mekaniske fag ellers	8 102	55	5 574	1 915	596	17
54. Jern- og metallfag ellers	2 440	18	2 262	147	5	26
55. Elektrofag	4 190	111	2 529	1 097	467	97
56. Trearbeids-, bygge- og anleggsfag	2 449	31	1 739	482	228	-
57. Grafiske fag	227	-	203	14	10	-
58. Næringsmiddelfag	162	-	149	11	2	-
59. Industrielle, håndverksmessige og tekniske fag ellers	3 125	1 963	2 880	55	41	149
6. SAMFERDSEL	4 517	132	2 406	1 326	357	428
61. Maritime navigasjonsfag	763	17	58	289	179	237
62. Maritime maskinistfag	888	34	15	504	178	191
63. Sjøfartsfag ellers	979	-	910	69	-	-
65. Vegtrafikkfag	86	78	86	-	-	-
66. Jernbanetraffikkfag	85	-	85	-	-	-
67. Postale fag	770	-	411	359	-	-
68. Telekommunikasjonsfag	946	3	841	105	-	-
7. HELSEVERN	4 704	12	3 050	173	31	1 450
71. Sykepleiefag	3 813	-	2 287	78	31	1 417
72. Tannpleiefag	174	-	158	-	-	16
73. Barnepleiefag	304	-	304	-	-	-
74. Vernepleiefag	152	-	135	-	-	17
75. Apotekfag	131	12	131	-	-	-
76. Terapeutiske fag	130	-	35	95	-	-
8. JORDBRUK, SKOGBRUK OG FISKE	2 779	8	985	1 636	158	-
81. Jordbruksfag	2 134	-	622	1 428	84	-
82. Gartneri- og hagebruksfag	344	8	229	110	5	-
83. Skogbruksfag	245	-	86	90	69	-
85. Fiskefag	56	-	48	8	-	-
9. TJENESTEYTING OG FORSVAR	11 145	164	10 012	660	455	18
91. Husstellfag	6 905	73	6 833	72	-	-
92. Hotell- og restaurantfag	1 794	20	1 223	318	235	18
93. Hygiene- og skjønnhetspleiefag ...	593	43	474	74	45	-
94. Vaktmester- og rengjøringsfag	28	28	28	-	-	-
95. Fotograffag	64	-	64	-	-	-
96. Idretts- og ungdomslederutdanning	34	-	-	34	-	-
97. Sivile overvåkings- og tryggingfag	570	-	490	80	-	-
98. Militære fag	1 157	-	900	82	175	-
I alt <i>Total</i>	101 948	14 709	62 598	12 634	22 587	4 129
I prosent <i>As percentage</i>	100	.	61,4	12,4	22,2	4,0

1) Se note 1, side 70.

1) See note 1, page 70.

Tabell 20. Elever og privatister som fullførte en utdanning etter kjønn, klasstrinn og utdanningens art (faggruppe). Skoleåret 1974-75 *Pupils who completed an education by sex, grade and type of education (programme group). The school year 1974-75*

Utdanningens art ¹⁾ Type of education ¹⁾	I alt Total	Menn Males					Kvinner Females				
		I alt Total	Klasstrinn Grade		13 og høy- ere and hig- her	I alt Total	Klasstrinn Grade		13 og høy- ere and hig- her		
			10	11			12	10		11	12
1. ALLMENT FAGFELT ...	26 959	11 682	2 320	157	9 205	-	15 277	5 818	269	9 190	-
11. Utvidet grunn- skoleutdanning	33	11	11	-	-	-	22	22	-	-	-
14. Gymnasutdanning	18 346	9 183	-	-	9 183	-	9 163	-	-	9 163	-
15. Folkehøgskole- utdanning	7 422	1 930	1 784	146	-	-	5 492	5 224	268	-	-
16. Realskoleut- danning	930	390	390	-	-	-	540	540	-	-	-
19. Allmennutdanning ellers	228	168	135	11	22	-	60	32	1	27	-
2. HUMANIORA OG ESTETIKK	1 655	487	229	118	53	87	1 168	718	209	135	106
22. Religionsfag ..	517	175	130	18	-	27	342	231	67	-	44
23. Humanistiske fag ellers	5	1	-	1	-	-	4	-	4	-	-
24. Reklametegning og dekorasjon .	314	114	52	57	5	-	200	126	68	6	-
25. Musikkfag	155	75	17	8	18	32	80	19	7	32	22
26. Bildende kunst	88	31	3	9	11	8	57	27	10	9	11
27. Brukskunst (formgivning) ..	485	69	27	10	12	20	416	315	21	51	29
28. Teaterfag	44	7	-	-	7	-	37	-	-	37	-
29. Estetiske fag ellers	47	15	-	15	-	-	32	-	32	-	-
3. UNDERVISNING	132	61	-	35	-	26	71	-	4	21	46
31. Barnehagelærer- utdanning	10	-	-	-	-	-	10	-	-	10	-
32. Klasselærer- utdanning	11	6	-	-	-	6	5	-	-	-	5
33. Faglærer- utdanning	61	20	-	-	-	20	41	-	-	-	41
39. Undervisnings- fag ellers	50	35	-	35	-	-	15	-	4	11	-
4. ADMINISTRASJON OG ØKONOMI	25 575	10 202	5 817	2 285	1 291	809	15 373	12 601	1 739	194	839
40. Administrasjon og økonomi, uoppgitt fag- gruppe	1 058	307	239	68	-	-	751	624	127	-	-
41. Administrative fag	2 296	1 380	-	9	562	809	916	-	-	77	839
42. Kontor- og handelsfag, generelt	7 426	2 995	2 937	9	49	-	4 431	4 421	3	7	-
43. Kontorfag	10 634	3 049	1 793	1 223	33	-	7 585	6 314	1 259	12	-
44. Handelsfag	4 066	2 462	848	975	639	-	1 604	1 185	323	96	-
46. Sosialfag	85	1	-	1	-	-	84	57	27	-	-
49. Merkantile fag ellers	10	8	-	-	8	-	2	-	-	2	-
5. INDUSTRI, HÅNDVERK OG TEKNIKK	24 482	19 714	14 439	3 720	1 364	191	4 768	4 203	303	133	129
51. Tekstil-, søm- og lærvarefag .	3 564	48	12	3	2	31	3 516	3 170	245	101	-
52. Finmekaniske fag	223	167	91	45	31	-	56	33	9	14	-
53. Mekaniske fag ellers	8 102	8 066	5 541	1 912	596	17	36	33	3	-	-
54. Jern- og metall- fag ellers	2 440	2 239	2 061	147	5	26	201	201	-	-	-
55. Elektrofag	4 190	4 164	2 516	1 090	464	94	26	13	7	3	3

1) For engelsk oversettelse, se vedlegg 2, side 89.

1) For English translation, see appendix 2, page 89.

Tabell 20 (forts.). Elever og privatister som fullførte en utdanning etter kjønn, klassetrinn og utdanningens art (faggruppe). Skoleåret 1974-75 *Pupils who completed an education by sex, grade and type of education (programme group). The school year 1974-75*

Utdanningens art ¹⁾	I alt	Menn					Kvinner					
		I alt	Klassetrinn				I alt	Klassetrinn				
			10	11	12	13 og høyere		10	11	12	13 og høyere	
5. INDUSTRI, HÅNDVERK OG TEKNIKK (forts.)												
56. Trearbeids-, bygge- og anleggsgfag	2 449	2 260	1 576	462	222	-	189	163	20	6	-	-
57. Grafiske fag ..	227	220	197	13	10	-	7	6	1	-	-	-
58. Næringsmiddelfag	162	135	129	4	2	-	27	20	7	-	-	-
59. Industrielle, håndverksmessige og tekniske fag ellers	3 125	2 415	2 316	44	32	23	710	564	11	9	126	-
6. SAMFERDSEL	4 517	3 843	1 921	1 137	357	428	674	485	189	-	-	-
61. Maritime navigasjonsfag	763	762	58	288	179	237	1	-	1	-	-	-
62. Maritime maskinistfag	888	888	15	504	178	191	-	-	-	-	-	-
63. Sjøfartsgfag ellers	979	961	892	69	-	-	18	18	-	-	-	-
65. Vegrafikkfag ..	86	85	85	-	-	-	1	1	-	-	-	-
66. Jernbanetrafikkfag	85	85	85	-	-	-	-	-	-	-	-	-
67. Postale fag ...	770	335	108	227	-	-	435	303	132	-	-	-
68. Telekommunikasjonsfag	946	727	678	49	-	-	219	163	56	-	-	-
7. HELSEVERN	4 704	278	130	1	5	142	4 426	2 920	172	26	1 308	-
71. Sykepleiefag ..	3 813	238	98	-	5	135	3 575	2 189	78	26	1 282	-
72. Tannpleiefag ..	174	-	-	-	-	-	174	158	-	-	16	-
73. Barnepleiefag ..	304	-	-	-	-	-	304	304	-	-	-	-
74. Vernepleiefag ..	152	33	26	-	-	7	119	109	-	-	10	-
75. Apotekfag	131	5	5	-	-	-	126	126	-	-	-	-
76. Terapeutiske fag	130	2	1	1	-	-	128	34	94	-	-	-
8. JORDBRUK, SKOGBRUK OG FISKE	2 779	2 234	734	1 358	142	-	545	251	278	16	-	-
81. Jordbruksfag ..	2 134	1 737	484	1 180	73	-	397	138	248	11	-	-
82. Gartneri- og hagebruksfag ..	344	205	117	83	5	-	139	112	27	-	-	-
83. Skogbruksfag ..	245	236	85	87	64	-	9	1	3	5	-	-
85. Fiskefag	56	56	48	8	-	-	-	-	-	-	-	-
9. TJENESTEYTING OG FORSVAR	11 145	3 107	2 313	436	345	13	8 038	7 699	224	110	5	-
91. Husstellfag ...	6 905	17	16	1	-	-	6 888	6 817	71	-	-	-
92. Hotell- og restaurantfag ..	1 794	1 278	838	258	169	13	516	385	60	66	5	-
93. Hygiene- og skjønnhetspleiefag	593	38	37	-	1	-	555	437	74	44	-	-
94. Vaktmester- og rengjøringsfag	28	28	28	-	-	-	-	-	-	-	-	-
95. Fotograffag ...	64	43	43	-	-	-	21	21	-	-	-	-
96. Idretts- og ungdomslederutdanning	34	15	-	15	-	-	19	-	19	-	-	-
97. Sivile overvåkings- og tryggingfag ..	570	531	451	80	-	-	39	39	-	-	-	-
98. Militære fag ..	1 157	1 157	900	82	175	-	-	-	-	-	-	-
I alt Total	101 948	51 608	27 903	9 247	12 762	1 696	50 340	34 695	3 387	9 825	2 433	-

1) Se note 1, side 72.

1) See note 1, page 72.

Tabell 21. Elever og privatister som fullførte en utdanning etter alder, kjønn og utdanningens art (faggruppe). Skoleåret 1974-75 *Pupils who completed an education by age, sex and type of education (programme group). The school year 1974-75*

Kjønn og utdanningens art ¹⁾ <i>Sex and type of education</i>	I alt <i>Total</i>	15 år og 16 år 17 år 18 år 19 år 20-21 22-24 25-29 <i>years and under years years years years years years years years</i>								30 år og over <i>years and over</i>
		15 år <i>under</i>	16 år <i>years</i>	17 år <i>years</i>	18 år <i>years</i>	19 år <i>years</i>	20-21 <i>years</i>	22-24 <i>years</i>	25-29 <i>years</i>	
MENN OG KVINNER <i>MALES AND FEMALES</i>										
1. ALLMENT FAGFELT	26 959	20	1 218	4 130	11 820	6 064	2 321	635	376	375
11. Utvidet grunnskole- utdanning	33	1	29	2	1	-	-	-	-	-
14. Gymnasutdanning	18 350	-	4	431	10 220	4 978	1 770	412	251	284
15. Folkehøgskoleutdanning	7 422	3	703	3 448	1 487	1 047	511	140	57	26
16. Realskoleutdanning	930	16	479	240	66	11	13	38	30	37
19. Allmennutdanning ellers	224	-	3	9	46	28	27	45	38	28
2. HUMANIORA OG ESTETIKK	1 655	1	96	141	188	281	391	340	164	53
22. Religionsfag	517	-	7	5	50	114	117	126	77	21
23. Humanistiske fag ellers	5	-	-	4	-	-	1	-	-	-
24. Reklametegning og dekorasjon	314	-	51	46	50	42	53	43	18	11
25. Musikkfag	155	-	1	12	25	37	57	16	2	5
26. Bildende kunst	88	1	3	2	4	6	18	37	14	3
27. Brukskunst (formgiving)	485	-	34	52	40	74	134	95	45	11
28. Teaterfag	44	-	-	-	1	1	9	23	8	2
29. Estetiske fag ellers ..	47	-	-	20	18	7	2	-	-	-
3. UNDERVISNING	132	-	-	-	-	3	19	44	40	26
31. Barnehagelærerutdanning	10	-	-	-	-	1	3	3	2	1
32. Klasselærerutdanning ..	11	-	-	-	-	-	-	5	4	2
33. Faglærerutdanning	61	-	-	-	-	-	11	25	15	10
39. Undervisningsfag ellers	50	-	-	-	-	2	5	11	19	13
4. ADMINISTRASJON OG ØKONOMI .	25 575	54	4 617	4 065	2 482	2 145	2 977	2 399	2 571	4 265
40. Administrasjon og økono- mi, uoppgitt faggruppe	1 058	1	150	447	220	102	57	29	22	30
41. Administrative fag	2 296	-	-	7	48	472	673	392	375	329
42. Kontor- og handelsfag, generelt	7 426	10	284	367	379	465	947	936	1 354	2 684
43. Kontorfag	10 634	31	3 240	2 497	1 306	761	882	642	422	853
44. Handelsfag	4 066	12	943	735	513	340	404	390	382	347
46. Sosialfag	85	-	-	12	16	4	13	4	15	21
49. Merkantile fag ellers .	10	-	-	-	-	1	1	6	1	1
5. INDUSTRI, HÅNDVERK OG TEKNIKK	24 482	118	5 867	5 757	3 725	2 439	2 724	1 621	1 026	1 205
51. Tekstil-, søm- og lær- varefag	3 564	15	841	611	475	533	645	233	102	109
52. Finmekaniske fag	223	-	36	60	30	29	35	25	8	-
53. Mekaniske fag ellers ..	8 102	56	2 851	2 488	1 212	514	397	263	163	158
54. Jern- og metallfag ellers	2 440	27	610	373	201	104	275	227	221	402
55. Elektrofag	4 190	5	690	1 000	809	455	509	352	217	153
56. Trearbeids-, bygge- og anleggsgfag	2 449	7	578	569	308	204	244	193	143	203
57. Grafiske fag	227	1	51	33	16	9	11	10	36	60
58. Næringsmiddelfag	162	3	32	41	16	13	18	14	11	14
59. Industrielle, håndverks- messige og tekniske fag ellers	3 125	4	178	582	658	578	590	304	125	106
6. SAMFERDSEL	4 517	108	480	414	251	534	705	571	679	775
61. Maritime navigasjonsfag	763	-	-	-	5	20	73	141	267	257
62. Maritime maskinfag .	888	-	2	42	42	64	135	166	232	205
63. Sjøfartsfag ellers	979	108	439	246	75	12	31	32	14	22
65. Vegrafikkfag	86	-	-	-	-	7	9	9	27	34
66. Jernbanetraffikkfag	85	-	-	-	5	14	15	38	10	3
67. Postale fag	770	-	22	84	31	90	92	64	98	239
68. Telekommunikasjonsfag .	946	-	17	42	43	327	350	121	31	15

1) For engelsk oversettelse av utdanningens art, se vedlegg 2, side 89.

2) For English translation of type of education, see appendix 2, page 89.

Tabell 21 (forts.). Elever og privatister som fullførte en utdanning etter alder, kjønn og utdanningsart (faggruppe). Skoleåret 1974-75 *Pupils who completed an education by age, sex and type of education (programme group). The school year 1974-75*

Kjønn og utdanningsart ¹⁾	I alt	15 år og under	16 år	17 år	18 år	19 år	20-21 år	22-24 år	25-29 år	30 år og over
MENN OG KVINNER (forts.) MALES AND FEMALES (cont.)										
7. HELSEVERN	4 704	-	15	33	89	409	1 575	1 272	412	899
71. Sykepleiefag	3 813	-	-	-	40	264	1 221	1 107	341	840
72. Tannpleiefag	174	-	5	13	16	31	63	20	14	12
73. Barnepleiefag	304	-	-	-	7	60	169	51	15	2
74. Vernepleiefag	152	-	-	-	5	23	46	34	25	19
75. Apotekfag	131	-	10	20	21	28	43	5	2	2
76. Terapeutiske fag	130	-	-	-	-	3	33	55	15	24
8. JORDBRUK, SKOGBRUK OG FISKE	2 779	3	243	401	462	515	567	416	127	45
81. Jordbruksfag	2 134	3	216	315	356	401	416	301	91	35
82. Gartneri- og hage- bruksfag	344	-	9	37	57	72	92	54	20	3
83. Skogbruksfag	245	-	15	46	40	33	50	49	10	2
85. Fiskefag	56	-	3	3	9	9	9	12	6	5
9. TJENESTEYTING OG FORSVAR	11 145	31	1 898	2 194	1 902	1 698	1 616	813	376	617
91. Husstellfag	6 905	16	1 544	1 808	1 554	1 010	661	172	65	75
92. Hotell- og restaurantfag	1 794	13	239	189	152	287	326	238	148	202
93. Hygiene- og skjønn- hetspleiefag	593	2	103	167	116	82	64	28	23	8
94. Vaktmester- og ren- gjøringsfag	28	-	-	-	-	-	-	2	5	21
95. Fotograffag	64	-	12	10	6	5	15	10	5	1
96. Idretts- og ungdoms- lederutdanning	34	-	-	12	18	3	1	-	-	-
97. Sivile overvåkings- og tryggingfag	570	-	-	-	1	10	60	230	84	185
98. Militære fag	1 157	-	-	8	55	301	489	133	46	125
Menn og kvinner i alt <i>Males and females, total</i>	101 948	335	14 434	17 135	20 919	14 088	12 895	8 111	5 771	8 260
MENN MALES										
1. ALLMENT FAGFELT	11 682	3	502	1 056	5 106	2 971	1 328	376	211	129
11. Utvidet grunnskole- utdanning	11	1	9	-	1	-	-	-	-	-
14. Gymnasutdanning	9 186	-	1	190	4 725	2 651	1 152	249	136	82
15. Folkehøgskoleutdanning	1 930	-	286	750	332	293	154	77	29	9
16. Realskoleutdanning ..	390	2	203	107	28	9	5	9	13	14
19. Allmennutdanning ellers	165	-	3	9	20	18	17	41	33	24
2. HUMANIORA OG ESTETIKK ...	487	-	15	28	59	79	108	125	61	12
22. Religionsfag	175	-	2	2	20	40	33	47	23	8
23. Humanistiske fag ellers	1	-	-	-	-	-	1	-	-	-
24. Reklametegning og dekorasjon	114	-	13	7	14	18	24	25	12	1
25. Musikkfag	75	-	-	6	12	11	33	9	1	3
26. Bildende kunst	31	-	-	-	-	3	4	17	7	-
27. Brukskunst (form- giving)	69	-	-	8	8	4	8	24	17	-
28. Teaterfag	7	-	-	-	-	-	3	3	1	-
29. Estetiske fag ellers	15	-	-	5	5	3	2	-	-	-
3. UNDERVISNING	61	-	-	-	-	-	2	21	24	14
31. Barnehagelærerut- danning	-	-	-	-	-	-	-	-	-	-
32. Klasselærerutdanning	6	-	-	-	-	-	-	3	2	1
33. Faglærerutdanning ...	20	-	-	-	-	-	1	13	5	1
39. Undervisningsfag ellers	35	-	-	-	-	-	1	5	17	12

1) Se note 1, side 74.

1) See note 1, page 74.

Tabell 21 (forts.). Elever og privatister som fullførte en utdanning etter alder, kjønn og utdanningens art (faggruppe). Skoleåret 1974-75 *Pupils who completed an education by age, sex and type of education (programme group). The school year 1974-75*

Kjønn og utdanningens art ¹⁾	I alt	15 år og under								
		16 år	17 år	18 år	19 år	20-21 år	22-24 år	25-29 år	30 år og over	
MENN (forts.) MALES (cont.)										
4. ADMINISTRASJON OG ØKONOMI	10 202	14	1 045	1 322	1 047	902	1 316	1 427	1 478	1 651
40. Administrasjon og økonomi, uoppgitt faggruppe	307	-	30	119	68	33	23	15	10	9
41. Administrative fag	1 380	-	-	4	36	214	260	255	332	279
42. Kontor- og handelsfag, generelt	2 995	3	78	102	114	152	395	485	662	1 004
43. Kontorfag	3 049	4	592	735	489	275	320	342	153	139
44. Handelsfag	2 462	7	345	361	340	228	317	324	321	219
46. Sosialfag	1	-	-	1	-	-	-	-	-	-
49. Merkantile fag ellers	8	-	-	-	-	-	1	6	-	1
5. INDUSTRI, HÅNDVERK OG TEKNIKK	19 714	98	4 890	5 000	3 124	1 718	1 785	1 216	859	1 024
51. Tekstil-, søm- og lærvarefag	48	-	3	4	3	1	-	3	17	17
52. Finmekaniske fag	167	-	28	53	25	19	21	13	8	-
53. Mekaniske fag ellers	8 066	54	2 843	2 481	1 210	511	394	259	159	155
54. Jern- og metallfag ellers	2 239	27	602	368	197	89	235	191	185	345
55. Elektrofag	4 164	5	685	996	804	455	506	351	212	150
56. Trearbeids-, bygge- og anleggsgfag	2 260	5	538	547	292	166	192	180	138	202
57. Grafiske fag	220	1	48	31	15	9	10	10	36	60
58. Næringsmiddelfag	135	3	27	33	15	11	11	13	9	13
59. Industrielle, håndverksmessige og tekniske fag ellers	2 415	3	116	487	563	457	416	196	95	82
6. SAMFERDSEL	3 843	108	447	314	166	418	566	527	629	668
61. Maritime navigasjonsfag ..	762	-	-	-	5	20	73	141	266	257
62. Maritime maskinistfag	888	-	2	42	42	64	135	166	232	205
63. Sjøfartsfag ellers	961	108	439	246	75	11	23	29	13	17
65. Vegtrafikkfag	85	-	-	-	-	7	9	9	26	34
66. Jernbanetraffikkfag	85	-	-	-	5	14	15	38	10	3
67. Postale fag	335	-	3	10	16	21	25	46	64	150
68. Telekommunikasjonsfag	727	-	3	16	23	281	286	98	18	2
7. HELSEVERN	278	-	1	1	3	11	49	99	57	57
71. Sykepleiefag	238	-	-	-	2	8	44	87	47	50
72. Tannpleiefag	-	-	-	-	-	-	-	-	-	-
73. Barnepleiefag	-	-	-	-	-	-	-	-	-	-
74. Vernepleiefag	33	-	-	-	1	2	5	9	10	6
75. Apotekfag	5	-	1	1	-	1	-	1	-	1
76. Terapeutiske fag	2	-	-	-	-	-	-	2	-	-
8. JORDBRUK, SKOGBRUK OG FISKE ..	2 234	3	196	328	378	400	442	345	104	38
81. Jordbruksfag	1 737	3	173	257	298	327	335	243	72	29
82. Gartneri- og hagebruksfag	205	-	5	23	31	33	51	44	16	2
83. Skogbruksfag	236	-	15	45	40	31	47	46	10	2
85. Fiskefag	56	-	3	3	9	9	9	12	6	5
9. TJENESTEYTING OG FORSVAR	3 107	11	199	166	192	564	794	520	240	421
91. Husstellfag	17	-	8	6	-	2	-	-	1	-
92. Hotell- og restaurantfag .	1 278	11	178	129	116	250	240	157	106	91
93. Hygiene- og skjønnhetspleiefag	38	-	9	10	8	3	6	2	-	-
94. Vaktmester- og rengjøringsfag	28	-	-	-	-	-	-	2	5	21
95. Fotograffag	43	-	4	7	4	3	13	9	2	1
96. Idretts- og ungdomslederutdanning	15	-	-	6	9	-	-	-	-	-
97. Sivile overvåkings- og tryggingfag	531	-	-	-	-	5	46	217	80	183
98. Militære fag	1 157	-	-	8	55	301	489	133	46	125
Menn i alt Males, total	51 608	237	7 295	8 215	10 075	7 063	6 390	4 656	3 663	4 014

1) Se note 1, side 74.

1) See note 1, page 74.

Tabell 21 (forts.). Elever og privatister som fullførte en utdanning etter alder, kjønn og utdanningens art (faggruppe). Skoleåret 1974-75 *Pupils who completed an education by age, sex and type of education (programme group). The school year 1974-75*

Kjønn og utdanningens art ¹⁾	I alt	15 år og over									
		15 år og under	16 år	17 år	18 år	19 år	20-21 år	22-24 år	25-29 år	30 år og over	
KVINNER FEMALE											
1. ALLMENT FAGFELT	15 277	17	716	3 074	6 714	3 093	993	259	165	246	
11. Utvidet grunnskoleutdanning	22	-	20	2	-	-	-	-	-	-	
14. Gymnasutdanning	9 164	-	3	241	5 495	2 327	618	163	115	202	
15. Folkehøgskoleutdanning	5 492	3	417	2 698	1 155	754	357	63	28	17	
16. Realskoleutdanning	540	14	276	133	38	2	8	29	17	23	
19. Allmennutdanning ellers ...	59	-	-	-	26	10	10	4	5	4	
2. HUMANIORA OG ESTETIKK	1 168	1	81	113	129	202	283	215	103	41	
22. Religionsfag	342	-	5	3	30	74	84	79	54	13	
23. Humanistiske fag ellers ...	4	-	-	4	-	-	-	-	-	-	
24. Reklametegning og dekora- sjon	200	-	38	39	36	24	29	18	6	10	
25. Musikkfag	80	-	1	6	13	26	24	7	1	2	
26. Bildende kunst	57	1	3	2	4	3	14	20	7	3	
27. Brukskunst (formgivning) ...	416	-	34	44	32	70	126	71	28	11	
28. Teaterfag	37	-	-	-	1	1	6	20	7	2	
29. Estetiske fag ellers	32	-	-	15	13	4	-	-	-	-	
3. UNDERVISNING	71	-	-	-	-	3	17	23	16	12	
31. Barnehagelærerutdanning ...	10	-	-	-	-	1	3	3	2	1	
32. Klasselærerutdanning	5	-	-	-	-	-	-	2	2	1	
33. Faglærerutdanning	41	-	-	-	-	-	10	12	10	9	
39. Undervisningsfag ellers ...	15	-	-	-	-	2	4	6	2	1	
4. ADMINISTRASJON OG ØKONOMI	15 373	40	3 572	2 743	1 435	1 243	1 661	972	1 093	2 614	
40. Administrasjon og økonomi, uoppgitt faggruppe	751	1	120	328	152	69	34	14	12	21	
41. Administrative fag	916	-	-	3	12	258	413	137	43	50	
42. Kontor- og handelsfag, generelt	4 431	7	206	265	265	313	552	451	692	1 680	
43. Kontorfag	7 585	27	2 648	1 762	817	486	562	300	269	714	
44. Handelsfag	1 604	5	598	374	173	112	87	66	61	128	
46. Sosialfag	84	-	-	11	16	4	13	4	15	21	
49. Merkantile fag ellers	2	-	-	-	-	1	-	-	1	-	
5. INDUSTRI, HÅNDVERK OG TEKNIKK .	4 768	20	977	757	601	721	939	405	167	181	
51. Tekstil-, søm- og lærvare- fag	3 516	15	838	607	472	532	645	230	85	92	
52. Finmekaniske fag	56	-	8	7	5	10	14	12	-	-	
53. Mekaniske fag ellers	36	2	8	7	2	3	3	4	4	3	
54. Jern- og metallfag ellers .	201	-	8	5	4	15	40	36	36	57	
55. Elektrofag	26	-	5	4	5	-	3	1	5	3	
56. Trearbeids-, bygge- og anleggsgfag	189	2	40	22	16	38	52	13	5	1	
57. Grafiske fag	7	-	3	2	1	-	1	-	-	-	
58. Næringsmiddelfag	27	-	5	8	1	2	7	1	2	1	
59. Industrielle, håndverksmes- sige og tekniske fag ellers	710	1	62	95	95	121	174	108	30	24	
6. SAMFERDSEL	674	-	33	100	85	116	139	44	50	107	
61. Maritime navigasjonsfag ...	1	-	-	-	-	-	-	-	1	-	
62. Maritime maskinistfag	-	-	-	-	-	-	-	-	-	-	
63. Sjøfartsfag ellers	18	-	-	-	-	1	8	3	1	5	
65. Vegtrafikkfag	1	-	-	-	-	-	-	-	1	-	
66. Jernbanetraffikkfag	-	-	-	-	-	-	-	-	-	-	
67. Postale fag	435	-	19	74	65	69	67	18	34	89	
68. Telekommunikasjonsfag	219	-	14	26	20	46	64	23	13	13	
7. HELSEVERN	4 426	-	14	32	86	398	1 526	1 173	355	842	
71. Sykepleiefag	3 575	-	-	-	38	256	1 177	1 020	294	790	
72. Tannpleiefag	174	-	5	13	16	31	63	20	14	12	
73. Barnepleiefag	304	-	-	-	7	60	169	51	15	2	
74. Vernepleiefag	119	-	-	-	4	21	41	25	15	13	
75. Apotekfag	126	-	9	19	21	27	43	4	2	1	
76. Terapeutiske fag	128	-	-	-	-	3	33	53	15	24	

1) Se note 1, side 74.

1) See note 1, page 74.

Tabell 21 (forts.). Elever og privatister som fullførte en utdanning etter alder, kjønn og utdanningens art (faggruppe). Skoleåret 1974-75 *Pupils who completed an education by age, sex and type of education (programme group). The school year 1974-75*

Kjønn og utdanningens art ¹⁾	I alt	15 år og under								
		16 år	17 år	18 år	19 år	20-21 år	22-24 år	25-29 år	30 år og over	
KVINNER (forts.) <i>FEMALES (cont.)</i>										
8. JORDBRUK, SKOGBRUK OG FISKE ..	545	-	47	73	84	115	125	71	23	7
81. Jordbruksfag	397	-	43	58	58	74	81	58	19	6
82. Gartneri- og hagebruksfag	139	-	4	14	26	39	41	10	4	1
83. Skogbruksfag	9	-	-	1	-	2	3	3	-	-
85. Fiskefag	-	-	-	-	-	-	-	-	-	-
9. TJENESTEYTING OG FORSVAR	8 038	20	1 699	2 028	1 710	1 134	822	293	136	196
91. Husstellfag	6 888	16	1 536	1 802	1 554	1 008	661	172	64	75
92. Hotell- og restaurantfag .	516	2	61	60	36	37	86	81	42	111
93. Hygiene- og skjønnhets- pleiefag	555	2	94	157	108	79	58	26	23	8
94. Vaktmester- og rengjørings- fag	-	-	-	-	-	-	-	-	-	-
95. Fotograffag	21	-	8	3	2	2	2	1	3	-
96. Idretts- og ungdomsleder- utdanning	19	-	-	6	9	3	1	-	-	-
97. Sivile overvåkings- og tryggingsfag	39	-	-	-	1	5	14	13	4	2
98. Militære fag	-	-	-	-	-	-	-	-	-	-
Kvinner i alt <i>Females, total ...</i>	50 340	98	7 139	8 920	10 844	7 025	6 505	3 455	2 108	4 246

1) Se note 1, side 74.

1) See note 1, page 74.

Tabell 22. Elever og privatister som avsluttet kombinert grunnkurs, gymnas-, handelsskole-, verksted-skole-, husflidsskole- eller husstellskoleutdanning etter utfall, kjønn og utdanningens art (enkeltutdanning). Skoleåret 1974-75 *Pupils who finished integrated basic course, secondary general school, commercial school, workshop school, handicraft and applied arts school or housekeeping school education by result, sex and type of education (programme). The school year 1974-75*

Utdanningens art <i>Type of education</i>	I alt <i>Total</i>	Av- brutt <i>School-</i> <i>ing</i> <i>not</i> <i>com-</i> <i>pleted</i>	Ikke fullført ellers <i>Exami-</i> <i>nation</i> <i>not</i> <i>passed</i>	Fullført <i>Completed</i>		
				I alt <i>Total</i>	Menn <i>Males</i>	Kvinner <i>Females</i>
KOMBINERT GRUNNKURS <i>INTEGRATED BASIC COURSE</i>						
Bok og bibliotek	6	1	-	5	1	4
Reklametegnere og dekoratører	67	8	4	55	26	29
Musikk	20	5	-	15	8	7
Forming	35	3	1	31	10	21
Estetiske fag	57	10	-	47	15	32
Kontor- og handelsfag	211	11	2	198	69	129
Kontorfag	86	9	-	77	33	44
Sosialfag	37	7	2	28	1	27
Vev	12	-	-	12	-	12
Kjole- og draktsøm	82	8	12	62	-	62
Søm ved husflidsskole	1	1	-	-	-	-
Finmekanikk	10	-	-	10	10	-
Maskinarbeidere og mekanikere	218	32	37	149	148	1
Sterkstrøm	93	13	6	74	74	-
Svakstrøm	74	6	11	57	56	1
Bygg- og anleggsarbeidere	27	-	3	24	24	-
Grafiske fag	16	4	3	9	8	1
Tegneassistenter	12	1	1	10	8	2
Jordbruksfag	95	12	-	83	56	27
Gartneri- og hagebruksfag	12	1	-	11	10	1
Skogbruksfag	19	2	-	17	16	1
Husstell	86	5	1	80	1	79
Husstell og søm	7	-	2	5	-	5
Kokker	39	6	6	27	20	7
Frisører	3	-	-	3	3	-
Idrett	36	5	6	25	15	10
Fritidsledere	9	-	-	9	-	9
Kombinert grunnkurs i alt <i>Total</i>	1 370	150	97	1 123	612	511

Tabell 22 (forts.). Elever og privatister som avsluttet kombinert grunnkurs, gymnas-, handelsskole-, verkstedskole-, husflidsskole- eller husstelskoleutdanning etter utfall, kjønn og utdanningens art (enkeltutdanning). Skoleåret 1974-75 *Pupils who finished integrated basic course, secondary general school, commercial school, workshop school, handicraft and applied arts school or housekeeping school education by result, sex and type of education. (programme). The school year 1974-75*

Utdanningens art	I alt	Av- brutt	Ikke fullført ellers	Fullført		
				I alt	Menn	Kvinner
GYMNASUTDANNING <i>SECONDARY GENERAL SCHOOL EDUCATION, UPPER STAGE</i>						
Vanlig gymnas	20 290	2 536	2 993	14 761	7 251	7 510
Engelsklinje	8 586	873	729	6 984	1 966	5 018
Norrønlkje	102	8	7	87	24	63
Latinlinje	178	26	33	119	33	86
Musikklinje	230	27	23	180	51	129
Sosiallinje	391	100	27	264	75	189
Reallinje	8 407	1 190	1 681	5 536	4 157	1 379
Naturfaglinje	2 396	312	493	1 591	945	646
Reformgymnas	2 265	355	252	1 658	784	874
Språkfaglig linje	565	18	59	488	99	389
Samfunnsfaglig linje	602	37	73	492	255	237
Naturfaglig linje	826	55	108	663	425	238
Uppgitt linje	272	245	12	15	5	10
Økonomisk gymnas	2 817	370	520	1 927	1 148	779
Gymnasutdanning i alt <i>Total</i>	25 372	3 261	3 765	18 346	9 183	9 163
HANDELSSKOLEUTDANNING <i>COMMERCIAL SCHOOL EDUCATION</i>						
Grunnleggende yrkesskole i handels- og kontorfag	10 840	571	290	9 979	2 765	7 214
Kontorlinje	7 656	409	47	7 200	1 687	5 513
Handelslinje	2 044	119	6	1 919	840	1 079
Grunnleggende yrkesskole, uoppgitt linje	1 140	43	237	860	238	622
Videregående yrkesskole i handels- og kontorfag	2 350	127	64	2 159	1 184	975
Regnskaps- og økonomilinjje	1 132	59	29	1 044	643	401
Kontorsekretærlijnje	363	28	3	332	4	328
Administrasjonslinje	75	1	1	73	40	33
Markedsføringslinje	780	39	31	710	497	213
Videregående yrkesskole i handels- og kontorfag, 3 år	301	10	1	290	239	51
EDB-linje	20	-	-	20	13	7
Markedsføringslinje	281	10	1	270	226	44
Handelsskolekurs (Redusert fagkrets)	7 970	472	140	7 358	2 937	4 421
Halvårig kurs	7 729	445	137	7 147	2 888	4 259
Ettårig kurs	241	27	3	211	49	162
Handelsskoleutdanning i alt <i>Total</i>	21 461	1 180	495	19 786	7 125	12 661
VERKSTEDSKOLEUTDANNING <i>WORKSHOP SCHOOL EDUCATION</i>						
Halvårig verkstedskole	436	37	17	382	203	179
Kjole- og draktsyere	190	14	10	166	-	166
Maskinarbeidere og mekanikere	59	8	-	51	51	-
Sveisere	125	6	4	115	114	1
Malere	12	2	2	8	7	1
Settere og trykkere	25	6	-	19	19	-
Kokker	19	-	-	19	9	10
Servitører	6	1	1	4	3	1
Grunnleggende verkstedskole	14 706	764	1 379	12 563	10 237	2 326
Reklametegnere og dekoratører	203	16	10	177	51	126
Kunsthåndverkere	78	3	4	71	15	56
Konfeksjonssyere	12	-	3	9	-	9
Kjole- og draktsyere	1 262	56	66	1 140	1	1 139
Skreddere	16	-	2	14	-	14
Møbeltapetserere	19	5	2	12	8	4
Urmakere	20	2	1	17	16	1
Gullsmeder	46	-	2	44	18	26
Optikere	29	1	5	23	17	6
Finmekanikere	61	6	15	40	40	-
Bilopprettere	14	-	4	10	10	-
Bilmekanikere	71	7	13	51	50	1

Tabell 22 (forts.). Elever og privatister som avsluttet kombinert grunnkurs, gymnas-, handelsskole-, verkstedsskole-, husflidsskole- eller husstellskoleutdanning etter utfall, kjønn og utdanningens art (enkeltdanning). Skoleåret 1974-75 *Pupils who finished integrated basic course, secondary general school, commercial school, workshop school, handicraft and applied arts school or housekeeping school education by result, sex and type of education (programme). The school year 1974-75*

Utdanningens art	I alt	Av- brutt	Ikke fullført ellers	Fullført		
				I alt	Menn	Kvinner
VERKSTEDSKOLEUTDANNING (forts.) WORKSHOP SCHOOL EDUCATION (cont.)						
Grunnleggende verkstedsskole (forts.)						
Flymekanikere	20	8	2	10	10	-
Maskinarbeidere og mekanikere	6 140	309	626	5 205	5 185	20
Kopper- og blikkslagere	23	1	7	15	15	-
Rørleggere	345	15	40	290	289	1
Sveisere- og konstruksjonsarbeidere	759	49	106	604	592	12
Monteringsarbeid	56	6	-	50	43	7
Elektrofag (felles)	74	4	11	59	58	1
Sterkstrøm	1 342	37	68	1 237	1 233	4
Svakstrøm	945	47	88	810	803	7
Tømrere	477	13	31	433	428	5
Båtbyggere	8	-	1	7	7	-
Møbelsnekkere	110	5	9	96	74	22
Snekkere	272	17	30	225	182	43
Trearbeid	409	21	34	354	306	48
Malere	103	8	11	84	48	36
Murere	95	10	13	72	71	1
Bygg- og anleggsarbeidere	175	3	31	141	141	-
Settere og trykkere	129	11	27	91	85	6
Bakere og konditorer	54	7	7	40	33	7
Pølsemakere og slaktere	34	3	2	29	27	2
Laboranter	226	15	16	195	66	129
Kokker	303	16	36	251	159	92
Servitører	171	13	26	132	72	60
Damefrisører	243	26	15	202	4	198
Herrefrisører	42	2	4	36	8	28
Frisører	238	16	5	217	25	192
Fotografer	73	3	6	64	43	21
Pianostemmere og reparatører	9	3	-	6	4	2
Videregående verkstedsskole	3 250	90	130	3 030	2 724	306
Reklametegnerne og dekoratører	73	1	1	71	32	39
Modellørassistenter	10	1	-	9	7	2
Kjole- og draktsyere	156	5	4	147	-	147
Skreddere	10	-	-	10	1	9
Urmakere	9	-	-	9	7	2
Gullsmeder	8	-	-	8	1	7
Instrumentmakere	23	2	2	19	19	-
Finmekanikere	8	-	-	8	8	-
Bilopprettere	40	1	5	34	34	-
Bilmekanikere	793	11	52	730	729	1
Landbruksmekanikere	109	11	1	97	96	1
Verktøy- og stansemakere	79	2	3	74	74	-
Maskinarbeidere	428	17	22	389	389	-
Industriemekanikere	278	10	8	260	260	-
Motormekanikere	91	1	3	87	87	-
Rørleggere	40	1	6	33	33	-
Sveise- og konstruksjonsarbeidere	70	2	9	59	59	-
Sterkstrøm	243	4	3	236	236	-
Elektromekanikere	10	1	-	9	9	-
Billelektrikere	35	-	-	35	35	-
Svakstrøm	51	2	2	47	47	-
Radio- og TV-montører	160	6	5	149	149	-
Automasjon	109	-	2	107	105	2
Elektronikk for fiskeflåten	22	-	-	22	22	-
Tømrere	148	3	2	143	143	-
Møbelsnekkere	47	1	-	46	38	8
Snekkere	89	2	-	87	80	7
Malere	12	2	-	10	7	3
Murere	8	-	-	8	8	-
Bygg- og anleggsarbeidere	8	3	-	5	5	-
Konditorer	11	-	-	11	4	7
Bakere	1	1	-	-	-	-
Damefrisører	38	-	-	38	-	38
Herrefrisører	12	-	-	12	-	12
Frisører	21	-	-	21	-	21

Tabell 22 (forts.). Elever og privatister som avsluttet kombinert grunnkurs, gymnas-, handelsskole-, verkstedskole-, husflidsskole- eller husstellskoleutdanning etter utfall, kjønn og utdanningens art (enkeltutdanning). Skoleåret 1974-75 *Pupils who finished integrated basic course, secondary general school, commercial school, workshop school, handicraft and applied arts school or housekeeping school education by result, sex and type of education (programme). The school year 1974-75*

Utdanningens art	I alt	Av- brutt	Ikke fullført ellers	Fullført		
				I alt	Menn	Kvinner
VERKSTEDSKOLEUTDANNING (forts.)						
Fullstendig verkstedskole	769	28	21	720	593	127
Interiørkonsulenter	13	-	-	13	-	13
Kjole- og draktsyere	90	3	3	84	1	83
Skreddere	14	4	-	10	1	9
Urmakere	9	-	-	9	8	1
Tannteknikere	13	1	-	12	6	6
Gullsmeder	9	-	-	9	2	7
Bilopprettere	13	1	1	11	11	-
Bilmekanikere	128	1	5	122	122	-
Landbruksmekanikere	114	2	5	107	107	-
Verktøy- og stansemakere	26	-	-	26	26	-
Maskinarbeidere	26	9	-	17	17	-
Industrimekanikere	14	-	-	14	14	-
Anleggsmaskinreparatører	9	-	-	9	9	-
Motormekanikere	4	-	-	4	4	-
Bilelektrikere	11	-	-	11	11	-
Radio- og TV- reparatører	145	2	4	139	138	1
Elektronikk for fiskeflåten	13	-	1	12	12	-
Automasjon	28	-	1	19	18	1
Tømrere	19	-	-	19	19	-
Møbelsnekkere	17	1	-	16	14	2
Snekkere	46	3	1	42	40	2
Murere	12	1	-	11	11	-
Bakere	2	-	-	2	2	-
Frisører	2	-	-	2	-	2
Verkstedskoleutdanning i alt <i>Total</i>	19 161	919	1 547	16 695	13 757	2 938
HUSFLIDSSKOLE- OG HUSSTELLSKOLEUTDANNING HANDICRAFT AND APPLIED ARTS SCHOOL AND HOUSEKEEPING SCHOOL EDUCATION						
Husflidsskole	2 320	54	7	2 259	232	2 027
Årskurs i tegning	23	-	-	23	3	20
Halvårskurs i forming	51	-	-	51	3	48
Årskurs i forming	225	4	1	220	211	9
Halvårskurs i vev	258	4	-	254	1	253
Årskurs i vev	432	9	-	423	2	421
Halvårskurs i søm	330	8	-	322	-	322
Årskurs i søm	571	16	6	549	-	549
Halvårskurs i prydsøm	96	5	-	91	-	91
Elementærkurs i søm og vev	174	6	-	168	-	168
Årskurs i trearbeid	13	-	-	13	7	6
Videregående årskurs i kjolesøm	11	-	-	11	-	11
Årskurs i videregående trearbeid	4	-	-	4	3	1
Kurs for aktivitetsledere	96	1	-	95	1	94
Forskole for arbeidsterapeuter	36	1	-	35	1	34
Husstellskole	7 012	175	62	6 775	15	6 760
Halvårig fagskole i husstell	4 502	78	22	4 402	5	4 397
Ettårig fagskole i husstell	1 314	64	16	1 234	7	1 227
Halvårig videregående fagskole i husstell	35	-	-	35	-	35
Elementærlinje i husstell	934	26	14	894	3	891
Halvårig husmorvikarkurs	40	-	-	40	-	40
Ettårig husmorvikarkurs	62	2	-	60	-	60
Ettårig kurs i husstell og søm	69	1	10	58	-	58
Kortere husstellkurs	56	4	-	52	-	52
Husflidsskole- og husmorskoleutdanning i alt <i>Total</i>	9 332	229	69	9 034	247	8 787

Tabell 23¹⁾. Beståtte fag- og svenneprøver og inngåtte lærlingekontrakter etter fag 1972-75 *Journeymen's tests passed and new apprenticeships contracts by profession 1972-75*

Fag Profession	Beståtte fag- og svenneprøver <i>Journeymen's tests passed</i>				Inngåtte lærlingekontrakter <i>New apprenticeships contracts</i>			
	1972	1973	1974	1975	1972	1973	1974	1975
	Industrifag Industry							
Metallfagene i industrien <i>Metal trades in industry</i>								
Bilmekanikere <i>Motor mechanics</i>	1 370	1 231	1 375	1 641	679	867	1 163	969
Elektrikere <i>Electricians</i>	575	729	785	822	261	253	251	294
Radiomontører <i>Radio fitters</i>	111	130	171	121	5	1	15	7
Flymekanikere <i>Air mechanics</i>	63	92	130	146	13	13	11	6
Elektronikere <i>Electronicians</i>	-	-	-	-	-	-	-	2
Industrifag i alt <i>Industry, total</i>	2 714	2 861	3 223	3 523	1 367	1 546	2 051	1 929
Håndverksfag Handicraft								
Bakere <i>Bakers</i>	24	25	27	16	20	26	13	28
Bokbindere <i>Bookbinders</i>	26	18	20	14	52	41	41	52
Boktrykkere <i>Book printers</i>	253	252	237	171	178	164	109	86
Buntmakere <i>Furriers</i>	-	1	2	5	3	1	2	-
Bygningstapetserere <i>Paper hangers</i>	11	5	7	7	24	6	4	13
Bøssemakere <i>Gummakers</i>	-	6	5	5	-	-	-	2
Damefrisører <i>Ladies' hairdressers</i>	265	305	272	226	260	289	300	320
Dyptrykkjemigrafer <i>Photo-engravers</i>	7	11	2	-	5	1	-	3
Feiere <i>Chimney sweepers</i>	7	5	5	15	6	2	2	10
Fotografer <i>Photographers</i>	17	12	11	10	8	6	1	5
Garderobefargere <i>Wardrobe dyers</i>	-	1	-	1	-	-	-	-
Glasslipere <i>Glass-grinders</i>	-	-	-	-	-	-	-	-
Glassmestere <i>Glaziers</i>	17	13	17	20	8	11	9	12
Gravører <i>Engravers</i>	2	2	-	-	-	-	-	1
Gullsmeder <i>Goldsmiths</i>	17	23	23	18	9	14	6	16
Grafiske trykkere <i>Graphical printers</i>	-	-	-	1	-	4	2	-
Herrefrisører <i>Men's hairdressers</i>	28	46	48	44	35	51	67	100
Hjul- og karosserimakere <i>Wheel wrights and body makers</i>	-	-	2	-	-	-	2	1
Instrumentmakere <i>Instrument makers</i>	2	12	1	3	5	2	3	1
Isolatører <i>Insulators</i>	-	-	-	-	-	2	-	-
Kjole- og draktsyere <i>Dress-makers</i>	57	78	74	70	-	-	-	-
Konditorer <i>Confectioners</i>	37	28	27	22	27	30	27	35
Kopper- og blikkslagere <i>Copper and tin smiths</i>	19	19	19	19	36	35	34	44
Litografer <i>Lithographers</i>	65	115	59	63	62	34	25	20
Malere <i>Painters</i>	68	40	51	76	64	54	70	61
Murere <i>Bricklayers</i>	47	51	53	61	50	35	50	60
Møbeltapetserere <i>Upholsterers</i>	2	1	1	4	1	-	-	1
Optikere <i>Opticians</i>	16	28	36	26	4	7	51	10
Pølsemakere <i>Sausage-makers</i>	31	45	45	33	28	19	22	29
Reprodusører <i>Reproducers</i>	23	12	19	10	6	10	2	9
Rørleggere <i>Plumbers</i>	68	111	113	80	168	148	161	196
Salmakere <i>Saddlers</i>	-	1	1	-	-	-	-	-
Skomakere <i>Shoemakers</i>	-	1	1	-	-	-	-	-
Skreddere <i>Tailors</i>	3	8	17	10	-	-	-	-
Slaktere <i>Butchers</i>	4	2	1	4	1	1	2	2
Smeder <i>Smiths</i>	1	1	1	1	-	2	1	-
Snekkere <i>Joiners</i>	36	57	38	57	6	9	15	15
Steinhoggere <i>Stone dressers</i>	1	-	-	-	-	-	1	-
Tannteknikere <i>Dental mechanics</i>	8	22	17	20	11	7	5	9
Tredreiere <i>Wood turners</i>	1	-	-	-	-	-	-	-
Treskjærere <i>Wood carvers</i>	-	-	-	-	-	-	-	1
Tømrere <i>Carpenters</i>	253	264	322	389	147	131	232	277
Urmakere <i>Watchmakers</i>	6	16	21	14	6	2	-	9
Håndverk i alt <i>Handicraft total</i>	1 422	1 637	1 595	1 515	1 230	1 144	1 223	1 428
I alt <i>Total</i>	4 136	4 498	4 818	5 038	2 597	2 690	3 274	3 357

1) Tallene er hentet fra Norsk skole, nr. 10, 30. juni 1976. Kirke- og undervisningsdepartementet.

1) Figures taken from Norsk skole, nr. 10, 30 June 1976. The Ministry of Church and Education.

Tabell 24. Skoler etter eierforhold, heltids-/deltidsutdanning og skoleslag. 1. oktober 1975 *Schools by ownership, full- or part-time education and type of school. 1 October 1975*

Skoleslag 1) Type of school 1)	Skoler i alt 2) Schools, total 2)	Eierforhold Ownership			Heltids-/deltidsutdanning Full-time/part-time education		
		Stat State	Fylke/ kommune County/ municipality	Privat Private	Bare heltid Full-time only	Heltid og deltid Full-time and part-time	Bare deltid Part-time only
1. ALLMENNASKOLER	277	7	194	76	270	6	1
16. Folkehøgskoler	86	-	18	68	86	-	-
17. Realskoler	1	-	1	-	1	-	-
18. Gymnas	190	7	175	8	183	6	1
2. FAGSKOLER FOR LANDBRUK OG FISKE	59	20	36	3	58	1	-
21. Landbruksskoler	35	3	30	2	35	-	-
22. Hagebruks- og gartnerskoler	7	6	-	1	6	1	-
23. Skogbruksskoler	8	4	4	-	8	-	-
24. Fiskarfagskoler	6	5	1	-	6	-	-
29. Andre fagskoler for landbruk og fiske	3	2	1	-	3	-	-
3. FAG- OG YRKESKOLER FOR HÅNDVERK OG INDUSTRI	219	13	191	15	157	49	13
31. Verksted- og lærlingskoler	147	-	140	7	93	42	12
32. Tekniske fagskoler og elementær- tekniske skoler	15	1	14	-	12	3	-
33. Skoler for husflid og kunst- industri	31	2	26	3	31	-	-
39. Andre fag- og yrkesskoler for håndverk og industri	26	10	11	5	21	4	1
4. FAG- OG YRKESKOLER FOR TRANSPORT OG KOMMUNIKASJON	50	15	34	1	48	2	-
41. Navigasjonsskoler	13	-	13	-	13	-	-
42. Maskinistiskoler	11	-	11	-	9	2	-
43. Kokk- og stuertskoler	8	-	8	-	8	-	-
44. Andre maritime skoler	8	6	1	1	8	-	-
49. Andre skoler for transport og kommunikasjon	10	9	1	-	10	-	-
5. SKOLER FOR ADMINISTRASJON OG ØKONOMI	128	9	76	43	49	59	20
51. Handelsskoler	103	4	74	25	39	57	7
52. Bransjeskoler	3	1	1	1	2	1	-
53. Skoler for offentlig ansatte	4	4	-	-	3	-	1
59. Andre skoler for administrasjon og økonomi	18	-	1	17	5	1	12
6. SKOLER FOR HELSESTELL OG SOSIALT ARBEID	98	7	54	37	98	-	-
61. Hjelpepleierskoler	43	1	27	15	43	-	-
62. Sykepleierskoler	31	1	16	14	31	-	-
63. Barnepleierskoler	15	1	8	6	15	-	-
69. Andre skoler for helsestell og sosialt arbeid	9	4	3	2	9	-	-
7. FAG- OG YRKESKOLER ELLERS	141	31	90	20	135	4	2
71. Hotellfagskoler	3	3	-	-	3	-	-
72. Politi-, brann-, toll- og fengselsskoler	3	3	-	-	3	-	-
73. Befalsskoler	22	22	-	-	21	-	1
74. Musikk- og teaterskoler	12	2	3	7	10	2	-
75. Fagskoler i husstell	90	1	87	2	88	2	-
79. Andre fag- og yrkesskoler	11	-	-	11	10	-	1
I alt <i>Total</i>	972	102	675	195	815	121	36

1) For engelsk oversettelse, se vedlegg 1, side 87. 2) Omfatter bare skoler som hadde elever 1. oktober 1975.

1) For English translation, see appendix 1, page 87. 2) Includes only schools with pupils 1 October 1975.

Tabell 25. Skoler etter elevtall og skoleslag. 1. oktober 1975 *Schools by size (pupils total) and type of school. 1 October 1975*

Skoleslag ¹⁾ Type of school ¹⁾	Skoler etter elevtall <i>Schools by number of pupils</i>							500 elever og mer pupils and more
	Skoler i alt Schools total	1-9 elever pupils	10-24 elever pupils	25-49 elever pupils	50-99 elever pupils	100-249 elever pupils	250-499 elever pupils	
1. ALLMENNASKOLER	277	1	4	10	64	75	79	44
16. Folkehøgskoler	86	-	-	4	54	28	-	-
17. Realskoler	1	-	-	-	-	1	-	-
18. Gymnas	190	1	4	6	10	46	79	44
2. FAGSKOLER FOR LANDBRUK OG FISKE	59	1	10	15	22	11	-	-
21. Landbruksskoler	35	-	2	5	18	10	-	-
22. Hagebruks- og gartnerskoler	7	-	2	3	1	1	-	-
23. Skogbruksskoler	8	-	3	4	1	-	-	-
24. Fiskarfagskoler	6	1	2	1	2	-	-	-
29. Andre fagskoler for landbruk og fiske	3	-	1	2	-	-	-	-
3. FAG- OG YRKESKOLER FOR HÅNDVERK OG INDUSTRI	219	3	37	36	36	61	31	15
31. Verksted- og lærlingeskoler	147	2	22	21	15	48	26	13
32. Tekniske fagskoler og elementær- tekniske skoler	15	-	2	3	6	3	-	1
33. Skoler for husflid og kunstindustri	31	-	4	8	10	8	1	-
39. Andre fag- og yrkesskoler for håndverk og industri	26	1	9	4	5	2	4	1
4. FAG- OG YRKESKOLER FOR TRANSPORT OG KOMMUNIKASJON	50	1	3	13	13	17	3	-
41. Navigasjonsskoler	13	-	1	3	4	5	-	-
42. Maskinistiskoler	11	-	-	1	1	7	2	-
43. Kokk- og stuertskoler	8	-	-	1	4	3	-	-
44. Andre maritime skoler	8	-	-	4	3	1	-	-
49. Andre skoler for transport og kommunikasjon	10	1	2	4	1	1	1	-
5. SKOLER FOR ADMINISTRASJON OG ØKONOMI ..	128	2	16	29	26	38	11	6
51. Handelsskoler	103	2	10	22	18	36	9	6
52. Bransjeskoler	3	-	1	1	1	-	-	-
53. Skoler for offentlig ansatte	4	-	1	1	1	-	1	-
59. Andre skoler for administrasjon og økonomi	18	-	4	5	6	2	1	-
6. SKOLER FOR HELSESTELL OG SOSIALT ARBEID	98	5	25	30	13	22	3	-
61. Hjelpepleierskoler	43	-	14	23	4	2	-	-
62. Sykepleierskoler	31	1	2	1	4	20	3	-
63. Barnepleierskoler	15	4	8	3	-	-	-	-
69. Andre skoler for helsestell og sosialt arbeid	9	-	1	3	5	-	-	-
7. FAG- OG YRKESKOLER ELLERS	141	7	40	45	37	10	2	-
71. Hotellfagskoler	3	-	-	1	1	1	-	-
72. Politi-, brann-, toll- og fengsels- skoler	3	-	-	1	1	-	1	-
73. Befalsskoler	22	1	1	6	9	4	1	-
74. Musikk- og teaterskoler	12	1	2	3	5	1	-	-
75. Fagskoler i husstell	90	2	34	31	20	3	-	-
79. Andre fag- og yrkesskoler	11	3	3	3	1	1	-	-
I alt <i>Total</i>	972	20	135	178	211	234	129	65

1) For engelsk oversettelse, se vedlegg 1, side 87.

1) For English translation, see appendix 1, page 87.

Tabell 26. Skoler etter skoleslag og fylke. 1. oktober 1975 *Schools by type of school and county.*
 1 October 1975

Fylke <i>County</i>	Skoler i alt <i>Schools total</i>	Folke- høg- skoler, real- skoler og gymnas <i>Folk high schools and secondary general schools</i>	Fag- skoler for land- bruk og fiske <i>Vocatio- nal schools for agri- culture and fishing</i>	Fag- og yrkes- skoler for hånd- verk og industri <i>Vocatio- nal schools for handi- craft and industry</i>	Fag- og yrkes- skoler for trans- port og kommuni- kasjon <i>Vocatio- nal schools for trans- port and communi- cation</i>	Skoler for admini- strasjon og øko- nomi <i>Schools for admini- stration and eco- nomics</i>	Skoler for helse- stell og sosialt arbeid <i>Schools of health and social services</i>	Fag- og yrkes- skoler ellers <i>Other vocatio- nal schools</i>
Østfold	38	15	3	7	1	3	5	4
Akershus	55	20	1	11	-	9	6	8
Oslo	110	26	1	13	5	18	26	21
Hedmark	47	17	7	9	-	3	6	5
Oppland	45	13	3	14	2	6	2	5
Buskerud	53	13	4	12	-	6	8	10
Vestfold	34	9	2	6	4	4	3	6
Telemark	34	10	2	7	2	5	3	5
Aust-Agder	30	7	3	8	4	2	2	4
Vest-Agder	38	10	2	7	5	5	2	7
Rogaland	66	18	3	14	6	11	6	8
Hordaland	99	27	4	34	5	10	7	12
Sogn og Fjordane	33	12	3	8	-	7	1	2
Møre og Romsdal	55	16	2	11	3	7	8	8
Sør-Trøndelag	68	15	5	18	6	8	4	12
Nord-Trøndelag	37	9	6	8	1	3	4	6
Nordland	58	19	4	16	3	5	2	9
Troms	39	12	2	7	3	7	1	7
Finnmark	33	9	2	9	-	9	2	2
I alt <i>Total</i>	972	277	59	219	50	128	98	141

Tabell 27. Lærere etter heltid/deltid, kjønn og skolefylke. 1. oktober 1975 *Teachers by full- or part-time education, sex and county of school. 1 October 1975*

Skolefylke <i>County of school</i>	Heltid <i>Full-time</i>			Deltid <i>Part-time</i>		
	I alt <i>Total</i>	Menn <i>Males</i>	Kvinner <i>Females</i>	I alt <i>Total</i>	Menn <i>Males</i>	Kvinner <i>Females</i>
Østfold	541	416	125	209	127	82
Akershus	781	562	219	354	164	190
Oslo	1 486	974	512	1 557	1 011	546
Hedmark	448	339	109	191	83	108
Oppland	429	320	109	223	133	90
Buskerud	486	366	120	217	109	108
Vestfold	472	366	106	159	94	65
Telemark	371	292	79	130	65	65
Aust-Agder	270	221	49	147	73	74
Vest-Agder	384	303	81	156	72	84
Rogaland	812	652	160	365	210	155
Hordaland	997	727	270	550	323	227
Sogn og Fjordane	290	233	57	57	23	34
Møre og Romsdal	615	472	143	255	111	144
Sør-Trøndelag	681	517	164	395	233	162
Nord-Trøndelag	388	305	83	140	61	79
Nordland	680	532	148	162	72	90
Troms	430	312	118	139	72	67
Finnmark	236	168	68	111	50	61
I alt <i>Total</i>	10 797	8 077	2 720	5 517	3 086	2 431

Kodeliste for skoleslag¹⁾
Code-list for type of school¹⁾

- | | |
|--|--|
| <p>1 ALLMENNASKOLER <i>FOLK HIGH SCHOOLS AND SECONDARY GENERAL SCHOOLS</i></p> <p>Utdanningsinstitusjoner der flertallet av elevene deltar i utdanningsaktiviteter gruppert under "Allment fagfelt" på nivå 3 - 4 i Standard for utdanningsgruppering.</p> <p>16 Folkehøgskoler <i>Folk high schools</i></p> <p>Folkehøgskoler, fylkesskoler og private ungdomsskoler som går inn under lov om folkehøgskoler.</p> <p>17 Realskoler <i>Secondary general schools, lower stage</i></p> <p>Omfatter også kombinerte realskoler og gymnas hvor flertallet av elevene får realskoleundervisning.</p> <p>18 Gymnas <i>Secondary general schools, upper stage</i></p> <p>Omfatter også økonomisk gymnas og kombinerte realskoler og gymnas hvor flertallet av elevene får gymnasundervisning.</p> <p>2 FAGSKOLER FOR LANDBRUK OG FISKE <i>VOCATIONAL SCHOOLS FOR AGRICULTURE AND FISHING</i></p> <p>21 Landbruksskoler <i>Agricultural schools</i></p> <p>Landbruksskoler, jordbruksskoler, vinterlandbruksskoler og kombinerte jord-, skog- og hagebruksskoler.</p> <p>22 Hagebruks- og gartnerskoler <i>Horticultural schools</i></p> <p>23 Skogbruksskoler <i>Forestry schools</i></p> <p>24 Fiskarfagsskoler <i>Fishermen's schools</i></p> <p>Statens fagskole for fiskeindustri grupperes under 39 Andre fag- og yrkesskoler for håndverk og industri.</p> <p>29 Andre fagskoler for landbruk og fiske <i>Other vocational schools for agriculture and fishing</i></p> <p>Meieriskoler grupperes under 39 Andre fag- og yrkesskoler for håndverk og industri.</p> <p>3 FAG- OG YRKESKOLER FOR HÅNDVERK OG INDUSTRI <i>VOCATIONAL SCHOOLS FOR HANDICRAFT AND INDUSTRY</i></p> <p>31 Verksted- og lærlingskoler <i>Workshop and apprenticeship schools</i></p> <p>Yrkesskoler som gir opplæring i håndverk- og industrifag i egne verksteder, lærlingskoler og bedriftsskoler.</p> <p>32 Tekniske fagskoler og elementærtekniske skoler <i>Technical trade schools</i></p> <p>3-årige tekniske skoler (ingeniørskoler) grupperes under 84 Tekniske skoler.</p> | <p>33 Skoler for husflid og kunstindustri <i>Schools for handicraft and applied arts</i></p> <p>Kunst- og håndverksskoler, husflids- og heimeyrkesskoler, arbeidsskoler o.l.</p> <p>39 Andre fag- og yrkesskoler for håndverk og industri <i>Other vocational schools for handicraft and industry</i></p> <p>Meieriskoler, Norges Hermetikkfagskole, Norges Trelastskole og fag- og yrkesskoler for håndverk og industri ikke nevnt annet sted. Statens bergskole grupperes under 32 Tekniske fagskoler og elementærtekniske skoler.</p> <p>4 FAG- OG YRKESKOLER FOR TRANSPORT OG KOMMUNIKASJON <i>VOCATIONAL SCHOOLS FOR TRANSPORT AND COMMUNICATIONS</i></p> <p>41 Navigasjonsskoler <i>Navigation schools</i></p> <p>Skoler hvor flertallet av elevene får opplæring som radiotelegrafister, grupperes under 93149 Andre skoler for transport og kommunikasjon.</p> <p>42 Maskinistskoler <i>Marine engineering schools</i></p> <p>43 Kokk- og stuerterskoler <i>Cooks' and stewards' schools</i></p> <p>44 Andre maritime skoler <i>Other maritime schools</i></p> <p>Sjøguttskoler, skoleskip og maritim utdanning ikke nevnt annet sted.</p> <p>49 Andre skoler for transport og kommunikasjon <i>Other schools for transport and communication</i></p> <p>Jernbaneskoler, fagskoler for lufttransport, postskoler, radioskoler, telegrafskoler, kjøreskoler og skoler for transport og kommunikasjon ikke nevnt annet sted.</p> <p>5 SKOLER FOR ADMINISTRASJON OG ØKONOMI <i>SCHOOLS OF ADMINISTRATION AND ECONOMICS</i></p> <p>51 Handelsskoler <i>Commercial schools</i></p> <p>Handels- og kontoryrkesskoler og andre handelsskoler. Bedriftsøkonomiske skoler og markedsførings-skoler grupperes under 59 Andre skoler for administrasjon og økonomi.</p> <p>52 Bransjeskoler <i>Schools of banks, insurance etc.</i></p> <p>Bankskoler, forsikringsskoler og andre bransjeskoler for privatansatte.</p> <p>53 Skoler for offentlig ansatte <i>Schools of public administration</i></p> <p>Etatskoler og Opplæringsseksjonen i Lønns- og prisdepartementet. Post-, telegraf- og jernbaneskoler grupperes under 49 Andre skoler for transport og kommunikasjon. Etatskoler for politi-, brann-, toll- og fengselsvesen grupperes under 72 Politi-, brann-, toll- og fengselskoler.</p> |
|--|--|

1) Skolene er gruppert under næringshovedgruppe 931 i Standard for næringsgruppering.

1) The schools are classified under major group 931 in The standard industrial classification.

- 59 Andre skoler for administrasjon og økonomi
Other schools of administration and economics
Bedriftsøkonomiske skoler, markedsførings-
skoler og skoler for administrasjon og
økonomi ikke nevnt annet sted.
Bedriftsøkonomisk Institutt grupperes under
89 Andre høgschooler.
- 6 SKOLER FOR HELSESTELL OG SOSIALT ARBEID
SCHOOLS OF HEALTH AND SOCIAL SERVICES
- 61 Hjelpepleierskoler *Elementary schools of nursing*
- 62 Sykepleierskoler *Basic schools of nursing*
Grunnskoler i sykepleie.
Spesialskoler i sykepleie grupperes under
86 Skoler for videreutdanning i sykepleie.
- 63 Barnepleieskoler *Schools of child nursing*
- 69 Andre skoler for helsestell og sosialt arbeid
Other schools of health and social services
Vernepleieskoler, Røntgenografskolen og
skoler for helsestell og sosialt arbeid
ikke nevnt annet sted.
Statens fysioterapiskole, sosialskoler,
skoler for arbeidsterapeuter og reseptarskoler
grupperes under 8 Universiteter og høg-
skoler. Fysiokjemikerskoler grupperes under
39 Andre fag- og yrkesskoler for håndverk
og industri.
- 7 FAG- OG YRKESKOLER ELLERS *OTHER VOCATIONAL SCHOOLS*
- 71 Hotellfagskoler *Vocational schools for hotel administration and operation*
Omfatter også skoler for kostholdsøkonomer
og kjøkkenledere.
- 72 Politi-, brann-, toll- og fengselsskoler
Schools for police, fire service, custom service and prison administration
- 73 Befalsskoler *Schools for non-commissioned officers*
Omfatter også yrkesskoler for teknisk og
administrativt befall.
- 74 Musikk- og teaterskoler *Music and theatrical schools*
Omfatter også ballettskoler og selvstendige
musikk- og sanglærere.
- 75 Fagskoler i husstell *Housekeeping schools*
Omfatter også husmorvikarskoler.
Lærerskoler i husstell grupperes under
83 Lærerskoler.
- 79 Andre fag- og yrkesskoler *Vocational school not elsewhere classified*
Bibelskoler og andre fag- og yrkesskoler
ikke nevnt annet sted.
Statens bibliotekskole, Norsk journalist-
skole og Statens kunstakademi grupperes
under 89 Andre høgschooler.

Kodeliste for utdanningens art
Code-list for type of education

- | | | | |
|----|---|----|--|
| 1 | ALLMENT FAGFELT <i>GENERAL PROGRAMMES</i> | 53 | Mekaniske fag ellers <i>Mechanical programmes n.e.c.</i> |
| 11 | Utvidet grunnskoleutdanning <i>Primary school</i> | 54 | Jern- og metallfag ellers <i>Metal trades programmes n.e.c.</i> |
| 14 | Gymnasutdanning <i>Secondary general school, upper stage</i> | 55 | Elektrofag <i>Electrical and electronics trades programmes</i> |
| 15 | Folkehøgskoleutdanning <i>Folk high school</i> | 56 | Trearbeids-, bygge- og anleggsgfag <i>Wood-working and construction trades programmes</i> |
| 16 | Realskoleutdanning <i>Secondary general school, lower stage</i> | 57 | Grafiske fag <i>Printing and bookbinding trades programmes</i> |
| 19 | Allmennutdanning ellers <i>General programmes n.e.c.</i> | 58 | Næringsmiddelfag <i>Food and drink processing trades programmes</i> |
| 2 | HUMANIORA OG ESTETIKK <i>HUMANITIES, RELIGION AND THEOLOGY, FINE AND APPLIED ARTS PROGRAMMES</i> | 59 | Industrielle, håndverksmessige og tekniske fag ellers <i>Trade, craft and industrial programmes n.e.c.</i> |
| 22 | Religionsfag <i>Religion and theology programmes</i> | 6 | SAMFERDSEL <i>TRANSPORT AND COMMUNICATIONS PROGRAMMES</i> |
| 24 | Reklametegning og dekorasjon <i>Decoration and commercial arts programmes</i> | 61 | Maritime navigasjonsfag <i>Maritime navigation programmes</i> |
| 25 | Musikkfag <i>Programmes in music</i> | 62 | Maritime maskinistfag <i>Maritime engineering programmes</i> |
| 26 | Bildende kunst <i>Visual arts programmes</i> | 63 | Sjøfartsfag ellers <i>Marine transport programmes n.e.c.</i> |
| 27 | Brukskunst (formgiving) <i>Applied arts programmes</i> | 65 | Vegtrafikkfag <i>Road traffic programmes</i> |
| 28 | Teaterfag <i>Programmes in the drama</i> | 66 | Jernbanetraffikkfag <i>Railway operating trades programmes</i> |
| 29 | Estetiske fag ellers <i>Fine and applied arts programmes n.e.c.</i> | 67 | Postale fag <i>Postal service programmes</i> |
| 3 | UNDERVISNING <i>TEACHER TRAINING PROGRAMMES</i> | 68 | Telekommunikasjonsfag <i>Telecommunications programmes</i> |
| 31 | Barnehagelærerutdanning <i>Teacher training for pre-school and kindergarten teachers</i> | 7 | HELSEVERN <i>HEALTH-RELATED AUXILIARY PROGRAMMES</i> |
| 32 | Klasselærerutdanning <i>General teacher training programmes</i> | 71 | Sykepleiefag <i>Nursing programmes</i> |
| 33 | Faglærerutdanning <i>Teacher training programmes for teachers of vocational subjects</i> | 72 | Tannpleiefag <i>Dental nursing programmes</i> |
| 39 | Undervisningsfag ellers <i>Teachers training programmes n.e.c.</i> | 73 | Barnepleiefag <i>Child nursing programmes</i> |
| 4 | ADMINISTRASJON OG ØKONOMI <i>COMMERCIAL AND BUSINESS PROGRAMMES</i> | 74 | Vernepleiefag <i>Welfare nursing programmes</i> |
| 40 | Administrasjon og økonomi, uoppgitt faggruppe <i>Commercial and business programmes, programme group unknown</i> | 75 | Apotekfag <i>Pharmacy programmes</i> |
| 41 | Administrative fag <i>Administration programmes</i> | 76 | Terapeutiske fag <i>Physiotherapy and occupational therapy programmes</i> |
| 42 | Kontor- og handelsfag, generelt <i>General commercial programmes</i> | 79 | Helsevern fag ellers <i>Health-related auxiliary programmes n.e.c.</i> |
| 43 | Kontorfag <i>Clerical work programmes</i> | 8 | JORDBRUK, SKOGBRUK OG FISKE <i>AGRICULTURAL, FORESTRY AND FISHERY PROGRAMMES</i> |
| 44 | Handelsfag <i>Sales work programmes</i> | 81 | Jordbruksfag <i>Agricultural programmes</i> |
| 46 | Sosialfag <i>Programmes in social welfare</i> | 82 | Gartneri- og hagebruksfag <i>Horticultural programmes</i> |
| 49 | Merkantile fag ellers <i>Commercial and business programmes n.e.c.</i> | 83 | Skogbruksfag <i>Forestry programmes</i> |
| 5 | INDUSTRI, HÅNVERK OG TEKNIKK <i>TRADE, CRAFT AND INDUSTRIAL PROGRAMMES</i> | 85 | Fiskefag <i>Fishery programmes</i> |
| 50 | Industri, håndverk og teknikk, uoppgitt faggruppe <i>Trade craft and industrial programmes, programme group unknown</i> | 9 | TJENESTEYTING OG FORSVAR <i>SERVICE AND MILITARY PROGRAMMES</i> |
| 51 | Tekstil-, søm- og lærvarefag <i>Textile and leather trade programmes</i> | 91 | Husstellfag <i>Domestic science programmes</i> |
| 52 | Finmekaniske fag <i>Programmes for precision mechanics</i> | 92 | Hotell- og restaurantfag <i>Hotel and restaurant service programmes</i> |
| | | 93 | Hygiene- og skjønnhetspleiefag <i>Barbering and beauty culture programmes</i> |
| | | 94 | Vaktmester- og rengjøringsfag <i>Programmes in building caretaking and cleaning</i> |
| | | 95 | Fotografaffag <i>Programmes in photography</i> |
| | | 96 | Idretts- og ungdomslederutdanning <i>Programmes for youth leaders, sports and athletics instructors</i> |
| | | 97 | Sivile overvåkings- og tryggingfag <i>Civilian guarding and security programmes</i> |
| | | 98 | Militære fag <i>Military programmes</i> |

STATISTISK SENTRALBYRÅ
Postboks 8131, Oslo-Dep., Oslo 1
Tlf. *(02) 41 38 20

UNDERGITT TAUSHETSPLIKT

MELDING OM PÅBEGYNT UTDANNING

Opgavene hentes inn i medhold av rundskriv F 113-71 fra Kirke- og undervisningsdepartementet.
De vil av Byrådet bare bli nyttet til statistiske formål og vil bli behandlet strengt fortrolig.

Utdanningens art (kurstype, linje, fagområde)					
Heltids- eller deltidsundervisning. (Sett kryss)			Påbegynt, mnd. og år		Avsluttes, mnd. og år
1	<input type="checkbox"/>	Heltid	2	<input type="checkbox"/>	Deltid
Skolens navn			Skolens nummer		Klasse
Finansieres utd. (kurset) ved voksenopplæringsmidler?					
1	<input type="checkbox"/>	Ja	2	<input type="checkbox"/>	Nei
	Etternavn og fornavn		Født		Personnummer
			Dag	Mnd.	År
01					
02					
03					
04					
05					
06					
07					
08					
09					
10					
11					
12					
13					
14					
15					
16					
17					
18					
19					
20					
21					
22					
23					
24					

	Etternavn og fornavn	Født			Personnummer	Merknader
		Dag	Mnd.	År		
25						
26						
27						
28						
29						
30						
31						
32						
33						
34						
35						
36						
37						
38						
39						

 Dato og underskrift

RETTLEDNING

Det skal fylles ut ett skjema for hver påbegynt utdanningsaktivitet på minst 300 undervisningstimer. Dersom det gis undervisning i flere parallelle klasser, skal det fylles ut ett skjema for hver klasse. Det enkelte skjema skal foruten opplysninger om utdanningsaktiviteten, gi opplysninger om alle elever som har påbegynt denne. Da det ved igangsetting av nye kurs ofte er en god del avgang og overføringer i oppstartingsperioden, skal skolen ikke ta med på meldingen elever som sluttet eller som er overført til annen klasse i løpet av de to første skoleuker.

Utdanningens art. Vi ber om at utdanningen blir nøye spesifisert i rubrikken "utdanningens art (kurstype, linje, fagområde)".

Heltid - deltid. Som hovedregel kan en si at heltidsundervisning er undervisning som forutsetter at elevene er ikke-yrkesaktive eller bare delvis yrkesaktive, mens deltidsundervisning er undervisning som fullt yrkesaktive kan delta i. I tvilstilfelle nyttes følgende regel: utdanninger med under 18 undervisningstimer pr. uke regnes å ha foregått på deltid, mens utdanninger på 18 timer eller mer pr. uke oppfattes som heltidsaktiviteter.

Skolens nummer. Skolens nummer er et sju-sifret identifikasjonsnummer som er tildelt skolen i samband med opprettingen av et register over utdanningsinstitusjoner. Sendinger til skolen vil ha nummeret påført adresseslippen. Vi ber om at skolen noterer seg nummeret og fører dette på skjemaet.

Voksneopplæring. Med voksenopplæring mener en i denne sammenheng utdanningstilbud spesielt lagt opp for voksne som er eller har vært i arbeidslivet. Slike utdanningstilbud blir som oftest finansiert ved særskilte bevilgninger over de offentlige budsjetter. Dersom den utdanningen som meldingen gjelder for er finansiert ved offentlige bevilgninger til voksenopplæringsformål, ber vi om at en krysser av i ja-rubrikken på skjemaet.

Personnummer. Fra og med 1972 skal personnummer (de 5 siste siffer i fødselsnummeret) være påført avgangsvitnemålene fra skolene. Opplysning om fødselsnummer gis også i førerkort og i skattekort. Personnummeret til elever som ikke kan dokumentere sitt fødselsnummer, kan skolen få ved å vende seg til folkeregisteret i elevens bostedskommune.

Tidligere utkommet

*Previously issued*Folkehøgskolar, realskolar og gymnas *Folk High Schools and Secondary Schools*

Skolevæsenets tilstand *Statistique de l'instruction publique pour l'année* 1888 NOS III 121, 1889 III 175, 1890 III 195, 1891 III 212, 1892 III 224, 1893 III 261, 1894 III 271, 1895 III 319, 1896 III 334, 1897 III 337, 1898 IV 20, 1899 IV 48, 1900 IV 84, 1901 IV 96, 1902 IV 114, 1903 V 5, 1904 V 27, 1905 V 73, 1906 V 81, 1907 V 115, 1908 V 130, 1909 V 163, 1910 V 218, 1911 VI 35, 1912 VI 67, 1913 VI 82, 1914 VI 144, 1915 VII 1, 1916 VII 26, 1917 VII 60, 1918 VII 100, 1919 VII 116, 1920 VII 136, 1921 VII 150, 1922 VII 172, 1923 VII 187, 1924-25 VIII 18, 1925-26 VIII 66, 1926-27 VIII 90, 1927-28 VIII 128, 1928-29 VIII 163, 1929-32 IX 45, 1932-34 IX 80, 1934-35 IX 106, 1935-36 IX 156

Skolestatistikk *Statistique de l'instruction publique pour l'année* 1936-37 NOS IX 185, 1937-38 IX 199, 1938-39 X 14, 1939-40 X 39, 1940-41 X 64, 1941-42 X 81, 1942-43 X 96, 1943-44 X 142, 1944-45 X 158, 1945-46 X 189, 1946-47 XI 30, 1947-48 XI 95, 1948-49 XI 111, 1949-50 XI 151, 1950-51 XI 170

Skolestatistikk *Statistics on Education* 1951-52 NOS XI 164

Undervisningsstatistikk *Educational Statistics* 1952-53 NOS IX 222, 1953-54 XI 264, 1954-55 XI 296, 1955-56 XI 315, 1971 A 495

Utdanningsstatistikk *Educational Statistics* 1972 A 568, 1973 A 690

Folkehøgskolar *Folk High Schools*

Undervisningsstatistikk *Educational Statistics* 1956-57 XI 343, 1961-62 A 51, 1962-63 II A 78, 1963-64 II A 98, 1964-65 II A 123, 1965-66 II A 174, 1966-67 II A 190, 1967-68 A 234, 1968 A 304, 1969 A 317, 1970 A 381

Realskolar og gymnas *Secondary Schools*

Undervisningsstatistikk *Educational Statistics* 1956-57 XI 344, 1957-58 A 14, 1958-59 A 25, 1959-60 A 42, 1962-63 A 82, 1963-64 A 102, 1964-65 A 129, 1965-66 A 165, 1966-67 A 189, 1967-68 A 237, 1968-69 A 277, 1969 A 318, 1970 A 389

Fag- og yrkesskoler *Vocational Schools*

Det tekniske undervisningsvesen *Enseignement technique* 1894-95 NOS III 303

Fagskolestatistikk *Écoles professionnelles* 1895-96 NOS III 343, 1896-97 til 1898-99 IV 40, 1899-1900 til 1901-02 IV 85, 1902-05 V 6, 1905-06 til 1907-08 V 101, 1908-09 til 1910-11 V 162, 1911-12 til 1913-14 VI 40, 1914-15 til 1916-17 VI 137, 1917-18 til 1919-20 VII 20, 1920-21 til 1922-23 VII 133, 1923-24 til 1925-26 VIII 25, 1926-27 til 1928-29 VIII 123, 1929-30 til 1934-35 IX 87, 1935-36 til 1937-38 IX 162, 1938-39 til 1940-41 X 36, 1941-42 til 1943-44 X 86, 1944-45 til 1946-47 X 182, 1947-48 til 1949-50 XI 74, 1950-51 til 1951-52 XI 186

Undervisningsstatistikk 1952-53 NOS XI 222, 1953-54 XI 264, 1954-55 XI 296, 1955-56 XI 315, 1956-57 XI 344, 1957-58 A 14, 1958-59 A 25, 1959-60 A 42, 1962-63 IV A 82, 1963-64 IV A 103, 1964-65 IV A 128, 1965-66 IV A 166, 1966-67 IV A 203, 1967-68 IV A 247, 1968 A 288, 1969 A 357, 1970 A 436, 1971 A 565

Utdanningsstatistikk *Educational statistics* 1972 NOS A 675, 1973 A 697

Gymnaseksamen *Matriculation examinations*

Undervisningsstatistikk *Educational statistics* 1968 NOS A 361, 1969 A 410, 1970 A 558, 1971 A 604

Avsluttet utdanning *Education finished*

Undervisningsstatistikk *Educational statistics* 1. halvår 1971 NOS A 513, 1971-72 A 576

Utdanningsstatistikk *Educational statistics* 1972-73 NOS A 652

Videregående skoler *Upper secondary schools*

Utdanningsstatistikk *Educational statistics* 1974 NOS A 766

Publikasjoner sendt ut fra Statistisk Sentralbyrå
siden 1. januar 1976
*Publications issued by the Central Bureau of Statistics
since 1 January 1976*

I serien Norges offisielle statistikk (NOS):

Rekke XII

Boktrykk 1976

- Nr. 283 Økonomisk utsyn over året 1975 *Economic Survey* Sidetall 144 Pris kr 15,00
- 284 Fiskeristatistikk 1972 *Fishery Statistics* Sidetall 116 Pris kr 8,00
- 285 Statistisk årbok 1976 *Statistical Yearbook of Norway* Sidetall 490 Pris kr 15,00

Rekke A

Offsettrykk 1976

- Nr. 756 Lønnsstatistikk for ansatte i skoleverket 1. oktober 1974 *Wage Statistics for Employees in Publicly Maintained Schools* Sidetall 59 Pris kr 8,00
- 757 Barneomsorg 1974 *Child Welfare Statistics* Sidetall 59 Pris kr 7,00
- 758 Dødsårsaker 1974 Hovedtabeller *Causes of Death Main Tables* Sidetall 101 Pris kr 8,00
- 759 Kriminalstatistikk Reaksjoner 1974 *Criminal Statistics Sanctions* Sidetall 51 Pris kr 7,00
- 760 Lønnsstatistikk for funksjonærer i bankvirksomhet 1. september 1975 *Wage Statistics for Bank Employees* Sidetall 41 Pris kr 7,00
- 761 De offentlige sektors finanser 1971-1973 *Public Sector Finances* Sidetall 73 Pris kr 8,00
- 762 Framskrivning av folkemengden 1975-2000 Regionale tall *Population Projections Regional Figures* Sidetall 191 Pris kr 11,00
- 763 Regnskapsstatistikk 1974 Engroshandel *Statistics of Accounts Wholesale Trade* Sidetall 67 Pris kr 8,00
- 764 Regnskapsstatistikk 1974 Bergverksdrift og industri *Statistics of Accounts Mining and Manufacturing* Sidetall 99 Pris kr 8,00
- 765 Bygge- og anleggsstatistikk 1974 Bedriftstelling 1974 *Construction Statistics Census of Establishments* Sidetall 69 Pris kr 7,00
- 766 Utdanningsstatistikk Videregående skoler 1. oktober 1974 *Educational Statistics Upper Stage Secondary Schools* Sidetall 91 Pris kr 9,00
- 767 Elektrisitetsstatistikk 1974 *Electricity Statistics* Sidetall 91 Pris kr 8,00
- 768 Lønnsstatistikk for funksjonærer i forsikringsvirksomhet 1. september 1975 *Wage Statistics for Salaried Employees in Insurance Activity* Sidetall 35 Pris kr 7,00
- 769 Kommunestyrevalget 1975 *Municipal Council Elections* Sidetall 169 Pris kr 9,00
- 770 Fylkestingsvalget 1975 *County Council Elections* Sidetall 119 Pris kr 9,00
- 771 Bedriftstelling 1974 Finnmark Sidetall 65 Pris kr 7,00
- 772 Bedriftstelling 1974 Troms Sidetall 69 Pris kr 7,00
- 773 Bedriftstelling 1974 Nordland Sidetall 87 Pris kr 7,00
- 774 Bedriftstelling 1974 Nord-Trøndelag Sidetall 75 Pris kr 7,00
- 775 Bedriftstelling 1974 Sør-Trøndelag Sidetall 79 Pris kr 7,00
- 776 Bedriftstelling 1974 Møre og Romsdal Sidetall 87 Pris kr 7,00
- 777 Bedriftstelling 1974 Sogn og Fjordane Sidetall 77 Pris kr 7,00
- 778 Bedriftstelling 1974 Hordaland Sidetall 83 Pris kr 7,00
- 779 Bedriftstelling 1974 Rogaland Sidetall 77 Pris kr 7,00
- 780 Bedriftstelling 1974 Vest-Agder Sidetall 71 Pris kr 7,00
- 781 Bedriftstelling 1974 Aust-Agder Sidetall 73 Pris kr 7,00
- 782 Bedriftstelling 1974 Telemark Sidetall 75 Pris kr 7,00
- 783 Bedriftstelling 1974 Buskerud Sidetall 77 Pris kr 7,00
- 784 Bedriftstelling 1974 Oppland Sidetall 79 Pris kr 7,00
- 785 Bedriftstelling 1974 Hedmark Sidetall 77 Pris kr 7,00
- 786 Bedriftstelling 1974 Vestfold Sidetall 77 Pris kr 7,00
- 789 Lønnsstatistikk for sjøfolk på skip i innenriks rutefart november 1975 *Wage Statistics for Seamen on Ships in Scheduled Coasting Trade* Sidetall 29 Pris kr 7,00
- 790 Lønnsstatistikk for ansatte i jordbruk, gartnerier og hagebruk september 1975 *Wage Statistics for Workers and Salaried Employees in Agriculture and Horticulture* Sidetall 35 Pris kr 7,00
- 791 Industristatistikk 1974 Bedriftstelling 1974 *Industrial Statistics Census of Establishments* Sidetall 259 Pris kr 9,00
- 792 Lønnsstatistikk for arbeidere i bergverksdrift og industri 3. kvartal 1975 *Wage Statistics for Workers in Mining and Manufacturing* Sidetall 29 Pris kr 7,00
- 793 Folketallet i kommunene 1975-1976 *Population in Municipalities* Sidetall 41 Pris kr 7,00
- 794 Lønns- og sysselsettingsstatistikk for statens embets- og tjenestemenn 1. oktober 1975 *Wage and Employment Statistics for Central Government Employees* Sidetall 95 Pris kr 8,00
- 795 Sjøulykkesstatistikk 1975 *Marine Casualties* Sidetall 57 Pris kr 8,00
- 796 Lastebiltransport Utvalgsundersøkelse 1973 *Road Goods Transport Sample Survey* Sidetall 211 Pris kr 9,00
- 797 Utdanningsstatistikk Vaksenopplæring og folkeopplysning 1974-75 *Educational Statistics Adult Education and Popular Education* Sidetall 65 Pris kr 8,00
- 798 Kulturstatistikk 1975 *Cultural Statistics* Sidetall 61 Pris kr 8,00
- 799 Helsestatistikk 1974 *Health Statistics* Sidetall 103 Pris kr 8,00
- 800 Lønnsstatistikk for ansatte i hotell- og restaurantdrift april og oktober 1975 *Wage Statistics for Employees in Hotels and Restaurants* Sidetall 49 Pris kr 7,00

- Rekke A Offsettrykk 1976 (forts.)
- Nr. 867 Bygge- og anleggsstatistikk 1975 *Construction Statistics* Sidetall 65 Pris kr 11,00
 - 868 Lønnsstatistikk for arbeidere i bergverksdrift og industri 1976 *Wage Statistics for Workers in Mining and Manufacturing* Sidetall 29 Pris kr 9,00
 - 869 Lønnsstatistikk for ansatte i jordbruk, gartnerier og hagebruk September 1976 *Wage Statistics for Workers and Salaried Employees in Agriculture and Horticulture* Sidetall 36 Pris kr 9,00
 - 870 Varehandelsstatistikk 1975 *Wholesale and Retail Trade Statistics* Sidetall 119 Pris kr 13,00
 - 871 Kredittmarkedstatistikk Private og offentlige banker *Credit Market Statistics Private and Public Banks* Sidetall 133 Pris kr 13,00
 - 872 Folketallet i kommunene 1976-1977 *Population in Municipalities* Sidetall 41 Pris kr 9,00
 - 873 Sjøulykkesstatistikk 1976 *Marine Casualties* Sidetall 59 Pris kr 11,00
 - 874 Helsestatistikk 1975 *Health Statistics* Sidetall 103 Pris kr 13,00
 - 875 Utdanningsstatistikk Videregående skoler 1. oktober 1975 *Educational Statistics Upper Secondary Schools* Sidetall 99 Pris kr 11,00
 - 876 Lønnsstatistikk for sjøfolk på skip i innenriks rutefart november 1976 *Wage Statistics for Seamen on Ships in Scheduled Coasting Trade* Sidetall 31 Pris kr 9,00
 - 882 Utenrikshandel 1976 I *External Trade I* Sidetall 271 Pris kr 15,00

I serien Statistiske analyser (SA):

- Nr. 20 Fritidshus 1970 *Holiday Houses* Sidetall 91 Pris kr 8,00
 - 21 Yrke og dødelighet 1970-1973 *Occupational Mortality* Sidetall 111 Pris kr 9,00
 - 22 Miljøstatistikk 1976 Naturressurser og forurensninger *Environmental Statistics Natural Resources and Pollution* Sidetall 233 Pris kr 11,00
 - 23 Fiskere 1960-1971 Alder, bosetting, inntekt *Fishermen Age, Residence, Income* Sidetall 77 Pris kr 8,00
 - 24 Private husholdningers forbruk i 1973 *Private Households' Consumption* Sidetall 103 Pris kr 9,00
 - 25 Forbruk blant skoleungdom og studenter 1973-1974 *Students' Consumer Expenditure* Sidetall 59 Pris kr 8,00
 - 26 Voksenopplæring 1969-1974 *Adult Education* Sidetall 137 Pris kr 9,00
 - 27 Omsetning og fortjeneste m.v. i varehandelen *Sales and Profit etc. in the Internal Trade* Sidetall 63 Pris kr 8,00
 - 28 Beholdning og anskaffelse av varige forbruksvarer i private husholdninger *Accounts of Stocks and Purchases of Durable Consumer Goods in Private Households* Sidetall 133 Pris kr 13,00
 - 29 Tømmerfløtning 1871-1975 *Timber Floating* Sidetall 79 Pris kr 11,00

I serien Samfunnsøkonomiske studier (SØS):

- Nr. 27 Den representative undersøgelsesmetode *The Representative Method of Statistical Surveys* Sidetall 64 Pris kr 8,00
 - 28 Statistisk Sentralbyrå 100 år 1876-1976 *Central Bureau of Statistics 100 Years* Sidetall 128 Pris kr 9,00
 - 29 Statistisk Sentralbyrås 100-årsjubileum Prolog og taler ved festmøtet i Universitetets aula 11. juni 1976 *Central Bureau of Statistics Prologue and Addresses at the Centenary Celebration, University Hall* Sidetall 32 Pris kr 7,00
 - 30 Inntekts- og forbruksbeskatning fra et fordelings synspunkt - En modell for empirisk analyse *Taxation of Income and Consumption from a Distributional Point of View - A Model for Empirical Analysis* Sidetall 148 Pris kr 9,00

I serien Artikler fra Statistisk Sentralbyrå (ART):

- Nr. 80 Statistisk Sentralbyrås befolkningsprognosemodell ved de regionale framskrivninger 1975 *The Population Projection Model of the Central Bureau of Statistics of Norway in the Regional Projections* Sidetall 48 Pris kr 8,00
 - 81 Two Addresses on Statistical Co-operation *To talar om statistisk samarbeid* Sidetall 20 Pris kr 5,00
 - 82 Fødselstall i ekteskapskohorter 1965-1972 En analyse på grunnlag av registerdata *Fertility of Marriage Cohorts An Analysis Based on Register Data* Sidetall 64 Pris kr 8,00
 - 83 MSG-3 En modell for analyse av den langsiktige økonomiske utvikling *MSG-3 A Model for Analysis of the Long Term Economic Development* Sidetall 46 Pris kr 7,00

I serien Artikler fra Statistisk Sentralbyrå (ART):

- Nr. 84 Trends in Norwegian Planning 1945-1975 *Utviklingstendensar i norsk planlegging gjennom 30 år* Sidetall 42 Pris kr 7,00
- 85 Utdanning og yrke til lærerkandidatene fra 1965 *Education and Occupation of Graduates from Teachers' Training Colleges in 1965* Sidetall 55 Pris kr 8,00
- 86 Four Papers on the Analytic Graduation of Fertility Curves *Fire artikler om analytisk gjatting av fruktbarhetskurver* Sidetall 57 Pris kr 8,00
- 87 On the Estimation of Dynamic Relations from Combined Cross Section Time Series Data *Om estimering av dynamiske relasjonar frå tverrsnittstidsrekke-data* Sidetall 19 Pris kr 5,00
- 88 Estimering av total sysselsetting innen noen hovednæringer i geografiske regioner: Om estimatorenes skjevhet, varians og bruttovarians *Estimation of Employment within Geographical Regions: On the Bias Variance and the Mean Square Error of the Estimates* Sidetall 57 Pris kr 8,00
- 89 Ekteskap og barnetal - ei gransking av fertilitetsutviklinga i Norge 1920-1970 *Marriages and number of children - An Analysis of Fertility Trend in Norway* Sidetall 48 Pris kr 8,00
- 90 Utviklingstendensar i 1975 i Norges befolkning *Trends in the Norwegian Population* Sidetall 27 Pris kr 7,00
- 91 Aktuelle skattetall 1976 *Current Tax Data* Sidetall 51 Pris kr 8,00

Utvalgte publikasjoner i serien Statistisk Sentralbyrås Håndbøker (SSH)
Selected publications in the series Statistisk Sentralbyrås Håndbøker (SSH)

- Nr. 4 Innføring i maskinregning. Hefte 1. Addisjonsmaskiner
" 5 Innføring i maskinregning. Hefte 2. Kalkulasjonsmaskiner
" 8 Framlegg til nordisk statistisk terminologi
" 9 Standard for næringsgruppering
" 13 Standard for handelsområder
" 19 Varenomenklatur for industristatistikken
" 22 Statistisk testing av hypoteser ved regresjonsberegninger
" 23 Utsnitt om prinsipper og definisjoner i offisiell statistikk
" 24 Standard for gruppering av sykdommer - skader - dødsårsaker i offentlig norsk statistikk
" 26 Statistisk varefortegnelse for utenrikshandelen
" 27 Utsnitt om prinsipper og definisjoner i offisiell statistikk. Fra Forbruksundersøkelsen 1958
" 28 Standard for utdanningsgruppering i offentlig norsk statistikk
" 29 Norsk-Engelsk ordliste
" 30 Lov, forskrifter og overenskomst om folkeregistrering
" 32 Konsumprisindeksen
" 35 Standard for kommuneklassifisering
" 36 Produksjonsindeks for bergverksdrift, industri og kraftforsyning
" 37 13 konjunkturindikatorer - En kort oversikt

Pris kr 11,00

**Publikasjonen utgis i kommisjon hos H. Aschehoug & Co., Oslo,
og er til salgs hos alle bokhandlere.**

ISBN 82-537-0716-9