


NORGES OFFISIELLE STATISTIKK



STORTINGS- VALGET 1977

STORTING ELECTIONS 1977

STATISTISK SENTRALBYRÅ
CENTRAL BUREAU OF STATISTICS
OSLO - NORWAY

NORGES OFFISIELLE STATISTIKK A 920



STORTINGSVALGET

1977

STORTING ELECTIONS

1977

STATISTISK SENTRALBYRÅ
CENTRAL BUREAU OF STATISTICS OF NORWAY
OSLO 1977

ISBN 82-537-0790-8

FORORD

I denne publikasjonen legger Statistisk Sentralbyrå fram detaljerte resultater over valgdeltaking og fordeling av stemmene etter parti/valgliste ved Stortingsvalget 11. og 12. september 1977. Publikasjonen inneholder ellers blant annet de offisielle valglistene, oversikter over mandatfordeling, valgte representanter og vararepresentanter og oversiktstabeller med tall også fra tidligere stortingsvalg. Noen oversikter presenteres i form av tematiske kart.

Konsulent Jens-Kristian Borgan har ledet utarbeidingen av publikasjonen.

Statistisk Sentralbyrå, Oslo, 25. november 1977

Odd Aukrust

Gerd Skoe Lettenstrøm

PREFACE

This publication contains detailed data on poll and distribution of valid votes at the Storting Election 11 and 12 September 1977.

This publication has been prepared under supervision of Mr. Jens-Kristian Borgan.

Central Bureau of Statistics, Oslo, 25 November 1977

Odd Aukrust

Gerd Skoe Lettenstrøm

INNHold

2

P r i n s i p p e r o g d e f i n i s j o n e r	
1. Kilde for statistikken	7
2. Stemmerett	7
3. Tallet på mandater	7
4. Partier og offisielle valglistene	7
5. Oppløsning av felleslister	8
6. Godkjente stemmer	8
7. Kommunetyper	8
8. Andre merknader til tabellene	8
Prinsipper og definisjoner på engelsk	9
F i g u r r e g i s t e r	12
T a b e l l r e g i s t e r	18
V e d l e g g	
1. Mandatfordelingen på parti/valgliste. Fylke	93
2. Metode brukt i denne publikasjonen for oppløsning av ikke-sosialistiske felleslister ved Stortingsvalget 1977	101
3. De offisielle valglistene i 1977	105
4. Stortingsvalget 1977. Skjema	145
5. Tidligere utkommet	147
6. Publikasjoner sendt ut fra Statistisk Sentralbyrå siden 1. juli 1976	149
7. Utvalgte publikasjoner i serien Statistisk Sentralbyrås Håndbøker (SSH)	153

S t a n d a r d t e g n

Tall kan ikke forekomme

Null

0 Mindre enn 0,5 av den brukte enhet

0,0 Mindre enn 0,05 av den brukte enhet

CONTENTS

	Page
P r i n c i p l e s a n d d e f i n i t i o n s	9
1. Sources	9
2. Voting rights	9
3. The number of representatives	9
4. Parties and official electoral lists	9
5. Distribution of votes cast for joint lists of non-socialists	10
6. Valid votes	10
7. Types of municipalities	10
8. Other remarks	10
I n d e x o f f i g u r e s	13
I n d e x o f t a b l e s	18
A p p e n d i c e s	
1. Distribution of seats by party/electoral list. County	93
2. Method used in this publication for distribution of votes for joint lists of non-socialists at the Storting Elections 1977	101
3. The official electoral lists in 1977	105
4. The Storting Elections. Questionnaire	145
5. Previously issued	147
6. Publications issued by the Central Bureau of Statistics since 1 July 1976	149
7. Selected publications in the series Statistisk Sentralbyrås Håndbøker (SSH)	153

Explanation of Symbols

- . Category not applicable
- Nil
- 0 Less than 0.5 of unit employed
- 0,0 Less than 0.05 of unit employed

PRINSIPPER OG DEFINISJONER

1. Kilde for statistikken

Statistikken over Stortingsvalget 11. og 12. september 1977 bygger på opplysninger fra valgstyrene til Statistisk Sentralbyrå. Oppgavene er sammenholdt med og bragt i samsvar med eventuelle korreksjoner som distriktsvalgstyrene har foretatt på valgoppgjørsskjemaene som ble sendt Stortinget, og som ble godkjent av Fullmaktskomiteen.

Opplysningene om nyvalg og gjenvalg av representanter og vararepresentanter er hentet inn fra Stortinget.

2. Stemmerett

Kravene til stemmerett går fram av grunnloven og lov om stortingsvalg. Det er ingen vesentlige endringer i vilkårene for stemmerett siden forrige stortingsvalg.

3. Tallet på mandater

Som ved Stortingsvalget i 1973 er tallet på mandater 155. Mandattallet for hvert enkelt fylke går fram av tabell 3.

4. Partier og offisielle valglister

Følgende registrerte politiske partier stilte rene lister eller felleslister ved valget (forkortinger brukt i tabell 4 i parentes):

Det norske Arbeiderpartiet (A)

Det Nye Folkepartiet

Fremskrittspartiet

Høyre (H)

Kristelig Folkeparti (KrF)

Norges Kommunistiske Parti

Senterpartiet (Sp)

Sosialistisk Venstreparti (SV)

Venstre (V)

Ensliges Parti

Frie Folkevalgte

Norges Demokratiske Parti

Rød Valgallianse

Det forekom i alt 9 ikke-sosialistiske felleslister:

Høyre og Kristelig Folkeparti i Nord-Trøndelag

Det Nye Fokepartiet og Venstre i Telemark og Nord-Trøndelag

Det Nye Fokepartiet, Kristelig Folkeparti og Senterpartiet i Oslo

Det Nye Fokepartiet, Kristelig Folkeparti og Venstre i Buskerud og Sør-Trøndelag

Det Nye Folkepartiet, Senterpartiet og Venstre i Vest-Agder

Det Nye Folkepartiet, Kristelig Folkeparti, Senterpartiet og Venstre i Aust-Agder og Finnmark

Ellers forekom Sámeáil'bmud Lis'to (Samefolkets liste) i Finnmark.

I vedlegg 3 er tatt inn de offisielle valglistene. Titlene på kandidatene er konsekvent satt foran navnene.

5. Oppløsning av felleslister

Tabellene 2, 11 og 12 viser partifordelinger hvor felleslister er oppløst.

I tabell 2 er stemmer på ikke-sosialistiske felleslister 1949-1969 fordelt på de respektive partier i samsvar med stemmefordelingen ved det siste stortingsvalg da de stilte rene lister i de berørte fylker. Fordelingsgrunnlaget for felleslisten Sosialistisk Folkeparti og Norges Kommunistiske Parti i Bergen 1969 er hentet fra Kommunevalget 1967.

For Stortingsvalget 1973 er stemmer avgitt på ikke-sosialistiske felleslister fordelt på de respektive partier etter en metode der det er tatt utgangspunkt i partiens innbyrdes styrkeforhold på fylkesbasis i 1969, korrigert for framgang/tilbakegang fra 1969 til 1973 i fylker der de stilte rene lister i 1973. For Stortingsvalget 1977 er brukt samme metode som i 1973 men med utgangspunkt i resultatene fra fylkestingsvalget i 1975 (se vedlegg 2).

6. Godkjente stemmer

Ved tidligere stortingsvalg ble mandatene fordelt på grunnlag av partiens listestemmetall i fylket. Endringer i valgordningen innebærer at for 1977 er det bare partinavnet/valglistens navn øverst på stemmeseddelen som legges til grunn for fordeling av stemmene på parti/valgliste, idet én stemmeseddel utgjør en stemme. En får derved ikke lenger noe avvik mellom tallet på godkjente stemmer og summen av stemmetallene for hver valgliste.

Ved den nye valgordningen kan "ville stemmer" ikke forekomme.

7. Kommunetyper

Landets kommuner er i noen tabeller gruppert etter kommunetype som bygger på oppgaver over næringsstruktur og sentralitet. En oversikt over klassifiseringen av kommunene etter type er gitt i en publikasjon i serien Statistisk Sentralbyrås Håndbøker (SSH nr. 35) og i en publikasjon i serien Artikler (ART nr. 67).

8. Andre merknader til tabellene

I prosentfordelinger som gjelder 1977 er hvert enkelt tall i fordelingen avrundet uavhengig av de andre. Dette medfører at summen av prosenttallene i fordelingen ikke alltid er lik 100,0 eller 100,00.

I tallene for avgitte og forkastede stemmer har en ikke tatt med forhåndsstemmer og stemmer avgitt på valgtinget utenfor egen krets ("fremmede stemmer") når de ble forkastet fordi stemmegiveren ikke stod i manntallet. Like ens har en holdt utenfor statistikken forkastede stemmer fra personer som ved valgstyrets kjennelse var nektet stemmerett, men som i henhold til § 32 i lov om stortingsvalg leverte stemmeseddel. Samme framgangsmåte er fulgt for forkastede forhåndsstemmer på grunn av at stemmegiverne også stemte på valgtinget, og for "fremmede stemmer" på grunn av at stemmegiverne også stemte på valgtinget i egen krets.

Statistikken over representanter til Stortinget omfatter valgte representanter. Representantene som fra høsten 1977 møter fast for 6 medlemmer av Regjeringen, er således tatt med blant vara-representantene.

PRINCIPLES AND DEFINITIONS

1. *Sources*

The statistics on the Storting Elections 11 and 12 September 1977 are based on information provided by the local election committees to the Central Bureau of Statistics. The data have been adjusted in accordance with corrections done by the provincial election committees in their reports to the Storting.

2. *Voting rights*

The requirements of being entitled to vote are stated in the Constitution and in the law of Storting Elections.

3. *The number of representatives*

The number of representatives is 155 as in the previous Storting. The number of seats for each of the counties is given in table 3.

4. *Parties and official electoral lists*

The following registered political parties presented separate electoral lists at the Storting Elections (the abbreviations used in table 4 in brackets):

Labour Party (A)
 The New Liberal Party
 Party of Progress
 Conservative Party (H)
 Christian Democratic Party (KrF)
 Communist Party
 Centre Party (Sp)
 The Socialist Left Party (SV)
 Liberal Party (V)
 Single Persons' Party
 Freely Elected Representatives
 Norway's Democratic Party
 Red Electoral Alliance

Joint list of non-socialists were offered by:

Conservative Party and Christian Democratic Party in Nord-Trøndelag
 The New Liberal Party and Liberal Party in Telemark and Nord-Trøndelag
 The New Liberal Party, Christian Democratic Party and Centre Party in Oslo
 The New Liberal Party, Christian Democratic Party and Liberal Party in Buskerud and Sør-Trøndelag
 The New Liberal Party, Centre Party and Liberal Party in Vest-Agder
 The New Liberal Party, Christian Democratic Party, Centre Party and Liberal Party in Aust-Agder and Finnmark

In addition, Lappish People's List was presented in Finnmark.

In appendix 3 are included the official electoral lists.

5. *Distribution of votes cast for joint lists of non-socialists*

In table 2, votes cast for joint lists of non-socialists 1949-1969 are divided between the parties concerned in accordance with the distribution of votes at the latest Storting Elections when separate lists were offered. The dividing of votes cast for the joint list of Socialist People's Party and Communist Party in Bergen 1969 is based on data from the municipal elections in 1967.

Votes cast for joint lists of non-socialists in 1973 (tables 2 and 11) are divided between the parties concerned according to the proportion of votes in each county in 1969, with correction based on swings in counties with separate lists at the 1973-election. The same method was used for 1977 (tables 2.11 and 12) based on The County Council Elections 1975 and swings for separate lists from 1975 to 1977.

6. *Valid votes*

At the elections in 1977 the number of valid votes are equivalent to the number of ballot-papers for each party/electoral list.

7. *Types of municipalities*

The classification of the municipalities by type is based on their distribution by industry and proximity to service centres.

8. *Other remarks*

Relative distributions concerning 1977 figures are rounded individually. Consequently, the total of figures in a distribution does not always equal 100.0 or 100.00.

Votes rejected because the voters were not listed in the voting register, and votes cast in advance rejected because the voters also polled at the polling station, are neither included in the figures on votes cast nor in the figures on rejected votes.

FIGURER
FIGURES

FIGURREGISTER

	Side
1. Godkjente stemmer på sosialistiske partier/valglistor i prosent av godkjente stemmer i alt. 1977 Fylke	14
2. Endring fra 1973 til 1977 i Det norske Arbeiderpartis prosentandel av godkjente stemmer. Fylke	15
3. Endring fra 1973 til 1977 i Høyres prosentandel av godkjente stemmer. Fylke	16

INDEX OF FIGURES

	Page
1. Valid votes for socialist parties/electoral lists in per cent of total valid votes. 1977. County	14
2. Swing from 1973 to 1977 in Labour Party's percentage share of valid votes. County	15
3. Swing from 1973 to 1977 in Conservative Party's percentage share of valid votes. County ...	16

Fig. 1. Godkjente stemmer på sosialistiske partier/valglister (Det norske Arbeiderparti, Norges Kommunistiske Parti, Sosialistisk Venstreparti og Rød Valgallianse) i prosent av godkjente stemmer i alt. 1977. Fylke
 Landsgjennomsnitt: 47,4 prosent
 Se tabell 8
Valid votes for socialist parties/electoral lists (Labour Party, Communist Party, The Socialist Left Party and Red Electoral Alliance) in per cent of total valid votes. 1977. County
Average: 47.4 per cent
See table 8

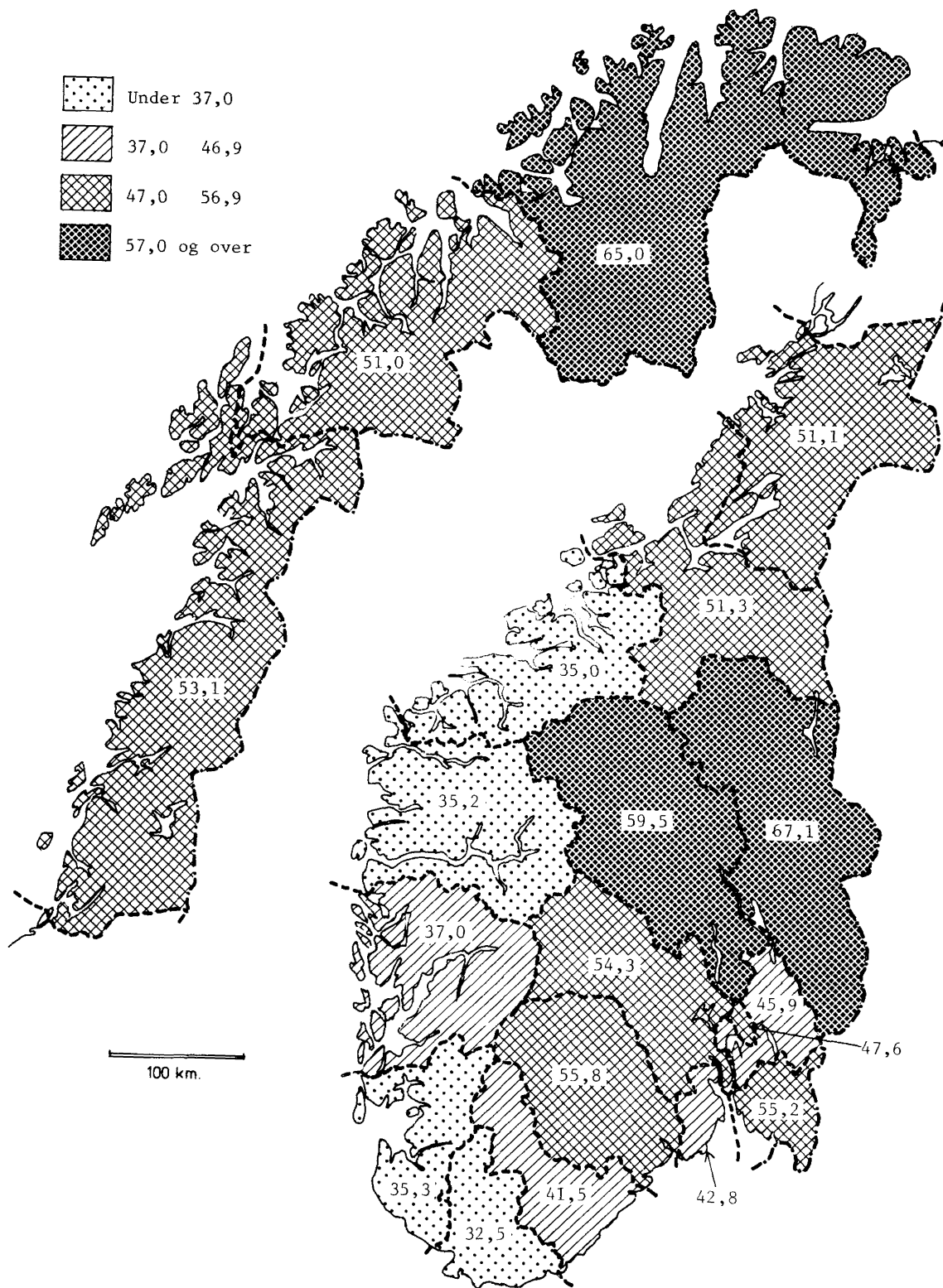


Fig. 2. Endring fra 1973 til 1977 i Det norske Arbeiderpartis prosentandel av godkjente stemmer.
 Fylke
 Landsgjennomsnitt: +7,0 prosentpoeng
 Se tabell 11
*Swing from 1973 to 1977 in Labour Party's percentage share of valid votes. County
 Average: +7.0 percentage points
 See table 11*

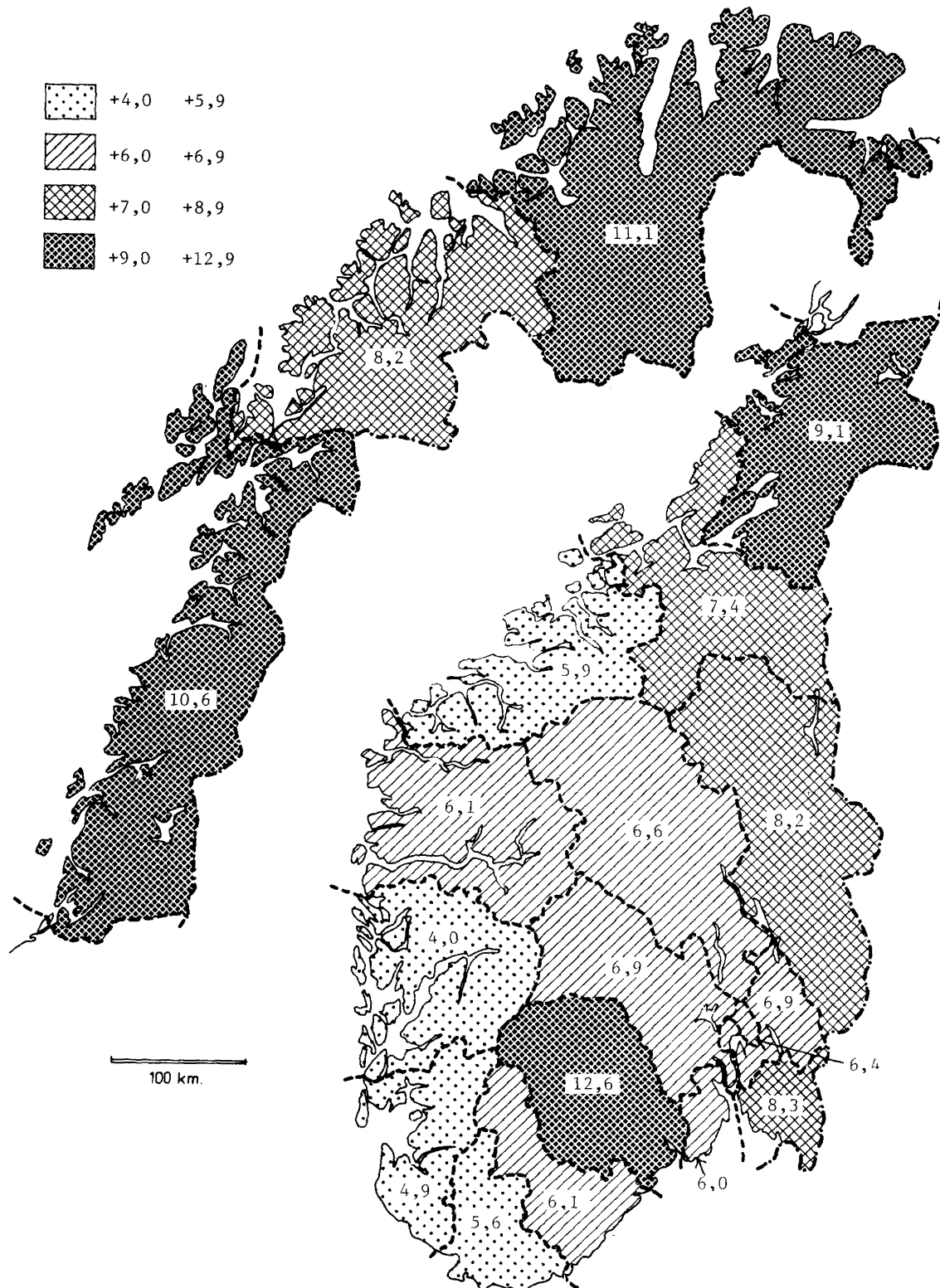
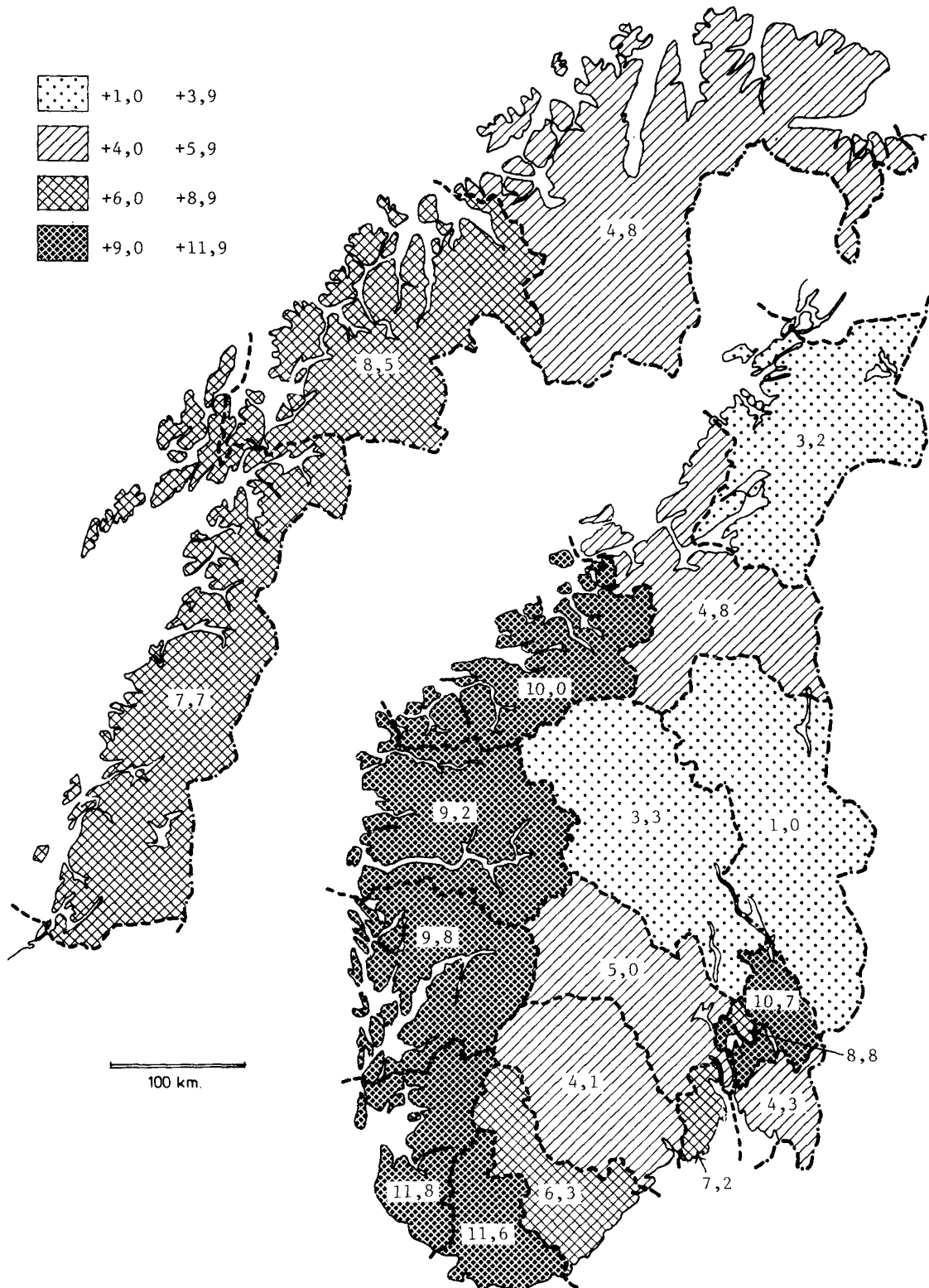


Fig. 3. Endring fra 1973 til 1977 i Høyres prosentandel av godkjente stemmer. Fylke
 Landsgjennomsnitt: +7,4 prosentpoeng
 Se tabell 11
*Swing from 1973 to 1977 in Conservative Party's percentage share of valid votes.
 County*
Average: +7.4 percentage points
See table 11



T A B E L L E R
TABLES

TABELLREGISTER

	Side
1. Personer med stemmerett, avgitte stemmer og valgdeltaking i prosent. Stortingsvalgene 1945-1977	19
2. Godkjente stemmer etter parti/valgliste. Felleslister oppløst. Prosent. Stortingsvalgene 1945-1977	19
3. Representanter og godkjente stemmer pr. representant. Fylke. Stortingsvalgene 1953-1977 .	20
4. Gjenvalg og nyvalg av representantene. Stortingsvalgene 1957-1977	20
5. Valgte representanter etter parti/valgliste og kjønn. Stortingsvalgene 1945-1977	21
6. Personer med stemmerett, avgitte, forkastede og godkjente stemmer, valgdeltaking i prosent og tallet på stemmesteder. Kommune	22
7. Godkjente stemmer etter parti/valgliste. Kommune	44
8. Godkjente stemmer etter parti/valgliste. Kommune. Prosent	62
9. Personer med stemmerett, avgitte, forkastede og godkjente stemmer, og valgdeltaking i prosent. Kommunetype	82
10. Godkjente stemmer etter parti/valgliste. Kommunetype. Prosent	84
11. Godkjente stemmer etter parti/valgliste. Felleslister oppløst. Fylke. Prosent og endring fra 1973 i prosentpoeng	86
12. Godkjente stemmer etter parti/valgliste. Felleslister oppløst. Fylke	88
13. Parti/valgliste som tok siste mandat, og manglende stemmetall for andre partier/valgliste. Fylke	89
14. Valgte representanter etter parti/valgliste, kjønn og fylke	90
15. Valgte representanter og vararepresentanter, etter alder og parti/valgliste	92

INDEX OF TABLES

	Page
1. Persons entitled to vote, votes cast and percentage poll. Storting Elections 1945-1977 ...	19
2. Percentage distribution of valid votes by party/electoral list. Votes cast for joint lists distributed. Storting Elections 1945-1977	19
3. Representatives and valid votes per representative. County. Storting Elections 1953-1977	20
4. Re-election and first election of representatives. Storting Elections 1957-1977	20
5. Elected representatives by party/electoral list and sex. Storting Elections 1945-1977	21
6. Persons entitled to vote, votes cast, rejected and valid votes, percentage poll and number of polling stations. Municipality	22
7. Valid votes by party/electoral list. Municipality	44
8. Percentage distribution of valid votes by party/electoral list. Municipality	62
9. Persons entitled to vote, votes cast, rejected and valid votes, and percentage poll. Type of municipality	82
10. Percentage distribution of valid votes by party/electoral list. Type of municipality	84
11. Percentage distribution of valid votes by party/electoral list. Votes cast for joint lists distributed. County. Swings form 1973 in percentage points	86
12. Valid votes by party/electoral list. Votes cast for joint lists distributed. County	88
13. Party/electoral list winning the last seat, and additional votes needed by other parties/ electoral lists. County	89
14. Elected representatives by party/electoral list, sex and county	90
15. Elected representatives and deputy members, by age and party/electoral list	92

Tabell 1. Personer med stemmerett, avgitte stemmer og valgdeltaking i prosent. Stortingsvalgene 1945-1977 *Persons entitled to vote, votes cast and percentage poll. Storting Elections 1945-1977*

År Year	Personer med stemmerett <i>Persons entitled to vote</i>			Avgitte stemmer <i>Votes cast</i>			Valgdeltaking i prosent <i>Percentage poll</i>		
	Begge kjønn <i>Both sexes</i>	Menn <i>Males</i>	Kvinner <i>Females</i>	Begge kjønn <i>Both sexes</i>	Menn <i>Males</i>	Kvinner <i>Females</i>	Begge kjønn <i>Both sexes</i>	Menn <i>Males</i>	Kvinner <i>Females</i>
	1945	1 961 977	954 282	1 007 695	1 498 194	763 210	734 984	76,4	80,0
1949	2 159 065	1 046 685	1 112 380	1 770 897	892 849	878 048	82,0	85,3	78,9
1953	2 256 799	1 102 104	1 154 695	1 790 331	904 633	885 698	79,3	82,1	76,7
1957	2 298 376	1 125 896	1 172 480	1 800 155	905 392	894 763	78,3	80,4	76,3
1961	2 340 495	1 146 661	1 193 834	1 850 548	927 698	922 850	79,1	80,9	77,3
1965	2 406 866	1 179 405	1 227 461	2 056 091	1 024 072	1 032 019	85,4	86,8	84,1
1969	2 579 566	1 263 779	1 315 787	2 162 596	1 072 595	1 090 001	83,8	84,9	82,8
1973	2 686 676	1 315 999	1 370 677	2 155 734	1 080 676	1 075 058	80,2	82,1	78,4
1977	2 780 190	1 358 080	1 422 110	2 304 496	1 139 756	1 164 740	82,9	83,9	81,9

Tabell 2. Godkjente stemmer etter parti/valgliste¹⁾. Felleslister oppløst²⁾. Prosent. Stortingsvalgene 1945-1977 *Percentage distribution of valid votes by party/electoral list¹⁾. Votes cast for joint lists distributed²⁾. Storting Elections 1945-1977*

Parti/valgliste <i>Party/electoral list</i>	1945	1949	1953	1957	1961	1965	1969	1973	1977
I alt <i>Total</i>	100,0	100,0	100,0	100,0	100,0	100,0	100,0	100,0	100,0
Det norske Arbeiderparti <i>Labour Party</i>	41,0	45,7	46,7	48,3	46,8	43,1	46,5	35,3	42,3
Det Nye Folkepartiet <i>The New Liberal Party</i>	3,4	1,4
Fremskrittspartiet <i>Party of Progress</i>	5,0 ³⁾	1,9
Høyre <i>Conservative Party</i>	17,0	18,3	18,6	18,9	20,0	21,1	19,6	17,4	24,8
Kristelig Folkeparti <i>Christian Democratic Party</i>	7,9	8,5	10,5	10,2	9,6	8,1	9,4	12,3	12,4
Norges Kommunistiske Parti <i>Communist Party</i>	11,9	5,8	5,1	3,4	2,9	1,4	1,0	. ⁴⁾	0,4
Senterpartiet ⁵⁾ <i>Centre Party</i> ⁵⁾	8,1	7,9	9,1	9,3	9,4	9,9	10,5	11,0	8,6
Sosialistisk Folkeparti <i>Socialist People's Party</i>	2,4	6,0	3,5	.	.
Sosialistisk Venstreparti <i>The Socialist Left Party</i>	11,2 ⁶⁾	4,2
Venstre <i>Liberal Party</i>	13,8	13,1	10,0	9,7	8,8	10,4	9,4	3,5	3,2
Rød Valgallianse <i>Red Electoral Alliance</i>	0,4	0,6
Andre lister <i>Other lists</i>	0,3	0,7	0,0	0,2	0,1	0,0	0,1	0,5	0,2

1) Se side 7. 2) Se side 7. 3) Anders Langes Parti. 4) Deltok i Sosialistisk Valgforbund. 5) Bondepartiet 1945-1957. 6) Sosialistisk Valgforbund.

1) See page 9. 2) See page 9. 3) Anders Lange's Party. 4) Took part in Socialistic Association for the Election. 5) Farmers' Party 1945-1957. 6) Socialistic Association for the Election.

Tabell 3. Representanter og godkjente stemmer pr. representant. Fylke. Stortingsvalgene 1953-1977
Representatives and valid votes per representative. County. Storting Elections 1953-1977

Fylke County	Representanter Representatives		Godkjente stemmer pr. representant Valid votes per representative						
	1953-1969	1973-1977	1953	1957	1961	1965	1969	1973	1977
HELE LANDET THE WHOLE COUNTRY	150	155	11 866	11 941	12 268	13 649	14 391	13 885	14 846
01 Østfold	8	8	13 405	13 667	14 270	15 328	16 412	16 140	17 117
02 Akershus	7	10	15 178	16 423	18 164	21 732	24 958	18 837	20 694
03 Oslo	13	15	21 416	21 430	22 128	23 548	23 798	19 402	19 771
04 Hedmark	8	8	11 976	11 763	11 979	13 028	13 598	13 430	14 067
05 Oppland	7	7	12 188	12 189	11 996	13 546	14 425	14 361	15 055
06 Buskerud	7	7	13 106	13 075	13 406	14 538	16 656	16 709	17 938
07 Vestfold	7	7	12 857	13 107	13 509	13 382	14 116	14 247	15 343
08 Telemark	6	6	12 852	13 025	13 269	14 681	14 946	14 552	15 599
09 Aust-Agder	4	4	9 886	9 572	9 586	10 563	11 072	11 035	12 141
10 Vest-Agder	5	5	10 362	10 572	10 688	12 243	12 928	13 391	14 600
11 Rogaland	10	10	11 208	11 225	11 638	13 205	13 968	14 279	15 810
12 Hordaland	10	15	9 739	9 842	10 269	11 892	13 840	13 345	14 289
13 Bergen	5	.	12 977	12 502	12 592	13 528	13 339	.	.
14 Sogn og Fjordane	5	5	9 607	9 331	19 675	10 073	10 598	10 500	11 255
15 Møre og Romsdal	10	10	9 731	9 761	9 838	10 985	11 655	11 836	12 775
16 Sør-Trøndelag	10	10	10 760	10 677	10 794	12 238	12 912	12 703	13 508
17 Nord-Trøndelag	6	6	9 204	9 167	9 280	10 162	10 646	10 370	11 176
18 Nordland	12	12	7 977	8 128	8 437	9 576	9 996	9 791	10 443
19 Troms	6	6	8 331	8 349	8 445	9 908	10 986	10 744	12 074
20 Finnmark	4	4	7 096	7 350	7 654	8 735	9 096	8 900	9 566

Tabell 4. Gjenvalg og nyvalg av representantene. Stortingsvalgene 1957-1977 *Re-election and first election of representatives. Storting Elections 1957-1977*

	1957	1961	1965	1969	1973	1977						
						I alt Total	A	H	KrF	Sp	SV	V
I alt Total	150	150	150	150	155	155	76	41	22	12	2	2
Gjenvalgt <i>Re-elected</i>	112	113	97	83	93	93	47	21	15	8	1	1
Valgt i tidligere perioder <i>Elected in previous periods</i>	4	3	2	2	2	-	-	-	-	-	-	-
Møtt som vararepresentanter <i>Previous deputy members</i>	12	14	26	19	18	21	11	6	3	1	-	-
Ikke møtt før <i>Others</i>	22	20	25	46	42	41	18	14	4	3	1	1

Tabell 5. Valgte representanter etter parti/valgliste¹⁾ og kjønn. Stortingsvalgene 1945-1977 *Elected representatives by party/electoral list¹⁾ and sex. Storting Elections 1945-1977*

År Year	I alt Total		Det norske Arbeiderparti Labour Party		Det Nye Folke- partiet The New Liberal Party		Fremskrittspartiet Party of Progress		Høyre Conservative Party	
	I alt	Av dette	I alt	Av dette	I alt	Av dette	I alt	Av dette	I alt	Av dette
	Total	Of which females	Total	Of which females	Total	Of which females	Total	Of which females	Total	Of which females
1945 ...	150	7	76	4	25	1
1949 ...	150	7	85	6	23	1
1953 ...	150	7	77	5	27	2
1957 ...	150	10	78	8	29	2
1961 ...	150	13	74	11	29	1
1965 ...	150	12	68	9	31	1
1969 ...	150	14	74	11	29	2
1973 ...	155	24	62	12	1	-	4 ²⁾	- ²⁾	29	5
1977 ...	155	37	76	20	-	-	-	-	41	12

	Kristelig Folkeparti Christian De- mocratic Party		Norges Kom- munistiske Parti Communist Party		Senterpartiet Centre Party		Sosialistisk Folkeparti Socialist People's Party		Sosialistisk Venstreparti The Socialist Left Party		Venstre Liberal Party	
	I alt	Av dette	I alt	Av dette	I alt	Av dette	I alt	Av dette	I alt	Av dette	I alt	Av dette
	Total	Of which females	Total	Of which females	Total	Of which females	Total	Of which females	Total	Of which females	Total	Of which females
1945 ..	8	-	11	1	10 ³⁾	- ³⁾	20	1
1949 ..	9	-	-	-	12 ³⁾	- ³⁾	21	-
1953 ..	14	-	3	-	14 ³⁾	- ³⁾	15	-
1957 ..	12	-	1	-	15 ³⁾	- ³⁾	15	-
1961 ..	15	-	-	-	16	1	2	-	.	.	14	-
1965 ..	13	-	-	-	18	-	2	-	.	.	18	2
1969 ..	14	1	-	-	20	-	-	-	.	.	13	-
1973 ..	20	1	.	.	21	3	.	.	16 ⁴⁾	3 ⁴⁾	2	-
1977 ..	22	3	-	-	12	1	.	.	2	1	2	-

1) Se side 7. 2) Anders Langes Parti. 3) Bondepartiet. 4) Sosialistisk Valgforbund.
 1) See page 9. 2) Anders Lange's Party. 3) Farmers' Party. 4) Socialistic Association for the Election.

Tabell 6. Personer med stemmerett, avgitte, forkastede og godkjente stemmer, valgdeltaking i prosent og tallet på stemmesteder. Kommune

Nr.	Fylke Kommune County Municipality	Personer med stemmerett <i>Persons entitled to vote</i>			Avgitte stemmer <i>Votes cast</i>					
		I alt <i>Total</i>	Menn <i>Males</i>	Kvinner <i>Females</i>	I alt <i>Total</i>			På forhånd <i>In advance</i>		
					I alt <i>Total</i>	Menn <i>Males</i>	Kvinner <i>Females</i>	I alt <i>Total</i>	Menn <i>Males</i>	Kvinner <i>Females</i>
I HELE LANDET <i>THE WHOLE COUNTRY</i>										
		2 780 190	1 358 080	1 422 110	2 304 496	1 139 756	1 164 740	156 895	91 550	65 345
II FYLKER <i>COUNTIES</i>										
01	Østfold	159 172	77 527	81 645	137 224	67 294	69 930	6 541	3 656	2 885
02	Akershus	238 698	118 142	120 556	207 189	103 810	103 379	11 538	6 634	4 904
03	Oslo	351 642	157 426	194 216	297 100	133 013	164 087	27 395	12 982	14 413
04	Hedmark	131 459	65 782	65 677	112 720	56 916	55 804	4 938	2 760	2 178
05	Oppland	125 734	62 555	63 179	105 513	53 074	52 439	5 094	2 749	2 345
06	Buskerud	148 354	73 261	75 093	125 742	62 630	63 112	6 117	3 481	2 636
07	Vestfold	126 829	61 250	65 579	107 554	52 472	55 082	7 266	4 284	2 982
08	Telemark	112 814	55 500	57 314	93 704	46 508	47 196	5 319	2 996	2 323
09	Aust-Agder	59 203	28 984	30 219	48 639	24 128	24 511	3 764	2 297	1 467
10	Vest-Agder	87 538	42 797	44 741	73 123	36 040	37 083	5 563	3 505	2 058
11	Rogaland	190 296	93 237	97 059	158 296	78 603	79 693	10 244	6 537	3 707
12	Hordaland	261 958	126 866	135 092	214 658	105 312	109 346	17 967	11 418	6 549
14	Sogn og Fjordane	70 460	35 929	34 531	56 335	29 575	26 760	4 466	2 939	1 527
15	Møre og Romsdal	156 647	77 913	78 734	127 931	64 329	63 209	10 150	6 386	3 764
16	Sør-Trøndelag	167 332	81 720	85 612	135 248	67 381	67 867	8 746	5 153	3 593
17	Nord-Trøndelag	82 935	41 733	41 202	67 142	34 529	32 613	3 751	2 248	1 503
18	Nordland	163 535	82 554	80 981	125 488	65 436	60 052	9 578	6 000	3 578
19	Troms	95 220	48 518	46 702	72 557	38 367	34 190	5 412	3 630	1 782
20	Finnmark	50 364	26 386	23 978	38 333	20 339	17 994	3 046	1 895	1 151
III KOMMUNER <i>MUNICIPALITIES</i>										
01	ØSTFOLD	159 172	77 527	81 645	137 224	67 294	69 930	6 541	3 656	2 885
01	Halden	18 937	9 173	9 764	16 536	8 060	7 476	784	409	375
02	Sarpsborg	9 387	4 361	5 026	8 072	3 799	4 273	505	257	248
03	Fredrikstad	20 890	9 787	11 103	18 208	8 603	9 605	1 027	512	515
04	Moss	17 392	8 309	9 083	14 971	7 133	7 838	825	450	375
11	Hvaler	1 843	938	905	1 516	756	760	101	65	36
13	Borge	7 365	3 555	3 810	6 451	3 156	3 295	251	128	123
14	Varteig	1 117	576	541	938	473	465	40	22	18
15	Skjeberg	8 719	4 396	4 323	7 464	3 857	3 607	261	159	102
18	Aremark	979	500	479	854	447	407	40	23	17
19	Marker	2 459	1 286	1 173	2 061	1 057	1 004	69	40	29
21	Rømskog	487	245	242	429	220	209	27	12	15
22	Trøgstad	3 003	1 503	1 500	2 534	1 250	1 284	84	46	38
23	Spydeberg	2 513	1 268	1 245	2 128	1 069	1 059	123	66	57
24	Askim	7 681	3 746	3 935	6 520	3 180	3 340	276	154	122
25	Eidsberg	6 339	3 142	3 197	5 344	2 658	2 686	213	107	106
27	Skiptvet	1 863	934	929	1 548	808	740	104	54	50
28	Rakkestad	4 876	2 449	2 427	4 168	2 116	2 052	157	79	78
30	Tune	12 083	5 996	6 087	10 345	5 389	4 956	393	336	57
31	Rolvøy	3 811	1 862	1 949	3 242	1 586	1 656	113	67	46
33	Kråkerøy	5 126	2 504	2 622	4 563	2 233	2 330	237	130	107
34	Onsøy	7 960	3 916	4 044	6 989	3 331	3 658	301	184	117
35	Råde	3 434	1 686	1 748	2 988	1 472	1 516	163	96	67
36	Rygge	6 840	3 404	3 436	5 896	2 967	2 929	290	174	116
37	Våler	1 844	882	962	1 549	721	828	54	28	26
38	Hobøl	2 224	1 109	1 115	1 910	953	957	103	58	45

Persons entitled to vote, votes cast, rejected and valid votes, percentage poll and number of polling stations. Municipality

Avgitte stemmer Votes cast			Valgdeltaking i prosent Percentage poll			Forkastede stemmer Rejected votes			Godkjente stemmer	Tallet på stemmesteder Number of polling stations		No.
På valgtinget At polling station			Begge kjønn Both sexes	Menn Males	Kvinner Females	I alt Total	Avgitt på for- hånd Cast in advance	Avgitt på valg- tinget Cast at polling station	i alt Valid votes, total	I alt Total	Med 2 dagers valg With elec- tion over 2 days	
I alt Total	Menn Males	Kvinner Females										
2 147 601	1 048 206	1 099 395	82,9	83,9	81,9	3 386	1 231	2 155	2 301 110	4 974	1 694	
130 683	63 638	67 045	86,2	86,8	85,7	285	51	234	136 939	157	115	01
195 651	97 176	98 475	86,8	87,9	85,8	246	52	194	206 943	183	172	02
269 705	120 031	149 674	84,5	84,5	84,5	532	196	336	296 568	88	-	03
107 782	54 156	53 626	85,7	86,5	85,0	186	33	153	112 534	275	188	04
100 419	50 325	50 094	83,9	84,8	83,0	131	21	110	105 382	262	207	05
119 625	59 149	60 476	84,8	85,5	84,0	177	32	145	125 565	193	147	06
100 288	48 188	52 100	84,8	85,7	84,0	154	61	93	107 400	104	40	07
88 385	43 512	44 873	83,1	83,8	82,3	108	28	80	93 596	240	107	08
44 875	21 831	23 044	82,2	83,2	81,1	77	37	40	48 562	192	30	09
67 560	32 535	35 025	83,5	84,2	82,9	123	67	56	73 000	226	3	10
148 052	72 066	75 986	83,2	84,3	82,1	194	62	132	158 102	294	5	11
196 691	93 894	102 797	81,9	83,0	80,9	319	187	132	214 339	481	30	12
51 869	26 636	25 233	80,0	82,3	77,5	60	35	25	56 275	354	-	14
117 781	57 943	59 838	81,7	82,6	80,8	179	81	98	127 752	403	27	15
126 502	62 228	64 274	80,8	82,5	79,3	172	55	117	135 076	298	126	16
63 391	32 281	31 110	81,0	82,7	79,2	87	35	52	67 055	220	71	17
115 910	59 436	56 474	76,7	79,3	74,2	172	91	81	125 316	536	196	18
67 145	34 737	32 408	76,2	79,1	73,2	114	72	42	72 443	338	162	19
35 287	18 444	16 843	76,1	77,1	75,0	70	35	35	38 263	130	68	20
III												
130 683	63 638	67 045	86,2	86,8	85,7	285	51	234	136 939	157	115	01
15 752	7 651	8 101	87,3	87,9	86,8	46	10	36	16 490	14	14	01
7 567	3 542	4 025	86,0	87,1	85,0	22	5	17	8 050	3	3	02
17 181	8 091	9 090	87,2	87,9	86,5	53	10	43	18 155	11	11	03
14 146	6 683	7 463	86,1	85,8	86,3	39	2	37	14 932	9	9	04
1 415	691	724	82,3	80,6	84,0	-	-	-	1 516	8	2	11
6 200	3 028	3 172	87,6	88,8	86,5	19	2	17	6 432	5	5	13
898	451	447	84,0	82,1	86,0	2	2	-	936	3	1	14
7 203	3 698	3 505	85,6	87,7	83,4	13	2	11	7 451	16	16	15
814	424	390	87,2	89,4	85,0	-	-	-	854	4	-	18
1 992	1 017	975	83,8	82,2	85,6	3	1	2	2 058	8	1	19
402	208	194	88,1	89,8	86,4	1	-	1	428	3	3	21
2 450	1 204	1 246	84,4	83,2	85,6	3	-	3	2 531	3	3	22
2 005	1 003	1 002	84,7	84,3	85,1	4	-	4	2 124	4	-	23
6 244	3 026	3 218	84,9	84,9	84,9	10	3	7	6 510	6	5	24
5 131	2 551	2 580	84,3	84,6	84,0	7	1	6	5 337	5	5	25
1 444	754	690	83,1	86,5	79,7	6	5	1	1 542	5	-	27
4 011	2 037	1 974	85,5	86,4	84,5	13	3	10	4 155	6	2	28
9 952	5 053	4 899	85,6	89,9	81,4	5	1	4	10 340	12	12	30
3 129	1 519	1 610	85,1	85,2	85,0	5	1	4	3 237	3	3	31
4 326	2 103	2 223	89,0	89,2	88,9	9	-	9	4 554	4	4	33
6 688	3 147	3 541	87,8	85,1	90,5	9	1	8	6 980	8	8	34
2 825	1 376	1 449	87,0	87,3	86,7	7	1	6	2 981	7	2	35
5 606	2 793	2 813	86,2	87,2	85,2	6	1	5	5 890	4	4	36
1 495	693	802	84,0	81,7	86,1	-	-	-	1 549	2	2	37
1 807	895	912	85,9	85,9	85,8	3	-	3	1 907	4	-	38

Tabell 6 (forts.). Personer med stemmerett, avgitte, forkastede og godkjente stemmer, valgdeltaking i prosent og tallet på stemmesteder. Kommune

Nr.	Fylke Kommune	Personer med stemmerett			Avgitte stemmer						
		I alt	Menn	Kvinner	I alt			På forhånd			
					I alt	Menn	Kvinner	I alt	Menn	Kvinner	
III	KOMMUNER (forts.)										
02	AKERSHUS	238 698	118 142	120 556	207 189	103 810	103 379	11 538	6 634	4 904	
11	Vestby	5 265	2 631	2 634	4 497	2 267	2 230	208	122	86	
13	Ski	12 110	6 004	6 106	10 488	5 316	5 172	505	271	234	
14	Ås	6 929	3 485	3 444	5 986	3 074	2 912	344	206	138	
15	Frogn	5 684	2 782	2 902	4 902	2 409	2 493	400	243	157	
16	Nesodden	6 045	2 968	3 077	5 215	2 568	2 647	402	231	171	
17	Oppegård	10 176	5 076	5 100	9 127	4 598	4 529	510	295	215	
19	Bærum	55 209	26 734	28 475	48 915	23 797	25 118	3 921	2 199	1 722	
20	Asker	26 626	11 175	11 451	20 048	9 976	10 072	1 576	909	667	
21	Aurskog-Høland ..	8 357	4 260	4 097	7 081	3 630	3 451	176	91	85	
26	Sørumsdal	6 121	3 105	3 016	5 360	2 709	2 651	188	114	74	
27	Fet	4 717	2 361	2 356	4 038	1 972	2 066	127	77	50	
28	Rælingen	7 115	3 523	3 592	6 132	3 118	3 014	255	144	111	
29	Enebakk	3 912	1 977	1 935	3 292	1 709	1 583	89	58	31	
30	Lørenskog	13 266	6 497	6 769	11 299	5 844	5 455	408	233	175	
31	Skedsmo	23 103	11 405	11 698	20 034	9 939	10 095	813	486	327	
33	Nittedal	8 787	4 387	4 400	7 559	3 876	3 683	344	190	154	
34	Gjerdrum	1 906	948	958	1 675	837	838	51	30	21	
35	Ullensaker	10 949	5 522	5 427	9 144	4 714	4 430	419	288	131	
36	Nes	9 516	4 888	4 628	8 153	4 188	3 965	268	144	124	
37	Eidsvoll	10 363	5 132	5 231	8 786	4 505	4 281	333	190	143	
38	Nannestad	4 905	2 482	2 423	4 046	2 055	1 991	142	79	63	
39	Hurdal	1 637	800	837	1 412	709	703	59	34	25	
0301	Oslo	351 642	157 426	194 216	297 100	133 013	164 087	27 395	12 982	14 413	
04	HEDMARK	131 459	65 782	65 677	112 720	56 916	55 804	4 938	2 760	2 178	
01	Hamar	11 975	5 371	6 604	10 626	4 790	5 836	655	321	334	
02	Kongsvinger	11 685	5 778	5 907	9 686	4 891	4 795	341	198	143	
12	Ringsaker	20 676	10 427	10 249	17 871	9 089	8 782	691	388	303	
14	Vang	6 285	3 147	3 138	5 610	2 819	2 791	237	129	108	
15	Løten	4 678	2 384	2 294	4 154	2 127	2 027	149	94	55	
17	Stange	12 288	6 223	6 065	10 727	5 451	5 276	406	240	166	
18	Nord-Odal	3 935	2 045	1 890	3 363	1 752	1 611	139	96	43	
19	Sør-Odal	5 192	2 623	2 569	4 538	2 300	2 238	164	81	83	
20	Eidskog	4 557	2 318	2 239	3 836	1 962	1 874	140	76	64	
23	Grue	4 588	2 360	2 228	3 839	2 029	1 810	121	74	47	
25	Åsnes	6 557	3 389	3 168	5 395	2 841	2 554	196	108	88	
26	Våler	3 314	1 710	1 604	2 730	1 404	1 326	70	36	34	
27	Elverum	11 071	5 474	5 597	9 413	4 686	4 727	406	234	172	
28	Trysil	5 327	2 734	2 593	4 513	2 355	2 158	196	120	76	
29	Åmot	3 554	1 782	1 772	2 960	1 474	1 486	131	67	64	
30	Stor-Elvdal	2 727	1 393	1 334	2 355	1 215	1 140	109	56	53	
32	Rendalen	2 184	1 129	1 055	1 933	993	940	180	114	66	
34	Engerdal	1 218	635	583	1 067	560	507	63	41	22	
36	Tolga	1 348	676	672	1 124	568	556	81	40	41	
37	Tynset	3 672	1 839	1 833	3 040	1 579	1 461	202	111	91	
38	Alvdal	1 738	872	866	1 493	766	727	115	59	56	
39	Folldal	1 551	776	775	1 344	675	669	79	38	41	
41	Os	1 339	697	642	1 103	590	513	67	39	28	

Persons entitled to vote, votes cast, rejected and valid votes, percentage poll and number of polling stations. Municipality

Avgitte stemmer			Valgdeltaking i prosent			Forkastede stemmer			Godkjente stemmer i alt	Tallet på stemmesteder		No.
På valgtinget			Begge kjønn	Menn	Kvinner	I alt	Av-gitt på forhånd	Av-gitt på valgtinget		I alt	Med 2 dagers valg	
I alt	Menn	Kvinner										
195 651	97 176	98 475	86,8	87,9	85,8	246	52	194	206 943	183	172	02
4 289	2 145	2 144	85,4	86,2	84,7	3	1	2	4 494	5	5	11
9 983	5 045	4 938	86,6	88,5	84,7	6	1	5	10 482	9	9	13
5 642	2 868	2 774	86,4	88,2	84,6	5	3	2	5 981	6	6	14
4 502	2 166	2 336	86,2	86,6	85,9	2	-	2	4 900	5	-	15
4 813	2 337	2 476	86,3	86,5	86,0	4	-	4	5 211	6	-	16
8 617	4 303	4 314	89,7	90,6	88,8	18	3	15	9 109	6	6	17
44 994	21 598	23 396	88,6	89,0	88,2	71	22	49	48 844	24	24	19
18 472	9 067	9 405	88,6	89,3	88,0	4	1	3	20 044	12	12	20
6 905	3 539	3 366	84,7	85,2	84,2	6	-	6	7 075	14	14	21
5 172	2 595	2 577	87,6	87,2	87,9	5	2	3	5 355	10	10	26
3 911	1 895	2 016	85,6	83,5	87,7	2	-	2	4 036	6	6	27
5 877	2 974	2 903	86,2	88,5	83,9	12	5	7	6 120	4	4	28
3 203	1 651	1 552	84,2	86,4	81,8	7	-	7	3 285	4	4	29
10 891	5 611	5 280	85,2	89,9	80,6	23	4	19	11 276	6	6	30
19 221	9 453	9 768	86,7	87,1	86,3	28	2	26	20 006	7	7	31
7 215	3 686	3 529	86,0	88,4	83,7	12	3	9	7 547	5	5	33
1 624	807	817	87,9	88,3	87,5	2	-	2	1 673	1	1	34
8 725	4 426	4 299	83,5	85,4	81,6	13	1	12	9 131	9	9	35
7 885	4 044	3 841	85,7	85,7	85,7	10	2	8	8 143	15	15	36
8 453	4 315	4 138	84,8	87,8	81,8	8	-	8	8 778	15	15	37
3 904	1 976	1 928	82,5	82,8	82,2	2	-	2	4 044	9	9	38
1 353	675	678	86,3	88,6	84,0	3	2	1	1 409	5	5	39
269 705	120 031	149 674	84,5	84,5	84,5	532	196	336	296 568	88	-	0301
107 782	54 156	53 626	85,7	86,5	85,0	186	33	153	112 534	275	188	04
9 971	4 469	5 502	88,7	89,2	88,4	18	5	13	10 608	3	3	01
9 345	4 693	4 652	82,9	84,6	81,2	18	4	14	9 668	20	20	02
17 180	8 701	8 479	86,4	87,2	85,7	30	9	21	17 841	28	28	12
5 373	2 690	2 683	89,3	89,6	88,9	17	-	17	5 593	8	8	14
4 005	2 033	1 972	88,8	89,2	88,4	9	2	7	4 145	8	5	15
10 321	5 211	5 110	87,3	87,6	87,0	17	2	15	10 710	23	23	17
3 224	1 656	1 568	85,5	85,7	85,2	7	1	6	3 356	10	10	18
4 374	2 219	2 155	87,4	87,7	87,1	12	2	10	4 526	10	10	19
3 696	1 886	1 810	84,2	84,6	83,7	5	-	5	3 831	13	13	20
3 718	1 955	1 763	83,7	86,0	81,2	3	-	3	3 836	9	9	23
5 199	2 733	2 466	82,3	83,8	80,6	9	2	7	5 386	14	14	25
2 660	1 368	1 292	82,4	82,1	82,7	2	-	2	2 728	10	10	26
9 007	4 452	4 555	85,0	85,6	84,5	20	4	16	9 393	17	17	27
4 317	2 235	2 082	84,7	86,1	83,2	1	-	1	4 512	24	3	28
2 829	1 407	1 422	83,3	82,7	83,9	4	1	3	2 956	15	2	29
2 246	1 159	1 087	86,4	87,2	85,5	-	-	-	2 355	12	12	30
1 753	879	874	88,5	88,0	89,1	2	-	2	1 931	9	-	32
1 004	519	485	87,6	88,2	87,0	-	-	-	1 067	8	-	34
1 043	528	515	83,4	84,0	82,7	-	-	-	1 124	5	-	36
2 838	1 468	1 370	82,8	85,9	79,7	6	1	5	3 034	14	-	37
1 378	707	671	85,9	87,8	83,9	3	-	3	1 490	6	-	38
1 265	637	628	86,7	87,0	86,3	2	-	2	1 342	4	1	39
1 036	551	485	82,4	84,6	79,9	1	-	1	1 102	5	-	41

Tabell 6 (forts.). Personer med stemmerett, avgitte, forkastede og godkjente stemmer, valgdeltaking i prosent og tallet på stemmesteder. Kommune

Nr.	Fylke Kommune	Personer med stemmerett			Avgitte stemmer					
		I alt	Menn	Kvinner	I alt			På forhånd		
					I alt	Menn	Kvinner	I alt	Menn	Kvinner
III KOMMUNER (forts.)										
05	OPPLAND	125 734	62 555	63 179	105 513	53 074	52 439	5 094	2 749	2 345
01	Lillehammer	15 305	7 119	8 186	12 878	6 113	6 765	840	462	378
02	Gjøvik	18 362	8 886	9 476	16 144	7 890	8 254	821	410	411
11	Dovre	2 231	1 109	1 122	1 824	916	908	130	88	42
12	Lesja	1 789	898	891	1 409	724	685	115	60	55
13	Skjåk	1 897	1 003	894	1 431	780	651	90	58	32
14	Lom	1 934	992	942	1 522	797	725	102	62	40
15	Vågå	2 833	1 470	1 363	2 395	1 254	1 141	118	73	45
16	Nord-Fron	4 211	2 139	2 072	3 409	1 733	1 676	141	81	60
17	Sel	4 492	2 294	2 198	3 670	1 907	1 763	172	95	77
19	Sør-Fron	2 466	1 268	1 198	2 026	1 028	998	67	46	21
20	Ringebu	3 827	1 937	1 890	3 179	1 625	1 554	160	85	75
21	Øyer	3 043	1 533	1 510	2 554	1 251	1 303	122	63	59
22	Gausdal	4 582	2 356	2 226	3 816	1 969	1 847	147	71	76
28	Østre Toten	9 842	4 972	4 870	8 341	4 238	4 103	319	165	154
29	Vestre Toten	8 932	4 454	4 478	7 666	3 868	3 798	278	149	129
32	Jevnaker	3 775	1 893	1 882	3 282	1 661	1 621	167	89	78
33	Lunner	4 257	2 120	2 137	3 681	1 861	1 820	165	83	82
34	Gran	8 650	4 373	4 277	7 275	3 666	3 609	281	134	147
36	Søndre Land	4 663	2 315	2 348	3 977	1 989	1 988	171	108	63
38	Nordre Land	5 019	2 555	2 464	4 200	2 164	2 036	150	86	64
40	Sør-Aurdal	2 705	1 402	1 303	2 105	1 106	999	83	49	34
41	Etnedal	1 284	676	608	1 068	574	494	56	23	33
42	Nord-Aurdal	4 472	2 201	2 271	3 598	1 843	1 755	180	93	87
43	Vestre Slidre	1 716	862	854	1 380	723	657	62	30	32
44	Øystre Slidre	2 163	1 064	1 099	1 673	859	814	86	47	39
45	Vang	1 284	664	620	1 010	535	475	71	39	32
06	BUSKERUD	148 354	73 261	75 093	125 742	62 630	63 112	6 117	3 481	2 636
02	Drammen	36 251	17 035	19 216	31 250	14 813	16 437	1 860	1 000	860
04	Kongsberg	14 110	7 059	7 051	11 999	6 035	5 964	597	331	266
05	Ringerike	19 067	9 435	9 632	16 159	7 955	8 204	651	359	292
12	Hole	2 663	1 319	1 344	2 286	1 147	1 139	154	95	59
15	Flå	967	499	468	836	431	405	44	31	13
16	Nes	2 303	1 119	1 184	2 017	990	1 027	87	30	57
17	Gol	2 645	1 329	1 316	2 174	1 138	1 036	115	63	52
18	Hemsedal	1 060	552	508	895	471	424	54	28	26
19	Ål	3 180	1 585	1 595	2 611	1 337	1 274	171	95	76
20	Hol	3 135	1 686	1 449	2 546	1 300	1 246	188	105	83
21	Sigdal	2 747	1 411	1 336	2 290	1 186	1 104	87	53	34
22	Krødsherad	1 475	749	726	1 301	657	644	66	32	34
23	Modum	8 641	4 233	4 408	7 205	3 783	3 422	266	190	76
24	Øvre Eiker	9 559	4 768	4 791	7 980	4 007	3 973	296	162	134
25	Nedre Eiker	10 890	5 306	5 584	9 190	4 585	4 605	293	184	109
26	Lier	12 028	6 167	5 861	10 135	5 172	4 963	514	301	213
27	Røyken	7 716	3 910	3 806	6 574	3 346	3 228	274	185	89
28	Hurum	5 082	2 596	2 486	4 316	2 166	2 150	228	142	86
31	Flesberg	1 693	877	816	1 365	716	649	65	31	34
32	Rollag	999	528	471	876	457	419	35	24	11
33	Nore og Uvdal	2 143	1 098	1 045	1 737	938	799	72	40	32

Persons entitled to vote, votes cast, rejected and valid votes, percentage poll and number of polling stations. Municipality

Avgitte stemmer			Valgdeltaking i prosent			Forkastede stemmer			Tallet på stemmesteder			No.
På valgtinget			Begge kjønn	Menn	Kvinner	I alt	Av-gitt på forhånd	Av-gitt på valgtinget	God-kjente stemmer i alt	I alt	Med 2 dagers valg	
I alt	Menn	Kvinner										
100 419	50 325	50 094	83,9	84,8	83,0	131	21	110	105 382	262	207	05
12 038	5 651	6 387	84,1	85,9	82,6	19	5	14	12 859	8	8	01
15 323	7 480	7 843	87,9	88,8	87,1	18	4	14	16 126	23	23	02
1 694	828	866	81,8	82,6	80,9	2	-	2	1 822	6	-	11
1 294	664	630	78,8	80,6	76,9	-	-	-	1 409	11	-	12
1 341	722	619	75,4	77,8	72,8	1	-	1	1 430	7	2	13
1 420	735	685	78,7	80,3	77,0	2	1	1	1 520	4	3	14
2 277	1 181	1 096	84,5	85,3	83,7	5	1	4	2 390	7	7	15
3 268	1 652	1 616	81,0	81,0	80,9	8	2	6	3 401	8	6	16
3 498	1 812	1 686	81,7	83,1	80,2	7	1	6	3 663	8	4	17
1 959	982	977	82,2	81,1	83,3	2	-	2	2 024	5	3	19
3 019	1 540	1 479	83,1	83,9	82,2	4	-	4	3 175	13	2	20
2 432	1 188	1 244	83,9	81,6	86,3	1	1	-	2 553	2	2	21
3 669	1 898	1 771	83,3	83,6	83,0	7	1	6	3 809	11	11	22
8 022	4 073	3 949	84,7	85,2	84,3	5	-	5	8 336	13	12	28
7 388	3 719	3 669	85,8	86,8	84,8	7	1	6	7 659	7	7	29
3 115	1 572	1 543	86,9	87,7	86,1	3	1	2	3 279	7	7	32
3 516	1 778	1 738	86,5	87,8	85,2	5	-	5	3 676	8	8	33
6 994	3 532	3 462	84,1	83,8	84,4	11	-	11	7 264	19	19	34
3 806	1 881	1 925	85,3	85,9	84,7	6	-	6	3 971	16	16	36
4 050	2 078	1 972	83,7	84,7	82,6	10	1	9	4 190	17	17	38
2 022	1 057	965	77,8	78,9	76,7	2	1	1	2 103	12	4	40
1 012	551	461	83,2	84,9	81,3	1	1	-	1 067	12	12	41
3 418	1 750	1 668	80,5	83,7	77,3	1	-	1	3 597	17	17	42
1 318	693	625	80,4	83,9	76,9	-	-	-	1 380	9	8	43
1 587	812	775	77,3	80,7	74,1	1	-	1	1 672	8	8	44
939	496	443	78,7	80,6	76,6	3	-	3	1 007	4	1	45
119 625	59 149	60 476	84,8	85,5	84,0	177	32	145	125 565	193	147	06
29 390	13 813	15 577	86,2	87,0	85,5	56	7	49	31 194	16	16	02
11 402	5 704	5 698	85,0	85,5	84,6	15	-	15	11 984	16	15	04
15 508	7 596	7 912	84,7	84,3	85,2	20	3	17	16 139	24	24	05
2 132	1 052	1 080	85,8	87,0	84,7	-	-	-	2 286	3	3	12
792	400	392	86,5	86,4	86,5	1	-	1	835	3	3	15
1 930	960	970	87,6	88,5	86,7	1	1	-	2 016	7	7	16
2 059	1 075	984	82,2	85,6	78,7	3	2	1	2 171	7	3	17
841	443	398	84,4	85,3	83,5	-	-	-	895	8	-	18
2 440	1 242	1 198	82,1	84,4	79,9	2	-	2	2 609	12	3	19
2 358	1 195	1 163	81,2	77,1	86,0	5	2	3	2 541	11	5	20
2 203	1 133	1 070	83,4	84,1	82,6	2	-	2	2 288	5	5	21
1 235	625	610	88,2	87,7	88,7	3	-	3	1 298	2	2	22
6 939	3 593	3 346	83,4	89,4	77,6	9	-	9	7 196	18	18	23
7 684	3 845	3 839	83,5	84,0	82,9	11	2	9	7 969	15	10	24
8 897	4 401	4 496	84,4	86,4	82,5	2	-	2	9 188	6	6	25
9 621	4 871	4 750	84,3	83,9	84,7	18	1	17	10 117	10	10	26
6 300	3 161	3 139	85,2	85,6	84,8	7	3	4	6 567	7	7	27
4 088	2 024	2 064	84,9	83,4	86,5	16	7	9	4 300	10	3	28
1 300	685	615	80,6	81,6	79,5	2	2	-	1 363	4	4	31
841	433	408	87,7	86,6	89,0	2	1	1	874	2	2	32
1 665	898	767	81,1	85,4	76,5	2	1	1	1 735	7	1	33

Tabell 6 (forts.). Personer med stemmerett, avgitte, forkastede og godkjente stemmer, valgdeltaking i prosent og tallet på stemmesteder. Kommune

Nr.	Fylke Kommune	Personer med stemmerett			Avgitte stemmer					
		I alt	Menn	Kvinner	I alt			På forhånd		
					I alt	Menn	Kvinner	I alt	Menn	Kvinner
III KOMMUNER (forts.)										
07	VESTFOLD	126 829	61 250	65 579	107 554	52 472	55 082	7 266	4 284	2 982
02	Holmestrand	5 749	2 832	2 917	4 986	2 468	2 518	270	161	109
03	Horten	9 462	4 552	4 910	7 941	3 815	4 126	555	323	232
05	Tønsberg	7 494	3 307	4 187	6 325	2 817	3 508	530	274	256
06	Sandefjord	23 352	11 260	12 092	19 593	9 463	10 130	1 432	901	531
07	Larvik	6 667	3 027	3 640	5 619	2 576	3 043	448	218	230
08	Stavern	1 825	908	917	1 554	777	777	156	100	56
11	Svelvik	3 419	1 671	1 748	2 942	1 439	1 503	136	78	58
13	Sande	4 025	2 036	1 989	3 395	1 726	1 669	156	99	57
14	Hof	1 734	882	852	1 493	763	730	111	64	47
16	Våle	2 202	1 088	1 114	1 944	983	961	114	67	47
17	Borre	5 605	2 744	2 861	4 761	2 325	2 436	292	172	120
18	Ramnes	1 979	1 011	968	1 707	882	825	82	53	29
19	Andebu	2 636	1 355	1 281	2 141	1 120	1 021	122	85	37
20	Stokke	4 818	2 212	2 606	4 000	1 955	2 045	248	157	91
21	Sem	14 241	7 002	7 239	12 306	6 064	6 242	822	423	399
22	Nøtterøy	11 447	5 444	6 003	9 583	5 043	4 540	772	490	282
23	Tjøme	2 354	1 159	1 195	1 999	963	1 036	190	113	77
25	Tjølling	4 912	2 424	2 488	4 212	2 077	2 135	237	152	85
26	Brunlanes	5 081	2 498	2 583	4 319	2 020	2 299	265	165	100
27	Hedrum	6 184	3 020	3 164	5 267	2 468	2 799	266	159	107
28	Lardal	1 643	818	825	1 467	728	739	62	30	32
08	TELEMARK	112 814	55 500	57 314	93 704	46 508	47 196	5 319	2 996	2 323
05	Porsgrunn	22 033	10 730	11 303	18 690	9 058	9 632	1 100	615	485
06	Skien	33 131	15 912	17 219	26 916	13 165	13 751	1 407	779	628
07	Notodden	9 401	4 640	4 761	8 116	4 052	4 064	406	209	197
11	Siljan	1 181	609	572	998	526	472	52	31	21
14	Bamble	7 296	3 624	3 672	5 941	2 977	2 964	292	179	113
15	Kragerø	7 404	3 625	3 779	5 993	2 958	3 035	383	229	154
17	Drangedal	3 182	1 669	1 513	2 638	1 409	1 229	133	81	52
19	Nome	5 303	2 624	2 679	4 265	2 140	2 125	222	115	107
21	Bø	3 015	1 527	1 488	2 518	1 274	1 244	146	88	58
22	Sauherad	2 835	1 430	1 405	2 444	1 233	1 211	107	50	57
26	Tinn	5 684	2 773	2 911	4 955	2 417	2 538	427	222	205
27	Hjartdal	1 254	655	599	981	509	472	60	38	22
28	Seljord	2 204	1 129	1 075	1 739	907	832	77	47	30
29	Kviteseid	2 120	1 061	1 059	1 723	888	835	106	69	37
30	Nissedal	1 016	505	511	883	435	448	89	50	39
31	Fyresdal	1 021	536	485	874	468	406	69	43	26
33	Tokke	2 032	1 045	987	1 763	906	857	106	66	40
34	Vinje	2 702	1 406	1 296	2 267	1 186	1 081	137	85	52

Persons entitled to vote, votes cast, rejected and valid votes, percentage poll and number of polling stations. Municipality

Avgitte stemmer			Valgdeltaking i prosent			Forkastede stemmer			Godkjente stemmer			Tallet på stemmesteder		No.
På valgtinget			Begge kjønn	Menn	Kvinner	I alt	Av-gitt på forhånd	Av-gitt på valgtinget	i alt	I alt	Med 2 dagers valg			
I alt	Menn	Kvinner												
100 288	48 188	52 100	84,8	85,7	84,0	154	61	93	107 400	104	40	07		
4 716	2 307	2 409	86,7	87,1	86,3	5	4	1	4 981	5	5	02		
7 386	3 492	3 894	83,9	83,8	84,0	24	3	21	7 917	1	1	03		
5 795	2 543	3 252	84,4	85,2	83,8	10	10	-	6 315	1	1	05		
18 161	8 562	9 599	83,9	84,0	83,8	29	17	12	19 564	5	5	06		
5 171	2 358	2 813	84,3	85,1	83,6	9	-	9	5 610	1	1	07		
1 398	677	721	85,2	85,6	84,7	-	-	-	1 554	1	-	08		
2 806	1 361	1 445	86,0	86,1	86,0	6	2	4	2 936	3	3	11		
3 239	1 627	1 612	84,3	84,8	83,9	1	-	-	3 394	6	6	13		
1 382	699	683	86,1	86,5	85,7	-	-	-	1 493	4	-	14		
1 830	916	914	88,3	90,3	86,3	2	1	1	1 942	6	-	16		
4 469	2 153	2 316	84,9	84,7	85,1	12	3	9	4 749	7	-	17		
1 625	829	796	86,3	87,2	85,2	3	-	3	1 704	6	-	18		
2 019	1 035	984	81,2	82,7	79,7	6	1	5	2 135	4	-	19		
3 752	1 798	1 954	83,0	88,4	78,5	3	2	1	3 997	8	-	20		
11 484	5 641	5 843	86,4	86,6	86,2	13	10	3	12 293	9	9	21		
8 811	4 553	4 258	83,7	92,6	75,6	6	2	4	9 577	8	-	22		
1 809	850	959	84,9	83,1	86,7	1	-	1	1 998	4	4	23		
3 975	1 925	2 050	85,7	85,7	85,8	7	3	4	4 205	2	2	25		
4 054	1 855	2 199	85,0	80,9	89,0	2	1	1	4 317	12	-	26		
5 001	2 309	2 692	85,2	81,7	88,5	12	1	11	5 255	6	2	27		
1 405	698	707	89,3	89,0	89,6	3	1	2	1 464	5	1	28		
88 385	43 512	44 873	83,1	83,8	82,3	108	28	80	93 596	240	107	08		
17 590	8 443	9 147	84,8	84,4	85,2	38	10	28	18 652	16	16	05		
25 509	12 386	13 123	81,2	82,7	79,9	16	1	15	26 900	30	26	06		
7 710	3 843	3 867	86,3	87,3	85,4	13	4	9	8 103	13	12	07		
946	495	451	84,5	86,4	82,5	2	-	2	996	5	-	11		
5 649	2 798	2 851	81,4	82,1	80,7	7	5	2	5 934	15	15	14		
5 610	2 729	2 881	80,9	81,6	80,3	5	1	4	5 988	15	1	15		
2 505	1 328	1 177	82,9	84,4	81,2	-	-	-	2 638	19	5	17		
4 043	2 025	2 018	80,4	81,6	79,3	2	2	-	4 263	14	2	19		
2 372	1 186	1 186	83,5	83,4	83,6	5	-	5	2 513	8	8	21		
2 337	1 183	1 154	86,2	86,2	86,2	2	-	2	2 442	10	10	22		
4 528	2 195	2 333	87,2	87,2	87,2	11	4	7	4 944	16	-	26		
921	471	450	78,2	77,7	78,8	1	-	1	980	8	-	27		
1 662	860	802	78,9	80,3	77,4	1	-	1	1 738	13	3	28		
1 617	819	798	81,3	83,7	78,8	4	1	3	1 719	12	3	29		
794	385	409	86,9	86,1	87,7	-	-	-	883	10	-	30		
805	425	380	85,6	87,3	83,7	-	-	-	874	10	1	31		
1 657	840	817	86,8	86,7	86,8	-	-	-	1 763	10	2	33		
2 130	1 101	1 029	83,9	84,4	83,4	1	-	1	2 266	16	3	34		

Tabell 6 (forts.). Personer med stemmerett, avgitte, forkastede og godkjente stemmer, valgdeltaking i prosent og tallet på stemmesteder. Kommune

Nr.	Fylke Kommune	Personer med stemmerett			Avgitte stemmer					
		I alt	Menn	Kvinner	I alt			På forhånd		
					I alt	Menn	Kvinner	I alt	Menn	Kvinner
III KOMMUNER (forts.)										
09	AUST-AGDER	59 203	28 984	30 219	48 639	24 128	24 511	3 764	2 297	1 467
01	Risør	4 640	2 266	2 374	3 802	1 780	2 022	249	148	101
03	Arendal	8 338	3 732	4 606	6 626	3 085	3 541	706	392	314
04	Grimstad	8 636	4 231	4 405	7 009	3 483	3 526	589	364	225
11	Gjerstad	1 812	939	873	1 475	774	701	51	28	23
12	Vegårshei	1 136	571	565	1 025	519	506	57	35	22
14	Tvedestrand	3 967	1 926	2 041	3 272	1 585	1 687	264	156	108
18	Moland	4 672	2 304	2 368	3 979	1 970	2 009	254	174	80
19	Froland	2 416	1 241	1 175	1 990	1 041	949	108	72	36
20	Øyestad	4 856	2 460	2 396	3 862	1 989	1 873	213	149	64
21	Tromøy	2 692	1 335	1 357	2 155	1 067	1 088	196	120	76
22	Hisøy	2 610	1 253	1 357	2 196	1 050	1 146	208	136	72
26	Lillesand	4 311	2 078	2 233	3 592	1 794	1 798	268	189	79
28	Birkenes	2 400	1 230	1 170	2 032	1 038	994	157	88	69
29	Åmli	1 526	802	724	1 255	686	569	66	37	29
35	Iveland	585	309	276	519	273	246	37	18	19
37	Evje og Hornnes	2 098	1 057	1 041	1 845	918	927	134	64	70
38	Bygland	1 052	519	533	827	470	357	86	58	28
40	Valle	1 080	535	545	895	454	441	97	54	43
41	Bykle	376	196	180	283	152	131	24	15	9
10	VEST-AGDER	87 538	42 797	44 741	73 123	36 040	37 083	5 563	3 505	2 058
01	Kristiansand	40 040	19 056	20 984	33 359	15 930	17 429	2 606	1 633	973
02	Mandal	7 692	3 797	3 895	6 323	3 138	3 185	507	316	191
03	Farsund	5 882	2 880	3 002	4 907	2 386	2 521	553	354	199
04	Flekkefjord	6 041	2 979	3 062	5 061	2 606	2 455	370	238	132
14	Vennesla	6 617	3 335	3 282	5 672	2 884	2 788	253	141	112
17	Songdalen	2 505	1 284	1 221	2 177	1 132	1 045	123	77	46
18	Søgne	3 754	1 883	1 871	3 083	1 559	1 524	222	144	78
21	Marnardal	1 463	738	725	1 227	638	589	48	33	15
26	Åseral	603	298	305	521	257	264	51	29	22
27	Audnedal	1 036	540	496	920	492	428	79	57	22
29	Lindesnes	2 646	1 318	1 328	2 170	1 096	1 074	142	94	48
32	Lyngdal	3 552	1 765	1 787	2 989	1 502	1 487	277	177	100
34	Hægebostad	1 026	546	480	882	465	417	69	51	18
37	Kvinesdal	3 502	1 774	1 728	2 870	1 452	1 418	204	125	79
46	Sirdal	1 179	604	575	962	503	459	59	36	23

Persons entitled to vote, votes cast, rejected and invalid votes, percentage poll and number of polling stations. Municipality

Avgitte stemmer			Valgdeltaking i prosent			Forkastede stemmer			Godkjente stemmer i alt	Tallet på stemmesteder		No.
På valgtinget			Begge kjønn	Menn	Kvinner	I alt	Av-gitt på forhånd	Av-gitt på valgtinget		I alt	Med 2 dagers valg	
I alt	Menn	Kvinner										
44 875	21 831	23 044	82,2	83,2	81,1	77	37	40	48 562	192	30	09
3 553	1 632	1 921	81,9	78,6	85,2	6	3	3	3 796	13	2	01
5 920	2 693	3 227	79,5	82,7	76,9	19	8	11	6 607	3	-	03
6 420	3 119	3 301	81,2	82,3	80,0	10	5	5	6 999	14	-	04
1 424	746	678	81,4	82,4	80,3	2	2	-	1 473	7	7	11
968	484	484	90,2	90,9	89,6	-	-	-	1 025	10	-	12
3 008	1 429	1 579	82,5	82,3	82,7	3	1	2	3 269	15	-	14
3 725	1 796	1 929	85,2	85,5	84,8	13	6	7	3 966	12	11	18
1 882	969	913	82,4	83,9	80,8	1	-	1	1 989	16	2	19
3 649	1 840	1 809	79,5	80,9	78,2	4	3	1	3 858	8	1	20
1 959	947	1 012	80,1	79,9	80,2	1	-	1	2 154	5	-	21
1 988	914	1 074	84,1	83,8	84,5	4	2	2	2 192	3	-	22
3 324	1 605	1 719	83,3	86,3	80,5	6	4	2	3 586	10	2	26
1 875	950	925	84,7	84,4	85,0	3	-	3	2 029	21	-	28
1 189	649	540	82,2	85,5	78,6	-	-	-	1 255	16	3	29
482	255	227	88,7	88,3	89,1	-	-	-	519	3	-	35
1 711	854	857	87,9	86,8	89,0	1	-	1	1 844	9	2	37
741	412	329	78,6	90,6	67,0	2	1	1	825	14	-	38
798	400	398	82,9	84,9	80,9	2	2	-	893	9	-	40
259	137	122	75,3	77,6	72,8	-	-	-	283	4	-	41
67 560	32 535	35 025	83,5	84,2	82,9	123	67	56	73 000	226	3	10
30 753	14 297	16 456	83,3	83,6	83,1	73	36	37	33 286	23	-	01
5 816	2 822	2 994	82,2	82,6	81,8	14	7	7	6 309	15	-	02
4 354	2 032	2 322	83,4	82,8	84,0	3	3	-	4 904	23	-	03
4 691	2 368	2 323	83,8	81,5	80,2	3	-	3	5 058	21	-	04
5 419	2 743	2 676	85,7	86,5	84,9	12	12	-	5 660	15	3	14
2 054	1 055	999	86,9	88,2	85,6	1	1	-	2 176	4	-	17
2 861	1 415	1 446	82,1	82,8	81,5	2	2	-	3 081	12	-	18
1 179	605	574	83,9	86,4	81,2	3	3	-	1 224	11	-	21
470	228	242	86,4	86,2	86,6	1	-	1	520	6	-	26
841	435	406	88,8	91,1	86,3	1	1	-	919	5	-	27
2 028	1 002	1 026	82,0	83,2	80,9	2	1	1	2 168	22	-	29
2 712	1 325	1 387	84,1	85,1	83,2	2	-	2	2 987	22	-	32
813	414	399	86,0	85,2	86,9	2	-	2	880	8	-	34
2 666	1 327	1 339	82,0	81,8	82,1	2	1	1	2 868	22	-	37
903	467	436	81,6	83,3	79,8	2	-	2	960	17	-	46

Tabell 6 (forts.). Personer med stemmerett, avgitte, forkastede og godkjente stemmer, valgdeltaking i prosent og tallet på stemmesteder.. Kommune

Nr.	Fylke Kommune	Personer med stemmerett			Avgitte stemmer					
		I alt	Menn	Kvinner	I alt			På forhånd		
					I alt	Menn	Kvinner	I alt	Menn	Kvinner
III KOMMUNER (forts.)										
11	ROGALAND	190 296	93 237	97 059	158 296	78 603	79 693	10 244	6 537	3 .
01	Eigersund	7 751	3 867	3 884	6 126	3 080	3 046	410	258	152
02	Sandnes	22 163	10 853	11 310	18 792	9 731	9 061	1 016	632	384
03	Stavanger	58 711	27 652	31 059	49 607	23 436	26 171	3 175	1 957	1 218
06	Haugesund	19 079	8 889	10 190	15 755	7 330	8 425	1 301	810	491
11	Sokndal	2 336	1 193	1 143	1 977	1 030	947	165	115	50
12	Lund	1 913	967	946	1 647	853	794	110	68	42
14	Bjerkreim	1 269	667	602	1 090	577	513	104	66	38
19	Hå	7 282	3 676	3 606	5 972	3 134	2 838	272	187	85
20	Klepp	6 020	3 127	2 893	5 051	2 645	2 406	195	114	81
21	Time	5 764	2 871	2 893	4 996	2 540	2 456	317	198	119
22	Gjesdal	3 213	1 603	1 610	2 755	1 403	1 352	142	105	37
24	Sola	6 845	3 495	3 350	5 722	2 907	2 815	248	169	79
27	Randaberg	3 288	1 631	1 657	2 890	1 436	1 454	151	91	60
29	Forsand	626	319	307	458	245	213	28	15	13
30	Strand	4 911	2 529	2 382	4 090	2 140	1 950	213	148	65
33	Hjelmeland	1 856	962	894	1 537	813	724	158	97	61
34	Suldal	2 899	1 515	1 384	2 299	1 229	1 070	186	100	86
35	Sauda	3 920	1 985	1 935	3 427	1 748	1 679	307	170	137
41	Finnøy	1 774	931	843	1 466	758	708	136	81	55
42	Rennesøy	1 424	732	692	1 191	623	568	84	57	27
44	Kvitsøy	382	196	186	307	154	153	46	33	13
45	Bokn	469	233	236	380	196	184	45	32	13
46	Tysvær	4 119	2 105	2 014	3 305	1 703	1 602	210	155	55
49	Karmøy	19 027	9 540	9 487	14 895	7 505	7 390	1 049	764	285
51	Utsira	213	124	89	163	108	55	28	22	6
54	Vindafjord	3 042	1 575	1 467	2 398	1 279	1 119	148	93	55
12	HORDALAND	261 958	126 866	135 092	214 658	105 312	109 346	17 967	11 418	6 549
01	Bergen	147 093	68 811	78 282	120 294	56 781	63 513	9 967	6 114	3 853
11	Etne	2 612	1 320	1 292	2 160	1 094	1 066	213	138	75
14	Ølen	1 941	989	952	1 562	810	752	143	95	48
16	Sveio	2 556	1 326	1 230	2 089	1 095	994	164	119	45
19	Bømlo	5 691	2 989	2 702	4 773	2 444	2 329	529	388	141
21	Stord	7 649	3 882	3 767	6 347	3 393	2 954	449	212	237
22	Fitjar	1 742	886	856	1 501	754	747	117	71	46
23	Tysnes	1 900	926	974	1 535	756	779	186	120	66
24	Kvinnherad	7 933	4 047	3 886	6 516	3 438	3 078	520	369	151
27	Jondal	906	423	483	700	344	356	74	45	29
28	Odda	6 533	3 263	3 270	5 364	2 721	2 643	398	221	177
31	Ullensvang	2 666	1 322	1 344	2 162	1 084	1 078	142	85	57
32	Eidfjord	871	418	453	682	356	326	48	16	32
33	Ulvik	969	534	435	755	413	342	70	45	25
34	Granvin	724	384	340	580	312	268	55	37	18
35	Voss	9 718	4 669	5 049	8 009	3 853	4 156	656	376	280
38	Kvam	5 869	2 981	2 888	4 962	2 511	2 451	504	304	200
41	Fusa	2 523	1 284	1 239	2 034	1 056	978	169	121	48
42	Samnanger	1 554	772	782	1 268	636	632	125	93	32
43	Os	6 192	2 986	3 206	5 124	2 617	2 507	359	233	126
44	Austevoll	2 498	1 320	1 178	2 066	1 087	979	372	299	73
45	Sund	2 295	1 192	1 103	1 799	927	872	201	159	42
46	Fjell	5 465	2 802	2 663	4 603	2 440	2 163	382	290	92
47	Askøy	10 083	5 046	5 037	8 198	4 208	3 990	437	314	123
51	Vaksdal	3 475	1 748	1 727	2 953	1 517	1 436	261	169	92
52	Modalen	196	111	85	135	73	62	8	5	3

Persons entitled to vote, votes cast, rejected and valid votes, percentage poll and number of polling stations. Municipality

Avgitte stemmer			Valgdeltaking i prosent			Forkastede stemmer			Godkjente stemmer i alt	Tallet på stemmesteder		No.
På valgtinget			Begge kjønn	Menn	Kvinner	I alt	Av-gitt på forhånd	Av-gitt på valgtinget		I alt	Med 2 dagers valg	
I alt	Menn	Kvinner										
148 052	72 066	75 986	83,2	84,3	82,1	194	62	132	158 102	294	5	11
5 716	2 822	2 894	79,0	79,6	78,4	13	7	6	6 113	7	-	01
17 776	9 099	8 677	84,8	89,7	80,1	34	11	23	18 758	16	-	02
46 432	21 479	24 953	84,5	84,8	84,3	48	3	45	49 559	25	-	03
14 454	6 520	7 934	82,6	82,5	82,7	29	11	18	15 726	10	-	06
1 812	915	897	84,6	86,3	82,9	-	-	-	1 977	12	-	11
1 537	785	752	86,1	88,2	83,9	2	-	2	1 645	6	-	12
986	511	475	85,9	86,5	85,2	1	-	1	1 089	9	-	14
5 700	2 947	2 753	82,0	85,3	78,7	10	6	4	5 962	9	-	19
4 856	2 531	2 325	83,9	84,6	83,2	8	-	8	5 043	8	-	20
4 679	2 342	2 337	86,7	88,5	84,9	7	1	6	4 989	6	-	21
2 613	1 298	1 315	85,7	87,5	84,0	-	-	-	2 755	8	-	22
5 474	2 738	2 736	83,6	83,2	84,0	-	-	-	5 722	7	-	24
2 739	1 345	1 394	87,9	88,0	87,7	3	-	3	2 887	4	-	27
430	230	200	73,2	76,8	69,4	-	-	-	458	7	-	29
3 877	1 992	1 885	83,3	84,6	81,9	3	1	2	4 087	9	-	30
1 379	716	663	82,8	84,5	81,0	-	-	-	1 537	19	-	33
2 113	1 129	984	79,3	81,1	77,3	-	-	-	2 299	28	-	34
3 120	1 578	1 542	87,4	88,1	86,8	2	2	-	3 425	8	5	35
1 330	677	653	82,6	81,4	84,0	-	-	-	1 466	14	-	41
1 107	566	541	83,6	85,1	82,1	-	-	-	1 191	9	-	42
261	121	140	80,4	78,6	82,3	-	-	-	307	1	-	44
335	164	171	81,0	84,1	78,0	1	1	-	379	3	-	45
3 095	1 548	1 547	80,2	80,9	79,5	3	2	1	3 302	21	-	46
13 846	6 741	7 105	78,3	78,7	77,9	30	17	13	14 865	27	-	49
135	86	49	76,5	87,1	61,8	-	-	-	163	1	-	51
2 250	1 186	1 064	78,8	81,2	76,3	-	-	-	2 398	20	-	54
196 691	93 894	102 797	81,9	83,0	80,9	319	187	132	214 339	481	30	12
110 327	50 667	59 660	81,8	82,5	81,1	185	107	78	120 109	60	-	01
1 947	956	991	82,7	82,9	82,5	1	1	-	2 159	14	-	11
1 419	715	704	80,5	81,9	79,0	5	5	-	1 557	10	-	14
1 925	976	949	81,7	82,6	80,8	13	1	12	2 076	11	-	16
4 244	2 056	2 188	83,9	81,8	86,2	16	10	6	4 757	14	-	19
5 898	3 181	2 717	83,0	87,4	78,4	3	-	3	6 344	9	-	21
1 384	683	701	86,2	85,1	87,3	2	2	-	1 499	8	-	22
1 349	636	713	80,8	81,6	80,0	3	2	1	1 532	14	-	23
5 996	3 069	2 927	82,1	85,0	79,2	20	15	5	6 496	38	-	24
626	299	327	77,3	81,3	73,7	-	-	-	700	7	-	27
4 966	2 500	2 466	82,1	83,4	80,8	2	1	1	5 362	8	1	28
2 020	999	1 021	81,1	82,0	80,2	6	3	3	2 156	11	-	31
634	340	294	78,3	85,2	72,0	-	-	-	682	5	-	32
685	368	317	77,9	77,3	78,6	1	1	-	754	6	-	33
525	275	250	80,1	81,3	78,8	-	-	-	580	3	-	34
7 353	3 477	3 876	82,4	82,5	82,3	16	4	12	7 993	35	-	35
4 458	2 207	2 251	84,5	84,2	84,9	4	3	1	4 958	17	-	38
1 865	935	930	80,6	82,2	78,9	-	-	-	2 034	17	-	41
1 143	543	600	81,6	82,4	80,8	-	-	-	1 268	10	-	42
4 765	2 384	2 381	82,8	87,6	78,2	5	1	4	5 119	10	10	43
1 694	788	906	82,7	82,3	83,1	2	1	1	2 064	11	-	44
1 598	768	830	78,4	77,8	79,1	6	6	-	1 793	10	-	45
4 221	2 150	2 071	84,2	87,1	81,2	5	5	-	4 598	18	-	46
7 761	3 894	3 867	81,3	83,4	79,2	4	4	-	8 194	19	19	47
2 692	1 348	1 344	85,0	86,8	83,1	3	1	2	2 950	17	-	51
127	68	59	68,9	65,8	72,9	-	-	-	135	2	-	52

Tabell 6 (forts.). Personer med stemmerett, avgitte, forkastede og godkjente stemmer, valgdeltaking i prosent og tallet på stemmesteder. Kommune

Nr.	Fylke Kommune	Personer med stemmerett			Avgitte stemmer					
		I alt	Menn	Kvinner	I alt			På forhånd		
					I alt	Menn	Kvinner	I alt	Menn	Kvinner
III KOMMUNER (forts.)										
12 HORDALAND (forts.)										
53	Osterøy	4 105	2 102	2 003	3 323	1 750	1 573	211	146	65
56	Meland	2 010	1 007	1 003	1 686	853	833	89	53	36
59	Øygarden	1 695	915	780	1 447	774	673	226	191	35
60	Radøy	2 890	1 464	1 426	2 269	1 179	1 090	197	135	62
63	Lindås	6 177	3 152	3 025	4 985	2 589	2 396	354	243	111
64	Austrheim	1 578	831	747	1 249	647	602	154	105	49
65	Fedje	576	305	271	479	247	232	88	47	41
66	Masfjorden	1 273	659	614	1 049	553	496	99	60	39
14	SOGN OG FJORDANE	70 460	35 929	34 531	56 335	29 575	26 760	4 466	2 939	1 527
01	Flora	5 905	3 016	2 889	4 504	2 351	2 153	373	245	128
11	Gulen	1 928	992	936	1 502	773	729	127	82	45
12	Solund	891	483	408	625	367	258	52	32	20
13	Hyllestad	1 217	626	591	964	506	458	73	43	30
16	Høyanger	3 679	1 861	1 818	2 989	1 582	1 407	252	164	88
17	Vik	1 836	917	919	1 415	768	647	90	59	31
18	Balestrand	1 348	660	688	1 069	559	510	79	50	29
19	Leikanger	1 911	966	945	1 624	840	784	146	99	47
20	Sogndal	3 442	1 691	1 751	2 687	1 374	1 313	152	96	56
21	Aurland	1 485	754	731	1 153	629	524	82	47	35
22	Lærdal	1 552	776	776	1 223	626	597	90	59	31
24	Årdal	4 475	2 389	2 086	3 923	2 111	1 812	304	198	106
26	Luster	3 762	1 943	1 819	2 924	1 523	1 401	238	161	77
28	Askvoll	2 292	1 201	1 091	1 666	888	778	151	97	54
29	Fjaler	2 400	1 254	1 146	1 938	1 055	883	178	119	59
30	Gaular	1 932	994	938	1 584	852	732	111	72	39
31	Jølster	2 008	1 005	1 003	1 602	855	747	99	65	34
32	Førde	4 063	2 068	1 995	3 235	1 676	1 559	196	132	64
33	Naustdal	1 643	840	803	1 345	701	644	93	57	36
38	Bremanger	3 572	1 875	1 697	2 794	1 507	1 287	264	205	59
39	Vågsøy	4 347	2 198	2 149	3 424	1 854	1 570	427	315	112
41	Selje	2 182	1 116	1 066	1 748	905	843	176	130	46
43	Eid	3 318	1 658	1 660	2 671	1 353	1 318	175	112	63
44	Hornindal	814	429	385	647	361	286	40	24	16
45	Gloppen	4 153	2 039	2 114	3 583	1 778	1 805	273	148	125
49	Stryn	4 305	2 178	2 127	3 496	1 781	1 715	225	128	97

Persons entitled to vote, votes cast, rejected and valid votes, percentage poll and number of polling stations. Municipality

Avgitte stemmer			Valgdeltaking i prosent			Forkastede stemmer			Godkjente stemmer i alt	Tallet på stemmesteder		No.
På valgtinget			Begge kjønn	Menn	Kvinner	I alt	Av-gitt på forhånd	Av-gitt på valgtinget		I alt	Med 2 dagers valg	
I alt	Menn	Kvinner										
3 112	1 604	1 508	81,0	83,3	78,5	4	4	-	3 319	16	-	53
1 597	800	797	83,9	84,7	83,1	3	3	-	1 683	8	-	56
1 221	583	638	85,4	84,6	86,3	1	-	1	1 446	8	-	59
2 072	1 044	1 028	78,5	80,5	76,4	2	2	-	2 267	13	-	60
4 631	2 346	2 285	80,7	82,1	79,2	5	4	1	4 980	30	-	63
1 095	542	553	79,2	77,9	80,6	1	1	-	1 248	5	-	64
391	200	191	83,2	81,0	85,6	-	-	-	479	1	-	65
950	493	457	82,4	83,9	80,8	1	-	1	1 048	16	-	66
51 869	26 636	25 233	80,0	82,3	77,5	60	35	25	56 275	354	-	14
4 131	2 106	2 025	76,3	78,0	74,5	3	3	-	4 501	26	-	01
1 375	691	684	77,9	77,9	77,9	4	4	-	1 498	15	-	11
573	335	238	70,1	76,0	63,2	1	1	-	624	14	-	12
891	463	428	79,2	80,8	77,5	2	1	1	962	8	-	13
2 737	1 418	1 319	81,2	85,0	77,4	7	-	7	2 982	14	-	16
1 325	709	616	77,1	83,8	70,4	-	-	-	1 415	9	-	17
990	509	481	79,3	84,7	74,1	2	-	2	1 067	9	-	18
1 478	741	737	85,0	87,0	83,0	3	3	-	1 621	5	-	19
2 535	1 278	1 257	78,1	81,3	75,0	2	1	1	2 685	11	-	20
1 071	582	489	77,6	83,4	71,7	-	-	-	1 153	8	-	21
1 133	567	566	78,8	80,7	76,9	1	-	1	1 222	10	-	22
3 619	1 913	1 706	87,7	88,4	86,9	5	3	2	3 918	8	-	24
2 686	1 362	1 324	77,7	78,4	77,0	1	-	1	2 923	23	-	26
1 515	791	724	72,7	73,9	71,3	1	-	1	1 665	11	-	28
1 760	936	824	80,8	84,1	77,1	6	5	1	1 932	9	-	29
1 473	780	693	82,0	85,7	78,0	-	-	-	1 584	17	-	30
1 503	790	713	79,8	85,1	74,5	1	-	1	1 601	14	-	31
3 039	1 544	1 495	79,6	81,0	78,1	4	4	-	3 231	7	-	32
1 252	644	608	81,9	83,5	80,2	3	1	2	1 342	13	-	33
2 530	1 302	1 228	78,2	80,4	75,8	3	-	3	2 791	23	-	38
2 997	1 539	1 458	78,8	84,3	73,1	7	7	-	3 417	19	-	39
1 572	775	797	80,1	81,1	79,1	1	1	-	1 747	20	-	41
2 496	1 241	1 255	80,5	81,6	79,4	-	-	-	2 671	16	-	43
607	337	270	79,5	84,1	74,3	-	-	-	647	5	-	44
3 310	1 630	1 680	86,3	87,2	85,4	3	1	2	3 580	18	-	45
3 271	1 653	1 618	81,2	81,8	80,6	-	-	-	3 496	22	-	49

Tabell 6 (forts.). Personer med stemmerett, avgitte, forkastede og godkjente stemmer, valgdeltaking i prosent og tallet på stemmesteder. Kommune

Nr.	Fylke Kommune	Personer med stemmerett			Avgitte stemmer					
		I alt	Menn	Kvinner	I alt			På forhånd		
					I alt	Menn	Kvinner	I alt	Menn	Kvinner
III KOMMUNER (forts.)										
15	MØRE OG ROMSDAL ...	156 647	77 913	78 734	127 931	64 329	63 602	10 150	6 386	3 764
02	Molde	14 088	6 724	7 364	11 568	5 633	5 935	867	482	385
03	Kristiansund	13 161	6 190	6 971	10 774	5 074	5 700	976	459	517
04	Ålesund	23 644	11 290	12 354	19 614	9 494	10 120	1 501	910	591
11	Vanylven	2 584	1 329	1 255	2 120	1 099	1 021	215	146	69
14	Sande	2 319	1 194	1 125	1 902	984	918	202	143	59
15	Herøy	5 095	2 643	2 452	4 187	2 137	2 050	492	404	88
16	Ulstein	3 223	1 636	1 587	2 731	1 383	1 348	233	153	80
17	Hareid	2 759	1 409	1 350	2 319	1 167	1 152	243	168	75
19	Volda	5 319	2 588	2 731	4 456	2 182	2 274	381	230	151
20	Ørsta	6 545	3 228	3 317	5 421	2 654	2 767	371	236	135
23	Ørskog	1 205	573	632	988	500	488	73	41	32
24	Norddal	1 428	710	718	1 168	593	575	90	47	43
25	Stranda	3 260	1 600	1 660	2 768	1 398	1 370	203	119	84
26	Stordal	719	352	367	597	309	288	39	24	15
28	Sykkylven	4 052	2 055	1 997	3 380	1 748	1 632	210	139	71
29	Skodje	1 701	882	819	1 407	719	688	93	52	41
31	Sula	4 067	1 990	2 077	3 417	1 688	1 729	202	144	58
32	Giske	3 574	1 804	1 770	2 930	1 448	1 482	202	147	55
34	Haram	5 698	2 882	2 816	4 718	2 387	2 331	455	307	148
35	Vestnes	4 003	2 018	1 985	3 039	1 591	1 448	205	139	66
39	Rauma	5 691	2 811	2 880	4 468	2 311	2 157	329	212	117
43	Nesset	2 451	1 238	1 213	1 965	1 003	962	136	89	47
45	Midsund	1 421	745	676	1 097	585	512	104	86	18
46	Sandøy	1 171	579	592	926	473	453	89	54	35
47	Aukra	1 895	988	907	1 471	790	681	133	90	43
48	Fræna	5 359	2 738	2 621	4 182	2 195	1 987	277	170	107
51	Eide	1 993	1 036	957	1 653	867	786	166	118	48
54	Averøy	3 665	2 027	1 638	2 835	1 589	1 246	242	183	59
56	Frei	2 263	1 162	1 101	1 810	944	866	128	89	39
57	Gjemnes	1 978	1 007	971	1 646	839	807	129	72	57
60	Tingvoll	2 526	1 304	1 222	2 105	1 063	1 042	171	93	78
63	Sunnadal	5 305	2 722	2 583	4 471	2 338	2 133	342	228	114
66	Surnadal	4 236	2 149	2 087	3 403	1 745	1 658	144	77	67
67	Rindal	1 682	870	812	1 235	672	563	49	27	22
69	Aure	2 045	1 048	997	1 602	824	778	169	103	66
71	Halsa	1 578	801	777	1 300	672	628	76	40	36
72	Tustna	823	431	392	668	365	303	41	31	10
73	Smøla	2 121	1 160	961	1 590	866	724	172	134	38

Persons entitled to vote, votes cast, rejected and valid votes, percentage poll and number of polling stations. Municipality

Avgitte stemmer			Valgdeltaking i prosent			Forkastede stemmer			Godkjente stemmer			Tallet på stemmesteder		No.
På valgtinget			Begge kjønn	Menn	Kvinner	I alt	Av-gitt på forhånd	Av-gitt på valgtinget	i alt	I alt	Med 2 dagers valg			
I alt	Menn	Kvinner												
117 781	57 943	59 838	81,7	82,6	80,8	179	81	98	127 752	403	27	15		
10 701	5 151	5 550	82,1	83,8	80,6	17	4	13	11 551	12	1	02		
9 798	4 615	5 183	81,9	82,0	81,8	23	15	8	10 751	5	5	03		
18 113	8 584	9 529	83,0	84,1	81,9	33	9	24	19 581	14	-	04		
1 905	953	952	82,0	82,7	81,4	2	-	2	2 118	14	-	11		
1 700	841	859	82,0	82,4	81,6	1	1	-	1 901	11	-	14		
3 695	1 733	1 962	82,2	80,9	83,6	15	15	-	4 172	16	-	15		
2 498	1 230	1 268	84,7	84,5	84,9	7	5	2	2 724	8	-	16		
2 076	999	1 077	84,1	82,8	85,3	-	-	-	2 319	4	-	17		
4 075	1 952	2 123	83,8	84,3	83,3	9	4	5	4 447	17	-	19		
5 050	2 418	2 632	82,8	82,2	83,4	8	1	7	5 413	16	-	20		
915	459	456	82,0	87,3	77,2	2	-	2	986	4	-	23		
1 078	546	532	81,8	83,5	80,1	1	-	1	1 167	8	-	24		
2 565	1 279	1 286	84,9	87,4	82,5	6	2	4	2 762	13	-	25		
558	285	273	83,0	87,8	78,5	1	-	1	596	3	-	26		
3 170	1 609	1 561	83,4	85,1	81,7	2	2	-	3 378	11	-	28		
1 314	667	647	82,7	81,5	84,0	-	-	-	1 407	7	-	29		
3 215	1 544	1 671	84,0	84,8	83,2	3	1	2	3 414	4	-	31		
2 728	1 301	1 427	82,0	80,3	83,7	5	3	2	2 925	6	-	32		
4 263	2 080	2 183	82,8	82,8	82,8	8	3	5	4 710	13	-	34		
2 834	1 452	1 382	75,9	78,8	72,9	2	-	2	3 037	12	-	35		
4 139	2 099	2 040	78,5	82,2	74,9	6	-	6	4 462	27	-	39		
1 829	914	915	80,2	81,0	79,3	-	-	-	1 965	12	-	43		
993	499	494	77,2	78,5	75,7	-	-	-	1 097	8	-	45		
837	419	418	79,1	81,7	76,5	-	-	-	926	6	-	46		
1 338	700	638	77,6	80,0	75,1	-	-	-	1 471	4	-	47		
3 905	2 025	1 880	78,0	80,2	75,8	3	2	1	4 179	19	-	48		
1 487	749	738	82,9	83,7	82,1	-	-	-	1 653	7	-	51		
2 593	1 406	1 187	77,4	78,4	76,1	1	-	1	2 834	14	-	54		
1 682	855	827	80,0	81,2	78,7	6	5	1	1 804	6	-	56		
1 517	767	750	83,2	83,3	83,1	3	1	2	1 643	12	-	57		
1 934	970	964	83,3	81,5	85,3	2	1	1	2 103	12	3	60		
4 129	2 110	2 019	84,3	85,9	82,6	3	3	-	4 468	13	2	63		
3 259	1 668	1 591	80,3	81,2	79,4	3	1	2	3 400	14	1	66		
1 186	645	541	73,4	77,2	69,3	2	-	2	1 233	6	-	67		
1 433	721	712	78,3	78,6	78,0	2	-	2	1 600	18	-	69		
1 224	632	592	82,4	83,9	80,8	-	-	-	1 300	10	10	71		
627	334	293	81,2	84,7	77,3	1	1	-	667	5	5	72		
1 418	732	686	75,0	74,7	75,3	2	2	-	1 588	12	-	73		

Tabell 6 (forts.). Personer med stemmerett, avgitte, forkastede og godkjente stemmer, valgdeltaking i prosent og tallet på stemmesteder. Kommune

Nr.	Fylke Kommune	Personer med stemmerett			Avgitte stemmer					
		I alt	Menn	Kvinner	I alt			På forhånd		
					I alt	Menn	Kvinner	I alt	Menn	Kvinner
III KOMMUNER (forts.)										
16	SØR-TRØNDELAG	167 332	81 720	85 612	135 248	67 381	67 867	8 746	5 153	3 593
01	Trondheim	93 793	44 515	49 278	75 748	36 595	39 153	5 074	2 879	2 195
12	Hemne	2 796	1 470	1 326	2 271	1 201	1 070	176	112	64
13	Snillfjord	875	462	413	696	383	313	61	40	21
17	Hitra	2 960	1 519	1 441	2 182	1 158	1 024	163	117	46
20	Frøya	3 370	1 734	1 636	2 560	1 353	1 207	147	107	40
21	Ørland	3 220	1 640	1 580	2 501	1 305	1 196	242	159	83
22	Agdenes	1 355	710	645	1 088	584	504	83	58	25
24	Rissa	4 458	2 290	2 168	3 527	1 860	1 667	263	172	91
27	Bjugn	3 114	1 535	1 579	2 445	1 282	1 163	217	144	73
30	Åfjord	2 615	1 341	1 274	2 057	1 079	978	176	107	69
32	Roan	977	515	462	740	392	348	75	49	26
33	Osen	947	513	434	740	404	336	64	37	27
34	Oppdal	3 917	1 955	1 962	3 138	1 594	1 544	237	162	75
35	Rennebu	2 035	1 040	995	1 707	875	832	121	68	53
36	Meldal	3 357	1 632	1 725	2 863	1 443	1 420	124	65	59
38	Orkdal	6 712	3 322	3 390	5 524	2 779	2 745	267	142	125
40	Røros	3 871	1 893	1 978	3 195	1 633	1 562	261	140	121
44	Holtålen	1 970	1 016	954	1 650	848	802	100	67	33
48	Midtre Gauldal	4 258	2 101	2 157	3 567	1 808	1 759	130	77	53
53	Melhus	6 922	3 487	3 435	5 797	2 987	2 810	193	120	73
57	Skaun	3 194	1 623	1 571	2 648	1 348	1 300	128	69	59
62	Klæbu	2 025	1 024	1 001	1 444	731	713	81	50	31
63	Malvik	5 106	2 562	2 544	4 316	2 201	2 115	204	113	91
64	Selbu	2 827	1 464	1 363	2 312	1 242	1 070	89	48	41
65	Tydal	658	357	301	532	296	236	70	51	19
17	NORD-TRØNDELAG	82 935	41 733	41 202	67 142	34 529	32 613	3 751	2 248	1 503
02	Steinkjer	13 738	6 911	6 827	11 109	5 808	5 301	611	393	218
03	Namsos	7 783	3 770	4 013	6 323	3 061	3 262	345	182	163
11	Meråker	2 145	1 099	1 046	1 757	911	846	103	65	38
14	Stjørdal	10 293	5 190	5 103	8 372	4 320	4 052	424	251	173
17	Frosta	1 699	825	874	1 363	683	680	94	52	42
18	Leksvik	2 190	1 113	1 077	1 765	901	864	83	54	29
19	Levanger	10 447	5 123	5 324	8 629	4 329	4 300	424	219	205
21	Verdal	8 049	4 099	3 950	6 453	3 271	3 182	238	166	72
23	Mosvik	693	343	350	539	275	264	30	15	15
24	Verran	2 571	1 299	1 272	2 050	1 073	977	133	78	55
25	Namdalseid	1 367	722	645	1 064	566	498	71	42	29
29	Inderøy	3 566	1 779	1 787	3 032	1 538	1 494	127	74	53
36	Snåsa	1 836	934	902	1 545	804	741	88	48	40
38	Lierne	1 292	694	598	896	491	405	37	21	16
39	Røyrvik	482	244	238	408	210	198	40	20	20
40	Namsskogan	995	525	470	831	443	388	50	29	21
42	Grong	1 836	961	875	1 597	848	749	148	87	61
43	Høylandet	953	495	458	824	440	384	59	40	19
44	Overhalla	2 302	1 179	1 123	1 959	1 030	929	125	77	48
48	Fosnes	571	301	270	411	230	181	32	25	7
49	Flatanger	1 078	571	507	799	448	351	73	44	29
50	Vikna	2 494	1 262	1 232	1 883	1 010	873	146	103	43
51	Nærøy	3 919	1 962	1 957	3 059	1 593	1 466	216	132	84
55	Leka	636	332	304	474	246	228	54	31	23

Persons entitled to vote, votes cast, rejected and valid votes, percentage poll and number of polling stations. Municipality

Avgitte stemmer			Valgdeltaking i prosent			Forkastede stemmer			Godkjente stemmer i alt			Tallet på stemmesteder		No.
På valgtinget			Begge kjønn	Menn	Kvinner	I alt	Av-gitt på forhånd	Av-gitt på valgtinget	I alt	I alt	Med 2 dagers valg			
I alt	Menn	Kvinner												
126 502	62 228	64 274	80,8	82,5	79,3	172	55	117	135 076	298	126	16		
70 674	33 716	36 958	80,8	82,2	79,5	89	23	66	75 659	33	33	01		
2 095	1 089	1 006	81,2	81,7	80,7	-	-	-	2 271	13	2	12		
635	343	292	79,5	82,9	75,8	2	-	2	694	12	-	13		
2 019	1 041	978	73,7	76,2	71,1	2	2	-	2 180	24	24	17		
2 413	1 246	1 167	76,0	78,0	73,8	-	-	-	2 560	23	23	20		
2 259	1 146	1 113	77,7	79,6	75,7	-	-	-	2 501	7	-	21		
1 005	526	479	80,3	82,3	78,1	2	1	1	1 086	11	-	22		
3 264	1 688	1 576	79,1	81,2	76,9	7	4	3	3 520	15	-	24		
2 228	1 138	1 090	78,5	83,5	73,7	4	4	-	2 441	13	-	27		
1 881	972	909	78,7	80,5	76,8	4	4	-	2 053	11	-	30		
665	343	322	75,7	76,1	75,3	3	3	-	737	11	-	32		
676	367	309	78,1	78,8	77,4	1	1	-	739	9	-	33		
2 901	1 432	1 469	80,1	81,5	78,7	2	2	-	3 136	10	-	34		
1 586	807	779	83,9	84,1	83,6	4	3	1	1 703	9	-	35		
2 739	1 378	1 361	85,3	88,4	82,3	6	1	5	2 857	8	6	36		
5 257	2 637	2 620	82,3	83,7	81,0	7	1	6	5 517	15	15	38		
2 934	1 493	1 441	82,5	86,3	79,0	11	-	11	3 184	9	-	40		
1 550	781	769	83,8	83,5	84,1	1	1	-	1 649	8	-	44		
3 437	1 731	1 706	83,8	86,1	81,5	3	1	2	3 564	20	6	48		
5 604	2 867	2 737	83,7	85,7	81,8	6	-	6	5 791	7	7	53		
2 520	1 279	1 241	82,9	83,1	82,7	7	-	7	2 641	7	-	57		
1 363	681	682	71,3	71,4	71,2	-	-	-	1 444	4	-	62		
4 112	2 088	2 024	84,5	85,9	83,1	6	1	5	4 310	4	3	63		
2 223	1 194	1 029	81,8	84,8	78,5	5	3	2	2 307	11	7	64		
462	245	217	80,9	82,9	78,4	-	-	-	532	4	-	65		
63 391	32 281	31 110	81,0	82,7	79,2	87	35	52	67 055	220	71	17		
10 498	5 415	5 083	80,9	84,0	77,6	7	-	7	11 102	26	26	02		
5 978	2 879	3 099	81,2	81,2	81,3	11	4	7	6 312	10	4	03		
1 654	846	808	81,9	82,9	80,9	5	3	2	1 752	6	1	11		
7 948	4 069	3 879	81,3	83,2	79,4	12	4	8	8 360	18	6	14		
1 269	631	638	80,2	82,8	77,8	2	-	2	1 361	5	-	17		
1 682	847	835	80,6	81,0	80,2	4	2	2	1 761	11	-	18		
8 205	4 110	4 095	82,6	84,5	80,8	5	1	4	8 624	14	14	19		
6 215	3 105	3 110	80,2	79,8	80,6	12	1	11	6 441	19	3	21		
509	260	249	77,8	80,2	75,4	-	-	-	539	4	1	23		
1 917	995	922	79,7	82,6	76,8	6	4	2	2 044	6	2	24		
993	524	469	77,8	78,4	77,2	2	2	-	1 062	5	-	25		
2 905	1 464	1 441	85,0	86,5	83,6	4	1	3	3 028	7	7	29		
1 457	756	701	84,2	86,1	82,2	1	1	-	1 544	6	1	36		
859	470	389	69,3	70,7	67,7	-	-	-	896	8	-	38		
368	190	178	84,6	86,1	83,2	-	-	-	408	2	-	39		
781	414	367	83,5	84,4	82,6	1	1	-	830	5	-	40		
1 449	761	688	87,0	88,2	85,6	1	1	-	1 596	6	-	42		
765	400	365	86,5	88,9	83,8	1	-	1	823	6	-	43		
1 834	953	881	85,1	87,4	82,7	2	2	-	1 957	7	-	44		
379	205	174	72,0	76,4	67,0	1	1	-	410	4	-	48		
726	404	322	74,1	78,5	69,2	-	-	-	799	6	-	49		
1 737	907	830	75,5	80,0	70,9	6	3	3	1 877	13	-	50		
2 843	1 461	1 382	78,1	81,2	74,9	4	4	-	3 055	22	6	51		
420	215	205	74,5	74,1	75,0	-	-	-	474	4	-	55		

Tabell 6 (forts.). Personer med stemmerett, avgitte, forkastede og godkjente stemmer, valgdeltaking i prosent og tallet på stemmesteder. Kommune

Nr.	Fylke Kommune	Personer med stemmerett			Avgitte stemmer					
		I alt	Menn	Kvinner	I alt			På forhånd		
					I alt	Menn	Kvinner	I alt	Menn	Kvinner
III KOMMUNER (forts.)										
18	NORDLAND	163 535	82 554	80 981	125 488	65 436	60 052	9 578	6 000	3 578
04	Bodø	20 973	10 304	10 669	16 721	8 535	8 186	1 254	796	458
05	Narvik	13 283	6 426	6 857	10 367	5 170	5 197	848	501	347
11	Bindal	1 560	808	752	1 223	665	558	93	65	28
12	Sømna	1 413	691	722	1 103	585	518	92	58	34
13	Brønnøy	4 421	2 211	2 210	3 190	1 660	1 530	285	167	118
15	Vega	1 220	625	595	949	514	435	107	68	39
16	Vevelstad	504	259	245	401	213	188	29	23	6
18	Herøy	1 584	822	762	1 137	590	547	81	50	31
20	Alstahaug	4 860	2 469	2 391	3 609	1 904	1 705	315	201	114
22	Leirfjord	1 564	826	738	1 181	666	515	65	46	19
24	Vefsn	8 903	4 491	4 412	7 109	3 764	3 345	476	284	192
25	Grane	1 166	615	551	966	518	448	58	24	34
26	Hattfjelldal	1 197	622	575	1 004	546	458	73	46	27
27	Dønna	1 371	722	649	1 050	565	485	102	78	24
28	Nesna	1 287	648	639	1 003	520	483	103	59	44
32	Hemnes	3 394	1 795	1 599	2 633	1 420	1 213	153	92	61
33	Rana	16 853	8 677	8 176	13 125	7 041	6 084	830	552	278
34	Lurøy	1 701	897	804	1 213	620	593	105	72	33
35	Træna	384	200	184	271	146	125	32	21	11
36	Rødøy	1 363	721	642	999	528	471	84	56	28
37	Meløy	4 458	2 296	2 162	3 525	1 776	1 749	324	121	203
38	Gildeskål	2 203	1 071	1 132	1 650	845	805	93	68	25
39	Beiarn	1 132	584	548	853	462	391	53	29	24
40	Salttdal	3 578	1 784	1 794	2 677	1 375	1 302	139	82	57
41	Fauske	6 379	3 151	3 228	5 307	2 506	2 801	323	174	149
42	Skjerstad	1 035	511	524	858	445	413	49	24	25
45	Sørfold	1 995	1 049	946	1 628	878	750	55	38	17
48	Steigen	2 621	1 323	1 298	1 864	986	878	119	83	36
49	Hamarøy	1 717	850	867	1 306	672	634	86	49	37
50	Tysfjord	1 987	1 044	943	1 450	801	649	95	62	33
51	Lødingen	2 066	1 044	1 022	1 666	835	831	173	113	60
52	Tjeldsund	1 287	675	612	1 031	549	482	105	68	37
53	Evenes	1 305	644	661	990	518	472	47	32	15
54	Ballangen	2 257	1 127	1 130	1 718	882	836	170	111	59
56	Røst	529	277	252	383	224	159	28	16	12
57	Værøy	716	383	333	467	237	230	73	47	26
59	Flakstad	1 246	635	611	884	470	414	90	57	33
60	Vestvågøy	7 517	3 801	3 716	5 580	2 911	2 669	474	288	186
65	Vågan	6 551	3 310	3 241	4 606	2 383	2 223	440	284	156
66	Hadsel	6 088	2 999	3 089	4 464	2 330	2 134	394	270	124
67	Bø	3 196	1 639	1 557	2 340	1 261	1 079	234	180	54
68	Øksnes	3 318	1 731	1 587	2 333	1 270	1 063	162	120	42
70	Sortland	5 134	2 564	2 570	3 854	2 033	1 821	318	203	115
71	Andøy	5 050	2 618	2 432	3 969	2 098	1 871	250	158	92
74	Moskenes	1 169	615	554	831	519	312	99	64	35

Persons entitled to vote, votes cast, rejected and valid votes, percentage poll and number of polling stations. Municipality

Avgitte stemmer			Valgdeltaking i prosent			Forkastede stemmer			Godkjente stemmer i alt			Tallet på stemmesteder		No.
På valgtinget			Begge kjønn	Menn	Kvinner	I alt	Av-gitt på forhånd	Av-gitt på valgtinget	I alt	I alt	Med 2 dagers valg			
I alt	Menn	Kvinner												
115 910	59 436	56 474	76,7	79,3	74,2	172	91	81	125 316	536	196	18		
15 467	7 739	7 728	79,7	82,8	76,7	32	25	7	16 689	15	5	04		
9 519	4 669	4 850	78,0	80,5	75,8	14	6	8	10 353	21	14	05		
1 130	600	530	78,4	82,3	74,2	3	2	1	1 220	11	-	11		
1 011	527	484	78,1	84,7	71,7	1	-	1	1 102	8	-	12		
2 905	1 493	1 412	72,2	75,1	69,2	3	3	-	3 187	19	-	13		
842	446	396	77,8	82,2	73,1	6	4	2	943	10	-	15		
372	190	182	79,6	82,2	76,7	1	1	-	400	7	-	16		
1 056	540	516	71,8	71,8	71,8	-	-	-	1 137	11	11	18		
3 294	1 703	1 591	74,3	77,1	71,3	3	2	1	3 606	14	1	20		
1 116	620	496	75,5	80,6	69,8	2	-	2	1 179	10	10	22		
6 633	3 480	3 153	79,8	83,8	75,8	7	1	6	7 102	15	4	24		
908	494	414	82,8	84,2	81,3	1	-	1	965	7	1	25		
931	500	431	83,9	87,8	79,7	-	-	-	1 004	6	1	26		
948	487	461	76,6	78,3	74,7	7	6	1	1 043	11	-	27		
900	461	439	77,9	80,2	75,6	-	-	-	1 003	5	4	28		
2 480	1 328	1 152	77,6	79,1	75,9	-	-	-	2 633	5	5	32		
12 295	6 489	5 806	77,9	81,1	74,4	11	5	6	13 114	21	11	33		
1 108	548	560	71,3	69,1	73,8	3	3	-	1 210	8	8	34		
239	125	114	70,6	73,0	67,9	-	-	-	271	3	2	35		
915	472	443	73,3	73,2	73,4	-	-	-	999	12	-	36		
3 201	1 655	1 546	79,1	77,4	80,9	5	3	2	3 520	14	14	37		
1 557	777	780	74,9	78,9	71,1	-	-	-	1 650	18	18	38		
800	433	367	75,4	79,1	71,4	-	-	-	853	10	3	39		
2 538	1 293	1 245	74,8	77,1	72,6	3	1	2	2 674	17	2	40		
4 984	2 332	2 652	83,2	79,5	86,8	6	-	6	5 301	12	3	41		
809	421	388	82,9	87,1	78,8	1	-	1	857	9	3	42		
1 573	840	733	81,6	83,7	79,3	-	-	-	1 628	18	6	45		
1 745	903	842	71,1	74,5	67,6	-	-	-	1 864	22	4	48		
1 220	623	597	76,1	79,1	73,1	-	-	-	1 306	11	4	49		
1 355	739	616	73,0	76,7	68,8	2	-	2	1 448	10	3	50		
1 493	722	771	80,6	80,0	81,3	4	4	-	1 662	10	-	51		
926	481	445	80,1	81,3	78,8	2	2	-	1 029	9	-	52		
943	486	457	75,9	80,4	71,4	-	-	-	990	7	2	53		
1 548	771	777	76,1	78,3	74,0	1	1	-	1 717	11	-	54		
355	208	147	72,4	80,9	63,1	-	-	-	383	1	1	56		
394	190	204	65,2	61,9	69,1	-	-	-	467	2	1	57		
794	413	381	70,9	74,0	67,8	4	-	4	880	7	-	59		
5 106	2 623	2 483	74,2	76,6	71,8	11	8	3	5 569	28	6	60		
4 166	2 099	2 067	70,3	72,0	68,6	5	2	3	4 601	21	9	65		
4 070	2 060	2 010	73,3	77,7	69,1	10	7	3	4 454	21	6	66		
2 106	1 081	1 025	73,2	76,9	69,3	-	-	-	2 340	10	-	67		
2 171	1 150	1 021	70,3	73,4	67,0	1	1	-	2 332	12	12	68		
3 536	1 830	1 706	75,1	79,3	70,9	20	3	17	3 834	14	14	70		
3 719	1 940	1 779	78,6	80,1	76,9	3	1	2	3 966	17	8	71		
732	455	277	71,1	84,4	56,3	-	-	-	831	6	-	74		

Tabell 6 (forts.). Personer med stemmerett, avgitte, forkastede og godkjente stemmer, valgdeltaking i prosent og tallet på stemmesteder. Kommune

Nr.	Fylke Kommune	Personer med stemmerett			Avgitte stemmer					
		I alt	Menn	Kvinner	I alt			På forhånd		
					I alt	Menn	Kvinner	I alt	Menn	Kvinner
III KOMMUNER (forts.)										
19	TROMS	95 220	48 518	46 702	72 557	38 367	34 190	5 412	3 630	1 782
01	Harstad	14 085	6 963	7 122	10 863	5 600	5 263	937	603	334
02	Tromsø	29 100	14 404	14 696	22 521	11 496	11 025	1 795	1 174	621
11	Kvæfjord	2 549	1 236	1 313	1 795	927	868	139	81	58
13	Skånland	2 136	1 117	1 019	1 700	907	793	98	67	31
15	Bjarkøy	653	327	326	493	250	243	66	47	19
17	Ibestad	1 923	992	931	1 362	717	645	108	81	27
19	Gratangen	1 200	630	570	992	517	475	59	40	19
20	Lavangen	880	457	423	740	391	349	28	21	7
22	Bardu	2 565	1 316	1 249	2 115	1 212	903	156	121	35
23	Salangen	1 727	899	828	1 303	702	601	98	59	39
24	Målselv	5 191	2 799	2 392	3 978	2 174	1 804	278	196	82
25	Sørreisa	2 229	1 147	1 082	1 766	948	818	145	104	41
26	Dyrøy	1 263	632	631	942	513	429	71	47	24
27	Tranøy	1 516	791	725	1 248	662	586	64	48	16
28	Torsken	1 073	554	519	790	504	286	62	41	21
29	Berg	976	511	465	771	416	355	55	30	25
31	Lensvik	7 142	3 637	3 505	5 299	2 817	2 482	360	229	131
33	Balsfjord	4 642	2 430	2 212	3 360	1 847	1 513	209	141	68
36	Karlsøy	1 959	1 073	886	1 357	765	592	83	63	20
38	Lyngen	2 606	1 343	1 263	1 883	1 027	856	138	94	44
39	Storfjord	1 231	674	557	1 017	562	455	50	39	11
40	Kåfjord	2 007	1 099	908	1 431	812	619	83	64	19
41	Skjervøy	2 283	1 187	1 096	1 689	898	791	140	107	33
42	Nordreisa	2 981	1 607	1 374	2 156	1 172	984	117	83	34
43	Kvænangen	1 303	693	610	986	531	455	73	50	23
20	FINNMARK	50 364	26 386	23 978	38 333	20 339	17 994	3 046	1 895	1 151
01	Hammerfest	4 769	2 364	2 405	3 670	1 808	1 862	308	200	108
02	Vardø	2 639	1 374	1 265	2 065	1 072	993	163	96	67
03	Vadsø	3 782	1 942	1 840	3 147	1 649	1 498	255	145	110
11	Kautokeino	1 604	824	780	1 100	550	550	214	130	84
12	Alta	7 733	3 946	3 787	5 616	2 987	2 629	408	259	149
14	Loppa	1 351	722	629	974	544	430	51	33	18
15	Hasvik	1 087	597	490	824	460	364	55	41	14
16	Sørøysund	1 338	717	621	999	540	459	60	45	15
17	Kvalsund	1 160	603	557	926	477	449	45	27	18
18	Måsøy	1 788	986	802	1 173	654	519	96	61	35
19	Nordkapp	3 187	1 695	1 492	2 373	1 303	1 070	221	142	79
20	Porsanger	2 920	1 569	1 351	2 247	1 199	1 048	169	104	65
21	Karasjok	1 592	843	749	1 241	665	576	119	74	45
22	Lebesby	1 325	728	597	958	534	424	86	49	37
23	Gamvik	1 127	597	530	877	450	427	69	36	33
24	Berlevåg	1 167	602	565	965	498	467	70	31	39
25	Tana	2 109	1 155	954	1 676	927	749	114	84	30
27	Nesseby	786	438	348	652	377	275	91	67	24
28	Båtsfjord	1 769	953	816	1 297	703	594	96	55	41
30	Sør-Varanger	7 131	3 731	3 400	5 553	2 942	2 611	356	216	140

Persons entitled to vote, votes cast, rejected and valid votes, percentage poll and number of polling stations. Municipality

Avgitte stemmer			Valgdeltaking i prosent			Forkastede stemmer			Tallet på stemmesteder			No.
På valgtinget			Begge kjønn	Menn	Kvinner	I alt	Av-gitt på forhånd	Av-gitt på valgtinget	God-kjente stemmer i alt	I alt	Med 2 dagers valg	
I alt	Menn	Kvinner										
67 145	34 737	32 408	76,2	79,1	73,2	114	72	42	72 443	338	162	19
9 926	4 997	4 929	77,1	80,4	73,9	10	6	4	10 853	17	17	01
20 726	10 322	10 404	77,4	79,8	75,0	29	17	12	22 492	34	34	02
1 656	846	810	70,4	75,0	66,1	6	4	2	1 789	13	7	11
1 602	840	762	79,6	81,2	77,8	-	-	-	1 700	14	8	13
427	203	224	75,5	76,5	74,5	5	4	1	488	5	-	15
1 254	636	618	70,8	72,3	69,3	3	3	-	1 359	13	13	17
933	477	456	82,7	82,1	83,3	3	2	1	989	8	8	19
712	370	342	84,1	85,6	82,5	2	1	1	738	6	1	20
1 959	1 091	868	82,5	92,1	72,3	-	-	-	2 115	13	1	22
1 205	643	562	75,4	78,1	72,6	1	-	1	1 302	12	1	23
3 700	1 978	1 722	76,6	77,7	75,4	3	1	2	3 975	20	3	24
1 621	844	777	79,2	82,7	75,6	1	1	-	1 765	9	3	25
871	466	405	74,6	81,2	68,0	-	-	-	942	8	8	26
1 184	614	570	82,3	83,7	80,8	2	-	2	1 246	13	4	27
728	463	265	73,6	91,0	55,1	2	2	-	788	7	2	28
716	386	330	79,0	81,4	76,3	1	1	-	770	9	3	29
4 939	2 588	2 351	74,2	77,5	70,8	14	10	4	5 285	33	14	31
3 151	1 706	1 445	72,4	76,0	68,4	6	5	1	3 354	25	5	33
1 274	702	572	69,3	71,3	66,8	3	-	3	1 354	14	4	36
1 745	933	812	72,3	76,5	67,8	1	-	1	1 882	14	2	38
967	523	444	82,6	83,4	81,7	7	7	-	1 010	7	3	39
1 348	748	600	71,3	73,9	68,2	9	7	2	1 422	8	5	40
1 549	791	758	74,0	75,7	72,2	2	-	2	1 687	10	2	41
2 039	1 089	950	72,3	72,9	71,6	2	-	2	2 154	14	14	42
913	481	432	75,7	76,6	74,6	2	1	1	984	12	-	43
35 287	18 444	16 843	76,1	77,1	75,0	70	35	35	38 263	130	68	20
3 362	1 608	1 754	77,0	76,5	77,4	2	-	2	3 668	1	1	01
1 902	976	926	78,2	78,0	78,5	7	-	7	2 058	2	2	02
2 892	1 504	1 388	83,2	84,9	81,4	1	-	1	3 146	6	6	03
886	420	466	68,6	66,7	70,5	9	6	3	1 091	3	-	11
5 208	2 728	2 480	72,6	75,7	69,4	11	8	3	5 605	22	3	12
923	511	412	72,1	75,3	68,4	1	1	-	973	10	4	14
769	419	350	75,8	77,1	74,3	1	1	-	823	4	3	15
939	495	444	74,7	75,3	73,9	1	1	-	998	10	6	16
881	450	431	79,8	79,1	80,6	1	1	-	925	9	8	17
1 077	593	484	65,6	66,3	64,7	3	3	-	1 170	8	6	18
2 152	1 161	991	74,5	76,9	71,7	4	2	2	2 369	6	1	19
2 078	1 095	983	77,0	76,4	77,6	2	1	1	2 245	10	5	20
1 122	591	531	78,0	78,9	76,9	14	9	5	1 227	2	1	21
872	485	387	72,3	73,4	71,0	1	-	1	957	6	1	22
808	414	394	77,8	75,4	80,6	-	-	-	877	-	-	23
895	467	428	82,7	82,7	82,7	2	-	2	963	2	1	24
1 562	843	719	79,5	80,3	78,5	3	1	2	1 673	10	7	25
561	310	251	83,0	86,1	79,0	4	1	3	648	5	-	27
1 201	648	553	73,3	73,8	72,8	2	-	2	1 295	2	1	28
5 197	2 726	2 471	77,9	78,9	76,8	1	-	1	5 552	12	12	30

Tabell 7. Godkjente stemmer etter parti/valgliste¹⁾. Kommune

Nr.	Fylke Kommune County Municipality	I alt Total	Det norske Arbeider- parti Labour Party	Det Nye Folke- partiet The New Liberal Party	Frem- skritts- partiet Party of Progress	Høyre Con- serva- tive Party	Kriste- lig Folke- parti Christ- ian Demo- cratic Party	Norges Komm- nistske Parti Comm- unist Party	Senter- partiet Centre Party
I	HELE LANDET THE WHOLE COUNTRY	2 301 110	972 434	22 524	43 351	563 783	224 355	8 448	184 087
II	FYLKER COUNTIES								
01	Østfold	136 939	70 423	862	1 792	29 441	16 084	481	10 663
02	Akershus	206 943	83 303	2 059	4 458	71 740	13 764	619	13 222
03	Oslo	296 568	118 684	.	5 911	115 607	.	1 234	.
04	Hedmark	112 534	67 684	518	915	12 493	6 463	800	15 069
05	Oppland	105 382	59 049	437	874	12 524	9 569	278	17 066
06	Buskerud	125 565	62 108	.	2 030	31 159	.	589	11 750
07	Vestfold	107 400	42 757	1 134	2 139	36 244	10 940	157	7 731
08	Telemark	93 596	46 693	.	1 159	14 481	12 470	298	7 951
09	Aust-Agder	48 562	19 037	.	1 613	10 606	.	60	.
10	Vest-Agder	73 000	21 846	.	1 940	19 334	18 165	100	.
11	Rogaland	158 102	49 907	5 321	5 322	41 186	33 521	226	12 876
12	Hordaland	214 339	69 159	7 844	7 074	59 230	38 159	750	13 544
14	Sogn og Fjordane ...	56 275	18 289	881	467	10 503	11 428	-	10 182
15	Møre og Romsdal ...	127 752	40 702	1 926	1 642	24 027	29 418	109	15 895
16	Sør-Trøndelag	135 076	60 173	.	1 740	28 903	.	600	15 442
17	Nord-Trøndelag	67 055	31 094	.	677	.	.	300	14 301
18	Nordland	125 316	58 178	850	1 995	23 447	15 144	702	12 373
19	Troms	72 443	32 292	692	1 241	16 070	9 230	362	6 022
20	Finnmark	38 263	21 056	.	362	6 788	.	783	.
III	KOMMUNER MUNICIPALITIES								
01	ØSTFOLD	136 939	70 423	862	1 792	29 441	16 084	481	10 663
01	Halden	16 490	9 915	75	208	2 568	1 869	45	1 026
02	Sarpsborg	8 050	4 510	86	78	1 970	802	50	89
03	Fredrikstad	18 155	9 646	98	249	4 996	1 637	87	363
04	Moss	14 932	7 638	168	202	4 685	947	56	339
11	Hvaler	1 516	610	10	20	480	211	1	122
13	Borge	6 432	4 037	13	60	918	529	56	394
14	Varteig	936	454	3	10	70	187	-	174
15	Skjeberg	7 451	4 530	28	91	847	988	28	566
18	Aremark	854	376	2	8	80	190	-	181
19	Marker	2 058	946	2	10	231	431	1	395
21	Rømskog	428	198	4	9	31	126	-	48
22	Trøgstad	2 531	870	6	52	429	445	1	674
23	Spydeberg	2 124	804	8	40	469	210	5	509
24	Askim	6 510	3 174	49	98	1 447	731	14	567
25	Eidsberg	5 337	2 148	22	82	995	960	7	913
27	Skiptvet	1 542	611	2	32	186	268	8	366
28	Rakkestad	4 155	1 525	10	37	521	971	5	978
30	Tune	10 340	5 953	83	123	1 816	1 251	34	415
31	Rolvøy	3 237	1 901	17	38	512	392	7	195
33	Kråkerøy	4 554	2 425	20	33	1 198	457	45	76
34	Onsøy	6 980	3 219	28	107	1 769	1 079	22	417
35	Råde	2 981	1 221	5	31	582	527	-	530
36	Rygge	5 890	2 442	101	99	1 866	465	8	599
37	Våler	1 549	508	7	25	384	186	1	344
38	Hobøl	1 907	762	15	50	391	225	-	383

1) Se side 7. 2) Fellesliste Kristelig Folkeparti, Senterpartiet og Det Nye Folkepartiet. 3) Fellesliste Kristelig Folkeparti, Venstre og Det Nye Folkepartiet. 4) Fellesliste Venstre og Det Nye Folkepartiet. 5) Fellesliste Kristelig Folkeparti, Det Nye Folkepartiet, Senterpartiet og Venstre. 6) Fellesliste Senterpartiet, Det Nye Folkepartiet og Venstre. 7) Fellesliste Høyre og Kristelig Folkeparti
11 619 stemmer, Venstre og Det Nye Folkepartiet 6 100 stemmer.

Valid votes by party/electoral list¹⁾. Municipality.

Sosia- listisk Venstre- parti The Social- list Left Party	Venstre Liberal Party	Ens- liges Parti Single Persons' Party	Frie Folke- valgte Freely Elected Represen- tatives	Norges Demo- kratiske Parti Norway's Demo- cratic Party	Rød valg- alli- anse Red Elec- toral Alli- ance	Ikke- sosia- listiske felles- lister Joint lists of non- socia- lists	Same- folkets liste Lappish People's List	No.
96 248	54 243	2 740	1 149	1 322	14 515	111 412	499	I
								II
4 222	2 245	99	75	94	458	-	.	01
9 618	6 458	172	69	99	1 362	-	.	02
16 869	7 097	835	171	146	4 368	25 646 ²⁾	.	03
6 770	1 359	56	83	58	266	-	.	04
3 121	2 008	99	34	36	287	-	.	05
5 111	.	150	80	113	377	12 098 ³⁾	.	06
2 741	2 984	109	59	44	361	-	.	07
4 805	.	72	37	43	391	5 196 ⁴⁾	.	08
965	.	29	53	38	81	16 080 ⁵⁾	.	09
1 568	.	73	55	39	158	9 722 ⁶⁾	.	10
5 171	3 718	228	53	129	444	-	.	11
7 911	8 695	249	76	71	1 577	-	.	12
1 263	2 882	36	20	50	274	-	.	14
3 369	9 907	90	50	65	552	-	.	15
7 292	.	149	64	90	1 259	19 364 ³⁾	.	16
2 515	.	45	31	49	324	17 719 ⁷⁾	.	17
6 727	4 742	126	74	76	882	-	.	18
3 462	2 148	78	18	30	798	-	.	19
2 748	.	45	47	52	296	5 587 ⁵⁾	499	20
								III
4 222	2 245	99	75	94	458	.	.	01
484	216	7	8	8	61	.	.	01
297	142	5	-	2	19	.	.	02
637	324	22	8	23	65	.	.	03
545	185	12	11	14	130	.	.	04
40	17	-	1	1	3	.	.	11
310	90	3	1	13	8	.	.	13
26	11	-	-	-	1	.	.	14
245	109	5	2	2	10	.	.	15
8	6	2	1	-	-	.	.	18
26	16	-	-	-	-	.	.	19
6	6	-	-	-	-	.	.	21
23	23	4	1	1	2	.	.	22
43	26	4	-	-	6	.	.	23
205	172	3	1	4	45	.	.	24
101	88	4	2	2	13	.	.	25
32	28	-	3	-	6	.	.	27
33	65	7	3	-	-	.	.	28
382	231	9	9	6	28	.	.	30
115	49	2	1	4	4	.	.	31
159	126	1	1	4	9	.	.	33
174	144	3	6	4	8	.	.	34
40	33	1	7	1	3	.	.	35
175	96	1	2	4	32	.	.	36
66	20	-	5	1	2	.	.	37
50	22	4	2	-	3	.	.	38

1) See page 9. 2) Joint list of Christian Democratic Party, Centre Party and The New Liberal Party. 3) Joint list of Christian Democratic Party, Liberal Party and The New Liberal Party. 4) Joint list of Liberal Party and The New Liberal Party. 5) Joint list of Christian Democratic Party, The New Liberal Party, Centre Party and Liberal Party. 6) Joint list of Centre Party, The New Liberal Party and Liberal Party. 7) Joint list of Conservative Party and Christian Democratic Party 11 619 votes, Liberal Party and The New Liberal Party 6 100 votes.

Tabell 7 (forts.). Godkjente stemmer etter parti/valgliste¹⁾. Kommune

Nr.	Fylke Kommune	I alt	Det norske Arbeider- parti	Det Nye Folke- partiet	Frem- skritts- partiet	Høyre	Kriste- lig Folke- parti	Norges Kommun- nistiske Parti	Senter- partiet
III KOMMUNER (forts.)									
02	AKERSHUS	206 943	83 303	2 059	4 458	71 740	13 764	619	13 222
11	Vestby	4 494	1 784	34	94	1 507	273	4	535
13	Ski	10 482	4 044	104	255	3 692	802	22	623
14	Ås	5 981	2 020	74	89	1 651	453	13	924
15	Frogn	4 900	1 696	49	143	1 941	277	2	405
16	Nesodden	5 211	1 777	46	110	1 996	416	15	156
17	Oppegård	9 109	3 036	157	192	4 049	609	18	239
19	Bærum	48 844	12 307	583	1 053	26 214	2 649	125	1 211
20	Asker	20 044	5 537	194	560	9 359	1 342	45	803
21	Aurskog-Høland	7 075	3 916	47	69	889	796	10	1 041
26	Sørumsdal	5 355	2 660	17	83	950	421	19	886
27	Fet	4 036	2 208	27	73	812	286	9	375
28	Rælingen	6 120	3 251	55	124	1 625	367	25	217
29	Enebakk	3 285	1 480	42	106	813	290	3	312
30	Lørenskog	11 276	5 551	106	263	3 202	675	69	340
31	Skedsmo	20 006	10 652	209	341	5 227	1 177	149	608
33	Nittedal	7 547	3 527	106	184	2 218	415	15	359
34	Gjerdrum	1 673	689	3	50	353	167	2	328
35	Ullensaker	9 131	4 237	67	285	2 406	587	12	972
36	Nes	8 143	4 927	37	88	877	521	14	1 243
37	Eidsvoll	8 778	5 158	34	185	1 240	612	27	886
38	Nannestad	4 044	2 144	57	91	583	358	18	586
39	Hurdal	1 409	702	11	20	136	271	3	173
0301	Oslo	296 568	118 684	.	5 911	115 607	.	1 234	.
04	HEDMARK	112 534	67 684	518	915	12 493	6 463	800	15 069
01	Hamar	10 608	5 852	73	98	2 367	871	29	471
02	Kongsvinger	9 668	6 023	67	99	1 253	556	78	804
12	Ringsaker	17 841	11 168	80	138	1 954	1 061	26	2 495
14	Vang	5 593	3 766	18	30	609	215	16	569
15	Løten	4 145	2 836	2	35	332	122	55	514
17	Stange	10 710	7 088	61	75	945	590	78	1 132
18	Nord-Odal	3 356	2 496	8	20	144	148	28	269
19	Sør-Odal	4 526	3 098	5	38	403	160	22	478
20	Eidskog	3 831	2 562	5	14	323	279	9	417
23	Grue	3 836	2 483	8	23	304	175	34	534
25	Åsnes	5 386	3 135	9	49	381	360	180	664
26	Våler	2 728	1 568	6	17	304	157	33	307
27	Elverum	9 393	4 929	73	126	1 522	578	53	1 205
28	Trysil	4 512	2 513	26	29	358	347	45	882
29	Åmot	2 956	1 487	3	30	286	102	68	373
30	Stor-Elvdal	2 355	1 466	2	18	217	75	18	326
32	Rendalen	1 931	1 188	5	9	90	70	21	437
34	Engerdal	1 067	582	20	7	98	31	1	276
36	Tolga	1 124	351	11	14	69	60	-	546
37	Tynset	3 034	1 205	10	25	334	259	3	999
38	Alvdal	1 490	665	17	11	86	102	-	532
39	Follidal	1 342	722	4	5	66	63	3	427
41	Os	1 102	501	5	5	48	82	-	412

1) Se side 7. 2) Fellesliste Kristelig Folkeparti, Senterpartiet og Det Nye Folkeparti.

Valid votes by party/electoral list¹⁾. Municipality

Sosia- listisk Venstre- parti	Venstre	Ens- liges Parti	Frie Folke- valgte	Norges Demo- kratiske Parti	Rød Valg- alli- anse	Ikke- sosia- listiske felles- lister ²⁾	Same- folkets liste	No.
9 618	6 458	172	69	99	1 362	.	.	02
169	67	5	2	2	18	.	.	11
528	340	9	2	-	61	.	.	13
342	352	5	2	3	53	.	.	14
202	149	7	4	3	22	.	.	15
392	238	-	-	3	62	.	.	16
474	271	6	4	-	54	.	.	17
2 318	1 838	58	13	7	468	.	.	19
1 142	814	18	7	10	213	.	.	20
189	102	3	-	3	10	.	.	21
206	99	2	-	-	12	.	.	26
123	104	2	1	1	15	.	.	27
292	125	3	1	11	24	.	.	28
137	84	4	4	2	8	.	.	29
629	332	17	6	18	68	.	.	30
970	504	11	4	10	144	.	.	31
351	314	5	2	7	44	.	.	33
48	26	1	1	-	5	.	.	34
276	232	7	4	6	40	.	.	35
282	125	3	3	9	14	.	.	36
403	203	3	6	3	18	.	.	37
115	78	3	2	1	8	.	.	38
30	61	-	1	-	1	.	.	39
16 869	7 097	835	171	146	4 368	25 646	.	0301
6 770	1 359	56	83	58	266	.	.	04
548	247	5	3	-	44	.	.	01
641	116	5	3	5	18	.	.	02
605	230	17	27	10	30	.	.	12
284	65	-	3	2	16	.	.	14
216	21	2	1	-	9	.	.	15
606	108	1	3	8	15	.	.	17
221	10	3	-	1	8	.	.	18
269	37	2	2	1	11	.	.	19
186	29	2	2	1	2	.	.	20
240	22	-	3	3	7	.	.	23
555	25	6	10	5	7	.	.	25
316	15	2	-	-	3	.	.	26
713	139	3	14	5	33	.	.	27
257	44	2	-	3	6	.	.	28
557	29	1	1	5	14	.	.	29
203	16	-	1	4	9	.	.	30
94	11	2	-	2	2	.	.	32
14	37	-	-	1	-	.	.	34
31	25	2	4	-	11	.	.	36
115	69	-	-	-	15	.	.	37
37	37	-	3	-	-	.	.	38
30	13	1	2	1	5	.	.	39
32	14	-	1	1	1	.	.	41

1) See page 9. 2) Joint list of Christian Democratic Party, Centre Party and The New Liberal Party.

Tabell 7 (forts.). Godkjente stemmer etter parti/valgliste¹⁾. Kommune

Nr.	Fylke Kommune	I alt	Det norske Arbeider- parti	Det Nye Folke- partiet	Frem- skritts- partiet	Høyre	Kriste- lig Folke- parti	Norges Kommun- nistiske Parti	Senter- partiet
III KOMMUNER (forts.)									
05	OPPLAND	105 382	59 049	437	874	12 524	9 569	278	17 066
01	Lillehammer	12 859	6 397	121	110	2 635	1 174	28	1 355
02	Gjøvik	16 126	9 846	85	138	2 334	1 527	21	1 383
11	Dovre	1 822	1 003	5	7	196	93	1	449
12	Lesja	1 409	489	3	18	133	195	1	513
13	Skjåk	1 430	728	2	4	90	83	2	449
14	Lom	1 520	783	2	10	86	133	-	439
15	Vågå	2 390	1 484	4	13	122	110	4	537
16	Nord-Fron	3 401	2 088	5	17	217	235	9	670
17	Sel	3 663	2 310	8	17	327	200	6	588
19	Sør-Fron	2 024	1 243	4	7	168	122	8	393
20	Ringebu	3 175	1 744	15	16	317	296	3	639
21	Øyer	2 553	1 238	14	19	261	285	1	641
22	Gausdal	3 809	2 155	17	35	249	348	4	800
28	Østre Toten	8 336	4 689	39	79	868	810	9	1 459
29	Vestre Toten	7 659	4 768	30	75	799	730	27	835
32	Jevnaker	3 279	2 078	10	25	409	209	77	239
33	Lunner	3 676	1 990	12	32	513	282	11	593
34	Gran	7 264	3 835	23	88	840	652	40	1 406
36	Søndre Land	3 971	2 773	15	24	296	220	16	377
38	Nordre Land	4 190	2 746	11	20	336	374	4	530
40	Sør-Aurdal	2 103	1 130	3	15	173	268	-	438
41	Etnedal	1 067	480	2	5	103	213	2	215
42	Nord-Aurdal	3 597	1 575	4	32	551	466	2	854
43	Vestre Slidre	1 380	561	1	36	122	174	1	433
44	Øystre Slidre	1 672	620	1	19	217	210	-	485
45	Vang	1 007	296	1	13	162	160	1	346
06	BUSKERUD	125 565	62 108	.	2 030	31 159	.	589	11 750
02	Drammen	31 194	14 999	.	551	10 350	.	119	774
04	Kongsberg	11 984	5 889	.	225	3 022	.	45	1 087
05	Ringerike	16 139	9 434	.	285	3 157	.	110	1 083
12	Hole	2 286	930	.	50	646	.	5	316
15	Flå	835	453	.	12	154	.	1	117
16	Nes	2 016	931	.	17	368	.	-	323
17	Gol	2 171	707	.	34	467	.	3	502
18	Hemsedal	895	190	.	6	201	.	-	282
19	Ål	2 609	851	.	29	453	.	2	581
20	Hol	2 541	1 000	.	46	720	.	2	360
21	Sigdal	2 288	877	.	29	451	.	4	742
22	Krødsherad	1 298	648	.	7	245	.	4	222
23	Modum	7 196	4 130	.	66	1 117	.	53	936
24	Øvre Eiker	7 969	3 885	.	104	1 636	.	61	1 116
25	Nedre Eiker	9 188	5 170	.	148	1 807	.	74	462
26	Lier	10 117	4 713	.	146	2 975	.	16	1 150
27	Røyken	6 567	3 170	.	137	1 858	.	43	485
28	Hurum	4 300	2 516	.	41	899	.	40	216
31	Flesberg	1 363	515	.	22	270	.	2	370
32	Rollag	874	349	.	8	116	.	4	239
33	Nore og Uvdal	1 735	751	.	67	247	.	1	387

1) Se side 7. 2) Fellesliste Kristelig Folkeparti, Venstre og Det Nye Folkepartiet.

Valid votes by party/electoral list¹⁾. Municipality.

Sosia- listisk Venstre- parti	Venstre	Ens- liges Parti	Frie Folke- valgte	Norges Demo- kratiske Parti	Rød Valg- alli- anse	Ikke- sosia- listiske felles- lister ²⁾	Same- folkets liste	No.
3 121	2 008	99	34	36	287	.	.	05
609	355	14	4	3	54	.	.	01
389	329	12	1	3	58	.	.	02
37	27	3	-	1	-	.	.	11
32	22	-	1	2	-	.	.	12
37	29	4	-	-	2	.	.	13
35	30	-	-	-	2	.	.	14
74	32	1	2	-	7	.	.	15
103	49	3	-	1	4	.	.	16
148	46	3	2	-	8	.	.	17
48	21	2	4	-	4	.	.	19
78	50	3	-	1	13	.	.	20
36	50	2	-	1	5	.	.	21
125	64	5	1	3	3	.	.	22
202	153	6	1	8	13	.	.	28
225	142	6	5	2	15	.	.	29
184	29	3	2	1	13	.	.	32
139	74	4	-	3	23	.	.	33
204	149	6	2	2	17	.	.	34
163	65	3	2	-	17	.	.	36
81	68	4	2	-	14	.	.	38
48	20	1	3	1	3	.	.	40
19	24	2	-	2	-	.	.	41
44	56	6	1	1	5	.	.	42
21	25	2	-	-	4	.	.	43
30	83	3	1	-	3	.	.	44
10	16	1	-	1	-	.	.	45
5 111	.	150	80	113	377	12 098	.	06
1 151	.	49	17	25	105	3 054	.	02
504	.	13	8	6	34	1 151	.	04
712	.	23	12	16	82	1 225	.	05
94	.	-	1	5	8	231	.	12
4	.	-	2	1	2	89	.	15
30	.	1	-	1	3	342	.	16
53	.	-	-	2	2	401	.	17
10	.	-	1	-	-	205	.	18
74	.	1	4	2	8	604	.	19
57	.	2	2	4	2	346	.	20
30	.	2	-	-	2	151	.	21
73	.	1	1	-	2	95	.	22
316	.	9	1	5	7	556	.	23
399	.	10	4	7	20	727	.	24
647	.	9	4	12	19	836	.	25
354	.	10	9	9	38	697	.	26
325	.	8	2	8	33	498	.	27
179	.	6	6	8	2	387	.	28
37	.	-	2	1	2	142	.	31
23	.	1	1	-	2	131	.	32
39	.	5	3	1	4	230	.	33

1) See page 9. 2) Joint list of Christian Democratic Party, Liberal Party and The New Liberal Party.

Tabell 7 (forts.). Godkjente stemmer etter parti/valgliste¹⁾. Kommune

Nr.	Fylke Kommune	I alt	Det norske Arbeider- parti	Det Nye Folke- partiet	Frem- skritts- partiet	Høyre	Kriste- lig Folke- parti	Norges Kommun- nistiske Parti	Senter- partiet
III KOMMUNER (forts.)									
07	VESTFOLD	107 400	42 757	1 134	2 139	36 244	10 940	157	7 731
02	Holmestrand	4 981	2 593	37	78	1 179	447	12	370
03	Horten	7 917	3 903	63	118	2 660	581	12	71
05	Tønsberg	6 315	2 628	63	120	2 386	599	18	116
06	Sandefjord	19 564	6 739	282	442	8 037	2 158	35	840
07	Larvik	5 610	2 916	79	68	1 351	569	16	61
08	Stavern	1 554	628	34	17	619	139	-	8
11	Svelvik	2 936	1 519	25	40	837	204	2	190
13	Sande	3 394	1 769	35	59	657	204	12	527
14	Hof	1 493	739	3	22	258	133	1	281
16	Våle	1 942	554	8	24	509	264	-	527
17	Borre	4 749	1 985	38	86	1 659	380	3	337
18	Ramnes	1 704	519	6	22	392	204	1	492
19	Andebu	2 135	619	22	59	606	276	2	370
20	Stokke	3 997	1 228	27	136	1 229	558	2	573
21	Sem	12 293	4 537	94	302	4 679	1 226	12	772
22	Nøtterøy	9 577	3 045	132	243	4 422	815	12	373
23	Tjøme	1 998	669	36	82	915	149	2	63
25	Tjølling	4 205	1 829	35	50	1 015	452	8	475
26	Brunlanes	4 317	1 636	53	54	1 175	684	4	382
27	Hedrum	5 255	1 987	45	100	1 420	775	3	587
28	Lardal	1 464	715	17	17	239	123	-	316
08	TELEMARK	93 596	46 693	.	1 159	14 481	12 470	298	7 951
05	Porsgrunn	18 652	9 531	.	304	3 359	2 179	70	591
06	Skien	26 900	13 073	.	384	5 272	3 659	133	1 303
07	Notodden	8 103	4 722	.	62	1 000	965	25	610
11	Siljan	996	506	.	12	99	159	1	138
14	Bamble	5 934	2 966	.	83	1 053	805	9	366
15	Kragerø	5 988	2 792	.	77	1 036	934	20	370
17	Drangedal	2 638	1 300	.	21	197	490	5	322
19	Nome	4 263	2 049	.	38	467	608	1	636
21	Bø	2 513	1 071	.	32	289	336	2	448
22	Sauherad	2 442	1 134	.	23	255	291	4	467
26	Tinn	4 944	2 929	.	41	648	360	12	535
27	Hjartdal	980	409	.	3	57	197	-	279
28	Seljord	1 738	695	.	15	206	369	3	286
29	Kviteseid	1 719	754	.	14	168	280	1	337
30	Nissedal	883	367	.	12	95	248	-	109
31	Fyresdal	874	519	.	7	56	92	2	142
33	Tokke	1 763	898	.	19	105	230	10	379
34	Vinje	2 266	978	.	12	119	268	-	633
09	AUST-AGDER	48 562	19 037	.	1 613	10 606	.	60	.
01	Risør	3 796	1 524	.	121	776	.	2	.
03	Arendal	6 607	2 626	.	165	1 997	.	12	.
04	Grimstad	6 999	2 105	.	289	1 825	.	6	.
11	Gjerstad	1 473	735	.	28	152	.	3	.
12	Vegårshei	1 025	452	.	23	109	.	-	.
14	Tvedestrand	3 269	1 176	.	190	754	.	1	.
18	Moland	3 966	1 901	.	143	793	.	3	.
19	Froland	1 989	993	.	51	188	.	4	.
20	Øyestad	3 858	1 881	.	138	661	.	8	.
21	Tromøy	2 154	813	.	73	611	.	4	.
22	Hisøy	2 192	833	.	55	741	.	2	.
26	Lillesand	3 586	958	.	137	1 102	.	2	.
28	Birkenes	2 029	652	.	65	295	.	1	.
29	Åmli	1 255	705	.	23	76	.	1	.
35	Iveland	519	148	.	13	85	.	1	.
37	Evje og Hornes	1 844	822	.	54	274	.	6	.
38	Bygland	825	310	.	11	67	.	3	.
40	Valle	893	311	.	14	69	.	1	.
41	Bykle	283	92	.	20	31	.	-	.

1) Se side 7. 2) Fellesliste Venstre og Det Nye Folkepartiet i Telemark og fellesliste Kristelig Folkeparti, Det Nye Folkepartiet, Senterpartiet og Venstre i Aust-Agder.

Valid votes by party/electoral list¹⁾. Municipality

Sosia- listisk Venstre- parti	Venstre	Ens- liges Parti	Frie Folke- valgte	Norges Demo- kratiske Parti	Rød Valg- alli- anse	Ikke- sosia- listiske felles- lister ²⁾	Same- folkets liste	No.
2 741	2 984	109	59	44	361	.	.	07
134	90	4	5	3	29	.	.	02
248	186	4	4	3	64	.	.	03
219	109	19	4	4	30	.	.	05
387	536	21	7	12	68	.	.	06
268	255	2	1	-	24	.	.	07
40	60	-	2	-	7	.	.	08
78	35	3	-	2	1	.	.	11
81	39	2	2	2	5	.	.	13
32	20	-	-	-	4	.	.	14
26	23	1	1	3	2	.	.	16
127	103	7	4	1	19	.	.	17
28	31	2	2	-	5	.	.	18
39	139	1	-	-	2	.	.	19
101	134	4	1	-	4	.	.	20
297	307	23	11	7	26	.	.	21
269	220	8	8	1	29	.	.	22
40	28	2	1	-	11	.	.	23
114	213	2	2	1	9	.	.	25
83	232	3	-	1	10	.	.	26
120	198	1	4	4	11	.	.	27
10	26	-	-	-	1	.	.	28
4 805	.	72	37	43	391	5 196	.	08
1 165	.	10	8	10	76	1 349	.	05
1 524	.	24	10	13	120	1 385	.	06
370	.	7	3	2	72	265	.	07
24	.	-	-	-	2	55	.	11
259	.	7	2	2	17	365	.	14
283	.	2	6	3	18	447	.	15
80	.	3	2	-	5	213	.	17
281	.	3	-	4	6	170	.	19
109	.	1	-	-	15	210	.	21
92	.	2	2	-	1	171	.	22
206	.	7	1	3	23	179	.	26
15	.	-	-	-	1	19	.	27
73	.	2	1	2	4	82	.	28
67	.	2	1	2	3	90	.	29
17	.	1	1	-	-	33	.	30
18	.	-	-	-	7	31	.	31
66	.	1	-	1	6	48	.	33
156	.	-	-	1	15	84	.	34
965	.	29	53	38	81	16 080	.	09
95	.	4	6	3	8	1 257	.	01
132	.	3	3	1	15	1 653	.	03
117	.	2	5	10	12	2 628	.	04
35	.	2	2	2	-	514	.	11
11	.	1	-	-	1	428	.	12
29	.	2	2	3	1	1 111	.	14
86	.	2	2	4	1	1 031	.	18
28	.	1	-	-	1	723	.	19
62	.	2	9	6	8	1 083	.	20
48	.	2	1	1	6	595	.	21
47	.	1	2	1	6	504	.	22
124	.	3	10	3	9	1 238	.	26
28	.	-	2	2	-	984	.	28
30	.	-	3	-	3	414	.	29
6	.	1	2	1	2	260	.	35
41	.	1	2	1	3	640	.	37
14	.	-	-	-	4	416	.	38
26	.	2	1	-	1	468	.	40
6	.	-	1	-	-	133	.	41

1) See page 9. 2) Joint list of Liberal Party and The New Liberal Party in Telemark and joint list of Christian Democratic Party, The New Liberal Party, Centre Party and Liberal Party in Aust-Agder.

Tabell 7 (forts.). Godkjente stemmer etter parti/valgliste¹⁾. Kommune

Nr.	Fylke Kommune	I alt	Det norske Arbeider- parti	Det Nye Folke- partiet	Frem- skritts- partiet	Høyre	Kriste- lig Folke- parti	Norges Kommun- nistiske Parti	Senter- partiet
III KOMMUNER (forts.)									
10	VEST-AGDER	73 000	21 846	.	1 940	19 334	18 165	100	.
01	Kristiansand	33 286	10 560	.	991	9 405	8 000	64	.
02	Mandal	6 309	1 874	.	134	1 760	1 287	5	.
03	Farsund	4 904	1 036	.	89	1 914	1 189	5	.
04	Flekkefjord	5 058	1 456	.	146	1 267	1 308	2	.
14	Vennesla	5 660	2 543	.	120	640	1 476	10	.
17	Songdalen	2 176	643	.	84	392	533	3	.
18	Søgne	3 081	745	.	119	967	704	3	.
21	Marnardal	1 224	356	.	22	218	238	-	.
26	Åseral	520	91	.	10	67	139	-	.
27	Audnedal	919	209	.	9	150	328	1	.
29	Lindesnes	2 168	514	.	47	681	564	2	.
32	Lyngdal	2 987	574	.	75	970	868	4	.
34	Hægebostad	880	214	.	3	200	292	-	.
37	Kvinesdal	2 868	825	.	70	536	945	-	.
46	Sirdal	960	206	.	21	167	294	1	.
11	ROGALAND	158 102	49 907	5 321	5 322	41 186	33 521	226	12 876
01	Eigersund	6 113	1 877	219	142	1 667	1 334	15	491
02	Sandnes	18 758	6 455	644	605	4 986	3 605	23	1 254
03	Stavanger	49 559	18 926	1 904	1 560	15 155	7 260	114	1 064
06	Haugesund	15 726	5 871	691	783	4 362	2 661	13	363
11	Sokndal	1 977	545	76	46	473	549	2	206
12	Lund	1 645	455	27	33	288	513	-	260
14	Bjerkreim	1 089	87	19	6	222	321	-	409
19	Hå	5 962	1 013	119	251	1 229	1 846	3	1 270
20	Klepp	5 043	1 080	159	141	1 414	1 086	6	894
21	Time	4 989	1 203	158	153	1 258	1 148	4	798
22	Gjesdal	2 755	893	64	55	577	635	3	397
24	Sola	5 722	1 410	180	265	1 999	1 031	4	658
27	Randaberg	2 887	684	56	96	771	760	1	411
29	Forsand	458	50	2	9	72	198	-	93
30	Strand	4 087	1 148	207	86	772	1 301	5	293
33	Hjelmeland	1 537	160	56	23	266	575	-	382
34	Suldal	2 299	534	67	31	279	662	-	532
35	Sauda	3 425	1 465	136	53	484	638	22	249
41	Finnøy	1 466	106	29	39	234	638	-	343
42	Rennesøy	1 191	131	34	16	246	449	-	279
44	Kvitsøy	307	70	5	7	68	132	-	18
45	Bokn	379	59	3	3	89	142	-	65
46	Tysvær	3 302	691	75	122	563	1 069	-	473
49	Karmøy	14 865	4 571	337	733	3 218	4 235	8	1 015
51	Utsira	163	34	9	10	40	52	-	12
54	Vindafjord	2 398	389	45	54	454	681	3	647
12	HORDALAND	214 339	69 159	7 844	7 074	59 230	38 159	750	13 544
01	Bergen	120 109	41 032	5 135	4 517	40 733	14 921	566	2 512
11	Etne	2 159	543	53	50	376	628	-	375
14	Ølen	1 557	298	24	49	320	501	-	284
16	Sveio	2 076	501	33	109	390	659	-	290
19	Bømlo	4 757	768	118	140	1 062	2 148	3	279
21	Stord	6 344	2 210	198	265	1 260	1 419	10	356
22	Fitjar	1 499	292	37	56	317	572	-	169
23	Tysnes	1 532	252	34	30	323	532	-	283
24	Kvinnherad	6 496	1 765	109	157	1 197	1 653	7	1 182
27	Jondal	700	102	18	19	105	293	-	125
28	Odda	5 362	2 540	161	77	673	550	112	252
31	Ullensvang	2 156	505	27	29	393	332	2	623

1) Se side 7. 2) Fellesliste Senterpartiet, Det Nye Folkepartiet og Venstre.

Valid votes by party/electoral list¹⁾. Municipality.

Sosia- listisk Venstre- parti	Venstre	Ens- liges Parti	Frie Folke- valgte	Norges Demo- kratiske Parti	Rød Valg- alli- anse	Ikke- sosia- listiske felles- lister ²⁾	Same- folkets liste	No.
1 568	.	73	55	39	158	9 722	.	10
861	.	41	15	24	124	3 201	.	01
185	.	3	6	4	17	1 034	.	02
67	.	7	4	-	4	589	.	03
72	.	1	5	3	4	794	.	04
162	.	8	5	3	-	693	.	14
27	.	1	2	-	-	491	.	17
46	.	2	8	1	5	481	.	18
6	.	2	-	1	-	381	.	21
2	.	-	1	-	-	210	.	26
10	.	1	-	-	-	211	.	27
25	.	1	2	1	-	331	.	29
22	.	1	2	-	3	468	.	32
5	.	-	1	1	-	164	.	34
67	.	4	2	1	1	417	.	37
11	.	1	2	-	-	257	.	46
5 171	3 718	228	53	129	444	.	.	11
159	190	4	1	5	9	.	.	01
635	449	31	6	10	55	.	.	02
2 223	1 022	99	6	12	214	.	.	03
449	440	35	9	11	38	.	.	06
43	33	1	1	1	1	.	.	11
40	23	1	-	-	5	.	.	12
8	12	1	3	1	-	.	.	14
107	89	6	3	4	22	.	.	19
101	144	2	2	6	8	.	.	20
145	111	2	-	1	8	.	.	21
64	56	4	2	3	2	.	.	22
93	68	5	1	3	5	.	.	24
69	31	2	1	1	4	.	.	27
18	12	2	1	1	-	.	.	29
152	107	5	2	-	9	.	.	30
35	37	-	1	2	-	.	.	33
87	94	2	3	2	6	.	.	34
231	120	1	2	5	19	.	.	35
26	44	4	-	-	3	.	.	41
11	23	-	1	1	-	.	.	42
2	3	1	1	-	-	.	.	44
12	4	-	-	1	1	.	.	45
69	228	4	-	2	6	.	.	46
331	319	14	7	52	25	.	.	49
1	3	-	-	-	2	.	.	51
60	56	2	-	5	2	.	.	54
7 911	8 695	249	76	71	1 577	.	.	12
5 119	4 196	180	47	34	1 117	.	.	01
38	89	2	2	-	3	.	.	11
34	44	1	-	2	-	.	.	14
28	60	1	-	1	4	.	.	16
58	159	1	2	5	14	.	.	19
285	313	5	1	-	22	.	.	21
21	31	1	-	-	3	.	.	22
21	52	-	-	-	5	.	.	23
158	202	4	8	2	52	.	.	24
4	30	-	1	-	3	.	.	27
643	224	7	-	-	123	.	.	28
56	177	2	-	1	9	.	.	31

1) See page 9. 2) Joint list of Centre Party, The New Liberal Party and Liberal Party.

Tabell 7 (forts.). Godkjente stemmer etter parti/valgliste¹⁾. Kommune

Nr.	Fylke Kommune	I alt	Det norske Arbeider- parti	Det Nye Folke- partiet	Frem- skritts- partiet	Høyre	Kriste- lig Folke- parti	Norges Kommun- nistiske Parti	Senter- partiet
III KOMMUNER (forts.)									
12	HORDALAND (forts.)								
32	Eidfjord	682	343	8	23	101	86	1	87
33	Ulvik	754	246	29	9	121	76	1	179
34	Granvin	580	162	12	5	73	70	-	224
35	Voss	7 993	3 212	192	89	1 136	1 285	9	1 463
38	Kvam	4 958	1 337	152	87	883	1 298	2	827
41	Fusa	2 034	435	67	49	350	661	4	343
42	Samnanger	1 268	494	40	36	177	347	-	115
43	Os	5 119	1 488	186	248	1 625	878	8	355
44	Austvoll	2 064	419	84	56	540	708	-	161
45	Sund	1 793	442	61	113	546	426	2	103
46	Fjell	4 598	1 283	172	143	1 226	1 316	2	231
47	Askøy	8 194	2 810	218	228	1 837	1 334	9	121
51	Vaksdal	2 950	1 504	97	59	277	606	4	219
52	Modalen	135	22	4	1	28	41	-	34
53	Osterøy	3 319	1 015	129	109	529	714	3	551
56	Meland	1 683	397	70	49	287	466	-	299
59	Øygarden	1 446	360	28	17	308	627	-	47
60	Radøy	2 267	719	96	47	332	591	2	350
63	Lindås	4 980	1 028	132	142	1 083	1 442	2	861
64	Austrheim	1 248	266	61	23	377	400	-	89
65	Fedje	479	140	32	10	80	180	-	25
66	Masfjorden	1 048	229	27	33	165	399	1	130
14	SOGN OG FJORDANE								
01	Flora	4 501	1 571	55	80	869	772	.	356
11	Gulen	1 498	327	24	14	367	422	.	266
12	Solund	624	122	22	10	182	156	.	99
13	Hyllestad	962	310	20	13	171	229	.	173
16	Høyanger	2 982	1 620	49	21	410	383	.	291
17	Vik	1 415	422	7	7	278	215	.	428
18	Balestrand	1 067	248	11	6	207	236	.	245
19	Leikanger	1 621	623	16	1	358	277	.	207
20	Sogndal	2 685	877	32	10	548	530	.	432
21	Aurland	1 153	481	11	13	204	134	.	242
22	Lærdal	1 222	538	18	3	172	108	.	278
24	Årdal	3 918	2 907	57	15	357	200	.	121
26	Luster	2 923	1 299	10	9	265	625	.	602
28	Askvoll	1 665	378	32	22	296	518	.	324
29	Fjaler	1 932	694	91	11	263	361	.	378
30	Gaular	1 584	344	13	9	250	551	.	356
31	Jølster	1 601	295	23	4	239	499	.	466
32	Førde	3 231	882	109	26	707	836	.	445
33	Naustdal	1 342	253	26	12	284	368	.	327
38	Bremanger	2 791	928	28	25	616	669	.	297
39	Vågsøy	3 417	975	78	59	1 101	782	.	189
41	Selje	1 747	295	16	28	444	627	.	185
43	Eid	2 671	553	30	16	618	435	.	750
44	Hornindal	647	149	7	5	88	60	.	226
45	Gloppen	3 580	557	74	11	529	854	.	1 164
49	Stryn	3 496	641	22	37	680	581	.	1 335

1) Se side 7.

Valid votes by party/electoral list¹⁾. Municipality

Sosia- listisk Venstre- parti	Venstre	Ens- liges Parti	Frie Folke- valgte	Norges Demo- kratiske Parti	Rød Valg- alli- anse	Ikke- sosia- listiske felles- lister	Same- folkets liste	No.
21	7	1	-	-	4	.	.	32
36	50	1	-	-	6	.	.	33
6	26	1	-	-	1	.	.	34
254	303	9	2	1	38	.	.	35
147	197	1	1	-	26	.	.	38
28	91	1	1	2	2	.	.	41
20	36	1	-	-	2	.	.	42
110	179	6	3	4	29	.	.	43
30	59	1	-	2	4	.	.	44
16	72	-	1	4	7	.	.	45
96	115	3	-	2	9	.	.	46
246	1 330	10	1	3	47	.	.	47
99	72	4	-	1	8	.	.	51
4	1	-	-	-	-	.	.	52
103	152	1	-	-	13	.	.	53
46	62	1	1	2	3	.	.	56
26	27	1	1	1	3	.	.	59
42	75	-	3	2	8	.	.	60
83	192	3	-	1	11	.	.	63
9	22	-	-	1	-	.	.	64
4	7	-	1	-	-	.	.	65
20	43	-	-	-	1	.	.	66
1 263	2 882	36	20	50	274	.	.	14
247	513	5	1	7	25	.	.	01
21	46	1	-	2	8	.	.	11
11	18	2	-	-	2	.	.	12
12	25	1	-	3	5	.	.	13
104	73	1	1	6	23	.	.	16
15	35	-	5	-	3	.	.	17
24	82	-	-	-	8	.	.	18
35	100	-	-	1	3	.	.	19
83	161	2	-	1	9	.	.	20
20	40	-	1	4	3	.	.	21
43	54	-	1	-	7	.	.	22
161	74	1	-	7	18	.	.	24
37	67	-	1	4	4	.	.	26
23	64	2	2	-	4	.	.	28
54	62	2	1	-	15	.	.	29
21	26	1	-	1	12	.	.	30
29	37	1	1	2	5	.	.	31
74	108	1	-	1	42	.	.	32
20	43	-	1	-	8	.	.	33
46	166	3	1	4	8	.	.	38
32	185	3	-	4	9	.	.	39
18	130	1	-	-	3	.	.	41
38	220	1	-	2	8	.	.	43
3	106	3	-	-	-	.	.	44
58	315	4	2	-	12	.	.	45
34	132	1	2	1	30	.	.	49

1) See page 9.

Tabell 7 (forts.). Godkjente stemmer etter parti/valgliste¹⁾. Kommune

Nr.	Fylke Kommune	I alt	Det norske Arbeider- parti	Det Nye Folke- partiet	Frem- skritts- partiet	Høyre	Kriste- lig Folke- parti	Norges Komm- nistiske Parti	Senter- partiet
III KOMMUNER (forts.)									
15	MØRE OG ROMSDAL	127 752	40 702	1 926	1 642	24 027	29 418	109	15 895
02	Molde	11 551	4 026	192	148	2 599	2 380	18	977
03	Kristiansund	10 751	5 445	80	147	2 285	966	41	149
04	Ålesund	19 581	6 476	391	262	5 703	3 948	9	798
11	Vanylven	2 118	393	21	26	338	651	-	464
14	Sande	1 901	241	4	20	240	690	2	191
15	Herøy	4 172	836	38	41	817	1 608	2	328
16	Ulstein	2 724	472	50	39	653	873	-	276
17	Hareid	2 319	393	21	30	554	710	3	211
19	Volda	4 447	854	71	31	646	1 398	3	720
20	Ørsta	5 413	1 141	392	79	754	1 410	-	977
23	Ørskog	986	234	16	49	180	225	-	180
24	Norddal	1 167	171	6	14	88	286	-	470
25	Stranda	2 762	683	59	11	533	733	-	517
26	Stordal	596	103	2	9	93	158	-	163
28	Sykkylven	3 378	813	35	70	612	896	-	700
29	Skodje	1 407	318	5	15	276	398	-	229
31	Sula	3 414	759	75	41	744	1 263	1	223
32	Giske	2 925	444	28	40	721	1 091	-	325
34	Haram	4 710	1 083	56	46	853	1 510	1	518
35	Vestnes	3 037	913	40	56	506	780	1	434
39	Rauma	4 462	1 637	36	80	752	977	1	664
43	Nesset	1 965	774	8	24	250	449	-	342
45	Midsund	1 097	305	9	16	175	255	3	213
46	Sandøy	926	183	25	22	167	314	-	106
47	Aukra	1 471	391	17	17	275	390	2	243
48	Fræna	4 179	1 218	34	70	600	1 014	4	973
51	Eide	1 653	584	52	18	238	321	1	262
54	Averøy	2 834	1 118	43	51	273	517	-	519
56	Frei	1 804	872	12	33	254	308	3	129
57	Gjemnes	1 643	487	14	22	145	389	2	480
60	Tingvoll	2 103	864	18	8	175	420	1	438
63	Sunnadal	4 468	2 359	29	39	516	554	3	515
66	Surnadal	3 400	1 612	14	29	318	474	5	780
67	Rindal	1 233	453	5	3	88	225	-	414
69	Aure	1 600	550	10	12	178	287	-	362
71	Halsa	1 300	571	7	13	158	151	-	307
72	Tustna	667	284	3	4	49	114	1	120
73	Smøla	1 588	642	8	7	221	285	2	178
16	SØR-TRØNDELAG	135 076	60 173	.	1 740	28 903	.	600	15 442
01	Trondheim	75 659	34 352	.	1 073	20 700	.	404	4 013
12	Hemne	2 271	982	.	27	317	.	-	478
13	Snillfjord	694	230	.	11	65	.	1	203
17	Hitra	2 180	766	.	37	488	.	7	314
20	Frøya	2 560	1 056	.	34	388	.	1	273
21	Ørland	2 501	744	.	65	608	.	1	513
22	Agdenes	1 086	321	.	20	157	.	2	331
24	Rissa	3 520	1 238	.	28	431	.	7	948
27	Bjugn	2 441	924	.	43	464	.	1	537
30	Åfjord	2 053	552	.	44	351	.	3	544
32	Roan	737	192	.	16	155	.	4	173
33	Osen	739	240	.	12	71	.	-	174
34	Oppdal	3 136	1 228	.	26	512	.	3	709
35	Rennebu	1 703	624	.	17	124	.	3	402
36	Meldal	2 857	1 611	.	11	223	.	6	513
38	Orkdal	5 517	2 605	.	44	640	.	29	954
40	Røros	3 184	1 747	.	16	411	.	33	354
44	Holtålen	1 649	1 106	.	10	69	.	10	170
48	Midtre Gauldal	3 564	1 587	.	18	303	.	4	838
53	Melhus	5 791	2 547	.	56	797	.	23	1 256
57	Skaun	2 641	1 100	.	24	333	.	5	656
62	Klæbu	1 444	650	.	17	276	.	4	178
63	Malvik	4 310	2 489	.	70	695	.	20	354
64	Selbu	2 307	997	.	17	278	.	26	463
65	Tydal	532	285	.	4	47	.	3	94

1) Se side 7. 2) Fellesliste Kristelig Folkeparti, Venstre og Det Nye Folkepartiet.

Valid votes by party/electoral list¹⁾. Municipality

Sosia- listisk Venstre- parti	Venstre	Ens- liges Parti	Frie Folke- valgte	Norges Demo- kratiske Parti	Rød Valg- alli- anse	Ikke- sosia- listiske felles- lister ²⁾	Same- folkets liste	No.
3 369	9 907	90	50	65	552	.	.	15
484	614	9	5	9	90	.	.	02
354	1 210	7	6	3	58	.	.	03
516	1 333	13	12	8	112	.	.	04
27	186	4	2	1	5	.	.	11
30	477	1	-	1	4	.	.	14
49	436	5	3	1	8	.	.	15
54	289	2	2	3	11	.	.	16
63	322	-	1	2	9	.	.	17
166	517	4	-	3	34	.	.	19
192	432	5	4	4	23	.	.	20
15	85	-	-	-	2	.	.	23
26	97	-	-	-	9	.	.	24
46	170	2	-	1	7	.	.	25
8	54	2	-	1	3	.	.	26
55	178	1	2	2	14	.	.	28
24	139	1	-	-	2	.	.	29
62	235	1	1	-	9	.	.	31
39	230	2	-	1	4	.	.	32
116	488	2	-	4	33	.	.	34
74	211	2	-	4	16	.	.	35
110	186	3	1	1	14	.	.	39
28	85	2	1	1	1	.	.	43
44	73	1	1	-	2	.	.	45
30	72	1	-	-	6	.	.	46
36	92	2	1	-	5	.	.	47
81	171	3	-	3	8	.	.	48
53	123	-	-	-	1	.	.	51
48	254	2	-	2	7	.	.	54
30	158	-	-	2	3	.	.	56
22	74	2	-	1	5	.	.	57
54	114	-	1	1	9	.	.	60
244	184	2	-	4	19	.	.	63
54	105	3	2	1	3	.	.	66
14	25	1	1	-	4	.	.	67
29	161	1	2	1	7	.	.	69
21	66	-	1	-	5	.	.	71
8	82	1	1	-	-	.	.	72
63	179	3	-	-	-	.	.	73
7 292	.	149	64	90	1 259	19 364	.	16
5 201	.	106	40	46	1 045	8 679	.	01
94	.	1	3	2	3	364	.	12
9	.	-	-	-	1	174	.	13
105	.	2	1	5	7	448	.	17
66	.	1	-	3	7	731	.	20
57	.	3	2	1	27	480	.	21
18	.	1	-	1	1	234	.	22
82	.	4	4	1	20	757	.	24
46	.	4	1	1	13	407	.	27
28	.	-	2	3	5	521	.	30
11	.	-	-	-	3	183	.	32
20	.	-	-	-	4	218	.	33
65	.	1	2	1	6	583	.	34
23	.	2	1	3	2	502	.	35
55	.	1	1	2	3	431	.	36
242	.	6	1	1	11	984	.	38
218	.	3	1	2	33	366	.	40
78	.	2	-	3	6	195	.	44
95	.	2	-	2	8	707	.	48
153	.	4	1	2	15	937	.	53
95	.	2	-	5	5	416	.	57
109	.	2	-	1	9	198	.	62
234	.	1	3	3	15	426	.	63
154	.	-	1	1	7	363	.	64
34	.	1	-	1	3	60	.	65

1) See page 9. 2) Joint list of Christian Democratic Party, Liberal Party and The New Liberal Party.

Tabell 7 (forts.). Godkjente stemmer etter parti/valgliste¹⁾. Kommune

Nr.	Fylke Kommune	I alt	Det norske Arbeider- parti	Det Nye Folke- partiet	Frem- skritts- partiet	Høyre	Kriste- lig Folke- parti	Norges Kommuni- stiske Parti	Senter- partiet
III KOMMUNER (forts.)									
17	NORD-TRØNDELAG	67 055	31 094	.	677	11 619 ²⁾		300	14 301
02	Steinkjer	11 102	5 128	.	117	1 694 ²⁾		13	2 566
03	Namsos	6 312	3 262	.	63	1 377 ²⁾		77	702
11	Meråker	1 752	1 039	.	20	200 ²⁾		26	145
14	Stjørdal	8 360	3 815	.	102	1 814 ²⁾		15	1 584
17	Frosta	1 361	519	.	14	319 ²⁾		1	362
18	Leksvik	1 761	610	.	30	469 ²⁾		2	511
19	Levanger	8 624	3 592	.	54	1 807 ²⁾		24	1 879
21	Verdal	6 441	3 410	.	74	835 ²⁾		87	1 053
23	Mosvik	539	220	.	2	126 ²⁾		1	145
24	Verran	2 044	1 265	.	20	246 ²⁾		21	214
25	Namdalseid	1 062	397	.	9	145 ²⁾		2	329
29	Inderøy	3 028	1 431	.	22	309 ²⁾		-	893
36	Snåsa	1 544	653	.	7	117 ²⁾		5	521
38	Lierne	896	376	.	8	145 ²⁾		1	215
39	Røyrvik	408	194	.	-	96 ²⁾		-	48
40	Namsskogan	830	517	.	12	115 ²⁾		3	92
42	Grong	1 596	732	.	9	201 ²⁾		8	443
43	Høylandet	823	362	.	5	69 ²⁾		-	282
44	Overhalla	1 957	760	.	18	224 ²⁾		5	712
48	Fosnes	410	146	.	4	57 ²⁾		-	160
49	Flatanger	799	281	.	11	243 ²⁾		-	194
50	Vikna	1 877	788	.	32	420 ²⁾		2	353
51	Nærøy	3 055	1 383	.	39	516 ²⁾		7	757
55	Leka	474	214	.	5	75 ²⁾		-	141
18	NORDLAND	125 316	58 178	850	1 995	23 447	15 144	702	12 373
04	Bodø	16 689	6 506	135	286	5 303	1 847	42	855
05	Narvik	10 353	5 514	141	168	2 091	775	169	521
11	Bindal	1 220	566	6	10	91	166	11	220
12	Sømna	1 102	474	1	9	129	145	2	259
13	Brønnøy	3 187	1 300	7	43	666	407	5	363
15	Vega	943	383	7	7	99	143	4	175
16	Vevelstad	400	218	-	6	45	48	-	58
18	Herøy	1 137	561	7	17	167	236	1	82
20	Alstahaug	3 606	1 515	11	88	770	407	3	428
22	Leirfjord	1 179	556	5	13	97	152	2	280
24	Vefsn	7 102	3 996	28	64	957	513	21	786
25	Grane	965	571	1	4	64	61	9	191
26	Hattfjelldal	1 004	536	3	3	24	84	16	232
27	Dønna	1 043	425	4	19	201	121	1	194
28	Nesna	1 003	460	5	12	128	106	2	158
32	Hemnes	2 633	1 359	13	24	309	281	13	346
33	Rana	13 114	7 960	77	149	1 600	774	155	682
34	Lurøy	1 210	453	7	26	173	273	-	184
35	Træna	271	67	-	4	31	93	1	65
36	Rødøy	999	295	2	13	152	338	2	116
37	Meløy	3 520	1 470	15	46	738	692	26	223
38	Gildeskål	1 650	704	6	24	309	329	1	161
39	Beiarn	853	436	1	5	121	88	1	146
40	Saltødal	2 674	1 322	7	27	452	255	45	291
41	Fauske	5 301	3 240	26	31	744	241	54	293
42	Skjerstad	857	344	1	6	111	194	2	148
45	Sørfold	1 628	864	1	8	189	180	3	275
48	Steigen	1 864	582	8	19	206	344	1	571
49	Hamarøy	1 306	470	7	16	285	217	5	226
50	Tysfjord	1 448	716	7	17	129	265	5	125
51	Lødingen	1 662	676	16	17	500	185	-	149
52	Tjeldsund	1 029	392	2	36	260	186	2	98
53	Evenes	990	456	10	12	156	134	7	163
54	Ballangen	1 717	833	10	17	239	241	16	229
56	Røst	383	210	3	9	37	44	-	44
57	Værøy	467	243	3	4	61	90	-	47

1) Se side 7. 2) Fellesliste Høyre og Kristelig Folkeparti. 3) Fellesliste Venstre og Det Nye Folkepartiet

Valid votes by party/electoral list¹⁾. Municipality

Sosia- listisk Venstre- parti	Venstre	Ens- liges Parti	Frie- Folke- valgte	Norges Demo- kratiske Parti	Rød Valg- alli- anse	Ikke- sosia- listiske felles- lister ³⁾	Same- folkets liste	No.
2 515	.	45	31	49	324	6 100	.	17
371	.	7	2	8	73	1 123	.	02
335	.	11	7	13	35	430	.	03
143	.	1	-	1	1	176	.	11
273	.	6	1	4	40	706	.	14
26	.	1	2	1	3	113	.	17
24	.	-	3	1	6	105	.	18
302	.	2	4	5	60	895	.	19
300	.	6	2	2	37	635	.	21
9	.	1	-	1	-	34	.	23
109	.	2	-	1	11	155	.	24
43	.	-	1	-	1	135	.	25
74	.	-	1	1	17	280	.	29
60	.	-	1	2	8	170	.	36
15	.	1	-	-	2	133	.	38
20	.	-	-	-	2	48	.	39
33	.	-	1	1	1	55	.	40
70	.	3	1	-	3	126	.	42
11	.	-	-	-	-	94	.	43
52	.	2	-	5	3	176	.	44
18	.	-	-	1	-	24	.	48
18	.	-	1	-	1	50	.	49
88	.	1	1	-	13	179	.	50
108	.	1	2	2	6	234	.	51
13	.	-	1	-	1	24	.	55
6 727	4 742	126	74	76	882	.	.	18
871	701	16	6	8	113	.	.	04
507	381	9	13	4	60	.	.	05
116	26	1	2	1	4	.	.	11
60	18	-	-	2	3	.	.	12
270	95	1	4	3	23	.	.	13
66	53	1	-	1	4	.	.	15
17	8	-	-	-	-	.	.	16
17	39	2	2	2	4	.	.	18
179	151	3	-	3	48	.	.	20
32	28	2	5	1	6	.	.	22
345	321	10	1	2	58	.	.	24
41	16	1	-	1	5	.	.	25
53	50	-	-	-	3	.	.	26
52	14	1	-	-	11	.	.	27
62	45	1	3	-	21	.	.	28
194	78	1	1	1	13	.	.	32
1 245	299	10	3	7	153	.	.	33
57	26	1	4	1	5	.	.	34
3	3	-	-	-	4	.	.	35
26	46	-	1	1	7	.	.	36
167	114	2	7	2	18	.	.	37
54	52	2	2	-	6	.	.	38
32	20	1	-	1	1	.	.	39
160	98	-	2	2	13	.	.	40
300	332	5	1	2	32	.	.	41
24	26	-	-	1	-	.	.	42
61	38	2	-	4	3	.	.	45
60	67	2	-	1	3	.	.	48
46	29	2	1	-	2	.	.	49
91	80	2	1	1	9	.	.	50
54	57	1	1	-	6	.	.	51
30	22	-	-	-	1	.	.	52
20	31	1	-	-	-	.	.	53
59	67	1	-	1	4	.	.	54
18	12	1	-	-	5	.	.	56
12	5	-	-	-	2	.	.	57

1) See page 9. 2) Joint list of Conservative Party and Christian Democratic Party. 3) Joint list of Liberal Party and The New Liberal Party.

Tabell 7 (forts.). Godkjente stemmer etter parti/valgliste¹⁾. Kommune

Nr.	Fylke Kommune	I alt	Det norske Arbeider- parti	Det Nye Folke- partiet	Frem- skritts- partiet	Høyre	Kriste- lig Folke- parti	Norges Kommun- nistiske Parti	Senter- partiet
III KOMMUNER (forts.)									
18 NORDLAND (forts.)									
59	Flakstad	880	369	5	22	109	157	-	169
60	Vestvågøy	5 569	2 086	37	249	855	1 200	10	770
65	Vågan	4 601	1 978	66	99	1 145	483	12	386
66	Hadsel	4 454	1 882	56	66	920	565	15	431
67	Bø	2 340	861	14	47	422	447	21	227
68	Øksnes	2 332	725	10	55	465	553	2	241
70	Sortland	3 834	1 526	20	58	805	541	9	372
71	Andøy	3 966	1 643	44	121	1 000	416	4	327
74	Moskenes	831	435	15	19	92	127	2	66
19	TROMS	72 443	32 292	692	1 241	16 070	9 230	362	6 022
01	Harstad	10 853	4 017	57	161	3 992	1 191	22	585
02	Tromsø	22 492	9 247	435	481	5 729	2 452	183	1 154
11	Kvæfjord	1 789	701	3	16	372	199	-	249
13	Skånland	1 700	820	10	27	346	242	4	150
15	Bjarkøy	488	178	4	6	106	99	-	65
17	Ibestad	1 359	537	4	16	282	221	1	155
19	Gratangen	989	545	4	9	164	131	1	90
20	Lavangen	738	404	-	6	170	71	-	59
22	Bardu	2 115	983	9	33	488	150	3	346
23	Salangen	1 302	702	3	19	155	170	-	158
24	Målselv	3 975	1 562	23	55	1 110	351	2	524
25	Sørreisa	1 765	1 004	9	28	279	228	-	141
26	Dyrøy	942	420	5	10	127	149	3	167
27	Tranøy	1 246	730	7	18	136	172	6	105
28	Torsken	788	444	1	7	104	112	1	82
29	Berg	770	455	3	12	59	113	1	53
31	Lenvik	5 285	2 606	22	137	813	941	39	380
33	Balsfjord	3 354	1 591	18	69	416	486	34	506
36	Karlsøy	1 354	779	5	24	132	138	2	198
38	Lyngen	1 882	1 072	27	30	197	266	13	133
39	Storfjord	1 010	605	15	10	91	83	10	63
40	Kåfjord	1 422	601	8	23	107	405	18	134
41	Skjervøy	1 687	723	13	10	190	348	3	256
42	Nordreisa	2 154	1 108	4	20	359	296	14	207
43	Kvænangen	984	458	3	14	146	216	2	62
20	FINNMARK	38 263	21 056	.	362	6 788	.	783	.
01	Hammerfest	3 668	2 161	.	32	715	.	85	.
02	Vardø	2 058	1 268	.	24	296	.	93	.
03	Vadsø	3 146	1 690	.	22	662	.	107	.
11	Kautokeino	1 091	381	.	12	270	.	1	.
12	Alta	5 605	2 601	.	66	874	.	216	.
14	Loppa	973	500	.	13	95	.	8	.
15	Hasvik	823	566	.	11	107	.	3	.
16	Sørøysund	998	673	.	14	121	.	13	.
17	Kvalsund	925	587	.	4	74	.	5	.
18	Måsøy	1 170	710	.	13	139	.	4	.
19	Nordkapp	2 369	1 347	.	5	490	.	35	.
20	Porsanger	2 245	1 199	.	29	537	.	9	.
21	Karasjok	1 227	547	.	7	178	.	6	.
22	Lebesby	957	629	.	16	115	.	8	.
23	Gamvik	877	604	.	13	80	.	3	.
24	Berlevåg	963	586	.	5	128	.	44	.
25	Tana	1 673	856	.	10	289	.	15	.
27	Nesseby	648	354	.	4	126	.	10	.
28	Båtsfjord	1 295	846	.	9	223	.	17	.
30	Sør-Varanger	5 552	2 951	.	53	1 269	.	101	.

1) Se side 7. 2) Fellesliste Kristelig Folkeparti, Senterpartiet, Venstre og Det Nye Folkepartiet.

Valid votes by party/electoral list¹⁾. Municipality.

Sosia- listisk Venstre- parti	Venstre	Ens- liges Parti	Frie Folke- valgte	Norges Demo- kratiske Parti	Rød Valg- alli- anse	Ikke- sosia- listiske felles- lister ²⁾	Same- folkets liste	No.
31	17	-	-	-	1	.	.	59
168	128	15	2	4	45	.	.	60
188	138	8	6	3	89	.	.	65
255	220	4	-	3	37	.	.	66
127	157	2	-	2	13	.	.	67
123	142	5	1	2	8	.	.	68
260	209	5	2	4	23	.	.	70
124	264	4	3	3	13	.	.	71
50	19	1	-	2	3	.	.	74
3 462	2 148	78	18	30	798	.	.	19
386	324	10	2	2	104	.	.	01
1 475	769	31	8	16	512	.	.	02
95	139	1	-	1	13	.	.	11
40	53	3	1	-	4	.	.	13
15	15	-	-	-	-	.	.	15
48	84	4	-	2	5	.	.	17
34	7	1	1	-	2	.	.	19
15	8	2	-	-	3	.	.	20
59	41	-	-	-	3	.	.	22
59	23	3	-	-	10	.	.	23
141	169	4	1	1	32	.	.	24
51	20	1	-	-	4	.	.	25
42	9	-	1	2	7	.	.	26
53	13	-	1	-	5	.	.	27
29	5	2	-	-	1	.	.	28
44	14	1	-	-	15	.	.	29
200	119	6	-	2	20	.	.	31
100	118	1	2	1	12	.	.	33
38	27	1	-	-	10	.	.	36
94	39	-	-	1	10	.	.	38
112	18	-	-	-	3	.	.	39
102	13	4	-	-	7	.	.	40
77	56	1	-	2	8	.	.	41
105	37	2	-	-	2	.	.	42
48	28	-	1	-	6	.	.	43
2 748	.	45	47	52	296	5 587	499	20
282	.	1	15	3	53	317	4	01
137	.	-	1	3	24	212	-	02
240	.	2	-	1	19	398	5	03
24	.	5	-	2	6	265	125	11
474	.	10	5	11	34	1 294	20	12
69	.	1	2	-	26	258	1	14
28	.	2	-	-	4	101	1	15
59	.	-	3	1	1	113	-	16
34	.	-	2	1	3	215	-	17
103	.	2	1	5	15	177	1	18
211	.	1	-	-	18	261	1	19
104	.	2	1	7	7	332	18	20
40	.	2	2	-	3	214	228	21
58	.	1	3	2	12	113	-	22
67	.	2	3	1	8	94	2	23
110	.	2	2	-	9	76	1	24
89	.	1	3	5	7	337	61	25
29	.	-	-	-	2	99	24	27
90	.	2	2	2	1	102	1	28
500	.	9	2	8	44	609	6	30

1) See page 9. 2) Joint list of Christian Democratic Party, Centre Party, Liberal Party and The New Liberal Party.

Tabell 8. Godkjente stemmer etter parti/valgliste¹⁾. Kommune. Prosent

Nr.	Fylke Kommune County Municipality	I alt Total	Det norske Arbeider- parti Labour Party	Det Nye Folke- partiet The New Liberal Party	Frem- skritts- partiet Party of Progress	Høyre Con- serva- tive Party	Kristelig Folke- parti Christian Demo- cratic Party	Norges Kommun- nistiske Parti Commun- ist Party	Senter- partiet Centre Party
I	HELE LANDET THE WHOLE COUNTRY	100,00	42,26	0,98	1,88	24,50	9,75	0,37	8,00
II	FYLKER COUNTIES								
01	Østfold	100,00	51,43	0,63	1,31	21,50	11,75	0,35	7,79
02	Akershus	100,00	40,25	0,99	2,15	34,67	6,65	0,30	6,39
03	Oslo	100,00	40,02	.	1,99	38,98	.	0,42	.
04	Hedmark	100,00	60,15	0,46	0,81	11,10	5,74	0,71	13,39
05	Oppland	100,00	56,03	0,41	0,83	11,88	9,08	0,26	16,19
06	Buskerud	100,00	49,46	.	1,62	24,82	.	0,47	9,36
07	Vestfold	100,00	39,81	1,06	1,99	33,75	10,19	0,15	7,20
08	Telemark	100,00	49,89	.	1,24	15,47	13,32	0,32	8,50
09	Aust-Agder	100,00	39,20	.	3,32	21,84	.	0,12	.
10	Vest-Agder	100,00	29,93	.	2,66	26,48	24,88	0,14	.
11	Rogaland	100,00	31,57	3,37	3,37	26,05	21,20	0,14	8,14
12	Hordaland	100,00	32,27	3,66	3,30	27,63	17,80	0,35	6,32
14	Sogn og Fjordane ...	100,00	32,50	1,57	0,83	18,66	20,31	.	18,09
15	Møre og Romsdal	100,00	31,86	1,51	1,29	18,81	23,03	0,09	12,44
16	Sør-Trøndelag	100,00	44,55	.	1,29	21,40	.	0,44	11,43
17	Nord-Trøndelag	100,00	46,37	.	1,01	.	.	0,45	21,33
18	Nordland	100,00	46,43	0,68	1,59	18,71	12,08	0,56	9,87
19	Troms	100,00	44,58	0,96	1,71	22,18	12,74	0,50	8,31
20	Finnmark	100,00	55,03	.	0,95	17,74	.	2,05	.
III	KOMMUNER MUNICIPALITIES								
01	ØSTFOLD	100,0	51,4	0,6	1,3	21,5	11,7	0,4	7,8
01	Halden	100,0	60,1	0,5	1,3	15,6	11,3	0,3	6,2
02	Sarpsborg	100,0	56,0	1,1	1,0	24,5	10,0	0,6	1,1
03	Fredrikstad	100,0	53,1	0,5	1,4	27,5	9,0	0,5	2,0
04	Moss	100,0	51,2	1,1	1,4	31,4	6,3	0,4	2,3
11	Hvaler	100,0	40,2	0,7	1,3	31,7	13,9	0,1	8,0
13	Borge	100,0	62,8	0,2	0,9	14,3	8,2	0,9	6,1
14	Varteig	100,0	48,5	0,3	1,1	7,5	20,0	-	18,6
15	Skjeberg	100,0	60,8	0,4	1,2	11,4	13,3	0,4	7,6
18	Aremark	100,0	44,0	0,2	0,9	9,4	22,2	-	21,2
19	Marker	100,0	46,0	0,1	0,5	11,2	20,9	0,0	19,2
21	Rømskog	100,0	46,3	0,9	2,1	7,2	29,4	-	11,2
22	Trøgstad	100,0	34,4	0,2	2,1	16,9	17,6	0,0	26,6
23	Spydeberg	100,0	37,9	0,4	1,9	22,1	9,9	0,2	24,0
24	Askim	100,0	48,8	0,8	1,5	22,2	11,2	0,2	8,7
25	Eidsberg	100,0	40,2	0,4	1,5	18,6	18,0	0,1	17,1
27	Skiptvet	100,0	39,6	0,1	2,1	12,1	17,4	0,5	23,7
28	Rakkestad	100,0	36,7	0,2	0,9	12,5	23,4	0,1	23,5
30	Tune	100,0	57,6	0,8	1,2	17,6	12,1	0,3	4,0
31	Rolvøy	100,0	58,7	0,5	1,2	15,8	12,1	0,2	6,0
33	Kråkerøy	100,0	53,2	0,4	0,7	26,3	10,0	1,0	1,7
34	Onsøy	100,0	46,1	0,4	1,5	25,3	15,5	0,3	6,0
35	Råde	100,0	41,0	0,2	1,0	19,5	17,7	-	17,8
36	Rygge	100,0	41,5	1,7	1,7	31,7	7,9	0,1	10,2
37	Våler	100,0	32,8	0,5	1,6	24,8	12,0	0,1	22,2
38	Hobøl	100,0	40,0	0,8	2,6	20,5	11,8	-	20,1

1) Se side 7. 2) Fellesliste Kristelig Folkeparti, Senterpartiet og Det Nye Folkepartiet.

3) Fellesliste Kristelig Folkeparti, Venstre og Det Nye Folkepartiet. 4) Fellesliste Venstre og Det Nye Folkepartiet. 5) Fellesliste Kristelig Folkeparti, Det Nye Folkepartiet, Senterpartiet og Venstre.

6) Fellesliste Senterpartiet, Det Nye Folkepartiet og Venstre. 7) Fellesliste Høyre og Kristelig Folkeparti 17,33 prosent, fellesliste Venstre og Det Nye Folkepartiet 9,10 prosent.

Percentage distribution of valid votes by party/electoral list¹⁾. Municipality

Sosialistisk Venstreparti The Socialist Left Party	Venstre Liberal Party	Ensliges Parti Single Persons' Party	Frie Folke- valgte Freely Elected Represent- atives	Norges Demokra- tiske Parti Norway's Democra- tic Party	Rød Valg- allianse Red Electoral Alliance	Ikke-sosia- listiske felles- lister ¹⁾ Joint lists of non- socialists ¹⁾	Same- folkets liste Lappish People's List	No.
4,18	2,36	0,12	0,05	0,06	0,63	4,84	0,02	I
								II
3,08	1,64	0,07	0,05	0,07	0,33	.	.	01
4,65	3,12	0,08	0,03	0,05	0,66	.	.	02
5,69	2,39	0,28	0,06	0,05	1,47	8,65 ²⁾	.	03
6,02	1,21	0,05	0,07	0,05	0,24	.	.	04
2,96	1,91	0,09	0,03	0,03	0,27	.	.	05
4,07	.	0,12	0,06	0,09	0,30	9,63 ³⁾	.	06
2,55	2,78	0,10	0,05	0,04	0,34	.	.	07
5,13	.	0,08	0,04	0,05	0,42	5,55 ⁴⁾	.	08
1,99	.	0,06	0,11	0,08	0,17	33,11 ⁵⁾	.	09
2,15	.	0,10	0,08	0,05	0,22	13,32 ⁶⁾	.	10
3,27	2,35	0,14	0,03	0,08	0,28	.	.	11
3,69	4,06	0,12	0,04	0,03	0,74	.	.	12
2,24	5,12	0,06	0,04	0,09	0,49	.	.	14
2,64	7,75	0,07	0,04	0,05	0,43	.	.	15
5,40	.	0,11	0,05	0,07	0,93	14,34 ³⁾	.	16
3,75	.	0,07	0,05	0,07	0,48	26,43 ⁷⁾	.	17
5,37	3,78	0,10	0,06	0,06	0,70	.	.	18
4,78	2,97	0,11	0,02	0,04	1,10	.	.	19
7,18	.	0,12	0,12	0,14	0,77	14,60 ⁴⁾	1,30	20
								III
3,1	1,6	0,1	0,1	0,1	0,3	.	.	01
2,9	1,3	0,0	0,0	0,0	0,4	.	.	01
3,7	1,8	0,1	-	0,0	0,2	.	.	02
3,5	1,8	0,1	0,0	0,1	0,4	.	.	03
3,6	1,2	0,1	0,1	0,1	0,9	.	.	04
2,6	1,1	-	0,1	0,1	0,2	.	.	11
4,8	1,4	0,0	0,0	0,2	0,1	.	.	13
2,8	1,2	-	-	-	0,1	.	.	14
3,3	1,5	0,1	0,0	0,0	0,1	.	.	15
0,9	0,7	0,2	0,1	-	-	.	.	18
1,3	0,8	-	-	-	-	.	.	19
1,4	1,4	-	-	-	-	.	.	21
0,9	0,9	0,2	0,0	0,0	0,1	.	.	22
2,0	1,2	0,2	-	-	0,3	.	.	23
3,1	2,6	0,0	0,0	0,1	0,7	.	.	24
1,9	1,6	0,1	0,0	0,0	0,2	.	.	25
2,1	1,8	-	0,2	-	0,4	.	.	27
0,8	1,6	0,2	0,1	-	-	.	.	28
3,7	2,2	0,1	0,1	0,1	0,3	.	.	30
3,6	1,5	0,1	0,0	0,1	0,1	.	.	31
3,5	2,8	0,0	0,0	0,1	0,2	.	.	33
2,5	2,1	0,0	0,1	0,1	0,1	.	.	34
1,3	1,1	0,0	0,2	0,0	0,1	.	.	35
3,0	1,6	0,0	0,0	0,1	0,5	.	.	36
4,3	1,3	-	0,3	0,1	0,1	.	.	37
2,6	1,2	0,2	0,1	-	0,2	.	.	38

1) See page 9. 2) Joint list of Christian Democratic Party, Centre Party and The New Liberal Party.

3) Joint list of Cristian Democratic Party, Liberal Party and The New Liberal Party. 4) Joint list of Liberal Party and The New Liberal Party. 5) Joint list of Christian Democratic Party, The New Liberal Party, Centre Party and Liberal Party. 6) Joint list of Centre Party, The New Liberal Party and Liberal Party. 7) Joint list of Conservative Party and Christian Democratic Party 17.33 per cent, joint list of Liberal Party and The New Liberal Party 9.10 per cent.

Tabell 8 (forts.). Godkjente stemmer etter parti/valgliste¹⁾. Kommune. Prosent

Nr.	Fylke Kommune	I alt	Det norske Arbeider- parti	Det Nye Folke- partiet	Frem- skritts- partiet	Høyre	Kristelig Folke- parti	Norges Kommun- nistiske Parti	Senter- partiet
III KOMMUNER (forts.)									
02	AKERSHUS	100,0	40,3	1,0	2,2	34,7	6,7	0,3	6,4
11	Vestby	100,0	39,7	0,8	2,1	33,5	6,1	0,1	11,9
13	Ski	100,0	38,6	1,0	2,4	35,2	7,7	0,2	5,9
14	Ås	100,0	33,8	1,2	1,5	27,6	7,6	0,2	15,4
15	Frogn	100,0	34,6	1,0	2,9	39,6	5,7	0,0	8,3
16	Nesodden	100,0	34,1	0,9	2,1	38,3	8,0	0,3	3,0
17	Oppegård	100,0	33,3	1,7	2,1	44,5	6,7	0,2	2,6
19	Bærum	100,0	25,2	1,2	2,2	53,7	5,4	0,3	2,5
20	Asker	100,0	27,6	1,0	2,8	46,7	6,7	0,2	4,0
21	Aurskog-Høland	100,0	55,3	0,7	1,0	12,6	11,3	0,1	14,7
26	Sørum	100,0	49,7	0,3	1,5	17,7	7,9	0,4	16,5
27	Fet	100,0	54,7	0,7	1,8	20,1	7,1	0,2	9,3
28	Rælingen	100,0	53,1	0,9	2,0	26,6	6,0	0,4	3,5
29	Enebakk	100,0	45,1	1,3	3,2	24,7	8,8	0,1	9,5
30	Lørenskog	100,0	49,2	0,9	2,3	28,4	6,0	0,6	3,0
31	Skedsmo	100,0	53,2	1,0	1,7	26,1	5,9	0,7	3,0
33	Nittedal	100,0	46,7	1,4	2,4	29,4	5,5	0,2	4,8
34	Gjerdrum	100,0	41,2	0,2	3,0	21,1	10,0	0,1	19,6
35	Ullensaker	100,0	46,4	0,7	3,1	26,3	6,4	0,1	10,6
36	Nes	100,0	60,5	0,5	1,1	10,8	6,4	0,2	15,3
37	Eidsvoll	100,0	58,8	0,4	2,1	14,1	7,0	0,3	10,1
38	Nannestad	100,0	53,0	1,4	2,3	14,4	8,9	0,4	14,5
39	Hurdal	100,0	49,8	0,8	1,4	9,7	19,2	0,2	12,3
0301	Oslo	100,0	40,0	.	2,0	39,0	.	0,4	.
04	HEDMARK	100,0	60,1	0,5	0,8	11,1	5,7	0,7	13,4
01	Hamar	100,0	55,2	0,7	0,9	22,3	8,2	0,3	4,4
02	Kongsvinger	100,0	62,3	0,7	1,0	13,0	5,8	0,8	8,3
12	Ringsaker	100,0	62,6	0,4	0,8	11,0	5,9	0,1	14,0
14	Vang	100,0	67,3	0,3	0,5	10,9	3,8	0,3	10,2
15	Løten	100,0	68,4	0,0	0,8	8,0	2,9	1,3	12,4
17	Stange	100,0	66,2	0,6	0,7	8,8	5,5	0,7	10,6
18	Nord-Odal	100,0	74,4	0,2	0,6	4,3	4,4	0,8	8,0
19	Sør-Odal	100,0	68,4	0,1	0,8	8,9	3,5	0,5	10,6
20	Eidskog	100,0	66,9	0,1	0,4	8,4	7,3	0,2	10,9
23	Grue	100,0	64,7	0,2	0,6	7,9	4,6	0,9	13,9
25	Åsnes	100,0	58,2	0,2	0,9	7,1	6,7	3,3	12,3
26	Våler	100,0	57,5	0,2	0,6	11,1	5,8	1,2	11,3
27	Elverum	100,0	52,5	0,8	1,3	16,2	6,2	0,6	12,8
28	Trysil	100,0	55,7	0,6	0,6	7,9	7,7	1,0	19,5
29	Åmot	100,0	50,3	0,1	1,0	9,7	3,5	2,3	12,6
30	Stor-Elvdal	100,0	62,3	0,1	0,8	9,2	3,2	0,8	13,8
32	Rendalen	100,0	61,5	0,3	0,5	4,7	3,6	1,1	22,6
34	Engerdal	100,0	54,5	1,9	0,7	9,2	2,9	0,1	25,9
36	Tolga	100,0	31,2	1,0	1,2	6,1	5,3	-	48,6
37	Tynset	100,0	39,7	0,3	0,8	11,0	8,5	0,1	32,9
38	Alvdal	100,0	44,6	1,1	0,7	5,8	6,8	-	35,7
39	Folldal	100,0	53,8	0,3	0,4	4,9	4,7	0,2	31,8
41	Os	100,0	45,5	0,5	0,5	4,4	7,4	-	37,4

1) Se side 7. 2) Fellesliste Kristelig Folkeparti, Senterpartiet og Det Nye Folkeparti.

Percentage distribution of valid votes by party/electoral list¹⁾. Municipality

Sosialistisk Venstreparti	Venstre	Ensliges Parti	Frie Folkevalgte	Norges Demokratiske Parti	Rød Valgallianse	Ikke-sosialistiske felleslister ²⁾	Samefolkets liste	No.
4,6	3,1	0,1	0,0	0,0	0,7	.	.	02
3,8	1,5	0,1	0,0	0,0	0,4	.	.	11
5,0	3,2	0,1	0,0	-	0,6	.	.	13
5,7	5,9	0,1	0,0	0,1	0,9	.	.	14
4,1	3,0	0,1	0,1	0,1	0,4	.	.	15
7,5	4,6	-	-	0,1	1,2	.	.	16
5,2	3,0	0,1	0,0	-	0,6	.	.	17
4,7	3,8	0,1	0,0	0,0	1,0	.	.	19
5,7	4,1	0,1	0,0	0,0	1,1	.	.	20
2,7	1,4	0,0	-	0,0	0,1	.	.	21
3,8	1,8	0,0	-	-	0,2	.	.	26
3,0	2,6	0,0	0,0	0,0	0,4	.	.	27
4,8	2,0	0,0	0,0	0,2	0,4	.	.	28
4,2	2,6	0,1	0,1	0,1	0,2	.	.	29
5,6	2,9	0,2	0,1	0,2	0,6	.	.	30
4,8	2,5	0,1	0,0	0,0	0,7	.	.	31
4,7	4,2	0,1	0,0	0,1	0,6	.	.	33
2,9	1,6	0,1	0,1	-	0,3	.	.	34
3,0	2,5	0,1	0,0	0,1	0,4	.	.	35
3,5	1,5	0,0	0,0	0,1	0,2	.	.	36
4,6	2,3	0,0	0,1	0,0	0,2	.	.	37
2,8	1,9	0,1	0,0	0,0	0,2	.	.	38
2,1	4,3	-	0,1	-	0,1	.	.	39
5,7	2,4	0,3	0,1	0,0	1,5	8,6	.	0301
6,0	1,2	0,0	0,1	0,1	0,2	.	.	04
5,2	2,3	0,0	0,0	-	0,4	.	.	01
6,6	1,2	0,1	0,0	0,1	0,2	.	.	02
3,4	1,3	0,1	0,2	0,1	0,2	.	.	12
5,1	1,2	-	0,1	0,0	0,3	.	.	14
5,2	0,5	0,0	0,0	-	0,2	.	.	15
5,7	1,0	0,0	0,0	0,1	0,1	.	.	17
6,6	0,3	0,1	-	0,0	0,2	.	.	18
5,9	0,8	0,0	0,0	0,0	0,2	.	.	19
4,9	0,8	0,1	0,1	0,0	0,1	.	.	20
6,3	0,6	-	0,1	0,1	0,2	.	.	23
10,3	0,5	0,1	0,2	0,1	0,1	.	.	25
11,6	0,5	0,1	-	-	0,1	.	.	26
7,6	1,5	0,0	0,1	0,1	0,4	.	.	27
5,7	1,0	0,0	-	0,1	0,1	.	.	28
18,8	1,0	0,0	0,0	0,2	0,5	.	.	29
8,6	0,7	-	0,0	0,2	0,4	.	.	30
4,9	0,6	0,1	-	0,1	0,1	.	.	32
1,3	3,5	-	-	0,1	-	.	.	34
2,8	2,2	0,2	0,4	-	1,0	.	.	36
3,8	2,3	-	-	-	0,5	.	.	37
2,5	2,5	-	0,2	-	-	.	.	38
2,2	1,0	0,1	0,1	0,1	0,4	.	.	39
2,9	1,3	-	0,1	0,1	0,1	.	.	41

1) See page 9. 2) Joint list of Christian Democratic Party, Centre Party and The New Liberal Party.

Tabell 8 (forts.). Godkjente stemmer etter parti/valgliste¹⁾. Kommune. Prosent

Nr.	Fylke Kommune	I alt	Det norske Arbeider- parti	Det Nye Folke- partiet	Frem- skritts- partiet	Høyre	Kristelig Folke- parti	Norges Kommun- nistiske Parti	Senter- partiet
III KOMMUNER (forts.)									
05	OPPLAND	100,0	56,0	0,4	0,8	11,9	9,1	0,3	16,2
01	Lillehammer	100,0	49,7	0,9	0,9	20,5	9,1	0,2	10,5
02	Gjøvik	100,0	61,1	0,5	0,9	14,5	9,5	0,1	8,6
11	Dovre	100,0	55,0	0,3	0,4	10,8	5,1	0,1	24,6
12	Lesja	100,0	34,7	0,2	1,3	9,4	13,8	0,1	36,4
13	Skjåk	100,0	50,9	0,1	0,3	6,3	5,8	0,1	31,4
14	Lom	100,0	51,5	0,1	0,7	5,7	8,8	-	28,9
15	Vågå	100,0	62,1	0,2	0,5	5,1	4,6	0,2	22,5
16	Nord-Fron	100,0	61,4	0,1	0,5	6,4	6,9	0,3	19,7
17	Sel	100,0	63,1	0,2	0,5	8,9	5,5	0,2	16,1
19	Sør-Fron	100,0	61,4	0,2	0,3	8,3	6,0	0,4	19,4
20	Ringebu	100,0	54,9	0,5	0,5	10,0	9,3	0,1	20,1
21	Øyer	100,0	48,5	0,5	0,7	10,2	11,2	0,0	25,1
22	Gausdal	100,0	56,6	0,4	0,9	6,5	9,1	0,1	21,0
28	Østre Toten	100,0	56,3	0,5	0,9	10,4	9,7	0,1	17,5
29	Vestre Toten	100,0	62,3	0,4	1,0	10,4	9,5	0,4	10,9
32	Jevnaker	100,0	63,4	0,3	0,8	12,5	6,4	2,3	7,3
33	Lunner	100,0	54,1	0,3	0,9	14,0	7,7	0,3	16,1
34	Gran	100,0	52,8	0,3	1,2	11,6	9,0	0,6	19,4
36	Søndre Land	100,0	69,8	0,4	0,6	7,5	5,5	0,4	9,5
38	Nordre Land	100,0	65,5	0,3	0,5	8,0	8,9	0,1	12,6
40	Sør-Aurdal	100,0	53,7	0,1	0,7	8,2	12,7	-	20,8
41	Etnedal	100,0	45,0	0,2	0,5	9,7	20,0	0,2	20,1
42	Nord-Aurdal	100,0	43,8	0,1	0,9	15,3	13,0	0,1	23,7
43	Vestre Slidre	100,0	40,7	0,1	2,6	8,8	12,6	0,1	31,4
44	Øystre Slidre	100,0	37,1	0,1	1,1	13,0	12,6	-	29,0
45	Vang	100,0	29,4	0,1	1,3	16,1	15,9	0,1	34,4
06	BUSKERUD	100,0	49,5	.	1,6	24,8	.	0,5	9,4
02	Drammen	100,0	48,1	.	1,8	33,2	.	0,4	2,5
04	Kongsberg	100,0	49,1	.	1,9	25,2	.	0,4	9,1
05	Ringerike	100,0	58,5	.	1,8	19,6	.	0,7	6,7
12	Hole	100,0	40,7	.	2,2	28,3	.	0,2	13,8
15	Flå	100,0	54,3	.	1,4	18,4	.	0,1	14,0
16	Nes	100,0	46,2	.	0,8	18,3	.	-	16,0
17	Gol	100,0	32,6	.	1,6	21,5	.	0,1	23,1
18	Hemsedal	100,0	21,2	.	0,7	22,5	.	-	31,5
19	Ål	100,0	32,6	.	1,1	17,4	.	0,1	22,3
20	Hol	100,0	39,4	.	1,8	28,3	.	0,1	14,2
21	Sigdal	100,0	38,3	.	1,3	19,7	.	0,2	32,4
22	Krødsherad	100,0	49,9	.	0,5	18,9	.	0,3	17,1
23	Modum	100,0	57,4	.	0,9	15,5	.	0,7	13,0
24	Øvre Eiker	100,0	48,8	.	1,3	20,5	.	0,8	14,0
25	Nedre Eiker	100,0	56,3	.	1,6	19,7	.	0,8	5,0
26	Lier	100,0	46,6	.	1,4	29,4	.	0,2	11,4
27	Røyken	100,0	48,3	.	2,1	28,3	.	0,7	7,4
28	Hurum	100,0	58,5	.	1,0	20,9	.	0,9	5,0
31	Flesberg	100,0	37,8	.	1,6	19,8	.	0,1	27,1
32	Rollag	100,0	39,9	.	0,9	13,3	.	0,5	27,3
33	Nore og Uvdal	100,0	43,3	.	3,9	14,2	.	0,1	22,3

1) Se side 7. 2) Fellesliste Kristelig Folkeparti, Venstre og Det Nye Folkepartiet.

Percentage distribution of valid votes by party/electoral list¹⁾. Municipality

Sosialistisk Venstreparti	Venstre	Ensliges Parti	Frie Folke- valgte	Norges Demokra- tiske parti	Rød Valg- allianse	Ikke-sosia- listiske felles- lister ²⁾	Same- folkets liste	No.
3,0	1,9	0,1	0,0	0,0	0,3	.	.	05
4,7	2,8	0,1	0,0	0,0	0,4	.	.	01
2,4	2,0	0,1	0,0	0,0	0,4	.	.	02
2,0	1,5	0,2	-	0,1	-	.	.	11
2,3	1,6	-	0,1	0,1	-	.	.	12
2,6	2,0	0,3	-	-	0,1	.	.	13
2,3	2,0	-	-	-	0,1	.	.	14
3,1	1,3	0,0	0,1	-	0,3	.	.	15
3,0	1,4	0,1	-	0,0	0,1	.	.	16
4,0	1,3	0,1	0,1	-	0,2	.	.	17
2,4	1,0	0,1	0,2	-	0,2	.	.	19
2,5	1,6	0,1	-	0,0	0,4	.	.	20
1,4	2,0	0,1	-	0,0	0,2	.	.	21
3,3	1,7	0,1	0,0	0,1	0,1	.	.	22
2,4	1,8	0,1	0,0	0,1	0,2	.	.	28
2,9	1,9	0,1	0,1	0,0	0,2	.	.	29
5,6	0,9	0,1	0,1	0,0	0,4	.	.	32
3,8	2,0	0,1	-	0,1	0,6	.	.	33
2,8	2,1	0,1	0,0	0,0	0,2	.	.	34
4,1	1,6	0,1	0,1	-	0,4	.	.	36
1,9	1,6	0,1	0,0	-	0,3	.	.	38
2,3	1,0	0,0	0,1	0,0	0,1	.	.	40
1,8	2,2	0,2	-	0,2	-	.	.	41
1,2	1,6	0,2	0,0	0,0	0,1	.	.	42
1,5	1,8	0,1	-	-	0,3	.	.	43
1,8	5,0	0,2	0,1	-	0,2	.	.	44
1,0	1,6	0,1	-	0,1	-	.	.	45
4,1	.	0,1	0,1	0,1	0,3	9,6	.	06
3,7	.	0,2	0,1	0,1	0,3	9,8	.	02
4,2	.	0,1	0,1	0,1	0,3	9,6	.	04
4,4	.	0,1	0,1	0,1	0,5	7,6	.	05
4,1	.	-	0,0	0,2	0,3	10,1	.	12
0,5	.	-	0,2	0,1	0,2	10,7	.	15
1,5	.	0,0	-	0,0	0,1	17,0	.	16
2,4	.	-	-	0,1	0,1	18,5	.	17
1,1	.	-	0,1	-	-	22,9	.	18
2,8	.	0,0	0,2	0,1	0,3	23,2	.	19
2,2	.	0,1	0,1	0,2	0,1	13,6	.	20
1,3	.	0,1	-	-	0,1	6,6	.	21
5,6	.	0,1	0,1	-	0,2	7,3	.	22
4,4	.	0,1	0,0	0,1	0,1	7,7	.	23
5,0	.	0,1	0,1	0,1	0,3	9,1	.	24
7,0	.	0,1	0,0	0,1	0,2	9,1	.	25
3,5	.	0,1	0,1	0,1	0,4	6,9	.	26
4,9	.	0,1	0,0	0,1	0,5	7,6	.	27
4,2	.	0,1	0,1	0,2	0,0	9,0	.	28
2,7	.	-	0,1	0,1	0,1	10,4	.	31
2,6	.	0,1	0,1	-	0,2	15,0	.	32
2,2	.	0,3	0,2	0,1	0,2	13,3	.	33

1) See page 9. 2) Joint list of Christian Democratic Party, Liberal Party and The New Liberal Party.

Tabell 8 (forts.). Godkjente stemmer etter parti/valgliste¹⁾. Kommune. Prosent

Nr.	Fylke Kommune	I alt	Det norske Arbeider- parti	Det Nye Folke- partiet	Frem- skritts- partiet	Høyre	Kristelig Folke- parti	Norges Kommun- nistiske Parti	Senter- partiet
III KOMMUNER (forts.)									
07	VESTFOLD	100,0	39,8	1,1	2,0	33,7	10,2	0,1	7,2
02	Holmestrand	100,0	52,1	0,7	1,6	23,7	9,0	0,2	7,4
03	Horten	100,0	49,3	0,8	1,5	33,6	7,3	0,2	0,9
05	Tønsberg	100,0	41,6	1,0	1,9	37,8	9,5	0,3	1,8
06	Sandefjord	100,0	34,4	1,4	2,3	41,1	11,0	0,2	4,3
07	Larvik	100,0	52,0	1,4	1,2	24,1	10,1	0,3	1,1
08	Stavern	100,0	40,4	2,2	1,1	39,8	8,9	-	0,5
11	Svelvik	100,0	51,7	0,9	1,4	28,5	6,9	0,1	6,5
13	Sande	100,0	52,1	1,0	1,7	19,4	6,0	0,4	15,5
14	Hof	100,0	49,5	0,2	1,5	17,3	8,9	0,1	18,8
16	Våle	100,0	28,5	0,4	1,2	26,2	13,6	-	27,1
17	Borre	100,0	41,8	0,8	1,8	34,9	8,0	0,1	7,1
18	Ramnes	100,0	30,5	0,4	1,3	23,0	12,0	0,1	28,9
19	Andebu	100,0	29,0	1,0	2,8	28,4	12,9	0,1	17,3
20	Stokke	100,0	30,7	0,7	3,4	30,7	14,0	0,1	14,3
21	Sem	100,0	36,9	0,8	2,5	38,1	10,0	0,1	6,3
22	Nøtterøy	100,0	31,8	1,4	2,5	46,2	8,5	0,1	3,9
23	Tjøme	100,0	33,5	1,8	4,1	45,8	7,5	0,1	3,2
25	Tjølling	100,0	43,5	0,8	1,2	24,1	10,7	0,2	11,3
26	Brunlanes	100,0	37,9	1,2	1,3	27,2	15,8	0,1	8,8
27	Hedrum	100,0	37,8	0,9	1,9	27,0	14,7	0,1	11,2
28	Lardal	100,0	48,8	1,2	1,2	16,3	8,4	-	21,6
08	TELEMARK	100,0	49,9	.	1,2	15,5	13,3	0,3	8,5
05	Porsgrunn	100,0	51,1	.	1,6	18,0	11,7	0,4	3,2
06	Skien	100,0	48,6	.	1,4	19,6	13,6	0,5	4,8
07	Notodden	100,0	58,3	.	0,8	12,3	11,9	0,3	7,5
11	Siljan	100,0	50,8	.	1,2	9,9	16,0	0,1	13,9
14	Bamble	100,0	50,0	.	1,4	17,7	13,6	0,2	6,2
15	Kragerø	100,0	46,6	.	1,3	17,3	15,6	0,3	6,2
17	Drangedal	100,0	49,3	.	0,8	7,5	18,6	0,2	12,2
19	Nome	100,0	48,1	.	0,9	11,0	14,3	0,0	14,9
21	Bø	100,0	42,6	.	1,3	11,5	13,4	0,1	17,8
22	Sauherad	100,0	46,4	.	0,9	10,4	11,9	0,2	19,1
26	Tinn	100,0	59,2	.	0,8	13,1	7,3	0,2	10,8
27	Hjartdal	100,0	41,7	.	0,3	5,8	20,1	-	28,5
28	Seljord	100,0	40,0	.	0,9	11,9	21,2	0,2	16,5
29	Kviteseid	100,0	43,9	.	0,8	9,8	16,3	0,1	19,6
30	Nissedal	100,0	41,6	.	1,4	10,8	28,1	-	12,3
31	Fyresdal	100,0	59,4	.	0,8	6,4	10,5	0,2	16,2
33	Tokke	100,0	50,9	.	1,1	6,0	13,0	0,6	21,5
34	Vinje	100,0	43,2	.	0,5	5,3	11,8	-	27,9

1) Se side 7. 2) Fellesliste Venstre og Det Nye Folkepartiet.

Percentage distribution of valid votes by party/electoral list¹⁾. Municipality

Sosialistisk Venstreparti	Venstre	Ensliges Parti	Frie Folkevalgte	Norges Demokratiske Parti	Rød Valgallianse	Ikke-sosialistiske fellestister ²⁾	Samefolkets liste	No.
2,6	2,8	0,1	0,1	0,0	0,3	.	.	07
2,7	1,8	0,1	0,1	0,1	0,6	.	.	02
3,1	2,3	0,1	0,1	0,0	0,8	.	.	03
3,5	1,7	0,3	0,1	0,1	0,5	.	.	05
2,0	2,7	0,1	0,0	0,1	0,3	.	.	06
4,8	4,5	0,0	0,0	-	0,4	.	.	07
2,6	3,9	-	0,1	-	0,5	.	.	08
2,7	1,2	0,1	-	0,1	0,0	.	.	11
2,4	1,1	0,1	0,1	0,1	0,1	.	.	13
2,1	1,3	-	-	-	0,3	.	.	14
1,3	1,2	0,1	0,1	0,2	0,1	.	.	16
2,7	2,2	0,1	0,1	0,0	0,4	.	.	17
1,6	1,8	0,1	0,1	-	0,3	.	.	18
1,8	6,5	0,0	-	-	0,1	.	.	19
2,5	3,4	0,1	0,0	-	0,1	.	.	20
2,4	2,5	0,2	0,1	0,1	0,2	.	.	21
2,8	2,3	0,1	0,1	0,0	0,3	.	.	22
2,0	1,4	0,1	0,1	-	0,6	.	.	23
2,7	5,1	0,0	0,0	0,0	0,2	.	.	25
1,9	5,4	0,1	-	0,0	0,2	.	.	26
2,3	3,8	0,0	0,1	0,1	0,2	.	.	27
0,7	1,8	-	-	-	0,1	.	.	28
5,1	.	0,1	0,0	0,0	0,4	5,6	.	08
6,2	.	0,1	0,0	0,1	0,4	7,2	.	05
5,7	.	0,1	0,0	0,0	0,4	5,1	.	06
4,6	.	0,1	0,0	0,0	0,9	3,3	.	07
2,4	.	-	-	-	0,2	5,5	.	11
4,4	.	0,1	0,0	0,0	0,3	6,2	.	14
4,7	.	0,0	0,1	0,1	0,3	7,5	.	15
3,0	.	0,1	0,1	-	0,2	8,1	.	17
6,6	.	0,1	-	0,1	0,1	4,0	.	19
4,3	.	0,0	-	-	0,6	8,4	.	21
3,8	.	0,1	0,1	-	0,0	7,0	.	22
4,2	.	0,1	0,0	0,1	0,5	3,6	.	26
1,5	.	-	-	-	0,1	1,9	.	27
4,2	.	0,1	0,1	0,1	0,2	4,7	.	28
3,9	.	0,1	0,1	0,1	0,2	5,2	.	29
1,9	.	0,1	0,1	-	-	3,7	.	30
2,1	.	-	-	-	0,8	3,5	.	31
3,7	.	0,1	-	0,1	0,3	2,7	.	33
6,9	.	-	-	0,0	0,7	3,7	.	34

1) See page 9. 2) Joint list of Liberal Party and The New Liberal Party.

Tabell 8 (forts.). Godkjente stemmer etter parti/valgliste¹⁾. Kommune. Prosent

Nr.	Fylke Kommune	I alt	Det norske Arbeider- parti	Det Nye Folke- partiet	Frem- skritts- partiet	Høyre	Kristelig Folke- parti	Norges Kommun- nistiske Parti	Senter- partiet
III KOMMUNER (forts.)									
09	AUST-AGDER	100,0	39,2	.	3,3	21,8	.	0,1	.
01	Risør	100,0	40,1	.	3,2	20,4	.	0,1	.
03	Arendal	100,0	39,7	.	2,5	30,2	.	0,2	.
04	Grimstad	100,0	30,1	.	4,1	26,1	.	0,1	.
11	Gjerstad	100,0	49,9	.	1,9	10,3	.	0,2	.
12	Vegårshei	100,0	44,1	.	2,2	10,6	.	-	.
14	Tvedestrand	100,0	36,0	.	5,8	23,1	.	0,0	.
18	Moland	100,0	47,9	.	3,6	20,0	.	0,1	.
19	Froland	100,0	49,9	.	2,6	9,5	.	0,2	.
20	Øyestad	100,0	48,8	.	3,6	17,1	.	0,2	.
21	Tromøy	100,0	37,7	.	3,4	28,4	.	0,2	.
22	Hisøy	100,0	38,0	.	2,5	33,8	.	0,1	.
26	Lillesand	100,0	26,7	.	3,8	30,7	.	0,1	.
28	Birkenes	100,0	32,1	.	3,2	14,5	.	0,0	.
29	Åmli	100,0	56,2	.	1,8	6,1	.	0,1	.
35	Iveland	100,0	28,5	.	2,5	16,4	.	0,2	.
37	Evje og Hornnes	100,0	44,6	.	2,9	14,9	.	0,3	.
38	Bygland	100,0	37,6	.	1,3	8,1	.	0,4	.
40	Valle	100,0	34,8	.	1,6	7,7	.	0,1	.
41	Bykle	100,0	32,5	.	7,1	11,0	.	-	.
10	VEST-AGDER	100,0	29,9	.	2,7	26,5	24,9	0,1	.
01	Kristiansand	100,0	31,7	.	3,0	28,3	24,0	0,2	.
02	Mandal	100,0	29,7	.	2,1	27,9	20,4	0,1	.
03	Farsund	100,0	21,1	.	1,8	39,0	24,2	0,1	.
04	Flekkefjord	100,0	28,8	.	2,9	25,0	25,9	0,0	.
14	Vennesla	100,0	44,9	.	2,1	11,3	26,1	0,2	.
17	Sogndalen	100,0	29,5	.	3,9	18,0	24,5	0,1	.
18	Søgne	100,0	24,2	.	3,9	31,4	22,8	0,1	.
21	Marnardal	100,0	29,1	.	1,8	17,8	19,4	-	.
26	Åseral	100,0	17,5	.	1,9	12,9	26,7	-	.
27	Audnedal	100,0	22,7	.	1,0	16,3	35,7	0,1	.
29	Lindesnes	100,0	23,7	.	2,2	31,4	26,0	0,1	.
32	Lyngdal	100,0	19,2	.	2,5	32,5	29,1	0,1	.
34	Hægebostad	100,0	24,3	.	0,3	22,7	33,2	-	.
37	Kvinesdal	100,0	28,8	.	2,4	18,7	32,9	-	.
46	Sirdal	100,0	21,5	.	2,2	17,4	30,6	0,1	.

1) Se side 7. 2) Fellesliste Kristelig Folkeparti, Det Nye Folkepartiet, Senterpartiet og Venstre i Aust-Agder, fellesliste Senterpartiet, Det Nye Folkepartiet og Venstre i Vest-Agder.

Percentage distribution of valid votes by party/electoral list¹⁾. Municipality

Sosialistisk Venstreparti	Venstre	Ensliges Parti	Frie Folkevalgte	Norges Demokratiske Parti	Rød Valgallianse	Ikke-sosialistiske fellestister ²⁾	Samefolkets liste	No.
2,0	.	0,1	0,1	0,1	0,2	33,1	.	09
2,5	.	0,1	0,2	0,1	0,2	33,1	.	01
2,0	.	0,0	0,0	0,0	0,2	25,0	.	03
1,7	.	0,0	0,1	0,1	0,2	37,5	.	04
2,4	.	0,1	0,1	0,1	-	34,9	.	11
1,1	.	0,1	-	-	0,1	41,8	.	12
0,9	.	0,1	0,1	0,1	0,0	34,0	.	14
2,2	.	0,1	0,1	0,1	0,0	26,0	.	18
1,4	.	0,1	-	-	0,1	36,3	.	19
1,6	.	0,1	0,2	0,2	0,2	28,1	.	20
2,2	.	0,1	0,0	0,0	0,3	27,6	.	21
2,1	.	0,0	0,1	0,0	0,3	23,0	.	22
3,5	.	0,1	0,3	0,1	0,3	34,5	.	26
1,4	.	-	0,1	0,1	-	48,5	.	28
2,4	.	-	0,2	-	0,2	33,0	.	29
1,2	.	0,2	0,4	0,2	0,4	50,1	.	35
2,2	.	0,1	0,1	0,1	0,2	34,7	.	37
1,7	.	-	-	-	0,5	50,4	.	38
2,9	.	0,2	0,1	-	0,1	52,4	.	40
2,1	.	-	0,4	-	-	47,0	.	41
2,1	.	0,1	0,1	0,1	0,2	13,3	.	10
2,6	.	0,1	0,0	0,1	0,4	9,6	.	01
2,9	.	0,0	0,1	0,1	0,3	16,4	.	02
1,4	.	0,1	0,1	-	0,1	12,0	.	03
1,4	.	0,0	0,1	0,1	0,1	15,7	.	04
2,9	.	0,1	0,1	0,1	-	12,2	.	14
1,2	.	0,0	0,1	-	-	22,6	.	17
1,5	.	0,1	0,3	0,0	0,2	15,6	.	18
0,5	.	0,2	-	0,1	-	31,1	.	21
0,4	.	-	0,2	-	-	40,4	.	26
1,1	.	0,1	-	-	-	23,0	.	27
1,2	.	0,0	0,1	0,0	-	15,3	.	29
0,7	.	0,0	0,1	-	0,1	15,7	.	32
0,6	.	-	0,1	0,1	-	18,6	.	34
2,3	.	0,1	0,1	0,0	0,0	14,5	.	37
1,1	.	0,1	0,2	-	-	26,8	.	46

1) See page 9. 2) Joint list of Christian Democratic Party, The New Liberal Party, Centre Party and Liberal Party in Aust-Agder, joint list Centre Party, The New Liberal Party and Liberal Party in Vest-Agder.

Tabell 8 (forts.). Godkjente stemmer etter parti/valgliste¹⁾. Kommune. Prosent

Nr.	Fylke Kommune	I alt	Det norske Arbeider- parti	Det Nye Folke- partiet	Frem- skritts- partiet	Høyre	Kristelig Folke- parti	Norges Kommun- nistiske Parti	Senter- partiet
III. KOMMUNER (forts.)									
11	ROGALAND	100,0	31,6	3,4	3,4	26,1	21,2	0,1	8,1
01	Eigersund	100,0	30,7	3,6	2,3	27,3	21,8	0,2	8,0
02	Sandnes	100,0	34,4	3,4	3,2	26,6	19,2	0,1	6,7
03	Stavanger	100,0	38,2	3,8	3,1	30,6	14,6	0,2	2,1
06	Haugesund	100,0	37,3	4,4	5,0	27,7	16,9	0,1	2,3
11	Sokndal	100,0	27,6	3,8	2,3	23,9	27,8	0,1	10,4
12	Lund	100,0	27,7	1,6	2,0	17,5	31,2	-	15,8
14	Bjerkreim	100,0	8,0	1,7	0,6	20,4	29,5	-	37,6
19	Hå	100,0	17,0	2,0	4,2	20,6	31,0	0,1	21,3
20	Klepp	100,0	21,4	3,2	2,8	28,0	21,5	0,1	17,7
21	Time	100,0	24,1	3,2	3,1	25,2	23,0	0,1	16,0
22	Gjesdal	100,0	32,4	2,3	2,0	20,9	23,0	0,1	14,4
24	Sola	100,0	24,6	3,1	4,6	34,9	18,0	0,1	11,5
27	Randaberg	100,0	23,7	1,9	3,3	26,7	26,3	0,0	14,2
29	Forsand	100,0	10,9	0,4	2,0	15,7	43,2	-	20,3
30	Strand	100,0	28,1	5,1	2,1	18,9	31,8	0,1	7,2
33	Hjelmland	100,0	10,4	3,6	1,5	17,3	37,4	-	24,9
34	Suldal	100,0	23,2	2,9	1,3	12,1	28,8	-	23,1
35	Sauda	100,0	42,8	4,0	1,5	14,1	18,6	0,6	7,3
41	Finnøy	100,0	7,2	2,0	2,7	16,0	43,5	-	23,4
42	Rennesøy	100,0	11,0	2,9	1,3	20,7	37,7	-	23,4
44	Kvitsøy	100,0	22,8	1,6	2,3	22,1	43,0	-	5,9
45	Bøkn	100,0	15,6	0,8	0,8	23,5	37,5	-	17,2
46	Tysvær	100,0	20,9	2,3	3,7	17,1	32,4	-	14,3
49	Karmøy	100,0	30,8	2,3	4,9	21,6	28,5	0,1	6,8
51	Utsira	100,0	20,9	5,5	6,1	24,5	31,9	-	7,4
54	Vindafjord	100,0	16,2	1,9	2,3	18,9	28,4	0,1	27,0
12	HORDALAND	100,0	32,3	3,7	3,3	27,6	17,8	0,3	6,3
01	Bergen	100,0	34,2	4,3	3,8	33,9	12,4	0,5	2,1
11	Etne	100,0	25,2	2,5	2,3	17,4	29,1	-	17,4
14	Ølen	100,0	19,1	1,5	3,1	20,6	32,2	-	18,2
16	Sveio	100,0	24,1	1,6	5,3	18,8	31,7	-	14,0
19	Bømlo	100,0	16,1	2,5	2,9	22,3	45,2	0,1	5,9
21	Stord	100,0	34,8	3,1	4,2	19,9	22,4	0,2	5,6
22	Fitjar	100,0	19,5	2,5	3,7	21,1	38,2	-	11,3
23	Tysnes	100,0	16,4	2,2	2,0	21,1	34,7	-	18,5
24	Kvinnherad	100,0	27,2	1,7	2,4	18,4	25,4	0,1	18,2
27	Jondal	100,0	14,6	2,6	2,7	15,0	41,9	-	17,9
28	Odda	100,0	47,4	3,0	1,4	12,6	10,3	2,1	4,7
30	Ullensvang	100,0	23,4	1,3	1,3	18,2	15,4	0,1	28,9
32	Eidfjord	100,0	50,3	1,2	3,4	14,8	12,6	0,1	12,8
33	Ulvik	100,0	32,6	3,8	1,2	16,0	10,1	0,1	23,7
34	Granvin	100,0	27,9	2,1	0,9	12,6	12,1	-	38,6
35	Voss	100,0	40,2	2,4	1,1	14,2	16,1	0,1	18,3
38	Kvam	100,0	27,0	3,1	1,8	17,8	26,2	0,0	16,7
41	Fusa	100,0	21,4	3,3	2,4	17,2	32,5	0,2	16,9
42	Samnanger	100,0	39,0	3,2	2,8	14,0	27,4	-	9,1
43	Os	100,0	29,1	3,6	4,8	31,7	17,2	0,2	6,9
44	Austevoll	100,0	20,3	4,1	2,7	26,2	34,3	-	7,8
45	Sund	100,0	24,7	3,4	6,3	30,5	23,8	0,1	5,7
46	Fjell	100,0	27,9	3,7	3,1	26,7	28,6	0,0	5,0
47	Askøy	100,0	34,3	2,7	2,8	22,4	16,3	0,1	1,5
51	Vaksdal	100,0	51,0	3,3	2,0	9,4	20,5	0,1	7,4
52	Modalen	100,0	16,3	3,0	0,7	20,7	30,4	-	25,2
53	Osterøy	100,0	30,6	3,9	3,3	15,9	21,5	0,1	16,6
56	Meland	100,0	23,6	4,2	2,9	17,1	27,7	-	17,8
59	Øygarden	100,0	24,9	1,9	1,2	21,3	43,4	-	3,3
60	Radøy	100,0	31,7	4,2	2,1	14,6	26,1	0,1	15,4
63	Lindås	100,0	20,6	2,7	2,9	21,7	29,0	0,0	17,3
64	Austrheim	100,0	21,3	4,9	1,8	30,2	32,1	-	7,1
65	Fedje	100,0	29,2	6,7	2,1	16,7	37,6	-	5,2
66	Masfjorden	100,0	21,9	2,6	3,1	15,7	38,1	0,1	12,4

1) Se side 7.

Percentage distribution of valid votes by party/electoral list¹⁾. Municipality

Sosialistisk Venstreparti	Venstre	Ensliges Parti	Frie Folkevalgte	Norges Demokratiske Parti	Rød-Valgallianse	Ikke-sosialistiske fellestister	Samefolkets liste	No.
3,3	2,4	0,1	0,0	0,1	0,3	.	.	11
2,6	3,1	0,1	0,0	0,1	0,1	.	.	01
3,4	2,4	0,2	0,0	0,1	0,3	.	.	02
4,5	2,1	0,2	0,0	0,0	0,4	.	.	03
2,9	2,8	0,2	0,1	0,1	0,2	.	.	06
2,2	1,7	0,1	0,1	0,1	0,1	.	.	11
2,4	1,4	0,1	-	-	0,3	.	.	12
0,7	1,1	0,1	0,3	0,1	-	.	.	14
1,8	1,5	0,1	0,1	0,1	0,4	.	.	19
2,0	2,9	0,0	0,0	0,1	0,2	.	.	20
2,9	2,2	0,0	-	0,0	0,2	.	.	21
2,3	2,0	0,1	0,1	0,1	0,1	.	.	22
1,6	1,2	0,1	0,0	0,1	0,1	.	.	24
2,4	1,1	0,1	0,0	0,0	0,1	.	.	27
3,9	2,6	0,4	0,2	0,2	-	.	.	29
3,7	2,6	0,1	0,0	-	0,2	.	.	30
2,3	2,4	-	0,1	0,1	-	.	.	33
3,8	4,1	0,1	0,1	0,1	0,3	.	.	34
6,7	3,5	0,0	0,1	0,1	0,6	.	.	35
1,8	3,0	0,3	-	-	0,2	.	.	41
0,9	1,9	-	0,1	0,1	-	.	.	42
0,7	1,0	0,3	0,3	-	-	.	.	44
3,2	1,1	-	-	0,3	0,3	.	.	45
2,1	6,9	0,1	-	0,1	0,2	.	.	46
2,2	2,1	0,1	0,0	0,3	0,2	.	.	49
0,6	1,8	-	-	-	1,2	.	.	51
2,5	2,3	0,1	-	0,2	0,1	.	.	54
3,7	4,1	0,1	0,0	0,0	0,7	.	.	12
4,3	3,5	0,1	0,0	0,0	0,9	.	.	01
1,8	4,1	0,1	0,1	-	0,1	.	.	11
2,2	2,8	0,1	-	0,1	-	.	.	14
1,3	2,9	0,0	-	0,0	0,2	.	.	16
1,2	3,3	0,0	0,0	0,1	0,3	.	.	19
4,5	4,9	0,1	0,0	-	0,3	.	.	21
1,4	2,1	0,1	-	-	0,2	.	.	22
1,4	3,4	-	-	-	0,3	.	.	23
2,4	3,1	0,1	0,1	0,0	0,8	.	.	24
0,6	4,3	-	0,1	-	0,4	.	.	27
12,0	4,2	0,1	-	-	2,3	.	.	28
2,6	8,2	0,1	-	0,0	0,4	.	.	30
3,1	1,0	0,1	-	-	0,6	.	.	32
4,8	6,6	0,1	-	-	0,8	.	.	33
1,0	4,5	0,2	-	-	0,2	.	.	34
3,2	3,8	0,1	0,0	0,0	0,5	.	.	35
3,0	4,0	0,0	0,0	-	0,5	.	.	38
1,4	4,5	0,0	0,0	0,1	0,1	.	.	41
1,6	2,8	0,1	-	-	0,2	.	.	42
2,1	3,5	0,1	0,1	0,1	0,6	.	.	43
1,5	2,9	0,0	-	0,1	0,2	.	.	44
0,9	4,0	-	0,1	0,2	0,4	.	.	45
2,1	2,5	0,1	-	0,0	0,2	.	.	46
3,0	16,2	0,1	0,0	0,0	0,6	.	.	47
3,4	2,4	0,1	-	0,0	0,3	.	.	51
3,0	0,7	-	-	-	-	.	.	52
3,1	4,6	0,0	-	-	0,4	.	.	53
2,7	3,7	0,1	0,1	0,1	0,2	.	.	56
1,8	1,9	0,1	0,1	0,1	0,2	.	.	59
1,9	3,3	-	0,1	0,1	0,4	.	.	60
1,7	3,9	0,1	-	0,0	0,2	.	.	63
0,7	1,8	-	-	0,1	-	.	.	64
0,8	1,5	-	0,2	-	-	.	.	65
1,9	4,1	-	-	-	0,1	.	.	66

1) See page 9.

Tabell 8 (forts.). Godkjente stemmer etter parti/valgliste¹⁾. Kommune. Prosent

Nr	Fylke Kommune	I alt	Det norske Arbeider- parti	Det Nye Folke- partiet	Frem- skritts- partiet	Høyre	Kristelig Folke- parti	Norges Kommun- nistiske Parti	Senter- partiet
III. KOMMUNER (forts.)									
14	SOGN OG FJORDANE	100,0	32,5	1,6	0,8	18,7	20,3	.	18,1
01	Flora	100,0	34,9	1,2	1,8	19,3	17,2	.	7,9
11	Gulen	100,0	21,8	1,6	0,9	24,5	28,2	.	17,8
12	Solund	100,0	19,6	3,5	1,6	29,2	25,0	.	15,9
13	Hyllestad	100,0	32,2	2,1	1,4	17,8	23,8	.	18,0
16	Høyanger	100,0	54,3	1,6	0,7	13,7	12,8	.	9,8
17	Vik	100,0	29,8	0,5	0,5	19,6	15,2	.	30,2
18	Balestrand	100,0	23,2	1,0	0,6	19,4	22,1	.	23,0
19	Leikanger	100,0	38,4	1,0	0,1	22,1	17,1	.	12,8
20	Sogndal	100,0	32,7	1,2	0,4	20,4	19,7	.	16,1
21	Aurland	100,0	41,7	1,0	1,1	17,7	11,6	.	21,0
22	Lærdal	100,0	44,0	1,5	0,2	14,1	8,8	.	22,7
24	Årdal	100,0	74,2	1,5	0,4	9,1	5,1	.	3,1
26	Luster	100,0	44,4	0,3	0,3	9,1	21,4	.	20,6
28	Askvoll	100,0	22,7	1,9	1,3	17,8	31,1	.	19,5
29	Fjaler	100,0	35,9	4,7	0,6	13,6	18,7	.	19,6
30	Gaular	100,0	21,7	0,8	0,6	15,8	34,8	.	22,5
31	Jølster	100,0	18,4	1,4	0,2	14,9	31,2	.	29,1
32	Førde	100,0	27,3	3,4	0,8	21,9	25,9	.	13,8
33	Naustdal	100,0	18,9	1,9	0,9	21,2	27,4	.	24,4
38	Bremanger	100,0	33,2	1,0	0,9	22,1	24,0	.	10,6
39	Vågsøy	100,0	28,5	2,3	1,7	32,2	22,9	.	5,5
41	Selje	100,0	16,9	0,9	1,6	25,4	35,9	.	10,6
43	Eid	100,0	20,7	1,1	0,6	23,1	16,3	.	28,1
44	Hornindal	100,0	23,0	1,1	0,8	13,6	9,3	.	34,9
45	Gloppen	100,0	15,6	2,1	0,3	14,8	23,9	.	32,5
49	Stryn	100,0	18,3	0,6	1,1	19,5	16,6	.	38,2
15	MØRE OG ROMSDAL	100,0	31,9	1,5	1,3	18,8	23,0	0,1	12,4
02	Molde	100,0	34,9	1,7	1,3	22,5	20,6	0,2	8,5
03	Kristiansund	100,0	50,6	0,7	1,4	21,3	9,0	0,4	1,4
04	Ålesund	100,0	33,1	2,0	1,3	29,1	20,2	0,0	4,1
11	Vanylven	100,0	18,6	1,0	1,2	16,0	30,7	-	21,9
14	Sande	100,0	12,7	0,2	1,1	12,6	36,3	0,1	10,0
15	Herøy	100,0	20,0	0,9	1,0	19,6	38,5	0,0	7,9
16	Ulstein	100,0	17,3	1,8	1,4	24,0	32,0	-	10,1
17	Hareid	100,0	16,9	0,9	1,3	23,9	30,6	0,1	9,1
19	Volda	100,0	19,2	1,6	0,7	14,5	31,4	0,1	16,2
20	Ørsta	100,0	21,1	7,2	1,5	13,9	26,0	-	18,0
23	Ørskog	100,0	23,7	1,6	5,0	18,3	22,8	-	18,3
24	Norddal	100,0	14,7	0,5	1,2	7,5	24,5	-	40,3
25	Stranda	100,0	24,7	2,1	0,4	19,3	26,5	-	18,7
26	Stordal	100,0	17,3	0,3	1,5	15,6	26,5	-	27,3
28	Sykkylven	100,0	24,1	1,0	2,1	18,1	26,5	-	20,7
29	Skodje	100,0	22,6	0,4	1,1	19,6	28,3	-	16,3
31	Sula	100,0	22,2	2,2	1,2	21,8	37,0	0,0	6,5
32	Giske	100,0	15,2	1,0	1,4	24,6	37,3	-	11,1
34	Haram	100,0	23,0	1,2	1,0	18,1	32,1	0,0	11,0
35	Vestnes	100,0	30,1	1,3	1,8	16,7	25,7	0,0	14,3
39	Rauma	100,0	36,7	0,8	1,8	16,9	21,9	0,0	14,9
43	Nesset	100,0	39,4	0,4	1,2	12,7	22,8	-	17,4
45	Midsund	100,0	27,8	0,8	1,5	16,0	23,2	0,3	19,4
46	Sandøy	100,0	19,8	2,7	2,4	18,0	33,9	-	11,4
47	Aukra	100,0	26,6	1,2	1,2	18,7	26,5	0,1	16,5
48	Fræna	100,0	29,1	0,8	1,7	14,4	24,3	0,1	23,3
51	Eide	100,0	35,3	3,1	1,1	14,4	19,4	0,1	15,8
54	Averøy	100,0	39,4	1,5	1,8	9,6	18,2	-	18,3
56	Frei	100,0	48,3	0,7	1,8	14,1	17,1	0,2	7,2
57	Gjemnes	100,0	29,6	0,9	1,3	8,8	23,7	0,1	29,2
60	Tingvoll	100,0	41,1	0,9	0,4	8,3	20,0	0,0	20,8
63	Sunndal	100,0	52,8	0,6	0,9	11,5	12,4	0,1	11,5
66	Surnadal	100,0	47,4	0,4	0,9	9,4	13,9	0,1	22,9
67	Rindal	100,0	36,7	0,4	0,2	7,1	18,2	-	33,6
69	Aure	100,0	34,4	0,6	0,8	11,1	17,9	-	22,6
71	Halsa	100,0	43,9	0,5	1,0	12,2	11,6	-	23,6
72	Tustna	100,0	42,6	0,4	0,6	7,3	17,1	0,1	18,0
73	Smøla	100,0	40,4	0,5	0,4	13,9	17,9	0,1	11,2

1) Se side 7.

Percentage distribution of valid votes by party/electoral list¹⁾. Municipality

Sosialistisk Venstreparti	Venstre	Ensliges Parti	Frie Folkevalgte	Norges Demokratiske Parti	Rød Valgallianse	Ikke-sosialistiske felleslister	Samefolkets liste	No.
2,2	5,1	0,1	0,0	0,1	0,5	.	.	14
5,5	11,4	0,1	0,0	0,2	0,6	.	.	01
1,4	3,1	0,1	-	0,1	0,5	.	.	11
1,8	2,9	0,3	-	-	0,3	.	.	12
1,2	2,6	0,1	-	0,3	0,5	.	.	13
3,5	2,4	0,0	0,0	0,2	0,8	.	.	16
1,1	2,5	-	0,4	-	0,2	.	.	17
2,2	7,7	-	-	-	0,7	.	.	18
2,2	6,2	-	-	0,1	0,2	.	.	19
3,1	6,0	0,1	-	0,0	0,3	.	.	20
1,7	3,5	-	0,1	0,3	0,3	.	.	21
3,5	4,4	-	0,1	-	0,6	.	.	22
4,1	1,9	0,0	-	0,2	0,5	.	.	24
1,3	2,3	-	0,0	0,1	0,1	.	.	26
1,4	3,8	0,1	0,1	-	0,2	.	.	28
2,8	3,2	0,1	0,1	-	0,8	.	.	29
1,3	1,6	0,1	-	0,1	0,8	.	.	30
1,8	2,3	0,1	0,1	0,1	0,3	.	.	31
2,3	3,3	0,0	-	0,0	1,3	.	.	32
1,5	3,2	0,0	0,1	-	0,6	.	.	33
1,6	5,9	0,1	0,0	0,1	0,3	.	.	38
0,9	5,4	0,1	-	0,1	0,3	.	.	39
1,0	7,4	0,1	-	-	0,2	.	.	41
1,4	8,2	0,0	-	0,1	0,3	.	.	43
0,5	16,4	0,5	-	-	-	.	.	44
1,6	8,8	0,1	0,1	-	0,3	.	.	45
1,0	3,8	0,0	0,1	0,0	0,9	.	.	49
2,6	7,8	0,1	0,0	0,1	0,4	.	.	15
4,2	5,3	0,1	0,0	0,1	0,8	.	.	02
3,3	11,3	0,1	0,1	0,0	0,5	.	.	03
2,6	6,8	0,1	0,1	0,0	0,6	.	.	04
1,3	8,8	0,2	0,1	0,0	0,2	.	.	11
1,6	25,1	0,1	-	0,1	0,2	.	.	14
1,2	10,5	0,1	0,1	0,0	0,2	.	.	15
2,0	10,6	0,1	0,1	0,1	0,4	.	.	16
2,7	13,9	-	0,0	0,1	0,4	.	.	17
3,7	11,6	0,1	-	0,1	0,8	.	.	19
3,5	8,0	0,1	0,1	0,1	0,4	.	.	20
1,5	8,6	-	-	-	0,2	.	.	23
2,2	8,3	-	-	-	0,8	.	.	24
1,7	6,2	0,1	-	0,0	0,3	.	.	25
1,3	9,1	0,3	-	0,2	0,5	.	.	26
1,6	5,3	0,0	0,1	0,1	0,4	.	.	28
1,7	9,9	0,1	-	-	0,1	.	.	29
1,8	6,9	0,0	0,0	-	0,3	.	.	31
1,3	7,9	0,1	-	0,0	0,1	.	.	32
2,5	10,4	0,0	-	0,1	0,7	.	.	34
2,4	6,9	0,1	-	0,1	0,5	.	.	35
2,5	4,2	0,1	0,0	0,0	0,3	.	.	39
1,4	4,3	0,1	0,1	0,1	0,1	.	.	43
4,0	6,7	0,1	0,1	-	0,2	.	.	45
3,2	7,8	0,1	-	-	0,6	.	.	46
2,4	6,3	0,1	0,1	-	0,3	.	.	47
1,9	4,1	0,1	-	0,1	0,2	.	.	48
3,2	7,4	-	-	-	0,1	.	.	51
1,7	9,0	0,1	-	0,1	0,2	.	.	54
1,7	8,8	-	-	0,1	0,2	.	.	56
1,3	4,5	0,1	-	0,1	0,3	.	.	57
2,6	5,4	-	0,0	0,0	0,4	.	.	60
5,5	4,1	0,0	-	0,1	0,4	.	.	63
1,6	3,1	0,1	0,1	0,0	0,1	.	.	66
1,1	2,0	0,1	0,1	-	0,3	.	.	67
1,8	10,1	0,1	0,1	0,1	0,4	.	.	69
1,6	5,1	-	0,1	-	0,4	.	.	71
1,2	12,3	0,1	0,1	-	-	.	.	72
4,0	11,3	0,2	-	-	-	.	.	73

1) See page 9.

Tabell 8 (forts.). Godkjente stemmer etter parti/valgliste¹⁾. Kommune. Prosent

Nr.	Fylke Kommune	I alt	Det norske Arbeider- parti	Det Nye Folke- partiet	Frem- skritts- partiet	Høyre	Kristelig Folke- parti	Norges Kommun- nistiske Parti	Senter- partiet
III. KOMMUNER (forts.)									
16	SØR-TRØNDELAG	100,0	44,5	.	1,3	21,4	.	0,4	11,4
01	Trondheim	100,0	45,4	.	1,4	27,4	.	0,5	5,3
12	Hemne	100,0	43,2	.	1,2	14,0	.	-	21,0
13	Snillfjord	100,0	33,1	.	1,6	9,4	.	0,1	29,3
17	Hitra	100,0	35,1	.	1,7	22,4	.	0,3	14,4
20	Frøya	100,0	41,3	.	1,3	15,2	.	0,0	10,7
21	Ørland	100,0	29,7	.	2,6	24,3	.	0,0	20,5
22	Agdenes	100,0	29,6	.	1,8	14,5	.	0,2	30,5
24	Rissa	100,0	35,2	.	0,8	12,2	.	0,2	26,9
27	Bjugn	100,0	37,9	.	1,8	19,0	.	0,0	22,0
30	Åfjord	100,0	26,9	.	2,1	17,1	.	0,1	26,5
32	Roan	100,0	26,1	.	2,2	21,0	.	0,5	23,5
33	Osen	100,0	32,5	.	1,6	9,6	.	-	23,5
34	Oppdal	100,0	39,2	.	0,8	16,3	.	0,1	22,6
35	Rennebu	100,0	36,6	.	1,0	7,3	.	0,2	23,6
36	Meldal	100,0	56,4	.	0,4	7,8	.	0,2	18,0
38	Orkdal	100,0	47,2	.	0,8	11,6	.	0,5	17,3
40	Røros	100,0	54,9	.	0,5	12,9	.	1,0	11,1
44	Holtålen	100,0	67,1	.	0,6	4,2	.	0,6	10,3
48	Midtre Gauldal	100,0	44,5	.	0,5	8,5	.	0,1	23,5
53	Melhus	100,0	44,0	.	1,0	13,8	.	0,4	21,7
57	Skaun	100,0	41,7	.	0,9	12,6	.	0,2	24,8
62	Klæbu	100,0	45,0	.	1,2	19,1	.	0,3	12,3
63	Malvik	100,0	57,7	.	1,6	16,1	.	0,5	8,2
64	Selbu	100,0	43,2	.	0,7	12,1	.	1,1	20,1
65	Tydal	100,0	53,6	.	0,8	8,8	.	0,6	17,7
17	NORD-TRØNDELAG	100,0	46,4	.	1,0	17,3 ³⁾	.	0,4	21,3
02	Steinkjer	100,0	46,2	.	1,1	15,3 ³⁾	.	0,1	23,1
03	Namsos	100,0	51,7	.	1,0	21,8 ³⁾	.	1,2	11,1
11	Meråker	100,0	59,3	.	1,1	11,4 ³⁾	.	1,5	8,3
14	Stjørdal	100,0	45,6	.	1,2	21,7 ³⁾	.	0,2	18,9
17	Frosta	100,0	38,1	.	1,0	23,4 ³⁾	.	0,1	26,6
18	Leksvik	100,0	34,6	.	1,7	26,6 ³⁾	.	0,1	29,0
19	Levanger	100,0	41,7	.	0,6	21,0 ³⁾	.	0,3	21,8
21	Verdal	100,0	52,9	.	1,1	13,0 ³⁾	.	1,4	16,3
23	Mosvik	100,0	40,8	.	0,4	23,4 ³⁾	.	0,2	26,9
24	Verran	100,0	61,9	.	1,0	12,0 ³⁾	.	1,0	10,5
25	Namdalseid	100,0	37,4	.	0,8	13,7 ³⁾	.	0,2	31,0
29	Inderøy	100,0	47,3	.	0,7	10,2 ³⁾	.	-	29,5
36	Snåsa	100,0	42,3	.	0,5	7,6 ³⁾	.	0,3	33,7
38	Lierne	100,0	42,0	.	0,9	16,2 ³⁾	.	0,1	24,0
39	Røyrvik	100,0	47,5	.	-	23,5 ³⁾	.	-	11,8
40	Namsskogan	100,0	62,3	.	1,4	13,9 ³⁾	.	0,4	11,1
42	Grong	100,0	45,9	.	0,6	12,6 ³⁾	.	0,5	27,8
43	Høylandet	100,0	44,0	.	0,6	8,4 ³⁾	.	-	34,3
44	Overhalla	100,0	38,8	.	0,9	11,4 ³⁾	.	0,3	36,4
48	Fosnes	100,0	35,6	.	1,0	13,9 ³⁾	.	-	39,0
49	Flatanger	100,0	35,2	.	1,4	30,4 ³⁾	.	-	24,3
50	Vikna	100,0	42,0	.	1,7	22,4 ³⁾	.	0,1	18,8
51	Nærøy	100,0	45,3	.	1,3	16,9 ³⁾	.	0,2	24,8
55	Leka	100,0	45,1	.	1,1	15,8 ³⁾	.	-	29,7

1) Se side 7. 2) Fellesliste Kristelig Folkeparti, Venstre og Det Nye Folkepartiet i Sør-Trøndelag, fellesliste Venstre og Det Nye Folkepartiet i Nord-Trøndelag. Stemmeandel for felleslisten Høyre og Kristelig Folkeparti i Nord-Trøndelag står i særskilt kolonne. 3) Fellesliste Høyre og Kristelig Folkeparti.

Percentage distribution of valid votes by party/electoral list¹⁾. Municipality

Sosialistisk Venstreparti	Venstre	Ensliges Parti	Frie Folkevalgte	Norges Demokratiske Parti	Rød Valgallianse	Ikke-sosialistiske felleslister ²⁾	Samefolkets liste	No.
5,4	.	0,1	0,0	0,1	0,9	14,3	.	16
6,9	.	0,1	0,1	0,1	1,4	11,5	.	01
4,1	.	0,0	0,1	0,1	0,1	16,0	.	12
1,3	.	-	-	-	0,1	25,1	.	13
4,8	.	0,1	0,0	0,2	0,3	20,6	.	17
2,6	.	0,0	-	0,1	0,3	28,6	.	20
2,3	.	0,1	0,1	0,0	1,1	19,2	.	21
1,7	.	0,1	-	0,1	0,1	21,5	.	22
2,3	.	0,1	0,1	0,0	0,6	21,5	.	24
1,9	.	0,2	0,0	0,0	0,5	16,7	.	27
1,4	.	-	0,1	0,1	0,2	25,4	.	30
1,5	.	-	-	-	0,4	24,8	.	32
2,7	.	-	-	-	0,5	29,5	.	33
2,1	.	0,0	0,1	0,0	0,2	18,6	.	34
1,4	.	0,1	0,1	0,2	0,1	29,5	.	35
1,9	.	0,0	0,0	0,1	0,1	15,1	.	36
4,4	.	0,1	0,0	0,0	0,2	17,8	.	38
6,8	.	0,1	0,0	0,1	1,0	11,5	.	40
4,7	.	0,1	-	0,2	0,4	11,8	.	44
2,7	.	0,1	-	0,1	0,2	19,8	.	48
2,6	.	0,1	0,0	0,0	0,3	16,2	.	53
3,6	.	0,1	-	0,2	0,2	15,8	.	57
7,5	.	0,1	-	0,1	0,6	13,7	.	62
5,4	.	0,0	0,1	0,1	0,3	9,9	.	63
6,7	.	-	0,0	0,0	0,3	15,7	.	64
6,4	.	0,2	-	0,2	0,6	11,3	.	65
3,8	.	0,1	0,0	0,1	0,5	9,1	.	17
3,3	.	0,1	0,0	0,1	0,7	10,1	.	02
5,3	.	0,2	0,1	0,2	0,6	6,8	.	03
8,2	.	0,1	-	0,1	0,1	10,0	.	11
3,3	.	0,1	0,0	0,0	0,5	8,4	.	14
1,9	.	0,1	0,1	0,1	0,2	8,3	.	17
1,4	.	-	0,2	0,1	0,3	6,0	.	18
3,5	.	0,0	0,0	0,1	0,7	10,4	.	19
4,7	.	0,1	0,0	0,0	0,6	9,9	.	21
1,7	.	0,2	-	0,2	-	6,3	.	23
5,3	.	0,1	-	0,0	0,5	7,6	.	24
4,0	.	-	0,1	-	0,1	12,7	.	25
2,4	.	-	0,0	0,0	0,6	9,2	.	29
3,9	.	-	0,1	0,1	0,5	11,0	.	36
1,7	.	0,1	-	-	0,2	14,8	.	38
4,9	.	-	-	-	0,5	11,8	.	39
4,0	.	-	0,1	0,1	0,1	6,6	.	40
4,4	.	0,2	0,1	-	0,2	7,9	.	42
1,3	.	-	-	-	-	11,4	.	43
2,7	.	0,1	-	0,3	0,2	9,0	.	44
4,4	.	-	-	0,2	-	5,9	.	48
2,3	.	-	0,1	-	0,1	6,3	.	49
4,7	.	0,1	0,1	-	0,7	9,5	.	50
3,5	.	0,0	0,1	0,1	0,2	7,7	.	51
2,7	.	-	0,2	-	0,2	5,1	.	55

1) See page 9. 2) Joint list of Christian Democratic Party, Liberal Party and The New Liberal Party in Sør-Trøndelag, joint list of Liberal Party and The New Liberal Party in Nord-Trøndelag. 3) Joint list of Conservative Party and Christian Democratic Party.

Tabell 8 (forts.). Godkjente stemmer etter parti/valgliste¹⁾. Kommune. Prosent

Nr.	Fylke Kommune	I alt	Det norske Arbeider- parti	Det Nye Folke- partiet	Frem- skritts- partiet	Høyre	Kristelig Folke- parti	Norges Kommun- nistiske Parti	Senter- partiet
III. KOMMUNER (forts.)									
18	NORDLAND	100,0	46,4	0,7	1,6	18,7	12,1	0,6	9,9
04	Bodø	100,0	39,0	0,8	1,7	31,8	11,1	0,3	5,1
05	Narvik	100,0	53,3	1,4	1,6	20,2	7,5	1,6	5,0
11	Bindal	100,0	46,4	0,5	0,8	7,5	13,6	0,9	18,0
12	Sømna	100,0	43,0	0,1	0,8	11,7	13,2	0,2	23,5
13	Brønnøy	100,0	40,8	0,2	1,3	20,9	12,8	0,2	11,4
15	Vega	100,0	40,6	0,7	0,7	10,5	15,2	0,4	18,6
16	Vevelstad	100,0	54,5	-	1,5	11,3	12,0	-	14,5
18	Herøy	100,0	49,3	0,6	1,5	14,7	20,8	0,1	7,2
20	Alstahaug	100,0	42,0	0,3	2,4	21,4	11,3	0,1	11,9
22	Leirfjord	100,0	47,2	0,4	1,1	8,2	12,9	0,2	23,7
24	Vefsn	100,0	56,3	0,4	0,9	13,5	7,2	0,3	11,1
25	Grane	100,0	59,2	0,1	0,4	6,6	6,3	0,9	19,8
26	Hattfjelldal	100,0	53,4	0,3	0,3	2,4	8,4	1,6	23,1
27	Dønna	100,0	40,7	0,4	1,8	19,3	11,6	0,1	18,6
28	Nesna	100,0	45,9	0,5	1,2	12,8	10,6	0,2	15,8
32	Hemnes	100,0	51,6	0,5	0,9	11,7	10,7	0,5	13,1
33	Rana	100,0	60,7	0,6	1,1	12,2	5,9	1,2	5,2
34	Lurøy	100,0	37,4	0,6	2,1	14,3	22,6	-	15,2
35	Trøna	100,0	24,7	-	1,5	11,4	34,3	0,4	24,0
36	Rødøy	100,0	29,5	0,2	1,3	15,2	33,8	0,2	11,6
37	Meløy	100,0	41,8	0,4	1,3	21,0	19,7	0,7	6,3
38	Gildeskål	100,0	42,7	0,4	1,5	18,7	19,9	0,1	9,8
39	Beiarn	100,0	51,1	0,1	0,6	14,2	10,3	0,1	17,1
40	Saltdal	100,0	49,4	0,3	1,0	16,9	9,5	1,7	10,9
41	Fauske	100,0	61,1	0,5	0,6	14,0	4,5	1,0	5,5
42	Skjerstad	100,0	40,1	0,1	0,7	13,0	22,6	0,2	17,3
45	Sørfold	100,0	53,1	0,1	0,5	11,6	11,1	0,2	16,9
48	Steigen	100,0	31,2	0,4	1,0	11,1	18,5	0,1	30,6
49	Hamarøy	100,0	36,0	0,5	1,2	21,8	16,6	0,4	17,3
50	Tysfjord	100,0	49,4	0,5	1,2	8,9	18,3	0,3	8,6
51	Lødingen	100,0	40,7	1,0	1,0	30,1	11,1	-	9,0
52	Tjeldsund	100,0	38,1	0,2	3,5	25,3	18,1	0,2	9,5
53	Evenes	100,0	46,1	1,0	1,2	15,8	13,5	0,7	16,5
54	Ballangen	100,0	48,5	0,6	1,0	13,9	14,0	0,9	13,3
56	Røst	100,0	54,8	0,8	2,3	9,7	11,5	-	11,5
57	Værøy	100,0	52,0	0,6	0,9	13,1	19,3	-	10,1
59	Flakstad	100,0	41,9	0,6	2,5	12,4	17,8	-	19,2
60	Vestvågøy	100,0	37,5	0,7	4,5	15,4	21,5	0,2	13,8
65	Vågan	100,0	43,0	1,4	2,2	24,9	10,5	0,3	8,4
66	Hadsel	100,0	42,3	1,3	1,5	20,7	12,7	0,3	9,7
67	Bø	100,0	36,8	0,6	2,0	18,0	19,1	0,9	9,7
68	Øksnes	100,0	31,1	0,4	2,4	19,9	23,7	0,1	10,3
70	Sortland	100,0	39,8	0,5	1,5	21,0	14,1	0,2	9,7
71	Andøy	100,0	41,4	1,1	3,1	25,2	10,5	0,1	8,2
74	Moskenes	100,0	52,3	1,8	2,3	11,1	15,3	0,2	7,9

1) Se side 7.

Percentage distribution of valid votes by party/electoral list¹⁾. Municipality

Sosialistisk Venstreparti	Venstre	Ensliges Parti	Frie Folkevalgte	Norges Demokratiske Parti	Rød Valgallianse	Ikke-sosialistiske fellestister	Samefolkets liste	No.
5,4	3,8	0,1	0,1	0,1	0,7	.	.	18
5,2	4,2	0,1	0,0	0,0	0,7	.	.	04
4,9	3,7	0,1	0,1	0,0	0,6	.	.	05
9,5	2,1	0,1	0,2	0,1	0,3	.	.	11
5,4	1,6	-	-	0,2	0,3	.	.	12
8,5	3,0	0,0	0,1	0,1	0,7	.	.	13
7,0	5,6	0,1	-	0,1	0,4	.	.	15
4,3	2,0	-	-	-	-	.	.	16
1,5	3,4	0,2	0,2	0,2	0,4	.	.	18
5,0	4,2	0,1	-	0,1	1,3	.	.	20
2,7	2,4	0,2	0,4	0,1	0,5	.	.	22
4,9	4,5	0,1	0,0	0,0	0,8	.	.	24
4,2	1,7	0,1	-	0,1	0,5	.	.	25
5,3	5,0	-	-	-	0,3	.	.	26
5,0	1,3	0,1	-	-	1,1	.	.	27
6,2	4,5	0,1	0,3	-	2,1	.	.	28
7,4	3,0	0,0	0,0	0,0	0,5	.	.	32
9,5	2,3	0,1	0,0	0,1	1,2	.	.	33
4,7	2,1	0,1	0,3	0,1	0,4	.	.	34
1,1	1,1	-	-	-	1,5	.	.	35
2,6	4,6	-	0,1	0,1	0,7	.	.	36
4,7	3,2	0,1	0,2	0,1	0,5	.	.	37
3,3	3,2	0,1	0,1	-	0,4	.	.	38
3,8	2,3	0,1	-	0,1	0,1	.	.	39
6,0	3,7	-	0,1	0,1	0,5	.	.	40
5,7	6,3	0,1	0,0	0,0	0,6	.	.	41
2,8	3,0	-	-	0,1	-	.	.	42
3,7	2,3	0,1	-	0,2	0,2	.	.	45
3,2	3,6	0,1	-	0,1	0,2	.	.	48
3,5	2,2	0,2	0,1	-	0,2	.	.	49
6,3	5,5	0,1	0,1	0,1	0,6	.	.	50
3,2	3,4	0,1	0,1	-	0,4	.	.	51
2,9	2,1	-	-	-	0,1	.	.	52
2,0	3,1	0,1	-	-	-	.	.	53
3,4	3,9	0,1	-	0,1	0,2	.	.	54
4,7	3,1	0,3	-	-	1,3	.	.	56
2,6	1,1	-	-	-	0,4	.	.	57
3,5	1,9	-	-	-	0,1	.	.	59
3,0	2,3	0,3	0,0	0,1	0,8	.	.	60
4,1	3,0	0,2	0,1	0,1	1,9	.	.	65
5,7	4,9	0,1	-	0,1	0,8	.	.	66
5,4	6,7	0,1	-	0,1	0,6	.	.	67
5,3	6,1	0,2	0,0	0,1	0,3	.	.	68
6,8	5,5	0,1	0,1	0,1	0,6	.	.	70
3,1	6,7	0,1	0,1	0,1	0,3	.	.	71
6,0	2,3	0,1	-	0,2	0,4	.	.	74

1) See page 9.

Tabell 8 (forts.). Godkjente stemmer etter parti/valgliste¹⁾. Kommune. Prosent

Nr.	Fylke Kommune	I alt	Det norske Arbeider- parti	Det Nye Folke- partiet	Frem- skritts- partiet	Høyre	Kristelig Folke- parti	Norges Kommun- nistiske Parti	Senter- partiet
III. KOMMUNER (forts.)									
19	TROMS	100,0	44,6	1,0	1,7	22,2	12,7	0,5	8,3
01	Harstad	100,0	37,0	0,5	1,5	36,8	11,0	0,2	5,4
02	Tromsø	100,0	41,1	1,9	2,1	25,5	10,9	0,8	5,1
11	Kvæfjord	100,0	39,2	0,2	0,9	20,8	11,1	-	13,9
13	Skånland	100,0	48,2	0,6	1,6	20,4	14,2	0,2	8,8
15	Bjarkøy	100,0	36,5	0,8	1,2	21,7	20,3	-	13,3
17	Ibestad	100,0	39,5	0,3	1,2	20,8	16,3	0,1	11,4
19	Gratangen	100,0	55,1	0,4	0,9	16,6	13,2	0,1	9,1
20	Lavangen	100,0	54,7	-	0,8	23,0	9,6	-	8,0
22	Bardu	100,0	46,5	0,4	1,6	23,1	7,1	0,1	16,4
23	Salangen	100,0	53,9	0,2	1,5	11,9	13,1	-	12,1
24	Målselv	100,0	39,3	0,6	1,4	27,9	8,8	0,1	13,2
25	Sørreisa	100,0	56,9	0,5	1,6	15,8	12,9	-	8,0
26	Dyrøy	100,0	44,6	0,5	1,1	13,5	15,8	0,3	17,7
27	Tranøy	100,0	58,6	0,6	1,4	10,9	13,8	0,5	8,4
28	Torsken	100,0	56,3	0,1	0,9	13,2	14,2	0,1	10,4
29	Berg	100,0	59,1	0,4	1,6	7,7	14,7	0,1	6,9
31	Lenvik	100,0	49,3	0,4	2,6	15,4	17,8	0,7	7,2
33	Balsfjord	100,0	47,4	0,5	2,1	12,4	14,5	1,0	15,1
36	Karlsøy	100,0	57,5	0,4	1,8	9,7	10,2	0,1	14,6
38	Lyngen	100,0	57,0	1,4	1,6	10,5	14,1	0,7	7,1
39	Storfjord	100,0	59,9	1,5	1,0	9,0	8,2	1,0	6,2
40	Kåfjord	100,0	42,3	0,6	1,6	7,5	28,5	1,3	9,4
41	Skjervøy	100,0	42,9	0,8	0,6	11,3	20,6	0,2	15,2
42	Nordreisa	100,0	51,4	0,2	0,9	16,7	13,7	0,6	9,6
43	Kvænangen	100,0	46,5	0,3	1,4	14,8	22,0	0,2	6,3
20	FINNMARK	100,0	55,0	.	0,9	17,7	.	2,0	.
01	Hammerfest	100,0	58,9	.	0,9	19,5	.	2,3	.
02	Vardø	100,0	61,6	.	1,2	14,4	.	4,5	.
03	Vadsø	100,0	53,7	.	0,7	21,0	.	3,4	.
11	Kautokeino	100,0	34,9	.	1,1	24,7	.	0,1	.
12	Alta	100,0	46,4	.	1,2	15,6	.	3,9	.
14	Loppa	100,0	51,4	.	1,3	9,8	.	0,8	.
15	Hasvik	100,0	68,8	.	1,3	13,0	.	0,4	.
16	Sørøysund	100,0	67,4	.	1,4	12,1	.	1,3	.
17	Kvalsund	100,0	63,5	.	0,4	8,0	.	0,5	.
18	Måsøy	100,0	60,7	.	1,1	11,9	.	0,3	.
19	Nordkapp	100,0	56,9	.	0,2	20,7	.	1,5	.
20	Porsanger	100,0	53,4	.	1,3	23,9	.	0,4	.
21	Karasjok	100,0	44,6	.	0,6	14,5	.	0,5	.
22	Lebesby	100,0	65,7	.	1,7	12,0	.	0,8	.
23	Gamvik	100,0	68,9	.	1,5	9,1	.	0,3	.
24	Berlevåg	100,0	60,9	.	0,5	13,3	.	4,6	.
25	Tana	100,0	51,2	.	0,6	17,3	.	0,9	.
27	Nesseby	100,0	54,6	.	0,6	19,4	.	1,5	.
28	Båtsfjord	100,0	65,3	.	0,7	17,2	.	1,3	.
30	Sør-Varanger	100,0	53,2	.	1,0	22,9	.	1,8	.

1) Se side 7. 2) Fellesliste Kristelig Folkeparti, Senterpartiet, Venstre og Det Nye Folkepartiet.

Percentage distribution of valid votes by party/electoral list¹⁾. Municipality

Sosialistisk Venstreparti	Venstre	Ensliges Parti	Frie Folkevalgte	Norges Demokratiske Parti	Rød-Valgallianse	Ikke-sosialistiske felleslister ²⁾	Samefolkets liste	No.
4,8	3,0	0,1	0,0	0,0	1,1	.	.	19
3,6	3,0	0,1	0,0	0,0	1,0	.	.	01
6,6	3,4	0,1	0,0	0,1	2,3	.	.	02
5,3	7,8	0,1	-	0,1	0,7	.	.	11
2,4	3,1	0,2	0,1	-	0,2	.	.	13
3,1	3,1	-	-	-	-	.	.	15
3,5	6,2	0,3	-	0,1	0,4	.	.	17
3,4	0,7	0,1	0,1	-	0,2	.	.	19
2,0	1,1	0,3	-	-	0,4	.	.	20
2,8	1,9	-	-	-	0,1	.	.	22
4,5	1,8	0,2	-	-	0,8	.	.	23
3,5	4,3	0,1	0,0	0,0	0,8	.	.	24
2,9	1,1	0,1	-	-	0,2	.	.	25
4,5	1,0	-	0,1	0,2	0,7	.	.	26
4,3	1,0	-	0,1	-	0,4	.	.	27
3,7	0,6	0,3	-	-	0,1	.	.	28
5,7	1,8	0,1	-	-	1,9	.	.	29
3,8	2,3	0,1	-	-	0,4	.	.	31
3,0	3,5	0,0	0,1	0,0	0,4	.	.	33
2,8	2,0	0,1	-	-	0,7	.	.	36
5,0	2,1	-	-	0,1	0,5	.	.	38
11,1	1,8	-	-	-	0,3	.	.	39
7,2	0,9	0,3	-	-	0,5	.	.	40
4,6	3,3	0,1	-	0,1	0,5	.	.	41
4,9	1,7	0,1	-	-	0,1	.	.	42
4,9	2,8	-	0,1	-	0,6	.	.	43
7,2	.	0,1	0,1	0,1	0,8	14,6	1,3	20
7,7	.	0,0	0,4	0,1	1,4	8,6	0,1	01
6,7	.	-	0,0	0,1	1,2	10,3	-	02
7,6	.	0,1	-	0,0	0,6	12,7	0,2	03
2,2	.	0,5	-	0,2	0,5	24,3	11,5	11
8,5	.	0,2	0,1	0,2	0,6	23,1	0,4	12
7,1	.	0,1	0,2	-	2,7	26,5	0,1	14
3,4	.	0,2	-	-	0,5	12,3	0,1	15
5,9	.	-	0,3	0,1	0,1	11,3	-	16
3,7	.	-	0,2	0,1	0,3	23,2	-	17
8,8	.	0,2	0,1	0,4	1,3	15,1	0,1	18
8,9	.	0,0	-	-	0,8	11,0	0,0	19
4,6	.	0,1	0,0	0,3	0,3	14,8	0,8	20
3,3	.	0,2	0,2	-	0,2	17,4	18,6	21
6,1	.	0,1	0,3	0,2	1,3	11,8	-	22
7,6	.	0,2	0,3	0,1	0,9	10,7	0,2	23
11,4	.	0,2	0,2	-	0,9	7,9	0,1	24
5,3	.	0,1	0,2	0,3	0,4	20,1	3,6	25
4,5	.	-	-	-	0,3	15,3	3,7	27
6,9	.	0,2	0,2	0,2	0,1	7,9	0,1	28
9,0	.	0,2	0,0	0,1	0,8	11,0	0,1	30

1) See page 9. 2) Joint list of Christian Democratic Party, Centre Party, Liberal Party and The New Liberal Party.

Tabell 9. Personer med stemmerett, avgitte, forkastede og godkjente stemmer, og valgdeltaking i prosent.
 Kommunetype

Kommunetype ¹⁾	Personer med stemmerett <i>Persons entitled to vote</i>			Avgitte stemmer <i>Votes cast</i>					
	I alt <i>Total</i>	Menn <i>Males</i>	Kvinner <i>Females</i>	I alt <i>Total</i>			På forhånd <i>In advance</i>		
				I alt <i>Total</i>	Menn <i>Males</i>	Kvinner <i>Females</i>	I alt <i>Total</i>	Menn <i>Males</i>	Kvinner <i>Females</i>
HELE LANDET	2 780 190	1 358 080	1 422 110	2 304 496	1 139 756	1 164 740	156 895	91 550	65 345
1. Landbruks- kommuner	155 178	79 373	75 805	125 458	65 554	59 904	8 627	5 268	3 359
2. Mindre sentrale, blandede land- bruks- og indu- strikommuner ..	240 658	122 545	118 113	196 883	101 783	95 100	11 933	7 458	4 425
3. Sentrale, blandede land- bruks- og indu- strikommuner ..	128 967	65 204	63 763	109 470	55 792	53 678	4 738	2 684	2 054
4. Fiskeri- kommuner	83 045	43 367	39 678	63 065	33 671	29 394	5 941	4 246	1 695
5. Mindre sentrale industri- kommuner	141 246	71 436	69 810	115 340	59 343	55 997	8 263	5 047	3 216
6. Sentrale industri- kommuner	367 124	180 830	186 294	312 061	155 525	156 536	15 834	9 520	6 314
7. Særlig sentrale, blandede tjenesteytings- og industri- kommuner	1 000 329	469 619	530 710	842 649	398 614	444 035	63 643	34 565	29 078
8. Øvrige blandede tjenesteytings- og industri- kommuner	517 185	251 456	265 729	422 132	208 614	213 518	30 167	17 954	12 213
9. Andre kommuner	146 458	74 250	72 208	117 438	60 860	56 578	7 749	4 808	2 941

1) Se side 8.

Persons entitled to vote, votes cast, rejected and valid votes, and percentage poll. Type of municipality

Avgitte stemmer Votes cast På valgtinget At polling station			Valgdeltaking i prosent Percentage poll			Forkastede stemmer Rejected votes			Godkjente stemmer i alt Valid votes, total	Type of municipality ¹⁾
I alt Total	Menn Males	Kvinner Females	Begge kjønn Both sexes	Menn Males	Kvinner Females	I alt Total	Avgitte på for- hånd Cast in advance	Avgitte på valg- tinget Cast at polling station		
2 147 601	1 048 206	1 099 395	82,9	83,9	81,9	3 386	1 231	2 155	2 301 110	THE WHOLE COUNTRY
116 831	60 286	56 545	80,8	82,6	79,0	161	68	93	125 297	1. Agricultural municipalities
184 950	94 325	90 625	81,8	83,1	80,5	266	100	166	196 617	2. Less central, mixed agricultural and manufacturing municipalities
104 732	53 108	51 624	84,9	85,6	84,2	161	34	127	109 309	3. Central, mixed agricultural and manufacturing municipalities
57 124	29 425	27 699	75,9	77,6	74,1	88	65	23	62 977	4. Fishing municipalities
107 077	54 296	52 781	81,7	83,1	80,2	130	59	71	115 210	5. Less central manufacturing municipalities
296 227	146 005	150 222	85,0	86,0	84,0	515	150	365	311 546	6. Central manufacturing municipalities
779 006	364 049	414 957	84,2	84,9	83,7	1 260	435	825	841 389	7. Highly central, mixed service and manufacturing municipalities
391 965	190 660	201 305	81,6	83,0	80,4	662	252	410	421 470	8. Other mixed service and manufacturing municipalities
109 689	56 052	53 637	80,2	82,0	78,4	143	68	75	117 295	9. Other municipalities

1) See page 10.

Tabell 10. Godkjente stemmer etter parti/valgliste. Kommunetype. Prosent

Kommunetype ¹⁾	Godkjente stemmer i alt <i>Valid votes, total</i>	Prosent								
		I alt <i>Total</i>	Det norske Arbeiderparti <i>Labour Party</i>	Det Nye Folkepartiet <i>The New Liberal Party</i>	Fremskrittspartiet <i>The Party of Progress</i>	Høyre <i>Conservative Party</i>	Kristelig Folkeparti <i>Christian Democratic Party</i>	Norges Kommunistiske Parti <i>Communist Party</i>	Senterpartiet <i>Centre Party</i>	
HELE LANDET	2 301 110	100,0	42,3	1,0	1,9	24,5	9,7	0,4	8,0	
1. Landbrukskommuner	125 297	100,0	37,5	0,6	1,0	11,4	13,4	0,2	23,2	
2. Mindre sentrale, blandede landbruks- og industrikommuner	196 617	100,0	42,6	0,9	1,3	12,6	14,0	0,4	17,1	
3. Sentrale, blandede landbruks- og industrikommuner	109 309	100,0	44,8	0,8	1,6	14,9	12,1	0,3	17,6	
4. Fiskerikommuner	62 977	100,0	36,7	1,0	1,8	17,2	21,4	0,2	10,1	
5. Mindre sentrale industrikommuner	115 210	100,0	43,6	1,3	1,5	15,6	16,7	0,4	8,6	
6. Sentrale industrikommuner	311 546	100,0	49,9	0,9	1,8	20,0	11,5	0,3	7,2	
7. Særlig sentrale, blandede tjenesteytings- og industrikommuner ..	841 389	100,0	39,0	1,2	2,4	35,1	5,5	0,4	2,7	
8. Øvrige blandede tjenesteytings- og industrikommuner	421 470	100,0	44,2	0,9	1,8	25,1	10,3	0,5	5,1	
9. Andre kommuner	117 295	100,0	42,5	0,6	1,3	13,9	7,3	0,2	16,0	

1) Se side 8.

Percentage distribution of valid votes by party/electoral list. Type of municipality

Percentages								Type of municipality ¹⁾
Sosia- listisk Venstre- parti The Social- List Left Party	Venstre Liberal Party	Ens- liges Parti Single Persons' Party	Frie Folke- valgte Freely Elected Represen- tatives	Norges Demo- kratiske Parti Norway's Demo- cratic Party	Rød Valg- alli- anse Red Elec- toral Alli- ance	Ikke- sosia- listiske felles- lister Joint lists of non- socia- lists	Same- folkets liste Lappish People's List	
4.2	2.4	0.1	0.0	0.1	0.6	4.8	0.0	THE WHOLE COUNTRY
2.7	2.0	0.1	0.1	0.1	0.3	7.4	0.1	1. Agricultural municipalities
3.6	2.3	0.1	0.1	0.0	0.3	4.7	.	2. Less central, mixed agricultural and manufacturing municipalities
2.9	1.4	0.1	0.0	0.1	0.2	3.3	.	3. Central, mixed agricultural and manufacturing municipalities
3.2	4.9	0.1	0.0	0.1	0.5	2.9	0.0	4. Fishing municipalities
4.9	3.6	0.1	0.0	0.1	0.6	3.1	0.0	5. Less central manufacturing municipalities
3.6	1.5	0.1	0.1	0.1	0.3	2.7	.	6. Central manufacturing municipalities
5.0	2.4	0.2	0.0	0.0	1.0	5.2	.	7. Highly central, mixed service and manufacturing municipalities
4.3	2.8	0.1	0.1	0.1	0.6	4.1	0.0	8. Other mixed service and manufacturing municipalities
3.3	1.7	0.1	0.0	0.1	0.5	12.2	0.3	9. Other municipalities

1) See page 10.

Tabell 11. Godkjente stemmer etter parti/valgliste¹⁾. Felleslister oppløst²⁾. Fylke. Prosent og endring fra 1973 i prosentpoeng

Nr.	Fylke County	I alt Total	Det norske Arbeider- parti Labour Party	Det Nye Folke- partiet The New Liberal Party	Frem- skritts- partiet Party of Progress	Høyre Conservative Party	Kristelig Folkeparti Christian Democratic Party	Norges kommu- nistiske Parti Communist Party
P r o s e n t f o r d e l i n g 1 9 7 7								
HELE LANDET								
THE WHOLE COUNTRY . 100,0 42,26 1,44 1,88 24,76 12,41 0,37								
FYLKER COUNTRIES								
01	Østfold	100,0	51,4	0,6	1,3	21,5	11,7	0,4
02	Akershus	100,0	40,3	1,0 ³⁾	2,2	34,7	6,7 ³⁾	0,3
03	Oslo	100,0	40,0	0,6 ³⁾	2,0	39,0	7,0 ³⁾	0,4
04	Hedmark	100,0	60,1	0,5	0,8	11,1	5,7	0,7
05	Oppland	100,0	56,0	0,4 ³⁾	0,8	11,9	9,1	0,3
06	Buskerud	100,0	49,5	0,5 ³⁾	1,6	24,8	7,4	0,5
07	Vestfold	100,0	39,8	1,1 ³⁾	2,0	33,7	10,2	0,1
08	Telemark	100,0	49,9	1,6 ³⁾	1,2	15,5	13,3 ³⁾	0,3
09	Aust-Agder	100,0	39,2	2,7 ³⁾	3,3	21,8	19,3 ³⁾	0,1
10	Vest-Agder	100,0	29,9	3,2 ³⁾	2,7	26,5	24,9	0,1
11	Rogaland	100,0	31,6	3,4	3,4	26,1	21,2	0,1
12	Hordaland	100,0	32,3	3,7	3,3	27,6	17,8	0,3
14	Sogn og Fjordane .	100,0	32,5	1,6	0,8	18,7	20,3	.
15	Møre og Romsdal ..	100,0	31,9	1,5 ³⁾	1,3	18,8	23,0 ³⁾	0,1
16	Sør-Trøndelag	100,0	44,5	1,1 ³⁾	1,3	21,4 ³⁾	10,0 ³⁾	0,4
17	Nord-Trøndelag ...	100,0	46,4	2,0 ³⁾	1,0	9,0 ³⁾	8,3 ³⁾	0,4
18	Nordland	100,0	46,4	0,7	1,6	18,7	12,1	0,6
19	Troms	100,0	44,6	1,0 ³⁾	1,7	22,2	12,7 ³⁾	0,5
20	Finnmark	100,0	55,0	0,4 ³⁾	0,9	17,7	7,4 ³⁾	2,0
E n d r i n g e r f r a 1 9 7 3								
HELE LANDET								
- 6,97 -1,99 -3,13 7,38 0,17 .								
FYLKER								
01	Østfold	-	8,3	-0,8	-2,4	4,3	-1,5	.
02	Akershus	-	6,9	-4,3 ³⁾	-4,8	10,7	-0,3 ³⁾	.
03	Oslo	-	6,4	-3,2 ³⁾	-4,4	8,8	-0,5 ⁴⁾	.
04	Hedmark	-	8,2	-0,4	-1,5	1,0	3,1 ⁴⁾	.
05	Oppland	-	6,6	-0,4 ³⁾	-1,7	3,3	1,5 ³⁾	.
06	Buskerud	-	6,9	-0,8 ³⁾	-2,5	5,0	0,0 ³⁾	.
07	Vestfold	-	6,0	-1,4 ³⁾	-4,6	7,2	-0,1	.
08	Telemark	-	12,6	-0,8 ³⁾	-2,1	4,1	-1,1	.
09	Aust-Agder	-	6,1	-5,1 ³⁾	-3,4	6,3	0,6	.
10	Vest-Agder	-	5,6	-4,7 ³⁾	-4,7	11,6	3,0	.
11	Rogaland	-	4,9	-2,7	-4,5	11,8	0,3	.
12	Hordaland	-	4,0	-3,2	-3,2	9,8	-0,6	.
14	Sogn og Fjordane .	-	6,1	-2,1	-1,6	9,2	-0,7	.
15	Møre og Romsdal ..	-	5,9	-1,1 ³⁾	-3,1	10,0	0,6 ³⁾	.
16	Sør-Trøndelag	-	7,4	-0,9 ³⁾	-1,7	4,8 ⁵⁾	-0,4 ⁵⁾	.
17	Nord-Trøndelag ...	-	9,1	-0,9 ³⁾	-1,4	3,2 ⁵⁾	0,2 ⁵⁾	.
18	Nordland	-	10,6	-0,5	-2,5	7,7	-0,7	.
19	Troms	-	8,2	-0,6 ³⁾	-2,8	8,5	2,2 ³⁾	.
20	Finnmark	-	11,1	-0,4 ³⁾	-2,4	4,8	0,7 ³⁾	.

1) Se side 7. 2) Se side 7. 3) Fellesliste i 1977. 4) Fellesliste i 1973. 5) Fellesliste i 1973 og 1977.

Percentage distribution of valid votes by party/electoral list¹⁾. Votes cast for joint lists distributed²⁾. County. Swings from 1973 in percentage points

Senterpartiet Centre Party	Sosialistisk Venstreparti The Socialist Left Party	Venstre Liberal Party	Ensliges Parti Single Persons' Party	Frie Folke- valgte Freely Elected Represent- atives	Norges Demokratiske Parti Norway's Demo- cratic Party	Rød Valg- allianse Red Electoral Alliance	Samefolkets liste Lappish People's list	No.
----------------------------------	--	-----------------------------	--	---	---	--	---	-----

Percentage distribution 1977

8,57	4,18	3,24	0,12	0,05	0,06	0,63	0,02	
7,8	3,1	1,6	0,1	0,1	0,1	0,3	.	01
6,4 ₃₎	4,6	3,1	0,1	0,0	0,0	0,7	.	02
1,1	5,7	2,4	0,3	0,1	0,0	1,5	.	03
13,4	6,0	1,2	0,0	0,1	0,1	0,2	.	04
16,2	3,0	1,9 ₃₎	0,1	0,0	0,0	0,3	.	05
9,4	4,1	1,8 ₃₎	0,1	0,1	0,1	0,3	.	06
7,2	2,6	2,8 ₃₎	0,1	0,1	0,0	0,3	.	07
8,5 ₃₎	5,1	3,9 ₃₎	0,1	0,0	0,0	0,4	.	08
8,0 ₃₎	2,0	3,1 ₃₎	0,1	0,1	0,1	0,2	.	09
6,0 ₃₎	2,1	4,1 ₃₎	0,1	0,1	0,1	0,2	.	10
8,1	3,3	2,4	0,1	0,0	0,1	0,3	.	11
6,3	3,7	4,1	0,1	0,0	0,0	0,7	.	12
18,1	2,2	5,1	0,1	0,0	0,1	0,5	.	14
12,4	2,6	7,8 ₃₎	0,1	0,0	0,1	0,4	.	15
11,4	5,4	3,2 ₃₎	0,1	0,0	0,1	0,9	.	16
21,3	3,8	7,1 ₃₎	0,1	0,0	0,1	0,5	.	17
9,9	5,4	3,8	0,1	0,1	0,1	0,7	.	18
8,3 ₃₎	4,8	3,0 ₃₎	0,1	0,0	0,0	1,1	.	19
4,4 ₃₎	7,2	2,3 ₃₎	0,1	0,1	0,1	0,8	1,3	20

Changes from 1973

-2,46	-7,05	-0,25	-0,12	-0,04	-0,04	0,20	-0,02	
-0,8	-7,5	0,3	-0,1	0,0	0,0	0,0	.	01
-1,8 ₅₎	-7,2	0,5 ₄₎	-0,1	-0,1	0,0	0,2	.	02
-1,2 ₄₎	-7,9	1,1 ₄₎	-0,4	.	0,0	0,6	.	03
-3,4 ₄₎	-7,7	0,4 ₄₎	-0,1	-0,1	-0,1	-0,1	.	04
-4,3 ₄₎	-5,3	0,2 ₃₎	0,0	-0,1	0,0	0,0	.	05
-0,9 ₄₎	-8,4	0,4 ₄₎	-0,1	-0,1	0,0	0,0	.	06
-0,4 ₄₎	-6,4	-0,2 ₄₎	-0,2	.	-0,1	0,0	.	07
-1,1 ₅₎	-11,7	-2,3 ₅₎	-0,1	-0,1	0,0	0,1	.	08
-0,6 ₃₎	-3,4	-2,5 ₅₎	-0,1	0,0	-0,1	0,0	.	09
-5,3 ₃₎	-3,3	-0,6 ₃₎	-0,1	-0,1	-0,1	0,0	.	10
-3,5	-5,0	-0,9	0,0	0,0	-0,1	0,1	.	11
-1,7	-5,5	0,2	-0,1	-0,1	-0,1	0,2	.	12
-4,9	-5,9	-0,4	-0,1	.	0,0	0,3	.	14
-4,5	-3,1	-3,6 ₃₎	-0,1	-0,1	0,0	0,2	.	15
-2,1 ₄₎	-8,2	0,2 ₃₎	0,0	0,0	0,0	0,4	.	16
-7,0 ₄₎	-6,3	2,7 ₅₎	0,0	-0,1	0,0	0,1	.	17
-5,5 ₄₎	-8,7	-1,0 ₄₎	0,0	-0,1	-0,1	0,2	.	18
-3,9 ₄₎	-8,8	-3,9 ₄₎	0,0	-0,1	0,0	0,5	.	19
-1,9 ₅₎	-11,9	-1,1 ₅₎	0,0	0,0	0,0	0,3	-1,1	20

1) See page 9. 2) See page 9. 3) Joint list in 1977. 4) Joint list in 1973. 5) Joint list in 1973 and 1977.

Tabell 12. Godkjente stemmer etter parti/valgliste¹⁾. Felleslister oppløst²⁾. Fylke Valid votes by party/electoral list¹⁾. Votes cast for joint lists distributed²⁾. County

Nr.	Fylke	County	I alt Total	Det norske Arbeider- parti Labour Party	Det Nye Folke- partiet The New Liberal Party	Frem- skritts- partiet Party of Progress	Høyre Con- serva- tive Party	Kriste- lig Folke- parti Christ- ian Demo- cratic Party	Norges Kommun- istiske Parti Commun- ist Party	Senter- partiet Centre Party
I	HELE LANDET THE WHOLE COUNTRY ..		2 301 110	972 434	33 029	43 351	569 839	285 569	8 448	197 298
II	FYLKER COUNTRIES									
01	Østfold	136 939	70 423	862	1 792	29 441	16 084	481	10 663
02	Akershus	206 943	83 303	2 059	4 458	71 740	13 764	619	13 222
03	Oslo	296 568	118 684	1 730	5 911	115 607	20 674	1 234	3 242
04	Hedmark	112 534	67 684	518	915	12 493	6 463	800	15 069
05	Oppland	105 382	59 049	437	874	12 524	9 569	278	17 066
06	Buskerud	125 565	62 108	646	2 030	31 159	9 230	589	11 750
07	Vestfold	107 400	42 757	1 134	2 139	36 244	10 940	157	7 731
08	Telemark	93 596	46 693	1 501	1 159	14 481	12 470	298	7 951
09	Aust-Agder	48 562	19 037	1 293	1 613	10 606	9 391	60	3 887
10	Vest-Agder	73 000	21 846	2 353	1 940	19 334	18 165	100	4 394
11	Rogaland	158 102	49 907	5 321	5 322	41 186	33 521	226	12 876
12	Hordaland	214 339	69 159	7 844	7 074	59 230	38 159	750	13 544
14	Sogn og Fjordane	...	56 275	18 289	881	467	10 503	11 428	.	10 182
15	Møre og Romsdal	127 752	40 702	1 926	1 642	24 027	29 418	109	15 895
16	Sør-Trøndelag	135 076	60 173	1 488	1 740	28 903	13 517	600	15 442
17	Nord-Trøndelag	67 055	31 094	1 322	677	6 056	5 563	300	14 301
18	Nordland	125 316	58 178	850	1 995	23 447	15 144	702	12 373
19	Troms	72 443	32 292	692	1 241	16 070	9 230	362	6 022
20	Finnmark	38 263	21 056	172	362	6 788	2 839	783	1 688

	Sosia- listisk Venstre- parti The Sosia- list Left Party	Venstre Liberal Party	Ens- liges Parti Single Persons' Party	Frie Folke- valgte Freely Elected Represent- tatives	Norges Demo- kratiske Parti Norway's Demo- cratic Party	Rød valg- alli- anse Red Elec- toral Alli- ance	Same- folkets liste Lappish People's List	
I	HELE LANDET	96 248	74 669	2 740	1 149	1 322	14 515	499
II	FYLKER							
01	Østfold	4 222	2 245	99	75	94	458	.
02	Akershus	9 618	6 458	172	69	99	1 362	.
03	Oslo	16 869	7 097	835	171	146	4 368	.
04	Hedmark	6 770	1 359	56	83	58	266	.
05	Oppland	3 121	2 008	99	34	36	287	.
06	Buskerud	5 111	2 222	150	80	113	377	.
07	Vestfold	2 741	2 984	109	59	44	361	.
08	Telemark	4 805	3 695	72	37	43	391	.
09	Aust-Agder	965	1 509	29	53	38	81	.
10	Vest-Agder	1 568	2 975	73	55	39	158	.
11	Rogaland	5 171	3 718	228	53	129	444	.
12	Hordaland	7 911	8 695	249	76	71	1 577	.
14	Sogn og Fjordane	1 263	2 882	36	20	50	274	.
15	Møre og Romsdal	3 369	9 907	90	50	65	552	.
16	Sør-Trøndelag	7 292	4 359	149	64	90	1 259	.
17	Nord-Trøndelag	2 515	4 778	45	31	49	324	.
18	Nordland	6 727	4 742	126	74	76	882	.
19	Troms	3 462	2 148	78	18	30	798	.
20	Finnmark	2 748	888	45	47	52	296	499

1) Se side 7. 2) Se side 7.
1) See page 9. 2) See page 9.

Tabell 13. Parti/valgliste¹⁾ som tok siste mandat, og manglende stemmetall²⁾ for andre partier/valg-
lister. Fylke Party/electoral list¹⁾ winning the last seat, and additional votes²⁾
needed by other parties/electoral lists. County

Manglende stemmetall for å ta siste mandat Additional votes needed to win the last seat										
Nr. No.	Fylke County	Siste man- dat Last seat	Det norske Ar- beider- parti Labour Party	Det Nye Folke- partiet The New Liberal Party	Frem- skritts- partiet Party of Progress	Høyre Conser- vative Party	Kristelig Folke- parti Christian Democra- tic Party	Senter- partiet Centre Party	Sosia- listisk Venstre- parti The Socialist Left Party	Venstre Liberal Party
A b s o l u t t e t a l l Number										
01	Østfold	A	-	10 093	9 163	9 683	7 391	292	6 733	8 710
02	Akershus	Sp	1 696	11 163 ⁴⁾	8 764	13 259	14 569 ⁴⁾	-	3 604	6 764
03	Oslo	A	-	8 871	6 871	3 077	1 743 ³⁾	10 520	5 685	5 685
04	Hedmark	A	-	8 097	7 700	5 967	2 152	3 391	1 845	7 256
05	Oppland	KrF	2 466	9 132 ⁵⁾	8 695	7 981	-	3 439	6 448	7 561 ⁵⁾
06	Buskerud	KrF	15 665	10 068	12 049	-	348	6 987	7 408	7 165 ⁶⁾
07	Vestfold	H	7 985	9 015 ⁷⁾	8 010	-	10 807	2 418	4 534	4 143 ⁹⁾
08	Telemark	A	-	8 180	5 531	7 542 ⁹⁾	1 388 ⁹⁾	7 919	8 154	6 264
09	Aust-Agder	A	-	2 957 ⁸⁾	7 271	8 431	-	8 154	4 811	108
10	Vest-Agder	Sp	12 876	7 782	1 499	2 668	-	8 154	4 811	6 264
11	Rogaland	A	-	4 661	4 660	8 721	2 127	8 513	892	108
12	Hordaland	A	-	959	1 729	9 929	5 852	5 318	7 272	5 653
14	Sogn og Fjordane	A	-	7 654	8 068	7 786	6 861	8 107	4 869	7 782
15	Møre og Romsdal	KrF	484	6 312 ⁵⁾	6 596	5 391	-	1 794	4 869	7 782
16	Sør-Trøndelag	V	10 829	7 297	3 371 ¹²⁾	2 682 ¹¹⁾	3 922	1 745	4 159	574 ⁶⁾
17	Nord-Trøndelag	Sp	2 275	5 997	-	-	-	4 159	1 985	1 985
18	Nordland	SV	4 287	5 877	4 732	578	8 881	2 042	4 038	5 352 ⁹⁾
19	Troms	H	5 205	6 808 ⁹⁾	6 259	-	6 840 ⁸⁾	1 478 ⁹⁾	3 148	3 148
20	Finnmark	A	-	5 534	5 846	309 ⁸⁾	-	-	-	-
P r o s e n t Percentages										
01	Østfold	A	-	1 171	511	33	46	3	159	388
02	Akershus	Sp	2	542 ⁴⁾	197	18	106 ⁴⁾	-	37	105
03	Oslo	A	-	116	116	3	7 ³⁾	62	80	80
04	Hedmark	A	-	1 563	842	48	33	23	27	534
05	Oppland	KrF	4	2 090 ⁵⁾	995	64	-	20	207	377 ⁵⁾
06	Buskerud	KrF	25	496	39	-	3	137	240 ⁶⁾	240 ⁶⁾
07	Vestfold	H	19	795 ⁷⁾	374	-	99	31	270	240 ⁶⁾
08	Telemark	A	-	706	38	60 ⁹⁾	17 ⁹⁾	94	80 ⁹⁾	80 ⁹⁾
09	Aust-Agder	A	-	18 ⁸⁾	451	79	-	821	520 ¹⁰⁾	520 ¹⁰⁾
10	Vest-Agder	Sp	59	401	8	15	-	520	168	168
11	Rogaland	A	-	88	88	21	6	66	93	168
12	Hordaland	A	-	12	24	17	15	39	11	1
14	Sogn og Fjordane	A	-	869	1 728	74	60	80	576	196
15	Møre og Romsdal	KrF	1	328 ⁵⁾	402	22	-	11	145	79
16	Sør-Trøndelag	V	18	419	12 ¹²⁾	23 ¹¹⁾	25	24	165	9 ⁶⁾
17	Nord-Trøndelag	Sp	7	886	-	-	-	165	42	42
18	Nordland	SV	7	691	237	2	59	17	117	249 ⁹⁾
19	Troms	H	16	984 ⁹⁾	504	-	74 ⁸⁾	25 ⁹⁾	117	249 ⁹⁾
20	Finnmark	A	-	1 529	86	6 ⁸⁾	-	115	-	-

1) Se side 7. 2) For hvert parti forutsetter beregningene at de øvrige partier ikke endrer sitt stemmetall i fylket. 3) I henhold til rekkefølgen for kandidatene på fellesliste Kristelig Folkeparti, Senterpartiet og Det Nye Folkepartiet. 4) Se note 3. 5) Siste mandat tatt på fellesliste Kristelig Folkeparti, Venstre og Det Nye Folkepartiet. 6) I henhold til rekkefølgen for kandidatene på fellesliste Venstre og Det Nye Folkepartiet. 7) Se note 6. 8) I henhold til rekkefølgen for kandidatene på fellesliste Kristelig Folkeparti, Det Nye Folkepartiet, Senterpartiet og Venstre. 9) Se note 8. 10) Siste mandat tatt på fellesliste Senterpartiet, Det Nye Folkepartiet og Venstre. 11) I henhold til rekkefølgen for kandidatene på fellesliste Høyre og Kristelig Folkeparti. 12) Se note 11.

1) See page 9. 2) For each party, the calculations suppose that other parties do not change their number of votes in the county. 3) According to the order of candidates on joint list of Christian Democratic Party, Centre Party and The New Liberal Party. 4) See note 3. 5) Last seat won by joint list of Christian Democratic Party, Liberal Party and The New Liberal Party. 6) According to the order of candidates on joint list of Liberal Party and The New Liberal Party. 7) See note 6. 8) According to the order of candidates on joint list of Christian Democratic Party, The New Liberal Party, Centre Party and Liberal Party. 9) See note 8. 10) Last seat won by joint list of Centre Party, The New Liberal Party and Liberal Party. 11) According to the order of candidates on joint list of Conservative Party and Christian Democratic Party. 12) See note 11.

Tabell 14. Valgte representanter¹⁾ etter parti/valgliste²⁾, kjønn og fylke

Nr.	Fylke County	I alt Total		Det norske Arbeiderparti Labour Party		Det Nye Folkepartiet The New Liberal Party		Fremskrittspartiet Party of Progress	
		I alt Total	Av dette kvinner Of which females	I alt Total	Av dette kvinner Of which females	I alt Total	Av dette kvinner Of which females	I alt Total	Av dette kvinner Of which females
Valgte representanter 1977									
HELE LANDET THE WHOLE									
COUNTRY									
		155	37	76	20	-	-	-	-
01	Østfold	8	1	5	1	-	-	-	-
02	Akershus	10	4	4	2	-	-	-	-
03	Oslo	15	5	7	2	-	-	-	-
04	Hedmark	8	2	6	2	-	-	-	-
05	Oppland	7	2	4	2	-	-	-	-
06	Buskerud	7	2	4	1	-	-	-	-
07	Vestfold	7	2	3	1	-	-	-	-
08	Telemark	6	1	4	1	-	-	-	-
09	Aust-Agder	4	1	2	-	-	-	-	-
10	Vest-Agder	5	-	2	-	-	-	-	-
11	Rogaland	10	3	4	1	-	-	-	-
12	Hordaland	15	3	6	1	-	-	-	-
14	Sogn og Fjordane	5	1	2	-	-	-	-	-
15	Møre og Romsdal	10	2	3	1	-	-	-	-
16	Sør-Trøndelag	10	2	5	1	-	-	-	-
17	Nord-Trøndelag	6	1	3	1	-	-	-	-
18	Nordland	12	2	6	1	-	-	-	-
19	Troms	6	2	3	1	-	-	-	-
20	Finnmark	4	1	3	1	-	-	-	-
Endring fra 1973									
HELE LANDET									
		-	13	14	8	-1	-	-4	-
01	Østfold	-	-	1	-	-	-	-	-
02	Akershus	-	1	1	1	-	-	-1	-
03	Oslo	-	1	1	-	-	-	-1	-
04	Hedmark	-	1	2	1	-	-	-	-
05	Oppland	-	-	-	1	-	-	-	-
06	Buskerud	-	2	1	1	-	-	-	-
07	Vestfold	-	-	-	-	-	-	-	-
08	Telemark	-	1	2	1	-	-	-	-
09	Aust-Agder	-	-	-	-	-	-	-	-
10	Vest-Agder	-	-	-	-	-	-	-	-
11	Rogaland	-	2	1	1	-	-	-1	-
12	Hordaland	-	-	1	-	-1	-	-1	-
14	Sogn og Fjordane	-	-	-	-	-	-	-	-
15	Møre og Romsdal	-	2	-	1	-	-	-	-
16	Sør-Trøndelag	-	1	1	-	-	-	-	-
17	Nord-Trøndelag	-	1	-	1	-	-	-	-
18	Nordland	-	-	1	-	-	-	-	-
19	Troms	-	1	1	-	-	-	-	-
20	Finnmark	-	-	1	-	-	-	-	-

1) Representanter valgt på felleslister er tatt med under sine respektive partier. 2) Se side 7.

3) Fellesliste Kristelig Folkeparti, Senterpartiet og Det Nye Folkepartiet. 4) Fellesliste Kristelig Folkeparti, Venstre og Det Nye Folkepartiet. 5) Fellesliste Kristelig Folkeparti, Det Nye Folkepartiet, Senterpartiet og Venstre. 6) Fellesliste Senterpartiet, Det Nye Folkepartiet og Venstre. 7) Fellesliste Høyre og Kristelig Folkeparti.

Elected representatives¹⁾ by party/electoral list²⁾, sex and county

Høyre Conservative Party		Kristelig Folkeparti Christian Democratic Party		Senter- partiet Centre Party		Sosialistisk Venstreparti The Socialist Left Party		Venstre Liberal Party		No.
I alt Total	Av dette kvinner Of which females	I alt Total	Av dette kvinner Of which females	I alt Total	Av dette kvinner Of which females	I alt Total	Av dette kvinner Of which females	I alt Total	Av dette kvinner Of which females	

Elected representatives 1977

41	12	22	3	12	1	2	1	2	-	
2	-	1	-	-	-	-	-	-	-	01
4	1	1 ³⁾	1	1	-	-	-	-	-	02
6	2	1 ³⁾	1	-	-	1	-	-	-	03
1	-	-	-	1	-	-	-	-	-	04
1	-	1 ⁴⁾	-	1	-	-	-	-	-	05
2	1	1	-	-	-	-	-	-	-	06
3	1	1	-	-	-	-	-	-	-	07
1	-	1 ⁵⁾	-	-	-	-	-	-	-	08
1	1	1	-	-	-	-	-	-	-	09
1	-	1	-	1 ⁶⁾	-	-	-	-	-	10
3	2	2	-	1	-	-	-	-	-	11
5	2	3	-	1	-	-	-	-	-	12
1	-	1	-	1	1	-	-	-	-	14
2	-	1	1	1	-	-	-	1	-	15
2 ⁷⁾	1	1 ⁴⁾	-	1	-	-	-	1 ⁴⁾	-	16
1	-	-	-	2	-	-	-	-	-	17
2	-	2	-	1	-	1	1	-	-	18
2	1	1	-	-	-	-	-	-	-	19
1	-	-	-	-	-	-	-	-	-	20

Swings from 1973

12	7	2	2	-9	-2	-14	-2	-	-	
1	-	-	-	-1	-	-1	-	-	-	01
1	-	-	1	-	-	-1	-1	-	-	02
1	1	-	1	-	-	-1	-1	-	-	03
-	-	-	-	-1	-	-1	-	-	-	04
-	-	1	-	-1	-1	-	-	-	-	05
-	1	1	-	-1	-	-1	-	-	-	06
1	1	-	-	-1	-1	-	-	-	-	07
-	-	-	-	-	-	-1	-	-1	-	08
-	-	-	-	-	-	-	-	-	-	09
-	-	-	-	-	-	-	-	-	-	10
1	1	-	-	-	-	-1	-	-	-	11
2	1	-	-1	-	-	-1	-	-	-	12
1	-	-	-	-1	-	-	-	-	-	14
1	-	1	1	-1	-	-1	-	-	-	15
-	1	-	-	-	-	-2	-	1	-	16
1	-	-1	-	-	-	-	-	-	-	17
1	-	-	-	-1	-	-1	-	-	-	18
1	1	-	-	-1	-	-1	-	-	-	19
-	-	-	-	-	-	-1	-	-	-	20

1) Representatives elected on joint lists are included under their respective parties. 2) See page 9.
 3) Joint list of Christian Democratic Party, Centre Party and The New Liberal Party. 4) Joint list of Christian Democratic Party, Liberal Party and The New Liberal Party. 5) Joint list of Christian Democratic Party, Centre Party, Liberal Party and The New Liberal Party. 6) Joint list of Centre Party The New Liberal Party and Liberal Party. 7) Joint list of Conservative Party and Christian Democratic Party.

Tabell 15. Valgte representanter og vararepresentanter, etter alder¹⁾ og parti/valgliste²⁾ Elected representatives and deputy members, by age¹⁾ and party/electoral list²⁾

Parti/valgliste Party/electoral list	Alder 1977 Age 1977				I alt Total	Gjennomsnittsalder Average age		
	Under 35 år years	35-49 år years	50-64 år years	65 år og over years and over		1969	1973	1977
Alle partier/valglistene All parties/electoral lists								
Representanter Representatives	12	64	77	2	155	49,0	48,8	48,4
Vararepresentanter Deputy members ...	61	154	76	-	291	43,7	44,8	42,9
Det norske Arbeiderparti Labour Party								
Representanter	8	32	34	2	76	47,9	49,2	47,7
Vararepresentanter	36	47	31	-	114	42,3	44,2	41,2
Det Nye Folkepartiet The New Liberal Party								
Representanter	-	-	-	-	-	.	62,0	.
Vararepresentanter	-	3	2	-	5	.	56,0	46,0
Høyre Conservative Party								
Representanter	2	21	18	-	41	48,0	47,4	47,1
Vararepresentanter	16	46	15	-	77	43,7	43,5	42,2
Kristelig Folkeparti Christian Democratic Party								
Representanter	1	5	16	-	22	53,2	52,3	52,9
Vararepresentanter	3	27	18	-	48	46,2	47,2	45,7
Senterpartiet Centre Party								
Representanter	-	4	8	-	12	50,5	49,5	50,9
Vararepresentanter	4	24	5	-	33	43,1	44,0	44,3
Sosialistisk Venstreparti The Socialist Left Party								
Representanter	-	1	1	-	2	.	42,2 ³⁾	46,5
Vararepresentanter	1	2	3	-	6	.	44,8 ³⁾	47,8
Venstre Liberal Party								
Representanter	1	1	-	-	2	49,8	47,5	40,0
Vararepresentanter	1	5	2	-	8	46,2	50,9	45,8

1) Alder er differansen mellom valgår og fødselsår. 2) Se side 7. 3) Sosialistisk Valgforbund.
 1) Age is the difference between year of election and year of birth. 2) See page 9. 3) Socialist Association for the Election.

Mandatfordelingen¹⁾ på parti/valgliste²⁾. Fylke
 Distribution of seats¹⁾ by party/electoral list²⁾. County

	Stemmer Votes	Delingstall Divided by					
		1,4	3	5	7	9	11
01 ØSTFOLD							
8 mandater 8 seats							
Det norske Arbeider- parti Labour Party	70 423	I 50 302	II 23 474	IV 14 085	VI 10 060	VIII 7 825	6 402
Høyre Conservative Party	29 441	III 21 029	VII 9 814	5 888			
Kristelig Folkeparti Christian Democratic Party	16 084	V 11 489	5 361				
Senterpartiet Centre Party ...	10 663	7 616					
Sosialistisk Venstreparti The Socialist Left Party	4 222	3 016					
Venstre Liberal Party	2 245	1 604					
Fremskrittspartiet Party of Progress	1 792	1 280					
Det Nye Folkepartiet The New Liberal Party	862	616					
Norges Kommunistiske Parti Communist Party	481	344					
Rød Valgallianse Red Electoral Alliance	458	327					
Andre Others	268						
02 AKERSHUS							
10 mandater							
Det norske Arbeiderparti	83 303	I 59 502	III 27 768	V 16 661	VII 11 900	9 256	
Høyre	71 740	II 51 243	IV 23 913	VI 14 348	VIII 10 249	7 971	
Kristelig Folkeparti	13 764	IX 9 831	4 588				
Senterpartiet	13 222	X 9 444	4 407				
Sosialistisk Venstreparti	9 618	6 870					
Venstre	6 458	4 613					
Fremskrittspartiet	4 458	3 184					
Det Nye Folkepartiet	2 059	1 471					
Rød Valgallianse	1 362	973					
Norges Kommunistiske Parti	619	442					
Andre	340						

1) Romertallene viser i hvilken rekkefølge mandatene ble fordelt på de respektive partier. 2) Se side 7.

1) Roman numerals show the distribution of seats by party. 2) See page 9.

Mandatfordelingen på parti/valgliste. Fylke (forts.)
Distribution of seats by party/electoral list. County (cont.)

	Stemmer	Delingstall								
		1,4	3	5	7	9	11	13	15	
03 OSLO										
15 mandater										
		I	III	V	VIII	X	XIII	XV		
Det norske Arbeiderparti ..	118 684	84 774	39 561	23 737	16 955	13 187	10 789	9 130	7 912	
		II	IV	VI	IX	XI	XIV			
Høyre	115 607	82 576	38 536	23 121	16 515	12 845	10 510	8 893		
Kristelig Folkeparti, Senterpartiet og Det Nye Folkepartiet ¹⁾	25 646	18 319	8 549							
		XII								
Sosialistisk Venstreparti .	16 869	12 049	5 623							
Venstre	7 097	5 069								
Fremskrittspartiet	5 911	4 222								
Rød Valgallianse	4 368	3 120								
Norges Kommunistiske Parti	1 234	881								
Andre	1 152									
04 HEDMARK										
8 mandater										
		I	II	III	V	VII	VIII			
Det norske Arbeiderparti ..	67 684	48 346	22 561	13 537	9 669	7 520	6 153	5 206		
		IV								
Senterpartiet	15 069	10 764	5 023							
		VI								
Høyre	12 493	8 924	4 164							
Sosialistisk Venstreparti .	6 770	4 836								
Kristelig Folkeparti	6 463	4 616								
Venstre	1 359	971								
Fremskrittspartiet	915	654								
Norges Kommunistiske Parti	800	571								
Det Nye Folkepartiet	518	370								
Rød Valgallianse	266	190								
Andre	197									
05 OPPLAND										
7 mandater										
		I	II	IV	VI					
Det norske Arbeiderparti ..	59 049	42 178	19 683	11 810	8 436	6 561				
		III								
Senterpartiet	17 066	12 190	5 689							
		X								
Høyre	12 524	8 946	4 175							
		VII								
Kristelig Folkeparti	9 569	6 835	3 190							
Sosialistisk Venstreparti .	3 121	2 229								
Venstre	2 008	1 434								
Fremskrittspartiet	874	624								
Det Nye Folkepartiet	437	312								
Rød Valgallianse	287	205								
Norges Kommunistiske Parti	278	199								
Andre	169									

1) Joint list of Christian Democratic Party, Centre Party and The New Liberal Party.

Mandatfordelingen på parti/valgliste. Fylke (forts.)
Distribution of seats by party/electoral list. County (cont.)

	Stemmer	Delingstall				
		1,4	3	5	7	9
06 BUSKERUD						
7 mandater						
Det norske Arbeiderparti	62 108	I 44 363	III 20 703	IV 12 422	VI 8 873	6 901
Høyre	31 159	II 22 256	V 10 386	6 232		
Kristelig Folkeparti, Venstre og Det Nye Folkepartiet ¹⁾	12 098	VII 8 641	4 033			
Senterpartiet	11 750	8 393				
Sosialistisk Venstreparti	5 111	3 651				
Fremskrittspartiet	2 030	1 450				
Norges Kommunistiske Parti	589	421				
Rød Valgallianse	377	269				
Andre	343					
07 VESTFOLD						
7 mandater						
Det norske Arbeiderparti	42 757	I 30 541	III 14 252	V 8 551	6 108	
Høyre	36 244	II 25 889	IV 12 081	VII 7 249	5 178	
Kristelig Folkeparti	10 940	VI 7 814	3 647			
Senterpartiet	7 731	5 522				
Venstre	2 984	2 131				
Sosialistisk Venstreparti	2 741	1 958				
Fremskrittspartiet	2 139	1 528				
Det Nye Folkepartiet	1 134	810				
Rød Valgallianse	361	258				
Norges Kommunistiske Parti	157	112				
Andre	212					
08 TELEMAR						
6 mandater						
Det norske Arbeiderparti	46 693	I 33 352	II 15 564	IV 9 339	VI 6 670	5 188
Høyre	14 481	III 10 344	4 827			
Kristelig Folkeparti	12 470	V 8 907	4 157			
Senterpartiet	7 951	5 679				
Venstre og Det Nye Folkepartiet ²⁾ ..	5 196	3 711				
Sosialistisk Venstreparti	4 805	3 432				
Fremskrittspartiet	1 159	828				
Rød Valgallianse	391	279				
Norges Kommunistiske Parti	298	213				
Andre	152					

1) Joint list of Christian Democratic Party, Liberal Party and The New Liberal Party. 2) Joint list of Liberal Party and The New Liberal Party.

Mandatfordelingen på parti/valgliste. Fylke (forts.)
 Distribution of seats by party/electoral list. County (cont.)

	Stemmer	Delingstall				
		1,4	3	5	7	9
09 AUST-AGDER						
4 mandater						
Det norske Arbeiderparti	19 037	I 13 598	IV 6 346	3 807		
Kristelig Folkeparti, Det Nye Folkepartiet, Senterpartiet og Venstre ¹⁾	16 080	II 11 486	5 360			
Høyre	10 606	III 7 576	3 535			
Fremskrittspartiet	1 613	1 152				
Sosialistisk Venstreparti	965	689				
Rød Valgallianse	81	58				
Norges Kommunistiske Parti	60	43				
Andre	120					
10 VEST-AGDER						
5 mandater						
Det norske Arbeiderparti	21 846	I 15 604	IV 7 282	4 369		
Høyre	19 334	II 13 810	6 445			
Kristelig Folkeparti	18 165	III 12 975	6 055			
Senterpartiet, Det Nye Folkepartiet og Venstre ²⁾	9 722	V 6 944	3 241			
Fremskrittspartiet	1 940	1 386				
Sosialistisk Venstreparti	1 568	1 120				
Rød Valgallianse	158	113				
Norges Kommunistiske Parti	100	71				
Andre	167					
11 ROGALAND						
10 mandater						
Det norske Arbeiderparti	49 907	I 35 648	IV 16 636	VII 9 981	X 7 130	5 545
Høyre	41 186	II 29 419	V 13 729	IX 8 237	5 884	
Kristelig Folkeparti	33 521	III 23 944	VI 11 174	6 704		
Senterpartiet	12 876	VIII 9 197	4 292			
Fremskrittspartiet	5 322	3 801				
Det Nye Folkepartiet	5 321	3 801				
Sosialistisk Venstreparti	5 171	3 694				
Venstre	3 718	2 656				
Rød Valgallianse	444	317				
Norges Kommunistiske Parti	226	161				
Andre	410					

1) Joint list of Christian Democratic Party, The New Liberal Party, Centre Party and Liberal Party.

2) Joint list of Centre Party, The New Liberal Party and Liberal Party.

Mandatfordelingen på parti/valgliste. Fylke (forts.)
 Distribution of seats by party/electoral list. County (cont.)

	Stemmer	Delingstall						
		1,4	3	5	7	9	11	13
12 HORDALAND								
15 mandater								
Det norske Arbeiderparti	69 159	I 49 399	IV 23 053	VI 13 832	IX 9 880	XII 7 684	XV 6 287	5 320
Høyre	59 230	II 42 307	V 19 743	VIII 11 846	XI 8 461	XIV 6 581	5 385	
Kristelig Folkeparti	38 159	III 27 256	VII 12 720	XIII 7 632	5 451			
Senterpartiet	13 544	X 9 674	4 515					
Venstre	8 695	6 211						
Sosialistisk Venstreparti	7 911	5 651						
Det Nye Folkepartiet	7 844	5 603						
Fremskrittspartiet	7 074	5 053						
Rød Valgallianse	1 577	1 126						
Norges Kommunistiske Parti ...	750	536						
Andre	411							
14 SOGN OG FJORDANE								
5 mandater								
Det norske Arbeiderparti	18 289	I 13 064	V 6 096	3 658				
Kristelig Folkeparti	11 428	II 8 163	3 809					
Høyre	10 503	III 7 502	3 501					
Senterpartiet	10 182	IV 7 273	3 394					
Venstre	2 882	2 059						
Sosialistisk Venstreparti	1 263	902						
Det Nye Folkepartiet	881	629						
Fremskrittspartiet	467	334						
Rød Valgallianse	274	196						
Andre	106							

Mandatfordelingen på parti/valgliste. Fylke (forts.)
 Distribution of seats by party/electoral list. County (cont.)

	Stemmer	Delingstall					
		1,4	3	5	7	9	11
15 MØRE OG ROMSDAL							
10 mandater							
Det norske Arbeiderparti	40 702	I 29 073	IV 13 567	VII 8 140	5 815		
Kristelig Folkeparti	29 418	II 21 013	VI 9 806	X 5 884	4 206		
Høyre	24 027	III 17 162	VIII 8 009	4 805			
Senterpartiet	15 895	V 11 354	5 298				
Venstre	9 907	IX 7 076	3 302				
Sosialistisk Venstreparti	3 369	2 406					
Det Nye Folkepartiet	1 926	1 376					
Fremskrittspartiet	1 642	1 173					
Rød Valgallianse	552	394					
Norges Kommunistiske Parti	109	78					
Andre	205						
16 SØR-TRØNDELAC							
10 mandater							
Det norske Arbeiderparti	60 173	I 42 981	III 20 058	V 12 035	VIII 8 596	IX 6 686	5 470
Høyre	28 903	II 20 645	VII 9 634	5 781			
Kristelig Folkeparti, Venstre og Det Nye Folkepartiet	19 364	IV 13 831	X 6 455	3 873			
Senterpartiet	15 442	VI 11 030	5 147				
Sosialistisk Venstreparti	7 292	5 209					
Fremskrittspartiet	1 740	1 243					
Rød Valgallianse	1 259	899					
Norges Kommunistiske Parti	600	429					
Andre	303						
17 NORD-TRØNDELAC							
6 mandater							
Det norske Arbeiderparti	31 094	I 22 210	II 10 365	V 6 219	4 442		
Senterpartiet	14 301	III 10 215	VI 4 767	2 860			
Høyre og Kristelig Folke- parti ¹⁾	11 619	IV 8 299	3 873				
Venstre og Det Nye Folkepartiet	6 100	4 357					
Sosialistisk Venstreparti	2 515	1 796					
Fremskrittspartiet	677	484					
Rød Valgallianse	324	231					
Norges Kommunistiske Parti	300	214					
Andre	125						

1) Joint list of Conservative Party and Christian Democratic Party.

Mandatfordelingen på parti/valgliste. Fylke (forts.)
Distribution of seats by party/electoral list. County (cont.)

	Stemmer	Delingstall						
		1,4	3	5	7	9	11	13
18 NORDLAND								
12 mandater		I	II	IV	VII	IX	X	
Det norske Arbeiderparti	58 178	41 556	19 393	11 636	8 311	6 464	5 289	4 475
Høyre	23 447	16 748	7 816	4 689				
Kristelig Folkeparti	15 144	10 817	5 048	3 029				
Senterpartiet	12 373	8 838	4 124					
Sosialistisk Venstreparti	6 727	4 805	2 242					
Venstre	4 742	3 387						
Fremskrittspartiet	1 995	1 425						
Rød Valgallianse	882	630						
Det Nye Folkepartiet	850	607						
Norges Kommunistiske Parti ...	702	501						
Andre	276							
19 TROMS								
6 mandater		I	III	V				
Det norske Arbeiderparti	32 292	23 066	10 764	6 458	4 613			
Høyre	16 070	11 479	5 357	3 214				
Kristelig Folkeparti	9 230	6 593	3 077					
Senterpartiet	6 022	4 301						
Sosialistisk Venstreparti	3 462	2 473						
Venstre	2 148	1 534						
Fremskrittspartiet	1 241	886						
Rød Valgallianse	798	570						
Det Nye Folkepartiet	692	494						
Norges Kommunistiske Parti ...	362	259						
Andre	126							
20 FINNMARK								
4 mandater		I	II	IV				
Det norske Arbeiderparti	21 056	15 040	7 019	4 211	3 008			
Høyre	6 788	4 849	2 263					
Kristelig Folkeparti, Senterpartiet, Venstre og Det Nye Folkepartiet	5 587	3 991						
Sosialistisk Venstreparti	2 748	1 963						
Norges Kommunistiske Parti ...	783	559						
Samefolkets Liste	499	356						
Fremskrittspartiet	362	259						
Rød Valgallianse	296	211						
Andre	102							

Metode brukt i denne publikasjonen for oppløsning av ikke-sosialistiske felleslister ved Stortingsvalget 1977.

Method used in this publication for distribution of votes for joint lists of non-socialists at the Storting Elections 1977.

Følgende ikke-sosialistiske felleslister forekom ved Stortingsvalget 1977:

1. Høyre og Kristelig Folkeparti i Nord-Trøndelag
2. Det Nye Folkepartiet og Venstre i Telemark og Nord-Trøndelag
3. Det Nye Folkepartiet, Kristelig Folkeparti og Senterpartiet i Oslo
4. Det Nye Folkepartiet, Kristelig Folkeparti og Venstre i Buskerud og Sør-Trøndelag
5. Det Nye Folkepartiet, Senterpartiet og Venstre i Vest-Agder
6. Det Nye Folkepartiet, Kristelig Folkeparti, Senterpartiet og Venstre i Aust-Agder og Finnmark

Felleslistestemmene fordeles på de respektive partier for hver enkelt av de 9 felleslistene på grunnlag av:

- (i) partiens resultater i felleslistefylket ved fylkestingsvalget i 1975 (kommunestyrevalget i Oslo)
- (ii) endringen i styrkeforholdet mellom partiene fra fylkestingsvalget i 1975 til stortingsvalget i 1977 i de fylkene partiene stilte rene lister ved stortingsvalget.

Fylkestingsvalget i 1975 er valgt som beregningsgrunnlag framfor stortingsvalget i 1973, fordi det også ved stortingsvalget i 1973 ble stilt flere felleslister. Ved fylkestingsvalget stilte alle partiene rene lister i alle fylker.

Ved fylkestingsvalget i 1975 i Sogn og Fjordane og Møre og Romsdal oppnådde lister som ikke blir stilt ved stortingsvalg en relativt stor oppslutning. Av den grunn er disse to fylkene ikke tatt med i beregningen av endring i styrkeforholdet mellom partiene fra 1975 til 1977.

Felleslistestemmene fordeles da på de respektive partier for hver enkelt fellesliste:

A. Felleslista H + KrF i Nord-Trøndelag

La f være forholdet mellom stemmetallene for H og KrF i 1975 i Nord-Trøndelag, altså

$$\frac{H_{75}}{KrF_{75}} = f$$

La videre K være en faktor som måler endringen i dette stemmetallsforholdet i Nord-Trøndelag fra 1975 til 1977

$$K = \frac{\frac{H_{77}}{KrF_{77}}}{\frac{H_{75}}{KrF_{75}}}$$

Ut fra dette kan stemmetallsforholdet i 1977 uttrykkes slik:

$$\frac{H_{77}}{KrF_{77}} = K \cdot \frac{H_{75}}{KrF_{75}} = K \cdot f$$

Problemet er at en ikke kjenner verdien av K i Nord-Trøndelag. Størrelsen K må derfor anslås ut fra data fra andre fylker hvor begge partiene stiller rene lister i 1977 (unntatt Sogn og Fjordane og Møre og Romsdal). Dette er fylkene Østfold, Akershus, Hedmark, Oppland, Vestfold, Telemark Vest-Agder, Rogaland, Hordaland, Nordland og Troms.

Følgende anslag velges:

$$k = (\text{anslått } K) = \frac{\frac{H_{77} \text{ i alle rene fylker i 1977}}{KrF_{77} \text{ i alle rene fylker i 1977}}}{\frac{H_{75} \text{ i alle rene fylker i 1977}}{KrF_{75} \text{ i alle rene fylker i 1977}}}$$

En har altså gått ut fra at endringen (K) i stemmetallsforholdet mellom H og KrF fra 1975 til 1977 i Nord-Trøndelag er den samme som endringen (k) i dette forholdet i alle fylker der H og KrF i 1977 stiller rene lister.

Beregningen av stemmetallene for H og KrF i 1977 i Nord-Trøndelag skjer etter dette ut fra disse to likningene

$$(1) \quad \frac{H_{77}}{KrF_{77}} = k \cdot f$$

$$(2) \quad H_{77} + KrF_{77} = m$$

der m er stemmetallet for felleslista H + KrF i Nord-Trøndelag i 1977.

Av (1) og (2) fås følgende beregningsformler for H's og KrF's stemmetall i Nord-Trøndelag:

$$(3) \quad H_{77} = \frac{k \cdot f \cdot m}{1 + k \cdot f}$$

$$(4) \quad KrF_{77} = \frac{m}{1 + k \cdot f}$$

B. Felleslistene DNF + V i Telemark og Nord-Trøndelag

Fordelingsmetoden er analog med den beskrevet under punkt A.

La $\frac{V_{75}}{DNF_{75}} = f_1$ være stemmetallsforholdet mellom V og DNF i et felleslistefylke i 1975, og

la korreksjonsfaktoren k_1 være definert som

$$k_1 = \frac{\frac{V_{77} \text{ i alle rene fylker i 1977}}{DNF_{77} \text{ i alle rene fylker i 1977}}}{\frac{V_{75} \text{ i alle rene fylker i 1977}}{DNF_{75} \text{ i alle rene fylker i 1977}}}$$

"Alle rene fylker" er her de samme som under pkt. A bortsett fra Telemark og Vest-Agder.

Beregningen av stemmetallene for V og DNF i Nord-Trøndelag og Telemark skjer ut fra disse to likningene:

$$(5) \quad \frac{V_{77}}{DNF_{77}} = k_1 \cdot f_1$$

$$(6) \quad V_{77} + DNF_{77} = m_1$$

hvor m_1 er stemmetallet for felleslista V + DNF. Dette gir:

$$(7) \quad V_{77} = \frac{k_1 \cdot f_1 \cdot m_1}{1 + k_1 \cdot f_1}$$

$$(8) \quad DNF_{77} = \frac{m_1}{1 + k_1 \cdot f_1}$$

Her er k_1 felles for alle felleslistefylker, mens f_1 og m_1 varierer fra fylke til fylke.

C. Felleslista DNF + KrF + Sp i Oslo

En går fram på tilsvarende måte som under pkt. A og B.

La

$$\frac{\text{KrF}_{75}}{\text{DNF}_{75}} = f_2 \quad \text{og} \quad \frac{\text{Sp}_{75}}{\text{DNF}_{75}} = f_3$$

være stemmetallsforholdene mellom henholdsvis KrF og DNF og mellom Sp og DNF i Oslo 1975. En har her antatt at de innbyrdes stemmetallsforholdene mellom de tre partiene har endret seg på samme måte i Oslo som i de fylkene der disse partiene i 1977 stiller rene lister. Dette er de samme fylkene som under pkt. B.

Korreksjonsfaktorene blir:

$$k_2 = \frac{\frac{\text{KrF}_{77} \text{ i alle rene fylker i 1977}}{\text{DNF}_{77} \text{ i alle rene fylker i 1977}}}{\frac{\text{KrF}_{75} \text{ i alle rene fylker i 1977}}{\text{DNF}_{75} \text{ i alle rene fylker i 1977}}}$$

$$k_3 = \frac{\frac{\text{Sp}_{77} \text{ i alle rene fylker i 1977}}{\text{DNF}_{77} \text{ i alle rene fylker i 1977}}}{\frac{\text{Sp}_{75} \text{ i alle rene fylker i 1977}}{\text{DNF}_{75} \text{ i alle rene fylker i 1977}}}$$

De grunnleggende forutsetningene blir da:

$$(9) \quad \frac{\text{KrF}_{77}}{\text{DNF}_{77}} = k_2 \cdot f_2$$

$$(10) \quad \frac{\text{Sp}_{77}}{\text{DNF}_{77}} = k_3 \cdot f_3$$

$$(11) \quad \text{DNF}_{77} + \text{KrF}_{77} + \text{Sp}_{77} = m_2,$$

der m_2 er stemmetallet for felleslista. Dette gir:

$$(12) \quad \text{DNF}_{77} = \frac{m_2}{1 + k_2 f_2 + k_3 f_3}$$

$$(13) \quad \text{KrF}_{77} = \frac{k_2 \cdot f_2 \cdot m_2}{1 + k_2 f_2 + k_3 f_3}$$

$$(14) \quad \text{Sp}_{77} = \frac{k_3 \cdot f_3 \cdot m_2}{1 + k_2 f_2 + k_3 f_3}$$

D. Felleslistene DNF + KrF + V i Buskerud og Sør-Trøndelag

fordelingsmetoden er analog med den som er beskrevet i pkt. C. Vi har tidligere definert

$$\frac{\text{V}_{75}}{\text{DNF}_{75}} = f_1 \quad (\text{under pkt. B}) \quad \text{og}$$

$$\frac{\text{KrF}_{75}}{\text{DNF}_{75}} = f_2 \quad (\text{under pkt. C})$$

for et felleslistefylke i 1977. Vi har også definert k_1 (under pkt. B) og k_2 (under pkt. C). De grunnleggende forutsetninger blir da likningene (5), (9) og

$$(15) \quad \text{DNF}_{77} + \text{KrF}_{77} + \text{V}_{77} = m_3,$$

der m_3 er felleslistas stemmetall. Dette gir:

$$(16) \text{ DNF}_{77} = \frac{m_3}{1 + k_1 f_1 + k_2 f_2}$$

$$(17) \text{ V}_{77} = \frac{k_1 \cdot f_1 \cdot m_3}{1 + k_1 f_1 + k_2 f_2}$$

$$(18) \text{ KrF}_{77} = \frac{k_2 \cdot f_2 \cdot m_3}{1 + k_1 f_1 + k_2 f_2}$$

E. Felleslista DNF + Sp + V i Vest-Agder

Fordelingsmetoden er analog med den som er beskrevet under pkt. C og D. Vi har tidligere definert

$$\frac{\text{V}_{75}}{\text{DNF}_{75}} = f_1 \quad (\text{under pkt. B}) \quad \text{og}$$

$$\frac{\text{Sp}_{75}}{\text{DNF}_{75}} = f_3 \quad (\text{under pkt. C})$$

i et felleslistefylke.

Vi har også definert k_1 (under pkt. B) og k_3 (under pkt. C).

De grunnleggende forutsetninger blir da likningene (5), (10) og

$$(19) \text{ DNF}_{77} + \text{Sp}_{77} + \text{V}_{77} = m_4$$

der m_4 er felleslistas stemmetall. Dette gir

$$(20) \text{ DNF}_{77} = \frac{m_4}{1 + k_1 f_1 + k_3 f_3}$$

$$(21) \text{ V}_{77} = \frac{k_1 \cdot f_1 \cdot m_4}{1 + k_1 f_1 + k_3 f_3}$$

$$(22) \text{ Sp}_{77} = \frac{k_3 \cdot f_3 \cdot m_4}{1 + k_1 f_1 + k_3 f_3}$$

F. Felleslistene DNF + KrF + Sp + V i Aust-Agder og Finnmark

Vi går fram på tilsvarende måte som under de øvrige alternativene. Fra før har vi definert

$$\frac{\text{V}_{75}}{\text{DNF}_{75}} = f_1 \quad (\text{under pkt. B}),$$

$$\frac{\text{KrF}_{75}}{\text{DNF}_{75}} = f_2 \quad \text{og} \quad \frac{\text{Sp}_{75}}{\text{DNF}_{75}} = f_3 \quad (\text{under pkt. C})$$

i et felleslistefylke. Vi har også definert k_1 (under pkt. B) og k_2 og k_3 (under pkt. C). Vi får da som grunnleggende forutsetninger likningene (5), (9), (10) og

$$(23) \text{ DNF}_{77} + \text{KrF}_{77} + \text{Sp}_{77} + \text{V}_{77} = m_5$$

der m_5 er felleslistas stemmetall. Dette gir

$$(24) \text{ DNF}_{77} = \frac{m_5}{1 + k_1 f_1 + k_2 f_2 + k_3 f_3}$$

$$(25) \text{ V}_{77} = \frac{k_1 \cdot f_1 \cdot m_5}{1 + k_1 f_1 + k_2 f_2 + k_3 f_3}$$

$$(26) \text{ KrF}_{77} = \frac{k_2 \cdot f_2 \cdot m_5}{1 + k_1 f_1 + k_2 f_2 + k_3 f_3}$$

$$(27) \text{ Sp}_{77} = \frac{k_3 \cdot f_3 \cdot m_5}{1 + k_1 f_1 + k_2 f_2 + k_3 f_3}$$

De offisielle valglistene i 1977
The official electoral lists in 1977

Ø S T F O L D

Det norske Arbeiderparti
Labour Party

1. Stortingsrepresentant, skogsarbeider
Ingvar Bakken, Marker
2. Stortingsrepresentant, journalist
Arvid Johanson, Halden
3. Stortingsrepresentant, husmor Liv Stubberud,
Rakkestad
4. Stortingsrepresentant, studieinstruktør
Thorbjørn Kultorp, Skjeberg
5. Lektor Tom Thoresen, Fredrikstad
6. Platearbeider Jan Eilert Bjørnstad, Rygge
7. Sekretær Åsa Solberg Iversen, Kråkerøy
8. Husmor Kirsten Aasen, Moss
9. Redaksjonssekretær Svein Olav Agnalt, Skiptvet
10. Kontordame, Anne Marie Wallin, Halden
11. Jernbanekspeditør Thorvald Gressum, Sarpsborg
12. Husmor Berit Wenche Nordby Magnussen, Spydeberg
13. Rengjøringsassistent Mary Larsen, Fredrikstad
14. Papirarbeider Knut Buberg, Moss

Det Nye Folkepartiet
The New Liberal Party

1. Legesekretær Eivor Vaardal, Rygge
2. Anleggsgartner Per Olav Berg, Fredrikstad
3. Fotograf Thorkil Pedersen, Sarpsborg
4. Ingeniør Henry Mogstad, Moss
5. Skogforvalter Magne Skadsheim, Eidsberg
6. Lektor Edvard Tufte, Halden
7. Rektor Ivar Refnin, Moss
8. Kontorsjef Oddvar Løkkeberg, Rygge
9. Lærer Anna Håkonsen, Fredrikstad
10. Marketingsjef Jon Henriksen, Tune
11. Kontorleder Brynhild Granan, Askim
12. Ingeniør Bjarne Melheim, Moss
13. Personalassistent Helge Veiden, Tune
14. Administrasjonssekretær Vera Sande, Våler

Fremskrittpartiet
Party of Progress

1. Direktør Finn Thoresen, Ski
2. Innkjøpssjef Harald Ruud, Moss
3. Fabrikkarbeider Svein Svendsen, Askim
4. Sivilingeniør Harald Devold, Halden
5. Gårdbruker Rolf Johannessen, Eidsberg
6. Ekspeditrise og husmor Gudny Wiik, Rolvsøy
7. Registrert revisor Johan H. Hafsten, Skjeberg
8. Murer Øivind Sund, Sarpsborg
9. Ingeniør Terje Andersen, Fredrikstad
10. Lærer Tore Kvalvik, Moss
11. Gårdbruker Hans H. Ødegaard, Halden
12. Næringsdrivende Luie Christianslund, Fredrikstad
13. Tannlege Øystein Hedstrøm, Tune
14. Båtbygger Gunnar Borgli, Skjeberg

Høyre
Conservative Party

1. Stortingspresident Svenn Stray, Moss
2. Redaksjonssekretær Georg Apenes, Fredrikstad
3. Finanskonsulent Sigurd Holemark, Sarpsborg
4. Fabrikkdirktør Hans Petter Struksnæs, Askim
5. Husmor Ingebjørg Thorsen, Sarpsborg
6. Lege Arild Stang, Halden
7. Husmor Gerd Bull, Rakkestad
8. Husmor Inger Elisabeth Schive, Halden
9. Verkstedeier Knut Ringstad, Rolvsøy
10. Student Erik Wickstrøm, Moss
11. Major Ulf Knudsen, Rygge
12. Rektor Anne Brynhildsrud, Moss
13. Husmor Jenny Nilsen, Onsøy
14. Gårdbruker Nils Brødholt, Hobøl

Kristelig Folkeparti
Christian Democratic Party

1. Rektor, sivilagronom Lars Korvald, Råde
2. Sosialsjef Odd Holøs, Rakkestad
3. Arbeidskonsulent Thorbjørn Haugdal,
Fredrikstad
4. Husmor, arkitektassistent Bjørg Paulsen,
Halden
5. Kjøpmann Ivar Belck-Olsen, Hobøl
6. Avdelingsleder Per Myklebust, Skjeberg
7. Adjunkt Gunhild Nygaard, Marker
8. Snekker Peder Bergerud, Varteig
9. Husmor Gudrun Skolt, Rygge
10. Rektor Bjarne Roksvåg, Moss
11. Bonde Ole Larsen Småberg, Varteig
12. Husmor, sykepleier Betty Nummestad, Hobøl
13. Adjunkt Agathe Hagene, Fredrikstad
14. Byggmester Karl Heimseter, Eidsberg

Norges Kommunistiske Parti
Communist Party

1. Sveiseformann Odd R. Kristiansen, Kråkerøy
2. Papirarbeider Oddvar Amundsen, Tune
3. Student Helen Sæther, Halden
4. Rørleggermester Åge Fjeld, Moss
5. Typograf Kari Heien, Spydeberg
6. Verkstedarbeider Bjarne Baltzersen,
Fredrikstad
7. Industriarbeider Magnus Plassen, Askim
8. Anleggsarbeider Amund Iversen, Borge
9. Sømkonsulent Anne-Grete Andresen, Onsøy
10. Elektriker Paul Mikalsen, Sarpsborg
11. Ekspeditrise Irene Backstrøm, Halden
12. Inspektør Per Antonsen, Skiptvet
13. Hjelpepleier Anne Kåsmoli, Moss
14. Løge Dag Norum, Fredrikstad

Ø S T F O L D (forts.)

Senterpartiet
Centre Party

1. Lektor, sivilagronom Ivar J. Hauge, Våler
2. Bonde Jon Bolstad, Trøgstad
3. Husmor Ingrid Haga, Skjeberg
4. Ordfører/sivilagronom Edvard Grimstad, Råde
5. Bondekone Solveig Rosnes, Rygge
6. Lektor Jørgen Pettersen, Halden
7. Assisterende overlege Olaug Ubøe, Tune
8. Stud.med. Per Kristian Skulberg, Spydeberg
9. Bondekone Liv Skogstad, Marker
10. Kontrollveterinær Lars Vik, Askim
11. Husmor Ranveig Bakke, Rakkestad
12. Fylkessekretær Ivar J. Nybøle, Borge
13. Lærer Inger-Johanne Vonen, Eidsberg
14. Fylkeselverksjef Sven Ambjørnrud, Hobøl

Sosialistisk Venstreparti
The Socialist Left Party

1. Klubbformann Arne H. Nilsen, Askim
2. Kontorist Marit Kristiansen, Halden
3. Formann Rolf Haugland, Skjeberg
4. Keramiker Yngvil Fagerheim, Fredrikstad
5. Student Terje Flesjø, Våler
6. Husmor Birgit Skjæret, Moss
7. Fabrikkarbeider Øyvind P. Olsen, Kråkerøy
8. Borregaardsarbeider Åsmund Dybedahl, Tune
9. Kontorist Anne Marie Rønning, Onsøy
10. Formann Angel Simensen, Fredrikstad
11. Lektor Gerd Gulbrandsen, Halden
12. Undervisningsinspektør Bjørn Opjordsmoen, Spydeberg
13. Husmor Ingrid Bjørnebekk, Råde
14. Stortingsrepresentant Otto Hauglin, Oslo

Venstre
Liberal Party

1. Rektor Leif Egerdal, Tune
2. Sosialkonsulent Ellen Vidar, Rygge
3. Platearbeider Leiv Bunes, Onsøy
4. Lektor Sten Snildal, Eidsberg
5. Faglærer Bjørg Jensen, Fredrikstad
6. Lege Leif Gjerstad, Borge
7. Installasjonssjef Gunnar Moseby, Askim
8. Husmor Liv Finstad, Rolvsøy
9. Rektor Kåre Grytli, Skjeberg
10. Undervisningsinspektør Kjell Bjørndal, Kråkerøy
11. Lektor Andreas Wathne, Halden
12. Disponent Paul Buttingsrud, Moss
13. Lektor Alf Tveterrås, Fredrikstad
14. Arbeidsleder Kirsten Strøm Pedersen, Sarpsborg

Ensliges Parti
Single Persons' Party

1. Pensjonist Eugen Crytvik, Halden
2. Aase Øderud, Fredrikstad
3. Viggo Ødegard, Greåker, Tune
4. Pensjonist Robert Henriksen, Svinndal
5. Thomas Steinar Alfredsen, Sarpsborg

Ensliges Parti (forts.)

6. Ruth Eriksen, Fredrikstad
7. Jan Erik Grøvdal, Moss
8. Pensjonist Sonja Gulliksen, Kråkerøy
9. Jan Iversen, Kornsjø
10. Arne Johannesen, Trøgstad
11. Eldbjørg Johannesen, Sarpsborg
12. Stein Thoresen, Halden
13. Mai Glemminge, Sarpsborg
14. Johnny Nordby, Mysen

Frie Folkevalgte
Freely Elected Representatives

1. Småbruker Arne Berge, Råde
2. Lærer Aase Brudvik, Borge
3. Ingeniør Bjarne Johansen, Halden
4. Byggningskontrollør Ivar Torp, Borge
5. Oversykepleier Anna Martinsen, Moss
6. Knut Glemminge, Borge
7. Skogeier Torer Garseg, Askim
8. Husmor Edith Åsætre Lundh, Tune
9. Småbruker Leif Solbakken, Spydeberg
10. Gartner Einar Hovden, Tune
11. Snekker Arne Amundsen, Tune
12. Husmor Margareth Strømnes, Råde
13. Hans Egil Hansen, Fredrikstad
14. Jon Tveiten, Aremark

Norges Demokratiske Parti
Norway's Democratic Party

1. Maskinsjef Harald Lømo, Kråkerøy
2. Maskinsjef Fred N. Pettersen, Halden
3. Maskinsjef John Samuelsen, Moss
4. Pelsdyroppdretter Edvard Paulsen, Karmøy
5. Telegrafist Arne Hauglid, Sarpsborg
6. Styrmann Bjarne Borgersen, Fredrikstad
7. Elektriker Hans Bjørge Jørgensen, Sellebakk-Borge
8. Overstyrmann Harald Emil Arnesen, Hvaler
9. Telegrafist Jon Fredheim, Halden
10. Maskinist Arne Tangen, Rolvsøy
11. Blikkenslager Georg Matre, Karmøy
12. Maskinfører Øystein Koksvik, Halden
13. Sjømann Tor Helge Hansen, Karmøy
14. Sjømann Thorbjørn Øvrebø, Karmøy

Raud Valallianse
Red Electoral Alliance

1. Industriarbeider Bjørn Aslaksen, Jeløy
2. Industriarbeider Anita Bødtger, Moss
3. Bonde Stein Haaland, Spydeberg
4. Industriarbeider Asbjørn Elden, Moss
5. Student Britt Olsen, Halden
6. Husmor Reidun Berg, Rygge
7. Lege Håvard Knutsen, Moss
8. Sjøfører Kjetil Carlsen, Borge
9. Lærer Odd Skriubakken, Tune
10. Industriarbeider Erik Johansen, Moss

A K E R S H U S

Det norske Arbeiderparti

1. Jurist Inger Louise Valle, Bærum
2. Jernbanefullmektig Thor Gystad, Ullensaker
3. Økonomisjef Thor-Eirik Gulbrandsen, Skedsmo
4. Spesialpedagog Helen Bøsterud, Vestby
5. Hovedkasserer Svein Morgenlien, Aurskog-Høland
6. Journalist Terje Granerud, Nannestad
7. Redaktør Jostein Nyhamar, Bærum
8. Jurist Gro Hillestad Thune, Nesodden
9. Adjunkt Anneliese Dørum, Ullensaker
10. Studieinstruktør Sigmund Nereng, Nes
11. Sosionom Inger-Lise Wold, Lørenskog
12. Kaptein Ole Stornes, Eidsvoll
13. Helsesøster Olga Storvik, Enebakk
14. Sosialsjef Kjell Berge, Gjerdrum
15. Spesialarbeider Helga Trulsrud, Bærum
16. Kontordame Kirsten Ormseth, Nittedal

Det Nye Folkepartiet

1. Avd.bibliotekar Kaya Mowinckel Irgens, Bærum
2. Sekretær Alice Ruud, Nittedal
3. Sivilingeniør Jørgen Oskar Madsen, Bærum
4. Forlagskonsulent Tove Danenbarger, Oppegård
5. Soussjef Svein Bakkejord, Skedsmo
6. Rektor Ole H. Ramberg, Asker
7. Redaktør Ragnvald Falkener Bertheussen, Lørenskog
8. Rektor Odd Johannessen, Ski
9. Forbundssekretær Gudmund Åsheim, Nannestad
10. Konsulent Anna Sofie Holan, Bærum
11. Murer Arve Stigen, Aurskog-Høland
12. Annonsesekretær Jorunn Suphammer, Frogn
13. Servicemekaniker Dagfinn H. Lundås, Enebakk
14. Sambandsfullmektig Hille Eikeland, Asker
15. Lærer Jorunn Nørstenes, Skedsmo
16. Fagsjef Asbjørn Vinjar, Bærum

Fremskrittspartiet

1. Overlege, dr. med. Arve Lønnum, Oslo
2. Siviløkonom Bjørn Haukedal, Bærum
3. Gårdbruker/revisor Arvid Melby, Ullensaker
4. Salgssekretær Robert Nilsen, Oppegård
5. Snekkermester Per Pedersen, Asker
6. Havarisjef Otto Larsen, Bærum
7. Sekretær Lilly Otnes, Asker
8. Lege Ernst Høva, Eidsvoll
9. Sekretær Helga Ringnes, Gjerdrum
10. Orlogskaptein Jens Rist, Ullensaker
11. Husmor Randi Lynum, Nesodden
12. Salgskonsulent Steinar Aronsen, Ås
13. Ingeniør Ben Elvenes, Skedsmo
14. Husmor Lillian W. Iversen, Bærum
15. Fullmektig Rolf Nilsen, Nittedal
16. Husmor Aslaug Halland, Asker

Høyre

1. Jo Benkow, Bærum
2. Rolf Presthus, Oppegård
3. Gerd Kirste, Bærum
4. Carl Fredrik Lowzow, Skedsmo
5. Tore Haugen, Oppegård
6. Annie Blakstad, Nes
7. Kaci Kullmann Five, Bærum
8. Astrid Fagernes, Asker
9. Magne Ommedal, Gjerdrum
10. Arne Pedersen, Ås
11. Halvor Stenstadvold, Bærum
12. Arve Mathisen, Ullensaker
13. Inger Vannes, Nesodden
14. Bjørn Nordby, Vestby
15. Magnhild Rømmerud, Eidsvoll
16. Wencke Butenschön, Enebakk

Kristelig Folkeparti

1. Adjunkt Anne-Olaug Ingeborgrud, Nes
2. Organisasjonssjef Per Johnsen, Nesodden
3. Kontorsjef Odvar Omland, Asker
4. Sykepleielærer Hjørdis Mortensen, Bærum
5. Gårdbruker Halvor Aschjem, Ås
6. Lærer Kjell Asak, Skedsmo
7. Journalist John Granly, Eidsvoll
8. Husmor og sekretær Bodil Stenslet, Sørum
9. Husmor og lektor Gunn-Björg Wisløff, Oppegård
10. Rektor Egil Kjølner, Bærum
11. Misjonssekretær Kari Ljønes, Hurdal
12. Statsaut. revisor Kjell Melhus, Rælingen
13. Lektor Svein Tornås, Ski
14. Bilsakkyndig Ole Arnegård, Ullensaker
15. Husmor Olga Lervik, Vestby
16. Gårdbruker og tømmermåler Tor Wennemo, Aurskog-Høland

Norges Kommunistiske Parti

1. Rektor Martin Gunnar Knutsen, Skedsmo
2. Sosiallærer Ingrid Negård Andersen, Oppegård
3. Rådmannssekretær Leif K. Hammerstad, Bærum
4. Heisemontør Rolf Galgerud, Nannestad
5. Husmor Karin Hansen, Bærum
6. Blikkenslager Rolf Dahl, Lørenskog
7. Ekspeditrise Erna Berntsen, Skedsmo
8. Revisor John Falch, Nittedal
9. Studieinstruktør Alf Ingum, Ski
10. Kontorassistent Eva Sandum, Rælingen
11. Sveiselærer Arne Nordli, Ås
12. Tømrer Osvald Hella, Asker
13. Husmor Margot Ekeland, Eidsvoll
14. Sekretær Harald Øverås, Lørenskog
15. Arkivar Nora Olafsen, Asker
16. Bygningsarbeider Kolbjørn Harbu, Bærum

Senterpartiet

1. Bonde Erland Asdahl, Nes
2. Husmor Tove Bye, Asker
3. Adm. direktør Finn T. Isaksen, Oppegård
4. Landssekretær Anna Kr. Jahr, Fet
5. Generalsekretær Svein Sundsbø, Frogn
6. Cand. jur. Harald Berggrav, Bærum
7. Ligningssekretær Reidun Burås, Hurdal
8. Undervisningsinspektør Bjørn Bergsjø, Aurskog-Høland
9. Adjunkt Egil Borgaard, Gjerdrum
10. Lærer og bondekone Liv Østbye, Eidsvoll
11. Kommuneveterinær Magne Hafstad, Ullensaker
12. Kjemiingeniør Ågot Eggum, Ås
13. Gårdbruker Lars J. Jahr, Rælingen
14. Siviløkonom Anders Madslie, Skedsmo
15. Rektor Karl Krokrud, Bærum
16. Programsekretær Ragnhild Sælthun Fjærtøft, Lørenskog

Sosialistisk Venstreparti

1. Konsulent Gro Wester, Asker
2. Sjøfører Torbjørn Dahl, Nes
3. Husmor Laila Steinsbekk, Ullensaker
4. Sekretær Øystein Gudim, Ås
5. Konsulent Trond Torud, Skedsmo
6. Kontorassistent Hilde Vogt, Bærum
7. Kontorassistent Ruth Stareng, Lørenskog
8. Avdelingsleder Kjell M. Halvorsen, Nesodden
9. Informasjonssekretær Birgit Laudal, Bærum
10. Husmor May Britt Bech, Eidsvoll
11. Elev Gunhild Gjevjon, Oppegård
12. Regnskapsfører Arne Pettersen, Fet
13. Lærer Åse Aam, Sørum

A K E R S H U S (forts.)

Sosialistisk Venstreparti (forts.)

14. Verkstedsarbeider Karl O. Rikardsen, Nittedal
15. Rektor Peter Viken, Lørenskog
16. Universitetslektor Torild Skard, Oslo

Venstre

1. Sivilingeniør Berit Kvæven, Oslo
2. Forsker Helge Hveem, Bærum
3. Tannlege Fredrik Neumann, Eidsvoll
4. Husmor Liv Vold Klausen, Ski
5. Stud. oecon. Ole Kristian Udnes, Nes
6. Sekretær Ruth Enger, Asker
7. Arkitekt Borge Bringsværd jr., Frogn
8. Sosialkonsulent Birgit Hemli Rimstad, Skedsmo
9. Elverksjef Åge Sannerholt, Aurskog-Høland
10. Sjøfører Asle Hoel-Knai, Hurdal
11. Husmor Eldrid Uhlen, Ås
12. Cand.pharm. Per Flatberg, Lørenskog
13. Rektor Leikny Sjøvik, Ullensaker
14. Rektor Hanna Marit Jahr, Asker
15. Arkitekt Kari Bjerke Anderssen, Asker
16. Herredsrettsdommer Helge Rognlien, Bærum

Ensliges Parti

1. Rune Sveberg, Bærum
2. Pensjonist Kaare Granå, Bærum
3. Pensjonist Alf Markussen, Ski
4. Aksel Andreassen, Nittedal
5. Nora Bergerseter, Bærum
6. Oddvar Hole, Nes
7. Erna Magnussen, Bærum
8. Evald Brun Eylegar, Oslo
9. Christian Meisterlin, Bærum
10. Pensjonist Olaf Grimsgaard, Bærum
11. Synnøve Didriksen, Nittedal
12. Sven Enga, Oslo
13. Pensjonist Randi Thaulow, Bærum
14. Unni Jordet, Nesodden
15. Gunhild Wauger, Bærum
16. Marit Haarberg, Skedsmo

Frie Folkevalgte

1. Bonde Hans Haug, Ullensaker
2. Bergljot Karlseng, Nesodden
3. Birger Eide, Eidsvoll
4. Landskapsarkitekt Guri Vallevik Håbjørg, Ås
5. Haakon Strømso, Frogn
6. Universitetslektor Astrid Nypan, Bærum
7. Arvid Chr. Lind, Lørenskog

Frie Folkevalgte (forts.)

8. Fabrikkeier Sigurd Emberland, Ski
9. Ragnhild Halvorsen, Bærum
10. Alf Wang, Lørenskog
11. Lærer Marit Skaldebø, Trondheim
12. Student Einar Hansen, Bærum
13. Rigmor Borthen, Nesodden
14. Student Jan Fredriksen, Bærum
15. Husmor Jorunn Ramdahl, Enebakk
16. Småbruker Oddvar Fjeldvang, Aurskog-Høland

Norges Demokratiske Parti

1. Tanntek. mester Leif Karlung, Rælingen
2. Maskinist Svein Olav Skau, Asker
3. Datamedarbeider Grete Olsen, Nittedal
4. Maskinist Ragnar Sæther, Bærum
5. Disponent Tron Darvann, Røyken
6. Husmor Karin Thorvaldsen, Lørenskog
7. Stuert Cato A. Voje, Borre
8. Butikksjef Reinert Hovdsveen, Gjerdrum
9. Sjøfører Ulf Partyka, Ski
10. Maskinsjef Tor Jan Samuelsen, Rælingen
11. Disponent Ivar Hansen, Skedsmo
12. Murer Josip Ljubas, Rælingen
13. Elektriker Hans Rustad, Vestby
14. Stuert Arne Bjørnerud, Nittedal
15. Maskinsjef John Ole Tollefsen, Ullensaker
16. Regnskapssjef Tore Mauland, Ski

Raud Valallianse

1. Universitetslektor Kjersti Ericsson, Bærum
2. Industriarbeider Aksel Nærstad, Skedsmo
3. Heismontør Leif Johansen, Ås
4. Hjelpepleier Ann-Mari Sletta, Asker
5. Industriarbeider Dag Øseth, Bærum
6. Husmor Reidun Jensen, Fet
7. Arbeidsløs Reidun Karlsen, Ås
8. Industriarbeider Tore Eidsvåg, Skedsmo
9. Renovasjonsarbeider Andreas Olsen, Bærum
10. Ekspeditør Bodil Engen, Asker
11. Pleiemedhjelper Guri Kinn, Bærum
12. Miljøarbeider Bjørn R. Bergersen, Skedsmo

O S L O

Det norske Arbeiderparti

1. Stortingsrepresentant Trygve Bratteli, Ullevålsveien 58
2. Formann Reiulf Steen, Østensjøveien 204
3. Ass. overlege Gro Harlem Brundtland, Theodor Løvstads vei 19
4. Stortingsrepresentant Thorbjørn Berntsen, Inga Bjørnsons vei 1
5. Stortingsrepresentant Haldis Havrøy, Haråsvæien 21 b
6. Stortingsrepresentant Knut Frydenlund, Borgenveien 12
7. Stortingsrepresentant Einar Førde, Stordamveien 49 b
8. Sissel Rønbeck, Odvar Solbergs vei 24
9. Konsulent Ivar Ødegaard, Nordlisletta 9
10. Kontorsjef Ingrid Eide, Bjerkealléen 55
11. Typograf Jan Berg, Ragnhild Schibbysvei 20
12. Faglærer Turid Dankertsen, Olav Nygards veg 44
13. Inspektør Bjarne Vatne, Refstadsvingen 1
14. Oldfrue Tone Fagereng Nordenborg, Østerliveien 46, oppg. B
15. Inspektør Willy Martinsen, Ellingsrudveien 13
16. Humør Helga Syrrist, Tåsenveien 77
17. Advokat Kai Ekanger, Olav Nygards veg 23
18. Administrasjonssekretær Liv Inger Finsbøl, Ludvig Karstens vei 4
19. Mekaniker Jacob Langli, Nøkleveien 23
20. Fullmektig Vally Børnich, Edv. Griegs allé 17
21. Kommunalråd Odd Wivegh, Mogata 11, oppg. A.

Fremskrittspartiet

1. Stortingsrep./bedriftsøkonom Carl I. Hagen, Granåsen 6c, Bærum
2. Sekretær Mimi Lønnum, Jupiterveien 31
3. Siviløkonom/sivilingeniør Svein Erling Haugan, Carl Grøndahls vei 9
4. Sekretær Unn Mårstad, Majorstuveien 28 A
5. Ingeniør Rolf Fatland, Postdamveien 14
6. Ingeniør Georg Stafne, Nordstrandsveien 16
7. Disponent Reidar A. Berg, Bestumvn. 18
8. Lektor Dagfinn Stensrud, Libakkveien 23 B
9. Spesiallege Christian Cappelen, Bergrådveien 17
10. Konsulent Kristian Sverdrup Baumann, Ullernkammen 17
11. Direktør Jarl Inge Johnsen, Hoffsjef Løvenskiolds vei 28
12. Sekretær Brit Johansen, Dr. Dedichens vei 10
13. Stud.jur. Per C. Aubert, Lille Huseby vei 6 B
14. Ingeniør Knut Erik Bjerkeseth, Ragnhild Schibbys vei 55
15. Kontorsjef Tor Vatsgar, Kløverveien 14
16. Sekretær Berit Rolland, Glimmervn. 28
17. Konsulent John Berggren, Brattvollveien 23 D
18. Sykepleier Erna Lindquist, Vestlisvingen 82
19. Bankfunksjonær Tore Grøv, Grefsenveien 105 B
20. Sekretær Herlaug Konstanse Eidås, Haugerudveien 2
21. Oberst Arvid Steen, Harald Hårfagres gt. 10 A

Høyre

1. Stortingsrepresentant Kåre Willoch, Blokkavn. 6 B, Oslo 2
2. Skolestyrer Wenche Lowzow, Skrabben 1, oppg. D, Oslo 6
3. Stortingsrepresentant Jan P. Syse, Camilla Colletts vei 3, Oslo 2
4. Stortingsrepresentant Lars Roar Langslet, Geitmyrsvn. 31 c, Oslo 1

Høyre (forts.)

5. Stortingsrepresentant Paul Thyness, Holtvn. 13, Oslo 11
6. Stortingsrepresentant Karin Hafstad, Gabels gt. 39, Oslo 2
7. Skipsreder Per Ditlev-Simonsen, Hospitsvn. 21, Oslo 3
8. Student Per-Kristian Foss, Meltzersgt. 15, Oslo 2
9. Landskapsarkitekt Ida Fossum Tønnessen, Bentsebrugt. 11 B, Oslo 4
10. Informasjonssjef Børre Rognlien, Høyenhallvn. 2, oppg. B, Oslo 6
11. Cand.philol. Annelise Høegh, Majorstuvn. 12, oppg. B, Oslo 3
12. Res.kap. Vidar Vik, Nøklevn. 31, Oslo 6
13. Spesialpedagog Åse Beate Brekke, Kirkesvingen 8 d, Oslo 9
14. Murmester Per Sæther, Camilla Colletts vei 3, Oslo 2
15. Humør Ingeborg Moræus Hanssen, Haråsvn. 17, Oslo 3
16. Ingeniør Jan Tesli, Fossumberget 34, Oslo 9
17. Sekretær Trude Støve, Haakon Tveters vei 13, Oslo 6
18. Avdelingssjef Reidar Lillebye, Gråsteinvn. 24, Oslo 11
19. Sekretær Bjørg Grini, Eckersberggt. 6, Oslo 2
20. Student Michael von Tetzschner, Holmenkollvn. 3, Oslo 3
21. Ordfører Albert Nordengen, Nordraaks gt. 7, Oslo 2

Norges Kommunistiske Parti

1. Forsker Åsmund Langsether, Ammerudveien 50, Oslo 9
2. Sosialarbeider Ellinor Hansen, Ragna Nielsens vei 6, Oslo 5
3. Bygningsarbeider Wilfred Hagen, Bølerskrenten 24, Oslo 6
4. Redaksjonsfullmektig Marit Landsem Berntsen, Baglefaret 8, Oslo 6
5. Sekretær Roy Pedersen, Tante Ulrikkes vei 20 B, Oslo 9
6. Lege Adam Egede Nissen, Holmengrenden 29, Oslo 3
7. Tollbetjent Nina Storeng, Lillebergsvingen 6, Oslo 6
8. Redaktør Arne Jørgensen, Johnny Svorkmos vei 198, Oslo 9
9. Jernstøper Olaf Olsen, Arendalsgt. 18 III, Oslo 4
10. Personalsekretær Oddlaug S. Andersen, Traverveien 31, Oslo 5
11. Lokomotivfører Ole Stenseth, Etterstadsletta 19c, Oslo 6
12. Ekspeditrise Helene Norli, Nordlisletta 5, Oslo 9
13. Jernarbeider Peder Pedersen, Frysjaveien 17 A, Oslo 8
14. Daghjembestyrer Lucia Henrika Sæbø, Paal Bergs vei 20, Oslo 6
15. Forretningsfører Knut Simensen, Tokerudberget 37, Oslo 9
16. Student Elen Pedersen, Vestbysvingen 24, Oslo 9
17. Ingeniør Eiliv Granum, Kudalsveien 3, Oslo 8
18. Typograf Gunnar Kokkås, Bikuben 20 B, Oslo 10
19. Billedhugger Odd Hilt, Varlsborgveien 44, Oslo 3
20. Rørlegger Charles Jensen, Haugerudveien 84, Oslo 6
21. Pensjonist Ivar Lie, Kjetilsvei 4, Oslo 4

Sosialistisk Venstreparti

1. Programsekretær Stein Ørnhøi, Rektorhaugen 23, Oslo 3
2. Stortingsrepresentant Berit Ås, Jørnstadvn. 30, Nesbru
3. Faglig sekretær Bjørgulv Froyn, Sørbråtveien 54, Oslo 8
4. Fabrikkarbeider Gunhild Emanuelsen, Amtmann Meinichs gt. 8, Oslo 4
5. Sekretær Per Mauseth Eggum, Bergensvn. 2 H, Oslo 9
6. Universitetslektor Hilde Bojer, Majorstuvn. 26, Oslo 3
7. Typograf Erik Olaussen, Finstadsletta 17, Lørenskog
8. Husmor Turid Eidsvold, Meltzers gt. 3, Oslo 1
9. Lærerskolelektor Theodor Koritzinsky, Ammerudgrenda 153, Oslo 9
10. Typograf Ellen Jacobsen, Tidemandsgt. 29, Oslo 2
11. Telefonsentralmontør Per A. Eliassen, Mekanikervn. 4, Oslo 6
12. Husmor Kari Bull, Husebygrenda 5c, Oslo 3
13. Arkitekt Roar Wik, Anna Rogstads vei 20, Oslo 5
14. Konduktør Anne-Karin Storhaug, Storhaug, Alunvangen 2, Oslo 9
15. Veiarbeider Torn Dønhaug, Sponstuvn. 25, Oslo 12
16. Sosionom Kari Kromann, Veksthusfløtten 18, Oslo 5
17. Student Erik Solheim, Harald Hårfagres gt. 9, Oslo 3
18. Reparatør Anna Mjelva, Sveriges gt. 18, Oslo 5
19. Ingeniør Lasse Efskind, Ellen Gleditsch vei 33, Oslo 9
20. Veterinær Bergljot Børresen, Hovsetervn. 96, Oslo 7
21. Pensjonist Trygve Bull, Skjerstadvn. 4 D, Oslo 3

Venstre

1. Viking Mestad, Bråtenalléen 7, Oslo 4
2. Grethe Magnus, Kaare Røddes pl. 4, Oslo 5
3. Åke Hartmann, Frydenlundsgt. 4, Oslo 1
4. Inga Wisløff, Vestlisvingen 66, Oslo 9
5. Olav Ljøsne, Vestlisvingen 27, Oslo 9
6. Alfhild Bingen, Bestumvn. 75, Oslo 3
7. Kaare Norum, Neberggt. 1, Oslo 3
8. Sylvi Struksnes, Holtegt. 23, Oslo 3
9. Kjell E. Strømme, Vestlisvingen 102, Oslo 9
10. Målfrid Vogt, Bergestadvn. 14, Oslo 8
11. Hugo Sandberg, Martin Linges vei 43, Oslo 6
12. Karin Mathisen, Dovregt. 3, Oslo 1
13. Jon Kvikne, J. Scharffenbergs vei 61, Oslo 6
14. Reidun Osnes, Stensgt. 36 B, Oslo 3
15. Yngvar Gotaas, Kittel-Nielsens vei 53, Oslo 11
16. Margrethe Hjortnæs, Korsvollbråtan 19, Oslo 8
17. Kjell G. Rosland, Huk aveny 37, Oslo 2
18. Anne M. Kornstad, Bjerkebakken 37, Oslo 7
19. Ørnulf Olsen, Ullevålsvn. 89, Oslo 3
20. Olaf Kortner, Ekraavn. 75 oppg. A, Oslo 7
21. Eva Kolstad, Schives gt. 6 oppg. B, Oslo 2

Ensliges Parti

1. Restauratør Arvid Iversen, Sverdrupsgt. 14, Oslo
2. Pensjonist, konsulent Arne Melsom, Kirkevn. 74, Oslo
3. Pensjonist, sekretær Edith Ronder, Selvbyggervn. 95, Oslo
4. Koldjomfru Ingrid Juklestad, Dynekilgt. 15, Oslo
5. Pensjonist Birger Greve, Ammerudvn. 29, Oslo
6. Sekretær Astri Lund, Nåkkves vei 3, Oslo
7. Regnskapskonsulent Odd H. Braathen, Munkedamsvn. 79 B, Oslo
8. Vevelærer Kari Rebni, Dynekilgt. 15, Oslo
9. Tapperiarbeider Reidar Abrahamsen, Wergelandsvn. 5, Oslo
10. Pensjonist Aage Garv, Østerliv. 52 A, Oslo
11. Kontorfullmektig Thora Hoel, Uranienborgvn. 13, Oslo
12. Redaksjonssekretær Georg Fasting, Hekkv. 3, Oslo
13. Ekspeditør Maurits Pedersen, Kyrre Grepps gt. 37, Oslo
14. Joh. W. Klüwer, Tidemandsgt. 43 D, Oslo
15. Journalist Thora Diseth, Ingar Nilsens vei 7, Oslo
16. Statsmeteorolog Asbjørn Hagander, Haugerudvn. 84, Oslo
17. Postkasserer Ingrid Bilsbakke, Haakon Tvetersvei 86, Oslo
18. Arne Hagen, Brobekkv. 20 B, Oslo
19. Journalist Borghild Krøvel, Apalvn. 32 A, Oslo
20. Butikksjef Ragnvald Johnskås, Munkedamsveien 79 B, Oslo
21. Programmerer Dagfinn Carlsen, Stovner Senter 18, Oslo

Frie Folkevalgte

1. Urm., industriarb. Vera Grønland, Pilestredet 31, Oslo 1
2. Redaktør Odd Melsom, Oscarsgt. 70, Oslo 2
3. Redaktør Christian Christensen, Bygdøy allé 61, Oslo 2
4. Filmprodusent Albert W. Owesen, Håkon den Godes vei 10 B, Oslo 3
5. Rolf de Caspary, Pilestredet 31, Oslo 1
6. Husmor Hedvig Bø, Skullerudveien 34c, Oslo 6
7. Tømmermann Jan Schneider, Hauketosvingen 11, Oslo 12
8. Forlegger Svein Lanser, Ravnkollbakken 2, Oslo 9
9. Dick Kobro, Løchenveien 3, Oslo 2
10. Danser Roy Lindquist, Grefsenvn. 114, Oslo 4
11. Skuespiller Karin Helene Haugen, Trondheimsvn. 64, Oslo 5
12. Herlov Øverland, Ragnhild Schibbys vei 21, Oslo 9
13. Interiørarkitekt Arne Eriksen, Østhornvn. 15, Oslo 8
14. Siviløkonom Hans P. Lunder, Vækerøåsen 10, Oslo 3
15. Kaare Haugerud, Vibes gt. 25, Oslo 3

O S L O (forts.)

Frie folkevalgte (forts.)

16. Journalist Bjørn Brøymer, Lallakroken 8, Oslo 2
17. Anne Hilde Croff, Collettsgt. 6 C., Oslo 1
18. Jan Gudmundsen, Ragnhild Schibbys vei 17, Oslo 9
19. Skuespiller Ingrid Merete Lange-Nielsen, Kruses gt. 13, Oslo 2
20. Lege Jan Guthu, Tåsenvn. 112, Oslo 8
21. Lærer Eva Swahn, Kjelsåsveien 143 b, Oslo 4

Norges Demokratiske Parti

1. Advokat Gustav Høgtun, Gl. Leangvn. 24, 1370 Asker
2. Ingeniør Hans Otto Meyer, Skøyenvn. 21, Oslo 3
3. Handlende Aslaug Jacobsen, Steingrimsvei 15 B, Oslo 11
4. Maskinist Erik Nidam, Østerheimveien 20, Oslo 5
5. Tolloverbetjent Leif Tesdal, Tokerudveien 55, Oslo 9
6. Trailersjåfør Eldar Jensen, Lyngveien 52, Oslo 11
7. Disponent Berit Larsen, Rødtvetvn. 55, Oslo 11
8. Ekspeditør Hans H. Slettmyr, Akersgt. 65, Oslo 1
9. Arbeidsleder Magnar D. Karlsen, Tøyengt. 37, Oslo 5
10. Maskinist Harald Kr. Løvbakke, Tangerudvn. Løvbakkes hus, Oslo 9
11. Disponent Cay Heffermehl, Lillevannsvn. 10, Oslo 3
12. Boktrykker Per Seyfarth, Dovresvingen 17 B, Oslo 11
13. Husmor Asbjørg Starholm, St. Olavs pl. 1, Oslo 1
14. Magnar Adsen, Nedre Kaldbakkvei 3, Oslo 9
15. Tanntekniker Finn Østensen, Skøyenkroken 5, Oslo 6
16. Stuert Erik Malm, Tokerudberget 17, Oslo 9
17. Gårdeier Elias Østhus, Enebakkvn. 36, Oslo 6
18. Stuert Bjørn Thomas Rom, Vestby
19. Maskinist Kolbjørn Almendingen, Stjernemyrveien 36, Oslo 6
20. Elektriker Egil Bjarkås, Statsråd Mathisens vei 4 A, Oslo 5
21. Telegrafist Finn O. Løkken, Tvetenvn. 209, Oslo 6

Rød Valgallianse

1. Industriarbeider Brynjulv Mugaas, Lutvannsvn. 9
2. Industriarbeider Marit Eng, Maridalsveien, Møllerstuen
3. Formann i AKP (m-1) Pål Steigan, Ole Brumms vei 12
4. Industriarbeider Ellen Pedersen, Linderudveien 22
5. Hjelpearbeider Asgeir Sunde, Hedmarksgata 1
6. Murer Tor Mostue, Dalbakkveien 12

Rød Valgallianse (forts.)

7. Hjemmehjelp Ragnhild Nielsen, Solhauggata 17
8. Industriarbeider Magnhild Johansen, Langgata 25
9. Bryggearbeider Audun Vangnes, Skedsmo
10. Skuespiller Sigve Bøe, Stensgata 21
11. Revisor Georg Vaagen, Trondheimsvn. 89
12. Sykepleierelev Anne Marit Tangen, Sigdal
13. Lærer Anne Marie Espås Bartolo, Tverrbakken 4
14. Godsekspeditor Bjørn Knutsen, Kryssveien 28
15. Syerske Else Jacobsen, Uelandsgt. 61 G
16. Lærerstudent Karelus Hougen, Oscargt. 8 A
17. Programsekretær Hilda Lundgren Olsen, Frysjaveien 5
18. Avdelingshjelp Nancy Birklund, Jens Bjelkes gate 81

Kristelig Folkeparti
Senterpartiet
Det Nye Folkepartiet¹⁾

1. Sjefssykepleier Eli Kristiansen, Gyldenløvesgt. 22, Oslo 2 (KrF)
2. Partiformann Gunnar Stålsett, Røhagan 17 B, Oslo 7. (Sp)
3. Rektor Even K. Fougner, Staffeldtsgt. 4, Oslo 1. (KrF)
4. Advokat Leon Bodd, Midttunvn. 11, Oslo 11. (DNF)
5. Kommunalrådsekretær Bjørn Solbakken, Stigenga 144, Oslo 9. (KrF)
6. Lege Eleonore Bjartveit, Ulsholtvn. 29, Oslo 10. (KrF)
7. Personaldirektør Henri Werring, Bestumvn. 93 B, Oslo 2. (DNF)
8. Journalist og husmor Guri Ulfrstad, Uranienborg terr. 8, Oslo 3. (KrF)
9. Professor Hans B. Skaset, Ingierkollvn. 67, 1410 Kolbotn. (SP)
10. Evangelist, dr. Emanuel Tollefsen-Minos, Kirkeveien 104, Oslo 3. (KrF)
11. Barnehagebestyrer Birgit Laila Engebretsen, Haakon Tveters vei 60, Oslo 6. (KrF)
12. Student Morten Myrstad, Jacobs Aalls gt. 53, Oslo 3 (DNF)
13. Forliksmann Bernhard Slettholm, Rappvn. 2, Oslo 6 (KrF)
14. Konsulent Rakel Surlien Nordtømme, Frederik Stangs gt. 5 A, Oslo 2. (Sp)
15. Opplysningssekretær Bjørn Malme, Oppegårdsgt. 8 A, Oslo 1. (KrF)
16. Redaksjonssekretær Liv Hegna, Landingsvn. 22, Oslo 7. (DNF)
17. Sokneprest Arne Hagen, Daas gt. 19, Oslo 2. (Sp)
18. Generalsekretær Bjarne Stoveland, Skullerudvn. 32 D, Oslo 11. (KrF)
19. Overingeniør Ivar Brunborg, Lille Husebyvei 6, Oslo 3. (DNF)
20. Interiørkonsulent Olaug Storløyken, Oppsal terr. 2, Oslo 6. (SP)
21. Varaordfører Per Høybråten, Tyristubbn. 2, Oslo 6. (KrF)

1) Joint list of Christian Democratic Party, Centre Party and The New Liberal Party.

H E D M A R K

Det norske Arbeiderparti

1. Stortingsrepresentant Odvar Nordli, Stange.
2. Stortingsrepresentant Kjell Magne Fredheim, Kongsvinger
3. Stortingsrepresentant Else Bakke, Åmot
4. Stortingsrepresentant Sigbjørn Johnsen, Ringsaker
5. Ordfører Kjell Borgen, Rendalen
6. Student Anne Lise Bakken, Eidskog
7. Småbruker Odd Rusten, Tynset
8. Ordfører Arvid Nyberg, Trysil
9. Industriarbeider Conrad Bårdseng, Elverum
10. Journalist Aud Trønnes, Hamar
11. Ordfører Einar Olav Skogholt, Nord-Odal
12. Husmor Synnøve Tronsvang, Alvdal
13. Cand.mag. Audhild Gulbrandsen, Grue
14. Gruvearbeider Ivar Skredderhaug, Folldal

Det Nye Folkepartiet

1. Adm. oversykepleier Anna Søbak, Ringsaker
2. Student Per Kristian Haugen, Ringsaker
3. Husmor Liv Eggset, Alvdal
4. Rektor Otto Skjelbreid, Stange
5. Politioverbetjent Mikael Næss, Kongsvinger
6. Skoleelev Liv Gran, Trysil
7. Poststyrer Jacob Ekeland, Engerdal
8. Høyesterettsadvokat Helge B. Andresen, Hamar
9. Lege Berit Werner Erichsen, Kongsvinger
10. Skadeinspektør Arve Kjelsberg, Stange
11. Avd.bestyrer Hallvard Nygard, Tolga
12. Husmor Else Løken Bjerke, Elverum
13. Lærer Sverre Østby, Trysil
14. Sekretær Ingebjørg Gramstad Sevilhaug, Alvdal

Fremskrittspartiet

1. Gårdsarbeider/student Jon A. Berge, Stange
2. Driftsassistent Magne Venberg, Åsnes
3. Husmor Aud Børresen, Huitfeldtsgt. 7 B, Oslo
4. Maskinist Roald Bibow, Kongsvinger
5. Skogtekniker Per Herset, Ringsaker
6. Fotograf Odd Normann, Elverum
7. Kontordame Solveig A. Torp, Stange
8. Bedriftsøkonom Erik Mønster, Kongsvinger
9. Maskinentreprenør Sverre Kolstad, Elverum
10. Lærer Bjørn Kr. Ørbæk, Hamar
11. Salgsrepresentant Odd Bjøralt, Stange
12. Husmor Astrid Wold, Hamar
13. Ingeniør Øyvind G. Johansen, Stange
14. Gårdbruker Kjell Trongaard, Åsnes

Høyre

1. Overlege Christian Erlandsen, Stange
2. Gårdbruker Johan C. Løken, Elverum
3. Adjunkt Grete Nygaard, Hamar
4. Økonomisjef Egil Holen, Sør-Odal
5. Husmor Helen Mathiesen, Stor-Elvdal
6. Direktør Odd Langmoen, Ringsaker
7. Student Odd Egil Johansen, Tynset
8. Gårdbruker/oberstløytn. Carsten Walmsnæss, Åmot
9. Forretningsdrivende Pauline Hansen, Trysil
10. Høyesterettsadvokat Ragnar Herud, Kongsvinger
11. Ringleder Hans Torpen, Vang
12. Oberstløytnant Anton Olstad, Hamar
13. Gårdbruker Fredrik Nannestad, Ringsaker
14. Avdelingssykepleier Annie Sofie Gundersen, Åsnes

Kristelig Folkeparti

1. Org.konsulent Arne Hjorth Sørensen, Elverum
2. Gårdbruker Jan Moslet, Ringsaker
3. Husmor Ragnhild Korsmo, Skarnes, Sør-Odal
4. Adjunkt Bernhard Hogstad, Tynset
5. Husmor/sykepleier Lilly Hval, Stange
6. Sykepleier Jorunn Toverud, Hamar
7. Gårdbruker Olav Teppen, Trysil
8. Revisor Peter Kordahl, Grue
9. Rådg. ingeniør Rolf Aalerud, Ringsaker
10. Gårdbruker Thor Olsen, Kongsvinger
11. Sykepleiesjef Petra Omdal, Trysil
12. Kallskapellan Thor Evje, Os
13. Adjunkt Gerd Stray Nordberg, Elverum
14. Husmor/sykepl. Else Oddbjørg Rugsland, Eidskog

Norges Kommunistiske Parti

1. Skogsarbeider Øistein Gransjøen, Åsnes
2. Murer Kjell Madsen, Stange
3. Forfatter Åsta Holt Vestlien, Grue
4. Skogsarbeider John Johansen, Rendalen
5. Lok.fører Bjørn Bergheim, Kongsvinger
6. Vaktmester Per Bratvoldengen, Stange
7. Bygn.arbeider Hans Wiik, Trysil
8. Fabrikkarbeider Arne Granholm, Åmot
9. Skogsarbeider Bjørn Frang, Åsnes
10. Grunnarbeider Arnold Hubred, Vang
11. Husmor Solveig Kaveldiget, Løten
12. Telefullmektig Per O. Myhre, Kongsvinger
13. Lege Tor Segelstad, Løten
14. Husmor Jorun Nordby, Løten

Senterpartiet

1. Stortingsrepresentant Ottar Landfald, Stange
2. Husmor Ragnhild Queseth Haarstad, Grue
3. Ordfører Per N. Hagen, Tynset
4. Lærer Kristine Kvernness, Rendalen
5. Fylkessekretær Ola D. Gløtvold, Engerdal
6. Bonde Ole E. Storlien, Ringsaker
7. Sykepleier Mary Setersmoen, Elverum
8. Herredsskogmester Halvor Noer, Kongsvinger
9. Husmor Magny Steimoeggen, Alvdal
10. Husmor Kjersti Fougner Rustad, Stange
11. Husmor Sigrid Moss, Sør-Odal
12. Journalist Ener Sjøberg, Løten
13. Sosialsjef Anne-Lise H. Storbækken, Tolga
14. Journalist Sven R. Gjems, Grue

Sosialistisk Venstreparti

1. Stortingsrepresentant Reidar T. Larsen, Oslo
2. Småbruker Astri Bekkelund, Kongsvinger
3. Fabrikkarbeider Egil Rønning, Stor-Elvdal
4. Kontorfunksjonær Else Kolåsæter, Trysil
5. Bibliotekar Jon Ole Hokstad, Tynset
6. Lærer Inger Marstein, Ringsaker
7. Ordfører/tiltakssjef Kåre Halvorsen, Åmot
8. Anleggsarbeider Hans E. Bunes, Nord-Odal
9. Småbruker Rut Bakken, Elverum
10. Landbrukslærer Torbjørn Kvisselien, Stange
11. Forfatter Karin Sveen, Hamar
12. Ordfører/gartner Torbjørn Konttorp, Åsnes
13. Husmor Randi Sørli, Våler
14. Metallarbeider Petter Våla, Eidskog

H E D M A R K (forts.)

Venstre

1. Politibetjent Harald B. Pettersen, Hamar
2. Student Aud-Lise Norheim, Stange
3. Salgsrepresentant Gjermund Eggen, Engerdal
4. Overkonduktør Reidar Gulli, Kongsvinger
5. Husmor Karin Torvik, Alvdal
6. Bygdebokredaktør Brita Skre, Elverum
7. Campeier Erling Vingelsgård, Tynset
8. Forsøksleder Finn A. Bakke, Ringsaker
9. Husmor Målfrid Sandbeck, Åmot
10. Sykepleiesjef Ingrid Gule, Grue
11. Bokkunstner Unni-Lise Jonsmoen, Alvdal
12. Arkitekt Finn Bø, Hamar
13. Sykehjemstyrer Birgit Kulås, Trysil
14. Kjøpmann Rolf Dølgård, Os

Ensliges Parti

1. Harry Andresen, Vest siden, Åsnes
2. Steinar Furuberget, Nordahl Bruns gt. 3, Oslo
3. Hans J. Opseth, Fjellhamar, Lørenskog
4. Hallgeir Hovde, Folldal
5. Reidar Sagløyken, Jømma, Elverum
6. Bjørg Edel Skånsar, Tynset
7. Bjarne Aaslund, Brandval, Kongsvinger
8. Helge Randen, Folldal
9. Pensjonist Birger Greve, Ammerudvn. 29, Oslo
10. Arvid Iversen, Sverdrupsgt. 14, Oslo
11. Thora Diseth, Ingar Nilsens vei 7, Oslo
12. Aage Garv, Østerlivn. 52 A, Oslo

Frie Folkevalgte

1. Journalist Anders Sandvig, Ringsaker
2. Lektor Vidar Risberg, Elverum
3. Husmorvikar Marna Pedersen, Stor-Elvdal
4. Skolerådgiver Even Lorch-Falch, Elverum
5. Hagearkitekt Astrid Nyeggen, Elverum
6. Verkstedeier Jostein Hatten, Stange
7. Fysioterapeut Bodil Aarnes, Grue
8. Tannlege Alv N. Bakken, Tolga
9. Lærer Turid Eide, Stange

Frie Folkevalgte (forts.)

10. Gårdbruker Jorunn Lutnæs Holtet, Trysil
11. Fabrikkbestyrer Finn Lie, Ringsaker
12. Lærer Gina Ellevold, Tynset
13. Gårdbruker Karl Harald Brånås, Ringsaker
14. Dyrlege Magne Bangen, Tolga

Norges Demokratiske Parti

1. Telegrafist Bjørn-Hugo Ark, Ringsaker
2. Maskinist Gunnar Jansrud, Elverum
3. Maskinsjef Odd Haugli, Ringsaker
4. Styrmann Per Tolgensbakk, Tolga
5. Maskinsjef Arnold Havn, Kongsvinger
6. Stuert Leif Mellebråten, Kongsvinger
7. Maskinist Ole Syver Ringnes, Hamar
8. Telegrafist Jon Brøten, Rendalen
9. Styrmann Arne Dahle, Risør
10. Maskinist Tore Hanssen, Vegårshei
11. Maskinist Gunnar Værnes, Ørland
12. Maskinist Roy Sørgaard, Trondheim
13. Elektriker Torstein A. Olsen, Karmøy

Raud Valallianse

1. Industriarbeider Stein Kristian Nordstrøm, Ringsaker
2. Gårdsarbeider Bjørg Inger Ryalen, Tolga
3. Industriarbeider Willy Barmoen, Hamar
4. Industriarbeider Tor Aarstad, Kongsvinger
5. Husmor Anne Sveen, Åmot
6. Yrkeskoleelev Anne Berit Gullikstad, Grue
7. Pensjonist Johannes Hazeland Lund, Hamar
8. Lærer Hallvard Skauge, Elverum
9. Industriarbeider Tone Hansen, Vang
10. Jordbruksavløser Einar Helseth, Ringsaker

O P P L A N D

Det norske Arbeiderparti

1. Stortingsrepresentant Liv Andersen, Gjøvik
2. Stortingsrepresentant Rolf Furuseth, Vestre Toten
3. Kassadame Kristine Rusten, Lom
4. Småbruker Åge Hovengen, Vestre Slidre
5. Skoledirektør Knut Korsæth, Lillehammer
6. Kontorassistent Lars Skjølaas, Søndre Land
7. Student Håkon Blankenborg, Vågå
8. Kontordame Eva Waaia, Gran
9. Ordfører Birger Sæther, Ringebru
10. Kaptein Bjørn Middlien, Alta
11. Stasjonsholder Mari Jorunn Mølmen, Lesja
12. Ekspeditør Kjell Ivar Fossnes, Nord-Aurdal
13. Kontordame Kari Bergum, Gjøvik

Det Nye Folkepartiet

1. Administrasjonssjef Magne Ansløkken, Lillehammer
2. Disponent Malvin Bratten, Gjøvik
3. Lærer Ragnhild Haug, Etnedal
4. Fabrikkeier Finn R. Skjelstad, Østre Toten
5. Husmor Astrid Nordahl, Lillehammer
6. Skogfullmektig Knut Kvissel, Nord-Aurdal
7. Husmor Lisbeth Lundsten, Østre Toten
8. Skolesjef Jakob Mork, Søndre Land
9. Vedlikeholdssjef Mikal Wigenstad, Lillehammer
10. Kontorfullmektig Astri Rønning, Gjøvik
11. Avdelingsingeniør Olav Budal, Lillehammer

Fremskrittspartiet

1. Assurandør Peder Ramsrud, Østre Toten
2. Gårdbruker Leif Bjerke, Østre Toten
3. Husmor Hilde Marie Printz Hovi, Øystre Slidre
4. Agronom Olav H. Hanslien, Vågå
5. Disponent Bjørn Seielstad, Gausdal
6. Hotelleier Thore Aksel Nistad, Nordre Land
7. Gårdbruker Ola O. Ramstad, Skjåk
8. Lastebileier Harald Aaserud jr., Gran
9. Sykepleier Margit Rossow, Østre Toten
10. Maskinkjører Harald Hammershaug, Gausdal
11. Direktør Kjell Hannevig, Lillehammer
12. Disponent Reiner Nordsveen, Gjøvik
13. Hotelleigar Bent Yri, Vang

Høyre

1. Gårdbruker Harald U. Lied, Gjøvik
2. Bibliotekar Signe Weisert, Lillehammer
3. Kjøpmann Jan Olav Frich, Dovre
4. Gårdbruker Dag C. Weberg, Jevnaker
5. Førstesekretær Kari Masdal, Nord-Aurdal
6. Gårdbruker Hans Peder Gaarder, Østre Toten
7. Lærer Mette Mari Thomle, Etnedal
8. Direktør Andreas Smith-Erichsen, Gausdal
9. Disponent Gustav Bergseng, Lillehammer
10. Forretningsdrivende Solveig Hasvold, Nordre Land
11. Overlege Jens Chr. Bull Engelstad, Gjøvik
12. Rektor Odd Strømnes, Søndre Land
13. Kirkegårdskonsulent Morten R. Grindaker, Lunner

Kristelig Folkeparti

1. Konsulent Olav Djupvik, Lillehammer
2. Husmor/faglærer Reidun Grave, Gjøvik
3. Lærer Karl Løvoll, Østre Toten
4. Husmor Anna Haugland, Jevnaker
5. Bonde/ordfører Alfred Steinset, Etnedal
6. Slakteriarbeider Birger Haugstulen, Sel
7. Lektor Ivar Aars, Nord-Aurdal
8. Husmor Kristiane Kvisberg, Gausdal
9. Skogskolerektor Franz Germeten, Gran
10. Lærer Gunvor Heiene, Sør-Aurdal
11. Bakermester Arvid Raaholdt, Nordre Land
12. Aldershjemsbestyrer Eldbjørg Stenumgård, Ringebru
13. Redaktør Ole B. Jarlvang, Østre Toten

Norges Kommunistiske Parti

1. Vegarbeider Hans Lehre, Gran
2. Snekker Arvid Borglund, Vestre Toten
3. Avdelingshjelp Lise Toft Eriksen, Lillehammer
4. Kontorfullmektig Ruth Hoel, Jevnaker
5. Kjemi-ingeniør Gunnar Grue jr., Lillehammer
6. Lærer Birger Larsen, Oslo
7. Bygningsarbeider Egil Gustavsen, Søndre Land
8. Feier Ragnar Ludvigsen, Lillehammer
9. Oppmålingstekniker Tom Toresen, Gran
10. Industriarbeider Johan Rudihagen, Sør-Fron
11. Rektor Per Lind, Jevnaker
12. Småbruker Kåre Wien, Gran
13. Kontorfullmektig Alf Ringheim, Gran

Senterpartiet

1. Stortingsrepresentant Ola O. Røssum, Nord-Fron
2. Stortingsrepresentant Bodil Bjartnes, Gran
3. Redaktør Asbjørn Ringen, Lillehammer
4. Forstkandidat Lage Westerbø, Nord-Aurdal
5. Jordbruker Hans Peter Braastad, Gjøvik
6. Jordbruker Syver Berge, Vågå
7. Jord- og skogbruker Odd Struksnæs, Søndre Land
8. Husmor Oddbjørg Blakar, Lom
9. Sivilagronom Svein Thorsrud, Sør-Aurdal
10. Avdelingsleder Martin Linvollen, Gran
11. Skogtekniker Ole Klevgård, Etnedal
12. Veterinær Tordis Helene Skogan, Vestre Toten
13. Student Gun Tove Kjenseth, Gjøvik

Sosialistisk Venstreparti

1. Feier Sven Bolton, Lillehammer
2. Hjemmearbeidende Marie Elisabeth Braaten, Vestre Toten
3. Småbruker Asbjørn Bergli, Vågå
4. Sosionom Aud Løland Jacobsen, Gausdal
5. Industriarbeider Frede Hammerstad, Jevnaker

O P P L A N D (forts.)

Sosialistisk Venstreparti (forts.)

6. Hjemmearbeidende Liva Longva, Gjøvik
7. Forfatter Terje Johansen, Gran
8. Lærer Randi Rosenborg, Nord-Fron
9. Småbruker Mikael Svenstad, Sør-Aurdal
10. Ekspeditør Ellen Andersson, Østre Toten
11. Pedagogisk psykologisk rådgiver Åge Galgerud, Sel
12. Hjemmearbeidende Jorun Sparby, Lunner
13. Industriarbeider Odd W. Jacobsen, Gjøvik

Venstre

1. Lektor Arne Chr. Stryken, Lillehammer
2. Husmor og sykepleier Torgunn Fet, Vestre Toten
3. Gardbruker Gudbrand Rudi, Øystre Slidre
4. Lærer Turid Aalerud Hansen, Gran
5. Rektor Alf Berge, Nord-Fron
6. Husmor Birgit Thorsen, Gjøvik
7. Herredsskogmester Arne Kjørstad, Øyer
8. Husmor Kari Nordal, Nordre Land
9. Småbruker Jørgen Trøen, Vestre Slidre
10. Økonom Thea Nordland, Østre Toten
11. Regnskapsfører Einar Røste, Gjøvik
12. Sosialkurator Guri Tveit, Lunner
13. Siviløkonom Lars V. Tvette, Lillehammer

Ensliges Parti

1. Lærer Astrid Hånde, Lillehammer
2. Rektor Torgeir Tveiten, Vestre Slidre
3. Husmor Karin Nordhagen, Lunner
4. Kontormann Oluf Olsen, Lillehammer
5. Småbruker Peder O. Berg, Gran
6. Konsulent Bjarne Fagerheim, Lillehammer
7. Lærer Annlaug Hestad, Ringebru
8. Servicemontør Tor Holbø, Vågå
9. Poststyrer Minda Håkenstad, Lillehammer
10. Gardbruker Olav Kjos, Gran
11. Hjelpearbeider Svein Henning Nielsen, Sel
12. Sjåfør Oddvar Inge Steinslien, Oslo
13. Kjøpmann Kaare Wangen, Sel

Frie Folkevalgte

1. Husmor Karen Strømmen, Sør-Aurdal
2. Gårdbruker Johan Nicolaysen, Jevnaker
3. Husmor Eli Glemmestad, Etnedal
4. Tannlege Rolf Høstmark, Vestre Toten
5. Lærer Torstein Nisi, Notodden
6. Helsesøster Astrid Skolmen, Gjøvik
7. Skolesjef Torbjørn Kjeldstad, Etnedal
8. Journalist Eva Bækholt, Gjøvik
9. Husmor Barbro Sørum, Sør-Aurdal
10. Adjunkt Thor Tyldum, Nord-Aurdal
11. Lærer Arvid Pickelner Brodeid, Nord-Fron
12. Trygdesjef Egil Gulbrandsen, Sel
13. Automattekniker Per Amundgård, Sel

Norges Demokratiske Parti

1. Maskinsjef Harald Ropphaugen, Gausdal
2. Maskinist Helge R. Schei, Nordre Land
3. Stuert Stein Aage Christiansen, Øyer
4. Maskinist Egil Arnt Bjørnsen, Drangedal
5. Maskinist Charles Eide, Porsgrunn
6. Maskinist Hans Kristian Furumo, Porsgrunn
7. Prosesstekniker Bernt Halvorsen, Porsgrunn
8. Elektriker Thor Traaholt, Bergen
9. Platearbeider Ivar Vatlø, Bamble
10. Maskinist Per E. Elki, Bamble
11. Telegrafist Marion Lindstrøm, Frogn
12. Maskinist Rolv Kristiansen, Lillehammer

Raud Valallianse

1. Industriarbeider Størk Sigurd Hansen, Gjøvik
2. Industriarbeider Ingri Ahlsen, Lillehammer
3. Grunnarbeider Tore Nilsen, Lunner
4. Kontorassistent Svein Erik Lunde, Øystre Slidre
5. Husmor Heidrun Formo, Gjøvik
6. Student Henry Mathisen, Ringebru
7. Husmor Eva Nordli, Gran
8. Bokbinder Bjørn Eliassen, Gjøvik
9. Barnevernspedagog Lise Skogsrud, Lillehammer

B U S K E R U D

Det norske Arbeiderparti

1. Stortingsrepresentant, redaktør Tor Oftedal, Drammen
2. Stortingsrepresentant, dreier Gunnar Hvashovd, Kongsberg
3. Lærer Kirsti Grøndahl, Røyken
4. Stortingsrepresentant, inspektør Olaf Øen, Nes
5. Barnevernspedagog Aase Moløkken, Ringerike
6. Sekretær Martin Kolberg, Lier
7. Skolestyrer Knut S. Brekke, Nore og Uvdal
8. Lærer Åse Klundelien Haugen, Øvre Eiker
9. Kultursjef Kolbjørn Kværum, Ringerike
10. Studiesekretær Ing-Mari Steien, Drammen
11. Avdelingsleder Kåre Hjalland, Flesberg
12. Husmor Olaug Øen, Krødsherad
13. Hjelpepleier Gerd Agnes Solum, Hol

Fremskrittspartiet

1. Tømmermann Reidar Lislelid, Nore og Uvdal
2. Verkstedeier Hroar Hansen, Drammen
3. Kontordame Karin Bye, Ringerike
4. Skytebas Lars Sælebakke, Nore og Uvdal
5. Sekretær Torill Haugsvær, Drammen
6. Teknisk leder Bjørn Helgerud, Drammen
7. Pensjonist Knut O. Gauteplass, Hol
8. Grosserer Arvid B. Folkestad, Røyken
9. Sekretær Eva Jøta, Drammen
10. Ingeniør Inge Løken, Drammen
11. Rørlegger Håkon Flaskerud, Ringerike
12. Bokholder Svend Gunnerud, Drammen
13. Ekspeditør Kjell Aksel Brekke, Nore og Uvdal

Høyre

1. Politifullmektig Mona Røkke, Drammen
2. Herredsskogmester Hans E. Strand, Modum
3. Lektor Hallgrim Berg, Ål
4. Driftsbestyrer Helge Øieren, Ringerike
5. Husmor Målfrid Borge, Røyken
6. Gårdbruker Odd Kallerud, Kongsberg
7. Programsekretær Dankert Freilem, Lier
8. Rektor Odmund Deinboll, Nore og Uvdal
9. Fysiokjemiker Turid Paudal, Øvre Eiker
10. Sivilingeniør Haakon Fossen jr., Drammen
11. Gårdbruker Endre Aalrust, Hemsedal
12. Sivilagronom Nils O. Røed, Nedre Eiker
13. Husmor Turid Hjertaas, Krødsherad

Norges Kommunistiske Parti

1. Cellulosearbeider Kai Sørli, Hurum
2. Adjunkt Birger Bakken, Nedre Eiker
3. Gartner Gunbjørg Sandberg, Modum
4. Ekspeditør Morgan Bentzen, Ringerike
5. Sekretær Wenche Røine, Drammen
6. Arbeidsleder Øivind Kristoffersen, Kongsberg
7. Journalist Kåre André Nilsen, Røyken
8. Fiskehandler Egon Roesen, Øvre Eiker
9. Tannlege Lasse Olav Røhr-Staff, Krødsherad
10. Student Tore Fossgård, Hol
11. Vedlikeholdsarbeider Egil Johannessen, Ringerike
12. Ekspeditør Una Rølandet, Kongsberg
13. Adjunkt Kjell Klokkerud, Nedre Eiker

Senterpartiet

1. Stortingsrepresentant Erland Steenberg, Nedre Eiker
2. Husmor Astrid Johnsrud, Ringerike
3. Ordfører, bonde Per M. Bakkegard, Hol
4. Faglærer Inger Johanne Ruud, Kongsberg
5. Distriktstannlege Johan Buttedahl, Øvre Eiker
6. Student Anne Grimsrud, Lier
7. Rektor Kristian M. Strømme, Modum
8. Ordfører, lærer Hallgeir Olav Ålien, Sigdal
9. Ordfører, bonde Gunnar Glesne, Nore og Uvdal
10. Platearbeider Roar Gulbrandsen, Drammen
11. Bonde Olav Rostad, Rollag
12. Husmor Gunhild Leine, Hole
13. Sivilagronom Bjørn Lien, Flå

Sosialistisk Venstreparti

1. Lagerarbeider Tor Harald Skaug, Nedre Eiker
2. Kommunarbeider Anna Granum, Krødsherad
3. Sekretær Mons-Erik Holtbakk, Røyken
4. Sosionom Torill Thorson Skrede, Hemsedal
5. Rektor Trygve Hildebrand, Drammen
6. Klinikassistent Liv Roli, Modum
7. Montør Ragnar Bråtner, Øvre Eiker
8. Husmor Oddny Ra, Kongsberg
9. Husmor Solveig Vike, Nedre Eiker
10. Regnskapsfører Ester Helgesen, Hurum
11. Kabelarbeider Jonny Bugge Person, Drammen
12. Daghjemsassistent Eli Hovland, Lier
13. Kontorsekretær Astrid Karin Natvig, Drammen

Ensliges Parti

1. Kjell Knutsen, Åmot, Modum
2. Reidun Moe, Tordenskioldsgt. 51, Drammen
3. Sverre Knudsen, Krokstadelva, Nedre Eiker
4. Agnes Thorkildsen, Krokstadelva, Nedre Eiker
5. Ragnhild Dalen, Heiaterassen 2, Drammen
6. Knut Freitag, Hønefoss, Ringerike
7. Olaug Henden Nakken, Hønefoss, Ringerike
8. Liv Randa, Mjøndalen, Nedre Eiker
9. Bjørn Aleksander Sjødin, Pastor Fangens vei 28 B, Oslo
10. Märtha Abrahamsen, Lauritz Hervigs vei 69 A, Drammen
11. Skjalvor Østgaard, Tors vei 52, Drammen
12. Gerd Stenberg, Rosenkrantzgt. 217, Drammen
13. Arvid Iversen, Sverdrupsgt. 14, Oslo

Frie Folkevalgte

1. Lege Nils Erik Foss, Drammen
2. Lektor Randi Kveim, Gol
3. Ole André Føli, Hole
4. Gårdbruker Lars E. Sjong, Nes
5. Karoline Sønsterud, Nore og Uvdal
6. Bankkasserer Kirsti Bjerke, Røyken
7. Arkitekt Leif Plan, Røyken
8. Gårdbruker Ola Kvisle, Sigdal
9. Rørlegger Sigurd Slettner, Hemsedal
10. Fullmektig Sigrun Dahlen, Drammen
11. Anleggsgartner Ola Martin Solvang, Ringerike
12. Lærer Synnøve Hegge Sæta, Krødsherad

B U S K E R U D (forts.)

Norges Demokratiske Parti

1. Teleingeniør Henry Haugerød, Nedre Eiker
2. Stuert Jan Th. Paulsen, Drammen
3. Telegrafist Inger Marie Nordberg, Krødsherad
4. Maskinist Ivar Sandum, Øvre Eiker
5. Telegrafist Øivind Fagerli, Sandefjord
6. Maskinist Kjell Ivar Øveren, Ringerike
7. Telegrafist Kåre Egil Røed, Kongsberg
8. Maskinist Nils Kristian Dahl, Hurum
9. Maskinsjef Sigurd Gunntveit, Drammen
10. Tømmermann Nils Garmann Stava, Karmøy
11. Telegrafist Odd Bjarne Stam, Lier
12. Storeskeeper Arne Eikhaugen, Drangedal

Rød Valgallianse

1. Husmor Anne Opsand, Røyken
2. Rørlegger Rolf Røine, Ringerike
3. Truckfører Lisbeth Friberg, Drammen
4. Sykepleierelev Terje Olav Olsen, Drammen
5. Forfatter Johanna Schwarz, Kongsberg

Rød Valgallianse (forts.)

6. Sykepleierelev Nina Boye Petersen, Drammen
7. Teknikerelev Helge Simonsen, Kongsberg
8. Jernarbeider Bjørn Ellingsen, Drammen
9. Sementarbeider Stein Opsand, Røyken

Kristelig Folkeparti
Venstre
Det Nye Folkepartiet¹⁾

1. Glassmester Hans Torgersen, Drammen
2. Lektor Kjell R. Skaug, Gol
3. Disponent Gunnar O. Fjeldheim, Røyken
4. Lærer Reidun Brusletten, Nes
5. Husmor Agnes Sandtveit, Kongsberg
6. Diakon Johan Haugland, Hole
7. Rektor Einar Anthi, Ringerike
8. Kirketjener Sverre Hunstadbråten, Modum
9. Bondekone Astrid Bakke, Kongsberg
10. Postsjef Ivar Hundvin, Drammen
11. Lektor Ragnar Rudmoen, Øvre Eiker
12. Vollmester Ivar Gjellesvik, Kongsberg
13. Sykepleier Elisabeth Sætrang, Ringerike

1) Joint list of Christian Democratic Party, Liberal Party and The New Liberal Party.

V E S T F O L D

Det norske Arbeiderparti

1. Stortingsrepresentant Astrid Murberg Martinsen, Holmestrand
2. Stortingsrepresentant Petter Furberg, Horten
3. Stortingsrepresentant Alf Bjørnø, Brunlanes
4. Elektrisk sveiser Ole Kløv, Nøtterøy
5. Bankfullmektig Brit Johansen, Sandefjord
6. Avdelingsleder Ernst Wroldsén, Tønsberg
7. Husmor Karin Lian, Andebu
8. Faktor Gunnar Jensen, Larvik
9. Verkstedarbeider Harry Jørgensen, Borre
10. Kontorassistent Berit Krohn Hansen, Svelvik
11. Maskinkjører Bjørn Sørlie, Våle
12. Kontordame Eva Uthus, Sem
13. Snekker Bjarne Nilsen, Lardal

Det Nye Folkepartiet

1. Bedriftsleder Odd Evensen, Sandefjord
2. Sykepleier Gudveig Berge Johannessen, Larvik
3. Kommuneingeniør Are Kvålen, Borre
4. Husmor Hjørdis Dahle Hansen, Stavern
5. Idrettssekretær Kjell H. Johansen, Sem
6. Cand.pharm. Kari Wulff, Holmestrand
7. Arkitekt Sven Peter Sandberg, Sandefjord
8. Adjunkt Fred Fredriksen, Sande
9. Lærer Anne Marie Haga, Lardal
10. Faktor Arne Askland, Hedrum
11. Rådgiver Leif Norveel, Tjøme
12. Disponent Hans Edvardsen, Brunlanes
13. Cand.mag. Hans Hjerpekjøn, Nøtterøy

Fremskrittspartiet

1. Disponent Bjørn Wisting, Sem
2. Verktøyfabrikant Ivar Larsen, Stokke
3. Regnskapsjef Svein Marthinsen, Sem
4. Kjøpmann Einar Gran, Sandefjord
5. Sekretær Nora Hoff, Tjøme
6. Ingeniør Odd Klunderud, Hedrum
7. Gårdbruker Hans Røsholt, Lardal
8. Kasserer Ida Sæthern, Nøtterøy
9. Gartnerelev Arve Andersen, Tønsberg
10. Konsulent Jan R. Nilsen, Andebu
11. Ingeniør Tom R. Paulsen, Horten
12. Sjåfør Odd S. Sandland, Tønsberg
13. Reisende Ivar Reinertsen, Sandefjord

Høyre

1. Stortingsrepresentant Odd Vattekar, Holmestrand
2. Redaktør Thor Knudsen, Sandefjord
3. Bondekone Karen Sogn, Lardal
4. Husmor Ingrid Willoch Bjanger, Horten
5. Cand.oecon. Berit H. Bettum, Sandefjord
6. Journalist Morten Steenstrup, Tønsberg
7. Gårdbruker Nils Olav Anvik, Brunlanes
8. Bonde Henrik Jahre, Ramnes
9. Salgsrepresentant Rolf Jensen, Svelvik
10. Administrasjonssekretær Ellen Gjerpe Hansen, Våle
11. El.installatør Karsten Evensen, Stokke
12. Daglig leder Arne Høyem, Stavern
13. Student Henning Eilert Olsen, Tønsberg

Kristelig Folkeparti

1. Stortingsrepresentant Åge Ramberg, Sandefjord
2. Sosiallærer Ingri Lande, Nøtterøy
3. Bonde Reidar Kobro, Brunlanes
4. Lege Øyvind Frøyshov, Sem
5. Lektor Johannes Synnes, Horten
6. Lærer Olaug Frøysa, Larvik
7. Inkassosjef Lars Etnestad, Holmestrand
8. Adjunkt Elsa Skarbøvik, Sem
9. Disponent/ordfører Olav Bergene Holm, Hedrum
10. Gårdbruker Johan Eik, Svelvik
11. Lege Eldrid Fadum, Tønsberg
12. Agronom Tor Vilhelm Bue, Ramnes
13. Gårdbruker Gunnar Lindseth, Hof

Norges Kommunistiske Parti

1. Dikker Arild Larsen, Sandefjord
2. Industriarbeider Jan Rollefssén, Brunlanes
3. Student Anne Haavaldsen, Sandefjord
4. Platearbeider Bjarne Bjørnsti, Horten
5. Montør Thoralf Jacobsen, Tjølling
6. Husmor Else Johansen, Sem
7. Rørlegger Leif Hunsrød, Sandefjord
8. Husmor Marie Andersen, Tønsberg
9. Rørlegger Arnold Elveslet, Sandefjord
10. Pensjonist Hans Sørensen, Larvik
11. Metallarbeider Karl Rune Høggmann, Sandefjord
12. Student Knut Vidar Paulsen, Sandefjord
13. Rørlegger Einar Johansen, Sem

Senterpartiet

1. Stortingsrepresentant/husmor Aslaug Fadum, Sem
2. Ordfører/rutebilsjåfør Torstein Håland, Ramnes
3. Sivilingeniør John Galleberg, Sande
4. Sykepleier Anne Marie Skinnes, Tønsberg
5. Fylkesskogsjef Kristoffer Bakkerud, Hedrum
6. Fylkessekretær Einar Hem, Tjølling
7. Husmor Tone Nesteng, Stokke
8. Ordfører/bonde Tjodolf Hoff, Lardal
9. Regnskapsfører Nils Nilsson, Sandefjord
10. Husstellærer Ragni Hjelmtvedt, Ramnes
11. Rektor Gunnar Gulvik, Brunlanes
12. Bonde Ragnar Bjerknes, Våle
13. Adjunkt Randi Fæste, Holmestrand

Sosialistisk Venstreparti

1. Fysioterapeut Kari Gulbraar, Ramnes
2. Kontormann Leif Kristensen, Larvik
3. Lastebilsjåfør Lasse W. Jahnsen, Tjøme
4. Arbeidsformidler Inger Mærøe, Tønsberg
5. Konsulent Ivar Otto Myhre, Sandefjord
6. Lærer Inger-Helene Seljeseth Winters, Svelvik
7. Bonde Erik Steinholt, Hedrum
8. Industriarbeider Lars Egeland, Tønsberg
9. Industriarbeider Lajla Sjørdal, Holmestrand
10. Sekretær Ragni Nordahl Andersen, Sandefjord
11. Forretningsfører John Nordnes, Sem
12. Lærer Jennie-Marie Lorentzen, Tjølling
13. Pottemaker Ivar Tandberg, Åsgårdstrand

V E S T F O L D (forts.)

Venstre

1. Rådgiver Mette Margarete Paulsen, Larvik
2. Adjunkt Ragnhild Ustgård, Sandefjord
3. Ingeniør Kåre Rogne, Horten
4. Undervisningsinspektør Jan-Erik Pedersen, Andebu
5. Disponent Ivar Aafos, Sem
6. Banksjef Oddvar Næss, Larvik
7. Rektor Kristian Marcussen, Stokke
8. Adjunkt Helga Hiorth, Nøtterøy
9. Fullmektig Karl Ravndal, Brunlanes
10. Husmor Kari Odberg Heum, Tjølling
11. Rektor Tor Li, Holmestrand
12. Bonde Harald A. Holm, Hedrum
13. Sivilingeniør Agnes Skarholt, Sandefjord

Ensliges Parti

1. Leif Stuen, Åsgårdstrand, Borre
2. Else Sjøby, Lofta-Eik, Sem
3. Kristen Nyhus, Nedre Råel, Sem
4. Anders Kolstad, Kolstad, Hof
5. Kjell Alberg Hagberg, Horten
6. Arthur Tvedt, Presterød, Sem
7. Asta Karlsen, Pukkestad, Sandefjord
8. Trygve Mysen, Teie, Nøtterøy
9. Leif Christoffersen, Ø. Keisemark, Horten
10. Erling Mathias Øvrum Haraldsen, Teie, Nøtterøy
11. Hans L. Rasmussen, Holtanvn., Borre
12. Arne Melsom, Kirkevn., Oslo
13. Arvid Iversen, Sverdrupsgt., Oslo

Frie Folkevalgte

1. Lege Oddstein Uri, Nøtterøy
2. Sageier Lars Sørum, Sem
3. Husmor Agnethe Berg, Tjøme
4. Anleggsarbeider Erling Oserød, Sem
5. Sivilagronom Sverre Fønsteli, Stokke

Frie Folkevalgte (forts.)

6. St.holder Alfild Kvilhaug, Hof
7. Lærer Lars Engelstad, Hof
8. Forretningsfører Knut C. Dehnes, Sem
9. Gartner Torbjørn Ellertsen, Sem
10. Gårdbruker Jens H. Bache-Wiig, Sem
11. Husmor Marit Stokke, Stokke
12. Gårdbruker Edv. Stokke, Stokke
13. Jordmor Anna Vatnar, Holmestrand

Norges Demokratiske Parti

1. Maskinsjef Odd R. Knudsen, Nøtterøy
2. Elektriker Ivan Halvorsen, Larvik
3. Telegrafist Trond Auen, Tønsberg
4. Telegrafist Hans Mortensvik, Brunlanes
5. Baker Terje Arild Dyrhovd, Sande
6. Maskinsjef Odd Simonsen, Sandefjord
7. Stuert Eddy H. Engelbrethsen, Tønsberg
8. Telegrafist Gunnar Skjervik, Tønsberg
9. Maskinist Arne Oskarsen, Sandefjord
10. Stuert Arvid H. Bolsø, Sandefjord
11. Styrmann Ole Johan Olsen, Larvik
12. Styrmann Øyvind Eek, Brunlanes
13. Elektriker Jon Eriksen, Horten

Raud Valallianse

1. Maskinoperatør Grethe Gulbrandsen, Sem
2. Jernarbeider Jan Børressen, Nøtterøy
3. Maler Vidar Hansen, Larvik
4. Tekstilarbeider Astrid Milla Johnsen, Holmestrand
5. Hjelpepleier Hilde Clementz, Sandefjord
6. Støperiarbeider Ole Johnny Bjerke, Sande
7. Barnepleier Ellen Madsen, Tønsberg
8. Husmor Wenche Løkkeberg, Hof
9. EDB-operatør Steinar Aasland, Horten

T E L E M A R K

Det norske Arbeiderparti

1. Elektriker og stortingsrepresentant Finn Kristensen, Porsgrunn
2. Lærer Turid Varsi, Tokke
3. Trygdesjef og ordfører Kjell Bohlin, Bamble
4. Personalsjef Egil Bergsland, Notodden
5. Tekniker Dagfinn Øksenholt, Skien
6. Sjefsbibliotekar Ingeborg Botnen, Tinn
7. Jernbanefullmechtig Knut Haugland, Drangedal
8. Kontordame Einfrid Halvorsen, Skien
9. Lektor Oddvar Haugland, Bø
10. Husmor Anlaug Helene Moen, Sauherad
11. Undervisningsleder Reidar Magne Nordal, Porsgrunn
12. Lærer Olav Nystog, Vinje

Fremskrittspartiet

1. Grosserer Erik Gisholt, Skien
2. Gårdbruker og advokat Eivind Eckbo, Bø
3. Sivilingeniør Per Hallvard Nilsen, Porsgrunn
4. Direktør Trygve Skinnarland, Tinn
5. Tegner Finn Sørsdal, Kragerø
6. Sekretær Dora Bakken, Skien
7. Industriarbeider Isak Wissestad, Bamble
8. Sjøkaptein Johan Sæther, Notodden
9. Pelsdyroppdretter Steinar Thronsen, Nissedal
10. Overstyrmann Arnljot Kviteberg, Drangedal
11. Maskinist Bjarne Flothyl, Vinje
12. Byggmester Tom Willy Enger, Skien

Høyre

1. Gårdbruker og stortingsrepresentant Torstein Tynning, Porsgrunn
2. Kallskapellan Jan Helge Jansen, Skien
3. Regnskapsfører Solveig B. N. Hagen, Tinn
4. Sagbrukseier Ole Kjell Johnsrud, Notodden
5. Hotellvertinne Jane Vogt, Kragerø
6. Kjøpmann Geirmund Skaalen, Tokke
7. Journalist Ole Johan Sagafos, Skien
8. Lektor Olav Øygarden, Sauherad
9. Adjunkt Kari Bosheim, Porsgrunn
10. Gårdbruker Anders Bleikelia, Bamble
11. Avdelingssjef Egil Fiane, Nome
12. Avdelingsleder Gunnar Aarhus, Skien

Kristelig Folkeparti

1. Lensmann og stortingsrepresentant Jørgen Sønstebo, Kviteseid
2. Lektor Sven Helleberg, Skien
3. Husmor Ingebjørg Vaale, Drangedal
4. Sosialkonsulent Arnfinn Johs. Stein, Porsgrunn
5. Student Bjarte Roar Tørå, Sauherad
6. Ordfører og bonde Einar Barland, Kragerø
7. Lensmann Johan Trondsen, Nissedal
8. Lektor Dagfinn Trømborg, Notodden
9. Sykepleier Brita Krogstad, Fyresdal
10. Sykepleier Berit Lindøe, Tinn
11. Kontorsjef Arvid W. Holte, Siljan
12. Lærer Sondre O. Bratland, Vinje

Norges Kommunistiske Parti

1. Typograf Bjørn Egil Kjenong, Skien
2. Fabrikkarbeider Dag Sørbo, Porsgrunn
3. Verftarbeider Randi Olsen, Kragerø
4. Sosionom Tone Sjølander Eidsvold, Skien
5. Pensjonist Johannes Sandodden, Notodden
6. Papirarbeider Ronald Espedal, Skien
7. Industriarbeider Thorleif Wilhelm Ahlberg, Tinn
8. Husmor Kari Liane, Notodden
9. Pensjonist Edvard Støland, Porsgrunn
10. Formann Thorleif Aakermann, Skien
11. Sigbjørn Herman Eliassen, Kragerø
12. Kontordame Britt Kjenong, Skien

Senterpartiet

1. Ordfører Ingvald Godal, Vinje
2. Bonde Ivar Gundersen, Kragerø
3. Husmor Helga Gulseth, Skien
4. Bonde Sverre Tveitan, Notodden
5. Journalist Åsmund Berthelsen, Seljord
6. Lærer Ingrid Sølverud, Sauherad
7. Bonde Kristian Rugtvedt, Bamble
8. Rekneskapsfører Kristine Dale Traen, Tinn
9. Sjøfører Martin Jan Døvik, Porsgrunn
10. Lærer Bergit Kåsa, Bø
11. Bonde Jon Bjørn Bergane, Drangedal
12. Sjukepleier Kari Moen, Kviteseid

Sosialistisk Venstreparti

1. Sekretær Anker Nordbø, Skien
2. Konsulent Jon Bjørnebekk, Nome
3. Telefonfullmechtig Karin Moen, Seljord
4. Husmor Karin Westhrin, Kragerø
5. Saksbehandler Børre Rønningen, Vinje
6. Porselensarbeider Käthe Norås, Porsgrunn
7. Stipendiat Olav Versto, Vinje
8. Regnskapsassistent Marit Rønning, Tinn
9. Papirarbeider Torger Seland, Skien
10. Sykepleier Hanne Gerd Breidal, Notodden
11. Jordbruker Arne Borgeraas, Skien
12. Husmor Sonja Gregersen, Bamble

Ensliges Parti

1. Student Ragnar Paulsen, Notodden
2. Pensjonist Algot Andersen, Tjølling, Vestfold
3. Pensjonist Martha Johansen, Skien
4. Fullmechtig Randi Evelyn Kongerød, Porsgrunn
5. Sveiser Bottolf Brian Thunshelle Bergslien, Porsgrunn
6. Porselensarbeider Ingrid Fosse Hem, Porsgrunn
7. Pensjonist Svenn Rudstrøm, Kragerø
8. Sykepleier Dagny Forberg, Bø
9. Sykepleier Ruth Stærk Johansen, Bamble
10. Regnskapsfører Torgeir Kråkenes, Kviteseid
11. Adjunkt Reidun Solberg, Skien

T E L E M A R K (forts.)

Frie Folkevalgte

1. Revisor Thor Thorvaldsen, Kragerø
2. Husmor Agnes Øverland, Seljord
3. Lektor Bjørn Knut Andersen, Notodden
4. Adm. oversøster Anne-Marie Olafsen, Skien
5. Formann Georg Nilssen, Porsgrunn
6. Husmor Bjørg Sandnes, Bø
7. Kjøpmann Herbjørn Svalastog, Vinje
8. Husmor Kari Lisbeth Djupedal, Notodden
9. Husmor Sigrid Svalastog, Vinje
10. Gårdbruker Torstein Nisi, Tinn
11. Ingeniør Jan Syvertsen, Bamble
12. Kafeverter Reidar Pettersen, Kragerø

Norges Demokratiske Parti

1. Disponent Arne Borgir, Porsgrunn
2. Maskinsjef Leif Loui Kristoffersen, Skien
3. Ingeniør Ove Kolseth, Skien
4. Maskinist Ove A. Klokkervold, Bamble
5. Stuert Birger Kittilsen, Porsgrunn
6. Maskinist Roland Stenberg, Drangedal
7. Styrmann Bengt G. Andersson, Drangedal
8. Telegrafist Håkon Arvid Eikhaugen, Drangedal
9. Maskinist Knut Birger Olsen, Vinje
10. Telegrafist Freid Sneve Halvorsen, Kragerø
11. Telegrafist Magne Dale, Fyresdal
12. Maskinist Knut Berg, Bamble

Raud Valallianse

1. Industriarbeider Jens Petter Berg, Porsgrunn
2. Hjelpearbeider Rigmor Arnkværn, Bø
3. Teknisk sjef Gisle Mjaugedal, Vinje
4. Kontorsøster Mirjam Håndlykken, Skien
5. Bilmekaniker Rolf Egil Bunes, Notodden
6. Husmor Astrid Berg, Porsgrunn
7. Lærer Helge Rykkja, Kragerø
8. Teatertechniker Vidar Fredrik Eggen, Skien
9. Laborant Ragnar Moen, Skien

Venstre

Det Nye Folkepartiet¹⁾

1. Generalsekretær Asbjørn Liland, Porsgrunn
2. Høyesterettsadvokat Lars Aspeflaten, Bamble
3. Logoped Tone Strand, Notodden
4. Bakermester Roy Tellefsen, Kragerø
5. Fylkesskogsjef Sigmund Haave, Skien
6. Bankbestyrer Arnljot Skoland, Porsgrunn
7. Husmor Gunnvor Mandt, Kviteseid
8. Husmor Ingebjørg A. S. Dahl Sem, Skien
9. Heradsagronom Harald Tveit, Tinn
10. Tannlege Kerstin Ingeborg Røyneland, Tokke
11. Ordfører Olav Ødegård, Bø
12. Heradsskogmeister Harald Lone, Drangedal

1) *Joint list of Liberal Party and The New Liberal Party.*

A U S T - A G D E R

Det norske Arbeiderparti

1. Stortingsrepresentant Osmund Faremo, Bygland
2. Stortingsrepresentant Thor Lund, Moland
3. Gruppeseekretær Knut Nordbø, Oslo
4. Forretningsfører Astrid Karlsen, Risør
5. Hjelpepleier Laila Øygarden, Hisøy
6. Adjunkt Else Marie Lønn, Evje og Hornnes
7. Kommunekasserer Asbjørn Andersen, Arendal
8. Sveiser Arne Hasla, Grimstad
9. Skogsarbeider Per Heimdal, Vegårshei
10. Spesialarbeider Solveig Ånonsen, Lillesand

Fremskrittspartiet

1. Skipsreder Jens Marcussen, Tvedestrand
2. Skogeier Neri Ramse, Åmli
3. Ingeniør Torleif Stormoen, Grimstad
4. Maskinarbeider Odd Lysell, Øyestad
5. Verkstedeier Kjell Ruud, Tromøy
6. Entreprenør Gunnar Berg, Froland
7. Assurandør Knut Bø, Arendal
8. Maskinist Ralph Lundberg, Risør
9. Rørleggermester Finn Grimenæs, Lillesand
10. Lastebileier Gunnar Flateland, Birkenes

Høyre

1. Husmor Astrid Gjertsen, Tvedestrand
2. Adjunkt Tore A. Liltved, Moland
3. Informasjonssjef Gunnar Edv. Gundersen, Grimstad
4. Statsaut. revisor og advokat Ørnulf G. Christensen, Arendal
5. Bonde Hallstein Gauslaa, Grimstad
6. Husmor Elise Gathe, Lillesand
7. Kontorsjef Christian Christiansen jr., Risør
8. Skogeier Kjetil Øi, Åmli
9. Husmor Aslaug Thorstensen, Tromøy
10. Flygeleder Richard Lønner, Birkenes

Norges Kommunistiske Parti

1. Godskontrollør Bernhard Halvorsen, Arendal
2. Pensj. sjømann Magne Galteland, Evje og Hornnes
3. Husmor Astrid Halvorsen, Arendal
4. Gartneriarbeider Karl Fredrik Lundberg, Moland
5. Sjøfører Olaf Birkeland, Arendal
6. Husmor Ingebjørg Jakobsen, Hisøy
7. Lokomotivfører Henning Olsen, Arendal
8. Skogsarbeider Oskar Moseid, Bygland

Sosialistisk Venstreparti

1. Førsteseekretær Geir Ulf Gauslaa, Lillesand
2. Skogsarbeider Harry Jørgensen, Gjerstad
3. Sosionom Berit Johnson, Hisøy
4. Postbud Bjørg Halvorsen, Risør
5. Bonde Johans Nomeland, Valle
6. Husmor Catrine Corneliussen, Arendal
7. Husmor Mette Thorstensen, Tromøy
8. Bygningsarbeider Arne Vestøl, Evje og Hornnes
9. Lærer Audhild Vaaje, Grimstad
10. Lærer Leif Sauvik, Froland

Ensliges Parti

1. Øyvind Helge Andersen, Moland
2. Pensjonist Arne Sem, Arendal
3. Molfred Henriksen, Moland
4. Gerd Christensen, Østerlisvingen 9, Oslo
5. Rolf Gundersen, Stallerudvn. 93, Oslo
6. Gunvor Meyer, Dælenenggt. 25, Oslo
7. Pensjonist Birger Greve, Ammerudvn. 29, Oslo
8. Astri Lund, Nåkkves vei 3, Oslo
9. Magnus Skeie, Brobekkvn. 20 B, Oslo
10. Kari Rebni, Dynekilgt. 15, Oslo

Frie Folkevalgte

1. Husmor Else Lohne, Søgne
2. Bygningstekniker Sigbjørn Geiskelid, Bykle
3. Lege Fridtjof Fossum, Lillesand
4. Margit Skoland Andersen, Arendal
5. Lærer Erling Frøysaa, Iveland
6. Kommuneingeniør Thom Kåre Lindal, Iveland
7. Liv Helle, Valle
8. Lærer Benny Sofie Gunvaldsen, Grimstad
9. Gårdbruker Edvard Bråten, Grimstad
10. Arkitekt Pål Magne Benestad, Lillesand

Norges Demokratiske Parti

1. Lastebileier Jonn Johnsen, Grimstad
2. Kokk Arnt Johannessen, Grimstad
3. Maskinist Kurt Nordbø, Øyestad
4. Styrmann Anders Andersen, Arendal
5. Elektriker John Olaf Olsen, Moland
6. Telegrafist Leiv Thorsen, Grimstad
7. Maskinist Joleif Høl, Tvedestrand
8. Maskinsjef Trygve Rosholt, Lillesand
9. Styrmann Arne Dahle, Risør
10. Telegrafist Reidar Anfinn Ødegård, Grimstad

Raud Valallianse

1. Postbud Paul Magnus Gamlemshaug, Øyestad
2. Industriarbeider Gunnar Danielsen, Arendal
3. Sosionom Anne Kathrine Løge, Arendal
4. Lærer Jon Haugen, Øyestad
5. Pensjonist Olaf Røed, Tromøy
6. Industriarbeider Jan Erik Nilsen, Tromøy

Kristelig Folkeparti
Det Nye Folkepartiet
Senterpartiet
Venstre¹⁾

1. Stortingsrepresentant Johannes Vågsnes, Tromøy
2. Lektor Øyvind Bjorvatn, Tvedestrand
3. Husmor Helga Gitmark, Lillesand
4. Husmor Marit Aslaksen, Arendal
5. Lærer Helga Haugen, Grimstad
6. Bonde Knut P. Sandnes, Bygland
7. Lektor Tormod Oksefjell, Evje og Hornnes
8. Brukskunstarbeider Borghild Hillestad, Åmli
9. Bonde Nils K. Haugen, Gjerstad
10. Kjøpmann Odd Moen, Risør

1) Joint list of Christian Democratic Party, The New Liberal Party, Centre Party, Liberal Party.

V E S T - A G D E R

Det norske Arbeiderparti

1. Tømrer/Stortingsrepresentant Engly Lie, Vennessla
2. Redaktør/Stortingsrepresentant Odd Lien, Kristiansand
3. Hjelpepleier Olaug Abrahamson, Lyngdal
4. Skolesjef Sigurd Verdahl, Audnedal
5. Typograf Jan Østreim, Flekkefjord
6. Politibetjent Jan Helland-Olsen, Mandal
7. Politibetjent Knut Solås, Songdalen
8. Fullmektig Gulborg Andersen, Mandal
9. Forbrukerkonsulent Åse Skribeland, Kristiansand
10. Maskinist Ole Hartvig Egeland, Kvinesdal
11. Handverker Teodor B. Langeland, Farsund

Fremskrittspartiet

1. Rørleggermester Anders Knutsen, Vågsbygd
2. Tannlege Karsten Hagen, Kristiansand
3. Rørlegger Bjørn Birkeland, Songdalen
4. Maskinist Eivind Eide, Flekkefjord
5. Elektroingeniør Gudmund Mykjåland, Kristiansand
6. Adjunkt Jan Utsogn, Randesund
7. Mekaniker Odd Røyland, Lindesnes
8. Bonde Birger Windsland, Songdalen
9. Stud. Jur. Osmund Jacobsen, Kristiansand
10. Sangpedagog Øyvind Mjåland, Vennessla
11. Styrmann Ove Lid, Vågsbygd

Høyre

1. Lektor Tore Austad, Kristiansand
2. Kjøpmann Bjarne Vik, Farsund
3. Rektor Ludvig Hope Faye, Mandal
4. Husmor/Sosialsjef Arna Berg, Åseral
5. Overlege Arthur Danielsen, Flekkefjord
6. Siviløkonom Thor Albert, Kristiansand
7. Husmor/Fysiokjemiker Ellen Skage, Kvinesdal
8. Ordfører Terje Gabrielsen, Lindesnes
9. Husmor Helga Lie, Vennessla
10. Student Bjørn Stordrange, Flekkefjord
11. Lærer Andreas Lervik, Songdalen

Kristelig Folkeparti

1. Stortingsrepresentant Toralf Westermoen, Mandal
2. Ordfører Harald Synnes, Kristiansand
3. Ordfører Kjell Svindland, Flekkefjord
4. Husmor Sigrid Bryn Christiansen, Kristiansand
5. Kjøpmann Oluf Opsahl, Lyngdal
6. Ordfører Arnold Omland, Kvinesdal
7. Kontorassistent Margot Øyulvstad, Åseral
8. Laborant Ole Conrad Evenstad, Farsund
9. Ordfører Ragnar Krogstad, Vennessla
10. Bonde Torleiv Lindeland, Sirdal
11. Husmor Torborg Eikås, Høgebostad

Norges Kommunistiske Parti

1. Skiftarbeider Ole Einar Barbala, Kristiansand
2. Psykolog Tor Sletten, Kristiansand
3. Tømmermann Arthur Andreassen, Farsund
4. Adjunkt Unni Åboen, Kristiansand
5. Postbetjent Odd Werner Sørensen, Farsund
6. Vaskeriarbeider Anna Elise Olsen, Kristiansand
7. Elektriker Trygve Mersland, Farsund
8. Stereotypør Reidar Bjaarstad, Kristiansand
9. Barnepleier Inger Johanne Aanensen, Kristiansand
10. Pensjonist Norman Nilsen, Kristiansand
11. Industrierbeider Hans Tveitdal, Kristiansand

Sosialistisk Venstreparti

1. Mekaniker Sigurd Ingebretsen, Vennessla
2. Kunsthandverker Mona Prytz, Farsund
3. Sveiser Tore Magne Jaktevik, Kristiansand
4. Ingeniør Haakon Sivertsen, Ringerike
5. Lærer Kirsti Solvang Salvesen, Mandal
6. Kunsthandverker/Husmor Ingrid Moe, Søgne
7. Gardbruker Andreas Egeland, Kvinesdal
8. Lærer Wilma Theiss, Kristiansand
9. Husmor Brit Nilsen, Flekkefjord
10. Pensjonist Asbjørn Olaisen, Mandal
11. Adjunkt Kåre Johannessen, Kvinesdal

Ensliges Parti

1. Marta Lauvås, Kristiansand
2. Arne Bruin, Kristiansand
3. Pensjonist Inger Skisland, Vennessla
4. Bergliot Jacobsen, Kristiansand
5. Pensjonist Alf Føreland, Kristiansand
6. Steinar Årnes, Lyngdal
7. Rune Tonstad, Tonstad
8. Arne Sollien, Kristiansand
9. Pensjonist Anna Rønning, Kristiansand
10. Knut Mauland, Søgne

Frie Folkevalgte

1. Husmor Mossa Grødem, Kristiansand
2. Gardbruker Stein Jarving, Farsund
3. Gardbruker Borghild Gangså, Marnardal
4. Husmor Else Lohne, Søgne
5. Kraftverksarbeider Samuel Tonstad, Tonstad
6. Husmor Karin Bakken, Vennessla
7. Gardbruker Olav Ryen, Tveit
8. Diakon Einar Lohne, Søgne
9. Pensjonist Kari G. Thorsland, Åseral
10. Maskinsjef Sverre Halvorsen, Mandal
11. Husmor Aud Birgit Tonstad, Tonstad

V E S T - A G D E R (forts.)

Norges Demokratiske Parti

1. Maler Rolf-Owe Frammes, Kristiansand
2. Telegrafist Lars-Arne Fjellgård, Mandal
3. Overstymann Rolf Hovstøl, Lindesnes
4. Telegrafist Hildur Ringdal, Farsund
5. Stuert Einar K. Birkeland, Flekkefjord
6. Telegrafist Lars-Magne Malja, Kristiansand
7. Elektriker Ole M. Mikaelson, Søgne
8. Telegrafist Jarleiv Jakobsen, Kristiansand
9. Overstymann Bjørn Grøntoft, Mandal
10. Telegrafist Kjell Reinertsen, Farsund
11. Telegrafist Rolf Erling Hundal, Kristiansand

Raud Valallianse

1. Industriarbeider Ellen Karin Enes, Vågsbygd
2. Industriarbeider Jørn Heimstad, Kristiansand
3. Industriarbeider Karl Johan Pedersen, Mandal
4. Sjukepleierelev Gunn Thorsen, Vågsbygd
5. Industriarbeider Stein Furusest, Vågsbygd
6. Ekspeditør Gunn Sølvi Opedal, Kristiansand
7. Student Lise Eriksen, Oslo

Senterpartiet
Det Nye Folkepartiet
Venstre¹⁾

1. Stortingsrepresentant Ragnar Udjus, Kristiansand
2. Politistasjonssjef Arne Tjersland, Flekkefjord
3. Lærer Hans Petter Mjølund, Kristiansand
4. Husmor Eldbjørg Vindheim, Farsund
5. Laboratoriesjef Åge Ragnar Storm, Kristiansand
6. Bonde Sven Tjørhom, Sirdal
7. Lærer Signe Kvaavik, Lyngdal
8. Rektor Finn Skuland, Marnardal
9. Husmor Randi Solås, Kvinesdal
10. Jordstyretkniker Magne Haraldstad, Marnardal
11. Husmor Margith Seland, Audnedal

1) Joint list of Centre Party, The New Liberal Party, Liberal Party.

R O G A L A N D

Det norske Arbeiderparti

1. Stortingsrepresentant Gunnar Berge, Stavanger
2. Stortingsrepresentant Geirmund Ihle, Haugesund
3. Abonnementsjef Gunn Vigdis Olsen-Hagen, Sandnes
4. Montasjeleder/ordfører Hans Frette, Sauda
5. Husmor/konfeksjonsarbeider Aud Solfrid Haukland, Lund
6. Bygningsarbeider Leiv Kjøllmoen, Karmøy
7. Administrasjonssekretær Bjørg Hermansen, Stavanger
8. Gårdbruker/drosjeeier Emil Lundervold, Tysvær
9. Skiftekonduktør Erling Bergundhaugen, Eigersund
10. Lensmannsførstebetjent Anfinn Lorentzen, Time
11. Fisker Lars B. Larsen, Karmøy
12. Reparatør Torleif P. Støle, Sokndal
13. Kontorsjef Leif Erling Tveit, Gjesdal
14. Diakon Kjell Steinsvåg, Sandnes
15. Kontorfullmektig Ingeborg Odland, Haugesund
16. Teknisk sjef Nils Ingvar Korsvoll, Suldal

Det Nye Folkepartiet

1. Bonde Torleif Gaute Hognestad, Time
2. Adjunkt Kristin Bade Veire, Stavanger
3. Skipsreder Sverre Meling, Haugesund
4. Regnskapssjef Alfred Rød, Sauda
5. Bibliotekar Sissel Ruud Bakke, Sandnes
6. Byggmester Erling Skadberg, Eigersund
7. Tannlege Ole Andreas Tomasgaard, Stavanger
8. Disponent Frimann Skeie, Karmøy
9. Rektor Erling Simonsen, Sandnes
10. Lensmannsbetjent Ulf Torkelsen, Strand
11. Servicemann Ottar Kjørmo, Sola
12. Maskiningeniør Rolf Volden, Sokndal
13. Husmor Eldfrid Folkvord, Klepp
14. Rektor Per Eikeland, Suldal
15. Husmor Anna Elisabeth Helgesen, Stavanger
16. Sykepleier Liv Heggebø, Haugesund

Fremskrittspartiet

1. Industriarbeider Leif Hagen, Haugesund
2. Adjunkt William Brandal, Stavanger
3. Husmor Erna Stabel, Time
4. Oljearbeider Halvard N. Berg, Eigersund
5. Handelsmann Odd Reilstad, Finnøy
6. Handelsskolebestyrer Sverre Skien, Karmøy
7. Student Jan Simonsen, Stavanger
8. Bonde Sigurd Lode, Time
9. Vernepleier Elisabeth Lunde, Haugesund
10. Forretningsdrivende Erling Jordal, Sandnes
11. Kontorfunksjonær Ola O. Ingvaldstad, Hjelmeland
12. Mekaniker Sverre Vedøy, Forsand
13. Kjøpmann Rolv Sædberg, Stavanger
14. Husmor Gerda Østertag, Haugesund
15. Sjøkaptein Sverre Waula, Stavanger
16. Husmor Astrid Aasland, Time

Høyre

1. Stortingsrepresentant Kristin Lønningdal, Stavanger
2. Avdelingssjef Claus Egil Feyling, Sokndal
3. Husmor/lærer Marit Løvving, Haugesund
4. Major/ordfører Arne Sandnes, Sandnes
5. Disponent Birger Blom Kalstø, Karmøy
6. Økonomisjef Gabriel Ålgård, Gjesdal
7. Lektor Ole Kristoffer Ihle, Stavanger
8. Planlegger Odd Næss, Strand
9. Husmor Gerd Schanche, Sandnes
10. Bonde Lars Storhaug jr., Klepp
11. Direktør Nik. Erlandsen, Haugesund

Høyre (forts.)

12. Adjunkt Jostein Fylling, Time
13. Husmor/lærer Åse Reinkjøp, Sola
14. Banksjef Terje Jørgensen, Eigersund
15. Bonde Rasmus Fatland, Vindafjord
16. Lege Lars Vaage, Stavanger

Kristelig Folkeparti

1. Lektor Jakob Aano, Stavanger
2. Sivilagronom Knut Haus, Klepp
3. Fullmektig John Tveit, Tysvær
4. Husmor Borghild Røyseland, Sandnes
5. Lærer Kristina Skjelbred, Eigersund
6. Banksjef Jakob Eng, Karmøy
7. Ingeniør Leif Karluf Serigstad, Time
8. Ferjefører Kåre Vågane, Suldal
9. Husmor Magna Skomedal, Haugesund
10. Fisker Jostein Sirevåg, Eigersund
11. Husmor Olga Nybø, Randaberg
12. Rektor Kjell Erfjord, Lund
13. Fylkesgartner Sigurd Aarsland, Sandnes
14. Husmor Sigrid Salte, Klepp
15. Kommunearbeider Ansgar Ravndal, Strand
16. Spesialpedagog Kjellaug Hovda, Stavanger

Norges Kommunistiske Parti

1. Lege Eivind Meland, Stavanger
2. Pensjonist Konrad Dahle, Sandnes
3. Barnevernspedagog Reidun Hetland Syvertsen, Stavanger
4. Maler Walter Karlsen, Sauda
5. Stålverksarbeider Åsmund Langeland, Strand
6. Bygningsarbeider Trygve Tønnesen, Eigersund
7. Adjunkt Reidun Meland, Stavanger
8. Rørlegger Klas Georg Person, Haugesund
9. Materialforvalter Aslak Gjesdal, Sandnes
10. Sjøfører Finn Ramsfjell, Stavanger
11. Støperiarbeider Racin Austvik, Stavanger
12. Isolatør Anders Odland, Karmøy
13. Laboratorieassistent Doris Soma, Sandnes
14. Fabrikkarbeider Robert Rødsås, Sauda
15. Fabrikkarbeider Ole Johansen, Time
16. Meteorologassistent Dagfinn Karlsen, Stavanger

Senterpartiet

1. Fylkesagronom Ole Gabriel Ueland, Sola
2. Bonde Jakob Sigurd Holmgard, Karmøy
3. Bonde Astrid Dirdal Hegrestad, Eigersund
4. Arkitekt Ingrid Schjelderup, Stavanger
5. Student Stein G. Sægrov, Sandnes
6. Rektor Trygve Mikal Viga, Vindafjord
7. Bonde Sigbjørn Schmidt, Hjelmeland
8. Husmor Kjellaug Grødem, Time
9. Likningssjef Harald Ribland, Sokndal
10. Husmor Margit Høie, Stavanger
11. Trygdesjef Ingolf Kro, Bokn
12. Bonde Lloyd Vaule, Bjerkreim
13. Bonde Ola Fisketjønn, Suldal
14. Adjunkt Olaug Stava Farbu, Karmøy
15. Tannlækjar Birger Tornes, Sandnes
16. Husmor Målfrid Røyneberg, Sola

R O G A L A N D (forts.)

Sosialistisk Venstreparti

1. Amanuensis Berge Furre, Bokn
2. Lærer Kari Hauge Rasmussen, Stavanger
3. Kommunearbeider Kjell Jamne, Haugesund
4. Dreier Kurt Nordbø, Stavanger
5. Hjelpevernepleier Brit Edland, Time
6. Fajancearbeider Tor Olaf Kristoffersen, Eigersund
7. Lærer Ragnhild Midtbø, Stavanger
8. Hjelpepleier Ragnhild Karlsen, Karmøy
9. Industriarbeider Selmer Johannesen, Sauda
10. Elverkkontrollør Magne Herigstad, Sandnes
11. Barnevernspedagog Sissel Heimlund Skjæveland, Strand
12. Lærer Herleiv Haugland, Suldal
13. Anleggsarbeider Ernst Ditlevsen, Stavanger
14. Lærer Kari Oftedal Lima, Gjesdal
15. Reparatør Johannes Johansen, Sokndal
16. Musikkbarnehagelærer Anne Kirsten Ferkingstad, Karmøy

Venstre

1. Veterinær Mandrup Hovland, Tysvær
2. Telegrafist/husmor Magnhild Lid, Sandnes
3. Journalist Gunnar Kvassheim, Eigersund
4. Handelsgartner Alv Skarpeid, Stavanger
5. Deltidsarb./husmor Dinna Rødeseike, Haugesund
6. Husstellærer Marta Bø, Sauda
7. Bibliotekar Ågot Tunland, Strand
8. Tannlæge Oddbjørn Eikill, Karmøy
9. Adjunkt Ola Helgeland, Gjesdal
10. Herredsaagronom Peder Melstokkå, Klepp
11. Adjunkt Kari Berle Fuglestad, Sandnes
12. Statskonsulent Bjarne Frøystad, Stavanger
13. Undervisningsinspektør Kjell M. Flotve, Karmøy
14. Husstellærer/husmor Inga Hellesøy, Tysvær
15. Student Margunn Ueland, Lund
16. Adjunkt Ingvar Olimstad, Suldal

Ensliges Parti

1. Pensjonist Kaare von Hirsch, Stavanger
2. Kaptein Trygve Lie, Haugesund
3. Kontordame Alma Nybrot, Stavanger
4. Praktikant Tore Jan Larsen, Stavanger
5. Sivilingeniør Harald von Hirsch, Stavanger
6. Ekspeditør Tora Wee, Haugesund
7. Kontorist Sigvart Øgreid, Stavanger
8. Cand.oecon. Jostein Alvar, Stavanger
9. Pensjonist Øystein Lund, Sandnes
10. Husmor Ruth Kristensen, Stavanger
11. Skipsfører Guttorm Oddenes, Tysvær
12. Stuert Ivar Torgersen, Karmøy
13. Skipsfører Knut Haavik, Karmøy
14. Pensjonist/håndarbeidslærer Mally Blekastad, Stavanger
15. Pensjonist Gullborg S. Hetland, Haugesund
16. Restauratør Arvid Iversen, Oslo

Frie Folkevalgte

1. Gardbruker Ruth Honnens, Bjerkreim
2. Telegrafist Hans J. Ovidt, Bokn
3. Gardbruker Håkon Vika, Forsand
4. Lærer Bjørg Skålnes, Utsira
5. Snekker Per Kolbjørn Hagen, Forsand
6. Styrmann Kjell Meling, Kvitsøy
7. Gardbruker Magnus Vågshaug, Bokn
8. Pensjonist Gerd Vatland, Stavanger
9. Lærer Reidar Johannes Bjerling, Karmøy
10. Poststyrer Eldbjørg Moen, Forsand
11. Kjøpmann Anton Aarrestad, Stavanger
12. Gardbruker Trygve Aasmay, Bjerkreim
13. Husmor Synnøve Egeland, Stavanger
14. Pensjonist Reinert Eikje, Haugesund
15. Bonde Gunleiv Hauge, Kvitsøy
16. Landstelefonist Jakøbine Haaland, Kvitsøy

Norges Demokratiske Parti

1. Maskinsjef Lars Fagerland, Karmøy
2. Sekretær Odd Audun Stokkenes, Haugesund
3. Kafeeier Kåre Gudmestad, Hå
4. Telegrafist Hilmar Holmen, Stavanger
5. Sjømann Tjærand Frafjord, Gjesdal
6. Stillasarbeider Olav Johan Eliassen, Strand
7. Pelsdyroppdretter Einar Paulsen, Karmøy
8. Telegrafist Bjørn Hisdal, Sandnes
9. Kokk Odd Bye, Stavanger
10. Telegrafist Asbjørn Ferdinand Toft, Haugesund
11. Maskinist Terje Bakkebo, Karmøy
12. Sjøfører Steinar Torvestad, Haugesund
13. Maskinist Hans Andreas Øvrebø, Karmøy
14. Oljearbeider Sivert Jakobsen, Sokndal
15. Verkstedeier Otto Hegreberg, Karmøy
16. Styrmann Alfred Martinsen, Stavanger

Raud Valallianse

1. Sjøfører Geir Sundet, Stavanger
2. Industriarbeider Bente Larsen, Sandnes
3. Husmor Liv Astrid Farkas, Sauda
4. Bonde Hans Obrestad, Hå
5. Pensjonert havnearbeider Martin Bårdsen, Haugesund
6. Lærerskolestudent Anne Lise Fosse, Sola
7. Industriarbeider Karin Synnøve Gunnarsen, Sandnes
8. Bygningsarbeider Kjell Bjarne Jensen, Lund
9. Høyskolelektor Håkon Helle, Stavanger
10. Stålverksarbeider Olaf Pettersen, Strand
11. Industriarbeider Gunnar Soma, Sandnes
12. Lærer Inger Johanne Bjerved, Stavanger

H O R D A L A N D

Det norske Arbeiderparti

1. Stortingsrepresentant Harry Hansen, Bergen
2. Jernbanefullm., stortingsrepresentant Arne Nilsen, Voss
3. Lærer, stortingsrepresentant Margit Tøsdal, Os
4. Økonomisjef, statsråd Hallvard Bakke, Bergen
5. Platearbeidar, stortingsrepresentant Aksel Fossen, Odda
6. Konsulent, stortingsrepresentant Georg Jakobsen, Bergen
7. Skulestyrar Erling Løseth, Kvinnherad
8. Husmor Ragnhild Holsen, Bergen
9. Sveisar Ole Lysø, Austrheim
10. Hjelpepleiar Dagny Ingebrigtsen, Askøy
11. Fiskebåtreiar Ingolv A. Møgster, Austevoll
12. Platearbeidar Per Mundal, Bergen
13. Student Odd Rambøl, Bergen
14. Sveisar, fellestillitsmann Ingar Ersland, Stord
15. Husmor Bjørg Hille Grimen, Bergen
16. Syerske, hovudtillitskvinne Astrid Nymark, Osterøy
17. Husmor Wenche Tellnes, Fjell
18. Personalsekretær Olav Espe Kvestad, Ullensvang
19. Ordførar Idar Soltvedt, Vaksdal
20. Husmor Elisebeth Aasheim, Etne
21. Folkeregisterdirektør Ragnar Juell Morken, Bergen

Det Nye Folkepartiet

1. Plansjef Vemund Ytre-Arne, Bergen
2. Økonomisjef Sigmund Gjesdal, Bergen
3. Rektor Peggy Ann Fluge, Askøy
4. Gardbrukar Eiliv Eitrheim, Odda
5. Planteskulestyrar Martin Barkved, Etne
6. Ordførar Karl Storhaug, Fedje
7. Adjunkt Kari Benum, Bergen
8. Fiskar Simon Øvretveit, Sund
9. Undervisningsleiar Johannes Heien, Voss
10. Husmor Olaug Kalve Størkson, Bømlo
11. Banksjef Erling Hordvik, Bergen
12. Lærer Bjørg Haukanes, Samnanger
13. Ped.konsulent Per Eystein Thue, Bergen
14. Bussførar Carl Gunnar Nesheim, Osterøy
15. Husmor Gjertrud Åkre, Ullensvang
16. Entreprenør Amund Engelsen, Stord
17. Gruppesekretær Hans-Carl Tveit, Bergen
18. Direktør Jon Kildahl, Kvam
19. Lærer Kåre Sæverås, Lindås
20. Driftsingeniør Ivar Fivelsdal, Meland
21. Avdelingsdirektør Halfdan Ottosen, Bergen

Fremskrittspartiet

1. Stortingsmann, rektor Harald Slettebø, Stord
2. Kommandørkaptein Bjørn Erling Ytterhorn, Bergen
3. Entreprenør Torstein Solbakken, Bergen
4. Kontorfullmektig Marie Kvarven, Sveio
5. Disponent Øivin Glistrup, Bergen
6. Prod.sjef Odd Andreassen, Sveio
7. Sekretær Wenche Brødrup, Bergen
8. Hotelleier Olav P. Garen, Eidfjord
9. Fenrik Reidar Kristiansen, Bergen
10. Sekretær Anne Marie Døsvik, Vaksdal
11. Lektor Hans J. Røsjorde, Stord
12. Konsulent Knut Hanselmann, Bergen
13. Regnskapskonsulent Nils Falkanger, Bergen
14. Kjøleingeniør Vidar Samdal, Bergen
15. Maskineier Olav Stensletten, Kvinnherad
16. Student Stein Horn, Bergen
17. Ekspeditør Åsmund Ekrheim, Ølen
18. Husmor Agnes Solbakken, Bergen
19. Næringsdrivende Terje Askeland, Bergen
20. Adm.dir. Gunnar Maurseth, Eidfjord
21. Verksleder Ole Robertsen, Bergen

Høyre

1. Stortingsrepresentant Per Hysing-Dahl, Bergen
2. Stortingsrepresentant Sigrid Utkilen, Fjell
3. Stortingsrepresentant Håkon Randal, Bømlo
4. Siviløkonom Arne Skauge, Bergen
5. Husmor Inger-Lise Skarstein, Bergen
6. Bonde Arne Alsåker Spilde, Ullensvang
7. Lensmann Asbjørn Fjeld, Austrheim
8. Vitenskapelig assistent Jens Lorentzen, Bergen
9. Fylkesordfører, lege Ole Dramdal, Stord
10. Husmor Sigfrid Mohn, Bergen
11. Lærer Margunn Vedholm, Os
12. Forretningsdrivende Hermann Sauve, Voss
13. Fisker Nils O. Golten, Sund
14. Salgsrepresentant Jan Mikkelsen, Askøy
15. Husmor Margaret Tanner Røsvik, Bergen
16. Driftsingeniør Oddvar Åmdal, Meland
17. Disponent Nils Emil Johannessen, Bergen
18. Lærer Bjørg Aga Vik, Kvam
19. Poststyrer Jens Arnesen, Kvinnherad
20. Fabrikkskonsulent Brita Borge, Osterøy
21. Ordfører, lege Eilert Eilertsen, Bergen

Kristeleg Folkeparti

1. Stortingsrepresentant Sverre L. Mo, Kvam
2. Stortingsrepresentant Asbjørn Haugstvedt, Bergen
3. Lækjar Hans Olav Tungesvik, Etne
4. Husmor Edith Faugstad, Vaksdal
5. Statsadvokat Svein Alsaker, Bergen
6. Rektor Knut Risnes, Austrheim
7. Husmor, cand.theol. Kristi Søvik, Askøy
8. Kjøpmann Arne Vik, Odda
9. Husmor, saksbehandlar Erna Marie Askeland, Bergen
10. Lærer Petra Hannisdal, Stord
11. Distriktslækjar Nicolai Lunde, Os
12. Lektor Einar Mundal, Voss
13. Bussjåfør Torolv Morlandstø, Fjell
14. Forretningsførar Johannes Fosse, Meland
15. Bonde John N. Landa, Kvinnherad
16. Kontrollør Emil Friis, Bømlo
17. Lektor Audun Øiestad, Bergen
18. Fiskar Mikal Husa, Fedje
19. Husmor Brita Vikøren, Ulvik
20. Husmor, lærar Målfrid Espedal Ihle, Lindås
21. Kjøpmann Arne Næss, Bergen

Noregs Kommunistiske Parti

1. Tegnar Veslemøy Gullachsen, Bergen
2. Universitetslektor Ola Breivega, Os
3. Industrierbeidar Finn Halland, Odda
4. Kokk Aud Aas, Stord
5. Platearbeidar Trygve Jan Horgen, Bergen
6. Industrierbeidar Ingvald Rønnevold, Vaksdal
7. Husmor Jenny Kristine Langøen, Bergen
8. Forretningsførar Sigurd Salomonsen, Bergen
9. Golvleggar Svein Soltvedt, Askøy
10. Sveiseformann Arne Espe, Odda
11. Student Per Lothar Lindtner, Bergen
12. Kjemikar Svein Johnsen, Bergen
13. Sveisar Hans Aas, Stord
14. Inspektør Egill Abrahamsen, Bergen
15. Pensjonist Dagfrid Evensen, Bergen
16. Student Anne Marit Skarsbø, Bergen
17. Kommunearbeidar Ingvald Veka, Voss
18. Ingeniør Odd Slåttelid, Odda
19. Stereotypør Willy Leander Eriksen, Bergen
20. Forskalingsnekkar Olav Johan Mjelde, Bergen
21. Elektrikar Stein Henning Galtung, Bergen

H O R D A L A N D (forts.)

Senterpartiet

1. Stortingsrepresentant Sverre Helland, Lindås
2. Bonde, ordfører Berge Sæberg, Kvinnherad
3. Husmor Ingebjørg Prestegard, Granvin
4. Professor Trygve Solhaug, Bergen
5. Skulestyrrar, ordfører Magnus Stangeland, Austevoll
6. Husmor Marie Elisabeth Skutlaberg, Kvam
7. Fylkessekretær, ordfører Harald Straume, Sveio
8. Bonde Tormund Øvreeide, Os
9. Husmor, lærar Tone Finne, Voss
10. Rektor Harry Wiig-Andersen, Meland
11. Lærar, husmor Karen Rydland, Fitjar
12. Bonde Johannes Kvåle, Fusa
13. Disponent Gjermund Bruåsdaal, Bergen
14. Yrkesskulelærar Ole Konrad Ekerhovd, Fjell
15. Adjunkt Liv Furelid Tellnes, Austrheim
16. Husmor Ingunn Rongved, Osterøy
17. Bonde Knut Djonne, Ullensvang
18. Bonde Johan Oppheim, Ølen
19. Banksjef Karl Haugland, Radøy
20. Lærar, husmor Torborg Moberg Lemme, Voss
21. Heradsgartnar Tomas Sekse, Ullensvang

Sosialistisk Venstreparti

1. Konsulent Asbjørn Bjørnset, Askøy
2. Husmor Ågot Himle, Bergen
3. Industriarbeidar Oscar Danielsen, Stord
4. Fysioterapeut Ågot J. Valle Skjelvan, Kvam
5. Industriarbeidar John Andersson, Odda
6. Psykolog Ellen Hartmann, Bergen
7. Mekanikar Einar Hovland, Voss
8. Sosionom Grethe Bakkebo, Kvinnherad
9. Møllearbeidar Øystein Rosseland, Bergen
10. Småbrukar Eiliv Konglevoll, Lindås
11. Industriarbeidar Osvald Johannessen, Fjell
12. Tannlege Berit Traae Magnusson, Meland
13. Lærar Kari Ebbing, Bergen
14. Husmor May Dahl, Os
15. Sekretær Torill Moen, Bergen
16. Industriarbeidar Kjell Johannessen, Odda
17. Hjelpepleiar Anne Grete Viste, Stord
18. Skogbrukslærar Ralph Johannessen, Voss
19. Student Håkon Gundersen, Bergen
20. Forfattar Einar Økland, Stord
21. Stortingsrepresentant Einar Nyheim, Oslo

Venstre

1. Ordfører Mons Espelid, Askøy
2. Amanuensis Alf Inge Jansen, Bergen
3. Lærar Olaug Dyrkorn, Kvam
4. Lærar Åshild Skulstad, Voss
5. Handelsmann Ole A. Hauge, Stord
6. Bonde Lars O. Bleie, Ullensvang
7. Sjukepleiar Marit Nes, Bergen
8. Ekspeditør Marta Husdal, Lindås
9. Lege Olav Johan Lindø, Bømlo
10. Sokneprest Nils Aksel Mjøs, Osterøy
11. Barnepleiar Lillian Skutlaberg, Os
12. Bonde Torstein Bjørke, Voss
13. Arkitekt Jan Olav Reither, Bergen
14. Husmor Torbjørg Jordal Kolstad, Radøy
15. Entreprenør Osvald Mellingen, Bergen
16. Lærar Kåre Dalland, Fusa
17. Dosent Karen Helle, Bergen
18. Husmor Bolette Antonsen, Askøy
19. Redaktør Martha Osnes, Etne
20. Ordfører Kjell Alvheim, Øygarden
21. Husmor Valborg Engesæter, Odda

Ensliges Parti

1. Pensjonist Georg Blom, Meland
2. Stuert Hjørdis E. Johannesen, Bergen
3. Stewardess Ragna Camilla Nybø, Bergen
4. Museumsdirektør Ingrid Greve, Ullensvang
5. Pensjonist Karl E. Dahl, Bergen
6. Tegner Leif Randal, Stord
7. Demonstrasjonsdame Else Nystad, Bergen
8. Blomsterbinder Solveig Juuhl, Bergen
9. Pensjonist Bjarne Sjursen, Bergen
10. Pensjonist Einar Loftheim, Bergen
11. Kasserer Haldis Johannessen, Bergen
12. Cand.jur. Erling Michelsen, Bergen
13. Pensjonist Gurli Helland, Bergen
14. Kjøkkensjef Oddbjørg Espeset, Bergen
15. Sveiser Harald M. Losnegaard, Bergen
16. Maskinoperatør Roy Blomberg, Bergen
17. Maskimmesterassistent Hans Enes, Kvinnherad
18. Pensjonist Anne Bruun, Bergen
19. Styrmann Gustav Oliver Hovda, Karmøy
20. Pensjonist Esther Enebak, Bergen
21. Lastebileier Aage Rønning, Ullensvang

Frie Folkevalgte

1. Gartner Olga Handeland, Kvinnherad
2. Pensjonist Lars Widding, Ullensvang
3. Gårdbruker Sesilie Sandvik, Kvinnherad
4. Bonde Olav Ar. Lutro, Ullensvang
5. Fisker Karsten Bråte, Fedje
6. Gårdbruker Bjarne Brakheim, Meland
7. Lærer Anne-Marie Frøysa, Bergen
8. Kjemingeniør Bjørn Åge Bjørnson, Bergen
9. Styrmann Odd Ness, Bergen
10. Gartner Erling Pehrson, Bergen
11. Pedagog, miljøvernarbeider Nils K. Skarpeteig, Vennesla
12. Kokke Guro Bondhus, Kvinnherad
13. Småbruker Nils L. Draugsvoll, Voss
14. Sjøfører Olav J. Bergstad, Voss
15. Sjukepleier Marta Danielsen Espe, Ullensvang
16. Småbruker Oddmund Bruvik, Osterøy
17. Fisker Erik Barane, Bømlo
18. Psykolog Oddlaug Abraham, Os
19. Husmor Åse Himle, Voss
20. Snekker Lars Aasheim, Bergen

Norges Demokratiske Parti

1. Kaptein Olav Breivik, Bergen
2. Oljerigarbeider Sigurd Solheim, Bergen
3. Maskinist Kurt Monsen, Os
4. Maskinist Paul Wilhelm Haugen, Fusa
5. Husmor Ruth Busch, Bergen
6. Elektriker Odd Stien, Bergen
7. Maskinist Kjell M. Skulstad, Austevoll
8. Maskinsjef Lars Olaf Ingvaldsen, Haugesund
9. Telegrafist Erik Andreassen, Bergen
10. Styrmann Alfred Busch, Bergen
11. Telegrafist Egil Aarebrot, Os
12. Telegrafist Erik Veland, Lindås
13. Maskinsjef Amund Utkilen, Austrheim
14. Maskinsjef Leiv Hordvik, Bergen
15. Maskinist Helge Erlandsen, Bergen
16. Stuert Oddfred Horneland, Sund
17. Styrmann Harald Martin Håvik, Fusa
18. Reisereparatør Olav Marton Meling, Bømlo
19. Maskinist Lars Instefjord, Askøy
20. Maskinist Bernt Herdlevar, Øygarden
21. Maskinist Magne Kvanne, Lindås

H O R D A L A N D (forts.)

Raud Valallianse

1. Industriarbeidar Jan Grung, Bergen
2. Sentralborddame Jorunn Arntzen, Bergen
3. Snikkar Vidar Våde, Odda
4. Kontorassistent Selma Nesfossen, Bergen
5. Universitetslektor Torstein Hjellum, Bergen
6. Kjøttindustriarbeidar Nils Malkenes, Tysnes
7. Kontorassistent Anne Syvertsen, Bergen
8. Industriarbeidar Paul Ringheim, Kvam
9. Student Trude Haug, Bergen

Raud Valallianse (forts.)

10. Bibliotekar Kate Solemdal, Bergen
11. Pensjonert krigsseglar Ingvald Bjørndal, Bergen
12. Konfeksjonsarbeidar Marta Kindem, Odda
13. Pleiar Rune Torstensen, Bergen
14. Elev Jannicke Moberg, Bergen
15. Teknikar Atle Bolstad, Bergen
16. Betjent Birger Soltvedt, Bergen
17. Industriarbeidar Svein-Erik Lønheim, Bergen
18. Reingjeringsassistent Tone Lyslo, Bergen

S O G N O G F J O R D A N E

Det norske Arbeiderparti

1. Lærer Kåre Øvregard, 5820 Gaupne
2. Stortingsmann Oddleif Fagerheim, 6810 Dale i Sunnfjord
3. Husmor Margot Henden, 6860 Sandane
4. Undervisningsleiar Oddvar Flåte, 5900 Høyanger
5. Fabrikkarbeidar Kirsten Ask, 6980 Askvoll
6. Entreprenør Roald Sandal, 6718 Deknepollen
7. Lektor Johs. B. Thue, 5850 Balestrand
8. Vegarbeidar Ivar Seljeseth, 6800 Førde
9. Telefonformann Olav Solheim, 5960 Dalsøyra
10. Oppsynsmann Karstein Nesje, 6870 Olden
11. Kontorfullmektig Hildur Elnes Lund, 5840 Hermansverk

Det Nye Folkepartiet

1. Lensmann Alv Reme, 6810 Dale i Sunnfjord
2. Overingeniør Oddvar Røiseland, 5870 Øvre Årdal
3. Distriktsarbeidssjef Otto Hoddevik, 6700 Måløy
4. Fysioterapeut Hanne Bjørge, 5900 Høyanger
5. Sekretær Bergljot Ommedal, 6862 Vereide
6. Førskulelærer Jan Midtbø, 6900 Florø
7. Banksjef Magnor Midthun, 5966 Eivindvik
8. Husmor Gudrun Bøyum, 6880 Stryn
9. Fylkeslandbrukssjef Olav Bakke, 6800 Førde
10. Distriktssjef Svein Arne Ylvisåker, 5844 Fardal
11. Rektor og gardbrukar Audun Haus, 6765 Haus i Nordfjord

Fremskrittspartiet

1. Styrmann Dagfinn Venøy, 6748 Flatraket i Nordfjord
2. Lensmannsbetjent Atle Matre, 5900 Høyanger
3. Flykaptein Odd Linseth, 6900 Florø
4. Distriktslege Knut Andersen, 6810 Dale i Sunnfjord
5. Husmor cand.philol. Kristin Margrete Øvretveit, 6830 Sande i Sunnfjord

Høgre

1. Ordfører Lars Lefdal, 5842 Leikanger
2. Advokat Odd Sefland, 6770 Nordfjordeid
3. Fylkesagronom Jon Hegdal, 6800 Førde
4. Husmor Kristin Sønnerheim, 5745 Aurland
5. Student Rolf Domstein, 6700 Måløy
6. Sjukepleiar Elin Hvidsten, 6943 Naustdal i Sfj.
7. Bankkonsulent Dagfinn Hjertenes, 6900 Florø
8. Fiskar Magne Hersvik, 5989 Hersvikbygda
9. Husmor Gjertrud Randal, 5966 Eivindvik
10. Kontordame Reidun Varden, 5900 Høyanger
11. Skulestyrar Egil Støle, 6870 Olden

Kristeleg Folkeparti

1. Forsøksleiar Per J. Husabø, 5840 Hermansverk
2. Heradsagronom Leif O. Holsen, 6800 Førde
3. Skulesjef/ordfører John Lillestøl, 6710 Raudeberg
4. Husmor/adjunkt Alvild Tveit, 5850 Balestrand
5. Bonde Alv. O. Bergset, 6795 Blaksæter
6. Faglærer og bonde Nils Nydal, 6900 Florø
7. Undervisningsinspektør Magne Aarøen, 6742 Kjøddepollen
8. Spesiellærer Kari Hovland, 6820 Flekke
9. Rektor Torolf Bjordal, 5900 Høyanger
10. Lærer Sigrunn Stokkenes, 6770 Nordfjordeid
11. Bonde Knut P. Nes d.y., 5813 Veitastrand

Senterpartiet

1. Stortingsrepr. Ambjørg Sælthun, 5895 Ljøsne
2. Ordfører, lærar og bonde Leiv Blakset, 6795 Blaksæter
3. Forretningsfører Jon Gjerdåker, 6800 Førde
4. Ordfører og banksjef Kåre Ness, 6980 Askvoll
5. Ordfører, fiskar og bonde Ola E. Byrknes, 5970 Byrknesøy
6. Bibliotekfullmektig og husmor Aud Lunde Hagen, 6830 Sande i Sfj.
7. Ordfører og bonde Sjur Hopperstad, 5865 Vangsnes
8. Lastebileigar Per Ytrehus, 6932 Kjelkenes
9. Jordstyretknar Nils Gjerland, 6770 Nordfjordeid
10. Husmor Ingeborg Lunde, 5745 Aurland
11. Lærer Paul O. Tomasgard, 6790 Hornindal

Sosialistisk Venstreparti

1. Elektroingeniør John O. Paulsen, 5870 Øvre Årdal
2. Husmor Ingrid Fagerheim, 6810 Dale i Sunnfjord
3. Produksjonsleiar Jostein Bjørnseth, 6900 Florø
4. Reseptar Herdis Holvik, 6700 Måløy
5. Industriarbeidar Olve Steinset, 6930 Svelgen
6. Juridisk konsulent Marit Eggen Røislien, 5842 Leikanger
7. Gardbrukar Bjarne Bø, 6865 Breim
8. Teleekspeditør Anne Sofie Ljøsne, 5890 Lærdal
9. Fiskar Kåre Hammarseth, 6900 Florø
10. Likerettarvakt Anton Langøen, 5900 Høyanger

Venstre

1. Lektor Ragnar Eimhjellen, 6860 Sandane
2. Bonde og ordfører Erlend Ylvisåker, 5844 Fardal
3. Husmor Amanda Igland, 6910 Bremanger
4. Husmor og lærar Gunhild Folkedal, 6927 Batalden
5. Driftsassistent Peder Verlo, 6880 Stryn
6. Rådgjevar Målfrid Bogstad, 5900 Høyanger
7. Lærer Liv Henjum, 6700 Måløy
8. Lektor Oddleiv Hjellum, 6800 Førde
9. Husmor Emma Bale, 5850 Balestrand
10. Bonde Ingebrigt Nes-Hjelle, 6770 Nordfjordeid
11. Rektor Johan Kroken, 6748 Flatraket

Ensliges Parti

1. Snikkar Sigvald Simmerøy, 5890 Hardbakke
2. Pensjonist Kristine Bø, 6865 Breim
3. Pensjonist Birger Greve, Ammerudvn. 29, Oslo
4. Rolf Gundersen, Stallerudvn. 93, Oslo
5. Astri Lund, Nåkkves vei 3, Oslo
6. Arvid Iversen, Sverdrupsgt. 14, Oslo
7. Gerd Christensen, Østerlisvingen 9, Oslo
8. Arne Melsom, Kirkevn. 74, Oslo
9. Hjørdis Wrangel Raastad, Søren Jaabæksgt. 10c, Oslo
10. Dagfinn Carlsen, Stovner Senter, Oslo
11. Kari Rebni, Dyrnekilgt. 15, Oslo

S O G N O G F J O R D A N E (forts.)

Frie Folkevalde

1. Gardsarbeidar Tørleiv Otterskred, 5912 Arnafjord
2. Husmor Ragna Stadheim, 5860 Vik i Sogn
3. Overingeniør Jon Hopperstad, 5745 Aurland
4. Lærer Ester Flæte, 5867 Fresvik
5. Husmor Johanne Torvik, 5745 Aurland
6. Gardbrukar Oddgeir Brekke, 6890 Oppstryn
7. Siviløkonom Steinar Wangen, 5745 Aurland
8. Helsesøster Jenny Heggdal, 6875 Innvik
9. Snikkar Arne Stølen, 5870 Øvre Årdal
10. Kjøkkensjef Jenny Opheim, 6880 Stryn
11. Forfattar Norvald Tveit, 5940 Leirvik i Sogn

Norges Demokratiske Parti

1. Fisker Jonvald Husevåg, 6700 Måløy
2. Gårdbruker Knut Thunem, 6750 Stadlandet
3. Telegrafist Johnny A. Granby, 5875 Årdalstangen
4. Maskinsjef Jan Ellingsen, 6770 Nordfjordeid
5. Maskinist Olav Skrivervik, 6860 Sandane
6. Elektriker Erling Eimhjellen, 6947 Fimlandsgrend

Norges Demokratiske Parti (forts.)

7. Maskinist Andreas Sæterlid, 6940 Eikefjord
8. Stuert John Gjerde, 6710 Raudeberg
9. Maskinsjef Jens R. Vedvik, 6700 Måløy
10. El. maskinist Tor Audun Thorsen, 6855 Ålhus
11. Stuert Magnus Færestrand, 6715 Vågsvåg

Raud Valallianse

1. Industriarbeidar Einar Rysjedal, 5900 Høyanger
2. Soldat Oskar Tenden, 6860 Sandane
3. Bonde Harald Aase, 6815 Bygstad
4. Verkstadarbeidar Karin Thorrud, 6800 Førde
5. Lærarskulestudent Aaslaug Vaa, 5800 Sogndal
6. Skuleelev Sylvi Ness, 6943 Naustdal i Sfj.
7. Telemontør Gunnar Wæhle, 6800 Førde

M Ø R E O G R O M S D A L

Det norske Arbeiderparti

1. Ordfører Asbjørn Jordahl, Kristiansund
2. Stortingsrepresentant/verkstadsformann Arve Berg, Ålesund
3. Husmor Mary Eide, Molde
4. Kafestyrer Målfrid Longva, Haram
5. Fiskeskipper Knut Furø, Averøy
6. Tekniker Magne Vestad, Fræna
7. Distriktssjef Arne Kr. Høsteng, Nesset
8. Kontorassistent Reidun Romfo, Sunndal
9. Politisk sekretær Jan Skrede, Hareid
10. Småbrukar Hans M. Ryste, Ørsta
11. Husmor Dorthea Folde, Aure
12. Skiftekonduktør Knut Hauge, Rauma
13. Fiskeindustriarbeidar Hanna Gjøsund, Giske
14. Økonomisjef Jarle Aarnes, Surnadal
15. Vegvaktar Per Dalsbø, Midsund
16. Sjukepleiar Laila Kaland, Sykkylven

Det Nye Folkepartiet

1. Hotellvert Ingvald Rørnes, Ørsta
2. Forfattar Ragnar Ulstein, Ålesund
3. Sivilingeniør Rolf Gaasø, Molde
4. Adjunkt Oddbjørn Silseth, Eide
5. Førskulelærer Randi Havnevik Devold, Ålesund
6. Avdelingssjef Jon Blikås, Kristiansund
7. Bedriftsleiari Eilif Schønning, Fræna
8. Rekneskapsjef Anton Kleiven, Ulstein
9. Ingeniør Kjellmod Vada, Sunndal
10. Husmor Kirsten Opsvik, Stranda
11. Notbas Peder Strand, Averøy
12. Skulesjef Sigmund Espeland, Sandøy
13. Rektor Per Myklebust, Volda
14. Sjukepleiar Anne Molt, Haram
15. Journalist Odd Meringdal, Rauma
16. Husmor Birgit Hovdenak, Molde

Fremskrittspartiet

1. Bokhaldar Ole Solem, Bærum
2. Lærer Lodve Solholm, Ørskog
3. Pelsdyroppalar Erling Heggem, Gjemmes
4. Verksmeister Arne Løvik, Molde
5. Ingeniør Asbjørn Tenfjord, Sykkylven
6. Sjømann Jettmund Pedersen, Molde
7. Småbrukar Johan Mørkedal, Tingvoll
8. Maskinsjef Arve Hans Otterlei, Fræna
9. Fiskar Jarle Magne Johansen, Smøla
10. Disponent Johan Eide, Ørskog
11. Kjøpmann Kjell Gjelsten, Vestnes
12. Salssjef Arvid Furseth, Ørskog
13. Småbrukar Asbjørn Mørkedal, Tingvoll
14. Bonde Ole Henden, Molde
15. Selgar Øystein Eide, Ørskog
16. Gardbrukar Karl Johan Vaksvik, Ørskog

Høyre

1. Stortingsrepresentant Oddbjørn Langlo, Stranda
2. Siv.ing. Anders Talleraas, Molde
3. Adm. dir. Inger Koppernæs, Ålesund
4. Agent Knut A. Engdahl, Kristiansund
5. Spesialpedagog Sylvi Maria Kornberg, Volda
6. Siv.ing. Carl L. Kjelsen, Sunndal
7. Banksjef Olav Balsnes, Ålesund
8. Utmarksplanlegger Knut Baardset, Aure
9. Kontorsjef Sigurd Domaas, Vestnes
10. Husmor Annbjørg Krogsæter, Haram

Høyre (forts.)

11. Student Jon Swensen, Rauma
12. Husmor Gunvor Aronsen, Frei
13. Disp. Peter Dyrhol, Sande
14. Bokholder Sigurd Strand Teige, Herøy
15. Disp. Johan E. Hareide, Hareid
16. Soussjef Stein Blindheim, Molde

Kristeleg Folkeparti

1. Stortingsrepresentant/siviløkonom Odd Vigestad, Ålesund
2. Stortingsrepresentant/cand.theol. Kjell Magne Bondevik, Molde
3. Husmor Aslaug Fredriksen, Sunndal
4. Fiskar Per Sævik, Herøy
5. Rektor Inge Hill, Kristiansund
6. Ordfører/produksjonssjef Oddvar Morstøl, Rauma
7. Husmor/lærer Margrethe Tennfjord, Haram
8. Husmor Agnes Reiten, Gjemmes
9. Bilmekaniker Kjell Pettersen, Aure
10. Bonde Ingvar Gjendem, Fræna
11. Bonde Paul Mork Håskjold, Volda
12. Ass. overlege/husmor Aase Roland, Ålesund
13. Ordfører/snikkar Johan Eikrem, Aukra
14. Kst. lærar Svein Ottar Sandal, Stranda
15. Husmor Kjellrun Bergslid, Rindal
16. Fylkesordfører Kjell Furnes, Molde

Norges Kommunistiske Parti

1. Pølsemakar Alf Kristiansen, Kristiansund
2. Konfeksjonsarbeidar Arvid J. Pettersen, Midsund
3. Verftsarbeidar Jan Botterli, Molde
4. Sveisar Astrid Hestholm, Hareid
5. Bygningsarbeidar Halvdan Meisingseth, Tingvoll
6. Salgskonsulent Gunnar Aasen Gurskøy, Herøy
7. Lærer Roy Martinsen, Fræna
8. Pensjonist Hermod Martinsen, Molde
9. Husmor Asbjørg Kristiansen, Kristiansund
10. Laborant John Kåre Akselvoll, Midsund
11. Postbetjent Edvard J. Larsen, Kristiansund
12. Husmor Leikny Aasen Rogne, Haram
13. Møbeltapetserer Kåre Dalhaug, Haram
14. Student Erling Outzen, Molde
15. Vaktmeister Wilhelm Hansen, Kristiansund
16. Kommunearbeider Richard W. Stokkeland, Molde

Senterpartiet

1. Stortingsrepresentant Arnold Weiberg-Aurdal, Sykkylven
2. Husmor/adjunkt Elisabeth Andrea Klæboe Bergslid, Tingvoll
3. Skolesjef Harald Aas, Fræna
4. Husmor Oddbjørg Remøy, Herøy
5. Bonde Jon Kr. Aune, Rindal
6. Husmor Solfried Gjelsten, Vestnes
7. Lærer Ola G. Steen, Ålesund
8. Avdelingsstyrer Ole O. Øverland, Gjemmes
9. Husmor Solveig Valde, Skodje
10. Adjunkt Kåre Egil Nerbø, Aukra
11. Distriktsveterinær Ola Maagaard, Averøy
12. Konsulent Elias H. Giske, Giske
13. Husmor Dagny Hage, Rauma
14. Bonde Hallvard Fjærstad, Stranda
15. Lærer Cecilie Dahle Torbjørnson, Volda
16. Overlege Steinar Berge, Kristiansund

M Ø R E O G R O M S D A L (forts.)

Sosialistisk Venstreparti

1. Husmor Marie Lovise Widnes Johansen, Hareid
2. Maskinsjef Sverre Fredriksen, Kristiansund
3. Bokhaldar Elisabeth (Lisken) Aasen, Ålesund
4. Skolesjef Birger Nygård, Midsund
5. Forretningsfører Aud Selstad, Sunndal
6. Konstruktør Oluf Stranden, Haram
7. Ekspeditør Inger Bordal, Midsund
8. Gardbrukar Jens Eide, Eide
9. Sjukepleiesjef Reidun Eide, Volda
10. Fiskerisamvirkebestyrar Jann Kristoffersen, Smøla
11. Lektor Wenche Helene Fossen, Ålesund
12. Jordbruksavløysar Rune Sjøholm, Molde
13. Lærer Gro Hareide, Ulstein
14. Industriarbeidar Asbjørn Steinnes, Ørsta
15. Logoped Solveig Røskar, Kristiansund
16. Skolerådgivar Ola Langset, Molde

Venstre

1. Stortingsrepresentant Hans Hammond Rossbach, Kristiansund
2. Ordfører Jon Gjerde, Sande
3. Husmor Åslaug Linge Sunde, Ålesund
4. Skolesjef Arne Kløvjan, Rauma
5. Fylkesgartnar Rolv Amdam, Ørskog
6. Førskolelærer Alvild Søltnes, Molde
7. Husmor Sigrun Ranæs, Surnadal
8. Konsulent Jens Kåre Engeset, Ørsta
9. Sjukepleiar Aagot Baade Skjelten, Haram
10. Driftsleiar Jarle Haga, Averøy
11. Husmor Ester Blindheim, Giske
12. Statslos Øystein Østensen Goksøy, Herøy
13. Heradsagronom Kåre Stubø, Nesset
14. Husmor/lærer Kari Kittelsen, Sunndal
15. Fiskar Oddleif Janbu, Fræna
16. Rådgjevar Ingebjørg Todal, Aure

Ensliges Parti

1. Uførepensjonert Hallfrid Jenny Breivik, Ålesund
2. Pensjonist Jørgen Tomas K. Hurlen, Haram
3. Kontorfullmektig Trygve Kleppe, Herøy
4. Sjukepleiar Alma Eggen, Oslo
5. Sveisar Egil Nordskog, Kristiansund
6. Lastebileigar Trond Ottem, Sunndal
7. Mekanikar Knut Inge Åsgaard, Tingvoll
8. Husmor Mary Jenny Wieland Müller, Ålesund
9. Bygningsarbeidar Arnfinn Melle, Ørsta
10. Fabrikkarbeidar Tore Nerhus, Vestnes
11. Husmor Judith Gjelstenli, Vestnes
12. Verkstadarbeidar Oddbjørn Nygård, Vestnes
13. Husmor Mary K. Nedregaard, Ålesund
14. Pensjonist Petter Thingvold, Kristiansund
15. Husmor Ingrid Johanne Hansen, Ålesund
16. Pensjonist Petter A. Røvreit, Haram

Frie Folkevalde

1. Pensjonist Johan Malmedal, Ålesund
2. Damefrisør Målfrid Sveen, Rindal
3. Student Gunnar Østbø, Surnadal
4. Pensjonist Bernt Rekkedal, Ørsta
5. Lærer Magnhild Halse, Kristiansund
6. Gardbrukar Arthur Aakvik, Halså
7. Husmor Aslaug Klevsve, Halså
8. Gardbrukar Per Brendjord, Ålesund
9. Målar Arvid Reitehaug, Sula
10. Lektor Otto Ragnar Gussiås, Molde
11. Friserdame Erna Margrethe Sætervik, Aukra
12. Forretningsdrivande Aud Sandøy, Aukra
13. Journalist Karl Johan Tørlen, Oslo
14. Gardbrukar Ragnar Aarflot, Volda
15. Forfattar Magnar Bjørge, Haram
16. Lastebileigar Olav B. Vinjevoll, Ørsta

Norges Demokratiske Parti

1. Kjøkkensjef Bjarne Drivdahl, Volda
2. Styrmann Per Haukvik, Kristiansund
3. Maskinsjef Per Thunem, Volda
4. Telegrafist Sissel Olsson, Molde
5. Maskinist Tony Wahl, Giske
6. Styrmann Svein Bordevik, Kristiansund
7. Maskinsjef Jakob N. Sandøy, Molde
8. Styrmann Hans Hellesylt, Ålesund
9. Maskinist Kåre Arvid Heggemsnes, Kristiansund
10. Førstestyrmann Kolbjørn Inge Meek, Averøy
11. Elektrikar Ove Sætre, Hønefoss
12. Telegrafist Kåre Paul Bjerkan, Ålesund
13. Maskinist Tormod Hovlid, Hareid
14. Elektrikar Oddleif Kobbenes, Herøy
15. Styrmann Arvid Kibsgård, Sande
16. Elektrikar Magnar Vollan, Sunndal

Raud Valallianse

1. Bygningsarbeidar Svein Brørs, Ålesund
2. Jordbruksavløysar Åsta Marie Kravik, Stranda
3. Murar Torbjørn Jenset, Molde
4. Treindustriarbeidar Bjarte Digernes, Ørsta
5. Sjukepleiar Helen Sæther, Aure
6. Lærer Jan Øivind Jensen, Kristiansund
7. Maskinsnekkar Harald Johan Bergmann, Haram
8. Kranfører Tore Willy Husøy, Rauma
9. Sosialarbeidar Arne Kjell Olsen, Ålesund
10. Amatørteaterinstruktør Endre Skar, Molde

S Ø R - T R Ø N D E L A G

Det norske Arbeiderparti

1. Stortingsrepresentant Liv Aasen, Trondheim
2. Stortingsrepresentant Roald Bye, Malvik
3. Stortingsrepresentant Kjell Helland, Trondheim
4. Stortingsrepresentant Rolf Fjeldvær, Hitra
5. Gårdbruker Jostein Berntsen, Rennebu
6. Forbundssekretær Jorunn Giske, Trondheim
7. Fisker Einar Hepsø, Osen
8. Fabrikkarbeider Bjarne Saltnes, Skaun
9. LO-sekretær Ulf Guttormsen, Trondheim
10. Husmor Astrid Storrønning, Tydal
11. Kontorassistent Berit Krogstad, Trondheim
12. Adjunkt Johan Stølan, Hemne
13. Fisker Asbjørn Vaagø, Frøya
14. Kontorassistent Karin Enodd, Midtre Gauldal
15. Gårdbruker Torbjørn Stjern, Bjugn
16. Ligningsfullm. Jorunn Wormdal Asbøll, Orkdal

Fremskrittspartiet

1. Kjøpmann Jon Krokstad, Trondheim
2. Husmor Oddfrid Singstad, Orkdal
3. Bilmek. Magne Wik, Malvik
4. O.s.pleier Marie Lesund Woxholth, Malvik
5. Verk.arb. Einar D. Hilstad, Åfjord
6. Småbruker Arne Engen, Oppdal
7. Sekretær B. E. Brekke, Trondheim
8. Løytnant Ottar Grønningen, Ørland
9. Student Halgeir Belsås, Skaun
10. Kjøpmann Ester Hopstad, Roan
11. Student Svein Otto Nilsen, Trondheim
12. Våpensmed Bård Hammer, Orkdal
13. Skipper Harald Meland, Agdenes
14. Husmor Randi Buckholdt, Trondheim
15. Maskinist Paul H. Pettersen, Roan
16. Salgsrepr. Ivar Lunde, Trondheim

Høyre

1. Stortingsrepr., gårdbruker Hermund Eian, Roan
2. Lærer Gunvor Schnitler, Trondheim
3. Avd.ing. Magnar G. Huseby, Trondheim
4. Kaptein Thor H. Granviken, Melhus
5. Innkjøpsassistent Marvin Wiseth, Trondheim
6. Ordfører, disponent Axel Buch, Trondheim
7. Kontorfullmektig Bjørg Stranden, Ørland
8. Fiskeskipper Sivert Grøntvedt, Hitra
9. Tannlege Per Asphaug, Oppdal
10. Sekretær Bodil Kjeldsberg, Trondheim
11. Gårdbruker Leif Langseth, Selbu
12. Student Kjell Erik Schjelvaag, Trondheim
13. Pølsemaker Magne Krog, Røros
14. Ordfører, kjøpmann Isak Hegerberg, Hitra
15. Banksjef Lars K. Forseth, Klæbu
16. Direktør Ole Schyberg, Trondheim

Norges Kommunistiske Parti

1. Skiftekonduktør Ove Dalsheim, Trondheim
2. Vognbetjent Kristine Eide, Trondheim
3. Verkstedarbeider Svein Gunnar Aae, Orkdal
4. Student Torger Størseth, Selbu
5. Fisker Einar Pettersen, Rissa
6. Rengjøringsbetjent Marie Olsen, Trondheim
7. Ekspeditør Brynhild Eggan, Orkdal
8. Gårdbruker Anders Aune, Selbu
9. Jernbinder Hilmar Sæther, Trondheim
10. Avdelingshjelp Marit Aarlie, Melhus

Norges Kommunistiske Parti (forts.)

11. Oppmåler Jan Rønne, Trondheim
12. Arbeider Erik Prestmo, Orkdal
13. Drosjesjåfør Kristian Skogen, Trondheim
14. Husmor Inger Johnsrud, Trondheim
15. Ekspeditrise Edel Jakobsen, Trondheim
16. Pensjonist Alfred Myrenget, Malvik

Senterpartiet

1. Bonde Johan Syrstad, Meldal
2. Avd.dir. Peder Widding, Trondheim
3. Fisker Ludvik K. Espnes, Frøya
4. Lærer Berit Vikhammer, Malvik
5. Lektor og ordf. Oddbjørn Snøfugl, Midtre Gauldal
6. Prod.veil. og ordf. Oddbjørn Hågård, Ørland
7. Husmor Anna Sirum Kulseth, Selbu
8. Førstekonservator Tor Strømgren, Trondheim
9. Adjunkt Bergljot Stokkan, Hitra
10. Herredsagronom Per Husby, Rissa
11. Bonde og ordf. Gunnar Bjørkøy, Hemne
12. Siviling. Ester K. Hasle, Trondheim
13. Husmor Marie Vik, Oppdal
14. Gårdsarbeider Ingulf Galåen, Røros
15. Veterinær Anne Aaby, Roan
16. Fylkesagr. Harald Rian, Trondheim

Sosialistisk Venstreparti

1. Stortingsrepr. Arent M. Henriksen, Trondheim
2. Stortingsrepresentant Aud Gustad, Trondheim
3. Jernarbeider Einar Næss, Hemne
4. Husmor Eva Heir, Holtålen
5. Forretningsfører Odd Olsen, Orkdal
6. Sosionom Randi Reese, Trondheim
7. Skogsarbeider John Bakken, Selbu
8. Vegarbeider/fisker Gudmund Nesset, Hitra
9. Lærer Irene Valstad Berg, Ørland
10. Bygningsarbeider Harald Schjetne, Trondheim
11. Sosionom Astrid Duun, Melhus
12. Montør Torvald Olden, Bjugn
13. Fullmektig Vedis Pettersen, Klæbu
14. Sveiser Per Brovold, Rissa
15. Dekorator Anne Marie Thronæs, Malvik
16. Sykepleier Inecke Willoch, Orkdal

Ensliges Parti

1. Herman Røvik, Lillerønningen, Selsbakk, Trondheim
2. Tormod Weisser, Bjugn
3. John Kjøl, E. Brodahls vei 5, Trondheim
4. Rolf Gundersen, Stallerudvn. 93, Oslo
5. Birger Greve, Ammerudvn. 29, Oslo
6. Gerd Christensen, Østerlisvingen 9, Oslo
7. Odd H. Braathun, Munkedamsvn. 79 b, Oslo
8. Astri Lund, Nåkkves vei 3, Oslo
9. Arne Hagen, Brobekkvn. 20 b, Oslo
10. Kari Rebni, Dynekilgt. 15, Oslo
11. Mauriths Pedersen, Kyrr Gregpsgt. 37, Oslo
12. Dagfin Carlsen, Stovner Senter, Vei 8011 nr. 18, Oslo
13. Thora Diseth, Ingar Nilsens vei 7, Oslo
14. Asbjørn Hagander, Haugerudvn. 84, Oslo
15. Arvid Iversen, Sverdrupsgt. 14, Oslo

S Ø R - T R Ø N D E L A G (forts.)

Frie Folkevalgte

1. Gbr. Oddmund Gullteig, Trondheim
2. Interiørarkitekt Helga Cyvin, Trondheim
3. Alf Birger Ovesen, Fr. Nansensv. 38, Trondheim
4. Sykegymnast Gunvor Dalen, Trondheim
5. Ingolf Trulsen, Grensen 12, Trondheim
6. Bibliotekar Reidar Michaelsen Kalland, Hemne
7. Entreprenør Sverre Lauritzen, Trondheim
8. Gudny Myrhaug, Fagerhaug, Oppdal
9. Lektor Sverre Svendsen, Trondheim
10. Sanitetssøster Aasta Borg, Trondheim
11. Kont.fullm. Bjørg Irene Erikson, Trondheim
12. Gbr. Borghild Holte, Rennebu
13. Lærer Magne Solberg, Rissa
14. Gbr. Inger Bjerke, Oppdal
15. Sykepleier Bjørg Henriksen, Osen
16. Mekaniker Ivar Olsen, Hitra

Norges Demokratiske Parti

1. Gbr. Erland Skattem, Ørland
2. Kaptein Harry Mellemsæther, Hitra
3. Elektriker Karl-Gustav Gustavsen, Trondheim
4. Skoleelev Henry Hansen, Trondheim
5. Stuert Anton Hammer, Skaun
6. Kaptein Johan Fredagsvik, Trondheim
7. Elektriker Arne Øyen, Hemne
8. Maskinist Ottar Bye, Trondheim
9. Styrmann Oddvar Ness, Rissa
10. Maskinist Stein Oddvar Nordby, Røros
11. Maskinist Johannes Melum, Bjugn
12. Telegrafist Leif Rørvik, Trondheim
13. Maskinist Halvard Jenssen, Bjugn
14. Maskinsjef Torbjørn Glørstad, Hitra
15. Verkstedarbeider Ole Kolbjørn Rørvik, Rissa
16. Styrmann Arvid Postholm, Trondheim

Raud Valallianse

1. Smelteverksarbeider Kåre Myran, Trondheim
2. Hermetikkindustriarb. Kari Hansen, Trondheim
3. Småbruker/stipendiat Reidar Almås, Melhus
4. Snekker Bjørn Hyllmark, Bjugn
5. Husflidskoleelev Anne Lise Brårud, Trondheim
6. Verkstedarbeider Kjell Hammer, Trondheim
7. Gårdbruker/husmor Klara Bue, Rissa
8. Lektor Otto Bjelland, Trondheim
9. Småbruker/avløser Olav Jansen, Røros
10. Industrierbeider May Haugen, Trondheim
11. Industrierbeider Fred Skogås, Orkdal
12. Internatassistent Inger Blakstad, Trondheim

Kristelig Folkeparti
Venstre
Det Nye Folkepartiet¹⁾

1. Stortingsmann og bonde Jens P. Flå, Rennebu
2. Lektor Odd Einar Dørum, Trondheim
3. Bedriftsøkonom Solveig Thoresen, Trondheim
4. Redaktør Gerd Søråa, Malvik
5. Kjøpmann Arne Tinnen, Åfjord
6. Redaktør Ada Schwabe Einarsen, Bjugn
7. Adjunkt Sigbjørn Larsen, Frøya
8. Rektor Magne Nilssen, Oppdal
9. Kretssekretær Harald Græsli, Trondheim
10. Kontorsjef Nils Slungård, Tydal
11. Sykepleier Eva Gangås, Melhus
12. Student Berit Elise Einum, Trondheim
13. Skolerådgiver Per Tegnander, Trondheim
14. Gårdbruker Kjartan Jule, Skaun
15. Husmor Astrid Prytz, Røros
16. Sivilingeniør Arnfinn Stabursvik, Trondheim

1) Joint list of Christian Democratic Party, Liberal Party and The New Liberal Party.

N O R D - T R Ø N D E L A G

Det norske Arbeiderparti

1. Stortingspresident/journalist Guttorm Hansen, Namsos
2. Adjunkt/husmor Inger Lise Gjorv, Inderøy
3. Stortingsrepresentant/overkonduktør Johnny Stenberg, Meråker
4. Stortingsrepresentant/fisker Steiner Kvalø, Vikna
5. Montør Svein Welde, Verran
6. Lærer/husmor Britt Mølnås, Levanger
7. Bestyrerinne/husmor Frøydis Fredriksen, Namsos
8. Verkstedarbeider Bjørn Aarstad, Verdal
9. Skogbestyrer Gunnleif Moen, Namsskogan
10. Avdelingssjef Martin Nilsen, Stjørdal
11. Skolestyrer Rolf Bjørn Hagen, Høylandet
12. Kontorassistent/husmor Ella Sandnes, Snåsa

Fremskrittspartiet

1. Gårdbruker Willy Sandnes, Nærøy
2. Ingeniør Stein Erik Gudding, Verdal
3. Frisørmester Nils Langseth, Stjørdal
4. Stud. jur. Sturla Slappgård, Verdal
5. Fargerimester Tor Kaspersen, Levanger
6. Bygningsarbeider Ingvald Lønnum, Verran
7. Regnskapsfører Harald Gaasvær, Vikna
8. Pensjonatvertinne Helene Hamland, Nærøy
9. Sjøfører Magnus Eriksson, Verdal
10. Gårdbruker Arne Sandneseng, Nærøy

Norges Kommunistiske Parti

1. Typograf Ivar Granlund, Verdal
2. Rørlegger Willy Knobloch, Namsos
3. Husmor Anne Karlsen, Levanger
4. Gartner Johnny Moen, Nærøy
5. Husmor Agnes Alte, Namdalseid
6. Arbeidsformann Arnold Bye, Verran
7. Skiftekonduktør Thor Ragnar Dybvad, Stjørdal
8. Student Øystein Kjøraas, Grong
9. Husmor Karin Birgit Berg, Namsos
10. Husmor Ella Vestvik, Verdal
11. Gartnerarbeider Arne Rein, Namsos
12. Krigspensjonist Oskar Øvre, Verdal

Senterpartiet

1. Stortingsrepresentant Johan J. Jakobsen, Namsos
2. Bonde Reidar Due, Levanger
3. Bibliotekassistent Svanhild Salberg, Stjørdal
4. Prost Knut A. Knudsen, Nærøy
5. Husmor Olaug Nestvold, Verdal
6. Bonde/ordfører Ingvar Sæther, Leksvik
7. Lærer Kjellaug Skråtengen, Overhalla
8. Disponent Eystein Bardal, Snåsa
9. Husmor Jorun Leirvik, Nærøy
10. Småbruker Olav Pedersen, Mosvik
11. Lege Ivar Lysberg, Steinkjer
12. Agronom Sigfred H. Jåma, Røyrvik

Sosialistisk Venstreparti

1. Ordresekretær Jan Hedlund, Levanger
2. Lærer Astrid Monsen, Lierne
3. Likningssekretær Sigmund Hasfjord, Vikna
4. Platearbeider Kolbjørn Andersen, Verdal
5. Bibliotekar Anne Foss, Namsos
6. Husmor Åse Johansen, Grong
7. Sporskipper Sverre Uglem, Stjørdal
8. Elektriker Rune Hallstrøm, Steinkjer

Sosialistisk Venstreparti (forts.)

9. Smelteverksarbeider Kjell Dalåmomo, Meråker
10. Sykepleier Gudrun Børsting, Levanger
11. Mekaniker Roald Ottesen, Røyrvik
12. Husmor Bjørg Kirkreit, Verran

Ensliges Parti

1. Oddvar Helge Henriksen, Steinkjer
2. Bjørn Lyngsaunet, Verdal
3. Asgeir Forbord, Verdal
4. Per Hojem, Namsos
5. Jan Voll, Verdal
6. Rolf Gundersen, Oslo
7. Birger Greve, Oslo
8. Gerd Christensen, Oslo
9. Arvid Iversen, Oslo
10. Astri Lund, Oslo
11. Maurits Pedersen, Oslo
12. Hjørdis Wrangel Raastad, Oslo

Frie Folkevalgte

1. Herredsagronom Torgeir Kanstad, Levanger
2. Jordmor Marit Kvaløyseter, Flatanger
3. Veterinær Arne M. Gausen, Levanger
4. Svein Otto Hauffen, Steinkjer
5. Gårdbruker Ole A. Rømo, Steinkjer
6. Snekker Johan Hildrum, Grong
7. Faglærer Gunhild Østvik, Levanger
8. Adjunkt Kjell Overgård, Namdalseid
9. Erling Reitan, Verdal
10. Husmor Judith Hundvik, Flatanger
11. Halfdan Rones, Verran
12. Gårdbruker Odd Eirik Svenning, Steinkjer

Norges Demokratiske Parti

1. Forretningsdrivende Anne Margrethe Sellæg, Namsos
2. Elektriker Leif Jarle Rostad, Levanger
3. Telegrafist Knut Jonas Sjørgjerd, Namsos
4. Maskinsjef John S. Opdahl, Stjørdal
5. Maskinist Gunnar Eitran, Nærøy
6. Sjøfører Torbjørn Røsdal, Namsos
7. Maskinsjef Arild Storheil, Leksvik
8. Telegrafist Roar Lindgaard, Frosta
9. Telegrafist Per Arne Kjønø, Vikna
10. Telegrafist Terje Wågheim, Namsos
11. Maskinist Leif Rømuld, Stjørdal
12. Telegrafist Martin Ragnvald Mathisen, Verdal

Raud Valallianse

1. Sjukepleier Frøydis Sjølyst, Verdal
2. Industriarbeider Terje Skarlo, Verdal
3. Industriarbeider Karin Sandodden, Stjørdal
4. Avløser Kjell Magne Derås, Namdalseid
5. Pensjonist/tidl. skogsarbeider John Åsan, Steinkjer
6. Småbruker Anne Lise Olsen, Stjørdal
7. Lærer Anne Luise Kjesrud, Overhalla
8. Sjukepleierelev Odd Svein Westby, Namsos

N O R D - T R Ø N D E L A G (forts.)

Høyre
Kristelig Folkeparti¹⁾

1. Fylkesagronom Gunnar Vada, Steinkjer
2. Stortingsrepresentant Ottar Gravås, Levanger
3. Skolesjef Kåre Hunnestad, Røyrvik
4. Husmor Anne Haug, Namsos
5. Husmor Gunvor Norum, Inderøy
6. Lærerstudent Trond Blikø, Levanger
7. Herredskognester Kåre Aarmo, Nærøy
8. Regnskapsfører Harald Holand, Vikna
9. Opplæringsleder Per Håpnes, Stjørdal
10. Disponent Thore Svendsen, Stjørdal
11. Sjefsykepleier Jenny Holand, Namsos
12. Gårdbruker Oluf Moe, Grong

Venstre
Det Nye Folkepartiet²⁾

1. Bonde Jarle Benum, Verdal
2. Kontorsjef Ola H. Kveli, Røyrvik
3. Husmor Kari Mørkved Romstad, Høylandet
4. Adjunkt Odd Kvalø, Nærøy
5. Advokat Kaare J. Forø, Stjørdal
6. Distriktstannlege Sofie Forbord, Verdal
7. Dosent Håvard Alstadheim, Stjørdal
8. Husmor Ingrid Myhr, Levanger
9. Tannlege Sigrun Kvaran, Steinkjer
10. Fysioterapeut Reidar Tessem, Namsos
11. Fylkesskogsjef Kjell Danielsen, Steinkjer
12. Lærer Kari Mørkved, Namsos

1) *Joint list of Conservative Party and Christian Democratic Party.* 2) *Joint list of Liberal Party and The New Liberal Party.*

N O R D L A N D

Det norske Arbeiderparti

1. Statsråd/fisker Eivind Bolle, Vestvågøy
2. Stortingsrepr./jernbanefullm. Rolf Hellem, Narvik
3. Stortingsrepr./lærer Bjarne Mørk Eidem, Vega
4. Stortingsrepr./telef. Anne-Lise Steinbach, Bø
5. Stortingsrepr./lektor Per Karstensen, Rana
6. Småbruker Gudmund Grytøyr, Steigen
7. Industriarbeider Karl Ingebrigtsen, Hattfjelldal
8. Student Stig Fossum, Bodø
9. Sosialkurator Margith Solø-Olsen, Lødingen
10. Avdelingssjef Henrik Edvardsen, Sortland
11. Husmor Åshild Hauan, Rana
12. Fisker Ole G. Hemsett, Herøy
13. Kranfører Ingvald Myrseth, Vågan
14. Kontorassistent May Larsen, Bodø
15. Kontorassistent Liv Floa Bang, Brønnøy
16. Husmor Karin Bakken, Sørfold
17. Fisker Otto Jørgensen, Træna
18. Journalist Inger Pedersen, Narvik

Det Nye Folkepartiet

1. Journalist Karen Hegstad Paulsen, Svolvær, Vågan
2. Apoteker Gunnar Berg, Bodø
3. Adm. overlege Torkel Seip, Narvik
4. Rektor Fritz Myrstad, Ytteren, Rana
5. Sykepleier Synnøve Madsen, Lødingen
6. Industriarb. Harry Emilsen, Holandsvika, Vefsn
7. Lensmann Ottar Wik, Sortland
8. Lærer Gunvor Roaldset, Narvik
9. Stasjonsmester Arild Braaten, Bodø
10. Driftsbestyrer Arnulv Ervik, Korgen, Hemnes
11. Distriktsrevisor Oluf Hardie, Værøy
12. Stasjonssjef Egil Benum, Liland, Evenes
13. Konsulent Kjell Eikanger, Fauske
14. Tegner Torgeir Ingebrigtsen, Mo, Rana
15. Adjunkt Unni Bartnes, Hemnesberget, Hemnes
16. Ingeniør Ivar Gjellesvik, Mosjøen, Vefsn
17. Prost Torodd Bakken, Stokmarknes, Hadsel
18. Pensj. kontorsjef Torstein Kuvaas, Narvik

Fremskrittspartiet

1. Forretn.drivende Hans Olav Fjærvoll, Bodø
2. Fiskevraker Alsing Haug, Gravdal, Vestvågøy
3. Industriarb. John Nordgaard, Storforshei, Rana
4. Drosjeeier Ivar Dahlberg, Bjerkvik, Narvik
5. Drosjeeier Roald Botn, Sandnessjøen, Alstahaug
6. Pensjonist Henry Oddlo Erichsen, Andenes, Andøy
7. Lastebileier Ronald Ramstad, Narvik
8. Husmor Vally Sofie Svendsgård, Stamsund, Vestvågøy
9. Skipper Nils Harry Nilsen, Mårnesstranda, Gildeskål
10. Regnskapsfører Per Moe, Sortland
11. Fiskebåtreder Hjalmar Torrissen, Bodø
12. Skipper Åsberg Windstad, Reine, Moskenes
13. Husmor Jenny Pauline Hundal, Mosjøen, Vefsn
14. Verkstedeier Leif Fredriksen, Svolvær, Vågan
15. Disponent Harry Jensen, Bodø
16. Driftsleder Audun Blix, Fauske
17. Maleren Hans Nordeng, Sandnessjøen, Alstahaug
18. Maskinkjører Tor Rustad, Bjerkvik, Narvik

Høyre

1. Stortingsrepr./major Håkon Kyllingmark, Svolvær, Vågan
2. Fylkesråd Petter Thomassen, Bodø
3. Husmor Elsa Kobberstad, Narvik
4. Fisker Hans Svendsgård, Ørnes, Meløy
5. Husmor Ingebjørg Saxvik, Mo, Rana
6. Fisker Steinar Bastesen, Brønnøysund, Brønnøy
7. Gårdbruker Helge Sommerseth, Kjeldebotn, Ballangen
8. Husmor Thea Knutzen, Sortland
9. Ekspeditør May Berit Haagensen, Mosjøen, Vefsn
10. Rektor Harald Brandvoll, Fauske
11. Disponent Einar Ytterstad, Lødingen
12. Rektor Bjarne Myhre, Tjøtta, Alstahaug
13. Skipseksp. Ole Benjaminsen, Risøyhamn, Andøy
14. Sykepleier Anne Marie Kibsgaard, Korgen, Hemnes
15. Kjøpmann/ordf. Olav Elsbak jr., Tranøy, Hamarøy
16. Redaktør Margot Notø Vik, Stokmarknes, Hadsel
17. Forsikringsinsp. Asgeir Blix, Stamsund, Vestvågøy
18. Sjøkaptein Arthur Sjøhaug, Sørarnøy, Gildeskål

Kristelig Folkeparti

1. Stortingsrepresentant Odd With, Rana
2. Stortingsrepresentant Karl Klevstad, Vestvågøy
3. Husmor Elin Unhjem, Alstahaug
4. Avdelingsgartner Fritz Nystad, Bodø
5. Rektor Ole Kr. Bjune, Narvik
6. Lærer Anne-Gunn Steen, Lødingen
7. Salgssjef Benjamin Ryan, Sømna
8. Pedagogisk konsulent Asbjørn Engevik, Sortland
9. Husmor Eva Henriksen, Nesna
10. Maskinkjører Karl Framvik, Ballangen
11. Fisker Kolbjørn Lunheim, Rødøy
12. Adjunkt Steinar Segtnan, Vefsn
13. Helsesøster Anna Bøe, Bø
14. Adjunkt Alfred Danielsen, Saltdal
15. Lærer Per Arne Stavnes, Meløy
16. Rektor Knut Gutvik, Bindal
17. Menighetssekretær Petra Øien, Narvik
18. Bestyrer Tormod Karlsen, Vågan

Norges Kommunistiske Parti

1. Journalist Magne Mortensen, Narvik
2. Adjunkt Signe Ødegaard, Saltdal
3. Industriarbeider Sigmund Jensen, Rana
4. Fiskeindustriarbeider Svein Olsen, Hadsel
5. Husmor Merete Ørjedal, Hattfjelldal
6. Sekretær Edith Selfors, Rana
7. Sykepleier Astri Gustavson Domben, Narvik
8. Gårdbruker Oddmund Larsen, Fauske
9. Kontorassistent Tone Nikolaisen, Vega
10. Pensjonist Gunvald Jensen, Bodø
11. Maskinist Martin Johansen, Ballangen
12. Husmor Hilbjørg Wikstrøm, Alstahaug
13. Fiskeindustriarbeider Bjarne Reinholdsen, Sortland

N O R D L A N D (forts.)

Norges Kommunistiske Parti (forts.)

14. Jernbanefullmektig Asbjørn Hortman, Grane
15. Husmor Hilde Lukassen Pettersen, Narvik
16. Fisker Hans Holm, Bindal
17. Montørleder Wilhelm Flink, Meløy
18. Lærer Hans Lauritzen, Øksnes

Senterpartiet

1. Stortingsrepr./gårdbruker Kåre Rønning, Rana
2. Herredsskogmester/ordfører Jan A. Laxaa, Steigen
3. Fisker/ordfører Petter Limstrand, Vestvågøy
4. Husmor Heid Fylling, Saltdal
5. Tollinspektør Hans Gunnar Bakkejord, Bodø
6. Husmor Sigrid Wågan, Sømna
7. Fisker Thor Wold, Andøy
8. Gårdbruker Knut Olsen, Hattfjelldal
9. Husmor Margrethe Berg, Bø
10. Industrierarbeider Arne Olsen, Sørfold
11. Byveterinær Svein Hole, Bodø
12. Lærer Kolbjørn Dahlin, Ballangen
13. Gårdbruker Rolf Bogen, Bindal
14. Lærer Marit Lindberg Olsen, Meløy
15. Gårdbruker Fridtjof Dahl, Fauske
16. Forretningsdrivende Steinar Stavøy, Øksnes
17. Tannlege Gunnlaug Bjørge Larsen, Vestvågøy
18. Gårdbruker Kyrre O. Grønbech, Vevelstad

Sosialistisk Venstreparti

1. Stortingsrepr./husmor Hanna Kvanmo, Rana
2. Fisker Andreas Frivåg, Øksnes
3. Lektor Bjørn Fiva, Bodø
4. Husmor Frøydis Arvola, Dønna
5. Skogsarbeider Steinar Hansen, Brønnøy
6. Rektor Sylvia Hammes, Vågan
7. Lærer Edvard Olav Stenbakk, Tysfjord
8. Informasjonssekretær Anne Hofstad, Bodø
9. Fisker Asle Amundsen, Andøy
10. Adjunkt Elsa Amundsen, Bindal
11. Sosionom Jørunn Drevland, Hadsel
12. Landbrukstekniker Terje Langseth, Nesna
13. Verkstedformann Øystein Arntsen, Sørfold
14. Lege Olaug Vassbotn, Sortland
15. Senterleder Berger Hareide, Dønna
16. Adjunkt Inge M. Nilsen, Vestvågøy
17. Gårdbruker Steinar Skarstad, Bindal
18. Småbruker Ragnhild Nymo, Fauske

Venstre

1. Skolesjef Håkon M. Pettersen, Fauske
2. Lektor Per Mehus, Vefsn
3. Jordmor Bjørge Dahl, Sortland
4. Avdelingsleder Olga Langset, Nesna
5. Student Arne O. Holm, Bodø
6. Fisker Ragnvald Mortensen, Andøy
7. Husmor Bjørge Framnes, Narvik
8. Sykepleier Anne Marie Garpestad, Bodø
9. Gårdbruker Viktor Sæterstad, Hattfjelldal
10. Føkehøgskolest. Karstein Laupstad, Vågan
11. Husmor Kirsten Kristoffersen, Vega
12. Lektor Jarle Halmøy, Rana
13. Rådgiver Ole Mikalsen, Hadsel
14. Industrierarbeider Harald Wolden, Meløy
15. Gårdbruker Solfrid Vik, Steigen
16. Rektor Aslak Markusson, Evenes
17. Husmor Kjellrun Brembo, Fauske
18. Ordfører Johan Kleppe, Andøy

Ensliges Parti

1. Pensjonist Ingolv Johansen, Smedvik, Vestvågøy
2. Fredrik Bryhn Martinussen, Villaveien, Svolvær, Vågan
3. Kari Nævdal, Flaggstanghaugen 24, Brønnøysund, Brønnøy
4. Arild Bech, Bergensveien 4, Oslo
5. Ronny Yngve Holand, Leknes, Vestvågøy
6. Kåre Olsen, Fredvang, Flakstad
7. Pensjonist Birger Greve, Ammerudv. 29, Oslo
8. Astri Lund, Nakkves vei 3, Oslo
9. Gunvor Meyer, Dælenenggt. 25, Oslo
10. Odd H. Braathun, Munkedamsvn. 79 B, Oslo
11. Gerd Christensen, Østerlisvingen 9, Oslo
12. Magnus Skeie, Brøbekknv. 20 B, Oslo
13. Thora Diseth, Ingar Nilsens vei 7, Oslo
14. Dagfin Carlsen, Stovner Senter, Veg 8011 nr. 18, Oslo
15. Kari Rebni, Dynekilgt. 15, Oslo
16. Asbjørn Hagander, Haugerudvn. 84, Oslo
17. Arvid Iversen, Sverdrupsgt. 14, Oslo

Frie Folkevalgte

1. Bureiser Odd Bikset, Halså, Meløy
2. Jordmor Klara Brandser, Nesna
3. Pensjonist Trygve Engen, Nesna
4. Pensjonist Sverre Roll, Ankenesstrand, Narvik
5. Husmor Magna Lind, Dragland, Lødingen
6. Distriktsveterinær Rolf Klaastad, Mysen
7. Fabrikkarbeider Reidar Solvoll, Vikholmen, Nesna
8. Adm. direktør Torleif Gaard, Sandnessjøen, Alstadhaug
9. Bibliotekar Nina Solberg Nygaard, Hunstadmoen, Bodø
10. Lærer Aase Brenne, Bodø
11. Major Yngve Bautz, Hunstadmoen, Bodø
12. Notbas Egil Svaleng, Vikholmen, Nesna
13. Sykepleier Karin Aglen, Bodø
14. Lærer Laila Pedersen, Hunstadmoen, Bodø
15. Lærer Inger Aabakken, Bodø
16. Lærer Unni Nøstvik, Brønnøysund, Brønnøy
17. Husmor Asbjørge Dahl, Andøy
18. Kranfører Gunnar R. Hagen, Narvik

Norges Demokratiske Parti

1. Maskinist Harald Bogen, Bodø
2. Husmor Bodil Lockert, Sortland
3. Fabrikkarbeider Odd Johannesen, Saltdal
4. Gartner Tormod Selfors, Bodø
5. Stuert Kyrre Jonassen, Harstad
6. Elektriker Atle Olav Storå, Hadsel
7. Fabrikkarbeider Svanhild Selfors, Bodø
8. Telegrafist Kay Arnt Bjerknesli, Hemnes
9. Maskinsjef Ragnvald Lockert, Sortland
10. Verkstedeier Jan Erik Pedersen, Sortland
11. Styrmann Thomas Mortensen, Hadsel
12. Telegrafist Leif B. Eilertsen, Rana
13. Maskinist Johan Johansen, Vestvågøy
14. Elektriker Oddvar Amundsen, Flakstad
15. Maskinist Jan Kvanli, Saltdal
16. Telegrafist John Holand, Vågan
17. Maskinsjef Audun Jakobsen, Narvik
18. Telegrafist Roald Edvardsen, Sandnes, Rogaland

N O R D L A N D (forts.)

Raud Valallianse

1. Lærer Arna Meisfjord, Olderskog, Vefsn
2. Jernverksarbeider Viktor Stein, Mo, Rana
3. Jernverksarbeider Terje Steiro, Mo, Rana
4. Sykepleierelev Marit Antonsen, Bodø
5. Bonde Leonid Rødsten, Solfjellsjøen, Dønna
6. Sveiser Reidun Andreassen, Sandnessjøen, Alstahaug
7. Adjunkt Jack Berntsen, Svolvær, Vågan

Raud Valallianse (forts.)

8. Husmor Gunvor Barstad, Trofors, Grane
9. Bygningsarbeider Vigleik Blix, Bø
10. Agronom Sigrid Flaata, Rognan, Saltdal
11. Platearbeider Frank Kvarsnes, Sandnessjøen, Alstahaug
12. Fisker Karl Aas, Ballstad, Vestvågøy
13. Lærer Inger Berg, Mo, Rana
14. Serveringsdame Jorun Giskemo, Stamsund, Vestvågøy

T R O M S

Det norske Arbeiderparti

1. Stortingsrepresentant/gårdbruker Asbjørn Sjøthun, Balsfjord
2. Stortingsrepresentant/lærer Kirsten Myklevoll, Skånland
3. LO-sekretær Rolf Nilssen, Tromsø
4. Fisker Lyder Nilssen, Tranøy
5. Ordfører Hans P. Myrland, Lyngen
6. Kontorassistent Solveig Bredal-Thorsen, Målselv
7. Produksjonsleder Tormod Pedersen, Harstad
8. Sekretær Per Gunnar Olsen, Tromsø
9. Bankassistent Liv Karin Knudsen, Kvænangen
10. Rektor Knut Melangen, Lenvik
11. Vaskeriarbeider Edith Johnsen, Lavangen
12. Barnehagelærer Asveig Leiros, Harstad

Det Nye Folkepartiet

1. Kontorsjef Olaf Jakobsen, 9000 Tromsø
2. Husmor Ragnhild Fagerli, 9046 Oteren
3. Regnskapssjef Karl Grønningsæther, 9400 Harstad
4. Bedriftseier Klaus Albrigtsen, 9100 Kvaløysletta
5. Magasinbetjent Kolbjørn Østvik, 9250 Bardu
6. Mensendieck-sykegymn./husmor Unni Westgaard, 9400 Harstad
7. Butikksjef Nils A. Samuelsen, 9060 Lyngseidet
8. Kontorsjef Johnny Ingebrigtsen, 9020 Tromsdalen
9. Murmester Birger Sommerseth, 9048 Skibotn
10. Bokholder/husmor Liv Berit Fosse, 9000 Tromsø
11. Rektor Asbjørn Eidnes, 9400 Harstad
12. Maskinsjef Egil Røstad, 9100 Kvaløysletta

Fremskrittspartiet

1. Kjøpm. Johs. H. Engen, Vestregt. 1-3, 9001 Tromsø
2. Ingeniør Edvin Thorbergesen, Harstad Auto A/S, 9400 Harstad
3. Kontordame Eileen Figenschou, Slåttnes, 9100 Kvaløysletta
4. Lensm.betj. Knut H. Olsen, 9310 Sørreisa
5. Arbeider Endre Olaussen, 9089 Oksfjordhamn
6. Oldfrue Gunhild Simonsen, Skolegata 18, 9400 Harstad
7. Fisker Ole K. Andreassen, 9136 Skogsfjord
8. Disp. Henry Hilmarsen, Kapteinvegen 32, 9014 Håpet
9. Maskinm. Ernst Verdal, Solgryvegen 8, 9400 Harstad
10. Husmor Ragnhild Myrbakk, Ø. Markveg 8, 9000 Tromsø

Høyre

1. Ordfører Arnljot Norwich, Harstad
2. Husstellærer Margit Hansen-Krone, Nordreisa
3. Banksjef Tormod Seljevoll, Tromsø
4. Poståpner Trygve Stefanussen, Lenvik
5. Telefonvaktssjef Åse Fosli, Målselv
6. Skolesjef Evald Løkken, Lavangen
7. Skoleelev Yngve Nilssen, Tromsø
8. Lensmannsbetjent Bjarne Kollstrøm, Bardu
9. Husmor Bjørg Evjenth Norman, Harstad
10. Disponent Paul Solvang, Skjervøy
11. Lærer Bodil Bruun-Hanssen, Tromsø
12. Direktør Arvid Sauge, Gratangen

Kristelig Folkeparti

1. Stortingsrepresentant Per Aas, Harstad
2. Sosialsjef Ragnhild Finnset, Sørreisa
3. Distriktssjef Olav Sandmo, Tromsø
4. Fisker Karstein Henriksen, Skjervøy
5. Husmor Ella Sundstrøm, Balsfjord
6. Montør Helmer Nyvoll, Kåfjord
7. Distribusjonssjef Eidar Pedersen, Lenvik
8. Maler Oddmund Iversen, Ibestad
9. Husmor/lærer Åse Østrem, Dyrøy
10. Undervisningsinspektør Gudmund Fosslund, Målselv
11. Rørlegger/ordfører Nils Heiberg, Berg
12. Fiskekjøper Sigmund Mathiassen, Kvænangen

Norges Kommunistiske Parti

1. Lege Harald Ø. Reppesgaard, Tromsø
2. Fergefører Walter Hansen, Lenvik
3. Sentralborddame Solveig Kristiansen, Skarvn. 28 B, Harstad
4. Fisker Thorvald R. Mikkelsen Grønnvoll, Kåfjord
5. Servitør Iris Hemmingsen, Tromsø
6. Lærer John Skrede, Balsfjord
7. Lærer Terje J. Johansen, Lenvik
8. Sjåførlærer Oddmund Henriksen, Nordreisa
9. Student Åshild Fredriksen, Lenvik
10. Linjemontør Kristian Kristiansen, Balsfjord
11. Snekker Thure Andersen, Tromsø
12. Kasserer Johs. Olaisen, Tromsø

Senterpartiet

1. Fisker Kåre Karlsen, Skjervøy
2. Bonde Anne Vik, Kvæfjord
3. Lærer/adj. Reidar Kroken, Bardu
4. Avdelingsbestyrer Morten Furunes, Tromsø
5. Kontorfunksjonær Rosa Dahl, Lyngen
6. Soldat Eirik Heim, Balsfjord
7. Rektor Job Karlsen, Ibestad
8. Bibliotekar Solveig Andreassen, Tranøy
9. Rektor Per Pettersen, Karlsøy
10. Sokneprest Sverre Nordhus, Harstad
11. Veterinær Jens Gillund, Målselv
12. Husmor Margareth Myrslett, Nordreisa

Sosialistisk Venstreparti

1. Småbruker Leif Fagertun, Bardu, 9250 Bardu
2. Fisker Nils A. Jakobsen, Skjervøy, 9180 Skjervøy
3. Skoleelev Elin Eriksen, Tranøy, 9392 Stonglandseidet
4. Universitetslektor Gerd Bjørhovde, K. Pettersensgt. 30, 9000 Tromsø
5. Lektor Mikal Berg, Harstad
6. Sykepleier Margrethe Engen, Sørreisa, 9310 Sørreisa
7. Arbeider Alf Ingebrigt Larsen d.e., Storfjord, 9046 Oteren
8. Småbruker Haldur Fredriksen, Lenvik, 9334 Rødbergshamn
9. Småbruker Arne Kinn, Kvæfjord, 9412 Mehus
10. Lærer Agnes Sætra, Nordreisa, 9080 Storslett
11. Rørlegger Odd Lundberg, Tromsø
12. Rektor Henry Høgmo, Gratangen, 9460 Myrlandshaugen

T R O M S (forts.)

Venstre

1. Fylkesskogsjef Nils O. Kaasen, Målselv
2. Cand.mag. Kari Mette Aaseth, Tromsø
3. Rektor Asbjørn Hessen, Kvæfjord
4. Fiskerirettleder Roald M. Jørgensen, Skjervøy
5. Veterinær og bonde Else Gåre, Balsfjord
6. Sosialkonsulent Grete Aas, Harstad
7. Adjunkt Vidkunn Haugli, Målselv
8. Distriktstannlege Birthe Figenschou, Tromsø
9. Sosionom Elin Hammes, Ibestad
10. Husmor Aud Marie Sørensen, Lyngen
11. Inspektør Rolf Hugo Hegrand, Lenvik
12. Disponent Markus Sørensen, Tromsø

Ensliges Parti

1. Odd Nilsen, Slettmo, Seljelvnes
2. Pensjonist Bernt Bjørnvik, Sommerfeldtsgt. 18, Tromsø
3. Mary Thyholdt, Malmvn. 120, Krokeldalen
4. Borgerm. Kristian Fredrik Klingenberg, Eidemsgt. 5, Tromsø
5. Jarle Johannesen, Tovik, Skånland
6. Leif Johan Johansen, Skippergt. 31, Tromsø
7. Bruno Bottolfsen, Sørreisa
8. Jakob Andreas Møller, Gibostad
9. Arne Hanssen, Vannvåg
10. Pensjonist Birger Greve, Ammerudvn. 29, Oslo

Frie Folkevalgte

1. Gardbruker Konrad Dragland, Lundenes pr. Harstad
2. Prest Ola Drevvatne, Malmvn. 139, Narvik
3. Distr.jordmor Anna Andersen, Gottesjord, Sørreisa
4. Lærer Turid Eriksen, Sørreisa
5. Walter H. Pedersen, Balsnesvegen 9, Tromsø

Frie Folkevalgte (forts.)

6. Lærer Eva A. Mevær, Åsmyrv. 8, Åsby, Harstad
7. Johs. Berg Olsen, Ellestad, Øverbygd
8. Sigurd Hammes, Sommerfeldtsgt. 69, Tromsø
9. Sykepleier Helga Stien, Finnset, Sørreisa
10. Gunner Ljødal, Jonas Liesgt. 13, Tromsø
11. Jan Isaksen, Malmveien 124, Krokeldalen
12. Alf Lindstrøm, Sana pr. Harstad

Norges Demokratiske Parti

1. Maskinist Helge Johnny Jensen, Tromsø
2. Telegrafist Rolf Simonsen, Lenvik
3. Maskinsjef Olav Ingebrigtsen, Tromsø
4. Husmor Gunvor H. Jensen, Tromsø
5. Styrmann Dagfinn Kristiansen, Lenvik
6. Telegrafist Børge Lyngmo, Salangen
7. Husmor Anne-Lise Jensen, Tromsø
8. Fisker Bernhard K. Myrvang, Bjarkøy
9. Husmor Anne Grethe Olsen, Tromsø
10. Stuert Geir Thore Jenssen, Lenvik
11. Vaktmester Hugo Nilsen, Salangen

Raud Valallianse

1. Blikkenslager Hermann Kristoffersen, Tromsø
2. Filetarbeider Eli Berg, Maskinistvn. 18, 9014 Håpet
3. Kjøttarbeider Alf Erik Vollen, Harstad
4. Fisker Roald Olsen, Senjahopen
5. Servitør Margit Torsnes, Tromsø
6. Fiskeindustriarbeider Roger Olderdal, Olderdalen
7. Lærer Britt Rasmussen, Tromsø
8. Musiker Odd Arvid Eilertsen, Tromsø

FINNMARK

Det norske Arbeiderparti

1. St.repr./sekretær Valter Gabrielsen, Nordkapp
2. St.repr./LO-sekretær Per A. Utsi, Sør-Varanger
3. Ordfører/rector Oddrunn Pettersen, Berlevåg
4. Statssekretær/lappefogd Ole K. Sara, Kautokeino
5. Lærer Egil Sundelin, Alta
6. Husmor Britt Schultz, Karasjok
7. Ordfører/fisker Bjørgvin Jenssen, Måsøy
8. 4H-konsulent Britta Johansen, Lebesby
9. Fiskeindustriarbeider Ivar Nilsen, Sørøysund
10. Kontordame Sanny Weile Johansen, Hammerfest

Fremskrittspartiet

1. Sekretær Randi Hilstan Mausest, Alta
2. Pensjonist Anders Isak Gaino, Kautokeino
3. Lærer Leif Brasøygard, Sørøysund
4. Støper Jakob Bjørnar Reisenen, Vadsø
5. Faglærer Knut Erik Mausest, Alta
6. Fenrik Geir Birger Hansen, Porsanger
7. Snekker Evald Rushfeldt, Vadsø

Høyre

1. Stortingsrepresentant Thor Listau, Sør-Varanger
2. Faglærer Karen Kleven, Hammerfest
3. Sosialsjef Klemet O. Hætta, Kautokeino
4. Fisketilvirker Hagbart Nilsen, Båtsfjord
5. Lærer Ragnhild Aastorp, Porsanger
6. Kjøpmann Arnold Dørum-Persen, Vadsø
7. Oberstløytnant Eystein Brandt, Alta
8. Sokneprest Øystein Skille, Tana
9. Forretningsdrivende Gerd Stabell, Måsøy
10. Ekspeditør Finn Rønning, Vardø

Norges Kommunistiske Parti

1. Førstesekretær Edvard Schanche, Vadsø
2. Kontorassistent Olga Olaussen, Alta
3. Transportarbeider John Wahl, Hammerfest
4. Fisker Trygg Magne Lund, Berlevåg
5. Arbeidsformann Oddvar Mortensen, Sør-Varanger
6. Husmor Marie Kvikstad, Vardø
7. Kommunearbeider Donald Stokvik, Nordkapp
8. Bygningsarbeider Hans Nilsen, Tana
9. Maskinsjef Aksel Grønberg, Båtsfjord
10. Husmor Hilma Alvestad, Sør-Varanger

Sosialistisk Venstreparti

1. Skipper Olaf S. Hansen, Nordkapp
2. Lærer Kari Østmo, Karasjok
3. Arbeidsformann Kurt Mortensen, Sør-Varanger
4. Rengjøringsassistent Marie Wille, Vardø
5. Skiferindustriarbeider Gunnar Mikkelsen, Alta
6. Skoleelev Hanne Kirsten Nilssen, Sørøysund
7. Fisker Gerhard Olsen, Måsøy
8. Fiskeindustriarbeider Anne Thomassen, Loppa
9. Fiskeindustriarbeider Peder Samuelsen, Lebesby
10. Jordbruker Arnold Johnsen, Tana

Ensliges Parti

1. Løytnant Odd Magnus Olsen, Alta
2. Aut. rørleggermester Arvid Karlson, Vadsø
3. Ekspeditør Mary Ann Ottesen, Alta
4. Arbeider Arild Sydnes, Sør-Varanger
5. Restauratør Arvid Iversen, Oslo
6. Tannlege Einar Martinussen, Oslo
7. Kontordame Hjørdis Wrangell Raastad, Oslo
8. Regnskapsfører Odd H. Braathun, Oslo

Frie Folkevalgte

1. Entreprenør Oscar Hansen, Hammerfest
2. Vegsjef Geir Johnsen, Vadsø
3. Fisker Harry Hurthi, Båtsfjord
4. Fiskekjøper Oskar Abrahamsen, Båtsfjord
5. Lærer Berit Kjellman, Karasjok
6. Fisker Wivian Bremnes, Båtsfjord
7. Husmor Karin Fagerhaug, Måsøy
8. Fisker Sverre Astrup, Berlevåg
9. Husmor Dagfrid Jonassen, Sørøysund
10. Fisker Helge Hansen, Kvalsund

Norges Demokratiske Parti

1. Maskinist Harald M. Johnsen, Alta
2. Maskinist Ole A. Storhaug, Hammerfest
3. Maskinist Stein H. Salamonsen, Nordkapp
4. Maskinsjef Kjell Skog, Vardø
5. Telegrafist Oskar Gulbrandsen, Sør-Varanger
6. Styrmann Odd Hermann Thomassen, Alta
7. Elektriker Per Asbjørn Andersen, Båtsfjord
8. Veiarbeider Anton M. Bæivi, Sørøysund
9. Maskinist Ole Jakob Abrahamsen, Alta
10. Maskinsjef Knut St. Andersen, Berlevåg

Rød Valgallianse

1. Industriarbeider Stein Larsen, Sør-Varanger
2. Fiskeindustriarbeider Mildrid Ingvaldsen, Loppa
3. Fisker Arnold Johansen, Måsøy
4. Lærer Magne Bekkelund, Hammerfest
5. Ekspeditør Unni Gustavson, Sør-Varanger
6. Adjunkt Tor Kise Karlson, Loppa

Kristelig Folkeparti

Senterpartiet

Venstre

Det Nye Folkepartiet¹⁾

1. Lærer Claus Hellestad, Kvalsund
2. Fylkessekretær Elvy Nordgaard, Sør-Varanger
3. Fisker Otto Andersen, Kvalsund
4. Husmor Tora Høgestøl, Berlevåg
5. Fisker Torbjørn Olsen, Alta
6. Disponent Kåre Harila, Vadsø
7. Husmor Signe Nedrejord, Karasjok
8. Sykepleiesjef Thurid Winnem, Sør-Varanger
9. Rektor Jakob Aarøen, Alta
10. Fisker Arthur Andreassen, Vardø

SAMEALBMUT LIS TO

(Samefolkets liste)²⁾

1. Yrkesrettleder Hans Guttorm, Karasjok
2. Flyttsame Mathis Mathisen Sara d.e., Kautokeino
3. Bestyrer Odd Ivar Solbakk, Tana
4. Småbruker Peder Andersen, Porsanger
5. Student Inger Olsen, Nesseby
6. Snekker Iver Utsi, Nordkapp
7. Advokat Leif Dunfjeld, Alta
8. Avdelingsleder Anne K. Hætta, Kautokeino
9. Flyttsame Mathis Nilsen Eira, Karasjok
10. Fysioterapeut Jovna Lavir, Tana

1) Joint list of Christian Democratic Party, Center Party, Liberal Party and The New Liberal Party.

2) Lappish People's Party.

STORTINGSVALGET 1977

Opgavene hentes inn med hjemmel i § 39 (tredje ledd) i lov om stortingsvalg og fullmakt fra Kommunal- og arbeidsdepartementet.

Valgstyret skal sende ett eksemplar av dette skjemaet i utfylt stand til Statistisk Sentralbyrå snarest mulig etter valget og ikke seinere enn 26. september. Det er viktig at alle spørsmål blir besvart nøyaktig og i samsvar med utfyllingsinstruksen.

Kommune		Fylke	Tallet på stemmesteder i alt i kommunen	Tallet på stemmesteder med valgting også søndag 11/9	
			Menn	Kvinner	I alt
Personer med stemmerett, avgitte, forkastede og godkjente stemmer	1. Tallet på personer med stemmerett				
	Tallet på avgitte stemmer ¹⁾	2. Forhåndsstemmer			
		3. Valgtingsstemmer			
		4. I alt (2+3)			
	Tallet på forkastede stemmer ¹⁾	5. Forhåndsstemmer			
		6. Valgtingsstemmer			
		7. I alt (5+6)			
	8. Tallet på godkjente stemmer (4÷7)				
Valglister og stemme- fordeling					Godkjente stemmesedler ²⁾
	Det norske Arbeiderparti				
	Det Nye Folkepartiet (rein liste)				
	Fremskrittspartiet				
	Høyre (rein liste)				
	Kristelig Folkeparti (rein liste)				
	Norges Kommunistiske Parti				
	Senterpartiet (rein liste)				
	Sosialistisk Venstreparti				
	Venstre (rein liste)				
	Ensliges Parti				
	Frie Folkevalgte				
	Norges Demokratiske Parti				
	Rød Valgallianse				
	Fellesliste Det Nye Folkepartiet og Venstre				
	" Det Nye Folkepartiet, Kristelig Folkeparti og Senterpartiet				
	" Det Nye Folkepartiet, Kristelig Folkeparti og Venstre				
" Det Nye Folkepartiet, Senterpartiet og Venstre					
" Det Nye Folkepartiet, Kristelig Folkeparti, Senterpartiet og Venstre					
" Høyre og Kristelig Folkeparti					
Andre offisielle valglister (spesifiser):					
9. I alt					
1) Se utfyllingsinstruksen, fjerde til sjette avsnitt. 2) Godkjente stemmesedler i alt (punkt 9) skal være lik godkjente stemmer (punkt 8).			Valgstyrets postadresse		
			Dato og underskrift av valgstyrets formann		

STORTINGSVALET 1977

Opgåvene blir henta inn med heimel i § 39 (tredje ledd) i lov om stortingsvalg og fullmakt frå Kommunal- og arbeidsdepartementet.

Valstyret skal sende eitt utfylt eksemplar av dette skjemaet til Statistisk Sentralbyrå så snart råd er etter valet og ikkje seinare enn 26. september. Det er viktig at det på alle spørsmål blir svart nøyaktig og i samsvar med utfyllingsinstruksen.

Kommune		Fylke		Talet på røystestader i alt i kommunen		Talet på røystestader med valting også søndag 11/9	
				Menn	Kvinner	I alt	
Personar med røysterett, røystetal, vraka og godkjende røyster	1. Talet på personar med røysterett						
	Talet på dei som røysta ¹⁾	2. På førehand					
		3. På valtinget					
		4. I alt (2+3)					
	Talet på vraka røyster ¹⁾	5. Førehandsrøyster					
		6. Valtingsrøyster					
		7. I alt (5+6)					
	8. Talet på godkjende røyster (4+7)						
Vallister og fordeling av røystene						Godkjende røystesetlar ²⁾	
	Det norske Arbeiderparti						
	Det Nye Folkepartiet (rein liste)						
	Framstegspartiet						
	Høyre (rein liste)						
	Kristeleg Folkeparti (rein liste)						
	Norges Kommunistiske Parti						
	Senterpartiet (rein liste)						
	Sosialistisk Venstreparti						
	Venstre (rein liste)						
	Ensliges Parti						
	Frie Folkevalgte						
	Norges Demokratiske Parti						
	Rød Valgallianse						
	Fellesliste Det Nye Folkepartiet og Venstre						
	" Det Nye Folkepartiet, Kristeleg Folkeparti og Senterpartiet						
	" Det Nye Folkepartiet, Kristeleg Folkeparti og Venstre						
" Det Nye Folkepartiet, Senterpartiet og Venstre							
" Det Nye Folkepartiet, Kristeleg Folkeparti, Senterpartiet og Venstre							
" Høyre og Kristeleg Folkeparti							
Andre offisielle vallister (spesifiser):							
9. I alt							
1) Sjå utfyllingsinstruksen, fjerde til sjette avsnitt.				Postadressa til valstyret			
2) Godkjende røystesetlar i alt (punkt 9) skal vere lik godkjende røyster (punkt 8).				Dato og underskrift av formannen i valstyret			

Tidligere utkommet
Previously issued

Statistik vedkommende Valgmandsvalgene og Stortingsvalgene *Statistics of Electoral College and Storting Elections* 1815-1885: NOS III 219, 1888: Medd. fra det Statist. Centralbureau 7, 1889, suppl. 2, 1891: Medd. fra det Statist. Centralbureau 10, 1891, suppl. 2, 1894 III 245, 1897 III 306, 1900 IV 25, 1903 IV 109

Stortingsvalget *Storting Elections* 1906 NOS V 49, 1909 V 128, 1912 V 189, 1915 VI 65, 1918 VI 150, 1921 VII 66, 1924 VII 176, 1927 VIII 69, 1930 VIII 157, 1933 IX 26, 1936 IX 107, 1945 X 132, 1949 XI 13, 1953 XI 180, 1957 XI 299, 1961 XII 68, 1961 A 126, 1965 A 134, 1965 XII 199, 1969 I A 308, 1969 II A 340, 1969 III A 354, 1973 I A 606, 1973 II A 613

Publikasjoner sendt ut fra Statistisk Sentralbyrå
siden 1. juli 1976

*Publications issued by the Central Bureau of Statistics
since 1 July 1976*

I serien Norges offisielle statistikk (NOS):

Rekke XII

Boktrykk 1976

- Nr. 283 Økonomisk utsyn over året 1975 *Economic Survey* Sidetall 144 Pris kr 15,00
ISBN 82-537-0541-7
- 284 Fiskeristatistikk 1972 *Fishery Statistics* Sidetall 116 Pris kr 8,00 ISBN 82-537-0591-3
- 285 Statistisk årbok 1976 *Statistical Yearbook of Norway* Sidetall 490 Pris kr 15,00
ISBN 82-537-0635-9

Rekke A

Offsettrykk 1976

- Nr. 805 Fiskeristatistikk 1975 *Survey of Fishermen* Sidetall 41 Pris kr 7,00 ISBN 82-537-0613-8
- 806 Utenrikshandel 1975 I *External Trade I* Sidetall 243 Pris kr 11,00 ISBN 82-537-0614-6
- 807 Jaktstatistikk 1975 *Hunting Statistics* Sidetall 63 Pris kr 7,00 ISBN 82-537-0615-4
- 808 Veitrafikkulykker 1975 *Road Traffic Accidents* Sidetall 73 Pris kr 8,00 ISBN 52-537-0617-0
- 809 Sivilrettsstatistikk 1975 *Civil Judicial Statistics* Sidetall 31 Pris kr 7,00 ISBN 82-537-0618-9
- 810 Skattestatistikk Inntektsåret 1974 *Tax Statistics* Sidetall 133 Pris kr 9,00 ISBN 82-537-0619-7
- 811 Lønns- og sysselsettingsstatistikk for ansatte i skoleverket 1. oktober 1975 *Wage and Employment Statistics for Employees in Publicly Maintained Schools* Sidetall 75 Pris kr 8,00
ISBN 82-537-0621-9
- 812 Hotell- og pensjonatstatistikk 1974-1975 *Statistics on Hotels and Boarding Houses* Sidetall 87 Pris kr 7,00 ISBN 82-537-0622-7
- 813 Arbeidsmarkedstatistikk 1975 *Labour Market Statistics* Sidetall 97 Pris kr 8,00 ISBN 82-537-0623-5
- 814 Utdanningsstatistikk Universiteter og høyskoler 1. oktober 1974 *Educational Statistics Universities and Colleges* Sidetall 135 Pris kr 9,00 ISBN 82-537-0624-3
- 815 Utdanningsstatistikk Grunnskoler 1. oktober 1975 *Educational Statistics Primary Schools* Sidetall 71 Pris kr 8,00 ISBN 82-537-0627-8
- 816 Kriminalstatistikk Forbrytelser etterforsket av politiet 1975 *Criminal Statistics Crimes Investigated by the Police* Sidetall 75 Pris kr 8,00 ISBN 82-537-0628-6
- 817 Jordbruksstatistikk 1975 *Agricultural Statistics* Sidetall 113 Pris kr 9,00 ISBN 82-537-0629-4
- 818 Utenrikshandel 1975 II *External Trade II* Sidetall 291 Pris kr 11,00 ISBN 82-537-0631-6
- 819 Bøndenes inntekt og formue 1974 *The Holders' Income and Property* Sidetall 53 Pris kr 8,00
ISBN 82-537-0632-4
- 820 Flyttestatistikk 1975 *Migration Statistics* Sidetall 95 Pris kr 8,00 ISBN 82-537-0633-2
- 821 Folkemengden etter alder og ekteskapelig status 31. desember 1975 *Population by Age and Marital Status* Sidetall 141 Pris kr 8,00 ISBN 82-537-0634-0
- 822 Lønnsstatistikk for sjøfolk på skip i utenriksfart mars 1976 *Wage Statistics for Seamen on Ships in Ocean Transport* Sidetall 29 Pris kr 7,00 ISBN 82-537-0636-7
- 823 Folke- og bolig telling 1970 VI Kontrollundersøkelse *Population and Housing Census VI Evaluation Survey* Sidetall 89 Pris kr 8,00 ISBN 82-537-0638-3
- 824 Folkemengdens bevegelse 1975 *Vital Statistics and Migration Statistics* Sidetall 75
Pris kr 8,00 ISBN 82-537-0639-1
- 825 Laks- og sjøaurefiske 1975 *Salmon and Sea Trout Fisheries* Sidetall 61 Pris kr 8,00
ISBN 82-537-0640-5
- 826 Sosial hjemmehjelp 1975 *Social Home-Help Services* Sidetall 29 Pris kr 7,00 ISBN 82-537-0641-3
- 827 Veterinærstatistikk 1975 *Veterinary Statistics* Sidetall 79 Pris kr 8,00 ISBN 82-537-0642-1
- 828 Skogstatistikk 1975 *Forestry Statistics* Sidetall 135 Pris kr 9,00 ISBN 82-537-0644-8
- 829 Alkohol og andre rusmidler 1975 *Alcohol and Drugs* Sidetall 47 Pris kr 7,00
ISBN 82-537-0645-6
- 830 Lønnsstatistikk for ansatte i varehandel 1. mars 1976 *Wage Statistics for Employees in Wholesale and Retail Trade* Sidetall 27 Pris kr 8,00 ISBN 82-537-0648-0
- 831 Sykehusstatistikk 1975 *Hospital Statistics* Sidetall 53 Pris kr 7,00 ISBN 82-537-0649-9
- 832 Legestatistikk 1976 *Statistics on Physicians* Sidetall 85 Pris kr 8,00 ISBN 82-537-0650-2
- 833 Sosialhjelpstatistikk 1974 *Social Care Statistics* Sidetall 47 Pris kr 8,00 ISBN 82-537-0652-9
- 834 Psykiatriske sykehus 1975 *Mental Hospitals* Sidetall 55 Pris kr 7,00 ISBN 82-537-0655-3
- 835 Byggearealstatistikk 1975 *Building Statistics* Sidetall 85 Pris kr 8,00 ISBN 82-537-0656-1
- 836 Eie og bruk av personbil Utvalgsundersøkelse 1973-1974 *Private Motoring Sample Survey* Sidetall 95 Pris kr 8,00 ISBN 82-537-0661-8
- 837 Kriminalstatistikk Reaksjoner 1975 *Criminal Statistics Sanctions* Sidetall 49 Pris kr 7,00
ISBN 82-537-0662-6
- 838 Utdanningsstatistikk Oversikt 1. oktober 1974 *Educational Statistics Survey* Sidetall 113
Pris kr 8,00 ISBN 82-537-0663-4
- 839 Kriminalstatistikk Fanger 1975 *Criminal Statistics Prisoners* Sidetall 51 Pris kr 8,00
ISBN 82-537-0664-2

Rekke XII

Boktrykk 1977

Nr. 286 Økonomisk utsyn over året 1976 *Economic Survey* Sidetall 146 Pris kr 20,00 ISBN 82-537-0668-5

Rekke A

Offsettrykk 1977

- Nr. 840 Elektrisitetsstatistikk 1975 *Electricity Statistics* Sidetall 95 Pris kr 8,00 ISBN 82-537-0665-0
- 841 Dødsårsaker 1975 Hovedtabeller *Causes of Death* Sidetall 99 Pris kr 8,00 ISBN 82-537-0666-9
 - 842 Struktur tall for kommunenes økonomi 1974 *Structural Data from the Municipal Accounts* Sidetall 123 Pris kr 13,00 ISBN 82-537-0667-7
 - 843 Barneomsorg 1975 *Child Welfare Statistics* Sidetall 75 Pris kr 11,00 ISBN 82-537-0669-3
 - 844 Regnskapsstatistikk 1975 Bergverksdrift og industri *Statistics of Accounts Mining and Manufacturing* Sidetall 99 Pris kr 11,00 ISBN 82-537-0671-5
 - 845 Regnskapsstatistikk 1975 Engroshandel *Statistics of Accounts Wholesale Trade* Sidetall 67 Pris kr 11,00 ISBN 82-537-0672-3
 - 846 Lønnsstatistikk for ansatte i forsikringsvirksomhet 1. september 1976 *Wage Statistics for Employees in Insurance Activity* Sidetall 33 Pris kr 9,00 ISBN 82-537-0676-6
 - 847 Industristatistikk 1975 *Industrial Statistics* Sidetall 191 Pris kr 15,00 ISBN 82-537-0677-4
 - 848 Lønnsstatistikk for ansatte i bankvirksomhet 1. september 1976 *Wage Statistics for Bank Employees* Sidetall 39 Pris kr 9,00 ISBN 82-537-0679-0
 - 849 Statistisk fylkeshefte 1977 Finnmark Sidetall 201 Pris kr 9,00 ISBN 82-537-0680-4
 - 850 Statistisk fylkeshefte 1977 Troms Sidetall 203 Pris kr 9,00 ISBN 82-537-0681-2
 - 867 Bygge- og anleggsstatistikk 1975 *Construction Statistics* Sidetall 65 Pris kr 11,00 ISBN 82-537-0700-2
 - 868 Lønnsstatistikk for arbeidere i bergverksdrift og industri 1976 *Wage Statistics for Workers in Mining and Manufacturing* Sidetall 29 Pris kr 9,00 ISBN 82-537-0701-0
 - 869 Lønnsstatistikk for ansatte i jordbruk, gartnerier og hagebruk September 1976 *Wage Statistics for Workers and Salaried Employees in Agriculture and Horticulture* Sidetall 36 Pris kr 9,00 ISBN 82-537-0703-7
 - 870 Varehandelstatistikk 1975 *Wholesale and Retail Trade Statistics* Sidetall 119 Pris kr 13,00 ISBN 82-537-0705-3
 - 871 Kredit markedstatistikk Private og offentlige banker *Credit Market Statistics Private and Public Banks* Sidetall 127 Pris kr 13,00 ISBN 82-537-0706-1
 - 872 Folketallet i kommunene 1976-1977 *Population in Municipalities* Sidetall 41 Pris kr 9,00 ISBN 82-537-0708-8
 - 873 Sjøulykkesstatistikk 1976 *Marine Casualties* Sidetall 59 Pris kr 11,00 ISBN 82-537-0712-6
 - 874 Helsestatistikk 1975 *Health Statistics* Sidetall 103 Pris kr 13,00 ISBN 82-537-0714-2
 - 875 Utdanningsstatistikk Videregående skoler 1. oktober 1975 *Educational Statistics Upper Secondary Schools* Sidetall 99 Pris kr 11,00 ISBN 82-537-0716-9
 - 876 Lønnsstatistikk for sjøfolk på skip i innenriks rutefart november 1976 *Wage Statistics for Seamen on Ships in Scheduled Coasting Trade* Sidetall 31 Pris kr 9,00 ISBN 82-537-0718-5
 - 877 Kredit markedstatistikk Fordringer og gjeld overfor utlandet 1973-1975 *Credit Market Statistics Assets and Liabilities on Foreign Countries* Sidetall 103 Pris kr 11,00 ISBN 82-537-0720-7
 - 878 Utdanningsstatistikk Grunnskoler 1. oktober 1976 *Educational Statistics Primary Schools* Sidetall 69 Pris kr 11,00 ISBN 82-537-0721-5
 - 879 Veitrafikkulykker 1976 *Road Traffic Accidents* Sidetall 73 Pris kr 11,00 ISBN 82-537-0722-3
 - 880 Lønns- og sysselsettingsstatistikk for statens embeds- og tjenestemenn 1. oktober 1976 *Wage and Employment Statistics for Central Government Employees* Sidetall 97 Pris kr 11,00 ISBN 82-537-0723-1
 - 881 Utdanningsstatistikk Universiteter og høyskoler 1. oktober 1975 *Educational Statistics Universities and Colleges* Sidetall 139 Pris kr 13,00 ISBN 82-537-0726-6
 - 882 Utenrikshandel 1976 I *External Trade I* Sidetall 271 Pris kr 15,00 ISBN 82-537-0727-4
 - 883 Lønnsstatistikk for ansatte i hotell- og restaurantdrift april og oktober 1976 *Wage Statistics for Employees in Hotels and Restaurants* Sidetall 41 Pris kr 9,00 ISBN 82-537-0728-2
 - 884 Arbeidsmarkedstatistikk 1976 *Labour Market Statistics* Sidetall 133 Pris kr 11,00 ISBN 82-537-0730-4
 - 885 Lønnsstatistikk 1976 *Wage Statistics* Sidetall 91 Pris kr 11,00 ISBN 82-537-0731-2
 - 887 Skogavvirkning til salg og industriell produksjon 1975-76 *Roundwood Cut for Sale and Industrial Production* Sidetall 55 Pris kr 11,00 ISBN 82-537-0735-5
 - 888 Bedriftstelling 1974 Varehandel *Census of Establishments 1974 Wholesale and Retail Trade* Sidetall 113 Pris kr 13,00 ISBN 82-537-0739-8
 - 889 Jaktstatistikk 1976 *Hunting Statistics* Sidetall 65 Pris kr 11,00 ISBN 82-537-0742-8
 - 890 Sivilrettsstatistikk 1976 *Civil Judicial Statistics* Sidetall 43 Pris kr 9,00 ISBN 82-537-0740-1
 - 891 Hotell- og pensjonatstatistikk 1975-1976 *Statistics on Hotels and Boarding Houses* Sidetall 87 Pris kr 11,00 ISBN 82-537-0744-4
 - 893 Kriminalstatistikk Forbrytelser etterforsket av politiet 1976 *Criminal Statistics Crimes Investigated by the Police* Sidetall 77 Pris kr 11,00 ISBN 82-537-0747-9
 - 894 Helseundersøkelse 1975 *Health Survey* Sidetall 183 Pris kr 13,00 ISBN 82-537-0748-7

Rekke A

Offsettrykk 1977 (forts.)

- Nr. 895 Bedriftstelling 1974 Tjenesteyting m.v. *Census of Establishments 1974 Service Industries etc.* Sidetall 105 Pris kr 11,00 ISBN 82-537-0749-5
- 896 Samferdselsstatistikk 1976 *Transport and Communication Statistics* Sidetall 251 Pris kr 15,00 ISBN 82-537-0750-9
- 897 Utenrikshandel 1976 II *External Trade II* Sidetall 361 Pris kr 15,00 ISBN 82-537-0751-7
- 898 Flyttestatistikk 1976 *Migration Statistics* Sidetall 95 Pris kr 11,00 ISBN 82-537-0752-5
- 899 Folkemengden etter alder og ekteskapelig status 31. desember 1976 *Population by Age and Marital Status* Sidetall 159 Pris kr 13,00 ISBN 82-537-0753-3
- 900 Bøndenes inntekt og formue 1975 *The Holders' Income and Property* Sidetall 53 Pris kr 11,00 ISBN 82-537-0757-6
- 901 Sosialhjelpstatistikk 1975 *Social Care Statistics* Sidetall 47 Pris kr 11,00 ISBN 82-537-0759-2
- 902 Alkohol og andre rusmidler 1976 *Alcohol and Drugs* Sidetall 47 Pris kr 9,00 ISBN 82-537-0760-6
- 903 Lønnsstatistikk for ansatte i varehandel 1. mars 1977 *Wage Statistics for Employees in Wholesale and Retail Trade* Sidetall 77 Pris kr 11,00 ISBN 82-537-0762-2
- 904 Folkemengdens bevegelse 1976 *Vital Statistics and Migration Statistics* Sidetall 77 Pris kr 11,00 ISBN 82-537-0763-0
- 905 Utdanningsstatistikk Vaksenopplæring 1975-76 *Educational Statistics Adult Education* Sidetall 99 Pris kr 13,00 ISBN 82-537-0764-9
- 906 Skattestatistikk Inntekståret 1975 *Tax Statistics Income Year 1975* Sidetall 141 Pris kr 13,00 ISBN 82-537-0765-7
- 907 Forretnings- og sparebanker Balanser og resultatregnskaper for de enkelte banker 1975 og 1976 *Commercial and Savings Banks Balance Sheets and Working Accounts* Sidetall 171 Pris kr 11,00 ISBN 82-537-0729-0
- 908 Sosial hjemmehjelp 1976 *Social Home-Help Services* Sidetall 33 Pris kr 9,00 ISBN 82-537-0767-3
- 909 Lønnsstatistikk for sjøfolk på skip i utenriksfart mars 1977 *Wage Statistics for Seamen on Ships in Ocean Transport March 1977* Sidetall 31 Pris kr 9,00 ISBN 82-537-0768-1
- 910 Laks- og sjøaurefiske 1976 *Salmon and Sea Trout Fisheries* Sidetall 57 Pris kr 11,00 ISBN 82-537-0773-8
- 911 Skogstatistikk 1976 *Forestry Statistics* Sidetall 121 Pris kr 13,00 ISBN 82-537-0774-6
- 912 Utdanningsstatistikk Oversikt 1. oktober 1975 *Educational Statistics Survey* Sidetall 111 Pris kr 13,00 ISBN 82-537-0776-2
- 916 Lønnsstatistikk for kommunale arbeidstakere pr. 1. oktober 1976 *Wage Statistics for Local Government Employees* Sidetall 77 Pris kr 11,00 ISBN 82-537-0783-7
- 917 Byggearealstatistikk 1976 *Building Statistics* Sidetall 85 Pris kr 11,00 ISBN 82-537-0784-3
- 918 Strukturaltall for kommunenes økonomi 1975 *Structural Data from the Municipal Accounts* Sidetall 143 Pris kr 13,00 ISBN 82-537-0785-1
- 920 Stortingsvalget 1977 *Storting Elections* Sidetall 153 Pris kr 13,00 ISBN 82-537-0790-8

I serien Statistiske analyser (SA):

- Nr. 25 Forbruk blant skoleungdom og studenter 1973-1974 *Students' Consumer Expenditure* Sidetall 59 Pris kr 8,00 ISBN 82-537-0606-5
- 26 Vaksenopplæring 1969-1974 *Adult Education* Sidetall 137 Pris kr 9,00 ISBN 82-537-0630-8
- 27 Omsetning og fortjeneste m.v. i varehandelen *Sales and Profit etc. in the Internal Trade* Sidetall 63 Pris kr 8,00 ISBN 82-537-0651-0
- 28 Beholdning og anskaffelse av varige forbruksvarer i private husholdninger *Accounts of Stocks and Purchases of Durable Consumer Goods in Private Households* Sidetall 133 Pris kr 13,00 ISBN 82-537-0670-7
- 29 Tømmerfløtning 1871-1975 *Timber Floating* Sidetall 79 Pris kr 11,00 ISBN 82-537-0704-5
- 30 Døgnetts 24 timer *The Day's 24 Hours* Sidetall 99 Pris kr 13,00 ISBN 82-537-0719-3

I serien Samfunnsøkonomiske studier (SØS):

- Nr. 29 Statistisk Sentralbyrås 100-årsjubileum Prolog og taler ved festmøtet i Universitetets aula 11. juni 1976 *Central Bureau of Statistics Prologue and Addresses at the Centenary Celebration, University Hall* Sidetall 32 Pris kr 7,00 ISBN 82-537-0637-5
- 30 Inntekts- og forbruksbeskatning fra et fordelingssynspunkt - En modell for empirisk analyse *Taxation of Income and Consumption from a Distributional Point of View - A Model for Empirical Analysis* Sidetall 148 Pris kr 9,00 ISBN 82-537-0647-2
- 32 Inntekt og forbruk for funksjonshemmede *Income and Consumer Expenditure of Disabled Persons* Sidetall 166 Pris kr 13,00 ISBN 82-537-0732-0

I serien Artikler fra Statistisk Sentralbyrå (ART):

- Nr. 85 Utdanning og yrke til lærerkandidatene fra 1965 *Education and Occupation of Graduates from Teachers' Training Colleges in 1965* Sidetall 55 Pris kr 8,00 ISBN 82-537-0611-1
- 86 Four Papers on the Analytic Graduation of Fertility Curves *Fire artikler om analytisk glatting av fruktbarhetskurver* Sidetall 57 Pris kr 8,00 ISBN 82-537-0616-2
- 87 On the Estimation of Dynamic Relations from Combined Cross Section Time Series Data *Om estimering av dynamiske relasjonar frå tverrsnitts-tidsrekke-data* Sidetall 19 Pris kr 5,00 ISBN 82-537-0620-0
- 88 Estimering av total sysselsetting innen noen hovednæringer i geografiske regioner: Om estimatorenes skjevhet, varians og bruttovarians *Estimation of Employment within Geographical Regions: On the Bias Variance and the Mean Square Error of the Estimates* Sidetall 57 Pris kr 8,00 ISBN 82-537-0646-4
- 89 Ekteskap og barnetal - ei gransking av fertilitetsutviklinga i Norge 1920-1970 *Marriages and number of children - An Analysis of Fertility Trend in Norway* Sidetall 48 Pris kr 8,00 ISBN 82-537-0658-8

I serien Artikler fra Statistisk Sentralbyrå (ART) (forts.):

- Nr. 90 Utviklingstendensar i 1975 i Norges befolkning *Trends in the Norwegian Population*
Sidetall 27 Pris kr 7,00 ISBN 82-537-0654-5
- 91 Aktuelle skattetal 1976 *Current Tax Data* Sidetall 51 Pris kr 8,00 ISBN 82-537-0653-7
- 92 Regionale forskjeller i yrkesdeltakingen 1970 *Regional Differences in Labour Force Participation 1970* Sidetall 67 Pris kr 9,00 ISBN 82-537-0709-6
- 93 Pris- og inntektsfordelingsvirkninger av miljøverninvesteringer i norsk bergverk og industri
Price and Income Effects of Environmental Protection Investments in Norwegian Mining and Manufacturing Sidetall 87 Pris kr 11,00 ISBN 82-537-0717-7
- 94 En modell for analyse av skatter ved forskjellige definisjoner av inntekt *A Model for Analysis of Taxes and Alternative Definitions of Income* Sidetall 59 Pris kr 11,00 ISBN 82-537-0725-8
- 95 Energibruk i Norge *Energy Use in Norway* Sidetall 49 Pris kr 9,00 ISBN 82-537-0733-9
- 96 Inflation in the Open Economy: A Norwegian Model *Inflasjon i en åpen økonomi: En norsk modell* Sidetall 67 Pris kr 11,00 ISBN 82-537-0737-1
- 97 Allmennlærerutdanning og yrke En analyse av tall fra Folketellingen 1970 *General Teacher Training and Occupation An Analysis of Data from Population Census 1970* Sidetall 66
Pris kr 11,00 ISBN 82-537-0743-6
- 98 Pendling i Norge 1970 *Commuting in Norway 1970* Sidetall 84 Pris kr 11,00 ISBN 82-537-0754-1
- 99 Aktuelle skattetal 1977 *Current Tax Data 1977* Sidetall 59 Pris kr 9,00 ISBN 82-537-0770-3
ISBN 82-537-0770-3
- 100 Mediabruk som fritidsaktivitet *The Use of Mass Media as a Leisure Activity*
Sidetall 33 Pris kr 9,00 ISBN 82-537-0778-9
- 101 The effect on Consumption of Household Size and Composition *Konsum og husholdningens størrelse og sammensetning* Sidetall 35 Pris kr 9,00 ISBN 82-537-0788-6

Utvalgte publikasjoner i serien Statistisk Sentralbyrås Håndbøker (SSH)
Selected publications in the series Statistisk Sentralbyrås Håndbøker (SSH)

- Nr. 4 Innføring i maskinregning. Hefte 1. Addisjonsmaskiner
" 5 Innføring i maskinregning. Hefte 2. Kalkulasjonsmaskiner
" 8 Framlegg til nordisk statistisk terminologi
" 9 Standard for næringsgruppering ISBN 82-537-0711-8
" 13 Standard for handelsområder ISBN 82-537-0715-0
" 19 Varenomenklatur for industristatistikken ISBN 82-537-0678-2
" 23 Utsnitt om prinsipper og definisjoner i offisiell statistikk ISBN 82-537-0196-9
" 24 Standard for gruppering av sykdommer - skader - dødsårsaker i offentlig norsk statistikk
ISBN 82-537-0217-5
" 26 Statistisk varefortegnelse for utenrikshandelen ISBN 82-537-0675-8
" 27 Utsnitt om prinsipper og definisjoner i offisiell statistikk. Fra Forbruksundersøkelsen 1958
" 28 Standard for utdanningsgruppering i offentlig norsk statistikk ISBN 82-537-0272-8
" 29 Norsk-Engelsk ordliste
" 30 Lov, forskrifter og overenskomst om folkeregistrering ISBN 82-537-0099-7
" 32 Konsumprisindeksen ISBN 82-537-0484-4
" 35 Standard for kommunklassifisering ISBN 82-537-0465-8
" 36 Produksjonsindeks for bergverksdrift, industri og kraftforsyning ISBN 82-537-0471-2
" 37 13 konjunkturindikatorer - En kort oversikt ISBN 82-537-0659-6

Pris kr 13,00

Publikasjonen utgis i kommisjon hos H. Aschehoug & Co. og
Universitetsforlaget, Oslo, og er til salgs hos alle bokhandlere.

ISBN 82-537-0790-8