



NORGES OFFISIELLE STATISTIKK A 972



KRIMINALSTATISTIKK

FORBRYTELSER ETTERFORSKET AV POLITIET

1977

CRIMINAL STATISTICS

Crimes Investigated by the Police

1977

STATISTISK SENTRALBYRÅ
CENTRAL BUREAU OF STATISTICS OF NORWAY
OSLO 1978

ISBN 82-537-0871-8

FORORD

Denne publikasjonen inneholder resultatene av statistikken over forbrytelser etterforsket av politiet i 1977 og tilbakefall blant siktede i 1974. Under fellesbetegnelsen Kriminalstatistikk gir Statistisk Sentralbyrå foruten denne publikasjonen også ut publikasjonene Reaksjoner, Fanger og Tilbakefall blant straffbare.

En del av hovedtallene for 1977 har tidligere vært publisert i Statistisk ukehefte nr. 18 og Nye distriktstall nr. 9.

Førstekontorfullmektig Evelyn Tønnesen har ledet arbeidet med statistikken.

Statistisk Sentralbyrå, Oslo, 18. juli 1978

Petter Jakob Bjerve

Eva Birkeland

PREFACE

This publication contains the statistics of crimes investigated by the police in 1977 and recidivism among persons charged with crimes in 1974. The series Criminal Statistics comprises in addition to this publication also the publications on Sanctions, Prisoners and Recidivism among Offenders.

The publication has been prepared under the supervision of Mrs. Evelyn Tønnesen.

Central Bureau of Statistics, Oslo, 18 July 1978

Petter Jakob Bjerve

Eva Birkeland

INNHOLD

	Side
Prinsipper og definisjoner	7
Prinsipper og definisjoner på engelsk	9
Figurregister	12
Tabellregister	20
Vedlegg	
1. Fortegnelse over lovbrudd	83
2. Politistatistikk. Skjema	87
Utkomne publikasjoner	
Tidligere utkommet innen emneområdet	88
Publikasjoner sendt ut fra Statistisk Sentralbyrå siden 1. juli 1977	89
Utvalgte publikasjoner i serien Statistisk Sentralbyrås Håndbøker (SSH)	93

Standardtegn i tabeller

- . Tall kan ikke forekomme
- .. Oppgave mangler
- Null
- 0 Mindre enn en halv
av den brukte enhet

CONTENTS

	Page
Principles and definitions	9
Index of figures	12
Index of tables	21
Annexes	
1. Description of offences	83
2. Police statistics. Questionnaire	87
Publications	
Previously issued on the subject	88
Publications issued by the Central Bureau of Statistics since 1 July 1977	89
Selected publications in the series Manuals from the Central Bureau of Statistics (MAN) ...	93

Explanation of Symbols in Tables

- . Category not applicable
- .. Data not available
- Nil
- 0 Less than half
of unit employed

PRINSIPPER OG DEFINISJONER

Statistikken over forbrytelser omfatter de forbrytelser som politiet får kjennskap til, unntatt forbrytelser mot den militære straffelov.

Opgavene til statistikken blir gitt av politiet på et skjema for hver ferdig etterforsket sak. Dersom en sak henlegges til observasjon, regnes den også som ferdig etterforsket. Blir den seinere i året oppklart, erstattes den tidligere oppgaven av en ny. Hvis en anmeldelse henlegges fordi straffbart forhold ikke foreligger, kommer saken ikke med i statistikken. Statistikken er således basert på det kjennskap politiet har til forbrytelsene og gjerningsmennene på tidspunktet for avsluttet etterforskning.

Statistikken gir opplysninger om blant annet forbrytelsene etter arten av lovbrudd, politidistrikt, gjerningssted og gjerningsår, tallet på delaktige, politiets avgjørelse eller innstilling i sakene, om tallet på siktelser og om siktede personer. For tyverier gis det opplysninger om det stjalne godset helt eller delvis er kommet til rette. Tre forskjellige telleenheter er brukt, nemlig ferdig etterforskede forbrytelser, siktelser og personer siktet for forbrytelser.

Forbrytelser ferdig etterforsket

En straffbar handling som har gått ut over flere fornærmede, eller som rammes av flere paragrafer i straffeloven, blir i statistikken likevel telt bare som én forbrytelse. Er det ved en og samme anledning begått flere forbrytelser mot en fornærmet, er bare den alvorligste av dem statistikkført.

Fortsatte forbrytelser begått av samme person mot en fornærmet, f.eks. trusler, ærekrenkelser, underslag eller andre ensartede lovovertrædelser, er telt som en forbrytelse. Dette gjelder også om forbrytelsene har foregått over et lengre tidsrom. Dersom det etter politiets oppfatning ikke er noen slik sammenheng mellom overtrædelsene at de kan karakteriseres som en fortsatt forbrytelse, blir hver enkelt overtrædelse telt med i statistikken.

En straffbar handling som berører flere fornærmede samtidig, er regnet som ett straffbart forhold, også om det foreligger flere anmeldelser.

Straffbare handlinger som er begått for å bane veien for en hovedforbrytelse, blir som regel ikke særskilt registrert. Dette gjelder f.eks. dokumentfalsk i forbindelse med bedrageri og innbrudd for å begå tyveri. Når derimot en forbrytelse blir begått for å dekke over en annen forbrytelse, f.eks. brannstiftelse for å skjule et underslag, blir begge forbrytelser telt med i statistikken. Også heleri og etterfølgende bistand i sammenheng med tyveri blir tatt med.

Til bruk for statistikken er det utarbeidd en fortegnelse over de ulike typer av lovbrudd. Spesifikasjonene følger i det vesentlige paragrafene i straffeloven, men for enkelte lovbrudd, f.eks. for tyverier, er fortegnelsen mer detaljert (se vedlegg 1).

Siktelser

For hver forbrytelse kan det utferdiges en eller flere siktelser, én siktelse for hver person som er siktet for delaktighet i forbrytelsen. Tallet på siktelser vil altså være større enn tallet på forbrytelser med siktelse. Dersom det ikke utferdiges noen siktelse, kan det skyldes at påtalebegjæringen er trukket tilbake eller, for uoppklarte forbrytelser, at det ikke er funnet noen bestemt person å sikte eller at saken er blitt henlagt på grunn av manglende bevis.

Siktede personer

Den tredje telleenheten som er nyttet i denne statistikken, er personer siktet for forbrytelser. Tallet på siktede vil være mindre enn tallet på siktelser, fordi samme person kan være siktet for flere forbrytelser i løpet av året. Siktede er i statistikken fordelt etter to typer kjennetegn. Alder, kjønn, bosted og tallet på forbrytelser er kjennemerke som er knyttet til personen. Videre er det en del kjennetegn som er knyttet til den forbrytelse personen er siktet for. Dersom en person er siktet for flere forbrytelser i løpet av året, er det kjennemerkene ved den forbrytelse som betinger høyest straff som er nyttet.

For siktelser og siktede personer er politiets avgjørelse eller innstilling til påtalemyndigheten gruppert etter følgende avgjørelsemåter:

Henlagt på grunn av død eller preskripsjon (str.l. § 66)
og sinnssykdom eller bevisstløshet (str.l. § 44)

Henlagt fordi gjerningsmannen var under 14 år

Tiltale eller begjæring om forhørsrettsdom

Forelegg

Påtaleunntatelse (str.p. l. § 85, 2. og flg. ledd)

Ført over til barnevernsnemnd (lov av 17/7-53, § 57)

Ikke tiltale av andre grunner

For å kunne utarbeide statistikk over siktedes aldersfordeling og geografiske fordeling, og av hensyn til utarbeidingen av regelmessige tilbakefallsundersøkelser, er de nødvendige personalopplysninger for slik statistikk gitt på de skjema politiet sender inn til Byrået. Skjemaet er vist i vedlegg 2.

Tilbakefall blant siktede

Tilbakefallsundersøkelsen omfatter de personer som var siktet for forbrytelser i 1974. For de siktede i dette året er det registrert tilbakefall (dvs. ny siktelse for forbrytelser) i den etterfølgende treårsperiode. Undersøkelsen bygger på oppgavene som politiet gir om forbrytelser.

En tilbakefallsperiode på tre år er for kort til å kunne konstatere tilbakefallshyppigheten blant lovbrutere. Resultatene av undersøkelsen må derfor mer oppfattes som indikatorer på utviklingen i tilbakefallsforholdene innen forskjellige grupper av lovbrutere, enn som uttrykk for disse gruppenes totale tilbakefallshyppighet.

Det er i tilbakefallsundersøkelsen for siktede ikke gjort noe forsøk på å ta hensyn til forskjellige former for tilbakefallshindringer i treårsperioden.

Undersøkelsen gir opplysninger om tilbakefall etter de siktedes alder og kjønn, etter arten av lovbrudd, avgjørelsesmåte, tallet på begåtte lovbrudd og tallet på medskyldige. Alle kjennemerker er knyttet til hovedforbrytelsen i utgangsåret 1974. Tall fordelt etter fylke gjelder gjerningsstedet. De aldersgrupperinger som er nyttet i denne publikasjonen, er basert på de aldersgrenser som gjelder innenfor det aktuelle lovverk.

PRINCIPLES AND DEFINITIONS

The crime statistics cover crimes known to the police, except crimes against the military legislation.

The statistics are based on information supplied by the police. The reports contain the facts relating to the crimes and the criminals which are known to the police at the time of the close of the investigation. The applied count units are the crimes on which the investigation is closed, the charges and the persons charged with crimes. The questionnaire is presented in appendix 2.

Cases shelved for observation are considered closed, but if such cases are subsequently cleared up, a new statistical report is submitted. Not included in the statistics are cases dropped due to the absence of punishable circumstances. A crime offending more than one person or incurring several rules of law is statistically only counted once. Similarly, only the principal offence among two or more offences committed at the same time against a person, is selected for counting. Continuous crimes, committed by a criminal against one person, such as threats, slander and libel, embezzlement etc., are treated as one crime. An offence, at the same time affecting more than one person is also counted only once.

Indictable offences committed to prepare a more serious crime are not recorded. Offences having the purpose of concealing another offence, as for example arson to keep forgery in the dark are, however, counted. The receiving of stolen goods and subsequent assistance to the offender, in connection with larcenies, are also statistically recorded.

The offences are classified according to the description of offences as shown in Appendix 1 of the publication. The specifications follow, on the whole, the sections of the Penal Code.

More than one person can be charged with one specific crime. The number of charges will therefore be larger than the number of crimes with charge.

In the case that no person is charged with a registered crime the reasons may be that the request for prosecution is withdrawn or, concerning unsolved crimes, that the offender is unknown or that the state of the evidence has proved to be insufficient.

The number of persons charged with crimes will be smaller than the number of charges, because quite a few persons are charged with more than one crime during the year.

Regarding charges and persons charged with crimes the decisions of the police and the recommendations submitted to the prosecuting authority can be any of the following alternatives:

The prosecution is dropped owing to mental disease, death or prescription

The prosecution is dropped because the offender is under 14 (under the age of criminal responsibility)

The offender is committed for trial

The offender is fined

Prosecution suspended

The offender is placed under the care of the Child Welfare Committee

No prosecution for other reasons

The statistics provide information about crimes by type of offence, police district, place of offence, year of offence, number of accessories and by police decision or recommendation. As to larcenies the data show whether the stolen property has been wholly or partly retrieved. Further the tables show the number of persons charged with crimes, i.a. by sex, age, police district, type of offence, police decision or recommendation, number of offences and number of accessories. The tables also show to what extent the crimes were committed under the influence of alcohol or a drug.

The investigation of recidivism relates to persons charged with crimes in 1974. For persons charged in this year, new charges during the subsequent three year period have been registered. The statistics are based on the returns completed by the police in connection with the crime statistics.

A period of three years is not sufficiently long to show the frequency of recidivism among criminals. The results of the statistics should primarily be seen as an indication of the trends in recidivism within different groups of offenders.

The statistics of recidivism provide data on sex and age of the offenders, type of offence, police decision or recommendation, number of offences committed and number of accessories. All characteristics relate to the principal offence with which the person was charged in the base year. Data by county relate to the place of crime. With reference to the age classification in this publication the intervals are in correspondence with the age limits valid in the laws in question.

F I G U R E R
FIGURES

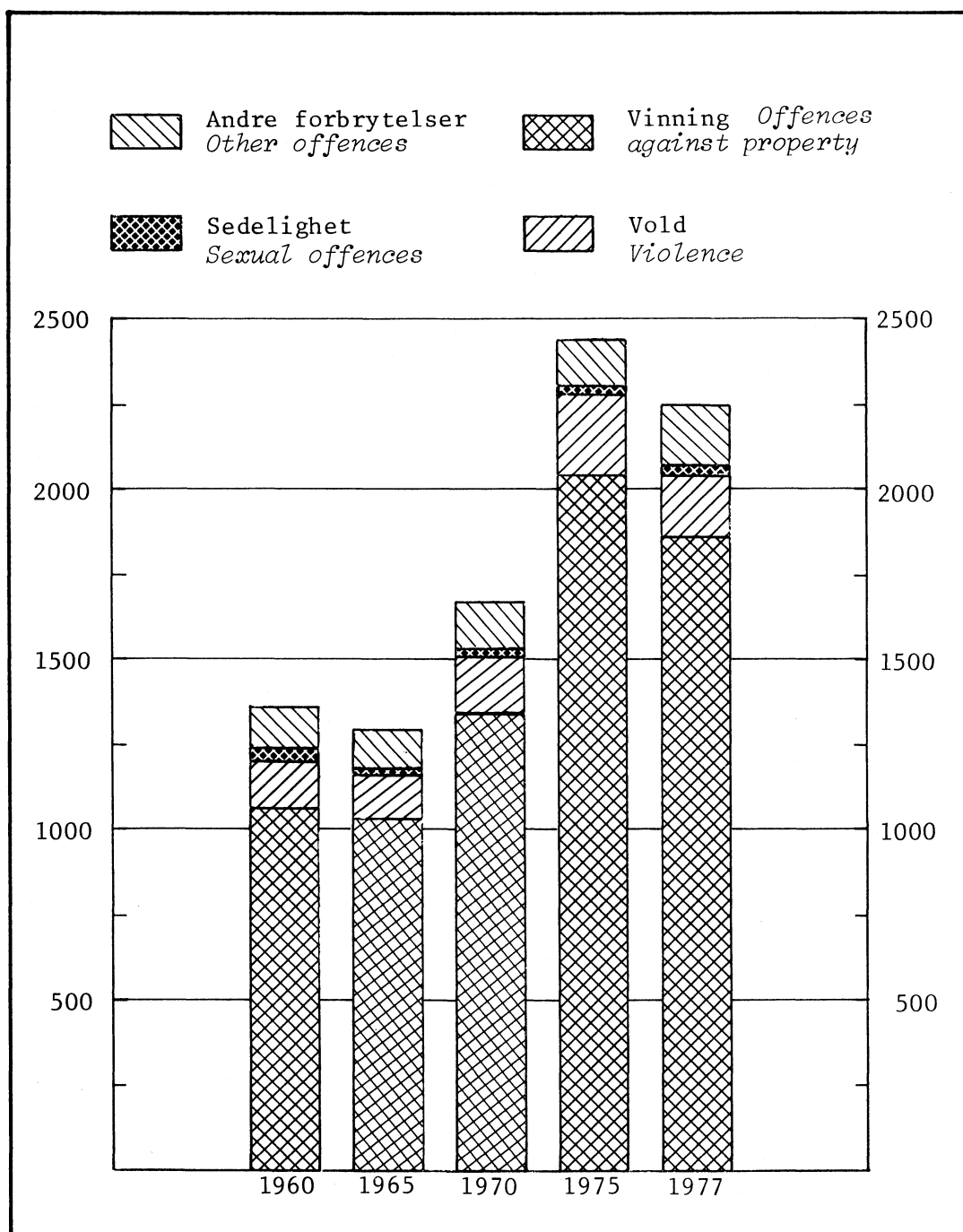
FIGURREGISTER

	Side
1. Forbrytelser etterforsket av politiet pr. 100 000 innbyggere	13
2. Forbrytelser etterforsket av politiet pr. 100 000 innbyggere. Fylke	14
3. Forbrytelser etterforsket av politiet pr. 100 000 innbyggere. Kommunetype	15
4. Forbrytelser etterforsket av politiet	16
5. Siktelser etter politiets avgjørelse eller innstilling. Prosent	17
6. Siktete pr. 100 000 innbyggere. Kjønn og alder	18
7. Siktete i forskjellige aldersgrupper, etter tallet på medskyldige. Prosent	18

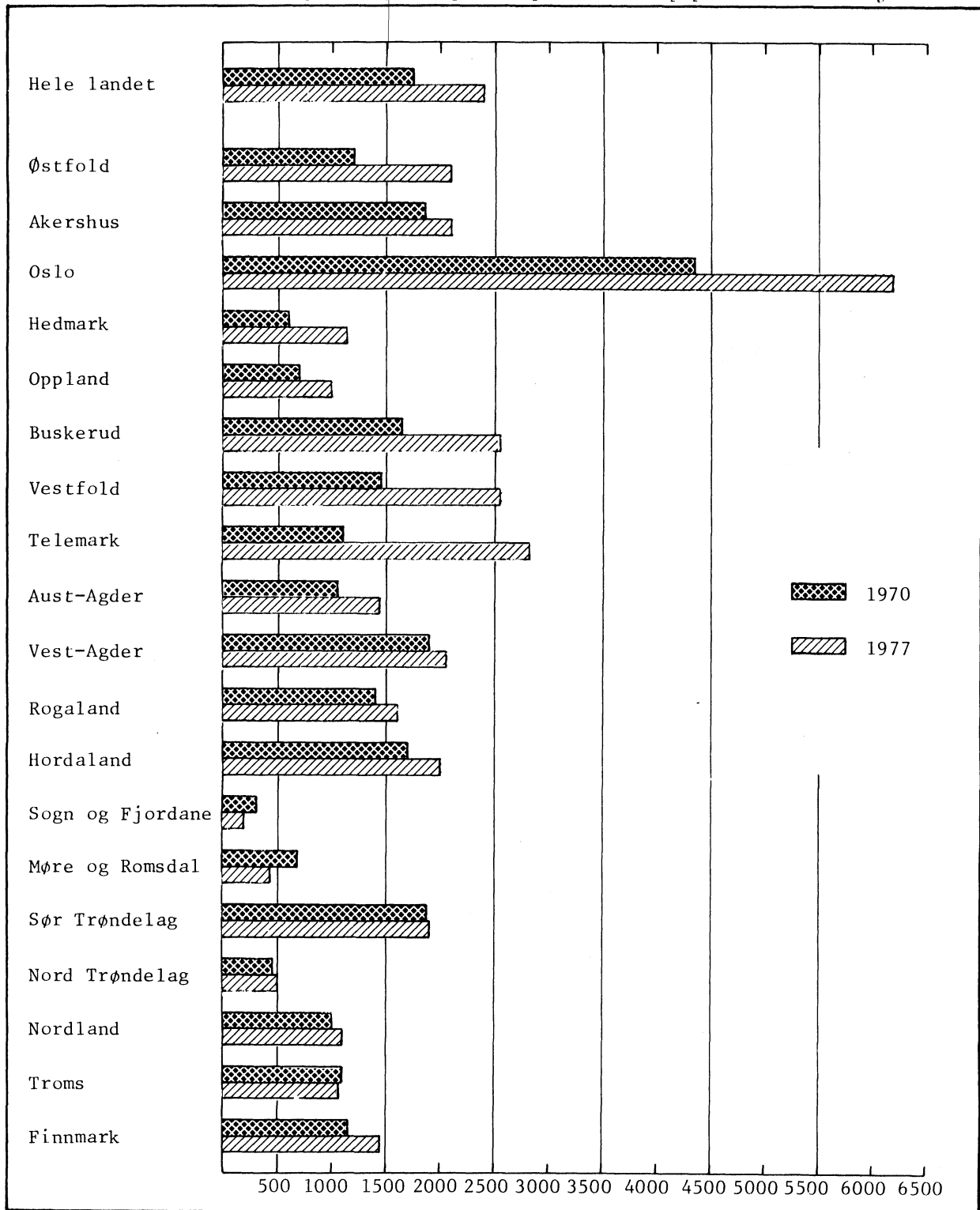
INDEX OF FIGURES

	Page
1. Crimes investigated by the police per 100 000 population	13
2. Crimes investigated by the police per 100 000 population. County	14
3. Crimes investigated by the police per 100 000 population. Type of municipality	15
4. Crimes investigated by the police	16
5. Charges by police decision or recommendation. Per cent	17
6. Persons charged per 100 000 population. Sex and age	18
7. Persons charged in different age groups, by number of accessories. Per cent	18

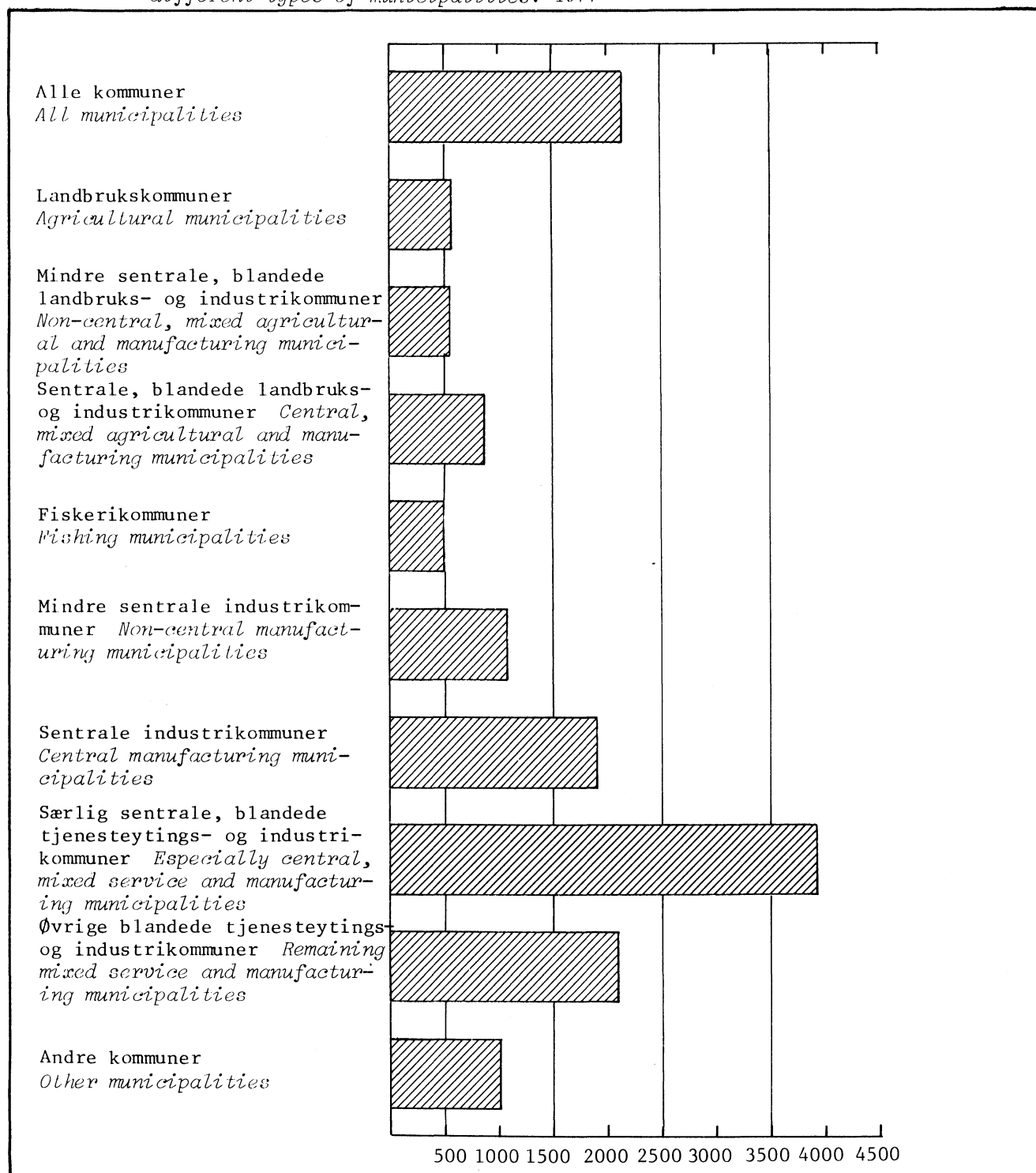
Figur 1. Forbrytelser etterforsket av politiet pr. 100 000 innbyggere *Crimes investigated by the police per 100 000 population*

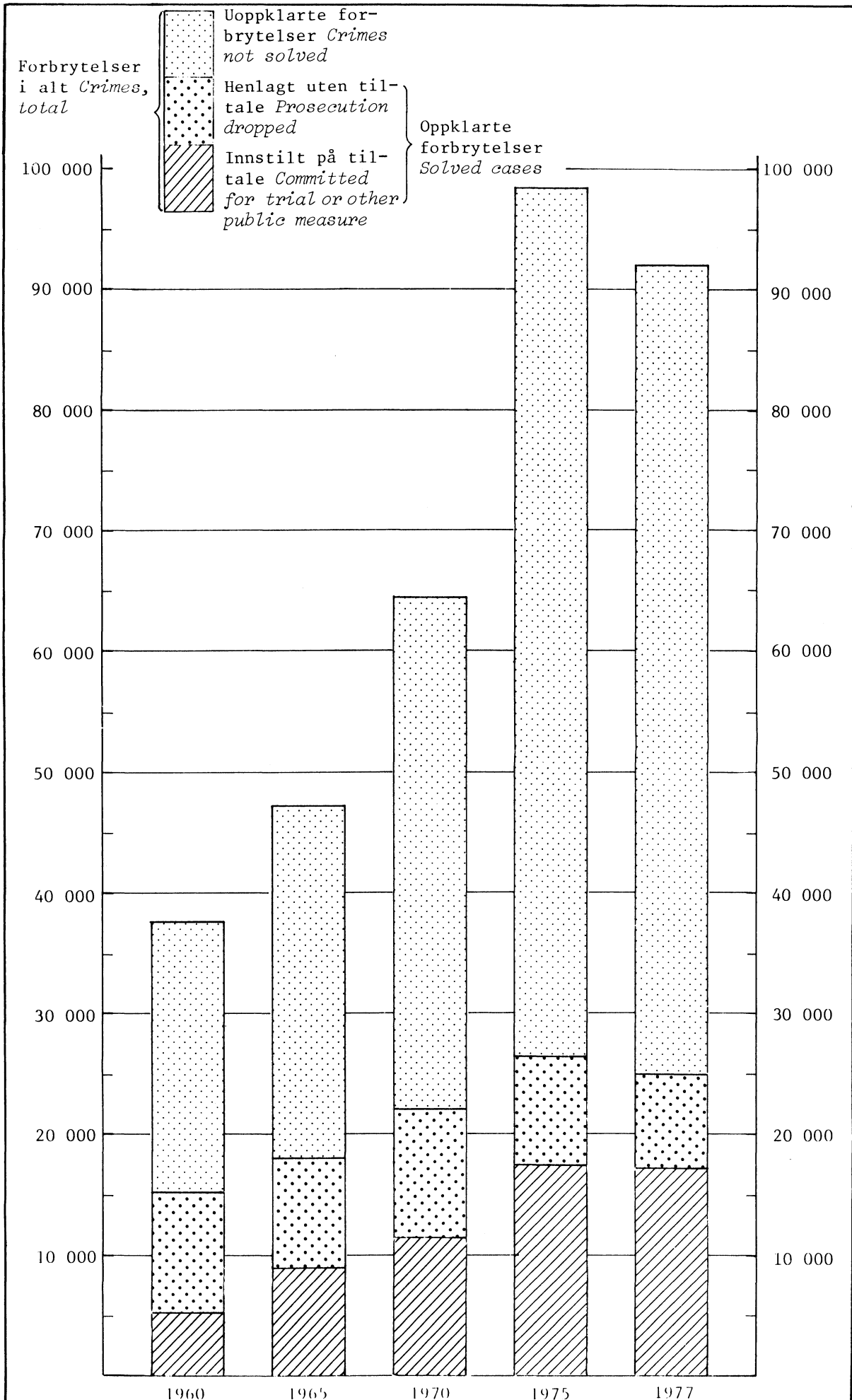


Figur 2. Forbrytelser etterforsket av politiet pr. 100 000 innbyggere. Fylke
Crimes investigated by the police per 100 000 population. County

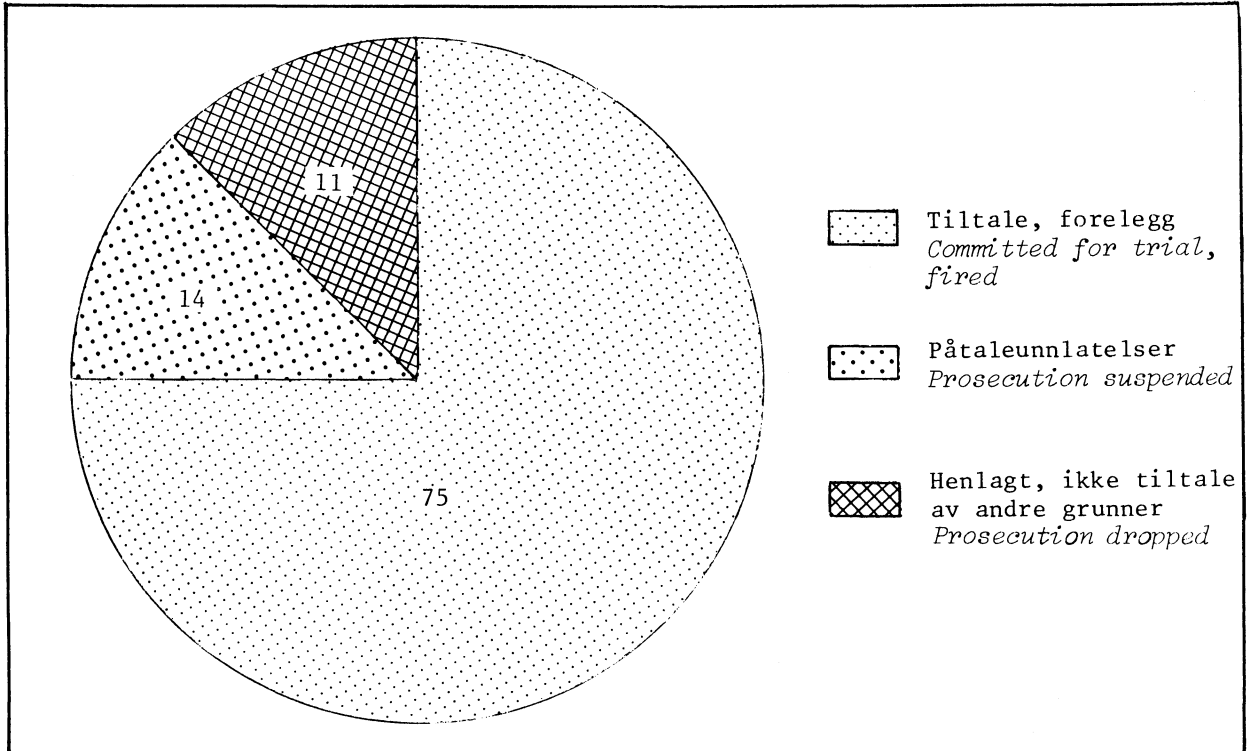


Figur 3. Forbrytelser etterforsket av politiet pr. 100 000 innbyggere i forskjellige kommunetyper. 1977 *Crimes investigated by the police per 100 000 population in different types of municipalities. 1977*

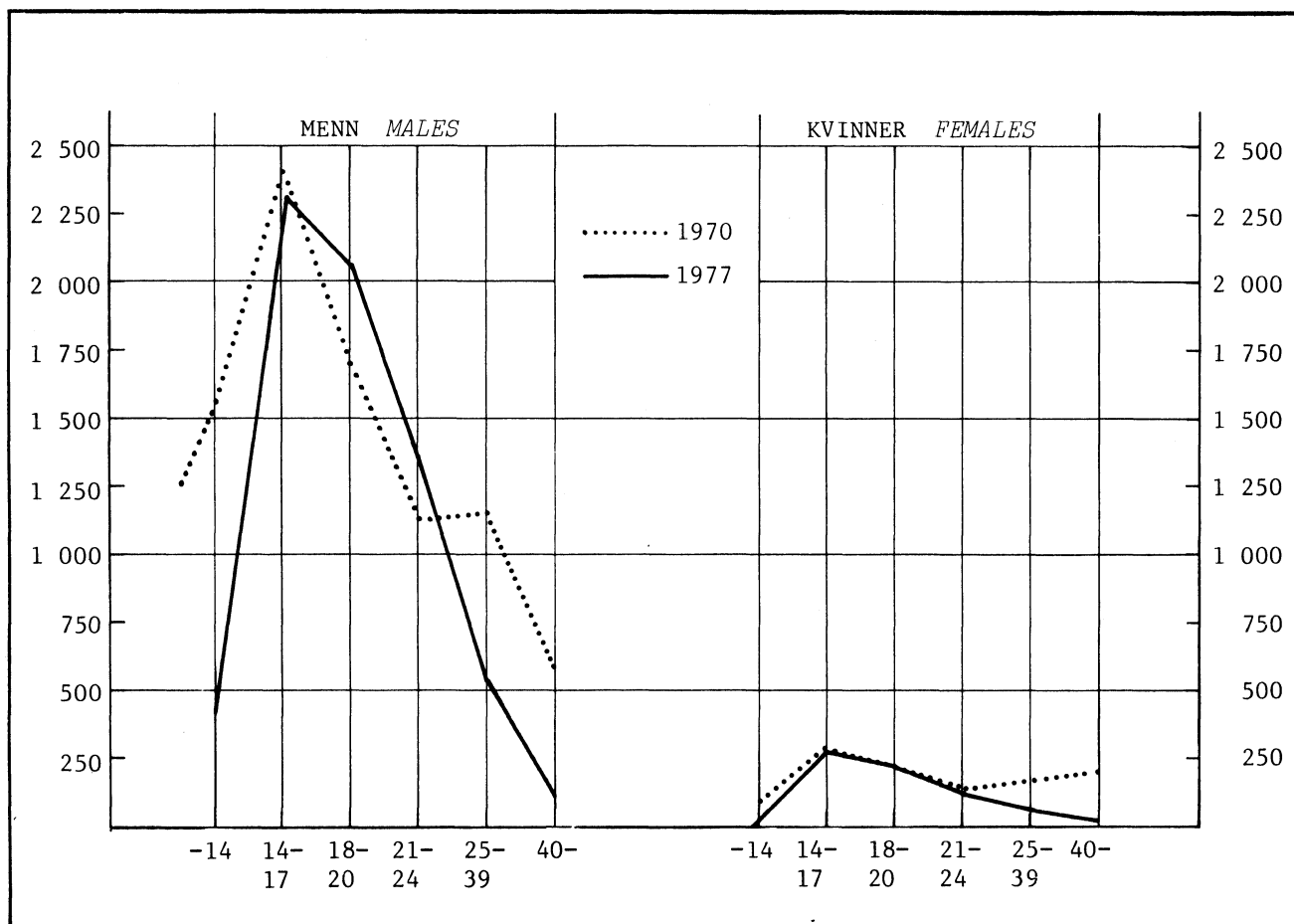


Figur 4. Forbrytelser etterforsket av politiet *Crimes investigated by the police*

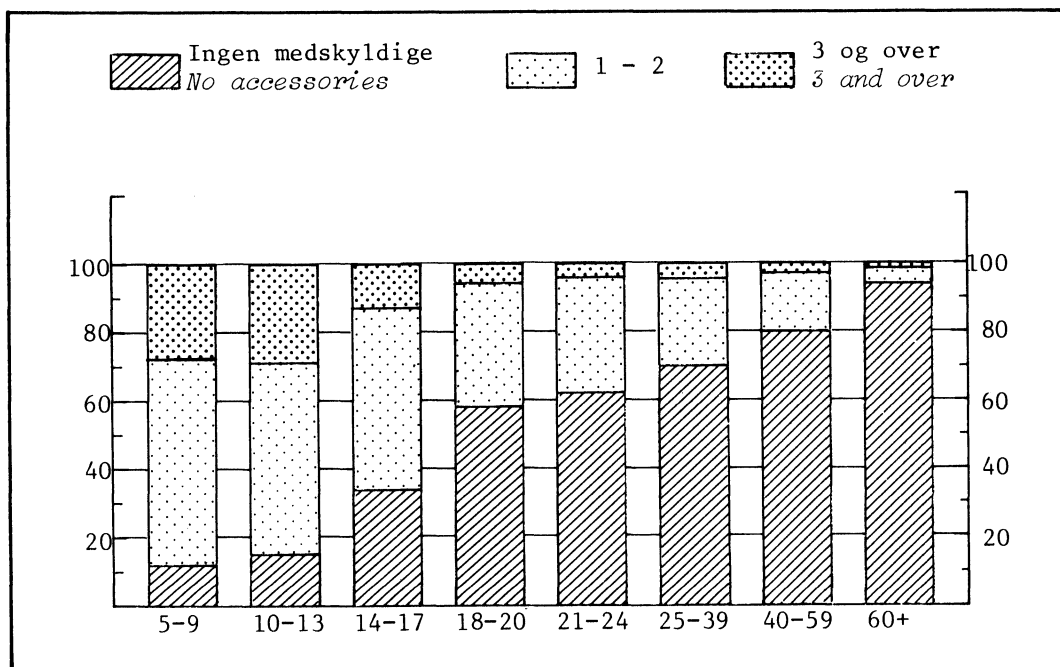
Figur 5. Siktelser etter politiets avgjørelse eller innstilling. Prosent
Charges by police decision or recommendation. Per cent



Figur 6. Siktete pr. 100 000 innbyggere blant menn og kvinner i forskjellige aldersgrupper *Persons charged per 100 000 population among males and females in different age groups*



Figur 7. Siktete i forskjellige aldersgrupper, etter tallet på medskyldige. Prosent *Persons charged in different age groups, by number of accessories. Per cent*



TABELLER
TABLES

TABELLREGISTER

	Side
<u>Forbrytelser etterforsket av politiet</u>	
1. Forbrytelser etterforsket av politiet etter arten av lovbrudd	23
2. Forbrytelser etterforsket av politiet pr. 1 000 innbyggere og åstedsfylke	24
3. Forbrytelser etter politiets avgjørelse eller innstilling og åstedsfylke/kommunetype. Prosent	25
4. Forbrytelser etterforsket av politiet etter avgjørelse eller innstilling og arten av lovbrudd	27
5. Forbrytelser med siktelser etter tallet på delaktige og arten av lovbrudd	34
6. Forbrytelser etter art og åstedsfylke/kommunetype	35
7. Forbrytelser etter art. Politidistrikt	37
8. Forbrytelser pr. 1 000 innbyggere etter art. Politidistrikt	38
9. Forbrytelser etter oppklaring/avgjørelse/tallet på delaktige og åstedsfylke/kommunetype .	39
10. Forbrytelser etter oppklaring/avgjørelse/tallet på delaktige. Politidistrikt	41
11. Oppklaringsprosjenter for ulike arter av lovbrudd. 1973-1977	42
12. Oppklaringsprosjenter 1973-1977. Politidistrikt	43
13. Tyverier etter hvorvidt godset har kommet til rette	44
14. Tyverier (unntatt brukstyverier av motorkjøretøy) etter hvorvidt godset har kommet til rette. Politidistrikt	45
15. Forbrytelser etterforsket 1977 etter gjerningsår og art	46
16. Forbrytelser etter kvartal for avsluttet etterforskning. Politidistrikt	47
17. Forbrytelser etter kvartal for avsluttet etterforskning og art	48
18. Tid fra forøvelse til avsluttet etterforskning, etter arten av lovbrudd	49
19. Forbrytelser etterforsket av politiet, etter ukedager da forbrytelsen ble begått og arten av lovbrudd	50
<u>Siktelser og siktede</u>	
20. Siktelser etter politiets avgjørelse eller innstilling og arten av lovbrudd	51
21. Siktelser etter opplysning om siktede var påvirket av alkohol eller annet rusmiddel i gjerningsøyeblikket og lovbruddets art	53
22. Siktelser etter opplysning om siktede var påvirket av alkohol eller annet rusmiddel i gjerningsøyeblikket. Politidistrikt	54
23. Siktelser etter politiets avgjørelse eller innstilling, siktedes kjønn og alder	55
24. Siktelser etter siktedes kjønn/alder og arten av lovbrudd	56
25. Siktelser etter siktedes alder, arten av lovbrudd og opplysning om siktede var påvirket av alkohol eller annet rusmiddel i gjerningsøyeblikket	59
26. Siktelser etter åsted, siktedes bosted og arten av lovbrudd	61
27. Siktede pr. 1 000 innbyggere i forskjellige aldersgrupper. 1972-1977	62
28. Siktede etter kjønn og alder	63
29. Siktede etter kjønn/alder og arten av lovbrudd	64
30. Siktede etter alder, arten av lovbrudd og tallet på lovbrudd	67
31. Siktede i forskjellige aldersgrupper, etter tallet på lovbrudd. Prosent	68
32. Siktede etter alder, arten av lovbrudd og tallet på medskyldige	69
33. Siktede i forskjellige aldersgrupper etter tallet på medskyldige. Prosent	70
34. Siktede etter alder og bosted. Fylke	71
35. Siktede etter tallet på lovbrudd/tallet på medskyldige og alder/kjønn	72

Tilbakefall blant siktede

36. Tilbakefall i etterfølgende treårsperiode blant siktede 1964-1976	73
37. Tilbakefall i etterfølgende treårsperiode blant siktede menn og kvinner 1964-1974, og i forskjellige aldersgrupper. Prosent	73
38. Tilbakefall i 1975-77 blant siktede 1974, etter siktedes kjønn og alder	73
39. Tilbakefall i 1975-77 blant siktede 1974, etter siktedes alder og år for tilbakefall	74
40. Tilbakefall i 1975-77 blant siktede 1974, etter tidligere siktelser og etter siktedes alder og kjønn	74
41. Tilbakefall i 1975-77 blant siktede 1974, etter politiets avgjørelse eller innstilling og siktedes alder	75
42. Tilbakefall i 1975-77 blant siktede 1971-1974, etter politiets avgjørelse eller innstilling og siktedes alder. Prosent	75
43. Tilbakefall i 1975-77 blant siktede 1974, etter siktedes alder og arten av lovbrudd	76
44. Tilbakefall i 1975-77 blant siktede 1974, med innstilling om tiltale, etter siktedes alder og arten av lovbrudd	77
45. Tilbakefall i 1975-77 blant siktede 1974, uten innstilling om tiltale, etter siktedes alder og arten av lovbrudd	78
46. Tilbakefall i 1975-77 blant siktede 1974, etter siktedes alder og åsted. Fylke	79
47. Tilbakefall i 1975-77 blant siktede 1974, etter siktedes alder og tallet på lovbrudd	81
48. Tilbakefall i 1975-77 blant siktede 1974, etter siktedes alder og tallet på medskyldige ..	81

*INDEX OF TABLES*Crimes investigated by the police

1. Crimes investigated by the police and type of offence	23
2. Crimes investigated by the police per 1 000 population and county of scene of crime	24
3. Crimes investigated by the police by decision or recommendation and county of scene of crime/type of municipality. Per cent	25
4. Crimes investigated by the police by decision or recommendation and type of offence	27
5. Crimes with charge by number of accessories and type of offence	34
6. Crimes by type and county of scene of crime/type of municipality	35
7. Crimes by type. Police district	37
8. Crimes per 1 000 population by type. Police district	38
9. Crimes by solution/police decision/number of accessories and county of scene of crime/type of municipality	39
10. Crimes by solution/police decision/number of accessories. Police district	41
11. Crimes cleared up for different types of offence. 1973-1977. Per cent	42
12. Crimes cleared up 1973-1977. Police district. Per cent	43
13. Larcenies by retrieval of stolen property	44
14. Larcenies (except thefts of motor vehicles) by retrieval of stolen property. Police district	45
15. Crimes investigated 1977 by year of commission and type of offence	46
16. Crimes by quarter in which the investigation was closed. Police district	47
17. Crimes by quarter in which the investigation was closed and by type of offence	48
18. Time interval between commission of crime and close of investigation, by type of offence .	49

	Page
19. Crimes investigated by the police by weekday for commission of the crime and type of offence	50
 <i>Charges and persons charged</i>	
20. Charges by police decision or recommendation and type of offence	51
21. Charges classified according to information as to whether the persons charged were influenced by alcohol or a drug at the time of offence and by type of offence	53
22. Charges classified according to information as to whether the persons charged were influenced by alcohol or a drug at the time of offence. Police district	54
23. Charges by police decision or recommendation, sex and age of persons charged	55
24. Charges by sex/age of persons charged and type of offence	56
25. Charges by age of persons charged, type of offence and information about influence of alcohol or drugs at time of offence	59
26. Charges by scene of crime, place of residence of persons charged and type of offence	61
27. Persons charged per 1 000 population in different age groups. 1972-1977	62
28. Persons charged by sex and age	63
29. Persons charged by sex/age and type of offence	64
30. Persons charged by age, type of offence and number of offences	67
31. Persons charged in different age groups, by number of offences. Per cent	68
32. Persons charged by age, type of offence and number of accessories	69
33. Persons charged in different age groups by number of accessories. Per cent	70
34. Persons charged by age and place of residence. County	71
35. Persons charged by number of offences/number of accessories and age/sex	72
 <i>Recidivism among persons charged</i>	
36. Recidivism in a subsequent three-year period among persons charged in 1964-1976	73
37. Recidivism in a subsequent three-year period among males and females charged in 1964-1974, and in different age groups. Per cent	73
38. Recidivism in 1975-77 among persons charged in 1974, by offender's sex and age	73
39. Recidivism in 1975-77 among persons charged in 1974, by offender's age and year of new charge	74
40. Recidivism in 1975-77 among persons charged in 1974, by previous charges and by offender's age and sex	74
41. Recidivism in 1975-77 among persons charged in 1974, by police decision or recommendation and offender's age	75
42. Recidivism in 1975-77 among persons charged in 1971-1974, by police decision or recommendation and offender's age. Per cent	75
43. Recidivism in 1975-77 among persons charged in 1974, by offender's age and type of offence	76
44. Recidivism in 1975-77 among persons charged in 1974, and committed for trial, by offender's age and type of offence	77
45. Recidivism in 1975-77 among persons charged in 1974, without being committed for trial, by offender's age and type of offence	78
46. Recidivism in 1975-77 among persons charged in 1974, by offender's age and scene of crime. County	79
47. Recidivism in 1975-77 among persons charged in 1974, by offender's age and number of offences committed	81
48. Recidivism in 1975-77 among persons charged in 1974, by offender's age and number of accessories	81

Tabell 1. Forbrytelser etterforsket av politiet etter arten av lovbrudd *Crimes investigated by the police and type of offence*

Lovbrudd <i>Offence</i>	1973	1974	1975	1976	1977
I alt <i>Total</i>	86 992	91 583	98 478	91 925	92 098
Forbrytelser mot den alminnelige orden og fred <i>Offences against public order and peace</i>	3 421	3 115	3 280	3 447	3 258
Innbrudd <i>Housebreaking and burglary</i>	3 315	3 057	3 220	3 363	3 184
Allmennfarlige forbrytelser <i>Offences involving public danger</i>	1 378	1 912	1 366	191	171
Omsetning av narkotika ¹⁾ <i>Sales of narcotics¹⁾</i>	1 262	1 752	1 253	46	55
Dokumentfalsk <i>Forgery</i>	733	630	658	825	639
Forbrytelser mot sedeligheten <i>Sexual offences</i> ...	874	931	852	841	838
Voldtekt <i>Rape</i>	105	127	119	108	147
Utuktig omgang med mindreårige <i>Immoral intercourse with minors</i>	208	228	199	164	189
Utuktig handling med mindreårige <i>Immoral conduct towards minors</i>	131	140	127	124	103
Krenkelse av ærbarhet ved utuktig atferd <i>Offences against public decency</i>	352	349	328	363	324
Forbrytelser mot den personlige frihet <i>Offences against the personal liberty</i>	500	520	583	615	606
Tvang og trusler <i>Duress and threats</i>	480	485	558	583	576
Forbrytelser mot liv, legeme og helbred <i>Offences of violence against the person</i>	3 381	3 658	3 588	3 624	3 683
Legemsfornærmelse <i>Assault</i>	2 867	3 102	2 985	3 040	3 084
Legemsbeskadigelse <i>Wounding or inflicting bodily harm</i>	403	445	499	470	497
Ærekrenkelser <i>Slander and libel</i>	542	612	567	613	554
Underslag ²⁾ <i>Embezzlement²⁾</i>	933	972	697	648	586
Utpressing og ran <i>Blackmail and robbery</i>	313	337	322	352	310
Bedrageri og utroskap <i>Fraud and breach of trust</i> .	3 354	3 614	3 781	4 115	3 624
Bedrageri <i>Fraud</i>	3 034	3 294	2 563	2 647	2 163
Salg av gjenstand kjøpt med eiendomsforbehold <i>Unlawful selling of goods bought on the hire-purchase system</i>	207	191	177	159	150
Skadeverk <i>Offences inflicting damage to property</i>	4 604	4 955	5 245	5 241	5 440
Heleri og etterfølgende bistand <i>Receiving stolen goods, subsequent assistance to the offender</i>	285	430	387	415	366
Tyverier <i>Larcenies</i>	65 928	69 005	76 148	68 710	69 460
Grove tyverier <i>Aggravated larcenies</i>	31 396	32 043	34 948	34 528	33 154
Simple tyverier <i>Simple larcenies</i>	24 342	26 772	29 234	23 803	26 079
Brukstyverier av motorkjøretøy <i>Thefts of motor vehicles</i>	10 190	10 190	11 966	10 379	10 227
Andre forbrytelser <i>Offences n.e.s.</i>	479	517	533	625	566
Forbrytelser utenfor straffeloven <i>Offences against other acts than the Penal Code</i>	267	375	471	1 663	1 997
Forbrytelser mot dyrevernavloven <i>Offences against the Act of Animal Protection</i>	31	56	38	74	40
Narkotikaforbrytelser etter lov om legemidler og gifter ¹⁾ <i>Offences in connection with narcotics against Act of Medicinal Goods and Poisons¹⁾</i>	1 087	1 365
Forbrytelser mot lov om merverdiavgift og lov om investeringsavgift ²⁾ <i>Offences against the acts relating to value-added tax and tax on investments²⁾</i>	305	352	409

1) Narkotikaforbrytelser etter lov om legemidler og gifter, som tidligere ble tatt med under Allmennfarlige forbrytelser, er fra og med 1976 spesifisert under forbrytelser utenfor straffeloven.

2) Forbrytelser mot lov om merverdiavgift og lov om investeringsavgift ble før 1975 tatt med under underslag.

1) *Offences in connection with narcotics against Act of Medicinal Goods and Poisons, which earlier were reported as Offences involving public danger, are as of 1976 specified under Offences against other acts from the Penal Code.* 2) *Offences against the acts relating to value-added tax and tax on investment were until 1975 reported as embezzlement.*

Tabell 2. Forbrytelser etterforsket av politiet pr. 1 000 innbyggere¹⁾ og åstedsfylke *Crimes investigated by the police per 1 000 population¹⁾ and county of scene of crime*

Fylke <i>County</i>	1971	1972	1973	1974	1975	1976	1977
Hele landet <i>The whole country</i>	18,9	20,4	22,0	23,0	24,6	22,8	22,8
<i>Bykommuner Urban municipalities</i>							
Alle bykommuner <i>All urban municipalities</i>	32,6	32,5	34,7	36,8	39,7	36,2	36,5
Østfold	24,8	29,0	29,9	25,1	35,5	35,8	30,9
Oslo	49,3	50,1	57,5	61,9	68,8	57,7	63,9
Hedmark	19,3	18,4	16,2	20,0	23,1	24,9	30,0
Oppland	12,7	12,9	16,3	15,5	21,1	18,3	18,4
Buskerud	25,5	27,0	31,6	33,1	44,4	33,8	35,2
Vestfold	27,1	34,0	34,5	39,7	46,9	44,4	40,0
Telemark	24,7	24,0	22,1	29,6	35,9	36,6	36,0
Aust-Agder	13,5	17,8	17,6	21,8	22,1	21,2	20,7
Vest-Agder	33,3	28,0	29,3	29,9	42,8	33,6	28,1
Rogaland	24,5	22,3	23,4	23,4	25,5	26,1	25,8
Hordaland (Bergen)	39,2	31,5	32,7	36,9	31,2	31,6	29,5
Sogn og Fjordane (Flora)	8,4	7,9	8,0	5,8	7,1	4,1	4,7
Møre og Romsdal	17,9	18,3	19,5	18,7	14,6	15,4	13,7
Sør-Trøndelag (Trondheim)	32,3	33,0	28,4	29,5	25,6	24,9	24,3
Nord-Trøndelag	11,4	10,7	10,4	10,1	11,0	13,8	15,0
Nordland	24,1	27,2	26,2	24,3	25,1	20,4	21,9
Troms	21,5	26,5	27,4	26,7	18,0	26,6	18,0
Finnmark	18,5	11,3	12,4	12,8	18,5	22,1	21,4
<i>Herredskommuner Rural municipalities</i>							
Alle herredskommuner <i>All rural municipalities</i>	8,7	10,5	11,6	11,7	12,4	12,1	11,8
Østfold	9,9	11,5	13,2	14,6	16,6	16,0	15,9
Akershus	17,5	23,3	28,1	25,2	26,3	23,1	23,4
Hedmark	7,0	6,9	8,5	9,7	7,9	9,4	8,6
Oppland	8,0	8,1	9,2	10,2	10,4	10,8	7,2
Buskerud	12,6	14,5	16,7	17,6	21,3	17,3	17,8
Vestfold	10,7	12,7	15,2	14,1	16,8	16,3	15,5
Telemark	10,5	11,4	13,8	12,2	13,8	14,1	15,4
Aust-Agder	7,5	10,9	10,0	9,8	13,2	12,0	10,1
Vest-Agder	4,7	4,8	5,1	6,9	5,8	6,7	6,4
Rogaland	4,7	4,9	5,2	3,8	5,4	6,2	6,4
Hordaland	7,5	8,5	6,6	8,7	9,9	8,7	8,4
Sogn og Fjordane	2,2	2,1	2,1	2,8	3,0	3,2	2,9
Møre og Romsdal	3,2	4,2	4,9	3,9	3,7	5,1	5,2
Sør-Trøndelag	5,6	6,9	6,0	7,3	8,7	8,6	9,9
Nord-Trøndelag	6,7	6,9	6,7	7,3	7,5	8,7	8,3
Nordland	7,5	9,1	8,1	9,5	8,7	8,7	9,2
Troms	5,4	6,5	5,2	6,8	5,5	7,0	6,0
Finnmark	8,3	8,6	10,7	11,9	14,3	16,1	12,4
Svalbard	-	-	-	-	-	-	10,2

1) Innbyggere pr. 1. januar.

1) Population as at 1 January.

Tabell 3. Forbrytelser etterforsket av politiet etter avgjørelse eller innstilling og åstedfylke/kommunetype. Prosent *Crimes investigated by the police by decision or recommendation and county of scene of crime/type of municipality. Per cent*

		Påtale- begjær- ingen trukket I alt Total	Ingen be- stemt person å sikte Of- fender known	Henlagt p.g.a. bevis- ets stil- ling Prose- cution dropped because of the state of the evidence	Henlagt p.g.a. sinns- sykdom, død el. pre- skripsjon Prose- cution dropped because of mental disease, the of- death or prescrip- tion	Henlagt fordi gjer- nings- mannen var under 14 år Prose- cution dropped because the of- fender was under 14	Til- tale Com- mitted for	Fore- legg Fined	Påtale- unnlåt- else etter straf- fe- pro- sess- loven Prose- cution sus- pended	Over- ført til barne- verns- nemnd Placed under care of Child Welfare Com- mittee	Ikke til- tale av andre grunner No prose- cution for other reasons	
1971	100,0	5,7	55,5	10,9	0,2	2,5	17,5	1,8	0,5	3,8	1,6	
1972	100,0	4,5	57,5	11,2	0,2	2,1	17,4	1,7	0,8	3,2	1,4	
1973	100,0	4,3	60,8	9,8	0,2	1,7	17,9	1,4	1,1	2,2	0,6	
1974	100,0	4,3	61,7	10,1	0,1	1,2	17,1	1,4	1,2	2,2	0,7	
1975	100,0	3,7	64,1	9,7	0,2	1,5	15,9	1,4	0,9	2,0	0,6	
1976	100,0	3,6	60,2	11,1	0,1	1,7	18,0	1,3	0,6	2,8	0,6	
1977	100,0	3,4	63,4	10,0	0,1	1,3	17,3	1,3	0,5	2,2	0,5	
Hele landet												
<i>The whole country</i>												
100,0	3,4	63,4	10,0	0,1	1,3	17,2	1,3	0,5	2,3	0,5		
Østfold	100,0	3,5	49,8	14,5	0,1	3,6	22,1	1,3	0,7	3,7	0,7	
Akershus	100,0	2,4	72,5	4,6	0,1	1,0	16,0	0,5	0,1	2,6	0,2	
Oslo	100,0	1,7	77,6	6,6	0,1	0,2	11,6	1,2	0,3	0,3	0,4	
Hedmark	100,0	3,8	21,9	35,4	0,4	2,1	28,5	2,4	1,4	2,8	1,3	
Oppland	100,0	3,9	58,6	9,3	-	0,9	23,3	1,4	0,4	1,2	1,0	
Buskerud	100,0	3,2	55,5	18,1	0,1	0,7	19,0	0,7	0,5	1,9	0,3	
Vestfold	100,0	3,3	69,6	3,8	0,2	2,0	16,9	0,6	0,4	2,6	0,6	
Telemark	100,0	3,6	63,6	10,3	0,1	2,2	14,0	0,5	0,9	4,5	0,3	
Aust-Agder	100,0	3,4	43,1	12,8	0,2	2,4	29,1	1,3	1,5	6,2	-	
Vest-Agder	100,0	5,0	54,6	7,8	0,1	1,2	27,1	0,5	0,6	1,8	1,3	
Rogaland	100,0	4,7	55,8	9,3	0,1	3,4	21,2	2,2	0,6	2,4	0,3	
Hordaland	100,0	6,2	66,5	7,9	0,1	1,3	13,8	1,5	0,2	1,7	0,8	
Sogn og Fjordane	100,0	7,8	34,6	24,0	0,3	2,8	15,9	8,4	2,2	3,7	0,3	
Møre og Romsdal	100,0	6,5	30,9	17,3	0,2	2,0	32,0	3,1	0,8	6,7	0,5	
Sør-Trøndelag	100,0	2,4	64,2	9,1	0,2	1,4	17,6	0,8	0,3	3,8	0,2	
Nord-Trøndelag	100,0	6,8	30,5	11,4	0,2	2,3	34,9	2,7	0,4	9,4	1,4	
Nordland	100,0	6,7	39,9	17,9	0,5	2,4	22,6	2,8	0,9	5,3	1,0	
Troms	100,0	4,7	42,2	16,8	0,1	2,4	26,2	2,2	1,5	3,5	0,5	
Finnmark	100,0	6,2	31,9	26,9	0,2	1,7	23,1	5,4	0,8	3,2	0,6	
Svalbard	100,0	8,3	41,7	50,0	-	-	-	-	-	-	-	
Utlandet	Abroad	100,0	2,7	32,7	10,0	-	2,0	48,6	0,7	0,7	2,6	-
Kommunetype												
<i>Type of municipality</i>												
Landbruks-												
kommuner												
<i>Agricultural municipalities</i>	100,0	5,5	44,3	20,5	0,1	1,0	21,9	2,0	0,8	3,5	0,4	
Mindre sentrale												
blandede land-												
bruks- og												
industri-												
kommuner												
<i>Less central mixed agricultural and manu-</i>												
<i>facturing municipalities ...</i>	100,0	5,0	29,8	24,9	0,2	1,8	30,0	2,4	0,7	4,4	0,8	

Tabell 3 (forts.). Forbrytelser etterforsket av politiet etter avgjørelse eller innstilling og åstedsfylke/kommunetype. Prosent *Crimes investigated by the police by decision or recommendation and county of scene of crime/type of municipality. Per cent*

	I alt	Påtale- begjær- ingen trukket tilbake	Ingen be- stemt person å sikte	Henlagt p.g.a. bevis- ets stil- ling	Henlagt p.g.a. sinns- sykdom, død el. pre- skripsjon	Henlagt fordi gjer- nings- mannen var under 14 år	Til- tale	Fore- legg	Påtale- unnlat- else etter straf- fe- pro- sess- loven	Over- ført til barne- verns- nemnd	Ikke til- tale av andre grunner
Kommunetype (forts.) <i>Type of municipality</i> <i>(cont.)</i>											
Sentrale, blandede landbruks- og industrikommuner <i>Central, mixed agricultural and manufacturing municipalities .</i>	100,0	4,0	46,3	10,7	0,2	1,7	29,1	1,8	0,7	4,6	0,9
Fiskerikommuner <i>Fishing muni- cipalities</i>	100,0	8,6	27,8	25,9	0,3	2,4	22,6	5,7	0,8	4,4	1,5
Mindre sentrale industrikommuner <i>Less central manufacturing municipalities .</i>	100,0	4,5	46,9	12,5	0,3	2,7	22,9	2,2	1,3	6,0	0,7
Sentrale industri- kommuner <i>Central manu- facturing municipalities .</i>	100,0	3,6	54,6	13,5	0,1	2,7	19,9	0,9	0,6	3,3	0,8
Særlig sentrale blandede tjenesteytings- og industri- kommuner <i>Highly central mixed service and manu- facturing muni- cipalities</i>	100,0	2,8	73,6	6,4	0,1	0,6	13,7	1,0	0,3	1,1	0,4
Øvrige blandede tjenesteytings- og industri- kommuner <i>Other mixed service and manufac- turing muni- cipalities</i>	100,0	4,3	50,0	14,6	0,2	2,4	21,7	1,7	0,9	3,7	0,5
Andre kommuner <i>Other muni- cipalities</i>	100,0	5,3	38,0	16,0	-	1,8	27,5	3,1	0,8	6,7	0,8
Svalbard og Utlandet <i>Svalbard and Abroad</i>	100,0	3,1	33,3	13,0	-	1,8	45,1	0,6	0,6	2,5	-

Tabell 4. Forbrytelser etterforsket av politiet etter avgjørelse eller innstilling og arten av lovbrudd *Crimes investigated by the police by decision or recommendation and type of offence*

Lovbrudd <i>Offence</i>	I alt <i>Total</i>	Påtale- begjær- ingen trukket tilbake <i>Request for prose- cution with- drawn</i>	Ingen be- stemt person å sikte Of- fender un- known	Henlagt p.g.a. be- visets stilling <i>Prose- cution dropped because of the state of the evidence</i>	Henlagt p.g.a. sinns- sykdom, død e.l. pre- skrip- sjon <i>Prose- cution dropped because of mental disease, death or prescrip- tion</i>	Henlagt fordi gjer- nings- mannen var under 14 år <i>Prose- cution dropped because the offender was under 14</i>	Til- tale <i>Com- mit- ted for trial</i>	Fore- legg <i>Fined</i>	På- tale unn- lat- else etter straf- fe- pro- sess- loven <i>Prose- cution fare sus- pended</i>	Over- ført til barne- verns- nemnd <i>Placed under care of Child Wel- fare Com- mittee</i>	Ikke til- tale av andre grun- ner <i>No prose- cution for other reasons</i>
I alt <i>Total</i>	92 098	3 149	58 356	9 163	118	1 219	15 914	1 207	442	2 059	471
Vinningsforbrytelser <i>Offences against property</i>	74 915	1 367	52 096	5 479	66	989	12 315	312	275	1 770	246
Voldsforbrytelser <i>Offences of violence</i>	9 274	1 449	3 659	2 092	30	138	1 222	457	53	100	74
Sedelighets- forbrytelser <i>Sexual offences</i> ...	813	16	245	216	7	5	228	59	6	6	25
Andre forbrytelser <i>Other offences</i>	7 096	317	2 356	1 376	15	87	2 149	379	108	183	126
Forbrytelser mot statens selvstendig- het og sikkerhet <i>Offences against the independence and security of the nation</i>	4	-	-	-	-	-	1	3	-	-	-
Forbrytelser mot Norges statsforfat- ning og statsover- hode <i>Offences against the Consti- tution and the head of State</i>	-	-	-	-	-	-	-	-	-	-	-
Ulovlig militær- organisasjon <i>Illegal military organization</i>	-	-	-	-	-	-	-	-	-	-	-
Forbrytelser m.h.t. utøvelsen av stats- borg. rettigheter <i>Offences as to the use of civil rights</i>	2	-	-	1	-	-	1	-	-	-	-
Forbrytelser i of- fentlig tjeneste <i>Offences committed when in public service</i>	21	-	6	13	-	-	1	-	-	-	1
Vinningsforbryt- else <i>Unlawful gain</i>	1	-	-	1	-	-	-	-	-	-	-
Brevbrudd <i>En- croachment upon secrecy of the mails</i>	5	-	3	-	-	-	1	-	-	-	1
Andre forbrytelser i offentlig tjen- este <i>Other of- fences when in public service</i> ..	15	-	3	12	-	-	-	-	-	-	-

Tabell 4 (forts.). Forbrytelser etterforsket av politiet etter avgjørelse eller innstilling og arten av lovbrudd *Crimes investigated by the police by decision or recommendation and type of offence*

Lovbrudd	I alt	På-	Ingen	Hen-	Henlagt	Hen-	Til-	Fore-	Påtale-	Over-	Ikke	
		tale- be- gjær- truk- ket til- bake	be- stemt person å sikte	lagt p.g.a. be- visets stil- ling	p.g.a. sykdom, gjær- død eller pre- skrip- sjon	lagt fordi nings- mannen var under 14 år			lat- else etter straf- fe- pro- sess- loven			ført til barne- verns- nemnd
Forbrytelser mot offentlig myndighet <i>Offences against public authorities</i>												
Vold mot offentlig tjenestemann <i>Assaulting public servant</i>	179	-	-	23	-	1	143	5	3	-	4	
Ulovlig påvirkning av offentlig tjenestemann <i>Unlawfully influencing public servant</i>	8	-	-	-	-	-	7	1	-	-	-	
Bakvaskelse av offentlig myndighet <i>Slander and libel against public authorities</i> ..	-	-	-	-	-	-	-	-	-	-	-	
Motarb. av etterforskning, medvirkning til rømming <i>Obstructing police investigations. Assisting escape</i> ..	16	-	-	3	-	-	11	1	-	-	1	
Andre forbrytelser mot offentlig myndighet <i>Other offences against public authorities</i>	2	-	-	2	-	-	-	-	-	-	-	
Forbrytelser mot den alm. orden og fred <i>Offences against public order and peace</i>												
Opprør og truende oppløp m.v. <i>Riot and unlawful assembly</i> ..	3 258	8	2 046	405	2	70	585	14	16	98	14	
Oppfordring til straffbar handling m.v. <i>Inciting to unlawful conduct</i>	8	-	-	5	-	-	3	-	-	-	-	
Likplyndring <i>Plundering of the dead</i>	2	-	-	-	-	-	2	-	-	-	-	
Brevbrudd <i>Unauthorized opening of mail</i>	-	-	-	-	-	-	-	-	-	-	-	
Brevbrudd <i>Unauthorized opening of mail</i>	16	4	5	5	-	-	1	1	-	-	-	
Innbrudd <i>Housebreaking and burglary</i>	3 184	-	2 030	384	2	69	575	-	16	96	12	
Andre forbrytelser mot den alminnelige orden og fred <i>Other offences against public order and peace</i>	48	4	11	11	-	1	4	13	-	2	2	
Allmennfarlige forbrytelser <i>Offences involving public danger</i>												
Forsettlig forvoldelse av ildebrann <i>Arson</i>	171	-	48	34	3	7	63	5	4	4	3	
Uaktsom forvoldelse av ildebrann <i>Unintentionally causing fire</i>	53	-	17	5	3	4	19	-	-	3	2	
Uaktsom forvoldelse av ildebrann <i>Unintentionally causing fire</i>	59	-	26	23	-	3	3	2	2	-	-	
Påførelse av smittsom kjønns- sykdom <i>Infecting with communicable venereal disease</i>	55	-	3	6	-	-	41	3	-	1	1	
Omsetning av narkotika <i>Sales of narcotics</i>	4	-	2	-	-	-	-	-	2	-	-	
Andre allmennfarlige forbrytelser <i>Other offences involving public danger</i>	4	-	2	-	-	-	-	-	2	-	-	

Tabell 4 (forts.). Forbrytelser etterforsket av politiet etter avgjørelse eller innstilling og arten av lovbrudd *Crimes investigated by the police by decision or recommendation and type of offence*

Lovbrudd	I alt	På- tale- be- gjær- ingen truk- ket til- bake	Ingen be- stemt person å sikte	Hen- lagt p.g.a. be- visets stil- ling	Henlagt p.g.a. sykdom, gjær- død eller pre- skrip- sjon	Hen- lagt fordi gjær- nings- mannen var under 14 år	Til- tale	Fore- legg	Påtale- unn- lat- else etter straf- fe- pro- sess- loven	Over- ført til barne- vern- nemnd	Ikke til- tale av andre grun- ner
Falsk forklaring <i>Perjury and false evidence</i>	121	-	3	39	-	-	69	2	1	4	3
Falsk edelig forklaring <i>Perjury</i>	15	-	1	9	-	-	4	-	1	-	-
Annen falsk forklaring <i>Other false evidence</i>	106	-	2	30	-	-	65	2	-	4	3
Falsk anklage <i>False accusation</i>	82	-	6	25	-	-	41	4	2	2	2
Forsettlig falsk anklage <i>Wilful false accusation</i>	45	-	2	16	-	-	25	-	1	1	-
Annen falsk anklage <i>Other false accusation</i>	37	-	4	9	-	-	16	4	1	1	2
Pengefalsk <i>Counterfeiting</i>	19	-	14	3	-	1	1	-	-	-	-
Dokumentfalsk <i>Forgery</i>	639	-	58	108	2	1	368	6	18	63	15
Benyttelse av falskt dokument <i>Using forged documents</i>	461	-	31	51	1	1	292	5	13	55	12
Forfalskning av dokument <i>Forging documents</i>	174	-	27	56	1	-	73	1	5	8	3
Ødeleggelse av dokument m.v. <i>Destroying documents</i>	4	-	-	1	-	-	3	-	-	-	-
Forbrytelser mot sedeligheten <i>Sexual offences</i>	838	16	246	220	7	5	236	71	6	6	25
Voldtekt <i>Rape</i>	147	-	31	65	1	-	45	-	-	3	2
Utuktig omgang med barn under 14 år <i>Immoral intercourse with children under 14</i>	80	-	9	22	-	2	44	-	-	1	2
Utuktig omgang med mindreårige ellers <i>Immoral intercourse with other minors</i>	109	-	2	32	-	1	56	-	4	-	14
Utuktig handling osv. med barn under 16 år <i>Immoral conduct towards children under 16</i>	103	-	34	27	2	-	32	-	2	2	4
Utbredelse av utuktige skrifter m.v. <i>Spreading pornography</i>	25	-	1	4	-	-	8	12	-	-	-
Krenkelse av ærbarhet ved utuktig atferd <i>Offences against public decency</i>	324	-	160	54	4	2	42	59	-	-	3
Blodskam <i>Incest</i>	7	-	-	4	-	-	3	-	-	-	-
Andre forbrytelser mot sedeligheten <i>Other sexual offences</i>	43	16	9	12	-	-	6	-	-	-	-
Forbrytelser m.h.t. familie- forhold <i>Offences against wife and children</i>	34	9	2	20	-	-	1	1	-	-	1
Misligholdt forsørgelses- plikt m.m. <i>Defaulting obligation to support dependents</i>	6	-	1	4	-	-	-	-	-	-	1
Inngåelse av ugyldig eller omstøtelig ekteskap <i>Contracting non-valid or annulable marriage</i>	4	-	-	2	-	-	1	1	-	-	-
Andre forbrytelser m.h.t. familieforhold <i>Other offences against wife and children</i>	24	9	1	14	-	-	-	-	-	-	-

Tabell 4 (forts.). Forbrytelser etterforsket av politiet etter avgjørelse eller innstilling og arten av lovbrudd *Crimes investigated by the police by decision or recommendation and type of offence*

Lovbrudd	I alt	På-	Ingen	Hen-	Hen-	Hen-	Til-	Fore-	Påtale-	Over-	Ikke	
		tale- be- gjær- ingen truk- ket til- bake	stemt person å sikte	lagt p.g.a. be- visets stil- ling	lagt p.g.a. sykdom, død eller pre- skrip- sjon	lagt fordi gjær- nings- mannen var under 14 år			unn- lat- else etter straf- fe- pro- sess- loven			ført til barne- verns- nemnd
Forbrytelser mot den personlige frihet <i>Offences against the personal liberty</i>												
Tvang og trusler <i>Duress and threats</i>	606	139	95	247	3	5	80	19	7	3	8	
Andre forbrytelser mot den personlige frihet <i>Other offences against the personal liberty</i>	30	5	5	14	1	1	2	1	1	-	-	
Forbrytelser mot liv, legeme og helbred <i>Offences of violence against the person</i>												
Legemsfornærmelse <i>Assault</i>	3 683	924	328	1 259	15	11	785	287	15	18	41	
Legemsbeskadigelse <i>Wounding or inflicting bodily harm</i>	497	98	51	139	1	1	197	-	1	4	5	
Grov legemsbeskadigelse <i>Inflicting grievous bodily harm</i>	18	-	2	4	-	-	10	-	-	-	2	
Uaktsom legemsbeskadigelse <i>Unintentionally inflicting bodily harm</i>	6	1	-	1	-	-	3	-	1	-	-	
Drap <i>Murder</i>	29	-	1	7	4	-	17	-	-	-	-	
Uaktsomt drap <i>Manslaughter</i>	21	-	1	6	-	-	14	-	-	-	-	
Barnedrap m.v. <i>Infanticide</i>	-	-	-	-	-	-	-	-	-	-	-	
Fosterfordrivelse <i>Feticide</i>	-	-	-	-	-	-	-	-	-	-	-	
Andre forbrytelser mot liv, legeme og helbred <i>Other offences against life, body and health</i>	28	4	8	11	-	-	3	1	-	-	1	
Ørekrenkelser <i>Slander and libel</i>												
Underslag <i>Embezzlement</i>	554	157	57	286	-	1	3	7	-	-	43	
Underslag <i>Simple embezzlement</i>	586	171	31	218	-	-	154	2	2	1	7	
Grovt underslag av offentlig tjenestemann <i>Gross embezzlement by public servant</i>	559	170	30	218	-	-	130	2	2	-	7	
Andre grove underslag <i>Other gross embezzlement</i>	17	-	-	-	-	-	17	-	-	-	-	
Andre grove underslag <i>Other gross embezzlement</i>	10	1	1	-	-	-	7	-	-	1	-	
Utpressing og ran <i>Blackmail and robbery</i>												
Utpressing <i>Blackmail</i>	310	12	144	67	-	2	80	-	-	3	2	
Ran <i>Robbery</i>	29	12	7	7	-	-	2	-	-	1	-	
Grove ran <i>Aggravated robbery</i>	270	-	135	59	-	2	70	-	-	2	2	
Andre grove ran <i>Aggravated robbery</i>	11	-	2	1	-	-	8	-	-	-	-	
Bedrageri og utroskap <i>Fraud and breach of trust</i>												
Bedrageri <i>Simple fraud</i>	3 624	366	745	650	13	14	1 672	43	30	30	61	
Bedrageri <i>Simple fraud</i>	3 362	319	730	599	10	14	1 550	34	25	29	52	
Grovt bedrageri <i>Aggravated fraud</i>	49	5	4	2	-	-	35	-	1	-	2	
Forsikringsbedrageri <i>Insurance fraud</i>	28	-	1	7	-	-	19	-	-	1	-	
Andre bedragerier <i>Other fraud</i>	31	-	6	11	-	-	9	-	2	-	3	

Tabell 4 (forts.). Forbrytelser etterforsket av politiet etter avgjørelse eller innstilling og arten av lovbrudd *Crimes investigated by the police by decision or recommendation and type of offence*

Lovbrudd	I alt	På- tale- be- gjær- ingen truk- ket til- bake	Ingen be- stemt person å sikte	Hen- lagt p.g.a. be- visets stil- ling	Henlagt p.g.a. sykdom, død eller pre- skrip- sjon	Hen- lagt fordi gjer- nings- mannen var under 14 år	Til- tale	Fore- legg	Påtale- unn- lat- else etter straf- fe- pro- sess- loven	Over- ført til barne- verns- nemnd	Ikke til- tale av andre grun- ner
Bedrageri og utroskap (forts.) <i>Fraud and breach of trust (cont.)</i>											
Utroskap <i>Breach of trust</i>	2	-	1	-	-	-	1	-	-	-	-
Grov utroskap <i>Aggrava- ted breach of trust</i> ...	2	1	-	-	-	-	1	-	-	-	-
Salg av gjenstand kjøpt med eiendomsforbehold <i>Unlawful selling of goods bought on the hire-purchase system</i> ..	150	41	3	31	3	-	57	9	2	-	4
Forbrytelser i gjeldsfor- hold <i>Offences in connection with debts</i> ...	83	6	4	39	1	-	26	3	4	-	-
Skyldnerens forverrelse av sin formuesstilling <i>Debtor's wilful impair- ment of financial situation</i>	25	1	1	12	-	-	9	-	2	-	-
Forsømmelig og uriktig bokføring <i>Negligent and incorrect book- keeping</i>	27	1	1	12	1	-	8	3	1	-	-
Andre forbrytelser i gjeldsforhold <i>Other offences in connection with debts</i>	31	4	2	15	-	-	9	-	1	-	-
Skadeverk <i>Offences in- flicting damage to property</i>	5 440	525	3 332	816	15	126	312	167	35	82	30
Skadeverk <i>Infllicting slight damage</i>	5 154	525	3 152	776	12	115	268	165	34	78	29
Grovt skadeverk <i>In- flicting serious damage</i>	284	-	179	39	3	11	44	2	1	4	1
Misbruk av forretnings- hemmeligheter m.v. <i>Breach of trade secrets etc.</i>	2	-	1	1	-	-	-	-	-	-	-
Åger og lykkespill <i>Usury and gaming offences</i>	3	-	-	1	-	-	2	-	-	-	-
Forbrytelser i sjøfarts- forhold <i>Offences in connection with mari- time affairs</i>	18	1	-	1	-	-	-	15	-	-	1
Heleri og etterfølgende bistand <i>Receiving stolen goods, subsequent assi- stance to the offender</i> ..	366	-	1	55	1	5	253	11	2	29	9
Heleri <i>Receiving stolen goods</i>	343	-	1	51	1	5	238	9	2	27	9
Etterfølgende bistand <i>Subsequent assistance to the offender</i>	23	-	-	4	-	-	15	2	-	2	-

Tabell 4 (forts.). Forbrytelser etterforsket av politiet etter avgjørelse eller innstilling og arten av lovbrudd *Crimes investigated by the police by decision or recommendation and type of offence*

Lovbrudd	I alt	Påtalebe- gjær- ingen truk- ket til- bake	Ingen be- stemt person å sikte	Hen- lagt p.g.a. be- visets stil- ling	Hen- lagt p.g.a. sykdom, gjær- nings- mannen var under 14 år	Til- tale	Fore- legg	Påtale- unn- lat- else etter straf- fe- pro- sess- loven	Over- ført til barne- verns- nemnd	Ikke til- tale av andre grun- ner	
Grove tyverier <i>Aggravated larcenies</i>	33 154	130	24 792	1 770	16	400	5 163	-	70	753	60
Fra forretninger, be- drifter, kontorer og lagre <i>From shops, factories, offices and storehouses</i>	12 842	26	8 501	606	9	217	2 985	-	27	442	29
Fra leiligheter og andre beboelseshus (inklusive hytter) <i>From dwellings</i>	7 104	48	5 169	472	7	75	1 133	-	30	149	21
Fra kjellere, loft, trappeoppganger og gårds plasser <i>From basements, lofts, stairways and courts</i> ..	1 491	8	1 298	56	-	17	94	-	1	17	-
Fra brakker og nybygg <i>From building sites</i> ...	826	4	659	51	-	33	44	-	-	34	1
Fra befordringsmidler <i>From means of transport</i>	8 072	14	7 093	353	-	26	525	-	8	48	5
Fra person på offentlig sted <i>From persons in a public place</i>	609	14	349	98	-	10	123	-	1	14	-
Fra pengeskap <i>From safes</i>	309	-	229	9	-	-	69	-	-	1	1
Andre grove tyverier : <i>Other aggravated larcenies</i>	1 901	16	1 494	125	-	22	190	-	3	48	3
Simple tyverier <i>Simple and minor larcenies</i>	26 079	592	19 873	2 069	25	319	2 320	177	128	520	56
Fra bedrifter, kontorer og lagre <i>From fac- tories, offices and storehouses</i>	3 625	90	2 244	315	10	84	646	27	21	177	11
Fra leiligheter og andre beboelseshus (inklusive hytter) <i>From dwellings</i>	2 834	202	1 526	507	4	62	421	17	20	59	16
Fra kjellere, loft, trappeoppganger og gårds plasser <i>From basements, lofts, stairways and courts</i> ..	800	23	625	65	1	19	50	1	2	12	2
Sykkeltyverier <i>Thefts of pedal cycles</i>	7 381	9	7 201	132	1	12	15	3	5	3	-
Fra befordringsmidler <i>From means of transport</i>	4 116	43	3 139	342	2	48	421	17	13	89	2
Fra kaféer og restau- ranter <i>From restaurants</i>	792	29	528	106	2	3	93	10	4	15	2
Fra garderobes <i>From cloakrooms</i>	1 061	21	810	78	-	28	83	4	4	32	1
Butikktverier <i>Shop- lifting</i>	959	42	333	88	2	34	236	79	43	89	13
Andre simple tyverier <i>Other simple larcenies</i>	4 511	133	3 467	436	3	29	355	19	16	44	9

Tabell 4 (forts.). Forbrytelser etterforsket av politiet etter avgjørelse eller innstilling og arten av lovbrudd *Crimes investigated by the police by decision or recommendation and type of offence*

Lovbrudd	I alt	På- tale- be- gjær- ingen truk- ket til- bake	Ingen be- stemt person å sikte	Hen- lagt p.g.a. be- visets stil- ling	Henlagt p.g.a. sykdom, eller pre- skrip- sjon	Hen- lagt for- di gjer- nings- mannen var under 14 år	Til- tale	Fore- legg	Påtale- unn- lat- else etter straf- fe- pro- sess- loven	Over- ført til barne- verns- nemnd	Ikke til- tale av andre grun- ner
Brukstyverier av motor- kjøretøy <i>Thefts of motor vehicles</i>	10 227	90	6 484	558	6	248	2 310	21	33	434	43
Biler <i>Thefts of automobiles</i>	6 708	44	4 037	301	4	92	1 952	10	21	218	29
Motorsykler <i>Thefts of motor cycles</i>	2 361	25	1 683	155	1	99	213	4	9	161	11
Andre motorkjøretøy <i>Thefts of other motor vehicles</i>	1 158	21	764	102	1	57	145	7	3	55	3
Forbrytelser utenfor straffeloven <i>Offences against other acts than the Penal Code</i>	1 997	3	41	236	9	3	1 244	344	66	9	42
Forbrytelser mot dyre- vernloven <i>Offences against the Act of Animal Protection</i>	40	-	8	21	-	-	6	3	1	-	1
Forbrytelser mot pris- og rasjoneringslovene <i>Offences against the price and rationing legislation</i>	49	-	2	20	2	-	11	13	1	-	-
Narkotikaforbrytelser etter lov om legemidler og gifter <i>Offences in connection with narco- tics against Act of Medicinal Goods and Poisons</i>	1 365	-	25	143	5	3	841	253	57	7	31
Manglende betaling og annen forsettlig over- trødelse av lov om mer- verdiavgift <i>Missing pay- ment and other wilful violation of the act relating to value added tax</i>	199	-	1	19	-	-	133	38	3	-	5
Unnlatt betaling av mot- tatt vederlag, uriktig fradrag eller krav om for- stor tilbakebetaling <i>Ommiting to pay remunera- tion received, incorrect deductions or demanding unduly large tax refund</i> .	186	-	2	9	2	-	168	1	2	-	2
Manglende betaling og annen forsettlig over- trødelse av lov om in- vesteringsavgift <i>Missing payment and other wilful violation of the act relating to tax on in- vestments</i>	24	-	-	-	-	-	21	3	-	-	-
Andre forbrytelser uten- for straffeloven <i>Offences against other acts</i>	134	3	3	24	-	-	64	33	2	2	3

Tabell 5. Forbrytelser¹⁾ med siktelser etter tallet på delaktige og arten av lovbrudd *Crimes¹⁾ with charge by number of accessories and type of offence*

Lovbrudd <i>Offence²⁾</i>	I alt <i>Total</i>	1	2	3	4	5	6 og flere <i>and more</i>
I alt <i>Total</i>	21 428	14 578	4 970	1 394	328	92	66
Forbrytelser mot off. myndighet	156	131	17	7	-	-	1
Forbrytelser mot den alm. orden og fred	799	444	241	80	20	11	3
Allmennfarlige forbrytelser	89	64	15	5	2	1	2
Falsk forklaring	79	69	9	-	1	-	-
Falsk anklage	51	48	2	1	-	-	-
Pengefalsk	2	1	-	-	-	1	-
Dokumentfalsk	473	421	42	6	4	-	-
Forbrytelser mot sedeligheten	356	336	12	5	2	1	-
Forbrytelser m.h.t. familieforhold	3	2	1	-	-	-	-
Forbrytelser mot den personlige frihet .	124	118	5	1	-	-	-
Forbrytelser mot liv, legeme og helbred	1 172	1 073	75	18	3	2	1
Ærekrenkelser	54	49	5	-	-	-	-
Underslag	166	161	5	-	-	-	-
Utpressing og ran	87	43	36	8	-	-	-
Bedrageri og utroskap	1 863	1 641	190	26	6	-	-
Forbrytelser i gjeldsforhold	34	33	1	-	-	-	-
Skadeverk	767	500	175	56	17	7	12
Heleri og etterfølgende bistand	310	269	31	6	-	1	3
Tyverier	13 101	7 592	3 985	1 153	265	65	41
Grove tyverier	6 462	3 399	2 178	669	154	45	17
Simple tyverier	3 545	2 349	900	208	56	13	19
Brukstyverier av motorkjøretøy	3 094	1 844	907	276	55	7	5
Forbrytelser mot pris- og rasjonerings- lovene	27	21	3	3	-	-	-
Narkotikaforbrytelser etter lov om legemidler og gifter	1 197	1 074	93	18	7	3	2
Forbrytelser mot lov om merverdiavgift og investeringsavgift	378	355	21	1	-	-	1
Andre forbrytelser	140	133	6	-	1	-	-

1) Omfatter forbrytelser med innstilling på tiltale, forelegg, påtaleunntatelse og overført til barnevernsnemnd, saker henlagt på grunn av sinnssykdom, død eller preskripsjon, forbrytelser begått av mindreårige under 14 år og lovbrudd der allmenne hensyn ikke tilsier offentlig påtale.

1) *Crimes recommended for trial, fine, suspension of prosecution or placed under care of Child Welfare Committee; cases dropped by reason of mental disorder, death or prescription; offences committed by offenders under 14 years of age and cases dropped because the interests of the public did not demand prosecution.* 2) See translation in table 4.

Tabell 6. Forbrytelser etter art og åstedsfylke/kommunetype *Crimes by type and county of municipality*

	I alt <i>Total</i>	Forbry-	For-	Forbry-	Un- der- slag <i>Em- bezz- le- ment</i>	Bedra- geri og utro- skap <i>Fraud and breach of trust</i>	Skade- verk <i>Of- fences in- flic- ting damage</i>	Tyverier <i>Larcenies</i>				
		telser mot den alm. orden og fred <i>Offences against public order and peace</i>	bry- tel- ser mot sede- lig- heten <i>Sexual of- fences</i>	telser mot liv, legeme og hel- bred <i>Offences of violence against the person</i>				tyve- rier <i>Grove tyve- rier Aggra- vated lar- cenies</i>	Simple tyve- rier <i>Simple lar- cenies</i>	Bruks- tyve- rier av kjøre- tøy <i>Thefts of motor vehicles</i>	Andre for- bry- telser <i>Other of- fences</i>	
I alt <i>Total</i> ...	92 098	3 258	438	3 683	586	3 624	5 440	69 460	33 154	26 079	10 227	5 209
Østfold	5 062	126	29	170	36	162	434	3 753	1 718	1 156	879	352
Akershus	8 373	208	69	241	31	170	535	6 795	3 045	2 598	1 152	324
Oslo	29 576	69	160	1 013	142	1 471	366	25 077	12 974	9 751	2 352	1 278
Hedmark	2 283	108	20	116	17	131	207	1 476	662	625	189	208
Oppland	1 819	55	17	92	35	61	158	1 303	597	552	154	98
Buskerud	5 527	307	27	180	37	198	409	4 134	2 145	1 254	735	235
Vestfold	4 726	306	33	102	18	148	272	3 618	1 416	1 548	654	229
Telemark	4 362	235	27	120	16	137	378	3 261	1 428	1 306	527	188
Aust-Agder	1 216	101	7	26	14	89	39	882	395	295	192	58
Vest-Agder	2 792	132	36	117	20	118	266	1 848	895	606	347	255
Rogaland	4 982	326	66	248	18	184	333	3 441	1 586	1 058	797	366
Hordaland	7 749	566	133	425	64	234	704	5 169	2 387	2 136	646	454
Sogn og Fjordane	321	14	3	35	5	12	55	146	33	97	16	51
Møre og Romsdal	1 889	140	54	133	30	109	213	1 040	350	540	150	170
Sør-Trøndelag ..	4 343	131	47	119	18	64	201	3 648	1 887	879	882	115
Nord-Trøndelag .	1 237	105	20	81	8	60	149	651	312	200	139	163
Nordland	2 883	132	57	214	34	128	406	1 616	612	779	225	296
Troms	1 655	116	19	121	19	79	161	927	437	378	112	213
Finmark	1 141	77	13	121	22	53	154	566	241	259	66	135
Svalbard	12	1	-	2	-	-	-	8	1	6	1	1
Utlandet <i>Abroad</i>	150	3	1	7	2	16	-	101	33	56	12	20
Kommunetype												
<i>Type of municipi- pality</i>												
Landbruks-												
kommuner												
<i>Agricultural</i>												
<i>municipali- ties</i>												
1 461	89	15	86	10	41	179	934	475	382	77	107	
Mindre sentrale												
blandede land-												
bruks- og												
industri-												
kommuner												
<i>Less central</i>												
<i>mixed agri- cultural and manufacturing</i>												
<i>municipalities</i>												
2 281	142	44	171	21	93	238	1 350	688	481	181	222	
Sentrale, blan-												
dede land-												
bruks- og												
industri-												
kommuner												
<i>Central, mixed</i>												
<i>agricultural</i>												
<i>and manu- facturing</i>												
<i>municipalities</i>												
1 511	83	16	83	7	60	130	969	517	301	151	163	
Fiskerikommuner												
<i>Fishing muni- cipalities</i> ...												
734	33	26	77	13	36	89	367	149	167	51	93	
Mindre sentrale												
industri-												
kommuner												
<i>Less central</i>												
<i>manufacturing</i>												
<i>municipalities</i>												
2 326	109	37	142	21	57	247	1 563	682	654	227	150	

Tabell 6 (forts.). Forbrytelser etter art og åstedsfylke/kommunetype *Crimes by type and county of scene of crime/type of municipality*

I alt	Forbrytelser mot den alm. orden og fred	Forbrytelser mot sedelighet	Forbrytelser mot liv, legeme og helse	Under-der- slag	Bedrageri og utroskap	Skadeverk	Tyverier			Andre forbrytelser	
							I alt	Grove tyverier	Simple tyverier		Bruks-tyverier av motor-kjøretøy
Kommunetype (forts.) <i>Type of municipality (cont.)</i>											
Sentrale industri-kommuner <i>Central manufacturing municipalities</i>											
9 872	446	87	365	66	300	868	7 123	3 276	2 588	1 259	617
Særlig sentrale blandede tjenesteyttings- og industri-kommuner <i>Highly central mixed service and manufacturing municipalities</i>											
54 949	1 207	444	1 912	301	2 193	2 012	44 460	22 044	16 468	5 948	2 420
Øvrige blandede tjenesteyttings- og industri-kommuner <i>Other mixed service and manufacturing municipalities</i>											
16 610	1 011	141	698	122	739	1 461	11 252	4 681	4 455	2 116	1 186
Andre kommuner <i>Other municipalities</i>											
2 192	134	27	140	23	89	216	1 333	608	521	204	230
Svalbard og utlandet <i>Svalbard and abroad</i>											
162	4	1	9	2	16	-	109	34	62	13	21

Tabell 7. Forbrytelser etter art. Politidistrikt *Crimes by type. Police district*

Politidistrikt <i>Police district</i>	I alt <i>Total</i>	Forbrytelser mot den alm. orden og fred	Forbrytelser mot sede- lig- heten <i>Sexual offences</i>	Forbrytelser mot liv, legeme og hel- bred	Un- der- slag <i>Em- bezz- le- ment</i>	Bedra- geri og utro- skap	Skade- verk <i>Of- fences</i>	Tyverier <i>Larcenies</i>		Andre for- bry- telser <i>Other of- fences</i>		
		<i>Offences against public order and peace</i>	<i>Sexual offences</i>	<i>Offences of violence against the person</i>	<i>Fraud and breach of trust</i>	<i>in- flic- ting damage</i>	I alt <i>Total</i>	Grove tyve- rier <i>Aggra- vated lar- cenies</i>	Simple tyve- rier <i>Simple lar- cenies</i>		Bruks- tyve- rier av motor- kjøre- tøy <i>Thefts of motor vehicles</i>	
Hele landet <i>The whole country</i>	92 098	3 258	838	3 683	586	3 624	5 440	69 460	33 154	26 079	10 227	5 209
Halden	546	18	9	18	5	14	28	430	190	166	74	24
Sarpsborg	1 516	18	9	73	15	67	138	992	443	326	223	204
Fredrikstad	1 818	78	8	48	11	35	159	1 380	650	331	399	99
Moss	1 288	10	3	33	5	44	111	1 049	508	343	198	33
Follo	1 327	40	12	38	3	32	75	1 074	426	476	172	53
Asker og Bærum .	3 440	61	23	101	14	94	209	2 829	1 517	764	548	109
Romerike	3 758	106	36	110	17	81	252	2 982	1 108	1 400	474	174
Oslo	29 299	67	159	1 007	136	1 396	362	24 976	12 955	9 719	2 302	1 196
Hamar	1 071	60	8	48	8	69	92	703	333	258	112	83
Kongsvinger	682	21	6	29	8	53	68	424	197	180	47	73
Østerdal	569	23	6	40	4	31	48	358	132	199	27	59
Gudbrandsdal ...	622	19	6	32	3	20	49	471	199	223	49	22
Vest-Oppland ...	1 162	31	12	58	30	39	110	810	386	327	97	72
Ringerike	1 564	100	7	61	4	59	130	1 127	537	435	155	76
Drammen	3 285	177	17	86	26	113	242	2 477	1 277	667	533	147
Kongsberg	639	29	4	33	7	16	36	486	285	152	49	28
Nord-Jarlsberg .	1 058	53	9	18	1	32	99	771	288	347	136	75
Tønsberg	1 876	131	8	30	4	59	35	1 534	582	682	270	75
Sandefjord	952	55	12	42	7	32	86	662	248	238	176	56
Larvik	860	71	3	17	5	13	54	660	310	282	68	37
Kragerø	217	10	-	6	1	5	3	180	78	76	26	12
Skien	1 596	110	8	40	9	83	163	1 119	556	335	228	64
Telemark	1 863	64	11	50	6	39	160	1 431	517	706	208	102
Notodden	550	46	8	14	1	16	42	414	227	145	42	9
Rjukan	159	5	-	7	-	2	9	131	60	49	22	5
Arendal	1 131	97	8	23	13	86	37	812	347	273	192	55
Kristiansand ...	2 486	88	26	98	19	149	220	1 671	827	538	306	215
Vest-Agder	435	46	9	20	2	15	48	248	111	98	39	47
Stavanger	2 182	157	39	136	12	101	64	1 558	698	502	358	115
Haugesund	1 590	67	16	48	1	38	171	1 158	573	281	304	91
Rogaland	1 217	106	11	66	4	29	98	750	335	270	145	153
Hardanger	178	13	1	12	1	4	28	107	36	51	20	12
Hordaland	1 278	111	22	80	6	24	90	818	465	231	122	127
Bergen	6 263	443	111	329	58	195	582	4 223	1 875	1 850	498	322
Sogn	130	1	-	20	1	1	24	58	10	41	7	25
Fjordane	194	12	3	18	5	10	33	84	19	55	10	29
Sunnmøre	876	67	21	57	23	66	75	491	136	294	61	76
Romsdal	497	47	9	37	8	16	70	255	79	133	43	55
Nordmøre	566	28	24	41	1	44	69	313	139	121	53	46
Trondheim	3 235	47	30	34	9	11	61	3 001	1 573	653	775	42
Ut-Trøndelag ...	1 108	79	17	85	9	47	140	660	314	255	91	71
Inn-Trøndelag ..	1 086	113	17	66	8	56	100	584	281	148	155	142
Namdal	230	8	3	22	-	13	49	106	41	54	11	29
Bodø	917	49	21	50	9	48	105	505	191	212	102	130
Narvik	476	21	3	43	-	19	76	295	104	161	30	19
Helgeland	912	43	14	67	18	33	139	533	232	235	66	65
Lofoten og Vesterålen ...	546	18	18	50	9	35	87	251	75	154	22	78
Senja	479	44	8	43	1	23	42	277	124	111	42	41
Troms	1 189	72	10	77	16	51	118	656	321	265	70	189
Vardø	140	12	3	16	3	5	14	73	21	42	10	14
Vadsø	139	13	-	20	2	2	24	56	18	32	6	22
Vest-Finnmark ..	652	24	10	52	17	43	112	292	149	118	25	102
Sør-Varanger ...	237	28	-	32	1	16	4	147	50	69	28	9
Svalbard	12	1	-	2	-	-	-	8	1	6	1	1

Tabell 8. Forbrytelser pr. 1 000 innbyggere¹⁾ etter art. Politidistrikt *Crimes per 1 000 population*¹⁾
 by type. *Police district*

Politidistrikt <i>Police district</i>	I alt <i>Total</i>	Forbrytelser mot den alm. orden og fred <i>Offences against public order and peace</i>	Forbrytelser mot sedeligheten <i>Sexual offences</i>	Forbrytelser mot liv, legeme og helse <i>Offences of violence against the person</i>	Under-der-slag <i>Em-bezz-le-ment</i>	Bedra-geri og utro-skap <i>Fraud and breach of trust</i>	Skade-verk <i>Of-fences in-flic-ting damage</i>	Tyverier <i>Larcenies</i>				
								I alt <i>Total</i>	Grove tyve-rier <i>Aggra-vated lar-cenies</i>	Simple tyve-rier <i>Simple lar-cenies</i>	Bruks-tyve-rier av motor-kjøre-tøy <i>Thefts of motor vehicles</i>	Andre for-brytelser <i>Other of-fences</i>
1974	23,04	0,78	0,23	0,92	0,24	0,91	1,25	17,37	8,07	6,74	2,56	1,34
1975	24,63	0,82	0,21	0,90	0,17	0,95	1,31	19,05	8,74	7,32	2,99	1,22
1976	22,88	0,86	0,21	0,90	0,16	1,02	1,31	17,10	8,60	5,92	2,58	1,32
1977	22,82	0,81	0,21	0,91	0,14	0,90	1,35	17,21	8,22	6,46	2,53	1,29
1977												
Halden	15,59	0,51	0,26	0,51	0,14	0,40	0,80	12,28	5,43	4,74	2,11	0,69
Sarpsborg	19,79	0,24	0,12	0,95	0,20	0,87	1,80	12,95	5,78	4,26	2,91	2,66
Fredrikstad	28,23	1,21	0,12	0,75	0,17	0,54	2,47	21,43	10,09	5,14	6,20	1,54
Moss	24,11	0,19	0,06	0,62	0,09	0,82	2,08	19,64	9,51	6,42	3,71	0,61
Follo	18,71	0,56	0,17	0,54	0,04	0,45	1,06	15,15	6,01	6,71	2,43	0,74
Asker og Bærum	29,74	0,53	0,20	0,87	0,12	0,81	1,81	24,46	13,12	6,60	4,74	0,94
Romerike	21,94	0,62	0,21	0,64	0,10	0,47	1,47	17,41	6,47	8,17	2,77	1,02
Oslo	63,35	0,15	0,34	2,18	0,29	3,02	0,78	54,00	28,01	21,01	4,98	2,59
Hamar	13,57	0,76	0,10	0,61	0,10	0,87	1,17	8,91	4,22	3,27	1,42	1,05
Kongsvinger	12,34	0,38	0,11	0,53	0,14	0,96	1,23	7,67	3,56	3,26	0,85	1,32
Østerdal	11,38	0,46	0,12	0,80	0,08	0,62	0,96	7,16	2,64	3,98	0,54	1,18
Gudbrandsdal	8,99	0,27	0,09	0,46	0,04	0,29	0,71	6,81	2,88	3,22	0,71	0,32
Vest-Oppland	10,62	0,28	0,11	0,53	0,27	0,36	1,01	7,41	3,53	2,99	0,89	0,65
Ringerike	23,36	1,49	0,11	0,91	0,06	0,88	1,94	16,83	8,02	6,50	2,31	1,14
Drammen	31,67	1,71	0,16	0,83	0,25	1,09	2,33	23,88	12,31	6,43	5,14	1,42
Kongsberg	15,72	0,71	0,10	0,81	0,17	0,39	0,89	11,96	7,01	3,74	1,21	0,69
Nord-Jarlsberg	20,92	1,05	0,18	0,36	0,02	0,63	1,96	15,25	5,69	6,86	2,70	1,48
Tønsberg	32,45	2,27	0,14	0,52	0,07	1,02	0,60	26,54	10,07	11,80	4,67	1,29
Sandefjord	25,39	1,47	0,32	1,12	0,19	0,85	2,29	17,66	6,62	6,35	4,69	1,49
Larvik	22,93	1,90	0,08	0,45	0,13	0,34	1,44	17,60	8,27	7,52	1,81	0,99
Kragerø	14,36	0,66	-	0,40	0,07	0,33	0,20	11,91	5,16	5,03	1,72	0,79
Skien	28,33	1,95	0,14	0,71	0,16	1,47	2,90	19,86	9,87	5,95	4,04	1,14
Telemark	33,87	1,16	0,20	0,91	0,11	0,71	2,91	26,02	9,40	12,84	3,78	1,85
Notodden	21,15	1,77	0,31	0,54	0,04	0,61	1,61	15,92	8,73	5,58	1,61	0,35
Rjukan	20,81	0,65	-	0,92	-	0,26	1,18	17,15	7,85	6,42	2,88	0,65
Arendal	14,21	1,22	0,10	0,29	0,16	1,08	0,47	10,20	4,36	3,43	2,41	0,69
Kristiansand	28,19	1,00	0,30	1,11	0,21	1,69	2,49	18,95	9,38	6,10	3,47	2,44
Vest-Agder	8,34	0,88	0,17	0,39	0,04	0,29	0,92	4,75	2,13	1,88	0,74	0,90
Stavanger	18,03	1,30	0,32	1,12	0,10	0,83	0,53	12,88	5,77	4,15	2,96	0,95
Haugesund	19,95	0,84	0,20	0,60	0,01	0,48	2,15	14,53	7,19	3,53	3,81	1,14
Rogaland	13,47	1,17	0,12	0,73	0,04	0,32	1,09	8,30	3,71	2,99	1,60	1,70
Hardanger	6,61	0,48	0,04	0,45	0,04	0,14	1,04	3,97	1,34	1,89	0,74	0,45
Hordaland	8,61	0,75	0,15	0,54	0,04	0,16	0,61	5,51	3,13	1,56	0,82	0,85
Bergen	29,44	2,08	0,52	1,55	0,27	0,92	2,74	19,85	8,81	8,70	2,34	1,51
Sogn	3,28	0,03	-	0,50	0,03	0,03	0,60	1,46	0,25	1,03	0,18	0,63
Fjordane	3,03	0,19	0,05	0,28	0,08	0,15	0,52	1,31	0,30	0,86	0,15	0,45
Sunnmøre	7,52	0,58	0,18	0,49	0,20	0,57	0,64	4,21	1,17	2,52	0,52	0,65
Romsdal	9,26	0,88	0,17	0,69	0,15	0,30	1,30	4,75	1,47	2,48	0,80	1,02
Nordmøre	8,96	0,44	0,38	0,65	0,02	0,70	1,09	4,96	2,20	1,92	0,84	0,72
Trondheim	23,34	0,34	0,22	0,25	0,06	0,08	0,44	21,65	11,35	4,71	5,59	0,30
Ut-Trøndelag	10,67	0,76	0,16	0,82	0,09	0,45	1,35	6,36	3,02	2,46	0,88	0,68
Inn-Trøndelag	12,45	1,30	0,20	0,76	0,09	0,64	1,15	6,69	3,22	1,70	1,77	1,62
Namdal	6,38	0,22	0,08	0,61	-	0,36	1,36	2,94	1,14	1,50	0,30	0,81
Bodø	13,59	0,73	0,31	0,74	0,13	0,71	1,56	7,48	2,83	3,14	1,51	1,93
Narvik	13,68	0,60	0,09	1,24	-	0,55	2,18	8,48	2,99	4,63	0,86	0,54
Helgeland	11,37	0,54	0,17	0,84	0,22	0,41	1,73	6,65	2,89	2,93	0,83	0,81
Lofoten og Vesterålen	9,06	0,30	0,30	0,83	0,15	0,58	1,44	4,17	1,24	2,56	0,37	1,29
Senja	10,03	0,92	0,17	0,90	0,02	0,48	0,88	5,80	2,60	2,32	0,88	0,86
Troms	12,32	0,74	0,10	0,80	0,17	0,53	1,22	6,80	3,33	2,75	0,72	1,96
Vardø	13,59	1,16	0,29	1,55	0,29	0,49	1,36	7,09	2,04	4,08	0,97	1,36
Vadsø	9,21	0,86	-	1,33	0,13	0,13	1,59	3,71	1,19	2,12	0,40	1,46
Vest-Finnmark	15,16	0,56	0,23	1,21	0,40	1,00	2,60	6,79	3,47	2,74	0,58	2,37
Sør-Varanger	21,70	2,56	-	2,93	0,09	1,47	0,37	13,46	4,58	6,32	2,56	0,82
Svalbard	10,24	0,85	-	1,71	-	-	-	6,83	0,85	5,13	0,85	0,85

1) Innbyggere pr. 1. januar.

1) *Population as at 1 January.*

Tabell 9. Forbrytelser etter oppklaring/avgjørelse/tallet på delaktige og åstedsfylke/kommunetype
*Crimes by solution/police decision/number of accessories and county of crime/
 type of municipality*

	Oppklarte forbrytelser <i>Solved crimes</i>						Tallet på delaktige ²⁾ <i>Number of accessories²⁾</i>				
	For- bry- tel- ser i alt <i>Total</i>	Uopp- klarte ¹⁾ forbry- telser <i>Un- solved¹⁾ crimes</i>	I alt <i>Total</i>	På- tale- be- gjær- ingen truk- ket til- bake Re- quest for prose- cution with- drawn	Henlagt fordi gjær- nings- mannen var under 14 år Prose- cution dropped because the offender was under 14	Til- tale eller fore- legg Com- mitted for trial or fined	Påtale- unn- latelse eller overført til barne- verns- nemnd Prose- cution sus- pended or placed under care of Child Welfare Committee	Annen av- gjør- else Other deci- sion	1	2	3 og flere and more
I alt <i>Total</i>	92 098	67 519	24 579	3 149	1 219	17 121	2 501	589	14 578	4 970	1 880
Østfold	5 062	3 254	1 808	175	180	1 186	231	36	1 171	355	107
Akershus	8 373	6 461	1 912	198	81	1 376	229	28	1 135	428	151
Oslo	29 576	24 880	4 696	551	69	3 748	182	146	2 979	842	324
Hedmark	2 283	1 308	975	86	48	708	96	37	590	205	94
Oppland	1 819	1 234	585	71	16	449	30	19	376	97	41
Buskerud	5 527	4 072	1 455	175	38	1 091	132	19	874	342	64
Vestfold	4 726	3 467	1 259	155	96	831	141	36	766	259	78
Telemark	4 362	3 224	1 138	157	96	633	233	19	613	255	112
Aust-Agder	1 216	681	535	41	29	370	93	2	276	152	66
Vest-Agder	2 792	1 742	1 050	139	33	771	68	39	552	256	103
Rogaland	4 982	3 242	1 740	235	168	1 164	150	23	967	381	157
Hordaland	7 749	5 763	1 986	484	100	1 186	145	71	1 061	303	138
Sogn og Fjordane .	321	188	133	25	9	78	19	2	78	25	5
Møre og Romsdal ..	1 889	913	976	122	38	662	141	13	633	151	70
Sør-Trøndelag	4 343	3 183	1 160	104	59	803	177	17	566	343	147
Nord-Trøndelag ...	1 237	519	718	84	28	466	121	19	423	137	74
Nordland	2 883	1 666	1 217	194	70	730	179	44	682	246	95
Troms	1 655	976	679	77	39	470	83	10	465	105	32
Finnmark	1 141	671	470	71	19	325	46	9	315	66	18
Svalbard	12	11	1	1	-	-	-	-	-	-	-
Utlandet <i>Abroad</i> .	150	64	86	4	3	74	5	-	56	22	4
Kommunetype <i>Type of municipi- pality</i>											
Landbrukskommuner <i>Agricultural municipalities</i> .											
1 461	947	514	81	14	350	62	7	273	93	67	
Mindre sentrale blandede land- bruks- og indu- strikommuner <i>Less central mixed agri- cultural and manufacturing municipalities</i> .											
2 281	1 246	1 035	115	41	740	116	23	625	215	80	
Sentrale blandede landbruks- og industrikommuner <i>Central, mixed agricultural and manufacturing municipalities</i> .											
1 511	861	650	61	25	468	79	17	375	148	66	

1) Omfatter saker som ble henlagt fordi ingen bestemt person var mistenkt og saker som på grunn av bevisets stilling er regnet som uoppklarte. Resten av forbrytelserne er gruppert som oppklarte. 2) Omfatter oppklarte forbrytelser med unntak av saker som ble henlagt fordi påtalebegjæringen var trukket tilbake.

1) Cases dropped because offender was unknown and cases classified as unsolved because of the state of the evidence. All other offences are classified as solved. 2) Excluding cases dropped because of withdrawal of request for prosecution.

Tabell 9 (forts.). Forbrytelser etter oppklaring/avgjørelse/tallet på delaktige og åstedsfylke/kommunetype *Crimes by solution/police decision/number of accessories and county of scene of crime/type of municipality*

	Forbrytelser i alt	Uoppklarte 1) forbrytelser	Oppklarte forbrytelser					Tallet på delaktige 2)			
			I alt	Påtalebe- gjær- ingen truk- ket til- bake	Henlagt fordi gjer- nings- mannen var under 14 år	Til- tale eller fore- legg	Påtale- unn- latelse eller overført til barne- verns- nemnd	Annen av- gjør- else	1	2	3 og flere
Kommunetype (forts.) <i>Type of municipalities (cont.)</i>											
Fiskerikommuner <i>Fishing municipalities</i>											
	734	394	340	63	18	208	38	13	200	55	22
Mindre sentrale industri- kommuner <i>Less central manu- facturing municipalities</i>											
	2 326	1 381	945	105	63	583	171	23	559	209	72
Sentrale indu- strikommuner <i>Central manu- facturing municipali- ties</i>											
	9 872	6 721	3 151	357	268	2 052	381	93	1 819	718	256
Særlig sentrale blandede tjeneste- ytings- og industri- kommuner <i>Highly central mixed service and manufacturing municipali- ties</i>											
	54 949	43 972	10 977	1 533	348	8 101	720	275	6 367	2 231	846
Øvrige blandede tjeneste- ytings- og industri- kommuner <i>Other mixed service and and manu- facturing municipali- ties</i>											
	16 610	10 739	5 871	714	399	3 874	763	121	3 702	1 076	378
Andre kommuner <i>Other munici- palities</i>											
	2 192	1 183	1 009	115	40	671	166	17	602	203	89
Svalbard og utlandet <i>Svalbard and abroad</i>											
	162	75	87	5	3	74	5	-	56	22	4

1) Se note 1, side 39. 2) Se note 2, side 39.

1) See note 1, page 39. 2) See note 2, page 39.

Tabell 10. Forbrytelser etter oppklaring/avgjørelse/tallet på delaktige. Politidistrikt *Crimes by solution/police decision/number of accessories. Police district*

Politidistrikt <i>Police district</i>	Forbrytelser i alt <i>Total</i>	Oppklarte forbrytelser <i>Un- solved crimes</i>	1) <i>Total</i>	Oppklarte forbrytelser <i>Solved crimes</i>						Tallet på delaktige ²⁾ <i>Number of accessories</i>		
				På- tale- be- gjer- ingen truk- ket I alt <i>Total</i>	Henlagt fordi gjer- nings- mannen var under 14 år <i>Prose- cution dropped because for the prose- cution was with- drawn</i>	Til- tale eller fore- legg <i>Com- mitted</i>	Påtale- unn- latelse eller overført til barne- vern- nemnd <i>Prose- cution sus- pended or placed under care of Child Welfare Committee</i>	Annen av- gjør- else <i>Other deci- sion</i>	1	2	3 og flere and more	
Hele landet <i>The whole country</i>	92 098	67 519	24 579	3 149	1 219	17 121	2 501	589	14 578	4 970	1 880	
Halden	546	332	214	8	48	130	15	13	120	68	18	
Sarpsborg	1 516	973	543	49	48	382	55	9	347	99	48	
Fredrikstad	1 818	1 072	746	60	72	496	115	3	551	119	16	
Moss	1 288	879	409	59	16	271	52	11	190	128	32	
Follo	1 327	961	366	21	20	258	64	3	202	101	42	
Asker og Bærum	3 440	2 778	662	102	14	470	66	10	434	99	27	
Romerike	3 758	2 781	977	77	44	739	100	17	609	218	73	
Oslo	29 299	24 844	4 455	548	66	3 519	177	145	2 733	852	322	
Hamar	1 071	591	480	44	36	311	61	28	309	81	46	
Kongsvinger	682	398	284	30	7	228	15	4	153	62	39	
Østerdal	569	331	238	13	6	194	22	3	154	57	14	
Gudbrandsdal	622	423	199	16	3	172	7	1	137	26	20	
Vest-Oppland	1 162	821	341	57	11	230	24	19	205	62	17	
Ringerike	1 564	1 143	421	53	7	317	44	-	308	52	8	
Drammen	3 285	2 454	831	90	15	640	70	16	490	210	41	
Kongsberg	639	480	159	32	18	91	15	3	76	37	14	
Nord-Jarlsberg	1 058	782	276	19	34	168	43	12	187	57	13	
Tønsberg	1 876	1 446	430	77	19	265	53	16	236	66	51	
Sandefjord	952	527	425	47	46	274	49	9	278	74	25	
Larvik	860	714	146	13	3	122	8	-	104	27	2	
Kragerø	217	138	79	8	1	32	37	1	48	17	6	
Skien	1 596	1 228	368	77	32	208	42	9	206	53	32	
Telemark	1 863	1 454	409	50	8	307	41	3	253	73	32	
Notodden	550	340	210	13	38	97	56	6	79	79	39	
Rjukan	159	67	92	7	16	15	54	-	37	38	10	
Arendal	1 131	627	504	39	29	341	93	2	259	164	42	
Kristiansand	2 486	1 527	959	125	28	744	37	25	501	240	93	
Vest-Agder	435	273	162	14	4	107	23	14	100	36	12	
Stavanger	2 182	1 395	787	119	76	545	37	10	389	202	77	
Haugesund	1 590	1 164	426	46	55	258	62	5	247	91	42	
Rogaland	1 217	682	535	68	38	370	51	8	335	90	42	
Hardanger	178	115	63	7	4	43	3	6	39	14	3	
Hordaland	1 278	695	583	63	45	389	69	17	366	123	31	
Bergen	6 263	4 941	1 322	416	49	737	72	48	626	177	103	
Sogn	130	98	32	5	3	17	7	-	22	3	2	
Fjordane	194	91	103	20	8	60	13	2	67	11	5	
Sunnmøre	876	437	439	68	25	241	97	8	265	64	42	
Romsdal	497	270	227	35	9	156	22	5	138	35	19	
Nordmøre	566	213	353	19	5	305	23	1	271	55	8	
Trondheim	3 235	2 607	628	35	41	470	69	13	276	224	93	
Ut-Trøndelag	1 108	575	533	68	18	344	99	4	309	102	54	
Inn-Trøndelag	1 086	422	664	48	12	475	116	13	396	141	79	
Namdal	230	113	117	37	16	45	13	6	48	27	5	
Bodø	917	484	433	62	14	288	64	5	256	90	25	
Narvik	476	308	168	15	14	82	45	12	87	45	21	
Helgeland	912	584	328	67	26	196	34	5	165	69	27	
Lofoten og Vesterålen	546	284	262	53	16	136	36	21	154	38	17	
Senja	479	225	254	16	31	161	44	2	122	86	30	
Troms	1 189	748	441	62	6	328	38	7	352	23	4	
Vardø	140	74	66	8	-	52	6	-	43	10	5	
Vadsø	139	83	56	8	2	40	-	6	32	15	1	
Vest-Finnmark	652	380	272	37	13	189	31	2	200	27	8	
Sør-Varanger	237	136	101	18	4	66	12	1	67	13	3	
Svalbard	12	11	1	1	-	-	-	-	-	-	-	

1) Se note 1 til tabell 9. 2) Se note 2 til tabell 9.

1) See note 1 of table 9. 2) See note 2 of table 9.

Tabell 11. Oppklaringsprosent for ulike arter av lovbrudd. 1973-1977 *Crimes cleared up for different types of offence. 1973-1977. Per cent*

Lovbrudd <i>Offence</i> ¹⁾	1973	1974	1975	1976	1977	Gjennomsnitt Average			
						1971-1973	1974-1976		
Forbrytelser mot den alm. orden og fred ...	24	21	22	26	25	24	23		
Innbrudd	24	21	21	26	24	24	23		
Dokumentfalsk	79	74	72	70	74	73	72		
Forbrytelser mot sedeligheten	44	46	44	42	44	45	44		
Voldtekt	32	42	29	22	35	29	31		
Utuktig omgang med mindreårige	63	66	68	66	69	69	67		
Utuktig handling med mindreårige	40	44	48	38	41	44	43		
Krenkelse av ærbarhet ved utuktig atferd	38	38	28	39	34	35	35		
Forbrytelser mot den personlige frihet	54	50	51	41	44	50	47		
Tvang og trusler	55	52	53	42	44	52	49		
Forbrytelser mot liv, legeme og helbred ...	65	64	60	60	57	65	61		
Legemsfornærmelse	65	63	59	60	56	64	61		
Legemsbeskadigelse	69	73	67	62	62	69	67		
Ærekrenkelser	44	44	37	35	38	43	39		
Underslag ³⁾	72	73	65	61	58	67	66		
Utpressing og ran	32	37	36	30	32	25	34		
Bedrageri og utroskap	65	64	58	61	62	66	61		
Bedrageri	65	65	58	59	60	66	61		
Salg av gjenstand kjøpt med eiendoms- forbehold	65	67	67	59	77	66	64		
Skadeverk	27	26	23	26	24	29	25		
Heleri og etterfølgende bistand	87	87	87	82	85	86	85		
Tyverier	24	21	20	22	20	26	21		
Grove tyverier	24	21	20	22	20	25	21		
Simple tyverier	19	19	17	18	16	21	18		
Brukstyverier av motorkjøretøy	29	27	28	32	31	30	29		
Forbrytelser mot pris- og rasjoneringslovene	43	55		
Narkotikaforbrytelser etter lov om legemidler og gifter	78	88		
Forbrytelser mot lov om merverdiavg. og investeringsavg. ³⁾	93	93	92		
Merverdiavgift	93	93	92		
Investeringsavgift	100	96	100		
Andre forbrytelser	77	70	66	70	77	69	69		
Alle forbrytelser	Ukorrigert	Not adjusted	29	28	26	29	27	31	28
	Korrigert ²⁾	Adjusted ²⁾	31	29	27	28	26	32	28

2) Standardberegnet etter forbrytelsenes art. Sakenes fordeling etter art i 1968 er nyttet som vektor. 3) Se note 2 til tabell 1.

1) See translation in table 4. 2) Standard computation by type of offence, using as weights the 1968 distribution of the offences by type. 3) See note 2 to table 1.

Tabell 12. Oppklaringsprosjenter 1973-1977. Politidistrikt *Crimes cleared up 1973-1977. Police district. Per cent*

Politidistrikt <i>Police district</i>	Ukorrigeret <i>Not adjusted</i>					Korrigeret ¹⁾ <i>Adjusted</i> ¹⁾				
	1973	1974	1975	1976	1977	1973	1974	1975	1976	1977
Hele landet <i>The whole country</i>	29	28	26	29	27	31	29	27	28	26
Halden	49	48	40	40	39	52	47	42	39	39
Sarpsborg	32	45	31	37	36	33	34	30	35	30
Fredrikstad	43	37	49	40	41	46	38	50	41	41
Moss	37	34	26	33	32	39	36	28	34	36
Follo	25	22	20	26	28	29	24	26	30	30
Asker og Bærum	14	16	20	19	19	18	19	24	20	21
Romerike	30	35	25	28	26	31	33	27	29	28
Oslo	21	18	16	17	15	25	21	20	18	19
Hamar	45	46	42	51	45	46	45	40	47	42
Kongsvinger	36	37	26	44	42	38	39	26	42	38
Østerdal	29	27	30	37	42	35	36	30	38	40
Gudbrandsdal	22	26	26	39	32	23	27	27	35	33
Vest-Oppland	37	43	42	42	29	37	42	40	38	28
Ringerike	37	36	35	38	27	37	38	33	35	28
Drammen	28	24	21	27	25	29	23	24	26	25
Kongsberg	23	23	28	35	25	28	28	29	35	25
Nord-Jarlsberg	28	28	26	32	26	32	33	28	32	26
Tønsberg	24	17	20	23	23	30	25	26	27	27
Sandefjord	39	36	31	42	45	43	38	32	41	43
Larvik	25	27	31	28	17	28	27	36	30	20
Kragerø	42	29	24	20	36	45	34	28	22	37
Skien	44	32	26	31	23	44	35	26	29	24
Telemark	41	26	16	25	22	42	26	22	29	23
Notodden	28	42	32	20	38	29	42	35	24	43
Rjukan	36	43	56	26	58	32	46	59	28	65
Arendal	37	42	36	44	45	38	42	37	44	42
Kristiansand	33	33	28	30	39	34	33	30	30	35
Vest-Agder	43	27	60	28	37	43	25	61	27	38
Stavanger	34	38	32	39	36	37	36	33	37	35
Haugesund	60	40	27	26	27	62	46	32	29	27
Rogaland	55	46	55	48	44	57	46	54	48	40
Hardanger	49	52	47	53	35	50	50	49	53	32
Hordaland	42	35	37	48	46	38	34	36	46	44
Bergen	26	28	23	24	21	27	28	24	24	21
Sogn	49	49	37	27	25	40	47	43	33	22
Fjordane	57	50	57	32	53	53	46	59	32	49
Sunnmøre	56	51	44	53	50	58	50	43	52	49
Romsdal	51	51	48	43	46	51	51	42	41	42
Nordmøre	57	49	43	54	62	58	50	44	52	60
Trondheim	21	22	27	22	19	24	25	28	26	24
Ut-Trøndelag	33	38	38	44	48	33	37	36	43	47
Inn-Trøndelag	65	66	61	59	61	60	60	57	56	56
Namdal	56	51	47	49	51	57	54	48	45	50
Bodø	51	55	53	35	47	50	52	50	34	46
Narvik	40	40	35	35	35	44	37	40	36	40
Helgeland	46	42	42	50	36	41	40	39	46	34
Lofoten og Vesterålen	51	47	51	50	48	53	48	50	46	46
Senja	41	40	45	45	53	46	40	43	42	52
Troms	33	31	36	33	37	32	30	35	33	33
Vardø	58	55	33	41	47	62	59	29	42	43
Vadsø	72	61	51	69	40	82	57	45	57	28
Vest-Finnmark	34	29	30	35	42	30	32	27	33	35
Sør-Varanger	42	28	35	37	43	54	28	38	34	43
Svalbard	-	-	-	-	8	-	-	-	-	-

1) Standardberegnet etter forbrytelsens art. Som vektor er nyttet forbrytelser etterforsket i hele landet i 1968 fordelt etter art.

1) *Standard computation by type of offence, using as weights the number of crimes investigated in the whole country in 1968 by type of offence.*

Tabell 13. Tyverier etter hvorvidt godset har kommet til rette *Larcenies by retrieval of stolen property*

Lovbrudd <i>Offence</i> ¹⁾	I alt <i>Total</i>	Alt godset kommet til rette <i>Property fully retrieved</i>	Noe av godset kommet til rette <i>Property partly retrieved</i>	Ikke noe av godset kommet til rette <i>No property retrieved</i>	Forsøk på tyveri <i>Attempted larceny</i>
I alt <i>Total</i>	69 460	11 961	6 996	44 633	5 870
Grove tyverier	33 154	1 687	3 592	23 188	4 687
Fra forretninger, bedrifter, kontorer og lagre	12 842	890	1 774	7 837	2 341
Fra leiligheter og andre beboelseshus	7 104	275	850	4 917	1 062
Fra kjellere, loft og trappe- oppganger	1 491	34	53	1 227	177
Fra brakker og nybygg	826	50	94	619	63
Fra befordringsmidler	8 072	271	487	6 554	760
Fra personer på offentlig sted ..	609	55	146	392	16
Fra pengeskap	309	6	29	239	35
Andre grove tyverier	1 901	106	159	1 403	233
Simple tyverier	26 079	2 998	2 543	20 110	428
Fra bedrifter, kontorer og lagre	3 625	401	698	2 412	114
Fra leiligheter og andre beboelseshus	2 834	355	443	1 952	84
Fra kjellere, loft, trappeopp- ganger osv.	800	80	65	639	16
Sykkeltuverier	7 381	761	95	6 522	3
Fra befordringsmidler	4 116	368	424	3 231	93
Fra kaf�er og restauranter	792	96	137	547	12
Fra garderobes	1 061	75	133	844	9
Butikktyverier	959	448	85	405	21
Andre simple tyverier	4 511	414	463	3 558	76
Brukstyverier av motorkj�ret�y	10 227	7 276	861	1 335	755
Biler	6 708	5 188	571	279	670
Motorsykler	2 361	1 420	176	726	39
Andre motorkj�ret�y	1 158	668	114	330	46

1) See translation in table 4.

Tabell 14. Tyverier (unntatt brukstyverier av motorkjøretøy) etter hvorvidt godset har kommet til rette. Politidistrikt *Larcenies (except thefts of motor vehicles) by retrieval of stolen property. Police district*

Politidistrikt <i>Police district</i>	I alt <i>Total</i>	Alt godset kommet til rette <i>Property fully retrieved</i>	Noe av godset kommet til rette <i>Property partly retrieved</i>	Ikke noe av godset kommet til rette <i>No property retrieved</i>	Forsøk på tyveri <i>Attempted larceny</i>
I alt <i>Total</i>	59 233	4 685	6 135	43 298	5 115
Halden	356	42	83	216	15
Sarpsborg	769	86	79	524	80
Fredrikstad	981	100	128	680	73
Moss	851	70	71	609	101
Follo	902	57	59	772	14
Asker og Bærum	2 281	102	108	1 763	308
Romerike	2 508	224	278	1 914	92
Oslo	22 674	1 213	1 162	17 429	2 870
Hamar	591	93	179	300	19
Kongsvinger	377	29	58	270	20
Østerdal	331	30	49	244	8
Gudbrandsdal	422	51	46	314	11
Vest-Oppland	713	66	170	441	36
Ringerike	972	60	211	665	36
Drammen	1 944	163	217	1 449	115
Kongsberg	437	33	60	297	47
Nord-Jarlsberg	635	45	64	512	14
Tønsberg	1 264	78	97	1 021	68
Sandefjord	486	89	56	301	40
Larvik	592	59	45	456	32
Kragerø	154	17	10	108	19
Skien	891	73	105	659	54
Telemark	1 223	89	68	1 011	55
Notodden	372	43	58	252	19
Rjukan	109	9	19	66	15
Arendal	620	99	78	415	28
Kristiansand	1 365	154	201	932	78
Vest-Agder	209	21	31	153	4
Stavanger	1 200	176	198	757	69
Haugesund	854	94	82	622	56
Rogaland	605	67	104	399	35
Hardanger	87	12	9	65	1
Hordaland	696	55	58	521	62
Bergen	3 725	307	392	2 866	160
Sogn	51	-	11	38	2
Fjordane	74	21	9	44	-
Sunnmøre	430	109	73	240	8
Romsdal	212	41	20	151	-
Nordmøre	260	46	51	156	7
Trondheim	2 226	165	226	1 516	319
Ut-Trøndelag	569	14	315	228	12
Inn-Trøndelag	429	95	57	244	33
Namdal	95	19	17	58	1
Bodø	403	64	60	250	29
Narvik	265	29	44	181	11
Helgeland	467	54	48	347	18
Lofoten og Vesterålen	229	28	66	131	4
Senja	235	18	51	159	7
Troms	586	37	171	373	5
Vardø	63	20	2	39	2
Vadsø	50	6	3	40	1
Vest-Finnmark	267	3	254	9	1
Sør-Varanger	119	10	24	84	1
Svalbard	7	-	-	7	-

Tabell 15. Forbrytelser etterforsket 1977 etter gjerningsår og art *Crimes investigated 1977 by year of commission and type of offence*

Lovbrudd <i>Offence</i> ¹⁾	I alt <i>Total</i>	1973 og tidligere ²⁾	1974	1975	1976	1977
I alt <i>Total</i>	92 098	289	449	2 078	29 359	59 923
Forbrytelser mot off. myndighet	179	2	-	3	50	124
Forbrytelser mot den alm. orden og fred	3 258	1	7	63	908	2 279
Allmennfarlige forbrytelser	171	-	2	9	37	123
Falsk forklaring	121	3	3	7	45	63
Falsk anklage	82	-	1	3	21	57
Pengefalsk	19	-	-	-	2	17
Dokumentfalsk	639	16	9	30	213	371
Forbrytelser mot sedeligheten	838	7	5	44	245	537
Forbrytelser m.h.t. familieforhold ..	34	-	-	2	9	23
Forbrytelser mot den personlige frihet	606	2	4	8	166	426
Forbrytelser mot liv, legeme og helbred	3 683	4	9	58	943	2 669
Ærekrenkelser	554	2	8	14	157	373
Underslag	586	27	26	104	221	208
Utpressing og ran	310	-	-	5	82	223
Bedrageri og utroskap	3 624	41	58	350	1 509	1 666
Forbrytelser i gjeldsforhold	83	16	11	21	22	13
Skadeverk	5 440	18	13	100	1 343	3 966
Heleri og etterfølgende bistand	366	2	8	25	152	179
Tyverier	69 460	66	177	1 017	22 559	45 641
Grove tyverier	33 154	30	88	482	10 603	21 951
Simple tyverier	26 079	26	66	379	9 003	16 605
Brukstyverier av motorkjøretøy	10 227	10	23	156	2 953	7 085
Forbrytelser mot pris- og rasjoneringslovene	49	1	4	11	24	9
Narkotikaforbrytelser etter lov om legemidler og gifter	1 365	7	15	45	460	838
Forbrytelser mot lov om merverdiavgift og investeringsavgift	409	71	78	141	96	23
Andre forbrytelser	222	3	11	18	95	95

1) See translation in table 4. 2) 1973 and preceding years.

Tabell 16. Forbrytelser etter kvartal for avsluttet etterforskning. Politidistrikt *Crimes by quarter in which the investigation was closed. Police district*

Politidistrikt <i>Police district</i>	I alt <i>Total</i>	1. kvartal <i>quarter</i>	2. kvartal <i>quarter</i>	3. kvartal <i>quarter</i>	4. kvartal <i>quarter</i>
Hele landet <i>The whole country</i>	92 098	23 413	19 775	22 093	26 817
Halden	546	172	94	119	161
Sarpsborg	1 516	320	308	320	568
Fredrikstad	1 818	637	137	500	544
Moss	1 288	266	260	317	445
Follo	1 327	334	215	392	386
Asker og Bærum	3 440	918	602	486	1 434
Romerike	3 758	996	671	907	1 184
Oslo	29 299	7 586	7 200	7 751	6 762
Hamar	1 071	227	210	263	371
Kongsvinger	682	226	128	146	182
Østerdal	569	255	101	103	110
Gudbrandsdal	622	139	128	127	228
Vest-Oppland	1 162	385	223	212	342
Ringerike	1 564	315	374	349	526
Drammen	3 285	669	867	741	1 008
Kongsberg	639	113	162	130	234
Nord-Jarlsberg	1 058	290	239	284	245
Tønsberg	1 876	500	344	507	525
Sandefjord	952	244	202	172	334
Larvik	860	180	125	231	324
Kragerø	217	21	35	79	82
Skien	1 596	381	290	390	535
Telemark	1 863	320	512	421	610
Notodden	550	144	118	131	157
Rjukan	159	42	15	16	86
Arendal	1 131	439	226	246	220
Kristiansand	2 486	587	520	502	877
Vest-Agder	435	108	75	82	170
Stavanger	2 182	580	490	527	585
Haugesund	1 590	342	360	465	423
Rogaland	1 217	366	276	273	302
Hardanger	178	63	40	49	26
Hordaland	1 278	258	221	321	478
Bergen	6 263	1 245	1 414	1 567	2 037
Sogn	130	24	21	32	53
Fjordane	194	58	57	35	44
Sunnmøre	876	206	218	238	214
Romsdal	497	108	98	132	159
Nordmøre	566	142	100	129	195
Trondheim	3 235	812	527	620	1 276
Ut-Trøndelag	1 108	378	245	226	259
Inn-Trøndelag	1 086	370	174	184	358
Namdal	230	61	39	59	71
Bodø	917	234	126	252	305
Narvik	476	127	120	118	111
Helgeland	912	281	183	175	273
Lofoten og Vesterålen	546	160	122	128	136
Senja	479	86	159	102	132
Troms	1 189	363	164	239	423
Vardø	140	38	35	35	32
Vadsø	139	70	23	29	17
Vest-Finmark	652	172	132	156	192
Sør-Varanger	237	52	50	71	64
Svalbard	12	3	-	7	2

Tabell 17. Forbrytelser etter kvartal for avsluttet etterforskning og art *Crimes by quarter in which the investigation was closed and by type of offence*

Lovbrudd <i>Offence</i> ¹⁾	I alt <i>Total</i>	1. kvartal <i>quarter</i>	2. kvartal <i>quarter</i>	3. kvartal <i>quarter</i>	4. kvartal <i>quarter</i>
I alt <i>Total</i>	92 098	23 413	19 775	23 093	26 817
Forbrytelser mot off. myndighet	179	40	53	38	48
Forbrytelser mot den alm. orden og fred	3 258	811	734	761	952
Allmennfarlige forbrytelser	171	46	37	34	54
Falsk forklaring	121	33	24	27	37
Falsk anklage	82	19	21	20	22
Pengefalsk	19	3	5	6	5
Dokumentfalsk	639	176	118	152	193
Forbrytelser mot sedeligheten	838	200	182	201	255
Forbrytelser m.h.t. familieforhold	34	10	5	13	6
Forbrytelser mot den personlige frihet	606	177	140	131	158
Forbrytelser mot liv, legeme og helbred	3 683	908	869	857	1 049
Ærekrenkelser	554	167	97	134	156
Underslag	586	166	127	133	160
Utpressing og ran	310	73	64	85	88
Bedrageri og utroskap	3 624	1 122	788	769	945
Forbrytelser i gjeldsforhold	83	23	22	12	26
Skadeverk	5 440	1 281	1 065	1 301	1 793
Heleri og etterfølgende bistand	366	95	84	89	98
Tyverier	69 460	17 486	14 942	16 842	20 190
Grove tyverier	33 154	8 266	7 567	8 711	8 610
Simple tyverier	26 079	6 877	5 370	5 599	8 233
Brukstyverier av motorkjøretøy	10 227	2 343	2 005	2 532	3 347
Forbrytelser mot pris- og rasjonerings- lovene	49	14	9	9	17
Narkotikaforbrytelser etter lov om legemidler og gifter	1 365	358	249	323	435
Forbrytelser mot lov om merverdiavgift og investeringsavgift	409	134	77	111	87
Andre forbrytelser	222	71	63	45	43

1) See translation in table 4.

Tabell 18. Tid fra forøvelse til avsluttet etterforskning, etter arten av lovbrudd *Time interval between commission of crime and close of investigation, by type of offence*

Lovbrudd/gjerningssted <i>Offence¹⁾/place of crime</i>	I alt <i>Total</i>	Under 2 mnd. <i>months</i>	2-3 mnd. <i>months</i>	4-5 mnd. <i>months</i>	6-7 mnd. <i>months</i>	8-9 mnd. <i>months</i>	10 mnd. og over <i>months</i> and over	Gjennomsnittlig varighet i mnd. <i>Months of</i> <i>average duration</i>		
								1975	1976	1977
I alt <i>Total</i>	92 098	17 025	27 314	22 549	12 579	4 492	8 139	4,4	4,6	4,8
Forbrytelser mot off. myndighet	179	53	59	27	11	12	17	5,1	4,2	4,4
Forbrytelser mot den alm. orden og fred	3 258	839	1 090	600	284	153	292	4,1	4,2	4,1
Allmennfarlige forbrytelser	171	64	44	19	16	9	19	6,2	4,3	4,7
Falsk forklaring	121	19	31	18	16	9	28	8,4	9,9	8,1
Dokumentfalsk	639	124	161	94	63	55	142	7,3	9,0	7,5
Forbrytelser mot sedeligheten	838	245	224	114	66	44	145	6,2	5,2	5,4
Forbrytelser mot den personlige frihet	606	246	150	74	60	30	46	3,8	3,4	3,8
Forbrytelser mot liv, legeme og helbred	3 683	1 321	1 041	586	281	171	283	3,8	3,8	3,7
Ærekrenkelser	554	219	128	65	48	34	60	4,0	4,4	4,6
Underslag	586	57	79	75	56	46	273	11,8	12,3	12,7
Utpressing og ran	310	110	103	37	23	12	25	3,0	4,4	3,5
Bedrageri og utroskap	3 624	344	770	641	506	377	986	8,5	8,9	8,3
Skadeverk	5 440	1 373	1 894	1 017	483	258	415	4,3	4,2	4,1
Heleri og etterfølgende bistand	366	73	73	56	30	26	108	6,2	5,6	7,7
Grove tyverier	33 154	4 716	10 411	10 518	4 397	1 156	1 956	3,8	4,1	4,4
Simple tyverier	26 079	4 645	6 884	6 445	4 993	1 392	1 720	4,2	4,2	4,6
Brukstyverier av motor- kjøretøy	10 227	2 045	3 772	1 911	1 086	573	840	4,0	3,9	4,2
Forbrytelser mot pris- og rasjoneringslovene	49	1	2	5	8	10	23	-	-	15,4
Narkotikaforbrytelser etter lov om legemidler og gifter	1 365	451	305	165	103	82	259	-	-	5,5
Forbrytelse mot lov om merverdiavgift og investeringsavgift	409	1	5	12	11	18	362	26,2	26,9	26,6
Andre forbrytelser	440	79	88	70	38	25	140	11,6	12,6	10,7
Oslo	29 576	3 964	6 910	9 860	6 301	1 242	1 299	3,6	3,9	4,7
Bergen	6 285	2 612	2 314	619	273	149	318	2,9	3,3	3,1
Trondheim	3 289	449	1 002	830	490	231	287	4,3	4,2	4,7
Andre bykommuner	26 358	5 882	8 272	5 137	2 773	1 445	2 849	4,6	4,8	4,8
Herredskommuner	26 440	4 086	8 770	6 082	2 721	1 415	3 374	5,5	5,4	5,3
Utlandet	150	32	46	21	21	10	20	6,0	5,8	5,6

1) See translation in table 4.

Tabell 19. Forbrytelser etterforsket av politiet etter ukedager da forbrytelsen ble begått og arten av lovbrudd *Crimes investigated by the police by weekday for commission of the crime and type of offence*

Lovbrudd <i>Offence</i> ¹⁾	I alt <i>Total</i>	Mandag <i>Monday</i>	Tirsdag <i>Tuesday</i>	Onsdag <i>Wednesday</i>	Torsdag <i>Thursday</i>	Fredag <i>Friday</i>	Lørdag <i>Saturday</i>	Søndag <i>Sunday</i>	Uoppgitt <i>Unknown</i>
I alt <i>Total</i>	92 098	11 274	10 771	10 908	11 106	12 536	13 877	12 560	9 066
Forbrytelser mot off. myndighet	179	10	21	21	34	16	47	28	2
Forbrytelser mot den alm. orden og fred	3 258	367	333	349	339	349	491	557	473
Allmennfarlige forbrytelser	171	19	22	20	20	16	21	27	26
Falsk forklaring ..	121	16	14	16	12	23	16	12	12
Falsk anklage	82	10	10	8	6	16	19	9	4
Pengefalsk	19	1	4	3	2	2	2	4	1
Dokumentfalsk	639	88	76	72	64	78	77	45	139
Forbrytelser mot sedeligheten	838	80	85	97	107	99	120	93	157
Forbrytelser m.h.t. familieforhold	34	6	2	4	5	2	4	6	5
Forbrytelser mot den personlige frihet	606	68	72	82	66	76	93	82	67
Forbrytelser mot liv, legeme og helbred .	3 683	343	382	358	412	589	880	635	84
Ærekrenkelser	554	54	50	70	57	67	52	32	172
Underslag	586	62	64	48	52	60	28	24	248
Utpressing og ran .	310	40	42	46	36	54	41	36	15
Bedrageri og utroskap	3 624	519	458	534	442	483	416	193	579
Forbrytelser i gjeldsforhold	83	9	6	7	7	7	4	5	38
Skadeverk	5 440	593	494	510	528	658	925	1 038	694
Heleri og etterfølgende bistand ..	366	35	33	33	40	31	29	37	128
Tyverier	69 460	8 788	8 417	8 460	8 703	9 743	10 464	9 571	5 314
Grove tyverier ..	33 154	4 093	3 974	3 924	4 001	4 499	5 212	4 860	2 591
Simple tyverier .	26 079	3 368	3 270	3 311	3 467	3 791	3 482	3 037	2 353
Brukstyverier av motorkjøretøy ...	10 227	1 327	1 173	1 225	1 235	1 453	1 770	1 674	370
Forbrytelser mot pris- og rasjoneringslovene	49	3	4	3	6	5	3	1	24
Narkotikaforbrytelser etter lov om legemidler og gifter ..	1 365	113	138	122	134	125	108	96	529
Forbrytelser mot lov om merverdiavgift og investeringsavgift	409	19	15	20	12	19	13	9	302
Andre forbrytelser	222	31	29	25	22	18	24	20	53

1) See translation in table 4.

Tabell 20. Siktelser etter politiets avgjørelse eller innstilling og arten av lovbrudd
 (Charges by police decision or recommendation and type of offence)

Lovbrudd	Offence ¹⁾	I alt	Henlagt p.g.a. sinnssykdom, død eller pre- var under skripsjon	Henlagt fordi gjernings- mannen under 14 år	Til- tale	Fore- legg	Påtale- unn- latelse etter straffe- prosess- loven	Over- ført til barne- verns- nemnd	Ikke til- tale av andre grun- ner
I alt	Total	30 877	128	2 746	21 527	1 414	578	3 889	595
Forbrytelser mot statens selvstendighet og sikkerhet		4	-	-	1	3	-	-	-
Forbrytelser mot Norges statsforfatning og statsoverhode		-	-	-	-	-	-	-	-
Ulovlig militærorganisasjon		-	-	-	-	-	-	-	-
Forbrytelser m.h.t. utøvelsen av stats- borg. rettigheter		1	-	-	1	-	-	-	-
Forbrytelser i offentlig tjeneste		2	-	-	1	-	-	-	1
Vinningsforbrytelse		-	-	-	-	-	-	-	-
Brevbrudd		2	-	-	1	-	-	-	1
Andre forbrytelser i offentlig tjeneste		-	-	-	-	-	-	-	-
Forbrytelser mot offentlig myndighet		192	-	1	177	5	3	2	4
Vold mot offentlig tjenestemann		169	-	1	157	3	3	2	3
Ulovlig påvirkning av offentlig tjenestemann		8	-	-	7	1	-	-	-
Bakvaskelse av offentlig myndighet		-	-	-	-	-	-	-	-
Motarb. av etterforskning, medvirkning til rømning		15	-	-	13	1	-	-	1
Andre forbrytelser mot offentlig myndighet		-	-	-	-	-	-	-	-
Forbrytelser mot den alminnelige orden og fred		1 316	3	180	844	24	29	219	17
Opprør og truende oppløp m.v.		6	-	-	3	-	3	-	-
Oppfordring til straffbare handlinger m.v.		3	-	-	3	-	-	-	-
Brevbrudd		3	-	-	2	1	-	-	-
Innbrudd		1 269	3	177	832	-	26	216	15
Andre forbrytelser mot den alm. orden og fred		35	-	3	4	23	-	3	2
Allmennfarlige forbrytelser		140	3	17	97	8	5	6	4
Forsettlig forvoldelse av ildebrann		44	3	9	24	-	-	5	3
Uaktsom forvoldelse av ildebrann		15	-	6	3	3	3	-	-
Omsetning av narkotika		79	-	2	70	5	-	1	1
Andre allmennfarlige forbrytelser		2	-	-	-	-	2	-	-
Falsk forklaring		91	-	-	80	2	2	4	3
Falsk edelig forklaring		5	-	-	4	-	1	-	-
Annen falsk forklaring		86	-	-	76	2	1	4	3
Falsk anklage		55	-	-	44	4	2	3	2
Forsettlig falsk anklage		29	-	-	26	-	1	2	-
Annen falsk anklage		26	-	-	18	4	1	1	2
Pengefalsk		6	-	5	1	-	-	-	-
Dokumentfalsk		539	2	2	413	7	23	76	16
Benyttelse av falskt dokument		432	1	2	326	6	18	66	13
Forfalskning av dokument		104	1	-	84	1	5	10	3
Ødeleggelse av dokument m.v.		3	-	-	3	-	-	-	-
Forbrytelser mot sedeligheten		388	7	5	263	72	6	9	26
Voldtekt		57	1	-	51	-	-	3	2
Utuktig omgang med barn under 14 år		52	-	2	46	-	-	2	2
Utuktig omgang med mindreårige ellers		84	-	1	64	-	4	-	15
Utuktig handling osv. med barn under 16 år		48	2	-	38	-	2	2	4
Utbredelse av utuktige skrifter m.v.		23	-	-	9	12	-	2	-
Krenkelse av ærbarhet ved utuktig atferd		113	4	2	44	60	-	-	3
Blodskam		3	-	-	3	-	-	-	-
Andre forbrytelser mot sedeligheten		8	-	-	8	-	-	-	-
Forbrytelser m.h.t. familieforhold		4	-	-	2	1	-	-	1
Misligholdt forsørgelsesplikt m.m.		1	-	-	-	-	-	-	1
Inngåelse av ugyldig eller omstøtelig ekteskap		3	-	-	2	1	-	-	-
Andre forbrytelser m.h.t. familieforhold		-	-	-	-	-	-	-	-
Forbrytelser mot den personlige frihet		133	3	5	82	21	9	5	8
Tvang og trusler		126	2	4	80	19	8	5	8
Andre forbrytelser mot den personlige frihet		7	1	1	2	2	1	-	-

1) See translation in table 4.

Tabell 20 (forts.). Siktelsler etter politiets avgjørelse eller innstilling og arten av lovbrudd
Charges by police decision or recommendation and type of offence

Lovbrudd ¹⁾	I alt	Henlagt p.g.a. sinnssykdom, død eller pre-skripsjon	Henlagt fordi mannen var under 14 år	Til-tale	Fore-legg	Påtale-unn-latelse etter straffe-prosess-loven	Over-ført til barne-vernemnd	Ikke til-tale av andre grun-ner
Forbrytelser mot liv, legeme og helbred .	1 301	15	17	862	322	15	25	45
Legemsfornærmelse	1 003	10	16	587	321	13	19	37
Legemsbeskadigelse	241	1	1	227	-	1	6	5
Grov legemsbeskadigelse	12	-	-	10	-	-	-	2
Uaktsomt legemsbeskadigelse	4	-	-	3	-	1	-	-
Drap	22	4	-	18	-	-	-	-
Uaktsomt drap	14	-	-	14	-	-	-	-
Barnedrap m.v.	-	-	-	-	-	-	-	-
Fosterfordrivelse	-	-	-	-	-	-	-	-
Andre forbrytelser mot liv, legeme og helbred	5	-	-	3	1	-	-	1
Ærekrenkelser	59	-	1	4	7	-	-	47
Underslag	171	-	-	159	2	2	1	7
Underslag	144	-	-	133	2	2	-	7
Grovt underslag av offentlig tjeneste-mann	19	-	-	19	-	-	-	-
Andre grove underslag	8	-	-	7	-	-	1	-
Utpressing og ran	139	-	3	130	-	-	4	2
Utpressing	3	-	-	2	-	-	1	-
Ran	125	-	2	118	-	-	3	2
Grove ran	11	-	1	10	-	-	-	-
Bedrageri og utroskap	2 122	15	22	1 894	44	32	49	66
Bedrageri	1 956	12	22	1 755	35	27	48	57
Grovt bedrageri	40	-	-	37	-	1	-	2
Forsikringsbedrageri	33	-	-	32	-	-	1	-
Andre bedragerier	15	-	-	10	-	2	-	3
Utroskap	1	-	-	1	-	-	-	-
Grovt utroskap	1	-	-	1	-	-	-	-
Salg av gjenstand kjøpt med eiendoms-forbehold	76	3	-	58	9	2	-	4
Forbrytelser i gjeldsforhold	35	1	-	27	3	4	-	-
Skyldnerens forverrelse av sin formues-stilling	11	-	-	9	-	2	-	-
Forsømmelig og uriktig bokføring	14	1	-	9	3	1	-	-
Andre forbrytelser i gjeldsforhold	10	-	-	9	-	1	-	-
Skadeverk	1 207	16	335	400	216	53	146	41
Skadeverk	1 102	13	303	346	213	52	138	37
Grovt skadeverk	105	3	32	54	3	1	8	4
Misbruk av forretningshemmeligheter m.v.	-	-	-	-	-	-	-	-
Åger og lykkespill	2	-	-	2	-	-	-	-
Forbrytelser i sjøfartsforhold	18	-	-	-	17	-	-	1
Heleri og etterfølgende bistand	380	1	11	295	12	2	48	11
Heleri	357	1	11	278	9	2	45	11
Etterfølgende bistand	23	-	-	17	3	-	3	-
Grove tyverier	10 704	16	1 010	7 906	-	96	1 580	96
Fra forretninger, bedrifter, kontorer og lagre	6 217	9	549	4 579	-	46	991	43
Fra leiligheter og andre beboelseshus .	2 241	7	204	1 704	-	32	264	30
Fra kjellere, loft og trappeoppganger .	230	-	37	146	-	2	38	7
Fra brakker og nybygg	231	-	88	75	-	1	65	2
Fra befordringsmidler	960	-	60	782	-	10	99	9
Fra person på offentlig sted	210	-	21	168	-	1	20	-
Fra pengeskap	146	-	3	140	-	-	2	1
Andre grove tyverier	469	-	48	312	-	4	101	4
Simple tyverier	5 172	28	626	3 177	215	164	882	80
Fra bedrifter, kontorer og lagre	1 549	11	214	937	43	31	296	17
Fra leiligheter og andre beboelseshus .	769	6	100	509	24	26	83	21
Fra kjellere, loft, trappeoppganger og gårdsplasser	144	1	36	63	1	2	37	4
Sykkeltuverier	51	1	19	17	3	8	3	-
Fra befordringsmidler	896	2	85	609	25	17	154	4
Fra kaféer og restauranter	176	2	7	123	10	5	26	3

1) See note 1, page 51.

Tabell 20 (forts.). Siktelser etter politiets avgjørelse eller innstilling og arten av lovbrudd
Charges by police decision or recommendation and type of offence

Lovbrudd ¹⁾	I alt	Henlagt p.g.a. sinnssykdom, død eller pre-skripsjon 14 år	Henlagt fordi gjerningsmannen var under 14 år	Til-tale	Fore-legg	Påtale-unn-latelse etter straffeprosess-loven	Over-ført til barne-vernemnd	Ikke til-tale av andre grun-ner
Simple tyverier (forts.)								
Fra garderobesaker	200	-	40	90	4	6	59	1
Butikktyverier	626	2	71	265	83	49	140	16
Andre simple tyverier	761	3	54	564	22	20	84	14
Brukstyverier av motorkjøretøy	4 768	6	501	3 296	27	53	817	68
Biler	3 576	4	198	2 810	13	35	468	48
Motorsykler	738	1	191	264	5	15	245	17
Andre motorkjøretøy	454	1	112	222	9	3	104	3
Forbrytelser utenfor straffeloven	1 928	12	5	1 369	402	78	13	49
Forbrytelser mot dyrevernsloven	11	-	-	6	3	1	-	1
Forbrytelser mot pris- og rasjonerings-lovene	36	3	-	18	13	2	-	-
Narkotikaforbrytelser etter lov om legemidler og gifter	1 365	7	5	930	308	68	10	37
Manglende betaling og annen forsettlig overtredelse av lov om merverdiavgift	190	-	-	142	39	3	-	6
Unnlatt betaling av mottatt vederlag, uriktig fradrag eller krav om for stor tilbakebetaling	190	2	-	183	1	2	-	2
Manglende betaling og annen forsettlig overtredelse av lov om investeringsavgift	26	-	-	23	3	-	-	-
Andre forbrytelser utenfor straffeloven	110	-	-	67	35	2	3	3

1) See note 1, page 51.

Tabell 21. Siktelser etter opplysning om siktede var påvirket av alkohol eller annet rusmiddel i gjerningsøyeblikket og lovbruddets art
Charges classified according to information as to whether the persons charged were influenced by alcohol or a drug at the time of offence and by type of offence

Lovbrudd Offence ¹⁾	I alt Total	Edru Sober	Påvirket av alkohol Under influence of alcohol	Påvirket av annet rusmiddel Under influence of a drug	Ikke kons-tatert No infor-mation	Pro-sent ²⁾ Per-cent ²⁾
I alt Total	30 877	7 875	5 653	655	16 694	44
Forbrytelser mot off. myndighet	192	29	112	2	49	80
Forbrytelser mot den alm. orden og fred ...	1 316	309	301	47	659	53
Almennfarlige forbrytelser	140	22	9	3	106	35
Falsk forklaring	91	37	15	-	39	29
Falsk anklage	55	23	13	1	18	38
Dokumentfalsk	539	192	35	4	308	17
Forbrytelser mot sedeligheten	388	96	89	3	200	49
Forbrytelser mot den personlige frihet	133	16	68	4	45	82
Forbrytelser mot liv, legeme og helbred ...	1 301	147	720	17	417	83
Ærekrenkelser	59	22	-	-	37	-
Underslag	171	61	5	-	105	8
Utpressing og ran	139	15	66	2	56	85
Bedrageri og utroskap	2 122	488	166	45	1 423	30
Forbrytelser i gjeldsforhold	35	15	-	-	20	-
Skadeverk	1 207	284	387	5	531	58
Heleri og etterfølgende bistand	380	117	36	2	225	25
Tyverier	20 644	5 544	3 598	336	11 166	42
Grove tyverier	10 704	2 595	1 920	216	5 973	45
Simple tyverier	5 172	1 685	646	69	2 772	30
Brukstyverier av motorkjøretøy	4 768	1 264	1 032	51	2 421	46
Narkotikaforbrytelser etter lov om lege-midler og gifter	1 365	234	24	184	923	47
Forbrytelser mot lov om merverdiavgift og investeringsavgift	406	174	-	-	232	-
Andre forbrytelser	194	50	9	-	135	18

2) Forbrytelser begått av berusede gjerningsmenn i prosent av forbrytelser med oppgaver over ruspåvirkning i gjerningsøyeblikket.

1) See translation in table 4. 2) Crimes committed by offenders under influence of alcohol or a drug as percentage of all crimes with relevant information available.

Tabell 22. Siktelser etter opplysning om siktede var påvirket av alkohol eller annet rusmiddel i gjerningsøyeblikket. Politidistrikt *Charges classified according to information as to whether the persons charged were influenced by alcohol or a drug at the time of offence. Police district*

Politidistrikt <i>Police district</i>	I alt <i>Total</i>	Edru <i>Sober</i>	Påvirket av alkohol <i>Under influence of alcohol</i>	Påvirket av annet rusmiddel <i>Under influence of a drug</i>	Ikke konstatert <i>No information</i>
Hele landet <i>The whole country</i>	30 877	7 875	5 653	655	16 694
Halden	311	25	40	2	244
Sarpsborg	695	347	76	5	267
Fredrikstad	846	-	5	-	841
Moss	550	142	81	5	322
Follo	552	38	92	1	421
Asker og Bærum	716	77	52	17	570
Romerike	1 289	259	163	7	860
Oslo	5 555	1 156	1 046	234	3 119
Hamar	639	136	116	20	367
Kongsvinger	404	86	123	-	195
Østerdal	310	-	17	-	293
Gudbrandsdal	261	20	61	7	173
Vest-Oppland	391	64	129	8	190
Ringerike	436	24	86	2	324
Drammen	1 041	125	193	42	681
Kongsberg	191	41	53	9	88
Nord-Jarlsberg	342	49	36	5	252
Tønsberg	524	150	90	6	278
Sandefjord	529	243	103	4	179
Larvik	164	73	50	6	35
Kragerø	100	41	14	3	42
Skien	411	128	135	1	147
Telemark	513	298	130	20	65
Notodden	372	195	60	1	116
Rjukan	144	28	13	-	103
Arendal	722	427	68	5	222
Kristiansand	1 278	290	193	42	753
Vest-Agder	215	85	22	2	106
Stavanger	1 048	373	317	48	310
Haugesund	577	171	123	15	268
Rogaland	674	303	109	4	258
Hardanger	78	12	23	-	43
Hordaland	708	176	197	8	327
Bergen	1 320	340	406	38	536
Sogn	36	1	9	2	24
Fjordane	105	22	24	-	59
Sunnmøre	539	285	116	2	136
Romsdal	270	202	51	-	17
Nordmøre	410	160	120	1	129
Trondheim	1 059	333	231	8	487
Ut-Trøndelag	690	-	59	-	631
Inn-Trøndelag	946	1	76	4	865
Namdal	126	53	41	-	32
Bodø	512	334	67	3	108
Narvik	248	119	48	1	80
Helgeland	398	116	108	27	147
Lofoten og Vesterålen	299	5	86	1	207
Senja	392	248	60	-	84
Troms	411	37	70	39	265
Vardø	81	-	20	-	61
Vadsø	65	-	1	-	64
Vest-Finnmark	282	-	11	-	271
Sør-Varanger	102	37	33	-	32

Tabell 23. Siktelser etter politiets avgjørelse eller innstilling, siktedes kjønn og alder *Charged by police decision or recommendation, sex and age of persons charged*

Kjønn/alder <i>Sex/age</i>	I alt <i>Total</i>	Henlagt p.g.a. sinnss., død el. preskr. <i>Prosecution dropped because of mental disease, death or prescription</i>	Henlagt fordi gjernings- mannen var under 14 år <i>Prosecution dropped because the offender was under 14</i>	Tiltale Com- mitted for trial	Forelegg <i>Fined</i>	Påtale- unnlatelse etter straffe- prosessloven <i>Prosecution suspended</i>	Overført til barne- vernsnemnd <i>Placed under care of Child Welfare Committee</i>	Ikke tiltale av andre grunner <i>No prose- cution for other reasons</i>
ALLE SIKTEDE								
ALL PERSONS CHARGED								
I alt <i>Total</i>	30 877	128	2 746	21 527	1 414	578	3 889	595
Under 14 år <i>years</i>	2 746	-	2 746	-	-	-	-	-
14 - 17 år <i>years</i>	10 681	12	-	6 154	215	247	3 889	164
18 - 20 " "	5 744	6	-	5 171	368	109	-	90
21 - 24 " "	4 469	24	-	4 024	267	74	-	80
25 - 39 " "	5 539	44	-	4 910	351	81	-	153
40 - 59 " "	1 510	34	-	1 185	162	47	-	82
60 år og over <i>years and over</i>	188	8	-	83	51	20	-	26
MENN MALES								
I alt	28 900	114	2 655	20 210	1 270	472	3 661	518
Under 14 år	2 655	-	2 655	-	-	-	-	-
14 - 17 år	10 194	10	-	5 992	189	195	3 661	147
18 - 20 "	5 227	5	-	4 717	330	96	-	79
21 - 24 "	4 150	22	-	3 748	241	67	-	72
25 - 39 "	5 133	40	-	4 571	323	68	-	131
40 - 59 "	1 388	33	-	1 101	146	37	-	71
60 år og over ...	153	4	-	81	41	9	-	18
KVINNER								
FEMALES								
I alt	1 977	14	91	1 317	144	106	228	77
Under 14 år	91	-	91	-	-	-	-	-
14 - 17 år	487	2	-	162	26	52	228	17
18 - 20 "	517	1	-	454	38	13	-	11
21 - 24 "	319	2	-	276	26	7	-	8
25 - 39 "	406	4	-	339	28	13	-	22
40 - 59 "	122	1	-	84	16	10	-	11
60 år og over ...	35	4	-	2	10	11	-	8

Tabell 24. Siktelsler etter siktedes kjønn/alder og arten av lovbrudd *Charges by sex and age of persons charged and type of offence*

Lovbrudd <i>Offence</i> ¹⁾	I alt <i>Total</i>	Kjønn <i>Sex</i>		Alder <i>Age</i>								
		Menn <i>Males</i>	Kvinner <i>Females</i>	5-9 år <i>years</i>	10-13 år <i>years</i>	14-17 år <i>years</i>	18-20 år <i>years</i>	21-24 år <i>years</i>	25-39 år <i>years</i>	40-59 år <i>years</i>	60 år og over <i>years and over</i>	
I alt <i>Total</i>	30 877	28 900	1 977	288	2 458	10 681	5 744	4 469	5 539	1 510	188	
Forbrytelser mot statens selvstendighet og sikkerhet	4	4	-	-	-	-	-	2	2	-	-	
Forbrytelser mot Norges stats- forfatning og statsoverhode	-	-	-	-	-	-	-	-	-	-	-	
Ulovlig militærorganisasjon	-	-	-	-	-	-	-	-	-	-	-	
Forbrytelser i off. tjeneste	2	1	1	-	-	1	1	-	-	-	-	
Vinningsforbrytelse	-	-	-	-	-	-	-	-	-	-	-	
Brevbrudd	2	1	1	-	-	1	1	-	-	-	-	
Andre forbr. i off. tjeneste	-	-	-	-	-	-	-	-	-	-	-	
Forbr. mot off. myndighet ...	193	178	15	-	1	32	60	45	42	12	1	
Vold mot off. tjenestemann	169	160	9	-	1	30	50	41	35	11	1	
Ulovlig påvirkning av off. tjenestemann	9	9	-	-	-	1	4	1	3	-	-	
Bakvaskelse av off. myndighet	-	-	-	-	-	-	-	-	-	-	-	
Motarb. av etterforskning, medvirkning til rømming .	15	9	6	-	-	1	6	3	4	1	-	
Andre forbrytelser mot off. myndighet	-	-	-	-	-	-	-	-	-	-	-	
Forbr. mot den alm. orden og fred	1 316	1 289	27	25	155	581	209	147	160	38	1	
Opprør og truende oppløp ..	6	6	-	-	-	6	-	-	-	-	-	
Brevbrudd	3	3	-	-	-	-	2	1	-	-	-	
Innbrudd	1 269	1 244	25	25	152	562	205	138	152	34	1	
Andre forbr. mot den alm. orden og fred	38	36	2	-	3	13	2	8	8	4	-	
Allmennfarlige forbrytelser .	140	119	21	4	13	27	38	30	19	9	-	
Forsettlig forvoldelse av ildebrann	44	41	3	-	9	17	6	3	4	5	-	
Uaktsom forvoldelse av ildebrann	15	10	5	4	2	-	2	3	1	3	-	
Omsetning, bruk eller besit- telse av narkotika	79	66	13	-	2	9	30	23	14	1	-	
Andre allmennfarlige forbr.	2	2	-	-	-	1	-	1	-	-	-	
Falsk forklaring	91	72	19	-	-	15	21	23	23	9	-	
Falsk edelig forklaring ...	5	3	2	-	-	-	2	2	1	-	-	
Annen falsk forklaring	86	69	17	-	-	15	19	21	22	9	-	
Falsk anklage	55	53	2	-	-	6	20	12	14	3	-	
Forsettlig falsk anklage ..	29	29	-	-	-	3	12	6	7	1	-	
Annen falsk anklage	26	24	2	-	-	3	8	6	7	2	-	
Pengefalsk	6	6	-	-	5	-	1	-	-	-	-	
Dokumentfalsk	539	487	52	-	2	167	96	95	139	32	8	
Benyttelse av falskt dokument	432	396	36	-	2	141	86	70	99	27	7	
Forfalskning av dokument ..	104	88	16	-	-	26	10	25	38	4	1	
Ødeleggelse av dokument m.v.	3	3	-	-	-	-	-	-	2	1	-	
Forbr. mot sedeligheten	388	384	4	1	4	69	50	68	110	63	23	
Voldtekt	57	57	-	-	-	19	7	10	17	4	-	
Utuktig omgang med barn under 14 år	52	51	1	1	1	8	10	6	10	12	4	
Utuktig omgang med mindre- årige ellers	84	82	2	-	1	17	24	21	16	4	1	
Utuktig handling osv. med barn under 16 år	48	48	-	-	-	14	-	5	10	11	8	
Utbredelse av utuktige skrifter m.v.	23	23	-	-	-	3	-	2	9	6	3	
Krenkelse av ærbarhet ved utuktig atferd	113	112	1	-	2	8	9	23	41	24	6	
Blodskam	3	3	-	-	-	-	-	-	2	1	-	
Andre forbr. mot sedelig- heten	8	8	-	-	-	-	-	1	5	1	1	

1) See translation in table 4.

Tabell 24 (forts.). Siktelser etter siktedes kjønn/alders og arten av lovbrudd *Charges by sex and age of persons charged and type of offence*

Lovbrudd ¹⁾	I alt	Kjønn		Alder							
		Menn	Kvinner	5-9 år	10-13 år	14-17 år	18-20 år	21-24 år	25-39 år	40-59 år	60 år og over
Forbr. m.h.t. familieforhold	4	3	1	-	-	1	-	-	-	3	-
Misligholdt forsørgelsesplikt m.m.	1	1	-	-	-	-	-	-	-	1	-
Inngåelse av ugyldig eller omstøtelig ekteskap	3	2	1	-	-	1	-	-	-	2	-
Andre forbr. m.h.t. familieforhold	-	-	-	-	-	-	-	-	-	-	-
Forbr. mot den personlige frihet	133	132	1	-	5	32	16	21	36	21	2
Tvang og trusler	126	126	-	-	4	30	15	20	35	20	2
Andre forbrytelser mot den personlige frihet	7	6	1	-	1	2	1	1	1	1	-
Forbr. mot liv, legeme og helbred	1 301	1 240	61	1	16	222	279	245	373	134	31
Legemsfornærmelse	1 003	959	44	1	15	176	224	185	277	100	25
Legemsbeskadigelse	241	228	13	-	1	41	49	53	75	20	2
Grov legemsbeskadigelse	12	11	1	-	-	2	1	2	5	2	-
Uaktsom legemsbeskadigelse	4	4	-	-	-	2	-	1	1	-	-
Drap	22	19	3	-	-	-	2	1	5	10	4
Uaktsomt drap	14	14	-	-	-	1	1	2	9	1	-
Barnedrap m.v.	-	-	-	-	-	-	-	-	-	-	-
Fosterfordrivelse	-	-	-	-	-	-	-	-	-	-	-
Andre forbrytelser mot liv, legeme og helbred	5	5	-	-	-	-	2	1	1	1	-
Ærekrenkelser	59	44	15	-	1	1	-	3	21	24	9
Underslag	171	156	15	-	-	6	13	29	88	35	-
Underslag	144	131	13	-	-	5	9	27	78	25	-
Grovt underslag av off. tjenestemann	19	18	1	-	-	-	2	1	8	8	-
Andre grove underslag ..	8	7	1	-	-	1	2	1	2	2	-
Utpressing og ran	139	125	14	-	3	29	28	27	49	3	-
Utpressing	3	3	-	-	-	1	-	-	2	-	-
Ran	125	111	14	-	2	23	24	27	46	3	-
Grove ran	11	11	-	-	1	5	4	-	1	-	-
Bedrageri og utroskap	2 122	1 745	377	1	21	110	345	503	954	174	14
Bedrageri	1 956	1 598	358	1	21	108	327	461	865	161	12
Grovt bedrageri	40	30	10	-	-	1	4	5	27	2	1
Forsikringsbedrageri ...	33	30	3	-	-	1	7	7	15	3	-
Andre bedragerier	15	14	1	-	-	-	1	3	10	1	-
Utroskap	1	1	-	-	-	-	-	-	1	-	-
Grov utroskap	1	1	-	-	-	-	-	-	1	-	-
Salg av gjenstand kjøpt med eiendomsforbehold	76	71	5	-	-	-	6	27	35	7	1
Forbrytelser i gjeldsforhold	35	30	5	-	-	1	3	4	15	10	2
Skyldnerens forverrelse av sin formuesstilling	11	10	1	-	-	1	-	-	6	4	-
Forsømmelig og uriktig bokføring	14	14	-	-	-	-	-	2	8	4	-
Andre forbr. i gjeldsforhold	10	6	4	-	-	-	3	2	1	2	2
Skadeverk	1 207	1 155	52	95	240	348	232	144	116	29	3
Skadeverk	1 102	1 053	49	85	218	329	216	126	99	26	3
Grovt skadeverk	105	102	3	10	22	19	16	18	17	3	-
Misbruk av forretningshemmeligheter m.v. ...	-	-	-	-	-	-	-	-	-	-	-
Åger og lykkespill	2	2	-	-	-	-	-	2	-	-	-
Forbrytelser i sjøfartsforhold	18	18	-	-	-	-	-	1	9	7	1
Heleri og etterfølgende bistand	380	351	29	-	11	82	74	49	127	29	8
Heleri	357	328	29	-	11	78	67	46	121	26	8
Etterfølgende bistand ..	23	23	-	-	-	4	7	3	6	3	-

1) See note 1, page 56.

Tabell 24 (forts.). Siktelser etter siktedes kjønn/alder og arten av lovbrudd *Charges by sex and age of persons charged and type of offence*

Lovbrudd ¹⁾	I alt	Kjønn		Alder								
		Menn	Kvinner	5-9 år	10-13 år	14-17 år	18-20 år	21-24 år	25-39 år	40-59 år	60 år og over	
Grove tyverier	10 704	10 427	277	87	923	4 447	1 894	1 452	1 564	336	1	
Fra forretninger, bedrifter, kontorer og lagre	6 217	6 071	146	35	514	2 731	1 192	804	790	151	-	
Fra leiligheter og andre beboelseshus ..	2 241	2 163	78	24	180	803	336	325	444	128	1	
Fra kjellere, loft og trappeoppganger	230	226	4	1	36	80	14	23	58	18	-	
Fra brakker og nybygg .	231	228	3	14	74	102	22	9	9	1	-	
Fra befordringsmidler .	960	949	11	8	52	389	198	164	139	10	-	
Fra personer på offentlig sted	210	193	17	-	21	53	24	49	44	19	-	
Fra pengeskap	146	145	1	-	3	40	37	30	34	2	-	
Andre grove tyverier ..	469	452	17	5	43	249	71	48	46	7	-	
Simple tyverier	5 172	4 497	675	61	565	1 808	935	581	889	288	45	
Fra bedrifter, kontorer og lagre	1 549	1 471	78	15	199	632	208	149	248	92	6	
Fra leiligheter og andre beboelseshus ..	769	684	85	10	90	209	133	93	181	48	5	
Fra kjellere, loft, trappeoppganger og gårdsplasser	144	129	15	5	31	52	17	14	14	11	-	
Sykkeltuverier	51	51	-	1	18	14	11	4	2	1	-	
Fra befordringsmidler .	896	867	29	12	73	383	235	92	87	14	-	
Fra kaféer og restauranter	176	157	19	-	7	49	30	31	47	11	1	
Fra garderobes	200	176	24	5	35	91	30	21	15	3	-	
Butikktyverier	626	454	172	7	64	210	90	83	69	72	31	
Andre simple tyverier .	761	508	253	6	48	168	181	94	226	36	2	
Brukstyverier av motor- kjøretøy	4 768	4 689	79	13	488	2 416	903	523	391	33	1	
Biler	3 576	3 515	61	6	192	1 755	786	471	338	27	1	
Motorsykler	738	728	10	3	188	451	62	20	14	-	-	
Andre motorkjøretøy ...	454	446	8	4	108	210	55	32	39	6	-	
Forbrytelser utenfor straffeloven	1 928	1 693	235	-	5	280	526	463	398	218	38	
Forbr. mot dyrevernloven	11	11	-	-	-	1	1	2	1	4	2	
Forbrytelser mot pris- og rasjoneringslovene	36	30	6	-	-	1	5	6	11	10	3	
Narkotikaforbrytelser etter lov om legemidler og gifter	1 365	1 147	218	-	5	266	500	417	169	8	-	
Manglende betaling og annen forsettlig overtredelse av lov om merverdiavgift ...	190	186	4	-	-	-	-	8	90	82	10	
Unnlatt betaling av mottatt vederlag, uriktig fradrag eller krav om for stor tilbakebet.	190	189	1	-	-	-	-	13	84	80	13	
Manglende betaling og annen forsettlig overtredelse av lov om investeringsavgift ..	26	26	-	-	-	-	-	1	12	12	1	
Andre forbr. utenfor straffeloven	110	104	6	-	-	12	20	16	31	22	9	

1) See note 1, page 56.

Tabell 25. Siktelser etter siktedes alder, arten av lovbrudd og opplysning om siktede var påvirket av alkohol eller annet rusmiddel i gjerningsøyeblikket *Charges by age of persons charged, type of offence and information about influence of alcohol or drugs at time of offence*

Lovbrudd/påvirkning av alkohol eller annet rusmiddel <i>Offence¹⁾/influence of alcohol or a drug</i>		I alt <i>Total</i>	Under 14 år <i>years</i>	14-17 år <i>years</i>	18-20 år <i>years</i>	21-24 år <i>years</i>	25-39 år <i>years</i>	40-59 år <i>years</i>	60 år og over <i>years and over</i>
I alt <i>Total</i>	Edru <i>Sober</i>	7 875	1 427	3 548	1 114	636	805	271	74
	Alkoholpåvirket <i>Under influence of alcohol</i>	5 653	26	1 083	1 391	1 220	1 464	450	19
	Påvirket av annet rusmiddel <i>Under influence of a drug</i> .	655	4	135	181	243	83	8	1
	Ikke konstatert <i>No in- formation</i>	16 694	1 288	5 916	3 058	2 370	3 187	781	94
Forbr. mot off. myndighet	Edru	29	-	7	7	4	9	2	-
	Alkoholpåvirket	112	-	17	36	31	22	6	-
	Påvirket av annet rusmiddel	2	-	-	-	2	-	-	-
	Ikke konstatert	49	-	9	16	8	11	4	1
Forbr. mot den alm. orden og fred	Edru	309	119	156	17	13	3	1	-
	Alkoholpåvirket	301	3	68	86	55	66	22	1
	Påvirket av annet rusmiddel	47	-	8	15	19	3	2	-
	Ikke konstatert	659	58	349	91	60	88	13	-
Allmennfarlige forbrytelser	Edru	22	4	4	2	4	4	4	-
	Alkoholpåvirket	9	-	-	3	3	1	2	-
	Påvirket av annet rusmiddel	3	-	-	3	-	-	-	-
	Ikke konstatert	106	13	23	30	23	14	3	-
Falsk forklaring	Edru	37	-	6	10	10	7	4	-
	Alkoholpåvirket	15	-	2	1	3	7	2	-
	Påvirket av annet rusmiddel	-	-	-	-	-	-	-	-
	Ikke konstatert	39	-	7	10	10	9	3	-
Falsk anklage	Edru	23	-	5	9	4	4	1	-
	Alkoholpåvirket	13	-	1	1	4	6	1	-
	Påvirket av annet rusmiddel	1	-	-	1	-	-	-	-
	Ikke konstatert	18	-	-	9	4	4	1	-
Pengefalsk	Edru	-	-	-	-	-	-	-	-
	Alkoholpåvirket	-	-	-	-	-	-	-	-
	Påvirket av annet rusmiddel	-	-	-	-	-	-	-	-
	Ikke konstatert	6	5	-	1	-	-	-	-
Dokumentfalsk	Edru	192	2	83	38	16	41	7	5
	Alkoholpåvirket	35	-	6	6	8	11	4	-
	Påvirket av annet rusmiddel	4	-	-	1	1	2	-	-
	Ikke konstatert	308	-	78	51	70	85	21	3
Forbr. mot sedeligheten	Edru	96	4	21	7	13	24	17	10
	Alkoholpåvirket	89	-	7	17	13	25	20	7
	Påvirket av annet rusmiddel	3	-	2	-	-	1	-	-
	Ikke konstatert	200	1	39	26	42	60	26	6
Forbr. m.h.t. familieforhold	Edru	4	-	1	-	-	-	3	-
	Alkoholpåvirket	-	-	-	-	-	-	-	-
	Påvirket av annet rusmiddel	-	-	-	-	-	-	-	-
	Ikke konstatert	-	-	-	-	-	-	-	-
Forbr. mot den personlige frihet	Edru	16	1	8	-	3	1	3	-
	Alkoholpåvirket	68	-	13	12	12	19	11	1
	Påvirket av annet rusmiddel	4	-	1	-	2	1	-	-
	Ikke konstatert	45	4	10	4	4	15	7	1
Forbr. mot liv, legeme og helbred	Edru	147	9	41	14	17	42	15	9
	Alkoholpåvirket	720	-	94	197	158	202	64	5
	Påvirket av annet rusmiddel	17	-	2	6	4	4	1	-
	Ikke konstatert	417	8	85	62	66	125	54	17
Ærekrenkelser	Edru	22	-	-	-	1	8	11	2
	Alkoholpåvirket	-	-	-	-	-	-	-	-
	Påvirket av annet rusmiddel	-	-	-	-	-	-	-	-
	Ikke konstatert	37	1	1	-	2	13	13	7
Underslag	Edru	61	-	4	6	14	25	12	-
	Alkoholpåvirket	5	-	-	-	-	2	3	-
	Påvirket av annet rusmiddel	-	-	-	-	-	-	-	-
	Ikke konstatert	105	-	2	7	15	61	20	-
Utpressing og ran	Edru	15	1	8	2	1	3	-	-
	Alkoholpåvirket	66	-	7	10	20	27	2	-
	Påvirket av annet rusmiddel	2	-	-	1	1	-	-	-
	Ikke konstatert	56	2	14	15	5	19	1	-

1) See translation in table 4.

Tabell 25 (forts.). Siktelser etter siktedes alder, arten av lovbrudd og opplysning om siktede var påvirket av alkohol eller annet rusmiddel i gjerningsøyeblikket *Charges by age of persons charged, type of offence and information about influence of alcohol or drugs at time of offence*

Lovbrudd ¹⁾ /påvirkning av alkohol eller annet rusmiddel		I ålt	Under 14 år	14-17 år	18-20 år	21-24 år	25-39 år	40-59 år	60 år og over
Bedrageri og utroskap	Edru	488	19	31	126	90	187	32	3
	Alkoholpåvirket	166	-	4	4	39	96	21	2
	Påvirket av annet rusmiddel	45	-	-	1	30	14	-	-
	Ikke konstatert	1 423	3	75	214	344	657	121	9
Forbr. i gjelds- forhold	Edru	15	-	1	-	1	7	4	2
	Alkoholpåvirket	-	-	-	-	-	-	-	-
	Påvirket av annet rusmiddel	-	-	-	-	-	-	-	-
	Ikke konstatert	20	-	-	3	3	8	6	-
Skadeverk	Edru	284	178	82	12	4	5	3	-
	Alkoholpåvirket	387	4	92	133	85	57	15	1
	Påvirket av annet rusmiddel	5	-	1	2	1	1	-	-
	Ikke konstatert	531	153	173	85	54	53	11	2
Heleri og etter- følgende bistand	Edru	117	5	40	17	13	28	13	1
	Alkoholpåvirket	36	-	3	7	8	11	7	-
	Påvirket av annet rusmiddel	2	-	-	1	1	-	-	-
	Ikke konstatert	225	6	39	49	27	88	9	7
Grove tyverier	Edru	2 595	528	1 425	333	167	125	17	-
	Alkoholpåvirket	1 920	14	356	431	409	547	163	-
	Påvirket av annet rusmiddel	216	1	48	56	83	26	2	-
	Ikke konstatert	5 973	467	2 618	1 074	793	866	154	1
Simple tyverier	Edru	1 685	326	793	284	100	120	40	22
	Alkoholpåvirket	646	3	96	125	137	197	87	1
	Påvirket av annet rusmiddel	69	2	9	16	33	8	-	1
	Ikke konstatert	2 772	295	910	510	311	564	161	21
Brukstyverier av motorkjøretøy	Edru	1 264	230	790	140	61	41	2	-
	Alkoholpåvirket	1 032	2	310	312	223	164	20	1
	Påvirket av annet rusmiddel	51	-	24	9	13	4	1	-
	Ikke konstatert	2 421	269	1 292	442	226	182	10	-
Narkotikaforbry- telser etter lov om legemidler og gifter	Edru	234	1	39	87	84	23	-	-
	Alkoholpåvirket	24	-	3	9	9	3	-	-
	Påvirket av annet rusmiddel	184	1	40	69	53	19	2	-
	Ikke konstatert	923	3	184	335	271	124	6	-
Merverdiavgift og investerings- avgift	Edru	174	-	-	-	11	84	67	12
	Alkoholpåvirket	-	-	-	-	-	-	-	-
	Påvirket av annet rusmiddel	-	-	-	-	-	-	-	-
	Ikke konstatert	232	-	-	-	11	102	107	12
Andre for- brytelser	Edru	46	-	3	3	5	14	13	8
	Alkoholpåvirket	9	-	4	1	3	1	-	-
	Påvirket av annet rusmiddel	-	-	-	-	-	-	-	-
	Ikke konstatert	129	-	8	24	21	39	30	7

1) See note 1, page 59.

Tabell 26. Siktelser etter åsted, siktedes bosted og arten av lovbrudd *Charges by scene of crime, place of residence of persons charged and type of offence*

Lovbrudd <i>Offence¹⁾</i>	I alt <i>Total</i>	Forbrytelse i <i>Offence committed in</i>			Bo- satt i by- kom- mun- er <i>Domi- ciled in ur- ban muni- cip.</i>	Av dette: for- brytelse i <i>Of which: offence committed in</i>			Bo- satt i her- reds- kom- mun- er <i>Domi- ciled in rural muni- cip.</i>	Av dette: for- brytelse i <i>Of which: offence committed in</i>			Uopp- gitt bo- sted eller bo- satt i ut- lan- det <i>Domi- cile ur- known or domi- ciled ab- road</i>	Av dette: for- brytelse i <i>Of which: offence committed in</i>	
		By- kom- mun- er <i>Urban muni- cip.</i>	Her- reds- kom- mun- er <i>Rural muni- cip.</i>	Ut- lan- det Ab- road		Samme by- kom- mune <i>Same by- com- mune</i>	And- re by- kom- mun- er <i>Other by- com- muni- cip.</i>	Her- reds- kom- mun- er <i>Ru- ral muni- cip.</i>		Sam- me her- reds- kom- mune <i>Same her- reds- com- mune</i>	And- re her- reds- kom- mun- er <i>Other her- reds- com- muni- cip.</i>	By- kom- mun- er <i>By- com- muni- cip.</i>		Her- reds- kom- mun- er <i>Her- reds- com- muni- cip.</i>	
I alt <i>Total</i>	30877	19636	11129	112	19269	14739	1913	2548	11335	6469	2030	2797	273	187	82
Forbr. mot off. myndig- het	192	110	82	-	106	85	6	15	83	59	8	16	3	3	-
Forbr. mot den alm. orden og fred	1316	764	547	5	842	577	93	171	470	280	94	92	4	2	2
Allmenn- farlige for- brytelser .	140	103	35	2	88	77	8	3	50	30	1	17	2	1	1
Dokument- falsk	539	316	217	6	251	193	26	27	279	135	53	91	9	6	2
Forbr. mot sedelig- heten	388	203	185	-	207	158	16	33	179	120	31	28	2	1	1
Forbr. mot den person- lige frihet	133	88	45	-	75	62	8	5	52	35	5	12	6	6	-
Forbr. mot liv, legeme og helbred	1301	725	572	4	719	597	42	79	566	389	96	78	16	8	8
Ærekrenkel- ser	59	22	37	-	21	19	1	1	38	30	6	2	-	-	-
Underslag .	171	114	57	-	99	74	12	13	71	28	16	27	1	1	-
Utpressing og ran	139	104	33	2	95	81	7	5	39	23	4	12	5	4	1
Bedrageri og utroskap	2122	1668	437	17	1432	1024	286	113	669	193	127	341	21	17	4
Skadeverk .	1207	603	604	-	614	533	22	59	590	468	76	46	3	2	1
Heleri og etter- følgende bistand ...	380	269	109	2	246	216	17	11	132	86	12	34	2	2	-
Grove tyve- rier	10704	6636	4042	26	7129	5277	656	1179	3477	2100	720	650	98	53	43
Simple tyverier ..	5172	3407	1741	24	3186	2550	301	319	1958	1084	332	534	28	22	6
Brukstyre- rier av motorkjøre- tøy	4768	3077	1674	17	2935	2270	258	396	1804	936	338	525	29	24	4

1) See translation in table 4.

Tabell 26 (forts.). Siktelses etter åsted, siktedes bosted og arten av lovbrudd *Charges by scene of crime, place of residence of persons charged and type of offence*

Lovbrudd ¹⁾	I alt	Forbrytelse i			Bo-satt i kommuner	Av dette: for- brytelse i			Bo-satt i kommuner	Av dette: for- brytelse i			Uopp-gitt bosted eller bostatt i utlan-det	Av dette: for- brytelse i	
		By-kom-muner	Her-reds-kom-muner	Ut-lan-det		Samme by-kom-mune	And-re by-kom-muner	Her-reds-kom-muner		her-reds-kom-muner	Sam-me her-reds-kom-mune	And-re her-reds-kom-muner		By-kom-muner	By-kom-muner
Narkotika-forbr. etter lov om legemidler og gifter	1365	1093	265	7	909	707	126	71	423	140	52	229	33	31	2
Merverdiavgift og investeringsavgift	406	154	252	-	140	123	6	11	266	216	25	25	-	-	-
Andre forbrytelser	375	180	195	-	175	116	22	37	189	117	34	38	11	4	7

1) See note 1, page 61.

Tabell 27. Siktete pr. 1 000 innbyggere i forskjellige aldersgrupper. 1972-1977 *Persons charged per 1 000 population in different age groups. 1972-1977*

Alder	Age	1972	1973	1974	1975	1976	1977
Alle aldersgrupper							
<i>All ages</i>		3,73	3,60	3,65	3,38	3,53	3,24
5 - 9 år	<i>years</i> .	0,84	0,63	0,65	0,61	0,64	0,63
10 - 13 "	" .	6,04	5,10	4,94	4,84	5,03	4,14
14 - 17 "	" .	16,11	15,35	14,53	13,33	14,43	13,23
18 - 20 "	" .	11,82	12,63	13,67	12,25	13,03	11,91
21 - 24 "	" .	6,75	7,18	7,35	7,05	7,82	7,45
25 - 39 "	" .	3,35	3,36	3,54	3,31	3,37	3,10
40 - 59 "	" .	1,33	1,22	1,25	1,15	1,08	1,03
60 år og over	<i>years and over</i> .	0,43	0,29	0,38	0,34	0,18	0,21

Tabell 28. Siktete etter kjønn og alder *Persons charged by sex and age*

Alder	Age	Siktete <i>Persons charged</i>			Pr. 1 000 innbyggere ¹⁾ <i>Per 1 000 population¹⁾</i>		
		I alt <i>Total</i>	Menn <i>Males</i>	Kvinner <i>Females</i>	I alt	Menn	Kvinner
I alt	<i>Total</i>	12 129	11 122	1 007	3,24	6,00	0,53
5 år	<i>years</i>	8	7	1	0,12	0,21	0,03
6 "	"	18	18	-	0,28	0,54	-
7 "	"	33	30	3	0,49	0,87	0,09
8 "	"	58	56	2	0,86	1,63	0,06
9 "	"	91	85	6	1,38	2,52	0,19
5 - 9 år	208	196	12	0,63	1,16	0,07
10 år	134	125	9	2,02	3,66	0,28
11 "	164	160	4	2,51	4,74	0,94
12 "	266	255	11	4,11	7,62	0,35
13 "	508	480	28	8,12	15,06	0,91
10 - 13 år	1 072	1 020	52	4,14	7,66	0,41
14 år	724	662	62	11,83	21,09	2,08
15 "	863	797	66	14,06	25,23	2,22
16 "	818	733	85	13,47	23,57	2,87
17 "	839	752	87	13,57	23,65	2,90
14 - 17 år	3 244	2 944	300	13,23	23,39	2,52
18 år	777	699	78	12,61	22,18	2,59
19 "	735	677	58	11,94	21,54	1,93
20 "	700	639	61	11,19	20,03	1,99
18 - 20 år	2 212	2 015	197	11,91	21,25	2,17
21 år	594	531	63	9,64	16,80	2,10
22 "	458	421	37	7,53	13,59	1,24
23 "	401	375	26	6,55	12,00	0,87
24 "	366	345	21	6,04	11,06	0,71
21 - 24 år	1 819	1 672	147	7,45	13,37	1,23
25 - 29 år	1 254	1 168	86	4,09	7,35	0,58
30 - 39 "	1 243	1 142	101	2,50	4,47	0,42
40 - 49 "	586	535	51	1,45	2,62	0,26
50 - 59 "	326	299	27	0,67	1,25	0,11
60 år og over	<i>years and over</i> ...	165	131	34	0,21	0,38	0,08

1) Innbyggere pr. 1. januar.

1) *Population as at 1 January.*

Tabell 29. Siktete etter kjønn/alder og arten av lovbrudd¹⁾ *Persons charged by sex/age and type of offence¹⁾*

Lovbrudd <i>Offence</i> ²⁾	I alt <i>Total</i>	Kjønn <i>Sex</i>		Alder <i>Age</i>								
		Menn <i>Males</i>	Kvinner <i>Females</i>	5-9 år <i>years</i>	10-13 år <i>years</i>	14-17 år <i>years</i>	18-20 år <i>years</i>	21-24 år <i>years</i>	25-39 år <i>years</i>	40-59 år <i>years</i>	60 år og over <i>years and over</i>	
I alt <i>Total</i>	12 129	11 122	1 007	208	1 072	3 244	2 212	1 819	2 497	912	165	
Forbrytelser mot statens selvstendighet og sikkerhet	3	3	-	-	-	-	-	1	2	-	-	
Forbrytelser mot Norges statsforfatning og statsoverhode	-	-	-	-	-	-	-	-	-	-	-	
Ulovlig militær- organisasjon	-	-	-	-	-	-	-	-	-	-	-	
Forbrytelser i off. tjeneste	2	1	1	-	-	1	1	-	-	-	-	
Vinningsforbrytelse ..	-	-	-	-	-	-	-	-	-	-	-	
Brevbrudd	2	1	1	-	-	1	1	-	-	-	-	
Andre forbr. i off. tjeneste	-	-	-	-	-	-	-	-	-	-	-	
Forbr. mot off. myndighet	115	105	10	-	1	19	31	29	26	8	1	
Vold mot off. tjenestemann	97	93	4	-	1	17	24	26	21	7	1	
Ulovlig påvirkning av off. tjenestemann ..	4	4	-	-	-	1	2	-	1	-	-	
Bakvaskelse av off. myndighet	-	-	-	-	-	-	-	-	-	-	-	
Motarb. av etter- forskning, med- virkning til rømming	14	8	6	-	-	1	5	3	4	1	-	
Andre forbrytelser mot off. myndighet .	-	-	-	-	-	-	-	-	-	-	-	
Forbr. mot den alm. orden og fred	302	287	15	16	34	90	52	38	56	15	1	
Opprør og truende oppløp	2	2	-	-	-	2	-	-	-	-	-	
Brevbrudd	1	1	-	-	-	-	1	-	-	-	-	
Innbrudd	274	261	13	16	31	84	50	32	48	12	1	
Andre forbr. mot den alm. orden og fred .	25	23	2	-	3	4	1	6	8	3	-	
Allmennfarlige for- brytelser	124	107	17	4	13	21	31	27	19	9	-	
Forsettlig forvoldelse av ildebrann	36	33	3	-	9	11	5	2	4	5	-	
Uaktsom forvoldelse av ildebrann	15	10	5	4	2	-	2	3	1	3	-	
Omsetning av narkotika	71	62	9	-	2	9	24	21	14	1	-	
Andre allmennfarlige forbr.	2	2	-	-	-	1	-	1	-	-	-	
Falsk forklaring	72	55	17	-	-	12	16	16	20	8	-	
Falsk edelig forklaring	5	3	2	-	-	-	2	2	1	-	-	
Annen falsk forklaring	67	52	15	-	-	12	14	14	19	8	-	
Falsk anklage	49	47	2	-	-	6	18	10	12	3	-	
Forsettlig falsk anklage	29	29	-	-	-	3	12	6	7	1	-	
Annen falsk anklage ..	20	18	2	-	-	3	6	4	5	2	-	
Pengefalsk	6	6	-	-	5	-	1	-	-	-	-	
Dokumentfalsk	409	362	47	-	2	145	76	52	99	29	6	
Benyttelse av falskt dokument	363	327	36	-	2	131	72	45	84	24	5	
Forfalskning av dokument	44	33	11	-	-	14	4	7	14	4	1	
Ødeleggelse av dokument m.v.	2	2	-	-	-	-	-	-	1	1	-	

1) Personer som er siktet for flere forbrytelser i løpet av året er registrert med den forbrytelse som betinger høyest straff.

1) *Persons charged with more than one crime during the year are registered with the type of offence which stipulates the severest penalty.* 2) *See translation in table 4.*

Tabell 29 (forts.). Siktete etter kjønn/alder og arten av lovbrudd¹⁾ *Persons charged by sex/age and type of offence¹⁾*

Lovbrudd ²⁾	I alt	Kjønn		Alder								60 år og over
		Menn	Kvinner	5-9 år	10-13 år	14-17 år	18-20 år	21-24 år	25-39 år	40-59 år		
Forbr. mot sedeligheten	309	307	2	1	3	52	43	53	88	49	20	
Voldtekt	54	54	-	-	-	17	7	10	16	4	-	
Utuktig omgang med barn under 14 år	46	45	1	1	1	8	7	6	8	11	4	
Utuktig omgang med mindre-årige ellers	68	67	1	-	1	12	21	16	13	4	1	
Utuktig handling osv. med barn under 16 år	35	35	-	-	-	10	-	4	7	9	5	
Utbredelse av utuktige skrifter m.v.	19	19	-	-	-	-	-	2	8	6	3	
Krenkelse av ærbarhet ved utuktig atferd	79	79	-	-	1	5	8	15	31	13	6	
Blodskam	3	3	-	-	-	-	-	-	2	1	-	
Andre forbr. mot sedeligheten .	5	5	-	-	-	-	-	-	3	1	1	
Forbr. m.h.t. familieforhold	4	3	1	-	-	1	-	-	-	3	-	
Misligholdt forsørgelsesplikt m.m.	1	1	-	-	-	-	-	-	-	1	-	
Inngåelse av ugyldig eller omstøtelig ekteskap	3	2	1	-	-	1	-	-	-	2	-	
Andre forbr. m.h.t. familieforhold	-	-	-	-	-	-	-	-	-	-	-	
Forbr. mot den personlige frihet	66	65	1	-	2	14	8	10	18	12	2	
Tvang og trusler	59	59	-	-	1	12	7	9	17	11	2	
Andre forbrytelser mot den personlige frihet	7	6	1	-	1	2	1	1	1	1	-	
Forbr. mot liv, legeme og helbred	1 117	1 062	55	1	15	189	235	216	309	123	29	
Legemsfornærmelse	839	801	38	1	14	146	182	159	224	90	23	
Legemsbeskadigelse	225	212	13	-	-	38	47	52	65	20	2	
Grov legemsbeskadigelse	12	11	1	-	-	2	1	2	5	2	-	
Uaktsom legemsbeskadigelse	3	3	-	-	-	2	-	-	1	-	-	
Drap	21	18	3	-	-	-	2	1	5	9	4	
Uaktsomt drap	12	12	-	-	-	1	1	1	8	1	-	
Barnedrap m.v.	-	-	-	-	-	-	-	-	-	-	-	
Fosterfordrivelse	-	-	-	-	-	-	-	-	-	-	-	
Andre forbrytelser mot liv, legeme og helbred	5	5	-	-	-	-	2	1	1	1	-	
Ærekrenkelser	56	41	15	-	1	1	-	3	20	22	9	
Underslag	119	105	14	-	-	4	8	17	62	28	-	
Underslag	97	85	12	-	-	3	5	15	54	20	-	
Grovt underslag av off. tj.-mann	15	14	1	-	-	-	2	1	6	6	-	
Andre grove underslag	7	6	1	-	-	1	1	1	2	2	-	
Utpressing og ran	114	104	10	-	3	25	24	23	36	3	-	
Utpressing	1	1	-	-	-	1	-	-	-	-	-	
Ran	102	92	10	-	2	19	20	23	35	3	-	
Grove ran	11	11	-	-	1	5	4	-	1	-	-	
Bedrageri og utroskap	595	479	116	1	5	30	75	119	267	85	13	
Bedrageri	501	398	103	1	5	28	60	102	220	74	11	
Grovt bedrageri	17	12	5	-	-	1	3	2	8	2	1	
Forsikringsbedrageri	23	21	2	-	-	1	6	3	11	2	-	
Andre bedragerier	8	7	1	-	-	-	1	2	4	1	-	
Utroskap	1	1	-	-	-	-	-	-	1	-	-	
Grov utroskap	1	1	-	-	-	-	-	-	1	-	-	
Salg av gjenstand kjøpt med eiendomsforbehold	44	39	5	-	-	-	5	10	22	6	1	
Forbrytelser i gjeldsforhold	20	17	3	-	-	1	1	3	7	7	1	
Skyldnerens forverrelse av sin formuesstilling	4	3	1	-	-	1	-	-	1	2	-	
Forsømmelig og uriktig bokførsel	9	9	-	-	-	-	-	1	5	3	-	
Andre forbr. i gjeldsforhold ..	7	5	2	-	-	-	1	2	1	2	1	
Skadeverk	566	535	31	83	150	128	76	52	57	17	3	
Skadeverk	509	481	28	73	132	118	70	44	54	15	3	
Grovt skadeverk	57	54	3	10	18	10	6	8	3	2	-	
Misbruk av forretningshemmeligheter m.v.	-	-	-	-	-	-	-	-	-	-	-	

1) Se note 1, side 64.

1) See note 1, page 64. 2) See note 2, page 64.

Tabell 29 (forts.). Siktete etter kjønn/alder og arten av lovbrudd¹⁾ *Persons charged by sex/age and type of offence¹⁾*

Lovbrudd ²⁾	I alt	Kjønn		Alder							60 år og over
		Menn	Kvinner	5-9 år	10-13 år	14-17 år	18-20 år	21-24 år	25-39 år	40-59 år	
Åger og lykkespill	1	1	-	-	-	-	-	1	-	-	-
Forbrytelser i sjøfartsforhold ..	18	18	-	-	-	-	-	1	9	7	1
Heleri og etterfølgende bistand .	228	206	22	-	9	53	46	32	69	17	2
Heleri	216	194	22	-	9	52	42	31	65	15	2
Etterfølgende bistand	12	12	-	-	-	1	4	1	4	2	-
Grove tyverier	3 789	3 616	173	65	465	1 324	667	514	607	146	1
Fra forretninger, bedrifter, kontorer og lagre	2 246	2 148	98	23	234	804	427	318	362	78	-
Fra leiligheter og andre beboelseshus	681	638	43	18	97	203	104	85	133	40	1
Fra kjellere, loft og trappeoppganger	73	71	2	1	23	32	6	2	4	5	-
Fra brakker og nybygg	127	125	2	13	44	46	13	6	5	-	-
Fra befordringsmidler	323	316	7	6	29	132	68	48	34	6	-
Fra personer på offentlig sted	103	91	12	-	12	13	18	18	33	9	-
Fra pengeskap	35	34	1	-	-	6	6	14	7	2	-
Andre grove tyverier	201	193	8	4	26	88	25	23	29	6	-
Simple tyverier	1 810	1 548	262	30	241	513	307	210	331	135	43
Fra bedrifter, kontorer og lagre	507	469	38	7	71	158	73	46	110	37	5
Fra leiligheter og andre beboelseshus	304	265	39	4	41	72	44	46	71	21	5
Fra kjellere, loft, trappeoppganger og gårdsplasser ...	60	54	6	2	15	17	10	7	5	4	-
Sykkeltuverier	30	30	-	1	12	7	7	2	1	-	-
Fra befordringsmidler	229	219	10	3	20	72	75	24	27	8	-
Fra kaféer og restauranter	83	71	12	-	3	18	11	21	24	6	-
Fra garderobes	66	58	8	3	13	33	8	5	3	1	-
Butikktuverier	297	179	118	4	34	78	38	30	43	39	31
Andre simple tyverier	234	203	31	6	32	58	41	29	47	19	2
Brukstyverier av motorkjøretøy ..	1 078	1 041	37	7	121	471	224	138	104	12	1
Biler	676	647	29	1	25	248	181	120	88	12	1
Motorsykler	284	278	6	3	73	167	26	10	5	-	-
Andre motorkjøretøy	118	116	2	3	23	56	17	8	11	-	-
Forbrytelser utenfor straffeloven	1 157	1 001	156	-	2	144	272	254	279	174	32
Forbr. mot dyrevernsloven	10	10	-	-	-	-	1	2	1	4	2
Forbrytelser mot pris- og rasjoneringslovene	19	18	1	-	-	1	-	2	7	6	3
Narkotikaforbrytelser etter lov om legemidler og gifter .	747	602	145	-	2	140	263	222	113	7	-
Manglende betaling og annen forsettlig overtredelse av lov om merverdiavgift	145	141	4	-	-	-	-	7	61	70	7
Unnlatt betaling av mottatt vederlag, uriktig fradrag eller krav om for stor tilbakebet.	171	170	1	-	-	-	-	10	77	71	13
Manglende betaling og annen forsettlig overtredelse av lov om investeringsavgift ...	2	2	-	-	-	-	-	-	-	2	-
Andre forbr. utenfor straffeloven	63	58	5	-	-	3	8	11	20	14	7

1) Se note 1, side 64.

1) See note 1, page 64. 2) See note 2, page 64.

Tabell 30. Siktete etter alder, arten av lovbrudd¹⁾ og tallet på lovbrudd *Persons charged by age, type of offence¹⁾ and number of offences*

Lovbrudd og tallet på lovbrudd <i>Type of offence²⁾ and number of offences</i>	I alt <i>Total</i>	5-9 år <i>years</i>	10-13 år <i>years</i>	14-17 år <i>years</i>	18-20 år <i>years</i>	21-24 år <i>years</i>	25-39 år <i>years</i>	40-59 år <i>years</i>	60 år og over <i>years and over</i>
I alt <i>Total</i>	1 7 858	178	739	1 913	1 320	1 159	1 693	704	152
	2 1 652	15	137	443	344	260	349	97	7
	3-5 1 509	12	121	463	335	227	274	72	5
6 og over	1 110	3	75	425	213	173	181	39	1
Forbrytelser mot offentlig myndighet	1 92	-	1	14	25	23	22	6	1
	2 16	-	-	4	5	3	3	1	-
	3-5 7	-	-	1	1	3	1	1	-
6 og over	-	-	-	-	-	-	-	-	-
Forbrytelser mot den alminnelige orden og fred	1 203	15	28	56	33	23	35	12	1
	2 44	-	2	16	8	5	12	1	-
	3-5 43	1	3	14	8	9	6	2	-
6 og over	12	-	1	4	3	1	3	-	-
Allmennfarlige forbrytelser	1 78	4	9	8	17	16	15	9	-
	2 22	-	1	5	7	6	3	-	-
	3-5 6	-	-	1	4	1	-	-	-
6 og over	18	-	3	7	3	4	1	-	-
Falsk forklaring	1 71	-	-	12	15	16	20	8	-
	2 1	-	-	-	1	-	-	-	-
	3-5 -	-	-	-	-	-	-	-	-
6 og over	-	-	-	-	-	-	-	-	-
Falsk anklage	1 33	-	-	4	10	8	8	3	-
	2 9	-	-	1	6	-	2	-	-
	3-5 4	-	-	1	-	1	2	-	-
6 og over	3	-	-	-	2	1	-	-	-
Dokumentfalsk	1 222	-	1	87	36	22	52	20	4
	2 56	-	1	12	8	10	21	4	-
	3-5 60	-	-	19	17	8	11	3	2
6 og over	71	-	-	27	15	12	15	2	-
Forbrytelser mot sedeligheten	1 244	-	2	37	28	43	77	39	18
	2 40	-	1	9	8	7	8	6	1
	3-5 21	1	-	2	7	3	3	4	1
6 og over	4	-	-	4	-	-	-	-	-
Forbrytelser m.h.t. familieforhold	1 4	-	-	1	-	-	-	3	-
	2 -	-	-	-	-	-	-	-	-
	3-5 -	-	-	-	-	-	-	-	-
6 og over	-	-	-	-	-	-	-	-	-
Forbrytelser mot den personlige frihet	1 52	-	2	9	6	7	15	11	2
	2 7	-	-	1	2	3	-	1	-
	3-5 6	-	-	4	-	-	2	-	-
6 og over	1	-	-	-	-	-	1	-	-
Forbrytelser mot liv, legeme og helbred	1 799	1	12	122	156	161	214	105	28
	2 154	-	1	24	40	27	50	12	-
	3-5 101	-	1	26	23	17	29	4	1
6 og over	63	-	1	17	16	11	16	2	-
Ærekrenkelser	1 53	-	1	-	-	3	19	21	9
	2 3	-	-	1	-	-	1	1	-
	3-5 -	-	-	-	-	-	-	-	-
6 og over	-	-	-	-	-	-	-	-	-
Underslag	1 99	-	-	3	7	15	51	23	-
	2 13	-	-	1	1	2	7	2	-
	3-5 7	-	-	-	-	-	4	3	-
6 og over	-	-	-	-	-	-	-	-	-
Utpressing og ran	1 43	-	1	9	6	11	15	1	-
	2 25	-	1	3	7	7	6	1	-
	3-5 22	-	-	5	7	2	7	1	-
6 og over	24	-	1	8	4	3	8	-	-

1) Se note 1, side 64.

1) See note 1, page 64. 2) See translation in table 4.

Tabell 30 (forts.). Siktete etter alder, arten av lovbrudd¹⁾ og tallet på lovbrudd *Persons charged by age, type of offence¹⁾ and number of offences*

Lovbrudd ²⁾ og tallet på lovbrudd	I alt	5-9 år	10-13 år	14-17 år	18-20 år	21-24 år	25-39 år	40-59 år	60 år og over	
Bedrageri og utroskap	1	438	1	4	25	52	88	190	66	12
	2	84	-	-	1	13	15	43	11	1
	3-5	49	-	1	3	6	10	24	5	-
	6 og over	24	-	-	1	4	6	10	3	-
Forbrytelser i gjeldsforhold	1	13	-	-	1	-	2	5	5	-
	2	2	-	-	-	-	-	-	1	1
	3-5	2	-	-	-	-	-	1	1	-
	6 og over	3	-	-	-	1	1	1	-	-
Skadeverk	1	506	77	134	113	64	43	56	16	3
	2	34	4	8	9	6	6	-	1	-
	3-5	19	2	7	5	3	2	-	-	-
	6 og over	7	-	1	1	3	1	1	-	-
Heleri og etterfølgende bistand	1	171	-	7	45	34	26	46	12	1
	2	25	-	2	3	2	3	14	1	-
	3-5	23	-	-	3	7	3	6	4	-
	6 og over	9	-	-	2	3	-	3	-	1
Grove tyverier	1	1 539	47	243	491	232	188	275	62	1
	2	626	10	85	212	117	85	89	28	-
	3-5	855	6	76	295	184	126	138	30	-
	6 og over	769	2	61	326	134	115	105	26	-
Simple tyverier	1	1 332	26	188	370	211	142	244	110	41
	2	231	1	22	69	46	32	49	10	2
	3-5	172	2	28	52	34	24	23	9	-
	6 og over	75	1	3	22	16	12	15	6	-
Brukstyverier av motorkjøretøy	1	853	7	99	379	166	103	86	12	1
	2	141	-	13	60	34	22	12	-	-
	3-5	73	-	5	29	21	13	5	-	-
	6 og over	11	-	4	3	3	-	1	-	-
Narkotikaforbrytelser etter lov om legemidler og gifter	1	632	-	2	123	213	190	98	6	-
	2	77	-	-	11	33	23	10	-	-
	3-5	24	-	-	3	12	4	4	1	-
	6 og over	14	-	-	3	5	5	1	-	-
Forbrytelser mot lov om merverdiavgift og investeringsavgift	1	270	-	-	-	-	16	113	124	17
	2	37	-	-	-	-	-	19	16	2
	3-5	11	-	-	-	-	1	6	3	1
	6 og over	-	-	-	-	-	-	-	-	-
Andre forbrytelser	1	111	-	5	4	9	13	37	30	13
	2	5	-	-	1	-	4	-	-	-
	3-5	4	-	-	-	1	-	2	1	-
	6 og over	2	-	-	-	1	1	-	-	-

1) Se note 1, side 64.

1) See note 1, page 64. 2) See note 2, page 67.

 Tabell 31. Siktete i forskjellige aldersgrupper, etter tallet på lovbrudd. Prosent *Persons charged in different age groups, by number of offences. Per cent*

Tallet på lovbrudd <i>Number of offences</i>	Alle aldersgrupper <i>All ages</i>	5-9 år <i>years</i>	10-13 år <i>years</i>	14-17 år <i>years</i>	18-20 år <i>years</i>	21-24 år <i>years</i>	25-39 år <i>years</i>	40-59 år <i>years</i>	60 år og over <i>years and over</i>
I alt <i>Total</i>	100	100	100	100	100	100	100	100	100
1	65	86	69	59	60	64	68	77	92
2	14	7	13	14	16	14	14	11	4
3-5	12	6	11	14	15	12	11	8	3
6 og over <i>and over</i> .	9	1	7	13	9	10	7	4	1

Tabell 32. Siktete etter alder, arten av lovbrudd¹⁾ og tallet på medskyldige *Persons charged by age, type of offence¹⁾ and number of accessories*

Lovbrudd og tallet på medskyldige <i>Offence²⁾ and number of accessories</i>	I alt <i>Total</i>	5-9 år <i>years</i>	10-13 år <i>years</i>	14-17 år <i>years</i>	18-20 år <i>years</i>	21-24 år <i>years</i>	25-39 år <i>years</i>	40-59 år <i>years</i>	60 år og over <i>years and over</i>
I alt <i>Total</i>	0 6 394	26	164	1 151	1 287	1 142	1 739	731	154
	1 3 258	79	409	1 101	600	433	500	129	7
	2 1 450	45	216	611	228	163	156	29	2
	3 og over	1 027	58	283	381	97	81	102	23
	0	85	-	1	14	22	20	22	5
Forbrytelser mot offentlig myndighet	1 11	-	-	1	5	2	2	1	-
	2 13	-	-	1	3	7	2	-	-
	3 og over	6	-	-	3	1	-	-	2
	0	117	1	1	18	22	29	34	11
Forbrytelser mot den alminnelige orden og fred	1 89	12	7	34	13	5	14	4	-
	2 54	3	17	19	12	2	1	-	-
	3 og over	42	-	9	19	5	2	7	-
	0	51	2	1	12	14	9	5	8
Allmennfarlige forbrytelser	1 28	-	8	4	6	4	5	1	-
	2 15	-	2	3	6	4	-	-	-
	3 og over	30	2	2	2	5	10	9	-
	0	57	-	-	10	11	14	17	5
Falsk forklaring	1 13	-	-	1	4	2	3	3	-
	2 -	-	-	-	-	-	-	-	-
	3 og over	2	-	-	1	1	-	-	-
	0	42	-	-	4	17	8	10	3
Falsk anklage	1 4	-	-	-	-	2	2	-	-
	2 3	-	-	2	1	-	-	-	-
	3 og over	-	-	-	-	-	-	-	-
	0	321	-	1	110	54	46	80	24
Dokumentfalsk	1 62	-	1	25	17	4	12	3	-
	2 18	-	-	3	4	2	7	2	-
	3 og over	8	-	-	7	1	-	-	-
	0	264	1	3	31	36	45	82	46
Forbrytelser mot sedeligheten	1 22	-	-	11	3	5	1	2	-
	2 10	-	-	7	1	-	2	-	-
	3 og over	13	-	-	3	3	3	3	1
	0	2	-	-	1	-	-	-	1
Forbrytelser m.h.t. familieforhold	1 2	-	-	-	-	-	-	-	2
	2 -	-	-	-	-	-	-	-	-
	3 og over	-	-	-	-	-	-	-	-
	0	55	-	2	7	6	8	18	12
Forbrytelser mot den personlige frihet	1 8	-	-	7	1	-	-	-	-
	2 3	-	-	-	1	2	-	-	-
	3 og over	-	-	-	-	-	-	-	-
	0	906	-	7	121	195	176	266	113
Forbrytelser mot liv, legeme og helbred	1 135	-	3	42	28	21	32	9	-
	2 51	-	1	21	7	10	10	1	1
	3 og over	25	1	4	5	5	9	1	-
	0	47	-	1	1	-	2	16	19
Ærekrenkelser	1 9	-	-	-	-	-	1	4	3
	2 -	-	-	-	-	-	-	-	-
	3 og over	-	-	-	-	-	-	-	-
	0	109	-	-	4	8	14	58	25
Underslag	1 10	-	-	-	-	-	3	4	3
	2 -	-	-	-	-	-	-	-	-
	3 og over	-	-	-	-	-	-	-	-
	0	35	-	2	7	10	6	9	1
Utpressing og ran	1 59	-	1	11	9	15	22	1	-
	2 20	-	-	7	5	2	5	1	-
	3 og over	-	-	-	-	-	-	-	-

1) Se note 1, side 64.

1) See note 1, page 64. 2) See translation in table 4.

Tabell 32 (forts.). Siktete etter alder, arten av lovbrudd¹⁾ og tallet på medskyldige *Persons charged by age, type of offence¹⁾ and number of accessories*

Lovbrudd ²⁾ og tallet på medskyldige	1 alt	5-9 år	10-13 år	14-17 år	18-20 år	21-24 år	25-39 år	40-59 år	60 år og over	
	0	490	-	1	17	56	100	231	74	11
Bedrageri og utroskap	1	79	-	3	8	13	15	28	10	2
	2	19	1	1	4	4	2	6	1	-
	3 og over	7	-	-	1	2	2	2	-	-
	0	18	-	-	1	1	3	7	5	1
Forbrytelser i gjeldsforhold	1	2	-	-	-	-	-	-	2	-
	2	-	-	-	-	-	-	-	-	-
	3 og over	-	-	-	-	-	-	-	-	-
	0	199	5	17	40	39	34	48	14	2
Skadeverk	1	158	24	46	37	26	12	9	3	1
	2	86	20	32	26	4	4	-	-	-
	3 og over	123	34	55	25	7	2	-	-	-
	0	147	-	2	26	33	22	52	11	1
Heleri og etterfølgende bistand	1	40	-	2	7	9	8	9	4	1
	2	10	-	2	4	2	1	1	-	-
	3 og over	31	-	3	16	2	1	7	2	-
	0	1 132	8	38	257	267	210	274	77	1
Grove tyverier	1	478	22	176	563	255	193	222	47	-
	2	734	17	101	320	111	85	84	16	-
	3 og over	445	18	150	184	34	26	27	6	-
	0	913	6	55	200	166	116	219	109	42
Simple tyverier	1	515	18	105	156	102	62	62	10	-
	2	200	3	37	95	26	16	18	5	-
	3 og over	182	3	44	62	13	16	32	11	1
	0	457	3	30	174	116	78	48	7	1
Brukstyverier av motorkjøretøy	1	376	3	57	166	68	43	38	1	-
	2	176	1	23	89	31	15	14	3	-
	3 og over	69	-	11	42	9	2	4	1	-
	0	560	-	2	92	203	174	85	4	-
Narkotikaforbrytelser etter lov om legemidler og gifter	1	120	-	-	27	41	31	18	3	-
	2	35	-	-	10	10	11	4	-	-
	3 og over	32	-	-	11	9	6	6	-	-
	0	281	-	-	-	-	13	122	129	17
Forbrytelse mot lov om merverdiavgift og investeringsavgift	1	27	-	-	-	-	2	10	14	1
	2	3	-	-	-	-	-	2	-	1
	3 og over	7	-	-	-	-	2	4	-	1
	0	106	-	-	4	11	15	36	28	12
Andre forbrytelser	1	11	-	-	1	-	3	3	3	1
	2	-	-	-	-	-	-	-	-	-
	3 og over	5	-	5	-	-	-	-	-	-

1) Se note 1, side 64.

2) See note 2, page 69.

 Tabell 33. Siktete i forskjellige aldersgrupper etter tallet på medskyldige. Prosent *Persons charged in different age groups by number of accessories. Per cent*

Tallet på medskyldige <i>Number of accessories</i>	Alle aldersgrupper <i>All ages</i>	5-9 år <i>years</i>	10-13 år <i>years</i>	14-17 år <i>years</i>	18-20 år <i>years</i>	21-24 år <i>years</i>	25-39 år <i>years</i>	40-59 år <i>years</i>	60 år og over <i>years and over</i>
I alt <i>Total</i>	100	100	100	100	100	100	100	100	100
Ingen <i>No accessories</i>	53	12	15	35	58	63	70	80	94
1	27	38	38	34	27	24	20	14	4
2	12	22	20	19	10	9	6	3	1
3 og over <i>and over</i>	8	28	27	12	5	4	4	3	1

Tabell 34. Siktete etter alder og bosted. Fylke *Persons charged by age and place of residence.*
 County

Fylke <i>County</i>	I alt <i>Total</i>	5-9 år <i>years</i>	10-13 år <i>years</i>	14-17 år <i>years</i>	18-20 år <i>years</i>	21-24 år <i>years</i>	25-39 år <i>years</i>	40-59 år <i>years</i>	60 år og over <i>years and over</i>
I alt <i>Total</i>	12 129	208	1 072	3 244	2 212	1 819	2 276	912	165
Bykommuner <i>Urban municipalities</i>									
I alt <i>Total</i>	7 026	105	578	1 795	1 276	1 092	1 549	551	80
Østfold	425	15	63	108	73	53	78	30	5
Oslo	2 282	12	69	453	424	391	643	256	34
Hedmark	132	-	7	27	14	25	39	14	6
Oppland	119	-	6	20	26	30	30	7	-
Buskerud	328	1	13	92	79	52	71	20	-
Vestfold	303	7	21	86	53	48	59	24	5
Telemark	343	3	42	107	60	43	64	22	2
Aust-Agder	88	-	4	33	13	9	20	6	3
Vest-Agder	335	7	33	95	62	55	64	15	4
Rogaland	645	8	97	199	123	80	100	35	3
Hordaland (Bergen)	680	22	62	180	109	103	147	50	7
Sogn og Fjordane (Flora)	20	4	4	3	2	4	2	1	-
Møre og Romsdal	267	3	31	77	37	50	48	19	2
Sør-Trøndelag (Trondheim)	429	13	57	145	85	46	66	16	1
Nord-Trøndelag	94	3	15	30	15	8	14	8	1
Nordland	238	3	32	66	45	40	46	3	3
Troms	226	3	17	60	44	41	43	16	2
Finnmark	72	1	5	14	12	14	15	9	2
Herredskommuner <i>Rural municipalities</i>									
I alt <i>Total</i>	4 962	103	493	1 442	911	692	889	349	83
Østfold	375	6	42	118	60	42	77	25	5
Akershus	939	7	63	291	192	118	197	62	9
Hedmark	352	9	22	89	50	48	82	40	12
Oppland	173	-	16	38	33	24	39	19	4
Buskerud	230	2	17	70	54	42	31	14	-
Vestfold	239	4	27	66	42	43	37	17	3
Telemark	157	7	19	37	36	28	17	11	2
Aust-Agder	99	-	19	33	12	10	18	6	1
Vest-Agder	93	-	8	24	31	12	11	4	3
Rogaland	281	10	38	74	34	38	48	31	8
Hordaland	292	14	31	100	55	40	36	13	3
Sogn og Fjordane	83	3	7	23	11	13	16	9	1
Møre og Romsdal	320	7	36	104	58	43	41	23	8
Sør-Trøndelag	222	4	21	99	35	18	34	8	3
Nord-Trøndelag	193	6	28	44	28	24	39	19	5
Nordland	547	16	63	162	94	88	91	23	10
Troms	122	2	11	16	32	20	26	12	3
Finnmark	245	6	25	54	54	41	49	13	3
Utlandet <i>Abroad</i>	141	-	1	7	25	35	59	12	2

Tabell 35. Siktete etter tallet på lovbrudd/tallet på medskyldige og alder/kjønn *Persons charged by number of offences/number of accessories and age/sex*

Gjerningssted, alder og kjønn <i>Place of crime, age and sex</i>	I alt <i>Total</i>	Forbrytelser <i>Number of crimes</i>				Medskyldige <i>Accessories</i>			
		1	2	3 - 5	6 og over <i>and over</i>	0	1	2	3 og flere <i>and more</i>
Bykommuner <i>Urban municipalities</i>									
I alt <i>Total</i>	7 376	4 641	1 042	953	740	3 892	1 981	869	634
5 - 9 år <i>years</i>	101	83	8	8	2	12	45	12	32
10 - 13 " "	588	383	86	71	48	89	229	114	156
14 - 17 " "	1 845	1 039	250	283	273	611	654	353	227
18 - 20 " "	1 325	776	211	200	138	785	352	133	55
21 - 24 " "	1 158	716	174	148	120	715	282	106	55
25 - 39 " "	1 688	1 128	242	190	128	1 135	340	127	86
40 - 59 " "	579	430	66	53	30	458	77	22	22
60 år og over <i>years and over</i>	92	86	5	-	1	87	2	2	1
Menn <i>Males</i>	6 652	4 115	960	879	698	3 474	1 803	795	580
Kvinner <i>Females</i>	724	526	82	74	42	418	178	74	54
Herredskommuner <i>Rural municipalities</i>									
I alt	4 712	3 188	606	550	368	2 480	1 263	566	403
5 - 9 år	107	95	7	4	1	14	34	28	31
10 - 13 "	483	355	51	50	27	75	179	98	131
14 - 17 "	1 390	869	192	178	151	538	440	258	154
18 - 20 "	874	534	132	133	75	495	246	91	42
21 - 24 "	653	436	86	79	52	422	148	57	26
25 - 39 "	801	561	105	82	53	598	159	27	17
40 - 59 "	331	272	31	19	9	271	52	7	1
60 år og over	73	66	2	5	-	67	5	-	1
Menn	4 433	2 974	567	531	361	2 315	1 198	540	380
Kvinner	279	214	39	19	7	165	65	26	23
Utlandet <i>Abroad</i>									
I alt	41	29	4	6	2	21	14	6	-
5 - 9 år	-	-	-	-	-	-	-	-	-
10 - 13 "	1	1	-	-	-	-	1	-	-
14 - 17 "	9	5	1	2	1	2	7	-	-
18 - 20 "	13	10	1	2	-	7	2	4	-
21 - 24 "	8	7	-	-	1	5	3	-	-
25 - 39 "	8	4	2	2	-	5	1	2	-
40 - 59 "	2	2	-	-	-	2	-	-	-
60 år og over	-	-	-	-	-	-	-	-	-
Menn	37	25	4	6	2	21	11	5	-
Kvinner	4	4	-	-	-	-	3	1	-

Tabell 36. Tilbakefall i etterfølgende treårsperiode blant siktede 1964-1976 *Recidivism in a subsequent three-year period among persons charged in 1964-1976*

År Year	Siktede Persons charged					Prosent Per cent				
	I alt Total	Med tilbakefall innen <i>New charge registered within</i>			Uten til- bakefall <i>No new charge registered</i>	Med tilbakefall innen <i>New charge registered within</i>			Uten til- bakefall <i>No new charge registered</i>	
		ett år <i>one year</i>	to år <i>two years</i>	tre år <i>three years</i>		ett år <i>one year</i>	to år <i>two years</i>	tre år <i>three years</i>		
1964	9 272	1 506	2 238	2 705	6 567	16,2	24,1	29,2	70,8	
1965	9 036	1 619	2 360	2 849	6 187	17,9	26,1	31,5	68,5	
1966	9 468	1 699	2 550	3 123	6 345	17,9	26,9	33,0	67,0	
1967	10 405	1 842	2 740	3 292	7 113	17,7	26,3	31,6	68,4	
1968	10 603	2 119	3 061	3 636	6 967	20,0	28,9	34,3	65,7	
1969	11 074	2 449	3 483	4 079	6 995	22,1	31,5	36,8	63,2	
1970	11 781	2 706	3 768	4 368	7 413	23,0	32,0	37,0	63,0	
1971	12 621	3 021	4 155	4 786	7 835	23,9	33,0	37,9	62,1	
1972	13 195	3 070	4 299	4 862	8 333	23,3	32,6	36,8	63,2	
1973	12 898	3 042	4 248	4 921	7 977	23,5	32,9	38,2	61,9	
1974	13 132	2 986	4 222	4 846	8 286	22,7	32,2	36,9	63,1	
1975	12 277	3 101	4 165	.	.	25,6	33,9	.	.	
1976	12 910	3 056	.	.	.	23,7	.	.	.	

Tabell 37. Tilbakefall i etterfølgende treårsperiode blant siktede menn og kvinner 1964-1974, og i forskjellige aldersgrupper. Prosent *Recidivism in a subsequent three-year period among males and females charged in 1964-1974, and in different age groups. Per cent*

År Year	Begge kjønn <i>Both sexes</i>	Menn <i>Males</i>	Kvinner <i>Females</i>	Under 10 år <i>years</i>	10-13 år <i>years</i>	14-17 år <i>years</i>	18-20 år <i>years</i>	21-24 år <i>years</i>	25-39 år <i>years</i>	40 år og over <i>years and over</i>
1964	29	31	11	30	36	28	27	28	32	22
1965	32	33	11	27	40	31	29	32	33	21
1966	33	35	12	30	39	35	32	35	34	22
1967	32	34	11	28	36	34	32	31	34	22
1968	34	37	11	32	41	37	36	35	35	21
1969	37	40	14	27	44	40	39	37	37	22
1970	37	40	13	25	46	42	38	37	36	22
1971	38	41	14	24	44	43	41	39	37	20
1972	37	40	14	17	40	42	40	40	35	19
1973	38	40	19	23	43	44	40	38	37	20
1974	37	39	19	20	42	42	39	42	34	19

Tabell 38. Tilbakefall i 1975-77 blant siktede 1974, etter siktedes kjønn og alder *Recidivism in 1975-77 among persons charged in 1974, by offender's sex and age*

Alder Age	Siktede Persons charged			Menn Males		Kvinner Females			
	I alt Total	Uten til- bakefall <i>No new charge registered</i>	Med til- bakefall <i>New charge registered</i>	I alt Total	Uten til- bakefall <i>No new charge registered</i>	Med til- bakefall <i>New charge registered</i>	I alt Total	Uten til- bakefall <i>No new charge registered</i>	Med til- bakefall <i>New charge registered</i>
I alt Total ...	13 132	8 286	4 846	11 789	7 195	4 594	1 343	1 091	252
Under 7 år years	32	31	1	31	30	1	1	1	-
7- 9 år years	180	139	41	169	129	40	11	10	1
10-11 " "	366	232	134	349	219	130	17	13	4
12-13 " "	841	470	371	785	428	357	56	42	14
14-15 " "	1 698	1 005	693	1 523	857	666	175	148	27
16-17 " "	1 879	1 078	801	1 652	908	744	227	170	57
18-20 " "	2 472	1 515	957	2 238	1 348	890	234	167	67
21-24 " "	1 705	990	715	1 586	896	690	119	94	25
25-39 " "	2 530	1 662	868	2 303	1 484	819	227	173	49
40-59 " "	1 143	897	246	969	729	240	174	168	6
60 år og over years and over	286	267	19	184	167	17	102	100	2

Tabell 39. Tilbakefall i 1975-77 blant siktede 1974, etter siktedes alder og år for tilbakefall
Recidivism in 1975-77 among persons charged in 1974, by offender's age and year of new charge

År Year	I alt Total	Under 10 år years	10-13 år years	14-17 år years	18-20 år years	21-24 år years	25-39 år years	40 år og over years and over
Uten tilbakefall <i>Without recidivism</i> ..	8 286	170	702	2 083	1 515	990	1 662	1 164
Med tilbakefall i: <i>With recidivism in:</i>								
1975	1 156	10	72	338	245	181	221	89
1976	824	8	93	232	150	122	167	52
1977	624	10	75	179	130	90	115	25
1975 og 1976	632	1	48	210	132	96	111	34
1975 og 1977	392	4	49	126	77	54	73	9
1976 og 1977	412	6	65	114	72	67	73	15
1975, 1976 og 1977	806	3	103	295	151	105	108	41
Med tilbakefall i alt <i>With recidivism, total</i>	4 846	42	505	1 494	957	715	868	265
I alt <i>Total</i>	13 132	212	1 207	3 577	2 472	1 705	2 530	1 429

Tabell 40. Tilbakefall i 1975-77 blant siktede 1974, etter tidligere siktelsler og etter siktedes alder og kjønn
Recidivism in 1975-77 among persons charged in 1974, by previous charges and by offender's age and sex

Alder Kjønn Age Sex	Siktede i 1974 All persons charged	Siktet også i 1971-1973 <i>Charged also in 1971-1973</i>			Ikke siktet i 1971-1973 <i>Not charged in 1971-1973</i>				
		I alt Total	Med tilbakefall innen <i>New charge registered within</i>			I alt Total	Med tilbakefall innen <i>New charge registered within</i>		
			1975	1976	1977		1975	1976	1977
Alle siktede <i>All persons charged</i>	13 132	4 902	2 015	2 694	2 983	8 230	971	1 528	1 863
Under 14 år <i>years</i>	1 419	259	131	177	192	1 160	159	285	355
14 - 17 år "	3 577	1 368	604	782	859	2 209	365	533	635
18 - 20 " "	2 472	1 126	447	595	659	1 346	158	232	298
21 - 24 " "	1 705	814	332	453	507	891	104	172	208
25 - 39 " "	2 530	989	369	522	587	1 541	144	231	281
40 år og over <i>years and over</i> .	1 429	346	132	165	179	1 083	41	75	86
Menn <i>Males</i>	11 789	4 669	1 943	2 600	2 875	7 120	884	1 408	1 719
Kvinner <i>Females</i>	1 343	233	72	94	108	1 110	87	120	144

Tabell 41. Tilbakefall i 1975-77 blant siktede 1974, etter politiets avgjørelse eller innstilling¹⁾ og siktedes alder *Recidivism in 1975-77 among persons charged in 1974, by police decision or recommendation¹⁾ and offender's age*

Alder Age		I alt Total	Henlagt Proce- cution dropped	Tiltale Committed for trial	Annen avgjørelse eller innstilling Other decision or recommendation			
					I alt Total	Fore- legg Fined	Påtale- unnlatelse etter str.p.l. Prosecution suspended	Overført til barneverns- nemnd Placed under care of Child Welfare Committee
Alle siktede All persons charged	I alt	13 132	2 030	7 353	3 749	1 154	1 010	1 585
	Med tilbakefall	4 846	692	3 098	1 056	271	232	553
Under 14 år years	I alt Total	1 419	1 419
	Med tilbakefall With recidivism	547	547
14 - 17 " "	I alt	3 577	134	1 375	2 068	150	333	1 585
	Med tilbakefall	1 494	41	736	717	49	115	553
18 - 20 " "	I alt	2 472	99	1 912	461	266	195	.
	Med tilbakefall	957	28	809	120	70	50	.
21 - 24 " "	I alt	1 705	70	1 394	241	170	71	.
	Med tilbakefall	715	23	624	68	43	25	.
25 - 39 " "	I alt	2 530	148	1 923	459	319	140	.
	Med tilbakefall	868	30	736	102	75	27	.
40 år og over years and over	I alt	1 429	160	749	520	249	271	.
	Med tilbakefall	265	23	193	49	34	15	.

1) For personer som var siktet for mer enn én forbrytelse i 1974 er det kjennetegnene ved den forbrytelse som betinger høyest straff som er nyttet.

1) For persons charged with more than one crime during 1974, the information relating to the crime which stipulates the severest penalty is registered.

Tabell 42. Tilbakefall i 1975-77 blant siktede 1971-1974, etter politiets avgjørelse eller innstilling¹⁾ og siktedes alder. Prosent *Recidivism in 1975-77 among persons charged in 1971-1974, by police decision or recommendation¹⁾ and offender's age. Per cent*

Alder Age		I alt Total		Henlagt Prosecution dropped		Tiltale Committed for trial		Annen avgjørelse eller innstilling Other decision or recommendation	
		1971- 1972	1973- 1974	1971- 1972	1973- 1974	1971- 1972	1973- 1974	1971- 1972	1973- 1974
		I alt Total	37	38	33	35	43	43	29
Under 14 år years	39	39	39	39	
14 - 17 " "	43	43	35	35	58	55	36	36	
18 - 20 " "	40	39	28	27	44	43	28	27	
21 - 24 " "	39	40	27	30	44	43	22	27	
25 - 39 " "	36	35	23	20	42	39	17	24	
40 år og over years and over	20	19	11	9	31	26	8	12	

1) Se note 1, tabell 41.

1) See note 1, table 41.

Tabell 43. Tilbakefall i 1975-77 blant siktede 1974, etter siktedes alder og arten av lovbrudd¹⁾
Recidivism in 1975-77 among persons charged in 1974, by offender's age and type of offence¹⁾

Lovbrudd Offence	I alt Total	Under 10 år years	10-13 år years	14-17 år years	18-20 år years	21-24 år years	25-39 år years	40 år og over years and over
I alt Total	I alt Total 13 132	212	1 207	3 577	2 472	1 705	2 530	1 429
	Med tilbakefall With recidivism 4 846	42	505	1 494	957	715	868	265
Forbrytelser mot offentlig myndighet Offences against public authorities	I alt 102	-	-	17	30	17	27	11
	Med tilbakefall 24	-	-	9	7	2	4	2
Forbrytelser mot den alminnelige orden og fred Offences against public order and peace	I alt 266	16	40	87	47	27	34	15
	Med tilbakefall 101	3	15	29	24	14	13	3
Allmennfarlige forbrytelser Offences involving public danger	I alt 954	12	12	287	375	169	82	17
	Med tilbakefall 313	1	2	100	121	55	33	1
Falsk forklaring Perjury and false evidence	I alt 54	-	1	5	14	9	17	8
	Med tilbakefall 6	-	-	-	1	2	2	1
Falsk anklage False accusation	I alt 35	-	3	7	6	5	10	4
	Med tilbakefall 6	-	1	1	1	1	1	1
Dokumentfalsk Forgery	I alt 367	-	7	110	57	62	97	34
	Med tilbakefall 134	-	4	41	25	23	35	6
Forbrytelser mot sedeligheten Sexual offences	I alt 319	-	1	36	59	53	93	77
	Med tilbakefall 72	-	-	10	12	18	22	10
Forbrytelser med hensyn til familieforhold Offences against wife and children	I alt 3	-	-	-	-	-	3	-
	Med tilbakefall -	-	-	-	-	-	-	-
Forbrytelser mot den personlige frihet Offences against the personal liberty	I alt 47	-	3	6	9	7	15	7
	Med tilbakefall 16	-	1	4	3	5	3	-
Forbrytelser mot liv, legeme og helse Offences of violence against the person	I alt 1 096	-	13	170	314	201	284	114
	Med tilbakefall 337	-	5	74	102	58	84	14
Ærekrenkelser Slander and libel	I alt 66	-	-	1	2	3	14	46
	Med tilbakefall 4	-	-	-	-	-	1	3
Underslag Embezzlement	I alt 305	-	-	3	9	28	157	108
	Med tilbakefall 34	-	-	2	1	8	16	7
Utpressing og ran Blackmail and robbery	I alt 163	-	8	32	29	28	52	14
	Med tilbakefall 99	-	4	15	16	17	37	10
Bedrageri og utroskap Fraud and breach of trust	I alt 581	-	13	44	61	105	263	95
	Med tilbakefall 190	-	6	14	24	40	85	21
Forbrytelser i gjeldsforhold Offences in connection with debts	I alt 40	-	-	-	-	3	14	23
	Med tilbakefall 5	-	-	-	-	1	2	2
Skadeverk Offences inflicting damage to property	I alt 563	84	147	130	72	48	54	28
	Med tilbakefall 130	5	42	37	17	10	15	4
Heleri og etterfølgende bistand Receiving stolen goods, subsequent assistance to the offender	I alt 245	-	8	66	37	28	86	20
	Med tilbakefall 60	-	3	16	8	11	21	1
Grove tyverier Aggravated larcenies	I alt 4 113	51	528	1 448	772	535	579	200
	Med tilbakefall 2 188	20	240	752	424	319	326	107
Simple tyverier Simple and minor larcenies	I alt 2 598	43	300	690	328	247	464	526
	Med tilbakefall 711	10	119	214	94	82	125	67
Brukstyverier av motorkjøretøy Thefts of motor vehicles	I alt 991	4	122	433	227	112	69	4
	Med tilbakefall 392	3	62	176	70	47	33	1
Andre forbrytelser Offences n.e.c.	I alt 224	2	1	5	24	18	96	78
	Med tilbakefall 24	-	1	-	7	2	10	4

1) Se note 1, side 75.

1) See note 1, page 75.

Tabell 44. Tilbakefall i 1974-77 blant siktede 1974, med innstilling om tiltale, etter siktedes alder og arten av lovbrudd¹⁾ *Recidivism in 1975-77 among persons charged in 1974, and committed for trial, by offender's age and type of offence¹⁾*

Lovbrudd <i>Offence</i>	I alt <i>Total</i>	14-17 år <i>years</i>	18-20 år <i>years</i>	21-24 år <i>years</i>	25-39 år <i>years</i>	40 år og over <i>years and over</i>	
I alt <i>Total</i>	I alt <i>Total</i>	7 353	1 375	1 912	1 394	1 923	749
Med tilbakefall <i>With recidivism</i>	Med tilbakefall	3 098	736	809	624	736	193
Forbrytelser mot offentlig myndighet <i>Offences against public authorities</i>	I alt	82	13	22	13	25	9
	Med tilbakefall	16	5	4	2	3	2
Forbrytelser mot den alminnelige orden og fred <i>Offences against public order and peace</i>	I alt	124	18	43	27	30	6
	Med tilbakefall	61	12	22	14	11	2
Allmennfarlige forbrytelser <i>Offences involving public danger</i>	I alt	564	134	247	121	54	8
	Med tilbakefall	200	54	83	37	25	1
Falsk forklaring <i>Perjury and false evidence</i>	I alt	49	2	14	9	17	7
	Med tilbakefall	6	-	1	2	2	1
Falsk anklage <i>False accusation</i>	I alt	24	4	6	3	9	2
	Med tilbakefall	3	1	1	-	1	-
Dokumentfalsk <i>Forgery</i>	I alt	274	52	50	57	87	28
	Med tilbakefall	116	29	24	23	34	6
Forbrytelser mot sedeligheten <i>Sexual offences</i>	I alt	200	11	42	41	61	45
	Med tilbakefall	48	4	9	17	15	3
Forbrytelser med hensyn til familieforhold <i>Offences against wife and children</i>	I alt	2	-	-	-	2	-
	Med tilbakefall	-	-	-	-	-	-
Forbrytelser mot den personlige frihet <i>Offences against the personal liberty</i>	I alt	23	3	6	5	6	3
	Med tilbakefall	9	3	2	3	1	-
Forbrytelser mot liv, legeme og helbred <i>Offences of violence against the person</i>	I alt	661	98	211	146	160	46
	Med tilbakefall	219	43	76	40	52	8
Ærekrenkelser <i>Slander and libel</i>	I alt	4	-	-	-	-	4
	Med tilbakefall	-	-	-	-	-	-
Underslag <i>Embezzlement</i>	I alt	278	2	7	26	143	100
	Med tilbakefall	32	2	1	7	15	7
Utpressing og ran <i>Blackmail and robbery</i>	I alt	141	22	29	26	50	14
	Med tilbakefall	91	13	16	16	36	10
Bedrageri og utroskap <i>Fraud and breach of trust</i>	I alt	446	21	48	89	213	75
	Med tilbakefall	144	6	19	34	69	16
Forbrytelser i gjeldsforhold <i>Offences in connection with debts</i>	I alt	29	-	-	2	9	18
	Med tilbakefall	4	-	-	1	2	1
Skadeverk <i>Offences inflicting damage to property</i>	I alt	96	20	29	21	17	9
	Med tilbakefall	31	8	8	5	7	3
Heleri og etterfølgende bistand <i>Receiving stolen goods, subsequent assistance to the offender</i>	I alt	181	25	29	27	80	20
	Med tilbakefall	48	9	7	11	20	1
Grove tyverier <i>Aggravated larcenies</i>	I alt	2 629	674	715	508	555	177
	Med tilbakefall	1 549	424	401	306	320	98
Simple tyverier <i>Simple and minor larcenies</i>	I alt	841	130	197	150	249	115
	Med tilbakefall	287	55	62	58	83	29
Brukstyverier av motorkjøretøy <i>Thefts of motor vehicles</i>	I alt	543	145	201	109	85	3
	Med tilbakefall	215	68	67	46	33	1
Andre forbrytelser <i>Offences n.e.c.</i>	I alt	162	1	16	14	71	60
	Med tilbakefall	19	-	6	2	7	4

1) Se note 1, side 75.

1) See note 1, page 75.

Tabell 45. Tilbakefall i 1975-77 blant siktede 1974, uten innstilling om tiltale, etter siktedes alder og arten av lovbrudd¹⁾ *Recidivism in 1975-77 among persons charged in 1974, without being committed for trial, by offender's age and type of offence¹⁾*

Lovbrudd Offence		I alt Total	Under 14 år years	14-17 år years	18-20 år years	21-24 år years	25-39 år years	40 år og over years and over
I alt Total	I alt Total	5 779	1 419	2 202	560	311	607	680
	Med tilbakefall With recidivism	1 748	547	758	148	91	132	72
Forbrytelser mot offentlig myndighet Offences against public authorities	I alt	20	-	4	8	4	2	2
	Med tilbakefall	8	-	4	3	-	1	-
Forbrytelser mot den alminnelige orden og fred Offences against public order and peace	I alt	142	56	69	4	-	4	9
	Med tilbakefall	40	18	17	2	-	2	1
Allmennfarlige forbrytelser Offences involving public danger	I alt	390	24	153	128	48	28	9
	Med tilbakefall	113	3	46	38	18	8	-
Falsk forklaring Perjury and false evidence	I alt	5	1	3	-	-	-	1
	Med tilbakefall	-	-	-	-	-	-	-
Falsk anklage False accusation	I alt	11	3	3	-	2	1	2
	Med tilbakefall	3	1	-	-	1	-	1
Dokumentfalsk Forgery	I alt	93	7	58	7	5	10	6
	Med tilbakefall	18	4	12	1	-	1	-
Forbrytelser mot sedeligheten Sexual offences	I alt	119	1	25	17	12	32	32
	Med tilbakefall	24	-	6	3	1	7	7
Forbrytelser med hensyn til familieforhold Offences against wife and children	I alt	1	-	-	-	-	1	-
	Med tilbakefall	-	-	-	-	-	-	-
Forbrytelser mot den personlige frihet Offences against the personal liberty	I alt	24	3	3	3	2	9	4
	Med tilbakefall	7	1	1	1	2	2	-
Forbrytelser mot liv, legeme og helbred Offences of violence against the person	I alt	435	13	72	103	55	124	68
	Med tilbakefall	118	5	31	26	18	32	6
Ærekrenkelser Slander and libel	I alt	62	-	1	2	3	14	42
	Med tilbakefall	4	-	-	-	-	1	3
Underslag Embezzlement	I alt	27	-	1	2	2	14	8
	Med tilbakefall	2	-	-	-	1	1	-
Utpressing og ran Blackmail and robbery	I alt	22	8	10	-	2	2	-
	Med tilbakefall	8	4	2	-	1	1	-
Bedrageri og utroskap Fraud and breach of trust	I alt	135	13	23	13	16	50	20
	Med tilbakefall	46	6	8	5	6	16	5
Forbrytelser i gjeldsforhold Offences in connection with debts	I alt	11	-	-	-	1	5	5
	Med tilbakefall	1	-	-	-	-	-	1
Skadeverk Offences inflicting damage to property	I alt	467	231	110	43	27	37	19
	Med tilbakefall	99	47	29	9	5	8	1
Heleri og etterfølgende bistand Receiving stolen goods, subsequent assistance to the offender	I alt	64	8	41	8	1	6	-
	Med tilbakefall	12	3	7	1	-	1	-
Grove tyverier Aggravated larcenies	I alt	1 484	579	774	57	27	24	23
	Med tilbakefall	639	260	328	23	13	6	9
Simple tyverier Simple and minor larcenies	I alt	1 757	343	560	131	97	215	411
	Med tilbakefall	424	129	159	32	24	42	38
Brukstyverier av motorkjøretøy Thefts of motor vehicles	I alt	448	126	283	26	3	4	1
	Med tilbakefall	177	65	108	3	1	-	-
Andre forbrytelser Offences n.e.c.	I alt	62	3	4	8	4	25	18
	Med tilbakefall	5	1	-	1	-	3	-

1) Se note 1, side 75.

1) See note 1, page 75.

Tabell 46. Tilbakefall i 1975-77 blant siktede 1974, etter siktedes alder og åsted¹⁾. Fylke
*Recidivism in 1975-77 among persons charged in 1974, by offender's age and scene of
 crime¹⁾. County*

Fylke County	I alt Total	Under 10 år years	10-13 år years	14-17 år years	18-20 år years	21-24 år years	25-39 år years	40 år og over years and over	
BYKOMMUNER URBAN MUNICIPALITIES									
I alt Total	I alt Total	8 435	101	704	2 162	1 561	1 131	1 744	1 032
	Med tilbakefall With recidivism	3 370	25	322	1 010	655	492	654	212
Østfold	I alt	440	9	49	130	73	64	82	33
	Med tilbakefall	192	1	25	66	35	30	28	7
Oslo	I alt	3 198	12	140	622	549	396	812	667
	Med tilbakefall	1 212	4	61	313	235	170	297	132
Hedmark	I alt	116	-	8	23	27	21	27	10
	Med tilbakefall	50	-	6	10	12	9	12	1
Oppland	I alt	115	-	2	26	29	20	27	11
	Med tilbakefall	43	-	1	12	13	8	7	2
Buskerud	I alt	355	1	21	103	69	54	90	17
	Med tilbakefall	143	1	12	53	25	20	30	2
Vestfold	I alt	380	-	46	114	75	50	64	31
	Med tilbakefall	167	-	22	59	27	25	24	10
Telemark	I alt	302	4	23	91	75	43	41	25
	Med tilbakefall	128	2	15	45	30	19	12	5
Aust-Agder	I alt	114	0	5	36	22	18	23	10
	Med tilbakefall	37	-	-	11	7	7	11	1
Vest-Agder	I alt	325	6	33	102	64	50	59	11
	Med tilbakefall	149	3	12	49	28	27	28	2
Rogaland	I alt	665	22	93	228	93	77	106	46
	Med tilbakefall	291	6	41	99	41	40	49	15
Hordaland (Bergen)	I alt	896	21	92	263	164	127	159	70
	Med tilbakefall	396	3	40	133	77	59	66	18
Sogn og Fjordane (Flora)	I alt	28	1	1	12	5	5	2	2
	Med tilbakefall	6	1	1	2	2	-	-	-
Møre og Romsdal	I alt	389	9	54	101	69	63	55	38
	Med tilbakefall	123	1	25	34	19	25	13	6
Sør-Trøndelag (Trondheim)	I alt	427	6	47	136	82	48	86	22
	Med tilbakefall	194	1	27	66	36	22	37	5
Nord-Trøndelag	I alt	97	3	17	36	21	10	6	4
	Med tilbakefall	31	1	9	11	5	4	1	-
Nordland	I alt	287	5	48	70	71	34	45	14
	Med tilbakefall	90	1	20	18	27	11	12	1
Troms	I alt	240	2	23	61	54	39	48	13
	Med tilbakefall	93	-	5	24	26	14	21	3
Finmark	I alt	61	-	2	8	19	12	12	8
	Med tilbakefall	25	-	-	5	10	2	6	2

1) Se note 1, side 75.

1) See note 1, page 75.

Tabell 46 (forts.). Tilbakefall i 1975-77 blant siktede 1974, etter siktedes alder og åsted¹⁾. Fylke
*Recidivism in 1975-77 among persons charged in 1974, by offender's age and scene
of crime¹⁾. County*

Fylke		I alt	Under 10 år	10-13 år	14-17 år	18-20 år	21-24 år	25-39 år	40 år og over
HERREDSKOMMUNER RURAL MUNICIPALITIES									
	I alt	4 644	111	502	1 405	896	563	773	394
	Med tilbakefall	1 457	17	182	480	296	220	209	53
Østfold	I alt	281	2	27	78	58	46	46	24
	Med tilbakefall	112	-	17	34	19	20	17	5
Akershus	I alt	954	16	80	298	153	113	209	85
	Med tilbakefall	385	3	37	141	65	60	61	18
Hedmark	I alt	300	13	25	72	62	31	66	31
	Med tilbakefall	67	-	8	13	24	10	10	2
Oppland	I alt	248	3	18	72	48	37	38	32
	Med tilbakefall	77	1	3	24	22	15	10	2
Buskerud	I alt	223	2	26	65	43	36	36	15
	Med tilbakefall	94	-	13	27	16	18	16	4
Vestfold	I alt	156	3	32	54	19	15	22	11
	Med tilbakefall	59	-	15	22	8	7	6	1
Telemark	I alt	124	2	10	42	29	11	21	9
	Med tilbakefall	37	2	3	11	9	5	7	-
Aust-Agder	I alt	99	1	8	31	21	15	11	12
	Med tilbakefall	38	-	6	13	2	8	4	5
Vest-Agder	I alt	103	3	14	48	18	5	7	8
	Med tilbakefall	31	-	4	10	7	3	4	3
Rogaland	I alt	172	11	37	65	26	15	11	7
	Med tilbakefall	46	2	9	16	8	7	4	-
Hordaland	I alt	276	6	26	93	65	31	39	16
	Med tilbakefall	81	-	12	32	16	12	8	1
Sogn og Fjordane	I alt	127	5	13	38	24	9	18	20
	Med tilbakefall	20	-	2	8	5	1	3	1
Møre og Romsdal	I alt	306	7	73	88	47	33	35	23
	Med tilbakefall	67	-	14	21	17	6	7	2
Sør-Trøndelag	I alt	190	1	26	60	40	22	27	14
	Med tilbakefall	49	-	10	14	11	8	6	-
Nord-Trøndelag	I alt	180	7	3	53	33	27	31	26
	Med tilbakefall	38	3	-	11	9	6	6	3
Nordland	I alt	570	24	61	185	124	53	90	33
	Med tilbakefall	176	5	20	61	40	18	29	3
Troms	I alt	164	4	16	37	52	24	20	11
	Med tilbakefall	38	1	5	11	8	7	4	2
Finnmark	I alt	171	1	7	26	34	40	46	17
	Med tilbakefall	42	-	4	11	10	9	7	1

1) Se note 1, side 75.

1) See note 1, page 75.

Tabell 47. Tilbakefall i 1975-77 blant siktede 1974, etter siktedes alder og tallet på lovbrudd
Recidivism in 1975-77 among persons charged in 1974, by offender's age and number of offences committed

Tallet på lovbrudd <i>Number of offences committed</i>		I alt <i>Total</i>	Under 10 år <i>years</i>	10-13 år <i>years</i>	14-17 år <i>years</i>	18-20 år <i>years</i>	21-24 år <i>years</i>	25-39 år <i>years</i>	40 år og over years and over
Alle siktede <i>All persons charged</i>	I alt <i>Total</i>	13 132	212	1 207	3 577	2 472	1 705	2 530	1 429
	Med tilbakefall <i>With recidivism</i>	4 846	42	505	1 494	957	715	868	265
1	I alt	8 653	175	860	2 087	1 550	1 065	1 748	1 168
	Med tilbakefall	2 309	25	303	652	444	329	428	128
2	I alt	1 816	18	149	556	390	244	325	134
	Med tilbakefall	822	7	72	249	170	117	149	58
3 - 5	I alt	1 568	19	123	491	311	243	297	84
	Med tilbakefall	942	10	72	284	191	156	180	49
6 og flere <i>and more</i>	I alt	1 095	-	75	443	221	153	160	43
	Med tilbakefall	773	-	58	309	152	113	111	30

Tabell 48. Tilbakefall i 1975-77 blant siktede 1974, etter siktedes alder og tallet på medskyldige¹⁾
Recidivism in 1975-77 among persons charged in 1974, by offender's age and number of accessories¹⁾

Tallet på medskyldige <i>Number of accessories</i>		I alt <i>Total</i>	Under 10 år <i>years</i>	10-13 år <i>years</i>	14-17 år <i>years</i>	18-20 år <i>years</i>	21-24 år <i>years</i>	25-39 år <i>years</i>	40 år og over years and over
Alle siktede <i>All persons charged</i>	I alt <i>Total</i>	13 132	212	1 207	3 577	2 472	1 705	2 530	1 429
	Med tilbakefall <i>With recidivism</i>	4 846	42	505	1 494	957	715	868	265
Ingen <i>No accessories</i>	I alt	6 902	29	188	1 326	1 367	1 059	1 751	1 182
	Med tilbakefall	2 253	4	83	558	476	411	526	195
1	I alt	3 236	62	363	1 166	610	389	476	170
	Med tilbakefall	1 438	22	188	506	277	180	216	49
2	I alt	1 530	53	263	555	293	147	179	40
	Med tilbakefall	644	7	105	232	118	78	87	17
3 og flere <i>and more</i>	I alt	1 464	68	393	530	202	110	124	37
	Med tilbakefall	511	9	129	198	86	46	39	4

1) Se note 1, side 75.

1) See note 1, page 75.

Fortegnelse over lovbrudd
Description of offences

Lovbrudd ¹⁾	Offence ¹⁾
Forbrytelser mot statens selvstendighet og sikkerhet (83-97)	<i>Offences against the independence and security of the nation</i>
Forbrytelser mot Norges statsforfatning og statsoverhode (98-104)	<i>Offences against the Constitution and the head of State</i>
Forbrytelse mot statsmaktene (98-99)	<i>Offences against government authorities</i>
Majestetsforbrytelse (100-102)	<i>Lèse-majesty</i>
Ulovlig militærorganisasjon (104a)	<i>Illegal military organization</i>
Forbrytelser m.h.t. utøvelsen av statsborgerlige rettigheter (105-108)	<i>Offences as to the use of civil rights</i>
Forbrytelser i den offentlige tjeneste (110-125)	<i>Offences committed when in public service</i>
Vinningsforbrytelse i offentlig tjeneste [bestikkelse m.v.] (111-114)	<i>Unlawful gain</i>
Brevbrudd i offentlig tjeneste (122)	<i>Encroachment upon the secrecy of the mail</i>
Andre forbrytelser i offentlig tjeneste	<i>Other offences when in public service</i>
Forbrytelser mot den offentlige myndighet (127-134)	<i>Offences against public authorities</i>
Vold mot offentlig tjenestemann (127)	<i>Assaulting public servant</i>
Ulovlig påvirkning av offentlig tjenestemann (128)	<i>Unlawfully influencing public servant</i>
Bakvaskelse av offentlig myndighet (130)	<i>Slander and libel against public authorities</i>
Motarb. av etterforskning, medvirkning til rømning (131-132)	<i>Obstructing police investigations, assisting escape</i>
Andre forbrytelser mot off. myndighet (129, 133, 134)	<i>Other offences against public authorities</i>
Forbrytelser mot den alminnelige orden og fred (135-147)	<i>Offences against public order and peace</i>
Opprør og truende oppløp m.v. (135-138)	<i>Riot and unlawful assembly</i>
Oppfordring til straffbare handlinger m.v. (139-140)	<i>Inciting to unlawful conduct</i>
Likplyndring (143)	<i>Plundering of the dead</i>
Brevbrudd (145)	<i>Unauthorized opening of mail</i>
Innbrudd (147)	<i>Housebreaking and burglary</i>
Andre forbrytelser mot den alminnelige orden og fred	<i>Other offences against public order and peace</i>
Allmennfarlige forbrytelser (148-162)	<i>Offences involving public danger</i>
Forsettlig forvoldelse av ildebrann m.v. (148)	<i>Arson</i>
Uaktsom forvoldelse av ildebrann m.v. (149-151)	<i>Unintentionally causing fire</i>
Påførelse av smittsom kjønns sykdom (155)	<i>Infecting with communicable venereal disease</i>
Narkotika [omsetning] (162)	<i>Purchase, sale</i>
Andre allmennfarlige forbrytelser (152-154, 156-161)	<i>Other offences involving public danger</i>
Falsk forklaring (163-167)	<i>Perjury and false evidence</i>
Falsk edelig forklaring (163-165, 167, 3. ledd)	<i>Perjury</i>
Annen falsk forklaring (166)	<i>Other false evidence</i>
Falsk anklage (168-172)	<i>False accusation</i>
Forsettlig falsk anmeldelse (168, 169)	<i>Wilful false accusation</i>
Annen falsk anmeldelse (170-172)	<i>Other false accusation</i>
Pengefalsk (174-178)	<i>Counterfeiting</i>
Dokumentfalsk (179-190)	<i>Forgery</i>
Benyttelse av falskt dokument (182-184)	<i>Using forged documents</i>
Forfalskning av dokument (185-186)	<i>Forging documents</i>
Ødeleggelse av dokument m.v. (187-190)	<i>Destroying documents</i>

1) Straffelovens paragrafer i parentes.

1) The corresponding paragraphs of the Penal Code are added in brackets behind the Norwegian specifications.

Lovbrudd ¹⁾	Offence ¹⁾
Forbrytelser mot sedeligheten (192-214)	<i>Sexual offences</i>
Voldtekt (192)	<i>Rape</i>
Utuktig omg. med barn under 14 år (195)	<i>Immoral intercourse with children under 14</i>
Utuktig omg. med mindreårige ellers (196,197)	<i>Immoral intercourse with other minors</i>
Utuktig handling osv. med barn under 16 år (212, 1. ledd nr. 3 og 2. ledd)	<i>Immoral conduct towards children under 16</i>
Utbredelse av utuktige skrifter m.v. (211)	<i>Spreading pornography</i>
Krenkelse av ærbarhet ved utuktig atferd (212, 1. ledd nr. 1 og 2)	<i>Offences against public decency</i>
Blodskam (207, 208)	<i>Incest</i>
Andre forbrytelser mot sedeligheten	<i>Other sexual offences</i>
Forbrytelser m.h.t. familieforhold (215-221)	<i>Offences against wife and children</i>
Misligholdt forsørgelsesplikt m.m. (219)	<i>Defaulting obligation to support dependents</i>
Inngåelse av ugyldig eller omstøtelig ekteskap (220, 221)	<i>Contracting non-valid or annulable marriage</i>
Andre forbrytelser m.h.t. familieforhold (215-218)	<i>Other offences against wife and children</i>
Forbrytelser mot den personlige frihet (222-227)	<i>Offences against the personal liberty</i>
Tvang og trusler (222-227)	<i>Duress and threats</i>
Andre forbrytelser mot den personlige frihet (223-226)	<i>Other offences against the personal liberty</i>
Forbrytelser mot liv, legeme og helbred (228-245)	<i>Offences of violence against the person</i>
Legemsfornærmelse (228)	<i>Assault</i>
Legemsbeskadigelse (229)	<i>Wounding or inflicting bodily harm</i>
Grov legemsbeskadigelse (231)	<i>Inflicting grievous bodily harm</i>
Uaktsom legemsbeskadigelse (237-238)	<i>Unintentionally inflicting bodily harm</i>
Drap (233)	<i>Murder</i>
Uaktsomt drap (239)	<i>Manslaughter</i>
Barnedrap m.v. (234, 244)	<i>Infanticide</i>
Fosterfordrivelse (245)	<i>Feticide</i>
Andre forbrytelser mot liv, legeme og helbred	<i>Other offences against life, body and health</i>
Ærekrenkelser (246-252)	<i>Slander and libel</i>
Underslag (255-256)	<i>Embezzlement</i>
Underslag (255)	<i>Simple embezzlement</i>
Grov underslag av offentlig tjenestemann (256)	<i>Gross embezzlement by public servant</i>
Andre grove underslag (256)	<i>Other gross embezzlement</i>
Utpressing og ran (266-269)	<i>Blackmail and robbery</i>
Utpressing (266)	<i>Blackmail</i>
Ran (267)	<i>Robbery</i>
Grove ran (268, 2. ledd og 269)	<i>Aggravated robbery</i>
Bedrageri og utroskap (270-278)	<i>Fraud and breach of trust</i>
Bedrageri (270)	<i>Simple fraud</i>
Grov bedrageri (271)	<i>Aggravated fraud</i>
Forsikringsbedrageri (272)	<i>Insurance fraud</i>
Andre bedragerier (273, 274)	<i>Other fraud</i>
Utroskap (275)	<i>Breach of trust</i>
Grov utroskap (276)	<i>Aggravated breach of trust</i>
Salg av gjenstand kjøpt med eiend.forbeh. m.v. (277, 278)	<i>Unlawful selling of goods bought on the hire-purchase system</i>
Forbrytelser i gjeldsforhold (281-289)	<i>Offences in connection with debts</i>
Skyldnerens forverrelse av sin formuesstilling til skade for fordringshaverne (284, 285)	<i>Debtor's wilful impairment of financial situation</i>
Forsømmelig og uriktig bokføring (286)	<i>Negligent and incorrect book-keeping</i>
Andre forbrytelser i gjeldsforhold (281-283, 287)	<i>Other offences in connection with debts</i>
Skadeverk (291-294)	<i>Offences inflicting damage to property</i>
Skadeverk (291)	<i>Inflicting slight damage</i>
Grov skadeverk (292)	<i>Inflicting serious damage</i>
Misbruk av forretningshemmeligheter m.v. (294)	<i>Breach of trade secrets etc.</i>
Åger og lykkespill (295-300)	<i>Usury and gaming offences</i>
Forbrytelser i sjøfartsforhold (301-316)	<i>Offences in connection with maritime affairs</i>
Heleri og etterfølgende bistand (317-321)	<i>Receiving stolen goods, subsequent assistance to the offender</i>
Heleri (317-318)	<i>Receiving stolen goods</i>
Etterfølgende bistand (320)	<i>Subsequent assistance to the offender</i>

1) Se note 1, side 83.

1) See note 1, page 83.

Lovbrudd ¹⁾	Offence ¹⁾
Grove tyverier (258)	<i>Aggravated larcenies</i>
fra forretninger, bedrifter, kontorer og lagre	<i>from shops, factories, offices and storehouses</i>
fra leiligheter og andre beboelseshus [villaer, hytter]	<i>from dwellings</i>
fra kjeller, loft, trappeoppgang og gårdsplass	<i>from basements, lofts, stairways and courts</i>
fra brakker og nybygg	<i>from building sites</i>
fra befordringsmidler	<i>from means of transport</i>
fra person på offentlig sted	<i>from persons in a public place</i>
fra pengeskap	<i>from safes</i>
Andre grove tyverier	<i>Other aggravated larcenies</i>
Simple tyverier (257)	<i>Simple and minor larcenies</i>
fra bedrifter, kontorer og lagre	<i>from factories, offices and storehouses</i>
fra leiligheter og andre beboelseshus [villaer, hytter]	<i>from dwellings</i>
fra kjeller, loft, trappeoppgang og gårdsplass	<i>from basements, lofts, stairways and courts</i>
Sykkeltuverier	<i>Thefts of pedal cycles</i>
fra befordringsmidler	<i>from means of transport</i>
fra kaféer og restauranter	<i>from restaurants</i>
fra garderobes	<i>from cloakrooms</i>
Butikktyverier	<i>Shoplifting</i>
Andre simple tyverier	<i>Other simple larcenies</i>
Brukstyverier av motorkjøretøy (260)	<i>Thefts of motor vehicles</i>
Motorvogner	<i>Thefts of automobiles</i>
Motorsykler	<i>Thefts of motor cycles</i>
Andre motorkjøretøy [inkl. båter og fly]	<i>Thefts of other motor vehicles</i>
Forbrytelser utenfor straffeloven	<i>Offences against other acts than the Penal Code</i>
Forbrytelser mot dyrevernloven	<i>Offences against the Act of Animal Protection</i>
Forbrytelser mot pris- og rasjoneringslovene	<i>Offences against the price and rationing legislation</i>
Narkotikaforbrytelser etter lov om legemidler og gifter	<i>Offences in connection with narcotics against Act of Medicinal Goods and Poisons</i>
Forbrytelser mot lov om merverdiavgift og investeringsavgift	<i>Offences against the acts relating to value-added tax and tax on investment</i>
Manglende betaling og annen forsettlig overtredelse om lov om merverdiavgift, § 72, 1. ledd	<i>Missing payment and other wilful violation of the act relating to value-added tax</i>
Unntatt betaling av mottatt vederlag og uriktig fradrag eller krav om for stor tilbakebetaling § 72, 2. ledd	<i>Omitting to pay remuneration received, incorrect deductions or demanding unduly large tax refund</i>
Manglende betaling og annen forsettlig overtredelse om lov om investeringsavgift § 7, 1. ledd	<i>Missing payment and other wilful violation of the act relating to tax on investments</i>
Andre forbrytelser utenfor straffeloven	<i>Offences against other acts</i>

1) Se note 1, side 83.

1) See note 1, page 83.

Gruppe av lovbrudd	Type of offence
Vinningsforbrytelser	<i>Offences against property</i>
Straffelovens paragrafer: 111-114, 122, 143, 174-178, 255-258, 260, 266, 267, 268 2. ledd, 269-278, 281-287, 295-300, 317-318, 320	<i>Paragraphs of Penal Code:</i>
Forbrytelser utenfor straffeloven: Lov om merverdiavgift Pris- og rasjoneringslovene Lov om investeringsavgift	<i>Offences against other acts than the Penal Code: Act of Value Added Tax Price and rationing legislation Act of Investment Levy</i>
Voldsforbrytelser	<i>Offences of violence</i>
Straffelovens paragrafer: 127, 228, 229, 231-234, 237-245, 291, 292	<i>Paragraphs of Penal Code:</i>
Sedelighetsforbrytelser	
Straffelovens paragrafer: 192-199, 206-209, 211, 212	<i>Paragraphs of Penal Code:</i>
Andre forbrytelser	<i>Other offences</i>
Straffelovens paragrafer: 83-102, 108, 110, 115-125, 128-142, 144-167 3. ledd, 168-172, 182-190, 215-226, 246-252, 294, 301-316	<i>Paragraphs of Penal Code:</i>
Forbrytelser utenfor straffeloven: Lov om dyrevern Lov om legemidler og gifter Andre lover	<i>Offences against other acts than the Penal Code: Act of Animal Protection Act of Medicinal Goods and Poisons Other acts</i>

Politistatistikk

Statistisk Sentralbyrå

Postboks 8131 Dep.
Oslo 1
Tlf. *4138 20

Opgavene blir hentet inn i medhold av rundskriv
av 6. september 1956 fra Justis- og politidepartementet.
På skjemaet skal det bare gis opplysninger om én forbrytelse
Opgavene er undergitt taushetsplikt. De vil bare bli nyttet til å utarbeide
statistikk og vil bli oppbevart og eventuelt tilintetgjort på en betryggende måte.

**Undergitt
taushetsplikt**

Politikammer	For Byrået	Anmeldelsesnr.	Anmeldt tids- punkt	Mnd.nr.	År	Avgjort tids- punkt	Mnd.nr.	År	
Gjerningssted (kommune)	For Byrået	Gjernings- tids- punkt	Dag	Mnd.	År	Siktet etter avsluttet etterforskning	Antall		
Forbrytelse Oppgi kode etter fortegnelsen på blokkomslaget (ikke §§) Tvilstilfelle beskrives nederst under ...Merknader	Kode	Stjålet eller ranet gods		Kode	Dersom ingen siktet, oppgi poli- tiets avgjørelse eller innstilling med én av følgende koder: 0 = Påtalebegj. trukket tilbake 1 = Ingen bestemt person å sikte 2 = Henlagt p.g.a. bevisets stilling			Kode	

Personer siktet for forbrytelsen

Kode for politiets avgjørelse eller innstilling (kolonnen ytterst til høyre nedenfor):

- 3 = Henlagt p.g.a. død eller foreldelse (str. l. § 66)
og sinnssykdom eller bevisløshet (str. l. § 44)
4 = Gjerningsmannen under 14 år
5 = Tiltale eller begjæring om forhørsrettsdom

- 6 = Forelegg
7 = Påtaleunntatelse (str. p. l. § 85, 2. og flg. ledd)
8 = Ført over til barnevernsnemnd (lov av 17/7-53, § 57)
9 = Ikke tiltale av andre grunner

Etternavn, fornavn	Fødselsnummer		Bostedskommune	For Byrået	Rusmiddel 1 = Edru 2 = Påvirket av alkohol 3 = Påvirket av annet rusmiddel 4 = Ikke kon- statert	Politiets av- gjørelse eller innstilling (Skriv én av kodene som er oppgitt ovenfor)
	Fødselsdato og - år	Person- nummer				
1						
2						
3						
4						
5						
6						
7						
8						
9						
10						
11						
Merknader					Underskrift	

Tidligere utkommet innen emneområdet

Previously issued on the subject

Forbrytelser: Crimes:

Kriminalstatistikk *Criminal Statistics* 1955 NOS XI 267, 1956 XI 305, 1957 XI 337,
1958 XII 16

Politistatistikk *Crimes Inquired into by the Police* 1959 NOS A 21, 1960 A 40

Kriminalstatistikk *Criminal Statistics* 1961 I *Volume I* NOS A 57, 1962 I A 80, 1963 I
A 111, 1964 I A 137, 1965 I A 171

Kriminalstatistikk *Criminal Statistics* 1966 Forbrytelser *Crimes* NOS A 227, 1967 A 250,
1968 A 299, 1969 A 364, 1970 A 456, 1971 A 510, 1972 A 585, 1973 A 656, 1974 A 728, 1975 A 816, 1976
A 893

Tilbakefall: Recidivism:

Fengselsstyrelsens aarbok *Annuaire de l'Administration générale des prisons* 1901-1902 NOS IV 86,
1902-1903 V 7, 1903-1904 V 29, 1904-1905 V 80, 1906 V 119, 1907 V 139

Kriminalstatistikk *Statistique de la criminalité pour les années* 1923-1924 NOS VIII 36,
1925-1926 VIII 101, 1929-1930 VIII 190, 1931-1932 IX 32, 1933-1934 IX 84, 1935-1936 IX 135, 1939-
1940 X 38, 1953 XI 207

Tilbakefallsstatistikk for domfelte, botlagte og påtalefritatte for forbrytelser *Statistics
on Recidivism for Persons Sentenced for Crimes and Persons Suspended of Prosecution* 1951 NOS A 35,
1957 A 281, 1962 A 471

Kriminalstatistikk *Criminal Statistics* 1961 IV NOS A 64, 1963 IV A 112, 1965 IV A 176,
1967 A 265, 1969 A 402

Publikasjoner sendt ut fra Statistisk Sentralbyrå
siden 1. juli 1977

*Publications issued by the Central Bureau of Statistics
since 1 July 1977*

I serien Norges offisielle statistikk (NOS):

Rekke XII

Boktrykk 1977

- Nr. 286 Økonomisk utsyn over året 1976 *Economic Survey* Sidetall 146 Pris kr 20,00 ISBN 82-537-0668-5
- 287 Statistisk årbok 1977 *Statistical Yearbook of Norway* Sidetall 500 Pris kr 20,00
ISBN 82-537-0746-0
- 288 Fiskeristatistikk 1973-1974 *Fishery Statistics* Sidetall 150 Pris kr 13,00 ISBN 82-537-0766-5

Rekke A

Offsettrykk 1977

- Nr. 885 Lønnsstatistikk 1976 *Wage Statistics* Sidetall 91 Pris kr 11,00 ISBN 82-537-0731-2
- 886 Helårs- og heltidssysselsattes inntekter 1970 *Income of Whole-year and Full-time Employed Persons* Sidetall 337 Pris kr 15,00 ISBN 82-537-0734-7
- 887 Skogavvirkning til salg og industriell produksjon 1975-76 *Roundwood Cut for Sale and Industrial Production* Sidetall 55 Pris kr 11,00 ISBN 82-537-0735-5
- 888 Bedriftstelling 1974 Varehandel *Census of Establishments 1974 Wholesale and Retail Trade* Sidetall 113 Pris kr 13,00 ISBN 82-537-0739-8
- 889 Jaktstatistikk 1976 *Hunting Statistics* Sidetall 65 Pris kr 11,00 ISBN 82-537-0742-8
- 890 Sivilrettsstatistikk 1976 *Civil Judicial Statistics* Sidetall 43 Pris kr 9,00
ISBN 82-537-0740-1
- 891 Hotell- og pensjonatstatistikk 1975-1976 *Statistics on Hotels and Boarding Houses* Sidetall 87 Pris kr 11,00 ISBN 82-537-0744-4
- 892 Inntektsstatistikk 1973 *Income Statistics* Sidetall 157 Pris kr 13,00 ISBN 82-537-0745-2
- 893 Kriminalstatistikk Forbrytelser etterforsket av politiet 1976 *Criminal Statistics Crimes Investigated by the Police* Sidetall 77 Pris kr 11,00 ISBN 82-537-0747-9
- 894 Helseundersøkelse 1975 *Health Survey* Sidetall 183 Pris kr 13,00 ISBN 82-537-0748-7
- 895 Bedriftstelling 1974 Tjenesteyting m.v. *Census of Establishments 1974 Service Industries etc.* Sidetall 105 Pris kr 11,00 ISBN 82-537-0749-5
- 896 Samferdselsstatistikk 1976 *Transport and Communication Statistics* Sidetall 251 Pris kr 15,00
ISBN 82-537-0750-9
- 897 Utenrikshandel 1976 II *External Trade II* Sidetall 361 Pris kr 15,00 ISBN 82-537-0751-7
- 898 Flyttestatistikk 1976 *Migration Statistics* Sidetall 95 Pris kr 11,00 ISBN 82-537-0752-5
- 899 Folkemengden etter alder og ekteskapelig status 31. desember 1976 *Population by Age and Marital Status* Sidetall 159 Pris kr 13,00 ISBN 82-537-0753-3
- 900 Bøndernes inntekt og formue 1975 *The Holders' Income and Property* Sidetall 53 Pris kr 11,00
ISBN 82-537-0757-6
- 901 Sosialhjelpstatistikk 1975 *Social Care Statistics* Sidetall 47 Pris kr 11,00
ISBN 82-537-0759-2
- 902 Alkohol og andre rusmidler 1976 *Alcohol and Drugs* Sidetall 47 Pris kr 9,00
ISBN 82-537-0760-6
- 903 Lønnsstatistikk for ansatte i varehandel 1. mars 1977 *Wage Statistics for Employees in Wholesale and Retail Trade* Sidetall 77 Pris kr 11,00 ISBN 82-537-0762-2
- 904 Folkemengdens bevegelse 1976 *Vital Statistics and Migration Statistics* Sidetall 77
Pris kr 11,00 ISBN 82-537-0763-0
- 905 Utdanningsstatistikk Vaksenopplæring 1975-76 *Educational Statistics Adult Education* Sidetall 99 Pris kr 13,00 ISBN 82-537-0764-9
- 906 Skattestatistikk Inntektsåret 1975 *Tax Statistics Income Year 1975* Sidetall 141
Pris kr 13,00 ISBN 82-537-0765-7
- 907 Forretnings- og sparebanker Balanser og resultatregnskaper for de enkelte banker 1975 og 1976 *Commercial and Savings Banks Balance Sheets and Working Accounts* Sidetall 171
Pris kr 11,00 ISBN 82-537-0729-0
- 908 Sosial hjemmehjelp 1976 *Social Home-Help Services* Sidetall 33 Pris kr 9,00
ISBN 82-537-0767-3
- 909 Lønnsstatistikk for sjøfolk på skip i utenriksfart mars 1977 *Wage Statistics for Seamen on Ships in Ocean Transport March 1977* Sidetall 31 Pris kr 9,00 ISBN 82-537-0768-1
- 910 Laks- og sjøaurefiske 1976 *Salmon and Sea Trout Fisheries* Sidetall 57 Pris kr 11,00
ISBN 82-537-0773-8
- 911 Skogstatistikk 1976 *Forestry Statistics* Sidetall 121 Pris kr 13,00 ISBN 82-537-0774-6
- 912 Utdanningsstatistikk Oversikt 1. oktober 1975 *Educational Statistics Survey* Sidetall 111
Pris kr 13,00 ISBN 82-537-0776-2
- 913 Jordbruksstatistikk 1976 *Agricultural Statistics* Sidetall 139 Pris kr 13,00
ISBN 82-537-0777-0
- 914 Lønns- og sysselsettingsstatistikk for ansatte i skoleverket 1. oktober 1976 *Wage and Employment Statistics for Employees in Publicly Maintained Schools* Sidetall 59
Pris kr 11,00 ISBN 82-537-0780-0
- 915 Kriminalstatistikk Reaksjoner 1976 *Criminal Statistics Sanctions* Sidetall 49
Pris kr 9,00 ISBN 82-537-0781-9
- 916 Lønnsstatistikk for kommunale arbeidstakere pr. 1. oktober 1976 *Wage Statistics for Local Government Employees* Sidetall 77 Pris kr 11,00 ISBN 82-537-0783-7

- Rekke A Offsettrykk 1977 (forts.)
- Nr. 917 Byggearealstatistikk 1976 *Building Statistics* Sidetall 85 Pris kr 11,00 ISBN 82-537-0784-3
 - 918 Strukturertall for kommunenes økonomi 1975 *Structural Data from the Municipal Accounts*
 Sidetall 143 Pris kr 13,00 ISBN 82-537-0785-1
 - 919 Veterinærstatistikk 1976 *Veterinary Statistics* Sidetall 79 Pris kr 11,00 ISBN 82-537-0787-8
 - 920 Stortingsvalget 1977 *Storting Elections 1977* Sidetall 153 Pris kr 13,00 ISBN 82-537-0790-8
 - 921 Elektrisitetsstatistikk 1976 *Electricity Statistics* Sidetall 95 Pris kr 11,00
 ISBN 82-537-0792-4
 - 922 Formuesstatistikk 1973 *Property Statistics* Sidetall 103 Pris kr 13,00 ISBN 82-537-0794-0
 - 923 Rutebilstatistikk 1975 *Scheduled Road Transport* Sidetall 61 Pris kr 11,00 ISBN 82-537-0795-9
 - 924 Kriminalstatistikk Fanger 1976 *Criminal Statistics Prisoners* Sidetall 51 Pris kr 11,00
 ISBN 82-537-0796-7
 - 925 Fylkesfordelt nasjonalregnskap 1973 *National Accounts by County* Sidetall 341 Pris kr 15,00
 ISBN 82-537-0797-5
- Rekke XII Boktrykk 1978
- Nr. 289 Økonomisk utsyn over året 1977 *Economic Survey* Sidetall 148 Pris kr 20,00 ISBN 82-537-0815-7
- Rekke A Offsettrykk 1978
- Nr. 926 Dødsårsaker 1976 Hovedtabeller *Causes of Death Main Tables* Sidetall 99 Pris kr 11,00
 ISBN 82-537-0799-1
 - 927 Framskrivning av folkemengden 1977-2010 Regionale tall *Population Projections 1977-2010*
Regional Figures Sidetall 207 Pris kr 13,00 ISBN 82-537-0800-9
 - 928 Kredittmarkedstatistikk Fordringer og gjeld overfor utlandet 1975-1976 *Credit Market*
Statistics Foreign Assets and Liabilities Sidetall 87 Pris kr 11,00 ISBN 82-537-0802-5
 - 929 Psykiatriske sykehus 1976 *Mental Hospitals* Sidetall 55 Pris kr 11,00 ISBN 82-537-0804-1
 - 930 Bedriftstelling 1974 Oversikt *Census of Establishments Summary* Sidetall 155 Pris kr 13,00
 ISBN 82-537-0806-8
 - 931 Kredittmarkedstatistikk Finansielle sektorbalanser 1971-1976 *Credit Market Statistics*
Financial Sector Balance Sheets Sidetall 165 Pris kr 13,00 ISBN 82-537-0807-6
 - 932 Kredittmarkedstatistikk Private og offentlige banker 1975-1976 *Credit Market Statistics*
Private and Public Banks Sidetall 287 Pris kr 15,00 ISBN 82-537-0808-4
 - 933 Bygge- og anleggsstatistikk 1976 *Construction Statistics* Sidetall 67 Pris kr 11,00
 ISBN 82-537-0810-6
 - 934 Utdanningsstatistikk Universiteter og høyskoler 1. oktober 1976 *Educational Statistics*
Universities and Colleges Sidetall 143 Pris kr 13,00 ISBN 82-537-0816-5
 - 935 Utdanningsstatistikk Utdanningen til personer 16 år og over 1. oktober 1975 *Educational*
Statistics Education of Persons 16 Years and over Sidetall 81 Pris kr 13,00
 ISBN 82-537-0817-3
 - 936 Kredittmarkedstatistikk Private kredittforetak og finansieringsselskaper 1974-1976 *Credit*
Market Statistics Private Credit Enterprises and Private Financial Companies Sidetall 63
 Pris kr 11,00 ISBN 82-537-0818-1
 - 937 Lønnsstatistikk for ansatte i forsikringsvirksomhet 1. september 1977 *Wage Statistics for*
Employees in Insurance Activity Sidetall 33 Pris kr 9,00 ISBN 82-537-0821-1
 - 938 Lønnsstatistikk for ansatte i bankvirksomhet 1. september 1977 *Wage Statistics for Bank*
Employees Sidetall 39 Pris kr 9,00 ISBN 82-537-0823-8
 - 939 Godstransport på kysten Leie- og egentransport med skip 25 - 3 000 bruttotonn 1975
Coastwise Transport of Goods Transport for Hire or Reward and on Own Account by Vessel
25 - 3 000 Gross Tons Sidetall 137 Pris kr 13,00 ISBN 82-537-0824-6
 - 940 Regnskapsstatistikk 1976 Engroshandel *Statistics of Accounts Wholesale Trade* Sidetall 67
 Pris kr 11,00 ISBN 82-537-0825-4
 - 941 Regnskapsstatistikk 1976 Bergverksdrift og industri *Statistics of Accounts Mining and*
Manufacturing Sidetall 99 Pris kr 11,00 ISBN 82-537-0826-2
 - 942 Kredittmarkedstatistikk Livs- og skadeforsikringsselskaper m.v. 1974-1976 *Credit Market*
Statistics Life and Non-Life Insurance Companies etc. Sidetall 69 Pris kr 9,00
 ISBN 82-537-0827-0
 - 943 Sykehusstatistikk 1976 *Hospital Statistics* Sidetall 53 Pris kr 11,00 ISBN 82-537-0828-9
 - 944 Lønnsstatistikk for ansatte i jordbruk, gartnerier og hagebruk September 1976 *Wage Statis-*
tics for Workers and Salaried Employees in Agriculture and Horticulture Sidetall 35
 Pris kr 9,00 ISBN 82-537-0832-7
 - 945 Varehandelsstatistikk 1976 *Wholesale and Retail Trade Statistics* Sidetall 155 Pris kr 13,00
 ISBN 82-537-0833-5
 - 946 Folketallet i kommunene 1977-1978 *Population in Municipalities* Sidetall 41 Pris kr 9,00
 ISBN 82-537-0834-3
 - 947 Lønns- og sysselsettingsstatistikk for statens embets- og tjenestemenn 1. oktober 1977 *Wage*
and Employment Statistics for Central Government Employees Sidetall 99 Pris kr 11,00
 ISBN 82-537-0837-8
 - 948 Dødeligheten i fylkene 1971-1975 *Mortality in Counties* Sidetall 65 Pris kr 11,00
 ISBN 82-537-0838-6
 - 949 Industristatistikk 1976 *Industrial Statistics* Sidetall 191 Pris kr 15,00 ISBN 82-537-0839-4
 - 950 Sjøulykkesstatistikk 1977 *Marine Casualties* Sidetall 57 Pris kr 11,00 ISBN 82-537-0840-8
 - 951 Familiestatistikk 1977 *Family Statistics* Sidetall 93 Pris kr 11,00 ISBN 82-537-0841-6
 - 952 Lønnsstatistikk for sjøfolk på skip i innenriks rutefart november 1977 *Wage Statistics for*
Seamen on Ships in Scheduled Coasting Trade Sidetall 25 Pris kr 9,00 ISBN 82-537-0843-2

Rekke A

Offsettrykk 1978 (forts.)

- Nr. 953 Helsestatistikk 1976 *Health Statistics* Sidetall 113 Pris kr 13,00 ISBN 82-537-0844-0
- 954 Lønnsstatistikk for ansatte i hotell- og restaurantdrift April og oktober 1977 *Wage Statistics for Employees in Hotels and Restaurants* Sidetall 41 Pris kr 9,00 ISBN 82-537-0845-9
- 955 Jaktstatistikk 1846-1976 *Hunting Statistics* Sidetall 195 Pris kr 15,00 ISBN 82-537-0846-7
- 956 Utdanningsstatistikk Videregående skoler 1. oktober 1976 *Educational Statistics Upper Secondary Schools* Sidetall 107 Pris kr 13,00 ISBN 82-537-0847-5
- 957 Fortegnelse over Norges offisielle statistikk og andre publikasjoner utgitt av Statistisk Sentralbyrå 1828-1976 *Catalogue of Norwegian Official Statistics and other Publications Published by the Central Bureau of Statistics* Sidetall 196 Pris kr 13,00 ISBN 82-537-0848-3
- 958 Arbeidsmarkedstatistikk 1977 *Labour Market Statistics* Sidetall 135 Pris kr 11,00 ISBN 82-537-0849-1
- 959 Lønnstelling for arbeidere i bergverksdrift og industri 3. kvartal 1977 *Wage Census for Workers in Mining and Manufacturing 3rd Quarter 1977* Sidetall 199 Pris kr 13,00 ISBN 82-537-0851-3
- 960 Kredittmarkedstatistikk Finansielle sektorbalanser 1972-1977 *Credit Market Statistics Financial Sector Balance Sheets* Sidetall 141 Pris kr 13,00 ISBN 82-537-0852-1
- 961 Lønns- og sysselsettingsstatistikk for ansatte i skoleverket 1. oktober 1977 *Wage and Employment Statistics for Employees in Publicly Maintained Schools* Sidetall 61 Pris kr 11,00 ISBN 82-537-0854-8
- 963 Statistikk over lavinntektsgrupper 1973 *Statistics on Low Income Groups* Sidetall 73 Pris kr 13,00 ISBN 82-537-0857-2
- 964 Lønnsstatistikk 1977 *Wage Statistics* Sidetall 87 Pris kr 11,00 ISBN 82-537-0858-0
- 965 Utenrikshandel 1977 I *External Trade I* Sidetall 239 Pris kr 15,00 ISBN 82-537-0860-2
- 966 Folkemengden etter alder og ekteskapelig status 31. desember 1977 *Population by Age and Marital Status 31 December 1977* Sidetall 163 Pris kr 13,00 ISBN 82-537-0861-0
- 967 Skogavvirkning til salg og industriell produksjon 1976-77 *Roundwood Cut for Sale and Industrial Production* Sidetall 53 Pris kr 11,00 ISBN 82-537-0862-9
- 968 Sivilrettsstatistikk 1977 *Civil Judicial Statistics* Sidetall 40 Pris kr 9,00 ISBN 82-537-0864-5
- 969 Nasjonalregnskap 1967-1977 *National Accounts* Sidetall 220 Pris kr 13,00 ISBN 82-537-0865-3
- 970 Forretnings- og sparebanker Regnskapstall for de enkelte banker 1977 *Commercial and Savings Banks Statement of Account for the Individual Banks* Sidetall 103 Pris kr 11,00 ISBN 82-537-0868-8
- 971 Strukturall for kommunenes økonomi 1976 *Structural Data from the Municipal Accounts* Sidetall 133 Pris kr 13,00 ISBN 82-537-0869-6
- 972 Kriminalstatistikk Forbrytelser etterforsket av politiet 1977 *Criminal Statistics Crimes Investigated by the Police* Sidetall 93 Pris kr 11,00 ISBN 82-537-0871-8
- 973 Utdanningsstatistikk Vaksenopplæring 1976-77 *Educational Statistics Adult Education* Sidetall 100 Pris kr 13,00 ISBN 82-537-0872-6
- 975 Flyttestatistikk 1977 *Migration Statistics* Sidetall 90 Pris kr 11,00 ISBN 82-537-0877-7
- 980 Lønnsstatistikk for sjøfolk på skip i utenriksfart Mars 1978 *Wage Statistics for Seamen on Ships in Ocean Transport March 1978* Sidetall 30 Pris kr 9,00 ISBN 82-537-0885-8

I serien Statistiske analyser (SA):

- Nr. 30 Døgnets 24 timer *The Day's 24 Hours* Sidetall 99 Pris kr 13,00 ISBN 82-537-0719-3
- 31 Sosialt utsyn 1977 *Social Survey* Sidetall 239 Pris kr 15,00 ISBN 82-537-0756-8
- 32 Norsk hagebruk 1969-1974 *Norwegian Horticulture* Sidetall 103 Pris kr 11,00 ISBN 82-537-0761-4
- 33 Inn- og utvandring for Norge 1958-1975 *Immigration to and Emigration from Norway* Sidetall 97 Pris kr 11,00 ISBN 82-537-0793-2
- 34 Innkjøp og omsetning i engroshandelen *Purchases and Sales in the Wholesale Trade* Sidetall 87 Pris kr 9,00 ISBN 82-537-0811-4
- 35 Utviklingen i giftermål og dødsfall 1911-1976 *The Development in Marriages and Deaths* Sidetall 117 Pris kr 13,00 ISBN 82-537-0812-2
- 36 Folkemengdens bevegelse Oversikt 1971-1975 *Vital Statistics and Migration Statistics Survey* Sidetall 129 Pris kr 13,00 ISBN 82-537-0835-1

I serien Samfunnsøkonomiske studier (SØS):

- Nr. 31 Det norske skattesystemet II Indirekte skatter og offentlige trygdeordninger 1976 *The Norwegian System of Taxation II Indirect Taxes and Social Security Schemes* Sidetall 124 Pris kr 13,00 ISBN 82-537-0713-4
- 32 Inntekt og forbruk for funksjonshemma *Income and Consumer Expenditure of Disabled Persons* Sidetall 166 Pris kr 13,00 ISBN 82-537-0732-0
- 33 Prinsipper og metoder for Statistisk Sentralbyrås utvalgsundersøkelser *Sampling Methods Applied by the Central Bureau of Statistics of Norway* Sidetall 105 Pris kr 11,00 ISBN 82-537-0771-1
- 35 Flyttemotivundersøkelsen 1972 *Survey of Migration Motives* Sidetall 233 Pris kr 15,00 ISBN 82-537-0783-5

I serien Artikler fra Statistisk Sentralbyrå (ART):

- Nr. 95 Energibruk i Norge *Energy Use in Norway* Sidetall 49 Pris kr 9,00 ISBN 82-537-0733-9
- 96 Inflation in the Open Economy: A Norwegian Model *Inflasjon i en åpen økonomi: En norsk modell* Sidetall 67 Pris kr 11,00 ISBN 82-537-0737-1
- 97 Allmennlærerutdanning og yrke En analyse av tall fra Folketelling 1970 *General Teacher Training and Occupation An Analysis of Data from Population Census 1970* Sidetall 66 Pris kr 11,00 ISBN 82-537-0743-6
- 98 Pendling i Norge 1970 *Commuting in Norway 1970* Sidetall 84 Pris kr 11,00 ISBN 82-537-0754-1
- 99 Aktuelle skattetall 1977 *Current Tax Data 1977* Sidetall 59 Pris kr 9,00 ISBN 82-537-0770-3
- 100 Mediabruk som fritidsaktivitet *The Use of Mass Media as a Leisure Activity* Sidetall 33 Pris kr 9,00 ISBN 82-537-0778-9
- 101 The Effect on Consumption of Household Size and Composition *Konsum og husholdningens størrelse og sammensetning* Sidetall 37 Pris kr 9,00 ISBN 82-537-0788-6
- 102 Levestandard for private husholdninger *Standard of Living for Private Households* Sidetall 64 Pris kr 11,00 ISBN 82-537-0789-4
- 103 Prisnivåjusterte regnskaper Bergverksdrift og industri *Price-Level Accounting Mining and Manufacturing* Sidetall 81 Pris kr 11,00 ISBN 82-537-0791-6
- 104 Lønnsforholdene for ansatte i bank, forsikring og statstjeneste *Wage Conditions of Employees in Banks, Insurance and Central Government* Sidetall 45 Pris kr 9,00 ISBN 82-537-0798-3
- 105 Husholdningenes etterspørsel etter elektrisitet 1966-1975 *The Demand for Electricity by Households* Sidetall 67 Pris kr 11,00 ISBN 82-537-0801-7
- 106 Utviklingstendensar i 1976 i Norges befolkning *Trends in the Norwegian Population in 1976* Sidetall 35 Pris kr 9,00 ISBN 82-537-0820-3
- 107 Den samiske befolkning i Nord-Norge *Sámi álbmut Davvi-Norgas The Lappish Population in Northern Norway* Sidetall 139 Pris kr 13,00 ISBN 82-537-0842-4
- 108 Comparing Consumer Expenditure Functions Estimated from Household Budget Data from the Years 1967 and 1973 *Sammenlikning av konsumutgiftsfunksjoner estimert på grunnlag av husholdningsdata fra årene 1967 og 1973* Sidetall 35 Pris kr 9,00 ISBN 82-537-0859-9

Utvalgte publikasjoner i serien Statistisk Sentralbyrås Håndbøker (SSH)

Selected publications in the series Manuals from the Central Bureau of Statistics (MAN)

- Nr. 4 Innføring i maskinregning. Hefte 1. Addisjonsmaskiner
 " 5 Innføring i maskinregning. Hefte 2. Kalkulasjonsmaskiner
 " 8 Framlegg til nordisk statistisk terminologi
 " 9 Standard for næringsgruppering ISBN 82-537-0711-8
 " 13 Standard for handelsområder ISBN 82-537-0715-0
 " 19 Varenenomenklatur for industristatistikken ISBN 82-537-0814-9
 " 23 Utsnitt om prinsipper og definisjoner i offisiell statistikk ISBN 82-537-0196-9
 " 24 Standard for gruppering av sykdommer - skader - dødsårsaker i offentlig norsk statistikk
 ISBN 82-537-0217-5
 " 26 Statistisk varefortegnelse for utenrikshandelen ISBN 82-537-0809-2
 " 27 Utsnitt om prinsipper og definisjoner i offisiell statistikk. Fra Forbruksundersøkelsen 1958
 " 28 Standard for utdanningsgruppering i offentlig norsk statistikk ISBN 82-537-0272-8
 " 29 Norsk-Engelsk ordliste
 " 30 Lov, forskrifter og overenskomst om folkeregistrering ISBN 82-537-0099-7
 " 32 Konsumprisindeksen ISBN 82-537-0775-4
 " 35 Standard for kommuneklassifisering ISBN 82-537-0465-8
 " 36 Produksjonsindeks for bergverksdrift, industri og kraftforsyning ISBN 82-537-0471-2
 " 37 13 konjunkturindikatorer - En kort oversikt ISBN 82-537-0659-6
 " 38 Internasjonal standard for varegruppering i statistikken over utenrikshandelen (SITC-REV. 2)
 ISBN 82-537-0673-1
 " 39 Den statistiske behandlingen av oljevirkomheten ISBN 82-537-0702-9
 " 40 Regler for redigering og utstyr i publikasjoner fra Statistisk Sentralbyrå ISBN 82-537-0831-9
 " 41 Norsk i Byrådet ISBN 82-537-0887-4

